



รายงานการติดตามผลการปฏิบัติงาน



โครงการหยุดราคาข้าวเปลือก ฤดูกาลผลิตปี 2534/35
กองทัพอากาศ

กองประเมินแผนงานและโครงการ 1
สำนักงบประมาณ



โครงการขุดราคาข้าวเปลือก ฤดูกาลผลิตปี 2534/35
กองทัพอากาศ
กระทรวงกลาโหม

ภาพท : ฉางข้าวเปลือกขนาดความจุ 1,500 ตัน
โรงสีข้าวทองบิณ 2 จังหวัดลพบุรี

กองประ เมีนแผนงานและโครงการ 1
สำนักงบประมาณ
พฤศจิกายน 2535

สิ่งพิมพ์รัฐบาล

สรุปสาระสำคัญตามรายงานการติดตามผลการปฏิบัติงาน
โครงการบูรณาการข้าวเปลือกฤดูการผลิต ปี 2534/35
กองทัพอากาศ กระทรวงกลาโหม
ประจำปีงบประมาณ พ.ศ. 2535

1. เพื่อสนับสนุนนโยบายของรัฐบาลในการแก้ปัญหาการค้าข้าวเปลือกตกต่ำในช่วงต้นฤดูที่ข้าวเปลือกออกสู่ตลาดของเกษตรกร โดยการจัดซื้อข้าวเปลือกจากเกษตรกรรายย่อยในเขตกองบิน มาเข้าโรงสีของกองบินเป็นข้าวสารสำหรับเลี้ยงทหารประจำการ และจำหน่ายเป็นสวัสดิการแก่ข้าราชการและลูกจ้างของกองทัพอากาศ กองทัพอากาศจึงได้ขออนุมัติใช้เงินหมุนเวียนจากกองทุนสงเคราะห์เกษตรกร เป็นทุนในการดำเนินการรับซื้อข้าวเปลือกจากเกษตรกรโดยตรง มานับตั้งแต่ปี 2532 เป็นประจำทุกปี

ในฤดูการผลิต ปี 2534, 35 กองทัพอากาศได้รับจัดสรรเงินจากกองทุนรวมเพื่อช่วยเหลือเกษตรกร จำนวน 15 ล้านบาท เพื่อจัดซื้อข้าวเปลือกจำนวน 3,571.5 ตัน จากเกษตรกรรายย่อยในเขตพื้นที่จังหวัดนครราชสีมา ลพบุรี นครสวรรค์ ชัยนาท ปทุมธานี และ กทม. โดยไม่ผ่านพ่อค้าคนกลาง แล้วขายข้าวเปลือกให้กับโรงสีของกองบิน โดยรักษาราคาให้อยู่ในระดับราคาเป้าหมายนำ คือ ต้นละ 4,000 - 4,200 บาท

2. ผลการปฏิบัติงาน เพียงวันที่ 30 กันยายน 2535

กองทัพอากาศ สามารถรับซื้อข้าวเปลือกจากเกษตรกรได้จำนวน 2,555.44 ตัน หรือร้อยละ 71.55 ของเป้าหมายการรับซื้อข้าวเปลือกที่กำหนด เป็นวงเงินในการรับซื้อทั้งสิ้น 10.37 ล้านบาท หรือร้อยละ 98.78 ของงบประมาณที่ได้รับโอนจากกรมบัญชีกลาง และเท่ากับร้อยละ 69.14 ของงบประมาณที่ได้รับอนุมัติจากคณะกรรมการนโยบายและมาตรการช่วยเหลือเกษตรกร การที่ปริมาณการรับซื้อข้าวเปลือกในเขตโครงการต่ำกว่าเป้าหมายได้รับคำสั่งแจงว่า เนื่องจากสาเหตุ ดังนี้

- 2.1 กองทัพอากาศได้รับโอนงบประมาณจากกรมบัญชีกลาง เมื่อวันที่ 23 มกราคม 2535 ซึ่งล่าช้ากว่าระยะเวลาการเก็บเกี่ยวข้าวเปลือกของเกษตรกร ทำให้เกษตรกรรายย่อยที่มีผลผลิตน้อยและยากจนจริง ๆ

ได้ขายข้าวเปลือกให้พ่อค้าท้องถิ่นหรือโรงสีไปแล้ว เป็นส่วนใหญ่ หรือเกือบทั้งหมดของผลผลิต

- 2.2 เมื่อราคาข้าวเปลือกบริเวณฐานที่ตั้งกองบinned มีราคาสูงกว่าราคาเป้าหมายนำ กองบinned จะหยุดรับซื้อข้าวเปลือกตามนโยบายของรัฐบาล
- 2.3 โรงสีของกองบinned ไม่มีลานตากข้าวเปลือก จึงไม่สามารถรับซื้อข้าวนาปรัง ซึ่งเป็นข้าวที่มีความชื้นสูงได้
- 2.4 ขีดความสามารถของโรงสีกองบinned และตลาดที่จะรองรับผลผลิตจากโรงสีมีจำกัด กองบinned จึงรับซื้อข้าวเปลือกในปริมาณที่คาดว่าจะเมื่อผลิตเป็นข้าวสารแล้วจะสามารถจำหน่ายได้ทั้งหมด

3. การรับซื้อข้าวเปลือกของกองทัพอากาศ เป็นการรับซื้อจากเกษตรกรโดยตรง ไม่ผ่านพ่อค้าคนกลาง และให้ราคาสูงกว่าราคาท้องตลาดประมาณ 200 บาท ต่อตัน จากการสัมภาษณ์เกษตรกรในเขตโครงการ ปรากฏว่าเกษตรกรส่วนใหญ่พอใจในราคาที่กองทัพอากาศรับซื้อ และต้องการให้รัฐบาลพยุงราคาข้าวให้มีราคาสูงขึ้นถึงตันละ 4,500 - 5,000 บาท

4. เนื่องจากเป้าหมายการจัดซื้อข้าวเปลือกของกองทัพอากาศ กำหนดไว้เพียงร้อยละ 0.59 ของปริมาณผลผลิตข้าวเปลือกเหลือขายจากที่จดทะเบียนไว้กับกระทรวงมหาดไทย การจัดซื้อจึงส่งผลกระทบต่อราคาข้าวในตลาดเฉพาะบริเวณรอบ ๆ ฐานที่ตั้งกองบinned เท่านั้น สำหรับราคารวมในระดับภาค จากข้อมูลของสำนักงานเศรษฐกิจการเกษตร กระทรวงเกษตรและสหกรณ์ แสดงว่าราคาข้าวนาปีชนิด 5% ที่เกษตรกรขายได้ในภาคตะวันออกเฉียงเหนือได้ขยับสูงขึ้นถึง 4,007 บาท ต่อตัน ในเดือนเมษายน และ 4,023 บาทต่อตัน ในเดือนสิงหาคมสำหรับภาคกลาง ทั้งนี้ ยังไม่อาจพิสูจน์ได้ว่า ราคาที่ขยับสูงขึ้นเป็นการขยับสูงขึ้นตามภาวะปกติของราคาข้าวเปลือกในท้องตลาด หรือเป็นผลจากนโยบายการแทรกแซงราคาและพยุงราคาข้าวเปลือกของรัฐบาล

5. จากการศึกษาและดูงานภาคสนาม สำนักงานประมาณ มีข้อสังเกตว่า รัฐบาลและส่วนราชการที่เกี่ยวข้อง ยังไม่ได้มีการกำหนดขอบเขต หรือค่าจำกัดความของคำว่า "เกษตรกรรายย่อย" ทำให้การรับซื้อข้าวเป็นการรับซื้อจากเกษตรกรทั่วไปที่ประสงค์จะขายผลผลิต เกษตรกรที่ขายข้าวให้กองทัพอากาศจึงมีตั้งแต่จำนวน 150 กิโลกรัม จนถึง 53 ตัน ซึ่งแตกต่างจากโครงการ

แทรกแซงตลาดข้าวเปลือกของกระทรวงมหาดไทย ที่จำกัดขนาดของชาวนารายย่อยให้เป็นชาวนาที่มีผลผลิตข้าวเปลือกเฉลี่ยรายละ 5 - 10 ตัน จึงควรมีการกำหนดขนาดผลผลิตของเกษตรกรรายย่อยที่โครงการจะเข้ารับซื้อให้เป็นมาตรฐานเดียวกัน ทั้งนี้ เพื่อให้การรับซื้อข้าวเปลือกของรัฐบาลกระจายไปสู่เกษตรกรรายย่อยทั้งหมด หรือให้มีจำนวนมากที่สุด

6. ในส่วนที่เกี่ยวกับนโยบายและมาตรการข้าว การแทรกแซงตลาดข้าวของทางราชการเพื่อตั้งราคาข้าวเปลือกในตลาดให้สูงขึ้น ยังไม่มีเป้าหมายรวมของปริมาณการรับซื้อจากทางราชการที่แน่นอนและชัดเจน จึงไม่อาจเปรียบเทียบได้ว่ากองทัพอากาศได้รับซื้อข้าวเปลือกคิดเป็นสัดส่วนเท่าใดของเป้าหมายรวม และจะก่อให้เกิดผลกระทบต่อราคาข้าวเปลือกในท้องตลาดเป็นสัดส่วนเท่าใด อย่างไร

7. เพื่อให้การดำเนินงานตามโครงการทุยราคาข้าวเปลือก สามารถช่วยเหลือเกษตรกรรายย่อยได้อย่างแท้จริง รัฐบาลควรกำหนดนโยบายการรับซื้อข้าวเปลือกตั้งแต่ปลายเดือนพฤศจิกายนจนถึงต้นเดือนธันวาคมของทุกปี เนื่องจากเป็นระยะเวลาที่ข้าวเปลือกส่วนใหญ่ยังอยู่ในมือของเกษตรกร สำหรับการดำเนินงานในปีต่อไปรัฐบาลควรเร่งให้มีการให้มีการจัดสรรเงินหมุนเวียนให้เร็วขึ้น โดยควรให้หน่วยงานโดยเฉพาะกองทัพได้รับโอนเงินตั้งแต่ต้นเดือนพฤศจิกายน เพื่อให้สัมพันธ์กับฤดูกาลผลิตข้าวในปี และสภาวะของปริมาณข้าวเปลือกในท้องตลาดอย่างแท้จริง

8. การขยายตลาดกลางเพิ่มขึ้นในทุกภาคที่มีการปลูกข้าวคุณภาพต่ำ และมีปัญหาราคาคดต่ำมาก เป็นนโยบายที่สมควรได้รับการสนับสนุน เนื่องจากสามารถช่วยเหลือเกษตรกรได้โดยตรงวิธีหนึ่ง โดยเฉพาะเกษตรกรที่ฐานะปานกลาง แต่สำหรับกลุ่มเกษตรกรรายย่อยที่มีผลผลิตน้อย จะมีปัญหาในเรื่องการขนส่ง เพราะไม่มีท่าหนะสำหรับขนข้าวไปขายที่ตลาดกลาง จะได้รับประโยชน์น้อยมากหรือแทบไม่ได้รับประโยชน์เลย

9. ควรสนับสนุนให้กองทัพอากาศดำเนินการรับซื้อข้าวเปลือกจากเกษตรกรรายย่อยให้เร็วขึ้นทันฤดูกาลเก็บเกี่ยวและมีปริมาณสูงขึ้นอย่างต่อเนื่อง จนกว่ารัฐบาลจะสามารถหามาตรการใหม่หรือปรับปรุงกลไกตลาดให้มีประสิทธิภาพเพียงพอที่จะรองรับภาวะอุปทานข้าวเปลือกในช่วงต้นฤดูกาลเก็บเกี่ยวได้อย่างแท้จริง

10. ในการดำเนินงานรับซื้อข้าวเปลือกจากเกษตรกร กองทัพอากาศไม่ได้รับอนุมัติให้หักค่าใช้จ่ายในการดำเนินงานเช่นเดียวกับส่วนราชการอื่น จึงตกเป็นภาระของโรงสีของกองทัพอากาศเป็นผู้เสียค่าใช้จ่าย ในขณะที่เดียวกัน โรงสีก็ต้องระมัดระวังค่าใช้จ่ายของโรงสี ทำให้การรับซื้อข้าวเปลือกสามารถดำเนินการได้ในพื้นที่จำกัด และไม่สามารถเจาะจงกลุ่มเป้าหมายได้ชัดเจน การดำเนินงานในปีต่อไป จึงควรพิจารณาอนุมัติให้โครงการสามารถหักค่าใช้จ่ายในการดำเนินงานเช่นเดียวกับของส่วนราชการอื่น เพื่อลดภาระโรงสีของกองทัพอากาศ และให้การรับซื้อข้าวเปลือกสามารถกำหนดเกษตรกรกลุ่มเป้าหมายได้มากขึ้น (ส่วนราชการอื่นสามารถหักค่าใช้จ่ายได้ไม่เกินร้อยละ 3 ของค่าใช้จ่ายโครงการ)

สารบัญ

	หน้า
1. ความเป็นมาของ โครงการ	1
2. วัตถุประสงค์โครงการ	1
3. ระยะเวลาโครงการ	1
4. เป้าหมายโครงการ	2
5. เป้าหมายการดำเนินงาน	2
6. แผนการดำเนินงาน	2
7. งบประมาณดำเนินการ	2
8. ข้อเท็จจริงที่ได้จากการศึกษา	
8.1 ผลการจัดซื้อข้าวเปลือก	3
8.2 พื้นที่รับซื้อข้าวเปลือก	
8.3 ผลกระทบด้านราคาข้าวเปลือก	
9. ปัญหาและอุปสรรค	4
10. ข้อเสนอแนะ	6
11. ข้อคิดเห็น	6
12. สรุป	7

โครงการบูรณาการข้าวเปลือกฤดูการผลิต ปี 2534/35

กองทัพอากาศ

1. ความเป็นมาของโครงการ

ข้าว เป็นพืชเศรษฐกิจสำคัญที่หารายได้เข้าประเทศเป็นลำดับสูงกว่าที่ชนิดอื่น แต่เกษตรกรผู้ปลูกข้าวมักจะประสบปัญหาการค้าข้าวเปลือกตกต่ำในช่วงต้นฤดูที่ข้าวเปลือกออกสู่ตลาด กลุ่มที่ได้รับความเดือดร้อนมากที่สุดคือ เกษตรกรรายย่อยที่มีฐานะยากจนต้องเช่านาผู้อื่น และมีผลผลิตเหลือขายน้อย ปัญหาดังกล่าวรัฐบาลได้พยายามแก้ไขโดยมาตรการต่าง ๆ ตลอดมาเป็นประจำทุกปี และส่วนราชการต่างก็ได้ให้ความร่วมมือในการแก้ไขปัญหา สำหรับกองทัพอากาศได้เริ่มโครงการแทรกแซงตลาดข้าวตามนโยบายรัฐบาล ตั้งแต่ปี 2532 โดยเสนอโครงการให้คณะกรรมการนโยบายและมาตรการข้าว (กนข.) พิจารณา และได้รับอนุมัติจากคณะรัฐมนตรีให้ดำเนินการมาเป็นประจำทุกปี ดังนี้

ปี 2532 ได้รับจัดสรรเงินจากกองทุนสงเคราะห์เกษตรกร จำนวน 15 ล้านบาท ให้ดำเนินการตามโครงการแทรกแซงตลาดข้าวเปลือกและข้าวสารในฤดูการผลิต ปี 2532/2533 จำนวน 3,750 ตัน

ปี 2533 ได้รับจัดสรรเงินจากกองทุนสงเคราะห์เกษตรกร จำนวน 20 ล้านบาท เพื่อเป็นเงินทุนหมุนเวียน ดำเนินการตามโครงการบูรณาการข้าวเปลือกนาปีฤดูการผลิต ปี 2533/2534 จำนวน 5,000 ตัน

ปี 2534 ได้รับจัดสรรเงินจากกองทุนรวมเพื่อช่วยเหลือเกษตรกร จำนวน 15 ล้านบาท เป็นเงินทุนหมุนเวียนตามโครงการบูรณาการข้าวเปลือกฤดูการผลิต ปี 2534/2535 เพื่อจัดซื้อข้าวเปลือกจากเกษตรกรรายย่อย จำนวน 3,571.5 ตัน

2. วัตถุประสงค์โครงการ

- เพื่อช่วยเหลือเกษตรกรรายย่อย ให้สามารถขายข้าวเปลือกได้ในราคาที่เป็นธรรม
- เพื่อจัดหาข้าวสารเลี้ยงทหารประจำการ และจำหน่ายเป็นสวัสดิการแก่ข้าราชการและลูกจ้างของกองบินต่าง ๆ
- เพื่อปฏิบัติการจิตวิทยาต่อมวลชนในพื้นที่ใกล้เคียงที่ตั้งกองบิน

3. ระยะเวลาโครงการ

11 เดือน ตั้งแต่เดือนมกราคมถึงพฤศจิกายน 2535

4. เป้าหมายโครงการ

แทรกแซงตลาดข้าวเปลือกเพื่อให้ปริมาณข้าวเปลือกในท้องตลาดลดลง และราคาข้าวสูงขึ้นถึงระดับราคาเป้าหมายนำที่คณะกรรมการนโยบายและมาตรการช่วยเหลือเกษตรกรกำหนด

5. เป้าหมายการดำเนินงาน

รับซื้อข้าวเปลือกจากเกษตรกรรายย่อยในพื้นที่จังหวัดนครราชสีมา ลพบุรี นครสวรรค์ และปทุมธานี โดยไม่ผ่านพ่อค้าคนกลาง ประมาณ 3,571.5 ตัน ในราคาไม่ต่ำกว่าตันละ 4,000 - 4,200 บาท สำหรับข้าวเปลือกเจ้าชนิด 5%

6. แผนการดำเนินงาน

กองทัพอากาศได้กำหนดแผนการดำเนินงาน โดยกระจายการจัดซื้อให้กองบินต่าง ๆ รับผิดชอบดำเนินงาน ดังนี้

หน่วยงาน	ปริมาณข้าวเปลือกที่จัดซื้อเฉลี่ย (ตัน)		รวม
	มค. - เมย.35	พค. - พย.35	
กองบิน 1 (นครราชสีมา)	666.7	285.7	952.4
กองบิน 2 (ลพบุรี)	833.3	357.2	1,190.5
กองบิน 4 (นครสวรรค์)	761.9	190.5	952.4
กรมอากาศโยธิน (ปทุมธานี)	238.1	238.1	476.2
รวม	2,500.0	1,071.5	3,571.5

7. งบประมาณดำเนินการ

จากเงินหมุนเวียนปลอดดอกเบี้ยของกองทุนรวมเพื่อช่วยเหลือเกษตรกร จำนวน 15 ล้านบาท (โดยไม่หักค่าใช้จ่ายในการดำเนินงาน) เบิกจ่ายจริงจากกรมบัญชีกลางถึงเดือนกันยายน 2535 จำนวน 10.5 ล้านบาท และแบ่งจัดสรรให้หน่วยงานต่าง ๆ ของกองทัพอากาศไปดำเนินการ ดังนี้

หน่วยงาน	งบประมาณ (บาท)	
	ครุฑ อนุมัติ	เบิกจ่ายจากกรมบัญชีกลาง
กองบิน 1 (นครราชสีมา)	4,000,000	2,800,000
กองบิน 2 (ลพบุรี)	5,000,000	4,300,000
กองบิน 4 (นครสวรรค์)	4,000,000	3,021,149.25
กรมอากาศโยธิน (ปทุมธานี)	2,000,000	300,000
กรมการเงิน ทอ.	-	78,850.75
รวม	15,000,000	10,500,000.00

8. ข้อเท็จจริงที่ได้จากกรณีศึกษา

8.1 ผลการจัดซื้อข้าวเปลือก

ตั้งแต่เริ่มดำเนินการในเดือนมกราคม ถึง 30 กันยายน 2535 โครงการ กุงรวงข้าวเปลือกฤดูการผลิต ปี 2534/2535 ของกองทัพอากาศ ได้ดำเนินการจัดซื้อข้าวเปลือก จากเกษตรกรรายย่อยในพื้นที่บริเวณรอบ ๆ กองบิน 1 กองบิน 2 กองบิน 4 และกรมอากาศโยธิน เป็นจำนวนทั้งสิ้น 2,555.44 ตัน เท่ากับร้อยละ 71.55 ของเป้าหมายรับซื้อทั้งปี ค่าใช้จ่าย ในการจัดซื้อเป็นจำนวนทั้งสิ้น 10.37 ล้านบาท เท่ากับร้อยละ 98.75 ของงบประมาณที่เบิกจ่าย จากกรมบัญชีกลาง หรือร้อยละ 69.12 ของงบประมาณที่ได้รับอนุมัติจากคณะกรรมการนโยบายและ มาตรการช่วยเหลือเกษตรกร โดยผลการจัดซื้อเฉลี่ยตันละ 4,058 บาท (รายละเอียด ภาคผนวก ตารางที่ 1)

8.2 พื้นที่รับซื้อข้าวเปลือก

ดำเนินการจัดซื้อข้าวเปลือกในพื้นที่บริเวณรัศมี 16 กิโลเมตร รอบ ๆ

ที่ตั้งกองบิน ดังนี้

กองบิน 1 ครอบคลุมพื้นที่จังหวัดนครราชสีมา 6 อำเภอ ได้แก่ อำเภอเมือง อำเภอขามทะเลสอ อำเภอโชคชัย อำเภอหนองบุญมาก อำเภอชุมพวง และ อำเภอพิมาย

กองบิน 2 ครอบคลุมพื้นที่จังหวัดลพบุรี 5 อำเภอ ได้แก่ อำเภอเมือง อำเภอท่าม่วง อำเภอสระโบสถ์ อำเภอบ้านหมี่ และอำเภอโคกสำโรง

กองบิน 4 ครอบคลุมพื้นที่จังหวัดนครสวรรค์ 2 อำเภอ ได้แก่ อำเภอตากสิน และอำเภอตากฟ้า จังหวัดชัยนาท 3 อำเภอ ได้แก่ อำเภอเมือง อำเภอมนรมย์ และอำเภอสรรพยา

กรมอากาศโยธิน (ปทุมธานี) ครอบคลุมพื้นที่กรุงเทพมหานคร 2 เขต คือ เขตลาดพร้าว และเขตบางเขน (รายละเอียด ภาคผนวก ตารางที่ 2)

รวมหมู่บ้านที่ได้รับการจัดซื้อข้าวจากกองทัพอากาศทั้งสิ้น 105 หมู่บ้าน จากจำนวน 16 อำเภอ ในส่วนภูมิภาค และ 2 เขตในกรุงเทพมหานคร สามารถรับซื้อข้าวจากเกษตรกรรายย่อย จำนวน 378 ราย เฉลี่ยรับซื้อข้าวเปลือกไร่ละ 6.8 ตัน เท่ากับจัดซื้อในราคา 4,057.41 บาทต่อตัน

8.3 ผลกระทบด้านราคาข้าวเปลือก

จากการเปรียบเทียบราคาข้าวเปลือก 5% ที่เกษตรกรขายได้ในช่วงระยะเวลาตั้งแต่เดือนตุลาคม 2534 - กันยายน 2535 พบว่าราคาข้าวเปลือกในภาคกลาง และภาคตะวันออกเฉียงเหนือ มีราคาต่ำสุดในเดือนธันวาคม 2534 โดยมีราคาตันละ 3,717 บาท ในภาคกลาง และ 3,710 บาท ในภาคตะวันออกเฉียงเหนือ ตามลำดับ และเริ่มขยับสูงขึ้นตั้งแต่เดือนมกราคมเป็นต้นไป ซึ่งเป็นระยะเวลาที่เริ่มดำเนินการพยุงราคา และแทรกแซงราคาข้าวเปลือกโดยทางราชการ อย่างไรก็ตามเมื่อพิจารณาจากปริมาณการรับซื้อที่กองทัพอากาศดำเนินการอยู่ ซึ่งมีเพียงร้อยละ 0.59 ของปริมาณผลผลิตข้าวเปลือกเหลืองขายที่จดทะเบียนไว้กับกระทรวงมหาดไทย (ตารางที่ 4) จึงนับว่าการดำเนินงานมีผลกระทบต่อราคาข้าวเปลือกในท้องตลาดน้อยมาก (รายละเอียด ภาคผนวก ตารางที่ 3 และ 4)

ในด้านเกษตรกรที่ได้รับความช่วยเหลือจากกองทัพอากาศมีจำนวน 378 ราย เท่ากับร้อยละ 0.38 ของจำนวนเกษตรกรรายย่อยที่จดทะเบียนไว้กับกระทรวงมหาดไทย ผลกระทบในด้านราคาที่อาจเกิดขึ้นจึงมีน้อยเช่นเดียวกัน

9. ปัญหาและอุปสรรค

จากการสอบถามเจ้าหน้าที่ผู้รับผิดชอบโครงการและการดูงานภาคสนาม เมื่อวันที่ 24 มีนาคม และวันที่ 6 - 7 พฤษภาคม 2535 พบว่า โครงการมีปัญหาทางปฏิบัติบางประการ ดังนี้

9.1 การจัดสรรงบประมาณล่าช้า โดยปกติข้าวนาปีจะให้ผลเก็บเกี่ยวประมาณต้นเดือนธันวาคม และสำหรับข้าวนาตอนการเก็บเกี่ยวเร็วกว่าข้าวนาลุ่ม โดยเริ่มเก็บเกี่ยวประมาณต้นเดือนตุลาคม - พฤศจิกายน แต่กองทัพอากาศได้รับอนุมัติเงินจากกองทุนรวมฯ ประมาณปลายเดือนมกราคม ทำให้ออกรับซื้อข้าวจากเกษตรกรรายย่อยที่มีผลผลิตน้อยและยากจนจริง ๆ ไม่ทันการ โดยเฉพาะกรรมอากาศโยธิน (ปทุมธานี) เพิ่งจะเบิกเงินงบประมาณที่ได้รับจัดสรร เมื่อวันที่ 6 มีนาคม 2535 ทำให้รับซื้อข้าวได้ต่ำกว่าเป้าหมายที่กำหนดถึงร้อยละ 84.4

9.2 เกษตรกรส่วนใหญ่พอใจในการขายข้าวให้กองทัพอากาศ เพราะได้ราคาสูงกว่าราคาซื้อขายในท้องตลาดประมาณ 200 บาทต่อตัน แต่กองบินต่าง ๆ สามารถรับซื้อข้าวเปลือกได้น้อยมาก เนื่องจากกำลังผลิตของโรงสี และตลาดที่จอร์จรับผลผลิตจากโรงสีมีจำกัด

9.3 โรงสีของแต่ละกองบิน ไม่มีเงินทุนหมุนเวียนของตนเองในการรับซื้อข้าวเปลือก ดังนั้น เมื่อสิ้นสุดระยะเวลาของโครงการในเดือนพฤศจิกายน 2535 หากโรงสียังจำหน่ายข้าวสารได้ไม่หมด หรือยังเรียกเก็บเงินจากลูกค้าได้ไม่ครบ กองบินก็ยังไม่สามารถส่งเงินยืมคืนกองทุนรวม เพื่อช่วยเหลือเกษตรกรได้ทันภายในกำหนด 15 วัน ตามระเบียบของกองทุนรวมฯ

9.4 ค่าใช้จ่ายในการรับซื้อข้าวเปลือก เช่น ค่าน้ำมันเชื้อเพลิง ค่าจ้างกรรมกรแบกขน ค่าวัสดุ กระจายใส่ข้าว และ เชือกกระสอบ กองทัพอากาศไม่ได้รับอนุมัติให้ห้ค่าใช้จ่ายในส่วนนี้ จึง เป็นการขอของ โรงสีต้อง เป็นผู้เสียค่าใช้จ่าย โดยเฉพาะกรรมกรแบกขนใช้ทหารกองประจำการ โดยจ่ายค่าเบี่ยงให้คนละ 50 บาทต่อวัน ส่วนค่าน้ำมันเชื้อเพลิง เนื่องจากโรงสีก็ต้องระดมระดมค่าใช้จ่ายของตนเอง จึง ไม่สามารถออกไปตระเวนรวบรวมข้าวเปลือกในพื้นที่ห่างไกลจากกองบินได้

9.5 พาหนะที่ใช้สำหรับตระเวนรวบรวมข้าวเปลือกมีไม่เพียงพอ เนื่องจากกองบินต่าง ๆ ต้องใช้พาหนะสำหรับภารกิจหลักของกองบิน

9.6 เป้าหมายรับซื้อข้าวเปลือกเดิมกำหนดไว้ 3,571.42 ตัน แต่รับซื้อได้เพียง 2,555.436 ตัน ต่ำกว่าเป้าหมาย 1,015.98 ตัน หรือร้อยละ 28.45 เนื่องจาก

(1) ก่อนฤดูการเก็บเกี่ยวข้าวนาปี (เดือนพฤษภาคม 2535) ราคาข้าวเปลือกนาปี 5% ในบริเวณใกล้เคียงฐานที่ตั้งกองบินขยับสูงขึ้นเกินกว่าราคาเป้าหมายนำแล้ว กองบินจึงหยุดดำเนินการรับซื้อ

(2) กองบินไม่มีลานสำหรับตากข้าว จึง ไม่รับซื้อข้าวนาปี เพราะมีความชื้นสูง

(3) จำกัดความสามารถของโรงสี และตลาดที่จอร์จรับผลผลิตมีจำกัด

10. ข้อสังเกต

10.1 ในการกำหนดโครงการหรือแผนการดำเนินงานยังไม่มีกำกวดขอบเขต หรือ คำจำกัดความของคำว่า "เกษตรกรรายย่อย" ทำให้การรับซื้อข้าวเป็นการรับซื้อจากเกษตรกรทั่วไป โดยไม่เจาะจง เกษตรกรที่ขายข้าวให้กองทัพอากาศจึงมีตั้งแต่จำนวน 150 กิโลกรัม ถึง 53 ตัน ซึ่งแตกต่างจากโครงการแทรกแซงตลาดข้าวเปลือกของกระทรวงมหาดไทย ที่จำกัดขนาดของชาว นารายย่อยเป็นชาวนาที่มีผลผลิตข้าวเปลือกเฉลี่ยรายละ 5 - 10 ตัน

10.2 ในส่วนที่เกี่ยวกับนโยบายและมาตรการข้าว การแทรกแซงตลาดข้าวของทาง ราชการเพื่อตั้งราคาข้าวเปลือกในตลาดให้สูงขึ้น ยังไม่มีเป้าหมายรวมของปริมาณการรับซื้อจากทาง ราชการ จึงไม่อาจเปรียบเทียบได้ว่า การดำเนินงานของกองทัพอากาศเป็นสัดส่วนเท่าใดของ เป้าหมายรวม หรือมีผลกระทบต่อราคาข้าวเปลือกในท้องตลาดเป็นสัดส่วนเท่าใด

10.3 จากการสัมภาษณ์เกษตรกรผู้ขายข้าวให้โครงการ พบว่า เกษตรกรทุกรายพอใจ ในการขายข้าวให้กองทัพอากาศ เพราะได้ราคาสูงกว่าราคาซื้อขายในท้องตลาดขณะนั้นตันละประมาณ 200 บาท แต่ถึงกระนั้นก็ต้องการให้รัฐบาลชดเชยราคาข้าวเปลือกให้สูงขึ้นถึง 4,500 - 5,000 บาท ต่อตัน

10.4 เนื่องจากได้รับเงินจัดซื้อข้าวเปลือกล่าช้า และต้องระมัดระวังในเรื่องค่าใช้จ่าย ในการดำเนินงาน ทำให้การรับซื้อข้าวเปลือกดำเนินการได้ในพื้นที่จำกัด และไม่สามารถเจาะจง เกษตรกรกลุ่มเป้าหมายได้มากนัก เกษตรกรบางรายที่ขายข้าวให้กองทัพอากาศจึง เป็นเกษตรกรที่มีฐานะ ดี สามารถเก็บข้าวเปลือกไว้รอราคาได้ตลอดปี

10.5 ราคาเป้าหมายนำที่กำหนดให้จัดซื้อตันละ 4,000 - 4,200 บาท สำหรับ ข้าวเปลือกเจ้าชนิด 5 % เป็นเป้าหมายที่กำหนดไว้กว้างเกินไป โดยข้อเท็จจริงเกษตรกรบางราย อาจปลูกข้าวที่ไม่มีคุณภาพดีพอ ทางกองทัพอากาศจึงไม่อาจรับซื้อข้าวเปลือกได้ตามราคาเป้าหมายนำ ได้ทั้งหมด

11. ข้อคิดเห็น

11.1 เพื่อให้การช่วยเหลือตามโครงการชดเชยราคาข้าวเปลือกถึงมือเกษตรกรรายย่อย อย่างแท้จริง ควรรับดำเนินการรับซื้อข้าวเปลือกประมาณต้นเดือนธันวาคมของทุกปี ซึ่งเป็นระยะเวลา ที่ข้าวเปลือกส่วนใหญ่ยังอยู่ในมือของเกษตรกร ดังนั้น การดำเนินงานในปีต่อไปจึงควรเร่งจัดสรร เงินทุนหมุนเวียนให้เร็วขึ้น โดยให้ได้รับเงินตั้งแต่เดือนพฤศจิกายน เพื่อให้สัมพันธ์กับฤดูกาลผลิตข้าว นาปี และสภาวะของข้าวเปลือกในท้องตลาด

11.2 ควรมีการกำหนดขนาดของ เกษตรกรรายย่อยที่โครงการจะเข้ารับซื้อ เพื่อให้ ความช่วยเหลือกระจายไปสู่เกษตรกรรายย่อยจำนวนมากที่สุด

11.3 ควรสนับสนุนให้กองทัพอากาศดำเนินการรับซื้อข้าวเปลือกจากเกษตรกรรายย่อย เพิ่มมากขึ้น จนกว่ารัฐบาลจะสามารถหามาตรการใหม่ หรือปรับปรุงกลไกตลาดที่มีประสิทธิภาพเพียงพอ ที่จะรองรับภาวะอุปทานข้าวเปลือกในช่วงต้นฤดูการเก็บเกี่ยวได้

11.4 การขยายตลาดกลางเพิ่มขึ้นในทุก ๆ ภาคที่มีการปลูกข้าวกันมาก เพื่อให้ เกษตรกรสามารถขายข้าวเปลือกแก่ผู้ซื้อ โดยไม่ผ่านคนกลาง และเพิ่มอำนาจต่อรองของเกษตรกร เป็นนโยบายที่สามารถช่วยเหลือเกษตรกรได้วิธีหนึ่ง โดยเฉพาะเกษตรกรที่มีฐานะปานกลาง แต่สำหรับ กลุ่มเกษตรกรรายย่อย ซึ่งมีผลผลิตน้อยและไม่มีท่าชนะสำหรับขนข้าวไปขาย ตลาดกลางแทบจะไม่มี ประโยชน์ต่อกลุ่มนี้

11.5 เพื่อลดภาระโรงสีของกองทัพ และให้การรับซื้อสามารถเจาะจงกลุ่มเป้าหมายได้ มากขึ้น ควรจัดสรรค่าใช้จ่ายในการดำเนินงานให้แก่กองทัพอากาศเช่นเดียวกับโครงการอื่น ๆ คือ ตามค่าใช้จ่ายจริง หรือไม่เกินร้อยละ 3 ของค่าใช้จ่ายโครงการ

12. สรุป

การดำเนินงานรับซื้อข้าวเปลือกของกองทัพอากาศ มีวัตถุประสงค์เบื้องต้นเพื่อจัดหา ข้าวสารเลี้ยงทหารประจำการ และจำหน่ายเป็นสวัสดิการแก่ข้าราชการของกองทัพอากาศ การ ดำเนินงานจัดซื้อสอดคล้องกับมาตรการของรัฐบาลในการแทรกแซงราคาข้าวเปลือก ซึ่งตกต่ำในช่วง ต้นฤดูการเก็บเกี่ยวเป็นประจำทุกปี กองทัพอากาศจึงได้เสนอโครงการพุงราคาข้าวเปลือกฤดูการผลิต ปี 2534/2535 ให้คณะกรรมการนโยบายและมาตรการข้าว (กนข.) พิจารณา และได้รับจัดสรรเงิน เป็นจำนวน 15 ล้านบาท เพื่อเป็นทุนหมุนเวียนในการรับซื้อข้าวเปลือกจากเกษตรกรโดยตรง จำนวน 3,571.5 ตัน

ผลการรับซื้อถึงสิ้นเดือนกันยายน 2535 สามารถรับซื้อข้าวเปลือกได้เพียงร้อยละ 71.55 ของเป้าหมาย แม้จะเป็นจำนวนน้อยเพียงร้อยละ 0.59 เมื่อเปรียบเทียบกับปริมาณผลผลิต ข้าวเปลือกเหลือขายที่จดทะเบียนไว้กับกระทรวงมหาดไทย แต่ก็ช่วยให้ราคาข้าวเปลือกบริเวณรอบฐาน ที่ตั้งกองบินขยับสูงขึ้นถึงระดับราคาเป้าหมายที่คณะกรรมการนโยบายและมาตรการข้าวกำหนด อย่างไรก็ตามในด้านการกระจายความช่วยเหลือไปสู่เกษตรกร โครงการยังไม่สามารถเจาะจงกลุ่ม เกษตรกรรายย่อยซึ่งเป็นกลุ่มเป้าหมายได้มากนัก เนื่องจากไม่ได้รับอนุมัติให้หักค่าใช้จ่ายในการ

ดำเนินงาน ค่าใช้จ่ายส่วนนี้จึงตกเป็นภาระของโรงสีกองบิน ทำให้การตระเวนรวบรวมรับซื้อข้าวเปลือกดำเนินการได้ในพื้นที่จำกัด การดำเนินงานในปีต่อไปจึงควรพิจารณาอนุมัติให้โครงการสามารถหักค่าใช้จ่ายในการดำเนินงานได้ตามที่จ่ายจริงไม่เกินร้อยละ 3 ของค่าใช้จ่ายโครงการ เช่นเดียวกับส่วนราชการอื่น เพื่อลดภาระโรงสีของกองทัพและให้การรับซื้อสามารถเจาะจงกลุ่มเป้าหมายได้มากขึ้น

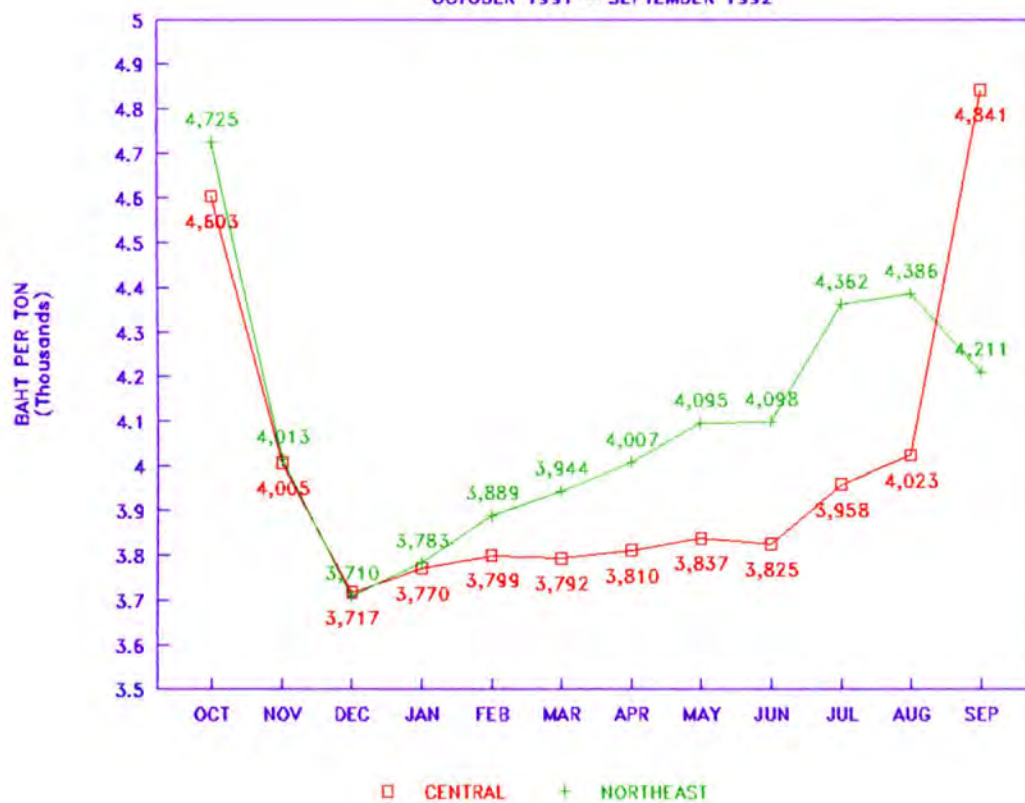
คณะผู้จัดทำรายงาน

นายเสนาะ	วีระวุฒิ	เจ้าหน้าที่	เครือข่ายประมาณ	7
นางวิพรรณ	สุวรรณกิจบริหาร	เจ้าหน้าที่	เครือข่ายประมาณ	6
นายชนากร	คัยนันท์	เจ้าหน้าที่	เครือข่ายประมาณ	4
น.ส.ทิพย์วรรณ	ธีรจันทร์านนท์	เจ้าหน้าที่	เครือข่ายประมาณ	4
น.ส.รุ่งทิพย์	ลิมปากินันท์	เจ้าหน้าที่	เครือข่ายประมาณ	4

ภาคผนวก

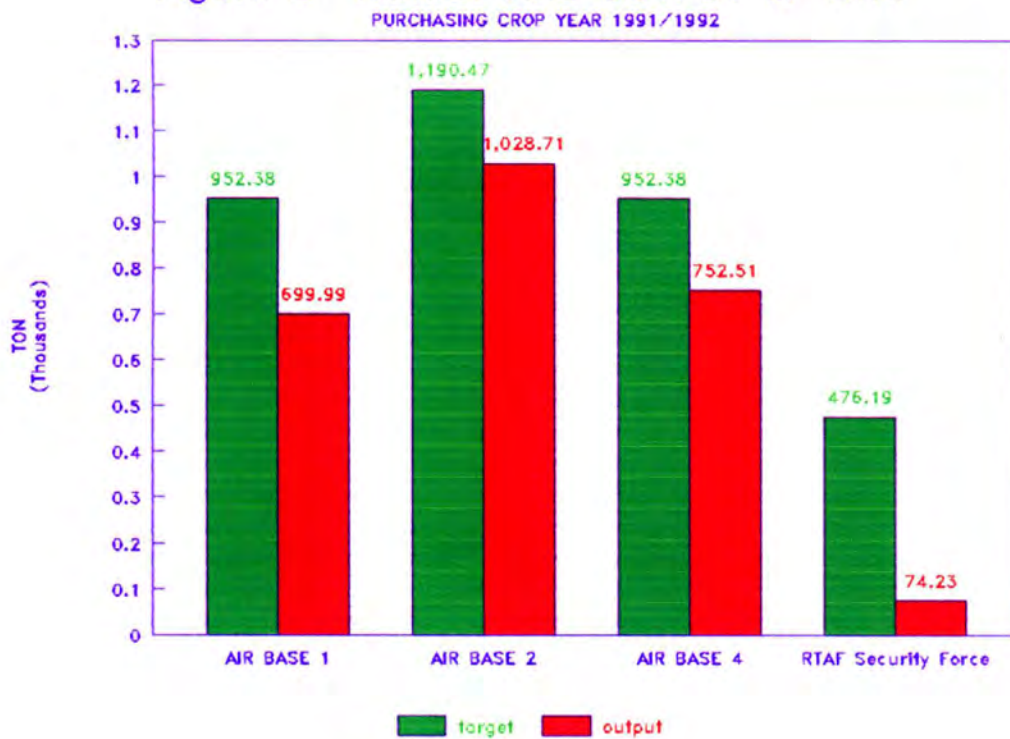
Figure 1 FARM PRICE OF MAJOR RICE 5%

OCTOBER 1991 – SEPTEMBER 1992



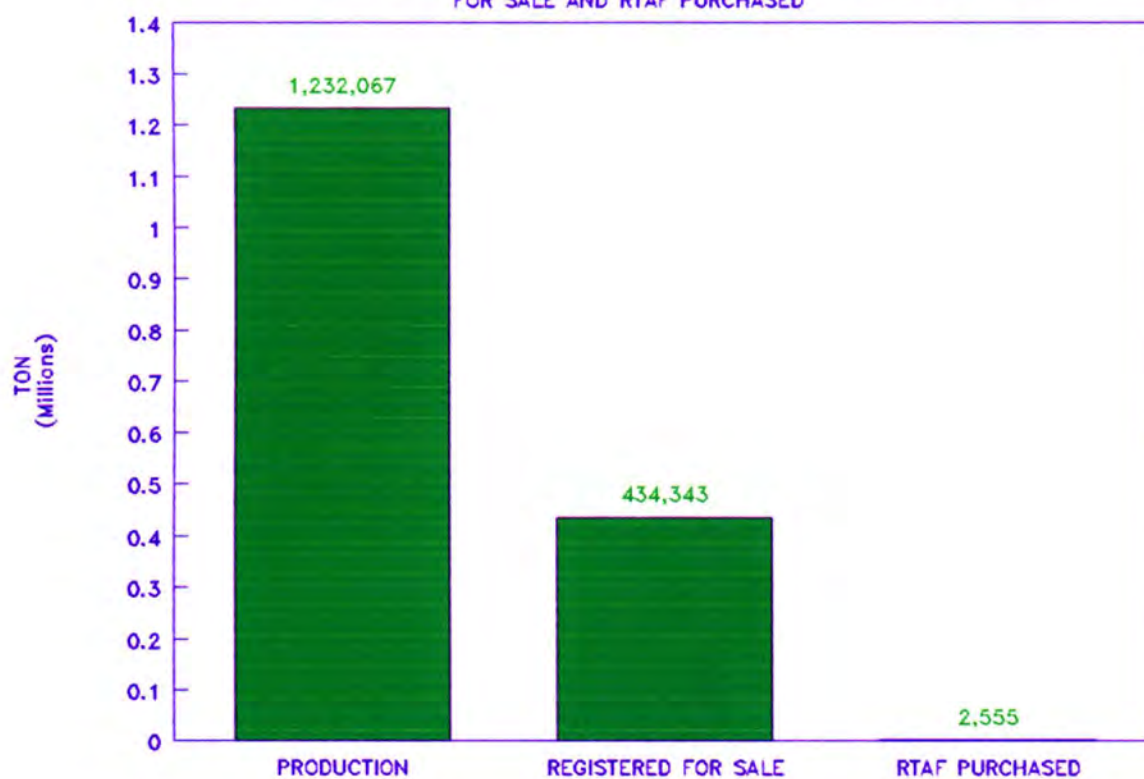
Source : Office of Agricultural Economics
Ministry of Agriculture & Co-operatives

Figure 2 TARGET AND OUTPUT OF RTAF



Source : Office of the Comptroller
Royal Thai Air Force (RTAF)

Figure 3 RICE PRODUCTION REGISTERED
FOR SALE AND RTAF PURCHASED



Remark : Data from 6 Provinces, Major Rice in Crop Year 1991/1992

Source : 1) Office of Agricultural Economics
Ministry of Agriculture & Co-operatives
2) The Local Administration Department
Ministry of Interior
3) Office of the Comptroller
Royal Thai Air Force (RTAF)

เอกสารประกอบรายงาน

สารบัญเอกสาร

		หน้า
เอกสารที่ 1	ขอส่ง โครงการพุงราคาข้าวเปลือก ฤดูการผลิตปี 2534/35 ของกองทัพอากาศ	1 - 3
เอกสารที่ 2	การขอรับเงินจัดสรรจากกองทุนรวมเพื่อช่วยเหลือเกษตรกร	4



ที่ กท ๐๖๐๗/๓๒

กองทัพอากาศ

ดอนเมือง กรุงเทพฯ ๑๐๒๑๐

✓ มกราคม ๒๕๓๘

เรื่อง ขอส่งโครงการเพื่อพยุงราคาข้าวเปลือกฤดูการผลิตปี ๒๕๓๘/๒๕๓๘ ของ
กองทัพอากาศ

เรียน ประธานกรรมการนโยบายและมาตรการช่วยเหลือเกษตรกร (ดร. เสนาะ อุณาภูล)
สิ่งที่ส่งมาด้วย โครงการเพื่อพยุงราคาข้าวเปลือกฤดูการผลิตปี ๒๕๓๘/๒๕๓๘ ของ
กองทัพอากาศ

ตามที่กองทัพอากาศได้จัดทำโครงการพยุงราคาข้าวเปลือกหน้าปีฤดูการผลิตปี ๒๕๓๘/๒๕๓๘
ให้คณะกรรมการนโยบายและมาตรการช่วยเหลือเกษตรกร เพื่อที่พิจารณาดำเนินการต่อไปนั้น
คณะกรรมการช่วยเหลือเกษตรกร ได้จัดให้มีการประชุม และมีมติให้กองทัพอากาศจัดทำ
รายละเอียดของโครงการใหม่ โดยให้มียกเว้นการที่กำหนดในระเบียบกรมบัญชีกลาง ว่าด้วย
การเงินและการพัสดุ กองทุนรวมเพื่อช่วยเหลือเกษตรกร พ.ศ. ๒๕๓๘

บัดนี้กองทัพอากาศได้จัดทำโครงการ ดังกล่าวเสร็จเรียบร้อยแล้วตามสิ่งที่ส่งมาด้วย
จึงเรียนมาเพื่อพิจารณาดำเนินการให้ต่อไป

ขอแสดงความนับถือ

พลอากาศเอก

San Ke

(เกษตร โรจนนิล)

ผู้บัญชาการทหารอากาศ

สำนักงานปลัดบัญชาทหารอากาศ

โทร ๕๓๕-๕๕๕๕

โทรสาร ๕๓๕-๕๐๖๕

๖๐ ม. ว่าง ๖ ม. ๓๕

๖๖ ม. ว่าง ๖ ม. ๓๕

๖๐๐ ม. ว่าง ๖ ม. ๓๕

โครงการขยงราคาข้าวเปลือกฤดูการผลิตปี ๒๕๓๔/๒๕๓๕

ของ
กองทัพอากาศ

๑. วัตถุประสงค์

เพื่อช่วยเหลือเกษตรกรในการรับซื้อข้าวเปลือกจากเกษตรกรรายย่อยในจังหวัด นครราชสีมา ลพบุรี นครสวรรค์และปทุมธานี โดยไม่ผ่านพ่อค้าคนกลาง เพื่อนำมาลี้กับ โรงสีของกองทัพอากาศ แล้วนำมาจำหน่ายให้กับข้าราชการและลูกจ้างของกองทัพอากาศ รวมทั้งทหารกองประจำการโดยรักษาราคาให้อยู่ในระดับเป้าหมายนำเกวียนและประมาณ ๔,๒๐๐ บาท จำนวน ๓,๕๗๑ เกวียน

๒. ลักษณะโครงการ

ขอยืมเงินทุนหมุนเวียนปลอดดอกเบี้ยจากกองทุนรวมเพื่อช่วยเหลือเกษตรกรจำนวน ๑๕ ล้านบาท เพื่อจัดสรรให้กับหน่วยต่าง ๆ ไปดำเนินการดังนี้

๒.๑ กองบิน ๑ (นครราชสีมา)	๔,๐๐๐,๐๐๐ บาท
๒.๒ กองบิน ๒ (ลพบุรี)	๕,๐๐๐,๐๐๐ บาท
๒.๓ กองบิน ๕ (นครสวรรค์)	๔,๐๐๐,๐๐๐ บาท
๒.๔ กรมอากาศโยธิน (ปทุมธานี)	๒,๐๐๐,๐๐๐ บาท

๓. ขั้นตอนและระยะเวลาดำเนินการ

ระยะเวลาดำเนินการ	ปริมาณข้าวเปลือกที่จัดซื้อ (เกวียน)
ม.ค. - เม.ย	๒,๕๐๐
พ.ค. - พ.ย.	๑,๐๗๑

๔. แผนการใช้เงิน

ระยะเวลา	จำนวนเงิน (บาท)
ม.ค. - เม.ย	๑๐,๕๐๐,๐๐๐
พ.ค. - พ.ย.	๔,๕๐๐,๐๐๐

๕. แผนการส่งคืนเงินทุน

กองทุนอากาศจะส่งเงินยืมพร้อมดอกผล (ถ้ามี) คืนกองทุนรวมเพื่อช่วยเหลือเกษตรกรภายใน ๑๕ วัน นับจากเสร็จสิ้นโครงการ

กองทุนอากาศ

ธันวาคม ๒๕๓๔

ด่วนที่สุด

ที่ นพ 0402/15๔



กองการเคหะฯ	เอกสารที่
เลขรับ..... 6 ๕๗	หน้า 4
วันที่..... ๑๕ มี.ค. ๒๕๓๕	
เวลา..... ๑๕.๕๐	

กรมการเคหะฯ ใน
ถนนพหลโยธิน ถนน. 10200

10 มกราคม 2535

สำนักงานปลัดกรุงเทพมหานคร
เลขรับ..... ๑๕
วันที่..... 16 มี.ค. 2535
เวลา..... ๐๘.๓๐

เรื่อง การขอรับเงินจัดสรรจากกองทุนรวมเพื่อช่วยเหลือเกษตรกร

เรียน ผู้บัญชาการกองทัพอากาศ

สิ่งที่ส่งมาด้วย ระเบียบกรมบัญชีกลางว่าด้วยการเงินและพัสดุ กองทุนรวมฯ

ด้วยมติที่ประชุมคณะกรรมการนโยบายและมาตรการช่วยเหลือเกษตรกร (คชก.) เมื่อวันที่ 6 มกราคม 2535 ได้อนุมัติเงินจัดสรรจากกองทุนรวมเพื่อช่วยเหลือเกษตรกร จำนวน 15 ล้านบาท เป็นทุนหมุนเวียนแก่โครงการเงินช่วยเหลือเกษตรกรผลิตปี 2534/35 ของกองทัพอากาศ ซึ่งเป็นเงินปลอดดอกเบี้ย และไม่มีภาระผูกพันค่าใช้จ่ายใด ๆ ทั้งสิ้น

กรมการเคหะฯ ใน ในฐานะฝ่ายเลขานุการ คชก. ได้นำส่งโครงการดังกล่าวแก่กรมบัญชีกลางแล้ว และขอให้หน่วยงานของท่านได้โปรดเตรียมการเปิดบัญชีพร้อมแจ้งชื่อและเลขที่บัญชีของโครงการแก่กรมบัญชีกลางเพื่อการโอนเงินจากกองทุนรวมเพื่อช่วยเหลือเกษตรกร ตามระเบียบกรมบัญชีกลางต่อไป หากมีข้อสงสัยประการใด โปรดติดต่อโดยตรงที่กองงาวิชาการ กรมบัญชีกลาง หมายเลขโทรศัพท์ 2739599

จึงเรียนมาเพื่อโปรดทราบ

ขอแสดงความนับถือ

(นายสมพล เกียรติไพบลย์)

อธิบดีกรมการเคหะฯ ใน

กรมการและเลขานุการ

คณะกรรมการนโยบายและมาตรการช่วยเหลือเกษตรกร

กองวิชาการและแผนงาน

โทร. 2210847, 2231226

FAX 2211453

ตาราง

สารบัญตาราง

	หน้า
ตารางที่ 1	
สรุปผลความก้าวหน้าในการปฏิบัติงานตามโครงการพุงราคาข้าวเปลือก ฤดูการผลิต ปี 2534/2535 กองทัพอากาศ	1
ตารางที่ 2	
พื้นที่รับซื้อข้าวเปลือกโครงการพุงราคาข้าวเปลือก ฤดูการผลิต ปี 2534/2535 กองทัพอากาศ	2
ตารางที่ 3	
ราคาข้าวเปลือก 5% ที่เกษตรกรขายได้ระหว่างเดือน ตุลาคม 2534 - กันยายน 2535	3
ตารางที่ 4	
จำนวนเกษตรกรปลูกข้าว และผลผลิตข้าวเปลือก ปีการเพาะปลูก 2534/35 จังหวัดนครราชสีมา ลพบุรี ชัยนาท นครสวรรค์ ปทุมธานี และกรุงเทพฯ	4
ตารางที่ 5	
แสดงบัญชีการรับซื้อข้าวจากเกษตรกร กองบิน 1 จังหวัดนครราชสีมา	5 - 11
ตารางที่ 6	
แสดงบัญชีการรับซื้อข้าวจากเกษตรกร กองบิน 2 จังหวัดลพบุรี	12 - 14
ตารางที่ 7	
แสดงบัญชีการรับซื้อข้าวจากเกษตรกร กองบิน 4 จังหวัดนครสวรรค์	15 - 17
ตารางที่ 8	
แสดงบัญชีการรับซื้อข้าวจากเกษตรกร กรมอากาศโยธิน จังหวัดปทุมธานี	18
ตารางที่ 9	
Logical Framework	19

ตารางที่ 1 สรุปผลการดำเนินงานปีงบประมาณ 2553/2555 โดยกรมการปกครอง กระทรวงมหาดไทย
 กองบัญชาการ
 ตั้งแต่เดือน มกราคม ถึง กันยายน 2555

หน่วยงาน	เป้าหมายด้านคน		งบประมาณที่จัดสรร		ผลกึ่งปีงบประมาณ		ร้อยละของเป้าหมายที่ได้รับจัดสรร			
	จำนวนเงิน (บาท)	ปริมาณ	จำนวนเงิน (บาท)	ปริมาณ	จำนวนเงิน (บาท)	ปริมาณ	จำนวนเงิน (บาท)	ปริมาณ		
รวมทั้งหมด	15,000,000	3,571.42	10,500,000	2,523.80	10,368,444.65	2,555.44	71.55	69.12	101.25	98.75
กองนิติ (บริหารคดี)	4,000,000	952.38	2,800,000	666.70	2,799,972.00	699.99	73.50	70.00	104.99	99.99
กองนิติ 2 (ศูนย์)	5,000,000	1,190.47	4,300,000	1,023.80	4,258,746.00	1,028.71	86.38	85.17	100.48	99.04
กองนิติ 4 (บริหารคดี)	4,000,000	952.38	3,021,149	761.90	3,021,149.25	752.51	79.00	75.53	98.77	100.00
กรมการโยธา (โยธา)	2,000,000	476.19	300,000	71.40	288,577.40	74.23	15.60	14.43	103.96	96.19
กรมการโยธา อบ.	-	-	78,851	-	-	-	-	-	-	-

หมายเหตุ : 1. ราชการจัดซื้อคอมพิวเตอร์

2. กองนิติ 4 ส่งเงินมีค่าธรรมเนียม

3. กรมการโยธาได้ส่งเงินค่าธรรมเนียม

4. กรมการโยธาเงินกู้ยืม

5. กรมการโยธาเงินกู้ยืม 2 ซึ่งมีดอกเบี้ยอีก 800,000 บาท เงินเหลือ

ตารางที่ 2 พันธบัตรรัฐบาลเมืองโคราชกรุงเทพมหานครปีเลือก เขตกาฬสินธุ์ ปี 3534/2535
กองทัพอากาศ

จังหวัด	อำเภอ/เขต	ตำบล/แขวง	หมู่บ้าน	จำนวนอาคาร ที่นับแยก	จำนวน (ตัว)	ปริมาณ ข้าวเปลือกที่ (ตัน)	เฉลี่ยต่อ คน/ไร่	หน่วย
1. นครพนม	6	22	50	189	699.99	3.7		
2. นคร	5	12	32	120	1,028.71	8.6		
3. อุบลราชธานี	3	5	14	48	599.88	12.5	เขตรับผิดชอบของกรม (นครพนม)	
4. นครพนม	2	4	5	12	152.62	12.7		
5. นครพนม (กรม)	2	4	4	9	74.23	8.2	เขตรับผิดชอบของกรมกาฬสินธุ์	
รวม	18	47	105	378	2,555.44	6.8		

พันธบัตรรัฐบาล : สำนักงานที่ดินจังหวัด นครราชสีมา

ตารางที่ 3 ราคาข้าวเปลือก 5% ที่เกษตรกรขายได้ ระหว่างเดือนตุลาคม 2534 - กันยายน 2535

เดือน	หัวไร่/ไร่	ภาคกลาง	ภาคตะวันออกเฉียงเหนือ
ตุลาคม	4,635	4,803	4,725
พฤศจิกายน	3,966	4,005	4,013
ธันวาคม	3,704	3,717	3,710
มกราคม	3,759	3,770	3,783
กุมภาพันธ์	3,817	3,799	3,889
มีนาคม	3,837	3,792	3,944
เมษายน	3,866	3,810	4,007
พฤษภาคม	3,870	3,837	4,095
มิถุนายน	3,915	3,825	4,098
กรกฎาคม	4,155	3,968	4,362
สิงหาคม	4,156	4,023	4,386
กันยายน	3,972	4,841	4,211

ที่มาของข้อมูล : สำนักงานเศรษฐกิจการเกษตร กระทรวงเกษตรและสหกรณ์

ตารางที่ 4 จำนวนเกษตรกรปลูกข้าวและผลิตข้าวเปลือก ปีการเพาะปลูก 2534/2535
จังหวัดนครราชสีมา ๓๗๓ ตำบล นครราชสีมา ๒๕ตำบล นครราชสีมา ๓๗๓ตำบล

(เฉพาะจังหวัดที่นิยมใช้กับกระทรวงมหาดไทย)

จังหวัด	เกษตรกร จำก.เลือก (คน)	เฉลี่ยราย		จำนวนเกษตรกร ที่คิดเป็น		ผลการจัดซื้อข้าวเปลือกของเกษตรกร		
		คน	ร้อยละ	คน	ร้อยละ	คน	ร้อยละ	
1. นครราชสีมา	418,270	103,308	24.70	67,590	699,993	0.68	189	0.28
2. นครราชสีมา	365,393	124,553	34.04	12,590	1028,711	0.83	120	0.95
3. นครราชสีมา	216,376 *	95,636	44.20	14,551	752,506	0.41	50	0.30
4. นครราชสีมา	109,794	87,081	79.31	15,745				
5. นครราชสีมา	92,847 *	23,767	25.60	1,685	74,227	0.31	9	0.53
6. นครราชสีมา	28,887 *	NA	0.00	NA				
รวม	1,203,180	434,343	35.25	112,161	2555,436	0.59	378	0.38

* สำนักรวมปี ปีการเพาะปลูก 2533/2534

ที่มาของข้อมูล : สำนักรวมปีกระทรวงการเกษตร กระทรวงเกษตรและสหกรณ์
กรมการปกครอง กระทรวงมหาดไทย
สำนักรวมปีจังหวัด นครราชสีมา

ตารางที่ 5 แสดงข้อมูลการรับซื้อจากเกษตรกรของนม 1 (นมตราฟ้า)

ลำดับ	ชื่อ-สกุล	ที่อยู่		ปริมาณซื้อ (ลิตร)	จำนวนเงิน (บาท)	
		หมู่ที่	ตำบล			
1	นาย สรวง นานา	8	ปะเร็ง	เมือง	8.41	33,624
2	นาย สักขุ อยู่สุขราม	5	ปะเร็ง	เมือง	6.49	25,944
3	นาย ส่างใจ ยี่มะเร็ง	4	ปะเร็ง	เมือง	6.49	25,962
4	นาย พุ ยี่มะเร็ง	5	ปะเร็ง	เมือง	6.49	25,940
5	นาย มั่น พุชนะเนา	1	หนองประเวียง	เมือง	8.10	32,404
6	นาย ยะ ยี่มะเร็ง	8	หนองประเวียง	เมือง	6.29	25,164
7	นาย มี ยี่มะเร็ง	8	หนองบัวลำภู	เมือง	7.79	31,160
8	นาย จำเริญ ใต้กระดิ่ง	8	หนองบัวลำภู	เมือง	10.26	41,032
9	นาย สม เติ้ดเกาะ	8	หนองบัวลำภู	เมือง	7.51	30,032
10	นาย คี วังคอง	8	หนองบัวลำภู	เมือง	7.47	29,882
11	นาย ฉันทน เพ็ญทะเล	8	หนองบัวลำภู	เมือง	10.42	41,880
12	นาย จ้อย ใต้กระดิ่ง	8	หนองบัวลำภู	เมือง	8.78	35,136
13	นาย ทอง ยี่มะเร็ง	8	หนองบัวลำภู	เมือง	10.10	40,388
14	นาย ชุ่ม กสมเกษ	2	หนองบัวลำภู	เมือง	7.28	29,116
15	นาย สุค พ็ญทะเล	8	หนองบัวลำภู	เมือง	8.93	35,732
16	นาย ยะ ยี่มะเร็ง	3	หนองบัวลำภู	เมือง	7.63	30,532
17	นาย จำเริญ ใต้กระดิ่ง	8	หนองบัวลำภู	เมือง	7.96	31,844
18	นาย เจริญ เจริญสุธา	15	พรมไพร	เมือง	1.91	7,644
19	นาง ธนสิริ รุ่งศิริ	3	พรมไพร	เมือง	5.38	21,520
20	นาย ธนณ พุฒเกาะ	15	พรมไพร	เมือง	4.32	17,264
21	นาย ศิขิต พานะไม้	7	พรมไพร	เมือง	5.29	21,148
22	นาย สุวัฒน์ ฐุเกาะ	10	พรมไพร	เมือง	5.14	20,540
23	นาย ชู พ็ญทะเล	2	ห้วยเต	เมือง	6.49	25,964
24	นาย นิชน พ็ญทะเล	8	ห้วยเต	เมือง	8.24	32,844

ลำดับ	ชื่อ-สกุล	ที่อยู่			ปริมาณข้าว (ตัน)	จำนวนเงิน (บาท)
		เลขที่	ตำบล	อำเภอ		
25	นาย ธีระ นามะพรหม	8	หัวทะเล	เมือง	8.03	32,124
26	นาย เฉลิม เกิดเกาะ	3	หนอง	เมือง	6.49	25,948
27	นาง น้อย ปันตาทอง	8	ตำบลเขื่อน	เมือง	7.20	28,816
28	นาย เขียว ปันตาทอง	1	บ้านเกาะ	เมือง	2.84	11,356
29	นาย สุเทพ สมนัดดี	1	บ้านเกาะ	เมือง	2.48	9,924
30	นาย สร พันธ์	1	บ้านเกาะ	เมือง	2.43	9,736
31	นาย สมมาตร งามเกาะ	4	บ้านเกาะ	เมือง	1.38	5,504
32	นาย เสนอ งามเกาะ	4	บ้านไร่	เมือง	1.34	5,340
33	นาย จำเริญ สันตะโฆ	8	บ้านไร่	เมือง	6.29	25,164
34	นาย เวชชา เจริญทะเล	1	บ้านไร่	เมือง	6.29	25,164
35	นาย แสง เจริญเขตรัง	8	เขตรัง	เมือง	8.61	34,432
36	นาย สอน นามฤๅ	9	เขตรัง	เมือง	0.75	3,012
37	นาย เติบ นามฤๅ	4	เขตรัง	เมือง	1.90	7,604
38	นาย แสง เจริญเขตรัง	8	เขตรัง	เมือง	5.04	20,156
39	นาย สร ใจดี	10	เขตรัง	เมือง	0.83	3,308
40	นาย สุวรรณี สุวรรณรัง	4	เขตรัง	เมือง	1.99	7,940
41	นาย นพ นาม	10	เขตรัง	เมือง	0.45	1,812
42	นาย สอน นามฤๅ	8	เขตรัง	เมือง	3.67	14,680
43	นาง ดอกไม้ ศุภงเณ	4	เขตรัง	เมือง	0.36	1,396
44	นาย หล้า อังนงเณ	4	เขตรัง	เมือง	0.72	2,880
45	นาย อังนง อังนงเณ	4	เขตรัง	เมือง	0.74	2,964
46	นาย เกร์ ใจงเณ	4	เขตรัง	เมือง	1.63	6,516
47	นาง เจริญ ใจงเณ	4	เขตรัง	เมือง	0.63	2,524
48	นาย สมมาตร อังนงเณ	11	เขตรัง	เมือง	0.86	3,440
49	นาย เฉลิม เจริญเขตรัง	8	เขตรัง	เมือง	3.49	13,962
50	นาย นาม นามฤๅ	10	เขตรัง	เมือง	0.59	2,364
51	นาย แสง นามเณ	11	เขตรัง	เมือง	1.56	6,256
52	นาย ธีร สันตะโฆ	6	เขตรัง	เมือง	0.88	3,568

ลำดับ	ชื่อ-สกุล	ห้อง				ปริมาณข้าว (ตัน)	จำนวนเงิน (บาท)
		หมู่ที่	ตำบล	อำเภอ	ปีผลิตข้าว		
53	นาย ประสงค์ คุงา	8	หนอง	เมือง	3.18	12,732	
54	นาย พันธ์ ธานีเพ็ญ	6	หนอง	เมือง	0.90	3,584	
55	นาย สมัย หนองบัว	4	หนอง	เมือง	0.82	3,272	
56	นาย สอน หนองบัว	6	หนอง	เมือง	1.82	7,264	
57	นาย สวัสดิ์ หนองบัว	9	หนอง	เมือง	4.36	17,444	
58	นาย แฉ่ หนองบัว	8	หนอง	เมือง	1.11	4,436	
59	นาย สว่าง หนองบัว	7	หนอง	เมือง	2.44	9,748	
60	นาย ประสงค์ วนา	8	หนอง	เมือง	3.72	14,896	
61	นาย วัจ วนา	4	หนอง	เมือง	0.15	600	
62	นาย สอน หนองบัว	4	หนอง	เมือง	0.59	2,344	
63	นาย ชาติ หนองบัว	1	หนอง	เมือง	2.90	11,592	
64	นาย ประสงค์ วนา	8	หนอง	เมือง	4.86	19,400	
65	นาย สอน หนองบัว	5	หนอง	เมือง	4.52	18,084	
66	นาย แฉ่ หนองบัว	8	หนอง	เมือง	3.72	14,892	
67	นาย สอน หนองบัว	6	หนอง	เมือง	2.91	11,662	
68	นาย สมัย หนองบัว	8	หนอง	เมือง	3.81	15,224	
69	นาย ชาติ หนองบัว	8	หนอง	เมือง	4.75	19,008	
70	นาย วาจิ หนองบัว	2	หนอง	เมือง	2.59	10,360	
71	นาย แฉ่ หนองบัว	8	หนอง	เมือง	5.15	20,596	
72	นาย วัฒนศักดิ์ หนองบัว	2	หนอง	เมือง	2.31	9,240	
73	นาย สงคราม หนองบัว	6	หนอง	เมือง	0.51	2,052	
74	นาย เฉียร หนองบัว	4	หนอง	เมือง	0.65	2,604	
75	นาย สวัสดิ์ หนองบัว	6	หนอง	เมือง	0.89	3,540	
76	นาย สอน หนองบัว	8	หนอง	เมือง	0.86	3,420	
77	นาย สอน หนองบัว	10	หนอง	เมือง	2.34	9,366	
78	นาย ประสงค์ วนา	8	หนอง	เมือง	4.70	18,812	
79	นาย ชาติ หนองบัว	10	หนอง	เมือง	0.39	1,548	
80	นาย แฉ่ หนองบัว	8	หนอง	เมือง	4.72	18,876	

บัญชี

ลำดับ	ชื่อ-สกุล	วุฒิ	ตำแหน่ง	ประจำตัว (บาท)	จำนวนเงิน (บาท)
81	นาง สว่าง เก่งใหม่	10	พลตรี	เมือง	9,464
82	นาง เฉลียว ศรีแสง	10	พลตรี	เมือง	15,432
83	นาง ประยูร รุ่งแสง	8	พลตรี	เมือง	3,760
84	นาย เข็ม เติ่งใหม่	10	พลตรี	เมือง	2,052
85	นาย บุศย์ แม่ไม่ตก	8	พลตรี	เมือง	3,544
86	นาย หงษ์ ไชยศิริ	4	พลตรี	เมือง	704
87	นาย สะเอิบ ปาละปะ	10	พลตรี	เมือง	1,232
88	นาย ประสงค์ วงศ์กา	8	พลตรี	เมือง	13,620
89	นาย รวย โฉงศรี	4	พลตรี	เมือง	1,908
90	นาย ไฉม โฉงใหม่	11	พลตรี	เมือง	1,108
91	นาง ถิ หงษ์ใหม่	10	พลตรี	เมือง	1,356
92	นาย สมศักดิ์ สอนอภัย	4	พลตรี	เมือง	4,884
93	นาย บัญญัติ กิ่งมณี	8	พลตรี	เมือง	2,208
94	นาง มิ่ง จากุณ	4	พลตรี	เมือง	732
95	นาย เอ๋ เข็มพลตรี	8	พลตรี	เมือง	1,864
96	นาย สุบิน เข็มพลตรี	4	พลตรี	เมือง	3,456
97	นาย แสง เข็มพลตรี	8	พลตรี	เมือง	4,268
98	นาย สาทา เข็มพลตรี	6	พลตรี	เมือง	1,520
99	นาย หัก สันสูงใหม่	4	พลตรี	เมือง	2,136
100	นาย ชำนาญ วามาศ	6	พลตรี	เมือง	7,862
101	นาง สว่าง กอใหม่	10	พลตรี	เมือง	29,680
102	นาย บุญ ภูพลตรี	9	พลตรี	เมือง	13,568
103	นาย พันธ์ โฉงพลตรี	9	พลตรี	เมือง	5,096
104	นาย วีระ พิศพลตรี	4	พลตรี	เมือง	8,760
105	นาย สม วงศ์วิเศษ	8	พลตรี	เมือง	13,316
106	นาย บุณย ธิษณ์ใหม่	9	พลตรี	เมือง	3,328
107	นาย ทวีต แสงสุภา	6	พลตรี	เมือง	688
108	นาย มิ่งสุก เข็มพลตรี	11	พลตรี	เมือง	5,348

ลำดับ	ชื่อ-สกุล	ห้อง			จำนวนเงิน (บาท)
		ห้อง	เตียง	เตียง	
106	นาง ธนจิต	1	1	เตียง	0.86
107	นาง ธนจิต	1	1	เตียง	0.86
108	นาง ธนจิต	1	1	เตียง	0.86
109	นาง ธนจิต	1	1	เตียง	0.86
110	นาง ธนจิต	1	1	เตียง	0.86
111	นาง ธนจิต	1	1	เตียง	0.86
112	นาง ธนจิต	1	1	เตียง	0.86
113	นาง ธนจิต	1	1	เตียง	0.86
114	นาง ธนจิต	1	1	เตียง	0.86
115	นาง ธนจิต	1	1	เตียง	0.86
116	นาง ธนจิต	1	1	เตียง	0.86
117	นาง ธนจิต	1	1	เตียง	0.86
118	นาง ธนจิต	1	1	เตียง	0.86
119	นาง ธนจิต	1	1	เตียง	0.86
120	นาง ธนจิต	1	1	เตียง	0.86
121	นาง ธนจิต	1	1	เตียง	0.86
122	นาง ธนจิต	1	1	เตียง	0.86
123	นาง ธนจิต	1	1	เตียง	0.86
124	นาง ธนจิต	1	1	เตียง	0.86
125	นาง ธนจิต	1	1	เตียง	0.86
126	นาง ธนจิต	1	1	เตียง	0.86
127	นาง ธนจิต	1	1	เตียง	0.86
128	นาง ธนจิต	1	1	เตียง	0.86
129	นาง ธนจิต	1	1	เตียง	0.86
130	นาง ธนจิต	1	1	เตียง	0.86
131	นาง ธนจิต	1	1	เตียง	0.86
132	นาง ธนจิต	1	1	เตียง	0.86
133	นาง ธนจิต	1	1	เตียง	0.86
134	นาง ธนจิต	1	1	เตียง	0.86
135	นาง ธนจิต	1	1	เตียง	0.86

ลำดับ	ชื่อ-สกุล	หญิง			จำนวนเงิน (บาท)
		ผู้ทำ	ค่าตอบแทน	อัตรา	
136	นาง ชิง จงการะโต	1	ค่าตอบแทน	8.51	34,024
137	นาย นิต จงดี	5	ค่าตอบแทน	8.69	34,744
138	นาย เสนาะ นุ่มนึ่งกลาง	1	ค่าตอบแทน	6.00	24,004
139	นาย ไชยวาท กงกลาง	1	ค่าตอบแทน	8.24	32,944
140	นาย พงเทพ กลิ่นกลางหอม	6	ค่าตอบแทน	7.51	30,032
141	นาย พิเชฐ มหิระโต	11	ค่าตอบแทน	12.13	48,524
142	นาย แสง ศิระโต	3	ค่าตอบแทน	7.65	30,580
143	นาย วัฒนา ศาสทอง	11	ค่าตอบแทน	12.13	48,524
144	นาย มณฑา เว็สตะระโต	11	ค่าตอบแทน	8.00	32,004
145	นาย มณฑิลา เว็สตะระโต	11	ค่าตอบแทน	12.13	48,524
146	นาย พง สันใหม่	1	ค่าตอบแทน	1.36	5,448
147	นาง พงสุภา แซ่สูงเนิน	6	ค่าตอบแทน	1.88	7,500
148	นาย ปุสิต ทรัพย์ชา	6	ค่าตอบแทน	5.64	22,562
149	นาง สร้อย หสูงเนิน	1	ค่าตอบแทน	0.97	3,864
150	นาง อรพดี แซ่สูงเนิน	1	ค่าตอบแทน	1.22	4,896
151	นาย นลน เว็สตะระโต	5	ค่าตอบแทน	2.20	8,796
152	นาง อังค์ สอนิลา	1	ค่าตอบแทน	0.80	3,180
153	นาง เสนาะ ปุ่สูงเนิน	1	ค่าตอบแทน	0.27	1,064
154	นาง ฟ้า แซ่สูงเนิน	1	ค่าตอบแทน	0.09	364
155	นาย เสนาะ ปุ่สูงเนิน	1	ค่าตอบแทน	1.48	5,932
156	นาง ทัศน คำแพง	1	ค่าตอบแทน	0.90	3,600
157	นาย ปัทม แซ่สูงเนิน	4	ค่าตอบแทน	2.80	11,200
158	นาง สิริ เว็สตะระโต	1	ค่าตอบแทน	0.73	2,908
159	นาง เส็ง แซ่สูงเนิน	1	ค่าตอบแทน	1.46	5,848
160	นาง สุภา เกษมศ	1	ค่าตอบแทน	0.89	3,560
161	นาง อภัย แซ่สูงเนิน	1	ค่าตอบแทน	1.52	6,064
162	นาย ทัศน์ แซ่สูงเนิน	1	ค่าตอบแทน	0.28	1,120

ลำดับ	ชื่อ-สกุล	ที่อยู่		ประเภทบ้าน	จำนวนเงิน (บาท)
		หมู่ที่	ตำบล		
163	นาย นิด	6	หนองเต็ง	บ้านเดี่ยว	6,066
164	นาย สมาน	1	วังใหม่	บ้านเดี่ยว	6,872
165	นาง แสง	1	วังใหม่	บ้านเดี่ยว	1,092
166	นาง แสง	5	วังใหม่	บ้านเดี่ยว	2,648
167	นาย นิด	4	วังใหม่	บ้านเดี่ยว	9,064
168	นาย พงษ์	5	วังใหม่	บ้านเดี่ยว	7,784
169	นาย นิด	6	วังใหม่	บ้านเดี่ยว	7,604
170	นาง อรุณี	6	วังใหม่	บ้านเดี่ยว	1,896
171	นาง อรุณี	1	วังใหม่	บ้านเดี่ยว	7,516
172	นาย ประสงค์	7	วังใหม่	บ้านเดี่ยว	4,364
173	น.ส. พงษ์	1	วังใหม่	บ้านเดี่ยว	12,108
174	นาย อรุณี	5	วังใหม่	บ้านเดี่ยว	1,176
175	นาย ประสงค์	2	วังใหม่	บ้านเดี่ยว	7,548
176	นาย พงษ์	6	วังใหม่	บ้านเดี่ยว	5,152
177	นาย ประสงค์	3	วังใหม่	บ้านเดี่ยว	38,816
178	นาย นิด	3	วังใหม่	บ้านเดี่ยว	38,176
179	นาย อรุณี	1	วังใหม่	บ้านเดี่ยว	18,180
180	นาย อรุณี	3	วังใหม่	บ้านเดี่ยว	38,496
181	นาย ประสงค์	2	วังใหม่	บ้านเดี่ยว	22,108
182	นาย นิด	1	วังใหม่	บ้านเดี่ยว	23,940
183	นาย ประสงค์		วังใหม่	บ้านเดี่ยว	19,516
184	นาย สมาน	1	วังใหม่	บ้านเดี่ยว	25,604
185	นาย ประสงค์	2	วังใหม่	บ้านเดี่ยว	24,500
186	นาย นิด	1	วังใหม่	บ้านเดี่ยว	24,036
187	นาย ประสงค์		วังใหม่	บ้านเดี่ยว	19,560
188	นาย ประสงค์		วังใหม่	บ้านเดี่ยว	19,564
189	นาย ประสงค์		วังใหม่	บ้านเดี่ยว	29,884

ตารางที่ 6 แสดงผู้ถือหุ้นที่มีส่วนได้ส่วนเสียของ บมจ. ไทยพาณิชย์ 2 (ต่อหน้า)

ลำดับ	ชื่อ-สกุล	หุ้น		ประเภทหุ้น (ตัว)	จำนวนหุ้น (บาท)
		ผู้ถือหุ้น	จำนวน		
1	นาย บุญมี	ต่างนาม	6	เมือง	32.13
2	นาย ทวี	ต่างนาม	6	เมือง	9.45
3	นาย บง	บุษยามา	8	เมือง	6.38
4	นาย เสนีย์	บุษยาม์	7	เมือง	9.11
5	นาย วิฑูรย์	รังใจ	6	เมือง	16.41
6	นาย มณฑล	รังใจ	6	เมือง	53.44
7	นาง สนิทวัน		7	เมือง	15.96
8	นาง มณี	วงษา	6	เมือง	9.07
9	นาย อำนวย	สุทธะจัง	7	เมือง	29.90
10	นาย จักร	นครชัย	8	เมือง	53.65
11	นาง นงนิตย์	นิมาศ	6	เมือง	10.33
12	นาย เจริญ	เจือภา	8	เมือง	9.83
13	นาย คำ	ดวงดี	5	เมือง	4.03
14	นาย สมอง	บุษยาม์	8	เมือง	13.18
15	นาง บุษยศ	ไพรมณี	2	เมือง	5.06
16	นาย อธิวัฒน์	จางฮง	7	เมือง	36.42
17	นาย สมบัติ		3	เมือง	5.61
18	นาย อัคร	สาธิต	6	เมือง	5.26
19	นาย นิ	นงนิตย์	3	เมือง	7.36
20	นาย รัช	พิชญ	9	เมือง	11.18
21	นาย บุฑู	เทศน์	5	เมือง	13.42
22	นาง ทวี	นงนิตย์	6	เมือง	4.58
23	นาย เมธา	สุเมธชัย	8	เมือง	7.33
24	จ.อ. อำนวย	สมเกียรติ	1	เมือง	18.42

ลำดับ	ชื่อ-สกุล	ที่อยู่			ปริมาณการ (ลิ.)	จำนวนเงิน (บาท)
		หมู่บ้าน	ตำบล	อำเภอ		
25	พ.อ.อ.สมานพร บุณย์หงษ์	6	ดงใหญ่	เมือง	20.67	82,692
26	นาย แสง นามนธ์	6	ดงใหญ่	เมือง	9.14	35,189
27	พ.อ.อ.เชษฐา นามนธ์	6	ดงใหญ่	เมือง	18.94	75,389
28	นาย พิระ อานนันท	6	ดงใหญ่	เมือง	9.36	36,496
29	นาย บงก์ อัมพันธ์	2	ทะเลสาบ	เมือง	12.15	50,434
30	นาย วิชัย เจริญภักดี	4	ท่าแค	เมือง	9.95	41,304
31	นาย ปรีชา ศิริภักดี	-	ท่าแค	เมือง	34.08	138,732
32	นาย ทองใบ แสงนาค	11	บางขันหมาก	เมือง	15.21	62,377
33	นาย สมพงษ์ เท็ดทอง	6	วังเหนือ	โคกสำโรง	3.42	13,353
34	นาย สักขุ เจริญภักดี	10	เกาะไม้สั	เกาะไม้สั	10.40	45,729
35	นาย ปุ่ เฑณี	8	เกาะไม้สั	เกาะไม้สั	14.80	63,562
36	นาย ทอง ขุ่มทอง	11	เกาะไม้สั	เกาะไม้สั	5.16	22,708
37	นาย แสงน	1	เกาะไม้สั	เกาะไม้สั	4.94	22,248
38	นาง ก้อย อ่อนละมัย	6	เกาะไม้สั	เกาะไม้สั	5.22	22,981
39	นางสั นามทอง	6	เกาะไม้สั	เกาะไม้สั	4.98	22,410
40	นาย ย์ สุงน	11	เกาะไม้สั	เกาะไม้สั	10.35	44,746
41	นาย แสง ุทธิ	4	เกาะไม้สั	เกาะไม้สั	24.21	106,545
42	นาง สภา ุทธิ	-	เกาะไม้สั	เกาะไม้สั	5.04	22,114
43	นาย ชนะ สมงาม	8	เกาะไม้สั	เกาะไม้สั	5.15	23,220
44	นาย แท นามสูงเนิน	3	เกาะไม้สั	เกาะไม้สั	5.09	22,396
45	นาย เต็ม แสงทอง	10	เกาะไม้สั	เกาะไม้สั	5.26	22,113
46	นาย ห่ม เทญา	7	เกาะไม้สั	เกาะไม้สั	4.99	22,437
47	นาย ทอง นามสูงเนิน	6	เกาะไม้สั	เกาะไม้สั	5.15	23,175
48	นาย ส่า แสงทอง	10	เกาะไม้สั	เกาะไม้สั	5.23	23,020
49	นาย อ่า นามทอง	5	ท่าชุมพวง	เกาะไม้สั	4.98	22,410
50	นาย วน ยศสิทธิ์	6	ท่าชุมพวง	เกาะไม้สั	5.08	22,889
51	นาย อัมพันธ์ เจริญสุตา	3	ทุ่งท่าช้าง	เกาะไม้สั	5.47	24,090

ลำดับ	คำขวัญ	ชื่อ-สกุล	ชื่อ			เงิน	เงินฝาก	เงินออม
			หมู่ที่	ตำบล	อำเภอ			
52	นาย ชินต์	มีนทอง	2	หมู่ที่ 4	เกาะใหญ่	10.00	44,039	
53	นาย นาม	มีพร	1	บางดี	ท่าคัน	9.40	32,941	
54	นาย ปรีชา	แดงสว่าง	7	บางดี	ท่าคัน	8.80	29,677	
55	นาย สภา	ศิริพงษ์	2	บางดี	ท่าคัน	10.43	36,515	
56	นาย ประจวบ	เพ็ญเมือง	1	บางดี	ท่าคัน	25.48	98,097	
57	นาง พง	ปานสัย	1	บางดี	ท่าคัน	6.67	26,188	
58	นาง ณี	เงินทอง	3	บางดี	ท่าคัน	8.16	28,552	
59	นาย สมวิท	อินทรีย์	1	บางดี	ท่าคัน	15.98	55,856	
60	นาย ทองสุข	แย้มสุข	1	บางดี	ท่าคัน	8.98	31,447	
61	นาง สว่าง	อินทรีย์	1	บางดี	ท่าคัน	18.80	72,406	
62	นาย สมชาย	อินทรีย์	1	บางดี	ท่าคัน	11.46	40,103	
63	นาย ปรีชา	คงสว่าง	1	บางดี	ท่าคัน	8.60	30,096	
64	นาย เต็ม	พิเชีย	3	บางดี	ท่าคัน	13.13	45,920	
65	นาง เกษ	แย้มสุข	1	บางดี	ท่าคัน	17.74	62,097	
66	นาง ลีลา	อินทร์ประทีป	1	หนองเต่า	บ้านฉาง	15.30	60,218	
67	นาย อภิชาติ	ไพศา	2	ท่า	บ้านฉาง	29.88	108,966	

หมายเหตุ : ข้อมูลรายงาน ณ วันที่ 31 ก.ค. 2535

ACR6

ตารางที่ 7 แสดงข้อมูลการปล่อยก๊าซจากเกษตรกรรม ของกลุ่ม 4 (เกษตรกรรม)

ลำดับที่	ชื่อ-สกุล	ที่อยู่			ปริมาณก๊าซ (ตัน)	จำนวนเงิน (บาท)
		หมู่ที่	ตำบล	อำเภอ		
1	นาย สว่าง	แดงมณี	หนองน้ำสะอาด	เมือง	6.62	26,480
2	นาย สว่าง	แดงมณี	หนองน้ำสะอาด	เมือง	6.67	26,680
3	นาย สุเชิวง	แดงมณี	หนองน้ำสะอาด	เมือง	11.06	44,200
4	นาย สมชาย	พุ่ม	หนองน้ำสะอาด	เมือง	15.63	62,520
5	นาย สมชาย	พุ่ม	หนองน้ำสะอาด	เมือง	7.60	30,400
6	นาง ศิวาสุข	เจ็ดเสมียน	หนองน้ำสะอาด	เมือง	9.91	38,640
7	นาย แก้ว	โพธิ์ไร่	หนองน้ำสะอาด	เมือง	24.47	97,880
8	นาย แก้ว	โพธิ์ไร่	หนองน้ำสะอาด	เมือง	7.10	28,400
9	นาย มณี	ศุภะ	หนองน้ำสะอาด	เมือง	6.00	24,000
10	นาง ทน	โพธิ์ไร่	หนองน้ำสะอาด	เมือง	7.82	31,280
11	นาย สี่	เจ็ดเสมียน	หนองน้ำสะอาด	เมือง	16.77	67,080
12	นาง สมจิต	มโน	หนองน้ำสะอาด	เมือง	6.92	27,680
13	นาง สมจิต	มโน	หนองน้ำสะอาด	เมือง	14.89	59,560
14	นาง อำนวย	อู่ทอง	หนองน้ำสะอาด	เมือง	8.22	32,880
15	นาย วิเชียร	โพธิ์ไร่	หนองน้ำสะอาด	เมือง	15.17	60,680
16	นาย สุเชิวง	เจ็ดเสมียน	หนองน้ำสะอาด	เมือง	7.77	31,080
17	นาย สมพงษ์	อัมพวา	หนองน้ำสะอาด	เมือง	8.39	33,560
18	นาย สัน	ศิวาสุข	อู่ทอง	เมือง	5.27	21,080
19	นาย สุวรรณ	เมือง	อู่ทอง	เมือง	6.64	26,560
20	นาย สมชาติ	เมือง	อู่ทอง	เมือง	6.44	25,760
21	นาย เสถียร	เมือง	อู่ทอง	เมือง	21.14	84,560
22	นาง ศิวา	เมือง	อู่ทอง	เมือง	37.35	149,400
23	นาง ศิวา	เมือง	อู่ทอง	เมือง	8.63	34,520
24	นาย สมชาย	เมือง	อู่ทอง	เมือง	13.06	52,240

ลำดับที่	ชื่อ-สกุล	ที่อยู่			ปริมาณเงิน (บาท)
		หมู่ที่	ตำบล	อำเภอ	
24	นาย เฉลิม มงคลเรือง	3	ทุ่งเขา	นิคมย์	13.06
25	นาย เฉลิม เข็มสูง	81	ทุ่งเขา	นิคมย์	5.39
26	นาย สำนึก พุทธิธัญ	3	ทุ่งเขา	นิคมย์	14.94
27	นาย สมชาย เข็มเรือง	4	ศาลา	นิคมย์	10.58
28	นาง บุศรา มิ่งขวัญ	4	ศาลา	นิคมย์	9.12
29	นาย ประทีป สำนึกอนันต์	6	เสด็จ	เมือง	18.73
30	นาย ศุภิต พงษ์เรือง	6	เสด็จ	เมือง	10.28
31	นาย หັນ เตือน้อย	6	เสด็จ	เมือง	10.20
32	นาย สมศักดิ์ ไชยทอง	6	เสด็จ	เมือง	6.86
33	นาย สำนึก เข็มเรือง	6	เสด็จ	เมือง	10.09
34	นาง สว่างใจ สมญา	6	เสด็จ	เมือง	4.90
35	นาย สม นุชตา	7	เสด็จ	เมือง	14.92
36	นาย นารายณ์ สมัง	7	เสด็จ	เมือง	14.62
37	นาย สุจินดา คำพูด	7	เสด็จ	เมือง	14.45
38	นาย ทองเกิด เตือน้อย	7	เสด็จ	เมือง	4.29
39	นาย ศี ประชุมทอง	6	เสด็จ	เมือง	19.84
40	นาย สุตา ศัญญา	11	เสด็จ	เมือง	4.75
41	นาย บุญ สารชาติ	6	เสด็จ	เมือง	6.77
42	นาง สว่างใจ พิทยาน	7	เสด็จ	เมือง	4.71
43	นาย บุศรา นิมิตราช	6	เสด็จ	เมือง	9.26
44	นาง นุช ภาณุ	7	เสด็จ	เมือง	7.56
45	นาย บุศรา วัฒนชัย	7	เสด็จ	เมือง	19.58
46	นาย ธัน จุฑารัตน	6	เสด็จ	เมือง	10.99
47	นาย ศักดิ์ สุภษา	7	เสด็จ	เมือง	9.63
48	นาย ศักดิ์ สุภษา	7	เสด็จ	เมือง	19.61
49	นาย สมชาย คำพูด	7	เสด็จ	เมือง	6.08
50	นาย น้อย ประชุมทอง	6	เสด็จ	เมือง	10.62
51	นาย เข็ม ฤทธิ	6	เสด็จ	เมือง	7.24

ลำดับที่	ชื่อ-สกุล	เที่ยว			ปริมาณข้าว (ตัน)	จำนวนเงิน (บาท)
		หมู่ที่	ตำบล	อำเภอ		
52	นาย จัญญ์ ชัยมงคล	6	หนองขาม	สุวรรณ	8.89	36,449
53	นาย พิเศษ กาศเงิน	8	ศุกา	สุวรรณ	9.17	36,680
54	นาย สว่าง หัตถองคำ	3	ศุกา	สุวรรณ	16.31	65,240
55	นาย ธนู เม่งรัมย์	5	ลำปำ	ลำปำ	6.36	25,440
56	นาย จี๋ อ่อนรัมย์	4	หนองขาม	ลำปำ	14.35	57,400
57	นาง เคา เมืองรัมย์	4	ลำปำ	ลำปำ	7.71	30,840
58	นาย ประจวบ เมืองรัมย์	4	ลำปำ	ลำปำ	4.59	18,340
59	นาย จี๋ ทองแท้	3	ลำปำ	ลำปำ	33.06	132,220
60	นาย ศีวันท์ สุประสาธ	4	ลำปำ	ลำปำ	14.27	57,773
61	นาง ยาท ทองแท้	4	ลำปำ	ลำปำ	7.80	31,590
62	น.ค.มณฑล วัฒนรัมย์	4	ลำปำ	ลำปำ	28.26	114,453
63	ร.ท.เฉลิม ศรีธำ	4	ลำปำ	ลำปำ	8.16	33,456
64	นาย อภิรักษ์ อ่อนรัมย์	4	ลำปำ	ลำปำ	10.49	41,960
65	นาง พุฒิม ทองธรรม	4	ลำปำ	ลำปำ	9.96	40,338
66	ท.อ.บ.เวทิน สมัยสวรรค์	5	ลำปำ	ลำปำ	7.62	30,480

หมายเหตุ : ข้อมูลรายงานถึงวันที่ 31 ก.ค. 2535

ADR7

ตารางที่ 8 แสดงข้อมูลการรับซื้อจากเกษตรกรของกรมชลประทาน (ปทุมธานี)

ลำดับ	ชื่อ-สกุล	ที่อยู่				ปริมาณ	จำนวนเงิน (บาท)
		หมู่ที่	ตำบล	อำเภอ	จังหวัด		
1	นาย เต็ม	3	คลองขาม	ปทุมธานี	7.20	28,107	
2	นาง ทองสุข	3	คลองขาม	ปทุมธานี	14.45	56,465	
3	นาย สม	3	บ้านวัง	ปทุมธานี	9.15	36,592	
4	นาง นาค	3	จางิ้ว	สาครบุรี	4.61	18,428	

หมายเหตุ : ข้อมูลรายงานเมื่อวันที่ 31 มี.ค. 2536

ACR8

ตารางที่ 9 โครงการบูรณาการข้อมูลเชิงบูรณาการ ปี 6534/2335
กองทัพอากาศ

คำอธิบาย วัตถุประสงค์	เครื่องวัดความสำเร็จตามเป้าหมาย	แหล่งที่มาของข้อมูล	ข้อสังเกตเกี่ยวกับความถี่ในการรายงาน
1) วัตถุประสงค์ : เพื่อให้เกษตรกรรายย่อย สามารถขายข้าวเปลือกได้ในราคาที่เป็นธรรม	1) ต้นทุนการผลิต 2) ราคาข้าวเปลือกย้อนหลัง 3 ปี 3) คำนวณราคาเฉลี่ย 4) ความพึงพอใจของเกษตรกร	1) สำนักงานเศรษฐกิจการเกษตร 2) กรมการค้าภายใน 3) กรมการค้าต่างประเทศ	1) ผลผลิตรวมไม่เพิ่มเกินกว่าความต้องการ 2) ราคาต่างประเทศ ไม่มีแนวโน้มที่ราคาและปริมาณ
2) เป้าหมาย : ราคาข้าวเปลือกไม่สูงเกินไป ข้อสังเกต : ราคาข้าวเปลือกปีเป้าหมาย	1) ราคาเป้าหมายหรือราคาเป้าหมาย ค่าคงที่ (4,000-4,200 บาทต่อตัน) 2) ราคาข้าวเปลือกในท้องตลาด	1) นิคมและตลาดกลาง ช่วยเหลือเกษตรกรของเขต 2) กรมการค้าภายใน	ราคาเป้าหมายต้องจับคู่กับผลการดำเนินงานในระดับราคาที่เกษตรกรสามารถเข้าถึงได้
3) ข้อสังเกต : ผู้พัฒนาข้าวเปลือกในระดับลดลง : เกษตรกรรายย่อยขายข้าวเปลือกได้ในราคาเป้าหมาย	1) ปริมาณข้าวเปลือกที่ส่งขาย 2) ปริมาณข้าวเปลือกเฉลี่ยของเกษตรกร 3) ราคาที่เกษตรกรขายได้	1) สำนักงานสถิติข้อมูลจังหวัด 2) กรมการค้าภายใน 3) สำนักงานเศรษฐกิจการเกษตร	1) ปริมาณข้าวเปลือกที่ส่งขายระดับจังหวัด จำกัดได้สูงขึ้น 2) เกษตรกรมีโอกาสดูแลข้าวไม่ต่ำกว่าราคาขายโดยคง
4) กิจกรรม : จัดทำข้าวเปลือกจากเกษตรกรโดย วิธีการบูรณาการ จำนวน 3,571.5 ตัน	รายงานการจัดซื้อข้าวเปลือกของ กองทัพอากาศ	1) สำนักงานสถิติข้อมูลจังหวัด 2) กรมการค้าภายใน	1) ราคาของข้าวเปลือกตรงกับความต้องการของตลาด 2) การจัดซื้อกระจายไปทั่วพื้นที่ที่ขาด 3) เกษตรกรพอใจในราคาที่รับซื้อ
5) ทรัพยากร : งบประมาณของกรมเพื่อช่วยเหลือ เกษตรกร : ระยะเวลาโครงการ	1) งบประมาณ 15 ล้านบาท 2) 11 เดือน (ม.ค.-พ.ย. 65)	1) คณะกรรมการตลาด 2) สำนักงานประมง 3) กรมการค้าภายใน	1) งบประมาณที่ได้ต้องกับข้อมูลระดับจังหวัด 2) ทัศนคติและอุปสรรคในการดำเนินงานต้องพิจารณา

