



สถิติการค้าสินค้าเกษตรกรรมไทยกับต่างประเทศปี ๒๕๔๗  
THAILAND FOREIGN AGRICULTURAL TRADE STATISTICS 2004



ศูนย์สารสนเทศการเกษตร  
สำนักงานเศรษฐกิจการเกษตร  
กระทรวงเกษตรและสหกรณ์  
กรุงเทพมหานคร  
เอกสารสถิติการเกษตรเลขที่ ๔๐๓

CENTER FOR AGRICULTURAL INFORMATION  
OFFICE OF AGRICULTURAL ECONOMICS  
MINISTRY OF AGRICULTURE & CO-OPERATIVES  
BANGKOK, THAILAND  
AGRICULTURAL STATISTICS NO. 403

<http://www.oae.go.th>



## คำนำ

หนังสือ "สถิติการค้าสินค้าเกษตรกรรมไทยกับต่างประเทศ ปี พ.ศ. 2547" เป็นเอกสารที่ศูนย์สารสนเทศการเกษตร สำนักงานเศรษฐกิจการเกษตร จัดพิมพ์ขึ้นโดยมีข้อมูลเกี่ยวกับปริมาณและมูลค่าของสินค้าเกษตรกรรมที่ไทยส่งออกและนำเข้าเป็นรายเดือน จำแนกตามต้นทางและปลายทางการส่งออกและนำเข้าสินค้าเกษตรกรรมที่สำคัญของประเทศต่าง ๆ ข้อมูลต่าง ๆ เหล่านี้ รวบรวมจากกรมศุลกากร กรมเศรษฐกิจการพาณิชย์ และองค์การอาหารและการเกษตรแห่งสหประชาชาติ

กรมศุลกากร ได้ทำการปรับปรุงแก้ไขข้อมูลการส่งออกและนำเข้า ปี พ.ศ. 2546 และ ศูนย์สารสนเทศการเกษตร ได้ดำเนินการปรับปรุงแก้ไขข้อมูลดังกล่าวไว้ในเอกสารเล่มนี้เรียบร้อยแล้ว และขอให้ผู้ใช้ได้โปรดใช้ข้อมูลการส่งออกและนำเข้าสินค้าเกษตรกรรม ปี พ.ศ. 2546 ในเอกสารเล่มนี้แทนเอกสารสถิติการเกษตร เลขที่ 404 ที่ได้เผยแพร่ไปแล้ว

ศูนย์สารสนเทศการเกษตร จึงขอขอบคุณหน่วยงานต่าง ๆ ดังกล่าวไว้ ณ โอกาสนี้ และยินดีที่จะรับฟังข้อคิดเห็น คำแนะนำ เพื่อปรับปรุงหนังสือเล่มนี้ให้ดียิ่งขึ้น ในโอกาสต่อไป

ศูนย์สารสนเทศการเกษตร  
สำนักงานเศรษฐกิจการเกษตร  
มิถุนายน 2548

สิ่งพิมพ์รัฐบาล

สมบัติห้องสมุดรัฐสภา

## II

### คำชี้แจง

n.a.	=	ยังหาตัวเลขไม่ได้
-	=	ไม่มีตัวเลขสถิติ
n.s.	=	มีจำนวนน้อยมาก ไม่มีความสำคัญทางสถิติ
r	=	ตัวเลขแก้ไขใหม่
(C62)	=	ชิ้น หรือ หน่วย
(V.U.)	=	หลายหน่วยสินค้า

สินค้าเกษตรและผลิตภัณฑ์ หมายถึง สินค้าในพิกัด 01-24 31 3505 3805-3808 40-41 44 47-48 50-53 56012  
5607 6305 8432-8434 8436-8437 940150 94033-94036

### พิกัดระบบฮาร์โมนไนซ์

พิกัด	รายการ
01	สัตว์มีชีวิต
02	เนื้อสัตว์และส่วนอื่นของสัตว์บริโภคได้
03	ปลา สัตว์น้ำจำพวกครัสตาเซีย โมลลัสก์ และสัตว์น้ำที่ไม่มีกระดูกสันหลังอื่น ๆ
04	ผลิตภัณฑ์นม ไช้สัตว์ปีก น้ำผึ้งธรรมชาติ ผลิตภัณฑ์จากสัตว์ที่บริโภคได้ ซึ่งไม่ได้ระบุหรือรวมไว้ในที่อื่น
05	ผลิตภัณฑ์จากสัตว์ที่มีได้ระบุหรือรวมไว้ในที่อื่น
06	ต้นไม้และพืชอื่น ๆ ที่มีชีวิต หัว รากและสิ่งที่คล้ายกัน ดอกไม้ และใบไม้ที่ใช้ประดับ
07	พืชผักรวมทั้งรากและหัวบางชนิดที่บริโภคได้
08	ผลไม้และลูกนัตที่บริโภคได้ เปลือกผลไม้จำพวกส้มหรือเปลือกแดง
09	กาแฟ ชา ชามาเต้ และเครื่องเทศ
10	ธัญพืช
11	ผลิตภัณฑ์ของอุตสาหกรรมไม้สีเมล็ดธัญพืช มอลต์ สตาร์ช อินูลิน และกลูเทนจากข้าวสาลี
12	เมล็ดพืชและผลไม้ที่มีน้ำมัน เมล็ดธัญพืช เมล็ดพืชและผลไม้ เบ็ดเตล็ด พืชที่ใช้ในอุตสาหกรรมหรือใช้เป็นยา ฟางและหญ้าแห้งที่ใช้เป็นอาหารสัตว์
13	ครึ่ง รวมทั้งกัม เรซิน น้ำเลี้ยง (แซป) และสิ่งสกัดอื่น ๆ จากพืช
14	วัตถุจากพืชที่ใช้ถักสาน ผลิตผลจากพืชที่ไม่ได้ระบุหรือรวมไว้ในที่อื่น

### III

#### พิกัด

#### รายการ

- 15 ไชมันและน้ำมันที่ได้จากสัตว์หรือพืช และผลิตภัณฑ์ที่แยกได้จากไขมันและน้ำมันดังกล่าว ไชมันที่บริโภคได้ซึ่งจัดทำแล้ว ไชที่ได้จากสัตว์หรือพืช
- 16 ของปรุงแต่งจากเนื้อสัตว์ ปลาหรือสัตว์น้ำจำพวกครัสตาเซีย โมลลัสก์หรือจากสัตว์น้ำที่ไม่มีกระดูกสันหลังอื่น ๆ
- 17 น้ำตาลและขนมทำจากน้ำตาล (ซูการ์คอนเฟกชันเนอร์)
- 18 โกโก้และของปรุงแต่งที่ทำจากโกโก้
- 18 ของปรุงแต่งจากธัญพืช แป้ง สตาร์ช หรือนม ผลิตภัณฑ์อาหารจำพวกเพสทรี
- 19 ของปรุงแต่งทำจากพืชผัก ผลไม้ ลูกนัตหรือจากส่วนอื่นของพืช
- 20 ของปรุงแต่งเบ็ดเตล็ดที่บริโภคได้
- 21 เครื่องดื่ม สุรา น้ำส้มสายชู
- 22 กากและเศษที่เหลือจากอุตสาหกรรมผลิตอาหาร อาหารที่จัดทำไว้สำหรับเลี้ยงสัตว์
- 23 ยาสูบและผลิตภัณฑ์ที่ใช้แทนยาสูบ
- 31 ปุ๋ย
- 3505 เดกซ์ทรีนและโมดิไฟด์สตาร์ชอื่น ๆ กาวที่มีสตาร์ช เดกซ์ทรีนหรือมีโมดิไฟด์สตาร์ชอื่น ๆ เป็นหลัก
- 3805 น้ำมันเทอร์พีนอื่น ๆ ที่ได้จากการกลั่นไม้จำพวกสน หรือจากการนำไม้จำพวกสนไปผ่านกรรมวิธีอย่างอื่น
- 3806 โรซินและกรดเรซิน
- 3807 วูดทาร์ น้ำมันวูดทาร์ กรดเรซินหรือพิตซ์ที่ได้จากพืชผักเป็นหลัก
- 3808 ยาปราบวัชพืช-ศัตรูพืช
- 40 ยางและของทำด้วยยาง
- 41 หนังดิบ (นอกจากหนังเฟอร์) และหนังฟอก
- 44 ไม้และของทำด้วยไม้ ถ่านไม้
- 47 เยื่อไม้หรือเยื่อที่ได้จากวัตถุดิบจำพวกเส้นใยเซลลูโลสอื่น ๆ กระดาษหรือกระดาษแข็งที่นำกลับคืนมาใช้ได้อีก (เศษและของที่ใช้ไม่ได้)
- 48 กระดาษและกระดาษแข็ง ของทำด้วยเยื่อกระดาษหรือทำด้วยกระดาษหรือกระดาษแข็ง
- 50 โหม
- 51 ขนแกะ ขนละเอียดหรือขนหยาบของสัตว์ ด้ายขนม้าและผ้าทอ
- 52 ฝ้าย
- 53 เส้นใยสิ่งทอจากพืชอื่น ๆ ด้ายกระดาษและผ้าทอจากด้ายกระดาษ
- 56012 แวดดิ่งและของอื่นทำด้วยฝ้าย

## IV

พิกัด	รายการ
5607	เชือกที่ทำปอ ป่าน ฝ้าย
6305	กระสอบ ถุง ทำด้วยปอ
8432	เครื่องจักรที่ใช้ในการเกษตร การทำสวนหรือการป่าไม้ สำหรับการเตรียมดินหรือการเพาะปลูก
8433	เครื่องจักรสำหรับเก็บเกี่ยวหรือนวด
8434	เครื่องรีดนม และเครื่องจักรทำผลิตภัณฑ์นม
8436	เครื่องฟักไข่ เครื่องกกลูกสัตว์ปีกเลี้ยง และเครื่องเตรียมอาหารสัตว์
8437	เครื่องจักรสำหรับทำความสะอาด คัดแยกขนาดเมล็ดพันธุ์
940150	ที่นั่งทำด้วยหวาย กก ไม้ไผ่
94033	เฟอร์นิเจอร์ทำด้วยไม้ ชนิดที่ใช้ในสำนักงาน
94034	เฟอร์นิเจอร์ทำด้วยไม้ ชนิดที่ใช้ในครัว
94035	เฟอร์นิเจอร์ทำด้วยไม้ ชนิดที่ใช้ในห้องนอน
94036	เฟอร์นิเจอร์อื่น ๆ ทำด้วยไม้

# V

## สารบัญ

หน้า

### 1. การค้าสินค้าเกษตรกรรมไทยกับต่างประเทศ

ตารางที่ 1	มูลค่าสินค้าออก สินค้าเข้าและดุลการค้าสินค้าของประเทศไทย พ.ศ. 2543-2547	1
ตารางที่ 2	มูลค่าการค้าสินค้านี้อะหว่างประเทศไทยกับประเทศต่าง ๆ ที่สำคัญ พ.ศ. 2546-2547	2
	ก. มูลค่าสินค้าทั้งหมด	
	ข. มูลค่าสินค้าเกษตรกรรมและผลิตภัณฑ์	

### 2. การค้าสินค้าเกษตรกรรมที่สำคัญระหว่างประเทศของไทย

ตารางที่ 3	มูลค่าสินค้าเกษตรกรรมส่งออกที่สำคัญ พ.ศ. 2543-2547	8
ตารางที่ 4	มูลค่าส่งออกสินค้าเกษตรกรรมไปประเทศที่สำคัญ พ.ศ. 2543-2547	10
ตารางที่ 5	มูลค่าสินค้าเกษตรกรรมนำเข้าที่สำคัญ พ.ศ. 2543-2547	12
ตารางที่ 6	มูลค่านำเข้าสินค้าเกษตรกรรมจากประเทศที่สำคัญ พ.ศ. 2543-2547	14
ตารางที่ 7	มูลค่าสินค้าเกษตรกรรมส่งออกและนำเข้าเป็นรายเดือน พ.ศ. 2544-2547	16

### 3. การส่งออกสินค้าเกษตรกรรมของไทย

ตารางที่ 8	ปริมาณและมูลค่าสินค้าเกษตรกรรมส่งออก พ.ศ. 2546-2547	17
ตารางที่ 9	ปริมาณและมูลค่าสินค้าเกษตรกรรมส่งกลับนอกประเทศ พ.ศ. 2546-2547	34
ตารางที่ 10	ปริมาณและมูลค่าสินค้าเกษตรกรรมที่สำคัญบางชนิดส่งออก รายเดือน พ.ศ. 2546-2547	35
ตารางที่ 11	ปริมาณและมูลค่าสินค้าเกษตรกรรมที่สำคัญบางชนิดส่งออก เป็นรายสินค้าและประเทศ พ.ศ. 2546-2547	63
ตารางที่ 12	ปริมาณและมูลค่าสินค้าเกษตรกรรมส่งออก เป็นรายประเทศและสินค้า พ.ศ. 2546-2547	109

### 4. การนำเข้าสินค้าเกษตรกรรมของไทย

ตารางที่ 13	ปริมาณและมูลค่าสินค้านำเข้าเกษตรกรรม พ.ศ. 2546-2547	215
ตารางที่ 14	ปริมาณและมูลค่าสินค้านำเข้าเกษตรกรรมที่สำคัญบางชนิดนำเข้า รายเดือน พ.ศ. 2546-2547	229
ตารางที่ 15	ปริมาณและมูลค่าสินค้านำเข้าเกษตรกรรมที่สำคัญบางชนิดนำเข้า เป็นรายสินค้าและประเทศ พ.ศ. 2546-2547	252
ตารางที่ 16	ปริมาณและมูลค่าสินค้านำเข้าเกษตรกรรมนำเข้า เป็นรายประเทศและสินค้า พ.ศ. 2546-2547	276

### 5. การส่งออกและนำเข้าสินค้าเกษตรกรรมที่สำคัญของประเทศต่าง ๆ

ตารางที่ 17	การส่งออกข้าวของประเทศต่าง ๆ พ.ศ. 2544-2546	370
ตารางที่ 18	การนำเข้าข้าวของประเทศต่าง ๆ พ.ศ. 2544-2546	371
ตารางที่ 19	การส่งออกข้าวโพดเลี้ยงสัตว์ของประเทศต่าง ๆ พ.ศ. 2544-2546	372
ตารางที่ 20	การนำเข้าข้าวโพดเลี้ยงสัตว์ของประเทศต่าง ๆ พ.ศ. 2544-2546	373
ตารางที่ 21	การส่งออกใยฝ้ายของประเทศต่าง ๆ พ.ศ. 2544-2546	374
ตารางที่ 22	การนำเข้าใยฝ้ายของประเทศต่าง ๆ พ.ศ. 2544-2546	375
ตารางที่ 23	การส่งออกน้ำตาลดิบของประเทศต่าง ๆ พ.ศ. 2544-2546	376
ตารางที่ 24	การนำเข้าน้ำตาลดิบของประเทศต่าง ๆ พ.ศ. 2544-2546	377
ตารางที่ 25	การส่งออกน้ำตาลทรายของประเทศต่าง ๆ พ.ศ. 2544-2546	378
ตารางที่ 26	การนำเข้าน้ำตาลทรายของประเทศต่าง ๆ พ.ศ. 2544-2546	379
ตารางที่ 27	การส่งออกยางพาราของประเทศต่าง ๆ พ.ศ. 2544-2546	380

## VI

ตารางที่ 28	การนำเข้ายางพาราของประเทศต่าง ๆ พ.ศ. 2544-2546	381
ตารางที่ 29	การส่งออกมะพร้าวของประเทศต่าง ๆ พ.ศ. 2544-2546	382
ตารางที่ 30	การนำเข้ามะพร้าวของประเทศต่าง ๆ พ.ศ. 2544-2546	383
ตารางที่ 31	การส่งออกสับปะรดสดของประเทศต่าง ๆ พ.ศ. 2544-2546	384
ตารางที่ 32	การนำเข้าสับปะรดสดของประเทศต่าง ๆ พ.ศ. 2544-2546	385
ตารางที่ 33	การส่งออกสับปะรดกระป๋องของประเทศต่าง ๆ พ.ศ. 2544-2546	386
ตารางที่ 34	การนำเข้าสับปะรดกระป๋องของประเทศต่าง ๆ พ.ศ. 2544-2546	387
ตารางที่ 35	การส่งออกพริกไทยของประเทศต่าง ๆ พ.ศ. 2544-2546	388
ตารางที่ 36	การนำเข้าพริกไทยของประเทศต่าง ๆ พ.ศ. 2544-2546	389
ตารางที่ 37	การส่งออกกากถั่วเหลืองของประเทศต่าง ๆ พ.ศ. 2544-2546	390
ตารางที่ 38	การนำเข้ากากถั่วเหลืองของประเทศต่าง ๆ พ.ศ. 2544-2546	391
ตารางที่ 39	การส่งออกกากถั่วลันเตาของประเทศต่าง ๆ พ.ศ. 2544-2546	392
ตารางที่ 40	การนำเข้ากากถั่วลันเตาของประเทศต่าง ๆ พ.ศ. 2544-2546	393
ตารางที่ 41	การส่งออกกากเมล็ดดอกทานตะวันของประเทศต่าง ๆ พ.ศ. 2544-2546	394
ตารางที่ 42	การนำเข้ากากเมล็ดดอกทานตะวันของประเทศต่าง ๆ พ.ศ. 2544-2546	395
ตารางที่ 43	การส่งออกกากเนื้อมะพร้าวตากแห้งของประเทศต่าง ๆ พ.ศ. 2544-2546	396
ตารางที่ 44	การนำเข้ากากเนื้อมะพร้าวตากแห้งของประเทศต่าง ๆ พ.ศ. 2544-2546	397
ตารางที่ 45	การส่งออกกากเนื้อในเมล็ดปาล์มของประเทศต่าง ๆ พ.ศ. 2544-2546	398
ตารางที่ 46	การนำเข้ากากเนื้อในเมล็ดปาล์มของประเทศต่าง ๆ พ.ศ. 2544-2546	399
ตารางที่ 47	การส่งออกถั่วลันเตาของประเทศต่าง ๆ พ.ศ. 2544-2546	400
ตารางที่ 48	การนำเข้าถั่วลันเตาของประเทศต่าง ๆ พ.ศ. 2544-2546	401
ตารางที่ 49	การส่งออกถั่วเหลืองของประเทศต่าง ๆ พ.ศ. 2544-2546	402
ตารางที่ 50	การนำเข้าถั่วเหลืองของประเทศต่าง ๆ พ.ศ. 2544-2546	403
ตารางที่ 51	การส่งออกเมล็ดฝ้ายของประเทศต่าง ๆ พ.ศ. 2544-2546	404
ตารางที่ 52	การนำเข้าเมล็ดฝ้ายของประเทศต่าง ๆ พ.ศ. 2544-2546	405
ตารางที่ 53	การส่งออกเมล็ดงาของประเทศต่าง ๆ พ.ศ. 2544-2546	406
ตารางที่ 54	การนำเข้าเมล็ดงาของประเทศต่าง ๆ พ.ศ. 2544-2546	407
ตารางที่ 55	การส่งออกลูกปาล์มและเนื้อในลูกปาล์มของประเทศต่าง ๆ พ.ศ. 2544-2546	408
ตารางที่ 56	การนำเข้าลูกปาล์มและเนื้อในลูกปาล์มของประเทศต่าง ๆ พ.ศ. 2544-2546	409
ตารางที่ 57	การส่งออกไหมของประเทศต่าง ๆ พ.ศ. 2544-2546	410
ตารางที่ 58	การนำเข้าไหมของประเทศต่าง ๆ พ.ศ. 2544-2546	411
ตารางที่ 59	การส่งออกผลิตภัณฑ์มันสำปะหลังของประเทศต่าง ๆ พ.ศ. 2544-2546	412
ตารางที่ 60	การนำเข้าผลิตภัณฑ์มันสำปะหลังของประเทศต่าง ๆ พ.ศ. 2544-2546	413

## VII

### PREFACE

Thailand foreign agricultural trade statistics year 2004 is published by the Center for Agricultural Information, Office of Agricultural Economics. The data cover monthly volumes and values of Thailand agricultural imports and exports by country of origin and destination and statistics on world agricultural trade of selected countries. These data were compiled from the Department of Customs, Department of Business Economics and the FAO.

In connection with the revision of the year 2003 import and export data by the Department of Customs, the Center for Agricultural Information has already revised these data in this publication and would like to inform that the year 2003 data in this publication will be used as replacement for the previous agricultural statistics publication No. 404

The Center for Agricultural Information would like to acknowledge and thank all of the above mentioned agencies and would appreciate any comments and suggestions for further improvement of this publication.

Center for Agricultural Information

Office of Agricultural Economics

June 2005

# VIII

## EXPLANATORY NOTE

n.a.	=	data not available
-	=	no data
n.s.	=	data not significant
r	=	revised data
(C62)	=	piece or unit
(V.U.)	=	Variety of units

Agricultural commodity and product = Commodity in Harmonized system 01-24 31 3505 3805-3808  
40-41 44 47-48 50-53 56012 5607 6305 8432-8434 8436-  
8437 940150 94033-94036

### ***The Harmonized System***

<b>Harmonized code</b>	<b>Description</b>
01	Live animals.
02	Meat and edible meat offal.
03	Fish and crustaceans, molluscs and other aquatic invertebrates.
04	Dairy produce; birds' eggs; natural honey; edible products of animal origin, not elsewhere specified or included.
05	Products of animal origin, not elsewhere specified or included.
06	Live trees and other plants; bulbs, roots and the like; cut flowers and ornamental foliage.
07	Edible vegetables and certain roots and tubers.
08	Edible fruit and nuts; peel of citrus fruit or melons.
09	Coffee, tea, mate and spices.
10	Cereals.
11	Products of the milling industry; malt; starches; inulin; wheat gluten.
12	Oil seeds and oleaginous fruits; miscellaneous grains, seeds and fruit; industrial or medicinal plants; straw and fodder.
13	Lac; gums, resins and other vegetable saps and extracts.

## IX

<b>Harmonized code</b>	<b>Description</b>
14	Vegetable plaiting materials; vegetable products not elsewhere specified or included.
15	Animal or vegetable fats and oils and their cleavage products; prepared edible fats; animal or vegetable waxes.
16	Preparations of meat, of fish or of crustaceans, molluscs or other aquatic invertebrates.
17	Sugars and sugar confectionery.
18	Cocoa and cocoa preparations.
19	Preparations of cereals, flour, starch or milk; pastrycooks' products.
20	Preparations of vegetables, fruit, nuts or other parts of plants.
21	Miscellaneous edible preparations.
22	Beverages, spirits and vinegar.
23	Residues and waste from the food industries; prepared animal fodder.
24	Tobacco and manufactured tobacco substitutes.
31	Fertilizers.
3505	Dextrins and other; modified starches; glues based on starches, or on dextrins or other modified starches.
3805	Other terpenic oils produced by the distillation or other treatment of coniferous wood.
3806	Rosin and resin acids.
3807	Wood tar; wood tar oils; resin acids or on vegetable pitch.
3808	Pesticides.
40	Rubber and articles thereof.
41	Raw hides and skins (other than furskins) and leather.
44	Wood and articles of wood; wood charcoal.
47	Pulp of wood or of other fibrous cellulosic material; recovered (waste and scrap) paper or paperboard.

# X

<b>Harmonized code</b>	<b>Description</b>
48	Paper and paperboard; articles of paper pulp, of paper or of paperboard.
50	Silk.
51	Wool, fine or coarse animal hair; horsehair yarn and woven fabric.
52	Cotton.
53	Other vegetable textile fibres; paper yarn and woven fabrics of paper yarn.
56012	Wadding; other articles of cotton.
5607	Jute ropes, Sisal and Cotton ropes.
6305	Sacks and bags, of jute.
8432	Agricultural, horticultural or forestry machinery for soil preparation or cultivation.
8433	Harvesting or threshing machinery.
8434	Milking machines and dairy machinery.
8436	Poultry incubators and brooders; machinery for preparing animal feeding stuffs.
8437	Machines for cleaning, sorting or grading seed.
94015	Seats of cane, osier, bamboo.
94033	Wooden furniture of a kind used in offices.
94034	Wooden furniture of a kind used in kitchen.
94035	Wooden furniture of a kind used in bedroom.
94036	Other wooden furniture.

# XI

## CONTENTS

	<b>Page</b>
<b>1. THAILAND FOREIGN AGRICULTURAL TRADE</b>	
Table 1 Thailand: Value of exports, imports and balance of trade, 2000-2004	1
Table 2 Value of foreign trade between Thailand and selected countries, 2003-2004	2
- Total foreign trade value	
- Value of agricultural commodities and their products	
<b>2. PRINCIPAL FOREIGN AGRICULTURAL TRADE OF THAILAND</b>	
Table 3 Value of principal agricultural exports, 2000-2004	8
Table 4 Value of agricultural exports to major countries of destination, 2000-2004	10
Table 5 Value of principal agricultural imports, 2000-2004	12
Table 6 Value of agricultural imports from major countries of origin, 2000-2004	14
Table 7 Value of agricultural exports and imports by month, 2001-2004	16
<b>3. AGRICULTURAL EXPORT OF THAILAND</b>	
Table 8 Quantity and value of agricultural exports, 2003-2004	17
Table 9 Quantity and value of agricultural re-exports, 2003-2004	34
Table 10 Quantity and value of agricultural exports by month, 2003-2004	35
Table 11 Quantity and value of agricultural exports classified by commodity and country, 2003-2004	63
Table 12 Quantity and value of agricultural exports by country and commodity, 2003-2004	109
<b>4. AGRICULTURAL IMPORT OF THAILAND</b>	
Table 13 Quantity and value of agricultural imports, 2003-2004	215
Table 14 Quantity and value of agricultural imports by month, 2003-2004	229
Table 15 Quantity and value of agricultural imports classified by commodity and country, 2003-2004	252
Table 16 Quantity and value of agricultural imports by country and commodity, 2003-2004	276
<b>5. WORLD AGRICULTURAL TRADE</b>	
Table 17 World rice export by country, 2001-2003	370
Table 18 World rice import by country, 2001-2003	371
Table 19 World maize export by country, 2001-2003	372
Table 20 World maize import by country, 2001-2003	373
Table 21 World cotton lint export by country, 2001-2003	374
Table 22 World cotton lint import by country, 2001-2003	375
Table 23 World centrifugal raw sugar export by country, 2001-2003	376
Table 24 World centrifugal raw sugar import by country, 2001-2003	377
Table 25 World refined sugar export by country, 2001-2003	378
Table 26 World refined sugar import by country, 2001-2003	379
Table 27 World natural rubber export by country, 2001-2003	380

## XII

### CONTENTS (Continued)

Table 28	World natural rubber import by country, 2001-2003	381
Table 29	World coconut export by country, 2001-2003	382
Table 30	World coconut import by country, 2001-2003	383
Table 31	World fresh pineapple export by country, 2001-2003	384
Table 32	World fresh pineapple import by country, 2001-2003	385
Table 33	World canned pineapple export by country, 2001-2003	386
Table 34	World canned pineapple import by country, 2001-2003	387
Table 35	World pepper export by country, 2001-2003	388
Table 36	World pepper import by country, 2001-2003	389
Table 37	World soybean cake export by country, 2001-2003	390
Table 38	World soybean cake import by country, 2001-2003	391
Table 39	World groundnut cake export by country, 2001-2003	392
Table 40	World groundnut cake import by country, 2001-2003	393
Table 41	World sunflower cake export by country, 2001-2003	394
Table 42	World sunflower cake import by country, 2001-2003	395
Table 43	World copra cake export by country, 2001-2003	396
Table 44	World copra cake import by country, 2001-2003	397
Table 45	World palm kernel cake export by country, 1999-200	398
Table 46	World palm kernel cake import by country, 2001-2003	399
Table 47	World groundnut export by country, 2001-2003	400
Table 48	World groundnut import by country, 2001-2003	401
Table 49	World soybean export by country, 2001-2003	402
Table 50	World soybean import by country, 2001-2003	403
Table 51	World cottonseed export by country, 2001-2003	404
Table 52	World cottonseed import by country, 2001-2003	405
Table 53	World sesame export by country, 2001-2003	406
Table 54	World sesame import by country, 2001-2003	407
Table 55	World palm kernel export by country, 2001-2003	408
Table 56	World palm kernel import by country, 2001-2003	409
Table 57	World silk export by country, 2001-2003	410
Table 58	World silk import by country, 2001-2003	411
Table 59	World cassava equivalent export by country, 2001-2003	412
Table 60	World cassava equivalent import by country, 2001-2003	413

1. การค้าสินค้าเกษตรกรรมไทยกับต่างประเทศ

1. THAILAND FOREIGN AGRICULTURAL TRADE

ตารางที่ 1 มูลค่าสินค้าออก สินค้าเข้าและดุลการค้าสินค้าของประเทศไทย พ.ศ. 2543-2547

Table 1 Thailand : Value of exports, imports and balance of trade, 2000-2004

หน่วย : ล้านบาท

Unit : Million baht

รายการ	2543 2000	2544 2001	2545 2002	2546 (r) 2003	2547 2004	Items
<b>สินค้าออก</b>						<b>EXPORT</b>
ทั้งหมด	2,764,352	2,880,463	2,917,709	3,320,553	3,915,942	Total
สินค้าเกษตรและผลิตภัณฑ์	626,286	685,148	694,403	804,281	882,955	Agricultural and product
<b>สินค้าส่งกลับออกนอกประเทศ</b>						<b>RE-EXPORT</b>
ทั้งหมด	3,712	4,241	6,232	5,462	6,469	Total
สินค้าเกษตรและผลิตภัณฑ์	625	1,236	1,493	947	930	Agricultural and product
<b>สินค้านำเข้า</b>						<b>IMPORT</b>
ทั้งหมด	2,494,133	2,752,346	2,774,840	3,137,924	3,839,753	Total
สินค้าเกษตรและผลิตภัณฑ์	275,459	323,320	325,961	363,235	400,003	Agricultural and product
<b>ดุลการค้า</b>						<b>BALANCE OF TRADE</b>
ทั้งหมด	273,931	132,358	149,101	188,091	82,658	Total
สินค้าเกษตรและผลิตภัณฑ์	351,452	363,064	369,935	441,993	483,882	Agricultural and product

ตารางที่ 2 มูลค่าการค้าสินค้าระหว่างประเทศไทยกับประเทศต่าง ๆ ที่สำคัญ พ.ศ. 2546-2547

Table 2 Value of foreign trade between Thailand and selected countries, 2003-2004

ก. มูลค่าสินค้าทั้งหมด

A. Total foreign trade value

หน่วย : ล้านบาท

Unit : Million baht

ประเทศ	ส่งออก		นำเข้า		ดุลการค้า		Country
	Export		Import		Balance of trade		
	2546 (r) 2003	2547 2004	2546 (r) 2003	2547 2004	2546 (r) 2003	2547 2004	
<b>รวมทั้งสิ้น</b>	<b>3,326,015</b>	<b>3,922,411</b>	<b>3,137,924</b>	<b>3,839,753</b>	<b>188,091</b>	<b>82,658</b>	<b>TOTAL</b>
<b>เอเชีย</b>							<b>ASIA</b>
<b>อาเซียน</b>	<b>683,320</b>	<b>850,416</b>	<b>521,924</b>	<b>638,120</b>	<b>161,396</b>	<b>212,296</b>	<b>ASEAN</b>
มาเลเซีย	160,262	213,088	187,617	222,711	-27,355	-9,623	Malaysia
สิงคโปร์	242,276	280,940	135,321	167,683	106,955	113,257	Singapore
อินโดนีเซีย	94,096	128,971	73,721	93,875	20,375	35,096	Indonesia
ฟิลิปปินส์	67,031	73,431	56,014	62,390	11,017	11,041	Philippines
บรูไน	1,735	2,273	13,359	15,807	-11,624	-13,534	Brunei
เวียดนาม	52,304	75,206	13,874	17,687	38,430	57,519	Vietnam
พม่า	18,144	24,242	37,213	52,243	-19,069	-28,001	Myanmar
ลาว	18,871	23,288	4,297	4,611	14,574	18,677	Laos
กัมพูชา	28,601	28,977	508	1,113	28,093	27,864	Cambodia
<b>ตะวันออกกลาง</b>	<b>119,542</b>	<b>150,122</b>	<b>312,638</b>	<b>447,411</b>	<b>-193,096</b>	<b>-297,289</b>	<b>MIDDLE EAST</b>
อิหร่าน	12,259	18,208	2,997	1,627	9,262	16,581	Iran
ซาอุดีอาระเบีย	18,004	24,828	70,301	94,820	-52,297	-69,992	Saudi Arabia
สหรัฐอาหรับเอมิเรตส์	31,293	38,815	84,121	153,647	-52,828	-114,832	United Arab Emirates
อิสราเอล	21,902	22,650	19,677	20,168	2,225	2,482	Israel
ซีเรีย	3,926	2,827	323	67	3,603	2,760	Syria
กาตาร์	1,163	1,988	19,639	28,922	-18,476	-26,934	Qatar
คูเวต	3,414	3,794	6,905	12,531	-3,491	-8,737	Kuwait
จอร์แดน	3,141	3,782	213	334	2,928	3,448	Jordan
โอมาน	2,135	2,976	58,378	60,462	-56,243	-57,486	Oman
เลบานอน	2,013	2,640	107	215	1,906	2,425	Lebanon
เยเมน	4,303	3,703	40,993	62,147	-36,690	-58,444	Yemen
บาห์เรน	1,680	2,066	3,945	3,517	-2,265	-1,451	Bahrain
ไซปรัส	1,247	1,709	64	68	1,183	1,641	Cyprus
ตุรกี	8,612	13,299	3,896	4,258	4,716	9,041	Turkey
อิรัก	4,450	6,837	1,079	4,628	3,371	2,209	Iraq
<b>เอเชียอื่น ๆ</b>	<b>1,131,439</b>	<b>1,297,798</b>	<b>1,354,385</b>	<b>1,714,698</b>	<b>-222,946</b>	<b>-416,900</b>	<b>OTHERS IN ASIA</b>
ญี่ปุ่น	472,051	543,339	755,894	906,052	-283,843	-362,713	Japan
จีน	235,765	285,636	251,072	392,771	-15,307	-107,135	China
ฮ่องกง	178,161	198,294	44,457	53,609	133,704	144,685	Hong Kong
ไต้หวัน	106,877	103,783	133,719	160,427	-26,842	-56,644	Taiwan
เกาหลีใต้	65,674	74,384	120,643	144,350	-54,969	-69,966	Korea, South

ตารางที่ 2 (ต่อ) มูลค่าการค้าสินค้าระหว่างประเทศไทยกับประเทศต่าง ๆ ที่สำคัญ พ.ศ. 2546-2547

Table 2 (Continued) Value of foreign trade between Thailand and selected countries, 2003-2004

ก. มูลค่าสินค้าทั้งหมด

A. Total foreign trade value

หน่วย : ล้านบาท

Unit : Million baht

ประเทศ	ส่งออก		นำเข้า		ดุลการค้า		Country
	Export		Import		Balance of trade		
	2546 (r) 2003	2547 2004	2546 (r) 2003	2547 2004	2546 (r) 2003	2547 2004	
ปากีสถาน	13,945	17,453	3,914	2,455	10,031	14,998	Pakistan
บังกลาเทศ	11,254	15,019	1,246	544	10,008	14,475	Bangladesh
อินเดีย	26,453	36,567	36,385	45,793	-9,932	-9,226	India
ศรีลังกา	6,655	7,345	335	385	6,320	6,960	Sri Lanka
เกาหลีเหนือ	8,449	9,610	2,108	3,665	6,341	5,945	Korea, North
เนปาล	1,162	1,499	56	74	1,106	1,425	Nepal
อัฟกานิสถาน	444	318	7	22	437	296	Afghanistan
<b>ประชาคมเศรษฐกิจยุโรป</b>	<b>487,804</b>	<b>553,648</b>	<b>314,139</b>	<b>366,886</b>	<b>173,665</b>	<b>186,762</b>	<b>EUROPEAN ECONOMIC COMMUNITY</b>
เนเธอร์แลนด์	98,179	104,031	25,517	26,217	72,662	77,814	Netherlands
เยอรมนี	74,284	72,230	105,080	114,366	-30,796	-42,136	Germany
สหราชอาณาจักร	106,991	121,833	38,524	51,234	68,467	70,599	United Kingdom
ฝรั่งเศส	39,378	48,176	41,750	42,028	-2,372	6,148	France
อิตาลี	39,599	53,605	34,042	40,713	5,557	12,892	Italy
สเปน	25,641	35,278	9,592	10,926	16,049	24,352	Spain
เบลเยียม	46,961	47,845	19,429	28,540	27,532	19,305	Belgium
เดนมาร์ก	7,858	9,721	6,135	7,931	1,723	1,790	Denmark
โปรตุเกส	4,160	4,599	739	811	3,421	3,788	Portugal
ไอร์แลนด์	13,958	15,392	5,830	7,479	8,128	7,913	Ireland
กรีซ	5,822	7,827	487	754	5,335	7,073	Greece
ลักเซมเบิร์ก	838	1,071	220	223	618	848	Luxembourg
ออสเตรีย	5,346	7,374	5,611	8,567	-265	-1,193	Austria
สวีเดน	11,160	12,929	13,172	15,417	-2,012	-2,488	Sweden
ฟินแลนด์	7,629	11,737	8,011	11,680	-382	57	Finland
<b>ยุโรปอื่น ๆ</b>	<b>65,857</b>	<b>63,308</b>	<b>67,204</b>	<b>91,930</b>	<b>-1,347</b>	<b>-28,622</b>	<b>OTHERS IN EUROPE</b>
รัสเซีย	11,433	12,116	24,203	41,135	-12,770	-29,019	Russia
นอร์เวย์	2,705	3,168	4,176	4,640	-1,471	-1,472	Norway
สวิตเซอร์แลนด์	36,294	28,072	29,496	33,957	6,798	-5,885	Switzerland
โรมาเนีย	1,179	1,759	817	939	362	820	Romania
โปแลนด์	3,517	4,240	2,717	4,546	800	-306	Poland
ยูโกสลาเวีย	148	152	17	3	131	149	Yugoslavia
ฮังการี	5,966	7,027	1,476	1,320	4,490	5,707	Hungary
สาธารณรัฐเช็ก	3,957	5,902	1,784	2,101	2,173	3,801	Czech Republic
บัลแกเรีย	220	360	335	477	-115	-117	Bulgaria
มอลตา	438	512	2,183	2,812	-1,745	-2,300	Molta

ตารางที่ 2 (ต่อ) มูลค่าการค้าสินค้าระหว่างประเทศไทยกับประเทศต่าง ๆ ที่สำคัญ พ.ศ. 2546-2547

Table 2 (Continued) Value of foreign trade between Thailand and selected countries, 2003-2004

ก. มูลค่าสินค้าทั้งหมด

A. Total foreign trade value

หน่วย : ล้านบาท

Unit : Million baht

ประเทศ	ส่งออก		นำเข้า		ดุลการค้า		Country
	Export		Import		Balance of trade		
	2546 (r) 2003	2547 2004	2546 (r) 2003	2547 2004	2546 (r) 2003	2547 2004	
<b>อเมริกา</b>	<b>645,451</b>	<b>715,178</b>	<b>372,460</b>	<b>377,216</b>	<b>272,991</b>	<b>337,962</b>	<b>AMERICA</b>
สหรัฐอเมริกา	564,871	622,729	296,331	291,564	268,540	331,165	U.S.A.
แคนาดา	38,948	42,611	16,166	20,130	22,782	22,481	Canada
บราซิล	12,353	15,484	23,314	32,653	-10,961	-17,169	Brazil
ชิลี	4,516	4,183	3,294	6,948	1,222	-2,765	Chile
เม็กซิโก	17,095	18,561	7,186	6,439	9,909	12,122	Mexico
อาร์เจนตินา	1,661	3,842	20,659	14,671	-18,998	-10,829	Argentina
เปอร์โตริโก	833	1,364	868	1,403	-35	-39	Puerto Rico
ปานามา	1,960	2,356	2,649	1,056	-689	1,300	Panama
เวเนซุเอลา	438	1,186	240	335	198	851	Venezuela
โคลัมเบีย	1,966	2,854	230	328	1,736	2,526	Colombia
เปรู	810	8	1,523	1,689	-713	-1,681	Peru
<b>ออสเตรเลียและย่านแปซิฟิก</b>	<b>102,164</b>	<b>114,405</b>	<b>76,631</b>	<b>99,749</b>	<b>25,533</b>	<b>14,656</b>	<b>OCEANIA</b>
ออสเตรเลีย	89,605	98,987	65,578	88,848	24,027	10,139	Australia
นิวซีแลนด์	10,858	13,247	8,754	9,583	2,104	3,664	New Zealand
ฟีจี	825	1,228	21	3	804	1,225	Fiji
ปาปัวนิวกินี	876	943	2,278	1,315	-1,402	-372	Papua New Guinea
<b>แอฟริกา</b>	<b>52,605</b>	<b>80,962</b>	<b>21,442</b>	<b>27,506</b>	<b>31,163</b>	<b>53,456</b>	<b>AFRICA</b>
แอฟริกาใต้	15,649	26,497	11,461	16,927	4,188	9,570	South Africa
เบนิน	3,045	5,036	918	562	2,127	4,474	Benin
ซูดาน	761	1,057	769	541	-8	516	Sudan
โมซัมบิก	447	1,668	182	182	265	1,486	Mozambique
โกตดิวัวร์	2,753	3,417	652	463	2,101	2,954	Cote d'Ivoire
แคเมอรูน	698	1,517	550	451	148	1,066	Cameroon
เซเนกัล	4,317	5,804	174	138	4,143	5,666	Senegal
โซมาเลีย	580	498	21	248	-120	250	Somalia
แทนซาเนีย	1,239	1,569	596	1,085	643	484	Tanzania
มาดากัสการ์	475	1,062	192	135	283	927	Madagascar
โตโก	864	1,894	212	343	652	1,551	Togo
อียิปต์	7,120	8,598	2,230	3,455	4,890	5,143	Egypt
ซาอีร์	12	1	1	n.s	11	1	Zaire
เคนยา	1,499	2,363	465	352	1,034	2,011	Kenya
ตูนิเซีย	1,162	1,446	20	25	1,142	1,421	Tunisia
กานา	2,781	5,549	416	630	2,365	4,919	Ghana
ไนจีเรีย	9,203	12,986	2,583	1,969	6,620	11,017	Nigeria
<b>อื่น ๆ</b>	<b>37,833</b>	<b>96,574</b>	<b>97,101</b>	<b>76,237</b>	<b>-59,268</b>	<b>20,337</b>	<b>OTHERS</b>

ตารางที่ 2 (ต่อ) มูลค่าการค้าสินค้าระหว่างประเทศไทยกับประเทศต่าง ๆ ที่สำคัญ พ.ศ. 2546-2547

Table 2 (Continued) Value of foreign trade between Thailand and selected countries, 2003-2004

ข. มูลค่าสินค้าเกษตรกรรมและผลิตภัณฑ์

B. Value of agricultural commodities and their products

หน่วย : ล้านบาท

Unit : Million baht

ประเทศ	ส่งออก 1/ Export 1/		นำเข้า Import		ดุลการค้า 1/ Balance of trade 1/		Country
	2546 (r) 2003	2547 2004	2546 (r) 2003	2547 2004	2546 (r) 2003	2547 2004	
	<b>รวมทั้งสิ้น</b>	<b>804,281</b>	<b>882,955</b>	<b>363,235</b>	<b>400,003</b>	<b>441,046</b>	
<b>เอเชีย</b>							<b>ASIA</b>
<b>อาเซียน</b>	<b>131,614</b>	<b>151,254</b>	<b>58,084</b>	<b>74,173</b>	<b>73,530</b>	<b>77,081</b>	<b>ASEAN</b>
มาเลเซีย	47,062	60,816	20,023	27,220	27,039	33,596	Malaysia
สิงคโปร์	20,007	19,423	6,965	7,949	13,042	11,474	Singapore
อินโดนีเซีย	26,734	23,915	16,633	18,841	10,101	5,074	Indonesia
ฟิลิปปินส์	12,544	12,781	3,251	6,594	9,293	6,187	Philippines
บรูไน	689	954	16	36	673	918	Brunei
เวียดนาม	9,026	12,208	2,559	2,274	6,467	9,934	Vietnam
พม่า	5,158	7,837	4,710	6,903	448	934	Myanmar
ลาว	3,929	5,106	3,799	3,910	130	1,196	Laos
กัมพูชา	6,465	8,214	128	446	6,337	7,768	Cambodia
<b>ตะวันออกกลาง</b>	<b>28,993</b>	<b>33,605</b>	<b>9,705</b>	<b>11,801</b>	<b>19,288</b>	<b>21,804</b>	<b>MIDDLE EAST</b>
อิหร่าน	5,030	7,528	166	187	4,864	7,341	Iran
ซาอุดีอาระเบีย	3,793	5,131	3,251	4,420	542	711	Saudi Arabia
สหรัฐอาหรับเอมิเรตส์	3,569	4,422	160	229	3,409	4,193	United Arab Emirates
อิสราเอล	2,444	2,785	1,988	2,031	456	754	Israel
ซีเรีย	2,920	781	323	65	2,597	716	Syria
กาตาร์	167	205	2,085	2,405	-1,918	-2,200	Qatar
คูเวต	894	932	412	1,233	482	-301	Kuwait
จอร์แดน	1,405	1,146	197	268	1,208	878	Jordan
โอมาน	201	189	248	327	-47	-138	Oman
เลบานอน	796	843	2	10	794	833	Lebanon
เยเมน	2,896	2,285	772	412	2,124	1,873	Yemen
บาห์เรน	197	329	101	148	96	181	Bahrain
ไซปรัส	339	367	-	5	-	-	Cyprus
อิรัก	4,342	6,662	-	61	-	-	Iraq
<b>เอเชียอื่น ๆ</b>	<b>307,698</b>	<b>332,703</b>	<b>92,813</b>	<b>104,290</b>	<b>203,408</b>	<b>129,295</b>	<b>OTHERS IN ASIA</b>
ญี่ปุ่น	148,272	148,307	33,139	34,870	115,133	113,437	Japan
จีน	67,330	82,534	27,357	33,184	39,973	49,350	China
ฮ่องกง	31,404	30,755	3,092	3,101	28,312	27,654	Hong Kong
ไต้หวัน	20,812	23,060	10,326	11,095	10,486	11,965	Taiwan
เกาหลีใต้	23,069	27,398	10,220	10,258	12,849	17,140	Korea, South
ปากีสถาน	1,808	2,058	813	1,537	995	521	Pakistan
บังกลาเทศ	3,069	4,313	1,090	491	1,979	3,822	Bangladesh
อินเดีย	4,048	4,768	6,265	9,038	-2,217	-4,270	India
ศรีลังกา	2,008	2,083	41	54	1,967	2,029	Sri Lanka

ตารางที่ 2 (ต่อ) มูลค่าการค้าสินค้าระหว่างประเทศไทยกับประเทศต่าง ๆ ที่สำคัญ พ.ศ. 2546-2547

Table 2 (Continued) Value of foreign trade between Thailand and selected countries, 2003-2004

ข. มูลค่าสินค้าเกษตรกรรมและผลิตภัณฑ์

B. Value of agricultural commodities and their products

หน่วย : ล้านบาท

Unit : Million baht

ประเทศ	ส่งออก 1/ Export 1/		นำเข้า Import		ดุลการค้า 1/ Balance of trade 1/		Country
	2546 (r) 2003	2547 2004	2546 (x) 2003	2547 2004	2546 (r) 2003	2547 2004	
	เกาหลีเหนือ	2,976	3,482	77	285	2,899	
เนปาล	170	159	44	40	126	119	Nepal
อัฟกานิสถาน	36	42	-	14	21	28	Afghanistan
ตุรกี	2,696	3,744	349	323	2,347	3,421	Turkey
<b>ประชาคมเศรษฐกิจยุโรป</b>	<b>100,191</b>	<b>105,247</b>	<b>47,938</b>	<b>50,633</b>	<b>52,253</b>	<b>54,614</b>	<b>EUROPEAN ECONOMIC COMMUNITY</b>
เนเธอร์แลนด์	18,946	17,903	5,801	5,555	13,145	12,348	Netherlands
เยอรมนี	17,869	14,818	7,659	8,142	10,210	6,676	Germany
สหราชอาณาจักร	18,444	20,239	10,385	11,562	8,059	8,677	United Kingdom
ฝรั่งเศส	9,392	10,296	5,593	5,876	3,799	4,420	France
อิตาลี	11,979	14,240	5,299	5,507	6,680	8,733	Italy
สเปน	7,501	9,974	1,349	1,395	6,152	8,579	Spain
เบลเยียม	6,976	8,407	2,598	2,647	4,378	5,760	Belgium
เดนมาร์ก	1,592	1,634	1,720	1,592	-128	42	Denmark
โปรตุเกส	1,810	1,009	240	184	1,570	825	Portugal
ไอร์แลนด์	977	1,094	1,608	1,705	-631	-611	Ireland
กรีซ	1,007	1,323	205	327	802	996	Greece
ลักเซมเบิร์ก	7	7	24	13	-17	-6	Luxembourg
ออสเตรีย	898	1,096	390	611	508	485	Austria
สวีเดน	1,726	2,004	3,483	3,300	-1,757	-1,296	Sweden
ฟินแลนด์	1,067	1,203	1,584	2,217	-517	-1,014	Finland
<b>ยุโรปอื่น ๆ</b>	<b>15,050</b>	<b>12,757</b>	<b>11,443</b>	<b>11,451</b>	<b>3,607</b>	<b>1,306</b>	<b>OTHERS IN EUROPE</b>
รัสเซีย	7,682	4,404	4,900	4,655	2,782	-251	Russia
นอร์เวย์	1,053	1,103	3,134	3,277	-2,081	-2,174	Norway
สวิตเซอร์แลนด์	2,282	2,244	1,564	1,689	718	555	Switzerland
โรมาเนีย	569	776	165	87	404	689	Romania
โปแลนด์	1,677	1,911	498	857	1,179	1,054	Poland
ยูโกสลาเวีย	71	98	14	ns	57	98	Yugoslavia
ฮังการี	575	743	44	13	531	730	Hungary
สาธารณรัฐเช็ก	819	1,166	1,012	790	-193	376	Czech Republic
บัลแกเรีย	62	97	97	82	-35	15	Bulgaria
มอลตา	260	215	15	1	245	214	Malta
<b>อเมริกา</b>	<b>160,736</b>	<b>165,849</b>	<b>91,892</b>	<b>88,806</b>	<b>68,844</b>	<b>77,043</b>	<b>AMERICA</b>
สหรัฐอเมริกา	133,868	139,667	50,391	44,146	83,477	95,521	U.S.A.
แคนาดา	16,342	15,258	8,138	9,920	8,204	5,338	Canada

ตารางที่ 2 (ต่อ) มูลค่าการค้าสินค้าระหว่างประเทศไทยกับประเทศต่าง ๆ ที่สำคัญ พ.ศ. 2546-2547

Table 2 (Continued) Value of foreign trade between Thailand and selected countries, 2003-2004

ข. มูลค่าสินค้าเกษตรกรรมและผลิตภัณฑ์

B. Value of agricultural commodities and their products

หน่วย : ล้านบาท

Unit : Million baht

ประเทศ	ส่งออก 1/		นำเข้า		ดุลการค้า 1/		Country
	Export 1/		Import		Balance of trade 1/		
	2546 (r) 2003	2547 2004	2546 (r) 2003	2547 2004	2546 (r) 2003	2547 2004	
บราซิล	5,435	5,804	9,905	16,436	-4,470	-10,632	Brazil
ชิลี	1,721	1,055	2,465	2,972	-744	-1,917	Chile
เม็กซิโก	1,462	1,276	594	585	868	691	Mexico
อาร์เจนตินา	859	1,144	19,935	13,953	-19,076	-12,809	Argentina
เปอร์โตริโก	176	138	38	65	138	73	Puerto Rico
ปานามา	154	142	29	240	125	-98	Panama
เวเนซุเอลา	209	407	78	60	131	347	Venezuela
โคลัมเบีย	378	769	146	186	232	583	Colombia
เปรู	132	189	173	243	-41	-54	Peru
<b>ออสเตรเลียและย่านแปซิฟิก</b>	<b>19,582</b>	<b>20,988</b>	<b>26,401</b>	<b>28,946</b>	<b>-6,819</b>	<b>-7,958</b>	<b>OCEANIA</b>
ออสเตรเลีย	16,793	17,718	16,555	19,402	238	-1,684	Australia
นิวซีแลนด์	2,212	2,453	7,551	8,226	-5,339	-5,773	New Zealand
ฟีจี	328	488	21	3	307	485	Fiji
ปาปัวนิวกินี	249	329	2,274	1,315	-2,025	-986	Papua New Guinea
<b>แอฟริกา</b>	<b>28,411</b>	<b>44,227</b>	<b>7,209</b>	<b>7,146</b>	<b>21,202</b>	<b>37,081</b>	<b>AFRICA</b>
แอฟริกาใต้	7,055	10,384	2,483	2,639	4,572	7,745	South Africa
เบนิน	2,643	4,492	918	562	1,725	3,930	Benin
ซูดาน	73	64	746	535	-673	-471	Sudan
โมซัมบิก	248	1,420	159	168	89	1,252	Mozambique
โกตดิวัวร์	2,276	3,162	622	406	1,654	2,756	Cote d'Ivoire
แคเมอรูน	413	1,199	536	433	-786	766	Cameroon
เซเนกัล	3,695	5,063	169	130	3,526	4,933	Senegal
โซมาเลีย	565	485	21	248	791	237	Somalia
แทนซาเนีย	319	458	243	353	76	105	Tanzania
มาดากัสการ์	166	582	132	98	34	484	Madagascar
โตโก	441	1,179	208	327	233	852	Togo
อียิปต์	3,450	3,330	479	513	2,971	2,817	Egypt
ซาอีร์	2	1	n.s	n.s	2	1	Zaire
เคนยา	224	390	9	15	215	375	Kenya
ตูนิเซีย	198	127	n.s	n.s	198	127	Tunesia
กานา	1,751	3,213	416	628	1,335	2,585	Ghana
ไนจีเรีย	4,892	8,678	68	91	4,824	8,587	Nigeria
<b>อื่น ๆ</b>	<b>12,006</b>	<b>16,325</b>	<b>6,273</b>	<b>22,757</b>	<b>5,733</b>	<b>-6,432</b>	<b>OTHERS</b>

1/ ไม่ได้รวมสินค้าส่งกลับออกนอกประเทศ

1/ Excluded re-export

2. การค้าสินค้าเกษตรกรรมที่สำคัญระหว่างประเทศ  
ของไทย

2. PRINCIPAL AGRICULTURAL FOREIGN  
TRADE OF THAILAND

ตารางที่ 3 มูลค่าสินค้าเกษตรกรรมส่งออกที่สำคัญ พ.ศ. 2543-2547

Table 3 Value of principal agricultural exports, 2000-2004

หน่วย : ล้านบาท

Unit : Million baht

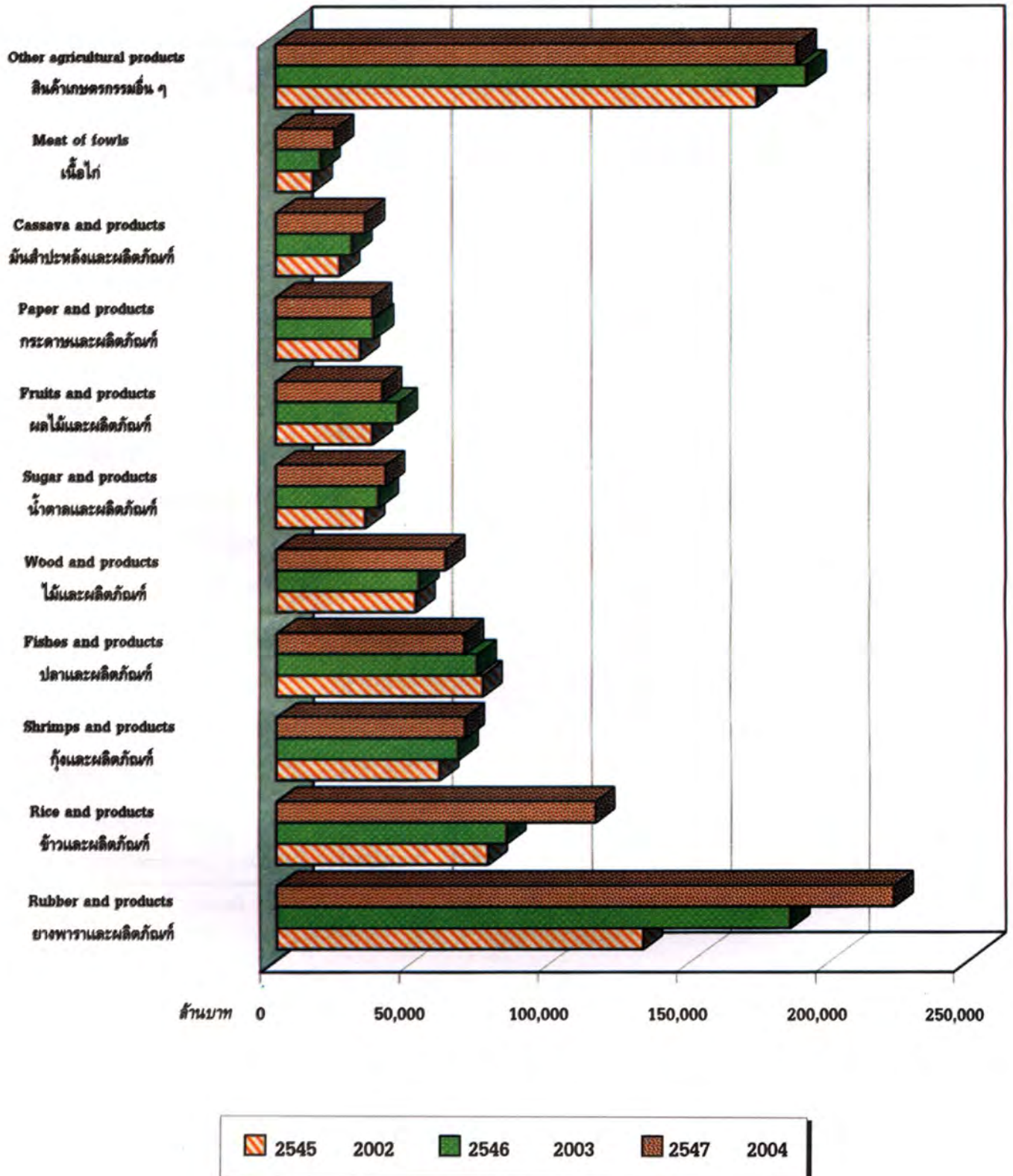
รายการ	2543 2000	2544 2001	2545 2002	2546 (r) 2003	2547 2004	Items
มูลค่าสินค้าส่งออกทั้งหมด 1/	2,764,352	2,880,463	2,917,709	3,320,553	3,915,942	Value of total exports 1/
มูลค่าสินค้าเกษตรและ ผลิตภัณฑ์ 1/	626,286	685,148	694,403	804,281	882,955	Value of agricultural and products 1/
สินค้าเกษตรกรรมส่งออก ที่สำคัญ 10 อันดับแรก						Top ten of principal agricultural exports
1. ยางพาราและผลิตภัณฑ์	105,004	109,483	131,630	184,585	222,035	1. Rubber and products
2. ข้าวและผลิตภัณฑ์	70,419	75,368	75,728	82,413	114,337	2. Rice and products
3. ปลาและผลิตภัณฑ์	45,266	56,752	58,265	65,227	67,514	3. Fishes and products
4. กุ้งและผลิตภัณฑ์	107,932	98,723	73,974	71,871	67,309	4. Shrimps and products
5. ไม้และผลิตภัณฑ์	42,777	44,393	49,820	51,181	60,581	5. Wood and products
6. ผลไม้และผลิตภัณฑ์	26,451	28,409	31,738	36,566	38,988	6. Fruits and products
7. น้ำตาลและผลิตภัณฑ์	29,333	35,453	34,434	43,551	37,890	7. Sugar and products
8. กระดาษและผลิตภัณฑ์	30,697	32,541	29,986	35,007	34,379	8. Paper and products
9. มันสำปะหลังและผลิตภัณฑ์	20,387	25,727	22,878	27,225	31,816	9. Cassava and products
10. เนื้อไก่หรือเลือดของ ไก่ปรุงแต่งทำไว้มีให้เสียบ	8,750	11,547	13,153	15,904	20,853	10. Prepared or preserved meat or blood of the species Gallus domesticus
สินค้าเกษตรกรรมอื่น ๆ	139,270	166,752	172,797	190,751	187,253	Other agricultural products

หมายเหตุ : 1/ ไม่ได้รวมสินค้าส่งกลับออกนอกประเทศ

Remark : 1/ Excluded re-export

รูปที่ 1 มูลค่าสินค้าเกษตรกรรมส่งออกที่สำคัญ พ.ศ. 2545 - 2547

Figure 1 Value of principal agricultural exports, 2002 - 2004



ตารางที่ 4 มูลค่าส่งออกสินค้าเกษตรกรรมไปประเทศที่สำคัญ พ.ศ. 2543-2547

Table 4 Value of agricultural exports to major countries of destination, 2000-2004

หน่วย : ล้านบาท

Unit : Million baht

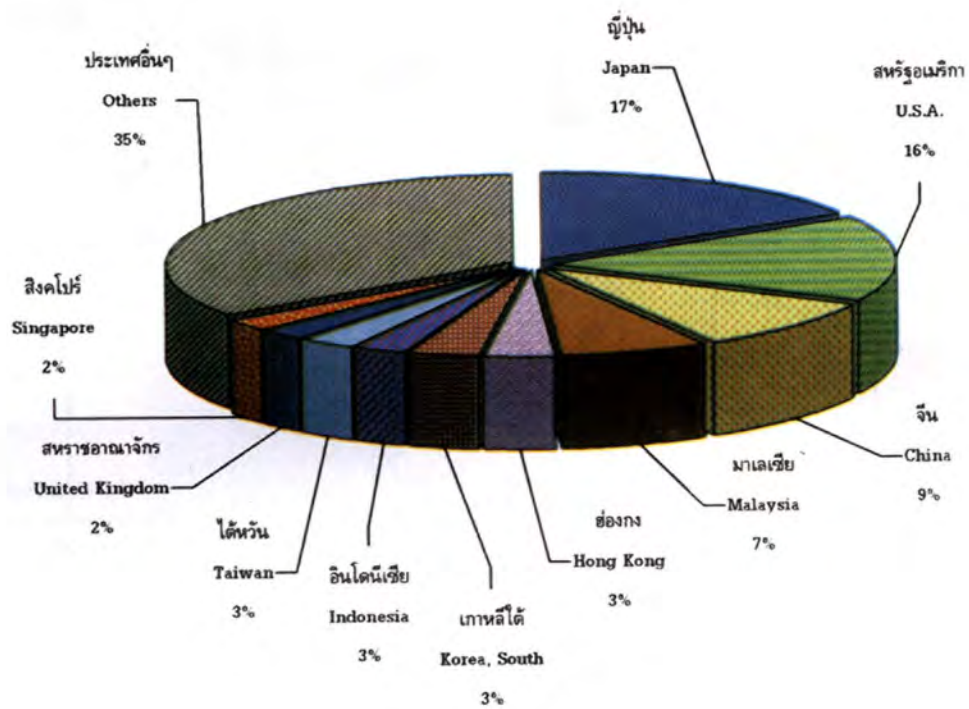
ประเทศ	2543 2000	2544 2001	2545 2002	2546 (r) 2003	2547 2004	Country
มูลค่าสินค้าเกษตรและ ผลิตภัณฑ์ 1/	626,286	665,148	694,403	804,281	882,955	Value of agricultural and products 1/
ญี่ปุ่น	126,889	137,971	138,295	148,272	148,307	Japan
สหรัฐอเมริกา	127,842	128,404	124,872	133,868	139,687	U.S.A.
จีน	32,884	41,644	45,443	67,330	82,534	China
มาเลเซีย	25,968	33,268	35,447	47,062	60,816	Malaysia
ฮ่องกง	31,366	33,097	31,329	31,404	30,755	Hong Kong
เกาหลีใต้	14,992	17,553	17,719	23,069	27,398	Korea, South
อินโดนีเซีย	16,090	17,748	20,637	26,734	23,915	Indonesia
ไต้หวัน	18,769	20,063	19,429	20,812	23,060	Taiwan
สหราชอาณาจักร	14,281	17,070	17,729	18,444	20,239	United Kingdom
สิงคโปร์	24,667	21,880	20,043	20,007	19,423	Singapore
ประเทศอื่นๆ	192,538	216,450	223,460	287,279	306,841	Others

หมายเหตุ : 1/ ไม่ได้รวมสินค้าส่งกลับออกนอกประเทศ

Remark : 1/ Excluded re-export

รูปที่ 2 มูลค่าการส่งออกสินค้าเกษตรกรรมไปต่างประเทศที่สำคัญ พ.ศ. 2547

Figure 2 Value of agricultural to major countries destination, 2004



## ตารางที่ 5 มูลค่าสินค้าเกษตรกรรมนำเข้าที่สำคัญ พ.ศ. 2543-2547

Table 5 Value of principal agricultural imports, 2000-2004

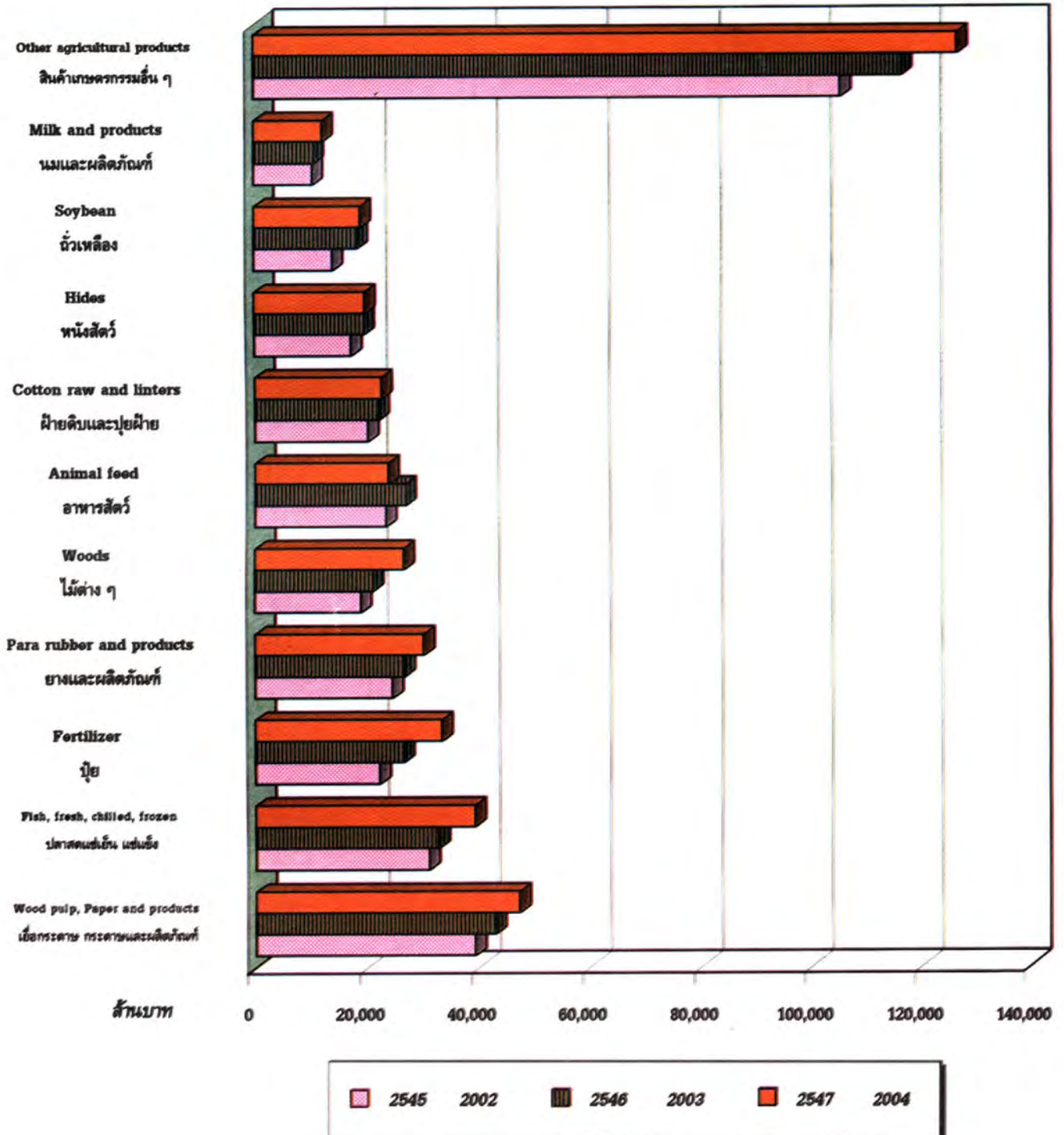
หน่วย : ล้านบาท

Unit : Million baht

รายการ	2543 2000	2544 2001	2545 2002	2546 (x) 2003	2547 2004	Items
มูลค่าสินค้านำเข้าทั้งหมด	2,494,133	2,752,346	2,774,480	3,137,924	3,839,753	Value of total imports
มูลค่าสินค้าเกษตรและ ผลิตภัณฑ์	275,459	323,320	325,961	363,234	400,003	Value of agricultural and products
สินค้าเกษตรกรรมนำเข้า ที่สำคัญ 10 อันดับแรก						Top ten of principal agricultural imports
1. เยื่อกระดาษ กระดาษและ ผลิตภัณฑ์	39,521	37,352	39,144	42,763	47,204	1. Wood pulp, Paper and Products
2. ปลาสดแช่เย็น แช่แข็ง	18,747	30,213	30,973	32,670	39,208	2. Fish, fresh, chilled, frozen
3. ปุ๋ย	18,230	21,614	22,112	26,403	33,245	3. Fertilizer
4. ยางและผลิตภัณฑ์	19,923	22,557	24,436	26,634	30,065	4. Para rubber and products
5. ไม้ต่าง ๆ	16,208	17,297	18,813	20,953	26,509	5. Woods
6. อาหารสัตว์	19,580	25,359	23,348	26,887	23,814	6. Animal feed
7. ฝ้ายดิบและปุ๋ยฝ้าย	19,033	21,976	20,182	22,095	22,625	7. Cotton raw and linters
8. หนังสัตว์	15,754	20,200	17,206	19,492	19,668	8. Hides
9. ถั่วเหลือง	11,474	12,382	13,928	18,318	18,952	9 Soyabean
10. นมและผลิตภัณฑ์	10,018	12,976	10,429	10,593	12,183	10. Milk and products
สินค้าเกษตรกรรมอื่น ๆ	86,971	101,394	105,390	116,426	126,530	Other agricultural products

รูปที่ 3 มูลค่าสินค้าเกษตรกรรมนำเข้าที่สำคัญ พ.ศ. 2545 - 2547

Figure 3 Value of principal agricultural imports, 2002 - 2004



ตารางที่ 6 มูลค่านำเข้าสินค้าเกษตรกรรมจากประเทศที่สำคัญ พ.ศ. 2543-2547

Table 6 Value of agricultural imports from major countries of origin, 2000-2004

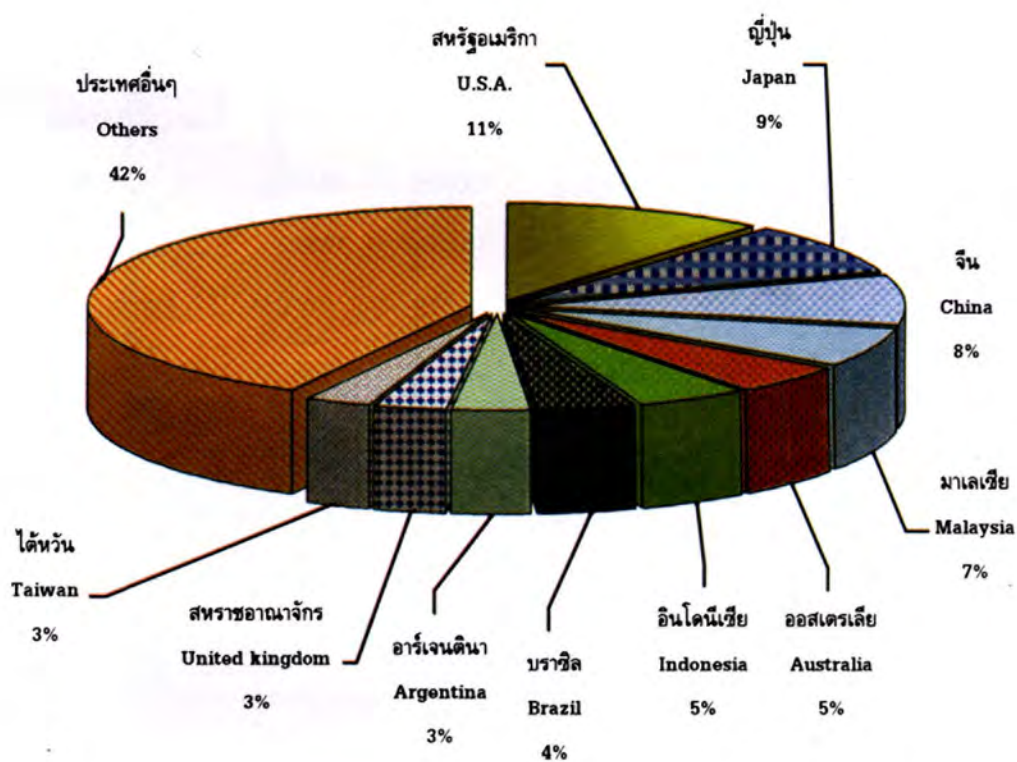
หน่วย : ล้านบาท

Unit : Million baht

ประเทศ	2543 2000	2544 2001	2545 2002	2546 (r) 2003	2547 2004	Country
มูลค่าสินค้าเกษตรและ ผลิตภัณฑ์	275,459	323,320	325,961	363,234	400,003	Value of agricultural and products
สหรัฐอเมริกา	41,638	44,195	47,922	50,391	44,146	U.S.A.
ญี่ปุ่น	23,448	26,831	28,711	33,139	34,870	Japan
จีน	18,103	18,429	21,995	27,357	33,184	China
มาเลเซีย	12,097	14,571	15,993	20,023	27,220	Malaysia
ออสเตรเลีย	18,267	23,421	19,028	16,555	19,402	Australia
อินโดนีเซีย	12,210	14,779	15,538	16,633	18,841	Indonesia
บราซิล	5,122	5,353	6,350	9,905	16,436	Brazil
อาร์เจนตินา	8,665	15,889	14,110	19,935	13,953	Argentina
สหราชอาณาจักร	10,852	9,498	9,330	10,385	11,562	United kingdom
ไต้หวัน	8,820	11,871	10,559	10,326	11,095	Taiwan
ประเทศอื่นๆ	116,237	138,483	136,425	148,585	169,294	Others

รูปที่ 4 มูลค่านำเข้าสินค้าเกษตรกรรมจากประเทศที่สำคัญ พ.ศ. 2547

Figure 4 Value of agricultural imports from major countries of origin, 2004



ตารางที่ 7 มูลค่าสินค้าเกษตรกรรมส่งออกและนำเข้าเป็นรายเดือน พ.ศ. 2544-2547

Table 7 Value of agricultural exports and imports by month, 2001-2004

มูลค่า : ล้านบาท

Value : Million baht

เดือน	2544		2545		2546 (r)		2547		Month
	2001		2002		2003		2004		
	ส่งออก Export	นำเข้า Import	ส่งออก Export	นำเข้า Import	ส่งออก Export	นำเข้า Import	ส่งออก Export	นำเข้า Import	
ม.ค.	49,827	24,975	53,752	26,017	63,354	29,039	65,464	31,311	Jan.
ก.พ.	51,296	21,255	49,763	21,492	64,304	25,718	67,662	26,371	Feb.
มี.ค.	53,125	27,373	59,972	26,991	65,554	28,742	68,548	32,023	Mar.
เม.ย.	49,275	27,327	52,358	26,977	63,948	31,303	63,538	29,351	Apr.
พ.ค.	64,094	29,690	59,634	27,367	69,563	34,199	72,341	31,745	May
มิ.ย.	56,813	27,114	56,695	26,922	65,369	31,317	79,514	37,927	Jun.
ก.ค.	58,836	29,685	55,707	29,688	66,185	30,718	74,968	37,389	Jul.
ส.ค.	64,920	31,043	57,891	27,126	65,533	29,411	74,317	38,976	Aug.
ก.ย.	60,166	26,270	59,774	25,236	68,340	30,315	72,942	33,657	Sep.
ต.ค.	60,936	27,898	66,932	29,492	69,491	30,268	83,439	36,625	Oct.
พ.ย.	60,107	26,606	66,257	29,575	70,057	29,751	81,775	35,232	Nov.
ธ.ค.	55,753	24,084	55,668	29,078	72,584	32,455	78,448	29,397	Dec.
<b>รวม</b>	<b>685,148</b>	<b>323,320</b>	<b>694,403</b>	<b>325,961</b>	<b>804,281</b>	<b>363,235</b>	<b>882,955</b>	<b>400,003</b>	<b>Total</b>

3. การส่งออกสินค้าเกษตรกรรมของไทย

**3. AGRICULTURAL EXPORT OF THAILAND**

## ตารางที่ 8 ปริมาณและมูลค่าสินค้าเกษตรกรรมส่งออก พ.ศ. 2546-2547

Table 8 Quantity and value of agricultural exports, 2003-2004

ปริมาณ : เมตริกตัน

Quantity : Metric ton

มูลค่า : 1,000 บาท

Value : 1,000 baht

รายการสินค้า	2546 (r) 2003		2547 2004		Commodity
	ปริมาณ Quantity	มูลค่า Value	ปริมาณ Quantity	มูลค่า Value	
<b>สินค้าขาออก 1/</b>		<b>804,280,935</b>		<b>882,955,186</b>	<b>EXPORTS 1/</b>
<b>รวมข้าวส่งออก</b>	<b>7,345,971</b>	<b>76,699,145</b>	<b>9,989,731</b>	<b>108,393,265</b>	<b>TOTAL OF RICE EXPORTS</b>
<b>ข้าวเจ้าขาว</b>	<b>3,279,915</b>	<b>28,961,070</b>	<b>5,133,597</b>	<b>46,925,117</b>	<b>White non-glutinous rice</b>
ข้าวเจ้าขาวอื่นๆ 100%	1,479,933	15,485,663	1,872,181	18,407,687	Others white non-glutinous rice 100%
ข้าวเจ้าขาวอื่นๆ 5%	431,179	3,508,510	1,535,433	14,239,189	Others white non-glutinous rice 5%
ข้าวเจ้าขาว 10%	51,195	425,059	243,592	2,162,295	White non-glutinous rice 10%
ข้าวเจ้าขาว 15%	470,442	3,744,944	935,298	7,547,425	White non-glutinous rice 15%
ข้าวเจ้าขาว 20%	408	3,316	4,188	38,607	White non-glutinous rice 20%
ข้าวเจ้าขาว 25%	463,358	3,353,441	265,426	2,376,698	White non-glutinous rice 25%
ข้าวเจ้าขาว 35%	184	1,682	4,815	38,938	White non-glutinous rice 35%
ข้าวเจ้าขาวอื่น ๆ	42	639	113	2,071	Other white non-glutinous rice
ปลายข้าวเจ้าขาว เอ เลิศ	358,192	2,259,700	245,918	1,893,427	Broken non-glutinous rice A super
ปลายข้าวเจ้า	24,982	178,116	26,633	218,780	Broken non-glutinous rice
<b>ข้าวหอมมะลิไทย</b>	<b>2,202,797</b>	<b>31,304,748</b>	<b>2,279,622</b>	<b>35,572,011</b>	<b>Thai Hom Mali rice</b>
ข้าวกล้องหอมมะลิไทย 100% ชั้น 1	38,968	593,120	43,865	755,121	Husked rice of Thai Hom Mali rice 100% Grade A
ข้าวเจ้าขาวหอมมะลิไทย 100% ชั้น 1	121,937	2,491,762	136,062	2,871,740	White non-glutinous rice of Thai Hom Mali rice 100% Grade A
ข้าวเจ้าขาวหอมมะลิไทย 100% ชั้น 2	986,515	18,254,605	1,079,851	20,446,273	White non-glutinous rice of Thai Hom Mali rice 100% Grade B
ข้าวเจ้าขาวหอมมะลิไทย 100% ชั้น 3	216,267	3,324,595	134,934	2,602,118	White non-glutinous rice of Thai Hom Mali rice 100% Grade C
ปลายข้าวเจ้าขาวหอมมะลิไทยเอ 1 เลิศ	683,683	4,698,040	711,190	6,514,013	Broken non-glutinous rice A1 super of Thai Hom Mali rice
ข้าวเจ้าหอมมะลิไทย อื่นๆ	155,428	1,942,626	173,720	2,382,747	Other rice of thai Hom Mali rice
<b>ข้าวเหนียว</b>	<b>292,879</b>	<b>3,350,892</b>	<b>207,455</b>	<b>2,656,664</b>	<b>Glutinous rice</b>
ข้าวเหนียว 100%	1,301	15,453	401	5,635	Glutinous rice 100%
ข้าวเหนียว 10%	189,478	2,408,271	140,972	2,003,538	Glutinous rice 10%
ข้าวเหนียว 15%	2,677	27,587	1,640	18,069	Glutinous rice 15%
ข้าวเหนียวอื่น ๆ	2,508	22,936	4,000	40,990	Other glutinous rice
ปลายข้าวเหนียว	96,915	876,645	60,442	588,432	Glutinous rice broken
<b>ข้าวกล้อง</b>	<b>59,663</b>	<b>501,468</b>	<b>126,559</b>	<b>1,149,570</b>	<b>Husked rice</b>
ข้าวกล้องอื่นๆ 100%	48,488	387,726	63,235	584,272	Other Husked rice 100%
ข้าวกล้องอื่นๆ 5%	7,322	54,677	25,502	237,163	Other Husked rice 5%
ข้าวกล้อง 10%	1,278	10,404	15,960	112,246	Husked rice 10%

ตารางที่ 8 (ต่อ) ปริมาณและมูลค่าสินค้าเกษตรกรรมส่งออก พ.ศ. 2546-2547

Table 8 (Continued) Quantity and value of agricultural exports, 2003-2004

ปริมาณ : เมตริกตัน

Quantity : Metric ton

มูลค่า : 1,000 บาท

Value : 1,000 baht

รายการสินค้า	2546 2003		2547 2004		Commodity
	ปริมาณ Quantity	มูลค่า Value	ปริมาณ Quantity	มูลค่า Value	
ข้าวกล้องึ่ง	335	4,429	19,184	157,213	Husked rice parboiled
ข้าวกล้องอื่น ๆ	2,240	44,232	2,678	58,676	Other Husked rice
<b>ข้าวึ่ง</b>	<b>1,502,571</b>	<b>12,477,461</b>	<b>2,214,306</b>	<b>21,988,982</b>	<b>Rice parboiled</b>
ปลายข้าวึ่ง	763	6,843	756	6,103	Broken non-glutinous rice parboiled
ข้าวอื่น ๆ	7,383	96,660	27,434	94,762	Other rice n.e.s.
ข้าวเปลือก	n.s	4	2	56	Paddy
<b>ผลิตภัณฑ์จากข้าว</b>	<b>163,969</b>	<b>5,713,950</b>	<b>175,025</b>	<b>5,943,254</b>	<b>RICE PRODUCTS</b>
แป้งข้าวเจ้า	27,032	450,285	35,280	599,225	White non-glutinous rice flour
แป้งข้าวเหนียว	69,150	1,425,447	70,794	1,513,037	Glutinous rice flour
แป้งข้าวอื่น ๆ	3,602	54,612	2,443	46,292	Other rice flour
เส้นหมี่หรือเส้นก๋วยเตี๋ยว	40,579	1,366,630	43,796	1,559,205	Noodles or vermicelli made from rice
ขนมปังกรอบ	22,483	2,338,044	21,719	2,152,417	Crispbread
แป้งแผ่นทำจากข้าว	1,123	78,932	993	73,078	Rice paper
<b>พืชอาหาร</b>	<b>513,722</b>	<b>11,452,198</b>	<b>1,324,481</b>	<b>16,953,540</b>	<b>FOOD CROPS</b>
ข้าวโพด	197,719	1,502,180	951,310	5,620,749	Maize
ข้าวโพดบด	732	4,555	43,209	245,814	Maize groats and meal
แป้งข้าวโพดและสตาร์ช	1,467	39,012	45,200	266,962	Maize flour and starch
ข้าวสาลีบด	6	474	13	896	Wheat meslin (groats) and meal
แป้งข้าวสาลีหรือแป้งเมสลิน	7,510	123,186	9,183	147,993	Wheat or meslin flour
แป้งจากเมล็ดธัญพืชอื่น ๆ	289	8,481	99	3,401	Other cereal flour
แป้งจากถั่วต่าง ๆ	12,659	132,655	20,380	220,744	Flour of beans and peas
ข้าวบาเลย์	1	20	2	63	Barley
ข้าวสาลีชนิดดูรัม	n.s	11	2	290	Durum wheat
แป้งจากพืชอื่น ๆ	6,742	102,433	3,597	94,114	Flour and meal of the other roots and tuber
วุ้นเส้น	2,449	227,002	2,702	263,562	Vermicelli made from bean
เส้นบะหมี่	1,841	118,503	2,559	193,852	Noodles wheat
มักกะโรนีและสปาเก็ตตี้	513	28,989	601	35,603	Macaroni and spaghetti
ผลิตภัณฑ์อาหารจากแป้ง	180,993	7,842,805	178,262	8,735,899	Pastrycook's products
ลูกเดือย	21,547	259,761	14,991	199,958	Pearl barley
ข้าวฟ่าง	2,675	16,964	2,714	18,606	Grain sorghum
เมล็ดธัญพืชอื่น ๆ	30,405	199,326	14,716	116,129	Other cereals
เมล็ดธัญพืชหักและรำข้าวอื่น ๆ	349	1,648	405	3,094	Cereal groats and cereal meal

ตารางที่ 8 (ต่อ) ปริมาณและมูลค่าสินค้าเกษตรกรรมส่งออก พ.ศ. 2546-2547

Table 8 (Continued) Quantity and value of agricultural exports, 2003-2004

ปริมาณ : เมตริกตัน

Quantity : Metric ton

มูลค่า : 1,000 บาท

Value : 1,000 baht

รายการสินค้า	2546 (x) 2003		2547 2004		Commodity
	ปริมาณ Quantity	มูลค่า Value	ปริมาณ Quantity	มูลค่า Value	
ถั่วขาว	30	1,042	26	951	White bean
ถั่วแดง	495	9,599	462	10,543	Red bean
ถั่วดำ	1,320	24,516	1,294	25,167	Black bean
ถั่วเขียวผิวมัน	16,476	286,093	7,319	181,261	Mung bean
ถั่วเขียวผิวดำ	1,972	39,018	5,055	66,535	Black matpe bean
ถั่วเขียวหางแดง	8,325	118,264	4,221	96,549	Red bamboo bean
ถั่วตากแห้งอื่น ๆ	8,136	179,804	7,242	189,496	Other dried beans and peas
ถั่วลิสงปรุงแต่ง	1,230	110,125	1,467	134,765	Groundnut prepared or preserved
พืชอื่น ๆ ที่ใช้หัว	7,841	75,732	7,450	80,544	Other roots and tubers
<b>ผลิตภัณฑ์มันสำปะหลัง</b>	<b>5,370,392</b>	<b>27,224,672</b>	<b>6,856,522</b>	<b>31,815,534</b>	<b>CASSAVA PRODUCTS</b>
หัวมันสด	127	4,196	75	1,783	Cassava roots fresh
มันสำปะหลังทำเป็นฝอย, เป็นชิ้นฝอย	1,812,374	5,352,892	2,805,988	8,640,697	Cassava shredded
แป้งมันสำปะหลัง	1,084,068	7,439,635	1,113,633	8,196,495	Cassava flour
มันสำปะหลังอัดเม็ด	1,859,939	5,096,024	2,212,948	6,391,593	Cassava pellets
สาอู	21,684	251,931	26,742	315,498	sago
เดกซ์ทรีน และโมดิไฟด์สตาร์ชอื่น ๆ	525,515	8,780,039	492,638	7,500,675	Dextrins and other modified starches
กาว	5,091	161,214	10,231	289,537	Glues
กากมันสำปะหลัง	61,594	138,741	194,267	479,256	Cassava or manioc waste
<b>น้ำตาลและผลิตภัณฑ์</b>	<b>6,464,696</b>	<b>43,551,070</b>	<b>6,197,378</b>	<b>37,889,588</b>	<b>SUGAR AND PRODUCTS</b>
น้ำตาลดิบ	2,549,512	17,624,894	2,235,205	13,975,666	Raw sugar
น้ำตาลทราย	2,515,316	20,807,461	2,364,828	18,638,849	Refined sugar
น้ำตาลและน้ำเชื่อมอื่น ๆ	39,806	600,858	58,420	844,690	Other sugar
ขนมที่ทำจากน้ำตาลที่ไม่มีโกโก้ผสม	32,152	2,556,198	40,032	2,768,321	Sugar confectionery, not containing cocoa
กากน้ำตาลดิบ	1,327,910	1,961,659	1,498,893	1,662,062	Molasses
<b>พืชที่ใช้ไขมัน</b>	<b>51,119</b>	<b>764,746</b>	<b>402,892</b>	<b>2,796,084</b>	<b>OIL SEEDS</b>
มะพร้าวทั้งผล	26,550	266,409	33,853	310,958	Coconuts shelled or not
มะพร้าวเป็นฝอยทำให้แห้งแล้ว	537	7,098	576	9,008	Coconuts desiccated
เมล็ดลหู่	-	-	39	1,126	Castor seeds
เมล็ดฝ้าย	3,031	14,738	5,650	29,164	Cotton seeds
ถั่วลิสงกะเพาะเปลือก	39	1,533	547	12,021	Groundnut or peanut shelled
ถั่วลิสงไม่กะเพาะเปลือก	492	6,643	831	15,148	Groundnut or peanut, not shelled
ถั่วเหลือง	572	12,150	975	23,248	Soyabean
เมล็ดงา	13,437	370,162	22,933	605,306	Sesame seeds

ตารางที่ 8 (ต่อ) ปริมาณและมูลค่าสินค้าเกษตรกรรมส่งออก พ.ศ. 2546-2547

Table 8 (Continued) Quantity and value of agricultural exports, 2003-2004

ปริมาณ : เมตริกตัน

Quantity : Metric ton

มูลค่า : 1,000 บาท

Value : 1,000 baht

รายการสินค้า	2546 (r) 2003		2547 2004		Commodity
	ปริมาณ Quantity	มูลค่า Value	ปริมาณ Quantity	มูลค่า Value	
เมล็ดบัว	n.s	25	n.s	24	Lotus seeds
ปาล์ม น้ำมันและเนื้อใน	4,804	32,199	3,820	33,874	Palm nuts and kernels
เมล็ดพืช น้ำมันอื่น ๆ	1,657	53,789	333,668	1,756,207	Other oil seeds
<b>น้ำมันพืช</b>	<b>332,428</b>	<b>6,388,408</b>	<b>386,194</b>	<b>8,434,552</b>	<b>VEGETABLE OILS</b>
<b>น้ำมันถั่วลิสง</b>	<b>6</b>	<b>450</b>	<b>212</b>	<b>6,421</b>	<b>Groundnut oil</b>
ผ่านกรรมวิธี	5	415	1	12	Modified
เติมไฮโดรเจน	1	35	211	6,409	Hydrogenated
<b>น้ำมันถั่วเหลือง</b>	<b>61,537</b>	<b>1,424,104</b>	<b>58,746</b>	<b>1,453,870</b>	<b>Soyabean oil</b>
ดิบ, สกัด	29,898	681,161	19,621	50,916	Crude, refined
ผ่านกรรมวิธี	31,639	742,943	39,125	951,954	Modified
<b>น้ำมันปาล์ม</b>	<b>176,585</b>	<b>3,282,016</b>	<b>188,001</b>	<b>4,409,343</b>	<b>Palm oil</b>
ดิบ, สกัด ทำให้บริสุทธิ์	76,667	1,170,623	124,295	3,103,999	Crude, refined or purified
ผ่านกรรมวิธี	85,235	1,838,887	32,589	700,916	Modified
เติมไฮโดรเจน	14,683	272,506	31,117	604,428	Hydrogenated
<b>น้ำมันมะพร้าว</b>	<b>3,647</b>	<b>43,290</b>	<b>3,637</b>	<b>70,205</b>	<b>Coconut oil</b>
ดิบ, สกัด ทำให้บริสุทธิ์	193	2,264	3,528	66,438	Crude, refined or purified
ผ่านกรรมวิธี	1,011	14,748	1	14	Modified
เติมไฮโดรเจน	2,443	26,278	108	3,753	Hydrogenated
<b>น้ำมันเนื้อในเมล็ดปาล์ม</b>	<b>45,354</b>	<b>719,489</b>	<b>70,247</b>	<b>1,372,562</b>	<b>Palm kernels oil</b>
ดิบ, สกัด	43,161	679,614	66,265	1,307,188	Crude, refined
ผ่านกรรมวิธี	2,193	39,875	3,982	65,374	Modified
<b>น้ำมันละหุ่ง</b>	<b>1,855</b>	<b>81,043</b>	<b>1,913</b>	<b>79,757</b>	<b>Castor oil</b>
ดิบ, สกัด บริโภคได้	1,775	75,428	4	111	Crude, refined, edible
ดิบ, สกัด บริโภคไม่ได้	80	5,615	193	79,646	Crude, refined, inedible
<b>น้ำมันงา</b>	<b>400</b>	<b>38,889</b>	<b>354</b>	<b>37,849</b>	<b>Sesame seed oil</b>
ดิบ, สกัด บริโภคได้	383	36,780	250	24,386	Crude, refined, edible
ดิบ, สกัด บริโภคไม่ได้	1	32	n.s.	85	Crude, refined, inedible
เติมไฮโดรเจนบริโภคได้	16	2,077	104	13,378	Hydrogenated, edible
<b>น้ำมันรำข้าว</b>	<b>18,798</b>	<b>397,111</b>	<b>31,640</b>	<b>683,611</b>	<b>Rice bran oil</b>
ดิบ, สกัด บริโภคได้	8,473	198,154	10,592	280,032	Crude, refined, edible
ดิบ, สกัด บริโภคไม่ได้	10,325	198,957	21,048	403,579	Crude, refined, inedible
<b>น้ำมันพืช, ผักอื่น ๆ</b>	<b>237</b>	<b>9,676</b>	<b>248</b>	<b>10,696</b>	<b>Other vegetable oils</b>
<b>น้ำมันตังอิ้ว</b>	<b>3</b>	<b>320</b>	<b>2</b>	<b>330</b>	<b>Tung oil</b>
เติมไฮโดรเจนบริโภคไม่ได้	3	230	2	330	Hydrogenated, inedible

# สมบัติห้องสมุดรัฐสภา

21

ตารางที่ 8 (ต่อ) ปริมาณและมูลค่าสินค้าเกษตรกรรมส่งออก พ.ศ. 2546-2547

**Table 8 (Continued) Quantity and value of agricultural exports, 2003-2004**

ปริมาณ : เมตริกตัน

Quantity : Metric ton

มูลค่า : 1,000 บาท

Value : 1,000 baht

รายการสินค้า	2546 (r) 2003		2547 2004		Commodity
	ปริมาณ Quantity	มูลค่า Value	ปริมาณ Quantity	มูลค่า Value	
<b>น้ำมันที่ได้จากพืชอื่น ๆ</b>	<b>24,006</b>	<b>392,020</b>	<b>31,194</b>	<b>309,908</b>	<b>Other vegetable fats and oils</b>
บริโภคได้และไม่ได้	9	3,422	37	2,736	Edible and inedible
ผ่านกรรมวิธีบริโภคได้	3,207	103,166	24,197	217,119	Modified, edible
ผ่านกรรมวิธีบริโภคไม่ได้	109	4,595	85	1,690	Modified, inedible
เติมไฮโดรเจนบริโภคได้	6,633	174,792	1,647	38,339	Hydrogenated, edible
เติมไฮโดรเจนบริโภคไม่ได้	14,048	106,045	5,228	50,024	Hydrogenated, inedible
<b>พืชเส้นใย</b>	<b>164,276</b>	<b>19,155,626</b>	<b>162,755</b>	<b>21,036,198</b>	<b>FIBRE CROPS</b>
<b>ปอกระเจารวม</b>	<b>113</b>	<b>469</b>	n.s	<b>23</b>	<b>Total jute</b>
เศษปอกระเจาที่ไม่ได้มาตรฐาน	113	469	n.s	23	Jute tow and waste
ป่านแท้	1	396	1	142	True hemp
สำลีทำจากฝ้าย	7	3,365	6	1,589	Cotton wool
เส้นใยกาบมะพร้าว	30,790	161,870	44,625	283,216	Coir fiber raw or processed but not spun
เส้นด้ายจากปอกระเจา	429	14,005	463	14,144	Yarn of jute
ป่านลินิน ป่านรามิและผลิตภัณฑ์	10	785	2	216	Flax, ramie and products
เส้นใยจากพืชอื่น ๆ	36	3,629	24	2,019	Yarn of other fibre
ผ้าทอด้วยปอกระเจา	333	13,043	168	6,231	Fabrics of jute
ผ้าทอด้วยเส้นด้ายทำด้วยกระดาษ	15	6,769	2	980	Fabrics of paper yarn
เชือกทำจากปอกระเจา	2,171	87,581	2,038	77,028	Ropes of jute
เชือกทำจากอะบาคา (ป่านมนิลาฯ)					Twine cordage ropes cables of manila
เชือกทำจากเส้นใยธรรมชาติอื่น ๆ	1,090	73,623	1,029	91,650	Ropes of other fibres
กระสอบป่าน	146	2,422	550	57,610	Gunny bags
กระสอบและถุงทำด้วย ปอกระเจาหรือเส้นใยพืชอื่น ๆ	1,140	59,192	1,142	68,104	Sacks and bags of jute or other textile
<b>ฝ้ายดิบและปุยฝ้าย</b>	<b>11,001</b>	<b>361,614</b>	<b>7,931</b>	<b>266,129</b>	<b>Cotton raw and linters</b>
ฝ้ายที่ยังไม่ sàngหรือหวี	186	15,584	20	1,714	Cotton not carded or combed
เศษฝ้ายมิได้ sàngหรือหวี	5,707	111,613	7,472	245,825	Cotton waste not carded or combed
ฝ้ายที่ sàngหรือหวีแล้ว	5,108	234,417	439	18,590	Cotton carded or combed
เส้นด้ายฝ้าย	46,444	5,077,728	44,793	5,337,206	Cotton yarn and thread
ผ้าดิบ	33,783	3,838,175	20,209	3,718,331	Fabrics cotton grey
ผ้าทอด้วยฝ้าย 85% ขึ้นไป	22,556	5,622,393	23,523	6,443,727	Fabrics cotton more than 85%
ผ้าทอด้วยฝ้ายต่ำกว่า 85%	9,984	2,439,906	12,812	3,087,597	Fabrics cotton less than 85%
ผ้าทออื่น ๆ ทำด้วยฝ้าย	3,395	554,329	2,520	566,195	Other woven fabrics of cotton

ตารางที่ 8 (ต่อ) ปริมาณและมูลค่าสินค้าเกษตรกรรมส่งออก พ.ศ. 2546-2547

Table 8 (Continued) Quantity and value of agricultural exports, 2003-2004

ปริมาณ : เมตริกตัน

Quantity : Metric ton

มูลค่า : 1,000 บาท

Value : 1,000 baht

รายการสินค้า	2546 (r) 2003		2547 2004		Commodity
	ปริมาณ Quantity	มูลค่า Value	ปริมาณ Quantity	มูลค่า Value	
ผ้าลินิน	233	28,810	236	50,108	Woven fabrics of flax
ผ้าป่านรามี่	9	2,629	n.s	90	Woven fabrics of ramie
เศษไหม รวมถึงรังไหมที่ ไม่เหมาะกับการสาวใยออก	106	15,971	88	10,156	Silk waste (including cocoons unsuitable for reeling)
ไหมดิบยังไม่ได้ตีเกลียว	1	1,231	n.s	228	Raw silk not thrown
เส้นด้ายไหม	324	272,767	393	391,116	Silk yarn and thread
ผ้าทอด้วยไหมหรือเศษไหม	159	512,924	200	562,363	Woven fabrics of silk or of silk waste
<b>พืชสวนผักและผลิตภัณฑ์</b>	<b>490,866</b>	<b>16,744,592</b>	<b>560,561</b>	<b>18,987,482</b>	<b>GARDEN CROP AND PRODUCTS</b>
เมล็ดพันธุ์พืชอื่น ๆ	186	79,794	143	78,932	Other seeds for planting
เมล็ดพันธุ์ผัก	3,745	926,384	4,028	991,497	Vegetable seeds for planting
หน่อไม้สดหรือแช่เย็น	114	6,184	54	2,653	Bamboo-shoots, fresh or chilled
หน่อไม้ฝรั่งสดหรือแช่เย็น	6,980	646,936	11,911	987,623	Asparagus, fresh or chilled
พืชผักจำพวกหอม กระเทียมและพืช ผักจำพวกเดียวกัน สดหรือแช่เย็น	20,380	172,013	80,873	560,261	Onions, shallots, garlics, leeks and other, fresh or chilled
ผักอื่น ๆ สดหรือแช่เย็น	59,108	2,153,770	48,198	2,484,570	Vegetables, fresh or chilled
พืชผักแช่เย็นแช่แข็ง	34,508	1,888,523	45,110	2,287,168	Vegetables, chilled, frozen
พืชผักแห้ง	2,068	153,978	1,069	99,805	Vegetables, dried, dehydrated evaporated
เห็ดแห้ง	37	9,173	169	22,226	Mushrooms, dried
หอมเล็กแห้ง	45	1,590	107	2,056	Shallots, dried
หอมใหญ่แห้ง	12	3,073	27	6,109	Onions, dried
กระเทียมแห้ง	1,192	19,751	61	2,372	Garlics, dried
ข้าวโพดอ่อนบรรจุภาชนะอัดลม	62,895	1,647,599	63,474	1,675,027	Young corns in airtight containers
หน่อไม้บรรจุภาชนะอัดลม	23,270	535,509	21,881	504,035	Bamboo-shoots in airtight containers
น้ำผักทำจากผักอื่น ๆ	81,461	2,373,652	85,504	2,324,695	Other vegetable juice
มันฝรั่งสด	178	5,028	790	10,903	Potatoes, fresh
มะเขือเทศสดหรือแช่เย็น	1,894	12,961	6,038	40,897	Tomatoes, fresh or chilled
ขิงแห้งและขิงสด	21,779	350,465	7,999	225,834	Ginger gery and white
หน่อไม้ฝรั่งปรุงแต่งมิให้เสีย	68	2,966	28	1,368	Asparagus, prepared or preserved
มะเขือเทศปรุงแต่ง	6,811	196,986	4,591	119,528	Tomatoes, prepared or preserved
ผักปรุงแต่งมิให้เสีย	164,135	5,558,257	178,506	6,559,923	Vegetables prepared or preserved

ตารางที่ 8 (ต่อ) ปริมาณและมูลค่าสินค้าเกษตรกรรมส่งออก พ.ศ. 2546-2547

Table 8 (Continued) Quantity and value of agricultural exports, 2003-2004

ปริมาณ : เมตริกตัน

Quantity : Metric ton

มูลค่า : 1,000 บาท

Value : 1,000 baht

รายการสินค้า	2546 (r) 2003		2547 2004		Commodity
	ปริมาณ Quantity	มูลค่า Value	ปริมาณ Quantity	มูลค่า Value	
<b>ผลไม้และผลิตภัณฑ์</b>	<b>1,224,773</b>	<b>36,566,330</b>	<b>1,390,562</b>	<b>38,988,280</b>	<b>FRUITS AND PRODUCTS</b>
ส้มชนิดออเรนจ์สด	511	8,856	2,189	50,811	Oranges
ส้มเปลือกบาง ส้มเปลือกอ่อนสด (ส้มเขียวหวาน)	409	8,705	552	5,915	Mandarines tangerines
ส้มโอ	7,607	114,125	7,313	102,039	Pomeloos
มะนาวฝรั่งสด	1,162	14,880	1,965	20,883	Lemon and limes
องุ่นสด	17	326	108	1,793	Grapes, fresh
กล้วยสด	6,338	73,599	12,697	147,755	Bananas, fresh
มะม่วงสด	8,098	188,556	4,692	173,195	Mangoes, fresh
แตงโมสด	101	1,474	113	2,368	Water melons, fresh
ลำไยสดหรือแช่เย็นจนแข็ง	82,732	1,718,287	116,188	2,193,241	Longans, fresh or frozen
ทุเรียนสดหรือแช่เย็นจนแข็ง	106,849	1,999,630	152,875	2,226,683	Durians, fesh or frozen
มะละกอสด	2,123	34,925	2,417	24,291	Papayas, fresh
เงาะสด	6,552	73,352	1,962	31,229	Rambutans, fresh
สับปะรดสดหรือแช่เย็นจนแข็ง	6,850	150,736	6,717	151,899	Pineapples, fresh or frozen
แอปเปิ้ลหวาน	2	155	4	303	Sugar apples, fresh
ลิ้นจี่สด	5,237	146,734	9,271	177,589	Lichee, fresh
อโวคาโด ฝรั่ง สด	1,148	12,100	1,642	23,638	Avocadoes, guavas fresh
ผลไม้อื่น ๆ สดหรือแช่เย็นจนแข็ง	30,057	904,416	47,898	1,373,802	Other fruit, fresh or frozen
ผลไม้แช่แข็ง ก้ามกะถันหรือ ทำไว้มิให้เสีย	722	30,049	1,079	35,060	Fruit provisionally preserved for transportation
ผลไม้อื่น ๆ แห้ง	3,434	100,652	2,995	89,584	Other fruit and nuts, dried
ผลไม้ปรุงแต่งไม่บรรจุ ภาชนะอัดลม	189,600	7,967,688	234,210	10,032,418	Fruit prepared preserved not in airtight containers
กล้วยตากแห้ง	990	61,882	1,370	178,270	Bananas, dried
สับปะรดแห้ง	2,514	97,428	1,089	55,157	Pineapples, dried
ลำไยแห้ง	59,157	2,511,644	71,562	1,540,995	Longans, dried
สับปะรดบรรจุภาชนะอัดลม	449,851	10,757,452	451,341	11,165,059	Pineapples in airtight containers
เงาะบรรจุภาชนะอัดลม	7,063	226,284	8,251	257,353	Rambutans in airtight containers
ลำไยบรรจุภาชนะอัดลม	13,543	495,707	11,321	403,295	Longans in airtight containers
เงาะลอยแก้วสอดไส้สับปะรด	3,578	131,120	3,199	121,394	Rambutans with pineapples in airtight containers
มะม่วงบรรจุภาชนะอัดลม	9,060	287,903	10,905	344,793	Mangoes in airtight containers
ผลไม้ปรุงแต่งอื่น ๆ บรรจุ ภาชนะอัดลม	25,427	1,018,738	32,147	1,236,330	Fruit prepared preserved in airtight containers

ตารางที่ 8 (ต่อ) ปริมาณและมูลค่าสินค้าเกษตรกรรมส่งออก พ.ศ. 2546-2547

Table 8 (Continued) Quantity and value of agricultural exports, 2003-2004

ปริมาณ : เมตริกตัน

Quantity : Metric ton

มูลค่า : 1,000 บาท

Value : 1,000 baht

รายการสินค้า	2546 (r) 2003		2547 2004		Commodity
	ปริมาณ Quantity	มูลค่า Value	ปริมาณ Quantity	มูลค่า Value	
น้ำสับประรด	133,777	5,456,241	114,530	4,582,599	Pineapples juice
น้ำผลไม้ทำจากผลไม้อื่น ๆ	13,846	250,996	14,523	287,840	Other fruit juice
สับประรดทำไว้มีให้เสียบโดยใช้น้ำตาล	19,161	905,310	23,730	1,014,664	Pineapples preserved by sugar
ผลไม้อื่น ๆ ทำไว้มีให้เสียบ โดยใช้น้ำตาล	854	47,695	1,181	61,739	Other fruit preserved by sugar
ลิ้นจี่บรรจุภาชนะอirtight	13,139	461,324	11,539	412,089	Lichee in airtight containers
มังคุดสดหรือแช่เย็นจนแข็ง	13,264	307,361	27,007	462,207	Mangosteens, fresh or frozen
<b>เครื่องเทศ</b>	<b>2,425</b>	<b>204,674</b>	<b>3,870</b>	<b>244,439</b>	<b>SPICES</b>
พริกไทยดำหรือขาว	746	53,574	1,384	60,940	Pepper black or white
พริกแห้ง	548	57,093	1,081	73,373	Chilly, dried
เมล็ดยี่ห่วย เมล็ดเป็ยักก เมล็ดผักชี	208	16,434	201	9,176	Seed of badian, fennel coriander
เร่ว	2	130	9	641	Cardamoms, bastard
กระวาน	4	510	27	2,132	Cardamoms, best
เครื่องเทศอื่น ๆ	917	76,933	1,168	98,177	Other spices
<b>พืชอื่น ๆ</b>		<b>6,082,236</b>		<b>6,307,540</b>	<b>MISCELLANEOUS CROPS</b>
(เมตริกตัน)	<b>96,802</b>	<b>5,497,417</b>	<b>473,846</b>	<b>5,731,619</b>	(Metric ton)
(ตัน)	<b>45,433,402</b>	<b>584,819</b>	<b>37,222,524</b>	<b>575,921</b>	(Plant)
หมากแห้งและสด	25,692	568,775	395,381	792,727	Betelnut, dried and fresh
เมล็ดพืชอื่น ๆ และผลิตผลของพืช	3,658	135,970	3,008	195,693	Other vegetable seeds and products
มะขามแห้ง	22,600	327,295	26,182	422,952	Tamarind, dried
ช็อคโกแลต	354	50,645	583	79,404	Chocolate
เมล็ดโกโก้	75	4,826	250	18,255	Cocoa bean
เมล็ดมะม่วงหิมพานต์ ทั้งเปลือก	689	116,089	13	458	Cashew nuts, in shell
เมล็ดมะม่วงหิมพานต์เอาเปลือกออก	90	991	1,183	69,095	Cashew nuts, shelled
ลูกนัตอื่น ๆ แห้ง	3,148	62,582	3,626	37,281	Other nut, dried
เมล็ดอัลมอนต์คั่วแล้ว	47	11,951	123	20,529	Almonds roasted
เมล็ดแตงโม	29	42,982	46	60,994	Melon seeds
ผลิตภัณฑ์จากโกโก้	18,051	1,892,473	18,541	1,584,958	Cocoa products
ต้นกล้วยไม้ (ตัน)	27,119,772	377,043	26,182,495	344,619	Orchid Plant (Plant)
ต้นไม้อื่น ๆ ทำพันธุ์ (ตัน)	12,638,745	137,022	11,033,557	157,107	Other live Plant (Plant)
ดอกไม้สด	1,018	69,542	1,287	74,497	Cut flower and flower buds, fresh
ดอกกล้วยไม้สด	17,420	1,985,432	18,627	2,136,063	Cut natural orchids, fresh

ตารางที่ 8 (ต่อ) ปริมาณและมูลค่าสินค้าเกษตรกรรมส่งออก พ.ศ. 2546-2547

Table 8 (Continued) Quantity and value of agricultural exports, 2003-2004

ปริมาณ : เมตริกตัน

Quantity : Metric ton

มูลค่า : 1,000 บาท

Value : 1,000 baht

รายการสินค้า	2546 (r) 2003		2547 2004		Commodity
	ปริมาณ Quantity	มูลค่า Value	ปริมาณ Quantity	มูลค่า Value	
ดอกไม้ไปไม้ใช้ในการตกแต่ง	2,945	75,829	3,781	89,985	Cut flower and flower buds for ornamental purposes
พันธุ์พืช (หัว หน่อ แขนง เหง้า และตุ่มตา) (ต้น)	5,674,885	70,754	6,472	74,195	Plant breeds (brids, tuberons, roots, corms crowns and rhizomes) (Plant)
ดอกไม้แห้ง ย้อมสี, จัดทำเป็นช่อ	986	152,035	1,215	148,728	Cut flowers and flowers buds of a kind suitable for bouquets, dried, dyed
<b>ชาและกาแฟ</b>	<b>15,056</b>	<b>966,304</b>	<b>38,672</b>	<b>1,502,850</b>	<b>TEA AND COFFEE</b>
กาแฟดิบยังไม่ได้คั่ว	7,406	158,198	22,907	474,793	Coffee not roasted
กาแฟคั่วรวมทั้งที่บดแล้ว	28	5,039	50	8,978	Coffee roasted and ground
เปลือก เยื่อกาแฟ และอื่น ๆ	147	10,721	128	11,841	Coffee husks and skins
กาแฟสำเร็จรูป	2,058	205,932	8,152	494,149	Coffee, instant
กาแฟสังเคราะห์และของปรุงแต่งจากกาแฟ, ชา	4,226	476,329	5,697	368,619	Coffee, substitutes and preparation of coffee
ชาดำ	713	52,837	632	59,794	Black tea
ชาเขียว	38	7,941	182	16,055	Green tea
ชาผงสำเร็จรูป	440	49,307	924	68,621	Tea, instant
<b>ผลิตภัณฑ์อาหารอื่น ๆ</b>		<b>21,723,581</b>		<b>23,363,796</b>	<b>OTHER FOOD PRODUCTS</b>
(เมตริกตัน)	<b>399,196</b>	<b>17,355,998</b>	<b>454,839</b>	<b>20,172,424</b>	(Metric ton)
(1,000 ลิตร)	<b>123,044</b>	<b>4,367,583</b>	<b>143,758</b>	<b>3,191,372</b>	(1,000 litres)
ซอสมะเขือเทศ	3,837	142,060	5,354	194,783	Tomato sauce, ketchup
น้ำซีอิ้ว (ซอสถั่วเหลือง)	7,343	264,993	8,764	313,706	Soya sauce
น้ำมันหอย	3,511	134,840	3,323	155,332	Oyster sauce
น้ำปลา	34,931	834,054	37,787	887,300	Fish sauce
ผงชูรส	3,434	330,666	4,164	408,580	Gourmet powder
ซุปรและซุปข้น	10,340	1,082,366	13,086	1,375,502	Soups and broths
ของปรุงรสและปรุงกลิ่นอื่น ๆ	278,305	11,389,008	315,582	13,037,951	Condiments and mixed seasonings
ยีสต์ธรรมชาติและผงฟู	1,888	136,863	1,607	141,440	Natural yeasts and baking powder
น้ำซอส น้ำจิ้มและเครื่องปรุงรสอื่น ๆ	55,607	3,041,148	65,172	3,657,830	Sauce and Other edible preparauons
เบียร์ (1,000 ลิตร)	43,461	1,410,608	35,768	1,153,901	Beer (1,000 litres)
เอทิลแอลกอฮอล์ (1,000 ลิตร)	70,393	2,695,977	92,708	1,693,988	Ethyl alcohol (1,000 litres)
เหล้าอื่น ๆ (1,000 ลิตร)	9,190	260,998	15,282	343,483	Other spirits (1,000 litres)

ตารางที่ 8 (ต่อ) ปริมาณและมูลค่าสินค้าเกษตรกรรมส่งออก พ.ศ. 2546-2547

Table 8 (Continued) Quantity and value of agricultural exports, 2003-2004

ปริมาณ : เมตริกตัน

Quantity : Metric ton

มูลค่า : 1,000 บาท

Value : 1,000 baht

รายการสินค้า	2546 (r) 2003		2547 2004		Commodity
	ปริมาณ Quantity	มูลค่า Value	ปริมาณ Quantity	มูลค่า Value	
<b>ยาสูบ</b>	<b>38,679</b>	<b>3,030,868</b>	<b>36,960</b>	<b>2,974,945</b>	<b>TOBACCO</b>
ใบยาสูบพันธุ์เวอร์จิเนีย	6,076	624,241	5,571	624,609	Tobacco leaf of the virginia type
ใบยาสูบพันธุ์เบอร์เลย์	22,950	1,920,924	18,963	1,644,114	Tobacco leaf of the burley type
ใบยาสูบพันธุ์อื่น ๆ	1,947	202,415	4,435	506,914	Tobacco leaf of other type
เศษที่ไม่ใช้และเศษก้านใบยาสูบ	7,195	78,738	7,636	69,113	Tobacco scrap and stems
ผลิตภัณฑ์ยาสูบ	511	204,550	355	130,195	Tobacco manufactured
<b>ยางและผลิตภัณฑ์</b>		<b>184,585,023</b>		<b>222,034,758</b>	<b>RUBBER AND PRODUCTS</b>
(หลายหน่วย)	(V.U.)	<b>19,571,863</b>	(V.U.)	<b>27,158,146</b>	(Variety of units)
(1,000 คู่)	<b>10,935,676</b>	<b>19,745,569</b>	<b>10,554,136</b>	<b>19,633,200</b>	(1,000 Pairs)
(เมตริกตัน)	<b>3,427,281</b>	<b>145,267,591</b>	<b>3,405,565</b>	<b>175,243,412</b>	(Metric ton)
<b>ยางแผ่นรมควัน</b>	<b>1,189,162</b>	<b>49,258,763</b>	<b>1,027,966</b>	<b>52,591,871</b>	<b>Rubber smoked sheets</b>
ยางแผ่นรมควัน ชั้น 1	32,351	1,432,372	32,002	1,641,362	Smoked sheets grade 1
ยางแผ่นรมควัน ชั้น 2	4,309	176,093	2,128	108,983	Smoked sheets grade 2
ยางแผ่นรมควัน ชั้น 3	953,584	39,601,169	816,181	41,678,376	Smoked sheets grade 3
ยางแผ่นรมควัน ชั้น 4	190,830	7,753,664	174,727	9,016,949	Smoked sheets grade 4
ยางแผ่นรมควัน ชั้น 5	8,088	295,465	2,928	146,201	Smoked sheets grade 5
ยางแท่ง	1,030,162	41,664,788	1,071,777	53,120,994	Block rubber (TTR, SMR, ISR, SSR etc.)
ยางเครป	9,535	267,494	7,417	296,288	Rubber crepe sheets
ยางแผ่นผึ่งแห้ง	12,144	536,757	10,255	540,750	Air dried sheets
น้ำยางข้น	742,802	21,466,188	799,644	27,688,960	Rubber concentrated latex
ยางธรรมชาติอื่น ๆ	123,961	2,632,770	104,557	3,365,349	Other natural rubber
ยางชั้นใน	(V.U.)	1,286,065	(V.U.)	1,542,183	Inner tubes
ยางชั้นนอกชนิดอัดลม	(V.U.)	18,285,798	(V.U.)	25,615,963	Pneumatic tyre cases
ถุงมือทำด้วยยาง (1,000 คู่)	10,935,676	19,745,569	10,554,136	19,633,200	Gloves of unhardened vulcanised rubber (1,000 Pairs)
ถุงยางคุมกำเนิด	4,424	2,121,441	4,041	1,493,303	Sheath Contraceptives
ท่อและหลอดทำด้วยยางแข็งแบบวัลคาไนซ์	60,945	9,853,925	61,435	12,493,392	Piping and tubing of vulcanised hard rubber
หัวนมเลี้ยงทารก	467	214,768	459	216,876	Teats
ยางรัด	28,832	1,468,729	32,085	1,840,700	Rubber bands
ยางลบ	169	26,161	212	33,391	Erasers
ยางสังเคราะห์อื่น ๆ	107,979	4,177,956	127,637	6,124,775	Other synthetic rubber
ผลิตภัณฑ์ยางอื่น ๆ	116,699	11,577,851	158,080	15,436,763	Other articles of rubber

ตารางที่ 8 (ต่อ) ปริมาณและมูลค่าสินค้าเกษตรกรรมส่งออก พ.ศ. 2546-2547

Table 8 (Continued) Quantity and value of agricultural exports, 2003-2004

ปริมาณ : เมตริกตัน

Quantity : Metric ton

มูลค่า : 1,000 บาท

Value : 1,000 baht

รายการสินค้า	2546 (x) 2003		2547 2004		Commodity
	ปริมาณ Quantity	มูลค่า Value	ปริมาณ Quantity	มูลค่า Value	
<b>สัตว์มีชีวิต</b>		<b>753,413</b>		<b>419,354</b>	<b>LIVE ANIMALS</b>
(ตัว)	<b>33,526,561</b>	<b>753,413</b>	<b>43,052,766</b>	<b>419,354</b>	(Head)
โคผู้และโคเมีย (ตัว)	5,650	39,306	23,145	19,724	Bullocks and cows (Head)
กระบืออื่น ๆ (ตัว)	670,247	2,566	-	-	Buffaloes (Head)
สุกรสำหรับทำพันธุ์ (ตัว)	711	1,089	683	3,254	Swine, for breeding (Head)
สุกรอื่น ๆ (ตัว)	32,944	38,237	60,008	105,197	Swine, not for breeding (Head)
ไก่ ชนิดแกลลัสโดเมสติกัส สำหรับทำพันธุ์ (ตัว)	2,801,356	192,041	38,081	3,279	Gallus domesticus, for breeding (Bird)
ไก่ ชนิดแกลลัสโดเมสติกัสอื่น ๆ (ตัว)	1,272,427	48,101	31,003	1,666	Gallus domesticus, not for breeding (Bird)
นก (ตัว)	12,438	2,693	1,027	50	Birds (Bird)
สัตว์มีชีวิตอื่น ๆ	22,662,908	361,083	33,460,917	219,387	Other live animals
สัตว์มีชีวิตอื่น ๆ สำหรับทำพันธุ์ (ตัว)	15,067	76	3,510	338	Other live animals, for breeding (Head)
กบ (ตัว)	5,664,085	46,004	9,413,357	66,213	Frog (Head)
สัตว์ปีกเลี้ยงอื่น ๆ (ตัว)	350,644	17,215	21,035	246	Other live poultry, not for breeding (Bird)
สัตว์ปีกเลี้ยง สำหรับทำพันธุ์ (ตัว)	38,084	5,002	-	-	Other live poultry, for breeding (Bird)
<b>อาหารสัตว์</b>	<b>436,971</b>	<b>15,390,540</b>	<b>484,563</b>	<b>16,822,861</b>	<b>ANIMAL FEED</b>
ปลาปน	10,893	222,331	18,954	436,345	Fish meal
สัตว์น้ำอื่น ๆ หรือหอยปน	530	16,814	1,187	52,901	Flours and meals of crustaceans or molluscs
เนื้อและส่วนต่าง ๆ ของสัตว์ป็น	499	13,849	319	12,597	Meals of meat or offals
กากเนื้อมะพร้าว	50	717	127	745	Coconut cake
กากหัวบีต, กากอ้อย	3,104	19,340	6,611	45,855	Beetpulp bagasse drage
เศษผัก	66,099	285,365	56,659	254,063	Vegetable products use for animal food
รำหยาบและเศษอื่น ๆ จากข้าวสาลี	361	2,573	-	-	Bran and other residues from the working of wheat
รำหยาบและเศษอื่น ๆ จากข้าวเจ้า	341	5,909	2,564	12,463	Bran and other residues from the working of rice
รำจากเมล็ดธัญพืชและถั่วต่าง ๆ	23,352	167,635	28,576	133,126	Cereals and other beans bran

ตารางที่ 8 (ต่อ) ปริมาณและมูลค่าสินค้าเกษตรกรรมส่งออก พ.ศ. 2546-2547

Table 8 (Continued) Quantity and value of agricultural exports, 2003-2004

ปริมาณ : เมตริกตัน

Quantity : Metric ton

มูลค่า : 1,000 บาท

Value : 1,000 baht

รายการสินค้า	2546 2003		2547 2004		Commodity
	ปริมาณ Quantity	มูลค่า Value	ปริมาณ Quantity	มูลค่า Value	
กากน้ำมันและกากแข็งอื่น ๆ ได้ จากการสกัดน้ำมันถั่วเหลือง	5	175	42	679	Oil cake and other solid residues, resulting from the extraction of soybean oil
กากเมล็ดและเนื้อในเมล็ดปาล์ม	196	480	20	104	Palm nut and kernel cake
กากเมล็ดพืชน้ำมันและกากอื่น ๆ	4,500	30,120	4,567	24,851	Other oil-cake and residues
ของปรุงแต่งชนิดที่ใช้ในการ เลี้ยงสัตว์	327,041	14,625,232	364,937	15,849,132	Preparations of a kind used in animal feeding
<b>ผลิตภัณฑ์จากสัตว์</b>		<b>67,394,084</b>		<b>46,737,918</b>	<b>ANIMAL PRODUCTS</b>
<b>(เมตริกตัน)</b>	<b>635,920</b>	<b>67,008,595</b>	<b>329,091</b>	<b>46,628,509</b>	<b>(Metric ton)</b>
<b>(1,000 ฟอง)</b>	<b>223,870</b>	<b>385,489</b>	<b>58,027</b>	<b>109,409</b>	<b>(1,000 eggs)</b>
หนังกระบือดิบ, สด แช่น้ำเกลือ	244	25,645	180	20,557	Raw hides and skins of buffalo fresh, salted in brine
หนังโคดิบ, สด แช่น้ำเกลือ	21	1,555	2	1,144	Raw hides and skins of cattle fresh, salted in brine
หนังโค, กระบือ ฟอก ย้อมสี	19,727	10,138,072	33,775	11,099,278	Hides and skins of bovine cattle leather, tawed, dyed, designed
หนังงูดิบ, สด แช่น้ำเกลือ	2	8,310	2	14,526	Raw hides of snake skins leather, fresh, salted in brine
หนังจระเข้ดิบ สด แช่น้ำเกลือ	4	8,654	20	42,763	Raw hides of crocodile leather, fresh, salted in brine
หนังสัตว์เลื้อยคลานอื่น ๆ	3	6,190	2	5,712	Other reptiles leather
หนังสัตว์อื่น ๆ ดิบ หมักเกลือ ตากแห้ง	1,622	54,188	934	37,891	Other hides, salted, dried
หนังสัตว์อื่น ฟอก ย้อมสี ทำให้มีลวดลาย	9,795	3,965,356	12,456	2,552,834	Other hides tawed, dyed or designed
หนังและส่วนอื่น ๆ ของสัตว์ปีก ที่มีขนแข็งยังไม่ประดิษฐ์	5,223	322,529	2,906	324,765	Skins and other parts of Bird, with their feather or down unworked
กระดูกและแกนเขาสัตว์ ยังไม่ประดิษฐ์	4,612	187,581	3,118	150,939	Bones and horn-cores unworked
เขาโค เขากะบือ	16	1,699	10	1,566	Cattle horn
ผมคนยังไม่ประดิษฐ์	8	4,482	6	5,300	Human hair, unworked
เส้นด้ายทำจากขนสัตว์อื่น สาวหรือหวี	20	5,618	15	3,564	Yarn of other animal hair carded or combed
เส้นด้ายทำจากขนแกะ	3,740	1,605,775	4,619	1,878,654	Yarn of wool

## ตารางที่ 8 (ต่อ) ปริมาณและมูลค่าสินค้าเกษตรกรรมส่งออก พ.ศ. 2546-2547

Table 8 (Continued) Quantity and value of agricultural exports, 2003-2004

ปริมาณ : เมตริกตัน

Quantity : Metric ton

มูลค่า : 1,000 บาท

Value : 1,000 baht

รายการสินค้า	2546 (r) 2003		2547 2004		Commodity
	ปริมาณ Quantity	มูลค่า Value	ปริมาณ Quantity	มูลค่า Value	
ผ้าทอด้วยขนแกะหรือขนละเอียด ของสัตว์ชนิดอื่น	115	45,590	101	53,146	Woven fabrics of wool or of fine animal hair
ขนแกะและขนละเอียดของสัตว์	5,205	1,398,883	5,854	1,439,281	Wool and fine animal hair
รังนกนางแอ่น	98	41,987	122	36,760	Swallow's nests
น้ำผึ้งที่คั้นแล้วหรือทั้งรวง	2,496	107,308	2,552	113,627	Natural honey, centrifuged or in the comb
อื่น ๆ ที่ได้จากสัตว์	1,958	146,171	797	163,831	Material from animal origin
เนื้อโคและกระบือ สด แช่เย็น แช่แข็ง	1	60	6	1,601	Meat of bovine animal, fresh, chilled, frozen
เนื้อสุกรสดแช่เย็น แช่แข็ง	9,684	601,056	5,101	361,187	Meat of swine, fresh, chilled, frozen
เนื้อไก่ แกลลัสโดเมสติกัส สด แช่เย็นแช่แข็ง	370,760	24,787,160	26,548	1,749,050	Meat of the species Gallus domesticus, fresh, chilled, frozen
เนื้อเป็ด ห่าน หรือไกต็อกทั้งตัว สด แช่เย็น แช่แข็ง	7,841	761,193	744	87,196	Meat of ducks, geese or guinea not cut in pieces, fresh chilled, frozen
เนื้อสัตว์ปีกเลี้ยงอื่น ๆ สด แช่เย็น แช่แข็ง	5,143	450,905	533	40,239	Other meat of the poultry, fresh, chilled, frozen
ส่วนต่าง ๆ ของสัตว์บริโภคได้ สด แช่เย็น แช่แข็ง หรือใส่เกลือ	7,366	466,504	228	43,695	Edible offals, fresh, chilled, frozen or salted
เนื้อสัตว์อื่น ๆ สด แช่เย็น แช่แข็ง	-	-	1	192	Other meat, fresh, chilled, frozen
เนื้อสัตว์ปรุงแต่ง หรือทำให้มีกลิ่น ใส่กรอก	165,557	21,281,507	204,102	25,749,557	Other meat offals preparation
ไส้กรอก	448	47,983	355	51,660	Sausages
อาหารที่ปรุงแต่งจากสัตว์ไม่บรรจุ ภาชนะอัดลม	1,300	263,843	92	15,166	Prepared foodstuffs, not in airtight containers
เนยเทียม	730	23,179	471	19,522	Margarine
ขี้ผึ้งและไขที่ได้จากแมลง	28	3,019	33	3,511	Beeswax and other insect waxes
ไขที่ได้จากพืช	11	262	260	6,269	Vegetable waxes
ไขที่ได้จากสัตว์, กากไขพืช	479	4,315	682	5,647	Residues resulting from the treatment of fatty substances
มันและไขจากวัว แพะ แกะ	-	-	90	1,030	Fat of bovine cattle sheep or goats, tallow
น้ำมันและไขมันจากสัตว์อื่น ๆ	10,814	187,576	19,754	358,265	Other animals oils and fats
น้ำมันที่ได้จากสัตว์ ผ่านกรรมวิธี	131	9,620	2,335	44,694	Animals oils modified
กลีเซอรินและต่างกลีเซอรอล	275	13,582	251	14,013	Glycerin or glycerol

ตารางที่ 8 (ต่อ) ปริมาณและมูลค่าสินค้าเกษตรกรรมส่งออก พ.ศ. 2546-2547

Table 8 (Continued) Quantity and value of agricultural exports, 2003-2004

ปริมาณ : เมตริกตัน

Quantity : Metric ton

มูลค่า : 1,000 บาท

Value : 1,000 baht

รายการสินค้า	2546 (r) 2003		2547 2004		Commodity
	ปริมาณ Quantity	มูลค่า Value	ปริมาณ Quantity	มูลค่า Value	
ไข่เป็ดสด (1,000 ฟอง)	12,582	28,475	2,383	5,553	Duck eggs, fresh (1,000 eggs)
ไข่ไก่สด (1,000 ฟอง)	207,598	346,581	54,163	98,765	Hen eggs, fresh (1,000 eggs)
ไข่สัตว์ปีกอื่น ๆ สด (1,000 ฟอง)	3,690	10,433	1,481	5,091	Other Bird'eggs, fresh (1,000 eggs)
ไข่สัตว์ปีกอื่น ๆ ทำไว้มีให้เสียบ	3,251	176,469	2,049	127,439	Other Bird'eggs, preserved
ไข่แดงของสัตว์ปีกอื่น ๆ เอาเปลือก ออกทำไว้มีให้เสียบ	443	31,238	34	2,438	Egg yolks of other Bird'eggs, preserved
<b>ผลิตภัณฑ์นม</b>	<b>117,225</b>	<b>3,691,504</b>	<b>151,009</b>	<b>4,715,724</b>	<b>MILK PRODUCTS</b>
นมและครีม	116,583	3,667,342	150,822	4,703,622	Milk and cream
เนย, เนยแข็งและมันเนย	642	24,162	187	12,102	Butter, chesse and butter fat
<b>ปุ๋ยและยาปราบศัตรูพืช</b>	<b>177,529</b>	<b>3,293,363</b>	<b>198,089</b>	<b>3,726,232</b>	<b>FERTILIZER AND PESTICIDE</b>
ปุ๋ยอินทรีย์	5,025	101,252	8,118	161,267	Guano and other natural animal or vegetable fertilizer
ปุ๋ยอนินทรีย์	162,070	1,240,149	178,251	1,448,917	Mineral or chemical fertilizer nitrogenous
ยากำจัดศัตรูพืช	10,434	1,951,962	11,720	2,116,048	Pesticide
<b>เครื่องจักรและเครื่องมือเพื่อ การเกษตร (หลายหน่วย)</b>	<b>(V.U.)</b>	<b>2,977,714</b>	<b>(V.U.)</b>	<b>3,968,017</b>	<b>MACHINERY AND APPLIANCES FOR AGRICULTURAL PURPOSES (Variety of units)</b>
เครื่องพ่นยากำจัดศัตรูพืช		248,258		253,938	Spraying machines for pesticides
ไถ		9,985		6,255	Ploughs
เครื่องสูบน้ำ		1,531,818		2,033,494	Water pumps
เครื่องมือเครื่องจักรอื่น ๆ ที่ใช้ในการเกษตร		565,271		742,758	Other farm machines
รถแทรกเตอร์เพื่อการเกษตร		622,382		931,572	Farm tractors
<b>ผลิตภัณฑ์จากสัตว์น้ำ</b>	<b>1,392,003</b>	<b>162,442,993</b>	<b>1,401,274</b>	<b>162,555,306</b>	<b>FISHERY PRODUCTS</b>
<b>ปลาสดแช่เย็นหรือแช่แข็ง</b>	<b>377,616</b>	<b>16,782,785</b>	<b>390,155</b>	<b>16,161,789</b>	<b>Fish fresh, chilled, frozen</b>
ปลาสด แช่เย็นหรือแช่แข็ง (ไม่ใช่เนื้อปลา)	223,840	4,028,077	259,189	4,684,758	Fish fresh, chilled or frozen (excl. fillets)
เนื้อปลาสด แช่เย็นจนแข็ง	153,776	12,754,708	130,966	11,477,031	Fish fillets, fresh or frozen
ปลามีชีวิต	4,209	449,186	3,959	440,947	Live fish
ปลาเพื่อการศึกษา	1,626	306,690	1,839	396,624	Live fish for aquarium
ปลาหมึกสด แช่เย็น แช่แข็ง	97,785	13,506,373	96,490	15,169,708	Cuttle fish, squids and octopus, fresh, chilled, frozen

ตารางที่ 8 (ต่อ) ปริมาณและมูลค่าสินค้าเกษตรกรรมส่งออก พ.ศ. 2546-2547

Table 8 (Continued) Quantity and value of agricultural exports, 2003-2004

ปริมาณ : เมตริกตัน

Quantity : Metric ton

มูลค่า : 1,000 บาท

Value : 1,000 baht

รายการสินค้า	2546 2003 (x)		2547 2004		Commodity
	ปริมาณ Quantity	มูลค่า Value	ปริมาณ Quantity	มูลค่า Value	
สาหร่ายทะเล	17	9,397	13	6,519	Sea weed
หอยแครงสด แช่เย็น แช่แข็ง	4,063	81,037	5,779	130,517	Ark-shells, fresh, chilled, frozen
กุ้งชนิดต่าง ๆ สด แช่เย็น แช่แข็ง	119,436	35,951,129	122,465	32,523,899	Shrimps, prawns, lobsters, fresh chilled, frozen
วุ้นจากสาหร่ายทะเล	234	26,198	169	29,524	Agar-agar
ปู เนื้อปู สด แช่เย็น แช่แข็ง	3,343	925,808	3,609	1,105,671	Crabs, crab meat, fresh chilled frozen
ปลาแห้งใส่เกลือ หรือ แช่น้ำเกลือ, รมควัน	48,597	1,844,416	50,772	1,942,816	Fish, dried, salted or in brine, smoked
ปลาหมึกใส่เกลือหรือตากแห้ง	1,932	330,221	998	258,374	Cuttle fish, squids and octopus in brine dried
กุ้งชนิดต่าง ๆ ใส่เกลือหรือตากแห้ง	363	101,481	490	126,306	Shrimps, prawns, lobsters, salted in brine or dried
กุ้งชนิดต่าง ๆ ทำให้อสุกโดย การนึ่งหรือต้ม	101	27,275	163	29,796	Shrimps, prawns, lobsters, cooked by steaming or boiling
หูดลามแห้ง	29	37,521	29	41,671	Sharks fins, dried
แมงกระพรุนใส่เกลือหรือตากแห้ง	5,594	268,357	6,452	321,871	Jelly fish, salted or dried
สัตว์น้ำอื่น ๆ และหอยแช่น้ำเกลือ หรือตากแห้ง	9,982	1,340,354	10,761	1,369,782	Other crustaceans and molluscs, in brine or dried
สัตว์น้ำอื่น ๆ สด แช่เย็น หรือแช่แข็ง	5,557	909,980	5,851	855,952	Other crustaceans, fresh chilled or frozen
เปลือกหอย	39	2,454	61	2,765	Shells
ผลิตภัณฑ์อื่น ๆ จากสัตว์น้ำ	3,995	571,923	3,856	808,871	Other products of crustaceans
ไข่ปลาและส่วนอื่น ๆ ของปลา แช่เย็นจนแข็ง	9	722	7	1,105	Fish roes and other fish part, frozen
ปลาอื่น ๆ ประดูแต่งทำไว้มิให้เสีย	114,688	9,316,946	116,210	10,110,257	Prepared or preserved fish
ปลาหมึกประดูแต่งบรรจุภาชนะ อัดลม	1,081	165,626	1,265	175,979	Prepared cuttle fish, squids and octopus, in airtight containers
ปลาหมึกประดูแต่ง ไม่บรรจุ ภาชนะอัดลม	10,066	1,848,724	8,958	1,562,249	Prepared cuttle fish, squids and octopus, not in airtight containers
กะปิไม่บรรจุภาชนะอัดลม	6,024	770,400	9,128	895,350	Blachan, not in airtight containers
สัตว์น้ำอื่น ๆ และหอยประดูแต่ง มิให้เสีย	4,480	525,242	4,120	514,664	Other crustaceans and molluscs, prepared or preserved

## ตารางที่ 8 (ต่อ) ปริมาณและมูลค่าสินค้าเกษตรกรรมส่งออก พ.ศ. 2546-2547

Table 8 (Continued) Quantity and value of agricultural exports, 2003-2004

ปริมาณ : เมตริกตัน

Quantity : Metric ton

มูลค่า : 1,000 บาท

Value : 1,000 baht

รายการสินค้า	2546 (x) 2003		2547 2004		Commodity
	ปริมาณ Quantity	มูลค่า Value	ปริมาณ Quantity	มูลค่า Value	
ปลาซาร์ดีนปรุงแต่งมิให้เสีย	45,866	2,036,782	46,781	2,193,268	Sardines, prepared or preserved
ปลาทูน่าปรุงแต่งมิให้เสีย	395,768	34,429,649	377,518	36,216,817	Tuna, prepared or preserved
หอยลายปรุงแต่งบรรจุภาชนะอัดลม	4,712	371,289	4,879	368,147	Prepared asari, in airtight containers
หอยลายปรุงแต่งไม่บรรจุภาชนะ อัดลม	897	88,106	2,221	199,727	Prepared asari, not in airtight containers
ปูปรุงแต่งทำให้มิให้เสีย	9,018	3,625,569	8,471	3,965,483	Crab, prepared or preserved
กุ้งชนิดต่าง ๆ ปรุงแต่งมิให้เสีย	114,876	35,791,353	117,805	34,628,858	Shrimps, prepared or preserved
<b>กระดาษและผลิตภัณฑ์</b>	<b>1,157,802</b>	<b>35,007,276</b>	<b>1,089,238</b>	<b>34,379,050</b>	<b>PAPER AND PRODUCTS</b>
เยื่อกระดาษ	273,184	4,512,487	173,459	3,050,093	Wood pulp
ผลิตภัณฑ์กระดาษอื่น ๆ	884,618	30,494,789	915,779	31,328,957	Paper products
<b>ไม้และผลิตภัณฑ์</b>		<b>51,181,497</b>		<b>60,581,320</b>	<b>WOOD AND PRODUCTS</b>
(C62)		<b>19,938,822</b>		<b>22,565,128</b>	(C62)
(หลายหน่วย)	(V.U.)	<b>17,776,704</b>	(V.U.)	<b>23,657,944</b>	(Variety of units)
(ลูกบาศก์เมตร)	89	<b>480</b>	<b>4,500</b>	<b>66</b>	(Cubic metre)
(เมตริกตัน)	<b>863,838</b>	<b>13,465,491</b>	<b>786,766</b>	<b>14,358,182</b>	(Metric ton)
ไม้สัก	(V.U.)	577,635	(V.U.)	693,751	Teak
ไม้ประดู่	(V.U.)	100,572	(V.U.)	79,902	Pra-du
ไม้ยางพารา	(V.U.)	6,902,689	(V.U.)	9,276,385	Para-rubber
ไม้อื่น ๆ ทั้งหมด (ลูกบาศก์เมตร)	89	480	4,500	66	Other wood in the rough (Cubic metre)
ยูคาลิปตัส	(V.U.)	1,027,804	(V.U.)	1,318,705	Eucalyptus
ไม้อื่น ๆ ไม้ไซไม้จำพวกสน	359,508	656,612	276,283	523,367	Other, non-coniferous
ไม้สักวีเนียร์	1,162	334,922	1,363	348,298	Teak veneer sheets
แผ่นไม้ชนิดวีเนียร์อื่น ๆ และ แผ่นไม้สำหรับทำไม้อัด	1,581	2,987	812	18,531	Other veneer sheet for plywood
ไม้อัด	(V.U.)	2,649,856	(V.U.)	5,012,181	Plywood
แผ่นไม้ปาร์เก้	5,799	439,787	5,512	391,248	Parquet
ไฟเบอร์บอร์ดที่ทำด้วยไม้	403,421	3,912,712	415,147	4,600,442	Fibreboard of wood
กรอบไม้สำหรับวาดรูป รูปถ่าย, กระจกเงา	34,854	3,906,905	32,626	4,257,161	Wooden frames for paintings, photographs, mirrors

## ตารางที่ 8 (ต่อ) ปริมาณและมูลค่าสินค้าเกษตรกรรมส่งออก พ.ศ. 2546-2547

Table 8 (Continued) Quantity and value of agricultural exports, 2003-2004

ปริมาณ : เมตริกตัน

Quantity : Metric ton

มูลค่า : 1,000 บาท

Value : 1,000 baht

รายการสินค้า	2546 2003		2547 2004		Commodity
	ปริมาณ Quantity	มูลค่า Value	ปริมาณ Quantity	มูลค่า Value	
เครื่องใช้อื่น ๆ ในบ้านทำด้วยไม้	27,409	2,605,250	27,268	2,596,514	Household utensils of wood
ของอื่น ๆ ที่ทำด้วยไม้	(V.U.)	3,528,196	(V.U.)	3,591,187	Other articles of wood
ประตูหน้าต่างทำด้วยไม้	9,547	531,453	10,726	568,918	Door window of wood
เครื่องประดับบ้านทำด้วยไม้	9,789	939,049	8,237	941,417	Articles of wood furniture
ไม้พื้น เป็นท่อน ดุน และซีเลื่อย	5,992	74,967	3,667	47,717	Fuel wood in logs and sawdust
ถ่านไม้	4,776	60,847	5,125	64,569	Wood charcoal
ไม้ที่จัดทำลักษณะต่าง ๆ	(V.U.)	1,611,859	(V.U.)	2,030,192	Other forms of wood
เฟอร์นิเจอร์ทำด้วยไม้ (C62)	34,448,517	19,938,822	33,225,690	22,565,128	Wooden furniture (C62)
เฟอร์นิเจอร์ทำด้วย หวายและวัสดุอื่นที่คล้ายกัน	(V.U.)	1,378,093	(V.U.)	1,655,641	Furniture of cane and similar materials
<b>ผลิตภัณฑ์จากป่า</b>	<b>31,227</b>	<b>1,078,717</b>	<b>39,617</b>	<b>1,352,905</b>	<b>FORESTRY PRODUCTS</b>
ไม้ไผ่	124	4,598	5,717	32,048	Bamboo in the rough
หวาย	5	1,260	3	458	Rattans
อ้อ, กก	6	2,781	n.s	17	Reeds, Osier
วัสดุจากพืชใช้ทำแปรง ไม้กวาด	264	5,300	2,086	21,735	Vegetable materials of a kind used in brushes or in brooms
วัสดุจากพืชใช้ในการถักสานอื่น ๆ	10,145	59,045	5,181	34,250	Vegetable materials of a kind used primarily for plaiting
ผลิตภัณฑ์อื่น ๆ ของพืช	9,325	129,631	13,387	193,592	Other vegetable products
น้ำมันยางไม้	107	3,415	76	4,164	Wood tar
น้ำมันสนกลั่น	13	401	15	491	Oils produced by the distillation of coniferous woods
ครั่งเม็ดและครั่งดิบ	2,901	305,905	2,760	376,976	Seedlacs and sticklac
เซลแลค (ครั่งแผ่น)	334	70,279	444	100,186	Shellac
ชัน	2,395	46,152	3,623	79,331	Gum damar
สีเสียด	8	716	22	1,859	Gambier or catechu
รงค์	8	1,808	11	1,713	Gamboge
กำยาน	1	267	5	1,343	Benzoin or benjamin
ผงทำธูป	2,706	51,074	2,781	66,368	Kobuak powder
ยางไม้ธรรมชาติอื่น ๆ	403	21,859	285	22,910	Natural gums resins
สิ่งที่ได้จากการสกัดจากยางของพืช	1,410	302,955	1,600	348,667	Vegetable saps and extracts
พรรณไม้และส่วนของพรรณไม้ ใช้ทำยาและเครื่องหอม	1,072	71,271	1,621	66,797	Medicinal Plant
<b>สินค้าเกษตรกรรมอื่น ๆ</b>		<b>39,941</b>		<b>30,397</b>	<b>Other agricultural products</b>

1/ ไม่ได้รวมสินค้าส่งกลับออกนอกประเทศ

1/ Excluded re-export

ตารางที่ 9 ปริมาณและมูลค่าสินค้าเกษตรกรรมส่งกลับนอกประเทศ พ.ศ. 2546-2547

Table 9 Quantity and value of agricultural re-exports, 2003-2004

ปริมาณ : เมตริกตัน

Quantity : Metric ton

มูลค่า : 1,000 บาท

Value : 1,000 baht

รายการสินค้า	2546 2003 (r)		2547 2004		Commodity
	ปริมาณ Quantity	มูลค่า Value	ปริมาณ Quantity	มูลค่า Value	
<b>สินค้าส่งกลับออกนอกประเทศ</b>		<b>947,505</b>		<b>930,150</b>	<b>RE-EXPORTS</b>
หอมหัวใหญ่ สดหรือแช่เย็น	174	1,087	988	8,727	Onions, fresh or chilled
เห็ดหูหนู	87	3,638	99	5,776	Mushrooms wood ears
ถั่วลันเตาเอาเปลือกออกหรือไม่ก็ตาม สดหรือแช่เย็น	111	2,340	516	5,025	Peas leguminous shelled or unshelled
เนื้อปลาอื่นๆแบบฟิลเล แช่เย็นแช่แข็ง	19	2,129	51	10,082	Fish fillets and other fish meat frozen
ปลาหมึกยักษ์หรือปลาหมึกสาย แช่เย็นจนแข็ง	25	5,056	18	1,441	Octopus, frozen
ปลาทูนาครีบเหลือง แช่แข็ง	100	3,573	525	210,576	Yellowfin tunas, frozen
นมและครีมเป็นผง เม็ด มีไขมัน ไม่เกิน 1.5 % โดยน.น.	651	44,686	50	1,837	Milk and cream in powder granules, or solid forms of a fat content, by weight exceeding 1.5%
ปูมีชีวิตสด หรือ แช่เย็น	779	32,133	2,809	115,609	Crabs, fresh or chilled
เมล็ดพันธุ์ผักอื่น ๆ	2	2,869	21	4,321	Other seeds for planting
อาหารปรุงแต่งที่ปนนมสำหรับใช้เลี้ยงทารก จัดทำขึ้นเพื่อขาย	73	23,069	27	8,375	Other milkfood preparations for infant use put up for retail sale
ซิการ์ เซอรุต ซิการิลโลและบุหรี่อื่น ๆ	136	66,302	129	46,682	Cigarettes, cheroots, cigarillos other tobacco
ยางชั้นนอกอื่น ๆ	18,737	59,998	9,192	44,473	Other Pneumatic tyres (No.)
พืชผักตระกูลถั่วอื่นๆ สดหรือแช่เย็น	135	2,240	516	5,025	Other eguminous vegetables shelled or unshelled
มะเขือเทศอื่นๆ ปรุงแต่งมิให้เสีย	53	985	39	929	Tomatoes, prepared or preserved
พืชผักอื่นๆปรุงแต่ง ไม่ได้แช่เย็นจนแข็ง	195	1,191	1,603	8,071	Other vegetables prepared or preserved not frozen
หมากแห้ง	805	13,139	303	8,701	Betelnut, dried
เนื้อและส่วนอื่นๆของสัตว์ สด แช่เย็น	7	164	8	243	Other meat and edible offal fresh, chilled
บุหรที่มียาสูบ	16	11,742	96	41,941	Cigarettes containing tobacco
อาหารปรุงแต่งใช้ในการเลี้ยงสัตว์	188	5,085	180	4,834	Preparations of a kind used in animal feeding
ยางชั้นนอกชนิดอัดลมที่ใช้กับรถจักรยานยนต์ (หน่วย)	6,010	14,051	2,072	5,636	Pneumatic tyre used on motorcycles (No)
ขนมปังกรอบ	186	10,478	74	4,601	Crispbread
กระเทียมสดหรือแช่เย็น	14,444	11,518	3,979	54,598	Garlic, fresh or chilled
หน่อไม้แห้ง	130	1,775	307	1,281	Bamboo shoots, dried
พืชผักอื่น ๆ แห้ง	7	1,283	147	1,790	Other vegetables dried
ผลไม้สดอื่น ๆ	20	790	64	2,300	Other fruits fresh
<b>สินค้าเกษตรกรรมอื่น ๆ</b>		<b>626,183</b>		<b>327,276</b>	<b>Other agricultural products</b>

ตารางที่ 10 ปริมาณและมูลค่าสินค้าเกษตรกรรมที่สำคัญบางชนิดส่งออก รายเดือน พ.ศ. 2546-2547

Table 10 Quantity and value of agricultural exports by month, 2003-2004

ปริมาณ : เมตริกตัน

Quantity : Metric ton

มูลค่า : 1,000 บาท

Value : 1,000 baht

รายการสินค้า	เดือน	2546 2003 (r)		2547 2004		Month	Commodity
		ปริมาณ Quantity	มูลค่า Value	ปริมาณ Quantity	มูลค่า Value		
ข้าวเจ้าขาว 100%		<b>1,479,933</b>	<b>15,485,663</b>	<b>1,872,181</b>	<b>18,407,687</b>		<b>White non-glutinous rice 100 %</b>
	ม.ค.	98,007	832,169	135,634	1,179,164	Jan.	
	ก.พ.	113,686	961,475	185,161	1,659,587	Feb.	
	มี.ค.	65,398	569,122	173,194	1,554,080	Mar.	
	เม.ย.	138,125	1,225,809	168,130	1,534,951	Apr.	
	พ.ค.	47,879	445,942	143,198	1,409,787	May	
	มิ.ย.	30,738	1,174,716	212,579	2,059,266	Jun.	
	ก.ค.	83,275	741,044	146,707	1,509,537	Jul.	
	ส.ค.	131,533	1,140,330	180,146	1,798,884	Aug.	
	ก.ย.	121,363	1,135,234	183,159	1,914,121	Sep.	
	ต.ค.	168,598	3,137,144	105,286	1,167,502	Oct.	
	พ.ย.	259,210	2,248,681	104,222	1,154,379	Nov.	
ธ.ค.	222,121	1,873,997	134,764	1,466,428	Dec.		
ข้าวเจ้าขาว 5 %		<b>431,179</b>	<b>3,508,510</b>	<b>1,535,433</b>	<b>14,239,189</b>		<b>White non-glutinous rice 5 %</b>
	ม.ค.	38,139	312,271	24,134	184,229	Jan.	
	ก.พ.	44,861	362,526	59,245	453,837	Feb.	
	มี.ค.	10,482	87,766	45,894	414,529	Mar.	
	เม.ย.	16,793	144,029	93,558	757,957	Apr.	
	พ.ค.	64,862	542,585	71,382	643,268	May	
	มิ.ย.	23,570	193,841	214,570	1,901,778	Jun.	
	ก.ค.	51,317	419,701	163,410	1,491,640	Jul.	
	ส.ค.	56,382	453,836	165,440	1,548,597	Aug.	
	ก.ย.	41,035	330,437	149,545	1,449,417	Sep.	
	ต.ค.	16,791	138,313	213,714	2,041,290	Oct.	
	พ.ย.	39,268	305,687	141,547	1,408,345	Nov.	
ธ.ค.	27,678	217,517	192,995	1,944,302	Dec.		
ข้าวเจ้าขาว 10%		<b>51,195</b>	<b>425,059</b>	<b>243,592</b>	<b>2,162,295</b>		<b>White non-glutinous rice 10 %</b>
	ม.ค.	1,253	10,013	5,374	41,481	Jan.	
	ก.พ.	3,879	29,510	8,706	66,756	Feb.	
	มี.ค.	745	5,781	24,835	224,672	Mar.	
	เม.ย.	1,547	13,659	20,793	187,836	Apr.	
	พ.ค.	2,902	25,092	32,220	252,478	May	
	มิ.ย.	5,992	52,270	20,372	196,486	Jun.	
	ก.ค.	17,377	146,448	43,377	399,701	Jul.	
	ส.ค.	7,114	59,408	32,967	254,345	Aug.	
	ก.ย.	3,472	28,742	24,668	235,639	Sep.	
	ต.ค.	2,721	22,135	8,744	87,322	Oct.	
	พ.ย.	1,014	7,679	13,005	129,896	Nov.	
ธ.ค.	3,179	24,322	8,531	85,681	Dec.		

ตารางที่ 10 ( ต่อ) ปริมาณและมูลค่าสินค้าเกษตรกรรมที่สำคัญบางชนิดส่งออก รายเดือน พ.ศ. 2546-2547

Table 10 (Continued) Quantity and value of agricultural exports by month, 2003-2004

ปริมาณ : เมตริกตัน

Quantity : Metric ton

มูลค่า : 1,000 บาท

Value : 1,000 baht

รายการสินค้า	เดือน	2546 (r) 2003		2547 2004		Month	Commodity
		ปริมาณ Quantity	มูลค่า Value	ปริมาณ Quantity	มูลค่า Value		
ข้าวเจ้าขาว 15 %		<b>470,442</b>	<b>3,744,944</b>	<b>935,298</b>	<b>7,547,425</b>		White non-glutinous rice 15 %
	ม.ค.	38,306	311,796	79,778	618,769	Jan.	
	ก.พ.	32,579	272,921	20,104	146,855	Feb.	
	มี.ค.	35,766	301,253	63,600	489,762	Mar.	
	เม.ย.	28,393	240,723	69,717	495,392	Apr.	
	พ.ค.	16,954	137,918	174,812	1,445,366	May	
	มิ.ย.	53,262	418,637	48,760	422,120	Jun.	
	ก.ค.	17,906	137,918	145,940	1,185,460	Jul.	
	ส.ค.	27,918	215,629	127,848	1,056,616	Aug.	
	ก.ย.	33,991	273,582	83,852	658,521	Sep.	
	ต.ค.	36,118	293,214	24,613	204,201	Oct.	
	พ.ย.	59,130	469,676	49,967	416,955	Nov.	
ธ.ค.	90,117	671,678	46,308	407,409	Dec.		
ข้าวเจ้าขาว 25 %		<b>463,358</b>	<b>3,353,441</b>	<b>265,426</b>	<b>2,376,698</b>		White non-glutinous rice 25 %
	ม.ค.	2,264	17,334	15,030	126,490	Jan.	
	ก.พ.	1,884	15,200	3,514	26,428	Feb.	
	มี.ค.	3,971	32,509	11,017	85,580	Mar.	
	เม.ย.	5,267	39,828	18,393	136,469	Apr.	
	พ.ค.	84,788	619,755	28,558	234,657	May	
	มิ.ย.	29,649	215,721	57,414	487,587	Jun.	
	ก.ค.	34,467	250,333	20,242	183,666	Jul.	
	ส.ค.	124,463	904,723	53,542	474,434	Aug.	
	ก.ย.	92,400	675,434	1,782	16,676	Sep.	
	ต.ค.	24,892	182,222	14,672	155,796	Oct.	
	พ.ย.	23,186	161,937	15,623	175,001	Nov.	
ธ.ค.	36,128	238,446	25,639	273,914	Dec.		
ข้าวเจ้าขาวหอมมะลิไทย 100 % ชั้น 1		<b>121,937</b>	<b>2,491,762</b>	<b>136,062</b>	<b>2,871,740</b>		White non-glutinous rice of Thai Hom Mali rice 100% Grede A
	ม.ค.	11,578	193,312	10,759	235,089	Jan.	
	ก.พ.	13,818	216,383	10,314	226,569	Feb.	
	มี.ค.	11,378	197,971	10,173	218,124	Mar.	
	เม.ย.	11,189	258,702	7,953	181,852	Apr.	
	พ.ค.	7,014	182,662	11,372	252,191	May	
	มิ.ย.	7,283	161,775	8,721	213,490	Jun.	
	ก.ค.	8,982	206,386	9,016	202,833	Jul.	
	ส.ค.	7,521	184,764	8,331	183,517	Aug.	
	ก.ย.	6,049	145,981	8,496	177,901	Sep.	
	ต.ค.	4,934	114,945	8,920	180,155	Oct.	
	พ.ย.	8,925	179,267	13,787	269,076	Nov.	
ธ.ค.	23,266	449,615	28,221	530,943	Dec.		

ตารางที่ 10 ( ต่อ) ปริมาณและมูลค่าสินค้าเกษตรกรรมที่สำคัญบางชนิดส่งออก รายเดือน พ.ศ. 2546-2547

Table 10 (Continued) Quantity and value of agricultural exports by month, 2003-2004

ปริมาณ : เมตริกตัน

Quantity : Metric ton

มูลค่า : 1,000 บาท

Value : 1,000 baht

รายการสินค้า	เดือน	2546 2003		2547 2004		Month	Commodity
		ปริมาณ	มูลค่า	ปริมาณ	มูลค่า		
		Quantity	Value	Quantity	Value		
ข้าวเจ้าขาวหอมมะลิไทย 100 % ชั้น 2	ม.ค.	986,515	18,254,605	1,079,851	20,446,273	Jan.	White non-glutinous rice of Thai Hom Mali rice 100% Grade B
	ก.พ.	108,581	1,603,271	103,408	1,951,061	Feb.	
	มี.ค.	71,629	1,088,682	87,357	1,703,488	Mar.	
	เม.ย.	87,214	1,462,378	78,225	1,577,045	Apr.	
	พ.ค.	75,576	1,396,507	72,977	1,467,777	May	
	มิ.ย.	67,539	1,257,225	77,071	1,579,455	Jun.	
	ก.ค.	58,427	1,125,519	79,023	1,673,480	Jul.	
	ส.ค.	53,923	1,057,427	73,120	1,438,727	Aug.	
	ก.ย.	71,139	1,455,196	80,570	1,531,747	Sep.	
	ต.ค.	62,194	1,309,011	92,715	1,376,235	Oct.	
	พ.ย.	69,379	1,499,716	78,149	1,437,176	Nov.	
	ธ.ค.	109,882	2,122,472	124,999	2,304,920	Dec.	
ข้าวเจ้าขาวหอมมะลิไทย 100 % ชั้น 3	ม.ค.	216,267	3,324,595	134,934	2,602,118	Jan.	White non-glutinous rice of Thai Hom Mali rice 100% Grade C
	ก.พ.	18,871	283,689	11,713	221,903	Feb.	
	มี.ค.	48,643	268,552	11,901	251,502	Mar.	
	เม.ย.	22,898	347,461	10,574	216,226	Apr.	
	พ.ค.	16,387	290,841	10,267	212,294	May	
	มิ.ย.	15,179	289,005	7,154	148,855	Jun.	
	ก.ค.	12,551	223,631	12,626	262,333	Jul.	
	ส.ค.	14,418	280,294	10,109	206,618	Aug.	
	ก.ย.	10,263	202,471	8,368	162,300	Sep.	
	ต.ค.	13,381	273,630	10,503	188,709	Oct.	
	พ.ย.	13,781	292,691	14,319	247,269	Nov.	
	ธ.ค.	12,036	241,205	14,765	258,196	Dec.	
ข้าวเหนียว 10%	ม.ค.	189,478	2,408,271	140,972	2,003,538	Jan.	Glutinous rice 10 %
	ก.พ.	16,722	209,988	16,517	225,849	Feb.	
	มี.ค.	23,653	264,628	19,690	263,142	Mar.	
	เม.ย.	15,589	196,489	12,421	174,499	Apr.	
	พ.ค.	16,874	186,515	9,196	133,610	May	
	มิ.ย.	24,767	310,731	14,384	198,570	Jun.	
	ก.ค.	15,860	196,722	14,278	209,980	Jul.	
	ส.ค.	8,116	102,800	7,429	113,207	Aug.	
	ก.ย.	11,992	147,079	9,117	137,656	Sep.	
	ต.ค.	9,156	130,710	6,674	98,650	Oct.	
	พ.ย.	17,487	243,936	9,780	139,804	Nov.	
	ธ.ค.	13,049	186,559	8,697	125,969	Dec.	
		16,213	232,113	12,788	182,603		

ตารางที่ 10 ( ต่อ) ปริมาณและมูลค่าสินค้าเกษตรกรรมที่สำคัญบางชนิดส่งออก รายเดือน พ.ศ. 2546-2547

Table 10 (Continued) Quantity and value of agricultural exports by month, 2003-2004

ปริมาณ : เมตริกตัน

Quantity : Metric ton

มูลค่า : 1,000 บาท

Value : 1,000 baht

รายการสินค้า	เดือน	2546 2003 (r)		2547 2004		Month	Commodity
		ปริมาณ Quantity	มูลค่า Value	ปริมาณ Quantity	มูลค่า Value		
ข้าวกล้องหอมมะลิไทย 100% ชั้น 1	ม.ค.	38,968	593,120	43,865	755,120	Jan.	Husked rice (cargo rice) of Thai Hom Mali rice 100%
	ก.พ.	2,528	31,857	8,128	138,748	Feb.	
	มี.ค.	5,430	71,070	6,647	115,676	Mar.	
	เม.ย.	5,654	75,317	6,189	112,951	Apr.	
	พ.ค.	2,782	43,901	2,465	45,342	May	
	มิ.ย.	4,968	74,289	3,287	63,880	Jun.	
	ก.ค.	3,700	54,584	1,179	20,999	Jul.	
	ส.ค.	1,989	32,554	1,537	29,047	Aug.	
	ก.ย.	1,466	28,008	1,649	29,450	Sep.	
	ต.ค.	1,164	21,155	1,002	17,828	Oct.	
	พ.ย.	2,281	42,841	2,249	34,814	Nov.	
	ธ.ค.	4,134	69,773	4,105	63,514	Dec.	
ข้าวกล้อง 100 %	ม.ค.	2,871	47,772	5,427	82,870	Jan.	Husked rice 100%
	ก.พ.	48,488	387,726	63,235	584,271	Feb.	
	มี.ค.	11,560	81,998	11,582	102,366	Mar.	
	เม.ย.	15,715	111,741	1,158	9,708	Apr.	
	พ.ค.	2,084	17,121	9,542	71,890	May	
	มิ.ย.	1,021	8,917	1,118	9,655	Jun.	
	ก.ค.	2,694	23,333	2,411	24,161	Jul.	
	ส.ค.	2,068	17,637	3,036	30,984	Aug.	
	ก.ย.	2,659	25,539	3,455	34,073	Sep.	
	ต.ค.	1,928	16,024	3,469	35,286	Oct.	
	พ.ย.	2,901	23,328	2,515	23,823	Nov.	
	ธ.ค.	3,213	39,009	11,062	99,256	Dec.	
ข้าวกล้อง 10 %	ม.ค.	1,636	14,570	3,048	32,477	Jan.	Husked rice 10%
	ก.พ.	1,278	10,404	15,960	112,246	Feb.	
	มี.ค.	122	980	108	856	Mar.	
	เม.ย.	13	300	15,172	105,002	Apr.	
	พ.ค.	118	933	122	1,185	May	
	มิ.ย.	111	886	-	-	Jun.	
	ก.ค.	125	961	173	1,567	Jul.	
	ส.ค.	113	973	130	1,197	Aug.	
	ก.ย.	67	552	163	1,506	Sep.	
	ต.ค.	10	103	5	53	Oct.	
	พ.ย.	142	1,221	43	442	Nov.	
	ธ.ค.	122	910	44	438	Dec.	
	พ.ย.	203	1,563	-	-		
	ธ.ค.	131	1,024	-	-		

ตารางที่ 10 ( ต่อ) ปริมาณและมูลค่าสินค้าเกษตรกรรมที่สำคัญบางชนิดส่งออก รายเดือน พ.ศ. 2546-2547

Table 10 (Continued) Quantity and value of agricultural exports by month, 2003-2004

ปริมาณ : เมตริกตัน

Quantity : Metric ton

มูลค่า : 1,000 บาท

Value : 1,000 baht

รายการสินค้า	เดือน	2546 2003 (r)		2547 2004		Month	Commodity
		ปริมาณ Quantity	มูลค่า Value	ปริมาณ Quantity	มูลค่า Value		
ปลายข้าวขาว เอ 1 เลิศ	ม.ค.	358,191	2,259,699	245,918	1,893,427	Jan.	White non-glutinous rice A1 super
	ก.พ.	21,618	146,664	10,548	68,727	Feb.	
	มี.ค.	9,637	66,761	20,022	129,947	Mar.	
	เม.ย.	16,751	108,225	14,827	104,420	Apr.	
	พ.ค.	41,253	261,755	17,252	121,342	May	
	มิ.ย.	31,613	197,074	61,382	453,629	Jun.	
	ก.ค.	31,372	196,903	28,644	224,789	Jul.	
	ส.ค.	36,982	230,028	25,642	217,282	Aug.	
	ก.ย.	47,365	288,243	23,715	199,572	Sep.	
	ต.ค.	44,613	274,831	10,767	97,192	Oct.	
	พ.ย.	1,224	10,067	6,807	57,233	Nov.	
	ธ.ค.	44,089	272,326	18,749	154,483	Dec.	
ปลายข้าวเจ้าขาวหอมมะลิ เอ 1 เลิศพิเศษ	ม.ค.	120,045	1,333,695	138,663	1,734,766	Jan.	White non-glutinous rice of Thai Hom Mali rice A1 Extra super
	ก.พ.	18,354	134,560	7,573	104,619	Feb.	
	มี.ค.	12,303	117,373	10,472	141,526	Mar.	
	เม.ย.	8,244	85,394	16,216	218,600	Apr.	
	พ.ค.	6,028	67,298	7,775	102,570	May	
	มิ.ย.	13,372	150,670	8,561	118,102	Jun.	
	ก.ค.	12,053	147,450	10,063	140,799	Jul.	
	ส.ค.	6,247	76,694	19,332	222,160	Aug.	
	ก.ย.	9,026	114,019	11,234	149,392	Sep.	
	ต.ค.	10,303	130,354	8,315	106,577	Oct.	
	พ.ย.	7,009	92,788	12,039	138,863	Nov.	
	ธ.ค.	9,375	119,371	8,699	102,135	Dec.	
ปลายข้าวขาว เอ 1 เลิศพิเศษ	ม.ค.	13,731	116,286	9,075	92,687	Jan.	White non-glutinous rice A1 Extra super
	ก.พ.	2,797	23,210	300	2,552	Feb.	
	มี.ค.	1,893	17,203	740	7,007	Mar.	
	เม.ย.	2,579	22,002	1,047	7,991	Apr.	
	พ.ค.	345	2,929	218	1,968	May	
	มิ.ย.	632	5,509	242	2,117	Jun.	
	ก.ค.	472	4,214	946	9,387	Jul.	
	ส.ค.	838	7,577	1,128	11,177	Aug.	
	ก.ย.	1,149	8,961	847	9,462	Sep.	
	ต.ค.	347	3,007	1,210	14,349	Oct.	
	พ.ย.	303	2,512	1,389	16,544	Nov.	
	ธ.ค.	1,135	8,851	653	6,424	Dec.	
		1,240	10,312	355	3,709		

ตารางที่ 10 (ต่อ) ปริมาณและมูลค่าสินค้าเกษตรกรรมที่สำคัญบางชนิดส่งออก รายเดือน พ.ศ. 2546-2547

Table 10 (Continued) Quantity and value of agricultural exports by month, 2003-2004

ปริมาณ : เมตริกตัน

Quantity : Metric ton

มูลค่า : 1,000 บาท

Value : 1,000 baht

รายการสินค้า	เดือน	2546 (r) 2003		2547 2004		Month	Commodity
		ปริมาณ Quantity	มูลค่า Value	ปริมาณ Quantity	มูลค่า Value		
ข้าวเหนียว		<b>1,502,571</b>	<b>12,477,461</b>	<b>2,214,306</b>	<b>21,988,982</b>		<b>Rice parboiled</b>
	ม.ค.	140,870	1,153,001	85,031	682,401	Jan.	
	ก.พ.	106,437	864,913	78,845	654,365	Feb.	
	มี.ค.	68,123	556,465	95,756	811,647	Mar.	
	เม.ย.	51,598	429,619	101,622	904,341	Apr.	
	พ.ค.	105,336	873,230	93,648	888,707	May	
	มิ.ย.	102,314	801,836	267,991	2,613,152	Jun.	
	ก.ค.	145,837	1,191,722	212,324	2,166,286	Jul.	
	ส.ค.	93,843	810,505	217,843	2,165,633	Aug.	
	ก.ย.	146,398	1,231,591	277,877	2,856,394	Sep.	
	ต.ค.	133,525	999,495	284,315	2,994,865	Oct.	
	พ.ย.	225,311	2,018,689	311,515	3,259,148	Nov.	
ธ.ค.	182,979	1,546,396	187,540	1,992,043	Dec.		
แป้งข้าวเจ้า		<b>26,793</b>	<b>443,054</b>	<b>35,111</b>	<b>594,057</b>		<b>White non-glutinous rice flour</b>
	ม.ค.	2,269	38,643	2,250	36,935	Jan.	
	ก.พ.	1,481	25,697	1,569	24,642	Feb.	
	มี.ค.	1,956	32,525	2,297	35,970	Mar.	
	เม.ย.	2,051	35,929	2,754	43,664	Apr.	
	พ.ค.	1,989	33,065	2,998	46,227	May	
	มิ.ย.	1,656	27,595	2,634	42,859	Jun.	
	ก.ค.	2,390	38,538	2,847	47,669	Jul.	
	ส.ค.	1,728	28,131	2,116	34,399	Aug.	
	ก.ย.	2,353	38,878	2,757	49,563	Sep.	
	ต.ค.	2,807	45,649	3,346	54,274	Oct.	
	พ.ย.	2,902	46,897	4,976	92,692	Nov.	
ธ.ค.	3,211	51,506	4,566	85,163	Dec.		
แป้งข้าวเหนียว		<b>68,371</b>	<b>1,403,596</b>	<b>69,052</b>	<b>1,446,044</b>		<b>Glutinous rice flour</b>
	ม.ค.	5,642	109,279	4,849	93,298	Jan.	
	ก.พ.	5,028	104,813	4,094	77,294	Feb.	
	มี.ค.	3,585	76,058	5,569	104,726	Mar.	
	เม.ย.	4,247	95,701	5,032	215,840	Apr.	
	พ.ค.	4,309	87,283	6,629	123,260	May	
	มิ.ย.	3,319	74,197	5,368	102,918	Jun.	
	ก.ค.	4,995	92,705	4,898	94,492	Jul.	
	ส.ค.	5,326	150,731	5,737	114,481	Aug.	
	ก.ย.	6,514	128,260	5,238	106,932	Sep.	
	ต.ค.	8,180	164,237	8,482	170,422	Oct.	
	พ.ย.	8,998	170,025	7,203	139,037	Nov.	
ธ.ค.	8,228	150,306	5,953	103,343	Dec.		

ตารางที่ 10 (ต่อ) ปริมาณและมูลค่าสินค้าเกษตรกรรมที่สำคัญบางชนิดส่งออก รายเดือน พ.ศ. 2546-2547

Table 10 (Continued) Quantity and value of agricultural exports by month, 2003-2004

ปริมาณ : เมตริกตัน

Quantity : Metric ton

มูลค่า : 1,000 บาท

Value : 1,000 baht

รายการสินค้า	เดือน	2546 2003 (r)		2547 2004		Month	Commodity
		ปริมาณ Quantity	มูลค่า Value	ปริมาณ Quantity	มูลค่า Value		
เส้นหมี่หรือเส้นก๋วยเตี๋ยว		<b>40,579</b>	<b>1,366,630</b>	<b>43,796</b>	<b>1,559,205</b>		Vermicelli made from rice
	ม.ค.	3,119	97,275	3,151	106,400	Jan.	
	ก.พ.	2,972	92,446	3,562	115,916	Feb.	
	มี.ค.	3,338	103,893	3,939	131,550	Mar.	
	เม.ย.	3,722	124,063	3,382	118,234	Apr.	
	พ.ค.	3,382	121,362	3,619	125,887	May	
	มิ.ย.	3,664	131,441	3,689	135,989	Jun.	
	ก.ค.	3,607	118,071	3,616	129,909	Jul.	
	ส.ค.	2,921	100,823	3,676	141,740	Aug.	
	ก.ย.	3,379	117,968	3,136	130,058	Sep.	
	ต.ค.	3,426	116,413	4,323	153,889	Oct.	
	พ.ย.	3,502	121,479	3,659	130,964	Nov.	
ธ.ค.	3,547	121,395	4,045	138,669	Dec.		
ข้าวโพดเลี้ยงสัตว์		<b>189,418</b>	<b>978,522</b>	<b>871,791</b>	<b>4,651,502</b>		Maize (corn), fit for animal feed
	ม.ค.	37,301	180,979	41,685	225,864	Jan.	
	ก.พ.	9,810	51,904	52,422	276,648	Feb.	
	มี.ค.	5,147	29,172	125,936	682,403	Mar.	
	เม.ย.	3,514	19,204	130,000	740,568	Apr.	
	พ.ค.	7,229	38,337	109,002	618,878	May	
	มิ.ย.	3,590	18,686	14,485	86,161	Jun.	
	ก.ค.	934	6,021	554	3,819	Jul.	
	ส.ค.	1,717	9,206	8,580	46,481	Aug.	
	ก.ย.	8,448	42,263	66,787	333,403	Sep.	
	ต.ค.	7,691	39,769	153,294	763,716	Oct.	
	พ.ย.	20,829	108,454	113,229	578,530	Nov.	
ธ.ค.	83,208	434,527	55,819	295,030	Dec.		
ลูกเดือยทั้งเปลือก		<b>18,049</b>	<b>199,371</b>	<b>10,800</b>	<b>128,446</b>		Pearl barley in shell
	ม.ค.	2,969	29,805	1,853	18,663	Jan.	
	ก.พ.	1,913	21,967	1,123	12,268	Feb.	
	มี.ค.	1,938	17,286	925	12,202	Mar.	
	เม.ย.	1,510	15,202	611	7,982	Apr.	
	พ.ค.	1,233	13,306	791	10,171	May	
	มิ.ย.	974	13,502	625	8,239	Jun.	
	ก.ค.	1,568	21,491	779	12,650	Jul.	
	ส.ค.	842	9,624	593	9,674	Aug.	
	ก.ย.	399	5,543	556	7,247	Sep.	
	ต.ค.	476	6,653	565	7,656	Oct.	
	พ.ย.	1,825	18,042	646	6,359	Nov.	
ธ.ค.	2,403	26,952	1,732	15,336	Dec.		

ตารางที่ 10 ( ต่อ) ปริมาณและมูลค่าสินค้าเกษตรกรรมที่สำคัญบางชนิดส่งออก รายเดือน พ.ศ. 2546-2547

Table 10 (Continued) Quantity and value of agricultural exports by month, 2003-2004

ปริมาณ : เมตริกตัน

Quantity : Metric ton

มูลค่า : 1,000 บาท

Value : 1,000 baht

รายการสินค้า	เดือน	2546 (x) 2003		2547 2004		Month	Commodity
		ปริมาณ Quantity	มูลค่า Value	ปริมาณ Quantity	มูลค่า Value		
ถั่วเขียวผิวมัน		16,476	286,093	7,319	181,261		Mungbeans
	ม.ค.	1,266	20,238	330	7,937	Jan.	
	ก.พ.	2,715	43,604	558	14,373	Feb.	
	มี.ค.	2,702	42,980	598	14,842	Mar.	
	เม.ย.	1,660	28,191	770	18,596	Apr.	
	พ.ค.	1,478	25,392	866	20,942	May	
	มิ.ย.	2,281	37,352	720	17,907	Jun.	
	ก.ค.	1,149	20,566	599	14,751	Jul.	
	ส.ค.	647	13,457	540	13,288	Aug.	
	ก.ย.	609	12,628	439	10,983	Sep.	
	ต.ค.	658	14,260	573	14,447	Oct.	
	พ.ย.	791	16,469	650	16,255	Nov.	
ธ.ค.	521	10,956	675	16,940	Dec.		
ถั่วเขียวผิวดำ		1,972	39,018	5,055	66,535		Black matpe beans
	ม.ค.	213	2,680	249	4,043	Jan.	
	ก.พ.	467	7,841	143	3,383	Feb.	
	มี.ค.	274	4,665	192	3,177	Mar.	
	เม.ย.	187	4,840	142	2,353	Apr.	
	พ.ค.	124	2,629	190	3,968	May	
	มิ.ย.	32	684	195	2,868	Jun.	
	ก.ค.	185	4,649	158	2,261	Jul.	
	ส.ค.	151	3,693	1,123	12,627	Aug.	
	ก.ย.	73	1,634	236	3,521	Sep.	
	ต.ค.	117	2,238	794	7,736	Oct.	
	พ.ย.	63	1,503	1,439	17,393	Nov.	
ธ.ค.	86	1,961	193	3,205	Dec.		
มันสำปะหลังอัดเม็ด		1,859,939	5,096,023	2,212,948	6,391,593		Cassava pellets
	ม.ค.	144,725	367,408	422,547	1,192,356	Jan.	
	ก.พ.	160,731	429,252	167,176	489,864	Feb.	
	มี.ค.	127,446	340,990	333,529	942,851	Mar.	
	เม.ย.	131,734	340,931	355,520	988,464	Apr.	
	พ.ค.	222,961	594,974	78,389	291,377	May	
	มิ.ย.	60,145	162,758	553,273	1,550,192	Jun.	
	ก.ค.	114,309	315,426	9,505	28,016	Jul.	
	ส.ค.	90,662	239,499	85,340	258,920	Aug.	
	ก.ย.	138,132	368,829	56,724	182,154	Sep.	
	ต.ค.	135,508	387,072	40,545	125,510	Oct.	
	พ.ย.	204,208	614,424	226	931	Nov.	
ธ.ค.	329,378	934,462	110,174	340,958	Dec.		

ตารางที่ 10 ( ต่อ) ปริมาณและมูลค่าสินค้าเกษตรกรรมที่สำคัญบางชนิดส่งออก รายเดือน พ.ศ. 2546-2547

Table 10 (Continued) Quantity and value of agricultural exports by month, 2003-2004

ปริมาณ : เมตริกตัน

Quantity : Metric ton

มูลค่า : 1,000 บาท

Value : 1,000 baht

รายการสินค้า	เดือน	2546 2003 (r)		2547 2004		Month	Commodity
		ปริมาณ Quantity	มูลค่า Value	ปริมาณ Quantity	มูลค่า Value		
มันสำปะหลังทำเป็น ฝอยเป็นชิ้นฝอย		<b>1,812,374</b>	<b>5,352,892</b>	<b>2,805,988</b>	<b>8,640,697</b>		Cassava shredded
	ม.ค.	124,015	356,568	328,407	902,085	Jan.	
	ก.พ.	312,651	892,856	171,706	492,360	Feb.	
	มี.ค.	75,228	215,459	157,904	441,279	Mar.	
	เม.ย.	376,459	1,071,128	226,123	621,289	Apr.	
	พ.ค.	126,398	370,319	211,811	595,050	May	
	มิ.ย.	105,678	304,351	427,336	1,233,520	Jun.	
	ก.ค.	87,865	252,959	221,686	696,527	Jul.	
	ส.ค.	172,496	490,745	278,619	940,688	Aug.	
	ก.ย.	34,154	95,270	202,177	749,316	Sep.	
	ต.ค.	46,915	135,118	115,748	421,930	Oct.	
	พ.ย.	92,409	261,126	219,937	732,638	Nov.	
ธ.ค.	258,108	906,990	244,532	814,016	Dec.		
แป้งมันสำปะหลัง		<b>75,966</b>	<b>556,508</b>	<b>73,929</b>	<b>600,544</b>		Cassava flour
	ม.ค.	8,131	60,057	11,558	80,332	Jan.	
	ก.พ.	5,858	44,169	5,805	74,943	Feb.	
	มี.ค.	5,747	44,036	7,242	51,974	Mar.	
	เม.ย.	3,655	28,746	4,830	36,767	Apr.	
	พ.ค.	3,686	28,930	6,690	49,222	May	
	มิ.ย.	5,895	45,710	6,285	49,253	Jun.	
	ก.ค.	4,097	33,313	4,073	35,600	Jul.	
	ส.ค.	11,352	78,148	4,985	42,035	Aug.	
	ก.ย.	6,388	44,873	6,381	52,375	Sep.	
	ต.ค.	7,242	50,345	6,702	52,508	Oct.	
	พ.ย.	6,066	42,370	5,493	43,368	Nov.	
ธ.ค.	7,848	55,811	3,885	32,165	Dec.		
สตาร์ชทำจากมันสำปะหลัง		<b>1,008,097</b>	<b>6,883,007</b>	<b>1,039,699</b>	<b>7,595,850</b>		Cassava starch
	ม.ค.	98,393	685,907	92,415	598,730	Jan.	
	ก.พ.	102,992	714,926	92,300	616,929	Feb.	
	มี.ค.	98,881	706,958	97,074	634,727	Mar.	
	เม.ย.	93,436	679,397	81,737	551,258	Apr.	
	พ.ค.	68,010	503,779	91,835	634,010	May	
	มิ.ย.	64,159	461,359	88,974	648,741	Jun.	
	ก.ค.	62,200	407,446	74,530	565,939	Jul.	
	ส.ค.	60,576	410,621	73,962	577,703	Aug.	
	ก.ย.	84,572	562,806	79,800	641,083	Sep.	
	ต.ค.	100,227	635,786	96,083	761,079	Oct.	
	พ.ย.	87,256	558,330	86,184	696,729	Nov.	
ธ.ค.	87,396	555,691	84,804	668,922	Dec.		

ตารางที่ 10 (ต่อ) ปริมาณและมูลค่าสินค้าเกษตรกรรมที่สำคัญบางชนิดส่งออก รายเดือน พ.ศ. 2546-2547

Table 10 (Continued) Quantity and value of agricultural exports by month, 2003-2004

ปริมาณ : เมตริกตัน

Quantity : Metric ton

มูลค่า : 1,000 บาท

Value : 1,000 baht

รายการสินค้า	เดือน	2546 (r) 2003		2547 2004		Month	Commodity
		ปริมาณ Quantity	มูลค่า Value	ปริมาณ Quantity	มูลค่า Value		
น้ำตาลดิบชนิด เซนตริฟิวกัล	ม.ค.	2,538,208	17,480,461	2,187,301	13,539,469	Jan.	Raw sugar, centrifugal
	ก.พ.	191,924	1,228,881	114,185	650,800	Feb.	
	มี.ค.	257,457	1,795,814	192,975	1,050,847	Mar.	
	เม.ย.	334,489	2,406,551	244,880	1,282,515	Apr.	
	พ.ค.	155,150	1,101,894	161,534	931,551	May	
	มิ.ย.	370,655	2,686,236	395,577	2,442,710	Jun.	
	ก.ค.	314,011	2,291,049	250,254	1,525,471	Jul.	
	ส.ค.	222,022	1,478,541	269,451	1,754,219	Aug.	
	ก.ย.	253,670	1,649,175	117,297	821,296	Sep.	
	ต.ค.	162,851	1,045,397	187,673	1,340,050	Oct.	
	พ.ย.	100,479	679,039	100,114	697,100	Nov.	
	ธ.ค.	122,066	755,485	74,231	520,420	Dec.	
น้ำตาลทรายขาว	ม.ค.	2,500,532	20,603,975	2,357,933	18,545,952	Jan.	White crystal or granulated sugar
	ก.พ.	67,365	569,827	188,869	1,367,066	Feb.	
	มี.ค.	88,521	748,555	243,515	1,718,214	Mar.	
	เม.ย.	142,530	1,231,573	283,618	2,014,142	Apr.	
	พ.ค.	281,266	2,370,668	237,417	1,712,235	May	
	มิ.ย.	432,337	3,707,077	303,474	2,286,604	Jun.	
	ก.ค.	303,650	2,551,238	286,820	2,212,101	Jul.	
	ส.ค.	220,008	1,856,178	162,663	1,309,700	Aug.	
	ก.ย.	195,834	1,601,941	169,332	1,445,663	Sep.	
	ต.ค.	172,989	1,370,580	144,394	1,282,239	Oct.	
	พ.ย.	164,648	1,268,038	159,924	1,509,408	Nov.	
	ธ.ค.	264,132	2,016,839	105,434	1,004,237	Dec.	
กากน้ำตาลอื่น ๆ	ม.ค.	1,327,882	1,959,759	1,498,854	1,659,939	Jan.	Other cane molasses
	ก.พ.	129,962	244,878	138,118	132,174	Feb.	
	มี.ค.	119,648	204,866	170,419	147,599	Mar.	
	เม.ย.	60,410	109,622	132,113	117,644	Apr.	
	พ.ค.	99,407	176,494	161,327	151,226	May	
	มิ.ย.	125,300	209,665	194,367	177,774	Jun.	
	ก.ค.	91,351	152,924	202,879	217,526	Jul.	
	ส.ค.	98,901	155,169	81,720	98,043	Aug.	
	ก.ย.	81,670	110,837	93,220	141,210	Sep.	
	ต.ค.	129,717	182,361	82,220	119,934	Oct.	
	พ.ย.	139,785	152,180	75,214	114,332	Nov.	
	ธ.ค.	122,430	139,204	81,488	127,118	Dec.	
	ธ.ค.	129,301	121,560	85,769	115,358	Dec.	

ตารางที่ 10 (ต่อ) ปริมาณและมูลค่าสินค้าเกษตรกรรมที่สำคัญบางชนิดส่งออก รายเดือน พ.ศ. 2546-2547

Table 10 (Continued) Quantity and value of agricultural exports by month, 2003-2004

ปริมาณ : เมตริกตัน

Quantity : Metric ton

มูลค่า : 1,000 บาท

Value : 1,000 baht

รายการสินค้า	เดือน	2546 (r) 2003		2547 2004		Month	Commodity
		ปริมาณ Quantity	มูลค่า Value	ปริมาณ Quantity	มูลค่า Value		
นมและครีมเป็นผง เม็ด ไม่เติมน้ำตาล หรือ สารทำให้หวาน	ม.ค.	52,594	1,481,185	57,215	1,788,737	Jan.	Milk and cream, in powder, granules or other solid forms, not containing added sugar or other sweetening matter
	ก.พ.	6,725	167,733	3,889	114,274	Feb.	
	มี.ค.	6,134	153,747	7,881	230,810	Mar.	
	เม.ย.	5,378	137,566	5,225	165,591	Apr.	
	พ.ค.	7,024	206,157	6,869	196,435	Apr.	
	มิ.ย.	4,124	132,675	5,726	175,481	May	
	ก.ค.	3,375	94,070	3,916	124,726	Jun.	
	ส.ค.	3,453	103,192	3,595	117,496	Jul.	
	ก.ย.	4,347	134,904	4,509	153,274	Aug.	
	ต.ค.	2,130	63,363	3,292	106,947	Sep.	
	พ.ย.	3,006	94,685	4,961	173,666	Oct.	
	ธ.ค.	4,080	116,092	3,069	102,376	Nov.	
เมล็ดงาขาวบริโภคได้	ม.ค.	2,819	77,002	4,283	127,663	Dec.	White sesamun seeds, edible
	ก.พ.	3,290	94,618	7,346	206,648		
	มี.ค.	307	7,714	174	7,684	Jan.	
	เม.ย.	55	1,448	183	6,756	Feb.	
	พ.ค.	67	2,920	198	6,578	Mar.	
	มิ.ย.	93	2,485	193	3,434	Apr.	
	ก.ค.	45	2,015	184	7,621	May	
	ส.ค.	209	5,705	176	7,328	Jun.	
	ก.ย.	165	5,102	218	5,934	Jul.	
	ต.ค.	127	4,484	858	22,173	Aug.	
	พ.ย.	314	8,461	1,227	30,780	Sep.	
	ธ.ค.	914	23,064	1,413	37,545	Oct.	
เมล็ดงาดำบริโภคได้	ม.ค.	689	20,137	1,430	39,805	Nov.	Black sesamun seeds, edible
	ก.พ.	303	11,085	1,092	31,008	Dec.	
	มี.ค.	8,287	227,231	13,712	353,284		
	เม.ย.	629	16,831	326	7,805	Jan.	
	พ.ค.	345	6,296	717	22,873	Feb.	
	มิ.ย.	16	590	468	11,875	Mar.	
	ก.ค.	6	330	298	6,970	Apr.	
	ส.ค.	98	3,635	797	14,911	May	
	ก.ย.	738	24,383	2,253	59,128	Jun.	
	ต.ค.	1,969	59,497	1,685	39,597	Jul.	
	พ.ย.	703	15,792	1,368	31,042	Aug.	
	ธ.ค.	965	26,311	1,542	37,822	Sep.	
ม.ค.	1,423	36,474	1,537	40,126	Oct.		
ก.พ.	1,105	30,779	1,622	51,630	Nov.		
มี.ค.	290	6,312	1,099	29,506	Dec.		

ตารางที่ 10 ( ต่อ) ปริมาณและมูลค่าสินค้าเกษตรกรรมที่สำคัญบางชนิดส่งออก รายเดือน พ.ศ. 2546-2547

Table 10 (Continued) Quantity and value of agricultural exports by month, 2003-2004

ปริมาณ : เมตริกตัน

Quantity : Metric ton

มูลค่า : 1,000 บาท

Value : 1,000 baht

รายการสินค้า	เดือน	2546 (r) 2003		2547 2004		Month	Commodity
		ปริมาณ Quantity	มูลค่า Value	ปริมาณ Quantity	มูลค่า Value		
เมล็ดมะม่วงหิมพานต์ เอาเปลือกออก		689	116,089	1,183	69,095		Cashew nuts shelled
	ม.ค.	6	1,360	86	19,097	Jan.	
	ก.พ.	-	-	21	5,153	Feb.	
	มี.ค.	20	243	10	161	Mar.	
	เม.ย.	32	388	71	2,069	Apr.	
	พ.ค.	40	1,805	617	16,981	May	
	มิ.ย.	19	302	41	4,119	Jun.	
	ก.ค.	59	13,453	22	2,608	Jul.	
	ส.ค.	86	17,459	44	4,430	Aug.	
	ก.ย.	125	18,280	71	4,719	Sep.	
	ต.ค.	89	21,507	82	1,488	Oct.	
	พ.ย.	78	12,439	56	6,319	Nov.	
ธ.ค.	135	28,851	62	1,950	Dec.		
มะพร้าวทั้งลูกจะเอา เปลือกออกหรือไม่ก็ตาม		26,550	266,409	33,853	310,958		Coconuts, shelled or not
	ม.ค.	1,596	13,217	1,814	16,985	Jan.	
	ก.พ.	2,051	18,655	3,126	23,799	Feb.	
	มี.ค.	1,898	20,137	2,306	22,765	Mar.	
	เม.ย.	1,578	20,279	1,703	18,040	Apr.	
	พ.ค.	1,579	23,522	1,873	21,132	May	
	มิ.ย.	1,553	18,719	2,692	27,181	Jun.	
	ก.ค.	2,408	23,443	3,504	33,914	Jul.	
	ส.ค.	3,423	31,894	5,506	48,051	Aug.	
	ก.ย.	3,759	36,169	2,478	23,617	Sep.	
	ต.ค.	2,817	24,302	3,355	27,643	Oct.	
	พ.ย.	1,733	17,454	3,235	27,673	Nov.	
ธ.ค.	2,155	18,618	2,260	20,159	Dec.		
เมล็ดปาล์มและเนื้อใน เมล็ดปาล์ม		4,804	32,199	3,820	33,874		Palm nuts and kernels
	ม.ค.	85	424	250	3,028	Jan.	
	ก.พ.	129	902	223	1,729	Feb.	
	มี.ค.	706	4,694	425	4,500	Mar.	
	เม.ย.	527	3,616	713	6,050	Apr.	
	พ.ค.	848	5,901	866	5,298	May	
	มิ.ย.	526	3,538	482	6,172	Jun.	
	ก.ค.	424	2,871	398	3,703	Jul.	
	ส.ค.	427	2,890	101	484	Aug.	
	ก.ย.	306	2,041	124	642	Sep.	
	ต.ค.	225	1,487	88	761	Oct.	
	พ.ย.	125	811	49	311	Nov.	
ธ.ค.	475	3,022	101	1,197	Dec.		

ตารางที่ 10 ( ต่อ) ปริมาณและมูลค่าสินค้าเกษตรกรรมที่สำคัญบางชนิดส่งออก รายเดือน พ.ศ. 2546-2547

Table 10 (Continued) Quantity and value of agricultural exports by month, 2003-2004

ปริมาณ : เมตริกตัน

Quantity : Metric ton

มูลค่า : 1,000 บาท

Value : 1,000 baht

รายการสินค้า	เดือน	2546 2003 (r)		2547 2004		Month	Commodity
		ปริมาณ Quantity	มูลค่า Value	ปริมาณ Quantity	มูลค่า Value		
ถั่วลิสงทั้งเปลือก บริโภคได้		<b>490</b>	<b>6,302</b>	<b>826</b>	<b>14,830</b>		Groundnut, in shell, edible
	ม.ค.	90	898	20	532	Jan.	
	ก.พ.	50	501	56	1,300	Feb.	
	มี.ค.	90	1,057	36	1,022	Mar.	
	เม.ย.	14	706	32	1,162	Apr.	
	พ.ค.	71	761	132	3,462	May	
	มิ.ย.	30	300	82	2,061	Jun.	
	ก.ค.	n.s.	n.s.	64	1,194	Jul.	
	ส.ค.	15	154	74	1,464	Aug.	
	ก.ย.	75	935	32	613	Sep.	
	ต.ค.	9	92	114	797	Oct.	
	พ.ย.	29	454	35	496	Nov.	
ธ.ค.	17	443	147	728	Dec.		
ถั่วเหลืองจะทำให้แตก หรือไม่ก็ตาม บริโภคได้		<b>268</b>	<b>4,205</b>	<b>526</b>	<b>10,354</b>		Soyabean whether or not broken, edible
	ม.ค.	22	331	84	1,403	Jan.	
	ก.พ.	-	-	ns	4	Feb.	
	มี.ค.	87	1,340	1	28	Mar.	
	เม.ย.	3	71	-	-	Apr.	
	พ.ค.	42	653	91	1,479	May	
	มิ.ย.	40	619	5	236	Jun.	
	ก.ค.	22	424	23	643	Jul.	
	ส.ค.	n.s.	4	115	2,523	Aug.	
	ก.ย.	-	-	4	94	Sep.	
	ต.ค.	n.s.	12	-	-	Oct.	
	พ.ย.	10	80	95	1,788	Nov.	
ธ.ค.	42	673	108	2,156	Dec.		
น้ำมันปาล์มดิบ		<b>76,667</b>	<b>1,170,623</b>	<b>3,036</b>	<b>51,631</b>		Palm crude oil
	ม.ค.	-	-	12	234	Jan.	
	ก.พ.	-	-	1,003	14,399	Feb.	
	มี.ค.	2,158	50,512	-	-	Mar.	
	เม.ย.	20,874	314,574	-	-	Apr.	
	พ.ค.	8,402	135,566	1,001	19,614	May	
	มิ.ย.	10,583	158,627	1,020	17,384	Jun.	
	ก.ค.	5,171	81,149	-	-	Jul.	
	ส.ค.	28,000	406,421	-	-	Aug.	
	ก.ย.	-	-	-	-	Sep.	
	ต.ค.	-	-	-	-	Oct.	
	พ.ย.	-	-	-	-	Nov.	
ธ.ค.	1,481	23,775	-	-	Dec.		

ตารางที่ 10 ( ต่อ) ปริมาณและมูลค่าสินค้าเกษตรกรรมที่สำคัญบางชนิดส่งออก รายเดือน พ.ศ. 2546-2547

Table 10 (Continued) Quantity and value of agricultural exports by month, 2003-2004

ปริมาณ : เมตริกตัน

Quantity : Metric ton

มูลค่า : 1,000 บาท

Value : 1,000 baht

รายการสินค้า	เดือน	2546 2003 (r)		2547 2004		Month	Commodity
		ปริมาณ Quantity	มูลค่า Value	ปริมาณ Quantity	มูลค่า Value		
น้ำมันเนื้อในเมล็ดปาล์ม		<b>43,161</b>	<b>679,614</b>	<b>66,265</b>	<b>1,307,188</b>		Palm kernels crude oil
	ม.ค.	-	-	4,802	94,335	Jan.	
	ก.พ.	2,100	30,268	5,617	96,346	Feb.	
	มี.ค.	2,002	36,868	2,000	40,011	Mar.	
	เม.ย.	2,291	67,528	1,599	36,108	Apr.	
	พ.ค.	5,721	82,634	15,008	337,684	May	
	มิ.ย.	6,752	101,745	3,941	101,496	Jun.	
	ก.ค.	4,671	74,014	14,062	128,753	Jul.	
	ส.ค.	3,063	46,343	3,663	82,599	Aug.	
	ก.ย.	3,222	44,665	3,748	86,342	Sep.	
	ต.ค.	4,181	54,149	4,567	136,423	Oct.	
	พ.ย.	5,492	81,144	4,245	98,539	Nov.	
ธ.ค.	3,665	60,256	3,013	68,552	Dec.		
น้ำมันหุงดิบสกัด บริโภคไม่ได้		<b>1,775</b>	<b>75,428</b>	<b>1,717</b>	<b>72,441</b>		Castor oil, inedible
	ม.ค.	163	6,452	115	4,719	Jan.	
	ก.พ.	218	9,265	97	3,886	Feb.	
	มี.ค.	140	6,120	129	5,111	Mar.	
	เม.ย.	109	5,180	199	8,133	Apr.	
	พ.ค.	141	6,205	101	4,281	May	
	มิ.ย.	162	7,692	288	12,003	Jun.	
	ก.ค.	122	5,476	204	8,272	Jul.	
	ส.ค.	160	6,917	151	6,523	Aug.	
	ก.ย.	109	4,865	170	7,456	Sep.	
	ต.ค.	168	6,274	69	3,117	Oct.	
	พ.ย.	85	3,447	133	6,169	Nov.	
ธ.ค.	198	7,534	62	2,770	Dec.		
น้ำมันถั่วเหลืองดิบ จะเอาก็มออก หรือไม่ก็ตาม		<b>23,761</b>	<b>530,010</b>	<b>9,659</b>	<b>244,919</b>		Soybean oil and its fractions, whether or not refined , but not chemically modified, crude oil
	ม.ค.	71	860	4,339	108,976	Jan.	
	ก.พ.	-	-	172	4,501	Feb.	
	มี.ค.	4,026	93,686	977	26,353	Mar.	
	เม.ย.	18	274	1,148	31,486	Apr.	
	พ.ค.	2,054	44,967	221	6,038	May	
	มิ.ย.	4,063	86,564	18	237	Jun.	
	ก.ค.	18	242	43	562	Jul.	
	ส.ค.	36	459	500	12,772	Aug.	
	ก.ย.	4,446	97,214	543	13,081	Sep.	
	ต.ค.	6,471	139,917	357	8,115	Oct.	
	พ.ย.	42	540	1,285	32,079	Nov.	
ธ.ค.	2,518	65,287	58	718	Dec.		

ตารางที่ 10 ( ต่อ) ปริมาณและมูลค่าสินค้าเกษตรกรรมที่สำคัญบางชนิดส่งออก รายเดือน พ.ศ. 2546-2547

Table 10 (Continued) Quantity and value of agricultural exports by month, 2003-2004

ปริมาณ : เมตริกตัน

Quantity : Metric ton

มูลค่า : 1,000 บาท

Value : 1,000 baht

รายการสินค้า	เดือน	2546 2003		2547 2004		Month	Commodity
		ปริมาณ Quantity	มูลค่า Value	ปริมาณ Quantity	มูลค่า Value		
กระสอบและถุงทำด้วย ปอกระเจาหรือเส้นใย สิ่งทอจากพืช	ม.ค.	1,082	36,199	1,078	35,576	Jan.	Sacks and bags, made of jute or other crop fibres
	ก.พ.	16	636	35	646	Feb.	
	มี.ค.	29	941	28	1,071	Mar.	
	เม.ย.	76	2,584	34	1,046	Apr.	
	พ.ค.	55	1,871	58	1,815	May	
	มิ.ย.	205	7,518	83	2,516	Jun.	
	ก.ค.	109	3,799	126	4,474	Jul.	
	ส.ค.	231	7,475	263	8,665	Aug.	
	ก.ย.	143	4,542	111	3,600	Sep.	
	ต.ค.	148	4,662	145	4,853	Oct.	
	พ.ย.	50	1,513	129	4,458	Nov.	
	ธ.ค.	10	324	5	188	Dec.	
กระสอบป่าน	ม.ค.	10	335	60	2,244	Jan.	Gunny bags
	ก.พ.	146	2,422	550	57,610	Feb.	
	มี.ค.	n.s.	49	8	358	Mar.	
	เม.ย.	n.s.	14	5	202	Apr.	
	พ.ค.	n.s.	13	3	124	May	
	มิ.ย.	n.s.	11	95	4,348	Jun.	
	ก.ค.	2	101	67	7,847	Jul.	
	ส.ค.	-	-	56	6,729	Aug.	
	ก.ย.	1	60	60	6,942	Sep.	
	ต.ค.	n.s.	10	31	3,720	Oct.	
	พ.ย.	2	94	ns	44	Nov.	
	ธ.ค.	21	1,948	73	8,943	Dec.	
เส้นด้ายเดี่ยวทำจากปอกระเจา	ม.ค.	136	3,965	129	3,599	Jan.	Single yarn of jute
	ก.พ.	-	-	32	819	Feb.	
	มี.ค.	22	646	4	104	Mar.	
	เม.ย.	28	790	11	287	Apr.	
	พ.ค.	2	52	2	58	May	
	มิ.ย.	10	301	10	271	Jun.	
	ก.ค.	21	591	10	368	Jul.	
	ส.ค.	10	315	15	420	Aug.	
	ก.ย.	13	381	-	-	Sep.	
	ต.ค.	8	273	9	250	Oct.	
	พ.ย.	10	299	9	261	Nov.	
	ธ.ค.	7	184	20	568	Dec.	
	5	133	7	193			

ตารางที่ 10 (ต่อ) ปริมาณและมูลค่าสินค้าเกษตรกรรมที่สำคัญบางชนิดส่งออก รายเดือน พ.ศ. 2546-2547

Table 10 (Continued) Quantity and value of agricultural exports by month, 2003-2004

ปริมาณ : เมตริกตัน

Quantity : Metric ton

มูลค่า : 1,000 บาท

Value : 1,000 baht

รายการสินค้า	เดือน	2546 (r) 2003		2547 2004		Month	Commodity
		ปริมาณ Quantity	มูลค่า Value	ปริมาณ Quantity	มูลค่า Value		
ยางแผ่นรมควัน ชั้น 1		<b>32,351</b>	<b>1,432,372</b>	<b>32,002</b>	<b>1,641,362</b>		Rubber smoked sheets grade 1
	ม.ค.	3,439	123,836	2,295	113,187	Jan.	
	ก.พ.	3,689	139,944	2,077	101,042	Feb.	
	มี.ค.	2,581	106,664	3,015	148,765	Mar.	
	เม.ย.	1,176	50,454	1,421	74,386	Apr.	
	พ.ค.	1,310	56,286	4,490	225,647	May	
	มิ.ย.	1,274	54,964	1,569	86,675	Jun.	
	ก.ค.	3,462	147,247	1,183	65,435	Jul.	
	ส.ค.	2,518	106,612	3,483	184,997	Aug.	
	ก.ย.	2,135	93,562	1,842	97,145	Sep.	
	ต.ค.	3,888	181,909	3,561	182,567	Oct.	
	พ.ย.	3,273	180,280	4,140	216,026	Nov.	
ธ.ค.	3,606	190,617	2,926	145,490	Dec.		
ยางแผ่นรมควัน ชั้น 2		<b>4,309</b>	<b>176,093</b>	<b>2,128</b>	<b>108,983</b>		Rubber smoked sheets grade 2
	ม.ค.	228	8,305	140	6,860	Jan.	
	ก.พ.	981	36,217	200	9,545	Feb.	
	มี.ค.	342	13,803	480	23,929	Mar.	
	เม.ย.	267	11,314	60	3,122	Apr.	
	พ.ค.	96	4,144	140	7,488	May	
	มิ.ย.	133	5,749	40	2,199	Jun.	
	ก.ค.	494	19,957	150	8,341	Jul.	
	ส.ค.	290	11,905	278	15,025	Aug.	
	ก.ย.	340	14,980	80	4,144	Sep.	
	ต.ค.	563	23,700	120	6,095	Oct.	
	พ.ย.	276	13,005	200	10,321	Nov.	
ธ.ค.	298	13,013	240	11,915	Dec.		
ยางแผ่นรมควัน ชั้น 3		<b>953,584</b>	<b>39,601,169</b>	<b>816,181</b>	<b>41,678,376</b>		Rubber smoked sheets grade 3
	ม.ค.	116,255	4,148,871	76,978	3,749,260	Jan.	
	ก.พ.	122,019	4,636,067	86,005	4,282,715	Feb.	
	มี.ค.	114,979	4,524,142	83,031	4,094,930	Mar.	
	เม.ย.	56,555	2,363,713	52,547	2,676,814	Apr.	
	พ.ค.	50,610	2,073,087	48,602	2,549,855	May	
	มิ.ย.	55,266	2,271,750	48,543	2,659,826	Jun.	
	ก.ค.	66,171	2,694,561	56,424	3,103,698	Jul.	
	ส.ค.	67,099	2,774,368	63,748	3,363,268	Aug.	
	ก.ย.	76,475	3,264,680	48,286	2,482,875	Sep.	
	ต.ค.	74,606	3,292,450	91,435	4,687,978	Oct.	
	พ.ย.	67,490	3,260,993	76,466	3,925,695	Nov.	
ธ.ค.	86,058	4,296,486	84,117	4,101,462	Dec.		

ตารางที่ 10 ( ต่อ) ปริมาณและมูลค่าสินค้าเกษตรกรรมที่สำคัญบางชนิดส่งออก รายเดือน พ.ศ. 2546-2547

Table 10 (Continued) Quantity and value of agricultural exports by month, 2003-2004

ปริมาณ : เมตริกตัน

Quantity : Metric ton

มูลค่า : 1,000 บาท

Value : 1,000 baht

รายการสินค้า	เดือน	2546 2003 (r)		2547 2004		Month	Commodity
		ปริมาณ Quantity	มูลค่า Value	ปริมาณ Quantity	มูลค่า Value		
ยางแผ่นรมควัน ชั้น 4		<b>190,830</b>	<b>7,753,664</b>	<b>174,727</b>	<b>9,016,949</b>		<b>Rubber smoked sheets grade 4</b>
	ม.ค.	21,695	769,138	11,949	585,179	Jan.	
	ก.พ.	17,381	627,859	12,284	606,252	Feb.	
	มี.ค.	17,956	678,361	15,395	749,898	Mar.	
	เม.ย.	13,930	555,000	13,075	662,452	Apr.	
	พ.ค.	10,721	441,372	12,458	650,281	May	
	มิ.ย.	13,561	547,675	11,566	631,752	Jun.	
	ก.ค.	15,163	617,834	18,415	1,020,219	Jul.	
	ส.ค.	14,779	596,677	17,539	950,595	Aug.	
	ก.ย.	20,453	845,455	10,709	563,443	Sep.	
	ต.ค.	15,836	673,744	21,203	1,088,654	Oct.	
	พ.ย.	13,823	633,887	14,317	724,930	Nov.	
ธ.ค.	15,532	766,662	15,818	783,294	Dec.		
ยางแผ่นรมควัน ชั้น 5		<b>8,088</b>	<b>295,466</b>	<b>2,928</b>	<b>146,201</b>		<b>Rubber smoked sheets grade 5</b>
	ม.ค.	2,286	77,325	240	11,243	Jan.	
	ก.พ.	2,040	69,578	120	5,619	Feb.	
	มี.ค.	969	33,374	195	9,344	Mar.	
	เม.ย.	624	25,534	140	7,149	Apr.	
	พ.ค.	503	18,930	358	18,313	May	
	มิ.ย.	293	10,885	220	11,704	Jun.	
	ก.ค.	238	9,513	241	12,619	Jul.	
	ส.ค.	407	16,626	415	21,270	Aug.	
	ก.ย.	176	7,828	37	1,602	Sep.	
	ต.ค.	140	6,339	622	30,841	Oct.	
	พ.ย.	158	7,129	200	9,888	Nov.	
ธ.ค.	254	12,405	140	6,609	Dec.		
ยางแท่ง		<b>1,030,162</b>	<b>41,664,788</b>	<b>1,071,777</b>	<b>53,120,994</b>		<b>Block rubber</b>
	ม.ค.	87,055	3,282,198	85,483	4,180,667	Jan.	
	ก.พ.	101,668	3,747,705	89,129	4,277,557	Feb.	
	มี.ค.	106,842	4,144,964	90,755	4,403,705	Mar.	
	เม.ย.	86,115	3,495,522	82,947	4,164,952	Apr.	
	พ.ค.	88,811	3,470,820	83,905	4,249,780	May	
	มิ.ย.	89,785	3,399,465	87,743	4,536,150	Jun.	
	ก.ค.	84,261	3,132,510	91,545	4,676,131	Jul.	
	ส.ค.	63,472	2,391,772	86,779	4,266,097	Aug.	
	ก.ย.	85,414	3,367,056	42,389	2,007,113	Sep.	
	ต.ค.	80,467	3,463,264	127,821	6,253,144	Oct.	
	พ.ย.	67,018	3,273,306	98,694	4,970,840	Nov.	
ธ.ค.	89,254	4,496,206	104,588	5,134,858	Dec.		

ตารางที่ 10 ( ต่อ) ปริมาณและมูลค่าสินค้าเกษตรกรรมที่สำคัญบางชนิดส่งออก รายเดือน พ.ศ. 2546-2547

Table 10 (Continued) Quantity and value of agricultural exports by month, 2003-2004

ปริมาณ : เมตริกตัน

Quantity : Metric ton

มูลค่า : 1,000 บาท

Value : 1,000 baht

รายการสินค้า	เดือน	2546 (r) 2003		2547 2004		Month	Commodity
		ปริมาณ Quantity	มูลค่า Value	ปริมาณ Quantity	มูลค่า Value		
ยางเครป		<b>9,535</b>	<b>267,494</b>	<b>7,417</b>	<b>296,288</b>		Crepe sheets
	ม.ค.	1,844	45,939	525	16,662	Jan.	
	ก.พ.	1,235	32,662	546	19,908	Feb.	
	มี.ค.	313	9,442	634	25,151	Mar.	
	เม.ย.	722	22,447	508	18,179	Apr.	
	พ.ค.	494	12,345	611	24,030	May	
	มิ.ย.	520	15,294	705	29,427	Jun.	
	ก.ค.	957	25,427	633	25,893	Jul.	
	ส.ค.	951	23,919	600	24,898	Aug.	
	ก.ย.	923	25,500	584	22,097	Sep.	
	ต.ค.	560	19,291	895	38,802	Oct.	
	พ.ย.	264	10,046	756	33,037	Nov.	
ธ.ค.	753	25,182	419	18,204	Dec.		
น้ำยางข้น		<b>742,802</b>	<b>21,466,188</b>	<b>799,644</b>	<b>27,688,960</b>		Rubber concentrated latex
	ม.ค.	67,773	1,610,482	64,916	2,119,677	Jan.	
	ก.พ.	62,037	1,577,354	67,513	2,241,769	Feb.	
	มี.ค.	62,219	1,703,047	62,041	2,129,678	Mar.	
	เม.ย.	42,997	1,259,295	50,128	1,778,862	Apr.	
	พ.ค.	55,954	1,581,412	60,074	2,144,967	May	
	มิ.ย.	57,741	1,622,249	61,869	2,288,091	Jun.	
	ก.ค.	69,219	1,922,198	70,831	2,588,740	Jul.	
	ส.ค.	62,234	1,773,971	70,237	2,455,656	Aug.	
	ก.ย.	71,611	2,081,084	64,422	2,200,451	Sep.	
	ต.ค.	62,124	1,905,621	84,353	2,920,449	Oct.	
	พ.ย.	54,929	2,017,128	72,191	2,498,266	Nov.	
ธ.ค.	73,963	2,412,348	71,068	2,322,354	Dec.		
ยางแผ่นผึ่งแห้ง		<b>12,144</b>	<b>536,757</b>	<b>10,255</b>	<b>540,750</b>		Rubber air dried sheets
	ม.ค.	1,231	45,355	974	49,644	Jan.	
	ก.พ.	2,104	83,286	1,017	51,201	Feb.	
	มี.ค.	1,073	48,278	826	43,279	Mar.	
	เม.ย.	442	20,350	664	36,238	Apr.	
	พ.ค.	637	27,915	932	51,636	May	
	มิ.ย.	884	38,941	654	37,381	Jun.	
	ก.ค.	1,065	45,690	1,016	56,178	Jul.	
	ส.ค.	1,107	48,158	844	44,527	Aug.	
	ก.ย.	853	39,669	932	48,277	Sep.	
	ต.ค.	966	46,337	757	38,270	Oct.	
	พ.ย.	1,017	53,700	834	44,222	Nov.	
ธ.ค.	766	39,078	806	39,898	Dec.		

ตารางที่ 10 ( ต่อ) ปริมาณและมูลค่าสินค้าเกษตรกรรมที่สำคัญบางชนิดส่งออก รายเดือน พ.ศ. 2546-2547

Table 10 (Continued) Quantity and value of agricultural exports by month, 2003-2004

ปริมาณ : เมตริกตัน

Quantity : Metric ton

มูลค่า : 1,000 บาท

Value : 1,000 baht

รายการสินค้า	เดือน	2546 2003 (r)		2547 2004		Month	Commodity
		ปริมาณ Quantity	มูลค่า Value	ปริมาณ Quantity	มูลค่า Value		
ถุงมืออื่น ๆ ทำด้วยยาง (1,000 คู่)	ม.ค.	9,858,135	17,839,674	9,742,845	17,966,400	Jan.	Gloves for other purposes of vulcanised rubber ( 1,000 Pairs)
	ก.พ.	762,406	1,442,089	803,054	1,429,347	Feb.	
	มี.ค.	999,218	1,799,637	737,736	1,268,426	Mar.	
	เม.ย.	569,789	1,073,628	786,268	1,400,482	Apr.	
	พ.ค.	731,769	1,318,562	724,565	1,304,814	May	
	มิ.ย.	1,108,239	1,995,766	842,395	1,502,107	Jun.	
	ก.ค.	849,010	1,570,124	837,066	1,578,553	Jul.	
	ส.ค.	891,353	1,606,843	821,118	1,563,159	Aug.	
	ก.ย.	784,458	1,402,782	846,742	1,599,452	Sep.	
	ต.ค.	796,032	1,480,230	697,861	1,318,738	Oct.	
	พ.ย.	855,654	1,470,351	966,210	1,887,888	Nov.	
	ธ.ค.	685,988	1,219,282	778,865	1,525,391	Dec.	
824,219	1,460,381	900,965	1,588,044				
ถุงมือใช้ในทาง ศัลยกรรมทำด้วยยาง (1,000 คู่)	ม.ค.	1,077,541	1,905,894	811,291	1,666,800	Jan.	Gloves for surgical of vulcanised rubber ( 1,000 Pairs)
	ก.พ.	88,317	145,937	71,084	125,675	Feb.	
	มี.ค.	87,415	149,544	84,102	139,598	Mar.	
	เม.ย.	80,883	142,373	95,473	158,886	Apr.	
	พ.ค.	80,482	148,874	72,855	137,209	May	
	มิ.ย.	102,032	195,783	74,769	148,139	Jun.	
	ก.ค.	84,589	171,798	73,460	162,444	Jul.	
	ส.ค.	89,310	154,830	64,507	135,284	Aug.	
	ก.ย.	77,904	136,888	54,840	120,078	Sep.	
	ต.ค.	103,633	166,235	56,353	123,995	Oct.	
	พ.ย.	104,723	187,270	55,887	140,854	Nov.	
	ธ.ค.	89,515	151,444	55,077	119,408	Dec.	
88,738	154,917	52,884	155,230				
ส้มโอสด	ม.ค.	7,607	114,125	7,313	102,039	Jan.	Pomeloos, fresh
	ก.พ.	410	6,456	99	1,833	Feb.	
	มี.ค.	140	2,056	148	2,676	Mar.	
	เม.ย.	438	7,824	315	6,371	Apr.	
	พ.ค.	563	10,270	397	7,617	May	
	มิ.ย.	434	7,226	544	13,375	Jun.	
	ก.ค.	508	10,845	313	7,170	Jul.	
	ส.ค.	559	10,228	1,128	13,453	Aug.	
	ก.ย.	2,051	25,149	1,332	17,126	Sep.	
	ต.ค.	1,453	23,238	2,067	18,177	Oct.	
	พ.ย.	374	5,124	278	4,611	Nov.	
	ธ.ค.	369	3,812	411	6,267	Dec.	
306	1,897	281	3,364				

ตารางที่ 10 ( ต่อ) ปริมาณและมูลค่าสินค้าเกษตรกรรมที่สำคัญบางชนิดส่งออก รายเดือน พ.ศ. 2546-2547

Table 10 (Continued) Quantity and value of agricultural exports by month, 2003-2004

ปริมาณ : เมตริกตัน

Quantity : Metric ton

มูลค่า : 1,000 บาท

Value : 1,000 baht

รายการสินค้า	เดือน	2546 2003 (r)		2547 2004		Month	Commodity
		ปริมาณ Quantity	มูลค่า Value	ปริมาณ Quantity	มูลค่า Value		
มะม่วงสด		<b>8,098</b>	<b>188,556</b>	<b>4,692</b>	<b>173,195</b>		Mangoes, fresh
	ม.ค.	275	8,715	167	8,333	Jan.	
	ก.พ.	765	25,040	1,169	33,957	Feb.	
	มี.ค.	980	27,828	1,069	40,332	Mar.	
	เม.ย.	1,744	43,881	1,280	39,451	Apr.	
	พ.ค.	2,968	48,145	708	24,397	May	
	มิ.ย.	1,056	15,435	129	12,691	Jun.	
	ก.ค.	157	8,480	33	2,596	Jul.	
	ส.ค.	73	4,058	26	2,687	Aug.	
	ก.ย.	29	2,364	43	3,613	Sep.	
	ต.ค.	20	1,592	33	2,224	Oct.	
	พ.ย.	12	1,143	31	1,798	Nov.	
ธ.ค.	19	1,875	5	1,117	Dec.		
ลำไยสด		<b>81,925</b>	<b>1,697,518</b>	<b>115,480</b>	<b>2,166,027</b>		Longans, fresh
	ม.ค.	9,545	170,980	7,976	146,241	Jan.	
	ก.พ.	5,688	108,550	7,005	130,378	Feb.	
	มี.ค.	9,781	211,909	10,301	203,158	Mar.	
	เม.ย.	4,059	94,785	7,728	220,792	Apr.	
	พ.ค.	1,732	36,770	2,738	62,772	May	
	มิ.ย.	2,180	55,282	7,386	153,357	Jun.	
	ก.ค.	11,687	248,148	27,979	476,418	Jul.	
	ส.ค.	16,556	298,149	20,404	336,876	Aug.	
	ก.ย.	2,942	125,928	3,261	53,475	Sep.	
	ต.ค.	4,070	82,651	3,896	71,900	Oct.	
	พ.ย.	6,140	118,740	5,594	102,257	Nov.	
ธ.ค.	7,543	145,625	11,213	208,404	Dec.		
ทุเรียนสด		<b>73,345</b>	<b>1,324,215</b>	<b>120,886</b>	<b>1,635,866</b>		Duriens, fresh
	ม.ค.	2,413	49,117	893	17,675	Jan.	
	ก.พ.	541	7,634	1,131	38,255	Feb.	
	มี.ค.	7,903	134,940	2,805	66,555	Mar.	
	เม.ย.	15,981	306,990	13,687	279,531	Apr.	
	พ.ค.	4,264	92,732	22,789	432,933	May	
	มิ.ย.	7,261	130,141	6,381	119,348	Jun.	
	ก.ค.	8,613	149,474	6,508	122,088	Jul.	
	ส.ค.	9,995	148,232	6,888	132,725	Aug.	
	ก.ย.	4,611	86,675	8,855	153,035	Sep.	
	ต.ค.	4,058	68,427	4,571	85,150	Oct.	
	พ.ย.	3,215	70,494	4,086	64,384	Nov.	
ธ.ค.	4,488	79,359	42,291	124,187	Dec.		

ตารางที่ 10 ( ต่อ) ปริมาณและมูลค่าสินค้าเกษตรกรรมที่สำคัญบางชนิดส่งออก รายเดือน พ.ศ. 2546-2547

Table 10 (Continued) Quantity and value of agricultural exports by month, 2003-2004

ปริมาณ : เมตริกตัน

Quantity : Metric ton

มูลค่า : 1,000 บาท

Value : 1,000 baht

รายการสินค้า	เดือน	2546 2003 (r)		2547 2004		Month	Commodity
		ปริมาณ Quantity	มูลค่า Value	ปริมาณ Quantity	มูลค่า Value		
ทุเรียน		6,552	73,353	1,962	31,229		Rambutans, fresh
	ม.ค.	40	2,142	4	322	Jan.	
	ก.พ.	7	734	5	377	Feb.	
	มี.ค.	29	2,036	7	414	Mar.	
	เม.ย.	56	3,130	197	5,464	Apr.	
	พ.ค.	86	3,731	1,035	10,627	May	
	มิ.ย.	1,601	16,912	305	4,200	Jun.	
	ก.ค.	3,213	28,098	52	1,383	Jul.	
	ส.ค.	855	7,251	72	1,698	Aug.	
	ก.ย.	414	4,038	66	1,344	Sep.	
	ต.ค.	102	2,537	112	1,779	Oct.	
	พ.ย.	84	1,300	56	1,374	Nov.	
ธ.ค.	65	1,442	51	2,248	Dec.		
ลิ้นจี่สด		5,237	146,734	9,271	177,589		Lichee, fresh
	ม.ค.	29	286	3	140	Jan.	
	ก.พ.	9	292	1	63	Feb.	
	มี.ค.	-	-	193	7,144	Mar.	
	เม.ย.	69	5,596	1,097	34,421	Apr.	
	พ.ค.	3,626	110,579	6,164	102,316	May	
	มิ.ย.	668	16,642	1,169	22,812	Jun.	
	ก.ค.	215	2,827	227	2,932	Jul.	
	ส.ค.	310	5,778	154	3,382	Aug.	
	ก.ย.	175	2,448	222	3,666	Sep.	
	ต.ค.	38	745	8	167	Oct.	
	พ.ย.	20	393	5	134	Nov.	
ธ.ค.	79	1,149	28	410	Dec.		
สับประรดแช่เย็นจนแข็ง		1,976	98,081	2,050	101,561		Pineapples, frozen
	ม.ค.	28	3,581	101	4,752	Jan.	
	ก.พ.	147	12,299	124	5,077	Feb.	
	มี.ค.	85	5,549	103	4,575	Mar.	
	เม.ย.	154	9,226	248	9,875	Apr.	
	พ.ค.	152	6,590	349	14,406	May	
	มิ.ย.	148	8,306	308	14,003	Jun.	
	ก.ค.	396	16,067	221	11,347	Jul.	
	ส.ค.	231	8,212	144	7,969	Aug.	
	ก.ย.	225	10,753	127	5,322	Sep.	
	ต.ค.	129	6,595	123	6,056	Oct.	
	พ.ย.	85	3,222	115	9,399	Nov.	
ธ.ค.	195	7,683	87	8,779	Dec.		

ตารางที่ 10 ( ต่อ) ปริมาณและมูลค่าสินค้าเกษตรกรรมที่สำคัญบางชนิดส่งออก รายเดือน พ.ศ. 2546-2547

Table 10 (Continued) Quantity and value of agricultural exports by month, 2003-2004

ปริมาณ : เมตริกตัน

Quantity : Metric ton

มูลค่า : 1,000 บาท

Value : 1,000 baht

รายการสินค้า	เดือน	2546 (r) 2003		2547 2004		Month	Commodity
		ปริมาณ Quantity	มูลค่า Value	ปริมาณ Quantity	มูลค่า Value		
น้ำสับประรด ไม่ได้บรรจุ ภาชนะอัดลม	ม.ค.	99,034	4,127,210	80,491	3,256,668	Jan.	Pineapples juice, not in airtight containers
	ก.พ.	6,467	291,331	7,483	288,117	Feb.	
	มี.ค.	27,296	1,132,104	6,650	266,151	Mar.	
	เม.ย.	8,833	375,335	8,051	305,018	Apr.	
	พ.ค.	6,607	274,860	7,795	312,960	May	
	มิ.ย.	6,039	252,619	8,120	327,989	Jun.	
	ก.ค.	6,107	260,894	7,928	340,679	Jul.	
	ส.ค.	7,041	294,369	5,961	244,384	Aug.	
	ก.ย.	2,643	106,057	4,557	179,274	Sep.	
	ต.ค.	4,931	213,585	3,600	149,570	Oct.	
	พ.ย.	6,514	268,836	5,949	244,168	Nov.	
	ธ.ค.	8,517	341,498	6,674	282,383	Dec.	
สับประรดบรรจุ บรรจุภาชนะอัดลม	ม.ค.	8,039	315,722	7,723	315,974	Jan.	Pineapples in airtight containers
	ก.พ.	449,851	10,757,452	451,341	11,165,059	Feb.	
	มี.ค.	39,559	966,583	40,497	935,442	Mar.	
	เม.ย.	40,177	956,433	42,257	944,339	Apr.	
	พ.ค.	47,059	1,131,498	44,730	1,031,295	May	
	มิ.ย.	42,830	1,000,357	40,663	983,551	Jun.	
	ก.ค.	41,452	984,103	42,776	1,034,576	Jul.	
	ส.ค.	43,661	1,043,110	43,656	1,129,420	Aug.	
	ก.ย.	36,843	897,892	34,918	896,457	Sep.	
	ต.ค.	25,905	625,863	29,883	760,799	Oct.	
	พ.ย.	25,193	620,898	25,322	661,205	Nov.	
	ธ.ค.	32,444	763,781	31,728	841,811	Dec.	
เงาะบรรจุภาชนะอัดลม	ม.ค.	7,063	226,284	8,251	257,353	Jan.	Rambutans in airtight containers
	ก.พ.	491	16,452	565	18,283	Feb.	
	มี.ค.	533	17,020	787	23,405	Mar.	
	เม.ย.	596	19,410	335	10,652	Apr.	
	พ.ค.	500	17,425	359	10,486	May	
	มิ.ย.	183	6,014	1,099	32,315	Jun.	
	ก.ค.	363	11,079	1,504	45,019	Jul.	
	ส.ค.	604	21,263	797	25,839	Aug.	
	ก.ย.	551	18,820	754	24,420	Sep.	
	ต.ค.	731	23,379	426	14,156	Oct.	
	พ.ย.	693	20,843	462	15,219	Nov.	
	ธ.ค.	1,070	31,868	492	16,830	Dec.	
		747	22,712	671	20,729		

ตารางที่ 10 ( ต่อ) ปริมาณและมูลค่าสินค้าเกษตรกรรมที่สำคัญบางชนิดส่งออก รายเดือน พ.ศ. 2546-2547

Table 10 (Continued) Quantity and value of agricultural exports by month, 2003-2004

ปริมาณ : เมตริกตัน

Quantity : Metric ton

มูลค่า : 1,000 บาท

Value : 1,000 baht

รายการสินค้า	เดือน	2546 2003 (r)		2547 2004		Month	Commodity
		ปริมาณ Quantity	มูลค่า Value	ปริมาณ Quantity	มูลค่า Value		
ลำไยบรรจุภาชนะอัดลม		<b>13,543</b>	<b>495,707</b>	<b>11,321</b>	<b>403,295</b>		Longans in airtight containers
	ม.ค.	1,126	35,926	1,092	38,073	Jan.	
	ก.พ.	428	16,500	514	20,259	Feb.	
	มี.ค.	625	23,353	523	20,167	Mar.	
	เม.ย.	422	16,494	457	17,871	Apr.	
	พ.ค.	353	13,641	425	16,103	May	
	มิ.ย.	534	18,521	580	21,066	Jun.	
	ก.ค.	937	34,745	719	26,711	Jul.	
	ส.ค.	2,630	101,937	1,855	64,418	Aug.	
	ก.ย.	1,983	75,276	1,606	57,229	Sep.	
	ต.ค.	1,762	63,439	1,080	36,899	Oct.	
	พ.ย.	1,492	53,829	1,041	34,022	Nov.	
ธ.ค.	1,251	42,044	1,429	50,476	Dec.		
ลิ้นจี่บรรจุภาชนะอัดลม		<b>13,139</b>	<b>461,324</b>	<b>11,539</b>	<b>412,090</b>		Lichee in airtight containers
	ม.ค.	871	30,923	569	24,466	Jan.	
	ก.พ.	369	15,475	410	16,734	Feb.	
	มี.ค.	380	15,060	631	21,419	Mar.	
	เม.ย.	390	15,006	236	9,192	Apr.	
	พ.ค.	877	27,612	1,002	34,233	May	
	มิ.ย.	2,503	79,735	2,191	73,914	Jun.	
	ก.ค.	2,469	83,734	1,775	62,130	Jul.	
	ส.ค.	1,553	54,676	1,292	41,793	Aug.	
	ก.ย.	1,169	46,414	1,193	44,779	Sep.	
	ต.ค.	934	34,768	666	25,654	Oct.	
	พ.ย.	735	26,589	699	28,677	Nov.	
ธ.ค.	890	31,331	876	29,098	Dec.		
พะลอสอดใส่สับปะรด ในน้ำเชื่อม		<b>3,578</b>	<b>131,120</b>	<b>3,199</b>	<b>121,394</b>		Rambutans with pineapple in syrups
	ม.ค.	309	10,922	263	9,161	Jan.	
	ก.พ.	336	11,540	179	6,800	Feb.	
	มี.ค.	184	7,292	167	6,132	Mar.	
	เม.ย.	161	6,373	211	7,384	Apr.	
	พ.ค.	178	6,925	179	6,427	May	
	มิ.ย.	258	9,468	223	8,207	Jun.	
	ก.ค.	486	18,971	224	9,066	Jul.	
	ส.ค.	424	15,340	368	14,556	Aug.	
	ก.ย.	275	10,317	298	11,179	Sep.	
	ต.ค.	359	12,750	526	21,777	Oct.	
	พ.ย.	298	10,244	321	12,381	Nov.	
ธ.ค.	310	10,978	240	8,325	Dec.		

ตารางที่ 10 ( ต่อ) ปริมาณและมูลค่าสินค้าเกษตรกรรมที่สำคัญบางชนิดส่งออก รายเดือน พ.ศ. 2546-2547

Table 10 (Continued) Quantity and value of agricultural exports by month, 2003-2004

ปริมาณ : เมตริกตัน

Quantity : Metric ton

มูลค่า : 1,000 บาท

Value : 1,000 baht

รายการสินค้า	เดือน	2546 2003 (r)		2547 2004		Month	Commodity
		ปริมาณ Quantity	มูลค่า Value	ปริมาณ Quantity	มูลค่า Value		
หน่อไม้บรรจุภาชนะอัดลม		23,270	535,509	21,881	504,036		Bamboo-shoots, in airtight containers
	ม.ค.	2,430	52,030	1,658	35,566	Jan.	
	ก.พ.	2,112	45,291	2,218	46,610	Feb.	
	มี.ค.	2,109	63,917	1,813	42,085	Mar.	
	เม.ย.	1,957	44,295	1,101	25,982	Apr.	
	พ.ค.	1,445	36,413	1,311	31,535	May	
	มิ.ย.	1,376	30,398	1,346	32,098	Jun.	
	ก.ค.	1,367	31,322	1,823	42,550	Jul.	
	ส.ค.	1,804	44,633	2,305	57,333	Aug.	
	ก.ย.	2,164	51,015	2,403	53,528	Sep.	
	ต.ค.	2,373	51,270	1,972	46,016	Oct.	
	พ.ย.	2,083	43,463	1,845	42,094	Nov.	
ธ.ค.	2,051	41,462	2,085	48,638	Dec.		
ข้าวโพดอ่อน บรรจุภาชนะอัดลม		62,895	1,647,599	63,474	1,675,027		Young corns in airtight containers
	ม.ค.	5,116	138,165	4,349	113,432	Jan.	
	ก.พ.	4,498	125,157	5,176	131,999	Feb.	
	มี.ค.	6,578	175,276	5,267	141,257	Mar.	
	เม.ย.	6,741	176,309	5,365	132,955	Apr.	
	พ.ค.	5,194	135,247	5,066	129,537	May	
	มิ.ย.	5,199	129,368	5,233	142,103	Jun.	
	ก.ค.	5,494	143,858	5,187	138,916	Jul.	
	ส.ค.	4,940	123,614	5,961	159,541	Aug.	
	ก.ย.	4,851	129,500	6,236	165,624	Sep.	
	ต.ค.	5,056	129,056	5,115	137,144	Oct.	
	พ.ย.	5,320	134,938	5,219	138,700	Nov.	
ธ.ค.	3,907	107,111	5,298	143,819	Dec.		
พริกไทยเป็นผง		227	12,043	942	29,923		Pepper crushed or ground
	ม.ค.	4	421	23	674	Jan.	
	ก.พ.	3	525	176	4,019	Feb.	
	มี.ค.	20	1,503	153	3,697	Mar.	
	เม.ย.	3	956	7	1,050	Apr.	
	พ.ค.	12	1,020	113	4,556	May	
	มิ.ย.	9	954	92	2,785	Jun.	
	ก.ค.	6	651	45	1,664	Jul.	
	ส.ค.	12	647	7	767	Aug.	
	ก.ย.	86	1,977	44	1,437	Sep.	
	ต.ค.	8	969	91	2,555	Oct.	
	พ.ย.	13	743	131	4,216	Nov.	
ธ.ค.	50	1,677	59	2,505	Dec.		

ตารางที่ 10 ( ต่อ) ปริมาณและมูลค่าสินค้าเกษตรกรรมที่สำคัญบางชนิดส่งออก รายเดือน พ.ศ. 2546-2547

Table 10 (Continued) Quantity and value of agricultural exports by month, 2003-2004

ปริมาณ : เมตริกตัน

Quantity : Metric ton

มูลค่า : 1,000 บาท

Value : 1,000 baht

รายการสินค้า	เดือน	2546 (r) 2003		2547 2004		Month	Commodity
		ปริมาณ Quantity	มูลค่า Value	ปริมาณ Quantity	มูลค่า Value		
กาแฟดิบยังไม่ได้คั่ว ไม่ได้แยกกาเฟอีน	ม.ค.	n.s.	20	402	6,500	Jan.	Coffee, not roasted, not decaffeinated
	ก.พ.	506	12,482	1,327	34,744	Feb.	
	มี.ค.	158	3,699	1,452	32,938	Mar.	
	เม.ย.	923	22,972	1,320	29,650	Apr.	
	พ.ค.	1,169	24,680	978	23,303	May	
	มิ.ย.	764	14,236	1,856	48,510	Jun.	
	ก.ค.	1,135	24,345	4,441	87,651	Jul.	
	ส.ค.	766	14,712	4,095	80,443	Aug.	
	ก.ย.	557	10,225	2,315	42,665	Sep.	
	ต.ค.	556	11,714	1,678	33,477	Oct.	
	พ.ย.	805	14,191	3,036	54,689	Nov.	
	ธ.ค.	54	2,362	7	208	Dec.	
ดอกกล้วยไม้สด		<b>17,420</b>	<b>1,985,432</b>	<b>18,627</b>	<b>2,136,062</b>		Cut natural orchids, fresh
	ม.ค.	1,403	134,744	1,744	180,672	Jan.	
	ก.พ.	1,262	139,241	1,419	151,379	Feb.	
	มี.ค.	1,531	174,879	1,558	172,280	Mar.	
	เม.ย.	1,295	142,221	1,411	159,246	Apr.	
	พ.ค.	1,223	155,124	1,218	153,712	May	
	มิ.ย.	1,051	132,429	1,064	132,089	Jun.	
	ก.ค.	1,126	137,408	1,018	130,761	Jul.	
	ส.ค.	1,368	162,924	1,429	181,308	Aug.	
	ก.ย.	1,743	206,807	1,819	205,528	Sep.	
	ต.ค.	2,119	236,749	2,162	241,982	Oct.	
	พ.ย.	1,524	159,602	1,847	206,274	Nov.	
ธ.ค.	1,776	203,303	1,937	220,830	Dec.		
ใบยาสูบพันธุ์โอเรียนตอล ที่ไม่เอาก้านใบออก		<b>1,947</b>	<b>202,415</b>	<b>4,435</b>	<b>506,914</b>		Tobacco leaves, not stemmed/stripped, oriental type
	ม.ค.	42	1,292	1,370	95,407	Jan.	
	ก.พ.	905	71,452	222	33,321	Feb.	
	มี.ค.	179	30,716	59	7,696	Mar.	
	เม.ย.	80	12,159	173	30,276	Apr.	
	พ.ค.	44	3,491	147	18,347	May	
	มิ.ย.	7	503	569	59,402	Jun.	
	ก.ค.	121	3,103	89	15,164	Jul.	
	ส.ค.	45	7,723	118	12,727	Aug.	
	ก.ย.	149	25,335	232	36,862	Sep.	
	ต.ค.	210	23,196	408	70,242	Oct.	
	พ.ย.	105	16,555	727	70,864	Nov.	
ธ.ค.	59	6,890	321	56,606	Dec.		

ตารางที่ 10 ( ต่อ) ปริมาณและมูลค่าสินค้าเกษตรกรรมที่สำคัญบางชนิดส่งออก รายเดือน พ.ศ. 2546-2547

Table 10 (Continued) Quantity and value of agricultural exports by month, 2003-2004

ปริมาณ : เมตริกตัน

Quantity : Metric ton

มูลค่า : 1,000 บาท

Value : 1,000 baht

รายการสินค้า	เดือน	2546 2003 (r)		2547 2004		Month	Commodity
		ปริมาณ Quantity	มูลค่า Value	ปริมาณ Quantity	มูลค่า Value		
ใบยาสูบพันธุ์เวอร์จิเนีย ที่เอาก้านไปออกเพียง บางส่วนหรือทั้งหมด	ม.ค.	5,841	595,475	5,153	578,081	Jan.	Tobacco leaves, partly or wholly stemmed/stripped, virginia type
	ก.พ.	79	8,506	122	15,905	Feb.	
	มี.ค.	1	32	19	1,589	Mar.	
	เม.ย.	257	33,291	427	42,654	Apr.	
	พ.ค.	174	13,945	142	14,710	May	
	มิ.ย.	547	71,829	375	47,344	Jun.	
	ก.ค.	978	108,971	918	122,711	Jul.	
	ส.ค.	1,020	99,577	1,368	158,094	Aug.	
	ก.ย.	690	82,293	836	92,888	Sep.	
	ต.ค.	1,165	107,173	331	32,734	Oct.	
	พ.ย.	272	23,493	356	42,604	Nov.	
	ธ.ค.	464	24,600	50	1,667	Dec.	
ใบยาสูบพันธุ์เบอร์เลย์ ที่เอาก้านไปออก เพียงบางส่วน หรือทั้งหมด	ม.ค.	195	21,766	211	5,180	Jan.	Tobacco leaves, partly or wholly stemmed/stripped, burley type
	ก.พ.	22,890	1,915,653	18,963	1,644,114	Feb.	
	มี.ค.	332	17,880	996	67,767	Mar.	
	เม.ย.	403	28,445	919	52,646	Apr.	
	พ.ค.	585	57,266	625	48,125	May	
	มิ.ย.	758	53,037	344	18,981	Jun.	
	ก.ค.	97	9,070	89	9,012	Jul.	
	ส.ค.	328	27,102	193	18,229	Aug.	
	ก.ย.	1,917	165,020	1,880	186,613	Sep.	
	ต.ค.	3,002	260,936	2,891	272,558	Oct.	
	พ.ย.	2,575	257,715	1,942	183,921	Nov.	
	ธ.ค.	4,057	360,959	3,805	356,172	Dec.	
ไม้ัดวีเนียร์อื่น ๆ	ม.ค.	12,757	257,948	19,708	372,088	Jan.	Other veneered panels and similar laminated wood
	ก.พ.	870	21,237	951	24,046	Feb.	
	มี.ค.	786	18,716	1,010	19,704	Mar.	
	เม.ย.	1,135	24,768	1,476	28,818	Apr.	
	พ.ค.	921	18,599	949	19,134	May	
	มิ.ย.	1,621	31,442	1,607	28,463	Jun.	
	ก.ค.	1,190	23,225	1,964	53,466	Jul.	
	ส.ค.	1,268	19,530	1,818	37,003	Aug.	
	ก.ย.	810	14,552	1,471	42,253	Sep.	
	ต.ค.	1,035	17,888	2,337	26,821	Oct.	
	พ.ย.	1,028	24,382	3,643	47,219	Nov.	
	ธ.ค.	1,347	28,666	1,305	22,429	Dec.	
		745	14,944	1,177	22,733		

ตารางที่ 10 (ต่อ) ปริมาณและมูลค่าสินค้าเกษตรกรรมที่สำคัญบางชนิดส่งออก รายเดือน พ.ศ. 2546-2547

Table 10 (Continued) Quantity and value of agricultural exports by month, 2003-2004

ปริมาณ : เมตริกตัน

Quantity : Metric ton

มูลค่า : 1,000 บาท

Value : 1,000 baht

รายการสินค้า	เดือน	2546 2003 (r)		2547 2004		Month	Commodity
		ปริมาณ Quantity	มูลค่า Value	ปริมาณ Quantity	มูลค่า Value		
ไม้สักวีเนียร์		<b>1,162</b>	<b>334,922</b>	<b>1,363</b>	<b>348,298</b>		<b>Teak veneer</b>
	ม.ค.	103	29,911	66	17,396	Jan.	
	ก.พ.	143	38,633	127	40,189	Feb.	
	มี.ค.	116	33,151	113	31,708	Mar.	
	เม.ย.	73	20,199	86	21,067	Apr.	
	พ.ค.	112	27,135	192	43,021	May	
	มิ.ย.	26	5,720	110	31,708	Jun.	
	ก.ค.	98	27,492	129	28,965	Jul.	
	ส.ค.	80	21,280	43	11,781	Aug.	
	ก.ย.	94	34,122	149	39,509	Sep.	
	ต.ค.	59	23,315	89	19,317	Oct.	
	พ.ย.	110	31,873	142	37,824	Nov.	
ธ.ค.	148	42,090	117	25,813	Dec.		
ครึ่งเม็ด		<b>2,780</b>	<b>295,604</b>	<b>2,750</b>	<b>375,599</b>		<b>Seed lacs</b>
	ม.ค.	242	22,748	802	105,955	Jan.	
	ก.พ.	151	14,872	743	100,949	Feb.	
	มี.ค.	389	41,540	127	15,580	Mar.	
	เม.ย.	170	19,071	37	5,134	Apr.	
	พ.ค.	212	22,537	21	3,195	May	
	มิ.ย.	56	5,455	93	12,725	Jun.	
	ก.ค.	127	12,523	56	7,667	Jul.	
	ส.ค.	130	11,819	-	-	Aug.	
	ก.ย.	95	9,018	60	9,327	Sep.	
	ต.ค.	298	30,754	130	14,717	Oct.	
	พ.ย.	300	31,828	437	61,812	Nov.	
ธ.ค.	610	73,440	244	38,536	Dec.		
กุ้งอื่น ๆ แช่เย็นจนแข็ง		<b>38,394</b>	<b>10,989,298</b>	<b>64,510</b>	<b>16,456,109</b>		<b>Shrimps and prawns, frozen</b>
	ม.ค.	1,683	614,963	7,250	1,530,310	Jan.	
	ก.พ.	1,725	539,086	6,353	1,424,246	Feb.	
	มี.ค.	1,929	657,968	3,077	771,497	Mar.	
	เม.ย.	1,736	573,003	3,044	853,389	Apr.	
	พ.ค.	3,246	909,654	2,414	690,604	May	
	มิ.ย.	2,717	850,022	3,516	1,009,393	Jun.	
	ก.ค.	3,008	878,715	3,796	1,095,178	Jul.	
	ส.ค.	3,312	963,342	3,856	1,051,264	Aug.	
	ก.ย.	4,719	1,350,776	7,094	1,765,168	Sep.	
	ต.ค.	5,019	1,390,090	7,368	2,092,335	Oct.	
	พ.ย.	3,942	1,027,569	8,334	2,103,460	Nov.	
ธ.ค.	5,359	1,234,111	8,409	2,069,264	Dec.		

ตารางที่ 10 (ต่อ) ปริมาณและมูลค่าสินค้าเกษตรกรรมที่สำคัญบางชนิดส่งออก รายเดือน พ.ศ. 2546-2547

Table 10 (Continued) Quantity and value of agricultural exports by month, 2003-2004

ปริมาณ : เมตริกตัน

Quantity : Metric ton

มูลค่า : 1,000 บาท

Value : 1,000 baht

รายการสินค้า	เดือน	2546 (r) 2003		2547 2004		Month	Commodity
		ปริมาณ Quantity	มูลค่า Value	ปริมาณ Quantity	มูลค่า Value		
กุ้งกุลาดำแช่เย็นจนแข็ง		73,400	23,363,814	49,281	14,305,336		Giant black tiger prawns, frozen
	ม.ค.	5,940	2,130,432	4,720	1,289,803	Jan.	
	ก.พ.	5,069	1,816,747	5,546	1,467,358	Feb.	
	มี.ค.	4,865	1,710,968	2,127	625,875	Mar.	
	เม.ย.	5,655	1,971,044	2,802	883,280	Apr.	
	พ.ค.	5,859	1,938,668	3,841	879,104	May	
	มิ.ย.	5,689	1,838,401	4,188	1,379,681	Jun.	
	ก.ค.	7,256	2,291,583	5,235	1,601,317	Jul.	
	ส.ค.	7,851	2,442,828	3,749	1,146,604	Aug.	
	ก.ย.	8,188	2,450,793	4,670	1,408,420	Sep.	
	ต.ค.	7,668	2,228,899	4,353	1,284,871	Oct.	
	พ.ย.	5,066	1,419,928	4,349	1,353,049	Nov.	
ธ.ค.	4,294	1,123,523	3,702	985,975	Dec.		
กุ้งชนิดต่าง ๆ เพียงแต่ต้มให้สุก		101	27,275	163	29,796		Shrimps, prawns, lobsters, simply boiled in water
	ม.ค.	1	565	41	6,253	Jan.	
	ก.พ.	5	1,640	1	137	Feb.	
	มี.ค.	20	3,310	23	3,367	Mar.	
	เม.ย.	1	422	4	475	Apr.	
	พ.ค.	2	331	2	521	May	
	มิ.ย.	3	168	3	487	Jun.	
	ก.ค.	3	747	3	739	Jul.	
	ส.ค.	3	291	11	2,997	Aug.	
	ก.ย.	2	433	3	2,083	Sep.	
	ต.ค.	21	2,946	8	1,747	Oct.	
	พ.ย.	22	13,563	48	7,403	Nov.	
ธ.ค.	20	2,861	16	3,585	Dec.		
ปลาหมึกกระดอง แช่เย็นจนแข็ง		41,565	6,474,933	39,768	7,514,154		Cuttle fish frozen
	ม.ค.	3,726	562,352	2,637	432,476	Jan.	
	ก.พ.	3,082	459,816	3,077	1,135,220	Feb.	
	มี.ค.	3,456	527,320	3,212	493,614	Mar.	
	เม.ย.	2,866	445,115	2,685	448,167	Apr.	
	พ.ค.	3,214	524,251	3,071	527,677	May	
	มิ.ย.	3,042	484,837	3,570	603,370	Jun.	
	ก.ค.	3,419	584,490	3,774	678,944	Jul.	
	ส.ค.	3,077	509,757	3,188	580,600	Aug.	
	ก.ย.	3,259	529,170	3,567	606,982	Sep.	
	ต.ค.	5,056	703,430	3,426	644,438	Oct.	
	พ.ย.	3,695	636,548	3,826	703,986	Nov.	
ธ.ค.	3,672	507,846	3,736	658,679	Dec.		

ตารางที่ 11 ปริมาณและมูลค่าสินค้าเกษตรกรรมที่สำคัญบางชนิดส่งออก เป็นรายสินค้าและประเทศ พ.ศ. 2546-2547

Table 11 Quantity and value of agricultural exports classified by commodity and country, 2003-2004

ปริมาณ : เมตริกตัน

Quantity : Metric ton

มูลค่า : 1,000 บาท

Value : 1,000 baht

มูลค่าต่อหน่วย : บาท/กก.

Unit value : baht/kg.

รายการสินค้า/ประเทศ	2546 (r) 2003			2547 2004			Commodity/Country
	ปริมาณ Quantity	มูลค่า Value	มูลค่า ต่อหน่วย Unit Value	ปริมาณ Quantity	มูลค่า Value	มูลค่า ต่อหน่วย Unit Value	
<b>ข้าวเจ้าขาว 100 %</b>	<b>1,479,933</b>	<b>15,485,663</b>	<b>10</b>	<b>1,872,181</b>	<b>18,407,687</b>	<b>10</b>	<b>White non-glutinous rice 100 %</b>
อิหร่าน	484,900	3,984,128	8	603,205	5,634,878	9	Iran
มาเลเซีย	67,412	620,582	9	208,373	1,911,390	9	Malaysia
จีน	12,713	148,498	12	153,591	1,829,619	12	China
อิรัก	204,210	3,515,493	17	195,712	1,814,797	9	Iraq
ฮ่องกง	28,262	354,756	13	73,315	991,419	14	Hong Kong
ญี่ปุ่น	104,133	878,403	8	72,754	643,938	9	Japan
สิงคโปร์	27,343	292,701	11	37,973	469,410	12	Singapore
กานา	4,208	34,099	8	47,896	463,587	10	Ghana
บราซิล	154,409	1,249,432	8	49,542	432,345	9	Brazil
โกตดิวัวร์	24,785	201,786	8	43,275	398,134	9	Cote d'Ivoire
ประเทศอื่นๆ	367,559	4,205,784	11	386,543	3,818,170	10	Others
<b>ข้าวเจ้าขาว 5 %</b>	<b>431,179</b>	<b>3,508,510</b>	<b>8</b>	<b>1,535,433</b>	<b>14,239,189</b>	<b>9</b>	<b>White non-glutinous rice 5 %</b>
อิรัก	28,030	228,788	8	451,650	4,327,227	10	Iraq
เกาหลีเหนือ	75,002	578,011	8	166,327	1,545,181	9	Korea, North
เกาหลีใต้	-	-	-	104,027	1,135,218	11	Korea, South
จีน	215	2,256	10	119,665	1,128,798	9	China
กานา	18,286	147,447	8	103,197	843,260	8	Ghana
อันโกลา	40,231	316,353	8	90,549	784,689	9	Angola
โกตดิวัวร์	50,924	408,680	8	81,641	719,121	9	Cote d'Ivoire
โตโก	5,087	41,041	8	67,330	628,175	9	Togo
เบนิน	2,700	21,120	8	67,000	521,511	8	Benin
โมซัมบิก	-	-	-	46,950	359,976	8	Mozambique
ประเทศอื่นๆ	210,705	1,764,814	8	237,097	2,246,033	9	Others

ตารางที่ 11 (ต่อ) ปริมาณและมูลค่าสินค้าเกษตรกรรมที่สำคัญบางชนิดส่งออก เป็นรายสินค้าและประเทศ พ.ศ. 2546-2547

Table 11 (Continued) Quantity and value of agricultural exports classified by commodity and country, 2003-2004

ปริมาณ : เมตริกตัน

Quantity : Metric ton

มูลค่า : 1,000 บาท

Value : 1,000 baht

มูลค่าต่อหน่วย : บาท/กก.

Unit value : baht/kg.

รายการสินค้า/ประเทศ	2546 (r) 2003			2547 2004			Commodity/Country
	ปริมาณ Quantity	มูลค่า Value	มูลค่า ต่อหน่วย Unit Value	ปริมาณ Quantity	มูลค่า Value	มูลค่า ต่อหน่วย Unit Value	
<b>ข้าวเจ้าขาว 10 %</b>	<b>51,195</b>	<b>425,059</b>	<b>8</b>	<b>243,592</b>	<b>2,162,295</b>	<b>9</b>	<b>White non-glutinous rice 10 %</b>
จีน	645	6,699	10	75,690	710,005	9	China
มาเลเซีย	32,199	271,548	8	66,857	636,817	10	Malaysia
กานา	-	-	-	39,828	271,628	7	Ghana
โกตดิวัวร์	-	-	-	16,050	142,191	9	Cote d'Ivoire
โปแลนด์	1,500	11,252	8	4,725	35,531	8	Poland
คินยา	-	-	-	4,000	30,394	8	Kenya
เซเนกัล	-	-	-	3,000	28,728	10	Senegal
ฟีจี	2,936	21,588	7	2,823	24,251	9	Fiji
แอฟริกาใต้	1,525	11,960	8	2,040	19,968	10	South Africa
โตโก	-	-	-	1,900	16,158	9	Togo
ประเทศอื่นๆ	12,390	102,011	8	26,680	246,627	9	Others
<b>ข้าวเจ้าขาว 15 %</b>	<b>470,442</b>	<b>3,744,944</b>	<b>8</b>	<b>935,298</b>	<b>7,547,425</b>	<b>8</b>	<b>White non-glutinous rice 15 %</b>
อังโกลา	-	-	-	163,159	1,255,619	8	Angola
แอฟริกาใต้	2,135	17,251	8	129,680	1,048,099	8	South Africa
โมซัมบิก	16,800	119,343	7	117,789	895,157	8	Mozambique
อินโดนีเซีย	313,501	2,562,077	8	84,514	694,782	8	Indonesia
จีน	-	-	-	73,776	634,014	9	China
ฟิลิปปินส์	8,086	64,027	8	61,500	550,799	9	Philippines
เบนิน	8,850	67,199	8	61,500	494,331	8	Benin
แคเมอรูน	-	-	-	60,500	470,730	8	Cameroon
มาเลเซีย	5,315	38,618	7	39,625	345,359	9	Malaysia
รัสเซีย	-	-	-	40,540	336,953	8	Russia
ประเทศอื่นๆ	115,756	876,428	8	102,715	821,581	8	Others

ตารางที่ 11 (ต่อ) ปริมาณและมูลค่าสินค้าเกษตรกรรมที่สำคัญบางชนิดส่งออก เป็นรายสินค้าและประเทศ พ.ศ. 2546-2547

Table 11 (Continued) Quantity and value of agricultural exports classified by commodity and country, 2003-2004

ปริมาณ : เมตริกตัน

Quantity : Metric ton

มูลค่า : 1,000 บาท

Value : 1,000 baht

มูลค่าต่อหน่วย : บาท/กก.

Unit value : baht/kg.

รายการสินค้า/ประเทศ	2546 (r) 2003			2547 2004			Commodity/Country
	ปริมาณ Quantity	มูลค่า Value	มูลค่า ต่อหน่วย Unit Value	ปริมาณ Quantity	มูลค่า Value	มูลค่า ต่อหน่วย Unit Value	
ข้าวเจ้าขาว 25 %	463,358	3,353,441	7	265,426	2,376,698	9	White non-glutinous rice 25 %
ฟิลิปปินส์	345,561	2,516,361	7	142,458	1,218,909	9	Philippines
มาดากัสการ์	-	-	-	40,306	459,880	11	Madagascar
อินโดนีเซีย	37,690	282,716	8	25,941	219,573	8	Indonesia
จีน	-	-	-	22,930	191,299	8	China
เกาหลีใต้	-	-	-	8,000	73,906	9	Korea, South
โกตดิวัวร์	-	-	-	7,000	63,246	9	Cote d'Ivoire
เกาหลีเหนือ	16,750	110,622	7	7,074	50,723	7	Korea, North
ลาว	-	-	-	3,145	25,643	8	Loas
มาเลเซีย	8,260	60,600	7	1,700	12,218	7	Malaysia
เซเนกัล	-	-	-	1,126	9,993	9	Senegal
ประเทศอื่นๆ	55,096	383,142	7	5,746	51,309	9	Others
ข้าวเจ้าขาวหอมมะลิไทย 100 % ชั้น 1	121,937	2,491,762	20	136,062	2,871,740	21	White non-glutinous of Thai Hom Mali rice 100% Grade A
มาเลเซีย	9,284	165,109	18	32,135	611,611	19	Malaysia
ฮ่องกง	20,993	470,909	22	24,406	590,505	24	Hong Kong
สหรัฐอเมริกา	22,007	461,120	21	25,202	506,560	20	U.S.A.
สิงคโปร์	21,727	440,484	20	20,341	436,604	21	Singapore
แคนาดา	6,542	130,645	20	7,801	154,363	20	Canada
ซาอุดีอาระเบีย	762	13,667	18	7,514	134,518	18	Saudi Arabia
ฝรั่งเศส	2,331	68,937	30	1,968	55,745	28	France
เนเธอร์แลนด์	3,929	122,330	31	1,870	52,937	28	Netherlands
เบลเยียม	1,120	21,162	19	1,691	43,309	26	Belgium
สหราชอาณาจักร	1,297	38,306	30	1,538	42,773	28	United Kingdom
ประเทศอื่นๆ	31,947	559,094	18	11,595	242,814	21	Others

ตารางที่ 11 (ต่อ) ปริมาณและมูลค่าสินค้าเกษตรกรรมที่สำคัญบางชนิดส่งออก เป็นรายสินค้าและประเทศ พ.ศ. 2546-2547

Table 11 (Continued) Quantity and value of agricultural exports classified by commodity and country, 2003-2004

ปริมาณ : เมตริกตัน

Quantity : Metric ton

มูลค่า : 1,000 บาท

Value : 1,000 baht

มูลค่าต่อหน่วย : บาท/กก.

Unit value : baht/kg.

รายการสินค้า/ประเทศ	2546 (r) 2003			2547 2004			Commodity/Country
	ปริมาณ Quantity	มูลค่า Value	มูลค่า ต่อหน่วย Unit Value	ปริมาณ Quantity	มูลค่า Value	มูลค่า ต่อหน่วย Unit Value	
<b>ข้าวเจ้าขาวหอมมะลิไทย 100 % ชั้น 2</b>	<b>986,515</b>	<b>18,254,605</b>	<b>19</b>	<b>1,079,851</b>	<b>20,446,273</b>	<b>19</b>	<b>White non-glutinous of Thai Hom Mali rice 100% Grade B</b>
สหรัฐอเมริกา	213,992	4,103,148	19	258,015	4,679,607	18	U.S.A.
จีน	187,309	3,226,226	17	213,420	3,787,893	18	China
สิงคโปร์	110,393	1,988,929	18	105,455	1,969,920	19	Singapore
ฮ่องกง	75,198	1,380,419	18	93,168	1,804,286	19	Hong Kong
แคนาดา	38,802	782,430	20	48,751	1,003,656	21	Canada
มาเลเซีย	102,655	1,865,978	18	39,029	809,433	21	Malaysia
ออสเตรเลีย	28,470	560,103	20	33,789	669,809	20	Australia
บรูไน	18,516	380,320	21	25,536	548,635	21	Brunei
ซาอุดีอาระเบีย	17,771	306,047	17	26,317	491,038	19	Saudi Arabia
ฝรั่งเศส	14,968	373,024	25	19,258	442,091	23	France
ประเทศอื่นๆ	178,442	3,287,982	18	217,114	4,239,904	20	Others
<b>ข้าวเจ้าขาวหอมมะลิไทย 100 % ชั้น 3</b>	<b>216,267</b>	<b>3,324,595</b>	<b>15</b>	<b>134,934</b>	<b>2,602,118</b>	<b>19</b>	<b>White non-glutinous of Thai Hom Mali rice 100% Grade C</b>
ฮ่องกง	136,506	2,429,593	18	74,479	1,430,029	19	Hong Kong
สหรัฐอเมริกา	47,420	307,806	6	22,172	458,685	21	U.S.A.
จีน	12,656	216,475	17	10,553	191,535	18	China
กานา	-	-	-	5,275	83,796	16	Ghana
ฝรั่งเศส	3,118	62,002	20	4,101	81,902	20	France
ออสเตรเลีย	5,164	93,104	18	4,097	80,397	20	Australia
ซาอุดีอาระเบีย	970	18,791	19	3,505	63,260	18	Saudi Arabia
นิวซีแลนด์	1,076	21,168	20	2,130	42,691	20	New Zealand
แคนาดา	2,823	55,183	20	1,671	32,714	20	Canada
กวม	715	14,069	20	904	17,449	19	Guam
ประเทศอื่นๆ	5,819	106,403	18	6,047	119,660	20	Others

ตารางที่ 11 (ต่อ) ปริมาณและมูลค่าสินค้าเกษตรกรรมที่สำคัญบางชนิดส่งออก เป็นรายสินค้าและประเทศ พ.ศ. 2546-2547

Table 11 (Continued) Quantity and value of agricultural exports classified by commodity and country, 2003-2004

ปริมาณ : เมตริกตัน

Quantity : Metric ton

มูลค่า : 1,000 บาท

Value : 1,000 baht

มูลค่าต่อหน่วย : บาท/กก.

Unit value : baht/kg.

รายการสินค้า/ประเทศ	2546 (r) 2003			2547 2004			Commodity/Country
	ปริมาณ	มูลค่า	มูลค่า	ปริมาณ	มูลค่า	มูลค่า	
	Quantity	Value	ต่อหน่วย Unit Value	Quantity	Value	ต่อหน่วย Unit Value	
<b>ข้าวเหนียว 10 %</b>	<b>189,478</b>	<b>2,408,271</b>	<b>13</b>	<b>140,972</b>	<b>2,003,538</b>	<b>14</b>	<b>Glutinous rice 10 %</b>
มาเลเซีย	33,870	435,857	13	33,457	474,597	14	Malaysia
สหรัฐอเมริกา	20,639	330,292	16	19,293	321,436	17	U.S.A.
ไต้หวัน	10,906	120,820	11	19,493	253,614	13	Taiwan
จีน	14,434	190,844	13	18,052	240,251	13	China
อินโดนีเซีย	68,410	769,251	11	13,926	171,920	12	Indonesia
สิงคโปร์	12,171	155,259	13	9,836	130,892	13	Singapore
ฮ่องกง	9,014	125,776	14	7,807	109,521	14	Hong Kong
แคนาดา	2,047	35,823	18	2,454	43,932	18	Canada
อิสราเอล	3,093	39,142	13	2,968	39,648	13	Israel
ออสเตรเลีย	2,088	36,373	17	2,045	35,914	18	Australia
ประเทศอื่นๆ	12,807	168,834	13	11,641	181,812	16	Others
<b>ข้าวกล้องหอมมะลิไทย 100 % ชั้น 1</b>	<b>38,968</b>	<b>593,120</b>	<b>15</b>	<b>43,865</b>	<b>755,121</b>	<b>17</b>	<b>Husked rice of Thai Hom Mali rice 100% Grade A</b>
เกาะเรอูนียง	10,003	149,287	15	14,193	237,222	17	Reunion
อิตาลี	12,322	197,400	16	12,676	230,078	18	Italy
เบลเยียม	2,542	31,835	13	4,316	72,718	17	Belgium
เนเธอร์แลนด์	1,767	25,307	14	4,401	68,517	16	Netherlands
สหราชอาณาจักร	4,139	62,383	15	2,170	37,573	17	United Kingdom
ฝรั่งเศส	5,350	78,499	15	1,363	22,029	16	France
ฮ่องกง	325	10,091	31	519	15,478	30	Hong Kong
สวิตเซอร์แลนด์	452	7,589	17	731	12,506	17	Switzerland
สเปน	154	2,403	16	630	9,780	16	Spain
สวีเดน	344	5,276	15	555	9,716	18	Sweden
ประเทศอื่นๆ	1,570	23,050	15	2,313	39,505	17	Others

ตารางที่ 11 (ต่อ) ปริมาณและมูลค่าสินค้าเกษตรกรรมที่สำคัญบางชนิดส่งออก เป็นรายสินค้าและประเทศ พ.ศ. 2546-2547

Table 11 (Continued) Quantity and value of agricultural exports classified by commodity and country, 2003-2004

ปริมาณ : เมตริกตัน

Quantity : Metric ton

มูลค่า : 1,000 บาท

Value : 1,000 baht

มูลค่าต่อหน่วย : บาท/กก.

Unit value : baht/kg.

รายการสินค้า/ประเทศ	2546 (r) 2003			2547 2004			Commodity/Country
	ปริมาณ Quantity	มูลค่า Value	มูลค่า ต่อหน่วย Unit Value	ปริมาณ Quantity	มูลค่า Value	มูลค่า ต่อหน่วย Unit Value	
<b>ข้าวกล้อง 100 %</b>	<b>48,488</b>	<b>387,726</b>	<b>8</b>	<b>63,235</b>	<b>584,271</b>	<b>9</b>	<b>Husked rice 100 %</b>
ฟิจิ	16,107	131,419	8	21,713	197,606	9	Fiji
เกาหลีใต้	25,000	175,099	7	15,000	112,343	7	Korea, South
สเปน	-	-	-	9,277	98,295	11	Spain
เกาะเรอูนียง	1,713	17,832	10	9,323	82,340	9	Reunion
ไต้หวัน	2,000	29,005	15	5,200	62,572	12	Taiwan
สหราชอาณาจักร	173	2,636	15	716	9,744	14	United Kingdom
โคโมโรส	855	6,453	8	750	6,625	9	Comoros
สหรัฐอเมริกา	4	109	27	271	3,449	13	U.S.A.
สิงคโปร์	229	2,716	12	227	2,615	12	Singapore
นิวซีแลนด์	130	1,617	12	155	2,026	13	New Zealand
ประเทศอื่นๆ	2,278	20,839	9	604	6,656	11	Others
<b>ข้าวกล้อง 10 %</b>	<b>1,278</b>	<b>10,404</b>	<b>8</b>	<b>15,960</b>	<b>112,246</b>	<b>7</b>	<b>Husked rice 10 %</b>
เกาหลีใต้	-	-	-	15,000	103,630	7	Korea, South
ฟิจิ	1,140	8,557	8	879	7,590	9	Fiji
สิงคโปร์	121	1,339	11	69	746	11	Singapore
แคนาดา	4	77	20	8	190	25	Canada
ประเทศอื่นๆ	13	432	32	5	90	18	Others
<b>ปลายข้าวขาว เอ 1 เลิศ</b>	<b>358,191</b>	<b>2,259,699</b>	<b>6</b>	<b>245,918</b>	<b>1,893,427</b>	<b>8</b>	<b>Broken non-glutinous rice A1 super</b>
เซเนกัล	160,114	982,189	6	122,009	927,589	8	Senegal
ญี่ปุ่น	37,646	255,856	7	28,500	229,750	8	Japan
จีน	13	92	7	13,532	102,884	8	China
ปาปัวนิวกินี	154	1,474	10	11,783	93,810	8	Papua New Guinea
สวิตเซอร์แลนด์	18,650	115,651	6	7,725	67,709	9	Switzerland
กานา	1,000	6,786	7	10,000	66,454	7	Ghana
เบนิน	-	-	-	7,062	54,254	8	Benin

ตารางที่ 11 (ต่อ) ปริมาณและมูลค่าสินค้าเกษตรกรรมที่สำคัญบางชนิดส่งออก เป็นรายสินค้าและประเทศ พ.ศ. 2546-2547

Table 11 (Continued) Quantity and value of agricultural exports classified by commodity and country, 2003-2004

ปริมาณ : เมตริกตัน

Quantity : Metric ton

มูลค่า : 1,000 บาท

Value : 1,000 baht

มูลค่าต่อหน่วย : บาท/กก.

Unit value : baht/kg.

รายการสินค้า/ประเทศ	2546 (r) 2003			2547 2004			Commodity/Country
	ปริมาณ Quantity	มูลค่า Value	มูลค่า ต่อหน่วย Unit Value	ปริมาณ Quantity	มูลค่า Value	มูลค่า ต่อหน่วย Unit Value	
สิงคโปร์	19,118	125,919	7	6,289	53,711	9	Singapore
เนเธอร์แลนด์	8,057	50,629	6	7,211	47,969	7	Netherlands
อินโดนีเซีย	65,360	411,399	6	5,100	32,602	6	Indonesia
ประเทศอื่นๆ	48,079	309,703	6	26,707	216,694	8	Others
<b>ปลายข้าวเจ้าขาวหอมมะลิ เอ 1 เลิศ พิเศษ</b>	<b>120,045</b>	<b>1,333,695</b>	<b>11</b>	<b>138,663</b>	<b>1,734,766</b>	<b>13</b>	<b>Broken non-glutinous rice of Thai Hom Mali A1 Extra super</b>
มาเลเซีย	25,051	294,042	12	24,853	328,275	13	Malaysia
โกตดิวัวร์	6,199	62,294	10	19,162	232,758	12	Cote d'Ivoire
ฝรั่งเศส	18,338	239,905	13	15,116	227,920	15	France
เซเนกัล	200	1,795	9	20,450	203,516	10	Senegal
เนเธอร์แลนด์	8,950	117,941	13	10,999	158,124	14	Netherlands
เยอรมนี	7,671	95,385	12	7,639	116,753	15	Germany
อินโดนีเซีย	20,979	178,663	9	9,475	108,556	11	Indonesia
สหราชอาณาจักร	2,883	37,317	13	3,026	43,750	14	United Kingdom
กัมพูชา	9,666	63,445	7	5,632	36,605	7	Cambodia
เกาะเรอูนียง	2,156	26,620	12	1,626	22,383	14	Reunion
ประเทศอื่นๆ	17,953	216,288	12	20,685	256,125	12	Others
<b>ปลายข้าวขาว เอ 1 เลิศ พิเศษ</b>	<b>13,731</b>	<b>116,286</b>	<b>8</b>	<b>9,075</b>	<b>92,687</b>	<b>10</b>	<b>Broken non-glutinous rice A1 Extra super</b>
ปาปัวนิวกินี	3,943	37,674	10	3,648	41,523	11	Papua New Guinea
สิงคโปร์	2,872	23,779	8	2,482	22,183	9	Singapore
อินโดนีเซีย	1,223	9,915	8	700	6,774	10	Indonesia
ญี่ปุ่น	1,400	10,544	8	700	5,076	7	Japan
มาเก๊า	53	560	11	263	3,220	12	Macau
ฮ่องกง	9	75	9	242	3,108	13	Hong Kong
กินี	-	-	-	220	2,682	12	Guinea

ตารางที่ 11 (ต่อ) ปริมาณและมูลค่าสินค้าเกษตรกรรมที่สำคัญบางชนิดส่งออก เป็นรายสินค้าและประเทศ พ.ศ. 2546-2547

Table 11 (Continued) Quantity and value of agricultural exports classified by commodity and country, 2003-2004

ปริมาณ : เมตริกตัน

Quantity : Metric ton

มูลค่า : 1,000 บาท

Value : 1,000 baht

มูลค่าต่อหน่วย : บาท/กก.

Unit value : baht/kg.

รายการสินค้า/ประเทศ	2546 (r) 2003			2547 2004			Commodity/Country
	ปริมาณ Quantity	มูลค่า Value	มูลค่า ต่อหน่วย Unit Value	ปริมาณ Quantity	มูลค่า Value	มูลค่า ต่อหน่วย Unit Value	
มาเลเซีย	220	1,991	9	297	2,583	9	Malaysia
สหราชอาณาจักร	167	1,433	9	228	2,412	11	United Kingdom
ฝรั่งเศส	322	2,726	8	132	1,317	10	France
ประเทศอื่นๆ	3,522	27,588	8	164	1,808	11	Others
<b>ข้าวึ่ง</b>	<b>1,502,571</b>	<b>12,477,461</b>	<b>8</b>	<b>2,214,306</b>	<b>21,988,982</b>	<b>10</b>	<b>Rice parboiled</b>
ไนจีเรีย	528,772	4,197,021	8	804,258	7,966,533	10	Nigeria
แอฟริกาใต้	363,217	3,023,661	8	622,938	6,133,492	10	South Africa
เบนิน	247,143	2,192,160	9	285,647	2,865,261	10	Benin
เยเมน	125,972	1,012,232	8	163,177	1,638,187	10	Yeman
รัสเซีย	26,137	218,066	8	54,790	551,927	10	Russia
แคเมอรูน	12,450	100,819	8	41,242	396,636	10	Cameroon
สหรัฐอาหรับเอมิเรตส์	24,209	212,136	9	36,640	357,662	10	United Arab Emirates
สเปน	20,915	228,327	11	25,026	314,670	13	Spain
โซมาเลีย	7,000	55,063	8	26,450	214,136	8	Somalia
ซาอุดีอาระเบีย	17,974	124,407	7	18,568	196,769	11	Saudi Arabia
ประเทศอื่นๆ	128,780	1,113,569	9	135,570	1,353,709	10	Others
<b>แป้งข้าวเจ้า</b>	<b>26,793</b>	<b>443,054</b>	<b>17</b>	<b>35,111</b>	<b>594,057</b>	<b>17</b>	<b>White non-glutinous rice flour</b>
ฮ่องกง	9,239	144,617	16	10,413	163,160	16	Hong Kong
สิงคโปร์	4,199	64,452	15	4,557	75,054	16	Singapore
สหรัฐอเมริกา	3,163	56,813	18	3,294	60,593	18	U.S.A.
ญี่ปุ่น	635	18,690	29	2,311	59,739	26	Japan
มาเลเซีย	3,301	53,401	16	3,030	52,416	17	Malaysia
อินโดนีเซีย	647	8,562	13	3,307	43,606	13	Indonesia
จีน	307	5,528	18	1,261	29,213	23	China
ออสเตรเลีย	788	15,710	20	873	17,252	20	Australia
ฝรั่งเศส	851	15,361	18	824	16,109	20	France

ตารางที่ 11 (ต่อ) ปริมาณและมูลค่าสินค้าเกษตรกรรมที่สำคัญบางชนิดส่งออก เป็นรายสินค้าและประเทศ พ.ศ. 2546-2547

Table 11 (Continued) Quantity and value of agricultural exports classified by commodity and country, 2003-2004

ปริมาณ : เมตริกตัน

Quantity : Metric ton

มูลค่า : 1,000 บาท

Value : 1,000 baht

มูลค่าต่อหน่วย : บาท/กก.

Unit value : baht/kg.

รายการสินค้า/ประเทศ	2546 (r) 2003			2547 2004			Commodity/Country
	ปริมาณ Quantity	มูลค่า Value	มูลค่า ต่อหน่วย Unit Value	ปริมาณ Quantity	มูลค่า Value	มูลค่า ต่อหน่วย Unit Value	
ลาว	430	5,936	14	1,365	12,557	9	Laos
ประเทศอื่นๆ	3,234	53,983	17	3,875	64,357	17	Others
<b>แป้งข้าวเหนียว</b>	<b>68,371</b>	<b>1,403,596</b>	<b>21</b>	<b>69,052</b>	<b>1,446,044</b>	<b>21</b>	<b>Glutinous rice flour</b>
ญี่ปุ่น	24,412	641,022	26	23,892	695,569	29	Japan
มาเลเซีย	15,180	244,285	16	13,516	230,252	17	Malaysia
ฮ่องกง	12,036	185,121	15	12,268	195,073	16	Hong Kong
สหรัฐอเมริกา	3,492	81,623	23	3,347	64,786	19	U.S.A.
ไต้หวัน	2,813	36,324	13	4,416	55,693	13	Taiwan
ฟิลิปปินส์	1,924	29,573	15	3,136	49,167	16	Philippines
จีน	547	9,637	18	1,560	28,770	18	China
สิงคโปร์	1,895	28,412	15	1,666	26,991	16	Singapore
แคนาดา	966	21,770	23	968	21,092	22	Canada
อินโดนีเซีย	1,958	24,991	13	1,016	15,089	15	Indonesia
ประเทศอื่นๆ	3,149	100,837	32	3,268	63,561	19	Others
<b>เส้นหมี่หรือเส้นก๋วยเตี๋ยว</b>	<b>40,579</b>	<b>1,366,630</b>	<b>34</b>	<b>43,796</b>	<b>1,559,205</b>	<b>36</b>	<b>Vermicelli made from rice</b>
สหรัฐอเมริกา	10,142	366,062	36	11,285	453,181	40	U.S.A.
ญี่ปุ่น	4,105	248,992	61	4,435	284,939	64	Japan
มาเลเซีย	11,007	240,011	22	11,096	246,173	22	Malaysia
แคนาดา	2,639	86,523	33	3,132	104,154	33	Canada
ออสเตรเลีย	1,812	62,619	35	1,671	55,546	33	Australia
เนเธอร์แลนด์	1,558	57,483	37	1,422	55,158	39	Netherlands
ฮ่องกง	1,807	48,092	27	1,771	47,808	27	Hong Kong
อิตาลี	263	17,307	66	697	42,825	61	Italy
สหราชอาณาจักร	1,164	47,740	41	1,012	37,259	37	United Kingdom
ฝรั่งเศส	942	27,770	29	1,029	35,113	34	France
ประเทศอื่นๆ	5,142	164,030	32	6,247	197,049	32	Others

ตารางที่ 11 (ต่อ) ปริมาณและมูลค่าสินค้าเกษตรกรรมที่สำคัญบางชนิดส่งออก เป็นรายสินค้าและประเทศ พ.ศ. 2546-2547

Table 11 (Continued) Quantity and value of agricultural exports classified by commodity and country, 2003-2004

ปริมาณ : เมตริกตัน

Quantity : Metric ton

มูลค่า : 1,000 บาท

Value : 1,000 baht

มูลค่าต่อหน่วย : บาท/กก.

Unit value : baht/kg.

รายการสินค้า/ประเทศ	2546 2003 (r)			2547 2004			Commodity/Country
	ปริมาณ Quantity	มูลค่า Value	มูลค่า ต่อหน่วย Unit Value	ปริมาณ Quantity	มูลค่า Value	มูลค่า ต่อหน่วย Unit Value	
<b>ข้าวโพดเลี้ยงสัตว์</b>	<b>189,418</b>	<b>978,522</b>	<b>5</b>	<b>871,791</b>	<b>4,651,502</b>	<b>5</b>	<b>Maize (corn), fit for animal feed</b>
มาเลเซีย	99,220	492,777	5	310,231	1,585,467	5	Malaysia
เกาหลีใต้	-	-	-	234,725	1,328,812	6	Korea, South
อินโดนีเซีย	43,000	222,430	5	206,759	1,074,439	5	Indonesia
ไต้หวัน	37,991	208,192	5	49,494	290,359	6	Taiwan
เวียดนาม	-	-	-	52,800	269,779	5	Vietnam
ฮ่องกง	1,364	8,152	6	9,902	59,954	6	Hong Kong
สิงคโปร์	1,653	8,020	5	6,800	35,654	5	Singapore
ญี่ปุ่น	1,159	8,659	7	601	4,380	7	Japan
พม่า	663	2,583	4	480	2,658	6	Myanmar
ประเทศอื่น ๆ	189,747	980,771	5	-	-	-	Others
<b>ลูกเดือยหึ่งเปลือก</b>	<b>18,049</b>	<b>199,371</b>	<b>11</b>	<b>10,800</b>	<b>128,446</b>	<b>12</b>	<b>Pearl barley in shell</b>
ญี่ปุ่น	4,061	76,752	19	3,810	71,612	19	Japan
ไต้หวัน	13,958	121,880	9	6,990	56,833	8	Taiwan
ประเทศอื่น ๆ	30	738	24	-	-	-	Others
<b>ถั่วเขียวผิวมัน</b>	<b>16,476</b>	<b>286,093</b>	<b>17</b>	<b>7,319</b>	<b>181,261</b>	<b>25</b>	<b>Mungbeans</b>
สหรัฐอเมริกา	2,095	50,830	24	2,139	59,543	28	U.S.A.
ฮ่องกง	1,631	30,678	19	1,573	35,075	22	Hong Kong
มาเลเซีย	1,036	20,915	20	746	18,360	25	Malaysia
อินโดนีเซีย	372	8,567	23	600	15,470	26	Indonesia
สิงคโปร์	981	15,238	16	621	12,796	21	Singapore
แคนาดา	304	7,493	25	253	6,822	27	Canada
แอฟริกาใต้	325	6,001	18	214	4,818	22	South Africa
สหราชอาณาจักร	115	2,313	20	133	3,158	24	United Kingdom
อิสราเอล	35	634	18	118	2,664	23	Israel
ฝรั่งเศส	34	878	26	98	2,656	27	France
ประเทศอื่นๆ	9,550	142,548	15	824	19,898	24	Others

ตารางที่ 11 (ต่อ) ปริมาณและมูลค่าสินค้าเกษตรกรรมที่สำคัญบางชนิดส่งออก เป็นรายสินค้าและประเทศ พ.ศ. 2546-2547

Table 11 (Continued) Quantity and value of agricultural exports classified by commodity and country, 2003-2004

ปริมาณ : เมตริกตัน

Quantity : Metric ton

มูลค่า : 1,000 บาท

Value : 1,000 baht

มูลค่าต่อหน่วย : บาท/กก.

Unit value : baht/kg.

รายการสินค้า/ประเทศ	2546 (r) 2003			2547 2004			Commodity/Country
	ปริมาณ Quantity	มูลค่า Value	มูลค่า ต่อหน่วย Unit Value	ปริมาณ Quantity	มูลค่า Value	มูลค่า ต่อหน่วย Unit Value	
<b>ถั่วเขียวผิวดำ</b>	<b>1,972</b>	<b>39,018</b>	<b>20</b>	<b>5,055</b>	<b>66,535</b>	<b>13</b>	<b>Black matpe beans</b>
ปากีสถาน	117	756	6	3,197	31,213	10	Pakistan
ญี่ปุ่น	1,123	28,532	25	926	24,241	26	Japan
อินเดีย	-	-	-	386	3,544	9	India
ศรีลังกา	520	5,955	11	322	3,416	11	Sri Lanka
ฟีจี	25	527	22	54	1,202	22	Fiji
แอฟริกาใต้	35	599	17	73	1,194	16	South Africa
สหรัฐอเมริกา	42	758	18	31	573	19	U.S.A.
สิงคโปร์	24	404	17	31	527	17	Singapore
นิวซีแลนด์	13	238	18	17	291	17	New Zealand
ออสเตรเลีย	-	-	-	14	255	18	Australia
ประเทศอื่นๆ	73	1,249	17	4	78	22	Others
<b>มันสำปะหลังอัดเม็ด</b>	<b>1,859,939</b>	<b>5,096,023</b>	<b>3</b>	<b>2,212,948</b>	<b>6,391,593</b>	<b>3</b>	<b>Cassava pellets</b>
สเปน	480,669	1,346,798	3	933,038	2,774,306	3	Spain
เนเธอร์แลนด์	828,119	2,221,197	3	846,968	2,368,256	3	Netherlands
เบลเยียม	110,147	303,130	3	128,005	360,841	3	Belgium
เกาหลีใต้	160	1,963	12	81,510	222,580	3	Korea, South
โปรตุเกส	313,689	847,381	3	83,053	221,150	3	Portugal
ญี่ปุ่น	20,589	64,105	3	36,658	122,503	3	Japan
อิตาลี	37,330	113,734	3	38,834	112,504	3	Italy
สวิตเซอร์แลนด์	-	-	-	31,525	98,545	3	Switzerland
ไต้หวัน	25,190	77,539	3	18,457	64,177	3	Taiwan
มาเลเซีย	504	1,964	4	8,600	28,374	3	Malaysia
ประเทศอื่นๆ	43,542	118,212	3	6,300	18,357	3	Others
<b>มันสำปะหลังทำเป็น ฝอยเป็นชิ้นฝอย</b>	<b>1,812,374</b>	<b>5,352,892</b>	<b>3</b>	<b>2,805,988</b>	<b>8,640,697</b>	<b>3</b>	<b>Cassava shredded</b>
จีน	1,805,685	5,326,760	3	2,787,055	8,581,096	3	China

ตารางที่ 11 (ต่อ) ปริมาณและมูลค่าสินค้าเกษตรกรรมที่สำคัญบางชนิดส่งออก เป็นรายสินค้าและประเทศ พ.ศ. 2546-2547

Table 11 (Continued) Quantity and value of agricultural exports classified by commodity and country, 2003-2004

ปริมาณ : เมตริกตัน

Quantity : Metric ton

มูลค่า : 1,000 บาท

Value : 1,000 baht

มูลค่าต่อหน่วย : บาท/กก.

Unit value : baht/kg.

รายการสินค้า/ประเทศ	2546 (r) 2003			2547 2004			Commodity/Country
	ปริมาณ	มูลค่า	มูลค่า	ปริมาณ	มูลค่า	มูลค่า	
	Quantity	Value	ต่อหน่วย Unit Value	Quantity	Value	ต่อหน่วย Unit Value	
มาเลเซีย	1,912	7,911	4	8,078	23,391	3	Malaysia
สิงคโปร์	-	-	-	5,600	18,313	3	Singapore
ไต้หวัน	21	83	4	4,565	13,882	3	Taiwan
ญี่ปุ่น	476	2,652	6	236	1,745	7	Japan
อินโดนีเซีย	-	-	-	278	1,045	4	Indonesia
สหรัฐอเมริกา	6	171	29	6	364	59	U.S.A.
พม่า	24	60	3	153	363	2	Myanmar
ออสเตรเลีย	5	178	32	6	126	23	Australia
แคนาดา	-	-	-	4	106	25	Canada
ประเทศอื่นๆ	4,245	15,075	4	8	267	32	Others
<b>แป้งมันสำปะหลัง</b>	<b>75,966</b>	<b>556,508</b>	<b>7</b>	<b>73,929</b>	<b>600,544</b>	<b>8</b>	<b>Cassava flour</b>
ฮ่องกง	21,111	139,014	7	31,904	264,388	8	Hong Kong
ญี่ปุ่น	22,748	172,263	8	15,687	123,632	8	Japan
จีน	4,640	31,766	7	7,436	57,273	8	China
สหรัฐอเมริกา	8,845	75,406	9	5,321	47,019	9	U.S.A.
มาเลเซีย	3,511	20,207	6	4,852	35,862	7	Malaysia
ลาว	2,938	21,590	7	2,877	23,302	8	Laos
แอฟริกาใต้	18	168	9	1,240	9,230	7	South Africa
สิงคโปร์	829	7,060	9	1,055	8,099	8	Singapore
เกาหลีใต้	1,318	10,992	8	809	6,463	8	Korea, South
รัสเซีย	1,330	9,774	7	801	6,025	8	Russia
ประเทศอื่นๆ	8,678	68,269	8	1,947	19,249	10	Others
<b>สตาร์ชทำจากมันสำปะหลัง</b>	<b>1,008,097</b>	<b>6,883,007</b>	<b>7</b>	<b>1,039,699</b>	<b>7,595,850</b>	<b>7</b>	<b>Cassava starch</b>
ไต้หวัน	269,298	1,819,827	7	287,102	1,981,892	7	Taiwan
จีน	44,280	303,843	7	129,176	949,684	7	China
ญี่ปุ่น	71,091	516,023	7	112,554	891,979	8	Japan
มาเลเซีย	106,101	703,250	7	78,843	536,374	7	Malaysia

ตารางที่ 11 (ต่อ) ปริมาณและมูลค่าสินค้าเกษตรกรรมที่สำคัญบางชนิดส่งออก เป็นรายสินค้าและประเทศ พ.ศ. 2546-2547

Table 11 (Continued) Quantity and value of agricultural exports classified by commodity and country, 2003-2004

ปริมาณ : เมตริกตัน

Quantity : Metric ton

มูลค่า : 1,000 บาท

Value : 1,000 baht

มูลค่าต่อหน่วย : บาท/กก.

Unit value : baht/kg.

รายการสินค้า/ประเทศ	2546 (r) 2003			2547 2004			Commodity/Country
	ปริมาณ Quantity	มูลค่า Value	มูลค่า ต่อหน่วย Unit Value	ปริมาณ Quantity	มูลค่า Value	มูลค่า ต่อหน่วย Unit Value	
อินโดนีเซีย	239,585	1,536,346	6	75,926	516,729	7	Indonesia
สิงคโปร์	44,031	300,551	7	45,247	313,608	7	Singapore
ฮ่องกง	48,677	320,386	7	41,113	291,651	7	Hong Kong
ฟิลิปปินส์	30,178	199,572	7	38,044	264,658	7	Philippines
สหรัฐอเมริกา	13,718	151,680	11	21,366	229,485	11	U.S.A.
บราซิล	19,074	132,108	7	30,055	224,589	7	Brazil
ประเทศอื่นๆ	122,064	899,422	7	180,274	1,395,201	8	Others
<b>น้ำตาลดิบชนิด เซนตริฟิวกัล</b>	<b>2,538,208</b>	<b>17,480,461</b>	<b>7</b>	<b>2,187,301</b>	<b>13,539,469</b>	<b>6</b>	<b>Raw sugar, centrifugal</b>
ญี่ปุ่น	534,699	3,752,112	7	749,019	4,700,461	6	Japan
อินโดนีเซีย	362,870	2,446,061	7	439,788	2,656,425	6	Indonesia
ไต้หวัน	184,065	1,306,006	7	273,476	1,663,989	6	Taiwan
มาเลเซีย	233,634	1,621,759	7	232,090	1,422,827	6	Malaysia
จีน	159,391	997,758	6	197,649	1,209,569	6	China
เกาหลีใต้	202,388	1,380,302	7	124,799	697,173	6	Korea, South
รัสเซีย	720,781	4,872,103	7	64,600	408,120	6	Russia
ศรีลังกา	45,240	341,304	8	53,005	364,021	7	Sri Lanka
สหรัฐอเมริกา	14,244	209,910	15	14,244	184,018	13	U.S.A.
แทนซาเนีย	8,212	65,804	8	10,488	74,064	7	Tanzania
ประเทศอื่นๆ	72,684	487,343	7	28,143	158,802	6	Others
<b>น้ำตาลทรายขาว</b>	<b>2,500,532</b>	<b>20,603,975</b>	<b>8</b>	<b>2,357,933</b>	<b>18,545,952</b>	<b>8</b>	<b>White crystal or granulated sugar</b>
อินโดนีเซีย	808,783	6,564,533	8	828,047	6,428,698	8	Indonesia
มาเลเซีย	191,615	1,532,864	8	314,786	2,440,989	8	Malaysia
บังกลาเทศ	179,082	1,295,693	7	279,598	2,260,068	8	Bangladesh
กัมพูชา	113,730	959,981	8	177,392	1,486,297	8	Cambodia
เกาหลีใต้	85,766	688,885	8	121,204	1,037,010	9	Korea, South

ตารางที่ 11 (ต่อ) ปริมาณและมูลค่าสินค้าเกษตรกรรมที่สำคัญบางชนิดส่งออก เป็นรายสินค้าและประเทศ พ.ศ. 2546-2547

Table 11 (Continued) Quantity and value of agricultural exports classified by commodity and country, 2003-2004

ปริมาณ : เมตริกตัน

Quantity : Metric ton

มูลค่า : 1,000 บาท

Value : 1,000 baht

มูลค่าต่อหน่วย : บาท/กก.

Unit value : baht/kg.

รายการสินค้า/ประเทศ	2546 (r) 2003			2547 2004			Commodity/Country
	ปริมาณ Quantity	มูลค่า Value	มูลค่า ต่อหน่วย Unit Value	ปริมาณ Quantity	มูลค่า Value	มูลค่า ต่อหน่วย Unit Value	
สิงคโปร์	79,251	689,402	9	99,467	811,774	8	Singapore
ไต้หวัน	73,422	640,038	9	87,477	675,015	8	Taiwan
อิรัก	53,728	440,382	8	71,508	518,533	7	Iraq
จอร์แดน	62,621	524,440	8	61,400	404,769	7	Jordan
ฟิลิปปินส์	49,204	438,897	9	41,455	344,216	8	Philippines
ประเทศอื่นๆ	803,330	6,828,860	9	275,598	2,138,582	8	Others
<b>กากน้ำตาลอ้อยอื่น ๆ</b>	<b>1,327,882</b>	<b>1,959,759</b>	<b>1</b>	<b>1,498,854</b>	<b>1,659,939</b>	<b>1</b>	<b>Other cane molasses</b>
เกาหลีใต้	612,792	892,650	1	529,052	519,949	1	Korea, South
เวียดนาม	190,712	308,738	2	289,420	349,906	1	Vietnam
ไต้หวัน	132,739	204,003	2	179,050	199,623	1	Taiwan
จีน	36,370	40,226	1	147,050	169,452	1	China
ญี่ปุ่น	89,209	140,118	2	108,735	138,523	1	Japan
สเปน	12,350	11,724	1	59,000	67,227	1	Spain
อินเดีย	-	-	-	44,696	62,363	1	India
เนเธอร์แลนด์	47,100	78,585	2	40,604	56,359	1	Netherlands
เกาหลีเหนือ	29,303	49,669	2	21,450	18,531	1	Korea, North
อินโดนีเซีย	-	-	-	18,090	17,912	1	Indonesia
ประเทศอื่นๆ	177,307	234,048	1	61,708	60,094	1	Others
<b>นมและครีมเป็นผง เม็ด ไม่เติมน้ำตาล หรือ สารทำให้หวาน</b>	<b>52,594</b>	<b>1,481,185</b>	<b>28</b>	<b>57,215</b>	<b>1,788,737</b>	<b>31</b>	<b>Milk and cream, in powder, granules or other solid forms, not containing added sugar or other sweetening matter</b>
ฟิลิปปินส์	35,088	954,975	27	37,630	1,145,422	30	Philippines
มาเลเซีย	10,557	295,960	28	12,763	390,243	31	Malaysia
สิงคโปร์	2,374	78,556	33	2,235	84,442	38	Singapore

ตารางที่ 11 (ต่อ) ปริมาณและมูลค่าสินค้าเกษตรกรรมที่สำคัญบางชนิดส่งออก เป็นรายสินค้าและประเทศ พ.ศ. 2546-2547

Table 11 (Continued) Quantity and value of agricultural exports classified by commodity and country, 2003-2004

ปริมาณ : เมตริกตัน

Quantity : Metric ton

มูลค่า : 1,000 บาท

Value : 1,000 baht

มูลค่าต่อหน่วย : บาท/กก.

Unit value : baht/kg.

รายการสินค้า/ประเทศ	2546 (r) 2003			2547 2004			Commodity/Country
	ปริมาณ Quantity	มูลค่า Value	มูลค่า ต่อหน่วย Unit Value	ปริมาณ Quantity	มูลค่า Value	มูลค่า ต่อหน่วย Unit Value	
พม่า	2,253	74,442	33	2,135	71,260	33	Myanmar
ฮ่องกง	780	28,789	37	732	34,141	47	Hong Kong
อินโดนีเซีย	345	10,150	29	569	27,492	48	Indonesia
ไต้หวัน	517	13,190	26	618	17,329	28	Taiwan
ลาว	229	7,459	33	307	9,690	32	Loas
มาเก๊า	-	-	-	98	3,639	37	Macau
กัมพูชา	5	172	36	36	1,736	48	Cambodia
ประเทศอื่นๆ	446	17,493	39	92	3,342	36	Others
<b>เมล็ดงาขาวบริโภคได้</b>	<b>3,290</b>	<b>94,618</b>	<b>29</b>	<b>7,346</b>	<b>206,648</b>	<b>28</b>	<b>White sesamun seeds, edible</b>
ไต้หวัน	2,308	54,303	24	3,774	93,970	25	Taiwan
จีน	115	2,468	21	2,751	65,735	24	China
ญี่ปุ่น	171	7,752	45	234	13,054	56	Japan
มาเลเซีย	156	5,710	37	174	9,377	54	Malaysia
ออสเตรเลีย	92	4,876	53	92	5,423	59	Australia
ฝรั่งเศส	3	193	64	86	5,150	60	France
อิสราเอล	-	-	-	72	3,933	55	Israel
สิงคโปร์	113	4,755	42	55	2,854	52	Singapore
เยอรมนี	20	1,365	67	32	2,100	65	Germany
เนเธอร์แลนด์	9	497	57	22	1,162	54	Netherlands
ประเทศอื่นๆ	302	12,701	42	54	3,891	72	Others
<b>เมล็ดงาดำบริโภคได้</b>	<b>8,287</b>	<b>227,231</b>	<b>27</b>	<b>13,712</b>	<b>353,284</b>	<b>26</b>	<b>Black sesamun seeds, edible</b>
ไต้หวัน	4,599	101,534	22	8,659	174,872	20	Taiwan
ญี่ปุ่น	3,132	107,191	34	2,565	116,599	45	Japan
สิงคโปร์	36	1,393	38	1,083	26,881	25	Singapore
จีน	74	2,329	32	1,276	25,650	20	China

ตารางที่ 11 (ต่อ) ปริมาณและมูลค่าสินค้าเกษตรกรรมที่สำคัญบางชนิดส่งออก เป็นรายสินค้าและประเทศ พ.ศ. 2546-2547

Table 11 (Continued) Quantity and value of agricultural exports classified by commodity and country, 2003-2004

ปริมาณ : เมตริกตัน

Quantity : Metric ton

มูลค่า : 1,000 บาท

Value : 1,000 baht

มูลค่าต่อหน่วย : บาท/กก.

Unit value : baht/kg.

รายการสินค้า/ประเทศ	2546 (r) 2003			2547 2004			Commodity/Country
	ปริมาณ Quantity	มูลค่า Value	มูลค่า ต่อหน่วย Unit Value	ปริมาณ Quantity	มูลค่า Value	มูลค่า ต่อหน่วย Unit Value	
สหรัฐอเมริกา	70	5,558	173	75	6,309	84	U.S.A.
เยอรมนี	9	486	56	13	736	57	Germany
ฝรั่งเศส	10	531	54	11	638	58	France
สหราชอาณาจักร	4	199	55	5	348	67	United Kingdom
เนเธอร์แลนด์	11	391	34	6	272	43	Netherlands
นิวซีแลนด์	2	119	60	2	161	72	New Zealand
ประเทศอื่นๆ	341	7,501	22	16	818	51	Others
<b>เมล็ดมะม่วงหิมพานต์</b>	<b>689</b>	<b>116,089</b>	<b>169</b>	<b>1,183</b>	<b>69,095</b>	<b>58</b>	<b>Cashew nuts shelled</b>
<b>เปลือกออก</b>							
สหรัฐอเมริกา	637	110,096	173	404	26,760	66	U.S.A.
อินเดีย	-	-	-	600	16,727	28	India
สิงคโปร์	28	4,461	159	57	11,339	198	Singapore
จีน	-	-	-	39	6,828	176	China
แอฟริกาใต้	-	-	-	23	4,287	191	South Africa
ฮ่องกง	-	-	-	3	510	202	Hong Kong
แคนาดา	16	330	21	29	452	16	Canada
เดนมาร์ก	1	164	211	2	438	186	Denmark
มัลดีฟส์	-	-	-	1	354	210	Maldives
อิสราเอล	2	96	136	2	325	203	Israel
ประเทศอื่นๆ	6	942	170	23	1,074	74	Others
<b>มะพร้าวทั้งลูกจะเอา</b>	<b>26,550</b>	<b>266,409</b>	<b>10</b>	<b>33,853</b>	<b>310,958</b>	<b>9</b>	<b>Coconuts, shelled or not</b>
<b>เปลือกออกหรือไม่ก็ตาม</b>							
สหรัฐอเมริกา	6,202	76,998	12	7,641	78,406	10	U.S.A.
ไต้หวัน	8,646	62,388	7	10,259	74,334	7	Taiwan
ฮ่องกง	4,658	48,904	10	4,353	48,971	11	Hong Kong
จีน	483	5,490	11	1,703	26,543	16	China
สิงคโปร์	774	6,079	8	2,480	17,584	7	Singapore

ตารางที่ 11 (ต่อ) ปริมาณและมูลค่าสินค้าเกษตรกรรมที่สำคัญบางชนิดส่งออก เป็นรายสินค้าและประเทศ พ.ศ. 2546-2547

Table 11 (Continued) Quantity and value of agricultural exports classified by commodity and country, 2003-2004

ปริมาณ : เมตริกตัน

Quantity : Metric ton

มูลค่า : 1,000 บาท

Value : 1,000 baht

มูลค่าต่อหน่วย : บาท/กก.

Unit value : baht/kg.

รายการสินค้า/ประเทศ	2546 (r) 2003			2547 2004			Commodity/Country
	ปริมาณ Quantity	มูลค่า Value	มูลค่า ต่อหน่วย Unit Value	ปริมาณ Quantity	มูลค่า Value	มูลค่า ต่อหน่วย Unit Value	
มาเลเซีย	3,591	19,791	6	3,282	16,676	5	Malaysia
ญี่ปุ่น	573	16,671	29	410	11,780	29	Japan
ออสเตรเลีย	413	5,475	13	613	7,179	12	Australia
แคนาดา	378	4,413	12	491	7,043	14	Canada
เวียดนาม	-	-	-	1,415	5,088	4	Vietnam
ประเทศอื่นๆ	833	20,200	24	1,205	17,353	14	Others
<b>เมล็ดปาล์มและเนื้อใน</b>	<b>4,804</b>	<b>32,199</b>	<b>7</b>	<b>3,820</b>	<b>33,874</b>	<b>9</b>	<b>Palm nuts and kernels</b>
มาเลเซีย	4,731	31,880	7	3,622	24,962	7	Malaysia
โคลัมเบีย	-	-	-	2	6,553	3,071	Columbia
ฟิลิปปินส์	n.s	1	8	34	802	514	Philippines
ไต้หวัน	72	186	3	162	744	5	Taiwan
พม่า	-	-	-	n.s	698	40	Myanmar
ประเทศอื่นๆ	1	132	137	1	35	66	Others
<b>ถั่วลิสงทั้งเปลือก</b>	<b>490</b>	<b>6,302</b>	<b>13</b>	<b>826</b>	<b>14,830</b>	<b>18</b>	<b>Groundnut, in shell,</b>
<b>บริโภคได้</b>							<b>edible</b>
มาเลเซีย	465	4,681	10	732	11,390	16	Malaysia
สหรัฐอเมริกา	13	1,316	104	17	1,700	100	U.S.A.
ไต้หวัน	1	58	88	73	1,507	21	Taiwan
อิตาลี	-	-	-	2	161	90	Italy
ประเทศอื่นๆ	11	246	22	3	72	24	Others
<b>ถั่วเหลืองจะทำให้แตก</b>	<b>268</b>	<b>4,205</b>	<b>16</b>	<b>526</b>	<b>10,354</b>	<b>20</b>	<b>Soyabean whether or</b>
<b>หรือไม่ก็ตาม บริโภคได้</b>							<b>not broken, edible</b>
ฮ่องกง	148	2,254	15	148	2,496	17	Hong Kong
เวียดนาม	59	908	15	139	2,487	18	Vietnam

ตารางที่ 11 (ต่อ) ปริมาณและมูลค่าสินค้าเกษตรกรรมที่สำคัญบางชนิดส่งออก เป็นรายสินค้าและประเทศ พ.ศ. 2546-2547

Table 11 (Continued) Quantity and value of agricultural exports classified by commodity and country, 2003-2004

ปริมาณ : เมตริกตัน

Quantity : Metric ton

มูลค่า : 1,000 บาท

Value : 1,000 baht

มูลค่าต่อหน่วย : บาท/กก.

Unit value : baht/kg.

รายการสินค้า/ประเทศ	2546 (r) 2003			2547 2004			Commodity/Country
	ปริมาณ	มูลค่า	มูลค่าต่อหน่วย	ปริมาณ	มูลค่า	มูลค่าต่อหน่วย	
	Quantity	Value	Unit Value	Quantity	Value	Unit Value	
อินโดนีเซีย	-	-	-	86	2,360	27	Indonesia
สหรัฐอเมริกา	2	46	25	52	1,493	29	U.S.A.
ลาว	10	80	8	74	832	11	Laos
เนเธอร์แลนด์	-	-	-	14	226	16	Netherlands
ไต้หวัน	-	-	-	9	185	108	Taiwan
ไอร์แลนด์	-	-	-	3	174	69	Ireland
ประเทศอื่นๆ	49	918	19	3	100	39	Others
<b>น้ำมันปาล์มดิบ</b>	<b>76,667</b>	<b>1,170,623</b>	<b>15</b>	<b>3,036</b>	<b>51,631</b>	<b>17</b>	<b>Palm crude oil</b>
มาเลเซีย	27,520	403,317	15	3,024	51,398	17	Malaysia
ลาว	-	-	-	12	234	19	Laos
พม่า	179	2,383	13	-	-	-	Myanmar
อิรัก	3,409	80,017	23	-	-	-	Irag
อินเดีย	29,560	436,621	15	-	-	-	India
อินโดนีเซีย	12,000	190,732	16	-	-	-	Indonesia
บังกลาเทศ	3,999	57,553	14	-	-	-	Bangladesh
<b>น้ำมันเนื้อในเมล็ดปาล์ม</b>	<b>43,161</b>	<b>679,614</b>	<b>16</b>	<b>66,265</b>	<b>1,307,188</b>	<b>20</b>	<b>Palm kernel crude oil</b>
มาเลเซีย	28,098	447,832	16	50,643	962,660	19	Malaysia
อินโดนีเซีย	7,093	111,456	16	9,641	208,164	22	Indonesia
พม่า	-	-	-	2,601	56,829	22	Myanmar
อินเดีย	5,034	76,241	15	1,997	48,417	24	India
สิงคโปร์	-	-	-	1,005	22,692	23	Singapore
เนเธอร์แลนด์	271	6,012	22	252	5,673	23	Netherlands
สหรัฐอเมริกา	98	2,060	21	84	1,799	21	U.S.A.
อิตาลี	294	6,337	22	42	953	23	Italy
ประเทศอื่นๆ	2,273	29,676	13	-	-	-	Others

ตารางที่ 11 (ต่อ) ปริมาณและมูลค่าสินค้าเกษตรกรรมที่สำคัญบางชนิดส่งออก เป็นรายสินค้าและประเทศ พ.ศ. 2546-2547

Table 11 (Continued) Quantity and value of agricultural exports classified by commodity and country, 2003-2004.

ปริมาณ : เมตริกตัน

Quantity : Metric ton

มูลค่า : 1,000 บาท

Value : 1,000 baht

มูลค่าต่อหน่วย : บาท/กก.

Unit value : baht/kg.

รายการสินค้า/ประเทศ	2546 (r) 2003			2547 2004			Commodity/Country
	ปริมาณ Quantity	มูลค่า Value	มูลค่า ต่อหน่วย Unit Value	ปริมาณ Quantity	มูลค่า Value	มูลค่า ต่อหน่วย Unit Value	
น้ำมันละหุ่งดิบสกัด บริโภคไม่ได้	1,775	75,428	42	1,717	72,441	42	Castor oil, inedible
อินโดนีเซีย	1,399	59,927	43	1,204	50,612	42	Indonesia
ญี่ปุ่น	101	3,705	37	175	7,364	42	Japan
ไต้หวัน	66	2,656	40	84	3,695	44	Taiwan
จีน	-	-	-	62	2,545	41	China
มาเลเซีย	8	353	45	55	2,195	40	Malaysia
ออสเตรเลีย	47	1,930	41	47	2,048	44	Australia
นิวซีแลนด์	12	621	50	24	1,138	48	New Zealand
รัสเซีย	31	1,403	45	16	803	52	Russia
สิงคโปร์	30	1,528	50	15	659	43	Singapore
ฮ่องกง	16	781	50	16	608	39	Hong Kong
ประเทศอื่นๆ	65	2,522	39	20	773	40	Others
น้ำมันถั่วเหลืองดิบ จะเอาก็มออก หรือไม่ก็ตาม	23,761	530,010	22	9,659	244,919	25	Soybean oil and its fractions, whether or not refined, but not chemically modified, crude oil
เวียดนาม	12,000	275,014	23	2,950	75,717	26	Vietnam
เกาหลีใต้	1,100	28,281	26	2,699	70,223	26	Korea, South
มาเลเซีย	8,008	172,081	21	2,004	50,117	25	Malaysia
อินโดนีเซีย	-	-	-	1,130	31,257	28	Indonesia
ญี่ปุ่น	-	-	-	507	12,599	25	Japan
สหรัฐอเมริกา	321	4,303	13	306	3,987	13	U.S.A.
สิงคโปร์	94	1,131	34	51	609	12	Singapore

ตารางที่ 11 (ต่อ) ปริมาณและมูลค่าสินค้าเกษตรกรรมที่สำคัญบางชนิดส่งออก เป็นรายสินค้าและประเทศ พ.ศ. 2546-2547

Table 11 (Continued) Quantity and value of agricultural exports classified by commodity and country, 2003-2004

ปริมาณ : เมตริกตัน

Quantity : Metric ton

มูลค่า : 1,000 บาท

Value : 1,000 baht

มูลค่าต่อหน่วย : บาท/กก.

Unit value : baht/kg.

รายการสินค้า/ประเทศ	2546 (r) 2003			2547 2004			Commodity/Country
	ปริมาณ Quantity	มูลค่า Value	มูลค่า ต่อหน่วย Unit Value	ปริมาณ Quantity	มูลค่า Value	มูลค่า ต่อหน่วย Unit Value	
ลาว	-	-	-	13	410	32	Laos
ประเทศอื่นๆ	2,238	49,200	22	-	-	-	Others
กระสอบและถุงทำด้วย ปอกระเจาหรือเส้นใย สิ่งทอจากพืช	<b>1,082</b>	<b>36,199</b>	<b>33</b>	<b>1,078</b>	<b>35,576</b>	<b>33</b>	<b>Sacks and bags, made of jute or other crop fibres</b>
ญี่ปุ่น	1,051	34,988	33	947	32,217	34	Japan
สิงคโปร์	28	1,162	41	38	1,556	41	Singapore
ลาว	2	18	7	74	807	11	Laos
ฮ่องกง	-	-	-	18	763	42	Hong Kong
ประเทศอื่นๆ	n.s	32	971	1	233	430	Others
กระสอบป่าน	<b>146</b>	<b>2,422</b>	<b>17</b>	<b>550</b>	<b>57,610</b>	<b>105</b>	<b>Gunny bags</b>
สหรัฐอเมริกา	22	1,984	90	449	55,828	124	U.S.A.
ออสเตรเลีย	2	131	57	6	729	124	Australia
สิงคโปร์	-	-	-	8	307	39	Singapore
ลาว	-	-	-	7	303	42	Laos
ฟินแลนด์	-	-	-	n.s	218	123	Finland
พม่า	120	120	1	78	158	2	Myanmar
ประเทศอื่น ๆ	2	186	93	2	67	34	Others
เส้นด้ายเดี่ยว	<b>136</b>	<b>3,965</b>	<b>29</b>	<b>129</b>	<b>3,599</b>	<b>28</b>	<b>Single yarn of jute</b>
ทำจากปอกระเจา							
ญี่ปุ่น	135	3,910	29	125	3,447	28	Japan
อินโดนีเซีย	-	-	-	4	152	38	Indonesia
ประเทศอื่น ๆ	1	55	55	-	-	-	Others
ยางแผ่นรมควัน ชั้น 1	<b>32,351</b>	<b>1,432,372</b>	<b>44</b>	<b>32,002</b>	<b>1,641,362</b>	<b>51</b>	<b>Rubber smoked sheets grade 1</b>
จีน	14,383	639,840	44	11,699	591,010	51	China

ตารางที่ 11 (ต่อ) ปริมาณและมูลค่าสินค้าเกษตรกรรมที่สำคัญบางชนิดส่งออก เป็นรายสินค้าและประเทศ พ.ศ. 2546-2547

Table 11 (Continued) Quantity and value of agricultural exports classified by commodity and country, 2003-2004

ปริมาณ : เมตริกตัน

Quantity : Metric ton

มูลค่า : 1,000 บาท

Value : 1,000 baht

มูลค่าต่อหน่วย : บาท/กก.

Unit value : baht/kg.

รายการสินค้า/ประเทศ	2546 (r) 2003			2547 2004			Commodity/Country
	ปริมาณ	มูลค่า	มูลค่า	ปริมาณ	มูลค่า	มูลค่า	
	Quantity	Value	ต่อหน่วย Unit Value	Quantity	Value	ต่อหน่วย Unit Value	
ไต้หวัน	6,654	290,685	44	8,981	463,921	52	Taiwan
รัสเซีย	4,156	190,427	46	3,840	199,559	52	Russia
อิหร่าน	927	42,033	45	2,084	106,653	51	Iran
บราซิล	595	24,730	42	1,533	79,078	52	Brazil
สหรัฐอเมริกา	121	5,220	43	552	29,321	53	U.S.A.
ชิลี	192	7,636	40	290	14,832	51	Chile
ญี่ปุ่น	732	31,738	43	272	14,469	53	Japan
อาร์เจนตินา	96	4,332	45	211	10,767	51	Argentina
ออสเตรเลีย	77	3,273	43	189	10,208	54	Australia
ประเทศอื่นๆ	4,418	192,460	44	2,351	121,545	52	Others
<b>ยางแผ่นรมควัน ชั้น 2</b>	<b>4,309</b>	<b>176,093</b>	<b>41</b>	<b>2,128</b>	<b>108,983</b>	<b>51</b>	<b>Rubber smoked sheets grade 2</b>
ญี่ปุ่น	2,756	111,600	40	2,000	102,193	51	Japan
เบลเยียม	-	-	-	58	3,209	56	Belgium
อินเดีย	-	-	-	60	3,031	51	India
ออสเตรเลีย	10	429	43	10	550	55	Australia
อุรุกวัย	20	851	43	-	-	-	Uruguay
สหรัฐอเมริกา	664	28,416	43	-	-	-	U.S.A.
ตุรกี	250	10,652	43	-	-	-	Turkey
ประเทศอื่นๆ	610	24,146	40	-	-	-	Others
<b>ยางแผ่นรมควัน ชั้น 3</b>	<b>953,584</b>	<b>39,601,169</b>	<b>42</b>	<b>816,181</b>	<b>41,678,376</b>	<b>51</b>	<b>Rubber smoked sheets grade 3</b>
จีน	311,917	12,950,604	42	224,290	11,210,034	50	China
ญี่ปุ่น	223,107	9,157,284	41	197,125	10,175,792	52	Japan
สหรัฐอเมริกา	60,161	2,536,285	42	63,772	3,315,612	52	U.S.A.
สิงคโปร์	68,471	2,810,664	41	54,795	2,887,840	53	Singapore
ฝรั่งเศส	37,331	1,559,071	42	35,216	1,821,746	52	France

ตารางที่ 11 (ต่อ) ปริมาณและมูลค่าสินค้าเกษตรกรรมที่สำคัญบางชนิดส่งออก เป็นรายสินค้าและประเทศ พ.ศ. 2546-2547

Table 11 (Continued) Quantity and value of agricultural exports classified by commodity and country, 2003-2004

ปริมาณ : เมตริกตัน

Quantity : Metric ton

มูลค่า : 1,000 บาท

Value : 1,000 baht

มูลค่าต่อหน่วย : บาท/กก.

Unit value : baht/kg.

รายการสินค้า/ประเทศ	2546 (r) 2003			2547 2004			Commodity/Country
	ปริมาณ Quantity	มูลค่า Value	มูลค่า ต่อหน่วย Unit Value	ปริมาณ Quantity	มูลค่า Value	มูลค่า ต่อหน่วย Unit Value	
มาเลเซีย	29,022	1,217,854	42	36,477	1,804,237	49	Malaysia
บราซิล	30,302	1,241,562	41	33,086	1,677,804	51	Brazil
เกาหลีใต้	31,218	1,353,352	43	29,851	1,522,302	51	Korea, South
สเปน	33,542	1,386,673	41	28,819	1,491,581	52	Spain
ไต้หวัน	24,130	1,001,775	42	24,141	1,237,955	51	Taiwan
ประเทศอื่นๆ	104,384	4,386,047	42	88,609	4,533,472	51	Others
<b>ยางแผ่นรมควัน ชั้น 4</b>	<b>190,830</b>	<b>7,753,664</b>	<b>41</b>	<b>174,727</b>	<b>9,016,949</b>	<b>52</b>	<b>Rubber smoked sheets grade 4</b>
ญี่ปุ่น	104,507	4,225,565	40	76,595	3,961,299	52	Japan
สหรัฐอเมริกา	41,131	1,675,422	41	47,617	2,460,168	52	U.S.A.
ตุรกี	16,743	701,952	42	19,796	1,009,667	51	Turkey
สเปน	8,193	344,668	42	11,484	596,321	52	Spain
ฝรั่งเศส	2,996	133,089	44	6,780	349,901	52	France
อิตาลี	760	34,932	46	3,500	180,863	52	Italy
ไอร์แลนด์	1,686	70,042	42	1,900	97,505	51	Ireland
เนเธอร์แลนด์	1,323	57,545	44	1,620	84,544	52	Netherlands
สหราชอาณาจักร	578	26,293	46	1,400	71,273	51	United Kingdom
ศรีลังกา	240	9,174	38	1,160	59,287	51	Sri Lanka
ประเทศอื่นๆ	12,674	474,983	37	2,875	146,120	51	Others
<b>ยางแผ่นรมควัน ชั้น 5</b>	<b>8,088</b>	<b>295,466</b>	<b>37</b>	<b>2,928</b>	<b>146,201</b>	<b>50</b>	<b>Rubber smoked sheets grade 5</b>
ญี่ปุ่น	3,171	117,024	37	2,100	104,375	50	Japan
ตุรกี	305	12,469	41	317	16,379	52	Turkey
ศรีลังกา	-	-	-	180	9,226	51	Sri Lanka
ปากีสถาน	276	9,946	36	160	7,969	50	Pakistan
จีน	2,274	79,272	35	75	3,700	49	China
กรีซ	204	8,724	43	39	1,829	47	Greece

ตารางที่ 11 (ต่อ) ปริมาณและมูลค่าสินค้าเกษตรกรรมที่สำคัญบางชนิดส่งออก เป็นรายสินค้าและประเทศ พ.ศ. 2546-2547

Table 11 (Continued) Quantity and value of agricultural exports classified by commodity and country, 2003-2004

ปริมาณ : เมตริกตัน

Quantity : Metric ton

มูลค่า : 1,000 บาท

Value : 1,000 baht

มูลค่าต่อหน่วย : บาท/กก.

Unit value : baht/kg.

รายการสินค้า/ประเทศ	2546 2003			2547 2004			Commodity/Country
	ปริมาณ Quantity	มูลค่า Value	มูลค่า ต่อหน่วย Unit Value	ปริมาณ Quantity	มูลค่า Value	มูลค่า ต่อหน่วย Unit Value	
ยูกันดา	-	-	-	20	1,045	52	Uganda
มาเลเซีย	784	25,751	33	18	817	45	Malaysia
ฟิลิปปินส์	-	-	-	15	757	50	Philippines
สหราชอาณาจักร	-	-	-	4	104	25	United Kingdom
ประเทศอื่นๆ	1,074	42,280	39	-	-	-	Others
<b>ยางแท่ง</b>	<b>1,030,162</b>	<b>41,664,788</b>	<b>40</b>	<b>1,071,777</b>	<b>53,120,994</b>	<b>50</b>	<b>Block rubber</b>
จีน	294,495	11,912,883	40	281,925	13,761,750	49	China
ญี่ปุ่น	210,659	8,796,400	42	240,714	12,353,824	51	Japan
เกาหลีใต้	119,618	4,863,440	41	129,071	6,264,048	49	Korea, South
สหรัฐอเมริกา	131,860	5,234,716	40	125,749	6,191,800	49	U.S.A.
อิตาลี	33,675	1,351,314	40	36,369	1,794,669	49	Italy
บราซิล	21,450	864,614	40	32,316	1,627,370	50	Brazil
เยอรมนี	17,102	700,112	41	20,532	1,007,172	49	Germany
สเปน	15,026	610,182	41	18,766	922,990	49	Spain
มาเลเซีย	33,212	1,200,174	36	17,074	842,782	49	Malaysia
ไต้หวัน	15,476	645,119	42	15,891	802,542	51	Taiwan
ประเทศอื่นๆ	137,587	5,485,833	40	153,371	7,552,046	49	Others
<b>ยางเครป</b>	<b>9,535</b>	<b>267,494</b>	<b>28</b>	<b>7,417</b>	<b>296,288</b>	<b>40</b>	<b>Crepe sheets</b>
มาเลเซีย	6,041	155,668	18	3,652	131,986	26	Malaysia
จีน	1,970	65,158	24	1,842	79,918	33	China
เยอรมนี	40	1,063	21	482	24,814	30	Germany
โรมาเนีย	40	1,449	20	504	20,321	30	Romania
สเปน	260	7,900	24	383	15,571	27	Spain
แอฟริกาใต้	-	-	25	222	9,005	31	South Africa
ญี่ปุ่น	-	-	31	141	6,708	30	Japan
สหรัฐอเมริกา	176	5,382	22	60	2,262	36	U.S.A.
เบลเยียม	-	-	26	-20	1,219	34	Belgium

ตารางที่ 11 (ต่อ) ปริมาณและมูลค่าสินค้าเกษตรกรรมที่สำคัญบางชนิดส่งออก เป็นรายสินค้าและประเทศ พ.ศ. 2546-2547

Table 11 (Continued) Quantity and value of agricultural exports classified by commodity and country, 2003-2004

ปริมาณ : เมตริกตัน

Quantity : Metric ton

มูลค่า : 1,000 บาท

Value : 1,000 baht

มูลค่าต่อหน่วย : บาท/กก.

Unit value : baht/kg.

รายการสินค้า/ประเทศ	2546 (r) 2003			2547 2004			Commodity/Country
	ปริมาณ Quantity	มูลค่า Value	มูลค่า ต่อหน่วย Unit Value	ปริมาณ Quantity	มูลค่า Value	มูลค่า ต่อหน่วย Unit Value	
กรีซ	20	604	25	20	807	36	Greece
ประเทศอื่นๆ	988	30,270	25	91	3,678	28	Others
<b>น้ำยางข้น</b>	<b>742,802</b>	<b>21,466,188</b>	<b>29</b>	<b>799,644</b>	<b>27,688,960</b>	<b>35</b>	<b>Rubber concentrated latex</b>
มาเลเซีย	434,957	11,972,740	28	483,105	16,338,548	34	Malaysia
จีน	99,663	3,283,201	33	124,101	4,496,355	36	China
สหรัฐอเมริกา	34,233	961,957	28	32,982	1,151,619	35	U.S.A.
เกาหลีใต้	24,836	758,298	31	21,317	770,633	36	Korea, South
ฮ่องกง	21,492	723,031	34	16,717	616,569	37	Hong Kong
เยอรมนี	20,739	591,387	29	17,029	580,692	34	Germany
เบลเยียม	14,365	395,888	28	15,315	522,108	34	Belgium
บราซิล	12,669	386,762	31	12,927	465,652	36	Brazil
ปากีสถาน	12,265	365,580	30	11,168	405,907	36	Pakistan
สหราชอาณาจักร	9,580	272,274	28	9,084	316,636	35	United Kingdom
ประเทศอื่นๆ	58,003	1,755,069	30	55,898	2,024,240	36	Others
<b>ยางแผ่นผึ่งแห้ง</b>	<b>12,144</b>	<b>536,757</b>	<b>44</b>	<b>10,255</b>	<b>540,750</b>	<b>53</b>	<b>Rubber air dried sheets</b>
จีน	2,859	121,579	43	2,346	124,122	53	China
ไต้หวัน	2,443	109,963	45	2,150	115,827	54	Taiwan
ฮ่องกง	3,195	146,127	46	2,101	110,590	53	Hong Kong
เกาหลีใต้	1,150	52,629	46	792	41,865	53	Korea, South
ญี่ปุ่น	493	22,643	46	518	28,287	55	Japan
มาเลเซีย	721	28,939	40	442	22,747	51	Malaysia
เวียดนาม	100	5,078	51	420	21,782	52	Vietnam
ปากีสถาน	420	14,403	34	452	19,460	43	Pakistan
อิตาลี	-	-	-	242	13,342	55	Italy

ตารางที่ 11 (ต่อ) ปริมาณและมูลค่าสินค้าเกษตรกรรมที่สำคัญบางชนิดส่งออก เป็นรายสินค้าและประเทศ พ.ศ. 2546-2547

Table 11 (Continued) Quantity and value of agricultural exports classified by commodity and country, 2003-2004

ปริมาณ : เมตริกตัน

Quantity : Metric ton

มูลค่า : 1,000 บาท

Value : 1,000 baht

มูลค่าต่อหน่วย : บาท/กก.

Unit value : baht/kg.

รายการสินค้า/ประเทศ	2546 (r) 2003			2547 2004			Commodity/Country
	ปริมาณ Quantity	มูลค่า Value	มูลค่า ต่อหน่วย Unit Value	ปริมาณ Quantity	มูลค่า Value	มูลค่า ต่อหน่วย Unit Value	
อาร์เจนตินา	175	7,855	45	175	9,439	54	Argentina
ประเทศอื่นๆ	588	27,542	47	617	33,289	54	Others
<b>ถุงมืออื่น ๆ ทำด้วยยาง (1,000 คู่ )</b>	<b>9,858,135</b>	<b>17,839,674</b>	<b>2</b>	<b>9,742,845</b>	<b>17,966,400</b>	<b>2</b>	<b>Gloves, for other purposes of vulcanised rubber (1,000 Pairs)</b>
สหรัฐอเมริกา	5,219,411	9,956,813	2	5,008,460	9,728,993	2	U.S.A.
เยอรมนี	689,468	1,160,876	2	709,282	1,250,425	2	Germany
เนเธอร์แลนด์	401,152	751,128	2	424,258	834,789	2	Netherlands
สหราชอาณาจักร	303,400	558,443	2	348,355	701,239	2	United Kingdom
ฝรั่งเศส	370,239	524,420	1	386,981	585,969	2	France
ญี่ปุ่น	145,167	391,205	3	185,883	506,072	3	Japan
บราซิล	320,668	373,847	1	405,633	488,849	1	Brazil
อิตาลี	272,799	384,501	1	287,965	410,137	2	Italy
ออสเตรเลีย	178,020	335,989	2	196,656	394,933	2	Australia
แคนาดา	549,852	1,123,048	2	183,323	373,524	2	Canada
ประเทศอื่นๆ	1,407,959	2,279,404	2	1,626,050	2,691,470	2	Others
<b>ถุงมือใช้ในทาง ศัลยกรรมทำด้วยยาง (1,000 คู่ )</b>	<b>1,077,541</b>	<b>1,905,894</b>	<b>2</b>	<b>811,291</b>	<b>1,666,800</b>	<b>2</b>	<b>Gloves, for surgical, of vulcanised rubber (1,000 Pairs)</b>
สหราชอาณาจักร	164,515	322,714	2	132,213	295,616	2	United Kingdom
สหรัฐอเมริกา	197,141	298,455	2	112,921	266,475	2	U.S.A.
เยอรมนี	98,361	215,392	2	94,158	180,839	2	Germany
อิตาลี	120,213	159,870	1	94,359	155,125	2	Italy
อิสราเอล	59,092	88,031	1	78,251	127,195	2	Israel
ไต้หวัน	52,920	76,738	1	36,892	60,489	2	Taiwan
ญี่ปุ่น	45,421	106,227	2	26,983	59,388	2	Japan
อาร์เจนตินา	30,601	37,221	1	33,844	57,602	2	Argentina
ฝรั่งเศส	46,445	88,327	2	17,531	49,925	3	France

ตารางที่ 11 (ต่อ) ปริมาณและมูลค่าสินค้าเกษตรกรรมที่สำคัญบางชนิดส่งออก เป็นรายสินค้าและประเทศ พ.ศ. 2546-2547

Table 11 (Continued) Quantity and value of agricultural exports classified by commodity and country, 2003-2004

ปริมาณ : เมตริกตัน

Quantity : Metric ton

มูลค่า : 1,000 บาท

Value : 1,000 baht

มูลค่าต่อหน่วย : บาท/กก.

Unit value : baht/kg.

รายการสินค้า/ประเทศ	2546 (r) 2003			2547 2004			Commodity/Country
	ปริมาณ Quantity	มูลค่า Value	มูลค่า ต่อหน่วย Unit Value	ปริมาณ Quantity	มูลค่า Value	มูลค่า ต่อหน่วย Unit Value	
บราซิล	28,800	33,848	1	27,875	36,769	1	Brazil
ประเทศอื่นๆ	234,033	479,070	2	156,265	377,376	2	Others
<b>ส้มโอสด</b>	<b>7,607</b>	<b>114,125</b>	<b>15</b>	<b>7,313</b>	<b>102,039</b>	<b>14</b>	<b>Pomeloos, fresh</b>
ฮ่องกง	3,685	37,215	10	2,901	29,800	10	Hong Kong
แคนาดา	621	17,532	28	747	20,697	28	Canada
จีน	2,069	32,912	16	541	14,711	27	China
เนเธอร์แลนด์	306	4,381	14	997	13,473	14	Netherlands
อินโดนีเซีย	267	2,239	8	1,515	11,992	8	Indonesia
สหราชอาณาจักร	228	10,383	46	265	5,954	22	United Kingdom
สิงคโปร์	314	5,512	18	329	5,005	15	Singapore
สหรัฐอาหรับเอมิเรตส์	1	35	46	3	187	68	United Arab Emirates
พม่า	-	-	-	10	118	12	Myanmar
ประเทศอื่นๆ	115	3,916	34	7	102	16	Others
<b>มะม่วงสด</b>	<b>8,098</b>	<b>188,556</b>	<b>23</b>	<b>4,692</b>	<b>173,195</b>	<b>37</b>	<b>Mangoes, fresh</b>
ญี่ปุ่น	914	93,769	103	1,108	111,304	100	Japan
มาเลเซีย	5,198	56,753	11	2,123	22,072	10	Malaysia
อินโดนีเซีย	224	6,327	28	403	6,371	16	Indonesia
เกาหลีใต้	25	1,910	78	62	5,966	96	Korea, South
จีน	38	1,661	44	329	4,422	13	China
ฮ่องกง	169	3,802	23	98	3,485	36	Hong Kong
สิงคโปร์	1,360	9,707	7	112	3,042	27	Singapore
สหรัฐอเมริกา	30	3,501	115	19	2,465	131	U.S.A
ออสเตรเลีย	26	1,883	71	29	2,292	78	Australia
สหรัฐอาหรับเอมิเรตส์	2	213	110	25	2,076	84	United Arab Emirates
ประเทศอื่นๆ	112	9,031	81	384	9,700	25	Others
<b>ลำไยสด</b>	<b>81,925</b>	<b>1,697,518</b>	<b>21</b>	<b>115,480</b>	<b>2,166,027</b>	<b>19</b>	<b>Longans, fresh</b>
จีน	12,771	226,449	18	49,427	803,965	16	China

ตารางที่ 11 (ต่อ) ปริมาณและมูลค่าสินค้าเกษตรกรรมที่สำคัญบางชนิดส่งออก เป็นรายสินค้าและประเทศ พ.ศ. 2546-2547

Table 11 (Continued) Quantity and value of agricultural exports classified by commodity and country, 2003-2004

ปริมาณ : เมตริกตัน

Quantity : Metric ton

มูลค่า : 1,000 บาท

Value : 1,000 baht

มูลค่าต่อหน่วย : บาท/กก.

Unit value : baht/kg.

รายการสินค้า/ประเทศ	2546 2003			2547 2004			Commodity/Country
	ปริมาณ Quantity	มูลค่า Value	มูลค่า ต่อหน่วย Unit Value	ปริมาณ Quantity	มูลค่า Value	มูลค่า ต่อหน่วย Unit Value	
อินโดนีเซีย	22,872	560,415	25	33,190	707,863	21	Indonesia
ฮ่องกง	31,528	536,338	17	21,081	323,382	15	Hong Kong
เนเธอร์แลนด์	427	20,317	48	566	108,666	192	Netherlands
แคนาดา	2,165	73,293	34	2,390	70,288	29	Canada
สิงคโปร์	3,288	45,457	14	3,083	42,506	14	Singapore
มาเลเซีย	3,055	60,171	20	2,786	41,959	15	Malaysia
ฟิลิปปินส์	811	13,615	17	1,345	20,791	15	Philippines
สหราชอาณาจักร	560	43,321	77	423	16,270	38	United Kingdom
ออสเตรเลีย	89	1,543	17	166	9,670	58	Australia
ประเทศอื่นๆ	4,359	116,599	27	1,024	20,667	20	Others
<b>ทุเรียนสด</b>	<b>73,345</b>	<b>1,324,215</b>	<b>18</b>	<b>120,886</b>	<b>1,635,866</b>	<b>14</b>	<b>Durians, fresh</b>
จีน	3,679	73,910	20	61,579	560,306	9	China
ไต้หวัน	28,406	598,369	21	25,777	475,162	18	Taiwan
อินโดนีเซีย	5,754	118,782	21	14,792	294,619	20	Indonesia
ฮ่องกง	33,439	455,060	14	16,457	221,805	13	Hong Kong
สหรัฐอเมริกา	372	20,165	54	389	24,342	63	U.S.A.
ญี่ปุ่น	265	19,700	74	384	18,489	48	Japan
บรูไน	556	18,187	33	380	17,506	46	Brunei
ฝรั่งเศส	119	5,547	47	80	5,297	66	France
ออสเตรเลีย	79	1,071	14	208	5,026	24	Australia
สิงคโปร์	328	2,610	8	353	2,372	7	Singapore
ประเทศอื่นๆ	347	10,815	31	486	10,940	23	Others
<b>เงาะสด</b>	<b>6,552</b>	<b>73,353</b>	<b>11</b>	<b>1,962</b>	<b>31,229</b>	<b>16</b>	<b>Rambutans, fresh</b>
มาเลเซีย	5,410	47,493	9	1,501	13,344	9	Malaysia
เนเธอร์แลนด์	16	1,914	121	25	3,822	153	Netherlands
เดนมาร์ก	6	1,125	192	17	3,184	192	Denmark
สหรัฐอาหรับเอมิเรตส์	67	3,962	59	27	1,646	60	United Arab Emirates

ตารางที่ 11 (ต่อ) ปริมาณและมูลค่าสินค้าเกษตรกรรมที่สำคัญบางชนิดส่งออก เป็นรายสินค้าและประเทศ พ.ศ. 2546-2547

Table 11 (Continued) Quantity and value of agricultural exports classified by commodity and country, 2003-2004

ปริมาณ : เมตริกตัน

Quantity : Metric ton

มูลค่า : 1,000 บาท

Value : 1,000 baht

มูลค่าต่อหน่วย : บาท/กก.

Unit value : baht/kg.

รายการสินค้า/ประเทศ	2546 2003 (r)			2547 2004			Commodity/Country
	ปริมาณ Quantity	มูลค่า Value	มูลค่า ต่อหน่วย Unit Value	ปริมาณ Quantity	มูลค่า Value	มูลค่า ต่อหน่วย Unit Value	
ฮ่องกง	n.s.	11	37	107	1,644	15	Hong Kong
สวิตเซอร์แลนด์	18	1,279	71	21	1,470	69	Switzerland
บาห์เรน	18	1,017	58	16	974	60	Bahrain
ฝรั่งเศส	7	865	115	7	858	128	France
สหราชอาณาจักร	19	3,116	161	6	843	139	United Kingdom
ลาว	349	2,225	6	105	545	5	Laos
ประเทศอื่นๆ	642	10,346	16	131	2,900	22	Others
<b>ลิ้นจี่สด</b>	<b>5,237</b>	<b>146,734</b>	<b>28</b>	<b>9,271</b>	<b>177,589</b>	<b>19</b>	<b>Lichee, fresh</b>
จีน	185	2,736	15	4,021	52,574	13	China
เนเธอร์แลนด์	333	23,280	70	402	30,198	75	Netherlands
ฮ่องกง	3,318	69,600	21	1,573	20,898	13	Hong Kong
อินโดนีเซีย	363	10,820	30	1,052	20,381	19	Indonesia
ฟิลิปปินส์	301	5,410	18	1,113	15,771	14	Philippines
สหราชอาณาจักร	160	17,951	112	190	13,952	73	United Kingdom
สิงคโปร์	235	3,418	15	387	6,982	18	Singapore
พม่า	-	-	-	173	3,047	18	Myanmar
สหรัฐอาหรับเอมิเรตส์	40	3,074	78	38	2,202	58	United Arab Emirates
สวิตเซอร์แลนด์	8	1,137	148	18	2,019	110	Switzerland
ประเทศอื่นๆ	296	9,309	31	305	9,564	31	Others
<b>สับประรดแช่เย็นจนแข็ง</b>	<b>1,976</b>	<b>98,081</b>	<b>50</b>	<b>2,050</b>	<b>101,561</b>	<b>50</b>	<b>Pineapples, frozen</b>
ญี่ปุ่น	381	28,635	75	501	30,063	60	Japan
เกาหลีใต้	330	14,189	43	560	24,512	44	Korea, South
สหรัฐอเมริกา	580	22,590	39	383	15,206	40	U.S.A.
เนเธอร์แลนด์	75	4,906	66	153	12,984	85	Netherlands
ออสเตรเลีย	203	6,956	34	119	4,133	35	Australia
อิสราเอล	43	1,940	45	70	3,507	50	Israel
เยอรมนี	180	12,001	67	87	2,991	34	Germany

ตารางที่ 11 (ต่อ) ปริมาณและมูลค่าสินค้าเกษตรกรรมที่สำคัญบางชนิดส่งออก เป็นรายสินค้าและประเทศ พ.ศ. 2546-2547

Table 11 (Continued) Quantity and value of agricultural exports classified by commodity and country, 2003-2004

ปริมาณ : เมตริกตัน

Quantity : Metric ton

มูลค่า : 1,000 บาท

Value : 1,000 baht

มูลค่าต่อหน่วย : บาท/กก.

Unit value : baht/kg.

รายการสินค้า/ประเทศ	2546 (r) 2003			2547 2004			Commodity/Country
	ปริมาณ	มูลค่า	มูลค่าต่อหน่วย	ปริมาณ	มูลค่า	มูลค่าต่อหน่วย	
	Quantity	Value	Unit Value	Quantity	Value	Unit Value	
เบลเยียม	n.s.	3	40	21	2,839	135	Belgium
แคนาดา	130	3,473	27	75	1,994	27	Canada
สหรัฐอาหรับเอมิเรตส์	-	-	-	47	1,700	37	United Arab Emirates
ประเทศอื่นๆ	55	3,390	62	35	1,632	46	Others
<b>น้ำสับปรดไม้ได้บรรจุ ภาชนะอัดลม</b>	<b>99,034</b>	<b>4,127,210</b>	<b>42</b>	<b>80,491</b>	<b>3,256,668</b>	<b>40</b>	<b>Pineapples juice, not in airtight containers</b>
เนเธอร์แลนด์	38,682	1,629,873	42	37,253	1,511,837	41	Netherlands
สหรัฐอเมริกา	10,052	375,306	37	11,825	384,899	33	U.S.A.
สเปน	6,794	283,429	42	5,694	257,466	45	Spain
อิตาลี	5,172	203,493	39	5,474	228,288	42	Italy
ญี่ปุ่น	2,866	134,341	47	5,075	227,283	45	Japan
อิสราเอล	1,473	56,876	39	2,346	92,967	40	Israel
ออสเตรเลีย	2,988	147,811	49	1,261	61,798	49	Australia
รัสเซีย	1,058	44,780	42	989	42,711	43	Russia
สหรัฐอาหรับเอมิเรตส์	539	25,018	46	823	41,117	50	United Arab Emirates
อิหร่าน	323	16,256	50	799	38,059	48	Iran
ประเทศอื่นๆ	29,087	1,210,025	42	8,952	370,242	41	Others
<b>สับปรดบรรจุ ภาชนะอัดลม</b>	<b>449,851</b>	<b>10,757,452</b>	<b>24</b>	<b>451,341</b>	<b>11,165,059</b>	<b>25</b>	<b>Pineapples in airtight containers</b>
สหรัฐอเมริกา	96,658	2,637,594	27	109,958	3,022,897	27	U.S.A.
เยอรมนี	52,034	1,035,917	20	43,717	901,643	21	Germany
เนเธอร์แลนด์	24,692	587,194	24	34,793	866,613	25	Netherlands
ญี่ปุ่น	23,162	688,631	30	26,988	778,276	29	Japan
แคนาดา	22,053	486,565	22	22,129	499,393	23	Canada
สหราชอาณาจักร	14,804	379,170	26	17,587	451,837	26	United Kingdom
รัสเซีย	9,445	197,276	21	16,105	367,537	23	Russia
ฝรั่งเศส	14,937	344,418	23	13,775	337,161	24	France
โปแลนด์	12,653	274,243	22	12,581	284,307	23	Poland

ตารางที่ 11 (ต่อ) ปริมาณและมูลค่าสินค้าเกษตรกรรมที่สำคัญบางชนิดส่งออก เป็นรายสินค้าและประเทศ พ.ศ. 2546-2547

Table 11 (Continued) Quantity and value of agricultural exports classified by commodity and country, 2003-2004

ปริมาณ : เมตริกตัน

Quantity : Metric ton

มูลค่า : 1,000 บาท

Value : 1,000 baht

มูลค่าต่อหน่วย : บาท/กก.

Unit value : baht/kg.

รายการสินค้า/ประเทศ	2546 2003			2547 2004			Commodity/Country
	ปริมาณ Quantity	มูลค่า Value	มูลค่า ต่อหน่วย Unit Value	ปริมาณ Quantity	มูลค่า Value	มูลค่า ต่อหน่วย Unit Value	
อิตาลี	10,953	260,523	24	11,330	267,271	24	Italy
ประเทศอื่นๆ	168,462	3,865,922	23	142,376	3,388,125	24	Others
<b>เงาะบรรจุภาชนะอirtight</b>	<b>7,063</b>	<b>226,284</b>	<b>32</b>	<b>8,251</b>	<b>257,353</b>	<b>31</b>	<b>Rambutans in airtight containers</b>
จีน	4,172	125,076	30	5,507	163,811	30	China
สหรัฐอเมริกา	557	21,440	39	539	19,540	36	U.S.A.
กัมพูชา	274	6,968	25	332	8,686	26	Cambodia
พม่า	60	1,949	32	256	8,054	31	Myanmar
มาเลเซีย	231	6,906	30	237	7,125	30	Malaysia
ฮ่องกง	247	8,089	33	225	7,121	32	Hong Kong
สิงคโปร์	301	10,612	35	184	6,309	34	Singapore
เนเธอร์แลนด์	185	7,898	43	107	4,612	43	Netherlands
ออสเตรเลีย	106	4,649	44	118	4,546	38	Australia
ฝรั่งเศส	119	4,015	34	109	3,796	35	France
ประเทศอื่นๆ	809	28,682	35	637	23,755	37	Others
<b>ลำไยบรรจุภาชนะอirtight</b>	<b>13,543</b>	<b>495,707</b>	<b>37</b>	<b>11,321</b>	<b>403,295</b>	<b>36</b>	<b>Longans in airtight containers</b>
มาเลเซีย	5,430	178,870	33	3,262	95,892	29	Malaysia
สิงคโปร์	3,197	116,871	37	2,590	89,919	35	Singapore
สหรัฐอเมริกา	1,778	78,727	44	1,902	80,743	42	U.S.A.
อินโดนีเซีย	1,035	37,240	36	1,566	55,059	35	Indonesia
เกาหลีใต้	83	3,372	40	251	11,840	47	Korea, South
กัมพูชา	442	15,054	34	301	8,809	29	Cambodia
ฝรั่งเศส	304	11,915	39	200	8,525	43	France
ออสเตรเลีย	193	8,354	43	202	8,464	42	Australia
ญี่ปุ่น	143	6,727	47	108	5,415	50	Japan
ฮ่องกง	43	1,910	45	99	4,010	41	Hong Kong
ประเทศอื่นๆ	895	36,667	41	840	34,620	41	Others

ตารางที่ 11 (ต่อ) ปริมาณและมูลค่าสินค้าเกษตรกรรมที่สำคัญบางชนิดส่งออก เป็นรายสินค้าและประเทศ พ.ศ. 2546-2547

Table 11 (Continued) Quantity and value of agricultural exports classified by commodity and country, 2003-2004

ปริมาณ : เมตริกตัน

Quantity : Metric ton

มูลค่า : 1,000 บาท

Value : 1,000 baht

มูลค่าต่อหน่วย : บาท/กก.

Unit value : baht/kg.

รายการสินค้า/ประเทศ	2546 (r) 2003			2547 2004			Commodity/Country
	ปริมาณ Quantity	มูลค่า Value	มูลค่า ต่อหน่วย Unit Value	ปริมาณ Quantity	มูลค่า Value	มูลค่า ต่อหน่วย Unit Value	
<b>ลิ้นจี่บรรจุภาชนะอัดลม</b>	<b>13,139</b>	<b>461,324</b>	<b>35</b>	<b>11,539</b>	<b>412,089</b>	<b>36</b>	<b>Lichee in airtight containers</b>
สหรัฐอเมริกา	1,985	79,713	40	2,167	83,322	38	U.S.A.
มาเลเซีย	4,983	123,102	25	3,011	70,763	24	Malaysia
ฝรั่งเศส	1,039	49,993	48	1,389	67,245	48	France
อินโดนีเซีย	756	26,689	35	778	25,888	33	Indonesia
สหราชอาณาจักร	398	27,205	68	348	22,788	65	United Kingdom
สิงคโปร์	620	21,653	35	538	16,672	31	Singapore
แคนาดา	470	20,149	43	382	15,681	41	Canada
ออสเตรเลีย	255	10,556	41	285	11,157	39	Australia
เวียดนาม	157	5,704	36	283	9,790	35	Vietnam
กัมพูชา	450	14,188	31	351	9,392	27	Cambodia
ประเทศอื่นๆ	2,026	82,371	41	2,007	79,391	40	Others
<b>เงาะสอดไส้สับปรด ในน้ำเชื่อม</b>	<b>3,578</b>	<b>131,120</b>	<b>37</b>	<b>3,199</b>	<b>121,394</b>	<b>38</b>	<b>Rambutans with pineapple in syrups</b>
สิงคโปร์	597	22,123	37	623	23,470	38	Singapore
เกาหลีใต้	185	7,546	41	427	19,031	45	Korea, South
มาเลเซีย	655	20,594	31	481	15,967	33	Malaysia
ไต้หวัน	427	17,752	42	388	14,573	38	Taiwan
สหรัฐอเมริกา	228	8,854	39	266	9,771	37	U.S.A.
ฝรั่งเศส	163	6,053	37	109	4,293	40	France
อินโดนีเซีย	261	9,388	36	114	4,074	36	Indonesia
พม่า	72	2,809	39	105	3,535	34	Myanmar
สหราชอาณาจักร	39	1,702	44	52	2,567	49	United Kingdom
ฮ่องกง	87	3,645	42	55	2,242	41	Hong Kong
ประเทศอื่นๆ	864	30,655	35	578	21,869	38	Others

ตารางที่ 11 (ต่อ) ปริมาณและมูลค่าสินค้าเกษตรกรรมที่สำคัญบางชนิดส่งออก เป็นรายสินค้าและประเทศ พ.ศ. 2546-2547

Table 11 (Continued) Quantity and value of agricultural exports classified by commodity and country, 2003-2004

ปริมาณ : เมตริกตัน

Quantity : Metric ton

มูลค่า : 1,000 บาท

Value : 1,000 baht

มูลค่าต่อหน่วย : บาท/กก.

Unit value : baht/kg.

รายการสินค้า/ประเทศ	2546 (r) 2003			2547 2004			Commodity/Country
	ปริมาณ Quantity	มูลค่า Value	มูลค่า ต่อหน่วย Unit Value	ปริมาณ Quantity	มูลค่า Value	มูลค่า ต่อหน่วย Unit Value	
<b>หน่อไม้บรรจุภาชนะอัดลม</b>	<b>23,270</b>	<b>535,509</b>	<b>23</b>	<b>21,881</b>	<b>504,036</b>	<b>23</b>	<b>Bamboo-shoots, in airtight containers</b>
สหรัฐอเมริกา	5,760	133,485	23	6,049	140,208	23	U.S.A.
เนเธอร์แลนด์	3,368	72,809	22	3,476	83,786	24	Netherlands
ญี่ปุ่น	2,639	54,267	21	2,062	45,263	22	Japan
สหราชอาณาจักร	1,667	38,547	23	1,833	41,518	23	United Kingdom
ออสเตรเลีย	1,241	30,865	25	1,582	37,357	24	Australia
สวีเดน	2,649	52,163	20	1,894	37,331	20	Sweden
เยอรมนี	1,554	29,535	19	1,086	21,893	20	Germany
แคนาดา	1,188	26,319	22	984	21,520	22	Canada
เดนมาร์ก	487	12,110	25	409	11,648	28	Denmark
ฝรั่งเศส	300	11,278	38	237	8,082	34	France
ประเทศอื่น ๆ	2,417	74,132	31	2,268	55,430	24	Others
<b>ข้าวโพดอ่อนบรรจุ ภาชนะอัดลม</b>	<b>62,895</b>	<b>1,647,599</b>	<b>26</b>	<b>63,474</b>	<b>1,675,027</b>	<b>26</b>	<b>Young corns in airtight containers</b>
สหรัฐอเมริกา	22,142	493,509	22	21,030	454,514	22	U.S.A.
ญี่ปุ่น	3,379	147,002	44	4,058	167,418	41	Japan
เนเธอร์แลนด์	3,908	147,113	38	3,902	155,311	40	Netherlands
เยอรมนี	3,517	99,440	28	3,281	99,419	30	Germany
ออสเตรเลีย	4,607	113,556	25	3,503	85,528	24	Australia
สหราชอาณาจักร	1,995	52,395	26	2,911	82,004	28	United Kingdom
แคนาดา	3,721	80,231	22	3,744	81,711	22	Canada
ฟิลิปปินส์	1,532	34,753	23	2,387	53,692	22	Philippines
มาเลเซีย	976	22,436	23	1,554	44,795	29	Malaysia
ฝรั่งเศส	1,388	41,063	30	1,411	39,648	28	France
ประเทศอื่น ๆ	15,728	416,102	26	15,693	410,987	26	Others

ตารางที่ 11 (ต่อ) ปริมาณและมูลค่าสินค้าเกษตรกรรมที่สำคัญบางชนิดส่งออก เป็นรายสินค้าและประเทศ พ.ศ. 2546-2547

Table 11 (Continued) Quantity and value of agricultural exports classified by commodity and country, 2003-2004

ปริมาณ : เมตริกตัน

Quantity : Metric ton

มูลค่า : 1,000 บาท

Value : 1,000 baht

มูลค่าต่อหน่วย : บาท/กก.

Unit value : baht/kg.

รายการสินค้า/ประเทศ	2546 (r) 2003			2547 2004			Commodity/Country
	ปริมาณ Quantity	มูลค่า Value	มูลค่า ต่อหน่วย Unit Value	ปริมาณ Quantity	มูลค่า Value	มูลค่า ต่อหน่วย Unit Value	
พริกไทยเป็นผง	227	12,043	53	942	29,922	32	Pepper crushed or ground
เนเธอร์แลนด์	126	2,442	247	844	17,799	21	Netherlands
ไต้หวัน	27	1,803	66	22	3,594	165	Taiwan
ฮ่องกง	6	2,059	342	6	2,137	351	Hong Kong
ออสเตรเลีย	6	592	102	16	1,154	73	Australia
สหรัฐอเมริกา	6	951	147	6	1,144	205	U.S.A.
สหราชอาณาจักร	18	1,531	83	12	1,035	89	United Kingdom
จีน	2	262	131	12	857	71	China
สิงคโปร์	21	1,113	53	13	839	65	Singapore
เกาหลีใต้	3	179	60	4	281	67	Korea, South
ซาอุดีอาระเบีย	-	-	-	1	161	192	Saudi Arabia
ประเทศอื่นๆ	10	1,111	109	6	920	144	Others
กาแฟดิบยังไม่ได้คั่ว ไม่ได้แยกกาเฟอีน	7,392	155,639	21	22,907	474,777	21	Coffee, not roasted, not decaffeinated
สหรัฐอเมริกา	2,722	59,406	22	13,304	291,254	22	U.S.A.
โปแลนด์	3,352	68,540	20	3,802	80,279	21	Poland
เบลเยียม	1,113	21,129	19	3,995	72,514	18	Belgium
เยอรมนี	93	1,539	17	1,335	20,589	15	Germany
สหราชอาณาจักร	-	-	-	384	6,134	16	United Kingdom
ลาว	13	782	60	36	1,557	43	Laos
สวิตเซอร์แลนด์	47	1,999	43	17	732	44	Switzerland
เนเธอร์แลนด์	4	480	120	6	720	120	Netherlands
อิตาลี	-	-	-	19	357	19	Italy
ญี่ปุ่น	10	1,107	111	n.s.	208	625	Japan
ประเทศอื่นๆ	38	656	17	8	435	53	Others

ตารางที่ 11 (ต่อ) ปริมาณและมูลค่าสินค้าเกษตรกรรมที่สำคัญบางชนิดส่งออก เป็นรายสินค้าและประเทศ พ.ศ. 2546-2547

Table 11 (Continued) Quantity and value of agricultural exports classified by commodity and country, 2003-2004

ปริมาณ : เมตริกตัน

Quantity : Metric ton

มูลค่า : 1,000 บาท

Value : 1,000 baht

มูลค่าต่อหน่วย : บาท/กก.

Unit value : baht/kg.

รายการสินค้า/ประเทศ	2546 (r) 2003			2547 2004			Commodity/Country
	ปริมาณ Quantity	มูลค่า Value	มูลค่า ต่อหน่วย Unit Value	ปริมาณ Quantity	มูลค่า Value	มูลค่า ต่อหน่วย Unit Value	
ดอกกล้วยไม้สด	17,420	1,985,432	114	18,627	2,136,062	115	Cut natural orchids, fresh
ญี่ปุ่น	4,633	738,798	159	4,619	764,330	165	Japan
สหรัฐอเมริกา	2,967	421,643	142	3,130	464,359	148	U.S.A.
อิตาลี	2,881	283,968	99	2,854	283,031	99	Italy
ฮ่องกง	2,360	97,231	41	2,850	119,919	42	Hong Kong
ไต้หวัน	1,055	79,941	76	1,030	87,042	84	Taiwan
เนเธอร์แลนด์	542	75,627	140	525	72,198	138	Netherlands
จีน	1,144	77,764	68	1,389	67,845	49	China
อินเดีย	315	24,282	77	474	48,994	103	India
เยอรมนี	211	29,927	142	185	25,710	139	Germany
แคนาดา	221	27,636	125	192	24,372	127	Canada
ประเทศอื่นๆ	1,091	128,616	118	1,379	178,263	129	Others
ใบยาสูบพันธุ์โอเรียนตอล ที่ไม่เอาก้านใบออก	1,947	202,415	104	4,435	506,914	114	Tobacco leaves, not stemmed/stripped, oriental type
มาเลเซีย	509	64,959	128	1,035	159,477	154	Malaysia
อียิปต์	786	55,222	70	1,726	122,762	71	Egypt
ฟิลิปปินส์	469	73,020	156	654	104,741	160	Philippines
จีน	44	3,491	80	510	53,393	105	China
เนเธอร์แลนด์	-	-	-	202	38,054	189	Netherlands
เยอรมนี	-	-	-	94	17,759	189	Germany
กรีซ	-	-	-	66	7,453	113	Greece
สหรัฐอเมริกา	-	-	-	84	1,636	19	U.S.A.
อินโดนีเซีย	-	-	-	55	810	15	Indonesia
กัมพูชา	8	996	132	7	754	102	Cambodia
ประเทศอื่นๆ	132	4,727	36	1	75	74	Others

ตารางที่ 11 (ต่อ) ปริมาณและมูลค่าสินค้าเกษตรกรรมที่สำคัญบางชนิดส่งออก เป็นรายสินค้าและประเทศ พ.ศ. 2546-2547

Table 11 (Continued) Quantity and value of agricultural exports classified by commodity and country, 2003-2004

ปริมาณ : เมตริกตัน

Quantity : Metric ton

มูลค่า : 1,000 บาท

Value : 1,000 baht

มูลค่าต่อหน่วย : บาท/กก.

Unit value : baht/kg.

รายการสินค้า/ประเทศ	2546 (r) 2003			2547 2004			Commodity/Country
	ปริมาณ Quantity	มูลค่า Value	มูลค่า ต่อหน่วย Unit Value	ปริมาณ Quantity	มูลค่า Value	มูลค่า ต่อหน่วย Unit Value	
ใบยาสูบพันธุ์เวอร์จิเนีย ที่เอาก้านใบออกเพียง บางส่วนหรือทั้งหมด	5,841	595,475	102	5,153	578,081	112	Tobacco leaves, partly or wholly stemmed/stripped, virginia type
เบลเยียม	883	74,619	84	1,110	102,244	92	Belgium
ญี่ปุ่น	490	79,076	161	707	95,220	135	Japan
ฟิลิปปินส์	330	45,701	139	598	87,158	146	Philippines
ออสเตรเลีย	582	75,306	129	587	79,021	135	Australia
มาเลเซีย	523	51,508	99	487	57,433	118	Malaysia
อียิปต์	-	-	-	423	45,125	107	Egypt
เยอรมนี	541	63,553	118	275	34,376	125	Germany
แคนาดา	244	35,662	146	188	27,276	145	Canada
เดนมาร์ก	107	8,853	83	160	12,126	76	Denmark
ออสเตรีย	257	23,955	93	150	11,283	75	Austria
ประเทศอื่นๆ	1,884	137,241	73	467	26,820	57	Others
ใบยาสูบพันธุ์เบอร์เลย์ ที่เอาก้านใบออก เพียงบางส่วน หรือทั้งหมด	22,890	1,915,653	84	18,963	1,644,114	87	Tobacco leaves, partly or wholly stemmed/stripped, burley type
สหรัฐอเมริกา	4,887	475,675	97	4,184	430,047	103	U.S.A.
อียิปต์	6,837	561,560	82	3,292	234,907	71	Egypt
เบลเยียม	1,703	164,901	97	2,047	226,490	111	Belgium
รัสเซีย	3,439	162,998	47	3,415	193,850	57	Russia
ฝรั่งเศส	1,093	116,282	106	886	98,140	111	France
เนเธอร์แลนด์	727	67,903	93	939	95,950	102	Netherlands
ฟิลิปปินส์	358	38,917	109	390	38,761	99	Philippines
คาซัคสถาน	396	34,795	88	412	38,430	93	Kazakhstan
สหราชอาณาจักร	879	69,811	79	350	38,133	109	United Kingdom

ตารางที่ 11 (ต่อ) ปริมาณและมูลค่าสินค้าเกษตรกรรมที่สำคัญบางชนิดส่งออก เป็นรายสินค้าและประเทศ พ.ศ. 2546-2547

Table 11 (Continued) Quantity and value of agricultural exports classified by commodity and country, 2003-2004

ปริมาณ : เมตริกตัน

Quantity : Metric ton

มูลค่า : 1,000 บาท

Value : 1,000 baht

มูลค่าต่อหน่วย : บาท/กก.

Unit value : baht/kg.

รายการสินค้า/ประเทศ	2546 (r) 2003			2547 2004			Commodity/Country
	ปริมาณ Quantity	มูลค่า Value	มูลค่า ต่อหน่วย Unit Value	ปริมาณ Quantity	มูลค่า Value	มูลค่า ต่อหน่วย Unit Value	
สาธารณรัฐยูเครน	20	972	49	495	34,440	70	Ukraine
ประเทศอื่นๆ	2,552	221,840	87	2,553	214,965	84	Others
<b>ไม้ตัดวีเนียร์อื่น ๆ</b>	<b>12,757</b>	<b>257,948</b>	<b>20</b>	<b>19,708</b>	<b>372,088</b>	<b>19</b>	<b>Other veneered panels and similar laminated wood</b>
มาเลเซีย	7,354	115,612	16	10,882	202,259	19	Malaysia
จีน	620	7,793	13	1,102	33,603	30	China
จอร์แดน	72	1,815	67	841	30,676	36	Jordan
ปากีสถาน	-	-	-	3,834	16,898	4	Pakistan
ญี่ปุ่น	766	31,648	41	344	11,028	32	Japan
คูเวต	134	4,832	36	260	9,944	38	Kuwait
ลาว	548	9,352	17	478	9,941	21	Laos
สหรัฐอาหรับเอมิเรตส์	527	18,516	35	294	9,876	34	United Arab Emirates
ฮ่องกง	313	7,229	23	278	9,104	33	Hong Kong
พม่า	382	6,320	17	450	7,051	16	Myanmar
ประเทศอื่นๆ	2,042	54,831	27	946	31,708	34	Others
<b>ไม้สักวีเนียร์</b>	<b>1,162</b>	<b>334,922</b>	<b>288</b>	<b>1,363</b>	<b>348,298</b>	<b>256</b>	<b>Teak veneer</b>
เดนมาร์ก	414	110,310	266	505	128,694	255	Denmark
ฝรั่งเศส	154	38,682	251	234	45,104	192	France
สหราชอาณาจักร	102	36,964	362	62	25,358	409	United Kingdom
อิตาลี	41	11,996	294	82	25,117	306	Italy
เนเธอร์แลนด์	69	20,583	298	64	17,519	275	Netherlands
เยอรมนี	88	20,708	235	67	14,511	215	Germany
แคนาดา	16	7,197	462	27	14,318	530	Canada
สหรัฐอเมริกา	55	22,180	403	33	13,959	428	U.S.A.
มาเลเซีย	9	3,389	381	29	12,547	428	Malaysia
สวีเดน	52	16,548	317	38	11,070	289	Sweden
ประเทศอื่นๆ	162	46,365	287	221	40,101	181	Others

ตารางที่ 11 (ต่อ) ปริมาณและมูลค่าสินค้าเกษตรกรรมที่สำคัญบางชนิดส่งออก เป็นรายสินค้าและประเทศ พ.ศ. 2546-2547

Table 11 (Continued) Quantity and value of agricultural exports classified by commodity and country, 2003-2004

ปริมาณ : เมตริกตัน

Quantity : Metric ton

มูลค่า : 1,000 บาท

Value : 1,000 baht

มูลค่าต่อหน่วย : บาท/กก.

Unit value : baht/kg.

รายการสินค้า/ประเทศ	2546 (r) 2003			2547 2004			Commodity/Country
	ปริมาณ Quantity	มูลค่า Value	มูลค่า ต่อหน่วย Unit Value	ปริมาณ Quantity	มูลค่า Value	มูลค่า ต่อหน่วย Unit Value	
<b>ครึ่งเม็ด</b>	<b>2,780</b>	<b>295,604</b>	<b>106</b>	<b>2,750</b>	<b>375,599</b>	<b>137</b>	<b>Seed lacs</b>
สหรัฐอเมริกา	2,269	231,614	102	2,268	309,163	136	U.S.A.
จีน	-	-	-	203	28,526	141	China
แคนาดา	257	30,955	120	156	18,701	120	Canada
ญี่ปุ่น	141	18,808	133	88	14,257	162	Japan
เยอรมนี	84	10,588	126	21	3,053	145	Germany
อินเดีย	14	1,944	141	14	1,899	138	India
ปากีสถาน	15	1,695	113	-	-	-	Pakistan
<b>กุ้งอื่น ๆ แช่เย็นจนแข็ง</b>	<b>38,394</b>	<b>10,989,298</b>	<b>286</b>	<b>64,510</b>	<b>16,456,109</b>	<b>255</b>	<b>Shrimps and prawns, frozen</b>
สหรัฐอเมริกา	24,267	6,308,983	260	37,536	8,789,214	234	U.S.A.
ญี่ปุ่น	7,109	3,131,829	441	10,734	4,157,585	387	Japan
แคนาดา	1,154	275,563	239	4,482	852,395	190	Canada
ออสเตรเลีย	1,277	317,109	248	3,093	684,075	221	Australia
ฮ่องกง	652	187,360	287	1,194	306,392	257	Hong Kong
จีน	1,017	254,657	251	1,238	272,272	220	China
เกาหลีใต้	400	114,731	287	955	223,900	234	Korea, South
มาเลเซีย	206	14,257	69	883	160,436	182	Malaysia
อินโดนีเซีย	36	11,019	310	688	154,225	224	Indonesia
สิงคโปร์	188	25,537	136	585	134,853	231	Singapore
ประเทศอื่นๆ	2,090	348,255	167	3,122	720,762	231	Others
<b>กุ้งกุลาดำแช่เย็นจนแข็ง</b>	<b>73,400</b>	<b>23,363,814</b>	<b>318</b>	<b>49,281</b>	<b>14,305,336</b>	<b>290</b>	<b>Giant black tiger prawns, frozen</b>
สหรัฐอเมริกา	37,736	12,168,424	322	20,593	5,877,960	285	U.S.A.
ญี่ปุ่น	15,256	5,387,719	353	11,672	3,960,620	339	Japan
เกาหลีใต้	5,132	1,341,618	261	4,973	1,242,077	250	Korea, South
แคนาดา	5,459	1,768,895	324	3,345	1,109,738	332	Canada

ตารางที่ 11 (ต่อ) ปริมาณและมูลค่าสินค้าเกษตรกรรมที่สำคัญบางชนิดส่งออก เป็นรายสินค้าและประเทศ พ.ศ. 2546-2547

Table 11 (Continued) Quantity and value of agricultural exports classified by commodity and country, 2003-2004

ปริมาณ : เมตริกตัน

Quantity : Metric ton

มูลค่า : 1,000 บาท

Value : 1,000 baht

มูลค่าต่อหน่วย : บาท/กก.

Unit value : baht/kg.

รายการสินค้า/ประเทศ	2546 2003 (r)			2547 2004			Commodity/Country
	ปริมาณ Quantity	มูลค่า Value	มูลค่า ต่อหน่วย Unit Value	ปริมาณ Quantity	มูลค่า Value	มูลค่า ต่อหน่วย Unit Value	
ไต้หวัน	1,886	514,627	273	2,825	469,460	166	Taiwan
ออสเตรเลีย	2,669	717,869	269	1,365	370,833	272	Australia
ฮ่องกง	516	139,500	271	666	217,488	327	Hong Kong
สิงคโปร์	2,382	617,365	259	1,042	200,682	193	Singapore
จีน	361	73,889	205	612	135,717	222	China
สหราชอาณาจักร	-	-	-	285	118,553	416	United Kingdom
ประเทศอื่นๆ	2,004	633,907	316	1,904	602,208	316	Others
<b>กุ้งชนิดต่าง ๆ เพียงแต่ต้มให้สุก</b>	<b>101</b>	<b>27,275</b>	<b>269</b>	<b>163</b>	<b>29,796</b>	<b>182</b>	<b>Shrimps, prawns, lobsters, simply boiled in water</b>
สหรัฐอเมริกา	81	11,671	144	130	19,371	149	U.S.A.
ญี่ปุ่น	1	397	413	7	3,541	475	Japan
รัสเซีย	3	166	51	7	2,663	399	Russia
มาเลเซีย	3	11,400	4,176	5	1,891	397	Malaysia
ฮ่องกง	5	915	190	7	913	130	Hong Kong
แคนาดา	-	-	-	2	757	327	Canada
ออสเตรเลีย	3	439	157	3	310	107	Australia
อิตาลี	-	-	-	1	136	119	Italy
ประเทศอื่นๆ	6	2,288	414	1	214	169	Others
<b>ปลาหมึกกระดองแช่เย็น</b>	<b>41,565</b>	<b>6,474,933</b>	<b>156</b>	<b>39,768</b>	<b>7,514,154</b>	<b>189</b>	<b>Cuttle fish frozen</b>
จีน							
ญี่ปุ่น	17,421	4,252,740	244	18,369	5,426,113	295	Japan
อิตาลี	6,662	545,510	82	4,566	387,411	85	Italy
ไต้หวัน	3,731	352,384	94	3,896	384,543	99	Taiwan
จีน	3,635	294,253	81	4,545	374,218	82	China
สหรัฐอเมริกา	976	133,267	136	1,458	198,775	136	U.S.A.
ฮ่องกง	2,093	171,780	82	1,696	151,844	90	Hong Kong

ตารางที่ 11 (ต่อ) ปริมาณและมูลค่าสินค้าเกษตรกรรมที่สำคัญบางชนิดส่งออก เป็นรายสินค้าและประเทศ พ.ศ. 2546-2547

Table 11 (Continued) Quantity and value of agricultural exports classified by commodity and country, 2003-2004

ปริมาณ : เมตริกตัน

Quantity : Metric ton

มูลค่า : 1,000 บาท

Value : 1,000 baht

มูลค่าต่อหน่วย : บาท/กก.

Unit value : baht/kg.

รายการสินค้า/ประเทศ	2546 2003 (r)			2547 2004			Commodity/Country
	ปริมาณ Quantity	มูลค่า Value	มูลค่า ต่อหน่วย Unit Value	ปริมาณ Quantity	มูลค่า Value	มูลค่า ต่อหน่วย Unit Value	
ฝรั่งเศส	1,617	140,045	87	1,227	112,819	92	France
ออสเตรเลีย	1,232	134,302	109	768	89,012	116	Australia
เกาหลีใต้	442	51,353	116	594	72,605	122	Korea, South
สเปน	1,121	110,588	99	526	55,708	106	Spain
ประเทศอื่นๆ	2,635	288,711	110	2,123	261,106	123	Others
<b>ปลาหมึกสายแช่เย็น</b>	<b>10,779</b>	<b>970,281</b>	<b>90</b>	<b>12,622</b>	<b>1,458,791</b>	<b>116</b>	<b>Octopus, frozen</b>
<b>จีน</b>							
อิตาลี	3,353	396,962	118	5,141	830,939	162	Italy
ญี่ปุ่น	2,854	218,505	77	3,364	279,733	83	Japan
เกาหลีใต้	695	52,412	75	1,083	87,543	81	Korea, South
ออสเตรเลีย	1,213	91,946	76	737	55,522	75	Australia
สหรัฐอเมริกา	466	31,720	68	721	54,300	75	U.S.A.
ไต้หวัน	644	45,404	71	470	34,665	74	Taiwan
ไซปรัส	35	4,068	115	147	25,332	172	Cyprus
จีน	224	13,152	59	182	15,173	84	China
สเปน	176	12,585	72	176	13,696	78	Spain
สหราชอาณาจักร	76	11,290	149	78	13,361	170	United Kingdom
ประเทศอื่นๆ	1,043	92,236	88	524	48,526	93	Others
<b>ปลาหมึกกล้วยแช่เย็น</b>	<b>41,126</b>	<b>5,613,355</b>	<b>136</b>	<b>40,145</b>	<b>5,825,837</b>	<b>145</b>	<b>Squids, frozen</b>
<b>จีน</b>							
ญี่ปุ่น	7,709	2,160,380	280	8,075	2,347,482	291	Japan
อิตาลี	17,631	1,759,659	100	17,855	1,878,783	105	Italy
สหรัฐอเมริกา	4,218	487,988	116	5,516	656,001	119	U.S.A.
แคนาดา	1,552	185,979	120	1,541	192,491	125	Canada
ออสเตรเลีย	2,312	225,916	98	1,766	188,561	107	Australia
ไต้หวัน	1,230	109,863	89	916	90,301	99	Taiwan
เยอรมนี	946	104,661	111	730	80,409	110	Germany

ตารางที่ 11 (ต่อ) ปริมาณและมูลค่าสินค้าเกษตรกรรมที่สำคัญบางชนิดส่งออก เป็นรายสินค้าและประเทศ พ.ศ. 2546-2547

Table 11 (Continued) Quantity and value of agricultural exports classified by commodity and country, 2003-2004

ปริมาณ : เมตริกตัน

Quantity : Metric ton

มูลค่า : 1,000 บาท

Value : 1,000 baht

มูลค่าต่อหน่วย : บาท/กก.

Unit value : baht/kg.

รายการสินค้า/ประเทศ	2546 (r) 2003			2547 2004			Commodity/Country
	ปริมาณ Quantity	มูลค่า Value	มูลค่า ต่อหน่วย Unit Value	ปริมาณ Quantity	มูลค่า Value	มูลค่า ต่อหน่วย Unit Value	
ฮ่องกง	336	48,523	144	524	56,476	108	Hong Kong
สหราชอาณาจักร	494	60,861	123	379	46,315	122	United Kingdom
สเปน	1,146	116,878	102	433	46,069	106	Spain
ประเทศอื่นๆ	3,553	352,647	99	2,410	242,949	101	Others
<b>ปลาสดอื่น ๆ แช่เย็น</b>	<b>61,556</b>	<b>1,802,276</b>	<b>29</b>	<b>88,001</b>	<b>1,852,531</b>	<b>21</b>	<b>Other fish, fresh, frozen</b>
<b>จนแข็ง</b>							
จีน	25,332	419,698	17	50,683	531,659	10	China
ฮ่องกง	15,999	318,573	20	16,284	374,721	23	Hong Kong
ไต้หวัน	6,256	221,833	35	5,682	168,351	30	Taiwan
สหรัฐอเมริกา	1,125	110,912	99	1,788	162,522	91	U.S.A.
ญี่ปุ่น	1,296	221,244	171	1,104	147,854	134	Japan
ซาอุดีอาระเบีย	3,249	139,900	43	2,103	98,241	47	Saudi Arabia
สิงคโปร์	1,079	72,711	67	976	59,143	61	Singapore
มาเลเซีย	1,451	15,459	11	3,798	55,578	15	Malaysia
สหราชอาณาจักร	444	45,080	101	414	45,710	110	United Kingdom
เบลเยียม	298	22,327	75	416	35,197	85	Belgium
ประเทศอื่นๆ	5,027	214,538	43	4,752	173,555	37	Others
<b>ปลาทูน่าบรรจุภาชนะอัดลม</b>	<b>326,728</b>	<b>27,623,720</b>	<b>85</b>	<b>311,071</b>	<b>29,211,790</b>	<b>94</b>	<b>Tunas in airtight containers</b>
สหรัฐอเมริกา	83,849	7,287,002	87	78,001	7,943,004	102	U.S.A.
ออสเตรเลีย	26,626	2,661,103	100	26,868	2,732,535	102	Australia
ญี่ปุ่น	15,774	2,083,687	132	20,060	2,666,708	133	Japan
แคนาดา	23,676	2,304,356	97	23,943	2,647,154	111	Canada
ซาอุดีอาระเบีย	11,778	1,092,480	93	13,863	1,303,143	94	Saudi Arabia
อียิปต์	23,001	1,376,723	60	18,695	1,174,566	63	Egypt
ลิเบีย	14,233	912,087	64	14,975	1,134,156	76	Libya
สหราชอาณาจักร	14,689	1,246,962	85	10,395	1,075,113	103	United Kingdom

ตารางที่ 11 (ต่อ) ปริมาณและมูลค่าสินค้าเกษตรกรรมที่สำคัญบางชนิดส่งออก เป็นรายสินค้าและประเทศ พ.ศ. 2546-2547

Table 11 (Continued) Quantity and value of agricultural exports classified by commodity and country, 2003-2004

ปริมาณ : เมตริกตัน

Quantity : Metric ton

มูลค่า : 1,000 บาท

Value : 1,000 baht

มูลค่าต่อหน่วย : บาท/กก.

Unit value : baht/kg.

รายการสินค้า/ประเทศ	2546 (r) 2003			2547 2004			Commodity/Country
	ปริมาณ Quantity	มูลค่า Value	มูลค่า ต่อหน่วย Unit Value	ปริมาณ Quantity	มูลค่า Value	มูลค่า ต่อหน่วย Unit Value	
สวิตเซอร์แลนด์	6,296	639,853	102	5,055	558,163	110	Switzerland
แอฟริกาใต้	4,878	409,876	84	5,162	501,818	97	South Africa
ประเทศอื่นๆ	101,928	7,609,589	75	94,053	7,475,430	79	Others
<b>กุ้งชนิดต่าง ๆ ประมง ทำไว้มิให้เสีย</b>	<b>114,876</b>	<b>35,791,353</b>	<b>312</b>	<b>117,805</b>	<b>34,628,858</b>	<b>294</b>	<b>Prepared or preserved shrimps and prawns</b>
สหรัฐอเมริกา	69,382	21,859,706	315	72,191	20,800,436	288	U.S.A.
ญี่ปุ่น	23,454	8,159,384	348	23,709	8,074,750	341	Japan
แคนาดา	7,497	2,085,065	278	6,128	1,822,606	297	Canada
ออสเตรเลีย	3,816	895,991	235	4,060	991,489	244	Australia
เกาหลีใต้	1,993	587,291	295	2,070	626,369	303	Korea, South
เยอรมนี	1,623	505,146	311	1,695	556,482	328	Germany
สหราชอาณาจักร	982	248,601	253	1,750	442,867	253	United Kingdom
ไต้หวัน	1,006	222,754	221	1,075	188,988	176	Taiwan
ฝรั่งเศส	1,259	203,679	162	1,133	188,080	166	France
นิวซีแลนด์	838	149,344	178	971	173,391	179	New Zealand
ประเทศอื่นๆ	3,026	874,393	289	3,022	763,400	253	Others
<b>ปูปรุงแต่งทำไว้มิให้เสีย</b>	<b>9,018</b>	<b>3,625,569</b>	<b>402</b>	<b>8,471</b>	<b>3,965,483</b>	<b>468</b>	<b>Prepared or preserved crab</b>
สหรัฐอเมริกา	4,724	2,315,290	490	5,588	2,815,276	504	U.S.A.
ญี่ปุ่น	1,162	575,819	496	1,134	661,241	583	Japan
ฝรั่งเศส	1,343	307,818	229	530	159,735	301	France
แคนาดา	423	96,486	228	461	103,979	225	Canada
สหราชอาณาจักร	331	139,162	420	147	55,001	373	United Kingdom
ออสเตรเลีย	208	40,527	195	132	33,358	252	Australia
เนเธอร์แลนด์	38	7,575	201	89	24,760	280	Netherlands
สวีเดน	114	22,486	197	35	23,655	667	Sweden
อิตาลี	140	27,691	198	76	16,009	210	Italy

ตารางที่ 11 (ต่อ) ปริมาณและมูลค่าสินค้าเกษตรกรรมที่สำคัญบางชนิดส่งออก เป็นรายสินค้าและประเทศ พ.ศ. 2546-2547

Table 11 (Continued) Quantity and value of agricultural exports classified by commodity and country, 2003-2004

ปริมาณ : เมตริกตัน

Quantity : Metric ton

มูลค่า : 1,000 บาท

Value : 1,000 baht

มูลค่าต่อหน่วย : บาท/กก.

Unit value : baht/kg.

รายการสินค้า/ประเทศ	2546 2003			2547 2004			Commodity/Country
	ปริมาณ Quantity	มูลค่า Value	มูลค่า ต่อหน่วย Unit Value	ปริมาณ Quantity	มูลค่า Value	มูลค่า ต่อหน่วย Unit Value	
ฮ่องกง	24	11,713	493	28	13,671	495	Hong Kong
ประเทศอื่นๆ	511	81,002	158	249	58,800	236	Others
<b>ปลาหมึกกล้วยใส่เกลือ หรือตากแห้ง</b>	<b>1,768</b>	<b>272,722</b>	<b>154</b>	<b>842</b>	<b>222,885</b>	<b>265</b>	<b>Squids, salted in brine or dried</b>
ญี่ปุ่น	113	50,035	441	132	54,653	413	Japan
ฮ่องกง	54	24,159	450	106	54,543	515	Hong Kong
สหรัฐอเมริกา	110	29,583	268	141	34,668	246	U.S.A.
เกาหลีเหนือ	92	26,509	287	57	22,542	394	Korea, North
เกาหลีใต้	-	-	-	191	20,545	108	Korea, South
โปรตุเกส	241	28,100	117	21	8,671	414	Portugal
สเปน	45	7,409	164	34	6,778	198	Spain
ฝรั่งเศส	99	10,245	103	66	5,804	88	France
สหราชอาณาจักร	135	15,306	113	21	3,062	145	United Kingdom
อิตาลี	10	2,446	97	7	2,974	457	Italy
ประเทศอื่น ๆ	868	78,930	91	66	8,647	130	Others
<b>ปลาอื่น ๆ ประมง ทั้งตัวหรือเป็นชิ้นไม่บด</b>	<b>5,009</b>	<b>441,959</b>	<b>88</b>	<b>4,731</b>	<b>385,379</b>	<b>81</b>	<b>Other prepared or preserved fish, whole or in pieces but not minced</b>
ญี่ปุ่น	600	119,328	199	678	139,272	206	Japan
รัสเซีย	760	114,855	151	537	56,292	105	Russia
ออสเตรเลีย	128	16,846	131	377	51,142	136	Australia
คองโก	242	7,980	33	920	29,355	32	Congo
นามิเบีย	366	11,139	30	599	19,252	32	Namibia
สิงคโปร์	308	23,494	76	171	14,658	86	Singapore
เกาหลีใต้	3	300	105	138	13,802	100	Korea, South
แอฟริกาใต้	267	9,185	34	383	13,198	34	South Africa

ตารางที่ 11 (ต่อ) ปริมาณและมูลค่าสินค้าเกษตรกรรมที่สำคัญบางชนิดส่งออก เป็นรายสินค้าและประเทศ พ.ศ. 2546-2547

Table 11 (Continued) Quantity and value of agricultural exports classified by commodity and country, 2003-2004

ปริมาณ : เมตริกตัน

Quantity : Metric ton

มูลค่า : 1,000 บาท

Value : 1,000 baht

มูลค่าต่อหน่วย : บาท/กก.

Unit value : baht/kg.

รายการสินค้า/ประเทศ	2546 (x) 2003			2547 2004			Commodity/Country
	ปริมาณ Quantity	มูลค่า Value	มูลค่า ต่อหน่วย Unit Value	ปริมาณ Quantity	มูลค่า Value	มูลค่า ต่อหน่วย Unit Value	
สหรัฐอเมริกา	283	36,851	130	173	8,312	48	U.S.A.
เยอรมนี	1	266	237	118	5,774	49	Germany
ประเทศอื่นๆ	2,050	101,715	50	638	34,321	54	Others
<b>ปลาหมึกปรุงแต่ง มิได้บรรจุภาชนะอัดลม</b>	<b>10,066</b>	<b>1,848,724</b>	<b>184</b>	<b>8,958</b>	<b>1,562,249</b>	<b>174</b>	<b>Cuttle fish, squids and octopus prepared or preserved not in airtight containers</b>
ญี่ปุ่น	7,503	1,416,693	189	6,675	1,161,067	174	Japan
อิตาลี	987	148,240	150	797	133,925	168	Italy
ฮ่องกง	174	69,546	399	171	66,658	390	Hong Kong
ฝรั่งเศส	395	39,126	99	487	48,006	99	France
สิงคโปร์	168	28,203	168	221	34,630	156	Singapore
เยอรมนี	103	14,272	139	136	19,893	147	Germany
ออสเตรเลีย	48	9,155	191	85	16,509	195	Australia
สหรัฐอเมริกา	159	29,194	184	94	16,232	173	U.S.A.
เบลเยียม	60	8,087	135	62	9,748	156	Belgium
แคนาดา	69	12,816	185	48	9,268	192	Canada
ประเทศอื่นๆ	400	73,391	184	182	46,313	255	Others
<b>หอยลายปรุงแต่งบรรจุ ภาชนะอัดลม</b>	<b>4,712</b>	<b>371,289</b>	<b>79</b>	<b>4,879</b>	<b>368,147</b>	<b>75</b>	<b>Asari (baby clam) prepared or preserved in airtight containers</b>
สหรัฐอเมริกา	2,642	200,553	76	2,777	204,236	74	U.S.A.
แคนาดา	1,443	98,760	68	1,488	99,688	67	Canada
ญี่ปุ่น	142	15,302	108	168	15,635	93	Japan
สหราชอาณาจักร	148	10,736	73	139	10,099	73	United Kingdom
บรูไน	24	7,921	328	34	8,694	259	Brunei
อิตาลี	50	3,792	75	72	5,351	74	Italy

ตารางที่ 11 (ต่อ) ปริมาณและมูลค่าสินค้าเกษตรกรรมที่สำคัญบางชนิดส่งออก เป็นรายสินค้าและประเทศ พ.ศ. 2546-2547

Table 11 (Continued) Quantity and value of agricultural exports classified by commodity and country, 2003-2004

ปริมาณ : เมตริกตัน

Quantity : Metric ton

มูลค่า : 1,000 บาท

Value : 1,000 baht

มูลค่าต่อหน่วย : บาท/กก.

Unit value : baht/kg.

รายการสินค้า/ประเทศ	2546 (r) 2003			2547 2004			Commodity/Country
	ปริมาณ Quantity	มูลค่า Value	มูลค่า ต่อหน่วย Unit Value	ปริมาณ Quantity	มูลค่า Value	มูลค่า ต่อหน่วย Unit Value	
จีน	47	5,206	111	50	4,033	81	China
เกาหลีใต้	10	2,697	271	3	3,965	1,191	Korea, South
เยอรมนี	70	5,668	81	43	3,422	81	Germany
ออสเตรเลีย	32	3,320	104	34	3,044	90	Australia
ประเทศอื่นๆ	104	17,334	167	72	9,981	138	Others
<b>ปลาป่น</b>	<b>10,893</b>	<b>222,331</b>	<b>20</b>	<b>18,954</b>	<b>436,345</b>	<b>23</b>	<b>Fish meal</b>
ไต้หวัน	6,372	121,149	19	8,646	181,907	21	Taiwan
จีน	360	8,210	25	2,878	69,783	24	China
เวียดนาม	1,038	25,788	25	2,114	56,106	27	Vietnam
อินเดีย	1,021	23,331	23	1,766	48,382	27	India
อินโดนีเซีย	200	3,822	19	1,389	37,634	27	Indonesia
ญี่ปุ่น	-	-	-	624	14,602	23	Japan
กาตาร์	-	-	-	468	9,928	21	Qatar
มาเลเซีย	348	7,902	23	292	7,196	25	Malaysia
ลาว	210	1,939	9	497	5,544	11	Laos
ฟิลิปปินส์	886	20,261	17	200	• 3,984	20	Philippines
ประเทศอื่นๆ	458	9,928	22	81	1,280	16	Others
<b>ชิ้นชำแหละของไก่ชนิด แกลลัสโดเมสติกัส แช่เย็นจนแข็ง</b>	<b>370,588</b>	<b>24,774,512</b>	<b>67</b>	<b>26,502</b>	<b>1,744,209</b>	<b>66</b>	<b>Cuts of poultry in of the species gallus domesticus, frozen</b>
ญี่ปุ่น	178,729	13,058,205	73	10,385	764,398	74	Japan
เยอรมนี	59,644	4,492,696	75	5,689	365,841	64	Germany
เนเธอร์แลนด์	17,366	1,301,327	75	2,647	178,002	67	Netherlands
เกาหลีใต้	35,666	1,909,605	54	2,825	163,577	58	Korea, South
สหราชอาณาจักร	13,648	1,143,435	84	1,169	97,015	83	United Kingdom
สิงคโปร์	9,672	566,904	59	709	41,608	59	Singapore
มาเลเซีย	13,881	710,572	51	505	29,296	58	Malaysia

ตารางที่ 11 (ต่อ) ปริมาณและมูลค่าสินค้าเกษตรกรรมที่สำคัญบางชนิดส่งออก เป็นรายสินค้าและประเทศ พ.ศ. 2546-2547

Table 11 (Continued) Quantity and value of agricultural exports classified by commodity and country, 2003-2004

ปริมาณ : เมตริกตัน

Quantity : Metric ton

มูลค่า : 1,000 บาท

Value : 1,000 baht

มูลค่าต่อหน่วย : บาท/กก.

Unit value : baht/kg.

รายการสินค้า/ประเทศ	2546 (r) 2003			2547 2004			Commodity/Country
	ปริมาณ	มูลค่า	มูลค่า ต่อหน่วย	ปริมาณ	มูลค่า	มูลค่า ต่อหน่วย	
	Quantity	Value	Unit Value	Quantity	Value	Unit Value	
จีน	20,773	520,000	25	697	21,829	31	China
คูเวต	566	37,740	67	215	12,287	57	Kuwait
ฮ่องกง	9,139	315,555	35	243	9,584	39	Hong Kong
ประเทศอื่นๆ	11,503	718,473	62	1,419	60,771	43	Others
<b>ส่วนอื่น ๆ เบ็ด ห่าน หรือไก้ด็อก แช่เย็นจนแข็ง</b>	<b>13,678</b>	<b>1,116,903</b>	<b>82</b>	<b>711</b>	<b>83,805</b>	<b>118</b>	<b>Cuts and offal of ducks, geese or guinea fowls, frozen</b>
เยอรมนี	1,467	103,365	70	192	28,315	147	Germany
ญี่ปุ่น	6,071	737,191	121	175	25,418	145	Japan
เนเธอร์แลนด์	446	31,502	71	148	15,046	102	Netherlands
สหราชอาณาจักร	73	9,606	132	34	7,325	214	United Kingdom
ฮ่องกง	1,191	62,651	53	38	3,160	84	Hong Kong
เดนมาร์ก	-	-	-	9	1,898	211	Denmark
เวียดนาม	-	-	-	90	1,515	17	Vietnam
ศรีลังกา	1	376	316	2	638	290	Sri Lanka
ฝรั่งเศส	297	12,199	41	23	484	21	France
ประเทศอื่นๆ	4,132	160,014	39	n.s	4	292	Others
<b>เนื้อปรุงแต่งทำจาก เลือดไก่</b>	<b>128,635</b>	<b>15,903,971</b>	<b>124</b>	<b>174,248</b>	<b>20,852,994</b>	<b>120</b>	<b>Other prepared or preserved meat, meat offal or blood of fowls the species gallus domesticus</b>
ญี่ปุ่น	50,741	6,325,500	125	84,066	10,303,286	123	Japan
สหราชอาณาจักร	38,145	4,815,527	126	44,150	5,472,118	124	United Kingdom
เนเธอร์แลนด์	17,239	1,971,047	114	18,694	2,067,014	111	Netherlands
เยอรมนี	6,001	743,512	124	8,962	993,015	111	Germany
เกาหลีใต้	1,178	154,223	131	5,557	511,479	92	Korea, South

ตารางที่ 11 (ต่อ) ปริมาณและมูลค่าสินค้าเกษตรกรรมที่สำคัญบางชนิดส่งออก เป็นรายสินค้าและประเทศ พ.ศ. 2546-2547

Table 11 (Continued) Quantity and value of agricultural exports classified by commodity and country, 2003-2004

ปริมาณ : เมตริกตัน

Quantity : Metric ton

มูลค่า : 1,000 บาท

Value : 1,000 baht

มูลค่าต่อหน่วย : บาท/กก.

Unit value : baht/kg.

รายการสินค้า/ประเทศ	2546 2003			2547 2004			Commodity/Country
	ปริมาณ Quantity	มูลค่า Value	มูลค่า ต่อหน่วย Unit Value	ปริมาณ Quantity	มูลค่า Value	มูลค่า ต่อหน่วย Unit Value	
ไอร์แลนด์	2,855	332,947	117	4,338	448,347	103	Ireland
ฮ่องกง	3,445	426,971	124	3,280	371,510	113	Hong Kong
สิงคโปร์	2,949	312,372	106	2,485	298,211	120	Singapore
แคนาดา	1,080	171,437	159	824	128,000	155	Canada
ฝรั่งเศส	3,567	436,926	122	662	92,944	140	France
ประเทศอื่นๆ	1,436	213,508	149	1,229	167,069	136	Others
<b>หนังงูดิบสดใส่เกลือ ทำให้แห้ง (กก.)</b>	<b>1,766</b>	<b>8,310</b>	<b>4,706</b>	<b>1,702</b>	<b>14,526</b>	<b>8,535</b>	<b>Raw hides and skins of snakes fresh salted, dried (Kg.)</b>
อิตาลี	1,408	6,240	4,432	1,450	13,254	9,141	Italy
เม็กซิโก	22	74	3,364	55	479	8,709	Mexico
สเปน	291	1,498	5,148	61	399	6,541	Spain
เยอรมนี	43	476	11,070	29	275	9,483	Germany
ประเทศอื่นๆ	2	21	10,500	107	117	1,093	Others

ตารางที่ 12 ปริมาณและมูลค่าสินค้าเกษตรกรรมส่งออก เป็นรายประเทศและสินค้า พ.ศ. 2546-2547

Table 12 Quantity and value of agricultural exports by country and commodity, 2003-2004

ปริมาณ : เมตริกตัน

Quantity : metric ton

มูลค่า : 1,000 บาท

Value : 1,000 baht

มูลค่าต่อหน่วย : บาท/กก.

Unit value : baht/kg.

รายการสินค้า	2546 (r) 2003			2547 2004			Commodity
	ปริมาณ Quantity	มูลค่า Value	มูลค่า ต่อหน่วย Unit value	ปริมาณ Quantity	มูลค่า Value	มูลค่า ต่อหน่วย Unit value	
ทวีปเอเชีย							ASIA
อาเซียน							ASEAN
มาเลเซีย							MALAYSIA
น้ำยางข้นจะผ่านกรรมวิธี พรีวัลคาไนซ์เซชันหรือไม่ก็ตาม	434,957	11,972,740	28	483,105	16,338,548	34	Rubber concentrated latex, whether or not pre-vulcanised
อาหารปรุงแต่งอื่น ๆ ที่ทำจาก แป้ง,แป้งหยาบ สตาร์ช ไม่ผสม ผงโกโก้ หรือมีผงโกโก้ น้อยกว่า 50%	80,139	2,395,385	30	75,722	2,749,290	36	Other food preparation of flour, meal, starch not containing cocoa or containing cocoa powder less than 50%
น้ำตาลทรายขาว	191,615	1,532,864	8	314,786	2,440,989	8	White crystal or granulated sugar
ข้าวเจ้าขาวอื่น 100% ชั้น 2	66,931	616,144	9	207,034	1,897,840	9	Other white non-glutinous rice 100% Grade B
ยางแผ่นรมควันชั้น 3	29,022	1,217,854	42	36,477	1,804,237	49	Rubber smoked sheets grade 3
ข้าวโพดสำหรับเลี้ยงสัตว์	76,650	387,262	5	310,231	1,585,466	5	Maize (corn), fit for animal feed
เมล็ดพืชน้ำมันอื่น ๆ	-	-	-	284,184	1,483,853	5	Other oil seeds and oleaginous fruits
น้ำตาลดิบจากอ้อยชนิด เซนตริฟิวกัล	233,634	1,621,759	7	232,090	1,422,827	6	Raw sugar, centrifugal
อาหารปรุงแต่งใช้ในการเลี้ยงสัตว์ ยกเว้นสุนัขหรือแมว	42,935	1,137,070	26	46,475	1,201,548	26	Other preparations of a kind used in animal feeding except dog or cat
ยางผสมอื่น ๆ ชนิดอัลวัลคาไนซ์ ในลักษณะชั้นปฐม	13,864	657,665	47	22,141	1,169,723	53	Other compounded rubber, unvulcanised, in primary forms
ไม้ยางพาราเลื่อยหรือถากตามยาว ผ่านหรือลอก มีความหนาเกิน 6 มม. (ลบ.เมตร)	111,478	421,444	3,781	615,644	1,141,525	1,854	Wood sawn or chipped lengthwise, sliced or peeled, of a thickness exceeding 6 mm. of para-rubber (Cubic metre)

ตารางที่ 12 (ต่อ) ปริมาณและมูลค่าสินค้าเกษตรกรรมส่งออก เป็นรายประเทศและสินค้า พ.ศ. 2546-2547

Table 12 (Continued) Quantity and value of agricultural exports by country and commodity, 2003-2004

ปริมาณ : เมตริกตัน

Quantity : metric ton

มูลค่า : 1,000 บาท

Value : 1,000 baht

มูลค่าต่อหน่วย : บาท/กก.

Unit value : baht/kg.

รายการสินค้า	2546 (r) 2003			2547 2004			Commodity
	ปริมาณ Quantity	มูลค่า Value	มูลค่า ต่อหน่วย Unit value	ปริมาณ Quantity	มูลค่า Value	มูลค่า ต่อหน่วย Unit value	
น้ำมันเนือในเมล็ดปาล์ม หรือ น้ำมันบาบาสสุ และ แฟรกชันดิบ	28,098	447,832	16	50,643	962,660	19	Palm kernel or babassu oil and their fractions, crude oil
ยางแท่ง (เช่น ทีทีอาร์, เอสเอ็มอาร์, ไอเอสอาร์ เอสเอสอาร์ ฯลฯ)	33,212	1,200,174	36	17,074	842,782	49	Block rubber (TTR , SMR, ISR, SSR etc)
ปลาอื่นๆ ไม่รวมตับและไข่ สดหรือแช่เย็น	126,071	882,435	7	124,972	840,811	7	Other fish, excluding livers and roes, fresh or chilled
น้ำยางธรรมชาติอื่น ๆ	74,120	1,018,075	14	50,971	837,207	16	Other natural rubber
ข้าวเจ้าขาวหอมมะลิไทย 100% ชั้น 2	102,655	1,865,978	18	39,029	809,433	21	White non-glutinous rice of Thai Hom Mali rice 100% Grade B
ยางรถยนต์ใช้กับรถยนต์นั่ง (C62)	521,096	413,560	794	812,841	702,348	864	Radial used on motor car (C62)
ข้าวเจ้าขาว 10%	32,199	271,548	8	66,857	636,817	10	Non-glutinous rice 10%
น้ำมันถั่วเหลืองและแฟรกชันของ น้ำมันถั่วเหลืองผ่านกรรมวิธี ไฮโดรจิเนชั่น อินเตอร์เอสเทอร์	13,654	304,566	22	27,644	633,937	23	Soya bean oil, and its fractions party or wholly hydrogenated, inter-esterified, re-esterified or elaidinised
อื่น ๆทำด้วยยางวัลคาไนซ์ นอกจากยางแข็ง	3,751	500,975	134	4,049	631,622	156	Other articles of vulcanised rubber other than hard rubber
สินค้าเกษตรส่งออกอื่น ๆ		18,196,959			20,682,345		Other agricultural exports
<b>สินค้าเกษตรส่งออกทั้งหมด</b>		<b>47,062,290</b>			<b>60,815,808</b>		<b>Total agricultural exports</b>
<b>สินค้านอกการเกษตรส่งออก</b>		<b>113,200,173</b>			<b>152,272,146</b>		<b>Non-agricultural exports</b>
<b>สินค้าส่งออกทั้งหมด</b>		<b>160,262,463</b>			<b>213,087,954</b>		<b>Total exports</b>
<b>สิงคโปร์</b>							<b>SINGAPORE</b>
ยางแผ่นรมควันชั้น 3	68,471	2,810,664	41	54,795	2,887,840	53	Rubber smoked sheets grade 3
ข้าวเจ้าขาวหอมมะลิไทย 100% ชั้น 2	110,393	1,988,929	18	105,455	1,969,920	19	White non-glutinous rice of Thai Hom Mali rice 100% Grade B
น้ำตาลทรายขาว	79,251	689,402	9	99,467	811,774	8	White crystal or granulated sugar

ตารางที่ 12 (ต่อ) ปริมาณและมูลค่าสินค้าเกษตรกรรมส่งออก เป็นรายประเทศและสินค้า พ.ศ. 2546-2547

Table 12 (Continued) Quantity and value of agricultural exports by country and commodity, 2003-2004

ปริมาณ : เมตริกตัน

Quantity : metric ton

มูลค่า : 1,000 บาท

Value : 1,000 baht

มูลค่าต่อหน่วย : บาท/กก.

Unit value : baht/kg.

รายการสินค้า	2546 (r) 2003			2547 2004			Commodity
	ปริมาณ Quantity	มูลค่า Value	มูลค่า ต่อหน่วย Unit value	ปริมาณ Quantity	มูลค่า Value	มูลค่า ต่อหน่วย Unit value	
ปะเก็นแหวนรองและซีลอื่น ๆ ทำด้วยยางวัลแคนไนซ์นอกจาก ยางแข็ง	421	350,290	833	663	513,679	775	Gaskets, washers and other seals of vulcanised rubber other than hard rubber
ข้าวเจ้าขาวอื่น 100% ชั้น 2	20,565	216,691	11	37,406	462,899	12	Other white non-glutinous rice 100% Grade B
ข้าวเจ้าขาวหอมมะลิไทย 100% ชั้น 1	21,727	440,484	20	20,341	436,604	21	White non-glutinous rice of Thai Hom Mali rice 100% Grade A
เนื้อปลาอื่น ๆ แช่แข็ง	6,734	450,767	67	5,808	390,620	67	Other fish meat (whether or not minced), frozen
ปลาอื่น ๆ ประดูงแต่งที่บดแล้ว	4,848	392,050	81	4,544	362,018	80	Other prepared or preserved fish, minced
ยางแท่ง (เช่น ทีทีอาร์, เอสเอ็มอาร์, ไอเอสอาร์ เอสเอสอาร์ ฯลฯ)	5,911	236,954	40	7,168	353,163	49	Block rubber (TTR , SMR, ISR, SSR etc.)
อาหารปรุงแต่งอื่น ๆ	3,742	269,039	72	3,999	330,040	83	Other food preparations
เนื้อปรุงแต่งทำจากเลือดของ เป็ด หนาน หรือไกต็อก	2,661	367,773	138	2,751	327,220	119	Other prepared or preserved meat, meat offal blood of ducks, geese or guinea fowls
สตาร์ชทำจากมันสำปะหลัง	44,031	300,551	7	45,247	313,608	7	Manioc (Cassava) starch
เนื้อปรุงแต่งทำจากเลือดของไก่	2,949	312,372	106	2,485	298,211	120	Other prepared or preserved meat, meat offal or blood of fowls of the species Gallus domesticus
กุ้งกุลาดำ สดหรือแช่เย็น	2,309	309,763	134	2,008	271,850	135	Giant black tiger prawn, fresh or chilled
กระดาษและกระดาษแข็งหนัก ตั้งแต่ 40 กรัม/ตร.ม แต่ไม่เกิน 150 กรัม/ตร.ม ด้านหนึ่งยาวไม่เกิน 435 มม. อีกด้านหนึ่งยาว ไม่เกิน 297 มม. เมื่อกลิ้ออก	7,097	218,892	31	7,847	235,477	30	Paper and paperboard, weighing 40 g/m <sup>2</sup> or more but not more than 150 g/m <sup>2</sup> , in sheets with one side not exceeding 435 mm. and the other

ตารางที่ 12 (ต่อ) ปริมาณและมูลค่าสินค้าเกษตรกรรมส่งออก เป็นรายประเทศและสินค้า พ.ศ. 2546-2547

Table 12 (Continued) Quantity and value of agricultural exports by country and commodity, 2003-2004

ปริมาณ : เมตริกตัน

Quantity : metric ton

มูลค่า : 1,000 บาท

Value : 1,000 baht

มูลค่าต่อหน่วย : บาท/กก.

Unit value : baht/kg.

รายการสินค้า	2546 (x) 2003			2547 2004			Commodity
	ปริมาณ Quantity	มูลค่า Value	มูลค่า ต่อหน่วย Unit value	ปริมาณ Quantity	มูลค่า Value	มูลค่า ต่อหน่วย Unit value	
ไอศกรีมและน้ำแข็งอื่น ๆ ที่ บริโภคได้ จะมีโกโก้หรือไม่ก็ตาม	3,184	176,808	56	3,830	233,075	61	side not exceeding 297 mm. in the unfolded state Ice cream and other edible ice, whether or not containing cocoa
อาหารปรุงแต่งอื่น ๆ ที่ทำจาก แป้ง,แป้งหยาบ สตาร์ช ไม่ผสม ผงโกโก้ หรือมีผงโกโก้ น้อยกว่า 50%	10,097	259,050	26	7,612	223,777	29	Other food preparation of flour, meal, starch not containing cocoa or containing cocoa powder less than 50%
อาหารปรุงแต่งที่มีส่วนผสม รวมเข้าเป็นเนื้อเดียวกัน	687	205,220	299	697	212,638	305	Homogenised composite food preparations
กระดาษอื่น ๆ น้ำหนักตั้งแต่ 40 กรัม/ตร.มขึ้นไปแต่ไม่เกิน 150 กรัม/ตร.ม	9,391	266,947	28	7,338	212,459	29	Paper and paperboard, not containing fibres obtained by a mechanical or chemi-mechanical process or of which not more than 10 % by weight, other, weighing 40 g/m <sup>2</sup> or more but not more than 150 g/m <sup>2</sup>
กุ้งกุลาดำ แช่แข็ง	2,382	617,365	259	1,042	200,682	193	Giant black tiger prawn, frozen
สินค้าเกษตรส่งออกอื่น ๆ		9,127,375			8,375,841		Other agricultural exports
<b>สินค้าเกษตรส่งออกทั้งหมด</b>		<b>20,007,387</b>			<b>19,423,397</b>		<b>Total agricultural exports</b>
<b>สินค้านอกการเกษตรส่งออก</b>		<b>222,268,888</b>			<b>261,516,262</b>		<b>Non-agricultural exports</b>
<b>สินค้าส่งออกทั้งหมด</b>		<b>242,276,275</b>			<b>280,939,659</b>		<b>Total exports</b>
<b>อินโดนีเซีย</b>							<b>INDONESIA</b>
น้ำตาลทรายขาว	808,783	6,564,533	8	828,047	6,428,698	8	White crystal or granulated sugar

ตารางที่ 12 (ต่อ) ปริมาณและมูลค่าสินค้าเกษตรกรรมส่งออก เป็นรายประเทศและสินค้า พ.ศ. 2546-2547

Table 12 (Continued) Quantity and value of agricultural exports by country and commodity, 2003-2004

ปริมาณ : เมตริกตัน

Quantity : metric ton

มูลค่า : 1,000 บาท

Value : 1,000 baht

มูลค่าต่อหน่วย : บาท/กก.

Unit value : baht/kg.

รายการสินค้า	2546 (r) 2003			2547 2004			Commodity
	ปริมาณ Quantity	มูลค่า Value	มูลค่า ต่อหน่วย Unit value	ปริมาณ Quantity	มูลค่า Value	มูลค่า ต่อหน่วย Unit value	
น้ำตาลดิบจากอ้อยชนิด เซนตริฟิวกัล	362,870	2,446,061	7	439,788	2,656,425	6	Raw sugar, centrifugal
ข้าวโพดสำหรับเลี้ยงสัตว์	35,600	187,396	5	206,759	1,074,439	5	Maize (corn), fit for animal feed
หนังโค กระบือ พอกทั้งตัว เกรนสปลิต	707	584,090	826	926	812,822	878	Whole hides and skins, grain splits, leather further prepared after tanning or crusting, including parchment-dressed leather, of bovine (including buffalo) or equine animals, without hair on
ลำไยสด	22,872	560,415	25	33,190	707,863	21	Longans, fresh
ข้าวเจ้าขาว 15 %	313,501	2,562,077	8	84,514	694,782	8	Non-glutinous rice 15 %
ยางอื่นๆ ในลักษณะชั้นปรม	4,234	160,643	38	10,091	548,976	54	Styrene-butadiene (SBR) rubber in primary forms
ยางบิวทาไดอินในลักษณะปรม	7,224	317,854	44	9,897	542,834	55	Butadiene rubber (BR) in primary forms
สตาร์ชทำจากมันสำปะหลัง	239,585	1,536,346	6	75,926	516,729	7	Manioc (Cassava) starch
อื่นๆทำด้วยยางวัลคาไนซ์ นอกจากยางแข็ง	630	221,257	351	1,503	477,624	318	Other articles of vulcanised rubber other than hard rubber
เยื่อไม้เคมีที่เป็นเยื่อไม้ซัลเฟต กึ่งพอกหรือพอกแล้วไม่ใช่ ไม้จำพวกสน	27,547	501,063	18	21,515	384,681	18	Chemical wood pulp, sulphate, semi-bleached or bleached, non- coniferous wood
ปลายข้าวเหนียวที่มีได้ระบุ ไว้ที่อื่น	42,956	381,935	9	36,300	344,677	9	Broken glutinous rice n.e.s.
ไนโตรสตาร์อื่นๆ	22,215	377,310	17	23,520	342,377	15	Other Nitrostarch
กระดาษผ้าอ้อม, กระดาษ บุในผ้าอ้อม	2,226	374,999	168	2,854	314,911	110	Napkins and napkin liners for babies and similar sanitary articles

ตารางที่ 12 (ต่อ) ปริมาณและมูลค่าสินค้าเกษตรกรรมส่งออก เป็นรายประเทศและสินค้า พ.ศ. 2546-2547

Table 12 (Continued) Quantity and value of agricultural exports by country and commodity, 2003-2004

ปริมาณ : เมตริกตัน

Quantity : metric ton

มูลค่า : 1,000 บาท

Value : 1,000 baht

มูลค่าต่อหน่วย : บาท/กก.

Unit value : baht/kg.

รายการสินค้า	2546 2003			2547 2004			Commodity
	ปริมาณ Quantity	มูลค่า Value	มูลค่า ต่อหน่วย Unit value	ปริมาณ Quantity	มูลค่า Value	มูลค่า ต่อหน่วย Unit value	
ทุเรียนสด	5,754	118,782	21	14,792	294,619	20	Durians, fresh
แอมโมเนียไนเตรตอื่น ๆ จะเป็น สารละลายน้ำหรือไม่ก็ตาม	37,020	331,411	9	30,003	259,574	9	Other ammonium nitrate (whether or not in aqueous solution)
หีบ กล่อง ซองที่พับได้ทำ ด้วยกระดาษแข็งที่ไม่ใช่ลูกฟูก	1,020	162,107	159	1,734	256,270	148	Folding cartons, boxes and cases of non-corrugated paper or paperboard.
น้ำมันถั่วเหลืองและแฟรกชันของ น้ำมันถั่วเหลืองจะทำให้บริสุทธิ์หรือไม่ ก็ตามแต่ต้องไม่ดัดแปลงทางเคมี	6,052	148,674	25	9,801	251,694	26	Soya-bean oil and its fractions, whether or not refined, but not chemically modified, other than crude oil
อาหารปรุงแต่งอื่น ๆ	2,891	124,179	43	5,209	246,625	47	Other food preparations:
นมและครีมมีไขมัน 1 - 6% โดยน้ำหนัก	4,153	148,231	36	6,178	231,925	38	Milk and cream, of a fat content by weight exceeding 1% but not exceeding 6%
สินค้าเกษตรส่งออกอื่น ๆ		8,924,319			6,526,514		Other agricultural exports
<b>สินค้าเกษตรส่งออกทั้งหมด</b>		<b>26,733,684</b>			<b>23,915,061</b>		<b>Total agricultural exports</b>
<b>สินค้านอกการเกษตรส่งออก</b>		<b>67,361,821</b>			<b>105,056,048</b>		<b>Non-agricultural exports</b>
<b>สินค้าส่งออกทั้งหมด</b>		<b>94,095,505</b>			<b>128,971,109</b>		<b>Total exports</b>
<b>ฟิลิปปินส์</b>							<b>PHILIPPINES</b>
อาหารปรุงแต่งอื่น ๆ	51,473	1,897,572	37	63,295	2,392,382	38	Other food preparations.
ข้าวเจ้าขาว 25%	345,561	2,516,361	7	142,458	1,218,909	9	Non-glutinous rice 25%
นมและครีมเป็นผง เม็ด ไม่เติมน้ำตาล หรือ สารทำให้หวานอื่น ๆ	35,088	954,975	27	37,630	1,145,422	30	Milk and cream, in powder, granules or other solid forms, not containing added sugar or other sweetening, matter
กระดาษอนามัยและกระดาษเทมปอน	6,627	848,377	128	7,055	820,109	116	Sanitary towels and tampons

ตารางที่ 12 (ต่อ) ปริมาณและมูลค่าสินค้าเกษตรกรรมส่งออก เป็นรายประเทศและสินค้า พ.ศ. 2546-2547

Table 12 (Continued) Quantity and value of agricultural exports by country and commodity, 2003-2004

ปริมาณ : เมตริกตัน

Quantity : metric ton

มูลค่า : 1,000 บาท

Value : 1,000 baht

มูลค่าต่อหน่วย : บาท/กก.

Unit value : baht/kg.

รายการสินค้า	2546 (r) 2003			2547 2004			Commodity
	ปริมาณ Quantity	มูลค่า Value	มูลค่า ต่อหน่วย Unit value	ปริมาณ Quantity	มูลค่า Value	มูลค่า ต่อหน่วย Unit value	
ข้าวเจ้าขาว 15 %	8,086	64,027	8	61,500	550,799	9	Non-glutinous rice 15 %
ยางชั้นนอกชนิดอัดลมอื่น ๆ ที่เป็นของใหม่ ใช้กับรถบัส หรือรถบรรทุก (C62)	110,398	298,811	2,707	134,864	351,243	2,604	Other new pneumatic tyres, of rubber, of a kind used on buses or lorries (C62)
น้ำตาลทรายขาว	49,204	438,897	9	41,455	344,216	8	White crystal or granulated sugar
ขนมอื่น ๆ ที่ทำจากน้ำตาล ที่ไม่มีโกโก้ผสม	3,637	155,354	43	7,259	335,809	46	Other sugar confectionery (including white chocolate), not containing cocoa
นมและครีมมีไขมัน 1 - 6% โดยน้ำหนัก	10,743	343,140	32	9,378	309,069	33	Milk and cream, of a fat content by weight exceeding 1% but not exceeding 6%
สตาร์ชทำจากมันสำปะหลัง	30,178	199,572	7	38,044	264,658	7	Manioc (Cassava) starch
อาหารปรุงแต่งอื่น ๆ ที่ทำจากแป้ง, แป้งหยาบ สตาร์ช ไม่ผสม ผงโกโก้ หรือมีผงโกโก้ น้อยกว่า 50%	12,644	332,814	26	9,137	253,297	28	Other food preparation of flour, meal, starch not containing cocoa or containing cocoa powder less than 50%.
เอทิลแอลกอฮอล์อื่น ๆ มีความแรง แอลกอฮอล์ 80% ขึ้นไป	5,445	93,187	17	17,784	198,157	11	Undenatured ethyl alcohol of an alcoholic strength by volume of 80 % vol or higher, imported for other purpose
อื่น ๆ ทำด้วยยางวัลคาไนซ์ นอกจากยางแข็ง	777	191,586	247	683	197,236	289	Other articles of vulcanised rubber other than hard rubber
เศษมันสำปะหลัง	-	-	-	77,302	193,246	2	Cassava or manioc waste
กระดาษผ้าอ้อม, กระดาษ บุในผ้าอ้อม	167	13,044	78	1,461	118,618	81	Napkins and napkin liners for babies and similar sanitary articles
ข้าวโพดสำหรับทำพันธุ์	2,431	133,528	55	2,225	110,997	50	Maize seed

ตารางที่ 12 (ต่อ) ปริมาณและมูลค่าสินค้าเกษตรกรรมส่งออก เป็นรายประเทศและสินค้า พ.ศ. 2546-2547

Table 12 (Continued) Quantity and value of agricultural exports by country and commodity, 2003-2004

ปริมาณ : เมตริกตัน

Quantity : metric ton

มูลค่า : 1,000 บาท

Value : 1,000 baht

มูลค่าต่อหน่วย : บาท/กก.

Unit value : baht/kg.

รายการสินค้า	2546 2003			2547 2004			Commodity
	ปริมาณ Quantity	มูลค่า Value	มูลค่า ต่อหน่วย Unit value	ปริมาณ Quantity	มูลค่า Value	มูลค่า ต่อหน่วย Unit value	
ใบยาสูบพันธุ์โอเรียนตอล ที่ไม่ได้เอาก้านใบออก	469	73,020	156	654	104,741	160	Tobacco, oriental type, not stemmed stripped
อาหารปรุงแต่งอื่น ๆ สำหรับ สุนัขหรือแมว	3,645	91,730	25	4,223	101,294	24	Other preparations for dog or cat food
หลอดหรือท่ออ่อนทำด้วย ยางวัลแคนไนซ์ไม่เสริมให้แข็งแรง หรือไม่มีวัสดุอื่น ไม่มีอุปกรณ์ ติดตั้ง	368	88,855	242	409	93,659	229	Tubes, pipes and hoses, of vulcanised rubber other than hard rubber, not reinforced or otherwise combined with other materials, without fittings
สารฆ่าแมลงอื่นๆ	343	149,775	437	295	92,763	314	Other insecticides
สินค้าเกษตรส่งออกอื่น ๆ		3,659,749			3,584,620		Other agricultural exports
<b>สินค้าเกษตรส่งออกทั้งหมด</b>		<b>12,544,375</b>			<b>12,781,245</b>		<b>Total agricultural exports</b>
<b>สินค้านอกการเกษตรส่งออก</b>		<b>54,487,041</b>			<b>60,649,860</b>		<b>Non-agricultural exports</b>
<b>สินค้าส่งออกทั้งหมด</b>		<b>67,031,416</b>			<b>73,431,105</b>		<b>Total exports</b>
<b>บรูไน</b>							<b>BRUNEI</b>
ข้าวเจ้าขาวหอมมะลิไทย 100% ชั้น 2	18,516	380,320	21	25,536	548,635	21	White non-glutinous rice of Thai Hom Mali rice 100% Grade B
น้ำตาลทรายขาว	1,197	16,252	14	5,985	71,329	12	White crystal or granulated sugar
ข้าวเจ้าขาวอื่น 100% ชั้น 2	2,646	24,326	9	4,704	62,610	13	Other white non-glutinous rice 100% Grade B
ข้าวเหนียว 10%	1,071	15,776	15	1,995	31,875	16	Glutinous rice 10 %
ผลไม้สดอื่นๆ	453	17,117	38	518	25,347	49	Other fruit, fresh
ทุเรียนสด	556	18,187	33	380	17,506	46	Durians, fresh
ขนมปังกรอบ	45	6,320	141	184	12,953	70	Crispbread

ตารางที่ 12 (ต่อ) ปริมาณและมูลค่าสินค้าเกษตรกรรมส่งออก เป็นรายประเทศและสินค้า พ.ศ. 2546-2547

Table 12 (Continued) Quantity and value of agricultural exports by country and commodity, 2003-2004

ปริมาณ : เมตริกตัน

Quantity : metric ton

มูลค่า : 1,000 บาท

Value : 1,000 baht

มูลค่าต่อหน่วย : บาท/กก.

Unit value : baht/kg.

รายการสินค้า	2546 (r) 2003			2547 2004			Commodity
	ปริมาณ Quantity	มูลค่า Value	มูลค่า ต่อหน่วย Unit value	ปริมาณ Quantity	มูลค่า Value	มูลค่า ต่อหน่วย Unit value	
ยางชั้นนอกชนิดอัดลมอื่น ๆ ที่เป็นของใหม่ ใช้กับรถบัส หรือรถบรรทุก (C62)	4,065	7,644	1,881	6,258	12,202	1,950	Other new pneumatic tyres, of rubber, of a kind used on buses or lorries (C62)
น้ำผลไม้หรือน้ำพืชผักอื่นๆ ชนิดใดชนิดหนึ่ง ไม่ได้หมัก และไม่ได้เติมสุรา	422	10,715	25	348	9,112	26	Juice of any other single fruit or vegetable, unfermented and not containing added spirit
ปลาทูนา ปลาสดคิปแจ็กและ ปลาไบนิดโต บรรจุภาชนะอัดลม	39	4,243	110	76	8,986	119	Tuna, skipjack and bonito in airtight containers
ผักอื่นๆ สดหรือแช่เย็น	210	6,515	31	232	8,746	38	Other vegetables, fresh or chilled
หอยลายที่ปรุงแต่งหรือทำไว้ ไม่ให้เสีย บรรจุภาชนะอัดลม	24	7,921	328	34	8,694	259	Asari (Baby Clam) prepared or preserved in airtight containers
อาหารปรุงแต่งอื่น ๆ สำหรับ สุนัขหรือแมว	3	165	53	165	8,117	49	Other preparations for dog or cat food
อาหารปรุงแต่งอื่น ๆ	394	15,161	38	137	6,454	47	Other food preparations.
ปลาอื่น ๆ ปรุงแต่งที่บดแล้ว	94	6,952	74	86	6,037	70	Other prepared or preserved fish, minced
เส้นบะหมี่	39	2,290	58	83	5,929	71	Noodles, wheat
แป้งข้าวเจ้า	466	6,514	14	415	5,853	14	Non-glutinous rice flour
หลอดยาที่ทำด้วยแป้ง	-	-	-	97	5,391	55	Empty vachets of d kind suitable for pharmaceutical use
ผลิตภัณฑ์อื่นๆ ที่ทำจากแป้ง	71	2,530	36	135	4,664	35	Other products obtained from flour
อาหารปรุงแต่งทำจากธัญพืช ทำให้พองฟู คั่ว อบ หรือปิ้ง	44	5,219	120	41	4,479	109	Prepared foods obtained by the swelling or roasting of cereals or cereal products
สินค้าเกษตรส่งออกอื่น ๆ		134,561			88,662		Other agricultural exports
<b>สินค้าเกษตรส่งออกทั้งหมด</b>		<b>688,728</b>			<b>953,580</b>		<b>Total agricultural exports</b>

ตารางที่ 12 (ต่อ) ปริมาณและมูลค่าสินค้าเกษตรกรรมส่งออก เป็นรายประเทศและสินค้า พ.ศ. 2546-2547

Table 12 (Continued) Quantity and value of agricultural exports by country and commodity, 2003-2004

ปริมาณ : เมตริกตัน

Quantity : metric ton

มูลค่า : 1,000 บาท

Value : 1,000 baht

มูลค่าต่อหน่วย : บาท/กก.

Unit value : baht/kg.

รายการสินค้า	2546 (r) 2003			2547 2004			Commodity
	ปริมาณ Quantity	มูลค่า Value	มูลค่า ต่อหน่วย Unit value	ปริมาณ Quantity	มูลค่า Value	มูลค่า ต่อหน่วย Unit value	
สินค้านอกการเกษตรส่งออก		1,046,669			1,319,632		Non-agricultural exports
สินค้าส่งออกทั้งหมด		1,735,397			2,273,212		Total exports
<b>เวียดนาม</b>							<b>VIETNAM</b>
หนังโค กระบือ พอกทั้งตัว แกรนสปลิต	927	752,390	812	1,240	994,638	802	Whole hides and skins, grain splits, leather further prepared after tanning or crusting, including parchment-dressed leather, of bovine (including buffalo) or equine animals, without hair on
หนังพอกแบบอื่น ๆ ที่ทำเพิ่ม ภายหลัง การพอก เป็นหนังส่วนอื่นๆ รวมทั้ง ด้านข้างของสัตว์จำพวกโค กระบือ ไม่มีขนติด	574	466,532	812	1,168	904,128	774	Other Leather further prepared after tanning or crusting, including parchment-dressed leather, of bovine (including buffalo) or equine animals, without hair on
อาหารปรุงแต่งใช้ในการเลี้ยงสัตว์ ยกเว้นสุนัขหรือแมว	24,969	842,184	34	25,802	839,454	33	Other preparations of a kind used in animal feeding except dog or cat
อาหารปรุงแต่งอื่น ๆ ที่ทำจาก แป้ง, แป้งหยาบ สตาร์ช ไม่ผสม ผงโกโก้ หรือมีผงโกโก้ น้อยกว่า 50%	1,640	351,623	214	1,922	502,622	261	Other food preparation of flour, meal, starch not containing cocoa or containing cocoa powder less than 50%
หนังอื่นๆ ของสัตว์จำพวกโค กระบือ ไม่มีขนติด ในสภาพแห้ง	705	285,671	405	917	424,223	463	Other crust hides and skins of bovine (including buffalo) or equine animals, hair on, in the dry state (crust)

ตารางที่ 12 (ต่อ) ปริมาณและมูลค่าสินค้าเกษตรกรรมส่งออก เป็นรายประเทศและสินค้า พ.ศ. 2546-2547

Table 12 (Continued) Quantity and value of agricultural exports by country and commodity, 2003-2004

ปริมาณ : เมตริกตัน

Quantity : metric ton

มูลค่า : 1,000 บาท

Value : 1,000 baht

มูลค่าต่อหน่วย : บาท/กก.

Unit value : baht/kg.

รายการสินค้า	2546 (x) 2003			2547 2004			Commodity
	ปริมาณ Quantity	มูลค่า Value	มูลค่า ต่อหน่วย Unit value	ปริมาณ Quantity	มูลค่า Value	มูลค่า ต่อหน่วย Unit value	
ยางชั้นนอกชนิดอัดลมอื่น ๆ ที่เป็นของใหม่ ใช้กับรถบัส หรือรถบรรทุก (C62)	70,920	188,824	2,662	119,841	378,946	3,162	Other new pneumatic tyres, of rubber, of a kind used on buses or lorries (C62)
กากน้ำอ้อยอื่น ๆ	190,712	308,738	2	289,420	349,906	1	Other cane molasses
ยางแท่ง (เช่น ทีอาร์, เอสเอ็มอาร์, ไอเอสอาร์, เอสเอสอาร์ ฯลฯ)	851	32,296	38	6,480	312,968	48	Block rubber (TTR, SMR, ISR, SSR etc.)
ข้าวโพดสำหรับเลี้ยงสัตว์	-	-	-	52,800	269,779	5	Maize (corn), fit for animal feed
ไฟเบอร์บอร์ดหนา 0.5 - 0.8 กรัมต่อลบ.ซม. ไม่ตกแต่งโดย วิธีทางกลหรือไม่หุ้มผิว	20,712	190,519	9	25,406	266,688	10	Fibreboard of density exceeding 0.5-0.8 g/cm <sup>3</sup> not mechanically worked or surface covered
เทสต์ไลน์น้ำหนักเกิน 150 กรัม/ตร.ม.	10,326	142,335	14	18,352	264,349	14	Testliner (recycled liner board), weighing more than 150 g/m <sup>2</sup>
ไม้ยางพาราเลื่อยหรือถากตามยาว ผ่านหรือลอก มีความหนาเกิน 6 มม. (ลบ.เมตร)	21,690	170,933	7,881	28,851	263,352	9,128	Wood sawn or chipped lengthwise, sliced or peeled, of a thickness exceeding 6 mm. of para-rubber (Cubic metre)
กระดาษฟูลดิ่งกึ่งเคมี	18,610	200,191	11	21,868	257,429	12	Semi-chemical fluting paper
หีบ กล่อง ซองที่พับได้ ทำด้วยกระดาษแข็งที่ไม่ใช่ลูกฟูก	525	51,988	99	2,015	241,414	120	Folding cartons, boxes and cases of non-corrugated paper or paperboard
อื่น ๆ ทำด้วยยางวัลคาไนซ์ นอกจากยางแข็ง	592	130,178	220	663	193,278	292	Other articles of vulcanised rubber other than hard rubber
ปุ๋ยที่มีธาตุปุ๋ยสามชนิด คือ ไนโตรเจน ฟอสฟอรัส และ โปแตสเซียม	36,198	212,684	6	23,921	187,710	8	Mineral or chemical fertilizers containing three fertilizing elements nitrogen, phosphorus and potassium

ตารางที่ 12 (ต่อ) ปริมาณและมูลค่าสินค้าเกษตรกรรมส่งออก เป็นรายประเทศและสินค้า พ.ศ. 2546-2547

Table 12 (Continued) Quantity and value of agricultural exports by country and commodity, 2003-2004

ปริมาณ : เมตริกตัน

Quantity : metric ton

มูลค่า : 1,000 บาท

Value : 1,000 baht

มูลค่าต่อหน่วย : บาท/กก.

Unit value : baht/kg.

รายการสินค้า	2546 (r) 2003			2547 2004			Commodity
	ปริมาณ Quantity	มูลค่า Value	มูลค่า ต่อหน่วย Unit value	ปริมาณ Quantity	มูลค่า Value	มูลค่า ต่อหน่วย Unit value	
ยางแผ่นรมควันชั้น 3	680	33,879	50	3,760	184,428	49	Rubber smoked sheets grade 3
ข้าวโพดสำหรับทำพันธุ์	2,313	189,664	82	2,438	181,354	74	Maize seed
ผลิตภัณฑ์สัตว์อื่น ๆ ที่ได้ จากปลาหรือสัตว์น้ำจำพวก ครัสตาเซีย โมลลัสก์	112	168,572	1,505	335	178,495	533	Other products of fish or crustaceans, molluscs or other aquatic invertebrates
ยางบิวทาไดอินในลักษณะปฐม	4,986	211,409	42	3,482	171,626	49	Butadiene rubber (BR) in primary forms
สินค้าเกษตรส่งออกอื่น ๆ		4,095,002			4,841,382		Other agricultural exports
<b>สินค้าเกษตรส่งออกทั้งหมด</b>		<b>9,025,611</b>			<b>12,208,168</b>		<b>Total agricultural exports</b>
<b>สินค้านอกการเกษตรส่งออก</b>		<b>43,278,621</b>			<b>62,997,519</b>		<b>Non-agricultural exports</b>
<b>สินค้าส่งออกทั้งหมด</b>		<b>52,304,232</b>			<b>75,205,687</b>		<b>Total exports</b>
<b>พม่า</b>							<b>MYANMAR</b>
น้ำมันปาล์มอื่น ๆ และแฟรกชัน จะทำให้บริสุทธิ์หรือไม่ก็ตาม แต่ต้องไม่ดัดแปลงทางเคมี	48,105	1,134,587	24	105,488	2,715,286	26	Other palm oil, and its fractions, whether or not refined, but not chemically modified, other than crude oil
ยางชั้นนอกชนิดอัดลมอื่น ๆ ที่เป็นของใหม่ ใช้กับรถบัส หรือรถบรรทุก (C62)	142,974	381,180	2,666	165,789	396,760	2,393	Other new pneumatic tyres, of rubber, of a kind used on buses or lorries (C62)
นมและครีมเข้มข้นอื่น ๆ	4,840	187,143	39	10,512	368,103	35	Other milk and cream concentrated
ผ้าฝ้าย 85% ขึ้นไป พิมพ์ ทอลายขัด หนักไม่เกิน 200 กรัม ต่อตร.ม.	1,063	256,221	241	1,168	332,661	285	Woven fabrics of cotton, containing 85% or more by weight of cotton, printed plain weave, weighing not more than 200 g/m <sup>2</sup>
อาหารปรุงแต่งอื่น ๆ	5,396	221,532	41	6,945	273,477	39	Other food preparations
น้ำมันปาล์มและแฟรกชัน น้ำมันปาล์ม ผ่านกรรมวิธี ไฮโดรจีเนชั่น ทั้งหมดหรือ บางส่วน	8,021	202,902	25	7,961	221,058	28	Palm oil, and its fractions partly or wholly hydrogenated, interesterified, re-esterified or elaidinised

ตารางที่ 12 (ต่อ) ปริมาณและมูลค่าสินค้าเกษตรกรรมส่งออก เป็นรายประเทศและสินค้า พ.ศ. 2546-2547

Table 12 (Continued) Quantity and value of agricultural exports by country and commodity, 2003-2004

ปริมาณ : เมตริกตัน

Quantity : metric ton

มูลค่า : 1,000 บาท

Value : 1,000 baht

มูลค่าต่อหน่วย : บาท/กก.

Unit value : baht/kg.

รายการสินค้า	2546 2003			2547 2004			Commodity
	ปริมาณ Quantity	มูลค่า Value	มูลค่า ต่อหน่วย Unit value	ปริมาณ Quantity	มูลค่า Value	มูลค่า ต่อหน่วย Unit value	
นมและครีมมีไขมันไม่เกิน 1% โดยน.น.	2,338	81,328	35	5,735	185,515	32	Milk and cream, of a fat content by weight not exceeding 1%
น้ำมันปาล์มและแฟรกชัน น้ำมันปาล์ม ผ่านกรรมวิธี ออกซิเดชัน แยกเอาน้ำออก	5,238	120,356	23	7,102	169,479	24	Palm oil and its fractions, oxidised, dehydrated
วิสกี้ (1,000 ลิตร)	1,288	65,437	51	595	141,400	238	Whiskies (1,000 litres)
ขนมอื่นๆ ที่ทำจากน้ำตาล ที่ไม่มีโกโก้ผสม	1,175	70,152	60	2,391	126,789	53	Other sugar confectionery (including white chocolate), not containing cocoa
อาหารปรุงแต่งอื่น ๆ ที่ทำจาก แป้ง,แป้งหยาบ สตาร์ช ไม่ผสม ผงโกโก้ หรือมีผงโกโก้ น้อยกว่า 50%	1,774	106,314	60	2,144	113,334	53	Other food preparation of flour, meal, starch not containing cocoa or containing cocoa powder less than 50%
ยางรถยนต์ใช้กับรถยนต์นั่ง (C62)	66,163	50,725	767	117,977	112,197	951	Radial used on motor car (C62)
ยางแผ่นรมควันชั้น 3	1,479	60,775	41	1,853	88,901	48	Rubber smoked sheets grade 3
ลำไยแห้ง	119	2,671	22	6,098	75,802	12	Longans, dried
อาหารปรุงแต่งใช้ในการเลี้ยงสัตว์ ยกเว้นสุนัขหรือแมว	2,748	78,946	29	2,247	74,804	33	Other preparations of a kind used in animal feeding except dog or cat
ผงโกโก้ที่เติมน้ำตาลหรือ สารที่ทำให้หวานอื่น ๆ	257	34,096	133	656	73,231	112	Cocoa powder, containing added sugar or other sweetening matter
ของปรุงแต่งที่มีสิ่งสกัดหัวเชื้อ หรือเข้มข้นเป็นหลัก หรือที่มี กาแฟเป็นหลัก กาแฟที่ผสมได้ ทันที	248	24,280	98	739	71,518	97	Preparations with a basic of extracts, essences, or concentrates or with a basic of coffee, instant coffee
นมและครีมเป็นผง เม็ด ไม่เติม น้ำตาล หรือสารทำให้หวานอื่น ๆ	2,253	74,442	33	2,135	71,260	33	Milk and cream, in powder, granules or other solid forms, not containing added sugar or other sweetening, matter

ตารางที่ 12 (ต่อ) ปริมาณและมูลค่าสินค้าเกษตรกรรมส่งออก เป็นรายประเทศและสินค้า พ.ศ. 2546-2547

Table 12 (Continued) Quantity and value of agricultural exports by country and commodity, 2003-2004

ปริมาณ : เมตริกตัน

Quantity : metric ton

มูลค่า : 1,000 บาท

Value : 1,000 baht

มูลค่าต่อหน่วย : บาท/กก.

Unit value : baht/kg.

รายการสินค้า	2546 (x) 2003			2547 2004			Commodity
	ปริมาณ Quantity	มูลค่า Value	มูลค่า ต่อหน่วย Unit value	ปริมาณ Quantity	มูลค่า Value	มูลค่า ต่อหน่วย Unit value	
น้ำมันเนือในเมล็ดปาล์ม หรือ น้ำมันบาบาสู และ แฟรงชันดิบ ยางชั้นนอกชนิดอัดลมที่เป็นของ ใหม่ ใช้กับจักรยาน (C62)	-	-	-	2,601	56,829	22	Palm kernel or babassu oil and their fractions, crude oil
สินค้าเกษตรส่งออกอื่น ๆ	1,062,876	63,125	59	968,053	49,745	51	New pneumatic tyres, used on bicycles (C62)
สินค้าเกษตรส่งออกทั้งหมด		1,941,298			2,118,495		Other agricultural exports
สินค้านอกการเกษตรส่งออก		5,157,509			7,836,644		<b>Total agricultural exports</b>
สินค้าส่งออกทั้งหมด		12,986,177			67,369,043		<b>Non-agricultural exports</b>
		18,143,686			75,205,687		<b>Total exports</b>
<b>ลาว</b>							<b>LAOS</b>
ผ้าทออื่น ๆ ทำด้วยฝ้าย 85% ขึ้นไป ฟอกแล้วหนักไม่เกิน 200 กรัมต่อตร.ม.	980	349,141	356	889	320,864	361	Other woven fabrics of cotton, containing 85 % or more by weight of cotton, bleached, weighing not more than 200 g/m <sup>2</sup>
ลำไยแห้ง	-	-	-	7,552	233,883	31	Longans, dried
ชิ้นส่วนแทรกเตอร์ชนิดคนเดินตาม ครบชุดสมบูรณ์ (C62)	3,614	209,722	58	3,990	233,144	58	Complete knock down of Pedes train controller tractors (C62)
อาหารปรุงแต่งใช้ในการเลี้ยงสัตว์ ยกเว้นสุนัขหรือแมว	13,102	155,378	12	16,597	228,758	14	Other preparations of a kind used in animal feeding except dog or cat
ขนมอื่น ๆ ที่ทำจากน้ำตาล ที่ไม่มีโกโก้ผสม	2,081	156,586	75	2,648	219,435	83	Other sugar confectionery (including white chocolate), not containing cocoa
น้ำตาลทรายขาว	19,132	160,543	8	25,706	215,020	8	White crystal or granulated sugar
ผ้าทออื่น ๆ ทำด้วยฝ้าย 85% ขึ้นไป ย้อมสี หนักเกิน 200 กรัมต่อตร.ม.	781	166,933	214	703	169,505	241	Other woven fabrics of cotton, containing 85% or more by weight, dyed, weighing more than 200 g/m <sup>2</sup>

ตารางที่ 12 (ต่อ) ปริมาณและมูลค่าสินค้าเกษตรกรรมส่งออก เป็นรายประเทศและสินค้า พ.ศ. 2546-2547

Table 12 (Continued) Quantity and value of agricultural exports by country and commodity, 2003-2004

ปริมาณ : เมตริกตัน

Quantity : metric ton

มูลค่า : 1,000 บาท

Value : 1,000 baht

มูลค่าต่อหน่วย : บาท/กก.

Unit value : baht/kg.

รายการสินค้า	2546 (r) 2003			2547 2004			Commodity
	ปริมาณ Quantity	มูลค่า Value	มูลค่า ต่อหน่วย Unit value	ปริมาณ Quantity	มูลค่า Value	มูลค่า ต่อหน่วย Unit value	
ผลิตภัณฑ์อื่นๆ ที่ทำจากแป้ง	637	97,953	154	847	147,987	175	Other products obtained from flour
อาหารปรุงแต่งอื่น ๆ	1,704	100,367	59	1,996	120,059	60	Other food preparations
ยางชั้นนอกชนิดอัดลมอื่น ๆ ที่เป็นของใหม่ ใช้กับรถบัสหรือรถบรรทุก (C62)	70,872	122,549	1,729	57,755	119,314	2,066	Other new pneumatic tyres, of rubber, of a kind used on buses or lorries (C62)
ยางในใช้กับรถจักรยานยนต์ (C62)	2,352,072	70,219	30	3,527,890	107,691	31	Inner tubes of a kind used on motorcycles (C62)
อาหารปรุงแต่งอื่น ๆ ที่ทำจากแป้ง, แป้งหยاب สตาร์ช ไม่ผสมผงโกโก้ หรือมีผงโกโก้ น้อยกว่า 50%	3,910	126,410	32	3,309	104,182	31	Other food preparation of flour, meal, starch not containing cocoa or containing cocoa powder less than 50%
สิ่งสกัดหัวเชื้อและสิ่งเข้มข้นของกาแฟสำเร็จรูป	210	70,749	338	249	84,060	338	Extracts, essences and concentrates, instant coffee
นมผงเติมน้ำตาลหรือสารทำให้หวานอื่น ๆ	195	31,231	160	485	76,832	158	Milk powder, containing added sugar or other sweetening matter, of a fat content by weight exceeding 1.5 %
อาหารปรุงแต่งทำจากธัญพืช ทำให้พองฟู คั่ว อบ หรือปิ้ง	919	79,301	86	915	76,240	83	Prepared foods obtained by the swelling or roasting of cereals or cereal products
ยางแผ่นรมควันชั้น 3	1,008	38,570	38	1,420	68,881	49	Rubber smoked sheets grade 3
รถแทรกเตอร์ชนิดคนเดินตามชนมบังกรอบ	3,907	40,731	10,425	4,200	61,563	14,658	Pedestrian controlled tractors
ขนมปังกรอบ	1,202	48,728	41	1,171	57,566	49	Crispbread
เกลือสองเชิงผสมแอมโมเนียมซัลเฟตกับแอมโมเนียมไนเตรต	3,566	25,605	7	6,843	56,989	8	Double salts and mixtures of ammonium sulphate and ammonium nitrate
สุราได้จากกากกลั่นไวน์องุ่นหรือเกรปมีสต์ (1,000 ลิตร)	2	2,228	1,326	76	56,582	745	Spirits obtained by distilling grape wine or grape must (1,000 litres)

ตารางที่ 12 (ต่อ) ปริมาณและมูลค่าสินค้าเกษตรกรรมส่งออก เป็นรายประเทศและสินค้า พ.ศ. 2546-2547

Table 12 (Continued) Quantity and value of agricultural exports by country and commodity, 2003-2004

ปริมาณ : เมตริกตัน

Quantity : metric ton

มูลค่า : 1,000 บาท

Value : 1,000 baht

มูลค่าต่อหน่วย : บาท/กก.

Unit value : baht/kg.

รายการสินค้า	2546 (r) 2003			2547 2004			Commodity
	ปริมาณ Quantity	มูลค่า Value	มูลค่า ต่อหน่วย Unit value	ปริมาณ Quantity	มูลค่า Value	มูลค่า ต่อหน่วย Unit value	
สินค้าเกษตรส่งออกอื่น ๆ		1,875,699			2,347,158		Other agricultural exports
สินค้าเกษตรส่งออกทั้งหมด		3,928,643			5,105,714		Total agricultural exports
สินค้านอกการเกษตรส่งออก		14,942,853			18,182,628		Non-agricultural exports
สินค้าส่งออกทั้งหมด		18,871,496			23,288,342		Total exports
<b>กัมพูชา</b>							<b>CAMBODIA</b>
น้ำตาลทรายขาว	113,730	959,981	8	177,392	1,486,297	8	White crystal or granulated sugar
เบียร์ที่ทำจากข้าวมอลต์ (1,000 ลิตร)	14,855	449,544	30	19,728	535,957	27	Beer made from malt. (1,000 litres)
อาหารปรุงแต่งใช้ในการเลี้ยงสัตว์ ยกเว้นสุนัขหรือแมว	17,558	186,813	11	36,213	375,971	10	Other preparations of a kind used in animal feeding except dog or cat
ยางชั้นนอกชนิดอัดลมอื่น ๆ ที่เป็นของใหม่ ใช้กับรถบัส หรือรถบรรทุก (C62)	158,925	290,298	1,827	159,056	308,452	1,939	Other new pneumatic tyres, of rubber, of a kind used on buses or lorries (C62)
ผ้าฝ้าย 85% ขึ้นไป พิมพ์ ทอลายขัด หนักไม่เกิน 200 กรัม ต่อตร.ม.	1,311	161,221	123	1,350	304,259	225	Woven fabrics of cotton, containing 85% or more by weight of cotton, printed plain weave, weighing not more than 200 g/m <sup>2</sup>
นมและครีมเข้มข้นอื่น ๆ	7,367	276,640	38	7,803	293,260	38	Other milk and cream concentrated
วิสกี้ (1,000 ลิตร)	539	234,828	436	692	275,673	399	Whiskies (1,000 litres)
ปุ๋ยที่มีธาตุไนเตรตและฟอสเฟต	24,428	161,286	7	31,775	260,023	8	Mineral or chemical fertilizers containing nitrates and phosphates
ยางชั้นนอกชนิดอัดลมอื่น ๆ ที่เป็นของใหม่ ใช้กับ รถยนต์นั่ง (C62)	148,844	190,529	1,280	142,929	193,032	1,351	Other new pneumatic tyres, used on motor car (C62)

ตารางที่ 12 (ต่อ) ปริมาณและมูลค่าสินค้าเกษตรกรรมส่งออก เป็นรายประเทศและสินค้า พ.ศ. 2546-2547

Table 12 (Continued) Quantity and value of agricultural exports by country and commodity, 2003-2004

ปริมาณ : เมตริกตัน

Quantity : metric ton

มูลค่า : 1,000 บาท

Value : 1,000 baht

มูลค่าต่อหน่วย : บาท/กก.

Unit value : baht/kg.

รายการสินค้า	2546 2003			2547 2004			Commodity
	ปริมาณ Quantity	มูลค่า Value	มูลค่า ต่อหน่วย Unit value	ปริมาณ Quantity	มูลค่า Value	มูลค่า ต่อหน่วย Unit value	
อาหารปรุงแต่งอื่น ๆ	2,091	122,312	58	2,581	153,368	59	Other food preparations.
ผ้าทออื่น ๆ ทำด้วยฝ้าย หนักเกิน 200 กรัมต่อ ตร.ม. พิมพ์	-	-	-	455	137,577	302	Other woven fabrics of cotton, weighing more than 200 g/m <sup>2</sup> , printed
ชิ้นส่วนแทรกเตอร์ชนิดคนเดินตาม ครบชุดสมบูรณ์ (C62)	1,329	82,019	62	1,899	134,926	71	Complete knock down of Pedes train controller tractors (C62)
บิสกิตหวาน	2,865	104,949	37	3,795	132,931	35	Sweet biscuits
น้ำผลไม้หรือน้ำพืชผักอื่นๆ ชนิดใดชนิดหนึ่ง ไม่ได้หมัก และไม่ได้เติมสุรา	3,760	87,706	23	5,846	131,701	23	Juice of any other single fruit or vegetable, unfermented and not containing added spirit
ขนมอื่นๆ ที่ทำจากน้ำตาล ที่ไม่มีโกโก้ผสม	1,505	119,708	80	1,828	129,413	71	Other sugar confectionery (including white chocolate), not containing cocoa
บัตเตอร์มิลค์ นมและครีม ชนิดเคอร์เดิล เคเฟอร์ และอื่น ๆ	2,000	49,899	25	4,425	120,949	27	Butter milk, curdled milk and cream, kephir and other
รถแทรกเตอร์ชนิดคนเดินตาม	7,395	58,618	7,927	9,421	115,140	12,222	Pedestrian controlled tractors
หนังฟอกแบบอื่น ๆ ที่ทำเพิ่ม ภายหลัง การฟอก เป็นหนังส่วนอื่นๆ รวมทั้ง ด้านข้างของสัตว์จำพวกโค กระบือ ไม่มีขนติด	129	124,892	968	124	107,579	869	Other Leather further prepared after tanning or crusting, including parchment-dressed leather, of bovine (including buffalo) or equine animals,
กระดาษชำระ	2,057	97,207	47	2,241	99,967	45	Toilet paper
ยางชั้นนอกชนิดอัดลมที่เป็นของ ใหม่ ใช้กับรถจักรยานยนต์ (C62)	1,025,285	76,477	75	1,112,899	87,678	79	New pneumatic tyres, of rubber, of a kind used on motorcycles (C62)
สินค้าเกษตรส่งออกอื่น ๆ		2,630,388			2,829,426		Other agricultural exports
<b>สินค้าเกษตรส่งออกทั้งหมด</b>		<b>6,465,314</b>			<b>8,213,580</b>		<b>Total agricultural exports</b>

ตารางที่ 12 (ต่อ) ปริมาณและมูลค่าสินค้าเกษตรกรรมส่งออก เป็นรายประเทศและสินค้า พ.ศ. 2546-2547

Table 12 (Continued) Quantity and value of agricultural exports by country and commodity, 2003-2004

ปริมาณ : เมตริกตัน

Quantity : metric ton

มูลค่า : 1,000 บาท

Value : 1,000 baht

มูลค่าต่อหน่วย : บาท/กก.

Unit value : baht/kg.

รายการสินค้า	2546 (r) 2003			2547 2004			Commodity
	ปริมาณ Quantity	มูลค่า Value	มูลค่า ต่อหน่วย Unit value	ปริมาณ Quantity	มูลค่า Value	มูลค่า ต่อหน่วย Unit value	
สินค้านอกการเกษตรส่งออก		22,135,311			20,763,359		Non-agricultural exports
สินค้าส่งออกทั้งหมด		28,600,625			28,976,939		Total exports
ตะวันออกกลาง							MIDDLE EAST
อิหร่าน							IRAN
ข้าวเจ้าขาวอื่น 100% ชั้น 2	363,000	2,993,594	8	597,648	5,577,204	9	Other white non-glutinous rice 100% Grade B
ยางแท่ง (เช่น ทีทีอาร์, เอสเอ็มอาร์, ไอเอสอาร์ เอสเอสอาร์ ฯลฯ)	5,772	232,770	40	11,965	590,664	49	Block rubber (TTR, SMR, ISR, SSR etc.)
กระดาษคราฟต์ไลเนอร์ ไม่เคลือบอื่น ๆ เป็นม้วน หรือเป็นแผ่น	7,198	90,050	13	16,359	225,401	14	Other uncoated kraftliner, in rolls or sheets
กระดาษอื่นๆ น้ำหนักตั้งแต่ 40 กรัม/ตร.มขึ้นไปแต่ไม่เกิน 150 กรัม/ตร.ม	-	-	-	6,933	153,606	22	Paper and paperboard, not containing fibres obtained by a mechanical or chemi-mechanical process or of which not more than 10 % by weight
น้ำยางข้นจะผ่านกรรมวิธี วัลคาไนซ์เซชันหรือไม่ก็ตาม	3,280	108,693	33	3,680	143,083	39	Rubber concentrated latex, whether or not pre-vulcanised
ยางแผ่นรมควันชั้น 1	927	42,033	45	2,084	106,653	51	Rubber smoked sheets grade 1
กระดาษชนิดยึดติดได้ในตัว เป็นแถบหรือม้วน	-	-	-	1,352	93,092	69	Self-adhesive paper, in strips or rolls
ข้าวเจ้าขาวอื่น 100% ชั้น 1	8,101	74,644	9	5,552	57,618	10	Other white non-glutinous rice 100% Grade A
สับประคบบรรจุภาชนะอัดลมที่ ปรุงแต่งหรือทำให้ไม่ให้อายุ	1,081	28,447	26	1,677	50,895	30	Pineapples in airtight containers, otherwise prepared or preserved

ตารางที่ 12 (ต่อ) ปริมาณและมูลค่าสินค้าเกษตรกรรมส่งออก เป็นรายประเทศและสินค้า พ.ศ. 2546-2547

Table 12 (Continued) Quantity and value of agricultural exports by country and commodity, 2003-2004

ปริมาณ : เมตริกตัน

Quantity : metric ton

มูลค่า : 1,000 บาท

Value : 1,000 baht

มูลค่าต่อหน่วย : บาท/กก.

Unit value : baht/kg.

รายการสินค้า	2546 2003			2547 2004			Commodity
	ปริมาณ Quantity	มูลค่า Value	มูลค่า ต่อหน่วย Unit value	ปริมาณ Quantity	มูลค่า Value	มูลค่า ต่อหน่วย Unit value	
ผ้าฝ้าย 85% ขึ้นไป พิมพ์ ทอ ลายขีด หนักไม่เกิน 200 กรัม ต่อตร.ม.	36	8,140	227	72	38,850	536	Woven fabrics of cotton, containing 85% or more by weight of cotton, printed plain weave, weighing not more than 200 g/m <sup>2</sup>
น้ำสับประรดไม่บรรจุภาชนะอัดลม	323	16,256	50	799	38,059	48	Other pineapple juice, unfermented and not containing added spirit, whether or not containing added sugar or other sweetening matter, not in airtight containers
ข้าวเจ้าขาว 5 %	4,322	33,392	8	3,943	34,736	9	Non-glutinous rice 5%
หลอดหรือท่ออ่อนทำด้วยยาง วัลแคนไนซ์ไม่เสริมให้แข็งแรง หรือไม่มีวัสดุอื่น ไม่มีอุปกรณ์ ติดตั้ง	177	28,671	162	189	27,628	146	Tubes, pipes and hoses, of vulcanised rubber other than hard rubber, not reinforced or otherwise combined with other materials, without fittings
กระดาษและกระดาษแข็งหนัก ตั้งแต่ 40 กรัม/ตร.ม แต่ไม่เกิน 150 กรัม/ตร.ม ด้านหนึ่งยาวไม่เกิน 435 มม. อีกด้านหนึ่งยาวไม่เกิน 297 มม. เมื่อคลี่ออก	660	18,126	27	957	24,958	26	Paper and paperboard, weighing 40 g/m <sup>2</sup> or more but not more than 150 g/m <sup>2</sup> , in sheets with one side not exceeding 435 mm and the other side not exceeding 297 mm. in the unfolded state
ใบยาสูบพันธุ์เบอร์เลย์ที่เอาก้าน ใบออกเพียงบางส่วนหรือทั้งหมด	-	-	-	222	22,985	104	Tobacco, partly or wholly stemmed/stripped of Burley type
มะขามแห้ง	-	-	-	461	21,549	47	Tamarind, dried

ตารางที่ 12 (ต่อ) ปริมาณและมูลค่าสินค้าเกษตรกรรมส่งออก เป็นรายประเทศและสินค้า พ.ศ. 2546-2547

Table 12 (Continued) Quantity and value of agricultural exports by country and commodity, 2003-2004

ปริมาณ : เมตริกตัน

Quantity : metric ton

มูลค่า : 1,000 บาท

Value : 1,000 baht

มูลค่าต่อหน่วย : บาท/กก.

Unit value : baht/kg.

รายการสินค้า	2546 (x) 2003			2547 2004			Commodity
	ปริมาณ Quantity	มูลค่า Value	มูลค่า ต่อหน่วย Unit value	ปริมาณ Quantity	มูลค่า Value	มูลค่า ต่อหน่วย Unit value	
กระดาษและกระดาษแข็งอื่น ๆ เคลือบ อาบซึมหรือหุ้มพลาสติก	219	17,390	79	276	21,296	77	Other paper and paperboard coated, impregnated or covered with plastics (excluding adhesives)
สตาร์ชทำจากมันสำปะหลัง	1,143	9,487	8	2,299	19,791	9	Manioc (Cassava) starch
ยางแผ่นรมควันชั้น 3	828	35,797	43	366	18,833	51	Rubber smoked sheets grade 3
ด้าย, ด้ายชนิดคอร์ดทำด้วย ยางวัลแคนไนซ์	133	9,007	68	249	17,975	72	Vulcanised rubber thread and cord
สินค้าเกษตรส่งออกอื่น ๆ		1,283,407			243,288		Other agricultural exports
<b>สินค้าเกษตรส่งออกทั้งหมด</b>		<b>5,029,904</b>			<b>7,528,166</b>		<b>Total agricultural exports</b>
<b>สินค้านอกการเกษตรส่งออก</b>		<b>7,229,075</b>			<b>10,679,545</b>		<b>Non-agricultural exports</b>
<b>สินค้าส่งออกทั้งหมด</b>		<b>12,258,979</b>			<b>18,207,711</b>		<b>Total exports</b>
<b>ซาอุดีอาระเบีย</b>							<b>SAUDI ARABIA</b>
ปลาทูนา ปลาสดิบแจ็กและ ปลาโปนิต บรรจุภาชนะอัดลม	11,778	1,092,480	93	13,863	1,303,143	94	Tuna, skipjack and bonito in airtight containers
ข้าวเจ้าขาวหอมมะลิไทย 100% ชั้น 2	17,771	306,047	17	26,317	491,038	19	White non-glutinous rice of Thai Hom Mali rice 100% Grade B
กระดาษทำสำเนาในตัว	3,201	150,747	47	4,746	230,016	48	Self-copy paper
ข้าวึ่ง	17,974	124,407	7	18,568	196,769	11	Rice parboiled
ข้าวเจ้าขาว 5 %	6,706	55,759	8	15,318	176,534	12	Non-glutinous rice 5%
สับปะรดบรรจุภาชนะอัดลมที่ ปรุงแต่งหรือทำให้ไม่ให้เสีย	8,167	166,320	20	7,796	170,767	22	Pineapples in airtight containers, otherwise prepared or preserved
กระดาษกราฟต์ไลน์อร์ ไม่เคลือบ อื่น ๆ เป็นม้วน หรือเป็นแผ่น	-	-	-	9,362	135,553	14	Other uncoated kraftliner, in rolls or sheets
ข้าวเจ้าขาวหอมมะลิไทย 100% ชั้น 1	762	13,667	18	7,514	134,518	18	White non-glutinous rice of Thai Hom Mali rice 100% Grade A

ตารางที่ 12 (ต่อ) ปริมาณและมูลค่าสินค้าเกษตรกรรมส่งออก เป็นรายประเทศและสินค้า พ.ศ. 2546-2547

Table 12 (Continued) Quantity and value of agricultural exports by country and commodity, 2003-2004

ปริมาณ : เมตริกตัน

Quantity : metric ton

มูลค่า : 1,000 บาท

Value : 1,000 baht

มูลค่าต่อหน่วย : บาท/กก.

Unit value : baht/kg.

รายการสินค้า	2546 (r) 2003			2547 2004			Commodity
	ปริมาณ Quantity	มูลค่า Value	มูลค่า ต่อหน่วย Unit value	ปริมาณ Quantity	มูลค่า Value	มูลค่า ต่อหน่วย Unit value	
ไฟเบอร์บอร์ดหนา 0.5-0.8 กรัมต่อลบ.บ เมตริกอื่น ๆ	1,451	22,591	16	7,437	118,609	16	Other fibreboard of a density exceeding 0.5 g/cm <sup>3</sup> but not exceeding 0.8 g/cm <sup>3</sup>
ไฟเบอร์บอร์ดหนา 0.5 - 0.8 กรัมต่อลบ.ซม. ไม่ตกแต่งโดย วิธีทางกลหรือไม่หุ้มผิว	13,383	114,596	9	11,683	115,576	10	Fibreboard of density exceeding 0.5-0.8 g/cm <sup>3</sup> not mechanically worked or surface covered
เครื่องสูบน้ำอื่น ๆ (C62)	18,705	113,922	6,090	18,574	113,332	6,102	Other pumps (C62)
ยางรถยนต์ใช้กับรถยนต์นั่ง (C62)	83,370	76,398	916	117,389	113,295	965	Radial used on motor car (C62)
หีบ กล่อง ซองที่พับได้ทำ ด้วยกระดาษแข็งที่ไม่ใช้ลูกฟูก	236	27,547	117	855	110,390	129	Folding cartons, boxes and cases of non-corrugated paper or paperboard
อาหารปรุงแต่งอื่น ๆ	1,155	68,213	59	1,905	109,940	58	Other food preparations
ปลาอื่น ๆ ไม่รวมตับและไข่ แช่แข็ง	3,249	139,900	43	2,103	98,241	47	Other fish, excluding livers and roes, frozen
อาหารปรุงแต่งที่ใช้ในการเลี้ยงสัตว์ ยกเว้นสุนัขหรือแมว	2,621	93,863	36	2,482	86,075	35	Other preparations of a kind used in animal feeding except dog or cat
สตาร์ชทำจากมันสำปะหลัง	3,783	31,171	8	9,387	78,466	8	Manioc (Cassava) starch
ปลานิล ไม่รวมตับและไข่ แช่แข็ง	2,172	49,584	23	1,996	63,747	32	Mnile tilapia, excluding livers and roes, frozen
ข้าวเจ้าขาวหอมมะลิไทย 100% ชั้น 3	970	18,791	19	3,505	63,260	18	White non-glutinous rice of Thai Hom Mali rice 100% Grade C
น้ำผลไม้หรือน้ำพืชผักอื่น ๆ ชนิดใดชนิดหนึ่ง ไม่ได้หมัก และไม่ได้เติมสุรา	2,694	61,039	23	3,029	61,580	20	Juice of any other single fruit or vegetable, unfermented and not containing added spirit
สินค้าเกษตรส่งออกอื่น ๆ		1,066,321			1,160,235		Other agricultural exports
<b>สินค้าเกษตรส่งออกทั้งหมด</b>		<b>3,793,363</b>			<b>5,131,083</b>		<b>Total agricultural exports</b>

ตารางที่ 12 (ต่อ) ปริมาณและมูลค่าสินค้าเกษตรกรรมส่งออก เป็นรายประเทศและสินค้า พ.ศ. 2546-2547

Table 12 (Continued) Quantity and value of agricultural exports by country and commodity, 2003-2004

ปริมาณ : เมตริกตัน

Quantity : metric ton

มูลค่า : 1,000 บาท

Value : 1,000 baht

มูลค่าต่อหน่วย : บาท/กก.

Unit value : baht/kg.

รายการสินค้า	2546 (r) 2003			2547 2004			Commodity
	ปริมาณ Quantity	มูลค่า Value	มูลค่า ต่อหน่วย Unit value	ปริมาณ Quantity	มูลค่า Value	มูลค่า ต่อหน่วย Unit value	
สินค้านอกการเกษตรส่งออก		14,210,692			19,697,095		Non-agricultural exports
สินค้าส่งออกทั้งหมด		18,004,055			24,828,178		Total exports
<b>สหรัฐอาหรับเอมิเรตส์</b>							<b>UNITED ARAB EMIRATES</b>
ปลาทูนา ปลาสดปลั๊กและ ปลาไปนิต บรจกษณะอัดลม	3,743	301,878	81	4,515	380,180	84	Tuna, skipjack and bonito in airtight containers
ข้าวเจ้าขาวอื่น 100% ชั้น 2	4,582	47,952	10	37,014	364,657	10	Other white non-glutinous rice 100% Grade B
ข้าวเหนียว	24,209	212,136	9	36,640	357,662	10	Rice parboiled
ยางชั้นนอกชนิดอัดลมอื่น ๆ ที่เป็นของใหม่ ใช้กับรถบัส หรือรถบรรทุก (C62)	120,714	220,756	1,829	156,743	294,562	1,879	Other new pneumatic tyres, of rubber, of a kind used on buses or lorries (C62)
กระดาษทำสำเนาในตัว	3,782	174,402	46	4,037	184,018	46	Self-copy paper
เฟอร์นิเจอร์อื่น ๆ ทำด้วยไม้ (C62)	546,465	168,828	309	701,093	170,547	243	Other wooden furniture (C62)
ข้าวเจ้าขาวหอมมะลิไทย 100% ชั้น 2	2,601	52,135	20	8,353	164,806	20	White non-glutinous rice of Thai Hom Mali rice 100% Grade B
ยางรถยนต์ใช้กับรถยนต์นั่ง (C62)	146,335	110,053	752	192,567	147,385	765	Radial used on motor car (C62)
ข้าวเจ้าขาว 5 %	35,157	290,574	8	11,233	132,394	12	Non-glutinous rice 5%
สับปะรดบรรจุภาชนะอัดลมที่ ปรุงแต่งหรือทำให้ไม่ให้เสีย	3,404	92,451	27	3,939	109,387	28	Pineapples in airtight containers, otherwise prepared or preserved
ผลไม้สดอื่น ๆ	1,353	71,222	53	1,508	106,433	71	Other fruit, fresh
เครื่องสูบลื่น ๆ (C62)	17,873	85,534	4,786	24,573	95,526	3,887	Other pumps (C62)
น้ำตาลทรายขาว	5,000	27,192	5	14,108	87,383	6	White crystal or granulated sugar
เฟอร์นิเจอร์ที่ทำด้วยไม้ชนิดที่ ใช้ในห้องนอน (C62)	223,126	42,103	189	379,148	81,615	215	Wooden furniture of a kind used in the bedroom (C62)

ตารางที่ 12 (ต่อ) ปริมาณและมูลค่าสินค้าเกษตรกรรมส่งออก เป็นรายประเทศและสินค้า พ.ศ. 2546-2547

Table 12 (Continued) Quantity and value of agricultural exports by country and commodity, 2003-2004

ปริมาณ : เมตริกตัน

Quantity : metric ton

มูลค่า : 1,000 บาท

Value : 1,000 baht

มูลค่าต่อหน่วย : บาท/กก.

Unit value : baht/kg.

รายการสินค้า	2546 (x) 2003			2547 2004			Commodity
	ปริมาณ Quantity	มูลค่า Value	มูลค่า ต่อหน่วย Unit value	ปริมาณ Quantity	มูลค่า Value	มูลค่า ต่อหน่วย Unit value	
กระดาษและกระดาษแข็งหนัก ตั้งแต่ 40 กรัม/ตร.ม แต่ไม่เกิน 150 กรัม/ตร.ม ด้านหนึ่งยาวไม่เกิน 435 มม. อีกด้านหนึ่งยาวไม่เกิน 297 มม. เมื่อคลี่ออก	2,531	69,926	28	2,661	72,448	27	Paper and paperboard, weighing 40 g/m <sup>2</sup> or more but not more than 150 g/m <sup>2</sup> , in sheets with one side not exceeding 435 mm and the other side not exceeding 297 mm. in the unfolded state
ไฟเบอร์บอร์ดหนา 0.5 - 0.8 กรัมต่อลบ.ซม. ไม่ตกแต่งโดย วิธีทางกลหรือไม่หุ้มผิว	4,584	38,096	8	6,359	70,308	11	Fibreboard of density exceeding 0.5-0.8 g/cm <sup>3</sup> not mechanically worked or surface covered
ผ้าฝ้าย 85% ขึ้นไป พิมพ์ ทอ ลายขัด หนักไม่เกิน 200 กรัม ต่อตร.ม.	544	146,325	269	206	64,050	312	Woven fabrics of cotton, containing 85% or more by weight of cotton, printed plain weave, weighing not more than 200 g/m <sup>2</sup>
มะขามแห้ง	5,138	55,220	11	5,817	58,883	10	Tamarind, dried
เครื่องใช้บนโต๊ะอาหารและ เครื่องใช้ในครัวทำด้วยไม้	223	26,411	119	443	50,525	114	Tableware and kitchenware of wood
อาหารปรุงแต่งอื่น ๆ	445	23,187	52	839	50,116	60	Other food preparations.
สินค้าเกษตรส่งออกอื่น ๆ		1,313,086			1,379,189		Other agricultural exports
<b>สินค้าเกษตรส่งออกทั้งหมด</b>		<b>3,569,468</b>			<b>4,422,070</b>		<b>Total agricultural exports</b>
<b>สินค้านอกการเกษตรส่งออก</b>		<b>27,723,459</b>			<b>34,392,741</b>		<b>Non-agricultural exports</b>
<b>สินค้าส่งออกทั้งหมด</b>		<b>31,292,927</b>			<b>38,814,811</b>		<b>Total exports</b>
<b>อิสราเอล</b>							<b>ISRAEL</b>
ปลาทูนา ปลาสดิบแจ็กและ ปลาโปนิตโต้ ไม่บรรจุภาชนะอัดลม	7,111	626,396	88	5,633	627,601	111	Tuna, skipjack and bonito not in airtight containers

ตารางที่ 12 (ต่อ) ปริมาณและมูลค่าสินค้าเกษตรกรรมส่งออก เป็นรายประเทศและสินค้า พ.ศ. 2546-2547

Table 12 (Continued) Quantity and value of agricultural exports by country and commodity, 2003-2004

ปริมาณ : เมตริกตัน

Quantity : metric ton

มูลค่า : 1,000 บาท

Value : 1,000 baht

มูลค่าต่อหน่วย : บาท/กก.

Unit value : baht/kg.

รายการสินค้า	2546 (x) 2003			2547 2004			Commodity
	ปริมาณ Quantity	มูลค่า Value	มูลค่า ต่อหน่วย Unit value	ปริมาณ Quantity	มูลค่า Value	มูลค่า ต่อหน่วย Unit value	
ข้าวเจ้าขาวหอมมะลิไทย 100% ชั้น 2	18,175	298,970	16	21,668	399,826	18	White non-glutinous rice of Thai Hom Mali rice 100% Grade B
ปลาทูน่า ปลาสดิปแจ็กและ ปลาโปนิต บรรจุภาชนะอัดลม	3,144	230,331	73	2,146	167,434	78	Tuna, skipjack and bonito in airtight containers
ถุงมือใช้ในทางศัลยกรรม ทำด้วยยางวัลแคนไนซ์ นอกจากยางแข็ง (1,000 คู่)	59,092	88,031	1	78,251	127,195	2	Surgical gloves of vulcanised rubber other than hard rubber (1,000 pairs)
ยางบิวทาไดอินในลักษณะปฐม	701	31,044	44	1,949	104,071	53	Butadiene rubber (BR) in primary forms
น้ำสับปรดบรรจุภาชนะอัดลม	777	31,537	41	2,288	102,607	45	Other pineapple juice, unfermented and not containing added spirit, whether or not containing added sugar or other sweetening matter, in airtight containers
ถุงมืออื่น ๆ ทำด้วยยาง วัลแคนไนซ์นอกจากยางแข็ง (1,000 คู่)	73,573	128,110	2	61,285	98,161	2	Other gloves of vulcanised rubber other than hard rubber. (1,000 pairs)
น้ำสับปรดไม่บรรจุภาชนะอัดลม	1,473	56,876	39	2,346	92,967	40	Other pineapple juice, unfermented and not containing added spirit, whether or not containing added sugar or other sweetening matter, not in airtight containers
ข้าวเจ้าขาวอื่น 100% ชั้น 2	6,323	62,036	10	6,809	71,804	11	Other white non-glutinous rice 100% Grade B

ตารางที่ 12 (ต่อ) ปริมาณและมูลค่าสินค้าเกษตรกรรมส่งออก เป็นรายประเทศและสินค้า พ.ศ. 2546-2547

Table 12 (Continued) Quantity and value of agricultural exports by country and commodity, 2003-2004

ปริมาณ : เมตริกตัน

Quantity : metric ton

มูลค่า : 1,000 บาท

Value : 1,000 baht

มูลค่าต่อหน่วย : บาท/กก.

Unit value : baht/kg.

รายการสินค้า	2546 (r) 2003			2547 2004			Commodity
	ปริมาณ Quantity	มูลค่า Value	มูลค่า ต่อหน่วย Unit value	ปริมาณ Quantity	มูลค่า Value	มูลค่า ต่อหน่วย Unit value	
ข้าวเจ้าขาวอื่น 100% ชั้น 1	1,261	13,929	11	6,323	67,284	11	Other white non-glutinous rice 100% Grade A
อาหารปรุงแต่งอื่น ๆ	635	50,912	80	694	53,057	76	Other food preparations
สับปะรดบรรจุภาชนะอัดลมที่ ปรุงแต่งหรือทำให้ไม่ให้เสีย	3,798	77,478	20	2,219	45,907	21	Pineapples in airtight containers, otherwise prepared or preserved
ด้ายฝ้ายเดี่ยวทำด้วยเส้นใย ไม่ได้หวี 85% ขึ้นไป วัดได้ 125 - 192.31 เดซิเทกซ์	-	-	-	380	45,703	120	Cotton single yarn, of uncombed fibres containing 85% or more by weight of cotton, measuring 125-192.31 decitex
ด้ายเดี่ยวทำด้วยเส้นใยที่หวีแล้ว วัดได้ตั้งแต่ 714.29 เดซิเทกซ์ ขึ้นไป ไม่ได้จัดทำขึ้นเพื่อขายปลีก	-	-	-	334	40,052	120	Cotton single yarn, of combed fibres, measuring 714.29 decitex or more, not put up for retail sale
ข้าวเหนียว 10%	3,093	39,142	13	2,968	39,648	13	Glutinous rice 10 %
เนื้อปลาอื่นๆแบบฟิลเล่ แซ่แข็ง	317	38,949	123	298	36,076	121	Other fish filletes, frozen
ข้าวโพดอ่อนปรุงแต่งหรือทำให้ ไม่ให้เสีย ไม่ใช้น้ำส้มสายชู หรือกรดอะซิติก ไม่ได้ แช่แข็ง	1,151	23,625	21	1,490	30,546	21	Young corn, prepared or preserved otherwise than vinegar or acetic acid, not frozen
ข้าวเจ้าขาว 5 %	2,150	20,051	9	1,986	28,809	15	Non-glutinous rice 5%
ซอสพริก	446	14,784	33	1,437	27,511	19	Chilly sauce
เมล็ดพันธุ์ผักอื่น ๆ	4	22,225	5,830	6	26,595	4,619	Other vegetable seeds
สินค้าเกษตรส่งออกอื่น ๆ		589,995			551,921		Other agricultural exports
<b>สินค้าเกษตรส่งออกทั้งหมด</b>		<b>2,444,422</b>			<b>2,784,774</b>		<b>Total agricultural exports</b>
<b>สินค้านอกการเกษตรส่งออก</b>		<b>19,457,245</b>			<b>19,864,822</b>		<b>Non-agricultural exports</b>
<b>สินค้าส่งออกทั้งหมด</b>		<b>21,901,667</b>			<b>22,649,596</b>		<b>Total exports</b>
<b>เอเชียอื่น ๆ</b>							<b>OTHERS IN ASIA</b>
<b>ญี่ปุ่น</b>							<b>JAPAN</b>
ยางแท่ง (เช่น ทีทีอาร์, เอสเอ็มอาร์, ไอเอสอาร์ เอสเอสอาร์ ฯลฯ)	210,659	8,796,400	42	240,714	12,353,824	51	Block rubber (TTR , SMR, ISR, SSR etc.)

ตารางที่ 12 (ต่อ) ปริมาณและมูลค่าสินค้าเกษตรกรรมส่งออก เป็นรายประเทศและสินค้า พ.ศ. 2546-2547

Table 12 (Continued) Quantity and value of agricultural exports by country and commodity, 2003-2004

ปริมาณ : เมตริกตัน

Quantity : metric ton

มูลค่า : 1,000 บาท

Value : 1,000 baht

มูลค่าต่อหน่วย : บาท/กก.

Unit value : baht/kg.

รายการสินค้า	2546 (r) 2003			2547 2004			Commodity
	ปริมาณ Quantity	มูลค่า Value	มูลค่า ต่อหน่วย Unit value	ปริมาณ Quantity	มูลค่า Value	มูลค่า ต่อหน่วย Unit value	
เนื้อปรุงแต่งทำจากเลือดของไก่	50,741	6,325,500	125	84,066	10,303,286	123	Other prepared or preserved meat, meat offal or blood of fowls of the species Gallus domesticus
ยางแผ่นรมควันชั้น 3	223,107	9,157,284	41	197,125	10,175,792	52	Rubber smoked sheets grade 3
ปลาหมึกกระดอง แช่แข็ง	17,421	4,252,740	244	18,369	5,426,113	295	Cuttle fish, frozen
ปลาบรรจุภาชนะอัดลมเป็นอาหารสุนัขหรือแมว	65,871	4,648,085	71	78,947	5,277,813	67	Fish in airtight containers for dog or cat food
กุ้งกุลาดำ ที่ปรุงแต่งหรือทำไว้ไม่ให้เสีย ไม่บรรจุภาชนะอัดลม	17,536	6,440,014	367	13,762	4,788,274	348	Giant black tiger prawn, prepared or preserved, not in airtight containers
น้ำตาลดิบจากอ้อยชนิดเซนตริฟิวกัล	534,699	3,752,112	7	749,019	4,700,461	6	Raw sugar, centrifugal
เฟอร์นิเจอร์อื่น ๆ ทำด้วยไม้ (C62)	13,106,157	4,342,917	331	10,901,357	4,426,906	406	Other wooden furniture (C62)
กุ้งอื่นๆ แช่แข็ง	7,109	3,131,829	441	10,734	4,157,585	387	Other shrimps and prawns, frozen
เนื้อปลาอื่นๆ แช่แข็ง	76,646	4,808,132	63	63,908	4,009,848	63	Other fish meat (whether or not minced), frozen
ยางแผ่นรมควันชั้น 4	104,507	4,225,565	40	76,595	3,961,299	52	Rubber smoked sheets grade 4
กุ้งกุลาดำ แช่แข็ง	15,256	5,387,719	353	11,672	3,960,620	339	Giant black tiger prawn, frozen
เนื้อปลาอื่นๆแบบฟิลเล่ แช่แข็ง	22,813	3,614,284	158	20,922	3,602,727	172	Other fish filletes, frozen
กุ้งอื่นๆ ที่ปรุงแต่งหรือทำไว้ไม่ให้เสีย ไม่บรรจุภาชนะอัดลม	5,394	1,611,862	299	9,746	3,250,993	334	Other shrimps and prawns, prepared or preserved, not in airtight containers
เนื้อปรุงแต่งทำจากเลือดของเป็ด ห่าน หรือไก่ต๊อก	27,505	3,778,920	137	19,411	3,116,802	161	Other prepared or preserved meat, meat offal blood of ducks, geese or guinea fowls

ตารางที่ 12 (ต่อ) ปริมาณและมูลค่าสินค้าเกษตรกรรมส่งออก เป็นรายประเทศและสินค้า พ.ศ. 2546-2547

Table 12 (Continued) Quantity and value of agricultural exports by country and commodity, 2003-2004

ปริมาณ : เมตริกตัน

Quantity : metric ton

มูลค่า : 1,000 บาท

Value : 1,000 baht

มูลค่าต่อหน่วย : บาท/กก.

Unit value : baht/kg.

รายการสินค้า	2546 (r) 2003			2547 2004			Commodity
	ปริมาณ Quantity	มูลค่า Value	มูลค่า ต่อหน่วย Unit value	ปริมาณ Quantity	มูลค่า Value	มูลค่า ต่อหน่วย Unit value	
ปลาอื่น ๆ ประมงที่จับแล้ว	26,112	2,461,015	94	29,200	3,034,265	104	Other prepared or preserved fish, minced
ปลาทูนา ปลาสดคิปล้างและ ปลาโปรตีนโต บรรจุภาชนะอัดลม	15,774	2,083,687	132	20,060	2,666,708	133	Tuna, skipjack and bonito in airtight containers
ไนโตรสตาร์อื่น ๆ	205,848	3,245,100	16	162,353	2,402,558	15	Other Nitrostarch
ปลาหมึกกล้วย แช่แข็ง	7,709	2,160,380	280	8,075	2,347,482	291	Squid, frozen
อาหารปรุงแต่งอื่น ๆ สำหรับ สุนัขหรือแมว	45,522	2,468,944	54	37,885	2,230,314	59	Other preparations for dog or cat food
สินค้าเกษตรส่งออกอื่น ๆ		61,579,486			52,113,345		Other agricultural exports
<b>สินค้าเกษตรส่งออกทั้งหมด</b>		<b>148,271,972</b>			<b>148,307,016</b>		<b>Total agricultural exports</b>
<b>สินค้านอกการเกษตรส่งออก</b>		<b>323,778,776</b>			<b>395,032,172</b>		<b>Non-agricultural exports</b>
<b>สินค้าส่งออกทั้งหมด</b>		<b>472,050,748</b>			<b>543,339,188</b>		<b>Total exports</b>
<b>จีน</b>							<b>CHINA</b>
ยางแท่ง (เช่น ทีทีอาร์, เอสเอ็มอาร์, ไอเอสอาร์ เอสเอสอาร์ ฯลฯ)	294,495	11,912,883	40	281,925	13,761,750	49	Block rubber (TTR, SMR, ISR, SSR etc.)
ยางแผ่นรมควันชั้น 3	311,917	12,950,604	42	224,290	11,210,034	50	Rubber smoked sheets grade 3
มันสำปะหลังอื่น ๆ สดหรือแห้ง จะฝานหรือ ทำเป็นแพลเลต หรือไม่ก็ตาม	1,805,685	5,326,760	3	2,787,055	8,581,096	3	Other manioc (cassava), fresh or dried, whether or not sliced or in the form of pellets
ไม้ยางพาราเลื่อยหรือถากตามยาว ฝานหรือลอก มีความหนาเกิน 6 มม. (ลบ.เมตร)	1,685,773	4,129,068	2,449	4,409,370,437	5,793,988	1	Wood sawn or chipped lengthwise, sliced or peeled, of a thickness exceeding 6 mm. of para-rubber (Cubic metre)
น้ำยางข้นจะผ่านกรรมวิธี พรีวัลคาไนซ์หรือไม่ก็ตาม	99,663	3,283,201	33	124,101	4,496,355	36	Rubber concentrated latex, whether or not pre-vulcanised.
ข้าวเจ้าขาวหอมมะลิไทย 100% ชั้น 2	187,309	3,226,226	17	213,420	3,787,893	18	White non-glutinous rice of Thai Hom Mali rice 100% Grade B

ตารางที่ 12 (ต่อ) ปริมาณและมูลค่าสินค้าเกษตรกรรมส่งออก เป็นรายประเทศและสินค้า พ.ศ. 2546-2547

Table 12 (Continued) Quantity and value of agricultural exports by country and commodity, 2003-2004

ปริมาณ : เมตริกตัน

Quantity : metric ton

มูลค่า : 1,000 บาท

Value : 1,000 baht

มูลค่าต่อหน่วย : บาท/กก.

Unit value : baht/kg.

รายการสินค้า	2546 (r) 2003			2547 2004			Commodity
	ปริมาณ Quantity	มูลค่า Value	มูลค่า ต่อหน่วย Unit value	ปริมาณ Quantity	มูลค่า Value	มูลค่า ต่อหน่วย Unit value	
ข้าวเจ้าขาวอื่น 100% ชั้น 2	6,328	80,304	13	142,738	1,719,307	12	Other white non-glutinous rice 100% Grade B
หนังโค กระบือ ฟอกทั้งตัว เกรนสปลิต	1,908	1,477,476	774	1,961	1,519,301	775	Whole hides and skins, grain splits, leather further prepared after tanning or crusting, including parchment-dressed leather, of bovine (including buffalo) or equine animals, without hair on
น้ำตาลดิบจากอ้อยชนิด เซนตริฟิวกัล	159,391	997,758	6	197,649	1,209,569	6	Raw sugar, centrifugal
ด้าย, ด้ายชนิดคอร์ดทำด้าย ยางวัลแคนไนซ์	2,501	162,181	65	16,598	1,139,126	69	Vulcanised rubber thread and cord
ข้าวเจ้าขาว 5 %	215	2,256	10	119,665	1,128,798	9	Non-glutinous rice 5%
ไนโตรสตาร์อื่นๆ	61,482	1,013,149	16	67,676	1,108,175	16	Other Nitrostararch
ลำไยแห้ง	56,788	2,268,973	40	54,787	1,038,546	19	Longans, dried
สตาร์ชทำจากมันสำปะหลัง	44,280	303,843	7	129,176	949,684	7	Manioc (Cassava) starch
เยื่อไม้เคมีที่เป็นเยื่อไม้ซัลเฟต กึ่งฟอกหรือฟอกแล้วไม่ใช่ ไม้จำพวกสน	142,627	2,283,597	16	52,881	914,202	17	Chemical wood pulp, sulphate, semi-bleached or bleached, non-coniferous wood
ไฟเบอร์บอร์ดหนา 0.5 - 0.8 กรัมต่อลบ.ซม. ไม่ตกแต่งโดย วิธีทางกลหรือไม่หุ้มผิว	86,148	815,875	9	79,264	835,002	11	Fibreboard of density exceeding 0.5-0.8 g/cm <sup>3</sup> not mechanically worked or surface covered
ลำไยสด	12,771	226,449	18	49,427	803,965	16	Longans, fresh
ยางที่ผสมกับคาร์บอนแบล็ก หรือซิลิกาชนิดอวัลแคนไนซ์ ในลักษณะชั้นปฐมหรือเป็นแผ่น แผ่นบาง	16,653	725,146	44	12,505	799,125	64	Rubber compounded with carbon black or silica, unvulcanised, in primary forms or in plates, sheets or strip

ตารางที่ 12 (ต่อ) ปริมาณและมูลค่าสินค้าเกษตรกรรมส่งออก เป็นรายประเทศและสินค้า พ.ศ. 2546-2547

Table 12 (Continued) Quantity and value of agricultural exports by country and commodity, 2003-2004

ปริมาณ : เมตริกตัน

Quantity : metric ton

มูลค่า : 1,000 บาท

Value : 1,000 baht

มูลค่าต่อหน่วย : บาท/กก.

Unit value : baht/kg.

รายการสินค้า	2546 (r) 2003			2547 2004			Commodity
	ปริมาณ Quantity	มูลค่า Value	มูลค่า ต่อหน่วย Unit value	ปริมาณ Quantity	มูลค่า Value	มูลค่า ต่อหน่วย Unit value	
ยางธรรมชาติอื่น ๆ เป็นแผ่น แผ่นบางหรือเป็นแถบอื่น ๆ	7,136	359,173	50	15,349	779,890	51	Other natural rubber plates, sheets or strip
ข้าวเจ้าขาว 10%	645	6,699	10	75,690	710,005	9	Non-glutinous rice 10%
สินค้าเกษตรส่งออกอื่น ๆ		15,778,364			20,248,672		Other agricultural exports
<b>สินค้าเกษตรส่งออกทั้งหมด</b>		<b>67,329,986</b>			<b>82,534,483</b>		<b>Total agricultural exports</b>
<b>สินค้านอกการเกษตรส่งออก</b>		<b>168,435,513</b>			<b>203,101,104</b>		<b>Non-agricultural exports</b>
<b>สินค้าส่งออกทั้งหมด</b>		<b>235,765,499</b>			<b>285,635,587</b>		<b>Total exports</b>
<b>ฮ่องกง</b>							<b>HONG KONG</b>
หนังฟอกแบบอื่น ๆ ที่ทำเพิ่ม ภายหลัง การฟอก เป็นหนังส่วนอื่นๆ รวมทั้ง ด้านข้างของสัตว์จำพวกโค กระบือ ไม่มีขนติด	3,323	1,783,042	537	16,992	1,904,542	112	Other Leather further prepared after tanning or crusting, including parchment-dressed leather, of bovine (including buffalo) or equine animals, without hair on
ข้าวเจ้าขาวหอมมะลิไทย 100% ชั้น 2	75,198	1,380,419	18	93,168	1,804,286	19	White non-glutinous rice of Thai Hom Mali rice 100% Grade B
ด้าย,ด้ายชนิดคอร์ดทำด้วย ยางวัลแคนไนซ์	23,457	1,532,679	65	20,108	1,453,376	72	Vulcanised rubber thread and cord
ข้าวเจ้าขาวหอมมะลิไทย 100% ชั้น 3	136,506	2,429,593	18	74,479	1,430,029	19	White non-glutinous rice of Thai Hom Mali rice 100% Grade C
กระดาษอื่น ๆ น้ำหนักตั้งแต่ 40 กรัม/ตร.มขึ้นไปแต่ไม่เกิน 150 กรัม/ตร.ม	43,596	1,264,200	29	41,657	1,247,050	30	Paper and paperboard, not containing fibres obtained by a mechanical or chemi-mechanical process or of which not more than 10 % by weight,

ตารางที่ 12 (ต่อ) ปริมาณและมูลค่าสินค้าเกษตรกรรมส่งออก เป็นรายประเทศและสินค้า พ.ศ. 2546-2547

Table 12 (Continued) Quantity and value of agricultural exports by country and commodity, 2003-2004

ปริมาณ : เมตริกตัน

Quantity : metric ton

มูลค่า : 1,000 บาท

Value : 1,000 baht

มูลค่าต่อหน่วย : บาท/กก.

Unit value : baht/kg.

รายการสินค้า	2546 (r) 2003			2547 2004			Commodity
	ปริมาณ Quantity	มูลค่า Value	มูลค่า ต่อหน่วย Unit value	ปริมาณ Quantity	มูลค่า Value	มูลค่า ต่อหน่วย Unit value	
ยางเรเดียลใช้กับรถบัส หรือรถบรรทุก (C62)	205,912	1,008,480	4,898	299,440	1,245,643	4,160	other, weighing 40 g/m <sup>2</sup> or more but not more than 150 g/m <sup>2</sup>
ไม้ยางพาราเลื่อยหรือถากตามยาว ผ่านหรือลอก มีความหนาเกิน 6 มม. (ลบ.เมตร)	207,363	1,159,149	5,590	156,248	985,896	6,310	Wood sawn or chipped lengthwise, sliced or peeled, of a thickness exceeding 6 mm. of para-rubber (Cubic metre)
ข้าวเจ้าขาวอื่น 100% ชั้น 2	22,362	285,941	13	62,273	825,264	13	Other white non-glutinous rice 100% Grade B
อาหารปรุงแต่งอื่น ๆ	11,121	694,713	62	12,501	745,576	60	Other food preparations.
ยางชั้นนอกชนิดอัดลมอื่น ๆ ที่เป็นของใหม่ ใช้กับรถบัส หรือรถบรรทุก (C62)	160,880	654,328	4,072	172,746	691,937	4,006	Other new pneumatic tyres, of rubber, of a kind used on buses or lorries (C62)
หนังอื่นๆ ของสัตว์จำพวกโค กระบือ ไม่มีขนติด ในสภาพแห้ง	1,056	503,591	477	1,490	635,767	427	Other crust hides and skins of bovine (including buffalo) or equine animals, hair on, in the dry state (crust).
น้ำยางข้นจะผ่านกรรมวิธี พรีวัลแคไนซ์เซชันหรือไม่ก็ตาม	21,492	723,031	34	16,717	616,569	37	Rubber concentrated latex, whether or not pre-vulcanised
หนังฟอกแบบอื่น ๆ ที่ทำเพิ่ม ภายหลัง การฟอกเป็นหนัง ทั้งตัวของสัตว์จำพวกโค กระบือ ไม่มีขนติด	1,779	1,054,511	593	1,165	594,459	510	Other whole hides and skins, Leather further prepared after tanning or crusting, including parchment-dressed leather, of bovine(including buffalo) or equine animals, without hair on

ตารางที่ 12 (ต่อ) ปริมาณและมูลค่าสินค้าเกษตรกรรมส่งออก เป็นรายประเทศและสินค้า พ.ศ. 2546-2547

Table 12 (Continued) Quantity and value of agricultural exports by country and commodity, 2003-2004

ปริมาณ : เมตริกตัน

Quantity : metric ton

มูลค่า : 1,000 บาท

Value : 1,000 baht

มูลค่าต่อหน่วย : บาท/กก.

Unit value : baht/kg.

รายการสินค้า	2546 (r) 2003			2547 2004			Commodity
	ปริมาณ Quantity	มูลค่า Value	มูลค่า ต่อหน่วย Unit value	ปริมาณ Quantity	มูลค่า Value	มูลค่า ต่อหน่วย Unit value	
ข้าวเจ้าขาวหอมมะลิไทย 100% ชั้น 1	20,993	470,909	22	24,406	590,505	24	White non-glutinous rice of Thai Hom Mali rice 100% Grade A
ยางรถยนต์ใช้กับรถยนต์นั่ง (C62)	156,704	331,540	2,116	203,145	493,494	2,429	Radial used on motor car. (C62)
ยางบิวทาไดอินในลักษณะปฐม	9,712	420,338	43	8,514	449,598	53	Butadiene rubber (BR) in primary forms
ปลาอื่น ๆ ประมงที่บดแล้ว	4,955	395,141	80	5,149	412,797	80	Other prepared or preserved fish, minced
ผลไม้สดอื่น ๆ	12,352	228,703	19	22,419	384,487	17	Other fruit, fresh
ปลาอื่น ๆ ไม่รวมตับและไข่ แช่แข็ง	15,999	318,573	20	16,284	374,721	23	Other fish, excluding livers and roes, frozen
เนื้อปรุงแต่งทำจากเลือดของไก่	3,445	426,971	124	3,280	371,510	113	Other prepared or preserved meat, meat offal or blood of fowls of the species Gallus domesticus
สินค้าเกษตรส่งออกอื่น ๆ		14,337,916			13,497,006		Other agricultural exports
สินค้าเกษตรส่งออกทั้งหมด		31,403,769			30,754,510		<b>Total agricultural exports</b>
สินค้านอกการเกษตรส่งออก		146,757,633			167,539,488		<b>Non-agricultural exports</b>
สินค้าส่งออกทั้งหมด		178,161,402			198,293,998		<b>Total exports</b>
<b>ไต้หวัน</b>							<b>TAIWAN</b>
สตาร์ชทำจากมันสำปะหลัง	269,298	1,819,827	7	287,102	1,981,892	7	Manioc (Cassava) starch
น้ำตาลดิบจากอ้อยชนิด เซนตริฟิวกัล	184,065	1,306,006	7	273,476	1,663,989	6	Raw sugar, centrifugal
ยางแผ่นรมควันชั้น 3	24,130	1,001,775	42	24,141	1,237,955	51	Rubber smoked sheets grade 3
หีบ กล่อง ซองที่พับได้ทำ ด้วยกระดาษแข็งที่ไม่ใช้ลูกฟูก	5,861	1,170,851	200	6,104	1,173,933	192	Folding cartons, boxes and cases of non-corrugated paper or paperboard

ตารางที่ 12 (ต่อ) ปริมาณและมูลค่าสินค้าเกษตรกรรมส่งออก เป็นรายประเทศและสินค้า พ.ศ. 2546-2547

Table 12 (Continued) Quantity and value of agricultural exports by country and commodity, 2003-2004

ปริมาณ : เมตริกตัน

Quantity : metric ton

มูลค่า : 1,000 บาท

Value : 1,000 baht

มูลค่าต่อหน่วย : บาท/กก.

Unit value : baht/kg.

รายการสินค้า	2546 (r) 2003			2547 2004			Commodity
	ปริมาณ Quantity	มูลค่า Value	มูลค่า ต่อหน่วย Unit value	ปริมาณ Quantity	มูลค่า Value	มูลค่า ต่อหน่วย Unit value	
ยางแท่ง (เช่น ทีทีอาร์, เอสเอ็มอาร์, ไอเอสอาร์ เอสเอสอาร์ ฯลฯ)	15,476	645,119	42	15,891	802,542	51	Block rubber (TTR, SMR, ISR, SSR etc.)
น้ำตาลทรายขาว	73,422	640,038	9	87,477	675,015	8	White crystal or granulated sugar
อาหารปรุงแต่งอื่น ๆ	5,923	439,091	74	7,776	539,603	69	Other food preparations
หนังฟอกแบบอื่น ๆ ที่ทำเพิ่ม ภายหลัง การฟอกเป็นหนัง ทั้งตัวของสัตว์จำพวกโค กระบือ ไม่มีขนติด	1,481	717,659	485	1,348	537,234	398	Other whole hides and skins, Leather further prepared after tanning or crusting, including parchment-dressed leather, of bovine (including buffalo) or equine animals, without hair on
กระดาษและกระดาษแข็งหนัก ตั้งแต่ 40 กรัม/ตร.ม แต่ไม่เกิน 150 กรัม/ตร.ม ด้านหนึ่งยาวไม่เกิน 435 มม. อีกด้านหนึ่งยาวไม่เกิน 297 มม. เมื่อคลี่ออก	11,439	324,694	28	17,124	483,460	28	Paper and paperboard, weighing 40 g/m <sup>2</sup> or more but not more than 150 g/m <sup>2</sup> , in sheets with one side not exceeding 435 mm. and the other side not exceeding 297 mm. in the unfolded state
ทุเรียนสด	28,406	598,369	21	25,777	475,162	18	Durians, fresh
กุ้งกุลาดำ แช่แข็ง	1,886	514,627	273	2,825	469,460	166	Giant black tiger prawn, frozen
ยางแผ่นรมควันชั้น 1	6,654	290,685	44	8,981	463,921	52	Rubber smoked sheets grade 1
หนังฟอกแบบอื่น ๆ ที่ทำเพิ่ม ภายหลัง การฟอก เป็นหนังส่วนอื่น ๆ รวมทั้ง ด้านข้างของสัตว์จำพวกโค กระบือ ไม่มีขนติด	1,125	303,743	270	984	389,353	396	Other Leather further prepared after tanning or crusting, including parchment-dressed leather, of bovine (including buffalo) or equine animals.

ตารางที่ 12 (ต่อ) ปริมาณและมูลค่าสินค้าเกษตรกรรมส่งออก เป็นรายประเทศและสินค้า พ.ศ. 2546-2547

Table 12 (Continued) Quantity and value of agricultural exports by country and commodity, 2003-2004

ปริมาณ : เมตริกตัน

Quantity : metric ton

มูลค่า : 1,000 บาท

Value : 1,000 baht

มูลค่าต่อหน่วย : บาท/กก.

Unit value : baht/kg.

รายการสินค้า	2546 (r) 2003			2547 2004			Commodity
	ปริมาณ Quantity	มูลค่า Value	มูลค่า ต่อหน่วย Unit value	ปริมาณ Quantity	มูลค่า Value	มูลค่า ต่อหน่วย Unit value	
ปลาหมึกกระดอง แช่แข็ง	3,731	352,384	94	3,896	384,543	99	Cuttle fish, frozen
ไฟเบอร์บอร์ดหนา 0.5 - 0.8 กรัมต่อลบ.ซม. ไม่ตกแต่งโดย วิธีทางกลหรือไม่หุ้มผิว	40,137	365,622	9	34,158	346,570	10	Fibreboard of density exceeding 0.5-0.8 g/cm <sup>3</sup> not mechanically worked or surface covered
ยางรถยนต์ใช้กับรถยนต์นั่ง (C62)	215,111	185,248	861	324,397	305,555	942	Radial used on motor car. (C62)
น้ำตาลดิบอื่น ๆ ที่ได้จากอ้อย	4,575	37,532	8	37,310	304,765	8	Other cane sugar raw in solid form, not containing added flavouring or colouring matter
ข้าวโพดสำหรับเลี้ยงสัตว์	21,570	121,170	6	49,494	290,359	6	Maize (corn), fit for animal feed
พาร์ติเคิลบอร์ดอื่นๆ	9,468	63,323	7	34,896	267,098	8	Other particle board and similar board of wood, whether or not agglomerated with resins or other organic binding substances
ปลาทูนา ปลาสดปลาแฉกและ ปลาป่นโต บรรจุภาชนะอัดลม	1,706	176,028	103	2,434	260,760	107	Tuna, skipjack and bonito in airtight containers.
สินค้าเกษตรส่งออกอื่น ๆ		9,737,789			10,007,202		Other agricultural exports
<b>สินค้าเกษตรส่งออกทั้งหมด</b>		<b>20,811,580</b>			<b>23,060,371</b>		<b>Total agricultural exports</b>
<b>สินค้านอกการเกษตรส่งออก</b>		<b>86,065,095</b>			<b>80,722,920</b>		<b>Non-agricultural exports</b>
<b>สินค้าส่งออกทั้งหมด</b>		<b>106,876,675</b>			<b>103,783,291</b>		<b>Total exports</b>
<b>เกาหลีใต้</b>							<b>KOREA, SOUTH</b>
ยางแท่ง (เช่น ทีทีอาร์, เอสเอ็มอาร์, ไอเอสอาร์ เอสเอสอาร์ ฯลฯ)	119,618	4,863,440	41	129,071	6,264,048	49	Block rubber (TTR, SMR, ISR, SSR etc)
ยางแผ่นรมควันชั้น 3	31,218	1,353,352	43	29,851	1,522,302	51	Rubber smoked sheets grade 3
ข้าวโพดสำหรับเลี้ยงสัตว์	-	-	-	234,725	1,328,812	6	Maize (corn), fit for animal feed
กุ้งกุลาดำ แช่แข็ง	5,132	1,341,618	261	4,973	1,242,077	250	Giant black tiger prawn, frozen
ข้าวเจ้าขาว 5 %	-	-	-	104,027	1,135,218	11	Non-glutinous rice 5%
ยางรถยนต์ใช้กับรถบัส หรือรถบรรทุก (C62)	401,001	536,251	1,337	784,889	1,055,677	1,345	Radial used on buses or lorries (C62)

ตารางที่ 12 (ต่อ) ปริมาณและมูลค่าสินค้าเกษตรกรรมส่งออก เป็นรายประเทศและสินค้า พ.ศ. 2546-2547

Table 12 (Continued) Quantity and value of agricultural exports by country and commodity, 2003-2004

ปริมาณ : เมตริกตัน

Quantity : metric ton

มูลค่า : 1,000 บาท

Value : 1,000 baht

มูลค่าต่อหน่วย : บาท/กก.

Unit value : baht/kg.

รายการสินค้า	2546 (x) 2003			2547 2004			Commodity
	ปริมาณ Quantity	มูลค่า Value	มูลค่า ต่อหน่วย Unit value	ปริมาณ Quantity	มูลค่า Value	มูลค่า ต่อหน่วย Unit value	
น้ำตาลทรายขาว	85,766	688,885	8	121,204	1,037,010	9	White crystal or granulated sugar
พาร์ติเคิลบอร์ดอื่นๆ	12,192	72,880	6	116,608	844,447	7	Other particle board and similar board of wood, whether or not agglomerated with resins or other organic binding substances
กระดาษและกระดาษแข็งหนัก ตั้งแต่ 40 กรัม/ตร.ม แต่ไม่เกิน 150 กรัม/ตร.ม ด้านหนึ่งยาวไม่เกิน 435 มม. อีกด้านหนึ่งยาวไม่เกิน 297 มม. เมื่อคลี่ออก	14,024	698,549	50	26,689	805,654	30	Paper and paperboard, weighing 40 g/m <sup>2</sup> or more but not more than 150 g/m <sup>2</sup> , in sheets with one side not exceeding 435 mm and the other side not exceeding 297 mm. in the unfolded state
น้ำยางข้นจะผ่านกรรมวิธี พรีวัลแคนไนซ์เซชันหรือไม่ก็ตาม	24,836	758,298	31	21,317	770,633	36	Rubber concentrated latex, whether or not pre-vulcanised
น้ำตาลดิบจากอ้อยชนิด เซนตริฟิวกัล	202,388	1,380,302	7	124,799	697,173	6	Raw sugar, centrifugal
กากน้ำอ้อยอื่น ๆ	612,792	892,650	1	529,052	519,949	1	Other cane molasses
เนื้อปรุงแต่งทำจากเลือดของไก่	1,178	154,223	131	5,557	511,479	92	Other prepared or preserved meat, meat offal or blood of fowls of the species Gallus domesticus
เยื่อไม้เคมีที่เป็นเยื่อไม้ซัลเฟต กึ่งฟอกหรือฟอกแล้วไม่ใช่ไม้จำพวกสน	23,426	391,766	17	23,905	432,092	18	Chemical wood pulp, sulphate, semi-bleached or bleached, non-coniferous wood
กุ้งกุลาดำ ที่ปรุงแต่งหรือทำให้ไม่ให้เสีย ไม่บรรจุภาชนะอัดลม	1,833	555,822	303	1,256	429,511	342	Giant black tiger prawn, prepared or preserved, not in airtight containers

ตารางที่ 12 (ต่อ) ปริมาณและมูลค่าสินค้าเกษตรกรรมส่งออก เป็นรายประเทศและสินค้า พ.ศ. 2546-2547

Table 12 (Continued) Quantity and value of agricultural exports by country and commodity, 2003-2004

ปริมาณ : เมตริกตัน

Quantity : metric ton

มูลค่า : 1,000 บาท

Value : 1,000 baht

มูลค่าต่อหน่วย : บาท/กก.

Unit value : baht/kg.

รายการสินค้า	2546 (x) 2003			2547 2004			Commodity
	ปริมาณ Quantity	มูลค่า Value	มูลค่า ต่อหน่วย Unit value	ปริมาณ Quantity	มูลค่า Value	มูลค่า ต่อหน่วย Unit value	
ยางธรรมชาติที่กำหนดไว้ในทางเทคนิค	11,059	438,780	40	7,453	369,530	50	Technically specified natural rubber (tsnr)
ไนโตรสตาร์อื่นๆ	18,841	393,382	21	19,779	328,760	17	Other Nitrostarch
แผ่นชั้นไม้อัดและแผ่นไม้ที่คล้ายกัน ทำด้วยวัสดุอื่น ๆ	29,065	180,934	6	40,919	274,489	7	Particle board and similar board of other ligneous materials whether or not agglomerated with resins or other organic binding substances
เศษมันสำปะหลัง	61,584	138,698	2	110,212	273,078	2	Cassava or manioc waste
ข้าวโพดบด	-	-	-	43,200	244,855	6	Kibbled of maize (corn)
สินค้าเกษตรส่งออกอื่น ๆ		8,229,240			7,311,230		Other agricultural exports
<b>สินค้าเกษตรส่งออกทั้งหมด</b>		<b>23,069,069</b>			<b>27,398,024</b>		<b>Total agricultural exports</b>
<b>สินค้านอกการเกษตรส่งออก</b>		<b>36,028,042</b>			<b>46,985,988</b>		<b>Non-agricultural exports</b>
<b>สินค้าส่งออกทั้งหมด</b>		<b>59,097,111</b>			<b>74,384,012</b>		<b>Total exports</b>
<b>ปากีสถาน</b>							<b>PAKISTAN</b>
น้ำยางข้นจะผ่านกรรมวิธีพรีวัลแคนไนซ์เซชันหรือไม่ก็ตาม	12,265	365,580	30	11,168	405,907	36	Rubber concentrated latex, whether or not pre-vulcanised
ยางชั้นนอกชนิดอัดลมอื่น ๆ ที่เป็นของใหม่ ใช้กับรถบัสหรือรถบรรทุก (C62)	127,192	165,498	1,301	122,754	167,613	1,365	Other new pneumatic tyres, of rubber, of a kind used on buses or lorries (C62)
อื่น ๆ ทำด้วยยางวัลแคนไนซ์ นอกจากยางแข็ง	418	109,731	262	531	150,964	284	Other articles of vulcanised rubber other than hard rubber
หมากแห้งจะเอาเปลือกออกหรือไม่ก็ตาม	8,327	166,357	20	3,418	117,118	34	Betel nut dried, whether or not shelled or peeled
หลอดหรือท่อและท่ออ่อนเสริมให้แข็งแรงหรือมีวัสดุอื่นอยู่ด้วย มีอุปกรณ์ติดตั้ง	379	71,270	188	378	67,994	180	Tubes, pipes and hoses, of vulcanised rubber other than hard rubber, reinforced or otherwise combined with other materials, with fittings

ตารางที่ 12 (ต่อ) ปริมาณและมูลค่าสินค้าเกษตรกรรมส่งออก เป็นรายประเทศและสินค้า พ.ศ. 2546-2547

Table 12 (Continued) Quantity and value of agricultural exports by country and commodity, 2003-2004

ปริมาณ : เมตริกตัน

Quantity : metric ton

มูลค่า : 1,000 บาท

Value : 1,000 baht

มูลค่าต่อหน่วย : บาท/กก.

Unit value : baht/kg.

รายการสินค้า	2546 (r) 2003			2547 2004			Commodity
	ปริมาณ Quantity	มูลค่า Value	มูลค่า ต่อหน่วย Unit value	ปริมาณ Quantity	มูลค่า Value	มูลค่า ต่อหน่วย Unit value	
ไฟเบอร์บอร์ดหนา 0.5 - 0.8 กรัมต่อลบ.ซม. ไม่ตกแต่งโดย วิธีทางกลหรือไม่หุ้มผิว	8,520	75,432	9	5,865	62,933	11	Fibreboard of density exceeding 0.5-0.8 g/cm <sup>3</sup> not mechanically worked or surface covered
กระดาษและกระดาษแข็งหนัก ตั้งแต่ 40 กรัม/ตร.ม แต่ไม่เกิน 150 กรัม/ตร.ม ด้านหนึ่งยาวไม่เกิน 435 มม. อีกด้านหนึ่งยาวไม่เกิน 297 มม. เมื่อคลี่ออก	540	15,748	29	2,151	60,945	28	Paper and paperboard, weighing 40 g/m <sup>2</sup> or more but not more than 150 g/m <sup>2</sup> , in sheets with one side not exceeding 435 mm. and the other side not exceeding 297 mm. in the unfolded state
สับปะรดบรรจุภาชนะอัดลมที่ ปรุงแต่งหรือทำให้ไม่ให้เสีย	4,228	78,894	19	3,041	60,614	20	Pineapples in airtight containers, otherwise prepared or preserved
ยางรถยนต์ใช้กับรถยนต์นั่ง (C62)	27,591	23,357	847	41,840	50,520	1,207	Radial used on motor car (C62)
ด้าย, ด้ายชนิดคอร์ดทำด้วย ยางวัลแคนไนซ์	258	27,185	105	572	49,163	86	Vulcanised rubber thread and cord
กระดาษชนิดยึดติดได้ในตัว เป็นแถบหรือม้วน	230	25,947	113	414	44,225	107	Self-adhesive paper, in strips or rolls
ไฟเบอร์บอร์ดหนาเกิน 0.8 กรัม ต่อลบ.ซม. ไม่ตกแต่งโดยวิธี ทางกลฯ หรือไม่หุ้มผิว	1,192	18,755	16	2,190	41,103	19	Fibreboard density exceeding 0.8 g/cm <sup>3</sup> not mechanically or surface covered
กระดาษและกระดาษแข็ง อื่นๆ ใช้สำหรับเขียน พิมพ์หรือวัตถุประสงค์ ประสงค์อื่นทางกราฟฟิก	1,289	33,105	26	1,641	40,290	25	Other paper and paperboard of a kind used for writing, printing or other graphic purposes
มะขามแห้ง	2,906	23,984	8	4,480	31,407	7	Tamarind, dried
ถั่วเขียวผิวดำ แห้งและ เอาเปลือกออก	117	756	6	3,197	31,213	10	Dried black matpe beans, shelled, whether or not skinned or split

ตารางที่ 12 (ต่อ) ปริมาณและมูลค่าสินค้าเกษตรกรรมส่งออก เป็นรายประเทศและสินค้า พ.ศ. 2546-2547

Table 12 (Continued) Quantity and value of agricultural exports by country and commodity, 2003-2004

ปริมาณ : เมตริกตัน

Quantity : metric ton

มูลค่า : 1,000 บาท

Value : 1,000 baht

มูลค่าต่อหน่วย : บาท/กก.

Unit value : baht/kg.

รายการสินค้า	2546 (r) 2003			2547 2004			Commodity
	ปริมาณ Quantity	มูลค่า Value	มูลค่า ต่อหน่วย Unit value	ปริมาณ Quantity	มูลค่า Value	มูลค่า ต่อหน่วย Unit value	
ข้าวโพดสำหรับทำพันธุ์	400	22,762	57	516	30,131	58	Maize seed
น้ำยางสไตรีนบิวทาไดอีน (เอสบีอาร์)	960	24,122	25	1,000	28,705	29	Styrene-butadiene rubber (SBR) latex
สตาร์ชทำจากมันสำปะหลัง	3,874	25,465	7	4,237	27,975	7	Manioc (Cassava) starch
ขิง	6,093	32,032	5	2,705	25,639	9	Ginger
อาหารปรุงแต่งอื่น ๆ ที่ทำจาก แป้ง,แป้งหยาบ สตาร์ช ไม่ผสม ผงโกโก้ หรือมีผงโกโก้ น้อยกว่า 50%	85	8,058	95	159	24,628	155	Other food preparation of flour, meal, starch not containing cocoa or containing cocoa powder less than 50%
สินค้าเกษตรส่งออกอื่น ๆ		494,320			538,605		Other agricultural exports
<b>สินค้าเกษตรส่งออกทั้งหมด</b>		<b>1,808,358</b>			<b>2,057,692</b>		<b>Total agricultural exports</b>
<b>สินค้านอกการเกษตรส่งออก</b>		<b>12,136,175</b>			<b>15,395,140</b>		<b>Non-agricultural exports</b>
<b>สินค้าส่งออกทั้งหมด</b>		<b>13,944,533</b>			<b>17,452,832</b>		<b>Total exports</b>
<b>บังกลาเทศ</b>							<b>BANGLADESH</b>
น้ำตาลทรายขาว	179,082	1,295,693	7	279,598	2,260,068	8	White crystal or granulated sugar
หมากแห้งจะเอาเปลือกออก หรือไม่ก็ตาม	4,616	76,213	17	376,543	265,015	1	Betel nut dried, whether or not shelled or peeled
สตาร์ชทำจากมันสำปะหลัง	19,524	102,920	5	22,873	129,615	6	Manioc (Cassava) starch
ผ้าทอทำด้วยฝ้ายน้อยกว่า 85% ผสมด้วยเส้นใยประดิษฐ์ล้วน หรือเป็นส่วนใหญ่ ทอด้วย ด้ายสีต่าง ๆ น้ำหนัก น้อยกว่า 200 กรัมต่อตร.ม.	348	124,672	359	361	125,964	348	Woven fabrics of cotton, containing less than 85% by weight of cotton, mixed mainly or solely with man-made fibres, of yarns of different colours, weighing not more than 200 g/m <sup>2</sup>
ยางชั้นนอกชนิดอัดลมอื่น ๆ ที่เป็นของใหม่ ใช้กับรถบัส หรือรถบรรทุก (C62)	43,647	72,149	1,653	75,232	104,153	1,384	Other new pneumatic tyres, of rubber, of a kind used on buses or lorries (C62)

ตารางที่ 12 (ต่อ) ปริมาณและมูลค่าสินค้าเกษตรกรรมส่งออก เป็นรายประเทศและสินค้า พ.ศ. 2546-2547

Table 12 (Continued) Quantity and value of agricultural exports by country and commodity, 2003-2004

ปริมาณ : เมตริกตัน

Quantity : metric ton

มูลค่า : 1,000 บาท

Value : 1,000 baht

มูลค่าต่อหน่วย : บาท/กก.

Unit value : baht/kg.

รายการสินค้า	2546 (r) 2003			2547 2004			Commodity
	ปริมาณ Quantity	มูลค่า Value	มูลค่า ต่อหน่วย Unit value	ปริมาณ Quantity	มูลค่า Value	มูลค่า ต่อหน่วย Unit value	
อาหารปรุงแต่งอื่น ๆ	991	40,554	41	1,907	84,343	44	Other food preparations
ผ้าทอด้วยฝ้ายน้อยกว่า 85% เดนิม หนักเกิน 200 กรัมต่อตร.ม. ทอด้วยด้ายสีต่าง ๆ	30	3,957	133	371	79,863	215	Woven fabrics of cotton, containing less than 85% by weight of cotton, of yarns of different colours, denim, weighing more than 200 g/m <sup>2</sup>
กระดาษและกระดาษแข็งหนัก ตั้งแต่ 40 กรัม/ตร.ม แต่ไม่เกิน 150 กรัม/ตร.ม ด้านหนึ่งยาวไม่เกิน 435 มม. อีกด้านหนึ่งยาวไม่เกิน 297 มม. เมื่อคลี่ออก	1,368	39,792	29	2,385	68,411	29	Paper and paperboard, weighing 40 g/m <sup>2</sup> or more but not more than 150 g/m <sup>2</sup> , in sheets with one side not exceeding 435 mm and the other side not exceeding 297 mm. in the unfolded state
ไฟเบอร์บอร์ดหนาเกิน 0.8 กรัม ต่อลบ.ซม. ไม่ตกแต่งโดยวิธี ทางกลฯ หรือไม่หุ้มผิว	4,247	41,001	10	5,957	60,334	10	Fibreboard density exceeding 0.8 g/cm <sup>3</sup> not mechanically or surface covered
อาหารปรุงแต่งใช้ในการเลี้ยงสัตว์ ยกเว้นสุนัขหรือแมว	3,039	69,102	23	621	55,141	89	Other preparations of a kind used in animal feeding except dog or cat
กระดาษและกระดาษแข็ง อื่นๆ ใช้สำหรับเขียน พิมพ์หรือวัตถุประสงค์ ประสงค์อื่นทางกราฟฟิก	2,825	76,420	27	1,720	45,970	27	Other paper and paperboard of a kind used for writing, printing or other graphic purposes
สาเกทำจากแป้งมันสำปะหลัง	6,573	35,145	5	8,436	44,762	5	Saquo obtained from cassava flour
ผ้าทอทำด้วยฝ้ายน้อยกว่า 85% ผสมด้วยเส้นใยประดิษฐ์ล้วน หรือเป็นส่วนใหญ่ ย้อมแล้ว ทอลายขัด หนักไม่เกิน 200 กรัมต่อตร.ม.	192	49,250	256	144	39,216	273	Woven fabrics of cotton containing less than 85%, by weight cotton, mixed mainly or solely with man-made fibres, dyed plain weave, weighing not more than 200 g/m <sup>2</sup>

ตารางที่ 12 (ต่อ) ปริมาณและมูลค่าสินค้าเกษตรกรรมส่งออก เป็นรายประเทศและสินค้า พ.ศ. 2546-2547

Table 12 (Continued) Quantity and value of agricultural exports by country and commodity, 2003-2004

ปริมาณ : เมตริกตัน

Quantity : metric ton

มูลค่า : 1,000 บาท

Value : 1,000 baht

มูลค่าต่อหน่วย : บาท/กก.

Unit value : baht/kg.

รายการสินค้า	2546 (r) 2003			2547 2004			Commodity
	ปริมาณ Quantity	มูลค่า Value	มูลค่า ต่อหน่วย Unit value	ปริมาณ Quantity	มูลค่า Value	มูลค่า ต่อหน่วย Unit value	
ผ้าทอทำด้วยฝ้าย 85% ขึ้นไป ย้อมสี ทอลายสอง แบบ 3 หรือแบบ 4 เส้น รวมถึง ทอลายสองแบบครอส หน้า ไม่เกิน 200 กรัมต่อ ตร.ม.	39	7,954	202	191	38,007	199	Woven fabric of cotton, containing 85% or more by weight of cotton, dyed, 3-thread or 4-thread twill, including cross twill, weighing not more than 200 g/m <sup>2</sup>
ข้าวึ่ง	2,171	16,464	8	4,267	36,774	9	Rice parboiled
เยื่อไม้เคมีที่เป็นเยื่อไม้ซัลเฟต กึ่งฟอกหรือฟอกแล้วไม่ใช่ ไม้จำพวกสน	210	3,910	19	2,333	36,760	16	Chemical wood pulp, sulphate, semi-bleached or bleached, non-coniferous wood
น้ำยางข้นจะผ่านกรรมวิธี พรีวัลคาไนซ์เซชันหรือไม่ก็ตาม	738	22,187	30	1,008	36,498	36	Rubber concentrated latex, whether or not pre-vulcanised
ส่วนประกอบอื่นๆของเครื่องจักร สำหรับเลี้ยงสัตว์ปีกเลี้ยงหรือ เครื่องฟักไข่	189	32,813	174	184	32,907	179	Parts of other machinery for poultry incubators and brooders
ไนโตรสตาร์อื่นๆ	124	1,498	12	852	31,752	37	Other Nitro starch
ผ้าทอทำด้วยฝ้ายน้อยกว่า 85% ผสมด้วยเส้นใยประดิษฐ์ล้วน หรือเป็นส่วนใหญ่ ฟอกแล้ว ทอลายขัด หน้าไม่เกิน 200 กรัมต่อ ตร.ม.	280	60,859	217	140	29,879	213	Woven fabrics of cotton containing less than 85%, by weight cotton, mixed mainly or solely with man-made fibres, bleached, plain weave, weighing not more than 200 g/m <sup>2</sup>
สินค้าเกษตรส่งออกอื่น ๆ		896,264			707,172		Other agricultural exports
<b>สินค้าเกษตรส่งออกทั้งหมด</b>		<b>3,068,820</b>			<b>4,312,605</b>		<b>Total agricultural exports</b>
<b>สินค้านอกการเกษตรส่งออก</b>		<b>8,185,606</b>			<b>10,706,728</b>		<b>Non-agricultural exports</b>
<b>สินค้าส่งออกทั้งหมด</b>		<b>11,254,426</b>			<b>15,019,333</b>		<b>Total exports</b>
<b>อินเดีย</b>							<b>INDIA</b>
ยางแท่ง (เช่น ทีทีอาร์, เอสเอ็มอาร์, ไอเอสอาร์ เอสเอสอาร์ ฯลฯ)	3,467	140,565	41	12,033	596,300	50	Block rubber (TTR , SMR, ISR, SSR etc.)

ตารางที่ 12 (ต่อ) ปริมาณและมูลค่าสินค้าเกษตรกรรมส่งออก เป็นรายประเทศและสินค้า พ.ศ. 2546-2547

Table 12 (Continued) Quantity and value of agricultural exports by country and commodity, 2003-2004

ปริมาณ : เมตริกตัน

Quantity : metric ton

มูลค่า : 1,000 บาท

Value : 1,000 baht

มูลค่าต่อหน่วย : บาท/กก.

Unit value : baht/kg.

รายการสินค้า	2546 (r) 2003			2547 2004			Commodity
	ปริมาณ Quantity	มูลค่า Value	มูลค่า ต่อหน่วย Unit value	ปริมาณ Quantity	มูลค่า Value	มูลค่า ต่อหน่วย Unit value	
ยางแผ่นรมควันชั้น 3	16,156	621,028	38	8,918	457,454	51	Rubber smoked sheets grade 3
ยางอื่นๆ ในลักษณะชั้นปฐม	5,951	226,791	38	6,911	384,120	56	Styrene-butadiene (SBR) rubber in primary forms
อื่น ๆ ทำด้วยยางวัลคาไนซ์ นอกจากยางแข็ง	451	118,437	263	751	205,251	273	Other articles of vulcanised rubber other than hard rubber
ยางบิวทาไดอีนในลักษณะปฐม	4,645	197,174	42	3,310	180,216	54	Butadiene rubber (BR) in primary forms
ยางธรรมชาติที่กำหนดไว้ ในทางเทคนิค	81	2,995	37	3,023	151,133	50	Technically specified natural rubber (tsnr)
หมากแห้งจะเอาเปลือกออก หรือไม่ก็ตาม	4,328	79,925	18	6,384	145,383	23	Betel nut dried, whether or not shelled or peeled
น้ำมันถั่วเหลืองและแฟรกชันของ น้ำมันถั่วเหลืองผ่านกรรมวิธี ไฮโดรจิเนชัน อินเตอร์เอสเทอร์	3,100	66,396	21	5,492	127,445	23	Soya bean oil, and its fractions partly or wholly hydrogenated, inter- esterified, re-esterified or elaidinised
เยื่อไม้เคมีที่เป็นเยื่อไม้ซัลเฟต กึ่งฟอกหรือฟอกแล้ว ไม้ไซ ไม้จำพวกสน	3,171	54,339	17	7,086	125,332	18	Chemical wood pulp, sulphate, semi-bleached or bleached, non-coniferous wood
ไม้ฉลิวเพียร์อื่น ๆ มีแผ่นไม้ขึ้น อัดอย่างน้อยหนึ่งชั้นต้องไม่ เป็นไม้จำพวกไม้สน (ลบ.เมตร)	8,102	186,418	23,009	6,697	123,180	18,393	Other veneered panels and similar laminated wood, with at least one outer ply of non-coniferous wood (Cubic metre)
ไฟเบอร์บอร์ดหนาเกิน 0.8 กรัม ต่อลบ.ซม. ไม่ตกแต่งโดยวิธี ทางกลฯ หรือไม่หุ้มผิว	3,743	55,665	15	6,831	111,654	16	Fibreboard density exceeding 0.8 g/cm <sup>3</sup> not mechanically or surface covered
อาหารปรุงแต่งใช้ในการเลี้ยงสัตว์ ยกเว้นสุนัขหรือแมว	2,330	128,540	55	2,184	108,905	50	Other preparations of a kind used in animal feeding except dog or cat

ตารางที่ 12 (ต่อ) ปริมาณและมูลค่าสินค้าเกษตรกรรมส่งออก เป็นรายประเทศและสินค้า พ.ศ. 2546-2547

Table 12 (Continued) Quantity and value of agricultural exports by country and commodity, 2003-2004

ปริมาณ : เมตริกตัน

Quantity : metric ton

มูลค่า : 1,000 บาท

Value : 1,000 baht

มูลค่าต่อหน่วย : บาท/กก.

Unit value : baht/kg.

รายการสินค้า	2546 (r) 2003			2547 2004			Commodity
	ปริมาณ Quantity	มูลค่า Value	มูลค่า ต่อหน่วย Unit value	ปริมาณ Quantity	มูลค่า Value	มูลค่า ต่อหน่วย Unit value	
น้ำยางสไตรีนบิวทาไดอีน (เอสบีอาร์)	2,652	66,581	25	3,985	108,638	27	Styrene-butadiene rubber (SBR) latex
ไนโตรสตาร์อื่นๆ	3,141	37,235	12	8,234	102,699	12	Other Nitrostarch
ผลิตภัณฑ์ที่ใช้เป็นอาหาร สัตว์อื่น ๆ จะทำเป็นเพลเลต หรือไม่ก็ตาม	568	64,141	113	1,031	99,106	96	Other forage product, whether or not in the form of pallets
ยางชั้นนอกชนิดอัลดลุ่มอื่น ๆ ที่เป็นของใหม่ ใช้กับรถบัส หรือรถบรรทุก (C62)	5,681	10,736	1,890	49,025	97,246	1,984	Other new pneumatic tyres, of rubber, of a kind used on buses or lorries. (C62)
ชัน	2,116	40,946	19	3,374	74,322	22	Gum damar
กากน้ำตาลอื่น ๆ	-	-	-	44,696	62,363	1	Other cane molasses
ยางรถยนต์ใช้กับรถยนต์นั่ง (C62)	35,743	29,366	822	72,894	62,312	855	Radial used on motor car (C62)
เมล็ดพันธุ์ผักอื่น ๆ	23	56,476	2,429	39	60,734	1,561	Other vegetable seeds
สินค้าเกษตรส่งออกอื่น ๆ		1,863,951			1,384,266		Other agricultural exports
<b>สินค้าเกษตรส่งออกทั้งหมด</b>		<b>4,047,706</b>			<b>4,768,057</b>		<b>Total agricultural exports</b>
<b>สินค้านอกการเกษตรส่งออก</b>		<b>22,404,821</b>			<b>31,799,023</b>		<b>Non-agricultural exports</b>
<b>สินค้าส่งออกทั้งหมด</b>		<b>26,452,527</b>			<b>36,567,080</b>		<b>Total exports</b>
<b>ศรีลังกา</b>							<b>SRI LANKA</b>
น้ำตาลดิบจากอ้อยชนิดเซนทริฟิวกัล	45,240	341,304	8	53,005	364,021	7	Raw sugar, centrifugal
ปลาอื่นๆแห้ง จะใส่เกลือหรือไม่ก็ตาม แต่ไม่รมควัน	15,369	407,808	27	13,193	324,686	25	Other fish, dried, whether or not salted but not smoked
น้ำตาลทรายขาว	19,642	165,448	8	28,889	218,593	8	White crystal or granulated sugar
น้ำยางข้นจะผ่านกรรมวิธี หรือวัลคาไนซ์หรือไม่ก็ตาม	1,496	44,137	30	2,282	83,012	36	Rubber concentrated latex, whether or not pre-vulcanised.
ยางแผ่นรมควันชั้น 4	240	9,174	38	1,160	59,287	51	Rubber smoked sheets grade 4
ผ้าทอทำด้วยฝ้าย 85% ขึ้นไป ย้อมสี ทอลายขัด หนักไม่เกิน 100 กรัมต่อตร.ม.	78	22,804	294	203	53,292	262	Woven fabrics of cotton, containing 85% or more by weight of cotton, dyed, plan weave, weighing not more than 100 g/m <sup>2</sup>

ตารางที่ 12 (ต่อ) ปริมาณและมูลค่าสินค้าเกษตรกรรมส่งออก เป็นรายประเทศและสินค้า พ.ศ. 2546-2547

Table 12 (Continued) Quantity and value of agricultural exports by country and commodity, 2003-2004

ปริมาณ : เมตริกตัน

Quantity : metric ton

มูลค่า : 1,000 บาท

Value : 1,000 baht

มูลค่าต่อหน่วย : บาท/กก.

Unit value : baht/kg.

รายการสินค้า	2546 (r) 2003			2547 2004			Commodity
	ปริมาณ Quantity	มูลค่า Value	มูลค่า ต่อหน่วย Unit value	ปริมาณ Quantity	มูลค่า Value	มูลค่า ต่อหน่วย Unit value	
สารฆ่าแมลงอื่นๆ	34	50,756	1,511	28	45,850	1,609	Other insecticides
ปลาอื่นๆ ปน รมควัน	2,624	70,713	27	1,797	45,524	25	Other fish meal, smoked
สตาร์ชทำจากมันสำปะหลัง	4,789	34,527	7	6,036	43,820	7	Manioc (Cassava) starch
ปลาแมกเคอเรลปรุงแต่ง ทั้งตัวหรือเป็นชิ้นไม่บด	1,664	65,729	40	1,116	37,200	33	Mackerel, prepared or preserved, whole or in pieces but not minced
ผ้าทออื่น ๆ ทำด้วยฝ้าย 85% ขึ้นไป พิมพ์ หน้าไม่เกิน 200 กรัมต่อตร.ม.	82	21,957	267	127	35,932	283	Other woven fabrics of cotton, containing 85% or more by weight of cotton, printed, weighing not more than 200 g/m <sup>2</sup>
ผ้าทออื่น ๆ ทำด้วยฝ้าย 85% ขึ้นไป ย้อมสี หน้าไม่เกิน 200 กรัมต่อตร.ม.	276	63,482	230	152	35,472	233	Other woven fabrics of cotton, containing 85% or more by weight of cotton, dyed, weighing not more than 200 g/m <sup>2</sup>
ผ้าทอทำด้วยฝ้ายมากกว่า 85% ขึ้นไป พิมพ์ ทอลายขัด หน้า ไม่เกิน 100 กรัมต่อตร.ม.	82	34,972	427	129	32,461	251	Woven fabrics of cotton, containing 85% or more by weight of cotton, printed, plain weave, weighing not more than 100 g/m <sup>2</sup>
กระดาษและกระดาษแข็งหนัก ตั้งแต่ 40 กรัม/ตร.ม แต่ไม่เกิน 150 กรัม/ตร.ม ด้านหนึ่งยาวไม่เกิน 435 มม. อีกด้านหนึ่งยาวไม่เกิน 297 มม. เมื่อคลี่ออก	990	28,821	29	1,006	28,564	28	Paper and paperboard, weighing 40 g/m <sup>2</sup> or more but not more than 150 g/m <sup>2</sup> , in sheets with one side not exceeding 435 mm and the other side not exceeding 297 mm. in the unfolded state

ตารางที่ 12 (ต่อ) ปริมาณและมูลค่าสินค้าเกษตรกรรมส่งออก เป็นรายประเทศและสินค้า พ.ศ. 2546-2547

Table 12 (Continued) Quantity and value of agricultural exports by country and commodity, 2003-2004

ปริมาณ : เมตริกตัน

Quantity : metric ton

มูลค่า : 1,000 บาท

Value : 1,000 baht

มูลค่าต่อหน่วย : บาท/กก.

Unit value : baht/kg.

รายการสินค้า	2546 (r) 2003			2547 2004			Commodity
	ปริมาณ Quantity	มูลค่า Value	มูลค่า ต่อหน่วย Unit value	ปริมาณ Quantity	มูลค่า Value	มูลค่า ต่อหน่วย Unit value	
ยางแผ่นรมควันชั้น 3	-	-	-	560	28,562	51	Rubber smoked sheets grade 3
ผ้าทอทำด้วยฝ้าย 85% ขึ้นไป ย้อมสี ทอลายขัด หนักเกิน 200 กรัมต่อตร.ม.	62	24,293	393	58	24,352	417	Woven fabrics of cotton, containing 85% or more weight of cotton,dyed, plain weave, weighing more than 200 g/m <sup>2</sup>
อาหารปรุงแต่งอื่น ๆ ที่ทำจาก แป้ง,แป้งหยาบ สตาร์ช ไม่ผสม ผงโกโก้ หรือมีผงโกโก้ น้อยกว่า 50%	-	-	-	112	21,774	195	Other food preparation of flour, meal, starch not containing cocoa or containing cocoa powder less than 50%
ยางอื่น ๆ ในลักษณะชั้นปฐุม	133	5,091	38	370	21,661	59	Styrene-butadiene (SBR) rubber in primary forms.
เมล็ดพันธุ์ผักอื่น ๆ	8	11,823	1,497	9	20,237	2,163	Other vegetable seeds
น้ำตาลดิบอื่น ๆ ที่ได้จากอ้อย	-	-	-	2,755	19,331	7	Other cane sugar raw in solid form, not containing added flavouring or colouring matter
สินค้าเกษตรส่งออกอื่น ๆ		604,875			539,851		Other agricultural exports
สินค้าเกษตรส่งออกทั้งหมด		2,007,715			2,083,481		<b>Total agricultural exports</b>
สินค้านอกการเกษตรส่งออก		4,647,473			5,261,972		<b>Non-agricultural exports</b>
สินค้าส่งออกทั้งหมด		6,655,188			7,345,453		<b>Total exports</b>
ยุโรป							<b>EUROPE</b>
ประชาคมเศรษฐกิจยุโรป							<b>EUROPEAN ECONOMIC COMMUNITY</b>
เนเธอร์แลนด์							<b>NETHERLANDS</b>
มันสำปะหลังอัดเม็ด	828,119	2,221,197	3	846,968	2,368,256	3	Cassava pellets
เนื้อปรุงแต่งทำจากเลือดของไก่	17,239	1,971,047	114	18,694	2,067,014	111	Other prepared or preserved meat, meat offal or blood of fowls of the species Gallus domesticus

ตารางที่ 12 (ต่อ) ปริมาณและมูลค่าสินค้าเกษตรกรรมส่งออก เป็นรายประเทศและสินค้า พ.ศ. 2546-2547

Table 12 (Continued) Quantity and value of agricultural exports by country and commodity, 2003-2004

ปริมาณ : เมตริกตัน

Quantity : metric ton

มูลค่า : 1,000 บาท

Value : 1,000 baht

มูลค่าต่อหน่วย : บาท/กก.

Unit value : baht/kg.

รายการสินค้า	2546 (r) 2003			2547 2004			Commodity
	ปริมาณ Quantity	มูลค่า Value	มูลค่า ต่อหน่วย Unit value	ปริมาณ Quantity	มูลค่า Value	มูลค่า ต่อหน่วย Unit value	
น้ำสับประดอไม่บรรจุภาชนะอัดลม	38,682	1,629,873	42	37,253	1,511,837	41	Other pineapple juice, unfermented and not containing added spirit, whether or not containing added sugar or other sweetening matter, not in airtight containers
สับประดอบรรจุภาชนะอัดลมที่ปรุงแต่งหรือทำให้ไม่ให้เสีย	24,692	587,194	24	34,793	866,613	25	Pineapples in airtight containers, otherwise prepared or preserved
ถุงมืออื่น ๆ ทำด้วยยางวัลแคนไนลอนนอกจากยางแข็ง (1,000 คู่)	401,152	751,128	2	424,258	834,789	2	Other gloves of vulcanised rubber other than hard rubber. (1,000 pairs)
ไนโตรสตาร์อื่น ๆ	26,132	490,423	19	49,707	696,859	14	Other Nitrostarch
น้ำสับประดอบรรจุภาชนะอัดลม	12,107	501,019	41	11,774	525,046	45	Other pineapple juice, unfermented and not containing added spirit, whether or not containing added sugar or other sweetening matter, in airtight containers
ยางแผ่นรมควันชั้น 3	8,432	356,196	42	7,660	391,575	51	Rubber smoked sheets grade 3
อาหารปรุงแต่งอื่น ๆ	6,909	304,099	44	7,432	318,740	43	Other food preparations
ยางเรเดียลใช้กับรถยนต์นั่ง (C62)	209,020	188,758	903	284,128	307,938	1,084	Radial used on motor car (C62)
ข้าวเจ้าขาวหอมมะลิไทย 100% ชั้น 2	9,549	245,203	26	10,143	234,179	23	White non-glutinous rice of Thai Hom Mali rice 100% Grade B
ข้าวโพดหวานที่ปรุงแต่งหรือทำให้ไม่ให้เสียโดยวิธีการอื่นนอกจากใช้น้ำส้มสายชูหรือกรดอะซิติก ไม่ได้แช่แข็ง	3,610	99,639	28	7,362	231,521	31	Sweet corn, prepared or preserved otherwise than vinegar of acetic acid, not frozen

ตารางที่ 12 (ต่อ) ปริมาณและมูลค่าสินค้าเกษตรกรรมส่งออก เป็นรายประเทศและสินค้า พ.ศ. 2546-2547

Table 12 (Continued) Quantity and value of agricultural exports by country and commodity, 2003-2004

ปริมาณ : เมตริกตัน

Quantity : metric ton

มูลค่า : 1,000 บาท

Value : 1,000 baht

มูลค่าต่อหน่วย : บาท/กก.

Unit value : baht/kg.

รายการสินค้า	2546 (r) 2003			2547 2004			Commodity
	ปริมาณ Quantity	มูลค่า Value	มูลค่า ต่อหน่วย Unit value	ปริมาณ Quantity	มูลค่า Value	มูลค่า ต่อหน่วย Unit value	
ผ้าทอทำด้วยฝ้ายน้อยกว่า 85% ผสมด้วยเส้นใยประดิษฐ์ล้วน หรือเป็นส่วนใหญ่ ทอด้วย ด้ายสีต่าง ๆ ทอหลายขีด น้ำหนักน้อยกว่า 200 กรัม ต่อตร.ม.	591	199,844	338	671	223,108	332	Woven fabrics of cotton, containing less than 85% by weight of cotton, mixed mainly or solely with man-made fibres, of yarns of different colours, plain weave, weighing not more than 200 g/m <sup>2</sup>
ขนมปังกรอบ	2,508	276,770	110	2,076	212,700	102	Crispbread
ผ้าทอทำด้วยฝ้ายน้อยกว่า 85% ผสมด้วยเส้นใยประดิษฐ์ล้วน หรือเป็นส่วนใหญ่ ย้อมแล้ว ทอหลายขีด น้ำหนักไม่เกิน 200 กรัมต่อตร.ม.	425	109,594	258	848	206,984	244	Woven fabrics of cotton containing less than 85%, by weight cotton, mixed mainly or solely with man-made fibres, dyed plain weave, weighing not more than 200 g/m <sup>2</sup>
โกโก้บัตเตอร์ไขมันและน้ำมันของโกโก้	1,840	272,965	148	1,480	200,597	136	Cocoa butter, fat and oil
ชิ้นเนื้อและส่วนอื่นของไก่ชนิด แกลลัสโดเมสติกัส	17,366	1,301,327	75	2,647	178,002	67	Cuts and offal, frozen fowls of the species Gallus domesticus
แซ่แข็ง							
ผ้าทอทำด้วยฝ้าย 85% ขึ้นไป ทอด้วยด้ายสีต่าง ๆ ทอหลายขีด หนักเกิน 100 กรัมต่อตร.ม.	230	95,449	415	392	162,704	415	Woven fabrics of cotton, containing 85% or more by weight of cotton, of yam of different colours, plain weave, weighing more than 100 g/m <sup>2</sup>
ยางชั้นนอกชนิดอัดลมที่เป็นของ ใหม่ ใช้กับจักรยาน (C62)	938,628	107,322	114	1,494,488	161,206	108	New pneumatic tyres, used on bicycles. (C62)
ปลาทูนา ปลาskipjackและ ปลาโปนีโต บรรจุภาชนะอัดลม	2,806	262,061	93	1,572	158,304	101	Tuna, skipjack and bonito in airtight containers

ตารางที่ 12 (ต่อ) ปริมาณและมูลค่าสินค้าเกษตรกรรมส่งออก เป็นรายประเทศและสินค้า พ.ศ. 2546-2547

Table 12 (Continued) Quantity and value of agricultural exports by country and commodity, 2003-2004

ปริมาณ : เมตริกตัน

Quantity : metric ton

มูลค่า : 1,000 บาท

Value : 1,000 baht

มูลค่าต่อหน่วย : บาท/กก.

Unit value : baht/kg.

รายการสินค้า	2546 2003 (r)			2547 2004			Commodity
	ปริมาณ Quantity	มูลค่า Value	มูลค่า ต่อหน่วย Unit value	ปริมาณ Quantity	มูลค่า Value	มูลค่า ต่อหน่วย Unit value	
สินค้าเกษตรส่งออกอื่น ๆ		6,974,737			6,044,902		Other agricultural exports
สินค้าเกษตรส่งออกทั้งหมด		18,945,846			17,902,873		Total agricultural exports
สินค้านอกการเกษตรส่งออก		79,233,408			86,128,537		Non-agricultural exports
สินค้าส่งออกทั้งหมด		98,179,254			104,031,410		Total exports
<b>เยอรมนี</b>							<b>GERMANY</b>
ถุงมืออื่น ๆ ทำด้วยยาง วัลแคนไนซ์นอกจากยางแข็ง (1,000 คู่)	689,468	1,160,876	2	709,282	1,250,425	2	Other gloves of vulcanised rubber other than hard rubber. (1,000 pairs)
ยางแท่ง (เช่น ทีทีอาร์, เอสเอ็มอาร์, ไอเอสอาร์ เอสเอสอาร์ ฯลฯ)	17,102	700,112	41	20,532	1,007,172	49	Block rubber (TTR , SMR, ISR, SSR etc)
เนื้อปรุงแต่งทำจากเลือดของไก่	6,001	743,512	124	8,962	993,015	111	Other prepared or preserved meat, meat offal or blood of fowls of the species Gallus domesticus
สับประดอบรรจุภาชนะอัดลมที่ ปรุงแต่งหรือทำให้ไม่ให้เสีย	52,034	1,035,917	20	43,717	901,643	21	Pineapples in airtight containers, otherwise prepared or preserved
น้ำยางข้นจะผ่านกรรมวิธี พรีวัลแคนไนซ์เซชันหรือไม่ก็ตาม	20,739	591,387	29	17,029	580,692	34	Rubber concentrated latex, whether or not pre-vulcanised
ถุงนิ้วมือนำทำด้วยยาง วัลแคนไนซ์ นอกจากยางแข็ง	1,710	434,739	254	1,623	454,556	280	Finger - stalls of vulcanised rubber other than hard rubber
เนื้อปรุงแต่งทำจากเลือดของ เป็ด ห่าน หรือไก่ต๊อก	2,299	551,931	240	1,959	445,873	228	Other prepared or preserved meat, meat offal blood of ducks, geese or guinea fowls
ชิ้นเนื้อและส่วนอื่นของไก่ชนิด แกลลัสโดเมสติกัส แซ่แข็ง	59,644	4,492,696	75	5,689	365,841	64	Cuts and offal, frozen fowls of the species Gallus domesticus

ตารางที่ 12 (ต่อ) ปริมาณและมูลค่าสินค้าเกษตรกรรมส่งออก เป็นรายประเทศและสินค้า พ.ศ. 2546-2547

Table 12 (Continued) Quantity and value of agricultural exports by country and commodity, 2003-2004

ปริมาณ : เมตริกตัน

Quantity : metric ton

มูลค่า : 1,000 บาท

Value : 1,000 baht

มูลค่าต่อหน่วย : บาท/กก.

Unit value : baht/kg.

รายการสินค้า	2546 (r) 2003			2547 2004			Commodity
	ปริมาณ Quantity	มูลค่า Value	มูลค่า ต่อหน่วย Unit value	ปริมาณ Quantity	มูลค่า Value	มูลค่า ต่อหน่วย Unit value	
ผ้าทออื่น ๆ ทำด้วยฝ้าย 85% ขึ้นไปไม่ได้ฟอกหนักไม่เกิน 200 กรัมต่อตร.ม	1,532	231,362	151	2,083	352,434	169	Other woven fabrics of cotton containing 85% or more by weight of cotton, unbleached, weighing not more than 200 g/m <sup>2</sup>
กุ้งกุลาดำ ที่ปรุงแต่งหรือทำให้ไม่ให้เสีย ไม่บรรจุภาชนะอัดลม	769	258,524	336	873	338,270	388	Giant black tiger prawn, prepared or preserved, not in airtight containers
เฟอร์นิเจอร์อื่น ๆ ทำด้วยไม้ (C62)	455,395	235,839	518	602,569	320,360	532	Other wooden furniture (C62)
ยางแผ่นรมควันชั้น 3	3,853	163,604	42	5,307	276,516	52	Rubber smoked sheets grade 3
อาหารปรุงแต่งอื่น ๆ	5,471	257,675	47	5,420	265,673	49	Other food preparations
ปลาทูนา ปลาสkipjack และปลาโปนิตอ บรรจุภาชนะอัดลม	9,081	602,555	66	3,764	256,419	68	Tuna, skipjack and bonito in airtight containers
เนื้อปลาอื่นๆแบบฟิลเลต แช่แข็ง	1,220	240,120	197	1,287	245,016	190	Other fish filletes, frozen
เครื่องใช้ในโต๊ะอาหารและเครื่องใช้ในครัวทำด้วยไม้	5,629	322,973	57	4,242	241,293	57	Tableware and kitchenware of wood
ข้าวโพดหวานที่ปรุงแต่งหรือทำให้ไม่ให้เสียโดยวิธีการอื่น นอกจากใช้น้ำส้มสายชูหรือกรดอะซิติก ไม่ได้แช่แข็ง	7,439	189,713	26	9,256	230,918	25	Sweet com, prepared or preserved otherwise than vinegar of acetic acid, not frozen
กุ้งอื่นๆ ที่ปรุงแต่งหรือทำให้ไม่ให้เสีย ไม่บรรจุภาชนะอัดลม	838	240,799	287	789	209,033	265	Other shrimps and prawns, prepared or preserved, not in airtight containers
ผ้าทอทำด้วยฝ้าย 85% ขึ้นไปไม่ได้ฟอก ทอลายสองแบบ 3 เส้นหรือ แบบ 4 เส้น รวมถึงทอลายสอง แบบครอส น้ำหนักไม่เกิน 200 กรัมต่อตร.ม.	1,314	224,703	171	1,149	189,922	165	Woven fabrics of cotton, containing 85% or more by weight of cotton, unbleached, 3 - thread or 4 - thread twill including cross twill, weighing not more than 200 g/m <sup>2</sup>

ตารางที่ 12 (ต่อ) ปริมาณและมูลค่าสินค้าเกษตรกรรมส่งออก เป็นรายประเทศและสินค้า พ.ศ. 2546-2547

Table 12 (Continued) Quantity and value of agricultural exports by country and commodity, 2003-2004

ปริมาณ : เมตริกตัน

Quantity : metric ton

มูลค่า : 1,000 บาท

Value : 1,000 baht

มูลค่าต่อหน่วย : บาท/กก.

Unit value : baht/kg.

รายการสินค้า	2546 (r) 2003			2547 2004			Commodity
	ปริมาณ Quantity	มูลค่า Value	มูลค่า ต่อหน่วย Unit value	ปริมาณ Quantity	มูลค่า Value	มูลค่า ต่อหน่วย Unit value	
ยางชั้นนอกชนิดอัดลมที่เป็นของ ใหม่ ใช้กับจักรยาน (C62)	4,564,678	252,340	55	3,234,017	186,311	58	New pneumatic tyres, used on bicycles (C62)
สินค้าเกษตรส่งออกอื่น ๆ		4,937,424			5,706,284		Other agricultural exports
สินค้าเกษตรส่งออกทั้งหมด		17,868,801			14,817,668		<b>Total agricultural exports</b>
สินค้านอกการเกษตรส่งออก		56,415,606			57,412,114		<b>Non-agricultural exports</b>
สินค้าส่งออกทั้งหมด		74,284,407			72,229,782		<b>Total exports</b>
<b>สหราชอาณาจักร</b>							<b>UNITED KINGDOM</b>
เนื้อปรุงแต่งทำจากเลือดของไก่	38,145	4,815,527	126	44,150	5,472,118	124	Other prepared or preserved meat, meat offal or blood of fowls of the species Gallus domesticus
ปลาทูนา ปลาสkipjack และ ปลาโปนีโต บรรจุภาชนะอัดลม	14,689	1,246,962	85	10,395	1,075,113	103	Tuna, skipjack and bonito in airtight containers
เฟอร์นิเจอร์อื่น ๆ ทำด้วยไม้ (C62)	1,029,594	583,303	567	956,598	797,092	833	Other wooden furniture (C62)
ถุงมืออื่น ๆ ทำด้วยยาง วัลแคนไนซ์นอกจากยางแข็ง (1,000 คู่)	303,400	558,443	2	348,355	701,239	2	Other gloves of vulcanised rubber other than hard rubber. (1,000 pairs)
ข้าวโพดหวานที่ปรุงแต่งหรือ ทำให้ไม่ให้เกิดเสียโดยวิธีการอื่น นอกจากใช้น้ำส้มสายชูหรือ กรดอะซิติก ไม่ได้แช่แข็ง	12,576	390,661	31	16,988	584,007	34	Sweet corn, prepared or preserved otherwise than vinegar of acetic acid, not frozen
ปลาอื่น ๆ ปรุงแต่งที่บดแล้ว	6,125	463,444	76	7,652	557,303	73	Other prepared or preserved fish, minced
ผักอื่น ๆ สดหรือแช่เย็น	4,426	462,794	105	4,640	556,621	120	Other vegetables, fresh or chilled
เครื่องใช้บนโต๊ะอาหารและ เครื่องใช้ในครัวทำด้วยไม้	5,008	492,936	98	4,889	501,153	102	Tableware and kitchenware of wood
สับปะรดบรรจุภาชนะอัดลมที่ ปรุงแต่งหรือทำให้ไม่ให้เกิดเสีย	14,804	379,170	26	17,587	451,837	26	Pineapples in airtight containers, otherwise prepared or preserved

ตารางที่ 12 (ต่อ) ปริมาณและมูลค่าสินค้าเกษตรกรรมส่งออก เป็นรายประเทศและสินค้า พ.ศ. 2546-2547

Table 12 (Continued) Quantity and value of agricultural exports by country and commodity, 2003-2004

ปริมาณ : เมตริกตัน

Quantity : metric ton

มูลค่า : 1,000 บาท

Value : 1,000 baht

มูลค่าต่อหน่วย : บาท/กก.

Unit value : baht/kg.

รายการสินค้า	2546 (r) 2003			2547 2004			Commodity
	ปริมาณ Quantity	มูลค่า Value	มูลค่า ต่อหน่วย Unit value	ปริมาณ Quantity	มูลค่า Value	มูลค่า ต่อหน่วย Unit value	
อาหารปรุงแต่งอื่น ๆ	6,627	380,453	57	7,438	384,371	52	Other food preparations.
ยางแท่ง (เช่น ทีทีอาร์, เอสเอ็มอาร์, ไอเอสอาร์ เอสเอสอาร์ ฯลฯ)	8,328	333,188	40	7,776	377,538	49	Block rubber (TTR , SMR, ISR, SSR etc)
เนื้อปรุงแต่งทำจากเลือดของ เป็ด ห่าน หรือไก่ต๊อก	797	161,374	202	1,756	353,490	201	Other prepared or preserved meat, meat offal blood of ducks, geese or guinea fowls
กุ้งอื่น ๆ ที่ปรุงแต่งหรือทำไว้ ไม่ให้เสีย ไม่บรรจุภาชนะอัดลม	588	136,485	232	1,310	324,179	248	Other shrimps and prawns, prepared or preserved, not in airtight containers
น้ำยางข้นจะผ่านกรรมวิธี พรีวัลคาไนซ์หรือไม่ก็ตาม	9,580	272,274	28	9,084	316,636	35	Rubber concentrated latex, whether or not pre-vulcanised
ถุงมือใช้ในทางศัลยกรรม ทำด้วยยางวัลคาไนซ์ นอกจากยางแข็ง (1,000 คู่)	164,515	322,714	2	132,213	295,616	2	Surgical gloves of vulcanised rubber other than hard rubber (1,000 pairs)
ปลาทูนา ปลาสดิบแจ็กและ ปลาโปนิตอ ไม่บรรจุภาชนะอัดลม	3,435	281,639	82	2,779	280,798	101	Tuna, skipjack and bonito not in airtight containers
กรอบไม้สำหรับรูปภาพ รูปถ่าย กระจกเงาหรือสำหรับของ คล้ายกัน	755	140,111	186	1,373	253,620	185	Wood frames for paintings photographs, mirrors of similar objects
ข้าวเจ้าขาวหอมมะลิไทย 100% ชั้น 2	6,713	155,086	23	10,206	232,358	23	White non-glutinous rice of Thai Hom Mali rice 100% Grade B
ขนมปังกรอบ	1,639	249,810	152	1,533	224,433	146	Crispbread
อื่นๆ ทำด้วยไม้	1,299	143,538	111	1,415	182,515	129	Other articles of wood
สินค้าเกษตรส่งออกอื่น ๆ		6,473,855			6,316,928		Other agricultural exports
<b>สินค้าเกษตรส่งออกทั้งหมด</b>		<b>18,443,766</b>			<b>20,238,965</b>		<b>Total agricultural exports</b>
<b>สินค้านอกการเกษตรส่งออก</b>		<b>88,546,972</b>			<b>101,593,731</b>		<b>Non-agricultural exports</b>
<b>สินค้าส่งออกทั้งหมด</b>		<b>106,990,738</b>			<b>121,832,696</b>		<b>Total exports</b>

ตารางที่ 12 (ต่อ) ปริมาณและมูลค่าสินค้าเกษตรกรรมส่งออก เป็นรายประเทศและสินค้า พ.ศ. 2546-2547

Table 12 (Continued) Quantity and value of agricultural exports by country and commodity, 2003-2004

ปริมาณ : เมตริกตัน

Quantity : metric ton

มูลค่า : 1,000 บาท

Value : 1,000 baht

มูลค่าต่อหน่วย : บาท/กก.

Unit value : baht/kg.

รายการสินค้า	2546 2003			2547 2004			Commodity
	ปริมาณ Quantity	มูลค่า Value	มูลค่า ต่อหน่วย Unit value	ปริมาณ Quantity	มูลค่า Value	มูลค่า ต่อหน่วย Unit value	
<b>ฝรั่งเศส</b>							<b>FRANCE</b>
ยางแผ่นรมควันชั้น 3	37,331	1,559,071	42	35,216	1,821,746	52	Rubber smoked sheets grade 3
ถุงมืออื่น ๆ ทำด้วยยาง วัลแคนไนซ์นอกจากยางแข็ง (1,000 คู่)	370,239	524,420	1	386,981	585,969	2	Other gloves of vulcanised rubber other than hard rubber. (1,000 pairs)
ยางแท่ง (เช่น ทีทีอาร์, เอสเอ็มอาร์, ไอเอสอาร์ เอสเอสอาร์ ฯลฯ)	7,518	313,334	42	10,435	528,632	51	Block rubber (TTR , SMR, ISR, SSR etc.)
ข้าวเจ้าขาวหอมมะลิไทย 100% ชั้น 2	14,968	373,024	25	19,258	442,091	23	White non-glutinous rice of Thai Hom Mali rice 100% Grade B
ยางแผ่นรมควันชั้น 4	2,996	133,089	44	6,780	349,901	52	Rubber smoked sheets grade 4
สับปะรดบรรจุภาชนะอัดลมที่ ปรุงแต่งหรือทำให้ไม่ให้เสีย	14,937	344,418	23	13,775	337,161	24	Pineapples in airtight containers, otherwise prepared or preserved
เฟอร์นิเจอร์อื่น ๆ ทำด้วยไม้ (C62)	229,706	183,216	798	279,494	272,161	974	Other wooden furniture (C62)
ถุงนิ้วมือยางทำด้วยยาง วัลแคนไนซ์ นอกจากยางแข็ง	1,110	242,745	219	964	241,817	251	Finger - stalls of vulcanised rubber other than hard rubber
เนื้อปลาอื่น ๆ แบบฟิลเลต แช่แข็ง	1,767	296,400	168	1,373	229,438	167	Other fish filletes, frozen
ปลายข้าวเจ้าขาวหอมมะลิ เอ 1 เลิศพิเศษ	18,338	239,905	13	15,116	227,920	15	Broken non-glutinous rice of Thai Hom Mali rice A1 Extra super
ปลาทูนา ปลาสkipjack และ ปลาโปนิโต บรรจุภาชนะอัดลม	1,215	151,616	125	1,758	224,437	128	Tuna, skipjack and bonito in airtight containers.
อาหารปรุงแต่งอื่น ๆ	4,292	179,657	42	4,930	201,080	41	Other food preparations
ยางชั้นนอกชนิดอัดลมที่เป็นของ ใหม่ ใช้กับรถจักรยานยนต์ (C62)	630,540	136,285	216	461,826	161,578	350	New pneumatic tyres, of rubber, of a kind used on motorcycles (C62)

ตารางที่ 12 (ต่อ) ปริมาณและมูลค่าสินค้าเกษตรกรรมส่งออก เป็นรายประเทศและสินค้า พ.ศ. 2546-2547

Table 12 (Continued) Quantity and value of agricultural exports by country and commodity, 2003-2004

ปริมาณ : เมตริกตัน

Quantity : metric ton

มูลค่า : 1,000 บาท

Value : 1,000 baht

มูลค่าต่อหน่วย : บาท/กก.

Unit value : baht/kg.

รายการสินค้า	2546 (r) 2003			2547 2004			Commodity
	ปริมาณ Quantity	มูลค่า Value	มูลค่า ต่อหน่วย Unit value	ปริมาณ Quantity	มูลค่า Value	มูลค่า ต่อหน่วย Unit value	
ปูปรุงแต่งหรือทำไว้ไม่ให้เสีย บรรจุภาชนะอัดลม เก็บ ณ อุณหภูมิห้องไม่ต่ำกว่า 6 เดือน	1,314	280,492	213	517	148,452	287	Crab, prepared or preserved, in airtight containers, keep at room temperature more than 6 months
กุ้งอื่นๆ ที่ปรุงแต่งหรือทำไว้ ไม่ให้เสีย บรรจุภาชนะอัดลม	1,173	181,304	155	987	142,177	144	Other shrimps and prawns, prepared or preserved, in airtight containers
ปลาทูนา ปลาสkipjack และ ปลาโปไนโต ไม่บรรจุภาชนะอัดลม	2,281	190,103	83	1,334	137,771	103	Tuna, skipjack and bonito not in airtight containers
ยางชั้นนอกชนิดอัดลมที่เป็นของ ใหม่ ใช้กับจักรยาน (C62)	1,892,106	92,190	49	2,111,155	128,701	61	New pneumatic tyres, used on bicycles. (C62)
ปลาหมึกกระดอง แช่แข็ง	1,617	140,045	87	1,227	112,819	92	Cuttle fish, frozen
ปลายข้าวเจ้าขาวหอมมะลิ เอ 1เลิศ	6,643	64,686	10	6,063	104,040	17	Broken non-glutinous rice of Thai Hom Mali rice A1 super
ปู แช่แข็ง	80	54,698	687	126	101,308	803	Crabs, frozen
สินค้าเกษตรส่งออกอื่น ๆ		3,711,338			3,796,507		Other agricultural exports
<b>สินค้าเกษตรส่งออกทั้งหมด</b>		<b>9,392,034</b>			<b>10,295,704</b>		<b>Total agricultural exports</b>
<b>สินค้านอกการเกษตรส่งออก</b>		<b>29,986,181</b>			<b>37,880,511</b>		<b>Non-agricultural exports</b>
<b>สินค้าส่งออกทั้งหมด</b>		<b>39,378,215</b>			<b>48,176,215</b>		<b>Total exports</b>
<b>อิตาลี</b>							<b>Italy</b>
ปลาหมึกกล้วย แช่แข็ง	17,631	1,759,659	100	17,855	1,878,783	105	Squid, frozen
ยางแท่ง (เช่น ทีอาร์, เอสเอ็มอาร์, ไอเอสอาร์ เอสเอสอาร์ ฯลฯ)	33,675	1,351,314	40	36,369	1,794,669	49	Block rubber (TTR, SMR, ISR, SSR etc.)
ยางแผ่นรมควันชั้น 3	20,552	937,404	46	21,867	1,130,094	52	Rubber smoked sheets grade 3
ปลาหมึกยักษ์ หรือปลาหมึกสาย แช่แข็ง	3,353	396,962	118	5,141	830,939	162	Octopus, frozen

ตารางที่ 12 (ต่อ) ปริมาณและมูลค่าสินค้าเกษตรกรรมส่งออก เป็นรายประเทศและสินค้า พ.ศ. 2546-2547

Table 12 (Continued) Quantity and value of agricultural exports by country and commodity, 2003-2004

ปริมาณ : เมตริกตัน

Quantity : metric ton

มูลค่า : 1,000 บาท

Value : 1,000 baht

มูลค่าต่อหน่วย : บาท/กก.

Unit value : baht/kg.

รายการสินค้า	2546 (r) 2003			2547 2004			Commodity
	ปริมาณ Quantity	มูลค่า Value	มูลค่า ต่อหน่วย Unit value	ปริมาณ Quantity	มูลค่า Value	มูลค่า ต่อหน่วย Unit value	
ด้ายทำด้วยขนแกะหวีแล้ว 85 % ขึ้นไป	1,385	616,875	446	1,857	806,195	434	Yarn of combed wool containing 85% or more by weight of wool
อาหารปรุงแต่งอื่น ๆ สำหรับ สุนัขหรือแมว	2,305	276,581	120	3,537	439,741	124	Other preparations for dog or cat food
ถุงมืออื่น ๆ ทำด้วยยาง วัลแคนไนซ์นอกจากยางแข็ง (1,000 คู่)	272,799	384,501	1	267,965	410,137	2	Other gloves of vulcanised rubber other than hard rubber (1,000 pairs)
ปลาหมึกกระดอง แช่แข็ง	6,662	545,510	82	4,566	387,411	85	Cuttle fish, frozen
เฟอร์นิเจอร์อื่น ๆ ทำด้วยไม้ (C62)	300,488	277,742	924	212,565	325,476	1,531	Other wooden furniture (C62)
ยางขึ้นนอกชนิดอัดลมที่เป็นของ ใหม่ ใช้กับจักรยาน (C62)	4,634,815	330,253	71	4,427,722	297,976	67	New pneumatic tyres, used on bicycles (C62)
ดอกกล้วยไม้สด	2,881	283,968	99	2,854	283,031	99	Cut natural orchids, fresh
น้ำยางข้นจะผ่านกรรมวิธี พรีวัลแคนไนซ์เซชันหรือไม่ก็ตาม	7,745	216,976	28	7,852	269,330	34	Rubber concentrated latex, whether or not pre-vulcanised
สับประรดบรรจุภาชนะอัดลมที่ ปรุงแต่งหรือทำให้ไม่ให้เสีย	10,953	260,523	24	11,330	267,271	24	Pineapples in airtight containers, otherwise prepared or preserved
ข้าวกล้องหอมมะลิไทย 100% ชั้น 1	12,322	197,400	16	12,676	230,078	18	Husked rice (cargo rice) of Thai Hom Mali rice 100% Grade A
น้ำสับประรดไม่บรรจุภาชนะอัดลม	5,172	203,493	39	5,474	228,288	42	Other pineapple juice, unfermented and not containing added spirit, whether or not containing added sugar or other sweetening matter, not in airtight containers
ปลาบรรจุภาชนะอัดลมเป็น อาหารสุนัขหรือแมว	1,097	129,763	118	1,819	227,334	125	Fish in airtight containers for dog or cat food

ตารางที่ 12 (ต่อ) ปริมาณและมูลค่าสินค้าเกษตรกรรมส่งออก เป็นรายประเทศและสินค้า พ.ศ. 2546-2547

Table 12 (Continued) Quantity and value of agricultural exports by country and commodity, 2003-2004

ปริมาณ : เมตริกตัน

Quantity : metric ton

มูลค่า : 1,000 บาท

Value : 1,000 baht

มูลค่าต่อหน่วย : บาท/กก.

Unit value : baht/kg.

รายการสินค้า	2546 (r) 2003			2547 2004			Commodity
	ปริมาณ Quantity	มูลค่า Value	มูลค่า ต่อหน่วย Unit value	ปริมาณ Quantity	มูลค่า Value	มูลค่า ต่อหน่วย Unit value	
ปลาทูนา ปลาสคิปแจ็กและ ปลาไปนีโต ไม่บรรจุภาชนะอัดลม	2,828	333,700	118	1,723	215,008	125	Tuna, skipjack and bonito not in airtight containers
ผ้าทอทำด้วยฝ้าย 85% ขึ้นไป ทอลายขัด ไม่ได้ฟอกหนัก 100 - 200 กรัมต่อตร.ม.	1,211	192,180	159	1,125	190,009	169	Woven fabrics of cotton containing 85% or more by weight of cotton plain weave, unbleached, weighing 100-200 g/m <sup>2</sup>
ยางแผ่นรมควันชั้น 4	760	34,932	46	3,500	180,863	52	Rubber smoked sheets grade 4
ยางชั้นนอกชนิดอัดลมที่เป็นของ ใหม่ ใช้กับรถจักรยานยนต์ (C62)	614,522	153,495	250	615,597	177,118	288	New pneumatic tyres, of rubber, of a kind used on motorcycles (C62)
สินค้าเกษตรส่งออกอื่น ๆ		3,095,638			3,669,929		Other agricultural exports
<b>สินค้าเกษตรส่งออกทั้งหมด</b>		<b>11,978,869</b>			<b>14,239,680</b>		<b>Total agricultural exports</b>
<b>สินค้านอกการเกษตรส่งออก</b>		<b>27,619,905</b>			<b>39,365,405</b>		<b>Non-agricultural exports</b>
<b>สินค้าส่งออกทั้งหมด</b>		<b>39,598,774</b>			<b>53,605,085</b>		<b>Total exports</b>
<b>สเปน</b>							<b>SPAIN</b>
มันสำปะหลังอัดเม็ด	480,669	1,346,798	3	933,038	2,774,306	3	Cassava pellets
ยางแผ่นรมควันชั้น 3	33,542	1,386,673	41	28,819	1,491,581	52	Rubber smoked sheets grade 3
ยางแท่ง (เช่น ทีทีอาร์, เอสเอ็มอาร์, ไอเอสอาร์, เอสเอสอาร์ ฯลฯ)	15,026	610,182	41	18,766	922,990	49	Block rubber (TTR, SMR, ISR, SSR etc)
ยางแผ่นรมควันชั้น 4	8,193	344,668	42	11,484	596,321	52	Rubber smoked sheets grade 4
ข้าวึ่ง	20,915	228,327	11	25,026	314,670	13	Rice parboiled
ปลาอื่น ๆ ปปรุงแต่งที่บดแล้ว	4,200	314,057	75	4,174	304,727	73	Other prepared or preserved fish, minced
สับปะรดบรรจุภาชนะอัดลมที่ ปรุงแต่งหรือทำให้ไม่ให้เสีย	11,911	286,779	24	11,087	265,873	24	Pineapples in airtight containers, otherwise prepared or preserved
ถุงมืออื่น ๆ ทำด้วยยาง วัลแคนไนซ์นอกจากยางแข็ง (1,000 คู่)	152,050	232,750	2	156,568	261,666	2	Other gloves of vulcanised rubber other than hard rubber (1,000 pairs)

ตารางที่ 12 (ต่อ) ปริมาณและมูลค่าสินค้าเกษตรกรรมส่งออก เป็นรายประเทศและสินค้า พ.ศ. 2546-2547

Table 12 (Continued) Quantity and value of agricultural exports by country and commodity, 2003-2004

ปริมาณ : เมตริกตัน

Quantity : metric ton

มูลค่า : 1,000 บาท

Value : 1,000 baht

มูลค่าต่อหน่วย : บาท/กก.

Unit value : baht/kg.

รายการสินค้า	2546 (r) 2003			2547 2004			Commodity
	ปริมาณ Quantity	มูลค่า Value	มูลค่า ต่อหน่วย Unit value	ปริมาณ Quantity	มูลค่า Value	มูลค่า ต่อหน่วย Unit value	
น้ำสับประดอไม่บรรจุภาชนะอัดลม	6,794	283,429	42	5,694	257,466	45	Other pineapple juice, unfermented and not containing added spirit, whether or not containing added sugar or other sweetening matter, not in airtight containers
ปลาทูนา ปลาสดปลึกแจ็กและปลาโปนิโต ไม่บรรจุภาชนะอัดลม	864	78,600	91	1,780	176,305	99	Tuna, skipjack and bonito not in airtight containers.
ข้าวโพดหวานที่ปรุงแต่งหรือทำให้ไม่ให้เสียโดยวิธีการอื่น นอกจากใช้น้ำส้มสายชูหรือกรดอะซิติก ไม่ได้แช่แข็ง	5,198	190,522	37	4,241	173,969	41	Sweet corn, prepared or preserved otherwise than vinegar of acetic acid, not frozen
ด้ายฝ้ายเดี่ยวทอด้วยเส้นใยไม่ได้หวี 85% ขึ้นไป วัดได้ 125 - 192.31 เดซิเทกซ์	759	81,432	107	1,195	144,044	121	Cotton single yarn, of uncombed fibres containing 85% or more by weight of cotton, measuring 125-192.31 decitex.
เฟอร์นิเจอร์อื่น ๆ ทำด้วยไม้ (C62)	110,593	139,280	1,259	189,724	139,696	736	Other wooden furniture (C62)
ไม้อื่น ๆ ที่ไม่ใช่ไม้จำพวกสน ที่มีขอบหรือหน้าไม้ทำเป็นรูปทรงต่อเนื่อง จะไส ขัด หรือต่อปลาย หรือไม้ก็ตาม	1,767	140,749	80	1,356	107,413	79	Other non-coniferous wood continuously shaped along any of its edges of faces, whether or not planed, sanded or end-jointed
ยางชั้นนอกชนิดอัดลมที่เป็นของใหม่ ใช้กับรถจักรยานยนต์ (C62)	185,945	64,861	349	312,744	102,283	327	New pneumatic tyres, of rubber, of a kind used on motorcycles (C62)
ข้าวกล้อง 100 %	-	-	-	9,277	98,295	11	Husked rice 100%

ตารางที่ 12 (ต่อ) ปริมาณและมูลค่าสินค้าเกษตรกรรมส่งออก เป็นรายประเทศและสินค้า พ.ศ. 2546-2547

Table 12 (Continued) Quantity and value of agricultural exports by country and commodity, 2003-2004

ปริมาณ : เมตริกตัน

Quantity : metric ton

มูลค่า : 1,000 บาท

Value : 1,000 baht

มูลค่าต่อหน่วย : บาท/กก.

Unit value : baht/kg.

รายการสินค้า	2546 (r) 2003			2547 2004			Commodity
	ปริมาณ Quantity	มูลค่า Value	มูลค่า ต่อหน่วย Unit value	ปริมาณ Quantity	มูลค่า Value	มูลค่า ต่อหน่วย Unit value	
รูปแกะสลักและเครื่องประดับ อื่น ๆ ทำด้วยไม้	419	44,752	107	397	90,619	228	Statuettes and other ornaments, of wood
ยางธรรมชาติที่กำหนดไว้ ในทางเทคนิค	736	28,631	39	1,315	70,340	53	Technically specified natural rubber (tsnr)
กรอบไม้สำหรับรูปวาด รูปถ่าย กระจกเงาหรือสำหรับของ คล้ายกัน	339	69,380	204	358	70,117	196	Wood frames for paintings photographs, mirrors of similar objects
กากน้ำอ้อยอื่น ๆ	12,350	11,724	1	59,000	67,227	1	Other cane molasses
สินค้าเกษตรส่งออกอื่น ๆ		1,617,083			1,543,990		Other agricultural exports
<b>สินค้าเกษตรส่งออกทั้งหมด</b>		<b>7,500,675</b>			<b>9,973,898</b>		<b>Total agricultural exports</b>
<b>สินค้านอกการเกษตรส่งออก</b>		<b>18,140,014</b>			<b>25,303,861</b>		<b>Non-agricultural exports</b>
<b>สินค้าส่งออกทั้งหมด</b>		<b>25,640,689</b>			<b>35,277,759</b>		<b>Total exports</b>
<b>เบลเยียม</b>							<b>BELGIUM</b>
เครื่องแต่งกายและของใช้ ประกอบด้วยเครื่องแต่งกายอื่น ๆ	4,494	1,892,475	421	5,069	1,641,355	324	Articles of apparel and clothing accessories
ยางรถยนต์ใช้กับรถยนต์นั่ง (C62)	701,866	397,100	566	1,493,948	905,061	606	Radial used on motor car (C62)
กระดาษและกระดาษแข็งหนัก ตั้งแต่ 40 กรัม/ตร.ม แต่ไม่เกิน 150 กรัม/ตร.ม ด้านหนึ่งยาวไม่เกิน 435 มม. อีกด้านหนึ่งยาวไม่เกิน 297 มม. เมื่อคลี่ออก	6,907	209,558	30	22,197	554,157	25	Paper and paperboard, weighing 40 g/m <sup>2</sup> or more but not more than 150 g/m <sup>2</sup> , in sheets with one side not exceeding 435 mm. and the other side not exceeding 297 mm. in the unfolded state
น้ำยางข้นจะผ่านกรรมวิธี พรีวัลแคไนซ์เซชันหรือไม่ก็ตาม	14,365	395,888	28	15,315	522,108	34	Rubber concentrated latex, whether or not pre-vulcanised
มันสำปะหลังอัดเม็ด	110,147	303,130	3	128,005	360,841	3	Cassava pellets
ถุงมืออื่น ๆ ทำด้วยยาง วัลแคไนซ์นอกจากยางแข็ง (1,000 คู่)	118,940	294,244	2	131,044	346,726	3	Other gloves of vulcanised rubber other than hard rubber (1,000 pairs)

ตารางที่ 12 (ต่อ) ปริมาณและมูลค่าสินค้าเกษตรกรรมส่งออก เป็นรายประเทศและสินค้า พ.ศ. 2546-2547

Table 12 (Continued) Quantity and value of agricultural exports by country and commodity, 2003-2004

ปริมาณ : เมตริกตัน

Quantity : metric ton

มูลค่า : 1,000 บาท

Value : 1,000 baht

มูลค่าต่อหน่วย : บาท/กก.

Unit value : baht/kg.

รายการสินค้า	2546 (r) 2003			2547 2004			Commodity
	ปริมาณ Quantity	มูลค่า Value	มูลค่า ต่อหน่วย Unit value	ปริมาณ Quantity	มูลค่า Value	มูลค่า ต่อหน่วย Unit value	
ยางรถยนต์ใช้กับรถบัส หรือรถบรรทุก (C62)	33,945	101,817	2,999	56,997	244,608	4,292	Radial used on buses or lorries (C62)
ไม้อื่น ๆ ที่ไม่ใช่ไม้จำพวกสน ที่มีขอบหรือหน้าไม้ทำเป็น รูปทรงต่อเนื่อง จะไส ขัด หรือ ต่อปลาย ไม้ก็ตาม	1,742	130,007	75	3,158	229,830	73	Other non-coniferous wood continuously shaped along any of its edges of faces, whether or not planed, sanded or end-jointed
ใบยาสูบพันธุ์เบอร์เลย์ที่เอาก้าน ใบออกเพียงบางส่วนหรือทั้งหมด	1,703	164,901	97	2,047	226,490	111	Tobacco, partly or wholly stemmed/stripped of Burley type
ยางแผ่นรมควันชั้น 3	2,655	113,302	43	3,210	166,870	52	Rubber smoked sheets grade 3
ผลิตภัณฑ์สัตว์อื่น ๆ ที่ได้ จากปลาหรือสัตว์น้ำจำพวก ครัสตาเซีย โมลลัสก์ หรือสัตว์น้ำอื่น ๆ	32	45,989	1,430	128	150,763	1,181	Other products of fish or crustaceans, molluscs or other aquatic invertebrates
สับปะรดบรรจุภาชนะอัดลมที่ ปรุงแต่งหรือทำให้ไม่ให้เสีย	8,188	205,191	25	5,527	141,788	26	Pineapples in airtight containers, otherwise prepared or preserved
กระดาษอื่น ๆ น้ำหนักตั้งแต่ 40 กรัม/ตร.มขึ้นไปแต่ไม่เกิน 150 กรัม/ตร.ม	1,386	38,154	28	4,466	114,071	26	Paper and paperboard, not containing fibres obtained by a mechanical or chemi- mechanical process or of which not more than 10 % by weight, other, weighing 40 g/m <sup>2</sup> or more but not more than 150 g/m <sup>2</sup>
ข้าวเจ้าขาวหอมมะลิไทย 100% ชั้น 2	5,313	93,418	18	5,629	113,273	20	White non-glutinous rice of Thai Hom Mali rice 100% Grade B
ใบยาสูบพันธุ์เวอร์จิเนียที่เอา ก้านใบออกเพียงบางส่วน หรือทั้งหมด	883	74,619	84	1,110	102,244	92	Tobacco partly or wholly stemmed/stripped of Virginia type

ตารางที่ 12 (ต่อ) ปริมาณและมูลค่าสินค้าเกษตรกรรมส่งออก เป็นรายประเทศและสินค้า พ.ศ. 2546-2547

Table 12 (Continued) Quantity and value of agricultural exports by country and commodity, 2003-2004

ปริมาณ : เมตริกตัน

Quantity : metric ton

มูลค่า : 1,000 บาท

Value : 1,000 baht

มูลค่าต่อหน่วย : บาท/กก.

Unit value : baht/kg.

รายการสินค้า	2546 (x) 2003			2547 2004			Commodity
	ปริมาณ Quantity	มูลค่า Value	มูลค่า ต่อหน่วย Unit value	ปริมาณ Quantity	มูลค่า Value	มูลค่า ต่อหน่วย Unit value	
เนื้อปลาอื่นๆแบบฟิลเล แช่แข็ง	615	101,768	165	626	95,389	152	Other fish filletes, frozen
ผ้าทอทำด้วยฝ้าย 85% ขึ้นไป ทอลายขัด ไม่ได้ฟอกหนัก 100 - 200 กรัมต่อตร.ม.	932	136,925	147	556	94,041	169	Woven fabrics of cotton containing 85% or more by weight of cotton plain weave, unbleached, weighing 100-200 g/m <sup>2</sup>
เนื้อปรุงแต่งทำจากเลือดของไก่	770	125,991	164	560	88,551	158	Other prepared or preserved meat, meat offal or blood of fowls of the species Gallus domesticus
เฟอร์นิเจอร์อื่น ๆ ทำด้วยไม้ (C62)	160,308	97,791	610	146,849	75,027	511	Other wooden furniture (C62)
ข้าวกล้องหอมมะลิไทย 100% ชั้น 1	2,542	31,835	13	4,316	72,718	17	Husked rice (cargo rice) of Thai Hom Mali rice 100% Grade A
สินค้าเกษตรส่งออกอื่น ๆ		2,021,926			2,161,341		Other agricultural exports
<b>สินค้าเกษตรส่งออกทั้งหมด</b>		<b>6,976,032</b>			<b>8,407,252</b>		<b>Total agricultural exports</b>
<b>สินค้านอกการเกษตรส่งออก</b>		<b>39,985,410</b>			<b>39,437,844</b>		<b>Non-agricultural exports</b>
<b>สินค้าส่งออกทั้งหมด</b>		<b>46,961,442</b>			<b>47,845,096</b>		<b>Total exports</b>
<b>เดนมาร์ก</b>							<b>DENMARK</b>
ปลาทูนา ปลาสดิบแจ็กและ ปลาบินิโต บรรจุภาชนะอัดลม	2,353	196,399	83	1,922	160,266	83	Tuna, skipjack and bonito in airtight containers
ไม้สักวีเนียร์เสียดตามยาว ผ่าน หรือลอก จะไส ขัด หรือต่อ ปลายหรือไม้กีดตาม มีความหนา ไม่เกิน 6 มม.	414	110,310	266	505	128,694	255	Teak veneer sawn lengthwise, sliced or peeled, whether or not planed, sanded or end-jointed, of a thickness not exceeding 6 mm

ตารางที่ 12 (ต่อ) ปริมาณและมูลค่าสินค้าเกษตรกรรมส่งออก เป็นรายประเทศและสินค้า พ.ศ. 2546-2547

Table 12 (Continued) Quantity and value of agricultural exports by country and commodity, 2003-2004

ปริมาณ : เมตริกตัน

Quantity : metric ton

มูลค่า : 1,000 บาท

Value : 1,000 baht

มูลค่าต่อหน่วย : บาท/กก.

Unit value : baht/kg.

รายการสินค้า	2546 (r) 2003			2547 2004			Commodity
	ปริมาณ Quantity	มูลค่า Value	มูลค่า ต่อหน่วย Unit value	ปริมาณ Quantity	มูลค่า Value	มูลค่า ต่อหน่วย Unit value	
สับประรดบรรจุภาชนะอัดลมที่ ปรุงแต่งหรือทำให้ไม่ให้เสีย	4,497	114,270	25	4,246	104,501	25	Pineapples in airtight containers, otherwise prepared or preserved
ไม้อื่น ๆ ที่ไม่ใช่ไม้จำพวกสน ที่มีขอบหรือหน้าไม้ทำเป็น รูปทรงต่อเนื่อง จะไส ชัด หรือ ต่อปลาย หรือไม้ก็ตาม	509	29,467	58	1,406	92,239	66	Other non-coniferous wood continuously shaped along any of its edges of faces, whether or not planed, sanded or end-jointed
เครื่องใช้บนโต๊ะอาหารและ เครื่องใช้ในครัวทำด้วยไม้	409	81,710	200	447	79,615	178	Tableware and kitchenware of wood
สัตว์น้ำจำพวกโมลลัสก์แช่แข็ง	595	60,467	102	569	59,694	105	Other molluscs frozen, dried salted or in brine.
ปลาดิบอื่น ๆ ปรุงแต่งที่บดแล้ว	849	63,719	75	772	54,238	70	Other prepared or preserved fish, minced
อาหารปรุงแต่งอื่น ๆ	917	38,374	42	1,263	51,397	41	Other food preparations
แผงไม้ปาร์เก้	2,247	165,942	74	612	47,284	77	Parquet panels
ข้าวโพดหวานที่ปรุงแต่งหรือ ทำให้ไม่ให้เสียโดยวิธีการอื่น นอกจากใช้น้ำส้มสายชูหรือ กรดอะซิติก ไม่ได้แช่แข็ง	705	19,580	28	1,537	45,160	29	Sweet corn, prepared or preserved otherwise than vinegar of acetic acid, not frozen
ผักอื่น ๆ สดหรือแช่เย็น	426	41,786	98	393	44,081	112	Other vegetables, fresh or chilled
เฟอร์นิเจอร์อื่น ๆ ทำด้วยไม้ (C62)	29,200	43,282	1,482	25,510	42,071	1,649	Other wooden furniture (C62)
พืชผักต่าง ๆ ผสมกันดิบหรือ ทำให้สุก แช่แข็ง	195	37,085	190	155	38,219	246	Mixtures of vegetable (Uncooked or cooked by steaming or boiling in water), frozen
หลอดหรือท่อและท่ออ่อนเสริมให้ แข็งแรงหรือมีวัตถุอื่นอยู่ด้วย ไม่มีอุปกรณ์ติดตั้ง	241	30,629	127	231	35,783	155	Tubes, pipes and hoses, of vulcanised rubber other than hard rubber, reinforced or otherwise combined with other materials, without fittings

ตารางที่ 12 (ต่อ) ปริมาณและมูลค่าสินค้าเกษตรกรรมส่งออก เป็นรายประเทศและสินค้า พ.ศ. 2546-2547

Table 12 (Continued) Quantity and value of agricultural exports by country and commodity, 2003-2004

ปริมาณ : เมตริกตัน

Quantity : metric ton

มูลค่า : 1,000 บาท

Value : 1,000 baht

มูลค่าต่อหน่วย : บาท/กก.

Unit value : baht/kg.

รายการสินค้า	2546 (x) 2003			2547 2004			Commodity
	ปริมาณ Quantity	มูลค่า Value	มูลค่า ต่อหน่วย Unit value	ปริมาณ Quantity	มูลค่า Value	มูลค่า ต่อหน่วย Unit value	
เฟอร์นิเจอร์ที่ทำด้วยไม้ชนิดที่ใช้ในสำนักงาน (C62)	1,162	6,054	5,210	7,871	35,286	4,483	Wooden furniture of a kind used in offices (C62)
อื่นๆ ทำด้วยไม้	139	37,972	272	151	34,223	227	Other articles of wood
ถุงมืออื่น ๆ ทำด้วยยางวัลแคนไนซ์นอกจากยางแข็ง (1,000 คู่)	15,957	29,669	2	18,351	32,629	2	Other gloves of vulcanised rubber other than hard rubber (1,000 pairs)
ข้าวเจ้าขาวหอมมะลิไทย 100% ชั้น 2	1,131	26,382	23	1,071	22,078	21	White non-glutinous rice of Thai Hom Mali rice 100% Grade B
เนื้อปรุงแต่งทำจากเลือดของไก่	21	2,760	130	178	19,968	112	Other prepared or preserved meat, meat offal or blood of fowls of the species Gallus domesticus
ไม้สักกระดานสำหรับปูพื้นแบบปาร์เก้	-	-	-	11	19,965	1,760	Teak, boards continuously shape along any of its edges, ends or faces, whether or not planed, sanded or end-jointed
สินค้าเกษตรส่งออกอื่น ๆ		455,675			486,818		Other agricultural exports
<b>สินค้าเกษตรส่งออกทั้งหมด</b>		<b>1,591,532</b>			<b>1,634,211</b>		<b>Total agricultural exports</b>
<b>สินค้านอกการเกษตรส่งออก</b>		<b>6,266,865</b>			<b>8,086,560</b>		<b>Non-agricultural exports</b>
<b>สินค้าส่งออกทั้งหมด</b>		<b>7,858,397</b>			<b>9,720,771</b>		<b>Total exports</b>
<b>โปรตุเกส</b>							<b>PORTUGAL</b>
มันสำปะหลังอัดเม็ด	313,689	847,381	3	83,053	221,150	3	Cassava pellets
ไนโตรสตาร์อื่นๆ	6,035	104,386	17	6,511	89,058	14	Other Nitrostarch
ด้ายฝ้ายเดี่ยวทำด้วยใยที่หิวแล้ว มีฝ้าย 85% ขึ้นไป วัดได้ 125-192.31 เดซิเทกซ์	215	24,433	114	666	83,020	125	Cotton single yarn, of combed fibres, containing 85% or more by weight of cotton, measuring 125-192.31 decitex

ตารางที่ 12 (ต่อ) ปริมาณและมูลค่าสินค้าเกษตรกรรมส่งออก เป็นรายประเทศและสินค้า พ.ศ. 2546-2547

Table 12 (Continued) Quantity and value of agricultural exports by country and commodity, 2003-2004

ปริมาณ : เมตริกตัน

Quantity : metric ton

มูลค่า : 1,000 บาท

Value : 1,000 baht

มูลค่าต่อหน่วย : บาท/กก.

Unit value : baht/kg.

รายการสินค้า	2546 (x) 2003			2547 2004			Commodity
	ปริมาณ Quantity	มูลค่า Value	มูลค่า ต่อหน่วย Unit value	ปริมาณ Quantity	มูลค่า Value	มูลค่า ต่อหน่วย Unit value	
ด้ายฝ้ายเดี่ยวทำด้วยเส้นใย ไม่ได้ทรี 85% ขึ้นไป วัดได้ 125 - 192.31 เดซิเทกซ์	1,646	169,644	103	634	73,114	115	Cotton single yarn, of uncombed fibres containing 85% or more by weight of cotton, measuring 125-192.31 decitex
ด้ายเดี่ยวทำด้วยเส้นใยฝ้ายที่ ทรีแล้ว มีฝ้าย 85% ขึ้นไป โดยน้ำหนัก วัดได้ 192.31 - 232.56 เดซิเทกซ์ ไม่ได้จัดทำ ขึ้นเพื่อการขายปลีก	436	45,799	105	403	45,427	113	Cotton single yarn of combed fibres, containing 85% or more by weight of cotton, measuring less than 232.56 decitex but not less than 192.31 decitex, not put up for retail sale
สับประดบรจกษณะอัดลมที่ ปรุงแต่งหรือทำไว้ไม่ให้เสีย	1,287	30,601	24	1,731	40,729	24	Pineapples in airtight containers, otherwise prepared or preserved
น้ำยางข้นจะผ่านกรรมวิธี พรีวัลคาไนซ์เซชันหรือไม่ก็ตาม	1,349	38,570	29	960	33,525	35	Rubber concentrated latex, whether or not pre-vulcanised.
ปลาหมึกกล้วย แช่แข็ง	1,019	95,763	94	280	28,585	102	Squid, frozen
ด้ายเดี่ยวทำด้วยเส้นใยฝ้าย ที่ทรีแล้ว มีฝ้าย 85% ขึ้นไป โดยน้ำหนักวัดได้ 232.56 - 714.29 เดซิเทกซ์ ไม่ได้จัดทำขึ้นเพื่อการขายปลีก	-	-	-	203	22,671	112	Cotton single yarn, of combed fibres, containing 85% or more by weight of cotton, measuring less than 714.29 decitex but not less than 232.56 decitex, not put up for retail sale
เครื่องใช้บนโต๊ะอาหารและ เครื่องใช้ในครัวทำด้วยไม้	45	10,656	237	108	20,530	190	Tableware and kitchenware of wood
ข้าวเจ้าขาวหอมมะลิไทย 100% ชั้น 2	645	12,850	20	999	20,461	20	White non-glutinous rice of Thai Hom Mali rice 100% Grade B

ตารางที่ 12 (ต่อ) ปริมาณและมูลค่าสินค้าเกษตรกรรมส่งออก เป็นรายประเทศและสินค้า พ.ศ. 2546-2547

Table 12 (Continued) Quantity and value of agricultural exports by country and commodity, 2003-2004

ปริมาณ : เมตริกตัน

Quantity : metric ton

มูลค่า : 1,000 บาท

Value : 1,000 baht

มูลค่าต่อหน่วย : บาท/กก.

Unit value : baht/kg.

รายการสินค้า	2546 (r) 2003			2547 2004			Commodity
	ปริมาณ Quantity	มูลค่า Value	มูลค่า ต่อหน่วย Unit value	ปริมาณ Quantity	มูลค่า Value	มูลค่า ต่อหน่วย Unit value	
ไม้อื่น ๆ ที่ไม่ใช่ไม้จำพวกสน ที่มีขอบหรือหน้าไม้ทำเป็น รูปทรงต่อเนื่อง จะไส ขัด หรือ ต่อปลาย หรือไม้ก็ตาม	368	28,893	79	194	18,176	94	Other non-coniferous wood continuously shaped along any of its edges of faces, whether or not planed, sanded or end-jointed
รูปแกะสลักและเครื่องประดับ อื่น ๆ ทำด้วยไม้	134	15,352	115	100	16,327	164	Statuettes and other ornaments, of wood
กรอบไม้สำหรับรูปภาพ รูปถ่าย กระจกเงาหรือสำหรับของ คล้ายกัน	33	6,817	205	69	14,914	217	Wood frames for paintings, photographs, mirrors of similar objects
ปลาไนล์ ไม่รวมตับและไข่ แช่แข็ง	23	1,160	51	321	14,512	45	Mnilie tilapia, excluding livers and roes, frozen
เฟอร์นิเจอร์อื่น ๆ ทำด้วยไม้ (C62)	10,416	8,882	853	13,483	14,221	1,055	Other wooden furniture (C62)
ถุงยางคุมกำเนิด	21	9,106	426	30	13,097	432	Sheath contraceptives
ปลาหมึกกระดอง แช่แข็ง	310	32,100	103	109	12,875	118	Cuttle fish, frozen
ถุงมือใช้ในทางศัลยกรรม ทำด้วยยางวัลแคนไนซ์ นอกจากยางแข็ง (1,000 คู่)	4,739	18,702	4	2,595	11,035	4	Surgical gloves of vulcanised rubber other than hard rubber (1,000 pairs)
ปลาทูนา ปลาสkipjack และ ปลาโปนีโต ไม่บรรจุภาชนะอัดลม	216	21,236	98	96	9,654	101	Tuna, skipjack and bonito not in airtight containers
สินค้าเกษตรส่งออกอื่น ๆ		287,653			205,796		Other agricultural exports
<b>สินค้าเกษตรส่งออกทั้งหมด</b>		<b>1,809,984</b>			<b>1,008,876</b>		<b>Total agricultural exports</b>
<b>สินค้านอกการเกษตรส่งออก</b>		<b>2,350,388</b>			<b>3,589,897</b>		<b>Non-agricultural exports</b>
<b>สินค้าส่งออกทั้งหมด</b>		<b>4,160,372</b>			<b>4,598,773</b>		<b>Total exports</b>
<b>ไอร์แลนด์</b>							<b>IRELAND</b>
เนื้อปรุงแต่งต่างจากเลือดของไก่	2,855	332,947	117	4,338	448,347	103	Other prepared or preserved meat, meat offal or blood of fowls of the species Gallus domesticus

ตารางที่ 12 (ต่อ) ปริมาณและมูลค่าสินค้าเกษตรกรรมส่งออก เป็นรายประเทศและสินค้า พ.ศ. 2546-2547

Table 12 (Continued) Quantity and value of agricultural exports by country and commodity, 2003-2004

ปริมาณ : เมตริกตัน

Quantity : metric ton

มูลค่า : 1,000 บาท

Value : 1,000 baht

มูลค่าต่อหน่วย : บาท/กก.

Unit value : baht/kg.

รายการสินค้า	2546 (x) 2003			2547 2004			Commodity
	ปริมาณ Quantity	มูลค่า Value	มูลค่า ต่อหน่วย Unit value	ปริมาณ Quantity	มูลค่า Value	มูลค่า ต่อหน่วย Unit value	
ยางแผ่นรมควันชั้น 3	2,728	111,227	41	2,060	105,278	51	Rubber smoked sheets grade 3
ยางแผ่นรมควันชั้น 4	1,686	70,042	42	1,900	97,505	51	Rubber smoked sheets grade 4
ยางแท่ง (เช่น ทีอาร์, เอสเอ็มอาร์, ไอเอสอาร์ เอสเอสอาร์ ฯลฯ)	1,731	68,848	40	1,542	77,358	50	Block rubber (TTR , SMR, ISR, SSR etc.)
เฟอร์นิเจอร์อื่น ๆ ทำด้วยไม้ (C62)	63,479	49,969	787	59,126	49,631	839	Other wooden furniture (C62)
ถุงมืออื่น ๆ ทำด้วยยาง วัลแคนไนซ์นอกจากยางแข็ง (1,000 คู่)	6,651	13,222	2	14,817	29,481	2	Other gloves of vulcanised rubber other than hard rubber (1,000 pairs)
เครื่องใช้บนโต๊ะอาหารและ เครื่องใช้ในครัวทำด้วยไม้	300	32,548	109	260	29,013	112	Tableware and kitchenware of wood
สับประดอบรรจุภาชนะอัดลมที่ ปรุงแต่งหรือทำให้ไม่เสียหาย	1,084	25,869	24	1,076	25,682	24	Pineapples in airtight containers, otherwise prepared or preserved
ยางธรรมชาติที่กำหนดไว้ ในทางเทคนิค	129	4,649	36	471	25,251	54	Technically specified natural rubber (tsnr)
แผ่นชั้นไม้อัดและแผ่นซีกบอัด ทำด้วยไม้แบบอื่น ๆ	510	23,167	45	396	17,890	45	Other oriented strand board and waferboard, of wood
อื่นๆ ทำด้วยไม้	370	34,939	94	101	16,933	167	Other articles of wood
เนื้อปรุงแต่งทำจากเลือดของ เป็ด ห่าน หรือไก่ต๊อก	30	6,887	228	74	16,449	222	Other prepared or preserved meat, meat offal blood of ducks, geese or guinea fowls
กรอบไม้สำหรับรูปวาด รูปถ่าย กระจกเงาหรือสำหรับของ คล้ายกัน	92	14,571	158	82	13,705	168	Wood frames for paintings photographs, mirrors of similar objects
อาหารปรุงแต่งอื่น ๆ	189	6,362	34	328	11,766	36	Other food preparations.
ใบยาสูบพันธุ์เบอร์เลย์ที่เอาก้าน ใบออกเพียงบางส่วนหรือทั้งหมด	249	22,656	91	99	10,263	104	Tobacco, partly or wholly stemmed/stripped of Burley type

ตารางที่ 12 (ต่อ) ปริมาณและมูลค่าสินค้าเกษตรกรรมส่งออก เป็นรายประเทศและสินค้า พ.ศ. 2546-2547

Table 12 (Continued) Quantity and value of agricultural exports by country and commodity, 2003-2004

ปริมาณ : เมตริกตัน

Quantity : metric ton

มูลค่า : 1,000 บาท

Value : 1,000 baht

มูลค่าต่อหน่วย : บาท/กก.

Unit value : baht/kg.

รายการสินค้า	2546 (x) 2003			2547 2004			Commodity
	ปริมาณ Quantity	มูลค่า Value	มูลค่า ต่อหน่วย Unit value	ปริมาณ Quantity	มูลค่า Value	มูลค่า ต่อหน่วย Unit value	
ปลาทูนา ปลาskipjackและ ปลาโบไนโต บรรจุภาชนะอirtight ข้ออื่น ๆ และของปรุงแต่ง สำหรับทำข้อของผสมที่ใช้ ปรุงรสและของผสมที่ใช้ชูรส	105	7,932	76	103	9,482	92	Tuna, skipjack and bonito in airtight containers
สิ่งปูพื้นและสิ่งอื่น ๆ	211	7,325	35	210	8,330	40	Other sauces and preparations therefore, mixed condiments and mixed seasoning other than gourmet powder
ข้าวโพดหวานที่ปรุงแต่งหรือ ทำให้ไม่ให้เกิดโดยวิธีการอื่น นอกจากใช้น้ำส้มสายชูหรือ กรดอะซิติก ไม่ได้แช่แข็ง	73	2,346	32	197	6,321	32	Other floor coverings and mats of vulcanised rubber other than hard rubber
หีบ กล่อง หีบโปร่ง ถังทรงกระบอก และบรรจุภัณฑ์ที่คล้ายกัน รวมทั้งแกนม้วนสายเคเบิล	332	9,049	27	199	6,153	31	Sweet corn, prepared or preserved otherwise than vinegar or acetic acid, not frozen
สินค้าเกษตรส่งออกอื่น ๆ	102	6,926	68	75	4,883	65	Cases, boxes, crates, drums and similar packings of wood cable-drums of wood
<b>สินค้าเกษตรส่งออกทั้งหมด</b>		<b>125,675</b>			<b>83,918</b>		Other agricultural exports
<b>สินค้านอกการเกษตรส่งออก</b>		<b>977,156</b>			<b>1,093,638</b>		<b>Total agricultural exports</b>
<b>สินค้าส่งออกทั้งหมด</b>		<b>12,981,098</b>			<b>14,297,885</b>		<b>Non-agricultural exports</b>
		<b>13,958,254</b>			<b>15,391,523</b>		<b>Total exports</b>
<b>กรีซ</b>							<b>GREECE</b>
ด้ายฝ้ายเดี่ยวทำด้วยเส้นใย ไม่ได้หวี 85% ขึ้นไป วัดได้ 125 - 192.31 เดซิเทกซ์	1,682	175,630	104	1,699	207,207	122	Cotton single yarn, of uncombed fibres containing 85% or more by weight of cotton, measuring 125-192.31 decitex
ผ้าทอทำด้วยฝ้าย 85% ขึ้นไป ไม่ได้ฟอก ทอหลายสองแบบ 3 เส้นหรือ แบบ 4 เส้น รวมถึงทอหลายสอง แบบครอส				56	191,623	3,397	Woven fabrics of cotton, containing 85% or more by weight of cotton, unbleached, 3 - thread or

ตารางที่ 12 (ต่อ) ปริมาณและมูลค่าสินค้าเกษตรกรรมส่งออก เป็นรายประเทศและสินค้า พ.ศ. 2546-2547

Table 12 (Continued) Quantity and value of agricultural exports by country and commodity, 2003-2004

ปริมาณ : เมตริกตัน

Quantity : metric ton

มูลค่า : 1,000 บาท

Value : 1,000 baht

มูลค่าต่อหน่วย : บาท/กก.

Unit value : baht/kg.

รายการสินค้า	2546 2003			2547 2004			Commodity
	ปริมาณ Quantity	มูลค่า Value	มูลค่า ต่อหน่วย Unit value	ปริมาณ Quantity	มูลค่า Value	มูลค่า ต่อหน่วย Unit value	
น้ำหนักไม่เกิน 200 กรัมต่อ ตร.ม.							4 - thread twill including cross twill, weighing not more than 200 g/m <sup>2</sup>
ปลาทูนา ปลาสดคิปลีกและ ปลาโปนิตโต้ ไม่บรรจุภาชนะอัดลม	559	62,408	112	912	108,515	119	Tuna, skipjack and bonito not in airtight containers.
ปลาหมึกบรรจุภาชนะอัดลม	505	66,904	132	693	82,330	119	Cuttle fish, squid and octopus in airtight containers
สับประตบบรรจุภาชนะอัดลมที่ ปรุงแต่งหรือทำให้ไม่เสียหาย	1,347	29,774	22	1,787	39,474	22	Pineapples in airtight containers, otherwise prepared or preserved
เครื่องใช้บนโต๊ะอาหารและ เครื่องใช้ในครัวทำด้วยไม้	330	40,420	122	319	37,750	118	Tableware and kitchenware of wood
ยางชั้นนอกชนิดอัดลมที่เป็นของ ใหม่ ใช้กับรถจักรยานยนต์ (C62)	181,573	32,980	182	166,045	35,787	216	New pneumatic tyres, of rubber, of a kind used on motorcycles (C62)
ถุงมือใช้ในทางศัลยกรรม ทำด้วยยางวัลแคนไนซ์	11,615	28,229	2	11,253	34,054	3	Surgical gloves of vulcanised rubber other than hard rubber. (1,000 pairs)
นอกจากยางแข็ง (1,000 คู่) ผ้าทอทำด้วยฝ้าย 85% ขึ้นไป	189	25,445	134	225	32,776	146	Woven fabrics of cotton, containing 85% or more by weight of cotton, dyed, plain weave, weighing not more than 100 g/m <sup>2</sup>
ย้อมสี ทอลายขัด น้ำหนักไม่เกิน 100 กรัมต่อตร.ม.							
ถุงมืออื่น ๆ ทำด้วยยาง วัลแคนไนซ์นอกจากยางแข็ง (1,000 คู่)	13,160	24,311	2	17,027	30,808	2	Other gloves of vulcanised rubber other than hard rubber (1,000 pairs)
อื่นๆ ทำด้วยไม้	576	28,980	50	524	24,379	47	Other articles of wood
ยางแท่ง (เช่น ทีอาร์, เอสเอ็มอาร์, ไอเอสอาร์, เอสเอสอาร์ ฯลฯ)	169	5,084	30	471	24,209	51	Block rubber (TTR, SMR, ISR, SSR etc)

ตารางที่ 12 (ต่อ) ปริมาณและมูลค่าสินค้าเกษตรกรรมส่งออก เป็นรายประเทศและสินค้า พ.ศ. 2546-2547

Table 12 (Continued) Quantity and value of agricultural exports by country and commodity, 2003-2004

ปริมาณ : เมตริกตัน

Quantity : metric ton

มูลค่า : 1,000 บาท

Value : 1,000 baht

มูลค่าต่อหน่วย : บาท/กก.

Unit value : baht/kg.

รายการสินค้า	2546 (r) 2003			2547 2004			Commodity
	ปริมาณ Quantity	มูลค่า Value	มูลค่า ต่อหน่วย Unit value	ปริมาณ Quantity	มูลค่า Value	มูลค่า ต่อหน่วย Unit value	
ปลาหมึกกล้วยแห้ง ใส่เกลือ หรือแช่น้ำเกลือ	-	-	-	191	20,545	108	Squid, dried, salted or in brine
ปลาทูนา ปลาสดิบแจ็กและ ปลาโปไนโต บรรจุภาชนะอัดลม	405	28,531	71	245	20,522	84	Tuna, skipjack and bonito in airtight containers
ยางรัด	252	11,965	47	373	19,766	53	Rubber bands
ด้ายฝ้ายเดี่ยวทำด้วยใยที่หิวแล้ว มีฝ้าย 85% ขึ้นไป วัดได้ 125-192.31 เดซิเทกซ์	101	11,549	114	155	19,597	127	Cotton single yarn, of combed fibres, containing 85% or more by weight of cotton, measuring 125-192.31 decitex
เฟอร์นิเจอร์อื่น ๆ ทำด้วยไม้ (C62)	30,493	19,866	652	25,042	17,797	711	Other wooden furniture (C62)
ผ้าทออื่น ๆ ทำด้วยฝ้ายหนักไม่เกิน 200 กรัม ต่อ ตร.ม ฟอกแล้ว	-	-	-	125	17,632	141	Other woven fabrics of cotton, bleached, weighing not more than 200 g/m <sup>2</sup>
อาหารปรุงแต่งอื่น ๆ	78	3,692	47	214	15,161	71	Other food preparations
ปลาหมึกกล้วย แช่แข็ง	147	16,673	114	125	13,313	107	Squid, frozen
สินค้าเกษตรส่งออกอื่น ๆ	-	394,529	-	-	329,992	-	Other agricultural exports
<b>สินค้าเกษตรส่งออกทั้งหมด</b>		<b>1,006,970</b>			<b>1,323,237</b>		<b>Total agricultural exports</b>
<b>สินค้านอกการเกษตรส่งออก</b>		<b>4,814,807</b>			<b>6,503,711</b>		<b>Non-agricultural exports</b>
<b>สินค้าส่งออกทั้งหมด</b>		<b>5,821,777</b>			<b>7,826,948</b>		<b>Total exports</b>
<b>ลักเซมเบิร์ก</b>							<b>LUXEMBOURG</b>
ที่นั่งทำด้วยหวาย (C62)	40	255	6,381	371	1,457	3,926	Seat of cane (C62)
ยางไนท์ใช้กับรถจักรยาน (C62)	2,000	50	25	64,140	1,179	18	Inner tubes of a kind used on bicycle (C62)
ยางนอกชนิดอัดลมอื่น ๆ	-	-	-	6	938	145	Other new pneumatic tyres, of rubber
แผ่นขึ้นไม้อัดและแผ่นซีกบอัด ทำด้วยไม้แบบอื่น ๆ	-	-	-	14	826	60	Other oriented strand board and waterboard, of wood.
ยางชั้นนอกชนิดอัดลมอื่น ๆ ที่เป็น ของใหม่ ใช้กับรถยนต์นั่ง (C62)	292	313	1,071	573	577	1,007	Other new pneumatic tyres, used on motor car (C62)

ตารางที่ 12 (ต่อ) ปริมาณและมูลค่าสินค้าเกษตรกรรมส่งออก เป็นรายประเทศและสินค้า พ.ศ. 2546-2547

Table 12 (Continued) Quantity and value of agricultural exports by country and commodity, 2003-2004

ปริมาณ : เมตริกตัน

Quantity : metric ton

มูลค่า : 1,000 บาท

Value : 1,000 baht

มูลค่าต่อหน่วย : บาท/กก.

Unit value : baht/kg.

รายการสินค้า	2546 (r) 2003			2547 2004			Commodity
	ปริมาณ Quantity	มูลค่า Value	มูลค่า ต่อหน่วย Unit value	ปริมาณ Quantity	มูลค่า Value	มูลค่า ต่อหน่วย Unit value	
กลองทำด้วยไม้สำหรับ เครื่องเพชร พลอย และรูปพรรณ หรือของมีคมและของที่คล้ายกัน เนื้อปรุงแต่งทำจากเลือดของไก่	n.s.	323	1,468	n.s.	549	1,693	Carpets and cases for jewellery or cutlery and similar article, of wood
อื่นๆ ทำด้วยไม้	n.s.	67	238	2	358	199	Other prepared or preserved meat, meat offal or blood of fowls of the species Gallus domesticus
ยางชั้นนอกชนิดอัดลมที่เป็นของ ใหม่ ใช้กับจักรยาน (C62)	710	37	52	3,650	253	69	Other articles of wood
เฟอร์นิเจอร์อื่น ๆ ทำด้วยไม้ (C62) ของอื่น ๆ ทำด้วยเยื่อกระดาษ กระดาษ กระดาษแข็ง ทำด้วย เซลลูโลสเวดดิ้งหรือแผ่นเยื่อ ของเส้นใยเซลลูโลส	84	1,056	12,572	50	207	4,137	New pneumatic tyres, used on bicycles (C62)
สินค้าเกษตรส่งออกอื่น ๆ		3,596		n.s.	139	827	Other wooden furniture (C62)
<b>สินค้าเกษตรส่งออกทั้งหมด</b>		<b>6,883</b>					Other articles of paper pulp, paper, paperboard, cellulose wadding or webs of cellulose fibres
<b>สินค้านอกการเกษตรส่งออก</b>		<b>831,280</b>					Other agricultural exports
<b>สินค้าส่งออกทั้งหมด</b>		<b>838,163</b>					<b>Total agricultural exports</b>
<b>ออสเตรีย</b>							<b>Non-agricultural exports</b>
ถุงมืออื่น ๆ ทำด้วยยาง วัลแคนไนซ์นอกจากยางแข็ง (1,000 คู่)	146,256	255,930	2	179,474	316,252	2	<b>Total exports</b>
ยางแท่ง (เช่น ทีทีอาร์, เอสเอ็มอาร์, ไอเอสอาร์ เอสเอสอาร์ ฯลฯ)	4,818	193,407	40	5,423	265,459	49	<b>AUSTRIA</b>
ปลาทูนา ปลาสดปีแจ็กและ ปลาโปนิตโต้ บรรจุภาชนะอัดลม	1,570	131,708	84	1,557	137,631	88	Other gloves of vulcanised rubber other than hard rubber (1,000 pairs)
							Block rubber (TTR , SMR, ISR, SSR etc)
							Tuna, skipjack and bonito in airtight containers

ตารางที่ 12 (ต่อ) ปริมาณและมูลค่าสินค้าเกษตรกรรมส่งออก เป็นรายประเทศและสินค้า พ.ศ. 2546-2547

Table 12 (Continued) Quantity and value of agricultural exports by country and commodity, 2003-2004

ปริมาณ : เมตริกตัน

Quantity : metric ton

มูลค่า : 1,000 บาท

Value : 1,000 baht

มูลค่าต่อหน่วย : บาท/กก.

Unit value : baht/kg.

รายการสินค้า	2546 (r) 2003			2547 2004			Commodity
	ปริมาณ Quantity	มูลค่า Value	มูลค่า ต่อหน่วย Unit value	ปริมาณ Quantity	มูลค่า Value	มูลค่า ต่อหน่วย Unit value	
กลองทำด้วยไม้สำหรับเครื่อง เพชร พลอย และรูปพรรณ หรือของมีคมและของที่คล้ายกัน	25	34,088	1,342	41	57,271	1,402	Carpets and cases for jewellery or cutlery and similar article, of wood
เฟอร์นิเจอร์ทำด้วยวัสดุอื่น ๆ รวมถึงที่ทำด้วยหวาย กก ไม้ไผ่หรือวัสดุที่คล้ายกัน	383	15,104	39	1,148	50,586	44	Furniture of other materials, including cane, oiser, bamboo or similar materials.
สับประคบบรรจุภาชนะอัดลมที่ ปรุงแต่งหรือทำให้ไม่ให้เสีย	3,194	60,261	19	2,149	44,442	21	Pineapples in airtight containers, otherwise prepared or preserved
ใบยาสูบพันธุ์เบอร์เลย์ที่เอาก้าน ใบออกเพียงบางส่วนหรือทั้งหมด	158	16,025	101	309	27,317	88	Tobacco, partly or wholly stemmed/stripped of Burley type
เครื่องใช้บนโต๊ะอาหารและ เครื่องใช้ในครัวทำด้วยไม้	339	22,847	67	436	26,997	62	Tableware and kitchenware of wood
เฟอร์นิเจอร์อื่น ๆ ทำด้วยไม้ (C62)	33,414	17,759	531	38,698	21,692	561	Other wooden furniture (C62)
ข้าวโพดอ่อนปรุงแต่งหรือทำให้ ไม่ให้เสีย ไม่ใช้น้ำส้มสายชู หรือกรดอะซิติก ไม่ได้ แช่แข็ง	240	10,686	45	432	18,660	43	Young corn, prepared or preserved otherwise than vinegar or acetic acid, not frozen
ผักอื่นๆ สดหรือแช่เย็น	142	8,847	62	155	12,104	78	Other vegetables, fresh or chilled
ปลายข้าวเจ้าขาวหอมมะลิ เอ 1 เลิศพิเศษ	1,029	13,329	13	762	11,360	15	Broken non-glutinous rice of Thai Hom Mali rice A1 Extra super
ใบยาสูบพันธุ์เวอร์จิเนียที่ เอาก้านใบออกเพียงบางส่วน หรือทั้งหมด	257	23,955	93	150	11,283	75	Tobacco partly or wholly stemmed/stripped of Virginia type
หัวนมเลียงทาบกทำด้วยยาง วัลแคนไนซ์ นอกจากยางแข็ง	-	-	-	10	7,890	793	Teats of vulcanised rubber other than hard rubber

ตารางที่ 12 (ต่อ) ปริมาณและมูลค่าสินค้าเกษตรกรรมส่งออก เป็นรายประเทศและสินค้า พ.ศ. 2546-2547

Table 12 (Continued) Quantity and value of agricultural exports by country and commodity, 2003-2004

ปริมาณ : เมตริกตัน

Quantity : metric ton

มูลค่า : 1,000 บาท

Value : 1,000 baht

มูลค่าต่อหน่วย : บาท/กก.

Unit value : baht/kg.

รายการสินค้า	2546 (r) 2003			2547 2004			Commodity
	ปริมาณ Quantity	มูลค่า Value	มูลค่า ต่อหน่วย Unit value	ปริมาณ Quantity	มูลค่า Value	มูลค่า ต่อหน่วย Unit value	
ถุงมือใช้ในทางศัลยกรรม ทำด้วยยางวัลแคนไนซ์ นอกจากยางแข็ง (1,000 คู่)	75	2,329	31	523	7,104	14	Surgical gloves of vulcanised rubber other than hard rubber (1,000 pairs)
ข้าวเจ้าขาวหอมมะลิไทย 100% ชั้น 2	520	10,573	20	295	6,209	21	White non-glutinous rice of Thai Hom Mali rice 100% Grade B
ยางแผ่นรมควันชั้น 3	386	16,486	43	77	3,823	50	Rubber smoked sheets grade 3
ยางธรรมชาติอื่น ๆ เป็นแผ่น แผ่นบางหรือเป็นแถบอื่น ๆ	8	882	106	33	3,729	112	Other natural rubber plates, sheets or strip
ปลาทูนา ปลาskipjackและ ปลาไอนิโต ไม่บรรจุภาชนะอัดลม	11	1,077	94	45	3,534	79	Tuna, skipjack and bonito not in airtight containers
รูปแกะสลักและเครื่องประดับ อื่น ๆ ทำด้วยไม้	44	3,621	82	41	3,527	87	Statuettes and other ornaments, of wood
สินค้าเกษตรส่งออกอื่น ๆ		58,612			59,500		Other agricultural exports
<b>สินค้าเกษตรส่งออกทั้งหมด</b>		<b>897,526</b>			<b>1,096,370</b>		<b>Total agricultural exports</b>
<b>สินค้านอกการเกษตรส่งออก</b>		<b>4,448,747</b>			<b>6,277,956</b>		<b>Non-agricultural exports</b>
<b>สินค้าส่งออกทั้งหมด</b>		<b>5,346,273</b>			<b>7,374,326</b>		<b>Total exports</b>
<b>สวีเดน</b>							<b>SWEDEN</b>
ปลาทูนา ปลาskipjackและ ปลาไอนิโต บรรจุภาชนะอัดลม	4,068	308,555	76	3,400	281,541	83	Tuna, skipjack and bonito in airtight containers
สับประรดบรรจุภาชนะอัดลมที่ ปรุงแต่งหรือทำให้ไม่ให้เสีย	6,351	142,143	22	5,943	152,654	26	Pineapples in airtight containers, otherwise prepared or preserved
อาหารปรุงแต่งอื่น ๆ	2,450	80,905	33	3,240	111,407	34	Other food preparations
ข้าวเจ้าขาวหอมมะลิไทย 100% ชั้น 2	4,096	103,457	25	4,110	97,381	24	White non-glutinous rice of Thai Hom Mali rice 100% Grade B
ข้าวโพดหวานที่ปรุงแต่งหรือ ทำให้ไม่ให้เสียโดยวิธีการอื่น นอกจากใช้น้ำส้มสายชูหรือ กรดอะซิติก ไม่ได้แช่แข็ง	1,592	42,921	27	3,196	91,387	29	Sweet corn, prepared or preserved otherwise than vinegar of acetic acid, not frozen

ตารางที่ 12 (ต่อ) ปริมาณและมูลค่าสินค้าเกษตรกรรมส่งออก เป็นรายประเทศและสินค้า พ.ศ. 2546-2547

Table 12 (Continued) Quantity and value of agricultural exports by country and commodity, 2003-2004

ปริมาณ : เมตริกตัน

Quantity : metric ton

มูลค่า : 1,000 บาท

Value : 1,000 baht

มูลค่าต่อหน่วย : บาท/กก.

Unit value : baht/kg.

รายการสินค้า	2546 (x) 2003			2547 2004			Commodity
	ปริมาณ Quantity	มูลค่า Value	มูลค่า ต่อหน่วย Unit value	ปริมาณ Quantity	มูลค่า Value	มูลค่า ต่อหน่วย Unit value	
เฟอร์นิเจอร์ทำด้วยวัสดุอื่น ๆ รวมถึงที่ทำด้วยหวาย กก ไม้ไผ่หรือวัสดุที่คล้ายกัน	715	26,619	37	1,401	61,639	44	Furniture of other materials, including cane, oiser, bamboo or similar materials
ซอสพริก	1,447	53,262	37	1,524	50,996	33	Chilly sauce
เนื้อปลาอื่นๆแบบฟิลเล่ แซ่แข็ง	74	8,306	113	313	48,835	156	Other fish filletes, frozen
เฟอร์นิเจอร์อื่น ๆ ทำด้วยไม้ (C62)	87,509	43,544	498	97,187	48,731	501	Other wooden furniture (C62)
พืชผักต่าง ๆ ผสมกันดิบหรือ ทำให้สุก แซ่แข็ง	547	28,160	52	733	37,948	52	Mixtures of vegetable (Uncooked or cooked by steaming or boiling in water), frozen
หน่อไม้ที่ปรุงแต่งหรือทำให้ ไม่ให้เสียโดยวิธีอื่นนอกจาก ใช้น้ำส้มสายชูหรือกรดอะซิติก ไม่ได้แช่แข็ง	1,241	30,865	25	1,582	37,357	24	Bamboo-shoots, prepared or preserved otherwise than vinegar or acetic acid, not frozen
ข้าวเจ้าขาวหอมมะลิไทย 100% ชั้น 1	1,227	31,922	26	1,259	37,334	30	White non-glutinous rice of Thai Hom Mali rice 100% Grade A
ข้าวโพดอ่อนปรุงแต่งหรือทำให้ ไม่ให้เสีย ไม่ใช้น้ำส้มสายชู หรือกรดอะซิติก ไม่ได้แช่แข็ง	1,687	43,508	26	1,464	35,596	24	Young corn, prepared or preserved otherwise than vinegar or acetic acid, not frozen
ถุงมืออื่น ๆ ทำด้วยยาง วัลแคนไนต์นอกจากยางแข็ง (1,000 คู่)	20,195	45,809	2	14,753	34,801	2	Other gloves of vulcanised rubber other than hard rubber (1,000 pairs)
สตาร์ชทำจากมันสำปะหลัง	2,167	19,878	9	3,260	30,549	9	Manioc (Cassava) starch
ปลาอื่น ๆ ปรุงแต่งที่บดแล้ว	328	22,068	67	495	30,498	62	Other prepared or preserved fish, minced
ยางแท่ง (เช่น ทีทีอาร์, เอสเอ็มอาร์, ไอเอสอาร์ เอสเอสอาร์ ฯลฯ)	400	14,748	37	601	30,283	50	Block rubber (TTR , SMR, ISR, SSR etc)

ตารางที่ 12 (ต่อ) ปริมาณและมูลค่าสินค้าเกษตรกรรมส่งออก เป็นรายประเทศและสินค้า พ.ศ. 2546-2547

Table 12 (Continued) Quantity and value of agricultural exports by country and commodity, 2003-2004

ปริมาณ : เมตริกตัน

Quantity : metric ton

มูลค่า : 1,000 บาท

Value : 1,000 baht

มูลค่าต่อหน่วย : บาท/กก.

Unit value : baht/kg.

รายการสินค้า	2546 2003			2547 2004			Commodity
	ปริมาณ Quantity	มูลค่า Value	มูลค่า ต่อหน่วย Unit value	ปริมาณ Quantity	มูลค่า Value	มูลค่า ต่อหน่วย Unit value	
ซอสอื่น ๆ และของปรุงแต่ง สำหรับทำซอสของผสมที่ใช้ ปรุงรสและของผสมที่ใช้ปรุงรส	398	17,935	45	564	29,067	52	Other sauces and preparations therefore, mixed condiments and mixed seasoning other than gourmet powder
พืชผักอื่น ๆ และพืชผักต่าง ๆ ผสมกันที่ปรุงแต่งหรือทำให้ ไม่ให้เสียโดยวิธีอื่นนอกจาก ใช้น้ำส้มสายชูหรือกรดอะซิติก ไม่ได้แช่แข็ง	694	21,555	31	944	28,368	30	Other vegetables and mixtures, of vegetables, prepared or preserved otherwise than vinegar or acetic acid, not frozen
เครื่องใช้บนโต๊ะอาหารและ เครื่องใช้ในครัวทำด้วยไม้	270	26,774	99	207	27,913	135	Tableware and kitchenware of wood
สินค้าเกษตรส่งออกอื่น ๆ		613,360			699,893		Other agricultural exports
<b>สินค้าเกษตรส่งออกทั้งหมด</b>		<b>1,726,293</b>			<b>2,004,179</b>		<b>Total agricultural exports</b>
<b>สินค้านอกการเกษตรส่งออก</b>		<b>9,433,899</b>			<b>10,924,925</b>		<b>Non-agricultural exports</b>
<b>สินค้าส่งออกทั้งหมด</b>		<b>11,160,192</b>			<b>12,929,104</b>		<b>Total exports</b>
<b>ฟินแลนด์</b>							<b>FINLAND</b>
ปลาทูนา ปลาสดิบแล็กและ ปลาโปนิโต บรรจุภาชนะอัดลม	4,218	331,777	79	4,907	426,266	87	Tuna, skipjack and bonito in airtight containers
สับปะรดบรรจุภาชนะอัดลมที่ ปรุงแต่งหรือทำให้ไม่ให้เสีย	7,025	204,151	29	6,265	183,479	29	Pineapples in airtight containers, otherwise prepared or preserved
ไนโตรสตาร์อื่น ๆ	3,907	64,113	16	11,798	160,923	14	Other Nitrostarch
ไนโตรสตาร์ช	7,472	98,257	13	4,443	53,291	12	Nitrostarch
ถุงมืออื่น ๆ ทำด้วยยาง วัลแคนไนซ์นอกจากยางแข็ง (1,000 คู่)	24,289	41,927	2	27,388	51,783	2	Other gloves of vulcanised rubber other than hard rubber (1,000 pairs)
อาหารปรุงแต่งอื่น ๆ	500	27,124	54	633	34,123	54	Other food preparations
เครื่องใช้บนโต๊ะอาหารและ เครื่องใช้ในครัวทำด้วยไม้	35	3,669	106	189	20,472	109	Tableware and kitchenware of wood

ตารางที่ 12 (ต่อ) ปริมาณและมูลค่าสินค้าเกษตรกรรมส่งออก เป็นรายประเทศและสินค้า พ.ศ. 2546-2547

Table 12 (Continued) Quantity and value of agricultural exports by country and commodity, 2003-2004

ปริมาณ : เมตริกตัน

Quantity : metric ton

มูลค่า : 1,000 บาท

Value : 1,000 baht

มูลค่าต่อหน่วย : บาท/กก.

Unit value : baht/kg.

รายการสินค้า	2546 2003			2547 2004			Commodity
	ปริมาณ Quantity	มูลค่า Value	มูลค่า ต่อหน่วย Unit value	ปริมาณ Quantity	มูลค่า Value	มูลค่า ต่อหน่วย Unit value	
ประตู กรอบประตู ธรณีประตูทำ ด้วยไม้	97	13,996	144	114	15,721	138	Doors and their frames and thresholds, of wood
ปลายข้าวเจ้าขาวหอมมะลิ เอ 1 เลิศพิเศษ	927	12,127	13	1,189	14,957	13	Broken non-glutinous rice of Thai Hom Mali rice A1 Extra super
น้ำสับประดอบรรจุภาชนะอัดลม	196	9,211	47	336	14,418	43	Other pineapple juice, unfermented and not containing added spirit, whether or not containing added sugar or other sweetening matter, in airtight containers
น้ำสับประดอไม่บรรจุภาชนะอัดลม	271	13,325	49	245	11,633	48	Other pineapple juice, unfermented and not containing added spirit, whether or not containing added sugar or other sweetening matter, not in airtight containers
กระสอบและถุงทำด้วยฝ้าย				6	11,569	2,008	Sacks and bags, of a kind used for the packing of goods, of jute or of other textile bast fibres
เฟอร์นิเจอร์อื่น ๆ ทำด้วยไม้ (C62)	9,352	7,234	774	20,557	10,076	490	Other wooden furniture (C62)
ปลาบรรจุภาชนะอัดลมเป็น อาหารสุนัขหรือแมว	248	8,429	34	271	9,736	36	Fish in airtight containers for dog or cat food
ซอสพริก	205	7,673	37	264	9,393	36	Chilly sauce
ไม้สักวีเนียร์เลื่อยตามยาว ฝาน หรือลอก จะไส ชัด หรือต่อ ปลายหรือไม่ก็ตาม มีความ หนาไม่เกิน 6 มม.	46	19,530	428	54	8,658	160	Teak veneer sawn lengthwise, sliced or peeled, whether or not planed, sanded or end-jointed, of a thickness not exceeding 6 mm

ตารางที่ 12 (ต่อ) ปริมาณและมูลค่าสินค้าเกษตรกรรมส่งออก เป็นรายประเทศและสินค้า พ.ศ. 2546-2547

Table 12 (Continued) Quantity and value of agricultural exports by country and commodity, 2003-2004

ปริมาณ : เมตริกตัน

Quantity : metric ton

มูลค่า : 1,000 บาท

Value : 1,000 baht

มูลค่าต่อหน่วย : บาท/กก.

Unit value : baht/kg.

รายการสินค้า	2546 (r) 2003			2547 2004			Commodity
	ปริมาณ Quantity	มูลค่า Value	มูลค่า ต่อหน่วย Unit value	ปริมาณ Quantity	มูลค่า Value	มูลค่า ต่อหน่วย Unit value	
ผลไม้อื่น ๆ ที่ปรุงแต่งหรือ หรือทำให้ไม่ให้เกิดเสียโดยวิธีอื่น ที่ไม่ได้ระบุหรือรวมไว้ในที่อื่น	300	9,584	32	253	8,522	34	Other fruit, otherwise prepared, or preserved, not elsewhere specified or included
ซอสอื่น ๆ และของปรุงแต่ง สำหรับทำซอสของผสมที่ใช้ ปรุงรสและของผสมที่ใช้ชูรส	73	3,506	48	147	8,175	55	Other sauces and preparations therefore, mixed condiments and mixed seasoning other than gourmet powder
ปลาซาร์ดีน ปลาซาร์ดีนเนลล่าและ ปลาบริสลิง หรือปลาสแปรต ปรุงแต่งหรือทำให้ไม่ให้เกิดเสีย บรรจุภาชนะอัดลม	131	9,522	72	102	7,259	71	Sardines, sardenella and brisling or sprats prepared or preseved in airtight containers
ถุงยางคุมกำเนิด	7	2,436	373	14	6,321	437	Sheath contraceptives
สินค้าเกษตรส่งออกอื่น ๆ		178,911			136,670		Other agricultural exports
<b>สินค้าเกษตรส่งออกทั้งหมด</b>		<b>1,066,500</b>			<b>1,203,444</b>		<b>Total agricultural exports</b>
<b>สินค้านอกการเกษตรส่งออก</b>		<b>6,562,712</b>			<b>10,533,674</b>		<b>Non-agricultural exports</b>
<b>สินค้าส่งออกทั้งหมด</b>		<b>7,629,212</b>			<b>11,737,118</b>		<b>Total exports</b>
<b>ยุโรปอื่น ๆ</b>							<b>OTHERS IN EUROPE</b>
<b>สหภาพโซเวียต</b>							<b>RUSSIA</b>
ข้าวหนึ่ง	26,137	218,066	8	54,790	551,927	10	Rice parboiled
น้ำตาลดิบจากอ้อยชนิด เซนตริฟิวกัล	720,781	4,872,103	7	64,600	408,120	6	Raw sugar, centrifugal
สับปะรดบรรจุภาชนะอัดลมที่ ปรุงแต่งหรือทำให้ไม่ให้เกิดเสีย	9,445	197,276	21	16,105	367,537	23	Pineapples in airtight containers, otherwise prepared or preserved
ข้าวเจ้าขาว 15 %	-	-	-	40,540	336,953	8	Non-glutinous rice 15 %
ของผสมปรุงแต่งบริโภค ได้จากไขมันหรือน้ำมันสัตว์ หรือพืชหรือจากแฟรกชัน	4,916	81,964	17	13,125	263,339	20	Edible mixtures or preparations of animal or vegetable fats or oils or

ตารางที่ 12 (ต่อ) ปริมาณและมูลค่าสินค้าเกษตรกรรมส่งออก เป็นรายประเทศและสินค้า พ.ศ. 2546-2547

Table 12 (Continued) Quantity and value of agricultural exports by country and commodity, 2003-2004

ปริมาณ : เมตริกตัน

Quantity : metric ton

มูลค่า : 1,000 บาท

Value : 1,000 baht

มูลค่าต่อหน่วย : บาท/กก.

Unit value : baht/kg.

รายการสินค้า	2546 (r) 2003			2547 2004			Commodity
	ปริมาณ Quantity	มูลค่า Value	มูลค่า ต่อหน่วย Unit value	ปริมาณ Quantity	มูลค่า Value	มูลค่า ต่อหน่วย Unit value	
ของไขมันหรือน้ำมันต่างชนิดกัน							of fractions of different fats or oils of this chapter, other than of heading No 1516
ยางแผ่นรมควันชั้น 1	4,156	190,427	46	3,340	199,559	52	Rubber smoked sheets grade 1
ใบยาสูบพันธุ์เบอร์เลย์ที่เอาก้าน ใบออกเพียงบางส่วนหรือทั้งหมด	3,439	162,998	47	3,415	193,850	57	Tobacco, partly or wholly stemmed/ stripped of Burley type
ข้าวเจ้าขาวอื่น 100% ชั้น 2	3,868	32,318	8	15,976	154,511	10	Other white non-glutinous rice 100% Grade B
ข้าวโพดหวานที่ปรุงแต่งหรือ ทำให้ไม่ให้เสียโดยวิธีการอื่น นอกจากใช้น้ำส้มสายชูหรือ กรดอะซิติก ไม่ได้แช่แข็ง	3,013	82,871	28	4,555	128,067	28	Sweet corn, prepared or preserved otherwise than vinegar of acetic acid, not frozen
ปลาอื่น ๆ ใสเกลือ แต่ไม่แห้ง หรือไม่รมควัน และ ปลาแช่น้ำเกลือ	40	1,996	50	1,558	127,774	82	Other fish meal, salted but not dried or smoked and fish in brine
สับประรดทำให้ไม่ให้เสียโดย ใช้น้ำตาล (แช่อิ่ม เชื่อมหรือฉาบ)	2,577	124,616	48	3,008	118,802	39	Pineapples preserved by sugar (drained glaze or crystallised)
ปลาอื่นๆ ปน รมควัน	620	65,688	106	807	117,742	146	Other fish meal, smoked
ถุงยางคุมกำเนิด	132	56,168	425	260	107,146	412	Sheath contraceptives
ประตู กรอบประตู ธรณีประตูทำ ด้วยไม้	3,572	116,097	32	3,419	100,382	29	Doors and their frames and thresholds, of wood
สตาร์ชทำจากมันสำปะหลัง	4,065	28,380	7	12,770	94,070	7	Manioc (Cassava) starch
สับประรดไม่บรรจุภาชนะอัดลม ปรุงแต่งหรือทำให้ไม่ให้เสีย โดยวิธีอื่น	657	28,664	44	1,847	79,515	43	Pineapples not in airtight containers, otherwise prepared or preserved
ปลาทูนา ปลาสดิปแจ็กและ ปลาโปนีโต บรรจุภาชนะอัดลม	456	29,494	65	808	57,532	71	Tuna, skipjack and bonito in airtight containers
ปลาอื่น ๆ ปรุงแต่งหรือทำให้ไม่ ให้เสีย ทั้งตัวหรือเป็นชิ้นแต่ไม่บด	760	114,855	151	537	56,292	105	Other prepared or preserved fish whole or in pieces but not minced

ตารางที่ 12 (ต่อ) ปริมาณและมูลค่าสินค้าเกษตรกรรมส่งออก เป็นรายประเทศและสินค้า พ.ศ. 2546-2547

Table 12 (Continued) Quantity and value of agricultural exports by country and commodity, 2003-2004

ปริมาณ : เมตริกตัน

Quantity : metric ton

มูลค่า : 1,000 บาท

Value : 1,000 baht

มูลค่าต่อหน่วย : บาท/กก.

Unit value : baht/kg.

รายการสินค้า	2546 (r) 2003			2547 2004			Commodity
	ปริมาณ Quantity	มูลค่า Value	มูลค่า ต่อหน่วย Unit value	ปริมาณ Quantity	มูลค่า Value	มูลค่า ต่อหน่วย Unit value	
ถุงมืออื่น ๆ ทำด้วยยาง วัลแคนไนซ์นอกจากยางแข็ง (1,000 คู่)	45,177	67,439	1	32,766	55,128	2	Other gloves of vulcanised rubber other than hard rubber (1,000 pairs)
เนื้อปลาอื่นๆ แช่แข็ง	3,025	151,610	50	1,225	54,330	44	Other fish meat (whether or not minced), frozen
สินค้าเกษตรส่งออกอื่น ๆ		1,058,861			831,885		Other agricultural exports
<b>สินค้าเกษตรส่งออกทั้งหมด</b>		<b>7,681,891</b>			<b>4,404,460</b>		<b>Total agricultural exports</b>
<b>สินค้านอกการเกษตรส่งออก</b>		<b>3,751,404</b>			<b>7,711,646</b>		<b>Non-agricultural exports</b>
<b>สินค้าส่งออกทั้งหมด</b>		<b>11,433,295</b>			<b>12,116,106</b>		<b>Total exports</b>
<b>นอร์เว</b>							<b>NORWAY</b>
ข้าวเจ้าขาวหอมมะลิไทย 100% ชั้น 2	6,929	139,893	20	8,194	171,841	21	White non-glutinous rice of Thai Hom Mali rice 100% Grade B
ปลาทูนา ปลาสดปลึกแจ็กและ ปลาโปนิโต บรรจุภาชนะอัดลม	1,989	158,149	79	1,453	132,343	91	Tuna, skipjack and bonito in airtight containers
เนื้อปลาอื่นๆแบบฟิลเล่ แช่แข็ง	600	120,040	200	515	127,832	248	Other fish filletes, frozen
สับปะรดบรรจุภาชนะอัดลมที่ ปรุงแต่งหรือทำไว้ไม่ให้เสีย	2,771	82,862	30	3,384	107,639	32	Pineapples in airtight containers, otherwise prepared or preserved
เฟอร์นิเจอร์อื่น ๆ ทำด้วยไม้ (C62)	16,721	36,131	2,161	19,454	48,144	2,475	Other wooden furniture (C62)
อาหารปรุงแต่งอื่น ๆ	674	34,933	52	953	47,927	50	Other food preparations.
ข้าวโพดหวานที่ปรุงแต่งหรือ ทำไว้ไม่ให้เสียโดยวิธีการอื่น นอกจากใช้น้ำส้มสายชูหรือ กรดอะซิติก ไม่ได้แช่แข็ง	666	18,856	28	1,525	44,627	29	Sweet corn, prepared or preserved otherwise than vinegar of acetic acid, not frozen
ข้าวโพดอ่อนปรุงแต่งหรือทำไว้ ไม่ให้เสีย ใช้น้ำส้มสายชู หรือกรดอะซิติก ไม่ได้ แช่แข็ง	818	25,702	31	904	27,856	31	Young corn, prepared or preserved otherwise than vinegar or acetic acid, not frozen

ตารางที่ 12 (ต่อ) ปริมาณและมูลค่าสินค้าเกษตรกรรมส่งออก เป็นรายประเทศและสินค้า พ.ศ. 2546-2547

Table 12 (Continued) Quantity and value of agricultural exports by country and commodity, 2003-2004

ปริมาณ : เมตริกตัน

Quantity : metric ton

มูลค่า : 1,000 บาท

Value : 1,000 baht

มูลค่าต่อหน่วย : บาท/กก.

Unit value : baht/kg.

รายการสินค้า	2546 (r) 2003			2547 2004			Commodity
	ปริมาณ Quantity	มูลค่า Value	มูลค่า ต่อหน่วย Unit value	ปริมาณ Quantity	มูลค่า Value	มูลค่า ต่อหน่วย Unit value	
ปลาอื่น ๆ บรรจุที่บดแล้ว	363	25,797	71	394	23,835	61	Other prepared or preserved fish, minced
ใบยาสูบพันธุ์เวอร์จิเนีย ไม่เอาก้าน ใบออก	146	18,379	126	183	20,674	113	Tobacco, virginia type, not stemmed stripped
ถุงมืออื่น ๆ ทำด้วยยาง วัลแคนไนซ์นอกจากยางแข็ง (1,000 คู่)	9,599	20,636	2	10,445	20,162	2	Other gloves of vulcanised rubber other than hard rubber (1,000 pairs)
ข้าวเจ้าขาวหอมมะลิไทย 5%	981	21,796	22	779	18,871	24	White non-glutinous rice of Thai Hom Mali rice 5%
สับปะรดไม่บรรจุภาชนะอัดลม บรรจุหรือทำให้ไม่ให้เสีย โดยวิธีอื่น	148	7,978	54	267	14,875	56	Pineapples not in airtight containers, otherwise prepared or preserved.
ผักอื่น ๆ สดหรือแช่เย็น	327	11,387	35	360	14,044	39	Other vegetables, fresh or chilled
ประตู กรอบประตู ธรณีประตูทำ ด้วยไม้	13	761	57	194	12,807	66	Doors and their frames and thresholds, of wood
เครื่องใช้บนโต๊ะอาหารและ เครื่องใช้ในครัวทำด้วยไม้	143	14,859	104	129	12,684	98	Tableware and kitchenware of wood
สตาร์ชทำจากมันสำปะหลัง	1,471	12,538	9	1,625	12,620	8	Manioc (Cassava) starch
พืชผักอื่น ๆ (ดิบหรือทำให้สุก โดยการนึ่ง หรือต้ม) แช่แข็ง	108	5,407	50	229	11,768	51	Other vegetable (uncooked or cooked by steaming or boiling in water), frozen
พืชผักอื่น ๆ และพืชผักต่าง ๆ ผสมกันที่บรรจุหรือทำให้ ไม่ให้เสียโดยวิธีอื่นนอกจาก ใช้น้ำส้มสายชูหรือกรดอะซิติก ไม่ได้แช่แข็ง	325	10,081	31	300	10,225	34	Other vegetables and mixtures, of vegetables, prepared or preserved otherwise than vinegar or acetic acid, not frozen
ข้าวเจ้าขาวหอมมะลิไทย 100% ชั้น 3	140	2,785	20	470	9,676	21	White non-glutinous rice of Thai Hom Mali rice 100% Grade C

ตารางที่ 12 (ต่อ) ปริมาณและมูลค่าสินค้าเกษตรกรรมส่งออก เป็นรายประเทศและสินค้า พ.ศ. 2546-2547

Table 12 (Continued) Quantity and value of agricultural exports by country and commodity, 2003-2004

ปริมาณ : เมตริกตัน

Quantity : metric ton

มูลค่า : 1,000 บาท

Value : 1,000 baht

มูลค่าต่อหน่วย : บาท/กก.

Unit value : baht/kg.

รายการสินค้า	2546 (r) 2003			2547 2004			Commodity
	ปริมาณ Quantity	มูลค่า Value	มูลค่า ต่อหน่วย Unit value	ปริมาณ Quantity	มูลค่า Value	มูลค่า ต่อหน่วย Unit value	
สินค้าเกษตรส่งออกอื่น ๆ		283,746			212,929		Other agricultural exports
<b>สินค้าเกษตรส่งออกทั้งหมด</b>		<b>1,052,716</b>			<b>1,103,379</b>		<b>Total agricultural exports</b>
<b>สินค้านอกการเกษตรส่งออก</b>		<b>1,652,162</b>			<b>2,064,418</b>		<b>Non-agricultural exports</b>
<b>สินค้าส่งออกทั้งหมด</b>		<b>2,704,878</b>			<b>3,167,797</b>		<b>Total exports</b>
<b>สวิตเซอร์แลนด์</b>							<b>SWITZERLAND</b>
ปลาทูนา ปลาสดคิปเล็กและ ปลาโปไนโต บรรจุภาชนะอัดลม	6,296	639,853	102	5,055	558,163	110	Tuna, skipjack and bonito in airtight containers
ข้าวเจ้าขาวหอมมะลิไทย 100% ชั้น 2	5,940	116,233	20	10,743	205,818	19	White non-glutinous rice of Thai Hom Mali rice 100% Grade B
กล่องทำด้วยไม้สำหรับเครื่อง เพชร พลอย และรูปพรรณ หรือของมีคมและของที่คล้ายกัน	140	177,735	1,271	156	189,102	1,215	Carpets and cases for jewellery or cutlery and similar article, of wood
ผักอื่นๆ สดหรือแช่เย็น	1,585	83,872	53	1,609	101,606	63	Other vegetables, fresh or chilled
มันสำปะหลังอัดเม็ด	-	-	-	31,525	98,545	3	Cassava pellets
ปลายข้าวเจ้าขาว เอ 1 เลิศ	18,650	115,651	6	7,725	67,709	9	Other Broken non- glutinous rice A1 super
อาหารปรุงแต่งอื่น ๆ	886	43,420	49	1,352	67,141	50	Other food preparations
ถุงมืออื่น ๆ ทำด้วยยาง วัลแคนไนซ์นอกจากยางแข็ง (1,000 คู่)	37,078	61,314	2	35,105	61,114	2	Other gloves of vulcanised rubber other than hard rubber. (1,000 pairs)
กุ้งอื่นๆ ที่ปรุงแต่งหรือทำให้ ไม่ให้เสีย ไม่บรรจุภาชนะอัดลม	152	53,366	351	157	54,588	348	Other shrimps and prawns, prepared or preserved, not in airtight containers
ซอสอื่น ๆ และของปรุงแต่ง สำหรับทำซอสของผสมที่ใช้ ปรุงรสและของผสมที่ใช้ชูรส	544	28,180	52	787	46,877	60	Other sauces and preparations therefore, mixed condiments and mixed seasoning other than gourmet powder

ตารางที่ 12 (ต่อ) ปริมาณและมูลค่าสินค้าเกษตรกรรมส่งออก เป็นรายประเทศและสินค้า พ.ศ. 2546-2547

Table 12 (Continued) Quantity and value of agricultural exports by country and commodity, 2003-2004

ปริมาณ : เมตริกตัน

Quantity : metric ton

มูลค่า : 1,000 บาท

Value : 1,000 baht

มูลค่าต่อหน่วย : บาท/กก.

Unit value : baht/kg.

รายการสินค้า	2546 (r) 2003			2547 2004			Commodity
	ปริมาณ Quantity	มูลค่า Value	มูลค่า ต่อหน่วย Unit value	ปริมาณ Quantity	มูลค่า Value	มูลค่า ต่อหน่วย Unit value	
กุ้งกุลาดำ แช่แข็ง	39	11,513	296	121	40,484	334	Giant black tiger prawn, frozen
ด้ายที่ปั่นจากเศษไหมไม่ได้ จัดทำขึ้นเพื่อขายปลีก	34	42,673	1,248	27	32,315	1,206	Yarn spun from silk waste, not put up for retail sale
กุ้งกุลาดำ ที่ปรุงแต่งหรือทำไว้ ไม่ให้เสีย ไม่บรรจุภาชนะอัดลม	81	28,443	350	100	30,081	300	Giant black tiger prawn, prepared or preserved, not in airtight containers
เนื้อปลาอื่นๆแบบฟิลเล่ แช่แข็ง	89	17,803	200	124	26,562	215	Other fish filletes, frozen
ปลายข้าวเจ้าขาวหอมมะลิ เอ 1 เลิศ	27	253	9	2,501	22,598	9	Broken non-glutinous rice of Thai Hom Mali rice A1 super
เฟอร์นิเจอร์อื่น ๆ ทำด้วยไม้ (C62)	12,405	20,871	1,682	18,972	21,098	1,112	Other wooden furniture (C62)
ผลไม้สดอื่นๆ	229	12,212	53	372	19,888	53	Other fruit, fresh
กุ้งอื่นๆ แช่แข็ง	119	44,876	377	56	18,668	331	Other shrimps and prawns, frozen
ข้าวโพดอ่อนปรุงแต่งหรือทำไว้ ไม่ให้เสีย ไม่ใช้น้ำส้มสายชู หรือกรดอะซิติก ไม่ได้แช่แข็ง	589	28,716	49	423	17,890	42	Young corn, prepared or preserved otherwise than vinegar or acetic acid, not frozen
สับปะรดบรรจุภาชนะอัดลมที่ ปรุงแต่งหรือทำไว้ไม่ให้เสีย	1,418	46,343	33	628	16,831	27	Pineapples in airtight containers, otherwise prepared or preserved
สินค้าเกษตรส่งออกอื่น ๆ		708,962			546,902		Other agricultural exports
<b>สินค้าเกษตรส่งออกทั้งหมด</b>		<b>2,282,290</b>			<b>2,243,980</b>		<b>Total agricultural exports</b>
<b>สินค้านอกการเกษตรส่งออก</b>		<b>34,011,653</b>			<b>25,827,552</b>		<b>Non-agricultural exports</b>
<b>สินค้าส่งออกทั้งหมด</b>		<b>36,293,943</b>			<b>28,071,532</b>		<b>Total exports</b>
<b>โรมาเนีย</b>							<b>ROMANIA</b>
ยางแท่ง (เช่น ทีทีอาร์, เอสเอ็มอาร์, ไอเอสอาร์ เอสเอสอาร์ ฯลฯ)	3,489	133,046	38	4,414	211,589	48	Block rubber (TTR , SMR, ISR, SSR etc.)

ตารางที่ 12 (ต่อ) ปริมาณและมูลค่าสินค้าเกษตรกรรมส่งออก เป็นรายประเทศและสินค้า พ.ศ. 2546-2547

Table 12 (Continued) Quantity and value of agricultural exports by country and commodity, 2003-2004

ปริมาณ : เมตริกตัน

Quantity : metric ton

มูลค่า : 1,000 บาท

Value : 1,000 baht

มูลค่าต่อหน่วย : บาท/กก.

Unit value : baht/kg.

รายการสินค้า	2546 (r) 2003			2547 2004			Commodity
	ปริมาณ Quantity	มูลค่า Value	มูลค่า ต่อหน่วย Unit value	ปริมาณ Quantity	มูลค่า Value	มูลค่า ต่อหน่วย Unit value	
ปลาซาร์ดีน ปลาซาร์ดีเนลล่าและ ปลาบริสลิง หรือปลาสแปรต ปรุงแต่งหรือทำไว้ไม่ให้เสีย บรรจุภาชนะอัดลม	1,924	91,145	47	3,223	155,437	48	Sardines, sardenella and brisling or sprats prepared or preseved in airtight containers
ปลาทูนา ปลาสคิปแจ็กและ ปลาโปนิตอ บรรจุภาชนะอัดลม	2,086	116,823	56	2,112	113,686	54	Tuna, skipjack and bonito in airtight containers
สับปะรดบรรจุภาชนะอัดลมที่ ปรุงแต่งหรือทำไว้ไม่ให้เสีย	4,216	76,746	18	3,492	65,642	19	Pineapples in airtight containers, otherwise prepared or preserved
ปลาแมกเคอเรลปรุงแต่ง ทั้งตัวหรือเป็นชิ้นไม่บด	427	20,505	48	626	27,535	44	Mackerel, prepared or preserved, whole or in pieces but not minced
ยางแผ่นรมควันชั้น 3	-	-	-	420	22,932	55	Rubber smoked sheets grade 3
ยางธรรมชาติที่กำหนดไว้ ในทางเทคนิค	181	7,113	39	406	22,706	56	Technically specified natural rubber (tsnr)
ยางเครป	40	1,449	36	504	20,321	40	Natural rubber crape sheets
ปลาซาร์ดีนทั้งตัว หรือ เป็นชิ้นไม่บด ไม่บรรจุ ภาชนะอัดลม	239	8,856	37	477	17,798	37	Sardines, sardenella and brisling or sprats, prepared or preserved, but not minced, not in airtight containers
ผลไม้อื่น ๆ ที่ปรุงแต่งหรือ หรือทำไว้ไม่ให้เสียโดยวิธีอื่น ที่ไม่ได้ระบุหรือรวมไว้ในที่อื่น	492	11,631	24	695	16,198	23	Other fruit, otherwise prepared, or preserved, not elsewhere specified or included
ปลาทูนา ปลาสคิปแจ็กและ ปลาโปนิตอ ไม่บรรจุภาชนะอัดลม	82	6,216	76	288	14,411	50	Tuna, skipjack and bonito not in airtight containers.
ปลาเซลมอนปรุงแต่งมิให้เสีย ทั้งตัวหรือเป็นชิ้นไม่บด	80	4,240	53	242	10,390	43	Salmon, prepared or preserved, whole or in pieces but not minced

ตารางที่ 12 (ต่อ) ปริมาณและมูลค่าสินค้าเกษตรกรรมส่งออก เป็นรายประเทศและสินค้า พ.ศ. 2546-2547

Table 12 (Continued) Quantity and value of agricultural exports by country and commodity, 2003-2004

ปริมาณ : เมตริกตัน

Quantity : metric ton

มูลค่า : 1,000 บาท

Value : 1,000 baht

มูลค่าต่อหน่วย : บาท/กก.

Unit value : baht/kg.

รายการสินค้า	2546 (r) 2003			2547 2004			Commodity
	ปริมาณ Quantity	มูลค่า Value	มูลค่า ต่อหน่วย Unit value	ปริมาณ Quantity	มูลค่า Value	มูลค่า ต่อหน่วย Unit value	
สตาร์ชทำจากมันสำปะหลัง	334	2,965	9	979	8,231	8	Manioc (Cassava) starch
ดอกกล้วยไม้สด	14	2,713	191	59	7,125	120	Cut natural orchids, fresh
ข้าวโพดหวานที่ปรุงแต่งหรือ ทำให้ไม่ให้เกิดโดยวิธีการอื่น นอกจากใช้น้ำส้มสายชูหรือ กรดอะซิติก ไม่ได้แช่แข็ง	135	4,141	31	226	6,383	28	Sweet corn, prepared or preserved otherwise than vinegar of acetic acid, not frozen
ยางแผ่นรมควันชั้น 1	100	4,021	40	119	6,333	53	Rubber smoked sheets grade 1
ชิ้นเนื้อและส่วนอื่นของไก่ชนิด กาลีสโดเมสติกัส แช่แข็ง	610	43,460	71	75	5,604	75	Cuts and offal, frozen fowls of the species Gallus domesticus
อาหารปรุงแต่งอื่น ๆ	n.s.	24	88	143	4,973	35	Other food preparations
ยางรัด	31	1,313	42	89	3,923	44	Rubber bands
กุ้งอื่นๆ ที่ปรุงแต่งหรือทำให้ ไม่ให้เกิด ไม่บรรจุภาชนะอัดลม	-	-	-	25	3,121	127	Other shrimps and prawns, prepared or preserved, not in airtight containers
สินค้าเกษตรส่งออกอื่น ๆ		32,565			32,186		Other agricultural exports
<b>สินค้าเกษตรส่งออกทั้งหมด</b>		<b>568,971</b>			<b>776,526</b>		<b>Total agricultural exports</b>
<b>สินค้านอกการเกษตรส่งออก</b>		<b>609,551</b>			<b>982,890</b>		<b>Non-agricultural exports</b>
<b>สินค้าส่งออกทั้งหมด</b>		<b>1,178,522</b>			<b>1,759,416</b>		<b>Total exports</b>
<b>โปแลนด์</b>							<b>POLAND</b>
ปลาทูนา ปลาสคิปแจ็กและ ปลาโปไนโต บรรจุภาชนะอัดลม	5,365	331,740	62	4,942	305,793	62	Tuna, skipjack and bonito in airtight containers
สับปะรดบรรจุภาชนะอัดลมที่ ปรุงแต่งหรือทำให้ไม่ให้เกิด	12,653	274,243	22	12,581	284,307	23	Pineapples in airtight containers otherwise prepared or preserved
ยางแท่ง (เช่น ทีอาร์, เอสเอ็มอาร์, ไอเอสอาร์ เอสเอสอาร์ ฯลฯ)	5,041	207,748	41	5,350	267,790	50	Block rubber (TTR, SMR, ISR, SSR etc)
ถุงมืออื่น ๆ ทำด้วยยาง วัลแคนไนซ์นอกจากยางแข็ง (1,000 คู่)	90,084	108,832	1	89,020	119,987	1	Other gloves of vulcanised rubber other than hard rubber (1,000 pairs)

ตารางที่ 12 (ต่อ) ปริมาณและมูลค่าสินค้าเกษตรกรรมส่งออก เป็นรายประเทศและสินค้า พ.ศ. 2546-2547

Table 12 (Continued) Quantity and value of agricultural exports by country and commodity, 2003-2004

ปริมาณ : เมตริกตัน

Quantity : metric ton

มูลค่า : 1,000 บาท

Value : 1,000 baht

มูลค่าต่อหน่วย : บาท/กก.

Unit value : baht/kg.

รายการสินค้า	2546 (x) 2003			2547 2004			Commodity
	ปริมาณ Quantity	มูลค่า Value	มูลค่า ต่อหน่วย Unit value	ปริมาณ Quantity	มูลค่า Value	มูลค่า ต่อหน่วย Unit value	
กาแฟไม่ได้คั่วไม่แยกกาแฟอื่นออก	3,352	68,540	20	3,802	80,279	21	Coffee, not roasted, not decaffeinated
ปลาทูนา ปลาสkipjackและ ปลาโปนิตอ ไม่บรรจุภาชนะอัดลม	1,404	93,830	67	1,003	68,483	68	Tuna, skipjack and bonito not in airtight containers
ยางธรรมชาติที่กำหนดไว้ ในทางเทคนิค	793	31,198	39	921	52,474	57	Technically specified natural rubber (tsnr)
ยางชั้นนอกชนิดอัดลมที่เป็นของ ใหม่ ใช้กับจักรยาน (C62)	800,550	34,944	44	1,037,855	43,747	42	New pneumatic tyres, used on bicycles (C62)
ข้าวเจ้าขาว 10%	1,500	11,252	8	4,725	35,531	8	Non-glutinous rice 10%
น้ำยางข้นจะผ่านกรรมวิธี พรีวัลคาไนซ์เซชันหรือไม่ก็ตาม	413	12,014	29	971	33,822	35	Rubber concentrated latex, whether or not pre-vulcanised
ยางรัด	572	22,509	39	692	29,886	43	Rubber bands
ปลาซาร์ดีน ปลาซาร์ดีเนลล่าและ ปลาบรอสลิง หรือปลาสแปรต ปรุงแต่งหรือทำให้มีให้เสียบ บรรจุภาชนะอัดลม	498	30,136	60	427	26,506	62	Sardines, sardenella and brisling or sprats prepared or preserved in airtight containers
ใบยาสูบพันธุ์เบอร์เลย์ที่เอาก้าน ใบออกเพียงบางส่วนหรือทั้งหมด	54	3,492	65	347	25,732	74	Tobacco, partly or wholly stemmed/stripped of Burley type
ยางแผ่นรมควันชั้น 3	820	37,317	46	489	24,570	50	Rubber smoked sheets grade 3
ยางในใช้กับรถจักรยาน (C62)	1,073,350	19,220	18	1,391,230	24,321	17	Inner tubes of a kind used on bicycle (C62)
ข้าวเจ้าขาว 5 %	2,177	16,771	8	3,034	23,374	8	Non-glutinous rice 5%
ข้าวเจ้าขาว 15 %	500	3,686	7	3,105	22,808	7	Non-glutinous rice 15 %
ข้าวเจ้าขาวหอมมะลิไทย 100% ชั้น 2	470	9,885	21	1,086	22,718	21	White non-glutinous rice of Thai Hom Mali rice 100% Grade B
ขนมอื่นๆ ที่ทำจากน้ำตาล ที่ไม่มีโกโก้ผสม	-	-	-	227	19,777	87	Other sugar confectionery (including white chocolate), not containing cocoa

ตารางที่ 12 (ต่อ) ปริมาณและมูลค่าสินค้าเกษตรกรรมส่งออก เป็นรายประเทศและสินค้า พ.ศ. 2546-2547

Table 12 (Continued) Quantity and value of agricultural exports by country and commodity, 2003-2004

ปริมาณ : เมตริกตัน

Quantity : metric ton

มูลค่า : 1,000 บาท

Value : 1,000 baht

มูลค่าต่อหน่วย : บาท/กก.

Unit value : baht/kg.

รายการสินค้า	2546 (x) 2003			2547 2004			Commodity
	ปริมาณ Quantity	มูลค่า Value	มูลค่า ต่อหน่วย Unit value	ปริมาณ Quantity	มูลค่า Value	มูลค่า ต่อหน่วย Unit value	
เครื่องใช้บนโต๊ะอาหารและ เครื่องใช้ในครัวทำด้วยไม้	69	5,995	87	157	17,702	113	Tableware and kitchenware of wood
สินค้าเกษตรส่งออกอื่น ๆ		353,313			381,753		Other agricultural exports
<b>สินค้าเกษตรส่งออกทั้งหมด</b>		<b>1,676,666</b>			<b>1,911,359</b>		<b>Total agricultural exports</b>
<b>สินค้านอกการเกษตรส่งออก</b>		<b>1,839,933</b>			<b>2,328,832</b>		<b>Non-agricultural exports</b>
<b>สินค้าส่งออกทั้งหมด</b>		<b>3,516,599</b>			<b>4,240,191</b>		<b>Total exports</b>
<b>ยูโกสลาเวีย</b>							<b>YUGOSLAVIA</b>
ปลาทูนา ปลาสkipjack และ ปลาโปนีโต บรรจุภาชนะอัดลม ยางแห้ง (เช่น ทีทีอาร์, เอสเอ็มอาร์, ไอเอสอาร์ เอสเอสอาร์ ฯลฯ)	633	38,393	61	891	51,066	57	Tuna, skipjack and bonito in airtight containers
ถุงมือใช้ในทางศัลยกรรม ทำด้วยยางวัลแคนไนซ์ นอกจากยางแข็ง (1,000 คู่)	324	2,504	8	972	6,773	7	Surgical gloves of vulcanised rubber other than hard rubber (1,000 pairs)
ยางแผ่นรมควันชั้น 3	-	-	-	80	4,169	52	Rubber smoked sheets grade 3
สับประรดบรรจุภาชนะอัดลมที่ ปรุงแต่งหรือทำให้ไม่ให้เสีย	208	4,087	20	153	3,567	23	Pineapples in airtight containers, otherwise prepared or preserved
ปลาทูนา ปลาสkipjack และ ปลาโปนีโต ไม่บรรจุภาชนะอัดลม	-	-	-	46	3,520	76	Tuna, skipjack and bonito not in airtight containers
ยางรถยนต์ใช้กับรถยนต์นั่ง (C62)	3,060	2,004	655	2,440	1,950	799	Radial used on motor car (C62)
ยางชั้นนอกชนิดอัดลมที่เป็นของ ใหม่ ใช้กับจักรยาน (C62)	-	-	-	27,125	1,082	40	New pneumatic tyres, used on bicycles (C62)
ปลาซาร์ดีน ปลาซาร์ดีนแล่และ ปลาบริสลิง หรือปลาสปรัต ปรุงแต่งหรือทำให้ไม่ให้เสีย บรรจุภาชนะอัดลม	136	9,180	67	14	876	64	Sardines, sardenella and brisling or sprats prepared or preseved in airtight containers

ตารางที่ 12 (ต่อ) ปริมาณและมูลค่าสินค้าเกษตรกรรมส่งออก เป็นรายประเทศและสินค้า พ.ศ. 2546-2547

Table 12 (Continued) Quantity and value of agricultural exports by country and commodity, 2003-2004

ปริมาณ : เมตริกตัน

Quantity : metric ton

มูลค่า : 1,000 บาท

Value : 1,000 baht

มูลค่าต่อหน่วย : บาท/กก.

Unit value : baht/kg.

รายการสินค้า	2546 (r) 2003			2547 2004			Commodity
	ปริมาณ Quantity	มูลค่า Value	มูลค่า ต่อหน่วย Unit value	ปริมาณ Quantity	มูลค่า Value	มูลค่า ต่อหน่วย Unit value	
ปลาซาร์ดีนทั้งตัว หรือ เป็นชิ้นไม่บด ไม่บรรจุ ภาชนะอัดลม	-	-	-	16	863	55	Sardines, sardenella and brising or sprats, prepared or preserved, but not minced, not in airtight containers
ยางชั้นนอกชนิดอัดลมที่เป็นของ ใหม่ ใช้กับรถจักรยานยนต์ (C62)	-	-	-	4,190	719	172	New pneumatic tyres, of rubber, of a kind used on motorcycles (C62)
ถุงมืออื่น ๆ ทำด้วยยาง วัลแคนไนซ์นอกจากยางแข็ง (1,000 คู่)	-	-	-	575	680	1	Other gloves of vulcanised rubber other than hard rubber (1,000 pairs)
ผลไม้อื่น ๆ ที่ปรุงแต่งหรือ หรือทำให้ไม้ให้เสียโดยวิธีอื่น ที่ไม่ได้ระบุหรือรวมไว้ในที่อื่น	7	154	22	25	649	25	Other fruit, otherwise prepared, or preserved, not elsewhere specified or included
ยางในใช้กับรถจักรยาน (C62)	-	-	-	40,400	637	16	Inner tubes of a kind used on bicycle (C62)
ยางเรเดียลใช้กับรถบัส หรือรถบรรทุก (C62)	300	348	1,162	250	288	1,153	Radial used on buses or lorries (C62)
ปลาบรรจุภาชนะอัดลมเป็น อาหารสุนัขหรือแมว	-	-	-	8	277	36	Fish in airtight containers for dog or cat food
รูปแกะสลักและเครื่องประดับ อื่น ๆ ทำด้วยไม้	-	-	-	3	250	82	Statuettes and other ornaments, of wood
สับปะรดไม่บรรจุภาชนะอัดลม ปรุงแต่งหรือทำให้ไม้ให้เสีย โดยวิธีอื่น	-	-	-	9	192	21	Pineapples not in airtight containers, otherwise prepared or preserved
ยางในใช้กับรถจักรยานยนต์ (C62)	-	-	-	8,150	158	19	Inner tubes of a kind used on motorcycles (C62)
เฟอร์นิเจอร์อื่น ๆ ทำด้วยไม้ (C62)	1	n.s.	124	209	105	505	Other wooden furniture (C62)

ตารางที่ 12 (ต่อ) ปริมาณและมูลค่าสินค้าเกษตรกรรมส่งออก เป็นรายประเทศและสินค้า พ.ศ. 2546-2547

Table 12 (Continued) Quantity and value of agricultural exports by country and commodity, 2003-2004

ปริมาณ : เมตริกตัน

Quantity : metric ton

มูลค่า : 1,000 บาท

Value : 1,000 baht

มูลค่าต่อหน่วย : บาท/กก.

Unit value : baht/kg.

รายการสินค้า	2546 (r) 2003			2547 2004			Commodity
	ปริมาณ Quantity	มูลค่า Value	มูลค่า ต่อหน่วย Unit value	ปริมาณ Quantity	มูลค่า Value	มูลค่า ต่อหน่วย Unit value	
สินค้าเกษตรส่งออกอื่น ๆ		13,864			285		Other agricultural exports
สินค้าเกษตรส่งออกทั้งหมด		70,534			97,900		Total agricultural exports
สินค้านอกการเกษตรส่งออก		77,473			53,908		Non-agricultural exports
สินค้าส่งออกทั้งหมด		148,007			151,808		Total exports
<b>อเมริกา</b>							<b>AMERICA</b>
<b>สหรัฐอเมริกา</b>							<b>U.S.A.</b>
กุ้งอื่น ๆ ที่ปรุงแต่งหรือทำให้ ไม่ให้เสีย ไม่บรรจุภาชนะอัดลม	14,689	4,123,984	281	36,880	10,317,517	280	Other shrimps and prawns, prepared or preserved, not in airtight containers
ถุงมืออื่น ๆ ทำด้วยยาง วัลแคนไนซ์นอกจากยางแข็ง (1,000 คู่)	5,219,411	9,956,813	2	5,008,460	9,728,993	2	Other gloves of vulcanised rubber other than hard rubber (1,000 pairs)
เฟอร์นิเจอร์อื่น ๆ ทำด้วยไม้ (C62)	10,472,496	7,474,766	714	10,949,736	9,660,020	882	Other wooden furniture (C62)
กุ้งกุลาดำ ที่ปรุงแต่งหรือทำให้ ไม่ให้เสีย ไม่บรรจุภาชนะอัดลม	50,874	16,653,364	327	32,181	9,549,616	297	Giant black tiger prawn, prepared or preserved, not in airtight containers
กุ้งอื่น ๆ แช่แข็ง	24,267	6,308,983	260	37,536	8,789,214	234	Other shrimps and prawns, frozen
ปลาทูนา ปลาสkipjack และ ปลาโปนีโต บรรจุภาชนะอัดลม	83,849	7,287,002	87	78,001	7,943,004	102	Tuna, skipjack and bonito in airtight containers
ยางแท่ง (เช่น ทีทีอาร์, เอสเอ็มอาร์, ไอเอสอาร์ เอสเอสอาร์ ฯลฯ)	131,860	5,234,716	40	125,749	6,191,800	49	Block rubber (TTR , SMR, ISR, SSR etc)
กุ้งกุลาดำ แช่แข็ง	37,736	12,168,424	322	20,593	5,877,960	285	Giant black tiger prawn, frozen
ข้าวเจ้าขาวหอมมะลิไทย 100% ชั้น 2	213,992	4,103,148	19	258,015	4,679,607	18	White non-glutinous rice of Thai Hom Mali rice 100% Grade B

ตารางที่ 12 (ต่อ) ปริมาณและมูลค่าสินค้าเกษตรกรรมส่งออก เป็นรายประเทศและสินค้า พ.ศ. 2546-2547

Table 12 (Continued) Quantity and value of agricultural exports by country and commodity, 2003-2004

ปริมาณ : เมตริกตัน

Quantity : metric ton

มูลค่า : 1,000 บาท

Value : 1,000 baht

มูลค่าต่อหน่วย : บาท/กก.

Unit value : baht/kg.

รายการสินค้า	2546 (r) 2003			2547 2004			Commodity
	ปริมาณ Quantity	มูลค่า Value	มูลค่า ต่อหน่วย Unit value	ปริมาณ Quantity	มูลค่า Value	มูลค่า ต่อหน่วย Unit value	
ยางแผ่นรมควันชั้น 3	60,161	2,536,285	42	63,772	3,315,612	52	Rubber smoked sheets grade 3
ถุงนิ้วมือยางทำด้วยยาง วัลแคนไนซ์ นอกจากยางแข็ง	5,746	3,168,033	551	5,546	3,278,704	591	Finger - stalls of valcanised rubber other than hard rubber
กรอบไม้สำหรับรูปภาพ รูปถ่าย กระจกเงาหรือสำหรับของ คล้ายกัน	29,218	2,947,894	101	26,123	3,183,985	122	Wood frames for paintings photographs, mirrors of similar objects
สับปะรดบรรจุภาชนะอัดลมที่ ปรุงแต่งหรือทำให้ไม่ให้เสีย	96,658	2,637,594	27	109,958	3,022,897	27	Pineapples in airtight containers, otherwise prepared or preserved
ยางแผ่นรมควันชั้น 4	41,131	1,675,422	41	47,617	2,460,168	52	Rubber smoked sheets grade 4
ปลาทูนา ปลาสดิบแจ็กและ ปลาโปนிடอ ไม่บรรจุภาชนะอัดลม	24,236	2,475,204	102	20,471	2,403,152	117	Tuna, skipjack and bonito not in airtight containers
ปูปรุงแต่งหรือทำให้ไม่ให้เสีย บรรจุภาชนะอัดลมที่ต้องเก็บ ณ อุณหภูมิต่ำกว่า 4๐c	2,240	1,607,106	717	2,830	1,895,670	670	Crab, prepared or preserved, in airtight containers, keep at temperature below 4°c
ผลไม้อื่น ๆ ที่ปรุงแต่งหรือ หรือทำให้ไม่ให้เสียโดยวิธีอื่น ที่ไม่ได้ระบุหรือรวมไว้ในที่อื่น	42,921	1,466,001	34	48,504	1,862,376	38	Other fruit, otherwise prepared, or preserved, not elsewhere specified or included
อาหารปรุงแต่งอื่น ๆ	37,694	1,515,540	40	38,765	1,681,205	43	Other food preparations
อาหารปรุงแต่งอื่น ๆ สำหรับ สุนัขหรือแมว	9,611	763,855	79	15,021	1,260,724	84	Other preparations for dog or cat food
น้ำผลไม้หรือน้ำพืชผักอื่นๆ ชนิดใดชนิดหนึ่ง ไม่ได้หมัก และไม่ได้เติมสุรา	39,943	1,274,421	32	38,859	1,190,505	31	Juice of any other single fruit or vegetable, unfermented and not containing added spirit
สินค้าเกษตรส่งออกอื่น ๆ		38,489,656			41,374,749		Other agricultural exports
<b>สินค้าเกษตรส่งออกทั้งหมด</b>		<b>133,868,213</b>			<b>139,667,479</b>		<b>Total agricultural exports</b>
<b>สินค้านอกการเกษตรส่งออก</b>		<b>431,002,641</b>			<b>483,061,156</b>		<b>Non-agricultural exports</b>
<b>สินค้าส่งออกทั้งหมด</b>		<b>564,870,854</b>			<b>622,728,635</b>		<b>Total exports</b>

ตารางที่ 12 (ต่อ) ปริมาณและมูลค่าสินค้าเกษตรกรรมส่งออก เป็นรายประเทศและสินค้า พ.ศ. 2546-2547

Table 12 (Continued) Quantity and value of agricultural exports by country and commodity, 2003-2004

ปริมาณ : เมตริกตัน

Quantity : metric ton

มูลค่า : 1,000 บาท

Value : 1,000 baht

มูลค่าต่อหน่วย : บาท/กก.

Unit value : baht/kg.

รายการสินค้า	2546 (r) 2003			2547 2004			Commodity
	ปริมาณ Quantity	มูลค่า Value	มูลค่า ต่อหน่วย Unit value	ปริมาณ Quantity	มูลค่า Value	มูลค่า ต่อหน่วย Unit value	
<b>บราซิล</b>							<b>BRAZIL</b>
ยางแผ่นรมควันชั้น 3	30,302	1,241,562	41	33,086	1,677,804	51	Rubber smoked sheets grade 3
ยางแท่ง (เช่น ทีทีอาร์, เอสเอ็มอาร์, ไอเอสอาร์ เอสเอสอาร์ ฯลฯ)	21,450	864,614	40	32,316	1,627,370	50	Block rubber (TTR , SMR, ISR, SSR etc)
ถุงมืออื่น ๆ ทำด้วยยางวัลแคนไนซ์นอกจากยางแข็ง (1,000 คู่)	320,668	373,847	1	405,633	488,849	1	Other gloves of vulcanised rubber other than hard rubber. (1,000 pairs)
น้ำยางข้นจะผ่านกรรมวิธีพรีวัลแคนไนซ์เซชันหรือไม่ก็ตาม	12,669	386,762	31	12,927	465,652	36	Rubber concentrated latex, whether or not pre-vulcanised
ข้าวเจ้าขาวอื่น 100% ชั้น 2	154,409	1,249,432	8	49,542	432,345	9	Other white non-glutinous rice 100% Grade B
สตาร์ชทำจากมันสำปะหลัง	19,074	132,108	7	30,055	224,589	7	Manioc (Cassava) starch
อื่น ๆ ทำด้วยยางวัลแคนไนซ์นอกจากยางแข็ง	390	168,459	432	560	173,746	310	Other articles of vulcanised rubber other than hard rubber
ปลาทูนา ปลาสคิปแจ็กและปลาโปนีโต ไม่บรรจุภาชนะอัดลม	3,018	173,141	57	1,922	90,465	47	Tuna, skipjack and bonito not in airtight containers
ด้าย, ด้ายชนิดคอร์ดทำด้วยยางวัลแคนไนซ์	350	23,622	68	1,140	85,986	75	Vulcanised rubber thread and cord
ยางชั้นนอกชนิดอัดลมที่เป็นของใหม่ ใช้กับรถจักรยานยนต์ (C62)	214,317	46,854	219	372,327	85,837	231	New pneumatic tyres, of rubber, of a kind used on motorcycles (C62)
ยางแผ่นรมควันชั้น 1	595	24,730	42	1,533	79,078	52	Rubber smoked sheets grade 1
ถุงยางคุมกำเนิด	519	182,481	351	140	46,342	331	Sheath contraceptives
ข้าวนึ่ง	9,528	82,326	9	4,261	41,494	10	Rice parboiled
ถุงมือใช้ในทางศัลยกรรม ทำด้วยยางวัลแคนไนซ์นอกจากยางแข็ง (1,000 คู่)	28,800	33,848	1	27,875	36,769	1	Surgical gloves of vulcanised rubber other than hard rubber (1,000 pairs)

ตารางที่ 12 (ต่อ) ปริมาณและมูลค่าสินค้าเกษตรกรรมส่งออก เป็นรายประเทศและสินค้า พ.ศ. 2546-2547

Table 12 (Continued) Quantity and value of agricultural exports by country and commodity, 2003-2004

ปริมาณ : เมตริกตัน

Quantity : metric ton

มูลค่า : 1,000 บาท

Value : 1,000 baht

มูลค่าต่อหน่วย : บาท/กก.

Unit value : baht/kg.

รายการสินค้า	2546 (r) 2003			2547 2004			Commodity
	ปริมาณ Quantity	มูลค่า Value	มูลค่า ต่อหน่วย Unit value	ปริมาณ Quantity	มูลค่า Value	มูลค่า ต่อหน่วย Unit value	
สายพานส่งกำลังเป็นวงมีภาค ตัดขวางเป็นรูปสี่เหลี่ยมคางหมู นอกจากสายพานหลายลิ้ม ที่มี เส้นรอบวงภายนอกเกิน 180 ซม.แต่ไม่เกิน 240 ซม.	219	23,307	107	250	23,895	96	Endless transmission belts of trapezoidal cross- section (v-belts), other than v-ribbed, of an outside circumference exceeding 180 cm. but not exceeding 240 cm
เครื่องสูบน้ำอื่น ๆ (C62)	4,594	10,740	2,338	11,435	22,146	1,937	Other pumps (C62)
หลอดหรือท่อและท่ออ่อนเสริมให้ แข็งแรงหรือมีแต่โลหะอยู่ด้วย เท่านั้น ไม่มีอุปกรณ์ติดตั้ง	82	24,186	295	35	20,865	592	Tubes, pipes and hoses, of vulcanised rubber other than hard rubber, reinforced or with otherwise combined only metal, without fittings
หลอดหรือท่อเสริมให้แข็งแรงหรือ มีแต่วัตถุท่ออยู่ด้วยเท่านั้น ไม่มีอุปกรณ์ติดตั้ง	38	4,990	131	68	17,923	265	Tubes, pipes and hoses, of vulcanised rubber other than hard rubber, reinforced or otherwise combined only with textile materials, without fittings
ลูกกระสงสำหรับใช้ในการประมง ทำด้วยยางวัลแคนไนซ์นอกจาก ยางแข็ง	2	22,018	11,540	3	17,465	5,021	Floats for use in fishery, of vulcanised rubber other than hard rubber
ด้ายทำด้วยขนแกะหวีแล้ว 85 % ขึ้นไป	7	3,129	419	30	14,710	484	Yarn of combed wool containing 85% or more by weight of wool
สินค้าเกษตรส่งออกอื่น ๆ		363,308			130,532		Other agricultural exports
<b>สินค้าเกษตรส่งออกทั้งหมด</b>		<b>5,435,465</b>			<b>5,803,863</b>		<b>Total agricultural exports</b>
<b>สินค้านอกการเกษตรส่งออก</b>		<b>6,917,401</b>			<b>9,679,945</b>		<b>Non-agricultural exports</b>
<b>สินค้าส่งออกทั้งหมด</b>		<b>12,352,866</b>			<b>15,483,808</b>		<b>Total exports</b>

ตารางที่ 12 (ต่อ) ปริมาณและมูลค่าสินค้าเกษตรกรรมส่งออก เป็นรายประเทศและสินค้า พ.ศ. 2546-2547

Table 12 (Continued) Quantity and value of agricultural exports by country and commodity, 2003-2004

ปริมาณ : เมตริกตัน

Quantity : metric ton

มูลค่า : 1,000 บาท

Value : 1,000 baht

มูลค่าต่อหน่วย : บาท/กก.

Unit value : baht/kg.

รายการสินค้า	2546 2003			2547 2004			Commodity
	ปริมาณ Quantity	มูลค่า Value	มูลค่า ต่อหน่วย Unit value	ปริมาณ Quantity	มูลค่า Value	มูลค่า ต่อหน่วย Unit value	
<b>แคนาดา</b>							<b>CANADA</b>
ปลาทูนา ปลาสคิปแจ็กและ ปลาโปนีโต บรรจุภาชนะอัดลม	23,676	2,304,356	97	23,943	2,647,154	111	Tuna, skipjack and bonito in airtight containers
กุ้งกุลาดำ แช่แข็ง	5,459	1,768,895	324	3,345	1,109,738	332	Giant black tiger prawn, frozen
ข้าวเจ้าขาวหอมมะลิไทย 100% ชั้น 2	38,802	782,430	20	48,751	1,003,656	21	White non-glutinous rice of Thai Hom Mali rice 100% Grade B
กุ้งอื่นๆ ที่ปรุงแต่งหรือทำไว้ ไม่ให้เสีย ไม่บรรจุภาชนะอัดลม	1,615	414,709	257	3,237	942,936	291	Other shrimps and prawns, prepared or preserved, not in airtight containers
กุ้งอื่นๆ แช่แข็ง	1,154	275,563	239	4,482	852,395	190	Other shrimps and prawns, frozen
เฟอร์นิเจอร์อื่น ๆ ทำด้วยไม้ (C62)	1,166,577	774,075	664	1,063,935	830,929	781	Other wooden furniture (C62)
กุ้งกุลาดำ ที่ปรุงแต่งหรือทำไว้ ไม่ให้เสีย ไม่บรรจุภาชนะอัดลม	5,610	1,592,773	284	2,672	801,948	300	Giant black tiger prawn, prepared or preserved, not in airtight containers
ยางแท่ง (เช่น ทีทีอาร์, เอสเอ็มอาร์, ไอเอสอาร์ เอสเอสอาร์ ฯลฯ)	16,855	669,533	40	13,705	682,825	50	Block rubber (TTR, SMR, ISR, SSR etc.)
สับปะรดบรรจุภาชนะอัดลมที่ ปรุงแต่งหรือทำไว้ไม่ให้เสีย	22,053	486,565	22	22,129	499,393	23	Pineapples in airtight containers, otherwise prepared or preserved
ถุงมืออื่น ๆ ทำด้วยยาง วัลแคนไนซ์นอกจากยางแข็ง (1,000 คู่)	549,852	1,123,048	2	183,323	373,524	2	Other gloves of vulcanised rubber other than hard rubber (1,000 pairs)
ยางแผ่นรมควันชั้น 3	8,860	365,160	41	4,780	238,241	50	Rubber smoked sheets grade 3
อาหารปรุงแต่งอื่น ๆ	5,205	204,522	39	5,326	211,031	40	Other food preparations
ปลาหมึกกล้วย แช่แข็ง	1,552	185,979	120	1,541	192,491	125	Squid, frozen

ตารางที่ 12 (ต่อ) ปริมาณและมูลค่าสินค้าเกษตรกรรมส่งออก เป็นรายประเทศและสินค้า พ.ศ. 2546-2547

Table 12 (Continued) Quantity and value of agricultural exports by country and commodity, 2003-2004

ปริมาณ : เมตริกตัน

Quantity : metric ton

มูลค่า : 1,000 บาท

Value : 1,000 baht

มูลค่าต่อหน่วย : บาท/กก.

Unit value : baht/kg.

รายการสินค้า	2546 (r) 2003			2547 2004			Commodity
	ปริมาณ Quantity	มูลค่า Value	มูลค่า ต่อหน่วย Unit value	ปริมาณ Quantity	มูลค่า Value	มูลค่า ต่อหน่วย Unit value	
ข้าวเจ้าขาวหอมมะลิไทย 100% ชั้น 1	6,542	130,645	20	7,801	154,363	20	White non-glutinous rice of Thai Hom Mali rice 100% Grade A
กรอบไม้สำหรับรูปวาด รูปถ่าย กระจกเงาหรือสำหรับของ คล้ายกัน	1,776	177,486	100	1,570	146,825	94	Wood frames for paintings photographs, mirrors of similar objects
เนื้อปรุงแต่งทำจากเลือดของไก่	1,080	171,437	159	824	128,000	155	Other prepared or preserved meat, meat offal or blood of fowls of the species Gallus domesticus
ปลาทูนา ปลาสkipjack และ ปลาโบนิตโต ไม่บรรจุภาชนะอัดลม	1,627	137,841	85	1,439	126,634	88	Tuna, skipjack and bonito not in airtight containers
ไม้อื่น ๆ ที่ไม่ใช่ไม้จำพวกสน ที่มีขอบหรือหน้าไม้ทำเป็น รูปทรงต่อเนื่อง จะไส ขัด หรือ ต่อปลาย หรือไม้ก็ตาม	826	84,081	102	1,194	118,432	99	Other non-coniferous wood continuously shaped along any of its edges of faces, whether or not planed, sanded or end-jointed.
ผลไม้จำพวกส้มปรุงแต่งหรือ ทำไว้ไม่ให้เสีย โดยวิธีอื่นที่ ไม่ได้รับระบุหรือรวมไว้ในที่อื่น	856	55,929	65	1,876	115,088	61	Citrus fruit, otherwise prepared or preserved, not elsewhere specified or included
ผลไม้อื่น ๆ ที่ปรุงแต่งหรือ หรือทำไว้ไม่ให้เสียโดยวิธีอื่น ที่ไม่ได้รับระบุหรือรวมไว้ในที่อื่น	3,440	113,212	33	3,402	109,936	32	Other fruit, otherwise prepared, or preserved, not elsewhere specified or included
สินค้าเกษตรส่งออกอื่น ๆ		4,523,127			3,971,995		Other agricultural exports
<b>สินค้าเกษตรส่งออกทั้งหมด</b>		<b>16,341,365</b>			<b>15,257,535</b>		<b>Total agricultural exports</b>
<b>สินค้านอกการเกษตรส่งออก</b>		<b>22,606,770</b>			<b>27,353,758</b>		<b>Non-agricultural exports</b>
<b>สินค้าส่งออกทั้งหมด</b>		<b>38,948,135</b>			<b>42,611,293</b>		<b>Total exports</b>

ตารางที่ 12 (ต่อ) ปริมาณและมูลค่าสินค้าเกษตรกรรมส่งออก เป็นรายประเทศและสินค้า พ.ศ. 2546-2547

Table 12 (Continued) Quantity and value of agricultural exports by country and commodity, 2003-2004

ปริมาณ : เมตริกตัน

Quantity : metric ton

มูลค่า : 1,000 บาท

Value : 1,000 baht

มูลค่าต่อหน่วย : บาท/กก.

Unit value : baht/kg.

รายการสินค้า	2546 (x) 2003			2547 2004			Commodity
	ปริมาณ Quantity	มูลค่า Value	มูลค่า ต่อหน่วย Unit value	ปริมาณ Quantity	มูลค่า Value	มูลค่า ต่อหน่วย Unit value	
<b>ออสเตรเลีย</b>							<b>AUSTRALIA</b>
ปลาทูนา ปลาสคิปแจ็กและ ปลาโปไนโต บรรจุภาชนะอัดลม กึ่งอื่นๆ แช่แข็ง	26,626	2,661,103	100	26,868	2,732,535	102	Tuna, skipjack and bonito in airtight containers
กุ้งอื่นๆ แช่แข็ง	1,277	317,109	248	3,093	684,075	221	Other shrimps and prawns, frozen
ข้าวเจ้าขาวหอมมะลิไทย 100% ชั้น 2	28,470	560,103	20	33,789	669,809	20	White non-glutinous rice of Thai Hom Mali rice 100% Grade B
อาหารปรุงแต่งอื่น ๆ	14,401	660,045	46	14,174	650,404	46	Other food preparations
กุ้งกุลาดำ ที่ปรุงแต่งหรือทำให้ ไม่ให้เสีย ไม่บรรจุภาชนะอัดลม	2,123	527,280	248	2,214	585,299	264	Giant black tiger prawn, prepared or preserved, not in airtight containers
เยื่อไม้เคมีที่เป็นเยื่อไม้ซัลเฟต กึ่งฟอกหรือฟอกแล้วไม่ใช่ ไม้จำพวกสน	30,212	491,819	16	32,107	568,509	18	Chemical wood pulp, sulphate, semi-bleached or bleached, non- coniferous wood
อาหารปรุงแต่งอื่น ๆ สำหรับ สุนัขหรือแมว	16,297	603,131	37	14,264	467,640	33	Other preparations for dog or cat food
ยางรถยนต์ใช้กับรถยนต์นั่ง (C62)	444,267	410,683	924	458,655	435,697	950	Radial used on motor car, (C62)
ปลาอื่น ๆ ปรุงแต่งที่บดแล้ว	3,563	308,274	87	5,080	425,628	84	Other prepared or preserved fish, minced
ปลาบรรจุภาชนะอัดลมเป็น อาหารสุนัขหรือแมว	7,632	373,532	49	8,025	400,702	50	Fish in airtight containers for dog or cat food
ถุงมืออื่น ๆ ทำด้วยยาง วัลแคนไนซ์นอกจากยางแข็ง (1,000 คู่)	178,020	335,989	2	196,656	394,933	2	Other gloves of vulcanised rubber other than hard rubber (1,000 pairs)
กุ้งอื่นๆ ที่ปรุงแต่งหรือทำให้ ไม่ให้เสีย ไม่บรรจุภาชนะอัดลม	1,491	334,315	224	1,733	389,575	225	Other shrimps and prawns, prepared or preserved, not in airtight containers
กุ้งกุลาดำ แช่แข็ง	2,669	717,869	269	1,365	370,833	272	Giant black tiger prawn, frozen

ตารางที่ 12 (ต่อ) ปริมาณและมูลค่าสินค้าเกษตรกรรมส่งออก เป็นรายประเทศและสินค้า พ.ศ. 2546-2547

Table 12 (Continued) Quantity and value of agricultural exports by country and commodity, 2003-2004

ปริมาณ : เมตริกตัน

Quantity : metric ton

มูลค่า : 1,000 บาท

Value : 1,000 baht

มูลค่าต่อหน่วย : บาท/กก.

Unit value : baht/kg.

รายการสินค้า	2546 (r) 2003			2547 2004			Commodity
	ปริมาณ Quantity	มูลค่า Value	มูลค่า ต่อหน่วย Unit value	ปริมาณ Quantity	มูลค่า Value	มูลค่า ต่อหน่วย Unit value	
ไม้อื่น ๆ ที่ไม่ใช่ไม้จำพวกสน ที่มีขอบหรือหน้าไม้ทำเป็น รูปทรงต่อเนื่อง จะไส ชัด หรือ ต่อปลาย ไม้ก็ก็ตาม	2,791	232,295	83	4,002	346,604	87	Other non-coniferous wood continuously shaped along any of its edges of faces, whether or not planed, sanded or end-jointed
กระดาษอนามัยและ กระดาษเทมปอน	2,100	350,667	167	1,972	324,106	164	Sanitary towels and tampons.
กระดาษและกระดาษแข็งหนัก ตั้งแต่ 40 กรัม/ตร.ม แต่ไม่เกิน 150 กรัม/ตร.ม ด้านหนึ่งยาวไม่เกิน 435 มม. อีกด้านหนึ่งยาวไม่เกิน 297 มม. เมื่อคลี่ออก	7,267	255,850	35	8,623	299,588	35	Paper and paperboard, weighing 40 g/m <sup>2</sup> or more but not more than 150 g/m <sup>2</sup> , in sheets with one side not exceeding 435 mm and the other side not exceeding 297 mm.in the unfolded state
ปลาทูนา ปลาสkipjack และ ปลาไพนีโต ไม่บรรจุภาชนะอัดลม	1,980	207,326	105	2,982	295,244	99	Tuna, skipjack and bonito not in airtight containers
ยางขึ้นนอกชนิดอัดลมอื่น ๆ ที่เป็นของใหม่ ใช้กับรถบัส หรือรถบรรทุก (C62)	73,021	328,500	4,499	57,246	240,711	4,205	Other new pneumatic tyres, of rubber, of a kind used on buses or lorries (C62)
ขนมปังกรอบ	2,289	277,851	121	1,882	219,325	117	Crispbread
อื่น ๆ ทำด้วยยางวัลคาไนซ์ นอกจากยางแข็ง	558	187,373	336	625	212,930	341	Other articles of vulcanised rubber other than hard rubber
สินค้าเกษตรส่งออกอื่น ๆ		6,652,311			7,003,718		Other agricultural exports
<b>สินค้าเกษตรส่งออกทั้งหมด</b>		<b>16,793,425</b>			<b>17,717,865</b>		<b>Total agricultural exports</b>
<b>สินค้านอกการเกษตรส่งออก</b>		<b>72,811,110</b>			<b>81,269,199</b>		<b>Non-agricultural exports</b>
<b>สินค้าส่งออกทั้งหมด</b>		<b>89,604,535</b>			<b>98,987,064</b>		<b>Total exports</b>
<b>นิวซีแลนด์</b>							<b>NEW ZEALAND</b>
ปลาทูนา ปลาสkipjack และ ปลาไพนีโต บรรจุภาชนะอัดลม	3,227	319,525	99	3,616	380,736	105	Tuna, skipjack and bonito in airtight containers

ตารางที่ 12 (ต่อ) ปริมาณและมูลค่าสินค้าเกษตรกรรมส่งออก เป็นรายประเทศและสินค้า พ.ศ. 2546-2547

Table 12 (Continued) Quantity and value of agricultural exports by country and commodity, 2003-2004

ปริมาณ : เมตริกตัน

Quantity : metric ton

มูลค่า : 1,000 บาท

Value : 1,000 baht

มูลค่าต่อหน่วย : บาท/กก.

Unit value : baht/kg.

รายการสินค้า	2546 (r) 2003			2547 2004			Commodity
	ปริมาณ Quantity	มูลค่า Value	มูลค่า ต่อหน่วย Unit value	ปริมาณ Quantity	มูลค่า Value	มูลค่า ต่อหน่วย Unit value	
อาหารปรุงแต่งอื่น ๆ	3,604	149,859	42	3,304	141,865	43	Other food preparations
ปลาอื่น ๆ ปรุงแต่งที่บดแล้ว	1,600	112,735	70	1,962	132,166	67	Other prepared or preserved fish, minced
กุ้งกุลาดำ แช่แข็ง	393	120,027	305	368	106,175	289	Giant black tiger prawn, frozen
กุ้งอื่นๆ ที่ปรุงแต่งหรือทำให้ไม่ให้เสีย ไม่บรรจุภาชนะอัดลม	446	77,353	173	560	97,047	173	Other shrimps and prawns, prepared or preserved, not in airtight containers
ข้าวเจ้าขาวหอมมะลิไทย 100% ชั้น 2	2,874	53,883	19	4,560	90,837	20	White non-glutinous rice of Thai Hom Mali rice 100% Grade B
สับปะรดบรรจุภาชนะอัดลมที่ปรุงแต่งหรือทำให้ไม่ให้เสีย	3,854	88,760	23	3,776	90,023	24	Pineapples in airtight containers, otherwise prepared or preserved
กุ้งอื่นๆ แช่แข็ง	592	58,822	99	357	88,373	247	Other shrimps and prawns, frozen
กุ้งกุลาดำ ที่ปรุงแต่งหรือทำให้ไม่ให้เสีย ไม่บรรจุภาชนะอัดลม	365	66,228	181	394	72,832	185	Giant black tiger prawn, prepared or preserved, not in airtight containers
กระดาษอื่นๆ น้ำหนักตั้งแต่ 40 กรัม/ตร.มขึ้นไปแต่ไม่เกิน 150 กรัม/ตร.ม	1,781	56,513	32	2,194	65,785	30	Paper and paperboard, not containing fibres obtained by a mechanical or chemi-mechanical process or of which not more than 10% by weight, other, weighing 40 g/m <sup>2</sup> or more but not more than 150 g/m <sup>2</sup>
ยางแผ่นรมควันชั้น 3	403	16,560	41	1,037	54,537	53	Rubber smoked sheets grade 3
ปลาบรรจุภาชนะอัดลมเป็นอาหารสุนัขหรือแมว	726	49,586	68	735	47,666	65	Fish in airtight containers for dog or cat food

ตารางที่ 12 (ต่อ) ปริมาณและมูลค่าสินค้าเกษตรกรรมส่งออก เป็นรายประเทศและสินค้า พ.ศ. 2546-2547

Table 12 (Continued) Quantity and value of agricultural exports by country and commodity, 2003-2004

ปริมาณ : เมตริกตัน

Quantity : metric ton

มูลค่า : 1,000 บาท

Value : 1,000 baht

มูลค่าต่อหน่วย : บาท/กก.

Unit value : baht/kg.

รายการสินค้า	2546 (r) 2003			2547 2004			Commodity
	ปริมาณ Quantity	มูลค่า Value	มูลค่า ต่อหน่วย Unit value	ปริมาณ Quantity	มูลค่า Value	มูลค่า ต่อหน่วย Unit value	
ข้าวเจ้าขาวหอมมะลิไทย 100% ชั้น 3	1,076	21,168	20	2,130	42,691	20	White non-glutinous rice of Thai Hom Mali rice 100% Grade C
ยางรถยนต์ใช้กับรถยนต์นั่ง (C62)	21,278	19,832	932	41,384	42,158	1,019	Radial used on motor car (C62)
ซอสอื่น ๆ และของปรุงแต่ง สำหรับทำซอสของผสมที่ใช้ ปรุงรสและของผสมที่ใช้ชูรส	605	34,789	58	589	35,946	61	Other sauces and preparations therefore, mixed condiments and mixed seasoning other than gourmet powder
สตาร์ชทำจากมันสำปะหลัง	2,295	17,782	8	3,823	29,941	8	Manioc (Cassava) starch
ขนมปังกรอบ	382	47,428	124	243	27,442	113	Crispbread
ไนโตรสตาร์อื่น ๆ	3,077	54,045	18	1,382	25,398	18	Other Nitrostarch
แป้งข้าวสาลีหรือแป้งเมสลิน	864	19,043	22	1,124	25,228	22	Wheat or meslin flour
ปะเก็นแหวนรองและซีลอื่น ๆ ทำด้วยยางวัลแคนในชั้นนอกจาก ยางแข็ง	190	20,668	109	212	25,057	118	Gaskets, washers and other seals of vulcanised rubber other than hard rubber
สินค้าเกษตรส่งออกอื่น ๆ		807,654			830,775		Other agricultural exports
<b>สินค้าเกษตรส่งออกทั้งหมด</b>		<b>2,212,261</b>			<b>2,452,675</b>		<b>Total agricultural exports</b>
<b>สินค้านอกการเกษตรส่งออก</b>		<b>8,645,344</b>			<b>10,794,764</b>		<b>Non-agricultural exports</b>
<b>สินค้าส่งออกทั้งหมด</b>		<b>10,857,605</b>			<b>13,247,439</b>		<b>Total exports</b>
<b>แอฟริกา</b>							<b>AFRICA</b>
<b>เบนิน</b>							<b>BENIN</b>
ข้าวึ่ง	247,143	2,192,160	9	285,647	2,865,261	10	Rice parboiled
ข้าวเจ้าขาว 5 %	2,700	21,120	8	67,000	521,511	8	Non-glutinous rice 5%
ข้าวเจ้าขาว 15 %	8,850	67,199	8	61,500	494,331	8	Non-glutinous rice 15 %
ปลายข้าวเจ้าขาวหอมมะลิ เอ 1 เลิศ	20,598	135,285	7	17,047	159,817	9	Broken non-glutinous rice of Thai Hom Mali rice A1 super

ตารางที่ 12 (ต่อ) ปริมาณและมูลค่าสินค้าเกษตรกรรมส่งออก เป็นรายประเทศและสินค้า พ.ศ. 2546-2547

Table 12 (Continued) Quantity and value of agricultural exports by country and commodity, 2003-2004

ปริมาณ : เมตริกตัน

Quantity : metric ton

มูลค่า : 1,000 บาท

Value : 1,000 baht

มูลค่าต่อหน่วย : บาท/กก.

Unit value : baht/kg.

รายการสินค้า	2546 (r) 2003			2547 2004			Commodity
	ปริมาณ Quantity	มูลค่า Value	มูลค่า ต่อหน่วย Unit value	ปริมาณ Quantity	มูลค่า Value	มูลค่า ต่อหน่วย Unit value	
ข้าวเจ้าขาวหอมมะลิไทย 100% ชั้น 2	3,466	63,076	18	7,691	141,076	18	White non-glutinous rice of Thai Hom Mali rice 100% Grade B
ข้าวเจ้าขาวอื่น 100% ชั้น 2	5,300	44,052	8	15,557	117,686	8	Other white non-glutinous rice 100% Grade B
ผ้าฝ้าย 85% ขึ้นไป พิมพ์ ทอ ลายขัด หนักไม่เกิน 200 กรัม ต่อตร.ม.	257	54,358	212	200	56,026	281	Woven fabrics of cotton, containing 85% or more by weight of cotton, printed plain weave, weighing not more than 200 g/m <sup>2</sup>
ปลายข้าวเจ้าขาว เอ 1 เลิศ	-	-	-	7,062	54,254	8	Other Broken non- glutinous rice A1 super
ปลาแมกเคอเรลปรุงแต่ง ทั้งตัวหรือเป็นชิ้นไม่บด	16	578	37	557	24,827	45	Mackerel, prepared or preserved, whole or in pieces but not minced
ข้าวเจ้าขาว 10%	2,075	15,634	8	1,200	10,658	9	Non-glutinous rice 10%
ปลายข้าวเจ้าขาวหอมมะลิ เอ 1 เลิศพิเศษ	-	-	-	742	7,514	10	Broken non-glutinous rice of Thai Hom Mali rice A1 Extra super
ยางรัด	12	713	59	100	6,167	62	Rubber bands
ปลาแซลมอนปรุงแต่งมีให้เสียบ ทั้งตัวหรือเป็นชิ้นไม่บด	140	3,711	27	217	6,071	28	Salmon, prepared or preserved, whole or in pieces but not minced
ปลาซาร์ดีน ปลาซาร์ดีนเลลล่าและ ปลาบริสลิง หรือปลาสแปรต ปรุงแต่งหรือทำให้มีให้เสียบ บรรจุภาชนะอัดลม	47	1,600	34	109	4,258	39	Sardines, sardenella and brisling or sprats prepared or preseved in airtight containers
สมุดแบบฝึกหัด	-	-	-	177	3,562	20	Exercise books
ขนมอื่นๆ ที่ทำจากน้ำตาล ที่ไม่มีโกโก้ผสม	-	-	-	37	3,463	94	Other sugar confectionery (including white chocolate), not containing cocoa

ตารางที่ 12 (ต่อ) ปริมาณและมูลค่าสินค้าเกษตรกรรมส่งออก เป็นรายประเทศและสินค้า พ.ศ. 2546-2547

Table 12 (Continued) Quantity and value of agricultural exports by country and commodity, 2003-2004

ปริมาณ : เมตริกตัน

Quantity : metric ton

มูลค่า : 1,000 บาท

Value : 1,000 baht

มูลค่าต่อหน่วย : บาท/กก.

Unit value : baht/kg.

รายการสินค้า	2546 (r) 2003			2547 2004			Commodity
	ปริมาณ Quantity	มูลค่า Value	มูลค่า ต่อหน่วย Unit value	ปริมาณ Quantity	มูลค่า Value	มูลค่า ต่อหน่วย Unit value	
ข้าวโพดหวานที่ปรุงแต่งหรือ ทำให้ไม่ให้เกิดโดยวิธีการอื่น นอกจากใช้น้ำส้มสายชูหรือ กรดอะซิติก ไม่ได้แช่แข็ง	89	3,044	34	90	3,010	34	Sweet corn, prepared or preserved otherwise than vinegar of acetic acid, not frozen
ลูกนัทอื่น ๆ รวมถึงของผสม ที่ปรุงแต่งหรือทำให้ไม่ให้เกิด โดยวิธีอื่น ๆ	7	546	76	41	1,992	49	Other nut, including mixtures, otherwise prepared or preserved
ยางรถยนต์ใช้กับรถยนต์นั่ง (C62)	-	-	-	2,648	1,983	749	Radial used on motor car (C62)
น้ำส้มไม่ได้หมักและไม่เติมสุรา ไม่แช่แข็ง	-	-	-	185	1,497	8	Orange juice, unfermented and not containing added spirit, not frozen
สินค้าเกษตรส่งออกอื่น ๆ		39,969			7,370		Other agricultural exports
<b>สินค้าเกษตรส่งออกทั้งหมด</b>		<b>2,643,046</b>			<b>4,492,335</b>		<b>Total agricultural exports</b>
<b>สินค้านอกการเกษตรส่งออก</b>		<b>402,115</b>			<b>543,712</b>		<b>Non-agricultural exports</b>
<b>สินค้าส่งออกทั้งหมด</b>		<b>3,045,161</b>			<b>5,036,047</b>		<b>Total exports</b>
<b>โมซัมบิก</b>							<b>MOZAMBIQUE</b>
ข้าวเจ้าขาว 15 %	16,800	119,343	7	117,789	895,157	8	Non-glutinous rice 15 %
ข้าวเจ้าขาว 5 %	-	-	-	46,950	359,976	8	Non-glutinous rice 5%
ข้าวเจ้าขาวอื่น 100% ชั้น 2	3,645	31,721	9	6,998	69,020	10	Other white non-glutinous rice 100% Grade B
สมุดทะเบียน สมุดบัญชี สมุดบันทึก สมุดใบเสร็จรับเงิน สมุดฉีกและของที่คล้ายกัน ทำด้วยกระดาษ	374	10,441	28	777	30,414	39	Registers, account books, note books, order books, receipt books, letter pads, memorandum pads, diaries and similar articles of paper or paperboard
หางนม (เวย์) จะทำให้ข้นหรือ เติมน้ำตาลหรือเติมสารทำให้ หวานอื่น ๆ หรือไม่ก็ตาม มีสภาพเหลว รวมทั้งชั้น	-	-	-	764	22,642	30	Whey, whether or not concentrated or containing added sugar or other sweetening matter, in liquid including concentrated form

ตารางที่ 12 (ต่อ) ปริมาณและมูลค่าสินค้าเกษตรกรรมส่งออก เป็นรายประเทศและสินค้า พ.ศ. 2546-2547

Table 12 (Continued) Quantity and value of agricultural exports by country and commodity, 2003-2004

ปริมาณ : เมตริกตัน

Quantity : metric ton

มูลค่า : 1,000 บาท

Value : 1,000 baht

มูลค่าต่อหน่วย : บาท/กก.

Unit value : baht/kg.

รายการสินค้า	2546 (r) 2003			2547 2004			Commodity
	ปริมาณ Quantity	มูลค่า Value	มูลค่า ต่อหน่วย Unit value	ปริมาณ Quantity	มูลค่า Value	มูลค่า ต่อหน่วย Unit value	
ปลาทูนา ปลาสดปิ้งแฉีกและ ปลาป่นไต่ ไม่บรรจุภาชนะอัดลม	80	4,743	59	168	11,271	67	Tuna, skipjack and bonito not in airtight containers
ปลาซาร์ดีนทั้งตัว หรือ เป็นชิ้น ไม่บด ไม่บรรจุ ภาชนะอัดลม	345	10,626	31	202	6,685	33	Sardines, sardenella and brisling or sprats, prepared or preserved, but not minced, not in airtight containers
ผ้าทออื่น ๆ ทำด้วยฝ้ายย้อมสี หนักไม่เกิน 200 กรัมต่อตร.ม.	32	6,945	220	38	6,134	161	Other woven fabrics of cotton, dyed, weighing not more than 200 g/m <sup>2</sup>
กระดาษอื่นๆ น้ำหนักตั้งแต่ 40 กรัม/ตร.มขึ้นไป แต่ไม่เกิน 150 กรัม/ตร.ม	246	6,357	26	218	5,377	25	Paper and paperboard, not containing fibres obtained by a mechanical or chemi- mechanical process or of which not more than 10 % by weight, other, weighing 40 g/m <sup>2</sup> or more but not more than 150 g/m <sup>2</sup>
ปลาซาร์ดีน ปลาซาร์ดีนแล่และ ปลาบรีสลิง หรือปลาแปด ปรุงแต่งหรือทำให้มีให้เสีย บรรจุภาชนะอัดลม	320	10,913	34	141	5,115	36	Sardines, sardenella and brisling or sprats prepared or preseved in airtight containers
ปลาทูนา ปลาสดปิ้งแฉีกและ ปลาป่นไต่ บรรจุภาชนะอัดลม	125	7,634	61	64	3,298	52	Tuna, skipjack and bonito in airtight containers
ปลาแมกเคอเรลปรุงแต่ง ทั้งตัวหรือเป็นชิ้นไม่บด	52	1,699	33	51	1,725	34	Mackerel, prepared or preserved, whole or in pieces but not minced
ข้าวเจ้าขาวหอมมะลิไทย 100% ชั้น 2	69	1,350	20	23	505	22	White non-glutinous rice of Thai Hom Mali rice 100% Grade B

ตารางที่ 12 (ต่อ) ปริมาณและมูลค่าสินค้าเกษตรกรรมส่งออก เป็นรายประเทศและสินค้า พ.ศ. 2546-2547

Table 12 (Continued) Quantity and value of agricultural exports by country and commodity, 2003-2004

ปริมาณ : เมตริกตัน

Quantity : metric ton

มูลค่า : 1,000 บาท

Value : 1,000 baht

มูลค่าต่อหน่วย : บาท/กก.

Unit value : baht/kg.

รายการสินค้า	2546 (r) 2003			2547 2004			Commodity
	ปริมาณ Quantity	มูลค่า Value	มูลค่า ต่อหน่วย Unit value	ปริมาณ Quantity	มูลค่า Value	มูลค่า ต่อหน่วย Unit value	
หีบ กล่อง ซองที่พับได้ทำ ด้วยกระดาษแข็งที่ไม่ใช้ลูกฟูก	-	-	-	11	470	43	Folding cartons, boxes and cases of non-corrugated paper or paperboard
ไฟเบอร์บอร์ดหนา 0.5 - 0.8 กรัมต่อลบ.ซม. ไม่ตกแต่งโดย วิธีทางกลหรือไม่หุ้มผิว	-	-	-	45	427	10	Fibreboard of density exceeding 0.5-0.8 g/cm <sup>3</sup> not mechanically worked or surface covered
ข้าวเจ้าขาว 20 %	-	-	-	60	402	7	White non-glutinous rice 20 %
ยางชั้นนอกชนิดอัดลมอื่น ๆ ที่เป็นของใหม่ ใช้กับรถบัส หรือรถบรรทุก (C62)	1,313	2,104	1,603	190	351	1,849	Other new pneumatic tyres, of rubber, of a kind used on buses or lorries (C62)
ข้าวเจ้าขาว 10%	43	359	8	43	351	8	Non-glutinous rice 10%
เชือกทำด้วยเส้นใยธรรมชาติ อื่น ๆ	2	123	57	5	339	69	Other twine, cordage, rope and cables, whether or not plaited or braided and whether or not impregnated, coated, covered or sheathed with
เฟอร์นิเจอร์ทำด้วยวัสดุอื่น ๆ รวมถึงที่ทำด้วยหวาย กก ไม้ไผ่หรือวัสดุที่คล้ายกัน	2	315	190	3	308	98	Furniture of other materials, including cane, oiser, bamboo or similar materials
สินค้าเกษตรส่งออกอื่น ๆ		33,627			452		Other agricultural exports
<b>สินค้าเกษตรส่งออกทั้งหมด</b>		<b>248,301</b>			<b>1,420,421</b>		<b>Total agricultural exports</b>
<b>สินค้านอกการเกษตรส่งออก</b>		<b>198,424</b>			<b>247,688</b>		<b>Non-agricultural exports</b>
<b>สินค้าส่งออกทั้งหมด</b>		<b>446,725</b>			<b>1,668,109</b>		<b>Total exports</b>
<b>โกตดิวัวร์</b>							<b>COTE D'IVOIRE</b>
ปลายข้าวเจ้าขาวหอมมะลิ เอ 1 เลิศ	163,670	1,113,702	7	119,294	1,050,980	9	Broken non-glutinous rice of Thai Hom Mali rice A1 super

ตารางที่ 12 (ต่อ) ปริมาณและมูลค่าสินค้าเกษตรกรรมส่งออก เป็นรายประเทศและสินค้า พ.ศ. 2546-2547

Table 12 (Continued) Quantity and value of agricultural exports by country and commodity, 2003-2004

ปริมาณ : เมตริกตัน

Quantity : metric ton

มูลค่า : 1,000 บาท

Value : 1,000 baht

มูลค่าต่อหน่วย : บาท/กก.

Unit value : baht/kg.

รายการสินค้า	2546 (r) 2003			2547 2004			Commodity
	ปริมาณ Quantity	มูลค่า Value	มูลค่า ต่อหน่วย Unit value	ปริมาณ Quantity	มูลค่า Value	มูลค่า ต่อหน่วย Unit value	
ข้าวเจ้าขาว 5 %	50,924	408,680	8	81,641	719,121	9	Non-glutinous rice 5%
ข้าวเจ้าขาวหอมมะลิไทย 100% ชั้น 2	15,752	234,211	15	19,192	354,291	18	White non-glutinous rice of Thai Hom Mali rice 100% Grade B
ข้าวเจ้าขาวอื่น 100% ชั้น 2	17,360	142,393	8	38,075	347,137	9	Other white non-glutinous rice 100% Grade B
ปลายข้าวเจ้าขาวหอมมะลิ เอ 1 เลิศพิเศษ	6,199	62,294	10	19,162	232,758	12	Broken non-glutinous rice of Thai Hom Mali rice A1 Extra super
ข้าวเจ้าขาว 10%	-	-	-	16,050	142,191	9	Non-glutinous rice 10%
ข้าวนี้้ง	7,000	56,932	8	13,200	114,918	9	Rice parboiled
ข้าวเจ้าขาว 25%	-	-	-	7,000	63,246	9	Non-glutinous rice 25%
ข้าวเจ้าขาวอื่น 100% ชั้น 1	-	-	-	5,200	50,997	10	Other white non-glutinous rice 100% Grade A
ข้าวเจ้าขาว 15 %	11,550	89,022	8	2,200	16,371	7	Non-glutinous rice 15 %
ข้าวเจ้าขาวหอมมะลิไทย 100% ชั้น 3	150	3,095	21	586	10,721	18	White non-glutinous rice of Thai Hom Mali rice 100% Grade C
กระดาษอื่นๆ น้ำหนักตั้งแต่ 40 กรัม/ตร.มขึ้นไปแต่ไม่เกิน 150 กรัม/ตร.ม	352	9,162	26	356	8,045	23	Paper and paperboard, not containing fibres obtained by a mechanical or chemi- mechanical process or of which not more than 10 % by weight, other, weighing 40 g/m <sup>2</sup> or more but not more than 150 g/m <sup>2</sup>
ข้าวเจ้าขาวหอมมะลิไทย 10%	100	1,818	18	407	7,280	18	White non-glutinous rice of Thai Hom Mali rice 10%
กระดาษซับและเครื่องเขียน อื่น ๆ และปกหนังสือที่ทำด้วย กระดาษหรือกระดาษแข็ง	155	4,258	27	340	7,159	21	Blotting pads and other articles of stationery and book covers, of paper or paperboard

ตารางที่ 12 (ต่อ) ปริมาณและมูลค่าสินค้าเกษตรกรรมส่งออก เป็นรายประเทศและสินค้า พ.ศ. 2546-2547

Table 12 (Continued) Quantity and value of agricultural exports by country and commodity, 2003-2004

ปริมาณ : เมตริกตัน

Quantity : metric ton

มูลค่า : 1,000 บาท

Value : 1,000 baht

มูลค่าต่อหน่วย : บาท/กก.

Unit value : baht/kg.

รายการสินค้า	2546 2003			2547 2004			Commodity
	ปริมาณ Quantity	มูลค่า Value	มูลค่า ต่อหน่วย Unit value	ปริมาณ Quantity	มูลค่า Value	มูลค่า ต่อหน่วย Unit value	
กระดาษอื่น ๆ ที่ใช้ทำสำเนาหรือ ถ่ายทอตันแบบและแผ่นพิมพ์ ออฟเซตทำด้วยกระดาษ จะ บรรจุกล่องหรือไม่ก็ตาม	-	-	-	309	7,139	23	Other copying or transfer papers, offset plates, of paper whether or not put up in the boxes
ข้าวเจ้าขาวหอมมะลิไทย 15%	-	-	-	414	6,800	16	White non-glutinous rice 20 %
ยางเรเดียลใช้กับรถบัส หรือรถบรรทุก (C62)	5,698	6,208	1,090	3,700	4,230	1,143	Radial used on buses or lorries. (C62)
สมุดแบบฝึกหัด	80	2,277	28	101	2,945	29	Exercise books
อาหารปรุงแต่งอื่น ๆ	-	-	-	41	2,863	69	Other food preparations.
ผ้าทออื่น ๆ ทำด้วยฝ้ายย้อมสี หนักไม่เกิน 200 กรัมต่อตร.ม.	-	-	-	14	2,629	188	Other woven fabrics of cotton, dyed, weighing not more than 200 g/m <sup>2</sup>
สินค้าเกษตรส่งออกอื่น ๆ	-	141,559	-	-	10,093	-	Other agricultural exports
<b>สินค้าเกษตรส่งออกทั้งหมด</b>	-	<b>2,275,610</b>	-	-	<b>3,161,913</b>	-	<b>Total agricultural exports</b>
<b>สินค้านอกการเกษตรส่งออก</b>	-	<b>477,701</b>	-	-	<b>254,911</b>	-	<b>Non-agricultural exports</b>
<b>สินค้าส่งออกทั้งหมด</b>	-	<b>2,753,311</b>	-	-	<b>3,416,824</b>	-	<b>Total exports</b>
<b>แคเมอรูน</b>	-	-	-	-	-	-	<b>CAMEROON</b>
ข้าวเจ้าขาว 15 %	-	-	-	60,500	470,730	8	Non-glutinous rice 15 %
ข้าวหนึ่ง	12,450	100,819	8	41,242	396,636	10	Rice parboiled
ข้าวเจ้าขาวอื่น 100% ชั้น 2	13,980	114,451	8	13,400	122,479	9	Other white non-glutinous rice 100% Grade B
ข้าวเจ้าขาว 5 %	2,800	23,854	9	9,500	80,745	8	Non-glutinous rice 5%
ข้าวเจ้าขาวหอมมะลิไทย 100% ชั้น 2	872	14,928	17	2,697	45,958	17	White non-glutinous rice of Thai Hom Mali rice 100% Grade B
อาหารปรุงแต่งอื่น ๆ ที่ทำจาก แป้ง, แป้งหยาบ สตาร์ช ไม่ผสม ผงโกโก้ หรือมีผงโกโก้ น้อยกว่า 50%	185	15,734	85	234	23,617	101	Other food preparation of flour, meal, starch not containing cocoa or containing cocoa powder less than 50%

ตารางที่ 12 (ต่อ) ปริมาณและมูลค่าสินค้าเกษตรกรรมส่งออก เป็นรายประเทศและสินค้า พ.ศ. 2546-2547

Table 12 (Continued) Quantity and value of agricultural exports by country and commodity, 2003-2004

ปริมาณ : เมตริกตัน

Quantity : metric ton

มูลค่า : 1,000 บาท

Value : 1,000 baht

มูลค่าต่อหน่วย : บาท/กก.

Unit value : baht/kg.

รายการสินค้า	2546 (ร) 2003			2547 2004			Commodity
	ปริมาณ Quantity	มูลค่า Value	มูลค่า ต่อหน่วย Unit value	ปริมาณ Quantity	มูลค่า Value	มูลค่า ต่อหน่วย Unit value	
ข้าวเจ้าขาว 10%	-	-	-	1,500	12,239	8	Non-glutinous rice 10%
ปลายข้าวเจ้าขาวหอมมะลิ เอ 1 เลิศ	2,900	19,119	7	1,250	9,662	8	Broken non-glutinous rice of Thai Hom Mali rice A1 super
ยางรถยนต์ใช้กับรถบัส หรือรถบรรทุก (C62)	3,694	5,417	1,467	4,585	6,356	1,386	Radial used on buses or lorries (C62)
ผ้าทออื่น ๆ ทำด้วยฝ้าย 85 % ขึ้นไป ทอด้วยด้ายสีต่าง ๆ หนักไม่เกิน 200 กรัมต่อตร.ม.	-	-	-	24	5,719	235	Other woven fabrics of cotton, containing 85% or more by weight of cotton, of yarns of different colours, weighing not more than 200 g/m <sup>2</sup>
ข้าวเจ้าขาว 25%	1,000	7,170	7	750	5,473	7	Non-glutinous rice 25%
ยางชั้นนอกชนิดอัดลมอื่น ๆ ที่เป็นของใหม่ ใช้กับรถบัส หรือรถบรรทุก (C62)	3,762	6,307	1,677	2,110	3,836	1,818	Other new pneumatic tyres, of rubber, of a kind used on buses or lorries (C62)
ยางรถยนต์ใช้กับรถยนต์นั่ง (C62)	2,106	1,912	908	4,866	3,427	704	Radial used on motor car (C62)
ใบยาสูบพันธุ์เบอร์เลย์ที่เอาก้าน ใบออกเพียงบางส่วนหรือทั้งหมด	-	-	-	39	2,699	69	Tobacco, partly or wholly stemmed/ stripped of Burley type
ปลาอื่น ๆ ปรุงแต่งหรือทำไว้ไม่ ให้เสีย ทั้งตัวหรือเป็นชิ้น แต่ไม่บด	112	4,213	38	35	1,190	34	Other prepared or preserved fish, whole or in pieces but not minced.
ปลาทูนา ปลาสkipjack และ ปลาไอนิโต บรรจุภาชนะอัดลม	16	1,210	74	16	1,150	73	Tuna, skipjack and bonito in airtight containers
กระดาษและกระดาษแข็งหนัก ตั้งแต่ 40 กรัม/ตร.ม แต่ไม่เกิน 150 กรัม/ตร.ม ด้านหนึ่งยาวไม่เกิน 435 มม. อีกด้านหนึ่งยาวไม่เกิน 297 มม. เมื่อคลี่ออก	-	-	-	36	964	27	Paper and paperboard, weighing 40 g/m <sup>2</sup> or more but not more than 150 g/m <sup>2</sup> , in sheets with one side not exceeding 435 mm and the other side not exceeding 297 mm. in the unfolded state

ตารางที่ 12 (ต่อ) ปริมาณและมูลค่าสินค้าเกษตรกรรมส่งออก เป็นรายประเทศและสินค้า พ.ศ. 2546-2547

Table 12 (Continued) Quantity and value of agricultural exports by country and commodity, 2003-2004

ปริมาณ : เมตริกตัน

Quantity : metric ton

มูลค่า : 1,000 บาท

Value : 1,000 baht

มูลค่าต่อหน่วย : บาท/กก.

Unit value : baht/kg.

รายการสินค้า	2546 (x) 2003			2547 2004			Commodity
	ปริมาณ Quantity	มูลค่า Value	มูลค่า ต่อหน่วย Unit value	ปริมาณ Quantity	มูลค่า Value	มูลค่า ต่อหน่วย Unit value	
รถแทรกเตอร์เดินบนถนน สำหรับลากรถกึ่งรถพวง (C62)	-	-	-	1	945	944,627	Road tractors for semi-trailers (C62)
กระดาษซับและเครื่องเขียน อื่น ๆ และปกหนังสือที่ทำด้วย กระดาษหรือกระดาษแข็ง	-	-	-	22	806	37	Blotting pads and other articles of stationery and book covers, of paper or paperboard
ถุงมืออื่น ๆ ทำด้วยยาง วัลแคนไนต์นอกจากยางแข็ง (1,000 คู่)	-	-	-	600	771	1	Other gloves of vulcanised rubber other than hard rubber. (1,000 pairs)
สินค้าเกษตรส่งออกอื่น ๆ	-	98,075	-	-	3,601	-	Other agricultural exports
<b>สินค้าเกษตรส่งออกทั้งหมด</b>	-	<b>413,211</b>	-	-	<b>1,199,001</b>	-	<b>Total agricultural exports</b>
<b>สินค้านอกการเกษตรส่งออก</b>	-	<b>285,224</b>	-	-	<b>318,156</b>	-	<b>Non-agricultural exports</b>
<b>สินค้าส่งออกทั้งหมด</b>	-	<b>698,435</b>	-	-	<b>1,517,157</b>	-	<b>Total exports</b>
<b>เซเนกัล</b>							<b>SENEGAL</b>
ปลายข้าวเจ้าขาวหอมมะลิ เอ 1 เลิศ	361,907	2,429,742	7	395,547	3,554,202	9	Broken non-glutinous rice of Thai Hom Mali rice A1 super
ปลายข้าวเจ้าขาว เอ 1 เลิศ	160,114	982,189	6	122,009	927,589	8	Other Broken non- glutinous rice A1 super
ปลายข้าวเจ้าขาวหอมมะลิ เอ 1 เลิศพิเศษ	200	1,795	9	20,450	203,516	10	Broken non-glutinous rice of Thai Hom Mali rice A1 Extra super
ข้าวึ่ง	8,708	74,480	9	12,522	114,242	9	Rice parboiled
ข้าวเจ้าขาวหอมมะลิไทย 100% ชั้น 2	3,009	23,153	8	3,972	75,287	19	White non-glutinous rice of Thai Hom Mali rice 100% Grade B
ข้าวเจ้าขาว 10%	-	-	-	3,000	28,728	10	Non-glutinous rice 10%
ข้าวเจ้าขาว 5 %	-	-	-	3,000	27,872	9	Non-glutinous rice 5%
สับประรดบรรจุภาชนะอัดลมที่ ปรุงแต่งหรือทำให้ไม่ให้เสีย	681	13,500	20	1,339	27,836	21	Pineapples in airtight containers, otherwise prepared or preserved

ตารางที่ 12 (ต่อ) ปริมาณและมูลค่าสินค้าเกษตรกรรมส่งออก เป็นรายประเทศและสินค้า พ.ศ. 2546-2547

Table 12 (Continued) Quantity and value of agricultural exports by country and commodity, 2003-2004

ปริมาณ : เมตริกตัน

Quantity : metric ton

มูลค่า : 1,000 บาท

Value : 1,000 baht

มูลค่าต่อหน่วย : บาท/กก.

Unit value : baht/kg.

รายการสินค้า	2546 (x) 2003			2547 2004			Commodity
	ปริมาณ Quantity	มูลค่า Value	มูลค่า ต่อหน่วย Unit value	ปริมาณ Quantity	มูลค่า Value	มูลค่า ต่อหน่วย Unit value	
ผ้าทออื่น ๆ ทำด้วยฝ้ายย้อมสี หนักไม่เกิน 200 กรัมต่อตร.ม.	713	110,212	155	153	26,640	174	Other woven fabrics of cotton, dyed, weighing not more than 200 g/m <sup>2</sup>
ข้าวเจ้าขาวอื่น 100% ชั้น 2	300	2,582	9	2,746	22,225	8	Other white non-glutinous rice 100% Grade B
ข้าวเจ้าขาว 25%	-	-	-	1,126	9,993	9	Non-glutinous rice 25%
เฟอร์นิเจอร์อื่น ๆ ทำด้วยไม้ (C62)	-	-	-	1,921	5,120	2,665	Other wooden furniture (C62)
ผ้าทออื่น ๆ ทำด้วยฝ้าย 85 % ขึ้นไป ทอด้วยด้ายสีต่าง ๆ หนักไม่เกิน 200 กรัมต่อตร.ม.	87	17,266	197	27	4,537	167	Other woven fabrics of cotton, containing 85% or more by weight of cotton, of yarns of different colours, weighing not more than 200 g/m <sup>2</sup>
สตาร์ชทำจากมันสำปะหลัง	376	2,825	8	451	3,607	8	Manioc (Cassava) starch
น้ำผลไม้หรือน้ำพืชผักอื่น ๆ ชนิดใดชนิดหนึ่ง ไม่ได้หมัก และไม่ได้เติมสุรา	5	132	27	321	3,245	10	Juice of any other single fruit or vegetable, unfermented and not containing added spirit
ขนมอื่น ๆ ที่ทำจากน้ำตาล ที่ไม่มีโกโก้ผสม	-	-	-	36	3,181	89	Other sugar confectionery (including white chocolate), not containing cocoa
สมุดแบบฝึกหัด	-	-	-	130	3,154	24	Exercise books
กระดาษและกระดาษแข็งหนัก ตั้งแต่ 40 กรัม/ตร.ม แต่ไม่เกิน 150 กรัม/ตร.ม ด้านหนึ่งยาวไม่เกิน 435 มม. อีกด้านหนึ่งยาวไม่เกิน 297 มม. เมื่อคลี่ออก	31	994	32	78	2,349	30	Paper and paperboard, weighing 40 g/m <sup>2</sup> or more but not more than 150 g/m <sup>2</sup> , in sheets with one side not exceeding 435 mm and the other side not exceeding 297 mm. in the unfolded state

ตารางที่ 12 (ต่อ) ปริมาณและมูลค่าสินค้าเกษตรกรรมส่งออก เป็นรายประเทศและสินค้า พ.ศ. 2546-2547

Table 12 (Continued) Quantity and value of agricultural exports by country and commodity, 2003-2004

ปริมาณ : เมตริกตัน

Quantity : metric ton

มูลค่า : 1,000 บาท

Value : 1,000 baht

มูลค่าต่อหน่วย : บาท/กก.

Unit value : baht/kg.

รายการสินค้า	2546 2003			2547 2004			Commodity
	ปริมาณ Quantity	มูลค่า Value	มูลค่า ต่อหน่วย Unit value	ปริมาณ Quantity	มูลค่า Value	มูลค่า ต่อหน่วย Unit value	
เส้นและรูปทรงโพรไฟล์ ทำด้วยยางน็อนเซลลูลาร์วัลแคไนซ์	39	1,949	50	43	2,233	52	Rods and other profile shapes of vulcanised non-cellular rubber other than hard rubber
น้ำส้มไม่ได้หมักและไม่เติมสุราไม่แช่แข็ง	-	-	-	250	2,128	9	Orange juice, unfermented and not containing added spirit, not frozen
สินค้าเกษตรส่งออกอื่น ๆ	-	34,091	-	-	15,413	-	Other agricultural exports
<b>สินค้าเกษตรส่งออกทั้งหมด</b>	-	<b>3,694,910</b>	-	-	<b>5,063,100</b>	-	<b>Total agricultural exports</b>
<b>สินค้านอกการเกษตรส่งออก</b>	-	<b>622,044</b>	-	-	<b>741,288</b>	-	<b>Non-agricultural exports</b>
<b>สินค้าส่งออกทั้งหมด</b>	-	<b>4,316,954</b>	-	-	<b>5,804,388</b>	-	<b>Total exports</b>
<b>แทนซาเนีย</b>							<b>TANZANIA</b>
ข้าวเจ้าขาวอื่น 100% ชั้น 2	-	-	-	11,000	102,209	9	Other white non-glutinous rice 100% Grade B
ข้าวเจ้าขาว 5 %	-	-	-	9,922	74,252	7	Non-glutinous rice 5%
น้ำตาลดิบจากอ้อยชนิดเซนตริฟิว กัล	8,212	65,804	8	10,488	74,064	7	Raw sugar, centrifugal
น้ำตาลทรายขาว	20,956	169,848	8	9,103	68,038	7	White crystal or granulated sugar
กลูโคสและน้ำเชื่อมที่ไม่มีฟรักโทส ที่บริสุทธิ์ในทางเคมี	528	5,407	10	2,541	25,110	10	Glucose and glucose syrup, not containing fructose or containing in the dry state less than 20% by weight of fructose, chemically pure
ถุงมืออื่น ๆ ทำด้วยยางวัลแคไนซ์นอกจากยางแข็ง (1,000 คู่)	5,200	6,137	1	15,750	18,340	1	Other gloves of vulcanised rubber other than hard rubber (1,000 pairs)
ยางชั้นนอกชนิดอัดลมอื่น ๆ ที่เป็นของใหม่ ใช้กับรถบัสหรือรถบรรทุก (C62)	13,747	20,028	1,457	13,205	16,875	1,278	Other new pneumatic tyres, of rubber, of a kind used on buses or lorries. (C62)

ตารางที่ 12 (ต่อ) ปริมาณและมูลค่าสินค้าเกษตรกรรมส่งออก เป็นรายประเทศและสินค้า พ.ศ. 2546-2547

Table 12 (Continued) Quantity and value of agricultural exports by country and commodity, 2003-2004

ปริมาณ : เมตริกตัน

Quantity : metric ton

มูลค่า : 1,000 บาท

Value : 1,000 baht

มูลค่าต่อหน่วย : บาท/กก.

Unit value : baht/kg.

รายการสินค้า	2546 (r) 2003			2547 2004			Commodity
	ปริมาณ Quantity	มูลค่า Value	มูลค่า ต่อหน่วย Unit value	ปริมาณ Quantity	มูลค่า Value	มูลค่า ต่อหน่วย Unit value	
ไฟเบอร์บอร์ดจะยึดติดกันด้วย เรซินหรือสารอินทรีย์อื่น ๆ หรือไม่ก็ตาม มีความหนาแน่น เกิน 0.8 กรัมต่อล.บ.เซนติเมตร	1,000	8,417	8	1,664	15,470	9	Fibreboard of wood or other ligneous materials, whether or not bonded with resins or other organic substances, of a density exceeding 0.8 g/cm <sup>3</sup>
ผ้าฝ้ายอื่นๆ 85% ขึ้นไป หนักเกิน 200 กรัมต่อ ตร.ม. พิมพ์ดอก	-	-	-	31	8,355	272	Other woven fabrics of cotton, containing 85% or more by weight of cotton, weighing more than 200 g/m <sup>2</sup> , printed
ยางชั้นนอกชนิดอัดลมที่เป็นของ ใหม่ ใช้กับรถจักรยานยนต์ (C62)	20,512	5,416	264	30,336	7,792	257	New pneumatic tyres, of rubber, of a kind used on motorcycles (C62)
ยางรถยนต์ใช้กับรถบัส หรือรถบรรทุก (C62)	6,095	6,896	1,131	6,087	6,778	1,114	Radial used on buses or lorries (C62)
ยางชั้นนอกชนิดอัดลมอื่น ๆ ที่เป็นของใหม่ ใช้กับ รถยนต์นั่ง (C62)	1,200	1,080	900	6,940	5,277	760	Other new pneumatic tyres, used on motor car (C62)
ยางรถยนต์ใช้กับรถยนต์นั่ง (C62)	3,458	2,744	794	6,171	5,269	854	Radial used on motor car (C62)
ยางในใช้กับรถจักรยานยนต์ (C62)	26,750	1,331	50	83,200	4,252	51	Inner tubes of a kind used on motorcycles (C62)
ภาชนะบรรจุอื่นๆ และ ของใส่แผ่นเสียง	-	-	-	13	2,890	215	Other packing containers, including record sleeves, of paper, paperboard, cellulose wadding or webs of cellulose fibres
ยางในใช้กับรถยนต์นั่ง (C62)	14,907	2,723	183	15,699	2,533	161	Inner tubes of a kind used on motor cars (C62)
หีบ กล่อง ซองที่พับได้ทำ ด้วยกระดาษแข็งที่ไม่ใช่ลูกฟูก	-	-	-	11	2,312	214	Folding cartons, boxes and cases of non-corrugated paper or paperboard

ตารางที่ 12 (ต่อ) ปริมาณและมูลค่าสินค้าเกษตรกรรมส่งออก เป็นรายประเทศและสินค้า พ.ศ. 2546-2547

Table 12 (Continued) Quantity and value of agricultural exports by country and commodity, 2003-2004

ปริมาณ : เมตริกตัน

Quantity : metric ton

มูลค่า : 1,000 บาท

Value : 1,000 baht

มูลค่าต่อหน่วย : บาท/กก.

Unit value : baht/kg.

รายการสินค้า	2546 2003			2547 2004			Commodity
	ปริมาณ Quantity	มูลค่า Value	มูลค่า ต่อหน่วย Unit value	ปริมาณ Quantity	มูลค่า Value	มูลค่า ต่อหน่วย Unit value	
ปลาซาร์ดีน ปลาซาร์ดีเนลล่าและ ปลาบริสลิง หรือปลาสแปรต ปรุงแต่งหรือทำให้มีให้เสียบ บรรจุภาชนะอัดลม	143	4,226	30	47	1,748	38	Sardines, sardenella and brising or sprats prepared or preseved in airtight containers
ปลาอื่น ๆ ปรุงแต่งหรือทำให้มี ให้เสียบ ทั้งตัวหรือเป็นชิ้น แต่ไม่บด	-	-	-	47	1,669	36	Other prepared or preserved fish, whole or in pieces but not minced
อาหารปรุงแต่งอื่น ๆ	n.s.	731	1,945	1	1,564	1,798	Other food preparations
สินค้าเกษตรส่งออกอื่น ๆ		18,397			13,649		Other agricultural exports
<b>สินค้าเกษตรส่งออกทั้งหมด</b>		<b>319,187</b>			<b>458,448</b>		<b>Total agricultural exports</b>
<b>สินค้านอกการเกษตรส่งออก</b>		<b>919,895</b>			<b>1,110,053</b>		<b>Non-agricultural exports</b>
<b>สินค้าส่งออกทั้งหมด</b>		<b>1,239,082</b>			<b>1,568,501</b>		<b>Total exports</b>
<b>มาดากัสการ์</b>							<b>MADAGASCAR</b>
ข้าวเจ้าขาว 25%	-	-	-	40,306	459,880	11	Non-glutinous rice 25%
ข้าวเจ้าขาว 15 %	10,850	70,427	6	11,600	86,342	7	Non-glutinous rice 15 %
ยางเรเดียลใช้กับรถบัส หรือรถบรรทุก (C62)	5,370	6,365	1,185	7,290	8,092	1,110	Radial used on buses or lorries (C62)
น้ำมันปาล์มและแฟรกชัน น้ำมันปาล์ม ผ่านกรรมวิธี ออกซิเดชัน แยกเอาน้ำออก	-	-	-	370	4,428	12	Palm oil and its fractions, oxidised, dehydrated
หลอดหรือท่อและท่ออ่อนเสริมให้ แข็งแรงหรือมีวัตถุอื่นอยู่ด้วย มีอุปกรณ์ติดตั้ง	-	-	-	n.s.	2,903	414,681	Tubes, pipes and hoses, of vulcanised rubber other than hard rubber, reinforced or otherwise combined with other materials, with fittings
อาหารปรุงแต่งอื่น ๆ ที่ทำจาก แป้ง,แป้งหยาย สตาร์ช ไม่ผสม ผงโกโก้ หรือมีผงโกโก้ น้อยกว่า 50%	89	2,173	25	94	2,482	26	Other food preparation of flour, meal, starch not containing cocoa or containing cocoa powder less than 50%

ตารางที่ 12 (ต่อ) ปริมาณและมูลค่าสินค้าเกษตรกรรมส่งออก เป็นรายประเทศและสินค้า พ.ศ. 2546-2547

Table 12 (Continued) Quantity and value of agricultural exports by country and commodity, 2003-2004

ปริมาณ : เมตริกตัน

Quantity : metric ton

มูลค่า : 1,000 บาท

Value : 1,000 baht

มูลค่าต่อหน่วย : บาท/กก.

Unit value : baht/kg.

รายการสินค้า	2546 (r) 2003			2547 2004			Commodity
	ปริมาณ Quantity	มูลค่า Value	มูลค่า ต่อหน่วย Unit value	ปริมาณ Quantity	มูลค่า Value	มูลค่า ต่อหน่วย Unit value	
อาหารปรุงแต่งใช้ในการเลี้ยงสัตว์ ยกเว้นสุนัขหรือแมว	n.s.	768	1,802	2	2,345	1,490	Other preparations of a kind used in animal feeding except dog or cat
สมุดแบบฝึกหัด	-	-	-	88	2,218	25	Exercise books
กระดาษและกระดาษแข็งหนัก ตั้งแต่ 40 กรัม/ตร.ม แต่ไม่เกิน 150 กรัม/ตร.ม ด้านหนึ่งยาวไม่เกิน 435 มม. อีกด้านหนึ่งยาวไม่เกิน 297 มม. เมื่อคลี่ออก	16	499	32	63	1,775	28	Paper and paperboard, weighing 40 g/m <sup>2</sup> or more but not more than 150 g/m <sup>2</sup> , in sheets with one side not exceeding 435 mm and the other side not exceeding 297 mm. in the unfolded state
อื่นๆ ทำด้วยไม้	-	-	-	15	1,306	88	Other articles of wood
ยางรถยนต์ใช้กับรถยนต์นั่ง (C62)	835	615	736	1,463	965	659	Radial used on motor car (C62)
ถุงมืออื่น ๆ ทำด้วยยาง วัลแคนไนล่อนนอกจากยางแข็ง (1,000 คู่)	-	-	-	693	886	1	Other gloves of vulcanised rubber other than hard rubber. (1,000 pairs)
สายพานส่งกำลังสายพาน ซินโครนัสอื่นๆ	-	-	-	n.s.	815	815,224	Other transmission belts or belting
ข้าวโพดอ่อนปรุงแต่งหรือทำให้ ไม่ให้เสีย ไม่ใช้น้ำส้มสายชู หรือกรดอะซิติก ไม่ได้แช่แข็ง	34	947	28	35	806	23	Young corn, prepared or preserved otherwise than vinegar or acetic acid, not frozen
ยางรัด	14	650	45	14	723	50	Rubber bands
ด้ายฝ้ายควบๆ ทำด้วยเส้นใย ทวีแล้ว 85% ขึ้นไป วัดได้ 232.56 - 714.29 เดซิเทกซ์	-	-	-	4	695	170	Cotton multiple(folded) or cabled yarn, of combed fibres, containing 85% or more by weight of cotton, measuring 232.56 - 714.29 decitex, not put up for retail sale

ตารางที่ 12 (ต่อ) ปริมาณและมูลค่าสินค้าเกษตรกรรมส่งออก เป็นรายประเทศและสินค้า พ.ศ. 2546-2547

Table 12 (Continued) Quantity and value of agricultural exports by country and commodity, 2003-2004

ปริมาณ : เมตริกตัน

Quantity : metric ton

มูลค่า : 1,000 บาท

Value : 1,000 baht

มูลค่าต่อหน่วย : บาท/กก.

Unit value : baht/kg.

รายการสินค้า	2546 (r) 2003			2547 2004			Commodity
	ปริมาณ Quantity	มูลค่า Value	มูลค่า ต่อหน่วย Unit value	ปริมาณ Quantity	มูลค่า Value	มูลค่า ต่อหน่วย Unit value	
ไฟเบอร์บอร์ดหนาเกิน 0.8 กรัม ต่อลบ.ซม. ไม่ตกแต่งโดยวิธี ทางกลฯ หรือไม่หุ้มผิว	-	-	-	65	652	10	Fibreboard density exceeding 0.8 g/cm3 not mechanically or surface covered
ข้าวโพดหวานที่ปรุงแต่งหรือ ทำให้ไม่ให้เสียโดยวิธีการอื่น นอกจากใช้น้ำส้มสายชูหรือ กรดอะซิติก ไม่ได้แช่แข็ง	6	264	41	28	646	23	Sweet corn, prepared or preserved otherwise than vinegar of acetic acid, not frozen
ข้าวเจ้าขาว 5 %	-	-	-	43	490	11	Non-glutinous rice 5%
น้ำตาลดิบจากอ้อยชนิด เซนตริฟิวกัล	2,500	17,802	7	50	403	8	Raw sugar, centrifugal
สินค้าเกษตรส่งออกอื่น ๆ		65,735			2,895		Other agricultural exports
<b>สินค้าเกษตรส่งออกทั้งหมด</b>		<b>166,244</b>			<b>581,748</b>		<b>Total agricultural exports</b>
<b>สินค้านอกการเกษตรส่งออก</b>		<b>308,546</b>			<b>480,196</b>		<b>Non-agricultural exports</b>
<b>สินค้าส่งออกทั้งหมด</b>		<b>474,790</b>			<b>1,061,944</b>		<b>Total exports</b>

4. การนำเข้าสินค้าเกษตรกรรมของไทย

4. AGRICULTURAL IMPORT OF THAILAND

ตารางที่ 13 ปริมาณและมูลค่าสินค้านำเข้าเกษตรกรรม พ.ศ. 2546-2547

Table 13 Quantity and value of agricultural imports, 2003-2004

ปริมาณ : เมตริกตัน

Quantity : Metric ton

มูลค่า : 1,000 บาท

Value : 1,000 baht

รายการสินค้า	2546 (r) 2003		2547 2004		Commodity
	ปริมาณ Quantity	มูลค่า Value	ปริมาณ Quantity	มูลค่า Value	
<b>สินค้าขาเข้า</b>		<b>363,234,684</b>		<b>400,002,914</b>	<b>IMPORTS</b>
<b>พืชอาหาร</b>	<b>1,441,696</b>	<b>19,703,705</b>	<b>1,512,034</b>	<b>22,947,326</b>	<b>FOOD CROPS</b>
ข้าวสาลีชนิดดรัม	1,033	11,433	-	-	Durum wheat
ข้าวสาลีอื่น ๆ (เมสลิน)	780,484	6,286,079	949,350	8,158,999	Wheat (Meslin)
ข้าวบาเลย์	9,008	101,951	9,309	80,186	Barley
ข้าวฟ่าง	420	13,406	620	20,276	Sorghum
ข้าวเดือย	5,741	49,713	5,750	58,046	Millet
ลูกเดือย	8,858	54,049	15,465	87,595	Pearl barley
ข้าวโพด	13,490	144,540	86,525	415,675	Maize
เมล็ดธัญพืชอื่น ๆ	8,567	111,586	1,818	37,471	Other cereals
แป้งข้าวสาลี	47,873	488,262	57,003	601,127	Wheat flour
ข้าวสาลีบด	900	6,531	1,406	10,264	Wheat groats and meal
แป้งข้าวโพดและสตาร์ช	5,414	84,338	5,098	84,369	Maize flour and starch
ข้าวโพดบด	n.s.	13	n.s.	72	Maize groats and meal
ข้าวมอลต์คั่วแล้วและยังมิได้คั่ว	195,835	2,893,179	206,505	3,025,134	Malt, roasted or not
ข้าวมอลต์สกัด	13,922	319,592	21,970	455,743	Malt extract
แป้งและชิ้นบางที่ทำจากมันฝรั่ง	1,604	53,563	2,225	68,882	Flour meal and flakes of potatoes
กลูเทิน ทั้งที่คั่วแล้วยังมิได้คั่ว	26,034	933,417	16,394	556,699	Gluten and gluten flour roasted or not
แป้งอื่น ๆ	6,351	129,977	10,106	182,698	Other flours
มักกะโรนีและสปาเก็ตตี้	226	9,177	66	2,327	Macaroni and spaghetti
เส้นบะหมี่	369	19,224	103	8,285	Noodles, wheat
เส้นหมี่และเส้นก๋วยเตี๋ยว	141	11,568	160	11,783	Vermicelli made from rice
วุ้นเส้น	41	1,137	53	2,149	Vermicelli made from bean
อาหารปรุงแต่งจากเมล็ดธัญพืช	13,185	928,924	15,485	1,112,625	Other food preparations
อาหารปรุงแต่งมีโกโก้ผสมอยู่ ต่ำกว่า 50%	251,714	4,988,135	57,194	5,872,138	Preparations containing less than 50% by weight of cocoa
อาหารสำเร็จรูปจากธัญพืช ทำให้ฟูพองด้วย ความร้อนอื่น ๆ	6,882	587,933	7,908	658,521	Prepared foods obtained by the swelling or roasting of cereals
สตาร์ชอื่น ๆ และอินนูลิน	43,604	1,475,978	41,521	1,436,262	Other starches and inulin
<b>น้ำตาลและผลิตภัณฑ์</b>	<b>27,835</b>	<b>1,385,958</b>	<b>23,614</b>	<b>1,320,373</b>	<b>SUGAR AND PRODUCTS</b>
น้ำตาลดิบ	n.s.	29	22	344	Raw sugar
น้ำตาลฟอกบริสุทธิ์	1	1,324	76	1,223	Refined sugar
น้ำตาลและน้ำเชื่อมอื่น ๆ	22,073	666,022	17,534	613,611	Other sugar and syrup

ตารางที่ 13 (ต่อ) ปริมาณและมูลค่าสินค้านำเข้าเกษตรกรรม พ.ศ. 2546-2547

Table 13 (Continued) Quantity and value of agricultural imports, 2003-2004

ปริมาณ : เมตริกตัน

Quantity : Metric ton

มูลค่า : 1,000 บาท

Value : 1,000 baht

รายการสินค้า	2546 (r) 2003		2547 2004		Commodity
	ปริมาณ Quantity	มูลค่า Value	ปริมาณ Quantity	มูลค่า Value	
กากน้ำตาล	n.s.	94	3	411	Molasses
ขนมที่ทำจากน้ำตาล ที่ไม่มีโกโก้ผสม	5,761	718,489	5,979	704,784	Sugar confectionery, not containing cocoa
<b>โกโก้และผลิตภัณฑ์</b>	<b>26,912</b>	<b>3,165,479</b>	<b>31,279</b>	<b>2,897,221</b>	<b>COCOA AND PRODUCTS</b>
โกโก้เพสต์	952	110,538	3,551	324,269	Cocoa paste
โกโก้ผงชนิดไม่หวาน	2,121	247,384	2,401	210,669	Cocoa powder unsweetened
ชอคโกแลต	1,998	378,991	1,982	423,516	Chocolate
ไขมันที่ได้จากโกโก้	4	901	2	654	Cocoa butter
อาหารอื่น ๆ ผสมโกโก้	21,837	2,427,665	23,343	1,938,113	Food preparations containing cocoa
<b>ชาและกาแฟ</b>	<b>15,043</b>	<b>804,425</b>	<b>21,319</b>	<b>1,128,111</b>	<b>TEA AND COFFEE</b>
กาแฟคั่วรวมทั้งที่บดแล้ว	183	49,000	163	46,911	Coffee roasted including ground
กาแฟสำเร็จรูป	1,086	177,864	1,018	131,798	Coffee instant
กาแฟสังเคราะห์	11,884	435,087	17,294	749,100	Coffee extract
เปลือก เยื่อกาแฟและอื่น ๆ	23	2,372	31	2,564	Coffee husks and skins
ชาดำ	1,400	64,956	1,111	70,543	Black tea
ชาเขียว	370	32,630	1,550	60,918	Green tea
ชาสำเร็จรูป	97	42,516	152	66,277	Instant tea
<b>สุราและเครื่องดื่ม</b> (1,000 ลิตร)	<b>77,947</b>	<b>6,134,485</b>	<b>94,691</b>	<b>6,186,536</b>	<b>SPIRIT AND BEVERAGE</b> (1,000 litres)
วิสกี้	30,682	3,686,340	32,664	3,676,317	Whisky
เบียร์ที่ทำจากข้าวมอลต์	3,931	121,718	10,558	269,152	Beer made from malt
แชมเปญ	46	27,940	84	30,028	Champagne
สปาร์กลิ่งไวน์	88	4,025	166	7,166	Sparkling wine
เหล้าองุ่นชนิดต่าง ๆ	5,418	293,667	6,106	394,910	Wines of fresh grapes
เอธิลแอลกอฮอล์	8,768	702,834	8,003	684,810	Ethyl alcohol
จิ้น	497	50,154	556	60,278	Gin
ลิเคอร์	101	9,866	104	11,490	Liqueurs
เหล้าจีน	41	21,885	58	24,303	Chinese spirits
เหล้าอื่น ๆ	28,375	1,216,056	36,392	1,028,082	Other spirits
<b>พืชน้ำมัน</b>	<b>1,732,303</b>	<b>19,087,941</b>	<b>1,493,936</b>	<b>19,955,844</b>	<b>OIL SEEDS</b>
ถั่วลิสง	31,344	524,754	29,502	446,896	Groundnut or peanut
ถั่วเหลือง	1,689,648	18,317,720	1,435,803	18,952,569	Soybean
เมล็ดัง	1,343	17,466	11,369	202,835	Teel seeds or sesame seeds

ตารางที่ 13 (ต่อ) ปริมาณและมูลค่าสินค้านำเข้าเกษตรกรรม พ.ศ. 2546-2547

Table 13 (Continued) Quantity and value of agricultural imports, 2003-2004

ปริมาณ : เมตริกตัน

Quantity : Metric ton

มูลค่า : 1,000 บาท

Value : 1,000 baht

รายการสินค้า	2546 (r) 2003		2547 2004		Commodity
	ปริมาณ Quantity	มูลค่า Value	ปริมาณ Quantity	มูลค่า Value	
เมล็ดสะทง	2,395	29,561	8,009	105,520	Castor seeds
เมล็ดทานตะวัน	4,772	116,524	5,451	147,548	Sunflower seeds
เมล็ดพืชน้ำมันอื่น ๆ	2,686	77,393	3,683	94,897	Other oil seeds
มะพร้าวเป็นฝอยทำให้แห้ง	115	4,523	119	5,579	Coconut desiccated
<b>น้ำมันพืช</b>	<b>86,309</b>	<b>2,882,976</b>	<b>143,758</b>	<b>4,297,476</b>	<b>VEGETABLE OIL</b>
<b>น้ำมันถั่วเหลือง</b>	<b>5,457</b>	<b>201,934</b>	<b>5,912</b>	<b>285,269</b>	<b>Soyabean oil</b>
ดิบ สกัด	1	76	3	426	Crude, refined
ผ่านกรรมวิธี	4,979	182,667	5,362	257,120	Modified
เติมไฮโดรเจน	477	19,191	547	27,723	Hydrogenated
<b>น้ำมันถั่วลิสง</b>	<b>498</b>	<b>19,827</b>	<b>139</b>	<b>5,603</b>	<b>Groundnut oil</b>
ผ่านกรรมวิธี	498	19,827	139	5,603	Modified
<b>น้ำมันปาล์ม</b>	<b>40,782</b>	<b>1,045,033</b>	<b>104,298</b>	<b>2,512,947</b>	<b>Palm oil</b>
ดิบ สกัด	9,716	209,334	74,766	1,582,904	Curde, refined
ผ่านกรรมวิธี	n.s.	2	-	-	Modified
เติมไฮโดรเจน	31,066	835,697	29,532	930,043	Hydrogenated
<b>น้ำมันเนื้อในเมล็ดปาล์มดิบ สกัด</b>	<b>1,379</b>	<b>26,738</b>	<b>2,608</b>	<b>47,777</b>	<b>Palm kernel oil curde, refined</b>
บริโภคได้	1,379	26,738	2,608	47,777	Edible
<b>น้ำมันมะพร้าว</b>	<b>90</b>	<b>3,733</b>	<b>46</b>	<b>3,387</b>	<b>Coconut oil</b>
ดิบ สกัด	13	1,243	6	873	Crude, refined
ผ่านกรรมวิธี	77	2,490	40	2,514	Modified
<b>น้ำมันเมล็ดทานตะวันดิบ สกัด</b>	<b>14,358</b>	<b>428,753</b>	<b>7,363</b>	<b>254,140</b>	<b>Sunflower seed oil crude, refined</b>
บริโภคได้	11,319	360,408	7,232	244,054	Edible
บริโภคไม่ได้	3,006	65,701	1	116	Inedible
อื่น ๆ	33	2,644	130	9,970	Other
<b>น้ำมันสะทง</b>	<b>14,665</b>	<b>566,218</b>	<b>15,266</b>	<b>585,932</b>	<b>Castor oil</b>
ดิบ สกัด บริโภคได้	11	1,368	12	1,279	Crude, refined, edible
ดิบ สกัด บริโภคไม่ได้	14,571	552,471	14,180	536,264	Crude, refined, inedible
ผ่านกรรมวิธี บริโภคไม่ได้	7	980	980	34,785	Modified, inedible
เติมไฮโดรเจนบริโภคได้	76	11,399	94	13,604	Hydrogenated, edible
<b>น้ำมันงา</b>	<b>34</b>	<b>3,721</b>	<b>57</b>	<b>8,839</b>	<b>Sesame or teel seed oil</b>
ดิบ สกัด บริโภคได้	31	3,522	43	5,366	Crude, refined, edible
ดิบ สกัด บริโภคไม่ได้	3	199	14	3,467	Crude, refined, inedible
เติมไฮโดรเจน บริโภคได้	-	-	n.s.	6	Hydrogenated, edible

ตารางที่ 13 (ต่อ) ปริมาณและมูลค่าสินค้านำเข้าเกษตรกรรม พ.ศ. 2546-2547

Table 13 (Continued) Quantity and value of agricultural imports, 2003-2004

ปริมาณ : เมตริกตัน

Quantity : Metric ton

มูลค่า : 1,000 บาท

Value : 1,000 baht

รายการสินค้า	2546 (r) 2003		2547 2004		Commodity
	ปริมาณ Quantity	มูลค่า Value	ปริมาณ Quantity	มูลค่า Value	
เติมไฮโดรเจน บริโภคไม่ได้	-	-	n.s.	1	Hydrogenated, inedible
<b>น้ำมันมะกอก</b>	<b>1,544</b>	<b>206,094</b>	<b>1,573</b>	<b>231,016</b>	<b>Olive oil</b>
ดิบ สกัด	1,513	202,386	1,474	221,531	Crude, refined
ผ่านกรรมวิธี	2	256	52	3,204	Modified
เติมไฮโดรเจน	29	3,452	47	6,281	Hydrogenated
<b>น้ำมันลินสีด</b>	<b>1,360</b>	<b>58,694</b>	<b>1,774</b>	<b>69,127</b>	<b>Linseed oil</b>
ดิบ สกัด	1,231	48,623	1,651	61,022	Crude, refined
ผ่านกรรมวิธี	129	10,071	123	8,105	Modified
<b>น้ำมันข้าวโพด ดิบ สกัด</b>	<b>860</b>	<b>34,800</b>	<b>1,329</b>	<b>54,120</b>	<b>Maize or corn oil crude, refined</b>
บริโภคได้	345	15,107	74	5,277	Edible
บริโภคไม่ได้	515	19,693	1,255	48,843	Inedible
<b>น้ำมันพืชอื่น ๆ ดิบ สกัด</b>	<b>876</b>	<b>92,420</b>	<b>247</b>	<b>46,565</b>	<b>Other vegetable oil crude, refined</b>
บริโภคได้	821	66,180	185	22,314	Edible
บริโภคไม่ได้	43	18,994	49	17,402	Inedible
น้ำมันโจโจบาและแฟรกชัน ของน้ำมันโจโจบา	12	7,246	13	6,849	Jojoba oil and its fractions
<b>น้ำมันที่ได้จากพืชอื่น ๆ ผ่านกรรมวิธี</b>	<b>3,047</b>	<b>134,585</b>	<b>1,749</b>	<b>108,148</b>	<b>Other vegetable oil modified</b>
<b>น้ำมันเมล็ดฝ้าย</b>	<b>27</b>	<b>1,459</b>	<b>11</b>	<b>1,954</b>	<b>Cotton seed oil</b>
ดิบ สกัด บริโภคได้	27	1,459	11	1,954	Crude, refined, edible
<b>น้ำมันตังอิ้ว ดิบ สกัด</b>	<b>1,332</b>	<b>58,967</b>	<b>1,386</b>	<b>82,652</b>	<b>Tung oil crude, refined</b>
บริโภคไม่ได้	1,332	58,967	1,386	82,652	Inedible
<b>พืชเส้นใย</b>	<b>508,997</b>	<b>36,436,410</b>	<b>443,685</b>	<b>37,632,236</b>	<b>FIBRE CROPS</b>
ฝ้ายดิบและปุยฝ้าย	419,346	22,094,566	370,704	22,625,029	Cotton raw and linters
ฝ้ายที่ยังไม่ได้ล้างหรือหิว	407,642	21,762,618	358,448	22,237,261	Cotton not carded or combed
ใยฝ้าย	4,436	166,127	4,369	174,514	Cotton linters
เศษฝ้าย	4,624	93,119	7,130	184,964	Cotton waste
ฝ้ายที่ล้างหรือหิวแล้ว	2,644	72,702	757	28,290	Cotton, carded or combed
เส้นด้ายฝ้าย	11,697	2,585,565	12,000	2,598,576	Cotton yarn
เส้นด้ายทำจากใยพืชอื่น ๆ	33	10,953	50	12,585	Yarn of other vegetable textile fibres
ผ้าดิบ	13,397	1,534,754	12,931	1,409,660	Cotton fabrics, unbleached
ผ้าทอด้วยฝ้าย 85%ขึ้นไป	17,239	6,499,986	17,598	6,879,724	Cotton fabrics more than 85%
ผ้าทอด้วยฝ้ายต่ำกว่า 85%	5,061	1,937,471	6,002	2,031,403	Cotton fabrics less than 85%

ตารางที่ 13 (ต่อ) ปริมาณและมูลค่าสินค้านำเข้าเกษตรกรรม พ.ศ. 2546-2547

Table 13 (Continued) Quantity and value of agricultural imports, 2003-2004

ปริมาณ : เมตริกตัน

Quantity : Metric ton

มูลค่า : 1,000 บาท

Value : 1,000 baht

รายการสินค้า	2546 2003 (r)		2547 2004		Commodity
	ปริมาณ Quantity	มูลค่า Value	ปริมาณ Quantity	มูลค่า Value	
ลำลีทำจากฝ้าย	41	29,467	52	37,199	Cotton wool
เส้นไหมดิบที่ยังไม่ได้ตีเกลียว	27	14,893	96	68,679	Raw silk
เส้นด้ายไหม	308	227,409	484	440,228	Silk yarn
ผ้าไหม	68	111,861	97	226,590	Silk fabrics
รังไหม เศษไหม และเอ็นไหม	627	91,087	609	85,336	Cocoons, silk waste and silk-worm gut
เชือกทำจากฝ้าย	277	35,048	149	17,027	Ropes made of cotton
เชือกทำจากปอกระเจา	79	5,071	99	5,303	Ropes made of jute
เชือกทำจากป่านไซซาล	1,073	49,255	908	41,764	Ropes made of sisal
เชือกทำจากเส้นใยธรรมชาติอื่น ๆ	332	84,338	339	86,630	Ropes made of other natural fibres
กระสอบป่าน	n.s.	104	1	122	Gunny bags
กระสอบและถุงทำด้วยปอกระเจา หรือเส้นใยพืชอื่น ๆ	380	10,810	1,142	25,186	Sacks and bags of jute or of other textile
ปอกระเจา	35,816	289,884	16,062	137,146	Jute raw processed not spun
ป่านไซซาล	204	2,602	142	1,516	Sisal
ป่านมนิลา	-	-	n.s.	595	Manila hemp
ป่านลินิน รัมมี่ และผลิตภัณฑ์	133	23,493	272	50,631	Flax, ramie and products
ผ้าทอด้วยปอกระเจา	87	6,436	40	4,409	Woven fabrics of jute
ผ้าทอด้วยเส้นใยพืชอื่น ๆ	91	7,828	80	5,683	Woven fabrics of other vegetable textile fibres
ผ้าทอด้วยเส้นด้ายทำด้วยกระดาษ	1,176	17,693	1,912	26,781	Woven fabrics of paper yarn
ผ้าลินิน	768	580,380	850	564,857	Fabrics of flax
ผ้าป่านรัมมี่	393	47,070	591	58,013	Fabrics of ramie
ผ้าทออื่น ๆ ทำด้วยฝ้าย	344	138,386	475	191,564	Other fabrics of cotton
<b>พืชสวนผักและผลิตภัณฑ์</b>	<b>189,423</b>	<b>3,164,433</b>	<b>251,201</b>	<b>4,242,974</b>	<b>GARDEN CROP AND PRODUCTS</b>
กระเทียม	45,324	271,223	58,391	297,702	Garlic
มันฝรั่งใช้ทำพันธุ์	15,524	130,997	5,286	135,741	Potatoes for planting
พืชผักอื่น ๆ สดหรือแช่เย็น	77,217	769,792	100,603	1,184,660	Vegetables, fresh or chilled
พืชผักแห้งเค็ม	3,268	125,035	5,856	179,465	Vegetables, dried, salted
หอมเล็กแห้ง	4,359	44,546	5,072	31,107	Shallots, dried
หอมใหญ่แห้ง	61	5,795	361	12,543	Onions, dried
เห็ดแห้ง	2,348	174,558	4,215	465,021	Mushrooms and truffles, dried
หน่อไม้แห้ง	351	12,420	356	15,869	Bamboo shoots, dried
ถั่วตากแห้งอื่น ๆ	5,978	96,626	18,992	201,340	Other beans, dried

ตารางที่ 13 (ต่อ) ปริมาณและมูลค่าสินค้านำเข้าเกษตรกรรม พ.ศ. 2546-2547

Table 13 (Continued) Quantity and value of agricultural imports, 2003-2004

ปริมาณ : เมตริกตัน

Quantity : Metric ton

มูลค่า : 1,000 บาท

Value : 1,000 baht

รายการสินค้า	2546 2003		2547 2004		Commodity
	ปริมาณ Quantity	มูลค่า Value	ปริมาณ Quantity	มูลค่า Value	
ถั่วลันเตา	3,941	70,691	3,536	64,975	Peas
พืชผักที่ใช้หัวอื่น ๆ	77	5,760	201	8,878	Other roots and tubers
เมล็ดพันธุ์ผัก	1,500	359,081	1,622	346,571	Vegetable seeds for planting
เมล็ดพันธุ์พืชอื่น ๆ และเมล็ดพันธุ์ดอกไม้	1,787	42,177	16,776	182,653	Other seeds and flower seeds for planting
มะเขือเทศบรรจุภาชนะอัดลม	7,117	179,051	5,804	138,672	Tomatoes in airtight containers
ผักปรุงแต่ง	16,423	670,023	18,691	753,750	Vegetables prepared or preserved
น้ำผัก	4,148	206,658	5,439	224,027	Vegetables juice
<b>ผลไม้และผลิตภัณฑ์</b>	<b>157,344</b>	<b>5,099,109</b>	<b>211,846</b>	<b>6,194,128</b>	<b>FRUITS AND PRODUCTS</b>
องุ่นแห้ง	271	14,220	394	22,325	Grapes, dried
องุ่นสด	8,994	605,821	12,067	720,270	Grapes, fresh
ลิ้นจี่สด	66	1,199	79	2,693	Lichee, fresh
แอปเปิ้ลสด	84,229	2,363,710	88,065	2,027,895	Apples, fresh
แพร์และควินซ์สด	25,501	583,681	35,311	700,636	Pears and quinces, fresh
ผลไม้สดอื่น ๆ	3,871	150,179	11,439	295,123	Other fruits, fresh
เปลือกแตงและเปลือกส้ม แช่เย็นจนแข็ง ตากแห้ง	112	6,494	93	6,391	Peel of melons and citrus fruit, frozen, dried
ผลไม้แช่แข็ง	154	11,163	975	38,635	Fruit frozen
ผลไม้แห้งอื่น ๆ	881	34,897	2,606	85,098	Other fruits, dried
น้ำส้ม	3,127	145,258	3,465	174,377	Orange juice
ผลไม้ปรุงแต่ง	27,397	1,027,050	53,317	1,903,018	Fruit, prepared or preserved
น้ำผลไม้ไม่หมักและไม่ใสสุรา	2,741	155,437	4,035	217,667	Fruit juice but unfermented and not containing spirit
<b>เครื่องเทศ</b>	<b>24,919</b>	<b>735,142</b>	<b>31,551</b>	<b>860,517</b>	<b>SPICES</b>
พริกแห้ง	19,042	459,447	25,994	615,988	Chilli, dried
เครื่องเทศจำพวกพริก, พริกไทยอื่น ๆ	1,194	64,486	74	12,401	Other pimento
อบเชยและดอกอบเชย	1,307	47,829	1,333	48,245	Cinnamon
กานพลู	52	6,492	48	3,785	Cloves
ลูกจันทน์ และดอกจันทน์	79	13,091	95	10,432	Nutmeg and mace
เมล็ด ยี่ห่วย ใปยักก ผักชี เร็ว	2,139	81,845	1,981	69,493	Seed of anise, badian, cariander
เร็ว	16	1,180	-	-	Cardamom, best
กระวาน	38	3,857	48	4,289	Cardamom, bastard
เครื่องเทศอื่น ๆ	1,052	56,915	1,978	95,884	Other spices

ตารางที่ 13 (ต่อ) ปริมาณและมูลค่าสินค้านำเข้าเกษตรกรรม พ.ศ. 2546-2547

Table 13 (Continued) Quantity and value of agricultural imports, 2003-2004

ปริมาณ : เมตริกตัน

Quantity : Metric ton

มูลค่า : 1,000 บาท

Value : 1,000 baht

รายการสินค้า	2546 (r) 2003		2547 2004		Commodity
	ปริมาณ Quantity	มูลค่า Value	ปริมาณ Quantity	มูลค่า Value	
<b>พืชอื่น ๆ</b>	<b>(V.U.)</b>	<b>629,546</b>	<b>(V.U.)</b>	<b>868,498</b>	<b>MISCELLANEOUS CROPS</b>
มะขามแห้ง	304	4,376	1	12	Tamarind, dried
ชะเอมเป็นผงและไม่ใช้ผง	305	11,708	344	15,471	Liquorice powdered and not powdered
โสม	n.s.	2,522	n.s.	1,917	Ginseng
หมาก	319	7,224	814	27,379	Betel nut
เมล็ดแตงโม	655	16,864	2,450	55,114	Melon seeds
พันธุ์ไม้และไม้ดอก	(V.U.)	103,134	(V.U.)	101,251	Live trees, flowers and other plants
ดอกไม้สด	1,275	39,371	1,485	43,553	Cut flowers, fresh
เมล็ดมะม่วงหิมพานต์	283	47,506	679	146,353	Cashew nuts
เมล็ดอัลมันต์และลูกนัตอื่น ๆ	3,964	396,031	4,927	475,440	Almonds and other nuts
เมล็ดอัลมันต์คั่วแล้ว	3	810	20	2,008	Almonds roasted
<b>ผลิตภัณฑ์อาหารอื่น ๆ</b>	<b>32,129</b>	<b>4,876,458</b>	<b>36,126</b>	<b>5,824,855</b>	<b>OTHER FOOD PRODUCTS</b>
น้ำซอส น้ำจิ้ม และ เครื่องปรุงรสอื่น ๆ	9,342	829,813	7,176	792,263	Sauces and other edible preparations
ซุปรและซุปข้น	1,203	181,151	1,310	196,176	Soups and broths
ของปรุงรสปรุงกลิ่นอื่น ๆ	18,798	3,633,762	24,490	4,549,477	Mixed condiments and seasonings
ยีสต์ธรรมชาติและผงฟู	2,786	231,732	3,150	286,939	Natural yeasts and baking powder
<b>ยาสูบ</b>	<b>11,035</b>	<b>3,541,678</b>	<b>16,755</b>	<b>4,701,841</b>	<b>TOBACCO</b>
ใบยาสูบพันธุ์เวอร์จิเนีย	1,622	399,021	1,881	400,754	Tobacco leaf, virginia type
ใบยาสูบพันธุ์เบอร์เลย์	1,758	488,781	2,188	503,056	Tobacco leaf, burley type
ใบยาสูบพันธุ์อื่น ๆ	n.s.	44	n.s.	36	Tobacco leaf, other type
ผลิตภัณฑ์ยาสูบ	7,655	2,653,832	12,687	3,797,995	Tobacco, manufactured
<b>ยางและผลิตภัณฑ์</b>		<b>26,633,868</b>		<b>30,065,121</b>	<b>RUBBER AND PRODUCTS</b>
(เมตริกตัน)	186,728	23,912,987	220,469	26,163,000	(Metric ton)
(C62)	2,104,239	146,901	3,660,716	329,232	(C62)
(1,000 คู่)	45,588	231,682	106,610	342,882	(1,000 Pairs)
(หลายหน่วย)	(V.U.)	2,342,298	(V.U.)	3,230,007	(Variety of units)
ยางแผ่นรมควัน	638	24,238	507	11,142	Rubber smoked sheets
ยางธรรมชาติอื่น ๆ	1,067	42,379	1,265	60,825	Other natural rubber
ยางชั้นใน (C62)	2,104,239	146,901	3,660,716	329,232	Inner tubes (C62)
ยางชั้นนอกชนิดอัดลม	(V.U.)	2,342,298	(V.U.)	3,230,007	Pneumatic tyre cases
ถุงมือทำด้วยยาง (1,000 คู่)	45,588	231,682	106,610	342,882	Gloves of unhardened vulcanised rubber (1,000 Pairs)

ตารางที่ 13 (ต่อ) ปริมาณและมูลค่าสินค้านำเข้าเกษตรกรรม พ.ศ. 2546-2547

Table 13 (Continued) Quantity and value of agricultural imports, 2003-2004

ปริมาณ : เมตริกตัน

Quantity : Metric ton

มูลค่า : 1,000 บาท

Value : 1,000 baht

รายการสินค้า	2546 (x) 2003		2547 2004		Commodity
	ปริมาณ Quantity	มูลค่า Value	ปริมาณ Quantity	มูลค่า Value	
ผลิตภัณฑ์ยางอื่น ๆ	33,594	15,518,392	44,969	15,631,088	Article of rubber
ยางสังเคราะห์อื่น ๆ	151,429	8,327,978	173,728	10,459,945	Other synthetic rubbers
<b>สัตว์มีชีวิต</b>		<b>1,018,858</b>	<b>3,516,833</b>	<b>1,309,834</b>	<b>LIVE ANIMALS</b>
(ตัว)	<b>1,564,321</b>	<b>950,857</b>	<b>3,516,833</b>	<b>1,309,834</b>	<b>(Head)</b>
(หลายหน่วย)	<b>(V.U.)</b>	<b>68,001</b>	-	-	<b>(Variety of units)</b>
โคผู้และโคเมียอื่น ๆ (ตัว)	87,360	264,721	99,413	402,310	Other bullocks and cows (Head)
กระบืออื่น ๆ (ตัว)	37,541	174,898	53,050	221,779	Other buffaloes (Head)
สุกรสำหรับทำพันธุ์ (ตัว)	607	19,569	433	22,438	Swine, for breeding (Head)
ไก่-เป็ดสำหรับทำพันธุ์ (ตัว)	1,437,586	491,288	1,915,353	558,586	Fowls ducks, for breeding (Bird)
ไก่-เป็ดอื่น ๆ (ตัว)	89	217	-	-	Other fowls ducks (Bird)
สัตว์ปีกเลี้ยงอื่น ๆ (ตัว)	1,138	164	-	-	Other poultry (Bird)
สัตว์มีชีวิตอื่น ๆ	<b>(V.U.)</b>	<b>68,001</b>	<b>1,448,584</b>	<b>104,721</b>	<b>Other live animals</b>
<b>อาหารสัตว์</b>	<b>2,434,097</b>	<b>26,886,967</b>	<b>1,940,080</b>	<b>23,814,048</b>	<b>ANIMAL FEED</b>
ปลาป่น	4,725	118,229	10,081	247,265	Fish meal
เศษเนื้อป่น	49,062	646,424	195,371	488,604	Flour and meals of meat
สัตว์น้ำอื่น ๆ หรือหอยป่น	14,849	382,530	10,387	306,168	Flour and meals of crustaceans or molluscs
กากน้ำมันและกากแข็งอื่น ๆ ได้ จากการสกัดน้ำมันถั่วลิสง	13,004	139,136	44,245	399,688	Oil-cake and other solid residues, resulting from the extraction of groundnut oil
กากน้ำมันและกากแข็งอื่น ๆ ได้ จากการสกัดน้ำมันถั่วเหลือง	1,917,874	18,948,345	1,262,261	15,897,439	Oil-cake and other solid residues, resulting from the extraction of soya-bean oil
กากน้ำมันและกากแข็งอื่น ๆ ได้ จากการสกัดเมล็ดทานตะวัน	37,089	208,163	21,058	125,632	Oil-cake and other solid residues, resulting from the extraction of sunflower seeds
พืชเลี้ยงสัตว์ที่ปรุงให้มีรสหวาน	179,083	4,744,944	177,153	4,281,475	Sweetened forage
อาหารสัตว์อื่น ๆ	218,411	1,699,196	219,524	2,067,777	Other animal feed
<b>ผลิตภัณฑ์จากสัตว์</b>		<b>26,434,307</b>		<b>27,560,627</b>	<b>ANIMAL PRODUCTS</b>
(เมตริกตัน)	<b>177,559</b>	<b>26,392,463</b>	<b>189,689</b>	<b>27,483,759</b>	<b>(Metric ton)</b>
(C62)	<b>80,660</b>	<b>4,039</b>	<b>226,360</b>	<b>11,457</b>	<b>(C62)</b>
(หลายหน่วย)	<b>(V.U.)</b>	<b>37,805</b>	<b>(V.U.)</b>	<b>65,411</b>	<b>(Variety of units)</b>
เนื้อโค - กระบือ สด แช่เย็นแช่แข็ง	1,029	105,384	1,220	129,004	Meat of bovine, fresh, chilled, frozen

ตารางที่ 13 (ต่อ) ปริมาณและมูลค่าสินค้านำเข้าเกษตรกรรม พ.ศ. 2546-2547

Table 13 (Continued) Quantity and value of agricultural imports, 2003-2004

ปริมาณ : เมตริกตัน

Quantity : Metric ton

มูลค่า : 1,000 บาท

Value : 1,000 baht

รายการสินค้า	2546 (r) 2003		2547 2004		Commodity
	ปริมาณ Quantity	มูลค่า Value	ปริมาณ Quantity	มูลค่า Value	
เนื้อสัตว์ปีกเลี้ยงอื่น ๆ สด แช่เย็น แช่แข็ง	216	7,013	140	7,783	Dead poultry, fresh, chilled, frozen
เนื้อแกะ สด แช่เย็น แช่แข็ง	356	20,707	588	39,010	Meat of sheep or lamb, fresh, chilled, frozen
เนื้อไก่ เป็ด สด แช่เย็น แช่แข็ง	240	21,229	3,029	210,092	Meat of fowls ducks, fresh, chilled, frozen
ส่วนต่าง ๆ ของสัตว์ที่บริโภคได้ สด แช่เย็นจนแข็ง	7,270	63,025	9,602	68,364	Edible offals, fresh, chilled, frozen
เนื้อสัตว์อื่น ๆ สดแช่เย็น แช่แข็ง	n.s.	4	n.s.	55	Other meat, fresh, chilled, frozen
เนื้อสัตว์ปรุงแต่ง แช่เย็น แช่แข็ง	30	8,649	111	13,909	Other meat, preparations
หนังและส่วนอื่น ๆ ของสัตว์ปีก มีขนแข็งยังไม่ประดิษฐ์	501	112,320	586	123,904	Skins and other parts of Bird with their feather or down unworked
เชากวาง	-	-	n.s.	27	Anthers
กระดูกและแกนเขาสัตว์ ยังไม่ประดิษฐ์	6,108	57,021	4,691	45,325	Bones and horn-cores, unworked
ผลิตภัณฑ์อื่น ๆ จากสัตว์	2,974	854,066	6,587	967,511	Other animal products
น้ำผึ้งที่คั้นแล้วหรือทั้งรวง	249	31,390	703	50,142	Natural honey, contrifuged or in the comb
ไข่สำหรับฟัก (C62)	80,660	4,039	226,360	11,457	Hatching eggs (C62)
ไข่อื่น ๆ จะสดหรือไม่ก็ตาม	(V.U.)	37,805	(V.U.)	65,411	Other eggs, fresh or not
น้ำมันหมู	12	1,644	26	2,741	Lard
มันและไขจากวัว แพะ แกะ	1,611	38,119	1,267	34,518	Fat and tallow of bovine cattle goats or sheeps
กากมันปลาวและมันหมูดิบ	163	5,179	110	5,257	Lard stearin and lard oil
น้ำมันและไขมันจากสัตว์อื่น ๆ	80	2,568	129	3,843	Other animal oil and fat
น้ำมันที่ได้จากสัตว์ผ่านกรรมวิธี	1,718	72,190	2,052	78,696	Animals oil modified
กรีเซอร์ลินหรือด่างลิเซอร์อล	110	6,356	53	4,023	Glycerin or glycerol
เนยเทียม	562	26,898	776	33,610	Margarine
ไขอื่น ๆ เทียม	2,167	81,288	3,325	140,197	Other fat imitation
ขี้ผึ้งและไขที่ได้จากแมลง	99	14,088	157	23,742	Beeswax and other insect waxes
ไขที่ได้จากพืช	73	11,869	57	9,590	Vegetable waxes
เนื้อที่ปรุงแต่งแล้ว	266	36,898	604	105,628	Prepared or preserved meat
หนังกระบือดิบ สดใส่เกลือ หรือแช่น้ำเกลือ	11,565	487,382	6,246	277,675	Hides of buffalo, fresh salted in brine

ตารางที่ 13 (ต่อ) ปริมาณและมูลค่าสินค้านำเข้าเกษตรกรรม พ.ศ. 2546-2547

Table 13 (Continued) Quantity and value of agricultural imports, 2003-2004

ปริมาณ : เมตริกตัน

Quantity : Metric ton

มูลค่า : 1,000 บาท

Value : 1,000 baht

รายการสินค้า	2546 2003 (r)		2547 2004		Commodity
	ปริมาณ Quantity	มูลค่า Value	ปริมาณ Quantity	มูลค่า Value	
หนังโคดิบ สดใส่เกลือ หรือแช่น้ำเกลือ	89,277	6,055,866	88,948	6,059,398	Hides of cattle, fresh salted in brine
หนังโค กระบือ ฟอกย้อมสี หรือทำให้มีลวดลาย	18,785	5,349,530	25,091	6,851,169	Hides and skins of bovine cattle leather, tawed, dyed, designed
หนังสัตว์อื่น ๆ ดิบ สดใส่เกลือ หรือแช่น้ำเกลือ ตากแห้ง	2,568	260,234	2,234	228,008	Other hides, fresh, salted or in brine, dried
หนังสัตว์อื่น ๆ ฟอกย้อมสี หรือทำให้มีลวดลาย	14,605	7,338,796	14,976	6,251,457	Other hides tawed dyed or designed
ขนแกะที่ยังมิได้sangหรือหวี	9,249	2,515,237	10,644	2,586,388	Wood, not carded or combed
เศษขนสัตว์ที่ยังมิได้sang	n.s.	97	n.s.	150	Wasted of wool not carded
ขนแกะและขนสัตว์ชนิดอื่น ๆ sangหรือหวีแล้ว	547	105,102	1,245	259,294	Wool or other animal hair carded or combed
เส้นด้ายที่ทำจากขนแกะที่sangแล้ว	1,256	337,977	1,265	374,961	Yarn of carded wool
เส้นด้ายที่ทำจากขนแกะที่หวีแล้ว	2,448	1,090,384	1,697	983,600	Yarn of combed wool
ผ้าทอด้วยขนแกะหรือขนละเอียด ของสัตว์ชนิดอื่น ๆ	1,425	1,273,953	1,529	1,514,688	Woven fabrics of wool or of fine animal hair
<b>ผลิตภัณฑ์นม</b>	<b>185,042</b>	<b>10,592,578</b>	<b>183,726</b>	<b>12,183,081</b>	<b>MILK PRODUCTS</b>
นมและครีม	108,190	7,572,851	102,971	8,293,104	Milk and cream
มันเนย	13,695	877,312	14,867	1,252,668	Butter fat
เนยแข็งและเคิร์ด	2,929	348,007	3,174	421,196	Cheese and curd
อาหารนมอื่น ๆ	60,228	1,794,408	62,713	2,216,113	Other milk food
<b>ผลิตภัณฑ์จากสัตว์น้ำ</b>	<b>1,066,146</b>	<b>46,629,031</b>	<b>1,219,836</b>	<b>49,919,766</b>	<b>FISHERY PRODUCTS</b>
ปลาสด แช่เย็น แช่แข็ง	960,830	32,669,696	1,107,834	39,208,171	Fish, fresh, chilled, frozen
ปลาสด แช่เย็น แช่แข็ง (นอกจากเนื้อปลา)	954,194	31,958,216	1,090,542	37,586,588	Fish, fresh, chilled, frozen (excluding)
เนื้อปลา สด แช่เย็น แช่แข็ง	6,636	711,480	17,291	1,621,583	Fillets, fresh frozen
ปลามีชีวิต	36	4,478	1,341	34,234	Live fish
ปลาเพื่อการศึกษา	12	5,315	82	26,028	Live fish for aquarium
ปลาหมึกสด แช่เย็น แช่แข็ง	24,752	2,327,530	33,886	2,346,203	Cuttle fish, squids and octopus, fresh chilled forzen

ตารางที่ 13 (ต่อ) ปริมาณและมูลค่าสินค้านำเข้าเกษตรกรรม พ.ศ. 2546-2547

Table 13 (Continued) Quantity and value of agricultural imports, 2003-2004

ปริมาณ : เมตริกตัน

Quantity : Metric ton

มูลค่า : 1,000 บาท

Value : 1,000 baht

รายการสินค้า	2546 (r) 2003		2547 2004		Commodity
	ปริมาณ Quantity	มูลค่า Value	ปริมาณ Quantity	มูลค่า Value	
กุ้งชนิดต่าง ๆ สด แช่เย็น แช่แข็ง	26,524	6,345,955	17,989	3,524,030	Shrimps,prawns, lobsters, fresh, chilled, frozen
ปลาแห้งและปลาเค็มอื่น ๆ	2,792	214,697	3,755	220,043	Fish, salted, in brine dried
ปลาหมึกแห้ง	2,588	221,239	2,745	193,263	Cuttle fish, squids and octopus, dried
หูฉลามแห้ง	103	43,324	121	50,521	Shark's fins, in brine, dried
หอยแครงสด แช่เย็น แช่แข็ง	18,251	197,031	17,392	181,639	Ark-shells, fresh, chilled, frozen
สาหร่ายทะเล	805	286,547	1,049	208,003	Sea weed
วุ้นจากสาหร่ายทะเล	679	296,831	684	275,783	Agar-agar
สัตว์น้ำอื่น ๆ สด แช่เย็น แช่แข็ง	6,643	1,370,316	10,914	1,839,963	Other crustaceans, fresh, chilled, frozen
ปลาและสัตว์น้ำอื่น ๆ ประมง	9,059	674,888	10,681	965,762	Fish and crustaceans preparation
ไข่ปลาและส่วนอื่น ๆ ของปลาแช่เย็นจนแข็ง	91	12,202	390	63,250	Fish roes and other fish parts frozen
ผลิตภัณฑ์อื่น ๆ ของสัตว์จำพวก ครัสเตเชีย	6,913	1,802,900	5,485	605,519	Other product of crustaceans
น้ำมันตับปลา	62	5,976	48	4,992	Fish liver oils
น้ำมันและไขมันจากสัตว์ทะเล	6,002	149,521	5,440	171,908	Fats and oils of marine mammals
ไขปลาวาฬดิบหรือทำให้บริสุทธิ์แล้ว	4	585	2	454	Spermaceti
<b>กระดาษและผลิตภัณฑ์</b>	<b>2,154,239</b>	<b>42,763,383</b>	<b>2,138,800</b>	<b>47,204,251</b>	<b>PAPER AND PRODUCTS</b>
เยื่อกระดาษ	474,359	9,453,272	467,889	10,078,015	Wood pulp
เศษของกระดาษใช้ทำกระดาษ	1,098,718	6,277,985	940,534	5,352,486	Scrap articles of paper for use in paper making
กระดาษกราฟท์	56,283	1,466,411	65,826	1,672,017	Kraft paper
กระดาษสำหรับพิมพ์หนังสือพิมพ์	147,442	2,444,848	154,262	2,972,457	News print
กระดาษสำหรับพิมพ์ เขียน เป็นม้วน เป็นแผ่น	82,732	2,287,814	69,578	2,588,625	Printing and writing paper in rolls or sheets
กระดาษแข็ง กระดาษการ์ดบอร์ด ชนิดลูกฟูก	3,819	236,806	5,615	320,204	Corrugated paperboard and cardboard
กระดาษและกระดาษแข็งอื่น ๆ	118,304	4,254,536	210,534	5,115,512	Other paper and paperboard
กระดาษขัดมันใส	3,070	155,240	5,588	286,048	Glazed transparent paper
กระดาษพาร์ชเมนต์	1,459	113,204	2,297	161,401	Parchment of greaseproof paper

ตารางที่ 13 (ต่อ) ปริมาณและมูลค่าสินค้านำเข้าเกษตรกรรม พ.ศ. 2546-2547

Table 13 (Continued) Quantity and value of agricultural imports, 2003-2004

ปริมาณ : เมตริกตัน

Quantity : Metric ton

มูลค่า : 1,000 บาท

Value : 1,000 baht

รายการสินค้า	2546 (r) 2003		2547 2004		Commodity
	ปริมาณ Quantity	มูลค่า Value	ปริมาณ Quantity	มูลค่า Value	
ผลิตภัณฑ์กระดาษอื่น ๆ	168,053	16,073,267	216,678	18,657,486	Other paper products
<b>ปุ๋ย</b>	<b>4,717,587</b>	<b>26,403,008</b>	<b>3,882,963</b>	<b>33,244,505</b>	<b>FERTILIZER</b>
ปุ๋ยที่มีธาตุไนโตรเจน	1,976,782	12,331,096	1,902,918	15,689,300	Nitrogen fertilizer
ปุ๋ยที่มีธาตุฟอสฟอรัส	47,060	266,311	11,800	111,084	Phosphorus fertilizer
ปุ๋ยที่มีธาตุโปแตสเซียม	380,368	2,310,069	494,830	3,521,482	Potassium fertilizer
ปุ๋ยที่มีธาตุไนโตรเจนและฟอสฟอรัส	373,485	2,288,145	297,623	2,161,814	Nitrogen and phosphorus fertilizer
ปุ๋ยที่มีธาตุไนโตรเจน, ฟอสฟอรัสและโปแตสเซียม	1,496,670	5,458,493	601,857	5,668,736	Nitrogen, phosphorus and potassium fertilizer
ปุ๋ยอื่น ๆ	443,222	3,748,894	573,935	6,092,089	Other fertilizer
<b>ยาปราบศัตรูพืช</b>	<b>73,029</b>	<b>10,035,820</b>	<b>99,839</b>	<b>10,372,062</b>	<b>PESTICIDES</b>
<b>เครื่องจักรและเครื่องมือ เพื่อการเกษตร (หลายหน่วย)</b>		<b>14,020,840</b>		<b>15,375,877</b>	<b>MACHINERY AND APPLIANCES FOR AGRICULTURAL PURPOSES (Variety of units)</b>
เครื่องสูบน้ำ		5,424,773		5,720,609	Water pumps
ไถ		12,784		14,303	Ploughs
คราด		10,073		13,190	Harrows
เครื่องหยอดเมล็ด		1,696		1,402	Cultivators
เครื่องหว่าน		1,618		1,271	Distributors
เครื่องเก็บเกี่ยว		41,166		191,370	Harvesting machines
เครื่องนวด		2,256		7,140	Threshing machines
เครื่องอัดฟาง และสีฟัด		801,515		1,065,878	Cleaning machines
ตู้ฟักไข่		274,623		113,397	Poultry incubators and brooders
เครื่องพ่นยากำจัดศัตรูพืช		1,201,594		1,672,085	Spraying machines for pesticides
เครื่องมือเครื่องจักรอื่นๆ ที่ใช้ในการเกษตร		1,812,174		1,535,784	Other farm machines
รถแทรกเตอร์เพื่อการเกษตร		4,436,568		5,039,448	Farm tractors
<b>ไม้และผลิตภัณฑ์</b>		<b>21,444,992</b>		<b>27,198,674</b>	<b>WOOD AND PRODUCTS</b>
(เมตริกตัน)	30,647	238,332	53,023	297,343	(Metric ton)
(ลูกบาศก์เมตร)	4,684,954	12,563,183	2,898,818	16,686,048	(Cubic metre)
(C62)	337,332	360,701	463,008	520,337	(C62)
(หลายหน่วย)	(V.U.)	8,282,776	(V.U.)	9,694,946	(Variety of units)
ประตู หน้าต่างและเครื่องประดับอื่นๆ	1,281	29,859	1,434	27,234	Door, window and other ornaments

ตารางที่ 13 (ต่อ) ปริมาณและมูลค่าสินค้านำเข้าเกษตรกรรม พ.ศ. 2546-2547

Table 13 (Continued) Quantity and value of agricultural imports, 2003-2004

ปริมาณ : เมตริกตัน

Quantity : Metric ton

มูลค่า : 1,000 บาท

Value : 1,000 baht

รายการสินค้า	2546 (ร) 2003		2547 2004		Commodity
	ปริมาณ Quantity	มูลค่า Value	ปริมาณ Quantity	มูลค่า Value	
ผลิตภัณฑ์อื่น ๆ จากไม้	(V.U.)	960,105	(V.U.)	1,180,365	Other articles of wood
เครื่องใช้ในบ้าน	491	22,508	586	21,779	Household utensils of wood
กรอบรูป ทีวี กล้อง ถังไม้	469	42,974	725	56,702	Wooden picture frame, complete wooden packing case, boxes, crates
ไม้อื่น ๆ	(V.U.)	1,687,531	(V.U.)	1,899,490	Other sawlogs, veneer logs
ไม้อื่น ๆ ที่เลื่อยออกตามยาวหนา มากกว่า 5 มิลลิเมตร (ลูกบาศก์เมตร)	4,312,165	11,190,155	2,683,785	15,409,128	Wood sawn lengthwise of a thickness exceeding five millimetre (Cubic metre)
ถ่านไม้	24,971	53,513	33,909	72,987	Wood charcoal
ไม้สัก	(V.U.)	2,928,224	(V.U.)	2,844,404	Teak
ไม้ยาง (ลูกบาศก์เมตร)	339,128	1,045,330	178,982	793,243	Yang (Cubic metre)
ไม้ประดู่	(V.U.)	341,611	(V.U.)	135,295	Pra-du
ไม้มะค่า (ลูกบาศก์เมตร)	33,661	327,698	36,051	483,677	Ma-ka (Cubic metre)
ไม้สักวีเนียร์	1,784	79,090	2,042	80,122	Teak veneer
ไม้ฟืนและขี้เลื่อย	1,633	7,190	14,079	22,064	Fuel wood and sawdust
ไม้อัด	(V.U.)	2,233,574	(V.U.)	3,465,978	Plywood
หลอดม้วนด้าย กระสวยทำด้วยไม้	18	3,198	248	16,455	Spools, cops, bobbins
เฟอร์นิเจอร์ ทำด้วยไม้ (C62)	337,332	360,701	463,008	520,337	Wooden furniture (C62)
เฟอร์นิเจอร์ทำด้วยหวายและ วัสดุอื่นที่คล้ายกัน	(V.U.)	131,731	(V.U.)	169,414	Furniture made of cane and other similar materials
<b>ผลิตภัณฑ์จากป่า</b>	<b>52,715</b>	<b>2,634,563</b>	<b>58,397</b>	<b>2,560,944</b>	<b>FORESTRY PRODUCTS</b>
ดอกฮ็อปและยางดอกฮ็อป	173	98,070	326	190,256	Hospcones and lupulin
ส่วนของพืชที่ใช้ทำยา	17,453	1,951,063	16,901	1,724,916	Medicinal plant
ผลิตภัณฑ์อื่น ๆ ของพืช	13,955	42,380	18,048	57,467	Other vegetable product
ครั่งและเชลแลค	3	992	6	1,443	Lac and shellac
หวาย	5,257	88,517	4,677	93,503	Rattans
วัตถุดิบจากพืชใช้ย้อมสี และฟอกหนัง	51	2,470	38	2,057	Raw vegetable materials of a kind used primarily in dyed or in tanning

ตารางที่ 13 (ต่อ) ปริมาณและมูลค่าสินค้านำเข้าเกษตรกรรม พ.ศ. 2546-2547

Table 13 (Continued) Quantity and value of agricultural imports, 2003-2004

ปริมาณ : เมตริกตัน

Quantity : Metric ton

มูลค่า : 1,000 บาท

Value : 1,000 baht

รายการสินค้า	2546 2003 (r)		2547 2004		Commodity
	ปริมาณ Quantity	มูลค่า Value	ปริมาณ Quantity	มูลค่า Value	
วัตถุดิบพืชใช้ทำแปรง และไม้กวาด	1,402	16,796	2,495	25,005	Vegetable materials of a kind used in brushes or in brooms
ยางทารากาคันท์	3	2,532	1	1,140	Taragacanth
ยางอาราบิกหรือเคเซีย	465	34,189	290	37,679	Arabic (or acacia)
น้ำรัก	3	880	28	1,897	Japan (chinese) laquer
ยางไม้ธรรมชาติและสิ่งสกัดจากยางไม้	3,697	95,829	4,539	100,483	Vegetable saps and extracts
น้ำมันยางไม้	9,990	291,092	10,721	312,419	Wood tar
น้ำมันสนกลั่น	263	9,753	327	12,679	Oils produced by the distillation of coniferous woods
<b>สินค้าเกษตรกรรมอื่น ๆ</b>		<b>88,724</b>		<b>136,189</b>	<b>Other agricultural products</b>

ตารางที่ 14 ปริมาณและมูลค่าสินค้าเกษตรกรรมที่สำคัญบางชนิดนำเข้า รายเดือน พ.ศ. 2546-2547

Table 14 Quantity and value of agricultural imports by month, 2003-2004

ปริมาณ : เมตริกตัน

Quantity : Metric ton

มูลค่า : 1,000 บาท

Value : 1,000 baht

รายการสินค้า	เดือน	2546 2003		2547 2004		Month	Commodity
		ปริมาณ Quantity	มูลค่า Value	ปริมาณ Quantity	มูลค่า Value		
ฝ้ายที่ยังไม่ได้สาวหรือหวี		407,642	21,762,618	358,448	22,237,261		Cotton not carded or combed
	ม.ค.	46,775	2,321,458	29,062	1,872,560	Jan.	
	ก.พ.	29,607	1,499,523	22,191	1,440,251	Feb.	
	มี.ค.	32,248	1,623,932	29,278	1,915,692	Mar.	
	เม.ย.	42,155	2,169,060	31,969	2,105,260	Apr.	
	พ.ค.	36,718	1,956,213	25,746	1,680,636	May	
	มิ.ย.	30,313	1,606,049	34,545	2,236,508	Jun.	
	ก.ค.	30,414	1,644,492	32,588	2,105,259	Jul.	
	ส.ค.	32,646	1,710,294	37,091	2,251,749	Aug.	
	ก.ย.	23,911	1,341,936	22,157	1,396,516	Sep.	
	ต.ค.	36,628	2,040,623	27,530	1,600,535	Oct.	
	พ.ย.	31,563	1,730,006	37,664	2,149,413	Nov.	
ธ.ค.	34,663	2,119,032	28,626	1,482,883	Dec.		
ใยฝ้าย		4,436	166,127	4,369	174,514		Cotton linters
	ม.ค.	457	17,778	374	13,586	Jan.	
	ก.พ.	142	5,463	346	13,156	Feb.	
	มี.ค.	392	15,221	267	10,145	Mar.	
	เม.ย.	488	18,854	49	1,920	Apr.	
	พ.ค.	296	11,374	185	7,530	May	
	มิ.ย.	413	15,533	519	20,691	Jun.	
	ก.ค.	435	16,207	388	16,050	Jul.	
	ส.ค.	66	2,476	491	20,339	Aug.	
	ก.ย.	346	12,893	714	28,520	Sep.	
	ต.ค.	427	15,390	266	10,926	Oct.	
	พ.ย.	505	18,058	363	15,295	Nov.	
ธ.ค.	469	16,880	408	16,354	Dec.		
เศษฝ้ายอื่น ๆ		2,951	54,814	4,645	112,817		Other cotton waste
	ม.ค.	217	3,231	239	6,181	Jan.	
	ก.พ.	203	3,124	121	2,796	Feb.	
	มี.ค.	124	1,900	295	7,006	Mar.	
	เม.ย.	312	5,028	335	12,679	Apr.	
	พ.ค.	292	4,753	279	7,867	May	
	มิ.ย.	307	6,336	498	12,975	Jun.	
	ก.ค.	372	5,700	260	7,613	Jul.	
	ส.ค.	108	1,659	861	21,808	Aug.	
	ก.ย.	242	5,116	541	9,897	Sep.	
	ต.ค.	282	6,259	610	10,766	Oct.	
	พ.ย.	168	3,032	298	6,856	Nov.	
ธ.ค.	323	8,676	309	6,373	Dec.		

ตารางที่ 14 (ต่อ) ปริมาณและมูลค่าสินค้าเกษตรกรรมที่สำคัญบางชนิดนำเข้า รายเดือน พ.ศ. 2546-2547

Table 14 (Continued) Quantity and value of agricultural imports by month, 2003-2004

ปริมาณ : เมตริกตัน

Quantity : Metric ton

มูลค่า : 1,000 บาท

Value : 1,000 baht

รายการสินค้า	เดือน	2546 2003		2547 2004		Month	Commodity
		ปริมาณ Quantity	มูลค่า Value	ปริมาณ Quantity	มูลค่า Value		
ด้ายเดี่ยวทำด้วยเส้นใย ไม้ได้หวี วัดได้ 232.56- 714.29 เดซิเทกซ์	ม.ค.	2,175	173,158	1,678	147,627	Jan.	Cotton Single yarn, of uncombed fibres, measuring between 232.56-714.29 decitex
	ก.พ.	470	35,582	383	29,735	Feb.	
	มี.ค.	335	25,588	40	3,712	Mar.	
	เม.ย.	229	17,667	91	11,624	Apr.	
	พ.ค.	92	10,436	111	10,485	May	
	มิ.ย.	58	4,585	174	20,318	Jun.	
	ก.ค.	223	16,251	137	13,783	Jul.	
	ส.ค.	121	10,685	36	3,279	Aug.	
	ก.ย.	71	6,344	139	13,811	Sep.	
	ต.ค.	144	11,431	54	4,963	Oct.	
	พ.ย.	242	17,703	46	3,536	Nov.	
	ธ.ค.	142	9,957	246	18,855	Dec.	
ด้ายควบทำด้วยเส้นใยที่หวีแล้ว วัดได้ 232.56-714.29 เดซิเทกซ์	ม.ค.	3,345	931,124	3,237	916,812	Jan.	Multiple (fold) of combed fibres, measuring between 232.56-714.29 decitex
	ก.พ.	167	37,719	100	27,693	Feb.	
	มี.ค.	152	49,147	161	42,252	Mar.	
	เม.ย.	376	114,939	372	91,875	Apr.	
	พ.ค.	338	94,113	407	109,046	May	
	มิ.ย.	393	118,041	528	164,016	Jun.	
	ก.ค.	458	136,273	363	98,191	Jul.	
	ส.ค.	222	48,537	306	88,511	Aug.	
	ก.ย.	264	68,739	332	95,740	Sep.	
	ต.ค.	417	111,726	258	75,354	Oct.	
	พ.ย.	266	69,579	151	48,617	Nov.	
	ธ.ค.	159	43,039	190	50,674	Dec.	
เส้นด้ายทำด้วยไหม ไม่ขายปลีก	ม.ค.	298	215,785	419	373,342	Jan.	Silk yarn, not put up for retail sale
	ก.พ.	19	13,237	39	34,145	Feb.	
	มี.ค.	19	14,867	35	29,163	Mar.	
	เม.ย.	21	14,442	30	24,548	Apr.	
	พ.ค.	33	26,083	38	31,803	May	
	มิ.ย.	23	16,206	36	31,647	Jun.	
	ก.ค.	20	14,070	31	26,697	Jul.	
	ส.ค.	25	16,129	30	26,581	Aug.	
	ก.ย.	20	14,167	29	27,029	Sep.	
	ต.ค.	25	16,576	34	32,459	Oct.	
	พ.ย.	29	19,229	27	25,347	Nov.	
	ธ.ค.	29	20,997	42	39,553	Dec.	
	ธ.ค.	36	29,782	48	44,370	Dec.	

ตารางที่ 14 (ต่อ) ปริมาณและมูลค่าสินค้าเกษตรกรรมที่สำคัญบางชนิดนำเข้า รายเดือน พ.ศ. 2546-2547

Table 14 (Continued) Quantity and value of agricultural imports by month, 2003-2004

ปริมาณ : เมตริกตัน

Quantity : Metric ton

มูลค่า : 1,000 บาท

Value : 1,000 baht

รายการสินค้า	เดือน	2546 2003		2547 2004		Month	Commodity
		(r)					
		ปริมาณ Quantity	มูลค่า Value	ปริมาณ Quantity	มูลค่า Value		
ผ้าอื่น ๆ ทอด้วยป่านลินิน 85% ขึ้นไป	ม.ค.	409	387,213	397	350,665	Jan.	Woven fabrics containing 85% or more by weight of flax, other processed
	ก.พ.	37	49,664	31	22,617	Feb.	
	มี.ค.	26	22,395	26	21,223	Mar.	
	เม.ย.	10	6,445	22	10,569	Apr.	
	พ.ค.	14	8,423	17	5,093	May	
	มิ.ย.	10	2,775	11	3,507	Jun.	
	ก.ค.	14	5,055	9	2,724	Jul.	
	ส.ค.	12	3,241	11	4,806	Aug.	
	ก.ย.	24	7,184	21	9,038	Sep.	
	ต.ค.	35	38,160	7	3,163	Oct.	
	พ.ย.	38	52,090	61	73,319	Nov.	
	ธ.ค.	100	106,561	112	142,830	Dec.	
ข้าวโพดเลี้ยงสัตว์		7,868	17,652	75,754	212,250		Maize (corn), fit for animal feed
	ม.ค.	-	-	2,081	4,403	Jan.	
	ก.พ.	-	-	305	643	Feb.	
	มี.ค.	-	-	1,314	3,094	Mar.	
	เม.ย.	-	-	224	403	Apr.	
	พ.ค.	120	240	460	1,103	May	
	มิ.ย.	80	160	227	550	Jun.	
	ก.ค.	-	-	72	181	Jul.	
	ส.ค.	-	-	3,156	8,525	Aug.	
	ก.ย.	-	-	15,488	41,320	Sep.	
	ต.ค.	957	2,023	11,566	31,880	Oct.	
	พ.ย.	1,595	3,188	21,392	64,974	Nov.	
ธ.ค.	5,116	12,041	19,469	55,174	Dec.		
ข้าวเมสลิน		780,484	6,286,079	949,350	8,158,999		Meslin
	ม.ค.	60,566	546,400	90,835	737,120	Jan.	
	ก.พ.	84,667	774,288	81,112	656,559	Feb.	
	มี.ค.	40,684	328,970	92,522	741,000	Mar.	
	เม.ย.	5,343	47,679	71,556	628,081	Apr.	
	พ.ค.	71,081	598,264	51,834	453,753	May	
	มิ.ย.	56,180	421,508	96,957	884,265	Jun.	
	ก.ค.	100,955	807,153	104,132	959,503	Jul.	
	ส.ค.	77,411	560,153	111,235	1,020,645	Aug.	
	ก.ย.	51,885	394,094	68,872	587,924	Sep.	
	ต.ค.	83,482	648,361	129,835	1,077,162	Oct.	
	พ.ย.	89,381	703,727	34,651	298,878	Nov.	
ธ.ค.	58,848	465,485	15,810	114,109	Dec.		

ตารางที่ 14 (ต่อ) ปริมาณและมูลค่าสินค้าเกษตรกรรมที่สำคัญบางชนิดนำเข้า รายเดือน พ.ศ. 2546-2547

Table 14 (Continued) Quantity and value of agricultural imports by month, 2003-2004

ปริมาณ : เมตริกตัน

Quantity : Metric ton

มูลค่า : 1,000 บาท

Value : 1,000 baht

รายการสินค้า	เดือน	2546 (r) 2003		2547 2004		Month	Commodity
		ปริมาณ	มูลค่า	ปริมาณ	มูลค่า		
		Quantity	Value	Quantity	Value		
แป้งข้าวสาลีหรือแป้งเมสลิน	ม.ค.	47,873	488,262	57,003	601,127	Jan.	Wheat or meslin flour
	ก.พ.	3,605	35,229	3,785	36,500	Feb.	
	มี.ค.	2,384	28,617	4,483	43,111	Mar.	
	เม.ย.	3,782	40,192	5,343	52,473	Apr.	
	พ.ค.	3,265	35,157	3,163	31,554	May	
	มิ.ย.	3,612	38,701	5,182	57,400	Jun.	
	ก.ค.	5,465	55,125	3,789	40,178	Jul.	
	ส.ค.	3,763	37,898	5,792	61,418	Aug.	
	ก.ย.	3,709	37,365	6,420	69,087	Sep.	
	ต.ค.	5,075	49,227	5,387	60,304	Oct.	
	พ.ย.	5,152	51,030	5,037	55,140	Nov.	
	ธ.ค.	3,922	39,061	5,196	57,416	Dec.	
สิ่งสกัดจากข้าวมอลต์	ม.ค.	11,138	280,159	13,219	326,805	Jan.	Malt extract
	ก.พ.	876	22,346	925	23,102	Feb.	
	มี.ค.	831	20,495	1,390	33,053	Mar.	
	เม.ย.	1,142	30,067	1,258	29,766	Apr.	
	พ.ค.	1,010	26,836	916	22,556	May	
	มิ.ย.	890	23,216	1,122	27,464	Jun.	
	ก.ค.	853	22,472	1,067	27,220	Jul.	
	ส.ค.	1,133	27,868	782	19,544	Aug.	
	ก.ย.	860	20,777	1,016	27,225	Sep.	
	ต.ค.	970	25,395	1,224	28,416	Oct.	
	พ.ย.	888	22,055	1,173	30,345	Nov.	
	ธ.ค.	750	17,522	1,145	28,283	Dec.	
ถั่วเหลือง	ม.ค.	1,689,648	18,317,720	1,435,803	18,952,569	Jan.	Soyabean
	ก.พ.	7,386	81,979	173,084	2,410,123	Feb.	
	มี.ค.	159,043	1,665,919	601	13,731	Mar.	
	เม.ย.	128,068	1,367,179	2	14	Apr.	
	พ.ค.	121,630	1,306,018	329	5,550	May	
	มิ.ย.	260,996	2,705,147	163,317	2,460,555	Jun.	
	ก.ค.	211,922	2,217,579	198,933	2,924,571	Jul.	
	ส.ค.	181,706	1,901,707	184,438	2,537,604	Aug.	
	ก.ย.	80,109	861,691	147,114	2,075,041	Sep.	
	ต.ค.	190,225	1,963,788	42,911	551,334	Oct.	
	พ.ย.	66,768	697,227	229,980	2,786,812	Nov.	
	ธ.ค.	129,679	1,619,378	63,979	722,293	Dec.	
	ธ.ค.	152,117	1,930,108	231,113	2,464,943		

ตารางที่ 14 (ต่อ) ปริมาณและมูลค่าสินค้าเกษตรกรรมที่สำคัญบางชนิดนำเข้า รายเดือน พ.ศ. 2546-2547

Table 14 (Continued) Quantity and value of agricultural imports by month, 2003-2004

ปริมาณ : เมตริกตัน

Quantity : Metric ton

มูลค่า : 1,000 บาท

Value: 1,000 baht

รายการสินค้า	เดือน	2546 2003		2547 2004		Month	Commodity
		ปริมาณ Quantity	มูลค่า Value	ปริมาณ Quantity	มูลค่า Value		
อาหารปรุงแต่งที่ใช้เลี้ยงสัตว์ อื่น ๆ	ม.ค.	165,180	4,198,835	163,527	3,694,156	Jan.	Preparations of a kind used in other animal feeding
	ก.พ.	7,881	303,410	30,172	490,058	Feb.	
	มี.ค.	13,805	313,725	5,852	186,202	Mar.	
	เม.ย.	6,681	281,163	10,500	243,532	Apr.	
	พ.ค.	16,839	390,531	6,895	206,958	May	
	มิ.ย.	9,989	313,847	11,622	275,270	Jun.	
	ก.ค.	10,941	311,392	13,585	370,721	Jul.	
	ส.ค.	22,084	464,915	17,296	391,736	Aug.	
	ก.ย.	18,099	390,546	9,492	309,946	Sep.	
	ต.ค.	10,622	309,009	10,003	286,078	Oct.	
	พ.ย.	16,764	397,682	14,129	339,213	Nov.	
	ธ.ค.	14,597	357,175	25,075	394,937	Dec.	
ปลาป่น	ม.ค.	4,725	118,229	10,081	247,265	Jan.	Fish meal
	ก.พ.	323	6,844	531	15,286	Feb.	
	มี.ค.	315	8,813	220	4,271	Mar.	
	เม.ย.	973	27,484	500	8,780	Apr.	
	พ.ค.	311	8,822	295	4,946	May	
	มิ.ย.	631	13,959	305	4,743	Jun.	
	ก.ค.	200	3,898	675	17,312	Jul.	
	ส.ค.	120	2,274	515	9,626	Aug.	
	ก.ย.	200	4,034	478	12,199	Sep.	
	ต.ค.	416	11,336	788	18,108	Oct.	
	พ.ย.	502	10,321	2,416	69,803	Nov.	
	ธ.ค.	400	11,524	2,850	72,297	Dec.	
กากน้ำมันและกากแข็งอื่น ๆ ได้จากการสกัดน้ำมันถั่วเหลือง	ม.ค.	1,917,874	18,948,345	1,262,261	15,897,439	Jan.	Oil cake and other solid residues, resulting from the extraction of soyabean oil
	ก.พ.	-	-	79,535	922,522	Feb.	
	มี.ค.	141,137	1,316,456	99,554	1,162,717	Mar.	
	เม.ย.	132,448	1,240,900	105,692	1,223,517	Apr.	
	พ.ค.	103,839	982,800	42,991	533,015	May	
	มิ.ย.	147,535	1,350,526	35,202	480,026	Jun.	
	ก.ค.	245,150	2,290,979	144,681	2,173,498	Jul.	
	ส.ค.	115,420	1,131,945	170,603	2,533,734	Aug.	
	ก.ย.	151,604	1,457,775	87,131	1,218,063	Sep.	
	ต.ค.	175,116	1,658,837	161,798	2,042,936	Oct.	
	พ.ย.	156,253	1,419,768	186,819	2,123,879	Nov.	
	ธ.ค.	243,999	2,664,178	76,094	800,276	Dec.	
	ธ.ค.	305,372	3,434,181	72,161	683,256	Dec.	

ตารางที่ 14 (ต่อ) ปริมาณและมูลค่าสินค้าเกษตรกรรมที่สำคัญบางชนิดนำเข้า รายเดือน พ.ศ. 2546-2547

Table 14 (Continued) Quantity and value of agricultural imports by month, 2003-2004

ปริมาณ : เมตริกตัน

Quantity : Metric ton

มูลค่า : 1,000 บาท

Value : 1,000 baht

รายการสินค้า	เดือน	2546 2003		2547 2004		Month	Commodity
		ปริมาณ Quantity	มูลค่า Value	ปริมาณ Quantity	มูลค่า Value		
กากน้ำมันและกากแข็งอื่น ๆ ได้จากการสกัดน้ำมันถั่วลิสง	ม.ค.	-	-	11,621	92,468	Jan.	Oil cake and other solid residues, resulting from the extraction of groundnut oil
	ก.พ.	-	-	4,938	37,922	Feb.	
	มี.ค.	2,616	20,797	-	-	Mar.	
	เม.ย.	4,500	39,746	-	-	Apr.	
	พ.ค.	3,980	30,537	255	2,596	May	
	มิ.ย.	-	-	1,285	14,266	Jun.	
	ก.ค.	-	-	13,757	138,798	Jul.	
	ส.ค.	-	-	12,387	113,638	Aug.	
	ก.ย.	-	-	-	-	Sep.	
	ต.ค.	-	-	-	-	Oct.	
	พ.ย.	-	-	-	-	Nov.	
	ธ.ค.	1,909	48,055	-	-	Dec.	
กากน้ำมันและกากแข็งอื่น ๆ ได้จากเมล็ดทานตะวัน	ม.ค.	-	-	1,401	8,038	Jan.	Oil cake and other solid residues, resulting from the extraction of sunflower seeds
	ก.พ.	-	-	2,331	13,873	Feb.	
	มี.ค.	-	-	1,862	11,271	Mar.	
	เม.ย.	21,735	121,178	1,534	8,958	Apr.	
	พ.ค.	-	-	3,961	23,475	May	
	มิ.ย.	15,354	86,985	3,473	21,929	Jun.	
	ก.ค.	-	-	5,216	31,310	Jul.	
	ส.ค.	-	-	755	4,016	Aug.	
	ก.ย.	-	-	525	2,762	Sep.	
	ต.ค.	-	-	-	-	Oct.	
	พ.ย.	-	-	-	-	Nov.	
	ธ.ค.	-	-	-	-	Dec.	
แอปเปิ้ลสด	ม.ค.	84,229	2,363,710	88,065	2,027,895		Apples, fresh
	ก.พ.	7,486	269,637	10,966	295,799	Jan.	
	มี.ค.	2,094	74,894	3,485	91,994	Feb.	
	เม.ย.	2,626	94,574	4,420	122,675	Mar.	
	พ.ค.	2,672	107,007	5,760	159,880	Apr.	
	มิ.ย.	4,028	152,668	3,064	87,696	May	
	ก.ค.	3,085	120,308	1,923	62,811	Jun.	
	ส.ค.	2,564	98,194	3,147	104,113	Jul.	
	ก.ย.	3,197	106,022	6,863	190,105	Aug.	
	ต.ค.	8,094	208,322	11,105	218,159	Sep.	
	พ.ย.	12,705	275,419	9,841	191,254	Oct.	
	ธ.ค.	19,090	469,176	15,153	262,586	Nov.	
	16,588	387,490	12,338	240,822	Dec.		

ตารางที่ 14 (ต่อ) ปริมาณและมูลค่าสินค้าเกษตรกรรมที่สำคัญบางชนิดนำเข้า รายเดือน พ.ศ. 2546-2547

Table 14 (Continued) Quantity and value of agricultural imports by month, 2003-2004

ปริมาณ : เมตริกตัน

Quantity : Metric ton

มูลค่า: 1,000 บาท

Value: 1,000 baht

รายการสินค้า	เดือน	2546 2003		2547 2004		Month	Commodity
		ปริมาณ Quantity	มูลค่า Value	ปริมาณ Quantity	มูลค่า Value		
พริกในตระกูลแคปซicum หรือตระกูลไพเมนตาแห้ง	ม.ค.	1,720	37,854	2,539	52,534	Jan.	Fruits of the genus capsicum or of the genus pimenta, dried
	ก.พ.	1,100	26,504	1,568	32,615	Feb.	
	มี.ค.	1,619	39,526	1,864	41,890	Mar.	
	เม.ย.	1,477	35,116	2,612	60,758	Apr.	
	พ.ค.	2,341	52,521	2,828	65,859	May	
	มิ.ย.	593	14,231	1,647	40,287	Jun.	
	ก.ค.	614	13,744	2,359	57,609	Jul.	
	ส.ค.	1,843	44,254	2,463	57,870	Aug.	
	ก.ย.	1,157	28,541	1,303	31,816	Sep.	
	ต.ค.	1,678	36,052	1,219	29,127	Oct.	
	พ.ย.	2,180	48,603	2,354	54,845	Nov.	
	ธ.ค.	2,547	56,234	3,037	67,638	Dec.	
เมล็ดพืชผักอื่น ๆ		<b>1,494</b>	<b>338,070</b>	<b>1,619</b>	<b>332,797</b>		Other vegetable seeds
	ม.ค.	33	10,517	86	25,764	Jan.	
	ก.พ.	15	32,392	48	22,646	Feb.	
	มี.ค.	55	21,152	19	15,588	Mar.	
	เม.ย.	134	20,757	29	23,574	Apr.	
	พ.ค.	193	33,163	312	29,053	May	
	มิ.ย.	195	37,243	242	37,206	Jun.	
	ก.ค.	194	25,453	214	39,115	Jul.	
	ส.ค.	116	25,654	182	22,755	Aug.	
	ก.ย.	151	26,466	132	33,691	Sep.	
	ต.ค.	264	41,945	67	29,465	Oct.	
	พ.ย.	101	36,368	222	37,042	Nov.	
ธ.ค.	43	26,960	67	16,898	Dec.		
พรรณไม้และส่วนของพรรณไม้ ใช้เป็นยารักษาหรือป้องกันโรค		<b>3,453</b>	<b>147,302</b>	<b>3,297</b>	<b>142,454</b>		Medicinal plants, parts of plants
	ม.ค.	306	15,571	260	11,579	Jan.	
	ก.พ.	238	8,277	201	7,844	Feb.	
	มี.ค.	369	18,169	315	13,180	Mar.	
	เม.ย.	354	13,517	249	10,117	Apr.	
	พ.ค.	288	11,165	244	10,413	May	
	มิ.ย.	201	8,831	289	11,482	Jun.	
	ก.ค.	231	12,051	283	12,565	Jul.	
	ส.ค.	281	10,242	261	10,278	Aug.	
	ก.ย.	279	13,157	272	14,568	Sep.	
	ต.ค.	271	11,151	277	10,294	Oct.	
	พ.ย.	276	11,318	281	13,443	Nov.	
ธ.ค.	359	13,853	365	16,691	Dec.		

ตารางที่ 14 (ต่อ) ปริมาณและมูลค่าสินค้าเกษตรกรรมที่สำคัญบางชนิดนำเข้า รายเดือน พ.ศ. 2546-2547

Table 14 (Continued) Quantity and value of agricultural imports by month, 2003-2004

ปริมาณ : เมตริกตัน

Quantity : Metric ton

มูลค่า : 1,000 บาท

Value : 1,000 baht

รายการสินค้า	เดือน	2546 2003		2547 2004		Month	Commodity
		ปริมาณ Quantity	มูลค่า Value	ปริมาณ Quantity	มูลค่า Value		
ใบยาสูบพันธุ์เวอร์จิเนีย ที่เด็ดก้านออกทั้งหมดหรือ บางส่วน ปมความร้อน	ม.ค.	1,591	397,701	1,631	390,455		Tobacco leaves, partly or wholly stemmed stripped of virginia type
	ก.พ.	-	-	230	44,538	Jan.	
	มี.ค.	337	97,052	728	192,733	Feb.	
	เม.ย.	567	144,854	230	56,319	Mar.	
	พ.ค.	n.s.	9	n.s.	4	Apr.	
	มิ.ย.	n.s.	2	n.s.	14	May	
	ก.ค.	-	-	n.s.	31	Jun.	
	ส.ค.	-	-	-	48	Jul.	
	ก.ย.	-	-	-	-	Aug.	
	ต.ค.	480	110,875	-	-	Sep.	
	พ.ย.	54	2,200	n.s.	152	Oct.	
	ธ.ค.	n.s.	34	192	41,858	Nov.	
ใบยาสูบพันธุ์เบอร์เลย์ ที่เด็ดก้านทั้งหมดหรือบางส่วน ปมความร้อน	ม.ค.	1,758	488,737	1,802	490,310		Tobacco leaves, partly or wholly stemmed stripped of burley type
	ก.พ.	n.s.	34	232	45,116	Jan.	
	มี.ค.	-	-	-	-	Feb.	
	เม.ย.	n.s.	30	-	-	Mar.	
	พ.ค.	1,143	337,346	994	294,147	Apr.	
	มิ.ย.	n.s.	270	n.s.	10	May	
	ก.ค.	n.s.	2	n.s.	23	Jun.	
	ส.ค.	n.s.	24	-	-	Jul.	
	ก.ย.	-	-	-	-	Aug.	
	ต.ค.	614	151,010	-	-	Sep.	
	พ.ย.	-	-	n.s.	118	Oct.	
	ธ.ค.	-	-	346	91,691	Nov.	
ไม้สักทั้งต้น (ลูกบาศก์เมตร)	ม.ค.	n.s.	21	230	59,205	Dec.	Teak (Cubic meter)
	ก.พ.	107,387	2,407,735	6,718,770	2,353,211		
	มี.ค.	11,820	255,217	7,439	155,013	Jan.	
	เม.ย.	9,420	223,204	6,689	150,446	Feb.	
	พ.ค.	10,978	268,957	6,274,145	399,344	Mar.	
	มิ.ย.	7,638	191,248	6,870	140,045	Apr.	
	ก.ค.	6,123	146,740	8,920	172,585	May	
	ส.ค.	8,222	189,580	9,362	169,431	Jun.	
	ก.ย.	9,647	215,655	363,010	281,994	Jul.	
	ต.ค.	5,947	128,372	8,135	140,197	Aug.	
	พ.ย.	2,581	72,610	6,654	133,975	Sep.	
	ธ.ค.	10,322	210,063	14,131	306,653	Oct.	
	พ.ย.	12,923	282,058	8,111	173,230	Nov.	
	ธ.ค.	11,766	224,032	5,304	130,298	Dec.	

ตารางที่ 14 (ต่อ) ปริมาณและมูลค่าสินค้าเกษตรกรรมที่สำคัญบางชนิดนำเข้า รายเดือน พ.ศ. 2546-2547

Table 14 (Continued) Quantity and value of agricultural imports by month, 2003-2004

ปริมาณ : เมตริกตัน

Quantity : Metric ton

มูลค่า : 1,000 บาท

Value: 1,000 baht

รายการสินค้า	เดือน	2546 (r) 2003		2547 2004		Month	Commodity
		ปริมาณ Quantity	มูลค่า Value	ปริมาณ Quantity	มูลค่า Value		
ไม้อื่น ๆ เลื่อยออกตามยาว (ลูกบาศก์เมตร)	ม.ค.	1,447,686	7,957,520	1,442,373	12,404,834	Jan.	Other wood sawn or chipped (Cubic metre)
	ก.พ.	113,410	641,342	81,912	781,475	Feb.	
	มี.ค.	136,811	553,008	91,767	825,147	Mar.	
	เม.ย.	96,847	520,949	165,310	1,204,428	Apr.	
	พ.ค.	112,410	592,777	138,571	1,023,058	May	
	มิ.ย.	139,275	731,512	117,336	1,117,190	Jun.	
	ก.ค.	120,397	626,487	153,748	1,184,918	Jul.	
	ส.ค.	110,026	725,511	124,045	1,187,824	Aug.	
	ก.ย.	121,850	796,337	125,369	1,112,141	Sep.	
	ต.ค.	213,885	729,771	130,503	880,394	Oct.	
	พ.ย.	88,122	636,502	114,789	1,104,488	Nov.	
	ธ.ค.	100,689	683,830	101,293	1,038,177	Dec.	
ไม้ยางเลื่อยออกตามยาว (ลูกบาศก์เมตร)		<b>335,994</b>	<b>1,027,380</b>	<b>163,454</b>	<b>708,394</b>		Keruing (Yang), sawn or chipped lengthwise (Cubic metre)
	ม.ค.	12,764	99,769	7,676	53,586	Jan.	
	ก.พ.	9,923	78,123	7,792	59,532	Feb.	
	มี.ค.	7,044	58,232	8,706	68,296	Mar.	
	เม.ย.	6,379	54,377	70,274	45,884	Apr.	
	พ.ค.	23,131	105,939	14,534	71,243	May	
	มิ.ย.	18,288	141,422	11,965	88,877	Jun.	
	ก.ค.	112,854	127,055	8,183	61,935	Jul.	
	ส.ค.	110,628	97,487	10,308	79,057	Aug.	
	ก.ย.	10,884	84,507	7,313	58,320	Sep.	
	ต.ค.	9,025	68,378	4,246	32,910	Oct.	
	พ.ย.	5,091	38,657	5,485	42,189	Nov.	
ธ.ค.	9,983	73,434	6,972	46,565	Dec.		
เยื่อไม้ทำกระดาษประเภท ซัลเฟตย้งไม้ได้ฟอก ไม่ใช่ไม้จำพวกสน		<b>6,604</b>	<b>104,020</b>	<b>3,827</b>	<b>63,997</b>		Chemical wood pulp, sulphate unbleached non-coniferous
	ม.ค.	24	380	979	14,890	Jan.	
	ก.พ.	501	7,367	824	13,351	Feb.	
	มี.ค.	1,475	22,497	1,021	16,878	Mar.	
	เม.ย.	-	-	-	-	Apr.	
	พ.ค.	219	3,939	-	-	May	
	มิ.ย.	488	8,235	499	9,279	Jun.	
	ก.ค.	-	-	496	9,591	Jul.	
	ส.ค.	-	-	8	8	Aug.	
	ก.ย.	-	-	-	-	Sep.	
	ต.ค.	972	16,223	-	-	Oct.	
	พ.ย.	1,693	26,641	-	-	Nov.	
ธ.ค.	1,232	18,740	-	-	Dec.		

ตารางที่ 14 (ต่อ) ปริมาณและมูลค่าสินค้าเกษตรกรรมที่สำคัญบางชนิดนำเข้า รายเดือน พ.ศ. 2546-2547

Table 14 (Continued) Quantity and value of agricultural imports by month, 2003-2004

ปริมาณ : เมตริกตัน

Quantity : Metric ton

มูลค่า : 1,000 บาท

Value : 1,000 baht

รายการสินค้า	เดือน	2546 2003		2547 2004		Month	Commodity
		ปริมาณ	มูลค่า	ปริมาณ	มูลค่า		
		Quantity	Value	Quantity	Value		
เยื่อไม้ทำกระดาษ ประเภทซัลเฟตฟอกขาว เป็นไม้จำพวกสน	ม.ค.	239,656	4,898,318	209,943	4,779,038	Jan.	Chemical wood pulp, sulphate bleached, coniferous
	ก.พ.	32,302	474,929	18,020	366,980	Feb.	
	มี.ค.	18,805	376,761	13,066	266,054	Mar.	
	เม.ย.	20,212	416,371	27,554	559,725	Apr.	
	พ.ค.	17,917	385,728	17,605	394,474	May	
	มิ.ย.	17,749	404,079	15,056	352,901	Jun.	
	ก.ค.	22,203	507,195	20,160	493,110	Jul.	
	ส.ค.	20,948	456,385	17,112	433,242	Aug.	
	ก.ย.	17,401	383,601	17,711	446,623	Sep.	
	ต.ค.	16,161	351,522	15,733	389,582	Oct.	
	พ.ย.	19,595	399,242	16,755	396,183	Nov.	
	ธ.ค.	17,023	348,679	17,908	401,950	Dec.	
เยื่อไม้เคมีชนิดละลายได้		73,834	1,862,993	85,193	2,343,625		Chemical wood pulp, dissolving grades
	ม.ค.	19,340	393,827	13,262	278,213	Jan.	
	ก.พ.	6,065	143,845	7,973	182,038	Feb.	
	มี.ค.	7,148	159,983	7,951	200,635	Mar.	
	เม.ย.	5,430	120,706	8,117	205,628	Apr.	
	พ.ค.	7,780	175,067	7,594	192,675	May	
	มิ.ย.	6,309	160,784	5,595	151,086	Jun.	
	ก.ค.	8,233	203,960	7,371	206,718	Jul.	
	ส.ค.	1,879	143,685	7,529	213,703	Aug.	
	ก.ย.	5,897	150,451	5,703	174,110	Sep.	
	ต.ค.	6,136	156,733	7,347	230,553	Oct.	
	พ.ย.	7,728	190,520	6,425	200,001	Nov.	
ธ.ค.	4,764	108,588	6,559	189,022	Dec.		
เยื่อไม้ทำกระดาษประเภทซัลเฟต ฟอกขาวไม่ใช่ไม้จำพวกสน		8,899	170,252	16,069	221,868		Chemical wood pulp, sulphate bleached, non-coniferous
	ม.ค.	1,046	18,270	739	13,890	Jan.	
	ก.พ.	550	9,298	410	7,469	Feb.	
	มี.ค.	2,316	42,471	664	11,641	Mar.	
	เม.ย.	302	6,479	193	3,445	Apr.	
	พ.ค.	526	12,022	387	6,924	May	
	มิ.ย.	779	16,220	1,579	31,865	Jun.	
	ก.ค.	98	3,001	911	19,038	Jul.	
	ส.ค.	450	9,405	7,559	60,292	Aug.	
	ก.ย.	423	8,574	301	7,114	Sep.	
	ต.ค.	242	5,329	476	9,385	Oct.	
	พ.ย.	1,415	24,899	1,077	19,556	Nov.	
ธ.ค.	752	14,284	1,773	31,250	Dec.		

ตารางที่ 14 (ต่อ) ปริมาณและมูลค่าสินค้าเกษตรกรรมที่สำคัญบางชนิดนำเข้า รายเดือน พ.ศ. 2546-2547

Table 14 (Continued) Quantity and value of agricultural imports by month, 2003-2004

ปริมาณ : เมตริกตัน

Quantity : Metric ton

มูลค่า : 1,000 บาท

Value: 1,000 baht

รายการสินค้า	เดือน	2546 2003		2547 2004		Month	Commodity
		(r)					
		ปริมาณ Quantity	มูลค่า Value	ปริมาณ Quantity	มูลค่า Value		
หวาย		5,257	88,517	4,677	93,503		Rattans
	ม.ค.	393	7,261	470	8,311	Jan.	
	ก.พ.	197	4,747	592	7,960	Feb.	
	มี.ค.	240	4,111	477	7,063	Mar.	
	เม.ย.	736	9,602	322	5,051	Apr.	
	พ.ค.	222	5,445	344	7,657	May	
	มิ.ย.	314	4,303	236	6,353	Jun.	
	ก.ค.	539	12,038	402	7,252	Jul.	
	ส.ค.	391	9,062	249	6,078	Aug.	
	ก.ย.	465	5,607	349	7,838	Sep.	
	ต.ค.	389	6,438	531	14,453	Oct.	
	พ.ย.	571	6,555	324	8,035	Nov.	
ธ.ค.	799	13,350	381	7,451	Dec.		
ปลาskipjackหรือปลาโอ- ท้องแถบ แช่เย็นจนแข็ง		483,859	14,095,142	449,856	16,161,023		Skipjack or stripe-bellied bonito, frozen
	ม.ค.	56,065	1,773,247	31,458	983,965	Jan.	
	ก.พ.	38,198	1,105,686	34,687	1,133,846	Feb.	
	มี.ค.	41,273	1,101,094	41,975	1,342,798	Mar.	
	เม.ย.	36,306	924,122	31,366	933,501	Apr.	
	พ.ค.	59,706	1,446,124	46,633	1,375,246	May	
	มิ.ย.	43,489	1,037,240	43,753	1,493,197	Jun.	
	ก.ค.	36,841	1,053,689	23,598	881,589	Jul.	
	ส.ค.	41,030	1,296,544	30,145	1,233,092	Aug.	
	ก.ย.	34,337	1,154,580	37,785	1,687,024	Sep.	
	ต.ค.	30,304	1,041,622	49,003	2,173,945	Oct.	
	พ.ย.	34,844	1,149,632	42,954	1,713,447	Nov.	
ธ.ค.	31,467	1,011,563	36,498	1,209,375	Dec.		
ปลาสดอื่น ๆ แช่เย็นจนแข็ง		263,543	6,320,826	342,102	8,288,209		Other fish, frozen
	ม.ค.	21,004	515,687	27,494	628,937	Jan.	
	ก.พ.	1,052	68,300	20,551	471,011	Feb.	
	มี.ค.	1,365	80,463	27,626	626,017	Mar.	
	เม.ย.	51,093	1,204,588	18,385	439,509	Apr.	
	พ.ค.	33,130	794,923	32,232	703,476	May	
	มิ.ย.	11,430	305,375	31,838	766,423	Jun.	
	ก.ค.	14,796	352,896	24,949	609,103	Jul.	
	ส.ค.	30,864	724,920	31,368	803,152	Aug.	
	ก.ย.	30,709	702,310	29,058	778,277	Sep.	
	ต.ค.	23,583	550,687	28,759	757,013	Oct.	
	พ.ย.	23,828	544,895	40,160	1,001,346	Nov.	
ธ.ค.	20,689	475,783	29,684	703,946	Dec.		

ตารางที่ 14 (ต่อ) ปริมาณและมูลค่าสินค้าเกษตรกรรมที่สำคัญบางชนิดนำเข้า รายเดือน พ.ศ. 2546-2547

Table 14 (Continued) Quantity and value of agricultural imports by month, 2003-2004

ปริมาณ : เมตริกตัน

Quantity : Metric ton

มูลค่า : 1,000 บาท

Value : 1,000 baht

รายการสินค้า	เดือน	2546 2003 (r)		2547 2004		Month	Commodity
		ปริมาณ Quantity	มูลค่า Value	ปริมาณ Quantity	มูลค่า Value		
ปลาสดิบแจ๊คหรือปลาโอ- ห้องแถบ แซ่เย็น		1,316	48,330	483	23,413		Skipjack or stripe-bellied bonito, chilled
	ม.ค.	32	1,644	-	-	Jan.	
	ก.พ.	70	3,082	95	4,485	Feb.	
	มี.ค.	168	8,741	63	2,990	Mar.	
	เม.ย.	500	8,050	95	4,529	Apr.	
	พ.ค.	179	9,217	63	3,024	May	
	มิ.ย.	53	2,682	84	4,167	Jun.	
	ก.ค.	57	2,854	21	1,045	Jul.	
	ส.ค.	53	2,668	-	-	Aug.	
	ก.ย.	74	3,707	53	2,647	Sep.	
	ต.ค.	133	5,684	11	527	Oct.	
	พ.ย.	-	-	-	-	Nov.	
ธ.ค.	-	-	-	-	Dec.		
ปลาหมึกกระดอง แช่เย็นจนแข็ง		14,103	1,605,224	16,410	1,610,191		Cuttle fish frozen
	ม.ค.	1,038	114,142	857	84,223	Jan.	
	ก.พ.	729	96,380	718	80,030	Feb.	
	มี.ค.	555	82,367	969	97,872	Mar.	
	เม.ย.	1,013	101,952	860	102,362	Apr.	
	พ.ค.	1,119	133,904	771	98,725	May	
	มิ.ย.	2,031	259,627	1,287	148,366	Jun.	
	ก.ค.	1,711	212,040	902	96,197	Jul.	
	ส.ค.	906	106,806	2,185	227,616	Aug.	
	ก.ย.	808	95,785	1,862	171,733	Sep.	
	ต.ค.	1,465	155,616	2,040	184,744	Oct.	
	พ.ย.	1,280	106,906	1,911	155,596	Nov.	
ธ.ค.	1,448	139,698	2,049	162,728	Dec.		
หอยแครงมีชีวิตสด หรือแช่เย็น		18,251	197,031	17,392	181,639		Ark-shells fresh or chilled
	ม.ค.	1,355	14,157	638	6,380	Jan.	
	ก.พ.	1,047	10,860	757	8,035	Feb.	
	มี.ค.	1,738	18,806	902	9,977	Mar.	
	เม.ย.	1,616	18,504	1,211	13,487	Apr.	
	พ.ค.	1,869	21,478	1,397	14,927	May	
	มิ.ย.	1,705	18,503	1,506	16,183	Jun.	
	ก.ค.	1,662	17,852	1,866	19,939	Jul.	
	ส.ค.	1,590	16,851	1,972	21,226	Aug.	
	ก.ย.	1,433	14,681	1,608	16,628	Sep.	
	ต.ค.	1,533	19,079	2,001	20,095	Oct.	
	พ.ย.	1,501	14,564	1,635	16,320	Nov.	
ธ.ค.	1,202	11,695	1,899	18,442	Dec.		

ตารางที่ 14 (ต่อ) ปริมาณและมูลค่าสินค้าเกษตรกรรมที่สำคัญบางชนิดนำเข้า รายเดือน พ.ศ. 2546-2547

Table 14 (Continued) Quantity and value of agricultural imports by month, 2003-2004

ปริมาณ : เมตริกตัน

Quantity : Metric ton

มูลค่า : 1,000 บาท

Value : 1,000 baht

รายการสินค้า	เดือน	2546 2003		2547 2004		Month	Commodity
		ปริมาณ Quantity	มูลค่า Value	ปริมาณ Quantity	มูลค่า Value		
กุ้งชนิดต่าง ๆ แช่เย็นจนแข็ง		24,197	6,080,781	16,442	3,349,430		Shrimps and prawns, frozen
	ม.ค.	3,074	929,420	1,282	323,154	Jan.	
	ก.พ.	2,282	648,072	1,349	241,590	Feb.	
	มี.ค.	2,146	541,360	1,129	233,224	Mar.	
	เม.ย.	1,780	462,454	1,271	254,482	Apr.	
	พ.ค.	1,922	497,372	1,474	286,501	May	
	มิ.ย.	2,799	736,503	1,205	228,823	Jun.	
	ก.ค.	2,280	532,351	1,732	365,935	Jul.	
	ส.ค.	1,415	355,662	1,962	384,313	Aug.	
	ก.ย.	1,878	399,721	1,636	393,882	Sep.	
	ต.ค.	1,655	334,443	1,268	253,825	Oct.	
	พ.ย.	1,473	316,357	1,484	244,293	Nov.	
ธ.ค.	1,493	327,065	650	139,408	Dec.		
ปูบรรจุภาชนะอัดลม		953	255,307	1,192	320,842		Crabs, in airtight containers
	ม.ค.	182	35,403	40	6,578	Jan.	
	ก.พ.	43	6,341	8	12,204	Feb.	
	มี.ค.	21	3,836	45	7,861	Mar.	
	เม.ย.	78	27,966	107	19,932	Apr.	
	พ.ค.	59	14,989	52	8,504	May	
	มิ.ย.	44	10,003	90	18,945	Jun.	
	ก.ค.	20	4,115	130	35,358	Jul.	
	ส.ค.	72	17,019	138	52,041	Aug.	
	ก.ย.	123	42,213	222	51,537	Sep.	
	ต.ค.	139	43,767	151	45,568	Oct.	
	พ.ย.	121	34,550	123	45,296	Nov.	
ธ.ค.	52	15,104	86	17,019	Dec.		
โคผู้และโคเมียอื่น ๆ ไม่ใช่สำหรับทำพันธุ์ (ตัว)		76,400	263,017	99,353	402,185		Live bullocks and cow, not for pure-bred breeding (Head)
	ม.ค.	15,548	52,091	8,785	35,287	Jan.	
	ก.พ.	8,200	27,635	7,020	28,437	Feb.	
	มี.ค.	6,245	21,045	11,639	46,941	Mar.	
	เม.ย.	2,275	7,545	6,565	26,537	Apr.	
	พ.ค.	4,563	14,963	8,079	32,463	May	
	มิ.ย.	6,421	20,570	15,664	62,808	Jun.	
	ก.ค.	7,691	24,954	5,192	20,765	Jul.	
	ส.ค.	4,478	14,727	5,509	22,036	Aug.	
	ก.ย.	4,660	16,047	5,856	23,424	Sep.	
	ต.ค.	4,940	18,271	3,873	16,852	Oct.	
	พ.ย.	6,115	24,264	8,639	36,500	Nov.	
ธ.ค.	5,264	20,905	12,532	50,134	Dec.		

ตารางที่ 14 (ต่อ) ปริมาณและมูลค่าสินค้าเกษตรกรรมที่สำคัญบางชนิดนำเข้า รายเดือน พ.ศ. 2546-2547

Table 14 (Continued) Quantity and value of agricultural imports by month, 2003-2004

ปริมาณ : เมตริกตัน

Quantity : Metric ton

มูลค่า : 1,000 บาท

Value: 1,000 baht

รายการสินค้า	เดือน	2546 2003		2547 2004		Month	Commodity
		ปริมาณ Quantity	มูลค่า Value	ปริมาณ Quantity	มูลค่า Value		
กระบือและโคเมีย ไม่ใช่สำหรับทำพันธุ์ (ตัว)	ม.ค.	37,541	174,898	53,050	221,779	Jan.	Live buffaloes and cow, not for pure-bred breeding (Head)
	ก.พ.	5,056	24,256	5,259	21,928	Feb.	
	มี.ค.	3,811	17,745	4,004	16,522	Mar.	
	เม.ย.	2,881	14,847	5,532	22,996	Apr.	
	พ.ค.	1,847	10,478	4,580	19,138	May	
	มิ.ย.	2,759	14,373	5,084	20,936	Jun.	
	ก.ค.	2,151	10,262	4,464	18,525	Jul.	
	ส.ค.	3,454	15,076	3,170	13,152	Aug.	
	ก.ย.	2,157	9,871	3,254	13,468	Sep.	
	ต.ค.	2,735	11,973	3,062	12,666	Oct.	
	พ.ย.	3,200	14,834	3,042	13,581	Nov.	
	ธ.ค.	3,845	15,856	5,311	22,955	Dec.	
ไก่ชนิดแกลลัสโดเมสติกัสสำหรับ ทำพันธุ์ (นน.ไม่เกิน 185 กรัม) (ตัว)	ม.ค.	994,025	226,681	817,840	160,932	Jan.	Fowls of the species gallus domesticus, for breeding (weighing not more than 185 grams) (Head)
	ก.พ.	35,510	3,748	66,027	7,616	Feb.	
	มี.ค.	43,820	9,407	41,998	15,144	Mar.	
	เม.ย.	90,460	24,488	156,254	20,701	Apr.	
	พ.ค.	112,461	27,167	92,562	16,829	May	
	มิ.ย.	148,069	17,538	4,857	14,716	Jun.	
	ก.ค.	47,287	23,195	22,366	13,375	Jul.	
	ส.ค.	38,256	22,697	68,639	11,981	Aug.	
	ก.ย.	43,405	7,796	40,460	14,383	Sep.	
	ต.ค.	70,785	16,509	38,800	10,313	Oct.	
	พ.ย.	211,984	46,564	61,407	7,535	Nov.	
	ธ.ค.	62,614	9,248	136,832	17,231	Dec.	
เป็ด, ห่าน, ไก่วง และ ไก่ต๊อกทำพันธุ์ (นน.เกิน 2,000 กรัม) (ตัว)	ม.ค.	217,557	148,828	72,148	14,881	Jan.	Duck, geese, turkeys and guinea fowls for breeding (weighing more than 2,000 grams) (Head)
	ก.พ.	62,429	56,526	2,600	561	Feb.	
	มี.ค.	60	179	20,720	5,090	Mar.	
	เม.ย.	240	403	-	-	Apr.	
	พ.ค.	372	866	23,620	5,119	May	
	มิ.ย.	-	-	-	-	Jun.	
	ก.ค.	2,031	3,754	-	-	Jul.	
	ส.ค.	19,205	18,154	-	-	Aug.	
	ก.ย.	42,405	35,383	13,852	1,075	Sep.	
	ต.ค.	51,030	23,906	11,300	2,846	Oct.	
	พ.ย.	15,315	3,892	-	-	Nov.	
	ธ.ค.	11,760	4,022	-	-	Dec.	
		12,710	1,744	56	190		

ตารางที่ 14 (ต่อ) ปริมาณและมูลค่าสินค้าเกษตรกรรมที่สำคัญบางชนิดนำเข้า รายเดือน พ.ศ. 2546-2547

Table 14 (Continued) Quantity and value of agricultural imports by month, 2003-2004

ปริมาณ : เมตริกตัน

Quantity : Metric ton

มูลค่า : 1,000 บาท

Value: 1,000 baht

รายการสินค้า	เดือน	2546 (r) 2003		2547 2004		Month	Commodity
		ปริมาณ Quantity	มูลค่า Value	ปริมาณ Quantity	มูลค่า Value		
หนังสัตว์อื่น ๆ สด ดิบ ใสเกลือ หรือแช่น้ำเกลือของสัตว์อื่น ๆ	ม.ค.	810	75,441	985	80,961		Other salted raw hides and skins of other animal
	ก.พ.	82	4,944	50	2,643	Jan.	
	มี.ค.	68	8,203	110	4,987	Feb.	
	เม.ย.	95	7,754	78	7,461	Mar.	
	พ.ค.	57	4,570	61	6,945	Apr.	
	มิ.ย.	72	9,439	88	10,272	May	
	ก.ค.	39	3,535	71	4,736	Jun.	
	ส.ค.	60	8,950	140	7,242	Jul.	
	ก.ย.	35	5,032	105	8,013	Aug.	
	ต.ค.	45	2,542	63	8,719	Sep.	
	พ.ย.	115	6,943	98	8,793	Oct.	
	ธ.ค.	40	3,066	59	5,154	Nov.	
นมและครีมเป็นผง เม็ด หรือรูปแบบอื่น ๆ มีไขมันไม่เกิน 1.5 % โดยน้ำหนัก	ม.ค.	102	10,463	63	5,997	Dec.	Milk and cream in powder granules or other solid forms of a fat content, by weight not exceeding 1.5%
	ก.พ.	73,632	5,037,513	67,970	5,443,507		
	มี.ค.	3,944	210,245	4,340	307,421	Jan.	
	เม.ย.	3,123	156,992	3,569	255,606	Feb.	
	พ.ค.	5,760	300,289	5,554	392,244	Mar.	
	มิ.ย.	7,953	554,846	6,696	491,075	Apr.	
	ก.ค.	7,603	557,684	5,440	401,846	May	
	ส.ค.	5,260	379,995	6,924	534,680	Jun.	
	ก.ย.	5,074	368,004	6,627	541,070	Jul.	
	ต.ค.	10,525	749,790	13,441	1,156,066	Aug.	
	พ.ย.	7,537	549,813	4,111	358,623	Sep.	
	ธ.ค.	8,849	626,797	4,102	366,480	Oct.	
นมและครีม สำหรับเลี้ยงทารก	ม.ค.	5,327	387,871	2,709	245,393	Nov.	Milk and cream for infant feeding
	ก.พ.	2,678	195,188	4,458	393,002	Dec.	
	มี.ค.	585	96,816	123	13,620		
	เม.ย.	159	26,615	11	2,531	Jan.	
	พ.ค.	17	2,707	-	-	Feb.	
	มิ.ย.	122	19,982	-	-	Mar.	
	ก.ค.	248	40,889	n.s.	14	Apr.	
	ส.ค.	38	6,492	n.s.	4	May	
	ก.ย.	n.s.	4	-	-	Jun.	
	ต.ค.	n.s.	1	1	149	Jul.	
	พ.ย.	n.s.	2	3	885	Aug.	
	ธ.ค.	-	-	-	-	Sep.	
ม.ค.	-	-	n.s.	2	Oct.		
ก.พ.	1	122	-	-	Nov.		
มี.ค.	n.s.	2	108	10,035	Dec.		

ตารางที่ 14 (ต่อ) ปริมาณและมูลค่าสินค้าเกษตรกรรมที่สำคัญบางชนิดนำเข้า รายเดือน พ.ศ. 2546-2547

Table 14 (Continued) Quantity and value of agricultural imports by month, 2003-2004

ปริมาณ : เมตริกตัน

Quantity : Metric ton

มูลค่า : 1,000 บาท

Value : 1,000 baht

รายการสินค้า	เดือน	2546 2003		2547 2004		Month	Commodity
		ปริมาณ Quantity	มูลค่า Value	ปริมาณ Quantity	มูลค่า Value		
นมผงเติมน้ำตาลหรือ สารทำให้หวานอื่น ๆ	ม.ค.	1,379	106,014	429	28,410	Jan.	Milk powder containing added sugar or other sweetening matter
	ก.พ.	35	4,268	96	5,884	Feb.	
	มี.ค.	70	9,153	299	19,631	Mar.	
	เม.ย.	40	3,666	n.s.	13	Apr.	
	พ.ค.	71	5,465	-	-	May	
	มิ.ย.	35	4,399	10	775	Jun.	
	ก.ค.	23	1,483	5	400	Jul.	
	ส.ค.	142	11,901	-	-	Aug.	
	ก.ย.	-	-	8	688	Sep.	
	ต.ค.	308	25,421	-	-	Oct.	
	พ.ย.	126	8,773	4	696	Nov.	
	ธ.ค.	196	11,409	7	322	Dec.	
มันเนย		333	20,077	-	-		Butter fat
	ม.ค.	13,184	833,001	14,580	1,217,966	Jan.	
	ก.พ.	1,582	84,216	1,361	96,383	Feb.	
	มี.ค.	1,118	61,946	1,170	88,356	Mar.	
	เม.ย.	849	46,527	1,824	137,318	Apr.	
	พ.ค.	816	53,123	961	75,380	May	
	มิ.ย.	1,169	71,238	842	65,877	Jun.	
	ก.ค.	1,104	68,605	676	54,989	Jul.	
	ส.ค.	1,161	77,145	1,447	123,652	Aug.	
	ก.ย.	404	28,123	1,197	104,241	Sep.	
	ต.ค.	801	54,379	1,117	104,602	Oct.	
	พ.ย.	1,056	71,989	1,015	93,364	Nov.	
ธ.ค.	1,917	130,598	1,509	140,422	Dec.		
ปุ๋ยที่มีธาตุ ไนโตรเจน ฟอสฟอรัส และโปแตสเซียม		1,210	85,112	1,462	133,383		Nitrogen, phosphorus and potassium fertilizer
	ม.ค.	1,495,825	5,439,426	600,777	5,649,054	Jan.	
	ก.พ.	64,483	499,203	68,817	581,453	Feb.	
	มี.ค.	24,149	172,611	967	15,545	Mar.	
	เม.ย.	37,748	330,021	52,475	496,249	Apr.	
	พ.ค.	41,915	275,595	55,800	541,187	May	
	มิ.ย.	106,297	805,138	3,173	45,329	Jun.	
	ก.ค.	859,699	470,872	69,707	679,637	Jul.	
	ส.ค.	46,027	396,681	88,303	821,351	Aug.	
	ก.ย.	88,234	643,156	106,533	992,763	Sep.	
	ต.ค.	65,705	505,972	47,085	409,474	Oct.	
	พ.ย.	63,144	548,376	30,295	288,422	Nov.	
ธ.ค.	42,151	333,135	74,145	732,509	Dec.		
	56,272	458,667	3,478	45,136			

ตารางที่ 14 (ต่อ) ปริมาณและมูลค่าสินค้าเกษตรกรรมที่สำคัญบางชนิดนำเข้า รายเดือน พ.ศ. 2546-2547

Table 14 (Continued) Quantity and value of agricultural imports by month, 2003-2004

ปริมาณ : เมตริกตัน

Quantity : Metric ton

มูลค่า : 1,000 บาท

Value: 1,000 baht

รายการสินค้า	เดือน	2546 2003 (r)		2547 2004		Month	Commodity
		ปริมาณ Quantity	มูลค่า Value	ปริมาณ Quantity	มูลค่า Value		
ปุ๋ยยูเรียจะเป็นสารละลาย ในน้ำหรือไม่ก็ตาม	ม.ค.	1,623,095	11,004,454	1,672,670	14,391,871	Jan.	Urea, whether or not in aqueous solution fertilizer
	ก.พ.	102,513	627,157	101,982	779,946	Feb.	
	มี.ค.	79,148	514,816	132,187	1,007,031	Mar.	
	เม.ย.	120,120	880,621	51,342	386,838	Apr.	
	พ.ค.	31,730	232,385	128,767	978,931	May	
	มิ.ย.	174,244	1,167,166	125,195	901,359	Jun.	
	ก.ค.	197,972	1,285,357	210,172	1,575,779	Jul.	
	ส.ค.	227,528	1,487,916	214,560	1,687,714	Aug.	
	ก.ย.	179,792	1,212,666	218,334	1,970,711	Sep.	
	ต.ค.	180,137	1,233,870	143,831	1,391,070	Oct.	
	พ.ย.	169,878	1,194,978	79,254	836,255	Nov.	
	ธ.ค.	82,675	603,653	173,573	1,870,924	Dec.	
ปุ๋ยแอมโมเนียมซัลเฟต		<b>318,945</b>	<b>1,042,061</b>	<b>193,400</b>	<b>976,989</b>		Ammonium sulphate fertilizer
	ม.ค.	6,496	21,676	11,935	59,199	Jan.	
	ก.พ.	47,288	156,728	12,266	61,038	Feb.	
	มี.ค.	53,832	170,758	6,198	19,346	Mar.	
	เม.ย.	76,137	274,365	565	1,861	Apr.	
	พ.ค.	27,772	82,848	53,098	270,427	May	
	มิ.ย.	32,492	99,302	11,805	62,627	Jun.	
	ก.ค.	12,908	44,087	7,847	31,584	Jul.	
	ส.ค.	21,844	75,364	69,142	362,667	Aug.	
	ก.ย.	35,578	100,683	12,556	63,600	Sep.	
	ต.ค.	1,342	4,547	1,248	5,917	Oct.	
	พ.ย.	1,903	6,667	1,361	6,625	Nov.	
ธ.ค.	1,352	5,036	5,380	32,100	Dec.		
ปุ๋ยเกลือสองเชิงและของผสม ของแคลเซียมไนเตรตกับ แอมโมเนียมไนเตรต		<b>3,143</b>	<b>36,983</b>	<b>5,596</b>	<b>60,089</b>		Double salts and mixtures of calcium nitrate and ammonium nitrate fertilizer
	ม.ค.	42	504	306	3,632	Jan.	
	ก.พ.	69	821	339	3,692	Feb.	
	มี.ค.	69	738	384	4,174	Mar.	
	เม.ย.	153	2,127	536	6,565	Apr.	
	พ.ค.	166	2,154	321	3,532	May	
	มิ.ย.	351	4,215	410	4,725	Jun.	
	ก.ค.	421	4,802	441	5,032	Jul.	
	ส.ค.	359	4,284	1,354	11,944	Aug.	
	ก.ย.	398	4,723	398	4,474	Sep.	
	ต.ค.	289	3,335	383	4,283	Oct.	
	พ.ย.	414	4,680	431	4,834	Nov.	
ธ.ค.	413	4,599	296	3,202	Dec.		

ตารางที่ 14 (ต่อ) ปริมาณและมูลค่าสินค้าเกษตรกรรมที่สำคัญบางชนิดนำเข้า รายเดือน พ.ศ. 2546-2547

Table 14 (Continued) Quantity and value of agricultural imports by month, 2003-2004

ปริมาณ : เมตริกตัน

Quantity : Metric ton

มูลค่า : 1,000 บาท

Value : 1,000 baht

รายการสินค้า	เดือน	2546 2003		2547 2004		Month	Commodity
		ปริมาณ Quantity	มูลค่า Value	ปริมาณ Quantity	มูลค่า Value		
ปุ๋ยซูเปอร์ฟอสเฟต		<b>46,923</b>	<b>264,555</b>	<b>11,748</b>	<b>107,904</b>		Superphosphate fertilizer
	ม.ค.	8,739	41,675	726	7,069	Jan.	
	ก.พ.	180	1,618	312	2,709	Feb.	
	มี.ค.	629	6,920	824	7,429	Mar.	
	เม.ย.	849	8,423	1,828	16,819	Apr.	
	พ.ค.	8,529	45,045	1,136	10,396	May	
	มิ.ย.	1,277	10,187	788	6,394	Jun.	
	ก.ค.	793	7,863	1,539	13,751	Jul.	
	ส.ค.	9,522	51,995	870	7,264	Aug.	
	ก.ย.	7,796	40,073	1,396	13,785	Sep.	
	ต.ค.	736	6,941	-	-	Oct.	
	พ.ย.	1,034	10,140	1,208	11,666	Nov.	
ธ.ค.	6,838	33,675	1,121	10,624	Dec.		
ปุ๋ยโปแตสเซียมคลอไรด์		<b>367,054</b>	<b>2,169,072</b>	<b>485,354</b>	<b>3,416,409</b>		Potassium chloride fertilizer
	ม.ค.	40,987	241,058	65,807	378,466	Jan.	
	ก.พ.	9,086	53,422	19,348	117,072	Feb.	
	มี.ค.	9,079	58,194	18,541	116,933	Mar.	
	เม.ย.	57,464	339,377	69,948	440,844	Apr.	
	พ.ค.	73,037	441,412	68,547	399,405	May	
	มิ.ย.	24,384	140,134	61,179	473,236	Jun.	
	ก.ค.	39,963	226,087	62,399	490,673	Jul.	
	ส.ค.	48,841	281,795	53,352	430,296	Aug.	
	ก.ย.	21,337	122,897	10,930	92,979	Sep.	
	ต.ค.	9,475	66,318	29,568	254,653	Oct.	
	พ.ย.	12,019	72,754	14,369	122,611	Nov.	
ธ.ค.	21,383	125,624	11,366	99,242	Dec.		
ปุ๋ยโปแตสเซียมซัลเฟต		<b>12,282</b>	<b>113,113</b>	<b>8,846</b>	<b>97,097</b>		Potassium sulphate fertilizer
	ม.ค.	498	5,807	217	2,718	Jan.	
	ก.พ.	1	112	21	363	Feb.	
	มี.ค.	42	600	406	4,762	Mar.	
	เม.ย.	576	6,162	225	2,890	Apr.	
	พ.ค.	198	2,472	569	5,812	May	
	มิ.ย.	22	229	939	9,613	Jun.	
	ก.ค.	1,926	20,527	866	9,791	Jul.	
	ส.ค.	3,996	28,857	668	7,024	Aug.	
	ก.ย.	3,600	33,115	2,829	30,364	Sep.	
	ต.ค.	513	5,283	1,382	15,249	Oct.	
	พ.ย.	219	2,259	528	6,301	Nov.	
ธ.ค.	690	7,692	194	2,209	Dec.		

ตารางที่ 14 (ต่อ) ปริมาณและมูลค่าสินค้าเกษตรกรรมที่สำคัญบางชนิดนำเข้า รายเดือน พ.ศ. 2546-2547

Table 14 (Continued) Quantity and value of agricultural imports by month, 2003-2004

ปริมาณ : เมตริกตัน

Quantity : Metric ton

มูลค่า: 1,000 บาท

Value: 1,000 baht

รายการสินค้า	เดือน	2546 (r) 2003		2547 2004		Month	Commodity
		ปริมาณ Quantity	มูลค่า Value	ปริมาณ Quantity	มูลค่า Value		
ปุ๋ยเคมีอื่น ๆ ที่มีธาตุ ไนโตรเจนและฟอสฟอรัส	ม.ค.	364,803	2,123,129	297,502	2,160,985	Jan.	Other chemical fertilizer containing nitrogen and phosphorus
	ก.พ.	17,363	94,579	6,207	50,700	Feb.	
	มี.ค.	35,200	193,870	76,074	507,170	Mar.	
	เม.ย.	20,126	115,728	-	-	Apr.	
	พ.ค.	6,600	37,946	21,360	142,769	May	
	มิ.ย.	40,326	234,941	22,126	153,500	Jun.	
	ก.ค.	16,584	96,682	18,255	133,427	Jul.	
	ส.ค.	30,254	174,528	23,500	175,135	Aug.	
	ก.ย.	69,521	412,531	80,052	615,679	Sep.	
	ต.ค.	40,305	244,614	24,200	183,716	Oct.	
	พ.ย.	32,389	188,310	220	3,203	Nov.	
	ธ.ค.	20,125	114,103	25,508	195,686	Dec.	
ปุ๋ยไดแอมโมเนียม ไฮโดรเจน ออร์โทฟอสเฟต		301,904	2,687,812	443,255	4,771,232		Diammonium hydrogen orthophosphate fertilizer
	ม.ค.	306	4,717	23,365	203,860	Jan.	
	ก.พ.	6,673	51,506	65,786	637,215	Feb.	
	มี.ค.	38,322	297,338	49,481	528,680	Mar.	
	เม.ย.	62,198	543,460	15,763	173,687	Apr.	
	พ.ค.	50,497	486,290	80,281	892,522	May	
	มิ.ย.	30,712	288,205	56,706	634,537	Jun.	
	ก.ค.	2,484	24,496	29,054	322,100	Jul.	
	ส.ค.	49,835	438,172	91,581	987,859	Aug.	
	ก.ย.	45,402	416,113	14,733	182,160	Sep.	
	ต.ค.	14,862	127,862	840	15,862	Oct.	
	พ.ย.	338	5,080	891	18,236	Nov.	
ธ.ค.	273	4,573	14,776	174,514	Dec.		
ปุ๋ยแอมโมเนียมไดไฮโดรเจน ออร์โทฟอสเฟต		94,677	759,278	102,296	1,066,216		Ammonium dihydrogen orthophosphate fertilizer
	ม.ค.	237	4,156	17,120	132,019	Jan.	
	ก.พ.	94	2,782	37	733	Feb.	
	มี.ค.	6,932	56,877	13,547	156,350	Mar.	
	เม.ย.	94	1,938	192	3,990	Apr.	
	พ.ค.	36,063	287,986	30,343	318,904	May	
	มิ.ย.	5,132	46,331	215	4,584	Jun.	
	ก.ค.	107	1,897	126	2,915	Jul.	
	ส.ค.	8,407	78,862	4,918	47,061	Aug.	
	ก.ย.	22,245	160,960	35,046	379,590	Sep.	
	ต.ค.	95	1,900	345	9,437	Oct.	
	พ.ย.	104	2,080	208	5,934	Nov.	
ธ.ค.	15,168	113,508	199	4,699	Dec.		

ตารางที่ 14 (ต่อ) ปริมาณและมูลค่าสินค้าเกษตรกรรมที่สำคัญบางชนิดนำเข้า รายเดือน พ.ศ. 2546-2547

Table 14 (Continued) Quantity and value of agricultural imports by month, 2003-2004

ปริมาณ : เมตริกตัน

Quantity : Metric ton

มูลค่า : 1,000 บาท

Value : 1,000 baht

รายการสินค้า	เดือน	2546 2003		2547 2004		Month	Commodity
		ปริมาณ Quantity	มูลค่า Value	ปริมาณ Quantity	มูลค่า Value		
ปุ๋ยที่ได้จากแร่หรือปุ๋ยเคมีอื่น ๆ	ม.ค.	244	4,186	12,364	92,474	Jan.	Other mineral or chemical fertilizer
	ก.พ.	13,447	62,362	670	5,891	Feb.	
	มี.ค.	51	1,842	395	6,077	Mar.	
	เม.ย.	5,647	35,375	12,021	91,089	Apr.	
	พ.ค.	203	4,493	119	3,260	May	
	มิ.ย.	7,229	49,473	898	9,671	Jun.	
	ก.ค.	11,273	74,019	443	7,070	Jul.	
	ส.ค.	35	1,020	64	2,977	Aug.	
	ก.ย.	132	3,147	71	2,663	Sep.	
	ต.ค.	184	2,780	263	8,659	Oct.	
	พ.ย.	5,303	38,680	158	3,756	Nov.	
	ธ.ค.	160	3,610	250	5,014	Dec.	
สารฆ่ารา		<b>10,810</b>	<b>1,626,149</b>	<b>10,724</b>	<b>1,626,184</b>		Fungicides
	ม.ค.	1,036	138,795	923	133,678	Jan.	
	ก.พ.	942	184,077	790	125,980	Feb.	
	มี.ค.	879	115,909	988	148,928	Mar.	
	เม.ย.	954	158,942	704	116,289	Apr.	
	พ.ค.	610	129,790	801	101,566	May	
	มิ.ย.	1,054	107,421	881	146,805	Jun.	
	ก.ค.	865	157,076	600	97,190	Jul.	
	ส.ค.	885	146,207	873	156,219	Aug.	
	ก.ย.	734	125,489	816	147,321	Sep.	
	ต.ค.	943	153,437	1,048	148,748	Oct.	
	พ.ย.	782	105,008	1,405	208,333	Nov.	
ธ.ค.	1,126	104,000	895	95,127	Dec.		
ยาฆ่าวัชพืช		<b>42,446</b>	<b>4,754,068</b>	<b>45,418</b>	<b>4,901,478</b>		Herbicides
	ม.ค.	2,315	320,549	4,690	433,022	Jan.	
	ก.พ.	3,149	407,525	5,227	493,774	Feb.	
	มี.ค.	5,375	661,765	9,024	886,580	Mar.	
	เม.ย.	6,703	807,947	4,352	524,589	Apr.	
	พ.ค.	6,719	806,216	3,444	453,628	May	
	มิ.ย.	6,844	655,216	2,837	389,931	Jun.	
	ก.ค.	3,528	359,138	2,904	322,476	Jul.	
	ส.ค.	1,117	161,734	2,480	270,282	Aug.	
	ก.ย.	1,303	132,167	1,889	211,264	Sep.	
	ต.ค.	1,586	143,945	2,540	262,271	Oct.	
	พ.ย.	1,411	130,165	2,994	337,486	Nov.	
ธ.ค.	2,395	167,701	3,042	316,175	Dec.		

ตารางที่ 14 (ต่อ) ปริมาณและมูลค่าสินค้าเกษตรกรรมที่สำคัญบางชนิดนำเข้า รายเดือน พ.ศ. 2546-2547

Table 14 (Continued) Quantity and value of agricultural imports by month, 2003-2004

ปริมาณ : เมตริกตัน

Quantity : Metric ton

มูลค่า: 1,000 บาท

Value: 1,000 baht

รายการสินค้า	เดือน	2546 2003		2547 2004		Month	Commodity
		ปริมาณ Quantity	มูลค่า Value	ปริมาณ Quantity	มูลค่า Value		
ผลิตภัณฑ์ที่ใช้ควบคุม การเจริญเติบโตของพืช	ม.ค.	5,448	925,372	5,620	941,826	Jan.	Anti-sprouting products and plant-growth regulators
	ก.พ.	474	85,959	725	84,634	Feb.	
	มี.ค.	658	120,923	471	72,535	Mar.	
	เม.ย.	802	121,438	769	130,591	Apr.	
	พ.ค.	756	103,987	597	83,166	May	
	มิ.ย.	543	100,076	319	58,888	Jun.	
	ก.ค.	327	62,129	590	76,239	Jul.	
	ส.ค.	365	55,735	311	55,298	Aug.	
	ก.ย.	241	50,575	445	99,768	Sep.	
	ต.ค.	285	70,963	344	66,919	Oct.	
	พ.ย.	329	62,702	389	100,936	Nov.	
	ธ.ค.	333	53,691	312	61,091	Dec.	
เครื่องสูบน้ำหยด (C62)	ม.ค.	334	37,195	347	51,771	Dec.	Other centrifugal pumps (C62)
	ม.ค.	1,118,911	2,350,719	1,675,534	2,519,084	Jan.	
	ก.พ.	109,756	271,512	132,722	190,252	Feb.	
	มี.ค.	84,716	168,978	85,015	158,853	Mar.	
	เม.ย.	117,292	214,655	150,532	176,647	Apr.	
	พ.ค.	97,201	186,123	143,036	218,906	May	
	มิ.ย.	92,313	172,931	138,691	220,840	Jun.	
	ก.ค.	70,354	147,724	145,370	245,699	Jul.	
	ส.ค.	98,362	182,048	151,044	188,578	Aug.	
	ก.ย.	95,975	240,258	137,346	229,862	Sep.	
	ต.ค.	105,747	167,342	164,114	206,135	Oct.	
	พ.ย.	60,582	224,583	130,865	177,542	Nov.	
ธ.ค.	75,667	155,419	172,118	279,955	Dec.		
เครื่องพ่นยากำจัดศัตรูพืช (C62)	ม.ค.	110,946	219,145	124,681	225,816	Dec.	Spraying machines for pesticides (C62)
	ม.ค.	245,939	363,510	304,194	404,312	Jan.	
	ก.พ.	17,389	37,417	17,916	28,052	Feb.	
	มี.ค.	14,096	15,031	17,669	21,423	Mar.	
	เม.ย.	20,607	29,144	23,467	21,650	Apr.	
	พ.ค.	21,230	35,241	29,523	38,717	May	
	มิ.ย.	20,615	29,579	20,479	23,665	Jun.	
	ก.ค.	21,361	42,393	33,411	36,967	Jul.	
	ส.ค.	20,841	37,920	30,305	32,080	Aug.	
	ก.ย.	21,374	27,200	31,318	41,159	Sep.	
	ต.ค.	12,693	22,487	28,628	35,494	Oct.	
	พ.ย.	41,068	27,220	25,772	42,069	Nov.	
ธ.ค.	15,137	23,504	30,181	52,843	Dec.		
		19,528	36,374	15,525	30,193		

ตารางที่ 14 (ต่อ) ปริมาณและมูลค่าสินค้าเกษตรกรรมที่สำคัญบางชนิดนำเข้า รายเดือน พ.ศ. 2546-2547

Table 14 (Continued) Quantity and value of agricultural imports by month, 2003-2004

ปริมาณ : เมตริกตัน

Quantity : Metric ton

มูลค่า : 1,000 บาท

Value : 1,000 baht

รายการสินค้า	เดือน	2546 2003		2547 2004		Month	Commodity
		ปริมาณ Quantity	มูลค่า Value	ปริมาณ Quantity	มูลค่า Value		
เครื่องฟักไข่และเครื่องกก ลูกสัตว์ปีกเลี้ยง (C62)	ม.ค.	20,972	258,494	11,188	112,591	Jan.	Poultry incubators and brooders (C62)
	ก.พ.	7,441	27,458	1,824	2,882	Feb.	
	มี.ค.	395	22,279	413	4,234	Mar.	
	เม.ย.	750	3,860	1,811	28,431	Apr.	
	พ.ค.	3,286	32,006	1,612	30,369	May	
	มิ.ย.	2,459	60,000	162	3,033	Jun.	
	ก.ค.	18	9,986	414	19,283	Jul.	
	ส.ค.	2,413	63,662	17	78	Aug.	
	ก.ย.	1,461	5,071	2,386	8,984	Sep.	
	ต.ค.	72	115	1,548	3,523	Oct.	
	พ.ย.	124	27,201	1	5,557	Nov.	
	ธ.ค.	1,521	4,283	904	4,648	Dec.	
รถแทรกเตอร์ ดินตะขบ (C62)	ม.ค.	322	213,465	574	284,435	Jan.	Track-laying tractors (C62)
	ก.พ.	44	25,926	68	48,928	Feb.	
	มี.ค.	19	8,764	34	18,507	Mar.	
	เม.ย.	26	13,077	37	14,732	Apr.	
	พ.ค.	19	18,066	66	23,046	May	
	มิ.ย.	27	20,195	68	30,438	Jun.	
	ก.ค.	31	14,925	34	11,860	Jul.	
	ส.ค.	40	26,694	59	26,490	Aug.	
	ก.ย.	20	13,584	54	19,953	Sep.	
	ต.ค.	21	19,685	40	36,522	Oct.	
	พ.ย.	28	16,988	42	16,332	Nov.	
	ธ.ค.	11	12,961	43	29,237	Dec.	
รถแทรกเตอร์อื่น ๆ (นอกจากประเภท 87.09) (C62)	ม.ค.	39,063	4,153,300	53,597	4,670,112	Jan.	Other tractors (Other than No.87.09) (C62)
	ก.พ.	1,252	385,121	1,409	439,744	Feb.	
	มี.ค.	1,009	280,092	1,312	315,561	Mar.	
	เม.ย.	1,308	333,193	1,618	387,624	Apr.	
	พ.ค.	1,491	316,403	1,473	357,836	May	
	มิ.ย.	1,374	368,778	1,695	459,556	Jun.	
	ก.ค.	1,690	348,399	1,707	410,656	Jul.	
	ส.ค.	1,556	340,308	1,967	518,129	Aug.	
	ก.ย.	1,284	282,131	1,343	315,505	Sep.	
	ต.ค.	1,595	345,316	14,466	358,008	Oct.	
	พ.ย.	21,485	377,660	21,080	265,031	Nov.	
	ธ.ค.	1,284	369,109	1,968	442,413	Dec.	
		3,735	406,790	3,559	400,049		

ตารางที่ 14 (ต่อ) ปริมาณและมูลค่าสินค้าเกษตรกรรมที่สำคัญบางชนิดนำเข้า รายเดือน พ.ศ. 2546-2547

Table 14 (Continued) Quantity and value of agricultural imports by month, 2003-2004

ปริมาณ : เมตริกตัน

Quantity : Metric ton

มูลค่า: 1,000 บาท

Value: 1,000 baht

รายการสินค้า	เดือน	2546 (r) 2003		2547 2004		Month	Commodity
		ปริมาณ Quantity	มูลค่า Value	ปริมาณ Quantity	มูลค่า Value		
เครื่องจักรสำหรับ เตรียมอาหารสัตว์ (C62)	ม.ค.	48,395	159,418	75	18,694	Jan.	Machinery for preparing animal feeding stuffs (C62)
	ก.พ.	2,413	29,058	12	411	Feb.	
	มี.ค.	67	52,016	57	10,204	Mar.	
	เม.ย.	1,706	14,268	-	-	Apr.	
	พ.ค.	116	10,815	1	1,009	May	
	พ.ค.	43,990	7,492	-	-	May	
	มิ.ย.	2	953	-	-	Jun.	
	ก.ค.	16	11,707	1	302	Jul.	
	ส.ค.	5	4,198	2	494	Aug.	
	ก.ย.	8	11,868	1	1,704	Sep.	
	ต.ค.	28	2,781	-	-	Oct.	
	พ.ย.	8	3,361	1	4,570	Nov.	
ธ.ค.	36	10,904	-	-	Dec.		

ตารางที่ 15 ปริมาณและมูลค่าสินค้าเกษตรกรรมที่สำคัญบางชนิดเป็นรายสินค้าและรายประเทศ พ.ศ. 2546-2547

Table 15 Quantity and value of agricultural imports classified by commodity and country, 2003-2004

ปริมาณ : เมตริกตัน

Quantity : metric ton

มูลค่า : 1,000 บาท

Value : 1,000 baht

มูลค่าต่อหน่วย : บาท/กก.

Unit value : baht/kg.

รายการสินค้า	2546 (r) 2003			2547 2004			Commodity
	ปริมาณ Quantity	มูลค่า Value	มูลค่า ต่อหน่วย Unit value	ปริมาณ Quantity	มูลค่า Value	มูลค่า ต่อหน่วย Unit value	
<b>ฝ้ายยังไม่ได้สาวหรือหวี</b>	<b>407,642</b>	<b>21,762,618</b>	<b>53</b>	<b>358,448</b>	<b>22,237,261</b>	<b>62</b>	<b>Cotton not carded or combed</b>
สหรัฐอเมริกา	134,084	7,150,249	53	116,767	7,214,141	62	U.S.A
ออสเตรเลีย	58,115	3,405,190	59	59,692	3,981,730	67	Australia
ซิมบับเว	13,303	731,555	55	25,939	1,649,554	64	Zimbabwe
บราซิล	5,689	279,322	49	23,612	1,380,454	58	Brazil
มาลี	29,135	1,343,637	46	17,043	999,182	59	Mali
อินเดีย	1,217	72,879	60	13,317	770,940	58	India
เบอร์กินา ฟาโซ	17,016	880,125	52	9,969	604,399	61	Burkina Faso
ปากีสถาน	4,593	229,691	50	12,359	570,385	46	Pakistan
เบนิน	18,200	917,845	50	9,132	559,846	61	Benin
ซูดาน	13,866	731,048	53	7,708	521,612	68	Sudan
ประเทศอื่น ๆ	112,424	6,021,078	54	62,909	3,985,017	63	Others
<b>ใยฝ้าย</b>	<b>4,436</b>	<b>166,127</b>	<b>37</b>	<b>4,369</b>	<b>174,514</b>	<b>40</b>	<b>Cotton linters</b>
จีน	3,350	125,612	37	2,225	91,890	41	China
อิสราเอล	1,045	38,920	37	2,095	80,703	39	Israel
ไอซ์แลนด์	-	-	-	49	1,920	40	Iceland
สหรัฐอเมริกา	26	1,005	39	-	-	-	U.S.A
เยอรมนี	16	591	36	-	-	-	Germany
<b>เศษฝ้ายอื่น ๆ</b>	<b>2,951</b>	<b>54,814</b>	<b>19</b>	<b>4,645</b>	<b>112,817</b>	<b>24</b>	<b>Other cotton waste</b>
ญี่ปุ่น	2,579	41,617	16	2,422	50,932	21	Japan
มาเลเซีย	82	4,759	58	619	20,210	33	Malaysia
โตโก	165	6,335	38	369	17,174	47	Togo
ออสเตรเลีย	-	-	-	753	9,001	12	Australia
ปากีสถาน	-	-	-	118	3,959	33	Pakistan
อินโดนีเซีย	-	-	-	74	3,294	45	Indonesia
แคเมอรูน	-	-	-	96	3,159	33	Cameroon
สหรัฐอเมริกา	38	1,101	29	79	2,292	29	U.S.A

ตารางที่ 15 (ต่อ) ปริมาณและมูลค่าสินค้าเกษตรกรรมที่สำคัญบางชนิดเป็นรายสินค้าและรายประเทศ พ.ศ. 2546-2547

Table 15 (Continued) Quantity and value of agricultural imports classified by commodity and country, 2003-2004

ปริมาณ : เมตริกตัน

Quantity : metric ton

มูลค่า : 1,000 บาท

Value : 1,000 baht

มูลค่าต่อหน่วย : บาท/กก.

Unit value : baht/kg.

รายการสินค้า	2546 2003 (r)			2547 2004			Commodity
	ปริมาณ Quantity	มูลค่า Value	มูลค่า ต่อหน่วย Unit value	ปริมาณ Quantity	มูลค่า Value	มูลค่า ต่อหน่วย Unit value	
สิงคโปร์	-	-	-	63	1,692	27	Singapore
อินเดีย	-	-	-	23	469	20	India
ประเทศอื่น ๆ	87	1,002	11	29	634	22	Others
<b>ด้ายเดี่ยวทำด้วยเส้นใยไม่ได้หัว วัดได้ 232.56-714.29 เดซิเทกซ์</b>	<b>2,175</b>	<b>173,158</b>	<b>80</b>	<b>1,678</b>	<b>147,627</b>	<b>88</b>	<b>Cotton Single yarn, of uncombed fibres, measuring between 232.56-714.29</b>
ปากีสถาน	1,938	148,519	77	1,407	117,558	84	Pakistan
อินเดีย	18	2,835	159	163	11,081	68	India
สหรัฐอเมริกา	12	5,757	481	15	9,629	648	U.S.A
จีน	140	10,844	78	51	5,131	100	China
ญี่ปุ่น	n.s.	103	493	40	3,533	88	Japan
ฮ่องกง	4	299	82	2	653	345	Hong Kong
เกาหลีใต้	n.s.	71	316	n.s.	32	287	Korea, South
ไต้หวัน	-	-	-	n.s.	8	62	Taiwan
ประเทศอื่น ๆ	64	4,729	74	-	-	-	Others
<b>ด้ายควมทำด้วยเส้นใยที่หัวแล้ว วัดได้ 232.56-714.29 เดซิเทกซ์</b>	<b>3,345</b>	<b>931,124</b>	<b>278</b>	<b>3,237</b>	<b>916,812</b>	<b>283</b>	<b>Multiple (fold) of combed fibres, measuring between 232.56- 714.29 decitex</b>
จีน	2,617	778,136	297	1,994	498,638	250	China
ญี่ปุ่น	11	4,759	434	657	290,062	442	Japan
ฮ่องกง	465	105,881	228	455	92,595	203	Hong Kong
ไต้หวัน	61	9,290	153	60	18,096	302	Taiwan
อินเดีย	107	17,749	165	53	8,808	167	India
ปากีสถาน	-	-	-	12	5,049	432	Pakistan
อิตาลี	3	2,334	725	3	2,462	923	Italy
เกาหลีใต้	19	5,015	265	4	999	269	Korea, South
กัมพูชา	-	-	-	1	94	183	Cambodia
ฟิลิปปินส์	-	-	-	n.s.	8	406	Philippines
ประเทศอื่น ๆ	62	7,959	129	-	-	-	Others

ตารางที่ 15 (ต่อ) ปริมาณและมูลค่าสินค้าเกษตรกรรมที่สำคัญบางชนิดเป็นรายสินค้าและรายประเทศ พ.ศ. 2546-2547

Table 15 (Continued) Quantity and value of agricultural imports classified by commodity and country, 2003-2004

ปริมาณ : เมตริกตัน

Quantity : metric ton

มูลค่า : 1,000 บาท

Value : 1,000 baht

มูลค่าต่อหน่วย : บาท/กก.

Unit value : baht/kg.

รายการสินค้า	2546 2003 (r)			2547 2004			Commodity
	ปริมาณ Quantity	มูลค่า Value	มูลค่า ต่อหน่วย Unit value	ปริมาณ Quantity	มูลค่า Value	มูลค่า ต่อหน่วย Unit value	
เส้นด้ายทำด้วยไหมไม่ชายปลีก	298	215,785	725	419	373,342	891	Silk yarn, not put up for retail sale
จีน	262	193,247	739	398	356,887	897	China
เวียดนาม	24	15,418	634	16	11,749	716	Vietnam
ลาว	11	6,556	593	4	2,683	715	Laos
นิวซีแลนด์	-	-	-	1	961	1,806	New Zealand
ญี่ปุ่น	n.s.	8	2,568	n.s.	382	2,136	Japan
เยเมน	-	-	-	n.s.	343	1,148	Yemen
เดนมาร์ก	-	-	-	n.s.	118	1,228	Denmark
อิตาลี	-	-	-	n.s.	56	4,678	Italy
สหราชอาณาจักร	-	-	-	n.s.	54	5,384	United Kingdom
สหรัฐอเมริกา	n.s.	18	4,515	n.s.	45	5,045	U.S.A
ประเทศอื่น ๆ	1	538	791	n.s.	63	846	Others
ผ้าอื่น ๆ ทอด้วยป่านลินิน 85 % ขึ้นไป	409	387,213	947	397	350,665	884	Woven fabrics containing 85% or more by weight of flax, other processed
สหราชอาณาจักร	120	182,914	1,529	94	171,719	1,822	United Kingdom
จีน	116	42,127	364	205	129,645	632	China
ไอร์แลนด์	63	105,602	1,675	15	15,297	1,007	Ireland
ญี่ปุ่น	34	6,605	194	34	10,059	300	Japan
อิตาลี	8	11,698	1,508	8	9,411	1,141	Italy
เกาหลีใต้	3	254	92	8	3,722	458	Korea, South
สเปน	26	22,668	882	2	2,001	803	Spain
บัลแกเรีย	-	-	-	2	1,898	822	Bulgaria
อินเดีย	1	344	557	3	1,551	525	India
โปแลนด์	9	1,487	165	5	930	178	Poland
ประเทศอื่น ๆ	31	13,514	442	19	4,432	231	Others
ข้าวโพดเลี้ยงสัตว์	7,868	17,652	2	75,754	212,250	3	Maize (corn), fit for animal feed
กัมพูชา	-	-	-	44,350	123,084	3	Cambodia
ลาว	7,848	17,621	2	31,377	89,100	3	Laos
พม่า	-	-	-	27	66	2	Myanmar
ประเทศอื่น ๆ	20	31	2	-	-	-	Others

ตารางที่ 15 (ต่อ) ปริมาณและมูลค่าสินค้าเกษตรกรรมที่สำคัญบางชนิดเป็นรายสินค้าและรายประเทศ พ.ศ. 2546-2547

Table 15 (Continued) Quantity and value of agricultural imports classified by commodity and country, 2003-2004

ปริมาณ : เมตริกตัน

Quantity : metric ton

มูลค่า : 1,000 บาท

Value : 1,000 baht

มูลค่าต่อหน่วย : บาท/กก.

Unit value : baht/kg.

รายการสินค้า	2546 (r) 2003			2547 2004			Commodity
	ปริมาณ Quantity	มูลค่า Value	มูลค่า ต่อหน่วย Unit value	ปริมาณ Quantity	มูลค่า Value	มูลค่า ต่อหน่วย Unit value	
<b>ข้าวเมสลิน</b>	<b>780,484</b>	<b>6,286,079</b>	<b>8</b>	<b>949,350</b>	<b>8,158,999</b>	<b>9</b>	<b>Meslin</b>
สหรัฐอเมริกา	354,834	2,925,595	8	425,771	3,655,561	9	U.S.A.
ออสเตรเลีย	335,994	2,653,663	8	352,463	2,988,605	8	Australia
แคนาดา	84,183	674,738	8	163,249	1,463,256	9	Canada
จีน	100	790	8	7,700	49,784	6	China
อินเดีย	5,372	31,290	6	168	1,790	11	India
ญี่ปุ่น	n.s.	3	37	n.s.	3	30	Japan
<b>ข้าวแบ่งสาลีหรือแบ่งเมสลิน</b>	<b>47,873</b>	<b>488,262</b>	<b>10</b>	<b>57,003</b>	<b>601,127</b>	<b>11</b>	<b>Wheat or meslin flour</b>
ญี่ปุ่น	14,223	146,763	10	17,978	178,215	10	Japan
จีน	5,751	51,629	9	12,967	126,635	10	China
สิงคโปร์	10,423	111,688	11	10,988	126,366	12	Singapore
ออสเตรเลีย	2,149	30,008	14	5,429	69,179	13	Australia
มาเลเซีย	4,525	40,000	9	4,510	36,455	8	Malaysia
ฟิลิปปินส์	399	5,018	13	1,785	24,695	14	Philippines
เบลเยียม	4,799	47,487	10	1,876	23,964	13	Belgium
เวียดนาม	4,051	38,716	10	903	10,024	11	Vietnam
ไต้หวัน	386	3,800	10	435	3,517	8	Taiwan
สหราชอาณาจักร	20	376	19	15	509	34	United Kingdom
ประเทศอื่น ๆ	1,146	12,778	11	118	1,568	13	Others
<b>สิ่งสกัดจากข้าวมอลต์</b>	<b>11,138</b>	<b>280,159</b>	<b>25</b>	<b>13,219</b>	<b>326,805</b>	<b>25</b>	<b>Malt extract</b>
จีน	8,225	196,917	24	9,405	216,629	23	China
อินเดีย	2,078	39,736	19	2,660	48,817	18	India
มาเลเซีย	224	21,585	96	263	24,554	93	Malaysia
ออสเตรเลีย	180	11,887	66	264	20,904	79	Australia
สิงคโปร์	362	7,109	20	544	11,431	21	Singapore
สหราชอาณาจักร	61	2,230	37	65	3,162	49	United Kingdom
แอฟริกาใต้	6	228	38	15	569	38	South Africa
นิวซีแลนด์	n.s.	n.s.	464	3	469	174	New Zealand
สหรัฐอเมริกา	n.s.	56	3,528	n.s.	93	2,724	U.S.A.
เยอรมนี	2	386	214	n.s.	73	611	Germany
ประเทศอื่น ๆ	n.s.	24	191	1	105	132	Others

ตารางที่ 15 (ต่อ) ปริมาณและมูลค่าสินค้าเกษตรกรรมที่สำคัญบางชนิดเป็นรายสินค้าและรายประเทศ พ.ศ. 2546-2547

Table 15 (Continued) Quantity and value of agricultural imports classified by commodity and country, 2003-2004

ปริมาณ : เมตริกตัน

Quantity : metric ton

มูลค่า : 1,000 บาท

Value : 1,000 baht

มูลค่าต่อหน่วย : บาท/กก.

Unit value : baht/kg.

รายการสินค้า	2546 2003			2547 2004			Commodity
	ปริมาณ Quantity	มูลค่า Value	มูลค่า ต่อหน่วย Unit value	ปริมาณ Quantity	มูลค่า Value	มูลค่า ต่อหน่วย Unit value	
<b>ถั่วเหลือง</b>	<b>1,689,648</b>	<b>18,317,720</b>	<b>11</b>	<b>1,435,803</b>	<b>18,952,569</b>	<b>13</b>	<b>Soyabean</b>
อาร์เจนตินา	728,424	7,608,309	10	529,911	7,471,461	14	Argentina
บราซิล	154,353	1,600,394	10	419,390	5,565,307	13	Brazil
สหรัฐอเมริกา	747,695	8,471,560	11	401,712	4,662,229	12	U.S.A.
แคนาดา	5,865	80,253	14	69,422	994,849	14	Canada
อุรุกวัย	30,515	324,166	11	14,997	248,372	17	Uruguay
ไต้หวัน	30	6,656	222	31	6,609	213	Taiwan
กัมพูชา	-	-	-	297	3,323	11	Cambodia
พม่า	-	-	-	17	163	9	Myanmar
ลาว	16	107	7	21	163	8	Laos
จีน	-	-	-	5	85	17	China
ประเทศอื่น ๆ	22,750	226,276	10	n.s.	8	117	Others
<b>อาหารปรุงแต่งที่ใช้เลี้ยงสัตว์อื่น ๆ</b>	<b>165,180</b>	<b>4,198,835</b>	<b>25</b>	<b>163,527</b>	<b>3,694,156</b>	<b>23</b>	<b>Preparations of a kind used in other animal feeding</b>
สหรัฐอเมริกา	75,869	1,508,331	20	79,307	1,352,891	17	U.S.A.
เนเธอร์แลนด์	12,493	333,312	27	15,270	405,420	27	Netherlands
ฝรั่งเศส	2,792	305,505	109	4,554	286,176	63	France
เกาหลีใต้	13,910	326,907	24	11,074	279,269	25	Korea, South
จีน	11,356	158,280	14	12,220	174,183	14	China
ญี่ปุ่น	9,754	253,138	26	16,585	169,292	10	Japan
สิงคโปร์	7,312	175,797	24	6,113	155,701	25	Singapore
ไต้หวัน	3,850	232,642	60	1,685	119,254	71	Taiwan
เดนมาร์ก	3,719	99,935	27	3,476	99,891	29	Denmark
สหราชอาณาจักร	1,564	73,917	47	1,925	92,365	48	United Kingdom
ประเทศอื่น ๆ	22,561	731,071	32	11,317	559,715	49	Others
<b>ปลาป่น</b>	<b>4,725</b>	<b>118,229</b>	<b>25</b>	<b>10,081</b>	<b>247,265</b>	<b>25</b>	<b>Fish meal</b>
เปรู	315	8,233	26	4,963	137,240	28	Peru
มาเลเซีย	2,260	45,826	20	1,823	39,008	21	Malaysia
เดนมาร์ก	770	31,822	41	725	28,795	40	Denmark
พม่า	528	8,219	16	1,967	26,677	14	Myanmar
ชิลี	620	16,750	27	184	5,656	31	Chile

ตารางที่ 15 (ต่อ) ปริมาณและมูลค่าสินค้าเกษตรกรรมที่สำคัญบางชนิดเป็นรายสินค้าและรายประเทศ พ.ศ. 2546-2547

Table 15 (Continued) Quantity and value of agricultural imports classified by commodity and country, 2003-2004

ปริมาณ : เมตริกตัน

Quantity : metric ton

มูลค่า : 1,000 บาท

Value : 1,000 baht

มูลค่าต่อหน่วย : บาท/กก.

Unit value : baht/kg.

รายการสินค้า	2546 (x) 2003			2547 2004			Commodity
	ปริมาณ Quantity	มูลค่า Value	มูลค่า ต่อหน่วย Unit value	ปริมาณ Quantity	มูลค่า Value	มูลค่า ต่อหน่วย Unit value	
เวียดนาม	-	-	-	200	3,885	19	Vietnam
เอกวาดอร์	-	-	-	106	3,435	32	Ecuador
จีน	-	-	-	40	1,489	37	China
ปากีสถาน	-	-	-	73	1,079	15	Pakistan
ประเทศอื่น ๆ	232	7,379	32	n.s.	n.s.	13	Others
<b>กากน้ำมันและกากแข็งอื่น ๆ ได้จากการสกัดน้ำมันถั่วเหลือง</b>	<b>1,917,874</b>	<b>18,948,345</b>	<b>10</b>	<b>1,262,261</b>	<b>15,897,439</b>	<b>13</b>	<b>Oil-cake and other solid residues, resulting from the extraction of soyabean oil</b>
บราซิล	568,337	5,913,394	10	569,707	7,344,564	13	Brazil
อาร์เจนตินา	1,087,203	10,349,491	10	327,786	4,341,705	13	Argentina
อินเดีย	136,528	1,489,647	11	338,396	3,949,311	12	India
สหรัฐอเมริกา	112,707	1,076,583	10	25,695	252,215	10	U.S.A.
สหรัฐอาหรับ เอมิเรตส์	-	-	-	677	9,635	14	United Arab Emirates
มาเลเซีย	n.s.	1	173	1	8	8	Malaysia
ประเทศอื่น ๆ	13,098	119,229	9	-	-	-	Others
<b>กากน้ำมันและกากแข็งอื่น ๆ ได้จาก การสกัดน้ำมันถั่วลิสง</b>	<b>13,004</b>	<b>139,136</b>	<b>11</b>	<b>44,245</b>	<b>399,688</b>	<b>9</b>	<b>Oil-cake and other solid residues, resulting from the extraction of groundnut oil</b>
อินเดีย	4,524	68,852	15	44,245	399,688	9	India
จีน	4,500	39,746	9	-	-	-	China
อาร์เจนตินา	3,980	30,537	8	-	-	-	Argentina
<b>กากน้ำมันและกากแข็งอื่น ๆ ได้จาก เมล็ดทานตะวัน</b>	<b>37,089</b>	<b>208,163</b>	<b>6</b>	<b>21,058</b>	<b>125,632</b>	<b>6</b>	<b>Oil-cake and other solid residues, resulting from the extraction of sunflower seeds</b>
ปากีสถาน	-	-	-	20,241	120,527	6	Pakistan
อินเดีย	-	-	-	817	5,105	6	India
ประเทศอื่น ๆ	37,089	208,163	6	-	-	-	Others

ตารางที่ 15 (ต่อ) ปริมาณและมูลค่าสินค้าเกษตรกรรมที่สำคัญบางชนิดเป็นรายสินค้าและรายประเทศ พ.ศ. 2546-2547

Table 15 (Continued) Quantity and value of agricultural imports classified by commodity and country, 2003-2004

ปริมาณ : เมตริกตัน

Quantity : metric ton

มูลค่า : 1,000 บาท

Value : 1,000 baht

มูลค่าต่อหน่วย : บาท/กก.

Unit value : baht/kg.

รายการสินค้า	2546 2003			2547 2004			Commodity
	ปริมาณ Quantity	มูลค่า Value	มูลค่า ต่อหน่วย Unit value	ปริมาณ Quantity	มูลค่า Value	มูลค่า ต่อหน่วย Unit value	
<b>แอปเปิ้ลสด</b>	<b>84,229</b>	<b>2,363,710</b>	<b>28</b>	<b>88,065</b>	<b>2,027,895</b>	<b>23</b>	<b>Apples, fresh</b>
จีน	64,228	1,564,825	24	74,522	1,550,840	21	China
สหรัฐอเมริกา	10,472	438,827	42	6,076	232,843	38	U.S.A.
แอฟริกาใต้	4,027	147,653	37	3,809	123,906	33	South Africa
นิวซีแลนด์	3,230	126,522	39	1,194	42,172	35	New Zealand
ฝรั่งเศส	1,373	55,725	41	665	28,091	42	France
สวิตเซอร์แลนด์	59	1,464	25	874	18,102	21	Switzerland
บราซิล	192	5,011	26	493	13,319	27	Brazil
ญี่ปุ่น	225	10,973	49	158	9,843	62	Japan
ออสเตรเลีย	106	3,793	36	118	3,972	34	Australia
เบลีซ	87	2,215	25	64	1,651	26	Belize
ประเทศอื่น ๆ	229	6,702	29	92	3,156	34	Others
<b>พริกในตระกูลแคปซิกัมหรือ ตระกูลไพเมนตาแห้ง</b>	<b>18,868</b>	<b>433,180</b>	<b>23</b>	<b>25,781</b>	<b>592,848</b>	<b>23</b>	<b>Fruits of the genus capsicum or of the genus pimenta, dried</b>
อินโดนีเซีย	9,632	249,512	26	15,814	396,104	25	Indonesia
พม่า	7,244	145,940	20	8,551	170,516	20	Myanmar
จีน	1,925	35,754	19	1,272	21,888	17	China
กัมพูชา	14	350	25	118	3,158	27	Cambodia
อินเดีย	12	518	43	25	784	31	India
เยอรมนี	n.s.	23	920	n.s.	397	1,470	Germany
ประเทศอื่น ๆ	41	1,082	26	-	-	-	Others
<b>เมล็ดพืชผักอื่น ๆ</b>	<b>1,494</b>	<b>338,070</b>	<b>226</b>	<b>1,619</b>	<b>332,797</b>	<b>206</b>	<b>Other vegetable seeds</b>
ญี่ปุ่น	45	96,461	2,128	43	100,902	2,365	Japan
สหรัฐอเมริกา	252	59,032	234	180	41,151	229	U.S.A.
นิวซีแลนด์	613	32,398	53	692	39,453	57	New Zealand
ไต้หวัน	46	43,503	949	43	36,382	847	Taiwan
ฟิลิปปินส์	19	22,682	1,202	18	20,383	1,159	Philippines
เกาหลีใต้	9	17,395	2,034	8	19,599	2,537	Korea, South
จีน	61	10,199	167	239	15,744	66	China
อินโดนีเซีย	166	16,060	97	61	15,654	258	Indonesia
อินเดีย	29	11,922	410	10	10,478	1,050	India
ออสเตรเลีย	88	6,163	70	108	7,432	69	Australia
ประเทศอื่น ๆ	167	22,256	133	219	25,618	117	Others

ตารางที่ 15 (ต่อ) ปริมาณและมูลค่าสินค้าเกษตรกรรมที่สำคัญบางชนิดเป็นรายสินค้าและรายประเทศ พ.ศ. 2546-2547

Table 15 (Continued) Quantity and value of agricultural imports classified by commodity and country, 2003-2004

ปริมาณ : เมตริกตัน

Quantity : metric ton

มูลค่า : 1,000 บาท

Value : 1,000 baht

มูลค่าต่อหน่วย : บาท/กก.

Unit value : baht/kg.

รายการสินค้า	2546 2003 (r)			2547 2004			Commodity
	ปริมาณ Quantity	มูลค่า Value	มูลค่า ต่อหน่วย Unit value	ปริมาณ Quantity	มูลค่า Value	มูลค่า ต่อหน่วย Unit value	
พรรณไม้และส่วนของพรรณไม้ ใช้เป็นยารักษาหรือป้องกันโรค	3,453	147,302	43	3,297	142,454	43	Medicinal plants, parts of plants
จีน	2,805	123,741	44	2,819	124,152	44	China
เยอรมนี	2	1,784	720	4	2,528	596	Germany
ฮ่องกง	73	3,664	50	17	687	40	Hong Kong
อินโดนีเซีย	-	-	-	15	404	27	Indonesia
อินเดีย	520	16,487	32	419	12,181	29	India
ญี่ปุ่น	-	-	-	1	1,916	2,395	Japan
ลาว	1	4	6	20	557	28	Laos
โมร็อกโก	-	-	-	1	28	28	Morocco
ประเทศอื่น ๆ	52	1,623	31	-	-	-	Others
ใบยาสูบพันธุ์เวอร์จิเนียที่เด็ดก้าน ทั้งหมดหรือบางส่วนบ่มความร้อน	1,591	397,701	250	1,631	390,455	239	Tobacco leaves, partly or wholly stemmed stripped of virginia type
สหรัฐอเมริกา	827	236,292	286	959	249,279	260	U.S.A.
จีน	422	88,423	209	576	116,643	203	China
บราซิล	288	70,802	246	96	24,522	255	Brazil
อินเดีย	-	-	-	n.s.	6	380	India
สิงคโปร์	-	-	-	n.s.	5	366	Singapore
ลาว	54	2,184	40	-	-	-	Laos
ใบยาสูบพันธุ์เบอร์เลย์ที่เด็ดก้าน ทั้งหมดหรือบางส่วน บ่มความร้อน	1,758	488,737	278	1,802	490,310	272	Tobacco leaves, partly or wholly stemmed stripped of burley type
สหรัฐอเมริกา	876	281,210	321	995	294,318	296	U.S.A.
บราซิล	614	151,044	246	576	150,884	262	Brazil
จีน	267	56,476	211	232	45,107	195	China
ประเทศอื่น ๆ	n.s.	7	179	-	-	-	Others
ไม้สักทั้งต้น (ลูกบาศก์เมตร)	107,387	2,407,735	22,421	6,718,770	2,353,211	350	Teak (Cubic metre)
เมียนมาร์	102,627	2,358,138	22,978	6,710,221	2,202,378	328	Myanmar
ลาว	1,488	25,486	17,128	6,216	102,479	16,486	Laos

ตารางที่ 15 (ต่อ) ปริมาณและมูลค่าสินค้าเกษตรกรรมที่สำคัญบางชนิดเป็นรายสินค้าและรายประเทศ พ.ศ. 2546-2547

Table 15 (Continued) Quantity and value of agricultural imports classified by commodity and country, 2003-2004

ปริมาณ : เมตริกตัน

Quantity : metric ton

มูลค่า : 1,000 บาท

Value : 1,000 baht

มูลค่าต่อหน่วย : บาท/กก.

Unit value : baht/kg.

รายการสินค้า	2546 2003 (r)			2547 2004			Commodity
	ปริมาณ Quantity	มูลค่า Value	มูลค่า ต่อหน่วย Unit value	ปริมาณ Quantity	มูลค่า Value	มูลค่า ต่อหน่วย Unit value	
มาเลเซีย	3,162	22,008	6,960	1,352	25,522	18,877	Malaysia
จีน	94	1,922	20,448	527	16,202	30,744	China
กินี	-	-	-	454	6,629	14,602	Guinea
ประเทศอื่น ๆ	16	180	11,253	-	-	-	Others
<b>ไม้อื่น ๆ เลื่อยออกตามยาว (ลูกบาศก์เมตร)</b>	<b>1,447,686</b>	<b>7,957,520</b>	<b>5,497</b>	<b>1,442,373</b>	<b>12,404,834</b>	<b>8,600</b>	<b>Other wood sawn or chipped (Cubic metre)</b>
มาเลเซีย	875,928	5,674,108	6,478	1,103,119	9,857,509	8,936	Malaysia
สหรัฐอเมริกา	234,031	655,685	2,802	179,822	719,100	3,999	U.S.A.
ลาว	67,795	627,330	9,253	64,391	573,893	8,913	Laos
บราซิล	63,788	552,026	8,654	35,758	389,048	10,880	Brazil
อินโดนีเซีย	12,399	90,220	7,276	37,622	382,067	10,155	Indonesia
พม่า	63,368	152,836	2,412	5,039	132,765	26,348	Myanmar
กัมพูชา	7	177	25,284	2,233	94,133	42,155	Cambodia
ออสเตรเลีย	1,032	27,326	26,479	1,632	36,964	22,650	Australia
แคนาดา	986	24,909	25,263	1,770	35,676	20,156	Canada
โรมาเนีย	1,543	8,860	5,742	1,519	30,987	20,400	Romania
ประเทศอื่น ๆ	126,809	144,043	1,136	9,468	152,692	16,127	Others
<b>ไม้ยางเลื่อยออกตามยาว (ลูกบาศก์เมตร)</b>	<b>335,994</b>	<b>1,027,380</b>	<b>3,058</b>	<b>163,454</b>	<b>708,394</b>	<b>433</b>	<b>Keruing (Yang), sawn or chipped lengthwise (Cubic metre)</b>
ลาว	309,544	761,830	2,461	137,597	465,308	338	Laos
มาเลเซีย	26,450	265,551	10,040	25,086	235,908	940	Malaysia
อินโดนีเซีย	-	-	-	771	7,178	931	Indonesia
<b>เยื่อไม้ทำกระดาษประเภทซัลเฟต ยังไม่ได้ฟอกไม้ใช้ไม้จำพวกสน</b>	<b>6,604</b>	<b>104,020</b>	<b>16</b>	<b>3,827</b>	<b>63,997</b>	<b>17</b>	<b>Chemical wood pulp, sulphate unbleached non-coniferous</b>
สวีเดน	219	3,939	18	1,955	33,432	17	Sweden
โปรตุเกส	4,651	70,638	15	978	14,657	15	Portugal
แคนาดา	999	18,369	18	693	12,936	19	Canada
ฟิลิปปินส์	200	2,883	14	191	2,885	15	Philippines
ไต้หวัน	-	-	-	2	52	32	Taiwan
ญี่ปุ่น	-	-	-	n.s.	28	1,386	Japan
กัมพูชา	-	-	-	8	8	1	Cambodia
ประเทศอื่น ๆ	535	8,191	15	-	-	-	Others

ตารางที่ 15 (ต่อ) ปริมาณและมูลค่าสินค้าเกษตรกรรมที่สำคัญบางชนิดเป็นรายสินค้าและรายประเทศ พ.ศ. 2546-2547

Table 15 (Continued) Quantity and value of agricultural imports classified by commodity and country, 2003-2004

ปริมาณ : เมตริกตัน

Quantity : metric ton

มูลค่า : 1,000 บาท

Value : 1,000 baht

มูลค่าต่อหน่วย : บาท/กก.

Unit value : baht/kg.

รายการสินค้า	2546 2003			2547 2004			Commodity
	ปริมาณ Quantity	มูลค่า Value	มูลค่า ต่อหน่วย Unit value	ปริมาณ Quantity	มูลค่า Value	มูลค่า ต่อหน่วย Unit value	
<b>เยื่อไม้ทำกระดาษประเภทซัลเฟต ฟอกขาวเป็นไม้จำพวกสน</b>	<b>239,656</b>	<b>4,898,318</b>	<b>20</b>	<b>209,943</b>	<b>4,779,038</b>	<b>23</b>	<b>Chemical wood pulp, sulphate bleached, coniferous</b>
แคนาดา	130,637	2,463,598	19	98,460	2,203,465	22	Canada
สหรัฐอเมริกา	38,682	1,002,683	26	42,966	1,071,805	25	U.S.A.
สวีเดน	53,205	1,094,327	21	47,522	1,064,954	22	Sweden
นิวซีแลนด์	8,336	161,694	19	11,126	243,368	22	New Zealand
รัสเซีย	433	6,728	16	2,016	40,150	20	Russia
นอร์เว	-	-	-	1,797	29,935	17	Norway
ญี่ปุ่น	1,035	18,825	18	1,326	25,908	20	Japan
ฟินแลนด์	1,547	32,932	21	1,213	25,241	21	Finland
ชิลี	699	14,398	21	1,005	23,081	23	Chile
บราซิล	79	1,570	20	836	18,001	22	Brazil
ประเทศอื่น ๆ	5,002	101,563	20	1,677	33,131	20	Others
<b>เยื่อไม้เคมีชนิดละลายได้</b>	<b>73,834</b>	<b>1,862,993</b>	<b>25</b>	<b>85,193</b>	<b>2,343,625</b>	<b>28</b>	<b>Chemical wood pulp, dissolving grades</b>
แอฟริกาใต้	45,610	1,175,773	26	53,743	1,469,006	27	South Africa
แคนาดา	26,546	645,916	24	29,112	801,611	28	Canada
ญี่ปุ่น	-	-	-	1,560	44,135	28	Japan
สวาซิแลนด์	-	-	-	596	20,429	34	Swaziland
เยอรมนี	163	8,879	54	156	8,103	52	Germany
ไต้หวัน	n.s.	n.s.	262	27	321	12	Taiwan
ฝรั่งเศส	-	-	-	n.s.	18	367	France
ประเทศอื่น ๆ	1,515	32,426	21	-	-	-	Others
<b>เยื่อไม้ทำกระดาษประเภทซัลเฟต ฟอกขาวไม่ใช่ไม้จำพวกสน</b>	<b>8,899</b>	<b>170,252</b>	<b>19</b>	<b>16,069</b>	<b>221,868</b>	<b>14</b>	<b>Chemical wood pulp, sulphate bleached, non-coniferous</b>
อินโดนีเซีย	3,573	62,329	17	11,002	121,750	11	Indonesia
สหรัฐอเมริกา	2,117	43,184	20	2,033	39,821	20	U.S.A.
ฟินแลนด์	1,713	33,146	19	1,946	37,572	19	Finland
สวีเดน	-	-	-	208	4,936	24	Sweden
นอร์เว	-	-	-	208	4,261	20	Norway
บัลแกเรีย	-	-	-	208	4,012	19	Bulgaria

ตารางที่ 15 (ต่อ) ปริมาณและมูลค่าสินค้าเกษตรกรรมที่สำคัญบางชนิดเป็นรายสินค้าและรายประเทศ พ.ศ. 2546-2547

Table 15 (Continued) Quantity and value of agricultural imports classified by commodity and country, 2003-2004

ปริมาณ : เมตริกตัน

Quantity : metric ton

มูลค่า : 1,000 บาท

Value : 1,000 baht

มูลค่าต่อหน่วย : บาท/กก.

Unit value : baht/kg.

รายการสินค้า	2546 2003			2547 2004			Commodity
	ปริมาณ Quantity	มูลค่า Value	มูลค่า ต่อหน่วย Unit value	ปริมาณ Quantity	มูลค่า Value	มูลค่า ต่อหน่วย Unit value	
บราซิล	779	18,935	24	218	4,003	18	Brazil
แคนาดา	-	-	-	93	2,330	25	Canada
เยอรมนี	-	-	-	93	2,179	24	Germany
ไต้หวัน	-	-	-	60	989	16	Taiwan
ประเทศอื่น ๆ	717	12,657	18	n.s.	16	112	Others
<b>หวาย</b>	<b>5,257</b>	<b>88,517</b>	<b>17</b>	<b>4,677</b>	<b>93,503</b>	<b>20</b>	<b>Rattans</b>
อินโดนีเซีย	957	40,419	42	1,040	49,842	48	Indonesia
จีน	465	24,831	53	316	19,051	60	China
พม่า	1,538	5,807	4	1,457	7,006	5	Myanmar
สิงคโปร์	7	216	33	119	6,100	51	Singapore
กัมพูชา	1,483	6,119	4	1,154	5,601	5	Cambodia
ลาว	584	4,387	8	458	3,108	7	Laos
มาเลเซีย	94	2,877	31	57	1,697	30	Malaysia
ฮ่องกง	84	2,483	30	62	600	10	Hong Kong
เวียดนาม	18	490	28	9	326	36	Vietnam
ไอซ์แลนด์	-	-	-	6	171	29	Iceland
ประเทศอื่น ๆ	29	888	31	-	-	-	Others
<b>ปลาสดปนแจ๊คหรือปลาโอท้องแถบ</b>	<b>483,859</b>	<b>14,095,142</b>	<b>29</b>	<b>449,856</b>	<b>16,161,023</b>	<b>36</b>	<b>Skipjack or stripe-bellied bonito, frozen</b>
ไต้หวัน	95,569	2,735,219	29	113,830	4,048,098	36	Taiwan
วานูอาตู	25,677	795,427	31	102,212	3,691,872	36	Vanuatu
เติร์กเมนิสถาน	61,946	1,768,530	29	40,842	1,471,434	36	Turkmenistan
มัลดีฟส์	29,630	804,351	27	30,937	1,051,504	34	Maldives
เกาหลีใต้	23,346	680,787	29	30,814	1,037,269	34	Korea, South
หมู่เกาะโซโลมอน	5,861	168,566	29	21,311	791,254	37	Solomon Island
ปาปัวนิวกินี	53,141	1,410,115	27	16,323	674,599	41	Papua New Guinea
จีน	9,008	247,329	27	19,202	659,351	34	China
ญี่ปุ่น	71,829	2,117,928	29	18,193	641,331	35	Japan
หมู่เกาะมาร์แชลล์	34,023	1,052,149	31	16,614	631,007	38	Marshall Islands
ประเทศอื่น ๆ	73,829	2,314,742	31	39,579	1,463,303	37	Others

ตารางที่ 15 (ต่อ) ปริมาณและมูลค่าสินค้าเกษตรกรรมที่สำคัญบางชนิดเป็นรายสินค้าและรายประเทศ พ.ศ. 2546-2547

Table 15 (Continued) Quantity and value of agricultural imports classified by commodity and country, 2003-2004

ปริมาณ : เมตริกตัน

Quantity : metric ton

มูลค่า : 1,000 บาท

Value : 1,000 baht

มูลค่าต่อหน่วย : บาท/กก.

Unit value : baht/kg.

รายการสินค้า	2546 2003 (r)			2547 2004			Commodity
	ปริมาณ Quantity	มูลค่า Value	มูลค่า ต่อหน่วย Unit value	ปริมาณ Quantity	มูลค่า Value	มูลค่า ต่อหน่วย Unit value	
ปลาสดอื่น ๆ แช่เย็นจนแข็ง	263,545	6,320,825	24	342,102	8,288,209	24	Other fish, frozen
อินโดนีเซีย	234,408	5,207,590	22	312,152	6,996,577	22	Indonesia
โซมาเลีย	424	20,837	49	11,137	246,521	22	Somalia
ออสเตรเลีย	897	60,766	68	1,763	142,405	81	Australia
นิวซีแลนด์	3,172	184,296	58	1,979	114,693	58	New Zealand
เนเธอร์แลนด์	2,743	93,414	34	3,156	107,400	34	Netherlands
เกาหลีใต้	215	36,980	172	483	71,209	147	Korea, South
แคนาดา	113	10,438	92	794	62,328	78	Canada
ญี่ปุ่น	330	30,180	91	590	55,224	94	Japan
นอร์เวย์	1,368	85,160	62	967	53,776	56	Norway
พม่า	453	26,318	58	924	51,810	56	Myanmar
ประเทศอื่น ๆ	19,423	564,846	29	8,157	386,267	47	Others
ปลาสดkipแจ็คหรือปลาโอท้องแถบ	1,316	48,330	37	483	23,413	48	Skipjack or stripe-bellied
แช่เย็น							bonito, chilled
มาเลเซีย	775	39,578	51	483	23,413	48	Malaysia
ประเทศอื่น ๆ	542	8,752	16	-	-	-	Others
ปลาหมึกกระดองแช่เย็นจนแข็ง	14,103	1,605,224	114	16,410	1,610,191	98	Cuttle fish frozen
เยเมน	3,860	458,777	119	2,919	269,596	92	Yemen
โมร็อกโก	843	123,036	146	1,386	174,121	126	Morocco
กานา	738	86,919	118	1,274	144,897	114	Ghana
อินเดีย	795	66,796	84	2,002	138,310	69	India
อิหร่าน	793	95,649	121	1,085	122,333	113	Iran
อังโกลา	523	70,113	134	861	113,906	132	Angola
โอมาน	1,929	197,787	103	903	104,061	115	Oman
มอริเตเนีย	405	53,092	131	773	97,687	126	Mauritania
อินโดนีเซีย	1,154	40,302	35	2,553	83,933	33	Indonesia
เซเนกัล	183	75,962	416	213	82,444	387	Senegal
ประเทศอื่น ๆ	2,880	336,791	117	2,441	278,903	114	Others

ตารางที่ 15 (ต่อ) ปริมาณและมูลค่าสินค้าเกษตรกรรมที่สำคัญบางชนิดเป็นรายสินค้าและรายประเทศ พ.ศ. 2546-2547

Table 15 (Continued) Quantity and value of agricultural imports classified by commodity and country, 2003-2004

ปริมาณ : เมตริกตัน

Quantity : metric ton

มูลค่า : 1,000 บาท

Value : 1,000 baht

มูลค่าต่อหน่วย : บาท/กก.

Unit value : baht/kg.

รายการสินค้า	2546 2003 (r)			2547 2004			Commodity
	ปริมาณ Quantity	มูลค่า Value	มูลค่า ต่อหน่วย Unit value	ปริมาณ Quantity	มูลค่า Value	มูลค่า ต่อหน่วย Unit value	
<b>หอยแครงมีชีวิตสดหรือแช่เย็น</b>	<b>18,251</b>	<b>197,031</b>	<b>11</b>	<b>17,392</b>	<b>181,639</b>	<b>10</b>	<b>Ark-shells fresh or chilled</b>
มาเลเซีย	18,237	192,949	11	17,375	181,407	10	Malaysia
อินโดนีเซีย	-	-	-	17	164	10	Indonesia
ญี่ปุ่น	14	4,082	291	n.s.	56	1,647	Japan
สหรัฐอเมริกา	-	-	-	n.s.	7	310	U.S.A.
จีน	-	-	-	n.s.	5	543	China
<b>กุ้งชนิดต่าง ๆ แช่เย็นจนแข็ง</b>	<b>24,197</b>	<b>6,080,781</b>	<b>251</b>	<b>16,442</b>	<b>3,349,430</b>	<b>204</b>	<b>Shrimps and prawns, frozen</b>
กรีนแลนด์	4,800	657,776	137	4,659	573,496	123	Greenland
อาร์เจนตินา	1,177	442,637	376	1,177	412,457	350	Argentina
อินโดนีเซีย	1,529	437,262	286	1,349	328,346	243	Indonesia
อินเดีย	4,304	1,403,957	326	1,396	303,670	218	India
พม่า	1,402	312,791	223	1,147	225,235	196	Myanmar
รัสเซีย	1,001	235,017	235	750	204,358	272	Russia
แคนาดา	1,847	268,182	145	1,481	192,861	130	Canada
จีน	1,522	361,734	238	965	187,036	194	China
เวียดนาม	1,440	553,476	384	448	155,334	347	Vietnam
ซาอุดีอาระเบีย	13	4,883	364	370	109,140	295	Saudi Arabia
ประเทศอื่น ๆ	5,161	1,403,067	272	2,698	657,498	244	Others
<b>ปูบรรจุภาชนะอัดลม</b>	<b>953</b>	<b>255,307</b>	<b>268</b>	<b>1,192</b>	<b>320,842</b>	<b>269</b>	<b>Crabs, in airtight containers</b>
จีน	519	95,642	184	651	131,367	202	China
รัสเซีย	98	100,604	1,027	135	85,485	635	Russia
เวียดนาม	306	52,433	171	334	79,740	239	Vietnam
ญี่ปุ่น	n.s.	341	1,183	19	14,203	731	Japan
มาเลเซีย	n.s.	5	823	42	6,957	167	Malaysia
ไทย	n.s.	2	1,103	8	2,354	300	Thailand
พม่า	6	893	150	3	640	193	Myanmar
อินโดนีเซีย	n.s.	14	676	n.s.	69	363	Indonesia
ฟิลิปปินส์	n.s.	7	374	n.s.	14	371	Philippines
ประเทศอื่น ๆ	23	5,366	448	n.s.	5	981	Others

ตารางที่ 15 (ต่อ) ปริมาณและมูลค่าสินค้าเกษตรกรรมที่สำคัญบางชนิดเป็นรายสินค้าและรายประเทศ พ.ศ. 2546-2547

Table 15 (Continued) Quantity and value of agricultural imports classified by commodity and country, 2003-2004

ปริมาณ : เมตริกตัน

Quantity : metric ton

มูลค่า : 1,000 บาท

Value : 1,000 baht

มูลค่าต่อหน่วย : บาท/กก.

Unit value : baht/kg.

รายการสินค้า	2546 2003 (r)			2547 2004			Commodity
	ปริมาณ Quantity	มูลค่า Value	มูลค่า ต่อหน่วย Unit value	ปริมาณ Quantity	มูลค่า Value	มูลค่า ต่อหน่วย Unit value	
<b>โคผู้และโคเมียอื่น ๆ ไม่ใช่สำหรับ ทำพันธุ์ (ตัว)</b>	<b>76,400</b>	<b>263,017</b>	<b>3,443</b>	<b>99,353</b>	<b>402,185</b>	<b>4,048</b>	<b>Live bullocks and cow, not for pure-bred breeding (Head)</b>
พม่า	72,176	247,220	3,425	95,226	384,298	4,036	Myanmar
กัมพูชา	3,146	10,447	3,321	3,716	16,118	4,337	Cambodia
ลาว	1,051	5,231	4,977	411	1,769	4,305	Laos
ประเทศอื่น ๆ	27	119	4,400	-	-	-	Others
<b>กระบือและโคเมียไม่ใช่สำหรับ ทำพันธุ์ (ตัว)</b>	<b>37,541</b>	<b>174,898</b>	<b>4,659</b>	<b>53,050</b>	<b>221,779</b>	<b>4,181</b>	<b>Live buffaloes and cow, not for pure-bred breeding (Head)</b>
พม่า	22,486	88,598	3,940	36,111	147,452	4,083	Myanmar
ลาว	13,778	81,545	5,919	15,456	66,862	4,326	Loas
กัมพูชา	1,087	3,794	3,491	1,207	6,250	5,178	Cambodia
จีน	190	960	5,052	206	906	4,400	China
เลโซโท	-	-	-	70	308	4,400	Lesotho
<b>ไก่ชนิดแกลลัสโดเมสติกส์สำหรับ ทำพันธุ์ (นน.ไม่เกิน 185 กรัม) (ตัว)</b>	<b>994,025</b>	<b>226,681</b>	<b>228</b>	<b>817,840</b>	<b>160,932</b>	<b>197</b>	<b>Fowls of the species gallus domesticus,for breeding (weighing not more than 185 grams) (Head)</b>
สหราชอาณาจักร	360,306	57,902	161	794,710	147,515	186	United Kingdom
สหรัฐอเมริกา	299,853	91,151	304	580	10,683	18,419	U.S.A.
ฝรั่งเศส	311,310	72,332	232	22,550	2,735	121	France
อิสราเอล	4,696	949	202	-	-	-	Israel
เยอรมนี	17,860	4,346	243	-	-	-	Germany
<b>เป็ด, ห่าน, ไก่วง และไก่ต๊อก ทำพันธุ์ (นน.เกิน 2,000 กรัม) (ตัว)</b>	<b>217,557</b>	<b>148,828</b>	<b>684</b>	<b>72,148</b>	<b>14,881</b>	<b>206</b>	<b>Duck, geese, turkeys and guinea fowls for breeding (weighing more than 2,000 grams) (Head)</b>
เยอรมนี	25,140	5,770	230	55,640	13,055	235	Germany
ฝรั่งเศส	6,550	265	40	14,452	1,252	87	France
ไต้หวัน	192	33	173	2,000	384	192	Taiwan
นิวซีแลนด์	144	481	3,340	56	190	3,392	New Zealand
ประเทศอื่น ๆ	185,531	142,280	1	-	-	-	Others

ตารางที่ 15 (ต่อ) ปริมาณและมูลค่าสินค้าเกษตรกรรมที่สำคัญบางชนิดเป็นรายสินค้าและรายประเทศ พ.ศ. 2546-2547

Table 15 (Continued) Quantity and value of agricultural imports classified by commodity and country, 2003-2004

ปริมาณ : เมตริกตัน

Quantity : metric ton

มูลค่า : 1,000 บาท

Value : 1,000 baht

มูลค่าต่อหน่วย : บาท/กก.

Unit value : baht/kg.

รายการสินค้า	2546 2003 (r)			2547 2004			Commodity
	ปริมาณ Quantity	มูลค่า Value	มูลค่า ต่อหน่วย Unit value	ปริมาณ Quantity	มูลค่า Value	มูลค่า ต่อหน่วย Unit value	
หนังสัตว์อื่น ๆ สด ดิบ ใส่เกลือหรือ แช่น้ำเกลือของสัตว์อื่น ๆ	810	75,441	93	985	80,961	82	Other salted raw hides and skins of other animal
อินโดนีเซีย	230	36,746	160	255	38,668	152	Indonesia
เอธิโอเปีย	26	12,388	469	28	11,716	413	Ethiopia
อินเดีย	136	8,352	61	116	8,834	76	India
มาเลเซีย	213	4,403	21	264	6,587	25	Malaysia
บังกลาเทศ	41	6,685	161	45	4,856	109	Bangladesh
ญี่ปุ่น	113	3,537	31	132	4,645	35	Japan
แคนาดา	15	670	44	40	1,363	34	Canada
โซมาเลีย	-	-	-	19	1,266	68	Somalia
สหรัฐอาหรับ	4	97	24	46	1,097	24	United Arab Emirates
สหรัฐอเมริกา	n.s.	145	4,255	19	905	48	U.S.A.
ประเทศอื่น ๆ	30	2,419	81	21	1,023	48	Others
นมและครีมเป็นผง เม็ด มีไขมัน ไม่เกิน 1.5 % โดยน้ำหนัก	73,632	5,037,513	68	67,970	5,443,507	80	Milk and cream in powder granules or other solid forms of a fat content, by weight not exceeding 1.5%
นิวซีแลนด์	18,613	1,276,092	69	18,775	1,449,626	77	New Zealand
ออสเตรเลีย	12,436	823,619	66	9,770	799,479	82	Australia
สาธารณรัฐเช็ก	10,201	705,728	69	6,898	566,877	82	Czech Republic
เนเธอร์แลนด์	6,241	453,532	73	5,678	473,335	83	Netherlands
สหราชอาณาจักร	2,254	155,576	69	6,300	458,639	73	United Kingdom
สหรัฐอเมริกา	4,839	261,508	54	5,259	434,648	83	U.S.A.
เยอรมนี	3,409	251,116	74	4,653	366,440	79	Germany
โปแลนด์	1,932	128,118	66	2,352	212,135	90	Poland
เบลเยียม	1,237	89,068	72	2,248	187,488	83	Belgium
ไอร์แลนด์	1,985	145,307	73	1,336	115,178	86	Ireland
ประเทศอื่น ๆ	10,485	747,850	71	4,700	379,661	81	Others
นมและครีมสำหรับเลี้ยงทารก	585	96,816	165	123	13,620	111	Milk and cream for infant feeding
นิวซีแลนด์	1	108	98	122	13,440	110	New Zealand
มาเลเซีย	n.s.	7	277	1	144	240	Malaysia

ตารางที่ 15 (ต่อ) ปริมาณและมูลค่าสินค้าเกษตรกรรมที่สำคัญบางชนิดเป็นรายสินค้าและรายประเทศ พ.ศ. 2546-2547

Table 15 (Continued) Quantity and value of agricultural imports classified by commodity and country, 2003-2004

ปริมาณ : เมตริกตัน

Quantity : metric ton

มูลค่า : 1,000 บาท

Value : 1,000 baht

มูลค่าต่อหน่วย : บาท/กก.

Unit value : baht/kg.

รายการสินค้า	2546 2003 (r)			2547 2004			Commodity
	ปริมาณ Quantity	มูลค่า Value	มูลค่า ต่อหน่วย Unit value	ปริมาณ Quantity	มูลค่า Value	มูลค่า ต่อหน่วย Unit value	
สิงคโปร์	-	-	-	n.s.	24	639	Singapore
ลาว	-	-	-	n.s.	8	337	Laos
พม่า	-	-	-	n.s.	4	353	Myanmar
ประเทศอื่น ๆ	584	96,701	166	-	-	-	Others
<b>นมผงเติมน้ำตาลหรือ สารทำให้หวานอื่น ๆ</b>	<b>1,379</b>	<b>106,014</b>	<b>77</b>	<b>429</b>	<b>28,410</b>	<b>66</b>	<b>Milk powder containing added sugar or other sweetening matter</b>
นิวซีแลนด์	892	75,960	85	347	22,949	66	New Zealand
ฝรั่งเศส	225	14,164	63	68	4,813	71	France
สวิตเซอร์แลนด์	-	-	-	14	633	45	Switzerland
เกาหลีใต้	n.s.	12	278	n.s.	13	13,400	Korea, South
ประเทศอื่น ๆ	262	15,880	61	-	-	-	Others
<b>มันเนย</b>	<b>13,184</b>	<b>833,001</b>	<b>63</b>	<b>14,580</b>	<b>1,217,966</b>	<b>84</b>	<b>Butter fat</b>
นิวซีแลนด์	6,396	410,833	64	6,566	538,565	82	New Zealand
ออสเตรเลีย	5,805	348,509	60	5,307	428,251	81	Australia
เนเธอร์แลนด์	128	9,872	77	1,010	82,949	82	Netherlands
เบลเยียม	716	53,472	75	600	55,469	92	Belgium
สเปน	-	-	-	394	44,417	113	Spain
สหราชอาณาจักร	-	-	-	281	27,023	96	United Kingdom
สวีเดน	-	-	-	216	21,241	98	Sweden
โปแลนด์	-	-	-	174	16,326	94	Poland
อินเดีย	9	1,084	120	14	1,948	135	India
สิงคโปร์	18	1,593	90	17	1,775	106	Singapore
ประเทศอื่น ๆ	112	7,639	68	-	-	-	Others
<b>ปุ๋ยที่มีธาตุ ไนโตรเจน ฟอสฟอรัส และโปแตสเซียม</b>	<b>1,495,825</b>	<b>5,439,426</b>	<b>4</b>	<b>600,777</b>	<b>5,649,054</b>	<b>9</b>	<b>Nitrogen, phosphorus and potassium fertilizer</b>
รัสเซีย	298,292	2,020,586	7	222,606	1,858,237	8	Russia
นอร์เวย์	211,464	1,941,273	9	185,255	1,841,556	10	Norway
ฟินแลนด์	37,220	312,002	8	80,443	762,599	9	Finland
เกาหลีใต้	39,420	210,537	5	41,234	340,245	8	Korea, South
โปแลนด์	5,253	41,012	8	29,152	283,032	10	Poland

ตารางที่ 15 (ต่อ) ปริมาณและมูลค่าสินค้าเกษตรกรรมที่สำคัญบางชนิดเป็นรายสินค้าและรายประเทศ พ.ศ. 2546-2547

Table 15 (Continued) Quantity and value of agricultural imports classified by commodity and country, 2003-2004

ปริมาณ : เมตริกตัน

Quantity : metric ton

มูลค่า : 1,000 บาท

Value : 1,000 baht

มูลค่าต่อหน่วย : บาท/กก.

Unit value : baht/kg.

รายการสินค้า	2546 (r) 2003			2547 2004			Commodity
	ปริมาณ Quantity	มูลค่า Value	มูลค่า ต่อหน่วย Unit value	ปริมาณ Quantity	มูลค่า Value	มูลค่า ต่อหน่วย Unit value	
มาเลเซีย	13,004	115,441	9	12,718	127,888	10	Malaysia
เดนมาร์ก	35,395	291,902	8	10,201	105,440	10	Denmark
เบลเยียม	15,784	156,959	10	7,960	87,287	11	Belgium
เยอรมนี	4,401	69,961	16	2,373	68,570	29	Germany
เนเธอร์แลนด์	813,320	65,289	n.s.	5,700	68,064	12	Netherlands
ประเทศอื่น ๆ	22,271	214,463	10	3,135	106,136	34	Others
<b>ปุ๋ยยูเรียจะเป็นสารละลายในน้ำ หรือไม่ก็ตาม</b>	<b>1,623,095</b>	<b>11,004,454</b>	<b>7</b>	<b>1,672,670</b>	<b>14,391,871</b>	<b>9</b>	<b>Urea, whether or not in aqueous solution fertilizer</b>
ซาอุดีอาระเบีย	482,757	3,204,138	7	526,579	4,287,942	8	Saudi Arabia
มาเลเซีย	353,118	2,423,036	7	283,778	2,503,651	9	Malaysia
กาตาร์	301,207	2,084,103	7	275,955	2,402,717	9	Qatar
อินโดนีเซีย	235,855	1,599,451	7	261,848	2,265,668	9	Indonesia
จีน	n.s.	25	1,052	141,596	1,329,093	9	China
คูเวต	58,685	412,181	7	136,542	1,203,877	9	Kuwait
บังกลาเทศ	88,461	570,908	6	21,518	183,453	9	Bangladesh
บาห์เรน	14,717	98,182	7	17,867	140,483	8	Bahrain
ออสเตรเลีย	n.s.	25	102	6,304	61,768	10	Australia
เยอรมนี	213	4,118	19	240	4,844	20	Germany
ประเทศอื่น ๆ	88,083	608,287	7	442	8,374	19	Others
<b>ปุ๋ยแอมโมเนียมซัลเฟต</b>	<b>318,945</b>	<b>1,042,061</b>	<b>3</b>	<b>193,400</b>	<b>976,989</b>	<b>5</b>	<b>Ammonium sulphate fertilizer</b>
ออสเตรเลีย	31,109	155,290	5	46,609	276,555	6	Australia
เกาหลีใต้	66,780	219,341	3	50,736	264,637	5	Korea, South
เบลเยียม	126,200	354,096	3	46,700	216,011	5	Belgium
รัสเซีย	33,000	104,650	3	18,006	92,713	5	Russia
จีน	15,362	50,263	3	23,320	92,649	4	China
ญี่ปุ่น	18,900	63,494	3	6,692	27,015	4	Japan
ไต้หวัน	1,955	6,383	3	1,000	3,095	3	Taiwan
เยอรมนี	10	1,593	155	11	1,721	154	Germany
ฮ่องกง	-	-	-	321	1,533	5	Hong Kong
สหราชอาณาจักร	1	323	243	2	534	275	United Kingdom
ประเทศอื่น ๆ	25,628	86,629	3	3	526	179	Others

ตารางที่ 15 (ต่อ) ปริมาณและมูลค่าสินค้าเกษตรกรรมที่สำคัญบางชนิดเป็นรายสินค้าและรายประเทศ พ.ศ. 2546-2547

Table 15 (Continued) Quantity and value of agricultural imports classified by commodity and country, 2003-2004

ปริมาณ : เมตริกตัน

Quantity : metric ton

มูลค่า : 1,000 บาท

Value : 1,000 baht

มูลค่าต่อหน่วย : บาท/กก.

Unit value : baht/kg.

รายการสินค้า	2546 2003 (r)			2547 2004			Commodity
	ปริมาณ Quantity	มูลค่า Value	มูลค่า ต่อหน่วย Unit value	ปริมาณ Quantity	มูลค่า Value	มูลค่า ต่อหน่วย Unit value	
ปุ๋ยเกลือสองเชิงและของผสมของแคลเซียมไนเตรตกับแอมโมเนียมไนเตรต	3,143	36,983	12	5,596	60,089	11	Double salts and mixtures of calcium nitrate and ammonium nitrate fertilizer
นอร์เว	2,966	34,821	12	4,313	47,999	11	Norway
เนเธอร์แลนด์	-	-	-	991	7,613	8	Netherlands
จอร์แดน	-	-	-	192	2,734	14	Jordan
แอฟริกาใต้	63	715	11	42	559	13	South Africa
มาเลเซีย	17	540	32	32	337	11	Malaysia
โปรตุเกส	40	283	7	2	309	193	Portugal
สหรัฐอเมริกา	-	-	-	4	290	66	U.S.A.
เบลเยียม	21	258	12	21	246	12	Belgium
ประเทศอื่น ๆ	37	365	10	-	-	-	Others
ปุ๋ยซูเปอร์ฟอสเฟต	46,923	264,555	6	11,748	107,904	9	Superphosphate fertilizer
สหรัฐอเมริกา	7,889	82,512	10	7,805	77,239	10	U.S.A.
จีน	1,530	11,788	8	3,641	28,231	8	China
เนเธอร์แลนด์	104	1,007	10	162	1,706	11	Netherlands
อินเดีย	500	2,085	4	140	579	4	India
ญี่ปุ่น	-	-	-	n.s.	149	496	Japan
ประเทศอื่น ๆ	36,901	167,162	5	-	-	-	Others
ปุ๋ยโปแตสเซียมคลอไรด์	367,054	2,169,072	6	485,354	3,416,409	7	Potassium choride fertilizer
แคนาดา	151,533	886,924	6	267,338	1,819,594	7	Canada
อิสราเอล	100,547	581,176	6	130,062	932,353	7	Israel
เยอรมนี	82,826	510,084	6	49,478	386,603	8	Germany
จอร์แดน	10,450	57,997	6	23,220	159,718	7	Jordan
รัสเซีย	13,191	81,241	6	8,316	60,018	7	Russia
ญี่ปุ่น	4,954	28,244	6	6,105	35,074	6	Japan
สหรัฐอเมริกา	38	2,006	53	369	18,866	51	U.S.A.
จีน	68	852	13	157	1,628	10	China
เกาหลีใต้	-	-	-	144	1,132	8	Korea, South
อินเดีย	-	-	-	82	580	7	India
ประเทศอื่น ๆ	3,446	20,548	6	83	843	10	Others

ตารางที่ 15 (ต่อ) ปริมาณและมูลค่าสินค้าเกษตรกรรมที่สำคัญบางชนิดเป็นรายสินค้าและรายประเทศ พ.ศ. 2546-2547

Table 15 (Continued) Quantity and value of agricultural imports classified by commodity and country, 2003-2004

ปริมาณ : เมตริกตัน

Quantity : metric ton

มูลค่า : 1,000 บาท

Value : 1,000 baht

มูลค่าต่อหน่วย : บาท/กก.

Unit value : baht/kg.

รายการสินค้า	2546 2003 (x)			2547 2004			Commodity
	ปริมาณ Quantity	มูลค่า Value	มูลค่า ต่อหน่วย Unit value	ปริมาณ Quantity	มูลค่า Value	มูลค่า ต่อหน่วย Unit value	
<b>ปุ๋ยโปแตสเซียมซัลเฟต</b>	<b>12,282</b>	<b>113,113</b>	<b>9</b>	<b>8,846</b>	<b>97,097</b>	<b>11</b>	<b>Potassium sulphate fertilizer</b>
เยอรมนี	4,497	47,231	11	4,509	47,278	10	Germany
เบลเยียม	2,702	24,078	9	3,328	35,848	11	Belgium
ชิลี	-	-	-	390	4,931	13	Chile
สเปน	231	3,239	14	210	2,938	14	Spain
เกาหลีใต้	462	3,744	8	271	2,447	9	Korea, South
จีน	653	6,230	10	88	2,232	25	China
ฟินแลนด์	42	544	13	48	570	12	Finland
ฝรั่งเศส	287	4,692	16	n.s.	482	1,606	France
อิตาลี	2	337	224	1	262	208	Italy
สหราชอาณาจักร	n.s.	77	256	n.s.	101	303	United Kingdom
ประเทศอื่น ๆ	3,407	22,940	7	n.s.	8	1,118	Others
<b>ปุ๋ยเคมีอื่น ๆ ที่มีธาตุไนโตรเจน และฟอสฟอรัส</b>	<b>364,803</b>	<b>2,123,129</b>	<b>6</b>	<b>297,502</b>	<b>2,160,985</b>	<b>7</b>	<b>Other chemical fertilizer containing nitrogen and phosphorus</b>
เกาหลีใต้	358,764	2,068,415	6	280,875	2,013,598	7	Korea, South
นอร์เวย์	5,005	41,806	8	12,002	107,289	9	Norway
ฟิลิปปินส์	-	-	-	3,100	17,225	6	Philippines
ชิลี	840	10,767	13	651	11,101	17	Chile
สหราชอาณาจักร	-	-	-	54	4,923	91	United Kingdom
มาเลเซีย	-	-	-	410	3,836	9	Malaysia
สหรัฐอาหรับ เอมิเรตส์	-	-	-	400	2,723	7	United Arab Emirates
จีน	41	638	16	10	290	29	China
ประเทศอื่น ๆ	153	1,503	10	-	-	-	Others
<b>ปุ๋ยไดแอมโมเนียมไฮโดรเจน ออร์โทฟอสเฟต</b>	<b>301,904</b>	<b>2,687,812</b>	<b>9</b>	<b>443,255</b>	<b>4,771,232</b>	<b>11</b>	<b>Diammonium hydrogen orthophosphate fertilizer</b>
สหรัฐอเมริกา	134,077	1,189,833	9	134,445	1,525,883	11	U.S.A
จีน	33,193	318,050	10	134,424	1,491,697	11	China
โมร็อกโก	66,521	591,474	9	72,192	749,374	10	Morocco
ออสเตรเลีย	18,151	151,112	8	52,471	545,266	10	Australia
ฟิลิปปินส์	n.s.	2	521	40,967	347,743	8	Philippines

ตารางที่ 15 (ต่อ) ปริมาณและมูลค่าสินค้าเกษตรกรรมที่สำคัญบางชนิดเป็นรายสินค้าและรายประเทศ พ.ศ. 2546-2547

Table 15 (Continued) Quantity and value of agricultural imports classified by commodity and country, 2003-2004

ปริมาณ : เมตริกตัน

Quantity : metric ton

มูลค่า : 1,000 บาท

Value : 1,000 baht

มูลค่าต่อหน่วย : บาท/กก.

Unit value : baht/kg.

รายการสินค้า	2546 2003			2547 2004			Commodity
	ปริมาณ Quantity	มูลค่า Value	มูลค่า ต่อหน่วย Unit value	ปริมาณ Quantity	มูลค่า Value	มูลค่า ต่อหน่วย Unit value	
จอร์แดน	11,000	99,398	9	8,300	97,126	12	Jordan
เบลเยียม	155	3,349	22	363	8,942	25	Belgium
ฮ่องกง	-	-	-	45	4,008	88	Hong Kong
สิงคโปร์	-	-	-	44	985	22	Singapore
ฝรั่งเศส	n.s.	28	69	3	165	55	France
ประเทศอื่น ๆ	38,806	334,565	9	n.s.	43	908	Others
<b>ปุ๋ยแอมโมเนียม ไดไฮโดรเจน ออร์โทฟอสเฟต</b>	<b>94,677</b>	<b>759,278</b>	<b>8</b>	<b>102,296</b>	<b>1,066,216</b>	<b>10</b>	<b>Ammonium dihydrogen orthophosphate fertilizer</b>
เกาหลีใต้	36,750	262,987	7	43,000	383,145	9	Korea, South
สาธารณรัฐเอสโตเนีย	27,467	199,153	7	25,654	269,826	11	Republic of Estonia
สหรัฐอเมริกา	23,268	213,925	9	22,155	256,337	12	U.S.A.
จีน	6,302	63,552	10	10,165	125,613	12	China
เบลเยียม	307	7,452	24	712	18,511	26	Belgium
อิสราเอล	360	8,466	24	398	8,837	22	Israel
รัสเซีย	192	3,214	17	192	3,518	18	Russia
เยอรมนี	31	525	17	20	405	20	Germany
โปแลนด์	-	-	-	n.s.	15	348	Poland
สหราชอาณาจักร	n.s.	4	807	n.s.	9	738	United Kingdom
<b>ปุ๋ยที่ได้จากแร่หรือปุ๋ยเคมีอื่น ๆ</b>	<b>43,908</b>	<b>280,989</b>	<b>6</b>	<b>27,716</b>	<b>238,602</b>	<b>9</b>	<b>Other mineral or chemical fertilizer</b>
รัสเซีย	11,999	73,692	6	24,000	174,464	7	Russia
ชิลี	672	9,268	14	887	12,199	14	Chile
สหรัฐอเมริกา	119	4,354	37	286	12,150	42	U.S.A.
สหราชอาณาจักร	93	5,107	55	170	10,098	60	United Kingdom
อิสราเอล	597	12,435	21	431	8,687	20	Israel
เนเธอร์แลนด์	615	5,271	9	834	7,299	9	Netherlands
เกาหลีใต้	24,088	133,789	6	819	5,891	7	Korea, South
เบลเยียม	-	-	-	123	3,620	29	Belgium
สเปน	5	342	75	10	977	96	Spain
แอฟริกาใต้	18	368	20	8	896	112	South Africa
ประเทศอื่น ๆ	5,703	36,364	6	149	2,320	16	Others

ตารางที่ 15 (ต่อ) ปริมาณและมูลค่าสินค้าเกษตรกรรมที่สำคัญบางชนิดเป็นรายสินค้าและรายประเทศ พ.ศ. 2546-2547

Table 15 (Continued) Quantity and value of agricultural imports classified by commodity and country, 2003-2004

ปริมาณ : เมตริกตัน

Quantity : metric ton

มูลค่า : 1,000 บาท

Value : 1,000 baht

มูลค่าต่อหน่วย : บาท/กก.

Unit value : baht/kg.

รายการสินค้า	2546 (r) 2003			2547 2004			Commodity
	ปริมาณ Quantity	มูลค่า Value	มูลค่า ต่อหน่วย Unit value	ปริมาณ Quantity	มูลค่า Value	มูลค่า ต่อหน่วย Unit value	
<b>สารฆ่ารา</b>	<b>10,810</b>	<b>1,626,149</b>	<b>150</b>	<b>10,724</b>	<b>1,626,184</b>	<b>152</b>	<b>Fungicides</b>
สวิตเซอร์แลนด์	695	456,397	657	675	524,034	777	Switzerland
จีน	2,680	254,024	95	3,023	256,987	85	China
เยอรมนี	1,637	194,049	119	1,504	181,115	120	Germany
สเปน	292	90,830	311	347	88,129	254	Spain
ฝรั่งเศส	718	115,542	161	412	79,039	192	France
สหรัฐอเมริกา	439	68,912	157	351	60,376	172	U.S.A.
อิสราเอล	433	56,579	131	466	60,110	129	Israel
เนเธอร์แลนด์	310	43,380	140	380	53,669	141	Netherlands
อินเดีย	692	48,341	70	788	50,937	65	India
ญี่ปุ่น	81	27,678	343	126	36,787	292	Japan
ประเทศอื่น ๆ	2,832	270,417	95	2,653	235,000	89	Others
<b>ยาฆ่าวัชพืช</b>	<b>42,446</b>	<b>4,754,068</b>	<b>112</b>	<b>45,418</b>	<b>4,901,478</b>	<b>108</b>	<b>Herbicides</b>
จีน	23,497	1,866,035	79	28,763	2,597,299	90	China
ไต้หวัน	4,994	763,461	153	4,130	464,581	112	Taiwan
อิสราเอล	2,130	451,998	212	1,873	419,003	224	Israel
เยอรมนี	441	201,379	456	604	230,994	382	Germany
อินโดนีเซีย	429	120,449	281	908	168,000	185	Indonesia
มาเลเซีย	3,407	256,543	75	1,956	150,453	77	Malaysia
โปแลนด์	1,600	110,373	69	2,132	139,722	66	Poland
อินเดีย	2,073	165,350	80	1,705	119,732	70	India
สหรัฐอเมริกา	740	161,393	218	1,182	115,229	98	U.S.A.
โคลัมเบีย	495	80,228	162	728	107,126	147	Colombia
ประเทศอื่น ๆ	2,640	576,858	219	1,438	389,338	271	Others
<b>ผลิตภัณฑ์ที่ใช้ควบคุม การเจริญเติบโตของพืช</b>	<b>5,448</b>	<b>925,372</b>	<b>170</b>	<b>5,620</b>	<b>941,826</b>	<b>168</b>	<b>Anti-sprouting products and plant-growth regulators</b>
สหราชอาณาจักร	895	254,936	285	924	282,951	306	United Kingdom
สหรัฐอเมริกา	1,182	271,186	229	1,171	220,313	188	U.S.A.
จีน	1,148	100,556	88	1,274	109,043	86	China
สิงคโปร์	287	73,013	255	247	81,374	329	Singapore
ไอร์แลนด์	40	10,889	272	156	41,102	264	Ireland

ตารางที่ 15 (ต่อ) ปริมาณและมูลค่าสินค้าเกษตรกรรมที่สำคัญบางชนิดเป็นรายสินค้าและรายประเทศ พ.ศ. 2546-2547

Table 15 (Continued) Quantity and value of agricultural imports classified by commodity and country, 2003-2004

ปริมาณ : เมตริกตัน

Quantity : metric ton

มูลค่า : 1,000 บาท

Value : 1,000 baht

มูลค่าต่อหน่วย : บาท/กก.

Unit value : baht/kg.

รายการสินค้า	2546 2003 (r)			2547 2004			Commodity
	ปริมาณ Quantity	มูลค่า Value	มูลค่า ต่อหน่วย Unit value	ปริมาณ Quantity	มูลค่า Value	มูลค่า ต่อหน่วย Unit value	
ฝรั่งเศส	95	18,428	193	133	28,650	216	France
เนเธอร์แลนด์	163	26,297	161	150	26,117	175	Netherlands
ไต้หวัน	37	4,412	118	285	25,268	89	Taiwan
อินโดนีเซีย	351	19,125	54	406	19,478	48	Indonesia
ญี่ปุ่น	94	22,016	233	69	18,629	270	Japan
ประเทศอื่น ๆ	1,154	124,514	108	807	88,901	110	Others
<b>เครื่องสูบน้ำหยด (C62)</b>	<b>1,118,911</b>	<b>2,350,719</b>	<b>2,101</b>	<b>1,675,534</b>	<b>2,519,084</b>	<b>1,503</b>	<b>Other centrifugal pumps (C62)</b>
จีน	792,285	320,002	404	1,187,073	517,355	436	China
อิตาลี	74,434	364,684	4,899	120,802	415,821	3,442	Italy
สหรัฐอเมริกา	36,657	468,127	12,770	21,783	345,510	15,861	U.S.A.
ญี่ปุ่น	33,903	317,736	9,372	28,903	340,281	11,773	Japan
เกาหลีใต้	103,234	197,332	1,912	231,048	189,151	819	Korea, South
ไต้หวัน	46,017	106,432	2,313	46,010	123,670	2,688	Taiwan
เยอรมนี	2,635	119,307	45,278	2,692	115,406	42,870	Germany
เดนมาร์ก	2,304	27,210	11,810	2,306	53,613	23,249	Denmark
สิงคโปร์	4,157	32,655	7,855	3,602	52,634	14,612	Singapore
สหราชอาณาจักร	811	17,773	21,915	6,356	51,382	8,084	United Kingdom
ประเทศอื่น ๆ	22,474	379,461	16,884	24,959	314,263	12,591	Others
<b>เครื่องพ่นยากำจัดศัตรูพืช (C62)</b>	<b>245,939</b>	<b>363,510</b>	<b>1,478</b>	<b>304,194</b>	<b>404,312</b>	<b>1,329</b>	<b>Spraying machines for pesticides (C62)</b>
จีน	136,786	122,345	894	193,256	185,703	961	China
ไต้หวัน	26,837	110,790	4,128	27,228	104,086	3,823	Taiwan
เยอรมนี	3,680	42,114	11,444	873	29,219	33,469	Germany
มาเลเซีย	45,605	24,827	544	57,665	28,266	490	Malaysia
อิตาลี	4,910	20,324	4,139	5,834	23,795	4,079	Italy
สเปน	12,162	13,174	1,083	10,075	11,119	1,104	Spain
เกาหลีใต้	587	6,517	11,103	1,009	6,959	6,897	Korea, South
สหรัฐอเมริกา	2,476	10,096	4,078	414	5,556	13,420	U.S.A.
ญี่ปุ่น	1,959	3,914	1,998	1,883	5,085	2,701	Japan
ออสเตรเลีย	2	20	10,191	3	1,275	425,083	Australia
ประเทศอื่น ๆ	10,935	9,388	859	5,954	3,250	546	Others

ตารางที่ 15 (ต่อ) ปริมาณและมูลค่าสินค้าเกษตรกรรมที่สำคัญบางชนิดเป็นรายสินค้าและรายประเทศ พ.ศ. 2546-2547

Table 15 (Continued) Quantity and value of agricultural imports classified by commodity and country, 2003-2004

ปริมาณ : เมตริกตัน

Quantity : metric ton

มูลค่า : 1,000 บาท

Value : 1,000 baht

มูลค่าต่อหน่วย : บาท/กก.

Unit value : baht/kg.

รายการสินค้า	2546 2003			2547 2004			Commodity
	ปริมาณ Quantity	มูลค่า Value	มูลค่า ต่อหน่วย Unit value	ปริมาณ Quantity	มูลค่า Value	มูลค่า ต่อหน่วย Unit value	
<b>เครื่องฟักไข่และเครื่องกลูกสัตว์ปีกเลี้ยง (C62)</b>	<b>20,972</b>	<b>258,494</b>	<b>12,326</b>	<b>11,188</b>	<b>112,591</b>	<b>10,064</b>	<b>Poultry incubators and brooders (C62)</b>
แคนาดา	103	108,599	1,054,355	24	28,403	1,183,450	Canada
เบลเยียม	37	72,263	1,953,054	20	26,745	1,337,247	Belgium
สหรัฐอเมริกา	918	19,243	20,962	1,145	25,488	22,260	U.S.A.
เนเธอร์แลนด์	15,667	23,068	1,472	7,553	17,763	2,352	Netherlands
สหราชอาณาจักร	39	24,934	639,326	2	6,643	3,321,406	United Kingdom
ฝรั่งเศส	2,657	6,971	2,623	1,753	4,441	2,534	France
มาเลเซีย	20	385	19,261	23	1,846	80,256	Malaysia
เยอรมนี	35	879	25,105	36	854	23,732	Germany
อิตาลี	4	118	29,475	200	173	863	Italy
สเปน	72	115	1,592	60	141	2,342	Spain
ประเทศอื่น ๆ	1,420	1,921	1,353	372	95	256	Others
<b>รถแทรกเตอร์ ดินตะขาบ (C62)</b>	<b>322</b>	<b>213,465</b>	<b>662,936</b>	<b>574</b>	<b>284,435</b>	<b>495,532</b>	<b>Track-laying tractors (C62)</b>
ญี่ปุ่น	286	178,583	624,416	561	244,411	435,670	Japan
คูเวต	-	-	-	2	19,575	9,787,500	Kuwait
บราซิล	-	-	-	1	10,247	10,246,846	Brazil
ฝรั่งเศส	-	-	-	2	3,817	1,908,633	France
จีน	4	8,191	2,047,666	2	2,657	1,328,583	China
กัมพูชา	27	18,168	672,896	2	2,528	1,264,024	Cambodia
ลาว	-	-	-	4	1,200	300,000	Loas
ประเทศอื่น ๆ	5	8,523	1,704,689	-	-	-	Others
<b>รถแทรกเตอร์อื่น ๆ (นอกจากประเภท 87.09) (C62)</b>	<b>39,063</b>	<b>4,153,300</b>	<b>106,323</b>	<b>53,597</b>	<b>4,670,112</b>	<b>87,134</b>	<b>Others tractors (Other than No. 87.09) (C62)</b>
ญี่ปุ่น	30,431	2,167,339	71,221	46,547	2,276,037	48,898	Japan
สหราชอาณาจักร	5,631	1,082,585	192,255	3,968	1,397,796	352,267	United Kingdom
บราซิล	413	250,290	606,030	549	339,505	618,407	Brazil
เนเธอร์แลนด์	764	185,262	242,490	597	149,601	250,587	Netherlands
จีน	680	88,145	129,625	1,036	101,134	97,620	China
ไทย	-	-	-	189	100,195	530,132	Thailand
เดนมาร์ก	159	39,203	246,559	202	50,624	250,612	Denmark

ตารางที่ 15 (ต่อ) ปริมาณและมูลค่าสินค้าเกษตรกรรมที่สำคัญบางชนิดเป็นรายสินค้าและรายประเทศ พ.ศ. 2546-2547

Table 15 (Continued) Quantity and value of agricultural imports classified by commodity and country, 2003-2004

ปริมาณ : เมตริกตัน

Quantity : metric ton

มูลค่า : 1,000 บาท

Value : 1,000 baht

มูลค่าต่อหน่วย : บาท/กก.

Unit value : baht/kg.

รายการสินค้า	2546 2003 (r)			2547 2004			Commodity
	ปริมาณ Quantity	มูลค่า Value	มูลค่า ต่อหน่วย Unit value	ปริมาณ Quantity	มูลค่า Value	มูลค่า ต่อหน่วย Unit value	
อินเดีย	36	13,523	375,640	120	48,872	407,270	India
สหรัฐอเมริกา	61	50,860	833,773	43	34,949	812,773	U.S.A.
เยอรมนี	4	9,243	2,310,783	74	24,641	332,985	Germany
ประเทศอื่น ๆ	884	266,849	301,866	272	146,758	539,552	Others
<b>เครื่องจักรสำหรับเตรียมอาหารสัตว์ (C62)</b>	<b>48,395</b>	<b>159,418</b>	<b>3,294</b>	<b>75</b>	<b>18,694</b>	<b>249,253</b>	<b>Machinery for preparing animal feeding stuffs (C62)</b>
สหรัฐอเมริกา	127	25,294	199,167	56	9,013	160,950	U.S.A.
อิตาลี	4	10,663	2,665,832	1	4,570	4,569,876	Italy
จีน	44,000	6,228	142	1	1,704	1,704,119	China
มาเลเซีย	2,446	26,296	10,750	1	1,191	1,190,524	Malaysia
ไต้หวัน	22	5	207	1	1,009	1,008,690	Taiwan
ญี่ปุ่น	1	11	11,128	2	531	265,497	Japan
เนเธอร์แลนด์	2	1,301	650,536	12	411	34,274	Netherlands
เดนมาร์ก	4	915	228,745	1	265	265,294	Denmark
ประเทศอื่น ๆ	1,789	88,705	49,584	-	-	-	Others

ตารางที่ 16 ปริมาณและมูลค่าสินค้าเกษตรกรรมนำเข้า เป็นรายประเทศและสินค้า พ.ศ. 2546-2547

Table 16 Quantity and value of agricultural imports by country and commodity, 2003-2004

ปริมาณ : เมตริกตัน

Quantity : metric ton

มูลค่า : 1,000 บาท

Value : 1,000 baht

มูลค่าต่อหน่วย : บาท/กก.

Unit value : baht/kg.

รายการสินค้า	2546 (r) 2003			2547 2004			Commodity
	ปริมาณ Quantity	มูลค่า Value	มูลค่า ต่อหน่วย Unit value	ปริมาณ Quantity	มูลค่า Value	มูลค่า ต่อหน่วย Unit value	
ทวีปเอเชีย							ASIA
อาเซียน							ASEAN
มาเลเซีย							MALAYSIA
ไม้อื่น ๆ เลื่อยหรือถากตามยาว ผ่านหรือลอก มีความหนาเกิน 6 มม. (ลบ.เมตร)	875,928	5,674,108	6,478	1,103,119	9,857,509	8,936	Wood sawn or chipped lengthwise, sliced or peeled, of a thickness exceeding 6 mm of other wood (Cubic metre)
ปุ๋ยยูเรียจะเป็นสารละลายในน้ำ หรือไม่ก็ตาม	353,118	2,423,036	7	283,778	2,503,651	9	Urea, whether or not in aqueous solution
น้ำมันปาล์มอื่น ๆ และแฟรกชัน จะทำให้บริสุทธิ์หรือไม่ก็ตาม แต่ต้องไม่ตัดแปลงทางเคมี	8,674	186,271	21	74,763	1,582,882	21	Other palm oil, and its fractions, whether or not refined, but not chemically modified, other than crude oil
น้ำมันปาล์มและแฟรกชัน น้ำมันปาล์ม ผ่านกรรมวิธี ไฮโดรจิเนชั่น ทั้งหมดหรือ บางส่วน	27,230	692,576	25	26,450	801,570	30	Palm oil, and its fractions partly or wholly hydrogenated, interesterified, re-esterified or elaidinised
น้ำยางอื่น ๆ	8,991	303,990	34	22,480	761,918	34	Factice derived from oils and other synthetic rubber, latex
อื่น ๆ ทำด้วยยางวัลแคนไนซ์ นอกจากยางแข็ง	1,145	662,416	579	1,425	701,626	492	Other articles of vulcanised rubber other than hard rubber
ไม้อื่น ๆ ยังไม่แปรรูป (ลบ. เมตร)	75,517	381,003	5,045	96,115	697,879	7,261	Other wood in the rough. whether or not stripped of bark or sapwood or roughly squared (Cubic metre)
ไม้อัดทลายวูดอื่น ๆ (ลบ.เมตร)	38,029	325,682	8,564	366,850	367,716	1,002	Other plywood (Cubic metre)
หนังสัตว์ที่ฟอกแล้วของสัตว์ จำพวกแกะไม่มีขนติด ในสภาพแห้ง	73	356,810	4,892	78	352,184	4,494	Crust skins of sheep or lambs, without wool on, whether or not split, but not further prepared, in the dry state (crust)

ตารางที่ 16 (ต่อ) ปริมาณและมูลค่าสินค้าเกษตรกรรมนำเข้า เป็นรายประเทศและสินค้า พ.ศ. 2546-2547

Table 16 (Continued) Quantity and value of agricultural imports by country and commodity, 2003-2004

ปริมาณ : เมตริกตัน

Quantity : metric ton

มูลค่า : 1,000 บาท

Value : 1,000 baht

มูลค่าต่อหน่วย : บาท/กก.

Unit value : baht/kg.

รายการสินค้า	2546 (r) 2003			2547 2004			Commodity
	ปริมาณ Quantity	มูลค่า Value	มูลค่า ต่อหน่วย Unit value	ปริมาณ Quantity	มูลค่า Value	มูลค่า ต่อหน่วย Unit value	
โกโก้เพสต์เอาไขมันออกทั้งหมด หรือบางส่วน	408	41,905	103	3,306	294,283	89	Cocoa paste, wholly or partly defatted
อาหารปรุงแต่งที่ปนนมสำหรับ ใช้เลี้ยงทารก จัดทำขึ้นเพื่อ ขายปลีก	2,036	168,300	83	2,071	269,947	130	Milkfood preparations for infant use, put up for retail sale
อาหารปรุงแต่งที่ปนนมสำหรับ ใช้เลี้ยงทารก ไม่จัดทำเพื่อขายปลีก	-	-	-	4,029	250,496	62	Infant milkfood not put up for retail sale
ถุงมืออื่น ๆ ทำด้วยยาง วัลแคนไนซ์นอกจากยางแข็ง (1,000 คู่)	31,303	130,525	4	87,347	245,012	3	Other gloves of vulcanised rubber other than hard rubber (1,000 pairs)
ไม้อื่น ๆ เลื่อยออกตามยาว มีความหนาเกิน 6 มม. จะไส ชัด หรือ ต่อบลายหรือ ไม้ก็ตาม	14,677	103,623	7,060	27,375	236,137	8,626	Other of tropical wood, wood sawn or chipped lengthwise sliced or peeled of a thickness exceeding 6 mm not planed, sanded or finger-jointed
ไม้ยางเลื่อย หรือถากตามยาว ฝานหรือลอก มีความหนาเกิน 6 มม. ไม่ไส ชัด หรือต่อบลาย (ลบ เมตร)	26,450	265,551	10,040	25,086	235,908	9,404	Kerunig (yang), sawn or chipped lengthwise, sliced or peeled, of a thickness exceeding 6 mm not planed, sanded or end-jointed (Cubic metre)
กระดาษอนามัยและกระดาษแทมปอน	24	3,841	158	3,134	224,495	72	Sanitary towels and tampons
บุหรี่ที่มียาสูบ	216	187,757	870	262	223,106	851	Cigarettes containing tobacco
อาหารปรุงแต่งอื่น ๆ	2,426	140,287	58	3,260	221,882	68	Other food preparations
กระดาษและกระดาษแข็ง ชนิดที่มีสารยึดติดได้ในตัว	1,897	178,491	94	2,529	221,873	88	Self-adhesive paper and paperboard
ด้าย, ด้ายชนิดคอร์ดทำด้วย ยางวัลแคนไนซ์	158	13,793	87	3,703	183,130	49	Vulcanised rubber thread and cord
สินค้าเกษตรนำเข้าอื่นๆ		7,782,893			6,987,087		Other agricultural imports
<b>สินค้าเกษตรนำเข้าทั้งหมด</b>		<b>20,022,857</b>			<b>27,220,293</b>		<b>Total agricultural imports</b>

ตารางที่ 16 (ต่อ) ปริมาณและมูลค่าสินค้าเกษตรกรรมนำเข้า เป็นรายประเทศและสินค้า พ.ศ. 2546-2547

Table 16 (Continued) Quantity and value of agricultural imports by country and commodity, 2003-2004

ปริมาณ : เมตริกตัน

Quantity : metric ton

มูลค่า : 1,000 บาท

Value : 1,000 baht

มูลค่าต่อหน่วย : บาท/กก.

Unit value : baht/kg.

รายการสินค้า	2546 (x) 2003			2547 2004			Commodity
	ปริมาณ Quantity	มูลค่า Value	มูลค่า ต่อหน่วย Unit value	ปริมาณ Quantity	มูลค่า Value	มูลค่า ต่อหน่วย Unit value	
สินค้านอกการเกษตรนำเข้า		167,594,203			195,490,344		Non-agricultural imports
สินค้านำเข้าทั้งหมด		187,617,060			222,710,637		Total import
<b>สิงคโปร์</b>							<b>SINGAPORE</b>
กระดาษ, กระดาษแข็งเซลลูโลส เวดดิ้งและแผ่นเยื่อฯ ของ เส้นใยเซลลูโลสอื่น ๆ	24,431	3,028,283	124	26,734	3,170,979	119	Other paper, paperboard cellulose wadding and webs of cellulose fibres
เศษกระดาษหรือกระดาษแข็ง ชนิดกระดาษkraftที่ไม่ได้ ฟอกหรือชนิดลูกฟูก	31,156	156,750	5	87,779	460,523	5	Waste and scrap of unbleached kraft paper or paper board or corrugated
อาหารปรุงแต่งที่ปนนมสำหรับ ใช้เลี้ยงทารก จัดทำขึ้นเพื่อขายปลีก อื่น ๆ ทำด้วยยางวัลแคนไนซ์	n.s.	1	92	1,431	390,056	273	Milkfood preparations for infant use, put up for retail sale
นอกจากยางแข็ง	600	429,019	716	487	327,758	672	Other articles of vulcanised rubber other than hard rubber
ของปรุงแต่งที่มีสิ่งสกัดหัวเชื้อ หรือเข้มข้นเป็นหลัก หรือที่มี กาแฟเป็นหลัก กาแฟที่ผสมได้ ทันที	7,348	214,148	29	10,207	298,636	29	Preparations with a basic of extracts, essences, or concentrates or with a basic of coffee, instant coffee
หนังอื่นๆ ของสัตว์จำพวกโค กระบือ ไม่มีขนติด ในสภาพแห้ง	331	233,058	704	437	226,098	517	Other crust hides and skins of bovine (including buffalo) or equine animals, without hair on, in the dry state (crust)
อาหารปรุงแต่งอื่น ๆ	2,203	166,547	76	3,986	219,736	55	Other food preparations
ของอื่น ๆ ทำด้วยเยื่อกระดาษ กระดาษ กระดาษแข็ง ทำด้วย เซลลูโลสเวดดิ้งหรือแผ่นเยื่อ ของเส้นใยเซลลูโลส	162	50,179	310	601	186,433	310	Other articles of paper pulp, paper, paperboard, cellulose wadding or webs of cellulose fibres
อาหารปรุงแต่งใช้ในการ เลี้ยงสัตว์ ยกเว้นสุนัขหรือแมว	7,312	175,797	24	6,113	155,701	25	Other preparations of a kind used in animal feeding except dog or cat
บุหรี่ที่มียาสูบ	260	108,445	417	341	128,866	378	Cigarettes containing tobacco

ตารางที่ 16 (ต่อ) ปริมาณและมูลค่าสินค้าเกษตรกรรมนำเข้า เป็นรายประเทศและสินค้า พ.ศ. 2546-2547

Table 16 (Continued) Quantity and value of agricultural imports by country and commodity, 2003-2004

ปริมาณ : เมตริกตัน

Quantity : metric ton

มูลค่า : 1,000 บาท

Value : 1,000 baht

มูลค่าต่อหน่วย : บาท/กก.

Unit value : baht/kg.

รายการสินค้า	2546 (r) 2003			2547 2004			Commodity
	ปริมาณ Quantity	มูลค่า Value	มูลค่า ต่อหน่วย Unit value	ปริมาณ Quantity	มูลค่า Value	มูลค่า ต่อหน่วย Unit value	
แป้งข้าวสาลีหรือแป้งเมสลิน	10,423	111,688	11	10,988	126,366	12	Wheat or meslin flour
น้ำมันปาล์มและแฟรกชัน น้ำมันปาล์ม ผ่านกรรมวิธี ไฮโดรจิเนชั่น ทั้งหมดหรือ บางส่วน	3,000	122,954	41	2,191	101,250	46	Palm oil, and its fractions partly or wholly hydrogenated, interesterified, re-esterified or elaidinised
โปรตีนเข้มข้นและสาร เทกซ์เจอร์โปรตีน	186	88,906	478	202	99,295	490	Protein concentrates and textured protein substances
กระดาษอนามัยและกระดาษแทมปอน	n.s.	9	162	1,052	93,567	89	Sanitary towels and tampons
น้ำมันเมล็ดทานตะวันหรือ น้ำมันดอกคำฝอย และแฟรกชันบริโภคได้	6,718	216,697	32	2,476	77,144	31	Sunflowers-seed or safflowers oil and their fraction, edible
สารฆ่าวัชพืชผลิตภัณฑ์อื่นๆ ที่ใช้ป้องกันการงอกของพืชและ ผลิตภัณฑ์ที่ใช้ควบคุม การเจริญเติบโตของพืช	228	65,462	287	222	75,847	342	Herbicides, others anti- sprouting products and plant - growth regulators
ซอสถั่วเหลือง	1,378	66,829	48	1,326	66,891	50	Soya sauce
ป้ายกระดาษและกระดาษแข็ง ทุกชนิด พิมพ์แล้ว	72	40,493	561	48	66,425	1,383	Paper or paperboard labels of all kinds, printed
เครื่องสูบลื่น ๆ (C62)	1,045	24,937	23,863	926	56,618	61,143	Other pumps (C62)
ลูกกระสุนสำหรับใช้ในการประมง ทำด้วยยางวัลแคนไนซ์นอกจาก ยางแข็ง	366	76,874	210	131	55,046	421	Floats for use in fishery, of vulcanised rubber other than hard rubber
สินค้าเกษตรนำเข้าอื่นๆ		1,587,885			1,566,063		Other agricultural imports
<b>สินค้าเกษตรนำเข้าทั้งหมด</b>		<b>6,964,960</b>			<b>7,949,299</b>		<b>Total agricultural imports</b>
<b>สินค้านอกการเกษตรนำเข้า</b>		<b>128,356,041</b>			<b>159,733,730</b>		<b>Non-agricultural imports</b>
<b>สินค้านำเข้าทั้งหมด</b>		<b>135,321,001</b>			<b>167,683,029</b>		<b>Total import</b>
<b>อินโดนีเซีย</b>							<b>INDONESIA</b>
ปลาอื่น ๆ ไม่รวมตับและไข่ แช่แข็ง	234,408	5,207,590	22	312,152	6,996,577	22	Other fish, excluding livers and roes, frozen
ปุ๋ยยูเรียจะเป็นสารละลายในน้ำ หรือไม่ก็ตาม	235,855	1,599,451	7	261,848	2,265,668	9	Urea, whether or not in aqueous solution

ตารางที่ 16 (ต่อ) ปริมาณและมูลค่าสินค้าเกษตรกรรมนำเข้า เป็นรายประเทศและสินค้า พ.ศ. 2546-2547

Table 16 (Continued) Quantity and value of agricultural imports by country and commodity, 2003-2004

ปริมาณ : เมตริกตัน

Quantity : metric ton

มูลค่า : 1,000 บาท

Value : 1,000 baht

มูลค่าต่อหน่วย : บาท/กก.

Unit value : baht/kg.

รายการสินค้า	2546 (r) 2003			2547 2004			Commodity
	ปริมาณ Quantity	มูลค่า Value	มูลค่า ต่อหน่วย Unit value	ปริมาณ Quantity	มูลค่า Value	มูลค่า ต่อหน่วย Unit value	
รังนกนางแอ่น	16	654,752	40,469	17	731,347	42,471	Salangane's net
เมล็ดโกโก้ทั้งเมล็ดหรือแตก ดิบหรือคั่ว	8,412	919,223	109	8,194	525,356	64	Cocoa beans, whole or broken, raw or roasted
ยางรถยนต์ใช้กับรถยนต์นั่ง (C62)	399,364	389,683	976	391,931	421,700	1,076	Radial used on motor car (C62)
พริกในตระกูลแคปซิกัมแห้ง	9,632	249,512	26	15,814	396,104	25	Fruits of the genus capsicum or of the genus pimenta, dried
ไม้อื่น ๆ เลื่อยหรือถากตามยาว ผ่านหรือลอก มีความหนาเกิน 6 มม. (ลบ.เมตร)	12,399	90,220	7,276	37,622	382,067	10,155	Wood sawn or chipped lengthwise, sliced or peeled, of a thickness exceeding 6 mm. of other wood (Cubic metre)
กระดาษและกระดาษแข็งอื่น ๆ เคลือบ เป็นม้วน หรือแผ่น	7,041	179,573	26	12,547	309,225	25	Other paper and paperboard, coated with kaolin or other inorganic substances, in rolls or sheets
กระดาษและกระดาษแข็งอื่นๆ ใช้สำหรับเขียน พิมพ์ หรือทาง กราฟฟิก มีเส้นใยเกินร้อยละ 10 ของปริมาณเส้นใยทั้งหมด	5,637	217,314	39	78,018	258,829	3	Other paper and paperboard, used for writing, printing or other graphic purposes, of which more than 10% by weight of the total fibre content consists of fibres obtained by a mechanical process, coated with kaolin or other
ปลาสดคิปลัดหรือปลาโอ ท้องแถบ ไม่รวมตับและไข่ แช่แข็ง	11,964	350,381	29	6,315	251,850	40	Skipjack or stripe-bellied bionts, excluding livers and roes, frozen
กุ้งกุลาดำ แช่แข็ง	658	273,873	416	464	243,690	525	Giant black tiger prawn, frozen
ขนมอื่นๆ ที่ทำจากน้ำตาล ที่ไม่มีโกโก้ผสม	2,461	228,383	93	2,758	243,234	88	Other sugar confectionery (including white chocolate), not containing cocoa

ตารางที่ 16 (ต่อ) ปริมาณและมูลค่าสินค้าเกษตรกรรมนำเข้า เป็นรายประเทศและสินค้า พ.ศ. 2546-2547

Table 16 (Continued) Quantity and value of agricultural imports by country and commodity, 2003-2004

ปริมาณ : เมตริกตัน

Quantity : metric ton

มูลค่า : 1,000 บาท

Value : 1,000 baht

มูลค่าต่อหน่วย : บาท/กก.

Unit value : baht/kg.

รายการสินค้า	2546 (r) 2003			2547 2004			Commodity
	ปริมาณ Quantity	มูลค่า Value	มูลค่า ต่อหน่วย Unit value	ปริมาณ Quantity	มูลค่า Value	มูลค่า ต่อหน่วย Unit value	
หนังอื่นๆ ของสัตว์จำพวกโค กระบือ ที่ฟอกแล้ว ไม่มีขนติด สภาพเปียก	1,277	213,823	167	1,497	234,213	156	Other tanned hides and skins of bovine (including buffalo) or equine animals, without hair on, in the wet state (including wet-blue)
บิสกิตหวาน	2,802	201,232	72	3,228	231,969	72	Sweet biscuits
หอมหัวเล็ก สด หรือแช่เย็น	5,246	62,810	12	18,054	216,446	12	Shallots, fresh or chilled
ไม้ดีดอย่างน้อยชั้นนอกหนึ่งชั้น ต้องเป็นไม้เมืองร้อน (ลบ.เมตร)	274,711	155,062	564	20,720	211,469	10,206	Plywood consisting solely of sheets of wood, each ply not exceeding 6 mm thickness, with at least one outer ply of tropical wood (Cubic metre)
กระดาษอื่น ๆ ที่ใช้ทำสำเนา หรือใช้ถ่ายถอดต้นแบบ จะ พิมพ์หรือไม่ก็ตาม เป็นม้วนที่มี ความกว้างเกิน 36 ซม. หรือ เป็นแผ่นสี่เหลี่ยมผืนผ้าที่มี ด้านหนึ่งยาวเกิน 36 ซม. เมื่อคลี่ออก	7,498	215,793	29	55,946	208,178	4	Other copying or transfer paper, whether or not printed, in rolls of a width exceeding 36 cm or in rectangular (including square) sheets with at least one side exceeding 36 cm in unfolded state
เบียร์ที่ทำจากข้าวมอลต์ (1,000 ลิตร)	1,264	29,789	24	6,843	166,195	24	Beer made from malt (1,000 litres)
กระดาษและกระดาษแข็ง ซึ่งมี เส้นใยที่ได้จากกรรมวิธีเชิงกล หรือกรรมวิธีเคมีเชิงกลเกิน ร้อยละ 10 ของน้ำหนักปริมาณ เส้นใยทั้งหมดเป็นม้วน น้ำหนัก 40 ตร.ม ขึ้นไป แต่ไม่เกิน 150กรัม/ตร.ม เป็นม้วน	3,604	92,833	26	5,506	162,384	29	Paper and paperboard, not containing fibres obtained by a mechanical or chemi-mechanical process or of which not more than 10 % by weight, weighing 40 g/m <sup>2</sup> or more but not more than 150 g/m <sup>2</sup> , in rolls

ตารางที่ 16 (ต่อ) ปริมาณและมูลค่าสินค้าเกษตรกรรมนำเข้า เป็นรายประเทศและสินค้า พ.ศ. 2546-2547

Table 16 (Continued) Quantity and value of agricultural imports by country and commodity, 2003-2004

ปริมาณ : เมตริกตัน

Quantity : metric ton

มูลค่า : 1,000 บาท

Value : 1,000 baht

มูลค่าต่อหน่วย : บาท/กก.

Unit value : baht/kg.

รายการสินค้า	2546 2003			2547 2004			Commodity
	ปริมาณ Quantity	มูลค่า Value	มูลค่า ต่อหน่วย Unit value	ปริมาณ Quantity	มูลค่า Value	มูลค่า ต่อหน่วย Unit value	
กระดาษและกระดาษแข็งหนัก ตั้งแต่ 40 กรัม/ตร.ม แต่ไม่เกิน 150 กรัม/ตร.ม ด้านหนึ่งยาวไม่เกิน 435 มม. อีกด้านหนึ่งยาวไม่เกิน 297 มม. เมื่อคลี่ออก	3,591	99,070	28	5,348	147,444	28	Paper and paperboard, weighing 40 g/m <sup>2</sup> or more but not more than 150 g/m <sup>2</sup> , in sheets with one side not exceeding 435 mm and the other side not exceeding 297 mm in the unfolded state
สินค้าเกษตรนำเข้าอื่นๆ		5,202,846			4,236,943		Other agricultural imports
สินค้านำเข้าทั้งหมด		16,633,212			18,840,887		<b>Total agricultural imports</b>
สินค้านอกการเกษตรนำเข้า		57,088,275			75,034,305		<b>Non-agricultural imports</b>
สินค้านำเข้าทั้งหมด		73,721,487			93,875,192		<b>Total import</b>
<b>ฟิลิปปินส์</b>							<b>PHILIPPINES</b>
บุหรี่ที่มียาสูบ	2,876	754,282	262	11,271	2,839,683	252	Cigarettes containing tobacco
ลิเคียวร์และคอร์ดัลส์ (1,000 ลิตร)	9,478	414,162	44	17,677	728,569	41	Liqueurs and cordials (1,000 litres)
ปลาสดปิ้งหรือปลาโอ ท้องแถบ ไม่รวมตับและไข่ แช่แข็ง	2,426	70,308	29	12,859	487,322	38	Skipjack or stripe-bellied bonts, excluding livers and roes, frozen
ไดแอมโมเนียมไฮโดรเจน ออร์โทฟอสเฟต	n.s.	2	521	40,967	347,743	8	Diammonium hydrogen orthophosphate
วุ้นและยางชั้นอื่น ๆ จะตัดแปลง หรือไม่ก็ตาม ได้จาก ผลิตภัณฑ์พืช	1,055	223,884	212	1,073	237,896	222	Other mucilages and thickeners, whether or not modified, derived from vegetable products
วิสกี้ (1,000 ลิตร)	3,528	268,799	76	2,484	196,541	79	Whiskies (1,000 litres)
ยางรถยนต์ใช้กับรถยนต์นั่ง (C62)	83,540	73,512	880	216,182	179,645	831	Radial used on motor car (C62)
กระดาษพิมพ์ น.ส.พ. หน้าหนัก ไม่เกิน 55 กรัมต่อ 1 ตร.เมตร	9,911	166,707	17	9,020	172,827	19	Newsprint, in rolls or sheets, of weight not exceeding 55 g/m <sup>2</sup>

ตารางที่ 16 (ต่อ) ปริมาณและมูลค่าสินค้าเกษตรกรรมนำเข้า เป็นรายประเทศและสินค้า พ.ศ. 2546-2547

Table 16 (Continued) Quantity and value of agricultural imports by country and commodity, 2003-2004

ปริมาณ : เมตริกตัน

Quantity : metric ton

มูลค่า : 1,000 บาท

Value : 1,000 baht

มูลค่าต่อหน่วย : บาท/กก.

Unit value : baht/kg.

รายการสินค้า	2546 (r) 2003			2547 2004			Commodity
	ปริมาณ Quantity	มูลค่า Value	มูลค่า ต่อหน่วย Unit value	ปริมาณ Quantity	มูลค่า Value	มูลค่า ต่อหน่วย Unit value	
หมากฝรั่งจะเคลือบน้ำตาล หรือไม่ก็ตาม	1,232	185,436	151	1,119	150,028	134	Chewing gum, whether or not sugar-coated
อาหารปรุงแต่งอื่น ๆ ที่ทำจาก แป้ง,แป้งหยาบ สตาร์ช ไม่ผสม ผงโกโก้ หรือมีผงโกโก้ น้อยกว่า 50%	843	141,790	168	1,062	121,224	114	Other food preparation of flour, meal, starch not containing cocoa or containing cocoa powder less than 50%
อาหารปรุงแต่งทำจากธัญพืช ทำให้พองฟู คั่ว อบ หรือบึ่ง	974	97,259	100	1,078	101,292	94	Prepared foods obtained by the swelling or roasting of cereals or cereal products
อาหารปรุงแต่งอื่น ๆ ที่ทำจากแป้ง, แป้งหยาบ แป้งสตาร์ชหรือ มอลต์สกัดไม่ผสมผงโกโก้ หรือมีผงโกโก้ต่ำกว่า 50% สำหรับใช้เลี้ยงทารก	-	-	-	800	74,740	93	Other food preparation of flour, meal, starch or malt extract not containing cocoa or containing cocoa powder less than 50%, for infant use less than 232.56 decitex, not put up for retail sale
ยางรถยนต์ใช้กับรถบัส หรือรถบรรทุก (C62)	830	2,933	3,534	27,360	72,876	2,664	Radial used on buses or lorries (C62)
หนังดิบทั้งตัวของโคไล่เกลือ ตากแห้ง น.นไม่เกิน 16 กก	762	40,503	53	1,219	65,697	54	Whole hides and skins of cattle, of a weight per skin not exceeding 8 kg when simply dried, 10 kg when dry-salted, or 16 kg when fresh, wet-salted, or otherwise preserved
ปลาทูนาครีบเหลืองไม่รวมถึงตับ หรือไข่ แช่แข็ง	615	28,253	46	1,061	62,094	59	Yellow fin tunas, excluding livers and roes, frozen
อาหารปรุงแต่งอื่น ๆ	31	44,721	1,456	201	58,845	292	Other food preparations
อาหารปรุงแต่งเป็นก้อนไม่มีไส้	195	12,159	62	774	50,726	66	Other food preparations containing cocoa in blocks, slabs or bar, not filled

ตารางที่ 16 (ต่อ) ปริมาณและมูลค่าสินค้าเกษตรกรรมนำเข้า เป็นรายประเทศและสินค้า พ.ศ. 2546-2547

Table 16 (Continued) Quantity and value of agricultural imports by country and commodity, 2003-2004

ปริมาณ : เมตริกตัน

Quantity : metric ton

มูลค่า : 1,000 บาท

Value : 1,000 baht

มูลค่าต่อหน่วย : บาท/กก.

Unit value : baht/kg.

รายการสินค้า	2546 (r) 2003			2547 2004			Commodity
	ปริมาณ Quantity	มูลค่า Value	มูลค่า ต่อหน่วย Unit value	ปริมาณ Quantity	มูลค่า Value	มูลค่า ต่อหน่วย Unit value	
ของอื่น ๆ ทำด้วยเยื่อกระดาษ กระดาษ กระดาษแข็ง ทำด้วย เซลลูโลสเวดดิ้งหรือแผ่นเยื่อ ของเส้นใยเซลลูโลส	2	989	526	73	45,934	630	Other articles of paper pulp, paper, paperboard, cellulose wadding or webs of cellulose fibres
อื่น ๆ ทำด้วยยางวัลแคนไนซ์ นอกจากยางแข็ง	22	19,897	898	33	42,667	1,294	Other articles of vulcanised rubber other than hard rubber
เนื้อปลาอื่นๆแบบฟิลเล แซ่แข็ง	222	34,953	157	247	40,388	164	Other fish filletes, frozen
สินค้านำเข้าอื่นๆ		670,321			517,689		Other agricultural imports
<b>สินค้าเกษตรนำเข้าทั้งหมด</b>		<b>3,250,869</b>			<b>6,594,425</b>		<b>Total agricultural imports</b>
<b>สินค้านอกการเกษตรนำเข้า</b>		<b>52,762,870</b>			<b>55,795,215</b>		<b>Non-agricultural imports</b>
<b>สินค้านำเข้าทั้งหมด</b>		<b>56,013,739</b>			<b>62,389,640</b>		<b>Total import</b>
<b>เวียดนาม</b>							<b>VIETNAM</b>
ถั่วลิสงเอาเปลือกออก บริโภคได้ ไม่ได้คั่วหรือ ทำให้สุกโดย วิธีอื่น	24,086	405,254	17	22,014	332,532	15	Edible ground nuts, shelled, whether or not broken, not roasted or otherwise cooked
เนื้อปลาอื่นๆแบบฟิลเล แซ่แข็ง	1,053	137,149	130	1,354	190,390	141	Other fish filletes, frozen
ปลาหมึกกล้วยแห้ง ใส่เกลือ หรือแช่น้ำเกลือ	1,827	168,202	92	1,773	149,439	84	Squid, dried, salted or in brine
ของผสมและแป้งจัดทำไว้สำหรับ ทำขนมจำพวกเบเกอรี่ตาม ประเภท19.05	64	709	11	7,904	99,195	13	Mixes and doughs for the preparation of bakers' wares of heading No. 19.05
หนังดิบทั้งตัวของกระบือ น.น เกิน 16 กก.	6,191	202,335	33	2,879	90,540	31	Whole hides and skins of buffalo, of weight exceeding 16 kg.
เมล็ดมะม่วงหิมพานต์เอาเปลือกออก	64	10,531	166	414	88,377	214	Cashew nuts, shelled
ปูปรุงแต่งหรือทำให้ไม่เสีย ไม่บรรจุภาชนะอัดลม	294	49,819	170	334	79,740	239	Crabs prepared or preserved, not in airtight containers
กุ้งกุลาดำ แซ่แข็ง	970	400,292	413	194	78,459	405	Giant black tiger prawn, frozen
กุ้งอื่นๆ แซ่แข็ง	470	153,184	326	254	76,744	302	Other shrimps and prawns, frozen

ตารางที่ 16 (ต่อ) ปริมาณและมูลค่าสินค้าเกษตรกรรมนำเข้า เป็นรายประเทศและสินค้า พ.ศ. 2546-2547

Table 16 (Continued) Quantity and value of agricultural imports by country and commodity, 2003-2004

ปริมาณ : เมตริกตัน

Quantity : metric ton

มูลค่า : 1,000 บาท

Value : 1,000 baht

มูลค่าต่อหน่วย : บาท/กก.

Unit value : baht/kg.

รายการสินค้า	2546 (r) 2003			2547 2004			Commodity
	ปริมาณ Quantity	มูลค่า Value	มูลค่า ต่อหน่วย Unit value	ปริมาณ Quantity	มูลค่า Value	มูลค่า ต่อหน่วย Unit value	
หนังสัตว์จำพวกโคกระบือ ส่วนหลัง ส่วนท้อง	2,180	72,936	33	2,020	66,782	33	Other raw hides and skins of bovine (including buffalo) or equine animals (fresh, or salted, dried, limed, pickled or otherwise preserved, but not tanned, parchment-dressed or further prepared), whether or not dehaired or split, including butts, bends and bellies
ผลไม้สดอื่นๆ	5	181	36	3,916	63,976	16	Other fruit, fresh
ปลาหมึกยักษ์ หรือปลาหมึกสาย แช่แข็ง	680	84,175	124	550	59,691	108	Octopus, frozen
ปู สด หรือ แช่เย็น	42	9,762	230	247	56,720	230	Crabs, fresh or chilled
ยีสต์ชนิดที่ตัวได้	830	46,911	56	986	53,507	54	Active yeasts
กระสอบ, ถุงอื่น ๆ ทำด้วย เซลลูโลสเวดดิ้งหรือแผ่นเยื่อ ของเส้นใยเซลลูโลสที่มีฐาน กว้างเกิน 40 ซม.	757	76,653	101	1,034	49,422	48	Other sacks and bags, of paper, paperboard, cellulose wadding or webs of cellulose fibres, having a base of width of 40 cm or more
ปลาทูนา ปลาสkipjackและ ปลาไปนีโต ไม่บรรจุภาชนะอัดลม	98	9,321	95	333	34,712	104	Tuna, skipjack and bonito not in airtight containers
สารฆ่าแมลงฟีนอกซะพรอพ-เอทิล (ฟีนอกซะพรอพ-พี-เอทิล)	74	47,846	650	54	34,290	632	Insecticides, Fenoxaprop- ethyl (Fenoxaprop-p-ethyl)
อื่นๆทำด้วยยางวัลแคนไนซ์ นอกจากยางแข็ง	149	54,150	363	89	33,471	375	Other articles of vulcanised rubber other than hard rubber
ปลาหมึกกระดอง แช่แข็ง	373	53,388	143	232	33,016	142	Cuttle fish, frozen
เนื้อสัตว์ส่วนอื่น ๆ ของสัตว์ปรุงแต่ง	-	-	-	176	31,839	181	Meat, meat offal or blood, homogenised preparations
สินค้าเกษตรนำเข้าอื่นๆ		576,373			570,690		Other agricultural imports
<b>สินค้าเกษตรนำเข้าทั้งหมด</b>		<b>2,559,168</b>			<b>2,273,531</b>		<b>Total agricultural imports</b>
<b>สินค้านอกการเกษตรนำเข้า</b>		<b>11,315,129</b>			<b>15,413,102</b>		<b>Non-agricultural imports</b>
<b>สินค้านำเข้าทั้งหมด</b>		<b>13,874,297</b>			<b>17,686,633</b>		<b>Total import</b>

ตารางที่ 16 (ต่อ) ปริมาณและมูลค่าสินค้าเกษตรกรรมนำเข้า เป็นรายประเทศและสินค้า พ.ศ. 2546-2547

Table 16 (Continued) Quantity and value of agricultural imports by country and commodity, 2003-2004

ปริมาณ : เมตริกตัน

Quantity : metric ton

มูลค่า : 1,000 บาท

Value : 1,000 baht

มูลค่าต่อหน่วย : บาท/กก.

Unit value : baht/kg.

รายการสินค้า	2546 (r) 2003			2547 2004			Commodity
	ปริมาณ Quantity	มูลค่า Value	มูลค่า ต่อหน่วย Unit value	ปริมาณ Quantity	มูลค่า Value	มูลค่า ต่อหน่วย Unit value	
พม่า							<b>MYANMAR</b>
สักยังไม่แปรรูป (ลบ.เมตร)	102,627	2,358,138	22,978	6,710,221	2,202,378	328	Teak in the rough, whether or not stripped of bark or sapwood or roughly squared (Cubic metre)
ปลาอื่นๆ ไม่รวมตับและไข่สดหรือแช่เย็น	5,300	122,888	23	106,749	1,638,165	15	Other fish, excluding livers and roes, fresh or chilled
โคผู้และโคเมียมีชีวิตที่ไม่ใช้ทำพันธุ์ (ตัว)	72,176	247,220	3,425	95,226	384,298	4,036	Live bullocks and cows, not for pure-bred breeding (Head)
ไม้อื่น ๆ ยังไม่แปรรูป (ลบ.เมตร)	19,532	157,433	8,060	29,319	245,951	8,389	Other wood in the rough, whether or not stripped of bark or sapwood or roughly squared (Cubic metre)
ปู สด หรือ แช่เย็น	1,930	91,935	48	4,947	205,837	42	Crabs, fresh or chilled
กุ้งอื่นๆ แช่แข็ง	1,230	252,999	206	977	171,934	176	Other shrimps and prawns, frozen
พริกในตระกูลแคปซิกัมแห้ง	7,244	145,940	20	8,551	170,516	20	Fruits of the genus capsicum or of the genus pimenta, dried
ไม้สักแปรรูป มีความหนาเกิน 6 มม. ไม่ไส ขัด หรือต่อปลาย (ลบ.เมตร)	8,000	230,287	28,786	595,973	169,689	285	Teak, scantlings of a thickness exceeding 6 mm not planed, sanded or end-jointed (Cubic metre)
กระบือมีชีวิตที่ไม่ใช้ทำพันธุ์ (ตัว)	22,486	88,598	3,940	36,111	147,452	4,083	Live buffaloes, not for pure-bred breeding (Head)
ปลาหมึกกล้วยมีชีวิต สดหรือแช่เย็น	394	9,848	25	6,380	146,715	23	Squid, live, fresh or chilled
ไม้อื่น ๆ เลื่อยหรือฉากตามยาว ผานหรือลอก มีความหนาเกิน 6 มม. (ลบ.เมตร)	63,368	152,836	2,412	5,039	132,765	26,348	Wood sawn or chipped lengthwise, sliced or peeled, of a thickness exceeding 6 mm. of other wood (Cubic metre)

ตารางที่ 16 (ต่อ) ปริมาณและมูลค่าสินค้าเกษตรกรรมนำเข้า เป็นรายประเทศและสินค้า พ.ศ. 2546-2547

Table 16 (Continued) Quantity and value of agricultural imports by country and commodity, 2003-2004

ปริมาณ : เมตริกตัน

Quantity : metric ton

มูลค่า : 1,000 บาท

Value : 1,000 baht

มูลค่าต่อหน่วย : บาท/กก.

Unit value : baht/kg.

รายการสินค้า	2546 (r) 2003			2547 2004			Commodity
	ปริมาณ Quantity	มูลค่า Value	มูลค่า ต่อหน่วย Unit value	ปริมาณ Quantity	มูลค่า Value	มูลค่า ต่อหน่วย Unit value	
หอมหัวใหญ่ สด หรือแช่เย็น	2,434	27,889	11	11,062	125,690	11	Onions, fresh or chilled
ไม้อื่น ๆ ที่เป็นไม้เมืองร้อน ยังไม่แปรรูป (ลบ.เมตร)	76,292	96,618	1,266	5,058	116,595	23,052	Other, of the tropical wood in the rough (Cubic metre)
เมล็ดงาดำบริโภคได้	74	368	5	7,133	116,585	16	Black sesamun seeds, edible
ถ่านไม้	23,963	47,872	2	31,349	62,736	2	Wood charcoal (including shell or nut charcoal), whether or not agglomerated
ไม้อื่น ๆ เลื่อย หรือฉากตามยาว ผ่านหรือลอก มีความหนาเกิน 6 มม. จะไส ชัด หรือต่อปลาย (ลบ.เมตร)	7,753	57,701	7,442	3,459	60,770	17,569	Wood sawn or chipped lengthwise, sliced or peeled, of a thickness exceeding 6 mm. of other, planed, sanded or end-jointed (Cubic metre)
ถั่วขาว	165	1,485	9	6,390	57,527	9	White beans
ถั่วเขียวผิวมันแห้งและ เอาเปลือกออก	-	-	-	5,023	53,404	11	Dried mun beans, shelled, whether or not skinned or split
กุ้งกุลาดำ แช่แข็ง	154	54,657	355	171	53,265	312	Giant black tiger prawn, frozen
ปลาอื่น ๆ ไม่รวมตับและไข่ แช่แข็ง	453	26,318	58	924	51,810	56	Other fish, excluding livers and roes, frozen
สินค้าเกษตรนำเข้าอื่นๆ		539,343			588,924		Other agricultural imports
<b>สินค้าเกษตรนำเข้าทั้งหมด</b>		<b>4,710,375</b>			<b>6,903,006</b>		<b>Total agricultural imports</b>
<b>สินค้านอกการเกษตรนำเข้า</b>		<b>32,503,097</b>			<b>45,339,893</b>		<b>Non-agricultural imports</b>
<b>สินค้านำเข้าทั้งหมด</b>		<b>37,213,472</b>			<b>52,242,899</b>		<b>Total import</b>
<b>ลาว</b>							<b>LAOS</b>
ไม้อื่น ๆ เลื่อยหรือฉากตามยาว ผ่านหรือลอก มีความหนาเกิน 6 มม. (ลบ.เมตร)	67,795	627,330	9,253	64,391	573,893	8,913	Wood sawn or chipped lengthwise, sliced or peeled, of a thickness exceeding 6 mm. of other wood (Cubic metre)

ตารางที่ 16 (ต่อ) ปริมาณและมูลค่าสินค้าเกษตรกรรมนำเข้า เป็นรายประเทศและสินค้า พ.ศ. 2546-2547

Table 16 (Continued) Quantity and value of agricultural imports by country and commodity, 2003-2004

ปริมาณ : เมตริกตัน

Quantity : metric ton

มูลค่า : 1,000 บาท

Value : 1,000 baht

มูลค่าต่อหน่วย : บาท/กก.

Unit value : baht/kg.

รายการสินค้า	2546 (x) 2003			2547 2004			Commodity
	ปริมาณ Quantity	มูลค่า Value	มูลค่า ต่อหน่วย Unit value	ปริมาณ Quantity	มูลค่า Value	มูลค่า ต่อหน่วย Unit value	
ไม้ยางเลื่อย หรือถากตามยาว ผ่านหรือลอก มีความหนาเกิน 6 มม. ไม้ไส ชัด หรือต่อปลาย (ลบ.เมตร)	309,544	761,830	2,461	137,597	465,308	3,382	Kerunig (yang), sawn or chipped lengthwise, sliced or peeled, of a thickness exceeding 6 mm. not planed, sanded or end-jointed (Cubic metre)
ไม้มะค่าเลื่อย หรือถากตามยาว ผ่านหรือลอก มีความหนาเกิน 6 มม. (ลบ.เมตร)	33,593	326,714	9,726	34,991	464,099	13,283	Wood sawn or chipped lengthwise sliced or peeled, of a thickness exceeding 6 mm. of Ma-Ka (Cubic metre)
ไม้อัดวีเนียร์และไม้แผ่นบางอื่น ๆ	7,912	134,780	17	26,148	446,839	17	Other veneered panels and similar laminated wood
ตะเคียนเลื่อย หรือถากตามยาว ผ่านหรือลอก มีความหนาเกิน 6 มม. (ลบ.เมตร)	121,245	419,372	3,459	26,702	295,236	11,057	Wood sawn or chipped lengthwise, sliced or peeled, of a thickness exceeding 6 mm. of Takien (Cubic metre)
กระบากเลื่อย หรือถากตามยาว ผ่านหรือลอก มีความหนา เกิน 6 มม. (ลบ.เมตร)	39,760	281,438	7,078	31,453	220,014	6,995	Wood sawn or chipped lengthwise, sliced or peeled, of a thickness exceeding 6 mm. of Krabak (Cubic metre)
ไม้อื่น ๆ ที่ไม่ใช่ไม้จำพวกสน ที่มีขอบหรือหน้าไม้ทำเป็น รูปทรงต่อเนื่อง จะไส ชัด หรือ ต่อปลาย หรือไม้ก็ตาม สักยังไม่แปรรูป (ลบ.เมตร)	9,798	141,256	14	13,455	174,739	13	Other non-coniferous wood continuously shaped along any of its edges of faces, whether or not planed, sanded or end-jointed
ไม้สักแปรรูป มีความหนาเกิน 6 มม. ไม้ไส ชัด หรือต่อปลาย (ลบ.เมตร)	1,488	25,486	17,128	6,216	102,479	16,486	Teak in the rough, whether or not stripped of bark or sapwood or roughly squared (Cubic metre)
ไม้สักแปรรูป มีความหนาเกิน 6 มม. ไม้ไส ชัด หรือต่อปลาย (ลบ.เมตร)	7,170	108,608	15,148	6,076	98,631	16,233	Teak, scantlings of a thickness exceeding 6 mm not planed, sanded or end-jointed (Cubic metre)

ตารางที่ 16 (ต่อ) ปริมาณและมูลค่าสินค้าเกษตรกรรมนำเข้า เป็นรายประเทศและสินค้า พ.ศ. 2546-2547

Table 16 (Continued) Quantity and value of agricultural imports by country and commodity, 2003-2004

ปริมาณ : เมตริกตัน

Quantity : metric ton

มูลค่า : 1,000 บาท

Value : 1,000 baht

มูลค่าต่อหน่วย : บาท/กก.

Unit value : baht/kg.

รายการสินค้า	2546 (r) 2003			2547 2004			Commodity
	ปริมาณ Quantity	มูลค่า Value	มูลค่า ต่อหน่วย Unit value	ปริมาณ Quantity	มูลค่า Value	มูลค่า ต่อหน่วย Unit value	
เต็งและรังเลื่อย หรือตากตามยาว ผ่านหรือลอก มีความหนาเกิน 6 มม. (ลบ.เมตร)	169,168	75,956	449	22,102	93,815	4,245	Wood sawn or chipped lengthwise, sliced or peeled, of a thickness exceeding 6 mm. of Teng and Rang (Cubic metre)
ไม้ประดู่เลื่อย หรือตากตามยาว ผ่านหรือลอก มีความหนา เกิน 6 มม. (ลบ.เมตร)	13,071	103,841	7,944	6,880	92,393	13,429	Wood sawn or chipped lengthwise, sliced or peeled, of a thickness exceeding 6 mm. of Pra-du (Cubic metre)
ข้าวโพดสำหรับเลี้ยงสัตว์	7,848	17,621	2	31,377	89,101	3	Maize (corn), fit for animal feed
ลูกเดือยทั้งเปลือก	8,715	52,818	6	15,290	84,612	6	Pearl barley or adlay, in shell
กระบือมีชีวิตที่ไม่ใช้ทำพันธุ์ (ตัว)	13,778	81,545	5,919	15,456	66,862	4,326	Live buffaloes , not for pure-bred breeding (Head)
กะหล่ำปลี กะหล่ำปลม เคลสด หรือแช่เย็น	416	1,710	4	15,506	48,984	3	Cabbages, kohlrabi, kale and similar edible brassicas, fresh or chilled
ไม้จำพวกสนที่เลื่อยหรือตาก ตามยาว ผ่านหรือลอก มีความ หนาเกิน 6 มม. (ลบ.เมตร)	282,239	123,542	438	6,413	47,516	7,409	Coniferous wood sawn or chipped lengthwise, sliced or peeled, of a thickness exceeding 6 mm. (Cubic metre)
แผ่นไม้วีเนียร์และแผ่นไม้ สำหรับทำไม้อัดหลายชนิด ทำ จากไม้อื่น เลื่อยตามยาว ผ่าน หรือลอก จะไส ขัด หรือ ต่อปลายหรือไม้ก็ตาม มีความหนาไม่เกิน 6 มม.	3,524	51,756	15	2,969	41,853	14	Veneer sheets, sheets for plywood and other wood sawn lengthwise, sliced or peeled, whether or not planed sanded or end-jointed, of a thickness not exceeding 6 mm, of other wood
ไม้จำพวกสนที่เลื่อยหรือตาก ตามยาว ผ่านหรือลอก มีความ หนาเกิน 6 มม. จะไส ขัด หรือต่อปลาย (ลบ.เมตร)	24,406	32,292	1,323	3,259	39,601	12,151	Coniferous wood sawn or chipped lengthwise, sliced or peeled, of a thickness exceeding 6 mm. planed, sanded or end-jointed (Cubic metre)

ตารางที่ 16 (ต่อ) ปริมาณและมูลค่าสินค้าเกษตรกรรมนำเข้า เป็นรายประเทศและสินค้า พ.ศ. 2546-2547

Table 16 (Continued) Quantity and value of agricultural imports by country and commodity, 2003-2004

ปริมาณ : เมตริกตัน

Quantity : metric ton

มูลค่า : 1,000 บาท

Value : 1,000 baht

มูลค่าต่อหน่วย : บาท/กก.

Unit value : baht/kg.

รายการสินค้า	2546 2003 <sup>(x)</sup>			2547 2004			Commodity
	ปริมาณ Quantity	มูลค่า Value	มูลค่า ต่อหน่วย Unit value	ปริมาณ Quantity	มูลค่า Value	มูลค่า ต่อหน่วย Unit value	
ไม้อื่น ๆ เลื่อย หรือถากตามยาว ผ่านหรือลอก มีความหนาเกิน 6 มม. จะไส ชัด หรือต่อปลาย (ลบ.เมตร)	3,513	40,103	11,416	4,376	26,183	5,983	Wood sawn or chipped lengthwise, sliced or peeled, of a thickness exceeding 6 mm. of other, planed, sanded or end-jointed (Cubic metre)
กระเทียมสดหรือแช่เย็น	1,996	14,938	7	3,649	26,043	7	Garlic, fresh or chilled
สินค้าเกษตรนำเข้าอื่นๆ		376,416			411,781		Other agricultural imports
<b>สินค้าเกษตรนำเข้าทั้งหมด</b>		<b>3,799,351</b>			<b>3,909,984</b>		<b>Total agricultural imports</b>
สินค้านอกการเกษตรนำเข้า		497,493			700,751		Non-agricultural imports
<b>สินค้านำเข้าทั้งหมด</b>		<b>4,296,844</b>			<b>4,610,735</b>		<b>Total import</b>
<b>กัมพูชา</b>							<b>CAMBODIA</b>
ข้าวโพดสำหรับเลี้ยงสัตว์	-	-	-	44,350	123,085	3	Maize (corn), fit for animal feed
ไม้อื่น ๆ เลื่อยหรือถากตามยาว ผ่านหรือลอก มีความหนาเกิน 6 มม. (ลบ.เมตร)	7	177	25,284	2,233	94,133	42,155	Wood sawn or chipped length- wise, sliced or peeled, of a thickness exceeding 6 mm. of other wood (Cubic metre)
ปลาอื่นๆ ไม่รวมตับและไข่ สดหรือแช่เย็น	629	6,014	10	2,137	19,568	9	Other fish, excluding livers and roes, fresh or chilled
โคผู้และโคเมียมีชีวิตที่ไม่ใช่ ทำพันธุ์ (ตัว)	3,146	10,447	3,321	3,716	16,118	4,337	Live bullocks and cows, not for pure-bred breeding (Head)
หนังดิบทั้งตัวของโคมี น.เกิน 16 กก.	740	28,205	38	426	15,966	37	Whole hides and skins of cattle, of weight exceeding 16 kg
ไม้มะค่าเลื่อย หรือถากตามยาว ผ่านหรือลอก มีความหนาเกิน 6 มม. (ลบ.เมตร)	-	-	-	893	15,891	17,795	Wood sawn or chipped lengthwise, sliced or peeled, of a thickness exceeding 6 mm. of Ma-Ka (Cubic metre)
ไม้ประดู่เลื่อย หรือถากตามยาว ผ่านหรือลอก มีความหนา เกิน 6 มม. (ลบ.เมตร)	-	-	-	1,045	15,441	14,776	Wood sawn or chipped lengthwise, sliced or peeled, of a thickness exceeding 6 mm. of Pra-du (Cubic metre)

ตารางที่ 16 (ต่อ) ปริมาณและมูลค่าสินค้าเกษตรกรรมนำเข้า เป็นรายประเทศและสินค้า พ.ศ. 2546-2547

Table 16 (Continued) Quantity and value of agricultural imports by country and commodity, 2003-2004

ปริมาณ : เมตริกตัน

Quantity : metric ton

มูลค่า : 1,000 บาท

Value : 1,000 baht

มูลค่าต่อหน่วย : บาท/กก.

Unit value : baht/kg.

รายการสินค้า	2546 (x) 2003			2547 2004			Commodity
	ปริมาณ Quantity	มูลค่า Value	มูลค่า ต่อหน่วย Unit value	ปริมาณ Quantity	มูลค่า Value	มูลค่า ต่อหน่วย Unit value	
เศษกระดาษหรือกระดาษแข็ง ส่วนใหญ่ทำจากเยื่อขัดเชิงกลฯ	3,735	13,985	4	3,861	15,433	4	Waste and scrap of paper or paperboard made mainly of mechanical pulp
ไม้ไผ่	6,555	7,973	1	7,889	13,826	2	Bamboos
ชิงชันหรือเกตุแดงเลื่อยออกตามยาว	-	-	-	786	11,374	14,471	Wood sawn or chipped length- wise, sliced or peeled, of a thickness exceeding 6 mm. of ching-chan or ket-daeng
ผลไม้สดอื่นๆ	4	70	20	456	8,214	18	Other fruit, fresh
ปลาอื่น ๆ ใส่เกลือ แต่ไม่แห้ง หรือไม่รมควัน และ ปลาแช่น้ำเกลือ	1,461	5,885	4	1,709	7,990	5	Other fish meal, salted but not dried or smoked and fish in brine
ปู สด หรือ แช่เย็น	23	338	15	506	7,642	15	Crabs, fresh or chilled
รถแทรกเตอร์อื่น ๆ (นอกจากประเภท 8709) (C62)	2	877	438,500	3	7,060	2,353,333	Other tractor (Other than tractors of heading No 8709) (C62)
กระบือมีชีวิตที่ไม่ใช้ทำพันธุ์ (ตัว)	1,087	3,794	3,491	1,207	6,250	5,178	Live buffaloes , not for pure-bred breeding (Head)
ปลาหมึกกล้วยแห้ง ใส่เกลือ หรือแช่น้ำเกลือ	16	640	40	153	5,995	39	Squid, dried, salted or in brine
ปลาอื่นๆ ปน รมควัน	5	528	112	87	5,957	68	Other fish meal, smoked
หวาย	1,483	6,119	4	1,154	5,601	5	Rattans
เฟอร์นิเจอร์อื่น ๆ ทำด้วยไม้ (C62)	19	210	11,038	27,718	5,334	192	Other wooden furniture (C62)
ปลาช่อน ไม่รวมตับและไข่ สดหรือแช่เย็น	42	1,396	34	117	3,945	34	Striped snake-head fish, excluding livers and roes, fresh or chilled
สินค้าเกษตรนำเข้าอื่นๆ		41,688			41,184		Other agricultural imports
สินค้าเกษตรนำเข้าทั้งหมด		128,343			446,008		<b>Total agricultural imports</b>
สินค้านอกการเกษตรนำเข้า		379,278			666,679		<b>Non-agricultural imports</b>
สินค้านำเข้าทั้งหมด		507,621			1,112,687		<b>Total import</b>

ตารางที่ 16 (ต่อ) ปริมาณและมูลค่าสินค้าเกษตรกรรมนำเข้า เป็นรายประเทศและสินค้า พ.ศ. 2546-2547

Table 16 (Continued) Quantity and value of agricultural imports by country and commodity, 2003-2004

ปริมาณ : เมตริกตัน

Quantity : metric ton

มูลค่า : 1,000 บาท

Value : 1,000 baht

มูลค่าต่อหน่วย : บาท/กก.

Unit value : baht/kg.

รายการสินค้า	2546 (r) 2003			2547 2004			Commodity
	ปริมาณ Quantity	มูลค่า Value	มูลค่า ต่อหน่วย Unit value	ปริมาณ Quantity	มูลค่า Value	มูลค่า ต่อหน่วย Unit value	
ตะวันออกกลาง							MIDDLE EAST
อิหร่าน							IRAN
ปลาหมึกกระดอง แช่แข็ง	793	95,649	121	1,085	122,333	113	Cuttle fish, frozen
ฝ้ายยังไม่ได้สาวหรือหวี	1,165	58,512	50	572	26,251	46	Cotton not carded or combed
เศษไหมไม่ได้สาวหรือหวี	-	-	-	92	14,004	153	Silk waste (including cocoons unsuitable for reeling, yarn waste and garnetted stock), not carded or combed
สิ่งสกัดหัวเชื้อและสิ่งเข้มข้นของชาหรือชามาเต้	-	-	-	21	11,331	530	Extracts, essences and concentrates, of tea or mate, and preparations with a basis of these extracts, essences or concentrates, or with a basis of tea or mate
ข้าวมอลต์ยังไม่ได้คั่ว	-	-	-	480	6,669	14	Malt, not roasted
มะเดื่อ สดหรือแห้ง	-	-	-	75	1,846	25	Figs, fresh or dried
กระดาษที่ใช้ทำกระดาษคาร์บอนไม่เคลือบ	9	650	72	22	1,550	72	Carbonising base paper, uncoated
กระดาษพิมพ์ น.ส.พ. น้ำหนักไม่เกิน 55 กรัมต่อ 1 ตร.เมตร	-	-	-	56	916	16	Newsprint, in rolls or sheets, of weight not exceeding 55 g/m <sup>2</sup>
เมล็ดผักชี	89	1,572	18	51	837	16	Seeds of coriander
อื่น ๆ ทำด้วยยางวัลแคนไนซ์ นอกจากยางแข็ง	n.s.	120	334	1	364	260	Other articles of vulcanised rubber other than hard rubber
เมล็ดเทียนขาว	58	951	17	20	323	16	Seeds of cummin
พิสตาชิโอสดหรือแห้ง จะเอาเปลือกออกหรือไม่ก็ตาม	n.s.	20	518	13	243	19	Pistachios, fresh or dried, whether or not shelled or peeled
อาหารปรุงแต่งใช้ในการเลี้ยงสัตว์ ยกเว้นสุนัขหรือแมว	-	-	-	n.s.	146	1,181	Other preparations of a kind used in animal feeding except dog or cat
เชื้อพันธุ์สัตว์เลี้ยงสำหรับให้ปรับปรุงพันธุ์ โดยวิธีการผสมเทียม	n.s.	46	45,875	-	124	-	Domestic animal semen for artificial insemination
อาหารปรุงแต่งอื่น ๆ	-	-	-	n.s.	109	760	Other food preparations
สินค้าเกษตรนำเข้าอื่นๆ	-	8,575	-	-	54	-	Other agricultural imports

ตารางที่ 16 (ต่อ) ปริมาณและมูลค่าสินค้าเกษตรกรรมนำเข้า เป็นรายประเทศและสินค้า พ.ศ. 2546-2547

Table 16 (Continued) Quantity and value of agricultural imports by country and commodity, 2003-2004

ปริมาณ : เมตริกตัน

Quantity : metric ton

มูลค่า : 1,000 บาท

Value : 1,000 baht

มูลค่าต่อหน่วย : บาท/กก.

Unit value : baht/kg.

รายการสินค้า	2546 (r) 2003			2547 2004			Commodity
	ปริมาณ Quantity	มูลค่า Value	มูลค่า ต่อหน่วย Unit value	ปริมาณ Quantity	มูลค่า Value	มูลค่า ต่อหน่วย Unit value	
สินค้าเกษตรนำเข้าทั้งหมด		166,095			187,102		Total agricultural imports
สินค้านอกการเกษตรนำเข้า		2,830,734			1,439,779		Non-agricultural imports
สินค้านำเข้าทั้งหมด		2,996,829			1,626,881		Total import
<b>ซาอุดีอาระเบีย</b>							<b>SAUDI ARABIA</b>
ปุ๋ยยูเรียจะเป็นสารละลายในน้ำ หรือไม่ก็ตาม	482,757	3,204,138	7	526,579	4,287,942	8	Urea, whether or not in aqueous solution
กุ้งอื่นๆ แช่แข็ง	n.s.	15	1,490	369	108,560	294	Other shrimps and prawns, frozen
กระดาษ, กระดาษแข็งเซลลูโลส แหวดตั้งและแผ่นเยื่อฯ ของ เส้นใยเซลลูโลสอื่น ๆ	-	-	-	73	7,157	97	Other paper, paperboard cellulose wadding and webs of cellulose fibres
เศษกระดาษหรือกระดาษแข็ง ชนิดกระดาษkraftที่ไม่ได้ ฟอกหรือชนิดลูกฟูก	3,006	18,018	6	1,049	6,061	6	Waste and scrap of unbleached kraft paper or paper board or corrugated
สุนัข (ตัว)	-	-	-	1	1,663	1,662,556	Dogs (Head)
สัตว์มีชีวิตอื่นๆเลี้ยงลูกด้วยนม องค์การสาธารณสุขนำเข้า แสดงให้ประชาชนดู	-	-	-	2	1,337	668,297	Other live mammals imported by public institutes, not for profit and intended for conducted perpetual exhibition of a public character
ยางรถยนต์ใช้กับรถยนต์นั่ง (C62)	-	-	-	1,165	1,272	1,092	Radial used on motor car (C62)
น้ำมันมะกอกและแฟรกชันน้ำมัน มะกอกจะทำให้บริสุทธิ์หรือไม่	-	-	-	8	1,062	133	Olive oil and its fractions whether or not refined, but not chemically modified, other than virgin
สัตว์เลี้ยงลูกด้วยนมอื่น ๆ	70	2,523	36,048	1	1,023	1,022,708	Other mammals
กัมอะราบิก	-	-	-	3	904	301	Gum Arabic
กุ้งกุลาดำ แช่แข็ง	13	4,868	363	1	580	503	Giant black tiger prawn, frozen
แพร์ปรุงแต่งมิให้เสีย	-	-	-	12	444	37	Pears, other wise prepared or preserved, not elsewhere specified or included
แพร์และควินซ์ สด	-	-	-	10	366	37	Pears and quinces, fresh

ตารางที่ 16 (ต่อ) ปริมาณและมูลค่าสินค้าเกษตรกรรมนำเข้า เป็นรายประเทศและสินค้า พ.ศ. 2546-2547

Table 16 (Continued) Quantity and value of agricultural imports by country and commodity, 2003-2004

ปริมาณ : เมตริกตัน

Quantity : metric ton

มูลค่า : 1,000 บาท

Value : 1,000 baht

มูลค่าต่อหน่วย : บาท/กก.

Unit value : baht/kg.

รายการสินค้า	2546 (r) 2003			2547 2004			Commodity
	ปริมาณ Quantity	มูลค่า Value	มูลค่า ต่อหน่วย Unit value	ปริมาณ Quantity	มูลค่า Value	มูลค่า ต่อหน่วย Unit value	
กระสอบและถุงอื่น ๆ รวม ถึงกรวยทำด้วยกระดาษ	1	235	178	2	339	170	Other sacks and bags, including cones, of paper
แอปเปิ้ลสด	-	-	-	10	332	33	Apples, fresh
เครื่องใช้อื่น ๆ สำหรับฉีดพ่น (C62)	23,800	260	11	600	138	230	Other mechanical appliances for projecting, dispersing or spraying liquid or powders (C62)
เฟอร์นิเจอร์อื่น ๆ ทำด้วยไม้ (C62)	72	117	1,620	71	118	1,666	Other wooden furniture (C62)
สินค้าเกษตรนำเข้าอื่น ๆ		21,143			220		Other agricultural imports
<b>สินค้าเกษตรนำเข้าทั้งหมด</b>		<b>3,251,318</b>			<b>4,419,518</b>		<b>Total agricultural imports</b>
<b>สินค้านอกการเกษตรนำเข้า</b>		<b>67,049,856</b>			<b>90,400,660</b>		<b>Non-agricultural imports</b>
<b>สินค้านำเข้าทั้งหมด</b>		<b>70,301,174</b>			<b>94,820,178</b>		<b>Total import</b>
<b>สหรัฐอาหรับเอมิเรตส์</b>							<b>UNITED ARAB EMIRATES</b>
เศษกระดาษหรือกระดาษแข็ง ชนิดกระดาษkraftที่ไม่ได้ ฟอกหรือชนิดลูกฟูก	11,055	62,691	6	16,391	92,163	6	Waste and scrap of unbleached kraft paper or paper board or corrugated
ปลาหมึกกระดอง แช่แข็ง	621	64,309	104	732	74,720	102	Cuttle fish, frozen
ชิ้นส่วนแทรกเตอร์ตีนตะขาบ ครบชุดสมบูรณ์	-	-	-	112	14,809	132	Track-laying tractors
ฝ้ายยังไม่ได้sangหรือหริ	-	-	-	214	11,288	53	Cotton not carded or combed
กากน้ำมันและกากแข็งอื่น ๆ ได้จากการสกัดน้ำมันถั่วเหลือง	-	-	-	677	9,635	14	Oil cake and other solid residues, resulting from the extraction of soybean oil
น้ำมันถั่วเหลืองและแฟรกชันของ น้ำมันถั่วเหลืองผ่านกรรมวิธี ต้มน้ำร้อนผ่านกรรมวิธี	-	-	-	109	5,131	47	Soya bean oil and its fractions boiled, modified
ปุ๋ยที่มีธาตุปุ๋ยสามชนิด คือ ไนโตรเจน ฟอสฟอรัส และ โปแตสเซียม	240	6,551	27	180	5,054	28	Mineral or chemical fertilizers containing three fertilizing elements nitrogen, phosphorus and potassium
อื่น ๆ รวมถึงเศษและของ ใช้ไม่ได้ ซึ่งไม่ได้คัดแยก	461	3,002	7	578	3,233	6	Other including unsorted waste and scrap

ตารางที่ 16 (ต่อ) ปริมาณและมูลค่าสินค้าเกษตรกรรมนำเข้า เป็นรายประเทศและสินค้า พ.ศ. 2546-2547

Table 16 (Continued) Quantity and value of agricultural imports by country and commodity, 2003-2004

ปริมาณ : เมตริกตัน

Quantity : metric ton

มูลค่า : 1,000 บาท

Value : 1,000 baht

มูลค่าต่อหน่วย : บาท/กก.

Unit value : baht/kg.

รายการสินค้า	2546 (r) 2003			2547 2004			Commodity
	ปริมาณ Quantity	มูลค่า Value	มูลค่า ต่อหน่วย Unit value	ปริมาณ Quantity	มูลค่า Value	มูลค่า ต่อหน่วย Unit value	
ด้ายทำด้วยขนแกะที่สางแล้ว ขนแกะ 85% ขึ้นไป โดยน้ำหนัก	-	-	-	6	3,025	522	Yarn of carded wool, containing 85% or more by weight of wool
ปุ๋ยเคมีอื่น ๆ ที่มีธาตุไนโตรเจน และฟอสฟอรัส	-	-	-	400	2,723	7	Other chemical fertilizers containing nitrogen and phosphorus
หนังสัตว์อื่น ๆ ดิบ (สด ใส่เกลือ ทำให้แห้ง ใส่ปูนขาว หมักหรือ ทำให้ไม่ให้เสีย โดยวิธีอื่น)	4	97	24	46	1,097	24	Other raw hides and skins of other animals, (fresh, or salted, dired, limed, pickled or otherwise preserved but not tanned, parchment- dressed or further prepared)
แบบพิมพ์ทางธุรกิจที่พับ หลายทบและชุดกระดาษที่มี กระดาษคาร์บอนแทรก	1	836	686	2	832	531	Manifold business forms and interleaved carbon sets, of paper or paperboard
อินทผลัม สดหรือแห้ง	n.s.	9	22	33	824	25	Dates, fresh or dried
หลอดหรือท่ออ่อนทำด้วยยาง วัลแคนไนซ์ไม่เสริมให้แข็งแรง หรือไม่มีวัตถุอื่น ไม่มีอุปกรณ์ ติดตั้ง	-	-	-	5	822	152	Tubes, pipes and hoses, of vulcanised rubber other than hard rubber, not reinforced or otherwise combined with other materials, without fittings
หมากแห้งจะเอาเปลือกออก หรือไม่ก็ตาม	-	-	-	32	600	18	Betel nut dried, whether or not shelled or peeled
ปลาอื่น ๆ ไม่รวมตับและไข่ แช่แข็ง	-	-	-	12	489	41	Other fish, excluding livers and roes, frozen
อื่น ๆ ทำด้วยยางวัลแคนไนซ์ นอกจากยางแข็ง	4	451	125	1	415	298	Other articles of vulcanised rubber other than hard rubber
เฟอร์นิเจอร์อื่น ๆ ทำด้วยไม้ (C62)	67	135	2,016	98	378	3,856	Other wooden furniture (C62)
ป้ายกระดาษอื่น ๆ	n.s.	156	698	n.s.	239	891	Other paper or paperboard labels of all kinds
กระดาษซับและเครื่องเขียน อื่น ๆ และปกหนังสือที่ทำด้วย กระดาษหรือกระดาษแข็ง	n.s.	1	157	n.s.	227	478	Blotting pads and other articles of stationery and book covers, of paper or paperboard
สินค้าเกษตรนำเข้าอื่นๆ	-	21,427	-	-	1,433	-	Other agricultural imports

ตารางที่ 16 (ต่อ) ปริมาณและมูลค่าสินค้าเกษตรกรรมนำเข้า เป็นรายประเทศและสินค้า พ.ศ. 2546-2547

Table 16 (Continued) Quantity and value of agricultural imports by country and commodity, 2003-2004

ปริมาณ : เมตริกตัน

Quantity : metric ton

มูลค่า : 1,000 บาท

Value : 1,000 baht

มูลค่าต่อหน่วย : บาท/กก.

Unit value : baht/kg.

รายการสินค้า	2546 (x) 2003			2547 2004			Commodity
	ปริมาณ Quantity	มูลค่า Value	มูลค่า ต่อหน่วย Unit value	ปริมาณ Quantity	มูลค่า Value	มูลค่า ต่อหน่วย Unit value	
สินค้าเกษตรนำเข้าทั้งหมด		159,666			229,137		Total agricultural imports
สินค้านอกการเกษตรนำเข้า		83,961,106			153,418,153		Non-agricultural imports
สินค้านำเข้าทั้งหมด		84,120,772			153,647,290		Total import
<b>อิสราเอล</b>							<b>ISRAEL</b>
โปแตสเซียมคลอไรด์	100,547	581,176	6	130,062	932,353	7	Potassium chloride
สารฆ่าวัชพืชอื่นๆ	108	61,401	570	263	141,314	537	Other herbicides
สารฆ่าวัชพืชอะเมตริน	802	176,027	219	657	130,347	198	Herbicides, ametryn
หนังสัตว์จำพวกโคกระบือ ส่วนหลัง ส่วนท้อง	836	60,765	73	1,249	86,868	70	Other raw hides and skins of bovine (including buffalo) or equine animals (fresh, or salted, dried, limed, pickled or otherwise preserved, but not tanned, parchment-dressed or further prepared), whether or not dehaired or split, including butts, bends and bellies
สารฆ่าวัชพืชอะตราซีน	814	127,035	156	644	86,409	134	Herbicides, atrazine
ใยฝ้าย	1,045	38,920	37	2,095	80,703	39	Cotton linters
เยื่อที่ได้จากใยฝ้าย	1,709	99,030	58	1,412	60,602	43	Cotton linters pulp
ฝ้ายยังไม่ได้ล้างหรือหวี	763	68,366	90	582	57,657	99	Cotton not carded or combed
สารฆ่าวัชพืชอะมิโทรล	263	59,610	227	223	47,687	214	Herbicides, amitrole
สารฆ่าแมลงแคพแทน	372	41,063	110	416	45,626	110	Fungicides, captan
หนังดิบทั้งตัวของโคมี น.นเกิน 16 กก	278	20,205	73	621	44,518	72	Whole hides and skins of cattle, of weight exceeding 16 kg
เครื่องใช้ในการเกษตรหรือ การทำสวนอื่น ๆ (C62)	488,560	44,146	90	1,006,165	38,819	39	Agricultural or horticultural, other than spraying machines for pesticides (C62)
หนังดิบทั้งตัวของโคใส่เกลือ ตากแห้ง น.นไม่เกิน 16 กก	383	24,756	65	565	37,535	66	Whole hides and skins of cattle, of a weight per skin not exceeding 8 kg when simply

ตารางที่ 16 (ต่อ) ปริมาณและมูลค่าสินค้าเกษตรกรรมนำเข้า เป็นรายประเทศและสินค้า พ.ศ. 2546-2547

Table 16 (Continued) Quantity and value of agricultural imports by country and commodity, 2003-2004

ปริมาณ : เมตริกตัน

Quantity : metric ton

มูลค่า : 1,000 บาท

Value : 1,000 baht

มูลค่าต่อหน่วย : บาท/กก.

Unit value : baht/kg.

รายการสินค้า	2546 (r) 2003			2547 2004			Commodity
	ปริมาณ Quantity	มูลค่า Value	มูลค่า ต่อหน่วย Unit value	ปริมาณ Quantity	มูลค่า Value	มูลค่า ต่อหน่วย Unit value	
หนังดิบทั้งตัวของกระบือไล่เกลือ ตากแห้ง น.นไม่เกิน 16 กก	676	43,309	64	464	28,050	60	dried, 10 kg when dry-salted, or 16 kg. when fresh, wet-salted, or otherwise preserved
โปรตีนเข้มข้นและสาร เท็กซ์เจอร์โปรตีน	355	23,636	67	397	25,987	65	Protein concentrates and textured protein substances
น้ำส้มชนิดออเรนจ์ ไม่ได้หมัก และไม่เติมสุรา แซ่แข็ง	535	26,928	50	500	24,068	48	Orange juice, unfermented and not containing added spirit, frozen
ปุ๋ยที่มีธาตุปุ๋ยสามชนิด คือ ไนโตรเจน ฟอสฟอรัส และ โปแตสเซียม	553	12,573	23	638	14,143	22	Mineral or chemical fertilizers containing three fertilizing elements nitrogen, phosphorus and potassium
สารฆ่าวัชพืชที่มีสารออกฤทธิ์ 2 ชนิด	95	16,456	173	70	11,009	157	Active Herbicides containing 2 active ingredients
น้ำผลไม้หรือน้ำพืชผักอื่นๆ ชนิดใดชนิดหนึ่ง ไม่ได้หมัก และไม่เติมสุรา	128	6,848	54	179	9,323	52	Juice of any other single fruit or vegetable, unfermented and not containing added spirit
แอมโมเนียมไดไฮโดรเจน ออร์โทฟอสเฟตและของผสม ของธาตุดังกล่าว	360	8,466	24	398	8,837	22	Ammonium dihydrogenortho phosphate (monoammonium phosphate) and mixtures there of with diammonium hydrogenorthophosphate (diammonium phosphate)

ตารางที่ 16 (ต่อ) ปริมาณและมูลค่าสินค้าเกษตรกรรมนำเข้า เป็นรายประเทศและสินค้า พ.ศ. 2546-2547

Table 16 (Continued) Quantity and value of agricultural imports by country and commodity, 2003-2004

ปริมาณ : เมตริกตัน

Quantity : metric ton

มูลค่า : 1,000 บาท

Value : 1,000 baht

มูลค่าต่อหน่วย : บาท/กก.

Unit value : baht/kg.

รายการสินค้า	2546 (r) 2003			2547 2004			Commodity
	ปริมาณ Quantity	มูลค่า Value	มูลค่า ต่อหน่วย Unit value	ปริมาณ Quantity	มูลค่า Value	มูลค่า ต่อหน่วย Unit value	
สินค้าเกษตรนำเข้าอื่นๆ		447,440			119,399		Other agricultural imports
สินค้าเกษตรนำเข้าทั้งหมด		1,988,155			2,031,253		Total agricultural imports
สินค้านอกการเกษตรนำเข้า		17,688,575			18,136,916		Non-agricultural imports
สินค้านำเข้าทั้งหมด		19,676,730			20,168,169		Total import
<b>เอเชียอื่น ๆ</b>							<b>OTHERS IN ASIA</b>
<b>ญี่ปุ่น</b>							<b>JAPAN</b>
อื่น ๆ ทำด้วยยางวัลเคไนซ์ นอกจากยางแข็ง	4,132	4,682,481	1,133	4,555	4,387,103	963	Other articles of vulcanised rubber other than hard rubber
รถแทรกเตอร์อื่น ๆ (นอกจากประเภท 8709) (C62)	30,431	2,167,339	71,221	46,547	2,276,037	48,898	Other tractor (Other than tractors of heading No 8709) (C62)
เศษกระดาษหรือกระดาษแข็ง ชนิดกระดาษคราฟต์ไม่ได้ ฟอกหรือชนิดลูกฟูก	388,028	2,058,260	5	295,939	1,562,475	5	Waste and scrap of unbleached kraft paper or paper board or corrugated
ปลาแอลบาคอร์หรือทูนา ครีบยาว ไม่รวมถึงตับหรือไข่ แช่แข็ง	15,877	1,232,355	78	15,323	1,339,605	87	Albacore or longfinned tunas, excluding livers and roes, frozen
ของอื่น ๆ ทำด้วยเยื่อกระดาษ กระดาษ กระดาษแข็ง ทำด้วย เซลลูโลสแวตติงหรือแผ่นเยื่อ ของเส้นใยเซลลูโลส	1,593	699,502	439	2,604	1,191,107	457	Other articles of paper pulp, paper, paperboard, cellulose wadding or webs of cellulose fibres
กระดาษพิมพ์ น.ส.พ. น้ําหนัก ไม่เกิน 55 กรัมต่อ 1 ตร.เมตร	46,393	788,423	17	50,940	904,674	18	Newsprint, in rolls or sheets, of weight not exceeding 55 g/m <sup>2</sup>
เครื่องสูบลื่น ๆ (C62)	1,139,556	786,938	691	1,648,521	815,346	495	Other pumps (C62)
กระดาษและกระดาษแข็ง ซึ่งมี เส้นใยที่ได้จากกรรมวิธีเชิงกล หรือกรรมวิธีเคมีเชิงกลเกิน ร้อยละ 10 ของน้ำหนักปริมาณ เส้นใยทั้งหมดเป็นมันวน	19,057	559,399	29	28,204	795,227	28	Paper and paperboard, not containing fibres obtained by a mechanical or chemi-mechanical process or of which not more than

ตารางที่ 16 (ต่อ) ปริมาณและมูลค่าสินค้าเกษตรกรรมนำเข้า เป็นรายประเทศและสินค้า พ.ศ. 2546-2547

Table 16 (Continued) Quantity and value of agricultural imports by country and commodity, 2003-2004

ปริมาณ : เมตริกตัน

Quantity : metric ton

มูลค่า : 1,000 บาท

Value : 1,000 baht

มูลค่าต่อหน่วย : บาท/กก.

Unit value : baht/kg.

รายการสินค้า	2546 (r) 2003			2547 2004			Commodity
	ปริมาณ Quantity	มูลค่า Value	มูลค่า ต่อหน่วย Unit value	ปริมาณ Quantity	มูลค่า Value	มูลค่า ต่อหน่วย Unit value	
น้ำหนัก 40 ตร.ม ขึ้นไป แต่ไม่เกิน 150กรัม/ตร.ม เป็นม้วน							10 % by weight, weighing 40 g/m <sup>2</sup> or more but not more than 150 g/m <sup>2</sup> , in rolls
ยางเอทิลีน-โพรพิลีน-นีโอ- คอนจูเกตไดเอิน (อีพดีเอ็ม) ในลักษณะชั้นปฐม	6,353	458,750	72	9,094	674,767	74	Ethylene-propylene-non-con- jugated diene rubber (EPDM) in primary forms
พลาสติกเป้เจ็คหรือปลาโอ ท้องแถบ ไม่รวมตับและไซ แซ่แข็ง	71,829	2,117,928	29	18,193	641,331	35	Skipjack or stripe-bellied boints, excluding livers and roes, frozen
ยางรถยนต์ใช้กับรถยนต์นั่ง (C62)	287,049	442,940	1,543	389,887	621,480	1,594	Radial used on motor car (C62)
เครื่องใช้อื่น ๆ สำหรับฉีดพ่น (C62)	576,391	312,410	542	157,829	573,693	3,635	Other mechanical appliances for projecting, dispersing or spraying liquid or powders (C62)
ยางคลอโรพรีน (ซีอาร์) ในลักษณะชั้นปฐม	4,115	426,143	104	5,336	510,132	96	Chloroprene (chlorobutadiene)
ยางอะครีโลไนไตรล์บิวทาไดเอิน (เอ็นบีอาร์) ในลักษณะชั้นปฐม	4,596	348,321	76	5,629	476,167	85	Acrylonitrile-butadiene rubber (NBR) in primary forms
ยางอื่นๆ ในลักษณะชั้นปฐม	7,148	330,875	46	9,599	476,071	50	Styrene-butadiene (SBR) rubber in primary forms
หลอดหรือท่อเสริมให้แข็งแรงหรือ มีตัวตูดอยู่ด้วยเท่านั้น ไม่มีอุปกรณ์ติดตั้ง	469	391,776	836	595	434,265	730	Tubes, pipes and hoses, of vulcanised rubber other than hard rubber, reinforced or otherwise combined only with textile materials, without fittings
ปะเก็นแหวนรองและซีลอื่น ๆ ทำด้วยยางวัลคาไนซ์นอกจาก ยางแข็ง	382	491,136	1,286	272	413,075	1,519	Gaskets, washers and other seals of vulcanised rubber other than hard rubber
เครื่องสูบลอยโข่ง (C62)	33,903	317,736	9,372	28,903	340,281	11,773	Other centrifugal pumps (C62)
หลอดหรือท่อและท่ออ่อนเสริมให้ แข็งแรงหรือมีตัวตูดอยู่ด้วย	418	231,311	554	458	335,455	733	Tubes, pipes and hoses, of vulcanised rubber other than

ตารางที่ 16 (ต่อ) ปริมาณและมูลค่าสินค้าเกษตรกรรมนำเข้า เป็นรายประเทศและสินค้า พ.ศ. 2546-2547

Table 16 (Continued) Quantity and value of agricultural imports by country and commodity, 2003-2004

ปริมาณ : เมตริกตัน

Quantity : metric ton

มูลค่า : 1,000 บาท

Value : 1,000 baht

มูลค่าต่อหน่วย : บาท/กก.

Unit value : baht/kg.

รายการสินค้า	2546 (x) 2003			2547 2004			Commodity
	ปริมาณ Quantity	มูลค่า Value	มูลค่า ต่อหน่วย Unit value	ปริมาณ Quantity	มูลค่า Value	มูลค่า ต่อหน่วย Unit value	
มีอุปกรณ์ติดตั้ง							hard rubber, reinforced or otherwise combined with other materials, with fittings
กระดาษและกระดาษแข็งเคลือบที่ พอกแล้วมีน้ำหนักเกิน 150 กรัม/ตร.ม	1,468	207,964	142	2,345	328,672	140	Bleached paper and paperboard coated weighing more than 150 g/m <sup>2</sup>
สินค้าเกษตรนำเข้าอื่นๆ		14,087,501			15,772,644		Other agricultural imports
<b>สินค้าเกษตรนำเข้าทั้งหมด</b>		<b>33,139,491</b>			<b>34,869,609</b>		<b>Total agricultural imports</b>
<b>สินค้านอกการเกษตรนำเข้า</b>		<b>722,754,788</b>			<b>871,182,402</b>		<b>Non-agricultural imports</b>
<b>สินค้านำเข้าทั้งหมด</b>		<b>755,894,279</b>			<b>906,052,011</b>		<b>Total import</b>
<b>จีน</b>							<b>CHINA</b>
แอปเปิ้ลสด	64,228	1,564,825	24	74,522	1,550,840	21	Apples, fresh
ไดแอมโมเนียมไฮโดรเจน ออร์โทฟอสเฟต	33,193	318,050	10	134,424	1,491,697	11	Diammonium hydrogen orthophosphate
สารฆ่าแมลงไกลโฟเสต	16,859	1,068,700	63	17,376	1,370,996	79	Insecticides, Glyphosate
ปุ๋ยยูเรียจะเป็นสารละลายในน้ำ หรือไม่ก็ตาม	n.s.	25	1,052	141,596	1,329,093	9	Urea, whether or not in aqueous solution
ผ้าทอทำด้วยฝ้าย 85% ขึ้นไป ทอด้วยด้ายสีต่าง ๆ ทอลายขัด หนักเกิน 100 กรัมต่อตร.ม.	1,596	539,518	338	1,892	831,360	439	Woven fabrics of cotton, containing 85% or more by weight of cotton, of yarn of different colours, plain weave, weighing more than 100 g/m <sup>2</sup>
ผ้าทอทำด้วยฝ้าย 85% ขึ้นไป ทอลายขัด ไม่ได้พอกหนัก 100 - 200 กรัมต่อตร.ม.	8,530	1,054,136	124	6,753	816,929	121	Woven fabrics of cotton containing 85% or more by weight of cotton plain weave, unbleached, weighing 100-200 g/m <sup>2</sup>
แพร์และควินซ์ สด	25,317	575,811	23	34,751	686,148	20	Pears and quinces, fresh
ปลาskipjackหรือปลาโอ ท้องแถบ ไม่รวมตับและไข่ แช่แข็ง	9,008	247,329	27	19,202	659,351	34	Skipjack or stripe-bellied bionts, excluding livers and roes, frozen

ตารางที่ 16 (ต่อ) ปริมาณและมูลค่าสินค้าเกษตรกรรมนำเข้า เป็นรายประเทศและสินค้า พ.ศ. 2546-2547

Table 16 (Continued) Quantity and value of agricultural imports by country and commodity, 2003-2004

ปริมาณ : เมตริกตัน

Quantity : metric ton

มูลค่า : 1,000 บาท

Value : 1,000 baht

มูลค่าต่อหน่วย : บาท/กก.

Unit value : baht/kg.

รายการสินค้า	2546 (x) 2003			2547 2004			Commodity
	ปริมาณ Quantity	มูลค่า Value	มูลค่า ต่อหน่วย Unit value	ปริมาณ Quantity	มูลค่า Value	มูลค่า ต่อหน่วย Unit value	
อื่น ๆ ทั่วด้วยยางวัลคาไนซ์ นอกจากยางแข็ง	1,680	573,913	342	1,661	644,491	388	Other articles of vulcanised rubber other than hard rubber
หนังอื่น ๆ ของสัตว์จำพวกโค กระบือ ไม่มีขนติด ในสภาพแห้ง	538	435,671	809	788	618,401	785	Other crust hides and skins of bovine (including buffalo) or equine animals, hair on, in the dry state (crust)
กากน้ำมันและกากแข็งของ เมล็ดอื่น ๆ	109,108	694,540	6	68,000	614,771	9	Oil-cake and other solid residues, resulting from the extraction of other rape or colza seeds whether or not ground or in the form of pellets
เครื่องสูบลมไฮดรอลิก (C62)	792,285	320,002	404	1,187,073	517,355	436	Other centrifugal pumps (C62)
ด้ายฝ้ายควบ ๆ ทำด้วยเส้นใย หิวแล้ว 85% ขึ้นไป วัดได้ 232.56 - 714.29 เดซิเทกซ์	2,617	778,136	297	1,994	498,638	250	Cotton multiple(folded) or cabled yam,of combed fibres, containing 85% or more by weight of cotton, measuring 232.56 - 714.29 decitex not put up for retail sale
ผ้าทอทำด้วยฝ้าย 85% ขึ้นไป ย้อมสี ทอหลายสองแบบ 3 หรือ 4 เส้น ๆ รวมถึงทอหลายสอง แบบครอส หนักเกิน 200 กรัม ต่อ ตร.ม	1,148	418,336	364	1,340	454,009	339	Woven fabrics of cotton, containing 85% or more by weight of cotton,dyed, 3-thread or 4-thread twill, including cross twill, weighing more than 200 g/m <sup>2</sup>
อะบาเมกติน	941	186,158	198	2,071	411,206	199	Abamectin
ไม้้อดวีเนียร์และไม้แผ่นบางอื่น ๆ	4,473	90,098	20	19,550	374,544	19	Other veneered panels and similar laminated wood
ผลไม้จำพวกส้มปรุงแต่งหรือ ทำไว้ไม่ให้เสีย โดยวิธีอื่นที่ ไม่ได้ระบุหรือรวมไว้ในที่อื่น	9,569	250,487	26	15,845	366,193	23	Citrus fruit, otherwise prepared or preserved, not elsewhere specified or included

ตารางที่ 16 (ต่อ) ปริมาณและมูลค่าสินค้าเกษตรกรรมนำเข้า เป็นรายประเทศและสินค้า พ.ศ. 2546-2547

Table 16 (Continued) Quantity and value of agricultural imports by country and commodity, 2003-2004

ปริมาณ : เมตริกตัน

Quantity : metric ton

มูลค่า : 1,000 บาท

Value : 1,000 baht

มูลค่าต่อหน่วย : บาท/กก.

Unit value : baht/kg.

รายการสินค้า	2546 (ร) 2003			2547 2004			Commodity
	ปริมาณ Quantity	มูลค่า Value	มูลค่า ต่อหน่วย Unit value	ปริมาณ Quantity	มูลค่า Value	มูลค่า ต่อหน่วย Unit value	
ด้ายไหม (มิใช่ด้ายปั่นจาก เศษไหม)ไม่ได้จัดทำขึ้น เพื่อขายปลีก	262	193,247	739	398	356,887	897	Silk yarn (other than yarn spun from silk waste) not put up for retail sale
อาหารปรุงแต่งอื่นๆทำจากธัญพืช	3,699	310,680	84	4,302	348,522	81	Cereals, other than maize (corn), in grain form, pre-cooked or otherwise prepared
แครอทและเทอร์นิป สดหรือแช่เย็น	8,495	101,124	12	24,700	327,834	13	Carrots and turnips, fresh or chilled
สินค้าเกษตรนำเข้าอื่นๆ		17,635,986			18,914,371		Other agricultural imports
สินค้าเกษตรนำเข้าทั้งหมด		27,356,771			33,183,638		<b>Total agricultural imports</b>
สินค้านอกการเกษตรนำเข้า		223,714,732			296,587,819		<b>Non-agricultural imports</b>
สินค้านำเข้าทั้งหมด		251,071,503			329,771,457		<b>Total import</b>
<b>ฮ่องกง</b>							<b>HONG KONG</b>
ป้ายกระดาษและกระดาษแข็ง ทุกชนิด พิมพ์แล้ว	1,279	417,462	326	1,057	424,864	402	Paper or paperboard labels of all kinds, printed
ผ้าทอทำด้วยฝ้าย 85% ขึ้นไป ทอด้วยด้ายสีต่าง ๆ ทอเดนิม หนักเกิน 200 กรัมต่อตร.ม.	670	173,155	259	610	181,540	297	Woven fabrics of cotton, containing 85% or more by weight of cotton, of yarns of different colours, denim, weighing more than 200 g/m <sup>2</sup>
หนังอื่นๆ ของสัตว์จำพวกโค กระบือ ไม่มีขนติด ในสภาพแห้ง	223	177,087	794	315	179,019	568	Other crust hides and skins of bovine (including buffalo) or equine animals, hair on, in the dry state (crust)
ด้ายทำด้วยขนแกะหวีแล้ว 85 % ขึ้นไป	283	183,535	648	90	171,364	1,898	Yarn of combed wool containing 85% or more by weight of wool
ป้ายกระดาษอื่น ๆ	138	102,359	744	149	102,579	691	Other paper or paperboard labels of all kinds

ตารางที่ 16 (ต่อ) ปริมาณและมูลค่าสินค้าเกษตรกรรมนำเข้า เป็นรายประเทศและสินค้า พ.ศ. 2546-2547

Table 16 (Continued) Quantity and value of agricultural imports by country and commodity, 2003-2004

ปริมาณ : เมตริกตัน

Quantity : metric ton

มูลค่า : 1,000 บาท

Value : 1,000 baht

มูลค่าต่อหน่วย : บาท/กก.

Unit value : baht/kg.

รายการสินค้า	2546 (x) 2003			2547 2004			Commodity
	ปริมาณ Quantity	มูลค่า Value	มูลค่า ต่อหน่วย Unit value	ปริมาณ Quantity	มูลค่า Value	มูลค่า ต่อหน่วย Unit value	
ผ้าทอทำด้วยฝ้าย 85% ขึ้นไป ย้อมสี ทอลายสองแบบ 3 หรือ 4 เส้นฯ รวมถึงทอลายสอง แบบครอส หนักเกิน 200 กรัม ต่อ ตร.ม	324	118,749	367	255	100,967	396	Woven fabrics of cotton, containing 85% or more by weight of cotton, dyed, or 4-thread twill, including cross twill, weighing more than 200 g/m <sup>2</sup>
ด้ายฝ้ายควบฯ ทำด้วยเส้นใย ทวีแล้ว 85% ขึ้นไป วัดได้ 232.56 - 714.29 เดซิเทกซ์	465	105,881	228	455	92,595	203	Cotton multiple(folded) or cabled yarn, of combed fibres, containing 85% or more by weight of cotton, measuring 232.56 - 714.29 decitex not put up for retail sale
หนังสัตว์จำพวกโค กระบือ ฟอกแล้ว ไม่มีขนติด สภาพเปียก พูลเกรนไม่ผ่า เกรนสปลิต	707	87,032	123	741	84,507	114	Tanned hides and skins of bovine (including buffalo) or equine animals, without hair on, in the wet state (including wet-blue), full grains, unsplit, grain splits
อื่น ๆ ทำด้วยยางวัลแคนไนซ์ นอกจากยางแข็ง	186	82,326	442	64	76,939	1,200	Other articles of vulcanised rubber other than hard rubber
ด้ายทำด้วยขนแกะทวีแล้ว มีขนแกะน้อยกว่า 85% โดยน้ำหนัก	166	60,799	366	165	74,998	455	Yarn of combed wool, containing less than 85% by weight of wool not put up for retail sale
ผ้าฝ้ายอื่นๆ 85% ขึ้นไป หนักเกิน 200 กรัมต่อ ตร.ม พิมพ์ดอก	135	31,324	231	280	67,014	240	Other woven fabrics of cotton, containing 85% or more by weight of cotton, weighing more than 200 g/m <sup>2</sup> , printed
ผ้าทออื่น ๆ ทำด้วยฝ้าย 85 % ขึ้นไป ทอด้วยด้ายสีต่าง ๆ หนักไม่เกิน 200 กรัมต่อตร.ม.	99	29,920	304	242	66,670	276	Other woven fabrics of cotton, containing 85% or more by weight of cotton, of yarns of different colours, weighing not more than 200 g/m <sup>2</sup>

ตารางที่ 16 (ต่อ) ปริมาณและมูลค่าสินค้าเกษตรกรรมนำเข้า เป็นรายประเทศและสินค้า พ.ศ. 2546-2547

Table 16 (Continued) Quantity and value of agricultural imports by country and commodity, 2003-2004

ปริมาณ : เมตริกตัน

Quantity : metric ton

มูลค่า : 1,000 บาท

Value : 1,000 baht

มูลค่าต่อหน่วย : บาท/กก.

Unit value : baht/kg.

รายการสินค้า	2546 (r) 2003			2547 2004			Commodity
	ปริมาณ Quantity	มูลค่า Value	มูลค่า ต่อหน่วย Unit value	ปริมาณ Quantity	มูลค่า Value	มูลค่า ต่อหน่วย Unit value	
ผ้าทอทำด้วยฝ้าย 85% ขึ้นไป ย้อมสี ทอลายขัด หนักเกิน 200 กรัมต่อตร.ม.	276	107,667	390	152	64,341	423	Woven fabrics of cotton, containing 85% or more weight of cotton, dyed, plain weave, weighing more than 200 g/m <sup>2</sup>
ผ้าฝ้าย 85% ขึ้นไป พิมพ์ ทอ ลายขัด หนักไม่เกิน 200 กรัม ต่อตร.ม.	104	51,079	492	124	59,922	482	Woven fabrics of cotton, containing 85% or more by weight of cotton, printed plain weave, weighing not more than 200 g/m <sup>2</sup>
เศษกระดาษหรือกระดาษแข็งชนิดอื่น ๆ ส่วนใหญ่ทำจากเยื่อเคมีที่ฟอกแล้ว และไม่ได้สีสีในเนื้อทั่วทั้งแผ่น	1,650	22,310	14	3,990	56,759	14	Waste and scrap of other paper or paperboard made mainly of bleached chemical pulp, not coloured in the mass
ผ้าฝ้าย 85% ขึ้นไปทอลาย ขัดหนัก เกิน 200 กรัม ต่อ ตร.ม.ย้อมสี	515	116,724	227	223	54,550	245	Woven fabrics of cotton, containing 85% or more by weight of cotton, dyed, plain weave, weighing more than 200 g/m <sup>2</sup>
ผ้าทอทำด้วยฝ้าย 85% ขึ้นไป ทอด้วยด้ายสีต่าง ๆ ทอลายขัด หนักเกิน 100 กรัมต่อตร.ม.	79	30,588	388	145	52,671	364	Woven fabrics of cotton, containing 85% or more by weight of cotton, of yarn of different colours, plain weave, weighing more than 100 g/m <sup>2</sup>
ด้ายทำด้วยขนแกะที่สางแล้ว ขนแกะ 85% ขึ้นไปโดยน้ำหนัก	37	13,851	372	161	50,228	313	Yarn of carded wool, containing 85% or more by weight of wool
ด้ายที่ปั่นจากเศษไหมไม่ได้จัดทำขึ้น เพื่อขายปลีก	1	1,645	1,199	49	48,180	982	Yarn spun from silk waste, not put up for retail sale
ด้ายเย็บที่มีฝ้ายอย่างอื่น ๆ ไม่ได้จัดทำเพื่อการขายปลีก	26	8,344	324	163	45,402	278	Other cotton sewing thread, not put up for retail sale
สินค้าเกษตรนำเข้าอื่น ๆ		1,169,984			1,046,377		Other agricultural imports
<b>สินค้าเกษตรนำเข้าทั้งหมด</b>		<b>3,091,821</b>			<b>3,101,486</b>		<b>Total agricultural imports</b>
<b>สินค้านอกการเกษตรนำเข้า</b>		<b>41,365,294</b>			<b>50,507,247</b>		<b>Non-agricultural imports</b>
<b>สินค้านำเข้าทั้งหมด</b>		<b>44,457,115</b>			<b>53,608,733</b>		<b>Total import</b>

ตารางที่ 16 (ต่อ) ปริมาณและมูลค่าสินค้าเกษตรกรรมนำเข้า เป็นรายประเทศและสินค้า พ.ศ. 2546-2547

Table 16 (Continued) Quantity and value of agricultural imports by country and commodity, 2003-2004

ปริมาณ : เมตริกตัน

Quantity : metric ton

มูลค่า : 1,000 บาท

Value : 1,000 baht

มูลค่าต่อหน่วย : บาท/กก.

Unit value : baht/kg.

รายการสินค้า	2546 (r) 2003			2547 2004			Commodity
	ปริมาณ Quantity	มูลค่า Value	มูลค่า ต่อหน่วย Unit value	ปริมาณ Quantity	มูลค่า Value	มูลค่า ต่อหน่วย Unit value	
<b>ไต้หวัน</b>							<b>TAIWAN</b>
ปลาskipjackหรือปลาโอ ท้องแถบ ไม่รวมตับและไข่ แช่แข็ง	95,569	2,735,219	29	113,830	4,048,098	36	Skipjack or stripe-bellied bionts, excluding livers and roes, frozen
ปลาแอลบาคอร์หรือทูนา ครีบยาว ไม่รวมถึงตับหรือไข่ แช่แข็ง	6,513	514,087	79	7,416	669,253	90	Albacore or longfinned tunas, excluding livers and roes, frozen
ปลาทูนาครีบเหลืองไม่รวมถึงตับ หรือไข่ แช่แข็ง	18,812	902,120	48	13,570	630,340	46	Yellow fin tunas, excluding livers and roes, frozen
สารฆ่าแมลงพาราควอตไดคลอไรด์	4,568	710,628	156	3,134	386,596	123	Herbicides containing 1 active ingredient:paraquat dichloride
อื่น ๆ ทำด้วยยางวัลแคนไนซ์ นอกจากยางแข็ง	1,082	451,623	417	996	373,465	375	Other articles of vulcanised rubber other than hard rubber
แผ่น แผ่นบางและแถบทำด้วย ยางเซลลูลาร์วัลแคนไนซ์	1,150	319,701	278	863	276,186	320	Plates, sheets and strip of vulcanised cellular rubber other than hard rubber
หนังอื่นๆ ของสัตว์จำพวกโค กระบือ ไม่มีขนติด ในสภาพแห้ง	342	260,714	762	287	203,674	710	Other crust hides and skins of bovine (including buffalo) or equine animals, without hair on, in the dry state (crust)
ยางอื่นๆ ในลักษณะขั้นปฐม	4,101	161,859	39	3,674	169,932	46	Styrene-butadiene (SBR) rubber in primary forms
เครื่องสูบลื่น ๆ (C62)	24,715	84,640	3,425	36,925	147,628	3,998	Other pumps (C62)
เครื่องสูบลื่นไฮดรอลิก (C62)	46,017	106,432	2,313	46,010	123,670	2,688	Other centrifugal pumps (C62)
อาหารปรุงแต่งใช้ในการ เลี้ยงสัตว์ ยกเว้นสุนัขหรือแมว	3,850	232,642	60	1,685	119,254	71	Other preparations of a kind used in animal feeding except dog or cat
น้ำมันถั่วเหลืองและแฟรกชันของ น้ำมันถั่วเหลืองผ่านกรรมวิธี	1,509	54,640	36	2,520	115,683	46	Soyabean oil and its fractions boiled, modified
เครื่องใช้อื่น ๆ สำหรับฉีดพ่น (C62)	308,167	54,871	178	176,454	114,294	648	Other mechanical appliances for projecting, dispersing or spraying liquid or powders (C62)

ตารางที่ 16 (ต่อ) ปริมาณและมูลค่าสินค้าเกษตรกรรมนำเข้า เป็นรายประเทศและสินค้า พ.ศ. 2546-2547

Table 16 (Continued) Quantity and value of agricultural imports by country and commodity, 2003-2004

ปริมาณ : เมตริกตัน

Quantity : metric ton

มูลค่า : 1,000 บาท

Value : 1,000 baht

มูลค่าต่อหน่วย : บาท/กก.

Unit value : baht/kg.

รายการสินค้า	2546 (x) 2003			2547 2004			Commodity
	ปริมาณ Quantity	มูลค่า Value	มูลค่า ต่อหน่วย Unit value	ปริมาณ Quantity	มูลค่า Value	มูลค่า ต่อหน่วย Unit value	
กระดาษ, กระดาษแข็งเซลลูโลส แวกดิ่งและแผ่นเยื่อฯ ของ เส้นใยเซลลูโลสอื่น ๆ	410	45,798	112	828	112,244	136	Other paper, paperboard cellulose wadding and webs of cellulose fibres
ยางอื่นๆเป็นแผ่น แผ่นบางหรือเป็นแถบ	15	221	14	2,072	110,663	53	Styrene-butadiene rubber, carboxylated styrene-butadiene rubber in plates, sheet or strip
เครื่องพ่นยากำจัดศัตรูพืช (C62)	26,837	110,790	4,128	27,228	104,086	3,823	Spraying machines for pesticides (C62)
กระดาษและกระดาษแข็ง ชนิดที่มีสารยึดติดได้ในตัว	645	57,659	89	1,082	101,892	94	Self-adhesive paper and paperboard
ผ้าทอทำด้วยฝ้าย 85% ขึ้นไป ย้อมสี ทอหลายแบบ 3 หรือ 4 เส้นฯ รวมถึงทอหลายแบบ แบบครอส หนักเกิน 200 กรัม ต่อ ตร.ม	233	108,477	466	169	92,136	544	Woven fabrics of cotton, containing 85% or more by weight of cotton, dyed, 3-thread or 4-thread twill, including cross twill, weighing more than 200 g/m <sup>2</sup>
กระดาษผ้าอ้อม, กระดาษ บุในผ้าอ้อม	1,463	76,916	53	1,500	91,405	61	Napkins and napkin liners for babies and similar sanitary articles
ยางบิวทาไดอิน เป็นแผ่น เป็นแถบ	-	-	-	1,512	87,327	58	Butadiene rubber in plates, sheets or strip
สินค้าเกษตรนำเข้าอื่นๆ		3,336,487			3,017,180		Other agricultural imports
สินค้าเกษตรนำเข้าทั้งหมด		10,325,523			11,095,005		<b>Total agricultural imports</b>
สินค้านอกการเกษตรนำเข้า		123,392,998			149,331,876		<b>Non-agricultural imports</b>
สินค้านำเข้าทั้งหมด		133,718,521			160,426,881		<b>Total import</b>
<b>เกาหลีใต้</b>							<b>KOREA, SOUTH</b>
ปุ๋ยเคมีอื่น ๆ ที่มีธาตุไนโตรเจน และฟอสฟอรัส	358,764	2,068,415	6	280,875	2,013,598	7	Other chemical fertilizers containing nitrogen and phosphorus
พลาสติกปแฉัดหรือปลาโอ ท้องแถบ ไม่รวมตับและไข่ แช่แข็ง	23,346	680,787	29	30,814	1,037,269	34	Skipjack or stripe-bellied boints, excluding livers and roes, frozen

ตารางที่ 16 (ต่อ) ปริมาณและมูลค่าสินค้าเกษตรกรรมนำเข้า เป็นรายประเทศและสินค้า พ.ศ. 2546-2547

Table 16 (Continued) Quantity and value of agricultural imports by country and commodity, 2003-2004

ปริมาณ : เมตริกตัน

Quantity : metric ton

มูลค่า : 1,000 บาท

Value : 1,000 baht

มูลค่าต่อหน่วย : บาท/กก.

Unit value : baht/kg.

รายการสินค้า	2546 (r) 2003			2547 2004			Commodity
	ปริมาณ Quantity	มูลค่า Value	มูลค่า ต่อหน่วย Unit value	ปริมาณ Quantity	มูลค่า Value	มูลค่า ต่อหน่วย Unit value	
กระดาษพิมพ์ น.ส.พ. น้ำหนัก ไม่เกิน 55 กรัมต่อ 1 ตร.เมตร	6,703	114,178	17	23,324	477,359	20	Newsprint, in rolls or sheets, of weight not exceeding 55 g/m <sup>2</sup>
ยางอื่นๆ ในลักษณะชั้นปรม	7,811	332,994	43	8,322	442,064	53	Styrene-butadiene (SBR) rubber in primary forms
แอมโมเนียมไดไฮโดรเจน ออร์โทฟอสเฟตและของผสม ของธาตุดังกล่าว	36,750	262,987	7	43,000	383,145	9	Ammonium dihydrogenortho phosphate (monoammonium phosphate) and mixtures there of with diammonium hydrogenorthophosphate (diammonium phosphate)
ผ้าทอทำด้วยฝ้ายน้อยกว่า 85% ผสมด้วยเส้นใยประดิษฐ์ล้วน หรือเป็นส่วนใหญ่ ย้อมแล้ว ทอลายขัด หนักไม่เกิน 200 กรัมต่อตร.ม.	483	348,721	722	499	347,739	697	Woven fabrics of cotton containing less than 85%, by weight cotton, mixed mainly or solely with man-made fibres, dyed plain weave, weighing not more than 200 g/m <sup>2</sup>
ปุ๋ยที่มีธาตุปุ๋ยสามชนิด คือ ไนโตรเจน ฟอสฟอรัส และ โปแตสเซียม	39,420	210,537	5	41,234	340,245	8	Mineral or chemical fertilizers containing three fertilizing elements nitrogen, phosphorus and potassium
หนังฟอกแบบอื่น ๆ ที่ทำเพิ่ม ภายหลัง การฟอกเป็นหนัง ทั้งตัวของสัตว์จำพวกโค กระบือ ไม่มีขนติด	1,049	372,638	355	803	295,099	367	Other whole hides and skins, Leather further prepared after tanning or crusting, including parchment-dressed leather, of bovine (including buffalo) or equine animals, without hair on
อาหารปรุงแต่งใช้ในการ เลี้ยงสัตว์ ยกเว้นสุนัขหรือแมว	13,910	326,907	24	11,074	279,269	25	Other preparations of a kind used in animal feeding except dog or cat
แอมโมเนียมซัลเฟต	66,780	219,341	3	50,736	264,637	5	Ammonium sulphate

ตารางที่ 16 (ต่อ) ปริมาณและมูลค่าสินค้าเกษตรกรรมนำเข้า เป็นรายประเทศและสินค้า พ.ศ. 2546-2547

Table 16 (Continued) Quantity and value of agricultural imports by country and commodity, 2003-2004

ปริมาณ : เมตริกตัน

Quantity : metric ton

มูลค่า : 1,000 บาท

Value : 1,000 baht

มูลค่าต่อหน่วย : บาท/กก.

Unit value : baht/kg.

รายการสินค้า	2546 (r) 2003			2547 2004			Commodity
	ปริมาณ Quantity	มูลค่า Value	มูลค่า ต่อหน่วย Unit value	ปริมาณ Quantity	มูลค่า Value	มูลค่า ต่อหน่วย Unit value	
หนังสัตว์จำพวกโค กระบือ พอกแล้ว ไม่มีขนติด ในสภาพแห้ง ฟูลเกรน	297	331,225	1,116	302	231,923	769	Crust hides and skins of bovine (including buffalo) or equine animals, without hair on, in the dry state (crust), full grains, unsplit, grain splits
อื่น ๆ ทำด้วยยางวัลคาไนซ์ นอกจากยางแข็ง	538	198,208	369	637	226,618	356	Other articles of vulcanised rubber other than hard rubber
เครื่องสูบลอยโซ่ง (C62)	103,234	197,332	1,912	231,048	189,151	819	Other centrifugal pumps (C62)
ด้ายเดี่ยวทำด้วยเส้นใยฝ้ายที่ หรีแล้ว มีฝ้าย 85% ขึ้นไป โดยน้ำหนัก วัดได้ 192.31 - 232.56 เดซิเทกซ์ ไม่ได้จัดทำ ขึ้นเพื่อการขายปลีก	682	197,754	290	560	172,368	308	Cotton single yarn of combed fibre containing 85% or more by weight of cotton, measuring less than 232.56 decitex but not less than 192.31 decitex, not put up for retail sale
ยางชีวทาไดอินในลักษณะปฐม	2,474	108,699	44	3,077	166,568	54	Butadiene rubber (BR) in primary forms
สัตว์น้ำจำพวกครัสตาเซีย, โมลลัสก์ที่ปนหรือทำเป็น เพลเลต	8,207	201,943	25	5,230	166,093	32	Flours, meals and pellets, of crustaceans molluscs or other aquatic invertebrates
ปู แช่แข็ง	72	32,575	454	401	159,320	397	Crabs, frozen
กระดาษและกระดาษแข็ง อื่นๆ ใช้สำหรับเขียน พิมพ์หรือวัตถุประสงค์ ประสงค์อื่นทางกราฟิก	3,241	100,695	31	4,796	148,488	31	Other paper and paperboard of a kind used for writing, printing or other graphic purposes
ยางอะครีโลไนไตรล์ชีวทาไดอิน (เอ็นบีอาร์) ในลักษณะขั้นปฐม	1,582	75,636	48	2,013	116,079	58	Acrylonitrile-butadiene rubber (NBR) in primary forms
ปลาแอลบาตอร์หรือทูนาครีบยาว ไม่รวมถึงตับหรือไข่ แช่แข็ง	1,943	158,547	82	1,172	103,342	88	Albacore or longfinned tunas, excluding livers and roes, frozen
สินค้าเกษตรนำเข้าอื่นๆ		3,679,582			2,967,853		Other agricultural imports
สินค้าเกษตรนำเข้าทั้งหมด		10,219,703			10,528,227		Total agricultural imports
สินค้านอกการเกษตรนำเข้า		110,423,011			133,821,840		Non-agricultural imports
สินค้านำเข้าทั้งหมด		120,642,714			144,350,067		Total import

ตารางที่ 16 (ต่อ) ปริมาณและมูลค่าสินค้าเกษตรกรรมนำเข้า เป็นรายประเทศและสินค้า พ.ศ. 2546-2547

Table 16 (Continued) Quantity and value of agricultural imports by country and commodity, 2003-2004

ปริมาณ : เมตริกตัน

Quantity : metric ton

มูลค่า : 1,000 บาท

Value : 1,000 baht

มูลค่าต่อหน่วย : บาท/กก.

Unit value : baht/kg.

รายการสินค้า	2546 (r) 2003			2547 2004			Commodity
	ปริมาณ Quantity	มูลค่า Value	มูลค่า ต่อหน่วย Unit value	ปริมาณ Quantity	มูลค่า Value	มูลค่า ต่อหน่วย Unit value	
<b>ปากีสถาน</b>							<b>PAKISTAN</b>
ฝ้ายยังไม่ได้ล้างหรือหวี	4,593	229,691	50	12,359	570,385	46	Cotton not carded or combed.
ปู สด หรือ แช่เย็น	218	49,752	228	796	184,804	232	Crabs, fresh or chilled
กากน้ำมันและกากแข็งอื่น ๆ ได้จากการสกัดเมล็ดทานตะวัน	-	-	-	20,241	120,527	6	Oil cake and other solid residues, resulting from the extraction of sunflower seeds
ด้ายเดี่ยวทำด้ายเส้นใยฝ้าย ไม่ได้หวี มีฝ้าย 85% ขึ้นไป โดยน้ำหนัก วัดได้ 232.56 - 714.29 เดซิเทกซ์ ไม่ได้จัดทำ ขึ้นเพื่อการขายปลีก	1,938	148,519	77	1,407	117,558	84	Cotton single yarn, of uncombed fibres, containing 85% or more by weight of cotton, measuring less than 714.29 decitex but not less than 232.56 decitex not put up for retail sale
เมล็ดละหุ่ง ทำให้แตก หรือไม่ก็ตาม	1,128	15,471	14	7,248	97,843	14	Castor oil seeds, whether or not broken
ปลาแมคเคอเรล ไม่รวมตับ และไข่ แช่แข็ง	624	9,262	15	2,672	54,694	20	Mackerel, excluding livers and roes, frozen
เศษด้ายฝ้าย (รวมถึง เศษเส้นด้าย)	1,101	28,386	26	1,752	52,220	30	Cotton yarn waste (including thread waste)
ปลาหมึกกระดอง แช่แข็ง	379	48,540	128	373	42,481	114	Cuttle fish, frozen
หนังอื่นๆ ของสัตว์จำพวกโค กระบือ ไม่มีขนติด ในสภาพแห้ง	46	35,623	774	46	31,467	690	Other crust hides and skins of bovine (including buffalo) or equine animals, without hair on, in the dry state (crust)
ด้ายควบ (ด้ายเกลียว) หรือด้าย เคเบิล ทำด้วยเส้นใยที่หวีแล้ว วัดได้ตั้งแต่ 714.29 เดซิเทกซ์	-	-	-	279	27,594	99	Cotton multiple (folded) or cabled yarn, of combed fibres, measuring per single yarn 714.29 decitex or more
ปลาอื่น ๆ ไม่รวมตับและไข่ แช่แข็ง	14	766	53	661	27,553	42	Other fish, excluding livers and roes, frozen
ผ้าทออื่น ๆ ทำด้วยฝ้าย 85% ขึ้นไป ย้อมสี หนักไม่เกิน	203	27,941	137	150	22,839	152	Other woven fabrics of cotton, containing 85% or more by

ตารางที่ 16 (ต่อ) ปริมาณและมูลค่าสินค้านำเข้าเกษตรกรรมนำเข้า เป็นรายประเทศและสินค้า พ.ศ. 2546-2547

Table 16 (Continued) Quantity and value of agricultural imports by country and commodity, 2003-2004

ปริมาณ : เมตริกตัน

Quantity : metric ton

มูลค่า : 1,000 บาท

Value : 1,000 baht

มูลค่าต่อหน่วย : บาท/กก.

Unit value : baht/kg.

รายการสินค้า	2546 (r) 2003			2547 2004			Commodity
	ปริมาณ Quantity	มูลค่า Value	มูลค่า ต่อหน่วย Unit value	ปริมาณ Quantity	มูลค่า Value	มูลค่า ต่อหน่วย Unit value	
200 กรัมต่อตร.ม.							weight of cotton, dyed, weighing not more than 200 g/m <sup>2</sup>
กากน้ำมันและกากแข็งของเมล็ดอื่นๆ	-	-	-	2,960	19,445	7	Oil-cake and other solid residues, resulting from the extraction of other rape or colza seeds whether or not ground or in the form of pellets
ด้ายฝ้ายอย่างอื่นทำขึ้นเพื่อขายปลีก มีใช้ด้ายเย็บ	-	-	-	175	14,679	84	Other cotton yarn (other than sewing thread), put up for retail sale
หนังสัตว์ที่ฟอกแล้วของสัตว์จำพวกแกะไม่มีขนติดในสภาพแห้ง	8	14,540	1,816	6	11,758	1,878	Crust skins of sheep or lambs, without wool on, whether or not split, but not further prepared, in the dry state (crust)
หนังที่ฟอกแล้วของสัตว์จำพวกแพะ ไม่มีขนติดในสภาพแห้ง	3	6,596	2,580	7	10,193	1,422	Crust skins of goats or kids, without wool on, whether or not split, but not further prepared, in the dry state (crust)
ฝ้ายที่sangหรือหิวแล้ว	1,919	52,977	28	243	9,482	39	Cotton, carded or combed
หนังสัตว์จำพวกโค กระบือ ฟอกแล้ว ไม่มีขนติดในสภาพแห้ง ฟูแลน	13	15,947	1,228	3	9,310	3,133	Crust hides and skins of bovine (including buffalo) or equine animals, without hair on, in the dry state (crust), full grains, unsplit, grain splits
เชือกทำด้วยฝ้าย จะดักตามยาวหรือดักแบบเปียหรือไม้กัทตามหรือจะอาบซีม เคลือบ หุ้มหรือหุ้มปลอกด้วยยางหรือพลาสติกหรือไม้กัทตาม	254	24,214	95	79	8,518	107	Twine, cordage, rope and cables, of cotton, whether or not plaited or braided and whether or not impregnated, coated, covered or sheathed with rubber or plastic
ผ้าทอทำด้วยฝ้าย 85% ขึ้นไป ย้อมสี ทอลายสองแบบ 3 หรือ	7	2,332	354	24	7,950	336	Woven fabrics of cotton, containing 85% or more by

ตารางที่ 16 (ต่อ) ปริมาณและมูลค่าสินค้าเกษตรกรรมนำเข้า เป็นรายประเทศและสินค้า พ.ศ. 2546-2547

Table 16 (Continued) Quantity and value of agricultural imports by country and commodity, 2003-2004

ปริมาณ : เมตริกตัน

Quantity : metric ton

มูลค่า : 1,000 บาท

Value : 1,000 baht

มูลค่าต่อหน่วย : บาท/กก.

Unit value : baht/kg.

รายการสินค้า	2546 (r) 2003			2547 2004			Commodity
	ปริมาณ Quantity	มูลค่า Value	มูลค่า ต่อหน่วย Unit value	ปริมาณ Quantity	มูลค่า Value	มูลค่า ต่อหน่วย Unit value	
4 เส้นฯ รวมถึงทอหลายสอง แบบครอส หนักเกิน 200 กรัม ต่อ ตร.ม							weight of cotton, dyed, 3-thread or 4-thread twill, including cross twill, weighing more than 200 g/m <sup>2</sup>
สินค้าเกษตรนำเข้าอื่นๆ		102,420			95,404		Other agricultural imports
<b>สินค้าเกษตรนำเข้าทั้งหมด</b>		<b>812,977</b>			<b>1,536,703</b>		<b>Total agricultural imports</b>
<b>สินค้านอกการเกษตรนำเข้า</b>		<b>3,101,421</b>			<b>918,216</b>		<b>Non-agricultural imports</b>
<b>สินค้านำเข้าทั้งหมด</b>		<b>3,914,398</b>			<b>2,454,919</b>		<b>Total import</b>
<b>บังกลาเทศ</b>							<b>BANGLADESH</b>
ปุ๋ยยูเรียจะเป็นสารละลายในน้ำ หรือไม่ก็ตาม	88,461	570,908	6	21,518	183,453	9	9 Urea, whether or not in aqueous solution
ปอกระเจาดิบหรือผ่านกรรมวิธี ฟอกแล้ว	35,372	284,977	8	15,748	132,322	8	8 Jute, raw or retted
ปลาอื่น ๆ ไม่รวมตับและไข่ แช่แข็ง	873	36,157	41	1,375	36,234	26	26 Other fish, excluding livers and roes, frozen
กระสอบและถุงทำด้วยปอกระเจาหรือ เส้นใยสิ่งทอได้จากเปลือกในของ ต้นไม้อื่น ๆ	-	-	-	1,134	23,524	21	21 Sacks and bags, of a kind used for the packing of goods, of jute or of other textile bast fibres
กุ้งอื่นๆ แช่แข็ง	120	28,695	239	95	17,154	181	181 Other shrimps and prawns, frozen
หนังอื่นๆ ของสัตว์จำพวกโค กระบือ ไม่มีขนติด ในสภาพแห้ง	67	53,781	803	38	15,633	413	413 Other crust hides and skins of bovine (including buffalo) or equine animals, without hair on, in the dry state (crust)
ปู สด หรือ แช่เย็น	22	5,188	238	53	13,040	247	247 Crabs, fresh or chilled
ด้ายเส้นเดี่ยวทำจากปอกระเจา	271	8,956	33	399	12,359	31	31 Single jute
ปลาหมึกกระดอง แช่แข็ง	385	15,986	41	175	11,155	64	64 Cuttle fish, frozen
กุ้งกุลาดำ แช่แข็ง	165	54,511	330	25	10,395	419	419 Giant black tiger prawn, frozen
หนังที่ฟอกแล้วของสัตว์ จำพวกแพะ ไม่มีขนติด	5	6,275	1,283	5	5,489	1,124	1,124 Crust skins of goats or kids, without wool on, whether

ตารางที่ 16 (ต่อ) ปริมาณและมูลค่าสินค้าเกษตรกรรมนำเข้า เป็นรายประเทศและสินค้า พ.ศ. 2546-2547

Table 16 (Continued) Quantity and value of agricultural imports by country and commodity, 2003-2004

ปริมาณ : เมตริกตัน

Quantity : metric ton

มูลค่า : 1,000 บาท

Value : 1,000 baht

มูลค่าต่อหน่วย : บาท/กก.

Unit value : baht/kg.

รายการสินค้า	2546 (r) 2003			2547 2004			Commodity
	ปริมาณ Quantity	มูลค่า Value	มูลค่า ต่อหน่วย Unit value	ปริมาณ Quantity	มูลค่า Value	มูลค่า ต่อหน่วย Unit value	
ในสภาพแห้ง							or not split, but not further prepared, in the dry state (crust)
หนังอื่นๆ ของสัตว์จำพวกโค กระบือ ที่ฟอกแล้ว ไม่มีขนติดสภาพเปียก	107	9,890	93	27	4,928	185	Other tanned hides and skins of bovine (including buffalo) or equine animals, without hair on, in the wet state (including wet-blue)
หนังสัตว์อื่น ๆ ดิบ (สด ใส่เกลือ ทำให้แห้ง ใส่ปูนขาว หมักหรือทำให้ไม่ให้เสีย โดยวิธีอื่น)	41	6,685	161	45	4,856	109	Other raw hides and skins of other animals. (fresh, or salted, dired, limed, pickled or otherwise preserved but not tanned, parchment- dressed or further prepared)
เส้นใยไม่ได้ขนาดและเศษ ปอกระเจา	35	999	28	313	4,808	15	Tow and waste of jute (including yam and waste and garmetted stock)
หนังฟอกแบบอื่น ๆ ที่ทำเพิ่ม ภายหลัง การฟอกเป็นหนัง ทั้งตัวของสัตว์จำพวกโค กระบือ ไม่มีขนติด	n.s.	204	641	12	4,080	352	Other whole hides and skins, leather further prepared after tanning or crusting, including parchment-dressed leather, of bovine (including buffalo) or equine animals, without hair on
หนังสัตว์จำพวกโค กระบือ ฟอกแล้ว ไม่มีขนติด ในสภาพแห้ง ฟูลเกรน	1	1,285	887	2	2,132	883	Crust hides and skins of bovine (including buffalo) or equine animals, without hair on, in the dry state (crust), full grains, unsplit, grain splits
ผ้าทออื่น ๆ ทำด้วยฝ้าย 85% ขึ้นไปไม่ได้ฟอกหนักไม่เกิน 200 กรัมต่อตร.ม.	-	-	-	13	1,855	147	Other woven fabrics of cotton containing 85% or more by weight of cotton, unbleached,

ตารางที่ 16 (ต่อ) ปริมาณและมูลค่าสินค้าเกษตรกรรมนำเข้า เป็นรายประเทศและสินค้า พ.ศ. 2546-2547

Table 16 (Continued) Quantity and value of agricultural imports by country and commodity, 2003-2004

ปริมาณ : เมตริกตัน

Quantity : metric ton

มูลค่า : 1,000 บาท

Value : 1,000 baht

มูลค่าต่อหน่วย : บาท/กก.

Unit value : baht/kg.

รายการสินค้า	2546 (r) 2003			2547 2004			Commodity
	ปริมาณ Quantity	มูลค่า Value	มูลค่า ต่อหน่วย Unit value	ปริมาณ Quantity	มูลค่า Value	มูลค่า ต่อหน่วย Unit value	
หนังฟอกแบบอื่น ๆ ที่ทำเพิ่ม ภายหลัง การฟอก เป็นหนังส่วนอื่นๆ รวมทั้ง ด้านข้างของสัตว์จำพวกโค กระบือ ไม่มีขนติด	-	-	-	3	1,564	484	weighing not more than 200 g/m <sup>2</sup> Other Leather further prepared after tanning or crusting, including parchment-dressed leather, of bovine (including buffalo) or equine animals
หมากแห้งจะเอาเปลือกออก หรือไม่ก็ตาม	-	-	-	99	1,328	13	Betel nut dried, whether or not shelled or peeled
อื่น ๆ ทำด้วยยางวัลแคนไนซ์ นอกจากยางแข็ง	n.s.	89	230	3	976	353	Other articles of vulcanised rubber other than hard rubber
สินค้าเกษตรนำเข้าอื่นๆ	-	5,878	-	-	3,380	-	Other agricultural imports
<b>สินค้าเกษตรนำเข้าทั้งหมด</b>	-	<b>1,090,463</b>	-	-	<b>490,667</b>	-	<b>Total agricultural imports</b>
<b>สินค้านอกการเกษตรนำเข้า</b>	-	<b>155,415</b>	-	-	<b>53,096</b>	-	<b>Non-agricultural imports</b>
<b>สินค้านำเข้าทั้งหมด</b>	-	<b>1,245,878</b>	-	-	<b>543,763</b>	-	<b>Total import</b>
<b>อินเดีย</b>	-	-	-	-	-	-	<b>INDIA</b>
กากน้ำมันและกากแข็งอื่น ๆ ได้จากการสกัดน้ำมันถั่วเหลือง	136,528	1,489,647	11	338,396	3,949,311	12	Oil cake and other solid residues, resulting from the extraction of soybean oil
ฝ้ายยังไม่ได้ล้างหรือหรี	1,217	72,879	60	13,317	770,940	58	Cotton not carded or combed
น้ำมันละหุ่งอื่น ๆ และแฟรกชัน น้ำมันดังกล่าวจะทำให้บริสุทธิ์ หรือไม่ก็ตาม แต่ไม่ดัดแปลง ทางเคมีหรือบริโภคไม่ได้	14,508	544,904	38	14,094	526,377	37	Castor oil and its fractions whether or not refined, but not chemically modified, inedible
กากน้ำมันและกากแข็งอื่น ๆ ได้จากการสกัดน้ำมันถั่วลิสง	4,524	68,852	15	44,245	399,688	9	Oil cake and other solid residues, resulting from the extraction of groundnut oil
กากน้ำมันและกากแข็งของ เมล็ดอื่น ๆ	30,133	169,301	6	57,524	365,474	6	Oil-cake and other solid residues, resulting from the extraction of

ตารางที่ 16 (ต่อ) ปริมาณและมูลค่าสินค้าเกษตรกรรมนำเข้า เป็นรายประเทศและสินค้า พ.ศ. 2546-2547

Table 16 (Continued) Quantity and value of agricultural imports by country and commodity, 2003-2004

ปริมาณ : เมตริกตัน

Quantity : metric ton

มูลค่า : 1,000 บาท

Value : 1,000 baht

มูลค่าต่อหน่วย : บาท/กก.

Unit value : baht/kg.

รายการสินค้า	2546 (r) 2003			2547 2004			Commodity
	ปริมาณ Quantity	มูลค่า Value	มูลค่า ต่อหน่วย Unit value	ปริมาณ Quantity	มูลค่า Value	มูลค่า ต่อหน่วย Unit value	
หนังอื่นๆ ของสัตว์จำพวกโค กระบือ ไม่มีขนติด ในสภาพแห้ง	1,303	416,862	320	1,190	347,201	292	other rape or coiza seeds whether or not ground or in the form of pellets Other crust hides and skins of bovine (including buffalo) or equine animals, without hair on, in the dry state (crust)
กุ้งอื่นๆ แช่แข็ง	1,685	337,296	200	985	165,047	168	Other shrimps and prawns, frozen
กุ้งกุลาดำ แช่แข็ง	2,618	1,066,466	407	411	138,614	337	Giant black tiger prawn, frozen
ปลาหมึกกระดอง แช่แข็ง	795	66,796	84	2,002	138,310	69	Cuttle fish, frozen
สารฆ่าวัชพืช 2,4ดี-โซเดียม	1,778	128,334	72	1,617	110,918	69	Herbicides, 2,4-d-sodium
สารฆ่าแมลงไซเปอร์เมทริน	182	61,118	335	259	78,629	303	Insecticides, Cypermethrin
ด้ายฝ้ายเดี่ยวทำด้วยใยที่หิวแล้ว มีฝ้าย 85% ขึ้นไป วัดได้ 125-192.31 เดซิเทกซ์	313	44,194	141	384	69,179	180	Cotton single yarn, of combs fibres, containing 85% or more by weight of cotton, measuring 125-192.31 decitex
สารฆ่าแมลงอื่นๆ	56	55,343	983	37	66,359	1,799	Other insecticides
ส่วนประกอบเครื่องจักรอื่นๆ	307	7,899	26	2,286	66,303	29	Parts of machinery
หนังที่ฟอกแล้วของสัตว์อื่นๆ ไม่มีขนติด ในสภาพแห้ง	174	61,700	354	165	56,170	340	Crust hides and skins of other animals, without hair on, whether or not split, but not further prepared, in the dry state (crust)
คาร์โบฟูแรน	-	-	-	2,218	53,921	24	Carbofuran
ปลาทูนาครีบเหลืองไม่รวมถึงตับ หรือไข่ แช่แข็ง	1,677	68,283	41	1,320	53,435	40	Yellow fin tunas, excluding livers and roes, frozen
กากเหลือจากการผลิตสตาร์ช อื่นๆ	2,655	33,085	12	3,245	53,392	16	Residues of starch manufacture and similar residues, other than cassava or manioc waste

ตารางที่ 16 (ต่อ) ปริมาณและมูลค่าสินค้าเกษตรกรรมนำเข้า เป็นรายประเทศและสินค้า พ.ศ. 2546-2547

Table 16 (Continued) Quantity and value of agricultural imports by country and commodity, 2003-2004

ปริมาณ : เมตริกตัน

Quantity : metric ton

มูลค่า : 1,000 บาท

Value : 1,000 baht

มูลค่าต่อหน่วย : บาท/กก.

Unit value : baht/kg.

รายการสินค้า	2546 (x) 2003			2547 2004			Commodity
	ปริมาณ Quantity	มูลค่า Value	มูลค่า ต่อหน่วย Unit value	ปริมาณ Quantity	มูลค่า Value	มูลค่า ต่อหน่วย Unit value	
รถแทรกเตอร์อื่น ๆ (นอกจากประเภท 8709) (C62)	36	13,523	375,640	120	48,872	407,270	Other tractor (Other than tractors of heading No.8709) (C62)
สิ่งสกัดจากข้าวมอลต์ ไม่มีโกโก้หรือมีโกโก้ต่ำกว่า ร้อยละ 40 โดยน้ำหนัก	2,078	39,736	19	2,660	48,817	18	Malt extract, not containing cocoa or containing less than 40% by weight of cocoa calculated on a totally defatted basis
สินค้านำเข้าอื่น ๆ		1,518,742			1,530,837		Other agricultural imports
<b>สินค้านำเข้าทั้งหมด</b>		<b>6,264,960</b>			<b>9,037,793</b>		<b>Total agricultural imports</b>
<b>สินค้านอกการเกษตรนำเข้า</b>		<b>30,119,566</b>			<b>36,755,313</b>		<b>Non-agricultural imports</b>
<b>สินค้านำเข้าทั้งหมด</b>		<b>36,384,526</b>			<b>45,793,106</b>		<b>Total import</b>
<b>ศรีลังกา</b>							<b>SRI LANKA</b>
ยางตันหรือยางคูน (C62)	8,187	16,162	1,974	7,089	14,671	2,069	Solid or cushion tyres (C62)
ของอื่น ๆ ทำด้วยเยื่อกระดาษ กระดาษ กระดาษแข็ง ทำด้วย เซลลูโลสเวดดิ้งหรือแผ่นเยื่อ ของเส้นใยเซลลูโลส	18	1,611	90	60	5,242	88	Other articles of paper pulp, paper, paperboard, cellulose wadding or webs of cellulose fibres
ผ้าทอทำด้วยฝ้าย 85% ขึ้นไป ย้อมสี ทอหลายสองแบบ 3 หรือ 4 เส้นฯ รวมถึงทอหลายสอง แบบครอส หน้าเกิน 200 กรัม ต่อ ตร.ม	-	-	-	23	4,924	212	Woven fabrics of cotton, containing 85% or more by weight of cotton, dyed, 3-thread or 4-thread twill, including cross twill, weighing more than 200 g/m <sup>2</sup>
ผ้าฝ้าย 85% ขึ้นไปทอหลาย ขีดหนัก เกิน 200 กรัม ต่อ ตร.ม. ย้อมสี	-	-	-	12	4,141	354	Woven fabrics of cotton, containing 85% or more by weight of cotton, dyed, plain weave, weighing more than 200 g/m <sup>2</sup>
วัตถุดิบพืชใช้ประโยชน์หลัก สำหรับทำไม้กวาด	70	1,903	27	135	2,929	22	Vegetable materials of a kind used primarily in brooms or in brushes

ตารางที่ 16 (ต่อ) ปริมาณและมูลค่าสินค้าเกษตรกรรมนำเข้า เป็นรายประเทศและสินค้า พ.ศ. 2546-2547

Table 16 (Continued) Quantity and value of agricultural imports by country and commodity, 2003-2004

ปริมาณ : เมตริกตัน

Quantity : metric ton

มูลค่า : 1,000 บาท

Value : 1,000 baht

มูลค่าต่อหน่วย : บาท/กก.

Unit value : baht/kg.

รายการสินค้า	2546 (r) 2003			2547 2004			Commodity
	ปริมาณ Quantity	มูลค่า Value	มูลค่า ต่อหน่วย Unit value	ปริมาณ Quantity	มูลค่า Value	มูลค่า ต่อหน่วย Unit value	
ชาดำอื่นๆ (หมักแล้ว) และ ชาอื่น ๆ ที่หมักบ้างแล้ว	20	2,445	120	9	2,422	260	Other black tea (fermented) and other partly fermented tea
ผ้าทอทำด้วยฝ้าย 85% ขึ้นไป ทอด้วยด้ายสีต่าง ๆ ทอเดนิม หนักเกิน 200 กรัมต่อตร.ม.	-	-	-	8	2,072	253	Woven fabrics of cotton, containing 85% or more by weight of cotton, of yarns of different colours, denim, weighing more than 200 g/m <sup>2</sup>
ชาดำ (หมักแล้ว) และชาที่หมัก บ้างแล้วบรรจุหีบห่อ น้ำหนัก ไม่เกิน 3 กิโลกรัม	6	3,077	474	4	1,868	464	Black tea (fermented) and partly fermented tea, in immediate packings of a content not exceeding 3 kg
ผ้าทอทำด้วยฝ้าย 85% ขึ้นไป ไม่ได้ฟอก ทอลายขัด หนักเกิน 200 กรัมต่อตร.ม.	1	308	380	5	1,757	364	Woven fabrics of cotton, containing 85% or more by weight of cotton, unbleached, plain weave, weighing more than 200 g/m <sup>2</sup>
แตงร้านและแตงกวาปรุงแต่ง หรือทำไว้ไม่ให้เสีย โดยใช้ น้ำส้มสายชูหรือกรดอะซิติก	36	1,355	38	49	1,672	34	Cucumber and gherkins, prepared or preserved by vinegar or acetic acid
ปู สด หรือ แชเย็น	1	306	228	7	1,595	230	Crabs, fresh or chilled
ถุงมืออื่น ๆ ทำด้วยยาง วัลแคนไนซ์นอกจากยางแข็ง (1,000 คู่)	15	146	10	119	1,201	10	Other gloves of vulcanised rubber other than hard rubber (1,000 pairs)
กุ้งกุลาดำ แช่แข็ง	16	6,580	407	4	1,186	289	Giant black tiger prawn, frozen
หนังอื่นๆ ของสัตว์จำพวกโค กระบือ ไม่มีขนติด ในสภาพแห้ง	-	-	-	4	1,064	282	Other crust hides and skins of bovine (including buffalo) or equine animals, without hair on, in the dry state (crust)
กั้ง สด แช่เย็นหรือแช่แข็ง	-	-	-	5	990	218	Slipper lobster, fresh, chilled or frozen
ปะเก็นแหวนรองและซีลอื่น ๆ ทำด้วยยางวัลแคนไนซ์นอกจาก ยางแข็ง	n.s.	588	1,681	1	896	1,682	Gaskets, washers and other seals of vulcanised rubber other than hard rubber

ตารางที่ 16 (ต่อ) ปริมาณและมูลค่าสินค้าเกษตรกรรมนำเข้า เป็นรายประเทศและสินค้า พ.ศ. 2546-2547

Table 16 (Continued) Quantity and value of agricultural imports by country and commodity, 2003-2004

ปริมาณ : เมตริกตัน

Quantity : metric ton

มูลค่า : 1,000 บาท

Value : 1,000 baht

มูลค่าต่อหน่วย : บาท/กก.

Unit value : baht/kg.

รายการสินค้า	2546 (x) 2003			2547 2004			Commodity
	ปริมาณ Quantity	มูลค่า Value	มูลค่า ต่อหน่วย Unit value	ปริมาณ Quantity	มูลค่า Value	มูลค่า ต่อหน่วย Unit value	
พืชผักอื่น ๆ และพืชผักต่าง ๆ ผสมกันที่ปรุงแต่งหรือทำให้ ไม่ให้เสียโดยวิธีอื่นนอกจาก ใช้น้ำส้มสายชูหรือกรดอะซิติก ไม่ได้แช่แข็ง	n.s.	4	416	16	655	40	Other vegetables and mixtures, of vegetables, prepared or preserved otherwise than vinegar or acetic acid, not frozen
หีบ กล่อง ของหีบได้ทำ ด้วยกระดาษแข็งที่ไม่ใช้ลูกฟูก	2	520	286	3	636	245	Folding cartons, boxes and cases of non-corrugated paper or paperboard
กระดาษซับและเครื่องเขียน อื่น ๆ และปกหนังสือที่ทำด้วย กระดาษหรือกระดาษแข็ง	1	416	581	1	484	501	Blotting pads and other articles of stationery and book covers, of paper or paperboard
เศษตัดและเศษอื่นๆของหนังฟอก หรือหนังอัด	-	-	-	26	476	19	Parings and other waste of leather or of composition leather, not suitable for the manufacture of leather articles; leather dust, powder and flour
สินค้าเกษตรนำเข้าอื่นๆ	-	5,844	-	-	3,109	-	Other agricultural imports
สินค้าเกษตรนำเข้าทั้งหมด	-	41,265	-	-	53,990	-	<b>Total agricultural imports</b>
สินค้านอกการเกษตรนำเข้า	-	294,199	-	-	331,244	-	<b>Non-agricultural imports</b>
สินค้านำเข้าทั้งหมด	-	335,464	-	-	385,234	-	<b>Total import</b>
<b>ยุโรป</b>							<b>EUROPE</b>
<b>ประชาคมเศรษฐกิจยุโรป</b>							<b>EUROPEAN ECONOMIC COMMUNITY</b>
<b>เนเธอร์แลนด์</b>							<b>NETHERLANDS</b>
อาหารปรุงแต่งที่ปนนมสำหรับ ใช้เลี้ยงทารก จัดทำขึ้นเพื่อขายปลีก	2,358	673,138	285	2,465	733,753	298	Milkfood preparations for infant use, put up for retail sale
นมและครีมเป็นผง เม็ดมีไขมัน ไม่เกิน 1.5% โดยน้ำหนัก	6,241	453,532	73	5,678	473,335	83	Milk and cream in powder, granules other solid forms, of a fat content by weight not exceeding 1.5%

ตารางที่ 16 (ต่อ) ปริมาณและมูลค่าสินค้าเกษตรกรรมนำเข้า เป็นรายประเทศและสินค้า พ.ศ. 2546-2547

Table 16 (Continued) Quantity and value of agricultural imports by country and commodity, 2003-2004

ปริมาณ : เมตริกตัน

Quantity : metric ton

มูลค่า : 1,000 บาท

Value : 1,000 baht

มูลค่าต่อหน่วย : บาท/กก.

Unit value : baht/kg.

รายการสินค้า	2546 (r) 2003			2547 2004			Commodity
	ปริมาณ Quantity	มูลค่า Value	มูลค่า ต่อหน่วย Unit value	ปริมาณ Quantity	มูลค่า Value	มูลค่า ต่อหน่วย Unit value	
อาหารปรุงแต่งอื่น ๆ	1,459	326,285	224	1,837	447,388	244	Other food preparations
อาหารปรุงแต่งใช้ในการ เลี้ยงสัตว์ ยกเว้นสุนัขหรือแมว	12,493	333,312	27	15,270	405,420	27	Other preparations of a kind used in animal feeding except dog or cat
หนังอื่น ๆ ของสัตว์จำพวกโค กระบือ ที่ฟอกแล้ว ไม่มีขนติด สภาพเปียก	1,283	321,102	250	1,437	352,458	245	Other tanned hides and skins of bovine (including buffalo) or equine animals, without hair on, in the wet state (including wet-blue)
อาหารปรุงแต่งที่ปนนมสำหรับ ใช้เลี้ยงทารก ไม่จัดทำเพื่อขายปลีก	1,855	215,259	116	2,242	296,936	132	Infant milkfood not put up for retail sale
กระดาษและกระดาษแข็งอื่น ๆ เคลือบ อาบซึมหรือหุ้มพลาสติก	282	98,696	350	597	234,592	393	Other paper and paperboard coated, impregnated or covered with plastics (excluding adhesives)
กลูเทนจากข้าวสาลีแห้ง หรือไม่ก็ตาม	10,470	368,427	35	5,110	162,366	32	Wheat gluten, whether or not dried
รถแทรกเตอร์อื่น ๆ (นอกจากประเภท 8709) (C62)	764	185,262	242,490	597	149,601	250,587	Other tractor (Other than tractors of heading No.8709) (C62)
อื่น ๆ รวมถึงเศษและของ ใช้ไม่ได้ ซึ่งไม่ได้คัดแยก	16,474	75,895	5	29,845	145,225	5	Other including unsorted waste and scrap
ข้าวมอลต์ยังไม่ได้คั่ว	3,037	47,329	16	9,796	142,385	15	Malt, not roasted
อาหารปรุงแต่งอื่น ๆ ที่ทำจาก แป้ง, แป้งหยาบ สตาร์ช ไม่ผสม ผงโกโก้ หรือมีผงโกโก้ น้อยกว่า 50%	954	60,705	64	1,466	134,241	92	Other food preparation of flour, meal, starch not containing cocoa or containing cocoa powder less than 50%
หางนมที่เติมน้ำตาลหรือสาร ทำให้ ทหวานอื่น ๆ	2,339	57,312	25	4,457	117,052	26	Whey and whether or not concentrated or containing added sugar or other sweetening matter, not liquid and concentrated form
บัตเตอร์มิลค์ นมและครีม ชนิดเคอร์เดิล เคเฟอร์ และอื่น ๆ	975	59,261	61	1,548	109,190	71	Butter milk, curdled milk and cream, kephir and other

ตารางที่ 16 (ต่อ) ปริมาณและมูลค่าสินค้าเกษตรกรรมนำเข้า เป็นรายประเทศและสินค้า พ.ศ. 2546-2547

Table 16 (Continued) Quantity and value of agricultural imports by country and commodity, 2003-2004

ปริมาณ : เมตริกตัน

Quantity : metric ton

มูลค่า : 1,000 บาท

Value : 1,000 baht

มูลค่าต่อหน่วย : บาท/กก.

Unit value : baht/kg.

รายการสินค้า	2546 (x) 2003			2547 2004			Commodity
	ปริมาณ Quantity	มูลค่า Value	มูลค่า ต่อหน่วย Unit value	ปริมาณ Quantity	มูลค่า Value	มูลค่า ต่อหน่วย Unit value	
ปลาอื่น ๆ ไม่รวมตับและไข่ แช่แข็ง	2,743	93,414	34	3,156	107,400	34	Other fish, excluding livers and roes, frozen
กระดาษและกระดาษแข็งอื่น ๆ ซึ่งมีเส้นใยที่ได้จากการ วิธีเชิงกลหรือกรรมวิธีเคมี เชิงกลเกินร้อยละ 10 ของ น้ำหนักปริมาณเส้นใยทั้งหมด	137	34,803	253	137	90,510	661	Other paper and paperboard, of which more than 10 % by weight of the total fibre content consists of fibres obtained by a mechanical or chemi-mechanical process, in rolls
มันเนย	128	9,872	77	1,010	82,949	82	Butter fat
ปุ๋ยที่มีธาตุปุ๋ยสามชนิด คือ ไนโตรเจน ฟอสฟอรัส และ โปแตสเซียม	813,320	65,289	-	5,700	68,064	12	Mineral or chemical fertilizers containing three fertilizing elements nitrogen, phosphorus and potassium
แล็กโทสและน้ำเชื่อมแล็กโทส มีแล็กโทส 99%	2,343	60,194	26	1,836	51,745	28	Lactose and lactose syrup containing by weight 99% or more lactose, expressed as anhydrous lactose, calculated on the dry matter
ยางเอทิลีน-โพรพิลีน-น็อน- คอนจูเกตไดเอิน (อีพีดีเอ็ม) ในลักษณะชิ้นปฐม	457	29,693	65	719	49,088	68	Ethylene-propylene-non-con- jugated diene rubber (EPDM) in primary forms
สินค้านำเข้าอื่น ๆ		2,232,191			1,201,225		Other agricultural imports
สินค้านำเข้าทั้งหมด		5,800,971			5,554,923		<b>Total agricultural imports</b>
สินค้านอกการเกษตรนำเข้า		19,715,949			20,661,781		<b>Non-agricultural imports</b>
สินค้านำเข้าทั้งหมด		25,516,920			26,216,704		<b>Total import</b>
<b>เยอรมนี</b>							<b>GERMANY</b>
กระดาษและกระดาษแข็งอื่น ๆ เคลือบ อาบซึมหรือหุ้มพลาสติก	1,165	104,585	90	2,353	401,465	171	Other paper and paperboard coated, impregnated or covered with plastics (excluding adhesives)

ตารางที่ 16 (ต่อ) ปริมาณและมูลค่าสินค้าเกษตรกรรมนำเข้า เป็นรายประเทศและสินค้า พ.ศ. 2546-2547

Table 16 (Continued) Quantity and value of agricultural imports by country and commodity, 2003-2004

ปริมาณ : เมตริกตัน

Quantity : metric ton

มูลค่า : 1,000 บาท

Value : 1,000 baht

มูลค่าต่อหน่วย : บาท/กก.

Unit value : baht/kg.

รายการสินค้า	2546 (x) 2003			2547 2004			Commodity
	ปริมาณ Quantity	มูลค่า Value	มูลค่า ต่อหน่วย Unit value	ปริมาณ Quantity	มูลค่า Value	มูลค่า ต่อหน่วย Unit value	
โปแตสเซียมคลอไรด์	82,826	510,084	6	49,478	386,603	8	Potassium chloride
นมและครีมเป็นผง เม็ดมีไขมัน ไม่เกิน 1.5% โดยน้ำหนัก	3,409	251,116	74	4,653	366,440	79	Milk and cream in powder, granules other solid forms, of a fat content by weight not exceeding 1.5%
น้ำยางอะครีโลไนไทรล์บิวทาไดอีน	5,976	250,896	42	8,271	349,202	42	Acrylonitrile-butadiene rubber (nbr) latex
อื่น ๆ ทำด้วยยางวัลแคนไนซ์ นอกจากยางแข็ง	378	323,180	854	400	322,073	806	Other articles of vulcanised rubber other than hard rubber
สตาร์ชทำจากมันฝรั่ง	16,566	269,366	16	14,902	298,126	20	Potatoes starch
หนังดิบทั้งตัวของโคมี น้ำหนักเกิน 16 กก	2,642	229,013	87	3,651	273,479	75	Whole hides and skins of cattle, of weight exceeding 16 kg
ป้ายกระดาษและกระดาษแข็ง ทุกชนิด พิมพ์แล้ว	573	197,964	345	680	207,521	305	Paper or paperboard labels of all kinds, printed
กระดาษ, กระดาษแข็งเซลลูโลส แหวดตั้งและแผ่นเยื่อฯ ของ เส้นใยเซลลูโลสอื่น ๆ	1,093	127,934	117	1,467	202,152	138	Other paper, paperboard cellulose wadding and webs of cellulose fibres
ดอกฮ็อปปัด ทำเป็นผงหรือ ทำเป็นเพลเลตหรือไม้ก็ตาม สดหรือแห้ง	131	55,251	423	318	180,904	569	Hop cones, ground, powdered or in the form of pallet, fresh or dried
กระดาษพิมพ์ น.ส.พ. น้ำหนัก ไม่เกิน 55 กรัมต่อ 1 ตร.เมตร	2,564	41,784	16	8,436	158,975	19	Newsprint, in rolls or sheets, of weight not exceeding 55 g/m
สารฆ่าแมลงพีนอกซอพรอป-เอทิล (พีนอกซอพรอป-พี-เอทิล)	166	86,742	523	237	141,009	596	Insecticides, Fenoxaprop- ethyl (Fenoxaprop-p-ethyl)
เศษกระดาษหรือกระดาษแข็ง ชนิดกระดาษคราฟต์ไม่ได้ ฟอกหรือชนิดลูกฟูก	25,055	126,883	5	24,768	127,968	5	Waste and scrap of unbleached kraft paper or paper board or corrugated
หางนมที่เติมน้ำตาลหรือสาร ทำให้หวานอื่น ๆ	6,992	133,557	19	5,718	118,704	21	Whey and whether or not concentrated or containing added sugar or other sweetening matter, not liquid and concentrated form

ตารางที่ 16 (ต่อ) ปริมาณและมูลค่าสินค้าเกษตรกรรมนำเข้า เป็นรายประเทศและสินค้า พ.ศ. 2546-2547

Table 16 (Continued) Quantity and value of agricultural imports by country and commodity, 2003-2004

ปริมาณ : เมตริกตัน

Quantity : metric ton

มูลค่า : 1,000 บาท

Value : 1,000 baht

มูลค่าต่อหน่วย : บาท/กก.

Unit value : baht/kg.

รายการสินค้า	2546 (r) 2003			2547 2004			Commodity
	ปริมาณ Quantity	มูลค่า Value	มูลค่า ต่อหน่วย Unit value	ปริมาณ Quantity	มูลค่า Value	มูลค่า ต่อหน่วย Unit value	
เครื่องสูบลอยโซ่ (C62)	2,635	119,307	45,278	2,692	115,406	42,870	Other centrifugal pumps (C62)
สารฆ่าแมลง มิตาโคลพริด	17	199,385	11,992	21	107,506	5,035	Insecticides, Imidacloprid
เครื่องสูบบแบบลูกสูบหมุนอื่น ๆ (C62)	1,353	56,755	41,947	2,537	101,825	40,136	Other rotary positive displacement pumps (C62)
สายพานลำเลียงเสริมให้แข็งแรง โดยไม่ใช้วัสดุที่เป็น วัสดุทอ พลาสติก	93	59,690	641	609	100,092	164	Conveyor belts or belting reinforced with materials metal, textile, and plastic
อาหารปรุงแต่งอื่น ๆ	387	97,010	250	372	96,010	258	Other food preparations
กระดาษและกระดาษแข็งเคลือบ อาบซีมหรือหุ้มด้วยไข ไซพาราฟิน สเตียรีน น้ำมันหรือ กลีเซอรอล	363	79,353	218	411	86,180	210	Paper and paperboard, coated, impregnated or covered with wax, paraffin wax, stearin, oil or glycerol
สินค้าเกษตรนำเข้าอื่นๆ		4,339,556			4,000,254		Other agricultural imports
<b>สินค้าเกษตรนำเข้าทั้งหมด</b>		<b>7,659,408</b>			<b>8,141,895</b>		<b>Total agricultural imports</b>
<b>สินค้านอกการเกษตรนำเข้า</b>		<b>97,420,396</b>			<b>106,224,292</b>		<b>Non-agricultural imports</b>
<b>สินค้านำเข้าทั้งหมด</b>		<b>105,079,804</b>			<b>114,366,187</b>		<b>Total import</b>
<b>สหราชอาณาจักร</b>							<b>UNITED KINGDOM</b>
วิสกี้ (1,000 ลิตร)	24,887	2,910,860	117	29,171	3,136,430	108	Whiskies (1,000 litres)
รถแทรกเตอร์อื่น ๆ (นอกจากประเภท 8709) (C62)	5,631	1,082,585	192,255	3,968	1,397,796	352,267	Other tractor (Other than tractors of heading No.8709) (C62)
ข้าวมอลต์ที่ยังไม่ได้คั่ว	73,023	1,024,667	14	73,324	1,079,519	15	Malt, not roasted
หนังสัตว์ที่ฟอกแล้วของสัตว์ จำพวกแกะไม่มีขนติด ในสภาพแห้ง	89	656,994	7,382	85	579,636	6,839	Crust skins of sheep or lambs, without wool on, whether or not split, but not further prepared, in the dry state (crust)
นมและครีมเป็นผง เม็ดมีไขมัน ไม่เกิน 1.5% โดยน้ำหนัก	2,254	155,576	69	6,300	458,639	73	Milk and cream in powder, granules other solid forms, of a fat content by weight not exceeding 1.5%

ตารางที่ 16 (ต่อ) ปริมาณและมูลค่าสินค้าเกษตรกรรมนำเข้า เป็นรายประเทศและสินค้า พ.ศ. 2546-2547

Table 16 (Continued) Quantity and value of agricultural imports by country and commodity, 2003-2004

ปริมาณ : เมตริกตัน

Quantity : metric ton

มูลค่า : 1,000 บาท

Value : 1,000 baht

มูลค่าต่อหน่วย : บาท/กก.

Unit value : baht/kg.

รายการสินค้า	2546 2003 <sup>(r)</sup>			2547 2004			Commodity
	ปริมาณ Quantity	มูลค่า Value	มูลค่า ต่อหน่วย Unit value	ปริมาณ Quantity	มูลค่า Value	มูลค่า ต่อหน่วย Unit value	
เครื่องจักรสำหรับทำความสะอาด คั่ว หรือแยกขนาดเมล็ดพืช เมล็ดธัญพืชหรือเมล็ดแห้ง ของพืชถั่ว (C62)	50	177,897	3,557,932	948	328,722	346,753	Machinery for cleaning, sorting or grading seed, grain or dried leguminous vegetable (C62)
นมผงไม่เติมน้ำตาลหรือ สารทำให้หวานอื่น ๆ	4,329	320,040	74	3,653	290,206	79	Milk powder, not containing added sugar or other sweetening matter
อาหารปรุงแต่งอื่น ๆ ที่ทำจาก แป้ง,แป้งหยาบ สตาร์ช ไม่ผสม ผงโกโก้ หรือมีผงโกโก้ น้อยกว่า 50%	2,556	215,668	84	2,514	227,075	90	Other food preparation of flour, meal, starch not containing cocoa or containing cocoa powder less than 50%
บุหรี่ที่มียาสูบ	161	132,935	827	267	224,419	840	Cigarettes containing tobacco
สัตว์ปีกเลี้ยงอื่น ๆ สำหรับทำพันธุ์ (น.น.ไม่เกิน 185 กรัม) (ตัว)	9,360	6,498	694	250,073	211,121	844	Other poultry, weighing not more than 185 g, for breeding (Bird)
ผ้าอื่น ๆ ทอด้วยปานลินิน 85% ขึ้นไป	120	182,914	1,529	94	171,719	1,822	Woven fabrics containing 85% or more by weight of flax, other processed
ไก่มีชีวิตชนิดแกลลัสโดเมสติกัส สำหรับทำพันธุ์ (น.น.ไม่เกิน 185 กรัม) (ตัว)	360,306	57,902	161	794,710	147,515	186	Live fowls of the species Gallus domesticus, weight not more than 185 g. for breeding (Bird)
อื่นๆ	875	143,527	164	896	141,427	158	Other disinfectants used for household or public health
สารฆ่าวัชพืชผลิตภัณฑ์อื่นๆ ที่ใช้ป้องกันการงอกของพืชและ ผลิตภัณฑ์ที่ใช้ควบคุม การเจริญเติบโตของพืช	20	111,409	5,458	28	139,578	5,057	Herbicides, others anti-sprouting products and plant - growth regulators
ปลาแมคเคอเรล ไม่รวมตับ และไข่ แช่แข็ง	2,248	115,140	51	3,031	136,588	45	Mackerel, excluding livers and roes, frozen
ขนแกะได้จากการตัดเอาไขออก แล้ว ไม่ผ่านกรรมวิธีคาร์บอนไนซ์ ไม่ได้ล้างหรือหวี	666	70,530	106	873	97,678	112	Degreased, not carbonised shorn wool, not carded or combed

ตารางที่ 16 (ต่อ) ปริมาณและมูลค่าสินค้าเกษตรกรรมนำเข้า เป็นรายประเทศและสินค้า พ.ศ. 2546-2547

Table 16 (Continued) Quantity and value of agricultural imports by country and commodity, 2003-2004

ปริมาณ : เมตริกตัน

Quantity : metric ton

มูลค่า : 1,000 บาท

Value : 1,000 baht

มูลค่าต่อหน่วย : บาท/กก.

Unit value : baht/kg.

รายการสินค้า	2546 (r) 2003			2547 2004			Commodity
	ปริมาณ Quantity	มูลค่า Value	มูลค่า ต่อหน่วย Unit value	ปริมาณ Quantity	มูลค่า Value	มูลค่า ต่อหน่วย Unit value	
กระดาษและกระดาษแข็งอื่นๆ หนักเกิน 150 กรัม/ตร.ม. แต่ น้อยกว่า 225 กรัม/ตร.ม.	3,619	73,499	20	4,518	93,900	21	Other uncoated paper and paperboard, weighing more than 150 g/m <sup>2</sup> but less than 225 g/m <sup>2</sup>
อาหารปรุงแต่งใช้ในการ เลี้ยงสัตว์ ยกเว้นสุนัขหรือแมว	1,564	73,917	47	1,925	92,365	48	Other preparations of a kind used in animal feeding except dog or cat
เครื่องสูบลื่น ใดๆ (C62)	5,708	117,372	20,563	4,910	88,095	17,942	Other pumps (C62)
ผ้าทอทำด้วยป่านลินิน 85% ขึ้นไป ไม่ฟอกหรือฟอกแล้ว	5	6,398	1,387	56	82,892	1,479	Woven fabrics containing 85% or more by weight of flax, unbleached or bleached
สินค้าเกษตรนำเข้าอื่นๆ		2,749,044			2,436,933		Other agricultural imports
<b>สินค้าเกษตรนำเข้าทั้งหมด</b>		<b>10,385,373</b>			<b>11,562,253</b>		<b>Total agricultural imports</b>
<b>สินค้านอกการเกษตรนำเข้า</b>		<b>28,139,123</b>			<b>39,672,116</b>		<b>Non-agricultural imports</b>
<b>สินค้านำเข้าทั้งหมด</b>		<b>38,524,496</b>			<b>51,234,369</b>		<b>Total import</b>
<b>ฝรั่งเศส</b>							<b>FRANCE</b>
หางนมที่เติมน้ำตาลหรือสาร ทำให้ ทวานอื่น ใดๆ	11,441	333,653	29	12,227	357,619	29	Whey and whey or not concentrated or containing added sugar or other sweetening matter, not liquid and concentrated form
ข้าวมอลต์ยังไม่ได้คั่ว	16,295	244,883	15	24,977	355,009	14	Malt, not roasted
สุราได้จากการกลั่นไวน์องุ่นหรือ เกรปมีสต์ (1,000 ลิตร)	738	342,961	465	729	345,680	474	Spirits obtained by distilling grape wine or grape must (1,000 litres)
อาหารปรุงแต่งใช้ในการ เลี้ยงสัตว์ ยกเว้นสุนัขหรือแมว	2,792	305,505	109	4,554	286,176	63	Other preparations of a kind used in animal feeding except dog or cat
กลูเทนจากข้าวสาลีแห้ง หรือไม่ก็ตาม	10,327	372,572	36	8,530	285,198	33	Wheat gluten, whether or not dried

ตารางที่ 16 (ต่อ) ปริมาณและมูลค่าสินค้าเกษตรกรรมนำเข้า เป็นรายประเทศและสินค้า พ.ศ. 2546-2547

Table 16 (Continued) Quantity and value of agricultural imports by country and commodity, 2003-2004

ปริมาณ : เมตริกตัน

Quantity : metric ton

มูลค่า : 1,000 บาท

Value : 1,000 baht

มูลค่าต่อหน่วย : บาท/กก.

Unit value : baht/kg.

รายการสินค้า	2546 (r) 2003			2547 2004			Commodity
	ปริมาณ Quantity	มูลค่า Value	มูลค่า ต่อหน่วย Unit value	ปริมาณ Quantity	มูลค่า Value	มูลค่า ต่อหน่วย Unit value	
กระดาษและกระดาษแข็งอื่น ๆ ซึ่งมีเส้นใยที่ได้จากกรรม วิธีเชิงกลหรือกรรมวิธีเคมี เชิงกลเกินร้อยละ 10 ของ น้ำหนักปริมาณเส้นใยทั้งหมด	340	76,094	224	599	254,469	425	Other paper and paperboard, of which more than 10 % by weight of the total fibre content consists of fibres obtained by a mechanical or chemi-mechanical process
อื่น ๆ ทำด้วยยางวัลคาไนซ์ นอกจากยางแข็ง	270	131,599	487	363	197,576	545	Other articles of vulcanised rubber other than hard rubber
ยางไอโซพรีน-ไอโซพรีน บิวทิล(ไอโออาร์) ในลักษณะขั้นปฐม	1,258	105,203	84	1,822	163,696	90	Isobutene-isoprene (butyl) rubber (IIR) in primary forms
วิสกี้ (1,000 ลิตร)	207	197,954	959	230	156,613	680	Whiskies (1,000 litres)
ยางอื่น ๆ ในลักษณะขั้นปฐม	2,014	93,263	46	2,453	144,979	59	Styrene-butadiene (SBR) rubber in primary forms
อาหารปรุงแต่งอื่น ๆ	469	143,155	305	591	141,273	239	Other food preparations.
ยางเอทิลีน-โพรพิลีน-น็อน- คอนจูเกตดีไดเอิน (อีพีดีเอ็ม) ในลักษณะขั้นปฐม	1,388	87,015	63	1,804	129,923	72	Ethylene-propylene-non-con- jugated diene rubber (EPDM) in primary forms
ยางนอกชนิดดัดลมที่ใช้แล้ว ชนิดอื่น ๆ (C62)	11,378	145,617	12,798	11,750	124,574	10,602	Other used pneumatic tyres (C62)
ไวน์อื่น ๆ ในภาชนะบรรจุขนาด 2 ลิตรหรือน้อยกว่า (1,000 ลิตร)	1,186	67,714	57	1,339	111,394	83	Other wine in containers holding 2 L or less (1,000 litres)
ยีสต์ชนิดหิวตัวได้	685	76,983	112	767	106,737	139	Active yeasts
ยางบิวทาไดเอินในลักษณะปฐม	1,073	47,539	44	1,432	93,092	65	Butadiene rubber (BR) in primary forms
นมและครีมเป็นผง เม็ดมีไขมัน ไม่เกิน 1.5% โดยน้ำหนัก	2,047	150,620	74	1,085	85,680	79	Milk and cream in powder, granules other solid forms, of a fat content by weight not exceeding 1.5%
สารจำพวกเพกติก,เกลือของ กรดเพกติก	249	87,571	351	273	85,573	313	Pectic substances, pectinates and pectates.
ป้ายกระดาษและกระดาษแข็ง ทุกชนิด พิมพ์แล้ว	632	63,703	101	732	78,661	107	Paper or paperboard labels of all kinds, printed

ตารางที่ 16 (ต่อ) ปริมาณและมูลค่าสินค้าเกษตรกรรมนำเข้า เป็นรายประเทศและสินค้า พ.ศ. 2546-2547

Table 16 (Continued) Quantity and value of agricultural imports by country and commodity, 2003-2004

ปริมาณ : เมตริกตัน

Quantity : metric ton

มูลค่า : 1,000 บาท

Value : 1,000 baht

มูลค่าต่อหน่วย : บาท/กก.

Unit value : baht/kg.

รายการสินค้า	2546 (x) 2003			2547 2004			Commodity
	ปริมาณ Quantity	มูลค่า Value	มูลค่า ต่อหน่วย Unit value	ปริมาณ Quantity	มูลค่า Value	มูลค่า ต่อหน่วย Unit value	
ยางรถยนต์ใช้กับรถยนต์นั่ง (C62)	13,497	35,710	2,646	27,681	75,296	2,720	Radial used on motor car (C62)
สินค้าเกษตรนำเข้าอื่นๆ		2,483,944			2,297,214		Other agricultural imports
<b>สินค้าเกษตรนำเข้าทั้งหมด</b>		<b>5,593,257</b>			<b>5,876,430</b>		<b>Total agricultural imports</b>
สินค้านอกการเกษตรนำเข้า		36,156,261			36,151,437		Non-agricultural imports
<b>สินค้านำเข้าทั้งหมด</b>		<b>41,749,518</b>			<b>42,027,867</b>		<b>Total import</b>
<b>อิตาลี</b>							<b>ITALY</b>
หนังสัตว์จำพวกโค กระบือ พอกแล้ว ไม่มีขนติด ในสภาพแห้ง พูลเกรน	999	737,671	739	1,024	729,357	712	Crust hides and skins of bovine (including buffalo) or equine animals, without hair on, in the dry state (crust), full grains, unsplit, grain splits
เครื่องสูบลอยโซ่ง (C62)	74,434	364,684	4,899	120,802	415,821	3,442	Other centrifugal pumps (C62)
ผ้าทออื่น ๆ ทำด้วยขนแกะหรือ ขนละเอียดของสัตว์ที่หิวแล้ว	243	317,872	1,308	258	373,649	1,447	Other woven fabrics of combed wool or of combed fine animal hair
หนังอื่นๆ ของสัตว์จำพวกโค กระบือ ไม่มีขนติด ในสภาพแห้ง	302	386,499	1,279	305	368,042	1,205	Other crust hides and skins of bovine (including buffalo) or equine animals, hair on, in the dry state (crust)
ผ้าทออื่น ๆ ทำด้วยขนแกะหรือ ขนละเอียดของสัตว์ที่หิวแล้ว ผสมด้วยเส้นใยสังเคราะห์ ล้วนหรือเป็นส่วนใหญ่	213	129,809	611	306	212,388	695	Other woven fabrics of combed wool or of combed fine animal hair, mixed mainly or solely with man-made staple fibres
ช็อกโกแลตเป็นก้อน, แผ่น หรือแท่ง มีไส้	139	75,356	542	251	137,127	546	Chocolate in blocks, slabs or bar, filled
ผ้าทอทำด้วยขนแกะและขน ละเอียดของสัตว์ที่ล้างแล้ว มีขนแกะ 85% ขึ้นไป โดย น้ำหนักหรือมีขนละเอียดไม่เกิน 300 กรัมต่อตร.เมตร	10	12,324	1,178	87	124,618	1,428	Woven fabrics of carded wool or of carded fine animal hair, containing 85% or more by weight of wool or fine animal hair, of a weight not exceeding

ตารางที่ 16 (ต่อ) ปริมาณและมูลค่าสินค้าเกษตรกรรมนำเข้า เป็นรายประเทศและสินค้า พ.ศ. 2546-2547

Table 16 (Continued) Quantity and value of agricultural imports by country and commodity, 2003-2004

ปริมาณ : เมตริกตัน

Quantity : metric ton

มูลค่า : 1,000 บาท

Value : 1,000 baht

มูลค่าต่อหน่วย : บาท/กก.

Unit value : baht/kg.

รายการสินค้า	2546 (r) 2003			2547 2004			Commodity
	ปริมาณ Quantity	มูลค่า Value	มูลค่า ต่อหน่วย Unit value	ปริมาณ Quantity	มูลค่า Value	มูลค่า ต่อหน่วย Unit value	
หนังอื่นๆ ของสัตว์จำพวกโค กระบือ ที่ฟอกแล้ว ไม่มีขนติด สภาพเปียก	436	351,769	807	426	104,016	244	Other tanned hides and skins of bovine (including buffalo) or equine animals, without hair on, in the wet state (including wet-blue)
เครื่องสูบลมแบบลูกสูบหมุนอื่น ๆ (C62)	6,460	49,850	7,717	49,144	102,396	2,084	Other rotary positive displacement pumps (C62)
น้ำยางอื่น ๆ	1,796	177,812	99	892	98,105	110	Factice derived from oils and other synthetic rubber, latex
ผ้าทออื่น ๆ ทำด้วยฝ้าย 85 % ขึ้นไป ทอด้วยด้ายสีต่าง ๆ หนักไม่เกิน 200 กรัมต่อตร.ม.	23	42,358	1,873	39	82,612	2,142	Other woven fabrics of cotton, containing 85% or more by weight of cotton, of yarns of different colours, weighing not more than 200 g/m <sup>2</sup>
เครื่องใช้อื่น ๆ สำหรับฉีดพ่น (C62)	7,461,328	100,438	13	3,776,959	77,620	21	Other mechanical appliances for projecting, dispersing or spraying liquid or powders (C62)
อื่น ๆ ทำด้วยยางวัลคาไนซ์ นอกจากยางแข็ง	89	75,099	842	74	67,825	913	Other articles of vulcanised rubber other than hard rubber
ผ้าทอทำด้วยฝ้าย 85% ขึ้นไป ย้อมสี ทอลายสองแบบ 3 หรือ 4 เส้นฯ รวมถึงทอลายสอง แบบครอส หนักเกิน 200 กรัม ต่อ ตร.ม.	28	20,088	710	71	63,468	896	Woven fabrics of cotton, containing 85% or more by weight of cotton, dyed, 3-thread or 4-thread twill, including cross twill, weighing more than 200 g/m <sup>2</sup>
ผ้าทออื่น ๆ ทำด้วยขนแกะและ ขนละเอียดของสัตว์ที่สางแล้ว มีขนแกะและขนละเอียดตั้งแต่ 85% ขึ้นไปโดยน้ำหนัก	56	30,019	533	50	60,097	1,204	Other woven fabrics of combed wool or of combed fine animal hair, containing 85% or more by weight of wool or fine animal hair
หลอดหรือท่อและท่ออ่อนเสริมให้ แข็งแรงหรือมีวัตถุอื่นอยู่ด้วย มีอุปกรณ์ติดตั้ง	32	8,420	266	157	58,053	369	Tubes, pipes and hoses, of vulcanised rubber other than hard rubber, reinforced or

ตารางที่ 16 (ต่อ) ปริมาณและมูลค่าสินค้าเกษตรกรรมนำเข้า เป็นรายประเทศและสินค้า พ.ศ. 2546-2547

Table 16 (Continued) Quantity and value of agricultural imports by country and commodity, 2003-2004

ปริมาณ : เมตริกตัน

Quantity : metric ton

มูลค่า : 1,000 บาท

Value : 1,000 baht

มูลค่าต่อหน่วย : บาท/กก.

Unit value : baht/kg.

รายการสินค้า	2546 (r) 2003			2547 2004			Commodity
	ปริมาณ Quantity	มูลค่า Value	มูลค่า ต่อหน่วย Unit value	ปริมาณ Quantity	มูลค่า Value	มูลค่า ต่อหน่วย Unit value	
กระดาษแก้ว กระดาษมันอื่นๆ โปร่งใส	673	32,783	49	1,115	57,453	52	otherwise combined with other materials, with fittings
หลอดหรือท่อและท่ออ่อนเสริมให้ แข็งแรงหรือมีวัตถุอื่นอยู่ด้วย ไม่มีอุปกรณ์ติดตั้ง	420	35,171	84	356	56,792	160	Tubes, pipes and hoses, of vulcanised rubber other than hard rubber, reinforced or otherwise combined with other materials, without fittings
ผ้าทออื่น ๆ ทำด้วยฝ้าย 85% ขึ้นไป ย้อมสี หนักไม่เกิน 200 กรัมต่อตร.ม.	33	49,474	1,491	29	56,145	1,920	Other woven fabrics of cotton, containing 85% or more by weight of cotton, dyed, weighing not more than 200 g/m <sup>2</sup>
ชิ้นส่วนครบสมบูรณ์เครื่องสูบ แบบหมุนเหวี่ยงอื่น ๆ	33	10,245	307	145	56,068	386	Other centrifugal pumps
สินค้านำเข้าเกษตรอื่นๆ		2,290,945			2,205,574		Other agricultural imports
<b>สินค้านำเข้าเกษตรทั้งหมด</b>		<b>5,298,684</b>			<b>5,507,226</b>		<b>Total agricultural imports</b>
<b>สินค้านอกการเกษตรนำเข้า</b>		<b>28,742,935</b>			<b>35,205,964</b>		<b>Non-agricultural imports</b>
<b>สินค้านำเข้าทั้งหมด</b>		<b>34,041,619</b>			<b>40,713,190</b>		<b>Total import</b>
<b>เบลเยียม</b>							<b>BELGIUM</b>
ยางไอโซพรีนไอโซพรีน บิวทิล(ไอโออาร์) ในลักษณะชิ้นปฐม	2,384	241,020	101	3,041	307,225	101	Isobutene-isoprene (butyl) rubber (IIR) in primary forms
ข้าวมอลต์ยังไม่ได้คั่ว	13,973	211,922	15	21,144	303,881	14	Malt, not roasted
แอมโมเนียมซัลเฟต	126,200	354,096	3	46,700	216,011	5	Ammonium sulphate
นมและครีมเป็นผง เม็ดมีไขมัน ไม่เกิน 1.5% โดยน้ำหนัก	1,237	89,068	72	2,248	187,488	83	Milk and cream in powder, granules other solid forms, of a fat content by weight not exceeding 1.5%

ตารางที่ 16 (ต่อ) ปริมาณและมูลค่าสินค้าเกษตรกรรมนำเข้า เป็นรายประเทศและสินค้า พ.ศ. 2546-2547

Table 16 (Continued) Quantity and value of agricultural imports by country and commodity, 2003-2004

ปริมาณ : เมตริกตัน

Quantity : metric ton

มูลค่า : 1,000 บาท

Value : 1,000 baht

มูลค่าต่อหน่วย : บาท/กก.

Unit value : baht/kg.

รายการสินค้า	2546 2003 (r)			2547 2004			Commodity
	ปริมาณ Quantity	มูลค่า Value	มูลค่า ต่อหน่วย Unit value	ปริมาณ Quantity	มูลค่า Value	มูลค่า ต่อหน่วย Unit value	
ป้ายกระดาษและกระดาษแข็ง ทุกชนิด พิมพ์แล้ว	416	121,197	291	555	165,649	298	Paper or paperboard labels of all kinds, printed
กระดาษพิมพ์ น.ส.พ. น้่านัก ไม่เกิน 55 กรัมต่อ 1 ตร.เมตร	1,834	28,823	16	4,280	97,326	23	Newsprint, in rolls or sheets, of weight not exceeding 55 g/m <sup>2</sup>
ปุ๋ยที่มีธาตุปุ๋ยสามชนิด คือ ไนโตรเจน ฟอสฟอรัส และ โปแตสเซียม	15,784	156,959	10	7,960	87,287	11	Mineral or chemical fertilizers containing three fertilizing elements nitrogen, phosphorus and potassium
กระดาษ, กระดาษแข็งเซลลูโลส แหวดตั้งและแผ่นเยื่อ ของ เส้นใยเซลลูโลสอื่น ๆ	182	27,158	149	454	71,844	158	Other paper, paperboard cellulose wadding and webs of cellulose fibres
อาหารปรุงแต่งใช้ในการ เลี้ยงสัตว์ ยกเว้นสุนัขหรือแมว	1,869	74,032	40	1,326	70,927	53	Other preparations of a kind used in animal feeding except dog or cat
ยางฮาโลไอโซพรีนไฮโดรเจน (ซีไอโออาร์หรือบีไอโออาร์) ในลักษณะขั้นปฐม	816	83,410	102	621	63,321	102	Halo-isoprene-isoprene rubber (CIIR or BIIR) in primary forms
มันเนย	716	53,472	75	600	55,469	92	Butter fat
แป้งอินูลิน	366	38,501	105	511	55,395	108	Inulin
น้ำตาลอื่น ๆ รวมถึงน้ำตาล อินเวิร์ต คาราเมล	396	54,692	138	361	55,108	153	Other sugar, including invert sugar, caramel
ข้าวมอลต์คั่วแล้ว	-	-	-	3,765	54,918	15	Roasted malt
อาหารอื่น ๆ ปรุงแต่งด้วยช็อกโกแลต เป็นก้อน แผ่น หรือแท่ง มีไส้	37	25,089	683	87	53,758	617	Other food preparations containing chocolate in blocks, slabs or bar, filled
บัตเตอร์มิลค์ นมและครีม ชนิดเคอร์ดีล เคเฟอร์ และอื่น ๆ	100	6,654	67	609	45,342	74	Butter milk, curdled milk and cream, kephir and other.
ผลิตภัณฑ์สัตว์อื่น ๆ ไม่เหมาะ สำหรับบริโภค	-	-	-	1,752	39,283	22	Other animal products unfit for human consumption
โปแตสเซียมซัลเฟต	2,702	24,078	9	3,328	35,848	11	Potassium sulphate

ตารางที่ 16 (ต่อ) ปริมาณและมูลค่าสินค้าเกษตรกรรมนำเข้า เป็นรายประเทศและสินค้า พ.ศ. 2546-2547

Table 16 (Continued) Quantity and value of agricultural imports by country and commodity, 2003-2004

ปริมาณ : เมตริกตัน

Quantity : metric ton

มูลค่า : 1,000 บาท

Value : 1,000 baht

มูลค่าต่อหน่วย : บาท/กก.

Unit value : baht/kg.

รายการสินค้า	2546 (r) 2003			2547 2004			Commodity
	ปริมาณ Quantity	มูลค่า Value	มูลค่า ต่อหน่วย Unit value	ปริมาณ Quantity	มูลค่า Value	มูลค่า ต่อหน่วย Unit value	
นมผงไม่เติมน้ำตาลหรือ สารทำให้หวานอื่น ๆ	275	14,399	52	400	31,775	79	Milk powder, not containing added sugar or other sweetening matter
เครื่องจักรอื่นๆที่ใช้ในการเกษตร (C62)	30,414	52,768	1,735	41,858	29,700	710	Other agricultural, horticultural, forestry, poultry-keeping or bee-keeping machinery including germination plant fitted with mechanical or thermal equipment (C62)
สินค้าเกษตรนำเข้าอื่นๆ		941,030			619,705		Other agricultural imports
สินค้าเกษตรนำเข้าทั้งหมด		2,598,366			2,647,260		<b>Total agricultural imports</b>
สินค้านอกการเกษตรนำเข้า		16,830,624			25,892,403		<b>Non-agricultural imports</b>
สินค้านำเข้าทั้งหมด		19,428,990			28,539,663		<b>Total import</b>
<b>เดนมาร์ก</b>							<b>DENMARK</b>
อาหารปรุงแต่งอื่น ๆ	567	133,254	235	526	142,108	270	Other food preparations
ปุ๋ยที่มีธาตุปุ๋ยสามชนิด คือ ไนโตรเจน ฟอสฟอรัส และ โปแตสเซียม	35,395	291,902	8	10,201	105,440	10	Mineral or chemical fertilizers containing three fertilizing elements nitrogen, phosphorus and potassium
อาหารปรุงแต่งใช้ในการ เลี้ยงสัตว์ ยกเว้นสุนัขหรือแมว	3,719	99,935	27	3,476	99,891	29	Other preparations of a kind used in animal feeding except dog or cat
ปลาเซลมอนอื่น ๆ ไม่รวมตับ และไข่ แช่แข็ง	591	72,418	123	670	93,493	139	Other salmonidae, excluding livers and roes, frozen
ชิ้นส่วนเครื่องจักรสำหรับ เตรียมอาหารสัตว์ครบชุดสมบูรณ์	275	249,042	907	52	92,742	1,772	CKD of machinery for preparing animal feeding stuffs
นมผงไม่เติมน้ำตาลหรือ สารทำให้หวานอื่น ๆ	377	26,149	69	1,019	83,437	82	Milk powder, not containing added sugar or other sweetening matter
ป้ายกระดาษและกระดาษแข็ง ทุกชนิด พิมพ์แล้ว	128	46,441	362	259	78,610	303	Paper or paperboard labels of all kinds, printed
ข้าวมอลต์ยังไม่ได้คั่ว	106	1,818	17	4,773	67,794	14	Malt, not roasted
สตาร์ชทำจากมันฝรั่ง	1,848	28,558	15	3,083	59,880	19	Potatoes starch

ตารางที่ 16 (ต่อ) ปริมาณและมูลค่าสินค้าเกษตรกรรมนำเข้า เป็นรายประเทศและสินค้า พ.ศ. 2546-2547

Table 16 (Continued) Quantity and value of agricultural imports by country and commodity, 2003-2004

ปริมาณ : เมตริกตัน

Quantity : metric ton

มูลค่า : 1,000 บาท

Value : 1,000 baht

มูลค่าต่อหน่วย : บาท/กก.

Unit value : baht/kg.

รายการสินค้า	2546 (r) 2003			2547 2004			Commodity
	ปริมาณ Quantity	มูลค่า Value	มูลค่า ต่อหน่วย Unit value	ปริมาณ Quantity	มูลค่า Value	มูลค่า ต่อหน่วย Unit value	
เครื่องสูบน้ำ (C62)	2,304	27,210	11,810	2,306	53,613	23,249	Other centrifugal pumps (C62)
รถแทรกเตอร์อื่น ๆ (นอกจากประเภท 8709) (C62)	159	39,203	246,559	202	50,624	250,612	Other tractor (Other than tractors of heading No.8709) (C62)
อื่น ๆ ทำด้วยยางวัลแคนไนซ์ นอกจากยางแข็ง	10	26,440	2,580	27	44,435	1,632	Other articles of vulcanised rubber other than hard rubber
สารจำพวกเพกติก, เกลือของ กรดเพกติกฯ	276	98,168	356	124	44,108	355	Pectic substances, pectinates and pectates
กาวที่มีสตาร์ช เดกซ์ทรินหรือ โมดิไฟด์สตาร์ชอื่น ๆ เป็นหลัก	68	20,957	309	56	37,677	672	Glues based on starches, or on dextrins or other modified starches
วุ้นและยางข้นอื่น ๆ จะตัดแปลง หรือไม่ก็ตาม ได้จากผลิตภัณฑ์พืช	137	53,420	391	85	31,635	373	Other mucilages and thickeners, whether or not modified, derived from vegetable products
เครื่องใช้อื่น ๆ สำหรับฉีดพ่น (C62)	196	10,033	51,186	1,842	30,808	16,725	Other mechanical appliances for projecting, dispersing or spraying liquid or powders (C62)
กุ้งอื่น ๆ แช่แข็ง	543	87,716	162	163	30,584	188	Other shrimps and prawns, frozen
สิ่งปูพื้นและเสื่ออื่น ๆ	n.s.	16	3,124	3	30,302	10,213	Other floor coverings and mats of vulcanised rubber other than hard rubber
ปลาป่นและที่ทำเป็นฟิลเลต	770	31,822	41	725	28,795	40	Flours, meals and pellets, of fish
เนยแข็งอย่างอื่น	63	14,671	234	113	27,823	245	Other cheese
สินค้าเกษตรนำเข้าอื่น ๆ		360,344			357,729		Other agricultural imports
<b>สินค้าเกษตรนำเข้าทั้งหมด</b>		<b>1,719,516</b>			<b>1,591,527</b>		<b>Total agricultural imports</b>
<b>สินค้านอกการเกษตรนำเข้า</b>		<b>4,415,046</b>			<b>6,339,122</b>		<b>Non-agricultural imports</b>
<b>สินค้านำเข้าทั้งหมด</b>		<b>6,134,562</b>			<b>7,930,649</b>		<b>Total import</b>
<b>โปรตุเกส</b>							<b>PORTUGAL</b>
กระดาษอื่น ๆ ที่ทำด้วยเยื่อกระดาษ กระดาษเซลลูโลสแวตติง หรือเยื่อของ เส้นใยเซลลูโลสที่ใช้ตามบ้านเรือน การอนามัย หรือของใช้ในโรงพยาบาล	5	687	148	278	43,872	158	Other household, sanitary or hospital articles, of paper pulp, paper, cellulose wadding or webs of cellulose fibres

ตารางที่ 16 (ต่อ) ปริมาณและมูลค่าสินค้าเกษตรกรรมนำเข้า เป็นรายประเทศและสินค้า พ.ศ. 2546-2547

Table 16 (Continued) Quantity and value of agricultural imports by country and commodity, 2003-2004

ปริมาณ : เมตริกตัน

Quantity : metric ton

มูลค่า : 1,000 บาท

Value : 1,000 baht

มูลค่าต่อหน่วย : บาท/กก.

Unit value : baht/kg.

รายการสินค้า	2546 (r) 2003			2547 2004			Commodity
	ปริมาณ Quantity	มูลค่า Value	มูลค่า ต่อหน่วย Unit value	ปริมาณ Quantity	มูลค่า Value	มูลค่า ต่อหน่วย Unit value	
ผ้าทออื่นๆ ทำด้วยฝ้าย 85% ขึ้นไป ย้อมสี หนักเกิน 200 กรัมต่อตร.ม.	53	37,598	707	37	23,719	635	Other woven fabrics of cotton, containing 85% or more by weight, dyed, weighing more than 200 g/m <sup>2</sup>
นมและครีมเป็นผง เม็ดมีไขมัน ไม่เกิน 1.5% โดยน้ำหนัก	125	9,043	72	250	22,143	89	Milk and cream in powder, granules other solid forms, of a fat content by weight not exceeding 1.5%
เยื่อกึ่งเคมีได้จากวัตถุดิบจาก พืชเส้นใย	1,938	33,231	17	986	14,890	15	Semi-chemical pulps of other fibrous cellulosic material
เยื่อไม้เคมีที่เป็นเยื่อไม้ไซดาหรือ เยื่อไม้ซัลเฟต ไม่ฟอก ไม้ใช้ไม้จำพวกสน	4,651	70,638	15	978	14,657	15	Chemical wood pulp, soda or sulphate, other than dissolving grades, unbleached, of non- coniferous wood
กระดาษและกระดาษแข็งอื่น ๆ เคลือบ อานซึมหรือหุ้มพลาสติก	23	3,244	142	97	13,636	140	Other paper and paperboard coated, impregnated or covered with plastics (excluding adhesives)
หนังดิบทั้งตัวของโคมี น.นเกิน 16 กก.	-	-	-	176	8,756	50	Whole hides and skins of cattle, of weight exceeding 16 kg.
ผ้าทออื่น ๆ ทำด้วยฝ้าย 85 % ขึ้นไป ทอด้วยด้ายสีต่าง ๆ หนักไม่เกิน 200 กรัมต่อตร.ม.	2	3,219	1,866	4	7,119	1,880	Other woven fabrics of cotton, containing 85% or more by weight of cotton, of yarns of different colours, weighing not more than 200 g/m <sup>2</sup>
กระดาษแก้ว กระดาษมันอื่นๆ โปร่งใส	11	1,215	113	53	6,087	116	Glassine and other glazed transparent or translucent papers, in rolls or sheets

ตารางที่ 16 (ต่อ) ปริมาณและมูลค่าสินค้าเกษตรกรรมนำเข้า เป็นรายประเทศและสินค้า พ.ศ. 2546-2547

Table 16 (Continued) Quantity and value of agricultural imports by country and commodity, 2003-2004

ปริมาณ : เมตริกตัน

Quantity : metric ton

มูลค่า : 1,000 บาท

Value : 1,000 baht

มูลค่าต่อหน่วย : บาท/กก.

Unit value : baht/kg.

รายการสินค้า	2546 (r) 2003			2547 2004			Commodity
	ปริมาณ Quantity	มูลค่า Value	มูลค่า ต่อหน่วย Unit value	ปริมาณ Quantity	มูลค่า Value	มูลค่า ต่อหน่วย Unit value	
ผ้าฝ้าย85%ขึ้นไป หนักเกิน 200กรัมต่อ ตร.ม ทอหลายสองแบบ 3 หรือ 4 เส้น	-	-	-	8	5,340	638	Woven fabrics of cotton, containing 85% or more by weight of cotton, bleached, 3-thread or 4-thread weight of cotton, twill, including cross twill, weighing more than 200 g/m <sup>2</sup>
ผ้าทออื่น ๆ ทำด้วยฝ้าย 85% ขึ้นไป ย้อมสี หนักไม่เกิน 200 กรัมต่อตร.ม.	31	22,576	739	6	4,719	736	Other woven fabrics of cotton, containing 85% or more by weight of cotton, dyed, weighing not more than 200 g/m <sup>2</sup>
ผ้าทอทำด้วยฝ้าย 85% ขึ้นไป ทอด้วยด้ายสีต่าง ๆ ทอหลายชนิด หนักเกิน 100 กรัมต่อตร.ม.	n.s.	83	1,192	1	3,612	2,705	Woven fabrics of cotton, containing 85% or more by weight of cotton, of yarn of different colours, plain weave, weighing more than 100 g/m <sup>2</sup>
ไวน์อื่น ๆ ในภาชนะบรรจุขนาด 2 ลิตรหรือน้อยกว่า (1,000 ลิตร)	5	1,060	231	8	2,156	269	Other wine in containers holding 2 L or less (1,000 litres)
ผ้าทอทำด้วยฝ้าย 85% ขึ้นไป ย้อมสี ทอหลายสอง แบบ 3 หรือแบบ 4 เส้น รวมถึง ทอหลายสองแบบครอส หนัก ไม่เกิน 200 กรัมต่อ ตร.ม.	-	-	-	2	1,793	868	Woven fabric of cotton, containing 85% or more by weight of cotton, dyed, 3-thread or 4-thread twill, including cross twill, weighing not more than 200 g/m <sup>2</sup>
ผ้าทอทำด้วยฝ้าย 85% ขึ้นไป ทอด้วยด้ายสีต่าง ๆ ทอหลาย สองแบบ 3 เส้นหรือแบบ 4 เส้น รวมถึงทอหลายสองแบบ ครอส หนักไม่เกิน 200 กรัม ต่อตร.ม.	7	3,987	546	5	1,772	381	Woven fabrics of cotton, containing 85% or more by weight of cotton, of yarns of different colours, 3- thread or 4-thread twill, including cross twill, weighing not more than 200 g/m <sup>2</sup>
ผ้าทออื่น ๆ ทำด้วยฝ้าย 85% ขึ้นไป ทอหลายสอง ทอด้วย ด้ายสีต่าง ๆ หนักเกิน 200	1	2,151	2,243	1	1,251	1,627	Other woven fabrics of cotton, containing 85% or more by weight of cotton, of yarns of different

ตารางที่ 16 (ต่อ) ปริมาณและมูลค่าสินค้าเกษตรกรรมนำเข้า เป็นรายประเทศและสินค้า พ.ศ. 2546-2547

Table 16 (Continued) Quantity and value of agricultural imports by country and commodity, 2003-2004

ปริมาณ : เมตริกตัน

Quantity : metric ton

มูลค่า : 1,000 บาท

Value : 1,000 baht

มูลค่าต่อหน่วย : บาท/กก.

Unit value : baht/kg.

รายการสินค้า	2546 (r) 2003			2547 2004			Commodity
	ปริมาณ Quantity	มูลค่า Value	มูลค่า ต่อหน่วย Unit value	ปริมาณ Quantity	มูลค่า Value	มูลค่า ต่อหน่วย Unit value	
กรัมต่อตร.ม.							colours, weighing more than 200 g/m <sup>2</sup>
ผ้าทอทำด้วยฝ้าย 85% ขึ้นไป ทอด้วยด้ายสีต่าง ๆ ทอลายขัด หนักไม่เกิน 100 กรัมต่อตร.ม.	-	-	-	1	1,245	2,040	Woven fabrics of cotton, containing 85% or more by weight of cotton, of yarns of different colours, plain weave, weighing not more than 100 g/m <sup>2</sup>
ผ้าฝ้าย 85% ขึ้นไปทอลายขัด หนักเกิน 200 กรัม ต่อ ตร.ม. ทอด้วยด้ายสีต่าง ๆ	n.s.	606	1,919	n.s.	782	2,355	Woven fabrics of cotton, containing 85% or more by weight of cotton, plain weave, weighing more than 200 g/m <sup>2</sup> , of yarns of different colours
ผ้าฝ้าย 85% ขึ้นไปทอลาย ขัดหนัก เกิน 200 กรัม ต่อ ตร.ม. ย้อมสี	-	-	-	1	736	855	Woven fabrics of cotton, containing 85% or more by weight of cotton, dyed, plain weave, weighing more than 200 g/m <sup>2</sup>
ผ้าทอทำด้วยฝ้ายน้อยกว่า 85% ผสมด้วยเส้นใยประดิษฐ์ล้วน หรือเป็นส่วนใหญ่ ฟอกแล้ว ทอลายขัด หนักไม่เกิน 200 กรัมต่อ ตร.ม.	-	-	-	n.s.	736	1,821	Woven fabrics of cotton containing less than 85%, by weight cotton, mixed mainly or solely with man-made fibres, bleached, plain weave, weighing not more than 200 g/m <sup>2</sup>
สินค้าเกษตรนำเข้าอื่นๆ		50,600			6,820		Other agricultural imports
สินค้าเกษตรนำเข้าทั้งหมด		239,939			184,367		<b>Total agricultural imports</b>
สินค้านอกการเกษตรนำเข้า		498,732			626,712		<b>Non-agricultural imports</b>
สินค้านำเข้าทั้งหมด		738,671			811,079		<b>Total import</b>
<b>ไอร์แลนด์</b>							<b>IRELAND</b>
อาหารปรุงแต่งที่ปนนมสำหรับ ใช้เลี้ยงทารก จัดทำขึ้นเพื่อขายปลีก	2,957	667,592	226	2,873	692,554	241	Milkfood preparations for infant use, put up for retail sale

ตารางที่ 16 (ต่อ) ปริมาณและมูลค่าสินค้าเกษตรกรรมนำเข้า เป็นรายประเทศและสินค้า พ.ศ. 2546-2547

Table 16 (Continued) Quantity and value of agricultural imports by country and commodity, 2003-2004

ปริมาณ : เมตริกตัน

Quantity : metric ton

มูลค่า : 1,000 บาท

Value : 1,000 baht

มูลค่าต่อหน่วย : บาท/กก.

Unit value : baht/kg.

รายการสินค้า	2546 (r) 2003			2547 2004			Commodity
	ปริมาณ Quantity	มูลค่า Value	มูลค่า ต่อหน่วย Unit value	ปริมาณ Quantity	มูลค่า Value	มูลค่า ต่อหน่วย Unit value	
ข้าวมอลต์ยังไม่ได้คั่ว	6,156	96,046	16	19,845	289,308	15	Malt, not roasted
หนังดิบทั้งตัวของโคมี น.นเกิน 16 กก	866	46,007	53	2,905	197,589	68	Whole hides and skins of cattle, of weight exceeding 16 kg
นมและครีมเป็นผง เม็ดมีไขมัน ไม่เกิน 1.5% โดยน้ำหนัก	1,985	145,307	73	1,336	115,178	86	Milk and cream in powder, granules other solid forms, of a fat content by weight not exceeding 1.5%
บัตเตอร์มิลค์ นมและครีม ชนิดเคอร์เดิล เคเฟอร์ และอื่น ๆ	1,313	81,712	62	1,427	111,087	78	Butter milk, curdled milk and cream, kephir and other
อาหารปรุงแต่งอื่น ๆ	271	70,793	262	251	88,048	350	Other food preparations
อื่นๆ	40	10,889	272	156	41,102	264	Other disinfectants used for household or public health
หนังสัตว์จำพวกโคกระบือ ส่วนหลัง ส่วนท้อง	259	13,643	53	493	28,114	57	Other raw hides and skins of bovine (including buffalo) or equine animals (fresh, or salted, dried, limed, pickled or otherwise preserved, but not tanned, parchment-dressed or further prepared), whether or not dehaired or split, including butts, bends and bellies
ลิเคียวร์และคอร์ดียัลส์ (1,000 ลิตร)	65	15,992	244	75	21,257	283	Liqueurs and cordials (1,000 litres)
ปลาแมคเคอเรล ไม่รวมตับ และไข่ แช่แข็ง	472	20,205	43	540	20,684	38	Mackerel, excluding livers and roes, frozen
รถแทรกเตอร์อื่น ๆ (นอกจากประเภท 8709) (C62)	58	16,528	284,966	85	18,125	213,240	Other tractor (Other than tractors of heading No.8709) (C62)
นมผงไม่เติมน้ำตาลหรือ สารทำให้หวานอื่น ๆ	-	-	-	200	18,061	90	Milk powder, not containing added sugar or other sweetening matter
ผ้าอื่น ๆ ทอทำด้วยป่านลินิน 85% ขึ้นไป	63	105,602	1,675	15	15,297	1,007	Woven fabrics containing 85% or more by weight of flax, other processed

ตารางที่ 16 (ต่อ) ปริมาณและมูลค่าสินค้าเกษตรกรรมนำเข้า เป็นรายประเทศและสินค้า พ.ศ. 2546-2547

Table 16 (Continued) Quantity and value of agricultural imports by country and commodity, 2003-2004

ปริมาณ : เมตริกตัน

Quantity : metric ton

มูลค่า : 1,000 บาท

Value : 1,000 baht

มูลค่าต่อหน่วย : บาท/กก.

Unit value : baht/kg.

รายการสินค้า	2546 (r) 2003			2547 2004			Commodity
	ปริมาณ Quantity	มูลค่า Value	มูลค่า ต่อหน่วย Unit value	ปริมาณ Quantity	มูลค่า Value	มูลค่า ต่อหน่วย Unit value	
วิสกี้ (1,000 ลิตร)	138	45,280	327	76	10,207	134	Whiskies (1,000 litres)
เครื่องสูบลอยโซ่ง (C62)	94	4,023	42,796	96	6,837	71,217	Other centrifugal pumps (C62)
ปู แช่แข็ง	112	1,134	10	73	4,682	64	Crabs, frozen
สิ่งสกัดหัวเชื้อและสิ่งเข้มข้น ของชาหรือชามาเต้	35	21,010	599	7	4,234	603	Extracts, essences and concentrates, of tea or mate, and preparations with a basis of these extracts, essences or concentrates, or with a basis of tea or mate
อาหารปรุงแต่งอื่น ๆ ที่ทำจาก แป้ง, แป้งหยาบ สตาร์ช ไม่ผสม ผงโกโก้ หรือมีผงโกโก้ น้อยกว่า 50%	-	-	-	15	3,776	244	Other food preparation of flour, meal, starch not containing cocoa or containing cocoa powder less than 50%
หนังดิบทั้งตัวของโคไล่เกลือ ตากแห้ง น.นไม่เกิน 16 กก	81	740	9	38	2,960	78	Whole hides and skins of cattle, of a weight per skin not exceeding 8 kg when simply dried, 10 kg when dry-salted, or 16 kg when fresh, wet-salted, or otherwise preserved
เบอร์กันดีมิชเจอร์	5	1,280	264	9	2,444	266	Burgundy mixture
สินค้าเกษตรนำเข้าอื่นๆ		244,350			13,749		Other agricultural imports
<b>สินค้าเกษตรนำเข้าทั้งหมด</b>		<b>1,608,133</b>			<b>1,705,294</b>		<b>Total agricultural imports</b>
<b>สินค้านอกการเกษตรนำเข้า</b>		<b>4,221,998</b>			<b>5,773,998</b>		<b>Non-agricultural imports</b>
<b>สินค้านำเข้าทั้งหมด</b>		<b>5,830,131</b>			<b>7,479,292</b>		<b>Total import</b>
<b>กรีซ</b>							<b>GREECE</b>
ฝ้ายยังไม่ได้sangหรือหวี	1,639	86,121	53	2,116	138,867	66	Cotton not carded or combed
ท้อปรุงแต่ง หรือทำไวไม่ให้เสีย โดยวิธีอื่นที่ไม่ได้ระบุหรือรวม ไว้ในที่อื่น	3,045	103,257	34	3,441	122,456	36	Peaches, otherwise prepared or preserved, not elsewhere specified or included

ตารางที่ 16 (ต่อ) ปริมาณและมูลค่าสินค้าเกษตรกรรมนำเข้า เป็นรายประเทศและสินค้า พ.ศ. 2546-2547

Table 16 (Continued) Quantity and value of agricultural imports by country and commodity, 2003-2004

ปริมาณ : เมตริกตัน

Quantity : metric ton

มูลค่า : 1,000 บาท

Value : 1,000 baht

มูลค่าต่อหน่วย : บาท/กก.

Unit value : baht/kg.

รายการสินค้า	2546 (r) 2003			2547 2004			Commodity
	ปริมาณ Quantity	มูลค่า Value	มูลค่า ต่อหน่วย Unit value	ปริมาณ Quantity	มูลค่า Value	มูลค่า ต่อหน่วย Unit value	
เครื่องสูบน้ำ (C62)	8	1,022	127,803	609	19,479	31,986	Other centrifugal pumps (C62)
เชอร์รี่ปรุงแต่ง หรือทำไว้ ไม่ให้เสียโดยวิธีอื่นที่ไม่ได้ระบุ หรือรวมไว้ในที่อื่น	n.s.	1	600	269	19,137	71	Cherries, otherwise prepared or preserved, not elsewhere specified or included
กุ้งอื่นๆ แช่แข็ง	n.s.	4	976	29	12,391	431	Other shrimps and prawns, frozen
กรดเรซินและอนุพันธ์ของกรด โรซินและเรซิน โรซินสปีริต และน้ำมันโรซิน รันกัม	48	2,474	51	48	3,093	64	Resin acids, and other derivatives of rosin and resin acids, rosin spirit and rosin oils, run gums
มะกอกปรุงแต่งหรือทำไว้ ไม่ให้เสียโดยวิธีอื่น นอกจาก ใช้น้ำส้มสายชูหรือกรดอะซิติก ไม่ได้แช่แข็ง	11	1,564	144	13	2,403	181	Olives, prepared or preserved otherwise than by vinegar or acetic acid, not frozen
ผ้าทออื่นๆ ทำด้วยฝ้าย 85% ขึ้นไป ฟอกแล้วหนักไม่เกิน 200 กรัมต่อตร.ม.	-	-	-	3	1,943	691	Other woven fabrics of cotton, containing 85 % or more by weight of cotton, bleached, weighing not more than 200 g/m <sup>2</sup>
หนังสัตว์จำพวกโคกระบือ ส่วนหลัง ส่วนท้อง	-	-	-	22	1,604	73	Other raw hides and skins of bovine (including buffalo) or equine animals (fresh, or salted, dried, limed, pickled or otherwise preserved, but not tanned, parchment-dressed or further prepared), whether or not dehaired or split, including butts, bends and bellies
แพร์ปรุงแต่งมิให้เสีย	-	-	-	32	1,406	44	Pears, other wise prepared or preserved, not elsewhere specified or included
อาหารปรุงแต่งใช้ในการ เลี้ยงสัตว์ ยกเว้นสุนัขหรือแมว	96	848	9	115	1,010	9	Other preparations of a kind used in animal feeding except dog or cat

ตารางที่ 16 (ต่อ) ปริมาณและมูลค่าสินค้าเกษตรกรรมนำเข้า เป็นรายประเทศและสินค้า พ.ศ. 2546-2547

Table 16 (Continued) Quantity and value of agricultural imports by country and commodity, 2003-2004

ปริมาณ : เมตริกตัน

Quantity : metric ton

มูลค่า : 1,000 บาท

Value : 1,000 baht

มูลค่าต่อหน่วย : บาท/กก.

Unit value : baht/kg.

รายการสินค้า	2546 (r) 2003			2547 2004			Commodity
	ปริมาณ Quantity	มูลค่า Value	มูลค่า ต่อหน่วย Unit value	ปริมาณ Quantity	มูลค่า Value	มูลค่า ต่อหน่วย Unit value	
สารฆ่าราซิเนบ	64	3,439	54	16	828	52	Fungicides, zineb
เครื่องสูบลื่น ๆ (C62)	20	8	419	22	534	24,283	Other pumps (C62)
แวกเฟิลและแวกเฟอร์	-	-	-	6	468	83	Waffles and wafers
อื่น ๆ ทำด้วยยางวัลแคนไนซ์ นอกจากยางแข็ง	n.s.	25	967	n.s.	391	24,451	Other articles of vulcanised rubber other than hard rubber
พืชผักอื่น ๆ และพืชผักต่าง ๆ ผสมกันที่ปรุงแต่งหรือทำให้ ไม่ให้เสียโดยวิธีอื่นนอกจาก ใช้น้ำส้มสายชูหรือกรดอะซิติก ไม่ได้แช่แข็ง	-	-	-	1	142	284	Other vegetables and mixtures, of vegetables, prepared or preserved otherwise than vinegar or acetic acid, not frozen
สายพานลำเลียงเสริมให้แข็งด้วยโลหะ	-	-	-	n.s.	114	263	Conveyor belts or belting reinforced with metal only
สินค้าเกษตรนำเข้าอื่น ๆ	-	6,294	-	-	283	-	Other agricultural imports
<b>สินค้าเกษตรนำเข้าทั้งหมด</b>	-	<b>205,058</b>	-	-	<b>326,551</b>	-	<b>Total agricultural imports</b>
<b>สินค้านอกการเกษตรนำเข้า</b>	-	<b>281,673</b>	-	-	<b>427,089</b>	-	<b>Non-agricultural imports</b>
<b>สินค้านำเข้าทั้งหมด</b>	-	<b>486,731</b>	-	-	<b>753,640</b>	-	<b>Total import</b>
<b>ลักเซมเบิร์ก</b>	-	-	-	-	-	-	<b>LUXEMBOURG</b>
บุหรี่ที่มียาสูบ	11	3,560	332	15	5,274	343	Cigarettes containing tobacco
กระดาษและกระดาษแข็ง ชนิดที่มีสารยึดติดได้ในตัว	95	12,554	133	19	2,488	130	Self-adhesive paper and paperboard
กระดาษอื่น ๆ ที่ทำด้วย เยื่อกระดาษ กระดาษเซลลูโลส แวกดิ่ง หรือเยื่อของเส้นใย เซลลูโลสที่ใช้ตามบ้านเรือน การอนามัย หรือของใช้ในโรงพยาบาล	-	-	-	5	2,255	417	Other household, sanitary or hospital articles, of paper pulp, paper, cellulose wadding or webs of cellulose fibres
ยางนอกใหม่ชนิดอัดลมชนิด ที่ใช้กับยานบกและ เครื่องจักรสำหรับใช้ใน การเกษตรหรือการป่าไม้	19	2,792	145	7	1,201	174	Other new pneumatic tyres, of rubber, of a kind used on agricultural or forestry vehicles and machines

ตารางที่ 16 (ต่อ) ปริมาณและมูลค่าสินค้าเกษตรกรรมนำเข้า เป็นรายประเทศและสินค้า พ.ศ. 2546-2547

Table 16 (Continued) Quantity and value of agricultural imports by country and commodity, 2003-2004

ปริมาณ : เมตริกตัน

Quantity : metric ton

มูลค่า : 1,000 บาท

Value : 1,000 baht

มูลค่าต่อหน่วย : บาท/กก.

Unit value : baht/kg.

รายการสินค้า	2546 2003 (r)			2547 2004			Commodity
	ปริมาณ Quantity	มูลค่า Value	มูลค่า ต่อหน่วย Unit value	ปริมาณ Quantity	มูลค่า Value	มูลค่า ต่อหน่วย Unit value	
ของอื่น ๆ ที่อัดลมได้ ทำด้วยยางวัลแคนไนซ์นอกจากยางแข็ง	1	1,624	1,182	n.s.	669	1,376	Other inflatable articles of vulcanised rubber other than hard rubber
ยางรถยนต์ใช้กับรถยนต์นั่ง (C62)	157	998	6,359	112	347	3,096	Radial used on motor car (C62)
ยางรถยนต์ใช้กับรถบัสหรือรถบรรทุก (C62)	-	-	-	17	180	10,559	Radial used on buses or lorries (C62)
ของอื่น ๆ ทำด้วยเยื่อกระดาษ กระดาษ กระดาษแข็ง ทำด้วยเซลลูโลสเวดดิ้งหรือแผ่นเยื่อของเส้นใยเซลลูโลส	3	1,266	438	n.s.	175	854	Other articles of paper pulp, paper, paperboard, cellulose wadding or webs of cellulose fibres
ป้ายกระดาษและกระดาษแข็งทุกชนิด พิมพ์แล้ว	-	-	-	n.s.	112	229	Paper or paperboard labels of all kinds, printed
สินค้าเกษตรนำเข้าอื่น ๆ		1,347			218		Other agricultural imports
<b>สินค้าเกษตรนำเข้าทั้งหมด</b>		<b>24,142</b>			<b>12,918</b>		<b>Total agricultural imports</b>
<b>สินค้านอกการเกษตรนำเข้า</b>		<b>195,455</b>			<b>209,620</b>		<b>Non-agricultural imports</b>
<b>สินค้านำเข้าทั้งหมด</b>		<b>219,597</b>			<b>222,538</b>		<b>Total import</b>
<b>ออสเตรีย</b>							<b>AUSTRIA</b>
กระดาษแซคคราฟต์ที่ไม่เคลือบไม่ได้ฟอก เป็นม้วน หรือแผ่น	723	21,123	29	5,481	144,526	26	Uncoated sack kraft paper, unbleached, in rolls or sheets
กระดาษพิมพ์ น.ส.พ. น้ําหนักไม่เกิน 55 กรัมต่อ 1 ตร.เมตร	57	1,037	18	3,480	73,369	21	Newsprint, in rolls or sheets, of weight not exceeding 55 g/m <sup>2</sup>
ไฟเบอร์บอร์ดอื่น ๆ จะยึดติดกันด้วยเรซินหรือสารอินทรีย์อื่น ๆ หรือไม่ก็ตาม	930	29,611	32	1,927	58,754	30	Other fibreboard of wood or other ligneous materials, whether or not bonded with resins or other organic substances
กระดาษและกระดาษแข็งหนักตั้งแต่ 40 กรัม/ตร.ม แต่ไม่เกิน 150 กรัม/ตร.ม	-	-	-	1,148	31,960	28	Paper and paperboard, weighing 40 g/m <sup>2</sup> or more but not more than 150 g/m <sup>2</sup> , in sheets

ตารางที่ 16 (ต่อ) ปริมาณและมูลค่าสินค้าเกษตรกรรมนำเข้า เป็นรายประเทศและสินค้า พ.ศ. 2546-2547

Table 16 (Continued) Quantity and value of agricultural imports by country and commodity, 2003-2004

ปริมาณ : เมตริกตัน

Quantity : metric ton

มูลค่า : 1,000 บาท

Value : 1,000 baht

มูลค่าต่อหน่วย : บาท/กก.

Unit value : baht/kg.

รายการสินค้า	2546 2003 (x)			2547 2004			Commodity
	ปริมาณ Quantity	มูลค่า Value	มูลค่า ต่อหน่วย Unit value	ปริมาณ Quantity	มูลค่า Value	มูลค่า ต่อหน่วย Unit value	
ด้านหนึ่งยาวไม่เกิน 435 มม. อีกด้านหนึ่งยาวไม่เกิน 297 มม. เมื่อคลี่ออก							with one side not exceeding 435 mm and the other side not exceeding 297 mm. in the unfolded state
อาหารปรุงแต่งใช้ในการ เลี้ยงสัตว์ ยกเว้นสุนัขหรือแมว	366	38,762	106	280	27,882	100	Other preparations of a kind used in animal feeding except dog or cat
หีบ กล่อง ซองที่พับได้ทำ ด้วยกระดาษแข็งที่ไม่ใช่ลูกฟูก	64	7,407	116	197	21,708	110	Folding cartons, boxes and cases of non-corrugated paper or paperboard
ผ้าทอทำด้วยฝ้าย 85% ขึ้นไป ทอด้วยด้ายสีต่าง ๆ ทอลายขัด หนักเกิน 100 กรัมต่อตร.ม.	25	26,301	1,042	18	19,307	1,044	Woven fabrics of cotton, containing 85% or more by weight of cotton, of yam of different colours, plain weave, weighing more than 100 g/m <sup>2</sup>
ผ้าทออื่น ๆ ทำด้วยฝ้าย 85 % ขึ้นไป ทอด้วยด้ายสีต่าง ๆ หนักไม่เกิน 200 กรัมต่อตร.ม.	16	22,146	1,421	11	17,650	1,636	Other woven fabrics of cotton, containing 85% or more by weight of cotton, of yarns of different colours, weighing not more than 200 g/m <sup>2</sup>
กระดาษkraft ไลเนอร์ ไม่เคลือบ ไม่ฟอก เป็นม้วน หรือเป็นแผ่น	232	3,678	16	890	14,923	17	Kraftliner, uncoated and unbleached, in rolls or sheets
กระดาษเซตคราฟต์อื่น ๆ ไม่ได้เคลือบ เป็นม้วน หรือแผ่น	23	715	31	422	13,676	32	Other uncoated sack kraft paper, in rolls or sheets
กระดาษและกระดาษแข็งชนิดที่ใช้ สำหรับเขียน พิมพ์เป็นม้วนหรือ วัตถุประสงค์อื่นทางกราฟิก	-	-	-	390	13,209	34	Paper and paperboard in rolls of a kind used for writing, printing or other graphic purposes
ผ้าทออื่น ๆ ทำด้วยฝ้าย 85% ขึ้นไป ย้อมสี หนักไม่เกิน	4	6,107	1,395	8	11,390	1,372	Other woven fabrics of cotton, containing 85% or more by

ตารางที่ 16 (ต่อ) ปริมาณและมูลค่าสินค้าเกษตรกรรมนำเข้า เป็นรายประเทศและสินค้า พ.ศ. 2546-2547

Table 16 (Continued) Quantity and value of agricultural imports by country and commodity, 2003-2004

ปริมาณ : เมตริกตัน

Quantity : metric ton

มูลค่า : 1,000 บาท

Value : 1,000 baht

มูลค่าต่อหน่วย : บาท/กก.

Unit value : baht/kg.

รายการสินค้า	2546 (r) 2003			2547 2004			Commodity
	ปริมาณ Quantity	มูลค่า Value	มูลค่า ต่อหน่วย Unit value	ปริมาณ Quantity	มูลค่า Value	มูลค่า ต่อหน่วย Unit value	
200 กรัมต่อตร.ม.							weight of cotton, dyed, weighing not more than 200 g/m <sup>2</sup>
กระดาษเคลือบน้ำหนักเบาใช้ สำหรับ เขียน พิมพ์ หรือ วัตถุประสงค์อื่น ทางกราฟฟิก				297	9,507	32	Light-weight coated paper of a kind used for writing, printing or other graphic purposes
เครื่องสูบน้ำไฮดรอลิก (C62)	1,023	22,535	22,028	406	8,942	22,024	Other centrifugal pumps (C62)
ซอสอื่น ๆ และของปรุงแต่ง สำหรับทำซอสของผสมที่ใช้ ปรุงรสและของผสมที่ใช้ชูรส	49	8,804	180	39	8,412	214	Other sauces and preparations therefore, mixed condiments and mixed seasoning other than gourmet powder
เครื่องสูบน้ำอื่น ๆ (C62)	87	18,393	211,416	116	8,210	70,779	Other pumps (C62)
แผ่นไม้วีเนียร์และแผ่นไม้ สำหรับทำไม้อัดปลายวูด ทำ จากไม้อื่น เลื่อยตามยาว ผ่าน หรือลอก จะไส ชัด หรือ ต่อปลายหรือไม้ก็ตาม มีความหนาไม่เกิน 6 มม.	14	2,866	205	45	7,885	175	Veneer sheets, sheets for plywood and other wood sawn lengthwise, sliced or peeled, whether or not planed sanded or end-jointed, of a thickness not exceeding 6 mm, of other wood
ผ้าอื่น ๆ ทอด้วยฝ้ายน้อยกว่า 85% หนักไม่เกิน 200 กรัม/ตร.ม. ย้อมสี				5	7,452	1,541	Other woven fabrics of cotton, containing less than 85% by weight of cotton, dyed, weighing not more than 200 g/m <sup>2</sup>
สารฆ่าแมลงอื่น ๆ	4	6,080	1,601	5	7,279	1,561	Other insecticides
กระดาษคราฟต์อื่น ๆ หนัก 150 กรัม ต่อ ตร. เมตร ไม่ได้ฟอก	34	1,313	38	186	6,391	34	Uncoated kraft paper and paperboard, unbleached, weighing 150 g/m <sup>2</sup> or less, in rolls or sheets
สินค้าเกษตรนำเข้าอื่น ๆ		173,356			98,577		Other agricultural imports

ตารางที่ 16 (ต่อ) ปริมาณและมูลค่าสินค้าเกษตรกรรมนำเข้า เป็นรายประเทศและสินค้า พ.ศ. 2546-2547

Table 16 (Continued) Quantity and value of agricultural imports by country and commodity, 2003-2004

ปริมาณ : เมตริกตัน

Quantity : metric ton

มูลค่า : 1,000 บาท

Value : 1,000 baht

มูลค่าต่อหน่วย : บาท/กก.

Unit value : baht/kg.

รายการสินค้า	2546 2003 (x)			2547 2004			Commodity
	ปริมาณ Quantity	มูลค่า Value	มูลค่า ต่อหน่วย Unit value	ปริมาณ Quantity	มูลค่า Value	มูลค่า ต่อหน่วย Unit value	
สินค้าเกษตรนำเข้าทั้งหมด		390,233			611,010		Total agricultural imports
สินค้านอกการเกษตรนำเข้า		5,221,070			7,955,561		Non-agricultural imports
สินค้านำเข้าทั้งหมด		5,611,303			8,566,571		Total import
<b>สวีเดน</b>							<b>SWEDEN</b>
เยื่อไม้เคมีที่เป็นเยื่อไม้โซดา หรือเยื่อไม้ซัลเฟต กึ่งฟอก หรือฟอกแล้ว เป็นไม้จำพวกสน กระดาดและกระดาดแข็ง อื่นๆ ใช้สำหรับเขียน พิมพ์หรือวัตถุประสงค์ อื่นทางกราฟฟิก	53,205	1,094,327	21	47,522	1,064,954	22	Chemical wood pulp, soda or sulphate, semi-bleached or bleached, coniferous wood
กระดาษและกระดาษแข็ง ชนิดที่ใช้ สำหรับเขียน พิมพ์หรือวัตถุประสงค์ อื่นทางกราฟฟิก	1,658	61,014	37	11,877	502,686	42	Other paper and paperboard of a kind used for writing, printing or other graphic purposes
กระดาษและกระดาษแข็งชนิดที่ใช้ สำหรับเขียนพิมพ์เป็นม้วนหรือ วัตถุประสงค์อื่นทางกราฟฟิก	16,978	658,066	39	9,734	366,913	38	Paper and paperboard in rolls of a kind used for writing, printing or other graphic purposes
กระดาษพิมพ์ น.ส.พ. น้ำหนัก ไม่เกิน 55 กรัมต่อ 1 ตร.เมตร	28,992	457,939	16	10,447	186,568	18	Newsprint, in rolls or sheets, of weight not exceeding 55 g/m <sup>2</sup>
เยื่อไม้เคมีที่เป็นเยื่อไม้โซดาหรือ เยื่อไม้ซัลเฟต ไม่ฟอก เป็นไม้จำพวกสน	6,945	108,646	16	8,509	150,343	18	Chemical wood pulp, soda or sulphate, other than dissolving grades, unbleached, of coniferous wood
กระดาษแซคคราฟต์ที่ไม่เคลือบ ไม่ได้ฟอก เป็นม้วน หรือแผ่น	10,404	270,625	26	5,103	133,062	26	Uncoated sack kraft paper, unbleached, in rolls or sheets
กระดาษและกระดาษแข็งอื่น ๆ ซึ่งมีเส้นใยที่ได้จากกรรม วิธีเชิงกลหรือกรรมวิธีเคมี เชิงกลเกินร้อยละ 10 ของ น้ำหนักปริมาณเส้นใยทั้งหมด	123	41,520	337	168	64,666	384	Other paper and paperboard, of which more than 10 % by weight of the total fibre content consists of fibres obtained by a mechanical or chemi-mechanical process
เครื่องจักรทำผลิตภัณฑ์นม (C62)	5	12,087	2,417,370	7	54,429	7,775,573	Dairy machinery (C62)
อื่น ๆ ทำด้วยยางวัลคาไนซ์ นอกจากยางแข็ง	49	67,968	1,390	31	52,695	1,698	Other articles of vulcanised rubber other than hard rubber

ตารางที่ 16 (ต่อ) ปริมาณและมูลค่าสินค้าเกษตรกรรมนำเข้า เป็นรายประเทศและสินค้า พ.ศ. 2546-2547

Table 16 (Continued) Quantity and value of agricultural imports by country and commodity, 2003-2004

ปริมาณ : เมตริกตัน

Quantity : metric ton

มูลค่า : 1,000 บาท

Value : 1,000 baht

มูลค่าต่อหน่วย : บาท/กก.

Unit value : baht/kg.

รายการสินค้า	2546 2003 (r)			2547 2004			Commodity
	ปริมาณ Quantity	มูลค่า Value	มูลค่า ต่อหน่วย Unit value	ปริมาณ Quantity	มูลค่า Value	มูลค่า ต่อหน่วย Unit value	
กระดาษ, กระดาษแข็งเซลลูโลส เวดดิ้งและแผ่นเยื่อฯ ของ เส้นใยเซลลูโลสอื่น ๆ	20	3,070	151	1,220	45,079	37	Other paper, paperboard cellulose wadding and webs of cellulose fibres
ไม้จำพวกสนที่เลื่อยหรือถาก ตามยาว ผ่านหรือลอก มีความ หนาเกิน 6 มม. (ลบ.เมตร)	179,718	36,714	204	284,043	44,167	155	Coniferous wood sawn or chipped lengthwise, sliced or peeled, of a thickness exceeding 6 mm. (Cubic metre)
พัลเลต บ็อกซ์พัลเลตที่ใช้ ขนย้ายของ ทำด้วยไม้	559	37,197	67	552	39,718	72	Pallets, box pallets and other load boards, of wood
กระดาษที่ใช้ทำกระดาษ คาร์บอนไม่เคลือบ	494	21,185	43	900	39,426	44	Carbonising base paper, uncoated
กระดาษและกระดาษแข็งอื่นๆ ใช้สำหรับเขียน พิมพ์ หรือทาง กราฟฟิก มีเส้นใยเกินร้อยละ 10 ของปริมาณเส้นใยทั้งหมด	877	25,748	29	1,203	34,368	29	Other paper and paperboard, used for writing, printing or other graphic purposes, of which more than 10% by weight of the total fibre content
เยื่อไม้เคมีที่เป็นเยื่อไม้โซดาหรือ เยื่อไม้ซัลเฟต ไม่ฟอก ไม่ใช่ไม้จำพวกสน	219	3,939	18	1,955	33,432	17	Chemical wood pulp, soda or sulphate, other than dissolving grades, unbleached, of non-coniferous wood
เครื่องสูบลื่น ๆ (C62)	986	20,823	21,118	646	30,022	46,474	Other pumps (C62)
กระดาษคราฟต์ไลน์อร์ ไม่เคลือบ อื่น ๆ เป็นม้วน หรือเป็นแผ่น	498	11,775	24	1,163	27,930	24	Other uncoated kraftliner, in rolls or sheets
กระดาษคราฟต์อื่น ๆ ที่ไม่เคลือบ หนัก 150 กรัมต่อตร.ม.หรือ น้อยกว่า เป็นม้วนหรือแผ่น	587	20,876	36	685	24,094	35	Other uncoated kraft paper and paperboard, weighing 150 g/m <sup>2</sup> or less, in rolls or sheets
รถแทรกเตอร์อื่น ๆ (นอกจากประเภท 8709) (C62)	16	37,328	2,332,994	8	22,676	2,834,468	Other tractor (Other than tractors of heading No.8709) (C62)

ตารางที่ 16 (ต่อ) ปริมาณและมูลค่าสินค้าเกษตรกรรมนำเข้า เป็นรายประเทศและสินค้า พ.ศ. 2546-2547

Table 16 (Continued) Quantity and value of agricultural imports by country and commodity, 2003-2004

ปริมาณ : เมตริกตัน

Quantity : metric ton

มูลค่า : 1,000 บาท

Value : 1,000 baht

มูลค่าต่อหน่วย : บาท/กก.

Unit value : baht/kg.

รายการสินค้า	2546 2003 (x)			2547 2004			Commodity
	ปริมาณ Quantity	มูลค่า Value	มูลค่า ต่อหน่วย Unit value	ปริมาณ Quantity	มูลค่า Value	มูลค่า ต่อหน่วย Unit value	
มันเนย	-	-	-	216	21,241	98	Butter fat
สินค้าเกษตรนำเข้าอื่นๆ	-	491,818	-	-	361,334	-	Other agricultural imports
สินค้าเกษตรนำเข้าทั้งหมด	-	3,482,663	-	-	3,299,803	-	<b>Total agricultural imports</b>
สินค้านอกการเกษตรนำเข้า	-	9,689,447	-	-	12,116,841	-	<b>Non-agricultural imports</b>
สินค้านำเข้าทั้งหมด	-	13,172,110	-	-	15,416,644	-	<b>Total import</b>
<b>ฟินแลนด์</b>							<b>FINLAND</b>
ปุ๋ยที่มีธาตุปุ๋ยสามชนิด คือ ไนโตรเจน ฟอสฟอรัส และ โปแตสเซียม	37,220	312,002	8	80,443	762,599	9	9 Mineral or chemical fertilizers containing three fertilizing elements nitrogen, phosphorus and potassium
กระดาษและกระดาษแข็ง อื่นๆ ใช้สำหรับเขียน พิมพ์หรือวัตถุประสงค์ ประสงค์อื่นทางกราฟฟิก	406	17,492	43	5,793	266,450	46	46 Other paper and paperboard of a kind used for writing, printing or other graphic purposes
กระดาษและกระดาษแข็ง ชนิดที่ใช้สำหรับเขียน พิมพ์เป็นม้วนหรือวัตถุประสงค์ อื่นทางกราฟฟิก	10,885	356,569	33	5,558	196,025	35	35 Paper and paperboard in rolls of a kind used for writing, printing or other graphic purposes
กระดาษแก้ว กระดาษมันอื่นๆ โปร่งใส	978	44,435	45	2,983	137,996	46	46 Glassine and other glazed transparent or translucent papers, in rolls or sheets
กระดาษและกระดาษแข็งชนิด หลายชั้น เป็นม้วนหรือแผ่น สีเคลือบผิวหน้าขนาดใดก็ตาม	1,475	44,717	30	3,089	95,389	31	31 Multi-ply paper and paperboard, coated on one or both sides with kaolin (China clay) or other inorganic substances, in rolls or rectangular
แผ่นไม้วีเนียร์และแผ่นไม้ สำหรับทำไม้อัดหลายจุด ทำ จากไม้อื่น เลื่อยตามยาว ผาน	-	-	-	1,353	71,289	53	53 Veneer sheets, sheets for plywood and other wood sawn lengthwise, sliced or peeled,

ตารางที่ 16 (ต่อ) ปริมาณและมูลค่าสินค้าเกษตรกรรมนำเข้า เป็นรายประเทศและสินค้า พ.ศ. 2546-2547

Table 16 (Continued) Quantity and value of agricultural imports by country and commodity, 2003-2004

ปริมาณ : เมตริกตัน

Quantity : metric ton

มูลค่า : 1,000 บาท

Value : 1,000 baht

มูลค่าต่อหน่วย : บาท/กก.

Unit value : baht/kg.

รายการสินค้า	2546 2003 (x)			2547 2004			Commodity
	ปริมาณ Quantity	มูลค่า Value	มูลค่า ต่อหน่วย Unit value	ปริมาณ Quantity	มูลค่า Value	มูลค่า ต่อหน่วย Unit value	
หรือลอก จะใส่ ชัด หรือ ต่อปลายหรือไม้ก็ตาม มีความหนาไม่เกิน 6 มม.							whether or not planed sanded or end-jointed, of a thickness not exceeding 6 mm, of other wood
กระดาษเคลือบน้ำหนักเบาใช้ สำหรับ เขียน พิมพ์ หรือ วัตถุประสงค์อื่น ทางกราฟฟิก	1,394	33,870	24	1,897	55,228	29	Light-weight coated paper of a kind used for writing, printing or other graphic purposes
เทสต์ไลเนอร์หนัก 150 กรัมต่อ ตร.ม. หรือน้อยกว่า	478	37,363	78	601	48,445	81	Testliner (recycled liner board), weighing 150 g/m <sup>2</sup> or less
กระดาษฟลูตติ้งกึ่งเคมี	1,344	30,055	22	1,888	45,330	24	Semi-chemical fluting paper
เครื่องสูบลอยโซง (C62)	174	27,983	160,821	239	43,737	183,001	Other centrifugal pumps (C62)
กระดาษและกระดาษแข็ง ชนิดที่มีสารยึดติดได้ในตัว	256	25,299	99	386	37,905	98	Self-adhesive paper and paperboard
เยื่อไม้เคมีที่เป็นเยื่อไม้ซัลเฟต กึ่งฟอกหรือฟอกแล้วไม่ใช่ ไม้จำพวกสน	1,713	33,146	19	1,946	37,572	19	Chemical wood pulp, sulphate, semi-bleached or bleached, non-coniferous wood
กระดาษและกระดาษแข็งเคลือบ อาบซีมหรือหุ้มด้วยไข ไทพาราฟิน สเตียรีน น้ำมันหรือ กลีเซอรอล	545	25,735	47	775	36,570	47	Paper and paperboard, coated, impregnated or covered with wax, paraffin wax, stearin, oil or glycerol
กระดาษkraft อื่นๆหนัก 150 กรัม ต่อ ตร.เมตร ไม่ได้ฟอก	737	26,746	36	851	32,369	38	Uncoated kraft paper and paperboard, unbleached, weighting 150 g/m <sup>2</sup> or less, in rolls or sheets
ไม้สักวีเนียร์เลื่อยตามยาว ผ่าน หรือลอก จะใส่ ชัด หรือต่อ ปลายหรือไม้ก็ตาม มีความ หนาไม่เกิน 6 มม.	1,015	55,024	54	502	28,015	56	Teak veneer sawn lengthwise, sliced or peeled, whether or not planed, sanded or end-jointed, of a thickness not exceeding 6 mm.
เยื่อไม้เคมีที่เป็นเยื่อไม้โซดา หรือเยื่อไม้ซัลเฟต กึ่งฟอก	1,547	32,932	21	1,213	25,241	21	Chemical wood pulp, soda or sulphate, semi-bleached or

ตารางที่ 16 (ต่อ) ปริมาณและมูลค่าสินค้าเกษตรกรรมนำเข้า เป็นรายประเทศและสินค้า พ.ศ. 2546-2547

Table 16 (Continued) Quantity and value of agricultural imports by country and commodity, 2003-2004

ปริมาณ : เมตริกตัน

Quantity : metric ton

มูลค่า : 1,000 บาท

Value : 1,000 baht

มูลค่าต่อหน่วย : บาท/กก.

Unit value : baht/kg.

รายการสินค้า	2546 2003 (x)			2547 2004			Commodity
	ปริมาณ Quantity	มูลค่า Value	มูลค่า ต่อหน่วย Unit value	ปริมาณ Quantity	มูลค่า Value	มูลค่า ต่อหน่วย Unit value	
หรือฟอกแล้ว เป็นไม้จำพวกสน กระดาษคราฟต์ไลเนอร์ ไม้เคลือบอื่น ๆ เป็นม้วน หรือเป็นแผ่น	23	648	28	750	18,944	25	bleached, coniferous wood Other uncoated kraftliner, in rolls or sheets
หนังสัตว์จำพวกโคกระบือ ส่วนหลัง ส่วนท้อง	126	10,127	80	207	18,730	91	Other raw hides and skins of bovine (including buffalo) or equine animals (fresh, or salted, dried, limed, pickled or otherwise preserved, but not tanned, parchment-dressed or further prepared), whether or not dehaired or split, including butts, bends and bellies
นมและครีมเป็นผง มีไขมัน ไม่เกิน 1.5% โดยน้ำหนัก	512	38,666	76	240	18,301	76	Milk and cream in powder, granules other solid forms, of a fat content by weight not exceeding 1.5%
กระดาษแข็งสักหลาดน้ำหนักตั้งแต่ 225 กรัม/ตร.ม.	1,357	23,296	17	917	15,989	17	Other uncoated paper and paperboard, in rolls or sheets, processed than as specified, not further worked or weighing 225 g/m <sup>2</sup> or more
สินค้าเกษตรนำเข้าอื่นๆ		407,567			225,289		Other agricultural imports
สินค้าเกษตรนำเข้าทั้งหมด		1,583,671			2,217,415		<b>Total agricultural imports</b>
สินค้านอกการเกษตรนำเข้า		6,427,184			9,462,503		<b>Non-agricultural imports</b>
สินค้านำเข้าทั้งหมด		8,010,855			11,679,918		<b>Total import</b>

ตารางที่ 16 (ต่อ) ปริมาณและมูลค่าสินค้านำเข้าเกษตรกรรมนำเข้า เป็นรายประเทศและสินค้า พ.ศ. 2546-2547

Table 16 (Continued) Quantity and value of agricultural imports by country and commodity, 2003-2004

ปริมาณ : เมตริกตัน

Quantity : metric ton

มูลค่า : 1,000 บาท

Value : 1,000 baht

มูลค่าต่อหน่วย : บาท/กก.

Unit value : baht/kg.

รายการสินค้า	2546 2003 (x)			2547 2004			Commodity
	ปริมาณ Quantity	มูลค่า Value	มูลค่า ต่อหน่วย Unit value	ปริมาณ Quantity	มูลค่า Value	มูลค่า ต่อหน่วย Unit value	
ยุโรปอื่น ๆ							OTHERS IN EUROPE
รัสเซีย							RUSSIA
ปุ๋ยที่มีธาตุปุ๋ยสามชนิด คือ ไนโตรเจน ฟอสฟอรัส และ โปแตสเซียม	298,292	2,020,586	7	222,606	1,858,237	8	Mineral or chemical fertilizers containing three fertilizing elements nitrogen, phosphorus and potassium
เยื่อไม้เคมีที่เป็นเยื่อไม้โซดาหรือ เยื่อไม้ซัลเฟต ไม่ฟอก เป็นไม้จำพวกสน	24,428	358,454	15	33,271	517,361	16	Chemical wood pulp, soda or sulphate, other than dissolving grades, unbleached, of coniferous wood
ปลาเค็ม ไม่รวมตับและไข่ แช่แข็ง	4,227	459,459	109	3,360	373,509	111	Cod, excluding livers and roes, frozen
กระดาษพิมพ์ น.ส.พ. หน้าหนัก ไม่เกิน 55 กรัมต่อ 1 ตร.เมตร	19,915	328,148	16	15,800	317,044	20	Newsprint, in rolls or sheets, of weight not exceeding 55 g/m <sup>2</sup>
หนังดิบทั้งตัวของโคมี น้ำหนักเกิน 16 กก	1,921	183,499	96	3,299	293,061	89	Whole hides and skins of cattle, of weight exceeding 16 kg
ยางไอโซพรีน (ไอโออาร์) ในลักษณะ ขั้นปฐม	3,151	232,112	74	3,709	264,110	71	Isobutene-isoprene (butyl) rubber (IIR) in primary forms
กุ้งอื่นๆ แช่แข็ง	1,001	234,991	235	750	204,358	272	Other shrimps and prawns, frozen
ปุ๋ยอื่น ๆ ที่มีธาตุไนโตรเจน, ฟอสฟอรัส, โปแตสเซียม สองหรือสามชนิดผสมกัน	11,999	73,692	6	24,000	174,464	7	Other fertilizers nitrogen, phosphorus and potassium containing two or three fertilizing
หนังสัตว์จำพวกโคกระบือ ส่วนหลัง ส่วนท้อง	465	41,184	89	1,143	100,567	88	Other raw hides and skins of bovine (including buffalo) or equine animals (fresh, or salted, dried, limed, pickled or otherwise preserved, but not

ตารางที่ 16 (ต่อ) ปริมาณและมูลค่าสินค้าเกษตรกรรมนำเข้า เป็นรายประเทศและสินค้า พ.ศ. 2546-2547

Table 16 (Continued) Quantity and value of agricultural imports by country and commodity, 2003-2004

ปริมาณ : เมตริกตัน

Quantity : metric ton

มูลค่า : 1,000 บาท

Value : 1,000 baht

มูลค่าต่อหน่วย : บาท/กก.

Unit value : baht/kg.

รายการสินค้า	2546 (x) 2003			2547 2004			Commodity
	ปริมาณ Quantity	มูลค่า Value	มูลค่า ต่อหน่วย Unit value	ปริมาณ Quantity	มูลค่า Value	มูลค่า ต่อหน่วย Unit value	
แอมโมเนียมซัลเฟต	33,000	104,650	3	18,006	92,713	5	tanned, parchment - dressed or further prepared), whether or not deaired or split, including butts, bends and bellies
ปูปรุงแต่งหรือทำให้ไม่ให้เสีย ไม่บรรจุภาชนะอัดลม	84	94,744	1,134	135	85,485	635	Ammonium sulphate
โปแตสเซียมคลอไรด์	13,191	81,241	6	8,316	60,018	7	Craps prepared or preserved, not in airtight containers
ผลิตภัณฑ์สัตว์อื่น ๆ ที่ได้ จากปลาหรือสัตว์น้ำจำพวก ครัสตาเซีย โมลลัสก์ ยางอื่นๆ ในลักษณะชั้นปฐม	265	178,497	675	162	53,136	329	Potassium chloride
เนื้อปลาอื่นๆแบบฟิลเล แซ่แข็ง	497	18,342	37	1,027	50,628	49	Other products of fish or crustaceans, molluscs or other aquatic invertebrates
เยื่อไม้เคมีที่เป็นเยื่อไม้โซดา หรือเยื่อไม้ซัลเฟต กึ่งฟอก หรือฟอกแล้ว เป็นไม้จำพวกสน	175	32,489	185	278	43,200	156	Styrene-butadiene (SBR) rubber in primary forms
ปลาแซลมอนอื่น ๆ ไม่รวมตับ และไข่ แซ่แข็ง	433	6,728	16	2,016	40,150	20	Other fish filletes, frozen
หนังอื่นๆ ของสัตว์จำพวกโค กระบือ ที่ฟอกแล้ว ไม่มีขนติด สภาพเปียก	518	47,391	91	182	19,556	107	Chemical wood pulp, soda or sulphate, semi-bleached or bleached, coniferous wood
ยางอะครีโลไนไตรล์บิวทาไดอิน (เอ็นบีอาร์) ในลักษณะชั้นปฐม	18	1,883	107	171	19,107	112	Other salmonidae, excluding livers and roes, frozen
ปู แซ่แข็ง	-	-	-	321	17,058	53	Other tanned hides and skins of bovine (including buffalo) or equine animals, without hair on, in the wet state (including wet-blue)
สินค้าเกษตรนำเข้าอื่นๆ	24	12,079	498	13	9,208	685	Acrylonitrile-butadiene rubber (NBR) in primary forms
สินค้าเกษตรนำเข้าทั้งหมด	-	390,176	-	-	61,964	-	Crabs, frozen
		4,900,346			4,654,934		Other agricultural imports
							<b>Total agricultural imports</b>

ตารางที่ 16 (ต่อ) ปริมาณและมูลค่าสินค้าเกษตรกรรมนำเข้า เป็นรายประเทศและสินค้า พ.ศ. 2546-2547

Table 16 (Continued) Quantity and value of agricultural imports by country and commodity, 2003-2004

ปริมาณ : เมตริกตัน

Quantity : metric ton

มูลค่า : 1,000 บาท

Value : 1,000 baht

มูลค่าต่อหน่วย : บาท/กก.

Unit value : baht/kg.

รายการสินค้า	2546 2003 (r)			2547 2004			Commodity
	ปริมาณ Quantity	มูลค่า Value	มูลค่า ต่อหน่วย Unit value	ปริมาณ Quantity	มูลค่า Value	มูลค่า ต่อหน่วย Unit value	
สินค้านอกการเกษตรนำเข้า		19,303,065			36,479,615		Non-agricultural imports
สินค้านำเข้าทั้งหมด		24,203,411			41,134,549		Total import
<b>นอร์เวย์</b>							<b>NORWAY</b>
ปุ๋ยที่มีธาตุปุ๋ยสามชนิด คือ ไนโตรเจน ฟอสฟอรัส และ โปแตสเซียม	211,464	1,941,273	9	185,255	1,841,556	10	Mineral or chemical fertilizers containing three fertilizing elements nitrogen, phosphorus and potassium
ปลาเซลมอนแอตแลนติก และ ปลาเซลมอนดานูบ ไม่รวม ตับและไข่ แช่แข็ง	1,332	192,503	144	1,405	206,365	147	Atlantic salmon and danube salmon, excluding livers and roes, frozen
ปลาแมคเคอเรล ไม่รวมตับ และไข่ แช่แข็ง	5,593	301,830	54	4,128	202,039	49	Mackerel, excluding livers and roes, frozen
ปลาเทราต์ ไม่รวมตับและไข่ แช่แข็ง	865	137,224	159	1,009	176,354	175	Trout, excluding livers and roes, frozen
กระดาษชนิดที่ใช้ทำกระดาษ ชำระหรือกระดาษเช็ดหน้า กระดาษเช็ดมือ หรือกระดาษ เช็ดปากและกระดาษที่ใช้ตาม บ้านเรือนหรือเพื่อการอนามัย เป็นม้วน มีความกว้าง เกิน 36 ซม.	848	23,615	28	669	127,617	191	Toilet or facial tissue stock, towel or napkin stock and similar paper of a kind used for household or sanitary purposes, cellulose wadding and webs of cellulose fibres in rolls of width exceeding 36 cm or in rectangular
ปุ๋ยเคมีอื่น ๆ ที่มีธาตุไนโตรเจน และฟอสฟอรัส	5,005	41,806	8	12,002	107,289	9	Other chemical fertilizers containing nitrogen and phosphorus
แคลเซียมไนเตรต	11,326	64,521	6	15,537	99,350	6	Calcium nitrate
ปลาเซลมอนอื่น ๆ ไม่รวมตับ และไข่ แช่แข็ง	310	52,726	170	499	86,120	172	Other salmonidae, excluding livers and roes, frozen
ปลาเซลมอนแปซิฟิก	203	41,627	205	256	56,993	223	Pacific salmon atlantic
ปลาเซลมอนแอตแลนติก							salmon and danube

ตารางที่ 16 (ต่อ) ปริมาณและมูลค่าสินค้าเกษตรกรรมนำเข้า เป็นรายประเทศและสินค้า พ.ศ. 2546-2547

Table 16 (Continued) Quantity and value of agricultural imports by country and commodity, 2003-2004

ปริมาณ : เมตริกตัน

Quantity : metric ton

มูลค่า : 1,000 บาท

Value : 1,000 baht

มูลค่าต่อหน่วย : บาท/กก.

Unit value : baht/kg.

รายการสินค้า	2546 (x) 2003			2547 2004			Commodity
	ปริมาณ Quantity	มูลค่า Value	มูลค่า ต่อหน่วย Unit value	ปริมาณ Quantity	มูลค่า Value	มูลค่า ต่อหน่วย Unit value	
และปลาเซลมอนดานูบ ไม่รวมตับและไข่ สดหรือ แช่เย็น							salmon, excluding livers and roes, fresh or chilled
ปลาอื่น ๆ ไม่รวมตับและไข่ แช่แข็ง	1,368	85,160	62	967	53,776	56	Other fish, excluding livers and roes, frozen
กุ้งอื่นๆ แช่แข็ง	236	54,496	231	206	52,076	252	Other shrimps and prawns, frozen
เกลือสองเชิงและของผสมของ แคลเซียมไนเตรตกับ แอมโมเนียมไนเตรต	2,966	34,821	12	4,313	47,999	11	Double salts and mixtures of calcium nitrate and ammonium nitrate
เยื่อไม้เคมีที่เป็นเยื่อไม้โซดา หรือเยื่อไม้ซัลเฟต กึ่งฟอก หรือฟอกแล้ว เป็นไม้จำพวกสน				1,797	29,935	17	Chemical wood pulp, soda or sulphate, semi-bleached or bleached, coniferous wood
ปลาเซลมอนแปซิฟิก	38	13,856	362	56	19,143	341	Pacific salmon, atlantic salmon and danube salmon, smoked
ปลาเซลมอนแอตแลนติกและ ปลาเซลมอนดานูบ รวมกัน							
เนยเทียมไม่รวมถึงเนยเทียมเหลว	342	12,895	38	468	17,487	37	Margarine, excluding liquid margarine, edible
อาหารปรุงแต่งใช้ในการ เลี้ยงสัตว์ ยกเว้นสุนัขหรือแมว	204	25,036	123	120	16,898	141	Other preparations of a kind used in animal feeding except dog or cat
น้ำเลี้ยงและสิ่งสกัดจากพืชอื่น ๆ	55	11,318	208	68	14,250	211	Other vegetable saps and extracts
เนื้อปลาอื่นๆแบบฟิลเล แช่แข็ง	29	6,588	229	75	13,095	175	Other fish filletes, frozen
เยื่อไม้เคมีที่เป็นเยื่อไม้ซัลไฟต์ กึ่งฟอกหรือฟอกแล้ว ไม่ใช่ไม้จำพวกสน	20	482	25	468	13,079	28	Chemical wood pulp, sulphite, other than dissolving grades, semi-bleached or bleached, of non-coniferous wood
ปลาเซลมอนอื่น ๆ แช่เย็น	24	5,761	245	47	11,044	236	Other salmonidae, excluding livers and roes, fresh or chilled
สินค้าเกษตรนำเข้าอื่นๆ		86,253			84,074		Other agricultural imports

ตารางที่ 16 (ต่อ) ปริมาณและมูลค่าสินค้าเกษตรกรรมนำเข้า เป็นรายประเทศและสินค้า พ.ศ. 2546-2547

Table 16 (Continued) Quantity and value of agricultural imports by country and commodity, 2003-2004

ปริมาณ : เมตริกตัน

Quantity : metric ton

มูลค่า : 1,000 บาท

Value : 1,000 baht

มูลค่าต่อหน่วย : บาท/กก.

Unit value : baht/kg.

รายการสินค้า	2546 (r) 2003			2547 2004			Commodity
	ปริมาณ Quantity	มูลค่า Value	มูลค่า ต่อหน่วย Unit value	ปริมาณ Quantity	มูลค่า Value	มูลค่า ต่อหน่วย Unit value	
สินค้าเกษตรนำเข้าทั้งหมด		3,133,791			3,276,539		Total agricultural imports
สินค้านอกการเกษตรนำเข้า		1,042,376			1,363,322		Non-agricultural imports
สินค้านำเข้าทั้งหมด		4,176,167			4,639,861		Total import
<b>สวิตเซอร์แลนด์</b>							<b>SWITZERLAND</b>
สารฆ่าเชื้อราอื่น ๆ ที่มีสารออกฤทธิ์ 1 ชนิด	642	412,291	642	574	446,073	778	Other fungicides containing 1 active ingredient
อาหารปรุงแต่งอื่น ๆ	297	92,669	312	332	101,643	306	Other food preparations
อาหารปรุงแต่งที่ปนนมสำหรับ ใช้เลี้ยงทารก จัดทำขึ้นเพื่อ ขายปลีก	352	57,679	164	511	81,743	160	Milkfood preparations for infant use, put up for retail sale
กระดาษคราฟต์อื่น ๆ ทำให้ ย่นหรือทำเป็นลอนหรือเป็นจีบ	611	38,595	63	983	80,073	81	Other kraft paper creped or crinkled
สารฆ่าแมลงไดเฟโนโคนาโซล	52	44,106	844	67	73,009	1,084	Insecticides, Difenconazole
เครื่องจักรอื่น ๆ ทำความสะอาด และคัดขนาดของพืช (C62)	-	-	-	1	61,053	61,052,601	Other machinery used in the milling industry or for working of cereals or dried leguminous vegetables other than farm-type machinery (C62)
นมและครีมเป็นผง เม็ดมีไขมัน ไม่เกิน 1.5% โดยน้ำหนัก	2,075	142,150	69	775	60,401	78	Milk and cream in powder, granules other solid forms, of a fat content by weight not exceeding 1.5%
ฝ้ายยังไม่ได้สาวหรือหรี	n.s.	3	894	838	50,721	61	Cotton not carded or combed
สารฆ่าแมลงอีมาเมกตินเบนโซเอต อื่น ๆ ทำด้วยยางวัลคาไนซ์	11	35,621	3,105	12	43,019	3,460	Insecticides, Emamectin benzoate
นอกจากยางแข็ง	280	76,907	275	180	35,915	200	Other articles of vulcanised rubber other than hard rubber
สายพานลำเลียงเสริมให้แข็งแรง โดยไม่ใช้วัตถุที่เป็น วัตถุทอ , พลาสติก	12	24,688	2,131	25	34,855	1,406	Conveyor belts or belting reinforced with materials metal, textile, and plastic

ตารางที่ 16 (ต่อ) ปริมาณและมูลค่าสินค้าเกษตรกรรมนำเข้า เป็นรายประเทศและสินค้า พ.ศ. 2546-2547

Table 16 (Continued) Quantity and value of agricultural imports by country and commodity, 2003-2004

ปริมาณ : เมตริกตัน

Quantity : metric ton

มูลค่า : 1,000 บาท

Value : 1,000 baht

มูลค่าต่อหน่วย : บาท/กก.

Unit value : baht/kg.

รายการสินค้า	2546 2003 <sup>(x)</sup>			2547 2004			Commodity
	ปริมาณ Quantity	มูลค่า Value	มูลค่า ต่อหน่วย Unit value	ปริมาณ Quantity	มูลค่า Value	มูลค่า ต่อหน่วย Unit value	
อาหารปรุงแต่งอื่นๆ ที่มีโกโก้ เป็นก้อน แผ่น หรือแท่ง มีไส้	141	36,946	261	104	28,115	271	Other food preparations containing cocoa blocks slabs or bar, filled
อาหารอื่น ๆ ปรุงแต่งด้วยช็อกโกแลต เป็นก้อน แผ่น หรือแท่ง มีไส้	59	29,390	497	35	22,363	643	Other food preparations containing chocolate in blocks, slabs or bar, filled
อาหารปรุงแต่งใช้ในการ เลี้ยงสัตว์ ยกเว้นสุนัขหรือแมว	55	47,476	862	135	20,668	153	Other preparations of a kind used in animal feeding except dog or cat
สารฆ่าแมลงอื่นๆ	9	8,829	980	28	19,867	701	Other insecticides
ขนมอื่นๆ ที่ทำจากน้ำตาล ที่ไม่มีโกโก้ผสม	109	22,898	210	87	19,219	222	Other sugar confectionery (including white chocolate), not containing cocoa
เครื่องใช้อื่น ๆ สำหรับฉีดพ่น (C62)	129	453	3,508	494	18,667	37,787	Other mechanical appliances for projecting, dispersing or spraying liquid or powders (C62)
แอปเปิ้ลสด	59	1,464	25	874	18,102	21	Apples, fresh
ช็อกโกแลตเป็นก้อน, แผ่น หรือแท่ง มีไส้	75	12,416	165	95	17,817	187	Chocolate in blocks, slabs or bar, filled
เนยแข็งอย่างอื่น	27	8,651	322	49	15,956	325	Other cheese
สินค้าเกษตรนำเข้าอื่นๆ		470,616			440,205		Other agricultural imports
<b>สินค้าเกษตรนำเข้าทั้งหมด</b>		<b>1,563,846</b>			<b>1,689,483</b>		<b>Total agricultural imports</b>
<b>สินค้านอกการเกษตรนำเข้า</b>		<b>27,931,939</b>			<b>32,267,171</b>		<b>Non-agricultural imports</b>
<b>สินค้านำเข้าทั้งหมด</b>		<b>29,495,785</b>			<b>33,956,654</b>		<b>Total import</b>
<b>โรมาเนีย</b>							<b>ROMANIA</b>
ไม้อื่น ๆ เลื่อยหรือถากตามยาว ผ่านหรือลอก มีความหนาเกิน 6 มม. (ลบ.เมตร)	1,543	8,860	5,742	1,519	30,987	20,400	Wood sawn or chipped lengthwise, sliced or peeled, of a thickness exceeding 6 mm of other wood (Cubic metre)

ตารางที่ 16 (ต่อ) ปริมาณและมูลค่าสินค้าเกษตรกรรมนำเข้า เป็นรายประเทศและสินค้า พ.ศ. 2546-2547

Table 16 (Continued) Quantity and value of agricultural imports by country and commodity, 2003-2004

ปริมาณ : เมตริกตัน

Quantity : metric ton

มูลค่า : 1,000 บาท

Value : 1,000 baht

มูลค่าต่อหน่วย : บาท/กก.

Unit value : baht/kg.

รายการสินค้า	2546 (r) 2003			2547 2004			Commodity
	ปริมาณ Quantity	มูลค่า Value	มูลค่า ต่อหน่วย Unit value	ปริมาณ Quantity	มูลค่า Value	มูลค่า ต่อหน่วย Unit value	
โอ๊กเลื่อย หรือถากตามยาว ผ่านหรือลอก มีความหนาเกิน 6 มม. (ลบ.เมตร)	51,739	6,169	119	1,393	28,221	20,259	Wood sawn or chipped lengthwise, sliced or peeled, of a thickness exceeding 6 mm. of oak (Cubic metre)
บีช เลื่อย หรือถากตามยาว ผ่านหรือลอก มีความหนาเกิน 6 มม. (ลบ.เมตร)	29,399	8,522	290	593	9,859	16,625	Wood sawn or chipped lengthwise slice, or peeled, of a thickness exceeding 6 mm. of beach (Cubic metre)
ไม้จำพวกสนที่เลื่อยหรือถากตามยาว ผ่านหรือลอก มีความหนาเกิน 6 มม. (ลบ.เมตร)	39,366	615	16	614	5,236	8,528	Coniferous wood sawn or chipped lengthwise, sliced or peeled, of a thickness exceeding 6 mm. (Cubic metre)
แผ่นไม้วีเนียร์และแผ่นไม้สำหรับทำไม้อัดพลาวยูด ทำจากไม้อื่น เลื่อยตามยาว ผ่านหรือลอก จะไส ขัด หรือต่อปลายหรือไม้ก็ตาม มีความหนาไม่เกิน 6 มม.	22	4,325	195	21	4,490	214	Veneer sheets, sheets for plywood and other wood sawn lengthwise, sliced or peeled, whether or not planed sanded or end-jointed, of a thickness not exceeding 6 mm, of other wood
คอปเปอร์ออกซีคลอไรด์ (คอปเปอร์(II)คลอไรด์ไฮดรอกไซด์ คอปเปอร์(II)คลอไรด์ออกไซด์ไฮเดรต)	-	-	-	40	2,650	66	Copper oxychloride (copper (II) chloride hydroxide, copper (II) chloride oxide hydrate)
ไวน์อื่น ๆ ในภาชนะบรรจุขนาด 2 ลิตรหรือน้อยกว่า (1,000 ลิตร)	86	1,878	22	71	1,583	22	Other wine in containers holding 2 L or less (1,000 litres)
เฟอร์นิเจอร์ที่ทำด้วยไม้ชนิดที่ใช้ในสำนักงาน (C62)	-	-	-	133	1,364	10,259	Wooden furniture of a kind used in offices (C62)
บีช เลื่อย หรือถากตามยาว ผ่านหรือลอก มีความหนาเกิน 6 มม. จะไส ขัด หรือต่อปลาย (ลบ.เมตร)	30,009	2,643	88	19	776	40,837	Wood sawn or chipped lengthwise slice, or peeled, of a thickness exceeding 6 mm. of beach, planed, sanded or end-jointed (Cubic metre)

ตารางที่ 16 (ต่อ) ปริมาณและมูลค่าสินค้าเกษตรกรรมนำเข้า เป็นรายประเทศและสินค้า พ.ศ. 2546-2547

Table 16 (Continued) Quantity and value of agricultural imports by country and commodity, 2003-2004

ปริมาณ : เมตริกตัน

Quantity : metric ton

มูลค่า : 1,000 บาท

Value : 1,000 baht

มูลค่าต่อหน่วย : บาท/กก.

Unit value : baht/kg.

รายการสินค้า	2546 (x) 2003			2547 2004			Commodity
	ปริมาณ Quantity	มูลค่า Value	มูลค่า ต่อหน่วย Unit value	ปริมาณ Quantity	มูลค่า Value	มูลค่า ต่อหน่วย Unit value	
ไม้อื่น ๆ เลื่อย หรือถากตามยาว ผ่านหรือลอก มีความหนาเกิน 6 มม. จะไส ขัด หรือต่อปลาย (ลบ เมตร)	93	1,492	16,040	29	662	22,833	Wood sawn or chipped lengthwise, sliced or peeled, of a thickness exceeding 6 mm. of other, planed, sanded or end-jointed (Cubic metre)
กระดาษเชคควาฟต์อื่น ๆ ไม่ได้เคลือบ เป็นม้วน หรือแผ่น				26	656	25	Other uncoated sack kraft paper, in rolls or sheets
หลอดม้วนด้าย กระสวย หลอดด้าย และสิ่งที่คล้ายกันทำด้วยไม้กลึง				1	536	873	Spools, cops, bobbins, sewing thread reels and the like of turned wood
สินค้าเกษตรนำเข้าอื่น ๆ		130,281			266		Other agricultural imports
<b>สินค้าเกษตรนำเข้าทั้งหมด</b>		<b>164,784</b>			<b>87,287</b>		<b>Total agricultural imports</b>
<b>สินค้านอกการเกษตรนำเข้า</b>		<b>652,340</b>			<b>851,470</b>		<b>Non-agricultural imports</b>
<b>สินค้านำเข้าทั้งหมด</b>		<b>817,124</b>			<b>938,757</b>		<b>Total import</b>
<b>โปแลนด์</b>							<b>POLAND</b>
ปุ๋ยที่มีธาตุปุ๋ยสามชนิด คือ ไนโตรเจน ฟอสฟอรัส และ โปแตสเซียม	5,253	41,012	8	29,152	283,032	10	Mineral or chemical fertilizers containing three fertilizing elements nitrogen, phosphorus and potassium
นมและครีมเป็นผง เม็ดมีไขมัน ไม่เกิน 1.5% โดยน้ำหนัก	1,932	128,118	66	2,352	212,135	90	Milk and cream in powder, granules other solid forms, of a fat content by weight not exceeding 1.5%
สารฆ่าวัชพืช 2,4ดี-โซเดียม	1,600	110,373	69	2,133	139,722	66	Herbicides, 2,4-d-sodium
หางนมที่เติมน้ำตาลหรือ สารทำให้หวานอื่น ๆ	3,125	55,464	18	2,818	60,767	22	Whey and whether or not concentrated or containing added sugar or other sweetening matter, not liquid and concentrated form

ตารางที่ 16 (ต่อ) ปริมาณและมูลค่าสินค้าเกษตรกรรมนำเข้า เป็นรายประเทศและสินค้า พ.ศ. 2546-2547

Table 16 (Continued) Quantity and value of agricultural imports by country and commodity, 2003-2004

ปริมาณ : เมตริกตัน

Quantity : metric ton

มูลค่า : 1,000 บาท

Value : 1,000 baht

มูลค่าต่อหน่วย : บาท/กก.

Unit value : baht/kg.

รายการสินค้า	2546 (r) 2003			2547 2004			Commodity
	ปริมาณ Quantity	มูลค่า Value	มูลค่า ต่อหน่วย Unit value	ปริมาณ Quantity	มูลค่า Value	มูลค่า ต่อหน่วย Unit value	
สัตว์ปีกเลี้ยงอื่น ๆ สำหรับทำพันธุ์ (น.นไม่เกิน 185 กรัม) (ตัว)	-	-	-	416,927	40,269	97	Other poultry, weighing not more than 185 g, for breeding (Bird)
สตาร์ชทำจากมันฝรั่ง	438	6,362	15	1,605	32,429	20	Potatoes starch
กระดาษพิมพ์ น.ส.พ. น้ำหนัก ไม่เกิน 55 กรัมต่อ 1 ตร.เมตร	398	6,249	16	1,188	23,580	20	Newsprint, in rolls or sheets, of weight not exceeding 55 g/m <sup>2</sup>
มันเนย	-	-	-	174	16,326	94	Butter fat
โอ๊กเลื่อย หรือถากตามยาว ผ่าน หรือลอก มีความหนาเกิน 6 มม. จะไส ชัด หรือต่อปลาย (ลบ.เมตร)	272	7,794	28,655	295	9,036	30,631	Wood sawn or chipped lengthwise, sliced or peeled, of a thickness exceeding 6 mm. of beach, planed, or end-jointed (Cubic metre)
เนื้อและส่วนอื่น ๆ ของเบ็ด ห่าน และไก่ต๊อก แช่แข็ง	20	1,452	73	63	4,261	68	Other meat and edible offal of ducks, geese or guinea fowls, frozen
ไข่ไก่สดสำหรับฟัก (ฟอง)	-	-	-	106,200	3,819	36	Hens, egg, fresh, for hatching (C62)
บ๊ช เลื่อย หรือถากตามยาว ผ่าน หรือลอก มีความหนาเกิน 6 มม. (ลบ.เมตร)	67	1,674	24,985	144	3,658	25,402	Wood sawn or chipped lengthwise slice, or peeled, of a thickness exceeding 6 mm. of beach (Cubic metre)
ของอื่น ๆ ที่ทำด้วยยางแข็ง	-	-	-	18	3,510	200	Other articles of hard rubber
ไม้ฉัตรวีเนียร์และไม้แผ่นบางอื่น ๆ	21	590	28	86	3,013	35	Other veneered panels and similar laminated wood
อาหารปรุงแต่งทำจากธัญพืช ทำให้พองฟู คั่ว อบ หรือบั้ง	5	909	193	22	2,133	98	Prepared foods obtained by the swelling or roasting of cereals or cereal products
นมผงไม่เติมน้ำตาลหรือ สารทำให้หวานอื่น ๆ	321	20,183	63	25	2,022	81	Milk powder, not containing added sugar or other sweetening matter

ตารางที่ 16 (ต่อ) ปริมาณและมูลค่าสินค้าเกษตรกรรมนำเข้า เป็นรายประเทศและสินค้า พ.ศ. 2546-2547

Table 16 (Continued) Quantity and value of agricultural imports by country and commodity, 2003-2004

ปริมาณ : เมตริกตัน

Quantity : metric ton

มูลค่า : 1,000 บาท

Value : 1,000 baht

มูลค่าต่อหน่วย : บาท/กก.

Unit value : baht/kg.

รายการสินค้า	2546 2003			2547 2004			Commodity
	ปริมาณ Quantity	มูลค่า Value	มูลค่า ต่อหน่วย Unit value	ปริมาณ Quantity	มูลค่า Value	มูลค่า ต่อหน่วย Unit value	
ไม้เลื่อย หรือฉากตามยาว ฝาน หรือลอก มีความหนาเกิน 6 มม. (ลบ.เมตร)	30	915	30,491	62	1,927	31,084	Wood sawn or chipped lengthwise, sliced or peeled, of a thickness exceeding 6 mm. of oak (Cubic metre)
ไม้เลื่อย หรือฉากตามยาว ฝาน หรือลอก มีความหนาเกิน 6 มม. จะไส ชัด หรือต่อปลาย (ลบ. เมตร)	30,665	12,038	393	80	1,787	22,334	Wood sawn or chipped lengthwise slice, or peeled, of a thickness exceeding 6 mm. of beach, planed, sanded or a thickness exceeding 6 mm. end-jointed (Cubic metre)
แผ่นไม้วีเนียร์และแผ่นไม้ สำหรับทำไม้อัดหลายจุด ทำ จากไม้อื่น เลื่อยตามยาว ฝาน หรือลอก จะไส ชัด หรือ ต่อปลายหรือไม้ก็ตาม มีความหนาไม่เกิน 6 มม.	15	2,105	139	20	1,550	79	Veneer sheets, sheets for plywood and other wood sawn lengthwise, sliced or peeled, whether or not planed sanded or end-jointed, of a thickness not exceeding 6 mm, of other wood
หนังดิบทั้งตัวของโคมี น.นเกิน 16 กก.	-	-	-	19	1,316	69	Whole hides and skins of cattle, of weight exceeding 16 kg.
สินค้าเกษตรนำเข้าอื่นๆ	-	102,739	-	-	10,594	-	Other agricultural imports
สินค้าเกษตรนำเข้าทั้งหมด	-	497,977	-	-	856,885	-	<b>Total agricultural imports</b>
สินค้านอกการเกษตรนำเข้า	-	2,218,692	-	-	3,689,477	-	<b>Non-agricultural imports</b>
สินค้านำเข้าทั้งหมด	-	2,716,669	-	-	4,546,362	-	<b>Total import</b>
ยูโกสลาเวีย	-	-	-	-	-	-	<b>YUGOSLAVIA</b>
ปุ๋ยอื่น ๆ ที่มีธาตุไนโตรเจน, ฟอสฟอรัส, โพแทสเซียม สองหรือสามชนิดผสมกัน	n.s.	375	1,210	n.s.	376	1,333	Other fertilizers nitrogen, phosphorus and potassium containing two or three fertilizing

ตารางที่ 16 (ต่อ) ปริมาณและมูลค่าสินค้าเกษตรกรรมนำเข้า เป็นรายประเทศและสินค้า พ.ศ. 2546-2547

Table 16 (Continued) Quantity and value of agricultural imports by country and commodity, 2003-2004

ปริมาณ : เมตริกตัน

Quantity : metric ton

มูลค่า : 1,000 บาท

Value : 1,000 baht

มูลค่าต่อหน่วย : บาท/กก.

Unit value : baht/kg.

รายการสินค้า	2546 (r) 2003			2547 2004			Commodity
	ปริมาณ Quantity	มูลค่า Value	มูลค่า ต่อหน่วย Unit value	ปริมาณ Quantity	มูลค่า Value	มูลค่า ต่อหน่วย Unit value	
ไม้อื่น ๆ เลื่อยหรือถากตามยาว ฝานหรือลอก มีความหนาเกิน 6 มม. (ลบ.เมตร)	127	3,317	26,115	-	-	-	Wood sawn or chipped lengthwise sliced or peeled, of a thickness exceeding 6 mm. of other wood (Cubic metre)
ไม้อื่น ๆ เลื่อย หรือถากตามยาว ฝานหรือลอก มีความหนาเกิน 6 มม. จะไส ขัด หรือต่อปลาย (ลบ.เมตร)	26	550	21,135	-	-	-	Wood sawn or chipped lengthwise, sliced or peeled, of a thickness exceeding 6 mm. of other, planed, sanded or end-jointed (Cubic metre)
บีช เลื่อย หรือถากตามยาว ฝาน หรือลอก มีความหนาเกิน 6 มม. (ลบ.เมตร)	74	1,225	16,553	-	-	-	Wood sawn or chipped lengthwise slice, or peeled, of a thickness exceeding 6 mm. of beach (Cubic metre)
บีช เลื่อย หรือถากตามยาว ฝาน หรือลอก มีความหนาเกิน 6 มม. จะไส ขัด หรือต่อปลาย (ลบ.เมตร)	523	8,837	16,896	-	-	-	Wood sawn or chipped lengthwise slice, or peeled, of a thickness exceeding 6 mm. of a thickness exceeding 6 mm end-jointed (Cubic metre)
สินค้าเกษตรนำเข้าอื่น ๆ							Other agricultural imports
<b>สินค้าเกษตรนำเข้าทั้งหมด</b>		<b>14,303</b>			<b>376</b>		<b>Total agricultural imports</b>
<b>สินค้านอกการเกษตรนำเข้า</b>		<b>3,150</b>			<b>2,310</b>		<b>Non-agricultural imports</b>
<b>สินค้านำเข้าทั้งหมด</b>		<b>17,453</b>			<b>2,686</b>		<b>Total import</b>
<b>อเมริกา</b>							<b>AMERICA</b>
<b>สหรัฐอเมริกา</b>							<b>U.S.A</b>
ฝ้ายยังไม่ได้sangหรือหวี	134,084	7,150,249	53	116,767	7,214,141	62	Cotton not carded or combed
ถั่วเหลืองจะทำให้แตกหรือไม่ก็ตาม บริโภคได้	630,256	7,132,634	11	334,371	3,827,566	11	Edible soybeans whether or not broken

ตารางที่ 16 (ต่อ) ปริมาณและมูลค่าสินค้าเกษตรกรรมนำเข้า เป็นรายประเทศและสินค้า พ.ศ. 2546-2547

Table 16 (Continued) Quantity and value of agricultural imports by country and commodity, 2003-2004

ปริมาณ : เมตริกตัน

Quantity : metric ton

มูลค่า : 1,000 บาท

Value : 1,000 baht

มูลค่าต่อหน่วย : บาท/กก.

Unit value : baht/kg.

รายการสินค้า	2546 2003 (r)			2547 2004			Commodity
	ปริมาณ Quantity	มูลค่า Value	มูลค่า ต่อหน่วย Unit value	ปริมาณ Quantity	มูลค่า Value	มูลค่า ต่อหน่วย Unit value	
ข้าวเมสลิน	354,834	2,925,595	8	425,771	3,655,561	9	Meslin
อาหารปรุงแต่งอื่น ๆ	4,416	1,291,747	293	5,996	1,722,420	287	Other food preparations
ไดแอมโมเนียมไฮโดรเจน ออร์โทฟอสเฟต	134,077	1,189,833	9	134,445	1,525,883	11	Diammonium hydrogen orthophosphate
หนังสัตว์จำพวกโคกระบือ ส่วนหลัง ส่วนท้อง	10,246	815,756	80	15,716	1,470,375	94	Other raw hides and skins of bovine (including buffalo) or equine animals (fresh, or salted, dried, limed, pickled or otherwise preserved, but not tanned, parchment - dressed or further prepared), whether or not dehaired or split, including butts, bends and bellies
อาหารปรุงแต่งใช้ในการ เลี้ยงสัตว์ ยกเว้นสุนัขหรือแมว	75,869	1,508,331	20	79,307	1,352,891	17	Other preparations of a kind used in animal feeding except dog or cat
เศษกระดาษหรือกระดาษแข็ง ชนิดกระดาษkraftที่ไม่ได้ ฟอกหรือชนิดลูกฟูก	296,026	1,809,134	6	206,157	1,266,303	6	Waste and scrap of unbleached kraft paper or paper board or corrugated
เยื่อไม้เคมีที่เป็นเยื่อไม้ซีกดา หรือเยื่อไม้ซัลเฟต กึ่งฟอก หรือฟอกแล้ว เป็นไม้จำพวกสน	38,682	1,002,683	26	42,966	1,071,805	25	Chemical wood pulp, soda or sulphate, semi-bleached or bleached, coniferous wood
กระดาษ, กระดาษแข็งเซลลูโลส เวดดิ้งและแผ่นเยื่อฯ ของ เส้นใยเซลลูโลสอื่น ๆ	5,518	1,284,012	233	5,298	939,888	177	Other paper, paperboard cellulose wadding and webs of cellulose fibres
ถั่วเหลืองที่บริโภคไม่ได้จะทำให้ แตกหรือไม่ก็ตาม	117,439	1,338,926	11	67,341	834,662	12	Inedible soybeans whether or not broken
เนื้อปลาอื่นๆแบบฟิลเล แชนแข็ง	1,072	89,018	83	9,532	783,386	82	Other fish filletes, frozen

ตารางที่ 16 (ต่อ) ปริมาณและมูลค่าสินค้าเกษตรกรรมนำเข้า เป็นรายประเทศและสินค้า พ.ศ. 2546-2547

Table 16 (Continued) Quantity and value of agricultural imports by country and commodity, 2003-2004

ปริมาณ : เมตริกตัน

Quantity : metric ton

มูลค่า : 1,000 บาท

Value : 1,000 baht

มูลค่าต่อหน่วย : บาท/กก.

Unit value : baht/kg.

รายการสินค้า	2546 (r) 2003			2547 2004			Commodity
	ปริมาณ Quantity	มูลค่า Value	มูลค่า ต่อหน่วย Unit value	ปริมาณ Quantity	มูลค่า Value	มูลค่า ต่อหน่วย Unit value	
ไม้สั้น ๆ เลื่อยหรือถากตามยาว ผ่านหรือลอก มีความหนาเกิน 6 มม. (ลบ เมตร)	234,031	655,685	2,802	179,822	719,100	3,999	Wood sawn or chipped lengthwise sliced or peeled, of a thickness exceeding 6 mm. of other wood (Cubic metre)
หนังสัตว์จำพวกโค กระบือ ฟอกแล้ว ไม่มีขนติด สภาพเปียก ฟูลเกรนไม่ผ่า แกรนสปลิต	2,981	440,585	148	4,724	658,671	139	Tanned hides and skins of bovine (including buffalo) or equine animals, without hair on, in the wet state (including wet-blue), full grains, unsplit, grain splits
อื่น ๆ ทำด้วยยางวัลแคนไนซ์ นอกจากยางแข็ง	809	701,187	867	521	555,094	1,065	Other articles of vulcanised rubber other than hard rubber
กากเหลือจากการผลิตสตาร์ช อื่น ๆ	29,407	389,596	13	31,248	528,187	17	Residues of starch manufacture and similar residues, other than cassava or manioc waste
เศษกระดาษหรือกระดาษแข็ง ส่วนใหญ่ทำจากเยื่อกระดาษกลา	98,259	656,759	7	75,265	485,381	6	Waste and scrap of paper or paperboard made mainly of mechanical pulp
ยางไอโซพรีนที่ไอโซพรีน บิวทิล(ไอโออาร์) ในลักษณะ ชั้นปฐม	2,572	249,799	97	5,094	480,274	94	Isobutene-isoprene (butyl) rubber (IIR) in primary forms
นมและครีมเป็นผง เม็ดมีไขมัน ไม่เกิน 1.5% โดยน้ำหนัก	4,839	261,508	54	5,259	434,648	83	Milk and cream in powder, granules other solid forms, of a fat content by weight not exceeding 1.5%
หนังดิบทั้งตัวของโคมี น.นเกิน 16 กก.	8,617	592,000	69	5,226	373,595	71	Whole hides and skins of cattle, of weight exceeding 16 kg
สินค้าเกษตรนำเข้าอื่น ๆ		18,905,494			14,246,618		Other agricultural imports
<b>สินค้าเกษตรนำเข้าทั้งหมด</b>		<b>50,390,531</b>			<b>44,146,451</b>		<b>Total agricultural imports</b>

ตารางที่ 16 (ต่อ) ปริมาณและมูลค่าสินค้าเกษตรกรรมนำเข้า เป็นรายประเทศและสินค้า พ.ศ. 2546-2547

Table 16 (Continued) Quantity and value of agricultural imports by country and commodity, 2003-2004

ปริมาณ : เมตริกตัน

Quantity : metric ton

มูลค่า : 1,000 บาท

Value : 1,000 baht

มูลค่าต่อหน่วย : บาท/กก.

Unit value : baht/kg.

รายการสินค้า	2546 2003 (r)			2547 2004			Commodity
	ปริมาณ Quantity	มูลค่า Value	มูลค่า ต่อหน่วย Unit value	ปริมาณ Quantity	มูลค่า Value	มูลค่า ต่อหน่วย Unit value	
สินค้านอกการเกษตรนำเข้า		245,940,303			247,417,154		Non-agricultural imports
สินค้านำเข้าทั้งหมด		296,330,834			291,563,605		Total import
<b>บราซิล</b>							<b>BRAZIL</b>
กากน้ำมันและกากแข็งอื่น ๆ ได้จากการสกัดน้ำมันถั่วเหลือง	568,337	5,913,394	10	569,707	7,344,564	13	Oil cake and other solid residues, resulting from the extraction of soybean oil
ถั่วเหลืองจะทำให้แตกหรือไม่ก็ตาม บริโภคได้	123,485	1,284,574	10	392,594	5,172,835	13	Edible soybeans whether or not broken
ฝ้ายยังไม่ได้ล้างหรือหวี	5,689	279,322	49	23,612	1,380,454	58	Cotton not carded or combed
ถั่วเหลืองที่บริโภคไม่ได้จะทำให้ แตกหรือไม่ก็ตาม	30,868	315,820	10	26,797	392,472	15	Inedible soybeans whether or not broken
ไม้อื่น ๆ เลื่อยหรือถากตามยาว ผ่านหรือลอก มีความหนาเกิน 6 มม. (ลบ.เมตร)	63,788	552,026	8,654	35,758	389,048	10,880	Wood sawn or chipped lengthwise, sliced or peeled, of a thickness exceeding 6 mm. of other wood (Cubic metre)
รถแทรกเตอร์อื่น ๆ (นอกจากประเภท 8709) (C62)	413	250,290	606,030	549	339,505	618,407	Other tractor (Other than tractors of heading No 8709) (C62)
หนังสัตว์จำพวกโค กระบือ ฟอกแล้ว ไม่มีขนติด สภาพ เปียก ฟูลกรนไม่ผ่า กรนสปลิต	1,658	251,686	152	1,003	186,882	186	Tanned hides and skins of bovine (including buffalo) or equine animals, without hair on, in the wet state (including wet-blue), full grains, unsplit, grain splits
หนังอื่น ๆ ของสัตว์จำพวกโค กระบือ ไม่มีขนติด ในสภาพแห้ง	217	169,262	779	215	159,112	741	Other crust hides and skins of bovine (including buffalo) or equine animals, without hair on, in the dry state (crust)

ตารางที่ 16 (ต่อ) ปริมาณและมูลค่าสินค้าเกษตรกรรมนำเข้า เป็นรายประเทศและสินค้า พ.ศ. 2546-2547

Table 16 (Continued) Quantity and value of agricultural imports by country and commodity, 2003-2004

ปริมาณ : เมตริกตัน

Quantity : metric ton

มูลค่า : 1,000 บาท

Value : 1,000 baht

มูลค่าต่อหน่วย : บาท/กก.

Unit value : baht/kg.

รายการสินค้า	2546 2003 <sup>(x)</sup>			2547 2004			Commodity
	ปริมาณ Quantity	มูลค่า Value	มูลค่า ต่อหน่วย Unit value	ปริมาณ Quantity	มูลค่า Value	มูลค่า ต่อหน่วย Unit value	
สารจำพวกเพกติก,เกลือของ กรดเพกติกฯ	242	71,462	295	552	157,712	286	Pectic substances, pectinates and pectates
ใบยาสูบพันธุ์เบอร์เลย์ที่เอาก้าน ใบออกเพียงบางส่วนหรือทั้งหมด	614	151,044	246	576	150,884	262	Tobacco, partly or wholly stemmed/stripped of Burley type
อาหารปรุงแต่งใช้ในการ เลี้ยงสัตว์ ยกเว้นสุนัขหรือแมว	1,763	52,176	30	2,562	71,789	28	Other preparations of a kind used in animal feeding except dog or cat
หนังสัตว์จำพวกโค กระบือ ฟอกแล้ว ไม่มีขนติด ในสภาพแห้ง ฟูลเกรน	10	8,547	884	78	57,805	737	Crust hides and skins of bovine (including buffalo) or equine animals, without hair on, in the dry state (crust), full grains, unsplit, grain splits
น้ำส้มชนิดออเรนจ์ ไม่ได้หมัก และไม่เติมสุรา แซ่แข็ง	733	41,806	57	1,158	56,546	49	Orange juice, unfermented and not containing added spirit, frozen
หนังฟอกทำเพิ่มเติมภายหลังการฟอก ของสัตว์อื่นๆ	n.s.	20	2,187	69	36,498	527	Other leather further prepared after tanning or crusting, including parchment-dressed leather, of other animals, without wool or hair on, whether or not split
เศษไหมไม่ได้สาวหรือหวี	170	27,029	159	229	33,675	147	Silk waste (including cocoons unsuitable for reeling, yarn waste and garnetted stock), not carded or combed
หนังฟอกแบบอื่น ๆ ที่ทำเพิ่ม ภายหลัง การฟอก เป็นหนังส่วนอื่นๆ รวมทั้ง ด้านข้างของสัตว์จำพวกโค กระบือ ไม่มีขนติด	1	893	611	37	29,082	788	Other Leather further prepared after tanning or crusting, including parchment-dressed leather, of bovine (including buffalo) or equine animals

ตารางที่ 16 (ต่อ) ปริมาณและมูลค่าสินค้าเกษตรกรรมนำเข้า เป็นรายประเทศและสินค้า พ.ศ. 2546-2547

Table 16 (Continued) Quantity and value of agricultural imports by country and commodity, 2003-2004

ปริมาณ : เมตริกตัน

Quantity : metric ton

มูลค่า : 1,000 บาท

Value : 1,000 baht

มูลค่าต่อหน่วย : บาท/กก.

Unit value : baht/kg.

รายการสินค้า	2546 2003 (r)			2547 2004			Commodity
	ปริมาณ Quantity	มูลค่า Value	มูลค่า ต่อหน่วย Unit value	ปริมาณ Quantity	มูลค่า Value	มูลค่า ต่อหน่วย Unit value	
ไม้เลื่อย หรือถากตามยาว ผ่านหรือลอก มีความหนาเกิน 6 มม. จะไส ชัด หรือต่อปลาย (ลบ.เมตร)	1,524	21,832	14,325	1,899	27,550	14,508	Wood sawn or chipped lengthwise, sliced or peeled, of a thickness exceeding 6 mm. of beach, planed, or end-jointed (Cubic metre)
กุ้งอื่นๆ แช่แข็ง	72	29,155	407	50	26,198	529	Other shrimps and prawns, frozen
ใบยาสูบพันธุ์เวอร์จิเนียที่เอาก้านใบออกเพียงบางส่วนหรือทั้งหมด	288	70,802	246	96	24,522	255	Tobacco partly or wholly stemmed/stripped of Virginia type
กระดาษคราฟต์ไลเนอร์ไม่เคลือบไม่ฟอก เป็นม้วน หรือเป็นแผ่น	2,675	45,514	17	1,454	23,472	16	Kraftliner, uncoated and unbleached, in rolls or sheets
สินค้าเกษตรนำเข้าอื่นๆ		368,572			374,902		Other agricultural imports
<b>สินค้าเกษตรนำเข้าทั้งหมด</b>		<b>9,905,226</b>			<b>16,435,509</b>		<b>Total agricultural imports</b>
<b>สินค้านอกการเกษตรนำเข้า</b>		<b>13,408,933</b>			<b>16,217,667</b>		<b>Non-agricultural imports</b>
<b>สินค้านำเข้าทั้งหมด</b>		<b>23,314,159</b>			<b>32,653,176</b>		<b>Total import</b>
<b>แคนาดา</b>							<b>CANADA</b>
เยื่อไม้เคมีที่เป็นเยื่อไม้โซดาหรือเยื่อไม้ซัลเฟต กึ่งฟอกหรือฟอกแล้ว เป็นไม้จำพวกสน	130,637	2,463,598	19	98,460	2,203,465	22	Chemical wood pulp, soda or sulphate, semi-bleached or bleached, coniferous wood
โปแตสเซียมคลอไรด์	151,533	886,924	6	267,338	1,819,594	7	Potassium chloride
ข้าวเมสลิน	84,183	674,738	8	163,249	1,463,256	9	Meslin
ถั่วเหลืองจะทำให้แตกหรือไม่ก็ตามบริโภคได้	5,865	80,253	14	69,422	994,849	14	Edible soybeans whether or not broken
ปู แช่แข็ง	2,433	834,428	343	2,251	924,556	411	Crabs, frozen
เยื่อไม้เคมีชนิดละลายได้	26,546	645,916	24	29,112	801,611	28	Chemical wood pulp, dissolving grades
กุ้งอื่นๆ แช่แข็ง	1,708	248,819	146	1,389	186,649	134	Other shrimps and prawns, frozen
ยางไอโซพรีนไฮโดรเจน บิวทิล (ไอโออาร์) ในลักษณะขั้นปฐม	2,283	207,413	91	2,060	186,488	91	Isobutene-isoprene (butyl) rubber (IIR) in primary forms

ตารางที่ 16 (ต่อ) ปริมาณและมูลค่าสินค้าเกษตรกรรมนำเข้า เป็นรายประเทศและสินค้า พ.ศ. 2546-2547

Table 16 (Continued) Quantity and value of agricultural imports by country and commodity, 2003-2004

ปริมาณ : เมตริกตัน

Quantity : metric ton

มูลค่า : 1,000 บาท

Value : 1,000 baht

มูลค่าต่อหน่วย : บาท/กก.

Unit value : baht/kg.

รายการสินค้า	2546 2003 (r)			2547 2004			Commodity
	ปริมาณ Quantity	มูลค่า Value	มูลค่า ต่อหน่วย Unit value	ปริมาณ Quantity	มูลค่า Value	มูลค่า ต่อหน่วย Unit value	
ตับและไข่ปลาแห้ง รมควัน ใส่เกลือ	191	127,598	668	150	94,357	628	Livers and roes of fish, dried, smoked, salted or in brine
กากน้ำมันและกากแข็งของ เมล็ดอื่นๆ	-	-	-	9,465	85,614	9	Oil-cake and other solid residues, resulting from the extraction of other rape or colza seeds whether or not ground or in the form of pellets
มันฝรั่งทั้งหัว สดแช่เย็น สำหรับบริโภค	1,503	26,438	18	3,878	75,259	19	Potatoes, fresh or chilled, for consumption
ปลาอื่น ๆ ไม่รวมตับและไข่ แช่แข็ง	113	10,438	92	794	62,328	78	Other fish, excluding livers and roes, frozen
นมและครีมเป็นผง เม็ดมีไขมัน ไม่เกิน 1.5% โดยน้ำหนัก	4,925	350,941	71	600	51,863	86	Milk and cream in powder, granules other solid forms, of a fat content by weight not exceeding 1.5%
ไม้จำพวกสนที่เลื่อยหรือฉาก ตามยาว ผ่านหรือลอก มีความ ความหนาเกิน 6 มม. จะไส ชัด หรือต่อปลาย (ลบ.เมตร)	105,961	74,873	707	6,340	47,932	7,560	Coniferous wood sawn or chipped lengthwise, sliced or peeled, of a thickness exceeding 6 mm. planed, sanded or end-jointed (Cubic metre)
เนื้อสัตว์หรือส่วนอื่น ๆ ของ สัตว์ป็นทำเป็นเฟลเลต, กากมันสัตว์ที่เจียน้ำมันออกแล้ว	2,222	34,982	16	2,407	46,296	19	Flours, meals and pellets, of meat or meat offal, greaves
ปลาแมคเคอเรล ไม่รวมตับ และไข่ แช่แข็ง	868	37,217	43	1,069	45,527	43	Mackerel, excluding livers and roes, frozen
หนังสัตว์จำพวกโคกระบือ ส่วนหลัง ส่วนท้อง	1,467	125,445	86	510	40,897	80	Other raw hides and skins of bovine (including buffalo) or equine animals (fresh, or salted, dried, limed, pickled or otherwise preserved, but not tanned, parchment - dressed or further

ตารางที่ 16 (ต่อ) ปริมาณและมูลค่าสินค้าเกษตรกรรมนำเข้า เป็นรายประเทศและสินค้า พ.ศ. 2546-2547

Table 16 (Continued) Quantity and value of agricultural imports by country and commodity, 2003-2004

ปริมาณ : เมตริกตัน

Quantity : metric ton

มูลค่า : 1,000 บาท

Value : 1,000 baht

มูลค่าต่อหน่วย : บาท/กก.

Unit value : baht/kg.

รายการสินค้า	2546 (r) 2003			2547 2004			Commodity
	ปริมาณ Quantity	มูลค่า Value	มูลค่า ต่อหน่วย Unit value	ปริมาณ Quantity	มูลค่า Value	มูลค่า ต่อหน่วย Unit value	
อาหารปรุงแต่งอื่น ๆ	231	35,902	156	261	39,112	150	prepared),whether or not dehaired or split, including butts, bends and bellies
ไม้อื่น ๆ เลื่อยหรือถากตามยาว ผ่านหรือลอก มีความหนาเกิน 6 มม. (ลบ.เมตร)	986	24,909	25,263	1,770	35,676	20,156	Other food preparations Wood sawn or chipped lengthwise, sliced or peeled, of a thickness exceeding 6 mm of other wood (Cubic metre)
แป้งตัวอื่น ๆ	110	1,499	14	2,685	34,424	13	Other flour, meal and powder of the dried leguminous vegetables
สินค้าเกษตรนำเข้าอื่นๆ		1,245,807			680,180		Other agricultural imports
<b>สินค้าเกษตรนำเข้าทั้งหมด</b>		<b>8,138,138</b>			<b>9,919,934</b>		<b>Total agricultural imports</b>
<b>สินค้านอกการเกษตรนำเข้า</b>		<b>8,027,400</b>			<b>10,210,060</b>		<b>Non-agricultural imports</b>
<b>สินค้านำเข้าทั้งหมด</b>		<b>16,165,538</b>			<b>20,129,994</b>		<b>Total import</b>
<b>ออสเตรเลียและย่านแปซิฟิก</b>							<b>OCEANIA</b>
<b>ออสเตรเลีย</b>							<b>AUSTRALIA</b>
ฝ้ายยังไม่ได้ล้างหรือหวี	58,115	3,405,190	59	59,692	3,981,730	67	Cotton not carded or combed
ข้าวเมสลิน	335,994	2,653,663	8	352,463	2,988,605	8	Meslin
ขนแกะอื่นๆ เอาไขออกแล้ว ไม่ผ่านกรรมวิธีการโบรินซ์ ไม่ได้ล้างหรือหวี	3,393	1,068,533	315	4,352	1,226,607	282	Other degreased, not carbonised shorn wool, not carded or combed
หนังดิบทั้งตัวของโคมี น.นเกิน 16 ก.ก	10,822	603,214	56	19,087	1,214,988	64	Whole hides and skins of cattle, of weight exceeding 16 kg.
ขนแกะได้จากการตัดเอาไขออก แล้ว ไม่ผ่านกรรมวิธีการโบรินซ์ ไม่ได้ล้างหรือหวี	4,291	1,218,975	284	4,215	1,068,475	253	Degreased, not carbonised shorn wool, not carded or combed

ตารางที่ 16 (ต่อ) ปริมาณและมูลค่าสินค้าเกษตรกรรมนำเข้า เป็นรายประเทศและสินค้า พ.ศ. 2546-2547

Table 16 (Continued) Quantity and value of agricultural imports by country and commodity, 2003-2004

ปริมาณ : เมตริกตัน

Quantity : metric ton

มูลค่า : 1,000 บาท

Value : 1,000 baht

มูลค่าต่อหน่วย : บาท/กก.

Unit value : baht/kg.

รายการสินค้า	2546 (r) 2003			2547 2004			Commodity
	ปริมาณ Quantity	มูลค่า Value	มูลค่า ต่อหน่วย Unit value	ปริมาณ Quantity	มูลค่า Value	มูลค่า ต่อหน่วย Unit value	
นมและครีมเป็นผง เม็ดมีไขมัน ไม่เกิน 1.5% โดยน้ำหนัก	12,436	823,619	66	9,770	799,479	82	Milk and cream in powder, granules other solid forms, of a fat content by weight not exceeding 1.5%
ข้าวมอลตียังไม่ได้คั่ว	61,974	937,130	15	48,604	727,407	15	Malt, not roasted
หนังสัตว์จำพวกโค กระบือ ส่วนหลัง ส่วนท้อง	7,759	480,291	62	9,353	635,223	68	Other raw hides and skins of bovine (including buffalo) or equine animals (fresh, or salted, dried, limed, pickled or otherwise preserved, but not tanned, parchment-dressed or further prepared), whether or not dehaired or split, including butts, bends and bellies
หนังสัตว์จำพวกโค กระบือ ฟอกแล้ว ไม่มีขนติด สภาพเปียก พูลเกรนไม่ผ่า เกรนสปลิต	2,238	286,520	128	4,442	602,563	136	Tanned hides and skins of bovine (including buffalo) or equine animals, without hair on, in the wet state (including wet-blue), full grains, unsplit, grain splits
ไดแอมโมเนียมไฮโดรเจน ออร์โทฟอสเฟต	18,151	151,112	8	52,471	545,266	10	Diammonium hydrogen orthophosphate
อาหารปรุงแต่งที่ปนนมสำหรับ ใช้เลี้ยงทารก จัดทำขึ้นเพื่อ ขายปลีก	2,987	455,712	153	3,298	538,132	163	Milkfood preparations for infant use, put up for retail sale
มันเนย	5,805	348,509	60	5,307	428,251	81	Butter fat
นมผงไม่เติมน้ำตาลหรือ สารทำให้หวานอื่น ๆ	2,524	175,852	70	3,667	290,357	79	Milk powder, not containing added sugar or other sweetening matter
แอมโมเนียมซัลเฟต	31,109	155,290	5	46,609	276,555	6	Ammonium sulphate
อาหารปรุงแต่งอื่น ๆ สำหรับ สุนัขหรือแมว	9,192	304,313	33	6,853	274,441	40	Other preparations for dog or cat food

ตารางที่ 16 (ต่อ) ปริมาณและมูลค่าสินค้าเกษตรกรรมนำเข้า เป็นรายประเทศและสินค้า พ.ศ. 2546-2547

Table 16 (Continued) Quantity and value of agricultural imports by country and commodity, 2003-2004

ปริมาณ : เมตริกตัน

Quantity : metric ton

มูลค่า : 1,000 บาท

Value : 1,000 baht

มูลค่าต่อหน่วย : บาท/กก.

Unit value : baht/kg.

รายการสินค้า	2546 (r) 2003			2547 2004			Commodity
	ปริมาณ Quantity	มูลค่า Value	มูลค่า ต่อหน่วย Unit value	ปริมาณ Quantity	มูลค่า Value	มูลค่า ต่อหน่วย Unit value	
หนังอื่นๆ ของสัตว์จำพวกโค กระบือ ที่ฟอกแล้ว ไม่มีขนติด สภาพเปียก	250	29,163	116	599	148,628	248	Other tanned hides and skins of bovine (including buffalo) or equine animals, without hair on, in the wet state (including wet-blue)
องุ่นสด	1,663	128,767	77	2,296	146,217	64	Grapes, fresh
ปลาอื่น ๆ ไม่รวมตับและไข่ แช่แข็ง	897	60,766	68	1,763	142,405	81	Other fish, excluding livers and roes, frozen
บัตเตอร์มิลค์ นมและครีม ชนิดเคอร์ดีล เคเฟอร์และอื่น ๆ	2,198	125,184	57	2,063	140,860	68	Butter milk, curdled milk and cream, kephir and other
หางนมที่เติมน้ำตาลหรือสาร ทำให้หวานอื่น ๆ	2,788	69,416	25	5,942	135,364	23	Whey and whether or not concentrated or containing added sugar or other sweetening matter, not liquid and concentrated form
สินค้าเกษตรนำเข้าอื่นๆ		3,073,746			3,090,133		Other agricultural imports
สินค้าเกษตรนำเข้าทั้งหมด		16,554,966			19,401,685		<b>Total agricultural imports</b>
สินค้านอกการเกษตรนำเข้า		49,023,072			69,446,229		<b>Non-agricultural imports</b>
สินค้านำเข้าทั้งหมด		65,578,038			88,847,914		<b>Total import</b>
<b>นิวซีแลนด์</b>							<b>NEW ZEALAND</b>
นมผงไม่เติมน้ำตาลหรือ สารทำให้หวานอื่น ๆ	18,471	1,375,255	74	18,646	1,519,370	81	Milk powder, not containing added sugar or other sweetening matter
นมและครีมเป็นผง เม็ดมีไขมัน ไม่เกิน 1.5% โดยน้ำหนัก	18,613	1,276,092	69	18,775	1,449,626	77	Milk and cream in powder, granules other solid forms, of a fat content by weight not exceeding 1.5%

ตารางที่ 16 (ต่อ) ปริมาณและมูลค่าสินค้าเกษตรกรรมนำเข้า เป็นรายประเทศและสินค้า พ.ศ. 2546-2547

Table 16 (Continued) Quantity and value of agricultural imports by country and commodity, 2003-2004

ปริมาณ : เมตริกตัน

Quantity : metric ton

มูลค่า : 1,000 บาท

Value : 1,000 baht

มูลค่าต่อหน่วย : บาท/กก.

Unit value : baht/kg.

รายการสินค้า	2546 2003 (x)			2547 2004			Commodity
	ปริมาณ Quantity	มูลค่า Value	มูลค่า ต่อหน่วย Unit value	ปริมาณ Quantity	มูลค่า Value	มูลค่า ต่อหน่วย Unit value	
อาหารปรุงแต่งที่ปนนมสำหรับ ใช้เลี้ยงทารก ไม่จัดทำเพื่อขายปลีก	221,572	1,403,760	6	14,176	1,242,272	88	Infant milkfood not put up for retail sale
บัตเตอร์มิลค์ นมและครีม ชนิดเคอร์ดีล เคเฟอร์ และอื่น ๆ	6,163	332,457	54	7,991	538,942	67	Butter milk, curdled milk and cream, kephir and other
มันเนย	6,396	410,833	64	6,566	538,565	82	Butter fat
ไม้จำพวกสนที่เลื่อยหรือถาก ตามยาว ฝานหรือลอก มีความ หนาเกิน 6 มม. (ลบ.เมตร)	75,953	475,447	6,260	67,419	418,284	6,204	Coniferous wood sawn or chipped lengthwise, sliced or peeled, of a thickness exceeding 6 mm. (Cubic metre)
เยื่อไม้เคมีที่เป็นเยื่อไม้โซดา หรือเยื่อไม้ซัลเฟต กึ่งฟอก หรือฟอกแล้ว เป็นไม้จำพวกสน	8,336	161,694	19	11,126	243,368	22	Chemical wood pulp, soda or sulphate, semi-bleached or bleached, coniferous wood
ขนแกะได้จากการตัดเอาไขออก แล้ว ไม่ผ่านการมวีตริคาร์ไบไนซ์ ไม่ได้sangหรือหวี	706	109,814	156	1,101	171,163	155	Degreased, not carbonised shorn wool, not carded or combed
กระดาษพิมพ์ น.ส.พ. น้ำหนัก ไม่เกิน 55 กรัมต่อ 1 ตร.เมตร	7,538	116,148	15	7,225	132,849	18	Newsprint, in rolls or sheets, of weight not exceeding 55 g/m <sup>2</sup>
หนังดิบทั้งตัวของโคมี น.นเกิน 16 กก	1,657	107,408	65	2,165	129,543	60	Whole hides and skins of cattle, of weight exceeding 16 kg
ปลาสดคิปแจ็คหรือปลาโอ ท้องแถบ ไม่รวมตับและไข่ แช่แข็ง	3,329	99,631	30	3,568	118,069	33	Skipjack or stripe-bellied boints, excluding livers and roes, frozen
ปลาอื่น ๆ ไม่รวมตับและไข่ แช่แข็ง	3,172	184,296	58	1,979	114,693	58	Other fish, excluding livers and roes, frozen
ด้ายทำด้วยขนแกะที่sangแล้ว ขนแกะ 85% ขึ้นไป โดยน้ำหนัก	259	53,114	205	438	99,881	228	Yarn of carded wool, containing 85% or more by weight of wool
เศษกระดาษหรือกระดาษแข็ง ส่วนใหญ่ทำจากเยื่อเบดเจิงกลฯ	529	3,321	6	15,729	99,389	6	Waste and scrap of paper or paperboard made mainly of mechanical pulp

ตารางที่ 16 (ต่อ) ปริมาณและมูลค่าสินค้าเกษตรกรรมนำเข้า เป็นรายประเทศและสินค้า พ.ศ. 2546-2547

Table 16 (Continued) Quantity and value of agricultural imports by country and commodity, 2003-2004

ปริมาณ : เมตริกตัน

Quantity : metric ton

มูลค่า : 1,000 บาท

Value : 1,000 baht

มูลค่าต่อหน่วย : บาท/กก.

Unit value : baht/kg.

รายการสินค้า	2546 2003 (x)			2547 2004			Commodity
	ปริมาณ Quantity	มูลค่า Value	มูลค่า ต่อหน่วย Unit value	ปริมาณ Quantity	มูลค่า Value	มูลค่า ต่อหน่วย Unit value	
ขนแกะที่สางแล้ว	363	41,630	115	747	98,883	132	Carded wool
มันฝรั่งปรุงแต่งหรือทำให้ไม่เสียหาย โดยวิธีอื่น นอกจากใช้น้ำส้มสายชู หรือกรดอะซิติก แช่แข็ง	2,809	80,756	29	2,824	81,494	29	Potatoes, prepared or preserved otherwise than by vinegar or acid, frozen
แล็กโทสและน้ำเชื่อมแล็กโทส มีแล็กโทส 99%	2,231	65,459	29	2,833	81,172	29	Lactose and lactose syrup containing by weight 99% or more lactose, expressed as anhydrous lactose, calculated on the dry matter
อาหารปรุงแต่งอื่น ๆ ที่ทำจาก แป้ง, แป้งหยาบ สตาร์ช ไม่ผสม ผงโกโก้ หรือมีผงโกโก้ น้อยกว่า 50%	387	45,808	118	586	69,222	118	Other food preparation of flour, meal, starch not containing cocoa or containing cocoa powder less than 50%
เนยแข็งสดรวมถึงเนยแข็งที่ทำ จากหางนม (เวย์) และเคิร์ด	559	45,547	82	701	66,835	95	Fresh cheese, including whey cheese, and curd
ไม้จำพวกสนที่เลื่อยหรือถาก ตามยาว ผ่านหรือลอก มีความ ความหนาเกิน 6 มม. จะไส ชัด หรือต่อปลาย (ลบ.เมตร)	4,179	35,873	8,584	56,994	58,759	1,031	Coniferous wood sawn or chipped lengthwise, sliced or peeled, of a thickness exceeding 6 mm. planed, sanded or end-jointed (Cubic metre)
สินค้าเกษตรนำเข้าอื่นๆ		1,126,458			954,135		Other agricultural imports
<b>สินค้าเกษตรนำเข้าทั้งหมด</b>		<b>7,550,803</b>			<b>8,226,514</b>		<b>Total agricultural imports</b>
<b>สินค้านอกการเกษตรนำเข้า</b>		<b>1,203,163</b>			<b>1,356,210</b>		<b>Non-agricultural imports</b>
<b>สินค้านำเข้าทั้งหมด</b>		<b>8,753,966</b>			<b>9,582,724</b>		<b>Total import</b>
<b>แอฟริกา</b>							<b>AFRICA</b>
<b>เบนิน</b>							<b>BENIN</b>
ฝ้ายยังไม่ได้สางหรือหวี	18,200	917,845	50	9,132	559,846	61	Cotton not carded or combed
พืชมีชีวิตอื่น ๆ จะติดตาหรือ ต่อกิ่งหรือไม่ก็ตาม (ต้น)	-	-	-	75,000	1,963	26	Other live plants, grafted or not (Plants)

ตารางที่ 16 (ต่อ) ปริมาณและมูลค่าสินค้าเกษตรกรรมนำเข้า เป็นรายประเทศและสินค้า พ.ศ. 2546-2547

Table 16 (Continued) Quantity and value of agricultural imports by country and commodity, 2003-2004

ปริมาณ : เมตริกตัน

Quantity : metric ton

มูลค่า : 1,000 บาท

Value : 1,000 baht

มูลค่าต่อหน่วย : บาท/กก.

Unit value : baht/kg.

รายการสินค้า	2546 (r) 2003			2547 2004			Commodity
	ปริมาณ Quantity	มูลค่า Value	มูลค่า ต่อหน่วย Unit value	ปริมาณ Quantity	มูลค่า Value	มูลค่า ต่อหน่วย Unit value	
สินค้าเกษตรนำเข้าอื่นๆ		-			-		Other agricultural imports
สินค้าเกษตรนำเข้าทั้งหมด		917,845			561,809		<b>Total agricultural imports</b>
สินค้านอกการเกษตรนำเข้า		5			4		<b>Non-agricultural imports</b>
สินค้านำเข้าทั้งหมด		917,850			561,813		<b>Total import</b>
<b>โมซัมบิก</b>							<b>MOZAMBIQUE</b>
ฝ้ายยังไม่ได้ล้างหรือหวี	3,091	137,087	44	2,053	117,277	57	Cotton not carded or combed
กุ้งอื่นๆ แช่แข็ง	54	19,461	360	122	50,430	412	Other shrimps and prawns, frozen
สินค้าเกษตรนำเข้าอื่นๆ		2,234			60		Other agricultural imports
สินค้าเกษตรนำเข้าทั้งหมด		158,782			167,768		<b>Total agricultural imports</b>
สินค้านอกการเกษตรนำเข้า		23,531			14,617		<b>Non-agricultural imports</b>
สินค้านำเข้าทั้งหมด		182,313			182,385		<b>Total import</b>
<b>โกตดิวัวร์</b>							<b>COTE D'IVOIRE</b>
ฝ้ายยังไม่ได้ล้างหรือหวี	12,334	620,823	50	6,423	400,444	62	Cotton not carded or combed
องุ่นสด	-	-	-	74	2,656	36	Grapes, fresh
ปลาเลี้ยงไว้สวยงามมีชีวิต	-	-	-	4	1,273	351	Ornamental fish, live
ไม้เนื้อแข็ง หรือถากตามยาว ผ่านหรือลอก มีความหนาเกิน 6 มม. (ลบ.เมตร)	-	-	-	31	860	27,730	Wood sawn or chipped lengthwise, sliced or peeled, of a thickness exceeding 6 mm. of oak (Cubic metre)
ไม้เนื้อแข็ง ใดๆ เนื้อหรือถากตามยาว ผ่านหรือลอก มีความหนาเกิน 6 มม. (ลบ.เมตร)	-	-	-	18	754	41,915	Wood sawn or chipped lengthwise, sliced or peeled, of a thickness exceeding 6 mm. of other wood (Cubic metre)
สินค้าเกษตรนำเข้าอื่นๆ		2,531			18		Other agricultural imports
สินค้าเกษตรนำเข้าทั้งหมด		622,344			406,004		<b>Total agricultural imports</b>
สินค้านอกการเกษตรนำเข้า		29,415			57,151		<b>Non-agricultural imports</b>
สินค้านำเข้าทั้งหมด		651,759			463,155		<b>Total import</b>

ตารางที่ 16 (ต่อ) ปริมาณและมูลค่าสินค้าเกษตรกรรมนำเข้า เป็นรายประเทศและสินค้า พ.ศ. 2546-2547

Table 16 (Continued) Quantity and value of agricultural imports by country and commodity, 2003-2004

ปริมาณ : เมตริกตัน

Quantity : metric ton

มูลค่า : 1,000 บาท

Value : 1,000 baht

มูลค่าต่อหน่วย : บาท/กก.

Unit value : baht/kg.

รายการสินค้า	2546 (r) 2003			2547 2004			Commodity
	ปริมาณ Quantity	มูลค่า Value	มูลค่า ต่อหน่วย Unit value	ปริมาณ Quantity	มูลค่า Value	มูลค่า ต่อหน่วย Unit value	
<b>แคเมอรูน</b>							<b>CAMEROON</b>
ฝ้ายยังไม่ได้ล้างหรือหรี	10,959	506,129	46	6,448	412,654	64	Cotton not carded or combed
ไม้เพิ่มความแน่นที่เป็นก้อนเหลี่ยม แผ่น แถบหรือเป็นรูปทรงโพรไฟล์	575	26,783	47	213	9,665	45	Densified wood, in blocks, plates, strips or profile shapes
ไม้อื่น ๆ เลื่อยหรือถากตามยาว ผ่านหรือลอก มีความหนาเกิน 6 มม. (ลบ.เมตร)	-	-	-	225	6,792	30,186	Wood sawn or chipped lengthwise, sliced or peeled, of a thickness exceeding 6 mm. of other wood (Cubic metre)
เศษฝ้ายอื่น ๆ	-	-	-	96	3,159	33	Other cotton waste
ไม้สักวีเนียร์เลื่อยตามยาว ผ่าน หรือลอก จะไส ชัด หรือต่อ ปลายหรือไม่ก็ตาม มีความ หนาไม่เกิน 6 มม.	-	-	-	9	1,080	124	Teak veneer sawn lengthwise, sliced or peeled, whether or not planed, sanded or end-jointed, of a thickness not exceeding 6 mm
สินค้าเกษตรนำเข้าอื่นๆ		3,403			99		Other agricultural imports
<b>สินค้าเกษตรนำเข้าทั้งหมด</b>		<b>536,315</b>			<b>433,449</b>		<b>Total agricultural imports</b>
<b>สินค้านอกการเกษตรนำเข้า</b>		<b>13,775</b>			<b>17,788</b>		<b>Non-agricultural imports</b>
<b>สินค้านำเข้าทั้งหมด</b>		<b>550,090</b>			<b>451,237</b>		<b>Total import</b>
<b>เซเนกัล</b>							<b>SENEGAL</b>
ปลาหมึกกระดอง แช่แข็ง	183	75,962	416	213	82,444	387	Cuttle fish, frozen
ฝ้ายยังไม่ได้ล้างหรือหรี	1,206	63,229	52	462	30,457	66	Cotton not carded or combed
ปลาหมึกยักษ์ หรือปลาหมึกสาย แช่แข็ง	70	15,765	224	86	17,341	202	Octopus, frozen
สินค้าเกษตรนำเข้าอื่นๆ		13,661			-		Other agricultural imports
<b>สินค้าเกษตรนำเข้าทั้งหมด</b>		<b>168,616</b>			<b>130,242</b>		<b>Total agricultural imports</b>
<b>สินค้านอกการเกษตรนำเข้า</b>		<b>5,878</b>			<b>7,684</b>		<b>Non-agricultural imports</b>
<b>สินค้านำเข้าทั้งหมด</b>		<b>174,494</b>			<b>137,926</b>		<b>Total import</b>

**5. การส่งออก และนำเข้าสินค้าเกษตรกรรม  
ที่สำคัญของประเทศต่าง ๆ**

**5. WORLD AGRICULTURAL TRADE**

ตารางที่ 17 การส่งออกข้าวของประเทศต่าง ๆ พ.ศ. 2544-2546

Table 17 World rice export by country, 2001-2003

ปริมาณ : เมตริกตัน

Quantity : Metric ton

มูลค่า : ล้านบาท

Value : Million baht

ประเทศ	2544		2545		2546		Country
	2001		2002		2003		
	ปริมาณ Quantity	มูลค่า Value	ปริมาณ Quantity	มูลค่า Value	ปริมาณ Quantity	มูลค่า Value	
รวมทั้งโลก	26,828,703	311,839	27,602,749	291,660	27,536,010	293,848	World Total
ไทย	7,685,051	70,183	7,337,561	70,174	8,394,979	75,937	Thailand
สหรัฐอเมริกา	2,622,087	31,905	3,266,872	33,338	3,784,544	42,822	U.S.A.
อินเดีย	2,193,736	31,433	5,053,242	52,137	3,401,931	37,181	India
เวียดนาม	3,729,458	27,781	3,240,932	31,198	3,813,000	30,192	Vietnam
ปากีสถาน	2,423,858	23,161	1,684,326	19,799	1,819,982	23,329	Pakistan
จีน	2,011,320	15,632	2,067,839	16,868	2,597,176	20,545	China
อิตาลี	562,782	11,422	593,454	12,134	570,519	13,703	Italy
อุรุกวัย	811,178	7,498	652,386	6,067	625,001	7,769	Uruguay
สเปน	272,339	4,806	350,812	6,194	381,904	6,910	Spain
อียิปต์	656,192	5,952	464,402	4,539	585,759	6,226	Egypt
เบลเยียม	118,949	4,433	233,332	9,205	154,188	5,784	Belgium
เนเธอร์แลนด์	88,404	2,214	85,113	2,368	117,538	3,064	Netherlands
ออสเตรเลีย	615,223	8,222	330,941	3,710	146,333	2,471	Australia
สหรัฐอาหรับเอมิเรตส์	201,100	2,593	280,989	3,555	192,493	2,396	United Arab Emirates
อาร์เจนตินา	365,823	3,426	230,930	2,049	177,638	2,350	Argentina
ฝรั่งเศส	93,320	2,462	90,295	2,357	77,560	2,267	France
สหราชอาณาจักร	33,319	1,470	36,335	1,736	47,757	2,070	United Kingdom
เยอรมนี	53,559	1,608	61,159	1,772	56,536	1,880	Germany
กายอานา	367,335	1,937	174,250	1,775	161,029	1,475	Guyana
พม่า	939,100	4,963	900,000	4,618	75,999	513	Myanmar
ประเทศอื่น ๆ	984,570	48,737	467,579	6,069	354,144	4,964	Others

ตารางที่ 18 การนำเข้าข้าวของประเทศต่าง ๆ พ.ศ. 2544-2546

Table 18 World rice import by country, 2001-2003

ปริมาณ : เมตริกตัน

Quantity : Metric ton

มูลค่า : ล้านบาท

Value : Million baht

ประเทศ	2544		2545		2546		Country
	2001		2002		2003		
	ปริมาณ	มูลค่า	ปริมาณ	มูลค่า	ปริมาณ	มูลค่า	
	Quantity	Value	Quantity	Value	Quantity	Value	
รวมทั้งโลก	22,090,893	276,462	25,170,675	280,217	24,619,305	305,098	World Total
ซาอุดีอาระเบีย	765,044	16,302	668,087	13,938	844,182	16,767	Saudi Arabia
อินโดนีเซีย	642,168	6,000	1,798,498	14,729	1,625,753	13,822	Indonesia
บราซิล	699,385	6,052	561,939	4,894	1,066,208	12,449	Brazil
สหราชอาณาจักร	471,672	10,803	475,757	9,811	544,408	11,642	United Kingdom
อิหร่าน	778,368	9,323	869,004	10,195	945,729	11,475	Iran
ฝรั่งเศส	435,094	9,377	438,625	9,210	450,159	11,301	France
สหรัฐอาหรับเอมิเรตส์	582,680	8,672	619,252	9,032	558,249	10,319	United Arab Emirates
ญี่ปุ่น	645,675	8,779	650,805	9,187	706,065	10,200	Japan
สหรัฐอเมริกา	405,801	8,832	409,856	6,981	431,302	10,063	U.S.A.
บังกลาเทศ	152,130	997	943,433	6,279	1,250,712	9,119	Bangladesh
เซเนกัล	682,072	6,331	792,194	7,038	890,044	9,028	Senegal
ฟิลิปปินส์	810,903	6,071	1,196,159	9,106	842,159	6,927	Philippines
เยอรมนี	277,744	6,042	287,599	6,095	277,129	6,788	Germany
ไนจีเรีย	1,770,075	14,564	1,247,943	11,046	761,879	6,654	Nigeria
โกตดิวัวร์	644,565	5,847	717,962	5,769	735,771	6,519	Cote d'Ivoire
แอฟริกาใต้	644,085	5,738	755,377	5,289	790,842	6,495	South Africa
จีน	274,589	4,483	339,695	4,730	404,659	6,067	China
ฮ่องกง	321,266	6,043	337,704	5,534	331,177	6,035	Hong Kong
เม็กซิโก	462,165	4,662	477,675	3,866	502,459	5,623	Mexico
คิวบา	451,809	4,403	551,056	5,424	567,600	5,315	Cuba
ประเทศอื่น ๆ	10,173,603	127,141	11,032,055	122,065	10,092,819	122,488	Others

ที่มา : องค์การอาหารและเกษตรแห่งสหประชาชาติ

Source : Food and Agriculture Organization of the United Nations

ตารางที่ 19 การส่งออกข้าวโพดเลี้ยงสัตว์ของประเทศต่าง ๆ พ.ศ. 2544-2546

Table 19 World maize export by country, 2001-2003

ปริมาณ : เมตริกตัน

Quantity : Metric ton

มูลค่า : ล้านบาท

Value : Million baht

ประเทศ	2544		2545		2546		Country
	2001		2002		2003		
	ปริมาณ Quantity	มูลค่า Value	ปริมาณ Quantity	มูลค่า Value	ปริมาณ Quantity	มูลค่า Value	
รวมทั้งโลก	78,750,705	394,461	84,860,771	424,488	87,562,201	462,421	World Total
สหรัฐอเมริกา	47,943,762	211,899	47,685,821	220,488	43,411,753	206,488	U.S.A
จีน	5,997,984	27,821	11,673,522	50,192	16,399,462	73,377	China
ฝรั่งเศส	7,046,438	46,649	8,378,135	54,101	7,079,809	55,222	France
อาร์เจนตินา	10,934,068	44,202	9,483,591	39,767	11,912,789	51,302	Argentina
บราซิล	565,949	22,116	280,975	11,507	360,997	15,579	Brazil
ฮังการี	1,568,555	7,289	2,124,865	9,046	1,310,644	8,604	Hungary
เยอรมนี	595,657	4,187	664,692	4,744	856,604	6,942	Germany
แอฟริกาใต้	620,267	3,575	749,870	5,813	785,141	5,731	South Africa
ยูเครน	368,201	1,727	496,683	1,962	943,109	4,364	Ukraine
ออสเตรีย	208,470	2,373	268,468	2,250	324,111	3,649	Austria
ชิลี	52,446	2,904	52,012	2,843	74,699	3,548	Chile
อินเดีย	113,504	902	78,178	599	543,271	3,162	India
ปารากวัย	563,739	1,836	53,243	162	805,424	2,632	Paraguay
เนเธอร์แลนด์	36,740	1,555	43,500	1,264	63,815	1,988	Netherlands
แคนาดา	149,212	1,128	254,928	1,756	267,703	1,847	Canada
เบลเยียม	71,462	704	117,716	932	204,130	1,762	Belgium
ไทย	501,624	2,466	153,139	1,183	197,701	1,504	Thailand
สเปน	151,971	1,377	125,143	1,352	118,248	1,359	Spain
บัลแกเรีย	48,718	265	118,648	504	216,231	1,127	Bulgaria
สโลวาเกีย	33,750	242	35,494	440	154,177	1,091	Slovakia
ประเทศอื่น ๆ	1,178,188	9,246	2,022,148	13,585	1,532,383	11,143	Others

## ตารางที่ 20 การนำเข้าข้าวโพดเลี้ยงสัตว์ของประเทศต่าง ๆ พ.ศ. 2544-2546

Table 20 World maize import by country, 2001-2003

ปริมาณ : เมตริกตัน

Quantity : Metric ton

มูลค่า : ล้านบาท

Value : Million baht

ประเทศ	2544		2545		2546		Country
	2001		2002		2003		
	ปริมาณ Quantity	มูลค่า Value	ปริมาณ Quantity	มูลค่า Value	ปริมาณ Quantity	มูลค่า Value	
รวมทั้งโลก	82,040,526	451,915	87,439,227	476,973	89,400,179	525,209	World Total
ญี่ปุ่น	16,221,654	86,693	16,420,532	85,713	17,064,246	99,556	Japan
เกาหลีใต้	8,481,831	41,156	9,112,503	42,233	8,782,362	43,539	Korea, South
เม็กซิโก	6,174,028	28,848	5,512,911	28,747	5,764,149	30,244	Mexico
จีน	5,234,519	29,904	5,061,526	25,454	5,076,318	28,353	China
สเปน	2,735,458	15,301	3,504,310	20,041	3,886,300	24,250	Spain
อียิปต์	4,797,234	24,596	4,720,569	25,437	4,052,619	21,960	Egypt
อิหร่าน	1,695,343	9,993	1,325,652	5,961	3,089,731	18,185	Iran
แคนาดา	3,246,927	14,197	4,017,178	18,406	3,478,100	15,957	Canada
เนเธอร์แลนด์	1,915,731	10,974	2,054,254	12,243	1,996,582	14,371	Netherlands
ตุรกี	537,481	2,919	1,177,659	5,751	1,818,132	11,470	Turkey
มาเลเซีย	1,974,512	9,714	2,408,114	11,303	2,666,460	11,428	Malaysia
โคลัมเบีย	1,769,988	8,919	2,098,679	10,757	2,031,673	10,957	Colombia
สหราชอาณาจักร	1,545,191	9,774	1,467,942	8,987	1,429,807	10,808	United Kingdom
เยอรมนี	705,459	6,419	888,235	7,970	1,059,672	10,602	Germany
อิตาลี	505,589	4,543	864,727	6,790	1,109,328	9,582	Italy
โปรตุเกส	1,164,343	6,559	1,187,312	6,783	1,213,085	7,659	Portugal
สหรัฐอเมริกา	210,042	6,481	300,316	5,898	337,316	7,044	U.S.A
อินโดนีเซีย	1,035,797	5,582	1,154,063	5,933	1,345,452	7,004	Indonesia
ซาอุดีอาระเบีย	1,083,808	6,526	1,164,662	6,223	1,296,228	6,784	Saudi Arabia
แอลจีเรีย	1,678,722	9,102	1,877,881	10,209	1,371,258	6,647	Algeria
ประเทศอื่น ๆ	19,326,869	113,719	21,120,202	126,134	20,531,361	128,810	Others

ที่มา : องค์การอาหารและเกษตรแห่งสหประชาชาติ

Source : Food and Agriculture Organization of the United Nations

## ตารางที่ 21 การส่งออกใยฝ้ายของประเทศต่าง ๆ พ.ศ. 2544-2546

Table 21 World cotton lint export by country, 2001-2003

ปริมาณ : เมตริกตัน

Quantity : Metric ton

มูลค่า : ล้านบาท

Value : Million baht

ประเทศ	2544		2545		2546		Country
	2001		2002		2003		
	ปริมาณ Quantity	มูลค่า Value	ปริมาณ Quantity	มูลค่า Value	ปริมาณ Quantity	มูลค่า Value	
รวมทั้งโลก	5,929,304	295,719	6,145,520	261,260	6,781,941	334,217	World Total
สหรัฐอเมริกา	1,878,267	96,384	2,151,249	88,114	2,687,565	140,533	U.S.A
อุซเบกิสถาน	760,000	33,441	740,000	31,476	775,000	28,967	Uzbekistan
ออสเตรเลีย	842,543	45,858	647,002	29,247	459,665	24,728	Australia
กรีซ	290,616	10,463	223,900	8,770	281,477	15,426	Greece
อียิปต์	81,609	8,272	161,120	14,177	196,822	15,194	Egypt
มาลี	201,397	7,649	185,068	7,611	229,000	9,510	Mali
บราซิล	147,280	6,860	109,627	4,034	175,435	7,829	Brazil
โกตดิวัวร์	112,626	5,518	137,528	5,785	144,155	7,368	Cote d'Ivoire
อินเดีย	5,538	264	11,108	424	159,379	6,771	India
ลาว	50	1	90	1	113,726	5,826	Laos
จีน	56,643	3,842	152,505	7,407	113,565	5,609	China
ซีเรีย	212,803	10,230	240,944	8,020	122,980	5,522	Syria
เบนิน	107,503	5,281	146,400	5,474	116,923	5,488	Benin
ทาจิกิสถาน	71,500	2,811	137,200	5,160	149,300	5,191	Tajikistan
ตุรกี	30,043	1,663	32,631	1,651	88,559	4,677	Turkey
บูร์กินาฟาโซ	111,286	4,572	136,240	4,469	94,792	4,481	Burkina Faso
แคเมอรูน	89,490	4,500	100,423	3,955	92,185	4,476	Cameroon
ซิมบับเว	69,427	5,641	82,550	3,972	69,757	3,412	Zimbabwe
ซูดาน	39,771	1,829	71,168	2,372	56,075	2,627	Sudan
ปารากวัย	93,674	3,712	12,082	412	57,069	2,413	Paraguay
ประเทศอื่น ๆ	727,238	36,927	666,685	28,728	598,512	-28,168	Others

ที่มา : องค์การอาหารและเกษตรแห่งสหประชาชาติ

Source : Food and Agriculture Organization of the United Nations

## ตารางที่ 22 การนำเข้าใยฝ้ายของประเทศต่าง ๆ พ.ศ. 2544-2546

Table 22 World cotton lint import by country, 2001-2003

ปริมาณ : เมตริกตัน

Quantity : Metric ton

มูลค่า : ล้านบาท

Value : Million baht

ประเทศ	2544		2545		2546		Country
	2001		2002		2003		
	ปริมาณ Quantity	มูลค่า Value	ปริมาณ Quantity	มูลค่า Value	ปริมาณ Quantity	มูลค่า Value	
รวมทั้งโลก	5,902,585	331,133	5,612,468	256,669	6,110,197	319,069	World Total
จีน	314,460	18,583	512,439	21,915	1,104,468	59,949	China
ตุรกี	454,159	22,115	540,234	21,183	555,806	27,666	Turkey
อินโดนีเซีย	757,608	47,318	625,152	30,306	523,124	26,765	Indonesia
เม็กซิโก	415,609	22,924	467,551	19,655	441,405	22,176	Mexico
ไทย	395,401	21,454	432,022	19,863	408,216	21,842	Thailand
เกาหลีใต้	335,935	19,913	343,435	15,948	309,039	16,463	Korea, South
อิตาลี	282,468	18,336	275,399	15,081	244,035	13,969	Italy
อินเดีย	383,964	20,225	230,801	10,878	241,787	13,841	India
ญี่ปุ่น	239,674	14,633	225,052	10,761	199,566	11,065	Japan
ปากีสถาน	125,831	7,411	202,298	9,770	188,498	9,791	Pakistan
รัสเซีย	335,537	14,808	-	-	286,470	9,390	Russia
บังกลาเทศ	106,000	6,404	108,899	5,571	141,470	7,678	Bangladesh
บราซิล	81,334	4,229	67,569	2,759	118,952	5,566	Brazil
เยอรมนี	134,937	7,624	127,988	5,633	98,218	5,292	Germany
โปรตุเกส	122,322	7,367	119,917	6,153	96,584	5,195	Portugal
แคนาดา	71,702	4,382	60,824	3,286	69,107	4,323	Canada
ฮ่องกง	109,292	5,076	98,035	3,390	83,094	3,945	Hong Kong
ฝรั่งเศส	83,860	4,377	91,744	3,706	68,756	3,588	France
โคลัมเบีย	53,583	2,897	64,345	2,703	64,556	3,480	Colombia
แอฟริกาใต้	36,900	2,061	55,572	2,551	72,070	3,137	South Africa
ประเทศอื่น ๆ	1,062,009	58,996	963,192	45,556	794,976	43,948	Others

ที่มา : องค์การอาหารและเกษตรแห่งสหประชาชาติ

Source : Food and Agriculture Organization of the United Nations

## ตารางที่ 23 การส่งออกน้ำตาลดิบของประเทศต่าง ๆ พ.ศ. 2544-2546

Table 23 World centrifugal raw sugar export by country, 2001-2003

ปริมาณ : เมตริกตัน

Quantity : Metric ton

มูลค่า : ล้านบาท

Value : Million baht

ประเทศ	2544		2545		2546		Country
	2001		2002		2003		
	ปริมาณ Quantity	มูลค่า Value	ปริมาณ Quantity	มูลค่า Value	ปริมาณ Quantity	มูลค่า Value	
รวมทั้งโลก	22,824,318	237,040	22,828,919	188,027	20,202,369	194,952	World Total
บราซิล	7,089,873	62,295	7,630,323	47,788	8,353,676	56,067	Brazil
คิวบา	2,925,930	29,795	3,067,822	21,930	1,800,000	21,180	Cuba
ออสเตรเลีย	3,453,000	33,353	3,315,000	26,058	2,300,000	17,858	Australia
ไทย	2,218,286	20,115	2,063,351	12,952	2,551,312	17,662	Thailand
มอริเชียส	599,422	12,391	570,789	12,242	491,952	12,558	Mauritius
กัวเตมาลา	1,130,196	9,454	1,360,282	9,765	138,649	8,816	Guatemala
แอฟริกาใต้	1,235,193	10,281	802,190	5,673	692,833	6,261	South Africa
กายอานา	262,201	3,935	293,618	3,862	307,282	5,204	Guyana
ฟีจี	275,201	4,985	286,952	4,626	270,582	4,944	Fiji
โคลัมเบีย	643,337	6,704	656,466	4,670	627,359	4,445	Colombia
สวาซิแลนด์	285,878	2,792	276,024	2,028	170,485	3,372	Swaziland
โดมินีกัน	155,868	2,871	179,421	3,185	179,567	3,128	Dominican
อินเดีย	374,680	4,347	191,749	1,776	315,537	2,874	India
จาเมกา	157,100	2,935	138,400	3,225	128,535	2,776	Jamaica
ฟิลิปปินส์	57,075	1,029	89,399	1,573	145,402	2,576	Philippines
มาลาวี	51,700	1,143	73,389	1,268	119,723	2,241	Malawi
เอลซัลวาดอร์	310,433	3,114	221,280	1,909	266,293	1,935	El Salvador
เบลีซ	90,972	1,320	104,648	1,419	115,105	1,542	Belize
ซิมบับเว	156,852	2,878	80,750	1,240	83,011	1,270	Zimbabwe
คอสตาริกา	147,823	1,581	135,333	1,163	109,661	1,029	Costa Rica
ประเทศอื่น ๆ	1,203,298	19,723	1,291,733	19,676	1,035,405	17,213	Others

ตารางที่ 24 การนำเข้าน้ำตาลดิบของประเทศต่าง ๆ พ.ศ. 2544-2546

Table 24 World centrifugal raw sugar import by country, 2001-2003

ปริมาณ : เมตริกตัน

Quantity : Metric ton

มูลค่า : ล้านบาท

Value : Million baht

ประเทศ	2544		2545		2546		Country
	2001		2002		2003		
	ปริมาณ Quantity	มูลค่า Value	ปริมาณ Quantity	มูลค่า Value	ปริมาณ Quantity	มูลค่า Value	
รวมทั้งโลก	23,039,666	271,537	21,827,317	221,414	22,442,863	231,899	World Total
รัสเซีย	5,410,395	53,631	4,441,005	36,590	4,111,962	35,474	Russia
สหราชอาณาจักร	1,222,499	25,890	1,207,724	26,012	1,105,422	28,593	United Kingdom
สหรัฐอเมริกา	1,272,746	23,328	1,274,637	21,307	1,439,909	23,911	U.S.A.
เกาหลีใต้	1,515,299	15,675	1,526,135	12,214	1,558,953	12,127	Korea, South
ยูเครน	311,120	3,243	378,808	3,078	1,402,276	12,053	Ukraine
ญี่ปุ่น	1,530,586	16,032	1,474,461	11,661	1,475,906	11,922	Japan
แคนาดา	1,142,006	10,203	1,145,151	7,974	1,413,667	10,163	Canada
มาเลเซีย	1,274,244	12,724	1,334,436	11,071	1,355,147	9,834	Malaysia
อินโดนีเซีย	240,122	2,546	304,927	3,000	911,677	8,961	Indonesia
จีน	1,382,686	15,802	1,387,746	11,221	1,033,581	8,808	China
โปรตุเกส	318,044	5,627	312,374	6,273	293,816	6,787	Portugal
คาซัคสถาน	319,708	5,106	323,552	4,053	471,819	4,998	Kazakhstan
โมร็อกโก	507,040	5,958	567,661	6,118	543,683	4,664	Morocco
เบลารุส	448,794	5,027	587,614	5,127	442,481	4,165	Belarus
โรมาเนีย	506,610	5,551	407,424	3,441	436,871	3,746	Romania
แอลจีเรีย	65,871	754	186,896	1,658	463,970	3,637	Algeria
อิหร่าน	763,554	8,194	818,452	6,571	334,775	2,771	Iran
ซาอุดีอาระเบีย	555,707	5,778	255,771	1,942	301,623	2,141	Saudi Arabia
ฝรั่งเศส	110,076	2,398	192,763	3,742	83,304	2,091	France
ไนจีเรีย	316,000	2,846	294,000	2,709	288,203	2,078	Nigeria
ประเทศอื่น ๆ	3,826,559	45,226	3,405,780	35,652	2,973,818	32,975	Others

ที่มา : องค์การอาหารและเกษตรแห่งสหประชาชาติ

Source : Food and Agriculture Organization of the United Nations

## ตารางที่ 25 การส่งออกน้ำตาลทรายของประเทศต่าง ๆ พ.ศ. 2544-2546

Table 25 World refined sugar export by country, 2001-2003

ปริมาณ : เมตริกตัน

Quantity : Metric ton

มูลค่า : ล้านบาท

Value : Million baht

ประเทศ	2544		2545		2546		Country
	2001		2002		2003		
	ปริมาณ Quantity	มูลค่า Value	ปริมาณ Quantity	มูลค่า Value	ปริมาณ Quantity	มูลค่า Value	
รวมทั้งโลก	18,267,353	235,542	20,965,272	243,944	20,055,003	240,229	World Total
ฝรั่งเศส	2,748,509	46,831	2,677,443	50,478	2,517,921	50,351	France
บราซิล	4,083,343	39,055	5,724,009	42,239	4,560,734	32,808	Brazil
ไทย	1,027,472	10,503	1,969,828	16,472	2,574,706	20,848	Thailand
เยอรมนี	1,579,496	22,547	1,058,574	17,630	1,122,195	19,330	Germany
เบลเยียม	1,267,901	16,014	1,101,968	12,913	1,166,640	14,966	Belgium
อินเดีย	1,073,149	12,660	1,469,875	13,856	882,775	7,945	India
สหราชอาณาจักร	604,856	7,730	432,620	5,819	672,310	7,693	United Kingdom
เบลารุส	244,696	3,904	313,296	4,968	328,578	5,775	Belarus
เนเธอร์แลนด์	313,987	4,250	213,518	3,671	215,606	5,328	Netherlands
โคลอมเบีย	261,771	2,946	484,829	4,389	623,558	5,044	Colombia
โครเอเชีย	40,361	1,054	65,141	1,715	162,486	4,984	Croatia
ยูเครน	6,890	109	170,218	1,629	416,976	4,346	Ukraine
มาเลเซีย	282,868	3,387	394,311	4,268	384,244	4,005	Malaysia
โปแลนด์	246,984	3,054	203,358	2,119	413,497	3,966	Poland
เดนมาร์ก	314,302	4,211	404,270	5,815	259,881	3,825	Denmark
อิตาลี	300,727	4,052	353,558	4,263	227,270	3,113	Italy
แอฟริกาใต้	278,792	3,218	333,715	3,363	286,459	3,032	South Africa
เกาหลีใต้	308,394	3,844	304,917	3,258	298,634	2,972	Korea, South
เซอร์เบียแอนด์มอนเตเนโกร	76,408	1,725	163,265	3,935	107,413	2,903	Serbia and Montenegro
กานา	100	1	30,000	348	253,000	2,866	Ghana
ประเทศอื่น ๆ	3,206,347	44,446	3,096,559	40,797	2,580,120	34,131	Others

ตารางที่ 26 การนำเข้าน้ำตาลทรายของประเทศต่าง ๆ พ.ศ. 2544-2546

Table 26 World refined sugar import by country, 2001-2003

ปริมาณ : เมตริกตัน

Quantity : Metric ton

มูลค่า : ล้านบาท

Value : Million baht

ประเทศ	2544		2545		2546		Country
	2001		2002		2003		
	ปริมาณ Quantity	มูลค่า Value	ปริมาณ Quantity	มูลค่า Value	ปริมาณ Quantity	มูลค่า Value	
รวมทั้งโลก	14,959,507	218,088	15,690,307	212,004	15,962,500	217,547	World Total
อิตาลี	415,189	11,595	522,338	14,495	625,961	20,149	Italy
เบลเยียม	1,115,135	24,812	895,198	21,827	739,308	18,891	Belgium
สเปน	343,686	9,065	358,421	9,771	400,281	12,552	Spain
เยอรมนี	251,853	7,535	281,818	8,155	360,510	11,927	Germany
ซีเรีย	522,850	6,014	591,287	6,043	956,375	8,873	Syria
ไนจีเรีย	822,000	7,293	1,011,000	8,686	824,476	7,674	Nigeria
ฝรั่งเศส	179,605	5,657	206,551	6,751	181,492	7,205	France
สหรัฐอาหรับเอมิเรตส์	864,200	9,339	929,930	7,507	925,903	7,141	United Arab Emirates
อินโดนีเซีย	1,044,669	8,018	666,051	5,429	578,391	4,760	Indonesia
กานา	181,800	2,405	184,378	2,683	426,125	4,402	Ghana
แอลจีเรีย	896,848	12,344	837,132	9,574	431,627	4,138	Algeria
สหราชอาณาจักร	113,838	3,643	108,446	3,544	112,475	3,899	United Kingdom
อิสราเอล	437,127	5,540	370,918	4,381	318,377	3,828	Israel
สิงคโปร์	196,899	2,449	327,379	3,258	377,259	3,749	Singapore
ศรีลังกา	423,704	5,156	500,419	5,157	337,153	3,123	Sri Lanka
บังกลาเทศ	184,000	2,170	373,723	3,729	363,314	2,985	Bangladesh
สวิตเซอร์แลนด์	163,310	1,710	202,043	2,301	239,410	2,734	Switzerland
ลิเบีย	151,757	1,879	176,855	1,542	263,010	2,680	Libya
เนเธอร์แลนด์	52,587	1,566	55,422	1,680	78,457	2,543	Netherlands
เม็กซิโก	33,261	527	45,773	738	175,035	2,210	Mexico
ประเทศอื่น ๆ	6,565,189	89,370	7,045,225	84,753	7,247,561	82,086	Others

ที่มา : องค์การอาหารและเกษตรแห่งสหประชาชาติ

Source : Food and Agriculture Organization of the United Nations

ตารางที่ 27 การส่งออกยางพาราของประเทศต่าง ๆ พ.ศ. 2544-2546

Table 27 World natural rubber export by country, 2001-2003

ปริมาณ : เมตริกตัน

Quantity : Metric ton

มูลค่า : ล้านบาท

Value : Million baht

ประเทศ	2544		2545		2546		Country
	2001		2002		2003		
	ปริมาณ Quantity	มูลค่า Value	ปริมาณ Quantity	มูลค่า Value	ปริมาณ Quantity	มูลค่า Value	
รวมทั้งโลก	861,765	19,002	913,965	21,558	1,001,415	33,003	World Total
ไทย	684,097	11,668	731,482	13,819	819,876	22,658	Thailand
มาเลเซีย	80,424	3,081	77,974	3,223	77,236	4,060	Malaysia
สหรัฐอเมริกา	9,072	877	8,136	992	21,795	1,842	U.S.A.
กัวเตมาลา	12,856	553	13,861	533	12,136	530	Guatemala
ฮ่องกง	10,334	436	9,536	440	8,403	495	Hong Kong.
อินเดีย	585	28	3,299	154	8,627	476	India
อินโดนีเซีย	10,375	319	8,637	257	12,526	454	Indonesia
เยอรมนี	4,019	239	8,553	301	10,253	436	Germany
เบลเยียม	4,159	239	5,002	261	6,386	411	Belgium
แคเมอรูน	6,033	209	7,816	263	8,502	347	Cameroon
สหราชอาณาจักร	1,144	169	1,203	128	1,562	333	United Kingdom
ศรีลังกา	355	15	974	37	1,551	103	Sri Lanka
ออสเตรเลีย	2,088	119	2,552	102	2,266	101	Australia
เดนมาร์ก	1,034	73	886	71	815	83	Denmark
อิตาลี	457	59	953	85	430	81	Italy
โกตดิวัวร์	4,312	75	2,637	57	2,539	79	Cote d'Ivoire
เนเธอร์แลนด์	1,148	71	1,106	73	927	79	Netherlands
สโลวาเกีย	-	-	-	-	741	62	Slovakia
สวีเดน	485	33	1,708	56	637	51	Sweden
สเปน	286	23	410	36	510	44	Spain
ประเทศอื่น ๆ	28,502	716	27,240	671	3,697	277	Others

## ตารางที่ 28 การนำเข้ายางพาราของประเทศต่าง ๆ พ.ศ. 2544-2546

Table 28 World natural rubber import by country, 2001-2003

ปริมาณ : เมตริกตัน

Quantity : Metric ton

มูลค่า : ล้านบาท

Value : Million baht

ประเทศ	2544		2545		2546		Country
	2001		2002		2003		
	ปริมาณ Quantity	มูลค่า Value	ปริมาณ Quantity	มูลค่า Value	ปริมาณ Quantity	มูลค่า Value	
รวมทั้งโลก	998,367	27,948	940,160	28,027	924,051	37,123	World Total
มาเลเซีย	431,206	8,010	261,628	7,964	293,930	10,390	Malaysia
จีน	110,688	3,080	109,299	3,199	141,379	4,727	China
สหรัฐอเมริกา	115,428	3,095	205,635	3,000	113,882	4,067	U.S.A.
อิหร่าน	32,641	1,860	31,689	1,646	34,818	2,372	Iran
อิตาลี	27,828	884	35,623	1,141	38,137	1,555	Italy
เกาหลีใต้	25,680	907	24,833	942	25,467	1,279	Korea, South
สหราชอาณาจักร	20,944	1,059	19,067	1,040	16,904	1,157	United Kingdom
เยอรมนี	22,501	990	34,468	834	33,683	1,139	Germany
เบลเยียม	18,916	842	18,557	766	17,418	960	Belgium
เม็กซิโก	24,032	736	27,380	766	25,457	797	Mexico
ฮ่องกง	17,154	656	12,376	555	13,877	790	Hong Kong
สโลวาเกีย	2,729	154	6,553	402	10,416	741	Slovakia
ปากีสถาน	18,589	473	22,291	550	23,152	684	Pakistan
บราซิล	12,880	504	13,088	510	11,735	573	Brazil
ตุรกี	6,860	310	10,259	468	9,413	539	Turkey
แคนาดา	4,419	231	3,739	189	8,489	471	Canada
ญี่ปุ่น	8,042	374	6,924	354	6,865	420	Japan
สเปน	7,191	352	7,075	356	5,873	393	Spain
ฝรั่งเศส	12,273	274	13,444	367	11,377	341	France
เนเธอร์แลนด์	4,728	202	4,620	209	4,993	318	Netherlands
ประเทศอื่น ๆ	73,638	2,955	71,612	2,770	76,786	3,412	Others

ที่มา : องค์การอาหารและเกษตรแห่งสหประชาชาติ

Source : Food and Agriculture Organization of the United Nations

## ตารางที่ 29 การส่งออกมะพร้าวของประเทศต่าง ๆ พ.ศ. 2544-2546

Table 29 World coconut export by country, 2001-2003

ปริมาณ : เมตริกตัน

Quantity : Metric ton

มูลค่า : ล้านบาท

Value : Million baht

ประเทศ	2544		2545		2546		Country
	2001		2002		2003		
	ปริมาณ Quantity	มูลค่า Value	ปริมาณ Quantity	มูลค่า Value	ปริมาณ Quantity	มูลค่า Value	
รวมทั้งโลก	212,922	2,419	228,493	2,667	244,093	2,548	World Total
อินโดนีเซีย	16,613	474	32,916	738	26,915	463	Indonesia
ศรีลังกา	27,516	229	23,683	242	20,799	324	Sri Lanka
ไทย	16,088	235	23,068	249	26,573	267	Thailand
โดมินีกัน	30,684	336	21,582	299	27,202	251	Dominican
เนเธอร์แลนด์	8,569	132	9,229	160	10,540	208	Netherlands
ฟิลิปปินส์	1,988	25	4,140	39	5,841	190	Philippines
เวียดนาม	62,600	222	67,077	145	76,432	163	Vietnam
สหรัฐอาหรับเอมิเรตส์	-	-	720	8	7,605	136	United Arab Emirates
โกตดิวัวร์	7,259	190	8,193	293	2,915	90	Cote d'Ivoire
มาเลเซีย	15,829	143	14,912	116	11,028	88	Malaysia
เม็กซิโก	6,788	86	7,254	78	6,948	59	Mexico
แคนาดา	371	18	157	8	561	33	Canada
สหรัฐอเมริกา	1,453	44	1,422	45	1,504	33	U.S.A.
อินเดีย	439	11	1,188	28	1,402	32	India
สหราชอาณาจักร	398	29	199	14	432	28	United Kingdom
เวเนซุเอลา	5,296	25	4,360	23	4,705	20	Venezuela
เบลเยียม	298	6	617	12	861	17	Belgium
ฮังการี	215	11	304	16	264	16	Hungary
สเปน	338	12	455	20	341	15	Spain
จาเมกา	270	6	121	5	260	13	Jamaica
ประเทศอื่น ๆ	9,910	185	6,896	130	10,965	103	Others

ตารางที่ 30 การนำเข้ามะพร้าวของประเทศต่าง ๆ พ.ศ. 2544-2546

Table 30 World coconut import by country, 2001-2003

ปริมาณ : เมตริกตัน

Quantity : Metric ton

มูลค่า : ล้านบาท

Value : Million baht

ประเทศ	2544		2545		2546		Country
	2001		2002		2003		
	ปริมาณ Quantity	มูลค่า Value	ปริมาณ Quantity	มูลค่า Value	ปริมาณ Quantity	มูลค่า Value	
รวมทั้งโลก	202,475	2,673	244,202	3,080	233,321	3,269	World Total
สหรัฐอเมริกา	24,442	464	24,797	395	27,451	546	U.S.A
จีน	61,164	136	78,775	253	85,871	280	China
อิหร่าน	-	-	5,509	125	9,778	178	Iran
เยอรมนี	4,564	127	3,994	137	3,525	152	Germany
อารูบา	2,193	145	2,326	146	2,406	147	Aruba
เนเธอร์แลนด์	8,371	101	9,418	127	10,178	144	Netherlands
แคเมอรูน	7	1	6	1	1,033	143	Cameroon
ฮ่องกง	10,327	164	8,333	154	7,028	126	Hong Kong
ฝรั่งเศส	3,489	66	4,686	96	4,952	121	France
สหราชอาณาจักร	4,775	107	4,936	106	5,341	121	United Kingdom
สิงคโปร์	10,054	94	7,195	82	12,364	87	Singapore
ฮังการี	1,852	55	1,976	75	2,173	79	Hungary
อิตาลี	5,615	73	5,082	68	5,521	76	Italy
แคนาดา	4,509	89	3,717	68	3,791	76	Canada
ปากีสถาน	9,710	114	8,482	96	6,911	74	Pakistan
สเปน	3,219	59	3,150	71	3,193	68	Spain
เดนมาร์ก	1,940	58	1,541	50	1,598	59	Denmark
อียิปต์	1,506	56	4,191	115	2,392	56	Egypt
มาเลเซีย	1,406	5	17,982	45	3,794	54	Malaysia
รัสเซีย	1,916	32	2,755	51	2,400	43	Russia
ประเทศอื่น ๆ	41,416	728	45,351	818	31,621	639	Others

## ตารางที่ 31 การส่งออกสับประรดสดของประเทศต่าง ๆ พ.ศ. 2544-2546

Table 31 World fresh pineapple export by country, 2001-2003

ปริมาณ : เมตริกตัน

Quantity : Metric ton

มูลค่า : ล้านบาท

Value : Million baht

ประเทศ	2544		2545		2546		Country
	2001		2002		2003		
	ปริมาณ Quantity	มูลค่า Value	ปริมาณ Quantity	มูลค่า Value	ปริมาณ Quantity	มูลค่า Value	
รวมทั้งโลก	1,200,263	21,764	1,407,714	26,692	1,550,056	34,959	World Total
คอสตาริกา	386,922	6,258	504,076	7,510	559,426	8,260	Costa Rica
เบลเยียม	91,192	3,347	103,661	4,110	131,865	6,203	Belgium
ฝรั่งเศส	94,300	2,670	113,596	3,647	86,873	3,136	France
กานา	19,703	353	46,391	667	49,557	2,496	Ghana
เนเธอร์แลนด์	23,020	898	29,445	1,213	48,303	2,343	Netherlands
สหรัฐอเมริกา	48,308	1,455	56,154	1,749	60,574	2,246	U.S.A.
โกตดิวัวร์	195,236	2,010	173,829	1,872	173,518	2,069	Cote d'Ivoire
ฟิลิปปินส์	154,412	1,219	178,657	1,270	194,868	1,582	Philippines
โปรตุเกส	2,229	116	14,847	823	25,838	1,386	Portugal
ฮอนดูรัส	30,550	378	26,216	373	40,504	1,008	Honduras
เอกวาดอร์	16,237	207	33,315	548	49,211	882	Ecuador
เยอรมนี	6,414	315	9,024	424	13,022	692	Germany
อิตาลี	9,966	387	11,169	505	13,332	633	Italy
สเปน	17,428	612	19,007	666	7,218	374	Spain
เม็กซิโก	34,694	495	24,563	364	20,839	330	Mexico
ปานามา	670	34	456	13	4,759	166	Panama
บราซิล	14,457	152	8,660	77	12,096	118	Brazil
แอฟริกาใต้	4,609	127	4,241	96	3,736	113	South Africa
มาเลเซีย	16,912	116	18,228	120	16,080	103	Malaysia
จีน	2,277	64	2,826	41	8,618	97	China
ประเทศอื่น ๆ	30,727	551	29,353	603	29,819	723	Others

## ตารางที่ 32 การนำเข้าสับประรดสดของประเทศต่าง ๆ พ.ศ. 2544-2546

Table 32 World fresh pineapple import by country, 2001-2003

ปริมาณ : เมตริกตัน

Quantity : Metric ton

มูลค่า : ล้านบาท

Value : Million baht

ประเทศ	2544		2545		2546		Country
	2001		2002		2003		
	ปริมาณ Quantity	มูลค่า Value	ปริมาณ Quantity	มูลค่า Value	ปริมาณ Quantity	มูลค่า Value	
รวมทั้งโลก	1,153,726	32,044	1,315,216	37,447	1,457,686	48,361	World Total
สหรัฐอเมริกา	321,298	8,240	405,715	8,092	473,950	11,427	U.S.A.
เบลเยียม	100,798	3,049	108,539	4,663	144,845	7,098	Belgium
ฝรั่งเศส	162,684	4,393	156,426	4,115	135,703	4,967	France
อิตาลี	71,238	2,383	80,014	3,426	83,498	4,021	Italy
เยอรมนี	59,885	2,391	75,909	2,956	66,642	2,904	Germany
ญี่ปุ่น	118,344	2,613	122,871	2,649	122,690	2,672	Japan
สเปน	48,867	1,718	53,879	2,182	56,588	2,361	Spain
เนเธอร์แลนด์	28,019	795	26,337	1,063	51,249	2,252	Netherlands
แคนาดา	49,291	1,372	56,047	1,629	62,340	2,149	Canada
โปรตุเกส	14,273	595	28,957	1,402	41,231	2,080	Portugal
สหราชอาณาจักร	33,028	1,023	39,944	1,227	42,490	1,611	United Kingdom
สวิตเซอร์แลนด์	10,961	629	10,185	671	12,033	859	Switzerland
เกาหลีใต้	25,536	496	31,954	517	36,738	681	Korea, South
ออสเตรีย	6,188	302	6,233	321	7,071	419	Austria
รัสเซีย	13,252	212	18,596	327	21,826	388	Russia
เดนมาร์ก	3,453	130	3,783	148	4,909	232	Denmark
ลักเซมเบิร์ก	2,850	118	2,915	132	4,964	230	Luxembourg
นอร์เวย์	1,704	82	2,620	129	3,728	200	Norway
สวีเดน	1,634	72	1,986	88	3,087	147	Sweden
สิงคโปร์	19,410	159	19,103	159	16,571	145	Singapore
ประเทศอื่น ๆ	61,013	1,271	63,203	1,552	65,533	1,517	Others

ที่มา : องค์การอาหารและเกษตรแห่งสหประชาชาติ

Source : Food and Agriculture Organization of the United Nations

ตารางที่ 33 การส่งออกสับประรดกระป๋องของประเทศต่าง ๆ พ.ศ. 2544-2546

Table 33 World canned pineapple export by country, 2001-2003

ปริมาณ : เมตริกตัน

Quantity : Metric ton

มูลค่า : ล้านบาท

Value : Million baht

ประเทศ	2544		2545		2546		Country
	2001		2002		2003		
	ปริมาณ Quantity	มูลค่า Value	ปริมาณ Quantity	มูลค่า Value	ปริมาณ Quantity	มูลค่า Value	
รวมทั้งโลก	1,078,321	23,360	1,012,110	24,752	1,151,092	26,981	World Total
ไทย	418,722	9,208	384,958	9,660	475,024	11,722	Thailand
ฟิลิปปินส์	254,186	4,040	186,457	3,525	239,494	3,500	Philippines
อินโดนีเซีย	135,807	2,790	149,830	3,412	122,493	2,839	Indonesia
เคนยา	80,515	2,072	71,316	1,864	80,734	2,128	Kenya
จีน	26,567	508	40,121	804	55,362	1,078	China
เยอรมนี	18,626	734	23,908	942	21,528	1,008	Germany
เนเธอร์แลนด์	33,783	813	20,391	717	23,026	787	Netherlands
มาเลเซีย	15,999	332	20,072	403	29,358	659	Malaysia
เบลเยียม	7,223	331	10,237	487	11,581	648	Belgium
แอฟริกาใต้	24,788	479	32,788	665	24,917	586	South Africa
สิงคโปร์	28,270	554	21,128	509	19,093	478	Singapore
เวียดนาม	7,500	222	10,537	144	13,756	205	Vietnam
สวาซิแลนด์	6,519	103	10,540	233	5,989	184	Swaziland
ฝรั่งเศส	2,772	185	2,331	153	2,259	171	France
สเปน	1,877	68	1,951	64	3,000	122	Spain
สหรัฐอเมริกา	2,445	97	2,303	93	3,035	118	U.S.A
ออสเตรเลีย	921	76	2,078	97	2,077	91	Australia
ออสเตรีย	1,371	66	800	48	1,362	90	Austria
เอสโตเนีย	-	-	2,750	46	4,567	82	Estonia
สหราชอาณาจักร	932	46	3,067	128	1,514	82	United Kingdom
ประเทศอื่น ๆ	9,497	636	14,547	759	10,923	404	Others

## ตารางที่ 34 การนำเข้าสับประรดกระป๋องของประเทศต่าง ๆ พ.ศ. 2544-2546

Table 34 World canned pineapple import by country, 2001-2003

ปริมาณ : เมตริกตัน

Quantity : Metric ton

มูลค่า : ล้านบาท

Value : Million baht

ประเทศ	2544		2545		2546		Country
	2001		2002		2003		
	ปริมาณ Quantity	มูลค่า Value	ปริมาณ Quantity	มูลค่า Value	ปริมาณ Quantity	มูลค่า Value	
รวมทั้งโลก	964,456	27,432	973,595	27,129	1,064,030	32,576	World Total
สหรัฐอเมริกา	293,658	8,980	309,787	8,066	335,906	10,612	U.S.A.
เยอรมนี	128,399	3,416	128,670	3,402	130,157	3,896	Germany
สหราชอาณาจักร	51,371	1,468	50,114	1,595	51,072	1,636	United Kingdom
ญี่ปุ่น	59,616	1,855	51,004	1,716	47,670	1,609	Japan
สเปน	35,311	972	37,711	1,152	42,210	1,452	Spain
เนเธอร์แลนด์	45,330	1,180	34,956	1,009	38,802	1,214	Netherlands
ฝรั่งเศส	34,648	996	31,831	1,012	33,859	1,200	France
เบลเยียม	23,622	750	23,558	815	27,413	998	Belgium
อิตาลี	18,784	604	25,664	884	24,076	813	Italy
แคนาดา	30,458	774	29,397	760	29,234	751	Canada
เม็กซิโก	2,609	87	2,174	79	18,588	601	Mexico
รัสเซีย	20,857	291	31,063	400	39,605	549	Russia
ฟินแลนด์	12,503	402	10,671	376	12,686	461	Finland
สหรัฐอาหรับเอมิเรตส์	11,000	267	13,997	323	15,846	423	United Arab Emirates
สวิตเซอร์แลนด์	6,265	345	7,496	426	7,238	422	Switzerland
เกาหลีใต้	10,376	343	11,758	380	12,534	409	Korea, South
โปแลนด์	16,207	357	13,847	315	16,126	397	Poland
โปรตุเกส	9,934	282	9,057	285	10,994	391	Portugal
สวีเดน	10,228	351	10,018	347	10,721	370	Sweden
ออสเตรเลีย	10,588	231	10,480	269	13,325	314	Australia
ประเทศอื่น ๆ	132,692	3,482	130,342	3,516	145,968	4,058	Others

ที่มา : องค์การอาหารและเกษตรแห่งสหประชาชาติ

Source : Food and Agriculture Organization of the United Nations

ตารางที่ 35 การส่งออกพริกไทยของประเทศต่าง ๆ พ.ศ. 2544-2546

Table 35 World pepper export by country, 2001-2003

ปริมาณ : เมตริกตัน

Quantity : Metric ton

มูลค่า : ล้านบาท

Value : Million baht

ประเทศ	2544		2545		2546		Country
	2001		2002		2003		
	ปริมาณ Quantity	มูลค่า Value	ปริมาณ Quantity	มูลค่า Value	ปริมาณ Quantity	มูลค่า Value	
รวมทั้งโลก	269,093	23,233	323,875	23,170	282,337	22,469	World Total
เวียดนาม	57,000	4,058	78,400	4,701	74,100	5,303	Vietnam
อินโดนีเซีย	53,432	4,470	63,214	3,836	51,546	3,881	Indonesia
บราซิล	36,975	2,654	38,230	2,557	38,972	2,441	Brazil
สิงคโปร์	41,025	3,746	32,095	2,523	23,267	2,136	Singapore
มาเลเซีย	25,537	2,194	22,840	1,650	18,346	1,375	Malaysia
เนเธอร์แลนด์	899	152	15,007	1,287	12,899	1,281	Netherlands
อินเดีย	19,641	1,850	21,066	1,544	15,319	1,139	India
เยอรมนี	3,833	634	4,757	606	7,804	948	Germany
สหรัฐอเมริกา	3,564	493	3,337	403	4,282	475	U.S.A.
เม็กซิโก	4,658	369	4,344	496	3,861	435	Mexico
ศรีลังกา	2,161	265	7,915	660	6,676	423	Sri Lanka
จีน	2,079	328	5,890	537	4,563	399	China
ฝรั่งเศส	1,241	176	1,539	267	1,086	236	France
เบลเยียม	844	167	933	152	1,000	185	Belgium
สหราชอาณาจักร	1,131	238	805	185	764	179	United Kingdom
อิตาลี	591	96	534	116	700	162	Italy
แคนาดา	737	150	900	148	863	144	Canada
เอกวาดอร์	351	24	2,262	111	3,258	136	Ecuador
ออสเตรีย	491	88	629	102	700	128	Austria
สหรัฐอาหรับเอมิเรตส์	1,000	71	3,703	207	1,892	94	United Arab Emirates
ประเทศอื่น ๆ	11,903	1,010	15,475	1,084	10,439	971	Others

ตารางที่ 36 การนำเข้าพริกไทยของประเทศต่าง ๆ พ.ศ. 2544-2546

Table 36 World pepper import by country, 2001-2003

ปริมาณ : เมตริกตัน

Quantity : Metric ton

มูลค่า : ล้านบาท

Value : Million baht

ประเทศ	2544		2545		2546		Country
	2001		2002		2003		
	ปริมาณ Quantity	มูลค่า Value	ปริมาณ Quantity	มูลค่า Value	ปริมาณ Quantity	มูลค่า Value	
รวมทั้งโลก	229,757	25,040	261,971	20,895	258,956	21,794	World Total
สหรัฐอเมริกา	57,813	6,695	60,749	4,325	63,868	4,997	U.S.A
เยอรมนี	19,950	2,135	21,491	1,768	22,996	2,173	Germany
เนเธอร์แลนด์	635	58	20,764	1,589	18,936	1,714	Netherlands
ฝรั่งเศส	8,587	1,004	10,517	956	10,479	1,096	France
ญี่ปุ่น	8,294	1,102	8,667	909	8,579	1,005	Japan
อินเดีย	6,325	559	15,635	1,101	14,584	893	India
สิงคโปร์	11,164	1,667	10,613	1,294	11,350	809	Singapore
สหราชอาณาจักร	4,910	636	4,978	528	5,846	675	United Kingdom
แคนาดา	5,482	690	5,902	559	5,647	583	Canada
เบลเยียม	2,329	336	3,786	519	3,593	541	Belgium
โปแลนด์	3,286	348	3,579	294	4,611	370	Poland
อิตาลี	3,473	413	3,768	336	3,420	354	Italy
สเปน	3,051	321	3,027	266	3,485	325	Spain
ยูเครน	2,730	396	3,237	388	2,621	299	Ukraine
เกาหลีใต้	3,648	418	3,378	270	3,576	297	Korea, South
อียิปต์	5,948	570	5,531	389	4,312	290	Egypt
ปากีสถาน	2,435	208	2,629	146	5,161	247	Pakistan
สหรัฐอาหรับเอมิเรตส์	13,000	1,423	7,416	467	2,919	222	United Arab Emirates
ออสเตรเลีย	2,134	232	2,417	216	2,281	220	Australia
จีน	5,211	435	5,245	314	3,276	220	China
ประเทศอื่น ๆ	59,352	5,390	58,642	4,260	57,416	4,463	Others

ที่มา : องค์การอาหารและเกษตรแห่งสหประชาชาติ

Source : Food and Agriculture Organization of the United Nations

ตารางที่ 37 การส่งออกกากถั่วเหลืองของประเทศต่าง ๆ พ.ศ. 2544-2546

Table 37 World soyabean cake export by country, 2001-2003

ปริมาณ : เมตริกตัน

Quantity : Metric ton

มูลค่า : ล้านบาท

Value : Million baht

ประเทศ	2544		2545		2546		Country
	2001		2002		2003		
	ปริมาณ Quantity	มูลค่า Value	ปริมาณ Quantity	มูลค่า Value	ปริมาณ Quantity	มูลค่า Value	
รวมทั้งโลก	43,431,524	357,544	45,425,852	356,078	49,957,829	409,253	World Total
อาร์เจนตินา	14,624,681	106,775	16,198,744	110,140	18,532,053	135,384	Argentina
บราซิล	11,270,730	91,839	12,517,154	94,551	13,602,159	108,077	Brazil
สหรัฐอเมริกา	6,932,023	61,538	5,307,318	52,935	5,288,616	48,987	U.S.A
เนเธอร์แลนด์	2,552,753	22,828	2,902,786	25,163	3,294,828	29,794	Netherlands
อินเดีย	2,383,371	20,422	1,440,805	11,816	2,749,268	27,148	India
เยอรมนี	1,573,817	15,068	1,630,885	14,581	1,398,922	13,551	Germany
เบลเยียม	1,173,600	11,193	1,321,724	11,968	1,181,057	11,560	Belgium
โบลิเวีย	830,296	8,233	1,034,783	8,872	1,062,096	8,690	Bolivia
จีน	315,138	2,747	1,013,187	8,315	771,854	7,148	China
ปารากวัย	408,376	3,439	564,864	3,898	761,664	5,307	Paraguay
อิตาลี	241,353	2,326	255,281	2,341	233,991	2,314	Italy
โปรตุเกส	165,271	1,553	189,853	1,737	154,708	1,526	Portugal
นอร์เวย์	101,117	962	131,522	1,158	137,118	1,301	Norway
ฝรั่งเศส	104,756	1,222	128,175	1,401	104,315	1,275	France
สเปน	120,390	1,106	115,059	1,010	138,657	1,267	Spain
แคนาดา	104,306	969	106,931	961	71,776	650	Canada
เดนมาร์ก	19,937	294	35,366	458	49,392	575	Denmark
กรีซ	49,119	473	57,673	523	54,273	570	Greece
ออสเตรีย	7,647	96	97,771	495	42,537	451	Austria
สหรัฐอาหรับเอมิเรตส์	112,300	1,201	988	4	45,896	409	United Arab Emirates
ประเทศอื่น ๆ	340,543	3,262	374,983	3,749	282,649	3,269	Others

ตารางที่ 38 การนำเข้ากากถั่วเหลืองของประเทศต่าง ๆ พ.ศ. 2544-2546

Table 38 World soyabean cake import by country, 2001-2003

ปริมาณ : เมตริกตัน

Quantity : Metric ton

มูลค่า : ล้านบาท

Value : Million baht

ประเทศ	2544		2545		2546		Country
	2001		2002		2003		
	ปริมาณ Quantity	มูลค่า Value	ปริมาณ Quantity	มูลค่า Value	ปริมาณ Quantity	มูลค่า Value	
รวมทั้งโลก	42,741,889	401,958	46,208,179	400,543	48,375,533	448,506	World Total
ฝรั่งเศส	4,410,639	40,373	4,503,419	38,911	4,738,279	43,480	France
เนเธอร์แลนด์	2,719,560	23,260	3,305,170	26,344	3,703,032	31,294	Netherlands
สเปน	2,299,257	19,546	2,792,867	22,429	2,886,188	25,535	Spain
อิตาลี	2,815,567	24,430	2,980,222	24,047	2,899,487	24,570	Italy
เยอรมนี	2,242,500	19,931	2,474,275	20,446	2,583,690	22,382	Germany
ไทย	1,560,257	15,051	1,755,550	15,290	1,917,874	18,989	Thailand
สหราชอาณาจักร	1,416,582	13,590	1,424,942	12,825	1,820,829	17,475	United Kingdom
อินโดนีเซีย	1,570,187	16,035	1,351,000	12,256	1,558,558	15,041	Indonesia
โปแลนด์	1,365,600	13,416	1,459,209	13,355	1,403,440	13,988	Poland
เดนมาร์ก	1,556,030	13,642	1,541,006	12,140	1,684,934	13,761	Denmark
เกาหลีใต้	1,437,034	13,366	1,482,208	12,297	1,455,734	13,068	Korea, South
เบลเยียม	1,496,574	13,564	1,429,579	12,136	1,360,036	12,426	Belgium
ญี่ปุ่น	852,597	9,080	971,717	9,552	1,040,784	11,503	Japan
ฟิลิปปินส์	1,060,797	8,919	1,290,514	9,973	1,251,050	10,935	Philippines
เวียดนาม	497,500	5,471	632,800	6,021	990,000	9,967	Vietnam
แคนาดา	1,019,165	8,988	1,095,087	9,138	1,052,519	9,887	Canada
อียิปต์	1,022,989	9,355	1,008,572	9,272	826,048	8,158	Egypt
ฮังการี	771,640	7,696	846,446	7,639	820,159	7,869	Hungary
อิหร่าน	731,387	7,619	898,649	8,063	771,553	7,276	Iran
เม็กซิโก	284,926	2,451	470,948	4,168	684,787	6,446	Mexico
ประเทศอื่น ๆ	11,611,101	116,176	12,493,999	114,239	12,926,552	124,457	Others

ที่มา : องค์การอาหารและเกษตรแห่งสหประชาชาติ

Source : Food and Agriculture Organization of the United Nations

ตารางที่ 39 การส่งออกกากถั่วลิสงของประเทศต่าง ๆ พ.ศ. 2544-2546

Table 39 World groundnut cake export by country, 2001-2003

ปริมาณ : เมตริกตัน

Quantity : Metric ton

มูลค่า : ล้านบาท

Value : Million baht

ประเทศ	2544		2545		2546		Country
	2001		2002		2003		
	ปริมาณ Quantity	มูลค่า Value	ปริมาณ Quantity	มูลค่า Value	ปริมาณ Quantity	มูลค่า Value	
รวมทั้งโลก	310,037	1,868	232,087	1,342	250,356	1,721	World Total
อินเดีย	69,183	434	28,976	171	141,736	954	India
เซเนกัล	143,979	786	108,760	597	34,662	294	Senegal
อาร์เจนตินา	20,828	135	27,349	143	20,039	102	Argentina
แกมเบีย	4,187	24	16,405	91	16,405	88	Gambia
ซูดาน	10,913	53	10,082	-	-	52	Sudan
จีน	25,631	190	11,129	68	6,457	41	China
นิการากัว	11,686	47	8,764	61	8,216	39	Nicaragua
สหรัฐอเมริกา	5,264	49	4,120	31	5,654	38	U.S.A
เบลเยียม	7,950	71	6,083	52	4,150	37	Belgium
พม่า	3,500	28	3,600	28	3,600	27	Myanmar
เนเธอร์แลนด์	5,463	33	2,819	15	3,758	23	Netherlands
ฝรั่งเศส	110	2	179	2	2,759	11	France
ซาอุดีอาระเบีย	-	-	8	3	8	3	Saudi Arabia
เวียดนาม	-	-	852	4	572	3	Vietnam
ไนเจอร์	-	-	588	2	1,084	2	Niger
อินโดนีเซีย	-	-	621	3	280	1	Indonesia
ปากีสถาน	-	-	-	-	102	1	Pakistan
เนปาล	-	-	100	n.s.	367	1	Nepal
ชาด	70	1	70	1	70	1	Chad
มาลี	200	1	200	1	200	1	Mali
ประเทศอื่น ๆ	1,073	15	1,382	17	237	3	Others

ที่มา : องค์การอาหารและเกษตรแห่งสหประชาชาติ

Source : Food and Agriculture Organization of the United Nations

ตารางที่ 40 การนำเข้ากากถั่วลิสงของประเทศต่าง ๆ พ.ศ. 2544-2546

Table 40 World groundnut cake import by country, 2001-2003

ปริมาณ : เมตริกตัน

Quantity : Metric ton

มูลค่า : ล้านบาท

Value : Million baht

ประเทศ	2544		2545		2546		Country
	2001		2002		2003		
	ปริมาณ Quantity	มูลค่า Value	ปริมาณ Quantity	มูลค่า Value	ปริมาณ Quantity	มูลค่า Value	
รวมทั่วโลก	350,276	2,514	323,121	2,255	134,458	1,067	World Total
ฝรั่งเศส	130,447	996	116,084	874	47,094	430	France
ไทย	59,344	480	49,557	374	13,004	139	Thailand
เบลเยียม	23,497	191	13,820	103	9,376	72	Belgium
สหรัฐอเมริกา	4,418	26	5,024	30	9,597	53	U.S.A
ชิลี	912	3	9,194	51	7,125	49	Chile
จีน	6,894	62	8,464	55	5,787	42	China
เม็กซิโก	4,418	38	4,790	38	5,045	35	Mexico
อินโดนีเซีย	-	-	51,376	334	4,852	33	Indonesia
เนเธอร์แลนด์	1,645	11	505	2	4,043	29	Netherlands
แคนาดา	1,134	5	4,029	14	6,854	26	Canada
เอลซัลวาดอร์	9,304	47	5,393	27	5,419	23	El Salvador
ฮอนดูรัส	251	2	2,257	17	2,440	22	Honduras
เยอรมนี	3,724	21	3,052	18	2,692	17	Germany
กาบอง	3,705	23	9,013	59	1,680	16	Gabon
สหราชอาณาจักร	23,623	178	13,845	111	1,654	15	United Kingdom
บังกลาเทศ	-	-	864	4	1,269	10	Bangladesh
โดมินีกัน	530	10	530	9	530	9	Dominican
มอริเตเนีย	69,403	349	15,218	47	1,775	7	Mauritania
กานา	1,075	11	38	1	660	6	Ghana
ฮ่องกง	1,410	13	843	7	570	5	Hong Kong
ประเทศอื่น ๆ	4,542	48	9,225	80	2,992	29	Others

ที่มา : องค์การอาหารและเกษตรแห่งสหประชาชาติ

Source : Food and Agriculture Organization of the United Nations

## ตารางที่ 41 การส่งออกกากเมล็ดดอกทานตะวันของประเทศต่าง ๆ พ.ศ. 2544-2546

Table 41 World sunflower cake export by country, 2001-2003

ปริมาณ : เมตริกตัน

Quantity : Metric ton

มูลค่า : ล้านบาท

Value : Million baht

ประเทศ	2544		2545		2546		Country
	2001		2002		2003		
	ปริมาณ Quantity	มูลค่า Value	ปริมาณ Quantity	มูลค่า Value	ปริมาณ Quantity	มูลค่า Value	
รวมทั้งโลก	2,593,266	11,087	2,700,692	10,868	3,448,161	12,756	World Total
อาร์เจนตินา	1,151,304	4,564	1,161,188	4,100	1,238,398	3,741	Argentina
ยูเครน	399,941	1,742	618,133	2,619	919,494	3,585	Ukraine
เนเธอร์แลนด์	199,758	955	239,588	1,100	341,638	1,538	Netherlands
รัสเซีย	154,758	518	105,759	323	260,714	806	Russia
โรมาเนีย	185,570	823	115,818	494	147,720	534	Romania
เยอรมนี	83,556	384	90,065	433	86,532	403	Germany
สเปน	23,734	127	33,489	168	66,215	386	Spain
เบลเยียม	60,638	300	57,127	284	59,936	288	Belgium
ฝรั่งเศส	105,674	468	67,282	285	60,851	265	France
บัลแกเรีย	26,579	139	20,531	94	43,156	182	Bulgaria
มอลโดวา	1,219	7	18,695	70	46,126	159	Moldova
ออสเตรีย	14,047	83	17,592	100	27,874	151	Austria
โบลิเวีย	58,537	400	36,591	220	17,498	120	Bolivia
สโลวาเกีย	23,781	112	17,212	73	32,585	119	Slovakia
สาธารณรัฐเช็ก	13,652	60	1,740	7	27,908	93	Czech Republic
ฮังการี	2,946	21	8,105	51	9,662	56	Hungary
สหรัฐอเมริกา	20,952	108	12,804	63	7,432	40	U.S.A
กรีซ	10,670	54	1,968	10	7,375	36	Greece
อินเดีย	-	-	5,651	20	7,018	36	India
ไอร์แลนด์	1,646	8	906	5	2,044	32	Ireland
ประเทศอื่น ๆ	54,304	215	70,448	350	37,985	183	Others

## ตารางที่ 42 การนำเข้ากากเมล็ดดอกทานตะวันของประเทศต่าง ๆ พ.ศ. 2544-2546

Table 42 World sunflower cake import by country, 2001-2003

ปริมาณ : เมตริกตัน

Quantity : Metric ton

มูลค่า : ล้านบาท

Value : Million baht

ประเทศ	2544		2545		2546		Country
	2001		2002		2003		
	ปริมาณ Quantity	มูลค่า Value	ปริมาณ Quantity	มูลค่า Value	ปริมาณ Quantity	มูลค่า Value	
รวมทั้งโลก	2,986,943	16,004	2,750,895	13,854	3,358,754	16,041	World Total
เนเธอร์แลนด์	351,158	1,743	450,593	2,141	506,964	2,257	Netherlands
สหราชอาณาจักร	482,636	2,400	243,649	1,202	397,899	2,033	United Kingdom
อิตาลี	262,545	1,465	273,937	1,376	336,802	1,531	Italy
ฝรั่งเศส	181,301	959	201,787	1,035	303,181	1,394	France
เดนมาร์ก	272,070	1,640	203,663	1,185	239,276	1,343	Denmark
เยอรมนี	145,699	795	108,810	572	180,627	870	Germany
โปแลนด์	116,843	564	96,045	441	193,090	766	Poland
เบลเยียม	113,570	579	130,198	633	155,652	724	Belgium
ไอร์แลนด์	183,803	917	121,398	588	117,412	647	Ireland
ตุรกี	53,497	286	59,753	323	113,542	516	Turkey
อิสราเอล	84,287	505	73,182	428	97,490	502	Israel
สเปน	48,941	247	36,814	172	66,666	303	Spain
ฮังการี	153,275	785	105,708	527	72,243	294	Hungary
สหรัฐอเมริกา	42	n.s.	25,750	93	62,695	264	U.S.A
โมร็อกโก	55,174	295	61,682	327	42,325	230	Morocco
เบลารุส	122,021	661	138,541	730	44,568	214	Belarus
ไทย	47,581	305	42,226	248	37,089	209	Thailand
อียิปต์	17,847	95	-	-	37,138	208	Egypt
ชิลี	8,464	145	17,256	77	35,626	187	Chile
โคลัมเบีย	33,145	298	30,788	247	30,661	181	Colombia
ประเทศอื่น ๆ	253,044	1,323	329,115	1,508	287,808	1,367	Others

ที่มา : องค์การอาหารและเกษตรแห่งสหประชาชาติ

Source : Food and Agriculture Organization of the United Nations

ตารางที่ 43 การส่งออกกากเนื้อมะพร้าวตากแห้งของประเทศต่าง ๆ พ.ศ. 2544-2546

Table 43 World copra cake export by country, 2001-2003

ปริมาณ : เมตริกตัน

Quantity : Metric ton

มูลค่า : ล้านบาท

Value : Million baht

ประเทศ	2544		2545		2546		Country
	2001		2002		2003		
	ปริมาณ Quantity	มูลค่า Value	ปริมาณ Quantity	มูลค่า Value	ปริมาณ Quantity	มูลค่า Value	
รวมทั้งโลก	163,547	1,902	120,943	1,758	111,634	1,668	World Total
ศรีลังกา	15,037	304	13,281	425	14,142	425	Sri Lanka
หมู่เกาะโซโลมอน	5,000	489	4,000	387	4,000	332	Solomon Islands
เบลเยียม	18	n.s.	-	-	14,626	198	Belgium
อินโดนีเซีย	23,884	211	40,045	315	25,107	178	Indonesia
วานูอาตู	14,258	99	7,339	54	10,620	96	Vanuatu
คิริบาทิ	6,648	107	5,700	99	5,600	96	Kiribati
ปาปัวนิวกินี	46,400	203	15,800	118	8,400	76	Papua New Guinea
ไมโครนีเซีย	5,900	62	5,900	60	5,900	58	Micronesia
โมซัมบิก	8,000	76	5,092	56	5,092	54	Mozambique
โกตดิวัวร์	6,490	39	4,477	30	5,030	29	Cote d'Ivoire
เวียดนาม	2,600	43	2,000	27	2,000	26	Vietnam
ติมอร์-เลสเต	1,800	18	1,800	18	1,800	19	Timor-Leste
อียิปต์	1,495	19	919	15	1,036	16	Egypt
ซามัว	2,260	10	3,200	14	3,200	15	Samoa
มาเลเซีย	2,142	14	349	5	819	12	Malaysia
บังกลาเทศ	1,000	9	1,000	9	1,000	8	Bangladesh
ฟิลิปปินส์	15,687	139	2,744	32	2,123	7	Philippines
โตโก	-	-	100	4	100	4	Togo
อิตาลี	21	n.s.	-	-	60	4	Italy
เนปาล	-	-	17	n.s.	183	3	Nepal
ประเทศอื่น ๆ	4,907	60	7,180	91	796	13	Others

ที่มา : องค์การอาหารและเกษตรแห่งสหประชาชาติ

ตารางที่ 44 การนำเข้ากากเนื้อมะพร้าวตากแห้งของประเทศต่าง ๆ พ.ศ. 2544-2546

Table 44 World copra cake import by country, 2001-2003

ปริมาณ : เมตริกตัน

Quantity : Metric ton

มูลค่า : ล้านบาท

Value : Million baht

ประเทศ	2544		2545		2546		Country
	2001		2002		2003		
	ปริมาณ Quantity	มูลค่า Value	ปริมาณ Quantity	มูลค่า Value	ปริมาณ Quantity	มูลค่า Value	
รวมทั้งโลก	207,413	2,313	167,972	2,022	106,571	1,581	World Total
ปากีสถาน	15,736	355	13,955	381	14,553	492	Pakistan
บังกลาเทศ	36,000	563	29,500	473	27,000	415	Bangladesh
เบลเยียม	25,934	279	19,811	211	20,815	270	Belgium
เยอรมนี	26,721	294	18,629	222	16,179	217	Germany
มาเลเซีย	28,629	180	22,337	113	13,793	64	Malaysia
ฟิลิปปินส์	-	-	25,100	295	3,300	39	Philippines
กานา	-	-	-	-	5,030	32	Ghana
อินเดีย	371	4	227	4	1,144	17	India
สหราชอาณาจักร	10,039	52	12,849	60	2,442	7	United Kingdom
ซาอุดีอาระเบีย	499	6	517	7	481	4	Saudi Arabia
ไอร์แลนด์	15,154	76	3,556	20	607	4	Ireland
จีน	185	4	113	4	81	4	China
กรีซ	168	1	305	2	351	3	Greece
ตรินิแดดและโตเบโก	566	12	41	1	224	3	Trinidad and Tobago
เนปาล	450	10	976	15	83	3	Nepal
เกรเนดา	-	-	16	1	16	1	Grenada
ศรีลังกา	1,000	15	1,029	13	53	1	Sri Lanka
พม่า	-	-	-	-	89	1	Myanmar
เวียดนาม	-	-	35	1	35	1	Vietnam
ปาเลสไตน์	-	-	27	1	25	1	Palestine
ประเทศอื่น ๆ	45,961	461	18,949	200	270	2	Others

ที่มา : องค์การอาหารและเกษตรแห่งสหประชาชาติ

Source : Food and Agriculture Organization of the United Nations

## ตารางที่ 45 การส่งออกกากเนื้อในเมล็ดปาล์มของประเทศต่าง ๆ พ.ศ. 2544-2546

Table 45 World palm kernel cake export by country, 2001-2003

ปริมาณ : เมตริกตัน

Quantity : Metric ton

มูลค่า : ล้านบาท

Value : Million baht

ประเทศ	2544		2545		2546		Country
	2001		2002		2003		
	ปริมาณ Quantity	มูลค่า Value	ปริมาณ Quantity	มูลค่า Value	ปริมาณ Quantity	มูลค่า Value	
รวมทั้งโลก	3,094,529	5,289	2,828,692	6,409	3,201,651	7,577	World Total
มาเลเซีย	1,845,424	2,737	1,580,447	3,314	1,807,399	3,662	Malaysia
อินโดนีเซีย	810,185	1,052	816,247	1,652	767,792	1,811	Indonesia
เนเธอร์แลนด์	247,422	761	265,088	825	457,139	1,502	Netherlands
ไนจีเรีย	110,300	489	79,500	344	75,000	311	Nigeria
เบลเยียม	23,986	80	20,582	79	30,052	134	Belgium
ปาปัวนิวกินี	3,394	6	23,386	38	30,000	37	Papua New Guinea
เยอรมนี	21,152	59	14,942	49	9,516	37	Germany
กานา	2,772	4	2,700	7	8,100	23	Ghana
เบนิน	6,300	17	7,000	19	7,000	19	Benin
สหราชอาณาจักร	8,091	35	2,131	11	1,767	9	United Kingdom
เซียร์ราลีโอน	1,400	6	1,400	6	1,400	6	Sierra Leone
เอกวาดอร์	3,806	6	2,171	3	2,962	5	Ecuador
ไลบีเรีย	1,200	5	1,200	5	1,200	5	Liberia
สหรัฐอเมริกา	198	3	473	8	382	3	U.S.A.
สเปน	111	3	1,714	11	81	3	Spain
คองโก	500	3	500	3	500	2	Congo, Democratic Republic
ฟิลิปปินส์	-	-	-	-	381	2	Philippines
ญี่ปุ่น	-	-	4	1	13	2	Japan
ไอร์แลนด์	1,662	5	3,708	14	358	1	Ireland
ปารากวัย	-	-	-	-	162	1	Paraguay
ประเทศอื่น ๆ	6,626	17	5,499	20	447	3	Others

ที่มา : องค์การอาหารและเกษตรแห่งสหประชาชาติ

Source : Food and Agriculture Organization of the United Nations

ตารางที่ 46 การนำเข้ากากเนื้อในเมล็ดปาล์มของประเทศต่าง ๆ พ.ศ. 2544-2546

Table 46 World palm kernel cake import by country, 2001-2003

ปริมาณ : เมตริกตัน

Quantity : Metric ton

มูลค่า : ล้านบาท

Value : Million baht

ประเทศ	2544		2545		2546		Country
	2001		2002		2003		
	ปริมาณ Quantity	มูลค่า Value	ปริมาณ Quantity	มูลค่า Value	ปริมาณ Quantity	มูลค่า Value	
รวมทั้งโลก	3,201,615	8,614	3,073,190	9,636	3,586,106	11,301	World Total
เนเธอร์แลนด์	1,174,643	2,965	1,165,974	3,483	1,464,581	4,120	Netherlands
สหราชอาณาจักร	342,740	999	373,132	1,195	540,434	1,757	United Kingdom
เยอรมนี	559,051	1,462	488,910	1,478	518,778	1,666	Germany
เกาหลีใต้	286,110	597	307,564	843	311,713	863	Korea, South
ไอร์แลนด์	108,068	467	141,327	685	88,922	475	Ireland
เบลเยียม	106,383	292	71,509	228	121,440	404	Belgium
ฝรั่งเศส	69,943	216	76,509	262	104,731	399	France
สเปน	84,848	246	94,817	300	94,843	323	Spain
สวีเดน	105,662	315	83,542	288	70,522	262	Sweden
ออสเตรเลีย	20,098	21	91,512	151	121,268	260	Australia
โปรตุเกส	109,937	318	93,556	302	65,522	216	Portugal
สหรัฐอเมริกา	23,238	60	3,356	58	6,387	151	U.S.A.
นิวซีแลนด์	2,592	89	2,326	81	4,332	149	New Zealand
มาเลเซีย	250	1	62	n.s.	13,910	34	Malaysia
อิตาลี	26,733	78	22,006	73	9,912	33	Italy
ฟินแลนด์	6,059	25	10,802	48	5,604	30	Finland
คอสตาริกา	2,926	12	5,299	20	6,966	26	Costa Rica
อินเดีย	537	2	36	n.s.	8,268	22	India
จีน	166,090	359	15,079	52	3,672	18	China
ออสเตรีย	5,398	16	2,209	7	4,053	14	Austria
ประเทศอื่น ๆ	20,309	75	23,663	81	20,248	80	Others

ที่มา : องค์การอาหารและเกษตรแห่งสหประชาชาติ

Source : Food and Agriculture Organization of the United Nations

ตารางที่ 47 การส่งออกถั่วลิสงของประเทศต่าง ๆ พ.ศ. 2544-2546

Table 47 World groundnut export by country, 2001-2003

ปริมาณ : เมตริกตัน

Quantity : Metric ton

มูลค่า : ล้านบาท

Value : Million baht

ประเทศ	2544		2545		2546		Country
	2001		2002		2003		
	ปริมาณ Quantity	มูลค่า Value	ปริมาณ Quantity	มูลค่า Value	ปริมาณ Quantity	มูลค่า Value	
รวมทั่วโลก	1,083,380	29,602	1,135,835	28,261	1,067,506	31,293	World Total
จีน	407,856	9,937	429,092	9,569	399,988	11,158	China
สหรัฐอเมริกา	125,670	4,839	201,757	6,822	114,092	4,163	U.S.A.
อินเดีย	68,156	1,530	44,415	1,066	136,330	3,871	India
อาร์เจนตินา	162,587	5,079	118,504	2,877	107,166	3,025	Argentina
เนเธอร์แลนด์	43,303	1,728	54,482	2,076	58,946	2,608	Netherlands
เวียดนาม	78,163	1,697	105,113	2,187	82,700	2,160	Vietnam
นิการากัว	41,410	1,341	47,191	1,073	41,080	1,175	Nicaragua
บราซิล	5,501	135	5,455	132	12,494	360	Brazil
แอฟริกาใต้	23,603	547	27,721	531	10,086	352	South Africa
แทนซาเนีย	973	6	3,626	35	13,151	220	Tanzania
เบลเยียม	2,350	114	4,457	184	5,103	218	Belgium
กานา	28	1	224	4	8,306	207	Ghana
สหรัฐอาหรับเอมิเรตส์	-	-	5,316	136	9,967	166	United Arab Emirates
ออสเตรเลีย	4,155	160	3,842	134	3,894	159	Australia
อุซเบกิสถาน	11,400	351	4,700	82	9,203	148	Uzbekistan
ฝรั่งเศส	2,845	182	2,103	154	1,452	144	France
ปารากวัย	3,175	73	1,103	23	4,158	127	Paraguay
มาเลเซีย	1,358	19	1,726	27	5,029	102	Malaysia
อียิปต์	1,301	36	6,230	133	4,352	96	Egypt
แกมเบีย	28,000	213	30,000	219	10,000	83	Gambia
ประเทศอื่น ๆ	71,546	1,611	38,778	796	30,009	750	Others

ที่มา : องค์การอาหารและเกษตรแห่งสหประชาชาติ

Source : Food and Agriculture Organization of the United Nations

## ตารางที่ 48 การนำเข้าถั่วลิสงของประเทศต่าง ๆ พ.ศ. 2544-2546

Table 48 World groundnut import by country, 2001-2003

ปริมาณ : เมตริกตัน

Quantity : Metric ton

มูลค่า : ล้านบาท

Value : Million baht

ประเทศ	2544		2545		2546		Country
	2001		2002		2003		
	ปริมาณ Quantity	มูลค่า Value	ปริมาณ Quantity	มูลค่า Value	ปริมาณ Quantity	มูลค่า Value	
รวมทั่วโลก	1,242,754	35,640	1,296,023	33,852	1,223,145	34,914	World Total
เนเธอร์แลนด์	225,265	7,381	222,070	6,945	207,481	6,868	Netherlands
สหราชอาณาจักร	101,895	3,083	80,495	2,634	92,812	2,882	United Kingdom
เยอรมนี	57,803	2,144	58,562	2,050	65,404	2,678	Germany
แคนาดา	74,716	2,665	79,776	2,649	71,260	2,503	Canada
เม็กซิโก	64,886	2,255	73,659	2,288	56,822	1,948	Mexico
ญี่ปุ่น	42,419	1,772	41,228	1,547	44,257	1,785	Japan
อินโดนีเซีย	98,483	1,275	119,496	1,721	101,824	1,436	Indonesia
รัสเซีย	78,872	1,080	81,088	1,022	76,008	1,125	Russia
แอลจีเรีย	13,382	261	40,874	757	33,615	1,038	Algeria
สเปน	25,901	930	25,522	818	25,514	946	Spain
โปแลนด์	19,797	646	21,920	653	25,079	798	Poland
ออสเตรเลีย	4,586	143	22,345	645	20,254	638	Australia
ฝรั่งเศส	22,691	874	20,985	759	16,022	617	France
มาเลเซีย	32,504	578	32,527	553	28,924	571	Malaysia
แอฟริกาใต้	11,837	227	2,134	53	22,173	529	South Africa
สหรัฐอาหรับเอมิเรตส์	-	-	19,716	457	16,185	516	United Arab Emirates
ยูเครน	18,136	399	23,412	373	23,854	485	Ukraine
ไทย	30,225	588	30,884	535	28,527	481	Thailand
อิตาลี	16,183	592	16,330	550	13,581	474	Italy
กรีซ	12,602	385	12,298	395	12,982	433	Greece
ประเทศอื่น ๆ	290,571	8,363	270,702	6,448	240,567	6,161	Others

ที่มา : องค์การอาหารและเกษตรแห่งสหประชาชาติ

Source : Food and Agriculture Organization of the United Nations

ตารางที่ 49 การส่งออกถั่วเหลืองของประเทศต่าง ๆ พ.ศ. 2544-2546

Table 49 World soyabean export by country, 2001-2003

ปริมาณ : เมตริกตัน

Quantity : Metric ton

มูลค่า : ล้านบาท

Value : Million baht

ประเทศ	2544		2545		2546		Country
	2001		2002		2003		
	ปริมาณ Quantity	มูลค่า Value	ปริมาณ Quantity	มูลค่า Value	ปริมาณ Quantity	มูลค่า Value	
รวมทั้งโลก	56,962,417	461,984	54,628,669	463,254	65,088,470	647,483	World Total
สหรัฐอเมริกา	28,933,830	242,447	27,432,930	241,837	31,019,677	329,597	U.S.A.
บราซิล	15,675,543	121,222	15,970,003	130,388	19,890,467	178,183	Brazil
อาร์เจนตินา	7,364,885	55,350	6,163,391	48,111	8,709,581	76,429	Argentina
ปารากวัย	2,343,272	15,848	1,986,560	12,069	1,727,363	21,469	Paraguay
เนเธอร์แลนด์	1,431,073	13,251	1,775,366	16,441	1,557,160	16,806	Netherlands
แคนาดา	592,713	6,101	548,640	5,972	873,951	9,859	Canada
จีน	248,399	3,430	275,904	3,298	267,522	3,614	China
อินเดีย	5,805	53	1,716	17	242,273	2,583	India
อุรุกวัย	10,848	71	61,639	432	179,465	1,510	Uruguay
โบลิเวีย	8,840	72	29,173	251	115,229	1,057	Bolivia
เบลเยียม	82,387	893	66,010	803	63,594	955	Belgium
เอกวาดอร์	51,023	477	72,996	799	64,157	628	Ecuador
สหรัฐอาหรับเอมิเรตส์	-	-	615	3	55,265	583	United Arab Emirates
ฝรั่งเศส	5,412	61	21,473	239	28,378	467	France
ยูเครน	1,236	19	3,389	32	42,441	425	Ukraine
โครเอเชีย	2,470	23	16,711	168	27,936	314	Croatia
อิตาลี	16,045	221	7,973	157	16,014	313	Italy
เยอรมนี	11,458	140	25,798	265	25,731	298	Germany
โรมาเนีย	8,793	85	766	8	24,784	285	Romania
ออสเตรีย	14,855	257	11,632	202	16,349	281	Austria
ประเทศอื่น ๆ	153,530	1,963	155,984	1,764	141,133	1,826	Others

ตารางที่ 50 การนำเข้าถั่วเหลืองของประเทศต่าง ๆ พ.ศ. 2544-2546

Table 50 World soyabean import by country, 2001-2003

ปริมาณ : เมตริกตัน

Quantity : Metric ton

มูลค่า : ล้านบาท

Value : Million baht

ประเทศ	2544		2545		2546		Country
	2001		2002		2003		
	ปริมาณ Quantity	มูลค่า Value	ปริมาณ Quantity	มูลค่า Value	ปริมาณ Quantity	มูลค่า Value	
รวมทั้งโลก	57,373,170	526,735	56,752,839	528,440	65,482,046	711,275	World Total
จีน	16,381,808	150,418	13,848,447	129,827	23,194,558	252,473	China
ญี่ปุ่น	4,831,951	52,023	5,038,937	52,598	5,172,520	63,011	Japan
เนเธอร์แลนด์	6,235,791	54,107	5,601,601	50,053	5,444,748	57,224	Netherlands
เยอรมนี	4,574,084	40,868	4,345,729	39,063	4,515,526	48,277	Germany
เม็กซิโก	4,479,680	37,885	4,382,508	39,796	4,175,876	44,363	Mexico
สเปน	3,228,065	27,842	3,352,300	29,947	3,101,320	32,725	Spain
ไทย	1,363,224	12,394	1,528,557	13,947	1,689,649	18,357	Thailand
เบลเยียม	1,395,836	12,542	1,752,291	16,257	1,523,391	16,717	Belgium
เกาหลีใต้	1,355,214	12,872	1,474,963	13,675	1,508,333	16,579	Korea, South
อิตาลี	927,670	8,234	1,293,850	11,584	1,442,882	15,327	Italy
อินโดนีเซีย	1,136,419	10,644	1,365,253	12,868	1,192,717	13,726	Indonesia
สหราชอาณาจักร	878,587	8,135	982,245	9,362	967,361	10,732	United Kingdom
บราซิล	849,583	6,118	1,045,204	7,512	1,189,229	9,601	Brazil
โปรตุเกส	1,015,328	8,738	1,166,266	10,365	915,234	9,473	Portugal
อิหร่าน	522,133	5,206	328,993	3,453	828,000	9,346	Iran
ตุรกี	321,252	2,997	612,497	6,004	810,100	9,109	Turkey
ฝรั่งเศส	968,466	8,880	1,016,832	9,550	799,633	9,044	France
มาเลเซีย	671,261	6,711	664,324	7,198	587,606	7,077	Malaysia
อิสราเอล	602,224	5,791	702,940	6,720	616,980	6,984	Israel
แคนาดา	738,455	5,827	766,330	5,929	653,979	6,400	Canada
ประเทศอื่น ๆ	4,896,139	48,501	5,482,772	52,734	5,152,404	54,730	Others

ที่มา : องค์การอาหารและเกษตรแห่งสหประชาชาติ

Source : Food and Agriculture Organization of the United Nations

## ตารางที่ 51 การส่งออกเมล็ดฝ้ายของประเทศต่าง ๆ พ.ศ. 2544-2546

Table 51 World cottonseed export by country, 2001-2003

ปริมาณ : เมตริกตัน

Quantity : Metric ton

มูลค่า : ล้านบาท

Value : Million baht

ประเทศ	2544		2545		2546		Country
	2001		2002		2003		
	ปริมาณ Quantity	มูลค่า Value	ปริมาณ Quantity	มูลค่า Value	ปริมาณ Quantity	มูลค่า Value	
รวมทั้งโลก	1,364,948	9,443	1,387,730	9,625	973,199	8,039	World Total
สหรัฐอเมริกา	259,050	2,967	325,152	2,760	311,243	2,830	U.S.A.
ออสเตรเลีย	656,123	3,586	471,387	2,885	155,972	1,642	Australia
กรีซ	172,304	1,087	308,928	2,141	164,464	1,540	Greece
โกตดิวัวร์	17,866	61	9,297	29	73,158	181	Cote d'Ivoire
โตโก	36,981	157	34,781	129	37,729	163	Togo
สเปน	11,538	100	17,000	171	16,857	160	Spain
มาลี	8,000	53	16,200	112	23,000	154	Mali
แซมเบีย	1,337	36	1,142	51	24,337	128	Zambia
เติร์กเมนิสถาน	35,000	213	22,000	129	22,000	125	Turkmenistan
เบนิน	44,885	222	36,417	134	15,891	118	Benin
ไนจีเรีย	12,600	107	14,700	129	9,600	83	Nigeria
บราซิล	915	42	1,265	50	3,899	83	Brazil
ตุรกี	555	36	891	101	984	70	Turkey
จีน	3,349	28	6,053	45	5,787	69	China
ซูดาน	5,800	44	5,500	43	8,000	62	Sudan
กานา	15,578	115	6,297	16	8,940	62	Ghana
มาลาวี	-	-	6,620	34	11,043	57	Malawi
แอฟริกาใต้	2,925	41	4,478	85	1,359	56	South Africa
เนเธอร์แลนด์	34	1	22	1	1,645	48	Netherlands
อิสราเอล	827	39	739	51	893	44	Israel
ประเทศอื่น ๆ	79,281	508	98,861	531	76,398	367	Others

ที่มา : องค์การอาหารและเกษตรแห่งสหประชาชาติ

Source : Food and Agriculture Organization of the United Nations

ตารางที่ 52 การนำเข้าเมล็ดฝ้ายของประเทศต่าง ๆ พ.ศ. 2544-2546

Table 52 World cottonseed import by country, 2001-2003

ปริมาณ : เมตริกตัน

Quantity : Metric ton

มูลค่า : ล้านบาท

Value : Million baht

ประเทศ	2544		2545		2546		Country
	2001		2002		2003		
	ปริมาณ Quantity	มูลค่า Value	ปริมาณ Quantity	มูลค่า Value	ปริมาณ Quantity	มูลค่า Value	
รวมทั้งโลก	1,375,794	10,378	1,313,402	9,651	950,506	8,858	World Total
เม็กซิโก	306,225	2,236	270,103	1,971	225,290	1,846	Mexico
ญี่ปุ่น	156,486	1,229	155,079	1,179	156,775	1,552	Japan
สเปน	168,529	1,283	158,673	1,237	165,284	1,452	Spain
อิตาลี	132,574	813	135,188	850	150,830	1,180	Italy
เกาหลีใต้	113,632	807	121,745	827	104,636	798	Korea, South
กรีซ	8,896	646	12,263	855	7,848	683	Greece
สหรัฐอเมริกา	325,642	2,076	265,809	1,342	7,571	280	U.S.A.
แอฟริกาใต้	59,799	310	34,750	154	45,773	222	South Africa
โปรตุเกส	9,207	71	14,499	111	14,683	136	Portugal
ซาอุดีอาระเบีย	20,176	303	25,953	236	15,941	115	Saudi Arabia
ไนจีเรีย	7,000	49	21,000	151	15,600	112	Nigeria
โคลัมเบีย	315	27	415	37	779	81	Colombia
ฮังการี	4,082	34	5,114	43	4,476	44	Hungary
ปารากวัย	1,200	68	1,240	46	1,240	44	Paraguay
แคนาดา	3,118	25	5,563	42	3,668	32	Canada
จีน	5,343	47	4,130	29	3,773	31	China
สหราชอาณาจักร	3,113	8	3,498	11	3,682	30	United Kingdom
ตุรกี	32,046	178	54,509	308	3,578	30	Turkey
ฝรั่งเศส	1,011	28	1,646	26	1,692	22	France
เนเธอร์แลนด์	76	1	420	2	1,915	22	Netherlands
ประเทศอื่น ๆ	17,324	138	21,805	197	15,472	147	Others

ที่มา : องค์การอาหารและเกษตรแห่งสหประชาชาติ

Source : Food and Agriculture Organization of the United Nations

## ตารางที่ 53 การส่งออกเมล็ดงาของประเทศต่าง ๆ พ.ศ. 2544-2546

Table 53 World sesamum export by country, 2001-2003

ปริมาณ : เมตริกตัน

Quantity : Metric ton

มูลค่า : ล้านบาท

Value : Million baht

ประเทศ	2544		2545		2546		Country
	2001		2002		2003		
	ปริมาณ Quantity	มูลค่า Value	ปริมาณ Quantity	มูลค่า Value	ปริมาณ Quantity	มูลค่า Value	
รวมทั้งโลก	741,522	20,298	704,224	16,729	795,998	22,440	World Total
อินเดีย	218,970	5,569	118,376	3,299	189,113	6,324	India
จีน	68,309	2,329	98,441	2,885	104,414	3,521	China
ซูดาน	175,918	4,214	172,379	2,958	172,000	3,073	Sudan
เอธิโอเปีย	14,818	431	68,618	1,345	71,342	1,989	Ethiopia
เนเธอร์แลนด์	16,839	641	24,935	842	34,507	1,484	Netherlands
พม่า	13,200	264	3,900	65	41,781	1,028	Myanmar
กัวเตมาลา	19,107	812	25,784	874	20,408	696	Guatemala
เม็กซิโก	16,844	873	11,716	534	11,401	539	Mexico
แทนซาเนีย	14,764	340	17,345	303	17,978	387	Tanzania
ไนจีเรีย	42,000	636	31,700	477	24,200	374	Nigeria
ไทย	11,961	286	12,690	281	13,437	371	Thailand
บูร์กินาฟาโซ	14,129	273	20,026	282	24,000	320	Burkina Faso
ปากีสถาน	44,263	918	45,995	878	11,990	267	Pakistan
ตุรกี	4,555	213	3,604	177	4,177	213	Turkey
ปารากวัย	8,623	254	1,111	23	7,242	192	Paraguay
เวเนซุเอลา	17,354	942	6,580	383	4,698	171	Venezuela
โมซัมบิก	-	-	-	-	5,281	136	Mozambique
เยอรมนี	2,674	120	2,296	96	2,409	121	Germany
ฮ่องกง	1,403	42	432	18	2,993	115	Hong Kong
โบลิเวีย	1,750	40	3,809	86	3,928	112	Bolivia
ประเทศอื่น ๆ	34,041	1,100	34,487	924	28,699	1,009	Others

## ตารางที่ 54 การนำเข้าเมล็ดงาของประเทศต่าง ๆ พ.ศ. 2544-2546

Table 54 World sesamum import by country, 2001-2003

ปริมาณ : เมตริกตัน

Quantity : Metric ton

มูลค่า : ล้านบาท

Value : Million baht

ประเทศ	2544		2545		2546		Country
	2001		2002		2003		
	ปริมาณ Quantity	มูลค่า Value	ปริมาณ Quantity	มูลค่า Value	ปริมาณ Quantity	มูลค่า Value	
รวมทั้งโลก	751,843	24,149	751,766	20,139	769,950	24,774	World Total
ญี่ปุ่น	147,563	4,777	153,019	3,971	149,427	4,744	Japan
เกาหลีใต้	77,356	2,189	63,093	1,674	81,282	2,853	Korea, South
จีน	39,221	912	41,372	803	98,306	2,650	China
ตุรกี	38,096	811	70,014	1,441	66,098	1,791	Turkey
สหรัฐอเมริกา	49,088	2,327	46,299	1,690	37,348	1,634	U.S.A.
เนเธอร์แลนด์	31,524	998	28,836	777	41,093	1,210	Netherlands
อียิปต์	68,591	2,532	50,100	1,768	38,533	1,006	Egypt
อิสราเอล	29,304	913	31,874	793	25,558	826	Israel
กรีซ	18,567	605	21,166	591	21,701	782	Greece
เยอรมนี	18,696	708	17,769	597	18,212	722	Germany
เลบานอน	20,780	578	17,906	360	14,464	464	Lebanon
เม็กซิโก	19,959	578	12,965	328	14,287	448	Mexico
จอร์แดน	16,085	440	14,219	297	12,776	405	Jordan
ซาอุดีอาระเบีย	23,395	647	14,542	327	10,650	383	Saudi Arabia
โปแลนด์	8,433	282	7,229	208	8,756	315	Poland
แคนาดา	6,892	320	6,675	263	6,285	289	Canada
สหราชอาณาจักร	7,354	348	6,424	272	5,990	288	United Kingdom
ฝรั่งเศส	5,560	235	4,990	227	5,798	281	France
ตูนิเซีย	10,661	287	9,821	216	8,709	277	Tunisia
เยเมน	8,750	184	9,865	197	11,412	240	Yemen
ประเทศอื่น ๆ	105,968	3,479	123,588	3,337	93,265	3,168	Others

ที่มา : องค์การอาหารและเกษตรแห่งสหประชาชาติ

Source : Food and Agriculture Organization of the United Nations

ตารางที่ 55 การส่งออกลูกปาล์มและเนื้อในของปาล์มของประเทศต่าง ๆ พ.ศ. 2544-2546

Table 55 World palm kernel export by country, 2001-2003

ปริมาณ : เมตริกตัน

Quantity : Metric ton

มูลค่า : ล้านบาท

Value : Million baht

ประเทศ	2544		2545		2546		Country
	2001		2002		2003		
	ปริมาณ Quantity	มูลค่า Value	ปริมาณ Quantity	มูลค่า Value	ปริมาณ Quantity	มูลค่า Value	
รวมทั้งโลก	75,627	821	83,971	782	88,131	1,026	World Total
คอสตาริกา	695	75	696	49	1,521	172	Costa Rica
โกตดิวัวร์	11,524	41	31,784	140	28,169	151	Cote d'Ivoire
หมู่เกาะโซโลมอน	6,500	85	6,500	86	6,700	91	Solomon Islands
จีน	75	3	2,599	52	3,218	72	China
อินโดนีเซีย	1,778	8	5,703	42	7,347	65	Indonesia
ปาปัวนิวกินี	36,441	355	14,000	60	12,000	62	Papua New Guinea
ไนจีเรีย	6,200	36	6,500	43	6,400	50	Nigeria
ปารากวัย	-	-	3	n.s.	6,056	46	Paraguay
เนเธอร์แลนด์	77	8	193	32	309	39	Netherlands
กรีซ	1,162	13	1,825	21	2,407	36	Greece
สเปน	20	10	2	22	194	36	Spain
โคลัมเบีย	114	22	853	66	471	33	Colombia
ไทย	6,710	39	5,086	33	4,804	32	Thailand
มาเลเซีย	25	n.s.	96	2	1,076	24	Malaysia
เบนิน	1,000	3	2,113	14	2,950	18	Benin
สหรัฐอเมริกา	380	9	270	10	618	18	U.S.A.
ออสเตรเลีย	56	6	211	23	113	15	Australia
ฝรั่งเศส	280	5	571	6	1,286	12	France
สาธารณรัฐคองโก	-	-	140	5	344	9	Congo, Republic
กานา	166	4	2	n.s.	294	4	Ghana
ประเทศอื่น ๆ	2,424	98	4,824	78	1,854	39	Others

ตารางที่ 56 การนำเข้าลูกปาล์มและเนื้อในของปาล์มของประเทศต่าง ๆ พ.ศ. 2544-2546

Table 56 World palm kernel import by country, 2001-2003

ปริมาณ : เมตริกตัน

Quantity : Metric ton

มูลค่า : ล้านบาท

Value : Million baht

ประเทศ	2544		2545		2546		Country
	2001		2002		2003		
	ปริมาณ Quantity	มูลค่า Value	ปริมาณ Quantity	มูลค่า Value	ปริมาณ Quantity	มูลค่า Value	
รวมทั่วโลก	66,634	649	125,578	1,041	87,760	1,020	World Total
มาเลเซีย	28,147	140	27,465	178	24,021	181	Malaysia
สหราชอาณาจักร	24,869	111	64,395	317	21,244	160	United Kingdom
โคลัมเบีย	928	51	1,802	98	2,327	122	Colombia
ไนจีเรีย	-	-	20,398	110	18,292	119	Nigeria
เนเธอร์แลนด์	89	14	351	39	1,479	107	Netherlands
กานา	300	5	-	-	7,798	36	Ghana
ปากีสถาน	-	-	-	-	3,158	36	Pakistan
กัวเตมาลา	82	5	188	35	564	32	Guatemala
เอกวาดอร์	14	81	8	59	6	31	Ecuador
อินโดนีเซีย	216	5	17	n.s.	712	21	Indonesia
เบลเยียม	419	20	1,066	14	1,185	19	Belgium
สาธารณรัฐเช็ก	-	-	45	6	141	18	Czech Republic
เบนิน	-	-	100	1	2,095	16	Benin
ฮอนดูรัส	190	1	72	33	448	11	Honduras
ฝรั่งเศส	344	9	529	7	654	10	France
นิการากัว	126	5	18	7	45	10	Nicaragua
เยอรมนี	361	7	323	13	175	9	Germany
เม็กซิโก	20	12	2	n.s.	12	7	Mexico
โปรตุเกส	-	-	-	-	47	6	Portugal
ลิเบีย	-	-	25	6	25	6	Libya
ประเทศอื่น ๆ	10,529	183	8,774	117	3,332	63	Others

ที่มา : องค์การอาหารและเกษตรแห่งสหประชาชาติ

Source : Food and Agriculture Organization of the United Nations

## ตารางที่ 57 การส่งออกไหมของประเทศต่าง ๆ พ.ศ. 2544-2546

Table 57 World silk export by country, 2001-2003

ปริมาณ : เมตริกตัน

Quantity : Metric ton

มูลค่า : ล้านบาท

Value : Million baht

ประเทศ	2544		2545		2546		Country
	2001		2002		2003		
	ปริมาณ Quantity	มูลค่า Value	ปริมาณ Quantity	มูลค่า Value	ปริมาณ Quantity	มูลค่า Value	
รวมทั้งโลก	26,329	15,601	30,767	13,655	27,935	12,117	World Total
จีน	14,485	12,550	17,842	11,553	17,264	9,948	China
เยอรมนี	1,293	960	835	542	964	563	Germany
อิตาลี	189	168	636	401	640	369	Italy
โรมาเนีย	1	1	19	8	198	150	Romania
ญี่ปุ่น	124	49	116	27	684	135	Japan
อินเดีย	1,631	530	962	178	341	120	India
สหรัฐอเมริกา	384	105	1,410	101	230	113	U.S.A.
บราซิล	232	94	331	109	416	94	Brazil
เติร์กเมนิสถาน	4,010	86	4,010	87	4,010	89	Turkmenistan
อุซเบกิสถาน	565	131	898	81	557	72	Uzbekistan
เกาหลีเหนือ	90	31	170	40	296	65	Korea, North
เวียดนาม	880	125	560	30	1,074	50	Vietnam
ทาจิกิสถาน	213	65	216	63	129	48	Tajikistan
สหราชอาณาจักร	163	63	145	50	99	44	United Kingdom
ฮ่องกง	259	209	128	85	43	36	Hong Kong
สิงคโปร์	173	89	49	25	68	35	Singapore
ออสเตรเลีย	198	20	740	48	258	34	Australia
สวิตเซอร์แลนด์	78	70	54	35	50	34	Switzerland
อิหร่าน	70	23	27	10	149	27	Iran
เนเธอร์แลนด์	-	-	10	11	23	21	Netherlands
ประเทศอื่น ๆ	1,291	233	1,609	169	442	72	Others

ที่มา : องค์การอาหารและเกษตรแห่งสหประชาชาติ

Source : Food and Agriculture Organization of the United Nations

## ตารางที่ 58 การนำเข้าไหมของประเทศต่าง ๆ พ.ศ. 2544-2546

Table 58 World silk import by country, 2001-2003

ปริมาณ : เมตริกตัน

Quantity : Metric ton

มูลค่า : ล้านบาท

Value : Million baht

ประเทศ	2544		2545		2546		Country
	2001		2002		2003		
	ปริมาณ	มูลค่า	ปริมาณ	มูลค่า	ปริมาณ	มูลค่า	
	Quantity	Value	Quantity	Value	Quantity	Value	
รวมทั้งโลก	26,876	19,043	26,877	15,374	28,810	14,322	World Total
อินเดีย	6,929	6,275	9,266	5,814	9,539	5,740	India
อิตาลี	4,506	4,115	3,498	2,715	3,687	2,460	Italy
ญี่ปุ่น	2,823	2,699	2,853	2,095	2,852	1,807	Japan
เกาหลีใต้	1,628	1,594	2,108	1,505	1,704	1,121	Korea, South
เยอรมนี	1,598	967	1,209	637	1,643	660	Germany
จีน	3,994	468	2,766	327	4,533	408	China
เวียดนาม	240	222	303	234	484	354	Vietnam
โรมาเนีย	111	110	560	383	528	318	Romania
ฝรั่งเศส	452	501	706	358	312	218	France
บังกลาเทศ	100	116	147	120	193	129	Bangladesh
ตุรกี	256	169	205	126	184	123	Turkey
ไทย	1,714	493	1,107	203	654	106	Thailand
สวิตเซอร์แลนด์	170	154	222	117	209	92	Switzerland
อุรุกวัย	24	18	101	63	156	84	Uruguay
ฮ่องกง	256	189	51	41	88	77	Hong Kong
เนปาล	500	317	150	99	84	61	Nepal
สหราชอาณาจักร	332	158	266	111	157	61	United Kingdom
บัลแกเรีย	-	-	13	13	49	60	Bulgaria
ตูนิเซีย	66	65	41	41	50	52	Tunisia
สิงคโปร์	208	111	68	32	84	47	Singapore
ประเทศอื่น ๆ	969	300	1,237	338	1,620	344	Others

ที่มา : องค์การอาหารและเกษตรแห่งสหประชาชาติ

Source : Food and Agriculture Organization of the United Nations

ตารางที่ 59 การส่งออกผลิตภัณฑ์มันสำปะหลังของประเทศต่าง ๆ พ.ศ. 2544-2546

Table 59 World cassava equivalent export by country, 2001-2003

ปริมาณ : เมตริกตัน

Quantity : Metric ton

มูลค่า : ล้านบาท

Value : Million baht

ประเทศ	2544		2545		2546		Country
	2001		2002		2003		
	ปริมาณ Quantity	มูลค่า Value	ปริมาณ Quantity	มูลค่า Value	ปริมาณ Quantity	มูลค่า Value	
รวมทั้งโลก	18,378,071	23,872	14,093,371	20,851	18,441,962	26,064	World Total
ไทย	16,120,280	18,167	11,621,253	14,913	14,807,365	18,183	Thailand
เวียดนาม	346,250	556	820,693	1,179	1,580,015	2,193	Vietnam
เบลเยียม	470,708	668	367,698	597	707,533	1,191	Belgium
ฮ่องกง	183,785	416	215,090	459	532,105	1,108	Hong Kong
คอสตาริกา	160,050	1,216	180,743	1,200	190,960	1,081	Costa Rica
เนเธอร์แลนด์	229,253	482	216,248	496	113,975	467	Netherlands
จีน	66,190	560	74,493	506	63,958	455	China
บราซิล	102,580	240	137,340	277	92,163	253	Brazil
ปารากวัย	10,890	21	4,665	8	123,860	220	Paraguay
อินโดนีเซีย	542,058	819	325,173	492	106,558	204	Indonesia
แคนาดา	2,985	25	1,950	19	3,775	71	Canada
เยอรมนี	5,590	24	5,280	30	9,048	65	Germany
เปรู	55	1	858	51	1,075	59	Peru
สหรัฐอเมริกา	23,758	68	17,420	54	9,350	48	U.S.A.
ฟีจี	4,820	65	2,903	36	4,058	46	Fiji
สหราชอาณาจักร	2,630	101	2,890	45	3,243	44	United Kingdom
กานา	3,840	15	2,593	16	11,760	40	Ghana
ญี่ปุ่น	688	17	1,935	37	1,840	38	Japan
มาเลเซีย	7,323	41	5,690	40	5,493	30	Malaysia
สิงคโปร์	21,250	72	9,485	35	7,585	29	Singapore
ประเทศอื่น ๆ	73,088	300	78,971	363	66,243	239	Others

ที่มา : องค์การอาหารและเกษตรแห่งสหประชาชาติ

Source : Food and Agriculture Organization of the United Nations

ตารางที่ 60 การนำเข้าผลิตภัณฑ์มันสำปะหลังของประเทศต่าง ๆ พ.ศ. 2544-2546

Table 60 World cassava equivalent import by country, 2001-2003

ปริมาณ : เมตริกตัน

Quantity : Metric ton

มูลค่า : ล้านบาท

Value : Million baht

ประเทศ	2544		2545		2546		Country
	2001		2002		2003		
	ปริมาณ Quantity	มูลค่า Value	ปริมาณ Quantity	มูลค่า Value	ปริมาณ Quantity	มูลค่า Value	
รวมทั้งโลก	19,242,570	29,264	15,310,483	24,712	20,501,704	31,290	World Total
จีน	7,437,193	11,036	7,672,613	11,417	10,370,538	14,616	China
สเปน	2,274,808	2,849	1,490,250	2,034	1,863,115	2,691	Spain
เบลเยียม	1,572,790	1,764	1,336,390	1,761	2,146,563	2,254	Belgium
เนเธอร์แลนด์	3,362,250	4,319	1,199,823	1,775	1,081,965	1,662	Netherlands
สหรัฐอเมริกา	209,188	1,596	240,085	1,273	251,705	1,562	U.S.A.
อินโดนีเซีย	333,128	450	130,273	217	955,575	1,404	Indonesia
ญี่ปุ่น	669,308	1,161	621,890	1,157	619,828	1,074	Japan
เกาหลีใต้	1,130,853	1,793	437,575	735	657,720	1,058	Korea, South
มาเลเซีย	343,153	533	420,010	702	382,960	733	Malaysia
โปรตุเกส	545,208	731	300,028	468	392,448	591	Portugal
ฮ่องกง	258,975	430	327,145	546	368,690	550	Hong Kong
สิงคโปร์	242,683	450	228,220	428	242,943	404	Singapore
บราซิล	16,520	37	62,045	109	156,845	289	Brazil
ฟิลิปปินส์	206,125	420	221,120	376	156,360	235	Philippines
ฝรั่งเศส	115,638	245	30,488	154	33,100	179	France
แคนาดา	47,953	173	46,953	167	48,180	174	Canada
แอฟริกาใต้	10,828	15	42,263	62	98,123	161	South Africa
สหราชอาณาจักร	15,988	111	15,423	137	27,675	160	United Kingdom
บังกลาเทศ	86,500	102	124,580	151	130,675	156	Bangladesh
รัสเซีย	7,595	15	52,645	88	84,545	124	Russia
ประเทศอื่น ๆ	355,886	1,034	310,664	957	432,151	1,212	Others

ที่มา : องค์การอาหารและเกษตรแห่งสหประชาชาติ

Source : Food and Agriculture Organization of the United Nations

