





รายได้เงินนอกงบประมาณ กับการสมทบงบประมาณรายจ่ายประจำปี





รายได้เงินนอกงบประมาณ
กับการสมทบงบประมาณรายจ่ายประจำปี



เรื่อง	รายได้เงินนอกงบประมาณกับการสมทบงบประมาณรายจ่ายประจำปี		
ฉบับที่	4/2565		
จัดพิมพ์ครั้งที่	1/2565		
จำนวนหน้า	135 หน้า		
จำนวนที่พิมพ์	50 เล่ม		
จัดทำโดย	สำนักงานงบประมาณของรัฐสภา สำนักงานเลขาธิการสภาผู้แทนราษฎร 1111 ถนนสามเสน แขวงถนนนครไชยศรี เขตดุสิต กรุงเทพมหานคร 10300 โทร. 0 2242 5900 ต่อ 7420		
ที่ปรึกษา	นางพรพิศ นายศิโรจน์ นายนพรัตน์ นางณิชา	เพชรเจริญ แพทย์พันธุ์ ทวี รักจ้อย	เลขาธิการสภาผู้แทนราษฎร รองเลขาธิการสภาผู้แทนราษฎร ผู้อำนวยการสำนักงานงบประมาณของรัฐสภา นักวิเคราะห์งบประมาณเชี่ยวชาญ
ผู้จัดทำ	นางสาวสาวิตรี วาระคำ		นักวิเคราะห์งบประมาณชำนาญการพิเศษ
กลั่นกรองโดย	คณะกรรมการอ่านและตรวจสอบความถูกต้องของเอกสารวิชาการ สำนักงานงบประมาณของรัฐสภา		
พิมพ์ที่	สำนักการพิมพ์ สำนักงานเลขาธิการสภาผู้แทนราษฎร 1111 ถนนสามเสน แขวงถนนนครไชยศรี เขตดุสิต กรุงเทพมหานคร 10300 โทร. 0 2242 5900 ต่อ 5421		



รายได้เงินนอกงบประมาณ
กับการสมทบงบประมาณรายจ่ายประจำปี



แบบสำรวจความคิดเห็นต่อเอกสารวิชาการ
สำนักงานงบประมาณของรัฐสภา (PBO)



คำนำ

เอกสารวิชาการ เรื่อง “รายได้เงินนอกงบประมาณกับการสมทบงบประมาณรายจ่ายประจำปี” สำนักงบประมาณของรัฐสภาจัดทำขึ้นโดยรวบรวมกฎหมาย ระเบียบ หลักเกณฑ์ ข้อบังคับต่าง ๆ และข้อมูลรายได้เงินนอกงบประมาณและการสมทบงบประมาณรายจ่ายประจำปี จากเอกสารงบประมาณระหว่างปีงบประมาณ พ.ศ. 2564 – 2566 พร้อมให้ข้อสังเกตและข้อเสนอแนะในส่วนที่เกี่ยวข้อง สำหรับใช้ประกอบการพิจารณาร่างพระราชบัญญัติงบประมาณรายจ่ายประจำปีของสมาชิกรัฐสภา คณะกรรมาธิการวิสามัญพิจารณาร่างพระราชบัญญัติงบประมาณรายจ่ายประจำปี ตลอดจนเผยแพร่ความรู้ให้แก่บุคคลในวงงานรัฐสภา และผู้สนใจ

ผู้ศึกษาหวังเป็นอย่างยิ่งว่าเอกสารวิชาการฉบับนี้จะเป็นประโยชน์ต่อการพิจารณาร่างพระราชบัญญัติงบประมาณรายจ่ายประจำปีของสมาชิกรัฐสภา คณะกรรมาธิการวิสามัญพิจารณาร่างพระราชบัญญัติงบประมาณรายจ่ายประจำปี และคณะอนุกรรมการต่าง ๆ ที่เกี่ยวข้อง อีกทั้งเป็นข้อมูลเบื้องต้นในการศึกษาวิเคราะห์เพิ่มเติมในประเด็นที่เกี่ยวข้องของบุคคลในวงงานรัฐสภา และผู้สนใจต่อไป

สำนักงบประมาณของรัฐสภา
พฤษภาคม 2565



สารบัญ

	หน้า
คำนำ	ก
สารบัญ	ข
บทสรุปผู้บริหาร	ฉ
บทที่ 1 บทนำ	
1.1 หลักการและเหตุผล	1
1.2 วัตถุประสงค์การศึกษา	2
1.3 ขอบเขตและข้อจำกัดของการศึกษา	2
1.4 ประโยชน์ที่คาดว่าจะได้รับ	4
1.5 นิยามศัพท์	4
บทที่ 2 กฎหมาย แนวคิด ทฤษฎี และผลงานวิจัยที่เกี่ยวข้อง	
2.1 แนวคิดและทฤษฎีที่เกี่ยวข้องกับงบประมาณ	5
2.2 แนวคิดและทฤษฎีที่เกี่ยวข้องกับการศึกษาเงินนอกงบประมาณ	10
2.3 วรรณกรรมที่เกี่ยวข้อง	19
2.4 กรอบความคิดในการศึกษา	20
บทที่ 3 ข้อมูลพื้นฐานเกี่ยวกับเงินนอกงบประมาณ	
3.1 ที่มาของเงินนอกงบประมาณ และขอบเขตการกำกับดูแล	21
3.2 ประเภทของเงินนอกงบประมาณ	22
3.3 หลักเกณฑ์การใช้เงินนอกงบประมาณ	26
3.4 กฎหมายที่เกี่ยวข้องกับเงินนอกงบประมาณ	27
บทที่ 4 ผลการศึกษา	
4.1 รายได้เงินนอกงบประมาณ และการใช้เงินนอกงบประมาณสมทบ งบประมาณรายจ่ายประจำปี	30
4.2 ข้อสังเกตจากการศึกษา	51
บทที่ 5 สรุปผลการศึกษาและข้อเสนอแนะ	
5.1 สรุปผลการศึกษา	53
5.2 ข้อเสนอแนะ	62
บรรณานุกรม	64
ภาคผนวก	



สารบัญตาราง

		หน้า
ตารางที่ 1	รายได้เงินนอกงบประมาณและการสมทบงบประมาณรายจ่ายประจำปี งบประมาณ พ.ศ. 2564 – 2566	31
ตารางที่ 2	รายได้เงินนอกงบประมาณ จำแนกรายกระทรวง เรียงลำดับจากสูงที่สุดไปหาต่ำที่สุด ปีงบประมาณ พ.ศ. 2564 – 2566	32
ตารางที่ 3	การสมทบงบประมาณรายจ่ายประจำปี จำแนกรายกระทรวง เรียงลำดับจากสูงที่สุดไปหาต่ำที่สุด ปีงบประมาณ พ.ศ. 2564 - 2566	36
ตารางที่ 4	รายได้เงินนอกงบประมาณและการสมทบงบประมาณรายจ่ายประจำปี จำแนกตามหน่วยรับงบประมาณ ปีงบประมาณ พ.ศ. 2564 - 2566	39
ตารางที่ 5	รายได้เงินนอกงบประมาณและการสมทบงบประมาณรายจ่ายของส่วนราชการ จำแนกตามรายกระทรวง เรียงลำดับจากสูงที่สุดไปหาต่ำที่สุด ปี พ.ศ. 2564 - 2566	42
ตารางที่ 6	สัดส่วนการสมทบงบประมาณต่องบประมาณรายจ่ายประจำปี จำแนกรายกระทรวง ปีงบประมาณ พ.ศ. 2564 – 2566	44
ตารางที่ 7	สัดส่วนรายได้เงินนอกงบประมาณต่องบประมาณรายจ่ายประจำปี จำแนกรายกระทรวง ปีงบประมาณ พ.ศ. 2564 - 2566	46
ตารางที่ 8	สัดส่วนการสมทบงบประมาณต่อรายได้เงินนอกงบประมาณ จำแนกรายกระทรวง ปีงบประมาณ พ.ศ. 2564- 2566	49
ตารางที่ 9	หน่วยรับงบประมาณที่มีรายได้เงินนอกงบประมาณ สูงที่สุด 5 อันดับแรก	55
ตารางที่ 10	หน่วยรับงบประมาณที่มีรายได้เงินนอกงบประมาณ ต่ำที่สุด 5 อันดับแรก	55
ตารางที่ 11	หน่วยรับงบประมาณที่มี สมทบงบประมาณสูงที่สุด 5 อันดับแรก	56
ตารางที่ 12	หน่วยรับงบประมาณที่มี สมทบงบประมาณต่ำที่สุด 5 อันดับแรก	56
ตารางที่ 13	ส่วนราชการที่มีรายได้เงินนอกงบประมาณ สูงที่สุด 5 อันดับแรก	57
ตารางที่ 14	ส่วนราชการที่มีรายได้เงินนอกงบประมาณ ต่ำที่สุด 5 อันดับแรก	57
ตารางที่ 15	หน่วยรับงบประมาณที่มี สัดส่วนการสมทบงบประมาณต่องบประมาณ รายจ่ายประจำปีสูงที่สุด 5 อันดับแรก	58
ตารางที่ 16	หน่วยรับงบประมาณที่มี สัดส่วนการสมทบงบประมาณต่องบประมาณ รายจ่ายประจำปีต่ำที่สุด 5 อันดับแรก	59
ตารางที่ 17	หน่วยรับงบประมาณที่มี สัดส่วนรายได้เงินนอกงบประมาณต่อเงินงบประมาณ รายจ่ายประจำปีสูงที่สุด 5 อันดับแรก	59
ตารางที่ 18	หน่วยรับงบประมาณที่มี สัดส่วนรายได้เงินนอกงบประมาณต่อเงินงบประมาณ รายจ่ายประจำปีต่ำที่สุด 5 อันดับแรก	60
ตารางที่ 19	หน่วยรับงบประมาณที่มี สัดส่วนการสมทบงบประมาณต่อรายได้เงินนอก งบประมาณสูงที่สุด 5 อันดับแรก	59
ตารางที่ 20	หน่วยรับงบประมาณที่มี สัดส่วนการสมทบงบประมาณต่อรายได้เงินนอก งบประมาณต่ำที่สุด 5 อันดับแรก	60



สารบัญแนภาพ

		หน้า
แผนภาพที่ 1	กรอบความคิดในการศึกษา	20
แผนภาพที่ 2	ที่มา และขอบเขตการกำกับดูแลของเงินนอกงบประมาณ	21
แผนภาพที่ 3	หน่วยงานระดับกระทรวงที่มีรายได้เงินนอกงบประมาณ สูงที่สุด 5 อันดับแรก ปีงบประมาณ พ.ศ. 2564 - 2566	33
แผนภาพที่ 4	หน่วยงานระดับกระทรวงที่มีรายได้เงินนอกงบประมาณ ต่ำที่สุด 5 อันดับแรก ปีงบประมาณ พ.ศ. 2564 - 2566	33
แผนภาพที่ 5	หน่วยงานระดับกรมที่มีรายได้เงินนอกงบประมาณ สูงที่สุด/ต่ำที่สุด 5 อันดับแรก ปีงบประมาณ พ.ศ. 2566	35
แผนภาพที่ 6	การสมทบงบประมาณรายจ่ายประจำปีงบประมาณ พ.ศ. 2564 - 2566	35
แผนภาพที่ 7	หน่วยงานระดับกระทรวงที่มีการสมทบงบประมาณรายจ่ายประจำปี สูงที่สุด 5 อันดับแรก ปีงบประมาณ พ.ศ. 2564 - 2566	37
แผนภาพที่ 8	หน่วยงานระดับกระทรวงที่มีการสมทบงบประมาณรายจ่ายประจำปี ต่ำที่สุด 5 อันดับแรก ปีงบประมาณ พ.ศ. 2563 - 2566	38
แผนภาพที่ 9	หน่วยงานระดับกรมที่มีการสมทบงบประมาณรายจ่ายประจำปี สูงที่สุด/ต่ำที่สุด 5 อันดับแรก ปีงบประมาณ พ.ศ. 2566	38
แผนภาพที่ 10	โครงสร้างเงินนอกงบประมาณ	41
แผนภาพที่ 11	หน่วยงานระดับกรมของส่วนราชการที่มีรายได้เงินนอกงบประมาณ สูงที่สุด/ต่ำที่สุด 5 อันดับแรก ปีงบประมาณ พ.ศ. 2566	43
แผนภาพที่ 12	หน่วยงานระดับกรมที่มีสัดส่วนการสมทบงบประมาณต่องบประมาณรายจ่าย ประจำปี สูงที่สุด / ต่ำที่สุด 5 อันดับแรก ปีงบประมาณ พ.ศ. 2566	46
แผนภาพที่ 13	หน่วยงานระดับกรมที่มีสัดส่วนรายได้เงินนอกงบประมาณต่องบประมาณรายจ่าย ประจำปี สูงที่สุด / ต่ำที่สุด 5 อันดับแรก ปีงบประมาณ พ.ศ. 2566	48
แผนภาพที่ 14	หน่วยงานระดับกรมที่มีสัดส่วนการสมทบงบประมาณต่อรายได้เงินนอกงบประมาณ สูงที่สุด / ต่ำที่สุด 5 อันดับแรก ปีงบประมาณ พ.ศ. 2566	50



บทสรุปผู้บริหาร

“เงินนอกงบประมาณ” เป็นเงินแผ่นดินที่มีบทบาทสำคัญต่อระบบการคลัง เช่นเดียวกับเงินงบประมาณ เนื่องจากมีความยืดหยุ่นสูงสามารถบริหารได้อย่างอิสระจากกระบวนการงบประมาณปกติ โดยไม่ต้องได้รับการอนุมัติจากฝ่ายนิติบัญญัติ สำหรับใช้เป็นส่วนเสริมภารกิจและการดำเนินงานในส่วนต่าง ๆ ของหน่วยรับงบประมาณให้บรรลุตามวัตถุประสงค์ที่กำหนด กรณีที่เงินงบประมาณที่ได้รับจัดสรรมีไม่เพียงพอ ซึ่งกฎหมายที่เกี่ยวข้องให้อำนาจหน่วยงานสามารถเก็บสะสมไว้ใช้จ่ายได้โดยไม่ต้องนำส่งคลังเป็นรายได้แผ่นดิน เนื่องด้วยงบประมาณแผ่นดินมีอยู่อย่างจำกัด กฎหมายจึงกำหนดกรอบและหลักเกณฑ์การเงินการคลังภาครัฐให้มีความครบถ้วนชัดเจน โดยกำหนดให้การเสนองบประมาณประจำปีต่อรัฐสภา ต้องมีการจัดทำรายงานสถานะและแผนการใช้จ่ายเงินนอกงบประมาณโดยรวมของหน่วยรับงบประมาณ และการจัดสรรงบประมาณจำเป็นต้องคำนึงถึงฐานะเงินนอกงบประมาณของหน่วยงานของรัฐที่สามารถใช้จ่ายได้ รวมตลอดถึงรายได้หรือเงินอื่นใดที่หน่วยงานของรัฐนั้นมีอยู่หรือสามารถนำมาใช้จ่ายได้ รวมตลอดถึงรายได้หรือเงินอื่นใดที่หน่วยงานของรัฐนั้นมีอยู่หรือสามารถนำมาใช้จ่ายได้ ทั้งนี้เพื่อลดภาระงบประมาณแผ่นดิน จึงให้หน่วยรับงบประมาณนำรายได้ที่หน่วยงานมีอยู่นำมาสมทบงบประมาณรายจ่ายประจำปี

ในช่วงปีงบประมาณ พ.ศ. 2564 – 2566 หน่วยรับงบประมาณได้รับการจัดสรรงบประมาณรวมทั้งสิ้น 9,570,962.48 ล้านบาท มีรายได้เงินนอกงบประมาณ รวมจำนวน 4,863,952.40 ล้านบาท และสมทบเงินงบประมาณรายจ่ายรวม จำนวน 251,009.78 ล้านบาท คิดเป็นร้อยละ 2.62 ของงบประมาณที่ได้รับจัดสรรรวม และร้อยละ 5.16 ของรายได้เงินนอกงบประมาณ ทั้งนี้ ในการพิจารณาร่างพระราชบัญญัติงบประมาณรายจ่ายประจำปี คณะกรรมการพิจารณาร่างพระราชบัญญัติงบประมาณรายจ่ายประจำปีมีข้อสังเกตที่เกี่ยวข้องอย่างต่อเนื่องโดยให้ “หน่วยรับงบประมาณจัดส่งข้อมูลแผนงานและรายละเอียดการใช้จ่ายเงินนอกงบประมาณที่ผ่านการตรวจสอบของผู้ตรวจสอบบัญชีโดยสำนักงานการตรวจเงินแผ่นดิน เพื่อประกอบการพิจารณาของคณะกรรมการวิสามัญ ซึ่งจะทำการพิจารณาจัดสรรงบประมาณเหมาะสมกับสถานะการเงินและการคลังของหน่วยรับงบประมาณนั้น ๆ”

สำนักงบประมาณของรัฐสภาเห็นความสำคัญของประเด็นดังกล่าวจึงได้จัดทำรายงานวิชาการ เรื่อง “รายได้เงินนอกงบประมาณและการสมทบงบประมาณรายจ่ายประจำปี” ขึ้นเพื่อศึกษาและนำเสนอผลวิเคราะห์รายได้เงินนอกงบประมาณ และการสมทบงบประมาณรายจ่ายประจำปีของหน่วยรับงบประมาณทั้งประเทศ โดยรวบรวมข้อมูลจากกฎหมาย ระเบียบ หลักเกณฑ์ ข้อบังคับต่าง ๆ ตลอดจนเอกสารงบประมาณระหว่างปีงบประมาณ พ.ศ. 2564 – 2566 พร้อมให้ข้อสังเกตและข้อเสนอแนะประกอบการพิจารณาร่างพระราชบัญญัติงบประมาณรายจ่ายประจำปี โดยผลการศึกษาประกอบด้วย 2 ส่วน คือ

1. ผลการศึกษา ประกอบด้วย รายได้เงินนอกงบประมาณ และการใช้เงินนอกงบประมาณมาสมทบงบประมาณรายจ่ายประจำปี และข้อสังเกตจากการศึกษา
2. ข้อเสนอแนะจากการศึกษา สามารถสรุปผลการศึกษา และข้อเสนอแนะจากการศึกษา ดังนี้



ผลการศึกษา

1. รายได้เงินนอกงบประมาณ และการใช้เงินนอกงบประมาณมาสมทบ งบประมาณรายจ่ายประจำปี

1.1 รายได้เงินนอกงบประมาณ

พระราชบัญญัติวิธีการงบประมาณ พ.ศ. 2561 มาตรา 10 กำหนดให้หน่วยงานที่ขอรับจัดสรรงบประมาณรายจ่ายประจำปีต้องจัดทำรายงานสถานะเงินนอกงบประมาณและแผนการใช้จ่ายเงินนอกงบประมาณไว้ในเอกสารงบประมาณ เพื่อเสนอต่อรัฐสภาประกอบการพิจารณา ซึ่งประกอบด้วยข้อมูล 2 ส่วน คือ ส่วนที่ 1 รายงานสถานะและแผนการใช้จ่ายเงินนอกงบประมาณ ซึ่งแสดงข้อมูลเงินนอกงบประมาณสะสมคงเหลือยกมา รายได้เงินนอกงบประมาณประจำปี การสมทบงบประมาณ แผนการใช้จ่ายเงินนอกงบประมาณ และรายการคงเหลือ ส่วนที่ 2 เงินนอกงบประมาณที่นำมาสมทบกับงบประมาณรายจ่ายประจำปี ซึ่งแสดงข้อมูลรายละเอียดการสมทบงบประมาณที่เชื่อมโยงกับยุทธศาสตร์ชาติ แผนแม่บทที่เกี่ยวข้อง แผนยุทธศาสตร์การจัดสรรงบประมาณในระดับผลผลิต กิจกรรม แผนงาน งาน โครงการ

สำหรับการศึกษานี้ ผู้ศึกษาให้ความสำคัญกับรายได้เงินนอกงบประมาณ และการสมทบงบประมาณรายจ่ายประจำปีของหน่วยรับงบประมาณ ที่เกิดขึ้นระหว่างปีงบประมาณ พ.ศ. 2564 – 2566 โดยการศึกษาไม่รวมรายได้เงินนอกงบประมาณสะสมคงเหลือยกมา และแผนการใช้จ่ายเงินนอกงบประมาณของหน่วยรับงบประมาณ โดยใช้ข้อมูลจากเอกสารงบประมาณ ฉบับที่ 7 รายงานสถานะและแผนการใช้จ่ายเงินนอกงบประมาณของหน่วยรับงบประมาณ ประจำปีงบประมาณ พ.ศ. 2565 - 2566 ซึ่งรายได้เงินนอกงบประมาณปีงบประมาณ พ.ศ. 2564 เป็นข้อมูลที่เกิดขึ้นจริง และปีงบประมาณ พ.ศ. 2565 – 2566 เป็นประมาณการ

จากการศึกษา พบว่า ระหว่างปีงบประมาณ พ.ศ. 2564 – 2566 หน่วยรับงบประมาณได้รับจัดสรรงบประมาณรวม 9,570,962.48 ล้านบาท มีรายได้เงินนอกงบประมาณรวมจำนวน 4,863,952.40 ล้านบาท คิดเป็นร้อยละ 50.82 ของงบประมาณที่ได้รับจัดสรรรวม และสมทบงบประมาณรายจ่ายรวม จำนวน 251,009.78 ล้านบาท คิดเป็นร้อยละ 5.16 ของรายได้เงินนอกงบประมาณปีงบประมาณ พ.ศ. 2566 สำหรับปีงบประมาณ พ.ศ. 2566 มีหน่วยรับงบประมาณจำนวน 757 หน่วยงาน เป็นหน่วยงานที่มีรายได้เงินนอกงบประมาณจำนวน 567 หน่วยงาน และไม่มีเงินนอกงบประมาณ จำนวน 190 หน่วยงาน มีรายได้เงินนอกงบประมาณไว้ จำนวน 1,710,484.77 ล้านบาท เพิ่มขึ้นจากปีงบประมาณ พ.ศ. 2565 จำนวน 99,308.61 ล้านบาท คิดเป็นร้อยละ 6.16 และสมทบงบประมาณรายจ่ายงบประมาณ จำนวน 105,515.96 ล้านบาท โดยรายได้เงินนอกงบประมาณส่วนใหญ่เป็นรายได้จากการดำเนินงาน จำนวน 683,859.39 ล้านบาท คิดเป็นร้อยละ 39.98 ของงบประมาณรายจ่ายประจำปีงบประมาณ พ.ศ. 2566 รองลงมาเป็นรายได้ที่รัฐบาลอุดหนุนให้หรือจัดสรรให้จำนวน 276,934.44 ล้านบาท คิดเป็นร้อยละ 16.19 ของเงินนอกงบประมาณปีงบประมาณ พ.ศ. 2566 รายละเอียดตามตารางที่ 1 และแผนภาพที่ 1 สำหรับรายละเอียดรายได้เงินนอกงบประมาณ และการสมทบงบประมาณรายจ่ายประจำปี จำแนกรายกระทรวง ปีงบประมาณ พ.ศ. 2564 – 2566 รายละเอียดตามตารางที่ 2



รายได้เงินนอกงบประมาณกับการสมทบงบประมาณรายจ่ายประจำปี


ตารางที่ 1 รายได้เงินนอกงบประมาณและการสมทบงบประมาณรายจ่ายประจำปี
ประจำปีงบประมาณ พ.ศ. 2564 – 2566

หน่วย : บาท

	ปี 2564	ปี 2565	ปี 2566				รวม 3 ปี
			รายได้เงินนอก		เพิ่มขึ้น/-ลดลง		
			จำนวน	สัดส่วน	จำนวน	ร้อยละ	
รายได้เงินนอกงบประมาณ	1,542,291.46	1,611,176.16	1,710,484.77	100.00	99,308.61	6.16	4,863,952.40
1. เงินรายได้	646,221.50	661,325.03	683,859.39	39.98	22,534.36	3.41	1,991,405.92
2. เงินที่รัฐบาลอุดหนุนหรือจัดสรรให้	285,785.05	266,884.62	276,934.44	16.19	10,049.81	3.77	829,604.11
3. ทุนหมุนเวียน	169,429.65	172,056.53	172,084.97	10.06	28.44	0.02	513,571.16
4. เงินช่วยเหลือจากต่างประเทศ	366.63	75.82	60.32	0.004	-15.50	-20.45	502.77
5. เงินอุดหนุนและบริจาค	16,977.07	15,594.77	15,773.15	0.92	178.38	1.14	48,344.99
6. เงินกู้ในประเทศ	95,140.68	122,467.28	212,209.78	12.41	89,742.50	73.28	429,817.75
7. เงินกู้ต่างประเทศ	41,082.53	32,950.38	8,413.96	0.49	-24,536.42	-74.46	82,446.87
8. อื่นๆ	287,288.36	339,821.72	341,148.76	19.94	1,327.04	0.39	968,258.83
นำสมทบงบประมาณรายจ่ายประจำปี	57,990.04	87,503.79	105,515.96		18,012.16	20.58	251,009.78
เพิ่มขึ้น /- ลดลง จากปีก่อน	-5,978.25	29,513.76	18,012.16				
ร้อยละ	-9.35	50.89	20.58				

ที่มา : เอกสารงบประมาณฉบับที่ 7 รายงานสถานะและแผนการใช้จ่ายเงินนอกงบประมาณของหน่วยรับงบประมาณ ปี พ.ศ. 2565 – 2566
ประมวลผลและจัดทำโดย : สำนักงบประมาณของรัฐสภา

แผนภาพที่ 1 รายได้เงินนอกงบประมาณและการสมทบงบประมาณรายจ่ายประจำปี
ประจำปีงบประมาณ พ.ศ. 2564 - 2566



ที่มา : เอกสารงบประมาณฉบับที่ 7 รายงานสถานะและแผนการใช้จ่ายเงินนอกงบประมาณของหน่วยรับงบประมาณ พ.ศ. 2565 – 2566
หมายเหตุ : 1. เงินสมทบงบประมาณ = รายได้เงินนอกงบประมาณสะสมคงเหลือยกมา + รายได้เงินนอกงบประมาณระหว่างปี
2. เงินนอกงบประมาณของหน่วยงานของรัฐที่ได้รับจัดสรรงบประมาณเป็นเงินอุดหนุน รวมถึงเงินงบประมาณรายจ่ายประจำปี

ตารางที่ 2 รายได้เงินนอกงบประมาณและการสมทบงบประมาณรายจ่ายประจำปี : จำแนกรายกระทรวง ปีงบประมาณ พ.ศ. 2564 – 2566

กระทรวง / หน่วยงาน	ปีงบประมาณ พ.ศ. 2564						ปีงบประมาณ พ.ศ. 2565						ปีงบประมาณ พ.ศ. 2566					
	งบประมาณ	รายได้เงินนอก		สมทบงบประมาณ			งบประมาณ	รายได้เงินนอก		สมทบงบประมาณ			งบประมาณ	รายได้เงินนอก		สมทบงบประมาณ		
		จำนวน	รายได้ / งปม.	จำนวน	สมทบ / งปม.	สมทบ / รายได้		จำนวน	รายได้ / งปม.	จำนวน	สมทบ / งปม.	สมทบ / รายได้		จำนวน	รายได้ / งปม.	จำนวน	สมทบ / งปม.	สมทบ / รายได้
รวมทั้งประเทศ	3,285,962.48	1,542,291.46	46.94	57,990.04	1.76	3.76	3,100,000.00	1,611,176.16	51.97	87,503.79	2.82	5.43	3,185,000.00	1,710,484.77	53.70	105,515.96	3.31	6.17
งบกลาง	614,616.25	-	-	-	-	-	587,409.34	-	-	-	-	-	590,470.00	-	-	-	-	-
สำนักนายกรัฐมนตรี	39,290.93	24,459.66	62.25	657.88	1.67	2.69	33,742.06	11,992.02	35.54	604.78	1.79	5.04	32,477.85	4,819.11	14.84	203.33	0.63	4.22
กระทรวงกลาโหม	214,530.65	22,260.78	10.38	-	-	-	199,937.23	21,643.22	10.83	-	-	-	197,292.73	22,763.65	11.54	-	-	-
กระทรวงการคลัง	268,440.18	11,269.98	4.20	8,219.90	3.06	72.94	273,602.82	9,052.07	3.31	6,980.13	2.55	77.11	285,230.41	9,522.29	3.34	7,231.03	2.54	75.94
กระทรวงการต่างประเทศ	8,156.36	1,432.15	17.56	1,420.35	17.41	99.18	7,406.50	880.00	11.88	880.00	11.88	100.00	7,556.49	344.00	4.55	344.00	4.55	100.00
กระทรวงการท่องเที่ยวและกีฬา	6,092.68	178.87	2.94	17.40	0.29	9.73	5,092.86	181.64	3.57	26.59	0.52	14.64	5,330.79	181.92	3.41	11.84	0.22	6.51
กระทรวงการพัฒนาสังคมและความมั่นคงของมนุษย์	22,341.81	2,612.46	11.69	-	-	-	24,624.94	1,934.38	7.86	-	-	-	24,626.91	1,924.76	7.82	-	-	-
กระทรวงการอุดมศึกษา วิทยาศาสตร์ วิจัยและนวัตกรรม	128,127.02	235,283.96	183.63	4,717.92	3.68	2.01	123,446.60	234,707.18	190.13	3,500.81	2.84	1.49	124,748.16	243,737.03	195.38	3,862.01	3.10	1.58
กระทรวงเกษตรและสหกรณ์	110,731.09	9,551.36	8.63	149.51	0.14	1.57	109,852.62	10,779.46	9.81	273.39	0.25	2.54	126,067.05	10,687.51	8.48	260.96	0.21	2.44
กระทรวงคมนาคม	189,958.73	10,593.81	5.58	571.44	0.30	5.39	173,164.30	10,864.83	6.27	0.18	0.0001	0.0017	180,502.02	12,982.14	7.19	910.00	0.50	7.01
กระทรวงดิจิทัลเพื่อเศรษฐกิจและสังคม	8,301.66	365.66	4.40	17.21	0.21	4.71	6,825.20	713.29	10.45	405.49	5.94	56.85	6,822.11	149.54	2.19	132.40	1.94	88.53
กระทรวงทรัพยากรธรรมชาติและสิ่งแวดล้อม	29,335.71	2,163.16	7.37	1,121.34	3.82	51.84	28,111.34	2,088.35	7.43	1,112.31	3.96	53.26	30,638.58	2,242.68	7.32	269.26	0.88	12.01
กระทรวงพลังงาน	2,279.17	1,552.67	68.12	-	-	-	2,707.45	667.45	24.65	-	-	-	2,707.40	845.45	31.23	-	-	-
กระทรวงพาณิชย์	6,825.47	148.25	2.17	374.78	5.49	252.80	6,345.07	77.29	1.22	540.37	8.52	699.15	6,489.45	381.46	5.88	71.50	1.10	18.74
กระทรวงมหาดไทย	334,487.67	136.90	0.04	-	-	-	315,513.09	123.61	0.04	42.50	0.01	34.38	325,578.90	127.31	0.04	43.93	0.01	34.51
กระทรวงยุติธรรม	26,828.09	4,914.35	18.32	-	-	-	24,194.37	3,979.10	16.45	-	-	-	24,693.87	3,278.96	13.28	-	-	-
กระทรวงแรงงาน	69,720.32	209,191.93	300.04	-	-	-	49,701.89	275,022.34	553.34	-	-	-	54,338.50	283,373.99	521.50	-	-	-
กระทรวงวัฒนธรรม	7,962.89	164.26	2.06	-	-	-	6,993.54	272.50	3.90	-	-	-	6,747.99	275.62	4.08	9.98	0.15	3.62
กระทรวงศึกษาธิการ	356,449.68	7,869.96	2.21	841.30	0.24	10.69	330,426.59	6,575.29	1.99	714.32	0.22	10.86	325,900.20	6,953.91	2.13	1,213.05	0.37	17.44



ตารางที่ 2 รายได้เงินนอกงบประมาณและการสมทบงบประมาณรายจ่ายประจำปี : **จำแนกรายกระทรวง** ปีงบประมาณ พ.ศ. 2564 – 2566 (ต่อ)

กระทรวง / หน่วยงาน	ปีงบประมาณ พ.ศ. 2564						ปีงบประมาณ พ.ศ. 2565						ปีงบประมาณ พ.ศ. 2566					
	งบประมาณ	รายได้เงินนอก		สมทบงบประมาณ			งบประมาณ	รายได้เงินนอก		สมทบงบประมาณ			งบประมาณ	รายได้เงินนอก		สมทบงบประมาณ		
		จำนวน	รายได้/ งปม.	จำนวน	สมทบ / งปม.	สมทบ/ รายได้		จำนวน	รายได้/ งปม.	จำนวน	สมทบ / งปม.	สมทบ/ รายได้		จำนวน	รายได้/ งปม.	จำนวน	สมทบ / งปม.	สมทบ/ รายได้
กระทรวงสาธารณสุข	145,802.31	258,550.86	177.33	239.79	0.16	0.09	153,838.66	257,766.67	167.56	299.21	0.19	0.12	156,408.66	264,708.93	169.24	334.68	0.21	0.13
กระทรวงอุตสาหกรรม	4,659.18	-	-	-	-	-	4,341.06	-	-	-	-	-	4,490.85	-	-	-	-	-
ส่วนราชการไม่สังกัดสำนัก นายกรัฐมนตรีกระทรวง หรือทบวง และ หน่วยงานภายใต้การควบคุมดูแลของ นายกรัฐมนตรี	130,774.42	2,366.42	1.81	2.50	0.0019	0.1055	122,624.70	2,402.27	1.96	7.53	0.0061	0.3133	125,257.94	2,449.69	1.96	-	-	-
จังหวัดและกลุ่มจังหวัด	23,109.55	-	-	-	-	-	17,411.01	-	-	-	-	-	21,727.74	-	-	-	-	-
รัฐวิสาหกิจ	153,692.30	255,922.36	166.52	18,028.77	11.73	7.04	127,865.45	274,773.16	214.89	53,993.06	42.23	19.65	162,989.69	345,531.14	212.00	71,953.18	44.15	20.82
หน่วยงานของรัฐสภา	9,606.34	9,648.79	100.44	1.00	0.0104	0.0104	8,088.34	8,141.34	100.66	1.00	0.0124	0.0123	7,752.17	7,807.17	100.71	1.00	0.0129	0.0128
หน่วยงานของศาล	23,288.95	26,279.34	112.84	2,990.39	12.84	11.38	22,940.81	25,940.81	113.08	-	-	-	22,959.51	25,959.51	113.07	-	-	-
หน่วยงานขององค์กรอิสระและองค์กร อัยการ	17,764.27	18,833.19	106.02	543.44	3.06	2.89	18,458.97	19,308.13	104.60	246.37	1.33	1.28	19,085.02	19,907.17	104.31	-	-	-
องค์กรปกครองส่วนท้องถิ่น	91,348.46	250,949.17	274.72	621.66	0.68	0.25	76,882.83	255,856.85	332.79	908.16	1.18	0.35	81,180.31	261,385.18	321.98	1,231.10	1.52	0.47
หน่วยงานอื่นของรัฐ	563.20	382.17	67.86	373.89	66.39	97.83	477.88	312.91	65.48	-	-	-	477.35	312.91	65.55	-	-	-
สภาวิชาชีพ	8,871.55	15,734.06	177.35	16,176.15	182.34	102.81	8,265.44	15,776.00	190.87	15,776.00	190.87	100.00	8,854.02	16,846.72	190.27	16,846.72	190.27	100.00
ส่วนราชการในพระองค์	8,980.89	-	-	-	-	-	8,761.39	-	-	-	-	-	8,611.67	-	-	-	-	-
ทุนหมุนเวียน	223,024.71	159,474.92	71.51	903.42	0.41	0.57	195,370.40	159,344.00	81.56	1,191.61	0.61	0.75	206,985.64	160,985.01	77.78	586.00	0.28	0.36
รายจ่ายเพื่อชดเชยเงินคงคลัง	-	-	-	-	-	-	596.67	-	-	-	-	-	-	-	-	-	-	-
รายจ่ายเพื่อชดเชยเงินทุนสำรองจ่าย	-	-	-	-	-	-	24,978.56	-	-	-	-	-	-	-	-	-	-	-

ที่มา : เอกสารงบประมาณ ฉบับที่ 7 รายงานสถานะและแผนการใช้จ่ายเงินนอกงบประมาณของหน่วยรับงบประมาณ ประจำปี พ.ศ. 2565 – 2566

หมายเหตุ : 1. หน่วยงานของรัฐที่ได้รับจัดสรรงบประมาณเป็นเงินอุดหนุน นับรวมเงินงบประมาณรายจ่ายประจำปีที่ได้รับจัดสรร เป็นรายได้เงินนอกงบประมาณ

2. เงินสมทบงบประมาณ = รายได้เงินนอกงบประมาณสะสมคงเหลือยกมา + รายได้เงินนอกงบประมาณระหว่างปี





สามารถจัดลำดับหน่วยรับงบประมาณที่มีรายได้เงินนอกงบประมาณ **สูงที่สุด/ต่ำที่สุด 5 อันดับแรก** ปีงบประมาณ พ.ศ. 2566 ได้ดังนี้

➤ **หน่วยรับงบประมาณที่มีรายได้เงินนอกงบประมาณสูงที่สุด 5 อันดับแรก** ได้แก่ รัฐวิสาหกิจ มีรายได้ฯ สูงที่สุด จำนวน 345,531.14 ล้านบาท คิดเป็นร้อยละ 20.20 ของรายได้เงินนอกงบประมาณปีงบประมาณ พ.ศ. 2566 รองลงมา ได้แก่ กระทรวงแรงงาน กระทรวงสาธารณสุข องค์การปกครองส่วนท้องถิ่น และกระทรวงการอุดมศึกษา วิทยาศาสตร์ วิจัยและนวัตกรรม ตามลำดับ เมื่อพิจารณาหน่วยงานระดับกรม พบว่า สำนักงานประกันสังคม มีรายได้เงินฯ สูงที่สุด จำนวน 283,269.24 ล้านบาท คิดเป็นร้อยละ 16.56 ของรายได้เงินนอกงบประมาณ พ.ศ. 2566 รองลงมา คือ สำนักงานปลัดกระทรวงสาธารณสุข การรถไฟแห่งประเทศไทย กองทุนหลักประกันสุขภาพแห่งชาติ และกรุงเทพมหานคร ตามลำดับ

➤ **หน่วยรับงบประมาณที่มีรายได้เงินนอกงบประมาณต่ำที่สุด 5 อันดับแรก** ได้แก่ กระทรวงมหาดไทย มีรายได้ฯ ต่ำที่สุด จำนวน 127.31 ล้านบาท คิดเป็นร้อยละ 0.00744 ของรายได้เงินนอกงบประมาณปีงบประมาณ พ.ศ. 2566 รองลงมา คือ กระทรวงดิจิทัลเพื่อเศรษฐกิจและสังคม กระทรวงการท่องเที่ยวและกระทรวงวัฒนธรรม และหน่วยงานอื่นของรัฐ ตามลำดับ เมื่อพิจารณาหน่วยงานระดับกรม พบว่า กองทุนส่งเสริมงานวัฒนธรรม มีรายได้ฯ ต่ำที่สุด จำนวน 0.00001 รองลงมา คือ กองทุนส่งเสริมศิลปะร่วมสมัย สถาบันเพื่อการยุติธรรมแห่งประเทศไทย (องค์การมหาชน) ศูนย์คุณธรรม (องค์การมหาชน) และสำนักงานพัฒนาเศรษฐกิจจากฐานชีวภาพ (องค์การมหาชน) ตามลำดับ

1.2 การใช้เงินนอกงบประมาณมาสมทบงบประมาณรายจ่ายประจำปี

1.2.1 การสมทบงบประมาณรายจ่ายประจำปี

ระหว่างปีงบประมาณ พ.ศ. 2564 - 2566 หน่วยรับงบประมาณสมทบงบประมาณรายจ่ายประจำปีรวม จำนวน 251,009.78 ล้านบาท คิดเป็นร้อยละ 5.16 ของรายได้เงินนอกงบประมาณรวม สำหรับปีงบประมาณ พ.ศ. 2566 หน่วยรับงบประมาณมีรายได้เงินนอกงบประมาณ จำนวน 567 หน่วยงาน เป็นเงิน 1,710,484.77 ล้านบาท **คิดเป็นร้อยละ 53.70 ของงบประมาณรายจ่ายประจำปี** โดยมีหน่วยงานที่จะนำรายได้เงินนอกงบประมาณมาสมทบงบประมาณ จำนวน 186 หน่วยงาน เป็นเงิน 105,515.96 ล้านบาท คิดเป็นร้อยละ 6.17 ของรายได้เงินนอกงบประมาณปีงบประมาณ พ.ศ. 2566 สำหรับหน่วยงานที่ไม่นำรายได้เงินนอกงบประมาณมาสมทบงบประมาณมีจำนวน 381 หน่วยงาน เนื่องจากหน่วยงานมีแผนการที่จะนำเงินนอกงบประมาณไปใช้จ่ายในการดำเนินงานของหน่วยงาน และแสดงวงเงินงบประมาณสำหรับการใช้จ่ายไว้ในรายงานสถานะเงินนอกงบประมาณ และแผนการใช้จ่ายเงินนอกงบประมาณในเอกสารงบประมาณที่เสนอต่อรัฐสภา

โดยสามารถจัดลำดับหน่วยรับงบประมาณที่มีการสมทบงบประมาณรายจ่ายประจำปี **สูงที่สุด/ต่ำที่สุด 5 อันดับแรก** ปีงบประมาณ พ.ศ. 2566 ดังนี้

➤ **หน่วยรับงบประมาณที่มีการสมทบงบประมาณรายจ่ายประจำปีสูงที่สุด 5 อันดับแรก** ในปีงบประมาณ พ.ศ. 2566 ได้แก่ รัฐวิสาหกิจ โดยสมทบงบประมาณรายจ่ายประจำปีสูงที่สุด จำนวน 71,953.18 ล้านบาท คิดเป็นร้อยละ 68.19 ของเงินสมทบงบประมาณรายจ่ายประจำปีงบประมาณ พ.ศ. 2566 รองลงมา คือ สภาอากาศไทย กระทรวงการคลัง



กระทรวงการอุดมศึกษา วิทยาศาสตร์ วิจัยและนวัตกรรม และองค์กรปกครองส่วนท้องถิ่นตามลำดับ เมื่อพิจารณาหน่วยงานระดับกรม การรถไฟแห่งประเทศไทย สมทบงบประมาณรายจ่ายประจำปีสูงสุด จำนวน 64,781.68 ล้านบาท รองลงมา คือ สภาอากาศไทย การรถไฟฟ้ายานขนส่งมวลชนแห่งประเทศไทย บริษัทประกันสินเชื่อบุคคล และกรมสรรพากร ตามลำดับ

➤ หน่วยรับงบประมาณที่มีการสมทบงบประมาณรายจ่ายประจำปี

ต่ำที่สุด 5 อันดับแรก ในปีงบประมาณ พ.ศ. 2566 ได้แก่ หน่วยงานของรัฐสภา โดยสมทบงบประมาณรายจ่ายประจำปีต่ำที่สุด จำนวน 1.00 ล้านบาท คิดเป็นร้อยละ 0.00095 ของเงินสมทบงบประมาณรายจ่ายประจำปีงบประมาณ พ.ศ. 2566 รองลงมา คือ กระทรวงวัฒนธรรม กระทรวงการท่องเที่ยวและกีฬา กระทรวงมหาดไทย และกระทรวงพาณิชย์ ตามลำดับ เมื่อพิจารณาหน่วยงานระดับกรม พบว่า เทศบาลสะเตงนอก มีการสมทบงบประมาณรายจ่ายประจำปี ต่ำที่สุด จำนวน 0.17 ล้านบาท คิดเป็นร้อยละ 0.00017 ของเงินสมทบงบประมาณรายจ่ายประจำปีงบประมาณ พ.ศ. 2566 รองลงมา คือ เทศบาลเมืองตากใบ สภามันเทอโนโลยีปทุมวัน องค์การบริหารส่วนจังหวัดชุมพร และเทศบาลเมืองชุมเห็ด ตามลำดับ

หากจำแนกตามประเภทหน่วยรับงบประมาณตามมาตรา 4 แห่งพระราชบัญญัติวิธีการงบประมาณ พ.ศ. 2561 โดยจัดกลุ่มหน่วยรับงบประมาณได้เป็น 2 กลุ่ม คือ

1. หน่วยงานของรัฐ ประกอบด้วย

➤ **ส่วนราชการ** ประกอบด้วย กระทรวง ทบวง กรม หรือส่วนราชการที่เรียกชื่ออย่างอื่นและมีฐานะเป็นกรม ซึ่งรวมถึงสภาอากาศไทย

➤ ไม่ใช่ส่วนราชการ ประกอบด้วย รัฐวิสาหกิจ หน่วยงานของรัฐสภา ศาลยุติธรรม ศาลปกครอง ศาลรัฐธรรมนูญ องค์การอิสระตามรัฐธรรมนูญ และองค์การอัยการ องค์การมหาชน ทุนหมุนเวียน องค์กรปกครองส่วนท้องถิ่น และหน่วยงานอื่นของรัฐตามที่กฎหมายกำหนด

2. สภาอากาศไทย

การศึกษาครั้งนี้จึงให้ความสำคัญกับหน่วยงานที่เป็น “ส่วนราชการ” เนื่องจากเป็นหน่วยงานที่มีรายได้เงินนอกงบประมาณจำนวนมาก แต่มีการสมทบงบประมาณค่อนข้างต่ำ และแผนการใช้จ่ายเงินนอกงบประมาณไม่แสดงรายละเอียดในส่วนของ การเชื่อมโยงกับยุทธศาสตร์ชาติ แผนแม่บทที่เกี่ยวข้อง แผนยุทธศาสตร์การจตุรัสงบประมาณ ในระดับผลผลิต กิจกรรม แผนงาน งานโครงการ แสดงเพียงวงเงินงบประมาณในการใช้จ่ายสำหรับภารกิจด้านพื้นฐานและภารกิจเพื่อการพัฒนาเท่านั้น ต่างจากหน่วยงานของรัฐที่ได้รับจัดสรรงบประมาณเป็นเงินอุดหนุน ซึ่งนับรวมเงินงบประมาณรายจ่ายประจำปีที่มีการจัดทำเอกสารประกอบการขอรับจัดสรรงบประมาณตามที่กฎหมายกำหนดไว้ อย่างครบถ้วนเพื่อเสนอต่อรัฐสภาสำหรับพิจารณาว่าพระราชบัญญัติงบประมาณรายจ่ายประจำปี เป็นรายได้เงินนอกงบประมาณ เนื่องจากกฎหมายให้อำนาจหน่วยงานในการบริหารงบประมาณอย่างอิสระ เพื่อความยืดหยุ่นในการดำเนินงานตามวัตถุประสงค์ และเมื่อได้รับและมีเงินงบประมาณเหลือจ่ายสามารถเก็บไว้ใช้จ่ายโดยไม่ต้องนำส่งคืนคลัง

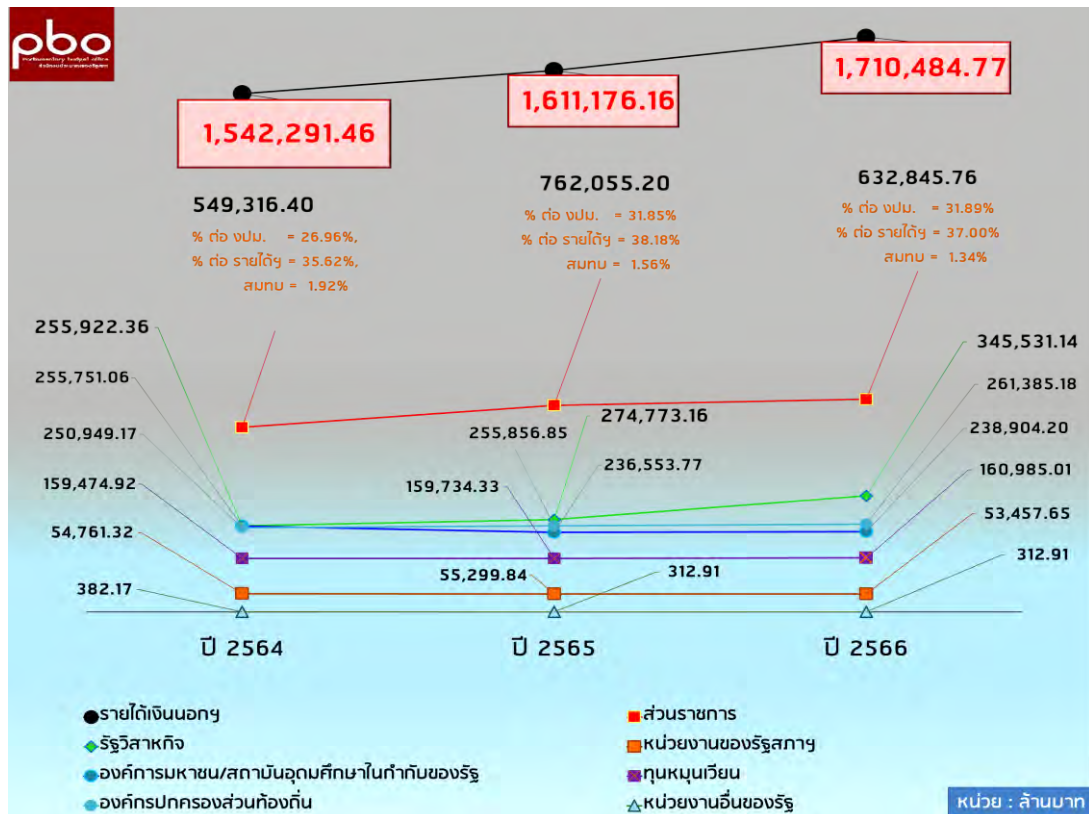


รายได้เงินนอกงบประมาณกับการสมทบงบประมาณรายจ่ายประจำปี

จากการศึกษาพบว่าในปีงบประมาณ พ.ศ. 2566 ส่วนราชการมีรายได้เงินนอกงบประมาณไว้สูงที่สุด จำนวน 632,845.76 ล้านบาท คิดเป็นร้อยละ 37.00 ของรายได้เงินนอกงบประมาณปี พ.ศ. 2566 โดยกระทรวงแรงงานเป็นส่วนราชการมีรายได้เงินนอกงบประมาณสูงที่สุด จำนวน 283,269.24 ล้านบาท คิดเป็นร้อยละ 44.76 ของรายได้ฯ ของส่วนราชการปีงบประมาณ พ.ศ. 2566 รองลงมาคือ กระทรวงสาธารณสุข มีรายได้เงินนอกงบประมาณจำนวน 260,429.90 ล้านบาท คิดเป็นร้อยละ 41.15 ของรายได้เงินนอกงบประมาณของส่วนราชการปี พ.ศ. 2566 ซึ่งเมื่อรวมรายได้เงินนอกงบประมาณของทั้ง 2 หน่วยงานแล้วสูงเกินร้อยละ 80 ของรายได้เงินนอกงบประมาณของส่วนราชการปี พ.ศ. 2566 แต่นำเงินนอกงบประมาณมาสมทบงบประมาณรายจ่ายประจำปีเพียงจำนวน 328.96 ล้านบาท คิดเป็นสัดส่วนร้อยละ 0.06 ซึ่งเป็นสัดส่วนการสมทบที่ค่อนข้างน้อย รายละเอียดตามแผนภาพที่ 2 ดังนี้

แผนภาพที่ 2 รายได้เงินนอกงบประมาณ และการสมทบงบประมาณรายจ่ายประจำปี

จำแนกตามประเภทหน่วยรับงบประมาณ มาตรา 4 ปีงบประมาณ พ.ศ. 2564 - 2566



ที่มา : เอกสารงบประมาณ ฉบับที่ 7 รายงานสถานะและแผนการใช้จ่ายเงินนอกงบประมาณของหน่วยรับงบประมาณ ประจำปี พ.ศ. 2565 - 2566
หมายเหตุ : 1. หน่วยงานของรัฐที่ได้รับจัดสรรงบประมาณเป็นเงินอุดหนุน นำรวมงบประมาณรายจ่ายประจำปีที่ได้รับจัดสรร เป็นรายได้เงินนอกงบประมาณ

2. เงินสมทบงบประมาณ = รายได้เงินนอกงบประมาณสะสมคงเหลือยกมา + รายได้เงินนอกงบประมาณระหว่างปี



โดยสามารถจัดลำดับส่วนราชการที่มีรายได้เงินนอกงบประมาณ **สูงที่สุด/ต่ำที่สุด** 5 อันดับแรก ปีงบประมาณ พ.ศ. 2566 ดังนี้

✦ **ส่วนราชการที่มีรายได้เงินนอกงบประมาณสูงที่สุด 5 อันดับแรก** ในปีงบประมาณ พ.ศ. 2566 ได้แก่ กระทรวงแรงงาน มีรายได้เงินนอกงบประมาณสูงที่สุด จำนวน 283,269.24 ล้านบาท คิดเป็นร้อยละ 44.76 ของรายได้เงินนอกงบประมาณของส่วนราชการ ปีงบประมาณ พ.ศ. 2566 รองลงมา คือ กระทรวงสาธารณสุข กระทรวงกลาโหม กระทรวงการอุดมศึกษาวิทยาศาสตร์ วิจัยและนวัตกรรม และกระทรวงคมนาคม ตามลำดับ เมื่อพิจารณาหน่วยงานระดับกรม พบว่า สำนักงานประกันสังคม มีรายได้เงินนอกงบประมาณสูงที่สุด จำนวน 283,269.24 ล้านบาท คิดเป็นร้อยละ 44.76 ของรายได้เงินนอกงบประมาณของส่วนราชการ ปีงบประมาณ พ.ศ. 2566 รองลงมา คือ สำนักงานปลัดกระทรวงสาธารณสุข กองทัพบก กรมการแพทย์ และกรมทางหลวง ตามลำดับ

✦ **ส่วนราชการที่มีรายได้เงินนอกงบประมาณต่ำที่สุด 5 อันดับแรก** ในปีงบประมาณ พ.ศ. 2566 ได้แก่ กระทรวงดิจิทัลเพื่อเศรษฐกิจและสังคม มีรายได้เงินนอกงบประมาณต่ำที่สุด จำนวน 5.94 ล้านบาท คิดเป็นร้อยละ 0.00094 ของรายได้เงินนอกงบประมาณของส่วนราชการ ปีงบประมาณ พ.ศ. 2566 รองลงมา คือ กระทรวงมหาดไทย กระทรวงความมั่นคงและความมั่นคงของมนุษย์ กระทรวงการท่องเที่ยวและกีฬา และสำนักนายกรัฐมนตรี ตามลำดับ เมื่อพิจารณาหน่วยงานระดับกรม พบว่า กรมการพัฒนาชุมชน มีรายได้เงินนอกงบประมาณต่ำที่สุด จำนวน 0.70 ล้านบาท คิดเป็นร้อยละ 0.00011 ของรายได้เงินนอกงบประมาณของส่วนราชการ ปีงบประมาณ พ.ศ. 2566 รองลงมา คือ สำนักงานคณะกรรมการการศึกษขั้นพื้นฐาน กรมกิจการสตรีและสถาบันครอบครัว กรมควบคุมมลพิษ และสำนักงานศิลปวัฒนธรรมร่วมสมัย ตามลำดับ

1.2.2 สัดส่วนการสมทบงบประมาณ

1. เงินสมทบต่องบประมาณรายจ่ายประจำปี

ระหว่างปีงบประมาณ พ.ศ. 2564 – 2566 พบว่า หน่วยรับงบประมาณ ได้รับจัดสรรงบประมาณรายจ่ายประจำปีรวมจำนวน 9,570,962.48 ล้านบาท และนำรายได้เงินนอกงบประมาณมาสมทบงบประมาณรายจ่ายประจำปีรวม จำนวน 251,009.78 ล้านบาท คิดเป็นร้อยละ 2.62 ของงบประมาณที่ได้รับจัดสรรรวม สำหรับปีงบประมาณ พ.ศ. 2566 หน่วยรับงบประมาณได้รับจัดสรรงบประมาณ 3,185,000.00 ล้านบาท สมทบงบประมาณรายจ่ายประจำปี จำนวน 105,515.96 ล้านบาท คิดเป็นร้อยละ 3.31 โดยสามารถจัดลำดับหน่วยรับงบประมาณที่สัดส่วนสมทบงบประมาณรายจ่ายประจำปี **สูงที่สุด/ต่ำที่สุด** 5 อันดับแรก ปีงบประมาณ พ.ศ. 2566 ดังนี้

✦ **หน่วยรับงบประมาณที่มีสัดส่วนการสมทบงบประมาณต่องบประมาณรายจ่ายประจำปีสูงที่สุด 5 อันดับแรก** ได้แก่ สภากาชาดไทย มีสัดส่วนการสมทบงบประมาณรายจ่ายประจำปีสูงที่สุด คิดเป็นร้อยละ 190.27 ของงบประมาณรายจ่ายประจำปี รองลงมา คือ รัฐวิสาหกิจ กระทรวงการต่างประเทศ กระทรวงอุดมศึกษาวิทยาศาสตร์ วิจัยและนวัตกรรม และกระทรวงการคลัง ตามลำดับ เมื่อพิจารณาหน่วยงานระดับกรม พบว่า สำนักงานรับรองมาตรฐานและประเมินคุณภาพการศึกษา (องค์การมหาชน) มีสัดส่วนการสมทบงบประมาณฯ สูง



ที่สุด คิดเป็นร้อยละ 436.25 ของงบประมาณรายจ่ายประจำปี รองลงมา คือ การทางพิเศษแห่งประเทศไทย สำนักงานคณะกรรมการส่งเสริมสวัสดิการและสวัสดิภาพครู และบุคลากรทางการศึกษา สภาอากาศไทย และสำนักงานความร่วมมือพัฒนาเศรษฐกิจกับประเทศเพื่อนบ้าน ตามลำดับ

✚ **หน่วยรับงบประมาณที่มีสัดส่วนการสมทบงบประมาณต่องบประมาณรายจ่ายประจำปี ต่ำที่สุด 5 อันดับแรก** ได้แก่ หน่วยงานรัฐสภา มีสัดส่วนการสมทบงบประมาณต่องบประมาณรายจ่ายประจำปีต่ำที่สุด คิดเป็นร้อยละ 0.01290 ของงบประมาณรายจ่ายประจำปี รองลงมา คือ กระทรวงมหาดไทย กระทรวงวัฒนธรรม กระทรวงเกษตรและสหกรณ์ และกระทรวงสาธารณสุข ตามลำดับ เมื่อพิจารณาหน่วยงานระดับกรม พบว่า สำนักงานปลัดกระทรวงสาธารณสุข มีสัดส่วนการสมทบฯ ต่ำที่สุด คิดเป็นร้อยละ 0.00208 ของงบประมาณรายจ่ายประจำปี รองลงมา คือ กรมส่งเสริมการปกครองท้องถิ่น สำนักงานเลขาธิการสภาผู้แทนราษฎร สำนักงานปลัดกระทรวงศึกษาธิการ และกรมป้องกันและบรรเทาสาธารณภัย ตามลำดับ

2. รายได้เงินนอกงบประมาณต่องบประมาณรายจ่ายประจำปี

ระหว่างปีงบประมาณ พ.ศ. 2564 - 2566 พบว่า หน่วยรับงบประมาณได้รับจัดสรรงบประมาณรายจ่ายประจำปีรวมจำนวน 9,585,962.48 ล้านบาท และมีรายได้เงินนอกงบประมาณรวมจำนวน 4,683,952.40 ล้านบาท คิดเป็นร้อยละ 50.82 ของงบประมาณที่ได้รับจัดสรร สำหรับปีงบประมาณ พ.ศ. 2566 หน่วยรับงบประมาณได้รับจัดสรรงบประมาณ 3,185,000.00 ล้านบาท มีรายได้เงินนอกงบประมาณไว้ จำนวน 1,710,484.44 ล้านบาท คิดเป็นร้อยละ 53.70 โดยสามารถจัดลำดับหน่วยรับงบประมาณที่มีสัดส่วนรายได้เงินนอกงบประมาณต่องบประมาณรายจ่ายประจำปี 5 อันดับแรก **สูงที่สุด/ต่ำที่สุด** ปีงบประมาณ พ.ศ. 2566 ดังนี้

✚ **หน่วยรับงบประมาณที่มีสัดส่วนรายได้เงินนอกงบประมาณต่องบประมาณรายจ่ายประจำปีสูงที่สุด 5 อันดับแรก** ได้แก่ กระทรวงแรงงาน มีสัดส่วนรายได้เงินนอกงบประมาณต่องบประมาณรายจ่ายประจำปี คิดเป็นร้อยละ 521.50 ของงบประมาณรายจ่ายประจำปี รองลงมา คือ องค์การปกครองส่วนท้องถิ่น รัฐวิสาหกิจ กระทรวงอุดมศึกษาวิทยาศาสตร์ วิจัยและนวัตกรรม และสภาอากาศไทย ตามลำดับ เมื่อพิจารณาหน่วยงานระดับกรม พบว่า การประปานครหลวง มีสัดส่วนรายได้ฯ คิดเป็นร้อยละ 54,997.01 ของงบประมาณรายจ่ายประจำปี รองลงมา คือ การยางแห่งประเทศไทย การทางพิเศษแห่งประเทศไทย โรงพยาบาลบ้านแพ้ว (องค์การมหาชน) และองค์การบริหารส่วนจังหวัดสมุทรปราการ ตามลำดับ

✚ **หน่วยรับงบประมาณที่มีสัดส่วนรายได้เงินนอกงบประมาณต่องบประมาณรายจ่ายประจำปีต่ำที่สุด 5 อันดับแรก** ได้แก่ กระทรวงมหาดไทย มีสัดส่วนรายได้เงินนอกงบประมาณต่องบประมาณรายจ่ายประจำปีต่ำที่สุด คิดเป็นร้อยละ 0.03910 ของงบประมาณรายจ่ายประจำปี รองลงมา คือ ส่วนราชการไม่สังกัดสำนักนายกฯ กระทรวงศึกษาธิการ กระทรวงดิจิทัลเพื่อเศรษฐกิจและสังคม และกระทรวงการคลัง ตามลำดับ เมื่อพิจารณาหน่วยงานระดับกรม พบว่า สำนักงานคณะกรรมการการศึกษาขั้นพื้นฐาน มีสัดส่วนรายได้เงินนอกฯ ต่ำที่สุด คิดเป็นร้อยละ 0.00080 ของงบประมาณรายจ่ายประจำปี รองลงมา คือ กรมการปกครอง กรมการพัฒนาชุมชน สำนักงานปลัดกระทรวงศึกษาธิการ และกรมกิจการเด็กและเยาวชน ตามลำดับ



3. การสมทบงบประมาณต่อรายได้เงินนอกงบประมาณ

ระหว่างปีงบประมาณ พ.ศ. 2564 - 2566 พบว่า หน่วยรับงบประมาณ มีรายได้เงินนอกงบประมาณ รวมจำนวน 4,863,952.40 ล้านบาท และมีการสมทบงบประมาณ รายจ่ายประจำปี จำนวน 251,009.78 ล้านบาท คิดเป็นร้อยละ 5.16 ของรายได้เงินนอกงบประมาณ สำหรับปีงบประมาณ พ.ศ. 2566 หน่วยรับงบประมาณมีรายได้เงินนอกงบประมาณ 1,710,484.77 ล้านบาท สมทบงบประมาณรายจ่ายประจำปี จำนวน 105,515.96 ล้านบาท คิดเป็นร้อยละ 6.17 โดยสามารถ จัดลำดับหน่วยรับงบประมาณที่มีสัดส่วนการสมทบงบประมาณต่อรายได้เงินนอกงบประมาณ **สูงที่สุด/ต่ำที่สุด 5 อันดับแรก** ปีงบประมาณ พ.ศ. 2566 ดังนี้

✚ **หน่วยรับงบประมาณที่มีสัดส่วนการสมทบงบประมาณต่อรายได้เงินนอกงบประมาณสูงที่สุด 5 อันดับแรก** ได้แก่ กระทรวงการต่างประเทศ และสภากาชาดไทย มีสัดส่วนการสมทบงบประมาณต่อรายได้เงินนอกงบประมาณสูงที่สุด คิดเป็นร้อยละ 100 ของรายได้เงินนอกงบประมาณ รองลงมา คือ กระทรวงดิจิทัลเพื่อเศรษฐกิจและสังคม กระทรวงการคลัง และกระทรวงมหาดไทย ตามลำดับ เมื่อพิจารณาหน่วยงานระดับกรม พบว่า การรถไฟแห่งประเทศไทย มีสัดส่วนการสมทบฯ สูงที่สุด คิดเป็นร้อยละ 8,980.11 ของรายได้เงินนอกงบประมาณ รองลงมา คือ การรถไฟฟ้ามหานครแห่งประเทศไทย บริษัทประกันสินเชื่ออุตสาหกรรมขนาดย่อม กองทุนส่งเสริมวิสาหกิจขนาดกลางและขนาดย่อม และสำนักงานนวัตกรรมแห่งชาติ (องค์การมหาชน) ตามลำดับ

✚ **หน่วยรับงบประมาณที่มีสัดส่วนการสมทบงบประมาณต่อรายได้เงินนอกงบประมาณต่ำที่สุด 5 อันดับแรก** ได้แก่ หน่วยงานของรัฐสภา มีสัดส่วนการสมทบงบประมาณต่อรายได้เงินนอกงบประมาณต่ำที่สุด คิดเป็นร้อยละ 0.01281 รองลงมา คือ กระทรวงสาธารณสุข ทูตมนุษยธรรม องค์การปกครองส่วนท้องถิ่น และกระทรวงอุดมศึกษา วิทยาศาสตร์ วิจัยและนวัตกรรม ตามลำดับ เมื่อพิจารณาหน่วยงานระดับกรม พบว่า สำนักงานปลัดกระทรวงสาธารณสุข มีสัดส่วนการสมทบฯ ต่ำที่สุด คิดเป็นร้อยละ 0.00104 ของรายได้เงินนอกงบประมาณ รองลงมา คือ การประปานครหลวง โรงพยาบาลบ้านแพ้ว (องค์การมหาชน) มหาวิทยาลัยสวนดุสิต และเทศบาลเสเตงนอก ตามลำดับ

2. ข้อสังเกตจากการศึกษา

1. แม้ว่ากฎหมายที่เกี่ยวข้องกับการบริหารเงินนอกงบประมาณ จะให้อำนาจแก่หน่วยรับงบประมาณ ในการบริหารรายได้เงินนอกงบประมาณโดยอิสระจากกระบวนการงบประมาณ โดยปกติ ซึ่งไม่ผ่านพระราชบัญญัติงบประมาณรายจ่ายประจำปี โดยมีอำนาจในการจัดหารายได้ และไม่ต้องนำส่งคลังเป็นรายได้แผ่นดิน สามารถนำรายได้ดังกล่าวไปใช้จ่ายตามวัตถุประสงค์ของการจัดตั้งหน่วยงานได้ อย่างไรก็ตามการขอรับจัดสรรงบประมาณรายจ่ายประจำปี หน่วยรับงบประมาณ ต้องจัดทำรายงานเกี่ยวกับสถานะเงินนอกงบประมาณ และแผนการใช้จ่ายเงินนอกงบประมาณ โดยรวมของหน่วยรับงบประมาณ เสนอต่อรัฐสภาเพื่อใช้ประกอบการพิจารณาจัดสรรงบประมาณรายจ่ายประจำปี ตามพระราชบัญญัติวิธีการงบประมาณ พ.ศ. 2561 มาตรา 10 ซึ่งการแสดงข้อมูลในรายงานข้างต้นยังไม่ครบถ้วนสมบูรณ์ในบางประเด็น ดังนี้



1.1 ข้อมูลการใช้จ่ายเงินนอกงบประมาณที่หน่วยรับงบประมาณแสดงในเอกสารงบประมาณแสดงรายละเอียดการใช้จ่ายเงินนอกงบประมาณเฉพาะในส่วนที่นำเงินนอกงบประมาณมาสมทบงบประมาณรายจ่ายประจำปีเท่านั้น ขณะที่เงินนอกงบประมาณในส่วนที่ไม่นำมาสมทบ และมีแผนการใช้จ่ายเงินนอกงบประมาณแสดงเพียงข้อมูลวงเงินงบประมาณสำหรับการใช้จ่ายในปีงบประมาณเท่านั้น ไม่มีรายละเอียดการใช้จ่ายเงินนอกงบประมาณที่ชัดเจน

1.2 ข้อมูลรายได้เงินนอกงบประมาณที่แสดงไว้ในรายงานสถานะเงินนอกงบประมาณและแผนการใช้จ่ายเงินนอกงบประมาณ ในบางหน่วยงานอาจมีความคลาดเคลื่อนกับรายงานการเงินที่ได้รับการรับรองจากสำนักงานการตรวจเงินแผ่นดิน ซึ่งอาจส่งผลกระทบต่อข้อเท็จจริงและกระทบต่อการจัดสรรงบประมาณรายจ่ายประจำปีให้แก่หน่วยงานงบประมาณ

2. ในปีงบประมาณ พ.ศ. 2566 หน่วยรับงบประมาณที่มีรายได้เงินนอกงบประมาณจำนวน 567 หน่วยงาน เป็นเงินจำนวน 1,710,484.77 ล้านบาท คิดเป็นร้อยละ 53.70 ของงบประมาณรายจ่ายประจำปี แต่มีหน่วยงานที่นำรายได้เงินนอกงบประมาณมาสมทบงบประมาณเพียง 186 หน่วยงาน เป็นเงินจำนวน 105,515.96 ล้านบาท คิดเป็นร้อยละ 6.17 ของรายได้เงินนอกงบประมาณ ส่วนที่เหลืออีกจำนวน 381 หน่วยงาน ไม่นำรายได้เงินนอกงบประมาณมาสมทบงบประมาณรายจ่ายประจำปี เนื่องจากหน่วยงานมีแผนการที่จะนำเงินนอกงบประมาณไปใช้จ่ายในการดำเนินงานของหน่วยงาน โดยแสดงวงเงินงบประมาณสำหรับการใช้จ่ายไว้ในรายงานสถานะเงินนอกงบประมาณ และแผนการใช้จ่ายเงินนอกงบประมาณในเอกสารงบประมาณที่เสนอต่อรัฐสภา อย่างไรก็ตามแผนการใช้จ่ายเงินนอกงบประมาณของหน่วยงานส่วนใหญ่ให้ความสำคัญกับภารกิจพื้นฐานเป็นหลัก สำหรับภารกิจเพื่อการพัฒนาจึงให้ความสำคัญค่อนข้างน้อย

3. การที่หน่วยรับงบประมาณมีรายได้เงินนอกงบประมาณ ถือเป็นข้อดีสำหรับการดำเนินงานของหน่วยงาน และจะเป็นประโยชน์ต่อประเทศชาติอย่างยิ่ง หากนำเงินนอกงบประมาณที่มีเหล่านี้มาใช้สมทบกับงบประมาณรายจ่ายประจำปีเพื่อลดภาระงบประมาณ ซึ่งปัจจุบันยังไม่มีกำหนดหลักเกณฑ์หรือสัดส่วนการสมทบงบประมาณรายจ่ายประจำปีที่ชัดเจน ดังนั้น การสมทบงบประมาณจึงขึ้นอยู่กับดุลพินิจของหน่วยรับงบประมาณ และการทำความเข้าใจกับสำนักงบประมาณตามหลักเกณฑ์ว่าด้วยการใช้จ่ายงบประมาณรายจ่าย การโอนเงินจัดสรรหรือการโอนเปลี่ยนแปลงเงินจัดสรร พ.ศ. 2562

4. กองกำกับและพัฒนาระบบเงินนอกงบประมาณ กรมบัญชีกลาง กระทรวงการคลัง เป็นหน่วยงานที่มีหน้าที่กำกับดูแลและบริหารเงินนอกงบประมาณ ตลอดจนกำหนดหลักเกณฑ์ เป้าหมาย และแนวทางการพิจารณาการเรียกนำส่งเงินนอกงบประมาณเป็นรายได้แผ่นดิน รวมทั้งการกำกับติดตามการนำส่งเงินรายได้แผ่นดิน ด้วยระบบบริหารจัดการเงินนอกงบประมาณ (Non-Budgetary Management System : NBMS) แต่ปัจจุบันระบบบริหารจัดการดังกล่าว มีฐานข้อมูลเงินนอกยังไม่ครอบคลุมเงินนอกงบประมาณของหน่วยรับงบประมาณทุกหน่วยงาน เช่น เงินนอกงบประมาณขององค์กรปกครองส่วนท้องถิ่น ที่บันทึกข้อมูลด้วยระบบบัญชีคอมพิวเตอร์ขององค์กรปกครองส่วนท้องถิ่น e-LAAS



ข้อเสนอแนะจากการศึกษา

1. หน่วยงานที่เกี่ยวข้อง และหรือคณะกรรมการพิจารณา ร่างพระราชบัญญัติงบประมาณรายจ่ายประจำปี ควรกำหนดให้หน่วยรับงบประมาณแต่ละประเภทต้องจัดทำรายงานสถานะเงินนอกงบประมาณและแผนการใช้จ่ายเงินนอกงบประมาณอย่างถูกต้อง ครบถ้วน เป็นปัจจุบัน และสอดคล้องกับรายงานการเงิน (งบแสดงฐานะทางการเงิน งบแสดงผลการดำเนินงานทางการเงิน งบแสดงการเปลี่ยนแปลงสินทรัพย์สุทธิ/ทุน และหมายเหตุประกอบงบการเงิน) โดยแสดงรายละเอียด แผนงาน ผลผลิต โครงการ/กิจกรรม เป้าหมาย ชีววัด และผลสัมฤทธิ์ที่คาดว่าจะได้รับการใช้จ่ายเงินนอกงบประมาณ ให้มีความสอดคล้องเชื่อมโยงกับการยุทธศาสตร์และสอดคล้องกับแนวทางการพัฒนาประเทศเสนอต่อรัฐสภา ทั้งในส่วนที่นำมาสมทบงบประมาณรายจ่ายประจำปีและส่วนที่มีแผนการใช้จ่ายเงินนอกงบประมาณของหน่วยงาน เช่นเดียวกับการจัดทำข้อมูลประกอบการขอรับจัดสรรงบประมาณรายจ่ายประจำปี ทั้งนี้ เพื่อให้รัฐสภามีข้อมูลแบบองค์รวมของการใช้จ่ายเงินแผ่นดินประกอบการพิจารณา ร่างพระราชบัญญัติงบประมาณรายจ่ายประจำปี ควบคู่กันทั้ง 2 แหล่งเงิน เพื่อให้เกิดการจัดสรรทรัพยากรที่มีอยู่อย่างจำกัดให้เกิดประโยชน์สูงสุด

2. หน่วยงานที่เกี่ยวข้อง และหรือคณะกรรมการพิจารณา ร่างพระราชบัญญัติงบประมาณรายจ่ายประจำปี ควรกำหนดให้หน่วยรับงบประมาณทุกหน่วยงานดำเนินการอย่างเคร่งครัด ในการแสดงรายงานของผู้สอบบัญชีและงบการเงิน ประกอบด้วย งบแสดงฐานะการเงิน งบแสดงการดำเนินงานทางการเงิน งบแสดงการเปลี่ยนแปลงสินทรัพย์สุทธิ/ทุน หมายเหตุประกอบงบการเงิน ตามมาตรฐานการบัญชีภาครัฐ รวมไปถึงประมาณการรายได้ และรายจ่ายประจำปีของหน่วยงาน ตลอดจนข้อมูลอื่นที่เกี่ยวข้อง เพื่อให้รัฐสภามีข้อมูลฐานะการเงินในปัจจุบัน ทั้งในส่วนที่เป็นเงินงบประมาณ และเงินนอกงบประมาณของหน่วยรับงบประมาณแต่ละประเภท เสนอต่อรัฐสภาสำหรับใช้ประกอบการพิจารณา ร่างพระราชบัญญัติงบประมาณรายจ่ายประจำปี ซึ่งจะทำการพิจารณาจัดสรรงบประมาณเหมาะสมกับสถานะการเงินและการคลังของหน่วยรับงบประมาณ

3. กระทรวงการคลังและหน่วยงานที่เกี่ยวข้องควรพัฒนาระบบบริหารจัดการเงินนอกงบประมาณ (Non-Budgetary Management System : NBMS) หรือจัดให้มีระบบบริหารจัดการเงินนอกงบประมาณที่สามารถใช้ในการการบริหารหรือกำกับดูแลรายได้เงินนอกงบประมาณอย่างให้เป็นเอกภาพครอบคลุมทุกหน่วยรับงบประมาณ ตลอดจนมีการศึกษาวิจัยเพื่อกำหนดแนวทาง หลักเกณฑ์การใช้จ่ายเงินนอกงบประมาณสมทบกับงบประมาณรายจ่ายประจำปีในสัดส่วนที่เป็นรูปธรรมอย่างเหมาะสม ทั้งนี้ เพื่อช่วยลดภาระงบประมาณ ให้สามารถนำไปใช้จ่ายในการพัฒนาประเทศด้านอื่น ๆ ที่สำคัญได้มากยิ่งขึ้น



ข้อเสนอแนะจากการศึกษา

4. กรมบัญชีกลางควรเร่งรัดดำเนินการ ตามพระราชบัญญัติวินัยการเงินการคลังของรัฐ พ.ศ. 2561 ในส่วนที่เกี่ยวข้องกับ “เงินนอกงบประมาณ” ด้วยการติดตามและสำรวจเงินนอกงบประมาณของหน่วยรับงบประมาณต่าง ๆ ตามกฎหมายหรือข้อตกลงของกระทรวงการคลัง ที่ได้รับการยกเว้นไม่ต้องนำส่งคลังเป็นรายได้แผ่นดิน เพื่อให้ทราบถึงประเภทและวัตถุประสงค์ของเงินนอกงบประมาณ พร้อมกำหนดมาตรการเร่งรัดให้หน่วยรับงบประมาณนำเงินนอกงบประมาณดังกล่าวฝากคลังให้ถูกต้อง ครบถ้วนและเป็นปัจจุบัน หากหน่วยรับงบประมาณใดมีเงินนอกงบประมาณเกินความจำเป็น หรือใช้จ่ายเงินดังกล่าวบรรลุตามวัตถุประสงค์ที่กำหนดแล้วให้นำส่งคลังเป็นรายได้แผ่นดิน หรืออาจยกเลิกเงินนอกงบประมาณที่หมดความจำเป็น ทั้งนี้ เพื่อให้เงินรายได้ของหน่วยงานของรัฐ เป็นรายได้แผ่นดิน เข้าสู่ระบบงบประมาณของประเทศ และให้เงินนอกงบประมาณมีเพียงเท่าที่จำเป็น เท่านั้น

5. หน่วยรับงบประมาณควรให้ความสำคัญกับการดำเนินงานตามภารกิจเพื่อการพัฒนาเป็นหลัก เพื่อให้การใช้จ่ายเงินแผ่นดินทั้งที่เป็นเงินงบประมาณและเงินนอกงบประมาณสามารถขับเคลื่อนการพัฒนาประเทศตามยุทธศาสตร์ได้อย่างเต็มที่และเป็นรูปธรรมมากยิ่งขึ้น

6. หน่วยงานที่เกี่ยวข้องควรมีการศึกษาวิเคราะห์การใช้จ่ายเงินนอกงบประมาณตามแผนการใช้จ่ายของหน่วยรับงบประมาณ เพื่อสะท้อนให้ทราบถึงความจำเป็น และเหมาะสมของการมีเงินนอกงบประมาณไว้ใช้ในการดำเนินงานตามวัตถุประสงค์ที่หน่วยรับงบประมาณกำหนด สำหรับใช้เป็นข้อมูลสนับสนุนการพิจารณา ร่างพระราชบัญญัติงบประมาณรายจ่ายประจำปีของรัฐสภา



บทที่ 1 บทนำ

1.1 หลักการและเหตุผล

เงินแผ่นดิน เป็นเงินของประชาชน หมายความว่ารวมถึงเงินทั้งปวง ทรัพย์สิน สิทธิ และผลประโยชน์ที่รัฐเป็นเจ้าของหรืออยู่ในความครอบครองของรัฐไม่ว่าจะเป็นเงินงบประมาณ เงินนอกงบประมาณ เงินกู้ เงินอุดหนุน เงินบริจาค หรือเงินช่วยเหลือจากแหล่งในประเทศ หรือต่างประเทศ ซึ่งเกิดจากการปฏิบัติหน้าที่ตามกฎหมายหรือตามวัตถุประสงค์ของหน่วยงานรัฐ เงินแผ่นดินถือเครื่องมือสำคัญในการบริหารประเทศ เพื่อให้ประเทศมีความมั่นคง เศรษฐกิจมีความแข็งแกร่ง และประชาชนมีคุณภาพชีวิตที่ดีขึ้น แต่การแก้ไขปัญหา การพัฒนาประเทศ การบริหารด้านการเงิน การคลังของประเทศไทยที่ผ่านมาให้ความสำคัญกับเงินที่อยู่ในระบบงบประมาณ ซึ่งการกำหนดกรอบวงเงินและการบังคับใช้ต้องอยู่ภายใต้กฎหมายว่าด้วยงบประมาณรายจ่ายประจำปี และผ่านกระบวนการพิจารณาของรัฐสภาที่เป็นตัวแทนของประชาชน มีกระบวนการละเอียดมากกว่าการพิจารณากฎหมายอื่น เพื่อให้เงินงบประมาณถูกนำไปใช้จ่ายอย่างโปร่งใส สามารถตรวจสอบได้ อย่างไรก็ตามเงินงบประมาณที่ได้รับจัดสรรมีความยืดหยุ่นน้อย อาจไม่สามารถใช้จ่ายในภารกิจของหน่วยงานให้บรรลุวัตถุประสงค์ได้อย่างตรงตามความต้องการ หรือทันต่อสถานการณ์ที่เกิดขึ้น ทำให้มีการนำเงินนอกงบประมาณมาใช้ในการดำเนินงาน ซึ่งเงินนอกงบประมาณถือว่ามีความสำคัญในระบบการคลังเช่นเดียวกัน

“เงินนอกงบประมาณ” เป็นเงินที่หน่วยรับงบประมาณได้มีการจัดเก็บ หรือได้รับเป็นกรรมสิทธิ์ ตามที่กฎหมายอนุญาตให้สามารถเก็บไว้ใช้จ่ายได้ รวมถึงเงินที่หน่วยรับงบประมาณกู้เอง หรือให้กระทรวงการคลังกู้ให้เพื่อใช้ในการบริหารโครงการ และเงินที่เกิดจากการให้ภาคเอกชนลงทุนในกิจการของรัฐ โดยไม่ต้องนำส่งเป็นรายได้แผ่นดิน ถือเป็นภาระกระจายอำนาจการบริหารให้แก่หน่วยรับงบประมาณ สำหรับใช้เป็นส่วนเสริมปฏิบัติการ กรณีที่เงินงบประมาณที่ได้รับการจัดสรรมีไม่เพียงพอ โดยมีความยืดหยุ่นมากสามารถบริหารจัดการได้อย่างอิสระจากกระบวนการงบประมาณปกติ ภายใต้ข้อกำหนดของกฎหมายที่เกี่ยวข้อง จะเห็นได้ว่ากฎหมายให้อำนาจในการดำเนินงานและสามารถใช้จ่ายเงินนอกงบประมาณได้โดยไม่ต้องได้รับการอนุมัติจากฝ่ายนิติบัญญัติ

ภายใต้งบประมาณแผ่นดินที่มีอยู่อย่างจำกัด กฎหมายจึงกำหนดกรอบและหลักเกณฑ์การเงินการคลังภาครัฐให้มีความครบถ้วนชัดเจน โดยกำหนดให้การเสนองบประมาณประจำปีที่เสนอต่อรัฐสภาต้องมีการจัดทำรายงานเกี่ยวกับสถานะเงินนอกงบประมาณและแผนการใช้จ่ายเงินนอกงบประมาณโดยรวมของหน่วยรับงบประมาณ และการจัดสรรงบประมาณจำเป็นต้องคำนึงถึงฐานะเงินนอกงบประมาณของหน่วยงานของรัฐที่สามารถใช้จ่ายได้ รวมตลอดถึงรายได้หรือเงินอื่นใดที่หน่วยงานของรัฐนั้นมีอยู่หรือสามารถนำมาใช้จ่ายได้ สำหรับการจัดสรรงบประมาณระหว่างปีงบประมาณ พ.ศ. 2564 - 2566 (สำนักงานงบประมาณ, 2565 - 2566) พบว่า หน่วยรับงบประมาณได้รับการจัดงบประมาณรายจ่ายประจำปีรวมทั้งสิ้น 9,570,962.48 ล้านบาท มีรายได้เงินนอกงบประมาณ รวมจำนวน 4,863.952.40 ล้านบาท และสมทบเงินงบประมาณรายจ่าย จำนวน 251,009.78 ล้านบาท คิดเป็นร้อยละ 2.62 ของงบประมาณที่ได้รับจัดสรรรวมและร้อยละ 5.16 ของรายได้เงินนอกงบประมาณรวม ทั้งนี้ ในการพิจารณาร่างพระราชบัญญัติงบประมาณรายจ่ายประจำปีคณะกรรมการพิจารณาการพิจารณาร่างพระราชบัญญัติงบประมาณรายจ่ายประจำปี



มีข้อสังเกตที่เกี่ยวข้องอย่างต่อเนื่องโดยให้หน่วยรับงบประมาณจัดส่งข้อมูลแผนงานและรายละเอียดการใช้จ่ายเงินนอกงบประมาณที่ผ่านการตรวจสอบของผู้ตรวจสอบบัญชี โดยสำนักงานการตรวจเงินแผ่นดิน เพื่อประกอบการพิจารณาของคณะกรรมการวิสามัญฯ ซึ่งจะทำให้การพิจารณาจัดสรรงบประมาณเหมาะสมกับสถานะการเงินและการคลังของหน่วยรับงบประมาณนั้น ๆ นอกจากนี้ ในงานสัมมนาวิชาการเพื่อรับฟังความคิดเห็นสมาชิกรัฐสภาต่อการพัฒนาสำนักงบประมาณของรัฐสภา เรื่อง ฉากทัศน์ PBO ในทศวรรษหน้า ระหว่างวันที่ 7-9 กันยายน 2564 สมาชิกรัฐสภาคาดหวังให้สำนักงบประมาณของรัฐสภาศึกษาวิเคราะห์เกี่ยวกับเงินนอกงบประมาณ สำหรับเป็นข้อมูลประกอบการพิจารณาร่างพระราชบัญญัติงบประมาณรายจ่ายประจำปี

จากประเด็นข้อสังเกตและความคาดหวังข้างต้น สำนักงบประมาณของรัฐสภา เห็นว่าการพิจารณาร่างพระราชบัญญัติงบประมาณรายจ่ายประจำปีของฝ่ายนิติบัญญัติที่ผ่านมาไม่มีข้อมูลรายได้เงินนอกงบประมาณและการสมทบงบประมาณรายจ่ายประจำปีของหน่วยรับงบประมาณทั้งประเทศ เป็นข้อมูลประกอบการพิจารณาร่างพระราชบัญญัติงบประมาณรายจ่ายประจำปี เนื่องจากกฎหมายให้อำนาจหน่วยรับงบประมาณในการบริหารและใช้จ่ายเงินนอกงบประมาณได้โดยไม่ต้องนำส่งเป็นรายได้แผ่นดิน ซึ่งหากหน่วยรับงบประมาณสามารถนำเงินนอกงบประมาณที่มีอยู่มาใช้จ่ายในการดำเนินการกิจหรือนำมาสมทบงบประมาณรายจ่ายประจำปี จะส่งผลให้รัฐประหยัดงบประมาณได้เป็นจำนวนมาก ด้วยเหตุนี้สำนักงบประมาณของรัฐสภาจึงได้กำหนดให้มีการจัดทำเอกสารวิชาการ เรื่อง “รายได้เงินนอกงบประมาณและการสมทบงบประมาณรายจ่ายประจำปี” ไว้ในแผนปฏิบัติการประจำปีงบประมาณ พ.ศ. 2565 โดยศึกษาและวิเคราะห์ข้อมูลรายได้เงินนอกงบประมาณและการสมทบงบประมาณรายจ่ายประจำปีของหน่วยรับงบประมาณทั้งประเทศ จากการรวบรวมข้อมูลจากกฎหมาย ระเบียบ หลักเกณฑ์ ข้อบังคับต่าง ๆ ตลอดจนเอกสารงบประมาณระหว่างปีงบประมาณ พ.ศ. 2564 - 2566 เพื่อนำเสนอข้อมูลการวิเคราะห์รายได้เงินนอกงบประมาณและการสมทบงบประมาณของหน่วยรับงบประมาณทั้งประเทศ พร้อมให้ข้อสังเกตและข้อเสนอแนะ ประกอบการพิจารณาร่างพระราชบัญญัติงบประมาณรายจ่ายประจำปี

1.2 วัตถุประสงค์การศึกษา

เพื่อศึกษา และนำเสนอผลวิเคราะห์รายได้เงินนอกงบประมาณ และการสมทบงบประมาณรายจ่ายประจำปีของหน่วยรับงบประมาณ พร้อมจัดทำข้อสังเกตและข้อเสนอแนะประกอบการพิจารณาร่างพระราชบัญญัติงบประมาณรายจ่ายประจำปี

1.3 ขอบเขตและข้อจำกัดของการศึกษา

1.3.1 ขอบเขตการศึกษา

1.3.1.1 ขอบเขตรยะเวลา

ดำเนินการศึกษาระหว่างเดือน พฤศจิกายน 2564 – พฤษภาคม 2565 และติดตามประเมินผลการนำข้อมูลไปใช้ประโยชน์ตั้งแต่เดือน มิถุนายน 2565 เป็นต้นไป



1.3.1.2 ขอบเขตเนื้อหาและการดำเนินงาน

1) รวบรวมข้อมูลรายได้เงินนอกงบประมาณประจำปี จากรายงานสถานะและแผนการใช้จ่ายเงินนอกงบประมาณ ในเอกสารงบประมาณรายจ่ายประจำปีงบประมาณ พ.ศ. 2564 - 2566 ของหน่วยรับงบประมาณทั้งหมด จำนวน 757 หน่วยงาน ตามพระราชบัญญัติวิธีการงบประมาณ พ.ศ.2561 มาตรา 4 เพื่อให้ได้ข้อมูลเกี่ยวกับรายได้เงินนอกงบประมาณและการสมทบงบประมาณฯ เพื่อให้ข้อสังเกตและข้อเสนอแนะตามวัตถุประสงค์ที่กำหนด ประกอบด้วย

1.1) ส่วนราชการ

1.2) รัฐวิสาหกิจ

1.3) หน่วยงานของรัฐสภา ศาลยุติธรรม ศาลปกครอง ศาลรัฐธรรมนูญ องค์การอิสระตามรัฐธรรมนูญ และองค์กรอัยการ

1.4) องค์กรมหาชน ทั้งนี้ ในเอกสารวิชาการฉบับนี้ได้รวมถึงหน่วยงานในกำกับของรัฐ ที่มีฐานะเป็นนิติบุคคล แต่ไม่ใช่ส่วนราชการ และไม่เป็นรัฐวิสาหกิจ ซึ่งมีลักษณะสถานะเป็น “องค์กรมหาชน”

1.5) ทุณหมุนเวียนที่มีฐานะเป็นนิติบุคคล ทั้งนี้ ในเอกสารวิชาการฉบับนี้ได้รวมหมุนเวียนที่ไม่เป็นนิติบุคคลไว้ด้วย เพื่อแสดงให้เห็นถึงข้อมูลในภาพรวมของทุนหมุนเวียนทั้งหมด

1.6) องค์กรปกครองส่วนท้องถิ่น และ

1.7) หน่วยงานอื่นของรัฐตามที่กฎหมายกำหนด

2) นำข้อมูลจากข้อ 1 มาการศึกษาวิเคราะห์รายได้เงินนอกงบประมาณและการสมทบงบประมาณรายจ่ายประจำปี ตามนัยยะของมาตรา 10 แห่งพระราชบัญญัติวิธีการงบประมาณ พ.ศ. 2561

3) นำข้อมูลจากการศึกษาวิเคราะห์ในข้อ 2 มาสรุปประเด็น เพื่อจัดทำรายงาน บทสรุป ข้อสังเกตและข้อเสนอแนะ สำหรับใช้ประกอบการพิจารณา ร่างพระราชบัญญัติงบประมาณรายจ่ายประจำปีของฝ่ายนิติบัญญัติ

1.3.1.3 วิธีการดำเนินการ

การดำเนินการศึกษารั้งนี้เป็นการศึกษาเชิงคุณภาพ ใช้ข้อมูลทุติยภูมิ (Secondary Data) จากรวบรวมเอกสาร (Documentary Research) และวิเคราะห์ข้อมูล (Documentary Analysis) ดังนี้

1) ศึกษาข้อมูลทุติยภูมิ จากกฎหมาย ระเบียบ หลักเกณฑ์ เอกสารวิชาการ รายงานการศึกษาวิจัย บทความ บทวิเคราะห์ และเอกสารงบประมาณจากสื่ออิเล็กทรอนิกส์ เพื่อสังเคราะห์ข้อมูลสำหรับวิเคราะห์รายได้เงินนอกงบประมาณ และการสมทบงบประมาณรายจ่ายประจำปีของหน่วยรับงบประมาณทั้งหมดจำนวน 757 หน่วยงาน ระหว่างปีงบประมาณ พ.ศ. 2564 – 2566 พร้อมบันทึกข้อมูลรายได้เงินนอกงบประมาณที่เกิดขึ้นระหว่างปี โดยไม่รวมรายได้เงินนอกงบประมาณสะสมคงเหลือยกมา

2) นำข้อมูลทุติยภูมิที่ได้จากการรวบรวมมาวิเคราะห์เชิงพรรณนา (Descriptive Analysis) และการวิเคราะห์เชิงเนื้อหา (Content Analysis) โดยใช้ตรรกะเชิงวิเคราะห์และเปรียบเทียบ

3) สรุปผลการศึกษา และให้ข้อเสนอแก่ฝ่ายนิติบัญญัติ สำหรับใช้ประกอบการพิจารณา ร่างพระราชบัญญัติงบประมาณรายจ่ายประจำปี



1.3.2 ข้อจำกัดของการศึกษา

1.3.2.1 เนื่องจากข้อมูลหลักในการศึกษาวิเคราะห์รายงานการศึกษาฉบับนี้มาจากเอกสารงบประมาณ ฉบับที่ 7 รายงานสถานะและแผนการใช้จ่ายเงินนอกงบประมาณของหน่วยรับงบประมาณ ระหว่างปีงบประมาณ พ.ศ. 2564 – 2566 ดังนั้น ข้อมูลรายได้เงินนอกงบประมาณของหน่วยรับงบประมาณบางหน่วยอาจไม่สอดคล้องกับข้อมูลในรายงานการเงิน แม้ว่าข้อมูลจากรายงานงบการเงินจะเป็นข้อมูลที่ถูกต้อง ครบถ้วนและสมบูรณ์ แต่รายงานการเงินต้องผ่านการตรวจสอบและรับรองจากสำนักงานการตรวจเงินแผ่นดินที่มีกระบวนการและขั้นตอนที่ต้องใช้ความละเอียด รอบคอบ ทำให้มีช่วงระยะเวลาที่ช้ากว่าปัจจุบัน ผู้ศึกษาจึงใช้ข้อมูลจากเอกสารงบประมาณ เนื่องจากเป็นข้อมูลที่หน่วยรับงบประมาณเป็นผู้จัดทำรายละเอียดเอง เพื่อเสนอต่อรัฐสภาสำหรับใช้ประกอบการพิจารณาร่างพระราชบัญญัติงบประมาณรายจ่ายประจำปี

1.3.2.2 หน่วยงานของรัฐที่ได้รับจัดสรรงบประมาณเป็นเงินอุดหนุน ประกอบด้วย รัฐวิสาหกิจ ทุนหมุนเวียน องค์การมหาชน หน่วยงานในกำกับของรัฐ องค์การปกครองส่วนท้องถิ่น หน่วยงานของรัฐสภา ศาลยุติธรรม ศาลปกครอง ศาลรัฐธรรมนูญ และองค์กรอิสระตามรัฐธรรมนูญ และองค์กรอัยการ และหน่วยงานอื่นของรัฐ นับรวมเงินงบประมาณรายจ่ายประจำปีที่ได้รับจัดสรรเป็นรายได้เงินนอกงบประมาณ เนื่องจากกฎหมายให้อำนาจหน่วยงานในการบริหารงบประมาณอย่างอิสระเพื่อความยืดหยุ่นในการดำเนินการตามวัตถุประสงค์ เมื่อมีเงินงบประมาณเหลือจ่ายสามารถเก็บไว้ใช้จ่ายโดยไม่ต้องนำส่งคืนคลัง ซึ่งอาจไม่สะท้อนให้เห็นถึงประสิทธิภาพในการจัดหารายได้ของหน่วยงานที่แท้จริง

1.4 ประโยชน์ที่คาดว่าจะได้รับ

ฝ่ายนิติบัญญัติ คณะกรรมการวิสามัญพิจารณาร่างพระราชบัญญัติงบประมาณรายจ่ายประจำปี คณะกรรมการชุดต่าง ๆ บุคลากรในวงงานรัฐสภา และประชาชนทั่วไปได้รับทราบข้อมูลรายได้เงินนอกงบประมาณและการสมทบงบประมาณรายจ่ายประจำปีของหน่วยรับงบประมาณทั้งประเทศ เพื่อใช้เป็นข้อมูลประกอบการพิจารณาร่างพระราชบัญญัติงบประมาณรายจ่ายประจำปี และอาจนำแนวทางที่ได้จากการศึกษาวิเคราะห์ไปใช้นำไปสู่การประหยัดงบประมาณรายจ่ายประจำปี และศึกษาวิเคราะห์เพิ่มเติมในประเด็นที่เกี่ยวข้องต่อไป

1.5 นิยามศัพท์

1.5.1 **เงินแผ่นดิน** หมายถึง บรรดาเงิน สิทธิ หรือผลประโยชน์อื่นใดในลักษณะที่เป็นเงิน ที่เป็นกรรมสิทธิ์ของรัฐ ไม่ว่าจะอยู่ภายในประเทศหรือไม่ก็ตาม ซึ่งไม่ว่าจะเป็นเงินงบประมาณ หรือเงินนอกงบประมาณ ก็ถือว่าเป็นเงินแผ่นดิน

1.5.2 **เงินงบประมาณ** หมายถึง เงินที่หน่วยรับงบประมาณได้รับการจัดสรรให้ใช้จ่ายหรือก่อนนี้ผู้กักตุนตามกฎหมายว่าด้วยงบประมาณรายจ่าย

1.5.3 **เงินนอกงบประมาณ หรือ รายได้เงินนอกงบประมาณ** หมายถึง บรรดาเงินที่หน่วยงานของรัฐได้รับไว้เป็นกรรมสิทธิ์ นอกเหนือจากที่ได้รับจัดสรรจากเงินงบประมาณรายจ่ายประจำปีที่ได้รับตั้งแต่วันที่ 1 ตุลาคม – 30 กันยายน ที่กฎหมายอนุญาตให้เก็บไว้ได้โดยไม่ต้องนำส่งคลังปีงบประมาณ พ.ศ. 2564 เป็นข้อมูลจริง และปีงบประมาณ พ.ศ. 2565 – 2569 เป็นประมาณการ



บทที่ 2

กฎหมาย แนวคิด ทฤษฎี และผลงานวิจัยที่เกี่ยวข้อง

ดังที่กล่าวมาแล้วว่าวัตถุประสงค์ของการศึกษาวิเคราะห์นี้ คือ เพื่อศึกษาวิเคราะห์รายได้เงินนอกงบประมาณและการสมทบงบประมาณรายจ่ายประจำปี อันนำไปสู่การให้ข้อสังเกต และข้อเสนอสำหรับใช้ประกอบการพิจารณาพระราชบัญญัติงบประมาณรายจ่ายประจำปีของรัฐสภาสำหรับบทนี้ ในเบื้องต้นจะเป็น การสำรวจแนวคิดและทฤษฎีทั่วไปที่เกี่ยวข้องกับเงินนอกงบประมาณ โดยมีรายละเอียดในส่วนต่าง ๆ ดังนี้

- 2.1 แนวคิด และทฤษฎีที่เกี่ยวข้องกับงบประมาณ
- 2.2 แนวคิด และทฤษฎีที่เกี่ยวข้องกับการศึกษาเงินนอกงบประมาณ
- 2.3 วรรณกรรมที่เกี่ยวข้อง
- 2.4 กรอบความคิดในการศึกษา

2.1 กฎหมาย แนวคิดและทฤษฎีที่เกี่ยวข้องกับงบประมาณ

2.1.1 ความหมายและหลักการงบประมาณ

2.1.1.1 ความหมาย

งบประมาณ หมายถึง ประมาณการรายรับและรายจ่าย (พจนานุกรมฉบับราชบัณฑิตยสถาน, 2554)

งบประมาณ หมายถึง การประมาณรายรับและรายจ่าย ในแง่ของบัญชีงบประมาณเป็นการแสดงรายรับรายจ่ายในแง่ของแผนงาน เป็นแผนการใช้จ่ายทรัพยากรของรัฐในการดำเนินการใด ๆ เพื่อให้บรรลุวัตถุประสงค์ที่กำหนดไว้ในช่วงระยะเวลาหนึ่ง (ทองใบ อีรณันท์ทางกูร, 2552, น. 105)

งบประมาณ หมายถึง แผนการเงินของรัฐบาลที่จัดทำขึ้นเพื่อแสดงรายรับรายจ่ายของโครงการต่าง ๆ ที่กำหนดว่าจะทำ ในระยะเวลาที่กำหนด โดยกำหนดจำนวนเงินค่าใช้จ่ายของแต่ละโครงการว่าจะต้องใช้จ่ายเงินเป็นจำนวนเท่าใด และจะหาเงินจากทางใดเพื่อนำมาใช้จ่ายตามโครงการนั้น ๆ (พรชัย ลิขิตธรรมโรจน์, 2550, น. 21)

งบประมาณรายจ่าย หมายถึง จำนวนเงินอย่างสูงที่อนุญาตให้จ่ายหรือให้ก่อนนี้ผูกพันได้ ตามวัตถุประสงค์และระยะเวลาที่กำหนดไว้ในพระราชบัญญัติงบประมาณรายจ่าย (พระราชบัญญัติวิธีการงบประมาณ, 2561, น.2)

2.1.1.2 หลักงบประมาณแผ่นดิน

หลักสำคัญของการจัดทำและพิจารณาอนุมัติงบประมาณจะต้องคำนึงถึงผลการพัฒนาทุก ๆ ด้าน เพื่อส่วนรวมต้องมีความประหยัด และเป็นศูนย์รวมเงินแผ่นดิน คือ เป็นแผนงานรวมเงินของแผ่นดินเพื่อไม่ให้เกิดความซ้ำซ้อน ซึ่งหลักการงบประมาณที่ดีของการจัดสรรงบประมาณในปัจจุบันมี 6 ประการ (ป๋วย อึ๊งภากรณ์, 2522, น. 1 - 9) ดังนี้

1) **หลักคาดการณ์ไกล (Foresight)** คือ การวางแผนการใช้จ่ายล่วงหน้า และมีการกำหนดเป้าหมายที่ชัดเจนว่าในแต่ละปีว่าจะทำอะไร จะใช้เงินเท่าใดในปีใด และจะสามารถหางบประมาณมาได้อย่างไร



2) **หลักประชาธิปไตย (Democracy)** คือ การเปิดโอกาสให้ประชาชนผู้เสียภาษีได้มีส่วนร่วมเห็นเกี่ยวกับงบประมาณทั้งในด้านรายรับและรายจ่าย โดยการจัดสรรงบประมาณจะต้องโปร่งใส สามารถตรวจสอบได้ ซึ่งในการตรวจสอบจะทำได้ทั้งหน่วยงานภายในและภายนอก ต้องผ่านการกลั่นกรองอย่างรอบคอบโดยมีการจัดทำรายงานทางการเงินอย่างถูกต้อง ครบถ้วนตามมาตรฐานทางการเงิน การพิจารณางบประมาณต้องผ่านการติดตามตรวจสอบจากรัฐสภา หน่วยงานภายนอก และรายงานการใช้จ่ายงบประมาณต่อประชาชน

3) **หลักดุลยภาพ (Balance)** คือ การใช้งบประมาณต้องมีความสมดุลกัน แต่ไม่ได้หมายความว่ารายได้และรายจ่ายจะต้องเท่ากันทุกปี บางปีอาจขาดดุลบ้าง แต่ต้องพยายามให้มีการเกินดุลบ้าง

4) **หลักอรรถประโยชน์ (Utility)** คือ การใช้จ่ายงบประมาณต้องคำนึงถึงประโยชน์ในปัจจุบันและอนาคต ให้มีรายจ่ายเพื่อการลงทุนซึ่งจะเกิดประโยชน์ระยะยาว และต้องมีสัดส่วนที่เหมาะสมกับรายจ่ายประจำ

5) **หลักความยุติธรรม (Equity)** คือ การใช้งบประมาณที่มีความยุติธรรม โดยเอื้อประโยชน์ต่อผู้ด้อยโอกาส ทั้งในด้านรายได้และรายจ่าย และใช้งบประมาณกับสิ่งที่จำเป็นเร่งด่วนและสอดคล้องกับลำดับความสำคัญ

6) **หลักประสิทธิภาพ (Efficiency)** คือ การใช้งบประมาณต้องมีการควบคุมงบประมาณรายจ่าย และรายได้ สอดคล้องกับเป้าหมายที่กำหนด มีความคล่องตัวในการใช้จ่าย สามารถทราบต้นทุนในการดำเนินการเพื่อการวางแผน โดยการใช้งบประมาณต้องมีประสิทธิภาพกล่าวคือต้องทำให้เกิดประโยชน์คุ้มค่าปราศจากการรั่วไหล มีการคำนวณต้นทุนผลผลิตใช้ทางเลือกในการดำเนินการที่มีการใช้จ่ายต่ำที่สุดและได้ผลสูงสุด

ดังนั้น **งบประมาณ** คือ แผนการดำเนินงานในช่วงระยะเวลาที่กำหนด โดยแสดงถึงประมาณการรายรับและรายจ่ายสำหรับการดำเนินการต่าง ๆ ของรัฐ เพื่อวัตถุประสงค์ตามช่วงระยะเวลาที่กำหนด โดยเปลี่ยนให้แผนการเงินมาเป็นแผนการดำเนินงาน กล่าวได้ว่า งบประมาณเป็นเครื่องมือสำคัญอย่างหนึ่งของรัฐในการบริหารจัดการประเทศ เพื่อให้นโยบายของรัฐบรรลุผลสำเร็จ เนื่องจากงบประมาณที่รัฐบาลจัดทำขึ้นมีผลกระทบต่อรายได้ - ค่าใช้จ่ายของประชาชน จำเป็นอย่างยิ่งที่ต้องมีการจัดทำงบประมาณอย่างรอบคอบเพื่อให้การได้มาของรายได้มีต้นทุน (Cost) ต่ำที่สุด และการใช้จ่ายงบประมาณในการจัดหาบริการสาธารณะให้แก่ประชาชนมีประสิทธิภาพด้วยความเสมอภาค ภายใต้การคาดการณ์ระยะยาวที่เหมาะสมเพื่อป้องกันภาวะทางการเงินของรัฐในอนาคต โดยกระบวนการจัดทำงบประมาณต้องผ่านความเห็นชอบจากรัฐสภาอันเป็นตัวแทนที่มาจาก การเลือกตั้งของประชาชนตามกระบวนการทางนิติบัญญัติเพื่อให้งบประมาณเป็นของประชาชน โดยประชาชน และเพื่อประชาชน ซึ่งผู้ศึกษาต้องทราบและเข้าใจในความหมายของคำว่า “งบประมาณ” เพื่อกำหนดขอบเขตและวิธีการศึกษาให้ครอบคลุม นำไปสู่การให้ข้อเสนอแนะที่เหมาะสมครบถ้วน



2.1.2 กระบวนการและระบบงบประมาณแผ่นดิน

2.1.2.1 กระบวนการงบประมาณแผ่นดิน (Budgeting Process) หรือ วงจรงบประมาณ (Budgeting Cycle) ประกอบด้วยขั้นตอนหลักที่สำคัญ (สำนักงบประมาณ, 2558, น. 1 - 3) ดังนี้

1) การจัดเตรียมงบประมาณ (Budget Preparation) ประกอบด้วย 2 กิจกรรม ดังนี้

1.1) การวางแผนงบประมาณ เป็นหน้าที่ของกระทรวงการคลัง ธนาคารแห่งประเทศไทยสำนักงานคณะกรรมการพัฒนาเศรษฐกิจและสังคมแห่งชาติ และสำนักงบประมาณ ในการสร้างความเชื่อมโยงระหว่างสภาพเศรษฐกิจในภาพรวม แผนยุทธศาสตร์ชาติ แผนพัฒนาเศรษฐกิจและสังคมแห่งชาติ แผนยุทธศาสตร์กระทรวงเพื่อกำหนดนโยบายงบประมาณ วงเงินงบประมาณ รายจ่ายประจำปี และทิศทางการจัดทำงบประมาณ การวางแผนงบประมาณจะประกอบด้วย การคาดการณ์เศรษฐกิจ และการคลังมหภาค การประมาณการรายได้ การประมาณการหนี้สินสาธารณะ สู่การจัดทำแผนหรือยุทธศาสตร์การจตุรระบบงบประมาณรายจ่ายประจำปี การกำหนดนโยบายงบประมาณและการกำหนดวงเงินงบประมาณรายจ่ายประจำปี

1.2) การจัดทำงบประมาณ เมื่อปฏิทินงบประมาณรายจ่ายประจำปีได้รับความเห็นชอบจากคณะรัฐมนตรี สำนักงบประมาณแจ้งส่วนราชการเตรียมความพร้อมในการจัดสรรงบประมาณรายจ่ายประจำปี และคณะรัฐมนตรีให้ความเห็นชอบนโยบาย ทิศทางหรือยุทธศาสตร์การจตุรระบบงบประมาณรายจ่ายประจำปี และวงเงินงบประมาณรายจ่ายประจำปี สำนักงบประมาณแจ้งแนวทางการดำเนินงานและคู่มือปฏิบัติเกี่ยวกับการจัดทำค่าของงบประมาณรายจ่ายประจำปีไปยังส่วนราชการเพื่อจัดทำค่าของงบประมาณส่งมายังสำนักงบประมาณเพื่อสรุปค่าของงบประมาณและจัดทำร่างพระราชบัญญัติงบประมาณรายจ่ายประจำปีเสนอต่อคณะรัฐมนตรีเพื่อพิจารณา และนายกรัฐมนตรีนเสนอร่างพระราชบัญญัติงบประมาณรายจ่ายประจำปีต่อรัฐสภา

2) การอนุมัติงบประมาณ (Budget Adoption) เป็นหน้าที่ของรัฐสภาในการพิจารณาอนุมัติงบประมาณตามร่างพระราชบัญญัติงบประมาณรายจ่ายประจำปีที่นายกรัฐมนตรีเสนอต่อรัฐสภา โดยแบ่งการพิจารณาเป็น 3 วาระ ประกอบด้วย

วาระที่ 1 ขั้นรับหลักการ เป็นการพิจารณาร่างพระราชบัญญัติงบประมาณรายจ่ายประจำปีในเบื้องต้นถึงความเหมาะสม ความจำเป็น เมื่อสภาผู้แทนราษฎรรับหลักการแห่งร่างพระราชบัญญัติงบประมาณรายจ่ายประจำปีในวาระที่ 1 นี้แล้ว สภาผู้แทนราษฎรจะแต่งตั้งคณะกรรมการวิสามัญพิจารณาร่างพระราชบัญญัติงบประมาณรายจ่ายประจำปี

วาระที่ 2 ขั้นพิจารณา เป็นการพิจารณาโดยคณะกรรมการวิสามัญฯ ที่สภาแต่งตั้งขึ้นโดยพิจารณารายละเอียดการดำเนินงาน และค่าใช้จ่ายของแต่ละหน่วยงาน โครงการแผนงาน ของส่วนราชการจากเอกสารประกอบการพิจารณาที่จัดเตรียมโดยสำนักงบประมาณ โดยเปิดโอกาสให้ส่วนราชการชี้แจงหลักการพร้อมกับเอกสารชี้แจงงบประมาณและเหตุผลประกอบการตั้งงบประมาณรายจ่าย เมื่อพิจารณาเสร็จแล้ว จะนำเสนอต่อที่ประชุมสภาผู้แทนราษฎรเพื่อพิจารณางบประมาณตามลำดับมาตรา

วาระที่ 3 ขั้นลงมติ เป็นการลงมติว่าจะรับหรือไม่รับร่างพระราชบัญญัติงบประมาณรายจ่ายประจำปีให้ใช้เป็นกฎหมาย ในขั้นนี้เป็นกระบวนการพิจารณาของวุฒิสภา



เมื่อสภาผู้แทนราษฎรและวุฒิสภาให้ความเห็นชอบร่างพระราชบัญญัติงบประมาณรายจ่ายประจำปีตามลำดับแล้ว นายกรัฐมนตรีจะนำร่างพระราชบัญญัติงบประมาณรายจ่ายประจำปีทูลเกล้าฯ ถวายเพื่อให้พระมหากษัตริย์ทรงลงพระปรมาภิไธย ให้ประกาศในราชกิจจานุเบกษาใช้บังคับเป็นกฎหมายต่อไป

3) **การบริหารงบประมาณ** เป็นขั้นตอนการดำเนินงานหลังจากที่ได้รับอนุมัติจากรัฐสภาและประกาศบังคับใช้เป็นกฎหมาย ส่วนราชการทุกหน่วยงานจะเป็นผู้บริหารงบประมาณที่ได้รับจัดสรรให้เป็นไปตามพระราชบัญญัติงบประมาณรายจ่ายประจำปี และแผนการดำเนินงานและแผนการใช้จ่ายงบประมาณ ที่ส่วนราชการกำหนด ซึ่งการบริหารงบประมาณผู้บริหารของส่วนราชการทำหน้าที่เป็นผู้บริหารและผู้รับผิดชอบในการบริหารงานและใช้จ่ายงบประมาณที่ได้รับการจัดสรรให้บรรลุเป้าหมายอย่างมีประสิทธิภาพและโปร่งใส

4) **การติดตามประเมินผลงบประมาณ** เป็นการติดตามผลการปฏิบัติงานว่า การบริหารงบประมาณสอดคล้องกับนโยบายและเป้าหมายการให้บริการที่ส่วนราชการกำหนดไว้ การประเมินผลงานต้องคำนึงถึง ความถูกต้อง รวดเร็ว คุ่มค่า และตอบสนองความต้องการของประชาชน ประกอบด้วย 2 กิจกรรม คือ

4.1) การติดตามประเมินผลการปฏิบัติงาน เป็นการติดตามประเมินผลการนำงบประมาณไปใช้ในการปฏิบัติ โดยวิเคราะห์ผลการดำเนินงานเป็นรายเดือนหรือรายไตรมาส รวมถึงการประเมินผลของงานและโครงการเมื่อกระทำเสร็จ เพื่อพิจารณาประสิทธิภาพของการปฏิบัติงานและประสิทธิผลในการบรรลุผลลัพธ์ที่ต้องการ ด้วยการรายงานผลการปฏิบัติงาน

4.2) การติดตามประเมินผลการใช้จ่ายงบประมาณ เป็นการติดตามประเมินผลการนำงบประมาณไปใช้ในการดำเนินงาน โครงการต่าง ๆ ที่กำหนดไว้ผ่านรายงานทางการเงินเฉพาะกิจและรายงานเชิงคุณภาพ และการตรวจสอบการเบิกจ่ายเงินตามระเบียบและวิธีของหน่วยงาน ด้วยการรายงานด้านการเงิน

2.1.2.2 ระบบงบประมาณแบบมุ่งเน้นผลงานตามยุทธศาสตร์ (Strategic Performance Based Budgeting) เป็นระบบงบประมาณที่มีวัตถุประสงค์เพื่อมุ่งเน้นความสำเร็จของงานตามเป้าหมายที่วางไว้ โดยใช้ยุทธศาสตร์ระดับชาติ และนโยบายรัฐบาลเป็นหลักในการจัดการทรัพยากรอย่างคุ้มค่า คำนึงถึงต้นทุนและมาตรการในการวัดผลงาน โดยแสดงผลผลิต ผลลัพธ์ และสนับสนุนระบบการบริหารแบบมุ่งผลสัมฤทธิ์ของงานสามารถวัดและประเมินผลการทำงานได้ มีความยืดหยุ่นในกระบวนการทำงาน เพื่อให้การจัดสรรทรัพยากรมีประสิทธิภาพ ประสิทธิภาพ โปร่งใส ตรวจสอบได้ เป็นธรรม คล่องตัว สอดคล้องกับสถานการณ์ที่เปลี่ยนแปลง และความต้องการของประชาชน เน้นการเพิ่มบทบาทและกระจายความรับผิดชอบไปยังส่วนราชการในการบริหารจัดการงบประมาณแทนการควบคุมรายละเอียดในการเบิกจ่าย (สำนักงบประมาณ, 2546, น. 4)

ดังนั้น **กระบวนการงบประมาณ** คือ ขั้นตอนการดำเนินงานต่าง ๆ ของงบประมาณ เริ่มตั้งแต่การจัดเตรียมงบประมาณ การอนุมัติงบประมาณ การบริหารงบประมาณ และการติดตามประเมินผลงบประมาณ ผ่านระบบการจัดสรรงบประมาณแบบมุ่งเน้นผลงานตามยุทธศาสตร์ ที่เน้นประสิทธิภาพ เน้นผลงานตามยุทธศาสตร์ สามารถเชื่อมโยงเป้าหมายระดับชาติ ระดับหน่วยงาน ลงไปสู่ระดับผลผลิต โดยคำนึงถึงผลลัพธ์ที่จะเกิดต่อประเทศชาติและประชาชน การกำหนดระบบการปฏิบัติงานและระบบการบริหารจัดการที่มีประสิทธิภาพผ่านมาตรการที่ใช้เครื่องมือสำหรับการบริหารกระบวนการติดตามประเมินผลงบประมาณ โดยเน้นผลผลิตและผลลัพธ์ ที่ได้จากการใช้ทรัพยากร



2.1.3 บทบาทของรัฐสภาในกระบวนการงบประมาณ

2.1.3.1 การพิจารณาพระราชบัญญัติงบประมาณรายจ่าย

รัฐสภาหรือฝ่ายนิติบัญญัติ ประกอบด้วย สมาชิกผู้แทนราษฎรและวุฒิสภา มีหน้าที่สำคัญประการหนึ่ง คือ การพิจารณาอนุมัติจัดสรรงบประมาณแผ่นดิน ควบคุม ติดตาม และตรวจสอบการใช้จ่ายงบประมาณแผ่นดินให้เป็นไปอย่างมีประสิทธิภาพ เพื่อให้เกิดประโยชน์สูงสุดต่อประเทศชาติและประชาชน ตามบทบัญญัติของรัฐธรรมนูญแห่งราชอาณาจักรไทย พ.ศ. 2560 มาตรา 140 ได้กำหนดให้การจ่ายเงินของแผ่นดินต้องทำเป็นพระราชบัญญัติ เนื่องจากเกี่ยวข้องการเงิน และให้คณะรัฐมนตรีโดยนายกรัฐมนตรีเป็นผู้นำเสนอร่างพระราชบัญญัติงบประมาณรายจ่ายประจำปีต่อรัฐสภา พิจารณาให้แล้วเสร็จภายใน 125 วัน โดยมาตรา 143 ได้บัญญัติให้ร่างพระราชบัญญัติงบประมาณรายจ่ายประจำปี ร่างพระราชบัญญัติงบประมาณรายจ่ายเพิ่มเติม และร่างพระราชบัญญัติโอนงบประมาณรายจ่าย สมาชิกผู้แทนราษฎรจะต้องวิเคราะห์และพิจารณาให้แล้วเสร็จภายใน 105 วัน และวุฒิสภาพิจารณาให้แล้วเสร็จภายใน 20 วัน นับตั้งแต่วันที่ร่างพระราชบัญญัตินั้นมาถึงสมาชิกผู้แทนราษฎรและวุฒิสภา โดยแบ่งการพิจารณาเป็น 3 วาระ ประกอบด้วย วาระที่ 1 พิจารณารับหลักการแห่งพระราชบัญญัติงบประมาณรายจ่ายประจำปี และแต่งตั้งคณะกรรมการวิสามัญพิจารณาร่างพระราชบัญญัติงบประมาณรายจ่ายประจำปี วาระที่ 2 เป็นการพิจารณาในชั้นกรรมาธิการในรายละเอียดของงบประมาณ โดยเปิดโอกาสให้ส่วนราชการชี้แจงหลักการและเหตุผลประกอบการตั้งงบประมาณรายจ่าย และวาระที่ 3 พิจารณาอนุมัติให้ใช้เป็นกฎหมาย เมื่อสมาชิกผู้แทนราษฎรและวุฒิสภาให้ความเห็นชอบร่างพระราชบัญญัติงบประมาณรายจ่ายประจำปีตามลำดับแล้ว นายกรัฐมนตรีจะนำร่างพระราชบัญญัติงบประมาณรายจ่ายประจำปีทูลเกล้าทูลกระหม่อมถวายเพื่อให้พระมหากษัตริย์ทรงลงพระปรมาภิไธย ให้ประกาศในราชกิจจานุเบกษาใช้บังคับเป็นกฎหมายต่อไป

2.1.3.2 หลักการพิจารณาอนุมัติงบประมาณของรัฐสภา

รัฐสภาใช้ระบบงบประมาณแบบมุ่งเน้นผลสำเร็จงานตามยุทธศาสตร์ เป็นกลไกการพิจารณาอนุมัติงบประมาณรายจ่ายประจำปีในการตรวจสอบในเรื่องหลักๆ 3 เรื่อง (จรัส สุวรรณมาลา, 2546, น. 273 - 278) ได้แก่

1) **ตรวจสอบการรักษาวินัยทางการคลัง** โดยรัฐสภาใช้กระบวนการอนุมัติงบประมาณรายจ่ายประจำปีโดยการให้ความเห็นชอบรายงานสภาวะเศรษฐกิจและกรอบนโยบายการคลัง งบประมาณการรายได้ งบประมาณรายจ่าย การบริหารหนี้สาธารณะ งบประมาณการดูแลการคลังที่รัฐบาลเสนอต่อรัฐสภา โดยตรวจสอบแนวนโยบายของรัฐบาลที่มีผลกระทบต่อภาระทางวินัยทางการคลัง ตรวจสอบความเสี่ยงจากภาวะทางการเงิน ความเป็นไปได้และความน่าเชื่อถือของการประมาณการหรือการคาดการณ์ทางเศรษฐกิจ การเงินการคลัง เป็นต้น

2) **ตรวจสอบผลสำเร็จและความคุ้มค่าของการจัดบริการสาธารณะ** รัฐบาลเป็นผู้กำหนดเป้าหมายผลสำเร็จและบริการสาธารณะแก่ประชาชนและกำหนดภาษี ค่าธรรมเนียมจากประชาชนในรอบปี รัฐสภามีหน้าที่ตามกฎหมายในการตรวจสอบเป้าหมายผลสำเร็จที่รัฐบาลดำเนินการเพื่อให้ประชาชนได้รับประโยชน์อย่างเพียงพอ เสมอภาค และคุ้มค่ากับภาระภาษีที่ประชาชนจ่ายให้แก่รัฐบาล โดยวิเคราะห์ความสมเหตุสมผลของผลผลิต แผนงบประมาณของรัฐบาล



และนำผลประเมินผลสำเร็จของรัฐบาลในปีที่ผ่านมาและปีปัจจุบันมาประกอบการวิเคราะห์และให้ความเห็นชอบร่างพระราชบัญญัติงบประมาณรายจ่ายประจำปีสำหรับปีต่อไป รัฐบาลมีพันธะสัญญาที่จะต้องปฏิบัติตามรายงานงบประมาณที่รัฐสภาให้ความเห็นชอบโดยเคร่งครัด

3) **ตรวจสอบต้นทุน ประสิทธิภาพ และความโปร่งใส** ในการจัดการบริการ รัฐสภามีหน้าที่ตรวจสอบรัฐบาลเพื่อให้การจัดหาบริการสาธารณะมีต้นทุนที่แท้จริงอย่างเหมาะสม โปร่งใส เสมอภาค เป็นธรรมและมีประสิทธิภาพในระดับที่ยอมรับได้ มีความสมเหตุสมผล ประเทศชาติและประชาชนได้รับประโยชน์สูงสุด กรณีที่ต้องการให้รัฐบาลปรับปรุงแก้ไขหรือพัฒนาประสิทธิภาพการดำเนินงาน รัฐสภาต้องแจ้งให้รัฐบาลทราบผ่านข้อสังเกตของคณะกรรมการ

ดังนั้น **รัฐสภา** มีหน้าที่ในการพิจารณากฎหมายงบประมาณที่รัฐบาลเสนอตามที่รัฐธรรมนูญแห่งราชอาณาจักรไทยบัญญัติไว้ ผ่านหลักการพิจารณา 3 ประการ การรักษาวินัยทางการคลัง ความผลสำเร็จและความคุ้มค่าของการจัดบริการสาธารณะ และต้นทุน ซึ่งผู้ศึกษาปฏิบัติหน้าที่ในสำนักงบประมาณของรัฐสภาที่จัดตั้งขึ้นเพื่อเพิ่มขีดความสามารถของรัฐสภาในการตรวจสอบถ่วงดุลฝ่ายบริหาร (รัฐบาล) ในทางการคลังเป็นสำคัญ การเสนอแนะทางหรือข้อเสนอแนะในการศึกษาวิเคราะห์ต้องครอบคลุมและสอดคล้องกับบทบาทอำนาจหน้าที่และหลักการพิจารณาอนุมัติงบประมาณของรัฐสภา

2.2 กฎหมาย แนวคิดและทฤษฎีที่เกี่ยวข้องกับเงินนอกงบประมาณ

2.2.1 ความหมายเงินนอกงบประมาณ

ตามที่ได้มีบัญญัติไว้ในพระราชบัญญัติวินัยการเงินการคลังของรัฐ พ.ศ. 2561 มาตรา 4 และพระราชบัญญัติวิธีการงบประมาณ พ.ศ. 2561 มาตรา 4 ได้ให้นิยามเหมือนกันว่า “**เงินนอกงบประมาณ**” หมายความว่า บรรดาเงินทั้งปวงที่หน่วยงานของรัฐจัดเก็บ หรือได้รับไว้เป็นกรรมสิทธิ์ตามกฎหมาย ระเบียบ ข้อบังคับ หรือจากนิติกรรมหรือนิติเหตุ หรือกรณีอื่นใด ที่ต้องนำส่งคลัง แต่มีกฎหมายอนุญาตให้สามารถเก็บไว้ใช้จ่ายได้โดยไม่ต้องนำส่งคลัง (พระราชบัญญัติวิธีการงบประมาณ, 2561, น.2) นอกจากนี้ในระเบียบกระทรวงการคลังว่าด้วยการเบิกจ่ายเงินจากคลัง การรับเงิน การจ่ายเงิน การเก็บรักษาเงิน และการนำเงินส่งคลัง พ.ศ. 2562 ข้อ 4 ก็ได้ให้ความหมายของเงินนอกงบประมาณไว้ไม่ต่างกัน (ระเบียบกระทรวงการคลังฯ, 2562, น.11)

ทั้งนี้ ความหมายของเงินนอกงบประมาณข้างต้นยังไม่ครอบคลุมถึงเงินนอกงบประมาณทั้งหมด ซึ่งไม่รวมถึงเงินนอกงบประมาณที่เป็นเงินคงคลัง

ดังนั้น “**เงินนอกงบประมาณ**” เงินทั้งปวงที่อยู่ในความรับผิดชอบของหน่วยงานของรัฐ ซึ่งกฎหมายอนุญาตให้สามารถเก็บไว้ใช้จ่ายได้โดยไม่ต้องนำส่งคลังเป็นรายได้แผ่นดิน นอกเหนือจากที่ได้รับจัดสรรงบประมาณรายจ่ายประจำปี หรืออาจกล่าวได้ว่า เงินนอกงบประมาณ ก็คือ **เงินที่ไม่ใช่เงินงบประมาณ**นั่นเอง ทั้งนี้ เพื่อความคล่องตัวด้านการดำเนินงานและการบริหารจัดการตามภารกิจและวัตถุประสงค์ที่หน่วยงานของรัฐกำหนด อีกทั้งเป็นส่วนเสริมในกรณีที่เงินที่ได้รับจัดสรรงบประมาณไม่เพียงพอ



2.2.2 ประเภทของเงินนอกงบประมาณ

พระราชบัญญัติเงินคงคลัง พ.ศ. 2491 (พระราชบัญญัติเงินคงคลัง, 2491, น.2)

“เงินยืมทรงพระราชการ หรือเงินทรงพระราชการ” หมายความว่า เงินซึ่งกระทรวงการคลังอนุญาตให้ส่วนราชการมีไว้ตามจำนวนที่เห็นสมควร เพื่อทรงจ่ายเป็นค่าใช้จ่ายปลีกย่อยประจำสำนักงานตามข้อบังคับและระเบียบของกระทรวงการคลัง

“เงินฝาก” หมายความว่า เงินที่กระทรวงการคลังรับฝากไว้และจ่ายคืนตามคำขอของผู้ฝากตามข้อบังคับและระเบียบของกระทรวงการคลัง

“เงินขายบิล” หมายความว่า เงินที่กระทรวงการคลังรับไว้ ณ ที่แห่งหนึ่งเพื่อโอนไปจ่าย ณ ที่อีกแห่งหนึ่งตามข้อบังคับและระเบียบของกระทรวงการคลัง

“ทุนหมุนเวียน” หมายความว่า ทุนที่ตั้งขึ้นเพื่อกิจการซึ่งอนุญาตให้นำรายรับสมทบทุนไว้ใช้จ่ายได้

พระราชบัญญัติวิธีการงบประมาณ พ.ศ. 2561 (พระราชบัญญัติวิธีการงบประมาณ, 2561, น.8 - 11)

มาตรา 25 ภายใต้บังคับมาตรา 28 ให้รัฐมนตรีเจ้าสังกัด หรือรัฐมนตรีซึ่งกฎหมายกำหนดให้มีหน้าที่กำกับหรือควบคุมกิจการของหน่วยรับงบประมาณหรือรัฐมนตรีผู้รักษาการตามกฎหมายมีหน้าที่รับผิดชอบในการยื่นคำขอตั้งงบประมาณรายจ่ายของหน่วยรับงบประมาณนั้นต่อผู้อำนวยการ ตามหลักเกณฑ์ วิธีการ และระยะเวลาที่ผู้อำนวยการกำหนด

การยื่นคำขอตั้งงบประมาณรายจ่ายตามวรรคหนึ่ง อย่างน้อยต้องแสดง **วัตถุประสงค์ แผนการปฏิบัติงานและแผนการใช้จ่ายงบประมาณ และให้จัดสร้างงานเกี่ยวกับเงินนอกงบประมาณ** ตามหลักเกณฑ์และวิธีการที่ผู้อำนวยการกำหนดด้วย

มาตรา 28 การขอตั้งงบประมาณรายจ่ายของรัฐสภา ศาลยุติธรรม ศาลปกครอง ศาลรัฐธรรมนูญ องค์การอิสระตามรัฐธรรมนูญ และองค์กรอัยการ ให้หน่วยงานของรัฐสภา ศาลยุติธรรม ศาลปกครอง ศาลรัฐธรรมนูญ องค์การอิสระตามรัฐธรรมนูญ และองค์กรอัยการ ทำหน้าที่ของหน่วยรับงบประมาณ โดยจะต้องยื่นคำขอตั้งงบประมาณรายจ่ายต่อคณะรัฐมนตรีภายในระยะเวลาที่คณะรัฐมนตรีกำหนด
ให้นำความในมาตรา 25 วรรคสอง มาใช้บังคับกับการยื่นคำขอตั้งงบประมาณรายจ่ายตามมาตรานี้ด้วย

มาตรา 30 การยื่นคำขอตั้งงบประมาณรายจ่ายประจำปีนั้น ถ้าหน่วยรับงบประมาณมิได้ยื่นภายในกำหนดระยะเวลาตามที่ผู้อำนวยการกำหนด หรือ **ยื่นคำขอโดยไม่มีรายงานเกี่ยวกับเงินนอกงบประมาณตามมาตรา 25 และมาตรา 28 ให้ผู้อำนวยการตั้งงบประมาณรายจ่ายประจำปีให้ได้ตามที่เห็นสมควร**

มาตรา 34 บรรดาเงินที่หน่วยงานของรัฐจัดเก็บไว้เป็นกรรมสิทธิ์ ไม่ว่าจะได้รับตามกฎหมาย ระเบียบ หรือข้อบังคับ หรือได้รับชำระตามอำนาจหน้าที่หรือสัญญา หรือได้รับจากการให้ใช้ทรัพย์สินหรือเก็บดอกผลจากทรัพย์สินของทางราชการให้นำส่งคลังตามระเบียบที่รัฐมนตรีกำหนด เว้นแต่จะมีกฎหมายกำหนดเป็นอย่างอื่น

ในกรณีที่หน่วยงานของรัฐตามวรรคหนึ่งได้รับเงินที่มีผู้มอบให้ โดยมีวัตถุประสงค์เพื่อให้ใช้จ่ายในกิจการของหน่วยงานของรัฐนั้นก็ดี หรือได้รับเงินที่เกิดจากทรัพย์สินซึ่งมีผู้มอบให้เพื่อหาดอกผลใช้จ่ายในกิจการของหน่วยงานของรัฐนั้นก็ดี ให้หน่วยงานของรัฐนั้นจ่ายเงินหรือก่อนนี้ผูกพันภายในวงเงินที่ได้รับนั้นได้ และไม่ต้องนำส่งคลัง



ในกรณีที่หน่วยงานของรัฐตามวรรคหนึ่งได้รับเงินตามโครงการช่วยเหลือ หรือร่วมมือกับรัฐบาลต่างประเทศ องค์การสหประชาชาติ ทบวงการชำนัญพิเศษแห่งสหประชาชาติ องค์การระหว่างประเทศอื่นใด หรือบุคคลไม่ว่าจะเป็นเงินกู้หรือให้เปล่า รวมทั้งเงินที่ได้รับสืบเนื่อง จากโครงการช่วยเหลือหรือร่วมมือเช่นว่านั้น รัฐมนตรีจะกำหนดเป็นอย่างอื่นโดยไม่ต้องนำส่งคลังก็ได้

เมื่อมีเหตุผลอันสมควร รัฐมนตรีจะอนุญาตให้หน่วยงานของรัฐตามวรรคหนึ่งที่ได้รับเงินในกรณีต่อไปนี้ **นำเงินนั้นไปใช้โดยไม่ต้องนำส่งคลังก็ได้**

(1) เงินที่ได้รับในลักษณะค่าชดใช้ความเสียหายหรือสินเหลือแห่งทรัพย์สิน และจำเป็นต้องจ่ายเพื่อบูรณาการทรัพย์สินหรือจัดให้ได้ทรัพย์สินคืนมา

(2) เงินรายรับของหน่วยงานของรัฐ ที่เป็นสถานพยาบาล สถานศึกษา หรือสถานอื่นใดที่อำนวยความสะดวกเป็นสาธารณประโยชน์ หรือประชาสงเคราะห์

(3) เงินที่ได้รับในลักษณะผลพลอยได้จากการปฏิบัติงานตามอำนาจหน้าที่

(4) เงินที่ได้รับจากการจำหน่ายหุ้นในนิติบุคคลเพื่อนำไปซื้อในนิติบุคคลอื่น

การจ่ายเงินตาม (2) และ (3) ต้องเป็นไปตามระเบียบที่ได้รับอนุมัติจากรัฐมนตรี และผู้อำนวยการสำนักงานงบประมาณ ส่วนการจำหน่ายหุ้นและการซื้อหุ้นตาม (4) ต้องเป็นไปตามระเบียบที่รัฐมนตรีกำหนด โดยได้รับอนุมัติจากคณะรัฐมนตรี

ดังนั้น **เงินนอกงบประมาณ** ตามพระราชบัญญัติเงินคลัง พ.ศ. 2491 และพระราชบัญญัติวินัยการเงินการคลัง พ.ศ. 2561 ตลอดจนกฎหมายอื่นๆ ที่เกี่ยวข้อง จัดประเภทหลัก ๆ ไว้จำนวน 3 ประเภท คือ เงินตรงราชการ เงินฝากคลัง และทุนหมุนเวียน โดยเงินนอกงบประมาณเหล่านี้ อนุญาตให้ส่วนราชการที่ได้รับเงินนั้นไม่ต้องนำเงินส่งคลัง

2.2.3 การครอบครองเงินนอกงบประมาณ

เงินนอกงบประมาณให้มีเท่าที่จำเป็นเพื่อประโยชน์ หรือการดำเนินการตามวัตถุประสงค์ของการมีเงินนอกงบประมาณ และให้นำฝากไว้ที่กระทรวงการคลัง เว้นแต่กฎหมายจะกำหนดไว้เป็นอย่างอื่นหรือได้ทำความตกลงกับกระทรวงการคลังเป็นอย่างอื่นเว้นแต่จะมีกฎหมายกำหนดไว้เป็นอย่างอื่น ตามมาตรา 61 แห่งพระราชบัญญัติวินัยการเงินการคลังของรัฐ พ.ศ. 2561 (ราชกิจจานุเบกษา, 2561, น.16) และเมื่อใช้จ่ายหรือมีเงินคงเหลือให้นำส่งคลังโดยไม่ชักช้า ซึ่งการนำส่งต้องเป็นไปตามระเบียบที่รัฐมนตรีกำหนดโดยความเห็นชอบของคณะรัฐมนตรี ตามมาตรา 37 แห่งพระราชบัญญัติวินัยการเงินการคลังของรัฐ พ.ศ. 2561 (พระราชบัญญัติวินัยการเงินการคลังภาครัฐ, 2561, น.11)

ดังนั้น **เงินนอกงบประมาณ** ต้องมีเท่าที่จำเป็นตามวัตถุประสงค์ เมื่อใช้แล้วคงเหลือต้องนำส่งคืนคลังโดยเร็วตามระเบียบที่รัฐมนตรีกำหนด

2.2.4 **พระราชบัญญัติวินัยการเงินการคลังภาครัฐ พ.ศ. 2561** (พระราชบัญญัติวินัยการเงินการคลังภาครัฐ, 2561, น. 6)

พระราชบัญญัติวินัยการเงินการคลังภาครัฐ พ.ศ. 2561 ได้กล่าวไว้ในส่วนที่เกี่ยวข้องกับการจัดสรรงบประมาณรายจ่ายให้แก่หน่วยงานของรัฐในมาตรา 17 ว่าการจัดสรรงบประมาณต้องคำนึงถึงความจำเป็นและภารกิจของหน่วยงานของรัฐที่ขอรับจัดสรรงบประมาณ และฐานะเงินนอกงบประมาณของหน่วยงานที่สามารถใช้จ่ายได้ รวมตลอดถึงรายได้หรือเงินอื่นใดที่หน่วยงานของรัฐนั้นมีอยู่หรือสามารถนำมาใช้จ่ายได้ และความสามารถในการใช้จ่ายและการก่อหนี้ผูกพันของหน่วยงานของรัฐภายในปีงบประมาณ



ดังนั้น การให้ข้อเสนอแนะแนวทางการพิจารณางบประมาณรายจ่ายประจำปี ผู้ศึกษา เห็นว่า ควรคำนึงถึงบทบัญญัติตามพระราชบัญญัติวินัยการเงินการคลังภาครัฐ พ.ศ. 2561 โดยการจัดสรรงบประมาณต้องคำนึงถึงความจำเป็นและภารกิจ เงินนอกงบประมาณ รายได้หรือเงินอื่น ๆ ที่หน่วยงานสามารถนำมาใช้จ่ายและก่องหนผู้พันในปีงบประมาณได้

2.2.5 พระราชบัญญัติวิธีการงบประมาณ พ.ศ. 2561 (พระราชบัญญัติวิธีการงบประมาณ, 2561, น. 4)

พระราชบัญญัติวิธีการงบประมาณ พ.ศ. 2561 ได้กล่าวไว้ในส่วนที่เกี่ยวข้องกับการจัดสรรงบประมาณรายจ่ายให้แก่หน่วยงานของรัฐในมาตรา 10 ว่างบประมาณประจำปีที่เสนอต่อรัฐสภาต้องมีเอกสารประกอบ ดังนี้

1. คำแถลงประกอบงบประมาณแสดงฐานะและนโยบายการคลังและการเงินสาระสำคัญของงบประมาณ และความสัมพันธ์ระหว่างรายรับและงบประมาณรายจ่ายที่ขอตั้ง
2. รายรับรายจ่ายเปรียบเทียบระหว่างปีที่ล่วงมาแล้ว ปีปัจจุบัน และปีที่ตั้งของงบประมาณ
3. คำอธิบายเกี่ยวกับประมาณการรายรับ
4. คำชี้แจงเกี่ยวกับงบประมาณรายจ่ายที่ขอตั้ง ซึ่งรวมถึงการแสดงผลสัมฤทธิ์และประโยชน์ที่คาดว่าจะได้รับจากการใช้จ่ายงบประมาณ และความสอดคล้องกับยุทธศาสตร์ชาติ
5. รายงานเกี่ยวกับสถานะทางการเงินโดยรวมของรัฐวิสาหกิจ
6. รายงานเกี่ยวกับสถานะเงินนอกงบประมาณและแผนการใช้จ่ายเงินนอกงบประมาณ โดยรวมของหน่วยรับงบประมาณ
7. คำอธิบายเกี่ยวกับหนี้ของรัฐบาลทั้งที่มีอยู่แล้วในปัจจุบันและหนี้ที่เสนอเพิ่มเติม
8. ผลการดำเนินงานและการใช้จ่ายงบประมาณของปีงบประมาณที่ล่วงมาแล้ว
9. ร่างพระราชบัญญัติงบประมาณรายจ่ายประจำปี

ดังนั้น การศึกษาและการให้ข้อเสนอแนะผู้ศึกษา เห็นว่า ควรคำนึงถึงบทบัญญัติตามพระราชบัญญัติวิธีการงบประมาณ พ.ศ. 2561 โดยเอกสารคำของงบประมาณจะต้องแสดงรายงานเกี่ยวกับสถานะเงินนอกงบประมาณและแผนการใช้จ่ายเงินนอกงบประมาณ โดยรวมของหน่วยรับงบประมาณ

2.2.6 หลักกฎหมายทั่วไปทางการคลังที่ใช้กับเงินนอกงบประมาณ

องค์การเพื่อความร่วมมือและการพัฒนาทางเศรษฐกิจ (Organization for Economic Cooperation and Development - OECD) ได้สรุปหลักการพื้นฐานทางกฎหมายการคลังเพื่อใช้ในการตรากฎหมายที่เกี่ยวกับงบประมาณทั้งหมด 10 ประการ (อรพริน ผลสุวรรณ สบายรูป และคณะ, 2552, น. 61-87) ประกอบด้วย หลักความยินยอมหรืออำนาจในการอนุมัติงบประมาณ หลักระยะเวลาหนึ่งปีของงบประมาณ หลักความเป็นเอกภาพของงบประมาณ หลักงบประมาณรายได้ต้องมีลักษณะทั่วไป หลักงบประมาณรายจ่ายต้องมีลักษณะเฉพาะเจาะจง หลักดุลยภาพของงบประมาณ หลักการตรวจสอบได้ หลักความโปร่งใส หลักเสถียรภาพ และหลักประสิทธิภาพ ซึ่งหลักการดังกล่าวนี้เป็นหลักการพื้นฐานทางกฎหมายการคลัง ด้วยเหตุนี้การบริหารเงินนอกงบประมาณจึงอยู่ภายใต้หลักการดังกล่าวด้วย โดยหลักกฎหมายทั่วไปทางการคลังที่นำมาใช้กับเงินนอกงบประมาณนั้นมี ดังนี้



2.2.6.1 **หลักอำนาจของฝ่ายนิติบัญญัติในการอนุมัติกฎหมายที่เกี่ยวกับงบประมาณและการคลัง หรือที่เดิมเรียกว่าหลักความยินยอม** โดยการที่จะตรากฎหมายที่เกี่ยวกับการบริหารเงินนอกงบประมาณได้นั้น เป็นอำนาจของฝ่ายนิติบัญญัติ ซึ่งเป็นตัวแทนของประชาชน อย่างไรก็ตามหลักการดังกล่าวนี้ได้รับการผ่อนคลายเป็นไปในบางกรณีโดยเฉพาะอย่างยิ่งในกรณีที่มีความจำเป็นเร่งด่วน

2.2.6.2 **หลักงบประมาณรายได้ต้องมีลักษณะทั่วไป** ในส่วนของข้อยกเว้น คือในการบริหารเงินนอกงบประมาณนั้น หน่วยงานของรัฐ บางหน่วยงานสามารถจัดเก็บเพื่อนำมาใช้ในการดำเนินการตามอำนาจหน้าที่ของตนได้โดยมิต้องนำส่งคลังเข้าเป็นรายได้แผ่นดิน ทั้งนี้ ขึ้นอยู่กับกฎหมายที่จัดตั้งหน่วยงานของรัฐนั้นได้บัญญัติไว้ด้วย

2.2.6.3 **หลักความเป็นเอกภาพของงบประมาณ** เพื่อให้การบริหารเงินแผ่นดินมีความสอดคล้องเป็นไปในแนวทางเดียวกันทั้งเงินงบประมาณและเงินนอกงบประมาณ ทั้งยังจะช่วยลดความเสี่ยงทางการคลังที่อาจเกิดขึ้นได้อีกด้วย

2.2.6.4 **หลักการตรวจสอบได้** กำหนดให้การบริหารเงินนอกงบประมาณต้องได้รับการตรวจสอบจากองค์กร ภายนอกฝ่ายบริหาร ทั้งยังต้องรายงานการบริหารเงินนอกงบประมาณดังกล่าวเสนอต่อฝ่ายนิติบัญญัติอย่างน้อยปีละครั้ง

2.2.6.5 **หลักความโปร่งใส** เรียกร้องให้การดำเนินกิจการทางการคลังของฝ่ายบริหารต้องเป็นไปอย่างโปร่งใส โดยต้องมีการเปิดเผยข้อมูลทางการคลังต่อสาธารณชนภายในเวลาที่กำหนดไว้

2.2.6.6 **หลักเสถียรภาพ** การดำเนินกิจการทางการคลังของรัฐต้องมีความเสี่ยงหรือได้รับผลกระทบต่อระบบ เศรษฐกิจของรัฐน้อยที่สุด เพื่อป้องกันความเสียหายที่อาจเกิดขึ้นในอนาคต

2.2.6.7 **หลักประสิทธิภาพ** การบริหารเงินนอกงบประมาณนั้นต้องเป็นไป โดยมีความคุ้มค่าในทางเศรษฐกิจ และสามารถบรรลุวัตถุประสงค์ของการใช้จ่ายเงินดังกล่าวได้อย่างแท้จริง

2.2.6 กระบวนการนิติบัญญัติของกฎหมายที่เกี่ยวกับการบริหารเงินนอกงบประมาณ และกฎหมายว่าด้วยงบประมาณของต่างประเทศ (นนทกร เกียรติศิริ, 2560, น. 20-28)

เงินแผ่นดินนั้นหากใช้เกณฑ์งบประมาณเป็นเกณฑ์ในการแบ่งประเภทแล้วจะสามารถแบ่งออกเป็น เงินแผ่นดินที่เป็นเงินงบประมาณ และเงินแผ่นดินที่เป็นเงินนอกงบประมาณ ซึ่งเงินแผ่นดินแต่ละประเภทนั้นมีกระบวนการในการบริหารเงินแต่ละประเภทที่แตกต่างกัน โดยส่วนใหญ่กระบวนการงบประมาณนั้นย่อมมีขั้นตอนที่ยากและสลับซับซ้อนเป็นพิเศษยิ่งกว่ากระบวนการเงินนอกงบประมาณ ด้วยกระบวนการที่ยุ่งยาก รัดกุม และมีข้อจำกัดค่อนข้างมากนี่เองที่ทำให้กระบวนการงบประมาณขาดความยืดหยุ่น ไม่สามารถตอบสนองวัตถุประสงค์ที่แท้จริงในการบริหารเงินของรัฐได้ในบางกรณี จึงต้องมีระบบเงินนอกงบประมาณขึ้น ซึ่งมีกระบวนการที่ยืดหยุ่นมากกว่ากระบวนการงบประมาณ อันเป็นลักษณะสำคัญประการหนึ่งของเงินนอกงบประมาณนั่นเอง

กระบวนการนิติบัญญัติของกฎหมายที่เกี่ยวกับเงินนอกงบประมาณนั้น ใช้กระบวนการเดียวกันกับกระบวนการนิติบัญญัติของกฎหมายเกี่ยวกับการเงิน เนื่องจากกฎหมายที่เกี่ยวกับการบริหารเงินนอกงบประมาณนั้นเป็นกฎหมายเกี่ยวกับการเงินอย่างหนึ่ง ซึ่งในแต่ละประเทศก็มีหลักการสำคัญในการทำนองเดียวกัน คือ ห้ามฝ่ายนิติบัญญัติริเริ่มกำหนดรายจ่ายแผ่นดินส่วนในด้านการใช้จ่ายเงินนอกงบประมาณนั้น ก็ย่อมเป็นไปตามที่ได้บัญญัติไว้ในกฎหมายที่ได้บัญญัติไว้เป็นการเฉพาะนั่นเอง ในขณะที่กระบวนการนิติบัญญัติของกฎหมายว่าด้วยงบประมาณนั้น กลับมีกระบวนการขั้นตอนเป็นการเฉพาะ ซึ่งมีความสลับซับซ้อนและยุ่งยากมากกว่ากระบวนการนิติบัญญัติทั่วไป ซึ่งมีลักษณะเหมือนกันในแทบทุกประเทศ



2.2.6.1 ประเทศฝรั่งเศส

ประเทศฝรั่งเศส เป็นประเทศที่มีรัฐธรรมนูญเป็นลายลักษณ์อักษร ทำให้กฎหมายทุกฉบับต้องอยู่ภายใต้รัฐธรรมนูญ มีอาจขัดหรือแย้งกับรัฐธรรมนูญ ซึ่งในเรื่องที่เกี่ยวกับกฎหมายการคลังนั้น ประเทศฝรั่งเศสได้ตรากฎหมายประกอบรัฐธรรมนูญเพื่อใช้บังคับในส่วนที่เกี่ยวกับกฎหมายการคลังโดยตรง คือ รัฐบัญญัติประกอบรัฐธรรมนูญ ฉบับที่ 2001-692 ลงวันที่ 1 สิงหาคม 2001 ว่าด้วยกฎหมายการเงินการคลัง (Loi organique no 2001-692 du 1er août 2001 relative aux lois de finances - LOLF) นอกจากรัฐจะบัญญัติประกอบรัฐธรรมนูญแล้ว การดำเนินการที่เกี่ยวกับการเงินการคลังของประเทศฝรั่งเศส ยังอยู่ภายใต้กฎหมายอื่น ๆ ตลอดจนระเบียบต่าง ๆ ของฝ่ายบริหารอีกด้วย หาก คณะกรรมาธิการร่วมไม่ให้ความเห็นชอบ รัฐบาลอาจขอให้สภาผู้แทนราษฎรลงมติที่ถือเป็นที่สุดได้ หลังจากที่ได้มีการพิจารณาของสภาผู้แทนราษฎร และวุฒิสภาอีกครั้งหนึ่งแล้ว โดยในการพิจารณาลงมตินั้นเป็นไปตามหลักเสียงข้างมากตามปกตินั่นเอง

ในส่วนที่เกี่ยวกับเงินนอกงบประมาณนั้น ประเทศฝรั่งเศสการเสนอกฎหมายเป็นอำนาจของนายกรัฐมนตรีและสมาชิกรัฐสภาเท่านั้น แต่ในการเสนอกฎหมายเกี่ยวกับทางการเงินที่มีผลทำให้รายรับของรัฐลดลง หรือมีผลเป็นการสร้างรายจ่ายของรัฐขึ้นใหม่ หรือมีผลเป็นการเพิ่มรายจ่ายของรัฐนั้น สมาชิกรัฐสภาไม่อาจเสนอได้ ด้วยเหตุนี้การเสนอกฎหมายเกี่ยวกับทางการเงินของประเทศฝรั่งเศสจึงเป็นอำนาจของนายกรัฐมนตรีเท่านั้น นอกจากนี้ยังไม่มีกฎหมายบังคับให้ต้องส่งเอกสารประกอบเหมือนเช่นในร่างกฎหมายการเงินการคลัง ซึ่งการเสนอกฎหมายของประเทศฝรั่งเศสสามารถเสนอต่อสภาผู้แทนราษฎรหรือวุฒิสภาก่อนก็ได้ เมื่อสภาแรกรับร่างรัฐบัญญัติพิจารณาเสร็จสิ้นแล้ว ก็จะส่งร่างรัฐบัญญัติให้อีกสภาหนึ่งเพื่อพิจารณาต่อไป หากทั้งสองสภามีความเห็นไม่ตรงกันก็สามารถตั้งคณะกรรมาธิการร่วมเพื่อพิจารณาร่างบทบัญญัติในส่วนที่ยังไม่สามารถหาข้อยุติได้ และหากคณะกรรมาธิการร่วมไม่ให้ความเห็นชอบ รัฐบาลอาจขอให้สภาผู้แทนราษฎรลงมติที่ถือเป็นที่สุดได้ หลังจากที่ได้มีการพิจารณาของสภาผู้แทนราษฎร และวุฒิสภาอีกครั้งหนึ่งแล้ว โดยในการพิจารณาลงมตินั้นเป็นไปตามหลักเสียงข้างมากตามปกตินั่นเอง

งบประมาณประจำปีของประเทศฝรั่งเศสครอบคลุมหน่วยงานทางปกครองของรัฐบาลกลาง บริการท้องถิ่นที่จัดสรรโดยรัฐบาลกลาง แต่ไม่รวมถึงองค์การส่วนท้องถิ่นซึ่งรัฐมนตรีว่าการกระทรวงการคลังเป็นผู้รับผิดชอบในการเตรียมร่างงบประมาณภายใต้อำนาจของนายกรัฐมนตรี โดยเวลาและขั้นตอนในการอนุมัติงบประมาณของฝ่ายบริหารนั้น จะถูกกำหนดไว้เป็นการภายในซึ่งฝ่ายบริหารต้องส่งร่างงบประมาณประจำปีให้รัฐสภาภายในวันอังคารแรกของเดือนตุลาคม โดยรัฐบาลต้องส่งรายงานต่าง ๆ เกี่ยวกับสถานการณ์ทางเศรษฐกิจในประเทศให้รัฐสภาพิจารณาพร้อมกับร่างงบประมาณประจำปี อาทิ การวิเคราะห์พัฒนาการทางเศรษฐกิจที่เกิดขึ้น การอธิบายแนวทางหลักของนโยบายทางเศรษฐกิจและงบประมาณในส่วนที่เกี่ยวข้องกับการมีส่วนร่วมของฝรั่งเศสในยุโรป การประมาณการรายรับ-รายจ่ายของรัฐในระยะกลาง รายการพันธกิจและแผนการที่เตรียมการไว้สำหรับร่างกฎหมายการเงินการคลังประจำปีถัดไป รายงานเกี่ยวกับสถานการณ์และแนวทางทางเศรษฐกิจ สังคม และการเงินการคลังของประเทศ เอกสารอธิบายรายการและการประมาณการณ์การเก็บภาษีทุกรูปแบบ เอกสารวิเคราะห์การเปลี่ยนแปลงของงบประมาณที่แสดงให้เห็นถึงผลกระทบที่มีต่อรายได้ ค่าใช้จ่าย และยอดเงินคงเหลือของงบประมาณในปีที่เกี่ยวข้อง เอกสารนำเสนอรายได้และค่าใช้จ่ายทางงบประมาณ



โดยแยกเป็นหมวดการดำเนินงานและหมวดการลงทุน เอกสารวิเคราะห์การประมาณการรายได้ และนำเสนอการขาดรายรับเนื่องจากการยกเว้นภาษี เอกสารอธิบายถึงยอดวงเงินจัดสรรที่เสนอโดยแยกเป็นส่วนตามแผนงานสำหรับปีที่กำลังดำเนินการและปีที่เกี่ยวข้อง เอกสารผนวกแสดงถึงยอดเงินของการขาดดุลหรือของรายได้ และของวงเงินจัดสรรที่เสนอไว้สำหรับแผนงาน สำหรับแต่ละงบประมาณ เอกสารผนวกทั่วไปที่กำหนดไว้โดยกฎหมายและข้อบังคับต่าง ๆ ที่มีวัตถุประสงค์เพื่อการรายงานข้อมูลและการควบคุมตรวจสอบการบริหารจัดการการคลังสาธารณะของรัฐสภา โดยประเทศฝรั่งเศส นั้น

การอภิปรายร่างกฎหมายการเงินการคลังต้องเริ่มต้นที่สภาผู้แทนราษฎร (National Assembly) แล้วจึงส่งต่อไปวุฒิสภา (Senate) เพื่ออภิปรายต่อไป โดยสภาผู้แทนราษฎรต้องพิจารณาและลงมติภายใน 40 วันนับแต่ได้รับร่างกฎหมายการเงินการคลังนั้นมา และวุฒิสภาต้องลงมติให้เสร็จภายใน 20 วันหลังจากได้รับร่างกฎหมายดังกล่าวไว้พิจารณา แต่หากไม่มีการลงมติของสภาผู้แทนราษฎร รัฐบาลจะเสนอร่างกฎหมายดังกล่าวต่อวุฒิสภาโดยตรงเลยก็ได้ ซึ่งในกรณีนี้วุฒิสภาต้องลงมติภายใน 15 วันหลังจากที่ได้รับการเสนอร่างกฎหมายนั้น อย่างไรก็ตาม หากไม่มีการลงมติของรัฐสภาภายใน 70 วัน หลังจากที่ได้มีการเสนอร่างกฎหมายการเงินการคลังดังกล่าว บทบัญญัติของร่างกฎหมายดังกล่าวนั้นอาจได้รับการประกาศใช้ด้วยการประกาศเป็นพระราชกฤษฎีกา หากไม่สามารถพิจารณาร่างกฎหมายดังกล่าวให้สามารถประกาศใช้ได้ทันก่อนเริ่มปีงบประมาณใหม่ รัฐบาลสามารถใช้งบประมาณชั่วคราวไปพลางก่อนได้ โดยใช้ฐานจากนโยบายในปีก่อน

2.2.6.2 ประเทศนิวซีแลนด์

ประเทศนิวซีแลนด์ เป็นประเทศที่ไม่มีรัฐธรรมนูญเป็นลายลักษณ์อักษร กฎหมายการคลังของประเทศนิวซีแลนด์จึงกระจายอยู่ในกฎหมายหลายฉบับ ตลอดจนในระเบียบต่าง ๆ ทั้งของฝ่ายนิติบัญญัติและฝ่ายบริหาร โดยกฎหมายต่าง ๆ ที่เกี่ยวข้องกับกฎหมายการคลังของประเทศนิวซีแลนด์ นั้น ได้แก่ พระราชบัญญัติรัฐธรรมนูญ ค.ศ. 1986 (Constitution Act 1986) พระราชบัญญัติการคลัง ค.ศ. 1989 (Public Finance Act 1989) พระราชบัญญัติจัดตั้งองค์กรของรัฐ ค.ศ. 1988 (State Sector Act 1988) พระราชบัญญัติรัฐวิสาหกิจ ค.ศ. 1986 (State-Owned Enterprises Act 1986) พระราชบัญญัติการตรวจเงินแผ่นดิน ค.ศ. 2001 (Public Audit Act 2001) และพระราชบัญญัติองค์กรราชการ ค.ศ. 2004 (Crown Entities Act 2004) ซึ่งกฎหมายเหล่านี้ ล้วนแล้วแต่เกี่ยวข้องกับกระบวนการงบประมาณ และกฎหมายการคลังของประเทศนิวซีแลนด์ทั้งสิ้น ทั้งนี้ ประเทศนิวซีแลนด์ เป็นประเทศที่มีการปกครองในระบอบประชาธิปไตยแบบรัฐสภา ดังนั้น อำนาจในการพิจารณาอนุมัติงบประมาณจึงเป็นอำนาจของรัฐสภา ซึ่งกฎเกณฑ์ข้อบังคับในการประชุมของรัฐสภาประเทศนิวซีแลนด์นั้น ไม่ได้บัญญัติไว้ในกฎหมาย แต่ได้กำหนดไว้ในรูปแบบของระเบียบข้อบังคับของสภา (Standing Orders)

กระบวนการนิติบัญญัติกฎหมายเกี่ยวกับเงินนอกงบประมาณของประเทศนิวซีแลนด์ นั้น ในประเทศนิวซีแลนด์มีบทบัญญัติทำนองเดียวกัน โดยรัฐสภาไม่สามารถผ่านร่างกฎหมายที่เกี่ยวข้องการเงินได้หากไม่ได้รับความเห็นชอบจากรัฐบาล และไม่มียกเว้นใดบังคับให้ต้องส่งเอกสารประกอบเหมือนเช่นการพิจารณาร่างกฎหมายงบประมาณรายจ่าย โดยในประเทศนิวซีแลนด์ การพิจารณาอนุมัติกฎหมายเกี่ยวกับการเงินต้องผ่านการพิจารณาทั้งหมดสามวาระ การพิจารณาครั้งแรกต้องแต่งตั้งคณะกรรมการเพื่อพิจารณา ซึ่งคณะกรรมการสามารถเสนอให้แก้ไข



ร่างกฎหมายได้ และต้องทำรายงานความเห็นเสนอต่อสภาภายในเวลาที่กฎหมายกำหนด ซึ่งก็คือหกเดือนนั่นเอง ขึ้นตอนต่อไปคือกรพิจารณาในวาระที่สอง ซึ่งในวาระนี้จะมีการตั้งคณะกรรมการพิจารณาเห็นว่าไม่จำเป็นต้องได้รับการพิจารณาโดยคณะกรรมการก็ได้ และก็จะผ่านเข้าสู่วาระที่สามต่อไป ซึ่งการแก้ไขร่างกฎหมายที่กระทำโดยเสียงข้างมากในการพิจารณาของคณะกรรมการถือเป็นส่วนหนึ่งของร่างกฎหมายในการพิจารณาในวาระที่สองนี้ด้วย และจากนั้นร่างกฎหมายจะผ่านเข้าสู่การพิจารณาในวาระที่สาม และเมื่อผ่านการพิจารณาในวาระที่สามก็ถือว่าผ่านการพิจารณาของสภาเพื่อประกาศใช้เป็นกฎหมายต่อไป

ในขณะที่ส่วนที่เกี่ยวกับเงินงบประมาณ การเตรียมการจัดทำร่างงบประมาณของประเทศนิวซีแลนด์นั้น ต้องมีการส่งเอกสารไปพร้อมกับร่างงบประมาณเช่นกัน โดยต้องส่งรายงานยุทธศาสตร์การคลัง ซึ่งต้องมีเนื้อหาเกี่ยวกับวัตถุประสงค์ในระยะยาวและระยะสั้น ซึ่งวัตถุประสงค์ในระยะยาวต้องเป็นการคาดการณ์ข้อมูลทางการคลังในเรื่องต่าง ๆ ไม่ว่าจะเป็น รายจ่ายเกี่ยวกับการดำเนินการทั้งหมด รายรับเกี่ยวกับการดำเนินการทั้งหมด ดุลยภาพของงบประมาณ หนี้สาธารณะทั้งหมด ความมั่งคั่งสุทธิของรัฐทั้งหมด โดยต้องอธิบายว่าวัตถุประสงค์ในระยะยาวนั้นสอดคล้องกับหลักการบริหารการคลังอย่างมีความรับผิดชอบอย่างไร ซึ่งระยะเวลาในการคาดการณ์นั้น คือ 10 ปี หรือมากกว่า นอกจากนี้รายงานดังกล่าวยังต้องประเมินความสอดคล้องในเรื่องวัตถุประสงค์ในระยะยาวกับรายงานยุทธศาสตร์การคลังด้วย ส่วนวัตถุประสงค์ในระยะสั้นนั้น เป็นการรายงานยุทธศาสตร์การคลังสำหรับปีงบประมาณที่ขออนุมัติงบประมาณ และอีกอย่างน้อย 2 ปีถัดไปว่ารัฐบาลมีเป้าหมายด้านรายจ่ายเกี่ยวกับการดำเนินการทั้งหมด รายรับเกี่ยวกับการดำเนินการ ทั้งหมด ดุลยภาพของงบประมาณ หนี้สาธารณะทั้งหมด และความมั่งคั่งสุทธิของรัฐทั้งหมด เป็นเท่าใด ซึ่งหากวัตถุประสงค์ในระยะสั้นไม่สอดคล้องกับวัตถุประสงค์ในระยะยาว ต้องระบุเหตุผล และวิธีการที่จะดำเนินการให้วัตถุประสงค์ในระยะยาวและระยะสั้นมีความสอดคล้องกัน โดยกำหนดระยะเวลาที่คาดว่าจะเสียไป ก่อนที่วัตถุประสงค์ทั้งสองระยะจะมีความสอดคล้องกันด้วย นอกจากนี้ยังต้องมีการรายงานข้อมูลปัจจุบันทางเศรษฐกิจและการคลัง โดยต้องมีการคาดการณ์ทางเศรษฐกิจและการคลังในปีที่เกี่ยวข้องกับการเสนอขออนุมัติงบประมาณ และอีก 2 ปีถัดไป ซึ่งต้องเป็นการคาดการณ์ทางเศรษฐกิจ ทั้งผลิตภัณฑ์มวลรวมภายในประเทศ ดัชนีราคาผู้บริโภค สถานะการว่างงานและการจ้างงาน ดุลการชำระเงิน เป็นต้น ในการพิจารณาอนุมัติงบประมาณของประเทศนิวซีแลนด์ คณะกรรมการการคลังและเศรษฐกิจมีหน้าที่รายงานความเห็นที่มีต่อเอกสารนโยบายทางงบประมาณ ให้แก่สภาผู้แทนราษฎรภายใน 40 วันทำการ นับแต่วันที่ได้มีการยื่นเอกสารดังกล่าวต่อสภาผู้แทนราษฎร และต้องมีการเปิดอภิปรายภายในระยะเวลาไม่นานนักหลังจากรายงานของคณะกรรมการดังกล่าวได้ยื่นต่อรัฐสภาเพื่อบรรจุเป็นวาระการประชุม ซึ่งการประชุมอภิปรายดังกล่าวเป็นการอภิปรายเกี่ยวกับตัวชี้วัดที่ใช้สำหรับปีงบประมาณที่กำลังจะมาถึง เพื่อให้รัฐบาลนำไปใช้พิจารณาจัดสรรงบประมาณต่อไป โดยหลังจากที่รัฐบาลเสนอร่างพระราชบัญญัติงบประมาณประจำปีแล้ว คณะกรรมการการคลังและเศรษฐกิจจะพิจารณารายละเอียดการจัดสรรงบประมาณเป็นรายกระทรวง และต้องทำรายงานความเห็นเสนอต่อสภาผู้แทนราษฎรภายใน 2 เดือนนับแต่วันเสนอร่างพระราชบัญญัติดังกล่าวต่อสภาผู้แทนราษฎร นอกจากนี้คณะกรรมการการคลังและเศรษฐกิจต้องรายงานสภาผู้แทนราษฎรเกี่ยวกับรายงานยุทธศาสตร์การคลัง และรายงานสถานการณ์ปัจจุบันเกี่ยวกับการคลังและงบประมาณ ภายในกำหนดระยะเวลาดังกล่าวด้วย ทั้งนี้ การอภิปรายร่างพระราชบัญญัติดังกล่าวในวาระที่ 3 ต้องทำให้เสร็จสิ้นภายใน 3 เดือนนับแต่วันที่มีการเสนอร่างพระราชบัญญัติดังกล่าวต่อรัฐสภา อย่างไรก็ตาม ก่อนที่ร่างพระราชบัญญัติงบประมาณประจำปีจะมีผลใช้บังคับเป็นกฎหมาย ในช่วงระหว่าง 2 เดือนแรกของปีงบประมาณซึ่งสภาผู้แทนราษฎร



กำลังพิจารณาร่างพระราชบัญญัติดังกล่าวอยู่ รัฐสภาอาจตราพระราชบัญญัติให้ใช้งบประมาณแบบจำกัดวงเงินไปพลางก่อน (Impress Supply Act) ซึ่งการใช้เงินตามพระราชบัญญัตินี้จะได้รับการรับรองโดยพระราชบัญญัติงบประมาณประจำปีที่จะออกมาในภายหลังนั่นเอง

2.2.6.3 ประเทศเยอรมนี

ประเทศเยอรมนีเป็นประเทศที่มีรัฐธรรมนูญเป็นลายลักษณ์อักษร และมีกฎหมายวางกรอบด้านงบประมาณเพื่อให้รัฐแต่ละรัฐนำไปใช้ปฏิบัติให้เป็นไปในแนวทางเดียวกัน อย่างไรก็ตาม ประเทศเยอรมนีมีลักษณะเป็นสหพันธรัฐ กฎหมายจึงอนุญาตให้แต่ละรัฐตรากฎหมายว่าด้วยการงบประมาณของตนเองได้ด้วย ในส่วนของกฎหมายการคลังที่สำคัญของประเทศเยอรมนีที่มีผลใช้บังคับเป็นการทั่วไปกับรัฐทุกรัฐของสหพันธรัฐนั้นคือ รัฐธรรมนูญแห่งสหพันธ์สาธารณรัฐเยอรมนี รัฐบัญญัติว่าด้วยหลักการงบประมาณ (Act on the Principles of Federation and Länder Budgetary Law หรือ Budgetary Principles Act หรือ Haushaltsgrundsätze-gesetz - HGrG) และประมวลการจัดทำร่างงบประมาณของสหพันธ์สาธารณรัฐเยอรมนี (German Federal Budget Code หรือ Bundeshaushaltsordnung - BHO) ซึ่งเป็นกฎหมายกลางที่สหพันธ์ตราขึ้นเพื่อใช้บังคับกับรัฐทุกรัฐในเยอรมนี และเป็นกฎหมายการคลังที่สำคัญอย่างมาก โดยเฉพาะในเรื่องของกระบวนการงบประมาณของประเทศเยอรมนีนั่นเอง

กรณีกระบวนการนิติบัญญัติกฎหมายเกี่ยวกับเงินนอกงบประมาณของประเทศเยอรมนี นั้น ประเทศเยอรมนีให้อำนาจรัฐบาลสหพันธ์ สมาชิกสภาผู้แทนราษฎรและสมาชิกสภาผู้แทนรัฐมีอำนาจเสนอร่างกฎหมายได้ แต่ร่างกฎหมายเกี่ยวกับวงการเงินที่มีผลให้งบประมาณรายจ่ายของรัฐเพิ่มสูงขึ้น หรือที่จะทำให้เกิดรายจ่ายขึ้นใหม่ หรือที่ทำให้รายได้ลดลง จะต้องได้รับความเห็นชอบจากรัฐบาลสหพันธ์ด้วย นอกจากนี้ยังไม่มีบทบัญญัติใดในกฎหมายบังคับให้ต้องส่งเอกสารประกอบเหมือนในร่างกฎหมายงบประมาณรายจ่ายเช่นกัน โดยประเทศเยอรมนีนั้น การพิจารณาอนุมัติกฎหมายที่เกี่ยวกับการเงินซึ่งเป็นกฎหมายที่เสนอได้โดยรัฐบาลสหพันธ์เท่านั้น จะต้องเสนอต่อสภาผู้แทนรัฐก่อน โดยสภาผู้แทนรัฐมีอำนาจให้ความเห็นที่มีต่อร่างกฎหมายได้ภายในสามสัปดาห์ ซึ่งร่างกฎหมายดังกล่าวต้องผ่านการอนุมัติของสภาผู้แทนราษฎรก่อน แล้วจึงส่งให้สภาผู้แทนรัฐพิจารณาต่อไป ซึ่งสภาผู้แทนรัฐมีอำนาจขอให้แต่งตั้งคณะกรรมการร่วมเพื่อพิจารณาร่างกฎหมายได้ ภายในสองสัปดาห์หลังจากที่ได้รับร่างกฎหมาย หากคณะกรรมการร่วมเสนอให้มีการแก้ไขเพิ่มเติมร่างกฎหมาย สภาผู้แทนราษฎรต้องลงมติอีกครั้งหนึ่ง แต่หากการแก้ไขดังกล่าวส่งผลทำให้มีรายจ่ายใหม่หรืออาจทำให้มีรายจ่ายในอนาคต จะต้องได้รับความเห็นชอบจากรัฐบาลสหพันธ์เสียก่อน หากสภาผู้แทนรัฐไม่คัดค้านตามเวลาที่กำหนด หรือหากคัดค้านแล้ว แต่สภาผู้แทนราษฎรมีมติด้วยคะแนนเสียงข้างมากของสมาชิกทั้งหมดของสภาผู้แทนราษฎร หรือคะแนนเสียงสองในสามของสมาชิกทั้งหมดของสภาผู้แทนราษฎร แล้วแต่กรณีขึ้นอยู่กับคะแนนเสียงที่ไม่เห็นชอบกับร่างกฎหมายของสภาผู้แทนรัฐ ทำให้การคัดค้านของสภาผู้แทนรัฐตกไป มีผลให้ร่างกฎหมายนั้นผ่านการพิจารณาจากรัฐสภา และสามารถประกาศใช้เป็นกฎหมายได้นั่นเอง ในขณะที่กระบวนการนิติบัญญัติกฎหมายว่าด้วยงบประมาณ ประเทศเยอรมนีมีกระบวนการเตรียมการจัดทำร่างงบประมาณคล้ายกับประเทศอื่นที่ต้องมีการส่งเอกสารประกอบการเสนอร่างงบประมาณ โดยต้องมีการเสนอรายงานสภาการณ์ทางการคลัง และแนวโน้มความเป็นไปได้ของการพัฒนาทางเศรษฐกิจต่อรัฐสภาเพื่อพิจารณาพร้อมกับร่างงบประมาณด้วย ทั้งยังได้กำหนดแนวทางไว้ว่าร่างงบประมาณควรจัดทำขึ้นโดยคำนึงถึงความสอดคล้องกับแผนการคลังอีกด้วย ซึ่งเป็นไปตามหลักเสถียรภาพอันเป็นหลักกฎหมายทั่วไปทางการคลังนั่นเอง



ในประเทศเยอรมนี รัฐบาลมีหน้าที่ที่จะต้องเสนอร่างกฎหมายงบประมาณต่อสภาผู้แทนราษฎร (Bundestag) และสภาผู้แทนรัฐ (Bundesrat) พร้อมกัน โดยสภาผู้แทนราษฎรมีบทบาทหลักในการพิจารณากฎหมายดังกล่าว แต่สภาผู้แทนรัฐสามารถยื่นคำขอแปรญัตติได้ภายใน 3 สัปดาห์ หรือหากเป็นกรณีการทำความเห็นต่อร่างกฎหมายงบประมาณโดยทั่วไป สามารถทำได้ภายใน 6 สัปดาห์นับแต่ได้รับร่างกฎหมายดังกล่าว ซึ่งสภาผู้แทนรัฐนั้นจะให้ข้อมูลแก่สภาผู้แทนราษฎรในการจัดทำงบประมาณแผ่นดิน เมื่อสภาผู้แทนรัฐได้ทำความเห็นแล้วก็จะส่งให้สภาผู้แทนราษฎรพิจารณาต่อไป หลังจากการพิจารณาของสภาผู้แทนราษฎรในวาระที่หนึ่งเสร็จสิ้น ร่างกฎหมายดังกล่าวจะถูกส่งให้กับคณะกรรมการธิการงบประมาณเพื่อพิจารณาทำความเห็น และความเห็นของคณะกรรมการธิการงบประมาณจะได้รับการพิจารณาในการประชุมของสภาผู้แทนราษฎรในวาระที่สองซึ่งจะมีการพิจารณาอภิปรายที่ละเอียด หากสภาผู้แทนราษฎรได้พิจารณาจนถึงวาระที่สามและมีการลงมติต่อร่างกฎหมายดังกล่าวแล้ว ก็จะส่งให้สภาผู้แทนรัฐพิจารณาอีกครั้งซึ่งเป็นการพิจารณาในวาระที่สองของสภาผู้แทนรัฐ ในกรณีที่สภาผู้แทนรัฐไม่ให้ความเห็นชอบจะต้องนำร่างกฎหมายดังกล่าวเข้าสู่การพิจารณาของคณะกรรมการธิการร่วม หากคณะกรรมการธิการร่วมเสนอให้แก้ไขบทบัญญัติใด ๆ เกี่ยวกับร่างกฎหมาย สภาผู้แทนราษฎรต้องทำการลงมติอีกครั้ง โดยสภาผู้แทนรัฐสามารถปฏิเสธมติดังกล่าวได้ด้วยคะแนนเสียงตามที่รัฐธรรมนูญกำหนด อย่างไรก็ตามสภาผู้แทนราษฎรก็สามารถยืนยันมติของตนได้อีกครั้งโดยอาศัยคะแนนเสียงข้างมากตามที่รัฐธรรมนูญกำหนด ซึ่งในที่นี้ก็คือสองในสามนั่นเอง และเมื่อสิ้นสุดกระบวนการพิจารณาของรัฐสภาแล้วร่างกฎหมายดังกล่าวก็จะได้รับการประกาศใช้เป็นกฎหมายต่อไป

2.3 วรรณกรรมที่เกี่ยวข้อง

ในการจัดทำรายงานการศึกษาวិเคราะห์รายได้เงินนอกงบประมาณกับการสมทบงบประมาณรายจ่ายประจำปี ผู้ศึกษาได้นำผลการศึกษาวิจัยในส่วนที่เกี่ยวข้องกับเงินนอกงบประมาณ มาใช้ในการศึกษา ดังนี้

สุปรียา แก้วละเอียด (2563, น.315) ศึกษา เรื่อง กฎหมายการคลัง : ภาวะงบประมาณแผ่นดิน พบว่า ข้อจำกัดของรัฐสภาในการอนุมัติเงินนอกงบประมาณ เนื่องจากเงินนอกงบประมาณจะไม่แสดงในร่างพระราชบัญญัติงบประมาณรายจ่าย เพราะร่างพระราชบัญญัติงบประมาณรายจ่ายของประเทศไทยจะแสดงแต่เฉพาะรายจ่ายเงินในงบประมาณที่เป็นรายจ่าย ซึ่งจ่ายจากเงินคงคลังในกรณีปกติทั่วไป ไม่รวมเงินนอกงบประมาณที่ไม่เป็นเงินคงคลัง โดยเงินที่อยู่ในความรับผิดชอบของหน่วยงานของรัฐกฎหมายอนุญาตให้หน่วยงานเก็บไว้ใช้จ่ายเองได้โดยไม่ต้องนำส่งคลัง และสามารถบริหารจัดการเงินได้อย่างคล่องตัว ในปัจจุบันมีเงินนอกงบประมาณจำนวนมากที่ไม่เป็นนำส่งคลังและยังไม่ได้ได้รับความเห็นชอบให้ใช้จ่ายจากรัฐสภา

นิตดา ชูชาย (2563, น. ช) ศึกษา เรื่อง ภาพรวมทุนหมุนเวียน ปี 2564 โดยศึกษาข้อมูลพื้นฐานของทุนหมุนเวียน และการจัดสรรงบประมาณสำหรับทุนหมุนเวียนในช่วงปีงบประมาณ พ.ศ. 2560-2564 พบว่า การบริหารจัดการทุนหมุนเวียนเป็นไปตามระเบียบการบริหารทุนหมุนเวียนนั้น ๆ โดยมีคณะกรรมการบริหารทุนหมุนเวียนทำหน้าที่กำหนดนโยบาย กำกับดูแล การบริหารจัดการ และการติดตามการดำเนินงานและการใช้จ่ายของทุนหมุนเวียน ทั้งนี้ การจัดสรรงบประมาณรายจ่ายประจำปีควรมีการติดตามอย่างเป็นระบบจากหน่วยงานที่กำกับดูแล เพื่อให้เป็นไปในทิศทางเดียวกับหน่วยรับงบประมาณอื่น ๆ ที่สามารถติดตามการใช้จ่ายงบประมาณที่เกิดขึ้นได้จริงจากระบบ GFMS

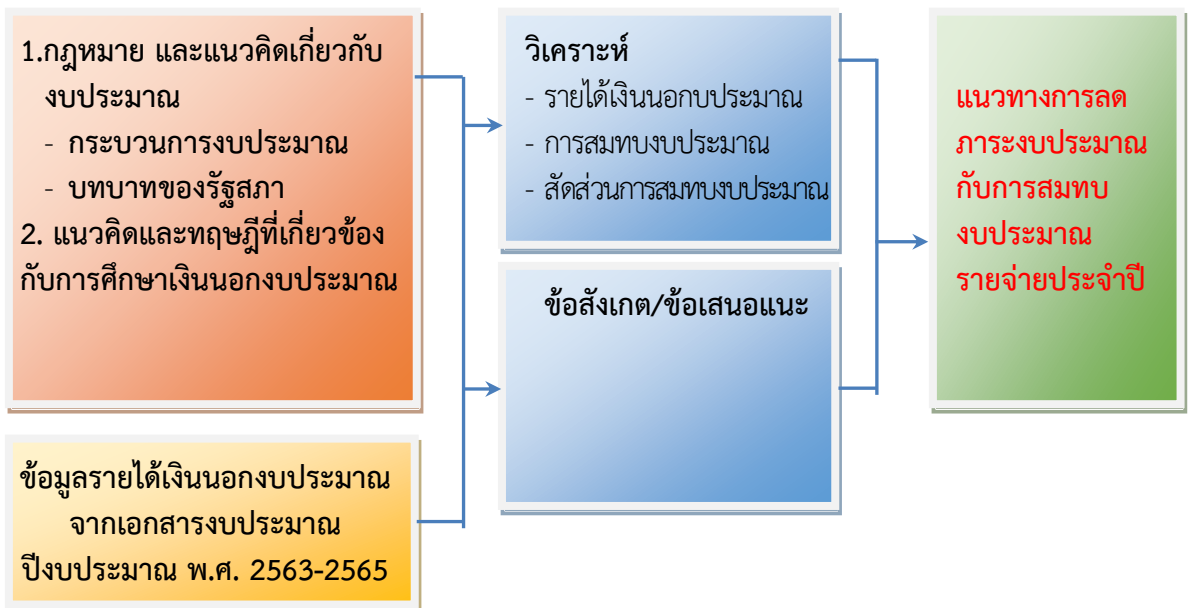


นนทกร เกรียงศิริ (2560, น. (2)) ศึกษา เรื่อง วิเคราะห์กฎหมายเกี่ยวกับการบริหารเงินนอกงบประมาณของประเทศไทย โดยศึกษาหลักกฎหมายพื้นฐานทางการคลัง และกฎหมายการคลังในต่างประเทศ แล้วนำมาวิเคราะห์กับกฎหมายที่เกี่ยวกับการบริหารเงินนอกงบประมาณของประเทศไทย พบว่า ประเทศไทยมีนโยบายการบริหารประเทศ โดยเน้นความโปร่งใส ต่อต้านการทุจริต ซึ่งแม้จะเป็นเรื่องที่ดี แต่การที่บัญญัติกฎหมายให้มีเนื้อหาที่ป้องกันการทุจริตมากเกินไปนั้น ทำให้การบริหารเงินนอกงบประมาณถูกจำกัดมากขึ้นตามไปด้วย จนขัดต่อวัตถุประสงค์ของการบริหารเงินนอกงบประมาณที่ต้องการความยืดหยุ่นในการบริหารเงินดังกล่าว นอกจากนี้การมีกฎหมายจำนวนมากที่มีบทบัญญัติเกี่ยวข้องกับการบริหารเงินนอกงบประมาณทำให้กฎหมายต่าง ๆ ขาดความเป็นเอกภาพจนนำมาสู่ปัญหาของการบริหารเงินนอกงบประมาณขึ้น

ดังนั้น จากวรรณกรรมที่เกี่ยวข้องซึ่งกล่าวอ้างโดยข้างต้นพบว่า มีการศึกษาเกี่ยวกับกฎหมายในส่วนที่เกี่ยวข้องกับเงินนอกงบประมาณ เน้นศึกษากระบวนการบริหารและการจัดสรรงบประมาณยังคงขาดมิติของการนำเงินนอกงบประมาณมาเป็นเครื่องมือในการลดภาระงบประมาณ ดังนั้น ผู้ศึกษาจึงเห็นความสำคัญในการศึกษาเงินนอกงบประมาณกับการสมทบงบประมาณรายจ่ายประจำปี

2.4 กรอบความคิดในการศึกษา

แผนภาพที่ 1 กรอบความคิดในการศึกษา





บทที่ 3

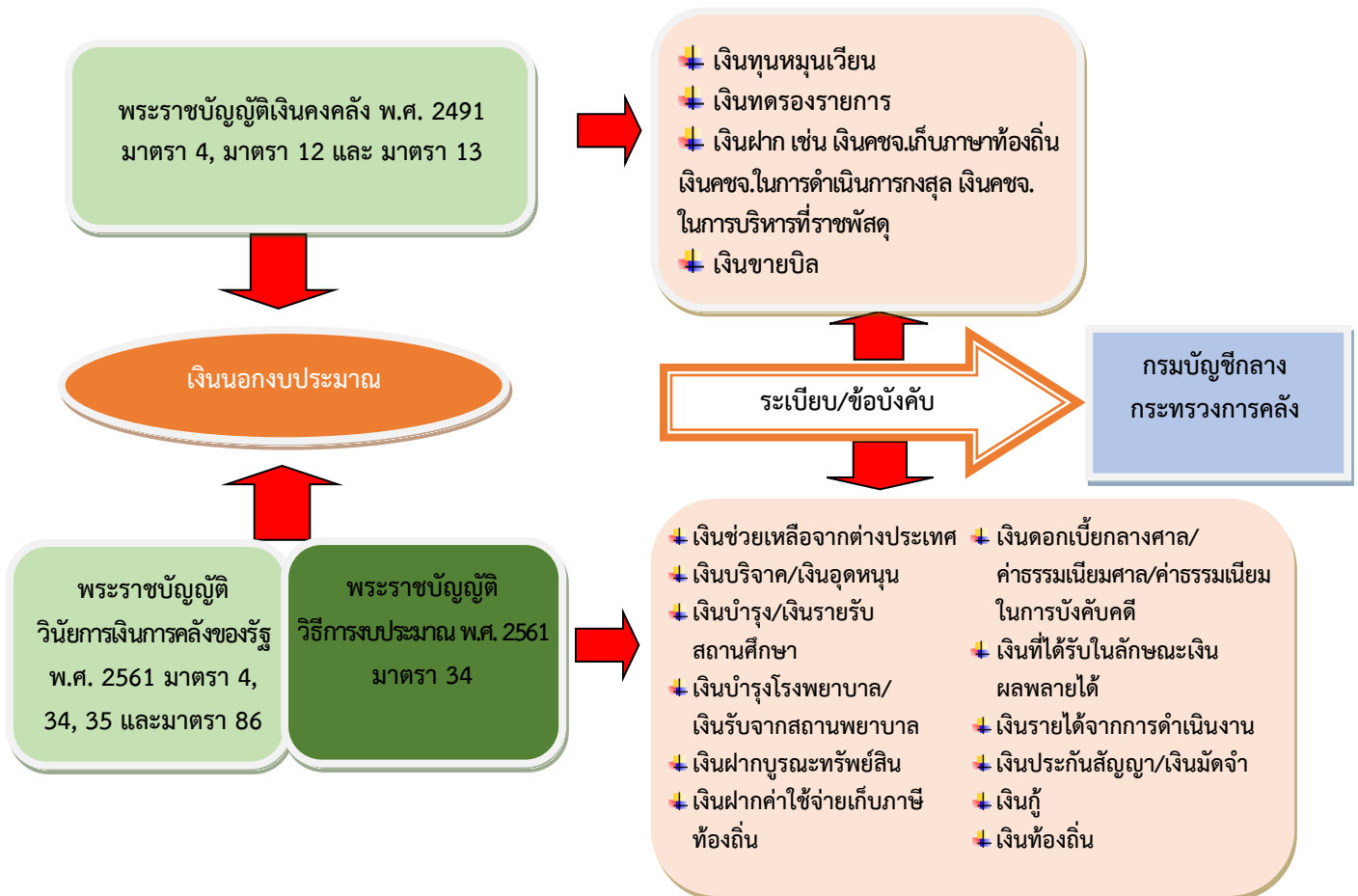
ความรู้พื้นฐานเกี่ยวกับเงินนอกงบประมาณ

จากที่ได้กล่าวถึงแนวคิดทฤษฎีที่เกี่ยวข้องกับการศึกษาวิเคราะห์รายได้เงินนอกงบประมาณและการสมทบงบประมาณรายจ่ายประจำปีในบทที่ 2 แล้ว ดังนั้น ในบทนี้จะนำเสนอข้อมูลพื้นฐานที่เกี่ยวข้องกับรายได้เงินนอกงบประมาณ ประกอบด้วย ที่มาของเงินนอกงบประมาณ และขอบเขตการกำกับดูแล โครงสร้างเงินนอกงบประมาณ ประโยชน์ของเงินนอกงบประมาณ ประเภทของเงินนอก หลักเกณฑ์ต่างๆ ที่เกี่ยวข้องกับเงินนอกงบประมาณ

3.1 ที่มาของเงินนอกงบประมาณ และขอบเขตการกำกับดูแล

เงินนอกงบประมาณได้ถูกบัญญัติไว้ตามพระราชบัญญัติเงินคงคลัง พ.ศ.2491 บัญญัติให้ความหมายเงินนอกงบประมาณประเภทต่าง ๆ และหลักเกณฑ์ที่เกี่ยวข้องกับเงินนอกงบประมาณไว้ในมาตรา 4, มาตรา 12 และมาตรา 13 และพระราชบัญญัติวินัยการเงินการคลังของรัฐ พ.ศ. 2561 ได้ให้ความหมายเงินนอกงบประมาณไว้ในมาตรา 4 และกำหนดหลักเกณฑ์ที่เกี่ยวข้องไว้ในมาตรา 34 โดยให้กรมบัญชีกลางเป็นผู้กำกับดูแล รายละเอียด ดังแผนภาพที่ 2

แผนภาพที่ 2 ที่มา และขอบเขตการกำกับดูแลเงินนอกงบประมาณ



ประมวลผลและจัดทำโดย : สำนักงานงบประมาณของรัฐสภา



3.2 ประเภทของเงินนอกงบประมาณ

เงินนอกงบประมาณ หมายถึง เงินที่ปวงที่อยู่ในความรับผิดชอบของส่วนราชการ ที่มีใช้เงินงบประมาณรายจ่าย เงินเบิกเกินส่งคืน เงินเหลือจ่ายปีเก่าส่งคืน สามารถแบ่งออกได้เป็น 3 ประเภท คือ ทุนหมุนเวียน เงินอุดหนุนราชการ และเงินฝากกระทรวงการคลัง ดังนี้

3.2.1 ทุนหมุนเวียน

3.2.1.1 ความหมาย

พระราชบัญญัติการบริหารทุนหมุนเวียน พ.ศ. 2558 (ราชกิจจานุเบกษา, 2558) มาตรา 4 กำหนดว่า “ทุนหมุนเวียน หมายความว่า กองทุน กองทุนหมุนเวียน เงินทุน เงินทุนหมุนเวียน ทุน หรือทุนหมุนเวียน ตั้งขึ้นเพื่อกิจการที่อนุญาตให้นำรับสมทบไว้ใช้จ่ายได้ โดยไม่ต้องนำส่งคลังเป็นรายได้แผ่นดิน”

พระราชบัญญัติวินัยการเงินการคลังของรัฐ พ.ศ. 2561 (ราชกิจจานุเบกษา, 2561) มาตรา 4 กำหนดว่า “ทุนหมุนเวียน หมายความว่า กองทุน กองทุนหมุนเวียน เงินทุน เงินทุนหมุนเวียน ทุน หรือทุนหมุนเวียน ตั้งขึ้นเพื่อกิจการที่อนุญาตให้นำรายรับสมทบไว้ใช้จ่ายได้ โดยไม่ต้องนำส่งคลัง”

3.2.1.2 การจัดตั้งเงินทุนหมุนเวียน

1. โดยกำหนดในพระราชบัญญัติงบประมาณรายจ่ายประจำปี ได้แก่ เงินทุน ๑ ผลิตเหรียญกษาปณ์
2. โดยกฎหมายพิเศษกำหนด (พระราชบัญญัติเฉพาะ) ได้แก่ เงินทุนหมุนเวียนเพื่อการชลประทาน (พระราชบัญญัติการชลประทานหลวง (ฉบับที่ 4) พ.ศ. 2518)

3.2.1.3 ประเภทของเงินทุนฯ ในปัจจุบัน

กรมบัญชีกลางได้จำแนกประเภทของกองทุนหมุนเวียน เพื่อประโยชน์ในการกำกับดูแล และการพัฒนาการบริหารจัดการ ตามวัตถุประสงค์การจัดตั้งและรูปแบบกิจกรรม การดำเนินงานของทุนหมุนเวียนออกเป็น 5 ประเภท ดังนี้

1. ทุนหมุนเวียนเพื่อการกู้ยืม เพื่อนำเงินทุนมาปล่อยให้กู้ยืม โดยอาจคิดดอกเบี้ยหรือไม่คิดดอกเบี้ยจากบุคคลที่มาขอกู้ยืม ได้แก่ บุคคลในส่วนราชการ กระทรวง ภาคเอกชน เกษตรกร และประชาชนทั่วไป โดยจะทยอยใช้คืนเงินกู้ในภายหลัง
2. ทุนหมุนเวียนเพื่อการจำหน่ายและการผลิต เพื่อซื้อและ/หรือผลิตสินค้าต่าง ๆ เพื่อจำหน่ายให้แก่หน่วยงานราชการองค์กรเฉพาะกิจต่าง ๆ รวมทั้งภาคเอกชน และประชาชนทั่วไป
3. ทุนหมุนเวียนเพื่อการบริการ เพื่อให้บริการในรูปแบบต่าง ๆ แก่หน่วยงานของรัฐ ภาคเอกชน และประชาชนทั่วไป โดยอาจมีการจัดเก็บค่าธรรมเนียมการให้บริการ
4. ทุนหมุนเวียนเพื่อการสงเคราะห์และสวัสดิการสังคม เพื่อให้เงินทดแทน ช่วยเหลือ สงเคราะห์แก่ประชาชนโดยรวม โดยเฉพาะกลุ่มบุคคลที่ด้อยโอกาส หรือประสบปัญหาความยากลำบาก ให้ได้รับประโยชน์จากภาครัฐอย่างเท่าเทียมกัน ทั้งนี้ การช่วยเหลือบางกลุ่มเป้าหมายอาจมีส่วนร่วมในการจ่ายเงินสมทบเข้าทุนหมุนเวียน
5. ทุนหมุนเวียนเพื่อการสนับสนุนส่งเสริม เพื่อสนับสนุนและส่งเสริมกิจกรรมต่าง ๆ ให้ได้มาซึ่งประโยชน์ของภาครัฐและประชาชนส่วนรวม โดยไม่มุ่งหวังกำไร



3.2.1.4 การเสนอขอจัดตั้งทุนหมุนเวียน

ให้หน่วยงานของรัฐที่ประสงค์ขอจัดตั้งทุนหมุนเวียนเสนอเรื่องต่อคณะกรรมการนโยบายการบริหารทุนหมุนเวียน เพื่อพิจารณาราคาความเห็นต่อคณะรัฐมนตรี โดยทุนหมุนเวียนที่ขอจัดตั้งต้องมีลักษณะตามพระราชบัญญัติการบริหารกองทุนหมุนเวียน พ.ศ.2558 มาตรา 14 - 15 ดังนี้

- (1) มีความจำเป็นต้องจัดตั้งตามนโยบายของรัฐบาล
- (2) ไม่มีการดำเนินในลักษณะเดียวกับภารกิจปกติของหน่วยงานของรัฐที่ขอจัดตั้ง และไม่ซ้ำซ้อนกับหน้าที่ของหน่วยงานของรัฐอื่นหรือทุนหมุนเวียนที่ดำเนินการอยู่แล้ว
- (3) ไม่เป็นการประกอบกิจการแข่งขันกับภาคเอกชน รัฐวิสาหกิจ หรือกิจการที่เอกชนหรือรัฐวิสาหกิจสามารถดำเนินการได้
- (4) มีลักษณะอื่นตามที่คณะกรรมการนโยบายการบริหารทุนหมุนเวียนประกาศกำหนด

3.2.1.5 การบริหารทุนหมุนเวียน

กฎหมายกำหนดให้มีคณะกรรมการ 2 ชุด ได้แก่

1. คณะกรรมการนโยบายการบริหารทุนหมุนเวียน มีรัฐมนตรีว่าการกระทรวงการคลัง เป็นประธานกรรมการ ปลัดกระทรวงการคลัง เป็นรองประธานกรรมการ ผู้อำนวยการสำนักงบประมาณ เลขาธิการคณะกรรมการพัฒนาการเศรษฐกิจและสังคมแห่งชาติ และผู้ว่าการธนาคารแห่งประเทศไทย เป็นกรรมการ และกรรมการผู้ทรงคุณวุฒิจำนวนสามคนซึ่งคณะรัฐมนตรีแต่งตั้งจากผู้มีความรู้ความเชี่ยวชาญและประสบการณ์ด้านการเงิน การคลัง เศรษฐศาสตร์ บริหาร หรือกฎหมาย โดยให้อธิบดีกรมบัญชีกลางเป็นกรรมการและเลขานุการ และให้อธิบดีกรมบัญชีกลางแต่งตั้งข้าราชการในกรมบัญชีกลาง จำนวนสองคน เป็นผู้ช่วยเลขานุการ ให้คณะกรรมการฯ มีหน้าที่

- (1) กำหนดนโยบายและแผนการบริหารทุนหมุนเวียนเสนอต่อคณะรัฐมนตรี
- (2) พิจารณากลับกรองการขอจัดตั้งทุนหมุนเวียน
- (3) กำกับติดตามการบริหารทุนหมุนเวียน
- (4) เสนอให้มีหลักเกณฑ์ในการกำหนดจำนวนเงินสะสมสูงสุดสำหรับทุนหมุนเวียนต่าง ๆ ตามความเหมาะสมต่อคณะรัฐมนตรี โดยหลักเกณฑ์ดังกล่าวต้องตราเป็นพระราชกฤษฎีกา
- (5) เสนอแนะต่อคณะรัฐมนตรีในการรวมหรือยุบเลิกทุนหมุนเวียน
- (6) เสนอแนะต่อคณะรัฐมนตรีในการนำทุนหรือผลกำไรส่วนเกินของทุนหมุนเวียนส่งคลังเป็นรายได้แผ่นดิน ทั้งนี้ ตามหลักเกณฑ์ที่ตราเป็นพระราชกฤษฎีกา
- (7) ประกาศกำหนดหลักเกณฑ์การประเมินผลทุนหมุนเวียนและการจัดทำรายงานทางการเงินของทุนหมุนเวียน
- (8) กำหนดมาตรฐานเกี่ยวกับการบริหารงานบุคคล การเงิน การพัสดุ ตลอดจนการกำหนดค่าตอบแทน สิทธิประโยชน์หรือสวัสดิการต่าง ๆ ของคณะกรรมการบริหาร ผู้บริหารทุนหมุนเวียน พนักงานและลูกจ้าง
- (9) ปฏิบัติการอื่นใดตามที่กฎหมายกำหนดให้เป็นอำนาจหน้าที่ของคณะกรรมการหรือตามที่คณะรัฐมนตรีมอบหมาย



2. คณะกรรมการบริหารทุนหมุนเวียน มีหัวหน้าหน่วยงานของรัฐที่มีทุนหมุนเวียน เป็นประธานกรรมการ ผู้แทนกระทรวงการคลัง ผู้แทนสำนักงบประมาณ และผู้แทนหน่วยงานของรัฐที่มีทุนหมุนเวียนที่ไม่มีสถานะเป็นนิติบุคคล เป็นกรรมการ กรรมการผู้ทรงคุณวุฒิ จำนวนไม่เกินสามคนซึ่งประธานกรรมการแต่งตั้งโดยความเห็นชอบของกระทรวงการคลัง จากผู้มีความรู้ ความเชี่ยวชาญและประสบการณ์ ด้านการเงิน เศรษฐศาสตร์ การลงทุน กฎหมาย หรือด้านอื่นที่เกี่ยวข้อง โดยให้ผู้บริหารทุนหมุนเวียนเป็นกรรมการและเลขานุการ มีหน้าที่

- (1) กำหนดนโยบาย กำกับดูแลการบริหารจัดการ และติดตามการดำเนินงานให้เป็นไปตามวัตถุประสงค์ของทุนหมุนเวียน
- (2) กำหนดข้อบังคับว่าด้วยการบริหารงานบุคคล การเงิน การพัสดุ ตลอดจนการกำหนดค่าตอบแทนสิทธิประโยชน์หรือสวัสดิการต่าง ๆ ของผู้บริหารทุนหมุนเวียน พนักงาน และลูกจ้างให้สอดคล้องกับมาตรฐานที่คณะกรรมการกำหนดตามมาตรา 11 (8)
- (3) พิจารณาอนุมัติแผนการดำเนินงานประจำปี
- (4) แต่งตั้งผู้บริหารทุนหมุนเวียน

สำหรับการกำกับดูแลนั้นเป็นหน้าที่ของกรมบัญชีกลางกระทรวงการคลัง โดยให้ทุนหมุนเวียนกำหนดโครงสร้างการบริหารทุนหมุนเวียนเพื่อรองรับการดำเนินงานด้านต่าง ๆ ตามหลักเกณฑ์และแนวทางที่คณะกรรมการประกาศกำหนด และจัดทำแผนการดำเนินงานประจำปี ซึ่งอย่างน้อยต้องประกอบด้วยผลการดำเนินงานของปีที่ผ่านมา แผนการปฏิบัติงาน งบประมาณการรายรับรายจ่ายประจำปี และประมาณการกระแสเงินสด ทั้งนี้ ตามแบบที่กระทรวงการคลัง กำหนดเพื่อนำเสนอคณะกรรมการบริหารพิจารณาอนุมัติอย่างน้อย 60 วันก่อนวันเริ่มต้นปีบัญชีของทุกปี และให้ส่งกระทรวงการคลังอย่างน้อย 30 วันก่อนวันเริ่มต้นปีบัญชีของทุกปีเพื่อใช้ประกอบการกำกับดูแล การบริหารทุนหมุนเวียนและติดตามการประเมินผลการดำเนินงาน

3.2.1.6 การควบคุมเงินทุนหมุนเวียน

1. ควบคุมโดยกระทรวงการคลัง (กำหนดระเบียบ อนุมัติงบประมาณรายจ่ายประจำปี ทำความตกลงกรณีนอกเหนือจากระเบียบกำหนด)
2. การตรวจสอบและรับรองรายงานการเงินของทุนหมุนเวียนโดยสำนักงานการตรวจเงินแผ่นดินหรือบุคคลที่สำนักงานตรวจเงินแผ่นดินให้ความเห็นชอบเป็นผู้ตรวจสอบบัญชี
3. การติดตามประเมินผลการดำเนินงานของทุนหมุนเวียน ให้กระทรวงการคลังเป็นผู้ดำเนินการ

3.2.1.7 การตรวจสอบและติดตามประเมินผล

1. **การตรวจสอบ** ให้ทุนหมุนเวียนมีระบบบัญชีที่เหมาะสมและจัดทำรายงานการเงินของทุนหมุนเวียนประกอบด้วย รายงานแสดงฐานะทางการเงิน และรายงานผลการดำเนินงานจัดส่งให้ผู้สอบบัญชีภายใน 60 วันนับแต่สิ้นสุดปีบัญชี (ปีงบประมาณ) และให้สำนักงานตรวจเงินแผ่นดินหรือบุคคลที่สำนักงานตรวจเงินแผ่นดินให้ความเห็นชอบเป็นผู้ตรวจสอบบัญชี ทำการตรวจสอบและรับรองบัญชีและการเงินทุกประเภทของทุนหมุนเวียน โดยให้ผู้สอบบัญชีทำรายงานการสอบบัญชีเสนอต่อคณะกรรมการบริหารภายใน 150 วัน นับแต่วันสิ้นปีบัญชี และให้คณะกรรมการบริหารนำส่งรายงานการเงินพร้อมรายงานผู้สอบบัญชีต่อกระทรวงการคลังภายใน 30 วันนับแต่วันที่ได้รับรายงานจากผู้สอบบัญชี



2. การติดตามประเมินผล ให้กรมบัญชีกลางมีหน้าที่ประเมินผลการดำเนินงานทุนหมุนเวียนตามหลักเกณฑ์ วิธีการ และเงื่อนไขที่คณะกรรมการประกาศกำหนด ในด้านต่าง ๆ ดังนี้

- (1) การเงิน
- (2) การปฏิบัติการ
- (3) การสนองประโยชน์ต่อผู้มีส่วนได้ส่วนเสีย
- (4) การบริหารจัดการทุนหมุนเวียน
- (5) การปฏิบัติงานของคณะกรรมการบริหาร ผู้บริหารทุนหมุนเวียน

พนักงาน และลูกจ้าง

- (6) ด้านอื่น ๆ ตามที่คณะกรรมการประกาศกำหนด

และให้กรมบัญชีกลางรายงานการประเมินผลทุนหมุนเวียนต่อคณะกรรมการภายใน 180 วันนับแต่วันสิ้นปีบัญชีของทุนหมุนเวียน พร้อมรวบรวมและจัดทำรายงานสรุปผลการดำเนินงานในภาพรวมของทุนหมุนเวียน ทั้งต่อคณะกรรมการ เพื่อเสนอต่อคณะรัฐมนตรี สภาผู้แทนราษฎร และวุฒิสภาเพื่อทราบต่อไป

3.2.1.8 การยุบเลิกทุนหมุนเวียน ให้ทำได้ในกรณีดังนี้

- (1) หมดความจำเป็นที่จะต้องดำเนินการตามวัตถุประสงค์ในการจัดตั้งทุนหมุนเวียนนั้นแล้ว
- (2) ทุนหมุนเวียนได้หยุดการดำเนินงานโดยไม่มีเหตุผลอันสมควร
- (3) มีผลการประเมินผลการดำเนินงานต่ำกว่าเกณฑ์ที่คณะกรรมการกำหนดเป็นเวลาสามปีติดต่อกันและคณะกรรมการเห็นสมควรให้ยุบเลิกทุนหมุนเวียนนั้น
- (4) มีเหตุอื่นอันสมควรต้องยุบเลิกทุนหมุนเวียนตามที่คณะกรรมการประกาศกำหนด

3.2.2 เงินอุดหนุนราชการ (ระเบียบกระทรวงการคลังว่าด้วยเงินอุดหนุนราชการ, 2562)

3.2.2.1 ความหมาย

เงินอุดหนุนราชการ หมายความว่า เงินจำนวนซึ่งกระทรวงการคลังจ่าย และอนุญาตให้ส่วนราชการมีไว้ตามจำนวนที่เห็นสมควร เพื่อให้ส่วนราชการสามารถนำเงินอุดหนุนราชการไปใช้เป็นค่าใช้จ่ายปลีกย่อยในการปฏิบัติราชการได้อย่างรวดเร็ว คล่องตัว และมีประสิทธิภาพ

3.2.2.2 การเก็บรักษาเงินอุดหนุนราชการ

1. ส่วนราชการผู้เบิกส่วนกลาง ให้เก็บรักษาได้แห่งละไม่เกิน 100,000 บาท
2. ส่วนราชการผู้เบิกในส่วนภูมิภาค ให้เก็บรักษาได้แห่งละไม่เกิน 30,000 บาท
3. หน่วยงานย่อย ให้เก็บรักษาได้แห่งละไม่เกิน 10,000 บาท
4. หากส่วนราชการใดมีเงินอุดหนุนราชการสูงกว่าที่กำหนดให้นำส่วนที่เกินกว่าที่ได้รับอนุญาตฝากธนาคารที่เป็นรัฐวิสาหกิจประเภทออมทรัพย์ ดอกเบี้ยที่เกิดจากการนำเงินอุดหนุนราชการไปฝากธนาคารให้นำส่งเป็นรายได้แผ่นดิน

3.2.2.3 รายจ่ายซึ่งอุดหนุนจ่ายจากเงินอุดหนุนราชการได้

1. งบบุคลากร เฉพาะค่าจ้างซึ่งไม่มีกำหนดจ่ายเป็นงวดแน่นอน เป็นการจ่ายประจำแต่จำเป็นต้องจ่ายให้ลูกจ้างแต่ละวัน หรือแต่ละคราวเมื่อเสร็จงาน
2. งบดำเนินงาน ยกเว้นค่าไฟฟ้า และค่าน้ำประปา



3. งบกลาง เฉพาะเงินสวัสดิการเกี่ยวกับการศึกษาบุตร เงินสวัสดิการเกี่ยวกับ
ค่ารักษาพยาบาล

4. งบอื่นที่จ่ายในลักษณะเช่นเดียวกับ ข้อ 1-3

3.2.3 เงินฝากกระทรวงการคลัง

3.3.3.1 ความหมายและคำนิยาม

เงินฝากกระทรวงการคลัง หมายความว่า เงินที่กระทรวงการคลังรับฝากไว้
และจ่ายคืนตามคำขอของผู้ฝากตามข้อบังคับและระเบียบของกระทรวงการคลัง จำนวน 17 ประเภท
ประกอบด้วย

- 1) เงินช่วยเหลือจากต่างประเทศ
- 2) เงินอุดหนุน/เงินบริจาค
- 3) เงินบำรุง/เงินรายรับสถานศึกษา หมายถึง รายได้ผลประโยชน์ที่เกิด
จากการจัดหาประโยชน์ในที่ราชพัสดุ ซึ่งได้ดำเนินการตามกฎหมายที่ราชพัสดุ และเงินหรือ
ผลประโยชน์อื่นที่สถานศึกษาได้รับไว้เป็นกรรมสิทธิ์ **แต่ไม่รวมถึงเงินงบประมาณรายจ่าย**
- 4) เงินบำรุงโรงพยาบาล/เงินรายรับสถานพยาบาล
- 5) เงินฝากบูรณะทรัพย์สิน
- 6) เงินฝากค่าใช้จ่ายเก็บภาษีท้องถิ่น
- 7) เงินรายได้จากการดำเนินงาน
- 8) เงินประกันสัญญา/เงินมัดจำ
- 9) เงินดอกเบี้ยยกลางศาล
- 10) เงินกู้
- 11) เงินท้องถิ่น
- 12) เงินฝากผลพลอยได้
- 13) เงินเพื่อประโยชน์การศึกษา
- 14) เงินสินบนรางวัล
- 15) เงินฝากต่างๆ
- 16) เงินรับฝากเพื่อรอกการจัดสรร/รอกถอนคืน และ
- 17) เงินฝากวัตถุประสงค์อื่นที่ไม่เข้าประเภทที่จัดไว้

3.3 หลักเกณฑ์การใช้เงินนอกงบประมาณ (สำนักงบประมาณ, 2562, น. 2-3)

ข้อ 6 งบประมาณรายจ่ายตามเอกสารประกอบกฎหมายว่าด้วยงบประมาณรายจ่ายที่ได้
ปรับปรุงตามผลการพิจารณาของรัฐสภาแล้ว กรณีที่ระบุเงินนอกงบประมาณไว้สำหรับผลิตหรือ
โครงการใด เมื่อสำนักงบประมาณอนุมัติเงินจัดสรรแล้ว ให้หน่วยรับงบประมาณพิจารณำเงินนอก
งบประมาณตามอำนาจหน้าที่ของหน่วยรับงบประมาณ เพื่อสมทบกับเงินจัดสรรที่ได้รับเพื่อ
ดำเนินการให้บรรลุวัตถุประสงค์ของผลิตหรือโครงการดังกล่าว

กรณีเป็นรายการในงบลงทุน และเอกสารประกอบกฎหมายว่าด้วยงบประมาณรายจ่ายระบุ
จำนวนเงินนอกงบประมาณสำหรับรายการใด ให้หน่วยรับงบประมาณพิจารณำเงินนอก



งบประมาณตามอำนาจหน้าที่เพื่อสมทบกับเงินจัดสรรตามจำนวนเงินนอกงบประมาณที่ระบุสำหรับรายการนั้น แต่หากจะใช้เงินนอกงบประมาณสมทบเกินกว่าจำนวนเงินตามเอกสารงบประมาณให้ขอทำความตกลงกับสำนักงบประมาณก่อน

ข้อ 7 นอกเหนือจากที่กำหนดตามข้อ 6 กรณีที่หน่วยรับงบประมาณจะใช้เงินนอกงบประมาณสมทบกับเงินจัดสรร ให้ขอทำความตกลงกับสำนักงบประมาณก่อน ยกเว้นนำไปสมทบกับเงินจัดสรรเป็นค่าใช้จ่าย ดังต่อไปนี้

- (1) ค่าใช้จ่ายในการชำระเงินกู้ หรือดอกเบี้ยเงินกู้ และค่าใช้จ่ายค่าพิพาทหรือคำสั่งขอศาล
- (2) รายการครุภัณฑ์ที่มีวงเงินต่อหน่วยต่ำกว่าหนึ่งล้านบาท หรือค่าสิ่งก่อสร้างที่มีวงเงินต่อหน่วยต่ำกว่าสิบล้านบาทตามลำดับ โดยสมทบได้ไม่เกินร้อยละสิบ
- (3) ค่าใช้จ่ายในงบบุคลากร และงบดำเนินงาน

การขออนุญาตให้หน่วยรับงบประมาณใช้เงินนอกงบประมาณสมทบงบบุคลากร (3) กรณีเป็นค่าใช้จ่ายสำหรับอัตรากบคลากรตั้งใหม่ ไม่ถือว่าการใช้เงินนอกงบประมาณสมทบนั้นเป็นข้อผูกพันว่าสำนักงบประมาณได้ให้ความเห็นชอบหรือความยินยอมที่จะจัดสรรงบประมาณสำหรับอัตราตั้งใหม่ให้ต่อไป

ข้อ 9 ในกรณีที่หน่วยรับงบประมาณได้รับอนุมัติจัดสรรงบประมาณสำหรับรายการค่าครุภัณฑ์หรือสิ่งก่อสร้างที่มีใ้รายการก่อนนี้ผูกพันข้ามปีงบประมาณ หากผลการจัดซื้อจัดจ้างสูงกว่างบประมาณที่ได้รับจัดสรร หัวหน้าหน่วยรับงบประมาณอาจโอนเงินจัดสรรจากรายการอื่น ภายใต้แผนงานเดียวกัน หรือนำเงินนอกงบประมาณไปเพิ่มวงเงินรายการครุภัณฑ์หรือสิ่งก่อสร้างนั้นได้ไม่เกินร้อยละสิบของวงเงินงบประมาณที่ได้รับการจัดสรรงบประมาณ

รายการตามวรรคหนึ่ง ในกรณีที่จัดสรรเงินได้รวมรายการค่าครุภัณฑ์หรือสิ่งก่อสร้างหลายหน่วยไว้ในรายการเดียวกัน ให้ถือว่าครุภัณฑ์หรือสิ่งก่อสร้างหน่วยเป็นหนึ่งรายการ

3.4 กฎหมายที่เกี่ยวข้องกับการบริหารเงินนอกงบประมาณ

การบริหารเงินนอกงบประมาณของประเทศไทยจะดำเนินการโดยอาศัยอำนาจที่มีอยู่ตามกฎหมาย ซึ่งสามารถจัดประเภทได้ ออกเป็น 7 ประเภท ดังนี้

ประเภทที่ 1 กฎหมายเกี่ยวกับการจัดตั้งสถานศึกษา นอกจากเงินงบประมาณที่ได้รับจัดสรรเป็นเงินอุดหนุนจากรัฐแล้ว มหาวิทยาลัยต่าง ๆ ยังอาจมีรายได้จากการดำเนินงานของตนเอง และสามารถนำมาใช้จ่ายในการดำเนินงานได้ และยังได้บัญญัติไว้ในกฎหมายที่เกี่ยวข้องว่ารายได้ของมหาวิทยาลัยไม่ต้องนำส่งคลัง และสามารถบริหารเงินนอกงบประมาณที่มีอยู่ได้อย่างมีประสิทธิภาพ เช่น พระราชบัญญัติมหาวิทยาลัยศิลปากร พ.ศ. 2530 พระราชบัญญัติมหาวิทยาลัยเกษตรศาสตร์ พ.ศ. 2541 พระราชบัญญัติมหาวิทยาลัยขอนแก่น พ.ศ. 2541 พระราชบัญญัติมหาวิทยาลัยรามคำแหง พ.ศ. 2541 พระราชบัญญัติการศึกษาแห่งชาติ พ.ศ. 2542 เป็นต้น

ประเภทที่ 2 กฎหมายเกี่ยวกับการจัดตั้งนิติบุคคลมหาชน รวมถึงกฎหมายที่เป็นพระราชบัญญัติจัดตั้งองค์การมหาชน และรัฐวิสาหกิจ ซึ่งกฎหมายจัดตั้งให้องค์การมหาชนหรือรัฐวิสาหกิจมีสถานะเป็นนิติบุคคล พร้อมกำหนดวัตถุประสงค์การจัดตั้ง อำนาจหน้าที่ และยังกำหนดทุนประเดิมและเงินสำรองให้แก่องค์การมหาชนหรือรัฐวิสาหกิจที่รัฐจัดตั้งขึ้น ในบางกรณียังกำหนดให้มีรายได้อื่นนอกจากเงินนอกงบประมาณไว้อย่างชัดเจน ทั้งนี้เพื่อให้องค์การมหาชนหรือรัฐวิสาหกิจ



สามารถดำเนินการตามภารกิจและหน้าที่ให้บรรลุตามวัตถุประสงค์การจัดตั้ง โดยมีเงินสำรองไว้ใช้ในกรณีที่ประสบปัญหาทางการเงินหรือมีรายได้น้อยกว่ารายจ่าย โดยพึงพำรัฐให้น้อยที่สุด นอกจากนี้พระราชบัญญัติว่าด้วยการจัดตั้งองค์การมหาชน พ.ศ. 2496 และพระราชบัญญัติองค์การมหาชน พ.ศ. 2542 ยังให้อำนาจในการจัดตั้งองค์การมหาชนด้วยการตราเป็นพระราชกฤษฎีกาจัดตั้งองค์การมหาชนได้ ตัวอย่างกฎหมายจัดตั้งรัฐวิสาหกิจ เช่น พระราชบัญญัติการทำเรือแห่งประเทศไทย พ.ศ. 2494 พระราชบัญญัติองค์การเภสัชกรรม พ.ศ. 2509 ส่วนตัวอย่างกฎหมายจัดตั้งองค์การมหาชน เช่น พระราชกฤษฎีกาจัดตั้งโรงพยาบาลบ้านแพ้ว (องค์การมหาชน) พ.ศ. 2543 และฉบับที่ 2 พ.ศ. 2562 พระราชกฤษฎีกาจัดตั้งสำนักงานส่งเสริมการจัดประชุมและนิทรรศการ (องค์การมหาชน) พ.ศ. 2545, ฉบับที่ 2 พ.ศ. 2549 และ ฉบับที่ 3 พ.ศ. 2562 เป็นต้น

ประเภทที่ 3 กฎหมายเกี่ยวกับการจัดตั้งสภาวิชาชีพ เป็นกฎหมายจัดตั้งหน่วยงานของรัฐเป็นนิติบุคคล โดยกำหนดให้มีภารกิจและหน้าที่เป็นของบุคคลที่มีวิชาชีพเดียวกัน ส่วนการบริหารเงินนอกงบประมาณของหน่วยงานที่จัดตั้งขึ้นตามกฎหมายในประเภทที่ 3 นี้จะมีลักษณะใกล้เคียงกับกฎหมายเกี่ยวกับการจัดตั้งสถาบันการศึกษา คือให้อำนาจสภาวิชาชีพมีรายได้เป็นของตนเอง นอกเหนือจากรายได้ที่ได้รับการจัดสรรจากงบประมาณประจำปี เช่น พระราชบัญญัติวิชาชีพเวชกรรม พ.ศ. 2511 พระราชบัญญัติวิชาชีพการพยาบาลและการผดุงครรภ์ พ.ศ. 2528 พระราชบัญญัติทนายความ พ.ศ. 2528 ข้อบังคับแพทยสภาว่าด้วยวิทยาลัยพยาบาลแพทย์แห่งประเทศไทย พ.ศ. 2530 เป็นต้น

ประเภทที่ 4 กฎหมายเกี่ยวกับองค์กรของรัฐส่วนภูมิภาค องค์กรปกครองส่วนท้องถิ่น และองค์กรอิสระตามรัฐธรรมนูญ กฎหมายอนุญาตให้หน่วยงานของรัฐเหล่านี้ สามารถบริหารเงินนอกงบประมาณได้ โดยให้มีเงินรายได้อื่นเป็นของตนเองนอกเหนือจากที่ได้รับจัดสรรจากงบประมาณประจำปี เช่น พระราชบัญญัติเทศบาล พุทธศักราช 2481 มาตรา 46 พระราชบัญญัติสุขาภิบาล พ.ศ. 2495 พระราชบัญญัติประกอบรัฐธรรมนูญว่าด้วยคณะกรรมการการเลือกตั้ง พ.ศ. 2541 พระราชบัญญัติประกอบรัฐธรรมนูญว่าด้วยการตรวจเงินแผ่นดิน พ.ศ. 2542 เป็นต้น

ประเภทที่ 5 กฎหมายเกี่ยวกับการจัดตั้งกองทุนหรือทุนหมุนเวียน กฎหมายอนุญาตให้หน่วยงานของรัฐสามารถจัดตั้งกองทุนได้ตามกฎหมาย และสามารถบริหารจัดการกองทุนดังกล่าวได้ตามความเหมาะสม เพื่อให้สามารถนำเงินจากกองทุนนั้นไปใช้จ่ายตามวัตถุประสงค์ของการจัดตั้งกองทุนนั้น ๆ ซึ่งกองทุนดังกล่าวไม่ว่าจะจัดทำรูปแบบของกองทุนหรือรูปแบบของทุนหมุนเวียน ย่อมเป็นเงินนอกงบประมาณทั้งสิ้น ด้วยเหตุนี้การบริหารกองทุนหรือทุนหมุนเวียน ย่อมเป็นการบริหารเงินนอกงบประมาณด้วยนั่นเอง เช่น พระราชบัญญัติกองทุนสงเคราะห์เกษตรกร พ.ศ. 2517 พระราชบัญญัติกองทุนเงินให้กู้ยืมเพื่อการศึกษา พ.ศ. 2541 พระราชบัญญัติผู้สูงอายุ พ.ศ. 2546 พระราชบัญญัติประกอบรัฐธรรมนูญว่าด้วยพรรคการเมือง พ.ศ. 2541 เป็นต้น

ประเภทที่ 6 กฎหมายเกี่ยวกับการกู้ยืมเงินเพื่อใช้จ่ายโดยมีวัตถุประสงค์ในการใช้จ่ายเป็นการเฉพาะ กฎหมายให้อำนาจรัฐบาลในการกู้ยืมเงิน สามารถนำเงินที่กู้ยืมมานั้นไปใช้จ่ายตามวัตถุประสงค์แห่งการกู้ยืมได้ทันที โดยไม่จำเป็นต้องตราพระราชบัญญัติงบประมาณรายจ่ายหรือกฎหมายอื่นใดเพื่อให้อำนาจในการใช้จ่ายเงินจำนวนดังกล่าวอีก เช่น พระราชบัญญัติกู้เงินเพื่อการป้องกันประเทศ พ.ศ. 2519 ให้อำนาจรัฐบาลสามารถนำเงินที่ได้จากการกู้ไปใช้จ่ายได้ตามวัตถุประสงค์ตามพระราชบัญญัติดังกล่าว ซึ่งเมื่อไม่ได้เป็นการบริหารเงินกู้ที่ถือว่าเป็นเงินแผ่นดิน



โดยอาศัยอำนาจจากพระราชบัญญัติงบประมาณรายจ่ายประจำปีแล้ว การบริหารเงินกู้ดังกล่าวจึงเป็นการบริหารเงินนอกงบประมาณ เช่น พระราชกำหนดให้อำนาจกระทรวงการคลังกู้เงินและจัดการเงินกู้เพื่อช่วยเหลือกองทุนเพื่อการฟื้นฟูและพัฒนาระบบสถาบันการเงิน พ.ศ. 2541 พระราชกำหนดให้อำนาจกระทรวงการคลังกู้เงินจากต่างประเทศเพื่อฟื้นฟูเศรษฐกิจ พ.ศ. 2541 พระราชบัญญัติการบริหารหนี้สาธารณะ พ.ศ. 2548 เป็นต้น

ประเภทที่ 7 กฎหมายอื่น ๆ ซึ่งเป็นกฎหมายที่มีบทบัญญัติให้อำนาจรัฐหรือหน่วยงานของรัฐสามารถใช้จ่ายเงินแผ่นดินได้โดยตรง เช่น หน่วยงานของศาล องค์การอิสระตามรัฐธรรมนูญ ซึ่งเป็นการใช้จ่ายเงินแผ่นดินโดยอาศัยอำนาจตามกฎหมายอื่นนอกเหนือจากพระราชบัญญัติงบประมาณรายจ่าย จึงเป็นการบริหารเงินนอกงบประมาณนั่นเอง นอกจากนี้ยังหมายความรวมถึงกฎหมายที่อนุญาตให้รัฐบาลใช้จ่ายเงินไปพลางก่อนในกรณีที่ตรากฎหมายว่าด้วยงบประมาณไม่ทันตามกำหนด ซึ่งแม้ว่าจะสามารถทำได้โดยอาศัยอำนาจตามรัฐธรรมนูญก็ตาม แต่ก็เป็นการใช้จ่ายเงินที่ไม่ผ่านการพิจารณาจากฝ่ายนิติบัญญัติในฐานะที่เป็นพระราชบัญญัติงบประมาณ จึงทำให้มีกระบวนการตรากฎหมายที่แตกต่างกัน ย่อมทำให้การบริหารเงินตามกฎหมายที่อนุญาตให้รัฐบาลใช้จ่ายเงินไปพลางก่อนนี้ เป็นการบริหารเงินนอกงบประมาณ เช่น พระราชบัญญัติอนุญาตให้จ่ายเงินไปพลางก่อน พ.ศ. 2491 พระราชกำหนดอนุญาตให้รัฐบาลจ่ายเงินไปพลางก่อน พ.ศ. 2523 ระเบียบศาลรัฐธรรมนูญว่าด้วยการเงิน พ.ศ. 2542 หลักเกณฑ์และเงื่อนไขการใช้จ่ายงบประมาณรายจ่ายประจำปีงบประมาณ พ.ศ. 2563 ไปพลางก่อน เป็นต้น



บทที่ 4 ผลการศึกษา

การศึกษารายได้เงินนอกงบประมาณกับการสมทบงบประมาณรายจ่ายประจำปี ได้ดำเนินการศึกษากฎหมาย แนวคิด ทฤษฎี และผลงานวิจัยที่เกี่ยวข้อง และรวบรวมข้อมูลรายได้เงินนอกงบประมาณและการสมทบงบประมาณรายจ่ายที่เกิดขึ้นในปีงบประมาณ เพื่อวิเคราะห์ และจัดทำข้อสังเกตและข้อเสนอแนะตามที่กำหนดไว้ในวัตถุประสงค์การศึกษา ดังนี้

4.1 รายได้เงินนอกงบประมาณ และการใช้เงินนอกงบประมาณสมทบงบประมาณรายจ่ายประจำปี

4.1.1 รายได้เงินนอกงบประมาณ

หน่วยงานที่ขอรับจัดสรรงบประมาณรายจ่ายประจำปีจำเป็นต้องจัดทำรายงานสถานะและแผนการใช้จ่ายเงินนอกงบประมาณไว้ในเอกสารงบประมาณ ตามมาตรา 10 แห่งพระราชบัญญัติวิธีการงบประมาณ พ.ศ. 2561 โดยแสดงข้อมูลแหล่งที่มาของรายได้เงินนอกงบประมาณ และแผนการใช้จ่ายเงินนอกงบประมาณของหน่วยรับงบประมาณ ผนวกที่ 7 รายงานสถานะและแผนการใช้จ่ายเงินนอกงบประมาณของหน่วยรับงบประมาณ ประกอบด้วยข้อมูล 2 ส่วน คือ ส่วนที่ 1 รายงานสถานะและแผนการใช้จ่ายเงินนอกงบประมาณ แสดงข้อมูลเงินนอกงบประมาณสะสมคงเหลือยกมา รายได้เงินนอกงบประมาณประจำปี การสมทบงบประมาณ แผนการใช้จ่ายเงินนอกงบประมาณ และรายการคงเหลือ และส่วนที่ 2 เงินนอกงบประมาณที่นำมาสมทบกับงบประมาณรายจ่ายประจำปี แสดงรายละเอียดการสมทบงบประมาณที่เชื่อมโยงกับยุทธศาสตร์ชาติ แผนแม่บทที่เกี่ยวข้อง แผนยุทธศาสตร์การจัดสรรงบประมาณในระดับผลิตภัณฑ์ กิจกรรม แผนงาน งาน โครงการ เพื่อเสนอต่อรัฐสภาประกอบการพิจารณาอนุมัติร่างพระราชบัญญัติงบประมาณรายจ่ายประจำปี โดยต้องคำนึงถึงมาตรา 17 (2) แห่งพระราชบัญญัติวินัยการเงินการคลัง พ.ศ. 2561 ซึ่งต้องพิจารณาฐานะเงินนอกงบประมาณของหน่วยงานของรัฐที่สามารถใช้จ่ายได้รวมตลอดถึงรายได้หรือเงินอื่นใดที่หน่วยงานของรัฐนั้นมีอยู่หรือสามารถนำมาใช้จ่ายได้

การศึกษาคั้งนี้ ผู้ศึกษาให้ความสำคัญกับรายได้เงินนอกงบประมาณ และการใช้เงินนอกงบประมาณมาสมทบงบประมาณรายจ่ายประจำปี ที่เกิดขึ้นระหว่างปีงบประมาณ พ.ศ. 2564 - 2566 ไม่รวมรายได้เงินนอกงบประมาณสะสมคงเหลือยกมา และแผนการใช้จ่ายเงินนอกงบประมาณของหน่วยรับงบประมาณ โดยใช้ข้อมูลจากเอกสารงบประมาณ ผนวกที่ 7 รายงานสถานะและแผนการใช้จ่ายเงินนอกงบประมาณของหน่วยรับงบประมาณ ประจำปีงบประมาณ พ.ศ. 2565 - 2566 ซึ่งรายได้เงินนอกงบประมาณปีงบประมาณ พ.ศ. 2564 เป็นข้อมูลที่เกิดขึ้นจริง และปีงบประมาณ พ.ศ. 2565 - 2566 เป็นประมาณการ ซึ่งผู้ศึกษาทำการวิเคราะห์เสมือนว่ารายได้จากการประมาณการเป็นรายได้ที่เกิดขึ้นจริงระหว่างปี ทั้งนี้ ในเอกสารงบประมาณฯ ได้จัดประเภทรายได้เงินนอกงบประมาณไว้ 8 ประเภท ดังนี้

1. เงินรายได้ เป็นเงินรายได้จากการดำเนินงาน การขายหรือให้บริการ
2. เงินที่รัฐบาลอุดหนุนหรือจัดสรรให้ เป็นเงินงบประมาณรายจ่าย ภาษี หรือเงินอื่นใดที่รัฐจัดสรรให้หรือแบ่งให้ ซึ่งหน่วยรับงบประมาณเก็บไว้ใช้จ่ายโดยไม่ต้องนำส่งคลัง
3. ทุนหมุนเวียน เป็น รายได้จากกองทุน กองทุนหมุนเวียน เงินทุน เงินทุนหมุนเวียน หรือทุนหมุนเวียนที่ตั้งขึ้น เพื่อกิจการที่อนุญาตให้หน่วยรับสมทบทุนไว้ใช้จ่ายได้โดยไม่ต้องนำส่งคลัง



รายได้เงินนอกงบประมาณกับการสมทบงบประมาณรายจ่ายประจำปี

4. เงินช่วยเหลือจากต่างประเทศ เป็นรายได้ที่รัฐบาล องค์การ หรือสถาบันระหว่างประเทศมอบให้หน่วยรับงบประมาณ

5. เงินอุดหนุนและบริจาค เป็นเงินรายได้ที่บุคคลอื่นอุดหนุน บริจาค ช่วยเหลือ สนับสนุนแก่หน่วยรับงบประมาณนอกจากงบประมาณ

6. - 7. เงินกู้ในประเทศ / เงินกู้ต่างประเทศ เป็นเงินที่เกิดจากกู้ของหน่วยรับงบประมาณในแต่ละปีงบประมาณเพื่อดำเนินการในโครงการต่าง ๆ

8. อื่น ๆ นอกเหนือจากที่จาก ข้อ 1 - 7

ทั้งนี้ หน่วยงานของรัฐที่ได้รับจัดสรรงบประมาณเป็นเงินอุดหนุน (รัฐวิสาหกิจ ทุนหมุนเวียน องค์การมหาชน หน่วยงานในกำกับของรัฐ องค์กรปกครองส่วนท้องถิ่น หน่วยงานของรัฐสภา ศาลยุติธรรม ศาลปกครอง ศาลรัฐธรรมนูญ และองค์กรอิสระตามรัฐธรรมนูญ และองค์กรอัยการ และหน่วยงานอื่นของรัฐ) นับรวมเงินงบประมาณรายจ่ายประจำปีที่ได้รับจัดสรร เป็นรายได้เงินนอกงบประมาณตามข้อ 2 เนื่องจากกฎหมายให้อำนาจหน่วยงานในการบริหารงบประมาณอย่างอิสระเพื่อความยืดหยุ่นในการดำเนินงานตามวัตถุประสงค์ และเมื่อได้รับและมีเงินงบประมาณเหลือจ่ายสามารถเก็บไว้ใช้จ่ายโดยไม่ต้องนำส่งคืนคลัง

ในช่วงปีงบประมาณ พ.ศ. 2564 - 2566 หน่วยรับงบประมาณมีรายได้เงินนอกงบประมาณ รวมจำนวนทั้งสิ้นจำนวน 4,863,952.40 ล้านบาท สมทบงบประมาณรายจ่ายประจำปี จำนวนทั้งสิ้น 251,009.78 ล้านบาท คิดเป็นร้อยละ 5.16 ของรายได้เงินนอกงบประมาณรวม โดยในปีงบประมาณ พ.ศ. 2566 มีหน่วยรับงบประมาณทั้งสิ้นจำนวน 757 หน่วยงาน เป็นหน่วยงานที่มีรายได้เงินนอกงบประมาณ จำนวน 567 หน่วยงาน และไม่มีรายได้เงินนอกงบประมาณ จำนวน 190 หน่วยงาน โดยหน่วยรับงบประมาณ มีรายได้เงินนอกงบประมาณไว้จำนวน 1,710,484.77 ล้านบาท เพิ่มขึ้นจากปีงบประมาณ พ.ศ. 2565 จำนวน 99,308.61 ล้านบาท คิดเป็นร้อยละ 6.16 และสมทบงบประมาณรายจ่ายงบประมาณ จำนวน 105,515.96 ล้านบาท เพิ่มขึ้นจากปี 2565 จำนวน 18,012.16 ล้านบาท หรือเพิ่มขึ้นร้อยละ 20.58 ตามตารางที่ 1 ดังนี้

หน่วย : บาท

	ปี 2564	ปี 2565	ปี 2566				รวม 3 ปี
			รายได้เงินนอก		เพิ่มขึ้น/-ลดลง		
			จำนวน	สัดส่วน	จำนวน	ร้อยละ	
รายได้เงินนอกงบประมาณ	1,542,291.46	1,611,176.16	1,710,484.77	100.00	99,308.61	6.16	4,863,952.40
1. เงินรายได้	646,221.50	661,325.03	683,859.39	39.98	22,534.36	3.41	1,991,405.92
2. เงินที่รัฐบาลอุดหนุนหรือจัดสรรให้	285,785.05	266,884.62	276,934.44	16.19	10,049.81	3.77	829,604.11
3. ทุนหมุนเวียน	169,429.65	172,056.53	172,084.97	10.06	28.44	0.02	513,571.16
4. เงินช่วยเหลือจากต่างประเทศ	366.63	75.82	60.32	0.004	-15.50	-20.45	502.77
5. เงินอุดหนุนและบริจาค	16,977.07	15,594.77	15,773.15	0.92	178.38	1.14	48,344.99
6. เงินกู้ในประเทศ	95,140.68	122,467.28	212,209.78	12.41	89,742.50	73.28	429,817.75
7. เงินกู้ต่างประเทศ	41,082.53	32,950.38	8,413.96	0.49	-24,536.42	-74.46	82,446.87
8. อื่นๆ	287,288.36	339,821.72	341,148.76	19.94	1,327.04	0.39	968,258.83
นำสมทบงบประมาณรายจ่ายประจำปี	57,990.04	87,503.79	105,515.96		18,012.16	20.58	251,009.78
เพิ่มขึ้น /- ลดลง จากปีก่อน	-5,978.25	29,513.76	18,012.16				
ร้อยละ	-9.35	50.89	20.58				

ที่มา : เอกสารงบประมาณฉบับที่ 7 รายงานสถานะและแผนการใช้จ่ายเงินนอกงบประมาณของหน่วยรับงบประมาณ ปี พ.ศ. 2565 - 2566

ประมวลผลและจัดทำโดย : สำนักงบประมาณของรัฐสภา



รายได้เงินนอกงบประมาณกับการสมทบงบประมาณรายจ่ายประจำปี

จากตารางที่ 1 พบว่า รายได้เงินนอกงบประมาณของหน่วยรับงบประมาณส่วนใหญ่เกิดจากการดำเนินงาน โดยในปีงบประมาณ พ.ศ. 2566 มีจำนวน 683,859.39 ล้านบาท คิดเป็นร้อยละ 39.98 ของรายได้เงินนอกงบประมาณปีงบประมาณ พ.ศ. 2566 รองลงมาเป็นเงินที่รัฐบาลอุดหนุนหรือจัดสรรให้ ซึ่งเกิดกับหน่วยงานของรัฐที่ได้รับจัดสรรงบประมาณเป็นเงินอุดหนุน ประกอบด้วย รัฐวิสาหกิจ ทุนหมุนเวียน องค์การมหาชน หน่วยงานในกำกับของรัฐ องค์การปกครองส่วนท้องถิ่น หน่วยงานของรัฐสภา ศาลยุติธรรม ศาลปกครอง ศาลรัฐธรรมนูญ และองค์กรอิสระ ตามรัฐธรรมนูญ และองค์กรอัยการ และหน่วยงานอื่นของรัฐ จำนวน 276,934.44 ล้านบาท คิดเป็นร้อยละ 16.19 ของรายได้เงินนอกงบประมาณปีงบประมาณ พ.ศ. 2566

เมื่อพิจารณารายกระทรวง พบว่า รัฐวิสาหกิจ เป็นหน่วยงานที่มีรายได้เงินนอกงบประมาณสูงที่สุดอย่างต่อเนื่อง รวมจำนวน 876,226.66 ล้านบาท คิดเป็นร้อยละ 18.01 ของรายได้เงินนอกงบประมาณรวม 3 ปี สำหรับปีงบประมาณ พ.ศ. 2566 รัฐวิสาหกิจมีรายได้เงินนอกงบประมาณจำนวน 345,531.14 ล้านบาท เพิ่มขึ้นจากปี 2565 จำนวน 70,757.98 ล้านบาท หรือคิดเป็นร้อยละ 25.75 ทั้งนี้ สามารถจัดลำดับหน่วยรับงบประมาณรายกระทรวงที่มีรายได้เงินนอกงบประมาณสูงที่สุด/ต่ำที่สุด รายละเอียดยังตามตารางที่ 2 สำหรับข้อมูลรายได้เงินนอกงบประมาณและการสมทบงบประมาณรายจ่ายประจำปี จำแนกตามหน่วยรับงบประมาณรายละเอียดยังตามภาคผนวก 1

ตารางที่ 2 รายได้เงินนอกงบประมาณจำแนกรายกระทรวง เรียงลำดับจากสูงที่สุดไปหาต่ำที่สุด ปีงบประมาณ พ.ศ. 2564 – 2566

หน่วย : ล้านบาท

กระทรวง / หน่วยงาน	ปี 2564	ปี 2565	ปี 2566				รวม
			รายได้เงินนอก		เพิ่มขึ้น/-ลดลง		
			จำนวน	สัดส่วน	จำนวน	ร้อยละ	
รวมทั้งประเทศ	1,542,291.46	1,611,176.16	1,710,484.77	100.00	99,308.61	6.16	4,863,952.40
รัฐวิสาหกิจ	255,922.36	274,773.16	345,531.14	20.20	70,757.98	25.75	876,226.66
กระทรวงแรงงาน	209,191.93	275,022.34	283,373.99	16.57	8,351.65	3.04	767,588.26
กระทรวงสาธารณสุข	258,550.86	257,766.67	264,708.93	15.48	6,942.26	2.69	781,026.46
องค์กรปกครองส่วนท้องถิ่น	250,949.17	255,856.85	261,385.18	15.28	5,528.32	2.16	768,191.20
กระทรวงการอุดมศึกษา วิทยาศาสตร์ วิจัยและนวัตกรรม	235,283.96	234,707.18	243,737.03	14.25	9,029.84	3.85	713,728.17
ทุนหมุนเวียน	159,474.92	159,344.00	160,985.01	9.41	1,641.01	1.03	479,803.92
หน่วยงานของศาล	26,279.34	25,940.81	25,959.51	1.52	18.70	0.07	78,179.66
กระทรวงกลาโหม	22,260.78	21,643.22	22,763.65	1.33	1,120.43	5.18	66,667.64
หน่วยงานขององค์กรอิสระและองค์กรอัยการ	18,833.19	19,308.13	19,907.17	1.16	599.05	3.10	58,048.50
สภาขาดไทย	15,734.06	15,776.00	16,846.72	0.98	1,070.72	6.79	48,356.79
กระทรวงคมนาคม	10,593.81	10,864.83	12,982.14	0.76	2,117.31	19.49	34,440.78
กระทรวงเกษตรและสหกรณ์	9,551.36	10,779.46	10,687.51	0.62	-91.95	-0.85	31,018.34
กระทรวงการคลัง	11,269.98	9,052.07	9,522.29	0.56	470.22	5.19	29,844.35
หน่วยงานของรัฐสภา	9,648.79	8,141.34	7,807.17	0.46	-334.17	-4.10	25,597.31



รายได้เงินนอกงบประมาณกับการสมทบงบประมาณรายจ่ายประจำปี

ตารางที่ 2 รายได้เงินนอกงบประมาณจำแนกกระทรวง เรียงลำดับจากสูงที่สุดไปหาต่ำที่สุด
ปีงบประมาณ พ.ศ. 2564 – 2566 (ต่อ)

หน่วย : ล้านบาท

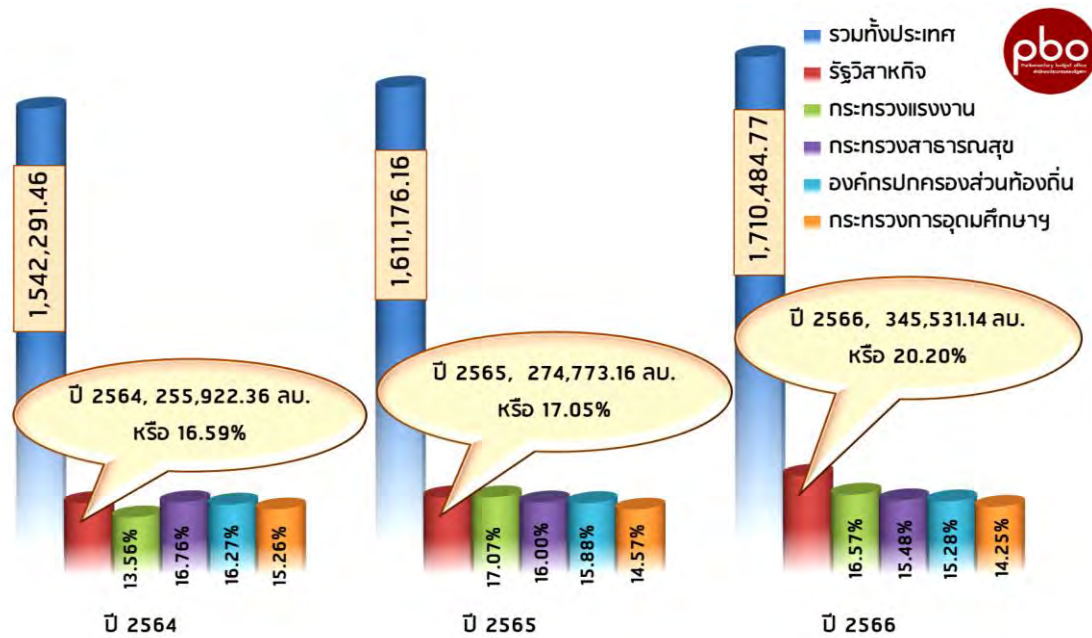
กระทรวง / หน่วยงาน	ปี 2564	ปี 2565	ปี 2566				รวม
			รายได้เงินนอกฯ		เพิ่มขึ้น/-ลดลง		
			จำนวน	สัดส่วน	จำนวน	ร้อยละ	
กระทรวงศึกษาธิการ	7,869.96	6,575.29	6,953.91	0.41	↑ 378.62	5.76	21,399.17
สำนักนายกรัฐมนตรี	24,459.66	11,992.02	4,819.11	0.28	↓ -7,172.91	-59.81	41,270.79
กระทรวงยุติธรรม	4,914.35	3,979.10	3,278.96	0.19	↓ -700.14	-17.60	12,172.42
ส่วนราชการไม่สังกัดสำนักนายกรัฐมนตรี กระทรวง หรือทบวง และหน่วยงานภายใต้การ ควบคุมดูแลของนายกรัฐมนตรี	2,366.42	2,402.27	2,449.69	0.14	↑ 47.42	1.97	7,218.38
กระทรวงทรัพยากรธรรมชาติและสิ่งแวดล้อม	2,163.16	2,088.35	2,242.68	0.13	↑ 154.33	7.39	6,494.20
กระทรวงการพัฒนาสังคมและความมั่นคงของ มนุษย์	2,612.46	1,934.38	1,924.76	0.11	↓ -9.62	-0.50	6,471.60
กระทรวงพลังงาน	1,552.67	667.45	845.45	0.05	↑ 177.99	26.67	3,065.57
กระทรวงพาณิชย์	148.25	77.29	381.46	0.02	↑ 304.17	393.54	607.00
กระทรวงการต่างประเทศ	1,432.15	880.00	344.00	0.02	↓ -536.00	-60.91	2,656.15
หน่วยงานอื่นของรัฐ	382.17	312.91	312.91	0.01829	—	-	1,007.98
กระทรวงวัฒนธรรม	164.26	272.50	275.62	0.01611	↑ 3.12	1.14	712.38
กระทรวงการท่องเที่ยวและกีฬา	178.87	181.64	181.92	0.01064	↑ 0.29	0.16	542.42
กระทรวงดิจิทัลเพื่อเศรษฐกิจและสังคม	365.66	713.29	149.54	0.00874	↓ -563.75	-79.03	1,228.50
กระทรวงมหาดไทย	136.90	123.61	127.31	0.00744	↑ 3.71	3.00	387.82

ที่มา : เอกสารงบประมาณฉบับที่ 7 รายงานสถานะและแผนการใช้จ่ายเงินนอกงบประมาณของหน่วยรับงบประมาณ ปี พ.ศ. 2565 – 2566
ประมวลผลและจัดทำโดย : สำนักงบประมาณของรัฐสภา

จากตารางที่ 2 พบว่า ในปีงบประมาณ พ.ศ. 2566 รัฐวิสาหกิจมีรายได้เงินนอก
งบประมาณสูงที่สุดจำนวน 345,531.14 ล้านบาท คิดเป็นร้อยละ 20.20 ของรายได้เงินนอกงบประมาณ
ปีงบประมาณ พ.ศ. 2566 ขณะที่กระทรวงมหาดไทยมีรายได้เงินนอกงบประมาณไว้ต่ำที่สุด
จำนวน 127.31 ล้านบาท คิดเป็นร้อยละ 0.00744 ของรายได้เงินนอกงบประมาณปีงบประมาณ
พ.ศ. 2566 สามารถจัดลำดับกระทรวงที่รายได้เงินนอกงบประมาณสูงที่สุด/ต่ำที่สุด ตามแผนภาพ
ที่ 3 และภาพที่ 4 ดังนี้

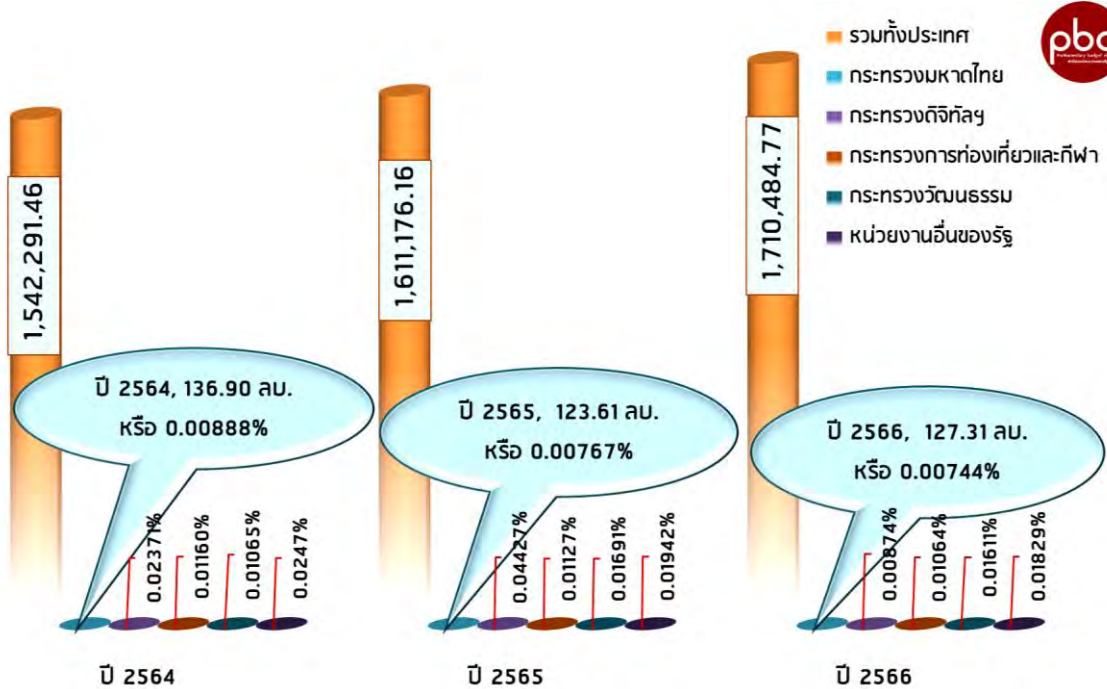


แผนภาพที่ 3 หน่วยงานระดับกระทรวงที่มีรายได้เงินนอกงบประมาณ สูงที่สุด 5 อันดับแรก ปีงบประมาณ พ.ศ. 2564 - 2566



ที่มา : เอกสารงบประมาณฉบับที่ 7 รายงานสถานะและแผนการใช้จ่ายเงินนอกงบประมาณของหน่วยรับงบประมาณ ปี พ.ศ. 2565 - 2566

แผนภาพที่ 4 หน่วยงานระดับกระทรวงที่มีรายได้เงินนอกงบประมาณสูงที่สุด 5 ลำดับแรก ปีงบประมาณ พ.ศ. 2564 - 2566



ที่มา : เอกสารงบประมาณฉบับที่ 7 รายงานสถานะและแผนการใช้จ่ายเงินนอกงบประมาณของหน่วยรับงบประมาณ ปี พ.ศ. 2565 - 2566



รายได้เงินนอกงบประมาณกับการสมทบงบประมาณรายจ่ายประจำปี

เมื่อพิจารณารายหน่วยงาน พบว่า ในปีงบประมาณ พ.ศ. 2566 สำนักงานประกันสังคม มีรายได้เงินนอกงบประมาณ**สูงที่สุด**ถึง 283,269.24 คิดเป็นร้อยละ 16.56 ของรายได้เงินนอกงบประมาณรวม เพิ่มขึ้นจากปีงบประมาณ พ.ศ. 2565 จำนวน 8,289.92 ล้านบาท คิดเป็นร้อยละ 3.01 โดยรายได้เงิน

แผนภาพที่ 5 หน่วยงานระดับกรมที่มีรายได้เงินนอกงบประมาณ

สูงที่สุด/ต่ำที่สุด 5 อันดับแรก ปีงบประมาณ พ.ศ. 2566




นอกงบประมาณ ของสำนักงานประกันสังคมได้รับจากกองทุนประกันสังคมและกองทุนเงินทดแทน เพื่อเป็นค่าใช้จ่ายในการบริหารงาน และค่าใช้จ่ายในการดำเนินงาน ซึ่งทั้ง 2 กองทุน ไม่ต้องนำส่งคลังเป็นรายได้ ขณะที่ กองทุนส่งเสริมงานวัฒนธรรม มีรายได้เงินนอกงบประมาณ**ต่ำที่สุด** 0.15 ล้านบาท คิดเป็นร้อยละ 0.00001 โดยหน่วยงานระดับกรมที่มีรายได้เงินนอกงบประมาณ**สูงที่สุด/ต่ำที่สุด** 5 อันดับแรก รายละเอียดตามแผนภาพที่ 5 ดังนี้

ที่มา : เอกสารงบประมาณฉบับที่ 7 รายงานสถานะและแผนการใช้จ่ายเงินนอกงบประมาณของหน่วยรับงบประมาณ ปี พ.ศ. 2565 – 2566

4.1.2 การใช้เงินนอกงบประมาณสมทบงบประมาณรายจ่ายประจำปี

4.1.2.1 การสมทบงบประมาณรายจ่ายประจำปี

ในช่วงปีงบประมาณ พ.ศ. 2564 – 2566 หน่วยรับงบประมาณนำเงินนอกงบประมาณมาสมทบกับงบประมาณรายจ่ายประจำปีรวมจำนวน 251,009.78 ล้านบาท คิดเป็นร้อยละ 5.16 ของรายได้เงินนอกงบประมาณรวม ซึ่งมีแนวโน้มการสมทบงบประมาณ**เพิ่มขึ้น** รายละเอียดการสมทบงบประมาณของประเทศระหว่างปีงบประมาณ พ.ศ. 2564 - 2566 ตามแผนภาพที่ 6 ดังนี้



ที่มา : เอกสารงบประมาณฉบับที่ 7 รายงานสถานะและแผนการใช้จ่ายเงินนอกงบประมาณของหน่วยรับงบประมาณ พ.ศ. 2565 – 2566
หมายเหตุ : เงินสมทบงบประมาณ = รายได้เงินนอกงบประมาณสะสมคงเหลือยกมา + รายได้เงินนอกงบประมาณระหว่างปี



รายได้เงินนอกงบประมาณกับการสมทบงบประมาณรายจ่ายประจำปี

จากแผนภาพที่ 6 สามารถแสดงรายละเอียดการสมทบงบประมาณรายจ่ายประจำปีจำแนกรายกระทรวง ตามตารางที่ 3 ดังนี้

ตารางที่ 3 การสมทบงบประมาณรายจ่ายประจำปี เรียงลำดับจากสูงที่สุดไปหาต่ำที่สุด
จำแนกรายกระทรวง ปีงบประมาณ พ.ศ. 2564 – 2566

หน่วย : ล้านบาท

กระทรวง / หน่วยงาน	ปี 2564	ปี 2565	ปี 2566				รวม
			การสมทบงบประมาณ		เพิ่มขึ้น/-ลดลง		
			จำนวน	สัดส่วน	จำนวน	ร้อยละ	
รวมทั้งประเทศ	57,990.04	87,503.79	105,515.96	100.00	18,012.16	20.58	251,009.78
รัฐวิสาหกิจ	18,028.77	53,993.06	71,953.18	68.19	17,960.12	33.26	143,975.00
สภาขาตไทย	16,176.15	15,776.00	16,846.72	15.97	1,070.72	6.79	48,798.88
กระทรวงการคลัง	8,219.90	6,980.13	7,231.03	6.85	250.90	3.59	22,431.06
กระทรวงการอุดมศึกษา วิทยาศาสตร์ วิจัยและนวัตกรรม	4,717.92	3,500.81	3,862.01	3.66	361.20	10.32	12,080.74
องค์กรปกครองส่วนท้องถิ่น	621.66	908.16	1,231.10	1.17	322.94	35.56	2,760.93
กระทรวงศึกษาธิการ	841.30	714.32	1,213.05	1.15	498.74	69.82	2,768.67
กระทรวงคมนาคม	571.44	0.18	910.00	0.86	909.82	500,450.06	1,481.62
ทุนหมุนเวียน	903.42	1,191.61	586.00	0.56	-605.61	-50.82	2,681.03
กระทรวงการต่างประเทศ	1,420.35	880.00	344.00	0.33	-536.00	-60.91	2,644.35
กระทรวงสาธารณสุข	239.79	299.21	334.68	0.32	35.47	11.85	873.68
กระทรวงทรัพยากรธรรมชาติและสิ่งแวดล้อม	1,121.34	1,112.31	269.26	0.26	-843.05	-75.79	2,502.91
กระทรวงเกษตรและสหกรณ์	149.51	273.39	260.96	0.25	-12.44	-4.55	683.85
สำนักนายกรัฐมนตรี	657.88	604.78	203.33	0.19	-401.45	-66.38	1,465.98
กระทรวงดิจิทัลเพื่อเศรษฐกิจและสังคม	17.21	405.49	132.40	0.13	-273.09	-67.35	555.10
กระทรวงพาณิชย์	374.78	540.37	71.50	0.06776	-468.87	-86.77	986.65
กระทรวงมหาดไทย	-	42.50	43.93	0.04164	1.44	3.38	86.43
กระทรวงการท่องเที่ยวและกีฬา	17.40	26.59	11.84	0.01122	-14.75	-55.47	55.83
กระทรวงวัฒนธรรม	-	-	9.98	0.00945	9.98	100.00	9.98
หน่วยงานของรัฐสภา	1.00	1.00	1.00	0.00095	-	-	3.00
ส่วนราชการไม่สังกัดสำนักนายกรัฐมนตรี กระทรวง หรือทบวง และหน่วยงานภายใต้การควบคุมดูแลของนายกรัฐมนตรี	2.50	7.53	-	-	-7.53	-100.00	10.02
หน่วยงานของศาล	2,990.39	-	-	-	-	-	2,990.39
หน่วยงานขององค์กรอิสระและองค์กรอัยการ	543.44	246.37	-	-	-246.37	-100.00	789.81
หน่วยงานอื่นของรัฐ	373.89	-	-	-	-	-	373.89

ที่มา : เอกสารงบประมาณฉบับที่ 7 รายงานสถานะและแผนการใช้จ่ายเงินนอกงบประมาณของหน่วยรับงบประมาณ พ.ศ. 2565 – 2566

หมายเหตุ : เงินสมทบงบประมาณ = รายได้เงินนอกงบประมาณสะสมคงเหลือยกมา + รายได้เงินนอกงบประมาณระหว่างปี

ประมวลผลและจัดทำโดย : สำนักงบประมาณของรัฐสภา




รายได้เงินนอกงบประมาณกับการสมทบงบประมาณรายจ่ายประจำปี

จากตารางที่ 3 และแผนภาพที่ 6 พบว่า ในปีงบประมาณ พ.ศ. 2566 หน่วยรับงบประมาณมีรายได้เงินนอกงบประมาณ จำนวน 567 หน่วยงาน เป็นเงิน 1,710,484.77 ล้านบาท คิดเป็นร้อยละ 53.70 ของงบประมาณรายจ่ายประจำปี โดยมีหน่วยงานที่จะนำรายได้เงินนอกงบประมาณมาสมทบงบประมาณ จำนวน 186 หน่วยงาน เป็นเงิน 105,515.96 ล้านบาท คิดเป็นร้อยละ 6.17 ของรายได้เงินนอกงบประมาณ ทั้งนี้ หน่วยรับงบประมาณได้แสดงรายละเอียดการสมทบงบประมาณที่เชื่อมโยงกับยุทธศาสตร์ชาติ แผนแม่บทที่เกี่ยวข้อง แผนยุทธศาสตร์การจัดสรรงบประมาณในระดับผลผลิต กิจกรรม แผนงาน งาน โครงการ ไว้ในเอกสารงบประมาณเพื่อเสนอต่อรัฐสภา ประกอบการพิจารณาอนุมัติร่างพระราชบัญญัติงบประมาณรายจ่ายประจำปี สำหรับหน่วยงานที่ไม่นำรายได้เงินนอกงบประมาณมาสมทบงบประมาณมีจำนวน 381 หน่วยงาน เนื่องจากหน่วยงานมีแผนการที่จะนำเงินนอกงบประมาณไปใช้จ่ายในการดำเนินงานของหน่วยงาน โดยแสดงวงเงินงบประมาณสำหรับการใช้จ่ายไว้ในรายงานสถานะเงินนอกงบประมาณ และแผนการใช้จ่ายเงินนอกงบประมาณในเอกสารงบประมาณที่เสนอต่อรัฐสภา นอกจากนี้ยังพบว่า กระทรวงคมนาคมมีการสมทบงบประมาณรายจ่ายประจำปี **เพิ่มจำนวน 909.82 ล้านบาท หรือเพิ่มขึ้นร้อยละ 500.450.06** โดยรายได้ที่นำมาสมทบงบประมาณรายจ่ายงบประมาณเกิดจากการเงินกู้ต่างประเทศ สำหรับรายจ่ายลงทุนของกรมทางหลวงชนบท

หน่วยรับงบประมาณที่มีการสมทบงบประมาณรายจ่ายประจำปี **สูงที่สุด 5 อันดับแรก** ในปีงบประมาณ พ.ศ. 2566 คือ รัฐวิสาหกิจ สภาวิชาชีพไทย กระทรวงการคลัง กระทรวงการอุดมศึกษา วิทยาศาสตร์ วิจัยและนวัตกรรม และกระทรวงทรัพยากรธรรมชาติและสิ่งแวดล้อม รายละเอียดตามแผนภาพที่ 7

แผนภาพที่ 7 หน่วยระดับกระทรวงที่มีการสมทบงบประมาณรายจ่ายประจำปี **สูงที่สุด 5 อันดับแรก** ปีงบประมาณ พ.ศ. 2564 - 2566




ที่มา : เอกสารงบประมาณฉบับที่ 7 รายงานสถานะและแผนการใช้จ่ายเงินนอกงบประมาณของหน่วยรับงบประมาณ พ.ศ. 2565 - 2566
 หมายเหตุ : เงินสมทบงบประมาณ = รายได้เงินนอกงบประมาณสะสมคงเหลือยกมา + รายได้เงินนอกงบประมาณระหว่างปี



รายได้เงินนอกงบประมาณกับการสมทบงบประมาณรายจ่ายประจำปี

สำหรับหน่วยรับงบประมาณที่สมทบงบประมาณต่ำที่สุด ในปีงบประมาณ พ.ศ. 2566 คือ **หน่วยงานของรัฐสภา** โดยสมทบงบประมาณรายจ่ายประจำปี จำนวน 1.00 ล้านบาท คิดเป็นร้อยละ 0.00095 หากจัดลำดับหน่วยรับงบประมาณที่สมทบงบประมาณรายจ่ายประจำปี **ต่ำที่สุด 5 อันดับแรก** ได้แก่ หน่วยงานของรัฐสภา กระทรวงวัฒนธรรม กระทรวงการท่องเที่ยว และกระทรวงมหาดไทย และกระทรวงพาณิชย์ ตามแผนภาพที่ 8 ดังนี้

แผนภาพที่ 8 หน่วยรับงบประมาณที่สมทบงบประมาณรายจ่ายประจำปี **ต่ำที่สุด 5 อันดับแรก** ปีงบประมาณ พ.ศ. 2564 - 2566



ที่มา : เอกสารงบประมาณฉบับที่ 7 รายงานสถานะและแผนการใช้จ่ายเงินนอกงบประมาณของหน่วยรับงบประมาณ พ.ศ. 2565 - 2566
 หมายเหตุ : เงินสมทบงบประมาณ = รายได้เงินนอกงบประมาณสะสมคงเหลือยกมา + รายได้เงินนอกงบประมาณระหว่างปี

เมื่อพิจารณารายหน่วยงาน พบว่า ในปีงบประมาณ พ.ศ. 2566 การรถไฟแห่งประเทศไทย สมทบงบประมาณรายจ่ายประจำปี **สูงที่สุด** ถึง 64,781.68 ล้านบาท คิดเป็นร้อยละ 61.40 ของเงินสมทบรวม การรถไฟแห่งประเทศไทย เป็นรัฐวิสาหกิจที่กฎหมายจัดตั้งกำหนดให้เป็นหน่วยงานของรัฐที่แสวงหากำไร และสามารถพึ่งตนเองได้ จึงเป็นหน่วยงานที่มีการสมทบงบประมาณรายจ่ายประจำปีค่อนข้างสูง ขณะที่เทศบาลเมืองสะเตงนอก สมทบงบประมาณรายจ่ายประจำปี **ต่ำที่สุด** 0.17 ล้านบาท คิดเป็นร้อยละ 0.00016 โดยหน่วยงานระดับกรมที่สมทบงบประมาณรายจ่ายประจำปี **สูงที่สุด/ต่ำที่สุด 5 อันดับแรก** รายละเอียดตามแผนภาพที่ 9 ดังนี้



ที่มา : เอกสารงบประมาณฉบับที่ 7 รายงานสถานะและแผนการใช้จ่ายเงินนอกงบประมาณของหน่วยรับงบประมาณ พ.ศ. 2565 - 2566
 หมายเหตุ : เงินสมทบงบประมาณ = รายได้เงินนอกงบประมาณสะสมคงเหลือยกมา + รายได้เงินนอกงบประมาณระหว่างปี



รายได้เงินนอกงบประมาณกับการสมทบงบประมาณรายจ่ายประจำปี

หากจำแนกตามประเภทหน่วยรับงบประมาณตามมาตรา 4 แห่งพระราชบัญญัติวิธีการงบประมาณ พ.ศ. 2561 โดยในช่วงปีงบประมาณ พ.ศ. 2564 – 2566 ส่วนราชการเป็นหน่วยรับงบประมาณที่มีรายได้เงินนอกงบประมาณสูงที่สุด การจำแนกประเภทหน่วยรับงบประมาณตามมาตรา 4 จัดกลุ่มหน่วยรับงบประมาณได้เป็น 2 กลุ่ม คือ

1. หน่วยงานของรัฐ ประกอบด้วย

✚ ส่วนราชการ ประกอบด้วย กระทรวง ทบวง กรม หรือส่วนราชการที่เรียกชื่ออย่างอื่นและมีฐานะเป็นกรม ซึ่งรวมถึงสภาวิชาชีพ

✚ ไม่ใช่ส่วนราชการ ประกอบด้วย รัฐวิสาหกิจ หน่วยงานของรัฐสภา ศาลยุติธรรม ศาลปกครอง ศาลรัฐธรรมนูญ องค์การอิสระตามรัฐธรรมนูญ และองค์กรอัยการ องค์การมหาชน ทุนหมุนเวียน องค์การปกครองส่วนท้องถิ่น และหน่วยงานอื่นของรัฐตามที่กฎหมายกำหนด

2. สภาวิชาชีพ

ทั้งนี้ รายได้เงินนอกงบประมาณและการสมทบงบประมาณรายจ่ายประจำปีของหน่วยรับงบประมาณปีงบประมาณ พ.ศ. 2564 – 2566 รายละเอียดตามตารางที่ 4 ดังนี้

จำแนกตามหน่วยรับงบประมาณ ปีงบประมาณ พ.ศ. 2564 - 2566

หน่วย : ล้านบาท

หน่วยรับงบประมาณ	ปีงบประมาณ พ.ศ. 2564			ปีงบประมาณ พ.ศ. 2565			ปีงบประมาณ พ.ศ. 2566		
	งบประมาณ	รายได้เงินนอก	สมทบ	งบประมาณ	รายได้เงินนอก	สมทบ	งบประมาณ	รายได้เงินนอก	สมทบ
รวมทั้งประเทศ	3,285,962.48	1,542,291.46	57,990.04	3,100,000.00	1,611,176.16	87,503.79	3,185,000.00	1,710,484.77	105,515.96
งบกลาง	614,616.25	-	-	587,409.34	-	-	590,470.00	-	-
หน่วยงานของรัฐ	2,662,474.68	1,526,557.41	41,813.88	2,478,749.99	1,595,400.16	71,727.79	2,585,675.98	1,693,638.05	88,669.23
1. ส่วนราชการ	2,037,261.16	549,316.40	10,554.91	1,931,321.06	615,169.19	9,620.83	1,984,737.10	632,845.76	8,480.50
- กระทรวง ทบวง กรม หรือ ส่วนราชการที่เรียกชื่ออย่างอื่นและมีฐานะเป็นกรม	2,014,151.61	549,316.40	10,554.91	1,913,910.05	615,169.19	9,620.83	1,963,009.35	632,845.76	8,480.50
- จังหวัดและกลุ่มจังหวัด	23,109.55	-	-	17,411.01	-	-	21,727.74	-	-
2. รัฐวิสาหกิจ	153,692.30	255,922.36	18,028.77	127,865.45	274,773.16	53,993.06	162,989.69	345,531.14	71,953.18
3. หน่วยงานของรัฐสภา ศาลยุติธรรม	50,659.57	54,761.32	3,534.83	49,488.12	53,390.28	247.37	49,796.70	53,673.86	1.00
4. องค์การมหาชน/สถาบันอุดมศึกษาในกำกับของรัฐ	105,925.28	255,751.06	7,796.41	97,344.24	236,553.77	5,766.76	99,509.19	238,904.20	6,417.46
5. ทุนหมุนเวียน	223,024.71	159,474.92	903.42	195,370.40	159,344.00	1,191.61	206,985.64	160,985.01	586.00
6. องค์การปกครองส่วนท้องถิ่น	91,348.46	250,949.17	621.66	76,882.83	255,856.85	908.16	81,180.31	261,385.18	1,231.10
7. หน่วยงานอื่นของรัฐ	563.20	382.17	373.89	477.88	312.91	0.00	477.35	312.91	0.00
สภาวิชาชีพ	8,871.55	15,734.06	16,176.15	8,265.44	15,776.00	15,776.00	8,854.02	16,846.72	16,846.72
รายจ่ายเพื่อค่าใช้จ่ายเงินคงคลัง	-	-	-	596.67	-	-	-	-	-
รายจ่ายเพื่อค่าใช้จ่ายเงินสำรองจ่าย	-	-	-	24,978.56	-	-	-	-	-

ที่มา : เอกสารงบประมาณ ฉบับที่ 7 รายงานสถานะและแผนการใช้จ่ายเงินนอกงบประมาณของหน่วยรับงบประมาณ ประจำปี พ.ศ. 2565 – 566

หมายเหตุ : 1. หน่วยงานของรัฐที่ได้รับจัดสรรงบประมาณเป็นเงินอุดหนุน นับรวมเงินงบประมาณรายจ่ายประจำปีที่ได้รับจัดสรรเป็นรายได้เงินนอกงบประมาณ

2. เงินสมทบงบประมาณ = รายได้เงินนอกงบประมาณสะสมคงเหลือยกมา + รายได้เงินนอกงบประมาณระหว่างปี
ประมวลผลและจัดทำโดย : สำนักงบประมาณของรัฐสภา

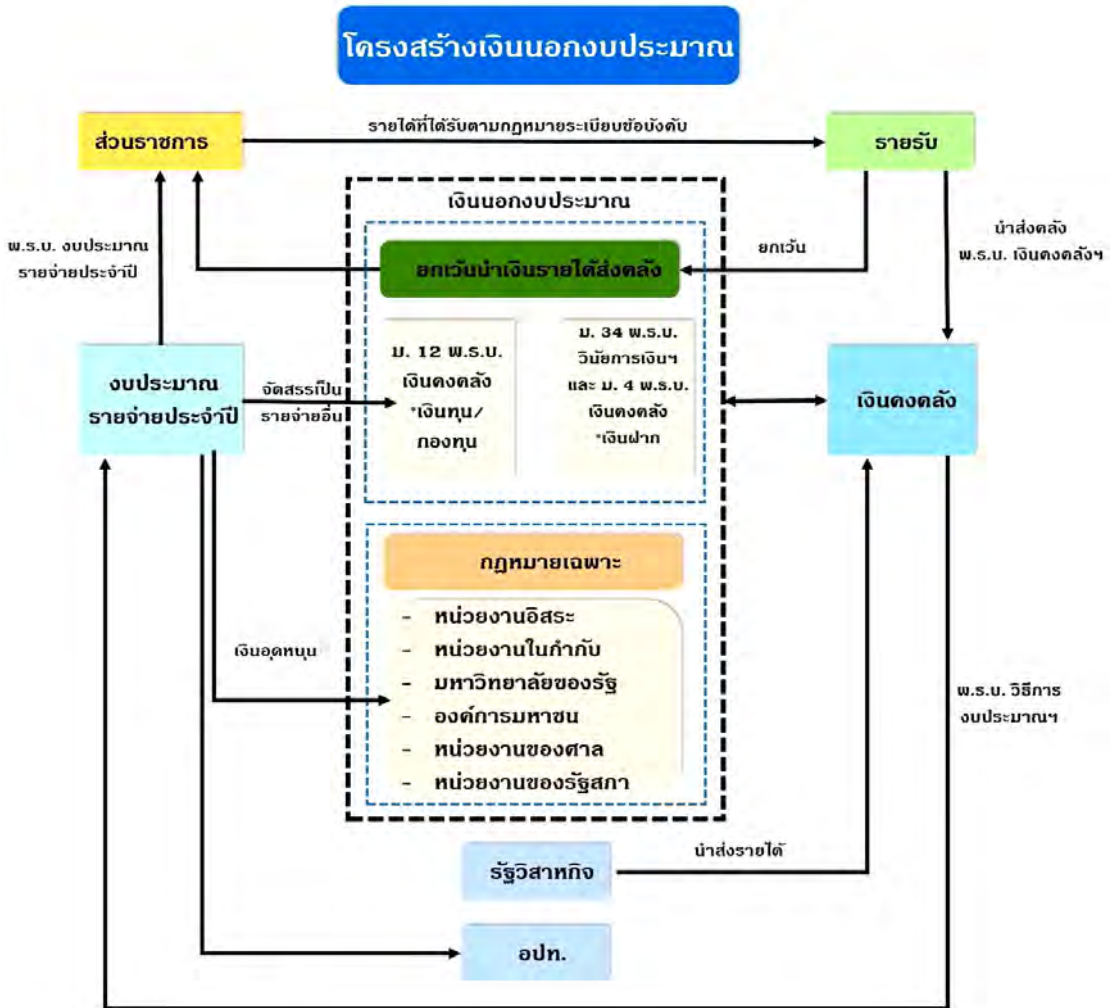


จากตารางที่ 4 พบว่า ในปีงบประมาณ พ.ศ. 2566 หน่วยรับงบมีรายได้เงินนอกงบประมาณ รวมทั้งสิ้น 1,710,484.77 ล้านบาท คิดเป็นร้อยละ 53.70 ของงบเงินงบประมาณรายจ่ายประจำปี โดยส่วนราชการมีรายได้เงินนอกงบประมาณ**สูงที่สุด**จำนวน 632,845.76 ล้านบาท คิดเป็นร้อยละ 37.00 ของรายได้เงินนอกงบประมาณรวม รองลงมา คือ รัฐวิสาหกิจ จำนวน 345,531.14 ล้านบาท คิดเป็นร้อยละ 20.20 ของรายได้งบประมาณรวม และมีการสมทบงบประมาณรายจ่ายประจำปี รวมจำนวน 105,515.96 ล้านบาท คิดเป็นร้อยละ 6.17 ของรายได้เงินนอกงบประมาณรวม โดยรัฐวิสาหกิจ สมทบงบประมาณ**สูงที่สุด** จำนวน 71,953.18 ล้านบาท คิดเป็นร้อยละ 68.19 ของเงินสมทบงบประมาณรายจ่ายประจำปี พ.ศ. 2566 รวม หรือคิดเป็นร้อยละ 20.82 ของรายได้เงินนอกงบประมาณของรัฐวิสาหกิจ รองลงมา คือ สภาอากาศไทย จำนวน 16,346 ล้านบาท คิดเป็นร้อยละ 15.97 ของเงินสมทบงบประมาณรายจ่ายประจำปี พ.ศ. 2566 หรือคิดเป็นร้อยละ 190.27 ของงบประมาณที่สภาอากาศไทยได้รับการจัดสรร

ทั้งนี้ ตามพระราชบัญญัติวิธีการงบประมาณ พ.ศ. 2561 มาตรา 24 วรรค 2 วรรค 3 และวรรค 4 ให้อำนาจหน่วยงานของรัฐมีรายได้เงินนอกงบประมาณได้โดยไม่ต้องนำส่งคลัง และสามารถใช้จ่ายเงินนอกงบประมาณได้แตกต่างกันตามวัตถุประสงค์ของการดำเนินงาน ซึ่งวัตถุประสงค์หลักของการใช้จ่ายเงินนอกงบประมาณ คือ ให้เกิดความยืดหยุ่น มีอิสระทางการคลัง สามารถใช้จ่ายในการดำเนินงานได้ทันที ทันต่อเวลา เพื่อให้บรรลุวัตถุประสงค์การดำเนินงานของหน่วยงานของรัฐนั้น ๆ นอกจากนี้ยังมีกฎหมายจัดตั้งหน่วยงาน ยิ่งกำหนดให้หน่วยงานมีรายได้และสามารถเก็บไว้ใช้จ่ายได้โดยไม่ต้องนำส่งคลัง เช่น **ทุนหมุนเวียน รัฐวิสาหกิจ องค์การมหาชน มหาวิทยาลัยของรัฐ หน่วยงานของศาล หน่วยงานของรัฐสภา และหน่วยงานอิสระตามรัฐธรรมนูญและองค์กรอัยการ รวมไปถึงองค์กรปกครองส่วนท้องถิ่น** ซึ่งกฎหมายล้วนให้อำนาจแก่หน่วยงานให้สามารถบริหารเงินนอกงบประมาณได้ตามความเหมาะสม และยังไม่ต้องนำส่งคลังอีกด้วย ดังนั้น เมื่อหน่วยงานของรัฐดังกล่าวมีรายได้จากการดำเนินงานหรือเงินเหลือจ่ายจากงบประมาณที่ได้รับจัดสรร จึงสามารถเก็บสะสมไว้ที่หน่วยงานและใช้จ่ายตามวัตถุประสงค์ของการดำเนินงานได้อย่างอิสระภายใต้กฎหมายที่เกี่ยวข้องกำหนด ขณะที่ส่วนราชการหากมีเงินงบประมาณไม่ว่าจะได้รับตามกฎหมาย หรือระเบียบข้อบังคับ หรือได้รับชำระตามอำนาจหน้าที่หรือสัญญา หรือได้รับจากการให้ใช้ทรัพย์สิน หรือเก็บดอกผลจากทรัพย์สินของราชการ ให้ส่วนราชการนั้น นำส่งคลังตามระเบียบที่คณะรัฐมนตรีกำหนด ซึ่งบัญญัติไว้ในพระราชบัญญัติวิธีการงบประมาณ พ.ศ. 2561 มาตรา 24 วรรค 1 ตามโครงสร้างเงินนอกงบประมาณที่แสดงในแผนภาพที่ 10 ดังนี้



แผนภาพที่ 10 โครงสร้างเงินนอกงบประมาณ



ที่มา : สรุปประเด็นกฎหมายจากการพิจารณางบประมาณรายจ่ายประจำปี (2564), สำนักงบประมาณของรัฐสภา

ดังนั้น การศึกษาครั้งนี้จึงให้ความสำคัญกับหน่วยงานที่เป็น “ส่วนราชการ” เนื่องจากเป็นหน่วยงานที่มีรายได้เงินนอกงบประมาณจำนวนมาก แต่มีการสมทบงบประมาณค่อนข้างต่ำ และแผนการใช้จ่ายเงินนอกงบประมาณไม่แสดงรายละเอียดในส่วนของการเชื่อมโยงกับยุทธศาสตร์ชาติ แผนแม่บทที่เกี่ยวข้อง แผนยุทธศาสตร์การจัดสรรงบประมาณ ในระดับผลิตภัณฑ์ กิจกรรม แผนงาน งาน โครงการ แสดงเพียงวงเงินงบประมาณในการใช้จ่ายสำหรับภารกิจด้านพื้นฐานและภารกิจเพื่อการพัฒนาเท่านั้น ต่างจากหน่วยงานของรัฐที่ได้รับจัดสรรงบประมาณเป็นเงินอุดหนุน (รัฐวิสาหกิจ ทุนหมุนเวียน องค์การมหาชน หน่วยงานในกำกับของรัฐ องค์การปกครองส่วนท้องถิ่น หน่วยงานของรัฐสภา ศาลยุติธรรม ศาลปกครอง ศาลรัฐธรรมนูญ และองค์กรอิสระตามรัฐธรรมนูญ และองค์กรอัยการ และหน่วยงานอื่นของรัฐ) ซึ่งนับรวมเงินงบประมาณรายจ่ายประจำปีที่มีการจัดทำเอกสารประกอบการขอรับจัดสรรงบประมาณตามที่กฎหมายกำหนดไว้อย่างครบถ้วนเพื่อเสนอต่อรัฐสภาสำหรับพิจารณาร่างพระราชบัญญัติงบประมาณรายจ่ายประจำปี เป็นรายได้เงินนอกงบประมาณ เนื่องจากกฎหมายให้อำนาจหน่วยงานในการบริหารงบประมาณอย่างอิสระ เพื่อความยืดหยุ่นในการดำเนินงานตามวัตถุประสงค์ และเมื่อได้รับและมีเงินงบประมาณเหลือจ่ายสามารถเก็บไว้ใช้จ่ายโดยไม่ต้องนำส่งคืนคลัง



รายได้เงินนอกงบประมาณกับการสมทบงบประมาณรายจ่ายประจำปี

เมื่อพิจารณาตามตารางที่ 4 พบว่า ในปีงบประมาณ พ.ศ. 2566 ส่วนราชการมีรายได้เงินนอกงบประมาณไว้**สูงที่สุด** จำนวน 632,845.76 ล้านบาท คิดเป็นร้อยละ 37.00 ของรายได้เงินนอกงบประมาณปี พ.ศ. 2566 โดยกระทรวงแรงงานเป็นส่วนราชการมีรายได้เงินนอกงบประมาณ**สูงที่สุด**จำนวน 283,269.24 ล้านบาท คิดเป็นร้อยละ 44.76 ของรายได้เงินนอกงบประมาณของส่วนราชการปี พ.ศ. 2566 รองลงมาคือ กระทรวงสาธารณสุข มีรายได้เงินนอกงบประมาณจำนวน 260,429.90 ล้านบาท คิดเป็นร้อยละ 41.15 ของรายได้เงินนอกงบประมาณของส่วนราชการปี พ.ศ. 2566 ซึ่งเมื่อรวมรายได้เงินนอกงบประมาณของทั้ง 2 หน่วยงานแล้วสูงเกินร้อยละ 80 ของรายได้เงินนอกงบประมาณของส่วนราชการปี พ.ศ. 2566 แต่มีการนำเงินนอกงบประมาณมาสมทบงบประมาณรายจ่ายประจำปีเพียงจำนวน 328.96 ล้านบาท คิดเป็นสัดส่วนร้อยละ 0.06 ของรายได้เงินนอกงบประมาณของส่วนราชการปีงบประมาณ พ.ศ. 2566 ซึ่งเป็น**สัดส่วนการสมทบที่ค่อนข้างน้อย** รายละเอียดรายได้เงินนอกงบประมาณและการสมทบงบประมาณรายจ่ายของส่วนราชการจำแนกตามรายการกระทรวง ตามตารางที่ 5 ดังนี้

ตารางที่ 5 รายได้เงินนอกงบประมาณและการสมทบงบประมาณรายจ่ายของส่วนราชการจำแนกตามรายการกระทรวงเรียงลำดับจากสูงที่สุดไปหาต่ำที่สุด ปี พ.ศ. 2564 - 2566

หน่วย : ล้านบาท

กระทรวง / หน่วยงาน	ปี 2564			ปี 2565			ปี 2566		
	งบประมาณ	รายได้เงินนอก	สมทบ	งบประมาณ	รายได้เงินนอก	สมทบ	งบประมาณ	รายได้เงินนอก	สมทบ
รวมทั้งประเทศ	2,037,261.16	549,316.40	10,554.91	1,931,321.06	615,169.19	9,620.83	1,984,737.10	632,845.76	8,480.50
กระทรวงแรงงาน	69,676.04	209,147.65	-	49,658.88	274,979.32	-	54,296.09	① 283,269.24	-
กระทรวงสาธารณสุข	144,130.98	250,134.99	239.79	152,249.70	254,002.29	299.21	154,683.22	② 260,429.90	④ 328.96
กระทรวงกลาโหม	213,684.63	21,382.93	-	199,521.52	21,216.14	-	④ 196,788.13	③ 22,254.05	-
กระทรวงการอุดมศึกษา วิทยาศาสตร์ วิจัยและนวัตกรรม	45,400.45	22,694.27	331.66	44,062.27	21,248.91	350.34	44,163.58	④ 21,768.05	220.32
กระทรวงคมนาคม	189,958.73	10,593.81	571.44	173,164.30	10,864.83	0.18	180,502.02	⑤ 12,982.14	② 910.00
กระทรวงเกษตรและสหกรณ์	110,042.72	8,825.83	100.00	109,284.41	10,177.40	200.00	125,416.95	10,195.71	200.00
กระทรวงการคลัง	267,852.12	9,486.89	6,436.81	273,022.82	8,033.49	5,961.54	③ 284,650.41	8,435.52	① 6,144.26
กระทรวงยุติธรรม	26,357.96	4,914.03	-	23,815.24	3,975.99	-	24,514.28	3,277.52	-
กระทรวงศึกษาธิการ	353,225.42	3,367.18	5.14	328,005.72	3,157.51	27.77	② 323,129.67	3,218.49	11.50
ส่วนราชการไม่สังกัดสำนัก	130,752.96	2,344.96	2.50	122,608.01	2,385.58	7.53	125,244.25	2,436.00	-
กระทรวงทรัพยากรธรรมชาติและสิ่งแวดล้อม	29,037.58	2,003.24	1,119.87	27,871.22	1,958.35	1,093.01	30,398.45	2,117.19	⑤ 267.55
กระทรวงพลังงาน	2,279.17	1,552.67	-	2,707.45	667.45	-	2,707.40	845.45	-
กระทรวงพาณิชย์	6,438.34	112.77	327.35	6,043.28	46.00	435.07	6,162.06	346.00	-
กระทรวงการต่างประเทศ	8,156.36	1,432.15	1,420.35	7,406.50	880.00	880.00	7,556.49	344.00	③ 344.00
กระทรวงวัฒนธรรม	7,661.92	160.07	-	6,727.41	268.14	-	6,481.87	271.14	9.98
สำนักนายกรัฐมนตรี	28,620.43	483.03	-	25,567.11	206.58	-	24,023.97	206.91	-
กระทรวงการท่องเที่ยวและกีฬา	5,652.28	178.87	-	4,741.70	181.64	-	4,972.65	181.92	-



รายได้เงินนอกงบประมาณกับการสมทบงบประมาณรายจ่ายประจำปี

ตารางที่ 5 รายได้เงินนอกงบประมาณและการสมทบงบประมาณรายจ่ายของส่วนราชการ
จำแนกตามรายการกระทรวงเรียงลำดับจากสูงที่สุดไปหาต่ำที่สุด ปี พ.ศ. 2564 - 2566 (ต่อ)

หน่วย : ล้านบาท

กระทรวง / หน่วยงาน	ปี 2564			ปี 2565			ปี 2566		
	งบประมาณ	รายได้เงินนอกฯ	สมทบ	งบประมาณ	รายได้เงินนอกฯ	สมทบ	งบประมาณ	รายได้เงินนอกฯ	สมทบ
กระทรวงการพัฒนาสังคมและ	20,590.65	305.11	-	23,321.09	135.04	-	23,353.93	133.28	-
กระทรวงมหาดไทย	334,487.67	136.90	-	315,513.09	123.61	42.50	325,578.90	127.31	43.93
กระทรวงดิจิทัลเพื่อเศรษฐกิจ	6,505.14	59.07	-	5,515.88	660.92	323.68	5,282.50	5.94	-
กระทรวงอุตสาหกรรม	4,659.18	-	-	4,341.06	-	-	4,490.85	-	-
จังหวัดและกลุ่มจังหวัด	23,109.55	-	-	17,411.01	-	-	21,727.74	-	-
ส่วนราชการในพระองค์	8,980.89	-	-	8,761.39	-	-	8,611.67	-	-

ที่มา : เอกสารงบประมาณฉบับที่ 7 รายงานสถานะและแผนการใช้จ่ายเงินนอกงบประมาณของหน่วยรับงบประมาณ พ.ศ. 2565 – 2566
หมายเหตุ : เงินสมทบงบประมาณ = รายได้เงินนอกงบประมาณสะสมคงเหลือยกมา + รายได้เงินนอกงบประมาณระหว่างปี
ประมวลผลและจัดทำโดย : สำนักงบประมาณของรัฐสภา

แผนภาพที่ 11 หน่วยงานระดับกรมของส่วนราชการที่มีรายได้เงินนอก
งบประมาณสูงที่สุด/ต่ำที่สุด ปีงบประมาณ พ.ศ. 2566



ที่มา : เอกสารงบประมาณฉบับที่ 7 รายงานสถานะและแผนการใช้จ่าย
เงินนอกงบประมาณของหน่วยรับงบประมาณ พ.ศ. 2565 – 2566

จากตารางที่ 5 พบว่า หน่วยงานระดับกรมของ
ส่วนราชการมีรายได้เงินนอกงบประมาณสูงที่สุด
5 ลำดับแรก ได้แก่ สำนักงานประกันสังคม
สำนักงานปลัดกระทรวงสาธารณสุข กองทัพบก
กรมการแพทย์ และกรมทางหลวง ตามลำดับ
ขณะที่หน่วยงานระดับกรมของส่วนราชการที่มี
รายได้เงินนอกงบประมาณต่ำที่สุด 5 ลำดับแรก
ได้แก่ กรมการพัฒนาชุมชน สำนักงาน
คณะกรรมการการศึกษาขั้นพื้นฐาน
กรมกิจการสตรีและสถาบันครอบครัว กรม
ควบคุมมลพิษ และสำนักงานศิลปวัฒนธรรม
ร่วมสมัย ตามลำดับ โดยหน่วยงานระดับกรมที่
สมทบงบประมาณรายจ่าย ประจำปีสูงที่สุด/ต่ำที่สุด
5 อันดับแรกรายละเอียดตามแผนภาพที่ 11 ดังนี้

ข้อสังเกต

1. ส่วนราชการด้านสาธารณสุข เป็นหน่วยงานที่มีรายได้เงินงบประมาณสูง
ขณะที่การสมทบงบประมาณรายจ่ายประจำปีค่อนข้างต่ำ ซึ่งรายได้เงินนอกงบประมาณที่เกิดขึ้นแต่
ละปีหน่วยงานมีแผนการใช้จ่ายที่ให้ความสำคัญกับภารกิจพื้นฐาน ขณะที่ภารกิจเพื่อการพัฒนาให้
ความสำคัญค่อนข้างน้อย



รายได้เงินนอกงบประมาณกับการสมทบงบประมาณรายจ่ายประจำปี

2. การสมทบงบประมาณรายจ่ายประจำปีขึ้นอยู่กับการทำความตกลงกับสำนักงานงบประมาณตามหลักเกณฑ์ว่าด้วยการใช้จ่ายงบประมาณรายจ่าย การโอนเงินจัดสรรหรือการเปลี่ยนแปลงเงินจัดสรร พ.ศ. 2562 ซึ่งปัจจุบันยังไม่มีข้อกำหนดสัดส่วนการสมทบงบประมาณที่ชัดเจน ดังนั้น สัดส่วนการสมทบงบประมาณของแต่ละหน่วยงานจึงเป็นไปตามดุลพินิจของหน่วยรับงบประมาณ ซึ่งมีความแตกต่างกันค่อนข้างมาก

3. แผนการใช้จ่ายเงินนอกงบประมาณในส่วนที่ไม่นำมาสมทบงบประมาณรายจ่ายประจำปีในส่วนราชการจัดทำขึ้น ไม่แสดงรายละเอียดในส่วนของการเชื่อมโยงกับยุทธศาสตร์ชาติ แผนแม่บทที่เกี่ยวข้อง แผนยุทธศาสตร์การจัดสรรงบประมาณ ในระดับผลผลิต กิจกรรม แผนงาน งาน โครงการแสดงเพียงวงเงินงบประมาณในการใช้จ่ายสำหรับภารกิจด้านพื้นฐานและภารกิจเพื่อการพัฒนาเท่านั้น

4.1.2.2 สัดส่วนการสมทบงบประมาณต่องบประมาณ

1. การสมทบต่อเงินงบประมาณรายจ่ายประจำปี

จากรายงานสถานะและแผนการใช้จ่ายเงินนอกงบประมาณของหน่วยรับงบประมาณ ระหว่างปีงบประมาณ พ.ศ. 2564 – 2565 พบว่า หน่วยรับงบประมาณได้รับจัดสรรงบประมาณรายจ่ายประจำปีรวมจำนวน 9,570,962.48 ล้านบาท และนำรายได้เงินนอกงบประมาณมาสมทบงบประมาณรายจ่ายประจำปีรวม จำนวน 251,009.78 ล้านบาท คิดเป็นร้อยละ 2.62 ของงบประมาณที่ได้รับจัดสรรรวม สำหรับปีงบประมาณ พ.ศ. 2566 หน่วยรับงบประมาณได้รับจัดสรรงบประมาณ 3,185,000 ล้านบาท สมทบงบประมาณรายจ่ายประจำปี จำนวน 105,515.96 ล้านบาท คิดเป็นร้อยละ 3.31 รายละเอียดสัดส่วนการสมทบงบประมาณจำแนกรายกระทรวงตามตารางที่ 6 ดังนี้

ตารางที่ 6 สัดส่วนการสมทบงบประมาณต่องบประมาณรายจ่ายประจำปี
จำแนกรายกระทรวง ปีงบประมาณ พ.ศ. 2564 - 2566

หน่วย : ล้านบาท

กระทรวง / หน่วยงาน	ปีงบประมาณ พ.ศ. 2564			ปีงบประมาณ พ.ศ. 2565			ปีงบประมาณ พ.ศ. 2566			รวม		
	งบประมาณ	สมทบ	สมทบ/ งปม.	งบประมาณ	สมทบ	สมทบ/ งปม.	งบประมาณ	สมทบ	สมทบ/ งปม.	งบประมาณ	สมทบ	สมทบ/ งปม.
รวมทั้งประเทศ	3,285,962.48	57,990.04	1.76	3,100,000.00	87,503.79	2.82	3,185,000.00	105,515.96	3.31	9,570,962.48	251,009.78	2.62
งบกลาง	614,616.25	-	-	587,409.34	-	-	590,470.00	-	-	1,792,495.58	-	-
สำนักนายกรัฐมนตรี	39,290.93	657.88	1.67	33,742.06	604.78	1.79	32,477.85	203.33	0.62605	105,510.84	1,465.98	1.39
กระทรวงกลาโหม	214,530.65	-	-	199,937.23	-	-	197,292.73	-	-	611,760.61	0.00	-
กระทรวงการคลัง	268,440.18	8,219.90	3.06	273,602.82	6,980.13	2.55	285,230.41	7,231.03	2.54	827,273.41	22,431.06	2.71
กระทรวงการต่างประเทศ	8,156.36	1,420.35	17.41	7,406.50	880.00	11.88	7,556.49	344.00	4.55	23,119.35	2,644.35	11.44
กระทรวงการท่องเที่ยวและกีฬา	6,092.68	17.40	0.28559	5,092.86	26.59	0.52204	5,330.79	11.84	0.22211	16,516.32	55.83	0.33801
กระทรวงการพัฒนาสังคมและความมั่นคง	22,341.81	-	-	24,624.94	-	-	24,626.91	-	-	71,593.66	-	-
กระทรวงการอุดมศึกษา วิทยาศาสตร์ วิจัย และนวัตกรรม	128,127.02	4,717.92	3.68	123,446.60	3,500.81	2.84	124,748.16	3,862.01	3.10	376,321.78	12,080.74	3.21
กระทรวงเกษตรและสหกรณ์	110,731.09	149.51	0.13502	109,852.62	273.39	0.24887	126,067.05	260.96	0.20700	346,650.76	683.85	0.19727
กระทรวงคมนาคม	189,958.73	571.44	0.30082	173,164.30	0.18	0.00010	180,502.02	910.00	0.50415	543,625.06	1,481.62	0.27254
กระทรวงดิจิทัลเพื่อเศรษฐกิจและสังคม	8,301.66	17.21	0.20732	6,825.20	405.49	5.94	6,822.11	132.40	1.94	21,948.97	555.10	2.53
กระทรวงทรัพยากรธรรมชาติและสิ่งแวดล้อม	29,335.71	1,121.34	3.82	28,111.34	1,112.31	3.96	30,638.58	269.26	0.87883	88,085.63	2,502.91	2.84
กระทรวงพลังงาน	2,279.17	-	-	2,707.45	-	-	2,707.40	-	-	7,694.01	0.00	-
กระทรวงพาณิชย์	6,825.47	374.78	5.49	6,345.07	540.37	8.52	6,489.45	71.50	1.10	19,660.00	986.65	5.02



รายได้เงินนอกงบประมาณกับการสมทบงบประมาณรายจ่ายประจำปี

ตารางที่ 6 สัดส่วนการสมทบงบประมาณต่องบประมาณรายจ่ายประจำปี
จำแนกรายกระทรวง ปีงบประมาณ พ.ศ. 2564 – 2566 (ต่อ)

หน่วย : ล้านบาท

กระทรวง / หน่วยงาน	ปีงบประมาณ พ.ศ. 2564			ปีงบประมาณ พ.ศ. 2565			ปีงบประมาณ พ.ศ. 2566			รวม		
	งบประมาณ	สมทบ	สมทบ/ งปม.	งบประมาณ	สมทบ	สมทบ/ งปม.	งบประมาณ	สมทบ	สมทบ/ งปม.	งบประมาณ	สมทบ	สมทบ/ งปม.
กระทรวงมหาดไทย	334,487.67	-	-	315,513.09	42.50	0.01347	325,578.90	43.93	0.01349	975,579.67	86.43	0.00886
กระทรวงยุติธรรม	26,828.09	-	-	24,194.37	-	-	24,693.87	-	-	75,716.33	-	-
กระทรวงแรงงาน	69,720.32	-	-	49,701.89	-	-	54,338.50	-	-	173,760.70	-	-
กระทรวงวัฒนธรรม	7,962.89	-	-	6,993.54	-	-	6,747.99	9.98	0.14782	21,704.42	9.98	0.04596
กระทรวงศึกษาธิการ	356,449.68	841.30	0.23602	330,426.59	714.32	0.21618	325,900.20	1,213.05	0.37222	1,012,776.48	2,768.67	0.27337
กระทรวงสาธารณสุข	145,802.31	239.79	0.16446	153,838.66	299.21	0.19449	156,408.66	334.68	0.21398	456,049.63	873.68	0.19157
กระทรวงอุตสาหกรรม	4,659.18	-	-	4,341.06	-	-	4,490.85	-	-	13,491.09	-	-
ส่วนราชการไม่สังกัดสำนักนายกรัฐมนตรี กระทรวง หรือทบวง และหน่วยงานภายใต้ การควบคุมดูแลของนายกรัฐมนตรี	130,774.42	2.50	0.00191	122,624.70	7.53	0.00614	125,257.94	-	-	378,657.07	10.02	0.00265
จังหวัดและกลุ่มจังหวัด	23,109.55	-	-	17,411.01	-	-	21,727.74	-	-	62,248.30	-	-
รัฐวิสาหกิจ	153,692.30	18,028.77	11.73	127,865.45	53,993.06	42.23	162,989.69	71,953.18	44.15	444,547.44	143,975.00	32.39
หน่วยงานของรัฐสภา	9,606.34	1.00	0.01041	8,088.34	1.00	0.01236	7,752.17	1.00	0.01290	25,446.86	3.00	0.01179
หน่วยงานของศาล	23,288.95	2,990.39	12.84	22,940.81	-	-	22,959.51	-	-	69,189.27	2,990.39	4.32
หน่วยงานขององค์การอิสระและองค์การอัยการ	17,764.27	543.44	3.06	18,458.97	246.37	1.33	19,085.02	-	-	55,308.26	789.81	1.43
องค์กรปกครองส่วนท้องถิ่น	91,348.46	621.66	0.68054	76,882.83	908.16	1.18	81,180.31	1,231.10	1.52	249,411.60	2,760.93	1.11
หน่วยงานอื่นของรัฐ	563.20	373.89	66.39	477.88	-	-	477.35	-	-	1,518.43	373.89	24.62
สภาวิชาชีพ	8,871.55	16,176.15	182.34	8,265.44	15,776.00	190.87	8,854.02	16,846.72	190.27	25,991.02	48,798.88	187.75
ส่วนราชการในพระองค์	8,980.89	-	-	8,761.39	-	-	8,611.67	-	-	26,353.95	-	-
ทุนหมุนเวียน	223,024.71	903.42	0.40508	195,370.40	1,191.61	0.60992	206,985.64	586.00	0.28311	625,380.76	2,681.03	0.42870
รายจ่ายเพื่อค่าใช้จ่ายบุคคล	-	-	-	596.67	-	-	-	-	-	596.67	-	-
รายจ่ายเพื่อค่าใช้จ่ายเงินอุดหนุน	-	-	-	24,978.56	-	-	-	-	-	24,978.56	-	-


ที่มา : เอกสารงบประมาณฉบับที่ 7 รายงานสถานะและแผนการใช้จ่ายเงินนอกงบประมาณของหน่วยรับงบประมาณ พ.ศ. 2565 – 2566
หมายเหตุ : เงินสมทบงบประมาณ = รายได้เงินนอกงบประมาณสะสมคงเหลือยกมา + รายได้เงินนอกงบประมาณระหว่างปี

จากตารางแสดงให้เห็นชัดเจนว่า สภาวิชาชีพ เป็นหน่วยงานที่มีสัดส่วนการสมทบงบประมาณรายจ่ายประจำปีสูงอย่างต่อเนื่องทุกปี โดยในปีงบประมาณ พ.ศ. 2566 มีสัดส่วนเงินสมทบต่องบประมาณรายจ่ายประจำปีสูงที่สุดถึงร้อยละ 190.27 ของงบประมาณรายจ่ายประจำปี ซึ่งการสมทบกับงบประมาณส่วนใหญ่เป็นงบลงทุนสำหรับค่าที่ดิน/สิ่งก่อสร้างต่าง ๆ รองลงมา คือ รัฐวิสาหกิจ มีสัดส่วนการสมทบต่องบประมาณรายจ่ายประจำปีร้อยละ 44.15 ของงบประมาณที่ได้รับจัดสรร ซึ่งรัฐวิสาหกิจเป็นหน่วยงานที่ดำเนินกิจการเพื่อแสวงหากำไรเช่นเดียวกับเอกชน ได้ ดังนั้น รายได้ส่วนใหญ่ของรัฐวิสาหกิจจึงเกิดจากผลการดำเนินงานของหน่วยงานซึ่งถือเป็นเงินนอกงบประมาณ หากจัดลำดับหน่วยรับงบประมาณที่มีสัดส่วนการสมทบต่อเงินงบประมาณรายจ่ายประจำปีสูงที่สุด 5 อันดับแรก ประกอบด้วย สภาวิชาชีพ รัฐวิสาหกิจ กระทรวงการต่างประเทศ กระทรวงพาณิชย์ และกระทรวงทรัพยากรธรรมชาติและสิ่งแวดล้อม สำหรับหน่วยรับงบประมาณที่มีสัดส่วนการสมทบต่อเงินงบประมาณรายจ่ายประจำปีต่ำที่สุด 5 อันดับแรก ประกอบด้วย หน่วยงานของรัฐสภา กระทรวงมหาดไทย กระทรวงวัฒนธรรม กระทรวงเกษตรและสหกรณ์ และกระทรวงสาธารณสุข



รายได้เงินนอกงบประมาณกับการสมทบงบประมาณรายจ่ายประจำปี

เมื่อพิจารณาหน่วยงานระดับกรม พบว่า หน่วยงานที่มีสัดส่วนการสมทบงบประมาณต้องงบประมาณรายจ่ายประจำปี **สูงที่สุด 5 อันดับแรก** ประกอบด้วย การทางพิเศษแห่งประเทศไทย สำนักงานคณะกรรมการส่งเสริมสวัสดิการและสวัสดิภาพครู และบุคลากรทางการศึกษา สำนักงานพัฒนาพิงคนคร (องค์การมหาชน) การรถไฟแห่งประเทศไทย และสำนักงานความร่วมมือพัฒนาเศรษฐกิจกับประเทศเพื่อนบ้าน (องค์การมหาชน) ตามลำดับ สำหรับหน่วยงานที่มีสัดส่วนการสมทบงบประมาณรายจ่ายต่อ



ต่องบประมาณรายจ่ายประจำปี **ต่ำที่สุด 5 อันดับแรก** คือ สำนักงานปลัดกระทรวงสาธารณสุข กรมส่งเสริมการปกครองส่วนท้องถิ่น สำนักงานเลขาธิการสภาผู้แทนราษฎร สำนักงานปลัดกระทรวงศึกษาธิการ และสถาบันเทคโนโลยีปทุมวัน โดยหน่วยงานระดับกรมที่มีสัดส่วนการสมทบงบประมาณต้องงบประมาณรายจ่ายประจำปี **สูงที่สุด/ต่ำที่สุด 5 อันดับแรก** รายละเอียดตามแผนภาพที่ 12 ดังนี้

ที่มา : เอกสารงบประมาณฉบับที่ 7 รายงานสถานะและแผนการใช้จ่ายเงินนอกงบประมาณของหน่วยรับงบประมาณ พ.ศ. 2565 - 2566

2. รายได้เงินนอกงบประมาณต้องงบประมาณรายจ่ายประจำปี

ระหว่างปีงบประมาณ พ.ศ. 2564 - 2566 พบว่า หน่วยรับงบประมาณได้รับจัดสรรงบประมาณรายจ่ายประจำปีรวมจำนวน 9,570,962.48 ล้านบาท และมีรายได้เงินนอกงบประมาณรวมจำนวน 4,683,952.40 ล้านบาท คิดเป็นร้อยละ 50.82 ของงบประมาณที่ได้รับจัดสรร สำหรับปีงบประมาณ พ.ศ. 2566 หน่วยรับงบประมาณได้รับจัดสรรงบประมาณ 3,185,000.00 ล้านบาท มีรายได้เงินนอกงบประมาณไว้ จำนวน 1,710,484.77 ล้านบาท คิดเป็นร้อยละ 53.70 รายละเอียดตามตารางที่ 7 ดังนี้

จำแนกรายกระทรวง ปีงบประมาณ พ.ศ. 2564 - 2566

หน่วย : ล้านบาท

กระทรวง / หน่วยงาน	ปีงบประมาณ พ.ศ. 2564			ปีงบประมาณ พ.ศ. 2565			ปีงบประมาณ พ.ศ. 2566			รวม		
	งบประมาณ	รายได้เงินนอกฯ	รายได้/งปม.	งบประมาณ	รายได้เงินนอกฯ	รายได้/งปม.	งบประมาณ	รายได้เงินนอกฯ	รายได้/งปม.	งบประมาณ	รายได้เงินนอกฯ	รายได้/งปม.
รวมทั้งประเทศ	3,285,962.48	1,542,291.46	46.94	3,100,000.00	1,611,176.16	51.97	3,185,000.00	1,710,484.77	53.70	9,570,962.48	4,863,952.40	50.82
งบกลาง	614,616.25	-	-	587,409.34	-	-	590,470.00	-	-	1,792,495.58	-	-
สำนักนายกรัฐมนตรี	39,290.93	24,459.66	62.25	33,742.06	11,992.02	35.54	32,477.85	4,819.11	14.84	105,510.84	41,270.79	39.12
กระทรวงกลาโหม	214,530.65	22,260.78	10.38	199,937.23	21,643.22	10.83	197,292.73	22,763.65	11.54	611,760.61	66,667.64	10.90
กระทรวงการคลัง	268,440.18	11,269.98	4.20	273,602.82	9,052.07	3.31	285,230.41	9,522.29	3.34	827,273.41	29,844.35	3.61
กระทรวงการต่างประเทศ	8,156.36	1,432.15	17.56	7,406.50	880.00	11.88	7,556.49	344.00	4.55	23,119.35	2,656.15	11.49



รายได้เงินนอกงบประมาณกับการสมทบงบประมาณรายจ่ายประจำปี

ตารางที่ 7 สัดส่วนรายได้เงินนอกงบประมาณต่องบประมาณรายจ่ายประจำปี
จำแนกรายกระทรวง ปีงบประมาณ พ.ศ. 2564 – 2566 (ต่อ)

หน่วย : ล้านบาท

กระทรวง / หน่วยงาน	ปีงบประมาณ พ.ศ. 2564			ปีงบประมาณ พ.ศ. 2565			ปีงบประมาณ พ.ศ. 2566			รวม		
	งบประมาณ	รายได้เงิน นอก	รายได้/ งปม.	งบประมาณ	รายได้เงิน นอก	รายได้/ งปม.	งบประมาณ	รายได้เงิน นอก	รายได้/ งปม.	งบประมาณ	รายได้เงิน นอก	รายได้/ งปม.
กระทรวงการท่องเที่ยวและกีฬา	6,092.68	178.87	2.94	5,092.86	181.64	3.57	5,330.79	181.92	3.41	16,516.32	542.42	3.28
กระทรวงการพัฒนาสังคมและความมั่นคง	22,341.81	2,612.46	11.69	24,624.94	1,934.38	7.86	24,626.91	1,924.76	7.82	71,593.66	6,471.60	9.04
กระทรวงการอุดมศึกษา วิทยาศาสตร์ วิจัย และนวัตกรรม	128,127.02	235,283.96	183.63	123,446.60	234,707.18	190.13	124,748.16	243,737.03 ⁴	195.38	376,321.78	713,728.17	189.66
กระทรวงเกษตรและสหกรณ์	110,731.09	9,551.36	8.63	109,852.62	10,779.46	9.81	126,067.05	10,687.51	8.48	346,650.76	31,018.34	8.95
กระทรวงคมนาคม	189,958.73	10,593.81	5.58	173,164.30	10,864.83	6.27	180,502.02	12,982.14	7.19	543,625.06	34,440.78	6.34
กระทรวงดิจิทัลเพื่อเศรษฐกิจและสังคม	8,301.66	365.66	4.40	6,825.20	713.29	10.45	6,822.11	149.54	2.19	21,948.97	1,228.50	5.60
กระทรวงทรัพยากรธรรมชาติและสิ่งแวดล้อม	29,335.71	2,163.16	7.37	28,111.34	2,088.35	7.43	30,638.58	2,242.68	7.32	88,085.63	6,494.20	7.37
กระทรวงพลังงาน	2,279.17	1,552.67	68.12	2,707.45	667.45	24.65	2,707.40	845.45	31.23	7,694.01	3,065.57	39.84
กระทรวงพาณิชย์	6,825.47	148.25	2.17	6,345.07	77.29	1.22	6,489.45	381.46	5.88	19,660.00	607.00	3.09
กระทรวงมหาดไทย	334,487.67	136.90	0.04	315,513.09	123.61	0.04	325,578.90	127.31	0.04	975,579.67	387.82	0.04
กระทรวงยุติธรรม	26,828.09	4,914.35	18.32	24,194.37	3,979.10	16.45	24,693.87	3,278.96	13.28	75,716.33	12,172.42	16.08
กระทรวงแรงงาน	69,720.32	209,191.93	300.04	49,701.89	275,022.34	553.34	54,338.50	283,373.99 ¹	521.50	173,760.70	767,588.26	441.75
กระทรวงวัฒนธรรม	7,962.89	164.26	2.06	6,993.54	272.50	3.90	6,747.99	275.62	4.08	21,704.42	712.38	3.28
กระทรวงศึกษาธิการ	356,449.68	7,869.96	2.21	330,426.59	6,575.29	1.99	325,900.20	6,953.91	2.13	1,012,776.48	21,399.17	2.11
กระทรวงสาธารณสุข	145,802.31	258,550.86	177.33	153,838.66	257,766.67	167.56	156,408.66	264,708.93	169.24	456,049.63	781,026.46	171.26
กระทรวงอุตสาหกรรม	4,659.18	-	-	4,341.06	-	-	4,490.85	-	-	13,491.09	-	-
ส่วนราชการไม่สังกัดสำนักนายกรัฐมนตรี กระทรวง หรือทบวง และหน่วยงานภายใต้ การควบคุมดูแลของนายกรัฐมนตรี	130,774.42	2,366.42	1.81	122,624.70	2,402.27	1.96	125,257.94	2,449.69	1.96	378,657.07	7,218.38	1.91
จังหวัดและกลุ่มจังหวัด	23,109.55	-	-	17,411.01	-	-	21,727.74	-	-	62,248.30	-	-
รัฐวิสาหกิจ	153,692.30	255,922.36	166.52	127,865.45	274,773.16	214.89	162,989.69	345,531.14 ³	212.00	444,547.44	876,226.66	197.11
หน่วยงานของรัฐสภา	9,606.34	9,648.79	100.44	8,088.34	8,141.34	100.66	7,752.17	7,807.17	100.71	25,446.86	25,597.31	100.59
หน่วยงานของศาล	23,288.95	26,279.34	112.84	22,940.81	25,940.81	113.08	22,959.51	25,959.51	113.07	69,189.27	78,179.66	112.99
หน่วยงานขององค์กรอิสระและองค์กรอัยการ	17,764.27	18,833.19	106.02	18,458.97	19,308.13	104.60	19,085.02	19,907.17	104.31	55,308.26	58,048.50	104.95
องค์กรปกครองส่วนท้องถิ่น	91,348.46	250,949.17	274.72	76,882.83	255,856.85	332.79	81,180.31	261,385.18 ²	321.98	249,411.60	768,191.20	308.00
หน่วยงานอื่นของรัฐ	563.20	382.17	67.86	477.88	312.91	65.48	477.35	312.91	65.55	1,518.43	1,007.98	66.38
สภาภาคไทย	8,871.55	15,734.06	177.35	8,265.44	15,776.00	190.87	8,854.02	16,846.72 ⁵	190.27	25,991.02	48,356.79	186.05
ส่วนราชการในพระองค์	8,980.89	-	-	8,761.39	-	-	8,611.67	-	-	26,353.95	-	-
ทุนหมุนเวียน	223,024.71	159,474.92	71.51	195,370.40	159,344.00	81.56	206,985.64	160,985.01	77.78	625,380.76	479,803.92	76.72
รายจ่ายเพื่อค่าใช้จ่ายเงินคลัง	-	-	-	596.67	-	-	-	-	-	596.67	-	-
รายจ่ายเพื่อค่าใช้จ่ายเงินสำรองจ่าย	-	-	-	24,978.56	-	-	-	-	-	24,978.56	-	-

ที่มา : เอกสารงบประมาณฉบับที่ 7 รายงานสถานะและแผนการใช้จ่ายเงินนอกงบประมาณของหน่วยรับงบประมาณ พ.ศ. 2565 – 2566
หมายเหตุ : เงินนอกงบประมาณของหน่วยงานของรัฐที่ได้รับจัดสรรงบประมาณเป็นเงินอุดหนุน รวมถึงเงินงบประมาณรายจ่ายประจำปี



รายได้เงินนอกงบประมาณกับการสมทบงบประมาณรายจ่ายประจำปี

จากตารางที่ 7 พบว่า กระทรวงแรงงาน เป็นหน่วยงานที่มีสัดส่วนรายได้เงินนอกงบประมาณต้องงบประมาณรายจ่ายประจำปีสูงอย่างต่อเนื่องทุกปี โดยในปีงบประมาณ พ.ศ. 2566 มีรายได้เงินนอกงบประมาณจำนวน 283,373.99 ล้านบาท คิดเป็นสัดส่วนสูงถึงร้อยละ 521.50 ของงบประมาณที่กระทรวงแรงงานได้รับจัดสรร ซึ่งรายได้เงินนอกงบประมาณส่วนใหญ่เกิดจากสำนักงานประกันสังคมที่ได้รับจากกองทุนประกันสังคมและกองทุนเงินทดแทนเพื่อเป็นค่าใช้จ่ายในการบริหารงานและค่าใช้จ่ายในการดำเนินงานของสำนักงานประกันสังคม จำนวน 283,269.24 ล้านบาท คิดเป็นร้อยละ 521.30 ของงบประมาณรายจ่ายประจำปีที่กระทรวงแรงงานได้รับจัดสรร รองลงมาคือ องค์การปกครองส่วนท้องถิ่น มีสัดส่วนรายได้เงินนอกงบประมาณต้องงบประมาณรายจ่ายประจำปี ร้อยละ 321.98 ของงบประมาณรายจ่ายประจำปี หากจัดลำดับหน่วยงานที่มีสัดส่วนรายได้เงินนอกงบประมาณต้องงบประมาณรายจ่ายประจำปี **สูงที่สุด 5 อันดับแรก** ได้แก่ กระทรวงแรงงาน องค์การปกครองส่วนท้องถิ่น รัฐวิสาหกิจ กระทรวงอุดมศึกษาวิทยาศาสตร์ วิจัยและนวัตกรรม และสภาอากาศไทย ตามลำดับ สำหรับหน่วยรับงบประมาณที่มีสัดส่วนการสมทบต่อเงินงบประมาณรายจ่ายประจำปี **ต่ำที่สุด 5 อันดับแรก** ได้แก่ กระทรวงมหาดไทย ส่วนราชการไม่สังกัดสำนักนายกรัฐมนตรี กระทรวงศึกษาธิการ กระทรวงดิจิทัลเพื่อเศรษฐกิจและสังคม และกระทรวงการคลัง ตามลำดับ

เมื่อพิจารณารายหน่วยงาน พบว่า หน่วยงานระดับกรมที่มีสัดส่วน

แผนภาพที่ 13 หน่วยงานระดับกรมที่มีสัดส่วนรายได้เงินนอกงบประมาณต่องบประมาณรายจ่ายประจำปีสูงที่สุด/ต่ำที่สุด 5 อันดับแรก ปีงบประมาณ พ.ศ. 2566



ที่มา : เอกสารงบประมาณฉบับที่ 7 รายงานสถานะและแผนการใช้จ่ายเงินนอกงบประมาณของหน่วยรับงบประมาณ พ.ศ. 2565 - 2566

หมายเหตุ : เงินนอกงบประมาณของหน่วยงานของรัฐที่ได้รับจัดสรรงบประมาณเป็นเงินอุดหนุน รวมถึงเงินงบประมาณรายจ่ายประจำปี

รายได้เงินนอกงบประมาณต้องงบประมาณรายจ่ายประจำปี**สูงที่สุด 5 อันดับแรก** ได้แก่ การประปานครหลวง การยางแห่งประเทศไทย การทางพิเศษแห่งประเทศไทย โรงพยาบาลบ้านแพ้ว (องค์การมหาชน) และองค์การบริหารส่วนจังหวัดสมุทรปราการ ตามลำดับ สำหรับหน่วยงานที่มีสัดส่วนรายได้เงินนอกงบประมาณต้องงบประมาณที่ได้รับจัดสรร**ต่ำที่สุด 5 อันดับแรก** ประกอบด้วย สำนักงานคณะกรรมการการศึกษาขั้นพื้นฐาน กรมการปกครอง กรมการพัฒนาชุมชน สำนักงานปลัดกระทรวงศึกษาธิการ และกรมกิจการเด็กและเยาวชน ตามลำดับ โดยหน่วยงานระดับกรมที่มีสัดส่วนรายได้เงินนอกงบประมาณต่องบประมาณรายจ่ายประจำปี**สูงที่สุด/ต่ำที่สุด 5 อันดับแรก** ตามแผนภาพที่ 13 ดังนี้



รายได้เงินนอกงบประมาณกับการสมทบงบประมาณรายจ่ายประจำปี

3. การสมทบงบประมาณต่อรายได้เงินนอกงบประมาณ

ระหว่างปีงบประมาณ พ.ศ. 2564 - 2566 พบว่า หน่วยรับงบประมาณ มีรายได้เงินนอกงบประมาณ รวมจำนวน 4,863,952.40 ล้านบาท และมีการสมทบงบประมาณรายจ่ายประจำปี จำนวน 251,009.78 ล้านบาท คิดเป็นร้อยละ 5.16 ของรายได้เงินนอกงบประมาณ สำหรับปีงบประมาณ พ.ศ. 2566 หน่วยรับงบประมาณมีรายได้เงินนอกงบประมาณ 1,710,848.77 ล้านบาท สมทบงบประมาณรายจ่ายประจำปี จำนวน 101,515.96 ล้านบาท คิดเป็นร้อยละ 6.17 ตามตารางที่ 8 ดังนี้

จำแนกรายกระทรวง ปีงบประมาณ พ.ศ. 2564 - 2566

หน่วย : ล้านบาท

กระทรวง / หน่วยงาน	ปีงบประมาณ พ.ศ. 2564			ปีงบประมาณ พ.ศ. 2565			ปีงบประมาณ พ.ศ. 2566			รวม		
	รายได้เงินนอก	สมทบ	สมทบ/รายได้	รายได้เงินนอก	สมทบ	สมทบ/รายได้	รายได้เงินนอก	สมทบ	สมทบ/รายได้	รายได้เงินนอก	สมทบ	สมทบ/รายได้
รวมทั้งประเทศ	1,542,291.46	57,990.04	3.76	1,611,176.16	87,503.79	5.43	1,710,484.77	105,515.96	6.17	4,863,952.40	251,009.78	5.16
งบกลาง	-	-	-	-	-	-	-	-	-	-	-	-
สำนักนายกรัฐมนตรี	24,459.66	657.88	2.69	11,992.02	604.78	5.04	4,819.11	203.33	4.22	41,270.79	1,465.98	3.55
กระทรวงกลาโหม	22,260.78	-	-	21,643.22	-	-	22,763.65	-	-	66,667.64	-	-
กระทรวงการคลัง	11,269.98	8,219.90	72.94	9,052.07	6,980.13	77.11	9,522.29	7,231.03	75.94	29,844.35	22,431.06	75.16
กระทรวงการต่างประเทศ	1,432.15	1,420.35	99.18	880.00	880.00	100.00	344.00	344.00	100.00	2,656.15	2,644.35	99.56
การท่องเที่ยวและกีฬา	178.87	17.40	9.73	181.64	26.59	14.64	181.92	11.84	6.51	542.42	55.83	10.29
กระทรวงการพัฒนาสังคมและความมั่นคง	2,612.46	-	-	1,934.38	-	-	1,924.76	-	-	6,471.60	-	-
กระทรวงการอุดมศึกษา วิทยาศาสตร์ วิจัยและนวัตกรรม	235,283.96	4,717.92	2.01	234,707.18	3,500.81	1.49	243,737.03	3,862.01	1.58	713,728.17	12,080.74	1.69
กระทรวงเกษตรและสหกรณ์	9,551.36	149.51	1.57	10,779.46	273.39	2.54	10,687.51	260.96	2.44	31,018.34	683.85	2.20
กระทรวงคมนาคม	10,593.81	571.44	5.39	10,864.83	0.18	0.002	12,982.14	910.00	7.01	34,440.78	1,481.62	4.30
กระทรวงดิจิทัลเพื่อเศรษฐกิจและสังคม	365.66	17.21	4.71	713.29	405.49	56.85	149.54	132.40	88.53	1,228.50	555.10	45.19
กระทรวงทรัพยากรธรรมชาติและสิ่งแวดล้อม	2,163.16	1,121.34	51.84	2,088.35	1,112.31	53.26	2,242.68	269.26	12.01	6,494.20	2,502.91	38.54
กระทรวงพลังงาน	1,552.67	-	-	667.45	-	-	845.45	-	-	3,065.57	-	-
กระทรวงพาณิชย์	148.25	374.78	252.80	77.29	540.37	699.15	381.46	71.50	18.74	607.00	986.65	162.55
กระทรวงมหาดไทย	136.90	-	-	123.61	42.50	34.38	127.31	43.93	34.51	387.82	86.43	22.29
กระทรวงยุติธรรม	4,914.35	-	-	3,979.10	-	-	3,278.96	-	-	12,172.42	-	-
กระทรวงแรงงาน	209,191.93	-	-	275,022.34	-	-	283,373.99	-	-	767,588.26	-	-
กระทรวงวัฒนธรรม	164.26	-	-	272.50	-	-	275.62	9.98	3.62	712.38	9.98	1.40
กระทรวงศึกษาธิการ	7,869.96	841.30	10.69	6,575.29	714.32	10.86	6,953.91	1,213.05	17.44	21,399.17	2,768.67	12.94
กระทรวงสาธารณสุข	258,550.86	239.79	0.09	257,766.67	299.21	0.12	264,708.93	334.68	0.13	781,026.46	873.68	0.11
กระทรวงอุตสาหกรรม	-	-	-	-	-	-	-	-	-	-	-	-
ส่วนราชการไม่สังกัดสำนักนายกรัฐมนตรี	2,366.42	2.50	0.11	2,402.27	7.53	0.31	2,449.69	-	-	7,218.38	10.02	0.14
กระทรวง หรือทบวง และหน่วยงานภายใต้การควบคุมดูแลของนายกรัฐมนตรี	-	-	-	-	-	-	-	-	-	-	-	-
จังหวัดและกลุ่มจังหวัด	-	-	-	-	-	-	-	-	-	-	-	-
รัฐวิสาหกิจ	255,922.36	18,028.77	7.04	274,773.16	53,993.06	19.65	345,531.14	71,953.18	20.82	876,226.66	143,975.00	16.43
หน่วยงานของรัฐสภา	9,648.79	1.00	0.01	8,141.34	1.00	0.01	7,807.17	1.00	0.01	25,597.31	3.00	0.01
หน่วยงานของศาล	26,279.34	2,990.39	11.38	25,940.81	-	-	25,959.51	-	-	78,179.66	2,990.39	3.83
หน่วยงานขององค์กรอิสระและองค์กรอัยการ	18,833.19	543.44	2.89	19,308.13	246.37	1.28	19,907.17	-	-	58,048.50	789.81	1.36
องค์กรปกครองส่วนท้องถิ่น	250,949.17	621.66	0.25	255,856.85	908.16	0.35	261,385.18	1,231.10	0.47	768,191.20	2,760.93	0.36
หน่วยงานอื่นของรัฐ	382.17	373.89	97.83	312.91	-	-	312.91	-	-	1,007.98	373.89	37.09
สภากาชาดไทย	15,734.06	16,176.15	102.81	15,776.00	15,776.00	100.00	16,846.72	16,846.72	100.00	48,356.79	48,798.88	100.91



รายได้เงินนอกงบประมาณกับการสมทบงบประมาณรายจ่ายประจำปี

ตารางที่ 8 สัดส่วนการสมทบงบประมาณต่อรายได้เงินนอกงบประมาณ
จำแนกรายกระทรวง ปีงบประมาณ พ.ศ. 2564 – 2566 (ต่อ)

หน่วย : ล้านบาท

กระทรวง / หน่วยงาน	ปีงบประมาณ พ.ศ. 2564			ปีงบประมาณ พ.ศ. 2565			ปีงบประมาณ พ.ศ. 2566			รวม		
	รายได้เงินนอกฯ	สมทบ	สมทบ/ รายได้ฯ	รายได้เงินนอกฯ	สมทบ	สมทบ/ รายได้ฯ	รายได้เงินนอกฯ	สมทบ	สมทบ/ รายได้ฯ	รายได้เงินนอกฯ	สมทบ	สมทบ/ รายได้ฯ
ส่วนราชการในพระองค์	-	-	-	-	-	-	-	-	-	-	-	-
ทุนหมุนเวียน	159,474.92	903.42	0.57	159,344.00	1,191.61	0.75	160,985.01	586.00	0.36	479,803.92	2,681.03	0.56
รายจ่ายเพื่อค่าใช้จ่ายคงคลัง	-	-	-	-	-	-	-	-	-	-	-	-
รายจ่ายเพื่อค่าใช้จ่ายลงทุนสำรองจ่าย	-	-	-	-	-	-	-	-	-	-	-	-

ที่มา : เอกสารงบประมาณฉบับที่ 7 รายงานสถานะและแผนการใช้จ่ายเงินนอกงบประมาณของหน่วยรับงบประมาณ พ.ศ. 2565 – 2566

หมายเหตุ : 1. เงินนอกงบประมาณของหน่วยงานของรัฐที่ได้รับจัดสรรงบประมาณเป็นเงินอุดหนุน รวมถึงเงินงบประมาณรายจ่ายประจำปี

2. เงินสมทบงบประมาณ = รายได้เงินนอกงบประมาณสะสมคงเหลือยกมา + รายได้เงินนอกงบประมาณระหว่างปี

จากตารางที่ 8 พบว่า ในปีงบประมาณ พ.ศ. 2566 มีหน่วยรับงบประมาณจำนวน 757 หน่วยงาน เป็นหน่วยงานที่มีรายได้เงินนอกงบประมาณจำนวน 567 หน่วยงาน เป็นเงิน 1,710,484.77 ล้านบาท และนำรายได้เงินนอกงบประมาณมาสมทบเงินนอกงบประมาณจำนวน 186 หน่วยงาน เป็นเงิน 105,515.96 ล้านบาท โดยกระทรวงการต่างประเทศและสภากาชาดไทย มีสัดส่วนการสมทบงบประมาณต่อรายได้เงินนอกงบประมาณ**สูงที่สุด** สัดส่วนร้อยละ 100 ของรายได้เงินนอกงบประมาณ โดยสามารถจัดลำดับหน่วยงานที่มีการ**สัดส่วนการสมทบงบประมาณต่อรายได้เงินนอกงบประมาณสูงที่สุด 5 อันดับแรก** ได้แก่ กระทรวงการต่างประเทศ สภากาชาดไทย กระทรวงดิจิทัลเพื่อเศรษฐกิจและสังคม กระทรวงการคลัง และกระทรวงมหาดไทย สำหรับหน่วยรับงบประมาณที่มี**สัดส่วนการสมทบงบประมาณต่อรายได้เงินนอกงบประมาณต่ำที่สุด 5 อันดับแรก** ได้แก่ กระทรวงคมนาคม หน่วยงานของรัฐสภา กระทรวงสาธารณสุข ส่วนราชการไม่สังกัดสำนักนายกรัฐมนตรี และองค์การปกครองส่วนท้องถิ่น เมื่อพิจารณารายหน่วยงาน พบว่า การรถไฟแห่งประเทศไทย มี**สัดส่วนการสมทบฯ สูงที่สุด**ถึงร้อยละ 8,980.11 ล้านบาท โดยสามารถจัดลำดับ

แผนภาพที่ 14 หน่วยงานระดับกรมที่มี**สัดส่วนการสมทบงบประมาณต่อรายได้เงินนอกงบประมาณสูงที่สุด/ต่ำที่สุด 5 อันดับแรก**
ปีงบประมาณ พ.ศ. 2566



ที่มา : เอกสารงบประมาณฉบับที่ 7 รายงานสถานะและแผนการใช้จ่าย

เงินนอกงบประมาณของหน่วยรับงบประมาณ พ.ศ. 2565 – 2566

หมายเหตุ : เงินนอกงบประมาณของหน่วยงานของรัฐที่ได้รับจัดสรรงบประมาณเป็นเงินอุดหนุนรวมถึงเงินงบประมาณรายจ่ายประจำปี

หน่วยงานที่มี**สัดส่วนการสมทบงบประมาณต่อรายได้เงินนอกงบประมาณสูงที่สุด 5 อันดับแรก** ได้แก่ การรถไฟแห่งประเทศไทย การรถไฟฟ้ามหานครแห่งประเทศไทย บริษัทประกันสินเชื่อบุคคลและประกันภัยของประเทศไทย บริษัทประกันวินาศภัยไทย จำกัด (มหาชน) สำนักงานนวัตกรรมแห่งชาติ (องค์การมหาชน) สำหรับหน่วยงานที่มี**สัดส่วนการสมทบงบประมาณต่อรายได้เงินนอกงบประมาณต่ำที่สุด 5 อันดับแรก** ได้แก่ สำนักงานปลัดกระทรวงสาธารณสุข การประปานครหลวง โรงพยาบาลบ้านแพ้ว (องค์การมหาชน) มหาวิทยาลัยสวนดุสิต และเทศบาลเมืองระยองนอก ตามลำดับ โดยหน่วยงานระดับกรมที่มี**สัดส่วนการสมทบงบประมาณ** รายได้เงินนอกงบประมาณ**สูงที่สุด/ต่ำที่สุด 5 อันดับแรก** ตามแผนภาพที่ 14 ดังนี้



4.2 ข้อสังเกตจากการศึกษา

จากการศึกษามีข้อสังเกต ดังนี้

1. แม้ว่ากฎหมายที่เกี่ยวข้องกับการบริหารเงินนอกงบประมาณ จะให้อำนาจแก่หน่วยรับงบประมาณ ในการบริหารรายได้เงินนอกงบประมาณโดยอิสระจากกระบวนการงบประมาณโดยปกติ ซึ่งไม่ผ่านพระราชบัญญัติงบประมาณรายจ่ายประจำปี โดยมีอำนาจในการจัดหารายได้ และไม่ต้องนำส่งคลังเป็นรายได้แผ่นดิน สามารถนำรายได้ดังกล่าวไปใช้จ่ายตามวัตถุประสงค์ของการจัดตั้งหน่วยงานได้ อย่างไรก็ตาม การขอรับจัดสรรงบประมาณรายจ่ายประจำปี หน่วยรับงบประมาณต้องจัดทำรายงานเกี่ยวกับสถานะเงินนอกงบประมาณ และแผนการใช้จ่ายเงินนอกงบประมาณโดยรวมของหน่วยรับงบประมาณ เสนอต่อรัฐสภาเพื่อใช้ประกอบการพิจารณาจัดสรรงบประมาณรายจ่ายประจำปี ตามพระราชบัญญัติวิธีการงบประมาณ พ.ศ. 2561 มาตรา 10 ซึ่งการแสดงผลข้อมูลในรายงานข้างต้นยังไม่ครบถ้วนสมบูรณ์ในบางประเด็น ดังนี้

1.1 ข้อมูลการใช้จ่ายเงินนอกงบประมาณที่หน่วยรับงบประมาณแสดงในเอกสารงบประมาณแสดงรายละเอียดการใช้จ่ายเงินนอกงบประมาณเฉพาะในส่วนที่นำเงินนอกงบประมาณมาสมทบงบประมาณรายจ่ายประจำปีเท่านั้น ขณะที่เงินนอกงบประมาณในส่วนที่ไม่นำมาสมทบ และมีแผนการใช้จ่ายเงินนอกงบประมาณแสดงเพียงข้อมูลวงเงินงบประมาณสำหรับการใช้จ่ายในปีงบประมาณเท่านั้น ไม่มีรายละเอียดการใช้จ่ายเงินนอกงบประมาณที่ชัดเจน

1.2 ข้อมูลรายได้เงินนอกงบประมาณที่แสดงไว้ในรายงานสถานะเงินนอกงบประมาณ และแผนการใช้จ่ายเงินนอกงบประมาณ ในบางหน่วยงานอาจมีความคลาดเคลื่อนกับรายงานการเงินที่ได้รับการรับรองจากสำนักงานการตรวจเงินแผ่นดิน ซึ่งอาจส่งผลกระทบต่อข้อเท็จจริงและกระทบต่อการจัดสรรงบประมาณรายจ่ายประจำปีให้แก่หน่วยงานงบประมาณ

2. ในปีงบประมาณ พ.ศ. 2566 หน่วยรับงบประมาณที่มีรายได้เงินนอกงบประมาณจำนวน 567 หน่วยงาน เป็นเงินจำนวน 1,710,484.77 ล้านบาท คิดเป็นร้อยละ 53.70 ของงบประมาณรายจ่ายประจำปี แต่มีหน่วยงานที่นำรายได้เงินนอกงบประมาณมาสมทบงบประมาณเพียง 186 หน่วยงาน เป็นเงินจำนวน 105,515.96 ล้านบาท คิดเป็นร้อยละ 6.17 ของรายได้เงินนอกงบประมาณ ส่วนที่เหลืออีก 381 หน่วยงาน ไม่นำรายได้เงินนอกงบประมาณมาสมทบงบประมาณรายจ่ายประจำปี เนื่องจากหน่วยงานมีแผนการที่จะนำเงินนอกงบประมาณไปใช้จ่ายในการดำเนินงานของหน่วยงาน และแสดงวงเงินงบประมาณสำหรับการใช้จ่ายไว้ในรายงานสถานะเงินนอกงบประมาณ และแผนการใช้จ่ายเงินนอกงบประมาณในเอกสารงบประมาณที่เสนอต่อรัฐสภา อย่างไรก็ตาม แผนการใช้จ่ายเงินนอกงบประมาณของหน่วยงานส่วนใหญ่ให้ความสำคัญกับภารกิจพื้นฐานเป็นหลัก สำหรับภารกิจเพื่อการพัฒนาจึงให้ความสำคัญค่อนข้างน้อย

3. การที่หน่วยรับงบประมาณมีรายได้เงินนอกงบประมาณ ถือเป็นข้อดีสำหรับการดำเนินงานของหน่วยงาน และจะเป็นประโยชน์ต่อประเทศชาติอย่างยิ่ง หากนำเงินนอกงบประมาณที่มีเหล่านี้มาใช้สมทบกับงบประมาณรายจ่ายประจำปีเพื่อลดภาระงบประมาณ ซึ่งปัจจุบันยังไม่มีการกำหนดหลักเกณฑ์หรือสัดส่วนการสมทบงบประมาณรายจ่ายประจำปีที่ชัดเจน ดังนั้น การสมทบงบประมาณ จึงขึ้นอยู่กับดุลพินิจของหน่วยรับงบประมาณ และการทำความเข้าใจกับ



สำนักงานประมาณตามหลักเกณฑ์ว่าด้วยการใช้จ่ายงบประมาณรายจ่าย การโอนเงินจัดสรรหรือ การโอนเปลี่ยนแปลงเงินจัดสรร พ.ศ. 2562

4. กองกำกับและพัฒนาระบบเงินนอกงบประมาณ กรมบัญชีกลาง กระทรวงการคลัง เป็นหน่วยงานที่มีหน้าที่กำกับดูแลและบริหารเงินนอกงบประมาณ ตลอดจนกำหนดหลักเกณฑ์ เป้าหมาย และแนวทางการพิจารณาการเรียกนำส่งเงินนอกงบประมาณเป็นรายได้แผ่นดิน รวมทั้งการกำกับติดตาม การนำส่งเงินรายได้แผ่นดิน ด้วยระบบบริหารจัดการเงินนอกงบประมาณ (Non-Budgetary Management System : NBMS) แต่ปัจจุบันระบบบริหารจัดการดังกล่าว มีฐานข้อมูลเงินนอกยังไม่ครอบคลุมเงินนอก งบประมาณของหน่วยรับงบประมาณทุกหน่วยงาน เช่น เงินนอกงบประมาณขององค์กรปกครองส่วน ท้องถิ่น ที่บันทึกข้อมูลด้วยระบบบัญชีคอมพิวเตอร์ขององค์กรปกครองส่วนท้องถิ่น e-LAAS



บทที่ 5
บทสรุปและข้อเสนอแนะ

5.1 สรุปผลการศึกษา

“เงินนอกงบประมาณ” เป็นเงินที่หน่วยรับงบประมาณได้มีการจัดเก็บ หรือได้รับเป็นกรรมสิทธิ์ ตามที่กฎหมายอนุญาตให้สามารถเก็บไว้ใช้จ่ายได้ รวมถึงเงินที่หน่วยรับงบประมาณกู้เอง หรือให้กระทรวงการคลังกู้ให้เพื่อใช้ในการบริหารโครงการ และเงินที่เกิดจากการให้ภาคเอกชนลงทุน ในกิจการของรัฐ โดยไม่ต้องนำส่งเป็นรายได้แผ่นดิน ถือเป็น การกระจายอำนาจการบริหารให้แก่หน่วยรับงบประมาณ สำหรับใช้เป็นส่วนเสริมภารกิจ กรณีที่เงินงบประมาณที่ได้รับการจัดสรรมีไม่เพียงพอ โดยมีความยืดหยุ่นมากสามารถบริหารได้อย่างอิสระจากกระบวนการงบประมาณปกติ ภายใต้ข้อกำหนดของกฎหมายที่เกี่ยวข้อง จะเห็นได้ว่าแม้จะมีกฎหมายให้อำนาจในการดำเนินงาน และสามารถใช้จ่ายเงินนอกงบประมาณได้โดยไม่ต้องได้รับการอนุมัติจากฝ่ายนิติบัญญัติ แต่ในการขอรับจัดสรรงบประมาณกฎหมายกำหนดให้หน่วยรับงบประมาณต้องจัดทำรายงานเกี่ยวกับสถานะเงินนอกงบประมาณและแผนการใช้จ่ายเงินนอกงบประมาณโดยรวมของหน่วยรับงบประมาณ ประกอบการเสนอขอรับจัดสรรงบประมาณรายจ่ายประจำปี และการจัดสรรงบประมาณจำเป็นต้องคำนึงถึงฐานะเงินนอกงบประมาณของหน่วยงานของรัฐที่สามารถใช้จ่ายได้ รวมตลอดถึงรายได้หรือเงินอื่นใดที่หน่วยงานของรัฐนั้นมีอยู่หรือสามารถนำมาใช้จ่ายได้

ในการพิจารณา ร่างพระราชบัญญัติงบประมาณรายจ่ายประจำปีของรัฐสภาที่ผ่านมา ยังไม่มีข้อมูลรายได้เงินนอกงบประมาณและการสมทบงบประมาณรายจ่ายประจำปีของหน่วยรับงบประมาณทั้งประเทศ เป็นข้อมูลประกอบการพิจารณาร่างพระราชบัญญัติงบประมาณรายจ่ายประจำปี เนื่องจากกฎหมายให้อำนาจหน่วยรับงบประมาณในการบริหารและใช้จ่ายเงินนอกงบประมาณได้โดยไม่ต้องนำส่งเป็นรายได้แผ่นดิน ซึ่งหากหน่วยรับงบประมาณสามารถนำเงินนอกงบประมาณที่มีอยู่มาใช้จ่ายในการดำเนินภารกิจหรือนำมาสมทบงบประมาณรายจ่ายประจำปี จะส่งผลให้รัฐประหยัดงบประมาณได้เป็นจำนวนมาก ด้วยเหตุนี้สำนักงบประมาณของรัฐสภา จึงได้กำหนดให้มีการจัดทำรายงานการศึกษาวิเคราะห์ เรื่อง “รายได้เงินนอกงบประมาณและการสมทบงบประมาณรายจ่ายประจำปี” โดยรวบรวมข้อมูลจากกฎหมาย ระเบียบ หลักเกณฑ์ ข้อบังคับต่าง ๆ ตลอดจนเอกสารงบประมาณระหว่างปีงบประมาณ พ.ศ. 2564 - 2566 เพื่อนำเสนอข้อมูลการวิเคราะห์รายได้เงินนอกงบประมาณและการสมทบงบประมาณของหน่วยรับงบประมาณทั้งประเทศพร้อมให้ข้อสังเกตและข้อเสนอแนะ ประกอบการพิจารณาร่างพระราชบัญญัติงบประมาณรายจ่ายประจำปี ซึ่งสามารถสรุปผลการศึกษา ดังนี้



5.1.1 รายได้เงินนอกงบประมาณ และการสมทบงบประมาณรายจ่ายประจำปี

5.1.1.1 รายได้เงินนอกงบประมาณ

สำหรับการศึกษารั้งนี้ ผู้ศึกษาให้ความสำคัญกับรายได้เงินนอกงบประมาณ และการใช้เงินนอกงบประมาณมาสมทบงบประมาณรายจ่ายประจำปี ที่เกิดขึ้นระหว่างปีงบประมาณ พ.ศ. 2564 - 2566 ไม่รวมรายได้เงินนอกงบประมาณสะสมคงเหลือยกมา และแผนการใช้จ่ายเงินนอกงบประมาณของหน่วยรับงบประมาณ โดยใช้ข้อมูลจากเอกสารงบประมาณ ฉบับที่ 7 รายงานสถานะและแผนการใช้จ่ายเงินนอกงบประมาณของหน่วยรับงบประมาณ ประจำปีงบประมาณ พ.ศ. 2565 - 2566 ซึ่งรายได้เงินนอกงบประมาณปีงบประมาณ พ.ศ. 2564 เป็นข้อมูลที่เกิดขึ้นจริง และปีงบประมาณ พ.ศ. 2565 - 2569 เป็นประมาณการ ซึ่งผู้ศึกษาทำการวิเคราะห์เสมือนว่ารายได้จากการประมาณการเป็นรายได้ที่เกิดขึ้นจริงระหว่างปี

จากการศึกษา พบว่า ระหว่างปีงบประมาณ พ.ศ. 2564 - 2566 หน่วยรับงบประมาณได้รับจัดสรรงบประมาณรวม 9,570,962.48 ล้านบาท มีรายได้เงินนอกงบประมาณรวมจำนวน 4,863,952.40 ล้านบาท คิดเป็นร้อยละ 50.82 ของงบประมาณที่ได้รับจัดสรรรวม และสมทบงบประมาณรายจ่ายรวม จำนวน 251,009.78 ล้านบาท คิดเป็นร้อยละ 5.16 ของรายได้เงินนอกงบประมาณปีงบประมาณ พ.ศ. 2566

สำหรับปีงบประมาณ พ.ศ. 2566 มีหน่วยรับงบประมาณจำนวน 757 หน่วยงาน เป็นหน่วยงานที่มีรายได้เงินนอกงบประมาณจำนวน 567 หน่วยงาน มีรายได้เงินนอกงบประมาณไว้จำนวน 1,710,484.77 ล้านบาท เพิ่มขึ้นจากปีงบประมาณ พ.ศ. 2565 จำนวน 99,308.61 ล้านบาท คิดเป็นร้อยละ 6.16 และสมทบงบประมาณรายจ่ายงบประมาณ จำนวน 105,515.96 ล้านบาท เพิ่มขึ้นจากปี 2565 จำนวน 18,012.16 ล้านบาท หรือเพิ่มขึ้นร้อยละ 6.17 เพิ่มขึ้นจากปีงบประมาณ พ.ศ. 2565 ร้อยละ 20.58 ของเงินสมทบงบประมาณรายจ่ายประจำปีงบประมาณ พ.ศ. 2565 โดยรายได้เงินนอกงบประมาณส่วนใหญ่เป็นรายได้จากการดำเนินงาน จำนวน 683,859.39 ล้านบาท คิดเป็นร้อยละ 39.98 ของงบประมาณรายจ่ายประจำปีงบประมาณ พ.ศ. 2566 รองลงมาเป็นรายได้ที่รัฐบาลอุดหนุนให้หรือจัดสรรให้ จำนวน 276,934.44 ล้านบาท คิดเป็นร้อยละ 16.19 ของเงินนอกงบประมาณปีงบประมาณ พ.ศ. 2566

ทั้งนี้ หน่วยงานของรัฐที่ได้รับจัดสรรงบประมาณเป็นเงินอุดหนุน (รัฐวิสาหกิจ ทุนหมุนเวียน องค์การมหาชน หน่วยงานในกำกับของรัฐ องค์การปกครองส่วนท้องถิ่น หน่วยงานของรัฐสภา ศาลยุติธรรม ศาลปกครอง ศาลรัฐธรรมนูญ และองค์กรอิสระตามรัฐธรรมนูญ และองค์กรอัยการ และหน่วยงานอื่นของรัฐ) นับรวมเงินงบประมาณรายจ่ายประจำปีที่ได้รับจัดสรร เป็นรายได้เงินนอกงบประมาณ เนื่องจากกฎหมายให้อำนาจหน่วยงานในการบริหารงบประมาณอย่างอิสระเพื่อความยืดหยุ่นในการดำเนินงานตามวัตถุประสงค์ และเมื่อได้รับและมีเงินงบประมาณเหลือจ่ายสามารถเก็บไว้ใช้จ่ายโดยไม่ต้องนำส่งคืนคลัง



รายได้เงินนอกงบประมาณกับการสมทบงบประมาณรายจ่ายประจำปี

สามารถจัดลำดับหน่วยรับงบประมาณที่มีรายได้เงินนอกงบประมาณ**สูงที่สุด/ต่ำที่สุด 5 อันดับแรก** ปีงบประมาณ พ.ศ. 2566 ตามตารางที่ 9 และตารางที่ 10 ดังนี้
ตารางที่ 9 หน่วยรับงบประมาณที่มีรายได้เงินนอกงบประมาณ**สูงที่สุด 5 อันดับแรก**

หน่วย : ล้านบาท

หน่วยงานระดับกระทรวง	รายได้	ร้อยละ	หน่วยงานระดับกรม	รายได้	ร้อยละ
รัฐวิสาหกิจ	345,531.14	20.20	สำนักงานประกันสังคม	283,269.24	16.56
กระทรวงแรงงาน	283,373.99	16.57	สำนักงานปลัดกระทรวง สาธารณสุข	240,922.44	14.09
กระทรวงสาธารณสุข	264,708.93	15.48	การรถไฟแห่งประเทศไทย	163,953.31	9.59
องค์กรปกครองส่วนท้องถิ่น	261,385.18	15.28	กองทุนหลักประกันสุขภาพ แห่งชาติ	148,497.94	8.68
กระทรวงการอุดมศึกษา	243,737.03	14.25	กรุงเทพมหานคร	120,123.87	7.02

ตารางที่ 10 หน่วยรับงบประมาณที่มีรายได้เงินนอกงบประมาณ**ต่ำที่สุด 5 อันดับแรก**

หน่วย : ล้านบาท

หน่วยงานระดับกระทรวง	รายได้	ร้อยละ	หน่วยงานระดับกรม	รายได้	ร้อยละ
หน่วยงานอื่นของรัฐ	312.91	0.01829	สำนักงานพัฒนาเศรษฐกิจจาก ฐานชีวภาพ (องค์การมหาชน)	0.59	0.00003
กระทรวงวัฒนธรรม	275.62	0.01611	ศูนย์คุณธรรม (องค์การมหาชน)	0.48	0.00003
กระทรวงการท่องเที่ยวและกีฬา	181.92	0.01064	สถาบันเพื่อการยุติธรรมแห่ง ประเทศไทย (องค์การมหาชน)	0.34	0.00002
กระทรวงดิจิทัลฯ	149.54	0.00874	กองทุนส่งเสริมศิลปประช่วมสมัย	0.30	0.00002
กระทรวงมหาดไทย	127.31	0.00744	กองทุนส่งเสริมงานวัฒนธรรม	0.15	0.00001

5.1.1.2 การใช้เงินนอกงบประมาณมาสมทบงบประมาณรายจ่ายประจำปี

1. การสมทบงบประมาณรายจ่ายประจำปี

ในช่วงปีงบประมาณ พ.ศ. 2564 – 2566 หน่วยรับงบประมาณนำเงินนอกงบประมาณมาสมทบกับงบประมาณรายจ่ายประจำปีรวมจำนวน 251,009.78 ล้านบาท คิดเป็นร้อยละ 5.16 ของรายได้เงินนอกงบประมาณรวม สำหรับปีงบประมาณ พ.ศ. 2566 หน่วยรับงบประมาณที่มีรายได้เงินนอกงบประมาณ จำนวน 567 หน่วยงาน เป็นเงินจำนวน 1,710,484.77 ล้านบาท คิดเป็นร้อยละ 53.70 ของงบประมาณรายจ่ายประจำปี โดยมีหน่วยงานที่จะนำรายได้เงินนอกงบประมาณมาสมทบงบประมาณ จำนวน 186 หน่วยงาน เป็นเงินจำนวน 105,515.96 ล้านบาท คิดเป็นร้อยละ 6.17 ของรายได้เงินนอกงบประมาณ ทั้งนี้ หน่วยรับงบประมาณได้แสดงรายละเอียดการสมทบงบประมาณที่เชื่อมโยงกับยุทธศาสตร์ชาติ แผนแม่บทที่เกี่ยวข้อง แผนยุทธศาสตร์การจัดสรรงบประมาณในระดับผลผลิต กิจกรรม แผนงาน งาน โครงการ ไว้ในเอกสารงบประมาณเพื่อเสนอต่อรัฐสภาประกอบการพิจารณาอนุมัติร่างพระราชบัญญัติงบประมาณรายจ่ายประจำปี สำหรับหน่วยงานที่ไม่นำรายได้เงินนอกงบประมาณมาสมทบงบประมาณมีจำนวน 381 หน่วยงาน เนื่องจากหน่วยงานมีแผนการที่จะนำเงินนอกงบประมาณไปใช้จ่ายในการดำเนินงานของหน่วยงาน และแสดงวงเงินงบประมาณสำหรับการใช้จ่ายไว้ในรายงานสถานะเงินนอกงบประมาณ และแผนการใช้จ่ายเงินนอกงบประมาณในเอกสารงบประมาณที่เสนอต่อรัฐสภา โดยสามารถจัดลำดับหน่วยรับงบประมาณที่มี



รายได้เงินนอกงบประมาณกับการสมทบงบประมาณรายจ่ายประจำปี

การสมทบงบประมาณรายจ่ายประจำปี สูงที่สุด/ต่ำที่สุด 5 อันดับแรก ปีงบประมาณ พ.ศ. 2566 ตามตารางที่ 11 และตารางที่ 12 ดังนี้

ตารางที่ 11 หน่วยรับงบประมาณที่สมทบงบประมาณรายจ่ายประจำปีสูงที่สุด 5 อันดับแรก

หน่วย : ล้านบาท

หน่วยงานระดับกระทรวง	สมทบ	ร้อยละ	หน่วยงานระดับกรม	สมทบ	ร้อยละ
รัฐวิสาหกิจ	71,953.18	68.19	การรถไฟแห่งประเทศไทย	64,781.68	61.40
สภาการศึกษา	16,846.72	15.97	สภาการศึกษา	16,846.72	15.97
กระทรวงการคลัง	7,231.03	6.85	การรถไฟฟ้ามหานครแห่งประเทศไทย	3,672.69	3.48
กระทรวงการอุดมศึกษา	3,862.01	3.66	บริษัทประกันสินเชื่ออุตสาหกรรมขนาดย่อม	2,790.76	2.64
องค์กรปกครองส่วนท้องถิ่น	1,231.10	1.17	กรมสรรพากร	2,700.00	2.56

ตารางที่ 12 หน่วยรับงบประมาณที่สมทบงบประมาณรายจ่ายประจำปีต่ำที่สุด 5 อันดับแรก

หน่วย : ล้านบาท

หน่วยงานระดับกระทรวง	สมทบ	ร้อยละ	หน่วยงานระดับกรม	สมทบ	ร้อยละ
กระทรวงพาณิชย์	71.50	0.06776	เทศบาลเมืองชุมเห็ด	0.71	0.00068
กระทรวงมหาดไทย	43.93	0.04164	องค์การบริหารส่วนจังหวัดชุมพร	0.51	0.00048
กระทรวงการท่องเที่ยวและกีฬา	11.84	0.01122	สถาบันเทคโนโลยีปทุมวัน	0.33	0.00031
กระทรวงวัฒนธรรม	9.98	0.00945	เทศบาลเมืองตากใบ	0.24	0.00023
หน่วยงานของรัฐสภา	1.00	0.00095	เทศบาลเมืองสะเตงนอก	0.17	0.00016

หากจำแนกตามประเภทหน่วยรับงบประมาณตามมาตรา 4 แห่งพระราชบัญญัติวิธีการงบประมาณ พ.ศ. 2561 โดยจัดกลุ่มหน่วยรับงบประมาณได้เป็น 2 กลุ่ม คือ

1. หน่วยงานของรัฐ ประกอบด้วย

✚ ส่วนราชการ ประกอบด้วย กระทรวง ทบวง กรม หรือส่วนราชการที่เรียกชื่ออย่างอื่นและมีฐานะเป็นกรม ซึ่งรวมถึงสภาการศึกษา

✚ ไม่ใช่ส่วนราชการ ประกอบด้วย รัฐวิสาหกิจ หน่วยงานของรัฐสภา ศาลยุติธรรม ศาลปกครอง ศาลรัฐธรรมนูญ องค์การอิสระตามรัฐธรรมนูญ และองค์การอิสระของกรรมการมหานิติศาสตร์ ทูตมนุษยธรรม องค์การปกครองส่วนท้องถิ่น และหน่วยงานอื่นของรัฐตามที่กฎหมายกำหนด

2. สภาการศึกษา

การศึกษาครั้งนี้จึงให้ความสำคัญกับหน่วยงานที่เป็น “ส่วนราชการ” เนื่องจากเป็นหน่วยงานที่มีรายได้เงินนอกงบประมาณจำนวนมาก แต่มีการสมทบงบประมาณค่อนข้างต่ำ และแผนการใช้จ่ายเงินนอกงบประมาณไม่แสดงรายละเอียดในส่วนของการเชื่อมโยงกับยุทธศาสตร์ชาติ แผนแม่บทที่เกี่ยวข้อง แผนยุทธศาสตร์การจัดสรรงบประมาณ ในระดับผลผลิต กิจกรรม แผนงาน งาน โครงการ แสดงเพียงวงเงินงบประมาณในการใช้จ่ายสำหรับภารกิจด้านพื้นฐานและภารกิจเพื่อการพัฒนาเท่านั้น ต่างจากหน่วยงานของรัฐที่ได้รับจัดสรรงบประมาณเป็นเงินอุดหนุน ซึ่งนับรวมเงินงบประมาณรายจ่ายประจำปีที่มีการจัดทำเอกสารประกอบการขอรับจัดสรรงบประมาณตามที่กฎหมายกำหนดไว้อย่างครบถ้วนเพื่อเสนอต่อรัฐสภาสำหรับพิจารณา ร่างพระราชบัญญัติ



รายได้เงินนอกงบประมาณกับการสมทบงบประมาณรายจ่ายประจำปี

งบประมาณรายจ่ายประจำปี เป็นรายได้เงินนอกงบประมาณ เนื่องจากกฎหมายให้อำนาจหน่วยงานในการบริหารงบประมาณอย่างอิสระ เพื่อความยืดหยุ่นในการดำเนินงานตามวัตถุประสงค์ และเมื่อได้รับและมีเงินงบประมาณเหลือจ่ายสามารถเก็บไว้ใช้จ่ายโดยไม่ต้องนำส่งคืนคลัง

จากการศึกษา พบว่าในปีงบประมาณ พ.ศ. 2566 ส่วนราชการมีรายได้เงินนอกงบประมาณไว้**สูงที่สุด** จำนวน 632,845.76 ล้านบาท คิดเป็นร้อยละ 37.00 ของรายได้เงินนอกงบประมาณปี พ.ศ. 2566 โดยกระทรวงแรงงานเป็นส่วนราชการมีรายได้เงินนอกงบประมาณ**สูงที่สุด**จำนวน 283,269.24 ล้านบาท คิดเป็นร้อยละ 44.76 ของรายได้ฯ ของส่วนราชการปีงบประมาณ พ.ศ. 2566 รองลงมาคือ กระทรวงสาธารณสุข มีรายได้เงินนอกงบประมาณจำนวน 260,429.90 ล้านบาท คิดเป็นร้อยละ 41.15 ของรายได้เงินนอกงบประมาณของส่วนราชการปี พ.ศ. 2566 ซึ่งเมื่อรวมรายได้เงินนอกงบประมาณของทั้ง 2 หน่วยงานแล้วสูงเกินร้อยละ 80 ของรายได้เงินนอกงบประมาณของส่วนราชการปี พ.ศ. 2566 แต่นำเงินนอกงบประมาณมาสมทบงบประมาณรายจ่ายประจำปีเพียง 328.96 ล้านบาท คิดเป็นสัดส่วนร้อยละ 0.06 ซึ่งเป็นสัดส่วนการสมทบที่ค่อนข้างน้อย โดยสามารถจัดลำดับส่วนราชการที่มีรายได้เงินนอกงบประมาณ **สูงที่สุด/ต่ำที่สุด** 5 อันดับแรก ปีงบประมาณ พ.ศ. 2566 ตามตารางที่ 13 และตารางที่ 14 ดังนี้

ตารางที่ 13 ส่วนราชการที่มีรายได้เงินนอกงบประมาณสูงที่สุด 5 อันดับแรก

หน่วย : ล้านบาท

หน่วยงานระดับกระทรวง	รายได้	สัดส่วน/ รายได้ฯ รวม	หน่วยงานระดับกรม	รายได้	สัดส่วน/ รายได้ฯ รวม
กระทรวงแรงงาน	283,269.24	44.76	สำนักงานประกันสังคม	283,269.24	44.76
กระทรวงสาธารณสุข	260,429.90	41.15	สำนักงานปลัดกระทรวง สาธารณสุข	240,922.44	38.07
กระทรวงกลาโหม	22,254.05	3.52	กองทัพบก	14,352.70	2.27
กระทรวงการอุดมศึกษา	21,768.05	3.44	กรมการแพทย์	13,000.00	2.05
กระทรวงคมนาคม	12,982.14	2.05	กรมทางหลวง	11,169.00	1.76

ตารางที่ 14 ส่วนราชการที่มีรายได้เงินนอกงบประมาณต่ำที่สุด 5 อันดับแรก

หน่วย : ล้านบาท

หน่วยงานระดับกระทรวง	รายได้	สัดส่วน/ รายได้ฯ รวม	หน่วยงานระดับกรม	รายได้	สัดส่วน/ รายได้ฯ รวม
สำนักนายกรัฐมนตรี	206.91	0.03270	สำนักงานศิลปวัฒนธรรมร่วมสมัย	3.00	0.00047
กระทรวงการท่องเที่ยวและกีฬา	181.92	0.02875	กรมควบคุมมลพิษ	2.25	0.00035
กระทรวงการพัฒนาสังคมและ ความมั่นคงของมนุษย์	133.28	0.02106	กรมกิจการสตรีและสถาบัน ครอบครัว	2.00	0.00032
กระทรวงมหาดไทย	127.31	0.02012	สำนักงานคณะกรรมการ การศึกษาขั้นพื้นฐาน	2.00	0.00032
กระทรวงดิจิทัลเพื่อเศรษฐกิจ	5.94	0.00094	กรมการพัฒนาชุมชน	0.70	0.00011

ข้อสังเกต

1. ส่วนราชการด้านสาธารณสุข เป็นหน่วยงานที่มีรายได้เงินงบประมาณสูง ขณะที่การสมทบงบประมาณรายจ่ายประจำปีค่อนข้างต่ำ ซึ่งรายได้เงินนอกงบประมาณที่เกิดขึ้นแต่ละปีหน่วยงานมีแผนการใช้จ่ายที่ให้ความสำคัญกับภารกิจพื้นฐาน ขณะที่ภารกิจเพื่อการพัฒนาให้มีความสำคัญค่อนข้างน้อย



2. การสมทบงบประมาณรายจ่ายประจำปีขึ้นอยู่กับการทำความตกลงกับสำนักงานงบประมาณตามหลักเกณฑ์ว่าด้วยการใช้จ่ายงบประมาณรายจ่าย การโอนเงินจัดสรรหรือการเปลี่ยนแปลงเงินจัดสรร พ.ศ. 2562 ซึ่งปัจจุบันยังไม่มีกำหนดสัดส่วนการสมทบงบประมาณที่ชัดเจน ดังนั้น สัดส่วนการสมทบงบประมาณของแต่ละหน่วยงานจึงเป็นไปตามดุลพินิจของหน่วยรับงบประมาณ ซึ่งมีความแตกต่างกันค่อนข้างมาก

3. แผนการใช้จ่ายเงินนอกงบประมาณในส่วนที่ไม่นำมาสมทบงบประมาณรายจ่ายประจำปีในส่วนราชการจัดทำขึ้น ไม่แสดงรายละเอียดในส่วนของการเชื่อมโยงกับยุทธศาสตร์ชาติ แผนแม่บทที่เกี่ยวข้อง แผนยุทธศาสตร์การจัดสรรงบประมาณ ในระดับผลผลิต กิจกรรม แผนงาน งาน โครงการ แสดงเพียงวงเงินงบประมาณในการใช้จ่ายสำหรับภารกิจด้านพื้นฐานและภารกิจเพื่อการพัฒนาเท่านั้น

2. สัดส่วนการสมทบงบประมาณต่องบประมาณรายจ่ายประจำปี

2.1 สัดส่วนการสมทบต่อเงินงบประมาณรายจ่ายประจำปี

ระหว่างปีงบประมาณ พ.ศ. 2564 – 2566 พบว่า หน่วยรับงบประมาณได้รับจัดสรรงบประมาณรายจ่ายประจำปีรวม จำนวน 9,570,962.48 ล้านบาท และนำรายได้เงินนอกงบประมาณมาสมทบงบประมาณรายจ่ายประจำปีรวม จำนวน 251,009.78 ล้านบาท คิดเป็นร้อยละ 2.62 ของงบประมาณที่ได้รับจัดสรรรวม สำหรับปีงบประมาณ พ.ศ. 2566 หน่วยรับงบประมาณได้รับจัดสรรงบประมาณจำนวน 3,185,000.00 ล้านบาท สมทบงบประมาณรายจ่ายประจำปี จำนวน 105,515.96 ล้านบาท คิดเป็นร้อยละ 3.31 โดยสภาการศึกษาเป็นหน่วยงานที่มีสัดส่วนการสมทบงบประมาณรายจ่ายประจำปีสูงอย่างต่อเนื่องทุกปี โดยในปีงบประมาณ พ.ศ. 2566 มีสัดส่วนเงินสมทบต่องบประมาณรายจ่ายประจำปีสูงที่สุดถึงร้อยละ 190.27 ของงบประมาณรายจ่ายประจำปี ซึ่งการสมทบกับงบประมาณส่วนใหญ่เป็นงบลงทุนสำหรับค่าที่ดิน/สิ่งก่อสร้างต่าง ๆ รองลงมา คือ รัฐวิสาหกิจ มีสัดส่วนการสมทบต่องบประมาณรายจ่ายประจำปี ร้อยละ 44.15 ของงบประมาณที่ได้รับจัดสรร โดยสามารถจัดลำดับหน่วยรับงบประมาณที่มีสัดส่วนการสมทบต่องบประมาณรายจ่ายประจำปี สูงที่สุด/ต่ำที่สุด 5 อันดับแรก ปีงบประมาณ พ.ศ. 2566 ตามตารางที่ 15 – 16 ดังนี้

ตารางที่ 15 หน่วยรับงบประมาณที่มีสัดส่วนการสมทบต่องบประมาณรายจ่ายประจำปี สูงที่สุด 5 อันดับแรก

หน่วย : ล้านบาท

หน่วยงานระดับกระทรวง	งปม.	สมทบ	%สมทบ/ งปม.	หน่วยงานระดับกรม	งปม.	สมทบ	%สมทบ/ งปม.
สภาการศึกษา	8,854.02	16,846.72	190.27	สำนักงานรับรองมาตรฐานและประเมินคุณภาพการศึกษา (องค์การมหาชน)	108.92	475.17	436.25
รัฐวิสาหกิจ	162,989.69	71,953.18	44.15	การรถไฟแห่งประเทศไทย	22,727.38	64,781.68	285.04
กระทรวงการต่างประเทศ	7,556.49	344.00	4.55	สำนักงานคณะกรรมการส่งเสริมสวัสดิการและสวัสดิภาพครู และบุคลากรทางการ	123.85	240.41	194.11
กระทรวงการอุดมศึกษา	124,748.16	3,862.01	3.10	สภาการศึกษา	8,854.02	16,846.72	190.27
กระทรวงการคลัง	285,230.41	7,231.03	2.54	สำนักงานความร่วมมือพัฒนาเศรษฐกิจกับประเทศเพื่อนบ้าน (องค์การมหาชน)	580.00	1,086.78	187.38



รายได้เงินนอกงบประมาณกับการสมทบงบประมาณรายจ่ายประจำปี

ตารางที่ 16 หน่วยรับงบประมาณที่มีสัดส่วนการสมทบงบประมาณต่องบประมาณรายจ่ายประจำปี
ต่ำที่สุด 5 อันดับแรก

หน่วย : ล้านบาท

หน่วยงานระดับกระทรวง	งปม.	สมทบ	%สมทบ/ งปม.	หน่วยงานระดับกรม	งปม.	สมทบ	%สมทบ/ งปม.
กระทรวงสาธารณสุข	156,408.66	334.68	0.21398	กรมป้องกันและบรรเทาสาธารณภัย	4,782.90	3.78	0.07894
กระทรวงเกษตรและสหกรณ์	126,067.05	260.96	0.20700	สำนักงานปลัดกระทรวง ศึกษาธิการ	48,342.71	11.50	0.02380
กระทรวงวัฒนธรรม	6,747.99	9.98	0.14782	สำนักงานเลขาธิการสภา ผู้แทนราษฎร	5,596.31	1.00	0.01787
กระทรวงมหาดไทย	325,578.90	43.93	0.01349	กรมส่งเสริมการปกครองท้องถิ่น	224,795.29	40.16	0.01786
หน่วยงานของรัฐสภา	7,752.17	1.00	0.01290	สำนักงานปลัดกระทรวง สาธารณสุข	120,390.66	2.51	0.00208

2.2 รายได้เงินนอกงบประมาณต่องบประมาณรายจ่ายประจำปี

ระหว่างปีงบประมาณ พ.ศ. 2564 - 2566 พบว่า หน่วยรับงบประมาณได้รับจัดสรรงบประมาณรายจ่ายประจำปีรวมจำนวน 9,585,962.48 ล้านบาท และมีรายได้เงินนอกงบประมาณรวม จำนวน 4,683,952.40 ล้านบาท คิดเป็นร้อยละ 50.82 ของงบประมาณที่ได้รับจัดสรร สำหรับปีงบประมาณ พ.ศ. 2566 หน่วยรับงบประมาณได้รับจัดสรรงบประมาณจำนวน 3,185,000.00 ล้านบาท มีรายได้เงินนอกงบประมาณไว้ จำนวน 1,710,484.44 ล้านบาท คิดเป็นร้อยละ 53.70 โดยสามารถจัดลำดับหน่วยรับงบประมาณที่มีสัดส่วนรายได้เงินนอกงบประมาณฯ 5 อันดับแรก **สูงที่สุด/ต่ำที่สุด** ปีงบประมาณ พ.ศ. 2566 ตามตารางที่ 17 และตารางที่ 18 ดังนี้

ตารางที่ 17 หน่วยรับงบประมาณที่มีสัดส่วนรายได้เงินนอกงบประมาณต่องบประมาณรายจ่ายประจำปี
สูงที่สุด 5 อันดับแรก

หน่วย : ล้านบาท

หน่วยงานระดับกระทรวง	งปม.	รายได้	%รายได้/ งปม.	หน่วยงานระดับกรม	งปม.	รายได้	%รายได้/ งปม.
กระทรวงแรงงาน	54,338.50	283,373.99	521.50	การประปานครหลวง	41.87	23,024.50	54,997.01
องค์กรปกครองส่วนท้องถิ่น	81,180.31	261,385.18	321.98	การยางแห่งประเทศไทย	27.78	12,346.23	44,437.43
รัฐวิสาหกิจ	162,989.69	345,531.14	212.00	การทางพิเศษแห่งประเทศไทย	90.27	14,875.13	16,478.85
กระทรวงการอุดมศึกษา วิทยาศาสตร์ วิจัยและนวัตกรรม	124,748.16	243,737.03	195.38	โรงพยาบาลบ้านแพ้ว (องค์การ มหาชน)	13.34	2,063.34	15,470.20
สภาเกษตรกรไทย	8,854.02	16,846.72	190.27	องค์การบริหารส่วนจังหวัด สมุทรปราการ	50.73	2,476.00	4,880.41

ตารางที่ 18 หน่วยรับงบประมาณที่มีสัดส่วนรายได้เงินนอกงบประมาณต่องบประมาณรายจ่ายประจำปี
ต่ำที่สุด 5 อันดับแรก

หน่วย : ล้านบาท

หน่วยงานระดับกระทรวง	งปม.	รายได้	%รายได้/ งปม.	หน่วยงานระดับกรม	งปม.	รายได้	%รายได้/ งปม.
กระทรวงการคลัง	285,230.41	9,522.29	3.33846	กรมกิจการเด็กและเยาวชน	17,847.45	17,847.45	0.07410
กระทรวงดิจิทัลเพื่อเศรษฐกิจ และสังคม	6,822.11	149.54	2.19204	สำนักงานปลัดกระทรวง ศึกษาธิการ	48,342.71	48,342.71	0.03523
กระทรวงศึกษาธิการ	325,900.20	6,953.91	2.13376	กรมการพัฒนาชุมชน	5,016.71	5,016.71	0.01395
ส่วนราชการไม่สังกัดฯ	125,257.94	2,449.69	1.95572	กรมการปกครอง	43,363.93	43,363.93	0.01384
กระทรวงมหาดไทย	325,578.90	127.31	0.03910	สำนักงานคณะกรรมการ การศึกษาขั้นพื้นฐาน	250,936.73	250,936.73	0.00080



2.3 การสมทบงบประมาณต่อรายได้เงินนอกงบประมาณ

ระหว่างปีงบประมาณ พ.ศ. 2564 - 2566 พบว่า หน่วยรับงบประมาณ มีรายได้เงินนอกงบประมาณ รวมจำนวน 4,863,952.40 ล้านบาท และมีการสมทบงบประมาณ รายจ่ายประจำปี จำนวน 251,009.78 ล้านบาท คิดเป็นร้อยละ 5.16 ของรายได้เงินนอกงบประมาณ สำหรับปีงบประมาณ พ.ศ. 2566 หน่วยรับงบประมาณมีรายได้เงินนอกงบประมาณ จำนวน 1,710,484.77 ล้านบาท สมทบงบประมาณรายจ่ายประจำปี จำนวน 105,515.96 ล้านบาท คิดเป็นร้อยละ 6.17 โดยสามารถ จัดลำดับหน่วยรับงบประมาณที่มีสัดส่วนการสมทบงบประมาณต่อรายได้เงินนอกงบประมาณ 5 อันดับแรก **สูงที่สุด/ต่ำที่สุด** ปีงบประมาณ พ.ศ. 2566 ตามตารางที่ 19 และตารางที่ 20 ดังนี้

ตารางที่ 19 หน่วยรับงบประมาณที่มีสัดส่วนการสมทบงบประมาณต่อรายได้เงินนอกงบประมาณ **สูงที่สุด 5 อันดับแรก** ดังนี้

หน่วย : ล้านบาท

หน่วยงานระดับกระทรวง	รายได้	สมทบ	%สมทบ/ รายได้	หน่วยงานระดับกรม	รายได้	สมทบ	%สมทบ/ รายได้
กระทรวงการต่างประเทศ	344.00	344.00	100.00	การรถไฟแห่งประเทศไทย	163,953.31	64,781.68	8,980.11
สภาอากาศไทย	16,846.72	16,846.72	100.00	การรถไฟฟ้ามหานครแห่งประเทศไทย	9,963.81	3,672.69	7,934.10
กระทรวงดิจิทัลเพื่อเศรษฐกิจและสังคม	149.54	132.40	88.53	บริษัทประกันสินเชื่อบุคคล	2,790.76	2,790.76	7,111.11
กระทรวงการคลัง	9,522.29	7,231.03	75.94	กองทุนส่งเสริมวิสาหกิจขนาดกลางและขนาดย่อม	30.00	240.00	4,621.55
กระทรวงมหาดไทย	127.31	43.93	34.51	สำนักงานนวัตกรรมแห่งชาติ (องค์การมหาชน)	4.00	60.00	1,500.00

ตารางที่ 20 หน่วยรับงบประมาณที่มีสัดส่วนการสมทบงบประมาณต่อรายได้เงินนอกงบประมาณ **ต่ำที่สุด 5 อันดับแรก**

หน่วย : ล้านบาท

หน่วยงานระดับกระทรวง	รายได้	สมทบ	%สมทบ/ รายได้	หน่วยงานระดับกรม	รายได้	สมทบ	%สมทบ/ รายได้
กระทรวงการอุดมศึกษา วิทยาศาสตร์ วิจัยและนวัตกรรม	243,737.03	3,862.01	1.58450	เทศบาลเมืองสระบุรี	160.13	0.17	0.10650
องค์กรปกครองส่วนท้องถิ่น	261,385.18	1,231.10	0.47099	มหาวิทยาลัยสวนดุสิต	1,808.49	1.31	0.07264
ทุนหมุนเวียน	160,985.01	586.00	0.36401	โรงพยาบาลบ้านแพ้ว (องค์การมหาชน)	2,063.34	5.72	0.03695
กระทรวงสาธารณสุข	264,708.93	334.68	0.12643	การประปานครหลวง	23,024.50	13.96	0.02537
หน่วยงานของรัฐสภา	7,807.17	1.00	0.01281	สำนักงานปลัดกระทรวงสาธารณสุข	240,922.44	2.51	0.00104



5.1.2 ข้อสังเกตจากการศึกษา

จากการศึกษามีข้อสังเกต ดังนี้

1. แม้ว่ากฎหมายที่เกี่ยวข้องกับการบริหารเงินนอกงบประมาณ จะให้อำนาจแก่หน่วยรับงบประมาณ ในการบริหารรายได้เงินนอกงบประมาณโดยอิสระจากกระบวนการงบประมาณโดยปกติ ซึ่งไม่ผ่านพระราชบัญญัติงบประมาณรายจ่ายประจำปี โดยมีอำนาจในการจัดหารายได้ และไม่ต้องนำส่งคลังเป็นรายได้แผ่นดิน สามารถนำรายได้ดังกล่าวไปใช้จ่ายตามวัตถุประสงค์ของการจัดตั้งหน่วยงานได้อย่างไรก็ตามการขอรับจัดสรรงบประมาณรายจ่ายประจำปี หน่วยรับงบประมาณต้องจัดทำรายงานเกี่ยวกับสถานะเงินนอกงบประมาณ และแผนการใช้จ่ายเงินนอกงบประมาณโดยรวมของหน่วยรับงบประมาณ เสนอต่อรัฐสภาเพื่อใช้ประกอบการพิจารณาจัดสรรงบประมาณรายจ่ายประจำปีตามพระราชบัญญัติวิธีการงบประมาณ พ.ศ. 2561 มาตรา 10 ซึ่งการแสดงข้อมูลในรายงานข้างต้นยังไม่ครบถ้วนสมบูรณ์ในบางประเด็น ดังนี้

1.1 ข้อมูลการใช้จ่ายเงินนอกงบประมาณที่หน่วยรับงบประมาณแสดงในเอกสารงบประมาณแสดงรายละเอียดการใช้จ่ายเงินนอกงบประมาณเฉพาะในส่วนที่นำเงินนอกงบประมาณมาสมทบงบประมาณรายจ่ายประจำปีเท่านั้น ขณะที่เงินนอกงบประมาณในส่วนที่ไม่นำมาสมทบ และมีแผนการใช้จ่ายเงินนอกงบประมาณแสดงเพียงข้อมูลวงเงินงบประมาณสำหรับการใช้จ่ายในปีงบประมาณเท่านั้น ไม่มีรายละเอียดการใช้จ่ายเงินนอกงบประมาณที่ชัดเจน

1.2 ข้อมูลรายได้เงินนอกงบประมาณที่แสดงไว้ในรายงานสถานะเงินนอกงบประมาณและแผนการใช้จ่ายเงินนอกงบประมาณ ในบางหน่วยงานอาจมีความคลาดเคลื่อนกับรายงานการเงินที่ได้รับการรับรองจากสำนักงานการตรวจเงินแผ่นดิน ซึ่งอาจส่งผลกระทบต่อข้อเท็จจริงและกระทบต่อการจัดสรรงบประมาณรายจ่ายประจำปีให้แก่หน่วยงานงบประมาณ

2. ในปีงบประมาณ พ.ศ. 2566 หน่วยรับงบประมาณที่มีรายได้เงินนอกงบประมาณจำนวน 567 หน่วยงาน เป็นเงินจำนวน 1,710,484.77 ล้านบาท คิดเป็นร้อยละ 53.70 ของงบประมาณรายจ่ายประจำปี แต่มีหน่วยงานที่นำรายได้เงินนอกงบประมาณมาสมทบงบประมาณเพียง 186 หน่วยงาน เป็นเงินจำนวน 105,515.96 ล้านบาท คิดเป็นร้อยละ 6.17 ของรายได้เงินนอกงบประมาณ ส่วนที่เหลืออีก 381 หน่วยงาน ไม่นำรายได้เงินนอกงบประมาณมาสมทบงบประมาณรายจ่ายประจำปี เนื่องจากหน่วยงานมีแผนการที่จะนำเงินนอกงบประมาณไปใช้จ่ายในการดำเนินงานของหน่วยงาน และแสดงวงเงินงบประมาณสำหรับการใช้จ่ายไว้ในรายงานสถานะเงินนอกงบประมาณ และแผนการใช้จ่ายเงินนอกงบประมาณในเอกสารงบประมาณที่เสนอต่อรัฐสภา อย่างไรก็ตามแผนการใช้จ่ายเงินนอกงบประมาณของหน่วยงานส่วนใหญ่ให้ความสำคัญกับภารกิจพื้นฐานเป็นหลัก สำหรับภารกิจเพื่อการพัฒนา ยังให้ความสำคัญค่อนข้างน้อย

3. การที่หน่วยรับงบประมาณมีรายได้เงินนอกงบประมาณ ถือเป็นข้อดีสำหรับการดำเนินงานของหน่วยงาน และจะเป็นประโยชน์ต่อประเทศชาติอย่างยิ่ง หากนำเงินนอกงบประมาณที่มีเหล่านี้มาใช้สมทบกับงบประมาณรายจ่ายประจำปีเพื่อลดภาระงบประมาณ ซึ่งปัจจุบันยังไม่มีกำหนดหลักเกณฑ์หรือสัดส่วนการสมทบงบประมาณรายจ่ายประจำปีที่ชัดเจน ดังนั้น การสมทบงบประมาณจึงขึ้นอยู่กับดุลพินิจของหน่วยรับงบประมาณ และการทำความเข้าใจกับสำนักงบประมาณตามหลักเกณฑ์ว่าด้วยการใช้จ่ายงบประมาณรายจ่าย การโอนเงินจัดสรรหรือการโอนเปลี่ยนแปลงเงินจัดสรร พ.ศ. 2562



4. กองกำกับและพัฒนาระบบเงินนอกงบประมาณ กรมบัญชีกลาง กระทรวงการคลัง เป็นหน่วยงานที่มีหน้าที่กำกับดูแลและบริหารเงินนอกงบประมาณ ตลอดจนกำหนดหลักเกณฑ์ เป้าหมาย และแนวทางการพิจารณาการเรียกนำส่งเงินนอกงบประมาณเป็นรายได้แผ่นดิน รวมทั้งการกำกับติดตาม การนำส่งเงินรายได้แผ่นดิน ด้วยระบบบริหารจัดการเงินนอกงบประมาณ (Non-Budgetary Management System : NBMS) แต่ปัจจุบันระบบบริหารจัดการดังกล่าว มีฐานข้อมูลเงินนอกยังไม่ครอบคลุมเงินนอก งบประมาณของหน่วยรับงบประมาณทุกหน่วยงาน เช่น เงินนอกงบประมาณขององค์กรปกครองส่วน ท้องถิ่น ที่บันทึกข้อมูลด้วยระบบบัญชีคอมพิวเตอร์ขององค์กรปกครองส่วนท้องถิ่น e-LAAS

5.2 ข้อเสนอแนะ

จากผลการศึกษาผู้ศึกษามีข้อเสนอแนะ ดังนี้

1. หน่วยงานที่เกี่ยวข้อง และหรือคณะกรรมการพิจารณา ร่างพระราชบัญญัติ งบประมาณรายจ่ายประจำปี ควรกำหนดให้หน่วยรับงบประมาณแต่ละประเภทต้องจัดทำรายงาน สถานะเงินนอกงบประมาณและแผนการใช้จ่ายเงินนอกงบประมาณอย่างถูกต้อง ครบถ้วน เป็นปัจจุบัน และสอดคล้องกับรายงานการเงิน (งบแสดงฐานะทางการเงิน งบแสดงผลการดำเนินงาน ทางการเงิน งบแสดงการเปลี่ยนแปลงสินทรัพย์สุทธิ/ทุน และหมายเหตุประกอบงบการเงิน) ของหน่วยรับงบประมาณ โดยแสดงรายละเอียดแผนงาน ผลผลิต โครงการ/กิจกรรม เป้าหมาย ชี้วัด และผลสัมฤทธิ์ที่คาดว่าจะได้รับจากการใช้จ่ายเงินนอกงบประมาณ ให้มีความสอดคล้องเชื่อมโยงกับการ ยุทธศาสตร์และสอดคล้องกับแนวทางการพัฒนาประเทศเสนอต่อรัฐสภา ทั้งในส่วนที่นำมาสมทบ งบประมาณรายจ่ายประจำปี และส่วนที่มีแผนใช้จ่ายเงินนอกงบประมาณของหน่วยงาน เช่นเดียวกับการ จัดทำข้อมูลประกอบการขอรับจัดสรรงบประมาณรายจ่ายประจำปี ทั้งนี้ เพื่อให้รัฐสภามีข้อมูลแบบ องค์กรรวมของการใช้จ่ายเงินแผ่นดินประกอบการพิจารณา ร่างพระราชบัญญัติงบประมาณรายจ่ายประจำปี ควบคู่กันทั้ง 2 แหล่งเงิน เพื่อให้เกิดการจัดสรรทรัพยากรที่มีอยู่อย่างจำกัดให้เกิดประโยชน์สูงสุด

2. หน่วยงานที่เกี่ยวข้อง และหรือคณะกรรมการพิจารณา ร่างพระราชบัญญัติงบประมาณ รายจ่ายประจำปี ควรกำหนดให้หน่วยรับงบประมาณทุกหน่วยงานดำเนินการอย่างเคร่งครัด ในการแสดง รายงานของผู้สอบบัญชีและงบการเงิน ประกอบด้วย งบแสดงฐานะการเงิน งบแสดงการดำเนินงาน ทางการเงิน งบแสดงการเปลี่ยนแปลงสินทรัพย์สุทธิ/ทุน หมายเหตุประกอบงบการเงิน ตามมาตรฐาน การบัญชีภาครัฐ รวมไปถึงประมาณการรายได้ และรายจ่ายประจำปีของหน่วยงาน ตลอดจนข้อมูล อื่นที่เกี่ยวข้อง เพื่อให้รัฐสภามีข้อมูลฐานะการเงินในปัจจุบัน ทั้งในส่วนที่เป็นเงินงบประมาณ และเงินนอก งบประมาณของหน่วยรับงบประมาณแต่ละประเภท เสนอต่อรัฐสภาสำหรับใช้ประกอบการพิจารณา ร่างพระราชบัญญัติงบประมาณรายจ่ายประจำปี ซึ่งจะทำให้การพิจารณาจัดสรรงบประมาณเหมาะสม กับสถานะการเงินและการคลังของหน่วยรับงบประมาณนั้น ๆ ดังนี้

3. กระทรวงการคลังและหน่วยงานที่เกี่ยวข้องควรพัฒนาระบบบริหารจัดการจัดเงินนอก งบประมาณ (Non-Budgetary Management System : NBMS) หรือจัดให้มีระบบบริหารจัดการเงินนอก งบประมาณที่สามารถใช้ในการการบริหารหรือกำกับดูแลรายได้เงินนอกงบประมาณอย่างให้เป็น เอกภาพ ครอบคลุมทุกหน่วยรับงบประมาณ ตลอดจนมีการศึกษาวิจัยเพื่อกำหนดแนวทาง หลักเกณฑ์การใช้ เงินนอกงบประมาณสมทบกับงบประมาณรายจ่ายประจำปีในสัดส่วนที่เหมาะสมเป็นรูปธรรม ทั้งนี้ เพื่อช่วย ลดภาระงบประมาณ ให้สามารถนำไปใช้จ่ายในการพัฒนาประเทศด้านอื่น ๆ ที่สำคัญได้มากยิ่งขึ้น



4. กรมบัญชีกลางควรเร่งรัดดำเนินการ ตามพระราชบัญญัติวินัยการเงินการคลังของรัฐ พ.ศ. 2561 ในส่วนที่เกี่ยวข้องกับ “เงินนอกงบประมาณ” ด้วยการติดตามและสำรวจเงินนอกงบประมาณของหน่วยรับงบประมาณต่าง ๆ ตามกฎหมายหรือข้อตกลงของกระทรวงการคลัง ที่ได้รับการยกเว้นไม่ต้องนำส่งคลังเป็นรายได้แผ่นดิน เพื่อให้ทราบถึงประเภทและวัตถุประสงค์ของเงินนอกงบประมาณ พร้อมกำหนดมาตรการเร่งรัดให้หน่วยรับงบประมาณนำเงินนอกงบประมาณดังกล่าวฝากคลังให้ถูกต้องครบถ้วนและเป็นปัจจุบัน หากหน่วยรับงบประมาณใดมีเงินนอกงบประมาณเกินความจำเป็น หรือใช้จ่ายเงินดังกล่าวบรรลุตามวัตถุประสงค์ที่กำหนดแล้วให้นำส่งคลังเป็นรายได้แผ่นดิน หรืออาจยกเลิกเงินนอกงบประมาณที่หมดความจำเป็น ทั้งนี้ เพื่อให้เงินรายได้ของหน่วยงานของรัฐเป็นรายได้แผ่นดินเข้าสู่ระบบงบประมาณของประเทศ และให้เงินนอกงบประมาณมีเพียงเท่าที่จำเป็น เท่านั้น

5. หน่วยรับงบประมาณควรให้ความสำคัญกับการดำเนินงานตามภารกิจเพื่อการพัฒนาเป็นหลัก เพื่อให้การใช้จ่ายเงินแผ่นดินทั้งที่เป็นเงินงบประมาณและเงินนอกงบประมาณสามารถขับเคลื่อนการพัฒนาประเทศตามยุทธศาสตร์ได้อย่างเต็มที่และเป็นรูปธรรมมากยิ่งขึ้น

6. หน่วยงานที่เกี่ยวข้องควรมีการศึกษาวิเคราะห์การใช้จ่ายเงินนอกงบประมาณตามแผนการใช้จ่ายของหน่วยรับงบประมาณ เพื่อสะท้อนให้ทราบถึงความจำเป็น และเหมาะสมของการมีเงินนอกงบประมาณไว้ใช้ในการดำเนินงานตามวัตถุประสงค์ที่หน่วยรับงบประมาณกำหนด สำหรับใช้เป็นข้อมูลสนับสนุนการพิจารณาร่างพระราชบัญญัติงบประมาณรายจ่ายประจำปีของรัฐสภา



บรรณานุกรม

หนังสือทั่วไป

- จรัส สุวรรณมาลา. (2546). ระบบงบประมาณและการจัดการแบบมุ่งเน้นผลสำเร็จในภาครัฐ : ความสัมพันธ์ระหว่างรัฐกับพลเมืองยุคใหม่. กรุงเทพฯ : ธนรัชการพิมพ์.
- นียดา ชูชาย (2563). ภาพรวมทุนหมุนเวียน ปี 2564. กรุงเทพฯ : สำนักการพิมพ์ สำนักงานเลขาธิการสภาผู้แทนราษฎร
- สุปรียา แก้วละเอียด (2563). กฎหมายการคลัง : ภาควงงบประมาณแผ่นดิน. กรุงเทพฯ : วิญญูชน _____ (2560). โครงการตำราและเอกสารประกอบการสอน คณะนิติศาสตร์ มหาวิทยาลัยธรรมศาสตร์ “กฎหมายงบประมาณของประเทศไทย”. กรุงเทพฯ : มหาวิทยาลัยธรรมศาสตร์
- สำนักงานงบประมาณ. (2565). เอกสารงบประมาณ ฉบับที่ 7 รายงานสถานะและแผนการใช้จ่ายเงินนอกงบประมาณของหน่วยรับงบประมาณ ประจำปีงบประมาณ พ.ศ. 2566. กรุงเทพฯ : บริษัท พี.เอ.ลีฟวิ่ง จำกัด.
- _____. (2558). คู่มือสนับสนุนการปฏิบัติงานของคณะรัฐมนตรีด้านการจัดการงบประมาณ. ม.ป.ท. : ม.ป.พ.
- _____. (2546). ระบบงบประมาณแบบมุ่งเน้นผลงานตามยุทธศาสตร์. ม.ป.ท. : ม.ป.พ
- อรพิน ผลสุวรรณ สบายรูป และคณะ (2552). โครงการศึกษาวิจัย เรื่อง “การศึกษากฎหมายเกี่ยวกับมาตรฐานกลางทางการเงินการคลังและการงบประมาณ”. กรุงเทพมหานคร: อุดมศึกษา.
- อรพิน ผลสุวรรณ สบายรูป. (2557). โครงการตำราและเอกสารประกอบการสอน คณะนิติศาสตร์ มหาวิทยาลัยธรรมศาสตร์ “กฎหมายการคลัง”. พิมพ์ครั้งที่ 3. กรุงเทพฯ : โครงการตำราและเอกสารประกอบการสอน คณะนิติศาสตร์ มหาวิทยาลัยธรรมศาสตร์.

วิทยานิพนธ์

- นนทกร เกียรติศิริ. (2560). การวิเคราะห์กฎหมายเกี่ยวกับการบริหารเงินนอกงบประมาณของประเทศไทย, (นิติศาสตร์มหาบัณฑิต). มหาวิทยาลัยธรรมศาสตร์, คณะนิติศาสตร์, สาขากฎหมายมหาชน.

ฐานข้อมูลออนไลน์

- สำนักงานเลขาธิการสภาผู้แทนราษฎร. (ม.ป.ป). เงินนอกงบประมาณ. สืบค้นเมื่อวันที่ 15 มกราคม 2565, จาก https://www.parliament.go.th/ewtcommittee/ewt/budget/download/article/article_20181119104845.pdf
- กระทรวงการคลัง. (ม.ป.ป). เงินนอกงบประมาณ. สืบค้นเมื่อวันที่ 15 มกราคม 2565, จาก https://fis.ru.ac.th/km/images/km_pdf/finkm-22-01/p2.pdf
- สำนักงานงบประมาณ. (2561). เอกสารงบประมาณอิเล็กทรอนิกส์ พ.ศ. 2562. สืบค้นเมื่อวันที่ 15 พฤศจิกายน 2564, จาก <https://www.bb.go.th/topic3.php?catID=1151&gid=862&mid=545>
- _____. (2563). เอกสารงบประมาณอิเล็กทรอนิกส์ พ.ศ. 2563. สืบค้นเมื่อวันที่ 15 พฤศจิกายน 2564, จาก <https://www.bb.go.th/topic3.php?catID=1267&gid=862&mid=545>



ฐานข้อมูลออนไลน์ (ต่อ)

- _____. (2564). เอกสารงบประมาณอิเล็กทรอนิกส์ พ.ศ. 2564. สืบค้นเมื่อวันที่ 15 พฤศจิกายน 2564, จาก <https://www.bb.go.th/topic3.php?catID=1337&gid=862&mid=545>
- _____. (2565). เอกสารงบประมาณอิเล็กทรอนิกส์ พ.ศ. 2565. สืบค้นเมื่อวันที่ 15 พฤศจิกายน 2564, จาก <https://www.bb.go.th/topic3.php?catID=1364&gid=862&mid=545>
- _____. (2562). หลักเกณฑ์ว่าด้วยการใช้งบประมาณรายจ่าย การโอนเงินจัดสรรหรือเปลี่ยนแปลงเงินจัดสรร พ.ศ. 2562. สืบค้นเมื่อวันที่ 2 กุมภาพันธ์ 2565, จาก <http://www.oic.go.th/FILEWEB/CABINFOCENTER42/DRAWER049/GENERAL/DATA0000/00000239.PDF>

ราชกิจจานุเบกษา

- พระราชบัญญัติการบริหารทุนหมุนเวียน พ.ศ. 2558. (2558, 25 กันยายน). ราชกิจจานุเบกษา. เล่มที่ 132 ตอนที่ 92 ก.
- พระราชบัญญัติเงินคงคลัง พ.ศ. 2491. (2491, 12 กุมภาพันธ์). ราชกิจจานุเบกษา, เล่มที่ 9 ตอนที่ 1 พ.
- พระราชบัญญัติวิธีการงบประมาณ พ.ศ. 2561. (2561, 11 พฤศจิกายน). ราชกิจจานุเบกษา. เล่มที่ 135 ตอนที่ 92 ก.
- พระราชบัญญัติวิธีการงบประมาณ พ.ศ. 2502. (2502, 27 ตุลาคม). ราชกิจจานุเบกษา, เล่มที่ 76 ตอนที่ 98.
- พระราชบัญญัติวินัยการเงินการคลัง พ.ศ. 2561. (2561, 19 เมษายน). ราชกิจจานุเบกษา. เล่มที่ 135 ตอนที่ 27 ก.
- รัฐธรรมนูญแห่งราชอาณาจักรไทย พุทธศักราช 2560. (2560, 6 เมษายน). ราชกิจจานุเบกษา. เล่มที่ 134 ตอนที่ 40 ก.
- ระเบียบกระทรวงการคลัง ว่าด้วยเงินตรงราชการ พ.ศ. 2562. (2562, 13 พฤษภาคม). ราชกิจจานุเบกษา. เล่มที่ 136. ตอนพิเศษ 120 ง.
- ระเบียบกระทรวงการคลัง ว่าด้วยการเบิกเงินจากคลังการรับเงิน การจ่ายเงิน การเก็บรักษาเงิน และการนำเงินส่งคลัง พ.ศ. 2562. (2562, 13 พฤษภาคม). ราชกิจจานุเบกษา. เล่ม 136 ตอนพิเศษ 120 ง.



รายได้เงินนอกงบประมาณกับการสมทบงบประมาณรายจ่ายประจำปี

ภาคผนวก

รายได้เงินนอกงบประมาณและ
การสมทบงบประมาณรายจ่ายประจำปี
ปีงบประมาณ พ.ศ. 2564 – 2566

รายได้เงินนอกงบประมาณ และการสมทบงบประมาณรายจ่ายประจำปี พ. 2564 - 2565 : ภาพรวม

กระทรวง / หน่วยงาน	ปีงบประมาณ พ.ศ. 2564						ปีงบประมาณ พ.ศ. 2565						ปีงบประมาณ พ.ศ. 2566						รวมระหว่างปีงบประมาณ พ.ศ. 2564 - 2565					
	งบประมาณ	รายได้เงินนอก		สมทบงบประมาณ		งบประมา	งบประมา	รายได้เงินนอก		สมทบงบประมาณ		งบประมา	งบประมา	รายได้เงินนอก		สมทบงบประมาณ		งบประมา	รายได้เงินนอก		สมทบงบประมาณ			
		จำนวนเงิน	สัดส่วน/งปม.	จำนวนเงิน	สมทป/งปม.			สมทป/รายได้	จำนวนเงิน	สัดส่วน/งปม.	จำนวนเงิน			สมทป/งปม.	สมทป/รายได้	จำนวนเงิน	สัดส่วน/งปม.		จำนวนเงิน	สมทป/งปม.	สมทป/รายได้	จำนวนเงิน	สัดส่วน/งปม.	จำนวนเงิน
รวมทั้งประเทศ	3,285,962.48	1,542,245.83	46.93	57,990.04	1.76	3.76	3,100,000.00	1,611,176.16	51.97	87,503.79	2.82	5.43	3,185,000.00	1,710,484.77	53.70	105,515.96	3.31	6.17	9,570,962.48	4,863,906.76	50.82	251,009.78	2.62	5.16
งบกลาง	614,616.25	-	-	-	-	-	587,409.34	-	-	-	-	-	590,470.00	-	-	-	-	-	1,792,495.58	-	-	-	-	-
สำนักนายกรัฐมนตรี	39,290.93	24,459.66	62.25	657.88	1.67	2.69	33,742.06	11,992.02	35.54	604.78	1.79	5.04	32,477.85	4,819.11	14.84	203.33	0.63	4.22	105,510.84	41,270.79	39.12	1,465.98	1.39	3.55
กระทรวงกลาโหม	214,530.65	22,260.78	10.38	-	-	-	199,937.23	21,643.22	10.83	-	-	-	197,292.73	22,763.65	11.54	-	-	-	611,760.61	66,667.64	10.90	-	-	-
กระทรวงการคลัง	268,440.18	11,269.98	4.20	8,219.90	3.06	72.94	273,602.82	9,052.07	3.31	6,980.13	2.55	77.11	285,230.41	9,522.29	3.34	7,231.03	2.54	75.94	827,273.41	29,844.35	3.61	22,431.06	2.71	75.16
กระทรวงการต่างประเทศ	8,156.36	1,432.15	17.56	1,420.35	17.41	99.18	7,406.50	880.00	11.88	880.00	11.88	100.00	7,556.49	344.00	4.55	344.00	4.55	100.00	23,119.35	2,656.15	11.49	2,644.35	11.44	99.56
กระทรวงการท่องเที่ยวและกีฬา	6,092.68	178.87	2.94	17.40	0.29	9.73	5,092.86	181.64	3.57	26.59	0.52	14.64	5,330.79	181.92	3.41	11.84	0.22	6.51	16,516.32	542.42	3.28	55.83	0.34	10.29
กระทรวงการพัฒนาสังคมและความมั่นคงของมนุษย์	22,341.81	2,566.83	11.49	-	-	-	24,624.94	1,934.38	7.86	-	-	-	24,626.91	1,924.76	7.82	-	-	-	71,593.66	6,425.96	8.98	-	-	-
กระทรวงการอุดมศึกษา วิทยาศาสตร์ วิจัยและนวัตกรรม	128,127.02	235,283.96	183.63	4,717.92	3.68	2.01	123,446.60	234,707.18	190.13	3,500.81	2.84	1.49	124,748.16	243,737.03	195.38	3,862.01	3.10	1.58	376,321.78	713,728.17	189.66	12,080.74	3.21	1.69
กระทรวงเกษตรและสหกรณ์	110,731.09	9,551.36	8.63	149.51	0.14	1.57	109,852.62	10,779.46	9.81	273.39	0.25	2.54	126,067.05	10,687.51	8.48	260.96	0.21	2.44	346,650.76	31,018.34	8.95	683.85	0.20	2.20
กระทรวงคมนาคม	189,958.73	10,593.81	5.58	571.44	0.30	5.39	173,164.30	10,864.83	6.27	0.18	0.0001	0.0017	180,502.02	12,982.14	7.19	910.00	0.50	7.01	543,625.06	34,440.78	6.34	1,481.62	0.27	4.30
กระทรวงดิจิทัลเพื่อเศรษฐกิจและสังคม	8,301.66	365.66	4.40	17.21	0.21	4.71	6,825.20	713.29	10.45	405.49	5.94	56.85	6,822.11	149.54	2.19	132.40	1.94	88.53	21,948.97	1,228.50	5.60	555.10	2.53	45.19
กระทรวงทรัพยากรธรรมชาติและสิ่งแวดล้อม	29,335.71	2,163.16	7.37	1,121.34	3.82	51.84	28,111.34	2,088.35	7.43	1,112.31	3.96	53.26	30,638.58	2,242.68	7.32	269.26	0.88	12.01	88,085.63	6,494.20	7.37	2,502.91	2.84	38.54
กระทรวงพลังงาน	2,279.17	1,552.67	68.12	-	-	-	2,707.45	667.45	24.65	-	-	-	2,707.40	845.45	31.23	-	-	-	7,694.01	3,065.57	39.84	-	-	-
กระทรวงพาณิชย์	6,825.47	148.25	2.17	374.78	5.49	252.80	6,345.07	77.29	1.22	540.37	8.52	699.15	6,489.45	381.46	5.88	71.50	1.10	18.74	19,660.00	607.00	3.09	986.65	5.02	162.55
กระทรวงมหาดไทย	334,487.67	136.90	0.04	-	-	-	315,513.09	123.61	0.04	42.50	0.01	34.38	325,578.90	127.31	0.04	43.93	0.01	34.51	975,579.67	387.82	0.04	86.43	0.01	22.29

กระทรวง / หน่วยงาน	ปีงบประมาณ พ.ศ. 2564						ปีงบประมาณ พ.ศ. 2565						ปีงบประมาณ พ.ศ. 2566						รวมระหว่างปีงบประมาณ พ.ศ. 2564 - 2565					
	งบประมาณ	รายได้เงินนอก		สมทบงบประมาณ		งบประมาณ	รายได้เงินนอก		สมทบงบประมาณ		งบประมาณ	รายได้เงินนอก		สมทบงบประมาณ		งบประมาณ	รายได้เงินนอก		สมทบงบประมาณ					
		จำนวนเงิน	สัดส่วน/งปม.	จำนวนเงิน	สมทบ/งปม.		สมทบ/รายได้	จำนวนเงิน	สัดส่วน/งปม.	จำนวนเงิน		สมทบ/งปม.	สมทบ/รายได้	จำนวนเงิน	สัดส่วน/งปม.		จำนวนเงิน	สมทบ/งปม.	สมทบ/รายได้	จำนวนเงิน	สัดส่วน/งปม.	จำนวนเงิน	สมทบ/งปม.	สมทบ/รายได้
กระทรวงยุติธรรม	26,828.09	4,914.35	18.32	-	-	-	24,194.37	3,979.10	16.45	-	-	-	24,693.87	3,278.96	13.28	-	-	-	75,716.33	12,172.42	16.08	-	-	-
กระทรวงแรงงาน	69,720.32	209,191.93	300.04	-	-	-	49,701.89	275,022.34	553.34	-	-	-	54,338.50	283,373.99	521.50	-	-	-	173,760.70	767,588.26	441.75	-	-	-
กระทรวงวัฒนธรรม	7,962.89	164.26	2.06	-	-	-	6,993.54	272.50	3.90	-	-	-	6,747.99	275.62	4.08	9.98	0.15	3.62	21,704.42	712.38	3.28	9.98	0.05	1.40
กระทรวงศึกษาธิการ	356,449.68	7,869.96	2.21	841.30	0.24	10.69	330,426.59	6,575.29	1.99	714.32	0.22	10.86	325,900.20	6,953.91	2.13	1,213.05	0.37	17.44	1,012,776.48	21,399.17	2.11	2,768.67	0.27	12.94
กระทรวงสาธารณสุข	145,802.31	258,550.86	177.33	239.79	0.16	0.09	153,838.66	257,766.67	167.56	299.21	0.19	0.12	156,408.66	264,708.93	169.24	334.68	0.21	0.13	456,049.63	781,026.46	171.26	873.68	0.19	0.11
กระทรวงอุตสาหกรรม	4,659.18	-	-	-	-	-	4,341.06	-	-	-	-	-	4,490.85	-	-	-	-	-	13,491.09	-	-	-	-	-
ส่วนราชการไม่สังกัดสำนักนายกรัฐมนตรี กระทรวง หรือทบวง และหน่วยงานภายใต้ การควบคุมดูแลของนายกรัฐมนตรี	130,774.42	2,366.42	1.81	2.50	0.00	0.11	122,624.70	2,402.27	1.96	7.53	0.01	0.31	125,257.94	2,449.69	1.96	-	-	-	378,657.07	7,218.38	1.91	10.02	0.00	0.14
จังหวัดและกลุ่มจังหวัด	23,109.55	-	-	-	-	-	17,411.01	-	-	-	-	-	21,727.74	-	-	-	-	-	62,248.30	-	-	-	-	-
รัฐวิสาหกิจ	153,692.30	255,922.36	166.52	18,028.77	11.73	7.04	127,865.45	274,773.16	214.89	53,993.06	42.23	19.65	162,989.69	345,531.14	212.00	71,953.18	44.15	20.82	444,547.44	876,226.66	197.11	143,975.00	32.39	16.43
หน่วยงานของรัฐสภา	9,606.34	9,648.79	100.44	1.00	0.01	0.01	8,088.34	8,141.34	100.66	1.00	0.01	0.01	7,752.17	7,807.17	100.71	1.00	0.01	0.01	25,446.86	25,597.31	100.59	3.00	0.01	0.01
หน่วยงานของศาล	23,288.95	26,279.34	112.84	2,990.39	12.84	11.38	22,940.81	25,940.81	113.08	-	-	-	22,959.51	25,959.51	113.07	-	-	-	69,189.27	78,179.66	112.99	2,990.39	4.32	3.83
หน่วยงานขององค์กรอิสระและองค์กรอัยการ	17,764.27	18,833.19	106.02	543.44	3.06	2.89	18,458.97	19,308.13	104.60	246.37	1.33	1.28	19,085.02	19,907.17	104.31	-	-	-	55,308.26	58,048.50	104.95	789.81	1.43	1.36
องค์การปกครองส่วนท้องถิ่น	91,348.46	250,949.17	274.72	621.66	0.68	0.25	76,882.83	255,856.85	332.79	908.16	1.18	0.35	81,180.31	261,385.18	321.98	1,231.10	1.52	0.47	249,411.60	768,191.20	308.00	2,760.93	1.11	0.36
หน่วยงานอื่นของรัฐ	563.20	382.17	67.86	373.89	66.39	97.83	477.88	312.91	65.48	-	-	-	477.35	312.91	65.55	-	-	-	1,518.43	1,007.98	66.38	373.89	24.62	37.09
สภาภาคไทย	8,871.55	15,734.06	177.35	16,176.15	182.34	102.81	8,265.44	15,776.00	190.87	15,776.00	190.87	100.00	8,854.02	16,846.72	190.27	16,846.72	190.27	100.00	25,991.02	48,356.79	186.05	48,798.88	187.75	100.91
ส่วนราชการในพระองค์	8,980.89	-	-	-	-	-	8,761.39	-	-	-	-	-	8,611.67	-	-	-	-	-	26,353.95	-	-	-	-	-
ทุนหมุนเวียน	223,024.71	159,474.92	71.51	903.42	0.41	0.57	195,370.40	159,344.00	81.56	1,191.61	0.61	0.75	206,985.64	160,985.01	77.78	586.00	0.28	0.36	625,380.76	479,803.92	76.72	2,681.03	0.43	0.56
รายจ่ายเพื่อค่าใช้จ่ายคงคลัง	-	-	-	-	-	-	596.67	-	-	-	-	-	-	-	-	-	-	-	596.67	-	-	-	-	-
รายจ่ายเพื่อค่าใช้จ่ายสำรองจ่าย	-	-	-	-	-	-	24,978.56	-	-	-	-	-	-	-	-	-	-	-	24,978.56	-	-	-	-	-

ที่มา : เอกสารงบประมาณ ฉบับที่ 7 รายงานสถานะและแผนการใช้จ่ายเงินนอกงบประมาณของหน่วยรับงบประมาณ ประจำปี พ.ศ. 2563 - 2565

รายได้เงินนอกงบประมาณ และการสมทบงบประมาณรายจ่ายประจำปี พ.. 2563 - 2565 : จำแนกรายหน่วยงาน

กระทรวง / หน่วยงาน	ปีงบประมาณ พ.ศ. 2564						ปีงบประมาณ พ.ศ. 2565					ปีงบประมาณ พ.ศ. 2566					รวมระหว่างปีงบประมาณ พ.ศ. 2564 - 2565							
	งบประมาณ	รายได้เงินนอก		สมทบงบประมาณ		งบประมาณ	รายได้เงินนอก		สมทบงบประมาณ			งบประมาณ	รายได้เงินนอก		สมทบงบประมาณ			งบประมาณ	รายได้เงินนอก		สมทบงบประมาณ			
		จำนวนเงิน	สัดส่วน/ งปม.	จำนวนเงิน	สมทบ/ งปม.		สมทบ/ รายได้	จำนวนเงิน	สัดส่วน/ งปม.	จำนวนเงิน	สมทบ/ งปม.		สมทบ/ รายได้	จำนวนเงิน	สัดส่วน/ งปม.	จำนวนเงิน	สมทบ/ งปม.		สมทบ/ รายได้	จำนวนเงิน	สัดส่วน/ งปม.	จำนวนเงิน	สมทบ/ งปม.	สมทบ/ รายได้
งบกลาง	614,616.25	-	-	-	-	-	587,409.34	-	-	-	-	-	590,470.00	-	-	-	-	-	1,720,796.50	-	-	-	-	-
ค่าใช้จ่ายเกี่ยวกับการเสด็จพระราชดำเนิน และต้อนรับประมุขต่างประเทศ	1,000.00	-	-	-	-	-	800.00	-	-	-	-	-	800.00	-	-	-	-	-	2,600.00	-	-	-	-	-
ค่าใช้จ่ายใช้เงินอุดหนุนราชการเพื่อช่วยเหลือผู้ประสบภัยพิบัติกรณีฉุกเฉิน	6,000.00	-	-	-	-	-	5,000.00	-	-	-	-	-	2,000.00	-	-	-	-	-	13,000.00	-	-	-	-	-
ค่าใช้จ่ายตามโครงการอันเนื่องมาจากพระราชดำริ	2,500.00	-	-	-	-	-	2,300.00	-	-	-	-	-	2,300.00	-	-	-	-	-	7,100.00	-	-	-	-	-
ค่าใช้จ่ายในการรักษาพยาบาลข้าราชการ ลูกจ้างและพนักงานของรัฐ	74,000.00	-	-	-	-	-	74,000.00	-	-	-	-	-	76,000.00	-	-	-	-	-	224,000.00	-	-	-	-	-
เงินชดเชยค่างานสิ่งก่อสร้าง	500.00	-	-	-	-	-	500.00	-	-	-	-	-	500.00	-	-	-	-	-	1,500.00	-	-	-	-	-
เงินช่วยเหลือข้าราชการลูกจ้างและพนักงานของรัฐ	5,008.00	-	-	-	-	-	4,360.00	-	-	-	-	-	4,200.00	-	-	-	-	-	13,568.00	-	-	-	-	-
เงินเบี้ยหวัด บำเหน็จ บำนาญ	300,435.51	-	-	-	-	-	310,600.00	-	-	-	-	-	322,790.00	-	-	-	-	-	933,825.51	-	-	-	-	-
เงินเลื่อน เงินคืน และเงินปรับวุฒิข้าราชการ	15,500.00	-	-	-	-	-	11,547.33	-	-	-	-	-	10,000.00	-	-	-	-	-	37,047.33	-	-	-	-	-
เงินสมทบของลูกจ้างประจำ	640.00	-	-	-	-	-	570.00	-	-	-	-	-	500.00	-	-	-	-	-	1,710.00	-	-	-	-	-
เงินสำรองเงินทดแทนและเงินชดเชยของข้าราชการ	69,707.10	-	-	-	-	-	72,370.00	-	-	-	-	-	75,980.00	-	-	-	-	-	218,057.10	-	-	-	-	-
เงินสำรองจ่ายเพื่อกรณีฉุกเฉินหรือจำเป็น	99,000.00	-	-	-	-	-	89,000.00	-	-	-	-	-	92,400.00	-	-	-	-	-	280,400.00	-	-	-	-	-
ค่าใช้จ่ายในการบรรเทาแก้อันตรายและเยียวยาผู้ได้รับผลกระทบจากการระบาดของโรคติดต่อเชื้อไวรัสโคโรนา 2019 (COVID-19)	40,325.63	-	-	-	-	-	16,362.01	-	-	-	-	-	3,000.00	-	-	-	-	-	59,687.64	-	-	-	-	-

กระทรวง / หน่วยงาน	ปีงบประมาณ พ.ศ. 2564						ปีงบประมาณ พ.ศ. 2565					ปีงบประมาณ พ.ศ. 2566					รวมระหว่างปีงบประมาณ พ.ศ. 2564 - 2565							
	งบประมาณ	รายได้เงินนอก		สมทบงบประมาณ		งบประมาณ	งบประมาณ	รายได้เงินนอก		สมทบงบประมาณ			งบประมาณ	รายได้เงินนอก		สมทบงบประมาณ			งบประมาณ	รายได้เงินนอก		สมทบงบประมาณ		
		จำนวนเงิน	สัดส่วน/งปม.	จำนวนเงิน	สมทบ/งปม.			สมทบ/รายได้	จำนวนเงิน	สัดส่วน/งปม.	จำนวนเงิน	สมทบ/งปม.		สมทบ/รายได้	จำนวนเงิน	สัดส่วน/งปม.	จำนวนเงิน	สมทบ/งปม.		สมทบ/รายได้	จำนวนเงิน	สัดส่วน/งปม.	จำนวนเงิน	สมทบ/งปม.
สำนักงานรัฐมนตรี	39,290.93	24,459.66	62.25	657.88	1.67	2.69	33,742.06	11,992.02	35.54	604.78	1.79	5.04	32,477.85	4,819.11	14.84	203.33	0.63	4.22	105,510.84	41,270.79	39.12	1,465.98	1.39	3.55
สำนักงานปลัดสำนักนายกรัฐมนตรี	1,844.94	-	-	-	-	-	2,523.38	-	-	-	-	-	802.04	-	-	-	-	-	5,170.36	-	-	-	-	-
กรมประชาสัมพันธ์	2,582.12	459.34	17.79	-	-	-	2,422.54	200.00	8.26	-	-	-	2,492.62	200.00	8.02	-	-	-	7,497.27	859.34	11.46	-	-	-
สำนักข่าวกรองแห่งชาติ	631.30	-	-	-	-	-	761.09	-	-	-	-	-	929.16	-	-	-	-	-	2,321.55	-	-	-	-	-
สำนักงานงบประมาณ	1,046.23	-	-	-	-	-	1,031.20	-	-	-	-	-	1,279.49	-	-	-	-	-	3,356.92	-	-	-	-	-
สำนักงานขับเคลื่อนการปฏิรูปประเทศ	45.73	-	-	-	-	-	38.90	-	-	-	-	-	43.30	-	-	-	-	-	127.93	-	-	-	-	-
สำนักงานคณะกรรมการกฤษฎีกา	482.39	-	-	-	-	-	446.39	-	-	-	-	-	515.56	-	-	-	-	-	1,444.34	-	-	-	-	-
สำนักงานคณะกรรมการข้าราชการพลเรือน	1,946.88	-	-	-	-	-	1,430.48	-	-	-	-	-	1,711.51	-	-	-	-	-	5,088.87	-	-	-	-	-
สำนักงานคณะกรรมการคุ้มครองผู้บริโภค	217.83	-	-	-	-	-	194.84	-	-	-	-	-	204.29	-	-	-	-	-	616.95	-	-	-	-	-
สำนักงานคณะกรรมการนโยบายที่ดิน	-	-	-	-	-	-	38.89	-	-	-	-	-	298.84	-	-	-	-	-	337.73	-	-	-	-	-
สำนักงานคณะกรรมการพัฒนาระบบราชการ	320.27	-	-	-	-	-	238.37	-	-	-	-	-	433.90	-	-	-	-	-	992.54	-	-	-	-	-
สำนักงานคณะกรรมการส่งเสริมการลงทุน	623.86	-	-	-	-	-	535.88	-	-	-	-	-	535.36	-	-	-	-	-	1,695.11	-	-	-	-	-
สำนักงานทรัพยากรน้ำแห่งชาติ	1,306.04	15.00	1.15	-	-	-	955.15	-	-	-	-	-	989.84	-	-	-	-	-	3,251.04	15.00	0.46	-	-	-
สำนักงานสภาพัฒนาการคลังแห่งชาติ	249.59	-	-	-	-	-	211.70	-	-	-	-	-	223.77	-	-	-	-	-	685.06	-	-	-	-	-
สำนักงานสภาพัฒนาการเศรษฐกิจและสังคมแห่งชาติ	603.86	-	-	-	-	-	541.89	-	-	-	-	-	580.87	-	-	-	-	-	1,726.63	-	-	-	-	-
สำนักเลขาธิการคณะกรรมการรัฐมนตรี	774.86	8.69	1.12	-	-	-	736.68	6.58	0.89	-	-	-	740.07	6.91	0.93	-	-	-	2,251.61	22.18	0.99	-	-	-
สำนักเลขาธิการนายกรัฐมนตรี	5,908.74	-	-	-	-	-	4,339.95	-	-	-	-	-	3,093.82	-	-	-	-	-	13,342.52	-	-	-	-	-

กระทรวง / หน่วยงาน	ปีงบประมาณ พ.ศ. 2564						ปีงบประมาณ พ.ศ. 2565					ปีงบประมาณ พ.ศ. 2566					รวมระหว่างปีงบประมาณ พ.ศ. 2564 - 2565							
	งบประมาณ	รายได้เงินนอก		สมทบงบประมาณ			งบประมาณ	รายได้เงินนอก		สมทบงบประมาณ			งบประมาณ	รายได้เงินนอก		สมทบงบประมาณ			งบประมาณ	รายได้เงินนอก		สมทบงบประมาณ		
		จำนวนเงิน	สัดส่วน/จ.ปม.	จำนวนเงิน	สมทบ/จ.ปม.	สมทบ/รายได้		จำนวนเงิน	สัดส่วน/จ.ปม.	จำนวนเงิน	สมทบ/จ.ปม.	สมทบ/รายได้		จำนวนเงิน	สัดส่วน/จ.ปม.	จำนวนเงิน	สมทบ/จ.ปม.	สมทบ/รายได้		จำนวนเงิน	สัดส่วน/จ.ปม.	จำนวนเงิน	สมทบ/จ.ปม.	สมทบ/รายได้
กองอำนวยการรักษาความมั่นคงภายในราชอาณาจักร	8,854.71	-	-	-	-	-	7,764.88	-	-	-	-	-	7,867.77	-	-	-	-	-	24,487.36	-	-	-	-	-
สำนักงานกองทุนสนับสนุนการวิจัย	-	-	-	-	-	-	-	-	-	-	-	-	-	-	-	-	-	-	-	-	-	-	-	-
ศูนย์อำนวยการรักษาผลประโยชน์ของชาติทางทะเล	1,181.08	-	-	-	-	-	1,354.88	-	-	-	-	-	1,281.75	-	-	-	-	-	3,817.71	-	-	-	-	-
ราชวิทยาลัยจุฬาภรณ์	7,699.75	20,648.77	268.17	-	-	-	5,708.82	9,068.75	158.86	-	-	-	5,704.91	2,000.00	35.06	-	-	-	19,113.48	31,717.52	165.94	-	-	-
สำนักงานคณะกรรมการสุขภาพแห่งชาติ	181.25	211.64	116.77	9.49	5.24	4.48	168.91	174.31	103.20	20.35	12.05	11.68	160.87	160.87	100.00	21.00	13.05	13.05	511.03	546.82	107.00	50.84	9.95	9.30
สถาบันคุณวุฒิวิชาชีพ(องค์การมหาชน)	229.23	264.23	115.26	-	-	-	181.28	203.78	112.41	-	-	-	212.01	287.23	135.48	-	-	-	622.52	755.23	121.32	-	-	-
สถาบันบริหารจัดการธนาคารที่ดิน (องค์การมหาชน)	31.38	35.46	113.00	-	-	-	53.48	56.46	105.57	-	-	-	56.01	59.14	105.59	-	-	-	140.87	151.06	107.23	-	-	-
สำนักงานคณะกรรมการการรักษาคความมั่นคงปลอดภัยไซเบอร์แห่งชาติ	-	119.65	-	-	-	-	144.35	240.71	166.76	-	-	-	318.60	-	-	-	-	-	462.95	360.36	77.84	-	-	-
สำนักงานบริหารและพัฒนาองค์ความรู้ (องค์การมหาชน)	288.30	299.71	103.96	76.68	26.60	25.59	252.02	287.02	113.89	78.29	31.06	27.28	264.17	304.17	115.14	77.50	29.34	25.48	804.49	890.91	110.74	232.47	28.90	26.09
สำนักงานพัฒนารัฐบาลดิจิทัล (องค์การมหาชน)	1,135.66	1,173.55	103.34	-	-	-	655.95	705.95	107.62	-	-	-	719.03	719.03	100.00	-	-	-	2,510.64	2,598.53	103.50	-	-	-
สำนักงานส่งเสริมการจัดประชุมและนิทรรศการ (องค์การมหาชน)	786.56	788.95	100.30	103.69	13.18	13.14	594.09	597.81	100.63	213.59	35.95	35.73	638.05	641.92	100.61	75.00	11.75	11.68	2,018.70	2,028.68	100.49	392.28	19.43	19.34
สำนักงานเศรษฐกิจสร้างสรรค์ (องค์การมหาชน)	318.38	398.10	125.04	69.66	21.88	17.50	309.72	319.32	103.10	95.86	30.95	30.02	301.36	310.96	103.19	7.00	2.32	2.25	929.45	1,028.37	110.64	172.52	18.56	16.78
สำนักงานพัฒนาพิงคนคร (องค์การมหาชน)	-	36.58	100.00	398.36	-	1,088.98	106.32	131.32	123.51	196.69	185.01	149.78	78.88	128.88	163.39	22.83	28.94	17.71	185.20	296.78	160.25	617.87	333.63	208.19

กระทรวง / หน่วยงาน	ปีงบประมาณ พ.ศ. 2564						ปีงบประมาณ พ.ศ. 2565						ปีงบประมาณ พ.ศ. 2566						รวมระหว่างปีงบประมาณ พ.ศ. 2564 - 2565					
	งบประมาณ	รายได้เงินนอก		สมทบงบประมาณ		งบประมาณ	งบประมาณ	รายได้เงินนอก		สมทบงบประมาณ		งบประมาณ	งบประมาณ	รายได้เงินนอก		สมทบงบประมาณ		งบประมาณ	รายได้เงินนอก		สมทบงบประมาณ			
		จำนวนเงิน	สัดส่วน/งปม.	จำนวนเงิน	สมทบ/งปม.			สมทบ/รายได้	จำนวนเงิน	สัดส่วน/งปม.	จำนวนเงิน			สมทบ/งปม.	สมทบ/รายได้	จำนวนเงิน	สัดส่วน/งปม.		จำนวนเงิน	สมทบ/งปม.	สมทบ/รายได้	จำนวนเงิน	สัดส่วน/งปม.	จำนวนเงิน
กระทรวงกลาโหม	214,530.65	22,260.78	10.38	-	-	-	199,937.23	21,643.22	10.83	-	-	-	197,292.73	22,763.65	11.54	-	-	-	611,760.61	66,667.64	10.90	-	-	-
สำนักงานปลัดกระทรวงกลาโหม	9,645.35	275.14	2.85	-	-	-	9,152.21	364.16	3.98	-	-	-	9,238.29	413.69	4.48	-	-	-	28,035.85	1,052.99	3.76	-	-	-
กองทัพบก	105,979.78	13,663.48	12.89	-	-	-	97,883.77	13,669.24	13.96	-	-	-	96,573.43	14,352.70	14.86	-	-	-	300,436.99	41,685.42	13.87	-	-	-
กองทัพอากาศ	39,093.64	3,332.50	8.52	-	-	-	37,794.54	3,451.74	9.13	-	-	-	36,112.93	3,448.78	9.55	-	-	-	113,001.12	10,233.02	9.06	-	-	-
กองบัญชาการกองทัพไทย	16,528.79	159.15	0.96	-	-	-	14,483.80	174.15	1.20	-	-	-	14,540.95	174.68	1.20	-	-	-	45,553.54	507.98	1.12	-	-	-
สถาบันเทคโนโลยีป้องกันประเทศ	846.02	877.85	103.76	-	-	-	415.72	427.07	102.73	-	-	-	504.60	509.60	100.99	-	-	-	1,766.34	1,814.52	102.73	-	-	-
กระทรวงการคลัง	268,440.18	11,269.98	4.20	8,219.90	3.06	72.94	273,602.82	9,052.07	3.31	6,980.13	2.55	77.11	285,230.41	9,522.29	3.34	7,231.03	2.54	75.94	827,273.41	29,844.35	3.61	22,431.06	2.71	75.16
สำนักงานปลัดกระทรวงการคลัง	1,545.73	-	-	-	-	-	976.79	-	-	-	-	-	1,269.03	-	-	-	-	-	3,791.56	-	-	-	-	-
กรมธนารักษ์	3,740.49	3,624.63	96.90	614.23	16.42	16.95	3,850.52	2,559.94	66.48	488.00	12.67	19.06	3,789.36	2,791.26	73.66	500.00	13.19	17.91	11,380.37	8,975.83	78.87	1,602.23	14.08	17.85
กรมบัญชีกลาง	1,604.25	-	-	-	-	-	1,483.24	-	-	-	-	-	1,530.77	-	-	-	-	-	4,618.27	-	-	-	-	-
กรมศุลกากร	3,958.30	848.02	21.42	843.25	21.30	99.44	4,022.26	770.98	19.17	770.98	19.17	100.00	3,641.15	755.08	20.74	755.08	20.74	100.00	11,621.71	2,374.08	20.43	2,369.31	20.39	99.80
กรมสรรพสามิต	2,541.98	2,487.92	97.87	2,487.92	97.87	100.00	2,189.32	2,218.57	101.34	2,218.57	101.34	100.00	2,217.29	2,189.17	98.73	2,189.17	98.73	100.00	6,948.59	6,895.66	99.24	6,895.66	99.24	100.00
กรมสรรพากร	9,986.10	2,526.32	25.30	2,491.41	24.95	98.62	9,551.32	2,484.00	26.01	2,484.00	26.01	100.00	9,247.04	2,700.00	29.20	2,700.00	29.20	100.00	28,784.46	7,710.32	26.79	7,675.41	26.67	99.55
สำนักงานคณะกรรมการนโยบายรัฐวิสาหกิจ	174.72	-	-	-	-	-	136.49	-	-	-	-	-	117.16	-	-	-	-	-	428.37	-	-	-	-	-
สำนักงานบริหารหนี้สาธารณะ	243,297.37	-	-	-	-	-	249,890.58	-	-	-	-	-	261,908.84	-	-	-	-	-	755,096.79	-	-	-	-	-
สำนักงานเศรษฐกิจการคลัง	1,003.19	-	-	-	-	-	922.30	-	-	-	-	-	929.75	-	-	-	-	-	2,855.24	-	-	-	-	-
สำนักงานความร่วมมือพัฒนาเศรษฐกิจกับประเทศเพื่อนบ้าน(องค์การมหาชน)	588.05	1,783.09	303.22	1,783.09	303.22	100.00	580.00	1,018.59	175.62	1,018.59	175.62	100.00	580.00	1,086.78	187.38	1,086.78	187.38	100.00	1,748.05	3,888.45	222.44	3,888.45	222.44	100.00

กระทรวง / หน่วยงาน	ปีงบประมาณ พ.ศ. 2564						ปีงบประมาณ พ.ศ. 2565					ปีงบประมาณ พ.ศ. 2566					รวมระหว่างปีงบประมาณ พ.ศ. 2564 - 2565							
	งบประมาณ	รายได้เงินนอก		สมทบงบประมาณ		งบประมา	งบประมา	รายได้เงินนอก		สมทบงบประมาณ			งบประมา	รายได้เงินนอก		สมทบงบประมาณ			งบประมา	รายได้เงินนอก		สมทบงบประมาณ		
		จำนวนเงิน	สัดส่วน/ งบ.	จำนวนเงิน	สมทบ/ งบ.			สมทบ/ รายได้	จำนวนเงิน	สัดส่วน/ งบ.	จำนวนเงิน	สมทบ/ งบ.		สมทบ/ รายได้	จำนวนเงิน	สัดส่วน/ งบ.	จำนวนเงิน	สมทบ/ งบ.		สมทบ/ รายได้	จำนวนเงิน	สัดส่วน/ งบ.	จำนวนเงิน	สมทบ/ งบ.
กระทรวงการต่างประเทศ	8,156.36	1,432.15	17.56	1,420.35	17.41	99.18	7,406.50	880.00	11.88	880.00	11.88	100.00	7,556.49	344.00	4.55	344.00	4.55	100.00	23,119.35	2,656.15	11.49	2,644.35	11.44	99.56
สำนักงานเลขาธิการกระทรวงการต่างประเทศ	8,156.36	1,432.15	17.56	1,420.35	17.41	99.18	7,406.50	880.00	11.88	880.00	11.88	100.00	7,556.49	344.00	4.55	344.00	4.55	100.00	23,119.35	2,656.15	11.49	2,644.35	11.44	99.56
กระทรวงการท่องเที่ยวและกีฬา	6,092.68	178.87	2.94	17.40	0.29	9.73	5,092.86	181.64	3.57	26.59	0.52	14.64	5,330.79	181.92	3.41	11.84	0.22	6.51	16,516.32	542.42	3.28	55.83	0.34	10.29
สำนักงานเลขาธิการกระทรวงการท่องเที่ยวและกีฬา	669.33	-	-	-	-	-	592.06	-	-	-	-	-	675.96	-	-	-	-	-	1,937.35	-	-	-	-	-
กรมการท่องเที่ยว	1,714.20	-	-	-	-	-	1,695.94	-	-	-	-	-	1,775.76	-	-	-	-	-	5,185.90	-	-	-	-	-
กรมพลศึกษา	1,208.46	-	-	-	-	-	618.30	2.76	0.45	-	-	-	646.53	3.04	0.47	-	-	-	2,473.28	5.80	0.23	-	-	-
มหาวิทยาลัยการกีฬาแห่งชาติ	2,060.29	178.87	8.68	-	-	-	1,835.41	178.88	9.75	-	-	-	1,874.40	178.89	9.54	-	-	-	5,770.10	536.63	9.30	-	-	-
องค์การบริหารการพัฒนาพื้นที่พิเศษเพื่อการท่องเที่ยวอย่างยั่งยืน(องค์การมหาชน)	440.40	-	-	17.40	3.95	100.00	351.15	-	-	26.59	7.57	100.00	358.14	-	-	11.84	3.31	100.00	1,149.69	-	-	55.83	4.86	100.00
กระทรวงการพัฒนาสังคมและความมั่นคงของมนุษย์	22,341.81	2,566.83	11.49	-	-	-	24,624.94	1,934.38	7.86	-	-	-	24,626.91	1,924.76	7.82	-	-	-	71,593.66	6,425.96	8.98	-	-	-
สำนักงานเลขาธิการกระทรวงการพัฒนาสังคมและความมั่นคงของมนุษย์	1,693.52	45.02	2.66	-	-	-	1,502.28	12.54	0.83	-	-	-	1,571.25	13.22	0.84	-	-	-	4,767.05	70.78	1.48	-	-	-
กรมกิจการเด็กและเยาวชน	14,833.55	7.39	0.05	-	-	-	18,177.09	9.50	0.05	-	-	-	17,847.45	10.50	0.06	-	-	-	50,858.10	27.39	0.05	-	-	-
กรมกิจการผู้สูงอายุ	624.64	8.42	1.35	-	-	-	688.88	3.00	0.44	-	-	-	852.42	2.00	0.23	-	-	-	2,165.94	13.42	0.62	-	-	-
กรมกิจการสตรีและสถาบันครอบครัว	643.47	68.50	10.64	-	-	-	526.02	61.09	11.61	-	-	-	522.52	61.09	11.69	-	-	-	1,692.01	190.68	11.27	-	-	-
กรมพัฒนาสังคมและสวัสดิการ	1,967.61	130.14	6.61	-	-	-	1,718.19	48.90	2.85	-	-	-	1,750.04	46.46	2.65	-	-	-	5,435.84	225.50	4.15	-	-	-
กรมส่งเสริมและพัฒนาคุณภาพชีวิตคนพิการ	827.86	2,307.36	278.71	-	-	-	708.63	1,799.34	253.92	-	-	-	810.24	1,791.48	221.10	-	-	-	2,346.73	5,898.18	251.34	-	-	-
สถาบันพัฒนาองค์กรชุมชน (องค์การมหาชน)	1,751.16	-	-	-	-	-	1,303.85	-	-	-	-	-	1,272.97	-	-	-	-	-	4,327.99	-	-	-	-	-

กระทรวง / หน่วยงาน	ปีงบประมาณ พ.ศ. 2564						ปีงบประมาณ พ.ศ. 2565						ปีงบประมาณ พ.ศ. 2566						รวมระหว่างปีงบประมาณ พ.ศ. 2564 - 2565					
	งบประมาณ	รายได้เงินนอก		สมทบงบประมาณ		งบประมาณ	รายได้เงินนอก		สมทบงบประมาณ		งบประมาณ	รายได้เงินนอก		สมทบงบประมาณ		งบประมาณ	รายได้เงินนอก	สมทบงบประมาณ						
		จำนวนเงิน	สัดส่วน/งปม.	จำนวนเงิน	สมทบ/งปม.		สมทบ/รายได้	จำนวนเงิน	สัดส่วน/งปม.	จำนวนเงิน		สมทบ/งปม.	สมทบ/รายได้	จำนวนเงิน	สัดส่วน/งปม.			จำนวนเงิน	สมทบ/งปม.	สมทบ/รายได้	จำนวนเงิน	สัดส่วน/งปม.	จำนวนเงิน	สมทบ/งปม.
กระทรวงการอุดมศึกษา วิทยาศาสตร์ วิจัยและนวัตกรรม	128,127.02	235,283.96	183.63	4,717.92	3.68	2.01	123,446.60	234,707.18	190.13	3,500.81	2.84	1.49	124,748.16	243,737.03	195.38	3,862.01	3.10	1.58	376,321.78	713,728.17	189.66	12,080.74	3.21	1.69
สำนักงานปลัดกระทรวงการอุดมศึกษา วิทยาศาสตร์ วิจัยและนวัตกรรม	8,124.25	-	-	-	-	-	7,634.92	-	-	-	-	-	7,975.61	-	-	-	-	-	23,734.77	-	-	-	-	-
กรมวิทยาศาสตร์บริการ	405.24	-	-	-	-	-	463.44	-	-	-	-	-	463.99	-	-	-	-	-	1,332.67	-	-	-	-	-
สำนักงานการวิจัยแห่งชาติ	789.90	-	-	-	-	-	593.83	-	-	-	-	-	593.58	-	-	-	-	-	1,977.30	-	-	-	-	-
สำนักงานปรมาณูเพื่อสันติ	443.52	-	-	-	-	-	401.14	-	-	-	-	-	393.69	-	-	-	-	-	1,238.35	-	-	-	-	-
สถาบันวิทยาศาสตร์ชุมชน	651.67	23.00	3.53	-	-	-	667.62	23.00	3.45	-	-	-	675.41	23.00	3.41	-	-	-	1,994.70	69.00	3.46	-	-	-
มหาวิทยาลัยกาฬสินธุ์	499.36	74.78	14.98	-	-	-	383.14	73.29	19.13	-	-	-	383.02	71.82	18.75	13.12	3.43	18.27	1,265.52	219.90	17.38	13.12	1.04	5.97
มหาวิทยาลัยนครพนม	733.21	147.95	20.18	8.92	1.22	6.03	636.69	153.85	24.16	1.68	0.26	1.09	636.22	154.05	24.21	-	-	-	2,006.12	455.85	22.72	10.60	0.53	2.33
มหาวิทยาลัยราชภัฏวชิราวุฒิศรินทร์	661.40	162.17	24.52	2.52	0.38	1.55	643.92	110.57	17.17	-	-	-	643.90	110.57	17.17	-	-	-	1,949.21	383.30	19.66	2.52	0.13	0.66
มหาวิทยาลัยนครสวรรค์	2,346.52	3,343.07	142.47	-	-	-	2,328.96	2,718.51	116.73	-	-	-	2,328.32	2,732.10	117.34	-	-	-	7,003.80	8,793.68	125.56	-	-	-
มหาวิทยาลัยมหาสารคาม	1,080.36	1,570.37	145.36	25.22	2.33	1.61	1,092.06	1,629.37	149.20	56.75	5.20	3.48	1,172.90	1,768.79	150.80	57.47	4.90	3.25	3,345.32	4,968.52	148.52	139.44	4.17	2.81
มหาวิทยาลัยรามคำแหง	1,165.88	1,621.81	139.11	16.25	1.39	1.00	1,125.28	2,248.41	199.81	-	-	-	1,125.21	2,680.00	238.18	-	-	-	3,416.38	6,550.21	191.73	16.25	0.48	0.25
มหาวิทยาลัยสุโขทัยธรรมจารีราช	813.60	1,474.37	181.22	31.35	3.85	2.13	848.17	864.31	101.90	-	-	-	699.20	938.42	134.21	-	-	-	2,360.97	3,277.10	138.80	31.35	1.33	0.96
มหาวิทยาลัยอุบลราชธานี	789.63	863.70	109.38	9.39	1.19	1.09	744.03	1,068.62	143.62	1.47	0.20	0.14	744.04	888.04	119.35	4.38	0.59	0.49	2,277.71	2,820.35	123.82	15.24	0.67	0.54
สถาบันเทคโนโลยีปทุมวัน	317.42	40.53	12.77	0.33	0.10	0.82	281.31	35.00	12.44	8.48	3.02	24.24	281.31	35.00	12.44	0.33	0.12	0.95	880.05	110.53	12.56	9.15	1.04	8.28
มหาวิทยาลัยราชภัฏกาญจนบุรี	385.48	79.49	20.62	-	-	-	392.07	84.30	21.50	-	-	-	391.93	92.71	23.66	-	-	-	1,169.48	256.49	21.93	-	-	-
มหาวิทยาลัยราชภัฏกำแพงเพชร	442.68	115.99	26.20	-	-	-	433.61	110.30	25.44	-	-	-	427.80	104.79	24.49	-	-	-	1,304.09	331.07	25.39	-	-	-
มหาวิทยาลัยราชภัฏจันทรเกษม	480.40	150.38	31.30	-	-	-	443.46	166.00	37.43	-	-	-	443.30	197.00	44.44	-	-	-	1,367.15	513.38	37.55	-	-	-
มหาวิทยาลัยราชภัฏชัยภูมิ	291.84	99.88	34.23	-	-	-	293.67	131.85	44.90	-	-	-	293.59	132.19	45.03	-	-	-	879.10	363.93	41.40	-	-	-

กระทรวง / หน่วยงาน	ปีงบประมาณ พ.ศ. 2564						ปีงบประมาณ พ.ศ. 2565						ปีงบประมาณ พ.ศ. 2566						รวมระหว่างปีงบประมาณ พ.ศ. 2564 - 2565					
	งบประมาณ	รายได้เงินนอก		สมทบงบประมาณ		งบประมาณ	รายได้เงินนอก		สมทบงบประมาณ		งบประมาณ	รายได้เงินนอก		สมทบงบประมาณ		งบประมาณ	รายได้เงินนอก		สมทบงบประมาณ					
		จำนวนเงิน	สัดส่วน/งปม.	จำนวนเงิน	สมทบ/งปม.		สมทบ/รายได้	จำนวนเงิน	สัดส่วน/งปม.	จำนวนเงิน		สมทบ/งปม.	สมทบ/รายได้	จำนวนเงิน	สัดส่วน/งปม.		จำนวนเงิน	สมทบ/งปม.	สมทบ/รายได้	จำนวนเงิน	สัดส่วน/งปม.	จำนวนเงิน	สมทบ/งปม.	สมทบ/รายได้
มหาวิทยาลัยราชภัฏเชียงใหม่	603.24	260.26	43.14	-	-	-	602.85	234.24	38.85	-	-	-	602.80	222.52	36.91	-	-	-	1,808.89	717.02	39.64	-	-	-
มหาวิทยาลัยราชภัฏเชียงใหม่	677.99	303.26	44.73	14.00	2.06	4.62	674.41	272.93	40.47	10.15	1.51	3.72	672.60	259.28	38.55	-	-	-	2,025.00	835.47	41.26	24.15	1.19	2.89
มหาวิทยาลัยราชภัฏเทพสตรี	418.79	193.80	46.27	-	-	-	409.78	87.17	21.27	-	-	-	409.58	97.40	23.78	-	-	-	1,238.15	378.37	30.56	-	-	-
มหาวิทยาลัยราชภัฏธนบุรี	436.68	221.03	50.62	-	-	-	346.55	198.00	57.13	-	-	-	346.54	210.00	60.60	-	-	-	1,129.77	629.03	55.68	-	-	-
มหาวิทยาลัยราชภัฏนครปฐม	528.30	563.97	106.75	7.79	1.47	1.38	534.05	392.08	73.42	9.72	1.82	2.48	534.04	380.00	71.16	-	-	-	1,596.39	1,336.04	83.69	17.51	1.10	1.31
มหาวิทยาลัยราชภัฏนครราชสีมา	584.77	276.27	47.25	-	-	-	493.12	318.00	64.49	-	-	-	492.11	302.10	61.39	8.40	1.71	2.78	1,570.00	896.38	57.09	8.40	0.54	0.94
มหาวิทยาลัยราชภัฏนครศรีธรรมราช	470.91	222.95	47.34	0.74	0.16	0.33	430.05	190.00	44.18	0.58	0.13	0.30	430.05	195.00	45.34	0.92	0.21	0.47	1,331.01	607.95	45.68	2.24	0.17	0.37
มหาวิทยาลัยราชภัฏนครศรีธรรมราช	661.93	152.17	22.99	-	-	-	636.38	154.40	24.26	-	-	-	634.64	150.00	23.64	1.20	0.19	0.80	1,932.96	456.57	23.62	1.20	0.06	0.26
มหาวิทยาลัยราชภัฏบ้านสมเด็จเจ้าพระยา	617.01	461.18	74.74	-	-	-	573.41	543.96	94.86	-	-	-	573.13	516.76	90.17	-	-	-	1,763.54	1,521.90	86.30	-	-	-
มหาวิทยาลัยราชภัฏบุรีรัมย์	496.16	234.09	47.18	59.59	12.01	25.46	483.08	234.43	48.53	104.68	21.67	44.65	483.06	229.52	47.51	78.03	16.15	34.00	1,462.30	698.04	47.74	242.30	16.57	34.71
มหาวิทยาลัยราชภัฏพระนคร	546.94	349.20	63.85	-	-	-	551.33	306.60	55.61	-	-	-	546.93	243.85	44.58	-	-	-	1,645.20	899.64	54.68	-	-	-
มหาวิทยาลัยราชภัฏพระนครศรีอยุธยา	427.29	106.11	24.83	3.20	0.75	3.01	400.87	107.12	26.72	-	-	-	400.87	110.94	27.68	-	-	-	1,229.02	324.18	26.38	3.20	0.26	0.99
มหาวิทยาลัยราชภัฏพิบูลสงคราม	548.50	305.21	55.64	3.75	0.68	1.23	533.55	305.21	57.20	7.50	1.41	2.46	532.47	289.95	54.45	3.00	0.56	1.03	1,614.52	900.37	55.77	14.25	0.88	1.58
มหาวิทยาลัยราชภัฏเทพบุรี	504.96	208.65	41.32	20.00	3.96	9.59	622.20	200.98	32.30	8.91	1.43	4.43	622.15	200.98	32.30	1.48	0.24	0.74	1,749.31	610.61	34.91	30.39	1.74	4.98
มหาวิทยาลัยราชภัฏเพชรบูรณ์	364.06	94.48	25.95	-	-	-	376.51	92.55	24.58	-	-	-	375.42	91.35	24.33	-	-	-	1,116.00	278.37	24.94	-	-	-
มหาวิทยาลัยราชภัฏอุบลราชธานี	377.95	227.68	60.24	2.00	0.53	0.88	390.88	267.22	68.36	24.80	6.34	9.28	390.45	279.52	71.59	-	-	-	1,159.28	774.42	66.80	26.80	2.31	3.46
มหาวิทยาลัยราชภัฏวชิรวิทยาดham	440.96	270.91	61.44	2.00	0.45	0.74	444.24	276.94	62.34	2.45	0.55	0.89	444.07	282.35	63.58	-	-	-	1,329.27	830.21	62.46	4.45	0.33	0.54
มหาวิทยาลัยราชภัฏยะลา	480.58	188.92	39.31	7.35	1.53	3.89	456.46	164.44	36.02	-	-	-	453.89	151.11	33.29	-	-	-	1,390.92	504.47	36.27	7.35	0.53	1.46
มหาวิทยาลัยราชภัฏร้อยเอ็ด	272.72	149.37	54.77	-	-	-	268.20	137.71	51.35	6.06	2.26	4.40	268.11	144.59	53.93	3.43	1.28	2.37	809.03	431.67	53.36	9.49	1.17	2.20
มหาวิทยาลัยราชภัฏราชชนกศรีนคร	392.10	111.03	28.32	5.53	1.41	4.98	379.96	126.96	33.41	3.03	0.80	2.38	379.67	139.65	36.78	3.83	1.01	2.74	1,151.73	377.64	32.79	12.38	1.08	3.28

กระทรวง / หน่วยงาน	ปีงบประมาณ พ.ศ. 2564						ปีงบประมาณ พ.ศ. 2565						ปีงบประมาณ พ.ศ. 2566						รวมระหว่างปีงบประมาณ พ.ศ. 2564 - 2565					
	งบประมาณ	รายได้เงินนอก		สมทบงบประมาณ			งบประมาณ	รายได้เงินนอก		สมทบงบประมาณ			งบประมาณ	รายได้เงินนอก		สมทบงบประมาณ			งบประมาณ	รายได้เงินนอก		สมทบงบประมาณ		
		จำนวนเงิน	สัดส่วน/งปม.	จำนวนเงิน	สมทบ/งปม.	สมทบ/รายได้		จำนวนเงิน	สัดส่วน/งปม.	จำนวนเงิน	สมทบ/งปม.	สมทบ/รายได้		จำนวนเงิน	สัดส่วน/งปม.	จำนวนเงิน	สมทบ/งปม.	สมทบ/รายได้		จำนวนเงิน	สัดส่วน/งปม.	จำนวนเงิน	สมทบ/งปม.	สมทบ/รายได้
มหาวิทยาลัยราชภัฏรำไพพรรณี	483.21	218.80	45.28	6.16	1.27	2.82	473.52	201.86	42.63	1.72	0.36	0.85	410.82	204.00	49.66	-	-	-	1,367.54	624.66	45.68	7.88	0.58	1.26
มหาวิทยาลัยราชภัฏลำปาง	425.06	98.26	23.12	-	-	-	435.85	110.52	25.36	0.60	0.14	0.54	435.49	108.33	24.88	2.40	0.55	2.22	1,296.41	317.11	24.46	3.00	0.23	0.95
มหาวิทยาลัยราชภัฏเลย	372.92	134.32	36.02	-	-	-	386.75	112.97	29.21	-	-	-	386.08	118.62	30.72	-	-	-	1,145.74	365.90	31.94	-	-	-
มหาวิทยาลัยราชภัฏวไลยอลงกรณ์ ในพระบรมราชูปถัมภ์จังหวัดปทุมธานี	581.78	182.02	31.29	12.35	2.12	6.79	561.02	178.43	31.80	13.25	2.36	7.43	560.90	178.43	31.81	2.66	0.47	1.49	1,703.69	538.88	31.63	28.26	1.66	5.24
มหาวิทยาลัยราชภัฏศรีสะเกษ	392.81	151.14	38.48	8.72	2.22	5.77	290.94	130.50	44.85	3.60	1.24	2.76	290.91	130.50	44.86	-	-	-	974.66	412.14	42.29	12.32	1.26	2.99
มหาวิทยาลัยราชภัฏสุรินทร์	464.81	-	-	-	-	-	472.38	127.20	26.93	-	-	-	472.97	131.10	27.72	-	-	-	1,410.17	258.30	18.32	-	-	-
มหาวิทยาลัยราชภัฏสงขลา	541.68	218.49	40.34	6.00	1.11	2.75	539.48	204.16	37.84	4.20	0.78	2.06	539.30	185.75	34.44	-	-	-	1,620.46	608.40	37.55	10.20	0.63	1.68
มหาวิทยาลัยราชภัฏสวนสุนันทา	746.54	1,821.05	243.93	16.26	2.18	0.89	769.93	1,402.71	182.19	16.13	2.10	1.15	768.76	1,374.96	178.85	-	-	-	2,285.23	4,598.71	201.24	32.39	1.42	0.70
มหาวิทยาลัยราชภัฏสุราษฎร์ธานี	705.05	314.84	44.65	-	-	-	703.54	235.51	33.48	-	-	-	703.53	211.96	30.13	-	-	-	2,112.13	762.31	36.09	-	-	-
มหาวิทยาลัยราชภัฏสุรินทร์	503.55	161.32	32.04	3.04	0.60	1.88	477.43	130.00	27.23	7.50	1.57	5.77	477.40	135.20	28.32	7.50	1.57	5.55	1,458.39	426.52	29.25	18.04	1.24	4.23
มหาวิทยาลัยราชภัฏหมู่บ้านจอมบึง	315.28	111.65	35.41	-	-	-	316.87	123.66	39.02	0.70	0.22	0.57	316.83	110.00	34.72	1.12	0.35	1.02	948.99	345.31	36.39	1.82	0.19	0.53
มหาวิทยาลัยราชภัฏอุดรธานี	514.48	399.56	77.66	-	-	-	563.49	134.37	23.85	-	-	-	563.48	250.00	44.37	-	-	-	1,641.45	783.93	47.76	-	-	-
มหาวิทยาลัยราชภัฏอุดรดิตถ์	522.76	120.09	22.97	-	-	-	475.58	117.34	24.67	-	-	-	471.32	123.29	26.16	-	-	-	1,469.66	360.72	24.54	-	-	-
มหาวิทยาลัยราชภัฏอุบลราชธานี	543.07	355.28	65.42	-	-	-	558.07	337.67	60.51	-	-	-	558.02	303.91	54.46	-	-	-	1,659.15	996.86	60.08	-	-	-
มหาวิทยาลัยเทคโนโลยีราชมงคลเกรง	675.86	204.60	30.27	1.20	0.18	0.59	587.53	186.86	31.80	-	-	-	587.53	184.99	31.49	10.43	1.78	5.64	1,850.91	576.45	31.14	11.64	0.63	2.02
มหาวิทยาลัยเทคโนโลยีราชมงคลตะวันออก	619.21	300.01	48.45	0.09	0.01	0.03	644.92	303.54	47.07	-	-	-	644.97	301.77	46.79	-	-	-	1,909.10	905.32	47.42	0.09	0.00	0.01
มหาวิทยาลัยเทคโนโลยีราชมงคลธัญบุรี	1,200.35	789.22	65.75	29.00	2.42	3.67	1,331.56	816.80	61.34	36.01	2.70	4.41	1,314.08	831.78	63.30	16.77	1.28	2.02	3,845.99	2,437.80	63.39	81.78	2.13	3.35
มหาวิทยาลัยเทคโนโลยีราชมงคลพระนคร	708.71	385.97	54.46	3.00	0.42	0.78	658.01	347.51	52.81	-	-	-	657.87	330.14	50.18	-	-	-	2,024.59	1,063.62	52.54	3.00	0.15	0.28

กระทรวง / หน่วยงาน	ปีงบประมาณ พ.ศ. 2564						ปีงบประมาณ พ.ศ. 2565					ปีงบประมาณ พ.ศ. 2566					รวมระหว่างปีงบประมาณ พ.ศ. 2564 - 2565							
	งบประมาณ	รายได้เงินนอก		สมทบงบประมาณ		งบประมาณ	รายได้เงินนอก		สมทบงบประมาณ			งบประมาณ	รายได้เงินนอก		สมทบงบประมาณ			งบประมาณ	รายได้เงินนอก		สมทบงบประมาณ			
		จำนวนเงิน	สัดส่วน/งบม.	จำนวนเงิน	สมทบ/งบม.		สมทบ/รายได้	จำนวนเงิน	สัดส่วน/งบม.	จำนวนเงิน	สมทบ/งบม.		สมทบ/รายได้	จำนวนเงิน	สัดส่วน/งบม.	จำนวนเงิน	สมทบ/งบม.		สมทบ/รายได้	จำนวนเงิน	สัดส่วน/งบม.	จำนวนเงิน	สมทบ/งบม.	สมทบ/รายได้
มหาวิทยาลัยเทคโนโลยีราชมงคลรัตนโกสินทร์	729.97	228.76	31.34	4.95	0.68	2.17	766.92	276.60	36.07	4.30	0.56	1.56	737.20	298.00	40.42	-	-	-	2,234.10	803.36	35.96	9.26	0.41	1.15
มหาวิทยาลัยเทคโนโลยีราชมงคลล้านนา	1,101.20	366.40	33.27	2.96	0.27	0.81	1,057.97	384.72	36.36	2.96	0.28	0.77	1,056.69	423.20	40.05	-	-	-	3,215.86	1,174.32	36.52	5.92	0.18	0.50
มหาวิทยาลัยเทคโนโลยีราชมงคลศรีวิชัย	835.00	718.32	86.03	-	-	-	832.32	424.74	51.03	-	-	-	828.11	393.46	47.51	-	-	-	2,495.43	1,536.52	61.57	-	-	-
มหาวิทยาลัยเทคโนโลยีราชมงคลสุวรรณภูมิ	790.68	222.64	28.16	4.44	0.56	1.99	803.68	241.94	30.10	3.04	0.38	1.25	776.31	253.23	32.62	-	-	-	2,370.67	717.81	30.28	7.47	0.32	1.04
มหาวิทยาลัยเทคโนโลยีราชมงคลอีสาน	1,352.28	523.54	38.72	13.57	1.00	2.59	1,339.30	690.98	51.59	10.07	0.75	1.46	1,339.42	760.08	56.75	3.85	0.29	0.51	4,031.00	1,974.60	48.99	27.48	0.68	1.39
จุฬาลงกรณ์มหาวิทยาลัย	5,190.09	21,465.80	413.59	278.64	5.37	1.30	5,249.01	21,276.83	405.35	104.56	1.99	0.49	5,248.11	24,157.18	460.30	147.11	2.80	0.61	15,687.22	66,899.81	426.46	530.30	3.38	0.79
มหาวิทยาลัยเกษตรศาสตร์	5,119.27	13,857.21	270.69	171.08	3.34	1.23	5,032.08	13,827.30	274.78	98.91	1.97	0.72	5,077.38	14,097.11	277.65	87.31	1.72	0.62	15,228.74	41,781.62	274.36	357.29	2.35	0.86
มหาวิทยาลัยขอนแก่น	5,335.97	17,200.81	322.36	233.44	4.37	1.36	5,000.88	18,280.87	365.55	35.60	0.71	0.19	5,000.87	18,679.26	373.52	71.75	1.43	0.38	15,337.72	54,160.95	353.12	340.79	2.22	0.63
มหาวิทยาลัยเชียงใหม่	5,467.10	17,093.42	312.66	571.77	10.46	3.34	5,788.10	16,920.08	292.33	65.21	1.13	0.39	5,788.10	16,893.94	291.87	324.37	5.60	1.92	17,043.30	50,907.45	298.69	961.35	5.64	1.89
มหาวิทยาลัยทักษิณ	1,280.74	1,650.25	128.85	28.69	2.24	1.74	1,183.58	1,569.26	132.59	33.30	2.81	2.12	1,183.38	1,583.38	133.80	-	-	-	3,647.70	4,802.89	131.67	61.99	1.70	1.29
มหาวิทยาลัยเทคโนโลยีพระจอมเกล้าธนบุรี	1,501.66	4,039.63	269.01	-	-	-	1,496.66	4,174.00	278.89	-	-	-	1,496.66	4,162.66	278.13	-	-	-	4,494.98	12,376.28	275.34	-	-	-
มหาวิทยาลัยเทคโนโลยีพระจอมเกล้าพระนคร	2,119.86	2,788.93	131.56	9.61	0.45	0.34	1,972.09	2,586.08	131.13	9.16	0.46	0.35	1,972.09	2,493.98	126.46	6.32	0.32	0.25	6,064.05	7,869.00	129.76	25.09	0.41	0.32
มหาวิทยาลัยเทคโนโลยีสุรนารี	2,089.76	4,950.50	236.89	53.69	2.57	1.08	1,955.52	4,988.89	255.12	20.00	1.02	0.40	1,955.53	4,925.53	251.88	9.56	0.49	0.19	6,000.81	14,864.93	247.72	83.24	1.39	0.56
มหาวิทยาลัยธรรมศาสตร์	4,845.88	15,506.89	320.00	312.80	6.46	2.02	4,672.48	16,664.39	356.65	221.23	4.73	1.33	4,782.18	17,373.69	363.30	308.95	6.46	1.78	14,300.53	49,544.98	346.46	842.98	5.89	1.70
มหาวิทยาลัยบูรพา	1,847.11	4,766.89	258.07	-	-	-	1,752.73	4,189.37	239.02	-	-	-	1,735.94	4,172.57	240.36	-	-	-	5,335.78	13,128.83	246.05	-	-	-
มหาวิทยาลัยพะเยา	1,238.95	2,448.95	197.66	21.08	1.70	0.86	1,192.84	2,331.00	195.42	35.11	2.94	1.51	1,177.12	2,077.12	176.46	32.56	2.77	1.57	3,608.90	6,857.07	190.00	88.74	2.46	1.29
มหาวิทยาลัยมหาจุฬาลงกรณราชวิทยาลัย	1,637.15	2,400.15	146.61	-	-	-	1,591.23	2,161.23	135.82	-	-	-	1,609.08	2,200.08	136.73	-	-	-	4,837.47	6,761.47	139.77	-	-	-
วิทยาลัยสหเทพมกุฎราชวิทยาลัย	821.60	961.56	117.04	-	-	-	691.66	843.63	121.97	-	-	-	699.33	867.19	124.00	-	-	-	2,212.59	2,672.38	120.78	-	-	-
มหาวิทยาลัยมหิดล	13,131.49	58,095.32	442.41	521.29	3.97	0.90	13,169.94	59,482.69	451.65	665.17	5.05	1.12	13,857.34	63,710.41	459.76	841.50	6.07	1.32	40,158.77	181,288.42	451.43	2,027.97	5.05	1.12
มหาวิทยาลัยแม่โจ้	1,437.56	2,466.81	171.60	-	-	-	1,406.52	2,076.68	147.65	16.27	1.16	0.78	1,406.02	2,421.64	172.23	-	-	-	4,250.10	6,965.14	163.88	16.27	0.38	0.23
มหาวิทยาลัยแม่ฟ้าหลวง	1,932.22	2,200.22	113.87	60.20	3.12	2.74	1,890.37	2,753.07	145.64	38.50	2.04	1.40	1,890.36	2,761.27	146.07	37.42	1.98	1.35	5,712.95	7,714.55	135.04	136.12	2.38	1.76

กระทรวง / หน่วยงาน	ปีงบประมาณ พ.ศ. 2564						ปีงบประมาณ พ.ศ. 2565						ปีงบประมาณ พ.ศ. 2566						รวมระหว่างปีงบประมาณ พ.ศ. 2564 - 2565					
	งบประมาณ	รายได้เงินนอก		สมทบงบประมาณ		งบประมาณ	งบประมาณ	รายได้เงินนอก		สมทบงบประมาณ		งบประมาณ	งบประมาณ	รายได้เงินนอก		สมทบงบประมาณ		งบประมาณ	งบประมาณ	รายได้เงินนอก		สมทบงบประมาณ		
		จำนวนเงิน	สัดส่วน/ งปม.	จำนวนเงิน	สมทบ/ งปม.			สมทบ/ รายได้	จำนวนเงิน	สัดส่วน/ งปม.	จำนวนเงิน			สมทบ/ งปม.	สมทบ/ รายได้	จำนวนเงิน	สัดส่วน/ งปม.			จำนวนเงิน	สมทบ/ งปม.	สมทบ/ รายได้	จำนวนเงิน	สัดส่วน/ งปม.
มหาวิทยาลัยวลัยลักษณ์	1,765.13	2,832.11	160.45	88.13	4.99	3.11	1,787.40	3,046.74	170.46	-	-	-	1,787.39	3,034.45	169.77	4.58	0.26	0.15	5,339.92	8,913.30	166.92	92.71	1.74	1.04
มหาวิทยาลัยศรีนครินทรวิโรฒ	3,879.58	8,476.54	218.49	265.55	6.84	3.13	3,812.09	8,836.74	231.81	220.88	5.79	2.50	4,005.60	9,080.49	226.69	46.34	1.16	0.51	11,697.27	26,393.77	225.64	532.77	4.55	2.02
มหาวิทยาลัยศิลปากร	1,678.03	3,511.78	209.28	34.36	2.05	0.98	1,581.43	3,482.28	220.20	1.94	0.12	0.06	1,581.27	3,482.12	220.21	10.52	0.66	0.30	4,840.73	10,476.19	216.42	46.82	0.97	0.45
มหาวิทยาลัยสงขลานครินทร์	5,597.84	14,214.82	253.93	18.76	0.34	0.13	5,186.00	13,975.32	269.48	8.72	0.17	0.06	5,184.55	14,149.66	272.92	16.13	0.31	0.11	15,968.39	42,339.80	265.15	43.60	0.27	0.10
มหาวิทยาลัยสวนดุสิต	1,019.64	1,848.44	181.28	11.20	1.10	0.61	1,043.67	1,847.61	177.03	13.42	1.29	0.73	1,043.67	1,808.49	173.28	1.31	0.13	0.07	3,106.98	5,504.54	177.17	25.93	0.83	0.47
สถาบันการพยาบาลศรีสวรินทิรา สภากาชาดไทย	281.34	302.19	107.41	-	-	-	336.47	345.47	102.67	-	-	-	253.55	258.55	101.97	-	-	-	871.36	906.22	104.00	-	-	-
สถาบันดนตรีรัตนวิวัฒนา	118.76	123.76	104.21	-	-	-	126.67	131.67	103.95	-	-	-	134.46	139.46	103.72	-	-	-	379.89	394.89	103.95	-	-	-
สถาบันเทคโนโลยีจิตรลดา	303.98	353.28	116.22	-	-	-	230.89	311.91	135.09	-	-	-	230.36	312.13	135.50	-	-	-	765.23	977.32	127.72	-	-	-
สถาบันเทคโนโลยีพระจอมเกล้าเจ้าคุณทหาร ลาดกระบัง	2,081.44	3,929.00	188.76	39.10	1.88	1.00	2,060.46	3,848.08	186.76	9.87	0.48	0.26	2,060.47	3,847.42	186.73	58.77	2.85	1.53	6,202.37	11,624.50	187.42	107.74	1.74	0.93
สถาบันบัณฑิตพัฒนบริหารศาสตร์	505.10	953.86	188.84	-	-	-	543.55	998.13	183.63	-	-	-	543.54	989.03	181.96	-	-	-	1,592.20	2,941.03	184.71	-	-	-
สถาบันมาตรวิทยาแห่งชาติ	484.88	251.70	51.91	-	-	-	400.65	145.14	36.23	-	-	-	401.93	169.05	42.06	-	-	-	1,287.46	565.89	43.95	-	-	-
สำนักงานคณะกรรมการส่งเสริมวิทยาศาสตร์ วิจัยและนวัตกรรม	225.83	-	-	-	-	-	200.61	-	-	-	-	-	200.18	-	-	-	-	-	626.63	-	-	-	-	-
สำนักงานพัฒนาวิทยาศาสตร์และเทคโนโลยี แห่งชาติ	5,181.62	2,724.52	52.58	1,290.54	24.91	47.37	4,925.24	1,300.00	26.39	1,300.00	26.39	100.00	4,925.48	1,350.00	27.41	1,350.00	27.41	100.00	15,032.34	5,374.52	35.75	3,940.54	26.21	73.32
สำนักงานสภานโยบายการอุดมศึกษา วิทยาศาสตร์ วิจัยและนวัตกรรมแห่งชาติ	215.16	3.32	1.54	-	-	-	154.48	-	-	-	-	-	168.87	-	-	-	-	-	538.50	3.32	0.62	-	-	-
ศูนย์ความเป็นเลิศด้านชีววิทยาศาสตร์ (องค์การมหาชน)	119.30	323.25	270.95	-	-	-	115.92	209.67	180.88	-	-	-	115.86	430.94	371.93	-	-	-	351.08	963.85	274.54	-	-	-
สถาบันเทคโนโลยีนิวเคลียร์แห่งชาติ (องค์การมหาชน)	403.06	149.77	37.16	208.09	51.63	138.94	344.35	155.00	45.01	148.00	42.98	95.48	529.81	160.00	30.20	155.00	29.26	96.88	1,277.22	464.77	36.39	511.09	40.02	109.97

กระทรวง / หน่วยงาน	ปีงบประมาณ พ.ศ. 2564						ปีงบประมาณ พ.ศ. 2565					ปีงบประมาณ พ.ศ. 2566					รวมระหว่างปีงบประมาณ พ.ศ. 2564 - 2565							
	งบประมาณ	รายได้เงินนอก		สมทบงบประมาณ		งบประมาณ	รายได้เงินนอก		สมทบงบประมาณ			งบประมาณ	รายได้เงินนอก		สมทบงบประมาณ			งบประมาณ	รายได้เงินนอก		สมทบงบประมาณ			
		จำนวนเงิน	สัดส่วน/งปม.	จำนวนเงิน	สมทบ/งปม.		สมทบ/รายได้	จำนวนเงิน	สัดส่วน/งปม.	จำนวนเงิน	สมทบ/งปม.		สมทบ/รายได้	จำนวนเงิน	สัดส่วน/งปม.	จำนวนเงิน	สมทบ/งปม.		สมทบ/รายได้	จำนวนเงิน	สัดส่วน/งปม.	จำนวนเงิน	สมทบ/งปม.	สมทบ/รายได้
สถาบันวิจัยดาราศาสตร์แห่งชาติ (องค์การมหาชน)	576.17	4.25	0.74	2.00	0.35	47.03	471.86	3.30	0.70	3.30	0.70	100.00	474.76	3.30	0.70	3.30	0.70	100.00	1,522.79	10.85	0.71	8.60	0.56	79.25
สถาบันวิจัยแสงซินโครตรอน (องค์การมหาชน)	371.88	15.41	4.14	12.68	3.41	82.28	329.87	13.31	4.04	13.31	4.04	100.00	329.71	13.98	4.24	13.98	4.24	100.00	1,031.47	42.70	4.14	39.97	3.88	93.61
สถาบันสารสนเทศทรัพยากรน้ำ (องค์การมหาชน)	251.85	111.97	44.46	-	-	-	239.77	275.02	114.70	-	-	-	286.41	34.28	11.97	-	-	-	778.04	421.27	54.15	-	-	-
สำนักงานนวัตกรรมแห่งชาติ (องค์การมหาชน)	308.85	485.69	157.26	39.00	12.63	8.03	337.16	284.00	84.23	58.00	17.20	20.42	337.24	4.00	1.19	60.00	17.79	1,500.00	983.25	773.69	78.69	157.00	15.97	20.29
สำนักงานพัฒนาเทคโนโลยีอวกาศและภูมิสารสนเทศ (องค์การมหาชน)	2,360.72	80.64	3.42	114.59	4.85	142.09	1,110.07	123.50	11.13	30.00	2.70	24.29	1,109.98	124.60	11.23	54.92	4.95	44.08	4,580.77	328.74	7.18	199.51	4.36	60.69
กระทรวงเกษตรและสหกรณ์	110,731.09	9,551.36	8.63	149.51	0.14	1.57	109,852.62	10,779.46	9.81	273.39	0.25	2.54	126,067.05	10,687.51	8.48	260.96	0.21	2.44	328,657.90	29,668.53	9.03	470.97	0.14	1.59
สำนักงานปลัดกระทรวงเกษตรและสหกรณ์	1,216.04	-	-	-	-	-	1,085.70	-	-	-	-	-	1,085.70	-	-	-	-	-	3,387.45	-	-	-	-	-
กรมการข้าว	2,501.22	1,512.43	60.47	-	-	-	2,037.89	1,906.09	93.53	-	-	-	17,343.33	1,961.62	11.31	-	-	-	21,882.43	5,380.14	24.59	-	-	-
กรมชลประทาน	74,106.98	994.83	1.34	-	-	-	77,143.43	1,034.00	1.34	-	-	-	77,532.48	1,048.00	1.35	-	-	-	228,782.90	3,076.83	1.34	-	-	-
กรมตรวจบัญชีสหกรณ์	1,300.86	-	-	-	-	-	1,217.67	-	-	-	-	-	1,222.67	-	-	-	-	-	3,741.19	-	-	-	-	-
กรมประมง	3,986.19	91.60	2.30	-	-	-	3,451.43	99.01	2.87	-	-	-	3,499.90	100.99	2.89	-	-	-	10,937.51	291.59	2.67	-	-	-
กรมปศุสัตว์	5,840.70	932.79	15.97	-	-	-	5,179.31	835.85	16.14	-	-	-	5,230.31	844.59	16.15	-	-	-	16,250.32	2,613.23	16.08	-	-	-
กรมส่งเสริมการค้าระหว่างประเทศ	1,945.04	-	-	-	-	-	1,910.82	-	-	-	-	-	2,173.52	-	-	-	-	-	6,029.37	-	-	-	-	-
กรมพัฒนาที่ดิน	4,489.60	68.21	1.52	-	-	-	3,948.52	32.82	0.83	-	-	-	3,948.37	55.00	1.39	-	-	-	12,386.49	156.03	1.26	-	-	-
กรมวิชาการเกษตร	3,335.37	584.24	17.52	-	-	-	3,072.10	470.78	15.32	-	-	-	3,068.50	476.44	15.53	-	-	-	9,475.97	1,531.46	16.16	-	-	-
กรมส่งเสริมการค้าระหว่างประเทศ	5,537.90	36.07	0.65	-	-	-	4,979.34	8.65	0.17	-	-	-	4,975.89	9.07	0.18	-	-	-	15,493.13	53.79	0.35	-	-	-
กรมส่งเสริมสหกรณ์	2,917.35	4,277.74	146.63	-	-	-	2,591.90	5,070.20	195.62	-	-	-	2,586.89	4,900.00	189.42	-	-	-	8,096.13	14,247.94	175.98	-	-	-
กรมทอนใหม่	566.97	-	-	-	-	-	505.78	-	-	-	-	-	525.78	-	-	-	-	-	1,598.54	-	-	-	-	-

กระทรวง / หน่วยงาน	ปีงบประมาณ พ.ศ. 2564						ปีงบประมาณ พ.ศ. 2565					ปีงบประมาณ พ.ศ. 2566					รวมระหว่างปีงบประมาณ พ.ศ. 2564 - 2565							
	งบประมาณ	รายได้เงินนอก		สมทบงบประมาณ		งบประมาณ	รายได้เงินนอก		สมทบงบประมาณ			งบประมาณ	รายได้เงินนอก		สมทบงบประมาณ			งบประมาณ	รายได้เงินนอก		สมทบงบประมาณ			
		จำนวนเงิน	สัดส่วน/งปม.	จำนวนเงิน	สมทบ/งปม.		สมทบ/รายได้	จำนวนเงิน	สัดส่วน/งปม.	จำนวนเงิน	สมทบ/งปม.		สมทบ/รายได้	จำนวนเงิน	สัดส่วน/งปม.	จำนวนเงิน	สมทบ/งปม.		สมทบ/รายได้	จำนวนเงิน	สัดส่วน/งปม.	จำนวนเงิน	สมทบ/งปม.	สมทบ/รายได้
สำนักงานการปฏิรูปที่ดินเพื่อเกษตรกรรม	1,434.87	327.93	22.85	100.00	6.97	30.49	1,335.17	720.00	53.93	200.00	14.98	27.78	1,395.17	800.00	57.34	200.00	14.34	25.00	4,165.21	1,847.93	44.37	500.00	12.00	27.06
สำนักงานมาตรฐานสินค้าเกษตรและอาหารแห่งชาติ	239.61	-	-	-	-	-	223.47	-	-	-	-	-	226.56	-	-	-	-	-	689.64	-	-	-	-	-
สำนักงานเศรษฐกิจการเกษตร	624.03	-	-	-	-	-	601.89	-	-	-	-	-	601.89	-	-	-	-	-	1,827.80	-	-	-	-	-
สถาบันวิจัยและพัฒนาพื้นที่สูง (องค์การมหาชน)	443.92	469.42	105.74	41.51	9.35	8.84	429.29	450.62	104.97	65.39	15.23	14.51	454.65	478.28	105.20	51.96	11.43	10.86	1,327.87	1,398.32	105.31	158.85	11.96	11.36
สำนักงานพัฒนาการวิจัยการเกษตร (องค์การมหาชน)	-	-	-	-	-	-	-	-	-	-	-	-	-	-	-	-	-	-	-	-	-	-	-	-
สำนักงานพิพิธภัณฑ์เกษตรเฉลิมพระเกียรติพระบาทสมเด็จพระเจ้าอยู่หัว (องค์การมหาชน)	244.44	256.11	104.78	8.00	3.27	3.12	138.92	151.44	109.01	8.00	5.76	5.28	195.45	13.52	6.92	9.00	4.60	66.57	578.81	421.07	72.75	25.00	4.32	5.94
กระทรวงคมนาคม	189,958.73	10,593.81	5.58	571.44	0.30	5.39	173,164.30	10,864.83	6.27	0.18	0.00	0.00	180,502.02	12,982.14	7.19	910.00	0.50	7.01	543,625.06	34,440.78	6.34	1,481.62	0.27	4.30
สำนักงานปลัดกระทรวงคมนาคม	618.19	-	-	-	-	-	518.35	-	-	-	-	-	517.93	-	-	-	-	-	1,654.47	-	-	-	-	-
กรมการขนส่งทางบก	3,701.92	116.02	3.13	-	-	-	3,437.10	118.42	3.45	-	-	-	3,548.81	123.67	3.48	-	-	-	10,687.83	358.11	3.35	-	-	-
กรมการขนส่งทางราง	120.41	-	-	-	-	-	115.45	-	-	-	-	-	116.36	-	-	-	-	-	352.22	-	-	-	-	-
กรมเจ้าท่า	4,818.67	17.86	0.37	-	-	-	4,577.94	26.80	0.59	-	-	-	4,732.46	28.13	0.59	-	-	-	14,129.07	72.79	0.52	-	-	-
กรมทางหลวง	125,946.93	10,193.86	8.09	571.44	0.45	5.61	113,348.05	10,194.17	8.99	0.18	0.00	0.00	118,837.63	11,169.00	9.40	-	-	-	358,132.60	31,557.03	8.81	571.62	0.16	1.81
กรมทางหลวงชนบท	48,789.84	-	-	-	-	-	45,851.75	-	-	-	-	-	47,160.45	910.00	1.93	910.00	1.93	100.00	141,802.05	910.00	0.64	910.00	0.64	100.00
กรมท่าอากาศยาน	5,707.76	266.06	4.66	-	-	-	5,053.26	525.45	10.40	-	-	-	5,303.20	751.34	14.17	-	-	-	16,064.22	1,542.85	9.60	-	-	-
สำนักงานนโยบายและแผนการขนส่งและจราจร	255.00	-	-	-	-	-	262.41	-	-	-	-	-	285.18	-	-	-	-	-	802.59	-	-	-	-	-

กระทรวง / หน่วยงาน	ปีงบประมาณ พ.ศ. 2564						ปีงบประมาณ พ.ศ. 2565						ปีงบประมาณ พ.ศ. 2566						รวมระหว่างปีงบประมาณ พ.ศ. 2564 - 2565					
	งบประมาณ	รายได้เงินนอก		สมทบงบประมาณ			งบประมาณ	รายได้เงินนอก		สมทบงบประมาณ			งบประมาณ	รายได้เงินนอก		สมทบงบประมาณ			งบประมาณ	รายได้เงินนอก		สมทบงบประมาณ		
		จำนวนเงิน	สัดส่วน/จปม.	จำนวนเงิน	สมทบ/จปม.	สมทบ/รายได้		จำนวนเงิน	สัดส่วน/จปม.	จำนวนเงิน	สมทบ/จปม.	สมทบ/รายได้		จำนวนเงิน	สัดส่วน/จปม.	จำนวนเงิน	สมทบ/จปม.	สมทบ/รายได้		จำนวนเงิน	สัดส่วน/จปม.	จำนวนเงิน	สมทบ/จปม.	สมทบ/รายได้
กระทรวงดิจิทัลเพื่อเศรษฐกิจและสังคม	8,301.66	365.66	4.40	17.21	0.21	4.71	6,825.20	713.29	10.45	405.49	5.94	56.85	6,822.11	149.54	2.19	132.40	1.94	88.53	21,948.97	1,228.50	5.60	555.10	2.53	45.19
สำนักงานปลัดกระทรวงดิจิทัลเพื่อเศรษฐกิจและสังคม	1,886.27	-	-	-	-	-	1,372.10	-	-	-	-	-	586.64	-	-	-	-	-	3,845.02	-	-	-	-	-
กรมคุณิยมวิทยา	1,838.78	8.82	0.48	-	-	-	1,761.29	5.94	0.34	-	-	-	2,125.17	5.94	0.28	-	-	-	5,725.24	20.70	0.36	-	-	-
สำนักงานคณะกรรมการดิจิทัลเพื่อเศรษฐกิจและสังคมแห่งชาติ	1,516.67	50.25	3.31	-	-	-	1,244.55	654.98	52.63	323.68	26.01	-	1,343.89	-	-	-	-	-	4,105.12	705.23	17.18	323.68	7.88	45.90
สำนักงานสถิติแห่งชาติ	1,263.41	-	-	-	-	-	1,137.93	-	-	-	-	-	1,226.79	-	-	-	-	-	3,628.14	-	-	-	-	-
สำนักงานพัฒนาธุรกรรมทางอิเล็กทรอนิกส์	720.66	11.65	1.62	-	-	-	618.63	9.24	1.49	9.24	1.49	100.00	571.94	11.21	1.96	-	-	-	1,911.23	32.10	1.68	9.24	0.48	28.79
สำนักงานส่งเสริมเศรษฐกิจดิจิทัล	1,075.86	294.94	27.41	17.21	1.60	5.84	690.69	43.13	6.24	72.57	10.51	168.26	967.68	132.40	13.68	132.40	13.68	100.00	2,734.23	470.47	17.21	222.18	8.13	47.22
กระทรวงทรัพยากรธรรมชาติและสิ่งแวดล้อม	29,335.71	2,163.16	7.37	1,121.34	3.82	51.84	28,111.34	2,088.35	7.43	1,112.31	3.96	53.26	30,638.58	2,242.68	7.32	269.26	0.88	12.01	88,085.63	6,494.20	7.37	2,502.91	2.84	38.54
สำนักงานปลัดกระทรวงทรัพยากรธรรมชาติและสิ่งแวดล้อม	1,638.59	-	-	-	-	-	1,465.59	-	-	-	-	-	2,255.11	-	-	-	-	-	5,359.28	-	-	-	-	-
กรมควบคุมมลพิษ	634.32	-	-	-	-	-	485.95	2.23	0.46	-	-	-	485.94	2.25	0.46	-	-	-	1,606.21	4.47	0.28	-	-	-
กรมทรัพยากรทางทะเลและชายฝั่ง	1,448.06	80.49	5.56	-	-	-	1,336.14	72.25	5.41	-	-	-	1,349.26	81.50	6.04	-	-	-	4,133.45	234.24	5.67	-	-	-
กรมทรัพยากรธรณี	581.60	-	-	-	-	-	544.12	-	-	-	-	-	544.09	-	-	-	-	-	1,669.81	-	-	-	-	-
กรมทรัพยากรน้ำ	4,882.42	-	-	-	-	-	4,851.98	-	-	-	-	-	5,435.96	-	-	-	-	-	15,170.37	-	-	-	-	-
กรมทรัพยากรน้ำบาดาล	2,032.58	1,044.85	51.41	-	-	-	2,873.40	1,050.00	36.54	-	-	-	2,910.98	1,071.00	36.79	-	-	-	7,816.96	3,165.85	40.50	-	-	-
กรมป่าไม้	5,177.36	428.52	8.28	-	-	-	4,876.20	354.41	7.27	-	-	-	4,876.18	300.39	6.16	-	-	-	14,929.74	1,083.32	7.26	-	-	-
กรมส่งเสริมคุณภาพสิ่งแวดล้อม	547.26	19.87	3.63	-	-	-	453.47	29.25	6.45	-	-	-	464.17	28.00	6.03	-	-	-	1,464.91	77.11	5.26	-	-	-
กรมอุทยานแห่งชาติ สัตว์ป่า และพันธุ์พืช	10,915.45	390.86	3.58	1,081.23	9.91	276.63	9,964.97	400.00	4.01	1,042.79	10.46	260.70	11,063.01	600.00	5.42	233.50	2.11	38.92	31,943.42	1,390.86	4.35	2,357.51	7.38	169.50

กระทรวง / หน่วยงาน	ปีงบประมาณ พ.ศ. 2564						ปีงบประมาณ พ.ศ. 2565						ปีงบประมาณ พ.ศ. 2566						รวมระหว่างปีงบประมาณ พ.ศ. 2564 - 2565					
	งบประมาณ	รายได้เงินนอก		สมทบงบประมาณ		งบประมาณ	รายได้เงินนอก		สมทบงบประมาณ		งบประมาณ	รายได้เงินนอก		สมทบงบประมาณ		งบประมาณ	รายได้เงินนอก		สมทบงบประมาณ					
		จำนวนเงิน	สัดส่วน/งปม.	จำนวนเงิน	สมทบ/งปม.		สมทบ/รายได้	จำนวนเงิน	สัดส่วน/งปม.	จำนวนเงิน		สมทบ/งปม.	สมทบ/รายได้	จำนวนเงิน	สัดส่วน/งปม.		จำนวนเงิน	สมทบ/งปม.	สมทบ/รายได้	จำนวนเงิน	สัดส่วน/งปม.	จำนวนเงิน	สมทบ/งปม.	สมทบ/รายได้
สำนักงานนโยบายและแผนทรัพยากรธรรมชาติและสิ่งแวดล้อม	1,179.95	38.64	3.27	38.64	3.27	100.00	1,019.41	50.22	4.93	50.22	4.93	100.00	1,013.74	34.05	3.36	34.05	3.36	100.00	3,213.10	122.91	3.83	122.91	3.83	100.00
สำนักงานพัฒนาเศรษฐกิจจากฐานชีวภาพ (องค์การมหาชน)	157.04	10.16	6.47	-	-	-	121.22	5.31	4.38	-	-	-	121.22	0.59	0.48	-	-	-	399.48	16.06	4.02	-	-	-
องค์การบริหารจัดการก๊าซเรือนกระจก (องค์การมหาชน)	141.09	149.77	106.15	1.47	1.04	0.98	118.91	124.69	104.86	19.30	16.23	15.48	118.91	124.91	105.05	1.71	1.44	1.37	378.91	399.36	105.40	22.48	5.93	5.63
กระทรวงพลังงาน	2,279.17	1,552.67	68.12	-	-	-	2,707.45	667.45	24.65	-	-	-	2,707.40	845.45	31.23	-	-	-	7,694.01	3,065.57	39.84	-	-	-
สำนักงานปลัดกระทรวงพลังงาน	580.37	10.53	1.82	-	-	-	486.05	73.71	15.17	-	-	-	501.86	-	-	-	-	-	1,568.29	84.24	5.37	-	-	-
กรมเชื้อเพลิงธรรมชาติ	199.77	15.87	7.94	-	-	-	359.63	16.00	4.45	-	-	-	262.85	17.10	6.51	-	-	-	822.25	48.97	5.96	-	-	-
กรมธุรกิจพลังงาน	254.78	-	-	-	-	-	226.15	28.63	12.66	-	-	-	239.04	-	-	-	-	-	719.97	28.63	3.98	-	-	-
กรมพัฒนาพลังงานทดแทนและอนุรักษ์พลังงาน	1,119.72	1,425.68	127.32	-	-	-	1,537.84	547.93	35.63	-	-	-	1,564.06	828.35	52.96	-	-	-	4,221.62	2,801.95	66.37	-	-	-
สำนักงานนโยบายและแผนพลังงาน	124.52	100.59	80.78	-	-	-	97.78	1.18	1.21	-	-	-	139.58	-	-	-	-	-	361.88	101.76	28.12	-	-	-
สำนักงานกองทุนน้ำมันเชื้อเพลิง	-	-	-	-	-	-	-	-	-	-	-	-	-	-	-	-	-	-	-	-	-	-	-	-
กระทรวงพาณิชย์	6,825.47	148.25	2.17	374.78	5.49	252.80	6,345.07	77.29	1.22	540.37	8.52	699.15	6,489.45	381.46	5.88	71.50	1.10	18.74	19,660.00	607.00	3.09	986.65	5.02	162.55
สำนักงานปลัดกระทรวงพาณิชย์	1,607.86	-	-	-	-	-	1,573.80	-	-	-	-	-	1,591.16	-	-	-	-	-	4,772.82	-	-	-	-	-
กรมการค้าต่างประเทศ	409.55	-	-	-	-	-	359.43	-	-	-	-	-	388.99	-	-	-	-	-	1,157.96	-	-	-	-	-
กรมการค้าภายใน	1,016.18	-	-	-	-	-	878.16	-	-	-	-	-	911.22	-	-	-	-	-	2,805.57	-	-	-	-	-
กรมเจรจาการค้าระหว่างประเทศ	282.77	-	-	-	-	-	304.64	-	-	-	-	-	311.80	-	-	-	-	-	899.22	-	-	-	-	-
กรมทรัพย์สินทางปัญญา	389.01	-	-	-	-	-	448.99	-	-	-	-	-	461.43	-	-	-	-	-	1,299.43	-	-	-	-	-

กระทรวง / หน่วยงาน	ปีงบประมาณ พ.ศ. 2564						ปีงบประมาณ พ.ศ. 2565					ปีงบประมาณ พ.ศ. 2566					รวมระหว่างปีงบประมาณ พ.ศ. 2564 - 2565							
	งบประมาณ	รายได้เงินนอก		สมทบงบประมาณ		งบประมาณ	รายได้เงินนอก		สมทบงบประมาณ			งบประมาณ	รายได้เงินนอก		สมทบงบประมาณ			งบประมาณ	รายได้เงินนอก		สมทบงบประมาณ			
		จำนวนเงิน	สัดส่วน/ งปม.	จำนวนเงิน	สมทบ/ งปม.		สมทบ/ รายได้	จำนวนเงิน	สัดส่วน/ งปม.	จำนวนเงิน	สมทบ/ งปม.		สมทบ/ รายได้	จำนวนเงิน	สัดส่วน/ งปม.	จำนวนเงิน	สมทบ/ งปม.		สมทบ/ รายได้	จำนวนเงิน	สัดส่วน/ งปม.	จำนวนเงิน	สมทบ/ งปม.	สมทบ/ รายได้
กรมพัฒนาธุรกิจการค้า	576.72	-	-	-	-	497.30	-	-	-	-	-	483.58	-	-	-	-	-	1,557.60	-	-	-	-	-	
กรมส่งเสริมการค้าระหว่างประเทศ	1,997.57	112.77	5.65	327.35	16.39	290.27	1,842.72	46.00	2.50	435.07	23.61	-	1,872.65	346.00	18.48	-	-	5,712.94	504.77	8.84	762.42	13.35	151.04	
สำนักงานนโยบายและยุทธศาสตร์การค้า	158.68	-	-	-	-	138.24	-	-	-	-	-	141.23	-	-	-	-	-	438.14	-	-	-	-	-	
สถาบันส่งเสริมศิลปหัตถกรรมไทย (องค์การมหาชน)	218.02	16.60	7.62	22.85	10.48	137.62	156.85	2.29	1.46	63.50	40.48	2,772.93	56.30	2.46	4.36	38.50	68.39	1,568.23	431.17	21.35	4.95	124.85	28.96	584.81
สถาบันระหว่างประเทศเพื่อการค้าและการพัฒนา (องค์การมหาชน)	29.75	0.70	2.35	6.00	20.17	857.14	35.45	3.00	8.46	6.00	16.93	200.00	118.67	3.00	2.53	9.00	7.58	300.00	183.88	6.70	3.64	21.00	11.42	313.43
สถาบันวิจัยและพัฒนาอัญมณีและเครื่องประดับแห่งชาติ (องค์การมหาชน)	139.36	18.18	13.04	18.58	13.33	102.24	109.49	26.00	23.75	35.80	32.70	137.69	152.42	30.00	19.68	24.00	15.75	80.00	401.27	74.18	18.49	78.38	19.53	105.67
กระทรวงมหาดไทย	334,487.67	136.90	0.04	-	-	-	315,513.09	123.61	0.04	42.50	0.01	34.38	325,578.90	127.31	0.04	43.93	0.01	34.51	975,579.67	387.82	0.04	86.43	0.01	22.29
สำนักงานปลัดกระทรวงมหาดไทย	6,508.75	47.52	0.73	-	-	-	6,169.17	45.14	0.73	-	-	-	6,184.66	49.89	0.81	-	-	-	18,862.58	142.56	0.76	-	-	-
กรมการปกครอง	43,259.65	15.68	0.04	-	-	-	42,230.76	6.00	0.01	-	-	-	43,363.93	6.00	0.01	-	-	-	128,854.34	27.68	0.02	-	-	-
กรมการพัฒนาชุมชน	6,158.11	0.39	0.01	-	-	-	5,003.67	0.75	0.01	-	-	-	5,016.71	0.70	0.01	-	-	-	16,178.49	1.84	0.01	-	-	-
กรมที่ดิน	6,936.78	64.34	0.93	-	-	-	6,514.50	65.63	1.01	-	-	-	6,597.82	66.94	1.01	-	-	-	20,049.09	196.92	0.98	-	-	-
กรมป้องกันและบรรเทาสาธารณภัย	7,057.89	8.97	0.13	-	-	-	4,653.62	6.08	0.13	3.43	0.07	56.38	4,782.90	3.78	0.08	3.78	0.08	100.00	16,494.41	18.82	0.11	7.21	0.04	38.28
กรมโยธาธิการและผังเมือง	29,125.05	-	-	-	-	-	31,382.42	-	-	-	-	-	34,837.61	-	-	-	-	-	95,345.08	-	-	-	-	-
กรมส่งเสริมการปกครองท้องถิ่น	235,441.45	-	-	-	-	-	219,558.94	-	-	39.07	0.02	-	224,795.29	-	-	40.16	0.02	100.00	679,795.67	-	-	79.22	0.01	100.00

กระทรวง / หน่วยงาน	ปีงบประมาณ พ.ศ. 2564						ปีงบประมาณ พ.ศ. 2565					ปีงบประมาณ พ.ศ. 2566					รวมระหว่างปีงบประมาณ พ.ศ. 2564 - 2565							
	งบประมาณ	รายได้เงินนอก		สมทบงบประมาณ		งบประมาณ	รายได้เงินนอก		สมทบงบประมาณ			งบประมาณ	รายได้เงินนอก		สมทบงบประมาณ			งบประมาณ	รายได้เงินนอก		สมทบงบประมาณ			
		จำนวนเงิน	สัดส่วน/งปม.	จำนวนเงิน	สมทบ/งปม.		สมทบ/รายได้	จำนวนเงิน	สัดส่วน/งปม.	จำนวนเงิน	สมทบ/งปม.		สมทบ/รายได้	จำนวนเงิน	สัดส่วน/งปม.	จำนวนเงิน	สมทบ/งปม.		สมทบ/รายได้	จำนวนเงิน	สัดส่วน/งปม.	จำนวนเงิน	สมทบ/งปม.	สมทบ/รายได้
กระทรวงยุติธรรม	26,828.09	4,914.35	18.32	-	-	-	24,194.37	3,979.10	16.45	-	-	-	24,693.87	3,278.96	13.28	-	-	-	75,716.33	12,172.42	16.08	-	-	-
สำนักงานปลัดกระทรวงยุติธรรม	980.59	-	-	-	-	-	652.52	-	-	-	-	-	779.37	-	-	-	-	-	2,412.49	-	-	-	-	-
กรมคุมประพฤติ	2,193.78	-	-	-	-	-	2,097.90	-	-	-	-	-	2,118.33	-	-	-	-	-	6,410.01	-	-	-	-	-
กรมคุ้มครองสิทธิและเสรีภาพ	777.62	-	-	-	-	-	673.18	-	-	-	-	-	694.70	-	-	-	-	-	2,145.49	-	-	-	-	-
กรมบังคับคดี	1,038.76	1,648.29	158.68	-	-	-	1,007.29	1,330.00	132.04	-	-	-	1,008.53	330.00	32.72	-	-	-	3,054.58	3,308.29	108.31	-	-	-
กรมพินิจและคุ้มครองเด็กและเยาวชน	2,160.48	-	-	-	-	-	1,969.68	-	-	-	-	-	1,996.39	-	-	-	-	-	6,126.55	-	-	-	-	-
กรมราชทัณฑ์	14,195.06	2,458.59	17.32	-	-	-	13,495.35	2,072.91	15.36	-	-	-	14,070.76	2,093.64	14.88	-	-	-	41,761.16	6,625.14	15.86	-	-	-
กรมสอบสวนคดีพิเศษ	1,248.90	-	-	-	-	-	1,151.80	-	-	-	-	-	1,207.76	-	-	-	-	-	3,608.45	-	-	-	-	-
สถาบันนิติวิทยาศาสตร์	523.82	-	-	-	-	-	575.92	-	-	-	-	-	577.64	-	-	-	-	-	1,677.38	-	-	-	-	-
สำนักงานกิจการยุติธรรม	110.50	-	-	-	-	-	105.12	-	-	-	-	-	104.60	-	-	-	-	-	320.23	-	-	-	-	-
สำนักงานคณะกรรมการป้องกันและปราบปรามยาเสพติด	3,128.45	807.15	25.80	-	-	-	2,086.47	573.08	27.47	-	-	-	1,956.21	853.88	43.65	-	-	-	7,171.13	2,234.10	31.15	-	-	-
สถาบันอณูนาโตกลางการ	33.26	-	-	-	-	-	26.12	2.78	10.65	-	-	-	28.24	1.10	3.90	-	-	-	87.61	3.88	4.43	-	-	-
สถาบันเพื่อการยุติธรรมแห่งประเทศไทย (องค์การมหาชน)	436.88	0.32	0.07	-	-	-	353.01	0.33	0.09	-	-	-	151.35	0.34	0.23	-	-	-	941.23	1.00	0.11	-	-	-

กระทรวง / หน่วยงาน	ปีงบประมาณ พ.ศ. 2564						ปีงบประมาณ พ.ศ. 2565					ปีงบประมาณ พ.ศ. 2566					รวมระหว่างปีงบประมาณ พ.ศ. 2564 - 2565							
	งบประมาณ	รายได้เงินนอก		สมทบงบประมาณ		งบประมาณ	รายได้เงินนอก		สมทบงบประมาณ			งบประมาณ	รายได้เงินนอก		สมทบงบประมาณ			งบประมาณ	รายได้เงินนอก		สมทบงบประมาณ			
		จำนวนเงิน	สัดส่วน/งปม.	จำนวนเงิน	สมทบ/งปม.		สมทบ/รายได้	จำนวนเงิน	สัดส่วน/งปม.	จำนวนเงิน	สมทบ/งปม.		สมทบ/รายได้	จำนวนเงิน	สัดส่วน/งปม.	จำนวนเงิน	สมทบ/งปม.		สมทบ/รายได้	จำนวนเงิน	สัดส่วน/งปม.	จำนวนเงิน	สมทบ/งปม.	สมทบ/รายได้
กระทรวงแรงงาน	69,720.32	209,191.93	300.04	-	-	-	49,701.89	275,022.34	553.34	-	-	-	54,338.50	283,373.99	521.50	-	-	-	173,760.70	767,588.26	441.75	-	-	-
สำนักงานปลัดกระทรวงแรงงาน	1,138.57	-	-	-	-	-	981.63	-	-	-	-	-	1,019.70	-	-	-	-	-	3,139.90	-	-	-	-	-
กรมการจัดหางาน	1,213.68	-	-	-	-	-	1,082.74	-	-	-	-	-	1,126.52	-	-	-	-	-	3,422.94	-	-	-	-	-
กรมพัฒนาฝีมือแรงงาน	1,742.09	-	-	-	-	-	1,584.78	-	-	-	-	-	1,687.57	-	-	-	-	-	5,014.43	-	-	-	-	-
กรมสวัสดิการและคุ้มครองแรงงาน	1,058.15	-	-	-	-	-	1,009.64	-	-	-	-	-	1,030.15	-	-	-	-	-	3,097.94	-	-	-	-	-
สำนักงานประกันสังคม	64,523.54	209,147.65	324.14	-	-	-	45,000.10	274,979.32	611.06	-	-	-	49,432.15	283,269.24	573.05	-	-	-	158,955.79	767,396.21	482.77	-	-	-
สถาบันส่งเสริมความปลอดภัยอาชีวอนามัยและสภาพแวดล้อมในการทำงาน (องค์การมหาชน)	44.28	44.28	100.00	-	-	-	43.01	43.01	100.00	-	-	-	42.40	104.75	247.03	-	-	-	129.70	192.04	148.07	-	-	-
กระทรวงวัฒนธรรม	7,962.89	164.26	2.06	-	-	-	6,993.54	272.50	3.90	-	-	-	6,747.99	275.62	4.08	9.98	0.15	3.62	21,704.42	712.38	3.28	9.98	0.05	1.40
สำนักงานปลัดกระทรวงวัฒนธรรม	2,332.05	-	-	-	-	-	2,111.18	-	-	-	-	-	2,187.01	-	-	-	-	-	6,630.23	-	-	-	-	-
กรมการศาสนา	399.13	-	-	-	-	-	329.59	-	-	-	-	-	335.99	-	-	-	-	-	1,064.70	-	-	-	-	-
กรมศิลปากร	2,758.47	51.86	1.88	-	-	-	2,532.70	148.00	5.84	-	-	-	2,252.37	148.00	6.57	-	-	-	7,543.53	347.86	4.61	-	-	-
กรมส่งเสริมวัฒนธรรม	645.68	3.13	0.48	-	-	-	551.39	3.50	0.63	-	-	-	552.04	6.50	1.18	-	-	-	1,749.11	13.13	0.75	-	-	-
สถาบันบัณฑิตพัฒนศิลป์	1,302.18	101.13	7.77	-	-	-	1,015.35	113.64	11.19	-	-	-	972.92	113.64	11.68	9.98	1.03	8.78	3,290.46	328.41	9.98	9.98	0.30	3.04
สำนักงานศิลปวัฒนธรรมร่วมสมัย	224.42	3.96	1.76	-	-	-	187.21	3.00	1.60	-	-	-	181.53	3.00	1.65	-	-	-	593.16	9.96	1.68	-	-	-
ศูนย์คุณธรรม (องค์การมหาชน)	74.11	0.43	0.58	-	-	-	88.24	0.36	0.41	-	-	-	88.32	0.48	0.54	-	-	-	250.67	1.27	0.51	-	-	-
ศูนย์มานุษยวิทยาสิรินธร (องค์การมหาชน)	104.23	2.76	2.65	-	-	-	95.35	3.00	3.15	-	-	-	95.29	3.00	3.15	-	-	-	294.88	8.76	2.97	-	-	-
หอภาพยนตร์ (องค์การมหาชน)	122.64	1.00	0.82	-	-	-	82.52	1.00	1.21	-	-	-	82.51	1.00	1.21	-	-	-	287.67	3.00	1.04	-	-	-

กระทรวง / หน่วยงาน	ปีงบประมาณ พ.ศ. 2564						ปีงบประมาณ พ.ศ. 2565						ปีงบประมาณ พ.ศ. 2566						รวมระหว่างปีงบประมาณ พ.ศ. 2564 - 2565					
	งบประมาณ	รายได้เงินนอก		สมทบงบประมาณ			งบประมาณ	รายได้เงินนอก		สมทบงบประมาณ			งบประมาณ	รายได้เงินนอก		สมทบงบประมาณ			งบประมาณ	รายได้เงินนอก		สมทบงบประมาณ		
		จำนวนเงิน	สัดส่วน/ งปม.	จำนวนเงิน	สมทบ/ งปม.	สมทบ/ รายได้		จำนวนเงิน	สัดส่วน/ งปม.	จำนวนเงิน	สมทบ/ งปม.	สมทบ/ รายได้		จำนวนเงิน	สัดส่วน/ งปม.	จำนวนเงิน	สมทบ/ งปม.	สมทบ/ รายได้		จำนวนเงิน	สัดส่วน/ งปม.	จำนวนเงิน	สมทบ/ งปม.	สมทบ/ รายได้
กระทรวงศึกษาธิการ	356,449.68	7,869.96	2.21	841.30	0.24	10.69	330,426.59	6,575.29	1.99	714.32	0.22	10.86	325,900.20	6,953.91	2.13	1,213.05	0.37	17.44	1,012,776.48	21,399.17	2.11	2,768.67	0.27	12.94
สำนักงานปลัดกระทรวงศึกษาธิการ	50,069.73	4.24	0.01	5.14	0.01	121.25	48,349.57	24.46	0.05	27.77	0.06	113.54	48,342.71	17.03	0.04	11.50	0.02	67.56	146,762.00	45.73	0.03	44.42	0.03	97.13
สำนักงานคณะกรรมการการศึกษาขั้นพื้นฐาน	278,227.47	1.31	0.00	-	-	-	256,405.27	2.00	0.00	-	-	-	250,936.73	2.00	0.00	-	-	-	785,569.47	5.31	0.00	-	-	-
สำนักงานคณะกรรมการการอาชีวศึกษา	24,737.09	3,361.63	13.59	-	-	-	23,082.40	3,131.04	13.56	-	-	-	23,682.18	3,199.46	13.51	-	-	-	71,501.66	9,692.14	13.56	-	-	-
สำนักงานเลขาธิการสภาการศึกษา	191.14	-	-	-	-	-	168.49	-	-	-	-	-	168.05	-	-	-	-	-	527.68	-	-	-	-	-
สถาบันส่งเสริมการงานศึกษาและ เทคโนโลยี	1,641.87	1,799.89	109.62	100.00	6.09	5.56	1,312.22	1,377.22	104.95	-	-	-	1,693.50	1,758.50	103.84	235.96	13.93	13.42	4,647.59	4,935.61	106.20	335.96	7.23	6.81
สำนักงานคณะกรรมการส่งเสริมสวัสดิการ และสวัสดิภาพครู และบุคลากรทางการ	125.68	820.82	653.10	290.46	231.11	35.39	123.92	743.85	600.27	238.04	192.10	32.00	123.85	792.66	640.00	240.41	194.11	30.33	373.45	2,357.33	631.23	768.92	205.89	32.62
สำนักงานเลขาธิการคุรุสภา	207.31	313.50	151.22	194.54	93.84	62.05	153.15	360.00	235.06	146.35	95.55	40.65	152.72	272.80	178.63	150.00	98.22	54.98	513.19	946.31	184.40	490.89	95.65	51.87
โรงเรียนมหิดลวิทยานุสรณ์	298.23	357.71	119.94	-	-	-	250.54	295.68	118.02	-	-	-	212.95	263.95	123.95	-	-	-	761.72	917.34	120.43	-	-	-
สถาบันทดสอบทางการศึกษาแห่งชาติ (องค์การมหาชน)	668.43	892.88	133.58	64.81	9.70	7.26	481.59	506.59	105.19	208.00	43.19	41.06	478.58	503.58	105.22	100.00	20.90	19.86	1,628.61	1,903.05	116.85	372.81	22.89	19.59
สำนักงานรับรองมาตรฐานและประเมิน คุณภาพการศึกษา (องค์การมหาชน)	282.73	317.99	112.47	186.35	65.91	58.60	99.45	134.45	135.19	94.15	94.67	70.03	108.92	143.92	132.13	475.17	436.25	330.16	491.11	596.37	121.43	755.68	153.87	126.71

กระทรวง / หน่วยงาน	ปีงบประมาณ พ.ศ. 2564						ปีงบประมาณ พ.ศ. 2565						ปีงบประมาณ พ.ศ. 2566						รวมระหว่างปีงบประมาณ พ.ศ. 2564 - 2565					
	งบประมาณ	รายได้เงินนอก		สมทบงบประมาณ		งบประมาณ	งบประมาณ	รายได้เงินนอก		สมทบงบประมาณ		งบประมาณ	งบประมาณ	รายได้เงินนอก		สมทบงบประมาณ		งบประมาณ	รายได้เงินนอก		สมทบงบประมาณ			
		จำนวนเงิน	สัดส่วน/งปม.	จำนวนเงิน	สมทบ/งปม.			สมทบ/รายได้	จำนวนเงิน	สัดส่วน/งปม.	จำนวนเงิน			สมทบ/งปม.	สมทบ/รายได้	จำนวนเงิน	สัดส่วน/งปม.		จำนวนเงิน	สมทบ/งปม.	สมทบ/รายได้	จำนวนเงิน	สัดส่วน/งปม.	จำนวนเงิน
กระทรวงสาธารณสุข	145,802.31	258,550.86	177.33	239.79	0.16	0.09	153,838.66	257,766.67	167.56	299.21	0.19	0.12	156,408.66	264,708.93	169.24	334.68	0.21	0.13	456,049.63	781,026.46	171.26	873.68	0.19	0.11
สำนักงานปลัดกระทรวงสาธารณสุข	120,857.13	227,092.51	187.90	21.46	0.02	0.01	118,384.41	233,905.28	197.58	17.00	0.01	0.01	120,390.66	240,922.44	200.12	2.51	0.00	0.00	359,632.19	701,920.23	195.18	40.97	0.01	0.01
กรมการแพทย์	8,775.18	14,254.76	162.44	-	-	-	7,809.02	13,000.00	166.47	-	-	-	8,067.33	13,000.00	161.14	15.00	0.19	0.12	24,651.52	40,254.76	163.30	15.00	0.06	0.04
กรมพัฒนาการแพทย์แผนไทยและการแพทย์	343.05	96.60	28.16	-	-	-	278.43	95.00	34.12	-	-	-	302.14	95.00	31.44	-	-	-	923.63	286.60	31.03	-	-	-
กรมควบคุมโรค	4,044.24	3,286.39	81.26	-	-	-	3,558.94	2,400.00	67.44	-	-	-	3,642.98	2,144.00	58.85	-	-	-	11,246.16	7,830.39	69.63	-	-	-
กรมวิทยาศาสตร์การแพทย์	1,388.77	1,743.44	125.54	-	-	-	1,239.12	900.00	72.63	-	-	-	1,283.60	600.00	46.74	-	-	-	3,911.50	3,243.44	82.92	-	-	-
กรมสนับสนุนบริการสุขภาพ	777.69	-	-	-	-	-	13,140.85	-	-	-	-	-	13,142.99	-	-	-	-	-	27,061.52	-	-	-	-	-
กรมสุขภาพจิต	2,957.15	2,000.38	67.65	200.00	6.76	10.00	2,783.26	2,046.57	73.53	180.00	6.47	8.80	2,876.40	2,000.00	69.53	180.00	6.26	9.00	8,616.81	6,046.95	70.18	560.00	6.50	9.26
กรมอนามัย	1,860.43	439.82	23.64	-	-	-	1,812.55	400.00	22.07	-	-	-	1,786.24	400.00	22.39	-	-	-	5,459.22	1,239.82	22.71	-	-	-
สถาบันพระบรมราชชนก	2,365.46	907.56	38.37	18.33	0.77	2.02	2,335.08	929.72	39.82	102.21	4.38	10.99	2,289.43	929.72	40.61	131.45	5.74	14.14	6,989.98	2,767.00	39.59	251.99	3.60	9.11
สำนักงานคณะกรรมการอาหารและยา	761.87	313.55	41.16	-	-	-	908.03	325.72	35.87	-	-	-	901.46	338.75	37.58	-	-	-	2,571.37	978.02	38.03	-	-	-
สถาบันการแพทย์ฉุกเฉินแห่งชาติ	159.30	214.49	134.64	-	-	-	155.46	184.60	118.74	-	-	-	167.80	172.11	102.57	-	-	-	482.56	571.20	118.37	-	-	-
สถาบันวิจัยระบบสาธารณสุข	35.13	971.53	2,765.88	-	-	-	35.97	858.47	2,386.59	-	-	-	37.30	1,242.84	3,331.62	-	-	-	108.40	3,072.84	2,834.71	-	-	-
สำนักงานหลักประกันสุขภาพแห่งชาติ	1,377.69	120.04	8.71	-	-	-	1,284.99	100.00	7.78	-	-	-	1,395.75	100.00	7.16	-	-	-	4,058.43	320.04	7.89	-	-	-
สถาบันวิจัยสุขภาพแห่งชาติ	23.44	4,533.84	19,344.05	-	-	-	22.24	272.41	1,224.63	-	-	-	43.54	548.04	1,258.78	-	-	-	89.22	5,354.29	6,001.25	-	-	-
โรงพยาบาลบ้านแพ้ว (องค์การมหาชน)	6.45	2,456.96	38,092.46	-	-	-	25.80	2,200.57	8,529.35	-	-	-	13.34	2,063.34	15,470.20	5.72	42.86	0.28	45.59	6,720.87	14,742.80	5.72	12.54	0.09
สถาบันรับรองคุณภาพสถานพยาบาล	69.33	119.01	171.66	-	-	-	64.49	148.32	229.97	-	-	-	67.71	152.71	225.54	-	-	-	201.53	420.04	208.42	-	-	-

กระทรวง / หน่วยงาน	ปีงบประมาณ พ.ศ. 2564						ปีงบประมาณ พ.ศ. 2565					ปีงบประมาณ พ.ศ. 2566					รวมระหว่างปีงบประมาณ พ.ศ. 2564 - 2565							
	งบประมาณ	รายได้เงินนอก		สมทบงบประมาณ		งบประมาณ	รายได้เงินนอก		สมทบงบประมาณ			งบประมาณ	รายได้เงินนอก		สมทบงบประมาณ			งบประมาณ	รายได้เงินนอก		สมทบงบประมาณ			
		จำนวนเงิน	สัดส่วน/ งปม.	จำนวนเงิน	สมทบ/ งปม.		สมทบ/ รายได้ฯ	จำนวนเงิน	สัดส่วน/ งปม.	จำนวนเงิน	สมทบ/ งปม.		สมทบ/ รายได้ฯ	จำนวนเงิน	สัดส่วน/ งปม.	จำนวนเงิน	สมทบ/ งปม.		สมทบ/ รายได้ฯ	จำนวนเงิน	สัดส่วน/ งปม.	จำนวนเงิน	สมทบ/ งปม.	สมทบ/ รายได้ฯ
กระทรวงอุตสาหกรรม	4,659.18	-	-	-	-	-	4,341.06	-	-	-	-	-	4,490.85	-	-	-	-	-	13,491.09	-	-	-	-	-
สำนักงานปลัดกระทรวงอุตสาหกรรม	987.39	-	-	-	-	-	918.34	-	-	-	-	-	918.31	-	-	-	-	-	2,824.03	-	-	-	-	-
กรมโรงงานอุตสาหกรรม	517.95	-	-	-	-	-	478.67	-	-	-	-	-	477.05	-	-	-	-	-	1,473.67	-	-	-	-	-
กรมส่งเสริมอุตสาหกรรม	1,143.38	-	-	-	-	-	1,010.52	-	-	-	-	-	1,009.98	-	-	-	-	-	3,163.88	-	-	-	-	-
กรมอุตสาหกรรมพื้นฐานและการเหมืองแร่	435.61	-	-	-	-	-	369.01	-	-	-	-	-	351.51	-	-	-	-	-	1,156.13	-	-	-	-	-
สำนักงานคณะกรรมการอ้อยและน้ำตาลทราย	566.29	-	-	-	-	-	579.57	-	-	-	-	-	573.94	-	-	-	-	-	1,719.81	-	-	-	-	-
สำนักงานมาตรฐานผลิตภัณฑ์อุตสาหกรรม	764.21	-	-	-	-	-	754.87	-	-	-	-	-	930.60	-	-	-	-	-	2,449.68	-	-	-	-	-
สำนักงานเศรษฐกิจอุตสาหกรรม	244.35	-	-	-	-	-	230.08	-	-	-	-	-	229.46	-	-	-	-	-	703.89	-	-	-	-	-
ส่วนราชการไม่สังกัดสำนักนายกรัฐมนตรี กระทรวง หรือทบวง และหน่วยงานภายใต้ การควบคุมดูแลของนายกรัฐมนตรี	130,774.42	2,366.42	1.81	2.50	0.00	0.11	122,624.70	2,402.27	1.96	7.53	0.01	0.31	125,257.94	2,449.69	1.96	-	-	-	378,657.07	7,218.38	1.91	10.02	0.0026	0.14
ศูนย์อำนวยการบริหารจังหวัดชายแดนภาคใต้	1,526.21	-	-	-	-	-	1,142.73	-	-	-	-	-	1,166.47	-	-	-	-	-	3,835.41	-	-	-	-	-
สำนักงานคณะกรรมการป้องกันและ ปราบปรามการทุจริตในภาครัฐ	514.62	-	-	-	-	-	519.90	-	-	-	-	-	512.63	-	-	-	-	-	1,547.15	-	-	-	-	-
สำนักงานคณะกรรมการพิเศษเพื่อ ประสานงานโครงการอันเนื่องมาจาก	964.81	-	-	-	-	-	879.79	-	-	-	-	-	785.32	-	-	-	-	-	2,629.92	-	-	-	-	-
สำนักงานตำรวจแห่งชาติ	121,711.68	2,231.71	1.83	-	-	-	114,823.03	2,298.66	2.00	-	-	-	115,527.66	2,367.62	2.05	-	-	-	352,062.37	6,897.98	1.96	-	-	-
สำนักงานป้องกันและปราบปรามการฟอกเงิน	424.94	83.48	19.65	2.50	0.59	2.99	466.25	42.00	9.01	7.53	1.61	17.92	432.85	42.00	9.70	-	-	-	1,324.04	167.48	12.65	10.02	0.76	5.98

กระทรวง / หน่วยงาน	ปีงบประมาณ พ.ศ. 2564					ปีงบประมาณ พ.ศ. 2565					ปีงบประมาณ พ.ศ. 2566					รวมระหว่างปีงบประมาณ พ.ศ. 2564 - 2565					
	งบประมาณ	รายได้เงินนอก		สมทบงบประมาณ		งบประมาณ	รายได้เงินนอก		สมทบงบประมาณ		งบประมาณ	รายได้เงินนอก		สมทบงบประมาณ		งบประมาณ	รายได้เงินนอก		สมทบงบประมาณ		
		จำนวนเงิน	สัดส่วน/ งปม.	จำนวนเงิน	สมทบ/ งปม.		สมทบ/ รายได้ฯ	จำนวนเงิน	สัดส่วน/ งปม.	จำนวนเงิน		สมทบ/ งปม.	สมทบ/ รายได้ฯ	จำนวนเงิน	สัดส่วน/ งปม.		จำนวนเงิน	สมทบ/ งปม.	สมทบ/ รายได้ฯ	จำนวนเงิน	สัดส่วน/ งปม.
สำนักงานพระพุทธศาสนาแห่งชาติ	4,844.69	-	-	-	-	4,193.11	-	-	-	-	4,218.15	-	-	-	-	13,255.96	-	-	-	-	-
สำนักงานราชบัณฑิตยสภา	181.82	-	-	-	-	168.59	-	-	-	-	201.06	-	-	-	-	551.46	-	-	-	-	-
สำนักงานคณะกรรมการนโยบายเขตพัฒนาพิเศษภาคตะวันออก	584.20	29.78	5.10	-	-	414.60	44.93	10.84	-	-	2,400.10	26.39	1.10	-	-	3,398.91	101.09	2.97	-	-	-
สำนักงานส่งเสริมวิสาหกิจเพื่อสังคม	21.46	21.46	100.00	-	-	16.69	16.69	100.00	-	-	13.69	13.69	100.00	-	-	51.84	51.84	100.00	-	-	-
สำนักงานสภาพัฒนาการเศรษฐกิจและสังคมแห่งชาติ	-	-	-	-	-	-	-	-	-	-	-	-	-	-	-	-	-	-	-	-	-
สำนักงานคณะกรรมการปฏิรูปกฎหมาย	-	-	-	-	-	-	-	-	-	-	-	-	-	-	-	-	-	-	-	-	-
จังหวัดและกลุ่มจังหวัด	23,109.55	-	-	-	-	17,411.01	-	-	-	-	21,727.74	-	-	-	-	62,248.30	-	-	-	-	-
กลุ่มจังหวัดภาคกลางตอนบน	559.50	-	-	-	-	464.26	-	-	-	-	378.90	-	-	-	-	1,402.66	-	-	-	-	-
กลุ่มจังหวัดภาคกลางตอนกลาง	-	-	-	-	-	-	-	-	-	-	-	-	-	-	-	-	-	-	-	-	-
จังหวัดเชียงใหม่	211.50	-	-	-	-	206.26	-	-	-	-	193.06	-	-	-	-	610.82	-	-	-	-	-
จังหวัดพระนครศรีอยุธยา	272.13	-	-	-	-	243.39	-	-	-	-	224.15	-	-	-	-	739.66	-	-	-	-	-
จังหวัดลพบุรี	252.28	-	-	-	-	192.30	-	-	-	-	209.86	-	-	-	-	654.44	-	-	-	-	-
จังหวัดสระบุรี	193.17	-	-	-	-	184.34	-	-	-	-	184.37	-	-	-	-	561.88	-	-	-	-	-
จังหวัดสิงห์บุรี	186.64	-	-	-	-	143.06	-	-	-	-	148.80	-	-	-	-	478.49	-	-	-	-	-
จังหวัดอ่างทอง	105.23	-	-	-	-	103.57	-	-	-	-	171.14	-	-	-	-	379.94	-	-	-	-	-

กระทรวง / หน่วยงาน	ปีงบประมาณ พ.ศ. 2564						ปีงบประมาณ พ.ศ. 2565					ปีงบประมาณ พ.ศ. 2566					รวมระหว่างปีงบประมาณ พ.ศ. 2564 - 2565							
	งบประมาณ	รายได้เงินนอก		สมทบงบประมาณ		งบประมาณ	รายได้เงินนอก		สมทบงบประมาณ			งบประมาณ	รายได้เงินนอก		สมทบงบประมาณ			งบประมาณ	รายได้เงินนอก		สมทบงบประมาณ			
		จำนวนเงิน	สัดส่วน/ งปม.	จำนวนเงิน	สมทบ/ งปม.		สมทบ/ รายได้ฯ	จำนวนเงิน	สัดส่วน/ งปม.	จำนวนเงิน	สมทบ/ งปม.		สมทบ/ รายได้ฯ	จำนวนเงิน	สัดส่วน/ งปม.	จำนวนเงิน	สมทบ/ งปม.		สมทบ/ รายได้ฯ	จำนวนเงิน	สัดส่วน/ งปม.	จำนวนเงิน	สมทบ/ งปม.	สมทบ/ รายได้ฯ
กลุ่มจังหวัดภาคกลางบริมณฑล	343.74	-	-	-	-	-	214.49	-	-	-	-	-	422.32	-	-	-	-	-	980.55	-	-	-	-	-
จังหวัดนครปฐม	229.05	-	-	-	-	-	195.25	-	-	-	-	-	203.77	-	-	-	-	-	628.07	-	-	-	-	-
จังหวัดนนทบุรี	170.51	-	-	-	-	-	145.55	-	-	-	-	-	214.04	-	-	-	-	-	530.10	-	-	-	-	-
จังหวัดปทุมธานี	186.01	-	-	-	-	-	147.49	-	-	-	-	-	219.73	-	-	-	-	-	553.24	-	-	-	-	-
จังหวัดสมุทรปราการ	346.96	-	-	-	-	-	313.39	-	-	-	-	-	303.65	-	-	-	-	-	964.00	-	-	-	-	-
กลุ่มจังหวัดภาคกลางตอนล่าง 1	313.13	-	-	-	-	-	185.43	-	-	-	-	-	214.45	-	-	-	-	-	713.01	-	-	-	-	-
จังหวัดกาญจนบุรี	256.82	-	-	-	-	-	211.57	-	-	-	-	-	237.60	-	-	-	-	-	706.00	-	-	-	-	-
จังหวัดราชบุรี	229.33	-	-	-	-	-	195.77	-	-	-	-	-	225.71	-	-	-	-	-	650.81	-	-	-	-	-
จังหวัดสุพรรณบุรี	191.81	-	-	-	-	-	113.44	-	-	-	-	-	140.35	-	-	-	-	-	445.60	-	-	-	-	-
กลุ่มจังหวัดภาคกลางตอนล่าง 2	363.47	-	-	-	-	-	220.18	-	-	-	-	-	257.76	-	-	-	-	-	841.41	-	-	-	-	-
จังหวัดประจวบคีรีขันธ์	179.38	-	-	-	-	-	176.44	-	-	-	-	-	178.47	-	-	-	-	-	534.29	-	-	-	-	-
จังหวัดเพชรบุรี	181.75	-	-	-	-	-	176.42	-	-	-	-	-	176.19	-	-	-	-	-	534.36	-	-	-	-	-
จังหวัดสมุทรสงคราม	146.12	-	-	-	-	-	134.79	-	-	-	-	-	128.23	-	-	-	-	-	409.14	-	-	-	-	-
จังหวัดสมุทรสาคร	252.85	-	-	-	-	-	218.90	-	-	-	-	-	210.57	-	-	-	-	-	682.31	-	-	-	-	-
กลุ่มจังหวัดภาคใต้ฝั่งอ่าวไทย	324.37	-	-	-	-	-	239.03	-	-	-	-	-	344.21	-	-	-	-	-	907.60	-	-	-	-	-
จังหวัดชุมพร	186.66	-	-	-	-	-	127.05	-	-	-	-	-	175.79	-	-	-	-	-	489.50	-	-	-	-	-
จังหวัดนครศรีธรรมราช	296.36	-	-	-	-	-	262.08	-	-	-	-	-	264.11	-	-	-	-	-	822.54	-	-	-	-	-
จังหวัดพัทลุง	234.62	-	-	-	-	-	150.06	-	-	-	-	-	215.24	-	-	-	-	-	599.93	-	-	-	-	-
จังหวัดสงขลา	271.87	-	-	-	-	-	146.31	-	-	-	-	-	263.03	-	-	-	-	-	681.21	-	-	-	-	-
จังหวัดสุราษฎร์ธานี	237.46	-	-	-	-	-	164.29	-	-	-	-	-	224.70	-	-	-	-	-	626.45	-	-	-	-	-

กระทรวง / หน่วยงาน	ปีงบประมาณ พ.ศ. 2564					ปีงบประมาณ พ.ศ. 2565					ปีงบประมาณ พ.ศ. 2566					รวมระหว่างปีงบประมาณ พ.ศ. 2564 - 2565								
	งบประมาณ	รายได้เงินนอก		สมทบงบประมาณ		ปีงบประมาณ	รายได้เงินนอก		สมทบงบประมาณ		ปีงบประมาณ	รายได้เงินนอก		สมทบงบประมาณ		ปีงบประมาณ	รายได้เงินนอก		สมทบงบประมาณ					
		จำนวนเงิน	สัดส่วน/งปม.	จำนวนเงิน	สมทบ/งปม.		สมทบ/รายได้	จำนวนเงิน	สัดส่วน/งปม.	จำนวนเงิน		สมทบ/งปม.	สมทบ/รายได้	จำนวนเงิน	สัดส่วน/งปม.		จำนวนเงิน	สมทบ/งปม.	สมทบ/รายได้	จำนวนเงิน	สัดส่วน/งปม.	จำนวนเงิน	สมทบ/งปม.	สมทบ/รายได้
กลุ่มจังหวัดภาคใต้ฝั่งตะนาวศรี	316.17	-	-	-	-	235.11	-	-	-	-	333.75	-	-	-	-	885.03	-	-	-	-	-			
จังหวัดกระบี่	129.18	-	-	-	-	127.05	-	-	-	-	166.75	-	-	-	-	422.98	-	-	-	-	-			
จังหวัดตรัง	220.38	-	-	-	-	183.13	-	-	-	-	193.64	-	-	-	-	597.14	-	-	-	-	-			
จังหวัดพังงา	167.97	-	-	-	-	102.53	-	-	-	-	159.50	-	-	-	-	429.99	-	-	-	-	-			
จังหวัดภูเก็ต	119.08	-	-	-	-	119.05	-	-	-	-	163.06	-	-	-	-	401.20	-	-	-	-	-			
จังหวัดระนอง	152.30	-	-	-	-	107.30	-	-	-	-	163.79	-	-	-	-	423.39	-	-	-	-	-			
จังหวัดสตูล	188.72	-	-	-	-	166.75	-	-	-	-	182.91	-	-	-	-	538.39	-	-	-	-	-			
กลุ่มจังหวัดภาคใต้ชายแดน	272.24	-	-	-	-	92.70	-	-	-	-	255.37	-	-	-	-	620.31	-	-	-	-	-			
จังหวัดนราธิวาส	119.23	-	-	-	-	87.62	-	-	-	-	246.27	-	-	-	-	453.12	-	-	-	-	-			
จังหวัดปัตตานี	155.58	-	-	-	-	60.98	-	-	-	-	238.38	-	-	-	-	454.95	-	-	-	-	-			
จังหวัดยะลา	143.81	-	-	-	-	54.57	-	-	-	-	217.31	-	-	-	-	415.69	-	-	-	-	-			
กลุ่มจังหวัดภาคตะวันออกเฉียงเหนือ 1	603.61	-	-	-	-	430.53	-	-	-	-	441.85	-	-	-	-	1,475.99	-	-	-	-	-			
จังหวัดฉะเชิงเทรา	256.06	-	-	-	-	203.77	-	-	-	-	230.42	-	-	-	-	690.26	-	-	-	-	-			
จังหวัดชลบุรี	294.20	-	-	-	-	285.13	-	-	-	-	335.45	-	-	-	-	914.77	-	-	-	-	-			
จังหวัดระยอง	368.13	-	-	-	-	338.60	-	-	-	-	306.80	-	-	-	-	1,013.53	-	-	-	-	-			
กลุ่มจังหวัดภาคตะวันออกเฉียงเหนือ 2	424.29	-	-	-	-	179.78	-	-	-	-	269.98	-	-	-	-	874.05	-	-	-	-	-			
จังหวัดจันทบุรี	198.14	-	-	-	-	169.38	-	-	-	-	192.68	-	-	-	-	560.20	-	-	-	-	-			
จังหวัดตราด	182.57	-	-	-	-	160.08	-	-	-	-	180.98	-	-	-	-	523.63	-	-	-	-	-			
จังหวัดนครนายก	176.84	-	-	-	-	124.15	-	-	-	-	165.24	-	-	-	-	466.23	-	-	-	-	-			
จังหวัดปราจีนบุรี	237.28	-	-	-	-	153.94	-	-	-	-	207.24	-	-	-	-	598.46	-	-	-	-	-			
จังหวัดสระแก้ว	222.34	-	-	-	-	176.13	-	-	-	-	218.48	-	-	-	-	616.95	-	-	-	-	-			

กระทรวง / หน่วยงาน	ปีงบประมาณ พ.ศ. 2564					ปีงบประมาณ พ.ศ. 2565					ปีงบประมาณ พ.ศ. 2566					รวมระหว่างปีงบประมาณ พ.ศ. 2564 - 2565					
	งบประมาณ	รายได้เงินนอก		สมทบงบประมาณ		งบประมาณ	รายได้เงินนอก		สมทบงบประมาณ		งบประมาณ	รายได้เงินนอก		สมทบงบประมาณ		งบประมาณ	รายได้เงินนอก		สมทบงบประมาณ		
		จำนวนเงิน	สัดส่วน/ งปม.	จำนวนเงิน	สมทบ/ งปม.		สมทบ/ รายได้ฯ	จำนวนเงิน	สัดส่วน/ งปม.	จำนวนเงิน		สมทบ/ งปม.	สมทบ/ รายได้ฯ	จำนวนเงิน	สัดส่วน/ งปม.		จำนวนเงิน	สมทบ/ งปม.	สมทบ/ รายได้ฯ	จำนวนเงิน	สัดส่วน/ งปม.
กลุ่มจังหวัดภาคตะวันออกเฉียงเหนือตอนบน 1	441.26	-	-	-	-	388.72	-	-	-	-	303.26	-	-	-	-	1,133.24	-	-	-	-	-
จังหวัดบึงกาฬ	202.57	-	-	-	-	176.49	-	-	-	-	167.27	-	-	-	-	546.33	-	-	-	-	-
จังหวัดเลย	199.41	-	-	-	-	182.60	-	-	-	-	185.83	-	-	-	-	567.84	-	-	-	-	-
จังหวัดหนองคาย	197.52	-	-	-	-	189.41	-	-	-	-	168.58	-	-	-	-	555.51	-	-	-	-	-
จังหวัดหนองบัวลำภู	203.66	-	-	-	-	147.74	-	-	-	-	201.56	-	-	-	-	552.96	-	-	-	-	-
จังหวัดอุดรธานี	308.83	-	-	-	-	26.30	-	-	-	-	285.62	-	-	-	-	620.75	-	-	-	-	-
กลุ่มจังหวัดภาคตะวันออกเฉียงเหนือตอนบน 2	309.24	-	-	-	-	271.95	-	-	-	-	256.09	-	-	-	-	837.28	-	-	-	-	-
จังหวัดนครพนม	250.67	-	-	-	-	156.91	-	-	-	-	203.92	-	-	-	-	611.51	-	-	-	-	-
จังหวัดมุกดาหาร	172.43	-	-	-	-	149.66	-	-	-	-	185.09	-	-	-	-	507.18	-	-	-	-	-
จังหวัดสกลนคร	263.16	-	-	-	-	220.57	-	-	-	-	241.21	-	-	-	-	724.95	-	-	-	-	-
กลุ่มจังหวัดภาคตะวันออกเฉียงเหนือ	279.09	-	-	-	-	229.68	-	-	-	-	306.95	-	-	-	-	815.72	-	-	-	-	-
จังหวัดกาฬสินธุ์	167.32	-	-	-	-	73.91	-	-	-	-	267.76	-	-	-	-	508.99	-	-	-	-	-
จังหวัดขอนแก่น	314.74	-	-	-	-	217.77	-	-	-	-	286.77	-	-	-	-	819.28	-	-	-	-	-
จังหวัดมหาสารคาม	235.76	-	-	-	-	94.46	-	-	-	-	201.79	-	-	-	-	532.01	-	-	-	-	-
จังหวัดร้อยเอ็ด	250.87	-	-	-	-	154.24	-	-	-	-	223.02	-	-	-	-	628.13	-	-	-	-	-
กลุ่มจังหวัดภาคตะวันออกเฉียงเหนือตอนล่าง 1	397.67	-	-	-	-	352.90	-	-	-	-	314.51	-	-	-	-	1,065.08	-	-	-	-	-
จังหวัดชัยภูมิ	247.02	-	-	-	-	238.92	-	-	-	-	224.56	-	-	-	-	710.50	-	-	-	-	-
จังหวัดนครราชสีมา	392.93	-	-	-	-	342.90	-	-	-	-	362.96	-	-	-	-	1,098.79	-	-	-	-	-
จังหวัดบุรีรัมย์	336.85	-	-	-	-	323.54	-	-	-	-	299.78	-	-	-	-	960.18	-	-	-	-	-
จังหวัดสุรินทร์	303.37	-	-	-	-	280.99	-	-	-	-	245.00	-	-	-	-	829.35	-	-	-	-	-

กระทรวง / หน่วยงาน	ปีงบประมาณ พ.ศ. 2564						ปีงบประมาณ พ.ศ. 2565					ปีงบประมาณ พ.ศ. 2566					รวมระหว่างปีงบประมาณ พ.ศ. 2564 - 2565						
	งบประมาณ	รายได้เงินนอก		สมทบงบประมาณ		งบประมาณ	รายได้เงินนอก		สมทบงบประมาณ			งบประมาณ	รายได้เงินนอก		สมทบงบประมาณ			งบประมาณ	รายได้เงินนอก		สมทบงบประมาณ		
		จำนวนเงิน	สัดส่วน/ งปม.	จำนวนเงิน	สมทบ/ งปม.		สมทบ/ รายได้ฯ	จำนวนเงิน	สัดส่วน/ งปม.	จำนวนเงิน	สมทบ/ งปม.		สมทบ/ รายได้ฯ	จำนวนเงิน	สัดส่วน/ งปม.	จำนวนเงิน	สมทบ/ งปม.		สมทบ/ รายได้ฯ	จำนวนเงิน	สัดส่วน/ งปม.	จำนวนเงิน	สมทบ/ งปม.
กลุ่มจังหวัดภาคตะวันออกเฉียงเหนือตอนล่าง 2	345.42	-	-	-	-	285.07	-	-	-	-	-	301.39	-	-	-	-	-	931.88	-	-	-	-	-
จังหวัดยโสธร	225.72	-	-	-	-	214.22	-	-	-	-	-	234.10	-	-	-	-	-	674.04	-	-	-	-	-
จังหวัดศรีสะเกษ	179.58	-	-	-	-	172.74	-	-	-	-	-	248.40	-	-	-	-	-	600.71	-	-	-	-	-
จังหวัดอำนาจเจริญ	85.40	-	-	-	-	83.11	-	-	-	-	-	163.50	-	-	-	-	-	332.01	-	-	-	-	-
จังหวัดอุบลราชธานี	288.40	-	-	-	-	179.29	-	-	-	-	-	302.77	-	-	-	-	-	770.46	-	-	-	-	-
กลุ่มจังหวัดภาคเหนือตอนบน 1	281.18	-	-	-	-	88.13	-	-	-	-	-	104.55	-	-	-	-	-	473.86	-	-	-	-	-
จังหวัดเชียงใหม่	331.62	-	-	-	-	302.52	-	-	-	-	-	345.88	-	-	-	-	-	980.01	-	-	-	-	-
จังหวัดแม่ฮ่องสอน	241.50	-	-	-	-	72.32	-	-	-	-	-	254.27	-	-	-	-	-	568.09	-	-	-	-	-
จังหวัดลำปาง	188.89	-	-	-	-	151.09	-	-	-	-	-	189.86	-	-	-	-	-	529.84	-	-	-	-	-
จังหวัดลำพูน	185.55	-	-	-	-	155.21	-	-	-	-	-	166.56	-	-	-	-	-	507.32	-	-	-	-	-
กลุ่มจังหวัดภาคเหนือตอนบน 2	328.80	-	-	-	-	175.77	-	-	-	-	-	267.53	-	-	-	-	-	772.10	-	-	-	-	-
จังหวัดเชียงราย	319.43	-	-	-	-	269.43	-	-	-	-	-	276.84	-	-	-	-	-	865.70	-	-	-	-	-
จังหวัดน่าน	210.12	-	-	-	-	167.97	-	-	-	-	-	200.75	-	-	-	-	-	578.84	-	-	-	-	-
จังหวัดพะเยา	192.10	-	-	-	-	156.80	-	-	-	-	-	188.92	-	-	-	-	-	537.82	-	-	-	-	-
จังหวัดแพร่	203.51	-	-	-	-	102.38	-	-	-	-	-	171.34	-	-	-	-	-	477.24	-	-	-	-	-
กลุ่มจังหวัดภาคเหนือตอนล่าง 1	404.60	-	-	-	-	102.50	-	-	-	-	-	318.68	-	-	-	-	-	825.77	-	-	-	-	-
จังหวัดตาก	116.08	-	-	-	-	228.06	-	-	-	-	-	242.51	-	-	-	-	-	586.65	-	-	-	-	-
จังหวัดพิษณุโลก	233.81	-	-	-	-	152.88	-	-	-	-	-	178.22	-	-	-	-	-	564.91	-	-	-	-	-
จังหวัดเพชรบูรณ์	211.82	-	-	-	-	192.19	-	-	-	-	-	215.44	-	-	-	-	-	619.45	-	-	-	-	-
จังหวัดสุโขทัย	109.40	-	-	-	-	130.24	-	-	-	-	-	185.88	-	-	-	-	-	425.53	-	-	-	-	-
จังหวัดอุตรดิตถ์	101.66	-	-	-	-	157.78	-	-	-	-	-	183.59	-	-	-	-	-	443.03	-	-	-	-	-
กลุ่มจังหวัดภาคเหนือตอนล่าง 2	295.44	-	-	-	-	262.56	-	-	-	-	-	271.18	-	-	-	-	-	829.18	-	-	-	-	-
จังหวัดกำแพงเพชร	212.20	-	-	-	-	178.48	-	-	-	-	-	198.53	-	-	-	-	-	589.21	-	-	-	-	-
จังหวัดนครสวรรค์	270.34	-	-	-	-	30.70	-	-	-	-	-	237.61	-	-	-	-	-	538.64	-	-	-	-	-
จังหวัดพิจิตร	204.91	-	-	-	-	165.38	-	-	-	-	-	165.42	-	-	-	-	-	535.71	-	-	-	-	-
จังหวัดอุทัยธานี	196.89	-	-	-	-	181.11	-	-	-	-	-	182.48	-	-	-	-	-	560.48	-	-	-	-	-

กระทรวง / หน่วยงาน	ปีงบประมาณ พ.ศ. 2564						ปีงบประมาณ พ.ศ. 2565						ปีงบประมาณ พ.ศ. 2566						รวมระหว่างปีงบประมาณ พ.ศ. 2564 - 2565					
	งบประมาณ	รายได้เงินนอก		สมทบงบประมาณ			งบประมาณ	รายได้เงินนอก		สมทบงบประมาณ			งบประมาณ	รายได้เงินนอก		สมทบงบประมาณ			งบประมาณ	รายได้เงินนอก		สมทบงบประมาณ		
		จำนวนเงิน	สัดส่วน/งปม.	จำนวนเงิน	สมทบ/งปม.	สมทบ/รายได้		จำนวนเงิน	สัดส่วน/งปม.	จำนวนเงิน	สมทบ/งปม.	สมทบ/รายได้		จำนวนเงิน	สัดส่วน/งปม.	จำนวนเงิน	สมทบ/งปม.	สมทบ/รายได้		จำนวนเงิน	สัดส่วน/งปม.	จำนวนเงิน	สมทบ/งปม.	สมทบ/รายได้
หน่วยงานของรัฐสภา	9,606.34	9,648.79	100.44	1.00	0.01	0.01	8,088.34	8,141.34	100.66	1.00	0.01	0.01	7,752.17	7,807.17	100.71	1.00	0.01	0.01	25,446.86	25,597.31	100.59	3.00	0.01	0.01
สถาบันพระปกเกล้า	215.36	256.80	119.25	-	-	-	197.98	249.98	126.27	-	-	-	216.57	270.57	124.93	-	-	-	629.91	777.36	123.41	-	-	-
สำนักงานเลขาธิการวุฒิสภา	1,911.06	1,911.06	100.00	-	-	-	1,835.45	1,835.45	100.00	-	-	-	1,939.29	1,939.29	100.00	-	-	-	5,685.80	5,685.80	100.00	-	-	-
สำนักงานเลขาธิการสภาผู้แทนราษฎร	7,479.93	7,480.93	100.01	1.00	0.01	0.01	6,054.91	6,055.91	100.02	1.00	0.02	0.02	5,596.31	5,597.31	100.02	1.00	0.02	0.02	19,131.16	19,134.16	100.02	3.00	0.02	0.02
หน่วยงานของศาล	23,288.95	26,279.34	112.84	2,990.39	12.84	11.38	22,940.81	25,940.81	113.08	-	-	-	22,959.51	25,959.51	113.07	-	-	-	69,189.27	78,179.66	112.99	2,990.39	4.32	3.83
สำนักงานศาลปกครอง	2,471.29	2,471.29	100.00	-	-	-	2,540.90	2,540.90	100.00	-	-	-	2,563.14	2,563.14	100.00	-	-	-	7,575.32	7,575.32	100.00	-	-	-
สำนักงานศาลยุติธรรม	20,420.23	23,410.62	114.64	2,990.39	14.64	12.77	20,038.77	23,038.77	114.97	-	-	-	20,034.94	23,034.94	114.97	-	-	-	60,493.95	69,484.33	114.86	2,990.39	4.94	4.30
สำนักงานศาลรัฐธรรมนูญ	397.44	397.44	100.00	-	-	-	361.14	361.14	100.00	-	-	-	361.43	361.43	100.00	-	-	-	1,120.00	1,120.00	100.00	-	-	-
หน่วยงานขององค์กรอิสระและองค์กรอัยการ	17,764.27	18,833.19	106.02	543.44	3.06	2.89	18,458.97	19,308.13	104.60	246.37	1.33	1.28	19,085.02	19,907.17	104.31	-	-	-	55,308.26	58,048.50	104.95	789.81	1.43	1.36
สำนักงานการตรวจเงินแผ่นดิน	2,510.45	3,263.31	129.99	543.44	21.65	16.65	2,481.44	3,285.44	132.40	141.54	5.70	4.31	2,536.77	3,337.77	131.58	-	-	-	7,528.66	9,886.51	131.32	684.98	9.10	6.93
สำนักงานคณะกรรมการการเลือกตั้ง	1,766.03	1,793.14	101.54	-	-	-	1,707.91	1,707.91	100.00	-	-	-	1,707.67	1,707.67	100.00	-	-	-	5,181.61	5,208.72	100.52	-	-	-
สำนักงานคณะกรรมการป้องกันและปราบปรามการทุจริตแห่งชาติ	2,365.40	2,650.55	112.06	-	-	-	2,554.98	2,597.49	101.66	104.83	4.10	4.04	2,694.33	2,712.33	100.67	-	-	-	7,614.71	7,960.37	104.54	104.83	1.38	1.32
สำนักงานคณะกรรมการสิทธิมนุษยชนแห่งชาติ	211.73	213.78	100.97	-	-	-	209.89	212.55	101.26	-	-	-	216.63	219.79	101.46	-	-	-	638.25	646.12	101.23	-	-	-
สำนักงานผู้ตรวจการแผ่นดิน	320.89	322.64	100.55	-	-	-	324.17	324.17	100.00	-	-	-	323.32	323.32	100.00	-	-	-	968.37	970.13	100.18	-	-	-
สำนักงานอัยการสูงสุด	10,589.78	10,589.78	100.00	-	-	-	11,180.58	11,180.58	100.00	-	-	-	11,606.30	11,606.30	100.00	-	-	-	33,376.66	33,376.66	100.00	-	-	-

กระทรวง / หน่วยงาน	ปีงบประมาณ พ.ศ. 2564						ปีงบประมาณ พ.ศ. 2565					ปีงบประมาณ พ.ศ. 2566					รวมระหว่างปีงบประมาณ พ.ศ. 2564 - 2565							
	งบประมาณ	รายได้เงินนอก		สมทบงบประมาณ		งบประมาณ	รายได้เงินนอก		สมทบงบประมาณ			งบประมาณ	รายได้เงินนอก		สมทบงบประมาณ			งบประมาณ	รายได้เงินนอก		สมทบงบประมาณ			
		จำนวนเงิน	สัดส่วน/งปม.	จำนวนเงิน	สมทบ/งปม.		สมทบ/รายได้	จำนวนเงิน	สัดส่วน/งปม.	จำนวนเงิน	สมทบ/งปม.		สมทบ/รายได้	จำนวนเงิน	สัดส่วน/งปม.	จำนวนเงิน	สมทบ/งปม.		สมทบ/รายได้	จำนวนเงิน	สัดส่วน/งปม.	จำนวนเงิน	สมทบ/งปม.	สมทบ/รายได้
องค์กรปกครองส่วนท้องถิ่น	91,348.46	250,949.17	274.72	621.66	0.68	0.25	76,882.83	255,856.85	332.79	908.16	1.18	0.35	81,180.31	261,385.18	321.98	1,231.10	1.52	0.47	249,411.60	768,191.20	308.00	2,760.93	1.11	0.36
กรุงเทพมหานคร	22,387.05	111,927.40	499.96	363.65	1.62	0.32	20,634.72	122,160.60	592.01	554.19	2.69	0.45	22,284.29	120,123.87	539.05	685.12	3.07	0.57	65,306.07	354,211.87	542.39	1,602.96	2.45	0.45
เมืองพัทยา	1,889.83	2,199.48	116.38	92.78	4.91	4.22	1,686.91	2,231.51	132.28	114.37	6.78	5.13	1,731.29	2,178.86	125.85	118.94	6.87	5.46	5,308.03	6,609.84	124.53	326.09	6.14	4.93
องค์การบริหารส่วนจังหวัดชัยนาท	202.12	228.73	113.16	-	-	-	108.60	263.60	242.73	2.10	1.93	0.80	111.04	263.60	237.40	1.07	0.96	0.41	421.76	755.94	179.23	3.17	0.75	0.42
องค์การบริหารส่วนจังหวัดพระนครศรีอยุธยา	287.95	1,436.68	498.93	4.00	1.39	0.28	142.77	1,399.66	980.37	14.61	10.24	1.04	145.24	1,413.82	973.45	10.10	6.96	0.71	575.96	4,250.15	737.93	28.72	4.99	0.68
องค์การบริหารส่วนจังหวัดสตูลบุรี	232.43	534.76	230.08	-	-	-	107.77	509.26	472.54	-	-	-	119.58	509.31	425.91	1.92	1.61	0.38	459.78	1,553.34	337.84	1.92	0.42	0.12
องค์การบริหารส่วนจังหวัดสระบุรี	211.36	1,309.04	619.34	3.50	1.65	0.27	107.08	1,309.50	1,222.93	7.69	7.18	0.59	107.21	1,310.00	1,221.90	34.40	32.09	2.63	425.65	3,928.54	922.95	45.59	10.71	1.16
องค์การบริหารส่วนจังหวัดสิงห์บุรี	118.80	311.34	262.07	-	-	-	74.94	182.00	242.88	-	-	-	91.73	183.00	199.50	3.26	3.55	1.78	285.46	676.34	236.93	3.26	1.14	0.48
องค์การบริหารส่วนจังหวัดอ่างทอง	153.59	214.19	139.45	4.40	2.87	2.06	84.74	214.19	252.75	4.83	5.69	2.25	87.00	214.19	246.19	8.33	9.57	3.89	325.33	642.56	197.51	17.56	5.40	2.73
องค์การบริหารส่วนจังหวัดนครปฐม	215.38	978.73	454.43	-	-	-	66.78	965.85	1,446.43	-	-	-	96.16	960.00	998.31	-	-	-	378.31	2,904.58	767.77	-	-	-
องค์การบริหารส่วนจังหวัดฉะเชิงเทรา	673.10	2,363.00	351.06	-	-	-	541.82	2,210.43	407.96	-	-	-	536.58	2,619.00	488.09	-	-	-	1,751.50	7,192.43	410.64	-	-	-
องค์การบริหารส่วนจังหวัดปทุมธานี	275.59	1,800.00	653.14	2.47	0.90	0.14	163.07	1,800.00	1,103.80	2.76	1.69	0.15	185.26	1,800.00	971.63	5.60	3.02	0.31	623.92	5,400.00	865.50	10.83	1.74	0.20
องค์การบริหารส่วนจังหวัดสมุทรปราการ	170.39	2,297.93	1,348.65	-	-	-	49.27	2,276.01	4,619.16	-	-	-	50.73	2,476.00	4,880.41	-	-	-	270.39	7,049.94	2,607.29	-	-	-
องค์การบริหารส่วนจังหวัดกาญจนบุรี	380.00	790.00	207.89	7.50	1.97	0.95	197.05	630.00	319.71	5.94	3.01	0.94	194.41	650.00	334.34	-	-	-	771.46	2,070.00	268.32	13.44	1.74	0.65
องค์การบริหารส่วนจังหวัดตราดบุรี	254.02	791.70	311.67	2.90	1.14	0.37	85.09	654.43	769.07	1.17	1.38	0.18	127.40	654.43	513.68	2.32	1.82	0.35	466.51	2,100.56	450.27	6.39	1.37	0.30
องค์การบริหารส่วนจังหวัดสุพรรณบุรี	293.01	832.23	284.03	-	-	-	94.12	653.56	694.42	-	-	-	114.09	653.56	572.83	-	-	-	501.22	2,139.35	426.83	-	-	-
องค์การบริหารส่วนจังหวัดประจวบคีรีขันธ์	214.95	430.00	200.04	3.03	1.41	0.70	117.48	430.00	366.02	2.29	1.95	0.53	123.51	430.00	348.16	2.86	2.32	0.67	455.94	1,290.00	282.93	8.18	1.79	0.63
องค์การบริหารส่วนจังหวัดเพชรบุรี	202.44	390.58	192.94	-	-	-	99.38	386.10	388.50	-	-	-	102.22	386.10	377.71	-	-	-	404.04	1,162.78	287.79	-	-	-
องค์การบริหารส่วนจังหวัดสมุทรสงคราม	120.50	250.00	207.47	5.99	4.97	2.40	81.83	220.00	268.86	2.41	2.94	1.09	82.27	220.00	267.42	1.00	1.22	0.46	284.60	690.00	242.45	9.40	3.30	1.36
องค์การบริหารส่วนจังหวัดสมุทรสาคร	183.59	885.65	482.41	-	-	-	121.95	929.93	762.54	-	-	-	141.51	976.43	690.02	-	-	-	447.05	2,792.02	624.55	-	-	-
องค์การบริหารส่วนจังหวัดฉะเชิงเทรา	301.11	398.22	132.25	-	-	-	153.09	401.66	262.37	2.66	1.73	0.66	166.75	406.66	243.88	0.51	0.30	0.12	620.95	1,206.54	194.31	3.16	0.51	0.26
องค์การบริหารส่วนจังหวัดนครศรีธรรมราช	530.40	1,225.10	230.98	3.90	0.74	0.32	186.23	911.80	489.61	4.24	2.27	0.46	192.60	1,362.42	707.39	12.72	6.61	0.93	909.23	3,499.31	384.87	20.86	2.29	0.60
องค์การบริหารส่วนจังหวัดพัทลุง	338.93	284.09	83.82	4.07	1.20	1.43	203.16	275.00	135.36	14.09	6.94	5.13	233.32	320.00	137.15	6.40	2.74	2.00	775.41	879.09	113.37	24.56	3.17	2.79

กระทรวง / หน่วยงาน	ปีงบประมาณ พ.ศ. 2564						ปีงบประมาณ พ.ศ. 2565						ปีงบประมาณ พ.ศ. 2566						รวมระหว่างปีงบประมาณ พ.ศ. 2564 - 2565					
	งบประมาณ	รายได้เงินนอก		สมทบงบประมาณ		งบประมาณ	งบประมาณ	รายได้เงินนอก		สมทบงบประมาณ		งบประมาณ	งบประมาณ	รายได้เงินนอก		สมทบงบประมาณ		งบประมาณ	รายได้เงินนอก		สมทบงบประมาณ			
		จำนวนเงิน	สัดส่วน/งบม.	จำนวนเงิน	สมทบ/งบม.			สมทบ/รายได้	จำนวนเงิน	สัดส่วน/งบม.	จำนวนเงิน			สมทบ/งบม.	สมทบ/รายได้	จำนวนเงิน	สัดส่วน/งบม.		จำนวนเงิน	สมทบ/งบม.	สมทบ/รายได้	จำนวนเงิน	สัดส่วน/งบม.	จำนวนเงิน
องค์การบริหารส่วนจังหวัดสงขลา	352.16	1,445.28	410.41	-	-	-	131.94	1,304.10	988.37	3.89	2.95	0.30	181.28	1,315.00	725.38	8.71	4.80	0.66	665.39	4,064.38	610.83	12.60	1.89	0.31
องค์การบริหารส่วนจังหวัดสุราษฎร์ธานี	447.44	916.11	204.75	16.18	3.62	1.77	212.67	951.57	447.43	11.11	5.23	1.17	259.94	950.00	365.46	4.72	1.82	0.50	920.06	2,817.67	306.25	32.01	3.48	1.14
องค์การบริหารส่วนจังหวัดกระบี่	213.21	362.47	170.01	3.60	1.69	0.99	106.01	356.96	336.72	3.07	2.89	0.86	148.89	358.74	240.95	3.48	2.34	0.97	468.11	1,078.18	230.32	10.14	2.17	0.94
องค์การบริหารส่วนจังหวัดศรีสะเกษ	236.17	608.55	257.68	2.01	0.85	0.33	104.14	461.16	442.81	2.69	2.59	0.58	104.59	450.00	430.27	1.70	1.63	0.38	444.89	1,519.70	341.59	6.41	1.44	0.42
องค์การบริหารส่วนจังหวัดพังงา	166.27	319.36	192.07	2.33	1.40	0.73	92.58	290.00	313.26	2.34	2.53	0.81	94.51	331.01	350.24	2.55	2.70	0.77	353.36	940.37	266.12	7.22	2.04	0.77
องค์การบริหารส่วนจังหวัดภูเก็ต	231.64	766.88	331.07	-	-	-	255.23	824.58	323.08	9.73	3.81	1.18	260.64	824.58	316.37	13.60	5.22	1.65	747.50	2,416.04	323.22	23.33	3.12	0.97
องค์การบริหารส่วนจังหวัดระนอง	103.43	165.26	159.77	-	-	-	75.65	168.56	222.81	-	-	-	93.75	171.93	183.40	3.30	3.52	1.92	272.83	505.76	185.37	3.30	1.21	0.65
องค์การบริหารส่วนจังหวัดสตูล	183.62	293.28	159.72	4.50	2.45	1.53	112.55	328.48	291.86	2.27	2.01	0.69	119.55	358.04	299.50	1.05	0.88	0.29	415.71	979.80	235.69	7.81	1.88	0.80
องค์การบริหารส่วนจังหวัดนครราชสีมา	195.85	235.88	120.44	1.59	0.81	0.67	103.01	235.88	229.00	2.32	2.25	0.98	107.29	235.88	219.85	3.26	3.04	1.38	406.15	707.65	174.23	7.17	1.77	1.01
องค์การบริหารส่วนจังหวัดปัตตานี	242.88	399.04	164.30	-	-	-	137.80	400.00	290.27	3.42	2.48	0.85	206.81	591.47	286.00	3.41	1.65	0.58	587.49	1,390.51	236.69	6.82	1.16	0.49
องค์การบริหารส่วนจังหวัดยะลา	187.69	256.62	136.72	-	-	-	109.26	256.59	234.84	3.48	3.19	1.36	110.33	256.37	232.36	2.54	2.30	0.99	407.29	769.58	188.95	6.03	1.48	0.78
องค์การบริหารส่วนจังหวัดฉะเชิงเทรา	264.56	965.98	365.13	6.43	2.43	0.67	131.51	850.00	646.34	12.07	9.17	1.42	133.81	850.00	635.21	19.36	14.47	2.28	529.89	2,665.98	503.12	37.86	7.14	1.42
องค์การบริหารส่วนจังหวัดชลบุรี	615.82	3,824.23	621.00	12.32	2.00	0.32	412.86	3,707.55	898.02	4.04	0.98	0.11	418.64	3,700.00	883.82	14.78	3.53	0.40	1,447.32	11,231.78	776.04	31.13	2.15	0.28
องค์การบริหารส่วนจังหวัดระยอง	324.78	2,200.00	677.38	8.42	2.59	0.38	194.38	2,281.40	1,173.68	9.17	4.72	0.40	261.63	2,366.80	904.63	22.50	8.60	0.95	780.79	6,848.20	877.08	40.09	5.13	0.59
องค์การบริหารส่วนจังหวัดจันทบุรี	210.05	640.62	304.98	4.14	1.97	0.65	70.89	473.96	668.54	-	-	-	118.18	478.00	404.48	1.14	0.96	0.24	399.12	1,592.58	399.02	5.28	1.32	0.33
องค์การบริหารส่วนจังหวัดตราด	137.90	302.41	219.30	-	-	-	85.23	261.47	306.80	1.76	2.07	0.67	88.82	269.77	303.74	-	-	-	311.94	833.65	267.25	1.76	0.56	0.21
องค์การบริหารส่วนจังหวัดนครนายก	143.05	345.03	241.19	4.10	2.87	1.19	90.91	298.97	328.85	4.94	5.43	1.65	92.95	300.27	323.05	-	-	-	326.91	944.27	288.84	9.04	2.77	0.96
องค์การบริหารส่วนจังหวัดปราจีนบุรี	277.97	515.38	185.41	-	-	-	167.53	519.51	310.09	-	-	-	236.88	521.13	219.99	-	-	-	682.39	1,556.02	228.03	-	-	-
องค์การบริหารส่วนจังหวัดสระแก้ว	449.65	871.85	193.90	3.74	0.83	0.43	334.40	606.03	181.23	1.17	0.35	0.19	335.91	760.00	226.25	1.46	0.44	0.19	1,119.96	2,237.89	199.82	6.37	0.57	0.28
องค์การบริหารส่วนจังหวัดบึงกาฬ	211.93	398.47	188.01	-	-	-	95.13	239.00	251.24	-	-	-	97.84	250.96	256.50	-	-	-	404.90	888.43	219.42	-	-	-
องค์การบริหารส่วนจังหวัดเลย	350.86	786.19	224.08	-	-	-	171.07	512.00	299.30	-	-	-	172.33	517.20	300.12	-	-	-	694.26	1,815.39	261.49	-	-	-
องค์การบริหารส่วนจังหวัดหนองคาย	238.56	270.90	113.56	-	-	-	105.55	308.08	291.89	-	-	-	107.60	309.00	287.18	-	-	-	451.71	887.98	196.58	-	-	-

กระทรวง / หน่วยงาน	ปีงบประมาณ พ.ศ. 2564						ปีงบประมาณ พ.ศ. 2565					ปีงบประมาณ พ.ศ. 2566					รวมระหว่างปีงบประมาณ พ.ศ. 2564 - 2565							
	งบประมาณ	รายได้เงินนอก		สมทบงบประมาณ		งบประมาณ	รายได้เงินนอก		สมทบงบประมาณ			งบประมาณ	รายได้เงินนอก		สมทบงบประมาณ			งบประมาณ	รายได้เงินนอก		สมทบงบประมาณ			
		จำนวนเงิน	สัดส่วน/ งบ.	จำนวนเงิน	สมทบ/ งบ.		สมทบ/ รายได้	จำนวนเงิน	สัดส่วน/ งบ.	จำนวนเงิน	สมทบ/ งบ.		สมทบ/ รายได้	จำนวนเงิน	สัดส่วน/ งบ.	จำนวนเงิน	สมทบ/ งบ.		สมทบ/ รายได้	จำนวนเงิน	สัดส่วน/ งบ.	จำนวนเงิน	สมทบ/ งบ.	สมทบ/ รายได้
องค์การบริหารส่วนจังหวัดหนองบัวลำภู	233.57	491.63	210.48	-	-	-	107.55	301.93	280.73	-	-	-	127.39	427.39	335.50	-	-	-	468.51	1,220.95	260.60	-	-	-
องค์การบริหารส่วนจังหวัดอุดรธานี	625.81	1,350.24	215.76	-	-	-	278.76	1,154.61	414.20	-	-	-	280.16	1,212.34	432.73	-	-	-	1,184.73	3,717.20	313.76	-	-	-
องค์การบริหารส่วนจังหวัดนครพนม	288.38	553.34	191.88	-	-	-	116.79	386.10	330.59	-	-	-	125.27	327.00	261.03	-	-	-	530.45	1,266.44	238.75	-	-	-
องค์การบริหารส่วนจังหวัดภูคาทหาร	184.47	368.34	199.67	-	-	-	95.95	275.00	286.60	-	-	-	163.71	389.50	237.92	-	-	-	444.14	1,032.84	232.55	-	-	-
องค์การบริหารส่วนจังหวัดสกลนคร	578.58	448.57	77.53	-	-	-	245.60	420.00	171.01	-	-	-	248.75	420.00	168.84	-	-	-	1,072.93	1,288.57	120.10	-	-	-
องค์การบริหารส่วนจังหวัดกาฬสินธุ์	724.49	371.88	51.33	-	-	-	471.09	376.96	80.02	-	-	-	489.02	380.01	77.71	-	-	-	1,684.60	1,128.85	67.01	-	-	-
องค์การบริหารส่วนจังหวัดขอนแก่น	1,044.60	1,437.71	137.63	-	-	-	614.20	1,296.44	211.08	-	-	-	689.94	1,303.00	188.86	-	-	-	2,348.74	4,037.15	171.89	-	-	-
องค์การบริหารส่วนจังหวัดมหาสารคาม	782.11	370.14	47.33	-	-	-	499.47	350.13	70.10	3.38	0.68	0.97	557.42	353.00	63.33	3.95	0.71	1.12	1,839.01	1,073.27	58.36	7.34	0.40	0.68
องค์การบริหารส่วนจังหวัดร้อยเอ็ด	672.94	490.81	72.94	-	-	-	195.33	510.00	261.09	-	-	-	261.06	525.00	201.10	-	-	-	1,129.33	1,525.81	135.11	-	-	-
องค์การบริหารส่วนจังหวัดชัยภูมิ	995.57	438.39	44.03	5.13	0.51	1.17	632.87	445.74	70.43	-	-	-	664.34	450.00	67.74	3.55	0.53	0.79	2,292.78	1,334.14	58.19	8.67	0.38	0.65
องค์การบริหารส่วนจังหวัดนครราชสีมา	2,303.40	1,300.00	56.44	-	-	-	1,639.88	1,300.00	79.27	-	-	-	1,725.99	1,430.00	82.85	-	-	-	5,669.26	4,030.00	71.09	-	-	-
องค์การบริหารส่วนจังหวัดบุรีรัมย์	548.34	1,053.03	192.04	2.69	0.49	0.25	144.11	625.00	433.70	3.99	2.77	0.64	150.71	625.00	414.70	4.22	2.80	0.68	843.16	2,303.03	273.14	10.90	1.29	0.47
องค์การบริหารส่วนจังหวัดสุรินทร์	454.86	480.28	105.59	1.55	0.34	0.32	131.77	464.27	352.33	-	-	-	134.15	473.00	352.59	-	-	-	720.78	1,417.55	196.67	1.55	0.21	0.11
องค์การบริหารส่วนจังหวัดร้อยเอ็ด	277.60	255.03	91.87	-	-	-	137.40	271.39	197.52	-	-	-	156.24	283.95	181.74	-	-	-	571.24	810.37	141.86	-	-	-
องค์การบริหารส่วนจังหวัดศรีสะเกษ	1,342.14	442.10	32.94	-	-	-	897.39	436.50	48.64	2.63	0.29	0.60	940.94	436.55	46.40	-	-	-	3,180.46	1,315.15	41.35	2.63	0.08	0.20
องค์การบริหารส่วนจังหวัดอำนาจเจริญ	189.77	172.80	91.06	-	-	-	98.13	169.24	172.46	-	-	-	122.83	180.24	146.74	-	-	-	410.72	522.27	127.16	-	-	-
องค์การบริหารส่วนจังหวัดอุบลราชธานี	1,016.63	810.42	79.72	1.24	0.12	0.15	508.09	813.17	160.04	4.49	0.88	0.55	530.52	813.17	153.28	4.24	0.80	0.52	2,055.24	2,436.76	118.56	9.97	0.48	0.41
องค์การบริหารส่วนจังหวัดเชียงใหม่	695.80	1,529.48	219.82	-	-	-	265.54	1,425.00	536.65	4.33	1.63	0.30	279.88	1,425.00	509.15	4.71	1.68	0.33	1,241.21	4,379.48	352.84	9.04	0.73	0.21
องค์การบริหารส่วนจังหวัดแม่ฮ่องสอน	197.45	279.45	141.53	-	-	-	129.85	240.00	184.83	3.80	2.92	1.58	130.24	240.00	184.28	2.03	1.55	0.84	457.53	759.45	165.99	5.82	1.27	0.77
องค์การบริหารส่วนจังหวัดลำปาง	357.56	601.35	168.18	-	-	-	127.26	578.90	454.89	-	-	-	128.26	576.94	449.83	-	-	-	613.07	1,757.19	286.62	-	-	-
องค์การบริหารส่วนจังหวัดลำพูน	259.90	536.19	206.31	-	-	-	127.90	391.00	305.70	1.05	0.82	0.27	137.11	410.00	299.03	1.36	0.99	0.33	524.91	1,337.19	254.75	2.41	0.46	0.18
องค์การบริหารส่วนจังหวัดเชียงราย	492.89	1,126.76	228.60	-	-	-	183.27	808.69	441.27	-	-	-	210.95	808.69	383.35	-	-	-	887.11	2,744.14	309.34	-	-	-

กระทรวง / หน่วยงาน	ปีงบประมาณ พ.ศ. 2564						ปีงบประมาณ พ.ศ. 2565						ปีงบประมาณ พ.ศ. 2566						รวมระหว่างปีงบประมาณ พ.ศ. 2564 - 2565					
	งบประมาณ	รายได้เงินนอก		สมทบงบประมาณ			งบประมาณ	รายได้เงินนอก		สมทบงบประมาณ			งบประมาณ	รายได้เงินนอก		สมทบงบประมาณ			งบประมาณ	รายได้เงินนอก		สมทบงบประมาณ		
		จำนวนเงิน	สัดส่วน/งปม.	จำนวนเงิน	สมทบ/งปม.	สมทบ/รายได้		จำนวนเงิน	สัดส่วน/งปม.	จำนวนเงิน	สมทบ/งปม.	สมทบ/รายได้		จำนวนเงิน	สัดส่วน/งปม.	จำนวนเงิน	สมทบ/งปม.	สมทบ/รายได้		จำนวนเงิน	สัดส่วน/งปม.	จำนวนเงิน	สมทบ/งปม.	สมทบ/รายได้
องค์การบริหารส่วนจังหวัดน่าน	267.71	488.79	182.58	-	-	-	142.62	350.00	245.40	2.24	1.57	0.64	219.15	350.00	159.71	2.00	0.91	0.57	629.48	1,188.79	188.85	4.24	0.67	0.36
องค์การบริหารส่วนจังหวัดพะเยา	229.99	500.56	217.64	-	-	-	101.59	381.59	375.63	3.80	3.74	1.00	119.41	399.41	334.48	2.33	1.95	0.58	450.99	1,281.56	284.17	6.13	1.36	0.48
องค์การบริหารส่วนจังหวัดแพร่	315.38	550.97	174.70	-	-	-	161.90	397.20	245.34	1.38	0.85	0.35	174.83	918.64	525.45	1.39	0.79	0.15	652.12	1,866.81	286.27	2.77	0.42	0.15
องค์การบริหารส่วนจังหวัดตาก	282.59	329.15	116.47	-	-	-	123.64	299.14	241.94	-	-	-	140.95	299.14	212.23	-	-	-	547.19	927.43	169.49	-	-	-
องค์การบริหารส่วนจังหวัดพิษณุโลก	375.18	1,628.36	434.03	-	-	-	146.93	929.32	632.49	-	-	-	132.26	929.32	702.67	-	-	-	654.36	3,487.00	532.89	-	-	-
องค์การบริหารส่วนจังหวัดเพชรบูรณ์	300.74	770.83	256.32	-	-	-	96.76	575.04	594.29	-	-	-	152.04	604.15	397.37	-	-	-	549.53	1,950.02	354.85	-	-	-
องค์การบริหารส่วนจังหวัดสุโขทัย	264.56	681.24	257.50	-	-	-	50.39	570.00	1,131.21	-	-	-	106.16	741.00	697.99	-	-	-	421.11	1,992.24	473.09	-	-	-
องค์การบริหารส่วนจังหวัดอุดรธานี	263.13	483.42	183.72	1.02	0.39	0.21	123.94	481.15	388.20	-	-	-	157.53	481.15	305.43	-	-	-	544.60	1,445.73	265.46	1.02	0.19	0.07
องค์การบริหารส่วนจังหวัดกำแพงเพชร	271.46	654.67	241.17	-	-	-	120.48	641.55	532.49	-	-	-	135.10	641.55	474.86	-	-	-	527.04	1,937.77	367.67	-	-	-
องค์การบริหารส่วนจังหวัดนครสวรรค์	364.00	1,951.03	536.00	-	-	-	165.01	665.67	403.41	-	-	-	194.98	665.67	341.41	-	-	-	723.98	3,282.37	453.38	-	-	-
องค์การบริหารส่วนจังหวัดพิจิตร	274.94	873.42	317.67	-	-	-	114.74	390.22	340.10	-	-	-	143.77	397.22	276.28	-	-	-	533.45	1,660.86	311.34	-	-	-
องค์การบริหารส่วนจังหวัดอุทัยธานี	176.17	236.95	134.50	-	-	-	104.48	239.42	229.16	-	-	-	119.23	239.42	200.80	-	-	-	399.88	715.79	179.00	-	-	-
เทศบาลนครพระนครศรีอยุธยา	322.85	501.42	155.31	-	-	-	336.88	503.00	149.31	-	-	-	339.02	660.56	194.84	-	-	-	998.74	1,664.98	166.71	-	-	-
เทศบาลนครนครปฐม	555.97	880.67	158.40	-	-	-	580.30	960.00	165.43	-	-	-	585.79	966.02	164.91	-	-	-	1,722.06	2,806.70	162.98	-	-	-
เทศบาลนครแม่เปิน	775.31	1,365.21	176.08	-	-	-	699.13	1,781.46	254.81	-	-	-	717.96	1,959.61	272.94	56.63	7.89	2.89	2,192.40	5,106.28	232.91	56.63	2.58	1.11
เทศบาลนครปากเกร็ด	488.25	1,521.00	311.52	2.01	0.41	0.13	444.09	1,690.00	380.55	-	-	-	446.21	1,774.50	397.68	-	-	-	1,378.56	4,985.50	361.65	2.01	0.15	0.04
เทศบาลนครรังสิต	224.52	472.69	210.53	-	-	-	235.66	413.63	175.52	-	-	-	235.33	415.00	176.35	-	-	-	695.51	1,301.32	187.10	-	-	-
เทศบาลนครสมุทรปราการ	315.00	593.61	188.45	-	-	-	335.72	666.67	198.58	-	-	-	341.52	733.33	214.73	-	-	-	992.24	1,993.61	200.92	-	-	-
เทศบาลนครสมุทรสาคร	331.74	561.49	169.26	-	-	-	372.90	586.13	157.18	-	-	-	370.47	596.00	160.88	-	-	-	1,075.11	1,743.62	162.18	-	-	-
เทศบาลนครอ้อมน้อย	182.37	532.00	291.72	-	-	-	198.61	548.00	275.91	-	-	-	207.04	536.43	259.09	-	-	-	588.02	1,616.43	274.89	-	-	-
เทศบาลนครนครปฐมราช	767.92	1,208.73	157.40	-	-	-	775.44	1,215.34	156.73	-	-	-	803.18	1,215.34	151.32	5.46	0.68	0.45	2,346.54	3,639.40	155.10	5.46	0.23	0.15

กระทรวง / หน่วยงาน	ปีงบประมาณ พ.ศ. 2564						ปีงบประมาณ พ.ศ. 2565						ปีงบประมาณ พ.ศ. 2566						รวมระหว่างปีงบประมาณ พ.ศ. 2564 - 2565					
	งบประมาณ	รายได้เงินนอก		สมทบงบประมาณ		งบประมาณ	รายได้เงินนอก		สมทบงบประมาณ		งบประมาณ	รายได้เงินนอก		สมทบงบประมาณ		งบประมาณ	รายได้เงินนอก		สมทบงบประมาณ					
		จำนวนเงิน	สัดส่วน/งปม.	จำนวนเงิน	สมทบ/งปม.		สมทบ/รายได้	จำนวนเงิน	สัดส่วน/งปม.	จำนวนเงิน		สมทบ/งปม.	สมทบ/รายได้	จำนวนเงิน	สัดส่วน/งปม.		จำนวนเงิน	สมทบ/งปม.	สมทบ/รายได้	จำนวนเงิน	สัดส่วน/งปม.	จำนวนเงิน	สมทบ/งปม.	สมทบ/รายได้
เทศบาลนครสงขลา	425.68	650.86	152.90	1.00	0.23	0.15	454.37	742.09	163.32	1.34	0.29	0.18	459.98	779.30	169.42	1.33	0.29	0.17	1,340.03	2,172.25	162.10	3.67	0.27	0.17
เทศบาลนครหาดใหญ่	656.57	1,531.72	233.29	-	-	-	651.43	1,570.00	241.01	-	-	-	667.72	1,721.73	257.85	-	-	-	1,975.72	4,823.45	244.14	-	-	-
เทศบาลนครเกาะสมุย	217.01	321.10	147.97	-	-	-	234.43	463.07	197.53	-	-	-	281.20	486.22	172.91	-	-	-	732.64	1,270.39	173.40	-	-	-
เทศบาลนครราชบุรีธานี	480.38	1,475.00	307.05	-	-	-	501.38	1,170.00	233.36	-	-	-	504.22	1,205.10	239.00	-	-	-	1,485.98	3,850.10	259.10	-	-	-
เทศบาลนครตรัง	388.98	818.32	210.38	-	-	-	409.31	907.56	221.73	-	-	-	419.06	998.61	238.30	-	-	-	1,217.35	2,724.48	223.81	-	-	-
เทศบาลนครภูเก็ต	479.64	1,180.77	246.18	-	-	-	496.64	1,146.93	230.93	-	-	-	498.57	1,152.19	231.10	-	-	-	1,474.86	3,479.89	235.95	-	-	-
เทศบาลนครยะลา	449.99	1,035.60	230.14	-	-	-	465.79	1,052.10	225.87	13.31	2.86	1.27	466.22	1,157.31	248.23	-	-	-	1,382.00	3,245.01	234.80	13.31	0.96	0.41
เทศบาลนครเจ้าพระยาสุรศักดิ์	284.73	1,181.45	414.94	-	-	-	281.84	1,228.00	435.71	-	-	-	300.02	1,267.85	422.59	-	-	-	866.59	3,677.31	424.34	-	-	-
เทศบาลนครแหลมฉบัง	278.07	839.50	301.90	-	-	-	289.12	1,080.00	373.55	-	-	-	302.00	1,180.00	390.73	-	-	-	869.19	3,099.50	356.60	-	-	-
เทศบาลนครระยอง	360.60	732.26	203.07	-	-	-	376.72	722.00	191.66	2.25	0.60	0.31	377.59	861.22	228.09	1.60	0.42	0.19	1,114.91	2,315.49	207.68	3.85	0.35	0.17
เทศบาลนครอุดรธานี	725.51	1,223.92	168.70	-	-	-	719.52	1,369.35	190.31	1.10	0.15	0.08	737.24	1,396.74	189.46	-	-	-	2,182.26	3,990.01	182.84	1.10	0.05	0.03
เทศบาลนครกลนคร	286.95	522.36	182.04	1.59	0.55	0.30	307.97	566.96	184.10	-	-	-	315.66	622.56	197.23	-	-	-	910.57	1,711.88	188.00	1.59	0.17	0.09
เทศบาลนครขอนแก่น	770.49	1,343.26	174.34	2.50	0.32	0.19	773.38	1,421.29	183.78	1.02	0.13	0.07	792.39	1,421.29	179.37	-	-	-	2,336.26	4,185.85	179.17	3.52	0.15	0.08
เทศบาลนครศรีราชา	640.47	1,005.35	156.97	-	-	-	635.28	1,053.85	165.89	5.71	0.90	0.54	642.17	1,071.76	166.90	-	-	-	1,917.92	3,130.96	163.25	5.71	0.30	0.18
เทศบาลนครอุบลราชธานี	347.15	702.78	202.45	-	-	-	397.78	730.00	183.52	1.02	0.26	0.14	400.41	736.63	183.97	-	-	-	1,145.33	2,169.41	189.41	1.02	0.09	0.05
เทศบาลนครเชียงใหม่	610.15	1,620.00	265.51	2.28	0.37	0.14	584.95	1,400.00	239.34	1.83	0.31	0.13	600.34	1,300.00	216.54	2.03	0.34	0.16	1,795.44	4,320.00	240.61	6.14	0.34	0.14
เทศบาลนครลำปาง	359.24	891.60	248.19	-	-	-	372.58	753.64	202.28	-	-	-	388.72	788.84	202.93	-	-	-	1,120.54	2,434.08	217.22	-	-	-
เทศบาลนครเชียงใหม่	478.26	764.38	159.82	-	-	-	502.18	840.81	167.43	1.80	0.36	0.21	516.84	924.89	178.95	2.17	0.42	0.23	1,497.29	2,530.08	168.98	3.97	0.27	0.16
เทศบาลนครแม่สอด	296.61	944.97	318.59	-	-	-	309.13	954.42	308.74	-	-	-	316.35	963.97	304.72	5.00	1.58	0.52	922.09	2,863.36	310.53	5.00	0.54	0.17
เทศบาลนครพิษณุโลก	354.16	704.96	199.05	-	-	-	362.63	798.96	220.32	-	-	-	368.06	819.06	222.53	1.30	0.35	0.16	1,084.86	2,322.98	214.13	1.30	0.12	0.06
เทศบาลนครนครสวรรค์	531.47	940.21	176.91	2.07	0.39	0.22	538.57	1,007.46	187.06	-	-	-	547.69	1,016.57	185.61	-	-	-	1,617.74	2,964.24	183.23	2.07	0.13	0.07

กระทรวง / หน่วยงาน	ปีงบประมาณ พ.ศ. 2564						ปีงบประมาณ พ.ศ. 2565					ปีงบประมาณ พ.ศ. 2566					รวมระหว่างปีงบประมาณ พ.ศ. 2564 - 2566							
	งบประมาณ	รายได้เงินนอก		สมทบงบประมาณ			งบประมาณ	รายได้เงินนอก		สมทบงบประมาณ			งบประมาณ	รายได้เงินนอก		สมทบงบประมาณ			งบประมาณ	รายได้เงินนอก		สมทบงบประมาณ		
		จำนวนเงิน	สัดส่วน/งปม.	จำนวนเงิน	สมทบ/งปม.	สมทบ/รายได้		จำนวนเงิน	สัดส่วน/งปม.	จำนวนเงิน	สมทบ/งปม.	สมทบ/รายได้		จำนวนเงิน	สัดส่วน/งปม.	จำนวนเงิน	สมทบ/งปม.	สมทบ/รายได้		จำนวนเงิน	สัดส่วน/งปม.	จำนวนเงิน	สมทบ/งปม.	สมทบ/รายได้
เทศบาลเมืองชัยนาท	174.29	200.26	114.90	-	-	-	167.77	210.00	125.17	-	-	-	171.53	210.00	122.43	-	-	-	513.59	620.26	120.77	-	-	-
เทศบาลเมืองบ้านกรวด	-	80.23	100.00	-	-	-	18.00	90.90	505.08	-	-	-	35.59	98.00	275.34	-	-	-	53.59	269.13	502.22	-	-	-
เทศบาลเมืองงักไถ่	53.49	82.40	154.04	-	-	-	40.92	90.00	219.95	-	-	-	47.06	90.00	191.24	-	-	-	141.47	262.40	185.48	-	-	-
เทศบาลเมืองลำดาศา	56.73	158.30	279.04	-	-	-	63.05	163.10	258.69	-	-	-	58.06	163.10	280.91	-	-	-	177.84	484.49	272.44	-	-	-
เทศบาลเมืองเสนา	30.93	92.23	298.23	-	-	-	36.89	102.78	278.62	-	-	-	44.92	102.78	228.81	-	-	-	112.73	297.78	264.16	-	-	-
เทศบาลเมืองไผ่ธยา	55.06	164.89	299.45	-	-	-	61.82	160.00	258.80	-	-	-	61.00	160.00	262.29	-	-	-	177.89	484.89	272.58	-	-	-
เทศบาลเมืองสามยอด	89.44	228.74	255.74	-	-	-	87.07	150.00	172.27	-	-	-	87.07	150.30	172.62	-	-	-	263.59	529.04	200.71	-	-	-
เทศบาลเมืองบ้านหมี่	49.71	108.09	217.44	-	-	-	51.54	113.50	220.23	-	-	-	62.48	119.17	190.72	0.83	1.32	0.69	163.73	340.76	208.12	0.83	0.51	0.24
เทศบาลเมืองลพบุรี	241.71	404.37	167.30	-	-	-	252.74	410.11	162.27	-	-	-	256.00	451.13	176.22	-	-	-	750.45	1,265.61	168.65	-	-	-
เทศบาลเมืองงักค้อย	102.27	165.62	161.94	-	-	-	109.57	175.35	160.03	-	-	-	111.40	217.13	194.92	-	-	-	323.24	558.10	172.66	-	-	-
เทศบาลเมืองทับกวาง	69.40	160.68	231.52	-	-	-	80.21	210.20	262.06	-	-	-	83.17	216.00	259.70	-	-	-	232.79	586.88	252.11	-	-	-
เทศบาลเมืองพระพุทธบาท	134.14	302.61	225.60	-	-	-	133.10	324.73	243.96	-	-	-	141.33	334.47	236.66	-	-	-	408.57	961.81	235.41	-	-	-
เทศบาลเมืองสระบุรี	350.17	648.08	185.08	-	-	-	341.88	632.58	185.03	-	-	-	346.70	824.61	237.85	-	-	-	1,038.75	2,105.28	202.67	-	-	-
เทศบาลเมืองบางระจัน	61.85	112.67	182.17	-	-	-	66.37	113.50	171.01	-	-	-	64.34	123.00	191.18	-	-	-	192.56	349.17	181.33	-	-	-
เทศบาลเมืองสิงห์บุรี	142.18	251.19	176.68	-	-	-	142.96	256.67	179.55	-	-	-	144.17	263.79	182.97	-	-	-	429.30	771.66	179.75	-	-	-
เทศบาลเมืองอ่างทอง	177.52	250.52	141.13	-	-	-	182.78	263.05	143.92	-	-	-	197.11	276.20	140.12	1.80	0.91	0.65	557.41	789.77	141.69	1.80	0.32	0.23
เทศบาลเมืองกระทุ่มล้ม	59.76	164.58	275.39	-	-	-	62.27	188.64	302.95	-	-	-	61.99	211.50	341.21	-	-	-	184.02	564.72	306.89	-	-	-
เทศบาลเมืองนครปฐม	32.58	74.41	228.40	-	-	-	43.88	80.56	183.59	1.26	2.86	1.56	43.39	95.65	220.45	-	-	-	119.85	250.62	209.11	1.26	1.05	0.50
เทศบาลเมืองไร่จิ้ง	78.40	240.00	306.13	-	-	-	83.07	240.00	288.92	-	-	-	86.33	240.00	278.00	-	-	-	247.80	720.00	290.56	-	-	-
เทศบาลเมืองสามค้ายเขื่อน	36.11	76.31	211.35	-	-	-	43.19	69.22	160.27	-	-	-	44.35	72.27	162.97	0.74	1.67	1.02	123.64	217.80	176.15	0.74	0.60	0.34

กระทรวง / หน่วยงาน	ปีงบประมาณ พ.ศ. 2564						ปีงบประมาณ พ.ศ. 2565						ปีงบประมาณ พ.ศ. 2566						รวมระหว่างปีงบประมาณ พ.ศ. 2564 - 2565					
	งบประมาณ	รายได้เงินนอก		สมทบงบประมาณ		งบประมาณ	งบประมาณ	รายได้เงินนอก		สมทบงบประมาณ		งบประมาณ	งบประมาณ	รายได้เงินนอก		สมทบงบประมาณ		งบประมาณ	รายได้เงินนอก		สมทบงบประมาณ			
		จำนวนเงิน	สัดส่วน/ งปม.	จำนวนเงิน	สมทบ/ งปม.			สมทบ/ รายได้	จำนวนเงิน	สัดส่วน/ งปม.	จำนวนเงิน			สมทบ/ งปม.	สมทบ/ รายได้	จำนวนเงิน	สัดส่วน/ งปม.		จำนวนเงิน	สมทบ/ งปม.	สมทบ/ รายได้	จำนวนเงิน	สัดส่วน/ งปม.	จำนวนเงิน
เทศบาลเมืองสามพราณ	74.58	158.92	213.07	1.80	2.41	1.13	81.28	167.30	205.83	0.42	0.52	0.25	81.67	169.41	207.43	-	-	-	237.54	495.63	208.66	2.22	0.93	0.45
เทศบาลเมืองไทรน้ํา	-	214.23	100.00	-	-	-	63.37	245.00	386.63	-	-	-	64.56	257.25	398.47	-	-	-	127.93	716.48	560.06	-	-	-
เทศบาลเมืองบางกรวย	113.24	352.70	311.46	-	-	-	105.76	336.60	318.26	-	-	-	106.41	336.60	316.33	-	-	-	325.41	1,025.90	315.27	-	-	-
เทศบาลเมืองบางรําง	-	176.59	100.00	-	-	-	47.43	185.42	390.93	-	-	-	50.00	194.69	389.40	-	-	-	97.43	556.71	571.40	-	-	-
เทศบาลเมืองบางคูวัด	64.04	216.90	338.67	-	-	-	72.08	235.39	326.57	-	-	-	72.82	255.56	350.97	-	-	-	208.94	707.85	338.79	-	-	-
เทศบาลเมืองบางบัวทอง	182.32	441.28	242.03	-	-	-	171.36	440.00	256.77	-	-	-	179.40	460.61	256.75	18.35	10.23	3.98	533.09	1,341.90	251.72	18.35	3.44	1.37
เทศบาลเมืองบางแม่นาง	-	212.97	100.00	-	-	-	67.02	234.27	349.55	-	-	-	71.57	257.70	360.05	-	-	-	138.59	704.94	508.64	-	-	-
เทศบาลเมืองบางรักพัฒนา	89.99	206.29	229.23	-	-	-	98.53	226.92	230.32	-	-	-	98.38	249.62	253.72	-	-	-	286.90	682.83	238.00	-	-	-
เทศบาลเมืองบางศรีเมือง	80.42	253.63	315.36	-	-	-	77.84	204.34	262.53	-	-	-	77.47	250.36	323.16	-	-	-	235.74	708.33	300.48	-	-	-
เทศบาลเมืองพินสราข	68.09	264.48	388.40	-	-	-	73.40	263.97	359.64	-	-	-	77.89	290.36	372.79	-	-	-	219.38	818.81	373.24	-	-	-
เทศบาลเมืองใหม่บางบัวทอง	-	233.59	100.00	-	-	-	106.11	243.89	229.86	-	-	-	118.36	240.11	202.86	1.02	0.86	0.42	224.47	717.59	319.69	1.02	0.45	0.14
เทศบาลเมืองคลองหลวง	128.03	548.33	428.29	-	-	-	122.24	550.00	449.95	-	-	-	123.82	552.00	445.82	-	-	-	374.08	1,650.33	441.17	-	-	-
เทศบาลเมืองคูคต	113.10	356.50	315.22	-	-	-	104.86	352.30	335.96	-	-	-	104.13	371.91	357.18	-	-	-	322.09	1,080.72	335.54	-	-	-
เทศบาลเมืองท่าโขลง	229.49	506.99	220.92	1.02	0.44	0.20	219.57	522.00	237.73	1.60	0.73	0.51	223.88	538.00	240.31	5.20	2.32	0.97	672.94	1,566.99	232.86	7.82	1.16	0.50
เทศบาลเมืองบางยศี	-	159.74	100.00	-	-	-	56.37	181.80	322.51	-	-	-	58.76	181.80	309.38	-	-	-	115.13	523.34	454.54	-	-	-
เทศบาลเมืองบางคูวัด	72.59	164.59	226.74	-	-	-	56.85	161.16	283.50	-	-	-	57.20	169.22	295.85	-	-	-	186.63	494.97	265.21	-	-	-
เทศบาลเมืองบึงยี่โถ	83.24	261.28	313.87	-	-	-	89.74	261.28	291.17	-	-	-	88.84	261.28	294.09	-	-	-	261.82	783.84	299.38	-	-	-
เทศบาลเมืองปทุมธานี	134.43	257.58	191.62	-	-	-	139.46	271.41	194.61	-	-	-	143.25	277.88	193.98	1.99	1.39	0.72	417.14	806.87	193.43	1.99	0.48	0.25
เทศบาลเมืองลาดสวาย	91.12	396.22	434.84	-	-	-	107.12	344.00	321.13	-	-	-	113.08	346.00	305.97	-	-	-	311.33	1,086.22	348.90	-	-	-
เทศบาลเมืองลำสามแก้ว	134.92	258.67	191.72	-	-	-	124.05	228.95	184.57	-	-	-	126.50	231.00	182.61	-	-	-	385.47	718.62	186.43	-	-	-
เทศบาลเมืองสนน้ํารักษ์	74.52	137.82	184.95	-	-	-	90.64	151.61	167.26	-	-	-	82.60	166.77	201.91	-	-	-	247.76	456.19	184.13	-	-	-

กระทรวง / หน่วยงาน	ปีงบประมาณ พ.ศ. 2564						ปีงบประมาณ พ.ศ. 2565					ปีงบประมาณ พ.ศ. 2566					รวมระหว่างปีงบประมาณ พ.ศ. 2564 - 2565							
	งบประมาณ	รายได้เงินนอก		สมทบงบประมาณ			งบประมาณ	รายได้เงินนอก		สมทบงบประมาณ			งบประมาณ	รายได้เงินนอก		สมทบงบประมาณ			งบประมาณ	รายได้เงินนอก		สมทบงบประมาณ		
		จำนวนเงิน	สัดส่วน/งปม.	จำนวนเงิน	สมทบ/งปม.	สมทบ/รายได้		จำนวนเงิน	สัดส่วน/งปม.	จำนวนเงิน	สมทบ/งปม.	สมทบ/รายได้		จำนวนเงิน	สัดส่วน/งปม.	จำนวนเงิน	สมทบ/งปม.	สมทบ/รายได้		จำนวนเงิน	สัดส่วน/งปม.	จำนวนเงิน	สมทบ/งปม.	สมทบ/รายได้
เทศบาลเมืองบางแก้ว	106.27	549.83	517.40	-	-	-	124.19	520.00	418.72	-	-	-	113.55	546.00	480.83	-	-	-	344.01	1,615.83	469.71	-	-	-
เทศบาลเมืองปากน้ำสมุทรปราการ	80.77	241.49	298.98	-	-	-	84.62	222.40	262.82	-	-	-	85.31	223.50	261.99	-	-	-	250.70	687.39	274.19	-	-	-
เทศบาลเมืองปู่เจ้าสมิงพราย	217.20	624.93	287.71	-	-	-	195.69	656.17	335.31	-	-	-	196.90	688.98	349.91	-	-	-	609.80	1,970.08	323.07	-	-	-
เทศบาลเมืองพระประแดง	128.60	194.76	151.44	-	-	-	141.18	208.00	147.33	-	-	-	137.08	218.40	159.32	-	-	-	406.86	621.16	152.67	-	-	-
เทศบาลเมืองพรกษา	-	214.16	100.00	-	-	-	64.38	224.87	349.28	-	-	-	70.64	236.11	334.27	-	-	-	135.02	675.15	500.04	-	-	-
เทศบาลเมืองพรกษาใหม่	53.09	208.86	393.40	-	-	-	66.03	219.30	332.13	-	-	-	68.60	230.27	335.69	-	-	-	187.71	658.43	350.76	-	-	-
เทศบาลเมืองลัดหลวง	197.05	624.71	317.02	-	-	-	172.11	546.71	317.66	-	-	-	173.33	546.71	315.41	-	-	-	542.50	1,718.13	316.71	-	-	-
เทศบาลเมืองกาญจนบุรี	255.14	394.76	154.73	-	-	-	269.78	414.76	153.74	0.87	0.32	0.21	276.54	415.76	150.35	3.29	1.19	0.79	801.45	1,225.28	152.88	4.16	0.52	0.34
เทศบาลเมืองท่าเรือพระแท่น	68.61	158.96	231.68	-	-	-	62.01	164.31	264.96	-	-	-	61.92	178.04	287.54	-	-	-	192.54	501.31	260.36	-	-	-
เทศบาลเมืองปากแพรก	-	142.80	100.00	-	-	-	70.84	160.49	226.56	-	-	-	71.70	160.00	223.15	3.90	5.44	2.44	142.54	463.29	325.04	3.90	2.74	0.84
เทศบาลเมืองจอมพล	-	58.39	100.00	-	-	-	42.99	68.00	158.16	-	-	-	51.29	74.80	145.84	-	-	-	94.28	201.19	213.39	-	-	-
เทศบาลเมืองท่าผา	58.90	137.50	233.43	-	-	-	64.81	151.07	233.08	-	-	-	66.21	160.22	241.98	-	-	-	189.93	448.78	236.29	-	-	-
เทศบาลเมืองบ้านโป่ง	145.03	276.46	190.63	-	-	-	144.68	279.31	193.06	-	-	-	157.66	287.69	182.48	-	-	-	447.36	843.46	188.54	-	-	-
เทศบาลเมืองโพธาราม	117.62	181.42	154.25	-	-	-	127.50	191.65	150.31	-	-	-	133.99	195.34	145.79	-	-	-	379.11	568.42	149.93	-	-	-
เทศบาลเมืองราชบุรี	324.38	577.57	178.05	-	-	-	345.49	588.96	170.47	-	-	-	354.80	600.32	169.20	-	-	-	1,024.67	1,766.86	172.43	-	-	-
เทศบาลเมืองสองพี่น้อง	123.71	193.99	156.81	-	-	-	130.95	214.42	163.75	0.14	0.10	0.06	132.05	231.04	174.96	-	-	-	386.71	639.45	165.36	0.14	0.03	0.02
เทศบาลเมืองสุพรรณบุรี	224.24	448.49	200.00	-	-	-	239.84	436.07	181.82	-	-	-	243.05	479.67	197.35	-	-	-	707.13	1,364.23	192.92	-	-	-
เทศบาลเมืองประจวบคีรีขันธ์	146.99	202.99	138.10	1.02	0.69	0.50	145.36	231.63	159.35	-	-	-	143.64	231.63	161.26	-	-	-	435.99	666.25	152.81	1.02	0.23	0.15

กระทรวง / หน่วยงาน	ปีงบประมาณ พ.ศ. 2564						ปีงบประมาณ พ.ศ. 2565					ปีงบประมาณ พ.ศ. 2566					รวมระหว่างปีงบประมาณ พ.ศ. 2564 - 2565							
	งบประมาณ	รายได้เงินนอก		สมทบงบประมาณ		งบประมาณ	รายได้เงินนอก		สมทบงบประมาณ			งบประมาณ	รายได้เงินนอก		สมทบงบประมาณ			งบประมาณ	รายได้เงินนอก		สมทบงบประมาณ			
		จำนวนเงิน	สัดส่วน/งปม.	จำนวนเงิน	สมทบ/งปม.		สมทบ/รายได้	จำนวนเงิน	สัดส่วน/งปม.	จำนวนเงิน	สมทบ/งปม.		สมทบ/รายได้	จำนวนเงิน	สัดส่วน/งปม.	จำนวนเงิน	สมทบ/งปม.		สมทบ/รายได้	จำนวนเงิน	สัดส่วน/งปม.	จำนวนเงิน	สมทบ/งปม.	สมทบ/รายได้
เทศบาลเมืองหัวหิน	260.25	638.53	245.35	-	-	-	253.80	719.65	283.55	-	-	-	266.32	719.65	270.22	1.02	0.38	0.14	780.37	2,077.83	266.26	1.02	0.13	0.05
เทศบาลเมืองชะอำ	267.62	524.26	195.89	-	-	-	290.05	546.68	188.48	-	-	-	308.73	570.49	184.79	5.49	1.78	0.96	866.40	1,641.43	189.45	5.49	0.63	0.33
เทศบาลเมืองเพชรบุรี	223.68	404.28	180.74	-	-	-	236.32	416.41	176.20	-	-	-	233.49	428.90	183.69	-	-	-	693.49	1,249.58	180.19	-	-	-
เทศบาลเมืองสมุทรสงคราม	214.10	343.48	160.43	-	-	-	219.88	349.88	159.12	-	-	-	215.76	349.00	161.75	-	-	-	649.74	1,042.36	160.43	-	-	-
เทศบาลเมืองกระทุ่มแบน	177.66	266.70	150.12	-	-	-	194.17	267.30	137.66	-	-	-	190.44	275.48	144.65	-	-	-	562.28	809.49	143.97	-	-	-
เทศบาลเมืองคลองมะเดื่อ	46.56	148.10	318.07	-	-	-	49.77	180.00	361.67	-	-	-	55.82	185.00	331.44	-	-	-	152.15	513.10	337.23	-	-	-
เทศบาลเมืองชุมพร	163.97	200.49	122.27	-	-	-	173.52	319.36	184.05	-	-	-	177.54	323.99	182.49	-	-	-	515.03	843.84	163.84	-	-	-
เทศบาลเมืองห้วยสวน	77.59	150.38	193.81	-	-	-	90.85	150.13	165.25	1.00	1.10	0.67	93.30	157.57	168.88	-	-	-	261.74	458.08	175.01	1.00	0.38	0.22
เทศบาลเมืองทุ่งสง	322.54	221.87	68.79	-	-	-	279.00	330.90	118.60	-	-	-	329.15	323.77	98.36	13.40	4.07	4.14	930.69	876.54	94.18	13.40	1.44	1.53
เทศบาลเมืองปากพันธ์	258.44	406.52	157.30	-	-	-	260.44	421.31	161.77	-	-	-	261.90	412.48	157.50	1.02	0.39	0.25	780.77	1,240.32	158.86	1.02	0.13	0.08
เทศบาลเมืองปากพูน	113.09	195.97	173.28	-	-	-	104.30	212.00	203.27	-	-	-	105.12	217.00	206.43	-	-	-	322.51	624.97	193.79	-	-	-
เทศบาลเมืองพัทลุง	343.89	499.19	145.16	-	-	-	344.78	178.55	51.79	-	-	-	352.77	178.55	50.61	-	-	-	1,041.44	856.29	82.22	-	-	-
เทศบาลเมืองท่าแพเพชร (จังหวัดสงขลา)	70.62	121.53	172.09	-	-	-	73.29	133.68	182.41	-	-	-	74.92	147.05	196.28	1.55	2.07	1.05	218.83	402.26	183.83	1.55	0.71	0.38
เทศบาลเมืองเขารูปช้าง	107.29	211.36	197.00	-	-	-	95.46	225.25	235.95	-	-	-	95.69	258.94	270.61	-	-	-	298.44	695.55	233.06	-	-	-
เทศบาลเมืองคลองแห	107.77	256.95	238.43	-	-	-	97.53	280.53	287.64	-	-	-	99.81	270.00	270.52	-	-	-	305.10	807.48	264.66	-	-	-
เทศบาลเมืองควนลัง	114.73	293.89	256.16	2.50	2.18	0.85	102.21	372.95	364.88	-	-	-	103.00	325.50	316.01	1.09	1.05	0.33	319.94	992.34	310.16	3.59	1.12	0.36
เทศบาลเมืองคอหงส์	106.44	268.76	252.50	-	-	-	88.73	327.40	368.96	-	-	-	89.98	376.51	418.42	-	-	-	285.16	972.66	341.10	-	-	-
เทศบาลเมืองทุ่งตำเสา	67.40	96.00	142.43	-	-	-	69.74	96.00	137.66	-	-	-	73.48	100.00	136.09	-	-	-	210.62	292.00	138.64	-	-	-
เทศบาลเมืองบ้านพรุ	65.65	198.25	301.97	-	-	-	72.26	218.08	301.81	-	-	-	73.01	239.89	328.58	-	-	-	210.92	656.22	311.12	-	-	-
เทศบาลเมืองป่าตองบงชาร์ท	68.23	149.29	218.82	1.77	2.59	1.18	58.49	140.29	239.85	-	-	-	59.02	144.91	245.54	1.03	1.74	0.71	185.73	434.49	233.93	2.80	1.51	0.64
เทศบาลเมืองม่วงงาม	55.94	105.15	187.96	-	-	-	55.52	99.20	178.67	-	-	-	55.79	101.65	182.21	-	-	-	167.25	306.00	182.96	-	-	-
เทศบาลเมืองสะเดา	173.89	262.37	150.88	1.00	0.58	0.38	168.95	277.00	163.95	-	-	-	173.66	292.00	168.14	-	-	-	516.51	831.37	160.96	1.00	0.19	0.12

กระทรวง / หน่วยงาน	ปีงบประมาณ พ.ศ. 2564						ปีงบประมาณ พ.ศ. 2565						ปีงบประมาณ พ.ศ. 2566						รวมระหว่างปีงบประมาณ พ.ศ. 2564 - 2565					
	งบประมาณ	รายได้เงินนอก		สมทบงบประมาณ			งบประมาณ	รายได้เงินนอก		สมทบงบประมาณ			งบประมาณ	รายได้เงินนอก		สมทบงบประมาณ			งบประมาณ	รายได้เงินนอก		สมทบงบประมาณ		
		จำนวนเงิน	สัดส่วน/งปม.	จำนวนเงิน	สมทบ/งปม.	สมทบ/รายได้		จำนวนเงิน	สัดส่วน/งปม.	จำนวนเงิน	สมทบ/งปม.	สมทบ/รายได้		จำนวนเงิน	สัดส่วน/งปม.	จำนวนเงิน	สมทบ/งปม.	สมทบ/รายได้		จำนวนเงิน	สัดส่วน/งปม.	จำนวนเงิน	สมทบ/งปม.	สมทบ/รายได้
เทศบาลเมืองสิงห์นคร	112.44	241.36	214.66	-	-	-	104.40	265.48	254.29	-	-	-	119.57	278.75	233.14	-	-	-	336.41	785.60	233.53	-	-	-
เทศบาลเมืองคอนสัก	53.50	119.58	223.52	-	-	-	50.17	121.16	241.50	1.18	2.35	0.97	55.82	122.79	219.96	-	-	-	159.49	363.53	227.93	1.18	0.74	0.32
เทศบาลนครเมืองท่าข้าม	107.88	189.83	175.96	-	-	-	121.37	82.27	67.79	-	-	-	121.42	84.74	69.79	1.02	0.84	1.20	350.67	356.84	101.76	1.02	0.29	0.28
เทศบาลเมืองนงาสาร	153.33	201.53	131.44	-	-	-	150.47	210.00	139.56	-	-	-	163.27	215.00	131.69	1.70	1.04	0.79	467.07	626.53	134.14	1.70	0.36	0.27
เทศบาลเมืองกระบี่	185.55	418.29	225.43	-	-	-	182.88	357.10	195.27	-	-	-	184.74	366.22	198.24	-	-	-	553.17	1,141.61	206.38	-	-	-
เทศบาลเมืองกันตัง	117.52	192.30	163.63	-	-	-	104.82	183.38	174.95	-	-	-	104.43	203.00	194.38	-	-	-	326.77	578.68	177.09	-	-	-
เทศบาลเมืองตะกั่วป่า	139.45	232.46	166.70	-	-	-	149.36	237.79	159.21	1.25	0.83	0.52	150.67	240.79	159.82	-	-	-	439.47	711.04	161.80	1.25	0.28	0.18
เทศบาลเมืองพังงา	78.37	105.24	134.28	-	-	-	89.90	98.13	109.16	-	-	-	97.30	126.00	129.49	-	-	-	265.57	329.37	124.02	-	-	-
เทศบาลเมืองกระบี่	95.46	292.46	306.36	-	-	-	86.21	270.00	313.20	-	-	-	85.69	280.00	326.75	-	-	-	267.36	842.46	315.10	-	-	-
เทศบาลเมืองป่าตอง	72.63	293.77	404.47	-	-	-	83.35	275.89	331.00	-	-	-	86.73	582.29	671.36	-	-	-	242.71	1,151.95	474.61	-	-	-
เทศบาลเมืองบางริ้น	55.00	118.42	215.33	-	-	-	60.64	131.99	217.68	-	-	-	59.84	145.26	242.76	-	-	-	175.47	395.68	225.49	-	-	-
เทศบาลเมืองระนอง	144.98	229.89	158.56	-	-	-	137.00	204.84	149.52	-	-	-	136.79	204.84	149.75	1.02	0.74	0.50	418.77	639.57	152.72	1.02	0.24	0.16
เทศบาลเมืองสตูล	196.17	321.77	164.02	-	-	-	198.33	305.00	153.78	-	-	-	200.59	310.00	154.55	-	-	-	595.09	936.77	157.42	-	-	-
เทศบาลเมืองตากใบ	79.11	135.00	170.65	-	-	-	74.05	145.00	195.82	-	-	-	73.98	145.00	196.00	0.24	0.33	0.17	227.14	425.00	187.11	0.24	0.11	0.06
เทศบาลเมืองนราธิวาส	306.10	526.43	171.98	-	-	-	294.59	516.05	175.17	1.15	0.39	0.22	298.76	505.19	169.09	1.07	0.36	0.21	899.46	1,547.67	172.07	2.23	0.25	0.14
เทศบาลเมืองสุโหงโกลก	275.70	406.84	147.57	-	-	-	260.87	403.40	154.64	-	-	-	270.34	443.75	164.14	-	-	-	806.91	1,253.99	155.41	-	-	-
เทศบาลเมืองตะลุบัน	170.70	52.47	30.74	-	-	-	163.53	57.72	35.30	-	-	-	165.26	63.40	38.36	-	-	-	499.49	173.59	34.75	-	-	-
เทศบาลเมืองปัตตานี	290.51	489.93	168.64	-	-	-	287.68	500.79	174.08	-	-	-	291.14	545.00	187.20	1.37	0.47	0.25	869.33	1,535.72	176.66	1.37	0.16	0.09
เทศบาลเมืองเบตง	157.43	390.73	248.20	-	-	-	168.32	385.00	228.73	4.69	2.79	1.22	169.23	392.70	232.06	10.90	6.44	2.78	494.98	1,168.43	236.06	15.59	3.15	1.33
เทศบาลเมืองสะเตงนอก	100.58	186.34	185.27	-	-	-	98.24	158.31	161.14	-	-	-	98.18	160.13	163.11	0.17	0.18	0.11	297.00	504.78	169.96	0.17	0.06	0.03
เทศบาลเมืองชะเชิงพารา	191.89	371.81	193.77	-	-	-	186.43	394.25	211.47	-	-	-	190.38	396.00	208.00	-	-	-	568.70	1,162.06	204.34	-	-	-
เทศบาลเมืองชลบุรี	260.30	400.22	153.76	-	-	-	258.45	408.35	158.00	-	-	-	257.34	407.62	158.39	-	-	-	776.09	1,216.19	156.71	-	-	-

กระทรวง / หน่วยงาน	ปีงบประมาณ พ.ศ. 2564						ปีงบประมาณ พ.ศ. 2565					ปีงบประมาณ พ.ศ. 2566					รวมระหว่างปีงบประมาณ พ.ศ. 2564 - 2565							
	งบประมาณ	รายได้เงินนอก		สมทบงบประมาณ		งบประมาณ	รายได้เงินนอก		สมทบงบประมาณ			งบประมาณ	รายได้เงินนอก		สมทบงบประมาณ			งบประมาณ	รายได้เงินนอก		สมทบงบประมาณ			
		จำนวนเงิน	สัดส่วน/งปม.	จำนวนเงิน	สมทบ/งปม.		สมทบ/รายได้	จำนวนเงิน	สัดส่วน/งปม.	จำนวนเงิน	สมทบ/งปม.		สมทบ/รายได้	จำนวนเงิน	สัดส่วน/งปม.	จำนวนเงิน	สมทบ/งปม.		สมทบ/รายได้	จำนวนเงิน	สัดส่วน/งปม.	จำนวนเงิน	สมทบ/งปม.	สมทบ/รายได้
เทศบาลเมืองบ้านบึง	100.19	256.26	255.77	-	-	-	99.72	255.71	256.44	-	-	-	100.94	256.27	253.87	-	-	-	300.85	768.24	255.35	-	-	-
เทศบาลเมืองบ้านสวน	138.81	496.65	357.80	-	-	-	127.73	520.00	407.12	-	-	-	131.70	583.49	443.05	-	-	-	398.23	1,600.15	401.81	-	-	-
เทศบาลเมืองปรกฟ้า	59.34	90.47	152.46	-	-	-	64.34	92.65	143.99	-	-	-	66.13	92.65	140.11	-	-	-	189.82	275.77	145.28	-	-	-
เทศบาลเมืองพนสนธิคม	130.98	197.67	150.92	1.56	1.19	0.79	123.69	208.28	168.39	-	-	-	119.36	208.28	174.50	-	-	-	374.03	614.24	164.22	1.56	0.42	0.25
เทศบาลเมืองศรีราชา	172.00	346.82	201.63	-	-	-	169.27	468.72	276.91	-	-	-	237.33	581.74	245.12	17.21	7.25	2.96	578.60	1,397.28	241.49	17.21	2.97	1.23
เทศบาลเมืองสัตหีบ	80.11	121.15	151.23	1.09	1.36	0.90	61.69	121.15	196.40	-	-	-	64.82	121.15	186.91	-	-	-	206.61	363.44	175.91	1.09	0.53	0.30
เทศบาลเมืองแสนสุข	119.35	406.60	340.68	-	-	-	113.08	418.30	369.93	-	-	-	113.05	439.00	388.34	-	-	-	345.47	1,263.90	365.85	-	-	-
เทศบาลเมืองหนองบัว	212.41	593.73	279.52	2.67	1.26	0.45	178.13	653.11	366.65	-	-	-	188.40	718.42	381.33	-	-	-	578.94	1,965.25	339.46	2.67	0.46	0.14
เทศบาลเมืองอ่างศิลา	72.76	254.18	349.37	-	-	-	77.25	255.00	330.12	0.47	0.61	0.18	73.22	255.00	348.24	-	-	-	223.23	764.18	342.34	0.47	0.21	0.06
เทศบาลเมืองบ้านฉาง	101.99	284.65	279.10	2.11	2.07	0.74	92.59	280.00	302.41	-	-	-	95.14	285.00	299.54	1.52	1.60	0.53	289.72	849.65	293.26	3.63	1.25	0.43
เทศบาลเมืองนาบตาพุด	165.56	684.37	413.36	-	-	-	183.80	870.00	473.35	-	-	-	183.86	914.62	497.45	1.12	0.61	0.12	533.22	2,468.98	463.03	1.12	0.21	0.05
เทศบาลเมืองห้วยผึ้ง	114.48	169.99	148.49	-	-	-	118.85	172.95	145.52	-	-	-	119.81	175.90	146.82	-	-	-	353.14	518.84	146.92	-	-	-
เทศบาลเมืองจันทร์	44.71	103.70	231.95	-	-	-	50.62	104.60	206.62	-	-	-	53.67	109.83	204.62	-	-	-	149.00	318.12	213.50	-	-	-
เทศบาลเมืองจันทบุรี	227.63	462.86	203.34	-	-	-	222.27	468.59	210.82	1.62	0.73	0.35	225.41	512.83	227.51	-	-	-	675.30	1,444.28	213.87	1.62	0.24	0.11
เทศบาลเมืองพนาสัย	37.56	227.47	605.68	-	-	-	49.45	120.84	244.36	-	-	-	50.43	194.31	385.27	-	-	-	137.44	542.61	394.80	-	-	-
เทศบาลเมืองพนาสัย	101.97	250.17	245.33	-	-	-	88.07	153.69	174.50	-	-	-	94.90	214.43	225.95	-	-	-	284.95	618.29	216.98	-	-	-
เทศบาลเมืองตราด	100.42	176.61	175.88	-	-	-	110.74	188.34	170.07	5.49	4.96	2.91	102.25	200.00	195.59	-	-	-	313.41	564.95	180.26	5.49	1.75	0.97
เทศบาลเมืองนครนายก	137.50	233.21	169.60	-	-	-	149.22	233.92	156.76	-	-	-	146.12	284.17	194.48	-	-	-	432.84	751.30	173.57	-	-	-
เทศบาลเมืองปราจีนบุรี	191.30	312.81	163.52	-	-	-	198.97	272.66	137.04	-	-	-	202.79	297.22	146.56	-	-	-	593.06	882.70	148.84	-	-	-
เทศบาลเมืองหนองกี่	-	106.75	100.00	-	-	-	63.38	154.58	243.88	3.02	4.76	1.95	56.06	162.31	289.55	1.14	2.04	0.70	119.44	423.64	354.69	4.16	3.48	0.98
เทศบาลเมืองจันทบุรี	142.56	216.52	151.88	-	-	-	136.84	238.17	174.05	-	-	-	150.65	261.99	173.91	-	-	-	430.06	716.68	166.65	-	-	-
เทศบาลเมืองสระแก้ว	100.15	183.68	183.41	-	-	-	100.63	192.87	191.67	-	-	-	103.12	196.14	190.20	2.23	2.16	1.14	303.89	572.69	188.45	2.23	0.73	0.39

กระทรวง / หน่วยงาน	ปีงบประมาณ พ.ศ. 2564						ปีงบประมาณ พ.ศ. 2565						ปีงบประมาณ พ.ศ. 2566						รวมระหว่างปีงบประมาณ พ.ศ. 2564 - 2565					
	งบประมาณ	รายได้เงินนอก		สมทบงบประมาณ		งบประมาณ	รายได้เงินนอก		สมทบงบประมาณ		งบประมาณ	รายได้เงินนอก		สมทบงบประมาณ		งบประมาณ	รายได้เงินนอก		สมทบงบประมาณ					
		จำนวนเงิน	สัดส่วน/ งปม.	จำนวนเงิน	สมทบ/ งปม.		สมทบ/ รายได้	จำนวนเงิน	สัดส่วน/ งปม.	จำนวนเงิน		สมทบ/ งปม.	สมทบ/ รายได้	จำนวนเงิน	สัดส่วน/ งปม.		จำนวนเงิน	สมทบ/ งปม.	สมทบ/ รายได้	จำนวนเงิน	สัดส่วน/ งปม.	จำนวนเงิน	สมทบ/ งปม.	สมทบ/ รายได้
เทศบาลเมืองศรีอยุธยา	124.38	211.93	170.39	-	-	-	131.77	217.23	164.86	-	-	-	139.77	218.29	156.18	-	-	-	395.91	647.44	163.53	-	-	-
เทศบาลเมืองเชียงกาฬ	-	158.69	100.00	-	-	-	93.99	200.00	212.79	-	-	-	93.96	220.00	234.15	-	-	-	187.94	578.69	307.91	-	-	-
เทศบาลเมืองเลย	198.86	315.93	158.87	-	-	-	191.14	294.30	153.97	-	-	-	193.57	319.39	165.00	-	-	-	583.57	929.62	159.30	-	-	-
เทศบาลเมืองวังสะพุง	103.41	133.06	128.67	-	-	-	97.61	139.00	142.41	-	-	-	99.05	143.17	144.54	2.28	2.30	1.59	300.07	415.23	138.38	2.28	0.76	0.55
เทศบาลเมืองท่าบ่อ	95.74	178.53	186.48	-	-	-	103.77	180.00	173.46	-	-	-	103.58	217.55	210.03	-	-	-	303.09	576.08	190.07	-	-	-
เทศบาลเมืองหนองคาย	277.22	425.24	153.39	1.80	0.65	0.42	265.63	572.41	215.49	5.73	2.16	1.00	275.35	623.90	226.59	1.41	0.51	0.23	818.21	1,621.55	198.18	8.95	1.09	0.55
เทศบาลเมืองหนองบัวลำภู	102.62	175.26	170.79	-	-	-	95.97	181.80	189.43	-	-	-	110.63	199.98	180.77	-	-	-	309.22	557.04	180.14	-	-	-
เทศบาลเมืองโนนสูง-น้ำคำ	27.29	70.01	256.56	-	-	-	39.37	73.50	186.71	1.63	4.15	2.22	40.43	79.00	195.38	1.14	2.82	1.44	107.09	222.51	207.78	2.77	2.59	1.25
เทศบาลเมืองบ้านดุง	87.01	146.61	168.49	-	-	-	76.80	143.82	187.27	-	-	-	76.94	152.38	198.04	-	-	-	240.76	442.81	183.93	-	-	-
เทศบาลเมืองหนองลำโรง	79.83	190.46	238.59	1.00	1.25	0.53	73.01	187.78	257.18	-	-	-	73.01	200.92	275.18	-	-	-	225.86	579.16	256.43	1.00	0.44	0.17
เทศบาลเมืองนครพนม	239.21	368.10	153.88	-	-	-	227.24	389.86	171.56	-	-	-	230.14	411.47	178.79	-	-	-	696.60	1,169.43	167.88	-	-	-
เทศบาลเมืองนฤมิตร	143.58	277.88	193.54	-	-	-	133.31	203.13	152.38	-	-	-	133.31	213.29	160.00	-	-	-	410.19	694.30	169.26	-	-	-
เทศบาลเมืองกาฬสินธุ์	229.23	350.30	152.82	-	-	-	220.47	390.38	177.06	-	-	-	225.00	409.90	182.18	1.02	0.45	0.25	674.70	1,150.57	170.53	1.02	0.15	0.09
เทศบาลเมืองกุดิหารายณ์	68.32	121.39	177.69	-	-	-	60.94	109.00	178.87	1.04	1.70	0.95	63.79	119.90	187.97	2.46	3.85	2.05	193.04	350.29	181.46	3.49	1.81	1.00
เทศบาลเมืองกระนวน	31.70	79.68	251.31	-	-	-	39.04	80.75	206.87	-	-	-	41.31	99.48	240.79	-	-	-	112.05	259.90	231.95	-	-	-
เทศบาลเมืองชุมแพ	132.85	146.12	109.99	1.44	1.08	0.98	126.63	149.79	118.29	-	-	-	128.43	178.31	138.84	-	-	-	387.91	474.22	122.25	1.44	0.37	0.30
เทศบาลเมืองบ้านทุ่ม	84.62	143.88	170.03	-	-	-	79.06	135.97	171.99	-	-	-	79.06	142.78	180.61	-	-	-	242.73	422.63	174.11	-	-	-
เทศบาลเมืองบ้านไผ่	119.51	251.28	210.25	-	-	-	119.58	263.91	220.70	-	-	-	121.43	277.11	228.20	-	-	-	360.52	792.30	219.76	-	-	-
เทศบาลเมืองพล	175.17	265.89	151.79	-	-	-	170.31	264.72	155.44	1.03	0.60	0.39	171.07	265.58	155.25	-	-	-	516.55	796.19	154.14	1.03	0.20	0.13
เทศบาลเมืองศิลา	96.74	259.63	268.38	-	-	-	102.61	266.44	259.65	-	-	-	123.91	310.44	250.54	-	-	-	323.26	836.50	258.77	-	-	-
เทศบาลเมืองมหาสารคาม	321.05	531.34	165.50	-	-	-	300.09	571.15	190.33	-	-	-	304.48	628.26	206.34	-	-	-	925.62	1,730.75	186.98	-	-	-

กระทรวง / หน่วยงาน	ปีงบประมาณ พ.ศ. 2564						ปีงบประมาณ พ.ศ. 2565						ปีงบประมาณ พ.ศ. 2566						รวมระหว่างปีงบประมาณ พ.ศ. 2564 - 2565					
	งบประมาณ	รายได้เงินนอก		สมทบงบประมาณ		งบประมาณ	รายได้เงินนอก		สมทบงบประมาณ		งบประมาณ	รายได้เงินนอก		สมทบงบประมาณ		งบประมาณ	รายได้เงินนอก		สมทบงบประมาณ					
		จำนวนเงิน	สัดส่วน/ งปม.	จำนวนเงิน	สมทบ/ งปม.		สมทบ/ รายได้	จำนวนเงิน	สัดส่วน/ งปม.	จำนวนเงิน		สมทบ/ งปม.	สมทบ/ รายได้	จำนวนเงิน	สัดส่วน/ งปม.		จำนวนเงิน	สมทบ/ งปม.	สมทบ/ รายได้	จำนวนเงิน	สัดส่วน/ งปม.	จำนวนเงิน	สมทบ/ งปม.	สมทบ/ รายได้
เทศบาลเมืองร้อยเอ็ด	400.44	606.51	151.46	3.59	0.90	0.59	383.94	599.10	156.04	2.29	0.60	0.38	400.11	618.19	154.50	3.06	0.76	0.49	1,184.50	1,823.80	153.97	8.95	0.76	0.49
เทศบาลเมืองชัยภูมิ	222.74	357.55	160.53	-	-	-	218.55	433.30	198.27	-	-	-	220.73	437.63	198.27	-	-	-	662.01	1,228.49	185.57	-	-	-
เทศบาลเมืองบัวใหญ่	130.85	100.33	76.68	-	-	-	137.69	221.31	160.73	-	-	-	137.47	241.23	175.47	1.18	0.86	0.49	406.01	562.87	138.63	1.18	0.29	0.21
เทศบาลเมืองปากช่อง	140.95	294.18	208.71	1.21	0.86	0.41	130.66	181.86	139.18	-	-	-	130.78	190.94	146.00	-	-	-	402.39	666.98	165.75	1.21	0.30	0.18
เทศบาลเมืองเมืองปัก	57.16	113.19	198.03	1.00	1.75	0.88	58.07	123.35	212.42	-	-	-	58.07	135.69	233.66	-	-	-	173.30	372.24	214.79	1.00	0.58	0.27
เทศบาลเมืองสีคิ้ว	57.74	145.00	251.11	-	-	-	67.18	148.00	220.30	-	-	-	67.18	162.80	242.33	-	-	-	192.11	455.80	237.26	-	-	-
เทศบาลเมืองชุมพวง	68.84	106.34	154.48	-	-	-	65.90	122.29	185.58	-	-	-	65.90	140.63	213.41	0.71	1.08	0.51	200.63	369.26	184.05	0.71	0.36	0.19
เทศบาลเมืองนางรอง	153.34	256.81	167.48	2.03	1.33	0.79	144.42	222.87	154.32	-	-	-	144.88	270.00	186.36	-	-	-	442.63	749.68	169.37	2.03	0.46	0.27
เทศบาลเมืองบุรีรัมย์	254.51	393.10	154.46	-	-	-	241.87	395.41	163.48	-	-	-	251.67	397.72	158.03	-	-	-	748.05	1,186.23	158.58	-	-	-
เทศบาลเมืองสุรินทร์	209.87	412.58	196.58	-	-	-	223.58	418.85	187.34	-	-	-	227.14	423.51	186.45	-	-	-	660.60	1,254.94	189.97	-	-	-
เทศบาลเมืองยโสธร	227.48	277.86	122.15	-	-	-	230.21	326.00	141.61	-	-	-	233.55	358.60	153.54	-	-	-	691.24	962.46	139.24	-	-	-
เทศบาลเมืองกันทรลักษ์	53.91	150.63	279.40	-	-	-	70.50	166.25	235.83	-	-	-	70.65	167.55	237.15	-	-	-	195.06	484.42	248.35	-	-	-
เทศบาลเมืองศรีสะเกษ	216.82	457.51	211.01	-	-	-	218.79	421.68	192.73	-	-	-	220.80	553.28	250.58	-	-	-	656.40	1,432.48	218.23	-	-	-
เทศบาลเมืองอำนาจเจริญ	137.38	225.11	163.86	-	-	-	129.59	227.40	175.47	-	-	-	129.47	227.17	175.47	-	-	-	396.44	679.69	171.45	-	-	-
เทศบาลเมืองจระแม	39.72	70.75	178.13	-	-	-	51.83	86.47	166.82	-	-	-	57.90	95.11	164.28	-	-	-	149.45	252.33	168.84	-	-	-
เทศบาลเมืองเดชอุดม	64.75	128.11	197.86	-	-	-	68.57	138.25	201.63	-	-	-	76.16	140.55	184.54	-	-	-	209.48	406.92	194.25	-	-	-
เทศบาลเมืองพิบูลย์งาหาร	138.96	173.04	124.53	-	-	-	140.25	213.55	152.26	-	-	-	141.07	256.26	181.65	-	-	-	420.29	642.86	152.96	-	-	-
เทศบาลเมืองวารินชำราบ	292.37	408.76	139.81	-	-	-	286.48	412.41	143.96	-	-	-	290.81	487.03	167.47	-	-	-	869.67	1,308.20	150.43	-	-	-
เทศบาลเมืองหันนา	59.43	184.25	310.03	-	-	-	60.79	168.00	276.36	-	-	-	61.10	188.20	308.04	-	-	-	181.32	540.45	298.07	-	-	-
เทศบาลเมืองเมืองแกพัฒนา	83.65	134.23	160.47	-	-	-	77.18	134.90	174.78	-	-	-	79.50	135.50	170.44	-	-	-	240.33	404.63	168.36	-	-	-
เทศบาลเมืองเมืองมิ่งใจ	69.70	159.89	229.38	-	-	-	71.29	161.00	225.85	-	-	-	72.23	165.00	228.42	-	-	-	213.23	485.89	227.87	-	-	-
เทศบาลเมืองเมืองเนียะ	63.98	134.12	209.61	-	-	-	60.56	143.23	236.50	-	-	-	62.73	148.54	236.80	-	-	-	187.27	425.89	227.42	-	-	-

กระทรวง / หน่วยงาน	ปีงบประมาณ พ.ศ. 2564						ปีงบประมาณ พ.ศ. 2565					ปีงบประมาณ พ.ศ. 2566					รวมระหว่างปีงบประมาณ พ.ศ. 2564 - 2565							
	งบประมาณ	รายได้เงินนอก		สมทบงบประมาณ		งบประมาณ	รายได้เงินนอก		สมทบงบประมาณ			งบประมาณ	รายได้เงินนอก		สมทบงบประมาณ			งบประมาณ	รายได้เงินนอก		สมทบงบประมาณ			
		จำนวนเงิน	สัดส่วน/งปม.	จำนวนเงิน	สมทบ/งปม.		สมทบ/รายได้	จำนวนเงิน	สัดส่วน/งปม.	จำนวนเงิน	สมทบ/งปม.		สมทบ/รายได้	จำนวนเงิน	สัดส่วน/งปม.	จำนวนเงิน	สมทบ/งปม.		สมทบ/รายได้	จำนวนเงิน	สัดส่วน/งปม.	จำนวนเงิน	สมทบ/งปม.	สมทบ/รายได้
เทศบาลเมืองแม่ฮ่องสอน	56.77	185.30	326.41	-	-	-	75.95	167.48	220.52	-	-	-	77.83	181.31	232.97	-	-	-	210.54	534.10	253.67	-	-	-
เทศบาลเมืองเขลางค์นคร	179.86	421.07	234.11	-	-	-	208.82	411.00	196.82	-	-	-	213.21	452.10	212.04	-	-	-	601.89	1,284.17	213.35	-	-	-
เทศบาลเมืองพิชัย	38.11	92.91	243.82	-	-	-	47.03	99.44	211.42	-	-	-	49.31	112.42	228.00	-	-	-	134.45	304.78	226.68	-	-	-
เทศบาลเมืองลี้มนะคร	63.90	139.73	218.67	-	-	-	69.52	125.50	180.51	-	-	-	71.06	138.05	194.27	-	-	-	204.49	403.28	197.22	-	-	-
เทศบาลเมืองลำพูน	151.20	244.48	161.69	-	-	-	165.25	242.66	146.84	-	-	-	168.78	248.91	147.48	-	-	-	485.23	736.05	151.69	-	-	-
เทศบาลเมืองบ้าน	156.86	384.19	244.93	-	-	-	169.32	314.32	185.64	-	-	-	170.79	317.94	186.15	-	-	-	496.97	1,016.45	204.53	-	-	-
เทศบาลเมืองดอกคำใต้	76.04	121.26	159.46	-	-	-	72.79	127.32	174.93	-	-	-	74.07	127.32	171.89	-	-	-	222.90	375.90	168.64	-	-	-
เทศบาลเมืองพะเยา	218.64	353.00	161.45	-	-	-	222.98	415.23	186.22	-	-	-	229.94	435.99	189.61	-	-	-	671.55	1,204.22	179.32	-	-	-
เทศบาลเมืองแพร่	181.44	307.69	169.58	-	-	-	240.95	314.54	130.54	-	-	-	242.73	316.00	130.18	-	-	-	665.12	938.23	141.06	-	-	-
เทศบาลเมืองตาก	188.43	262.25	139.18	-	-	-	181.92	268.99	147.86	-	-	-	189.92	268.99	141.63	-	-	-	560.27	800.22	142.83	-	-	-
เทศบาลเมืองอรัญญิก	67.34	158.78	235.78	-	-	-	72.85	162.38	222.88	-	-	-	73.43	148.87	202.74	-	-	-	213.63	470.03	220.02	-	-	-
เทศบาลเมืองเพชรบูรณ์	182.84	324.87	177.68	1.00	0.55	0.31	187.04	327.77	175.24	-	-	-	187.04	329.20	176.01	-	-	-	556.92	981.85	176.30	1.00	0.18	0.10
เทศบาลเมืองวังเต็ญบุรี	64.91	231.59	356.79	-	-	-	72.48	160.00	220.76	-	-	-	73.80	165.55	224.33	-	-	-	211.18	557.13	263.82	-	-	-
เทศบาลเมืองห่มสั๊ก	156.52	218.57	139.64	-	-	-	149.24	226.52	151.78	1.02	0.68	0.45	156.38	234.06	149.68	1.02	0.65	0.43	462.14	679.15	146.96	2.03	0.44	0.30
เทศบาลเมืองศรีสุนาลัย	82.93	148.17	178.66	-	-	-	75.10	130.93	174.35	-	-	-	74.56	135.64	181.92	-	-	-	232.59	414.73	178.31	-	-	-
เทศบาลเมืองสวรรคโลก	284.50	383.63	134.84	-	-	-	273.98	367.52	134.14	-	-	-	278.86	440.29	157.89	5.04	1.81	1.14	837.35	1,191.44	142.29	5.04	0.60	0.42
เทศบาลเมืองสุโขทัยธานี	168.95	302.56	179.08	-	-	-	167.76	261.44	155.84	-	-	-	169.39	274.51	162.06	0.76	0.45	0.28	506.10	838.51	165.68	0.76	0.15	0.09
เทศบาลเมืองอุตรดิตถ์	322.24	498.95	154.84	-	-	-	361.08	489.27	135.50	-	-	-	346.68	503.94	145.36	1.21	0.35	0.24	1,030.00	1,492.16	144.87	1.21	0.12	0.08
เทศบาลเมืองกำแพงเพชร	186.67	343.96	184.26	-	-	-	182.08	336.15	184.61	-	-	-	189.04	343.11	181.50	-	-	-	557.80	1,023.23	183.44	-	-	-
เทศบาลเมืองปางมะค่า	92.87	135.37	145.76	-	-	-	112.36	150.57	134.00	-	-	-	129.26	171.86	132.96	-	-	-	334.49	457.79	136.86	-	-	-
เทศบาลเมืองหนองปลิง	51.53	85.77	166.45	-	-	-	54.80	89.94	164.12	-	-	-	60.16	96.02	159.60	-	-	-	166.49	271.73	163.21	-	-	-
เทศบาลเมืองชุมแสง	104.49	214.11	204.91	-	-	-	105.31	182.46	173.25	-	-	-	107.93	181.20	167.88	-	-	-	317.74	577.77	181.84	-	-	-
เทศบาลเมืองตากสิน	96.41	218.14	226.27	1.44	1.49	0.66	88.20	205.77	233.29	-	-	-	90.94	208.01	228.74	-	-	-	275.55	631.91	229.33	1.44	0.52	0.23
เทศบาลเมืองตะพานหิน	129.21	240.86	186.41	-	-	-	136.62	255.77	187.21	-	-	-	141.18	255.77	181.16	-	-	-	407.01	752.39	184.86	-	-	-
เทศบาลเมืองบางมูลนาก	118.63	155.43	131.02	-	-	-	128.38	168.10	130.94	-	-	-	131.16	176.51	134.58	-	-	-	378.17	500.04	132.23	-	-	-
เทศบาลเมืองพิจิตร	163.06	256.31	157.19	-	-	-	169.81	322.34	189.82	-	-	-	174.53	333.80	191.25	-	-	-	507.41	912.45	179.82	-	-	-
เทศบาลนครเมืองอุทัยธานี	139.24	302.12	216.97	-	-	-	145.36	329.78	226.87	-	-	-	148.42	389.81	262.64	-	-	-	433.03	1,021.72	235.95	-	-	-

กระทรวง / หน่วยงาน	ปีงบประมาณ พ.ศ. 2564						ปีงบประมาณ พ.ศ. 2565					ปีงบประมาณ พ.ศ. 2566					รวมระหว่างปีงบประมาณ พ.ศ. 2564 - 2565							
	งบประมาณ	รายได้เงินนอก		สมทบงบประมาณ		งบประมาณ	รายได้เงินนอก		สมทบงบประมาณ			งบประมาณ	รายได้เงินนอก		สมทบงบประมาณ			งบประมาณ	รายได้เงินนอก		สมทบงบประมาณ			
		จำนวนเงิน	สัดส่วน/งปม.	จำนวนเงิน	สมทบ/งปม.		สมทบ/รายได้	จำนวนเงิน	สัดส่วน/งปม.	จำนวนเงิน	สมทบ/งปม.		สมทบ/รายได้	จำนวนเงิน	สัดส่วน/งปม.	จำนวนเงิน	สมทบ/งปม.		สมทบ/รายได้	จำนวนเงิน	สัดส่วน/งปม.	จำนวนเงิน	สมทบ/งปม.	สมทบ/รายได้
หน่วยงานอื่นของรัฐ	563.20	382.17	67.86	373.89	66.39	97.83	477.88	312.91	65.48	-	-	-	477.35	312.91	65.55	-	-	-	1,518.43	1,007.98	66.38	373.89	24.62	37.09
สำนักงานคณะกรรมการกฤษฎีกา	191.98	0.60	0.31	-	-	-	165.58	0.60	0.36	-	-	-	165.05	0.60	0.36	-	-	-	522.60	1.80	0.34	-	-	-
สำนักงานสภาพัฒนาการเศรษฐกิจ	371.22	381.57	102.79	373.89	100.72	97.99	312.31	312.31	100.00	-	-	-	312.31	312.31	100.00	-	-	-	995.83	1,006.18	101.04	373.89	37.55	37.16
สภาการศึกษา	8,871.55	15,734.06	177.35	16,176.15	182.34	102.81	8,265.44	15,776.00	190.87	15,776.00	190.87	100.00	8,854.02	16,846.72	190.27	16,846.72	190.27	100.00	25,991.02	48,356.79	186.05	48,798.88	187.75	100.91
สภาการศึกษา	8,871.55	15,734.06	177.35	16,176.15	182.34	102.81	8,265.44	15,776.00	190.87	15,776.00	190.87	100.00	8,854.02	16,846.72	190.27	16,846.72	190.27	100.00	25,991.02	48,356.79	186.05	48,798.88	187.75	100.91
ส่วนราชการในพระองค์	8,980.89	-	-	-	-	-	8,761.39	-	-	-	-	-	8,611.67	-	-	-	-	-	26,353.95	-	-	-	-	-
ส่วนราชการในพระองค์	8,980.89	-	-	-	-	-	8,761.39	-	-	-	-	-	8,611.67	-	-	-	-	-	26,353.95	-	-	-	-	-
ทุนหมุนเวียน	223,024.71	159,474.92	71.51	903.42	0.41	0.57	195,370.40	159,344.00	81.56	1,191.61	0.61	0.75	206,985.64	160,985.01	77.78	586.00	0.28	0.36	625,380.76	479,803.92	76.72	2,681.03	0.43	0.56
กองทุนการออมแห่งชาติ	605.79	-	-	-	-	-	300.00	-	-	-	-	-	334.25	-	-	-	-	-	1,240.04	-	-	-	-	-
กองทุนจัดรูปที่ดินเพื่อพัฒนาพื้นที่	40.00	45.98	114.96	-	-	-	40.00	66.00	165.01	-	-	-	60.00	88.28	147.14	-	-	-	140.00	200.27	143.05	-	-	-
กองทุนเพื่อความเสมอภาคทางการศึกษา	6,084.76	6,152.71	101.12	-	-	-	5,652.29	5,694.29	100.74	-	-	-	6,073.76	6,128.76	100.91	-	-	-	17,810.81	17,975.76	100.93	-	-	-
กองทุนยุติธรรม	150.00	249.83	166.55	-	-	-	20.00	80.88	404.40	-	-	-	18.00	78.88	438.22	-	-	-	188.00	409.59	217.87	-	-	-
กองทุนหมู่บ้านและชุมชนเมืองแห่งชาติ	135.08	151.86	112.42	-	-	-	124.68	170.23	136.53	-	-	-	154.16	179.91	116.70	-	-	-	413.91	501.99	121.28	-	-	-
กองทุนส่งเสริมวิสาหกิจขนาดกลางและขนาดย่อม	913.09	121.09	13.26	200.00	21.90	165.16	579.19	1,970.63	340.24	220.00	37.98	11.16	577.69	30.00	5.19	240.00	41.54	800.00	2,069.98	2,121.72	102.50	660.00	31.88	31.11
กองทุนทำอาภาคารยานอู่ตะเภา	-	35.03	-	-	-	-	-	40.73	-	-	-	-	71.30	131.40	184.29	-	-	-	71.30	207.17	290.56	-	-	-
กองทุนประชารัฐสวัสดิการเพื่อเศรษฐกิจฐานรากและสังคม	49,500.83	-	-	-	-	-	30,000.00	-	-	-	-	-	35,514.62	-	-	-	-	-	115,015.46	-	-	-	-	-

กระทรวง / หน่วยงาน	ปีงบประมาณ พ.ศ. 2564						ปีงบประมาณ พ.ศ. 2565					ปีงบประมาณ พ.ศ. 2566					รวมระหว่างปีงบประมาณ พ.ศ. 2564 - 2565							
	งบประมาณ	รายได้เงินนอก		สมทบงบประมาณ			งบประมาณ	รายได้เงินนอก		สมทบงบประมาณ			งบประมาณ	รายได้เงินนอก		สมทบงบประมาณ			งบประมาณ	รายได้เงินนอก		สมทบงบประมาณ		
		จำนวนเงิน	สัดส่วน/ จ.ป.	จำนวนเงิน	สมทบ/ จ.ป.	สมทบ/ รายได้		จำนวนเงิน	สัดส่วน/ จ.ป.	จำนวนเงิน	สมทบ/ จ.ป.	สมทบ/ รายได้		จำนวนเงิน	สัดส่วน/ จ.ป.	จำนวนเงิน	สมทบ/ จ.ป.	สมทบ/ รายได้		จำนวนเงิน	สัดส่วน/ จ.ป.	จำนวนเงิน	สมทบ/ จ.ป.	สมทบ/ รายได้
กองทุนส่งเสริมการท่องเที่ยวไทย	-	3.32	-	-	-	-	-	1.47	-	-	-	-	6.00	-	-	-	-	-	6.00	4.79	79.84	-	-	-
กองทุนส่งเสริมการวัดสถิติการสังคม	90.00	96.08	106.75	-	-	-	85.00	85.10	100.12	-	-	-	75.00	75.10	100.13	-	-	-	250.00	256.28	102.51	-	-	-
กองทุนคุ้มครองเด็ก	35.00	35.56	101.59	-	-	-	30.00	30.58	101.92	-	-	-	40.00	40.58	101.44	-	-	-	105.00	106.71	101.63	-	-	-
กองทุนผู้สูงอายุ	70.00	252.78	361.11	-	-	-	63.00	220.50	350.00	-	-	-	70.00	258.00	368.57	-	-	-	203.00	731.28	360.24	-	-	-
กองทุนส่งเสริมความเท่าเทียมระหว่างเพศ	5.00	5.00	100.00	-	-	-	5.00	5.00	100.00	-	-	-	5.00	5.00	100.00	-	-	-	15.00	15.00	100.00	-	-	-
กองทุนเพื่อการป้องกันและปราบปรามการค้ายาเสพติด	-	0.17	-	-	-	-	25.00	25.00	100.00	-	-	-	20.00	20.00	100.00	-	-	-	45.00	45.17	100.37	-	-	-
กองทุนส่งเสริมวิทยาศาสตร์ วิจัยและนวัตกรรม	19,916.63	-	-	-	-	-	14,176.05	-	-	-	-	-	17,011.88	-	-	-	-	-	51,104.57	-	-	-	-	-
กองทุนจัดรูปที่ดิน	935.00	9.73	1.04	12.38	1.32	127.17	935.00	10.80	1.16	11.00	1.18	101.85	1,035.00	10.10	0.98	10.00	0.97	99.01	2,905.00	30.63	1.05	33.38	1.15	108.96
กองทุนปรับโครงสร้างการผลิตภาคเกษตรเพื่อเพิ่มขีดความสามารถการแข่งขันของเกษตรกร	50.00	-	-	-	-	-	30.00	-	-	-	-	-	-	-	-	-	-	-	80.00	-	-	-	-	-
กองทุนส่งเสริมการค้าระหว่างประเทศ	-	112.77	-	327.35	-	-	-	46.00	-	613.21	-	-	300.00	346.00	115.33	-	-	-	300.00	504.77	168.26	940.56	313.52	186.33
กองทุนรวมเพื่อช่วยเหลือเกษตรกร	-	1,159.23	100.00	-	-	-	500.00	1,323.38	264.68	-	-	-	750.00	1,750.00	233.33	-	-	-	1,250.00	4,232.61	338.61	-	-	-
กองทุนพัฒนาบาทสตรี	89.05	894.61	1,004.61	-	-	-	62.34	875.30	1,404.19	-	-	-	462.34	1,302.93	281.82	-	-	-	613.72	3,072.84	500.69	-	-	-
กองทุนส่งเสริมการเผยแพร่พุทธศาสนาเฉลิมพระเกียรติพระราชา	12.78	-	-	-	-	-	9.22	-	-	-	-	-	9.20	-	-	-	-	-	31.20	-	-	-	-	-
กองทุนส่งเสริมงานจดหมายเหตุ	19.60	1.51	7.69	-	-	-	14.93	1.21	8.10	-	-	-	14.93	1.20	8.04	-	-	-	49.46	3.92	7.92	-	-	-

กระทรวง / หน่วยงาน	ปีงบประมาณ พ.ศ. 2564						ปีงบประมาณ พ.ศ. 2565					ปีงบประมาณ พ.ศ. 2566					รวมระหว่างปีงบประมาณ พ.ศ. 2564 - 2565							
	งบประมาณ	รายได้เงินนอก		สมทบงบประมาณ		งบประมาณ	รายได้เงินนอก		สมทบงบประมาณ			งบประมาณ	รายได้เงินนอก		สมทบงบประมาณ			งบประมาณ	รายได้เงินนอก		สมทบงบประมาณ			
		จำนวนเงิน	สัดส่วน/งปม.	จำนวนเงิน	สมทบ/งปม.		สมทบ/รายได้	จำนวนเงิน	สัดส่วน/งปม.	จำนวนเงิน	สมทบ/งปม.		สมทบ/รายได้	จำนวนเงิน	สัดส่วน/งปม.	จำนวนเงิน	สมทบ/งปม.		สมทบ/รายได้	จำนวนเงิน	สัดส่วน/งปม.	จำนวนเงิน	สมทบ/งปม.	สมทบ/รายได้
กองทุนส่งเสริมงานวัฒนธรรม	95.12	0.05	0.06	-	-	-	76.10	0.15	0.20	-	-	-	76.08	0.15	0.20	-	-	-	247.30	0.36	0.14	-	-	-
กองทุนส่งเสริมศิลปวัฒนธรรม	8.71	0.11	1.31	-	-	-	6.27	0.30	4.79	-	-	-	6.22	0.30	4.82	-	-	-	21.19	0.71	3.37	-	-	-
กองทุนส่งเสริมและพัฒนาการศึกษาสำหรับคนพิการ	90.00	-	-	-	-	-	-	-	-	-	-	-	-	-	-	-	-	-	90.00	-	-	-	-	-
กองทุนหลักประกันสุขภาพแห่งชาติ	142,364.81	148,459.99	104.28	-	-	-	140,550.19	146,650.19	104.34	-	-	-	142,297.94	148,497.94	104.36	-	-	-	425,212.94	443,608.12	104.33	-	-	-
กองทุนมูลนิธิเพื่อการแพทย์แผนไทย	10.00	13.77	137.67	-	-	-	8.00	8.00	100.00	-	-	-	50.00	50.00	100.00	-	-	-	68.00	71.77	105.54	-	-	-
กองทุนการแพทย์ฉุกเฉิน	959.15	961.18	100.21	-	-	-	1,183.15	1,185.00	100.16	-	-	-	1,050.27	1,051.32	100.10	-	-	-	3,192.57	3,197.50	100.15	-	-	-
กองทุนเพื่อการสืบสวนและสอบสวนคดีอาญา	550.00	363.69	66.13	363.69	66.13	100.00	505.00	347.40	68.79	347.40	68.79	100.00	505.00	336.30	66.59	336.00	66.53	99.91	1,560.00	1,047.40	67.14	1,047.10	67.12	99.97
กองทุนพัฒนาเขตพัฒนาพิเศษภาคตะวันออก	-	-	-	-	-	-	40.00	-	-	-	-	-	-	-	-	-	-	-	40.00	-	-	-	-	-
กองทุนเพื่อการพัฒนาพรรคการเมือง	-	22.50	-	-	-	-	90.00	215.40	239.33	-	-	-	90.00	265.40	294.89	-	-	-	180.00	503.30	279.61	-	-	-
กองทุนพัฒนาเอสเอ็มอีตามแนวประชารัฐ	-	-	-	-	-	-	-	-	-	-	-	-	-	-	-	-	-	-	-	-	-	-	-	-
กองทุนป้องกันและปราบปรามการทุจริตแห่งชาติ	100.00	100.11	100.11	-	-	-	100.00	100.00	100.00	-	-	-	150.00	150.00	100.00	-	-	-	350.00	350.11	100.03	-	-	-
กองทุนเพื่อผู้ด้อยเป็นสมาชิกวุฒิสภา	194.30	226.25	116.45	-	-	-	160.00	190.46	119.04	-	-	-	157.00	187.46	119.40	-	-	-	511.30	604.17	118.16	-	-	-
รายจ่ายเพื่อจัดใช้เงินคงคลัง	-	-	-	-	-	-	596.67	-	-	-	-	-	-	-	-	-	-	-	596.67	-	-	-	-	-
รายจ่ายเพื่อจัดใช้เงินคงคลัง	-	-	-	-	-	-	596.67	-	-	-	-	-	-	-	-	-	-	-	596.67	-	-	-	-	-
รายจ่ายเพื่อจัดใช้เงินทุนสำรองจ่าย	-	-	-	-	-	-	24,978.56	-	-	-	-	-	-	-	-	-	-	-	24,978.56	-	-	-	-	-
รายจ่ายเพื่อจัดใช้เงินทุนสำรองจ่าย	-	-	-	-	-	-	24,978.56	-	-	-	-	-	-	-	-	-	-	-	24,978.56	-	-	-	-	-



สำนักงานประมาณของรัฐสภา
สำนักงานเลขาธิการสภาผู้แทนราษฎร
www.parliament.go.th/pbo

PBO วิเคราะห์งบประมาณอย่างมืออาชีพ เป็นกลาง และสร้างสรรค์