งบประมาณ
โดยสังเขป

ประจำปีงบประมาณ ๒๕๔๒

สำนักงบประมาณ
สำนักนายกรัฐมนตรี

คำนำ

งบประมาณโดยสังเขปฉบับนี้ได้จัดทำขึ้นเพื่อสรุปข้อมูลรายละเอียดจากเอกสารงบประมาณประจำปีงบประมาณ พ.ศ. 2542 ที่รัฐบาลเสนอต่อรัฐสภา ซึ่งมีจำนวนหลายเล่ม และมีข้อมูลรายละเอียดเป็นจำนวนมาก โดยประมวลข้อมูลเกี่ยวกับงบประมาณรายจ่าย ประมาณการรายรับ และสาระสำคัญที่เกี่ยวข้องอันควรแก่ความสนใจไว้ในลักษณะที่สะดวกแก่การศึกษาค้นคว้า และสามารถทำความเข้าใจได้ง่ายกว่าการศึกษาจากเอกสารงบประมาณประจำปี

เนื้อหาสาระที่แสดงไว้ในหนังสือฉบับนี้แบ่งออกเป็น 4 ภาค ดังนี้

ภาค 1 สาระสำคัญของงบประมาณรายจ่ายประจำปีงบประมาณ 2542

ภาค 2 ประมาณการรายรับ

ภาค 3 งบประมาณรายจ่าย

ภาค 4 การคลังของรัฐบาล

สำนักงบประมาณหวังเป็นอย่างยิ่งว่า เอกสารฉบับนี้จะอำนวยประโยชน์แก่ส่วนราชการ รัฐสภา วงการศึกษาและประชาชนผู้สนใจ

สำนักงบประมาณ

ห้องสมุด
ที่ G 18698
17/ม.ค./91
รัฐสภา

สารบัญ

		หน้า
ภาค 1	สาระสำคัญของงบประมาณรายจ่ายประจำปีงบประมาณ 2542	1
ภาค 2	ประมาณการรายรับ	13
	1. รายได้	13
ภาค 3	งบประมาณรายจ่าย	35
	1. งบประมาณรายจ่ายจำแนกตามโครงสร้างแผนงาน	35
	2. งบประมาณรายจ่ายจำแนกตามลักษณะงานและลักษณะเศรษฐกิจ	54
	2.1 การจำแนกตามลักษณะงาน	54
	- การบริหารทั่วไป	57
	- การบริการชุมชนและสังคม	60
	- การเศรษฐกิจ	65
	- อื่นๆ	69
	2.2 การจำแนกตามลักษณะเศรษฐกิจ	71
	3. งบประมาณรายจ่ายจำแนกตามส่วนราชการและรัฐวิสาหกิจ	78
	4. งบประมาณรายจ่ายเพื่อการกระจายความเจริญไปสู่ภูมิภาคและท้องถิ่น ภายใต้ระบบ กนภ.	93
ภาค 4	การคลังของรัฐบาล	100
	1. ฐานะการคลังของรัฐบาล	100
	2. หนี้สาธารณะ	102
	3. เงินกู้ต่างประเทศ	105
	4. ความช่วยเหลือจากต่างประเทศ	107
	5. เงินและทรัพย์สินช่วยราชการ	110

สิ่งพิมพ์รัฐบาล

สารบัญตาราง

หน้า

ภาค 1 สาระสำคัญของงบประมาณรายจ่ายประจำปีงบประมาณ 2542

ตารางที่

1- 1	โครงสร้างงบประมาณ (ปีงบประมาณ 2541-2542)	4
1- 2	การจัดสรรงบประมาณตามโครงสร้างแผนงาน (ปีงบประมาณ 2541-2542)	9
1- 3	การจัดสรรงบประมาณตามหมวดรายจ่าย (ปีงบประมาณ 2541-2542)	11

ภาค 2 ประมาณการรายรับ

ตารางที่

2- 1	เปรียบเทียบประมาณการรายรับ	17
2- 2	ประมาณการรายได้จำแนกตามหน่วยงานที่จัดเก็บ	19
2- 3	ประมาณการรายได้จำแนกตามกระทรวง	20
2- 4	เปรียบเทียบประมาณการรายได้กับรายได้ที่จัดเก็บได้	22
2- 5	ประมาณการรายได้จำแนกตามประเภท	23
2- 6	รายรับจริงจำแนกตามประเภท	24
2- 7	ประมาณการรายได้ จำแนกตามภาค	25
2- 8	รายได้ประเภทภาษีอากรรวมจำแนกตามหน่วยงานที่จัดเก็บ	27
2- 9	รายได้ที่ไม่ใช่ภาษีอากรจำแนกตามหน่วยงานที่จัดเก็บ	28
2- 10	เปรียบเทียบประมาณการรายได้จากภาษีอากรกับภาษีอากรที่จัดเก็บได้	29
2- 11	เปรียบเทียบรายได้ที่จัดเก็บได้กับผลิตภัณฑ์รวมของประเทศ	30
2- 12	การกู้เงินเพื่อชดเชยการขาดดุลงบประมาณ	31
2- 13	เปรียบเทียบเงินกู้จริงภายในประเทศกับรายจ่ายจริงชำระคืนต้นเงินกู้	33

หน้า

ภาค 3 งบประมาณรายจ่าย

ตารางที่

3- 1	สรุปงบประมาณรายจ่ายจำแนกตามโครงสร้างแผนงาน	41
3- 2	รายละเอียดงบประมาณรายจ่ายจำแนกตามโครงสร้างแผนงาน	42
3- 3	งบประมาณรายจ่ายจำแนกตามโครงสร้างแผนงานและหมวดรายจ่าย	53
3- 4	เปรียบเทียบงบประมาณรายจ่ายจำแนกตามลักษณะงาน	55
3- 5	งบประมาณรายจ่ายการบริหารทั่วไป	59
3- 6	งบประมาณรายจ่ายการบริการชุมชนและสังคม	63
3- 7	งบประมาณรายจ่ายการเศรษฐกิจ	67
3- 8	งบประมาณรายจ่ายการดำเนินงานอื่น	69
3- 9	งบประมาณรายจ่ายจำแนกตามลักษณะงานและหมวดรายจ่าย	70
3- 10	งบประมาณรายจ่ายจำแนกตามลักษณะเศรษฐกิจ	72
3- 11	งบประมาณรายจ่ายจำแนกตามลักษณะงานและลักษณะเศรษฐกิจ	74
3- 12	งบประมาณรายจ่ายจำแนกตามโครงสร้างแผนงานและลักษณะเศรษฐกิจ	75
3- 13	งบประมาณรายจ่ายจำแนกเป็นรายจ่ายเพื่อการพัฒนา และการดำเนินงานปกติ	76
3- 14	เปรียบเทียบงบประมาณรายจ่ายกับผลิตภัณฑ์รวมของประเทศ	77
3- 15	เปรียบเทียบงบประมาณรายจ่ายจำแนกตามกระทรวง	79
3- 16	งบประมาณรายจ่ายจำแนกตามส่วนราชการ	80
3- 17	งบประมาณรายจ่ายจำแนกตามกระทรวงและหมวดรายจ่าย	90
3- 18	เปรียบเทียบงบประมาณรายจ่ายกับเงินเดือนและค่าจ้าง	91
3- 19	การใช้จ่ายเงินงบประมาณ	92
3- 20	งบประมาณรายจ่ายที่จัดสรรให้แก่ 8 กระทรวงหลัก 2 กระทรวงเสริม เพื่อดำเนินงาน/โครงการตามแผนการกระจายความเจริญไปสู่ภูมิภาคและท้องถิ่น จำแนกตามกระทรวง	97
3- 21	งบประมาณรายจ่ายเพื่อดำเนินงานตามแผนพัฒนาชนบท จำแนกตามแนวทางการพัฒนา	98

หน้า

ภาค 4 การคลังของรัฐบาล

ตารางที่

4- 1	ฐานะการคลังของรัฐบาล	101
4- 2	ยอดหนี้ภายในประเทศคงค้าง ณ วันที่ 31 มกราคม 2541	102
4- 3	หนี้ต่างประเทศคงค้าง ณ วันที่ 31 มกราคม 2541	104
4- 4	เงินกู้ต่างประเทศโดยตรงของรัฐบาล	106
4- 5	เงินกู้ต่างประเทศของรัฐวิสาหกิจซึ่งรัฐบาลค้ำประกัน	107
4- 6	ความช่วยเหลือจากต่างประเทศ	108
4- 7	เงินและทรัพย์สินช่วยราชการ	110

ภาค 1

สาระสำคัญของงบประมาณรายจ่ายประจำปีงบประมาณ พ.ศ. 2542

1. นโยบายงบประมาณปี 2542

จากการประมาณการเศรษฐกิจของประเทศไทยในปี 2541 คาดว่าเศรษฐกิจจะมีการชะลอตัวมากกว่าที่ได้คาดการณ์ไว้ กล่าวคือ การขยายตัวของเศรษฐกิจจะลดลงจากติดลบร้อยละ 3 ถึง 3.5 เป็นติดลบร้อยละ 4 ถึง 5.5 ส่วนอัตราเงินเฟ้อลดลงจากร้อยละ 11.6 เป็นร้อยละ 10.5 สำหรับในปี 2542 คาดว่าเศรษฐกิจยังอยู่ในช่วงปรับตัวจากภาวะถดถอยดังนั้นจึงเห็นควรให้มีการจัดทำงบประมาณเป็นแบบขาดดุลโดยมีวงเงินงบประมาณทั้งสิ้นจำนวน 825,000 ล้านบาท สำหรับวัตถุประสงค์ของการจัดการทำนโยบายงบประมาณในปี 2542 สรุปได้ดังนี้

1.1 กระตุ้นเศรษฐกิจให้มีการฟื้นตัวโดยเร็ว

การตกต่ำของเศรษฐกิจในระยะที่ผ่านมาทำให้การจัดเก็บรายได้ของภาครัฐลดลงเนื่องจากการลงทุนและการบริโภคของภาคเอกชนลดน้อยลง ดังนั้นการจัดทำงบประมาณในปีงบประมาณ 2542 ให้เป็นแบบขาดดุลโดยรายจ่ายมากกว่ารายได้ เป็นการเพิ่มการใช้จ่ายของรัฐบาลซึ่งจะช่วยให้มีการกระตุ้นเศรษฐกิจให้มีการฟื้นตัวจากภาวะเศรษฐกิจตกต่ำ

1.2 เสริมสร้างเสถียรภาพทางเศรษฐกิจ

การที่เศรษฐกิจมีการชะลอตัวติดต่อกันมาตั้งแต่ปี 2540 ทำให้รัฐบาลเล็งเห็นความสำคัญของงานหรือโครงการซึ่งจะช่วยบรรเทาผลกระทบอันเนื่องมาจากวิกฤติทางเศรษฐกิจโดยได้จัดสรรงบประมาณเพื่อบรรเทาปัญหาการว่างงานด้วยการ ส่งเสริมการสร้างงาน ได้แก่ การสร้างสาธารณูปโภคหรือสาธารณูปการขนาดเล็ก เช่น การสร้างหรือบำรุงรักษาถนนในชนบท และการสนับสนุนการพัฒนาฝีมือแรงงาน การลดผลกระทบจากวิกฤติเศรษฐกิจโดยเฉพาะปัญหาการว่างงานนี้จะมีส่วนช่วยลดความผันผวนทางภาวะเศรษฐกิจให้น้อยลง ซึ่งจะเป็นการเสริมสร้างระบบเศรษฐกิจให้มีเสถียรภาพมากยิ่งขึ้น

1.3 สนับสนุนการกระจายรายได้

นโยบายงบประมาณปี 2542 ได้เน้นการจัดสรรทรัพยากรเพื่อก่อให้เกิดการกระจายรายได้ให้แก่ผู้ยากจนในเขตเมืองและชนบท รวมทั้งผู้ที่ได้รับผลกระทบจากวิกฤติทางเศรษฐกิจเพื่อสร้างโอกาสในการกระจายรายได้ให้เป็นธรรมและทั่วถึงยิ่งขึ้น โดยให้ความสำคัญกับโครงการที่จะให้ผลประโยชน์แก่ผู้มีรายได้น้อย ตลอดจนสนับสนุนหน่วยงานปกครองท้องถิ่น เช่น เทศบาล สุขาภิบาล องค์การบริหารส่วนจังหวัด และสภาตำบล ในการเพิ่มผลผลิตหรือรายได้ให้แก่ประชาชนในท้องถิ่นให้มากขึ้น ส่งเสริมงานสงเคราะห์และจัดสวัสดิการครอบครัวและชุมชนซึ่งจะช่วยเหลือผู้ยากจนและผู้ที่ไร้ที่พึ่ง รวมทั้งการสนับสนุนการดำเนินงานของกองทุนประกันสังคม เป็นต้น

2. โครงสร้างงบประมาณ

โครงสร้างงบประมาณปี 2542 มีสาระสำคัญสรุปดังนี้

2.1 งบประมาณรายจ่ายประจำปีงบประมาณ 2542

งบประมาณรายจ่ายประจำปีงบประมาณ 2542 จำนวน 825,000 ล้านบาท เพิ่มขึ้นจากปีงบประมาณ 2541 จำนวน 25,000 ล้านบาท หรือเพิ่มขึ้นร้อยละ 3.1 วงเงินงบประมาณดังกล่าวคิดเป็นสัดส่วนร้อยละ 14.8 ของผลิตภัณฑ์มวลรวมของประเทศ

2.2 รายจ่ายประจำ

รายจ่ายประจำกำหนดไว้เป็นจำนวน 587,012.8 ล้านบาท เพิ่มขึ้นจากปีงบประมาณ 2542 จำนวน 74,681.7 ล้านบาท หรือเพิ่มขึ้นร้อยละ 14.6 รายจ่ายประจำจำนวนดังกล่าวคิดเป็นสัดส่วนร้อยละ 71.2 ของงบประมาณรวม ซึ่งเป็นสัดส่วนเพิ่มขึ้นเมื่อเทียบกับร้อยละ 64.0 ในปีงบประมาณ 2541 สำหรับรายจ่ายประจำนี้รวมถึงรายจ่ายเพื่อการบริหารและป้องกันประเทศ และค่าใช้จ่ายในการชำระดอกเบี้ยเงินกู้

2.3 รายจ่ายลงทุน

รายจ่ายลงทุนกำหนดไว้เป็นจำนวน 232,637.0 ล้านบาท คิดเป็นสัดส่วนร้อยละ 28.2 ของงบประมาณรวม ลดลงจากปีงบประมาณ 2541 จำนวน 23,795.8 ล้านบาท หรือลดลงร้อยละ 9.3 รายจ่ายลงทุนดังกล่าวได้จัดสรรสำหรับการดำเนินงานด้านต่างๆ คือการศึกษา การเคหะและชุมชน การเกษตร และการขนส่งสื่อสาร เป็นต้น

2.4 รายจ่ายชำระคืนต้นเงินกู้

รายจ่ายชำระคืนต้นเงินกู้ ได้จัดสรรไว้เป็นจำนวน 5,350.2 ล้านบาท ลดลงจากปีงบประมาณ 2541 จำนวน 25,885.9 หรือลดลงร้อยละ 83 รายจ่ายชำระคืนต้นเงินกู้คิดเป็นสัดส่วนร้อยละ 0.6 ของงบประมาณรวม

สำหรับสัดส่วนของโครงสร้างงบประมาณรายจ่ายตามลักษณะเศรษฐกิจเปรียบเทียบตั้งแต่ปี 2518 - 2542 ปรากฏตามรูปที่ 1 - 1

รูปที่ 1-1
สัดส่วนของโครงสร้างงบประมาณรายจ่ายตามลักษณะเศรษฐกิจ
(ปีงบประมาณ 2518 - 2542)

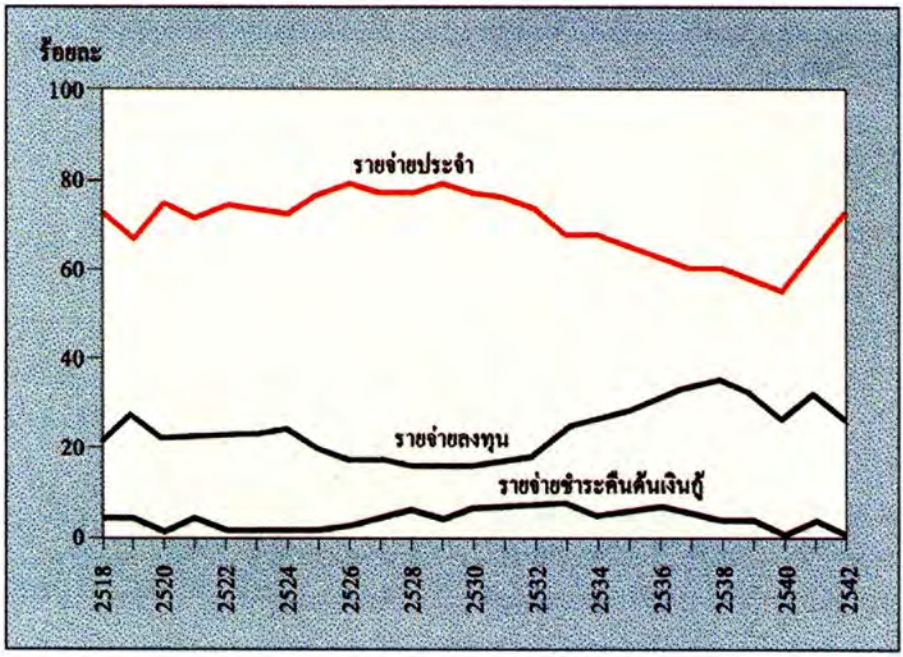

ตารางที่ 1-1
โครงสร้างงบประมาณ (ปีงบประมาณ 2541 - 2542)

หน่วย : ล้านบาท

โครงสร้างงบประมาณ	ปีงบประมาณ 2541		ปีงบประมาณ 2542	
	จำนวน	เพิ่ม/ลด (%)	จำนวน	เพิ่ม/ลด (%)
1. วงเงินงบประมาณรายจ่าย	**800,000.0**[1/]	**-13.5**	**825,000.0**	**3.1**
(สัดส่วนต่อ GDP)	15.8		14.8	
- รายจ่ายประจำ	512,331.1	1.6	587,012.8	14.6
(สัดส่วนต่องบประมาณ)	64.0		71.2	
- รายจ่ายลงทุน	256,432.8	-32.5	232,637.0	- 9.3
(สัดส่วนต่องบประมาณ)	32.1		28.2	
- รายจ่ายชำระคืนต้นเงินกู้	31,236.1	27.5	5,350.2	- 82.9
(สัดส่วนต่องบประมาณ)	3.9		0.6	
2. รายรับ	**782,020.0**[2/]	**-15.5**	**825,000.0**	**5.5**
(สัดส่วนต่อ GDP)	15.4		14.8	
- รายได้	782,020.0	- 15.5	800,000.0	2.3
- เงินกู้	0.0		25,000.0	-
3. ผลิตภัณฑ์รวมของประเทศ (GDP)	**5,076,000.0**	**5.7**	**5,583,000.0**[3/]	**10.0**

ที่มา : 1. สำนักงบประมาณ
2. กระทรวงการคลัง
3. สำนักงานคณะกรรมการพัฒนาการเศรษฐกิจและสังคมแห่งชาติ

หมายเหตุ : [1/] งบประมาณในปีงบประมาณ 2541 ภายหลังการปรับลดงบประมาณจำนวน 123,000 ล้านบาท คงเหลือวงเงินงบประมาณจำนวน 800,000 ล้านบาท (มติคณะรัฐมนตรี วันที่ 4 พฤศจิกายน 2540 และ 25 พฤศจิกายน 2540)

[2/] ประมาณการรายรับเมื่อ 24 กุมภาพันธ์ 2541

[3/] เป็น GDP ล่าสุดซึ่งประมาณการระหว่างการจัดทำวงเงินงบประมาณในปีงบประมาณ 2542

ต้นฉบับไม่มีหน้านี้

สนับสนุนอุตสาหกรรมการเกษตรและการแปรรูปสินค้าเกษตรให้มีมูลค่าเพิ่มสูง และมีความได้เปรียบในเชิงการผลิต สนับสนุนการเพิ่มประสิทธิภาพและเทคโนโลยีการผลิตของอุตสาหกรรมที่มีศักยภาพในการส่งออก และอุตสาหกรรมสนับสนุนที่มีความพร้อมและมีมูลค่าเพิ่มสูงเพื่อลดการพึ่งพาการนำเข้าวัตถุดิบและชิ้นส่วนจากต่างประเทศ ส่งเสริมการเชื่อมโยงการผลิตระหว่างอุตสาหกรรมขนาดกลาง ขนาดเล็ก และอุตสาหกรรมชุมชนกับอุตสาหกรรมหลักในแต่ละด้าน เพื่อกระจายงานจากเมืองไปสู่พื้นที่ชนบทให้มากขึ้นสนับสนุนการดำเนินการเพื่อส่งเสริมการลงทุนจากต่างประเทศ และขยายตลาดภายในประเทศ ส่งเสริมการขยายตลาดการส่งออกให้มีความหลากหลายขึ้น ส่งเสริมการเจรจาเพื่อแก้ไขปัญหาและปกป้องรักษาผลประโยชน์ทางการค้า รวมทั้งการพัฒนาฐานข้อมูลเพื่อใช้ในการขยายความร่วมมือทางการค้าระหว่างประเทศ และการส่งเสริมการพัฒนามาตรฐานผลิตภัณฑ์

3.1.2 การส่งเสริมการท่องเที่ยวและการบริการ

เพื่อพัฒนาอุตสาหกรรมท่องเที่ยวให้ได้มาตรฐานสากล ส่งเสริมและเผยแพร่การท่องเที่ยวในตลาดต่างประเทศและในประเทศ รณรงค์ในการสร้างความประทับใจโดยอำนวยความสะดวกและให้ความปลอดภัยแก่นักท่องเที่ยว อนุรักษ์ ฟื้นฟู และบำรุงรักษาแหล่งท่องเที่ยวและทรัพยากรธรรมชาติให้อยู่ในสภาพแวดล้อมที่เหมาะสม และพัฒนามาตรฐานและคุณภาพด้านการให้บริการและบุคลากรในธุรกิจโรงแรมและการท่องเที่ยว และธุรกิจบริการอื่นๆ

3.1.3 การลดผลกระทบทางสังคมจากวิกฤติการณ์ทางเศรษฐกิจ

เพื่อบรรเทาปัญหาการว่างงาน สนับสนุนการฝึกอบรมสำหรับแรงงานที่ถูกเลิกจ้างให้สอดคล้องกับความต้องการของตลาดแรงงาน สนับสนุนการสร้างงานโดยเฉพาะในชนบท ทั้งภาคเกษตร อุตสาหกรรมการเกษตร หรืออุตสาหกรรมในชนบทและการประกอบอาชีพอิสระ สนับสนุนการส่งแรงงานไทยไปทำงานในต่างประเทศ บรรเทาปัญหาค่าครองชีพและให้ความคุ้มครองความปลอดภัยในชีวิตและทรัพย์สิน

3.2 <u>มาตรการหลัก</u>

มาตรการหลัก คือ มาตรการซึ่งจะมีผลในการสร้างรากฐานในการพัฒนาประเทศต่อไป ประกอบด้วย 3 เรื่อง คือ การเสริมสร้างความสามารถในการแข่งขันของประเทศ การพัฒนาคนและสังคม และการปรับระบบบริหารและการจัดการของรัฐ

3.2.1 การเสริมสร้างความสามารถในการแข่งขันของประเทศ

เพื่อปรับฝีมือแรงงานให้มีคุณภาพและมาตรฐานสูงขึ้น ตรงกับความต้องการของตลาดแรงงาน และทัดเทียมกับมาตรฐานฝีมือแรงงานสากล ปรับปรุงประสิทธิภาพระบบการบริหารการพัฒนาฝีมือแรงงาน สนับสนุนการพัฒนาเทคโนโลยี สนับสนุนการถ่ายทอดเทคโนโลยีให้กับอุตสหากรรมขนาดกลางและขนาดเล็ก สนับสนุนการวิจัยและพัฒนา เพื่อนำไปสู่การผลิตทางอุตสาหกรรม และเพื่อเสริมสร้างความสามารถในการแข่งขันของประเทศ เร่งรัดการใช้พื้นที่ชายฝั่งทะเลตะวันออกในการขนถ่ายสินค้าและเป็นฐานอุตสาหกรรมหลักของประเทศ พัฒนาโครงสร้างพื้นฐานเพื่อสนับสนุนการพัฒนาอุตสาหกรรมที่มีส่วนสนับสนุนการหารายได้เข้าประเทศ และช่วยกระจายอุตสาหกรรมสู่ภูมิภาคและเร่งรัดการพัฒนาพื้นที่ชายแดน และพื้นที่ต่อเนื่องเพื่อรองรับการเจริญเติบโตจากการเชื่อมโยงกับประเทศเพื่อนบ้าน

3.2.2 การพัฒนาคนและสังคม

เพื่อเพิ่มคุณภาพการเรียนการสอนด้านวิทยาศาสตร์ คณิตศาสตร์ และภาษาต่างประเทศ เพิ่มประสิทธิภาพการจัดการอาชีวศึกษาให้สอดคล้องกับตลาดแรงงาน ส่งเสริมการผลิตและพัฒนากำลังคนที่มีคุณภาพทางด้านวิทยาศาสตร์และเทคโนโลยีและสาขาที่จำเป็นต่อการฟื้นฟูและพัฒนาประเทศ สนับสนุนภาคเอกชนทั้งการเงินและวิชาการ เพื่อให้มีส่วนร่วมในการจัดการศึกษาและผลิตบุคลากร โดยจำกัดบทบาทของรัฐให้เหลือเท่าที่จำเป็น สนับสนุนกองทุนเพื่อการสนับสนุนการสร้างระบบประกันสุขภาพสำหรับผู้มีรายได้น้อย และผู้ที่สังคมควรช่วยเหลือเกื้อกูล ตลอดจนการให้ประโยชน์ทดแทนกรณีชราภาพและสงเคราะห์บุตร ส่งเสริมบริการสุขภาพอนามัยแม่และเด็ก ให้ความรู้ด้านสุขภาพอนามัยและขยายงานสาธารณสุขมูลฐานเข้าสู่ชุมชนและครอบครัว สนับสนุนการป้องกันและแก้ไขปัญหาโรคเอดส์ สนับสนุนการพัฒนาบุคลากรทางการแพทย์และสาธารณสุขให้มีคุณภาพและมีการกระจายอย่างทั่วถึง เร่งรัดพัฒนาการศึกษาวิจัยทางการแพทย์ และสนับสนุนการผลิตผลิตภัณฑ์ทางการแพทย์เพื่อทดแทนการนำเข้า เร่งรัดพัฒนาการแพทย์แผนไทยเพื่อใช้ในงานสาธารณสุขและการบำบัดรักษา อนุรักษ์และฟื้นฟูทรัพยากรป่าไม้ แหล่งน้ำและระบบนิเวศน์ ตลอดจนสนับสนุนการบำบัดน้ำเสียก่อนระบายลงสู่แม่น้ำสายหลักทั่วประเทศ

3.2.3 การปรับระบบบริหารและการจัดการของรัฐ

เพื่อปรับลดขนาดของภาครัฐ โดยการจำกัดการขยายอัตรากำลังคน และพัฒนาระบบงาน และการจัดการของหน่วยงานเพื่อให้มีความคล่องตัวและมีประสิทธิภาพมากขึ้น เร่งรัดการกระจายอำนาจสู่ท้องถิ่น โดยการถ่ายโอนภารกิจและกระจายกำลังคนจากหน่วยงานส่วนกลางและส่วนภูมิภาคไปให้ท้องถิ่นดำเนินการมากขึ้น รวมทั้งกระจายอำนาจด้านการเงินและการบริหารสู่ท้องถิ่น และสร้างเสริมระบบการตรวจสอบประสิทธิภาพผลงานของหน่วยงานที่ได้รับมอบอำนาจนั้น

ตารางที่ 1-2
การจัดสรรงบประมาณตามนโยบายการจัดสรรงบประมาณรายจ่าย ประจำปีงบประมาณ พ.ศ. 2542

หน่วย : ล้านบาท

มาตรการตามนโยบายฯ	งบประมาณ
รวมทั้งสิ้น	**120,692.6**
1. มาตรการเร่งด่วน	
1.1 การเพิ่มขีดความสามารถในการส่งออก	5,354.3
1.2 การส่งเสริมการท่องเที่ยวและการบริการ	3,178.8
1.3 การลดผลกระทบทางสังคมจากวิกฤติการณ์ทางเศรษฐกิจ	32,732.1
2. มาตรการหลัก	
2.1 การเสริมสร้างความสามารถในการแข่งขันของประเทศ	5,881.0
2.2 การพัฒนาคนและสังคม	69,974.7
2.3 การปรับระบบบริหารและการจัดการของรัฐ	3,571.7

4. การจัดสรรงบประมาณตามโครงสร้างแผนงาน

งบประมาณรายจ่ายประจำปีงบประมาณ 2542 จำนวน 825,000 ล้านบาท ได้จัดสรรเพื่อการดำเนินงานด้านต่าง ๆ ตามโครงสร้างแผนงาน ปรากฏตามตารางที่

ตารางที่ 1-3
การจัดสรรงบประมาณตามโครงสร้างแผนงาน (ปีงบประมาณ 2540-2542)

หน่วย : ล้านบาท

โครงสร้างแผนงาน	ปีงบประมาณ		ปี 2542 เทียบกับปี 2541	
	2541	2542	จำนวน	ร้อยละ
การพัฒนาเศรษฐกิจ	**158,743.0**	**150,759.3**	**-7,983.7**	**-5.0**
1. ด้านการเกษตร	60,920.2	60,932.9	12.7	0.0
2. ด้านการอุตสาหกรรมและเหมืองแร่	2,946.4	3,230.2	283.8	9.6
3. ด้านการคมนาคม ขนส่งและสื่อสาร	74,676.0	66,444.5	- 8,231.5	- 11.0
4. ด้านการพาณิชย์และท่องเที่ยว	6,308.9	6,911.2	602.3	9.5
5. ด้านการวิทยาศาสตร์ เทคโนโลยี พลังงานและสิ่งแวดล้อม	13,891.5	13,240.5	- 651.0	- 4.7
การพัฒนาสังคม	**358,472.0**	**365,481.8**	**7,009.8**	**1.9**
6. ด้านการศึกษา	202,983.3	209,926.7	6,943.4	3.4
7. ด้านการสาธารณสุข	63,979.9	62,546.3	- 1,433.6	- 2.2
8. ด้านการบริการสังคม	91,508.8	93,008.7	1,499.9	1.6
การรักษาความมั่นคงแห่งชาติและการรักษาความสงบเรียบร้อยภายใน	**133,900.8**	**131,976.7**	**-1,924.1**	**-1.4**
9. ด้านการรักษาความมั่นคงแห่งชาติ	90,635.7	87,297.4	- 3,338.3	- 3.7
10. ด้านการรักษาความสงบเรียบร้อยภายใน	43,265.1	44,679.3	1,414.2	3.3
การบริหารงานทั่วไป	**104,462.3**	**100,413.8**	**-4,048.5**	**-3.9**
11. ด้านการบริหารงานทั่วไปของรัฐ	104,462.3	100,413.8	- 4,048.5	- 3.9
การชำระหนี้เงินกู้	**44,421.9**	**76,368.5**	**31,946.6**	**71.9**
12. ด้านการชำระหนี้เงินกู้	44,421.9	76,368.5	31,946.6	71.9
รวม	**800,000.0**	**825,000.0**	**25,000.0**	**3.1**

สำหรับสัดส่วนของงบประมาณตามโครงสร้างแผนงานโดยสรุปตั้งแต่ปีงบประมาณ 2533 - 2542 ปรากฏตามรูปที่ 1-2

รูปที่ 1-2
สัดส่วนของงบประมาณตามโครงสร้างแผนงานโดยสรุป
ตั้งแต่ปีงบประมาณ 2533 - 2542

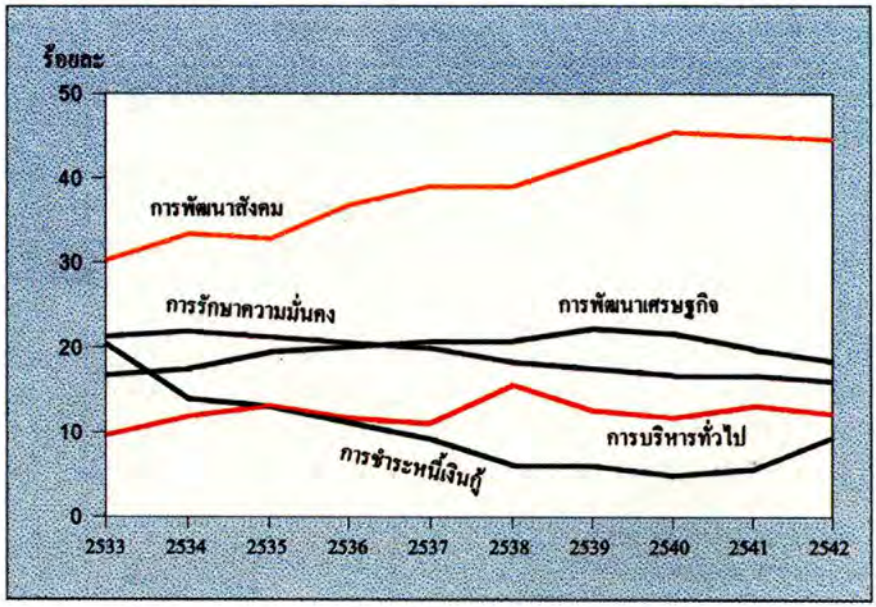

5. การจัดสรรงบประมาณตามหมวดรายจ่าย

งบประมาณรายจ่ายประจำปีงบประมาณ 2542 จำนวน 825,000 ล้านบาท ได้จัดสรรตามหมวดรายจ่ายที่สำคัญ ดังตารางที่ 1-4

ตารางที่ 1-4
การจัดสรรงบประมาณตามหมวดรายจ่าย (ปีงบประมาณ 2541 - 2542)

หน่วย : ล้านบาท

หมวดรายจ่าย	ปีงบประมาณ		ปี 2542 เทียบกับปี 2541	
	2541	2542	จำนวน	ร้อยละ
1. เงินเดือน ค่าจ้างประจำ และค่าจ้างชั่วคราว	294,640.5	308,055.2	13,414.7	4.6
(สัดส่วนต่องบประมาณ)	36.8	37.3	53.7	
2. ค่าตอบแทน ใช้สอยและวัสดุ และค่าสาธารณูปโภค	87,858.3	92,212.6	4,354.4	5.0
(สัดส่วนต่องบประมาณ)	11.0	11.2	17.4	
3. ค่าครุภัณฑ์ ที่ดินและสิ่งก่อสร้าง	219,750.8	191,208.2	- 28,542.6	- 13.0
(สัดส่วนต่องบประมาณ)	27.5	23.2	- 114.2	
4. เงินอุดหนุน	90,222.6	94,693.1	4,470.5	5.0
(สัดส่วนต่องบประมาณ)	11.3	11.5	17.9	
5. รายจ่ายอื่น	107,527.8	138,830.8	31,303.0	29.1
(สัดส่วนต่องบประมาณ)	13.4	16.8	125.2	
รวม	**800,000.0**	**825,000.0**	**25,000.0**	**3.1**

สำหรับสัดส่วนของงบประมาณ จำแนกตามหมวดรายจ่ายตั้งแต่ปีงบประมาณ 2533 - 2542 ปรากฏตามรูปที่ 1 - 3

รูปที่ 1-3
สัดส่วนของงบประมาณจำแนกตามหมวดรายจ่าย
(ปีงบประมาณ 2533-2542)

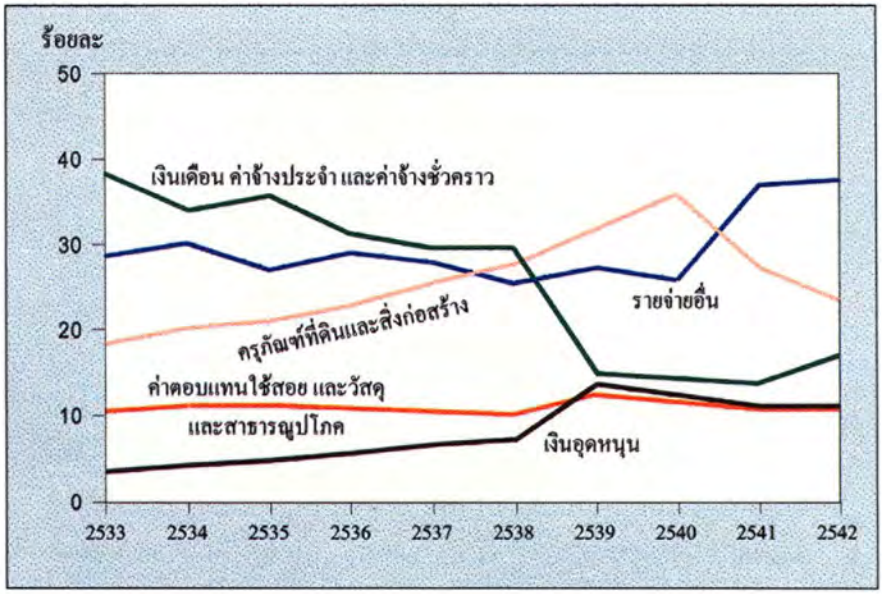

ภาค 2
ประมาณการรายรับ

รายรับประจำปีงบประมาณ 2542 ได้ประมาณการไว้จำนวน 825,000.0 ล้านบาท ลดลง 157,000.0 ล้านบาท หรือร้อยละ 16.0 เมื่อเปรียบเทียบกับประมาณการตามเอกสารปีงบประมาณ 2541 ซึ่งประมาณการไว้ 982,000.0 ล้านบาท และเพิ่มขึ้น 42,980.0 ล้านบาท หรือร้อยละ 5.5 เมื่อเปรียบเทียบกับประมาณการปรับปรุงซึ่งประมาณการไว้ 782,020.0 ล้านบาท

ประมาณการรายรับประจำปีงบประมาณ 2542 จำนวน 825,000.0 ล้านบาท จำแนกออก ได้ดังนี้

1. รายได้

ในปีงบประมาณ 2542 คาดว่าจะจัดเก็บรายได้ประเภทต่างๆ ได้จำนวน 862,690.0 ล้านบาท หรือร้อยละ 104.6 ของประมาณการรายรับทั้งสิ้น ซึ่งเป็นรายได้รวม เมื่อหักลดภาระการคืนภาษีของกรมสรรพากรจำนวน 55,000.0 ล้านบาท และการกันเงินเพื่อชดเชยภาษีสำหรับสินค้าส่งออกจำนวน 7,690.0 ล้านบาท จะคงเหลือเป็นรายได้สุทธิ จำนวน 800,000.0 ล้านบาท

จำแนกตามประเภทของการจัดเก็บได้ดังนี้

(1) ภาษีอากร (สุทธิ) จำนวน 723,120.5 ล้านบาท เท่ากับร้อยละ 87.7 ของประมาณการรายรับ ซึ่งในจำนวนนี้เป็นภาษีทางตรง และภาษีทางอ้อม ดังนี้

(1.1) ภาษีทางตรง จำนวน 207,100.0 ล้านบาท ประกอบด้วย

ก. ภาษีเงินได้บุคคลธรรมดา	จำนวน	125,500.0	ล้านบาท
ข. ภาษีเงินได้นิติบุคคล	จำนวน	77,100.0	ล้านบาท
ค. ภาษีเงินได้ปิโตรเลียม	จำนวน	4,500.0	ล้านบาท

(1.2) ภาษีทางอ้อม จำนวน 578,710.5 ล้านบาท ประกอบด้วย

ก. ภาษีการขายทั่วไป	จำนวน	323,020.0	ล้านบาท

- ภาษีการค้า ภาษีมูลค่าเพิ่ม ภาษีธุรกิจเฉพาะ และอากรแสตมป์	จำนวน	323,020.0	ล้านบาท
ข. ภาษีการขายเฉพาะ	จำนวน	175,377.6	ล้านบาท
- ภาษีน้ำมันและผลิตภัณฑ์น้ำมัน	จำนวน	64,700.0	ล้านบาท
- ภาษีสรรพสามิตจากการนำเข้า	จำนวน	12,125.0	ล้านบาท
- ภาษีโภคภัณฑ์อื่น	จำนวน	88,069.0	ล้านบาท
- ค่าภาคหลวงแร่	จำนวน	717.0	ล้านบาท
- ค่าภาคหลวงปิโตรเลียม	จำนวน	9,755.0	ล้านบาท
- ภาษีทรัพยากรธรรมชาติอื่น	จำนวน	11.6	ล้านบาท
ค. ภาษีสินค้าเข้า - ออก	จำนวน	78,960.0	ล้านบาท
ง. ภาษีลักษณะอนุญาต	จำนวน	1,352.9	ล้านบาท

(1.3) หักลด การคืนภาษีจำนวน 62,690.0 ล้านบาท ประกอบด้วยการคืนภาษีของกรมสรรพากร จำนวน 55,000.0 ล้านบาท และการกันเงินเพื่อชดเชยภาษีสำหรับสินค้าส่งออก 7,690.0 ล้านบาท

(2) การขายสิ่งของและบริการ จำนวน 17,305.2 ล้านบาท หรือร้อยละ 2.1 ของประมาณการรายรับ ซึ่งเป็นรายได้ที่เก็บจาก

(2.1) การขายหลักทรัพย์และทรัพย์สิน จำนวน 1,597.3 ล้านบาท ประกอบด้วย ค่าขายทรัพย์สินซึ่งเป็นอสังหาริมทรัพย์ 52.2 ล้านบาท ค่าขายผลิตภัณฑ์ธรรมชาติ 205.8 ล้านบาท ค่าขายหลักทรัพย์ 60.0 ล้านบาท ค่าขายหนังสือราชการ 11.3 ล้านบาท ค่าขายสิ่งของอื่น 1,268.0 ล้านบาท

(2.2) การขายบริการ จำนวน 15,707.9 ล้านบาท ประกอบด้วยค่าบริการ 14,530.5 ล้านบาท และค่าเช่า 1,177.4 ล้านบาท

(3) รายได้จากรัฐพาณิชย์ จำนวน 45,680.0 ล้านบาท หรือร้อยละ 5.5 ของประมาณการรายรับ ประกอบด้วยผลกำไรขององค์การรัฐบาล หน่วยงานธุรกิจที่

รัฐบาลเป็นเจ้าของนำส่งเป็นรายได้แผ่นดิน จำนวน 33,691.3 ล้านบาท รายได้จากโรงงานยาสูบจำนวน 4,312.0 ล้านบาท รายได้จากสำนักงานสลากกินแบ่งรัฐบาล จำนวน 7,493.0 ล้านบาท และเงินปันผลจากบริษัทที่รัฐบาลถือหุ้นจำนวน 183.7 ล้านบาท

(4) รายได้อื่น จำนวน 13,894.3 ล้านบาท หรือร้อยละ 1.7 ของประมาณการรายรับ ประกอบด้วย ค่าแสตมป์ฤชากรและค่าปรับ จำนวน 8,119.3 ล้านบาท เงินรับคืนจำนวน 2,146.4 ล้านบาท และรายได้เบ็ดเตล็ด จำนวน 3,628.6 ล้านบาท

2. เงินกู้

ด้วยประมาณการรายจ่ายจะสูงกว่าประมาณการรายได้สุทธิจำนวน 25,000.0 ล้านบาท จึงกำหนดจำนวนดังกล่าวให้เป็นเงินกู้ซึ่งคิดเป็นร้อยละ 3.0 ของประมาณการรายรับ

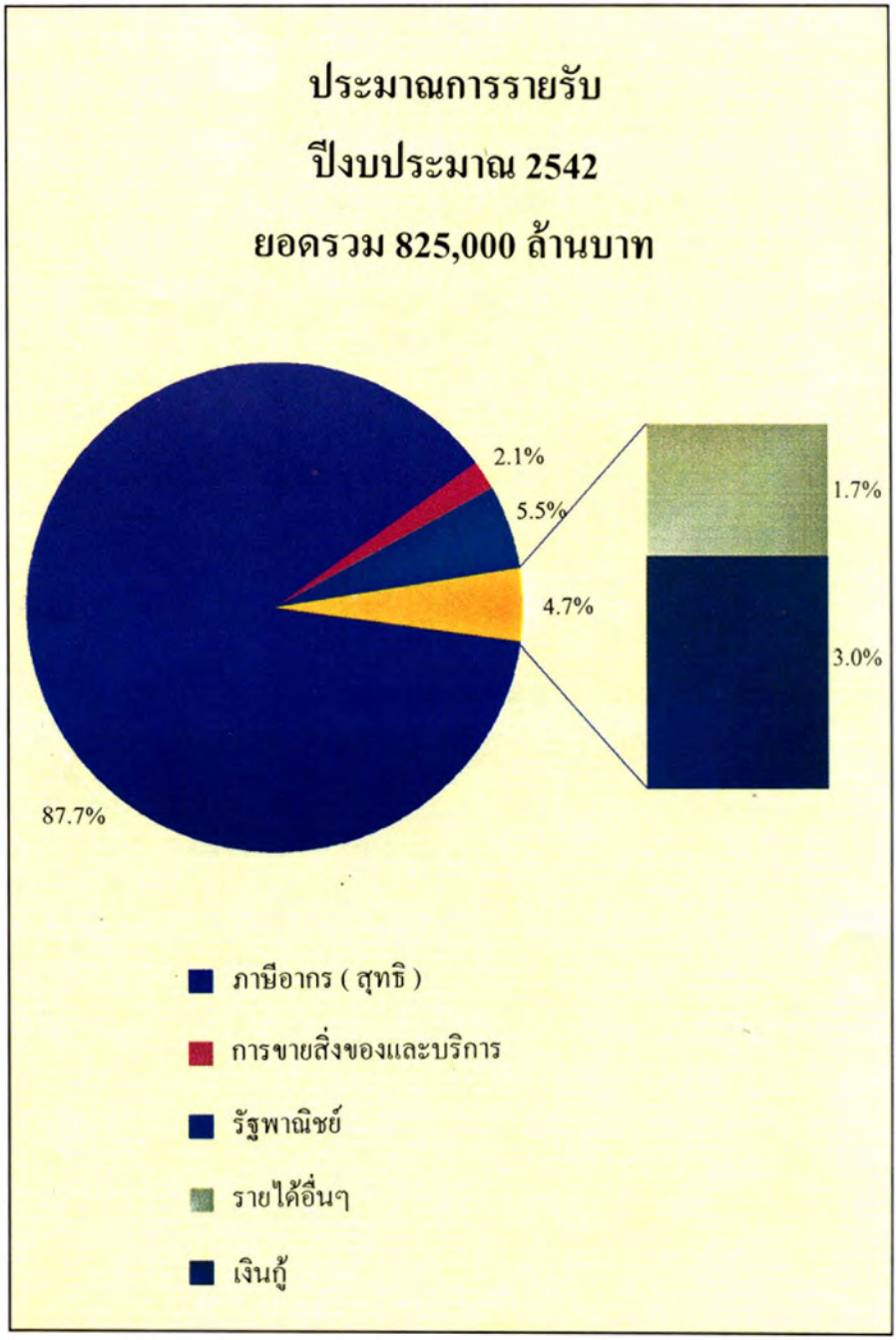
ประมาณการรายรับ
ปีงบประมาณ 2542
ยอดรวม 825,000 ล้านบาท
2.1%
5.5%
4.7%
87.7%
1.7%
3.0%
ภาษีอากร (สุทธิ)
การขายสิ่งของและบริการ
รัฐพาณิชย์
รายได้อื่นๆ
เงินกู้

ตารางที่ 2-1
เปรียบเทียบประมาณการรายรับ

หน่วย : ล้านบาท

ประเภทรายรับ	ปีงบประมาณ				ปีงบประมาณ 2542 เทียบกับ ปีงบประมาณ 2541	
	2541		2542			
	จำนวน	ร้อยละ	จำนวน	ร้อยละ	จำนวน	ร้อยละ
รายได้						
1. ภาษีอากรรวม	921,406.0	93.8	785,810.5	95.2	-135,595.5	-14.7
	(732,915.3)	(93.7)			(52,895.2)	(7.2)
2. การขายสิ่งของและบริการ	22,938.0	2.3	17,305.2	2.1	-5,632.8	-24.6
	(17,706.4)	(2.3)			(-401.2)	(-2.3)
3. รัฐพาณิชย์	67,920.0	6.9	45,680.0	5.5	-22,240.0	-32.7
	(71,183.0)	(9.1)			(-25,503.0)	(-35.8)
4. รายได้อื่น	12,696.0	1.3	13,894.3	1.7	1,198.3	9.4
	(17,855.3)	(2.3)			(-3,961.0)	(-22.2)
รายได้รวม	**1,024,960.0**	**104.4**	**862,690.0**	**104.6**	**-162,270.0**	**-15.8**
	(839,660.0)	**(107.4)**			**(23,030.0)**	**(2.7)**
หักลด						
1. การคืนภาษีของกรมสรรพากร	50,100.0	5.1	55,000.0	6.7	4,900.0	9.8
	(50,400.0)	(6.4)			(4,600.0)	(9.1)
2. การกันเงินเพื่อชดเชยภาษีสำหรับสินค้าส่งออก	9,200.0	0.9	7,690.0	0.9	-1,510.0	-16.4
	(7,240.0)	(0.9)			(450.0)	(6.2)
รายได้สุทธิ	**965,660.0**	**98.3**	**800,000.0**	**97.0**	**-165,660.0**	**-17.2**
	(782,020.0)	**(100.0)**			**(17,980.0)**	**(2.3)**
ปรับปรุงการจัดเก็บภาษีอากรและรายได้	**16,340.0**	**1.7**	-	-	-	-
รายได้สุทธิทั้งสิ้น	**982,000.0**	**100.0**	**800,000.0**	**97.0**	**-182,000.0**	**-18.5**
	(782,020.0)	**(100.0)**			**(17,980.0)**	**(2.3)**
เงินกู้	-	-	**25,000.0**	**3.0**	-	-
รวมรายรับ	**982,000.0**	**100.0**	**825,000.0**	**100.0**	**-157,000.0**	**-16.0**
	(782,020.0)	**(100.0)**			**(42,980.0)**	**(5.5)**

หมายเหตุ ตัวเลขในวงเล็บปีงบประมาณ 2541 เป็นประมาณการปรับปรุง

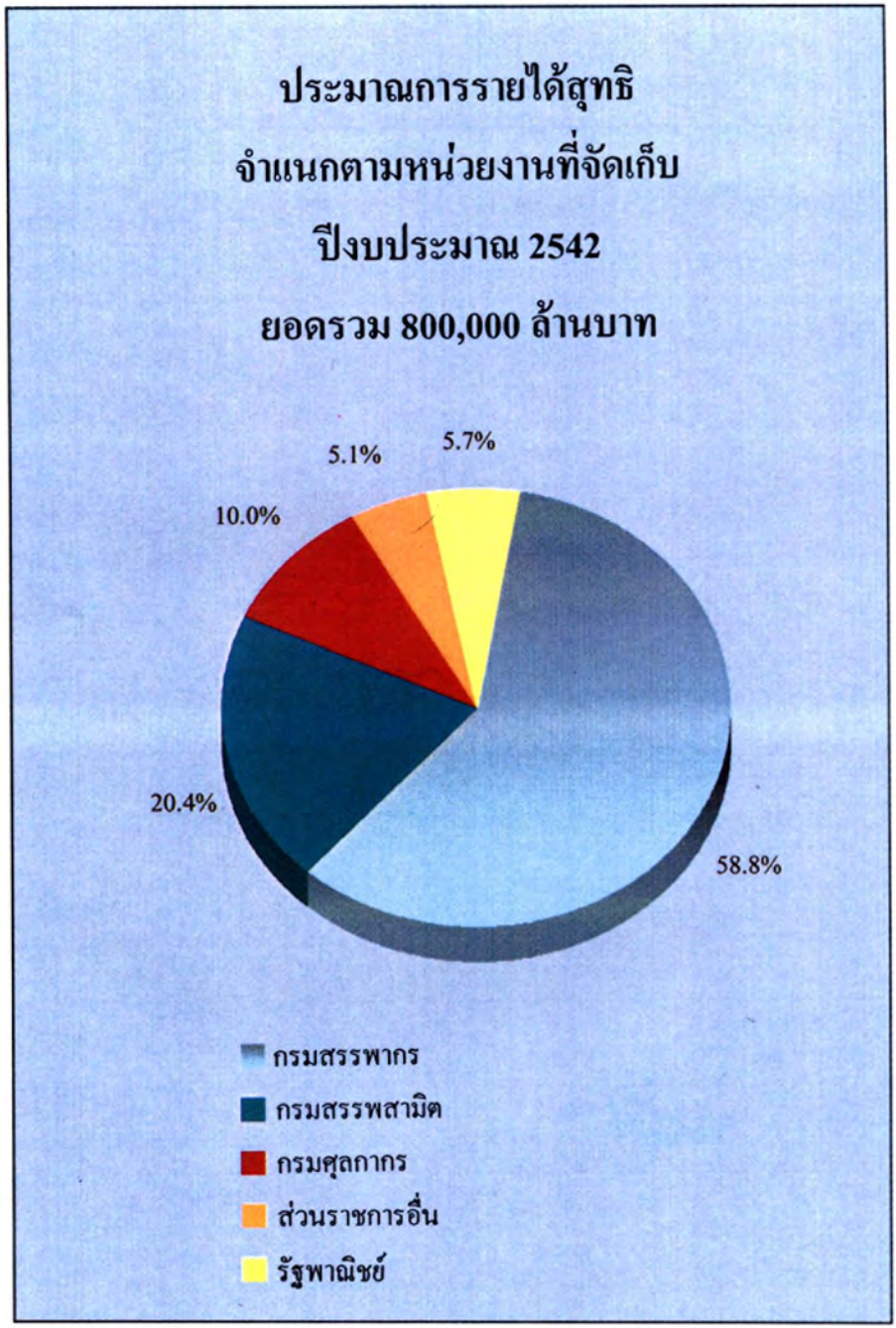
ประมาณการรายได้สุทธิ
จำแนกตามหน่วยงานที่จัดเก็บ
ปีงบประมาณ 2542
ยอดรวม 800,000 ล้านบาท
5.1%
5.7%
10.0%
20.4%
58.8%
กรมสรรพากร
กรมสรรพสามิต
กรมศุลกากร
ส่วนราชการอื่น
รัฐพาณิชย์

ตารางที่ 2-2
ประมาณการรายได้จำแนกตามหน่วยงานที่จัดเก็บ

หน่วย : ล้านบาท

หน่วยงานที่จัดเก็บ	ปีงบประมาณ				ปีงบประมาณ 2542 เทียบกับ ปีงบประมาณ 2541	
	2541		2542			
	จำนวน	ร้อยละ	จำนวน	ร้อยละ	จำนวน	ร้อยละ
1. กรมสรรพากร	597,900.0	60.9	530,420.0	66.3	-67,480.0	-11.3
	(488,441.0)	(62.5)			(41,979.0)	(8.6)
2. กรมสรรพสามิต	201,900.0	20.6	165,050.0	20.6	-36,850.0	-18.3
	(155,125.0)	(19.8)			(9,925.0)	(6.4)
3. กรมศุลกากร	115,640.0	11.8	80,500.0	10.1	-35,140.0	-30.4
	(80,638.0)	(10.3)			(-138.0)	(-0.2)
4. ส่วนราชการอื่น	41,600.0	4.2	41,040.0	5.1	-560.0	-1.3
	(44,273.0)	(5.7)			(-3,233.0)	(-7.3)
5. รัฐพาณิชย์	67,920.0	6.9	45,680.0	5.7	-22,240.0	-32.7
	(71,183.0)	(9.1)			(-25,503.0)	(-35.8)
รายได้รวม	**1,024,960.0**	**104.4**	**862,690.0**	**107.8**	**-162,270.0**	**-15.8**
	(839,660.0)	**(107.4)**			**(23,030.0)**	**(2.7)**
หักลด						
1. การคืนภาษีของ	50,100.0	5.1	55,000.0	6.9	4,900.0	9.8
กรมสรรพากร	(50,400.0)	(6.4)			(4,600.0)	(9.1)
2. การกันเงินเพื่อชดเชย						
ภาษีสำหรับสินค้า	9,200.0	0.9	7,690.0	1.0	-1,510.0	-16.4
ส่งออก	(7,240.0)	(0.9)			(450.0)	(6.2)
รายได้สุทธิ	**965,660.0**	**98.3**	**800,000.0**	**100.0**	**-165,660.0**	**-17.2**
	(782,020.0)	**(100.0)**			**(17,980.0)**	**(2.3)**
ปรับปรุงการจัดเก็บ ภาษีอากรและรายได้	**16,340.0**	**1.7**	**-**	**-**	**-**	**-**
รายได้สุทธิทั้งสิ้น	**982,000.0**	**100.0**	**800,000.0**	**100.0**	**-182,000.0**	**-18.5**
	(782,020.0)	**(100.0)**			**(17,980.0)**	**(2.3)**

หมายเหตุ ตัวเลขในวงเล็บปีงบประมาณ 2541 เป็นประมาณการปรับปรุง

ตารางที่ 2-3
ประมาณการรายได้จำแนกตามกระทรวง

หน่วย : ล้านบาท

กระทรวง	ปีงบประมาณ				ปีงบประมาณ 2542 เทียบกับ ปีงบประมาณ 2541	
	2541		2542			
	จำนวน	ร้อยละ	จำนวน	ร้อยละ	จำนวน	ร้อยละ
1. สำนักนายกรัฐมนตรี	194.2	0.02	186.2	0.02	-8.0	-4.1
2. กระทรวงกลาโหม	287.9	0.03	305.7	0.04	17.8	6.2
3. กระทรวงการคลัง	919,706.4	93.66	781,342.4	97.67	- 138,364.0	-15.0
	(733,602.2)				(47,740.2)	(6.5)
4. กระทรวงการต่างประเทศ	1,432.8	0.15	1,478.0	0.18	45.2	3.2
5. กระทรวงเกษตรและสหกรณ์	885.7	0.09	916.5	0.11	30.8	3.5
6. กระทรวงคมนาคม	1,438.9	0.15	1,816.4	0.23	377.6	26.2
	(1,578.9)				(237.6)	(15.0)
7. กระทรวงพาณิชย์	1,537.4	0.16	1,360.5	0.17	- 177.0	-11.5
8. กระทรวงมหาดไทย	16,960.7	1.73	11,578.9	1.45	-5,381.8	-31.7
	(11,641.9)				(- 63.0)	(-0.5)
9. กระทรวงยุติธรรม	4,176.3	0.43	5,169.1	0.65	992.8	23.8
10. กระทรวงศึกษาธิการ	380.1	0.04	400.1	0.05	20.0	5.3
11. กระทรวงสาธารณสุข	332.3	0.03	318.8	0.04	-13.4	-4.0
12. กระทรวงอุตสาหกรรม	9,225.7	0.94	11,681.5	1.46	2,455.9	26.6
	(11,945.7)				(- 264.1)	(-2.2)
13. กระทรวงวิทยาศาสตร์เทคโนโลยีและสิ่งแวดล้อม	207.7	0.02	211.4	0.03	3.8	1.8
14. ทบวงมหาวิทยาลัย	141.9	0.01	123.6	0.02	-18.3	-12.9
15. กระทรวงแรงงานและสวัสดิการสังคม	114.2	0.01	105.5	0.01	-8.8	-7.7
16. ส่วนราชการไม่สังกัดสำนักนายกรัฐมนตรี กระทรวงหรือทบวง	17.9	0.00	15.2	0.00	-2.6	- 14.7
17. รัฐพาณิชย์	67,920.0	6.92	45,680.0	5.71	- 22,240.0	- 32.7
	(71,183.0)				(- 25,503.0)	(- 35.8)
รายได้รวม	**1,024,960.0**	**104.37**	**862,690.0**	**107.84**	**-162,270.0**	**-15.8**
	(839,660.0)				**(23,030.0)**	**(2.7)**

ตารางที่ 2-3 (ต่อ)

หน่วย : ล้านบาท

กระทรวง	ปีงบประมาณ				ปีงบประมาณ 2542 เทียบกับ ปีงบประมาณ 2541	
	2541		2542			
	จำนวน	ร้อยละ	จำนวน	ร้อยละ	จำนวน	ร้อยละ
หักลด						
1. การคืนภาษีของกรมสรรพากร	50,100.0 (50,400.0)	5.10	55,000.0	6.88	4,900.0 (4,600.0)	9.8 (9.1)
2. การกันเงินเพื่อชดเชยภาษีสำหรับสินค้าส่งออก	9,200.0 (7,240.0)	0.94	7,690.0	0.96	- 1,510.0 (450.0)	- 16.4 (6.2)
รายได้สุทธิ	**965,660.0** **(782,020.0)**	**98.34**	**800,000.0**	**100.00**	**-165,660.0** **(17,980.0)**	**-17.2** **(2.3)**
ปรับปรุงการจัดเก็บภาษีอากรและรายได้	**16,340.0**	**1.66**	-	-	-	-
รายได้สุทธิทั้งสิ้น	**982,000.0** **(782,020.0)**	**100.00**	**800,000.0**	**100.00**	**-182,000.0** **(17,980.0)**	**-18.5** **(2.3)**

หมายเหตุ ปีงบประมาณ 2541 ตัวเลขในวงเล็บ เป็นประมาณการปรับปรุงและไม่แสดงการคิดร้อยละของตัวเลขประมาณการกับยอดรวมของประมาณการปรับปรุง

ตารางที่ 2-4
เปรียบเทียบประมาณการรายได้กับรายได้ที่จัดเก็บได้

หน่วย : ล้านบาท

ปีงบประมาณ	ประมาณการ	จัดเก็บได้	จัดเก็บได้เทียบกับประมาณการ	
			จำนวน	ร้อยละ
2532	262,500.0	316,370.2	53,870.2	20.5
	(31.6)	(26.6)		
2533	310,000.0	404,887.5	94,887.5	30.6
	(18.1)	(28.0)		
2534	387,500.0	476,508.1	89,008.1	23.0
	(25.0)	(17.7)		
2535	460,400.0	525,368.0	64,968.0	14.1
	(18.8)	(10.3)		
2536	534,400.0	550,601.4	16,201.4	3.0
	(16.1)	(4.8)		
2537	600,000.0	649,460.3	49,460.3	8.2
	(12.3)	(18.0)		
2538	715,000.0	756,284.4	41,284.4	5.8
	(19.2)	(16.4)		
2539	843,200.0	846,566.5	3,366.5	0.4
	(17.9)	(11.9)		
2540	925,000.0	843,365.5	- 81,634.5	- 8.8
	(9.7)	(-0.4)		
2541	782,020.0	-	-	-
	(-15.5)			

หมายเหตุ 1. ปี 2532 - 2535 เป็นตัวเลขรายได้รวม
2. ปี 2536 - 2541 เป็นตัวเลขรายได้สุทธิ
3. ตัวเลขในวงเล็บเป็นอัตราเพิ่ม / ลดจากปีก่อน
4. ปี 2540 - 2541 เป็นประมาณการปรับปรุง

ตารางที่ 2-5
ประมาณการรายได้จำแนกตามประเภท

หน่วย : ล้านบาท

ปีงบประมาณ / ประเภทรายได้	2538		2539		2540		2541		2542	
	จำนวน	ร้อยละ	จำนวน	ร้อยละ	จำนวน	ร้อยละ	จำนวน	ร้อยละ	จำนวน	ร้อยละ
1. ภาษีอากรรวม	688,759.1	96.3	820,803.4	97.3	807,882.1	95.8	921,406.0 (732,915.3)	93.8 (93.7)	785,810.5	98.2
2. การขายสิ่งของและบริการ	22,283.8	3.1	23,950.3	2.8	18,093.6	2.1	22,938.0 (17,706.4)	2.3 (2.3)	17,305.2	2.2
3. รัฐพาณิชย์	44,000.0	6.2	49,850.0	5.9	67,999.8	8.1	67,920.0 (71,183.0)	6.9 (9.1)	45,680.0	5.7
4. รายได้อื่น	13,257.1	1.9	11,596.3	1.4	14,863.1	1.8	12,696.0 (17,855.3)	1.3 (2.3)	13,894.3	1.7
รายได้รวม	**768,300.0**	**107.5**	**906,200.0**	**107.5**	**908,838.5**	**107.8**	**1,024,960.0 (839,660.0)**	**104.4 (107.4)**	**862,690.0**	**107.8**
หักลด										
1. การคืนภาษีของกรมสรรพากร	46,500.0	6.5	55,000.0	6.5	58,400.0	6.9	50,100.0 (50,400.0)	5.1 (6.4)	55,000.0	6.9
2. การกันเงินเพื่อชดเชยภาษีสำหรับสินค้าส่งออก	6,800.0	1.0	8,000.0	0.9	7,073.0	0.8	9,200.0 (7,240.0)	0.9 (0.9)	7,690.0	1.0
รายได้สุทธิ	**715,000.0**	**100.0**	**843,200.0**	**100.0**	**843,365.5**	**100.0**	**965,660.0 (782,020.0)**	**98.3 (100.0)**	**800,000.0**	**100.0**
ปรับปรุงการจัดเก็บภาษีอากรและรายได้	-	-	-	-	-	-	**16,340.0**	**1.7**	-	-
รายได้สุทธิทั้งสิ้น	**715,000.0**	**100.0**	**843,200.0**	**100.0**	**843,365.5**	**100.0**	**982,000.0 (782,020.0)**	**100.0 (100.0)**	**800,000.0**	**100.0**

หมายเหตุ ตัวเลขในวงเล็บปีงบประมาณ 2541 เป็นประมาณการปรับปรุง

ตารางที่ 2-6
รายรับจริงจำแนกตามประเภท

หน่วย : ล้านบาท

ปีงบประมาณ / ประเภทรายรับ	2536	อัตรา เพิ่ม/ลด	2537	อัตรา เพิ่ม/ลด	2538	อัตรา เพิ่ม/ลด	2539	อัตรา เพิ่ม/ลด	2540	อัตรา เพิ่ม/ลด
รายได้										
1. ภาษีอากรรวม	534,841.0	18.2	625,371.9	16.9	731,534.4	17.0	808,631.8	10.5	807,882.1	-0.1
2. การขายสิ่งของและบริการ	18,844.6	-29.0	22,649.8	20.2	23,458.0	3.6	22,685.8	-3.3	18,093.6	-20.2
3. รัฐพาณิชย์	38,902.1	17.3	43,253.2	11.2	47,064.0	8.8	50,663.5	7.6	67,999.8	34.2
4. รายได้อื่น	14,094.5	8.5	15,900.0	12.8	14,258.2	-10.3	14,011.8	-1.7	14,863.1	6.1
รายได้รวม	**606,682.2**	**15.5**	**707,174.9**	**16.6**	**816,314.6**	**15.4**	**895,992.9**	**9.8**	**908,838.5**	**1.4**
หักลด										
1. การคืนภาษีของกรมสรรพากร	45,732.7	-	51,453.0	12.5	52,922.2	2.9	41,569.0	-21.5	58,400.0	40.5
2. การกันเงินเพื่อชดเชยภาษีสำหรับสินค้าส่งออก	10,348.1	-	6,261.6	-39.5	7,108.0	13.5	7,857.4	10.5	7,073.0	-10.0
รายได้สุทธิ	**550,601.4**	**4.8**	**649,460.3**	**18.0**	**756,284.4**	**16.4**	**846,566.5**	**11.9**	**843,365.5**	**-0.4**
เงินกู้	-	-	-	-	-	-	-	-	-	-
รวมรายรับทั้งสิ้น	**550,601.4**	**4.8**	**649,460.3**	**18.0**	**756,284.4**	**16.4**	**846,566.5**	**11.9**	**843,365.5**	**-0.4**

ตารางที่ 2-7
ประมาณการรายได้ จำแนกตามภาค

หน่วย : ล้านบาท

ภาค / ประเภทรายได้	รายได้จัดเก็บ	ประมาณการ	
	2540	2541	2542
รายได้สุทธิ	**843,365.5**	**782,020.0**	**800,000.0**
งบภาษีอากร (สุทธิ)	742,409.1	675,275.3	723,120.5
งบการขายสิ่งของและบริการ	18,093.5	17,706.4	17,305.2
งบรัฐพาณิชย์	67,999.8	71,183.0	45,680.0
งบรายได้อื่น	14,863.1	17,855.3	13,894.3
1. กรุงเทพมหานคร	**661,428.4**	**613,314.0**	**620,475.1**
งบภาษีอากร (สุทธิ)	573,192.1	518,256.7	555,868.1
งบการขายสิ่งของและบริการ	10,218.8	10,394.1	10,132.8
งบรัฐพาณิชย์	67,999.8	71,183.0	45,680.0
งบรายได้อื่น	10,017.8	13,480.2	8,794.1
2. ภาคกลาง	**139,323.9**	**126,522.6**	**133,825.4**
งบภาษีอากร (สุทธิ)	133,283.8	120,974.8	127,980.1
งบการขายสิ่งของและบริการ	4,077.4	3,781.4	3,714.1
งบรายได้อื่น	1,962.7	1,766.5	2,131.2
3. ภาคตะวันออกเฉียงเหนือ	**15,107.6**	**14,929.1**	**16,229.1**
งบภาษีอากร (สุทธิ)	12,557.5	12,519.4	13,712.5
งบการขายสิ่งของและบริการ	1,461.3	1,422.2	1,379.4
งบรายได้อื่น	1,088.9	987.5	1,137.2
4. ภาคเหนือ	**13,369.3**	**13,274.1**	**14,428.3**
งบภาษีอากร (สุทธิ)	11,257.0	11,352.4	12,404.0
งบการขายสิ่งของและบริการ	1,240.9	1,134.6	1,120.6
งบรายได้อื่น	871.3	787.1	903.6
5. ภาคใต้	**14,136.3**	**13,980.1**	**15,042.1**
งบภาษีอากร (สุทธิ)	12,118.8	12,172.0	13,155.7
งบการขายสิ่งของและบริการ	1,095.1	974.0	958.2
งบรายได้อื่น	922.4	834.1	928.2

ประมาณการรายได้ประเภทภาษีอากรรวม
จำแนกตามหน่วยงานที่จัดเก็บ
ปีงบประมาณ 2542
ยอดรวม 785,810.5 ล้านบาท

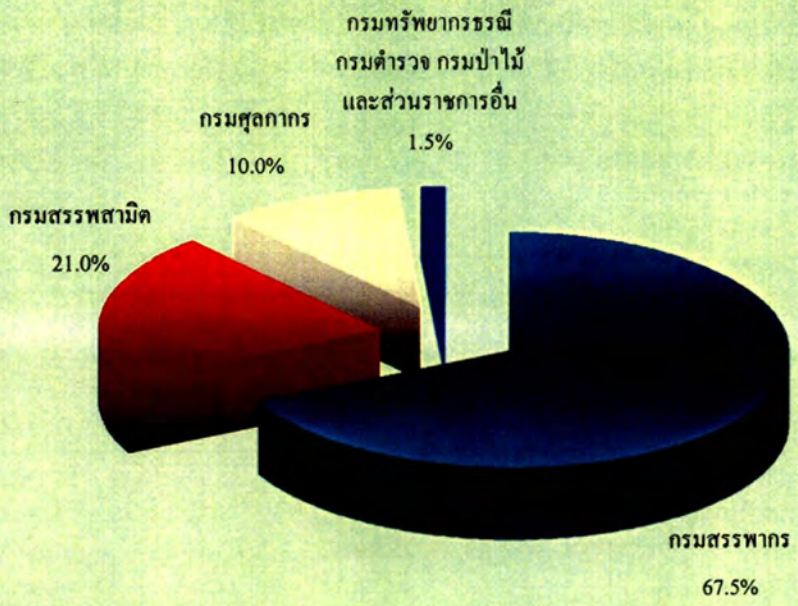

ตารางที่ 2-8
รายได้ประเภทภาษีอากรรวมจำแนกตามหน่วยงานที่จัดเก็บ

หน่วย : ล้านบาท

ปีงบประมาณ / หน่วยงานที่จัดเก็บ	2538		2539		2540		2541		2542	
	จำนวน	ร้อยละ	จำนวน	ร้อยละ	จำนวน	ร้อยละ	จำนวน	ร้อยละ	จำนวน	ร้อยละ
กรมสรรพากร	443,942.1	60.7	507,740.9	62.8	518,133.5	64.1	597,684.0	64.9	530,120.0	67.5
							(488,225.0)	(66.6)		
กรมสรรพสามิต	155,234.9	21.2	167,118.9	20.7	180,074.7	22.3	201,824.7	21.9	164,960.0	21.0
							(155,055.0)	(21.2)		
กรมศุลกากร	127,132.3	17.4	128,218.5	15.9	102,712.2	12.7	114,340.0	12.4	78,960.0	10.0
							(79,278.0)	(10.8)		
กรมทรัพยากรธรณี	4,190.6	0.6	4,515.8	0.6	5,842.6	0.7	6,300.0	0.7	10,473.5	1.3
							(9,020.0)	(1.2)		
กรมตำรวจ	809.9	0.1	814.0	0.1	893.4	0.1	1,017.1	0.1	1,084.8	0.1
							(1,097.1)	(0.1)		
กรมป่าไม้	17.0	-	10.5	-	9.0	-	13.4	-	13.1	-
ส่วนราชการอื่น	207.6	-	213.2	-	216.7	-	226.8	-	199.1	-
รวมทั้งสิ้น	**731,534.4**	**100.0**	**808,631.8**	**100.0**	**807,882.1**	**100.0**	**921,406.0**	**100.0**	**785,810.5**	**100.0**
							(732,915.3)	**(100.0)**		

หมายเหตุ : ปีงบประมาณ 2538 - 2540 เป็นรายได้ที่จัดเก็บได้

ปีงบประมาณ 2541 - 2542 เป็นประมาณการ และตัวเลขในวงเล็บเป็นประมาณการปรับปรุง

ตารางที่ 2-9
รายได้ที่ไม่ใช่ภาษีอากรจำแนกตามหน่วยงานที่จัดเก็บ

หน่วย : ล้านบาท

ปีงบประมาณ / หน่วยงานที่จัดเก็บ	2538		2539		2540		2541		2542	
	จำนวน	ร้อยละ	จำนวน	ร้อยละ	จำนวน	ร้อยละ	จำนวน	ร้อยละ	จำนวน	ร้อยละ
กรมที่ดิน	15,576.6	18.4	14,311.7	16.4	9,502.7	9.4	14,033.2	13.6	8,460.5	11.0
							(8,576.4)	(8.0)		
สำนักงานปลัดกระทรวงการคลัง	4,715.6	5.6	5,292.3	6.1	2,326.9	2.3	2,396.4	2.3	3,337.8	4.3
							(7,328.2)	(6.9)		
กรมโรงงานอุตสาหกรรม	185.4	0.2	171.9	0.2	176.2	0.2	162.6	0.2	180.8	0.2
กรมธนารักษ์	1,870.5	2.2	1,741.0	2.0	1,928.7	1.9	1,812.1	1.7	1,922.1	2.5
							(2,012.1)	(1.9)		
สำนักงานปลัดกระทรวงยุติธรรม	2,516.5	3.0	2,889.7	3.3	3,936.1	3.9	3,899.5	3.8	4,804.6	6.2
สำนักงานปลัดกระทรวงการต่างประเทศ	1,016.8	1.2	1,314.9	1.5	1,185.8	1.2	1,432.8	1.4	1,478.0	1.9
รัฐพาณิชย์	47,064.0	55.5	50,663.5	58.0	67,999.8	67.4	67,920.0	65.6	45,680.0	59.4
							(71,183.0)	(66.7)		
ส่วนราชการอื่น	11,834.8	14.0	10,976.1	12.6	13,900.2	13.8	11,897.4	11.5	11,015.7	14.3
							(12,150.1)	(11.4)		
รวมทั้งสิ้น	**84,780.2**	**100.0**	**87,361.1**	**100.0**	**100,956.4**	**100.0**	**103,554.0**	**100.0**	**76,879.5**	**100.0**
							(106,744.7)	**(100.0)**		

หมายเหตุ : ปีงบประมาณ 2538 - 2540 เป็นรายได้ที่จัดเก็บได้

ปีงบประมาณ 2541 - 2542 เป็นประมาณการ และตัวเลขในวงเล็บเป็นประมาณการปรับปรุง

ตารางที่ 2-10
เปรียบเทียบประมาณการรายได้จากภาษีอากรกับภาษีอากรที่จัดเก็บได้

หน่วย : ล้านบาท

ปีงบประมาณ	ภาษีอากรรวม		จัดเก็บได้เทียบกับประมาณการ	
	ประมาณการ	จัดเก็บได้	จำนวน	ร้อยละ
2531	178,550.5	224,936.5	46,386.0	26.0
2532	238,332.0	279,591.3	41,259.3	17.3
2533	282,755.4	359,226.0	76,470.6	27.0
2534	347,511.7	425,291.7	77,780.0	22.4
2535	416,308.5	452,671.5	36,363.0	8.7
2536	506,106.2	534,841.0	28,734.8	5.7
2537	579,968.0	625,371.9	45,403.9	7.8
2538	688,759.1	731,534.4	42,775.3	6.2
2539	820,803.4	808,631.8	-12,171.6	-1.5
2540	955,035.7	807,882.1	-147,153.6	-15.4
	(882,603.1)		(-74,721.0)	(-8.5)

หมายเหตุ ประมาณการปีงบประมาณ 2540 ตัวเลขในวงเล็บเป็นประมาณการปรับปรุง

ตารางที่ 2-11
เปรียบเทียบรายได้ที่จัดเก็บได้กับผลิตภัณฑ์รวมของประเทศ

หน่วย : ล้านบาท

ปีงบประมาณ	รายได้ที่จัดเก็บ (1)	ผลิตภัณฑ์รวมของประเทศ (2)	(1) เป็นร้อยละของ (2)
2531	249,972.8	1,559,804.0	16.0
2532	316,370.2	1,856,992.0	17.0
2533	404,887.5	2,183,545.0	18.5
2534	476,508.1	2,506,635.0	19.0
2535	525,368.0	2,830,914.0	18.6
2536	550,601.4	3,170,258.0	17.4
2537	649,460.3	3,630,805.0	17.9
2538	756,284.4	4,188,929.0	18.1
2539	846,566.5	4,598,288.0	18.4
2540	843,365.5	4,804,000.0	17.6
2541	982,000.0	5,076,000.0	19.3
	(782,020.0)		(15.4)
2542	800,000.0	5,583,000.0	14.3

หมายเหตุ (1) ปี 2531 - 2535 เป็นรายได้รวม
ปี 2536 - 2540 เป็นรายได้สุทธิ
ปี 2541 - 2542 เป็นตัวเลขประมาณการรายได้สุทธิ
ปี 2541 ตัวเลขในวงเล็บเป็นประมาณการปรับปรุง

ที่มา : (1) สำนักงบประมาณ
(2) สำนักงานคณะกรรมการพัฒนาการเศรษฐกิจและสังคมแห่งชาติ

ตารางที่ 2-12
การกู้เงินเพื่อชดเชยการขาดดุลงบประมาณ

หน่วย : ล้านบาท

ปีงบประมาณ	งบประมาณรายจ่าย	วงเงินสูงสุดที่กู้ได้ ตาม พ.ร.บ. วิธีการงบประมาณ*	เงินกู้เพื่อชดเชยการขาดดุลงบประมาณ
2532	285,500.0	74,168.6	23,000.0
2533	335,000.0	87,332.5	25,000.0
	(336,507.5)	(87,634.0)	-
2534	387,500.0	93,436.2	-
2535	460,400.0	114,430.2	-
2536	560,000.0	141,866.0	25,600.0
2537	625,000.0	153,513.7	25,000.0
2538	715,000.0	164,421.5	-
2539	843,200.0	195,474.6	-
2540	984,000.0	216,397.5	-
2541	923,000.0	209,588.9	-
2542	825,000.0	169.280.2	25,000.0

หมายเหตุ* 1. การกู้เงินเพื่อชดเชยการขาดดุลงบประมาณในแต่ละปีต้องไม่เกิน
- ร้อยละยี่สิบ ของจำนวนเงินงบประมาณรายจ่ายประจำปีกับอีก
- ร้อยละแปดสิบของงบประมาณรายจ่ายที่ตั้งไว้สำหรับชำระคืนต้นเงินกู้

2. ตัวเลขในวงเล็บปี 2533 เป็นตัวเลขรวมงบประมาณเพิ่มเติมแล้ว

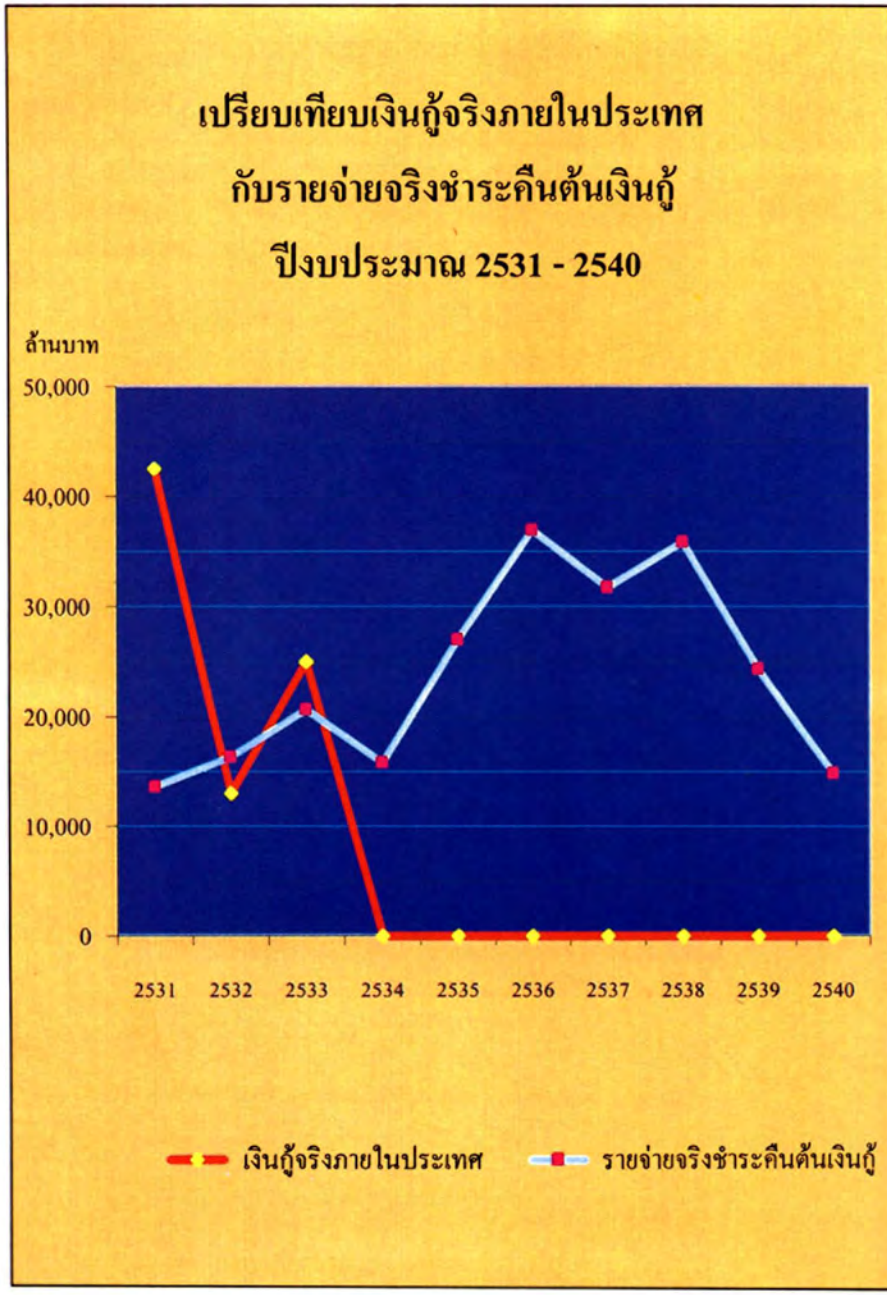
เปรียบเทียบเงินกู้จริงภายในประเทศ
กับรายจ่ายจริงชำระคืนต้นเงินกู้
ปีงบประมาณ 2531 - 2540
ล้านบาท
50,000
40,000
30,000
20,000
10,000
0
2531
2532
2533
2534
2535
2536
2537
2538
2539
2540
เงินกู้จริงภายในประเทศ
รายจ่ายจริงชำระคืนต้นเงินกู้

ตารางที่ 2-13
เปรียบเทียบเงินกู้จริงภายในประเทศกับรายจ่ายจริงชำระคืนต้นเงินกู้

หน่วย : ล้านบาท

ปีงบประมาณ	เงินกู้จริง ภายในประเทศ	รายจ่ายจริงชำระ คืนต้นเงินกู้	เงินกู้เทียบกับ ชำระคืนต้น
2531	42,660.0	13,598.1	29,061.9
2532	12,980.7	16,325.0	- 3,344.3
2533	25,000.0	20,649.3	4,350.7
2534	-	15,798.0	- 15,798.0
2535	-	26,962.1	- 26,962.1
2536	-	36,900.9	-36,900.9
2537	-	31,699.4	- 31,699.4
2538	-	35,783.9	- 35,783.9
2539	-	24,295.8	- 24,295.8
2540	-	14,774.3	- 14,774.3

ที่มา : กรมบัญชีกลาง

งบประมาณรายจ่ายประจำปีงบประมาณ 2541-2542
จำแนกตามโครงสร้างแผนงาน

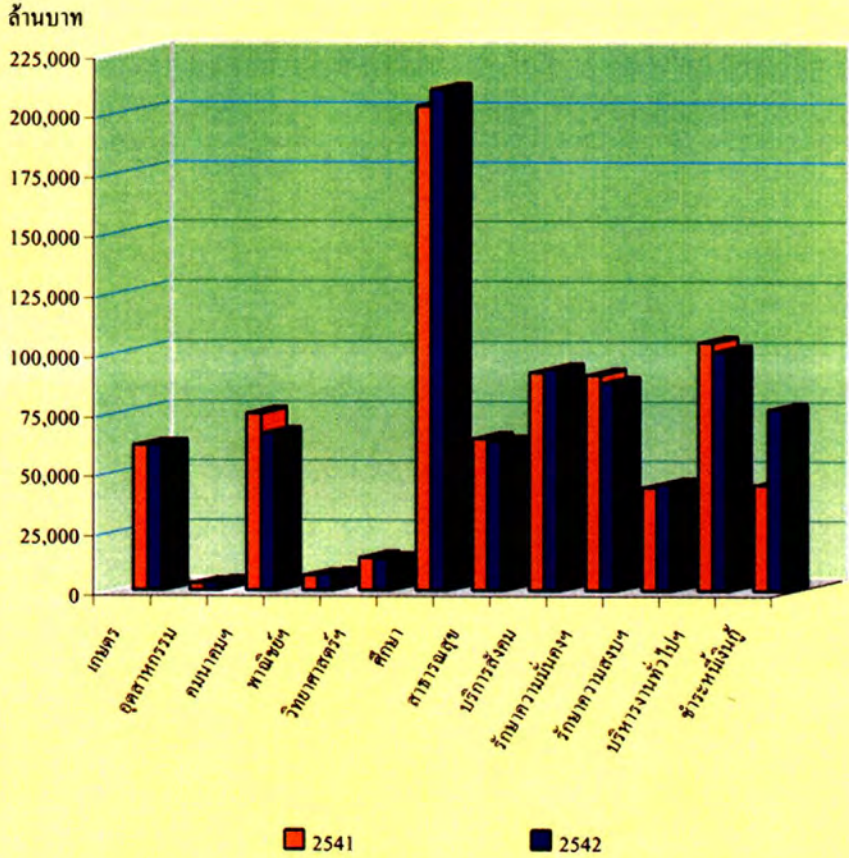

ภาค 3
งบประมาณรายจ่าย

1. งบประมาณรายจ่ายจำแนกตามโครงสร้างแผนงาน

งบประมาณรายจ่ายประจำปีงบประมาณ 2542 จำนวน 825,000 ล้านบาท ได้จัดสรรให้แก่ด้านต่างๆ เพื่อดำเนินการตามแผนงานที่เกี่ยวข้อง ดังนี้

1. **การเกษตร** จำนวน 60,933.0 ล้านบาท หรือร้อยละ 7.4 ของงบประมาณรายจ่ายทั้งสิ้น เพื่อสนับสนุนการเพิ่มขีดความสามารถในด้านการผลิตและการตลาดของสินค้าเกษตร โดยเร่งรัดการผลิตสินค้าการเกษตรที่มีศักยภาพในการส่งออกและเพื่อทดแทนการนำเข้าจากต่างประเทศ สนับสนุนโครงการเกษตรทฤษฎีใหม่ตามแนวพระราชดำริเพื่อให้เกษตรกรหรือแรงงานคืนถิ่นผู้เข้าร่วมโครงการสามารถพึ่งตนเองได้ และพัฒนาเป็นระบบการเกษตรที่มีผลกระทบต่อระบบนิเวศน์และสิ่งแวดล้อมน้อยที่สุด จัดทำแหล่งน้ำเพื่อการเกษตรและการอุปโภคบริโภคอย่างเพียงพอและกระจายไปในแหล่งที่ขาดแคลนอย่างทั่วถึง ส่งเสริมการปรับปรุงคุณภาพ การเพิ่มผลผลิตและลดต้นทุนการผลิตสินค้าเกษตร ปศุสัตว์ และประมง เพื่อให้สามารถส่งออกและเพียงพอที่จะบริโภคภายในประเทศ และมีเสถียรภาพด้านราคาที่ไม่ส่งผลกระทบต่อภาวะการครองชีพของประชาชนผู้บริโภค โดยเฉพาะการผลิตเพื่อเน้นปริมาณและคุณภาพข้าวหอมมะลิในพื้นที่ที่เหมาะสม สนับสนุนการจ้างงานภาคเกษตรในชนบทเพื่อรองรับแรงงานคืนถิ่นที่ว่างงานจากภาคการผลิตอื่นๆ

2. **การอุตสาหกรรมและเหมืองแร่** จำนวน 3,230.2 ล้านบาท หรือร้อยละ 0.4 ของงบประมาณรายจ่ายทั้งสิ้น เพื่อสนับสนุนและเร่งรัดการกระจายอุตสาหกรรมไปสู่ภาคชนบท โดยสนับสนุนให้ประชาชนในท้องถิ่นและแรงงานที่ว่างงานจากผลกระทบทางเศรษฐกิจได้ประกอบกิจการอุตสาหกรรมขนาดกลางและขนาดย่อมตามศักยภาพของท้องถิ่น ขยายการฝึกอบรมบุคลากรให้มีความรู้และทักษะในภาคอุตสาหกรรมทั้งด้านช่างเทคนิค อุตสาหกรรมสิ่งทอ อุตสาหกรรมอาหาร เพื่อเพิ่มขีดความสามารถในการผลิตสินค้าอุตสาหกรรมที่ได้มาตรฐานและสามารถแข่งขันกับต่างประเทศได้ นอกจากนี้ยังให้ความสำคัญกับการพัฒนาอุตสาหกรรมสนับสนุน

ด้านชิ้นส่วนยานยนต์เพื่อสนับสนุนการส่งออก การพัฒนาอุตสาหกรรมอัญมณีและเครื่องประดับให้สอดคล้องกับความต้องการของตลาดโลก รวมทั้งการจัดตั้งสถาบันมาตรฐาน ISO เพื่อให้ผลิตภัณฑ์อุตสาหกรรมของไทยมีคุณภาพเทียบเท่ากับมาตรฐานสากล

3. **การคมนาคม ขนส่งและสื่อสาร** จำนวน 66,328.5 ล้านบาท หรือร้อยละ 8.0 ของงบประมาณรายจ่ายทั้งสิ้น เพื่อสนับสนุนการก่อสร้าง ปรับปรุงเส้นทางเครือข่ายการคมนาคมต่อเนื่องระหว่างภาคและระหว่างจังหวัดทั่วประเทศ ทั้งทางบก ทางน้ำ และทางอากาศ โดยเร่งรัดการก่อสร้างทางตามแผนที่กำหนดไว้ เร่งรัดการบูรณะปรับปรุงเส้นทางและสะพานที่มีอยู่เดิมให้มีสภาพและมีมาตรฐานที่ดีในการอำนวยประโยชน์ในการเดินทางแก่ประชาชนอย่างปลอดภัย การขุดลอกร่องน้ำและก่อสร้างท่าเทียบเรือ เพื่อสนับสนุนการพัฒนาการคมนาคมขนส่งทางน้ำ การปรับปรุงและพัฒนาท่าอากาศยานที่มีอยู่ให้สามารถใช้การได้อย่างสมบูรณ์และมีความปลอดภัยอย่างเพียงพอ

4. **การพาณิชย์และท่องเที่ยว** จำนวน 6,911.2 ล้านบาท หรือร้อยละ 0.8 ของงบประมาณรายจ่ายทั้งสิ้น เพื่อเพิ่มขีดความสามารถในการส่งออกของผู้ผลิตไทย โดยการเพิ่มพูนประสิทธิภาพในการส่งออกของนักธุรกิจไทย ส่งเสริมการพัฒนารูปแบบและคุณภาพสินค้าให้ตรงกับความต้องการของตลาด การสร้างภาพลักษณ์สินค้าไทยในตลาดต่างประเทศ รวมทั้งการขยายตลาดการค้าต่างประเทศ โดยเสริมสร้างความสัมพันธ์ทางการค้า ทั้งแบบพหุภาคีและทวิภาคีกับต่างประเทศ กลุ่มความร่วมมือต่าง ๆ และประเทศเพื่อนบ้าน การรักษาและปกป้องสิทธิประโยชน์ของไทยในฐานะสมาชิกองค์การค้าโลก ติดตามแก้ไขปัญหาเกี่ยวกับมาตรการหรือข้อกีดกันทางการค้า และส่งเสริมให้ภาคเอกชนใช้สิทธิประโยชน์ทางการค้าอย่างเต็มที่ นอกจากนี้ ยังสนับสนุนการดำเนินการจัดระเบียบการค้าภายในประเทศ การคุ้มครองผู้บริโภคและรักษาความเป็นธรรมทางการค้าต่อผู้บริโภค รวมทั้งติดตามดูแลปริมาณสินค้าที่จำเป็นต่อการครองชีพให้อยู่ในระดับราคาที่เหมาะสม

ด้านการท่องเที่ยว ได้ส่งเสริมและเผยแพร่การท่องเที่ยวในตลาดต่างประเทศและในประเทศ โดยการประชาสัมพันธ์และปรับปรุงการบริการระบบเครือข่ายข้อมูลการท่องเที่ยวที่ทันสมัยและโดยเฉพาะอย่างยิ่งได้ส่งเสริมและสนับสนุนการจัดโครงการปีท่องเที่ยวไทยเพื่อมุ่งเน้นการนำเงินตราต่างประเทศเพื่อช่วยในการ

แก้ไขปัญหาวิกฤติเศรษฐกิจ สนับสนุนการพัฒนาแหล่งท่องเที่ยว การอนุรักษ์ฟื้นฟูและบำรุงรักษาแหล่งท่องเที่ยวที่เป็นธรรมชาติและศิลปวัฒนธรรมของชาติให้อยู่ในสภาพแวดล้อมที่เหมาะสม และให้ความสำคัญกับเรื่องการอำนวยความสะดวกและความปลอดภัยในชีวิตและทรัพย์สินของนักท่องเที่ยว และพัฒนามาตรฐานและคุณภาพด้านการให้บริการและบุคลากรในธุรกิจโรงแรมและการท่องเที่ยว และธุรกิจบริการอื่นๆ

5. **การวิทยาศาสตร์ เทคโนโลยี พลังงานและสิ่งแวดล้อม** จำนวน 13,240.5 ล้านบาท หรือร้อยละ 1.6 ของงบประมาณรายจ่ายทั้งสิ้น เพื่อส่งเสริมการนำเทคโนโลยีและการจัดการที่เหมาะสมมาช่วยลดต้นทุนการผลิตและเพิ่มประสิทธิภาพ การจัดการสนับสนุนความร่วมมือระหว่างประเทศเพื่อนำไปสู่การพัฒนาด้านการวิทยาศาสตร์และเทคโนโลยีที่เหมาะสมต่อการเสริมสร้างกระบวนการผลิตที่ยั่งยืน การพัฒนาบุคลากรทางด้านวิทยาศาสตร์และเทคโนโลยีอย่างต่อเนื่อง สนับสนุนงานด้านมาตรวิทยาเพื่อสร้างโอกาสให้ภาคเอกชนแข่งขันในตลาดต่างประเทศ เร่งรัดการเพิ่มประสิทธิภาพการจัดการด้านสิ่งแวดล้อม โดยเน้นการมีส่วนร่วมของท้องถิ่นรวมทั้งสนับสนุนกระบวนการเผยแพร่ ประชาสัมพันธ์ด้านสิ่งแวดล้อม โดยปลูกฝังค่านิยมและจิตสำนึกของประชาชนให้เกิดความตระหนักในการจัดการป้องกันและแก้ไขปัญหาสิ่งแวดล้อม สนับสนุนการวิจัย พัฒนา และประยุกต์เทคโนโลยีเพื่อรองรับการปรับโครงสร้างทางเศรษฐกิจของประเทศในปัจจุบัน

6. **การศึกษา** จำนวน 209,926.7 ล้านบาท หรือร้อยละ 25.4 ของงบประมาณรายจ่ายทั้งสิ้น เพื่อสนับสนุนการจัดการเรียนการสอน การพัฒนาคุณภาพการศึกษาและการบริการด้านการศึกษาทั้งในระบบและนอกระบบโรงเรียนอย่างทั่วถึง โดยจัดการศึกษาเพื่อเตรียมความพร้อมให้แก่เด็กก่อนเข้าเรียนชั้นประถมศึกษา และสนับสนุนให้ได้รับการศึกษาต่อในภาคบังคับซึ่งเป็นการจัดการศึกษาขั้นพื้นฐานอย่างต่อเนื่อง 12 ปี สนับสนุนการจัดการศึกษาให้กับผู้บกพร่องทางร่างกาย และผู้ด้อยโอกาส จัดหาแบบเรียน เครื่องเขียน เครื่องแบบนักเรียน กองทุนเพื่อการศึกษา ให้แก่นักเรียนที่ขาดแคลน และจัดให้มีบริการ โครงการอาหารกลางวัน และอาหารเสริมนมเพื่อสุขภาพและพลานามัยให้กับเด็กนักเรียนในระดับก่อนประถมศึกษา และประถมศึกษา สนับสนุนการขยายการจัดการศึกษานอกระบบทั้งสายสามัญและสายอาชีพ เพื่อให้ผู้ที่อยู่ในวัยแรงงานได้พัฒนาตนเองให้มีความรู้เพิ่มขึ้นจนถึงมัธยมศึกษาตอนปลายและอาชีวศึกษาตลอดจนการจัดหาหลักสูตรวิชาชีพระยะสั้นเพื่อช่วยเหลือผู้ว่างงานให้มีความรู้นำไป

ประกอบอาชีพอิสระได้ ส่งเสริมการพัฒนาโรงเรียนเอกชนทั้งการเงินและวิชาการ เพื่อให้มีส่วนร่วมในการจัดการศึกษาที่มีคุณภาพให้ได้มาตรฐาน ส่งเสริมให้สถาบันอุดมศึกษามีบทบาทในการวิจัย และพัฒนาในด้านต่างๆ เพื่อสร้างความเป็นเลิศทางวิชาการ รวมทั้งให้มีการจัดการศึกษาที่เน้นความเชี่ยวชาญเฉพาะด้าน สนับสนุนสถาบันอุดมศึกษาไปสู่ภูมิภาคเพิ่มขึ้นเพื่อผลิตบุคลากรในสาขาวิชาที่ขาดแคลนและมีความสำคัญต่อการพัฒนาประเทศ นอกจากนี้ได้สนับสนุนการศึกษาของสงฆ์ โดยจัดตั้งมหาวิทยาลัยสงฆ์ขึ้นจำนวน 2 แห่ง เป็นปีแรก

สำหรับการพัฒนาคุณภาพการศึกษา ได้มุ่งเน้นการเพิ่มคุณภาพการเรียนการสอนด้านวิทยาศาสตร์ คณิตศาสตร์ และภาษาต่างประเทศ รวมถึงส่งเสริมการผลิตและพัฒนากำลังคนที่มีคุณภาพทางด้านวิทยาศาสตร์และเทคโนโลยี และสาขาที่จำเป็นต่อการฟื้นฟูและพัฒนาประเทศ ตลอดจนการพัฒนาอาจารย์สาขาขาดแคลนให้มีประสิทธิภาพ ความรู้ ความสามารถ และประสบการณ์ทางวิชาการของอาจารย์ให้ได้ตามเกณฑ์ และมาตรฐานทัดเทียมนานาชาติ

7. **การสาธารณสุข** จำนวน 62,546.3 ล้านบาท หรือร้อยละ 7.6 ของงบประมาณรายจ่ายทั้งสิ้น เพื่อ ให้ประชาชนมีสุขภาพพลานามัยสมบูรณ์ โดยให้การสนับสนุนด้านการรักษาพยาบาล การส่งเสริมสุขภาพ การป้องกันโรคแก่ประชาชนในส่วนกลางและส่วนภูมิภาค ให้การรักษาพยาบาลผู้มีรายได้น้อยและผู้ที่สังคมควรช่วยเหลือเกื้อกูลรวมทั้งผู้ว่างงานเนื่องจากผลกระทบจากวิกฤติเศรษฐกิจ สนับสนุนให้ประชาชนมีหลักประกันในการรับบริการสาธารณสุขด้วยการจัดทำบัตรประกันสุขภาพ สนับสนุนการก่อสร้างและการปรับปรุง สถานบริการสาธารณสุขต่างๆ การจัดหาเวชภัณฑ์และวัสดุการแพทย์ที่จำเป็นแก่โรงพยาบาลและสถานบริการสาธารณสุข ส่งเสริมบริการสุขภาพอนามัยแม่และเด็ก การให้ความรู้ด้านสุขภาพอนามัยและขยายงานสาธารณสุขมูลฐานเข้าสู่ชุมชนและครอบครัว สนับสนุนให้มีการป้องกันรักษาโรคเอดส์อย่างจริงจังและต่อเนื่อง สนับสนุนการพัฒนาบุคลากรทางการแพทย์และสาธารณสุข เร่งรัดพัฒนาการศึกษาวิจัยทางการแพทย์ สนับสนุนการผลิตผลิตภัณฑ์ทางการแพทย์เพื่อทดแทนการนำเข้า และเร่งรัดพัฒนาการแพทย์แผนไทย

8. **การบริการสังคม** จำนวน 93,008.7 ล้านบาท หรือร้อยละ 11.3 ของงบประมาณรายจ่ายทั้งสิ้น เพื่อยกระดับคุณภาพชีวิตและความเป็นอยู่ของประชาชนให้ดีขึ้นโดยให้สวัสดิการสังคมและสังคมสงเคราะห์แก่ผู้ด้อยโอกาสหรือผู้ที่ประสบ

ปัญหา ตลอดจนผู้ที่ไม่สามารถช่วยเหลือตนเองได้และผู้ที่ได้รับผลกระทบจากปัญหาเอดส์ นอกจากนี้ ยังให้การส่งเสริมและพัฒนาอาชีพสตรี ให้การสงเคราะห์ราษฎรในหมู่บ้านที่ได้รับความเดือดร้อนกู้ยืมไปประกอบอาชีพ และเร่งแก้ไขปัญหาความยากจนและพัฒนาคุณภาพชีวิตของครัวเรือนที่ยากจนในหมู่บ้าน

ด้านแรงงาน ได้ส่งเสริมพัฒนาคุณภาพฝีมือแรงงาน โดยสนับสนุนการฝึกอบรมเพื่อปรับฝีมือแรงงานให้มีคุณภาพและมาตรฐานสูงขึ้นตรงกับความต้องการของตลาดแรงงานและทัดเทียมมาตรฐานฝีมือแรงงานสากล การฝึกอาชีพและฝึกเตรียมเข้าทำงาน สนับสนุนการฝึกอาชีพแรงงานและการพัฒนาฝีมือแรงงานสำหรับแรงงานที่ถูกเลิกจ้างเพื่อบรรเทาปัญหาการว่างงาน ส่งเสริมประชากรวัยทำงานให้ได้ทำงานตามความรู้ความสามารถ ส่งเสริมการจัดหางานทั้งในประเทศและต่างประเทศตรวจสอบและผลักดันแรงงานต่างชาติที่ลักลอบทำงานผิดกฎหมายเพื่อจัดหาแรงงานไทยทดแทน สนับสนุนกองทุนเพื่อผู้ใช้แรงงานและจัดสรรเงินอุดหนุนเพื่อสมทบกองทุนประกันสังคม

ด้านกีฬา ได้ส่งเสริมและพัฒนาการกีฬา โดยก่อสร้างและปรับปรุงสนามกีฬาสนามแข่งขัน สนับสนุนส่งเสริมด้านกีฬาระดับชาติ และระดับนานาชาติ อุดหนุนสมาคมกีฬา นอกจากนี้ยังได้ดำเนินการส่งเสริมและพัฒนาการกีฬาเพื่อสุขภาพอนามัยของคนในชาติ รวมทั้งพัฒนาสู่ความเป็นเลิศให้มีศักยภาพทัดเทียมกับอารยประเทศ รวมทั้งพัฒนาสมรรถภาพของนักกีฬาให้มีความพร้อมในการแข่งขัน ส่งเสริมให้มีกีฬาขั้นพื้นฐานเพื่อการแข่งขัน การอาชีพและเพื่อสุขภาพ โดยกระจายโอกาสด้านกีฬาไปให้ทั่วทุกภูมิภาค และทุกชุมชน ให้มีการเล่นกีฬาตั้งแต่เยาว์วัย โดยการสนับสนุนให้มีลานกีฬาอเนกประสงค์ในระดับตำบล และสนับสนุนบริการพื้นฐานด้านกีฬาให้ผู้ด้อยโอกาสและผู้พิการ

ด้านการกระจายบริการพื้นฐานไปสู่ภูมิภาคและชนบท ได้สนับสนุนงบประมาณในการก่อสร้างทางลาดยางในหมู่บ้าน ก่อสร้างและบูรณะถนนระหว่างหมู่บ้าน ตำบล อำเภอ เพื่อให้มีการคมนาคมที่สะดวก สำหรับการจัดหาน้ำเพื่อการอุปโภคบริโภค ได้ก่อสร้างระบบประปาชนบท ขุดบ่อบาดาล สร้างอ่างเก็บน้ำ ฝายและขุดสระกระจายไปทั่วทุกภาค

นอกจากนี้ ยังสนับสนุนการกระจายอำนาจทางการคลังอย่างต่อเนื่องให้กับองค์กรปกครองส่วนท้องถิ่น โดยจัดสรรเงินอุดหนุนให้สภาตำบลและองค์การ

บริหารส่วนตำบล และยังได้สนับสนุนให้มีการถ่ายโอนกิจกรรมเพื่อจัดบริการสาธารณะที่ท้องถิ่นสามารถดำเนินการได้เอง เช่น การพัฒนาแหล่งน้ำและทางในชนบทจากส่วนกลางไปให้แก่องค์กรปกครองท้องถิ่นดำเนินการ

9. การรักษาความมั่นคงแห่งชาติ จำนวน 87,297.3 ล้านบาท หรือร้อยละ 10.6 ของงบประมาณรายจ่ายทั้งสิ้น เพื่อส่งเสริมและสนับสนุนบทบาทของกองทัพในการปฏิบัติภารกิจให้สมบูรณ์และมีประสิทธิภาพ โดยใช้ศักยภาพที่มีอยู่แล้ว รวมทั้งให้ความสำคัญกับการปรับปรุงและพัฒนาโครงสร้างกองทัพให้กระทัดรัดแต่ทันสมัย ตลอดจนได้นำความรู้ด้านต่าง ๆ มาใช้ในการพัฒนากองทัพ และการมีส่วนร่วมในการแก้ปัญหาและพัฒนาเศรษฐกิจของประเทศ นอกจากนี้ยังได้สนับสนุนด้านระบบสวัสดิการและศักยภาพอื่น ๆ แก่กำลังพลทหารผ่านศึกและครอบครัว

10. การรักษาความสงบเรียบร้อยภายใน จำนวน 44,679.3 ล้านบาท หรือร้อยละ 5.4 ของงบประมาณรายจ่ายทั้งสิ้น เพื่อสนับสนุนให้ประชาชนมีความมั่นคงปลอดภัยในชีวิตและทรัพย์สิน โดยการป้องกันและควบคุมอาชญากรรมให้เป็นไปอย่างมีประสิทธิภาพป้องปรามเพื่อลดจำนวนผู้ติดยาเสพติด ให้น้อยลง โดยจะเร่งรัดปราบปรามการผลิตและการติดยาเสพติดทุกชนิดอย่างต่อเนื่อง ตลอดจนให้การเผยแพร่ประชาสัมพันธ์ข้อมูลข่าวสารเพื่อให้ประชาชนเข้าใจถึงภัยอันร้ายแรงของยาเสพติด ด้านกฎหมายและกระบวนการยุติธรรมได้สนับสนุนเพื่ออำนวยความยุติธรรมในกระบวนวิธีพิจารณาความและ ดำเนินการบังคับคดีให้เป็นไปอย่างถูกต้องตามกฎหมายอย่างมีประสิทธิภาพ รวมทั้งพัฒนาระบบและรูปแบบงานธุรการศาลให้มีความเข้มแข็งสามารถสนองการอำนวยความยุติธรรมของศาลและเป็นที่พึงพอใจของประชาชน ตลอดจนส่งเสริมการฟื้นฟูจิตใจและความประพฤติ รวมทั้งฝึกอาชีพแก่ผู้ต้องโทษ

11. การบริหารงานทั่วไปของรัฐ จำนวน 100,529.8 ล้านบาท หรือร้อยละ 12.2 ของงบประมาณรายจ่ายทั้งสิ้น เพื่อส่งเสริมให้การบริหารงานระดับรัฐบาลด้านต่าง ๆ เป็นไปอย่างมีประสิทธิภาพ นอกจากนี้ยังให้ความช่วยเหลือทางด้านสวัสดิการแก่ข้าราชการและลูกจ้างตามสิทธิที่กำหนดไว้ตามกฎหมาย

12. การชำระหนี้เงินกู้ จำนวน 76,368.5 ล้านบาท หรือร้อยละ 9.3 ของงบประมาณรายจ่ายทั้งสิ้น เพื่อชำระหนี้ของรัฐบาลทั้งในและต่างประเทศ

ตารางที่ 3-1
สรุปงบประมาณรายจ่ายจำแนกตามโครงสร้างแผนงาน

หน่วย : ล้านบาท

ปีงบประมาณ / โครงสร้างแผนงาน (ระดับด้าน)	2541		2542	
	จำนวน	สัดส่วน	จำนวน	สัดส่วน
การเกษตร	60,920.1	7.6	60,933.0	7.4
การอุตสาหกรรมและเหมืองแร่	2,946.4	0.4	3,230.2	0.4
การคมนาคม ขนส่ง และสื่อสาร	74,676.0	9.3	66,328.5	8.0
การพาณิชย์และท่องเที่ยว	6,308.9	0.8	6,911.2	0.8
การวิทยาศาสตร์ เทคโนโลยี พลังงาน และสิ่งแวดล้อม	13,891.5	1.7	13,240.5	1.6
การศึกษา	202,983.3	25.4	209,926.7	25.4
การสาธารณสุข	63,979.9	8.0	62,546.3	7.6
การบริการสังคม	91,508.7	11.4	93,008.7	11.3
การรักษาความมั่นคงแห่งชาติ	90,635.7	11.3	87,297.3	10.6
การรักษาความสงบเรียบร้อยภายใน	43,265.1	5.4	44,679.3	5.4
การบริหารงานทั่วไปของรัฐ	104,462.4	13.1	100,529.8	12.2
การชำระหนี้เงินกู้	44,422.0	5.6	76,368.5	9.3
รวมทั้งสิ้น	**800,000.0**	**100.0**	**825,000.0**	**100.0**

ตารางที่ 3-2
รายละเอียดงบประมาณรายจ่ายจำแนกตามโครงสร้างแผนงาน

หน่วย : ล้านบาท

ด้าน/สาขา/แผนงาน	ปีงบประมาณ	
	2541	2542
1. ด้านการเกษตร	**60,920.1**	**60,933.0**
1.1 สาขาการบริหารด้านการเกษตร	*2,915.9*	*2,878.7*
1.1.1 แผนงานบริหารด้านการเกษตร	1,051.8	992.4
1.1.2 แผนงานสนับสนุนการบริหารงานและบริการด้านการเกษตร	1,459.6	1,196.8
1.1.3 แผนงานส่งเสริมการเกษตร	404.5	689.5
1.2 สาขาการกสิกรรม	*14,119.3*	*14,370.0*
1.2.1 แผนงานบริหารการกสิกรรม	2,743.6	2,731.6
1.2.2 แผนงานปรับปรุงประสิทธิภาพการใช้ที่ดิน	2,263.7	2,434.6
1.2.3 แผนงานวิจัยการกสิกรรม	2,215.6	2,361.1
1.2.4 แผนงานส่งเสริมการกสิกรรม	3,107.0	2,719.2
1.2.5 แผนงานผลิตและขยายพันธุ์พืช	679.2	1,337.3
1.2.6 แผนงานสถาบันเกษตรกร	2,314.9	2,083.8
1.2.7 แผนงานสินเชื่อการเกษตร	795.3	702.4
1.3 สาขาการปฏิรูปที่ดิน	*1,618.6*	*1,651.4*
1.3.1 แผนงานบริหารการปฏิรูปที่ดิน	563.0	593.2
1.3.2 แผนงานจัดการปฏิรูปที่ดิน	1,055.6	1,058.2
1.4 สาขาการปศุสัตว์	*3,101.2*	*2,912.0*
1.4.1 แผนงานบริหารการปศุสัตว์	778.8	837.6
1.4.2 แผนงานวิจัยการปศุสัตว์	80.6	88.1
1.4.3 แผนงานส่งเสริมการปศุสัตว์	732.1	497.5
1.4.4 แผนงานพัฒนาสุขภาพสัตว์	857.8	737.9
1.4.5 แผนงานพัฒนาการผลิตด้านการปศุสัตว์	651.9	750.9

หน่วย : ล้านบาท

ด้าน/สาขา/แผนงาน	ปีงบประมาณ	
	2541	2542
1.5 สาขาการประมง	*3,184.8*	*3,357.4*
1.5.1 แผนงานบริหารการประมง	490.7	506.5
1.5.2 แผนงานวิจัยการประมง	549.3	478.6
1.5.3 แผนงานส่งเสริมการประมง	1,424.1	1,528.9
1.5.4 แผนงานอนุรักษ์ทรัพยากรประมง	325.5	352.3
1.5.5 แผนงานพัฒนาการผลิตด้านการประมง	395.2	491.1
1.6 สาขาการป่าไม้	*8,334.6*	*8,263.6*
1.6.1 แผนงานบริหารการป่าไม้	1,199.2	1,160.1
1.6.2 แผนงานวิจัยการป่าไม้	271.9	275.9
1.6.3 แผนงานอนุรักษ์ป่าไม้	3,313.4	3,462.0
1.6.4 แผนงานส่งเสริมและพัฒนาการป่าไม้	3,550.1	3,365.6
1.7 สาขาการพัฒนาแหล่งน้ำเพื่อการเกษตร	*27,645.7*	*27,499.9*
1.7.1 แผนงานบริหารการพัฒนาแหล่งน้ำเพื่อการเกษตร	3,659.0	3,717.6
1.7.2 แผนงานแหล่งน้ำขนาดใหญ่	8,819.3	7,586.5
1.7.3 แผนงานแหล่งน้ำขนาดกลาง	3,941.6	4,734.8
1.7.4 แผนงานจัดสรรน้ำ บำรุงรักษาและปรับปรุงระบบชลประทาน	11,107.5	11,347.4
1.7.5 แผนงานวิจัยและพัฒนาแหล่งน้ำเพื่อการเกษตร	118.3	113.6
2. ด้านการอุตสาหกรรมและเหมืองแร่	**2,946.4**	**3,230.2**
2.1 สาขาการอุตสาหกรรม	*2,244.9*	*2,082.8*
2.1.1 แผนงานบริหารการอุตสาหกรรม	848.9	726.8
2.1.2 แผนงานส่งเสริมและพัฒนาอุตสาหกรรม	937.5	908.6
2.1.3 แผนงานส่งเสริมการกระจายอุตสาหกรรมไปสู่ภูมิภาค	394.7	388.4
2.1.4 แผนงานส่งเสริมและพัฒนาอุตสาหกรรมการเกษตร	63.8	59.0

หน่วย : ล้านบาท

ด้าน/สาขา/แผนงาน	ปีงบประมาณ	
	2541	2542
2.2 สาขาการทรัพยากรธรณี	*701.5*	*1,147.4*
2.2.1 แผนงานบริหารการทรัพยากรธรณี	366.0	383.7
2.2.2 แผนงานสำรวจและการทรัพยากรธรณี	335.5	763.7
3. ด้านการคมนาคม ขนส่งและสื่อสาร	**74,676.0**	**66,328.5**
3.1 สาขาการบริหารด้านการคมนาคม ขนส่งและสื่อสาร	*121.1*	*118.6*
3.1.1 แผนงานบริหารด้านการคมนาคมขนส่งและสื่อสาร	121.1	118.6
3.2 สาขาการคมนาคมขนส่งทางบก	*69,125.1*	*60,128.6*
3.2.1 แผนงานบริหารการคมนาคมขนส่งทางบก	12,365.8	11,167.4
3.2.2 แผนงานก่อสร้างทางหลวงพิเศษ	7,732.1	3,425.5
3.2.3 แผนงานก่อสร้างทางหลวงแผ่นดิน	29,252.7	25,947.0
3.2.4 แผนงานก่อสร้างทางและสะพานในกรุงเทพมหานครและรอบนอก	6,450.8	5,730.9
3.2.5 แผนงานบำรุงรักษาทางและสะพาน	8,345.3	9,297.5
3.2.6 แผนงานพัฒนากิจการรถไฟ	4,909.5	4,453.2
3.2.7 แผนงานระบบขนส่งมวลชน	68.9	107.1
3.3 สาขาการคมนาคมขนส่งทางน้ำ	*1,832.3*	*2,637.1*
3.3.1 แผนงานบริหารการคมนาคมขนส่งทางน้ำ	329.4	302.6
3.3.2 แผนงานพัฒนาการคมนาคมขนส่งทางน้ำภายในประเทศ	219.8	200.1
3.3.3 แผนงานพัฒนาการคมนาคมขนส่งทางน้ำชายฝั่งทะเล	1,241.6	1,810.2
3.3.4 แผนงานพัฒนาการคมนาคมขนส่งทางน้ำระหว่างประเทศ และการส่งเสริมการพาณิชยนาวี	41.5	324.2

หน่วย : ล้านบาท

ด้าน/สาขา/แผนงาน	ปีงบประมาณ	
	2541	2542
3.4 สาขาการคมนาคมขนส่งทางอากาศ	*3,334.4*	*3,262.9*
3.4.1 แผนงานบริหารการคมนาคมขนส่งทางอากาศ	313.2	368.1
3.4.2 แผนงานพัฒนาท่าอากาศยาน	2,742.5	2,328.0
3.4.3 แผนงานเพิ่มประสิทธิภาพ และความปลอดภัยในการเดินอากาศ	207.9	500.1
3.4.4 แผนงานพัฒนาบุคลากรที่เกี่ยวกับกิจการเดินอากาศ	70.8	66.7
3.5 สาขาการสื่อสารโทรคมนาคม	*263.1*	*181.3*
3.5.1 แผนงานบริหารการสื่อสารโทรคมนาคม	263.1	181.3
4. ด้านการพาณิชย์และท่องเที่ยว	**6,308.9**	**6,911.2**
4.1 สาขาการบริหารด้านการพาณิชย์	*1,652.0*	*1,642.8*
4.1.1 แผนงานบริหารด้านการพาณิชย์	1,652.0	1,642.8
4.2 สาขาการพาณิชย์ในประเทศ	*470.3*	*478.4*
4.2.1 แผนงานพาณิชย์ภายในประเทศ	470.3	478.4
4.3 สาขาการพาณิชย์ต่างประเทศ	*1,640.3*	*1,925.9*
4.3.1 แผนงานการค้าต่างประเทศ	364.1	421.4
4.3.2 แผนงานการตลาดต่างประเทศ	1,276.2	1,504.5
4.4 สาขาการเพิ่มรายได้ทางการท่องเที่ยว	*2,546.3*	*2,864.1*
4.4.1 แผนงานบริหารการท่องเที่ยว	163.8	224.6
4.4.2 แผนงานส่งเสริมและพัฒนาการท่องเที่ยว	2,382.5	2,639.5
5. ด้านการวิทยาศาสตร์ เทคโนโลยี พลังงานและสิ่งแวดล้อม	**13,891.5**	**13,240.5**
5.1 สาขาการพัฒนาวิทยาศาสตร์และเทคโนโลยีเพื่อเพิ่มประสิทธิภาพการผลิต	*4,018.1*	*4,511.8*
5.1.1 แผนงานบริหารการพัฒนาวิทยาศาสตร์และเทคโนโลยี	1,270.1	1,293.7

หน่วย : ล้านบาท

ด้าน/สาขา/แผนงาน	ปีงบประมาณ	
	2541	2542
5.1.2 แผนงานส่งเสริมสมรรถภาพทางวิทยาศาสตร์และเทคโนโลยี	1,984.4	1,982.2
5.1.3 แผนงานพัฒนาการวิจัยวิทยาศาสตร์และเทคโนโลยี	392.1	464.6
5.1.4 แผนงานบริการทางวิทยาศาสตร์และเทคโนโลยี	121.6	121.1
5.1.5 แผนงานสนับสนุนการวิจัย	249.9	650.2
5.2 สาขาการพัฒนาพลังงาน	*1,648.4*	*2,362.8*
5.2.1 แผนงานบริหารการพัฒนาพลังงาน	991.8	1,891.9
5.2.2 แผนงานพัฒนาพลังงานทดแทน	498.5	327.6
5.2.3 แผนงานพลังงานปรมาณูเพื่อสันติ	102.7	110.8
5.2.4 แผนงานผลิตปิโตรเลียม	55.4	32.5
5.3 สาขาการพัฒนาสิ่งแวดล้อม	*8,225.0*	*6,365.9*
5.3.1 แผนงานบริหารการพัฒนาสิ่งแวดล้อม	512.1	381.2
5.3.2 แผนงานควบคุมคุณภาพสิ่งแวดล้อม	7,080.6	5,673.8
5.3.3 แผนงานควบคุมมลพิษ	366.5	262.6
5.3.4 แผนงานวิจัย	18.8	8.2
5.3.5 แผนงานจัดการทรัพยากรธรรมชาติ	247.0	40.1
6. ด้านการศึกษา	**202,983.3**	**209,926.7**
6.1 สาขาการบริหารด้านการศึกษา	*15,082.8*	*16,401.7*
6.1.1 แผนงานบริหารการศึกษา	1,807.3	1,923.8
6.1.2 แผนงานบริหารการศึกษาขั้นพื้นฐาน	4,018.3	4,187.6
6.1.3 แผนงานบริหารการอาชีวศึกษาและวิชาชีพพิเศษ	166.3	177.7
6.1.4 แผนงานบริหารการศึกษานอกโรงเรียน	958.5	951.2
6.1.5 แผนงานบริหารการศึกษาระดับอุดมศึกษา	8,132.4	9,161.4
6.2 สาขาการให้บริการการศึกษา	*173,156.0*	*177,965.3*
6.2.1 แผนงานจัดการศึกษาขั้นพื้นฐาน	108,024.2	108,214.3

หน่วย : ล้านบาท

ด้าน/สาขา/แผนงาน	ปีงบประมาณ	
	2541	2542
6.2.2 แผนงานจัดการอาชีวศึกษาและวิชาชีพพิเศษ	14,055.0	15,287.5
6.2.3 แผนงานจัดการศึกษานอกโรงเรียน	1,110.5	1,135.5
6.2.4 แผนงานจัดการศึกษาระดับอุดมศึกษา	18,415.2	19,123.7
6.2.5 แผนงานจัดการศึกษาพิเศษและการศึกษาสงเคราะห์	1,333.9	1,666.0
6.2.6 แผนงานสนับสนุนการบริการการศึกษา	18,000.0	20,000.0
6.2.7 แผนงานส่งเสริมและพัฒนาจริยศึกษา	178.1	182.0
6.2.8 แผนงานสนับสนุนการจัดการศึกษาเอกชน	4,356.3	4,617.8
6.2.9 แผนงานส่งเสริมและพัฒนาพลานามัย	7,682.8	7,738.5
6.3 สาขาการปรับปรุงและพัฒนาคุณภาพการศึกษา	*8,209.3*	*10,220.1*
6.3.1 แผนงานปรับปรุงและพัฒนาคุณภาพการศึกษา	929.5	789.7
6.3.2 แผนงานปรับปรุงและพัฒนาคุณภาพการศึกษาขั้นพื้นฐาน	1,541.3	1,643.8
6.3.3 แผนงานปรับปรุงและพัฒนาคุณภาพการอาชีวศึกษาและวิชาชีพพิเศษ	165.3	236.9
6.3.4 แผนงานปรับปรุงและพัฒนาคุณภาพการศึกษานอกโรงเรียน	690.7	856.5
6.3.5 แผนงานปรับปรุงและพัฒนาคุณภาพการศึกษาระดับอุดมศึกษา	4,604.0	6,265.6
6.3.6 แผนงานปรับปรุงและพัฒนาคุณภาพการศึกษาพิเศษและการศึกษาสงเคราะห์	*278.5*	427.6

หน่วย : ล้านบาท

ด้าน/สาขา/แผนงาน	ปีงบประมาณ	
	2541	2542
6.4 สาขาการวิจัย	*1,056.3*	*794.5*
6.4.1 แผนงานวิจัยระดับอุดมศึกษา	994.2	749.6
6.4.2 แผนงานวิจัยการศึกษา	62.1	44.9
6.5 สาขาการบริการวิชาการแก่สังคม	*317.0*	*259.0*
6.5.1 แผนงานบริการวิชาการแก่สังคม	317.0	259.0
6.6 สาขากิจการนิสิตนักศึกษา	*1,331.4*	*848.8*
6.6.1 แผนงานกิจการนิสิตนักศึกษา	1,331.4	848.8
6.7 สาขาการศาสนา	*2,477.6*	*2,415.7*
6.7.1 แผนงานบริหารการศาสนา	28.0	26.6
6.7.2 แผนงานทำนุบำรุงและส่งเสริมการศาสนา	1,477.0	1,391.2
6.7.3 แผนงานเผยแผ่การศาสนาและส่งเสริมจริยธรรม	827.8	782.8
6.7.4 แผนงานวิจัยการศาสนา ศิลปะและวัฒนธรรม	23.2	14.8
6.7.5 แผนงานศาสนศึกษา	121.6	200.3
6.8 สาขาการศิลปะและวัฒนธรรม	*1,352.9*	*1,021.6*
6.8.1 แผนงานบริหารศิลปะและวัฒนธรรม	76.7	72.8
6.8.2 แผนงานทำนุบำรุงศิลปะและวัฒนธรรม	350.4	208.1
6.8.3 แผนงานอนุรักษ์ศิลปะและวัฒนธรรม	613.7	488.8
6.8.4 แผนงานส่งเสริมเผยแพร่และพัฒนาศิลปะและวัฒนธรรม	312.1	251.9
7. ด้านการสาธารณสุข	**63,979.9**	**62,546.3**
7.1 สาขาการบริหารจัดการการสาธารณสุข	*3,506.0*	*2,964.1*
7.1.1 แผนงานบริหารจัดการการสาธารณสุข	3,506.0	2,964.1
7.2 สาขาการบริการสาธารณสุข	*50,343.4*	*49,707.0*
7.2.1 แผนงานบริการสาธารณสุข	41,549.7	39,812.1
7.2.2 แผนงานฟื้นฟูสมรรถภาพผู้ป่วยและผู้พิการ	-	145.7

หน่วย : ล้านบาท

ด้าน/สาขา/แผนงาน	ปีงบประมาณ	
	2541	2542
7.2.3 แผนงานอุบัติเหตุ ฉุกเฉิน และสาธารณภัย	240.1	89.4
7.2.4 แผนงานสวัสดิการสาธารณสุขและประกันสุขภาพ	86.2	9,659.8
7.3 สาขาการส่งเสริมสุขภาพ ควบคุมและป้องกันโรค	*5,913.2*	*6,151.6*
7.3.1 แผนงานป้องกันและควบคุมโรคเอดส์	1,045.5	1,098.7
7.3.2 แผนงานส่งเสริมสุขภาพ	1,349.7	1,250.4
7.3.3 แผนงานควบคุมและป้องกันโรค	2,510.2	2,731.2
7.3.4 แผนงานอนามัยสิ่งแวดล้อมและอาชีวอนามัย	966.9	1,026.0
7.3.5 แผนงานสุขภาพจิต	40.9	45.3
7.4 สาขาคุ้มครองผู้บริโภคด้านการสาธารณสุข	*850.6*	*655.4*
7.4.1 แผนงานคุ้มครองผู้บริโภคด้านการสาธารณสุข	850.6	655.4
7.5 สาขาการผลิตและพัฒนากำลังคนด้านสุขภาพ	*2,348.4*	*1,979.0*
7.5.1 แผนงานผลิตและพัฒนากำลังคนด้านสุขภาพ	2,348.4	1,979.0
7.6 สาขาการพัฒนาผลิตภัณฑ์สุขภาพและเทคโนโลยีสาธารณสุข	*321.5*	*387.4*
7.6.1 แผนงานพัฒนาผลิตภัณฑ์สุขภาพ	37.6	28.5
7.6.2 แผนงานพัฒนาคุณภาพและเทคโนโลยีด้านสาธารณสุข	283.9	358.9
7.7 สาขาการพัฒนาพฤติกรรมสุขภาพและการพึ่งตนเองด้านการสาธารณสุข	*696.8*	*701.8*
7.7.1 แผนงานพัฒนาพฤติกรรมสุขภาพ	91.1	87.0
7.7.2 แผนงานพัฒนาปัจจัยสิ่งแวดล้อมเพื่อพฤติกรรมสุขภาพ	13.5	8.1
7.7.3 แผนงานสาธารณสุขมูลฐาน	592.2	606.7

หน่วย : ล้านบาท

ด้าน/สาขา/แผนงาน	ปีงบประมาณ	
	2541	2542
8. ด้านการบริการสังคม	**91,508.7**	**93,008.7**
8.1 สาขาสวัสดิการสังคมและสังคมสงเคราะห์	*4,810.1*	*7,327.1*
8.1.1 แผนงานบริหารด้านสวัสดิการสังคมและสังคมสงเคราะห์	306.9	317.7
8.1.2 แผนงานสวัสดิการสังคมและสังคมสงเคราะห์	3,142.2	3,087.7
8.1.3 แผนงานประกันสังคม	1,361.0	3,921.7
8.2 สาขาการพัฒนาและบริการสังคม	*46,539.7*	*44,649.4*
8.2.1 แผนงานพัฒนาชนบท	45,797.4	44,123.0
8.2.2 แผนงานพัฒนานิคมและส่งเสริมอาชีพ	742.3	526.4
8.3 สาขาการพัฒนากลุ่มเป้าหมายพิเศษ	*7,347.1*	*11,688.5*
8.3.1 แผนงานพัฒนาเด็กและเยาวชน	1,625.3	1,352.9
8.3.2 แผนงานพัฒนาสตรี	97.5	47.2
8.3.3 แผนงานพัฒนาชาวเขา	336.7	340.0
8.3.4 แผนงานบริหารและพัฒนาแรงงาน	4,013.7	8,736.6
8.3.5 แผนงานเร่งรัดพัฒนา 5 จังหวัดชายแดนภาคใต้	947.4	876.9
8.3.6 แผนงานป้องกันและแก้ไขปัญหาเอดส์	326.5	334.9
8.4 สาขาการพัฒนาเมืองสภาพแวดล้อมและบริการพื้นฐาน	*32,811.8*	*29,343.7*
8.4.1 แผนงานพัฒนาเมือง	18,901.3	19,423.1
8.4.2 แผนงานวางผังเมืองและบริการพื้นฐาน	8,257.4	8,181.2
8.4.3 แผนงานส่งเสริมและพัฒนาการกีฬา	5,370.5	1,505.5
8.4.4 แผนงานส่งเสริมการพักผ่อนหย่อนใจ	282.6	233.9
9. ด้านการรักษาความมั่นคงแห่งชาติ	**90,635.7**	**87,297.3**
9.1 สาขาการป้องกันประเทศ	*78,007.6*	*74,517.5*
9.1.1 แผนงานบริหารทั่วไป	47,406.5	48,894.4
9.1.2 แผนงานป้องกันราชอาณาจักร	30,547.1	25,623.1

หน่วย : ล้านบาท

ด้าน/สาขา/แผนงาน	ปีงบประมาณ	
	2541	2542
9.2 สาขาการรักษาความมั่นคงภายใน	*8,896.5*	*8,459.9*
9.2.1 แผนงานรักษาความมั่นคงภายใน	8,896.5	8,459.9
9.3 สาขาการดำเนินนโยบายเพื่อความมั่นคง	*3,731.6*	*4,319.9*
9.3.1 แผนงานดำเนินนโยบายเพื่อความมั่นคง	3,654.6	4,274.3
9.3.2 แผนงานผลประโยชน์ในต่างประเทศ	77.0	45.6
10. ด้านการรักษาความสงบเรียบร้อยภายใน	**43,265.1**	**44,679.3**
10.1 สาขาการผดุงความยุติธรรม	*11,141.9*	*11,774.3*
10.1.1 แผนงานบริหารด้านกฎหมายและกระบวนการยุติธรรม	11,141.9	11,774.3
10.2 สาขาความมั่นคงปลอดภัยในชีวิตและทรัพย์สิน	*32,123.2*	*32,905.0*
10.2.1 แผนงานป้องกันและควบคุมอาชญากรรม	29,368.3	29,184.6
10.2.2 แผนงานรักษาความปลอดภัยสาธารณะ	2,076.6	3,000.4
10.2.3 แผนงานป้องกันและแก้ไขปัญหายาเสพติด	678.3	720.0
11. ด้านการบริหารงานทั่วไปของรัฐ	**104,462.4**	**100,529.8**
11.1 สาขาการบริหารด้านเศรษฐกิจและสังคม	*8,932.0*	*9,950.9*
11.1.1 แผนงานบริหารด้านเศรษฐกิจและสังคม	893.2	893.6
11.1.2 แผนงานบริหารการคลังและงบประมาณ	8,038.8	9,057.3
11.2 สาขาการบริหารงานด้านอื่น	*95,530.4*	*90,578.9*
11.2.1 แผนงานบริหารงานขององค์กรแห่งรัฐ	16,889.2	14,488.7
11.2.2 แผนงานส่งเสริมการบริหารและวิชาการ	13,532.1	12,927.4
11.2.3 แผนงานความร่วมมือกับต่างประเทศ	556.2	373.2

หน่วย : ล้านบาท

ด้าน/สาขา/แผนงาน	ปีงบประมาณ	
	2541	2542
11.2.4 แผนงานบริการของรัฐ	64,504.6	62,710.7
11.2.5 แผนงานคุ้มครองผู้บริโภค	15.0	17.2
11.2.6 แผนงานปรับเปลี่ยนระบบราชการ	33.3	61.7
12. ด้านการชำระหนี้เงินกู้	**44,422.0**	**76,368.5**
12.1 สาขาการชำระหนี้เงินกู้	*44,422.0*	*76,368.5*
12.1.1 แผนงานชำระหนี้เงินกู้	44,422.0	76,368.5
รวมทั้งสิ้น	**800,000.0**	**825,000.0**

ตารางที่ 3-3
งบประมาณรายจ่าย จำแนกตามโครงสร้างแผนงานและหมวดรายจ่าย

หน่วย : ล้านบาท

หมวดรายจ่าย / โครงสร้างแผนงาน (ระดับด้าน)	เงินเดือนและค่าจ้างประจำ	ค่าจ้างชั่วคราว	ค่าตอบแทนใช้สอยและวัสดุ	ค่าสาธารณูปโภค	ค่าครุภัณฑ์ที่ดินและสิ่งก่อสร้าง	เงินอุดหนุน	รายจ่ายอื่น	รวม
การเกษตร	16,360.0	3,943.9	7,541.3	467.1	28,412.6	1,620.8	2,587.3	60,933.0
การอุตสาหกรรมและเหมืองแร่	1,185.2	57.8	428.4	70.4	499.1	492.5	496.8	3,230.2
การคมนาคม ขนส่ง และสื่อสาร	4,646.7	121.7	874.2	197.2	54,625.6	4,749.6	1,113.5	66,328.5
การพาณิชย์และท่องเที่ยว	1,161.8	176.8	1,238.4	135.7	663.5	2,697.6	837.4	6,911.2
การวิทยาศาสตร์ เทคโนโลยี พลังงานและสิ่งแวดล้อม	664.3	88.5	324.3	54.7	3,618.3	7,606.7	883.7	13,240.5
การศึกษา	111,568.5	1,674.1	15,559.8	1,661.2	26,021.4	30,961.0	22,480.7	209,926.7
การสาธารณสุข	28,458.4	47.5	10,024.7	975.6	8,841.9	12,252.5	1,945.7	62,546.3
การบริการสังคม	7,173.1	310.5	3,357.7	272.7	44,415.4	31,698.1	5,781.2	93,008.7
การรักษาความมั่นคงแห่งชาติ	46,571.2	784.8	10,368.4	1,673.7	5,022.7	425.7	22,450.8	87,297.3
การรักษาความสงบเรียบร้อยภายใน	26,468.5	16.4	7,831.3	871.5	8,974.9	142.2	374.5	44,679.3
การบริหารงานทั่วไปของรัฐ	56,350.2	222.3	27,171.1	1,127.3	9,999.1	2,032.7	3,627.1	100,529.8
การชำระหนี้เงินกู้	0.0	0.0	0.0	0.0	0.0	0.4	76,368.1	76,368.5
รวมทั้งสิ้น	**300,607.9**	**7,444.3**	**84,719.6**	**7,507.1**	**191,094.5**	**94,679.8**	**138,946.8**	**825,000.0**

2. งบประมาณรายจ่ายจำแนกตามลักษณะงานและลักษณะเศรษฐกิจ

2.1 การจำแนกตามลักษณะงาน เป็นการแสดงงบประมาณรายจ่าย ตามวัตถุประสงค์ในการดำเนินกิจกรรมต่างๆ ของรัฐบาล โดยยึดถือหลักการในการจำแนกรายจ่ายรัฐบาลของสำนักงานสถิติแห่งสหประชาชาติ* ซึ่งได้จำแนกการดำเนินงานของรัฐบาลตามวัตถุประสงค์อย่างกว้างขวางออกเป็นด้านต่างๆ 14 ด้าน ภายใต้ลักษณะงาน 4 ประเภทดังนี้

การบริหารทั่วไป

- การบริหารทั่วไปของรัฐ
- การป้องกันประเทศ
- การรักษาความสงบภายใน

การบริการชุมชนและสังคม

- การศึกษา
- การสาธารณสุข
- การสังคมสงเคราะห์
- การเคหะและชุมชน
- การศาสนา วัฒนธรรม และนันทนาการ

การเศรษฐกิจ

- การเชื้อเพลิงและพลังงาน
- การเกษตร
- การเหมืองแร่ ทรัพยากรธรณี การอุตสาหกรรมและการโยธา
- การขนส่งและสื่อสาร
- การบริการเศรษฐกิจอื่น

อื่นๆ

- การดำเนินงานอื่น

ภายใต้ลักษณะงาน 14 ด้าน ดังกล่าวข้างต้น ยังได้จำแนกรายละเอียดรายจ่ายของรัฐบาลออกเป็นกลุ่มต่างๆ 61 กลุ่ม และ 126 กลุ่มย่อย ดังนี้

งบประมาณรายจ่ายประจำปีงบประมาณ พ.ศ. 2542 จำนวน 825,000 ล้านบาท นี้ได้กำหนดเป้าหมายที่จะนำไปใช้จ่ายตามลักษณะต่างๆ ดังต่อไปนี้

---

* ตั้งแต่ปีงบประมาณ 2535 เป็นต้นไป สำนักงบประมาณได้ปรับปรุงระบบการจำแนกงบประมาณรายจ่ายตามลักษณะงานจากที่เคยใช้หลักการของสำนักเศรษฐกิจ และสังคมแห่งสหประชาชาติ ปี 1958 มาใช้หลักการของสำนักงานสถิติแห่งสหประชาชาติปี 1980

ตารางที่ 3-4
เปรียบเทียบงบประมาณรายจ่ายจำแนกตามลักษณะงาน

หน่วย : ล้านบาท

ลักษณะงาน	ปีงบประมาณ				ปีงบประมาณ 2542 เทียบกับ ปีงบประมาณ 2541	
	2541		2542			
	จำนวน	ร้อยละ	จำนวน	ร้อยละ	จำนวน	ร้อยละ
การบริหารทั่วไป	**169,101.5**	**21.1**	**164,261.3**	**19.9**	**- 4,840.2**	**-2.9**
- การบริหารทั่วไปของรัฐ	39,232.3	4.9	36,855.2	4.5	- 2,377.1	- 6.1
- การป้องกันประเทศ	81,489.8	10.2	77,140.4	9.4	- 4,349.4	- 5.3
- การรักษาความสงบภายใน	48,379.4	6.0	50,265.8	6.1	1,886.4	3.9
การบริการชุมชนและสังคม	**346,149.1**	**43.3**	**348,848.4**	**42.3**	**2,699.3**	**0.8**
- การศึกษา	201,707.6	25.2	208,614.1	25.3	6,906.5	3.4
- การสาธารณสุข	61,508.2	7.7	60,179.6	7.3	- 1,328.6	- 2.2
- การสังคมสงเคราะห์	34,040.4	4.3	36,635.5	4.4	2,595.1	7.6
- การเคหะและชุมชน	36,523.5	4.6	35,104.7	4.3	- 1,418.8	- 3.9
- การศาสนา วัฒนธรรม และนันทนาการ	12,369.4	1.5	8,314.5	1.0	- 4,054.9	- 32.8
การเศรษฐกิจ	**199,367.4**	**24.9**	**196,257.4**	**23.8**	**- 3,110.0**	**- 1.6**
- การเชื้อเพลิงและพลังงาน	1,776.6	0.2	2,482.4	0.3	705.8	39.7
- การเกษตร	61,141.5	7.6	61,287.9	7.4	146.4	0.2
- การเหมืองแร่ ทรัพยากรธรณี การอุตสาหกรรมและการโยธา	4,123.9	0.5	4,715.2	0.6	591.3	14.3
- การคมนาคม ขนส่งและ สื่อสาร	106,117.3	13.3	92,851.9	11.3	-13,265.4	- 12.5
- การบริการเศรษฐกิจอื่น	26,208.1	3.3	34,919.9	4.2	8,711.8	33.2
อื่นๆ	**85,382.0**	**10.7**	**115,632.9**	**14.0**	**30,250.9**	**35.4**
- การดำเนินงานอื่น	85,382.0	10.7	115,632.9	14.0	30,250.9	35.4
รวมทั้งสิ้น	**800,000.0**	**100.0**	**825,000.0**	**100.0**	**25,000.0**	**3.1**

งบประมาณรายจ่ายประจำปีงบประมาณ 2541 - 2542

จำแนกตามลักษณะงาน

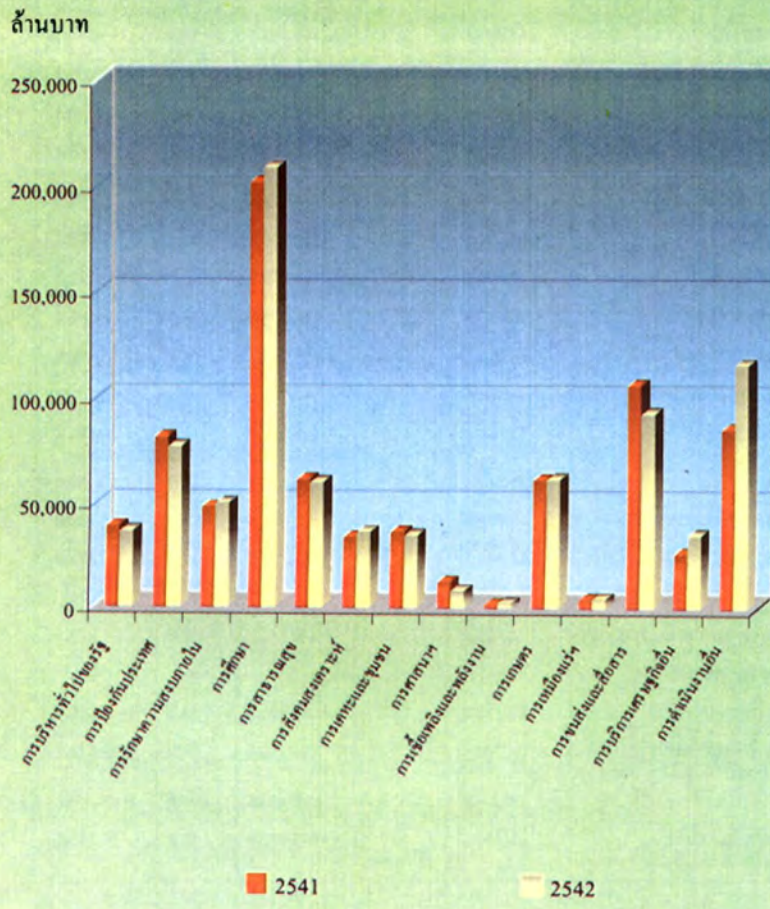

การบริหารทั่วไป

งบประมาณรายจ่ายการบริหารทั่วไป จำนวน 164,261.3 ล้านบาท หรือร้อยละ 19.9 ของงบประมาณรายจ่ายทั้งสิ้น จำแนกเป็นรายจ่ายลงทุน 16,891.3 ล้านบาท และรายจ่ายประจำ 147,370.0 ล้านบาท ซึ่งรัฐบาลได้จัดสรรเงินงบประมาณเพื่อดำเนินการตามลักษณะงาน ดังนี้

(1) งานบริหารทั่วไปของรัฐ ได้รับงบประมาณ จำนวน 36,855.2 ล้านบาท หรือร้อยละ 22.4 ของงบประมาณรายจ่ายการบริหารทั่วไป จำแนกเป็นรายจ่ายลงทุน 4,292.1 ล้านบาท และรายจ่ายประจำ 32,563.1 ล้านบาท เพื่อเป็นค่าใช้จ่ายสำหรับการดำเนินกิจกรรมขององค์กรนิติบัญญัติ การบริหารการเงิน การคลัง การบริหารงานบุคคลกลาง การจัดทำสถิติ การจัดการการเลือกตั้ง การบริหารงานต่างประเทศ การให้ความช่วยเหลือทางเศรษฐกิจแก่ประเทศต่างๆ ตลอดจนการวิจัยพื้นฐาน

(2) การป้องกันประเทศ จำนวน 77,140.4 ล้านบาท หรือร้อยละ 47.0 ของงบประมาณรายจ่ายการบริหารทั่วไป จำแนกเป็นรายจ่ายลงทุน 4,006.7 ล้านบาท และรายจ่ายประจำ 73,133.7 ล้านบาท เพื่อเป็นค่าใช้จ่ายสำหรับการดำเนินงานป้องกันประเทศของกระทรวงกลาโหม และการรักษาดินแดนโดยฝ่ายพลเรือน ทั้งสมาชิกอาสารักษาดินแดนและเจ้าหน้าที่ฝ่ายปกครอง

(3) การรักษาความสงบภายใน จำนวน 50,265.8 ล้านบาท หรือร้อยละ 30.6 ของงบประมาณรายจ่ายการบริหารทั่วไป จำแนกเป็นรายจ่ายลงทุน 8,592.6 ล้านบาท และรายจ่ายประจำ 41,673.2 ล้านบาท เพื่อเป็นค่าใช้จ่ายของงานตุลาการ อัยการ ตำรวจ การป้องกันอัคคีภัยและงานราชทัณฑ์

งบประมาณรายจ่าย การบริหารทั่วไป
ปีงบประมาณ 2540 - 2542

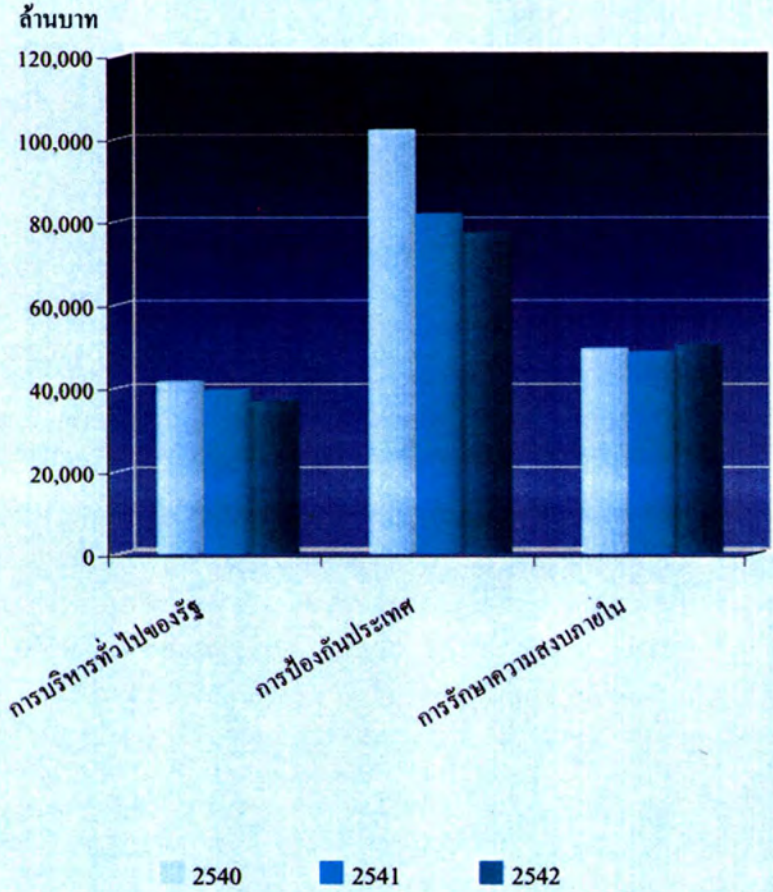

ตารางที่ 3-5
งบประมาณรายจ่ายการบริหารทั่วไป

หน่วย : ล้านบาท

การบริหารทั่วไป	ปีงบประมาณ 2540	ปีงบประมาณ 2541	ปีงบประมาณ 2542
1. การบริหารทั่วไปของรัฐ	**41,245.6**	**39,232.3**	**36,855.2**
1.1 องค์กรบริหารของรัฐ การบริหารงานคลัง การบริหารงานต่างประเทศ	31,461.8	28,062.4	28,190.4
1.2 ความช่วยเหลือทางเศรษฐกิจต่างประเทศ	569.5	346.9	149.8
1.3 การวิจัยพื้นฐาน	732.9	464.5	475.1
1.4 การบริหารทั่วไป	2,268.2	2,573.9	1,807.2
1.5 การบริหารทั่วไปอื่น	6,213.2	7,784.6	6,232.8
2. การป้องกันประเทศ	**101,896.5**	**81,489.8**	**77,140.4**
2.1 งานกองทัพและรักษาดินแดน	96,119.7	78,369.6	73,247.8
2.2 การวิจัยประยุกต์และการพัฒนาอาวุธยุทโธปกรณ์	86.5	27.2	13.1
2.3 การป้องกันอื่น	5,690.3	3,093.0	3,879.4
3. การรักษาความสงบภายใน	**49,160.2**	**48,384.4**	**50,265.8**
3.1 งานตำรวจและป้องกันอัคคีภัย	38,741.3	37,093.4	38,349.6
3.2 งานตุลาการ	5,689.4	6,596.5	6,299.9
3.3 งานราชทัณฑ์	3,939.0	4,315.7	5,273.9
3.4 งานรักษาความสงบภายในอื่น	790.5	378.8	342.4
รวมการบริหารทั่วไป	**192,302.3**	**169,106.5**	**164,261.3**
ร้อยละของงบประมาณรายจ่ายประจำปี	**20.8**	**21.1**	**19.9**

การบริการชุมชนและสังคม

งบประมาณรายจ่ายการบริการชุมชนและสังคม จำนวน 348,848.4 ล้านบาท หรือร้อยละ 42.3 ของงบประมาณรายจ่ายทั้งสิ้น จำแนกเป็นรายจ่ายลงทุน 70,470.5 ล้านบาท และรายจ่ายประจำ 278,378.0 ล้านบาท ซึ่งรัฐบาลได้จัดสรรเงินงบประมาณเพื่อดำเนินงานตามลักษณะงานดังนี้

(1) การศึกษา จำนวน 208,614.1 ล้านบาท หรือร้อยละ 59.8 ของงบประมาณรายจ่ายการบริการชุมชนและสังคม จำแนกเป็นรายจ่ายลงทุน 28,186.7 ล้านบาท รายจ่ายประจำ 180,427.4 ล้านบาท เพื่อเป็นค่าใช้จ่ายในการดำเนินงานเกี่ยวกับการบริหารการศึกษา การจัดการศึกษาตั้งแต่ระดับก่อนประถมศึกษาจนถึงระดับอุดมศึกษา รวมทั้งการศึกษานอกโรงเรียน และการจัดทุนการศึกษา งบประมาณจำนวนดังกล่าว รวมถึงเงินอุดหนุนกรุงเทพมหานคร และองค์กรบริหารราชการส่วนท้องถิ่นเพื่อดำเนินการด้านการศึกษา

(2) การสาธารณสุข จำนวน 60,179.6 ล้านบาท หรือร้อยละ 17.3 ของงบประมาณรายจ่ายการบริการชุมชนและสังคม จำแนกเป็นรายจ่ายลงทุน 8,188.5 ล้านบาท และรายจ่ายประจำ 51,991.1 ล้านบาท เพื่อเป็นค่าใช้จ่ายในการจัดบริการสาธารณสุขทั้งการวางแผน การบริหารการดำเนินงานโรงพยาบาล สถานพยาบาลต่าง ๆ และการให้ความรู้และบริการด้านสุขภาพอนามัยทั้งที่ดำเนินการโดยกระทรวงสาธารณสุขและส่วนราชการอื่น

(3) การสังคมสงเคราะห์ จำนวน 36,635.5 ล้านบาท หรือร้อยละ 10.5 ของงบประมาณรายจ่ายการบริการชุมชนและสังคม จำแนกเป็นรายจ่ายลงทุน 163.1 ล้านบาท และรายจ่ายประจำ 36,472.4 ล้านบาท เพื่อเป็นค่าใช้จ่ายในการจัดการประกันสังคมให้แก่บุคคลผู้สูญเสียรายได้เนื่องจากเจ็บป่วย คลอดบุตรและเป็นการให้ประโยชน์ทดแทนแก่บุคคลทั่วไป ลูกจ้างของรัฐกรณีเกษียณอายุ เป็นค่าใช้จ่ายสำหรับการดำเนินงานสังคมสงเคราะห์ โดยการจัดสถานสงเคราะห์แก่บุคคลประเภทต่าง ๆ รวมทั้งการสงเคราะห์อื่น เช่น กรณีประสบภัยพิบัติ

(4) **การเคหะและชุมชน** จำนวน 35,104.7 ล้านบาท หรือร้อยละ 10.1 ของงบประมาณรายจ่ายการบริการชุมชนและสังคม จำแนกเป็นรายจ่ายลงทุน 30,618.7 ล้านบาท และรายจ่ายประจำ 4,486.0 ล้านบาท เพื่อเป็นค่าใช้จ่ายสำหรับการดำเนินงานจัดหาที่พักอาศัย และการกำหนดมาตรฐาน ตลอดจนการวางผังเมือง การพัฒนาชุมชน ตลอดจนการจัดหาน้ำเพื่ออุปโภคบริโภค การดำเนินงานเกี่ยวกับสิ่งแวดล้อม การกำจัดของเสียและการระบายน้ำ การควบคุมและกำจัดมลภาวะและมลพิษ

(5) **การศาสนา วัฒนธรรมและนันทนาการ** จำนวน 8,314.5 ล้านบาท หรือร้อยละ 2.4 ของงบประมาณรายจ่ายการบริการชุมชนและสังคม จำแนกเป็นรายจ่ายลงทุน 3,313.5 ล้านบาท และรายจ่ายประจำ 5,000.9 ล้านบาท เพื่อเป็นค่าใช้จ่ายในการจัดการกีฬาของการกีฬาแห่งประเทศไทย และกรมพลศึกษา ในส่วนที่นโยบายนอกเหนือจากการจัดการศึกษา นอกจากนั้นยังเป็นค่าใช้จ่ายในการดำเนินงานทางด้านวัฒนธรรมของกรมศิลปากรและการศาสนาของกรมการศาสนา และเป็นค่าใช้จ่ายในการกระจายเสียงและจัดระบบโทรทัศน์ของกรมประชาสัมพันธ์ ตลอดจนการบริหารด้านสิ่งพิมพ์ต่างๆ ค่าจัดสร้างสวนสาธารณะ หรือสถานที่พักผ่อนหย่อนใจ ห้องสมุด พิพิธภัณฑ์สัตว์น้ำและสวนพฤกษศาสตร์

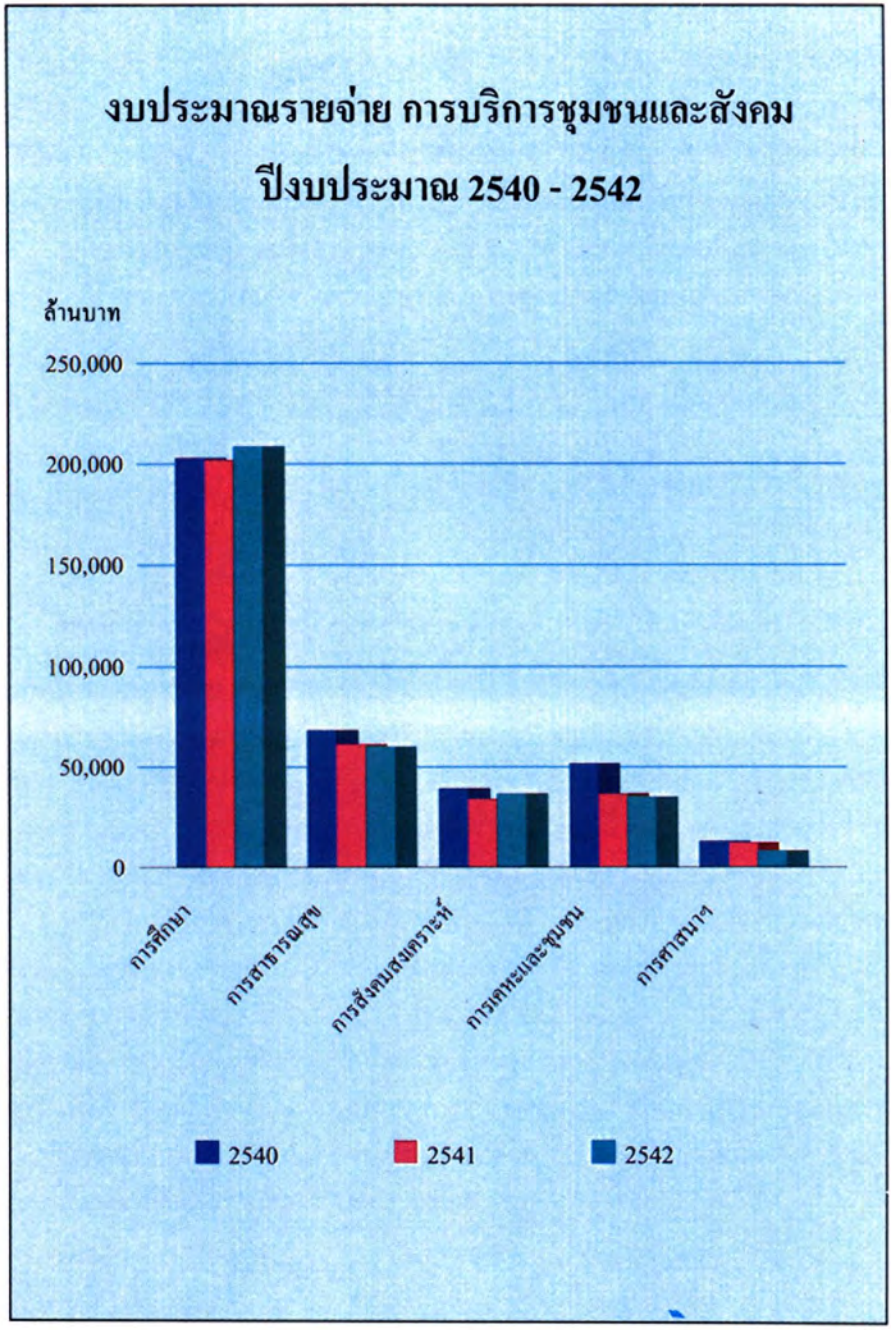
งบประมาณรายจ่าย การบริการชุมชนและสังคม
ปีงบประมาณ 2540 - 2542
ล้านบาท
250,000
200,000
150,000
100,000
50,000
0
การศึกษา
การสาธารณสุข
การสังคมสงเคราะห์
การเคหะและชุมชน
การศาสนาฯ
2540
2541
2542

ตารางที่ 3-6
งบประมาณรายจ่ายการบริการชุมชนและสังคม

หน่วย : ล้านบาท

การบริการชุมชนและสังคม	ปีงบประมาณ 2540	ปีงบประมาณ 2541	ปีงบประมาณ 2542
1. การศึกษา	**202,864.0**	**201,707.6**	**208,614.1**
1.1 ระดับก่อนวัยเรียนและประถมศึกษา	93,939.2	89,113.1	90,898.4
1.2 ระดับมัธยมศึกษา	52,711.0	50,311.6	50,325.9
1.3 ระดับอุดมศึกษา	35,202.0	33,986.1	36,471.9
1.4 การศึกษาไม่กำหนดระดับ	3,288.3	2,940.9	2,940.4
1.5 การบริการสนับสนุนการศึกษา	12,339.7	20,633.6	22,305.4
1.6 การศึกษาอื่น	5,383.8	4,722.3	5,672.1
2. การสาธารณสุข	**68,124.8**	**61,508.2**	**60,179.6**
2.1 งานโรงพยาบาล	44,881.2	39,181.2	37,795.1
2.2 งานสถานพยาบาลผู้ป่วยนอก	13,898.3	13,239.6	14,044.5
2.3 งานบริการสาธารณสุข	2,330.4	2,395.2	2,187.2
2.4 งานอุปกรณ์การแพทย์	5.3	0.0	0.0
2.5 งานวิจัยสาธารณสุข	1,022.3	975.9	809.3
2.6 งานสาธารณสุขอื่น	5,987.3	5,716.3	5,343.6
3. การสังคมสงเคราะห์	**39,065.9**	**34,040.4**	**36,635.5**
3.1 การประกันสังคม	35,174.1	30,499.6	33,164.8
3.2 สวัสดิการสังคม	3,891.8	3,540.8	3,470.7
4. การเคหะและชุมชน	**51,680.7**	**36,523.5**	**35,104.7**
4.1 การพัฒนาเคหะและชุมชน	14,251.2	11,974.7	11,060.6
4.2 การจัดหาน้ำอุปโภคบริโภค	24,894.9	14,262.2	14,881.2
4.3 การสุขาภิบาล	10,518.1	8,771.0	7,696.9
4.4 การเคหะและชุมชนอื่น	2,016.5	1,515.6	1,466.1
5. การศาสนา วัฒนธรรมและนันทนาการ	**12,927.8**	**12,369.4**	**8,314.5**
5.1 การศาสนา วัฒนธรรมและนันทนาการ	12,927.8	12,369.4	8,314.5
รวมการบริการชุมชนและสังคม	**374,663.2**	**346,149.1**	**348,848.4**
ร้อยละของงบประมาณรายจ่ายประจำปี	**40.5**	**43.3**	**42.3**

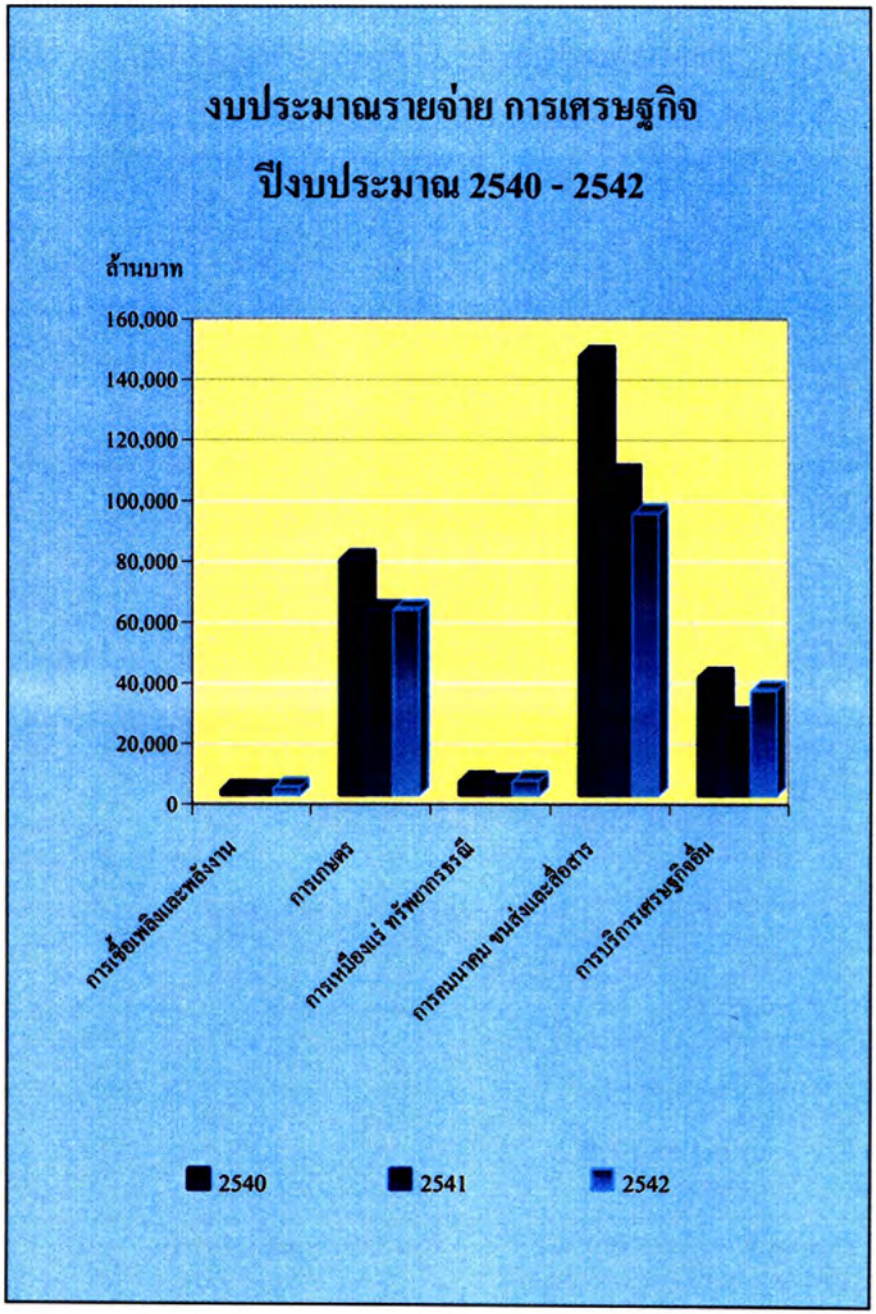
งบประมาณรายจ่าย การเศรษฐกิจ
ปีงบประมาณ 2540 - 2542
ล้านบาท
160,000
140,000
120,000
100,000
80,000
60,000
40,000
20,000
0
การเชื้อเพลิงและพลังงาน
การเกษตร
การเหมืองแร่ ทรัพยากรธรณี
การคมนาคม ขนส่งและสื่อสาร
การบริการเศรษฐกิจอื่น
2540
2541
2542

การเศรษฐกิจ

งบประมาณเพื่อดำเนินนโยบายทางด้านการเศรษฐกิจ จำนวน 196,257.4 ล้านบาท หรือร้อยละ 23.8 ของงบประมาณรายจ่ายทั้งสิ้น จำแนกเป็นรายจ่ายลงทุน 139,095.4 ล้านบาท และรายจ่ายประจำ 57,161.9 ล้านบาท สามารถจำแนกตามกลุ่มกิจกรรมได้ดังนี้

(1) การเชื้อเพลิงและพลังงาน จำนวน 2,482.4 ล้านบาท หรือร้อยละ 1.3 ของงบประมาณการเศรษฐกิจ จำแนกเป็นรายจ่ายลงทุน 1,997.4 ล้านบาท และรายจ่ายประจำ 485.0 ล้านบาท เพื่อเป็นค่าใช้จ่ายในการสำรวจ จัดหา พัฒนา และควบคุมทรัพยากรเชื้อเพลิงและการผลิตไฟฟ้าจากพลังงานต่าง ๆ

(2) การเกษตร จำนวน 61,287.9 ล้านบาท หรือร้อยละ 31.2 ของงบประมาณการเศรษฐกิจจำแนกเป็นรายจ่ายลงทุน 30,741.7 ล้านบาท และรายจ่ายประจำ 30,546.3 ล้านบาท งบประมาณจำนวนนี้เป็นค่าใช้จ่ายในการจัดการที่ดิน การจัดที่ดินทำกินให้เกษตรกร การพยุงราคาผลผลิต การส่งเสริมการเกษตร การปศุสัตว์ การควบคุมศัตรูพืช การป่าไม้ การประมง และการค้นคว้าวิจัยทางการเกษตร

(3) การเหมืองแร่ ทรัพยากรธรณี การอุตสาหกรรม และการโยธา จำนวน 4,715.2 ล้านบาท หรือร้อยละ 2.4 ของงบประมาณการเศรษฐกิจ จำแนกเป็นรายจ่ายลงทุน 1,080.2 ล้านบาท และรายจ่ายประจำ 3,635.0 ล้านบาท งบประมาณจำนวนนี้เป็นค่าใช้จ่ายในการดำเนินงานด้านทรัพยากรธรณี และการส่งเสริม การควบคุมอุตสาหกรรม ของกระทรวงอุตสาหกรรม และการวิจัยเพื่อพัฒนาอุตสาหกรรมของสถาบันวิจัยวิทยาศาสตร์และเทคโนโลยีฯ รวมทั้งการดำเนินงานของกรมโยธาธิการและรายจ่ายเพื่อชดเชยค่างานสิ่งก่อสร้างในงบกลาง

(4) การคมนาคมขนส่งและสื่อสาร จำนวน 92,851.9 ล้านบาท หรือร้อยละ 47.3 ของงบประมาณการเศรษฐกิจ จำแนกเป็นรายจ่ายลงทุน 83,243.4 ล้านบาท และรายจ่ายประจำ 9,608.4 ล้านบาท เพื่อใช้ในการบริหารและก่อสร้างระบบขนส่งทางบก ทางน้ำ และทางอากาศตลอดจนการสื่อสาร ซึ่งไม่รวมระบบโทรทัศน์และวิทยุกระจายเสียง ซึ่งจัดอยู่ในลักษณะงานนันทนาการ วัฒนธรรมและศาสนา

(5) การบริการเศรษฐกิจอื่น จำนวน 34,919.9 ล้านบาท หรือร้อยละ 17.8 ของงบประมาณการเศรษฐกิจ จำแนกเป็นรายจ่ายลงทุน 22,032.7 ล้านบาท และรายจ่ายประจำ 12,887.2 ล้านบาท งบประมาณจำนวนนี้เป็นค่าใช้จ่ายในการดำเนินงานทางด้านการพาณิชย์ทั้งภายในประเทศ และการพาณิชย์ต่างประเทศของกระทรวงพาณิชย์ ตลอดจนการควบคุมการดำเนินกิจการโรงแรมและภัตตาคาร การส่งเสริมการท่องเที่ยว การแรงงาน และดำเนินโครงการอเนกประสงค์ต่างๆ

ตารางที่ 3-7
งบประมาณรายจ่ายการเศรษฐกิจ

หน่วย : ล้านบาท

การเศรษฐกิจ	ปี 2540	ปี 2541	ปี 2542
1. การเชื้อเพลิงและพลังงาน	**1,725.3**	**1,776.6**	**2,482.4**
1.1 การเชื้อเพลิง	802.3	1,062.7	1,939.1
1.2 การไฟฟ้าและพลังงานอื่น	407.1	336.2	286.4
1.3 งานเชื้อเพลิงและพลังงานอื่น	515.9	377.7	256.9
2. การเกษตร	**77,793.4**	**61,141.5**	**61,287.9**
2.1 การเกษตร	62,387.8	47,055.9	47,130.2
2.2 การป่าไม้	9,646.4	8,330.4	8,319.2
2.3 การประมงและสงวนพันธุ์สัตว์ป่า	2,564.3	2,415.7	2,673.8
2.4 การค้นคว้าวิจัยการเกษตร	1,667.4	1,194.9	1,208.8
2.5 การเกษตร ป่าไม้และประมงอื่น	1,527.5	2,144.6	1,956.0
3. การเหมืองแร่ ทรัพยากรธรณี การอุตสาหกรรมและการโยธา	**4,646.0**	**4,123.9**	**4,715.2**
3.1 การเหมืองแร่และทรัพยากรธรณี	1,018.1	748.6	707.5
3.2 การอุตสาหกรรม	2,625.6	2,486.9	2,392.2
3.3 การโยธา	802.5	647.8	1,386.0
3.4 การเหมืองแร่ ทรัพยากรธรณี การอุตสาหกรรมและการโยธาอื่น	199.8	240.6	229.6
4. การคมนาคม ขนส่ง และสื่อสาร	**145,088.0**	**106,117.3**	**92,851.9**
4.1 การขนส่งทางบก	131,880.7	92,927.1	79,496.5
4.2 การขนส่งทางน้ำ	2,322.9	2,100.5	2,914.3
4.3 การรถไฟ	2,814.4	4,909.5	4,453.2
4.4 การขนส่งทางอากาศ	4,629.2	3,263.6	3,196.2
4.5 ระบบการขนส่งทางท่อและทางอื่น	357.7	158.7	107.1
4.6 การขนส่งอื่น	19.5	11.2	12.8
4.7 การสื่อสาร	437.2	564.5	392.2
4.8 การขนส่งและสื่อสารอื่น	2,626.4	2,182.2	2,279.7
5. การบริการเศรษฐกิจอื่น	**39,308 5**	**26,208.1**	**34,919.9**
5.1 การค้าและบริการ	2,530.9	2,230.8	2,352.0
5.2 การท่องเที่ยว	2,228.4	2,291.5	2,422.6
5.3 โครงการอเนกประสงค์	1,006.1	570.8	3,441.6
5 4 การพาณิชย์อื่น	4,740.8	3,756.1	3,827.6
5.5 การแรงงาน	3,550.6	4,057.7	8,776.5
5.6 การบริการเศรษฐกิจอื่น	25,251.7	13,301.2	14,099.6
รวมการเศรษฐกิจ	**268,561.2**	**199,367.4**	**196,257.4**
ร้อยละของงบประมาณรายจ่ายประจำปี	**29.0**	**24.9**	**23.8**

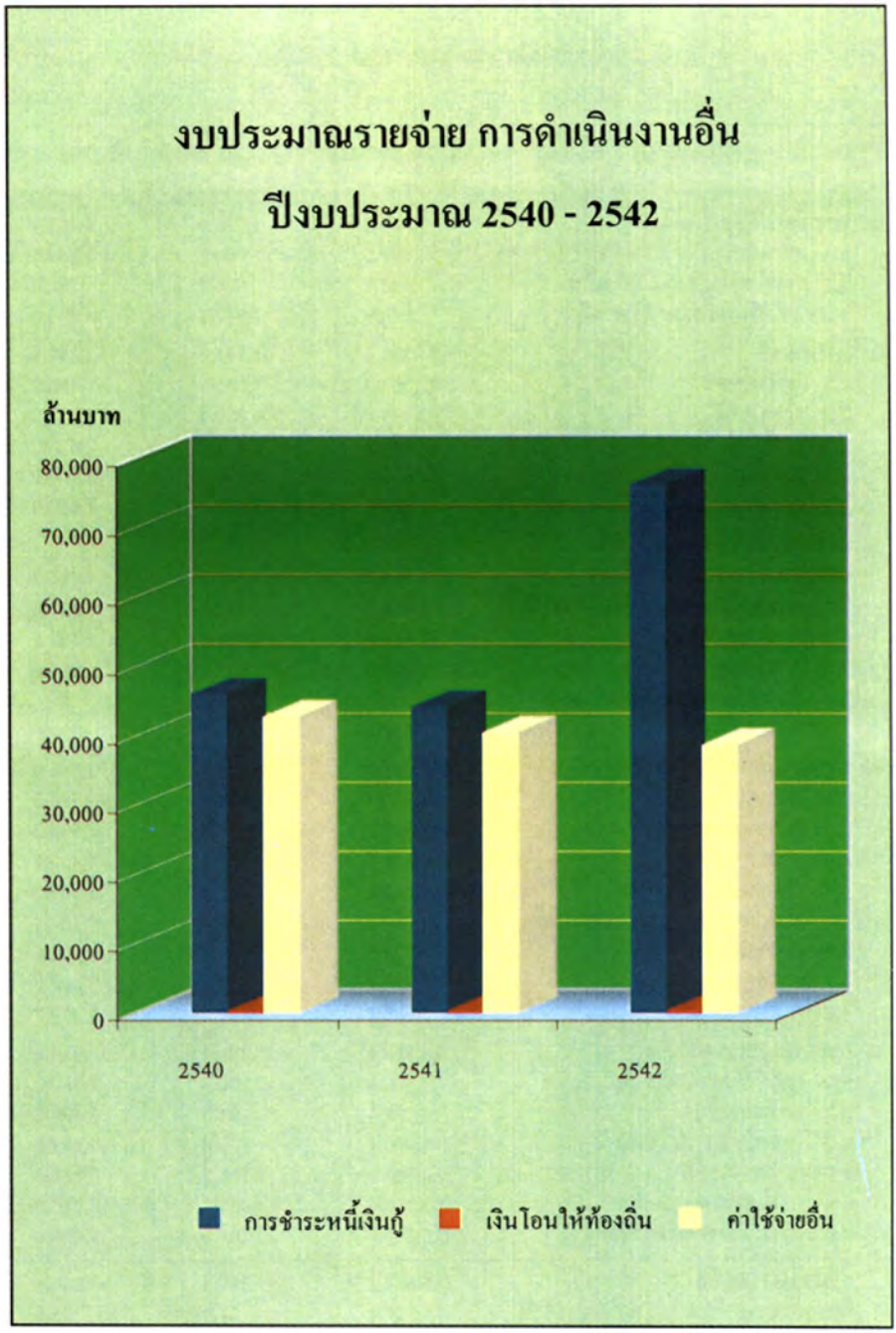
งบประมาณรายจ่าย การดำเนินงานอื่น
ปีงบประมาณ 2540 - 2542
ล้านบาท
80,000
70,000
60,000
50,000
40,000
30,000
20,000
10,000
0
2540
2541
2542
การชำระหนี้เงินกู้
เงินโอนให้ท้องถิ่น
ค่าใช้จ่ายอื่น

อื่นๆ

งบประมาณการดำเนินงานอื่น จำนวน 115,632.9 ล้านบาท หรือร้อยละ 14.0 ของงบประมาณรายจ่ายทั้งสิ้น จำแนกเป็นรายจ่ายลงทุน 5,000.0 ล้านบาท รายจ่ายประจำ 105,282.7 ล้านบาท และเป็นค่าใช้จ่ายในการชำระคืนต้นเงินกู้ 5,350.2 ล้านบาท สามารถแบ่งได้เป็น 3 กลุ่มย่อย คือ

(1) **การชำระหนี้เงินกู้** จำนวน 76,368.5 ล้านบาท หรือร้อยละ 66.0 ของงบประมาณการดำเนินงานอื่น โดยเป็นการชำระคืนต้นเงินกู้ จำนวน 5,350.2 ล้านบาท ค่าดอกเบี้ยและค่าธรรมเนียมอีก จำนวน 71,018.3 ล้านบาท

(2) **เงินโอนให้ท้องถิ่น** จำนวน 366.0 ล้านบาท เฉพาะที่เป็นเงินช่วยเหลือครูในท้องถิ่น

(3) **ค่าใช้จ่ายอื่น** เป็นค่าใช้จ่ายในการดำเนินกิจกรรม ที่ไม่อาจจัดเข้าลักษณะงานที่กล่าวมาข้างต้นได้ อาทิ รายจ่ายชำระหนี้ค่าสาธารณูปโภค และเงินสำรองจ่ายเพื่อกรณีฉุกเฉินหรือจำเป็น จำนวน 38,898.4 ล้านบาท หรือร้อยละ 33.6 ของงบประมาณการดำเนินงานอื่น

ตารางที่ 3-8
งบประมาณรายจ่ายการดำเนินงานอื่น

หน่วย : ล้านบาท

อื่นๆ	ปีงบประมาณ 2540	ปีงบประมาณ 2541	ปีงบประมาณ 2542
การดำเนินงานอื่น	**89,473.3**	**85,382.0**	**115,632.9**
- การชำระหนี้เงินกู้	46,218.3	44,422.0	76,368.5
- เงินโอนให้ท้องถิ่น	307.4	346.0	366.0
- ค่าใช้จ่ายอื่น	42,947.6	40,614.0	38,898.5
รวมด้านอื่น	**89,473.3**	**85,382.0**	**115,632.9**
ร้อยละของงบประมาณรายจ่ายประจำปี	**9.7**	**10.7**	**14.0**

ตารางที่ 3-9
งบประมาณรายจ่ายจำแนกตามลักษณะงานและหมวดรายจ่าย

หน่วย : ล้านบาท

หมวดรายจ่าย / ลักษณะงาน	เงินเดือนและค่าจ้างประจำ	ค่าจ้างชั่วคราว	ค่าตอบแทนใช้สอยและวัสดุ	ค่าสาธารณูปโภค	ค่าครุภัณฑ์ที่ดินและสิ่งก่อสร้าง	เงินอุดหนุน	รายจ่ายอื่น	รวม
การบริหารทั่วไป	**87,207.2**	**1,022.0**	**26,939.4**	**3,525.7**	**15,829.4**	**5,355.4**	**24,382.2**	**164,261.3**
- การบริหารทั่วไปของรัฐ	15,164.0	717.8	9,846.2	1,115.3	3,253.7	4,841.7	1,916.4	36,855.2
- การป้องกันประเทศ	41,720.6	281.9	7,443.4	1,464.0	4,003.1	186.3	22,041.0	77,140.4
- การรักษาความสงบภายใน	30,322.6	22.3	9,649.9	946.4	8,572.6	327.4	424.7	50,265.8
การบริการชุมชนและสังคม	**172,378.5**	**1,876.6**	**27,352.4**	**2,921.2**	**54,185.2**	**64,411.3**	**25,723.2**	**348,848.4**
- การศึกษา	111,394.2	1,658.4	15,781.0	1,625.9	26,381.4	29,317.6	22,455.5	208,614.1
- การสาธารณสุข	27,848.9	45.0	9,672.3	951.3	7,918.7	11,867.3	1,876.1	60,179.6
- การสังคมสงเคราะห์	29,222.6	40.3	583.9	59.6	163.1	6,541.9	24.0	36,635.5
- การเคหะและชุมชน	2,881.2	112.1	934.8	71.9	17,076.9	13,191.4	836.4	35,104.7
- การศาสนา วัฒนธรรม และนันทนาการ	1,031.6	20.7	380.4	212.5	2,645.0	3,493.0	531.2	8,314.5
การเศรษฐกิจ	**27,330.2**	**4,545.8**	**12,127.7**	**1,060.1**	**116,079.9**	**24,546.7**	**10,566.9**	**196,257.3**
- การเชื้อเพลิงและพลังงาน	312.1	29.7	84.2	18.0	1,956.2	37.1	45.1	2,482.4
- การเกษตร	16,460.0	3,904.9	7,428.3	459.7	29,245.5	1,652.4	2,137.2	61,287.9
- การเหมืองแร่ ทรัพยากรธรณี การอุตสาหกรรมและการโยธา	1,565.5	94.4	597.9	114.1	1,052.8	594.4	696.1	4,715.2
- การคมนาคมขนส่งและสื่อสาร	6,233.5	150.7	970.4	216.6	79,089.9	5,027.9	1,162.9	92,851.9
- การบริการเศรษฐกิจอื่น	2,759.2	366.0	3,047.0	251.7	4,735.5	17,234.9	6,525.6	34,919.9
อื่นๆ	**13,692.0**	**0.0**	**18,300.0**	**0.0**	**5,000.0**	**366.4**	**78,274.5**	**115,632.9**
- การดำเนินงานอื่น	13,692.0	0.0	18,300.0	0.0	5,000.0	366.4	78,274.5	115,632.9
รวมทั้งสิ้น	**300,607.9**	**7,444.3**	**84,719.6**	**7,507.1**	**191,094.5**	**94,679.8**	**138,946.8**	**825,000.0**

2.2 การจำแนกตามลักษณะเศรษฐกิจ หมายถึง การจำแนกงบประมาณรายจ่ายเพื่อแสดงให้เห็นผลทางเศรษฐกิจที่จะเกิดขึ้นจากการใช้จ่ายของรัฐบาล โดยจำแนก เป็นรายจ่ายลงทุนและรายจ่ายประจำ รายจ่ายลงทุน หมายถึง การใช้จ่ายเพื่อจะสร้างความเติบโตทางเศรษฐกิจและรายจ่ายเพื่อการได้มาซึ่งครุภัณฑ์ ที่ดินและสิ่งก่อสร้างซึ่งถือว่าเป็นรายจ่ายเพื่อการสะสมทุนของหน่วยราชการ รายจ่ายประจำหมายถึง รายจ่ายเพื่อใช้ในการบริหารงานประจำ เป็นรายจ่ายประเภทเงินเดือน ค่าจ้าง และค่าใช้จ่ายเพื่อการจัดซื้อบริการและสิ่งของที่ไม่เป็นสินทรัพย์ประเภททุน

งบประมาณรายจ่ายประจำปี 2542 ที่ตั้งไว้ 825,000 ล้านบาทนี้ เมื่อจำแนกรายจ่ายตามลักษณะเศรษฐกิจ จะมีรายจ่ายลงทุน จำนวน 231,457.2 ล้านบาท และรายจ่ายประจำ จำนวน 588,192.6 ล้านบาท และเป็นรายจ่ายชำระคืนต้นเงินกู้จำนวน 5,350.2 ล้านบาท

สำหรับรายจ่ายลงทุนในปีงบประมาณ 2542 เมื่อเทียบกับรายจ่ายลงทุนในปีงบประมาณ 2541 ซึ่งมีจำนวน 256,432.8 ล้านบาท จะลดลง 24,975.6 ล้านบาทหรือลดลงร้อยละ 9.7

ส่วนรายจ่ายประจำในปีงบประมาณ 2542 เมื่อเทียบกับรายจ่ายประจำในปีงบประมาณ 2541 ซึ่งมีจำนวน 512,331.1 ล้านบาท จะเพิ่มขึ้นจำนวน 75,861.5 ล้านบาท หรือเพิ่มขึ้นร้อยละ 14.8

งบประมาณรายจ่ายประจำปีงบประมาณ 2542 จำนวน 825,000 ล้านบาท ได้จำแนกเป็นรายจ่ายเพื่อการพัฒนา จำนวน 473,576.6 ล้านบาท ซึ่งเป็นงบประมาณรายจ่ายที่จัดสรรให้แก่งาน/โครงการ ในแผนพัฒนาเศรษฐกิจและสังคมแห่งชาติ และงาน/โครงการ ที่มีวัตถุประสงค์และการดำเนินงานสอดคล้องกับเป้าหมายที่กำหนดไว้ในแผนพัฒนาเศรษฐกิจและสังคมแห่งชาติ ส่วนงบประมาณรายจ่ายที่เหลืออีกจำนวน 351,423.4 ล้านบาทนั้น เป็นรายจ่ายสำหรับดำเนินงานตามปกติ

ตารางที่ 3-10
งบประมาณรายจ่ายจำแนกตามลักษณะเศรษฐกิจ

หน่วย : ล้านบาท

ปีงบประมาณ	รายจ่ายลงทุน		รายจ่ายประจำ		รายจ่ายชำระคืนต้นเงินกู้		รวม
	จำนวน	ร้อยละ	จำนวน	ร้อยละ	จำนวน	ร้อยละ	จำนวน
2530	36,311.0	16.0	175,689.0	77.2	15,500.0	6.8	227,500.0
2531	40,311.3	16.6	185,831.1	76.3	17,357.6	7.1	243,500.0
2532	53,592.4	18.8	210,571.8	73.8	21,335.8	7.5	285,500.0
2533	82,034.4	24.5	227,550.0	67.9	25,415.6	7.6	335,000.0
			(229,057.5)	(68.1)			(336,507.5)
2534	105,647.6	27.3	261,932.2	67.6	19,920.2	5.1	387,500.0
2535	130,652.6	28.4	301,818.2	65.6	27,929.2	6.1	460,400.0
2536	171,600.2	30.6	351,067.3	62.7	37,332.5	6.7	560,000.0
2537	212,975.6	34.1	376,382.3	60.2	35,642.1	5.7	625,000.0
2538	253,839.8	35.5	434,383.3	60.8	26,776.9	3.7	715,000.0
2539	327,288.6	38.8	482,368.2	57.2	33,543.2	4.0	843,200.0
2540	380,050.0	41.1	520,453.1	56.3	24,496.9	2.6	925,000.0
2541	256,432.8	32.1	512,331.1	64.0	31,236.1	3.9	800,000.0
2542	231,457.2	28.1	588,192.6	71.3	5,350.2	0.6	825,000.0

หมายเหตุ : 1. ร้อยละ เป็นร้อยละของงบประมาณรายจ่ายประจำปี
2. ตัวเลขในวงเล็บ ปี 2533 เป็นตัวเลขที่รวมงบประมาณเพิ่มเติมแล้ว
3. งบประมาณปี 2541 เป็นงบประมาณหลังปรับลดแล้ว

งบประมาณรายจ่าย จำแนกตามลักษณะเศรษฐกิจ
ปีงบประมาณ 2538 - 2542

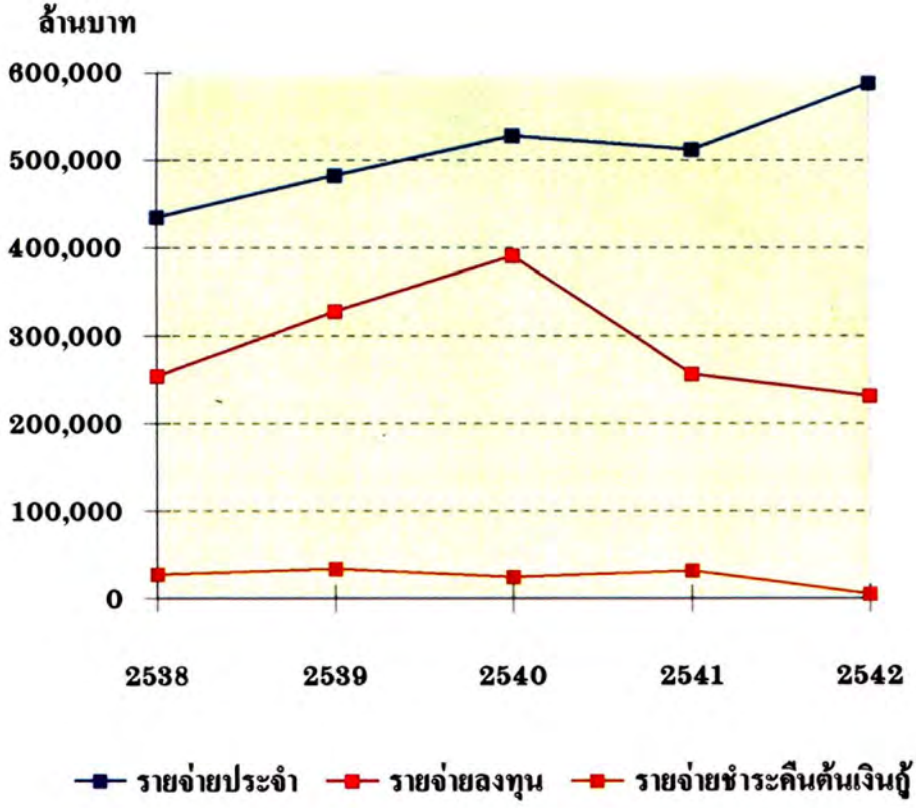

ตารางที่ 3-11
งบประมาณรายจ่ายจำแนกตามลักษณะงานและลักษณะเศรษฐกิจ

หน่วย : ล้านบาท

ลักษณะงาน	รายจ่ายลงทุน				รายจ่ายประจำ				รายจ่ายชำระคืนต้นเงินกู้			
	2541		2542		2541		2542		2541		2542	
	จำนวน	ร้อยละ	จำนวน	ร้อยละ	จำนวน	ร้อยละ	จำนวน	ร้อยละ	จำนวน	ร้อยละ	จำนวน	ร้อยละ
การบริหารทั่วไป	**20,268.5**	**2.5**	**16,891.3**	**2.0**	**148,833.0**	**18.6**	**147,370.0**	**17.9**	-	-	-	-
- การบริหารทั่วไปของรัฐ	7,921.3	1.0	4,292.1	0.5	31,311.0	3.9	32,563.1	3.9	-	-	-	-
- การป้องกันประเทศ	3,662.9	0.5	4,006.7	0.5	77,826.9	9.7	73,133.7	8.9	-	-	-	-
- การรักษาความสงบภายใน	8,684.3	1.1	8,592.6	1.0	39,695.1	5.0	41,673.2	5.1	-	-	-	-
การบริการชุมชนและสังคม	**84,121.9**	**10.5**	**70,470.5**	**8.5**	**262,027.2**	**32.8**	**278,378.0**	**33.7**	-	-	-	-
- การศึกษา	30,694.1	3.8	28,186.7	3.4	171,013.5	21.4	180,427.4	21.9	-	-	-	-
- การสาธารณสุข	13,477.9	1.7	8,188.5	1.0	48,030.3	6.0	51,991.1	6.3	-	-	-	-
- การสังคมสงเคราะห์	310.9	0.0	163.1	0.0	33,729.5	4.2	36,472.4	4.4	-	-	-	-
- การเคหะและชุมชน	32,510.1	4.1	30,618.7	3.7	4,013.4	0.5	4,486.0	0.5	-	-	-	-
- การศาสนา วัฒนธรรม และนันทนาการ	7,128.9	0.9	3,313.5	0.4	5,240.5	0.7	5,000.9	0.6	-	-	-	-
การเศรษฐกิจ	**146,999.9**	**18.4**	**139,095.4**	**16.9**	**52,367.5**	**6.5**	**57,161.9**	**6.9**	-	-	-	-
- การเชื้อเพลิงและพลังงาน	1,298.0	0.2	1,997.4	0.2	478.6	0.1	485.0	0.1	-	-	-	-
- การเกษตร	30,838.8	3.9	30,741.7	3.7	30,302.7	3.8	30,546.3	3.7	-	-	-	-
- การเหมืองแร่ ทรัพยากรธรณี การอุตสาหกรรมและการโยธา	825.8	0.1	1,080.2	0.1	3,298.1	0.4	3,635.0	0.4	-	-	-	-
- การคมนาคมขนส่งและสื่อสาร	97,258.0	12.2	83,243.4	10.1	8,859.3	1.1	9,608.4	1.2	-	-	-	-
- การบริการเศรษฐกิจอื่น	16,779.3	2.1	22,032.7	2.7	9,428.8	1.2	12,887.2	1.6	-	-	-	-
อื่นๆ	**5,042.5**	**0.6**	**5,000.0**	**0.6**	**49,103.4**	**6.1**	**105,282.7**	**12.8**	**31,236.1**	**3.9**	**5,350.2**	**0.6**
- การดำเนินงานอื่น	5,042.5	0.6	5,000.0	0.6	49,103.4	6.1	105,282.7	12.8	31,236.1	3.9	5,350.2	0.6
รวมทั้งสิ้น	**256,432.8**	**32.1**	**231,457.2**	**28.1**	**512,331.1**	**64.0**	**588,192.6**	**71.3**	**31,236.1**	**3.9**	**5,350.2**	**0.6**

หมายเหตุ : ร้อยละ เป็นร้อยละของงบประมาณรายจ่ายประจำปี

ตารางที่ 3-12
งบประมาณรายจ่ายจำแนกตามโครงสร้างแผนงาน และลักษณะเศรษฐกิจ

หน่วย : ล้านบาท

ปีงบประมาณ / โครงสร้างแผนงาน (ระดับด้าน)	รายจ่ายลงทุน				รายจ่ายประจำ				รายจ่ายชำระคืนต้นเงินกู้			
	2541		2542		2541		2542		2541		2542	
	จำนวน	ร้อยละ	จำนวน	ร้อยละ	จำนวน	ร้อยละ	จำนวน	ร้อยละ	จำนวน	ร้อยละ	จำนวน	ร้อยละ
การเกษตร	30,598.7	3.8	30,414.8	3.7	30,321.4	3.8	30,518.2	3.7	-	-	-	-
การอุตสาหกรรม	649.8	0.1	526.5	0.1	2,296.6	0.3	2,703.7	0.3	-	-	-	-
การคมนาคม ขนส่ง และสื่อสาร	67,325.0	8.4	58,283.4	7.1	7,351.0	0.9	8,045.1	1.0	-	-	-	-
การพาณิชย์และท่องเที่ยว	828.0	0.1	852.4	0.1	5,480.9	0.7	6,058.8	0.7	-	-	-	-
การวิทยาศาสตร์ เทคโนโลยี พลังงาน และสิ่งแวดล้อม	9,324.3	1.2	8,248.5	1.0	4,567.2	0.6	4,992.0	0.6	-	-	-	-
การศึกษา	30,585.8	3.8	28,117.0	3.4	172,397.5	21.5	181,809.7	22.1	-	-	-	-
การสาธารณสุข	14,878.8	1.9	9,111.7	1.1	49,101.1	6.1	53,434.6	6.5	-	-	-	-
การบริการสังคม	75,233.4	9.4	71,417.3	8.7	16,275.3	2.0	21,591.4	2.6	-	-	-	-
การรักษาความมั่นคงแห่งชาติ	4,464.3	0.6	4,694.1	0.6	86,171.4	10.8	82,603.2	10.0	-	-	-	-
การรักษาความสงบเรียบร้อยภายใน	9,384.8	1.2	8,980.7	1.1	33,880.3	4.2	35,698.6	4.3	-	-	-	-
การบริหารงานทั่วไปของรัฐ	13,159.9	1.6	10,810.8	1.3	91,302.5	11.4	89,719.0	10.9	-	-	-	-
การชำระหนี้เงินกู้	-	-	-	-	13,185.9	1.6	71,018.3	8.6	31,236.1	3.9	5,350.2	0.6
รวมทั้งสิ้น	**256,432.8**	**32.1**	**231,457.2**	**28.1**	**512,331.1**	**64.0**	**588,192.6**	**71.3**	**31,236.1**	**3.9**	**5,350.2**	**0.6**

หมายเหตุ : ร้อยละ เป็นร้อยละของงบประมาณรายจ่ายประจำปี

ตารางที่ 3-13

งบประมาณรายจ่ายจำแนกเป็นรายจ่ายเพื่อการพัฒนา และการดำเนินงานปกติ

หน่วย : ล้านบาท

ลักษณะงาน	งบพัฒนา				งบดำเนินงานปกติ				รวม			
	2541		2542		2541		2542		2541		2542	
	จำนวน	ร้อยละ	จำนวน	ร้อยละ	จำนวน	ร้อยละ	จำนวน	ร้อยละ	จำนวน	ร้อยละ	จำนวน	ร้อยละ
การบริหารทั่วไป	**11,600.9**	**1.5**	**11,549.6**	**1.4**	**157,500.6**	**19.7**	**152,711.7**	**18.5**	**169,101.5**	**21.1**	**164,261.3**	**19.9**
- การบริหารทั่วไป	7,556.4	0.9	7,030.5	0.9	31,675.9	4.0	29,824.6	3.6	39,232.3	4.9	36,855.2	4.5
- การป้องกันประเทศ	602.8	0.1	599.7	0.1	80,887.0	10.1	76,540.7	9.3	81,489.8	10.2	77,140.4	9.4
- การรักษาความสงบภายใน	3,441.7	0.4	3,919.4	0.5	44,937.7	5.6	46,346.3	5.6	48,379.4	6.0	50,265.8	6.1
การบริการชุมชนและสังคม	**304,276.2**	**38.0**	**307,135.1**	**37.2**	**41,872.9**	**5.2**	**41,713.3**	**5.1**	**346,149.1**	**43.3**	**348,848.4**	**42.3**
- การศึกษา	197,679.4	24.7	204,651.3	24.8	4,028.2	0.5	3,962.9	0.5	201,707.6	25.2	208,614.1	25.3
- การสาธารณสุข	58,062.7	7.3	57,136.5	6.9	3,445.5	0.4	3,043.1	0.4	61,508.2	7.7	60,179.6	7.3
- การสังคมสงเคราะห์	3,813.7	0.5	6,255.6	0.8	30,226.7	3.8	30,380.0	3.7	34,040.4	4.3	36,635.5	4.4
- การเคหะและชุมชน	34,382.4	4.3	32,946.0	4.0	2,141.1	0.3	2,158.7	0.3	36,523.5	4.6	35,104.7	4.3
- การศาสนา วัฒนธรรม และนันทนาการ	10,338.0	1.3	6,145.8	0.7	2,031.4	0.3	2,168.7	0.3	12,369.4	1.5	8,314.5	1.0
การเศรษฐกิจ	**159,671.0**	**20.0**	**155,007.9**	**18.8**	**39,696.4**	**5.0**	**41,365.5**	**5.0**	**199,367.4**	**24.9**	**196,373.3**	**23.8**
- การเชื้อเพลิงและพลังงาน	1,368.4	0.2	2,118.7	0.3	408.2	0.1	363.7	0.0	1,776.6	0.2	2,482.4	0.3
- การเกษตร	50,452.1	6.3	50,703.8	6.1	10,689.4	1.3	10,584.1	1.3	61,141.5	7.6	61,287.9	7.4
- การเหมืองแร่ ทรัพยากรธรณี การอุตสาหกรรมและการโยธา	2,539.8	0.3	3,253.0	0.4	1,584.1	0.2	1,462.2	0.2	4,123.9	0.5	4,715.2	0.6
- การคมนาคม ขนส่งและสื่อสาร	82,844.8	10.4	67,615.1	8.2	23,272.5	2.9	25,236.8	3.1	106,117.3	13.3	92,967.9	11.3
- การบริการเศรษฐกิจอื่น	22,465.9	2.8	31,201.3	3.8	3,742.2	0.5	3,718.6	0.5	26,208.1	3.3	34,919.9	4.2
อื่นๆ	**0.0**	**0.0**	**0.0**	**0.0**	**85,382.0**	**10.7**	**115,632.9**	**14.0**	**85,382.0**	**10.7**	**115,516.9**	**14.0**
- การดำเนินงานอื่น	0.0	0.0	0.0	0.0	85,382.0	10.7	115,632.9	14.0	85,382.0	10.7	115,516.9	14.0
รวมทั้งสิ้น	**475,548.1**	**59.4**	**473,576.6**	**57.4**	**324,451.9**	**40.6**	**351,423.4**	**42.6**	**800,000.0**	**100.0**	**825,000.0**	**100.0**

หมายเหตุ : ร้อยละ เป็นร้อยละของงบประมาณรายจ่ายประจำปี

ตารางที่ 3-14
เปรียบเทียบงบประมาณรายจ่ายกับผลิตภัณฑ์รวมของประเทศ

หน่วย : ล้านบาท

ปีงบประมาณ	งบประมาณรายจ่าย (1)	รายจ่ายประจำ (2)	รายจ่ายลงทุน (3)	ผลิตภัณฑ์รวมของประเทศ(4)	(1) เป็นร้อยละของ (4)	(2) เป็นร้อยละของ (4)	(3) เป็นร้อยละของ (4)
2533	335,000.0	227,550.0	82,034.4	2,183,545.0	15.3	10.4	3.8
	(336,507.5)	(229,057.5)			(15.4)	(10.5)	
2534	387,500.0	261,932.2	105,647.6	2,506,635.0	15.5	10.4	4.2
2535	460,400.0	301,818.2	130,652.6	2,830,914.0	16.3	10.7	4.6
2536	560,000.0	351,067.3	171,606.7	3,170,258.0	17.7	11.1	5.4
2537	625,000.0	376,382.3	212,975.6	3,630,805.0	17.2	10.4	5.9
2538	715,000.0	434,383.3	253,839.8	4,188,929.0	17.1	10.4	6.1
2539	843,200.0	482,368.2	327,288.6	4,598,288.0	18.3	10.5	7.1
2540	925,000.0	520,453.1	380,050.0	4,804,000.0	19.3	10.8	7.9
2541	800,000.0	512,331.1	256,432.8	5,076,000.0	15.8	10.1	5.1
2542	825,000.0	588,192.6	231,457.2	5,583,000.0	14.8	10.5	4.1

หมายเหตุ : 1. ตัวเลขในวงเล็บ ปี 2533 รวมงบประมาณรายจ่ายเพิ่มเติมแล้ว
2. งบประมาณปี 2540 - 2541 เป็นงบประมาณหลังปรับลด
3. รายจ่ายประจำ (2) เป็นงบประมาณซึ่งไม่รวมรายจ่ายชำระคืนต้นเงินกู้ (4)

ที่มา : สำนักงานคณะกรรมการพัฒนาการเศรษฐกิจและสังคมแห่งชาติ

3. งบประมาณรายจ่ายจำแนกตามส่วนราชการและรัฐวิสาหกิจ

งบประมาณรายจ่าย จำนวน 825,000 ล้านบาท ได้จัดสรรให้แก่ส่วนราชการและรัฐวิสาหกิจต่าง ๆ เพื่อดำเนินงาน/โครงการที่อยู่ในความรับผิดชอบ ตามความจำเป็นและความสามารถในการดำเนินงานของแต่ละส่วนราชการและรัฐวิสาหกิจต่าง ๆ

ในปีงบประมาณ 2542 กระทรวงศึกษาธิการได้รับงบประมาณสูงเป็นอันดับหนึ่งโดยรัฐบาลได้จัดสรรงบประมาณเป็นพิเศษ เพื่อสนับสนุนแผนการขยายโอกาสทางการศึกษาภาคบังคับขั้นพื้นฐานไม่น้อยกว่า 12 ปี ให้เป็นไปอย่างทั่วถึง และสนับสนุนการเพิ่มคุณภาพการเรียนการสอนในระดับต่าง ๆ ให้มีมาตรฐานทัดเทียมกัน ลำดับรองลงมา คือ งบประมาณรายจ่ายของกระทรวงมหาดไทย งบกลาง กระทรวงกลาโหมและกระทรวงการคลังตามลำดับ ดังรายละเอียดปรากฏในตารางต่อไปนี้

ตารางที่ 3-15
เปรียบเทียบงบประมาณรายจ่าย จำแนกตามกระทรวง

หน่วย : ล้านบาท

กระทรวง	งบประมาณ		งบประมาณปี 2542 เทียบกับ งบประมาณปี 2541	
	ปี 2541	ปี 2542	จำนวน	ร้อยละ
1. งบกลาง	76,590.0	78,310.5	1,720.5	2.2
2. สำนักนายกรัฐมนตรี	6,588.3	7,126.6	538.3	8.2
3. กระทรวงกลาโหม	80,998.6	77,445.9	- 3,552.7	- 4.4
4. กระทรวงการคลัง	42,753.0	74,866.0	32,113.0	75.1
5. กระทรวงการต่างประเทศ	3,503.2	4,106.6	603.4	17.2
6. กระทรวงเกษตรและสหกรณ์	62,580.5	64,877.1	2,296.6	3.7
7. กระทรวงคมนาคม	67,786.4	58,601.0	- 9,185.4	- 13.6
8. กระทรวงพาณิชย์	3,746.8	4,047.1	300.3	8.0
9. กระทรวงมหาดไทย	132,710.2	131,008.7	-1,701.5	-1.3
10. กระทรวงแรงงานและสวัสดิการสังคม	9,437.2	11,116.2	1,679.0	17.8
11. กระทรวงยุติธรรม	5,269.1	5,038.6	- 230.5	- 4.4
12. กระทรวงวิทยาศาสตร์เทคโนโลยีและสิ่งแวดล้อม	10,945.6	11,441.8	496.2	4.5
13. กระทรวงศึกษาธิการ	148,577.2	151,579.8	3,002.6	2.0
14. กระทรวงสาธารณสุข	59,920.9	57,144.6	- 2,776.3	- 4.6
15. กระทรวงอุตสาหกรรม	4,057.3	3,881.2	- 176.1	- 4.3
16. ทบวงมหาวิทยาลัย	32,900.9	35,062.1	2,161.2	6.6
17. ส่วนราชการไม่สังกัดสำนักนายกรัฐมนตรี กระทรวงหรือทบวง	4,686.3	4,480.9	- 205.4	- 4.4
18. รัฐวิสาหกิจ	26,932.5	22,755.3	- 4,177.2	- 15.5
19. กองทุนและเงินทุนหมุนเวียน	20,016.0	22,110.0	2,094.0	10.5
รวมทั้งสิ้น	**800,000.0**	**825,000.0**	**25,000.0**	**3.1**

ตารางที่ 3-16
งบประมาณรายจ่ายจำแนกตามส่วนราชการ

หน่วย : ล้านบาท

ส่วนราชการ	ปีงบประมาณ	
	2541	2542
งบกลาง	**76,590.0**	**78,310.5**
1. เงินเบี้ยหวัด บำเหน็จ บำนาญ	28,287.0	28,287.0
2. เงินช่วยเหลือข้าราชการและลูกจ้าง	15,500.0	15,500.0
3. เงินเลื่อนขั้น เลื่อนอันดับเงินเดือน และ เงินปรับวุฒิข้าราชการ	7,200.0	5,303.0
4. เงินสำรอง เงินสมทบและเงินชดเชย ของข้าราชการ	7,103.0	8,073.0
5. เงินสมทบของลูกจ้างประจำ	726.0	316.0
6. ค่าใช้จ่ายตามโครงการพัฒนาตำบล	2,000.0	2,000.0
7. ค่าใช้จ่ายตามโครงการอันเนื่องมาจาก พระราชดำริ	2,300.0	2,000.0
8. ค่าใช้จ่ายสนับสนุนจัดการแข่งขัน กีฬาเฟสปิคเกมส์ ครั้งที่ 7	150.0	-
9. ค่าใช้จ่ายในการดำเนินการรักษา ความมั่นคงของประเทศ	602.8	400.0
10. เงินราชการลับในการรักษา ความมั่นคงของประเทศ	36.0	25.0
11. ค่าใช้จ่ายเกี่ยวกับการเสด็จพระราชดำเนินและ ต้อนรับประมุขต่างประเทศ	200.0	200.0
12. เงินสำรองจ่ายเพื่อกรณีฉุกเฉินหรือจำเป็น	10,085.2	9,706.5
13. ค่าใช้จ่ายในการฟื้นฟูบูรณะความเสียหาย อันเนื่องมาจากอุทกภัย	2,400.0	-
14. ค่าใช้จ่ายจัดงานเฉลิมพระเกียรติพระบาทสมเด็จ พระเจ้าอยู่หัวเฉลิมพระชนมพรรษาครบ 6 รอบ	-	200.0
15. ค่าใช้จ่ายเพื่อรองรับการดำเนินงานขององค์กร ตามกฎหมายรัฐธรรมนูญฉบับใหม่	-	500.0

หน่วย : ล้านบาท

ส่วนราชการ	ปีงบประมาณ	
	2541	2542
16. ค่าใช้จ่ายในการบรรเทาผลกระทบทางสังคมจากวิกฤติการณ์ทางเศรษฐกิจ	-	5,000.0
17. เงินชดเชยผลกระทบจากอัตราเงินเฟ้อและอัตราแลกเปลี่ยน	-	800.0
สำนักนายกรัฐมนตรี	**6,588.3**	**7,126.6**
1. สำนักเลขาธิการนายกรัฐมนตรี	920.8	765.3
2. สำนักเลขาธิการคณะรัฐมนตรี	432.6	306.1
3. สำนักข่าวกรองแห่งชาติ	268.6	267.0
4. สำนักงบประมาณ	269.8	266.2
5. สำนักงานสภาความมั่นคงแห่งชาติ	137.1	125.3
6. สำนักงานคณะกรรมการกฤษฎีกา	137.0	134.1
7. สำนักงานคณะกรรมการข้าราชการพลเรือน	866.3	925.9
8. สำนักงานคณะกรรมการจัดระบบการจราจรทางบก	82.2	70.9
9. สำนักงานคณะกรรมการนโยบายพลังงานแห่งชาติ	16.2	25.8
10. สำนักงานคณะกรรมการพัฒนาการเศรษฐกิจและสังคมแห่งชาติ	193.5	193.4
11. สำนักงานคณะกรรมการพิเศษเพื่อประสานงานโครงการอันเนื่องมาจากพระราชดำริ	23.8	24.3
12. สำนักงานคณะกรรมการส่งเสริมการลงทุน	189.3	227.1
13. สำนักงานปลัดสำนักนายกรัฐมนตรี	186.0	180.2
14. สำนักงานคณะกรรมการการศึกษาแห่งชาติ	207.5	228.9
15. สำนักงานคณะกรรมการป้องกันและปราบปรามการทุจริตและประพฤติมิชอบในวงราชการ	120.9	124.7
16. สำนักงานคณะกรรมการป้องกันและปราบปรามยาเสพติด	285.5	326.7
17. สำนักงานคณะกรรมการส่งเสริมและประสานงานเยาวชนแห่งชาติ	75.4	75.9

หน่วย : ล้านบาท

ส่วนราชการ	ปีงบประมาณ	
	2541	2542
18. สำนักงานสถิติแห่งชาติ	391.5	394.1
19. กรมประชาสัมพันธ์	1,128.1	1,591.5
20. กรมวิเทศสหการ	556.2	373.2
21. สำนักงานกองทุนสนับสนุนการวิจัย	100.0	500.0
กระทรวงกลาโหม	**80,998.6**	**77,445.9**
1. สำนักงานปลัดกระทรวงฯ	2,471.1	3,732.5
2. กรมราชองครักษ์	166.5	139.6
3. กองบัญชาการทหารสูงสุด	7,856.0	7,510.6
4. กองทัพบก	37,562.8	35,305.6
5. กองทัพเรือ	16,413.3	15,409.5
6. กองทัพอากาศ	16,528.9	15,348.1
กระทรวงการคลัง	**42,753.0**	**74,866.0**
1. สำนักงานปลัดกระทรวงฯ	36,132.3	68,239.8
2. สำนักงานเศรษฐกิจการคลัง	129.0	164.9
3. กรมธนารักษ์	571.8	494.4
4. กรมบัญชีกลาง	596.4	612.3
5. กรมศุลกากร	1,292.8	1,283.4
6. กรมสรรพสามิต	967.9	999.3
7. กรมสรรพากร	3,062.8	3,071.9
กระทรวงการต่างประเทศ	**3,503.2**	**4,106.6**
1. สำนักงานปลัดกระทรวงฯ	3,503.2	4,106.6
กระทรวงเกษตรและสหกรณ์	**62,580.5**	**64,877.1**
1. สำนักงานปลัดกระทรวงฯ	2,636.7	2,612.3
2. กรมชลประทาน	30,567.4	31,210.2
3. กรมตรวจบัญชีสหกรณ์	460.6	446.2
4. กรมประมง	3,250.1	3,380.6
5. กรมปศุสัตว์	3,019.4	2,859.4
6. กรมป่าไม้	8,327.9	8,315.7

หน่วย : ล้านบาท

ส่วนราชการ	ปีงบประมาณ	
	2541	2542
7. กรมพัฒนาที่ดิน	2,066.7	2,609.7
8. กรมวิชาการเกษตร	2,954.5	3,171.0
9. กรมส่งเสริมการเกษตร	4,908.3	5,294.9
10. กรมส่งเสริมสหกรณ์	2,359.5	2,832.9
11. สำนักงานการปฏิรูปที่ดินเพื่อเกษตรกรรม	1,699.7	1,824.8
12. สำนักงานเศรษฐกิจการเกษตร	329.7	319.4
กระทรวงคมนาคม	**67,786.4**	**58,601.0**
1. สำนักงานปลัดกระทรวงฯ	124.9	122.5
2. กรมการขนส่งทางบก	3,342.0	1,450.5
3. กรมการบินพาณิชย์	3,263.6	3,196.2
4. กรมเจ้าท่า	2,099.3	2,473.6
5. กรมทางหลวง	57,955.2	50,492.3
6. กรมไปรษณีย์โทรเลข	263.1	181.3
7. กรมอุตุนิยมวิทยา	700.2	635.5
8. สำนักงานคณะกรรมการส่งเสริมการพาณิชยนาวี	38.1	49.6
กระทรวงพาณิชย์	**3,746.8**	**4,047.1**
1. สำนักงานปลัดกระทรวงฯ	1,594.2	1,584.3
2. กรมการค้าต่างประเทศ	251.6	263.0
3. กรมการค้าภายใน	331.3	384.5
4. กรมการประกันภัย	198.6	207.5
5. กรมทะเบียนการค้า	347.9	362.0
6. กรมทรัพย์สินทางปัญญา	122.0	126.8
7. กรมเศรษฐกิจการพาณิชย์	187.7	214.9
8. กรมส่งเสริมการส่งออก	713.5	904.1
กระทรวงมหาดไทย	**132,710.2**	**131,008.7**
1. กรุงเทพมหานคร	7,663.3	7,665.5
2. สำนักงานปลัดกระทรวงฯ	3,631.0	3,166.5
3. กรมการปกครอง	34,561.7	33,970.9

หน่วย : ล้านบาท

ส่วนราชการ	ปีงบประมาณ	
	2541	2542
4. กรมการผังเมือง	612.7	563.7
5. กรมการพัฒนาชุมชน	3,861.4	3,593.5
6. กรมตำรวจ	36,959.0	38,266.1
7. กรมที่ดิน	2,796.8	2,546.0
8. กรมโยธาธิการ	23,391.6	21,928.0
9. กรมราชทัณฑ์	4,283.9	5,240.0
10. สำนักงานเร่งรัดพัฒนาชนบท	14,948.8	14,068.5
กระทรวงแรงงานและสวัสดิการสังคม	**9,437.2**	**11,116.2**
1. สำนักงานปลัดกระทรวงฯ	772.1	592.8
2. กรมการจัดหางาน	622.9	557.7
3. กรมประชาสงเคราะห์	4,052.7	3,618.8
4. กรมพัฒนาฝีมือแรงงาน	1,974.0	1,778.5
5. กรมสวัสดิการและคุ้มครองแรงงาน	654.5	646.7
6. สำนักงานประกันสังคม	1,361.0	3,921.7
กระทรวงยุติธรรม	**5,269.1**	**5,038.6**
1. สำนักงานปลัดกระทรวงฯ	4,655.5	4,399.0
2. กรมคุมประพฤติ	226.3	237.3
3. กรมบังคับคดี	219.8	222.1
4. สำนักงานส่งเสริมงานตุลาการ	167.5	180.2
กระทรวงวิทยาศาสตร์ เทคโนโลยีและสิ่งแวดล้อม	**10,945.6**	**11,441.8**
1. สำนักงานปลัดกระทรวงฯ	1,056.2	1,130.1
2. กรมควบคุมมลพิษ	530.4	326.8
3. กรมพัฒนาและส่งเสริมพลังงาน	2,846.9	2,695.9
4. กรมวิทยาศาสตร์บริการ	250.9	205.2
5. กรมส่งเสริมคุณภาพสิ่งแวดล้อม	222.7	200.5
6. สำนักงานคณะกรรมการวิจัยแห่งชาติ	455.2	440.6
7. สำนักงานนโยบายและแผนสิ่งแวดล้อม	3,125.3	3,048.3
8. สำนักงานพลังงานปรมาณูเพื่อสันติ	897.4	1,833.8
9. สำนักงานพัฒนาวิทยาศาสตร์และเทคโนโลยีแห่งชาติ	1,560.6	1,560.6

หน่วย : ล้านบาท

ส่วนราชการ	ปีงบประมาณ	
	2541	2542
กระทรวงศึกษาธิการ	**148,577.2**	**151,579.8**
1. สำนักงานปลัดกระทรวงฯ	3,948.1	3,970.5
2. กรมการศาสนา	2,356.8	2,146.7
3. กรมการศึกษานอกโรงเรียน	2,712.8	2,907.7
4. กรมพลศึกษา	1,968.2	2,367.6
5. กรมวิชาการ	348.5	307.9
6. กรมศิลปากร	1,554.1	1,258.7
7. กรมสามัญศึกษา	31,200.5	29,783.2
8. กรมอาชีวศึกษา	10,964.8	12,164.4
9. สถาบันเทคโนโลยีราชมงคล	3,226.1	3,746.9
10. สำนักงานคณะกรรมการการประถมศึกษาแห่งชาติ	80,725.1	82,560.9
11. สำนักงานคณะกรรมการการศึกษาเอกชน	4,350.3	4,608.9
12. สำนักงานคณะกรรมการข้าราชการครู	123.8	146.6
13. สำนักงานคณะกรรมการวัฒนธรรมแห่งชาติ	320.6	258.2
14. สำนักงานสภาสถาบันราชภัฏ	4,777.5	5,151.4
15. มหาวิทยาลัยมหาจุฬาลงกรณ์ราชวิทยาลัย	-	120.3
16. มหาวิทยาลัยมหามกุฏราชวิทยาลัย	-	79.9
กระทรวงสาธารณสุข	**59,920.9**	**57,144.6**
1. สำนักงานปลัดกระทรวงฯ	45,245.4	43,201.5
2. กรมการแพทย์	3,307.4	3,014.2
3. กรมควบคุมโรคติดต่อ	3,713.5	4,039.8
4. กรมวิทยาศาสตร์การแพทย์	877.1	782.9
5. กรมสุขภาพจิต	1,438.1	1,386.3
6. กรมอนามัย	4,799.2	4,228.7
7. สำนักงานคณะกรรมการอาหารและยา	480.2	431.2
8. สถาบันวิจัยระบบสาธารณสุข	60.0	60.0
กระทรวงอุตสาหกรรม	**4,057.3**	**3,881.2**
1. สำนักงานปลัดกระทรวงฯ	858.4	818.6
2. กรมทรัพยากรธรณี	1,496.1	1,463.5

หน่วย : ล้านบาท

ส่วนราชการ	ปีงบประมาณ	
	2541	2542
3. กรมโรงงานอุตสาหกรรม	485.6	538.3
4. กรมส่งเสริมอุตสาหกรรม	759.5	676.8
5. สำนักงานมาตรฐานผลิตภัณฑ์อุตสาหกรรม	351.5	285.1
6. สำนักงานเศรษฐกิจอุตสาหกรรม	106.2	98.9
ทบวงมหาวิทยาลัย	**32,900.9**	**35,062.1**
1. สำนักงานปลัดทบวงฯ	2,390.1	3,559.9
2. จุฬาลงกรณ์มหาวิทยาลัย	3,900.2	3,959.3
3. มหาวิทยาลัยเกษตรศาสตร์	2,085.1	2,174.5
4. มหาวิทยาลัยขอนแก่น	2,389.7	2,439.5
5. มหาวิทยาลัยเชียงใหม่	2,403.3	2,515.4
6. มหาวิทยาลัยทักษิณ	327.3	219.5
7. มหาวิทยาลัยธรรมศาสตร์	1,704.3	2,054.1
8. มหาวิทยาลัยนเรศวร	925.8	1,193.2
9. มหาวิทยาลัยบูรพา	662.7	649.0
10. มหาวิทยาลัยมหาสารคาม	637.6	844.4
11. มหาวิทยาลัยมหิดล	4,892.7	5,238.6
12. มหาวิทยาลัยแม่โจ้	444.9	532.3
13. มหาวิทยาลัยรามคำแหง	836.6	936.9
14. มหาวิทยาลัยศรีนครินทรวิโรฒ	1,519.4	1,663.2
15. มหาวิทยาลัยศิลปากร	662.5	723.9
16. มหาวิทยาลัยสงขลานครินทร์	1,982.9	1,999.9
17. มหาวิทยาลัยสุโขทัยธรรมาธิราช	351.6	329.8
18. มหาวิทยาลัยอุบลราชธานี	457.8	326.8
19. สถาบันเทคโนโลยีพระจอมเกล้าเจ้าคุณทหารลาดกระบัง	953.1	1,002.8
20. มหาวิทยาลัยเทคโนโลยีพระจอมเกล้าธนบุรี	870.1	749.7
21. สถาบันเทคโนโลยีพระจอมเกล้าพระนครเหนือ	758.3	741.6
22. สถาบันบัณฑิตพัฒนบริหารศาสตร์	258.8	291.2
23. มหาวิทยาลัยเทคโนโลยีสุรนารี	544.5	493.2
24. มหาวิทยาลัยวลัยลักษณ์	941.6	423.4

หน่วย : ล้านบาท

ส่วนราชการ	ปีงบประมาณ	
	2541	2542
ส่วนราชการไม่สังกัดสำนักนายกรัฐมนตรี		
กระทรวงหรือทบวง	**4,686.3**	**4,480.9**
1. ราชบัณฑิตยสถาน	28.7	29.9
2. สำนักพระราชวัง	970.7	961.6
3. สำนักราชเลขาธิการ	233.2	237.3
4. สำนักงานตรวจเงินแผ่นดิน	519.3	500.0
5. สำนักงานเลขาธิการวุฒิสภา	257.2	255.9
6. สำนักงานเลขาธิการสภาผู้แทนราษฎร	1,147.3	1,120.6
7. สำนักงานอัยการสูงสุด	1,529.9	1,375.6
รัฐวิสาหกิจ	**26,932.5**	**22,755.3**
1. การกีฬาแห่งประเทศไทย	1,807.8	950.0
2. การเคหะแห่งชาติ	806.9	502.6
3. การท่องเที่ยวแห่งประเทศไทย	2,525.2	2,660.9
4. การทางพิเศษแห่งประเทศไทย	8,647.8	4,690.3
5. การท่าเรือแห่งประเทศไทย	31.0	330.4
6. การนิคมอุตสาหกรรมแห่งประเทศไทย	5.0	11.8
7. การประปานครหลวง	674.1	773.9
8. การประปาส่วนภูมิภาค	2,173.2	1,751.8
9. การรถไฟแห่งประเทศไทย	5,911.6	5,462.3
10. องค์การตลาดเพื่อเกษตรกร	19.9	4.4
11. องค์การส่งเสริมกิจการโคนมแห่งประเทศไทย	107.0	78.9
12. องค์การอุตสาหกรรมป่าไม้	6.7	8.7
13. องค์การสวนสัตว์	265.1	233.9
14. องค์การสวนพฤกษศาสตร์	265.7	48.3
15. องค์การรถไฟฟ้ามหานคร	1,222.7	2,767.8
16. องค์การพิพิธภัณฑ์วิทยาศาสตร์แห่งชาติ	313.9	412.7
17. องค์การจัดการน้ำเสีย	26.1	26.8
18. สำนักงานกองทุนสงเคราะห์การทำสวนยาง	1,057.7	823.0
19. สถาบันวิจัยวิทยาศาสตร์และเทคโนโลยีแห่งประเทศไทย	286.5	270.6

หน่วย : ล้านบาท

ส่วนราชการ	ปีงบประมาณ	
	2541	2542
20. สถาบันส่งเสริมการสอนวิทยาศาสตร์และเทคโนโลยี	480.0	727.1
21. สถาบันการบินพลเรือน	70.8	66.7
22. ธนาคารเพื่อการเกษตรและสหกรณ์การเกษตร	227.8	152.4
กองทุนและเงินทุนหมุนเวียน	**20,016.0**	**22,110.0**
1. กองทุนจัดรูปที่ดิน	30.0	30.0
2. เงินทุนหมุนเวียนส่งเสริมการสหกรณ์	50.0	50.0
3. กองทุนส่งเสริมงานวัฒนธรรมจังหวัด	76.0	-
4. เงินทุนหมุนเวียนเพื่อแก้ไขปัญหาหนี้สินข้าราชการครู	100.0	-
5. กองทุนเงินให้กู้ยืมเพื่อการศึกษา	18,000.0	20,000.0
6. กองทุนเพื่อโครงการอาหารกลางวันในโรงเรียนประถมศึกษา	500.0	500.0
7. เงินทุนหมุนเวียนเพื่อวิทยาคารสงเคราะห์สำหรับโรงเรียนเอกชนสอนศาสนาอิสลามภาคใต้	20.0	10.0
8. เงินทุนหมุนเวียนเพื่อพัฒนาการศึกษาโรงเรียนเอกชน	100.0	40.0
9. กองทุนคงยอดเงินต้นศูนย์มานุษยวิทยาสิรินธร	10.0	10.0
10. เงินทุนหมุนเวียนบัตรประกันสุขภาพ	1,000.0	1,200.0
11. เงินทุนหมุนเวียนเพื่อการส่งเสริมอาชีพอุตสาหกรรมในครอบครัวและหัตถกรรมไทย	40.0	40.0
12. กองทุนพัฒนาฝีมือแรงงาน	-	110.0
13. กองทุนเพื่อผู้ใช้แรงงาน	50.0	100.0
14. กองทุนทดรองจ่ายสำหรับงานสาธารณูปโภค	40.0	-
15. เงินทุนหมุนเวียนประชาเศรษฐกิจสงเคราะห์ (ทปศ.3)	-	20.0
รวมทั้งสิ้น	**800,000.0**	**825,000.0**

งบประมาณรายจ่ายประจำปีงบประมาณ 2542

จำแนกตามหมวดรายจ่าย

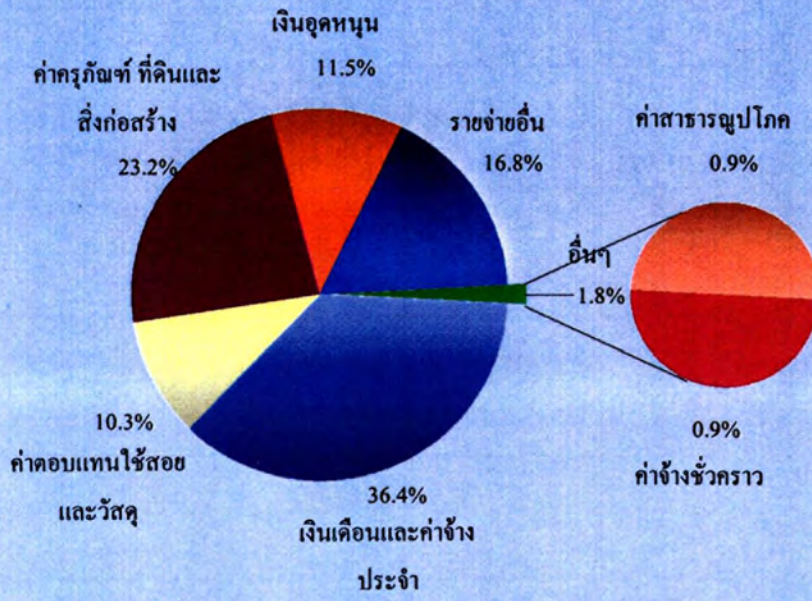

ตารางที่ 3-17
งบประมาณรายจ่ายจำแนกตามกระทรวงและหมวดรายจ่าย

หน่วย : ล้านบาท

หมวดรายจ่าย / กระทรวง	เงินเดือนและค่าจ้างประจำ	ค่าจ้างชั่วคราว	ค่าตอบแทนใช้สอยและวัสดุ	ค่าสาธารณูปโภค	ค่าครุภัณฑ์ที่ดินและสิ่งก่อสร้าง	เงินอุดหนุน	รายจ่ายอื่น	รวม
งบกลาง	41,979.0	-	18,500.0	-	8,500.0	2,500.0	6,831.5	78,310.5
สำนักนายกรัฐมนตรี	2,411.0	113.9	828.5	304.9	1,054.3	1,571.3	842.7	7,126.6
กระทรวงกลาโหม	41,407.3	277.6	5,406.4	1,499.0	5,786.7	1,115.7	21,953.2	77,445.9
กระทรวงการคลัง	4,757.5	23.9	919.1	342.5	384.9	4.5	68,433.6	74,866.0
กระทรวงการต่างประเทศ	1,282.8	503.8	1,212.2	129.9	457.4	232.6	287.9	4,106.6
กระทรวงเกษตรและสหกรณ์	16,722.0	3,920.2	7,553.9	489.0	32,988.0	1,288.4	1,915.6	64,877.1
กระทรวงคมนาคม	4,802.4	111.7	1,012.8	208.9	51,670.3	79.9	715.0	58,601.0
กระทรวงพาณิชย์	1,161.8	176.7	1,238.4	135.7	530.3	66.8	737.4	4,047.1
กระทรวงมหาดไทย	36,726.9	204.8	18,506.6	1,316.3	39,700.3	33,462.1	1,091.7	131,008.7
กระทรวงแรงงานและสวัสดิการสังคม	2,446.2	208.1	2,051.4	144.7	1,121.4	4,990.8	153.6	11,116.2
กระทรวงยุติธรรม	2,497.2	-	430.1	103.1	1,946.2	26.8	35.2	5,038.6
กระทรวงวิทยาศาสตร์ เทคโนโลยีและสิ่งแวดล้อม	790.2	103.7	295.2	53.6	3,974.5	5,787.9	436.7	11,441.8
กระทรวงศึกษาธิการ	101,327.3	1,516.6	13,988.5	1,112.0	15,544.2	17,130.0	961.2	151,579.8
กระทรวงสาธารณสุข	26,361.6	45.9	9,486.1	811.2	9,049.3	10,644.8	745.7	57,144.6
กระทรวงอุตสาหกรรม	1,241.1	77.3	482.8	71.6	841.7	553.0	613.7	3,881.2
ทบวงมหาวิทยาลัย	11,908.2	158.6	2,030.8	612.6	12,462.9	6,945.9	943.1	35,062.1
ส่วนราชการไม่สังกัดสำนักนายกรัฐมนตรีกระทรวงหรือทบวง	2,785.4	1.5	776.8	172.1	173.9	511.1	60.1	4,480.9
รัฐวิสาหกิจ	-	-	-	-	4,908.2	7,768.2	10,078.9	22,755.3
เงินทุนหมุนเวียน	-	-	-	-	-	-	22,110.0	22,110.0
รวมทั้งสิ้น	**300,607.9**	**7,444.3**	**84,719.6**	**7,507.1**	**191,094.5**	**94,679.8**	**138,946.8**	**825,000.0**

ตารางที่ 3-18
เปรียบเทียบงบประมาณรายจ่ายกับเงินเดือนและค่าจ้าง

หน่วย : ล้านบาท

ปีงบประมาณ	งบประมาณรายจ่าย	เงินเดือนและค่าจ้าง	
		จำนวน	ร้อยละของงบประมาณรายจ่าย
2533	335,000.0	96,312.0	28.7
	(336,507.5)	(103,339.0)	30.7
2534	387,500.0	116,827.5	30.1
2535	460,400.0	124,481.0	27.0
2536	560,000.0	163,593.9	29.2
2537	625,000.0	174,545.8	27.9
2538	715,000.0	209,609.7	29.3
2539	843,200.0	223,717.0	26.5
2540	925,000.0	242,847.0	26.3
2541	800,000.0	287,788.6	36.0
2542	825,000.0	300,607.9	36.4

หมายเหตุ : 1. ปี 2533 รวมงบประมาณเพิ่มเติมแล้ว

2. เงินเดือนและค่าจ้าง หมายถึง เงินเดือนและค่าจ้างประจำของข้าราชการพลเรือน ทหาร ตำรวจ ตุลาการ อัยการ ข้าราชการครู

3. ปี 2533 และ 2538 รวมเงินปรับปรุงเงินเดือนข้าราชการและลูกจ้าง

4. ตัวเลขในวงเล็บปี 2533 เป็นเงินปรับเงินเดือน ตั้งแต่ 1 เมษายน 2533

5. ปี 2540 - 2541 เป็นงบประมาณหลังปรับลด

ตารางที่ 3-19
การใช้จ่ายเงินงบประมาณ

หน่วย : ล้านบาท

ปี งบประมาณ	งบประมาณ รายจ่าย	การใช้จ่ายเงินงบประมาณ				งบประมาณ คงเหลือ
		เบิกจ่ายในปีงบประมาณ	เบิกจ่ายเหลื่อมปี	เงินกันไว้เบิกจ่ายเหลื่อมปี	รวม	
2536	560,000.0	443,538.8	19,210.5	89,564.5	552,313.8	7,686.2
	สัดส่วนต่องบประมาณ	79.2	3.4	16.0	98.6	1.4
2537	625,000.0	505,520.2	6,417.1	107,165.6	619,102.9	5,897.1
	สัดส่วนต่องบประมาณ	80.9	1.0	17.1	99.1	0.9
2538	715,000.0	569,155.0	12,037.0	122,469.4	703,661.4	11,338.6
	สัดส่วนต่องบประมาณ	79.6	1.7	17.1	98.4	1.6
2539	843,200.0	652,258.2	18,024.9	149,892.1	820,175.2	23,024.8
	สัดส่วนต่องบประมาณ	77.4	2.1	17.8	97.3	2.7
2540	925,000.0	742,568.8	20,517.6	144,969.0	908,055.4	16,944.6
	สัดส่วนต่องบประมาณ	80.3	2.2	15.7	98.2	1.8

ที่มา : กรมบัญชีกลาง

4. งบประมาณรายจ่ายเพื่อการกระจายความเจริญไปสู่ภูมิภาคและท้องถิ่น ภายใต้ระบบ กนภ.

รายจ่ายเพื่อการกระจายความเจริญไปสู่ภูมิภาคและท้องถิ่น ภายใต้ระบบ กนภ. การพัฒนาชนบท ทรัพยากรธรรมชาติ สิ่งแวดล้อม และกระจายความเจริญไปสู่ภูมิภาคในระยะของแผนพัฒนาเศรษฐกิจและสังคมแห่งชาติ ฉบับที่ 8 (พ.ศ. 2540-2544) มีวัตถุประสงค์เพื่อเสริมสร้างศักยภาพของคนและชุมชนในชนบท เสริมสร้างโอกาสในการพัฒนาอาชีพและการมีงานทำ อนุรักษ์ฟื้นฟูบูรณะทรัพยากรธรรมชาติและสิ่งแวดล้อม เพิ่มบทบาทขององค์กรประชาชน องค์การบริหารส่วนท้องถิ่น และส่วนราชการภูมิภาค โดยการกำหนดแนวทางไว้ 4 ประการ

1. เสริมสร้างศักยภาพคนและชุมชนในชนบท
2. เสริมสร้างโอกาสการพัฒนาอาชีพ การมีงานทำ และรายได้ของคนทุกกลุ่ม
3. การฟื้นฟู บูรณะทรัพยากรธรรมชาติและสิ่งแวดล้อม
4. การเพิ่มบทบาทขององค์กรประชาชนและองค์การท้องถิ่นและราชการส่วนภูมิภาคในการบริหารจัดการการพัฒนา

ในแผนพัฒนาฯ ฉบับที่ 7 รัฐบาลได้จัดสรรงบประมาณ เพื่อดำเนินการตามแผนพัฒนาชนบท จำนวนทั้งสิ้น 354,577.3 ล้านบาท ซึ่งจำแนกตามปีงบประมาณได้ดังนี้

ปีงบประมาณ 2535	จำนวน	36,296.6 ล้านบาท
ปีงบประมาณ 2536	จำนวน	52,128.0 ล้านบาท
ปีงบประมาณ 2537	จำนวน	68,039.5 ล้านบาท
ปีงบประมาณ 2538	จำนวน	106,602.4 ล้านบาท
ปีงบประมาณ 2539	จำนวน	91,510.8 ล้านบาท

สำหรับในแผนพัฒนาฯ ฉบับที่ 8 รัฐบาลได้จัดสรรงบประมาณสำหรับงานและโครงการตามแผนพัฒนาชนบทไว้ ดังนี้

ปีงบประมาณ 2540	จำนวน	102,586.9 ล้านบาท
ปีงบประมาณ 2541	จำนวน	72,094.4 ล้านบาท

และในปีงบประมาณ 2542 รัฐบาลได้จัดสรรงบประมาณสำหรับงานและโครงการตามแผนพัฒนาชนบท จำนวน 92,503.6 ล้านบาท โดยเพิ่มขึ้นจากปีงบประมาณ 2541 ที่ใช้เพื่อการนี้ จำนวน 20,409.2 ล้านบาท หรือเพิ่มขึ้นคิดเป็นร้อยละ 28.3

งบประมาณที่จัดสรรเพื่อดำเนินงานตามแผนงาน/โครงการ ของกระทรวงหลักในปีงบประมาณ 2542 นี้ได้จัดสรรให้กับกระทรวงต่างๆ ดังนี้

1. สำนักนายกรัฐมนตรี	จำนวน	110.1 ล้านบาท
2. กระทรวงเกษตรและสหกรณ์	จำนวน	11,620.4 ล้านบาท
3. กระทรวงพาณิชย์	จำนวน	785.7 ล้านบาท
4. กระทรวงมหาดไทย	จำนวน	22,720.1 ล้านบาท
5. กระทรวงศึกษาธิการ	จำนวน	29,654.0 ล้านบาท
6. กระทรวงสาธารณสุข	จำนวน	21,252.1 ล้านบาท
7. กระทรวงอุตสาหกรรม	จำนวน	426.2 ล้านบาท
8. กระทรวงแรงงานและสวัสดิการสังคม	จำนวน	4,636.7 ล้านบาท
9. ส่วนราชการไม่สังกัดสำนักนายกรัฐมนตรี กระทรวงหรือทบวง	จำนวน	20.3 ล้านบาท
10. กระทรวงกลาโหม	จำนวน	1,278.0 ล้านบาท

งบประมาณที่จัดสรรให้ตามแผนพัฒนาเศรษฐกิจและสังคมแห่งชาติ ฉบับที่ 8 แก่ 8 กระทรวงหลัก และ 2 กระทรวงเสริมตามแผนงาน/โครงการ จำนวน 92,503.6 ล้านบาท จะนำไปใช้ในการแก้ไขปัญหาชนบทในเรื่องต่างๆ ดังนี้

1. เสริมสร้างศักยภาพคนและชุมชนในชนบท จำนวน 63,909.2 ล้านบาท จะนำไปใช้จ่ายสำหรับงาน/โครงการ ที่เกี่ยวกับการยกระดับคุณภาพชีวิตของตนเองและครอบครัวให้สามารถปรับตัวเอง ครอบครัว ชุมชน และสังคมของตนเองให้ทันต่อกระแสการเปลี่ยนแปลงด้านเศรษฐกิจและสังคมและการปกครอง ตลอดจนกำหนดทางเลือกในการพัฒนาและบริหารจัดการพัฒนาตนเอง ครอบครัว ชุมชน และสังคม

ได้อย่างมีประสิทธิภาพ

2. เสริมสร้างโอกาสการพัฒนาอาชีพ การมีงานทำ และรายได้ของคนทุกกลุ่ม จำนวน 23,989 ล้านบาท จะนำไปใช้จ่ายสำหรับงาน/โครงการ ที่เกี่ยวกับการพัฒนาอาชีพและการมีงานทำทั้งในและนอกภาคเกษตร การให้ความช่วยเหลือประชาชนในภาวะเศรษฐกิจตกต่ำ รวมทั้งยกระดับรายได้ในลักษณะเศรษฐกิจชนบทสำหรับปัจจุบันและอนาคต เพื่อสนับสนุนการกระจายความเจริญไปสู่ภูมิภาค และลดความเหลื่อมล้ำทางรายได้

3. การฟื้นฟูบูรณะทรัพยากรธรรมชาติและสิ่งแวดล้อม จำนวน 3,707.6 ล้านบาท จะนำไปใช้จ่ายสำหรับงาน/โครงการ ที่เกี่ยวกับการป้องกันดูแลรักษาทรัพยากรธรรมชาติและสิ่งแวดล้อมให้เป็นฐานการผลิต และการพัฒนาที่ยั่งยืน โดยไม่ให้เกิดความขัดแย้งระหว่างการอนุรักษ์และการใช้ประโยชน์ ตลอดจนการลดและควบคุมมลพิษเพื่อให้เกิดความสมดุลควบคู่ไปกับการพัฒนาเศรษฐกิจ

4. การเพิ่มบทบาทของประชาชนและองค์กรท้องถิ่นในการบริหารจัดการ จำนวน 897.8 ล้านบาท จะนำไปใช้จ่ายสำหรับงาน/โครงการ ที่เกี่ยวกับการบริหารจัดการงานพัฒนาท้องถิ่น การจัดเก็บภาษีเพื่อหารายได้ การบริหารจัดการทรัพยากรธรรมชาติและสิ่งแวดล้อม ตลอดจนการป้องกันแก้ไขปัญหาสาธารณภัยในระดับชุมชน เพื่อสนับสนุนการกระจายอำนาจการปกครองสู่ท้องถิ่น และการพัฒนาท้องถิ่นแบบยั่งยืน

นอกจากจะได้จัดสรรงบประมาณเพื่อดำเนินการกระจายความเจริญไปสู่ภูมิภาคและท้องถิ่นให้แก่ 8 กระทรวงหลัก และ 2 กระทรวงเสริมแล้ว รัฐบาลได้จัดสรรงบประมาณสำหรับค่าใช้จ่ายตามโครงการพัฒนาตำบล อีกเป็นจำนวน 2,000 ล้านบาทด้วย

ดังนั้น เมื่อรวมงบประมาณที่จัดสรรให้กับ 8 กระทรวงหลัก 2 กระทรวงเสริมตามนโยบายกระจายความเจริญไปสู่ภูมิภาค จำนวน 92,503.6 ล้านบาท และงบประมาณที่จัดสรรไว้ในงบกลางสำหรับโครงการพัฒนาตำบล จำนวน 2,000 ล้านบาท แล้ว จะเป็นงบประมาณเพื่อการกระจายความเจริญไปสู่ภูมิภาคและท้องถิ่น ประมาณ 94,503.6 ล้านบาท เมื่อเปรียบเทียบกับงบประมาณรายจ่ายในปีงบประมาณ พ.ศ. 2542

คือ 825,000 ล้านบาท แล้วจะมีสัดส่วนเป็นร้อยละ 11.5 ต่างจาก งบประมาณในปีงบประมาณ พ.ศ. 2541 ที่จัดสรรให้ 8 กระทรวงหลัก 2 กระทรวงเสริม จำนวน 72,094.4 ล้านบาท และงบประมาณที่จัดสรรไว้ในงบกลางสำหรับโครงการพัฒนาตำบลและกองทุนเพื่อการกระจายการผลิตและการจ้างงานไปสู่ภูมิภาค จำนวน 2,500 ล้านบาท รวมเป็นงบประมาณเพื่อการกระจายความเจริญไปสู่ภูมิภาคและท้องถิ่นประมาณ 74,594.4 ล้านบาท ซึ่งเมื่อเปรียบเทียบกับงบประมาณรายจ่ายในปีงบประมาณ พ.ศ. 2541 คือ 800,000 ล้านบาท แล้วจะมีสัดส่วนเป็นร้อยละ 9.3

ตารางที่ 3-20

งบประมาณรายจ่ายที่จัดสรรให้แก่ 8 กระทรวงหลัก 2 กระทรวงเสริม เพื่อดำเนินงาน/โครงการตามแผนการกระจายความเจริญไปสู่ภูมิภาคและท้องถิ่น จำแนกตามกระทรวง

หน่วย : ล้านบาท

กระทรวง	ปีงบประมาณ		+ เพิ่ม - ลด	
	2541	2542	จำนวน	ร้อยละ
1. สำนักนายกรัฐมนตรี	109.3	110.1	0.8	0.7
2. กระทรวงเกษตรและสหกรณ์	9,890.3	11,620.4	1,730.1	17.5
3. กระทรวงพาณิชย์	712.0	785.7	73.7	10.4
4. กระทรวงมหาดไทย	28,849.4	22,720.1	- 6,129.3	- 21.2
5. กระทรวงศึกษาธิการ	4,547.9	29,654.0	25,106.1	552.0
6. กระทรวงสาธารณสุข	20,206.2	21,252.1	1,045.9	5.2
7. กระทรวงอุตสาหกรรม	887.3	426.2	- 461.1	- 52.0
8. กระทรวงแรงงานและสวัสดิการสังคม	5,631.1	4,636.7	- 994.4	- 17.7
9. ส่วนราชการไม่สังกัดสำนักนายกรัฐมนตรี กระทรวงหรือทบวง	20.7	20.3	- 0.4	- 1.9
10. กระทรวงกลาโหม	1,240.2	1,278.0	37.8	3.0
รวม	**72,094.4**	**92,503.6**	**20,409.2**	**28.3**

หมายเหตุ : ปี 2542 ได้มีการปรับฐานตัวเลขที่แสดงให้สอดคล้องกับความเป็นจริงตามแนวทางการพัฒนาในแผนพัฒนาฯ ฉบับที่ 8 และภายหลังการปรับลดงบประมาณปี 2542

ตารางที่ 3-21
งบประมาณรายจ่ายเพื่อดำเนินงานตามแผนพัฒนาชนบท จำแนกตามแนวทางการพัฒนา

หน่วย : ล้านบาท

กระทรวง	ปีงบประมาณ		+ เพิ่ม - ลด	
	2541	2542	จำนวน	ร้อยละ
1. การเพิ่มศักยภาพคนและชุมชนในชนบท	**37,774.0**	**63,909.2**	**26,135.2**	**69.2**
1.1 กระทรวงเกษตรและสหกรณ์	528.1	332.9	- 195.2	- 37.0
1.2 กระทรวงมหาดไทย	10,622.0	11,468.9	846.9	8.0
1.3 กระทรวงศึกษาธิการ	2,998.6	28,197.0	25,198.4	840.3
1.4 กระทรวงสาธารณสุข	20,206.2	21,252.1	1,045.9	5.2
1.5 กระทรวงพาณิชย์	141.4	152.1	10.7	7.6
1.6 กระทรวงแรงงานและสวัสดิการสังคม	3,257.0	2,485.9	- 771.1	- 23.7
1.7 ส่วนราชการไม่สังกัดสำนักนายกรัฐมนตรี กระทรวงหรือทบวง	20.7	20.3	- 0.4	- 1.9
2. การฝึกอบรมอาชีพ การมีงานและรายได้ของคนทุกกลุ่ม	**29,981.1**	**23,989.0**	**- 5,992.1**	**- 20.0**
2.1 กระทรวงเกษตรและสหกรณ์	6,508.5	7,446.9	938.4	14.4
2.2 กระทรวงมหาดไทย	17,538.8	10,713.4	- 6,825.4	- 38.9
2.3 กระทรวงศึกษาธิการ	1,549.3	1,457.0	- 92.3	- 6.0
2.4 กระทรวงอุตสาหกรรม	207.8	251.9	44.1	21.2
2.5 กระทรวงพาณิชย์	570.6	633.6	63.0	11.0
2.6 กระทรวงแรงงานและสวัสดิการสังคม	2,256.6	2,098.1	- 158.5	- 7.0
2.7 กระทรวงกลาโหม	1,240.2	1,278.0	37.8	3.0
2.8 สำนักนายกรัฐมนตรี	109.3	110.1	0.8	0.7
3. การฟื้นฟูบูรณะทรัพยากรธรรมชาติและสิ่งแวดล้อม	**3,459.4**	**3,707.6**	**248.2**	**7.2**
3.1 กระทรวงเกษตรและสหกรณ์	1,973.8	2,942.8	969.0	49.1
3.2 กระทรวงมหาดไทย	688.6	537.8	- 150.8	- 21.9
3.3 กระทรวงอุตสาหกรรม	679.5	174.3	- 505.2	- 74.3
3.4 กระทรวงแรงงานและสวัสดิการสังคม	117.5	52.7	35.0	39.0
4. การเพิ่มบทบาทของประชาชนและองค์กรท้องถิ่นในการบริหารจัดการ	**879.9**	**897.8**	**17.9**	**2.0**
4.1 กระทรวงเกษตรและสหกรณ์	879.9	897.8	17.9	2.0
รวม	**72,094.4**	**92,503.6**	**20,409.2**	**28.3**

เงินคงคลัง

ปีงบประมาณ 2536 - 2540

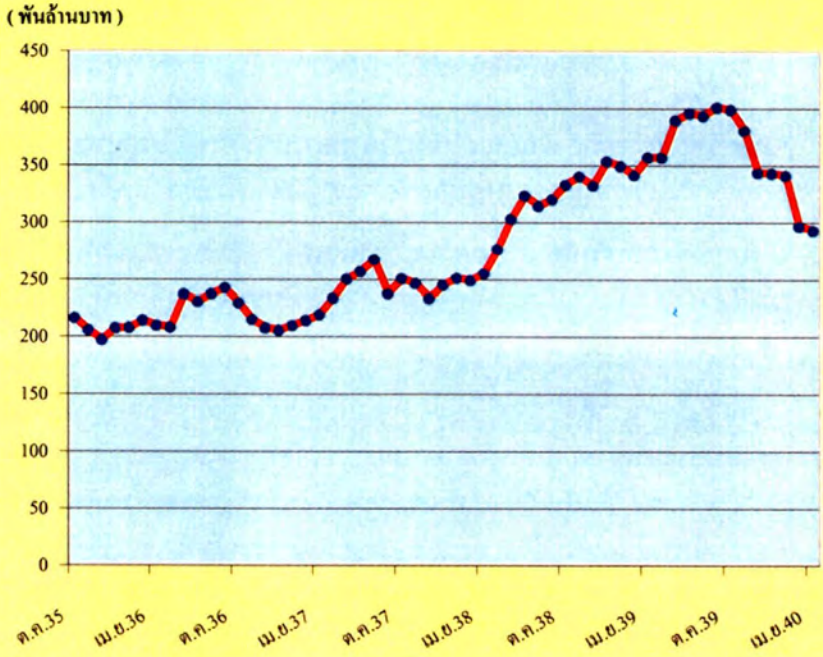

ภาค 4
การคลังของรัฐบาล

1. ฐานะการคลังของรัฐบาล

รายได้ หมายถึง รายได้ที่นำส่งคลังในแต่ละปีงบประมาณ ซึ่งประกอบด้วย รายได้จากภาษีอากร รายได้จากการขายสิ่งของและบริการ รายได้จากรัฐพาณิชย์ และรายได้อื่นๆ

รายจ่าย หมายถึง รายจ่ายจริงจากเงินงบประมาณประจำปีงบประมาณนั้นๆ และรายจ่ายจากปีงบประมาณก่อนๆ ซึ่งเป็นรายจ่ายจากเงินกันไว้เบิกจ่ายเหลื่อมปี

เงินนอกงบประมาณ หมายความว่า เงินใดๆ ที่ไม่ใช่เงินงบประมาณ ซึ่งส่วนราชการและองค์การ นำมาฝากไว้กับกระทรวงการคลัง เช่น เงินกู้จากต่างประเทศ เงินทุนหมุนเวียน เป็นต้น

เงินกู้ หมายถึง การกู้เงินของรัฐบาล ในแต่ละปีงบประมาณเพื่อชดเชยการขาดดุลงบประมาณ โดยอาศัยอำนาจตามมาตรา 9 ทวิ ของพระราชบัญญัติวิธีการงบประมาณ พ.ศ 2502 ซึ่งเพิ่มเติมโดยมาตรา 3 ของ พ.ร.บ. วิธีการงบประมาณ (ฉบับที่ 4) พ.ศ. 2517 ซึ่งกำหนดให้กู้ได้ร้อยละ 20 ของงบประมาณรายจ่ายประจำปีกับอีกร้อยละ 80 ของงบประมาณรายจ่ายที่ตั้งไว้สำหรับชำระคืนต้นเงินกู้ การกู้เงินดังกล่าวนี้จะใช้วิธี ออกตั๋วเงินคลัง พันธบัตร ตราสารอื่น หรือทำสัญญากู้

ตารางที่ 4-1
ฐานะการคลังของรัฐบาล

หน่วย : ล้านบาท

ปีงบประมาณ / รายการ	2536	2537	2538	2539	2540
รายได้	558,997.2	654,468.7	760,137.7	850,176.8	844,248.7
รายจ่าย	528,138.5	613,805.1	670,552.5	777,245.6	906,640.6
ดุลเงินงบประมาณ	30,858.7	40,663.6	89,585.2	72,931.2	(62,391.9)
ดุลเงินนอกงบประมาณ	(15,069.4)	(45,371.1)	(7,646.6)	8,243.5	(52,902.7)
ดุลเงินสด	15,789.3	(4,707.5)	81,938.6	81,174.7	(115,294.6)
ชดเชยการขาดดุลเงินกู้	0.0	0.0	0.0	0.0	0.0
ผลกระทบต่อเงินคงคลัง	15,789.3	(4,707.5)	81,938.6	81,174.7	(115,294.6)
ฐานะเงินคงคลังสิ้นปีงบประมาณ	242,684.2	237,976.7	319,915.3	401,090.0	285,795.4

ที่มา : กรมบัญชีกลาง เป็นตัวเลขเบื้องต้น

สำหรับฐานะเงินคงคลังเป็นรายเดือน ตั้งแต่ปีงบประมาณ 2536 -2540 ปรากฏตามภาพแผนภูมิในหน้า 100

2. หนี้สาธารณะ

หนี้สาธารณะ หมายถึง ข้อผูกพันของรัฐบาลซึ่งเกิดจากการกู้ยืมโดยตรงและการค้ำประกันเงินกู้โดยรัฐบาล รวมทั้งเงินปริวรรตที่รัฐบาลรับรอง

หนี้สาธารณะแบ่งออกได้ 2 ลักษณะ คือ

2.1 หนี้ภายในประเทศ

รัฐบาลมีหนี้สินและข้อผูกพันในประเทศ ณ วันที่ 31 มกราคม 2541 เป็นเงิน 353,144.6 ล้านบาท เป็นพันธบัตร จำนวน 12,902.4 ล้านบาท ตั๋วสัญญาใช้เงิน 15,000.0 ล้านบาท ที่เหลือเป็นการค้ำประกันเงินกู้ของรัฐวิสาหกิจ ซึ่งเบิกแล้วและค้างชำระอีก 325,242.2 ล้านบาท

ตารางที่ 4-2
ยอดหนี้ภายในประเทศคงค้าง ณ วันที่ 31 มกราคม 2541

ล้านบาท

แหล่งผู้ให้กู้	รัฐบาลกู้โดยตรง	รัฐบาลค้ำประกัน	รวม
ธนาคารแห่งประเทศไทย	3,517.9	14,284.0	17,801.9
ธนาคารออมสิน	15,000.0	25,974.5	40,974.5
ธนาคารพาณิชย์ และอื่นๆ	9,384.5	284,983.7	294,368.2
รวม	**27,902.4**	**325,242.2**	**353,144.6**

ที่มา : กรมบัญชีกลาง
ธนาคารแห่งประเทศไทย

2.2 หนี้ต่างประเทศ

ณ วันที่ 31 มกราคม 2541 รัฐบาลมีหนี้คงค้างจำนวน 15,300.1 ล้านเหรียญสหรัฐ (ประมาณ 850,042.3 ล้านบาท) จำแนกเป็นการกู้โดยตรงของรัฐบาล 6,282.8 ล้านเหรียญสหรัฐ (ประมาณ 349,059.6 ล้านบาท) การค้ำประกันเงินกู้ของรัฐวิสาหกิจ 9,017.3 ล้านเหรียญสหรัฐ (ประมาณ 500,982.7 ล้านบาท)

หนี้ต่างประเทศ

ณ วันที่ 31 มกราคม 2541

ยอดรวม 15,300.1 ล้านเหรียญสหรัฐ

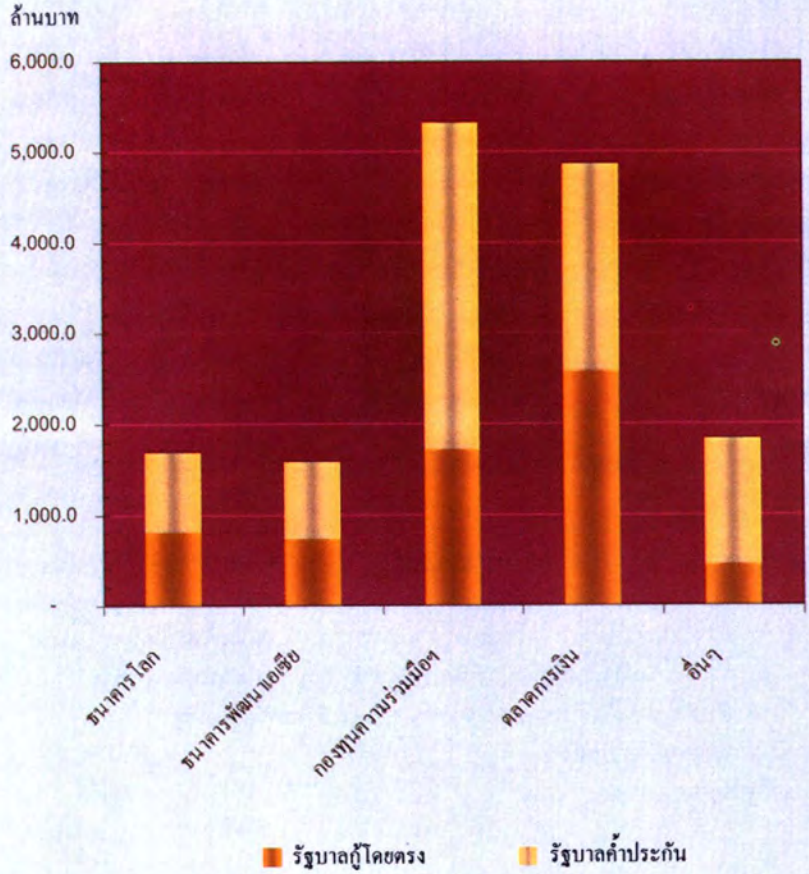

ตารางที่ 4-3
หนี้ต่างประเทศคงค้าง ณ วันที่ 31 มกราคม 2541

ล้านเหรียญสหรัฐ[1/]

แหล่งเงินกู้	รัฐบาลกู้โดยตรง	รัฐบาลค้ำประกัน	รวม
1. สถาบันการเงินระหว่างประเทศ	**1,661.4**	**1,733.2**	**3,394.6**
1.1 ธนาคารโลก	812.9	878.8	1,691.7
1.2 ธนาคารพัฒนาเอเชีย	731.2	854.4	1,585.6
1.3 อื่นๆ	117.3	-	117.3
2. รัฐบาลต่างประเทศ	**2,046.6**	**4,025.0**	**6,071.6**
2.1 กองทุนความร่วมมือทางเศรษฐกิจโพ้นทะเลแห่งประเทศญี่ปุ่น (OECF)	1,717.1	3,605.2	5,322.3
2.2 อื่นๆ[2/]	329.5	419.8	749.3
3. ตลาดการเงิน	**2,574.8**	**2,288.2**	**4,863.0**
4. สินเชื่อเพื่อการส่งออก	-	**970.9**	**970.9**
รวม	**6,282.8**[3/]	**9,017.3**	**15,300.1**

หมายเหตุ 1/ อัตราแลกเปลี่ยน 1 เหรียญสหรัฐ = 55.5577 บาท ณ วันที่ 31 มกราคม 2541

2/ รวมหนี้คงค้างเงินกู้เพื่อป้องกันประเทศ จำนวน 53.7 ล้านเหรียญสหรัฐ

3/ ส่วนที่รัฐบาลไม่รับภาระหนี้ จำนวน 1,780.0 ล้านเหรียญสหรัฐ

ที่มา : สำนักงานเศรษฐกิจการคลัง
กรมบัญชีกลาง

3. เงินกู้ต่างประเทศ

เงินกู้ต่างประเทศ มีสองประเภทคือ การกู้โดยตรงของรัฐบาล และการกู้ของรัฐวิสาหกิจซึ่งรัฐบาลค้ำประกัน การกู้จากต่างประเทศทั้งสิ้น อาจจำแนกได้ตามแหล่งเงินกู้สำคัญดังนี้

1. ธนาคารโลก
2. กองทุนความร่วมมือทางเศรษฐกิจโพ้นทะเลแห่งประเทศญี่ปุ่น
3. ธนาคารพัฒนาเอเซีย
4. ตลาดการเงิน
5. อื่นๆ

เพดานเงินกู้จากต่างประเทศภาครัฐบาลในแผนการก่อหนี้จากต่างประเทศประจำปีงบประมาณ 2541 ได้กำหนดวงเงินไว้ไม่เกิน 7,200 ล้านเหรียญสหรัฐ ภายใต้เพดานเงินกู้นี้ได้กำหนดแผนการก่อหนี้จำนวน 6,749.2 ล้านเหรียญสหรัฐ โดยแบ่งเป็น รัฐบาลกู้โดยตรง 752.3 ล้านเหรียญสหรัฐ รัฐบาลค้ำประกัน 4,266.9 ล้านเหรียญสหรัฐ และเงินกู้ภายใต้โปรแกรม IMF 1,730.0 ล้านเหรียญสหรัฐ เพิ่มขึ้นจากปี 2540 จำนวน 3,798.9 ล้านเหรียญสหรัฐ หรือร้อยละ 128.8 การที่ได้กำหนดวงเงินการก่อหนี้จากต่างประเทศในปีงบประมาณ 2541 ไว้ภายในวงเงิน 7,200 ล้านเหรียญสหรัฐ ก็เพื่อให้มีเงินทุนจากแหล่งนอกประเทศมาใช้ในการปรับโครงสร้าง เสริมสภาพคล่อง ฟื้นฟูสภาวะเศรษฐกิจ และบรรเทาปัญหาทางสังคมที่เกิดขึ้นจากวิกฤตการณ์ทางเศรษฐกิจ

ตารางที่ 4-4
เงินกู้ต่างประเทศโดยตรงของรัฐบาล

ล้านเหรียญสหรัฐ

ปีงบประมาณ / แหล่งเงินกู้	2537	2538	2539	2540	2541[1/]
1. สถาบันการเงินระหว่างประเทศ	**288.1**	**180.0**	**300.0**	**336.9**	**2,030.0**
1.1 ธนาคารโลก	118.1	-	150.0	256.9	1,230.0[2/]
1.2 ธนาคารพัฒนาเอเชีย	170.0	180.0	150.0	80.0	800.0[3/]
2. รัฐบาลต่างประเทศ	**240.4**	**358.1**	**226.4**	**178.6**	**452.3**
2.1 กองทุนความร่วมมือทางเศรษฐกิจโพ้นทะเลแห่งประเทศญี่ปุ่น (OECF)	240.4	307.4	135.1	178.6	450.0
2.2 อื่นๆ	-	50.7	91.3	-	2.3
3. ตลาดการเงิน	-	-	-	**50.0**	-
4. สินเชื่อเพื่อการส่งออก	-	-	-	-	-
รวม	**528.5**	**538.1**	**526.4**	**565.5**	**2,482.3**

หมายเหตุ [1/] เป็นวงเงินกู้ตามแผนการก่อหนี้จากต่างประเทศ ปีงบประมาณ 2541

[2/] รวมเงินกู้เพื่อปรับโครงสร้างทางเศรษฐกิจ (SAL) 900.0 ล้านเหรียญสหรัฐ และเงินกู้เพื่อเตรียมการปรับโครงสร้างและจัดการด้านเศรษฐกิจ 30.0 ล้านเหรียญสหรัฐ

[3/] เงินกู้เพื่อปรับโครงสร้างทางเศรษฐกิจ (SAL) 800.0 ล้านเหรียญสหรัฐ

ที่มา สำนักงานเศรษฐกิจการคลัง

ตารางที่ 4-5
เงินกู้ต่างประเทศของรัฐวิสาหกิจซึ่งรัฐบาลค้ำประกัน

ล้านเหรียญสหรัฐ

ปีงบประมาณ / แหล่งเงินกู้	2537	2538	2539	2540	2541[1/]
1. สถาบันการเงินระหว่างประเทศ	**350.0**	**228.5**	**250.0**	**445.0**	**100.0**
1.1 ธนาคารโลก	205.0	190.0	100.0	145.0	-
1.2 ธนาคารพัฒนาเอเชีย	100.0	38.5	150.0	300.0	100.0
1.3 อื่นๆ	45.0	-	-	-	-
2. รัฐบาลต่างประเทศ	**628.7**	**310.0**	**934.2**	**681.5**	**426.5**
2.1 กองทุนความร่วมมือทางเศรษฐกิจโพ้นทะเลแห่งประเทศญี่ปุ่น (OECF)	590.0	305.0	934.2	623.7	426.5
2.2 อื่นๆ	38.7	5.0	-	57.8	-
3. ตลาดการเงิน	**527.6**	**872.0**	**1,029.6**	**1,081.7**	**1,880.2**
4. สินเชื่อเพื่อการส่งออก	**649.9**	**77.7**	**-**	**176.6**	**1,860.2**
รวม	**2,156.2**	**1,488.2**	**2,213.8**	**2,384.8**	**4,266.9**

หมายเหตุ [1/] เป็นวงเงินกู้ตามแผนการก่อหนี้จากต่างประเทศ ปีงบประมาณ 2541
ที่มา สำนักงานเศรษฐกิจการคลัง

4. ความช่วยเหลือจากต่างประเทศ

ประเทศไทยได้รับความช่วยเหลือทางเศรษฐกิจ และวิชาการจากต่างประเทศในรูปของผู้เชี่ยวชาญ ทุนศึกษาและฝึกอบรม วัสดุอุปกรณ์ และเงินให้เปล่า ความช่วยเหลือ ส่วนใหญ่จัดสรรให้แก่ด้านเกษตร พัฒนาชุมชนและสังคม การศึกษา และบริหารทั่วไป

ความช่วยเหลือที่รัฐบาลได้รับจำแนกตามแหล่งที่มาได้ดังนี้

ตารางที่ 4-6
ความช่วยเหลือจากต่างประเทศ

ล้านบาท[1/]

แหล่งความช่วยเหลือ	ปีงบประมาณ		
	2538	2539	2540
1. ญี่ปุ่น	1,323.1	833.9	876.7
2. กลุ่มประเทศยุโรปและแคนาดา	723.1	892.3	988.3
3. สหรัฐอเมริกา	258.5	147.7	96.7
4. ออสเตรเลีย นิวซีแลนด์และประเทศอื่นในเอเชีย	298.2	213.4	121.0
5. สหประชาชาติ	382.5	325.1	378.0
6. สหภาพยุโรป	110.3	99.1	75.2
7. อาสาสมัคร	139.3	136.8	127.8
8. สถาบันเอกชน	528.8	494.8	378.6
9. แหล่งอื่นๆ [2/]	4.1	2.9	3.2
รวม	**3,767.9**	**3,146.0**	**3,045.5**

หมายเหตุ [1/] ปีงบประมาณ 2538 - 2539 อัตราแลกเปลี่ยน 1 เหรียญสหรัฐ = 25.5 บาท
ปีงบประมาณ 2540 อัตราแลกเปลี่ยน 1 เหรียญสหรัฐ = 27.0 บาท

[2/] แหล่งอื่นๆ ได้แก่ องค์การการศึกษาแห่งตะวันออกเฉียงใต้ กลุ่มประเทศอาเซียน กลุ่มประเทศสังคมนิยม ความร่วมมือระหว่างประเทศกำลังพัฒนา วิทยาลัยนักบริหารช่างเทคนิคแผนโคลัมโบ และศูนย์วิจัยเพื่อการพัฒนาระหว่างประเทศ

ความช่วยเหลือจากต่างประเทศ

ปีงบประมาณ 2538 - 2540

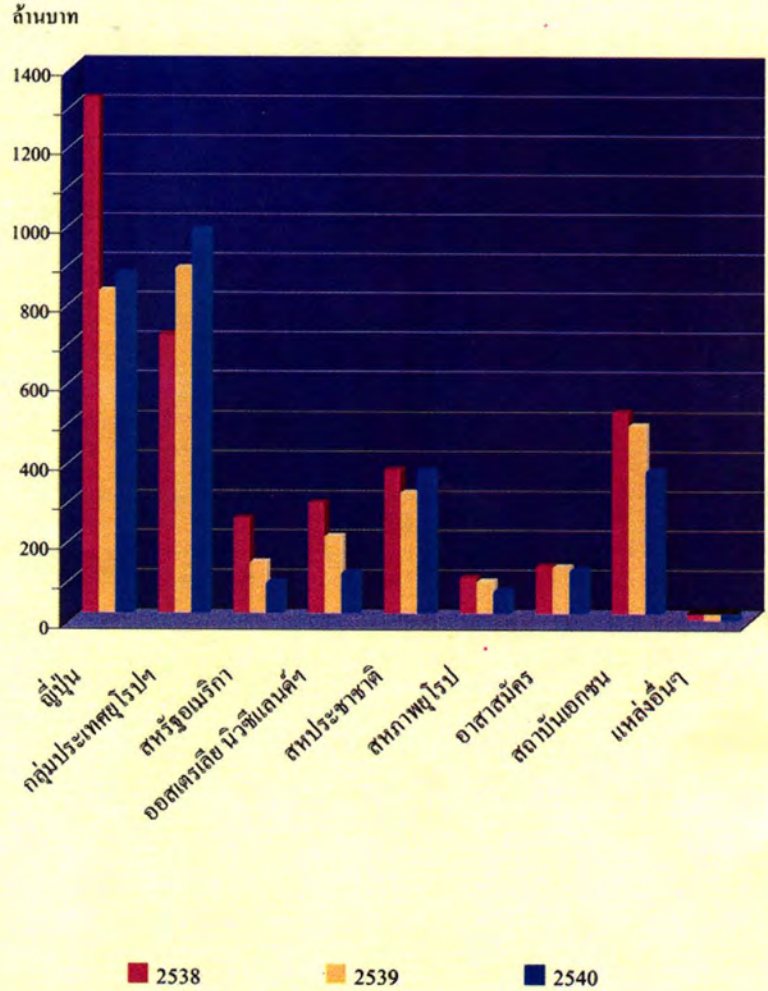

5. เงินและทรัพย์สินช่วยราชการ

ในปีหนึ่งๆ รัฐบาลได้รับเงินและทรัพย์สินที่บุคคล บริษัท ห้างร้าน สถาบัน บริจาคเพื่อช่วยเหลือแก่ส่วนราชการตามวัตถุประสงค์ต่างๆ ซึ่งสำนักงบประมาณได้พยายามรวบรวมจำนวนเงิน และทรัพย์สินที่ได้รับบริจาคนี้ตามรายงานของส่วนราชการต่างๆ ที่ส่งมายังสำนักงบประมาณในรอบปีงบประมาณ 2540 และปีงบประมาณ 2541 เพียง 5 เดือน (ตั้งแต่ 1 ตุลาคม 2540 - 28 กุมภาพันธ์ 2541) ดังนี้

1. ปีงบประมาณ 2540 จำนวนเงินสด และมูลค่าทรัพย์สินที่ได้รับบริจาครวมทั้งสิ้น 5,596.7 ล้านบาท ซึ่งในจำนวนนี้เป็นเงินสด 1,373.5 ล้านบาท และมูลค่าทรัพย์สิน 4,223.2 ล้านบาท

2. ปีงบประมาณ 2541 (ตั้งแต่ 1 ตุลาคม 2540 - 28 กุมภาพันธ์ 2541) จำนวนเงินสดและมูลค่าทรัพย์สินที่ได้รับบริจาครวมทั้งสิ้น 929.0 ล้านบาท ซึ่งในจำนวนนี้เป็นเงินสด 277.8 ล้านบาท และมูลค่าทรัพย์สิน 651.2 ล้านบาท

ตารางที่ 4-7
เงินและทรัพย์สินช่วยราชการ

ล้านบาท

ปีงบประมาณ	เงินสด			ทรัพย์สิน
	รับ	จ่าย	คงเหลือ	(มูลค่า)
2532	484.4	402.4	82.0	958.5
2533	1,013.3	795.8	217.5	909.4
2534	910.1	661.1	249.0	1,302.5
2535	1,762.0	1,194.9	567.1	1,593.0
2536	778.7	771.0	7.7	1,149.8
2537	725.8	528.4	197.4	1,173.1
2538	334.3	278.3	56.0	570.8
2539	616.3	375.5	240.8	1,373.6
2540	1,373.5	466.0	907.5	4,223.2
2541	277.8	250.6	27.2	651.2

พิมพ์ที่ บริษัท พี.เอ. ลีฟวิ่ง จำกัด
9/11 ถนนสิรินธร บางพลัด กรุงเทพฯ 10700
โทรศัพท์ 881-9890 โทรสาร 424-3165