



รายงานการเงินแผ่นดิน

ประจำปีงบประมาณ พ.ศ. ๒๕๖๗

กรมบัญชีกลาง
กระทรวงการคลัง



รายงานของผู้สอบบัญชี

เสนอ คณะรัฐมนตรี

ความเห็น

สำนักงานการตรวจเงินแผ่นดินได้ตรวจสอบรายงานการเงินแผ่นดินของรัฐบาลไทย ซึ่งประกอบด้วยงบแสดงฐานะการเงิน ณ วันที่ 30 กันยายน 2567 งบแสดงผลการดำเนินงานทางการเงิน งบแสดงการเปลี่ยนแปลงสินทรัพย์สุทธิ/ส่วนทุน งบกระแสเงินสด และรายงานการรับจ่ายเงินประจำปีงบประมาณ สำหรับปีสิ้นสุดวันเดียวกัน และหมายเหตุประกอบรายงานการเงินแผ่นดินรวมถึงสรุปนโยบายการบัญชีที่สำคัญ

สำนักงานการตรวจเงินแผ่นดินเห็นว่า รายงานการเงินแผ่นดิน สำหรับปีสิ้นสุดวันที่ 30 กันยายน 2567 ได้จัดทำตามหลักเกณฑ์ในการจัดทำรายงานการเงินแผ่นดินที่กระทรวงการคลังกำหนด ในสาระสำคัญ

เกณฑ์ในการแสดงความเห็น

สำนักงานการตรวจเงินแผ่นดินได้ปฏิบัติตามตรวจสอบตามหลักเกณฑ์มาตรฐานเกี่ยวกับการตรวจเงินแผ่นดินและมาตรฐานการสอบบัญชี ความรับผิดชอบของสำนักงานการตรวจเงินแผ่นดินได้กล่าวไว้ในวรรคความรับผิดชอบของผู้สอบบัญชีต่อการตรวจสอบรายงานการเงินแผ่นดินในรายงานของสำนักงานการตรวจเงินแผ่นดิน สำนักงานการตรวจเงินแผ่นดินมีความเป็นอิสระจากกระทรวงการคลังตามหลักเกณฑ์มาตรฐานเกี่ยวกับการตรวจเงินแผ่นดินที่กำหนดโดยคณะกรรมการตรวจเงินแผ่นดินและประมวลจรรยาบรรณของผู้ประกอบวิชาชีพบัญชี รวมถึง มาตรฐานเรื่องความเป็นอิสระ ที่กำหนดโดยสภาวิชาชีพบัญชี (ประมวลจรรยาบรรณของผู้ประกอบวิชาชีพบัญชี) ในส่วนที่เกี่ยวข้องกับการตรวจสอบรายงานการเงินแผ่นดิน และสำนักงานการตรวจเงินแผ่นดินได้ปฏิบัติตามความรับผิดชอบด้านจรรยาบรรณอื่น ๆ ซึ่งเป็นไปตามหลักเกณฑ์มาตรฐานเกี่ยวกับการตรวจเงินแผ่นดินและประมวลจรรยาบรรณของผู้ประกอบวิชาชีพบัญชี สำนักงานการตรวจเงินแผ่นดินเชื่อว่าหลักฐานการสอบบัญชีที่สำนักงานการตรวจเงินแผ่นดินได้รับเพียงพอและเหมาะสมเพื่อใช้เป็นเกณฑ์ในการแสดงความเห็นของสำนักงานการตรวจเงินแผ่นดิน

ข้อมูลและเหตุการณ์ที่เน้น

สำนักงานการตรวจเงินแผ่นดินขอให้สังเกตหมายเหตุประกอบรายงานการเงินแผ่นดินต่อไปนี้
หมายเหตุที่ 1 หลักเกณฑ์ในการจัดทำรายงานการเงินแผ่นดินและข้อจำกัดในการนำไปใช้
ตามที่กล่าวอย่างละเอียดกว่านี้ในหมายเหตุ การจัดทำรายงานการเงินแผ่นดินใช้หลักเกณฑ์คงค้างแบบผสม (Modified Accrual Basis) และใช้ข้อมูลบัญชีรัฐบาลเป็นหลักในการจัดทำซึ่งครอบคลุมถึงรายการที่เกิดจากรายได้แผ่นดิน เงินงบประมาณและเงินนอกงบประมาณที่หน่วยงานของรัฐฝากไว้กับกระทรวงการคลัง และรวมข้อมูลบางส่วนของส่วนราชการที่ทำหน้าที่บริหารจัดการแทนรัฐบาลเฉพาะสินทรัพย์และหนี้สินที่เป็นของรัฐบาล ได้แก่ ที่ดินราชพัสดุที่อยู่ในความดูแลของกรมธนารักษ์ เงินลงทุนที่อยู่ในความดูแลของสำนักงานคณะกรรมการนโยบายรัฐวิสาหกิจ และเงินกู้แผ่นดินซึ่งอยู่ในความดูแลของสำนักงานบริหารหนี้สาธารณะ

สำนักงานการตรวจเงินแผ่นดิน



กระทรวงการคลังได้จัดทำรายงานการเงินแผ่นดินดังกล่าวเพื่อวัตถุประสงค์เฉพาะในการบริหารงานของรัฐบาล ดังนั้น รายงานการเงินแผ่นดินอาจไม่เหมาะสมในการใช้เพื่อวัตถุประสงค์อื่น

หมายเหตุที่ 33 สัดส่วนหนี้สาธารณะตามมาตรา 50 แห่งพระราชบัญญัติวินัยการเงินการคลังของรัฐ พ.ศ. 2561 ณ วันที่ 30 กันยายน 2567

ตามที่กล่าวอย่างละเอียดกว่านี้ สัดส่วนหนี้สาธารณะ ณ วันที่ 30 กันยายน 2567 ยังคงอยู่ภายใต้กรอบในการบริหารหนี้สาธารณะที่คณะกรรมการนโยบายการเงินการคลังของรัฐประกาศไว้ ณ วันที่ 22 กันยายน 2564 ยกเว้น สัดส่วนภาระหนี้ของรัฐบาลต่อประมาณการรายได้ประจำปีงบประมาณที่เกินกว่ากรอบเล็กน้อย โดยสัดส่วนดังกล่าวต้องไม่เกินร้อยละ 35 แต่สถานะ ณ วันที่ 30 กันยายน 2567 สัดส่วนข้างต้นอยู่ที่ร้อยละ 35.14 เกินกว่ากรอบร้อยละ 0.14

ตามมาตรา 51 วรรคสองแห่งพระราชบัญญัติวินัยการเงินการคลังของรัฐ พ.ศ. 2561 ระบุว่า ในกรณีที่มีการบริหารหนี้สาธารณะไม่สามารถดำเนินการได้ตามสัดส่วนที่กำหนดตามมาตรา 50 ให้รัฐมนตรีรายงานเหตุผล วิธีการ และระยะเวลาในการทำให้สัดส่วนดังกล่าวอยู่ภายในสัดส่วนที่กำหนดเสนอต่อคณะรัฐมนตรี นั้น รัฐมนตรีว่าการกระทรวงการคลังได้ดำเนินการและรายงานให้คณะรัฐมนตรีมีมติรับทราบแล้ว เมื่อวันที่ 29 พฤศจิกายน 2567 เนื้อหาโดยสรุป เนื่องจากรัฐบาลยังคงดำเนินนโยบายการคลังแบบขาดดุล และต้องปรับโครงสร้างหนี้ของการกู้เงินเพื่อแก้ไขปัญหา เยียวยา และฟื้นฟูเศรษฐกิจและสังคมที่ได้รับผลกระทบจากการแพร่ระบาดของโรคติดเชื้อไวรัสโคโรนา 2019 อย่างต่อเนื่อง โดยใช้เครื่องมือระยะสั้นในสัดส่วนที่เพิ่มสูงขึ้น เป็นผลให้หนี้กระจุกตัวและทยอยครบกำหนดเป็นจำนวนมาก ส่งผลให้สัดส่วนภาระหนี้ของรัฐบาลต่อประมาณการรายได้ปรับเพิ่มขึ้น โดยกระทรวงการคลังมีแผนการปรับโครงสร้างหนี้อย่างต่อเนื่องด้วยการทำธุรกรรมแลกเปลี่ยนพันธบัตร (Bond Switching) เพื่อยืดอายุหนี้ที่จะครบกำหนด รวมทั้งธุรกรรมการปรับโครงสร้างหนี้ล่วงหน้า (Prefunding) และการชำระหนี้ก่อนครบกำหนด (Prepayment) เพื่อลดภาระที่จะต้องกู้เงินในปริมาณมากในคราวเดียว ซึ่งระยะเวลาในการทำให้สัดส่วนดังกล่าวอยู่ภายในสัดส่วนที่กำหนดขึ้นอยู่กับปัจจัยสำคัญต่าง ๆ ได้แก่ 1) สภาพะตลาดการเงินและสภาพคล่องในประเทศที่เอื้ออำนวยต่อการปรับโครงสร้างหนี้ 2) ภาระหนี้ของรัฐบาลและหนี้ของรัฐวิสาหกิจและหน่วยงานอื่นของรัฐที่รัฐบาลรับภาระ ซึ่งเป็นผลมาจากการกู้ในอดีต และ 3) การก่อหนี้ใหม่ในแต่ละปี

ทั้งนี้ สำนักงานการตรวจเงินแผ่นดินมิได้แสดงความเห็นแบบที่เปลี่ยนแปลงไปในเรื่องดังกล่าว

ความรับผิดชอบของผู้บริหารต่อรายงานการเงินแผ่นดิน

ผู้บริหารมีหน้าที่รับผิดชอบในการจัดทำรายงานการเงินแผ่นดินเหล่านี้ตามหลักเกณฑ์ในการจัดทำรายงานการเงินแผ่นดินที่กระทรวงการคลังกำหนด และรับผิดชอบเกี่ยวกับการควบคุมภายในที่ผู้บริหารพิจารณาว่าจำเป็น เพื่อให้สามารถจัดทำรายงานการเงินแผ่นดินที่ปราศจากการแสดงข้อมูลที่ขัดต่อข้อเท็จจริงอันเป็นสาระสำคัญไม่ว่าจะเกิดจากการทุจริตหรือข้อผิดพลาด

ในการจัดทำรายงานการเงินแผ่นดิน ผู้บริหารรับผิดชอบในการประเมินความสามารถในการดำเนินงานต่อเนื่อง เปิดเผยเรื่องที่เกี่ยวข้องกับการดำเนินงานต่อเนื่องตามความเหมาะสม และการใช้เกณฑ์การบัญชีสำหรับการดำเนินงานต่อเนื่อง เว้นแต่มีข้อกำหนดในกฎหมายหรือเป็นนโยบายรัฐบาลที่จะเลิกหรือหยุดดำเนินงานหรือไม่สามารถดำเนินงานต่อเนื่องต่อไปได้ A

ความรับผิดชอบของผู้สอบบัญชีต่อการตรวจสอบรายงานการเงินแผ่นดิน

การตรวจสอบของสำนักงานการตรวจเงินแผ่นดินมีวัตถุประสงค์เพื่อให้ได้ความเชื่อมั่นอย่างสมเหตุสมผลว่า รายงานการเงินแผ่นดินโดยรวมปราศจากการแสดงข้อมูลที่ขัดต่อข้อเท็จจริงอันเป็นสาระสำคัญหรือไม่ ไม่ว่าจะเกิดจากการทุจริตหรือข้อผิดพลาด และเสนอรายงานของผู้สอบบัญชีซึ่งรวมความเห็นของสำนักงานการตรวจเงินแผ่นดินอยู่ด้วย ความเชื่อมั่นอย่างสมเหตุสมผลคือความเชื่อมั่นในระดับสูง แต่ไม่ได้เป็นการรับประกันว่าการปฏิบัติงานตรวจสอบตามหลักเกณฑ์มาตรฐานเกี่ยวกับการตรวจเงินแผ่นดิน และมาตรฐานการสอบบัญชีจะสามารถตรวจพบข้อมูลที่ขัดต่อข้อเท็จจริงอันเป็นสาระสำคัญที่มีอยู่ได้เสมอไป ข้อมูลที่ขัดต่อข้อเท็จจริงอาจเกิดจากการทุจริตหรือข้อผิดพลาด และถือว่ามีสาระสำคัญเมื่อคาดการณ์ได้อย่างสมเหตุสมผลว่ารายการที่ขัดต่อข้อเท็จจริงแต่ละรายการหรือทุกรายการรวมกันจะมีผลต่อการตัดสินใจทางเศรษฐกิจของผู้ใช้รายงานการเงินแผ่นดินจากการใช้รายงานการเงินแผ่นดินเหล่านี้

ในการตรวจสอบของสำนักงานการตรวจเงินแผ่นดินตามหลักเกณฑ์มาตรฐานเกี่ยวกับการตรวจเงินแผ่นดินและมาตรฐานการสอบบัญชี สำนักงานการตรวจเงินแผ่นดินได้ใช้ดุลยพินิจและการสังเกตและสงสัยเยี่ยงผู้ประกอบการวิชาชีพตลอดการตรวจสอบ การปฏิบัติงานของสำนักงานการตรวจเงินแผ่นดินรวมถึง

- ระบุและประเมินความเสี่ยงจากการแสดงข้อมูลที่ขัดต่อข้อเท็จจริงอันเป็นสาระสำคัญในรายงานการเงินแผ่นดิน ไม่ว่าจะเกิดจากการทุจริตหรือข้อผิดพลาด ออกแบบและปฏิบัติตามวิธีการตรวจสอบเพื่อตอบสนองต่อความเสี่ยงเหล่านั้น และได้หลักฐานการสอบบัญชีที่เพียงพอและเหมาะสมเพื่อเป็นเกณฑ์ ในการแสดงความเห็นของสำนักงานการตรวจเงินแผ่นดิน ความเสี่ยงที่ไม่พบข้อมูลที่ขัดต่อข้อเท็จจริงอันเป็นสาระสำคัญซึ่งเป็นผลมาจากการทุจริตจะสูงกว่าความเสี่ยงที่เกิดจากข้อผิดพลาด เนื่องจากการทุจริตอาจเกี่ยวกับการสมรู้ร่วมคิด การปลอมแปลงเอกสารหลักฐาน การตั้งใจละเว้นการแสดงข้อมูล การแสดงข้อมูลที่ไม่ตรงตามข้อเท็จจริงหรือการแทรกแซงการควบคุมภายใน
- ทำความเข้าใจในระบบการควบคุมภายในที่เกี่ยวข้องกับการตรวจสอบ เพื่อออกแบบวิธีการตรวจสอบที่เหมาะสมกับสถานการณ์ แต่ไม่ใช่เพื่อวัตถุประสงค์ในการแสดงความเห็นต่อความมีประสิทธิภาพของการควบคุมภายใน
- สรุปร่วมกับความเหมาะสมของการใช้เกณฑ์การบัญชีสำหรับการดำเนินงานต่อเนื่องของผู้บริหารและจากหลักฐานการสอบบัญชีที่ได้รับ สรุปร่วมกับความไม่แน่นอนที่มีสาระสำคัญเกี่ยวกับเหตุการณ์หรือสถานการณ์ที่อาจเป็นเหตุให้เกิดข้อสงสัยอย่างมีนัยสำคัญต่อความสามารถในการดำเนินงานต่อเนื่องหรือไม่ ถ้าสำนักงานการตรวจเงินแผ่นดินได้ข้อสรุปว่ามีความไม่แน่นอนที่มีสาระสำคัญ สำนักงานการตรวจเงินแผ่นดินต้องกล่าวไว้ในรายงานของผู้สอบบัญชีของสำนักงานการตรวจเงินแผ่นดินโดยให้ข้อสังเกตถึงการเปิดเผยข้อมูลในรายงานการเงินแผ่นดิน หรือถ้าการเปิดเผยข้อมูลดังกล่าวไม่เพียงพอ ความเห็นของสำนักงานการตรวจเงินแผ่นดินจะเปลี่ยนแปลงไป ข้อสรุปของสำนักงานการตรวจเงินแผ่นดินขึ้นอยู่กับหลักฐานการสอบบัญชีที่ได้รับ จนถึงวันที่ในรายงานของผู้สอบบัญชีของสำนักงานการตรวจเงินแผ่นดิน อย่างไรก็ตาม เหตุการณ์หรือสถานการณ์ในอนาคตอาจเป็นเหตุให้ต้องหยุดการดำเนินงานต่อเนื่อง
- ประเมินความเหมาะสมของนโยบายการบัญชีที่ผู้บริหารใช้และความสมเหตุสมผลของประมาณการทางบัญชีและการเปิดเผยข้อมูลที่เกี่ยวข้องซึ่งจัดทำขึ้นโดยผู้บริหาร **A**



สำนักงานการตรวจเงินแผ่นดินได้สื่อสารกับผู้บริหารในเรื่องต่าง ๆ ที่สำคัญ ซึ่งรวมถึงขอบเขตและช่วงเวลาของการตรวจสอบตามที่ได้วางแผนไว้ ประเด็นที่มีนัยสำคัญที่พบจากการตรวจสอบ รวมถึงข้อบกพร่องที่มีนัยสำคัญในระบบการควบคุมภายในหากสำนักงานการตรวจเงินแผ่นดินได้พบในระหว่างการตรวจสอบของสำนักงานการตรวจเงินแผ่นดิน

(นายมนเทียร เจริญผล)

ผู้ว่าการตรวจเงินแผ่นดิน

(นางลดาวัลย์ โชติमानนท์)

ผู้อำนวยการสำนักตรวจเงินแผ่นดินที่ 3

รัฐบาลไทย
งบแสดงฐานะการเงิน
ณ วันที่ 30 กันยายน 2567

	หมายเหตุ	2567	2566
(หน่วย : บาท)			
สินทรัพย์			
สินทรัพย์หมุนเวียน			
เงินสดและรายการเทียบเท่าเงินสด	3	545,721,984,583.16	556,940,937,885.15
ลูกหนี้ระยะสั้น	4, 36	27,894,066,377.52	28,581,170,740.19
เงินให้กู้ยืมระยะสั้น	5	182,791,511,745.96	143,770,258,241.89
รายได้รัฐบาลค้างรับ	6	65,721,238,072.19	63,713,661,685.10
ดอกเบียจ่ายล่วงหน้า	7	2,967,513,824.85	2,505,008,184.62
สินทรัพย์หมุนเวียนอื่น		8,518,994.96	10,061,478.43
รวมสินทรัพย์หมุนเวียน		825,104,833,598.64	795,521,098,215.38
สินทรัพย์ไม่หมุนเวียน			
ลูกหนี้เงินตราองราชการระยะยาว	8, 36	2,457,700,559.00	2,444,576,059.00
เงินให้กู้ยืมระยะยาว	9	410,777,112,917.99	393,878,419,800.32
เงินลงทุนในหน่วยงานที่ถูกควบคุม	10	1,745,667,924,629.23	1,745,667,924,629.23
เงินลงทุนในหน่วยงานร่วม	11	119,215,563,508.67	119,215,563,508.67
เงินลงทุนระยะยาว	12	354,539,158,711.20	337,088,763,798.30
ที่ดินราชพัสดุ	13	5,264,203,589,360.96	5,186,809,406,914.09
รวมสินทรัพย์ไม่หมุนเวียน		7,896,861,049,687.05	7,785,104,654,709.61
รวมสินทรัพย์		8,721,965,883,285.69	8,580,625,752,924.99

หมายเหตุประกอบรายงานการเงินแผ่นดินเป็นส่วนหนึ่งของรายงานการเงินแผ่นดินนี้


รัฐบาลไทย
งบแสดงฐานะการเงิน
ณ วันที่ 30 กันยายน 2567

					(หน่วย : บาท)
	หมายเหตุ	2567		2566	
หนี้สินและสินทรัพย์สุทธิ/ส่วนทุน					
หนี้สิน					
หนี้สินหมุนเวียน					
ค่าใช้จ่ายค้างจ่าย	14	92,794,487,823.20		79,524,550,998.23	
เงินรับฝาก	15	429,665,670,634.32		378,455,827,957.83	
เงินกู้ยืมระยะสั้น	16	520,000,000,000.00		546,387,000,000.00	
เงินกู้ยืมระยะยาวที่ถึงกำหนดชำระภายใน 1 ปี	17	883,295,633,065.91		911,799,011,292.77	
หนี้สินหมุนเวียนอื่น	18	1,837,485,558.63		1,117,350,011.52	
รวมหนี้สินหมุนเวียน		1,927,593,277,082.06		1,917,283,740,260.35	
หนี้สินไม่หมุนเวียน					
เงินกู้ยืมระยะยาว	19	8,987,795,721,164.52		8,449,032,898,297.40	
หนี้สินไม่หมุนเวียนอื่น	20	893,602,689.87		795,473,324.67	
รวมหนี้สินไม่หมุนเวียน		8,988,689,323,854.39		8,449,828,371,622.07	
รวมหนี้สิน		10,916,282,600,936.45		10,367,112,111,882.42	
สินทรัพย์สุทธิ/ส่วนทุน					
ทุน	21	4,567,600,356,864.50		4,490,206,174,417.63	
รายได้ต่ำกว่าค่าใช้จ่ายสะสม	22	(6,838,675,104,633.21)		(6,337,449,656,405.11)	
กำไรที่ยังไม่เกิดขึ้นจากเงินลงทุนสุทธิ	12.1	76,758,030,117.95		60,757,123,030.05	
รวมสินทรัพย์สุทธิ/ส่วนทุน		(2,194,316,717,650.76)		(1,786,486,358,957.43)	
รวมหนี้สินและสินทรัพย์สุทธิ/ส่วนทุน		8,721,965,883,285.69		8,580,625,752,924.99	

หมายเหตุประกอบรายงานการเงินแผ่นดินเป็นส่วนหนึ่งของรายงานการเงินแผ่นดินนี้



.....
(นายลวรรณ แสงสนิท)
ปลัดกระทรวงการคลัง



.....
(นางแพตริเซีย มงคลวนิช)
อธิบดีกรมบัญชีกลาง


รัฐบาลไทย
งบแสดงผลการดำเนินงานทางการเงิน
สำหรับปีสิ้นสุดวันที่ 30 กันยายน 2567

		(หน่วย : บาท)	
	หมายเหตุ	2567	2566
รายได้			
รายได้แผ่นดินจากหน่วยงาน		3,063,477,692,237.88	2,991,242,043,783.75
เงินนำส่งกำไรและเงินปันผลของแผ่นดิน		218,545,930,353.07	167,758,768,049.89
<u>หัก</u> รายได้แผ่นดินถอนคืนจากคลัง		(505,200,097,898.52)	(493,962,942,973.96)
รวมรายได้แผ่นดิน	23	2,776,823,524,692.43	2,665,037,868,859.68
ส่วนเกินกว่ามูลค่าพันธบัตรตัดจำหน่าย	24	18,934,310,633.25	18,802,631,317.85
กำไรจากอัตราแลกเปลี่ยน		7,163,577,848.38	5,877,349,095.34
รายได้อื่น	25	107,981,015,230.27	99,232,233,625.63
รวมรายได้		2,910,902,428,404.33	2,788,950,082,898.50
ค่าใช้จ่าย			
รายจ่ายจากเงินงบประมาณจากหน่วยงาน		3,118,182,074,972.35	3,004,516,951,201.08
<u>หัก</u> เงินงบประมาณเบิกเกินส่งคืน		(5,973,682,909.78)	(3,187,170,377.27)
		3,112,208,392,062.57	3,001,329,780,823.81
ดอกเบี้ยจ่าย		200,683,003,268.03	183,183,674,331.42
ค่าธรรมเนียมเงินกู้		453,468,238.98	476,520,843.25
รวมรายจ่ายจากเงินงบประมาณ	26	3,313,344,863,569.58	3,184,989,975,998.48
ส่วนต่ำกว่ามูลค่าพันธบัตรตัดจำหน่าย	27	9,416,000,752.58	9,005,781,739.09
ค่าใช้จ่ายอุดหนุน - หน่วยงานของรัฐ	28	299,031,362.20	61,802,913,049.00
ดอกเบี้ยจ่ายอื่น	29	77,862,329,179.66	57,891,638,463.36
ค่าใช้จ่ายอื่น	30	11,574,599,545.79	15,098,891,594.12
รวมค่าใช้จ่าย		3,412,496,824,409.81	3,328,789,200,844.05
รายได้ต่ำกว่าค่าใช้จ่ายสุทธิ		(501,594,396,005.48)	(539,839,117,945.55)

หมายเหตุประกอบรายงานการเงินแผ่นดินเป็นส่วนหนึ่งของรายงานการเงินแผ่นดินนี้



(นายลวรรณ แสงสนิท)
ปลัดกระทรวงการคลัง



(นางแพตริเซีย มงคลวนิช)
อธิบดีกรมบัญชีกลาง

รัฐบาลไทย
งบแสดงการเปลี่ยนแปลงสินทรัพย์สุทธิ/ส่วนทุน
สำหรับปีสิ้นสุดวันที่ 30 กันยายน 2566

		(หน่วย : บาท)			
	หมายเหตุ	ทุน	รายได้สูง/(ต่ำ) กว่า ค่าใช้จ่ายสะสม	องค์ประกอบอื่นของ สินทรัพย์สุทธิ/ส่วนทุน	รวมสินทรัพย์สุทธิ/ ส่วนทุน
ยอดคงเหลือ ณ วันที่ 30 กันยายน 2565 ตามที่รายงานไว้เดิม		4,264,497,379,331.85	(5,796,697,935,728.58)	48,739,110,111.47	(1,483,461,446,285.26)
รายการปรับปรุงรายได้สูง/(ต่ำ) กว่าค่าใช้จ่ายสะสมต้นงวด	22	-	(775,371,761.71)	-	(775,371,761.71)
ผลสะสมของการแก้ไขข้อผิดพลาดงวดก่อน	22	-	(137,230,969.27)	-	(137,230,969.27)
ยอดคงเหลือ ณ วันที่ 30 กันยายน 2565 หลังการปรับปรุง		<u>4,264,497,379,331.85</u>	<u>(5,797,610,538,459.56)</u>	<u>48,739,110,111.47</u>	<u>(1,484,374,049,016.24)</u>
การเปลี่ยนแปลงสินทรัพย์สุทธิ/ส่วนทุนสำหรับปี 2566					
ส่วนเกินทุนจากการปรับมูลค่าที่ดินราชพัสดุ		225,708,795,085.78	-	-	225,708,795,085.78
รายได้ต่ำกว่าค่าใช้จ่ายสำหรับงวด	22	-	(539,839,117,945.55)	-	(539,839,117,945.55)
กำไร/ขาดทุนที่ยังไม่เกิดขึ้นจากการปรับมูลค่าเงินลงทุน		-	-	12,018,012,918.58	12,018,012,918.58
ยอดคงเหลือ ณ วันที่ 30 กันยายน 2566		<u>4,490,206,174,417.63</u>	<u>(6,337,449,656,405.11)</u>	<u>60,757,123,030.05</u>	<u>(1,786,486,358,957.43)</u>

หมายเหตุประกอบรายงานการเงินแผ่นดินเป็นส่วนหนึ่งของรายงานการเงินแผ่นดินนี้

รัฐบาลไทย
งบแสดงการเปลี่ยนแปลงสินทรัพย์สุทธิ/ส่วนทุน
สำหรับปีสิ้นสุดวันที่ 30 กันยายน 2567

		(หน่วย : บาท)			
	หมายเหตุ	ทุน	รายได้สูง/(ต่ำ) กว่า ค่าใช้จ่ายสะสม	องค์ประกอบอื่นของ สินทรัพย์สุทธิ/ส่วนทุน	รวมสินทรัพย์สุทธิ/ ส่วนทุน
ยอดคงเหลือ ณ วันที่ 30 กันยายน 2566 ตามที่รายงานไว้เดิม		4,490,206,174,417.63	(6,337,449,656,405.11)	60,757,123,030.05	(1,786,486,358,957.43)
รายการปรับปรุงรายได้สูง/(ต่ำ) กว่าค่าใช้จ่ายสะสมต้นงวด	22	-	8,516,377.87	-	8,516,377.87
ผลสะสมของการแก้ไขข้อผิดพลาดงวดก่อน	22	-	360,431,399.51	-	360,431,399.51
ยอดคงเหลือ ณ วันที่ 30 กันยายน 2566 หลังการปรับปรุง		<u>4,490,206,174,417.63</u>	<u>(6,337,080,708,627.73)</u>	<u>60,757,123,030.05</u>	<u>(1,786,117,411,180.05)</u>
การเปลี่ยนแปลงสินทรัพย์สุทธิ/ส่วนทุนสำหรับปี 2567					
ส่วนเกินทุนจากการปรับมูลค่าที่ดินราชพัสดุ		77,394,182,446.87	-	-	77,394,182,446.87
รายได้ต่ำกว่าค่าใช้จ่ายสำหรับงวด	22	-	(501,594,396,005.48)	-	(501,594,396,005.48)
กำไร/ขาดทุนที่ยังไม่เกิดขึ้นจากการปรับมูลค่าเงินลงทุน		-	-	16,000,907,087.90	16,000,907,087.90
ยอดคงเหลือ ณ วันที่ 30 กันยายน 2567		<u>4,567,600,356,864.50</u>	<u>(6,838,675,104,633.21)</u>	<u>76,758,030,117.95</u>	<u>(2,194,316,717,650.76)</u>

หมายเหตุประกอบรายงานการเงินแผ่นดินเป็นส่วนหนึ่งของรายงานการเงินแผ่นดินนี้

รัฐบาลไทย
งบกระแสเงินสด
สำหรับปีสิ้นสุดวันที่ 30 กันยายน 2567

	2567	2566
(หน่วย : บาท)		
หมายเหตุ		
กระแสเงินสดจากกิจกรรมดำเนินงาน		
เงินสดรับ :		
จากรายได้แผ่นดิน		
ภาษีทางตรง	1,208,409,788,157.74	1,185,404,086,322.54
ภาษีการขายทั่วไป	1,006,765,094,853.45	967,267,767,111.75
ภาษีการขายเฉพาะ	550,233,632,064.61	503,957,448,139.27
ภาษีสินค้าขาเข้า - ออก	112,441,736,300.61	122,782,406,271.01
ภาษีลักษณะการอนุญาต	34,886,589,338.38	53,797,117,277.42
การขายสิ่งของและบริการ	24,532,536,621.79	25,588,393,216.67
รัฐพาณิชย์	219,506,555,815.01	150,391,659,055.28
รายได้อื่น	74,050,836,231.33	58,814,276,406.48
หัก ถอนคืนรายได้แผ่นดิน	(367,883,317,747.55)	(368,134,960,620.32)
	2,862,943,451,635.37	2,699,868,193,180.10
รับชำระคืนเงินให้รัฐวิสาหกิจกู้ยืมต่อ	349,117,594,452.43	237,852,682,682.36
จากเงินรับฝาก	650,376,959,927.78	674,126,447,534.61
จากเงินทดรองราชการ	999,726,293.27	1,109,752,385.34
อื่น ๆ	-	924,750.00
รวมเงินสดรับ	3,863,437,732,308.85	3,612,958,000,532.41
เงินสดจ่าย :		
จากเงินงบประมาณ		
งบบุคลากร	625,849,687,621.86	618,043,963,406.00
งบลงทุน	344,932,817,136.22	420,872,376,982.54
งบดำเนินงาน	126,583,662,165.13	124,307,165,191.17
งบอุดหนุน	553,528,440,552.21	527,344,033,630.07
งบรายจ่ายอื่น	400,979,691,918.19	396,298,080,894.35
งบกลาง	620,162,933,498.24	639,555,205,945.45
หัก เบิกเกินส่งคืน	(5,973,682,909.78)	(3,187,170,377.27)
	2,666,063,549,982.07	2,723,233,655,672.31
จ่ายเงินให้รัฐวิสาหกิจกู้ยืมต่อ	375,651,527,455.13	337,497,794,070.87
จ่ายคืนเงินรับฝาก	1,120,596,640,289.46	1,095,650,643,152.16
จ่ายจากเงินทดรองราชการ	6,013,582,839.14	10,699,965,596.97
อื่น ๆ	481,833,285.00	674,917,265.00
รวมเงินสดจ่าย	4,168,807,133,850.80	4,167,756,975,757.31
กระแสเงินสดสุทธิจากกิจกรรมดำเนินงาน	(305,369,401,541.95)	(554,798,975,224.90)

หมายเหตุประกอบรายงานการเงินแผ่นดินเป็นส่วนหนึ่งของรายงานการเงินแผ่นดินนี้

รัฐบาลไทย
งบกระแสเงินสด
สำหรับปีสิ้นสุดวันที่ 30 กันยายน 2567

	2567	2566
(หน่วย : บาท)		
หมายเหตุ		
กระแสเงินสดจากกิจกรรมลงทุน		
เงินสดรับ :		
จากการขายเงินลงทุน	-	201,587.68
เงินสดจ่าย :		
จากการซื้อเงินลงทุน	-	2,090,186,400.00
กระแสเงินสดสุทธิจากกิจกรรมลงทุน	-	(2,089,984,812.32)
กระแสเงินสดจากกิจกรรมจัดหาเงิน		
เงินสดรับ :		
จากเงินกู้เพื่อชดเชยการขาดดุลงบประมาณประจำปี	572,320,970,034.21	632,612,390,881.09
จากเงินกู้เพื่อชดเชยการขาดดุลงบประมาณประจำปี พ.ศ. 2566 (สำหรับเบิกจ่ายเหลือมปี)	20,000,000,000.00	-
จากเงินกู้เพื่อปรับโครงสร้างหนี้	2,170,877,709,277.81	2,154,738,871,992.92
จากเงินกู้อื่น ๆ	-	10,205,740,000.00
จากเงินอุดหนุนอื่น	1,135,418,611.41	186,797,511.00
รวมเงินสดรับ	2,764,334,097,923.43	2,797,743,800,385.01
เงินสดจ่าย :		
งบชำระหนี้	338,440,311,503.96	270,537,526,520.89
ชำระคืนเงินกู้เพื่อปรับโครงสร้างหนี้	2,125,206,892,981.43	2,035,674,765,006.08
จ่ายดอกเบี้ย	6,536,445,198.08	10,746,783,590.19
รวมเงินสดจ่าย	2,470,183,649,683.47	2,316,959,075,117.16
กระแสเงินสดสุทธิจากกิจกรรมจัดหาเงิน	294,150,448,239.96	480,784,725,267.85
เงินสดและรายการเทียบเท่าเงินสดเพิ่มขึ้น/(ลดลง) สุทธิ	(11,218,953,301.99)	(76,104,234,769.37)
เงินสดและรายการเทียบเท่าเงินสดคงเหลือ ณ วันต้นงวด	556,940,937,885.15	633,045,172,654.52
เงินสดและรายการเทียบเท่าเงินสดคงเหลือ ณ วันปลายงวด	545,721,984,583.16	556,940,937,885.15

หมายเหตุประกอบรายงานการเงินแผ่นดินเป็นส่วนหนึ่งของรายงานการเงินแผ่นดินนี้

หมายเหตุ : งบกระแสเงินสด เป็นการให้ข้อมูลเกี่ยวกับการเปลี่ยนแปลงของเงินสดและรายการเทียบเท่าเงินสดของรัฐบาลไทย เงินสด หมายถึง เงินคงคลัง เงินฝากธนาคารกรุงไทยของกรมบัญชีกลางและสำนักงานคลังจังหวัด เงินฝากธนาคารแห่งประเทศไทยของรัฐบาล เงินฝากธนาคารอื่น ๆ ที่เปิดไว้เพื่อรับเงินเข้าคลัง รวมทั้งเงินสด ณ กรมธนารักษ์ รายการเทียบเท่าเงินสด หมายถึง เงินลงทุนระยะสั้นที่มีสภาพคล่องสูงซึ่งพร้อมที่จะเปลี่ยนเป็นเงินสดในจำนวนที่เท่ากัน หรือใกล้เคียงมูลค่าเดิม ซึ่งความแตกต่างในมูลค่าดังกล่าวไม่มีนัยสำคัญ

รัฐบาลไทย
รายงานการรับจ่ายเงินประจำปีงบประมาณ
สำหรับปีสิ้นสุดวันที่ 30 กันยายน 2567

	หมายเหตุ	2567	2566 (หน่วย : บาท)
รายรับ :			
1. รายได้แผ่นดิน		2,862,943,451,635.37	2,699,868,193,180.10
1.1 รายได้ภาษีอากร		2,912,736,840,714.79	2,833,208,825,121.99
1.2 รายได้จากการขายสิ่งของและบริการ		24,532,536,621.79	25,588,393,216.67
1.3 รายได้รัฐพาณิชย์		219,506,555,815.01	150,391,659,055.28
1.4 รายได้อื่น		74,050,836,231.33	58,814,276,406.48
1.5 หัก ถอนคืนรายได้แผ่นดิน		(367,883,317,747.55)	(368,134,960,620.32)
2. เงินกู้เพื่อชดเชยการขาดดุล		592,320,970,034.21	632,612,390,881.09
2.1 งบประมาณ		572,320,970,034.21	632,612,390,881.09
2.2 งบประมาณ พ.ศ. 2566 (สำหรับเบิกจ่ายเหลือในปี)		20,000,000,000.00	-
3. เงินนอกงบประมาณ		651,376,686,221.05	685,443,066,257.63
3.1 เงินรับฝากของรัฐบาล		650,376,959,927.78	684,332,389,122.29
3.2 เงินอุดหนุนราชการ		999,726,293.27	1,109,752,385.34
3.3 อื่น ๆ		-	924,750.00
รวมรายรับ		4,106,641,107,890.63	4,017,923,650,318.82
รายจ่าย :			
4. รายจ่ายเงินในงบประมาณ		3,004,503,861,486.03	2,993,861,182,193.20
4.1 รายจ่ายงบบุคลากร		625,849,687,621.86	618,043,963,406.00
4.2 รายจ่ายงบลงทุน		344,932,817,136.22	420,872,376,982.54
4.3 รายจ่ายงบดำเนินงาน		126,583,662,165.13	124,307,165,191.17
4.4 รายจ่ายงบอุดหนุน		553,528,440,552.21	527,344,033,630.07
4.5 รายจ่ายงบรายจ่ายอื่น		400,979,691,918.19	396,298,080,894.35
4.6 รายจ่ายงบกลาง		620,162,933,498.24	639,645,205,945.45
4.7 รายจ่ายงบชำระหนี้		338,440,311,503.96	270,537,526,520.89
4.8 หัก เบิกเกินส่งคืน		(5,973,682,909.78)	(3,187,170,377.27)
5. รายจ่ายเงินนอกงบประมาณ		1,127,092,056,413.60	1,109,025,712,414.13
5.1 เงินรับฝากของรัฐบาล		1,120,596,640,289.46	1,097,650,829,552.16
5.2 เงินอุดหนุนราชการ		6,013,582,839.14	10,699,965,596.97
5.3 อื่น ๆ		481,833,285.00	674,917,265.00
รวมรายจ่าย		4,131,595,917,899.63	4,102,886,894,607.33
รายรับสูง (ต่ำ) กว่ารายจ่าย	35	(24,954,810,009.00)	(84,963,244,288.51)

หมายเหตุ : รายงานการรับจ่ายเงินประจำปีงบประมาณ เป็นการรายงานเฉพาะการรับและการจ่ายเงินคงคลังของรัฐบาล
ในรอบระยะเวลารายงาน การเพิ่มขึ้นของเงินคงคลังเกิดจากการนำส่งรายได้แผ่นดิน เงินกู้เพื่อชดเชยการขาดดุล
เงินนอกงบประมาณ และการลดลงของเงินคงคลังเกิดจากรายจ่ายเงินในงบประมาณ และรายจ่ายเงินนอกงบประมาณ

รัฐบาลไทย
หมายเหตุประกอบรายงานการเงินแผ่นดิน
สำหรับปีสิ้นสุดวันที่ 30 กันยายน 2567

หมายเหตุที่ 1 - หลักเกณฑ์ในการจัดทำรายงานการเงินแผ่นดิน

1.1 เกณฑ์ในการจัดทำรายงานการเงินแผ่นดิน

การจัดทำรายงานการเงินแผ่นดินเป็นไปตามพระราชบัญญัติวินัยการเงินการคลังของรัฐ พ.ศ. 2561 โดยรายงานการเงินแผ่นดินจัดทำขึ้นตามมาตรฐานการบัญชีภาครัฐและนโยบายการบัญชีภาครัฐสำหรับบัญชีการเงินแผ่นดิน และมาตรฐานการจัดทำรายงานการเงินแผ่นดินที่กระทรวงการคลังกำหนด ซึ่งใช้หลักเกณฑ์คงค้างแบบผสม (Modified Accrual Basis) โดยใช้ข้อมูลบัญชีชุดรัฐบาลเป็นหลักในการจัดทำ แสดงการรับจ่ายเงินคงคลังของรัฐบาลเป็นหลัก และรับรู้รายได้และค่าใช้จ่ายที่มีการรับและจ่ายเงินสด รวมทั้งรายการค่าใช้จ่ายค้างจ่าย รายได้ค้างรับ ปรับเพิ่มเติมด้วยรายได้และค่าใช้จ่ายที่เกิดขึ้นจากการเปลี่ยนแปลงของสินทรัพย์และหนี้สินของรัฐบาลที่ไม่มีการรับจ่ายเงินสด โดยใช้เกณฑ์ราคาทุนในการวัดมูลค่าวันแต่จะเปิดเผยไว้เฉพาะเรื่องในนโยบายการบัญชี โดยกระทรวงการคลังได้จัดทำรายงานการเงินแผ่นดินดังกล่าวเพื่อวัตถุประสงค์เฉพาะในการบริหารงานของรัฐบาล

รายงานการเงินแผ่นดิน ประกอบด้วย งบแสดงฐานะการเงิน งบแสดงผลการดำเนินงานทางการเงิน งบแสดงการเปลี่ยนแปลงสินทรัพย์สุทธิ/ส่วนทุน งบกระแสเงินสด รายงานการรับจ่ายเงินประจำปีงบประมาณ และหมายเหตุประกอบรายงานการเงินแผ่นดิน

รอบระยะเวลาบัญชีตามปีงบประมาณ โดยเริ่มตั้งแต่วันที่ 1 ตุลาคม และสิ้นสุดวันที่ 30 กันยายน ของปีถัดไป

1.2 ขอบเขตของข้อมูลในรายงานการเงินแผ่นดิน

รายงานการเงินแผ่นดินนี้จัดทำขึ้นโดยใช้ข้อมูลบัญชีที่กรมบัญชีกลางประมวลมาจากการรับ - จ่ายเงิน ที่หน่วยงานของรัฐบันทึกเข้ามาในระบบ New GFMS Thai เป็นหลักในการจัดทำ โดยมีแนวทางการจัดทำ คือ

- 1) ใช้ข้อมูลบัญชีจากชุดรัฐบาลที่แสดงการรับจ่ายเงินคงคลังของรัฐบาลเป็นหลัก ซึ่งครอบคลุมถึงรายการที่เกิดจากรายได้แผ่นดิน เงินงบประมาณ และเงินนอกงบประมาณที่หน่วยงานของรัฐฝากไว้กับกระทรวงการคลัง
- 2) รวบรวมข้อมูลที่มีสาระสำคัญเฉพาะสินทรัพย์และหนี้สินของรัฐบาลมาปรับในบัญชีชุดรัฐบาล โดยข้อมูลเหล่านี้มาจากส่วนราชการที่ทำหน้าที่บริหารจัดการแทนรัฐบาล ได้แก่ ข้อมูลเกี่ยวกับหนี้สาธารณะ ข้อมูลเกี่ยวกับเงินลงทุนของรัฐบาล ข้อมูลเกี่ยวกับที่ดินราชพัสดุ เป็นต้น

1.3 รูปแบบการนำเสนอรายงาน

รายงานการเงินแผ่นดินนี้เป็นการแสดงรายการทางการเงินที่เกิดจากรายการ หรือเหตุการณ์ทางบัญชี ที่มีผลต่อฐานะการเงินของรัฐบาล รายการดังกล่าวแสดงรวมไว้ในรายงานการเงินของหน่วยงานของรัฐ โดยกระทรวงการคลังเป็นผู้จัดทำและเสนอรายงานการเงินแผ่นดิน ประกอบด้วย รายงานการเงินชุดรัฐบาลซึ่งอยู่ในความรับผิดชอบของกรมบัญชีกลาง ในฐานะหน่วยงานกลางที่ดูแลเงินคงคลังของประเทศ โดยครอบคลุมถึงรายการที่เกิดจากรายได้แผ่นดิน เงินงบประมาณ และเงินนอกงบประมาณที่หน่วยงานของรัฐฝากไว้กับกระทรวงการคลัง และรวมข้อมูลบางส่วนของส่วนราชการที่ทำหน้าที่บริหารจัดการแทนรัฐบาลเฉพาะสินทรัพย์และหนี้สินที่เป็นของรัฐบาล ได้แก่ ที่ดินราชพัสดุที่อยู่ในความดูแลของกรมธนารักษ์ เงินลงทุนที่อยู่ในความดูแลของสำนักงานคณะกรรมการนโยบายรัฐวิสาหกิจ และเงินกู้แผ่นดินที่อยู่ในความดูแลของสำนักงานบริหารหนี้สาธารณะ

หมายเหตุที่ 2 - สรุปนโยบายการบัญชีที่สำคัญ

2.1 การรับรู้รายได้และค่าใช้จ่าย

รายได้แผ่นดิน เป็นรายได้ที่รัฐบาลได้รับจากหน่วยงานของรัฐ ซึ่งทำหน้าที่จัดเก็บรายได้แทนรัฐบาล โดยแสดงรายการรายได้แผ่นดินในงบแสดงผลการดำเนินงานทางการเงิน และเปิดเผยประเภทของรายได้แผ่นดินไว้ในหมายเหตุประกอบรายงานการเงินแผ่นดิน

รายได้อื่น บันทึกรับรู้เมื่อเกิดรายได้นั้น โดยมีความเป็นไปได้ค่อนข้างแน่ในการเกิดขึ้นของรายได้ และสามารถวัดมูลค่าของรายการดังกล่าวได้อย่างมีเหตุผลน่าเชื่อถือ

รายจ่ายจากเงินงบประมาณ เป็นจำนวนเงินที่รัฐบาลได้จัดสรรให้แก่หน่วยงานของรัฐ ตามพระราชบัญญัติงบประมาณรายจ่ายประจำปี บันทึกรับรู้เมื่อมีการจ่ายเงินหรือในปีที่มีการตั้งงบประมาณขอใช้เงินคงคลัง โดยแสดงรายการดังกล่าวในงบแสดงผลการดำเนินงานทางการเงิน และเปิดเผยรายละเอียดไว้ในหมายเหตุประกอบรายงานการเงินแผ่นดิน

ค่าใช้จ่ายอื่น บันทึกรับรู้เมื่อเกิดค่าใช้จ่ายนั้น โดยมีความเป็นไปได้ค่อนข้างแน่ในการเกิดขึ้นของค่าใช้จ่ายและสามารถวัดมูลค่าของรายการดังกล่าวได้อย่างมีเหตุผลน่าเชื่อถือ

รายได้และค่าใช้จ่ายที่เกิดจากการเปลี่ยนแปลงเงินลงทุน เงินให้กู้ และเงินกู้ของรัฐบาล บันทึกรับรู้ตามเกณฑ์คงค้าง

2.2 ลูกหนี้ระยะสั้น

ลูกหนี้ระยะสั้น ประกอบด้วย ลูกหนี้จากส่วนราชการและบุคคลอื่น ลูกหนี้จากส่วนราชการเป็นเงินตราของราชการตามระเบียบที่เกี่ยวข้องที่ส่วนราชการเบิกจ่ายเงินจากคลังแล้ว และรอการขอคืนตามระเบียบกำหนด ลูกหนี้บุคคลอื่นเป็นรายได้แผ่นดินและเงินนอกงบประมาณที่มีการนำส่งคลังแล้วซึ่งเป็นเช็คที่ยังเรียกเก็บเงินไม่ได้ และรอการเรียกเก็บ

2.3 รายได้รัฐบาลค้างรับ

รายได้รัฐบาลค้างรับ เป็นรายได้แผ่นดินที่หน่วยงานของรัฐจัดเก็บแทนรัฐบาลภายในปีงบประมาณ แต่ยังไม่ได้นำเงินส่งคลังได้ทันภายในวันสิ้นปีงบประมาณ

2.4 ลูกหนี้เงินตราของราชการระยะยาว

ลูกหนี้เงินตราของราชการระยะยาว เป็นเงินตราของราชการที่ส่วนราชการได้รับจากรัฐบาล ไม่ว่าจะเป็เงินตราของราชการที่ได้รับเพื่อสำรองเป็นค่าใช้จ่ายในการดำเนินงานภายในหน่วยงานตามวงเงินที่ได้รับอนุมัติตามระเบียบกระทรวงการคลัง ว่าด้วยเงินตราของราชการ พ.ศ. 2562 ซึ่งส่วนราชการจะต้องนำส่งคืนคลังเมื่อหมดความจำเป็นต้องใช้หรือยุบเลิกหน่วยงาน หรือเงินตราของราชการที่ได้รับเพื่อนำไปใช้จ่ายก่อนตามวัตถุประสงค์เฉพาะ และบันทึกรับรู้ลูกหนี้เงินตราของราชการเมื่อได้จ่ายเงิน

2.5 เงินให้กู้

เงินให้กู้ เป็นเงินที่รัฐบาลให้รัฐวิสาหกิจกู้ยืมต่อจากเงินที่รัฐบาลกู้ เป็นเงินให้กู้ตามพระราชบัญญัติการบริหารหนี้สาธารณะ พ.ศ. 2548 และที่แก้ไขเพิ่มเติม ที่กู้มาเพื่อใช้จ่ายลงทุนในการพัฒนาเศรษฐกิจและสังคมของประเทศ และส่วนหนึ่งเกิดจากการที่รัฐบาลชำระหนี้แทนรัฐวิสาหกิจและตั้งรัฐวิสาหกิจเป็นลูกหนี้ รวมถึงเงินที่โอนให้กองทุนบริหารเงินกู้เพื่อการปรับโครงสร้างหนี้สาธารณะและพัฒนาตลาดตราสารหนี้ในประเทศ เพื่อนำไปบริหารให้เกิดดอกผลและนำไปสมทบชำระดอกเบี้ยพันธบัตร จำแนกเป็นเงินให้กู้ระยะสั้นและเงินให้กู้ระยะยาวที่มีกำหนดชำระคืนเกิน 1 ปี

หมายเหตุที่ 2 - สรุปนโยบายการบัญชีที่สำคัญ (ต่อ)

2.6 เงินลงทุน

เงินลงทุน เป็นสินทรัพย์ที่รัฐบาลมีไว้เพื่อเพิ่มความมั่งคั่งให้กับรัฐบาล ไม่ว่าจะอยู่ในรูปของส่วนแบ่งที่จะได้รับ ในรูปของราคาที่สูงขึ้น หรือในรูปของประโยชน์อย่างอื่นที่รัฐบาลได้รับ

เงินลงทุนในรัฐวิสาหกิจ ทั้งกิจการที่ตั้งขึ้นตามกฎหมายเฉพาะและบริษัทที่รัฐบาลมีส่วนการถือครอง ส่วนทุนในกิจการตั้งแต่ร้อยละ 50 ขึ้นไป ใช้มูลค่าของเงินลงทุนที่แสดงตามวิธีส่วนได้เสีย ณ วันสิ้นปีงบประมาณ พ.ศ. 2555 เป็นราคาทุน

2.6.1 เงินลงทุนระยะยาวในหลักทรัพย์ในความต้องการของตลาด ประเภทหลักทรัพย์เผื่อขาย แสดงตามมูลค่ายุติธรรม ณ วันสิ้นรอบระยะเวลาการรายงาน ผลต่างของราคาตามบัญชีกับมูลค่ายุติธรรมของเงินลงทุน บันทึกในรายการกำไรหรือขาดทุนที่ยังไม่เกิดขึ้นจากเงินลงทุน เป็นรายการแยกต่างหากในงบแสดงฐานะการเงิน ในสินทรัพย์สุทธิ/ส่วนทุน ซึ่งตั้งพักไว้จนกระทั่งได้จำหน่ายหลักทรัพย์จึงจะรับรู้ผลต่างนั้นในงบแสดงผลการดำเนินงานทางการเงิน

2.6.2 เงินลงทุนระยะยาวในตราสารทุนที่ไม่อยู่ในความต้องการของตลาด ซึ่งจัดประเภทเป็นเงินลงทุนทั่วไป แสดงตามราคาทุนหักค่าเผื่อการด้อยค่า ณ วันสิ้นรอบระยะเวลาการรายงาน

2.6.3 เงินลงทุนระยะยาวในตราสารทุนที่จัดประเภทเป็นเงินลงทุนในหน่วยงานที่ถูกควบคุม และเงินลงทุนในหน่วยงานร่วม แสดงตามราคาทุนหักค่าเผื่อการด้อยค่า ณ วันสิ้นรอบระยะเวลาการรายงาน

กรณีหน่วยงานจำหน่ายเงินลงทุนชนิดเดียวกันออกไปบางส่วน ราคาตามบัญชีของเงินลงทุนที่จำหน่าย คำนวณโดยใช้วิธีถัวเฉลี่ยถ่วงน้ำหนัก โดยต้องบันทึกกลับรายการบัญชีทุกบัญชีที่เกี่ยวข้องกับเงินลงทุนที่จำหน่ายเพื่อรับรู้ในงบแสดงผลการดำเนินงานทางการเงิน

2.7 ที่ดินราชพัสดุ

ที่ดินราชพัสดุ เป็นที่ดินของทางราชการตามกฎหมายเกี่ยวกับที่ราชพัสดุ บันทึกบัญชี ณ วันที่ได้มา แสดงราคาทุน หรือราคาประเมิน และปรับมูลค่าที่ดินตามราคาประเมินที่กรมธนารักษ์ประกาศใช้

2.8 เงินรับฝาก

เงินรับฝาก เป็นเงินที่กระทรวงการคลังหรือรัฐบาลรับฝากไว้จากหน่วยงานของรัฐทั้งส่วนกลาง และส่วนภูมิภาค อาจเป็นเงินนอกงบประมาณประเภทเงินฝาก เงินมัดจำประกันสัญญา หรือเงินอื่นใดซึ่งจะต้องจ่ายคืนให้เมื่อหน่วยงานผู้ฝากขอเบิก บันทึกบัญชีเป็นหนี้สินเมื่อได้รับเงินจนกว่าจะมีการจ่ายคืน

2.9 เงินกู้ระยะสั้น

เงินกู้ระยะสั้น เป็นหนี้สินที่มีภาระดอกเบี้ยซึ่งเกิดจากการกู้ยืมของรัฐบาลที่จะถึงกำหนดชำระคืนภายใน 1 ปี รายการหลักเป็นตัวเงินคลัง แสดงรายการตามมูลค่าสุทธิตามมูลค่าหน้าตัวที่จะต้องชำระคืนเมื่อครบกำหนดไถ่ถอนหักด้วยส่วนลด ณ วันสิ้นรอบระยะเวลาการรายงาน ส่วนลดที่ถูกหักไว้ถือเป็นดอกเบี้ยจ่ายล่วงหน้า ซึ่งเป็นบัญชีปรับมูลค่าตัวเงินคลัง และต้องรับรู้เป็นดอกเบี้ยจ่ายตลอดอายุของตัวเงินคลัง

2.10 เงินกู้ระยะยาว

เงินกู้ระยะยาว เป็นหนี้สินที่มีภาระดอกเบี้ยซึ่งเกิดจากการกู้ยืมของรัฐบาล โดยมีกำหนดชำระคืนเกิน 1 ปี รายการหลักเป็นพันธบัตรรัฐบาลซึ่งแสดงตามมูลค่าสุทธิของพันธบัตรตามมูลค่าที่ตราไว้บวกส่วนเกินหรือหักส่วนต่ำกว่ามูลค่าพันธบัตร ณ วันสิ้นรอบระยะเวลาการรายงาน

หมายเหตุที่ 2 - สรุปนโยบายการบัญชีที่สำคัญ (ต่อ)

2.11 รายการที่เป็นเงินตราต่างประเทศ

การบันทึกรายการครั้งแรกของรายการที่เป็นเงินตราต่างประเทศ แปลงค่าเป็นเงินบาท โดยใช้อัตราแลกเปลี่ยน ณ วันที่เกิดรายการ

ณ วันสิ้นรอบระยะเวลาการรายงาน รายการที่เป็นตัวเงินซึ่งอยู่ในสกุลเงินตราต่างประเทศ แปลงค่าเป็นเงินบาท โดยใช้อัตราแลกเปลี่ยน ณ วันสิ้นปีงบประมาณ ตามประกาศธนาคารแห่งประเทศไทย สิ้นทรัพย์แปลงค่า โดยใช้อัตราแลกเปลี่ยนถ่วงเฉลี่ยที่ธนาคารพาณิชย์รับซื้อ และหนี้สินแปลงค่าโดยใช้อัตราแลกเปลี่ยนถ่วงเฉลี่ยที่ธนาคารพาณิชย์ขายซึ่งธนาคารแห่งประเทศไทยได้คำนวณไว้ ณ สิ้นวันทำการ

กำไรขาดทุนที่เกิดจากการเปลี่ยนแปลงในอัตราแลกเปลี่ยน รับรู้เป็นรายได้หรือค่าใช้จ่าย โดยแสดงไว้ภายใต้รายการกำไร/ขาดทุนจากอัตราแลกเปลี่ยน

หมายเหตุที่ 3 - เงินสดและรายการเทียบเท่าเงินสด

		(หน่วย : บาท)	
	หมายเหตุ	2567	2566
เงินสดในมือ	3.1	3,526,045,172.26	3,065,625,321.79
เงินฝากธนาคารแห่งประเทศไทย	3.2	522,828,967,079.93	539,276,940,520.56
เงินฝากสถาบันการเงิน	3.3	19,366,972,330.97	14,598,372,042.80
รวมเงินสดและรายการเทียบเท่าเงินสด		545,721,984,583.16	556,940,937,885.15

หมายเหตุที่ 3.1 เงินสดในมือ จำนวน 3,526,045,172.26 บาท ประกอบด้วย

		(หน่วย : บาท)	
	หมายเหตุ	2567	2566
เงินสด ณ กรมธนารักษ์	35.1	2,846,304,636.02	2,253,663,048.02
เช็คฝากรอเรียกเก็บ	35.1	679,740,536.24	811,962,273.77
รวมเงินสดในมือ		3,526,045,172.26	3,065,625,321.79

หมายเหตุที่ 3.2 เงินฝากธนาคารแห่งประเทศไทย จำนวน 522,828,967,079.93 บาท ประกอบด้วย

		(หน่วย : บาท)	
	หมายเหตุ	2567	2566
เงินฝากธนาคารแห่งประเทศไทย - เงินคงคลัง	35.1	491,208,405,302.06	521,392,235,449.70
เงินฝากธนาคารแห่งประเทศไทยจากเงินกู้เพื่อปรับโครงสร้างหนี้ (FIDF1)		3,932,476,818.15	3,504,418,699.23
เงินฝากธนาคารแห่งประเทศไทยจากเงินกู้เพื่อปรับโครงสร้างหนี้ (FIDF3)		1,079,885,817.89	4,433,383,827.92
เงินฝากธนาคารแห่งประเทศไทยจากเงินกู้เพื่อการบริหารหนี้		17,449,906,080.52	6,023,348,277.73
เงินฝากธนาคารแห่งประเทศไทยจากเงินกู้เพื่อปรับโครงสร้างหนี้ไทยเข้มแข็ง		1,238,718,126.21	38,458,961.41
เงินฝากธนาคารแห่งประเทศไทยจากเงินกู้เพื่อปรับโครงสร้างหนี้ COVID - 19		7,919,574,935.10	3,885,095,304.57
รวมเงินฝากธนาคารแห่งประเทศไทย		522,828,967,079.93	539,276,940,520.56

หมายเหตุที่ 3.2 เงินฝากธนาคารแห่งประเทศไทย (ต่อ)

- เงินฝากธนาคารแห่งประเทศไทย - เงินคงคลัง จำนวน 491,208,405,302.06 บาท เป็นบัญชีเงินฝากกระแสรายวันที่กระทรวงการคลังเปิดบัญชีไว้กับธนาคารแห่งประเทศไทยตามกฎหมายว่าด้วยเงินคงคลังเพื่อฝากเงินของรัฐบาลที่มีไว้เพื่อการใช้จ่ายในการดำเนินการต่าง ๆ ตามนโยบายของรัฐบาล และจ่ายคืนเงินนอกงบประมาณที่เป็นภาระผูกพันที่จะต้องจ่ายคืนตามคำขอ ได้แก่ เงินฝากของหน่วยงานของรัฐ

- เงินฝากธนาคารแห่งประเทศไทยจากเงินกู้เพื่อปรับโครงสร้างหนี้ (FIDF1) จำนวน 3,932,476,818.15 บาท เป็นเงินฝากของสำนักงานบริหารหนี้สาธารณะที่เปิดบัญชีไว้กับธนาคารแห่งประเทศไทยเพื่อรับเงินที่ได้จากการกู้เงิน รวมทั้งการปรับโครงสร้างหนี้ตามพระราชกำหนดให้อำนาจกระทรวงการคลังกู้เงินและจัดการเงินกู้เพื่อช่วยเหลือกองทุนเพื่อการฟื้นฟูและพัฒนาระบบสถาบันการเงิน พ.ศ. 2541

- เงินฝากธนาคารแห่งประเทศไทยจากเงินกู้เพื่อปรับโครงสร้างหนี้ (FIDF3) จำนวน 1,079,885,817.89 บาท เป็นเงินฝากของสำนักงานบริหารหนี้สาธารณะที่เปิดบัญชีไว้กับธนาคารแห่งประเทศไทยเพื่อรับเงินที่ได้จากการกู้เงิน รวมทั้งการปรับโครงสร้างหนี้ตามพระราชกำหนดให้อำนาจกระทรวงการคลังกู้เงินและจัดการเงินกู้เพื่อช่วยเหลือกองทุนเพื่อการฟื้นฟูและพัฒนาระบบสถาบันการเงิน ระยะที่สอง พ.ศ. 2545

- เงินฝากธนาคารแห่งประเทศไทยจากเงินกู้เพื่อการบริหารหนี้ จำนวน 17,449,906,080.52 บาท เป็นเงินฝากของสำนักงานบริหารหนี้สาธารณะที่เปิดบัญชีไว้กับธนาคารแห่งประเทศไทย เพื่อวัตถุประสงค์ในการบริหารหนี้

- เงินฝากธนาคารแห่งประเทศไทยจากเงินกู้เพื่อปรับโครงสร้างหนี้ไทยเข้มแข็ง จำนวน 1,238,718,126.21 บาท เป็นเงินฝากของสำนักงานบริหารหนี้สาธารณะที่เปิดบัญชีไว้กับธนาคารแห่งประเทศไทยเพื่อรับเงินที่ได้จากการกู้เงินเพื่อปรับโครงสร้างหนี้เงินกู้สำหรับโครงการตามแผนปฏิบัติการไทยเข้มแข็ง พ.ศ. 2555 ตามพระราชกำหนดให้อำนาจกระทรวงการคลังกู้เงินเพื่อฟื้นฟูและเสริมสร้างความมั่นคงทางเศรษฐกิจ พ.ศ. 2552

- เงินฝากธนาคารแห่งประเทศไทยจากเงินกู้เพื่อปรับโครงสร้างหนี้ COVID - 19 จำนวน 7,919,574,935.10 บาท เป็นเงินฝากของสำนักงานบริหารหนี้สาธารณะที่เปิดบัญชีไว้กับธนาคารแห่งประเทศไทยเพื่อรับเงินที่ได้จากการกู้เงินเพื่อปรับโครงสร้างหนี้ภายใต้พระราชกำหนดให้อำนาจกระทรวงการคลังกู้เงินเพื่อแก้ไขปัญหาเยียวยา และฟื้นฟูเศรษฐกิจและสังคม ที่ได้รับผลกระทบจากการระบาดของโรคติดเชื้อไวรัสโคโรนา 2019 พ.ศ. 2563 จำนวน 3,776,618,426.59 บาท และเป็นเงินฝากของสำนักงานบริหารหนี้สาธารณะที่เปิดบัญชีไว้กับธนาคารแห่งประเทศไทยเพื่อรับเงินที่ได้จากการกู้เงินเพื่อปรับโครงสร้างหนี้ภายใต้พระราชกำหนดให้อำนาจกระทรวงการคลังกู้เงินเพื่อแก้ไขปัญหาเศรษฐกิจและสังคม จากการระบาดของโรคติดเชื้อไวรัสโคโรนา 2019 เพิ่มเติม พ.ศ. 2564 จำนวน 4,142,956,508.51 บาท

หมายเหตุที่ 3.3 เงินฝากสถาบันการเงิน จำนวน 19,366,972,330.97 บาท ประกอบด้วย

(หน่วย : บาท)

	หมายเหตุ	2567	2566
เงินฝากธนาคารกรุงไทยของกรมบัญชีกลาง	35.1	14,994,328,638.73	10,779,931,201.72
เงินฝากธนาคารกรุงไทยของสำนักงานคลังจังหวัด	35.1	4,372,643,692.24	3,818,440,841.08
รวมเงินฝากสถาบันการเงิน		<u>19,366,972,330.97</u>	<u>14,598,372,042.80</u>

- เงินฝากธนาคารกรุงไทยของกรมบัญชีกลาง จำนวน 14,994,328,638.73 บาท เป็นบัญชีที่เปิดไว้ให้หน่วยงานของรัฐในส่วนกลางนำเงินที่ต้องส่งหรือฝากคลังมาฝากเข้าบัญชีก่อนโอนไปเข้าบัญชีเงินคงคลัง

- เงินฝากธนาคารกรุงไทยของสำนักงานคลังจังหวัด จำนวน 4,372,643,692.24 บาท เป็นบัญชีที่เปิดไว้ให้หน่วยงานของรัฐในส่วนภูมิภาคนำเงินที่ต้องส่งหรือฝากคลังมาฝากเข้าบัญชีก่อนโอนไปเข้าบัญชีเงินคงคลัง

หมายเหตุที่ 4 - ลูกหนี้ระยะสั้น

(หน่วย : บาท)

	หมายเหตุ	2567	2566
ลูกหนี้เงินตราของราชการ	4.1	20,875,020,310.98	21,924,941,768.79
รายได้ค้างรับ - หน่วยงานภาครัฐ	4.2	2,695,648,867.22	2,171,548,067.01
รายได้ค้างรับ - หน่วยงานภายนอก	4.3	4,323,397,199.32	4,484,680,904.39
รวมลูกหนี้ระยะสั้น		27,894,066,377.52	28,581,170,740.19

หมายเหตุที่ 4.1 ลูกหนี้เงินตราของราชการ จำนวน 20,875,020,310.98 บาท เป็นเงินที่หน่วยงานของรัฐเบิกจากคลังไปใช้จ่ายก่อน และรอเบิกเงินกู้หรือเงินงบประมาณมาชดใช้คืนในภายหลัง ประกอบด้วย


(หน่วย : บาท)

	หมายเหตุ	2567	2566
เงินตราของราชการ - เพื่อโครงการเงินกู้จากต่างประเทศ	4.1.1	-	6,945,131.09
เงินตราของราชการ - เพื่อช่วยเหลือผู้ประสบภัยพิบัติ	4.1.2	20,462,720,579.27	21,552,329,577.91
เงินตราของราชการ - เพื่อหน่วยงานในต่างประเทศ	4.1.3	51,136,664.93	49,278,271.46
เงินตราของราชการอื่น	4.1.4	361,163,066.78	316,388,788.33
รวมลูกหนี้เงินตราของราชการ		20,875,020,310.98	21,924,941,768.79

หมายเหตุที่ 4.1.1 เงินตราของราชการ - เพื่อโครงการเงินกู้จากต่างประเทศ เป็นเงินที่หน่วยงานของรัฐขอเบิกไปใช้จ่ายตามข้อผูกพันในการกู้เงินจากต่างประเทศ ในกรณีที่การกู้เงินนั้นมีเงื่อนไขกำหนดให้ผู้กู้ต้องตรงจ่ายเงินไปก่อนแล้วจึงขอเบิกเงินกู้ชดใช้คืนในภายหลัง ตามระเบียบกระทรวงการคลัง ว่าด้วยเงินตราของราชการเพื่ อรองจ่ายตามข้อผูกพันในการกู้เงินจากต่างประเทศ พ.ศ. 2562 ประกอบด้วยหน่วยงานของรัฐดังต่อไปนี้

(หน่วย : บาท)

	2567	2566
กรมอุทยานแห่งชาติ สัตว์ป่า และพันธุ์พืช	-	6,945,131.09
รวมเงินตราของราชการ - เพื่อโครงการเงินกู้จากต่างประเทศ	-	6,945,131.09

ทั้งนี้ ในปีงบประมาณ พ.ศ. 2567 กรมอุทยานแห่งชาติ สัตว์ป่า และพันธุ์พืชได้ชดใช้คืนเงินตราของราชการเพื่อโครงการเงินกู้จากต่างประเทศเรียบร้อยแล้ว 

หมายเหตุที่ 4.1.2 เงินอุดหนุนราชการ - เพื่อช่วยเหลือผู้ประสบภัยพิบัติ จำนวน 20,462,720,579.27 บาท เป็นเงินที่หน่วยงานของรัฐซึ่งมีหน้าที่เกี่ยวข้องเบิกเงินจากคลังเพื่อช่วยเหลือผู้ประสบภัยพิบัติกรณีฉุกเฉินในการให้ความช่วยเหลือหรือสนับสนุนการให้ความช่วยเหลือผู้ประสบภัยพิบัติในระหว่างที่ยังไม่ได้รับเงินงบประมาณรายจ่าย และขอรับโอนเงินงบประมาณรายจ่ายมาชดใช้คืนภายหลัง ตามระเบียบกระทรวงการคลัง ว่าด้วยเงินอุดหนุนราชการเพื่อช่วยเหลือผู้ประสบภัยพิบัติกรณีฉุกเฉิน พ.ศ. 2562 ประกอบด้วยหน่วยงานของรัฐดังต่อไปนี้

	(หน่วย : บาท)	
	2567	2566
สำนักงานปลัดกระทรวงกลาโหม	376,390,074.38	359,633,659.42
สำนักงานปลัดกระทรวงการพัฒนาสังคมและความมั่นคงของมนุษย์	374,773.00	374,773.00
สำนักงานปลัดกระทรวงเกษตรและสหกรณ์	4,918,418,654.39	5,551,376,361.73
กรมประมง	18,006,713.31	18,006,713.31
กรมปศุสัตว์	26,059,480.95	26,059,480.95
กรมส่งเสริมการเกษตร	17,715,291.45	17,715,291.45
กรมการปกครอง	2,690,592,900.25	2,692,619,935.25
กรมป้องกันและบรรเทาสาธารณภัย	12,415,162,691.54	12,886,193,061.92
สำนักงานปลัดกระทรวงสาธารณสุข	-	350,300.88
รวมเงินอุดหนุนราชการ - เพื่อช่วยเหลือผู้ประสบภัยพิบัติ	20,462,720,579.27	21,552,329,577.91

หมายเหตุที่ 4.1.3 เงินอุดหนุนราชการ - เพื่อหน่วยงานในต่างประเทศ จำนวน 51,136,664.93 บาท เป็นเงินที่หน่วยงานของรัฐเบิกเงินจากคลังเพื่อโอนให้หน่วยงานของรัฐในต่างประเทศเพื่อใช้เป็นค่าใช้จ่ายในการปฏิบัติราชการของหน่วยงานของรัฐในต่างประเทศไปพลางก่อนในระหว่างที่ยังไม่ได้รับเงินงบประมาณรายจ่ายประจำปี และเบิกเงินงบประมาณโดยวิธีเบิกหักผลส่งเพื่อชดใช้คืนเงินอุดหนุนราชการในภายหลัง ตามระเบียบกระทรวงการคลัง ว่าด้วยเงินอุดหนุนราชการของส่วนราชการในต่างประเทศ พ.ศ. 2562 ประกอบด้วยหน่วยงานของรัฐดังต่อไปนี้

	(หน่วย : บาท)	
	2567	2566
สำนักงานคณะกรรมการข้าราชการพลเรือน	16,663,000.00	16,370,800.00
สำนักงานคณะกรรมการส่งเสริมการลงทุน	8,424,343.32	8,042,100.79
สำนักงานปลัดกระทรวงกลาโหม	1,622,972.48	1,629,757.49
กรมศุลกากร	1,423,889.51	1,417,518.78
สำนักงานปลัดกระทรวงเกษตรและสหกรณ์	9,657,197.36	9,078,798.49
สำนักงานปลัดกระทรวงแรงงาน	10,047,302.99	9,414,258.07
สำนักงานปลัดกระทรวงอุตสาหกรรม	945,331.00	1,002,226.00
สำนักงานปลัดกระทรวงการอุดมศึกษา วิทยาศาสตร์ วิจัยและนวัตกรรม	2,352,628.27	2,322,811.84
รวมเงินอุดหนุนราชการ - เพื่อหน่วยงานในต่างประเทศ	51,136,664.93	49,278,271.46

หมายเหตุที่ 4.1.4 เงินตรงราชการอื่น จำนวน 361,163,066.78 บาท เป็นเงินที่หน่วยงานของรัฐได้รับอนุญาตจากกระทรวงการคลังให้เบิกเงินตรงราชการเป็นกรณีพิเศษ สำหรับเป็นค่าใช้จ่ายในการเฉพาะและเบิกเงินงบประมาณมาชดใช้คืนภายหลัง เช่น เงินตรงราชการเพื่อใช้จ่ายกรณีฉุกเฉินหรือจำเป็นในการรักษาความมั่นคงของประเทศ เงินตรงราชการเพื่อช่วยเหลือคนไทยในต่างประเทศ เป็นต้น ประกอบด้วยหน่วยงานของรัฐดังต่อไปนี้

	(หน่วย : บาท)	
	2567	2566
กองบัญชาการกองทัพไทย	206,417,466.78	164,954,388.33
กรมบัญชีกลาง	154,745,600.00	151,434,400.00
รวมเงินตรงราชการอื่น	361,163,066.78	316,388,788.33

หมายเหตุที่ 4.2 รายได้ค้ำรับ - หน่วยงานภาครัฐ จำนวน 2,695,648,867.22 บาท ประกอบด้วย

	(หน่วย : บาท)	
	2567	2566
รายได้ค้ำรับ - หน่วยงานภาครัฐ	2,695,648,867.22	2,171,548,067.01
รวมรายได้ค้ำรับ - หน่วยงานภาครัฐ	2,695,648,867.22	2,171,548,067.01

รายได้ค้ำรับ - หน่วยงานภาครัฐ จำนวน 2,695,648,867.22 บาท เป็นรายได้ดอกเบี้ยเงินให้กู้ต่อภาครัฐวิสาหกิจของสำนักงานบริหารหนี้สาธารณะ ที่เกิดขึ้นในรอบระยะเวลาการรายงานปัจจุบัน แต่ยังมีได้รับชำระเงินเนื่องจากการชำระเงินจะกระทำเมื่อครบกำหนดชำระในรอบระยะเวลาการรายงานถัดไป

หมายเหตุที่ 4.3 รายได้ค้ำรับ - หน่วยงานภายนอก จำนวน 4,323,397,199.32 บาท ประกอบด้วย

	(หน่วย : บาท)	
	2567	2566
รายได้ค้ำรับ - หน่วยงานภายนอก	4,323,397,199.32	4,484,680,904.39
รวมรายได้ค้ำรับ - หน่วยงานภายนอก	4,323,397,199.32	4,484,680,904.39

รายได้ค้ำรับ - หน่วยงานภายนอก จำนวน 4,323,397,199.32 บาท เป็นรายได้ดอกเบี้ยพันธบัตรรัฐบาลและตัวสัญญาใช้เงินที่เกิดขึ้นในรอบระยะเวลาการรายงานปัจจุบัน แต่ยังมีได้รับชำระเงิน เนื่องจากการชำระเงินจะกระทำเมื่อครบกำหนดชำระในรอบระยะเวลาการรายงานถัดไป โดยกองทุนเพื่อการฟื้นฟูและพัฒนาระบบสถาบันการเงินจะต้องชำระคืนแทนสำนักงานบริหารหนี้สาธารณะตามพระราชกำหนดปรับปรุงการบริหารหนี้เงินกู้ที่กระทรวงการคลังกู้เพื่อช่วยเหลือกองทุนเพื่อการฟื้นฟูและพัฒนาระบบสถาบันการเงิน พ.ศ. 2555 ที่กำหนดให้กองทุนเพื่อการฟื้นฟูฯ มีหน้าที่และรับผิดชอบเกี่ยวกับการชำระคืนต้นเงินกู้และดอกเบี้ยเงินกู้ในส่วนที่เกี่ยวข้องกับหนี้เงินกู้พันธบัตรรัฐบาลเพื่อการปรับโครงสร้างหนี้ (FIDF1) และพันธบัตรรัฐบาลกรณีพิเศษและพันธบัตรรัฐบาลเพื่อการปรับโครงสร้างหนี้ (FIDF3)

หมายเหตุที่ 5 - เงินให้กู้ยืมระยะสั้น

		(หน่วย : บาท)	
	หมายเหตุ	2567	2566
เงินให้กู้ยืม - หน่วยงานภาครัฐ	5.1	136,064,714,257.68	107,530,781,254.98
เงินให้กู้ระยะสั้น - รัฐวิสาหกิจ	5.2	-	6,387,000,000.00
เงินให้กู้ยืมระยะยาวที่จะครบกำหนดชำระคืนภายใน 1 ปี	5.3	46,726,797,488.28	29,852,476,986.91
รวมเงินให้กู้ยืมระยะสั้น		182,791,511,745.96	143,770,258,241.89

หมายเหตุที่ 5.1 เงินให้กู้ยืม - หน่วยงานภาครัฐ จำนวน 136,064,714,257.68 บาท ประกอบด้วย

		(หน่วย : บาท)	
		2567	2566
กองทุนบริหารเงินกู้เพื่อการปรับโครงสร้างหนี้สาธารณะ และพัฒนาตลาดตราสารหนี้ในประเทศ		136,064,714,257.68	107,530,781,254.98
รวมเงินให้กู้ยืม - หน่วยงานภาครัฐ		136,064,714,257.68	107,530,781,254.98

เงินให้กู้ยืม - หน่วยงานภาครัฐ จำนวน 136,064,714,257.68 บาท เกิดจากการโอนเงินที่ได้รับจากการกู้เงินเพื่อปรับโครงสร้างหนี้สาธารณะและการกู้เงินเพื่อพัฒนาตลาดตราสารหนี้ในประเทศให้กองทุนบริหารเงินกู้เพื่อการปรับโครงสร้างหนี้สาธารณะและพัฒนาตลาดตราสารหนี้ในประเทศไทย บริหารจัดการเงินกู้และได้รับผลตอบแทนเพื่อลดภาระหนี้ของประเทศ ตามกฎหมายว่าด้วยการบริหารหนี้สาธารณะ ป้องกันความเสี่ยงในการผิดนัดชำระหนี้ของประเทศ และลดต้นทุนการกู้เงินล่วงหน้าเพื่อปรับโครงสร้างหนี้สาธารณะและการกู้เงินเพื่อพัฒนาตลาดตราสารหนี้ในประเทศ

หมายเหตุที่ 5.2 เงินให้กู้ระยะสั้น - รัฐวิสาหกิจ ประกอบด้วย

		(หน่วย : บาท)	
		2567	2566
การรถไฟฯขนส่งมวลชนแห่งประเทศไทย		-	6,387,000,000.00
รวมเงินให้กู้ระยะสั้น - รัฐวิสาหกิจ		-	6,387,000,000.00

หมายเหตุที่ 5.3 เงินให้กู้ยืมระยะยาวที่จะครบกำหนดชำระคืนภายใน 1 ปี จำนวน 46,726,797,488.28 บาท จะแสดงไว้เป็นเงินให้กู้ระยะสั้นภายใต้หัวข้อสินทรัพย์หมุนเวียน ประกอบด้วย

		(หน่วย : บาท)	
		2567	2566
การรถไฟฯขนส่งมวลชนแห่งประเทศไทย		24,818,931,000.00	7,498,589,897.19
การรถไฟแห่งประเทศไทย		21,907,866,488.28	22,353,887,089.72
รวมเงินให้กู้ยืมระยะยาวที่จะครบกำหนดชำระคืนภายใน 1 ปี		46,726,797,488.28	29,852,476,986.91

หมายเหตุที่ 6 - รายได้รัฐบาลค้างรับ จำนวน 65,721,238,072.19 บาท เป็นรายได้แผ่นดินที่หน่วยงานของรัฐจัดเก็บแทนรัฐบาล แต่ยังไม่ได้นำเงินส่งคลังได้ทันภายในรอบระยะเวลาการรายงานปัจจุบัน และจะนำส่งคลังในปีงบประมาณถัดไป ประกอบด้วยหน่วยงานของรัฐดังต่อไปนี้

	(หน่วย : บาท)	
	2567	2566
สำนักนายกรัฐมนตรี	7,914,159.81	12,575,413.17
กระทรวงกลาโหม	1,821,811.11	401,193.67
กระทรวงการคลัง	35,985,744,750.99	33,483,658,236.59
กระทรวงการต่างประเทศ*	24,669,921,604.44	26,316,884,986.10
กระทรวงการพัฒนาสังคมและความมั่นคงของมนุษย์	20,081.94	7,716.18
กระทรวงเกษตรและสหกรณ์	1,588,149.25	612,687.30
กระทรวงคมนาคม	7,408,260.49	5,553,040.54
กระทรวงทรัพยากรธรรมชาติและสิ่งแวดล้อม	145,967.03	133,841.84
กระทรวงดิจิทัลเพื่อเศรษฐกิจและสังคม	556.09	-
กระทรวงพลังงาน	4,975,357,151.72	3,803,258,916.73
กระทรวงพาณิชย์	16,862,702.50	14,358,728.67
กระทรวงมหาดไทย	660,993.84	7,201,793.51
กระทรวงยุติธรรม	4,962.49	177,219.56
กระทรวงแรงงาน	171,161.40	59,196.56
กระทรวงวัฒนธรรม	15,053.49	12,636.75
กระทรวงศึกษาธิการ	75,521.03	157,524.41
กระทรวงสาธารณสุข	19,090,242.44	7,936,561.00
กระทรวงอุตสาหกรรม	439,082.96	52,989.49
กระทรวงการอุดมศึกษา วิทยาศาสตร์ วิจัยและนวัตกรรม	105,302.38	259,356.60
ส่วนราชการไม่สังกัดสำนักนายกรัฐมนตรี กระทรวง หรือทบวง และหน่วยงานภายใต้การควบคุมดูแลของนายกรัฐมนตรี	6,800,500.23	36,244,339.19
หน่วยงานของรัฐสภา	7,125.59	5,741.36
หน่วยงานของศาล	26,726,629.31	23,666,168.30
หน่วยงานขององค์กรอิสระและองค์กรอัยการ	356,301.66	443,397.58
รวมรายได้รัฐบาลค้างรับ	65,721,238,072.19	63,713,661,685.10

* รายได้รัฐบาลค้างรับของกระทรวงการต่างประเทศ จำนวน 24,669,921,604.44 บาท ประกอบด้วย

- รายได้แผ่นดิน - หน่วยงานในต่างประเทศ จำนวน 24,576,608,470.80 บาท

- รายได้แผ่นดิน - หน่วยงานในประเทศ จำนวน 93,313,133.64 บาท

รายได้แผ่นดิน - หน่วยงานในต่างประเทศ จำนวน 24,576,608,470.80 บาท เป็นเงินรายได้แผ่นดินของหน่วยงานในต่างประเทศให้ฝากไว้ที่ธนาคารในบัญชีเงินฝากของส่วนราชการในต่างประเทศเพื่อรอหักกับเงินงบประมาณรายจ่ายที่ได้รับในงวดต่อไป เมื่อได้เงินแล้วจึงโอนล้างบัญชีเงินรายได้แผ่นดินเข้าบัญชีเงินงบประมาณรายจ่ายตามระเบียบกระทรวงการคลังว่าด้วยการนำเงินรายได้แผ่นดินส่งคลังของส่วนราชการในต่างประเทศสังกัดกระทรวงการต่างประเทศ พ.ศ. 2514



หมายเหตุที่ 7 - ดอกเบี้ยจ่ายล่วงหน้า

	(หน่วย : บาท)	
	2567	2566
ดอกเบี้ยจ่ายล่วงหน้า	2,967,513,824.85	2,505,008,184.62
รวมดอกเบี้ยจ่ายล่วงหน้า	<u>2,967,513,824.85</u>	<u>2,505,008,184.62</u>

ดอกเบี้ยจ่ายล่วงหน้า จำนวน 2,967,513,824.85 บาท เกิดจากรัฐบาลจำหน่ายตั๋วเงินคลัง ในราคาต่ำกว่ามูลค่าหน้าตั๋ว เมื่อครบกำหนดจะจ่ายคืนผู้ซื้อเต็มมูลค่าหน้าตั๋ว ผลต่างระหว่างราคาขายและมูลค่าหน้าตั๋วบันทึกเป็นดอกเบี้ยจ่ายล่วงหน้า และทยอยบันทึกตัดบัญชีดอกเบี้ยจ่ายล่วงหน้ารับรู้เป็นดอกเบี้ยจ่ายตลอดอายุของตั๋วเงินคลัง

หมายเหตุที่ 8 - ลูกหนี้เงินตราองราชการระยะยาว

		(หน่วย : บาท)	
	หมายเหตุ	2567	2566
เงินตราองราชการ - เพื่อการดำเนินงาน	8.1	2,009,600,559.00	1,996,476,059.00
เงินตราองราชการอื่น	8.2	448,100,000.00	448,100,000.00
รวมลูกหนี้เงินตราองราชการระยะยาว		<u>2,457,700,559.00</u>	<u>2,444,576,059.00</u>

หมายเหตุที่ 8.1 เงินตราองราชการ - เพื่อการดำเนินงาน จำนวน 2,009,600,559.00 บาท เป็นเงินที่หน่วยงานของรัฐมีไว้ตามจำนวนที่ได้รับอนุญาตจากกระทรวงการคลัง เพื่อตรองจ่ายเป็นค่าใช้จ่ายปลีกล้อยประจำสำนักงานตามระเบียบกระทรวงการคลัง ว่าด้วยเงินตราองราชการ พ.ศ. 2562 กรณีหมดความจำเป็นต้องใช้เงินตราองราชการให้หน่วยงานของรัฐเจ้าของงบประมาณนำเงินตราองราชการส่งคืนคลัง ภายในสิบห้าวันทำการนับแต่วันที่หมดความจำเป็นต้องใช้เงินตราองราชการ ประกอบด้วยหน่วยงานของรัฐดังต่อไปนี้

	(หน่วย : บาท)	
	2567	2566
สำนักนายกรัฐมนตรี	116,352,839.00	116,392,839.00
กระทรวงกลาโหม	746,370,000.00	746,370,000.00
กระทรวงการคลัง	40,981,200.00	40,981,200.00
กระทรวงการต่างประเทศ	20,000,000.00	20,000,000.00
กระทรวงการท่องเที่ยวและกีฬา	7,600,000.00	7,600,000.00
กระทรวงการพัฒนาสังคมและความมั่นคงของมนุษย์	25,886,050.00	25,886,050.00
กระทรวงเกษตรและสหกรณ์	71,414,325.00	71,487,325.00
กระทรวงคมนาคม	28,719,000.00	28,719,000.00
กระทรวงทรัพยากรธรรมชาติและสิ่งแวดล้อม	36,020,000.00	36,030,000.00
กระทรวงดิจิทัลเพื่อเศรษฐกิจและสังคม	5,200,000.00	5,200,000.00
กระทรวงพลังงาน	4,500,000.00	4,500,000.00
กระทรวงพาณิชย์	19,000,000.00	19,000,000.00

หมายเหตุที่ 8.1 เงินอุดหนุนราชการ - เพื่อการดำเนินงาน (ต่อ)

	(หน่วย : บาท)	
	2567	2566
กระทรวงมหาดไทย	92,460,000.00	92,732,500.00
กระทรวงยุติธรรม	32,504,500.00	32,564,500.00
กระทรวงแรงงาน	15,055,000.00	16,560,000.00
กระทรวงวัฒนธรรม	18,988,000.00	18,988,000.00
กระทรวงศึกษาธิการ	358,170,645.00	344,085,645.00
กระทรวงสาธารณสุข	143,223,000.00	143,223,000.00
กระทรวงอุตสาหกรรม	26,931,000.00	26,931,000.00
กระทรวงการอุดมศึกษา วิทยาศาสตร์ วิจัยและนวัตกรรม	6,500,000.00	6,500,000.00
ส่วนราชการไม่สังกัดสำนักนายกรัฐมนตรี กระทรวง หรือทบวง และหน่วยงานภายใต้การควบคุมดูแลของนายกรัฐมนตรี	166,379,000.00	165,379,000.00
หน่วยงานของรัฐสภา	15,000,000.00	15,000,000.00
หน่วยงานของศาล	50,000.00	50,000.00
หน่วยงานขององค์กรอิสระและองค์กรอัยการ	12,296,000.00	12,296,000.00
รวมเงินอุดหนุนราชการ - เพื่อการดำเนินงาน	2,009,600,559.00	1,996,476,059.00

หมายเหตุที่ 8.2 เงินอุดหนุนราชการอื่น จำนวน 448,100,000.00 บาท เป็นเงินที่หน่วยงานของรัฐได้รับอนุมัติให้เบิกเงินอุดหนุนราชการเป็นกรณีพิเศษ เมื่อหมดความจำเป็นที่จะใช้เงินอุดหนุนราชการให้หน่วยงานของรัฐเจ้าของงบประมาณนำเงินอุดหนุนราชการที่ได้รับอนุมัติส่งคืนคลัง เช่น การสนับสนุนการรักษาความสงบในพื้นที่จังหวัดชายแดนภาคใต้ การต้อนรับประมุขต่างประเทศ เป็นต้น ประกอบด้วยหน่วยงานของรัฐดังต่อไปนี้

	(หน่วย : บาท)	
	2567	2566
กองทัพบก	25,000,000.00	25,000,000.00
กองทัพอากาศ	13,100,000.00	13,100,000.00
สำนักงานปลัดกระทรวงการต่างประเทศ	10,000,000.00	10,000,000.00
ศูนย์อำนวยการบริหารจังหวัดชายแดนภาคใต้	400,000,000.00	400,000,000.00
รวมเงินอุดหนุนราชการอื่น	448,100,000.00	448,100,000.00

หมายเหตุที่ 9 - เงินให้กู้ยืมระยะยาว

		(หน่วย : บาท)	
	หมายเหตุ	2567	2566
เงินให้กู้ยืมระยะยาว - หน่วยงานภาครัฐ	9.1	19,138,761,801.37	19,138,761,801.37
เงินให้กู้ยืมระยะยาว - รัฐวิสาหกิจ	9.2	377,584,657,436.62	358,818,927,718.95
เงินให้กู้ยืมระยะยาว - บริษัท การบินไทย จำกัด (มหาชน)	9.3	14,053,693,680.00	15,920,730,280.00
รวมเงินให้กู้ยืมระยะยาว		410,777,112,917.99	393,878,419,800.32

หมายเหตุที่ 9.1 เงินให้กู้ยืมระยะยาว - หน่วยงานภาครัฐ จำนวน 19,138,761,801.37 บาท ประกอบด้วย

	(หน่วย : บาท)	
	2567	2566
กรุงเทพมหานคร	19,138,761,801.37	19,138,761,801.37
รวมเงินให้กู้ยืมระยะยาว - หน่วยงานภาครัฐ	19,138,761,801.37	19,138,761,801.37

หมายเหตุที่ 9.2 เงินให้กู้ยืมระยะยาว - รัฐวิสาหกิจ จำนวน 377,584,657,436.62 บาท ประกอบด้วย

	(หน่วย : บาท)	
	2567	2566
เงินให้กู้ยืมระยะยาว - รัฐวิสาหกิจ	424,311,454,924.90	388,671,404,705.86
หัก เงินให้กู้ยืมระยะยาวที่จะครบกำหนดชำระคืนภายใน 1 ปี	(46,726,797,488.28)	(29,852,476,986.91)
รวมเงินให้กู้ยืมระยะยาว - รัฐวิสาหกิจ	377,584,657,436.62	358,818,927,718.95

เงินให้กู้ยืมระยะยาวเป็นเงินให้กู้ต่อกับรัฐวิสาหกิจ มี 2 ลักษณะ ได้แก่ การให้กู้ยืมจากเงินงบประมาณ และการให้กู้ต่อโดยเบิกจ่ายเงินโดยตรงจากแหล่งเงินกู้ จำแนกตามแหล่งเงินกู้ ดังนี้

สกุลเงินตรา ต่างประเทศ	2567		2566	
	เงินตราต่างประเทศ	(หน่วย : บาท)	เงินตราต่างประเทศ	(หน่วย : บาท)
ดอลลาร์แคนาดา CAD	3,309,505.93	78,172,846.72	3,984,126.35	106,937,536.95
เยนญี่ปุ่น JPY	141,343,286,313.00	31,596,726,282.13	159,509,252,658.00	38,577,950,792.35
บาท		345,909,758,307.77		320,134,039,389.65
รวมเงินให้กู้ยืมระยะยาว - รัฐวิสาหกิจ		377,584,657,436.62		358,818,927,718.95

เงินให้กู้ยืมระยะยาว - รัฐวิสาหกิจ จำนวน 377,584,657,436.62 บาท ประกอบด้วย

	(หน่วย : บาท)	
	2567	2566
การไฟฟ้าส่วนภูมิภาค	78,172,846.72	106,937,536.95
การไฟฟ้าฝ่ายผลิตแห่งประเทศไทย	19,512,067.56	26,225,308.32
การทางพิเศษแห่งประเทศไทย	10,678,898,157.36	11,978,898,157.36
บริษัท ห้างปฏิบัติการกลาง (ประเทศไทย) จำกัด	953,109,607.09	953,109,607.09
การรถไฟฟ้ามหานครแห่งประเทศไทย	170,885,050,583.72	165,497,972,083.38
การรถไฟแห่งประเทศไทย	194,567,708,354.60	179,853,579,206.28
องค์การอุตสาหกรรมท่องเที่ยว	402,205,819.57	402,205,819.57
รวมเงินให้กู้ยืมระยะยาว - รัฐวิสาหกิจ	377,584,657,436.62	358,818,927,718.95

หมายเหตุที่ 9.3 เงินให้กู้ยืมระยะยาว - บริษัท การบินไทย จำกัด (มหาชน) จำนวน 14,053,693,680.00 บาท ประกอบด้วย

สกุลเงินตราต่างประเทศ	2567		2566	
	เงินตราต่างประเทศ	(หน่วย : บาท)	เงินตราต่างประเทศ	(หน่วย : บาท)
ดอลลาร์สหรัฐ USD	437,450,000.00	14,053,693,680.00	437,450,000.00	15,920,730,280.00
รวมเงินให้กู้ยืมระยะยาว - บริษัท การบินไทย จำกัด (มหาชน)		14,053,693,680.00		15,920,730,280.00

เงินให้กู้ยืมระยะยาว - บริษัท การบินไทย จำกัด (มหาชน) ณ วันที่ 30 กันยายน 2567 มียอดคงเหลือจำนวน 14,053,693,680.00 บาท เป็นลูกหนี้ที่พ้นสภาพการเป็นรัฐวิสาหกิจและอยู่ระหว่างการฟื้นฟูกิจการ

เมื่อวันที่ 22 พฤษภาคม 2563 กระทรวงการคลังได้ลดสัดส่วนการถือหุ้นในบริษัท การบินไทย จำกัด (มหาชน) (บกท.) ลงต่ำกว่าร้อยละ 50 ของทุนจดทะเบียนที่ชำระแล้ว ส่งผลให้ บกท. หลุดพ้นสภาพการเป็นรัฐวิสาหกิจโดยเด็ดขาด ซึ่งเป็นไปตามมติคณะรัฐมนตรีเมื่อวันที่ 19 พฤษภาคม 2563 ที่ได้เห็นชอบแนวทางการแก้ไขปัญหาของ บกท. โดยให้ บกท. เข้าสู่กระบวนการฟื้นฟูกิจการตามพระราชบัญญัติล้มละลาย พ.ศ. 2483 และให้ บกท. หลุดพ้นจากการเป็นรัฐวิสาหกิจโดยเด็ดขาด

เมื่อวันที่ 26 พฤษภาคม 2563 บกท. ได้ยื่นคำร้องขอฟื้นฟูกิจการต่อศาลล้มละลายกลาง และในวันที่ 27 พฤษภาคม 2563 ศาลล้มละลายกลางได้มีคำสั่งรับคำร้องขอฟื้นฟูกิจการไว้พิจารณาแล้ว จึงส่งผลให้ บกท. อยู่ภายใต้สถานะบังคับชั่วคราวตามพระราชบัญญัติล้มละลาย พ.ศ. 2483 เหตุการณ์ดังกล่าวมีผลทำให้ บกท. อยู่ในสถานะพักการชำระหนี้ (Automatic Stay) และไม่สามารถชำระหนี้ได้ ต่อมาวันที่ 14 กันยายน 2563 ศาลล้มละลายกลางมีคำสั่งให้ บกท. ฟื้นฟูกิจการและตั้งผู้ทำแผนตามที่ บกท. เสนอ

วันที่ 15 มิถุนายน 2564 ศาลล้มละลายกลางมีคำสั่งเห็นชอบด้วยแผนฟื้นฟูกิจการและคำร้องขอแก้ไขแผนตามมติที่ประชุมของเจ้าหนี้เมื่อวันที่ 19 พฤษภาคม 2564 มีผลทำให้ผู้บริหารแผนที่ถูกเสนอชื่อตามแผนฟื้นฟูกิจการและคำร้องขอแก้ไขแผนดังกล่าว จำนวน 5 ราย เป็นผู้บริหารแผน โดยผู้บริหารแผน 2 ราย มีอำนาจลงนามร่วมกันเพื่อผูกพัน บกท. ทั้งนี้ ผู้บริหารแผนจะมีอำนาจหน้าที่ในการจัดการกิจการและทรัพย์สินของ บกท. ตลอดจนการดำเนินการตามแผนฟื้นฟูกิจการต่อไป

อนึ่ง ตามแผนฟื้นฟูกิจการของ บกท. กระทรวงการคลังจัดอยู่ในกลุ่มเจ้าหนี้กลุ่มที่ 4 เจ้าหนี้เงินกู้ยืมจากผู้ถือหุ้นรายใหญ่ที่มีใช้สถาบันการเงิน โดยภาระหนี้ที่นำมาปรับโครงสร้างตามแผนตามมูลหนี้ที่ บกท. มีกับกระทรวงการคลังจำนวน 13,153,764,634.61 บาท (เงินต้น จำนวน 12,827,461,287.24 บาท และดอกเบี้ย จำนวน 326,303,347.37 บาท ตามอัตราแลกเปลี่ยน ณ วันที่ศาลมีคำสั่งให้ฟื้นฟูกิจการเมื่อวันที่ 14 กันยายน 2563) ทั้งนี้เมื่อวันที่ 20 ตุลาคม 2565 ศาลล้มละลายกลางได้มีคำสั่งเห็นชอบการขอแก้ไขแผนฟื้นฟูกิจการ โดยกระทรวงการคลังจะได้รับชำระหนี้เงินต้นคงค้างในสัดส่วนร้อยละ 100 ของภาระหนี้เงินต้นคงค้างตามคำสั่งถึงที่สุดที่ได้รับชำระหนี้ ด้วยการแปลงหนี้ภาระหนี้ดังกล่าวเป็นหุ้นสามัญเพิ่มทุน ที่ราคา 2.5452 บาทต่อหุ้น ตามเงื่อนไขและวิธีการที่กำหนดไว้ในแผนฟื้นฟูกิจการของ บกท.

อย่างไรก็ตาม นับตั้งแต่วันที่ศาลมีคำสั่งเห็นชอบด้วยแผนเป็นต้นไปจนกว่ากระทรวงการคลังจะได้รับชำระหนี้ด้วยการแปลงหนี้เดิมตามแผนเป็นหุ้นสามัญเพิ่มทุนแล้วเสร็จ กระทรวงการคลังจะได้รับดอกเบี้ยใหม่จากภาระหนี้เงินต้นในส่วนนี้ ในอัตราร้อยละ 1.5 ต่อปี โดยใน 3 ปีแรกนับแต่วันที่ศาลมีคำสั่งเห็นชอบด้วยแผนดอกเบี้ยส่วนนี้จะถูกตั้งพักไว้ โดย บกท. จะเริ่มชำระดอกเบี้ยในส่วนนี้ (ถ้ามี) ตั้งแต่ปีที่ 4 ของแผนเป็นต้นไปจนกว่ากระทรวงการคลังจะได้รับชำระหนี้ด้วยการแปลงหนี้เดิมของ บกท. ตามแผนเป็นหุ้นสามัญเพิ่มทุนแล้วเสร็จ

สำหรับดอกเบี้ยใหม่ที่ถูกต้องพักไว้จะได้รับชำระเมื่อ บกท. ชำระภาระหนี้สินด้วยการแปลงหนี้ในส่วนนี้เป็นหุ้นสามัญเพิ่มทุนครบถ้วนแล้ว ซึ่งกระทรวงการคลังอาจเลือกวิธีการรับชำระหนี้ดอกเบี้ยใหม่ตั้งพักในส่วนนี้ โดยการแปลงหนี้ดอกเบี้ยใหม่ตั้งพักทั้งจำนวนเป็นหุ้นสามัญเพิ่มทุนของ บกท. มูลค่าที่ตราไว้หุ้นละ 10 บาท และกำหนดราคาแปลงหนี้ดอกเบี้ยใหม่ตั้งพักเป็นหุ้นสามัญเพิ่มทุนที่ราคา 2.5452 บาทต่อหุ้น ภายใต้เงื่อนไขที่กำหนดไว้ในแผนฟื้นฟูกิจการของ บกท.

ทั้งนี้ การชำระหนี้เงินต้นคงค้างโดยการแปลงหนี้ดังกล่าวเป็นหุ้นสามัญเพิ่มทุนและการจัดสรรหุ้นสามัญเพิ่มทุนของ บกท. เพื่อรองรับการใช้สิทธิแปลงหนี้ดอกเบี้ยใหม่ตั้งพักของกระทรวงการคลัง ผู้บริหารแผนจะดำเนินการให้แล้วเสร็จภายในวันที่ 31 ธันวาคม 2567

หมายเหตุที่ 10 - เงินลงทุนในหน่วยงานที่ถูกควบคุม

		(หน่วย : บาท)	
	หมายเหตุ	2567	2566
เงินลงทุนในรัฐวิสาหกิจนอกตลาดหลักทรัพย์	10.1	1,362,744,598,150.64	1,362,744,598,150.64
เงินลงทุนในรัฐวิสาหกิจในตลาดหลักทรัพย์	10.2	382,923,326,478.59	382,923,326,478.59
รวมเงินลงทุนในหน่วยงานที่ถูกควบคุม		1,745,667,924,629.23	1,745,667,924,629.23

หมายเหตุที่ 10.1 เงินลงทุนในรัฐวิสาหกิจนอกตลาดหลักทรัพย์ จำนวน 1,362,744,598,150.64 บาท ประกอบด้วย

						(หน่วย : บาท)			
ชื่อบริษัท	ประเภทหุ้น	สัดส่วนร้อยละ	เงินลงทุนยกมา	เพิ่มขึ้น/ (ลดลง)	ค่าเผื่อการด้อยค่า	2567		2566	
						ราคาทุนสุทธิ	รายได้นำส่งคลัง/เงินปันผล	ราคาทุนสุทธิ	รายได้นำส่งคลัง/เงินปันผล
1 การไฟฟ้าฝ่ายผลิตแห่งประเทศไทย	ทุน	100	331,461,143,111.19	-	-	331,461,143,111.19	33,907,000,000.00	331,461,143,111.19	20,006,771,000.70
2 การไฟฟ้านครหลวง	ทุน	100	74,136,884,483.58	-	-	74,136,884,483.58	5,505,000,000.00	74,136,884,483.58	5,412,500,000.00
3 การไฟฟ้าส่วนภูมิภาค	ทุน	100	124,300,904,828.25	-	-	124,300,904,828.25	11,025,700,000.00	124,300,904,828.25	11,475,200,000.00
4 การทางพิเศษแห่งประเทศไทย	ทุน	100	78,353,145,834.81	-	-	78,353,145,834.81	3,452,760,000.00	78,353,145,834.81	4,321,240,000.00
5 การรถไฟแห่งประเทศไทย	ทุน	100	-	-	-	-	-	-	-
6 การรถไฟฟ้ามหานครแห่งประเทศไทย	ทุน	100	-	-	-	-	527,373,478.92	-	518,873,917.29
7 การท่าเรือแห่งประเทศไทย	ทุน	100	25,153,740,634.69	-	-	25,153,740,634.69	5,855,000,000.00	25,153,740,634.69	7,245,000,000.00
8 สถาบันการบินพลเรือน	ทุน	100	554,751,100.55	-	-	554,751,100.55	-	554,751,100.55	-
9 การประปานครหลวง	ทุน	100	46,499,471,316.99	-	-	46,499,471,316.99	2,577,400,000.00	46,499,471,316.99	2,256,600,000.00
10 การประปาส่วนภูมิภาค	ทุน	100	43,446,346,272.86	-	-	43,446,346,272.86	2,831,200,000.00	43,446,346,272.86	1,276,675,592.60
11 องค์การจัดการน้ำเสีย	ทุน	100	75,818,012.39	-	-	75,818,012.39	-	75,818,012.39	-
12 การเคหะแห่งชาติ	ทุน	100	10,653,719,744.23	-	-	10,653,719,744.23	271,081,738.79	10,653,719,744.23	-
13 การยางอุตสาหกรรมแห่งประเทศไทย	ทุน	100	27,888,225,904.09	-	-	27,888,225,904.09	2,082,000,000.00	27,888,225,904.09	510,000,000.00
14 โรงงานไฟฟ้า กรมสรรพสามิต	ทุน	100	578,208,956.57	-	-	578,208,956.57	38,364,457.04	578,208,956.57	58,975,780.04
15 องค์การสุรา กรมสรรพสามิต	ทุน	100	932,104,296.02	-	-	932,104,296.02	-	932,104,296.02	14,400,000.00
16 การนิคมอุตสาหกรรมแห่งประเทศไทย	ทุน	100	12,734,842,462.86	-	-	12,734,842,462.86	1,930,632,930.40	12,734,842,462.86	1,535,373,383.57
17 องค์การเบตเตอร์รี่ A	ทุน	100	-	-	-	-	-	-	-
18 โรงพิมพ์ตำรวจ สำนักงานตำรวจแห่งชาติ	ทุน	100	286,016,347.45	-	-	286,016,347.45	9,041,293.86	286,016,347.45	-
19 องค์การสวนพฤกษศาสตร์	ทุน	100	189,951,197.88	-	-	189,951,197.88	-	189,951,197.88	2,431,245.08
20 การยางแห่งประเทศไทย	ทุน	100	33,234,437,728.76	-	-	33,234,437,728.76	65,500,000.00	33,234,437,728.76	-

หมายเหตุที่ 10.1 เงินลงทุนในรัฐวิสาหกิจนอกตลาดหลักทรัพย์ (ต่อ)

ชื่อบริษัท	ประเภทหุ้น	สัดส่วน ร้อยละ	เงินลงทุนยกมา	เพิ่มขึ้น/ (ลดลง)	ค่าเมื่อ การด้อยค่า	2567		2566	
						ราคาทุนสุทธิ	รายได้นำส่งคลัง/ เงินปันผล	ราคาทุนสุทธิ	รายได้นำส่งคลัง/ เงินปันผล
						(บาท)	(บาท)	(บาท)	(บาท)
21 องค์การสะพานปลา	หุ้น	100	227,496,318.32	-	-	227,496,318.32	6,230,000.00	227,496,318.32	18,450,000.00
22 องค์การอุตสาหกรรมป่าไม้	หุ้น	100	3,669,974,912.24	-	-	3,669,974,912.24	-	3,669,974,912.24	-
23 องค์การตลาดเพื่อเกษตรกร	หุ้น	100	232,403,725.23	-	(185,922,980.18)	46,480,745.05	-	46,480,745.05	-
24 สำนักงานสลากกินแบ่งรัฐบาล	หุ้น	100	9,234,649,872.11	-	-	9,234,649,872.11	50,868,545,567.03	9,234,649,872.11	48,550,827,304.20
25 องค์การตลาด กระทรวงมหาดไทย	หุ้น	100	193,346,763.97	-	-	193,346,763.97	11,991,090.36	193,346,763.97	72,000,000.00
26 การท่องเที่ยวแห่งประเทศไทย	หุ้น	100	2,380,917,346.74	-	-	2,380,917,346.74	-	2,380,917,346.74	-
27 องค์การคลังสินค้า	หุ้น	100	918,840,717.76	-	(735,072,574.21)	183,768,143.55	-	183,768,143.55	-
28 สำนักงานธนาคารพาณิชย์ กรมพัฒนาสังคมและสวัสดิการ	หุ้น	100	2,824,812,873.29	-	-	2,824,812,873.29	107,870,000.00	2,824,812,873.29	190,630,000.00
29 การกีฬาแห่งประเทศไทย	หุ้น	100	1,924,497,475.89	-	-	1,924,497,475.89	-	1,924,497,475.89	91,110,000.00
30 สถาบันวิจัยวิทยาศาสตร์และเทคโนโลยีแห่งประเทศไทย	หุ้น	100	2,494,208,203.26	-	-	2,494,208,203.26	-	2,494,208,203.26	-
31 องค์การพิพิธภัณฑ์วิทยาศาสตร์แห่งชาติ	หุ้น	100	1,423,837,069.69	-	-	1,423,837,069.69	-	1,423,837,069.69	8,500,000.00
32 องค์การเภสัชกรรม	หุ้น	100	11,850,056,656.92	-	-	11,850,056,656.92	1,056,054,969.91	11,850,056,656.92	1,574,732,556.96
33 องค์การสวนสัตว์แห่งประเทศไทย	หุ้น	100	649,873,324.30	-	-	649,873,324.30	-	649,873,324.30	-
34 ธนาคารออมสิน	หุ้น	100	137,885,464,675.37	-	-	137,885,464,675.37	18,979,000,000.00	137,885,464,675.37	15,605,000,000.00
35 ธนาคารอาคารสงเคราะห์	หุ้น	100	50,326,345,017.40	-	-	50,326,345,017.40	10,314,760,000.00	50,326,345,017.40	7,077,000,000.00
36 ธนาคารเพื่อการส่งออกและนำเข้าแห่งประเทศไทย	หุ้น	100	20,406,814,565.73	-	-	20,406,814,565.73	30,500,000.00	20,406,814,565.73	651,000,000.00
37 องค์การขนส่งมวลชนกรุงเทพ B	หุ้น	100	(30,203,938,650.22)*	-	-	(30,203,938,650.22)*	-	(30,203,938,650.22)*	-
38 องค์การรับส่งสินค้าและพัสดุภัณฑ์ B,C	หุ้น	100	(1,283,836,506.33)*	-	-	(1,283,836,506.33)*	-	(1,283,836,506.33)*	-
39 องค์การพอกหนัง B,D	หุ้น	100	(84,698,291.89)*	-	-	(84,698,291.89)*	-	(84,698,291.89)*	-
40 องค์การส่งเสริมกิจการโคนมแห่งประเทศไทย	หุ้น	100	450,936,302.93	-	-	450,936,302.93	1,605,668.06	450,936,302.93	86,925,088.88
รวมเงินลงทุนประเภทหุ้นสัดส่วน (ร้อยละ) 100			1,057,574,188,054.32	-	(920,995,554.39)	1,056,653,192,499.93	151,454,611,194.37	1,056,653,192,499.93	128,560,215,869.32
41 บริษัท ไปรษณีย์ไทย จำกัด	หุ้นสามัญ	100	13,552,889,012.50	-	-	13,552,889,012.50	35,345,160.00	13,552,889,012.50	-
42 บริษัท โทรคมนาคมแห่งชาติ จำกัด (มหาชน)	หุ้นสามัญ	100	171,395,634,808.74	-	-	171,395,634,808.74	-	171,395,634,808.74	-
รวมเงินลงทุนประเภทหุ้นสามัญสัดส่วน (ร้อยละ) 100			184,948,523,821.24	-	-	184,948,523,821.24	35,345,160.00	184,948,523,821.24	-
43 บริษัท บริหารสินทรัพย์ ธนาคารอิสลามแห่งประเทศไทย จำกัด	หุ้นสามัญ	99.99999	500,000,000.00	-	-	500,000,000.00	285,500,000.00	500,000,000.00	195,500,000.00
44 บริษัท ธนาคารพัฒนาสินทรัพย์ จำกัด	หุ้นสามัญ	99.99999	895,467,977.81	-	-	895,467,977.81	225,731,615.46	895,467,977.81	183,013,466.45
45 บริษัท ไทยเดินเรือทะเล จำกัด E	หุ้นสามัญ	99.99998	-	-	-	-	-	-	-
46 บริษัท อุ้งกรุงเทพ จำกัด	หุ้นสามัญ	99.99999	180,935,864.88	-	(90,467,932.44)	90,467,932.44	-	90,467,932.44	-
47 ธนาคารเพื่อการเกษตรและสหกรณ์การเกษตร	หุ้นสามัญ	99.7989	78,891,593,972.80	-	-	78,891,593,972.80	6,719,915,666.31	78,891,593,972.80	6,039,887,402.01
48 บริษัท ขนส่ง จำกัด	หุ้นสามัญ	99.6855	3,368,572,166.65	-	-	3,368,572,166.65	-	3,368,572,166.65	-
49 ธนาคารอิสลามแห่งประเทศไทย	หุ้นสามัญ	99.5927	19,075,694,632.73	-	-	19,075,694,632.73	-	19,075,694,632.73	-
50 ธนาคารพัฒนาวิสาหกิจขนาดกลางและขนาดย่อมแห่งประเทศไทย	หุ้นสามัญ	99.3790	10,977,433,051.42	-	-	10,977,433,051.42	-	10,977,433,051.42	-

หมายเหตุที่ 10.1 เงินลงทุนในรัฐวิสาหกิจนอกตลาดหลักทรัพย์ (ต่อ)

ชื่อบริษัท	ประเภทหุ้น	สัดส่วน ร้อยละ	เงินลงทุนยกมา	เพิ่มขึ้น/ (ลดลง)	ค่าเมื่อ การด้อยค่า	2567		2566	
						ราคาทุนสุทธิ	รายได้นำส่งคลัง/ เงินปันผล	ราคาทุนสุทธิ	รายได้นำส่งคลัง/ เงินปันผล
51 บริษัทประกันสินเชื่อบุคคลสาขารวมชนค่ายอม	หุ้นสามัญ	95.4871	6,104,079,434.61	-	-	6,104,079,434.61	382,720,000.00	6,104,079,434.61	231,680,000.00
52 บริษัท วิทยุการบินแห่งประเทศไทย จำกัด	หุ้นสามัญ	90.9091	923,565,757.18	-	-	923,565,757.18	-	923,565,757.18	-
53 บริษัท สหโรงแรมไทยและการท่องเที่ยว จำกัด	หุ้นสามัญ	84.0750	316,006,903.83	-	-	316,006,903.83	2,341,182.78	316,006,903.83	-
รวมเงินลงทุนประเภทหุ้นสามัญสัดส่วน (ร้อยละ) มากกว่า 80 แต่ไม่เกิน 100			<u>121,233,349,761.91</u>	<u>-</u>	<u>(90,467,932.44)</u>	<u>121,142,881,829.47</u>	<u>7,616,208,464.55</u>	<u>121,142,881,829.47</u>	<u>6,650,080,868.46</u>
รวมเงินลงทุนในรัฐวิสาหกิจนอกตลาดหลักทรัพย์			<u>1,363,756,061,637.47</u>	<u>-</u>	<u>(1,011,463,486.83)</u>	<u>1,362,744,598,150.64</u>	<u>159,106,164,818.92</u>	<u>1,362,744,598,150.64</u>	<u>135,210,296,737.78</u>

* เงินลงทุนที่ทุนยกมาติดลบไม่นำมารวมคำนวณ

- หมายเหตุ : A ยุบเลิกองค์การเบตเตอร์ ตามพระราชกฤษฎีกายุบเลิกองค์การเบตเตอร์ พ.ศ. 2550 ตั้งแต่วันที่ 1 ตุลาคม 2550 เป็นต้นไป ขณะนี้อยู่ระหว่างการชำระบัญชีให้เสร็จสิ้นไป ทั้งนี้ เมื่อเสร็จสิ้นการชำระบัญชีแล้ว มาตรา 7 (3) กำหนดให้คณะกรรมการผู้ชำระบัญชีมอบสมุด บัญชี และเอกสารทั้งหลายขององค์การเบตเตอร์ให้แก่กระทรวงกลาโหม ภายในกำหนดสิบสี่วันนับแต่วันถึงที่สุดแห่งการชำระบัญชี และให้กระทรวงกลาโหมเก็บรักษาไว้สืบนับแต่วันดังกล่าว
- B สิทธิพิเศษที่มียอดติดลบไม่นำมารวมคำนวณในราคาทุน
- C ยุบเลิกองค์การรับส่งสินค้าและพัสดุภัณฑ์ ตามพระราชกฤษฎีกายุบเลิกองค์การรับส่งสินค้าและพัสดุภัณฑ์ พ.ศ. 2549 ตั้งแต่วันที่ 1 กุมภาพันธ์ 2549 เป็นต้นไป ขณะนี้อยู่ระหว่างการชำระบัญชีให้เสร็จสิ้นไป ทั้งนี้ เมื่อเสร็จสิ้นการชำระบัญชีแล้ว มาตรา 7 (3) กำหนดให้คณะกรรมการผู้ชำระบัญชีมอบสมุด บัญชี และเอกสารทั้งหลายขององค์การรับส่งสินค้าและพัสดุภัณฑ์ให้แก่กระทรวงคมนาคม ภายในกำหนดสิบสี่วันนับแต่วันถึงที่สุดแห่งการชำระบัญชี และให้กระทรวงคมนาคมเก็บรักษาไว้สืบนับแต่วันดังกล่าว
- D ยุบเลิกองค์การฟอกหนัง ตามพระราชกฤษฎีกายุบเลิกองค์การฟอกหนัง พ.ศ. 2550 ตั้งแต่วันที่ 1 ตุลาคม 2550 เป็นต้นไป ขณะนี้อยู่ระหว่างการชำระบัญชีให้เสร็จสิ้นไป ทั้งนี้ เมื่อเสร็จสิ้นการชำระบัญชีแล้ว มาตรา 7 (3) กำหนดให้คณะกรรมการผู้ชำระบัญชีมอบสมุด บัญชี และเอกสารทั้งหลายขององค์การฟอกหนังให้แก่กระทรวงกลาโหม ภายในกำหนดสิบสี่วันนับแต่วันถึงที่สุดแห่งการชำระบัญชี และให้กระทรวงกลาโหมเก็บรักษาไว้สืบนับแต่วันดังกล่าว
- E เลิกกิจการ

หมายเหตุที่ 10.2 เงินลงทุนในรัฐวิสาหกิจในตลาดหลักทรัพย์ จำนวน 382,923,326,478.59 บาท ประกอบด้วย

ชื่อบริษัท	ประเภทหุ้น	สัดส่วน ร้อยละ	เงินลงทุนยกมา	เพิ่มขึ้น/ (ลดลง)	ค่าเมื่อ การด้อยค่า	2567		2566	
						ราคาทุนสุทธิ	รายได้นำส่งคลัง/ เงินปันผล	ราคาทุนสุทธิ	รายได้นำส่งคลัง/ เงินปันผล
1 บริษัท ท่าอากาศยานไทย จำกัด (มหาชน)	หุ้นสามัญ	70.0001	57,161,343,328.91	-	-	57,161,343,328.91	3,600,000,000.00	57,161,343,328.91	-
2 บริษัท อสมท จำกัด (มหาชน)	หุ้นสามัญ	65.8033	6,259,069,982.07	-	-	6,259,069,982.07	-	6,259,069,982.07	-
3 บริษัท ปตท. จำกัด (มหาชน)	หุ้นสามัญ	51.1111	319,502,913,167.61	-	-	319,502,913,167.61	40,876,796,100.00	319,502,913,167.61	29,197,711,500.00
รวมเงินลงทุนประเภทหุ้นสามัญสัดส่วน (ร้อยละ) มากกว่า 50 แต่ไม่เกิน 80			<u>382,923,326,478.59</u>	<u>-</u>	<u>-</u>	<u>382,923,326,478.59</u>	<u>44,476,796,100.00</u>	<u>382,923,326,478.59</u>	<u>29,197,711,500.00</u>
รวมเงินลงทุนในรัฐวิสาหกิจในตลาดหลักทรัพย์			<u>382,923,326,478.59</u>	<u>-</u>	<u>-</u>	<u>382,923,326,478.59</u>	<u>44,476,796,100.00</u>	<u>382,923,326,478.59</u>	<u>29,197,711,500.00</u>
รวมเงินลงทุนในหน่วยงานที่ผูกควบคุม			<u>1,746,679,388,116.06</u>	<u>-</u>	<u>(1,011,463,486.83)</u>	<u>1,745,667,924,629.23</u>	<u>203,582,960,918.92</u>	<u>1,745,667,924,629.23</u>	<u>164,408,008,237.78</u>

หมายเหตุที่ 11 - เงินลงทุนในหน่วยงานร่วม

		(หน่วย : บาท)	
	หมายเหตุ	2567	2566
เงินลงทุนในหน่วยงานร่วมนอกตลาดหลักทรัพย์	11.1	1,041,720,386.28	1,041,720,386.28
เงินลงทุนในหน่วยงานร่วมในตลาดหลักทรัพย์	11.2	118,173,843,122.39	118,173,843,122.39
รวมเงินลงทุนในหน่วยงานร่วม		119,215,563,508.67	119,215,563,508.67

หมายเหตุที่ 11.1 เงินลงทุนในหน่วยงานร่วมนอกตลาดหลักทรัพย์ จำนวน 1,041,720,386.28 บาท ประกอบด้วย

						(หน่วย : บาท)			
ชื่อบริษัท	ประเภทหุ้น	สัดส่วน ร้อยละ	เงินลงทุนยกมา	เพิ่มขึ้น/ (ลดลง)	ค่าเผื่อ การด้อยค่า	2567		2566	
						ราคาทุนสุทธิ	รายได้นำส่งคลัง/ เงินปันผล	ราคาทุนสุทธิ	รายได้นำส่งคลัง/ เงินปันผล
1 บริษัท ห้างปฏิบัติการกลาง (ประเทศไทย) จำกัด	หุ้นสามัญ	49.0000	-	-	-	-	-	-	-
2 บริษัท ถกลสุข จำกัด	หุ้นสามัญ	45.0000	32,357.13	-	-	32,357.13	-	32,357.13	-
3 บริษัท ร่วมทุนยางพาราระหว่างประเทศ จำกัด	หุ้นสามัญ	44.4444	292,517,785.89	-	-	292,517,785.89	-	292,517,785.89	-
4 บริษัท ไสวประภาสและบุตร จำกัด	หุ้นสามัญ	44.0000	378,154,132.72	-	-	378,154,132.72	35,200,000.00	378,154,132.72	35,200,000.00
5 บริษัท นารายณ์ภักดิ์ จำกัด	หุ้นสามัญ	30.0000	16,434,582.08	-	-	16,434,582.08	-	16,434,582.08	-
รวมเงินลงทุนประเภทหุ้นสามัญสัดส่วน (ร้อยละ) มากกว่า 20 แต่ไม่ถึง 50			687,138,857.82	-	-	687,138,857.82	35,200,000.00	687,138,857.82	35,200,000.00
6 บริษัท อาเซียนโปแตชชัยภูมิ จำกัด (มหาชน)	หุ้นสามัญ	20.0000	354,581,528.46	-	-	354,581,528.46	-	354,581,528.46	-
7 บริษัท บางพระกอล์ฟ อินเตอร์เนชั่นแนล จำกัด A	หุ้นสามัญ	20.0000	20,818,770.37	-	(20,818,770.37)	-	-	-	-
รวมเงินลงทุนประเภทหุ้นสามัญสัดส่วน (ร้อยละ) 1 ถึง 20			375,400,298.83	-	(20,818,770.37)	354,581,528.46	-	354,581,528.46	-
รวมเงินลงทุนในหน่วยงานร่วมนอกตลาดหลักทรัพย์			1,062,539,156.65	-	(20,818,770.37)	1,041,720,386.28	35,200,000.00	1,041,720,386.28	35,200,000.00

หมายเหตุ : A เลิกกิจการ ณ วันที่ 13 ตุลาคม 2559 และได้จ่ายคืนส่วนเงินลงทุนผู้ถือหุ้นบางส่วนให้แก่กระทรวงการคลัง ดังนี้
ครั้งที่ 1 วันที่ 14 มีนาคม 2560 ได้จ่ายคืนส่วนเงินลงทุนผู้ถือหุ้นบางส่วนให้แก่กระทรวงการคลัง เป็นจำนวนเงิน 20,000,000.00 บาท
ครั้งที่ 2 วันที่ 28 สิงหาคม 2562 ได้จ่ายคืนส่วนเงินลงทุนผู้ถือหุ้นบางส่วนให้แก่กระทรวงการคลัง เป็นจำนวนเงิน 7,400,000.00 บาท

หมายเหตุที่ 11.2 เงินลงทุนในหน่วยงานร่วมในตลาดหลักทรัพย์ จำนวน 118,173,843,122.39 บาท ประกอบด้วย

(หน่วย : บาท)

ชื่อบริษัท	ประเภทหุ้น	สัดส่วน ร้อยละ	เงินลงทุนยกมา	เพิ่มขึ้น/ (ลดลง)	ค่าเผื่อ การด้อยค่า	2567		2566	
						ราคาทุนสุทธิ	รายได้นำส่งคลัง/ เงินปันผล	ราคาทุนสุทธิ	รายได้นำส่งคลัง/ เงินปันผล
1 บริษัท ทางยกระดับดอนเมือง จำกัด (มหาชน)	หุ้นสามัญ	22.1252	1,160,717,972.20	-	-	1,160,717,972.20	240,442,000.00	1,160,717,972.20	478,270,500.00
รวมเงินลงทุนประเภทหุ้นสามัญ/หุ้นปริมาตรสัดส่วน (ร้อยละ) มากกว่า 20 แต่ไม่ถึง 50			1,160,717,972.20	-	-	1,160,717,972.20	240,442,000.00	1,160,717,972.20	478,270,500.00
2 ธนาคารทหารไทยธนชาติ จำกัด (มหาชน) B,C	หุ้นสามัญ	11.6800	113,752,747,932.57	-	-	113,752,747,932.57	1,193,249,610.53	113,752,747,932.57	602,306,946.27
3 บริษัท บางจาก คอร์ปอเรชั่น จำกัด (มหาชน) B	หุ้นสามัญ	4.7602	500,080,673.62	-	-	500,080,673.62	137,641,910.70	500,080,673.62	98,315,650.50
4 บริษัท ปตท. น้ำมันและการค้าปลีก จำกัด (มหาชน) B	หุ้นสามัญ	1.2779	2,760,296,544.00	-	-	2,760,296,544.00	82,808,896.32	2,760,296,544.00	61,339,923.20
รวมเงินลงทุนประเภทหุ้นสามัญ/หุ้นปริมาตรสัดส่วน (ร้อยละ) 1 ถึง 20			117,013,125,150.19	-	-	117,013,125,150.19	1,413,700,417.55	117,013,125,150.19	761,962,519.97
รวมเงินลงทุนในหน่วยงานร่วมในตลาดหลักทรัพย์			118,173,843,122.39	-	-	118,173,843,122.39	1,654,142,417.55	118,173,843,122.39	1,240,233,019.97
รวมเงินลงทุนในหน่วยงานร่วม			119,236,382,279.04	-	(20,818,770.37)	119,215,563,508.67	1,689,342,417.55	119,215,563,508.67	1,275,433,019.97

หมายเหตุ : B สัดส่วนการลงทุนน้อยกว่าร้อยละ 20 แต่มีอำนาจออกเสียงจึงจัดประเภทในเงินลงทุนในหน่วยงานร่วม

C ธนาคารทหารไทยธนชาติ จำกัด (มหาชน) มีทุนจดทะเบียนที่เรียกชำระแล้ว จำนวน 97,297,282,121 หุ้น จำนวนหุ้นสามัญที่กระทรวงการคลังถือ จำนวน 11,364,282,005 หุ้น จึงทำให้สัดส่วนการลงทุนคิดเป็นร้อยละ 11.6800 และในปี 2567 ได้จำหน่ายใบสำคัญแสดงสิทธิ (TTB-W1) จำนวน 19,896,020 หน่วย

หมายเหตุที่ 12 - เงินลงทุนระยะยาว

(หน่วย : บาท)

หมายเหตุ	2567	2566
เงินลงทุนในหลักทรัพย์เพื่อขาย	352,856,063,334.98	335,420,724,422.08
เงินลงทุนทั่วไป	1,683,095,376.22	1,668,039,376.22
รวมเงินลงทุนระยะยาว	354,539,158,711.20	337,088,763,798.30

หมายเหตุที่ 12.1 เงินลงทุนในหลักทรัพย์เพื่อขาย จำนวน 352,856,063,334.98 บาท ประกอบด้วย

(หน่วย : บาท)

ชื่อบริษัท	ประเภทหุ้น	สัดส่วน ร้อยละ	ราคาทุน	เพิ่มขึ้น/ (ลดลง)	กำไร/ขาดทุน ที่ยังไม่เกิดขึ้น	ค่าเมื่อ การด้อยค่า	2567		2566	
							มูลค่ายุติธรรม	รายได้นำส่งคลัง/ เงินปันผล	มูลค่ายุติธรรม	รายได้นำส่งคลัง/ เงินปันผล
บริษัทเอกชน										
1 บริษัทหลักทรัพย์จัดการกองทุน เอ็มเอฟซี จำกัด (มหาชน)	หุ้นสามัญ	15.9216	20,000,000.00	-	560,000,000.00	-	580,000,000.00	26,000,000.00	406,000,000.00	30,000,000.00
2 บริษัท เอ็นอีพี อสังหาริมทรัพย์ และอุตสาหกรรม จำกัด (มหาชน)	หุ้นสามัญ	12.7226	172,680,369.46	-	(89,842,968.66)	-	82,837,400.80	-	59,169,572.00	-
3 บริษัท เบาต์ แอนด์ บิยอนด์ จำกัด (มหาชน)	หุ้นสามัญ	10.7561	479,856,000.00	-	(174,096,000.00)	-	305,760,000.00	-	399,360,000.00	-
4 บริษัท โรงพยาบาลราชพฤกษ์ จำกัด (มหาชน)	หุ้นสามัญ	2.6923	14,700,000.00	-	70,560,000.00	-	85,260,000.00	4,410,000.00	94,815,000.00	3,822,000.00
5 บริษัท พลังงานบริสุทธิ์ จำกัด (มหาชน) **** A	หุ้นสามัญ	0.4686	-	1,433,360,000.00	(1,276,914,000.00)	-	156,446,000.00	-	-	-
6 บริษัท บีบีจีไอ จำกัด (มหาชน)	หุ้นสามัญ	0.2195	33,331,693.50	-	(11,904,176.25)	-	21,427,517.25	158,722.35	14,411,989.38	158,722.35
7 บริษัท ธนบุรี เมดิคัล เซ็นเตอร์ จำกัด (มหาชน) ***	หุ้นสามัญ	0.2064	4,000,000.00	-	(360,000.00)	-	3,640,000.00	80,000.00	3,800,000.00	30,000.00
8 บริษัท ธีระมงคล อุตสาหกรรม จำกัด (มหาชน) ***	หุ้นสามัญ	0.1787	1,608,000.00	-	48,000.00	-	1,656,000.00	36,000.00	1,728,000.00	18,000.00
9 บริษัท คันทรี กรุ๊ป ดีเวลลอปเม้นท์ จำกัด (มหาชน) **** A	หุ้นสามัญ	0.1614	-	6,403,200.00	(2,001,000.00)	-	4,402,200.00	-	-	-
10 บริษัท ลลิต พร็อพเพอร์ตี้ จำกัด (มหาชน) ***	หุ้นสามัญ	0.1212	4,240,000.00	-	3,384,241.60	-	7,624,241.60	465,302.98	9,586,362.60	637,727.24
11 บริษัท เอสซีบี เอกซ์ จำกัด (มหาชน) *	หุ้นสามัญ	0.0942	94,796,436.00	-	250,928,238.00	-	345,724,674.00	31,210,374.24	325,108,065.00	29,148,713.34
12 บริษัท โกลบอล คอนซูเมอร์ จำกัด (มหาชน) ***	หุ้นสามัญ	0.0816	3,362,701.86	-	(2,810,616.48)	-	552,085.38	-	1,053,981.18	-
13 บริษัท พุงคาฮาเบอร์ จำกัด (มหาชน) B	หุ้นสามัญ	0.0725	15,000,000.00	(15,000,000.00)	-	-	-	-	-	-
14 บริษัท เอ็นเอฟซี จำกัด (มหาชน)	หุ้นสามัญ	0.0480	55,920,447.90	-	(54,719,383.30)	-	1,201,064.60	-	2,109,696.08	93,996.36
15 บริษัท ทีเอสไอไฟแนนเชียลกรุ๊ป จำกัด (มหาชน)	หุ้นสามัญ	0.0438	3,955,600.00	-	29,906,250.00	-	33,861,850.00	2,719,475.00	34,651,375.00	3,421,275.00
16 บริษัท โทริเซนไทย เอเยนตีสี่ จำกัด (มหาชน) **** A	หุ้นสามัญ	0.0415	-	6,917,400.00	(2,116,800.00)	-	4,800,600.00	136,080.00	-	-
17 บริษัท แรบบิท โฮลดิ้งส์ จำกัด (มหาชน) ***	หุ้นสามัญ	0.0308	6,886,569.00	-	(5,555,165.66)	-	1,331,403.34	-	1,354,358.57	-
18 บริษัท กรีนเทค เวเนเจอร์ส จำกัด (มหาชน) **** A	หุ้นสามัญ	0.0234	-	1,013,100.00	(614,000.00)	-	399,100.00	-	-	-
19 บริษัท พัฒน์กล จำกัด (มหาชน) ***	หุ้นสามัญ	0.0192	670,000.00	-	(591,000.00)	-	79,000.00	-	143,000.00	-
20 บริษัท อี พอร์ แอล เอ็ม จำกัด (มหาชน) **** A	หุ้นสามัญ	0.0188	-	1,575,000.00	(1,477,500.00)	-	97,500.00	-	-	-
21 ธนาคารกสิกรไทย จำกัด (มหาชน) *	หุ้นสามัญ	0.0131	60,691,800.00	-	(14,005,800.00)	-	46,686,000.00	2,379,300.00	39,216,240.00	1,205,420.00
22 บริษัท น้ำตาลครบุรี จำกัด (มหาชน)	หุ้นสามัญ	0.0088	52,500.00	-	301,875.00	-	354,375.00	28,875.00	301,875.00	26,250.00
23 บริษัท อิตาเลียนไทย ดีเวลลอปเม้นท์ จำกัด (มหาชน)	หุ้นสามัญ	0.0004	110,000.00	-	(95,600.00)	-	14,400.00	-	27,400.00	-
24 บริษัท ไออาร์พีซี จำกัด (มหาชน) **	หุ้นสามัญ	0.0002	280,779.85	-	(193,279.85)	-	87,500.00	1,500.00	103,000.00	2,700.00
25 บริษัท ทู คอร์ปอเรชั่น จำกัด (มหาชน)	หุ้นสามัญ	0.0001	420,000.00	-	(78,859.20)	-	341,140.80	-	216,258.90	1.15
26 บริษัท พีทีที โกลบอล เคมิคอล จำกัด (มหาชน) **** A	หุ้นสามัญ	0.00006	-	163,125.00	(76,125.00)	-	87,000.00	-	-	-
27 บริษัท สวนอุตสาหกรรม วินโคสต์ จำกัด (มหาชน) ***	หุ้นสามัญ	0.00003	114.24	-	(21.84)	-	92.40	-	112.56	-
28 ธนาคารกรุงไทย จำกัด (มหาชน)	หุ้นสามัญ	0.00002	27,500.00	-	36,875.00	-	64,375.00	2,712.50	59,375.00	2,131.25
รวม			972,590,511.81	1,434,431,825.00	(722,286,816.64)	-	1,684,735,520.17	67,628,342.07	1,393,215,661.27	68,566,936.69

หมายเหตุที่ 12.1 เงินลงทุนในหลักทรัพย์เพื่อขาย (ต่อ)

(หน่วย : บาท)

ชื่อบริษัท	ประเภทหุ้น	สัดส่วน ร้อยละ	ราคาหุ้น	เพิ่มขึ้น/ (ลดลง)	กำไร/ขาดทุน ที่ยังไม่เกิดขึ้น	ค่าเผื่อ การด้อยค่า	2567		2566	
							มูลค่ายุติธรรม	รายได้นำส่งคลัง/ เงินปันผล	มูลค่ายุติธรรม	รายได้นำส่งคลัง/ เงินปันผล
รัฐวิสาหกิจ										
1 บริษัท ปตท. สำรวจและผลิตปิโตรเลียม จำกัด (มหาชน)	หุ้นสามัญ	0.0069	12,650,224.00	-	23,122,208.00	-	35,772,432.00	2,662,452.00	46,695,312.00	2,525,916.00
รวม			12,650,224.00	-	23,122,208.00	-	35,772,432.00	2,662,452.00	46,695,312.00	2,525,916.00
หน่วยลงทุน										
1 กองทุนรวมวายุภักษ์ หนึ่ง C	หน่วยลงทุน	99.7755	269,127,908,175.22	-	78,899,905,317.25	-	348,027,813,492.47	12,851,271,635.99	330,735,973,693.91	1,662,051,549.86
2 กองทุนรวมโครงสร้างพื้นฐานเพื่ออนาคตประเทศไทย	หน่วยลงทุน	10.0000	4,550,303,300.00	-	(1,442,703,300.00)	-	3,107,600,000.00	196,372,900.00	3,244,700,000.00	186,273,200.00
3 กองทุนเปิดรวงข้าว 4 D	หน่วยลงทุน	0.0362	87,090.00	-	3,573.00	-	90,663.00	-	90,282.00	14,535.00
4 กองทุนเปิดเค หุ้นปันผล E	หน่วยลงทุน	0.0023	62,091.00	-	(10,863.66)	-	51,227.34	-	49,472.90	10,350.00
รวม			273,678,360,656.22	-	77,457,194,726.59	-	351,135,555,382.81	13,047,644,535.99	333,980,813,448.81	1,848,349,634.86
รวมเงินลงทุนในหลักทรัพย์เพื่อขาย			274,663,601,392.03	1,434,431,825.00	76,758,030,117.95	-	352,856,063,334.98	13,117,935,330.06	335,420,724,422.08	1,919,442,487.55

- หมายเหตุ :
- * หุ้นที่ได้มาโดยนิติเหตุ ปี พ.ศ. 2561
 - ** หุ้นที่ได้มาโดยนิติเหตุ ปี พ.ศ. 2565
 - *** หุ้นที่ได้มาโดยนิติเหตุ ปี พ.ศ. 2566
 - **** หุ้นที่ได้มาโดยนิติเหตุ ปี พ.ศ. 2567
- A ตามคำพิพากษาศาลฎีกาให้หุ้นสามัญตกเป็นของแผ่นดิน ตามพระราชบัญญัติป้องกันและปราบปรามการฟอกเงิน พ.ศ. 2542 และที่แก้ไขเพิ่มเติม และคดีถึงที่สุดแล้ว ตั้งแต่วันที่ 30 พฤศจิกายน 2564 โดยมีรายละเอียดดังนี้
1. บริษัท คันทรี กรุ๊ป ดีเวลลอปเม้นท์ จำกัด (มหาชน) จำนวน 13,340,000 หุ้น
 2. บริษัท อี พอร์ แอล เอ็ม จำกัด (มหาชน) จำนวน 750,000 หุ้น
 3. บริษัท กรีนเทค เวเนเจอร์ส จำกัด (มหาชน) จำนวน 3,070,000 หุ้น
 4. บริษัท พลังงานบริสุทธิ์ จำกัด (มหาชน) จำนวน 17,480,000 หุ้น
 5. บริษัท พีทีที โกลบอล เคมิคอล จำกัด (มหาชน) จำนวน 2,900 หุ้น
 6. บริษัท โทริเชนไทย เอเยนซีส์ จำกัด (มหาชน) จำนวน 756,000 หุ้น
- B เมื่อวันที่ 20 ตุลาคม 2566 บริษัท ทุ่งคาฮาเบอร์ จำกัด (มหาชน) ถูกพิกถอนออกจากตลาดหลักทรัพย์แห่งประเทศไทย จึงโอนเปลี่ยนประเภทเงินลงทุนในหลักทรัพย์เพื่อขายเป็นเงินลงทุนทั่วไป
- C ในปี พ.ศ. 2567 กองทุนรวมวายุภักษ์ หนึ่ง มีทุนจดทะเบียนที่เรียกชำระแล้ว จำนวน 7,242,567,919.8955 หุ้น จำนวนหุ้นที่กระทรวงการคลังถือ จำนวน 7,226,311,086.3614 หุ้น จึงทำให้สัดส่วนการลงทุนคิดเป็นร้อยละ 99.7755
- D ในปี พ.ศ. 2567 กองทุนเปิดรวงข้าว 4 มีทุนจดทะเบียนที่เรียกชำระแล้ว จำนวน 41,493,062.28 หุ้น จำนวนหุ้นที่กระทรวงการคลังถือ จำนวน 15,000 หุ้น จึงทำให้สัดส่วนการลงทุนคิดเป็นร้อยละ 0.0362
- E ในปี พ.ศ. 2567 กองทุนเปิดเค หุ้นปันผล มีทุนจดทะเบียนที่เรียกชำระแล้ว จำนวน 416,970,775.23 หุ้น จำนวนหุ้นที่กระทรวงการคลังถือ จำนวน 9,473.2114 หุ้น จึงทำให้สัดส่วนการลงทุนคิดเป็นร้อยละ 0.0023

หมายเหตุที่ 12.2 เงินลงทุนทั่วไป จำนวน 1,683,095,376.22 บาท ประกอบด้วย

ชื่อบริษัท	ประเภทหุ้น	สัดส่วน ร้อยละ	เงินลงทุนยกมา	เพิ่มขึ้น/ (ลดลง)	ค่าเผื่อ การด้อยค่า	2567		2566	
						ราคาทุนสุทธิ	รายได้นำส่งคลัง/ เงินปันผล	ราคาทุนสุทธิ	รายได้นำส่งคลัง/ เงินปันผล
1 บริษัท การบินไทย จำกัด (มหาชน) (พื้นฟู) ▲	หุ้นสามัญ	47.8629	31,845,229,931.17	-	(31,845,229,931.17)	-	-	-	-
2 บริษัท บทด จำกัด *****	หุ้นสามัญ	30.0300	200,000,000.00	-	-	200,000,000.00	5,000,000.00	200,000,000.00	-
3 บริษัท สบ้าย้อยพาราวัค 93 จำกัด ** (ร้าง)	หุ้นสามัญ	25.0000	2,000,000.00	-	(2,000,000.00)	-	-	-	-
4 บริษัท ล้าโพล พาราวัค จำกัด **	หุ้นสามัญ	20.0000	4,000,000.00	-	-	4,000,000.00	-	4,000,000.00	-
5 บริษัท อโยธยาธุรกิจ จำกัด * (ล้มละลาย)	หุ้นสามัญ	20.0000	328,200.00	-	(328,200.00)	-	-	-	-
6 บริษัท พิชญโลกอินเตอร์เวซการ จำกัด **	หุ้นสามัญ	18.7500	30,000,000.00	-	-	30,000,000.00	-	30,000,000.00	-
7 บริษัท ASEAN Bintulu Fertilizer Sdn.Bhd. ▲	หุ้นสามัญ	13.0000	390,000,000.00	-	-	390,000,000.00	-	390,000,000.00	-
8 บริษัท เทรดสยาม จำกัด (เสรีการชำระบัญชี) ▲	หุ้นสามัญ	12.0000	18,200,568.24	-	(18,200,568.24)	-	-	-	-
9 บริษัท ประกันต่อแห่งเอเชีย ▲	หุ้นสามัญ	11.1285	333,700,780.00	-	-	333,700,780.00	-	333,700,780.00	-
10 บริษัท หลักทรัพย์เพื่อธุรกิจหลักทรัพย์ จำกัด (มหาชน) ▲	หุ้นสามัญ	10.5572	163,545,000.00	-	-	163,545,000.00	3,434,445.00	163,545,000.00	4,906,350.00
11 บริษัท เอเชีย แปซิฟิก โปแตช คอร์ปอเรชั่น จำกัด ▲	หุ้นสามัญ	10.0000	10,000,000.00	-	-	10,000,000.00	-	10,000,000.00	-
12 บริษัท ทักษิณซีกริด จำกัด **	หุ้นสามัญ	10.0000	2,500,000.00	-	-	2,500,000.00	-	2,500,000.00	-
13 บริษัท บุญรอดบริวเวอรี่ จำกัด *	หุ้นสามัญ	5.3000	31,800.00	-	-	31,800.00	111,300,000.00	31,800.00	108,120,000.00
14 บริษัท ทริส คอร์ปอเรชั่น จำกัด (TRIS) ▲	หุ้นสามัญ	5.0000	5,000,000.00	-	-	5,000,000.00	2,350,000.00	5,000,000.00	2,350,000.00
15 บริษัท ไทยอิมปex จำกัด * (ร้าง)	หุ้นสามัญ	5.0000	60,000.00	-	(60,000.00)	-	-	-	-
16 บริษัท เอสทีเอกรูป (1993) จำกัด (มหาชน) * (พิทักษ์ทรัพย์เด็ดขาด)	หุ้นสามัญ	4.8952	19,736,080.00	-	(19,736,080.00)	-	-	-	-
17 บริษัท ยูไนเต็ดไทยชิปปิง จำกัด ▲	หุ้นสามัญ	4.6841	137,714,000.00	-	-	137,714,000.00	2,810,489.80	137,714,000.00	5,620,979.59
18 บริษัท โรงพยาบาลสิโรรส จำกัด (มหาชน) ** A	หุ้นสามัญ	4.3505	30,000,000.00	-	-	30,000,000.00	750,000.00	30,000,000.00	750,000.00
19 บริษัท กรุงเทพโทรทัศน์และวิทยุ จำกัด *	หุ้นสามัญ	4.0984	304,000,000.00	-	-	304,000,000.00	17,500,000.00	304,000,000.00	20,000,000.00
20 บริษัท ชลสิน จำกัด ▲	หุ้นสามัญ	3.1420	10,500,000.00	-	-	10,500,000.00	-	10,500,000.00	-
21 บริษัท อิมพีเรียล เทคโนโลยี แมนเนจเม้นท์ เซอร์วิส จำกัด (มหาชน) (เสรีการชำระบัญชี) ▲	หุ้นสามัญ	2.8174	98,438,800.00	-	(98,438,800.00)	-	-	-	1,561,200.00
22 บริษัท พาเลียมเนท์ เทอร์กิสบัส จำกัด *	หุ้นสามัญ	2.5000	2,145.00	-	-	2,145.00	-	2,145.00	-
23 บริษัท เดวิส โดมอนด์ สตาร์ จำกัด *** B (เสรีการชำระบัญชี)	หุ้นสามัญ	2.0000	1,000,000.00	-	(1,000,000.00)	-	365,801.74	-	-
24 บริษัท เดวิส ซิลเวอร์ สตาร์ จำกัด ***	หุ้นสามัญ	2.0000	1,000,000.00	-	-	1,000,000.00	-	1,000,000.00	-
25 บริษัท เดวิส โกลเด้นท์ สตาร์ จำกัด ***	หุ้นสามัญ	2.0000	1,000,000.00	-	-	1,000,000.00	-	1,000,000.00	-
26 บริษัท เดวิส โคปา คาบานา จำกัด ***	หุ้นสามัญ	2.0000	600,000.00	-	-	600,000.00	-	600,000.00	-
27 บริษัท ไทยยูนิค จำกัด *	หุ้นสามัญ	1.8000	11,250.00	-	-	11,250.00	14,400.00	11,250.00	13,500.00
28 บริษัท อมตะซิตี้ ระยอง จำกัด **	หุ้นสามัญ	1.3333	6,000,000.00	-	-	6,000,000.00	12,000,000.00	6,000,000.00	12,480,000.00
29 บริษัท รอยัลคราฟท์ จำกัด **	หุ้นสามัญ	1.2346	1,250,000.00	-	-	1,250,000.00	-	1,250,000.00	-

หมายเหตุที่ 12.2 เงินลงทุนทั่วไป (ต่อ)

ชื่อบริษัท	ประเภทหุ้น	สัดส่วน ร้อยละ	เงินลงทุนยกมา	เพิ่มขึ้น/ (ลดลง)	ค่าเผื่อ การด้อยค่า	2567		2566	
						ราคาทุนสุทธิ	รายได้นำส่งคลัง/ เงินปันผล	ราคาทุนสุทธิ	รายได้นำส่งคลัง/ เงินปันผล
30 บริษัท นูซันตารา จำกัด * (ล้มละลาย)	หุ้นสามัญ	1.0000	100,000.00	-	(100,000.00)	-	-	-	-
31 บริษัท ทิพยสิน จำกัด (ล้มละลาย) ▲	หุ้นสามัญ	1.0000	-	-	-	-	-	-	-
32 บริษัท อ็อกซิเจนภาคใต้ จำกัด *	หุ้นสามัญ	0.5360	268,000.00	-	-	268,000.00	-	268,000.00	-
33 บริษัท อินเตอร์ ฟาร์อีสท์ เอ็นเนอร์ยี คอร์ปอเรชั่น จำกัด (มหาชน) ***** C (ฟื้นฟู)	หุ้นสามัญ	0.4764	-	3,369,851.45	(3,369,851.45)	-	-	-	-
34 บริษัท เอ็น.ซี.ซี. แมนเนจเม้นท์ แอนด์ ดิเวลลอปเม้นท์ จำกัด ▲	หุ้นสามัญ	0.3333	15,000,000.00	-	-	15,000,000.00	-	15,000,000.00	-
35 บริษัท เอส ที เอ็ม เอส จำกัด ***	หุ้นสามัญ	0.2590	25,900.00	-	-	25,900.00	-	25,900.00	-
36 บริษัท อุตสาหกรรมไทย จำกัด *	หุ้นสามัญ	0.2326	500,000.00	-	-	500,000.00	100,000.00	500,000.00	33,000.00
37 บริษัท ฟุงคาฮาเบอร์ จำกัด (มหาชน) ▲ D	หุ้นสามัญ	0.0725	-	15,000,000.00	-	15,000,000.00	-	-	-
38 บริษัท กอล์ฟสามพราน จำกัด * (เสร็จการชำระบัญชี)	หุ้นสามัญ	0.0542	47,250.00	-	(47,250.00)	-	-	-	-
39 บริษัท เพช ดิเวลลอปเม้นท์ คอร์ปอเรชั่น จำกัด (มหาชน) ***** C (ฟื้นฟู)	หุ้นสามัญ	0.0435	-	187,489.26	(187,489.26)	-	-	-	-
40 บริษัท ประจวบอุตสาหกรรม จำกัด *	หุ้นสามัญ	0.0104	10,000.00	-	-	10,000.00	8,650.00	10,000.00	3,975.00
41 บริษัท อินเตอร์เนชั่นเนลเอนจิเนียริง จำกัด (มหาชน) ****	หุ้นสามัญ	0.0097	30,125.00	-	-	30,125.00	-	30,125.00	-
42 บริษัท เวเนเจอร์ อินคอร์ปอเรชั่น จำกัด (มหาชน) ***** E	หุ้นสามัญ	0.0091	-	56,000.00	-	56,000.00	-	-	-
43 บริษัท สหชาติเศรษฐกิจ จำกัด *	หุ้นสามัญ	0.0083	103,950.00	-	-	103,950.00	7,500.00	103,950.00	7,500.00
44 บริษัท อ่าวขามเพอร์คานาเบอร์ฮีด จำกัด ▲	หุ้นสามัญ	0.0046	89,128.12	-	-	89,128.12	-	89,128.12	-
45 บริษัท International Finance Corporation ***	หุ้นสามัญ	0.0029	21,157,298.10	-	-	21,157,298.10	-	21,157,298.10	-
46 บริษัท ยานภัณฑ์ จำกัด (มหาชน) ▲	หุ้นสามัญ	0.0029	123,045,768.00	-	(123,045,768.00)	-	-	-	-
47 บริษัท อุตสาหกรรมอ่างเวียน จำกัด * (ฟื้นฟู)	หุ้นสามัญ	0.0021	2,659,800.00	-	(2,659,800.00)	-	-	-	-
48 บริษัท บริหารมหานคร จำกัด (มหาชน) (เลิกกิจการ) ▲	หุ้นสามัญ	0.0000024	-	-	-	-	-	-	-
รวมเงินลงทุนทั่วไป			33,778,885,773.63	18,613,340.71	(32,114,403,738.12)	1,683,095,376.22	155,641,286.54	1,668,039,376.22	155,846,504.59
รวมเงินลงทุนระยะยาว						354,539,158,711.20	13,273,576,616.60	337,088,763,798.30	2,075,288,992.14

หมายเหตุ : * หุ้นที่ได้มาโดยนิติเหตุ ปี พ.ศ. 2550
 ** หุ้นที่ได้มาโดยนิติเหตุ ปี พ.ศ. 2551
 *** หุ้นที่ได้มาโดยนิติเหตุ ปี พ.ศ. 2556
 **** หุ้นที่ได้มาโดยนิติเหตุ ปี พ.ศ. 2563
 ***** หุ้นที่ได้มาโดยนิติเหตุ ปี พ.ศ. 2566
 ***** หุ้นที่ได้มาโดยนิติเหตุ ปี พ.ศ. 2567

หมายเหตุที่ 12.2 เงินลงทุนทั่วไป (ต่อ)

- หมายเหตุ : ▲ หุ้นที่กระทรวงการคลังถือตามนโยบาย
- A เมื่อวันที่ 17 พฤษภาคม 2567 บริษัท โรงพยาบาลสิโรรส จำกัด (มหาชน) มีการเปลี่ยนแปลงทุนจดทะเบียนที่เรียกชำระแล้ว จำนวน 172,395,773.00 บาท จำนวนหุ้นที่กระทรวงการคลังถือ จำนวน 7,500,000 หุ้น จึงทำให้สัดส่วนการลงทุนคิดเป็นร้อยละ 4.3505
- B บริษัท เดวิส โดมอนต์ สตาร์ จำกัด มีสถานะเสร็จการชำระบัญชี เมื่อวันที่ 30 พฤศจิกายน 2566
- C ตามคำพิพากษาศาลฎีกาให้หุ้นสามัญตกเป็นของแผ่นดิน ตามพระราชบัญญัติป้องกันและปราบปรามการฟอกเงิน พ.ศ. 2542 และที่แก้ไขเพิ่มเติม และคดีถึงที่สุดแล้ว ตั้งแต่วันที่ 30 พฤศจิกายน 2564 โดยมีรายละเอียดดังนี้
1. บริษัท เพช ดีเวลลอปเม้นท์ คอร์ปอเรชั่น จำกัด (มหาชน) จำนวน 6,249,642 หุ้น มีสถานะฟื้นฟู เมื่อวันที่ 12 พฤศจิกายน 2563 ดังนั้น จึงตั้งค่าเผื่อการด้อยค่าเงินลงทุน จำนวน 187,489.26 บาท
 2. บริษัท อินเตอร์ ฟาร์อีสท์ เอ็นเนอร์ยี คอร์ปอเรชั่น จำกัด (มหาชน) จำนวน 9,628,147 หุ้น มีสถานะฟื้นฟู เมื่อวันที่ 29 มกราคม 2567 ดังนั้น จึงตั้งค่าเผื่อการด้อยค่าเงินลงทุน จำนวน 3,369,851.45 บาท
- D เมื่อวันที่ 20 ตุลาคม 2566 บริษัท ฟุงคาซาเบอร์ จำกัด (มหาชน) ถูกเพิกถอนออกจากตลาดหลักทรัพย์แห่งประเทศไทย จึงโอนเปลี่ยนประเภทเงินลงทุนในหลักทรัพย์เพื่อขายเป็นเงินลงทุนทั่วไป
- E ตามคำพิพากษาศาลฎีกาให้หุ้นสามัญของบริษัท เวเนเจอร์ อินคอร์ปอเรชั่น จำกัด (มหาชน) จำนวน 200,000 หุ้น ตกเป็นของแผ่นดิน ตามพระราชบัญญัติป้องกันและปราบปรามการฟอกเงิน พ.ศ. 2542 และที่แก้ไขเพิ่มเติม และคดีถึงที่สุดแล้ว ตั้งแต่วันที่ 11 กรกฎาคม 2561

หมายเหตุที่ 13 - ที่ดินราชพัสดุ

	(หน่วย : บาท)	
	2567	2566
ที่ดินราชพัสดุ	5,264,203,589,360.96	5,186,809,406,914.09
รวมที่ดินราชพัสดุ	<u>5,264,203,589,360.96</u>	<u>5,186,809,406,914.09</u>

ที่ดินราชพัสดุ จำนวน 5,264,203,589,360.96 บาท เป็นรายการที่ดินราชพัสดุจากทะเบียนคุมที่ดินราชพัสดุตามข้อมูลที่กรมธนารักษ์จัดทำ และส่งให้เพื่อจัดทำรายงานการเงินแผ่นดิน ประกอบด้วย

1. ที่ดินที่ใช้ในราชการ มีเนื้อที่ จำนวน 9,345,230 ไร่ 3 งาน 59.14 ตารางวา ราคาประเมินจำนวน 4,780,643,104,912.21 บาท
2. ที่ดินที่จัดให้เช่าหรือวิธีอื่นนอกจากการจัดให้เช่า มีเนื้อที่ จำนวน 959,147 ไร่ 1 งาน 10.71 ตารางวา ราคาประเมิน จำนวน 483,560,484,448.75 บาท

หมายเหตุที่ 14 - ค่าใช้จ่ายค้างจ่าย

		(หน่วย : บาท)	
	หมายเหตุ	2567	2566
ดอกเบี้ยค้างจ่าย	14.1	72,795,809,709.65	67,247,320,954.16
ค้างจ่ายส่วนราชการ	14.2	19,998,678,113.55	12,277,230,044.07
รวมค่าใช้จ่ายค้างจ่าย		<u>92,794,487,823.20</u>	<u>79,524,550,998.23</u>

หมายเหตุที่ 14.1 ดอกเบี้ยค้างจ่าย จำนวน 72,795,809,709.65 บาท เป็นดอกเบี้ยเงินกู้ในประเทศ และต่างประเทศที่เกิดขึ้นแล้ว แต่ยังไม่ถึงกำหนดชำระ ณ วันสิ้นรอบระยะเวลารายงาน ประกอบด้วย

	(หน่วย : บาท)	
	2567	2566
ดอกเบี้ยเงินกู้ในประเทศค้างจ่าย	72,337,853,865.32	66,548,108,127.01
ดอกเบี้ยเงินกู้ต่างประเทศค้างจ่าย	457,955,844.33	699,212,827.15
รวมดอกเบี้ยค้างจ่าย	<u>72,795,809,709.65</u>	<u>67,247,320,954.16</u>

หมายเหตุที่ 14.2 ค้างจ่ายส่วนราชการ จำนวน 19,998,678,113.55 บาท เป็นรายการที่หน่วยงานของรัฐขอเบิกเงินช่วงสิ้นปีงบประมาณ และกรมบัญชีกลางได้อนุมัติการขอเบิกเงินแล้ว แต่อยู่ระหว่างดำเนินการส่งจ่ายเงินเข้าบัญชีของหน่วยงานของรัฐ ซึ่งกรมบัญชีกลางได้จ่ายเงินเข้าบัญชีของหน่วยงานของรัฐในเดือนตุลาคม 2567 ประกอบด้วยหน่วยงานของรัฐดังต่อไปนี้

	(หน่วย : บาท)	
	2567	2566
สำนักนายกรัฐมนตรี	49,738,442.23	52,446,760.84
กระทรวงกลาโหม	989,739,912.39	1,427,615,179.54
กระทรวงการคลัง	7,308,288,323.31	1,824,502,887.08
กระทรวงการต่างประเทศ	600,169,853.38	450,917,140.62
กระทรวงการท่องเที่ยวและกีฬา	48,316,551.83	22,649,252.31
กระทรวงการพัฒนาสังคมและความมั่นคงของมนุษย์	19,089,169.25	17,415,281.84
กระทรวงเกษตรและสหกรณ์	721,852,611.56	2,338,961,533.13
กระทรวงคมนาคม	462,925,283.77	445,821,605.05
กระทรวงทรัพยากรธรรมชาติและสิ่งแวดล้อม	63,849,729.00	35,141,056.70
กระทรวงดิจิทัลเพื่อเศรษฐกิจและสังคม	5,904,487.23	5,099,741.87
กระทรวงพลังงาน	8,573,003.35	6,470,257.45
กระทรวงพาณิชย์	41,680,816.24	17,274,178.94
กระทรวงมหาดไทย	482,971,672.53	239,946,130.32
กระทรวงยุติธรรม	255,510,368.94	258,628,790.58
กระทรวงแรงงาน	7,203,597.47	6,423,187.45
กระทรวงวัฒนธรรม	25,690,097.20	15,268,439.74
กระทรวงศึกษาธิการ	1,287,352,529.63	972,120,321.04
กระทรวงสาธารณสุข	3,639,951,746.61	1,153,181,164.15
กระทรวงอุตสาหกรรม	19,704,613.54	19,195,933.53
กระทรวงการอุดมศึกษา วิทยาศาสตร์ วิจัยและนวัตกรรม	90,721,322.94	104,970,953.45
ส่วนราชการไม่สังกัดสำนักนายกรัฐมนตรี กระทรวง หรือทบวง และหน่วยงานภายใต้การควบคุมดูแลของนายกรัฐมนตรี	429,216,415.93	691,433,690.04
หน่วยงานของรัฐสภา	19,600,186.97	14,395,188.70
หน่วยงานของศาล	13,791,254.87	834,526.17
หน่วยงานขององค์กรอิสระและองค์กรอัยการ	2,550.00	9,214,046.00
รัฐวิสาหกิจ	2,262,928,997.82	1,401,511,757.73
จังหวัดและกลุ่มจังหวัด	43,080,638.07	20,629,383.09
องค์กรปกครองส่วนท้องถิ่น	818,958,106.90	591,861,496.82
ทุนหมุนเวียน	281,865,830.59	133,300,159.89
รวมค้างจ่ายส่วนราชการ	19,998,678,113.55	12,277,230,044.07

หมายเหตุที่ 15 - เงินรับฝาก จำนวน 429,665,670,634.32 บาท เป็นเงินรับฝากที่หน่วยงานของรัฐทั้งส่วนกลาง และส่วนภูมิภาค ฝากไว้กับกระทรวงการคลัง ซึ่งจะต้องจ่ายคืนให้เมื่อหน่วยงานของรัฐขอเบิก ประกอบด้วยหน่วยงานของรัฐ ดังต่อไปนี้

	(หน่วย : บาท)	
	2567	2566
สำนักนายกรัฐมนตรี	243,769,311.37	301,890,434.28
กระทรวงกลาโหม	20,717,615,526.96	20,063,957,470.40
กระทรวงการคลัง	101,936,305,277.77	94,876,075,219.25
กระทรวงการต่างประเทศ	4,449,932,051.48	4,281,457,148.64
กระทรวงการท่องเที่ยวและกีฬา	473,170,321.75	440,634,259.91
กระทรวงการพัฒนาสังคมและความมั่นคงของมนุษย์	696,448,933.85	571,661,004.62
กระทรวงเกษตรและสหกรณ์	2,859,632,754.44	2,553,143,284.11
กระทรวงคมนาคม	17,026,517,344.43	17,285,626,257.73
กระทรวงทรัพยากรธรรมชาติและสิ่งแวดล้อม	4,637,587,169.86	3,128,609,418.52
กระทรวงดิจิทัลเพื่อเศรษฐกิจและสังคม	1,399,064,720.31	879,695,795.99
กระทรวงพลังงาน	37,689,935,116.91	12,004,095,093.39
กระทรวงพาณิชย์	156,857,942.50	169,286,787.02
กระทรวงมหาดไทย	15,808,235,711.52	19,393,807,254.22
กระทรวงยุติธรรม	2,893,791,818.19	2,734,702,068.64
กระทรวงแรงงาน	1,962,527,859.52	1,775,942,559.57
กระทรวงวัฒนธรรม	816,518,664.09	719,214,954.56
กระทรวงศึกษาธิการ	9,178,469,047.03	9,243,540,464.04
กระทรวงสาธารณสุข	28,560,967,828.58	29,600,212,501.26
กระทรวงอุตสาหกรรม	4,836,666,083.26	3,735,383,634.10
กระทรวงการอุดมศึกษา วิทยาศาสตร์ วิจัยและนวัตกรรม	2,366,999,767.17	2,471,590,344.12
ส่วนราชการไม่สังกัดสำนักนายกรัฐมนตรี กระทรวง หรือทบวง และหน่วยงานภายใต้การควบคุมดูแลของนายกรัฐมนตรี	10,136,956,865.09	7,397,648,744.58
หน่วยงานของรัฐสภา	17,726,950.24	34,859,127.37
หน่วยงานของศาล	7,736,948,197.16	6,607,612,142.61
หน่วยงานขององค์กรอิสระและองค์กรอัยการ	199,627,764.37	183,298,087.98
รัฐวิสาหกิจ	16,594,811.76	22,026,476.24
จังหวัดและกลุ่มจังหวัด	191,369,488.16	210,833,410.69
องค์กรปกครองส่วนท้องถิ่น	14,123,511,999.88	14,311,667,572.64
ทุนหมุนเวียน	138,531,921,306.67	123,457,356,441.35
รวมเงินรับฝาก	429,665,670,634.32	378,455,827,957.83

หมายเหตุที่ 16 - เงินกู้ยืมระยะสั้น

		(หน่วย : บาท)	
	หมายเหตุ	2567	2566
ตั๋วเงินคลัง		520,000,000,000.00	490,000,000,000.00
ตั๋วสัญญาใช้เงิน - ระยะสั้น		-	56,387,000,000.00
รวมเงินกู้ยืมระยะสั้น	32	520,000,000,000.00	546,387,000,000.00

ตั๋วเงินคลัง (Treasury Bills) จำนวน 520,000,000,000.00 บาท เป็นตราสารหนี้ระยะสั้น อายุไม่เกิน 12 เดือน ออกตามขอบเขตของพระราชบัญญัติการบริหารหนี้สาธารณะ พ.ศ. 2548 และที่แก้ไขเพิ่มเติม (ฉบับที่ 2) พ.ศ. 2551 เพื่อปรับโครงสร้างหนี้ในประเทศของรัฐบาลที่ครบกำหนด ในปีงบประมาณ พ.ศ. 2567

ตั๋วสัญญาใช้เงิน - ระยะสั้น (Short Term Promissory Note : SPN) เป็นตราสารหนี้ อายุไม่เกิน 1 ปี ออกตามขอบเขตของพระราชบัญญัติการบริหารหนี้สาธารณะ พ.ศ. 2548 และที่แก้ไขเพิ่มเติม (ฉบับที่ 2) พ.ศ. 2551 เพื่อปรับโครงสร้างหนี้ในประเทศของรัฐบาลที่ครบกำหนด ในปีงบประมาณ พ.ศ. 2566 เพื่อปรับโครงสร้างหนี้เงินกู้เพื่อให้คู่ต่อแก้การรถไฟฟ้าขนส่งมวลชนแห่งประเทศไทย และออกตามพระราชกำหนดให้อำนาจกระทรวงการคลังกู้เงินเพื่อฟื้นฟูและเสริมสร้างความมั่นคงทางเศรษฐกิจ พ.ศ. 2552

หมายเหตุที่ 17 - เงินกู้ยืมระยะยาวที่ถึงกำหนดชำระภายใน 1 ปี

		(หน่วย : บาท)	
	หมายเหตุ	2567	2566
เงินกู้ยืมระยะยาวสกุลเงินบาทที่ถึงกำหนดชำระภายใน 1 ปี	17.1	864,280,914,431.72	880,768,437,496.94
เงินกู้ยืมระยะยาวสกุลเงินตราต่างประเทศที่ถึงกำหนดชำระภายใน 1 ปี	17.2	19,014,718,634.19	31,030,573,795.83
รวมเงินกู้ยืมระยะยาวที่ถึงกำหนดชำระภายใน 1 ปี	32	883,295,633,065.91	911,799,011,292.77

หมายเหตุที่ 17.1 เงินกู้ยืมระยะยาวสกุลเงินบาทที่ถึงกำหนดชำระภายใน 1 ปี จำนวน 864,280,914,431.72 บาท เป็นเงินกู้ยืมระยะยาวสกุลเงินบาทที่ครบกำหนดชำระในรอบระยะเวลารายงานถัดไป ประกอบด้วย

		(หน่วย : บาท)	
	หมายเหตุ	2567	2566
พันธบัตรรัฐบาล	19.1	588,304,257,000.00	670,776,981,000.00
ตั๋วสัญญาใช้เงิน - ระยะยาว	19.2	222,129,062,343.44	157,930,084,922.66
สัญญาเงินกู้ยืมระยะยาว	19.3	53,847,595,088.28	52,061,371,574.28
รวมเงินกู้ยืมระยะยาวสกุลเงินบาทที่ถึงกำหนดชำระภายใน 1 ปี		864,280,914,431.72	880,768,437,496.94

หมายเหตุที่ 17.2 เงินกู้ยืมระยะยาวสกุลเงินตราต่างประเทศที่ถึงกำหนดชำระภายใน 1 ปี จำนวน 19,014,718,634.19 บาท เป็นเงินกู้ยืมระยะยาวสกุลเงินตราต่างประเทศที่ครบกำหนดชำระในรอบระยะเวลารายงานถัดไป ประกอบด้วย

สกุลเงิน	2567		2566	
	เงินตราต่างประเทศ	(หน่วย : บาท)	เงินตราต่างประเทศ	(หน่วย : บาท)
ดอลลาร์สหรัฐ				
เงินกู้จากธนาคารโลก (IBRD)	83,400,000.00	2,706,855,420.00	83,400,000.00	3,062,631,480.00
เงินกู้ธนาคารพัฒนาเอเชีย (ADB)	358,502,654.87	11,635,669,717.26	612,028,887.00	22,475,047,194.18
รวม	441,902,654.87	14,342,525,137.26	695,428,887.00	25,537,678,674.18
เยนญี่ปุ่น				
เงินกู้จากองค์การความร่วมมือระหว่างประเทศของญี่ปุ่น (JICA)	20,209,512,000.00	4,655,887,584.07	22,010,240,000.00	5,474,408,903.05
รวม	20,209,512,000.00	4,655,887,584.07	22,010,240,000.00	5,474,408,903.05
ดอลลาร์แคนาดา				
เงินกู้จากรัฐบาลแคนาดา	674,620.42	16,305,912.86	674,620.42	18,486,218.60
รวม	674,620.42	16,305,912.86	674,620.42	18,486,218.60
รวมเงินกู้ยืมระยะยาวสกุลเงินตราต่างประเทศ				
ที่ถึงกำหนดชำระภายใน 1 ปี		<u>19,014,718,634.19</u>		<u>31,030,573,795.83</u>

หมายเหตุที่ 18 - หนี้สินหมุนเวียนอื่น

	(หน่วย : บาท)	
	2567	2566
เงินรับฝากอื่น	157,126,500.03	164,043,953.27
ดอกเบี้ยจ่าย - รับล่วงหน้า	1,680,359,058.60	953,306,058.25
รวมหนี้สินหมุนเวียนอื่น	<u>1,837,485,558.63</u>	<u>1,117,350,011.52</u>

เงินรับฝากอื่น จำนวน 157,126,500.03 บาท ประกอบด้วย บัญชีเงินฝากคลังของสำนักงานบริหารหนี้สาธารณะ เพื่อรองรับการโอนเงินค้ำจ่ายเพื่อการไถ่ถอนพันธบัตรรัฐบาลจากธนาคารแห่งประเทศไทย (ธปท.) และการเบิกจ่ายเงินจากบัญชีเงินฝากคลังให้ ธปท. ในการสำรองเงินไว้ชำระค่าพันธบัตรรัฐบาลให้แก่ผู้มาไถ่ถอนพันธบัตรรัฐบาล จำนวน 113,796,865.39 บาท และรายการนำส่งเงินระหว่างทางของหน่วยงานของรัฐ จำนวน 43,329,634.64 บาท

ดอกเบี้ยจ่าย - รับล่วงหน้า จำนวน 1,680,359,058.60 บาท เป็นจำนวนเงินที่ผู้ซื้อพันธบัตรจ่ายให้กับรัฐบาลด้วยมูลค่าเท่ากับดอกเบี้ยจ่ายสำหรับระยะเวลาตั้งแต่วันที่มีการจ่ายดอกเบี้ยครั้งสุดท้ายจนถึงวันที่มีการซื้อพันธบัตร กรณีที่มีการจำหน่ายพันธบัตรระหว่างงวดที่มีการจ่ายดอกเบี้ย

หมายเหตุที่ 19 - เงินกู้ยืมระยะยาว

		(หน่วย : บาท)	
	หมายเหตุ	2567	2566
เงินกู้ยืมระยะยาวที่เป็นสกุลเงินบาท			
พันธบัตรรัฐบาล	19.1	8,502,677,879,000.00	7,825,354,860,000.00
ตั๋วสัญญาใช้เงิน - ระยะยาว	19.2	964,192,070,207.56	1,111,849,161,882.50
สัญญาเงินกู้ยืมระยะยาว	19.3	186,411,329,100.13	179,024,145,274.97
รวมเงินกู้ยืมระยะยาวที่เป็นสกุลเงินบาท		9,653,281,278,307.69	9,116,228,167,157.47
หัก ส่วนของเงินกู้ยืมระยะยาวสกุลเงินบาทที่ถึงกำหนดชำระภายใน 1 ปี			
	17.1	(864,280,914,431.72)	(880,768,437,496.94)
รวมเงินกู้ยืมระยะยาวที่เป็นสกุลเงินบาท สุทธิ		8,789,000,363,875.97	8,235,459,729,660.53
เงินกู้ยืมระยะยาวที่เป็นสกุลเงินตราต่างประเทศ			
เงินกู้แผ่นดินสกุลเงินตราต่างประเทศ - ระยะยาว	19.4	85,341,969,953.88	124,996,174,929.85
หัก ส่วนของเงินกู้ยืมระยะยาวสกุลเงินตราต่างประเทศที่ถึงกำหนดชำระภายใน 1 ปี			
	17.2	(19,014,718,634.19)	(31,030,573,795.83)
รวมเงินกู้ยืมระยะยาวที่เป็นสกุลเงินตราต่างประเทศ สุทธิ		66,327,251,319.69	93,965,601,134.02
รวมเงินกู้ยืมระยะยาวที่รัฐบาลกู้โดยตรง	32	8,855,327,615,195.66	8,329,425,330,794.55
เงินกู้ยืมอื่นรัฐบาล - ระยะยาว	19.5	3,014,257,679.16	3,014,257,679.16
ส่วนเกินมูลค่า		231,039,937,667.35	222,225,621,313.39
ส่วนต่ำกว่ามูลค่า		(101,586,089,377.65)	(105,632,311,489.70)
รวมเงินกู้ยืมระยะยาว		8,987,795,721,164.52	8,449,032,898,297.40

หมายเหตุที่ 19.1 พันธบัตรรัฐบาล จำนวน 8,502,677,879,000.00 บาท ประกอบด้วย

	(หน่วย : บาท)			
	ครบกำหนดชำระภายใน 1 ปี	ครบกำหนดชำระเกิน 1 ปี	รวม 2567	รวม 2566
1. พันธบัตรรัฐบาลที่ออกเพื่อชดเชยการขาดดุลงบประมาณ	166,546,130,000.00	3,696,769,963,000.00	3,863,316,093,000.00	3,729,816,074,000.00
2. พันธบัตรรัฐบาลเพื่อการบริหารหนี้	129,936,000,000.00	2,759,030,786,000.00	2,888,966,786,000.00	2,396,628,786,000.00
3. พันธบัตรรัฐบาลเพื่อการปรับโครงสร้างหนี้ (FIDF1)	32,453,000,000.00	226,374,000,000.00	258,827,000,000.00	258,827,000,000.00
4. พันธบัตรรัฐบาลกรณีพิเศษและพันธบัตรรัฐบาลเพื่อการปรับโครงสร้างหนี้ (FIDF3)	31,767,000,000.00	233,458,000,000.00	265,225,000,000.00	323,125,000,000.00
5. พันธบัตรรัฐบาลเพื่อปรับโครงสร้างหนี้ (TKK)	30,605,000,000.00	265,069,000,000.00	295,674,000,000.00	299,674,000,000.00
6. พันธบัตรรัฐบาล (พ.ร.ก. กู้เงินโควิด - 19)	166,997,127,000.00	603,671,873,000.00	770,669,000,000.00	732,284,000,000.00
7. พันธบัตรรัฐบาล (พ.ร.ก. กู้เงินโควิด - 19) เพิ่มเติม	30,000,000,000.00	130,000,000,000.00	160,000,000,000.00	85,000,000,000.00
รวมพันธบัตรรัฐบาล	588,304,257,000.00	7,914,373,622,000.00	8,502,677,879,000.00	7,825,354,860,000.00

หมายเหตุที่ 19.1 พันธบัตรรัฐบาล (ต่อ)

พันธบัตรรัฐบาลที่ออกเพื่อชดเชยการขาดดุลงบประมาณ จำนวน 3,863,316,093,000.00 บาท ออกภายใต้พระราชบัญญัติการบริหารหนี้สาธารณะ พ.ศ. 2548 และที่แก้ไขเพิ่มเติม (ฉบับที่ 2) พ.ศ. 2551 และที่แก้ไขเพิ่มเติม (ฉบับที่ 4) พ.ศ. 2561 ซึ่งให้กระทรวงการคลังโดยอนุมัติคณะรัฐมนตรีมีอำนาจกู้เงินเพื่อชดเชยการขาดดุลงบประมาณหรือเมื่อมีรายจ่ายสูงกว่ารายได้ เงินที่ได้จากการจำหน่ายพันธบัตรได้นำส่งคลังเพื่อชดเชยการขาดดุล

พันธบัตรรัฐบาลเพื่อการบริหารหนี้ จำนวน 2,888,966,786,000.00 บาท ออกตามมาตรา 14 มาตรา 20 (3) และมาตรา 24 แห่งพระราชบัญญัติการบริหารหนี้สาธารณะ พ.ศ. 2548 และที่แก้ไขเพิ่มเติม (ฉบับที่ 2) พ.ศ. 2551 ซึ่งให้กระทรวงการคลังโดยอนุมัติคณะรัฐมนตรีมีอำนาจกู้เงินเพื่อปรับโครงสร้างหนี้เงินกู้ เงินที่ได้จากการจำหน่ายพันธบัตรได้นำไปปรับโครงสร้างหนี้เงินกู้

พันธบัตรรัฐบาลเพื่อการปรับโครงสร้างหนี้ (FIDF1) จำนวน 258,827,000,000.00 บาท ออกตามพระราชกำหนดให้อำนาจกระทรวงการคลังกู้เงินและจัดการเงินกู้เพื่อช่วยเหลือกองทุนเพื่อการฟื้นฟูและพัฒนาระบบสถาบันการเงิน พ.ศ. 2541 และปรับโครงสร้างหนี้เงินกู้ FIDF1 ตามมาตรา 9 ซึ่งให้กระทรวงการคลังโดยอนุมัติคณะรัฐมนตรีมีอำนาจกู้เงินจากแหล่งเงินกู้ในประเทศ เพื่อชดใช้ความเสียหายและปรับโครงสร้างแหล่งเงินทุนของกองทุนเพื่อการฟื้นฟูและพัฒนาระบบสถาบันการเงิน โดยเงินที่นำมาชำระคืนต้นเงินกู้รวมถึงดอกเบี้ยเงินกู้มาจากเงินในบัญชีสะสมเพื่อการชำระคืนต้นเงินกู้ชดใช้ความเสียหายของกองทุนเพื่อการฟื้นฟูและพัฒนาระบบสถาบันการเงิน อันเนื่องมาจากพระราชกำหนดปรับปรุงการบริหารหนี้เงินกู้ที่กระทรวงการคลังกู้เพื่อช่วยเหลือกองทุนเพื่อการฟื้นฟูและพัฒนาระบบสถาบันการเงิน พ.ศ. 2555 ซึ่งแหล่งที่มาของเงินในบัญชีดังกล่าวประกอบด้วย

- 1) เงินกำไรสุทธิที่ธนาคารแห่งประเทศไทยนำส่งเป็นรายได้ตามกฎหมายว่าด้วยธนาคารแห่งประเทศไทย ในแต่ละปีจำนวนไม่น้อยกว่าร้อยละเก้าสิบ
- 2) เงินที่สถาบันการเงินนำส่งธนาคารแห่งประเทศไทย
- 3) เงินหรือสินทรัพย์ของกองทุนเพื่อการฟื้นฟูและพัฒนาระบบสถาบันการเงิน ตามจำนวนที่คณะรัฐมนตรีกำหนด
- 4) เงินโอนจากบัญชีกองทุนเพื่อการชำระคืนต้นเงินกู้ชดใช้ความเสียหายของกองทุนเพื่อการฟื้นฟูและพัฒนาระบบสถาบันการเงิน

พันธบัตรรัฐบาลกรณีพิเศษและพันธบัตรรัฐบาลเพื่อการปรับโครงสร้างหนี้ (FIDF3) จำนวน 265,225,000,000.00 บาท ออกตามพระราชกำหนดให้อำนาจกระทรวงการคลังกู้เงินและจัดการเงินกู้เพื่อช่วยเหลือกองทุนเพื่อการฟื้นฟูและพัฒนาระบบสถาบันการเงิน ระยะที่สอง พ.ศ. 2545 ซึ่งให้กระทรวงการคลังโดยอนุมัติคณะรัฐมนตรีมีอำนาจกู้เงินบาท เพื่อชดใช้ความเสียหายของกองทุนเพื่อการฟื้นฟูและพัฒนาระบบสถาบันการเงิน โดยเงินที่นำมาชำระคืนต้นเงินกู้รวมถึงดอกเบี้ยเงินกู้มาจากเงินในบัญชีสะสมเพื่อการชำระคืนต้นเงินกู้ชดใช้ความเสียหายของกองทุนเพื่อการฟื้นฟูและพัฒนาระบบสถาบันการเงิน อันเนื่องมาจากพระราชกำหนดปรับปรุงการบริหารหนี้เงินกู้ที่กระทรวงการคลังกู้เพื่อช่วยเหลือกองทุนเพื่อการฟื้นฟูและพัฒนาระบบสถาบันการเงิน พ.ศ. 2555 โดยในส่วนของเงินที่นำมาชำระคืนต้นเงินกู้ยังมีที่มาจากเงินในบัญชีสะสมเพื่อการชำระคืนต้นเงินกู้ชดใช้ความเสียหายของกองทุนเพื่อการฟื้นฟูและพัฒนาระบบสถาบันการเงิน ซึ่งเป็นเงินจากสินทรัพย์คงเหลือในบัญชีผลประโยชน์ประจำปี ตามกฎหมายว่าด้วยเงินตราหลังจากการจ่ายเมื่อสิ้นปี อีกแหล่งหนึ่งเช่นเดียวกับในทุกงวดที่ผ่านมา

พันธบัตรรัฐบาลเพื่อปรับโครงสร้างหนี้ (TKK) จำนวน 295,674,000,000.00 บาท ออกตามมาตรา 8 แห่งพระราชกำหนดให้อำนาจกระทรวงการคลังกู้เงินเพื่อฟื้นฟูและเสริมสร้างความมั่นคงทางเศรษฐกิจ พ.ศ. 2552 ซึ่งให้กระทรวงการคลังโดยอนุมัติคณะรัฐมนตรีมีอำนาจกู้เงินเพื่อปรับโครงสร้างหนี้เงินกู้

หมายเหตุที่ 19.1 พันธบัตรรัฐบาล (ต่อ)

พันธบัตรรัฐบาล (พ.ร.ก. กู้เงินโควิด - 19) จำนวน 770,669,000,000.00 บาท ออกตามมาตรา 3 แห่งพระราชกำหนดให้อำนาจกระทรวงการคลังกู้เงินเพื่อแก้ไขปัญหา เยียวยา และฟื้นฟูเศรษฐกิจและสังคม ที่ได้รับผลกระทบจากการระบาดของโรคติดเชื้อไวรัสโคโรนา 2019 พ.ศ. 2563 ซึ่งให้กระทรวงการคลังโดยอนุมัติคณะรัฐมนตรีมีอำนาจกู้เงินบาทหรือเงินตราต่างประเทศ หรือออกตราสารหนี้ในนามรัฐบาลแห่งราชอาณาจักรไทย

พันธบัตรรัฐบาล (พ.ร.ก. กู้เงินโควิด - 19) เพิ่มเติม จำนวน 160,000,000,000.00 บาท ออกตามมาตรา 3 แห่งพระราชกำหนดให้อำนาจกระทรวงการคลังกู้เงินเพื่อแก้ไขปัญหาเศรษฐกิจและสังคม จากการระบาดของโรคติดเชื้อไวรัสโคโรนา 2019 เพิ่มเติม พ.ศ. 2564 ซึ่งให้กระทรวงการคลังโดยอนุมัติคณะรัฐมนตรีมีอำนาจกู้เงินบาทหรือเงินตราต่างประเทศ หรือออกตราสารหนี้ในนามรัฐบาลแห่งราชอาณาจักรไทย

หมายเหตุที่ 19.2 ตั๋วสัญญาใช้เงิน - ระยะยาว จำนวน 964,192,070,207.56 บาท ประกอบด้วย

(หน่วย : บาท)

	ครบกำหนดชำระ	ครบกำหนดชำระ	รวม	
	ภายใน 1 ปี	เกิน 1 ปี	2567	2566
ตั๋วสัญญาใช้เงิน - ระยะยาว	222,129,062,343.44	742,063,007,864.12	964,192,070,207.56	1,111,849,161,882.50
รวมตั๋วสัญญาใช้เงิน - ระยะยาว	222,129,062,343.44	742,063,007,864.12	964,192,070,207.56	1,111,849,161,882.50

ตั๋วสัญญาใช้เงิน - ระยะยาว (Promissory Note : PN) จำนวน 964,192,070,207.56 บาท ออกตามขอบเขตของกฎหมาย 6 ฉบับ ได้แก่

1. พระราชบัญญัติการบริหารหนี้สาธารณะ พ.ศ. 2548 และที่แก้ไขเพิ่มเติม (ฉบับที่ 2) พ.ศ. 2551 และที่แก้ไขเพิ่มเติม (ฉบับที่ 4) พ.ศ. 2561 เพื่อนำเงินไปชดเชยการขาดดุลงบประมาณตามมาตรา 20 (1) และมาตรา 21 เพื่อให้กู้ต่อตามมาตรา 20 (4) และมาตรา 25 และเพื่อปรับโครงสร้างหนี้สาธารณะตามมาตรา 14 มาตรา 20 (3) และมาตรา 24

2. พระราชกำหนดให้อำนาจกระทรวงการคลังกู้เงินและจัดการเงินกู้เพื่อช่วยเหลือกองทุนเพื่อการฟื้นฟูและพัฒนาระบบสถาบันการเงิน พ.ศ. 2541 เพื่อปรับโครงสร้างหนี้เงินกู้ FIDF1 ตามมาตรา 7

3. พระราชกำหนดให้อำนาจกระทรวงการคลังกู้เงินและจัดการเงินกู้เพื่อช่วยเหลือกองทุนเพื่อการฟื้นฟูและพัฒนาระบบสถาบันการเงิน ระยะที่สอง พ.ศ. 2545 เพื่อปรับโครงสร้างหนี้เงินกู้ FIDF3 ตามมาตรา 7

4. พระราชกำหนดให้อำนาจกระทรวงการคลังกู้เงินเพื่อฟื้นฟูและเสริมสร้างความมั่นคงทางเศรษฐกิจ พ.ศ. 2552 เพื่อปรับโครงสร้างหนี้เงินกู้ TTK ตามมาตรา 8

5. พระราชกำหนดให้อำนาจกระทรวงการคลังกู้เงินเพื่อแก้ไขปัญหา เยียวยา และฟื้นฟูเศรษฐกิจและสังคม ที่ได้รับผลกระทบจากการระบาดของโรคติดเชื้อไวรัสโคโรนา 2019 พ.ศ. 2563 เพื่อแก้ไขปัญหา เยียวยา และเพื่อฟื้นฟูเศรษฐกิจและสังคม ที่ได้รับผลกระทบจากการระบาดของโรคติดเชื้อไวรัสโคโรนา 2019 ตามมาตรา 3

6. พระราชกำหนดให้อำนาจกระทรวงการคลังกู้เงินเพื่อแก้ไขปัญหาเศรษฐกิจและสังคม จากการระบาดของโรคติดเชื้อไวรัสโคโรนา 2019 เพิ่มเติม พ.ศ. 2564 เพื่อประโยชน์ในการแก้ปัญหาเศรษฐกิจและสังคม จากการระบาดของโรคติดเชื้อไวรัสโคโรนา 2019 ซึ่งยังไม่ยุติลง ตามมาตรา 3

การออกตั๋วสัญญาใช้เงินอยู่ในกรอบวงเงินที่คณะรัฐมนตรีอนุมัติให้กู้เงินในแต่ละปีงบประมาณ เพื่อชดเชยการขาดดุล เพื่อให้กู้ต่อ และเพื่อปรับโครงสร้างหนี้เงินกู้ภายใต้แต่ละกฎหมาย โดยกระทรวงการคลังสามารถออกตั๋วสัญญาใช้เงินให้กับผู้ให้กู้โดยตรง

หมายเหตุที่ 19.3 สัญญาเงินกู้ยืมระยะยาว จำนวน 186,411,329,100.13 บาท ประกอบด้วย

(หน่วย : บาท)

	ครบกำหนดชำระ	ครบกำหนดชำระ	รวม	
	ภายใน 1 ปี	เกิน 1 ปี	2567	2566
สัญญาเงินกู้ยืมระยะยาว	53,847,595,088.28	132,563,734,011.85	186,411,329,100.13	179,024,145,274.97
รวมสัญญาเงินกู้ยืมระยะยาว	53,847,595,088.28	132,563,734,011.85	186,411,329,100.13	179,024,145,274.97

สัญญาเงินกู้ยืมระยะยาว (Long Term Loan) จำนวน 186,411,329,100.13 บาท ออกตามขอบเขตของกฎหมาย 3 ฉบับ ได้แก่

1. พระราชบัญญัติการบริหารหนี้สาธารณะ พ.ศ. 2548 และที่แก้ไขเพิ่มเติม (ฉบับที่ 2) พ.ศ. 2551 และที่แก้ไขเพิ่มเติม (ฉบับที่ 4) พ.ศ. 2561 เพื่อนำเงินไปชดเชยการขาดดุลงบประมาณตามมาตรา 20 (1) และเพื่อนำเงินไปให้รัฐวิสาหกิจกู้ต่อ ตามมาตรา 20 (4) และมาตรา 25

2. พระราชกำหนดให้อำนาจกระทรวงการคลังกู้เงินเพื่อแก้ไขปัญหา เยียวยา และฟื้นฟูเศรษฐกิจและสังคม ที่ได้รับผลกระทบจากการระบาดของโรคติดเชื้อไวรัสโคโรนา 2019 พ.ศ. 2563 เพื่อแก้ไขปัญหา เยียวยา และเพื่อฟื้นฟูเศรษฐกิจและสังคม ที่ได้รับผลกระทบจากการระบาดของโรคติดเชื้อไวรัสโคโรนา 2019 ตามมาตรา 3

3. พระราชกำหนดให้อำนาจกระทรวงการคลังกู้เงินเพื่อแก้ไขปัญหาเศรษฐกิจและสังคม จากการระบาดของโรคติดเชื้อไวรัสโคโรนา 2019 เพิ่มเติม พ.ศ. 2564 เพื่อประโยชน์ในการแก้ปัญหาเศรษฐกิจและสังคม จากการระบาดของโรคติดเชื้อไวรัสโคโรนา 2019 ซึ่งยังไม่ยุติลง ตามมาตรา 3

หมายเหตุที่ 19.4 เงินกู้แผ่นดินสกุลเงินตราต่างประเทศ - ระยะยาว จำนวน 85,341,969,953.88 บาท จำแนกตามสกุลเงินแหล่งเงินกู้ และระยะเวลาที่ครบกำหนดชำระดังต่อไปนี้

สกุลเงิน	2567				
	ครบกำหนดชำระภายใน 1 ปี		ครบกำหนดชำระเกิน 1 ปี		รวม
	เงินตราต่างประเทศ	(หน่วย : บาท)	เงินตราต่างประเทศ	(หน่วย : บาท)	(หน่วย : บาท)
ดอลลาร์สหรัฐ					
เงินกู้จากธนาคารโลก (IBRD)	83,400,000.00	2,706,855,420.00	416,200,000.00	13,508,312,060.00	16,215,167,480.00
เงินกู้ธนาคารพัฒนาเอเชีย (ADB)	358,502,654.87	11,635,669,717.26	364,167,808.31	11,819,539,636.85	23,455,209,354.11
รวม	441,902,654.87	14,342,525,137.26	780,367,808.31	25,327,851,696.85	39,670,376,834.11
เยนญี่ปุ่น					
เงินกู้จากองค์การความร่วมมือระหว่างประเทศของญี่ปุ่น (JICA)	20,209,512,000.00	4,655,887,584.07	177,687,018,993.00	40,935,713,122.62	45,591,600,706.69
รวม	20,209,512,000.00	4,655,887,584.07	177,687,018,993.00	40,935,713,122.62	45,591,600,706.69
ดอลลาร์แคนาดา					
เงินกู้จากรัฐบาลแคนาดา	674,620.42	16,305,912.86	2,634,885.51	63,686,500.22	79,992,413.08
รวม	674,620.42	16,305,912.86	2,634,885.51	63,686,500.22	79,992,413.08
รวมเงินกู้แผ่นดินสกุลเงินตราต่างประเทศ - ระยะยาว		19,014,718,634.19		66,327,251,319.69	85,341,969,953.88



หมายเหตุที่ 19.4 เงินกู้แผ่นดินสกุลเงินตราต่างประเทศ - ระยะยาว (ต่อ)

สกุลเงิน	2566					
	ครบกำหนดชำระภายใน 1 ปี		ครบกำหนดชำระเกิน 1 ปี		รวม	
	เงินตราต่างประเทศ	(หน่วย : บาท)	เงินตราต่างประเทศ	(หน่วย : บาท)	(หน่วย : บาท)	
ดอลลาร์สหรัฐ						
เงินกู้จากธนาคารโลก (IBRD)	83,400,000.00	3,062,631,480.00	499,600,000.00	18,346,411,120.00	21,409,042,600.00	
เงินกู้ธนาคารพัฒนาเอเชีย (ADB)	612,028,887.00	22,475,047,194.18	722,670,463.18	26,538,049,282.99	49,013,096,477.17	
รวม	695,428,887.00	25,537,678,674.18	1,222,270,463.18	44,884,460,402.99	70,422,139,077.17	
เยนญี่ปุ่น						
เงินกู้จากองค์การความร่วมมือ						
ระหว่างประเทศของญี่ปุ่น (JICA)	22,010,240,000.00	5,474,408,903.05	196,969,505,292.00	48,990,452,325.73	54,464,861,228.78	
รวม	22,010,240,000.00	5,474,408,903.05	196,969,505,292.00	48,990,452,325.73	54,464,861,228.78	
ดอลลาร์แคนาดา						
เงินกู้จากรัฐบาลแคนาดา	674,620.42	18,486,218.60	3,309,505.93	90,688,405.30	109,174,623.90	
รวม	674,620.42	18,486,218.60	3,309,505.93	90,688,405.30	109,174,623.90	
รวมเงินกู้แผ่นดินสกุลเงินตราต่างประเทศ - ระยะยาว		31,030,573,795.83		93,965,601,134.02	124,996,174,929.85	

หมายเหตุที่ 19.5 เงินกู้ยืมอิ่นรัฐบาล - ระยะยาว จำนวน 3,014,257,679.16 บาท ประกอบด้วย

	(หน่วย : บาท)	
	2567	2566
เงินกู้ยืมอิ่นรัฐบาล - ระยะยาว	3,014,257,679.16	3,014,257,679.16
รวมเงินกู้ยืมอิ่นรัฐบาล - ระยะยาว	3,014,257,679.16	3,014,257,679.16

เงินกู้ยืมอิ่นรัฐบาล - ระยะยาว จำนวน 3,014,257,679.16 บาท เป็นการจำหน่ายหุ้นบริษัท อสมท จำกัด (มหาชน) จำนวน 78,865,978 หุ้น มูลค่าหุ้นละ 38.22 บาท ให้ธนาคารออมสินเมื่อวันที่ 21 สิงหาคม 2549 ภายใต้สัญญาซื้อคืนในราคาที่กำหนดจากต้นทุนที่ธนาคารรับซื้อพร้อมกับอัตราผลตอบแทนจากการลงทุนที่ตกลงกันภายในระยะเวลา 3 ปี เมื่อวันที่ 20 สิงหาคม 2552 ครบกำหนดซื้อหุ้นคืน กระทรวงการคลังได้มีหนังสือขยายสิทธิในการซื้อหุ้นคืนออกไปอีก 3 ปี และเมื่อครบกำหนดกระทรวงการคลังได้ขอขยายสิทธิออกไปอีกทุก ๆ 3 ปี ซึ่งการขยายเวลาครั้งนี้จะครบกำหนดการซื้อคืนหุ้นภายในวันที่ 21 สิงหาคม 2570 โดยการจ่ายผลตอบแทนให้ธนาคารออมสิน คำนวณจากการเปรียบเทียบระหว่างเงินปันผลที่ธนาคารออมสินได้รับทั้งหมดกับอัตราผลตอบแทนตามหลักเกณฑ์เดิม และจะจ่ายชำระให้แก่ธนาคารออมสินเมื่อมีการรับซื้อหุ้นคืน

หมายเหตุที่ 20 - หนี้สินไม่หมุนเวียนอื่น

	(หน่วย : บาท)	
	2567	2566
ดอกเบี้ยค้างจ่าย	893,602,689.87	795,473,324.67
รวมหนี้สินไม่หมุนเวียนอื่น	893,602,689.87	795,473,324.67



ดอกเบ็ญค่างจ่าย จำนวน 893,602,689.87 บาท เป็นดอกเบ็ญของหลักทรัพย์ภายในประเทศที่ขาย ภายใต้สัญญาการซื้อคืน - ระยะยาว ซึ่งคำนวณจากผลต่างระหว่างเงินปันผลที่ธนาคารออมสินได้รับจากบริษัท อสมท จำกัด (มหาชน) กับอัตราผลตอบแทนจากการลงทุน โดยคำนวณจากอัตราดอกเบี้ยเงินฝากประจำ 12 เดือน ในอัตราสูงสุดประเภทเงินฝากทั่วไป ของธนาคารออมสิน มีผลใช้บังคับอยู่ ณ วันที่ 15 มีนาคม และ 15 กันยายน ของทุกปี บวกค่าใช้จ่ายในการดำเนินงานร้อยละ 1.66 ต่อปี ซึ่งเป็นไปตามเงื่อนไขที่กระทรวงการคลังกำหนดในหลักเกณฑ์การขายหุ้นบริษัท อสมท จำกัด (มหาชน) ให้ธนาคารออมสิน

หมายเหตุที่ 21 - ทุน จำนวน 4,567,600,356,864.50 บาท เพิ่มขึ้นจากปีงบประมาณ พ.ศ. 2566 จำนวน 77,394,182,446.87 บาท เนื่องจากมีการปรับปรุงส่วนทุนเพิ่มขึ้นจากการปรับมูลค่าที่ดินราชพัสดุของกรมธนารักษ์

(หน่วย : บาท)

2567					
	หน่วยงานกลาง (99999)	ธนารักษ์	สคร.	สบน.	รวม
ยอดยกมา ณ วันที่ 1 ตุลาคม 2566	(15,535,648,429.79)	5,186,809,406,914.09	1,064,828,926,534.39	(1,745,896,510,601.06)	4,490,206,174,417.63
บวก ส่วนเกินจาก					
การปรับมูลค่าที่ดินราชพัสดุ	-	77,394,182,446.87	-	-	77,394,182,446.87
ทุนของหน่วยงาน					
ณ วันที่ 30 กันยายน 2567	(15,535,648,429.79)	5,264,203,589,360.96	1,064,828,926,534.39	(1,745,896,510,601.06)	4,567,600,356,864.50

(หน่วย : บาท)

2566					
	หน่วยงานกลาง (99999)	ธนารักษ์	สคร.	สบน.	รวม
ยอดยกมา ณ วันที่ 1 ตุลาคม 2565	(15,535,648,429.79)	4,961,100,611,828.31	1,064,828,926,534.39	(1,745,896,510,601.06)	4,264,497,379,331.85
บวก ส่วนเกินจาก					
การปรับมูลค่าที่ดินราชพัสดุ	-	225,708,795,085.78	-	-	225,708,795,085.78
ทุนของหน่วยงาน					
ณ วันที่ 30 กันยายน 2566	(15,535,648,429.79)	5,186,809,406,914.09	1,064,828,926,534.39	(1,745,896,510,601.06)	4,490,206,174,417.63

หมายเหตุที่ 22 - รายได้ต่ำกว่าค่าใช้จ่ายสะสม

(หน่วย : บาท)

	2567	2566
บัญชีรายได้ต่ำกว่าค่าใช้จ่ายสะสมยกมา	6,337,449,656,405.11	5,796,697,935,728.58
บวก ปรับปรุงรายได้(สูง)/ต่ำกว่าค่าใช้จ่ายสะสมต้นงวด	(8,516,377.87)	775,371,761.71
	6,337,441,140,027.24	5,797,473,307,490.29
บวก ผลสะสมของการแก้ไขข้อผิดพลาดงวดก่อน	(360,431,399.51)	137,230,969.27
	6,337,080,708,627.73	5,797,610,538,459.56
รายได้ต่ำกว่าค่าใช้จ่ายสำหรับงวด	501,594,396,005.48	539,839,117,945.55
รายได้ต่ำกว่าค่าใช้จ่ายสะสม	6,838,675,104,633.21	6,337,449,656,405.11

๕

หมายเหตุที่ 23 - รายได้แผ่นดิน

รายได้แผ่นดิน จำนวน 2,776,823,524,692.43 บาท แยกตามประเภทรายได้แผ่นดินดังต่อไปนี้

ประเภทรายได้แผ่นดิน	(หน่วย : บาท)	
	2567	2566
ภาษีทางตรง	1,231,517,307,216.38	1,207,826,163,856.70
ภาษีการขายทั่วไป	1,006,747,115,554.24	967,136,488,794.06
ภาษีการขายเฉพาะ	553,695,776,569.26	507,712,355,763.82
ภาษีสินค้าเข้า - ออก	112,506,790,100.22	122,832,660,370.05
ภาษีลักษณะการอนุญาต	34,892,524,725.58	53,802,806,853.91
การขายสิ่งของและบริการ	24,564,014,598.61	25,619,809,198.28
รัฐพาณิชย์	218,545,930,353.07	167,758,768,049.89
รายได้อื่น	99,554,163,473.59	106,311,758,946.93
รวมรายได้แผ่นดิน	3,282,023,622,590.95	3,159,000,811,833.64
หัก รายได้แผ่นดินถอนคืนจากคลัง	(505,200,097,898.52)	(493,962,942,973.96)
รวมรายได้แผ่นดินทั้งสิ้น	<u>2,776,823,524,692.43</u>	<u>2,665,037,868,859.68</u>

หมายเหตุที่ 24 - ส่วนเกินกว่ามูลค่าพันธบัตรตัดจำหน่าย

	(หน่วย : บาท)	
	2567	2566
ส่วนเกินกว่ามูลค่าพันธบัตรตัดจำหน่าย	18,934,310,633.25	18,802,631,317.85
รวมส่วนเกินกว่ามูลค่าพันธบัตรตัดจำหน่าย	<u>18,934,310,633.25</u>	<u>18,802,631,317.85</u>

ส่วนเกินกว่ามูลค่าพันธบัตรตัดจำหน่าย จำนวน 18,934,310,633.25 บาท เป็นรายได้ที่เกิดขึ้นจากการปรับมูลค่าพันธบัตร ซึ่งจะทยอยตัดจำหน่ายไปตลอดอายุพันธบัตรด้วยวิธีอัตราดอกเบี้ยทบต้น (Effective Interest Method)

หมายเหตุที่ 25 - รายได้อื่น

	(หน่วย : บาท)	
	2567	2566
รายได้เงินนอกงบประมาณ	8,757,722,564.15	22,194,331,075.11
รายได้จากการอุดหนุน	86,055,586,264.55	68,442,129,944.88
รายได้ดอกเบี้ย	10,783,838,861.99	7,760,597,471.18
รายได้ค่าธรรมเนียมการให้กู้ต่อและค้ำประกัน	1,112,699.90	-
กำไรจากการไถ่ถอนก่อนกำหนด	914,477,891.74	523,844,814.29
รายได้อื่น	1,468,276,947.94	311,330,320.17
รวมรายได้อื่น	<u>107,981,015,230.27</u>	<u>99,232,233,625.63</u>

หมายเหตุที่ 26 - รายจ่ายจากเงินงบประมาณ จำนวน 3,313,344,863,569.58 บาท ประกอบด้วย

1. รายจ่ายที่จ่ายจากเงินงบประมาณปีปัจจุบัน จำนวน 3,151,166,652,894.69 บาท ประกอบด้วย

	หมายเหตุ	2567		2566	
รายจ่ายจากหน่วยงานหักเบิกเกินส่งคืน	26.1	2,950,030,181,387.68		2,811,355,378,435.21	
ดอกเบียจ่าย	26.1	200,683,003,268.03		183,183,674,331.42	
ค่าธรรมเนียมเงินกู้	26.1	453,468,238.98		476,520,843.25	
รวมรายจ่ายที่จ่ายจากเงินงบประมาณปีปัจจุบัน		3,151,166,652,894.69		2,995,015,573,609.88	

2. รายจ่ายที่จ่ายจากเงินงบประมาณปีก่อน จำนวน 162,178,210,674.89 บาท ประกอบด้วย

	2567		2566	
รายจ่ายจากหน่วยงานหักเบิกเกินส่งคืน		162,178,210,674.89		189,974,402,388.60
รวมรายจ่ายที่จ่ายจากเงินงบประมาณปีก่อน		162,178,210,674.89		189,974,402,388.60

หมายเหตุที่ 26.1 รายจ่ายจากเงินงบประมาณประจำปี พ.ศ. 2567

รายงานเปรียบเทียบงบประมาณหลังโอนเปลี่ยนแปลงกับรายจ่ายจากเงินงบประมาณประจำปี พ.ศ. 2567

(หน่วย : บาท)

รายการ	งบประมาณ หลังโอนเปลี่ยนแปลง	รายจ่ายจากหน่วยงาน หัก เบิกเกินส่งคืน	ดอกเบียจ่ายในประเทศ/ ต่างประเทศ ค่าธรรมเนียมเงินกู้ และค่าใช้จ่าย ทางการเงินอื่น	สมทบ/ชำระหนี้ ต้นเงินกู้	คงเหลือ
	1	2	3	4	5 = 1-2-3-4
1. งบประมาณเพื่อหน่วยงาน					
งบบุคลากร	622,069,067,912.61	621,001,348,459.33	-	-	1,067,719,453.28
งบดำเนินงาน	133,938,560,233.55	119,201,634,903.54	-	-	14,736,925,330.01
งบลงทุน	429,926,249,695.75	253,120,428,460.85	-	-	176,805,821,234.90
งบอุดหนุน	790,643,295,356.83	745,666,987,462.92	-	-	44,976,307,893.91
งบรายจ่ายอื่น	899,479,460,101.26	447,317,468,748.54	201,136,471,507.01	98,198,783,792.99	152,826,736,052.72
งบกลาง	725,943,366,700.00	680,382,131,732.94	-	-	45,561,234,967.06
รวม	3,602,000,000,000.00	2,866,689,999,768.12	201,136,471,507.01	98,198,783,792.99	435,974,744,931.88
2. รายจ่ายตามกฎหมายว่าด้วยเงินคงคลัง					
งบบุคลากร		17,082,194,458.63	-	-	
งบกลาง		66,257,987,160.93	-	-	
รวม		83,340,181,619.56	-	-	
รวมทั้งสิ้น		2,950,030,181,387.68	201,136,471,507.01	98,198,783,792.99	

หมายเหตุที่ 26.1 รายจ่ายจากเงินงบประมาณประจำปี พ.ศ. 2567 (ต่อ)

งบประมาณรายจ่ายหลังโอนเปลี่ยนแปลงประจำปีงบประมาณ พ.ศ. 2567 จำนวน 3,602,000,000,000.00 บาท เป็นรายจ่ายประจำปีงบประมาณ พ.ศ. 2567 จำนวน 3,249,365,436,687.68 บาท ประกอบด้วยรายละเอียดดังนี้

	(หน่วย : บาท)
สำนักนายกรัฐมนตรี	47,608,027,015.48
กระทรวงกลาโหม	162,019,785,666.78
กระทรวงการคลัง	372,836,136,180.05
กระทรวงการต่างประเทศ	8,385,789,507.65
กระทรวงการท่องเที่ยวและกีฬา	4,208,325,498.03
กระทรวงการพัฒนาสังคมและความมั่นคงของมนุษย์	25,152,210,953.24
กระทรวงเกษตรและสหกรณ์	93,391,655,328.91
กระทรวงคมนาคม	126,561,754,506.44
กระทรวงทรัพยากรธรรมชาติและสิ่งแวดล้อม	24,869,978,695.81
กระทรวงดิจิทัลเพื่อเศรษฐกิจและสังคม	7,047,526,182.24
กระทรวงพลังงาน	1,983,318,813.03
กระทรวงพาณิชย์	7,312,476,162.86
กระทรวงมหาดไทย	279,873,032,979.89
กระทรวงยุติธรรม	23,922,950,770.96
กระทรวงแรงงาน	61,879,385,591.62
กระทรวงวัฒนธรรม	6,251,609,302.09
กระทรวงศึกษาธิการ	336,880,710,251.77
กระทรวงสาธารณสุข	327,935,283,762.52
กระทรวงอุตสาหกรรม	3,784,723,422.93
กระทรวงการอุดมศึกษา วิทยาศาสตร์ วิจัยและนวัตกรรม	138,491,933,961.69
ส่วนราชการไม่สังกัดสำนักนายกรัฐมนตรี กระทรวง หรือทบวง และหน่วยงานภายใต้การควบคุมดูแลของนายกรัฐมนตรี	122,498,524,377.72
หน่วยงานของรัฐสภา	6,602,627,435.08
หน่วยงานของศาล	25,039,855,846.96
หน่วยงานขององค์กรอิสระและองค์กรอัยการ	23,605,105,300.00
รัฐวิสาหกิจ	135,255,694,027.36
ส่วนราชการในพระองค์	8,478,383,000.00
สภาภาษาไทย	8,065,962,100.00
หน่วยงานอื่นของรัฐ	600,330,200.00
จังหวัดและกลุ่มจังหวัด	8,059,910,462.53
องค์กรปกครองส่วนท้องถิ่น	94,856,812,090.17
ทุนหมุนเวียนที่มีฐานะเป็นนิติบุคคล	9,265,498,400.00
งบกลาง	746,640,118,893.87
รวม	3,249,365,436,687.68

หมายเหตุที่ 26.1 รายจ่ายจากเงินงบประมาณประจำปี พ.ศ. 2567 (ต่อ)

รายจ่ายประจำปีงบประมาณ พ.ศ. 2567 จำนวน 3,249,365,436,687.68 บาท โดยจ่ายตามพระราชบัญญัติงบประมาณรายจ่ายประจำปีงบประมาณ พ.ศ. 2567 จำนวน 3,166,025,255,068.12 บาท และจ่ายตามพระราชบัญญัติเงินคงคลัง พ.ศ. 2491 และที่แก้ไขเพิ่มเติม จำนวน 83,340,181,619.56 บาท ประกอบด้วยรายจ่ายจากหน่วยงานหักเบิกเกินส่งคืน จำนวน 2,950,030,181,387.68 บาท ดอกเบี้ยจ่ายในประเทศ/ต่างประเทศ ค่าธรรมเนียมเงินกู้ และค่าใช้จ่ายทางการเงินอื่น จำนวน 201,136,471,507.01 บาท (แยกเป็นรายจ่ายเพื่อชำระดอกเบี้ยเงินกู้ในประเทศและต่างประเทศ จำนวน 200,683,003,268.03 บาท และรายจ่ายค่าธรรมเนียมเงินกู้ จำนวน 453,468,238.98 บาท) ชำระคืนต้นเงินกู้ จำนวน 98,198,783,792.99 บาท

รายงานเปรียบเทียบงบประมาณหลังโอนเปลี่ยนแปลงกับรายจ่ายจากเงินงบประมาณประจำปี พ.ศ. 2566

(หน่วย : บาท)

รายการ	งบประมาณ หลังโอนเปลี่ยนแปลง	รายจ่ายจากหน่วยงาน หัก เบิกเกินส่งคืน	ดอกเบี้ยจ่ายในประเทศ/ ต่างประเทศ ค่าธรรมเนียมเงินกู้ และค่าใช้จ่าย ทางการเงินอื่น	สมทบ/ชำระหนี้ ต้นเงินกู้/เงินลงทุน	คงเหลือ
	1	2	3	4	5 = 1-2-3-4
1. งบประมาณเพื่อหน่วยงาน					
งบบุคลากร	613,548,170,576.02	612,339,478,478.47	-	-	1,208,692,097.55
งบดำเนินงาน	126,287,500,084.25	117,050,891,904.74	-	-	9,236,608,179.51
งบลงทุน	429,515,518,739.89	322,169,950,187.10	-	-	107,345,568,552.79
งบอุดหนุน	731,066,113,937.23	709,920,000,249.37	-	-	21,146,113,687.86
งบรายจ่ายอื่น	704,112,696,662.61	414,888,483,837.86	183,660,195,174.67	69,630,365,200.00	35,933,652,450.08
งบกลาง	580,470,000,000.00	559,957,433,859.74	-	90,000,000.00	20,422,566,140.26
รวม	3,185,000,000,000.00	2,736,326,238,517.28	183,660,195,174.67	69,720,365,200.00	195,293,201,108.05
2. รายจ่ายตามกฎหมายว่าด้วยเงินคงคลัง					
งบบุคลากร		17,602,439,205.91	-	-	
งบกลาง		57,426,700,712.02	-	-	
รวม		75,029,139,917.93	-	-	
รวมทั้งสิ้น		2,811,355,378,435.21	183,660,195,174.67	69,720,365,200.00	

งบประมาณรายจ่ายหลังโอนเปลี่ยนแปลงประจำปีงบประมาณ พ.ศ. 2566 จำนวน 3,185,000,000,000.00 บาท เป็นรายจ่ายประจำปีงบประมาณ พ.ศ. 2566 จำนวน 3,064,735,938,809.88 บาท ประกอบด้วยรายละเอียดดังนี้

(หน่วย : บาท)

สำนักนายกรัฐมนตรี	26,763,765,129.47
กระทรวงกลาโหม	167,815,553,349.30
กระทรวงการคลัง	310,422,502,244.72
กระทรวงการต่างประเทศ	7,425,548,444.81
กระทรวงการท่องเที่ยวและกีฬา	4,209,856,244.19
กระทรวงการพัฒนาสังคมและความมั่นคงของมนุษย์	24,626,422,834.95
กระทรวงเกษตรและสหกรณ์	115,839,285,573.55

หมายเหตุที่ 26.1 รายจ่ายจากเงินงบประมาณประจำปี พ.ศ. 2567 (ต่อ)

	(หน่วย : บาท)
กระทรวงคมนาคม	161,644,562,708.38
กระทรวงทรัพยากรธรรมชาติและสิ่งแวดล้อม	26,131,478,008.32
กระทรวงดิจิทัลเพื่อเศรษฐกิจและสังคม	6,013,442,918.94
กระทรวงพลังงาน	2,122,539,391.73
กระทรวงพาณิชย์	7,031,789,062.67
กระทรวงมหาดไทย	282,279,313,230.43
กระทรวงยุติธรรม	23,258,061,638.07
กระทรวงแรงงาน	54,318,518,000.84
กระทรวงวัฒนธรรม	6,098,759,256.62
กระทรวงศึกษาธิการ	332,604,556,940.07
กระทรวงสาธารณสุข	301,681,522,474.94
กระทรวงอุตสาหกรรม	3,822,147,311.84
กระทรวงการอุดมศึกษา วิทยาศาสตร์ วิจัยและนวัตกรรม	135,238,103,969.64
ส่วนราชการไม่สังกัดสำนักนายกรัฐมนตรี กระทรวง หรือทบวง และหน่วยงานภายใต้การควบคุมดูแลของนายกรัฐมนตรี	120,045,688,615.24
หน่วยงานของรัฐสภา	5,922,528,354.32
หน่วยงานของศาล	23,243,675,134.52
หน่วยงานขององค์กรอิสระและองค์กรอัยการ	19,737,147,500.00
รัฐวิสาหกิจ	155,168,534,081.86
ส่วนราชการในพระองค์	8,611,669,600.00
สภาภาคไทย	8,489,360,340.66
หน่วยงานอื่นของรัฐ	477,351,400.00
จังหวัดและกลุ่มจังหวัด	15,664,945,807.34
องค์กรปกครองส่วนท้องถิ่น	83,413,003,870.70
ทุนหมุนเวียนที่มีฐานะเป็นนิติบุคคล	7,140,170,800.00
งบกลาง	617,474,134,571.76
รวม	3,064,735,938,809.88

รายจ่ายประจำปีงบประมาณ พ.ศ. 2566 จำนวน 3,064,735,938,809.88 บาท โดยจ่ายตามพระราชบัญญัติงบประมาณรายจ่ายประจำปีงบประมาณ พ.ศ. 2566 จำนวน 2,989,706,798,891.95 บาท และจ่ายตามพระราชบัญญัติเงินคงคลัง พ.ศ. 2491 และที่แก้ไขเพิ่มเติม จำนวน 75,029,139,917.93 บาท ประกอบด้วยรายจ่ายจากหน่วยงานหักเบิกเกินส่งคืน จำนวน 2,811,355,378,435.21 บาท ดอกเบี้ยจ่ายในประเทศ/ต่างประเทศ ค่าธรรมเนียมเงินกู้ และค่าใช้จ่ายทางการเงินอื่น จำนวน 183,660,195,174.67 บาท (แยกเป็นรายจ่ายเพื่อชำระดอกเบี้ยเงินกู้ในประเทศและต่างประเทศ จำนวน 183,183,674,331.42 บาท และรายจ่ายค่าธรรมเนียมเงินกู้จำนวน 476,520,843.25 บาท) ชำระคืนต้นเงินกู้ จำนวน 69,630,365,200.00 บาท และซื้อเงินลงทุนในหน่วยงานร่วมของบริษัท อาเซียนโปแตชชัยภูมิ จำกัด (มหาชน) จำนวน 90,000,000.00 บาท

หมายเหตุที่ 27 - ส่วนต่ำกว่ามูลค่าพันธบัตรตัดจำหน่าย

	(หน่วย : บาท)	
	2567	2566
ส่วนต่ำกว่ามูลค่าพันธบัตรตัดจำหน่าย	9,416,000,752.58	9,005,781,739.09
รวมส่วนต่ำกว่ามูลค่าพันธบัตรตัดจำหน่าย	<u>9,416,000,752.58</u>	<u>9,005,781,739.09</u>

ส่วนต่ำกว่ามูลค่าพันธบัตรตัดจำหน่าย จำนวน 9,416,000,752.58 บาท เป็นค่าใช้จ่ายที่เกิดขึ้นจากการปรับมูลค่าพันธบัตร ซึ่งจะทยอยตัดจำหน่ายไปตลอดอายุพันธบัตรด้วยวิธีอัตราดอกเบี้ยทบต้น (Effective Interest Method)

หมายเหตุที่ 28 - ค่าใช้จ่ายอุดหนุน - หน่วยงานของรัฐ

	(หน่วย : บาท)	
	2567	2566
ค่าใช้จ่ายอุดหนุน - หน่วยงานของรัฐ	299,031,362.20	61,802,913,049.00
รวมค่าใช้จ่ายอุดหนุน - หน่วยงานของรัฐ	<u>299,031,362.20</u>	<u>61,802,913,049.00</u>

ค่าใช้จ่ายอุดหนุน - หน่วยงานของรัฐ จำนวน 299,031,362.20 บาท เป็นค่าใช้จ่ายที่เกิดจากการโอนเงินนอกงบประมาณที่ได้จากการกู้ให้หน่วยงานของรัฐใช้จ่ายตามที่ได้รับอนุมัติโครงการ ประกอบด้วย

	(หน่วย : บาท)	
	2567	2566
1. เงินอุดหนุนเพื่อการพัฒนาและฟื้นฟูเศรษฐกิจ		
- เงินอุดหนุนเพื่อพัฒนากำลังคนด้านวิศวกรรมศาสตร์		
เทคโนโลยีและนวัตกรรม (KOSEN)	94,050,544.26	178,390,252.77
- เงินอุดหนุนเพื่อการก่อสร้างทางสายหลักระยะที่ 2 (ADB)	-	226,800.00
2. เงินอุดหนุนเพื่อแก้ปัญหา COVID 19	204,980,817.94	61,624,295,996.23
รวมค่าใช้จ่ายอุดหนุน - หน่วยงานของรัฐ	<u>299,031,362.20</u>	<u>61,802,913,049.00</u>

หมายเหตุที่ 29 - ดอกเบี้ยจ่ายอื่น

	(หน่วย : บาท)	
	2567	2566
ดอกเบี้ยจ่ายในประเทศ	77,738,242,264.72	57,365,646,986.03
ดอกเบี้ยจ่ายต่างประเทศ	124,086,914.94	525,991,477.33
รวมดอกเบี้ยจ่ายอื่น	<u>77,862,329,179.66</u>	<u>57,891,638,463.36</u>

หมายเหตุที่ 29 - ดอกเบี้ยจ่ายอื่น (ต่อ)

ดอกเบี้ยจ่ายอื่น จำนวน 77,862,329,179.66 บาท ประกอบด้วย ดอกเบี้ยจ่ายในประเทศ จำนวน 77,738,242,264.72 บาท และดอกเบี้ยจ่ายต่างประเทศ จำนวน 124,086,914.94 บาท เกิดจากดอกเบี้ยจ่ายของรัฐบาลจากเงินนอกงบประมาณ และดอกเบี้ยจ่ายที่เกิดขึ้นระหว่างงวด แต่ยังไม่ถึงกำหนดชำระตามเกณฑ์คงค้าง ซึ่งในปีงบประมาณ พ.ศ. 2567 มีดอกเบี้ยจ่ายอื่นที่จ่ายจากเงินคงคลัง จำนวน 39,710,052,631.19 บาท

หมายเหตุที่ 30 - ค่าใช้จ่ายอื่น

	(หน่วย : บาท)	
	2567	2566
ค่าธรรมเนียมธนาคาร	7,108.00	10,140.00
ค่าใช้จ่ายผลึกส่งเป็นรายได้แผ่นดิน	11,000,000,000.00	13,896,413,060.65
ค่าใช้จ่ายอุดหนุนเพื่อการดำเนินงานอื่น	6,713,240.76	8,183,409.47
ค่าธรรมเนียมเงินกู้	9,000,000.00	-
ค่าจำหน่ายเงินลงทุน	-	1,561,200.00
ขาดทุนจากการไถ่ถอนก่อนกำหนด	72,382,979.42	418,027,823.24
ค่าใช้จ่ายทางการเงินอื่น	1,112,699.90	5,508,491.00
ขาดทุนที่เกิดขึ้นแล้วจากเงินลงทุน	-	102,612.32
ขาดทุนจากการด้อยค่าของเงินลงทุน	3,557,340.71	94,127,732.44
ค่ายุบลอมเหรียญกษาปณ์	481,826,177.00	674,957,125.00
รวมค่าใช้จ่ายอื่น	11,574,599,545.79	15,098,891,594.12

ค่าใช้จ่ายผลึกส่งเป็นรายได้แผ่นดิน จำนวน 11,000,000,000.00 บาท เกิดจากการส่งคืนเงินกู้คงเหลือตามพระราชกำหนดให้อำนาจกระทรวงการคลังกู้เงินเพื่อแก้ไขปัญหาเศรษฐกิจและสังคม จากการระบาดของโรคติดเชื้อไวรัสโคโรนา 2019 เพิ่มเติม พ.ศ. 2564

ค่ายุบลอมเหรียญกษาปณ์ จำนวน 481,826,177.00 บาท เกิดจากการรับคืนและได้รับการแลกเปลี่ยนเหรียญกษาปณ์ชนิดทองขาวหรือโลหะสีขาว ราคา 1 บาท ที่ออกโดยกฎกระทรวง ฉบับที่ 22 (พ.ศ. 2517) กฎกระทรวง ฉบับที่ 35 (พ.ศ. 2519) และกฎกระทรวง ฉบับที่ 67 (พ.ศ. 2525) ออกตามความในพระราชบัญญัติเงินตรา พ.ศ. 2501 และเหรียญกษาปณ์ชำระหนี้ตราค่าต่าง ๆ ตามมาตรา 13 แห่งพระราชบัญญัติเงินตรา พ.ศ. 2501

หมายเหตุที่ 31 - หนี้สินที่อาจเกิดขึ้น

หนี้สินที่อาจเกิดขึ้น ซึ่งมีได้แสดงรายการในงบแสดงฐานะการเงิน ประกอบด้วย

1. รายการที่รัฐบาลค้ำประกันหนี้สินเงินกู้ จำนวน 800,663,523,607.16 บาท โดยเป็นการกู้เงินจากต่างประเทศ จำนวน 26,706,911,299.84 บาท และกู้เงินภายในประเทศ จำนวน 773,956,612,307.32 บาท ดังต่อไปนี้

1.1 เงินกู้จากต่างประเทศ จำแนกตามหน่วยงาน

หน่วยงาน	สกุลเงิน	2567		2566	
		เงินตราต่างประเทศ	จำนวนเงินบาท	เงินตราต่างประเทศ	จำนวนเงินบาท
1. การประปานครหลวง	JPY	-	-	280,038,000.00	93,532,692.00
2. การรถไฟฟ้าขนส่งมวลชนแห่งประเทศไทย	JPY	78,999,250,000.00	24,520,019,779.00	84,381,056,000.00	26,187,937,806.80
3. บริษัท ท่าอากาศยานไทย จำกัด (มหาชน)	JPY	6,305,508,000.00	2,083,053,831.60	12,149,152,000.00	3,790,679,048.79
4. การรถไฟแห่งประเทศไทย	EUR	1,594,686.40	58,051,050.08	1,877,942.10	73,318,052.08
5. การไฟฟ้าส่วนภูมิภาค	EUR	-	-	489,188.95	19,098,768.23
6. ธนาคารทหารไทยธนชาติ จำกัด (มหาชน) - IFCT *	EUR	1,257,777.95	45,786,639.16	1,425,481.69	55,653,228.50
รวมเงินกู้จากต่างประเทศ (จำแนกตามสกุลเงิน)	JPY	85,304,758,000.00	26,603,073,610.60	96,810,246,000.00	30,072,149,547.59
รวมเงินกู้จากต่างประเทศ (จำแนกตามสกุลเงิน)	EUR	2,852,464.35	103,837,689.24	3,792,612.74	148,070,048.81
รวมทั้งสิ้น			26,706,911,299.84		30,220,219,596.40

หมายเหตุ : * เป็นหนี้ที่กระทรวงการคลังค้ำประกันให้กับบริษัทเงินทุนอุตสาหกรรมแห่งประเทศไทย ซึ่งต่อมาได้ควบรวมกับธนาคารทหารไทยธนชาติ จำกัด (มหาชน) ซึ่งธนาคารทหารไทยธนชาติ จำกัด (มหาชน) ไม่มีสถานะเป็นรัฐวิสาหกิจ แต่เนื่องจากยังมีหนี้ค้ำประกันที่กระทรวงการคลังค้ำประกัน จึงยังปรากฏในรายการที่เป็นหนี้สาธารณะ

1. เงินกู้ต่างประเทศที่กระทรวงการคลังค้ำประกันเป็นเงินกู้ประเภทสัญญาเงินกู้ทุกรายการ

2. การคำนวณเป็นเงินบาทใช้อัตราแลกเปลี่ยนถั่วเฉลี่ยขายของธนาคารพาณิชย์ที่ประกาศโดยธนาคารแห่งประเทศไทย ณ วันที่ 30 กันยายน 2567 ดังนี้

100 เยน เท่ากับ 23.0381 บาท

1 ยูโร เท่ากับ 36.4028 บาท

และสำหรับสัญญาที่ได้บริหารความเสี่ยงโดยการแปลงหนี้เป็นสกุลเงินบาท ใช้อัตราแลกเปลี่ยนที่ทำการบริหารความเสี่ยง

หมายเหตุที่ 31 - หนี้สินที่อาจเกิดขึ้น (ต่อ)

1.2 เงินกู้ในประเทศ จำแนกตามหน่วยงาน

หน่วยงาน	2567			2566			(หน่วย : บาท)
	วงเงิน			วงเงิน			
	เงินกู้ประเภท พันธบัตร	เงินกู้ประเภท สัญญาเงินกู้	รวม	เงินกู้ประเภท พันธบัตร	เงินกู้ประเภท สัญญาเงินกู้	รวม	
รัฐวิสาหกิจที่เป็นสถาบันการเงินและไม่ใช่สถาบันการเงิน							
1. การเคหะแห่งชาติ	26,400,000,000.00	1,400,000,000.00	27,800,000,000.00	26,900,000,000.00	1,340,000,000.00	28,240,000,000.00	
2. การประปาส่วนภูมิภาค	5,820,000,000.00	-	5,820,000,000.00	7,920,000,000.00	-	7,920,000,000.00	
3. การยางแห่งประเทศไทย	-	825,311,387.52	825,311,387.52	-	825,311,387.52	825,311,387.52	
4. การรถไฟแห่งประเทศไทย	203,694,057,000.00	46,481,945,769.09	250,176,002,769.09	180,784,057,000.00	49,799,090,000.00	230,583,147,000.00	
5. ธนาคารเพื่อการเกษตรและสหกรณ์การเกษตร	148,000,000,000.00	12,207,123,000.00	160,207,123,000.00	158,500,000,000.00	23,952,623,000.00	182,452,623,000.00	
6. ธนาคารพัฒนาวิสาหกิจขนาดกลางและขนาดย่อมแห่งประเทศไทย	21,000,000,000.00	-	21,000,000,000.00	18,000,000,000.00	3,000,000,000.00	21,000,000,000.00	
7. ธนาคารอาคารสงเคราะห์	8,000,000,000.00	-	8,000,000,000.00	10,000,000,000.00	-	10,000,000,000.00	
8. องค์การขนส่งมวลชนกรุงเทพ	96,582,500,000.00	43,037,149,000.00	139,619,649,000.00	94,007,500,000.00	38,433,984,954.30	132,441,484,954.30	
9. องค์การส่งเสริมกิจการโคนมแห่งประเทศไทย	-	175,526,150.71	175,526,150.71	-	102,055.14	102,055.14	
10. การไฟฟ้าฝ่ายผลิตแห่งประเทศไทย	-	55,000,000,000.00	55,000,000,000.00	-	65,000,000,000.00	65,000,000,000.00	
รวม	509,496,557,000.00	159,127,055,307.32	668,623,612,307.32	496,111,557,000.00	182,351,111,396.96	678,462,668,396.96	
หน่วยงานของรัฐ							
1. สำนักงานกองทุนน้ำมันเชื้อเพลิง	-	105,333,000,000.00	105,333,000,000.00	-	55,000,000,000.00	55,000,000,000.00	
รวม	-	105,333,000,000.00	105,333,000,000.00	-	55,000,000,000.00	55,000,000,000.00	
รวมทั้งสิ้น	509,496,557,000.00	264,460,055,307.32	773,956,612,307.32	496,111,557,000.00	237,351,111,396.96	733,462,668,396.96	

หมายเหตุที่ 31 - หนี้สินที่อาจเกิดขึ้น (ต่อ)

2. การค้ำประกันหนี้สินที่รัฐบาลรับประกันค้ำเงินและดอกเบี้ยแทนรัฐวิสาหกิจ จำนวน 206,285,199,779.00 บาท โดยเป็นการกู้เงินจากต่างประเทศ จำนวน 24,520,019,779.00 บาท และกู้เงินในประเทศ จำนวน 181,765,180,000.00 บาท ดังต่อไปนี้

2.1 เงินกู้จากต่างประเทศ จำแนกตามหน่วยงาน

(หน่วย : บาท)

หน่วยงาน	สกุลเงิน	2567		2566	
		เงินตราต่างประเทศ	จำนวนเงินบาท	เงินตราต่างประเทศ	จำนวนเงินบาท
1. การรถไฟฟ้ามหานครแห่งประเทศไทย	JPY	78,999,250,000.00	24,520,019,779.00	84,381,056,000.00	26,187,937,806.80
รวมทั้งสิ้น		<u>78,999,250,000.00</u>	<u>24,520,019,779.00</u>	<u>84,381,056,000.00</u>	<u>26,187,937,806.80</u>

2.2 เงินกู้ในประเทศ จำแนกตามหน่วยงาน

(หน่วย : บาท)

หน่วยงาน	2567			2566		
	วงเงิน			วงเงิน		
	เงินกู้ประเภท พันธบัตร	เงินกู้ประเภท สัญญาเงินกู้	รวม	เงินกู้ประเภท พันธบัตร	เงินกู้ประเภท สัญญาเงินกู้	รวม
1. ธนาคารเพื่อการเกษตรและสหกรณ์การเกษตร	148,000,000,000.00	12,207,123,000.00	160,207,123,000.00	158,500,000,000.00	23,952,623,000.00	182,452,623,000.00
2. การรถไฟแห่งประเทศไทย	21,558,057,000.00	-	21,558,057,000.00	21,558,057,000.00	-	21,558,057,000.00
รวมทั้งสิ้น	<u>169,558,057,000.00</u>	<u>12,207,123,000.00</u>	<u>181,765,180,000.00</u>	<u>180,058,057,000.00</u>	<u>23,952,623,000.00</u>	<u>204,010,680,000.00</u>

หมายเหตุที่ 31 - หนี้สินที่อาจเกิดขึ้น (ต่อ)

3. การค้ำประกันหนี้สินเงินกู้ในประเทศที่รัฐบาลรับประกันการจ่ายดอกเบี้ยแทนรัฐวิสาหกิจ จำนวน 107,044,703,000.00 บาท

(หน่วย : บาท)

หน่วยงาน	2567			2566		
	วงเงิน			วงเงิน		
	เงินกู้ประเภท พันธบัตร	เงินกู้ประเภท สัญญาเงินกู้	รวม	เงินกู้ประเภท พันธบัตร	เงินกู้ประเภท สัญญาเงินกู้	รวม
1. องค์การขนส่งมวลชนกรุงเทพ	88,987,677,000.00	18,057,026,000.00	107,044,703,000.00	88,987,678,000.00	18,057,026,000.00	107,044,704,000.00
รวมทั้งสิ้น	<u>88,987,677,000.00</u>	<u>18,057,026,000.00</u>	<u>107,044,703,000.00</u>	<u>88,987,678,000.00</u>	<u>18,057,026,000.00</u>	<u>107,044,704,000.00</u>

หมายเหตุ : หนี้สินที่อาจเกิดขึ้น แสดงตามรายงานผลการดำเนินการตามมาตรา 17 แห่งพระราชบัญญัติการบริหารหนี้สาธารณะ พ.ศ. 2548 และที่แก้ไขเพิ่มเติม ประจำปีงบประมาณ 2567 ซึ่งกระทรวงการคลัง
รายงานคณะรัฐมนตรี และคณะรัฐมนตรีมีมติรับทราบ เมื่อวันที่ 29 พฤศจิกายน 2567

หมายเหตุที่ 32 - หนี้สาธารณะ

หนี้สาธารณะ หมายถึง หนี้ที่กระทรวงการคลัง หน่วยงานของรัฐ หรือรัฐวิสาหกิจกู้หรือหนี้ที่กระทรวงการคลังค้ำประกัน (การค้ำประกันหมายความรวมถึงการอวัลตัวเงินด้วย) แต่ไม่รวมถึงหนี้ของรัฐวิสาหกิจที่ทำธุรกิจให้กู้ยืมเงิน ธุรกิจบริหารสินทรัพย์ หรือธุรกิจประกันสินเชื่อ โดยกระทรวงการคลังไม่ได้ค้ำประกันการกู้เงิน และหนี้ของธนาคารแห่งประเทศไทย ซึ่งจะทำเป็นสัญญาหรือออกตราสารหนี้ก็ได้ ทั้งนี้ หนี้สาธารณะ ประกอบด้วย หนี้ที่รัฐบาลกู้โดยตรง หนี้ของรัฐวิสาหกิจที่เป็นสถาบันการเงิน (รัฐบาลค้ำประกัน) หนี้ของรัฐวิสาหกิจที่ไม่เป็นสถาบันการเงิน และหนี้ของหน่วยงานอื่นของรัฐ ดังนี้

	(หน่วย : ล้านบาท)	
	2567	2566
	หนี้สาธารณะ	หนี้สาธารณะ
	คงค้าง	คงค้าง
1. หนี้ที่รัฐบาลกู้โดยตรง		
เงินกู้ยืมระยะสั้น หมายเหตุที่ 16	520,000.00	546,387.00
เงินกู้ยืมระยะยาวที่ถึงกำหนดชำระภายใน 1 ปี หมายเหตุที่ 17	883,295.63	911,799.01
เงินกู้ยืมระยะยาว หมายเหตุที่ 19	8,855,327.62	8,329,425.33
รวมหนี้ที่รัฐบาลกู้โดยตรง	10,258,623.25	9,787,611.34
2. หนี้ของรัฐวิสาหกิจที่เป็นสถาบันการเงิน (รัฐบาลค้ำประกัน)		
หนี้ต่างประเทศ	45.79	55.65
หนี้ในประเทศ	189,207.12	213,452.62
รวมหนี้ของรัฐวิสาหกิจที่เป็นสถาบันการเงิน (รัฐบาลค้ำประกัน)	189,252.91	213,508.27
3. หนี้ของรัฐวิสาหกิจที่ไม่เป็นสถาบันการเงิน		
3.1 หนี้ที่รัฐบาลค้ำประกัน		
หนี้ต่างประเทศ	26,661.12	30,164.57
หนี้ในประเทศ	479,416.49	465,010.05
รวมหนี้ที่รัฐบาลค้ำประกัน	506,077.61	495,174.62
3.2 หนี้ที่รัฐบาลไม่ค้ำประกัน		
หนี้ต่างประเทศ	9,535.89	10,789.24
หนี้ในประเทศ	551,212.33	570,958.40
รวมหนี้ที่รัฐบาลไม่ค้ำประกัน	560,748.22	581,747.64
รวมหนี้ของรัฐวิสาหกิจที่ไม่เป็นสถาบันการเงิน	1,066,825.83	1,076,922.26
4. หนี้ของหน่วยงานอื่นของรัฐ		
หนี้ที่รัฐบาลค้ำประกัน	105,333.00	55,000.00
หนี้ที่รัฐบาลไม่ค้ำประกัน	7,315.58	6,416.92
รวมหนี้ของหน่วยงานอื่นของรัฐ	112,648.58	61,416.92
รวมหนี้สาธารณะ	11,627,350.57	11,139,458.79

หนี้สาธารณะส่วนที่แสดงรายการตามงบแสดงฐานะการเงินในรายงานการเงินแผ่นดิน แสดงเฉพาะหนี้ที่รัฐบาลกู้โดยตรง จำนวน 10,258,623.25 ล้านบาท ส่วนหนี้ของรัฐวิสาหกิจและหน่วยงานอื่นของรัฐที่รัฐบาลค้ำประกัน แสดงตามรายงานผลการดำเนินการตามมาตรา 17 แห่งพระราชบัญญัติการบริหารหนี้สาธารณะ พ.ศ. 2548 และที่แก้ไขเพิ่มเติม ประจำปีงบประมาณ 2567 ซึ่งกระทรวงการคลังรายงานคณะรัฐมนตรี และคณะรัฐมนตรีมีมติรับทราบ เมื่อวันที่ 29 พฤศจิกายน 2567

หมายเหตุ : การคำนวณหนี้ต่างประเทศใช้อัตราแลกเปลี่ยนถัวเฉลี่ยขายของธนาคารพาณิชย์ที่ประกาศโดยธนาคารแห่งประเทศไทย ณ วันที่ 30 กันยายน 2567 ดังนี้

- 1 เหรียญสหรัฐ เท่ากับ 32.4563 บาท
- 100 เยน เท่ากับ 23.0381 บาท
- 1 ยูโร เท่ากับ 36.4028 บาท
- 1 เหรียญแคนาดา เท่ากับ 24.1705 บาท

หมายเหตุที่ 33 - สัดส่วนหนี้สาธารณะตามมาตรา 50 แห่งพระราชบัญญัติวินัยการเงินการคลังของรัฐ พ.ศ. 2561 ณ วันที่ 30 กันยายน 2567

ณ วันที่ 30 กันยายน 2567 สัดส่วนหนี้สาธารณะที่คณะกรรมการนโยบายการเงินการคลังของรัฐ กำหนดให้ใช้เป็นกรอบในการบริหารหนี้สาธารณะ ตามพระราชบัญญัติวินัยการเงินการคลังของรัฐ พ.ศ. 2561 มาตรา 50 และประกาศคณะกรรมการนโยบายการเงินการคลังของรัฐ (ประกาศคณะกรรมการฯ) เรื่อง กำหนดกรอบในการบริหารหนี้สาธารณะ พ.ศ. 2561 ประกาศ ณ วันที่ 7 มิถุนายน 2561 และประกาศคณะกรรมการฯ เรื่อง กำหนดกรอบในการบริหารหนี้สาธารณะ (ฉบับที่ 2) พ.ศ. 2564 ประกาศ ณ วันที่ 22 กันยายน 2564 ยังคงอยู่ภายใต้กรอบที่คณะกรรมการฯ กำหนด ยกเว้น สัดส่วนภาระหนี้ของรัฐบาลต่อประมาณการรายได้ประจำปีงบประมาณที่เกินกว่ากรอบเล็กน้อย โดยมีรายละเอียดพร้อมเหตุผล วิธีการ และระยะเวลาในการทำให้สัดส่วนที่เกินกว่ากรอบอยู่ภายในสัดส่วนที่กำหนด (แนวทางการดำเนินการตามมาตรา 51 แห่งพระราชบัญญัติวินัยการเงินการคลังของรัฐ พ.ศ. 2561 ในกรณีที่มีการบริหารหนี้สาธารณะไม่สามารถดำเนินการได้ตามสัดส่วนที่กำหนดตามมาตรา 50 คือ ให้รัฐมนตรีว่าการกระทรวงการคลัง รายงานเหตุผล วิธีการ และระยะเวลาในการทำให้สัดส่วนดังกล่าวอยู่ภายในสัดส่วนที่กำหนดเสนอต่อคณะรัฐมนตรี ซึ่งรัฐมนตรีว่าการกระทรวงการคลังได้ดำเนินการพร้อมกับการรายงานสัดส่วนหนี้ตามมาตรา 50 ที่เกิดขึ้นจริงแล้ว โดยคณะรัฐมนตรีมีมติรับทราบเมื่อวันที่ 29 พฤศจิกายน 2567) ดังนี้

กรอบการบริหารหนี้สาธารณะ	กรอบการบริหารหนี้สาธารณะ ¹ (ไม่เกินร้อยละ)	สถานะ ณ 30 กันยายน 2567 (ร้อยละ)
1. สัดส่วนหนี้สาธารณะต่อผลิตภัณฑ์มวลรวมในประเทศ (Gross Domestic Product : GDP) (ร้อยละ)	70	63.32
1.1 หนี้สาธารณะ (ล้านบาท)	-	11,627,853.54 ^{2/3}
1.2 ผลิตภัณฑ์มวลรวมในประเทศ (Gross Domestic Product : GDP) (ล้านบาท)	-	18,364,582.00
2. สัดส่วนภาระหนี้ของรัฐบาลต่อประมาณการรายได้ประจำปีงบประมาณ (ร้อยละ)	35	35.14
2.1 ภาระหนี้ของรัฐบาล (ล้านบาท)	-	981,293.80 ⁴
2.2 ประมาณการรายได้ประจำปีงบประมาณ (ล้านบาท)	-	2,792,873.77
3. สัดส่วนหนี้สาธารณะที่เป็นเงินตราต่างประเทศต่อหนี้สาธารณะทั้งหมด (ร้อยละ)	10	1.05
3.1 หนี้สาธารณะที่เป็นเงินตราต่างประเทศ (ล้านบาท)	-	122,087.73
3.2 หนี้สาธารณะทั้งหมด (ล้านบาท)	-	11,627,853.54
4. สัดส่วนภาระหนี้สาธารณะที่เป็นเงินตราต่างประเทศต่อรายได้จากการส่งออกสินค้าและบริการ (ร้อยละ)	5	0.05
4.1 ภาระหนี้สาธารณะที่เป็นเงินตราต่างประเทศ (ล้านบาท)	-	5,797.07 ⁵
4.2 รายได้จากการส่งออกสินค้าและบริการ (ล้านบาท)	-	12,733,469.26

ที่มา: 1. ข้อมูลจากสำนักงานบริหารหนี้สาธารณะ ซึ่งคณะรัฐมนตรีมีมติรับทราบ เมื่อวันที่ 29 พฤศจิกายน 2567
2. การคำนวณหนี้ต่างประเทศใช้อัตราแลกเปลี่ยนถัวเฉลี่ยขายของธนาคารพาณิชย์ที่ประกาศโดยธนาคารแห่งประเทศไทย ณ วันที่ 30 กันยายน 2567 และสำหรับสัญญาที่ได้บริหารความเสี่ยงโดยการแปลงหนี้เป็นสกุลเงินบาท ใช้อัตราแลกเปลี่ยนที่ทำการบริหารความเสี่ยง (SWAP)

กิจกรรมทางเศรษฐกิจในประเทศทยอยฟื้นตัวและสถานการณ์การแพร่ระบาดของโรคติดเชื้อไวรัสโคโรนา 2019 (การแพร่ระบาดฯ) เริ่มกลับเข้าสู่สภาวะปกติ เห็นได้จากผลิตภัณฑ์มวลรวมในประเทศที่ทยอยปรับตัวเพิ่มขึ้นอย่างค่อยเป็นค่อยไป ส่งผลให้ ณ สิ้นเดือนกันยายน 2567 สัดส่วนหนี้สาธารณะต่อผลิตภัณฑ์มวลรวมในประเทศลดลงเล็กน้อย เมื่อเทียบกับสถานะ ณ สิ้นเดือนมีนาคม 2567

อย่างไรก็ดี ในช่วง 4 ปีที่ผ่านมาจนถึงปัจจุบันรัฐบาลยังคงต้องดำเนินนโยบายการคลังแบบขาดดุล และต้องปรับโครงสร้างหนี้ของการกู้เงินเพื่อแก้ไขปัญหา เยียวยา และฟื้นฟูเศรษฐกิจและสังคมที่ได้รับผลกระทบจากการแพร่ระบาดฯ อย่างต่อเนื่อง โดยหนี้ที่เป็นภาระต้องบประมาณเพิ่มขึ้นร้อยละ 88 เมื่อเทียบกับช่วงก่อนการแพร่ระบาดฯ (ปีงบประมาณ พ.ศ. 2562) ซึ่งในการดำเนินการดังกล่าวจำเป็นต้องใช้เครื่องมือระยะสั้น (ตัวเงินคลัง ตัวสัญญาใช้เงิน และสัญญากู้เงินระยะสั้น) ในสัดส่วนที่เพิ่มสูงขึ้นตามสภาพคล่องและความต้องการของนักลงทุน ในช่วงที่ระดมทุน ซึ่งเน้นลงทุนในสินทรัพย์ระยะสั้นที่มีความเสี่ยงต่ำ ส่งผลให้มีการใช้เครื่องมือระดมทุนระยะสั้นเพิ่มขึ้น

หมายเหตุที่ 33 - สัดส่วนหนี้สาธารณะตามมาตรา 50 แห่งพระราชบัญญัติวินัยการเงินการคลังของรัฐ พ.ศ. 2561 ณ วันที่ 30 กันยายน 2567 (ต่อ)

ร้อยละ 114 เมื่อเทียบกับช่วงก่อนการแพร่ระบาดฯ (ปีงบประมาณ พ.ศ. 2562) เป็นผลให้หนี้กระจุกตัวและทยอยครบกำหนดเป็นจำนวนมาก ตามสัดส่วนเครื่องมือระดมทุนระยะสั้นที่เพิ่มสูงขึ้นตั้งแต่ช่วงการแพร่ระบาดฯ เป็นต้นมา ส่งผลให้สัดส่วนภาระหนี้ของรัฐบาลต่อประมาณการรายได้ปรับเพิ่มขึ้น ในการนี้ กระทรวงการคลังมีแผนการปรับโครงสร้างหนี้อย่างต่อเนื่อง โดยการทำธุรกรรมการแลกเปลี่ยนพันธบัตร (Bond Switching) เพื่อยืดอายุหนี้ที่จะครบกำหนดรวมทั้งธุรกรรมการปรับโครงสร้างหนี้ล่วงหน้า (Prefunding) และการชำระหนี้ก่อนครบกำหนด (Prepayment) เพื่อลดภาระที่จะต้องกู้เงินในปริมาณมากในคราวเดียว โดยคำนึงถึงต้นทุนและความเสี่ยง รวมทั้งสภาพคล่องของตลาดในแต่ละช่วงเวลา ดังนั้น ระยะเวลาในการทำให้สัดส่วนดังกล่าวอยู่ภายในสัดส่วนที่กำหนด จึงขึ้นอยู่กับปัจจัยสำคัญต่าง ๆ ที่มีผลต่อสัดส่วนภาระหนี้ของรัฐบาลต่อประมาณการรายได้ประจำปีงบประมาณ ได้แก่

1) สภาพะตลาดการเงินและสภาพคล่องในประเทศที่เอื้ออำนวยต่อการปรับโครงสร้างหนี้ ทั้งในเชิงต้นทุนและความเสี่ยง

2) ภาระหนี้รัฐบาล และหนี้รัฐวิสาหกิจและหน่วยงานอื่นของรัฐที่รัฐบาลรับภาระ (Redemption Profile) ซึ่งเป็นผลมาจากการกู้เงินและการปรับโครงสร้างหนี้ในอดีต

3) การก่อหนี้ใหม่ในแต่ละปี ซึ่งประกอบด้วย

3.1) การกู้เงินเพื่อการชดเชยการขาดดุลงบประมาณตามแผนการคลังระยะปานกลาง ซึ่งปัจจัยความสำเร็จขึ้นกับความคืบหน้าในการปรับลดขนาดการขาดดุลให้สอดคล้องกับสถานการณ์ที่เปลี่ยนแปลงในระยะปานกลาง อันเป็นผลจากการสร้างความเข้มแข็งด้านการคลังในด้านต่าง ๆ ได้แก่

3.1.1) การทบทวนและยกเลิกมาตรการลดและยกเว้นภาษีใหม่เพียงเท่าที่จำเป็น รวมถึงการปฏิรูปโครงสร้างและการเพิ่มประสิทธิภาพการจัดเก็บรายได้

3.1.2) การพิจารณาจัดลำดับความสำคัญและความจำเป็นของการใช้จ่ายภาครัฐจากทุกแหล่งเงินให้สอดคล้องกับสถานการณ์ปัจจุบัน

3.2) การก่อหนี้ใหม่ของรัฐวิสาหกิจและหน่วยงานอื่นของรัฐตามแผนความต้องการกู้เงินระยะปานกลาง ซึ่งปัจจัยความสำเร็จขึ้นกับการพิจารณาจัดลำดับความสำคัญและความจำเป็นของโครงการของรัฐวิสาหกิจและหน่วยงานอื่นของรัฐและความคืบหน้าในการดำเนินโครงการดังกล่าว

ทั้งนี้ การก่อหนี้ใหม่ดังกล่าวข้างต้น ควรมุ่งเน้นการสนับสนุนให้เศรษฐกิจไทยมีการขยายตัวอย่างต่อเนื่องและมีเสถียรภาพ ควบคู่กับการคำนึงถึงระดับความเสี่ยงด้านการปรับโครงสร้างหนี้ที่เพิ่มสูงขึ้นในปัจจุบันด้วย

4) การได้รับจัดสรรงบประมาณเพื่อชำระหนี้ที่เหมาะสม

สำหรับสัดส่วนหนี้สาธารณะที่เป็นเงินตราต่างประเทศต่อหนี้สาธารณะทั้งหมดและสัดส่วนภาระหนี้สาธารณะที่เป็นเงินตราต่างประเทศต่อรายได้จากการส่งออกสินค้าและบริการ พบว่ายังคงอยู่ในระดับต่ำอย่างต่อเนื่อง

หมายเหตุ : ¹ สัดส่วนตามประกาศคณะกรรมการนโยบายการเงินการคลังของรัฐ (ประกาศคณะกรรมการฯ) เรื่อง กำหนดกรอบในการบริหารหนี้สาธารณะ พ.ศ. 2561 ประกาศ ณ วันที่ 7 มิถุนายน 2561 และประกาศคณะกรรมการฯ เรื่อง กำหนดกรอบในการบริหารหนี้สาธารณะ (ฉบับที่ 2) พ.ศ. 2564 ประกาศ ณ วันที่ 22 กันยายน 2564

² เมื่อวันที่ 18 พฤศจิกายน 2567 สำนักงานสภาพัฒนาการเศรษฐกิจและสังคมแห่งชาติ ได้ประกาศตัวเลข GDP ไตรมาส 4 ปี 2566 เท่ากับ 4,631.290 พันล้านบาท GDP ไตรมาส 1 ปี 2567 เท่ากับ 4,621.450 พันล้านบาท GDP ไตรมาส 2 ปี 2567 เท่ากับ 4,513.599 พันล้านบาท และ GDP ไตรมาส 3 ปี 2567 เท่ากับ 4,598.243 พันล้านบาท

³ GDP ณ สิ้นเดือนกันยายน 2567 เท่ากับ 18,364.582 พันล้านบาท ค่ารวม ดังนี้ (GDP ไตรมาส 4 ปี 2566) + (GDP ไตรมาส 1 ปี 2567) + (GDP ไตรมาส 2 ปี 2567) + (GDP ไตรมาส 3 ปี 2567)

⁴ ข้อมูลรายได้ประจำปีงบประมาณในรอบ 12 เดือนที่ผ่านมา สิ้นสุด ณ เดือนกันยายน 2567 ค่ารวม ดังนี้ ผลการจัดเก็บรายได้สุทธิเดือนตุลาคม ปี 2566 - เดือนกันยายน ปี 2567 ที่เกิดขึ้นจริงหลังหักการจัดสรรให้แก่องค์กรปกครองส่วนท้องถิ่น จากสำนักงานเศรษฐกิจการคลัง

⁵ ข้อมูลรายได้จากการส่งออกสินค้าและบริการในรอบ 12 เดือนที่ผ่านมา สิ้นสุด ณ เดือนกันยายน 2567 ค่ารวม ดังนี้ รายได้จากการส่งออกสินค้าและบริการ ไตรมาส 4 ปี 2566 - ไตรมาส 2 ปี 2567 และประมาณการรายได้จากการส่งออกสินค้าและบริการ ไตรมาส 3 ปี 2567 จากธนาคารแห่งประเทศไทย

หมายเหตุที่ 34 - ข้อมูลรายจ่ายตามกฎหมายว่าด้วยเงินคงคลัง

รายจ่ายตามกฎหมายว่าด้วยเงินคงคลัง

ประจำปีงบประมาณ พ.ศ. 2567

(หน่วย : ล้านบาท)

รายการ	ยอดยกมา 1 ตุลาคม 2566	จ่ายปีงบประมาณ พ.ศ. 2567	งบประมา ณชดใช้	คงเหลือยกไป
ตามนัยมาตรา 7 (1)				
- เงินเบี้ยหวัด บำเหน็จ บำนาญ	51,342.35	42,127.29	51,342.35	42,127.29
- เงินช่วยเหลือข้าราชการ ลูกจ้าง และพนักงานของรัฐ	1,523.30	186.80	1,523.30	186.80
- ค่าใช้จ่ายในการรักษาพยาบาลข้าราชการ ลูกจ้าง และพนักงานของรัฐ	28,157.27	23,943.90	28,157.27	23,943.90
- งบบุคลากร	25,946.64	17,082.19	25,946.50	17,082.19
- งบชำระหนี้	10,716.62	39,719.05	10,716.62	39,719.05
ตามนัยมาตรา 7 (2)				
- รายการยุบหลอมเหรียญกษาปณ์	674.95	481.83	674.95	481.83
รวม	118,361.13	123,541.06	118,360.99	123,541.06

รายจ่ายตามกฎหมายว่าด้วยเงินคงคลังเป็นรายจ่ายที่ส่วนราชการทั้งส่วนกลางและส่วนภูมิภาคจ่ายจากเงินคงคลังบัญชีที่ 2 ซึ่งเป็นรายการจ่ายที่มีการอนุญาตให้จ่ายเงินได้แล้ว ตามกฎหมายว่าด้วยงบประมาณรายจ่ายประจำปีงบประมาณ แต่เงินที่ตั้งไว้มีจำนวนไม่พอจ่ายและพฤติการณ์เกิดขึ้นให้มีความจำเป็นต้องจ่ายโดยเร็วหรือมีกฎหมายใด ๆ ที่กระทำให้อาจจำเป็นต้องจ่ายเงิน เพื่อปฏิบัติตามกฎหมายนั้น ๆ และมีความจำเป็นต้องจ่ายโดยเร็วตามพระราชบัญญัติเงินคงคลัง พ.ศ. 2491 และที่แก้ไขเพิ่มเติม มาตรา 7 (1) และ (2) โดยเมื่อได้จ่ายแล้วให้ตั้งงบประมาณชดใช้ไว้ในกฎหมายว่าด้วยงบประมาณรายจ่ายในปีงบประมาณต่อไป

รายการรายจ่ายตามกฎหมายว่าด้วยเงินคงคลัง จำนวน 118,361.13 ล้านบาท ประกอบด้วยงบกลาง จำนวน 81,022.92 ล้านบาท ซึ่งเป็นเงินเบี้ยหวัด บำเหน็จ บำนาญ จำนวน 51,342.35 ล้านบาท เงินช่วยเหลือข้าราชการ ลูกจ้าง และพนักงานของรัฐ จำนวน 1,523.30 ล้านบาท ค่าใช้จ่ายในการรักษาพยาบาลข้าราชการ ลูกจ้าง และพนักงานของรัฐ จำนวน 28,157.27 ล้านบาท งบบุคลากร จำนวน 25,946.64 ล้านบาท ซึ่งมีการปรับตัวเลขรายจ่ายงบบุคลากรลดลง จำนวน 0.14 ล้านบาท งบชำระหนี้ จำนวน 10,716.62 ล้านบาท และรายการยุบหลอมเหรียญกษาปณ์ จำนวน 674.95 ล้านบาท โดยได้เบิกงบประมาณรายจ่ายเพื่อชดใช้เงินคงคลังจำนวน 118,360.99 ล้านบาท ตามพระราชบัญญัติงบประมาณรายจ่ายประจำปีงบประมาณ พ.ศ. 2567 เรียบร้อยแล้ว

ในปีงบประมาณ พ.ศ. 2567 มีรายจ่ายจากเงินคงคลังตามพระราชบัญญัติเงินคงคลัง พ.ศ. 2491 และที่แก้ไขเพิ่มเติม มาตรา 7 (1) จำนวน 123,059.23 ล้านบาท ประกอบด้วย งบกลาง จำนวน 66,257.99 ล้านบาท และงบบุคลากร จำนวน 17,082.19 ล้านบาท และรวมทั้งงบชำระหนี้ จำนวน 39,719.05 ล้านบาท และนอกจากนี้ มีรายจ่ายจากเงินคงคลังตามพระราชบัญญัติเงินคงคลัง พ.ศ. 2491 และที่แก้ไขเพิ่มเติมตามมาตรา 7 (2) รายการยุบหลอมเหรียญกษาปณ์ จำนวน 481.83 ล้านบาท

หมายเหตุที่ 34 - ข้อมูลรายจ่ายตามกฎหมายว่าด้วยเงินคงคลัง (ต่อ)

รายจ่ายตามกฎหมายว่าด้วยเงินคงคลัง
ประจำปีงบประมาณ พ.ศ. 2566

(หน่วย : ล้านบาท)

รายการ	ยอดยกมา 1 ตุลาคม 2565	จ่ายปีงบประมาณ พ.ศ. 2566	งบประมา นชดใช้	คงเหลือยกไป
ตามนัยมาตรา 7 (1)				
- เงินเบี้ยหวัด บำเหน็จ บำนาญ	15,040.60	36,301.75	-	51,342.35
- เงินช่วยเหลือข้าราชการ ลูกจ้าง และพนักงานของรัฐ	905.95	617.35	-	1,523.30
- ค่าใช้จ่ายในการรักษาพยาบาลข้าราชการ ลูกจ้าง และพนักงานของรัฐ	7,649.67	20,507.60	-	28,157.27
- งบบุคลากร	8,344.20	17,602.44	-	25,946.64
- งบชำระหนี้	1,819.55	8,897.07	-	10,716.62
ตามนัยมาตรา 7 (2)				
- รายการยุบหลอมเหรียญกษาปณ์	-	674.95	-	674.95
รวม	33,759.97	84,601.16	-	118,361.13

รายจ่ายตามกฎหมายว่าด้วยเงินคงคลังเป็นรายจ่ายที่ส่วนราชการทั้งส่วนกลางและส่วนภูมิภาคจ่ายจากเงินคงคลังบัญชีที่ 2 ซึ่งเป็นรายการจ่ายที่มีการอนุญาตให้จ่ายเงินได้แล้ว ตามกฎหมายว่าด้วยงบประมาณรายจ่ายประจำปีงบประมาณ แต่เงินที่ตั้งไว้มีจำนวนไม่พอจ่ายและพฤติการณ์เกิดขึ้นให้มีความจำเป็นต้องจ่ายโดยเร็วหรือมีกฎหมายใด ๆ ที่กระทำให้ต้องจ่ายเงิน เพื่อปฏิบัติตามกฎหมายนั้น ๆ และมีความจำเป็นต้องจ่ายโดยเร็วตามพระราชบัญญัติเงินคงคลัง พ.ศ. 2491 และที่แก้ไขเพิ่มเติม มาตรา 7 (1) และ (2) โดยเมื่อได้จ่ายแล้วให้ตั้งงบประมาณชดใช้ไว้ในกฎหมายว่าด้วยงบประมาณรายจ่ายในปีงบประมาณต่อไป

ทั้งนี้ ได้ตั้งงบประมาณชดใช้เงินคงคลังในปีงบประมาณ พ.ศ. 2567 จำนวน 118,361.13 ล้านบาท เป็นงบประมาณรายจ่ายตามกฎหมายว่าด้วยเงินคงคลังที่จ่ายในปีงบประมาณ พ.ศ. 2566 และ 2565 ตามมาตรา 7 (1) จำนวน 117,686.18 ล้านบาท และตามมาตรา 7 (2) จำนวน 674.95 ล้านบาท ดังนี้

รายการรายจ่ายตามกฎหมายว่าด้วยเงินคงคลัง จำนวน 33,759.97 ล้านบาท ประกอบด้วย งบกลาง จำนวน 23,596.22 ล้านบาท ซึ่งเป็นเงินเบี้ยหวัด บำเหน็จ บำนาญ จำนวน 15,040.60 ล้านบาท เงินช่วยเหลือข้าราชการ ลูกจ้าง และพนักงานของรัฐ จำนวน 905.95 ล้านบาท ค่าใช้จ่ายในการรักษาพยาบาลข้าราชการ ลูกจ้าง และพนักงานของรัฐ จำนวน 7,649.67 ล้านบาท งบบุคลากร จำนวน 8,344.20 ล้านบาท และงบชำระหนี้ จำนวน 1,819.55 ล้านบาท

ในปีงบประมาณ พ.ศ. 2566 มีรายจ่ายจากเงินคงคลังตามพระราชบัญญัติเงินคงคลัง พ.ศ. 2491 และที่แก้ไขเพิ่มเติม มาตรา 7 (1) จำนวน 83,926.21 ล้านบาท ประกอบด้วย งบกลาง จำนวน 57,426.70 ล้านบาท และงบบุคลากร จำนวน 17,602.44 ล้านบาท และรวมทั้งงบชำระหนี้ จำนวน 8,897.07 ล้านบาท และนอกจากนี้ มีรายจ่ายจากเงินคงคลังตามพระราชบัญญัติเงินคงคลัง พ.ศ. 2491 และที่แก้ไขเพิ่มเติมตามมาตรา 7 (2) รายการยุบหลอมเหรียญกษาปณ์ จำนวน 674.95 ล้านบาท

หมายเหตุที่ 35 - รายการเคลื่อนไหวเงินคงคลัง

		(หน่วย : บาท)	
	หมายเหตุ	2567	2566
เงินคงคลังต้นงวด		539,056,232,814.29	624,019,477,102.80
บวก รายรับ			
รายได้แผ่นดิน		2,862,943,451,635.37	2,699,868,193,180.10
เงินกู้เพื่อชดเชยการขาดดุล		592,320,970,034.21	632,612,390,881.09
เงินนอกงบประมาณ		651,376,686,221.05	685,443,066,257.63
รวมรายรับ		4,106,641,107,890.63	4,017,923,650,318.82
หัก รายจ่าย			
รายจ่ายเงินในงบประมาณ		3,004,503,861,486.03	2,993,861,182,193.20
รายจ่ายเงินนอกงบประมาณ		1,127,092,056,413.60	1,109,025,712,414.13
รวมรายจ่าย		4,131,595,917,899.63	4,102,886,894,607.33
รายรับสูง (ต่ำ) กว่ารายจ่าย		(24,954,810,009.00)	(84,963,244,288.51)
เงินคงคลังปลายงวด	35.1	514,101,422,805.29	539,056,232,814.29

หมายเหตุที่ 35.1 เงินคงคลังปลายงวด จำนวน 514,101,422,805.29 บาท ประกอบด้วย

		(หน่วย : บาท)	
	หมายเหตุ	2567	2566
เงินสด ณ กรมธนารักษ์	3.1	2,846,304,636.02	2,253,663,048.02
เช็คฝากรอเรียกเก็บ	3.1	679,740,536.24	811,962,273.77
เงินฝากธนาคารแห่งประเทศไทย - เงินคงคลัง	3.2	491,208,405,302.06	521,392,235,449.70
เงินฝากธนาคารกรุงไทยของกรมบัญชีกลาง	3.3	14,994,328,638.73	10,779,931,201.72
เงินฝากธนาคารกรุงไทยของสำนักงานคลังจังหวัด	3.3	4,372,643,692.24	3,818,440,841.08
รวมเงินคงคลังปลายงวด	35	514,101,422,805.29	539,056,232,814.29

หมายเหตุที่ 36 - การจัดประเภทรายการใหม่

รายการบางรายการในงบแสดงฐานะการเงิน ณ วันที่ 30 กันยายน 2566 ที่นำมาเปรียบเทียบได้มีการจัดประเภทรายการใหม่ เพื่อให้สอดคล้องกับการแสดงรายการในงบแสดงฐานะการเงิน ณ วันที่ 30 กันยายน 2567 และไม่มีผลกระทบต่องบแสดงผลการดำเนินงานทางการเงิน และงบแสดงการเปลี่ยนแปลงสินทรัพย์สุทธิ/ส่วนทุน ดังนี้

	ก่อนจัด	เพิ่ม/(ลด)	(หน่วย : บาท)
	ประเภทใหม่		หลังจัด
			ประเภทใหม่
ลูกหนี้ระยะสั้น	28,606,170,740.19	(25,000,000.00)	28,581,170,740.19
ลูกหนี้เงินตราของราชการระยะยาว	2,419,576,059.00	25,000,000.00	2,444,576,059.00
รวม	31,025,746,799.19	-	31,025,746,799.19



ที่ นร ๐๕๐๓/๑๐๐๓๓๗

สำนักงานเลขาธิการวุฒิสภา
เลขรับ 3480
วันที่ 23 มิ.ย. 2568
เวลา 10.16 น.

สำนักเลขาธิการคณะรัฐมนตรี
ทำเนียบรัฐบาล กทม. ๑๐๓๐๐

๓๓ เมษายน ๒๕๖๘

เรื่อง รายงานการเงินแผ่นดิน ประจำปีงบประมาณ พ.ศ. ๒๕๖๗

เรียน เลขาธิการวุฒิสภา

สิ่งที่ส่งมาด้วย รายงานในเรื่องนี้

ด้วยกระทรวงการคลังได้เสนอรายงานการเงินแผ่นดิน ประจำปีงบประมาณ พ.ศ. ๒๕๖๗ มาเพื่อดำเนินการ ความละเอียดปรากฏตามสิ่งที่ส่งมาด้วย

คณะรัฐมนตรีได้มีมติเมื่อวันที่ ๒๒ เมษายน ๒๕๖๘ รับทราบรายงานการเงินแผ่นดิน ประจำปีงบประมาณ พ.ศ. ๒๕๖๗ ตามที่กระทรวงการคลังเสนอ และให้เสนอรัฐสภาทราบต่อไป

จึงเรียนมา เพื่อขอได้โปรดนำรายงานในเรื่องนี้เสนอวุฒิสภาทราบต่อไป ทั้งนี้ ได้แจ้งให้สำนักงานเลขาธิการสภาผู้แทนราษฎรทราบด้วยแล้ว และได้ขอให้กระทรวงการคลังส่งรายงานในเรื่องนี้ให้สำนักงานเลขาธิการวุฒิสภาโดยตรงต่อไปแล้ว

ขอแสดงความนับถือ

(นางณัฐฎ์จारी อนันตศิลป์)

เลขาธิการคณะรัฐมนตรี

กลุ่มงานบริหารทั่วไป
รับที่ 412 / 68 วันที่ 23 / เม.ย. / 68
เวลา 10.44 น. ส่ง พ.ร.ว.
สำนักการประชุม

กลุ่มงานพระราชบัญญัติ
รับที่ ๘๐ / ๒๕๖๘
วันที่ ๒๓ / เม.ย. / ๒๕๖๘
เวลา ๑๑.๐๘ น.

กองนิติธรรม

โทร. ๐ ๒๒๘๐ ๙๐๐๐ ต่อ ๑๓๒๒ (มีสาย)

โทรสาร ๐ ๒๒๘๐ ๙๐๕๘ (D/ส.แจ้งมติ ครม./N060)

ไปรษณีย์อิเล็กทรอนิกส์ : saraban@soc.go.th