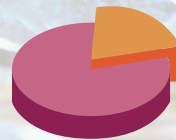




# รายงานผลการเบิกจ่าย งบประมาณภาพรวมของประเทศ

ณ สิ้นไตรมาสที่ 4  
ของประจำปีงบประมาณ พ.ศ. 2567





## สารบัญ

1. มาตรการเร่งรัดการเบิกจ่ายงบประมาณและการใช้จ่ายภาครัฐ ประจำปีงบประมาณ พ.ศ. 2567 .....	1
2. ผลการเบิกจ่าย ณ สิ้นไตรมาสที่ 4 ปีงบประมาณ พ.ศ. 2567 .....	1
2.1 ภาพรวมทั้งประเทศ.....	1
2.2 จำแนกตามกระทรวง/หน่วยงานของรัฐ .....	5
2.3 จังหวัดและกลุ่มจังหวัด.....	6
2.4 อปท./กรุงเทพมหานคร/พัทยา.....	7
2.5 หน่วยงานของรัฐสภา.....	9



## สรุปภาพรวมผลการเบิกจ่ายงบประมาณ ณ สิ้นสุดไตรมาสที่ 4 ของปีงบประมาณ พ.ศ. 2567 (1 ตุลาคม 2566 - 30 กันยายน 2567)

### 1. มาตรการเร่งรัดการเบิกจ่ายงบประมาณและการใช้จ่ายภาครัฐ ประจำปีงบประมาณ พ.ศ. 2567

คณะรัฐมนตรีมีมติรับทราบผลการประชุมคณะกรรมการติดตามเร่งรัดการเบิกจ่ายงบประมาณและการใช้จ่ายภาครัฐ ครั้งที่ 1/2567 เมื่อวันที่ 22 กุมภาพันธ์ 2567 และครั้งที่ 2/2567 เมื่อวันที่ 9 เมษายน 2567 และมาตรการเร่งรัดการเบิกจ่ายงบประมาณและการใช้จ่ายภาครัฐ ประจำปีงบประมาณ พ.ศ. 2567 เพื่อให้หน่วยรับงบประมาณและรัฐวิสาหกิจนำมาตราการเร่งรัดการเบิกจ่ายงบประมาณและการใช้จ่ายภาครัฐประจำปีงบประมาณ พ.ศ. 2567 ไปเป็นแนวทางในการเร่งรัดการเบิกจ่ายงบประมาณและการใช้จ่ายภาครัฐต่อไปตามที่คณะกรรมการติดตามเร่งรัดการเบิกจ่ายงบประมาณและการใช้จ่ายภาครัฐเสนอ

### มาตรการเร่งรัดการเบิกจ่ายงบประมาณ ประจำปีงบประมาณ พ.ศ. 2567

หน่วย : ร้อยละ

2567	รวม	ไตรมาสที่ 1	ไตรมาสที่ 2	ไตรมาสที่ 3	ไตรมาสที่ 4
รายจ่ายภาพรวม	93	24	41	51	93
รายจ่ายประจำ	98	29	47	58	98
รายจ่ายลงทุน	75	7	15	21	75

ที่มา : มาตรการเร่งรัดการเบิกจ่ายงบประมาณและการใช้จ่ายภาครัฐ ประจำปีงบประมาณ พ.ศ. 2567 (ตามหนังสือสำนักเลขาธิการคณะรัฐมนตรี ด่วนที่สุด ที่ นร 0505/ว 271 ลงวันที่ 19 มิถุนายน 2567)

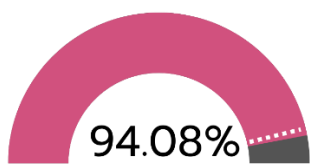
### 2. ผลการเบิกจ่าย ณ สิ้นสุดไตรมาสที่ 4 ปีงบประมาณ พ.ศ. 2567

#### 2.1 ภาพรวมทั้งประเทศ

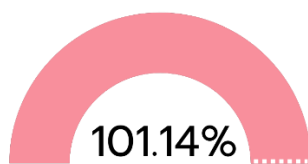
งบประมาณในภาพรวมมีผลการเบิกจ่าย ณ สิ้นสุดไตรมาสที่ 4 เกินกว่าเป้าหมายทั้งรายจ่ายภาพรวมและรายจ่ายประจำ อย่างไรก็ตาม รายจ่ายลงทุนมีผลการเบิกจ่ายต่ำกว่าเป้าหมาย โดยมีผลเบิกจ่ายร้อยละ 65.15 ขณะที่เป้าหมายกำหนดไว้ให้เบิกจ่ายไม่ต่ำกว่าร้อยละ 75

### ผลการเบิกจ่ายในภาพรวม

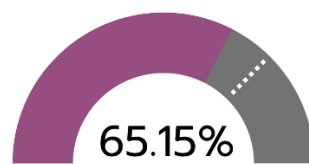
ณ สิ้นไตรมาสที่ 4 ปีงบประมาณ พ.ศ. 2567



รายจ่ายภาพรวม



รายจ่ายประจำ



รายจ่ายลงทุน

หมายเหตุ : เส้นประสีขาว หมายถึง เป้าหมายผลการเบิกจ่ายตามมาตรการเร่งรัดฯ



ผลการเบิกจ่าย ณ สิ้นไตรมาสที่ 4 ของปีงบประมาณ พ.ศ. 2567

หน่วย: ล้านบาท

รายการ	งบฯ หลังโอน/ ปป. ทั้งสิ้น	เบิกจ่ายทั้งสิ้น	% เบิกจ่าย	% เป้าหมาย	สูง/(ต่ำ) กว่า เป้าหมาย	คงเหลือ	
						จำนวนเงิน	%
รายจ่ายภาพรวม	3,480,000.0000	3,273,967.22	94.08	93	1.08	206,032.7775	5.92
รายจ่ายประจำ	2,797,564.4564	2,829,329.3549	101.14*	98	3.14	(31,764.8984)	0.00
รายจ่ายลงทุน	682,435.5436	444,637.8676	65.15	75	(9.85)	237,797.6760	34.85

หมายเหตุ : \*ผลการเบิกจ่ายรายจ่ายประจำ ณ สิ้นไตรมาสที่ 4 ของปีงบประมาณ พ.ศ. 2567 สูงเกินร้อยละ 100 เนื่องจากมีการเบิกจ่ายงบประมาณรายจ่ายภายใต้แผนงานบุคลากรภาครัฐของสำนักงานคณะกรรมการการศึกษาขั้นพื้นฐาน และงบประมาณรายจ่ายงบกลาง สูงกว่างบประมาณที่ได้รับจัดสรร

     สีเขียว คือ ผลการเบิกจ่ายเกินกว่าเป้าหมาย

     สีแดง คือ ผลการเบิกจ่ายต่ำกว่าเป้าหมาย

ที่มา : ระบบการบริหารการเงินการคลังภาครัฐแบบอิเล็กทรอนิกส์ (New GFMS Thai) กรมบัญชีกลาง

หน่วยงานที่มีผลการเบิกจ่ายรายจ่ายประจำเกินกว่าร้อยละ 100

1. สำนักงานคณะกรรมการการศึกษาขั้นพื้นฐาน กระทรวงศึกษาธิการ

หน่วย: ล้านบาท

ผลผลิต/โครงการ	พรบ.	รายการโอน เปลี่ยนแปลงงบฯ (ต.ค.66-ก.ย.67)	งบฯ หลังโอน/ ปป. ทั้งสิ้น	เบิกจ่ายทั้งสิ้น	% เบิกจ่าย
รายการค่าใช้จ่ายบุคลากรภาครัฐ ยกระดับคุณภาพการศึกษาและ การเรียนรู้ตลอดชีวิต	186,020.7558	1,303.5682	187,324.3240	203,458.2316	108.61

2. งบประมาณรายจ่ายงบกลาง

หน่วย: ล้านบาท

ผลผลิต/โครงการ	พรบ.	รายการโอน เปลี่ยนแปลงงบฯ (ต.ค.66-ก.ย.67)	งบฯ หลังโอน/ ปป. ทั้งสิ้น	เบิกจ่ายทั้งสิ้น	% เบิกจ่าย
ค่าใช้จ่ายในการรักษาพยาบาล ข้าราชการ ลูกจ้าง และพนักงานของรัฐ	79,565.0000	0.0000	79,565.0000	106,557.4025	133.92
เงินเบี้ยหวัด บำเหน็จ บำนาญ	333,043.3667	0.0000	333,043.3667	375,170.6623	112.65
เงินช่วยเหลือข้าราชการ ลูกจ้าง และพนักงานของรัฐ	4,520.0000	0.0000	4,520.0000	4,706.7983	104.13

ที่มา : ระบบการบริหารการเงินการคลังภาครัฐแบบอิเล็กทรอนิกส์ (New GFMS Thai) กรมบัญชีกลาง



## ข้อสังเกตของ PBO

1. ผลการเบิกจ่ายรายจ่ายลงทุน ณ สิ้นไตรมาสที่ 4 ของปีงบประมาณ พ.ศ. 2567 มีจำนวน 444,637.8676 ล้านบาท เมื่อเทียบกับงบประมาณรายจ่ายประจำปีทั้งหมดที่มีจำนวน 3,480,000 ล้านบาท พบว่า การเบิกจ่ายงบประมาณรายจ่ายลงทุนคิดเป็นเพียงร้อยละ 12.78 ของงบประมาณทั้งหมด

งบประมาณรายจ่ายลงทุน ภาพรวมทั่วประเทศ	จำนวนเงิน (ล้านบาท)	คิดเป็นสัดส่วน (%) ของงบประมาณ ทั้งหมด
งบประมาณรายจ่ายลงทุน (ตาม พ.ร.บ.)	726,623.1543	20.88
งบประมาณรายจ่ายลงทุนหลังโอนเปลี่ยนแปลง	682,435.5436	19.61
<b>เบิกจ่ายงบประมาณรายจ่ายลงทุน</b>	<b>444,637.8676</b>	<b>12.78</b>

ที่มา : ประมวลผลโดยสำนักงบประมาณของรัฐสภา ข้อมูลจากระบบการบริหารการเงินการคลังภาครัฐแบบอิเล็กทรอนิกส์ (New GFMS Thai) กรมบัญชีกลาง

**มาตรา 20 (1)** แห่งพระราชบัญญัติวินัยการเงินการคลังของรัฐ พ.ศ. 2561 บัญญัติให้การตั้งงบประมาณรายจ่ายลงทุน ต้องมีจำนวนไม่น้อยกว่าร้อยละ 20 ของงบประมาณรายจ่ายประจำปี และต้องไม่น้อยกว่าวงเงินส่วนที่ขาดดุลของงบประมาณประจำปีนั้น

กฎหมายดังกล่าวเป็นบทบัญญัติกำหนดสัดส่วนขั้นต่ำของงบประมาณรายจ่ายลงทุน โดยฝ่ายบริหารมีการตั้งงบประมาณรายจ่ายลงทุนเป็นไปตามกฎหมายแล้ว แต่ก็เป็นจำนวนที่ใกล้เคียงกับสัดส่วนที่กำหนดไว้ในกฎหมาย โดยในปีงบประมาณ พ.ศ. 2567 มีการจัดสรรงบประมาณรายจ่ายลงทุนจำนวน 726,623.1543 ล้านบาท หรือคิดเป็น 20.88 ของงบประมาณรายจ่ายประจำปี และเมื่อถึงขั้นบริหารงบประมาณ พระราชบัญญัติวิธีการงบประมาณ พ.ศ. 2561 ได้ให้อำนาจหน่วยงานตามกฎหมายในการโอนงบประมาณรายจ่าย ทำให้มีงบประมาณรายจ่ายลงทุนหลังโอนเปลี่ยนแปลงทั้งสิ้น 682,435.5436 ล้านบาท (งบประมาณรายจ่ายลงทุนลดลง) และเนื่องจากงบประมาณรายจ่ายลงทุน ส่วนใหญ่เป็นงบประมาณสำหรับการก่อสร้างขนาดใหญ่ ซึ่งต้องใช้ระยะเวลาดำเนินการหลายปี ประกอบกับพระราชบัญญัติงบประมาณรายจ่ายประจำปีงบประมาณ พ.ศ. 2567 มีผลใช้บังคับเมื่อวันที่ 26 เมษายน 2567 ดังนั้น ด้วยข้อจำกัดข้างต้น ทำให้หลายโครงการไม่สามารถเบิกจ่ายได้ทันภายในปีงบประมาณ พ.ศ. 2567

ทั้งนี้ กรมบัญชีกลางได้เผยแพร่ข่าวกรมบัญชีกลาง<sup>1</sup> ในประเด็นที่เกี่ยวกับผลการเบิกจ่ายงบประมาณรายจ่ายลงทุน โดยกำหนดแนวทางให้หน่วยรับงบประมาณดำเนินการเร่งรัดการก่อหนี้ผูกพันรายจ่ายลงทุน โดยรายการปีเดียว ให้ก่อหนี้ผูกพันภายในไตรมาสที่ 1 สำหรับรายการผูกพันข้ามปีงบประมาณ ให้ก่อหนี้ผูกพันภายในไตรมาสที่ 2

<sup>1</sup> ที่มา : <https://www.thaigov.go.th/news/contents/details/88675>



2. งบประมาณรายจ่ายลงทุน ส่วนใหญ่จะถูกจัดสรรไว้ใน**กระทรวงคมนาคม** จำนวน 171,485.2648 ล้านบาท หรือร้อยละ 23.60 ของงบประมาณรายจ่ายลงทุน รองลงมาเป็น**กระทรวงมหาดไทย** 130,626.1843 ล้านบาท หรือร้อยละ 17.98 ของงบประมาณรายจ่ายลงทุน และ**กระทรวงเกษตรและสหกรณ์** จำนวน 84,181.4373 ล้านบาท หรือร้อยละ 11.58 ของงบประมาณรายจ่ายลงทุน ตามลำดับ ซึ่งเป็นงบประมาณสำหรับค่าก่อสร้าง พัฒนา และบำรุงรักษาโครงการขนส่งทางบก ทางน้ำ และทางอากาศ โครงการจัดหาแหล่งน้ำและเพิ่มพื้นที่ชลประทาน เป็นต้น

ดังนั้น งบประมาณรายจ่ายลงทุนที่มีผลการเบิกจ่ายต่ำกว่าเป้าหมาย โดยเฉพาะโครงการที่มีผลการเบิกจ่ายในระดับที่ต่ำมาก อาจทำให้โครงการมีความล่าช้า จำเป็นต้องขยายระยะเวลาผูกพันงบประมาณในปีต่อ ๆ ไป อีกทั้งเนื่องจากงบประมาณมีจำกัด การพิจารณาจัดสรรงบประมาณจำเป็นต้องจัดสรรให้กับโครงการที่มีความจำเป็นเร่งด่วนและมีความสำคัญ เมื่อหน่วยงานได้รับจัดสรรงบประมาณเพื่อไปดำเนินการใด ๆ แล้วควรใช้จ่ายให้มีประสิทธิภาพสูงสุด (ส่วนหนึ่งสะท้อนได้จากผลการเบิกจ่าย) เพื่อให้เป็นไปตามวัตถุประสงค์ของการขอรับจัดสรรงบประมาณและเป็นไปตามระยะเวลาการดำเนินโครงการที่กำหนดไว้

3. มาตรา 43 แห่งพระราชบัญญัติว่าด้วยวิธีการงบประมาณ พ.ศ. 2561 ได้กำหนดเกี่ยวกับกรณีที่หน่วยรับงบประมาณใดไม่สามารถเบิกจ่ายงบประมาณรายจ่ายประจำปีได้ทันภายในปีงบประมาณ โดยเฉพาะงบประมาณรายจ่ายลงทุน หากก่อนนี้ผูกพันแล้วหน่วยรับงบประมาณสามารถขอคืนเงินไว้เบิกจ่ายเหลือมปีกับกระทรวงการคลังได้ครั้งละไม่เกิน 6 เดือน แต่หากยังไม่สามารถก่อนนี้ผูกพันได้ทันภายในปีงบประมาณ จะมีผลทำให้งบประมาณรายจ่ายถูกพับคืนคลัง



## 2.2 จำแนกตามกระทรวง/หน่วยงานของรัฐ

ผลการเบิกจ่ายงบประมาณจำแนกตามกระทรวง/หน่วยงานของรัฐ/งบกลาง/รายจ่ายเพื่อชดใช้เงินคงคลัง รวม 33 หน่วยงาน รายละเอียดปรากฏตามภาคผนวก ทั้งนี้ ผลการเบิกจ่ายงบประมาณสามารถสรุปรายละเอียดได้ดังนี้

1) จำนวนหน่วยงานแยกตามกลุ่มหน่วยงานที่มีผลการเบิกจ่ายเกินกว่าเป้าหมายและกลุ่มหน่วยงานที่มีผลการเบิกจ่ายต่ำกว่าเป้าหมาย

หน่วย : หน่วยงาน

จำนวนหน่วยงานตามผลการเบิกจ่าย	ประเภทงบประมาณรายจ่าย		
	ภาพรวม	ประจำ	ลงทุน
จำนวนหน่วยงานทั้งหมด	33	33	31*
กลุ่มหน่วยงานที่มีผลเบิกจ่ายเกินกว่าเป้าหมาย	17	21	9
กลุ่มหน่วยงานที่มีผลเบิกจ่ายต่ำกว่าเป้าหมาย	16	12	22

ส่วนใหญ่  
เบิกจ่ายต่ำ  
กว่าเป้าหมาย

หมายเหตุ : \*ส่วนราชการในพระองค์ และรายจ่ายเพื่อชดใช้เงินคงคลัง ไม่มีงบประมาณรายจ่ายลงทุน

ที่มา : ระบบการบริหารการเงินการคลังภาครัฐแบบอิเล็กทรอนิกส์ (New GFMS Thai) กรมบัญชีกลาง

2) ผลการเบิกจ่ายเฉลี่ยแยกตามกลุ่มหน่วยงานที่มีผลการเบิกจ่ายเกินกว่าเป้าหมายและกลุ่มหน่วยงานที่มีผลการเบิกจ่ายต่ำกว่าเป้าหมาย

หน่วย : ล้านบาท

กลุ่มหน่วยงานตามผลการเบิกจ่าย	ประเภทงบประมาณรายจ่าย		
	ภาพรวม	ประจำ	ลงทุน
ค่าเป้าหมายผลการเบิกจ่ายมาตรการเร่งรัดการเบิกจ่ายงบประมาณ	93	98	75
กลุ่มหน่วยงานที่มีผลเบิกจ่ายเกินกว่าเป้าหมาย	98.24	99.97	90.50
กลุ่มหน่วยงานที่มีผลเบิกจ่ายต่ำกว่าเป้าหมาย	80.47	92.01	48.26

เบิกจ่ายต่ำกว่า  
ค่าเป้าหมาย  
อย่างมาก

ที่มา : ระบบการบริหารการเงินการคลังภาครัฐแบบอิเล็กทรอนิกส์ (New GFMS Thai) กรมบัญชีกลาง



### 2.3 จังหวัดและกลุ่มจังหวัด

จังหวัด (76 จังหวัด) และกลุ่มจังหวัด (18 กลุ่มจังหวัด) มีผลการเบิกจ่ายต่ำกว่าเป้าหมายตามมาตรการเร่งรัดฯ ทั้งรายจ่ายภาพรวม รายจ่ายประจำ และรายจ่ายลงทุน



#### รายจ่ายภาพรวม

จังหวัด/กลุ่มจังหวัด	งบฯ หลังโอน/ปป. ทั้งสิ้น (ล้านบาท)	เบิกจ่ายทั้งสิ้น (ล้านบาท)	% เบิกจ่าย	% เป้าหมาย	สูง/(ต่ำ)กว่าเป้าหมาย	คงเหลือ	
						จำนวนเงิน (ล้านบาท)	%
รวมทั้งสิ้น	23,031.7501	8,668.9180	37.64	93	(55.36)	14,362.8321	62.36
จังหวัด (76 จังหวัด)	17,556.5102	7,141.1731	40.68		(52.32)	10,415.3371	59.32
กลุ่มจังหวัด (18 กลุ่มจังหวัด)	5,475.2399	1,527.7449	27.90		(65.10)	3,947.4950	72.10

#### รายจ่ายประจำ

จังหวัด/กลุ่มจังหวัด	งบฯ หลังโอน/ปป. ทั้งสิ้น (ล้านบาท)	เบิกจ่ายทั้งสิ้น (ล้านบาท)	% เบิกจ่าย	% เป้าหมาย	สูง/(ต่ำ)กว่าเป้าหมาย	คงเหลือ	
						จำนวนเงิน (ล้านบาท)	%
รวมทั้งสิ้น	3,874.5498	3,031.8343	78.25	98	(19.75)	842.7156	21.75
จังหวัด (76 จังหวัด)	2,998.1305	2,481.2949	82.76		(15.24)	516.8356	17.24
กลุ่มจังหวัด (18 กลุ่มจังหวัด)	876.4193	550.5394	62.82		(35.18)	325.8799	37.18

#### รายจ่ายลงทุน

จังหวัด/กลุ่มจังหวัด	งบฯ หลังโอน/ปป. ทั้งสิ้น (ล้านบาท)	เบิกจ่ายทั้งสิ้น (ล้านบาท)	% เบิกจ่าย	% เป้าหมาย	สูง/(ต่ำ)กว่าเป้าหมาย	คงเหลือ	
						จำนวนเงิน (ล้านบาท)	%
รวมทั้งสิ้น	19,157.2003	5,637.0838	29.43	75	(45.57)	13,520.1165	70.57
จังหวัด (76 จังหวัด)	14,558.3797	4,659.8782	32.01		(42.99)	9,898.5014	67.99
กลุ่มจังหวัด (18 กลุ่มจังหวัด)	4,598.8206	977.2055	21.25		(53.75)	3,621.6151	78.75

ที่มา : ระบบการบริหารการเงินการคลังภาครัฐแบบอิเล็กทรอนิกส์ (New GFMS Thai) กรมบัญชีกลาง



## 2.4 กรุงเทพมหานคร/เมืองพัทยา/อปท.

งบประมาณรายจ่ายภาพรวม มีเพียงเมืองพัทยามีผลการเบิกจ่าย



**ต่ำกว่า**เป้าหมาย โดยเบิกจ่ายได้เพียงร้อยละ 51.06 ขณะที่เป้าหมายการเบิกจ่ายกำหนดไว้ต้องไม่ต่ำกว่าร้อยละ 93

งบประมาณรายจ่ายประจำ มีเพียงเมืองพัทยามีผลการเบิกจ่ายต่ำกว่าเป้าหมายเพียงเล็กน้อย โดยเบิกจ่ายได้ร้อยละ 96.22 ขณะที่เป้าหมายการเบิกจ่ายกำหนดไว้ต้องไม่ต่ำกว่าร้อยละ 98

งบประมาณรายจ่ายลงทุน ทั้งกรุงเทพมหานคร เมืองพัทยา เทศบาลเมือง และเทศบาลนคร องค์การบริหารส่วนจังหวัด มีผลการเบิกจ่ายต่ำกว่าเป้าหมาย โดยเฉพาะเมืองพัทยามีผลการเบิกจ่ายในระดับที่ต่ำมาก โดยเบิกจ่ายได้เพียงร้อยละ 8.47

### รายจ่ายภาพรวม

หน่วยงาน	งบฯ หลังโอน/ ปป. ทั้งสิ้น (ล้านบาท)	เบิกจ่ายทั้งสิ้น (ล้านบาท)	% เบิกจ่าย	% เป้าหมาย	สูง/(ต่ำ) กว่า เป้าหมาย	คงเหลือ	
						จำนวนเงิน (ล้านบาท)	%
รวมทั้งสิ้น	100,838.3134	94,858.8576	94.07		1.07	5,979.4558	5.93
กรุงเทพมหานคร	22,893.7676	22,134.7043	96.68		3.68	759.0633	3.32
เมืองพัทยา	2,098.6626	1,071.4945	51.06		(41.94)	1,027.1681	48.94
เทศบาลนครและ เทศบาลเมือง	48,291.9668	46,098.1156	95.46	93	2.46	2,193.8512	4.54
องค์การบริหาร ส่วนจังหวัด	27,553.9164	25,554.5433	92.74		(0.26)	1,999.3731	7.26

### รายจ่ายประจำ


หน่วยงาน	งบฯ หลังโอน/ ปป. ทั้งสิ้น (ล้านบาท)	เบิกจ่ายทั้งสิ้น (ล้านบาท)	% เบิกจ่าย	% เป้าหมาย	สูง/(ต่ำ) กว่า เป้าหมาย	คงเหลือ	
						จำนวนเงิน (ล้านบาท)	%
รวมทั้งสิ้น	83,066.3625	82,903.5117	99.80		1.80	162.8508	0.20
กรุงเทพมหานคร	21,632.9125	21,612.1175	99.90		1.90	20.7950	0.10
เมืองพัทยา	1,018.4499	979.9776	96.22		(1.78)	38.4723	3.78
เทศบาลนครและ เทศบาลเมือง	40,229.3106	40,174.3123	99.86	98	1.86	54.9983	0.14
องค์การบริหาร ส่วนจังหวัด	20,185.6895	20,137.1043	99.76		1.76	48.5852	0.24



**รายจ่ายลงทุน**

หน่วยงาน	งบฯ หลังโอน/ ปป. ทั้งสิ้น (ล้านบาท)	เบิกจ่ายทั้งสิ้น (ล้านบาท)	% เบิกจ่าย	% เป้าหมาย	สูง/(ต่ำ) กว่า เป้าหมาย	คงเหลือ	
						จำนวนเงิน (ล้านบาท)	%
<b>รวมทั้งสิ้น</b>	<b>17,771.9509</b>	<b>11,955.3459</b>	<b>67.27</b>		<b>(7.73)</b>	<b>5,816.6050</b>	<b>32.73</b>
กรุงเทพมหานคร	1,260.8551	522.5868	41.45	75	(33.55)	738.2683	58.55
เมืองพัทยา	1,080.2127	91.5169	8.47		(66.53)	988.6958	91.53
เทศบาลนครและ เทศบาลเมือง	8,062.6562	5,923.8033	73.47		(1.53)	2,138.8530	26.53
องค์การบริหาร ส่วนจังหวัด	7,368.2269	5,417.4390	73.52		(1.48)	1,950.7879	26.48

ที่มา : ระบบการบริหารการเงินการคลังภาครัฐแบบอิเล็กทรอนิกส์ (New GFMS Thai) กรมบัญชีกลาง



## 2.5 หน่วยงานของรัฐสภา

สำนักงานเลขาธิการสภาผู้แทนราษฎร และสำนักงานเลขาธิการวุฒิสภา มีผลการเบิกจ่ายต่ำกว่าเป้าหมาย ทั้งรายจ่ายภาพรวม รายจ่ายประจำ และรายจ่ายลงทุน โดยเฉพาะผลการเบิกจ่ายรายจ่ายลงทุนของทั้งสองหน่วยงานที่ต่ำกว่าเป้าหมายอย่างมาก โดยมีผลการเบิกจ่ายเพียงร้อยละ 2.21 สำหรับสำนักงานเลขาธิการสภาผู้แทนราษฎร และร้อยละ 5.20 สำหรับสำนักงานเลขาธิการวุฒิสภา

สถาบันพระปกเกล้า มีผลการเบิกจ่ายร้อยละ 100 ทั้งรายจ่ายภาพรวม รายจ่ายประจำ และรายจ่ายลงทุน เนื่องจากได้รับจัดสรรงบประมาณเป็นงบเงินอุดหนุน และหน่วยงานจะนำงบประมาณไปบริหารจัดการเองทั้งจำนวน โดยไม่มีการรายงานผลการเบิกจ่ายจริงในระบบ New GFMS Thai และหน้าเว็บไซต์ของกรมบัญชีกลาง กระทรวงการคลัง

### รายจ่ายภาพรวม

หน่วยงาน	งบฯ หลังโอน/ ปป. ทั้งสิ้น (ล้านบาท)	เบิกจ่าย ทั้งสิ้น (ล้านบาท)	% เบิกจ่าย	% เป้าหมาย	สูง/(ต่ำ) กว่า เป้าหมาย	คงเหลือ	
						จำนวนเงิน (ล้านบาท)	%
<b>รวมทั้งสิ้น</b>	<b>7,453.4104</b>	<b>6,444.1046</b>	<b>86.46</b>		<b>(6.54)</b>	<b>1,009.3058</b>	<b>13.54</b>
สำนักงานเลขาธิการ สภาผู้แทนราษฎร	5,087.0070	4,372.4430	85.95	93	(7.05)	714.5640	14.05
สำนักงานเลขาธิการวุฒิสภา	2,044.9908	1,750.2490	85.59		(7.41)	294.7418	14.41
สถาบันพระปกเกล้า	321.4126	321.4126	100.00		7.00	0.0000	100.00

### รายจ่ายประจำ

หน่วยงาน	งบฯ หลังโอน/ ปป. ทั้งสิ้น (ล้านบาท)	เบิกจ่าย ทั้งสิ้น (ล้านบาท)	% เบิกจ่าย	% เป้าหมาย	สูง/(ต่ำ) กว่า เป้าหมาย	คงเหลือ	
						จำนวนเงิน (ล้านบาท)	%
<b>รวมทั้งสิ้น</b>	<b>6,989.2059</b>	<b>6,367.5749</b>	<b>91.11</b>		<b>(6.89)</b>	<b>621.6310</b>	<b>8.89</b>
สำนักงานเลขาธิการ สภาผู้แทนราษฎร	4,780.5480	4,365.6691	91.32	98	(6.68)	414.8789	8.68
สำนักงานเลขาธิการวุฒิสภา	1,952.1777	1,745.4256	89.41		(8.59)	206.7521	10.59
สถาบันพระปกเกล้า	256.4802	256.4802	100.00		2.00	0.0000	0.00

### รายจ่ายลงทุน

หน่วยงาน	งบฯ หลังโอน/ ปป. ทั้งสิ้น (ล้านบาท)	เบิกจ่าย ทั้งสิ้น (ล้านบาท)	% เบิกจ่าย	% เป้าหมาย	สูง/(ต่ำ) กว่า เป้าหมาย	คงเหลือ	
						จำนวนเงิน (ล้านบาท)	%
<b>รวมทั้งสิ้น</b>	<b>464.2045</b>	<b>76.5297</b>	<b>16.49</b>		<b>(58.51)</b>	<b>387.6748</b>	<b>83.51</b>
สำนักงานเลขาธิการ สภาผู้แทนราษฎร	306.4590	6.7739	2.21	75	(72.79)	299.6851	97.79
สำนักงานเลขาธิการวุฒิสภา	92.8131	4.8234	5.20		(69.80)	87.9897	94.80
สถาบันพระปกเกล้า	64.9324	64.9324	100.00		25.00	0.0000	0.00

ที่มา : ระบบการบริหารการเงินการคลังภาครัฐแบบอิเล็กทรอนิกส์ (New GFMS Thai) กรมบัญชีกลาง



## ข้อสังเกตของ PBO

แม้ว่าสำนักงานเลขาธิการสภาผู้แทนราษฎร และสำนักงานเลขาธิการวุฒิสภา ได้รับจัดสรรงบประมาณรายจ่ายลงทุนรวมกันเป็นจำนวน 895.7968 ล้านบาท แต่มีการบริหารจัดการงบประมาณโดยการโอนเปลี่ยนแปลงงบประมาณ ทำให้คงเหลืองบประมาณรายจ่ายลงทุนหลังโอนเปลี่ยนแปลงรวมกันทั้งสิ้น 399.2721 ล้านบาท (ลดลงจำนวน 496.5247 ล้านบาท หรือลดลงร้อยละ 55.43) ซึ่งเป็นอำนาจของหน่วยงานตามพระราชบัญญัติวิธีการงบประมาณ พ.ศ. 2561 โดยสำนักงานเลขาธิการสภาผู้แทนราษฎร และสำนักงานเลขาธิการวุฒิสภา มีผลการเบิกจ่ายงบประมาณรายจ่ายลงทุนได้เพียงร้อยละ 2.21 และร้อยละ 5.20 ของงบประมาณรายจ่ายลงทุนหลังโอนเปลี่ยนแปลง ตามลำดับ

### ผลผลิต/โครงการ เฉพาะที่เป็นงบประมาณรายจ่ายลงทุน

ที่สำนักงานเลขาธิการสภาผู้แทนราษฎร และสำนักงานเลขาธิการวุฒิสภาได้รับจัดสรร

หน่วย: ล้านบาท

หน่วยงาน	ผลผลิต/โครงการ	งบประมาณรายจ่ายลงทุน				
		พรบ.	งบฯ หลัง โอน/ปป. ทั้งสิ้น	เบิกจ่าย ทั้งสิ้น	% เบิกจ่าย	งบประมาณ คงเหลือ
<b>รวมทั้งสิ้น</b>		<b>895.7968</b>	<b>399.2721</b>	<b>11.5973</b>	<b>2.90</b>	<b>387.6748</b>
สำนักงาน เลขาธิการ สภาผู้แทนราษฎร	การส่งเสริมการประชาสัมพันธ์เพื่อพัฒนา ระบอบประชาธิปไตย และการมีส่วนร่วม ทางการเมืองของประชาชน	0.4300	9.7889	4.8430	49.47	4.9459
	โครงการพัฒนาระบบการบริหารจัดการ และเพิ่มประสิทธิภาพการให้บริการ ในรูปแบบดิจิทัล	667.6182	60.7135	0.0000	0.00	60.7135
	การพัฒนาระบบการบริหารจัดการ เพื่อสนับสนุนกระบวนการด้านนิติบัญญัติ	118.1494	235.9566	1.9309	0.82	234.0257
สำนักงาน เลขาธิการวุฒิสภา	การส่งเสริมการประชาสัมพันธ์เพื่อพัฒนา การเมืองการปกครองในระบอบ ประชาธิปไตย และการมีส่วนร่วม ทางการเมืองของประชาชน	0.0000	2.5244	0.4923	19.50	2.0321
	โครงการสนับสนุนเพื่อการดำเนินงาน ในด้านนิติบัญญัติ	0.0000	3.1178	0.5711	18.32	2.5467
	โครงการพัฒนาระบบสารสนเทศ สนับสนุนกระบวนการงานด้านนิติบัญญัติ	7.1005	7.1005	0.0000	0.00	7.1005
	การพัฒนาองค์กรเพื่อให้งานด้านนิติ บัญญัติเป็นไปเพื่อประโยชน์สาธารณะ	102.4987	80.0704	3.7600	4.70	76.3104

ที่มา : ระบบการบริหารการเงินการคลังภาครัฐแบบอิเล็กทรอนิกส์ (New GFMS Thai) กรมบัญชีกลาง

ກາດພູນວກ




ผลการเบิกจ่าย ณ สิ้นไตรมาสที่ 4 ของปีงบประมาณ พ.ศ. 2567



เป้าหมาย  
เกินกว่า **93%**

ผลการเบิกจ่าย **“รายจ่ายภาพรวม”**  
ณ สิ้นไตรมาสที่ 4 ของปีงบประมาณ พ.ศ. 2567



ลำดับ ที่	กระทรวง	พรบ.	รายการโอน เปลี่ยนแปลงงบฯ (ต.ค.66-ก.ย.67)	งบฯ หลังโอน/ ปป. ทั้งสิ้น	เบิกจ่ายทั้งสิ้น	% เบิกจ่าย	งบประมาณ คงเหลือ
	<b>รวมทั้งสิ้น</b>	<b>3,480,000.0000</b>	<b>0.0000</b>	<b>3,480,000.0000</b>	<b>3,273,967.22</b>	<b>94.08</b>	<b>206,032.7775</b>
1	งบกลาง	614,943.3667	(11,000.0000)	603,943.3667	627,312.9840	103.87	(23,369.6173)
2	กระทรวงศึกษาธิการ	328,170.8885	2,179.3224	330,350.2109	337,756.6646	102.24	(7,406.4537)
3	หน่วยงานของศาล	24,940.9827	0.0000	24,940.9827	24,940.9827	100.00	0.0000
4	ส่วนราชการในพระองค์	8,478.3830	0.0000	8,478.3830	8,478.3830	100.00	0.0000
5	หน่วยงานอื่นของรัฐ	600.3302	0.0000	600.3302	600.3302	100.00	0.0000
6	กองทุนและเงินทุนหมุนเวียน	257,550.6611	0.0000	257,550.6611	257,550.6611	100.00	0.0000
7	รายจ่ายเพื่อชดใช้เงินคงคลัง	118,361.1305	0.0000	118,361.1305	118,360.9918	100.00	0.1387
8	หน่วยงานอิสระของรัฐ	23,301.6100	0.0000	23,301.6100	23,285.1053	99.93	16.5047
9	กระทรวงแรงงาน	62,148.6514	148.0883	62,296.7397	61,930.1029	99.41	366.6368
10	กระทรวงการคลัง	327,020.5475	454.8091	327,475.3566	324,693.0703	99.15	2,782.2863
11	กระทรวงการพัฒนาสังคมฯ	25,310.6761	28.0404	25,338.7165	25,031.4603	98.79	307.2562
12	กระทรวงสาธารณสุข	165,375.9482	5,330.2972	170,706.2454	162,769.6662	95.35	7,936.5792
13	กระทรวงการต่างประเทศ	8,809.8191	152.0852	8,961.9043	8,498.4339	94.83	463.4705
14	กระทรวงการอุดมศึกษาฯ	127,338.4097	486.5532	127,824.9629	120,920.4562	94.60	6,904.5067
15	รัฐวิสาหกิจ	143,335.9007	0.0000	143,335.9007	135,244.4147	94.35	8,091.4860
16	องค์กรปกครองส่วนท้องถิ่น	100,838.3134	0.0000	100,838.3134	94,858.8576	94.07	5,979.4558
17	ส่วนราชการไม่สังกัดสำนัก นายกรัฐมนตรี กระทรวงหรือทบวง และหน่วยงานภายใต้การควบคุม	127,018.6455	2,597.2299	129,615.8754	121,148.0917	93.47	8,467.7836
18	<b>กระทรวงยุติธรรม</b>	25,874.6924	684.4930	26,559.1854	24,608.4278	92.66	1,950.7576
19	<b>สภากาชาดไทย</b>	8,867.4857	0.0000	8,867.4857	8,065.9621	90.96	801.5236
20	<b>กระทรวงพาณิชย์</b>	6,773.0884	65.5509	6,838.6393	6,001.2765	87.76	837.3628
21	<b>กระทรวงวัฒนธรรม</b>	6,998.5393	94.3254	7,092.8647	6,200.7667	87.42	892.0981
22	<b>หน่วยงานของรัฐสภา</b>	7,453.4104	0.0000	7,453.4104	6,444.1046	86.46	1,009.3058
23	<b>กระทรวงอุตสาหกรรม</b>	4,530.3228	61.9212	4,592.2440	3,928.2148	85.54	664.0292
24	<b>สำนักนายกรัฐมนตรี</b>	33,844.9764	94.5568	33,939.5332	28,745.2854	84.70	5,194.2478
25	<b>กระทรวงกลาโหม</b>	195,743.9565	(3,173.8564)	192,570.1001	162,240.2079	84.25	30,329.8922
26	<b>กระทรวงดิจิทัลเพื่อเศรษฐกิจและสังคม</b>	8,655.3606	20.1595	8,675.5201	7,257.6332	83.66	1,417.8869
27	<b>กระทรวงมหาดไทย</b>	351,596.1587	735.5941	352,331.7528	292,534.9757	83.03	59,796.7771
28	<b>กระทรวงการท่องเที่ยวและกีฬา</b>	5,417.7301	86.6477	5,504.3778	4,456.0422	80.95	1,048.3356
29	<b>กระทรวงเกษตรและสหกรณ์</b>	118,423.7588	564.4444	118,988.2032	95,418.5861	80.19	23,569.6171
30	<b>กระทรวงคมนาคม</b>	183,280.1807	281.1051	183,561.2858	139,032.1685	75.74	44,529.1174
31	<b>กระทรวงทรัพยากรธรรมชาติและสิ่งแวดล้อม</b>	33,189.9538	77.7636	33,267.7174	24,980.6716	75.09	8,287.0458
32	<b>กระทรวงพลังงาน</b>	2,774.3710	30.8690	2,805.2400	2,003.3250	71.41	801.9149
33	<b>จังหวัดและกลุ่มจังหวัด</b>	23,031.7501	0.0000	23,031.7501	8,668.9180	37.64	14,362.8321

ที่มา : ระบบการบริหารการเงินการคลังภาครัฐแบบอิเล็กทรอนิกส์ (New GFMS Thai) กรมบัญชีกลาง



ผลการเบิกจ่าย ณ สิ้นไตรมาสที่ 4 ของปีงบประมาณ พ.ศ. 2567

เป้าหมาย  
เกินกว่า 98%

ผลการเบิกจ่าย “รายจ่ายประจำ”  
ณ สิ้นไตรมาสที่ 4 ของปีงบประมาณ พ.ศ. 2567



ลำดับ ที่	กระทรวง	พ.ร.บ.	รายการโอน เปลี่ยนแปลงงบฯ (ต.ค.66-ก.ย.67)	งบฯ หลังโอน/ ปป. ทั้งสิ้น	เบิกจ่ายทั้งสิ้น	% เบิกจ่าย	งบประมาณ คงเหลือ
	<b>รวมทั้งสิ้น</b>	<b>2,753,376.8457</b>	<b>44,187.6107</b>	<b>2,797,564.4564</b>	<b>2,829,329.3549</b>	<b>101.14</b>	<b>(31,764.8984)</b>
1	งบกลาง	552,443.3667	25,847.1324	578,290.4991	623,500.8244	107.82	(45,210.3253)
2	กระทรวงศึกษาธิการ	315,018.5653	1,968.9094	316,987.4747	329,714.0574	104.01	(12,726.5827)
3	หน่วยงานของศาล	22,167.4886	166.3406	22,333.8292	22,333.8292	100.00	0.0000
4	หน่วยงานอิสระของรัฐ	20,120.3151	47.5776	20,167.8927	20,167.8927	100.00	0.0000
5	ส่วนราชการในพระองค์	8,478.3830	0.0000	8,478.3830	8,478.3830	100.00	0.0000
6	สภาขาตไทย	6,647.1231	0.1352	6,647.2583	6,647.2583	100.00	0.0000
7	หน่วยงานอื่นของรัฐ	533.9686	0.0000	533.9686	533.9686	100.00	0.0000
8	กองทุนและเงินทุนหมุนเวียน	228,459.4257	0.0000	228,459.4257	228,459.4257	100.00	0.0000
9	รายจ่ายเพื่อชดใช้เงินคงคลัง	118,361.1305	0.0000	118,361.1305	118,360.9918	100.00	0.1387
10	กระทรวงแรงงาน	61,700.3934	130.5705	61,830.9639	61,796.5994	99.94	34.3645
11	กระทรวงการคลัง	316,309.3797	530.4503	316,839.8300	316,237.1029	99.81	602.7270
12	องค์กรปกครองส่วนท้องถิ่น	82,941.6982	124.6643	83,066.3625	82,903.5117	99.80	162.8508
13	กระทรวงมหาดไทย	220,969.9744	2,112.6441	223,082.6185	221,976.8365	99.50	1,105.7820
14	กระทรวงการพัฒนาสังคมฯ	23,383.8154	15.7133	23,399.5287	23,277.9204	99.48	121.6083
15	กระทรวงทรัพยากรธรรมชาติและสิ่งแวดล้อม	16,784.9939	179.5406	16,964.5345	16,753.1535	98.75	211.3810
16	กระทรวงสาธารณสุข	151,814.8291	5,584.3599	157,399.1890	155,291.6352	98.66	2,107.5539
17	กระทรวงการอุดมศึกษาฯ	97,338.7662	636.3289	97,975.0951	96,629.9494	98.63	1,345.1457
18	ส่วนราชการไม่สังกัดสำนัก นายกรัฐมนตรี กระทรวงหรือทบวง และหน่วยงานภายใต้การควบคุม	112,938.5653	2,185.3905	115,123.9558	113,494.2343	98.58	1,629.7215
19	กระทรวงยุติธรรม	22,022.4066	842.5656	22,864.9722	22,459.1664	98.23	405.8058
20	รัฐวิสาหกิจ	108,246.8927	(588.3898)	107,658.5029	105,649.1993	98.13	2,009.3036
21	กระทรวงเกษตรและสหกรณ์	34,242.3215	1,960.1025	36,202.4240	35,478.4294	98.00	723.9946
22	กระทรวงวัฒนธรรม	5,028.0311	198.3143	5,226.3454	5,057.9203	96.78	168.4252
23	กระทรวงคมนาคม	11,794.9159	929.9966	12,724.9125	12,309.0987	96.73	415.8138
24	กระทรวงการต่างประเทศ	8,655.1902	135.6251	8,790.8153	8,427.5454	95.87	363.2698
25	กระทรวงอุตสาหกรรม	3,644.9102	65.8267	3,710.7369	3,508.3239	94.55	202.4131
26	กระทรวงการท่องเที่ยวและกีฬา	4,134.4578	105.5498	4,240.0076	4,008.1429	94.53	231.8647
27	กระทรวงกลาโหม	152,771.6783	71.9140	152,843.5923	143,580.8347	93.94	9,262.7577
28	กระทรวงพาณิชย์	6,060.9769	69.5481	6,130.5250	5,727.1810	93.42	403.3440
29	กระทรวงพลังงาน	1,989.2442	29.2790	2,018.5232	1,854.6461	91.88	163.8770
30	หน่วยงานของรัฐสภา	6,484.8244	504.3815	6,989.2059	6,367.5749	91.11	621.6310
31	สำนักนายกรัฐมนตรี	24,434.1221	184.0007	24,618.1228	22,050.2030	89.57	2,567.9198
32	กระทรวงดิจิทัลเพื่อเศรษฐกิจและสังคม	3,689.7111	39.5695	3,729.2806	3,261.6803	87.46	467.6003
33	จังหวัดและกลุ่มจังหวัด	3,764.9805	109.5693	3,874.5498	3,031.8343	78.25	842.7156

ที่มา : ระบบการบริหารการเงินการคลังภาครัฐแบบอิเล็กทรอนิกส์ (New GFMS Thai) กรมบัญชีกลาง



ผลการเบิกจ่าย ณ สิ้นไตรมาสที่ 4 ของปีงบประมาณ พ.ศ. 2567

เป้าหมาย  
เกินกว่า 75%

ผลการเบิกจ่าย “รายจ่ายลงทุน”  
ณ สิ้นไตรมาสที่ 4 ของปีงบประมาณ พ.ศ. 2567



ลำดับ ที่	กระทรวง	พรบ.	รายการโอน เปลี่ยนแปลงงบฯ (ต.ค.66-ก.ย.67)	งบฯ หลังโอน/ ปป. ทั้งสิ้น	เบิกจ่ายทั้งสิ้น	% เบิกจ่าย	งบประมาณ คงเหลือ
	<b>รวมทั้งสิ้น</b>	<b>726,623.1543</b>	<b>(44,187.6107)</b>	<b>682,435.5436</b>	<b>444,637.8676</b>	<b>65.15</b>	<b>237,797.6760</b>
1	หน่วยงานของศาล	2,773.4941	(166.3406)	2,607.1535	2,607.1535	100.00	0.0000
2	หน่วยงานอื่นของรัฐ	66.3616	0.0000	66.3616	66.3616	100.00	0.0000
3	กองทุนและเงินทุนหมุนเวียน	29,091.2354	0.0000	29,091.2354	29,091.2354	100.00	0.0000
4	หน่วยงานอิสระของรัฐ	3,181.2949	(47.5776)	3,133.7173	3,117.2126	99.47	16.5047
5	กระทรวงการพัฒนาสังคมฯ	1,926.8607	12.3271	1,939.1878	1,753.5399	90.43	185.6479
6	รัฐวิสาหกิจ	35,089.0080	588.3898	35,677.3978	29,595.2155	82.95	6,082.1823
7	กระทรวงการอุดมศึกษาฯ	29,999.6435	(149.7757)	29,849.8678	24,290.5068	81.38	5,559.3610
8	กระทรวงดิจิทัลเพื่อเศรษฐกิจและสังคม	4,965.6495	(19.4101)	4,946.2394	3,995.9529	80.79	950.2866
9	กระทรวงการคลัง	10,711.1678	(75.6412)	10,635.5266	8,455.9674	79.51	2,179.5593
10	กระทรวงคมนาคม	171,485.2648	(648.8915)	170,836.3733	126,723.0697	74.18	44,113.3035
11	กระทรวงเกษตรและสหกรณ์	84,181.4373	(1,395.6581)	82,785.7792	59,940.1567	72.40	22,845.6225
12	สำนักนายกรัฐมนตรี	9,410.8543	(89.4439)	9,321.4104	6,695.0824	71.82	2,626.3280
13	องค์กรปกครองส่วนท้องถิ่น	17,896.6152	(124.6643)	17,771.9509	11,955.3459	67.27	5,816.6050
14	สภาภาษีไทย	2,220.3626	(0.1352)	2,220.2274	1,418.7038	63.90	801.5236
15	กระทรวงวัฒนธรรม	1,970.5082	(103.9889)	1,866.5193	1,142.8464	61.23	723.6729
16	กระทรวงศึกษาธิการ	13,152.3232	210.4130	13,362.7362	8,042.6072	60.19	5,320.1290
17	กระทรวงยุติธรรม	3,852.2858	(158.0725)	3,694.2133	2,149.2614	58.18	1,544.9518
18	กระทรวงสาธารณสุข	13,561.1191	(254.0628)	13,307.0563	7,478.0310	56.20	5,829.0253
19	กระทรวงมหาดไทย	130,626.1843	(1,377.0500)	129,249.1343	70,558.1392	54.59	58,690.9951
20	ส่วนราชการไม่สังกัดสำนัก นายกรัฐมนตรี กระทรวงหรือทบวง และหน่วยงานภายใต้การควบคุม	14,080.0802	411.8394	14,491.9196	7,653.8575	52.81	6,838.0621
21	กระทรวงทรัพยากรธรรมชาติและ สิ่งแวดล้อม	16,404.9599	(101.7770)	16,303.1829	8,227.5181	50.47	8,075.6648
22	กระทรวงอุตสาหกรรม	885.4126	(3.9055)	881.5071	419.8910	47.63	461.6161
23	กระทรวงกลาโหม	42,972.2782	(3,245.7704)	39,726.5078	18,659.3732	46.97	21,067.1345
24	กระทรวงการต่างประเทศ	154.6289	16.4602	171.0891	70.8885	41.43	100.2006
25	กระทรวงพาณิชย์	712.1115	(3.9972)	708.1143	274.0954	38.71	434.0188
26	กระทรวงการท่องเที่ยวและกีฬา	1,283.2723	(18.9021)	1,264.3702	447.8993	35.42	816.4709
27	จังหวัดและกลุ่มจังหวัด	19,266.7696	(109.5693)	19,157.2003	5,637.0838	29.43	13,520.1165
28	กระทรวงแรงงาน	448.2580	17.5178	465.7758	133.5035	28.66	332.2723
29	กระทรวงพลังงาน	785.1268	1.5900	786.7168	148.6789	18.90	638.0379
30	หน่วยงานของรัฐสภา	968.5860	(504.3815)	464.2045	76.5297	16.49	387.6748
31	งบกลาง	62,500.0000	(36,847.1324)	25,652.8676	3,812.1596	14.86	21,840.7080
32	ส่วนราชการในพระองค์	-	-	-	-	-	-
33	รายจ่ายเพื่อชดใช้เงินคงคลัง	-	-	-	-	-	-

ที่มา : ระบบการบริหารการเงินการคลังภาครัฐแบบอิเล็กทรอนิกส์ (New GFMS Thai) กรมบัญชีกลาง



สำนักงานงบประมาณของรัฐสภา  
สำนักงานเลขาธิการสภาผู้แทนราษฎร  
[www.parliament.go.th/pbo](http://www.parliament.go.th/pbo)  
โทรศัพท์ 0 2242 5900 ต่อ 7420

**PBO วิเคราะห์งบประมาณอย่างมืออาชีพ เป็นกลาง และสร้างสรรค์**