



ตลาดหลักทรัพย์แห่งประเทศไทย  
The Stock Exchange of Thailand



ข้อมูลสถิติการซื้อขายหลักทรัพย์ ปี 2547

# FACT BOOK 5



**ตลาดหลักทรัพย์แห่งประเทศไทย**  
**The Stock Exchange of Thailand**

**สิ่งพิมพ์รัฐบาล**  
**สมบัติห้องสมุดรัฐสภา**

# Fact Book 2005

Editorial Team.....Phanit Kirdchockchai  
Ratana Chuansnit  
Tiranun Ekaphant  
Design.....Voravit Chinchareonkij  
Publisher .....Publications & Media Department,  
The Stock Exchange of Thailand  
62 Ratchadaphisek Road. Klongtoey, Bangkok 10110  
Tel : (66) 2229-2040  
Fax : (66) 2654-5399  
Website : <http://www.set.or.th>  
Email: [publication&mediadepartment@set.or.th](mailto:publication&mediadepartment@set.or.th)  
First Published.....June, 2005 Amount 1,000  
Price.....250 Baht  
Print By.....JST PUBLISHING COMPANY LIMITED  
1519/66-68 LADPHRAO HUAYKWANG BANGKOK 10310  
TEL : 0-2939-9557-8, 0-2939-9924  
Fax : 0-2939-9063

กองบรรณาธิการ .....ผาณิต ภูเก็ตชัย  
รัตนา ชวนสนิท  
ทีระนันท์ เอกพันธ์  
ออกแบบ.....วรวีทย์ ชินเจริญกิจ  
จำนวนการผลิต.....ฝ่ายสื่อสิ่งพิมพ์  
ตลาดหลักทรัพย์แห่งประเทศไทย  
62 ถนนรัชดาภิเษก แขวงคลองเตย กรุงเทพฯ 10110  
โทร. 0-2229-2040  
โทรสาร 0-2654-5399  
เว็บไซต์ <http://www.set.or.th>  
อีเมล: [publication&mediadepartment@set.or.th](mailto:publication&mediadepartment@set.or.th)  
พิมพ์ครั้งที่ 1..... มิถุนายน 2548 จำนวน 1,000 เล่ม  
ราคา..... 250 บาท  
พิมพ์ที่..... บริษัท เจเอสที พับลิชซิ่ง จำกัด  
1519/66-68 ลาดพร้าว ห้วยขวาง กรุงเทพฯ 10310  
โทร. 0-2939-9557-8, 0-2939-9924  
โทรสาร 0-2939-9063

## ข้อมูลทางบรรณานุกรมของหอสมุดแห่งชาติ

National Library of Thailand Cataloging in Publication Data

ตลาดหลักทรัพย์แห่งประเทศไทย

The Stock Exchange of Thailand

Fact Book 2005 (ข้อมูลสถิติการซื้อขายหลักทรัพย์ 2547).....กรุงเทพฯ :

Fact Book 2005....Bangkok :

ตลาดหลักทรัพย์แห่งประเทศไทย, 2548 280 หน้า

The Stock Exchange of Thailand, 2005 280 p.

1. หลักทรัพย์. I. ชื่อเรื่อง

1. Securities. I. Title.

332.632

ISBN : 974-93183-2-3

## สงวนลิขสิทธิ์ของตลาดหลักทรัพย์แห่งประเทศไทย

สงวนลิขสิทธิ์ ห้ามทำลอกเลียน ไม่ว่าส่วนใดส่วนหนึ่งของหนังสือนอกจากจะได้รับอนุญาตทั้คณะและข้อคิดเห็นต่างๆ ที่ปรากฏในหนังสือ เป็นความเห็นส่วนตัวของผู้เขียน ซึ่งตลาดหลักทรัพย์แห่งประเทศไทย หรือผู้จัดพิมพ์ไม่จำเป็นต้องเห็นด้วยเสมอไป

Copyright of The Stock Exchange of Thailand

All rights reserved. No part of this publication may be reproduced, stored in a retrieval system, or transmitted, in any form or by any means, electronic, mechanical, photocopying, recording or otherwise, without the prior written permission of The Stock Exchange of Thailand. The opinions expressed in this publication are not necessarily those of The Stock Exchange Thailand or the publisher.

# สารบัญ

## Contents

	หน้า/Page
สรุปเหตุการณ์สำคัญของตลาดหลักทรัพย์แห่งประเทศไทย ในรอบปี 2547 SET Major Developments in 2004	4
ภาพรวมตลาดทุนไทย ปี 2547 Stock Markets Review in 2004	17
แผนภูมิและสถิติ / Charts & Statistics	
สูตรการคำนวณค่าสถิติที่สำคัญ Calculation Formulas	22
การซื้อขายหลักทรัพย์จำแนกตามกลุ่มผู้ลงทุน ในปี 2547 Transaction by Group of Investors in 2004	23
อัตราเงินปันผลต่อหุ้นเฉลี่ย, อัตราส่วนราคาปิดต่อกำไรสุทธิเฉลี่ย, อัตราส่วนราคาตลาดของหลักทรัพย์ ต่อมูลค่าตามบัญชีเฉลี่ย (รายปี : 2536-2547) Market Dividend Yield, Market P/E Ratio, Market P/BV Ratio (Yearly : 1991-2004)	23
ดัชนีราคาหุ้นตลาดหลักทรัพย์และมูลค่าการซื้อขายหลักทรัพย์ (รายปี : 2546-2547) SET Index & Turnover of Corporate Securities (Yearly : 2003-2004)	24
จำนวนหลักทรัพย์จดทะเบียน (รายปี : 2518-2547) Listed Securities (Yearly : 1975-2004)	24
มูลค่าหลักทรัพย์ตามราคาตลาด ตลาดหลักทรัพย์แห่งประเทศไทย (รายปี : 2536-2547) และ ตลาดหลักทรัพย์ เอ็ม เอ ไอ (รายปี : 2544-2547) Market Capitalization SET (Yearly : 1993-2004) / mai (Yearly : 2001-2004)	25
ดัชนีราคาหุ้นตลาดหลักทรัพย์และมูลค่าการซื้อขายหลักทรัพย์ (รายเดือน : 2546-2547) SET Index & Turnover of Corporate Securities (Monthly : 2003-2004)	25
ดัชนีตลาดหลักทรัพย์และมูลค่าการซื้อขายหลักทรัพย์ ปี 2518-2547 SET Index & Trading Value since 1975-2004	26

ข้อมูลในหนังสือ Fact Book 2004 รวบรวมจากแหล่งข้อมูลหลายแหล่ง ตลาดหลักทรัพย์แห่งประเทศไทยได้ใช้ความระมัดระวังและความรอบคอบในการจัดทำ  
เพื่อให้ข้อมูลในหนังสือเล่มนี้ มีความถูกต้องครบถ้วน อย่างไรก็ตาม ตลาดหลักทรัพย์แห่งประเทศไทยไม่รับผิดชอบต่อความคลาดเคลื่อนหรือผิดพลาดที่อาจเกิดขึ้น  
การนำข้อมูลที่ปรากฏในหนังสือเล่มนี้ทั้งหมด หรือบางส่วนไปแก้ไข ดัดแปลง หรือทำซ้ำ เพื่อการเผยแพร่หรือจำหน่าย จะต้องได้รับการยินยอมเป็นลายลักษณ์อักษร  
จากตลาดหลักทรัพย์แห่งประเทศไทย

สอบถามรายละเอียดเพิ่มเติม โปรดติดต่อ ฝ่ายสื่อสิ่งพิมพ์ ตลาดหลักทรัพย์แห่งประเทศไทย

62 ถนนรัชดาภิเษก คลองเตย กรุงเทพฯ 10110 โทร. 0-2229-2038-40 โทรสาร 0-2654-5399 หรือ E-mail : publication&mediasdepartment@set.or.th

The information in this Fact Book 2004 is compiled from a number of sources. Although every care has been taken to ensure the accuracy and  
completeness of the information contained in this publication, the Stock Exchange of Thailand is not held liable for any errors or omissions. No  
invitation is issued to any reader to rely upon this information or related comments. No information in whole or in part of this publication can be  
reproduced for sale or for redistribution without written permission from the Stock Exchange of Thailand.

For additional information, please contact Publications Department, the Stock Exchange of Thailand

62 Ratchadapisek Road, Klongtoey, Bangkok 10110, THAILAND

Tel : (66)2-229-2038-40 or Fax : (66)2-654-5399 or E-mail : publication&mediasdepartment@set.or.th

สัดส่วนของบริษัทจดทะเบียนที่บริษัท ไทยเอ็นวีดีอาร์ จำกัด ลงทุน	
Percentage of Listed Companies Invested by the Thai NVDR Company Limited	28
สถิติของ เอ็นวีดีอาร์ ในปี 2547	
Highlight of the Non-Voting Depository Receipt in 2004	28

## สถิติ/Statistics

<b>หมวด 1</b>	<b>การซื้อขายหลักทรัพย์ในตลาดหลักทรัพย์แห่งประเทศไทยและตลาดหลักทรัพย์ เอ็ม เอ ไอ</b>	
<b>Section 1</b>	<b>Securities Trading on the Stock Exchange of Thailand and The Market for Alternative Investment (mai)</b>	<b>29-67</b>
ตาราง/Table	1.1 ปริมาณและมูลค่าการซื้อขายหลักทรัพย์รายเดือนในปี 2547 : สรุปรวม	
	Monthly Turnover in 2004 : Summary	29
	1.2 ปริมาณและมูลค่าการซื้อขายหลักทรัพย์รายเดือนในปี 2547 : จำแนกตามประเภทหลักทรัพย์	
	Monthly Turnover in 2004 : by Type of Securities	30
	1.3 ปริมาณและมูลค่าการซื้อขายหลักทรัพย์รายเดือนในปี 2547 : จำแนกตามกระดานซื้อขาย	
	Monthly Turnover in 2004 : by Trading Board	32
	1.4 มูลค่าการซื้อขายหลักทรัพย์รายเดือนในปี 2547 : จำแนกตามกลุ่มผู้ลงทุน	
	Monthly Securities Trading in 2004 : by Group of Investors	34
	1.5 บริษัทสมาชิกที่มีการซื้อขายสูงสุด 20 อันดับในปี 2547	
	Top Twenty Most Active Member Companies in 2004	35
	1.6 ดัชนีราคาหุ้นตลาดหลักทรัพย์แห่งประเทศไทย / ดัชนี SET50 / ดัชนีราคาหุ้นตลาดหลักทรัพย์ เอ็ม เอ ไอ รายเดือนในปี 2547	
	Monthly SET Index / SET50 Index / mai Index in 2004	36
	1.7 อัตราส่วนราคาต่อกำไรสุทธิเฉลี่ย / อัตราส่วนราคาต่อมูลค่าตามบัญชีเฉลี่ย / อัตราเงินปันผลตอบแทนเฉลี่ย รายเดือน ปี 2547	
	Monthly Market P/E Ratio / Market P/BV Ratio / Market Dividend Yield in 2004	36
	1.8 ดัชนีกลุ่มอุตสาหกรรมรายเดือนในปี 2547	
	Monthly Sectoral Indices in 2004	37
	1.9 มูลค่าซื้อขายใบแสดงสิทธิในผลประโยชน์ที่เกิดจากหลักทรัพย์อ้างอิงไทยสูงสุด 20 อันดับ ในปี 2547	
	Top Twenty Non Voting Depository Receipt (NVDR) Turnover in 2004	39
	1.10 รายชื่อหลักทรัพย์ที่บริษัท ไทยเอ็นวีดีอาร์ จำกัด ถือครองสูงสุด 20 อันดับ ในปี 2547	
	Top Twenty Securities held by the Thai NVDR Company Limited in 2004	40
	1.11 การซื้อขายหลักทรัพย์ในปี 2547 : รายหลักทรัพย์	
	Securities Trading in 2004 : by Security	41
	1.12 การซื้อขายหลักทรัพย์หุ้นกู้จดทะเบียน ในปี 2547	
	Securities Trading Listed Debenture in 2004 : by Security	61
	1.13 การซื้อขายหลักทรัพย์บนกระดานต่างประเทศในปี 2547 : รายหลักทรัพย์	
	Turnover on Foreign Board in 2004 : by Security	63

<b>หมวด 2</b>	<b>หลักทรัพย์จดทะเบียนในตลาดหลักทรัพย์แห่งประเทศไทยและตลาดหลักทรัพย์ เอ็ม เอ ไอ</b>	
<b>Section 2</b>	<b>Listed Securities on the Stock Exchange of Thailand and The Market for Alternative Investment (mai)</b>	<b>68-184</b>
ตาราง/Table	2.1 ปริมาณและมูลค่าหลักทรัพย์จดทะเบียน : จำแนกตามประเภทหลักทรัพย์ Number and Market Value of Listed : by Type of Securities	68
	2.2 ปริมาณและมูลค่าหลักทรัพย์จดทะเบียน : รายหลักทรัพย์ Capitalizations of Listed Issues by Securities	72
	2.3 สถิติหุ้นกู้จดทะเบียน ปี 2547 Statistics of Listed Debentures in 2004	92
	2.4 การรับจดทะเบียนหุ้นเพิ่มทุนของบริษัทจดทะเบียนในปี 2547 Listing of Listed Company's Newly Issued Shares in 2004	94
	2.5 หลักทรัพย์จดทะเบียนเข้าใหม่ในปี 2547 New Listed Securities in 2004	110
	2.6 การเปลี่ยนชื่อของบริษัทจดทะเบียนและบริษัทสมาชิก ในปี 2547 Change in Name of Listed Company and Member Companies in 2004	118
	2.7 การเพิกถอนหลักทรัพย์จดทะเบียนในปี 2547 Delisting of Listed Securities in 2004	119
	2.8 การระดมทุนของบริษัทจดทะเบียนในปี 2547 Capital Mobilized of Listed Companies in 2004	120
	2.9 การประกาศเพิ่มทุนและการจัดสรรหุ้นเพิ่มทุนของบริษัทจดทะเบียนในปี 2547 Capital Increase Announcement and Shares Allotment by Listed Companies in 2004	147
	2.10 การประกาศเพิ่มทุนและการระดมทุน ปี 2543-2547 Announcements of Capital Increase and Capital Mobilizations during 1999-2003	158
	2.11 การประกาศจ่ายเงินปันผลและดอกเบี้ยในปี 2547 Dividend and Interest Payment Announcement in 2004	159
	2.12 การเปลี่ยนแปลงมูลค่าหุ้นตามราคาตราไว้ในปี 2547 Change in Par Value of Stocks in 2004	178
	ข้อมูลสถิติสำคัญของตลาดหลักทรัพย์แห่งประเทศไทย ปี 2518-2547 Statistical Highlight of SET in 1975-2004	180
	ข้อมูลสถิติสำคัญของตลาดหลักทรัพย์ เอ็ม เอ ไอ ปี 2544-2547 Statistical Highlight of mai in 2001-2004	186
	รายชื่อบริษัทจดทะเบียน List of Listed Companies	187
	รายชื่อกองทุนรวม List of Mutual Fund	265
	รายชื่อบริษัทสมาชิก List of Member Companies	267

# สรุปเหตุการณ์สำคัญของตลาดหลักทรัพย์ฯ ในรอบปี 2547

## SET Major Developments in 2004

### 2 มกราคม

ตลาดหลักทรัพย์ฯ ปรับปรุงการจัดกลุ่มอุตสาหกรรม โดยจัดแบ่งบริษัทจดทะเบียนตามพื้นฐานการดำเนินธุรกิจหลักเป็น 8 กลุ่มอุตสาหกรรมหลัก (Industry Group) และ 30 หมวดธุรกิจ (Sector) เพื่อให้สอดคล้องกับมาตรฐานสากล และสามารถสะท้อนภาพรวมเศรษฐกิจอุตสาหกรรมของประเทศยิ่งขึ้น พร้อมทั้งคำนวณและเผยแพร่ดัชนีราคาหุ้นกลุ่มอุตสาหกรรม (Industry-Group Index) และดัชนีราคาหุ้นหมวดธุรกิจ (Sectoral Index)

### January 2

The Stock Exchange of Thailand (SET) grouped its existing 30 industrial sectors into eight new industry groups to make its classifications more in line with international standards, better reflect the Thai economy and industries overall, and present a clearer picture at the industry level. The SET also started calculating the indices of these new industry groups and sectors.

### 26-31 มกราคม

ตลาดหลักทรัพย์ฯ ร่วมกับกระทรวงการคลัง ธนาคารแห่งประเทศไทย บริษัทหลักทรัพย์ เครดิต สวิส เฟิร์ส บอสตัน (ประเทศไทย) จำกัด จัดงาน “Thailand’s Financial Sector Regulatory and Competitive Evolution” ณ ประเทศสิงคโปร์ กรุงลอนดอน สหราชอาณาจักร และนครบอสตัน ประเทศสหรัฐอเมริกา เพื่อนำเสนอข้อมูลเกี่ยวกับเศรษฐกิจของประเทศไทย แผนพัฒนาระบบสถาบันการเงิน และความน่าสนใจของการลงทุนในตลาดหลักทรัพย์ฯ ให้แก่ผู้บริหารระดับสูงของกองทุน ผู้จัดการกองทุน และผู้ลงทุนสถาบันชั้นนำ

### January 26-31

The SET, in collaboration with the Ministry of Finance, the Bank of Thailand, and Credit Suisse First Boston Securities (Thailand), jointly held the roadshow entitled “Thailand’s Financial Sector: Regulatory and Competitive Evolution” in Singapore, London and Boston to inform institutional investors and fund managers about the Thai economy, its financial institutions’ development plans and the attractiveness of the Thai stock market.



## 25 กุมภาพันธ์

คณะกรรมการตลาดหลักทรัพย์ฯ มีมติแก้ไขหลักเกณฑ์การรับหลักทรัพย์จดทะเบียน โดยกำหนดเกณฑ์เฉพาะกิจเพื่อสั่งรับบริษัทที่ยื่นคำขอเข้าจดทะเบียนเป็นหลักทรัพย์จดทะเบียนไว้ก่อน (Shelf Listing) เพื่อเอื้อต่อบริษัทที่ต้องการได้รับสิทธิประโยชน์จากการเข้าจดทะเบียนภายในวันที่ 5 กันยายน 2547 โดยจะมีการรับบริษัทเข้าจดทะเบียนไว้ก่อน และให้บริษัทกระจายหุ้น เพื่อให้เริ่มซื้อขายได้ภายในวันสิ้นรอบบัญชีถัดไป หรือภายในวันที่ 31 ธันวาคม 2548

## February 25

The SET Board of Governors adjusted the SET's listing regulations by adding a provisional chapter to accept applicants as shelf listings so that companies wishing to do so could enjoy the privileges of getting listed before September 5, 2004. Shelf-listed firms would be first approved for listing, with distribution of shares to follow, so that their shares would be allowed to be traded by the end of the next accounting period or by December 31, 2005.



## 24 มีนาคม

คณะกรรมการตลาดหลักทรัพย์ฯ อนุมัติงบประมาณจำนวน 300 ล้านบาท เพื่อจัดตั้งบริษัท ตลาดอนุพันธ์ (ประเทศไทย) จำกัด (มหาชน) ซึ่งเป็นบริษัทย่อยของตลาดหลักทรัพย์ฯ เพื่อดำเนินงานเป็นศูนย์กลางในการซื้อขายตราสารอนุพันธ์

## March 24

The SET Board of Governors approved a budget of THB 300 mln. to establish a new subsidiary, the Thailand Futures Exchange Pcl. (TFEX), to act as a center for derivative instrument trading.

## 28 เมษายน

คณะกรรมการตลาดหลักทรัพย์ฯ มีมติดังนี้

- 1) ปรับเกณฑ์การย้ายบริษัทจดทะเบียนจากหมวดบริษัทที่อยู่ระหว่างการฟื้นฟูกิจการ (REHABCO) กลับสู่หมวดธุรกิจปกติ และปรับแนวทางการพิจารณาคุณสมบัติด้านกระแสเงินสดจากการดำเนินงาน (Cash-Flow from Operation: CFO) ภายหลังรับรู้ดอกเบี้ยจ่ายเป็นบวก มาเป็นกระแสเงินสดโดยรวมของกิจการ เพื่อประกอบการพิจารณาว่าบริษัทมีฐานะการเงินและผลการดำเนินงานที่มั่นคงตามสภาพธุรกิจอย่างต่อเนื่อง
- 2) อนุมัติแผนพัฒนาตลาดตราสารหนี้ 5 ด้าน ได้แก่
  1. การเพิ่มจำนวนผู้ลงทุน
  2. การเพิ่มจำนวนและความหลากหลายของตราสารหนี้
  3. การปรับปรุงระบบซื้อขายและการเข้าถึงข้อมูล

4. การพัฒนาข้อมูลการลงทุน และ
5. การให้ความรู้แก่ผู้ที่เกี่ยวข้อง

พร้อมทั้งอนุมัติให้ยกเว้นค่าธรรมเนียมการจดทะเบียนหุ้นกู้ในตลาดตราสารหนี้ ออกไปถึงสิ้นปี 2548 จากเดิมที่สิ้นสุดวันที่ 31 มีนาคม 2547 เพื่อส่งเสริมให้บริษัทจดทะเบียนที่มีการออกหุ้นกู้ นำหุ้นกู้เข้ามาจดทะเบียนเพิ่มมากขึ้น

## April 28

The SET Board of Governors passed resolutions regarding the following issues:

- 1) The requirements for companies under rehabilitation (in the REHABCO sector) to be reinstated to their normal sectors. To determine the extent to which a company's financial position and operational performance gave it stability, the SET Board of Governors changed one of its current requirements from considering only a company's positive Cash Flow from Operations (CFO) net of interest expenses to considering the company's overall cash flow instead.
- 2) Bond market development: The SET Board of Governors gave its approval to the bond market development plan, which emphasizes five key areas: increasing the number of investors, increasing the number and variety of debt instruments, improving the trading system and access to information, developing investment information, and educating relevant parties about debentures.

To increase the quantity and array of debenture products and promote debenture trading, the SET Board of Governors also approved an extension of the debentures listing fee waiver from the previous date of March 31, 2004, to the end of 2005.

## 6 พฤษภาคม

ตลาดหลักทรัพย์ฯ และ จุฬาลงกรณ์มหาวิทยาลัย ร่วมลงนามในบันทึกความเข้าใจ เพื่อความร่วมมือในโครงการ University Networking เพื่อเผยแพร่ความรู้ด้านการเงินและการลงทุน ไปยังนิสิต คณาจารย์ และบุคลากรของมหาวิทยาลัย และ ปรึกษาหารือต่อไป



**May 6**

The SET signed a memorandum of understanding (MOU) with Chulalongkorn University to jointly disseminate information about finance and investment to students, faculty members, and the general public. The collaboration was a part of the SET's University Networking project.

**13 พฤษภาคม**

ตลาดหลักทรัพย์ฯ มอบหนังสือ “เงินทอง ของมีค่า” จำนวน 5,050 ชุด มูลค่ารวม 5 ล้านบาท ให้แก่มูลนิธิไทยรัฐ เพื่อนำไปมอบให้แก่โรงเรียนไทยรัฐวิทยาทั่วประเทศ ใช้เป็นคู่มือการเรียนการสอนด้านการจัดการการเงินส่วนบุคคลแก่นักเรียน

**May 13**

The SET gave out 5,050 copies of “Ngerm-Thong-Khong-Mee-Ka” (or “Making Sense of Money”), worth THB 5 mln. to the Thai Rath Foundation. The textbooks were passed on to Thai Rath-sponsored schools nationwide to be used as a teaching handbook for a personal finance course for their students.



**13-16 พฤษภาคม**

ตลาดหลักทรัพย์ฯ ร่วมกับ วารสารการเงินธนาคาร จัดงานมหกรรมการเงินและเทคโนโลยีทางการเงิน “Money Expo 2004” ณ ศูนย์การประชุมแห่งชาติสิริกิติ์

**May 13-16**

The SET, in conjunction with *Money & Banking Magazine*, held “Money Expo 2004” at the Queen Sirikit National Convention Center.

**24 พฤษภาคม**

คณะกรรมการบริษัท ศูนย์รับฝากหลักทรัพย์ (ประเทศไทย) จำกัด มีมติให้จัดตั้งบริษัทย่อย คือ บริษัท สำนักหักบัญชี (ประเทศไทย) จำกัด ทำหน้าที่เป็นสำนักหักบัญชีรองรับธุรกรรมตลาดอนุพันธ์ เพื่อให้การดำเนินงานด้านการชำระราคาและส่งมอบมีประสิทธิภาพ น่าเชื่อถือ และช่วยลดความเสี่ยงที่อาจเกิดขึ้นระหว่างผู้ซื้อและผู้ขาย

**May 24**

The Board of the Thailand Securities Depository Co. Ltd. (TSD) resolved to establish the Thailand Clearing House Co. Ltd. (TCH) as its subsidiary. The TCH helps improve the efficiency and credibility of the clearing and settlement process for derivative trading on the TFXE while reducing the risks faced by traders.

## 26 พฤษภาคม

คณะกรรมการตลาดหลักทรัพย์ฯ อนุมัติแผนพัฒนาตลาดตราสารหนี้ ดังนี้

- 1) อนุมัติให้มีการจดทะเบียนข้ามชาติ (Cross Listing) ของตราสารหนี้ ระหว่างตลาดหลักทรัพย์ไทยกับตลาดหลักทรัพย์ในเอเชีย โดยในเบื้องต้นจะจัดให้มี Cross Listing ของพันธบัตรเอเชีย เพื่อสอดคล้องกับนโยบายของรัฐบาลในการพัฒนาตลาดพันธบัตรในเอเชีย ตราสารหนี้ที่จะออกในโครงการนี้ประกอบด้วยตราสารหนี้ในสกุลเงินบาทและสกุลเงินต่างประเทศ
- 2) อนุมัติให้รับจดทะเบียนตราสารหนี้ที่ออกโดยรัฐ หน่วยงานของรัฐ รัฐวิสาหกิจ องค์การระหว่างประเทศ รัฐต่างประเทศ บริษัทจดทะเบียน และบริษัทเอกชน ที่มีได้เป็นบริษัทจดทะเบียน เพื่อให้ตราสารหนี้มีความหลากหลายขึ้น

## May 26

The SET Board of Governors approved a bond exchange development plan, of which the details are:

- 1) Approval on the cross-listing of bonds between the SET and other Asian exchanges, starting with Asian bonds. This action is in accordance with the Thai government's policy to develop the region's bond markets. Debt instruments issued under this project may be in either baht or other currencies used by Asian issuers.
- 2) Approval on the issuance of debt instruments issued by the Thai government, state agencies, state enterprises, international organizations, foreign governments, SET-listed companies and non-listed private companies. This was to promote a greater diversity of debt instruments.

## 1 มิถุนายน

ตลาดหลักทรัพย์ฯ เปลี่ยนชื่อหมวดพลังงาน (Energy) ซึ่งอยู่ภายใต้กลุ่มทรัพยากร (Resources) เป็น “หมวดพลังงานและสาธารณูปโภค (Energy & Utilities)” เพื่อให้ครอบคลุมลักษณะการประกอบธุรกิจของบริษัทที่จะเข้ามาจดทะเบียนยิ่งขึ้น พร้อมทั้งยกเลิกหมวดอื่นๆ (Others) โดยย้ายหลักทรัพย์จดทะเบียนที่อยู่ในหมวดดังกล่าวรวม 5 บริษัทไปยังกลุ่มอุตสาหกรรม/หมวดธุรกิจ ที่สอดคล้องกับธุรกิจของบริษัท

## June 1

The SET changed the name of the “Energy” sector, currently listed under the “Resources” industry group, to the “Energy & Utilities” sector. This was to improve the coverage of businesses which will register under this



sector. Five companies listed under the "Others" sector, namely C.P.L. Group Pcl. (CPL), D.T.C. Industries Pcl. (DTCI), Chai Watana Tannery Group Pcl. (CWT), Eastern Water Resources Development and Management Pcl. (EASTW), and General Environmental Conservation Pcl. (GENCO), were also reassigned to other sectors related to the companies' businesses.



### 11-13 มิถุนายน

ตลาดหลักทรัพย์ฯ จัดประชุมเชิงปฏิบัติการ "Top Executives' Networking Forum 2004 : A Road to Borderless Cooperation" โดยมีผู้บริหารระดับสูงของหน่วยงานที่เกี่ยวข้องในตลาดทุนทั้งภาครัฐและภาคเอกชนเข้าร่วมประชุม

### June 11-13

The SET held a workshop entitled "Top Executives' Networking Forum 2004: a Road to Borderless Cooperation", attended by top-level executives from capital market-related organizations in both public and private sectors.

### 15 มิถุนายน

ตลาดหลักทรัพย์ฯ และ มหาวิทยาลัยธรรมศาสตร์ ร่วมลงนามในบันทึกความเข้าใจเพื่อความร่วมมือในโครงการ University Networking เพื่อเผยแพร่ความรู้ด้านการเงินและการลงทุน ไปยังนิสิต คณาจารย์ บุคลากรของมหาวิทยาลัย และประชาชนทั่วไป

### June 15

The SET joined forces with Thammasat University to disseminate information about finance and investment to students, faculty members, and the general public. The two institutions also signed an MOU to mark their collaboration under the University Networking project.

### 1 กรกฎาคม

ตลาดหลักทรัพย์ฯ ประกาศใช้เกณฑ์ข้อบังคับเรื่องหลักเกณฑ์และวิธีการเกี่ยวกับการซื้อขายหลักทรัพย์ด้วยเงินสด ซึ่งกำหนดให้บริษัทสมาชิกเรียกให้ลูกค้าวางหลักประกันสำหรับการซื้อขายหลักทรัพย์ในอัตราไม่ต่ำกว่าร้อยละ 10 ของวงเงินซื้อขายหลักทรัพย์ที่บริษัทสมาชิกอนุมัติให้แก่ลูกค้า

### July 1

The SET announced a new regulation on trading securities with cash, requiring no less than 10% front-end collateral for trading of securities

**7 กรกฎาคม**

คณะกรรมการตลาดหลักทรัพย์ฯ อนุมัติให้จัดตั้ง “กองทุนคุ้มครองผู้ลงทุนในหลักทรัพย์ (Securities Investors Protection Fund : SIPF)” เพื่อเป็นประกันในทรัพย์สินที่ผู้ลงทุนฝากไว้ในความดูแลของบริษัทหลักทรัพย์ที่เป็นสมาชิกของตลาดหลักทรัพย์ฯ โดยจัดสรรเงินทุนแรกเริ่มในการจัดตั้ง 300 ล้านบาท พร้อมเปิดให้บริษัทสมาชิกจ่ายเงินสมทบเข้ากองทุนฯ เป็นรายเดือนตามมูลค่าการซื้อขายหลักทรัพย์ เพื่อสร้างความมั่นใจให้แก่ผู้ลงทุน

**July 7**

The SET Board of Governors approved establishing the Securities Investors Protection Fund (SIPF) to secure investors' assets deposited at securities firms, and provided the SIPF's initial start-up funds of THB 300 mln. Meanwhile, SET members were requested to pay an additional amount on a monthly basis in proportion to their trading value. Founding the SIPF was to build investor confidence.

**17 กรกฎาคม**

ตลาดหลักทรัพย์ฯ ร่วมกับ มหาวิทยาลัยขอนแก่น เปิดศูนย์ข้อมูลตลาดหลักทรัพย์ฯ ภาคตะวันออกเฉียงเหนือ ณ คณะวิทยาการจัดการ มหาวิทยาลัยขอนแก่น เพื่อเผยแพร่ความรู้ด้านการเงินการลงทุนไปยังนิสิต นักศึกษาและประชาชนในภาคตะวันออกเฉียงเหนือ และจัดตั้งศูนย์ทดสอบมาตรฐานความรู้ (TSI Digital Testing Center) ของสถาบันพัฒนาความรู้ตลาดทุน (Thailand Securities Institute: TSI) ที่มหาวิทยาลัยขอนแก่น เป็นแห่งแรกในภูมิภาค เพื่อให้ผู้ที่สนใจก้าวสู่วิชาชีพในตลาดเงินและตลาดทุนเข้ารับการทดสอบความรู้ และนำผลการทดสอบไปขอขึ้นทะเบียนเพื่อประกอบวิชาชีพกับสำนักงานคณะกรรมการ ก.ล.ด.

**July 17**

The SET and Khon Kaen University (KKU) jointly opened the Securities Market Information Center (SMIC) – Northeastern Region, at the Faculty of Management Science to more widely distribute information in finance and investment to students and people in the northeastern region. The SET's Thailand Securities Institute (TSI) also opened the first regional branch of its Digital Testing Center, available at KKU. People wishing to pursue a career in the financial and capital markets could therefore sit for exams and get certified under the same standards as those used by TSI's Bangkok or other offices. They would then be able to use their records and certifications for further registration with the Office of the Securities and Exchange Commission (SEC).



## 26 กรกฎาคม

ตลาดหลักทรัพย์ฯ ร่วมกับ วารสารการเงินธนาคาร จัดงาน “SET Awards 2004” ณ ศูนย์การประชุมแห่งชาติสิริกิติ์ โดยได้มีการมอบรางวัลเพื่อเป็นการประกาศเกียรติคุณและยกย่องบริษัทจดทะเบียน บริษัทหลักทรัพย์ บริษัทหลักทรัพย์จัดการกองทุน ที่มีความยอดเยี่ยมด้านผลการดำเนินงาน การบริหารจัดการ และการให้บริการในด้านต่างๆ รวมทั้งผู้บริหารดีเด่นแห่งปี 9 ประเภท รวมทั้งสิ้น 34 รางวัล



## July 26

The SET, in collaboration with *Money & Banking Magazine*, organized the SET Awards 2004 at the Queen Sirikit National Convention Center. At the event, 34 awards in nine categories were given to listed companies, securities firms, investment management companies, and a listed company's top executive.

## 28-29 กรกฎาคม

ตลาดหลักทรัพย์ฯ ร่วมกับ บริษัทหลักทรัพย์ บีเอ็นพี พารีบาส์ เพริกรีน จำกัด จัดโรดโชว์ “Mid-Cap Companies: The Jewels in the Crown” นำบริษัทจดทะเบียนในตลาดหลักทรัพย์ฯ และตลาดหลักทรัพย์ เอ็ม เอ ไอ รวม 16 บริษัท ไปพบกับผู้ลงทุนสถาบันชั้นนำที่ประเทศสิงคโปร์ เพื่อแสดงให้เห็นถึงศักยภาพและความสำคัญของกิจการขนาดกลางที่โดดเด่น

## July 28-29

The SET and BNP Paribas Peregrine organized a roadshow taking 16 of Thailand's leading medium-sized listed companies to meet institutional investors in Singapore. The event, using the theme “Mid-Cap Companies : the Jewels in the Crown”, was held to display the potential and significance of outstanding mid-sized companies.

## 18 สิงหาคม

ท่านพุมิ ทิบพะวอน ผู้ว่าการ ธนาคารแห่งประเทศไทยประชาธิปไตยประชาชนลาว พร้อมด้วยคณะผู้บริหาร เยี่ยมชมการดำเนินงานของตลาดหลักทรัพย์ฯ เพื่อนำข้อมูลไปประกอบการพิจารณาจัดตั้งตลาดหลักทรัพย์ในสาธารณรัฐประชาธิปไตยประชาชนลาว

## August 18

Mr. Phoumy Thipphavone, Governor of the Bank of the Lao People's Democratic Republic, and other senior executives visited the SET and attended a presentation on the SET's operations and trading systems. Their visit was to obtain information to establish a stock exchange for the Lao PDR.

### 30 สิงหาคม

August 30

### 19 กันยายน

September 19

### 20-23 กันยายน

6 องค์การหลักในตลาดทุนไทย ประกอบด้วย สมาคมบริษัทหลักทรัพย์ สมาคมบริษัทจดทะเบียน สมาคมบริษัทจัดการลงทุน สมาคมนักวิเคราะห์หลักทรัพย์ สมาคมส่งเสริมผู้ลงทุนไทย และตลาดหลักทรัพย์แห่งประเทศไทย ร่วมประกาศเจตนารมณ์จัดตั้ง “สภาธุรกิจตลาดทุนไทย” เพื่อเป็นองค์กรกลางที่จะผลักดันหรือเสนอแนะนโยบายและการทำงานที่เป็นประโยชน์ต่อการพัฒนาตลาดทุนไทย

Six core organizations in the Thai capital market jointly announced their determination to develop the Thai capital market in a sustainable and efficient way through the establishment of the Federation of Thai Capital Market Organizations (FeTCO) as a central body supporting or proposing policy suggestions beneficial to the capital market. The six founding organizations included the Association of Securities Companies, the Listed Companies Organization, the Association of Investment Management Companies, the Securities Analysts Association, the Thai Investors' Association, and the SET.

กระทรวงการคลัง ธนาคารแห่งประเทศไทย ตลาดหลักทรัพย์ฯ และสำนักงานคณะกรรมการ ก.ล.ต. ตกลงร่วมกันที่จะพัฒนาระบบดำเนินการเกี่ยวกับข่าวลือที่มีผลกระทบต่อการซื้อขายหลักทรัพย์ ซึ่งจะช่วยให้การชี้แจงข้อเท็จจริงเป็นไปอย่างรวดเร็วและมีประสิทธิภาพยิ่งขึ้น โดยในขั้นแรกจะให้แต่ละหน่วยงานกำหนดตัวเจ้าหน้าที่ Central Contact Person

The Ministry of Finance, the Bank of Thailand, the SET, and the SEC jointly took steps to handle rumors affecting securities trading. Primarily, each of these four agencies would now have a central contact person (“CCP”) to clarify/deny the substance of any rumors regarding that person’s agency as rapidly as possible, including any necessary coordination with the other CCPs. The response would then be promptly disseminated to all market participants on an equal basis.

ตลาดหลักทรัพย์ฯ และสภาธุรกิจตลาดทุนไทย ร่วมกับ บริษัทหลักทรัพย์ เครดิตสวิส เฟิร์สต์ บอสตัน จำกัด และบริษัทหลักทรัพย์ เอบีเอ็น แอมโร จำกัด (มหาชน) จัดงาน “Thailand Focus 2004” ณ โรงแรม โพรซีชั่นส์ เพื่อนำเสนอศักยภาพของประเทศไทย ทั้งความก้าวหน้าทางเศรษฐกิจและอุตสาหกรรม ความมั่นคงทาง



การเมืองและสังคม โดยมีผู้บริหารระดับสูงของกองทุน ผู้จัดการกองทุน นักวิเคราะห์ และผู้ลงทุนสถาบันชั้นนำทั่วโลก จำนวน 136 แห่ง และผู้ลงทุนสถาบันในประเทศ 25 แห่ง เข้าร่วมงาน

**September 20-23**

The SET, the FeTCO, Credit Suisse First Boston Securities and ABN AMRO jointly hosted "Thailand Focus 2004" at the Four Seasons Hotel, Bangkok. The event was aimed at showing investors Thailand's true potential and competitiveness in its economic and industrial development as well as its political and social stability. Fund investment officers, fund managers, institutional investors, and analysts from 136 leading companies worldwide and institutional investors from 25 local funds participated in the event.



**27 กันยายน**

ตลาดหลักทรัพย์ฯ และ ตลาดหลักทรัพย์ เอ็ม เอ ไอ ร่วมลงนามในบันทึกความร่วมมือกับ สภาอุตสาหกรรมแห่งประเทศไทย ธนาคารกรุงศรีอยุธยา จำกัด (มหาชน) บริษัทหลักทรัพย์จัดการเงินร่วมลงทุน วีเน็ต จำกัด และบริษัท ไพร์ซวอเตอร์เฮาส์คูเปอร์ เอฟเอเอส จำกัด เพื่อร่วมสนับสนุนธุรกิจไทยที่มีศักยภาพให้มีความพร้อมในการเข้าถึงแหล่งเงินทุนและเพิ่มศักยภาพการแข่งขันทางธุรกิจ ซึ่งจะช่วยให้มีบริษัทที่มีคุณภาพเข้าจดทะเบียนมากขึ้น

**September 27**

The SET and the Market for Alternative Investment (mai) signed an MOU with the Federation of Thai Industries, Bank of Ayudhya Pcl., VNET Venture Capital Management Securities and PricewaterhouseCoopers FAS to encourage quality Thai businesses with high growth potential to access funds to improve their competitiveness. This cooperation was aimed at expanding the diversification of quality products in the market.

**9 ตุลาคม**

ตลาดหลักทรัพย์ฯ และ มหาวิทยาลัยสงขลานครินทร์ ร่วมลงนามในบันทึกข้อตกลงความร่วมมือในโครงการ University Networking เพื่อเป็นศูนย์กลางการให้ความรู้ความเข้าใจ และเผยแพร่ข้อมูลข่าวสารด้านการเงินและการลงทุนในภาคใต้

**October 9**

The SET and Prince of Songkla University (PSU) signed an MOU under the University Networking Project to make PSU a financial information center in the South.



### 13 ตุลาคม

พิธีเปิดกองทุนคุ้มครองผู้ลงทุนในหลักทรัพย์ (Securities Investor Protection Fund : SIPF) ซึ่งตลาดหลักทรัพย์ฯ และบริษัทสมาชิก 28 ราย ร่วมกันจัดตั้งขึ้น เพื่อให้ความมั่นใจกับผู้ลงทุนที่ซื้อขายหลักทรัพย์ในตลาดหลักทรัพย์ฯ ผ่านสมาชิกของกองทุนว่าจะได้รับความคุ้มครองทรัพย์สิน โดยได้รับการจ่ายเงินชดเชยตามเงื่อนไขที่กำหนด

### October 13

The inauguration ceremony of the Securities Investors Protection Fund (SIPF) was held at the SET building. The fund was established by the SET and its 28 member companies to assure investors that their assets would be protected, at least partially, by guaranteeing to them that compensation for lost deposited assets will remain available through the Fund.

### 27 ตุลาคม

คณะกรรมการตลาดหลักทรัพย์ฯ อนุมัติการจัดตั้ง “กองทุนตลาดหลักทรัพย์ฯ 30 ปี” โดยมีเงินทุนเริ่มต้น 100 ล้านบาท มีวัตถุประสงค์เพื่อส่งเสริมและพัฒนาคุณภาพของเยาวชนในด้านการศึกษา การกีฬา สิ่งแวดล้อมและยาเสพติด พร้อมทั้งแต่งตั้งผู้ทรงคุณวุฒิจากภาครัฐและเอกชน จำนวน 11 ท่าน เป็นคณะที่ปรึกษาของกองทุนฯ

### October 27

The SET Board of Governors established “The SET’s 30th Anniversary Charity Fund” with THB 100 mln. in initial capital to promote and develop better standards for education, sports, and the environment for Thai youths and to protect them from the dangers of drugs. An advisory team for the Fund, comprised of 11 experts from both the public and private sectors, was also set up.

### 5 พฤศจิกายน

สมเด็จพระเทพรัตนราชสุดาฯ สยามบรมราชกุมารี เสด็จพระราชดำเนินมายังอาคารตลาดหลักทรัพย์แห่งประเทศไทย ทรงนำคณะอาจารย์และนักเรียนนายร้อยชั้นปีที่ 5 โรงเรียนนายร้อยพระจุลจอมเกล้า วิชาหัตถ์พิเศษ “ประวัติศาสตร์ทุนนิยมโลก” ทัศนศึกษา ณ ตลาดหลักทรัพย์แห่งประเทศไทย

### November 5

Her Royal Highness Princess Maha Chakri Sirindhorn visited the SET building, leading teachers and 5th year cadets of the Chulachomkhalo Royal Military Academy (CRMA) who enrolled in a special class, “The History of the World’s Capitalism”, on a study tour of the SET.



## 11-14 พฤศจิกายน

### November 11-14

ตลาดหลักทรัพย์ฯ ร่วมกับ วารสารการเงินธนาคาร จัดงานมหกรรมการลงทุน ครั้งที่ 3 “SET in the City 2004 : ไม่เป็นเพียงผู้ถือหุ้นแต่คุณคือเจ้าของ” ณ ศูนย์การประชุมแห่งชาติสิริกิติ์

The SET and *Money & Banking Magazine* co-hosted the 3<sup>rd</sup> all-inclusive investment fair entitled “SET in the City 2004 - Shareholders : the Power of Ownership” at the Queen Sirikit National Convention Center.

## 24 พฤศจิกายน

### November 24

คณะกรรมการตลาดหลักทรัพย์ฯ มีมติให้บริษัทสมาชิกสามารถผ่อนผันให้ผู้ลงทุนที่ซื้อหลักทรัพย์ในวงเงินไม่เกิน 500,000 บาท วางเงินประกันไม่ครบร้อยละ 10 ของวงเงินซื้อขายหลักทรัพย์ได้ โดยให้มีใช้ผลบังคับตั้งแต่วันที่ 1 มกราคม 2548 เป็นต้นไป

The SET Board of Governors resolved to allow member companies to require less than 10% front-end collateral from clients who were trading no more than THB 500,000. The rule became effective starting January 1, 2005.

## 29 พฤศจิกายน

### November 29

คณะกรรมการตลาดหลักทรัพย์ฯ ปรับเกณฑ์การรับหลักทรัพย์จดทะเบียนในตลาดหลักทรัพย์ฯ และตลาดหลักทรัพย์ เอ็ม เอ ไอ (mai) สำหรับบริษัทที่ยื่นคำขอตั้งแต่วันที่ 1 มกราคม 2548 ในส่วนของจำนวนทุนชำระแล้วและส่วนของผู้ถือหุ้น รวมทั้งกำไรสุทธิที่ผ่านมา บริษัทที่จะเข้าจดทะเบียนตามเกณฑ์ใหม่และเข้าซื้อขายภายในวันที่ 31 ธันวาคม 2548 จะได้รับลดหย่อนภาษีเงินได้นิติบุคคล โดยบริษัทที่มีทุนชำระแล้วต่ำกว่า 300 ล้านบาท เสียภาษีในอัตราร้อยละ 20 และบริษัทที่มีทุนชำระแล้วตั้งแต่ 300 ล้านบาทขึ้นไป เสียภาษีในอัตราร้อยละ 25

The SET Board of Governors adjusted its listing requirements on capital, shareholders' equity, and profits of companies submitting their listing applications on the SET and the mai from January 1, 2005, onwards. Companies commencing trading by December 31, 2005 under the new listing requirements were allowed to gain tax privileges in accordance with the size of their paid-up capital. The firms listed on the mai with less than THB 300 mln. of paid-up capital were subject to a 20% corporate tax rate. Meanwhile, SET- or mai-listed companies with paid-up capital equal to or more than THB 300 mln. were required to pay a 25% corporate tax rate.



**20 ธันวาคม**

ตลาดหลักทรัพย์ฯ ลงนามในบันทึกความร่วมมือกับสถานีวิทยุโทรทัศน์กองทัพบก (ททบ.5) ในโครงการผลิตรายการโทรทัศน์เกี่ยวกับเศรษฐกิจและการลงทุน เพื่อออกอากาศทางโครงการโทรทัศน์ดาวเทียม ไทยทีวีโกลบอลเน็ตเวิร์ค ตั้งแต่ปี 2548 เป็นต้นไป

**December 20**

The SET signed an MOU with the Royal Thai Army Radio and Television (a.k.a. TV5) to co-produce TV programs relating to finance and investment, to be broadcast through TV5's satellite network - the Thai TV Global Network (TGN) in 2005.

**21 ธันวาคม**

ตลาดหลักทรัพย์ฯ และ โรงเรียนนายร้อยพระจุลจอมเกล้า ร่วมลงนามในบันทึกข้อตกลง เพื่อเผยแพร่ข้อมูลความรู้เรื่องการออมและการลงทุนแก่นักเรียนนายร้อย คณาจารย์ บุคลากร และประชาชนทั่วไป พร้อมเปิดมุมความรู้ตลาดทุน (SET Corner) ที่ห้องสมุด โรงเรียนนายร้อยพระจุลจอมเกล้า

**December 21**

The SET signed an MOU with the Chulachomkiao Royal Military Academy (CRMA) to jointly promote a greater understanding of finance and investment by the academy's cadets, lecturers, school staff, and the general public. A "SET Corner" was also established at the CRMA's library.

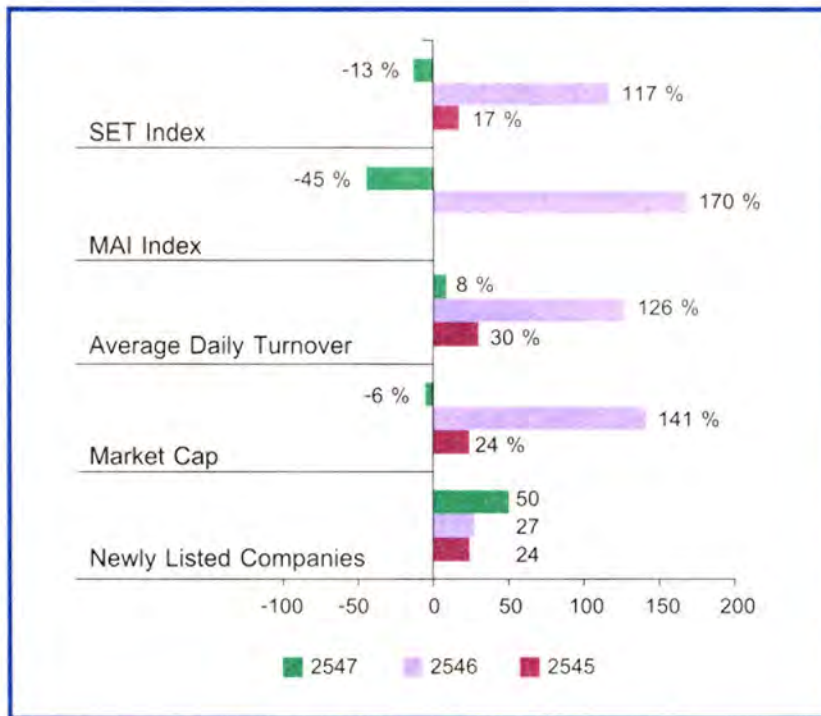
# ภาพรวมตลาดทุนไทย ปี 2547

## Stock Markets Review in 2004

### ภาพรวมตลาดทุนไทย ปี 2547

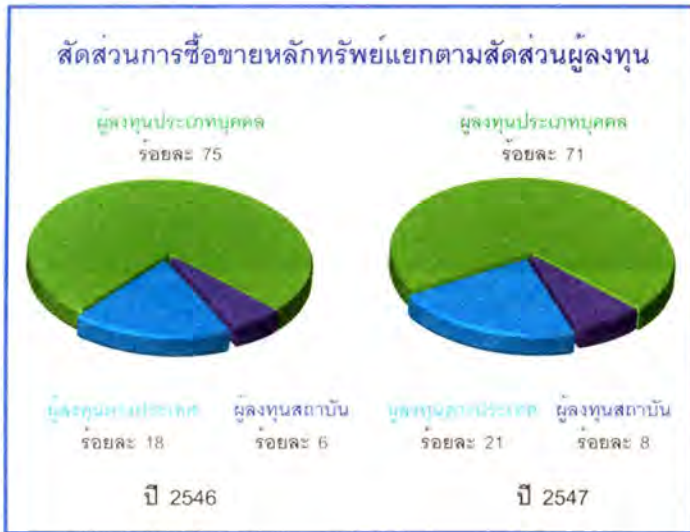
#### ภาวะตลาดหลักทรัพย์ฯ ในปี 2547

ดัชนีราคาหลักทรัพย์ในตลาดหลักทรัพย์แห่งประเทศไทย (SET Index) ณ สิ้นปี 2547 ปิดที่ระดับ 668.10 จุด ปรับตัวลดลงร้อยละ 13.5 เมื่อเทียบกับระดับ 772.15 จุด ณ สิ้นปี 2546 แต่ในระหว่างปี ดัชนี SET Index ได้ปรับตัวขึ้นสูงสุดถึง 794.01 จุด เมื่อวันที่ 12 มกราคม 2547 ซึ่งเป็นระดับสูงสุดในรอบเกือบ 7 ปี นับแต่เกิดวิกฤตเศรษฐกิจเป็นต้นมา ก่อนที่จะปรับตัวลดลงต่ำสุดที่ระดับ 581.61 จุด เมื่อวันที่ 17 พฤษภาคม 2547 ในขณะที่มูลค่าหลักทรัพย์จดทะเบียนตามราคาตลาด ณ สิ้นปี 2547 มีมูลค่ารวมทั้งสิ้น 4,522 พันล้านบาท ลดลงร้อยละ 5.6 เมื่อเทียบกับมูลค่า 4,790 พันล้านบาท ณ สิ้นปี 2546 อย่างไรก็ตาม ในส่วนของมูลค่าการซื้อขายหลักทรัพย์ได้ปรับตัวเพิ่มขึ้นถึงจากปีก่อน โดยตลอดปี 2547 มีมูลค่าการซื้อขายหลักทรัพย์รวมทั้งสิ้น 5,024 พันล้านบาท และเฉลี่ยวันละ 20,508 ล้านบาท เทียบกับมูลค่ารวม 4,670 พันล้านบาท และเฉลี่ย 18,908 ล้านบาท ในปี 2546 ซึ่งเพิ่มขึ้นจากปีก่อนหน้าถึงร้อยละ 7.6 และ 8.5 ตามลำดับ



สำหรับดัชนีราคาหลักทรัพย์ในตลาดหลักทรัพย์ เอ็ม เอ ไอ (mai Index) ปิด ณ สิ้นปี 2547 ที่ระดับ 188.07 จุด ปรับตัวลดลงร้อยละ 45 จากระดับ 343.70 จุด ณ สิ้นปี 2546 โดยการซื้อขายหลักทรัพย์ในปี 2547 มีมูลค่ารวมทั้งสิ้น 34,221 ล้านบาท และเฉลี่ยวันละ 140 ล้านบาท เทียบกับมูลค่าซื้อขายรวม 30,191 ล้านบาท และเฉลี่ยวันละ 122 ล้านบาท ในปี 2546 หรือเพิ่มขึ้นร้อยละ 13.3 และ 14.8 ตามลำดับ ขณะที่มูลค่าหลักทรัพย์จดทะเบียนตามราคาตลาด ณ สิ้นปี 2547 มีมูลค่ารวมทั้งสิ้น 11.7 พันล้านบาท เทียบกับ 13.7 พันล้านบาท ณ สิ้นปี 2546 หรือลดลงร้อยละ 14.6

เมื่อพิจารณามูลค่าการซื้อขายหลักทรัพย์รวมในปี 2547 ของตลาดหลักทรัพย์แห่งประเทศไทย และตลาดหลักทรัพย์ เอ็ม เอ ไอ (mai) จำแนกตามกลุ่มผู้ลงทุน จะพบว่าผู้ลงทุนต่างประเทศได้กลับมาเป็นตัวขับเคลื่อนดัชนีราคาหลักทรัพย์ที่สำคัญ โดยในปี 2547 ผู้ลงทุนต่างประเทศได้กลับมาเป็นผู้ซื้อสุทธิถึง 5,646 ล้านบาท หลังจากเป็นผู้ขายสุทธิสูงถึง 24,538 ล้านบาท ในปี 2546 นอกจากนี้ ผู้ลงทุนสถาบันในประเทศยังคงเป็นผู้ซื้อสุทธิต่อเนื่องจากปี 2546 โดยมียอดซื้อสุทธิทั้งสิ้น 2,790 ล้านบาท ซึ่งส่งผลให้ผู้ลงทุนสถาบันในประเทศมียอดซื้อสุทธิรวมในรอบ 2 ปีที่ผ่านมา (2546-2547) มากถึง 22,532 ล้านบาท ในขณะที่ผู้ลงทุนประเภทบุคคลในประเทศ เป็นผู้ขายสุทธิ 8,436 ล้านบาท เทียบกับปี 2546 ที่มียอดซื้อสุทธิ 4,796 ล้านบาท



ตลอดปี 2547 มีบริษัทจดทะเบียนเข้าใหม่จำนวนรวม 50 บริษัท โดยเป็นบริษัทที่เข้าจดทะเบียนในตลาดหลักทรัพย์แห่งประเทศไทย จำนวน 36 บริษัท และเข้าจดทะเบียนในตลาดหลักทรัพย์ เอ็ม เอ ไอ (mai) จำนวน 14 บริษัท ส่งผลให้จำนวนบริษัทจดทะเบียนรวม ณ สิ้นปี 2547 มีจำนวนทั้งสิ้น 463 บริษัท แบ่งเป็นบริษัทจดทะเบียนในตลาดหลักทรัพย์แห่งประเทศไทยรวม 439 บริษัท และตลาดหลักทรัพย์ เอ็ม เอ ไอ (mai) รวม 24 บริษัท

### ปัจจัยต่างๆ ที่ส่งผลกระทบ

สำหรับปัจจัยต่างๆ ที่มีผลกระทบและกดดันต่อภาวะการลงทุนในตลาดหลักทรัพย์ไทยในปี 2547 ที่สำคัญ ได้แก่

**การปรับตัวสูงขึ้นของราคาน้ำมันดิบในตลาดโลก** ซึ่งส่งผลกระทบต่อเศรษฐกิจโลกและเศรษฐกิจประเทศไทยขยายตัวลดลง โดยเฉพาะอย่างยิ่ง จากการที่ประเทศไทยนำเข้าน้ำมันดิบในสัดส่วนที่สูงถึงร้อยละ 11 ของมูลค่าการนำเข้าทั้งหมด

**แนวโน้มการเพิ่มขึ้นของอัตราดอกเบี้ยโลก** ส่งผลกระทบต่อภาวะการลงทุนในหลักทรัพย์ โดยเฉพาะในช่วงแรกๆ ที่มีการประกาศปรับอัตราดอกเบี้ย ทั้งนี้ ตลอดปี 2547 ธนาคารกลางของประเทศสหรัฐอเมริกา ได้ปรับเพิ่ม Federal Fund Rate จากร้อยละ 1.0 เป็นร้อยละ 2.25 ในปัจจุบัน ขณะที่ธนาคารแห่งประเทศไทยได้ปรับเพิ่มอัตราดอกเบี้ยในลดขั้นบันได 14 วัน จากร้อยละ 1.25 เป็นร้อยละ 2.0 ในปัจจุบัน อย่างไรก็ตาม เนื่องจากอัตราดอกเบี้ยดังกล่าวยังคงจัดว่าอยู่ในระดับต่ำ จึงมิได้ส่งผลกระทบต่อภาวะการลงทุนอย่างรุนแรง

**การแพร่ระบาดของโรคโควิด-19** ส่งผลกระทบต่อภาวะการลงทุนในตลาดหลักทรัพย์ไทย เนื่องจากปัจจัยดังกล่าวได้ส่งผลในทางลบต่อการส่งออกในอุตสาหกรรมที่เกี่ยวข้องกับสัตว์ปีก รวมทั้งอุตสาหกรรมท่องเที่ยวของประเทศ ซึ่งจะส่งผลกระทบต่อการขยายตัวของเศรษฐกิจประเทศลดลง

**สถานการณ์ความไม่สงบในพื้นที่ 3 จังหวัดชายแดนภาคใต้** เป็นสถานการณ์ที่กดดันภาวะการลงทุนในตลาดหลักทรัพย์ไทยในปี 2547 มาโดยตลอด โดยเฉพาะอย่างยิ่งในช่วงที่เกิดเหตุการณ์ก่อการร้าย เนื่องจากสถานการณ์ดังกล่าว ส่งผลกระทบต่อความมั่นคงของประเทศ

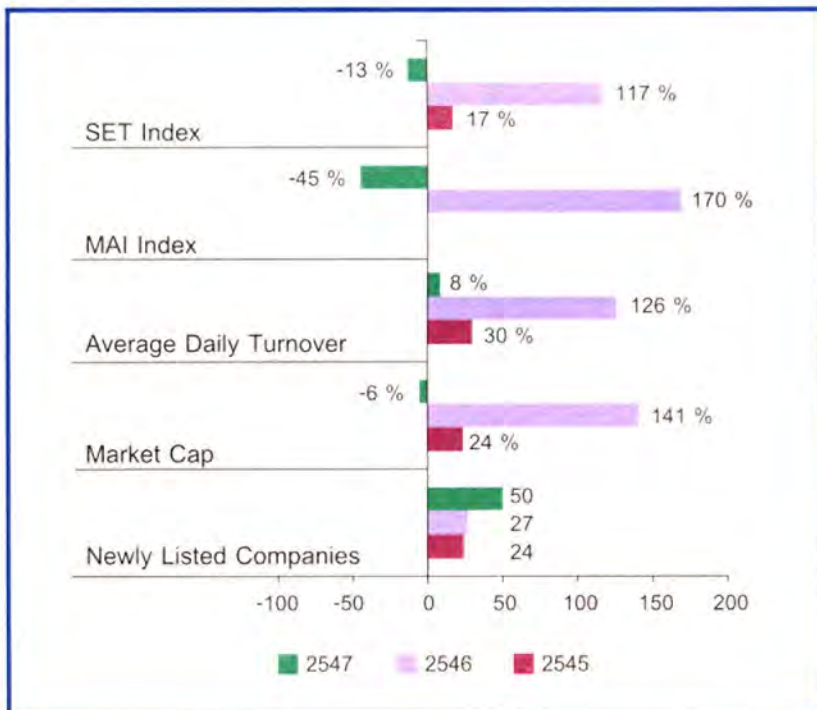
อย่างไรก็ตาม ถึงแม้ว่าตลาดหลักทรัพย์ไทยจะได้รับผลกระทบในระยะสั้นจากปัจจัยลบหลายประการก็ตาม แต่ในปี 2547 ตลาดหลักทรัพย์ไทยยังได้รับปัจจัยสนับสนุนที่สำคัญ คือ

**ผลประกอบการของบริษัทจดทะเบียนส่วนใหญ่ปรับตัวเพิ่มขึ้นต่อเนื่อง** โดยผลการดำเนินงานในงวด 9 เดือนแรกของปี 2547 บริษัทจดทะเบียนในตลาดหลักทรัพย์แห่งประเทศไทย และตลาดหลักทรัพย์ เอ็ม เอ ไอ (mai) มีกำไรสุทธิรวมทั้งสิ้น 311,621 ล้านบาท เพิ่มขึ้นถึงร้อยละ 41 เมื่อเทียบกับกำไรสุทธิรวม 221,749 ล้านบาท ในงวดเดียวกันของปีก่อน ซึ่งสะท้อนให้เห็นถึงความแข็งแกร่งของบริษัทจดทะเบียน ดังนั้น ปัจจัยดังกล่าวจึงเป็นปัจจัยที่สร้างความเชื่อมั่นในการลงทุนในตลาดหลักทรัพย์ไทยให้แก่ผู้ลงทุนมาตลอดปี 2547

**ภาวะเศรษฐกิจไทยในปี 2547 ยังอยู่ในทิศทางที่ขยายตัวต่อเนื่องจากปีก่อน** โดยมูลค่าผลิตภัณฑ์มวลรวมในประเทศเบื้องต้น (GDP) มีการขยายตัวในอัตราร้อยละ 6.2 (คาดการณ์โดยสำนักงานคณะกรรมการพัฒนาการเศรษฐกิจและสังคมแห่งชาติ) ซึ่งลดลงเล็กน้อยจากร้อยละ 6.9 ในปี 2546 ขณะที่ปัจจัยลบต่างๆ ที่เกิดขึ้นระหว่างปี มีผลกระทบทำให้ GDP

## The Stock Market in 2004

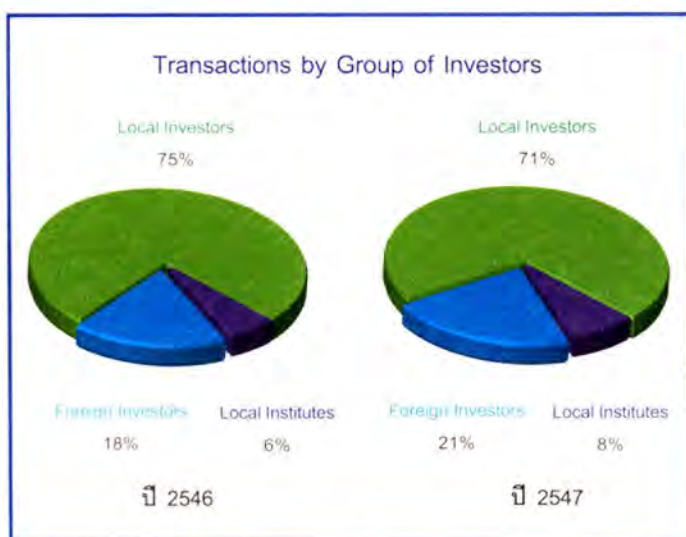
The Stock Exchange of Thailand (SET) Index closed at 668.10 points at end-2004, down 13.5% from the 772.15 points at end-2003. During the year, the SET Index peaked at 794.01 points (on January 12, 2004) and bottomed out at 581.61 points (on May 17, 2004). This decline was in line with the total market capitalization, which also shrank to THB4,522 bln. (USD112 bln.) in 2004, from THB4,790 bln. (USD115 bln.) in 2003, or a 5.6% decline.



However, the total turnover on the SET in 2004 was THB5,024 bln. (USD 125 bln.) and the average daily turnover was THB 20,508 mln. (USD509 mln.) per day, up from the THB 4,670 bln. (USD 112 bln.) of total turnover and the THB 18,908 mln. (USD 455 mln.) of average daily turnover in the previous year, or a 7.6% and an 8.5% increase respectively.

The Market for Alternative Investment (mai) Index closed at 188.07 points at end-2004, down 45% year-on-year. Furthermore, total market capitalization decreased from

THB 13.7 bln. (USD 330 mln.) at the end of 2003 to THB 11.7 bln. (USD 291 mln.) at the end of 2004. However, mai's total and average daily turnovers both rose, year-on-year: THB34,221 mln. (USD 850 mln.) for total turnover and THB 140 mln. (USD 3.5 mln.) for average daily turnover in 2004, vs. THB 30,191 mln. (USD 727 mln.) and THB 122 mln. (USD 2.9 mln.), respectively, in 2003.



Foreign investors were one of the major drivers of the Thai stock market in 2004,

as they were net buyers on the combined two markets (SET & mai), of THB 5,646 mln. (USD 140 mln.) in stocks. This is a complete reversal of 2003, when they were net sellers to the total of THB 24,538 mln. (USD 591 mln.). In 2004, local institutions purchased stocks worth THB 2,790 mln. (USD 69 mln.). This made local institutional investors net buyers of a total of THB 22,532 mln. (USD 560 mln.) worth of stocks over the past two years (2003-2004). On the other hand, local retail investors were net sellers of stocks worth a total THB 8,436 mln. (USD 209 mln.) in 2004.

In 2004, there were 50 new listed companies: 36 on the SET and 14 on the mai. As a result, the total number of listed firms on the SET increased to 439, while the total on the mai jumped to 24 companies by end-2004.

## Factors Affecting Investment

Several negative factors affected the investment conditions in the stock market in 2004. Key conditions follow:

**Oil price hikes in the world market:** The dramatic increase in oil prices adversely affected the growth of both the global and Thai economies. Thailand was severely hit, as crude oil is equivalent in value to 11% of its total imports.

**Increasing interest rates in the world market:** Rising interest rates had continuously dampened securities investments, especially during the first stage of the rate increase. In 2004, the U.S.'s Federal Reserve adjusted its Federal Fund rate from 1.0% to 2.25%. In response, the Bank of Thailand increased its 14-day repurchase rate from 1.25% to 2.00%. However, as the level of the interest rates was still relatively low, the effect on the stock market was not too severe.

**The spread of the bird flu:** This disease had adversely affected Thailand's poultry exports as well as its tourism, thereby causing an economic deceleration. Consequently the investment conditions in the stock market were also under pressure.

**The unrest in the three southern-most provinces:** Here, insurgency was a major concern among investors all throughout 2004, as it threatened national security as well as dampened investors' confidence.

Although the Thai stock market was influenced by several negative factors, there were positive factors that in turn supported the market.

**Impressive financial performance by listed companies:** In the first 9M/2004, listed companies on the SET and the mai registered a combined net profit of THB311,621 mln. (USD7,738 mln.), a heady 41% increase from THB221,749 (USD5,339 mln.) during the same period a year ago. This clearly reflected the strength of the Thai listed companies, thereby improving investors' confidence.

**A continuation of economic expansion:** economic conditions in 2004 also showed encouraging signs, as the Thai GDP grew by 6.2% in 2004 (source: the National Economic and Social Development Board). This was a slight decrease from the rate of 6.9% in 2003, but still very significant. All the negative factors noted above resulted in only a 0.8% decrease in Thailand's economic growth, which had been projected at 7% at the beginning of 2004.



แผนภูมิและสถิติ

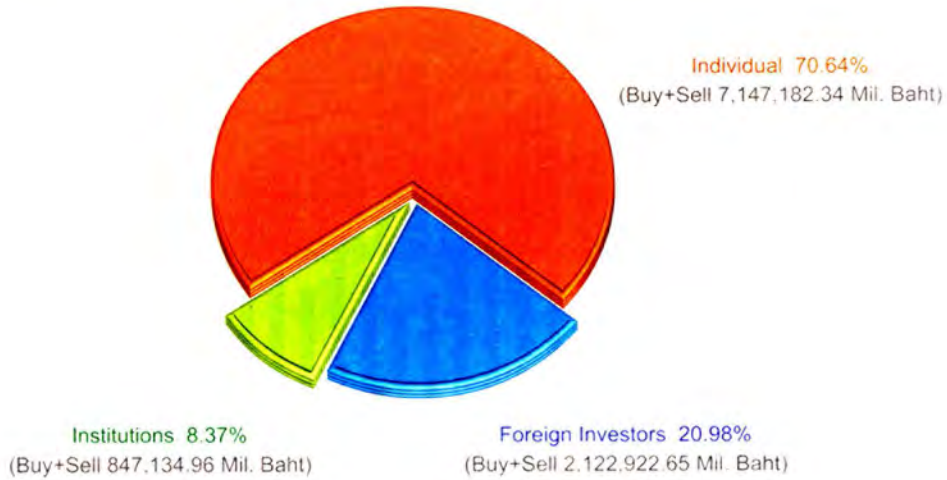
Chart & Statistics

# สูตรการคำนวณค่าสถิติที่สำคัญ

## Calculation Formula

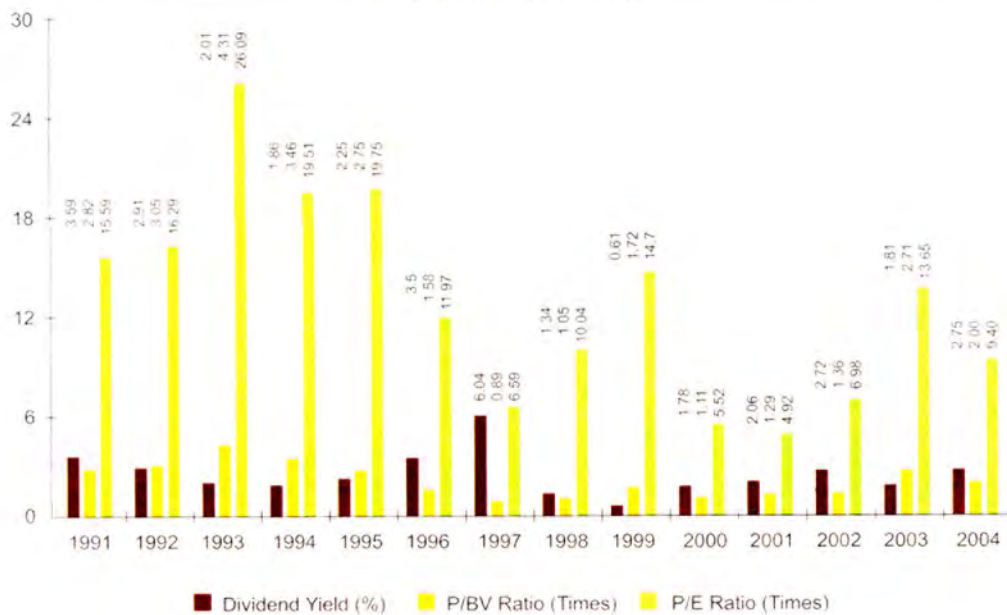
<p>มูลค่าตลาดรวม (Total Market Capitalization) = <math>\sum_{i=1}^n M_i Q_i</math></p> <p>หมายเหตุ : หลักทรัพย์ที่ไม่นำมารวมคำนวณ ได้แก่ หน่วยลงทุน ใบสำคัญแสดงสิทธิอนุพันธ์ ใบแสดงสิทธิในผลประโยชน์ที่เกิดจากหลักทรัพย์อ้างอิง (DR) (Excluding Unit Trusts, Derivative Warrants and Depository Receipts)</p>	<p><math>i</math> = หลักทรัพย์ <math>i</math> (Securities <math>i</math>)  <math>n</math> = จำนวนหลักทรัพย์จดทะเบียน (Number of Issues of Listed Securities)  <math>M</math> = ราคาตลาดของหลักทรัพย์ <math>i</math> (Market Price of Securities <math>i</math>)  <math>Q</math> = จำนวนหุ้นจดทะเบียนของหลักทรัพย์ <math>i</math> (Number of Listed Shares of Securities <math>i</math>)</p>
<p>ดัชนีตลาดหลักทรัพย์ = <math>\frac{\text{มูลค่าตลาดรวมของหุ้นสามัญทุกหลักทรัพย์ ณ วันปัจจุบัน}}{\text{มูลค่าตลาดรวมของหุ้นสามัญทุกหลักทรัพย์ ณ วันฐาน (30 เมษายน 2518)}} \times 100</math></p> <p>SET Index = <math>\frac{\text{Current Market Capitalization of all Listed Common Stocks}}{\text{Market Capitalization of All Listed Common Stocks on Base Date (30 Apr. 1975)}} \times 100</math></p> <p>หมายเหตุ : รวมการคำนวณกองทุนรวมอสังหาริมทรัพย์ (Property Fund) (Including Property Funds)</p>	
<p>ดัชนีเซ็ก50 = <math>\frac{\text{มูลค่าตลาดรวมของหุ้นสามัญ 50 หลักทรัพย์ ณ วันปัจจุบัน}}{\text{มูลค่าตลาดรวมของหุ้นสามัญ 50 หลักทรัพย์ ณ วันฐาน (16 สิงหาคม 2538)}} \times 100</math></p> <p>SET50 Index = <math>\frac{\text{Current Market Capitalization of 50 Component Common Stocks}}{\text{Market Capitalization of 50 Component Common Stocks on Base Date (16 Aug. 1995)}} \times 100</math></p>	
<p>ดัชนีราคาหุ้นตลาดหลักทรัพย์ เอ็ม เอ ไอ = <math>\frac{\text{มูลค่าตลาดรวมของหุ้นสามัญทุกหลักทรัพย์ ณ วันปัจจุบัน}}{\text{มูลค่าตลาดรวมของหุ้นสามัญทุกหลักทรัพย์ ณ วันฐาน (2 กันยายน 2545)}} \times 100</math></p> <p>mai Index = <math>\frac{\text{Current Market Capitalization of all Listed Common Stocks}}{\text{Market Capitalization of All Listed Common Stocks on Base Date (2 Sep. 2002)}} \times 100</math></p>	
<p>อัตราเงินปันผลตอบแทนของตลาด = <math>\frac{\text{ผลรวมเงินปันผล 12 เดือนล่าสุดของหุ้นสามัญจดทะเบียน} \times 100}{\text{มูลค่าตลาดรวมของหุ้นสามัญ} \times (\text{จำนวนหุ้นสามัญ} - \text{จำนวนหุ้นซื้อคืน})}</math></p> <p>Market Dividend Yield = <math>\frac{\text{Last 12-Month Dividend from Listed Common Stocks} \times 100}{\text{Market Capitalization of Common Stocks} \times (\text{Listed Common Stocks} - \text{Treasury Stock})}</math></p>	
<p>อัตราส่วนราคาปิดต่อกำไรสุทธิของตลาด = <math>\frac{\text{มูลค่าตลาดรวมของหุ้นสามัญจดทะเบียน} \times [(\text{จำนวนหุ้นสามัญ} + \text{จำนวนหุ้นบุริมสิทธิ}) - \text{จำนวนหุ้นซื้อคืน}]}{\text{ผลรวมกำไรสุทธิ 12 เดือนล่าสุด}}</math></p> <p>Market P/E Ratio = <math>\frac{\text{Market Capitalization of Listed Common Stocks} \times [(\text{Listed Common Stocks} + \text{Preferred Stocks}) - \text{Treasury Stocks}]}{\text{Net Earnings of the Last 12-Months of Issuers of those Stocks}}</math></p>	
<p>อัตราส่วนราคาต่อมูลค่าตามบัญชีของตลาด = <math>\frac{\text{มูลค่าตลาดรวมของหุ้นสามัญจดทะเบียน} \times [(\text{จำนวนหุ้นสามัญ} + \text{จำนวนหุ้นบุริมสิทธิ}) - \text{จำนวนหุ้นซื้อคืน}]}{\text{ผลรวมของส่วนของผู้ถือหุ้นในบริษัท (รวมมูลค่าหุ้นที่ถือโดยบริษัทย่อย)}}</math></p> <p>Market P/BV Ratio = <math>\frac{\text{Market Capitalization of all Listed Common Stocks} \times [(\text{Listed Common Stocks} + \text{Preferred Stocks}) - \text{Treasury Stocks}]}{\text{Equity of Issues of Those Common Stocks (Including Equity Held by Subsidiaries)}}</math></p>	

## TRANSACTION BY GROUP OF INVESTORS IN 2004



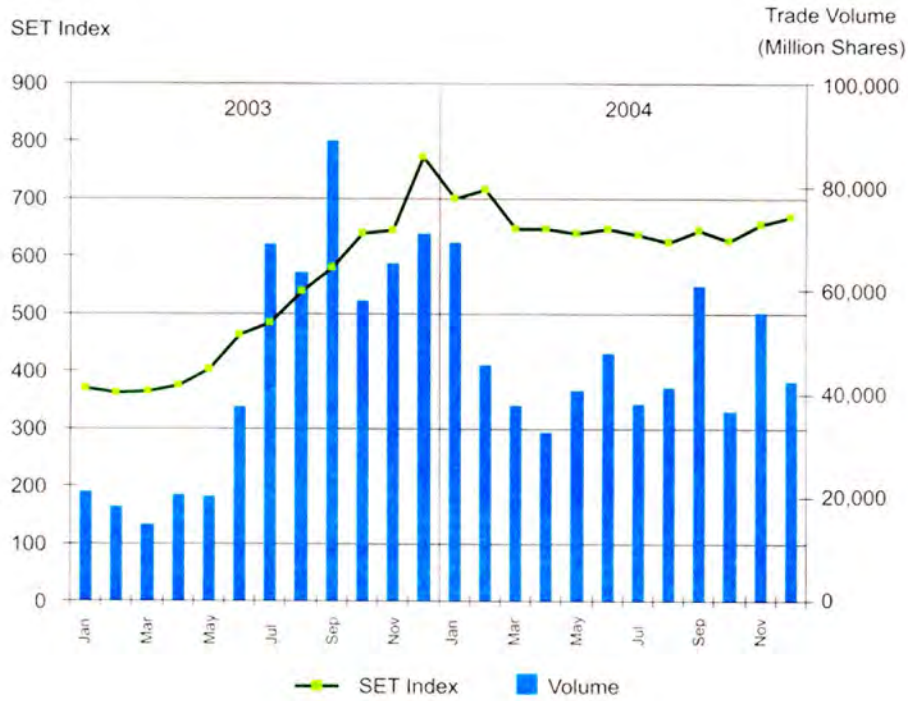
## MARKET DIVIDEND YIELD, MARKET P/E RATIO, MARKET P/BV RATIO

YEARLY : 1991-2004



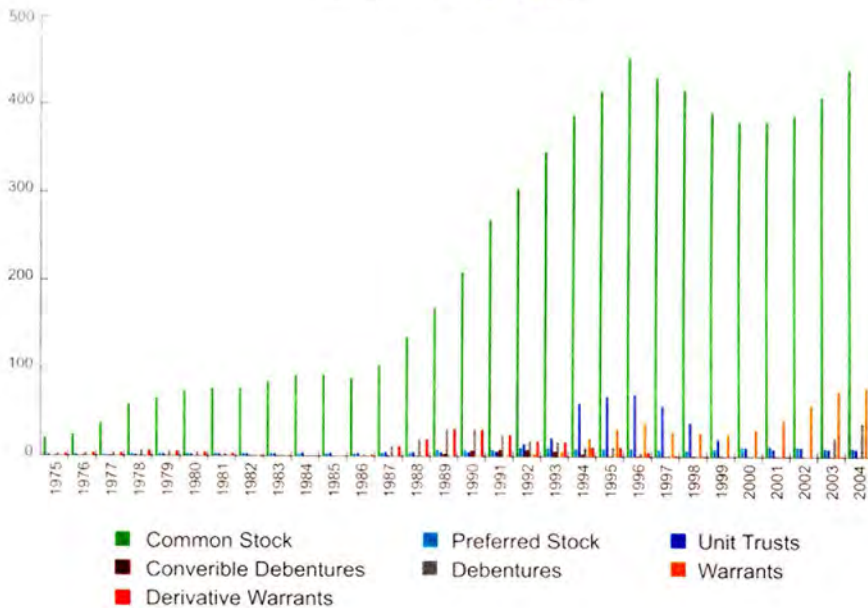
# SET INDEX & TURNOVER OF CORPORATE SECURITIES

MONTHLY : 2003-2004



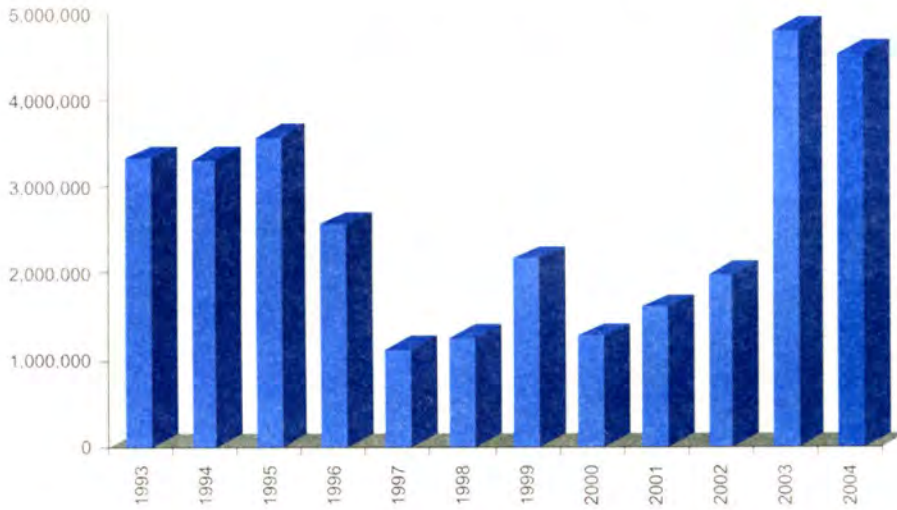
# LISTED SECURITIES

YEARLY : 1975-2004



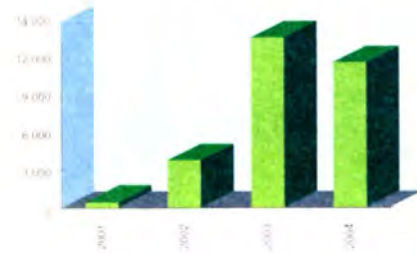
## MARKET CAPITALIZATION

YEARLY : 1993-2004



mai : MARKET CAPITALIZATION

YEARLY : 2001-2004

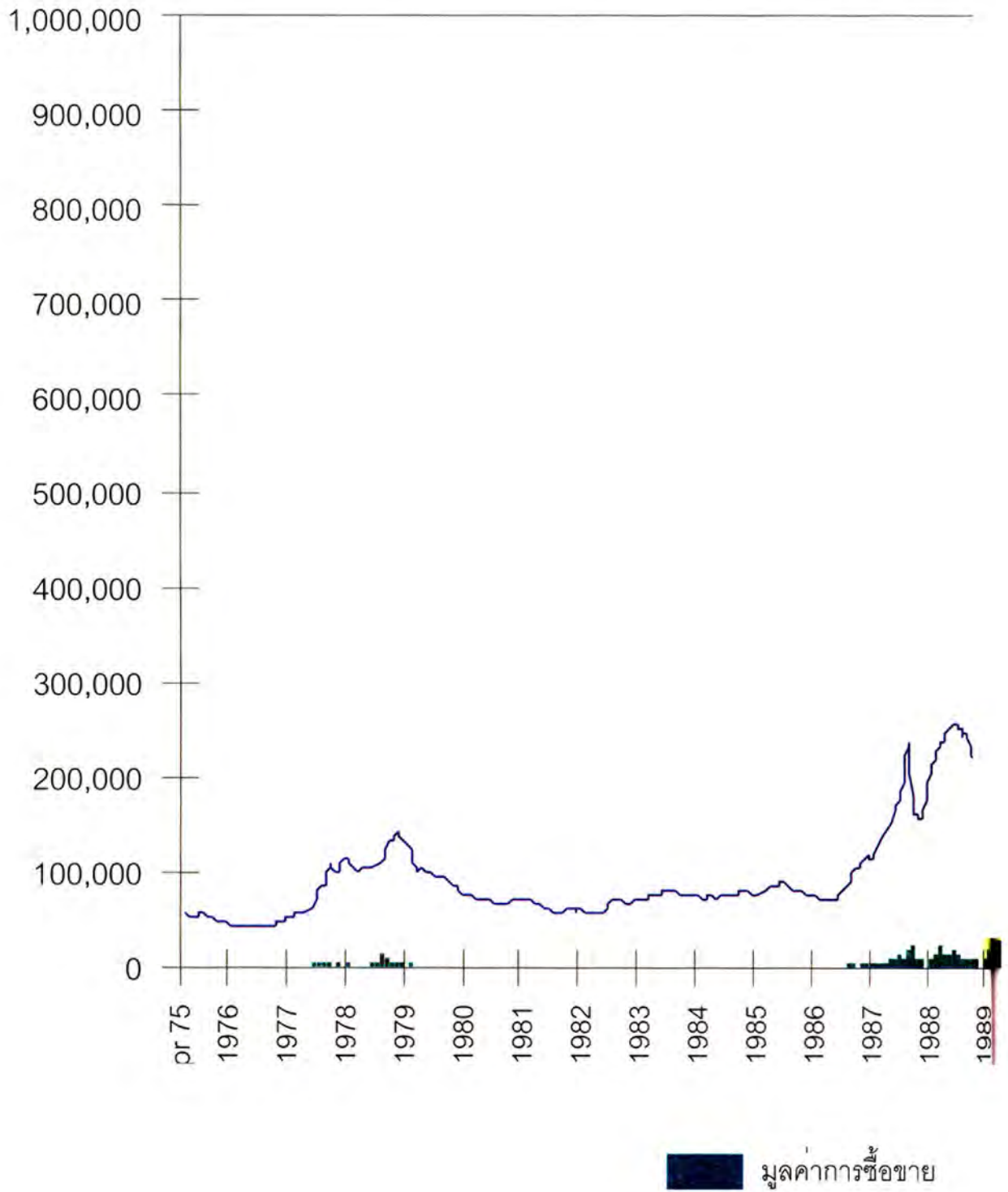


## SET INDEX & TURNOVER OF CORPORATE SECURITIES

MONTHLY : 2003-2004

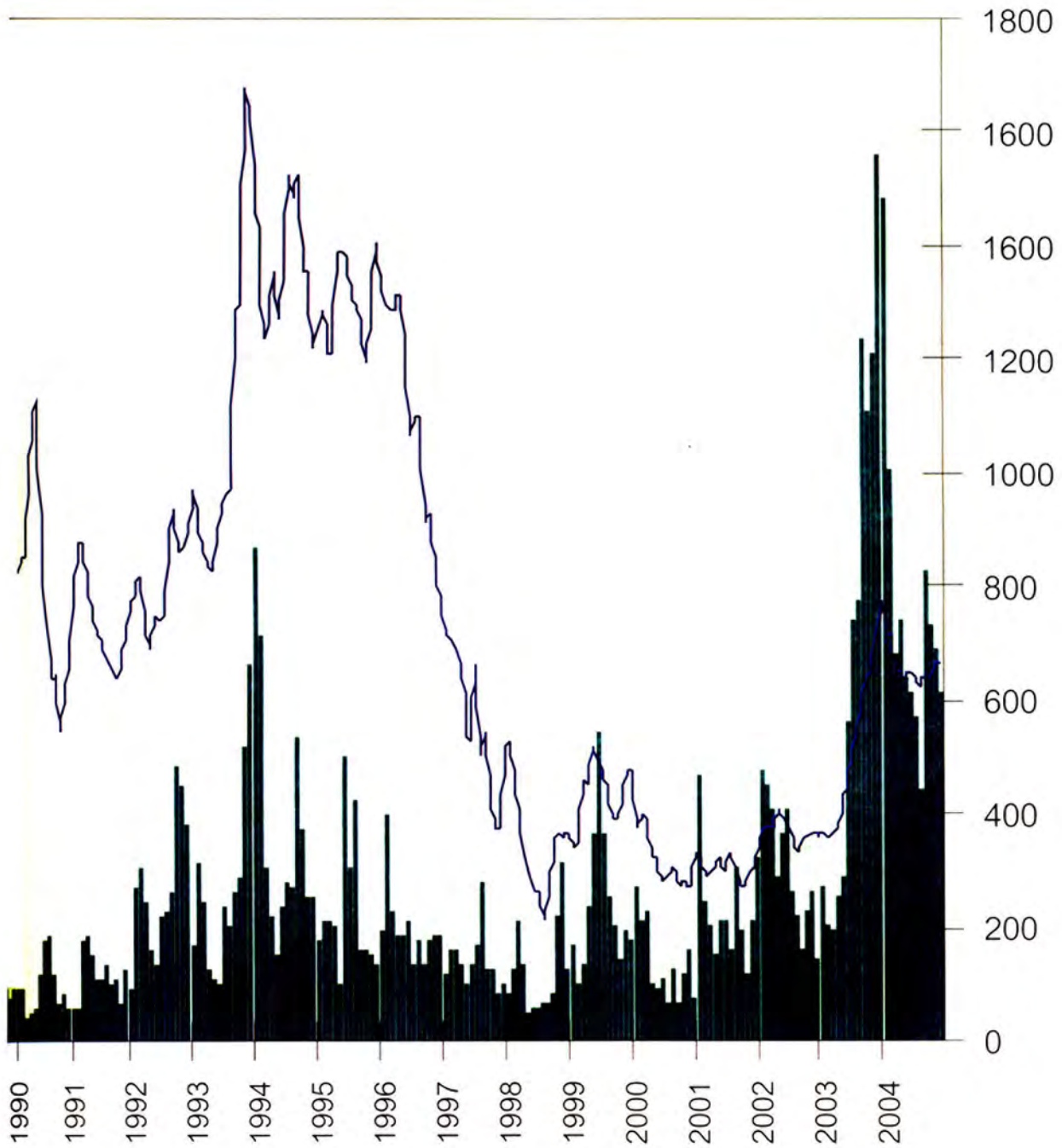


## ดัชนีตลาดหลักทรัพย์และ SET Index and Trading



# มูลค่าการซื้อขาย ปี 2518-2547

Value (Mil.Baht) since 1975-2004




— ดัชนีราคาหุ้น

### Percentage of Listed Companies invested by the Thai NVDR Co., Ltd.

As of Dec 31, 03


97.38%



No. of listed companies invested  
by the Thai NVDR = 409

As of Dec 31, 04

96.76%



No. of listed companies invested  
by the Thai NVDR = 448

### Highlight of the Non -Voting Depository Receipt in 2004



หมวด 1 : การซื้อขายหลักทรัพย์ในตลาดหลักทรัพย์แห่งประเทศไทยและตลาดหลักทรัพย์ เอ็ม เอ ไอ  
Section 1 : Securities Trading on the Stock Exchange of Thailand and Market for Alternative Investment

ตาราง 1.1 ปริมาณและมูลค่าการซื้อขายหลักทรัพย์รายเดือนในปี 2547 : สรุปรวม

Table 1.1 Monthly Turnover in 2004 : Summary

เดือน Month	จำนวน วันทำการ Trading Days	ปริมาณการซื้อขาย (หน่วย) / Turnover Volume (Units)		มูลค่าการซื้อขาย (ล้านบาท) / Turnover Value (Mil. Baht)				
		รวม Total	เฉลี่ยต่อวัน Daily Average	รวม Total	เฉลี่ยต่อวัน Daily Average	สูงสุด / High (วันที่/Date)	ต่ำสุด / Low (วันที่/Date)	
<b>ตลาดหลักทรัพย์แห่งประเทศไทย / SET</b>								
ม.ค.	Jan.	20	69,465,318,195	3,473,265,910	823,445.18	41,172.26	63,012.00 (9)	21,220.50 (22)
ก.พ.	Feb.	20	45,757,031,163	2,287,851,558	558,863.20	27,943.16	46,715.31 (6)	13,407.79 (23)
มี.ค.	Mar.	22	37,919,683,728	1,723,621,988	377,393.19	17,154.24	30,832.04 (11)	10,280.14 (22)
เม.ย.	Apr.	18	32,766,825,129	1,820,379,174	410,656.80	22,814.27	41,025.86 (2)	12,376.80 (12)
พ.ค.	May	19	40,873,623,613	2,151,243,348	355,459.60	18,708.40	35,446.66 (28)	9,955.82 (14)
มิ.ย.	Jun.	21	48,109,823,331	2,290,943,968	339,984.85	16,189.75	23,790.18 (29)	9,480.99 (15)
ก.ค.	Jul.	21	38,191,608,169	1,818,648,008	318,954.48	15,188.31	26,158.12 (6)	8,855.35 (30)
ส.ค.	Aug.	20	41,273,002,183	2,063,650,109	246,519.34	12,325.97	22,233.06 (26)	6,238.83 (23)
ก.ย.	Sep.	22	61,125,878,869	2,778,449,040	459,778.20	20,899.01	36,104.31 (15)	10,326.06 (6)
ต.ค.	Oct.	20	36,668,781,176	1,833,439,059	407,241.68	20,362.08	30,265.40 (4)	10,078.04 (18)
พ.ย.	Nov.	22	55,656,267,612	2,529,830,346	385,078.97	17,503.59	30,135.33 (15)	9,110.20 (1)
ธ.ค.	Dec.	20	42,615,760,593	2,130,788,030	341,023.77	17,051.19	29,622.53 (17)	7,388.84 (24)
<b>รวม / Total</b>		<b>245</b>	<b>550,423,603,761</b>	<b>2,246,626,954</b>	<b>5,024,399.25</b>	<b>20,507.75</b>	<b>63,012.00 (9)</b>	<b>6,238.83 (23)</b>
<b>ตลาดหลักทรัพย์ เอ็ม เอ ไอ / mai</b>								
ม.ค.	Jan.	20	116,624,124	5,831,206	1,593.20	79.66	266.73 (16)	23.05 (22)
ก.พ.	Feb.	20	95,730,340	4,786,517	1,260.47	63.02	153.30 (5)	14.66 (23)
มี.ค.	Mar.	22	50,886,283	2,313,013	436.17	19.83	55.26 (3)	4.41 (29)
เม.ย.	Apr.	18	110,865,877	6,159,215	662.62	36.81	296.96 (20)	3.63 (9)
พ.ค.	May	19	26,230,911	1,380,574	204.54	10.77	24.74 (31)	3.30 (6)
มิ.ย.	Jun.	21	109,177,150	5,198,912	1,696.98	80.81	262.51 (8)	11.89 (4)
ก.ค.	Jul.	21	1,074,291,996	51,156,762	7,087.67	337.51	1,530.36 (16)	16.90 (12)
ส.ค.	Aug.	20	944,419,402	47,220,970	7,014.34	350.72	1,131.86 (20)	99.30 (9)
ก.ย.	Sep.	22	1,126,109,126	51,186,778	7,724.21	351.10	1,337.42 (16)	147.59 (3)
ต.ค.	Oct.	20	415,115,804	20,755,790	2,767.85	138.39	447.94 (5)	25.11 (28)
พ.ย.	Nov.	22	512,435,365	23,292,517	2,210.82	100.49	242.95 (11)	26.73 (1)
ธ.ค.	Dec.	20	293,212,247	14,660,612	1,561.86	78.09	163.94 (2)	27.47 (30)
<b>รวม / Total</b>		<b>245</b>	<b>4,875,098,625</b>	<b>19,898,362</b>	<b>34,220.73</b>	<b>139.68</b>	<b>1,530.36 (16)</b>	<b>3.30 (6)</b>

\* รวมการซื้อขายต่างประเทศ / Including Transactions on Foreign Board

\*\* ไม่รวมการซื้อขายหุ้นกู้ / Excluding the trading of debentures.

ตาราง 1.2 ปริมาณและมูลค่าการซื้อขายหลักทรัพย์รายเดือนในปี 2547 : จำแนกตามประเภทหลักทรัพย์<sup>1)</sup>

Table 1.2 Monthly Turnover in 2004 : by Type of Securities<sup>1)</sup>

ตลาดหลักทรัพย์แห่งประเทศไทย / SET

ประเภทหลักทรัพย์ / Type of Securities	ม.ค. / Jan	ก.พ. / Feb	มี.ค. / Mar	เม.ย. / Apr	พ.ค. / May
<b>หุ้นสามัญ / COMMON STOCKS<sup>2)</sup></b>	414	414	418	420	420
หุ้น Shares	52,783,393,881	34,997,013,253	24,108,087,143	24,613,981,877	29,819,271,634
ล้านบาท Mil. Baht	724,079.81	488,219.44	331,851.08	360,386.38	298,502.72
<b>หุ้นบุริมสิทธิ / PREFERRED STOCKS</b>	10	10	10	10	10
หุ้น Shares	3,200,344	1,131,077	1,379,269	1,690,198	1,217,077
ล้านบาท Mil. Baht	127.00	41.49	53.56	58.88	41.99
<b>หน่วยลงทุน / UNIT TRUSTS</b>	8	9	9	9	9
หน่วย Units	33,600	18,298,300	17,116,400	5,153,200	3,530,500
ล้านบาท Mil. Baht	0.39	191.05	171.69	51.32	34.63
<b>ใบแสดงสิทธิการซื้อหุ้นเพิ่มทุน TRANSFERABLE SUBSCRIPTION RIGHT</b>	-	-	-	-	-
หน่วย Units	-	-	-	-	-
ล้านบาท Mil. Baht	-	-	-	-	-
<b>ใบสำคัญแสดงสิทธิในการจองซื้อหุ้นสามัญ / WARRANTS</b>	75	77	81	83	83
หน่วย Units	11,525,822,639	7,431,199,863	12,496,757,542	6,131,243,655	8,495,427,471
ล้านบาท Mil. Baht	37,898.22	19,737.55	16,514.37	16,111.66	16,968.98
<b>ใบสำคัญแสดงสิทธิอนุพันธ์ / DERIVATIVE WARRANTS</b>	1	1	1	1	1
หน่วย Units	4,494,780,318	2,106,239,600	705,766,500	1,429,552,667	1,612,677,700
ล้านบาท Mil. Baht	27,810.34	12,632.60	3,696.29	7,811.93	7,409.67
<b>ใบสำคัญแสดงสิทธิในผลประโยชน์ที่เกิดจากหลักทรัพย์อ้างอิง Depository Receipt<sup>3)</sup></b>	-	1	1	1	1
หน่วย Units	-	689,848,817	121,305,236	162,814,154	408,700,725
ล้านบาท Mil. Baht	-	13,030.26	1,998.25	2,617.14	6,670.95
<b>หุ้นกู้ / Debentures</b>	22	22	22	20	21
หน่วย Units	130,400	51,700	162,000	25,100	25,000
ล้านบาท Mil. Baht	132.67	53.16	161.34	26.37	24.92
<b>รวม / Total</b>	530	534	542	544	545
หน่วย Units	68,807,361,182	45,243,782,610	37,450,574,090	32,344,460,851	40,340,850,107
ล้านบาท Mil. Baht	790,048.43	533,905.54	354,446.58	387,063.67	329,653.88

ตลาดหลักทรัพย์ เอ็ม เอ ไอ / mai

ประเภทหลักทรัพย์ / Type of Securities	ม.ค. / Jan	ก.พ. / Feb	มี.ค. / Mar	เม.ย. / Apr	พ.ค. / May
<b>หุ้นสามัญ / COMMON STOCKS<sup>2)</sup></b>	10	10	10	12	12
หุ้น Shares	111,872,524	80,963,312	47,122,774	110,392,787	25,868,710
ล้านบาท Mil. Baht	1,584.95	1,190.72	425.04	661.84	203.95
<b>ใบสำคัญแสดงสิทธิในการจองซื้อหุ้นสามัญ / WARRANTS</b>	1	2	2	2	2
หน่วย Units	4,751,600	14,767,028	3,763,509	473,090	362,201
ล้านบาท Mil. Baht	8.24	69.75	11.12	0.78	0.60
<b>รวม Total</b>	11	12	12	14	14
หน่วย Units	116,624,124	95,730,340	50,886,283	110,865,877	26,230,911
ล้านบาท Mil. Baht	1,593.19	1,260.47	436.16	662.62	204.54

<sup>1)</sup> ไม่รวมการซื้อขายบนกระดานต่างประเทศ / Excluding transactions on Foreign Board

<sup>2)</sup> รวมกองทุนอสังหาริมทรัพย์ / Including Property Fund

มิ.ย. / Jun	ก.ค. / Jul	ส.ค. / Aug	ก.ย. / Sep	ต.ค. / Oct	พ.ย. / Nov	ธ.ค. / Dec	รวมทั้งสิ้น / Total
421	421	424	432	434	437	441	441
36,601,241,604	29,838,778,549	28,281,332,688	46,132,519,574	28,600,612,573	34,719,076,883	36,797,980,014	407,293,289,673
293,792.82	278,759.17	202,047.74	396,831.88	359,399.91	331,323.55	305,423.61	4,370,618.11
10	10	10	10	10	10	10	10
965,035	7,217,760	3,863,919	4,871,616	7,905,026	3,758,907	5,142,760	42,342,988
32.88	324.13	167.01	195.68	78.46	170.10	246.36	1,537.54
9	9	9	9	9	9	9	9
2,199,700	4,650,600	2,417,200	1,259,600	2,291,600	1,955,475	2,584,600	61,490,775
21.40	44.54	22.26	12.07	21.45	18.43	24.25	613.47
-	-	-	-	-	-	-	-
-	-	-	-	-	-	-	-
82	83	83	82	79	79	79	79
9,928,365,023	6,074,700,835	4,905,399,517	7,067,931,397	4,053,811,286	4,520,676,983	5,407,714,456	88,039,050,667
19,018.10	10,691.01	11,287	21,863.13	15,322.91	13,828.23	13,359.02	212,600.44
1	1	1	1	1	1	-	-
1,005,749,000	1,680,047,600	7,632,311,832	7,307,886,200	3,136,598,125	15,865,429,426	-	46,977,038,968
4,381.98	7,791.50	14,542.43	16,988.17	5,052.79	14,858.04	-	122,975.74
1	1	1	1	1	1	1	1
116,668,746	220,739,029	55,348,062	237,089,822	504,989,362	140,877,701	67,677,960	2,726,059,614
1,881.22	3,441.91	804.64	3,668.55	8,523.46	2,075.63	960.11	45,672.10
25	27	32	35	35	37	39	39
50,600	33,500	22,000	24,700	52,000	38,600	19,400	635,000
53.13	33.40	21.83	26.29	51.73	38,507.85	19.48	39,112.17
549	552	560	570	569	574	579	579
47,655,239,708	37,826,167,873	40,880,695,218	60,751,582,909	36,306,259,972	55,251,813,975	42,281,119,190	545,139,907,685
319,181.54	301,085.65	228,893.18	439,585.78	388,450.72	400,781.83	320,032.83	4,793,129.57

มิ.ย. / Jun	ก.ค. / Jul	ส.ค. / Aug	ก.ย. / Sep	ต.ค. / Oct	พ.ย. / Nov	ธ.ค. / Dec	รวมทั้งสิ้น / Total
12	14	17	18	21	22	24	24
99,246,576	1,055,205,574	937,089,751	1,104,194,362	414,031,301	510,458,071	290,798,746	4,787,244,488
1,668.42	7,027.71	6,997.83	7,674.51	2,765.66	2,207.31	1,558.44	33,966.37
3	3	3	3	3	3	3	3
9,930,574	19,084,422	7,329,651	21,903,764	1,084,503	1,977,294	2,413,501	87,841,137
28.56	59.92	16.51	49.65	2.18	3.52	3.42	254.27
15	17	20	21	24	25	27	27
109,177,150	1,074,289,996	944,419,402	1,126,098,126	415,115,804	512,435,365	293,212,247	4,875,085,625
1,696.98	7,087.64	7,014.34	7,724.16	2,767.85	2,210.82	1,561.86	34,220.64

ตาราง 1.3 ปริมาณและมูลค่าการซื้อขายหลักทรัพย์รายเดือนในปี 2547 : จำแนกตามกระดานซื้อขาย \*

Table 1.3 Monthly Turnover in 2004 : by Trading Board

**ตลาดหลักทรัพย์แห่งประเทศไทย / SET**

กระดานซื้อขาย / Trading Board	ม.ค. / Jan	ก.พ. / Feb	มี.ค. / Mar	เม.ย. / Apr	พ.ค. / May
<b>กระดานหลัก / Main Board</b>					
จำนวนรายการซื้อขาย / Transactions	4,005,706	3,197,934	2,260,295	2,241,998	2,258,083
หน่วย / Units	67,833,597,300	44,568,418,100	36,836,937,500	31,995,918,500	39,912,569,600
ล้านบาท / Mil. Baht	773,600.77	518,578.73	339,948.21	376,976.61	321,725.49
<b>กระดานซื้อขายรายใหญ่ / Big Lot Board</b>					
จำนวนรายการซื้อขาย / Transactions	815	784	661	625	548
หน่วย / Units	973,448,723	675,139,060	613,326,742	348,387,860	427,993,589
ล้านบาท / Mil. Baht	16,308.53	15,268.42	14,333.55	10,057.18	7,898.17
<b>กระดานซื้อขายหน่วยย่อย / Odd Lot Board</b>					
จำนวนรายการซื้อขาย / Transactions	5,502	5,459	4,488	3,996	8,249
หน่วย / Units	184,759	173,750	147,848	129,391	261,918
ล้านบาท / Mil. Baht	6.44	5.23	3.49	3.51	5.27
<b>กระดานต่างประเทศ / Foreign Board</b>					
จำนวนรายการซื้อขาย / Transactions	56,446	41,718	37,072	33,347	46,421
หน่วย / Units	658,087,413	513,300,253	469,271,638	422,389,378	532,798,506
ล้านบาท / Mil. Baht	33,529.44	25,010.81	23,107.95	23,619.50	25,830.66
<b>รวม / Total</b>					
จำนวนรายการซื้อขาย / Transactions	4,068,469	3,245,895	2,302,516	2,279,966	2,313,301
หน่วย / Units	69,465,318,195	45,757,031,163	37,919,683,728	32,766,825,129	40,873,623,813
ล้านบาท / Mil. Baht	823,445.18	558,863.20	377,393.19	410,656.80	355,459.60

**ตลาดหลักทรัพย์ เอ็ม เอ ไอ / mai**

กระดานซื้อขาย / Trading Board	ม.ค. / Jan	ก.พ. / Feb	มี.ค. / Mar	เม.ย. / Apr	พ.ค. / May
<b>กระดานหลัก/Main Board</b>					
จำนวนรายการซื้อขาย / Transactions	28,240	26,215	10,196	15,191	7,859
หน่วย / Units	116,119,100	95,729,400	50,885,800	110,865,700	26,230,800
ล้านบาท / Mil. Baht	1,587.28	1,260.46	436.17	662.61	204.54
<b>กระดานซื้อขายรายใหญ่/Big Lot Board</b>					
จำนวนรายการซื้อขาย / Transactions	1	-	-	-	-
หน่วย / Units	504,900	-	-	-	-
ล้านบาท / Mil. Baht	5.91	-	-	-	-
<b>กระดานซื้อขายหน่วยย่อย/Odd Lot Board</b>					
จำนวนรายการซื้อขาย / Transactions	3	24	14	7	9
หน่วย / Units	124	940	483	177	111
ล้านบาท / Mil. Baht	0.00	0.00	0.00	0.00	0.00
<b>กระดานต่างประเทศ/Foreign Board</b>					
จำนวนรายการซื้อขาย / Transactions	-	-	-	-	-
หน่วย / Units	-	-	-	-	-
ล้านบาท / Mil. Baht	-	-	-	-	-
<b>รวม / Total</b>					
จำนวนรายการซื้อขาย / Transactions	28,244	26,239	10,210	15,198	7,868
หน่วย / Units	116,624,124	95,730,340	50,886,283	110,865,877	26,230,911
ล้านบาท / Mil. Baht	1,593.20	1,260.47	436.17	662.62	204.54

\* ไม่รวมการซื้อขายของหุ้นกู้ / Exclud the Trading of Debentures

มิ.ย. / Jun	ก.ค. / Jul	ส.ค. / Aug	ส.ย. / Sep	ต.ค. / Oct	พ.ย. / Nov	ธ.ค. / Dec	รวม / Total
2,443,072	2,225,426	2,037,856	3,196,594	2,530,926	2,648,213	2,162,904	31,209,007
47,172,380,100	37,458,657,300	40,444,789,900	60,308,328,200	35,959,734,000	54,709,153,600	41,628,768,400	538,829,252,500
309,190.86	295,942.70	221,903.53	432,196.01	380,157.13	349,802.00	308,416.68	4,628,438.70
471	441	445	571	594	617	679	7,251
482,645,325	367,351,905	435,789,815	443,032,189	346,346,897	542,461,727	652,202,836	6,308,126,668
9,932.77	5,105.59	6,965.54	7,358.22	8,237.88	12,466.53	11,592.06	125,524.45
4,876	3,808	2,841	6,070	3,794	4,968	3,884	57,935
163,683	125,168	93,503	197,820	127,075	160,048	128,554	1,893,517
4.79	3.96	2.28	5.26	3.98	5.45	4.60	54.26
36,148	30,818	28,461	31,611	30,723	31,118	24,953	428,836
454,634,223	365,473,796	392,328,965	374,320,660	362,573,204	404,492,237	334,660,803	5,284,331,076
20,856.44	17,142.22	17,647.99	20,218.71	18,842.70	22,804.99	21,010.44	270,381.84
2,484,567	2,260,493	2,069,603	3,234,846	2,566,037	2,684,916	2,192,420	31,703,029
48,109,823,331	38,191,608,169	41,273,002,183	61,125,878,869	36,668,781,176	55,656,267,612	42,615,760,593	550,423,603,761
339,984.85	318,954.48	246,519.34	459,778.20	407,241.68	385,078.97	341,023.78	5,024,399.28

มิ.ย. / Jun	ก.ค. / Jul	ส.ค. / Aug	ส.ย. / Sep	ต.ค. / Oct	พ.ย. / Nov	ธ.ค. / Dec	รวม / Total
32,104	98,575	109,245	122,339	54,739	58,791	35,573	599,067
109,174,900	1,069,288,200	941,919,200	1,120,097,400	412,778,900	510,435,000	288,832,100	4,852,356,500
1,696.97	7,080.88	7,010.74	7,700.96	2,742.80	2,203.06	1,529.37	34,115.86
-	2	1	4	2	2	4	16
-	5,000,000	2,500,000	6,000,000	2,336,400	2,000,000	4,380,000	22,721,300
-	6.75	3.60	23.20	25.04	7.76	32.49	104.75
66	55	20	32	30	14	17	291
2,250	1,796	202	726	504	365	147	7,825
0.01	0.01	0.00	0.00	0.00	0.00	-	0.03
-	1	-	2	-	-	-	3
-	2,000	-	11,000	-	-	-	13,000
-	0.03	-	0.08	-	-	-	0.08
32,170	98,633	109,266	122,377	54,771	58,807	35,594	599,377
109,177,150	1,074,291,996	944,419,402	1,126,109,126	415,115,804	512,435,365	293,212,247	4,875,088,625
1,696.98	7,087.67	7,014.34	7,724.21	2,767.85	2,210.82	1,561.86	34,220.73

ตาราง 1.4 มูลค่าการซื้อขายหลักทรัพย์รายเดือนในปี 2547 : จำแนกตามกลุ่มผู้ลงทุน <sup>1)</sup>

Table 1.4 Monthly Securities Trading in 2004: by Group of Investors

ปี / Year เดือน / Month	ผู้ลงทุนต่างประเทศ / Foreign Investors <sup>2)</sup>		ผู้ลงทุนในประเทศ / Local Investors				รวม / Total ล้านบาท / Mil. Baht
			ผู้ลงทุนสถาบัน / Institutions <sup>3)</sup>		ผู้ลงทุนบุคคล / Individual		
	ซื้อ/Buy ล้านบาท / Mil. Baht	ขาย/Sell ล้านบาท / Mil. Baht	ซื้อ/Buy ล้านบาท / Mil. Baht	ขาย/Sell ล้านบาท / Mil. Baht	ซื้อ/Buy ล้านบาท / Mil. Baht	ขาย/Sell ล้านบาท / Mil. Baht	
2547 / 2004	1,064,284.28 21.04%	1,058,638.37 20.93%	424,962.47 8.40%	422,172.49 8.35%	3,569,373.23 70.56%	3,577,809.11 70.73%	5,058,619.98 100.00%
ม.ค. Jan.	124,500.38 15.09%	146,850.67 17.80%	60,679.27 7.35%	56,711.57 6.87%	639,858.73 77.56%	621,476.14 75.33%	825,038.38 100.00%
ก.พ. Feb.	113,362.51 20.24%	114,827.16 20.50%	43,827.65 7.82%	43,088.48 7.69%	402,933.51 71.94%	402,208.03 71.81%	560,123.66 100.00%
มี.ค. Mar.	93,994.84 24.88%	102,307.32 27.08%	98,749.28 10.26%	32,204.29 8.52%	245,085.24 64.87%	243,317.76 64.40%	377,829.36 100.00%
เม.ย. Apr.	91,783.18 22.31%	96,506.88 23.46%	34,124.08 8.30%	32,393.84 7.88%	285,412.15 69.39%	282,418.69 68.66%	411,319.42 100.00%
พ.ค. May	72,622.05 20.42%	90,396.20 25.42%	40,002.15 11.25%	27,467.19 7.72%	243,039.94 68.33%	237,800.75 66.86%	355,664.14 100.00%
มิ.ย. Jun.	63,959.23 18.72%	63,326.35 18.53%	27,916.40 8.17%	23,312.34 6.82%	249,806.20 73.11%	255,043.14 74.64%	341,681.83 100.00%
ก.ค. Jul.	66,021.27 20.25%	67,507.81 20.71%	26,650.71 8.17%	27,673.43 8.49%	233,370.16 71.58%	230,860.90 70.81%	326,042.14 100.00%
ส.ค. Aug.	54,884.74 21.65%	57,250.89 22.58%	22,869.38 9.02%	21,711.39 8.56%	175,779.56 69.33%	174,571.41 68.86%	253,533.68 100.00%
ก.ย. Sep.	95,995.01 20.53%	72,858.42 15.58%	31,372.55 6.71%	42,027.19 8.99%	340,134.85 72.76%	352,616.80 75.43%	467,502.41 100.00%
ต.ค. Oct.	90,902.26 22.17%	93,156.83 22.72%	34,955.16 8.53%	37,917.63 9.25%	284,152.11 69.30%	278,935.27 68.03%	410,009.53 100.00%
พ.ย. Nov.	100,512.18 25.95%	81,597.21 21.07%	32,722.74 8.45%	32,975.94 8.51%	254,054.87 65.60%	272,716.63 70.42%	387,289.79 100.00%
ธ.ค. Dec.	95,746.62 27.95%	72,052.83 21.03%	31,093.10 9.08%	44,689.21 13.04%	215,745.91 62.98%	225,843.60 65.92%	342,585.63 100.00%

<sup>1)</sup> รวมการซื้อขายหลักทรัพย์จดทะเบียนในตลาดหลักทรัพย์ เอ็ม เอ ไอ (mai) และไม่รวมการซื้อขายหุ้นกู้ / Including transactions of mai and Excluding Transactions of Debentures

<sup>2)</sup> รวมผู้ลงทุนสถาบันและบุคคลธรรมดา (including institutional and individual investors)

<sup>3)</sup> รวม บล. บลจ. ธนาคาร บง. บริษัทประกันวินาศภัย บริษัทประกันชีวิต นิติบุคคลประเภทบริษัทและกองทุนสำรองเลี้ยงชีพ

ตาราง 1.5 บริษัทสมาชิกที่มีการซื้อขายสูงสุด 20 อันดับในปี 2547 \*

Table 1.5 Top Twenty Most Active Member Companies in 2004

อันดับที่ Rank	บริษัทสมาชิก Member Companies	ปริมาณการซื้อขาย (หน่วย) Transaction Volume (Units)	มูลค่าการซื้อขาย / Transaction Value		
			ล้านบาท / Mil. Baht	ร้อยละของมูลค่าการซื้อขายรวม % of Total	
1	บริษัทหลักทรัพย์ กิมเิ่ง (ประเทศไทย) จำกัด (มหาชน)	KIMENG	147,808,755,179	1,185,206.85	11.71
2	บริษัทหลักทรัพย์ เอเชีย พลัส จำกัด (มหาชน)	ASP	101,846,113,039	817,704.95	8.08
3	บริษัทหลักทรัพย์ ซิมิโก้ จำกัด (มหาชน)	ZMICO	81,990,526,632	602,753.39	5.96
4	บริษัทหลักทรัพย์ เคจีไอ (ประเทศไทย) จำกัด (มหาชน)	KGI	57,514,120,848	457,749.51	4.52
5	บริษัทหลักทรัพย์ ไทยพาณิชย์ จำกัด	SCBS	35,812,648,087	408,476.47	4.04
6	บริษัทหลักทรัพย์ ภัทร จำกัด	PHATRA	17,497,046,659	400,698.32	3.96
7	บริษัทหลักทรัพย์ ทีเอสไอ จำกัด	TSC	29,484,505,392	355,543.73	3.51
8	บริษัทหลักทรัพย์ บัวหลวง จำกัด (มหาชน)	BLS	46,714,732,654	335,903.72	3.32
9	บริษัทหลักทรัพย์ พัฒนสิน จำกัด (มหาชน)	CNS	34,966,439,997	328,766.31	3.25
10	บริษัทหลักทรัพย์ฟินันซ่า จำกัด	FINANSA	40,278,381,240	324,505.66	3.21
11	บริษัทหลักทรัพย์ ดีบีเอส วิกเคอร์ส (ประเทศไทย) จำกัด	DBSV	26,098,283,726	310,152.60	3.07
12	บริษัทหลักทรัพย์ ยูบีเอส (ประเทศไทย) จำกัด	UBS	11,050,553,413	296,614.18	2.93
13	บริษัทหลักทรัพย์ กวงศรีอยุธยา จำกัด (มหาชน)	AYS	24,692,167,700	295,628.62	2.92
14	บริษัทหลักทรัพย์ โกลบเล็ก จำกัด	GLOBLEX	43,736,350,489	287,537.23	2.84
15	บริษัทหลักทรัพย์ ธนชาติ จำกัด (มหาชน)	NATSEC	31,868,360,898	279,190.04	2.76
16	บริษัทหลักทรัพย์ เสดิต สวิส เซิร์สท์ บอสตัน (ประเทศไทย) จำกัด	CSFB	10,402,306,358	268,059.10	2.65
17	บริษัทหลักทรัพย์ ยูโอบี เคย์เฮียน (ประเทศไทย) จำกัด	UOBKHST	31,483,174,630	265,791.81	2.63
18	บริษัทหลักทรัพย์ ทรินิตี้ จำกัด	TRINITY	30,200,455,377	252,103.99	2.49
19	บริษัทหลักทรัพย์ ฟิลลิป (ประเทศไทย) จำกัด (มหาชน)	PHILIP	35,649,742,796	242,885.16	2.40
20	บริษัทหลักทรัพย์ ซิกโก้ จำกัด (มหาชน)	SICSEC	29,400,379,096	230,839.14	2.28

\* รวมทั้งการซื้อขายหลักทรัพย์จดทะเบียนของตลาดหลักทรัพย์ เอ็ม เอ ไอ (mai) / Including transactions of mai

ตาราง 1.6 ดัชนีราคาหุ้นตลาดหลักทรัพย์แห่งประเทศไทย / ดัชนี SET50 / ดัชนีราคาหุ้น / ตลาดหลักทรัพย์ เอ็ม เอ ไอ รายเดือน ในปี 2547

Table 1.6 Monthly SET Index/ SET50 Index / MAI Index in 2004

เดือน / Month	ดัชนีราคาหุ้นตลาดหลักทรัพย์ / SET Index			ดัชนี SET50 / SET50 Index			ดัชนีราคาหุ้นตลาดหลักทรัพย์ เอ็ม เอ ไอ / MAI Index		
	สูงสุด / High	ต่ำสุด / Low	ปิด / Close	สูงสุด / High	ต่ำสุด / Low	ปิด / Close	สูงสุด/High	ต่ำสุด/ Low	ปิด/Close
ม.ค. Jan.	794.01** (12)	698.90 (30)	698.90	52.31* (5)	46.27 (30)	46.27	371.45* (16)	326.85 (30)	326.85
ก.พ. Feb.	755.18 (13)	667.33 (2)	716.30	50.00 (13)	44.25 (2)	47.14	346.74 (11)	309.50 (2)	331.48
มี.ค. Mar.	710.66 (9)	645.80 (29)	647.30	47.11 (9)	42.94 (29)	43.35	325.51 (9)	293.73 (31)	293.73
เม.ย. Apr.	713.95 (20)	648.15 (30)	648.15	48.10 (20)	43.69 (30)	43.69	302.09 (5)	262.41 (30)	262.41
พ.ค. May	644.10* (4)	581.61** (17)	641.05	43.57 (31)	39.39** (17)	43.57	261.48 (4)	236.62 (17)	245.03
มิ.ย. Jun.	651.86* (28)	611.46 (8)	646.64	44.57 (28)	41.38 (9)	44.14	257.53 (28)	240.12 (4)	253.1*
ก.ค. Jul.	666.59 (9)	631.42* (29)	636.70	45.62 (8)	43.11 (26)	43.56	257.95 (7)	231.12 (30)	231.12
ส.ค. Aug.	630.81* (3)	588.87 (13)	624.59	43.17 (15)	40.47 (13)	42.96	227.11 (3)	202.54 (25)	214.49
ก.ย. Sep.	668.73 (17)	628.78 (2)	644.67	46.11 (20)	43.26 (1)	44.72	216.13 (16)	206.00 (3)	213.48
ต.ค. Oct.	679.13 (4)	621.57 (26)	628.16	47.50 (4)	43.36 (28)	43.92	214.39 (14)	179.55 (28)	180.90
พ.ย. Nov.	657.25 (29)	625.78 (10)	656.73	46.13 (29)	43.64 (10)	46.09	189.93 (19)	178.08** (1)	187.80
ธ.ค. Dec.	675.71 (20)	645.41 (8)	668.10	47.66 (20)	45.08 (8)	46.87	189.40 (24)	186.42 (7)	188.07

\* ระดับสูงสุดของปี / Highest Level of the Year

\*\* ระดับต่ำสุดของปี / Lowest Level of the year

ตาราง 1.7 อัตราส่วนราคาต่อกำไรสุทธิเฉลี่ย / อัตราส่วนราคาต่อมูลค่าตามบัญชีเฉลี่ย / อัตราเงินปันผลตอบแทนเฉลี่ย รายเดือนปี 2547

Table 1.7 Monthly Market P/E Ratio / Market P/BV Ratio/ Market Dividend Yield in 2004

เดือน / Month	อัตราส่วนราคาต่อกำไรสุทธิเฉลี่ย Market P/E Ratio	อัตราส่วนราคาต่อมูลค่าตามบัญชีเฉลี่ย Market P/BV Ratio	อัตราเงินปันผลตอบแทนเฉลี่ย (%) Market Dividend Yield (%)
ม.ค. Jan.	12.56	2.47 *	2.06 **
ก.พ. Feb.	12.76 *	2.44	2.23
มี.ค. Mar.	10.35	2.07	2.81
เม.ย. Apr.	10.39	2.07	2.8
พ.ค. May	9.76	1.96	2.86
มิ.ย. Jun.	9.63	1.95	2.83
ก.ค. Jul.	9.78	2.01	2.91
ส.ค. Aug.	9.30	1.95 **	2.96 *
ก.ย. Sep.	9.52	2.01	2.86
ต.ค. Oct.	9.19 **	1.97	2.86
พ.ย. Nov.	9.21	1.97	2.73
ธ.ค. Dec.	9.40	2.00	2.75

\* ระดับสูงสุดของปี / Highest Level of the year

\*\* ระดับต่ำสุดของปี / Lowest Level of the year

ตาราง 1.8 ดัชนีกลุ่มอุตสาหกรรมรายเดือนในปี 2547

Table 1.8 Monthly IndustryGroup Index in 2004

ดัชนีกลุ่มอุตสาหกรรม IndustryGroup Index	ม.ค./ Jan					ก.พ./Feb.					มี.ค./ Mar				
	สูงสุด	วันที่	สูงสุด	วันที่	ปิด	สูงสุด	วันที่	สูงสุด	วันที่	ปิด	สูงสุด	วันที่	สูงสุด	วันที่	ปิด
	High	Date	High	Date	Close	High	Date	High	Date	Close	High	Date	High	Date	Close
เกษตรและอุตสาหกรรมอาหาร Agro & Food Industry	100.37	5	90.41	26	92.05	95.35	11	89.16	2	92.46	92.09	1	85.79	31	85.79
สินค้าอุปโภคบริโภค Consumer Products	99.60	13	93.00	30	93.00	95.69	12	91.21	2	92.04	92.85	2	89.95	31	89.95
ธุรกิจการเงิน Financials	104.20	14	88.79	30	88.79	95.69	13	86.25	2	89.39	89.75	9	83.31	31	83.31
วัตถุดิบสินค้าอุตสาหกรรม Industrials	101.84	5	92.23	30	92.23	98.84	13	85.78	2	94.22	91.98	1	78.20	31	78.20
อสังหาริมทรัพย์ก่อสร้าง Property & Construction	103.44	13	92.75	30	92.75	99.01	13	88.10	2	93.79	91.31	2	81.45	29	84.25
ทรัพยากร Resources	102.28	5	89.75	30	89.75	96.67	17	85.79	2	89.73	91.02	9	79.87	29	80.65
บริการ Services	105.28	14	94.77	30	94.77	102.35	11	90.27	2	100.87	99.47	9	92.56	29	93.38
เทคโนโลยี Technology	110.27	12	96.07	30	96.07	108.25	13	90.35	2	103.34	103.86	11	94.25	31	94.25

ดัชนีกลุ่มอุตสาหกรรม IndustryGroup Index	เม.ย./Apr.					พ.ค./ May					มิ.ย./Jun				
	สูงสุด	วันที่	สูงสุด	วันที่	ปิด	สูงสุด	วันที่	สูงสุด	วันที่	ปิด	สูงสุด	วันที่	สูงสุด	วันที่	ปิด
	High	Date	High	Date	Close	High	Date	High	Date	Close	High	Date	High	Date	Close
เกษตรและอุตสาหกรรมอาหาร Agro & Food Industry	89.18	5	85.41	29	85.64	85.28	4	81.98	25	82.51	85.66	24	82.59	1	84.94
สินค้าอุปโภคบริโภค Consumer Products	91.46	5	86.80	30	86.80	86.67	4	81.51	24	83.04	83.22	22	81.58	8	82.92
ธุรกิจการเงิน Financials	92.91	16	85.44	30	85.44	85.54	4	76.68	17	83.85	85.80	28	79.66	10	84.39
วัตถุดิบสินค้าอุตสาหกรรม Industrials	86.69	16	73.97	30	73.97	74.31	31	63.85	18	74.31	78.62	29	69.25	14	78.36
อสังหาริมทรัพย์ก่อสร้าง Property & Construction	90.82	5	78.71	30	78.71	77.12	4	67.37	17	76.24	76.88	28	71.14	15	76.16
ทรัพยากร Resources	90.46	20	83.79	30	83.79	86.93	31	78.26	18	86.93	87.72	28	82.46	8	86.45
บริการ Services	99.51	5	91.24	30	91.24	91.10	28	82.75	17	90.89	92.06	30	87.15	8	92.06
เทคโนโลยี Technology	107.29	20	95.60	29	96.80	97.14	4	86.24	18	93.96	95.32	29	88.83	9	94.70

ตาราง 1.8 ดัชนีกลุ่มอุตสาหกรรมรายเดือนในปี 2547 (ต่อ)

Table 1.8 Monthly IndustryGroup Index in 2004 (Cont.)

ดัชนีกลุ่มอุตสาหกรรม IndustryGroup Index	ก.ค./Jul.					ส.ค./ Aug.					ก.ย./Sep.				
	สูงสุด	วันที่	สูงสุด	วันที่	ปิด	สูงสุด	วันที่	สูงสุด	วันที่	ปิด	สูงสุด	วันที่	สูงสุด	วันที่	ปิด
	High	Date	High	Date	Close	High	Date	High	Date	Close	High	Date	High	Date	Close
เกษตรและอุตสาหกรรมอาหาร Agro & Food Industry	84.87	8	82.31	29	83.59	87.16	31	84.34	3	87.16	87.56	10	84.98	29	85.13
สินค้าอุปโภคบริโภค Consumer Products	84.16	16	81.17	29	81.70	82.64	27	80.04	11	82.46	84.89	17	82.68	2	83.17
ธุรกิจการเงิน Financials	87.28	7	77.32	29	78.10	76.72	(3)	70.99	13	76.55	81.83	15	75.31	28	80.07
วัตถุดิบสินค้าอุตสาหกรรม Industrials	83.37	8	79.41	2	80.82	79.60	(3)	72.73	13	79.00	85.52	17	78.56	3	82.46
อสังหาริมทรัพย์ก่อสร้าง Property & Construction	79.15	9	74.35	29	74.82	74.25	(3)	66.75	(13)	72.87	74.80	20	72.17	2	74.09
ทรัพยากร Resources	89.81	9	85.78	19	88.66	88.64	(3)	85.64	(11)	87.06	85.89	24	88.53	1	84.89
บริการ Services	94.56	6	90.01	28	90.55	90.67	(31)	85.95	(20)	90.67	94.90	17	89.70	6	90.72
เทคโนโลยี Technology	98.68	21	94.10	15	96.90	95.74	(3)	88.84	13	94.68	100.93	22	94.86	2	98.11

ดัชนีกลุ่มอุตสาหกรรม IndustryGroup Index	ต.ค./Oct.					พ.ย./Nov.					ธ.ค./Dec.				
	สูงสุด	วันที่	สูงสุด	วันที่	ปิด	สูงสุด	วันที่	สูงสุด	วันที่	ปิด	สูงสุด	วันที่	สูงสุด	วันที่	ปิด
	High	Date	High	Date	Close	High	Date	High	Date	Close	High	Date	High	Date	Close
เกษตรและอุตสาหกรรมอาหาร Agro & Food Industry	87.19	19	83.95	28	84.67	86.12	3	83.20	30	83.20	85.94	30	83.31	1	85.94
สินค้าอุปโภคบริโภค Consumer Products	83.61	4	81.19	27	81.90	83.48	18	81.44	1	83.15	84.34	30	81.78	13	84.34
ธุรกิจการเงิน Financials	79.57	4	74.64	28	76.43	83.48	30	75.17	1	83.48	86.29	20	81.12	8	83.03
วัตถุดิบสินค้าอุตสาหกรรม Industrials	91.68	11	80.88	28	81.24	85.42	30	80.61	10	85.42	85.59	1	81.92	29	82.50
อสังหาริมทรัพย์ก่อสร้าง Property & Construction	77.79	4	68.87	28	69.96	74.34	29	69.98	10	73.91	75.61	30	72.29	14	75.61
ทรัพยากร Resources	104.01	11	94.14	28	95.80	97.46	3	92.75	10	95.28	98.51	20	92.75	13	97.74
บริการ Services	93.81	8	86.47	27	87.12	90.60	30	87.04	1	90.60	91.16	20	89.58	27	91.05
เทคโนโลยี Technology	106.31	4	93.49	28	93.67	99.31	19	93.30	1	99.06	100.19	20	95.12	14	105.09

\* ยกเลิกหมวด Other และเปลี่ยนหมวดพลังงานเป็นพลังงานและสาธารณูปโภค เมื่อวันที่ 1 มิถุนายน 2547

SET cancels "Others" Sector and changes Name of "Energy" Sector to "Energy & Utilities" starting 1 June 2004



ตาราง 1.9 มูลค่าซื้อขายใบแสดงสิทธิในผลประโยชน์ที่เกิดจากหลักทรัพย์อ้างอิงไทย สูงสุด 20 อันดับ ในปี 2547

Table 1.9 Top Twenty Non-Voting Depository Receipt (NVDR) Turnover in 2004

หลักทรัพย์อ้างอิง Underlying Securities		ปริมาณและมูลค่าซื้อขายใบแสดงสิทธิ		กลุ่มอุตสาหกรรมของหลักทรัพย์อ้างอิง Sector of Underlying Securities	
		NVDR Turnover			
		จำนวน (หุ้น) / Vol. (Shares)	มูลค่า (บาท) / Value (Baht)		
บมจ. แลนด์ แอนด์ เฮาส์	LH	3,415,426,771.00	34,101,369,072.89	พัฒนาอสังหาริมทรัพย์	Property Development
บมจ. จัสติน อินเทอร์เน็ต	JAS	2,672,417,158.00	2,689,194,267.47	สื่อสาร	Communication
บมจ. เหมราชพัฒนาที่ดิน	HEMRAJ	1,805,061,700.00	1,987,649,045.00	พัฒนาอสังหาริมทรัพย์	Property Development
บมจ. ธนาคารกรุงไทย	KTB	1,168,915,389.00	11,265,399,756.50	ธนาคาร	Banking
บมจ. ธนาคารทหารไทย	TMB	1,061,671,042.00	4,310,879,631.59	ธนาคาร	Banking
บมจ. ทรู คอร์ปอเรชั่น	TRUE	912,579,560.00	6,330,330,024.34	สื่อสาร	Communication
บมจ. บางกอกแลนด์	BLAND	908,658,642.00	943,773,711.14	พัฒนาอสังหาริมทรัพย์	Property Development
บมจ. ธนาคารกสิกรไทย	KBANK	793,827,768.00	39,974,829,834.01	ธนาคาร	Banking
บมจ. เซียะน พร็อพเพอร์ตี้ ดีเวลลอปเม้นท์	AP	617,454,800.00	2,805,384,784.30	พัฒนาอสังหาริมทรัพย์	Property Development
บมจ. ธนาคารกรุงเทพ	BBL	576,179,308.00	55,474,681,968.48	ธนาคาร	Banking
บมจ. ล็อกซ์เลย์	LOXLEY	523,251,400.00	2,304,445,803.00	พาณิชย์	Commerce
บมจ. อิตาเลียนไทย ดีเวลลอปเม้นท์	ITD	521,207,843.00	8,227,884,153.72	พัฒนาอสังหาริมทรัพย์	Property Development
บมจ. เจริญโภคภัณฑ์อาหาร	CPF	503,405,197.00	1,947,011,711.20	ธุรกิจการเกษตร	Agribusiness
บมจ. ธนาคารนครหลวงไทย	SCIB	485,176,084.00	11,465,418,631.96	ธนาคาร	Banking
บมจ. ทีทีแอนด์ที	TT&T	478,923,325.00	2,400,957,588.48	สื่อสาร	Communication
บ. ควอลิตี้เฮาส์	QH	461,956,909.00	788,050,660.92	พัฒนาอสังหาริมทรัพย์	Property Development
บมจ. ธนาคารกรุงศรีอยุธยา	BAY	458,605,990.00	5,508,146,498.51	ธนาคาร	Banking
บมจ. ธนาคารเอเชีย	BOA	450,492,191.00	2,353,851,279.40	ธนาคาร	Banking
บมจ. อีสเทิร์น สตาร์ เว็ส เอสเตท	ESTAR	430,644,364.00	328,864,926.00	พัฒนาอสังหาริมทรัพย์	Property Development
บมจ. เนเชอรัล พาร์ค	N-PARK	400,207,200.00	769,641,623.00	พัฒนาอสังหาริมทรัพย์	Property Development
<b>รวม / Total</b>		<b>18,646,062,641</b>	<b>195,977,764,971.91</b>		

ตาราง 1.10 รายชื่อหลักทรัพย์ที่บริษัทไทยเอ็นวีดีอาร์ จำกัด ถือครองสูงสุด 20 อันดับ ในปี 2547

Table 1.10 Top Twenty Securities held by the Thai NVDR Co., Ltd. in 2004

รายชื่อหลักทรัพย์ Name of Securities	ปริมาณ หลักทรัพย์ (หุ้น) Volume (Shares)	สัดส่วนการถือครอง ต่อทุนจดทะเบียน Percent of Paid Up Capital (%)	กลุ่มอุตสาหกรรม Sector
ใบสำคัญแสดงสิทธิฯ บมจ. โฮม โปรดักส์ เซ็นเตอร์ HMPRO-W1	80,011,128	43.37	ใบสำคัญแสดงสิทธิในการจองซื้อหุ้นสามัญ Warrant
บมจ. แผ่นดินทอง พร็อพเพอร์ตี้ ดีเวลลอปเม้นท์ GOLD	218,347,662	34.65	พัฒนาอสังหาริมทรัพย์ Property Development
ใบสำคัญแสดงสิทธิฯ บมจ. ยูนิเวนเจอร์ UV-W1	43,323,000	25.04	ใบสำคัญแสดงสิทธิในการจองซื้อหุ้นสามัญ Warrant
บมจ. ยูนิเวนเจอร์ UV	129,236,749	24.76	เคมีภัณฑ์และพลาสติก Chemicals & Plastics
บมจ. แลนด์ แอนด์ เฮ้าส์ LH	1,588,510,432	19.63	พัฒนาอสังหาริมทรัพย์ Property Development
บมจ. สยามพาณิชย์ลิสซิ่ง SPL	38,629,508	17.97	เงินทุนและหลักทรัพย์ Finance & Securities
ใบสำคัญแสดงสิทธิฯ บมจ. เมโทรซิสเต็ม คอร์ปอเรชั่น MSC-W1	357,850	17.67	ใบสำคัญแสดงสิทธิในการจองซื้อหุ้นสามัญ Warrant
บมจ. อ่าปีโก โอเทค AH	41,208,705	17.17	ยานพาหนะและอุปกรณ์ Vehicles & Parts
บมจ. มั่นคงเคหะการ MK	141,209,624	16.29	พัฒนาอสังหาริมทรัพย์ Property Development
บมจ. รามอินทรา แลนด์ RAIMON	182,306,345	16.21	พัฒนาอสังหาริมทรัพย์ Property Development
บมจ. ธนาคารกรุงเทพ BBL	307,214,200	16.10	ธนาคาร Banking
บมจ. แอล.พี.เอ็น.ดีเวลลอปเม้นท์ LPN	190,690,316	15.82	พัฒนาอสังหาริมทรัพย์ Property Development
บมจ. โนเบิล ดีเวลลอปเม้นท์ NOBLE	65,580,700	14.37	พัฒนาอสังหาริมทรัพย์ Property Development
บมจ. เงินทุน ทิสโก้ TISCO	76,605,520	14.35	เงินทุนและหลักทรัพย์ Finance & Securities
บมจ. แพรนด้า จิวเวลรี่ PRANDA	38,125,800	13.87	อัญมณีและเครื่องประดับ Jewelry & Ornaments
บมจ. ผลิตไฟฟ้า EGCOMP	70,302,287	13.35	พลังงานและสาธารณูปโภค Energy & Utilities
บมจ. โทรคมนาคมไทย เอเยนซีซี TTA	83,351,210	12.95	ขนส่ง Transportation
ใบสำคัญแสดงสิทธิฯ บมจ. พัฒน์กล PATKL-W1	8,821,600	12.87	ใบสำคัญแสดงสิทธิในการจองซื้อหุ้นสามัญ Warrant
บมจ. ธนาคารกสิกรไทย KBANK	291,594,381	12.34	ธนาคาร Banking
บมจ. อีออน ทรัสต์ (ไทยแลนด์) AEONTS	29,283,000	11.71	เงินทุนและหลักทรัพย์ Finance & Securities

ตาราง 1.11 การซื้อขายหลักทรัพย์ในปี 2547 : รายหลักทรัพย์

Table 1.11 Securities Trading in 2003: by Security

ชื่อหลักทรัพย์ Securities Name	ปริมาณการซื้อขาย 1 / Turnover 1 /			ราคา (บาท / หุ้น) Price (Baht / Share)				อัตราการ หมุนเวียนของ การซื้อขาย Turnover Ratio (%)	
	จำนวนหุ้น Shares	มูลค่า Value		เปิด Open	สูงสุด High	ต่ำสุด Low	ปิด Close		
		ล้านบาท Mil. Baht	% ของทั้งหมด % of Total						
<b>ตลาดหลักทรัพย์แห่งประเทศไทย / SET</b>									
<b>หุ้นสามัญ / Common Stocks</b>									
<b>เกษตรและอุตสาหกรรมอาหาร / Agro &amp; Food Industry</b>									
<b>- ธุรกิจการเกษตร / Agribusiness</b>									
บมจ. ห้างหุ้นเอเซีย ซีฟู้ด	ASIAN	170,024,601	1,389.78	0.03	11.10	14.00	4.48	5.35	117.35
บมจ. ซีเฟรชอินดัสตรี	CFRESH	80,284,414	257.56	0.01	3.60	3.96	2.30	2.98	18.72
บมจ. ห้างหุ้นโฮลดิวิชั่นขนาดใหญ่	CHOTI	484,501	45.88	-	84.00	125.00	71.00	92.00	6.46
บมจ. เชียงใหม่ฟู้ดเซ็นฟู๊ดส์	CM	2,277,953	106.39	-	45.00	59.00	35.00	39.00	10.85
บมจ. เจวีญูโภคภัณฑ์อาหาร	CPF	2,093,825,377	8,030.32	0.17	4.42	4.50	3.20	3.78	36.56
บมจ. ศูนย์อุตสาหกรรมน้ำมันปาล์ม	CPI	61,660,906	337.51	0.01	5.00	6.50	4.00	6.05	23.49
บมจ. พันธุ์สุกรไทย-เดนมาร์ก	D-MARK	249,287	2.90	-	-	14.00	8.00	10.40	1.66
บมจ. จีเอฟพีที	GFPT	58,453,702	1,098.62	0.02	26.25	27.00	10.40	10.60	46.62
บมจ. สิพัฒนาผลิตภัณฑ์	LEE	194,523,591	701.82	0.01	3.64	4.40	2.76	3.02	26.47
บมจ. แพ็คฟู้ด	PPC	1,197,700	13.13	-	-	19.00	9.50	11.50	3.99
บมจ. ปทุม โรซมิล แอนด์ แกรนารี	PRG	180,902	5.95	-	30.00	42.00	30.00	34.00	0.30
บมจ. ซีออร์ส	SH	56,600	0.74	-	13.80	14.50	12.00	14.50	0.31
บมจ. ศรีไทยฟู้ด แอนด์ เบฟเวอเรจ	SRI	1,728,126	12.43	-	5.70	9.90	0.52	0.52	10.64
บมจ. สุรพลฟู้ดส์	SSF	29,003,300	84.36	-	3.10	3.28	1.82	2.90	10.74
บมจ. ศรีทวีงเอโกรอินดัสตรี	STA	145,840,376	7,033.67	0.15	23.10	61.00	20.00	26.00	188.23
บมจ. ไทยลิกซ์ เอ็นเตอร์ไพรส์	T-LUXE	1,104,545	16.92	-	17.50	19.10	12.00	12.20	4.42
บมจ. ไทย อกรี ฟู้ดส์	TAF	9,850,258	296.52	0.01	90.00	100.00	80.00	90.00	23.23
บมจ. ศรีผลิตภัณฑ์อาหารทะเล	TRS	290,325	4.02	-	-	19.00	12.00	14.90	1.45
บมจ. ไทยรับเบอร์ลาเท็กซ์อินดรัสทรี (ประเท) TRUBB		3,971,604	65.40	-	16.50	18.50	13.10	13.40	14.57
บมจ. สหอุตสาหกรรมน้ำมันปาล์ม	UPOIC	1,903,601	84.32	-	48.00	49.00	40.00	44.25	5.87
บมจ. ยูนิวานิชน้ำมันปาล์ม	UVAN	24,073,696	662.05	0.01	30.75	31.50	21.30	30.00	25.61
<b>รวม / Total</b>	<b>20 หลักทรัพย์ / Issues</b>	<b>2,880,985,365</b>	<b>20,250</b>	<b>0.42</b>					
<b>- อาหารและเครื่องดื่ม / Food and Beverage</b>									
บมจ. อกริพิเยว โฮลดิ้งส์	APURE	57,951,852	92.74	-	2.04	2.30	0.53	1.03	21.52
บมจ. ไดโดมอน กรุ๊ป	DAIDO	16,201,448	102.72	-	9.90	10.10	3.50	4.00	31.57
บมจ. ฟู้ดแอนด์คิงส์	F&D	276,400	10.15	-	40.50	42.75	28.00	34.50	2.21
บมจ. หาดทิพย์	HTC	9,016,150	35.62	-	4.56	4.92	3.50	3.72	5.43
บมจ. ลำสูง (ประเทศไทย)	LST	37,945,200	287.05	0.01	31.50	32.00	2.20	2.34	13.80
บมจ. มาลีสามพราน	MALEE	22,140,896	105.62	-	8.00	8.20	2.20	3.94	44.28
บมจ. เดอะ โมเนอริ ฟู้ด กรุ๊ป	MFG (D)	454,072	41.30	-	-	112.00	57.00	100.00	1.40
บมจ. โออิชิ กรุ๊ป	OISHI	159,386,159	3,432.10	0.07	25.00	25.00	18.50	20.00	85.01
บมจ. เพซิคินท์ เบเกอรี่	PB	1,314,302	51.45	-	38.25	44.00	37.00	40.00	4.38
บมจ. ผลิตภัณฑ์อาหารกว้างไพศาล	POMPUI	1,144,041	12.41	-	13.50	14.00	5.10	5.10	3.04

ตาราง 1.11 การซื้อขายหลักทรัพย์ในปี 2547 : รายหลักทรัพย์ (ต่อ)

Table 1.11 Securities Trading in 2003: by Security (Cont.)

ชื่อหลักทรัพย์ Securities Name	ปริมาณการซื้อขาย 1 / Turnover 1 /				ราคา (บาท / หุ้น) Price (Baht / Share)				อัตราการ หมุนเวียนของ การซื้อขาย Turnover Ratio (%)
	จำนวนหุ้น Shares	มูลค่า Value		เปิด Open	สูงสุด High	ต่ำสุด Low	ปิด Close		
		ล้านบาท Mil.Baht	% ของทั้งหมด % of Total						
บ.จ. เพรซิเดนทรีโรจิสติกส์ PR	953,502	84.38	-	100.00	103.00	78.00	84.00	7.95	
บ.จ. เอส แอนด์ พี ซินดิเคท S&P	6,523,264	167.19	-	26.50	27.75	22.10	24.20	9.06	
บ.จ. ไทยเทพรสผลิตภัณฑ์อาหาร SAUCE	493,100	51.88	-	100.00	130.00	99.00	103.00	1.37	
บ.จ. สาธารณสุข SFP	1,667,331	137.46	-	82.50	98.00	77.00	78.00	7.94	
บ.จ. อุตสาหกรรมอาหาร ส.ขอนแก่น SORKON	100,100	1.88	-	-	24.50	14.00	18.10	1.43	
บ.จ. เสริมสุข SSC	20,950,240	528.57	0.01	31.50	32.50	18.90	21.80	7.96	
บ.จ. ททท.โคกกลั่นเคาน์ตี (ประเทศไทย) TC	2,245,607	38.74	-	18.00	21.50	16.00	17.20	6.80	
บ.จ. ไทยทิวทัศน์ฟู๊ดส์ TF	601,295	158.64	-	288.00	290.00	250.00	270.00	3.34	
บ.จ. ทีบีไอฟู๊ดส์ (ประเทศไทย) TIPCO	55,905,147	294.97	0.01	6.40	7.15	4.36	5.15	13.05	
บ.จ. ไทยทิวทัศน์ ฟรอนท์ไอร์แลนด์ ทีเอฟ TUF	183,878,656	1,184.74	0.08	21.00	31.25	19.80	24.80	21.36	
บ.จ. นวัตกรรมไทย TVQ	116,431,709	1,389.15	0.03	15.80	18.00	9.70	10.30	22.07	
บ.จ. ไทยทิวทัศน์ไอร์แลนด์ ทีเอฟ TFWP	11,407,531	120.64	-	88.00	130.00	85.00	105.00	11.65	
บ.จ. อาหารสากล D UFC	28,834,642	304.66	0.01	-	11.90	7.45	11.70	73.81	
บ.จ. ยูนิแอดฟลาวมิลล์ UFM	28,401	0.73	-	27.00	33.00	20.00	25.00	0.07	
<b>รวม / Total</b>	<b>22 หลักทรัพย์ / Issues</b>	<b>714,581,045</b>	<b>12,034.77</b>	<b>0.25</b>				<b>20.27</b>	
<b>รวมกลุ่มเกษตรและอุตสาหกรรมอาหาร / Issues</b>	<b>3,595,566,410</b>	<b>32,285.04</b>	<b>0.67</b>					<b>20.27</b>	
<b>Agro &amp; Food Industry</b>									
<b>สินค้าอุปโภคบริโภค / Consumer Products</b>									
<b>- ของใช้ในครัวเรือน / Household Goods</b>									
บ.จ. ดี ที ซี อินดัสตรีส์ DTCI	112,581	2.71	-	-	7.60	4.50	5.00	5.89	
บ.จ. แฟนซี จำกัด FANCY	11,400,000	802.68	0.02	8.75	9.15	5.05	6.05	28.23	
บ.จ. โมดิแคส์ จำกัด MODIKAS	2,000,000	750.27	0.02	36.25	41.50	28.00	34.50	27.08	
บ.จ. โอซี จำกัด OGC	1,000,000	206.09	-	91.00	93.50	57.00	61.50	12.95	
บ.จ. ร็อกเก็ต ROCK	100,100	11.45	-	15.50	27.00	10.00	15.50	5.99	
บ.จ. สยามทีดีอินเดียนเซ็นเนล SIAM	239,697,622	964.24	0.02	8.15	7.50	2.06	2.76	152.66	
บ.จ. ศรีไทยซูเปอร์แวร์ SITHAI	71,804,619	547.11	0.01	9.00	9.25	6.50	7.60	25.13	
บ.จ. ซันไรต์อินดัสตรีส์ SUN	118,200	6.75	-	18.30	23.00	11.10	12.80	4.13	
<b>รวม / Total</b>	<b>8 หลักทรัพย์ / Issues</b>	<b>480,119,125</b>	<b>3,358</b>	<b>0.07</b>					
<b>- อัญมณีและเครื่องประดับ / Jewelry and Ornaments</b>									
บ.จ. แพรนด์ จำกัด PRANDA	118,863,503	829.17	0.02	7.45	7.85	6.70	6.75	46.01	
บ.จ. สว่างเอกซ์พอร์ต SAWANG	654,500	11.05	-	16.50	20.50	12.30	17.90	2.73	
<b>รวม / Total</b>	<b>2 หลักทรัพย์ / Issues</b>	<b>119,518,003</b>	<b>840</b>	<b>0.02</b>					
<b>- เวชภัณฑ์และเครื่องสำอาง (Pharmaceutical Products and Cosmetics)</b>									
บ.จ. แจกจ่ายอุตสาหกรรม (ไทย) JCT	687,910	10.82	-	9.00	28.75	9.00	24.00	5.10	
บ.จ. เอ ซี ซี OCC	7,186,910	83.32	-	-	13.30	10.50	13.00	14.44	
บ.จ. เอส แอนด์ พี ซินดิเคท อินเทอร์เน็ต เซ็นเตอร์ S & J	869,265	9.35	-	-	15.50	9.00	11.00	0.96	

ตาราง 1.11 การซื้อขายหลักทรัพย์ในปี 2547 : รายหลักทรัพย์ (ต่อ)

Table 1.11 Securities Trading in 2003: by Security (Cont.)

ชื่อหลักทรัพย์ Securities Name	ปริมาณการซื้อขาย 1/ Turnover 1/			ราคา (บาท / หุ้น) Price (Baht / Share)				อัตราการ หมุนเวียนของ การซื้อขาย Turnover Ratio (%)
	จำนวนหุ้น Shares	มูลค่า Value		เปิด Open	สูงสุด High	ต่ำสุด Low	ปิด Close	
		ล้านบาท Mil.Baht	% ของทั้งหมด % of Total					
บมจ. ซันไทยอุตสาหกรรมสิ่งทอ STHAI	54,581,442	336.51	0.01	3.98	5.70	3.50	6.35	20.98
<b>รวม / Total</b>	<b>4 หลักทรัพย์ / Issues</b>	<b>63,295,527</b>	<b>450</b>	<b>0.01</b>				
<b>- สิ่งทอ เครื่องนุ่งห่ม และรองเท้า ( Textiles - Clothing and Footwear )</b>								
บมจ. เซซีเอฟเออร์ SFC	17,717,180	20.64	-	13.30	14.40	6.30	9.30	3.81
บมจ. รองเท้าบาจาแห่งประเทศไทย BATA	428,000	3.76	-	9.60	10.20	6.30	6.90	1.89
บมจ. บางกอกไนลอน BNC	24,112	0.21	-	-	9.50	6.65	6.65	0.18
บมจ. บางกอกอี.เอส. บี. BRC	9,388,250	62.14	-	7.10	7.25	1.72	2.48	41.84
บมจ. บุติกบิวริตี้ BTNC	13,022	0.25	-	-	22.10	12.50	17.00	0.11
บมจ. คาสเซอรัฟโคโฮลดีนส์ CPH	22,023,988	221.68	-	16.70	16.70	4.50	11.20	55.06
บมจ. ซีพี แอส กู๊ป ซีพี CPL	905,100	22.70	-	40.00	40.00	22.00	25.00	6.68
บมจ. วาโยอุตสาหกรรม HT	56,200	2.64	-	33.00	55.00	29.00	51.00	0.56
บมจ. นวัตกรรมสิ่งทอสิ่งทอ HTX	106,100	0.28	-	0.90	5.00	0.51	1.30	0.21
บมจ. ลีทซ์เท็กซ์ (ไทย) LTX	1,319,413	59.57	-	47.00	48.00	42.00	42.50	2.55
บมจ. นิพอลส์ไนลอน NPK	2,001,542	0.53	-	6.00	7.20	1.54	1.94	2.01
บมจ. เพนเซียมฟูตแวร์ PAF	18,512,156	302.10	0.03	7.80	7.30	9.00	9.60	42.00
บมจ. ประชาชนาธร PG	3,963,901	5.22	-	-	13.50	9.00	13.40	5.51
บมจ. สหยูนิโตน SUC	41,714,304	60.68	0.01	25.30	25.50	17.80	18.20	15.57
บมจ. อลูมิเนียม TNL	588,730	0.33	-	-	19.50	12.10	19.40	0.41
บมจ. เท็กซ์ทิลโปรดักส์ TPCORP	1,116,049	21.80	-	21.00	23.50	20.30	20.40	0.44
บมจ. ไทยเชยอน TR	182,654	6.69	-	30.00	40.00	28.00	35.00	0.62
บมจ. โรงงานผ้าไทย TTI	1,300,143	33.45	-	-	28.00	23.10	25.50	2.60
บมจ. ทีทีเอส อุตสาหกรรม TTL	67,992	4.06	-	68.00	68.00	48.00	52.50	0.45
บมจ. ไทยโกลด์เท็กซ์ทิลส์ ITTM	426,430	38.59	-	103.00	107.00	79.00	80.00	7.11
บมจ. ทุนท็กซ์ (ประเทศไทย) TUNTEX	18,991,953	91.43	-	5.10	5.75	0.81	1.92	13.20
บมจ. ยูนิคฟูตแวร์ UF	2,318,000	26.70	-	14.40	14.60	10.30	10.50	10.59
บมจ. ยูนิคไฟเบอร์ UPF	23,003	0.85	-	-	44.50	30.50	32.50	0.32
บมจ. ยูนิคอุตสาหกรรมสิ่งทอ UT	13,281,404	148.06	-	11.00	11.00	5.70	6.10	20.51
บมจ. ไทวอล WACOAL	5,328,187	166.90	-	32.00	35.00	30.00	32.50	4.44
<b>รวม / Total</b>	<b>25 หลักทรัพย์ / Issues</b>	<b>310,719,734</b>	<b>2,868.19</b>	<b>0.06</b>				<b>17.41</b>
<b>รวมกลุ่มสินค้าอุปโภคบริโภค 33 หลักทรัพย์ / Issues</b>								
		<b>973,652,389</b>	<b>7,516.21</b>	<b>0.16</b>				<b>17.41</b>
<b>Total Consumer Products</b>								
<b>ธุรกิจการเงิน / Financials</b>								
<b>- ธนาคาร / Banking</b>								
บมจ. ธนาคารกรุงศรีอยุธยา BAY	3,449,363,000	41,275.92	0.86	14.20	14.70	9.70	12.00	121.01
บมจ. ธนาคารกรุงเทพ BBL	1,393,187,918	135,006.74	2.82	108.00	113.00	83.00	104.00	73.03
บมจ. ธนาคารพาณิชย์ BMA	1,000,000,000	57,111.21	1.18	5.00	6.10	4.12	5.35	32.20
บมจ. ไทยพาณิชย์ BT	1,000,000,000	8,321.90	0.17	1.20	1.20	0.74	0.74	101.62

ตารางสถิติ  
Statistic Tables

ตาราง 1.11 การซื้อขายหลักทรัพย์ในปี 2547 : รายหลักทรัพย์ (ต่อ)

Table 1.11 Securities Trading in 2003: by Security (Cont.)

ชื่อหลักทรัพย์ Securities Name	ปริมาณการซื้อขาย 1 / Turnover 1 /				ราคา (บาท / หุ้น) Price (Baht / Share)				อัตราการ หมุนเวียนของ การซื้อขาย Turnover Ratio (%)
	จำนวนหุ้น Shares	มูลค่า Value		เปิด Open	สูงสุด High	ต่ำสุด Low	ปิด Close		
		ล้านบาท Mil.Baht	% ของทั้งหมด % of Total						
บมจ. ธนาคารดีบีเอส ไทยทูล	DTDB	422,840,471	1,636.68	0.03	5.15	5.35	1.50	1.50	23.82
บริษัทเงินทุนอุตสาหกรรมแห่งประเทศไทย	IFCT	426,588,413	2,241.01	0.05	5.40	6.35	2.40	4.06	29.19
บมจ. ธนาคารกสิกรไทย	KBANK	2,024,198,755	104,574.42	2.18	66.00	66.50	41.50	52.50	85.71
บมจ. ธนาคารกรุงไทย	KTB	11,626,781,732	118,336.13	2.47	12.20	13.30	7.40	9.00	104.00
บมจ. ธนาคารธนชาติ	NBANK	698,063	8.28		14.10	14.10	9.65	10.60	0.09
บมจ. ธนาคารไทยพาณิชย์	SCB	2,172,951,570	102,419.96	2.14	55.00	56.00	40.25	49.00	142.35
บมจ. ธนาคารนครหลวงไทย	SCIB	2,540,621,707	60,985.34	1.27	24.00	28.50	20.00	25.25	120.25
บมจ. ธนาคารสแตนดาร์ดชาร์เตอร์ดอินเตอร์เนชันแนล	SCNB	-	-	-	-	-	-	3.30	-
บมจ. ธนาคารทหารไทย	TMB	12,545,511,714	53,924.09	1.13	5.80	5.85	3.00	3.76	126.69
บมจ. ธนาคารยูโอบี วิตนสิน	UOBR	-	-	-	-	-	-	5.50	-
<b>รวม / Total</b>	<b>12 หลักทรัพย์ / Issues</b>	<b>39,761,278,514</b>	<b>638,432</b>	<b>13.33</b>					
<b>- เงินทุนและหลักทรัพย์ / Finance and Securities</b>									
บมจ. เงินทุน สิบเอเซีย	ACL	750,348,848	5,894.04	0.12	11.10	12.60	5.15	7.05	472.52
บมจ. อีออน ธนสินทรัพย์ (ไทยแลนด์)	AEONTS	35,918,597	2,186.14	0.05	172.00	189.00	28.50	39.00	28.74
บมจ. เงินทุน กรุงเทพยูเอช	AITCO	49,721,139	517.72	0.01	12.20	16.10	5.25	5.90	21.16
บมจ. หลักทรัพย์ แอ็คเคินชั่น	ASL	693,396,504	8,106.84	0.17	15.40	16.80	7.00	7.45	239.29
บมจ. หลักทรัพย์ เอเชีย พลัส	ASP	919,868,041	78,269.45	1.63	88.00	132.00	67.00	71.50	522.19
บมจ. หลักทรัพย์ แอสเซท พลัส	ASSET	137,212,640	15,247.08	0.32	87.50	146.00	21.60	25.00	228.69
บมจ. เงินทุน บุคคัลภัย	BC	167,800,377	1,159.03	0.02	9.20	10.40	4.50	5.00	91.36
บมจ. เงินทุน กรุงเทพทอพร	BFIT	366,602,428	9,557.60	0.20	15.40	39.00	13.00	28.50	366.60
บมจ. หลักทรัพย์ พัฒนสิน	CNS	529,434,051	42,760.37	0.89	71.50	117.00	57.50	67.00	738.58
บมจ. ตะวันออกพาณิชย์ลิสซิ่ง	ECL	303,978,322	1,814.59	0.04	7.00	7.95	2.42	4.00	370.71
บมจ. ฟินันซ่า	FNS	318,339,558	15,240.62	0.32	52.50	71.00	24.80	27.25	273.58
บมจ. โกลบเบ็ก โฮลดิ้ง แมนเนจเม้นท์	GBX	3,318,593,202	12,083.88	0.25	3.90	4.44	2.90	4.12	311.60
บมจ. กรู๊ปลิส	GL	54,243,920	627.64	0.01	12.90	13.50	6.65	7.00	120.54
บมจ. หลักทรัพย์ กิมเฮง (ประเทศไทย)	KEST	1,689,560,942	85,576.82	1.79	48.50	77.00	26.50	37.25	310.01
บมจ. หลักทรัพย์ เคจีไอ (ประเทศไทย)	KGI	5,528,766,717	26,226.55	0.65	5.70	6.70	2.84	3.22	287.82
บมจ. เงินทุน เกียรตินาติน	KK	621,622,506	22,829.71	0.48	42.25	50.50	24.10	33.75	136.52
บมจ. บัตรกรุงไทย	KTC	256,985,956	7,090.62	0.15	36.50	40.00	20.20	23.90	101.95
บมจ. หลักทรัพย์จัดการกองทุน เอ็มเอฟซี	MFC	3,858,702	111.08	-	150.00	170.00	12.60	16.60	5.75
บมจ. ไมต้า ลิสซิ่ง	ML	471,546,342	2,072.96	0.04	5.00	5.20	3.20	3.82	122.48
บมจ. เงินทุน ธนชาติ	NFS	1,384,339,885	20,143.07	0.42	16.70	17.80	11.10	13.60	103.84
บมจ. นวลลิสซิ่ง	NVL	906,774,404	1,363.70	0.03	1.78	1.87	1.12	1.26	181.75
บมจ. กัทลิสซิ่ง	PL	5,783,918	289.23	0.01	52.00	55.00	43.25	50.50	19.28
บมจ. สแกนดิเนเวียลิสซิ่ง	SCAN	4,809,400	35.41	-	9.10	10.00	5.00	5.95	8.02
บมจ. สยามเจนเนอรัลฟาคคองวิง	SGF	285,022,872	3,004.15	0.06	9.90	14.10	4.80	4.92	240.99
บมจ. เงินทุน สินธุอุตสาหกรรม	SIICO	1,716,073,147	12,494.92	0.26	8.40	9.60	5.25	6.25	302.64

ตาราง 1.11 การซื้อขายหลักทรัพย์ในปี 2547 : รายหลักทรัพย์ (ต่อ)

Table 1.11 Securities Trading in 2003: by Security (Cont.)

ชื่อหลักทรัพย์ Securities Name	ปริมาณการซื้อขาย 1 : Turnover 1 :				ราคา (บาท / หุ้น) Price (Baht / Share)				อัตราการ หมุนเวียนของ การซื้อขาย Turnover Ratio (%)
	จำนวนหุ้น Shares	มูลค่า Value		เปิด Open	สูงสุด High	ต่ำสุด Low	ปิด Close		
		ล้านบาท M. Baht	% ของทั้งหมด % of Total						
บมจ. สยามพาณิชย์ลิฟต์ซิ่ง	SPL	192,447,474	7,000.34	0.15	37.50	43.25	30.00	35.50	96.34
บมจ. หลักทรัพย์ ซิกโก้	SSEC	474,080,423	2,216.16	0.05	24.10	35.50	1.87	2.36	127.48
บมจ. หลักทรัพย์ ไชวีส	SYRUS	483,662,006	5,323.74	0.11	11.50	12.50	8.10	8.15	205.81
บมจ. ธารานิลลิฟต์ซิ่ง	THANI	400,886,357	520.66	0.01	1.67	1.77	0.94	1.26	104.64
บมจ. เงินทุน ทีเอสไอ	TISCO	934,841,876	25,717.66	0.54	32.50	37.25	20.70	24.30	175.81
บมจ. ฐิติกร	TK	278,546,702	2,763.80	0.06	14.10	15.10	5.95	6.55	55.71
บมจ. ทรินิตี้ วัฒนา	TNITY	829,514,490	27,187.51	0.57	42.75	53.50	17.40	19.80	595.49
บมจ. หลักทรัพย์ ยูไนเต็ด	US	197,920,829	2,792.12	0.06	16.60	21.30	8.00	8.20	165.01
บมจ. หลักทรัพย์ ซีเอ็มไอ	ZMICO	7,720,835,793	83,392.92	1.74	12.00	14.90	5.95	8.00	979.36
<b>รวม / Total</b>	<b>33 หลักทรัพย์ / Issues</b>	<b>32,035,338,368</b>	<b>531,618</b>	<b>11.10</b>					
<b>- ประกันภัยและประกันชีวิต / Insurance</b>									
บมจ. ศรีอยุธยาประกันภัย	AYUD	26,277,115	479.35	0.01	18.50	22.80	16.00	16.40	10.51
บมจ. กรุงเทพประกันภัย	BKI	2,718,620	699.20	0.01	316.00	328.00	220.00	224.00	8.09
บมจ. บางกอกสหประกันภัย	BUI	120,770	3.09	-	-	39.50	19.50	24.70	1.51
บมจ. จริตประกันภัย	CHARAN	258,300	11.72	-	-	50.00	36.25	45.00	4.30
บมจ. เทวศประกันภัย	DVS	245,902	39.45	-	168.00	179.00	145.00	150.00	2.05
บมจ. อินเดย์ไลฟ์ฟัจอห์นแนคคอปประกันชีวิต	INLIFE	3,194,100	66.66	-	-	20.80	12.50	20.70	9.13
บมจ. อินทประกันภัย	INSURE	971	0.02	-	-	24.90	19.10	24.90	0.01
บมจ. คัมภีร์ประกันภัย	KKI (P)	5,801	0.12	-	-	20.50	18.00	18.00	0.04
บมจ. นวกิจประกันภัย	NKI	945,318	43.78	-	50.00	63.00	40.00	45.75	3.86
บมจ. นำสินประกันภัย	NSI	20,000	0.42	-	-	26.00	20.00	20.00	0.14
บมจ. ภัทประกันภัย	PHA	2,642,798	455.11	0.01	176.00	195.00	147.00	150.00	13.21
บมจ. ประกันคุ้มภัย	SAFE	8,670,180	206.42	-	21.60	28.00	19.50	25.50	24.40
บมจ. ไทยพาณิชย์นิวยอร์กไลฟ์ประกันชีวิต	SCNYL	42,300	0.70	-	-	17.50	14.20	17.50	0.08
บมจ. สามัคคีประกันภัย	SMG	5,364,903	245.79	0.01	35.75	54.50	35.75	45.00	8.98
บมจ. สนิมมั่นคงประกันภัย	SMK	1,233,559	42.81	-	35.00	37.00	32.00	34.00	6.17
บมจ. ไทยพาณิชย์ประกันภัย	TCI	37,866	1.17	-	-	39.00	28.00	30.00	0.63
บมจ. ไทยรับประกันภัยค้อ	THRE	182,756,837	783.40	0.02	4.40	4.64	3.92	4.14	15.75
บมจ. ไทยประกันภัย	TIC	220,019	9.79	-	-	68.00	24.50	33.50	2.71
บมจ. ทิพย์ประกันภัย	TIP	9,367,299	161.62	-	18.50	19.00	15.90	16.10	3.90
บมจ. ไทยเศรษฐกิจประกันภัย	TSI	1,659,517	19.99	-	-	14.50	8.10	12.40	6.53
บมจ. ประกันภัยไทยวิวัฒน์	TVI	19,538,493	73.72	-	-	4.30	2.60	3.16	15.48
<b>รวม / Total</b>	<b>20 หลักทรัพย์ / Issues</b>	<b>285,320,668</b>	<b>3,344.35</b>	<b>0.07</b>					<b>12.36</b>
<b>รวมกลุ่มธุรกิจการเงิน</b>	<b>65 หลักทรัพย์ / Issues</b>	<b>72,061,937,550</b>	<b>1,173,394.23</b>	<b>24.51</b>					<b>12.36</b>
<b>Total Financials</b>									

ตาราง 1.11 การซื้อขายหลักทรัพย์ในปี 2547 : รายหลักทรัพย์ (ต่อ)

Table 1.11 Securities Trading in 2003: by Security (Cont.)

ชื่อหลักทรัพย์ Securities Name	ปริมาณการซื้อขาย 1 / Turnover 1 /			ราคา (บาท / หุ้น) Price (Baht / Share)				อัตราการ หมุนเวียนของ การซื้อขาย Turnover Ratio (%)	
	จำนวนหุ้น Shares	มูลค่า Value		เปิด Open	สูงสุด High	ต่ำสุด Low	ปิด Close		
		ล้านบาท Mill.Baht	% ของทั้งหมด % of Total						
<b>วัตถุดิบและสินค้าอุตสาหกรรม / Industrials</b>									
- เคมีภัณฑ์และพลาสติก (Chemicals and Plastics)									
บมจ. อะโรแมติกส์ (ประเทศไทย)	ATC	1,454,960,920	84,506.20	1.76	63.50	76.00	37.50	62.50	151.37
บมจ. บีโตร์เคมีแห่งชาติ	NPC	183,771,593	19,496.91	0.41	139.00	142.00	77.50	107.00	59.29
บมจ. พาโตนเคมีอุตสาหกรรม	PATO	1,555,484	56.02	-	-	39.00	32.00	38.00	11.11
บมจ. ไทยควมบอนด์แบล็ค	TCB	64,730,703	1,333.68	0.03	29.50	30.75	14.50	15.90	21.58
บมจ. ไทยเซ็นทรัลเคมี	TCCC	1,187,343	10.47	-	-	12.90	6.00	6.70	0.20
บมจ. ไทยโอเลฟินส์	TOC	1,139,370,226	70,371.10	1.47	74.00	76.50	43.25	67.00	138.75
บมจ. ไทยโพลีเอทิลีน	TPA	498,592	33.72	-	-	75.00	53.50	67.50	4.10
บมจ. ไทยพลาสติกและเคมีภัณฑ์	TPC	124,746,509	12,452.21	0.26	196.00	234.00	18.60	19.00	71.88
บมจ. ยูเนี่ยนพลาสติก	UP	582,042	10.85	-	-	21.20	12.60	16.90	2.33
บมจ. ยูนิ เอนเนอร์จี้	UV	568,158,822	1,527.51	0.03	4.06	4.66	1.66	1.72	109.02
บมจ. วีทีไทย	VNT	1,448,963,698	18,658.36	0.39	17.50	20.30	8.80	11.20	154.53
บมจ. ไวท์กรุ๊ป	WG	643,718	20.68	-	30.00	33.50	26.00	32.25	31.13
บมจ. ชงไทย	YCI	349,449	2.89	-	-	11.90	6.40	7.50	4.99
<b>รวม / Total</b>	<b>13 หลักทรัพย์ / Issues</b>	<b>4,989,519,099</b>	<b>208,481</b>	<b>4.35</b>					
- เครื่องมือและเครื่องจักร / Machinery and Equipment									
บมจ. พัดมันกล	PATKL	73,754,476	397.32	0.01	135.00	159.00	2.02	2.18	46.78
บมจ. ไทยลิฟท์อินดัสทรีส์	TLI	709,052	32.73	-	40.00	58.00	30.00	57.50	5.67
<b>รวม / Total</b>	<b>2 หลักทรัพย์ / Issues</b>	<b>74,463,528</b>	<b>430</b>	<b>0.01</b>					
- บรรจุภัณฑ์ / Packaging									
บมจ. เอ็ม. พลาสท์	AJ	126,990,832	778.54	0.02	6.90	8.50	4.04	6.10	42.33
บมจ. อลูคอน	ALUCON	37,600	4.97	-	-	150.00	125.00	126.00	0.20
บมจ. แอสแคนแพ็คเคจจิ้ง สตรองแพ็ค	APSP	600	0.02	-	-	40.00	31.00	40.00	-
บมจ. ฝาจับ	CSC	11,932,140	702.81	0.02	30.00	34.25	16.00	16.60	61.41
บมจ. เอ็นอีพี อสังหาริมทรัพย์ และอุตสาหกรรม	NEP	76,922,024	505.67	0.01	8.75	10.40	4.22	4.36	64.63
บมจ. นิปปอนแพ็คประเทศไทย	NIPPON	286,725	7.47	-	-	30.50	20.00	20.00	2.35
บมจ. โพลีเพลลิกซ์ (ประเทศไทย)	PTL	285,693,900	1,806.50	0.04	6.00	6.85	5.75	6.50	35.74
บมจ. เอส แพ็ค แอนด์ พรีนซ์	SPACK	70,732,732	1,099.28	0.02	17.40	17.80	13.00	13.50	117.89
บมจ. อุตสาหกรรมผ้าเคลือบพลาสติกไทย	TCOAT	562,400	7.90	-	-	19.90	9.20	15.60	5.36
บมจ. ไทยฟิล์มอินดัสทรี	TFI	6,300,945,513	5,383.67	0.11	1.23	1.34	0.55	0.64	92.91
บมจ. ทานตะวันอุตสาหกรรม	THIP	634,205	11.45	-	-	23.40	15.70	18.10	7.93
บมจ. อุตสาหกรรมกิ่งโลหะไทย	TMD	3,878,300	203.82	-	54.50	60.50	42.75	56.00	25.86
บมจ. ไทย โอ พี พี	TOPP	49,000	2.28	-	45.00	50.00	39.00	50.00	0.82
บมจ. ไทยบรรจุภัณฑ์และการพิมพ์	TPP	7,748,200	71.81	-	14.20	14.30	5.80	7.75	20.66
บมจ. วชิรภัณฑ์	VARO	7,846,262	297.21	0.01	21.60	45.00	17.00	17.50	26.41
<b>รวม / Total</b>	<b>15 หลักทรัพย์ / Issues</b>	<b>6,914,460,433</b>	<b>10,943</b>	<b>0.23</b>					

ตาราง 1.11 การซื้อขายหลักทรัพย์ในปี 2547 : รายหลักทรัพย์ (ต่อ)

Table 1.11 Securities Trading in 2003: by Security (Cont.)

ชื่อหลักทรัพย์ Securities Name	ปริมาณการซื้อขาย 1 / Turnover 1 /			ราคา (บาท / หุ้น) Price (Baht / Share)				อัตราการ หมุนเวียนของ การซื้อขาย Turnover Ratio (%)
	จำนวนหุ้น Shares	มูลค่า Value		เปิด Open	สูงสุด High	ต่ำสุด Low	ปิด Close	
		ล้านบาท Mil.Baht	% ของทั้งหมด % of Total					
<b>- กระดาษและวัสดุการพิมพ์ / Paper &amp; Printing Materials</b>								
บมจ. แอ็ดวานซ์ อะโกร AA	5,659,851	147.63	-	31.00	33.50	20.50	24.50	1.06
บมจ. ฟินิกซ์ พัลพ แอนด์ เทปเปอร์รี่ PPPC	29,230,428	3,120.30	0.07	105.00	114.00	89.00	100.00	26.53
บมจ. ไทยเคนแปเปอร์รี่ TCP	180,799,847	3,178.66	0.07	21.30	23.60	11.60	12.00	71.51
บมจ. ยูไนเต็ด เปเปอร์รี่ UTP	233,708,910	2,602.86	0.05	9.40	12.80	9.35	11.70	179.78
<b>รวม / Total 4 หลักทรัพย์ / Issues</b>	<b>449,399,036</b>	<b>9,049</b>	<b>0.19</b>					
<b>- ยานพาหนะและอุปกรณ์ ( Vehicles and Parts )</b>								
บมจ. อ่าปโก้ โฮเทค AH	239,843,886	8,597.41	0.18	175.00	196.00	20.70	33.00	117.35
บมจ. ไทยสโตนเทค แบตเตอรี่ BAT-3K	5,212,595	314.21	0.01	62.00	70.50	47.50	58.00	26.06
บมจ. ชัยวัฒน์ เทนเน็กซ์ กรุ๊ป *** CWT	211,320,482	4,447.76	0.09	40.00	42.00	18.10	21.00	515.10
บมจ. กู๊ดเยียร์(ประเทศไทย) GYT	62,067	29.12	-	508.00	512.00	436.00	460.00	0.84
บมจ. ฮีฟง รับเบอร์ (ไทยแลนด์) HFT	30,285,801	821.76	0.02	35.75	37.00	15.90	17.10	78.24
บมจ. อีโนว รับเบอร์ (ประเทศไทย) IRC	38,229,500	531.91	0.01	188.00	188.00	8.15	9.05	22.25
บมจ. สวีเดนมอเตอร์ริล SMC	154,832,034	600.79	0.01	3.68	6.30	1.33	1.52	65.56
บมจ. สยามก๊องท์กรุ๊ป SPG	8,400	0.61	-	-	78.00	69.50	70.00	0.03
บมจ. เอสพี ซูซูกิ SPSU	68,152,073	750.63	0.02	15.70	16.70	6.20	6.80	43.13
บมจ. ไทยสแตนเลย์การไฟฟ้า STANLY	10,918,642	2,087.19	0.04	100.00	116.00	118.00	131.00	17.68
บมจ. ทีกรุ๊ปไทยอุตสาหกรรม TKT	330,129,703	1,334.15	0.03	4.74	4.94	2.74	2.88	158.72
บมจ. ไทยรุ่งยูเนี่ยนคาร์ TRU	701,798,610	11,809.88	0.25	15.00	21.90	10.40	10.50	140.31
<b>รวม / Total 12 หลักทรัพย์ / Issues</b>	<b>1,790,394,493</b>	<b>31,325.43</b>	<b>0.65</b>					<b>123.58</b>
<b>รวมกลุ่มวัสดุคืบสินค้า 46 หลักทรัพย์ / Issues</b>	<b>14,218,236,589</b>	<b>260,228.81</b>	<b>5.43</b>					<b>123.58</b>
<b>และอุตสาหกรรม / Total Industrials</b>								
<b>อสังหาริมทรัพย์และก่อสร้าง / Property &amp; Construction</b>								
<b>- วัสดุก่อสร้าง / Construction Materials</b>								
บมจ. เอเชีย เมทล AMC	1,229,371,110	7,488.69	0.16	4.98	8.15	3.98	7.90	614.69
บมจ. เครื่องสูบลมที่อเมริกาในสแตนดาร์ด (ประเทศไทย) ASTL	1,308,810	337.12	0.01	268.00	280.00	214.00	268.00	17.45
บมจ. ผลิตภัณฑ์คอนกรีตชลบุรี CCF	849,625,075	10,075.57	0.21	35.75	49.25	5.15	6.40	475.36
บมจ. ไดนาสตีเซรามิค DCC	261,805,252	4,923.85	0.10	23.00	26.25	13.40	15.70	64.17
บมจ. ดีคอนโปรดักส์ DCON	170,397,220	1,437.67	0.03	9.30	9.65	6.40	7.00	85.20
บมจ. อีสเทิร์นไวร์ EWC	196,061,763	10,198.45	0.21	-	84.00	24.50	47.25	412.00
บมจ. เจเนอรัล เอนจิเนียริง GEN	1,082,705,107	1,522.62	0.03	3.86	4.34	0.99	1.10	246.88
บมจ. วิค แอนต์ อุกสันด์ KWH	88,539,999	258.74	0.01	4.74	5.00	1.92	1.98	29.53
บมจ. มิลเลนเนียม สตีล MS	4,853,565,246	9,886.78	0.21	2.46	3.02	1.52	2.02	154.69
บมจ. แปซิฟิกไทท์ PAP	90,861,796	3,986.64	0.08	47.00	47.50	39.00	42.75	139.15
บมจ. ควอลิตี้คอนสตรัคชันโปรดักส์ Q-CON	636,776,004	10,935.79	0.23	13.40	23.10	10.40	11.20	159.19
บมจ. ไชยล ชีวามิค อุตสาหกรรม RCI	43,303,785	7,529.45	0.03	44.50	49.25	24.50	29.75	137.78
บมจ. สามชัย สตีล อินดัสทรี SAM	235,583,416	4,287.72	0.09	14.00	17.40	13.50	20.30	214.17

ตาราง 1.11 การซื้อขายหลักทรัพย์ในปี 2547 : รายหลักทรัพย์ (ต่อ)

Table 1.11 Securities Trading in 2003: by Security (Cont.)

ชื่อหลักทรัพย์ Securities Name		ปริมาณการซื้อขาย 1 / Turnover 1 /			ราคา (บาท / หุ้น) Price (Baht / Share)				อัตรา หมุนเวียนของ การซื้อขาย Turnover Ratio (%)
		จำนวนหุ้น Shares	มูลค่า Value		เปิด Open	สูงสุด High	ต่ำสุด Low	ปิด Close	
			ล้านบาท Mil. Baht	% ของทั้งหมด % of Total					
บมจ. ปูนซิเมนต์ไทย	SCC	479,020,975	110,931.71	2.32	258.00	264.00	193.00	244.00	39.92
บมจ. ปูนซิเมนต์นครหลวง	SCCC	56,447,280	12,822.55	0.27	228.00	268.00	195.00	244.00	22.58
บมจ. ทักษิณคอนกรีต	SCP	148,537,647	3,198.07	0.07	26.00	32.50	11.70	19.30	495.13
บมจ. สิงห์ พาวเวอร์	SINGHA	197,688,218	5,236.34	0.11	25.75	35.50	17.20	34.75	308.89
บมจ. สหวิยาสติลอินดัสตรี	SSI	2,492,208,893	31,588.10	0.66	35.00	39.75	2.78	2.88	83.77
บมจ. ศูนย์บริการเหล็กสยาม	SSSC	136,952,027	5,668.11	0.12	44.00	54.00	17.00	46.50	427.98
บมจ. เอสทีที แอนด์ ไอ	STPI	288,518,600	752.29	0.02	3.80	4.28	1.57	1.70	115.41
บมจ. ทิปโก้แอสฟัลท์	TASCO	195,014,488	6,204.52	0.13	54.50	56.00	22.50	24.10	170.59
บมจ. อุตสาหกรรมพรมไทย	TCMC	50,769,115	314.36	0.01	6.80	7.60	4.00	5.40	91.38
บมจ. ไทย-เยอรมัน เซรามิก อินดัสทรี	TGCI	141,431,053	790.38	0.02	8.85	9.05	3.00	3.06	17.91
บมจ. ไทยผลิตภัณฑ์อินซูลิน	TGP (G)	548,896,918	3,358.90	0.07	5.65	6.95	3.96	6.00	54.89
บมจ. ไทยแลนด์โอเออินเวสต์	TIW	313,541	25.06	-	-	89.00	71.00	78.00	5.23
บมจ. ไทยนิโคมส์ สเตนเลส	TNX	3,335,446,855	6,469.29	0.14	2.14	2.16	1.80	1.92	41.69
บมจ. ทีพีไอ โพลีน	TPIPL	2,057,887,551	74,712.10	1.56	46.00	53.50	24.00	28.25	256.78
บมจ. ไทยคูเนลเวสต์วูด กรุ๊ป (ประเทศไทย)	TYCN	554,776,853	7,795.56	0.16	19.00	20.50	9.95	12.20	88.27
บมจ. สหนิคมอุตสาหกรรม	UMI	55,817,693	515.52	0.01	70.00	73.50	4.98	5.10	17.07
บมจ. วนชัย กรุ๊ป	VNG	1,006,022,884	11,644.25	0.24	12.70	15.50	7.55	8.05	77.57
<b>รวม / Total</b>	<b>29 หลักทรัพย์ / Issues</b>	<b>21,485,675,174</b>	<b>348,896</b>	<b>7.29</b>					
<b>- พัฒนอสังหาริมทรัพย์ / Property Development</b>									
บมจ. อัมรินทร์ พลาซ่า	AMARIN	233,601,007	967.19	0.02	-	17.80	2.16	2.52	44.51
บมจ. ชมตะ คอร์ปอเรชั่น	AMATA	664,260,817	7,910.64	0.17	15.00	16.10	9.30	9.45	62.25
บมจ. เอเชียียนพร็อพเพอร์ตี้ ดีเวลลอปเม้นท์	AP	2,014,676,093	9,657.89	0.20	5.80	6.85	3.12	3.66	89.56
บมจ. อารีญา พร็อพเพอร์ตี้	AREEYA	1,934,458,558	12,981.57	0.27	9.05	9.55	3.46	6.80	510.41
กองทุนรวมอสังหาริมทรัพย์บางกอก	BKKCP	7,014,700	59.65	-	9.75	9.85	8.00	8.20	7.01
บมจ. บางกอกแลนด์	BLAND	18,163,971,806	19,497.65	0.41	1.73	1.93	0.51	0.63	203.45
กองทุนรวมอสังหาริมทรัพย์ บีโอเอ	BOAAPF	1,179,700	10.49	-	9.50	10.00	8.20	8.35	1.39
อะพาร์ตเมนต์ หนึ่ง									
บมจ. ธาญฉัตรระ ดิวลอปเม้นท์	CI	35,116,500	281.95	0.01	13.60	14.60	4.56	5.40	29.26
บมจ. ช.การช่าง	CK	2,671,634,981	41,630.98	0.87	26.00	26.25	7.20	12.90	253.76
บมจ. คริสเตียนีและนิลเสน (ไทย)	CNT	518,912,183	4,322.90	0.09	-	25.50	4.96	6.65	143.75
บมจ. เซ็นทรัลพัฒนา	CPN	61,002,201	1,113.02	0.02	50.50	54.50	7.75	8.40	6.02
บมจ. อีเอ็มซี	EMC	2,197,836,070	12,876.48	0.27	-	9.00	3.08	6.65	688.37
บมจ. อีสเทอร์น สตาร์ เวียล เอสเตท	ESTAR	7,587,277,825	6,010.68	0.13	4.72	5.75	0.48	0.54	190.06
บมจ. แฉนดินทอง พร็อพเพอร์ตี้ ดีเวลลอปเม้นท์	GOLD	250,589,073	2,576.22	0.05	11.80	13.70	7.60	8.50	39.78
บมจ. เหมราชพัฒนาที่ดิน	HEMRAJ	14,804,782,070	16,785.78	0.35	1.48	1.74	0.59	1.07	262.26
บมจ. อีตาเลียนไทย ดิวลอปเม้นท์	ITD	7,462,308,240	112,740.32	2.35	137.00	140.00	6.45	9.60	293.50
บมจ. กฤษดามหานคร	KMC	1,653,894,603	15,121.64	0.32	20.60	22.50	3.72	4.34	421.80



ตาราง 1.11 การซื้อขายหลักทรัพย์ในปี 2547 : รายหลักทรัพย์ (ต่อ)

Table 1.11 Securities Trading in 2003: by Security (Cont.)

ชื่อหลักทรัพย์ Securities Name	ปริมาณการซื้อขาย 1 / Turnover 1 /			ราคา (บาท / หุ้น) Price (Baht / Share)				อัตราการ หมุนเวียนของ การซื้อขาย Turnover Ratio (%)
	จำนวนหุ้น Shares	มูลค่า Value		เปิด Open	สูงสุด High	ต่ำสุด Low	ปิด Close	
		ล้านบาท Mil.Baht	% ของทั้งหมด % of Total					
บมจ. เค-เทค คอนสตรัคชั่น KTECH	592,560,833	4,072.09	0.09	8.80	9.20	4.82	5.20	252.16
บมจ. เค.บ.ส. ไทย พร็อพเพอร์ตี้ KTP	48,026,177	286.33	0.01	8.95	10.00	3.34	3.40	21.83
บมจ. ลาลิ พร็อพเพอร์ตี้ LALIN	268,240,891	1,624.46	0.10	10.90	12.40	4.90	6.30	68.88
บมจ. แลนด์เอนด์สแควร์ LH	5,343,880,926	13,890.82	0.92	12.50	13.10	8.05	10.10	57.10
บมจ. แอลพี เอ็นดีเวลลอปเม้นท์ LPN	1,036,847,066	8,566.42	0.18	42.25	52.50	2.12	2.90	240.46
บมจ. เอ็ม บี เค MBK	17,947,977	891.62	0.02	50.50	55.00	46.00	48.00	8.97
บมจ. มินคงเคหะการ MK	2,981,114,896	8,576.31	0.18	4.10	4.94	1.79	2.26	370.53
บมจ. เนชวิลล์ พาร์ค N-PARK	16,102,036,910	25,281.29	0.53	7.80	8.40	0.75	1.18	230.34
บมจ. เอ็น ซี เอ้าส์จิง NCH	2,132,183,705	15,229.36	0.32	21.00	29.00	2.90	2.94	370.40
บมจ. นวนคร NNCL	109,500,510	1,837.35	0.04	22.90	23.60	9.90	11.80	118.11
บมจ. โนเบิล ดีเวลลอปเม้นท์ NOBLE	718,839,568	5,879.80	0.12	14.50	17.00	3.98	4.10	157.48
บมจ. นาวารัตน์พัฒนาการ NWR	1,233,152,030	10,481.12	0.22	16.50	16.60	3.76	5.48	677.36
บมจ. พร็อพเพอร์ตี้ เพอร์เฟค PF	670,676,586	6,424.95	0.13	12.70	16.20	4.38	5.25	94.55
บมจ. เพาเวอร์ไลน์ เอ็นจิเนียริง PLE	609,135,014	8,723.63	0.18	58.00	18.50	10.50	14.50	248.30
บมจ. ควอลิตี้เฮ้าส์ QH	2,012,209,823	5,560.74	0.12	7.15	8.25	1.00	1.14	68.46
บมจ. ไรมอน แลนด์ RAIMON	388,886,253	386.34	0.01	1.55	1.55	0.85	0.98	103.26
บมจ. สวนอุตสาหกรรมโรจนะ ROJANA	281,365,271	2,983.74	-0.06	14.30	16.60	5.45	6.75	46.84
บมจ. สัมมาการ SAMCO	27,563,600	93.92	-	39.50	40.00	1.94	2.02	6.24
บมจ. เอสซี แอสเสท คอร์ปอเรชั่น SC	188,820,405	4,961.03	0.10	35.00	38.25	13.20	14.70	58.82
บมจ. ซีพีเอฟ SEAFICO	843,407,713	5,236.87	0.11	7.00	7.00	4.24	6.10	449.24
บมจ. สยามพิรามเออร์ ดีเวลลอปเม้นท์ SF	511,852,981	1,554.51	0.03	7.00	9.30	4.48	6.20	74.19
บมจ. แลนด์ สิริ SIRI	1,390,095,136	7,461.15	0.16	11.60	13.80	2.74	3.20	106.24
บมจ. สุภาลัย SPALI	3,171,223,277	13,129.25	0.27	4.42	5.80	2.48	2.60	345.12
บมจ. ซีเนไทย เอ็นจิเนียริงแอนด์คอนสตรัคชั่น STEC	1,938,960,349	23,170.20	0.48	20.60	21.10	6.45	8.45	191.30
บมจ. ซินเทค คอนสตรัคชั่น SYNTEC	3,280,205,250	5,522.71	0.12	5.00	6.45	1.00	1.31	424.02
บมจ. ไทยพัฒนาโรงงานอุตสาหกรรม TFD	805,631,302	743.23	0.02	6.35	7.45	0.60	0.68	140.96
บมจ. ไทยคอน อินดัสเทรียล คอนเนคชั่น TICON	368,940,125	2,802.24	0.06	9.95	10.50	5.70	8.15	80.08
<b>รวม / Total</b>	<b>44 หลักทรัพย์ / Issues</b>	<b>107,304,605,507</b>	<b>482,958.03</b>	<b>10.09</b>				<b>182.96</b>
<b>รวมกลุ่มอสังหาริมทรัพย์</b>	<b>73 หลักทรัพย์ / Issues</b>	<b>128,790,280,681</b>	<b>831,854.22</b>	<b>17.37</b>				<b>182.96</b>
<b>และก่อสร้าง / Total Property &amp; Construction</b>								
<b>ทรัพยากร / Resources</b>								
<b>- พลังงานและสาธารณูปโภค / Energy &amp; Utilities **</b>								
บมจ. เอเชียน อินดูสเตรี่ AI	317,076,748	22,114.30	0.46	58.00	78.50	56.00	67.50	317.94
บมจ. บริการเชื้อเพลิงการบินกรุงเทพ BAFS	136,016,944	1,620.91	0.03	12.80	13.80	9.85	10.70	40.00
บมจ. บ้านปู BANPU	1,143,960,812	85,390.35	1.78	-	175.00	91.00	152.00	230.90
บมจ. บางจากปิโตรเลียม BCP	720,047,561	11,884.83	0.25	16.90	20.80	12.00	13.30	125.70

ตาราง 1.11 การซื้อขายหลักทรัพย์ในปี 2547 : รายหลักทรัพย์ (ต่อ)

Table 1.11 Securities Trading in 2003: by Security (Cont.)

ชื่อหลักทรัพย์ Securities Name	ปริมาณการซื้อขาย 1 / Turnover 1 /				ราคา (บาท / หุ้น) Price (Baht / Share)				อัตราการ หมุนเวียนของ การซื้อขาย Turnover Ratio (%)
	จำนวนหุ้น Shares	มูลค่า Value		เปิด Open	สูงสุด High	ต่ำสุด Low	ปิด Close		
		ล้านบาท Mil.Baht	% ของทั้งหมด % of Total						
บมจ. จัดการและพัฒนาทรัพยากรหิน ภาคตะวันออก	EASTW	12,409,013	401.59	0.01	56.00	56.00	28.25	33.25	12.07
บมจ. ผลิตไฟฟ้า	EGCOMP	4,372,456,759	32,742.50	0.68	-	91.00	61.50	74.00	83.05
บมจ. อารณารัตน์วิมล	LANNA	1,404,729,609	13,742.49	0.29	7.05	11.70	5.50	9.30	40.07
บมจ. ปิคนิค คอร์ปอเรชั่น	PICNI	6,102,954,755	59,903.31	1.25	87.50	100.00	13.00	14.40	513.03
บมจ. ปตท.	PTT	1,574,221,690	267,301.42	5.58	185.00	192.00	136.00	173.00	59.00
บมจ. ปตท. ส่วนรวมและผลิตภัณฑ์เสริม	PTTEP	246,133,860	100,366.65	1.43	264.00	340.00	236.00	290.00	37.71
บมจ. ผลิตไฟฟ้าราชบุรีโฮลดิ้ง	RATCH	590,474,154	23,504.78	0.49	-	45.00	33.50	38.00	40.72
บมจ. เรือของเรือวิภาวดี	RPC	85,156,659	1,046.28	0.06	45.50	45.50	6.80	7.05	100.32
บมจ. สหโคเจน (ชลบุรี)	SCG	461,299,315	2,394.83	0.05	6.20	6.65	3.28	3.86	48.37
บมจ. สหกมลบริการ	SUSCO	4,582,340,743	5,372.67	0.11	1.34	1.42	0.99	1.01	381.63
บมจ. ไทยทอยล์	TOP	1,003,413,575	24,150.44	1.55	42.00	51.50	39.00	51.00	83.39
<b>รวม / Total</b>	<b>15 หลักทรัพย์ / Issues</b>	<b>16,035,011,197</b>	<b>671,737</b>	<b>14.03</b>					
<b>-เหมืองแร่ / Mining</b>									
บมจ. ผาแดงอินดัสทรี	PDI	169,296,010	2,329.23	0.05	16.40	17.60	10.00	15.30	74.91
<b>รวม / Total</b>	<b>1 หลักทรัพย์ / Issues</b>	<b>169,296,010</b>	<b>2,329.23</b>	<b>0.05</b>					<b>74.91</b>
<b>รวมกลุ่มทรัพยากร</b>	<b>16 หลักทรัพย์ / Issues</b>	<b>16,204,307,207</b>	<b>674,066.57</b>	<b>14.08</b>					<b>74.91</b>
<b>Total Resources</b>									
<b>บริการ / Services</b>									
<b>- พาณิชยกรรม / Commerce</b>									
บมจ. บิ๊กซี ซูเปอร์เซ็นเตอร์	BIGC	69,067,486	1,243.35	0.03	18.40	19.40	16.80	18.90	8.62
บมจ. เบอร์ลี่ บุคกีย์	BJC	4,643,289	323.27	0.01	70.00	78.50	59.50	66.00	2.92
บมจ. ซีพี เซลล์ULO	CP7-11	137,428,006	8,042.29	0.17	56.50	70.00	47.75	57.00	31.23
บมจ. ไดอาน่าดีฟราเมนต์โปรดักส์	DIANA	16,807	0.13	-	7.45	9.50	4.50	5.85	0.14
บมจ. เคม เปรดิกส์ เซลล์ULO	HMPRO	362,267,708	1,130.50	0.03	4.26	4.88	3.50	4.46	48.10
บมจ. ไอ ซี ซี อินเตอร์เนชั่นแนล	ICC	7,416,312	289.17	0.01	33.00	42.00	30.00	42.00	2.55
บมจ. ล็อกซเลย์	LOXLEY	12,281,341,965	55,358.76	1.16	5.90	7.95	2.92	3.40	619.66
บมจ. สยามแม็คโคร	MAKRO	36,864,724	1,712.10	0.04	45.75	54.00	39.50	49.00	15.36
บมจ. ไมเนอร์ คอร์ปอเรชั่น	MINOR	17,953,564	88.05	-	14.20	15.40	2.90	4.00	14.56
บมจ. นิวซีดี (กรุงเทพฯ)	NC	378,549	2.59	-	7.30	7.65	5.50	6.90	3.15
บมจ. โอ ซี ซี	OCC	1,476,532	17.73	-	-	14.30	10.50	13.00	14.44
บมจ. ห้างสรรพสินค้าโอเนี่ยน	ROBINS	350,600,261	1,263.20	0.03	4.40	4.94	2.94	3.46	31.57
บมจ. สหพัฒนพิบูล	SPC	3,535,857	38.51	-	-	12.50	9.05	12.30	1.28
บมจ. สหพัฒน์อินเตอร์โฮลดิ้ง	SPI	23,200,703	306.66	0.01	13.00	15.50	12.30	14.40	4.70
บมจ. ไร่ทิพย์	WG	4,912,966	144.73	-	30.00	33.50	26.00	32.25	31.13
<b>รวม / Total</b>	<b>15 หลักทรัพย์ / Issues</b>	<b>13,401,108,929</b>	<b>70,361</b>	<b>1.47</b>					

ตาราง 1.11 การซื้อขายหลักทรัพย์ในปี 2547 : รายหลักทรัพย์ (ต่อ)

Table 1.11 Securities Trading in 2003: by Security (Cont.)

ชื่อหลักทรัพย์ Securities Name	ปริมาณการซื้อขาย 1 / Turnover 1 /			ราคา (บาท / หุ้น) Price (Baht / Share)				อัตรา หมุนเวียนของ การซื้อขาย Turnover Ratio (%)
	จำนวนหุ้น Shares	มูลค่า Value		เปิด Open	สูงสุด High	ต่ำสุด Low	ปิด Close	
		ล้านบาท Mil.Baht	% ของทั้งหมด % of Total					
<b>- บันเทิงและสันทนาการ / Entertainment and Recreation</b>								
บมจ. บีอีซี เวลต์ BEC	928,783,051	17,257.83	0.36	230.00	236.00	14.60	15.70	47.04
บมจ. บีเอ็นที เอ็นเตอร์เทนเมนต์ BNT	3,548,501,020	3,658.29	0.06	1.78	1.92	0.28	0.47	428.44
บมจ. เทพธานีกรุ๊พ CSR	2,611,700	12.67	-	37.00	49.00	36.25	45.75	1.37
บมจ. ซีวดี เอ็นเตอร์เทนเมนต์ CVD	47,870,458	1,558.25	0.03	30.25	47.00	16.70	20.50	132.97
บมจ. อีจีวี เอ็นเตอร์เทนเมนต์ EGV	265,969,501	2,421.37	0.05	11.70	12.60	1.71	1.91	102.30
บมจ. จีเอ็มเอ็ม มีเดีย GMMM	51,704,560	1,726.32	0.04	33.00	41.00	19.80	20.00	25.85
บมจ. จีเอ็มเอ็ม แกรมมี่ GRAMMY	94,153,516	1,609.14	0.03	20.10	22.00	12.60	17.20	18.83
บมจ. ไอทีวี ITV	3,957,432,265	76,619.65	1.60	30.00	34.50	11.90	13.80	329.33
บมจ. เมเจอร์ ซินีเพล็กซ์ กรุ๊ป MAJOR	249,228,211	3,500.65	0.07	16.30	17.50	11.60	13.30	41.43
บมจ. อสมท MCOT	253,942,981	6,023.17	0.13	24.30	26.00	22.00	22.20	36.96
บมจ. มีเดีย ฮอป มีเดียส์ MEDIAS	25,575,538	688.82	0.01	40.25	42.75	6.15	7.00	7.80
บมจ. แมงป่อง PONG	216,231,070	1,201.65	0.03	6.00	6.75	3.96	4.00	73.80
บมจ. อาร์ เอส โปรโมชัน RS	36,772,570	821.41	0.02	25.75	31.75	9.70	12.00	26.27
บมจ. ซาฟารีเวิลด์ SAFARI	35,705,397	149.80	-	5.20	5.55	2.92	3.14	17.85
บมจ. ทราฟฟิเคอร์อินเนอร์โวลดิ้งส์ TRAF	964,871,250	3,142.01	0.07	3.98	4.40	2.26	2.52	427.71
บมจ. ยูเนيتد บรอดคาสติง คอร์ปอเรชัน UBC	459,176,031	10,259.33	0.21	29.00	32.50	15.00	24.50	61.13
บมจ. เวิร์คพอยท์ เอ็นเทอร์เทนเมนต์ WORK	215,075,704	3,801.51	0.08	22.50	22.80	13.70	15.90	107.54
<b>รวม / Total</b>	<b>16 หลักทรัพย์ / Issues</b>	<b>11,351,365,423</b>	<b>133,452</b>	<b>2.79</b>				
<b>- การแพทย์ / Health Care Services</b>								
บมจ. โรงพยาบาลเอกชล AHC	1,356,242	67.36	-	-	60.00	47.00	50.00	10.85
บมจ. กรุงเทพดุสิตเวชการ BGH	195,601,222	2,963.69	0.06	95.00	95.50	7.80	16.50	22.40
บมจ. โรงพยาบาลบำรุงราษฎร์ BH	487,022,941	9,056.37	0.19	69.50	69.50	10.80	15.30	94.44
บมจ. โรงพยาบาลกรุงเทพ KDH	1,546,432	39.60	-	28.00	29.00	23.90	23.50	10.31
บมจ. บางกอก เฮน ฮอสปิทอล KH	1,031,980,021	3,379.68	0.07	3.54	3.72	2.60	2.80	108.03
บมจ. เชียงใหม่ธุรกิจการแพทย์ LNH	369,700	7.24	-	-	22.90	16.60	16.60	3.08
บมจ. โรงพยาบาลมหาชัย M-CHAI	219,203	4.18	-	21.50	22.80	12.40	13.00	1.37
บมจ. วัฒนาการแพทย์ NEW	35,811	0.27	-	-	8.50	6.00	6.50	0.45
บมจ. โรงพยาบาลนนทเวช NTV	477,650	24.94	-	-	61.00	49.00	56.00	2.99
บมจ. โรงพยาบาลรามคำแหง RAM	4,501,580	713.39	0.01	175.00	220.00	130.00	220.00	37.51
บมจ. สิดรินทร์ SKR	144,153,713	1,359.71	0.03	12.10	12.50	6.90	7.35	144.15
บมจ. สมิตเวช SVH	21,291,056	141.40	0.01	20.50	26.00	14.00	25.50	21.29
บมจ. โรงพยาบาลวิภาวดี VIBHA	37,672,556	149.93	-	26.75	28.00	2.12	2.68	10.55
<b>รวม / Total</b>	<b>13 หลักทรัพย์ / Issues</b>	<b>1,926,228,127</b>	<b>18,308</b>	<b>0.38</b>				
<b>- โรงแรมและบริการท่องเที่ยว (Hotels and Travel Services)</b>								
บมจ. อัมรินทร์ พลาซ่า AMARIN	8,934,800	22.80	-	-	1.90	2.16	2.52	44.51
บมจ. โรงแรมเซ็นทรัลพลาซ่า CENTEL	10,817,427	21.84	-	8.50	8.50	13.90	18.90	7.10

ตาราง 1.11 การซื้อขายหลักทรัพย์ในปี 2547 : รายหลักทรัพย์ (ต่อ)

Table 1.11 Securities Trading in 2003: by Security (Cont.)

ชื่อหลักทรัพย์ Securities Name		ปริมาณการซื้อขาย 1 / Turnover 1 /			ราคา (บาท / หุ้น) Price (Baht / Share)				อัตรา หมุนเวียนของ การซื้อขาย Turnover Ratio (%)
		จำนวนหุ้น Shares	มูลค่า Value		เปิด Open	สูงสุด High	ต่ำสุด Low	ปิด Close	
			ล้านบาท Mill Baht	% ของทั้งหมด % of Total					
บมจ. ดุสิตธานี	DTC	1,760,580	71.12	-	41.00	43.75	37.75	42.00	2.07
บมจ. แกรนด์ แอสเสท ดีเวลลอปเม้นท์	GRAND	605,483,329	2,493.05	0.05	5.20	5.65	1.92	2.24	100.78
บมจ. ลา구나 รีซอร์ท แอนด์ โฮเทล	LRH	3,711,919	200.29	-	49.50	60.00	40.75	47.50	4.38
บมจ. แมนดารินโฮเต็ล	MANRIN	348,399	6.44	-	19.10	20.20	16.70	17.00	1.58
บมจ. โรงแรมโอเรียนเต็ล (ประเทศไทย)	OHTL	492,774	153.29	-	-	328.00	296.00	304.00	3.08
บมจ. แปซิฟิก แอสเซทส์	PA	49,829,398	327.12	0.01	8.90	9.60	4.00	4.18	14.92
บมจ. รอยัลการ์เดน รีซอร์ท	RGR	400,370,764	1,484.05	0.03	17.40	18.00	2.44	2.90	22.12
บมจ. โรงแรมราชดำริ	RHC	105,032	5.11	-	-	64.00	43.00	46.00	0.23
บมจ. โรงแรมรอยัล ออคิด (ประเทศไทย)	ROH	76,600	2.13	-	-	31.00	24.00	28.00	0.08
บมจ. เซงกวี-สา โฮเต็ล	SHANG	107,600	3.06	-	-	33.00	25.25	28.00	0.08
<b>รวม / Total</b>	<b>12 หลักทรัพย์ / Issues</b>	<b>1,082,038,622</b>	<b>4,980</b>	<b>0.10</b>					
<b>- การพิมพ์และสิ่งพิมพ์ (Printing and Publishing)</b>									
บมจ. อมรินทร์พริ้นติ้ง แอนด์ พับลิชชิ่ง	APRINT	3,375,730	88.74	-	105.00	109.00	9.60	10.10	4.46
บมจ. มติชน	MATI	389,525	38.60	-	101.00	112.00	70.00	70.00	1.90
บมจ. เนชั่น มัลติมีเดีย กรุ๊ป	NMG	21,689,840	366.39	0.01	18.20	19.10	12.40	12.60	13.41
บมจ. โพสต์ พับลิชชิ่ง	POST	29,152,278	214.06	-	-	61.00	4.74	5.20	8.44
บมจ. ซีเอ็ดดูเคชั่น	SE-ED	120,086,100	732.39	0.02	6.00	6.85	5.15	5.40	42.23
บมจ. สยามสปอร์ต ซินดิเคท	SPORT	391,949,011	2,177.85	0.05	7.80	10.20	2.96	3.04	205.79
บมจ. ไทยบริติช ซีเคียวริตี้ พริ้นติ้ง	TBSP	336,483	32.03	-	-	112.00	82.00	101.00	3.06
บมจ. ดงฮัว คอมมิวนิเคชั่นส์	TONHUA	398,405	6.77	-	-	27.50	10.90	13.60	3.32
<b>รวม / Total</b>	<b>8 หลักทรัพย์ / Issues</b>	<b>567,377,372</b>	<b>3,657</b>	<b>0.08</b>					
<b>- บริการเฉพาะกิจ (Professional Services)</b>									
บมจ. ฟาร์อีสท์ ดีดีบี	FE	121,362	9.98	-	90.00	95.00	66.00	74.00	1.62
บมจ. บริหารและพัฒนาเพื่อการอนุรักษ์ สิ่งแวดล้อม **	GENCO	2,840,520,215	3,379.64	0.07	2.10	2.58	0.83	1.01	459.12
บมจ. ประจักษ์ โฮลดิ้งส์	P-FCB	2,343,695	37.95	-	147.00	160.00	11.10	12.20	5.07
บมจ. โปรเฟสชันแนล เวสต์ เทคโนโลยี (1999)	PRO	1,576,303,570	4,803.80	0.10	4.60	5.00	2.28	2.60	262.72
<b>รวม / Total</b>	<b>4 หลักทรัพย์ / Issues</b>	<b>4,419,288,862</b>	<b>8,231</b>	<b>0.17</b>					
<b>- ขนส่ง (Transportation)</b>									
บมจ. ท่าอากาศยานไทย	AOT	1,831,610,823	94,434.54	1.97	45.00	60.00	44.25	51.50	130.52
บมจ. เอเชียยามาวัน เซอร์วิส	ASIMAR	210,412,400	353.38	0.01	2.26	2.78	1.01	1.25	114.89
บมจ. ท้องถิ่นกรุงเทพ	BECL	645,470,980	15,357.21	0.32	25.00	27.75	20.30	26.25	83.83
บมจ. จุฑานาวี	JUTHA	342,595,504	4,076.45	0.09	14.50	16.80	6.00	10.00	410.54
บมจ. พีซีเอส ซิปโป้ง	PSL	1,032,368,767	38,521.07	0.80	35.00	51.00	26.00	39.50	198.53
บมจ. อาร์ ซี แอล	RCL	1,244,642,368	27,022.44	0.56	20.50	30.75	12.00	28.75	187.73
บมจ. กาทันไทย	THAI	921,068,697	49,324.63	1.03	45.75	68.00	45.25	48.50	54.63

ตาราง 1.11 การซื้อขายหลักทรัพย์ในปี 2547 : รายหลักทรัพย์ (ต่อ)

Table 1.11 Securities Trading in 2003: by Security (Cont.)

ชื่อหลักทรัพย์ Securities Name	ปริมาณการซื้อขาย 1 / Turnover 1 /			ราคา (บาท / หุ้น) - Price (Baht / Share)				อัตราการ หมุนเวียนของ การซื้อขาย Turnover Ratio (%)
	จำนวนหุ้น Shares	มูลค่า Value		เปิด Open	สูงสุด High	ต่ำสุด Low	ปิด Close	
		ล้านบาท Mil. Baht	% ของทั้งหมด % of Total					
บมจ. ทีวีเซนไทย เอเจนซีส์ TTA	2,514,949,107	89,309.73	1.87	39.50	51.00	25.25	36.25	392.85
<b>รวม / Total</b> 8 หลักทรัพย์ / Issues	<b>8,743,109,640</b>	<b>318,399</b>	<b>6.65</b>					
<b>- คลังสินค้าและไรต์ / Warehouse and Silo</b>								
บมจ. บางปะกง เทอร์มิเนอล BTC	1,762,112,498	9,260.09	0.19	6.15	9.30	3.10	3.16	391.18
บมจ. กรุงเทพสกลด KWC	38,150	2.10	-	-	56.00	33.00	56.00	0.64
บมจ. ทรัพย์ศรีไทยคลังสินค้า SST	223,315	8.21	-	37.25	40.00	32.75	40.00	1.85
บมจ. ไทยซูการ์ เทอร์มิเนล TSTE	739,560	5.90	-	-	11.00	6.00	6.95	0.73
บมจ. ยูไนเต็ด แอสตันดาร์ต เทอร์มิเนล UST	2,425,100	53.14	-	16.10	25.00	16.00	21.30	6.25
<b>รวม / Total</b> 5 หลักทรัพย์ / Issues	<b>1,735,538,623</b>	<b>9,329.44</b>	<b>0.19</b>					<b>285.78</b>
<b>รวมกลุ่มบริการ</b> 81 หลักทรัพย์ / Issues	<b>43,226,055,598</b>	<b>566,718.26</b>	<b>11.84</b>					<b>285.78</b>
<b>Total Services</b>								
<b>เทคโนโลยี / Technology</b>								
<b>- สื่อสาร / Communication</b>								
บมจ. แอดวานซ์ อินโฟร์ เซอร์วิส ADVANC	1,110,862,041	96,979.16	2.05	84.50	111.00	74.50	107.00	36.57
บมจ. แอ็ดวานซ์ อินโฟร์ เซ็น เทคโนโลยี AIT	298,018,966	36,746.30	0.74	65.50	66.00	18.70	20.60	517.31
บมจ. บลิส-เทล BLISS	388,111,794	382.21	0.01	6.30	6.50	4.90	5.25	72.22
บมจ. ซีเอส คิงดอมอินโฟ CSL	1,001,101,064	1,0746.25	0.22	11.00	12.10	5.70	7.40	254.58
บมจ. อินเทอร์เน็ต เซ็นติง เซ็นซิวิตี IEC	930,501,627	1,301.48	0.03	12.00	17.10	0.02	0.78	356.09
บมจ. อินเทอร์เน็ตประเทศไทย INET	221,524,976	1,835.27	0.04	9.40	11.30	4.70	5.05	68.61
บมจ. จัสติน อินเทอร์เน็ต เซ็นติง JAS	41,196,264,363	42,663.41	0.89	12.10	13.00	0.51	0.64	536.63
บมจ. เอ็ม.เอฟ.ซี.ซี MFEC	191,206,704	1,396.74	0.03	10.50	11.20	4.80	5.75	95.60
บมจ. เอ็ม.ลิงก์ เอเชีย คอร์ปอเรชั่น MLINK	1,091,973,211	7,029.60	0.15	8.80	12.90	2.78	3.26	317.62
บมจ. สามารถคอมมิวนิเคชั่น SAMART	3,265,921,296	27,658.91	0.58	11.30	12.30	6.00	7.35	344.65
บมจ. สามารถเทลคอม SAMTEL	121,919,249	3,647.81	0.08	36.50	40.00	21.00	35.00	234.46
บมจ. ซินเทลเทลโล่ SATTEL	3,542,588,106	75,217.62	1.57	33.75	44.50	11.30	17.90	522.94
บมจ. ซินคอร์ปอเรชั่น SHIN	2,025,168,395	75,786.20	1.58	39.25	43.00	30.50	39.75	68.69
บมจ. สามารถ ไอ-นิมบาย SIM	593,501,500	9,554.51	0.20	19.30	22.90	9.85	11.00	138.02
บมจ. ทรู คอร์ปอเรชั่น TRUE	10,636,818,730	25,152.04	0.57	2.30	10.40	3.64	8.10	352.12
บมจ. ทีทีแอนด์ที TT&T	11,424,757,089	55,596.67	1.16	5.00	6.95	2.94	4.98	393.01
บมจ. ยูไนเต็ดคอมมูนิเคชั่น อินดัสตรี UCOM	1,533,198,293	78,870.65	1.65	30.25	73.50	30.25	69.50	352.73
<b>รวม / Total</b> 17 หลักทรัพย์ / Issues	<b>79,824,431,159</b>	<b>579,065</b>	<b>12.09</b>					
<b>- เครื่องใช้ไฟฟ้าและคอมพิวเตอร์ / Electrical Products and Computer</b>								
บมจ. คอมพาสส์ อีเล็คโทรนิคส์ (ประเทศไทย) CEI	131,652,107	1,630.76	0.03	17.00	18.90	7.55	8.80	69.92
บมจ. จรุงโทรวิชั่นอิเล็กทรอนิกส์ CTW	34,470,785	447.88	0.01	10.20	12.90	5.60	8.30	11.98
บมจ. ดีอี แอนด์โปรด DE	715,656,839	2,859.50	0.06	5.65	5.85	2.06	2.94	149.10
บมจ. ดิสตาร์ อีเล็คโทรนิคส์ คอร์ปอเรชั่น DISTAR	233,214,719	1,450.80	0.03	58.00	61.50	4.96	2.06	157.31
บมจ. ฟูลคราฟ อีเล็คโทรนิคส์ (ประเทศไทย) FMT	1,186,343	49.06	-	39.50	43.90	35.50	33.00	2.47

ตาราง 1.11 การซื้อขายหลักทรัพย์ในปี 2547 : รายหลักทรัพย์ (ต่อ)

Table 1.11 Securities Trading in 2003: by Security (Cont.)

ชื่อหลักทรัพย์ Securities Name		ปริมาณการซื้อขาย 1 / Turnover 1 /			ราคา (บาท / หุ้น) Price (Baht / Share)				อัตรา หมุนเวียนของ การซื้อขาย Turnover Ratio (%)
		จำนวนหุ้น Shares	มูลค่า Value		เปิด Open	สูงสุด High	ต่ำสุด Low	ปิด Close	
			ล้านบาท Mil.Baht	% ของทั้งหมด % of Total					
บมจ. ไอที ซิตี	IT	155,159,325	1,052.75	0.02	9.65	9.65	4.84	5.00	66.76
บมจ. กุลธรเคอร์บี	KKC	13,688,033	1,433.24	0.03	135.00	165.00	11.20	11.40	31.99
บมจ. ก็นยซีเคทริก	KYE	2,110,254	125.56	-	66.00	70.00	47.25	64.50	9.59
บมจ. มูราโมโต้ อิเล็กทรอนิกส์ (ประเทศไทย)	METCO	3,747,224	1,114.14	0.02	310.00	338.00	253.00	330.00	17.03
บมจ. โมต้า แอลซีที	MIDA	489,595,467	9,646.15	0.20	27.75	34.75	6.70	7.85	97.19
บมจ. เมโทรซิสเต็มส์คอมพิวเตอร์	MSC	13,721,914	43.72	-	3.70	3.80	1.90	2.28	4.09
บมจ. ซิงเกอร์ประเทศไทย	SINGER	29,728,160	350.61	0.01	71.00	77.00	6.00	6.30	18.52
บมจ. เอสไอเอส ดิจิทัลวิชั่น (ประเทศไทย)	SIS	846,556,740	3,557.54	0.07	4.46	5.35	2.96	3.12	423.28
บมจ. เอส ซี ฟอรัมเมอร์	SNC	312,189,240	1,047.03	0.02	3.74	3.78	2.92	2.96	156.09
บมจ. เอสวีเอเอ	SVOA	3,301,870,365	8,616.85	0.18	3.90	4.74	1.58	1.63	532.54
บมจ. ที.เค.เอส. เทคโนโลยี	TKS	178,331,932	982.18	0.02	7.30	7.80	3.08	4.20	72.02
<b>รวม / Total</b>	<b>16 หลักทรัพย์ / Issues</b>	<b>6,472,879,397</b>	<b>34,408</b>	<b>0.72</b>					
<b>- ชิ้นส่วนอิเล็กทรอนิกส์ / Electronic Components</b>									
บมจ. แคล-คอมพ์ อิเล็กทรอนิกส์ (ประเทศไทย)	CCET	40,341,002	1,406.52	0.03	33.50	38.00	30.75	33.75	13.18
บมจ. เซอร์คิตอิเล็กทรอนิกส์อินดัสทรี	CIRKIT	47,255,301	300.70	0.01	9.80	10.80	4.56	4.96	94.58
บมจ. เดลต้า อิเล็กทรอนิกส์ (ประเทศไทย)	DELTA	381,961,497	8,606.21	0.18	26.75	28.50	16.00	16.50	32.15
บมจ. ดรากโก้ พีซีบี	DRACO	4,107,039	117.78	-	38.00	43.00	18.50	18.50	25.67
บมจ. อุตสาหกรรม อิเล็กทรอนิกส์	EIC	59,989,100	1,026.69	0.02	18.20	20.70	10.40	10.90	74.99
บมจ. ฮานา ไมโครอิเล็กทรอนิกส์	HANA	345,364,523	12,330.53	0.26	125.00	155.00	18.50	19.50	65.34
บมจ. เคซีอี อิเล็กทรอนิกส์	KCE	744,171,468	9,025.78	0.19	12.70	16.40	7.25	7.55	237.91
บมจ. เค อาร์ พีซีซี	KRP	552,475,654	1,980.95	0.04	5.45	6.35	1.80	2.62	155.80
บมจ. เอสวีไอ	SVI	143,058,335	2,540.92	0.05	18.40	22.50	10.10	11.20	101.23
บมจ. ทีมพีซีซี	TEAM	54,363,338	175.25	-	3.86	4.06	1.74	2.60	27.18
<b>รวม / Total</b>	<b>10 หลักทรัพย์ / Issues</b>	<b>2,373,087,257</b>	<b>37,511.32</b>	<b>0.78</b>					<b>76.54</b>
<b>รวมกลุ่มเทคโนโลยี</b>	<b>43 หลักทรัพย์ / Issues</b>	<b>88,670,397,813</b>	<b>650,984.39</b>	<b>13.60</b>					<b>76.54</b>
<b>Total Technology</b>									
<b>- บริษัทจดทะเบียนที่อยู่ระหว่างฟื้นฟูการดำเนินงาน / Companies under Rehabilitation</b>									
บมจ. เอบีโก้ โฮลดิ้งส์	ABICO	-	-	-	-	-	-	1.00	-
บมจ. แอ็ดวานซ์เฟ้นท์ แอนด์ เคมีคอล (ไทยแลนด์) APC	APC	471,828,003	928.73	0.02	3.16	3.76	0.70	0.78	220.18
บมจ. เอเชียไอเดิล	ASIA	-	-	-	-	-	-	4.60	-
บมจ. บางกอกริบเบอร์	BRC	48,201,465	120.20	-	7.10	7.25	1.72	2.48	41.84
บมจ. กรุงเทพผลิตภัณฑ์	BSI	-	-	-	-	-	-	1.30	-
บมจ. เคพีที อินเทอร์เน็ต (ประเทศไทย) CAPE	CAPE	-	-	-	-	-	-	2.06	-
บมจ. เซ็นทรัลอุตสาหกรรมกระดาษ	CPICO	-	-	-	-	-	-	2.00	-
บมจ. ดาต้าแมท	DTM	4,784,098,260	6,293.32	0.13	2.40	2.80	0.70	0.72	440.73
บมจ. โรงพิมพ์ตะวันออก	EPCO	-	-	-	-	-	-	0.20	-
บมจ. อินเทอร์เน็ตวิชั่น วิศวกรรม	IFEC	-	-	-	-	-	-	2.70	-

ตาราง 1.11 การซื้อขายหลักทรัพย์ในปี 2547 : รายหลักทรัพย์ (ต่อ)

Table 1.11 Securities Trading in 2003: by Security (Cont.)

ชื่อหลักทรัพย์ Securities Name	ปริมาณการซื้อขาย 1 / Turnover 1 /	ราคา (บาท / หุ้น) Price (Baht / Share)			อัตรา การ ซื้อขาย Turnover Ratio (%)				
		จำนวนหุ้น Shares	มูลค่า Value			เปิด Open	สูงสุด High	ต่ำสุด Low	ปิด Close
			ล้านบาท Mil.Baht	% ของทั้งหมด % of Total					
บมจ. เค.ซี. พร็อพเพอร์ตี้	KC	-	-	-	-	-	-	0.99	-
บมจ. เอ็ม. ดี. เอ็กซ์	MDX	-	-	-	-	-	-	1.80	-
บมจ. แมเนเจอร์ มีเดีย กรุ๊ป	MANR	-	-	-	-	-	-	0.40	-
บมจ. มิลเลนเนียม สวิส	MS	17,942,378,632	3,043.40	0.18	2.46	3.02	1.52	2.02	14.69
บมจ. แมสเซิร์ล พาร์ค	N-PARK	2,440,836,763	15,186.52	0.32	7.80	8.40	0.75	1.18	2.91.44
บมจ. บัญชีเนอพลี	NFC	-	-	-	-	-	-	1.95	-
บมจ. นครไทยสตรีมิล	NSM	10,409,693,813	25,294.37	0.53	3.18	3.72	1.31	1.93	115.84
บมจ. พีโออี (ประเทศไทย)	PAE	-	-	-	-	-	-	1.30	-
บมจ. พรีเมียร์เอ็นเตอร์ไพรซ์	PE	-	-	-	-	-	-	0.40	-
บมจ. เพาเวอร์-พี	PP	-	-	-	-	-	-	-	-
บมจ. บริษัทกรู๊ป	PRECHA	-	-	-	-	-	-	1.70	-
บมจ. ประสิทธิ์พัฒนา	PYT	-	-	-	-	-	-	1.94	-
บมจ. ไรมอน แลนด์	RAIMON	1,411,722,928	955.70	1.00	1.50	1.65	0.85	0.98	103.26
บมจ. รานจอกแลนด์	RANCH	-	-	-	-	-	-	0.80	-
บมจ. รีดนา เทคโนโลยี	RR	-	-	-	-	-	-	-	-
บมจ. สยามอุตสาหกรรมปิโตรเคมี จำกัด (มหาชน) SAICO	SAICO	1,011,777,000	10.78	1.00	5.00	7.90	1.51	2.95	11.89
บมจ. สหมิตรวงเวียน	SMPC	1,011,777,000	152.03	-	10.40	10.70	2.04	5.85	14.94
บมจ. สวีทรีฟู้ด แอนด์ สเปซอรัล	SRI	1,361,000	1.59	-	-	0.00	0.52	-	0.00
บมจ. ซี.ไอ.ไทย รีจิสเตอร์ส ดีเวลลอปเม้นท์	STRD	1,610,000	2.75.34	-	-	-	0.15	24.15	4.1.18
บมจ. ซันเทค กรุ๊ป	SUNTEC	-	-	-	-	-	-	2.80	-
บมจ. ซินเทค คอนสตรัคชั่น	SYNTEC	3,524,102,233	10,752.08	0.22	5.00	6.35	1.00	1.31	424.02
บมจ. ที.ซี.เจ. เอเชีย	TCJ	-	-	-	-	-	-	4.60	-
บมจ. ไทยบริง กรุ๊ป	TDT	1,461,473,955	2,120.64	0.05	4.50	7.05	1.11	1.25	180.34
บมจ. ไทยซีเมนต์ไทยนครอุตสาหกรรม	TEIC	-	-	-	-	-	-	1.80	-
บมจ. ไทยเซ็นจิน แลนด์เดเวลอปม็	TEM	-	-	-	-	-	-	1.30	-
บมจ. ไทย-เยอรมัน โปรดักส์	TGPRO	-	-	-	-	-	-	1.00	-
บมจ. ไทยอี.ซี. ดี.บี.ซี	THECO	21,370,344	82.32	-	5.40	6.00	1.77	1.00	24.74
บมจ. ทุ่งกุลารัษฎี	THL	1,725,471,742	11,386.75	1.24	3.92	4.70	1.93	1.00	149.59
บมจ. ไทยอานพลาสติกส์	TNPC	219,277	2.25	-	14.20	12.00	0.00	1.00	1.00
บมจ. อุตสาหกรรมปิโตรเคมีกัลไทย	TPI	9,726,895,695	9,112.87	1.91	13.50	15.20	0.00	1.00	123.93
บมจ. ทูเน็กซ์ (ประเทศไทย)	TUNTEX	17,859,491	129.09	-	5.50	10.70	1.45	1.00	13.26
บมจ. ไทยวา	TWC	89,364,951	1,009.30	0.11	8.90	10.50	1.70	3.00	52.43
บมจ. ไทยไวโรดิคส์ จำกัด (มหาชน)	TWP	-	-	-	-	-	-	2.70	-
บมจ. ทยานาย	TYONG	-	-	-	-	-	-	1.00	-
รวม / Total	44 หลักทรัพย์ / Issues	38,248,549,490	170,360.30	3.56	-	-	-	-	-
- อื่น ๆ / Others **									
บมจ. ซี.พี. กรุ๊ป	CP	1,937,400	31.01	-	36.00	30.00	22.00	29.00	6.68

ตารางสถิติ  
Statistic Tables

ตาราง 1.11 การซื้อขายหลักทรัพย์ในปี 2547 : รายหลักทรัพย์ (ต่อ)

Table 1.11 Securities Trading in 2003: by Security (Cont.)

ชื่อหลักทรัพย์ Securities Name	ปริมาณการซื้อขาย 1 / Turnover 1 /			ราคา (บาท / หุ้น) Price (Baht / Share)				อัตรา หมุนเวียนของ การซื้อขาย Turnover Ratio (%)
	จำนวนหุ้น Shares	มูลค่า Value		เปิด Open	สูงสุด High	ต่ำสุด Low	ปิด Close	
		ล้านบาท Mil.Baht	% ของทั้งหมด % of Total					
บมจ. ชัยวัฒนา แทนเนอรี่ กรุ๊ป CWT	10,167,700	366.23	0.01	40.00	42.00	18.10	21.00	515.10
บมจ. ดี ที ซี อินดัสตรีส์ DTCI	73,952	0.43	-	-	7.60	4.50	5.00	5.89
บมจ. จัดการและพัฒนาทรัพยากรน้ำ ภาคตะวันออก EASTW	1,834,094	93.21	-	56.00	56.00	28.25	33.25	12.07
บมจ. บริษัทฯและพัฒนาเพื่อการอนุรักษ์ สิ่งแวดล้อม GENCO	1,291,532,800	2,725.41	0.06	2.10	2.58	0.83	1.01	459.12
	<b>1,304,305,946</b>	<b>3,210.08</b>	<b>0.07</b>					<b>123.46</b>
<b>รวมหุ้นสามัญ *** Total Common Stocks</b>	<b>443 หลักทรัพย์ / Issues 407,293,289,673</b>	<b>4,370,618.11</b>	<b>91.29</b>					<b>151.83</b>
<b>หุ้นบุริมสิทธิ / Preferred Stocks</b>								
บมจ. เงินทุน สีนเอเชีย ACL-P1	7,052,544	40.23	-	10.10	11.40	4.90	7.35	0.75
บมจ. โรงพยาบาลบำรุงราษฎร์ BH-P	126,400	3.60	-	-	84.00	12.90	15.10	9.43
บมจ. จุฬานาวี JUTHA-P	-	-	-	-	-	-	-	-
บมจ. ธนาคารกรุงไทย KTB-P	-	-	-	-	-	-	55.00	-
บมจ. เงินทุน ธนาชาติ NFS-P	-	-	-	-	-	-	860.00	-
บมจ. ฟินิคส์ พลัส แอนด์ เพเพอร์ PPPC-P (D)	102,200	11.23	-	-	109.00	100.00	109.00	1.04
บมจ. ธนาคารไทยพาณิชย์ SCB-P	25,936,343	1,225.82	0.03	54.00	54.50	40.25	49.00	1.49
บมจ. สยามเงินเนอรัลแพคตอริง SGF-P1	-	-	-	-	-	-	-	-
บมจ. เงินทุน ทีเอสโก้ TISCO-P	9,125,500	256.66	0.01	32.50	36.75	21.00	24.50	4.97
บมจ. ธนาคารทหารไทย TMB-P1	-	-	-	-	-	-	-	-
<b>รวมหุ้นบุริมสิทธิ Total Preferred Stocks</b>	<b>10 หลักทรัพย์ / Issues 42,342,988</b>	<b>1,537.54</b>	<b>0.03</b>					<b>0.87</b>
<b>หน่วยลงทุน / Unit Trusts</b>								
กองทุนเปิด เอเจเอฟ โกลบอล คอนเวอร์ติเบิล 1 AJFGCB	26,000	0.32	-	-	12.80	12.00	12.00	0.03
กองทุนเปิดโกลบอล บาลานซ์ ฟันด์ ออฟ ฟันด์ GBFF	18,500	0.19	-	-	10.50	9.50	10.50	0.02
กองทุนเปิด ไอเอ็นจี ไทย ตราสารหนี้เอเชีย INGFI	500	0.01	-	-	12.00	12.00	12.00	-
กองทุนเปิดเอ็มเอฟซี โกลบอล อีควิตี้ ฟันด์ MGE	61,600	0.61	-	-	10.40	9.62	9.70	0.04
โครงการกองทุนเปิดวงษ์ข้าว โกลบอล บาลานซ์ RKGB	623,600	5.29	-	-	10.30	9.50	10.20	0.57
โครงการจัดการกองทุนรวมไทยพาณิชย์เสถียร SCBCS	624,075	6.54	-	-	13.20	11.80	12.30	0.87
กองทุนเปิดไทยพาณิชย์ เซ็ท อินเด็กซ์ ฟันด์ SCBSET	6,200	0.04	-	-	5.85	5.80	5.80	-
กองทุนรวมนครหลวงไทย 2 E SCIF2	1,000	-	-	3.61	3.61	3.61	3.61	-
โครงการกองทุนรวมหุ้นบุริมสิทธิ - หุ้นกู้ด้วยสิทธิ ของ DTDB TMBCAP	3,500	0.04	-	-	13.78	8.78	12.50	-
กองทุนรวมวายุภักดิ์ 1 VAYU1	60,325,400	600.43	0.01	10.60	10.60	9.00	9.23	0.86
<b>รวมหน่วยลงทุน Total Unit Trusts</b>	<b>9 หลักทรัพย์ / Issues 61,490,775</b>	<b>613.47</b>	<b>0.01</b>					<b>0.70</b>

ตาราง 1.11 การซื้อขายหลักทรัพย์ในปี 2547 : รายหลักทรัพย์ (ต่อ)

Table 1.11 Securities Trading in 2003: by Security (Cont.)

ชื่อหลักทรัพย์ Securities Name	ปริมาณการซื้อขาย 1 / Turnover 1 /			ราคา (บาท / หุ้น) Price (Baht / Share)				อัตราการ หมุนเวียนของ การซื้อขาย Turnover Ratio (%)
	จำนวนหุ้น Shares	มูลค่า Value		เปิด Open	สูงสุด High	ต่ำสุด Low	ปิด Close	
		ล้านบาท Mil.Baht	% ของทั้งหมด % of Total					
ใบสำคัญแสดงสิทธิในการจองซื้อหุ้นสามัญ / Warrant								
บมจ. เอเชียไฟเบอร์ AFC-W	56,100	0.35	-	-	7.70	4.04	7.60	0.84
บมจ. เงินทุน กรุงศรีอยุธยา AITCO-W1	913,900	3.77	-	4.88	6.50	1.00	2.20	1.43
บมจ. เอเชีย พลาสท์ AJ-W1	7,371,200	27.79	-	4.26	5.70	2.30	4.80	12.29
บมจ. เอเชียเอ็นพีเอเพอร์ตี ดีเวลอปเม้นท์ AP-W1	4,260,150	16.85	-	4.46	5.30	2.28	2.40	19.23
บมจ. เอเชียวานซ์เพ้นท์ แอนด์ เคมีคอล (ไทยแลนด์) APC-W1	50,123,575	65.50	-	1.75	2.18	0.29	0.31	73.67
บมจ. เอเชียวานซ์เพ้นท์ แอนด์ เคมีคอล (ไทยแลนด์) APC-W2	236,206,700	207.72	-	1.78	2.18	0.28	0.31	172.28
บมจ. อภิวิเชียร โอลดีดิงส์ APURE-W1	6,418,700	4.07	-	1.48	1.84	0.18	0.31	53.49
บมจ. ท้องถิ่นเอเชีย เซ็ท ASIAN-W1	7,506,800	41.10	-	5.80	7.10	4.00	5.35	8.16
บมจ. เอเชียมาวิน เซอวิสเซส ASIMAR-W	28,100,600	20.75	-	1.27	1.61	0.12	0.45	51.05
บมจ. หลักทรัพย์แอ็ดคินชั้น E ASL-W3	-	-	-	-	-	-	3.76	-
บมจ. หลักทรัพย์แอ็ดคินชั้น ASL-W4	523,455,118	2,095.85	0.04	7.15	7.75	1.98	2.10	521.38
บมจ. ธนาคารกรุงศรีอยุธยา BAY-W1	5,276,242,705	22,777.47	0.48	5.90	6.35	2.88	4.12	425.95
บมจ. บางปะกง เทอร์มินอล BTC-W1	185,207,201	574.89	0.01	3.20	3.88	1.70	2.26	92.14
บมจ. บางปะกง เทอร์มินอล BTC-W2	1,356,428,500	3,105.38	0.06	2.30	3.22	1.07	1.61	338.43
บมจ. เคพีเทรด อินเทอร์เน็ต (ประเทศไทย) CAPE-W	-	-	-	-	-	-	0.86	-
บมจ. ซี.การช่าง CK-W1	1,888,925,798	15,302.92	0.32	11.70	12.50	3.70	7.95	729.67
บมจ. เจริญโภคภัณฑ์อาหาร CPF-W2	1,269,186,951	2,640.46	0.06	3.90	4.04	0.76	1.36	330.55
บมจ. เซ็นทรัลอุตสาหกรรมกระดาษ CPICO-W1	-	-	-	-	-	-	0.30	-
บมจ. จรุงไทยไวร์แอนด์เคเบิล CTW-W1	6,082,002	30.13	-	6.00	8.50	1.30	3.00	21.83
บมจ. เดลต้า ซิลิคอนเทค (ประเทศไทย) DELTA-W	-	-	-	-	-	-	372.00	-
บมจ. ธนาคารดีบีเอส ไทยแลนด์ DTDB-W1	719,109,779	306.60	0.01	1.05	1.08	0.05	0.05	53.27
บมจ. จัดการและพัฒนาทรัพยากรน้ำภาคตะวันออก EASTW-W1	20,839,426	69.20	-	3.30	4.50	1.98	3.48	61.29
บมจ. อีจีวี อินเทอร์เน็ต EGV-W1	37,738,464	44.13	-	1.40	1.45	0.01	0.08	58.06
บมจ. อีสเทิร์น สตาร์ เรียด เอสเตท ESTAR-W1	1,701,843,353	735.51	0.02	3.18	3.78	0.22	0.26	256.68
บมจ. อีสเทิร์น สตาร์ เรียด เอสเตท ESTAR-W2	5,020,318,718	1,444.02	0.03	1.78	1.78	0.15	0.19	452.58
บมจ. ฟินินซ่า FNS-W1	127,114,710	3,021.40	0.06	28.75	42.50	7.20	9.15	123.47
บมจ. เหนราชพัฒน์นาทีน HEMRAJ-W	2,313,144,203	1,985.27	0.04	1.10	1.27	0.39	0.75	56.62
บมจ. โฮม โปรดักส์ เซ็นเตอร์ HMPRO-W1	122,493,552	177.83	-	1.68	1.88	0.73	1.46	66.39
บมจ. อินเทอร์เน็ตประเทศไทย INET-W1	27,623,689	63.27	-	3.78	3.94	0.42	0.60	33.15
บมจ. ไอที ซิตี IT-W1	21,608,255	124.67	-	7.40	7.55	2.60	4.00	21.10
บมจ. จัสมิน อินเทอร์เน็ต JAS-W	9,526,141,789	8,108.21	0.17	7.50	8.20	0.30	0.35	573.96
บมจ. จัสมิน อินเทอร์เน็ต JAS-W2	21,079,982,020	11,100.92	0.23	0.71	0.80	0.25	0.26	645.56
บมจ. หลักทรัพย์ เคจีไอ (ประเทศไทย) KGI-W4	1,775,115,765	1,796.97	0.04	1.04	1.30	0.52	0.70	412.30
บมจ. เงินทุน เกียรตินาติน KK-W2	167,400	6.83	-	34.00	43.00	28.00	30.00	13.29
บมจ. เงินทุน เกียรตินาติน KK-W3	4,090,533	126.68	-	28.50	37.00	14.20	24.20	8.16
บมจ. เงินทุน เกียรตินาติน KK-W4	183,378,865	3,729.85	0.08	21.10	28.50	11.20	14.20	141.71

ตาราง 1.11 การซื้อขายหลักทรัพย์ในปี 2547 : รายหลักทรัพย์ (ต่อ)

Table 1.11 Securities Trading in 2003: by Security (Cont.)

ชื่อหลักทรัพย์ Securities Name	ปริมาณการซื้อขาย 1 / Turnover 1 /			ราคา (บาท / หุ้น) Price (Baht / Share)				อัตราการ หมุนเวียนของ การซื้อขาย Turnover Ratio (%)	
	จำนวนหุ้น Shares	มูลค่า Value		เปิด Open	สูงสุด High	ต่ำสุด Low	ปิด Close		
		ล้านบาท Mil.Baht	% ของทั้งหมด % of Total						
บมจ. สิทธิผลภาคผลิตภัณฑ์	LEE-W1	835,531,500	403.02	0.01	0.90	0.92	0.20	0.27	341.03
บมจ. แลนด์แอนด์เฮาส์	LH-W2	342,492,586	2,952.33	0.06	9.85	10.40	6.05	8.65	17.51
บมจ. แอล.พี.เอ็น.ดีเวลลอปเม้นท์	LPN-W1	289,264,167	679.89	0.01	27.50	37.00	1.09	1.66	135.01
บมจ. เมเจอร์ ซินีเพล็กซ์ กรุ๊ป	MAJOR-W1	102,663,558	380.42	0.01	5.00	5.40	2.00	2.32	69.87
บมจ. แมทช์ สตูดีโอ	MATCH-W1	20,055,452	87.17	-	4.16	6.50	1.20	2.00	18.57
บมจ. เดอะ ไมเนอร์ ฟู้ด กรุ๊ป	MFG-W	11,009,802	1.31	-	0.58	0.58	0.01	0.01	147.47
บมจ. ไมเนอร์ คอร์ปอเรชั่น	MINOR-W1	19,637	0.35	-	-	23.50	14.00	23.50	0.51
บมจ. โมเดิร์นฟาร์มกรุ๊ป	MODERN-W	724,348	2.72	-	3.00	5.05	3.00	3.40	9.06
บมจ. มิลเลนเนียม สตีล	MS-W1	1,546,877,230	1,347.78	0.03	1.04	1.27	0.54	0.78	142.80
บมจ. มิลเลนเนียม สตีล	MS-W2	2,281,206,186	639.03	0.01	0.37	0.41	0.21	0.24	150.00
บมจ. เมโทรซิสเต็มส์คอร์ปอเรชั่น	MSC-W1	65,420	0.69	-	26.00	26.00	6.00	11.90	3.10
บมจ. เอ็นอีพี อสังหาริมทรัพย์ และอุตสาหกรรม	NEP-W1	62,643,700	230.38	-	4.52	5.50	1.01	1.75	43.57
บมจ. เนชั่น มัลติมีเดีย กรุ๊ป	NMG-W2	10,313,464	44.00	-	5.45	5.95	1.71	1.97	26.27
บมจ. นครไทยสตีล	NSM-W1	6,572,558,650	7,709.70	0.16	1.53	1.78	0.48	0.69	203.24
บมจ. พัดน้ำกล	PATKL-W1	24,960,030	7.31	-	0.44	0.89	0.23	0.31	47.09
บมจ. พร็อพเพอร์ตี้ เพอร์เฟกต์	PF-W2	815,930	5.48	-	-	14.00	4.80	5.50	4.39
บมจ. ปิคนิค คอร์ปอเรชั่น	PICNI-W1	1,157,552,775	18,326.81	0.38	66.00	72.00	7.70	18.30	952.07
บมจ. เพาเวอร์ไลน์ เอ็นจิเนียริง	FLE-W1	29,987,050	306.52	0.01	13.20	13.70	6.95	9.70	44.13
บมจ. พรานดา จิวเวลรี่	PRANDA-W	39,478,100	162.22	-	4.52	5.00	3.40	3.86	27.80
บมจ. ควอลิตี้เฮาส์	QH-W3	1,175,486,741	739.86	0.02	2.80	3.28	0.24	0.31	155.86
บมจ. ควอลิตี้เฮาส์	QH-W4	347,566,702	228.19	-	3.08	3.42	0.27	0.33	43.04
บมจ. รามอน แลนด์	RAJMON-W	3,429,167,993	1,101.74	0.02	0.53	0.64	0.16	0.20	228.73
บมจ. รอยัลการ์เด้น รีซอร์ท	RGR-W2	4,238,289	40.40	-	-	29.00	12.90	13.90	33.52
บมจ. สวนอุตสาหกรรมโรจนะ	ROJANA-W	55,420,957	335.93	0.01	8.50	8.55	2.40	3.60	18.52
บมจ. เอส แอนด์ พี ซินดิเคท	S&P-W1	1,255,299	8.84	-	-	10.00	5.50	6.00	3.81
บมจ. ธนาคารไทยพาณิชย์	SCB-W	2,077,213,089	19,525.00	0.41	16.10	17.30	1.71	2.04	1,817.85
บมจ. ซีอีดูเคชั่น	SE-ED-W1	7,603,400	33.50	-	4.16	4.94	3.80	4.52	20.52
บมจ. สยามฟิวเจอร์ ดีเวลลอปเม้นท์	SF-W1	8,505,200	121.21	-	-	19.70	10.50	17.50	14.54
บมจ. ชิน คอร์ปอเรชั่น	SHIN-W1	1,661,604,493	31,672.96	0.66	19.30	24.80	14.70	19.70	830.80
บมจ. เงินทุน สินอุตสาหกรรม E	SICCO-W2	494,723,151	891.44	0.02	3.20	4.16	0.04	0.04	880.59
บมจ. เงินทุน สินอุตสาหกรรม	SICCO-W3	80,871,723	221.62	-	3.88	4.80	1.20	2.30	166.78
บมจ. สิครินทร์	SKR-W1	133,659,562	306.09	0.01	2.98	2.98	1.82	1.95	334.42
บมจ. สามัคคีประกันภัย	SMG-W1	869,500	29.07	-	25.50	41.50	25.50	34.00	2.93
บมจ. สุภาลัย	SPALI-W2	352,703,801	1,266.22	0.03	3.34	4.40	1.50	1.61	101.71
บมจ. สยามพาณิชย์ลิสซิ่ง	SPL-W2	149,564,434	375.54	0.01	7.70	8.95	0.01	0.01	233.87
บมจ. สยามสปอร์ต ซินดิเคท	SPORT-W	19,106,600	119.44	-	6.50	7.15	1.72	1.72	28.77
บมจ. สยามสปอร์ต ซินดิเคท	SPORT-W2	186,612,160	349.99	0.01	2.40	2.56	0.51	0.68	225.25

ตาราง 1.11 การซื้อขายหลักทรัพย์ในปี 2547 : รายหลักทรัพย์ (ต่อ)

Table 1.11 Securities Trading in 2003: by Security (Cont.)

ชื่อหลักทรัพย์ Securities Name	ปริมาณการซื้อขาย 1 / Turnover 1 /			ราคา (บาท / หุ้น) Price (Baht / Share)				อัตราการ หมุนเวียนของ การซื้อขาย Turnover Ratio (%)
	จำนวนหุ้น Shares	มูลค่า Value		เปิด Open	สูงสุด High	ต่ำสุด Low	ปิด Close	
		ล้านบาท Mil Baht	% ของทั้งหมด % of Total					
บมจ. หลักทรัพย์ ซีทีไอ SSEC-W1	1,223,114,545	1,983.91	0.04	10.20	16.00	0.69	1.09	905.54
บมจ. ซีเอ็ม-ไทย เอ็นจิเนียริงแอนด์คอนสตรัคชั่น STEC-W	3,194,230	50.29	-	19.20	18.80	6.00	7.00	38.36
บมจ. ซีเอ็ม-ดีเวลอปเม้นท์ E SEM-W1	1,031,301	0.75	-	-	2.90	0.01	0.02	21.49
บมจ. ซีเอ็ม-เอฟ S.E.-W1	765,065,864	1,288.22	0.01	7.35	10.60	0.01	0.01	565.52
บมจ. ซีเอ็ม-ทีเอ็นไอ-อินชัวร์รันสมันตี จำกัด TFD-W1	78,097,596	42.19	-	2.80	3.20	0.27	0.30	79.43
บมจ. ซีเอ็ม-ทีเอ็นไอ THANI-W1	-	-	-	-	-	-	0.77	-
บมจ. ซีเอ็ม-ทีเอ็นไอ THANI-W2	101,518,901	36.23	-	0.69	0.87	0.19	0.37	171.03
บมจ. ซีเอ็ม-ทีเอ็นไอ THANI-W3	42,617,750	16.96	-	0.74	1.10	0.20	0.37	167.68
บมจ. ซีเอ็ม-ทีเอ็นไอ-อิมเมอเรียล THRE-W1	2,787,860	8.71	-	-	3.70	0.90	4.00	13.99
บมจ. ซีเอ็ม-ทีเอ็นไอ-อินชัวร์รันสมันตี ทีคอน ทีคอน ทีคอน TICON-W1	33,200	1.15	-	-	35.25	25.00	36.00	0.61
บมจ. ซีเอ็ม-ทีเอ็นไอ-อินชัวร์รันสมันตี ทีเอฟ ทีเอฟ ทีเอฟ TRAF-W1	68,997,700	152.14	-	2.60	2.92	1.12	1.40	83.32
บมจ. ซีเอ็ม-ทีเอ็นไอ-อินชัวร์รันสมันตี ทีเอส ทีเอส ทีเอส TSI-W1	100	-	-	-	3.50	3.00	3.50	-
บมจ. ซีเอ็ม-ทีเอ็นไอ-อินชัวร์รันสมันตี ทีที&ที ทีที&ที ทีที&ที TT&T-W1	3,129,026,305	5,917.35	0.14	3.80	3.00	1.22	2.68	1,113.38
บมจ. ซีเอ็ม-ทีเอ็นไอ-อินชัวร์รันสมันตี ทีที&ที ทีที&ที ทีที&ที TTA-W1	426,000	32.87	-	37.00	47.00	27.75	34.00	12.71
บมจ. ซีเอ็ม-ทีเอ็นไอ-อินชัวร์รันสมันตี ทีที&ที ทีที&ที ทีที&ที TVO-W1	700	0.18	-	-	254.00	236.00	250.00	0.26
บมจ. ซีเอ็ม-ทีเอ็นไอ-อินชัวร์รันสมันตี ทีที&ที ทีที&ที ทีที&ที US-W1	17,034,151	1,715.39	0.04	10.80	14.70	3.40	4.00	402.15
บมจ. ซีเอ็ม-ทีเอ็นไอ-อินชัวร์รันสมันตี ทีที&ที ทีที&ที ทีที&ที UV-W1	15,007,100	15.03	-	1.09	2.50	0.50	0.70	7.40
บมจ. ซีเอ็ม-ทีเอ็นไอ-อินชัวร์รันสมันตี ทีที&ที ทีที&ที ทีที&ที VIBHA-W1	270,086	1.73	-	-	17.00	1.14	1.54	0.91
บมจ. ซีเอ็ม-ทีเอ็นไอ-อินชัวร์รันสมันตี ทีที&ที ทีที&ที ทีที&ที VNG-W1	8,274,816	99.81	-	11.20	13.50	6.70	6.40	104.93
บมจ. ซีเอ็ม-ทีเอ็นไอ-อินชัวร์รันสมันตี ทีที&ที ทีที&ที ทีที&ที ZMICO-W3	5,902,548,805	29,912.04	0.62	3.60	6.15	3.58	4.76	2,004.86
<b>รวมใบสำคัญแสดงสิทธิ 82 หลักทรัพย์ / Issues ในการจองซื้อหุ้นสามัญ / Total Warrants</b>	<b>88,039,050,667</b>	<b>212,600.44</b>	<b>4.44</b>					<b>297.72</b>
ใบสำคัญแสดงสิทธิในผลประโยชน์ที่เกิดจากหลักทรัพย์อ้างอิง / Depository Receipt								
บมจ. บางจากปิโตรเลียม BCP-DR1	2,726,059,614	45,672.10	0.95	19.40	19.80	13.60	13.80	524.19
<b>รวมใบสำคัญแสดงสิทธิ 1 หลักทรัพย์ / Issues ในผลประโยชน์ที่เกิดจากหลักทรัพย์อ้างอิง / Depository Receipt</b>	<b>2,726,059,614</b>	<b>45,672.10</b>	<b>0.95</b>					<b>524.19</b>
ใบสำคัญแสดงสิทธิออนุพันธ์ / Covered Warrant								
บมจ. ซีเอ็ม-ทีเอ็นไอ-อินชัวร์รันสมันตี SCIB-C1	46,977,038,968	122,975.74	2.57	5.30	7.25	0.31	0.24	7,333.29
<b>รวมใบสำคัญแสดงสิทธิออนุพันธ์ Total Covered Warrant</b>	<b>46,977,038,968</b>	<b>122,975.74</b>	<b>2.57</b>					<b>7,333.29</b>
<b>รวมทั้งสิ้น *** Grand Total</b>	<b>544 หลักทรัพย์ / Issues</b>	<b>545,139,272,685</b>	<b>4,754,017.41</b>	<b>99.30</b>				<b>175.25</b>
ตลาดหลักทรัพย์ใหม่ / MAI								
หุ้นสามัญ / Common Stocks								
ธุรกิจขนาดกลาง / Medium-Sized Enterprise								
บมจ. ซีเอ็ม-ทีเอ็นไอ-อินชัวร์รันสมันตี BOL	65,624,404	20.46	-	3.84	4.04	1.20	1.68	87.50

ตารางสถิติ  
Statistic Tables

## ตาราง 1.11 การซื้อขายหลักทรัพย์ในปี 2547 : รายหลักทรัพย์ (ต่อ)

Table 1.11 Securities Trading in 2003: by Security (Cont.)

ชื่อยหลักทรัพย์ Securities Name		ปริมาณการซื้อขาย 1 / Turnover 1 /			ราคา (บาท / หุ้น) Price (Baht / Share)				อัตราการ หมุนเวียนของ การซื้อขาย Turnover Ratio (%)
		จำนวนหุ้น Shares	มูลค่า Value		เปิด Open	สูงสุด High	ต่ำสุด Low	ปิด Close	
			ล้านบาท Mil.Baht	% ของทั้งหมด % of Total					
บมจ. บรู๊คเคอร์ กรุ๊ป	BROOK	45,217,940	91.02	-	2.06	2.92	0.75	0.99	16.33
บมจ. ชูโอ เซ็นโก (ประเทศไทย)	CHUO	2,093,099	17.16	-	8.00	10.70	6.00	7.35	18.61
บมจ. ซีเอ็ม ออร์กาไนเซชัน	CMO	618,934,928	1,976.13	0.04	5.20	5.55	1.65	2.16	412.62
บมจ. ธนมิตร แฟคตอรี	DM	17,391,916	279.20	0.01	19.00	19.50	8.00	8.50	86.96
บมจ. โฟกัส เอ็นจิเนียริง แอนด์ คอนสตรัคชัน	FOCUS	143,816,521	655.12	0.01	5.15	5.45	3.00	3.78	115.05
บมจ. โกลด์ฟีน แมนูแฟคเจอร์ส	GFM	37,892,710	242.71	0.01	6.20	7.05	6.15	6.80	25.26
บมจ. อินเทอร์เน็ต คอมมิวนิเคชั่น	ILINK	488,024,518	3,066.66	0.06	6.10	7.60	2.94	3.58	610.03
บมจ. อินเทอร์เน็ต เนชั่นแนล รีเสิร์ช คอร์ปอเรชั่น	IRCP	55,213,801	727.53	0.02	17.30	19.30	8.00	12.00	100.36
บมจ. โลโก้ แอนด์ อีควิปเมนท์	L&E	52,073,526	682.92	0.01	17.30	18.00	7.05	9.15	189.36
บมจ. แอล วี เทคโนโลยี	LVT	1,374,317,002	7,317.68	0.15	2.70	7.05	2.70	4.46	1,308.87
บมจ. มาสเตอร์ แอด	MACO	75,326,828	1,012.59	0.02	15.40	18.30	7.50	9.00	60.26
บมจ. แมทชิง สตูดีโอ	MATCH	41,178,776	418.28	0.01	12.70	13.10	5.75	5.95	28.77
บมจ. แพค เอลดี	PD	23,721,900	396.10	0.01	16.80	21.10	8.50	8.65	59.30
บมจ. พีโก (ไทยแลนด์)	PICO	76,164,205	420.84	0.01	6.65	6.90	3.34	4.06	117.77
บมจ. พรหมเม็ททอล	PPM	225,483,860	737.01	0.02	2.90	3.94	2.82	3.44	140.93
บมจ. อาร์ เค มีเดีย โฮลดิ้ง	RK	474,197,069	1,863.88	0.04	4.26	6.00	2.66	2.88	474.20
บมจ. โรลูชั่น คอนเนอร์ (1998)	SLC	47,698,420	306.73	0.01	6.90	7.60	3.38	3.68	95.40
บมจ. เซอร์วิซ เคมิคอล	SWC	11,797,608	229.27	-	21.60	21.70	16.40	17.50	39.33
บมจ. ทาปาโก้	TAPAC	10,976,024	126.65	-	13.00	13.10	9.25	9.60	59.65
บมจ. ไทยมิตรซูวา	TMW	122,547,807	3,862.57	0.08	48.00	59.50	20.00	25.50	307.14
บมจ. ยูนิค ไมนิ่ง เซอร์วิส	UMS	772,862,210	9,301.38	0.19	13.50	16.00	7.65	12.90	1,104.09
บมจ. ยูวาซ่าเบตเตอรี่ ประเทศไทย	YUASA	4,689,416	34.58	-	31.00	32.50	4.20	4.26	6.24
<b>รวมหุ้นสามัญ</b>	<b>23 หลักทรัพย์ / Issues</b>	<b>4,787,244,488</b>	<b>33,966.37</b>	<b>0.70</b>					<b>380.89</b>
<b>Total Common Stock</b>									
<b>ใบสำคัญแสดงสิทธิในการจองซื้อหุ้นสามัญ / Warrant</b>									
บมจ. บรู๊คเคอร์ กรุ๊ป	BROOK-W1	11,060,708	18.23	-	1.69	2.42	0.46	0.75	7.86
บมจ. แมทชิง สตูดีโอ ชุดที่ 1	MATCH-W1	20,055,452	87.17	-	4.16	6.50	1.20	2.00	18.57
บมจ. อาร์ เค มีเดีย โฮลดิ้ง	RK-W	56,724,977	148.87	-	3.06	3.50	1.51	1.80	226.90
<b>รวมใบสำคัญแสดงสิทธิ</b>	<b>3 หลักทรัพย์ / Issues</b>	<b>87,841,137</b>	<b>254.27</b>	<b>-</b>					
<b>ในการจองซื้อหุ้นสามัญ / Total Warrants</b>									
<b>รวมทั้งสิ้น</b>	<b>26 หลักทรัพย์ / Issues</b>	<b>4,875,085,625</b>	<b>34,220.64</b>						
<b>Grand Total</b>									

D : เพิกถอน / Delisted

E : หมดอายุ / Expired

\*\*\* ไม่รวมหุ้นกู้ / Excluding Debentures

\* ไม่รวมการซื้อขายบนกระดานต่างประเทศและหุ้นกู้ / Excluding transactions on Foreign Board and Debentures

\*\* ยกเลิกหมวด Other และเปลี่ยนหมวดพลังงานเป็นพลังงานและสาธารณูปโภค เมื่อวันที่ 1 มิถุนายน 2547

/ SET cancels "Others" Sector and changes Name of "Energy" Sector to "Energy &amp; Utilities" starting 1 June 2004.

ตาราง 1.12 การซื้อขายหลักทรัพย์หุ้นกู้จดทะเบียนในปี 2547

Table 1.12 Securities Trading Listed Debentures in 2004

ชื่อยหลักทรัพย์ Securities Name	สถิติการซื้อขายหลักทรัพย์จดทะเบียน ณ วันสิ้นเดือน Trading Statistics on Listed Securities as of the end of Month								
	ปริมาณการซื้อขาย * Total Turnover		ราคา (บาท / หน่วย) Price (Bath/Unit)						อัตราการ หมุนเวียน การซื้อขาย (ล้านบาท) Turnover Ratio (%)
	จำนวน หน่วย Unit	มูลค่า (ล้านบาท) Value (Mf Bath)	สูงสุด High	Yield (%)	ต่ำสุด Low	Yield (%)	ปิด Close	Yield (%)	
บริษัท แอควานซ์ อินโฟร เซอร์วิส จำกัด (มหาชน) AIS063A	-	-	-	-	-	-	-	-	-
บริษัท แอควานซ์ อินโฟร เซอร์วิส จำกัด (มหาชน) AIS06NA	7,600	8,083,246	1,065.59	3.35	1,061.58	3.20	1,065.59	3.20	0.08
บริษัท แอควานซ์ อินโฟร เซอร์วิส จำกัด (มหาชน) AIS073A	-	-	-	-	-	-	-	-	-
บริษัท แอควานซ์ อินโฟร เซอร์วิส จำกัด (มหาชน) AIS070A	400	405,528	1,013.82	3.30	1,013.82	3.30	1,013.82	3.05	0.01
บริษัท แอควานซ์ อินโฟร เซอร์วิส จำกัด (มหาชน) AIS093A	-	-	-	-	-	-	-	-	-
บริษัท แอควานซ์ อินโฟร เซอร์วิส จำกัด (มหาชน) AIS093B	-	-	-	-	-	-	-	-	-
ธนาคารกรุงศรีอยุธยา จำกัด (มหาชน) BAY13NA	-	-	-	-	-	-	-	-	-
ธนาคารกสิกรไทย จำกัด (มหาชน) KBNK130A	-	-	-	-	-	-	-	-	-
ธนาคารกรุงไทย จำกัด (มหาชน) KTB140A	-	-	-	-	-	-	-	-	-
บริษัท บัตรกรุงไทย จำกัด (มหาชน) KTC064A	43,300	43,234,574	1,007.21	3.15	994.57	3.15	1,000.72	3.15	0.87
บริษัท แลนด์ แอนด์ เฮาส์ จำกัด (มหาชน) LH063A	-	-	-	-	-	-	-	-	-
บริษัท แลนด์ แอนด์ เฮาส์ จำกัด (มหาชน) LH06DA	-	-	-	-	-	-	-	-	-
บริษัท แลนด์ แอนด์ เฮาส์ จำกัด (มหาชน) LH073A	-	-	-	-	-	-	-	-	-
บริษัท แลนด์ แอนด์ เฮาส์ จำกัด (มหาชน) LH083A	-	-	-	-	-	-	-	-	-
บริษัท เอ็ม บี เค จำกัด (มหาชน) MBK081A	-	-	-	-	-	-	-	-	-
บริษัทเงินทุน ธนชาติ จำกัด (มหาชน) NF083A	7,000	6,763,160	969.59	4.15	964.73	4.15	969.59	4.15	0.70
บริษัทเงินทุน ธนชาติ จำกัด (มหาชน) NF103A	4,000	3,749,040	937.26	3.60	937.26	3.60	937.26	-	0.10
บริษัท พร็อพเพอร์ตี้ เพอร์เฟค จำกัด (มหาชน) PF062A	-	-	-	-	-	-	-	-	-
บริษัท พร็อพเพอร์ตี้ เพอร์เฟค จำกัด (มหาชน) PF068A	-	-	-	-	-	-	-	-	-
บริษัท พร็อพเพอร์ตี้ เพอร์เฟค จำกัด (มหาชน) PF072A	-	-	-	-	-	-	-	-	-
บริษัท ควอลิตี้เฮาส์ จำกัด (มหาชน) QH064A	-	-	-	-	-	-	-	-	-
บริษัท ควอลิตี้เฮาส์ จำกัด (มหาชน) QH074A	-	-	-	-	-	-	-	-	-
บริษัท ควอลิตี้เฮาส์ จำกัด (มหาชน) QH084A	-	-	-	-	-	-	-	-	-
บริษัท ปูนซิเมนต์ไทย จำกัด (มหาชน) SCC044A	10,200	10,283,470	1,008.70	1.65	1,007.48	1.65	1,008.70	1.65	0.20
บริษัท ปูนซิเมนต์ไทย จำกัด (มหาชน) SCC044B	3,000	3,068,000	1,022.87	1.85	1,022.31	1.70	1,022.87	1.70	0.03
บริษัท ปูนซิเมนต์ไทย จำกัด (มหาชน) SCC04NA	24,000	25,167,520	1,068.22	1.50	1,018.23	1.50	1,018.23	1.50	0.40
บริษัท ปูนซิเมนต์ไทย จำกัด (มหาชน) SCC054A	76,700	82,074,867	1,089.80	2.05	1,036.15	2.05	1,041.40	2.05	0.64
บริษัท ปูนซิเมนต์ไทย จำกัด (มหาชน) SCC050A	39,000	40,212,140	1,037.62	2.55	1,014.16	2.55	1,014.16	2.55	0.52
บริษัท ปูนซิเมนต์ไทย จำกัด (มหาชน) SCC063A	119,800	120,994,244	1,017.84	2.97	1,001.67	2.78	1,002.53	2.77	0.48
บริษัท ปูนซิเมนต์ไทย จำกัด (มหาชน) SCC074A	5,100	5,143,714	1,016.14	3.20	1,008.42	3.20	1,008.42	3.20	0.09
บริษัท ปูนซิเมนต์ไทย จำกัด (มหาชน) SCC07NA	184,600	184,041,734	1,008.13	3.60	988.46	3.56	988.73	3.75	1.85
บริษัท ปูนซิเมนต์ไทย จำกัด (มหาชน) SCC084A	6,300	6,421,392	1,019.77	3.80	1,017.34	3.80	1,019.77	3.80	0.06
บริษัท ปูนซิเมนต์ไทย จำกัด (มหาชน) SCC08NA	1,000	1,018,690	1,018.69	4.10	1,018.69	4.10	1,018.69	4.10	0.01

ตาราง 1.12 การซื้อขายหลักทรัพย์หุ้นกู้จดทะเบียนในปี 2547 (ต่อ)

Table 1.12 Securities Trading Listed Debentures in 2004 (Cont.)

ชื่อหลักทรัพย์ Securities Name		สถิติการซื้อขายหลักทรัพย์จดทะเบียน ณ วันสิ้นเดือน Trading Statistics on Listed Securities as of the end of Month								อัตราการ หมุนเวียน การซื้อขาย (ล้านบาท) Turnover Ratio (%)
		ปริมาณการซื้อขาย * Total Turnover		ราคา (บาท / หน่วย) Price (Bath/Unit)						
		จำนวน หน่วย Unit	มูลค่า (ล้านบาท) Value (Mil. Baht)	สูงสุด High	Yield (%)	ต่ำสุด Low	Yield (%)	ปิด Close	Yield (%)	
บริษัท จีน คอร์ปอเรชั่น จำกัด (มหาชน)	SHIN075A	10,000	11,589,800	1,158.98	4.54	1,158.98	4.54	1,158.98	-	0.36
บริษัท การบินไทย จำกัด (มหาชน)	THAI08OA	-	-	-	-	-	-	-	-	-
บริษัท การบินไทย จำกัด (มหาชน)	THAI09OA	-	-	-	-	-	-	-	-	-
บริษัท การบินไทย จำกัด (มหาชน)	THAI10OA	-	-	-	-	-	-	-	-	-
บริษัท การบินไทย จำกัด (มหาชน)	THAI11OA	-	-	-	-	-	-	-	-	-
บริษัท การบินไทย จำกัด (มหาชน)	THAI14OA	-	-	-	-	-	-	-	-	-
บริษัทเงินทุน ทิสโก้ จำกัด (มหาชน)	TSCO077A	-	-	-	-	-	-	-	-	-
บริษัทเงินทุน ทิสโก้ จำกัด (มหาชน)	TSCO077B	-	-	-	-	-	-	-	-	-
<b>รวม/Total</b>	<b>39</b>	<b>หลักทรัพย์ / Issues</b>	<b>542,000</b>	<b>552,251,119</b>						

# หุ้นกู้เริ่มซื้อขายวันที่ 26 พฤศจิกายน 2546 / Debentures trading has commenced since November 26, 2003.

\* ไม่รวมการซื้อขาย Put through / Excluding trading of Put through

ตาราง 1.13 การซื้อขายหลักทรัพย์บนกระดานต่างประเทศ ในปี 2547: รายหลักทรัพย์

Table 1.13 Turnover on Foreign Board in 2004 : by Security

ชื่อหลักทรัพย์ Securities Name	ปริมาณการซื้อขาย / Turnover			ราคา (บาท/หุ้น) Price (Baht / Share)				
	จำนวนหุ้น Shares	มูลค่า / Value		เปิด Open	สูงสุด High	ต่ำสุด Low	ปิด Close	
		ล้านบาท Mil.Baht	% ของทั้งหมด % of Total					
<b>ตลาดหลักทรัพย์แห่งประเทศไทย / SET</b>								
<b>หุ้นสามัญ / Common Stocks</b>								
<b>เกษตรและอุตสาหกรรมอาหาร / Agro &amp; Food Industry</b>								
<b>- ธุรกิจการเกษตร / Agribusiness</b>								
บมจ. เจริญโภคภัณฑ์อาหาร	CPF-F	2,732,600	10.82	0.00	0.00	6.40	3.50	3.90
<b>- อาหารและเครื่องดื่ม / Food and Beverage</b>								
บมจ. เสริมสุข	SSC-F	26,600	0.76	0.00	0.00	29.00	25.25	25.25
บมจ. ไทยยูเนียน โพรเซสโปรดักส์	TUF-F	82,455,400	2,099.15	0.78	32.25	33.00	19.90	26.50
<b>สินค้าอุปโภคบริโภค/Consumer Products</b>								
<b>- ของใช้ในครัวเรือน / Household Goods</b>								
บมจ. แฟชั่นวีดี อินดัสทรี	FANCY-F	505,000	3.21	0.00	0.00	0.00	0.00	0.00
บมจ. ศรีไทยซุปเปอร์แวร์	SITHAI-F	200,000	1.44	0.00	0.00	7.20	7.20	7.20
<b>- สิ่งทอ เครื่องนุ่งห่ม และรองเท้า / Textiles, Clothing and Footwear</b>								
บมจ. แพนเอเชียฟูดแวร์	PAF-F	10,000	0.05	0.00	0.00	5.20	5.20	5.20
<b>ธุรกิจการเงิน / Financials</b>								
<b>- ธนาคาร / Banking</b>								
บมจ. ธนาคารกรุงศรีอยุธยา	BAY-F	3,344,009	41.83	0.02	0.00	18.00	10.50	12.50
บมจ. ธนาคารกรุงเทพ	BBL-F	886,101,645	88,520.91	32.74	113.00	124.00	84.00	114.00
บมจ. ธนาคารเอเชีย	BOA-F	1,167,800	6.06	0.00	0.00	5.30	5.00	5.25
บมจ. ธนาคารดีบีเอส ไทย	DTDB-F	442,900	1.38	0.00	0.00	3.16	3.16	3.16
บริษัทเงินทุนอุตสาหกรรมแห่งประเทศไทย	IFCT-F	21,173,700	111.03	0.04	5.45	6.35	2.00	2.00
บมจ. ธนาคารกสิกรไทย	KBANK-F	1,426,975,117	73,623.62	27.23	68.00	68.50	42.00	56.00
บมจ. ธนาคารกรุงไทย	KTB-F	6,947,700	64.74	0.02	13.00	14.10	6.50	9.00
บมจ. ธนาคารธนชาติ	NBANK-F	1,000	0.01	0.00	0.00	11.00	11.00	11.00
บมจ. ธนาคารไทยพาณิชย์	SCB-F	117,112,260	5,720.71	2.12	55.00	56.00	40.25	49.25
บมจ. ธนาคารนครหลวงไทย	SCIB-F	1,962,902	49.84	0.02	0.00	26.25	23.20	26.00
บมจ. ธนาคารทหารไทย	TMB-F	3,362,620	14.11	0.01	0.00	5.40	3.00	3.20
<b>- เงินทุนและหลักทรัพย์ / Finance and Securities</b>								
บมจ. เงินทุน สินเอเชีย	ACL-F	340,000	2.28	0.00	0.00	0.00	0.00	11.50
บมจ. อีออน ทรัสต์ (ไทยแลนด์)	AEONTS-F	778,500	26.16	0.01	0.00	154.00	33.25	33.25
บมจ. หลักทรัพย์ แอสทีนชั่น	ASL-F	500	0.01	0.00	0.00	15.80	15.80	15.80
บมจ. หลักทรัพย์ เอเชีย พลัส	ASP-F	400	0.03	0.00	0.00	71.00	71.00	71.00
บมจ. โกลเบติก โฮลดิ้ง แมนเนจเม้นท์	GBX-F	10,700	0.04	0.00	3.46	3.46	3.10	3.32
บมจ. เงินทุน เกียรตินาติน	KK-F	5,088,700	177.29	0.07	0.00	45.00	29.00	34.50
บมจ. บัตรกรุงไทย	KTC-F	94,703	2.16	0.00	0.00	0.00	0.00	0.00
บมจ. เงินทุน ธนชาติ	NFS-F	227,333,570	3,486.87	1.29	16.80	17.90	11.10	13.40

ตาราง 1.13 การซื้อขายหลักทรัพย์บนกระดานต่างประเทศ ในปี 2547: รายหลักทรัพย์ (ต่อ)

Table 1.13 Turnover on Foreign Board in 2004 : by Security (Cont.)

ชื่อบริษัท Securities Name	ปริมาณการซื้อขาย / Turnover	มูลค่า / Value		ราคา (บาท/หุ้น) Price (Baht / Share)			
		จำนวนหุ้น Shares	% ของทั้งหมด % of Total	เปิด Open	สูงสุด High	ต่ำสุด Low	ปิด Close
บมจ. นวลสีผึ้ง NVL-F	500	0.00	0.00	0.00	4.20	2.20	4.20
บมจ. สยามพาณิชย์สีผึ้ง SPL-F	815,300	29.48	0.01	0.00	38.00	31.25	36.00
บมจ. หลักทรัพย์ ไชรัส SYRUS-F	3,900	0.05	0.00	11.70	12.00	11.40	12.00
บมจ. เงินทุน ทิสโก้ TISCO-F	10,502,510	261.93	0.10	0.00	31.50	23.50	24.30
บมจ. หลักทรัพย์ ยูไนเต็ด US-F	39,000	0.38	0.00	0.00	0.00	0.00	0.00
บมจ. หลักทรัพย์ ซีมิโก้ ZMICO-F	12,000	0.13	0.00	0.00	11.20	11.00	11.20
<b>- ประกันภัยและประกันชีวิต / Insurance</b>							
บมจ. กรุงเทพประกันภัย BKI-F	15	0.00	0.00	0.00	0.00	0.00	298.00
บมจ. ภัทรประกันภัย PHA-F	50,000	8.80	0.00	0.00	176.00	176.00	176.00
บมจ. ไทยรับประกันภัยต่อ THRE-F	20,005,000	86.02	0.03	0.00	4.30	4.00	4.00
<b>อุตสาหกรรมและสินค้าอุตสาหกรรม / Industrials</b>							
<b>- ปิโตรเคมีและเคมีภัณฑ์ / Petrochemicals &amp; Chemicals</b>							
บมจ. อะโรมาติกส์ (ประเทศไทย) ATC-F	124,000	7.22	0.00	0.00	56.00	56.00	56.00
บมจ. ปิโตรเคมีแห่งชาติ NPC-F	15,568	1.66	0.00	0.00	0.00	0.00	136.00
บมจ. ไทยโอเลฟินส์ TOC-F	188,500	12.12	0.00	0.00	68.00	64.00	64.00
บมจ. วีนิไทย VNT-F	10	0.00	0.00	0.00	0.00	0.00	12.20
<b>- บรรจุภัณฑ์ / Packaging</b>							
บมจ. เอ.เจ.พลาสติก AJ-F	24,000	0.13	0.00	0.00	6.05	5.35	6.05
บมจ. ผ่าจับ CSC-F	100,000	1.90	0.00	0.00	0.00	0.00	77.00
บมจ. เอส. แพ็ค แอนด์ พรีนซ์ SPACK-F	200	0.00	0.00	15.50	15.50	15.50	15.50
<b>- ยานพาหนะและอุปกรณ์ / Vehicles and Parts</b>							
บมจ. อาบีโก โอเทค AH-F	12,000	1.70	0.00	0.00	0.00	0.00	28.25
บมจ. ไทยสแตนเลย์การไฟฟ้า STANLY-F	10,000	1.36	0.00	0.00	0.00	0.00	112.00
<b>อสังหาริมทรัพย์และก่อสร้าง / Property &amp; Construction</b>							
<b>- วัสดุก่อสร้าง / Construction Materials</b>							
บมจ. เอเชีย เมทัล AMC-F	1,800	0.01	0.00	4.30	4.30	4.30	4.30
บมจ. แปซิฟิกโพธิ์ PAP-F	3,100	0.14	0.00	46.50	46.50	46.00	46.00
บมจ. ควอลิตี้คอนสตรัคชั่นโปรดักส์ Q-CON-F	3,000	0.04	0.00	14.10	14.10	14.10	14.10
บมจ. ปูนซีเมนต์ไทย SCC-F	278,910,475	67,559.66	24.99	282.00	288.00	193.00	276.00
บมจ. ปูนซีเมนต์นครหลวง SCCC-F	65,500	14.65	0.01	0.00	254.00	240.00	240.00
บมจ. สิงห์ ทหาราเทค SINGHA-F	2,000	0.03	0.00	10.50	18.30	10.50	18.30
บมจ. สหวิยาสติลอินดัสตรี SSI-F	134,800	4.83	0.00	0.00	39.00	30.00	30.00
บมจ. ทิปโก้แอสฟัลท์ TASCO-F	27,000	0.68	0.00	0.00	0.00	0.00	46.75
บมจ. ไทยนิออร์ค สแตนเลส TNX-F	5,000	0.01	0.00	2.04	2.04	2.04	2.04
บมจ. ทีพีโอ โพลีน TPIPL-F	460,300	14.12	0.01	0.00	44.00	27.75	28.00
บมจ. วนชัย กัญญา VNG-F	754,400	9.04	0.00	6.40	6.40	6.40	6.40

ตาราง 1.13 การซื้อขายหลักทรัพย์บนกระดานต่างประเทศ ในปี 2547: รายหลักทรัพย์ (ต่อ)

Table 1.13 Turnover on Foreign Board in 2004 : by Security (Cont.)

ชื่อหลักทรัพย์ Securities Name	ปริมาณการซื้อขาย / Turnover			ราคา (บาท/หุ้น) Price (Baht / Share)			
	จำนวนหุ้น Shares	มูลค่า / Value		เปิด Open	สูงสุด High	ต่ำสุด Low	ปิด Close
		ล้านบาท Mil Baht	% ของทั้งหมด % of Total				
<b>- พัฒนาสถาปัตยกรรมทรัพย์ / Property Development</b>							
บมจ. อมตะ คอร์ปอเรชั่น AMATA-F	3,398,000	34.24	0.01	0.00	0.00	0.00	0.00
บมจ. เอเชียนพร็อพเพอร์ตี้ ดีเวลลอปเม้นท์ AP-F	1,752,800	7.55	0.00	6.00	6.75	3.80	3.80
บมจ. อารีญา พร็อพเพอร์ตี้ AREEYA-F	200	0.00	0.00	7.95	7.95	6.00	6.00
บมจ. คริสเตียนีและนิลเสน (ไทย) CNT-F	3,700	0.03	0.00	0.00	7.35	6.45	6.45
บมจ. เซ็นทรัลพัฒนา CPN-F	107,500	1.01	0.00	0.00	9.40	9.40	9.40
บมจ. อีสเทอร์น สตาร์ เรียล เอสเตท ESTAR-F	100	0.00	0.00	0.00	2.00	2.00	2.00
บมจ. แฉนดินทอง พร็อพเพอร์ตี้ ดีเวลลอปเม้นท์ GOLD-F	1,412,300	15.26	0.01	0.00	13.50	8.60	8.70
บมจ. อิตาเลียนไทย ดีเวลลอปเม้นท์ ITD-F	3,686,600	50.53	0.02	0.00	120.00	8.60	8.60
บมจ. เค-เทค คอนสตรัคชั่น KTECH-F	10,000	0.08	0.00	8.00	8.00	8.00	8.00
บมจ. ลลิต พร็อพเพอร์ตี้ LALIN-F	316,800	2.92	0.00	7.90	7.90	7.90	7.90
บมจ. แลนด์แอนด์เฮ้าส์ LH-F	2,004,252,940	21,970.69	8.13	13.00	14.80	8.55	11.30
บมจ. เอ็ม บี เค MBK-F	28,600	1.39	0.00	0.00	0.00	0.00	36.00
บมจ. เซ็น. ซี. เฮ้าส์ซิง NCH-F	400	0.01	0.00	20.10	20.10	20.10	20.10
บมจ. โนเบิล ดีเวลลอปเม้นท์ NOBLE-F	351,000	3.06	0.00	0.00	9.20	9.20	9.20
บมจ. ควอลิตี้เฮ้าส์ QH-F	204,000	1.45	0.00	7.30	7.30	7.30	1.46
บมจ. แสนใจดี SIRI-F	213,303	1.51	0.00	0.00	0.00	0.00	14.00
บมจ. ซีโน-ไทย เอ็นจิเนียริงแอนด์คอนสตรัคชั่น STEC-F	5,611,855	86.69	0.03	0.00	16.40	16.40	16.40
<b>ทรัพยากร / Resources</b>							
<b>- พลังงานและสาธารณูปโภค / Energy &amp; Utilities</b>							
บมจ. บ้านปู BANPU-F	1,287,100	184.77	0.07	0.00	175.00	99.50	146.00
บมจ. จัดการและพัฒนาทรัพยากรน้ำภาคตะวันออก EASTW-F	3,000	0.08	0.00	0.00	27.00	27.00	27.00
บมจ. ผลิตไฟฟ้า EGCOMP-F	18,653,060	1,351.49	0.50	0.00	93.00	63.00	75.00
บมจ. ปตท. PTT-F	932,051	146.10	0.05	0.00	185.00	148.00	185.00
บมจ. ปตท. สำรวจและผลิตปิโตรเลียม PTTEP-F	770,810	216.88	0.08	282.00	300.00	252.00	300.00
บมจ. ผลิตไฟฟ้าราชบุรีโฮลดิ้ง RATCH-F	402,700	16.09	0.01	0.00	0.00	0.00	18.00
บมจ. ไทยออยล์ TOP-F	744,750	32.41	0.01	41.25	45.25	41.25	45.25
<b>บริการ / Services</b>							
<b>- พาณิชยกรรม / Commerce</b>							
บมจ. บิ๊กซี ซูเปอร์เซ็นเตอร์ BIGC-F	1,685,000	30.91	0.01	0.00	18.80	17.50	17.80
บมจ. ซี.พี. เซเว่นอีเลฟเว่น CP7-11-F	1,373,700	83.57	0.03	63.00	63.00	63.00	63.00
บมจ. สยามแม็คโคร MAKRO-F	1,485,700	67.79	0.03	0.00	48.00	42.75	46.00
บมจ. ไมเนอร์ คอร์ปอเรชั่น MINOR-F	65,000	0.23	0.00	0.00	0.00	0.00	8.20
บมจ. ห้างสรรพสินค้าโรบินสัน ROBINS-F	80,000	0.28	0.00	0.00	0.00	0.00	3.00
บมจ. สหพัฒนาอินเตอร์โฮลดิ้ง SPI-F	500,000	7.00	0.00	0.00	14.00	14.00	14.00

ตาราง 1.13 การซื้อขายหลักทรัพย์บนกระดานต่างประเทศ ในปี 2547: รายหลักทรัพย์ (ต่อ)

Table 1.13 Turnover on Foreign Board in 2004 : by Security (Cont.)

ชื่อบริษัท Securities Name	ปริมาณการซื้อขาย / Turnover			ราคา (บาท/หุ้น)				
	จำนวนหุ้น Shares	มูลค่า / Value		Price (Baht / Share)				
		ล้านบาท Mil.Baht	% ของทั้งหมด % of Total	เปิด Open	สูงสุด High	ต่ำสุด Low	ปิด Close	
<b>- บันเทิงและสันทนาการ / Entertainment and Recreation</b>								
บมจ. บีซีจี เวิลด์	BEC-F	5,720,300	94.26	0.03	0.00	18.00	15.00	15.00
บมจ. บีเอ็นที เอ็นเตอร์เทนเมนท์	BNT-F	100	0.00	0.00	0.00	1.60	1.60	1.60
บมจ. ซีจีวี เอ็นเตอร์เทนเมนท์	EGV-F	1,000,000	7.00	0.00	0.00	7.00	7.00	7.00
บมจ. จีเอ็มเอ็ม แกรมมี่	GRAMMY-F	175,020	2.87	0.00	0.00	0.00	0.00	20.60
บมจ. เมเจอร์ ซินีเพล็กซ์ กรุ๊ป	MAJOR-F	440,100	5.64	0.00	0.00	0.00	0.00	16.10
บมจ. อสมท	MCOT-F	2,000	0.05	0.00	24.00	24.30	24.00	24.30
บมจ. แมงป่อง	PONG-F	5,500	0.02	0.00	4.50	4.50	4.50	4.50
บมจ. ยูไนเต็ด บรอดคาสติง คอร์ปอเรชั่น	UBC-F	241,900	5.73	0.00	0.00	23.60	23.00	23.60
บมจ. เวิร์คพอยท์ เอ็นเทอร์เทนเมนท์	WORK-F	2,000	0.04	0.00	21.00	22.00	21.00	22.00
<b>- การแพทย์ / Health Care Services</b>								
บมจ. กรุงเทพดุสิตเวชการ	BGH-F	50,000	0.84	0.00	0.00	16.80	16.80	16.80
บมจ. โรงพยาบาลบำรุงราษฎร์	BH-F	960,000	15.01	0.01	0.00	17.00	15.00	15.00
บมจ. โรงพยาบาลรามคำแหง	RAM-F	49	0.01	0.00	0.00	0.00	0.00	23.00
บมจ. สมิติเวช	SVH-F	30,000	0.93	0.00	0.00	31.00	31.00	31.00
<b>- โรงแรมและบริการท่องเที่ยว / Hotels and Travel Services</b>								
บมจ. โรงแรมเซ็นทรัลพลาซา	CENTEL-F	1,000,000	15.80	0.01	0.00	15.80	15.80	15.80
บมจ. ดุสิตธานี	DTC-F	1,600	0.06	0.00	0.00	40.00	40.00	40.00
บมจ. แกรนด์ แอสเสท ดีเวลลอปเม้นท์	GRAND-F	510,500	2.50	0.00	5.10	5.40	5.00	5.00
บมจ. ลา구나 รีสอร์ท แอนด์ โฮเทล	LRH-F	11,000	0.57	0.00	0.00	52.00	52.00	52.00
บมจ. โรงแรมโอเรียนเต็ล (ประเทศไทย)	OHTL-F	2,000	0.64	0.00	0.00	324.00	320.00	324.00
บมจ. รอยัลการ์เด้น รีสอร์ท	RGR-F	990,500	2.66	0.00	18.20	18.20	2.90	3.60
<b>- การพิมพ์และสิ่งพิมพ์ / Printing and Publishing</b>								
บมจ. มติชน	MATI-F	10,000	1.10	0.00	0.00	110.00	110.00	110.00
บมจ. เนชั่น มัลติมีเดีย กรุ๊ป	NMG-F	1,400	0.02	0.00	0.00	17.50	17.50	17.50
บมจ. ซีเอ็ดยูเคชั่น	SE-ED-F	60,000	0.37	0.00	0.00	0.00	0.00	6.80
<b>- ขนส่ง / Transportation</b>								
บมจ. ท่าอากาศยานไทย	AOT-F	784,400	39.49	0.01	44.00	53.00	44.00	47.25
บมจ. ทางด่วนกรุงเทพ	BECL-F	359,300	8.17	0.00	0.00	25.25	25.25	25.25
บมจ. พีวีซีเอส ซิปบิ่ง	PSL-F	38,700	1.61	0.00	0.00	59.00	33.00	59.00
บมจ. อาร์ ซี แอล	RCL-F	3,000	0.08	0.00	0.00	25.00	25.00	25.00
บมจ. การบินไทย	THAI-F	1,541,200	81.45	0.03	46.50	54.00	45.00	49.75
บมจ. โทวีเรนไทย เอเยนซีจีสต์	TTA-F	826,800	35.82	0.01	0.00	47.00	36.50	46.25
<b>เทคโนโลยี / Technology</b>								
<b>- สื่อสาร / Communication</b>								
บมจ. แอดวานซ์ อินโฟร์ เซอร์วิส	ADVANC-F	14,411,518	1,235.25	0.46	90.00	104.00	75.00	104.00



ตาราง 1.13 การซื้อขายหลักทรัพย์บนกระดานต่างประเทศ ในปี 2547: รายหลักทรัพย์ (ต่อ)

Table 1.13 Turnover on Foreign Board in 2004 : by Security (Cont.)

ชื่อบริษัทหลักทรัพย์ Securities Name	ปริมาณการซื้อขาย / Turnover			ราคา (บาท/หุ้น)			
	จำนวนหุ้น Shares	มูลค่า / Value		Price (Baht / Share)			
		ล้านบาท Mil.Baht	% ของทั้งหมด % of Total	เปิด Open	สูงสุด High	ต่ำสุด Low	ปิด Close
บมจ. ซีเอส ล็อกอินโฟ CSL-F	7,000	0.07	0.00	10.50	10.50	10.50	10.50
บมจ. จัสมิน อินเตอร์เนชันแนล JAS-F	1,000	0.00	0.00	0.00	1.55	1.55	1.55
บมจ. สามารถคอร์ปอเรชั่น SAMART-F	400,000	3.15	0.00	0.00	8.30	7.10	7.40
บมจ. สามารถเทลคอม SAMTEL-F	200	0.01	0.00	0.00	29.75	29.75	29.75
บมจ. ซินแซทเทลโลห์ SATTEL-F	12,800	0.39	0.00	0.00	38.00	22.00	26.00
บมจ. ซิน คอร์ปอเรชั่น SHIN-F	1,990,700	73.02	0.03	39.50	42.50	33.00	40.00
บมจ. สามารถ ไอ-นิมบาย SIM-F	50,000	1.07	0.00	0.00	22.20	17.60	17.60
บมจ. ทู คอร์ปอเรชั่น TRUE-F	62,645,096	515.57	0.19	7.30	10.30	3.82	7.95
บมจ. ทีทีแอนด์ที TT&T-F	2,000	0.02	0.00	0.00	8.50	8.50	8.50
บมจ. ยูไนเต็ดคอมมูนิเคชั่น อินดัสตรี UCOM-F	247,200	13.94	0.01	35.00	73.00	33.00	71.00
<b>- เครื่องใช้ไฟฟ้าและคอมพิวเตอร์ / Electrical Products and Computer</b>							
บมจ. เมทาโมได้ อิเล็กทรอนิกส์ (ประเทศไทย) METCO-F	100	0.02	0.00	0.00	210.00	210.00	210.00
บมจ. เอส เอ็น ซี พอร์เมอส์ SNC-F	28,000	0.10	0.00	3.70	3.70	3.70	3.70
<b>- ชิ้นส่วนอิเล็กทรอนิกส์ / Electronic Components</b>							
บมจ. เดลต้า อิเล็กทรอนิกส์ (ประเทศไทย) DELTA-F	519,500	11.70	0.00	0.00	26.50	16.90	16.90
บมจ. ฮานา ไมโครอิเล็กทรอนิกส์ HANA-F	2,325,300	139.10	0.05	0.00	150.00	19.40	19.40
บมจ. เคซีอี อิเล็กทรอนิกส์ KCE-F	3,000	0.02	0.00	0.00	8.00	8.00	8.00
<b>บริษัทจดทะเบียนที่อยู่ระหว่างฟื้นฟูการดำเนินงาน / Companies under Rehabilitation</b>							
บมจ. มิลเลนเนียม สตีล MS-F	100,000	0.28	0.00	0.00	0.00	0.00	0.00
บมจ. ไรมอน แลนด์ RAIMON-F	700	0.00	0.00	0.00	1.50	1.50	1.50
บมจ. ไทยวา TWC-F	1,000	0.00	0.00	0.00	3.86	3.86	3.86
<b>หุ้นบุริมสิทธิ / Preferred Stocks</b>							
ธนาคารไทยพาณิชย์ SCB-Q	37,009,720	1,769.64	0.65	54.50	55.00	41.00	50.50
บริษัทเงินทุน ทิสโก้ TISCO-Q	37,700	1.09	0.00	34.00	36.50	22.00	22.00
<b>รวม / Total</b>	<b>5,284,331,076</b>	<b>270,381.80</b>	<b>0.65</b>				
<b>ตลาดหลักทรัพย์ เอ็ม.เอ.ไอ. / mai</b>							
<b>หุ้นสามัญ / Common Stocks</b>							
<b>ธุรกิจขนาดกลาง / Medium-Sized Enterprise</b>							
บมจ. ซีเอ็ม ออร์กาโนเซอร์ CMO-F	10,000	0.05	0.00	0.00	0.00	0.00	0.00
บมจ. โลที่ตั้ง แอนด์ อีควิปเมนต์ L&E-F	1,000	0.01	0.00	0.00	0.00	0.00	0.00
บมจ. ยูนิค ไมนิ่ง เซอร์วิสเซส UMS-F	2,000	0.03	0.00	0.00	0.00	0.00	0.00
<b>รวม / Total</b>	<b>13,000</b>	<b>0.09</b>					
<b>รวมทั้งสิ้น / Grand Total</b>	<b>5,284,344,076</b>	<b>270,381.89</b>					

\* ไม่รวมการซื้อขายของตลาดหลักทรัพย์ เอ็ม.เอ.ไอ. / Excluding transactions of mai

ตาราง 2.1 ปริมาณและมูลค่าหลักทรัพย์จดทะเบียน : จำแนกตามประเภทหลักทรัพย์

Table 2.1 Number and Market Value of Listed : by Type of Securities

ตลาดหลักทรัพย์แห่งประเทศไทย / SET

ประเภทหลักทรัพย์ Type of Securities	ม.ค. / Jan	ก.พ. / Feb	มี.ค. / Mar	เม.ย. / Apr
	<b>หุ้นสามัญ / Common Stocks <sup>1)</sup></b>	412	412	416
จำนวนหุ้น / Shares	260,401,362,458	262,669,014,092	239,557,860,890	252,477,648,195
มูลค่าตามราคาตราไว้ (ล้านบาท) / Nominal Value (Mil.Baht)	1,366,710.27	1,368,975.26	1,375,578.26	1,387,816.17
มูลค่าตามราคาตลาด (ล้านบาท) / Market Value (Mil.Baht)	4,186,891.63	4,308,109.96	3,965,855.86	3,997,818.22
<b>หุ้นบุริมสิทธิ / Preferred Stocks</b>	10	10	10	10
จำนวนหุ้น / Shares	4,898,216,614	4,900,084,052	4,900,738,982	4,842,573,462
มูลค่าตามราคาตราไว้ (ล้านบาท) / Nominal Value (Mil.Baht)	48,955.49	48,974.17	48,978.02	48,396.37
มูลค่าตามราคาตลาด (ล้านบาท) / Market Value (Mil.Baht)	115,585.29	117,375.83	117,004.38	113,294.44
<b>หน่วยลงทุน / Unit Trusts <sup>2)</sup></b>	8	9	9	9
จำนวนหุ้น / Shares	1,684,700,000	8,772,700,000	8,772,700,000	8,772,700,000
มูลค่าตามราคาตราไว้ (ล้านบาท) / Nominal Value (Mil.Baht)	16,847.00	87,727.00	87,727.00	87,727.00
มูลค่าตามราคาตลาด (ล้านบาท) / Market Value (Mil.Baht)	16,869.70	89,719.16	85,806.76	85,894.16
<b>ใบสำคัญแสดงสิทธิในการจองซื้อหุ้นสามัญ / Warrants</b>	75	77	81	83
จำนวนหุ้น / Shares	24,727,830,519	25,050,945,742	31,522,399,713	32,369,754,356
มูลค่าตามราคาตราไว้ (ล้านบาท) / Nominal Value (Mil.Baht)	-	-	-	-
มูลค่าตามราคาตลาด (ล้านบาท) / Market Value (Mil.Baht)	72,428.14	76,644.59	67,416.07	62,054.19
<b>ใบสำคัญแสดงสิทธิอนุพันธ์ / Derivative Warrants <sup>2)</sup></b>	1	1	1	1
จำนวนหุ้น / Shares	732,234,000	731,926,000	719,843,900	698,589,100
มูลค่าตามราคาตราไว้ (ล้านบาท) / Nominal Value (Mil.Baht)	-	-	-	-
มูลค่าตามราคาตลาด (ล้านบาท) / Market Value (Mil.Baht)	4,137.12	4,171.98	3,023.34	3,492.95
<b>ใบสำคัญแสดงสิทธิในผลประโยชน์ที่เกิดจากหลักทรัพย์อ้างอิง / Depository Receipt</b>	-	1	1	1
จำนวนหุ้น / Shares	-	520,056,055	520,056,055	520,056,055
มูลค่าตามราคาตราไว้ (ล้านบาท) / Nominal Value (Mil.Baht)	-	-	-	-
มูลค่าตามราคาตลาด (ล้านบาท) / Market Value (Mil.Baht)	72,428.14	9,517.03	7,332.79	3,492.95
<b>หุ้นกู้ / Debentures <sup>3)</sup></b>	22	22	22	20
จำนวนหุ้น / Shares	157,148,100	157,148,100	157,148,100	143,499,648
มูลค่าคงค้าง (ล้านบาท) / Outstanding (Mil.Baht)	152,648.10	152,648.10	152,648.10	138,648.10
มูลค่าตามราคาตลาด (ล้านบาท) / Market Value (Mil.Baht)	68,880.72	67,829.02	62,983.57	73,388.34
<b>รวม / Total</b>				
บริษัท / Listed Companies	412	412	416	418
หลักทรัพย์ / Issues	528	532	540	542
จำนวนหุ้น / Shares	292,444,343,591	302,124,669,887	285,473,543,486	299,161,265,114
มูลค่าตามราคาตราไว้ (ล้านบาท) / Nominal Value (Mil.Baht)	1,432,512.76	1,505,676.42	1,512,283.28	1,523,939.53
มูลค่าตามราคาตลาด (ล้านบาท) / Market Value (Mil.Baht)	4,468,340.01	4,605,538.55	4,246,439.20	4,266,046.90

<sup>1)</sup> รวมกองทุนรวมอสังหาริมทรัพย์ / Including Property Fund

<sup>3)</sup> หุ้นกู้เริ่มซื้อขายเมื่อวันที่ 26 พฤศจิกายน 2546 / Debentures starting on November 26, 2003.

2547/ 2004							
พ.ค. / May	มิ.ย. / Jun	ก.ค. / Jul	ส.ค. / Aug	ก.ย. / Sep	ต.ค. / Oct	พ.ย. / Nov	ธ.ค. / Dec
419	420	420	424	432	434	437	441
261,546,306,915	264,960,876,617	270,004,163,011	271,708,946,325	274,118,976,475	279,214,414,307	293,998,317,481	307,339,471,326
1,377,541.13	1,385,139.07	1,416,621.50	1,300,395.29	1,302,093.18	1,316,492.50	1,310,285.56	1,326,211.89
3,962,988.33	4,001,316.70	3,964,145.26	3,899,102.42	4,049,567.45	4,035,740.26	4,252,214.07	4,358,694.14
10	10	10	10	10	10	10	10
4,844,733.742	4,844,626.442	4,936,780.148	4,937,096.148	4,936,856.986	4,788,161,386	4,788,488,686	4,681,469,945
48,396.43	48,395.35	49,316.89	49,320.05	49,317.66	47,830.70	47,833.98	46,763.79
109,423.52	115,199.48	115,310.83	118,079.98	109,742.45	101,689.66	114,901.57	112,884.99
9	9	9	9	9	9	9	9
8,772,700,000	8,860,700,000	8,860,700,000	8,860,700,000	8,860,700,000	8,860,700,000	8,860,700,000	8,860,700,000
87,727.00	88,607.00	88,607.00	88,607.00	88,607.00	88,607.00	88,607.00	88,607.00
84,726.16	85,593.96	81,962.60	80,205.60	82,121.60	81,351.60	81,370.60	82,419.15
83	82	83	83	82	79	79	79
32,311,584,613	32,264,897,473	30,698,421,918	30,693,743,168	30,666,463,685	30,513,934,848	30,315,310,818	30,184,481,221
-	-	-	-	-	-	-	-
57,475.19	56,367.38	49,464.67	48,080.39	48,486.33	44,286.66	49,568.53	50,315.41
1	1	1	1	1	1	-	-
698,469,100	698,461,100	693,165,233	673,707,801	667,006,001	665,772,201	0	0
-	-	-	-	-	-	-	-
3,240.90	3,129.11	2,634.03	1,374.36	1,334.01	446.07	-	-
1	1	1	1	1	1	1	1
520,056,055	520,056,055	520,056,055	520,056,055	520,056,055	520,056,055	520,056,055	520,056,055
-	-	-	-	-	-	-	-
8,528.92	8,372.90	7,748.84	7,644.82	8,424.91	7,540.81	7,540.81	7,176.77
21	25	27	32	35	35	37	39
143,449,648	157,999,648	157,999,648	164,499,648	166,049,648	166,049,648	180,049,648	202,049,648
148,648.10	151,085.60	154,085.60	158,898.10	158,854.35	158,854.35	172,854.35	194,854.35
94,506.80	155,172.55	158,105.10	162,845.70	117,050.32	164,166.17	163,056.79	1,287,985.08
419	420	420	424	432	434	437	441
544	548	551	560	570	569	573	579
308,173,794,371	311,629,561,633	315,193,230,311	316,874,193,443	319,250,003,148	324,042,982,743	337,962,816,986	351,066,122,493
1,513,664.55	1,522,141.42	1,554,545.39	1,438,322.35	1,440,017.84	1,452,930.20	1,446,726.53	1,461,582.88
4,226,383.02	4,269,979.53	4,221,266.22	4,154,487.57	4,299,676.76	4,271,055.05	4,505,595.58	4,611,490.46

<sup>2)</sup> ไม่นำมารวมคำนวณมูลค่าตามราคาตลาดหลักทรัพย์แห่งประเทศไทย / Not included in the calculation of the market capitalization of SET

ตาราง 2.1 ปริมาณและมูลค่าหลักทรัพย์จดทะเบียนภาคเอกชน : จำแนกตามประเภทหลักทรัพย์

Table 2.1 Number and Market Value of Listed Corporate Securities : by Type of Securities

ตลาดหลักทรัพย์ เอ็ม เอ ไอ / MAI

ประเภทหลักทรัพย์ Type of Securities				
	ม.ค. / Jan	ก.พ. / Feb	มี.ค. / Mar	เม.ย. / Apr
<b>หุ้นสามัญ / Common Stocks</b>	10	10	10	12
จำนวนหุ้น / Shares	864,906,717	865,906,817	867,919,117	1,007,589,224
มูลค่าตามราคาตราไว้ (ล้านบาท) / Nominal Value (Mil.Baht)	1,072.49	1,072.99	1,074.66	1,214.33
มูลค่าตามราคาตลาด (ล้านบาท) / Market Value (Mil.Baht)	8,478.70	8,600.66	7,641.45	7,426.83
<b>ใบสำคัญแสดงสิทธิในการจองซื้อหุ้น / Warrants</b>	1	2	2	2
จำนวนหุ้น / Shares	141,293,006	248,292,794	247,602,794	247,602,687
มูลค่าตามราคาตราไว้ (ล้านบาท) / Nominal Value (Mil.Baht)	-	0.00	0.00	0.00
มูลค่าตามราคาตลาด (ล้านบาท) / Market Value (Mil.Baht)	281.17	739.60	407.65	423.30
<b>รวม / Total</b>				
<b>รวม บริษัท / Total Listed Companies</b>	10	10	10	12
<b>รวมหลักทรัพย์ / Total Issues</b>	11	12	12	14
จำนวนหุ้น / Shares	1,006,199,723	1,114,199,611	1,115,521,911	1,255,191,911
มูลค่าตามราคาตราไว้ (ล้านบาท) / Nominal Value (Mil.Baht)	1,072.49	1,072.99	1,074.66	1,214.33
มูลค่าตามราคาตลาด (ล้านบาท) / Market Value (Mil.Baht)	8,759.87	9,340.26	8,049.11	7,850.13

2547/ 2004							
พ.ค. / May	มิ.ย. / Jun	ก.ค. / Jul	ส.ค. / Aug	ก.ย. / Sep	ต.ค. / Oct	พ.ย. / Nov	ธ.ค. / Dec
12	12	14	17	18	18	22	24
1,093,689,224	1,107,347,144	1,282,347,144	1,409,847,144	1,617,609,414	1,617,609,414	1,982,609,414	2,158,009,414
1,214.33	1,227.99	1,402.99	1,720.49	1,928.25	2,253.25	2,413.25	2,669.25
6,831.19	7,166.55	7,670.20	8,459.41	9,406.65	9,268.49	10,085.71	11,337.18
2	3	3	3	3	3	3	3
247,602,687	272,602,687	272,602,687	272,602,687	272,602,684	272,602,684	272,602,684	272,602,684
0.00	0.00		0.00	0.00	0.00	0.00	0.00
400.83	576.88	531.97	418.35	367.64	322.94	289.05	365.70
12	12	14	17	18	18	22	24
14	15	17	20	21	21	25	27
1,341,291,911	1,379,949,831	1,554,949,831	1,682,449,831	1,890,212,098	1,890,212,098	2,255,212,098	2,430,812,098
1,214.33	1,227.99	1,402.99	1,720.49	1,928.25	2,253.25	2,413.25	2,669.25
7,232.02	7,743.43	8202.173018	8,877.76	9,774.29	9,591.43	10,374.77	11,702.88

ตาราง 2.2 ปริมาณและมูลค่าหลักทรัพย์จดทะเบียนภาคเอกชนรายหลักทรัพย์

Table 2.2 Capitalizations of Listed Issues by Securities

ชื่อบริษัท Securities Name	วันจดทะเบียน Listing Date	ราคา ตรา (บาท/ หุ้น) (Baht/ Share)	ราคาปิด (บาท/หุ้น) Closing Prices (Baht/ share)	ณ วันสิ้นเดือนธันวาคม 2547 As of the end of December, 2004			
				มูลค่า (ล้านบาท) / Value (MM Baht)			
				จำนวนหุ้น Shares	ตามราคา ตรา Nominal	ตามราคา ตลาด Market	
<b>ตลาดหลักทรัพย์ / SET</b>							
<b>หุ้นสามัญ / Common Stocks</b>							
<b>กลุ่มเกษตรและอุตสาหกรรมอาหาร / Agro &amp; Food Industry</b>							
<b>- อุตสาหกรรมเกษตร (Agribusiness)</b>							
บมจ. ห้างหุ้นเอเซีย ซีฟู้ด	ASIAN	05/7/1994	1	5.35	224,559,073	224,559,073	1,201,391,040.55
บมจ. ซีเฟรชอินดัสตรี	CFRESH	02/7/1993	1	2.98	428,975,000	428,975,000	1,278,345,500.00
บมจ. ห้างหุ้นซีทีวีพัฒนาขนาดใหญ่	CHOTI	27/2/1992	10	92.00	7,500,000	75,000,000	690,000,000.00
บมจ. เชียงใหม่โพธิ์ชนูปัตต์	CM	25/1/1993	10	39.00	21,000,000	210,000,000	819,000,000.00
บมจ. เจริญโภคภัณฑ์อาหาร	CPF	21/12/1987	1	3.78	5,727,562,476	5,727,562,476	21,650,186,159.28
บมจ. ชุมพรอุตสาหกรรมน้ำมันปาล์ม	CPI	16/5/1994	1	6.05	262,498,580	262,498,580	1,588,116,409.00
บมจ. พันธุ์สุกรไทย-เดนมาร์ก	D-MARK	30/8/1994	10	10.40	15,000,000	150,000,000	156,000,000.00
บมจ. จีเอฟพีที	GFPT	27/3/1992	10	10.60	125,382,100	1,253,821,000	1,329,050,260.00
บมจ. สิพัฒนาผลิตภัณฑ์	LEE	26/1/1990	1	3.02	734,999,995	734,999,995	2,219,699,984.90
บมจ. แพ็คฟู้ด	PPC	15/6/1990	10	11.50	30,000,000	300,000,000	345,000,000.00
บมจ. ปทุม โรคมิล แอนด์ แกรนารี	PRG	16/9/1993	10	34.00	60,000,000	600,000,000	2,040,000,000.00
บมจ. ซีฮอร์ส	SH	10/1/1992	10	14.50	18,000,000	180,000,000	261,000,000.00
บมจ. สุรพลฟู้ดส์	SSF	29/9/1989	1	2.90	269,999,000	269,999,000	782,997,100.00
บมจ. ศรีตรังเอโกรอินดัสตรี	STA	22/8/1991	5	26.00	154,000,000	770,000,000	4,004,000,000.00
บมจ. ไทยลักซ์ เอ็นเตอร์ไพรส์	T-LUXE	13/9/1994	10	12.20	25,000,000	250,000,000	305,000,000.00
บมจ. ไทย อกรี ฟู้ดส์	TAF	13/9/1991	10	90.00	42,400,000	424,000,000	3,816,000,000.00
บมจ. ตรังผลิตภัณฑ์อาหารทะเล	TRS	12/1/1993	10	14.90	20,000,000	200,000,000	298,000,000.00
บมจ. ไทยรับเบอร์ลาเท็กซ์คอร์ปอเรชั่น (ประเทศไทย)	TRUBB	30/7/1991	10	13.40	27,263,106	272,631,060	365,325,620.40
บมจ. สหอุตสาหกรรมน้ำมันปาล์ม	UPOIC	30/4/1991	10	44.25	32,405,000	324,050,000	1,433,921,250.00
บมจ. ยูนิวานิชน้ำมันปาล์ม	UVAN	25/11/2003	5	30.00	94,000,000	470,000,000	2,820,000,000.00
<b>รวม / Total</b>	<b>20</b>	<b>หลักทรัพย์ / Issues</b>			<b>8,320,544,330</b>	<b>13,128,096,184</b>	<b>47,403,033,324.18</b>
<b>- อาหารและเครื่องดื่ม (Foods &amp; Beverages)</b>							
บมจ. อกริเพียว โอลด์คิงส์	APURE	31/3/1993	10	1.03	269,320,021	2,693,200,210	277,399,621.63
บมจ. ไดโดมอน กรุ๊ป	DAIDO	30/7/2002	5	4.00	51,999,279	259,996,395	207,997,116.00
บมจ. ฟู้ดแอนด์คิงส์	F&D	3/8/1994	10	34.50	12,500,000	125,000,000	431,250,000.00
บมจ. หาดทิพย์	HTC	22/12/1988	1	3.72	166,015,000	166,015,000	617,575,800.00
บมจ. ลำสูง (ประเทศไทย)	LST	20/6/1996	1	2.34	820,000,000	820,000,000	1,918,800,000.00
บมจ. มาลีสามพราน	MALEE	13/3/1992	10	3.94	50,000,000	500,000,000	197,000,000.00
บมจ. เคอะ โมเนอริ ฟู้ด กรุ๊ป	MFG	18/12/1991	10	100.00	32,582,684	325,826,840	3,258,268,400.00
บมจ. โออิชิ กรุ๊ป	OISHI	25/08/2004	2	20.00	187,500,000	375,000,000	3,750,000,000.00

ตาราง 2.2 ปริมาณและมูลค่าหลักทรัพย์จดทะเบียนภาคเอกชนรายหลักทรัพย์ (ต่อ)

Table 2.2 Capitalizations of Listed Issues by Securities (Cont.)

ชื่อหลักทรัพย์ Securities Name	วันจดทะเบียน Listing Date	ราคา ตราไว้ (บาท / หุ้น) (Baht / Share)	ราคาปิด (บาท/หุ้น) Closing Prices (Baht / share)	ณ วันสิ้นเดือนธันวาคม 2547 As of the end of December 2004		
				มูลค่า (ล้านบาท) / Value (MM Baht)		
				จำนวนหุ้น Shares	ตามราคา ตราไว้ Nominal	ตามราคา ตลาด Market
บมจ. เพชรเจเนท เบเกอรี่ PB	25/12/2002	10	42.00	4,000,000	300,000,000	1,200,000,000.00
บมจ. ผลิตภัณฑ์อาหาร เบเกอรี่โพตาล POMPLU	4/6/1995	10	5.10	1,019,999	376,199,990	191,861,994.90
บมจ. เพชรเจเนทโรซิปโรตักส์ PR	25/12/1987	10	84.00	12,000,000	120,000,000	1,008,000,000.00
บมจ. เอส แอนด์ พี ซินดิเคท S&P	8/5/1989	5	24.20	73,308,100	366,540,500	1,774,056,020.00
บมจ. ไทยเทพรสผลิตภัณฑ์อาหาร SAUCE	20/1/1995	10	103.00	36,000,000	360,000,000	3,708,000,000.00
บมจ. อาหารสยาม จำกัด(มหาชน) SFP	17/7/1985	10	78.00	21,000,000	210,000,000	1,638,000,000.00
บมจ. อุตสาหกรรมอาหาร ส.ขอนแก่น SORKON	27/4/1993	10	18.10	7,000,000	70,000,000	126,700,000.00
บมจ. เสริมสุข SSC	16/6/1975	1	21.80	264,220,216	264,220,216	5,760,000,708.80
บมจ. ทropicool แคนนิ่ง (ประเทศไทย) TC	12/1/1990	10	17.20	33,000,000	330,000,000	567,600,000.00
บมจ. ไทยเพรซิเดนทียูไนเต็ด TF	7/12/1978	10	270.00	18,000,000	180,000,000	4,860,000,000.00
บมจ. ทีบีไอฟู๊ดส์ (ประเทศไทย) TIPCO	25/9/1989	1	5.15	431,094,658	431,094,658	2,220,137,488.70
บมจ. ไทยยูเนียน ไพรเวตโปรดักส์ TUF	22/11/1994	1	24.80	864,303,950	864,303,950	21,434,737,960.00
บมจ. น้ำมันพืชไทย TVO	14/11/1990	1	10.30	496,581,173	496,581,173	5,114,786,081.90
บมจ. ไทยวาฟูดโปรดักส์ TWFP	6/12/1989	10	105.00	9,506,055	95,060,550	998,135,775.00
บมจ. ยูไนเต็ดฟลาวมิลล์ UFM	29/12/1978	10	25.00	40,000,000	400,000,000	1,000,000,000.00
<b>รวม / Total 23 หลักทรัพย์ / Issues</b>				<b>3,963,551,135</b>	<b>10,129,039,482</b>	<b>62,280,306,968.93</b>
รวมกลุ่มเกษตรและ 43 หลักทรัพย์ / Issues				12,284,095,465	23,257,135,666	109,663,340,291.06
อุตสาหกรรมอาหาร / Agro & Food Industry						
<b>กลุ่มสินค้าอุปโภคบริโภค (Consumer Products)</b>						
- ของใช้ในครัวเรือน (Household Goods)						
บมจ. ดีที ซี.อินเตอร์เนชั่นแนล DTCL	27/3/1992	10	5.00	10,000,000	100,000,000	50,000,000.00
บมจ. แฟชั่นวิวด์ อินเตอร์เนชั่นแนล FANCY	27/8/1991	1	6.05	470,000,000	470,000,000	2,843,500,000.00
บมจ. โมเดิร์นฟู้ดวิงกรุ๊ป MODERN	11/3/1992	10	34.50	80,000,000	800,000,000	2,760,000,000.00
บมจ. โอเชียนกาล เอส OGC	19/8/1993	10	62.50	21,330,715	213,307,150	1,311,838,972.50
บมจ. ร็อกเวล ROCK	26/7/1991	10	15.50	10,000,000	100,000,000	155,000,000.00
บมจ. สยามสตีลวิงเดयरวิงซันแนล SIAM	27/3/1992	10	2.76	163,566,981	1,635,669,810	451,444,867.56
บมจ. ศรีไทยซุปเปอร์แวร์ SITHAI	2/10/1991	10	7.60	285,714,286	2,857,142,860	2,171,428,573.60
บมจ. ซันวิงอินดัสทรี SUN	15/5/1991	10	12.80	10,133,550	101,335,500	129,709,440.00
<b>รวม / Total 8 หลักทรัพย์ / Issues</b>				<b>1,050,745,532</b>	<b>6,277,455,320</b>	<b>9,872,921,853.66</b>
- อัญมณีและเครื่องประดับ (Jewelry & Ornaments)						
บมจ. แพรนดา จิวเวลรี่ PRANDA	6/7/1990	1	6.75	274,911,150	274,911,150	1,855,650,262.50
บมจ. สว่างเอ็กซ์พอร์ต SAWANG	4/7/1991	10	17.90	24,000,000	240,000,000	429,600,000.00
<b>รวม / Total 2 หลักทรัพย์ / Issues</b>				<b>298,911,150</b>	<b>514,911,150</b>	<b>2,285,250,262.50</b>

ตาราง 2.2 ปริมาณและมูลค่าหลักทรัพย์จดทะเบียนภาคเอกชนรายหลักทรัพย์ (ต่อ)

Table 2.2 Capitalizations of Listed Issues by Securities (Cont.)

ชื่อหลักทรัพย์ Securities Name	วันจดทะเบียน Listing Date	ราคา ตราไว้ (บาท / หุ้น) (Baht / Share)	ราคาปิด (บาท/หุ้น) Closing Prices (Baht / share)	ณ วันที่สิ้นเดือนธันวาคม 2547 As of the end of December, 2004			
				มูลค่า (ล้านบาท) / Value (Mill Baht)			
				จำนวนหุ้น Shares	ตามราคา ตราไว้ Nominal	ตามราคา ตลาด Market	
<b>- เภสัชภัณฑ์และเครื่องสำอาง (Pharmaceutical Products &amp; Cosmetics)</b>							
บมจ. แจกเจียอุบล (บมจ.รวมไทย)	JCT	24/9/1990	10	24.00	13,500,000	135,000,000	324,000,000.00
บมจ. โอ ซี ซี	OCC	7/8/1987	1	13.00	60,000,000	60,000,000	780,000,000.00
บมจ. เอส แอนด์ พี ซินดิเคท (บมจ.เอสแอนด์พี)	S & P	6/9/1988	1	11.00	100,000,000	100,000,000	1,100,000,000.00
บมจ. สันไทยอุตสาหกรรมอัญมณี	STHAI	1/8/2002	1	6.35	260,000,000	260,000,000	1,651,000,000.00
<b>รวม / Total</b>	<b>4 หลักทรัพย์ / Issues</b>				<b>433,500,000</b>	<b>555,000,000</b>	<b>3,855,000,000.00</b>
<b>- สิ่งทอ เครื่องนุ่งห่ม และรองเท้า (Textiles, Clothing &amp; Footwear)</b>							
บมจ. เอเชียไฟเบอร์	AFC	22/9/1975	10	9.30	45,572,498	455,724,980	423,824,231.40
บมจ. รองเท้าบางกอกประเทศไทย	BATA	10/3/1976	10	6.90	32,610,552	326,105,520	225,012,808.80
บมจ. บางกอกไนลอน	BNC	21/12/1978	10	6.65	13,170,000	131,700,000	87,580,500.00
บมจ. บุคคินวิท	BTNC	6/10/1987	10	17.00	12,000,000	120,000,000	204,000,000.00
บมจ. คาสเซอรัฟ (บมจ.คาส)	CPH	11/3/1992	10	11.20	40,000,000	400,000,000	448,000,000.00
บมจ. ซี.พี.แอส.กรุ๊ป	CPL	19/12/1994	10	25.00	24,000,000	240,000,000	600,000,000.00
บมจ. วาไทยอุตสาหกรรม	HT	29/7/1991	10	51.00	10,000,000	100,000,000	510,000,000.00
บมจ. นครหลวงเส้นใยสิ่งทอ	HTX	16/8/1990	10	1.00	52,345,177	523,451,770	52,345,177.00
บมจ. ลีทีกีทซ์ (ไทย)	LTX	17/3/1989	10	42.50	51,840,000	518,400,000	2,203,200,000.00
บมจ. นิวพลัสไนลิ่ง	NPK	14/10/1988	10	1.94	10,000,000	100,000,000	19,400,000.00
บมจ. แพนเอเชียฟูดแวร์	PAF	19/5/1988	5	4.60	540,000,000	2,700,000,000	2,484,000,000.00
บมจ. ประชาชาภรณ์	PG	29/9/1988	1	13.40	72,000,000	72,000,000	964,800,000.00
บมจ. สหยูนิยอน	SUB	16/5/1975	10	18.20	300,000,000	3,000,000,000	5,460,000,000.00
บมจ. ธนุผ้าขน	TNL	11/7/1987	1	19.40	120,000,000	120,000,000	2,328,000,000.00
บมจ. เท็กซ์ไทล์เพรสทิง	TPC(CORP)	21/7/1987	1	20.40	108,000,000	108,000,000	2,203,200,000.00
บมจ. เทยเรอชน	TR	21/9/1984	10	354.00	20,160,000	201,600,000	7,136,640,000.00
บมจ. โรงงานผ้าไทย	TTI	21/12/1987	10	25.50	50,000,000	500,000,000	1,275,000,000.00
บมจ. ทีทีแอล อุตสาหกรรม	TTL	22/9/1989	10	12.50	15,000,000	150,000,000	787,500,000.00
บมจ. ไทยทอเท็กซ์ไทล์	TTM	26/10/1981	10	80.00	6,000,000	60,000,000	480,000,000.00
บมจ. ยูนิยอนเพอร์	UF	11/5/1988	10	10.50	20,000,000	200,000,000	210,000,000.00
บมจ. ยูนิยอนเพอร์เน็กซ์	UPF	21/4/1978	10	32.50	7,500,000	75,000,000	243,750,000.00
บมจ. ยูนิยอนอุตสาหกรรมสิ่งทอ	UT	20/11/1980	10	6.10	45,000,000	450,000,000	274,500,000.00
UNION TEXTILE INDUSTRIES PCL							
บมจ. ไทยวาโก้	WACOAL	23/12/1983	1	32.50	120,000,000	120,000,000	3,900,000,000.00
<b>รวม Total</b>	<b>23 หลักทรัพย์ / Issues</b>				<b>1,715,198,227</b>	<b>10,671,982,270</b>	<b>32,520,752,717.20</b>
<b>รวมกลุ่มสินค้า</b>	<b>37 หลักทรัพย์ / Issues</b>				<b>3,498,354,909</b>	<b>18,019,348,740</b>	<b>48,533,924,833.36</b>
<b>อุปโภคบริโภค / Total Consumer Products</b>							

ตาราง 2.2 ปริมาณและมูลค่าหลักทรัพย์จดทะเบียนภาคเอกชนรายหลักทรัพย์ (ต่อ)

Table 2.2 Capitalizations of Listed Issues by Securities (Cont.)

ชื่อหลักทรัพย์ Securities Name	วันจดทะเบียน Listing Date	ราคา ตรา หุ้น (บาท / Share)	ราคาปิด (บาท/หุ้น) Closing Prices (Baht / share)	ณ วันสิ้นเดือนธันวาคม 2547 As of the end of December, 2004			
				มูลค่า (ล้านบาท) / Value (Mill Baht)			
				จำนวนหุ้น Shares	ตามราคา ตรา หุ้น Nominal	ตามราคา ตลาด Market	
<b>กลุ่มธุรกิจการเงิน (Financials)</b>							
<b>- ธนาคาร (Banking)</b>							
บมจ. ธนาคารกรุงศรีอยุธยา	BAY	26/9/1977	10	12.00	2,851,076,996	28,510,769,060	34,212,923,952.00
บมจ. ธนาคารกรุงเทพ	BRI	25/4/1975	10	104.00	1,908,711,239	19,087,112,390	198,505,968,856.00
บมจ. ธนาคารบง.ซี.	BOA	21/11/1978	10	5.35	5,085,446,713	50,954,467,130	27,260,639,914.55
บมจ. ธนาคารไทยพาณิชย์	BT	22/11/1978	10	15.40	1,493,450,000	14,934,500,000	8,064,630,000.00
บมจ. ธนาคารกรุงไทย	KBANK	9/2/1978	10	52.50	2,363,624,537	23,636,245,370	124,090,288,192.50
บมจ. ธนาคารกรุงศรีอยุธยา	KTB	2/8/1989	5	5.00	11,179,749,000	57,575,248,416	100,617,741,000.00
บมจ. ธนาคารธนชาติ	NBANK	10/6/1992	10	10.00	810,199,062	8,101,990,620	8,588,110,000.00
บมจ. ธนาคารไทยพาณิชย์	SCB	6/2/1975	10	19.00	1,695,226,593	31,812,262,950	53,986,100,000.00
บมจ. ธนาคารนครหลวงไทย	SCIB	16/8/1988	10	26.25	2,152,819,000	21,528,190,000	81,514,360,000.00
บมจ. ธนาคารออมสิน	SCNB	2/11/1989	10	3.30	790,903,000	7,909,030,000	10,114,400,000.00
บมจ. ธนาคารทหารไทย	TMB	28/10/1992	10	3.25	13,310,000,000	33,134,000,000	50,001,750,000.00
บมจ. ธนาคารยูเอบี ีรณสิน	UQBR	21/11/1994	10	35.50	1,294,064,871	12,846,648,210	1,387,636,900.00
<b>รวม / Total</b>	<b>12 หลักทรัพย์ / Issues</b>				<b>44,809,561,311</b>	<b>393,873,831,526</b>	<b>689,647,815,993.39</b>
<b>- เงินทุนและหลักทรัพย์ (Finance &amp; Securities)</b>							
บมจ. เงินทุน สินเอเชีย	ACL	22/11/1978	10	7.05	512,716,072	5,127,160,720	3,634,648,307.60
บมจ. อีคอน อินเวสเมนท์ (ไทยแลนด์)	AEONTS	11/12/2001	1	39.00	250,000,000	250,000,000	9,750,000,000.00
บมจ. เงินทุน กรุงเทพ	AITCO	9/9/1978	10	5.90	235,000,000	2,350,000,000	1,386,500,000.00
บมจ. หลักทรัพย์ เอเชีย เซ็น	ASL	4/7/1991	10	7.45	322,310,749	3,223,107,490	2,411,215,080.05
บมจ. หลักทรัพย์ เอเชีย พาร์ค	ASP	16/12/1988	10	71.50	197,089,542	1,970,895,420	14,091,902,253.00
บมจ. เงินทุน บุคคัลท์	BC	10/7/1995	5	6.00	193,070,743	918,353,715	918,353,715.00
บมจ. เงินทุน กรุงเทพธนพร	BFIT	28/11/1984	10	25.50	1,000,000,000	1,000,000,000	2,350,000,000.00
บมจ. หลักทรัพย์ พัฒนสิน	CNS	16/4/1988	10	67.00	21,682,300	716,823,000	4,802,714,100.00
บมจ. ทรูวิชั่นส์ จำกัด (มหาชน)	ECL	20/8/2004	5	4.00	52,000,000	210,000,000	128,000,000.00
บมจ. ดินแดน	FNS	26/9/2002	5	21.25	1,100,000,000	625,000,000	3,406,525,225.00
บมจ. ทรัสต์ อีเอส เอช จำกัด	GBX	09/10/2004	1	4.12	1,065,000,000	1,065,000,000	4,357,800,000.00
บมจ. ทรัสต์	GL	18/10/2004	5	2.00	45,000,000	225,000,000	415,000,000.00
บมจ. หลักทรัพย์ เอเชีย (ประเทศไทย)	KEST	3/2/2003	5	37.25	545,000,000	2,725,000,000	20,301,250,000.00
บมจ. หลักทรัพย์ เอเชีย (ประเทศไทย)	KGI	15/12/1989	8	3.22	1,991,763,130	14,938,226,475	6,413,477,278.60
บมจ. เงินทุน เอเชีย จำกัด	KK	26/9/1988	10	33.75	471,101,192	3,711,011,920	15,899,665,230.00
บมจ. บัตรกรุงไทย	KTC	28/10/2002	10	23.90	25,326,144	25,326,144	6,059,250,941.00
บมจ. หลักทรัพย์จัดการกองทุน เอ็มเอฟซี	MFC	5/6/1991	1	10.00	120,000,000	120,000,000	1,992,000,000.00
บมจ. ทรัสต์ อีเอส	MI	19/08/2004	1	3.82	385,000,000	385,000,000	1,471,700,000.00
บมจ. ทรัสต์ เอเชีย	MIK	29/4/1975	10	13.00	1,333,134,427	13,331,344,270	18,700,000,000.00

ตาราง 2.2 ปริมาณและมูลค่าหลักทรัพย์จดทะเบียนภาคเอกชนรายหลักทรัพย์ (ต่อ)

Table 2.2 Capitalizations of Listed Issues by Securities (Cont.)

ชื่อหลักทรัพย์ Securities Name	วันจดทะเบียน Listing Date	ราคา ตราไว้ (บาท / หุ้น) (Baht / Share)	ราคาปิด (บาท/หุ้น) Closing Prices (Baht / share)	ณ วันสิ้นเดือนธันวาคม 2547 As of the end of December, 2004			
				มูลค่า (ล้านบาท) / Value (Mill Baht)			
				จำนวนหุ้น Shares	ตามราคา ตราไว้ Nominal	ตามราคา ตลาด Market	
บมจ. นวลีสซิ่ง	NVL	25/12/2001	1	1.26	500,000,000	500,000,000	630,000,000.00
บมจ. กัทริลซิ่ง	PL	15/8/1996	10	50.50	30,000,000	300,000,000	1,515,000,000.00
บมจ. สแกนดิเนเวียลิ่งซิ่ง	SCAN	19/8/1996	10	5.95	60,000,000	600,000,000	357,000,000.00
บมจ. สยามเจนเนอรัลแพคคอรี่	SGF	10/2/1988	10	4.92	118,275,149	1,182,751,490	581,913,733.08
บมจ. เงินทุน สินธุอุตสาหกรรม	SICCO	9/12/1988	5	6.25	596,975,364	2,984,876,820	3,731,096,025.00
บมจ. สยามพาณิชย์ลิ่งซิ่ง	SPL	26/5/1993	10	35.50	214,982,172	2,149,821,720	7,631,867,106.00
บมจ. หลักทรัพย์ ซิกโก้	SSEC	17/9/2002	1	2.36	637,205,880	637,205,880	1,503,805,876.80
บมจ. หลักทรัพย์ ไชวีส	SYRUS	27/10/2004	2	8.15	235,000,000	470,000,000	1,915,250,000.00
บมจ. ราชธานีลิ่งซิ่ง	THANI	19/12/2002	1	1.26	401,074,480	401,074,480	505,353,844.80
บมจ. เงินทุน ทีลโก้	TISCO	1/7/1996	10	24.30	533,907,520	5,339,075,200	12,973,952,736.00
บมจ. ฐิติการ	TK	2/10/2003	1	6.55	500,000,000	500,000,000	3,275,000,000.00
บมจ. ทรินิตี้ วัฒนา	TNITY	18/12/2002	5	19.80	139,300,000	696,500,000	2,758,140,000.00
บมจ. หลักทรัพย์ ยูไนเต็ด	US	8/8/2001	5	8.20	123,705,376	618,526,880	1,014,384,063.20
บมจ. หลักทรัพย์ ซีมิโก้	ZMICO	17/3/1995	1	8.00	822,328,201	822,328,201	6,578,625,608.00
<b>รวม / Total</b>	<b>33 หลักทรัพย์ / Issues</b>				<b>13,201,757,541</b>	<b>73,829,382,621</b>	<b>163,491,019,350.93</b>
<b>- ประกันภัยและประกันชีวิต (Insurance)</b>							
บมจ. ศรีอยุธยาประกันภัย	AYUD	24/8/1987	1	16.40	250,000,000	250,000,000	4,100,000,000.00
บมจ. กรุงเทพประกันภัย	BKI	7/12/1978	10	224.00	39,000,000	390,000,000	8,736,000,000.00
บมจ. บางกอกสหประกันภัย	BUJ	22/12/1988	10	24.70	8,000,000	80,000,000	197,600,000.00
บมจ. เจริญประกันภัย	CHARAN	1/2/1993	10	45.00	6,000,000	60,000,000	270,000,000.00
บมจ. เทเวศรประกันภัย	DVS	29/1/1990	10	150.00	12,000,000	120,000,000	1,800,000,000.00
บมจ. อินเตอร์ไลฟ์อหณินแอนด์ชดชชประกันชีวิต	INLIFE	11/9/1991	10	20.70	35,000,000	350,000,000	724,500,000.00
บมจ. อินทรประกันภัย	INSURE	1/3/1991	10	24.90	10,000,000	100,000,000	249,000,000.00
บมจ. นวกิจประกันภัย	NKI	24/8/1990	10	45.75	25,402,663	254,026,630	1,162,171,832.25
บมจ. นำสินประกันภัย	NSI	28/3/1995	10	20.00	13,900,000	139,000,000	278,000,000.00
บมจ. กัทริลประกันภัย	PHA	9/8/1979	10	150.00	20,000,000	200,000,000	3,000,000,000.00
บมจ. ประกันคุ้มภัย	SAFE	21/3/1977	10	25.50	35,527,960	355,279,600	905,962,980.00
บมจ. ไทยพาณิชย์นิวยอร์กไลฟ์ประกันชีวิต	SCNYL	4/5/1988	10	17.50	50,000,000	500,000,000	875,000,000.00
บมจ. สามัคคีประกันภัย	SMG	25/9/1986	5	45.00	59,719,008	298,595,040	2,687,355,360.00
บมจ. สิ้นมันคงประกันภัย	SMK	7/6/1991	10	34.00	20,000,000	200,000,000	680,000,000.00
บมจ. ไทยพาณิชย์ประกันภัย	TCI	6/7/1990	10	30.00	6,000,000	60,000,000	180,000,000.00
บมจ. ไทยรับประกันภัยต่อ	THRE	26/2/1993	1	4.14	1,166,925,710	1,166,925,710	4,831,072,439.40
บมจ. ไทยประกันภัย	TIC	17/8/1976	10	33.50	9,599,966	95,999,660	321,598,861.00
บมจ. ทิพยประกันภัย	TIP	24/7/1996	1	16.10	240,000,000	240,000,000	3,864,000,000.00

ตาราง 2.2 ปริมาณและมูลค่าหลักทรัพย์จดทะเบียนภาคเอกชนรายหลักทรัพย์ (ต่อ)

Table 2.2 Capitalizations of Listed Issues by Securities (Cont.)

ชื่อหลักทรัพย์ Securities Name	วันจดทะเบียน Listing Date	ราคาตรา (บาท / หุ้น) (Baht / Share)	ราคาปิด (บาท/หุ้น) Closing Prices (Baht / share)	ณ วันสิ้นเดือนธันวาคม 2547 As of the end of December, 2004			
				มูลค่า (ล้านบาท) / Value (Mill Baht)			
				จำนวนหุ้น Shares	ตามราคา ตราไว้ Nominal	ตามราคา ตลาด Market	
บมจ. ไทยเศรษฐกิจประกันภัย	TSI	1/3/1991	10	12.40	25,832,665	258,326,650	320,325,046.00
บมจ. ประกันภัยไทยวิวัฒน์	TVI	4/12/1992	1	3.16	126,250,000	126,250,000	398,950,000.00
<b>รวม / Total</b>	<b>20</b>	<b>หลักทรัพย์ / Issues</b>			<b>2,159,157,972</b>	<b>5,244,403,290</b>	<b>35,581,536,518.85</b>
รวมกลุ่มธุรกิจการเงิน 65 หลักทรัพย์ / Issues					60,170,476,824	472,947,617,437	888,720,371,862.97
Total Financials							
<b>กลุ่มวัตถุดิบสินค้าอุตสาหกรรม (Industrials)</b>							
- เคมีภัณฑ์และพลาสติก (Chemicals and Plastics)							
บมจ. อซิเมติกส์ (ประเทศไทย)	ATC	25/1/1996	1	62.50	962,370,600	962,370,600	60,148,162,500.00
บมจ. ปิโตรเคมีแห่งชาติ	NPC	8/2/1994	10	107.00	310,000,000	3,100,000,000	33,170,000,000.00
บมจ. พาคเคมีอุตสาหกรรม	PATO	19/9/1995	10	38.00	14,000,000	140,000,000	532,000,000.00
บมจ. ไทยคาร์บอนแบล็ค	TCB	24/8/1990	1	15.90	300,000,000	300,000,000	4,770,000,000.00
บมจ. ไทยเซ็นทรัลเคมี	TCCC	8/10/1991	3	6.70	584,714,068	1,754,142,204	3,917,584,255.60
บมจ. ไทยเอสเฟนิกส์	TOC	6/11/2003	10	67.00	821,141,000	8,211,410,000	55,016,447,000.00
บมจ. ไทยโพลีเอทิลีน	TPA	28/12/1994	10	67.50	12,150,000	121,500,000	820,125,000.00
บมจ. ไทยพลาสติกและเคมีภัณฑ์	TPC	27/4/1984	1	19.00	875,000,000	875,000,000	16,625,000,000.00
บมจ. ยูเนียนพลาสติก	UP	30/12/1975	10	16.90	25,000,000	250,000,000	422,500,000.00
บมจ. ยูนิ-แวนเจอร์	UV	9/12/1988	1	1.72	522,061,899	522,061,899	897,946,466.28
บมจ. วิณีไทย	VNT	23/2/1995	6	11.20	948,154,755	5,688,928,530	10,619,333,256.00
บมจ. วิทีกรุ๊ป	WG	11/4/1979	10	32.25	17,850,000	178,500,000	575,662,500.00
บมจ. ยงไทย	YCI	19/11/1990	10	7.50	7,000,000	70,000,000	52,500,000.00
<b>รวม / Total</b>	<b>13</b>	<b>หลักทรัพย์ / Issues</b>			<b>5,399,442,322</b>	<b>22,173,913,233</b>	<b>187,567,260,977.88</b>
- เครื่องมือและเครื่องจักร (Machinery & Equipment)							
บมจ. พัฒน์กล	PATKL	31/3/1992	1	2.18	238,486,000	238,486,000	519,899,480.00
บมจ. ไทยลิฟท์อินดัสตรีส์	TLI	31/8/1994	10	57.50	12,500,000	125,000,000	718,750,000.00
<b>รวม / Total</b>	<b>2</b>	<b>หลักทรัพย์ / Issues</b>			<b>250,986,000</b>	<b>363,486,000</b>	<b>1,238,649,480.00</b>
- บรรจุภัณฑ์ (Packaging)							
บมจ. เอ.เจ.พลาสติก	AJ	7/12/1990	1	6.10	300,000,000	300,000,000	1,830,000,000.00
บมจ. อลูคอน	ALUCON	10/11/1989	10	126.00	19,200,000	192,000,000	2,419,200,000.00
บมจ. แอลแคนแพ็คเคจจิ้ง สตรองแพ็ค	APSP	16/5/1978	10	40.00	33,000,000	330,000,000	1,320,000,000.00
บริษัท ฟูมาจีบ	CSC	30/12/1977	10	16.60	52,000,000	520,000,000	863,200,000.00
บมจ. เอ็นอีพี อสังหาริมทรัพย์ และอุตสาหกรรม	NEP	16/7/1987	10	4.36	132,195,525	1,321,955,250	576,372,489.00
บมจ. นิปปอน แพ็ค(ประเทศไทย)	NIPPON	16/6/1994	10	20.00	12,200,000	122,000,000	244,000,000.00
บมจ. โพลี.พลาสติก (ประเทศไทย)	PTL	15/12/2004	1	6.50	800,000,000	800,000,000	5,200,000,000.00
บมจ. เอส. แพ็ค แอนด์ พรีนซ์	SPACK	30/3/2004	5	13.50	60,000,000	300,000,000	810,000,000.00

ตาราง 2.2 ปริมาณและมูลค่าหลักทรัพย์จดทะเบียนภาคเอกชนรายหลักทรัพย์ (ต่อ)

Table 2.2 Capitalizations of Listed Issues by Securities (Cont.)

ชื่อหลักทรัพย์ Securities Name	วันจดทะเบียน Listing Date	ราคา ตราไว้ (บาท / หุ้น) (Baht / Share)	ราคาปิด (บาท/หุ้น) Closing Prices (Baht / share)	ณ วันสิ้นเดือนธันวาคม 2547 As of the end of December, 2004			
				มูลค่า (ล้านบาท) / Value (Mill Baht)			
				จำนวนหุ้น Shares	ตามราคา ตราไว้ Nominal	ตามราคา ตลาด Market	
บมจ. อุตสาหกรรมผ้าเคลือบพลาสติกไทย	TCOAT	14/6/1994	10	15.60	10,500,000	105,000,000	163,800,000.00
บมจ. ไทยฟิล์มอินดัสตรี	TFI	29/12/1989	1	0.64	6,781,542,590	6,781,542,590	4,340,187,257.60
บมจ. ทานตะวันอุตสาหกรรม	THIP	1/12/1994	10	18.10	8,000,000	80,000,000	144,800,000.00
บมจ. อุตสาหกรรมกึ่งโลหะไทย	TMD	10/11/1989	10	56.00	15,000,000	150,000,000	840,000,000.00
บมจ. ไทย โอ พี พี	TOPP	2/5/1991	10	50.00	6,000,000	60,000,000	300,000,000.00
บมจ. ไทยบรรจุภัณฑ์และการพิมพ์	TPP	6/11/1990	10	7.75	37,500,000	375,000,000	290,625,000.00
บมจ. วโรปกรณ์	VARO	30/7/1991	5	17.80	59,400,000	297,000,000	1,039,500,000.00
<b>รวม / Total</b>	<b>15 หลักทรัพย์ / Issues</b>				<b>8,326,538,115</b>	<b>11,734,497,840</b>	<b>20,381,684,746.80</b>
<b>- เยื่อกระดาษและกระดาษ (Pulp &amp; Paper)</b>							
บมจ. แอ็ดวานซ์ ออร์เปอเรชั่น	AA	8/2/1995	10	24.50	532,383,108	5,323,831,080	13,043,386,146.00
บมจ. ฟีนิกซ์ พัลป แอนด์ เพเปอร์	PPPC	14/12/1989	10	100.00	110,193,620	1,101,936,200	11,019,362,000.00
บมจ. ไทยเคมเปเปอร์	TCP	5/4/1996	10	12.00	353,756,951	3,537,569,510	4,245,083,412.00
บมจ. ยูไนเต็ด เปเปอร์	UTP	16/12/2004	5	11.10	130,000,000	650,000,000	1,443,000,000.00
<b>รวม / Total</b>	<b>4 หลักทรัพย์ / Issues</b>				<b>1,126,333,679</b>	<b>10,613,336,790</b>	<b>29,750,831,558.00</b>
<b>- ยานพาหนะและอุปกรณ์ (Vehicles &amp; Parts)</b>							
บมจ. ฮาบีโอ โอเทค	AH	17/10/2002	1	33.00	240,000,000	240,000,000	7,920,000,000.00
บมจ. ไทยสโตนวอลล์	BAT-3K	10/2/1995	10	58.00	20,000,000	200,000,000	1,160,000,000.00
บมจ. ซีวีเอ็มที แอโรสเปซ จำกัด	CWT	29/4/1991	5	21.00	45,000,000	225,000,000	945,000,000.00
บมจ. กู๊ดบายแอร์โรสเปซ จำกัด	GYT	30/6/1978	10	460.00	7,400,000	74,000,000	3,304,000,000.00
บมจ. ฮีฟง รัมเบอร์ (ประเทศไทย)	HFT	15/12/03	10	17.10	38,710,000	387,100,000	661,941,000.00
บมจ. อีโนเว รัมเบอร์ (ประเทศไทย)	IRC	25/8/1994	1	9.05	200,000,000	200,000,000	1,810,000,000.00
บมจ. สวีเดนมอเตอร์	SMC	8/1/1989	10	15.52	235,556,368	2,355,563,880	358,045,709.76
บมจ. สยามกันดั๊กกรุ๊ป	SPG	9/1/1995	10	70.00	34,500,000	345,000,000	2,415,000,000.00
บมจ. เอส พี ซูซูกิ	SPSU	12/3/1990	5	6.80	158,000,000	790,000,000	1,074,400,000.00
บมจ. ไทยสแตนเลย์กำลังไฟฟ้า	STANLY	10/5/1991	5	131.00	76,625,000	383,125,000	10,037,875,000.00
บมจ. ที กรุงไทยอุตสาหกรรม	TKT	30/09/2004	1	2.88	2,080,000,000	208,000,000	599,040,000.00
บมจ. ไทยรุ่งยูเนี่ยนคาร์	TRU	21/11/1994	1	10.50	540,529,497	900,529,497	5,255,559,718.50
<b>รวม / Total</b>	<b>12 หลักทรัพย์ / Issues</b>				<b>1,764,320,885</b>	<b>5,908,318,377</b>	<b>35,640,861,428.26</b>
<b>รวมกลุ่มอุตสาหกรรม</b>	<b>46 หลักทรัพย์ / Issues</b>				<b>16,867,621,001</b>	<b>50,793,552,240</b>	<b>274,579,288,190.74</b>
<b>สินค้าอุตสาหกรรม / Total Industrials</b>							
<b>กลุ่มอสังหาริมทรัพย์ก่อสร้าง (Property &amp; Construction)</b>							
<b>- วัสดุก่อสร้างและเครื่องตกแต่ง (Building &amp; Furnishing Materials)</b>							
บมจ. เอเชีย เมทิล	AMC	13/08/2004	1	7.90	200,000,000	200,000,000	1,580,000,000.00
บมจ. เครื่องสุขภัณฑ์อเมริกันสแตนดาร์ด (ประเทศไทย) จำกัด	ASTL	22/1/1988	10	268.00	75,000,000	75,000,000	2,010,000,000.00
บมจ. สยามซีเมนต์อุตสาหกรรม	CCP	16/12/2003	1	6.40	310,000,000	310,000,000	1,674,000,000.00

ตาราง 2.2 ปริมาณและมูลค่าหลักทรัพย์จดทะเบียนภาคเอกชนรายหลักทรัพย์ (ต่อ)

Table 2.2 Capitalizations of Listed Issues by Securities (Cont.)

ชื่อยหลักทรัพย์ Securities Name	วันจดทะเบียน Listing Date	ราคา ตราไว้ (บาท / หุ้น) (Baht / Share)	ราคาปิด (บาท/หุ้น) Closing Prices (Baht / share)	ณ วันสิ้นเดือนธันวาคม 2547 As of the end of December, 2004			
				มูลค่า (ล้านบาท) / Value (Mill Baht)			
				จำนวนหุ้น Shares	ตามราคา ตราไว้ Nominal	ตามราคา ตลาด Market	
บมจ. โดนาตดีเซรามิค	DCC	3/1/1992	1	15.70	408,000,000	408,000,000	6,405,600,000.00
บมจ. ดีคอนโปรดักส์	DCON	21/09/2004	1	7.00	200,000,000	200,000,000	1,400,000,000.00
บมจ. อีสเทิร์นไวร์	EWC	10/5/1991	5	47.25	68,000,000	310,000,000	3,213,000,000.00
บมจ. เจเนเนอรัล เอนจิเนียริง	GEN	15/09/2004	1	1.10	476,812,500	476,812,500	524,493,750.00
บมจ. วิท แอนด์ อุกสันด์	KWH	8/2/1996	1	1.98	299,938,000	299,938,000	593,877,240.00
บมจ. มิลเลนเนียม สติล	MS	29/11/2002	1	2.02	4,591,077,155	4,591,077,155	9,273,975,853.10
บมจ. แปซิฟิกโพท์	PAP	8/11/2004	10	42.75	65,300,000	653,000,000	2,791,575,000.00
บมจ. ควอลิตี้คอนสตรัคชันโปรดักส์	Q-CON	06/01/2004	1	11.20	400,000,000	400,000,000	4,480,000,000.00
บมจ. โรยอล ซีรามิค อุตสาหกรรม	RCI	28/9/1989	10	29.75	31,328,571	314,285,710	934,999,987.25
บมจ. สามชัย สติล อินดัสทรี	SAM	15/09/2004	5	20.30	110,000,000	550,000,000	2,233,000,000.00
บมจ. ปูนซิเมนต์ไทย	SCC	25/4/1975	1	244.00	1,200,000,000	1,200,000,000	292,800,000,000.00
บมจ. ปูนซิเมนต์นครหลวง	SCCC	15/4/1977	10	244.00	250,000,000	2,500,000,000	61,600,000,000.00
บมจ. หักซิเมนต์คอนกรีต	SCP	20/6/1991	10	19.30	30,000,000	300,000,000	579,000,000.00
บมจ. สิงห์ พาราเทค	SINGHA	19/12/2003	5	41.75	64,000,000	320,000,000	2,324,000,000.00
บมจ. สหวิริยา สตีลอินดัสทรี	SSI	8/9/1994	1	2.48	5,112,200,000	13,101,280,000	377,316,886,400.00
บมจ. ศูนย์บริการเหล็กสยาม	SSSC	15/1/1996	10	46.50	1,000,000,000	320,000,000	1,488,000,000.00
บมจ. เอสทีพี แอนด์ อี.	STPI	14/5/1996	1	1.70	250,000,000	250,000,000	425,000,000.00
บมจ. ทีบีทีเอสทีลท์	TASCO	1/3/1991	10	24.10	114,315,138	1,143,151,380	2,734,994,825.80
บมจ. อุตสาหกรรมพรมไทย	TCMC	30/6/1978	10	5.40	55,555,556	535,555,560	300,000,002.40
บมจ. ไทย-เยอรมัน เซรามิค อินดัสทรี	TGCI	17/11/1980	1	3.06	789,864,900	789,864,900	2,416,986,594.00
บมจ. ไทยแลนด์ไอออนบีกส์	TIW	25/1/1993	10	78.00	6,000,000	60,000,000	408,000,000.00
บมจ. ไทยนิลศรี สเตนเลส	TNX	14/12/2004	1	1.92	8,000,000,000	8,000,000,000	15,360,000,000.00
บมจ. ทีพีโอ โพลีน	TIPL	20/11/1990	10	28.25	807,500,000	8,075,000,000	22,811,875,000.00
บมจ. ไทยคูน เวสต์วูด ทรัสต์ (บมจ. เวสต์วูด)	TYCN	11/12/2003	10	10.20	628,500,000	6,285,000,000	7,867,700,000.00
บมจ. สหนิลเสดอุตสาหกรรม	UMI	6/10/1989	1	5.10	478,002,740	478,002,740	2,437,813,974.00
บมจ. วนชัย กรุ๊ป	VNG	14/9/1995	1	8.05	1,301,554,579	1,301,554,579	10,477,514,360.95
<b>รวม / Total</b>	<b>29</b>	<b>หลักทรัพย์ / Issues</b>			<b>34,276,629,139</b>	<b>53,497,522,524</b>	<b>498,057,092,987.50</b>
<b>- พัฒนาอสังหาริมทรัพย์ (Property Development)</b>							
บมจ. อมตะ คอร์ปอเรชั่น	AMATA	14/7/1997	1	9.45	1,067,000,000	1,067,000,000	10,083,150,000.00
บมจ. เอเชียียนพร็อพเพอร์ตี้ ดีเวลลอปเม้นท์	AP	30/9/1992	1	3.60	2,264,270,120	2,264,270,120	8,287,229,691.20
บมจ. อารีเยา พร็อพเพอร์ตี้	AREEYA	01/04/2004	2	6.80	379,000,000	790,000,000	2,577,200,000.00
กองทุนร่วมอสังหาริมทรัพย์บางกอก	BKKCP	19/11/2003	10	8.20	100,000,000	1,000,000,000	820,000,000.00
บมจ. บางกอกแลนด์	BLAND	5/2/1992	1	0.63	1,443,270,004	1,000,000,000	6,579,260,102.00
กองทุนร่วมอสังหาริมทรัพย์ บีไอเอส อพาร์ทเมนท์ หนึ่ง	BOAAPF	29/10/2003	10	6.35	65,000,000	650,000,000	709,750,000.00
บมจ. ซาบูลิสสว่ ดีเวลลอปเม้นท์	CI	16/12/2002	5	5.40	120,000,000	600,000,000	648,000,000.00

ตาราง 2.2 ปริมาณและมูลค่าหลักทรัพย์จดทะเบียนภาคเอกชนรายหลักทรัพย์ (ต่อ)

Table 2.2 Capitalizations of Listed Issues by Securities (Cont.)

ชื่อหลักทรัพย์ Securities Name	วันจดทะเบียน Listing Date	ราคา ตราไว้ (บาท / หุ้น) (Baht / Share)	ราคาปิด (บาท/หุ้น) Closing Prices (Baht / share)	ณ วันสิ้นเดือนธันวาคม 2547 As of the end of December, 2004			
				มูลค่า (ล้านบาท) / Value (Mill Baht)			
				จำนวนหุ้น Shares	ตามราคา ตราไว้ Nominal	ตามราคา ตลาด Market	
บมจ. ช.การช่าง	CK	3/8/1995	1	12.90	1,058,681,500	1,058,681,500	13,656,991,350.00
บมจ. คริสเตียนีและนิลเสน (ไทย)	CNT	1/3/1991	1	6.65	401,161,682	401,161,682	2,667,725,185.30
บริษัทเซ็นทรัลพัฒนา	CPN	1/3/1995	1	8.40	2,000,245,000	2,000,245,000	16,802,058,000.00
บมจ. อีเอ็มซี	EMC	15/5/1996	1	6.65	319,278,977	319,278,977	2,123,205,197.05
บมจ. อีสเทอร์น สตาร์ เวสต์ เอเชีย	ESTAR	15/2/1994	1	0.54	4,429,174,153	4,429,174,153	2,391,754,042.62
บมจ. แผ่นดินทอง พร็อพเพอร์ตี้ ดีเวลลอปเม้นท์	GOLD	29/3/1994	10	8.50	630,082,069	6,300,820,690	5,355,697,586.50
บมจ. เหมราชพัฒนาที่ดิน	HEMRAJ	10/7/1992	1	1.07	5,831,793,766	5,831,793,766	6,240,019,329.62
บมจ. อิตาเลียนไทย ดีเวลลอปเม้นท์	ITD	9/8/1994	1	9.60	3,738,678,180	3,738,678,180	35,891,310,528.00
บมจ. กฤษตามหานคร	KMC	10/5/1991	9	4.34	465,888,050	4,099,814,929	2,021,954,137.00
บมจ. เค-เทค คอนสตรัคชั่น	KTECH	01/09/2004	1	5.20	235,000,000	235,000,000	1,222,000,000.00
บมจ. เคปเปล ไทย พร็อพเพอร์ตี้	KTP	1/2/1993	10	3.40	220,000,000	2,200,000,000	748,000,000.00
บมจ. ลลิต พร็อพเพอร์ตี้	LALIN	28/11/2002	1	6.30	825,000,000	825,000,000	5,197,500,000.00
บมจ. แลนด์แอนด์เฮ้าส์	LH	17/2/1989	1	10.10	8,090,952,934	8,090,952,934	81,718,624,633.40
บมจ. แอลพี เอ็น ดีเวลลอปเม้นท์	LPN	23/12/1994	1	2.90	1,205,601,879	1,205,601,879	3,496,245,449.10
บมจ. เอ็ม บี เค ดีเวลลอปเม้นท์	MBK	24/4/1996	10	48.00	200,000,000	2,000,000,000	9,600,000,000.00
บมจ. มั่นคงเคหะการ	MK	26/3/1990	1	2.26	866,684,157	866,684,157	1,958,706,194.82
บมจ. เนเชอรัล พาร์ค	N-PARK	16/2/1993	10	1.18	8,057,160,000	80,571,600,000	9,507,448,800.00
บมจ. เอ็น. ซี. เฮ้าส์ซิง	NCH	29/3/2004	1	2.94	1,000,000,000	1,000,000,000	2,940,000,000.00
บมจ. นวนคร	NNCL	18/5/2004	10	11.80	92,711,000	927,110,000	1,093,989,800.00
บมจ. โนเบิล ดีเวลลอปเม้นท์	NOBLE	12/6/1997	5	4.10	456,471,175	2,282,355,875	1,871,531,817.50
บมจ. เนวาร์ตันทพัฒนาการ	NWR	27/9/1995	10	5.45	182,053,499	1,820,534,990	992,191,569.55
บมจ. พร็อพเพอร์ตี้ เพอร์เฟค	PF	1/6/1993	6	5.25	780,360,444	4,682,162,664	4,096,892,331.00
บมจ. เทาเวอริไลน์ เอ็นจิเนียริง	PLE	12/12/2002	1	14.50	268,631,150	268,631,150	3,895,151,675.00
บมจ. ควอลิตี้เฮ้าส์	QH	11/9/1991	1	1.17	6,113,238,564	6,113,238,564	7,152,489,119.88
บมจ. ไรมอน แลนด์	RAIMON	10/9/1993	1	0.98	1,124,653,065	1,124,653,065	1,102,163,003.70
บมจ. ส่วนอุตสาหกรรมโรจนะ	ROJANA	13/12/1995	1	6.75	609,046,000	609,046,000	4,111,060,500.00
บมจ. สัมมากร	SAMCO	2/6/1993	1	2.02	450,000,000	450,000,000	909,000,000.00
บมจ. เอสซี แอสเสท คอร์ปอเรชั่น	SC	13/11/2003	10	14.70	321,000,000	3,210,000,000	4,718,700,000.00
บมจ. ซีพีโก้	SEAFCO	03/09/2004	1	6.10	210,000,000	210,000,000	1,281,000,000.00
บมจ. สยามทิวเจอร์ ดีเวลลอปเม้นท์	SF	17/12/2002	1	6.20	403,621,687	403,621,687	2,502,454,459.40
บมจ. แอสสิริ	SIRI	19/7/1996	5	3.20	1,473,628,692	7,368,143,460	4,715,611,814.40
บมจ. สุภาลัย	SPALI	17/11/1993	1	2.60	1,196,506,961	1,196,506,961	3,110,918,098.60
บมจ. ซิโนไทย เอ็นจิเนียริงแอนด์คอนสตรัคชั่น	STEC	31/8/1992	1	8.45	1,015,744,950	1,015,744,950	8,583,044,827.50
บมจ. สยาม ซินเทคคอนสตรัคชั่น	SYNTEC	8/7/1993	1	1.31	1,600,000,000	1,600,000,000	2,096,000,000.00



ตาราง 2.2 ปริมาณและมูลค่าหลักทรัพย์จดทะเบียนภาคเอกชนรายหลักทรัพย์ (ต่อ)

Table 2.2 Capitalizations of Listed Issues by Securities (Cont.)

ชื่อหลักทรัพย์ Securities Name	วันจดทะเบียน Listing Date	ราคา ตราไว้ (บาท / หุ้น) (Baht / Share)	ราคาปิด (บาท/หุ้น) Closing Prices (Baht / share)	ณ วันสิ้นเดือนธันวาคม 2547 As of the end of December,2004			
				มูลค่า (ล้านบาท) / Value (Mill Baht)			
				จำนวนหุ้น Shares	ตามราคา ตราไว้ Nominal	ตามราคา ตลาด Market	
บมจ. ไทยพัฒนาวิจิตร ก่อสร้างนครินทร์	TTU	15/5/1997	1	0.68	637,598,035	637,598,035	433,566,663.80
บมจ. ไทยคอน อินดัสเทรียล คอนเน็คชั่น	TCON	13/6/2002	1	8.15	463,135,409	463,135,409	3,774,553,583.35
<b>รวม / Total</b>	<b>43 หลักทรัพย์ / Issues</b>				<b>71,432,323,102</b>	<b>176,539,510,781</b>	<b>289,684,145,438.81</b>
<b>รวมกลุ่ม</b>	<b>72 หลักทรัพย์ / Issues</b>				<b>105,708,952,241</b>	<b>230,037,033,305</b>	<b>787,741,238,426.31</b>
<b>อสังหาริมทรัพย์ก่อสร้าง Total Property &amp; Construction</b>							
<b>กลุ่มทรัพยากร (Resources)</b>							
<b>- พลังงาน (Energy)</b>							
บมจ. เอเชียเอ็น อีเนอร์จี้	AI	09/09/2004	5	67.50	100,000,000	500,000,000	6,750,000,000.00
บมจ. บริษัทเอเชียเพอริ่งการบิณกรุงเทพ	BAFS	4/4/2002	1	70.70	340,000,000	340,000,000	3,638,000,000.00
บมจ. บั๊กปุก	HANPU	16/6/1989	10	152.00	271,747,895	2,717,478,550	41,305,673,960.00
บมจ. ยูนิคอปปีเอสเอชเอ็ม	BCP	2/8/1994	1	13.30	660,559,535	660,559,535	8,785,441,815.50
บมจ. อีทีแอสทีทิวส์	FASTW	28/7/1997	10	33.25	127,500,000	1,275,000,000	4,239,375,000.00
บมจ. อีทีคอมพ์	EGCOMP	16/1/1995	10	74.00	526,465,000	5,264,650,000	38,958,410,000.00
บมจ. อีทีเอ็น เอชอี	BANNA	12/1/1994	1	9.30	350,000,000	350,000,000	3,255,000,000.00
บมจ. ปิคนิค คอร์ปอเรชั่น	PCNI	10/1/1994	1	18.40	1,096,182,900	1,096,182,900	18,665,033,760.00
บมจ. ปตท.	PTT	6/12/2001	10	173.00	2,787,283,375	27,872,457,250	481,923,510,425.00
บมจ. ปตท. สารวจและผลิตปิโตรเลียม	PTTEP	10/6/1994	1	243.00	650,375,400	6,266,652,000	189,406,396,000.00
บมจ. ผลิตไฟฟ้าราชบุรีโฮลดิ้ง	RATCH	2/11/2000	10	38.00	1,440,000,000	14,500,000,000	55,100,000,000.00
บมจ. ราชอโศกปิโตรเลียม	RPC	24/11/2003	1	7.05	415,550,000	415,550,000	2,929,627,500.00
บมจ. สหพัฒนพาณิชย์	SCG	07/01/2004	1	3.86	955,000,000	955,000,000	3,696,300,000.00
บมจ. สยามสหเนกา	SUSCO	31/8/1991	1	1.01	1,190,000,000	1,190,000,000	1,201,000,000.00
บมจ. ไทยออยล์	TOP	26/01/2004	10	51.00	2,040,027,873	20,400,278,730	104,041,421,523.00
<b>รวม / Total</b>	<b>15 หลักทรัพย์ / Issues</b>				<b>13,173,611,288</b>	<b>81,103,818,965</b>	<b>965,946,089,983.50</b>
<b>- เหมืองแร่ (Mining)</b>							
บมจ. มาตรฐานอินดัสทรี	PDI	21/7/1987	10	15.30	226,000,000	2,260,000,000	3,457,800,000.00
<b>รวม Total</b>	<b>1 หลักทรัพย์ / Issues</b>				<b>226,000,000</b>	<b>2,260,000,000</b>	<b>3,457,800,000.00</b>
<b>รวมกลุ่มทรัพยากร</b>	<b>16 หลักทรัพย์ / Issues</b>				<b>13,399,611,288</b>	<b>83,363,818,965</b>	<b>969,403,889,983.50</b>
<b>Total Resources</b>							
<b>กลุ่มบริการ (Services)</b>							
<b>- พาณิชยกรรม (Commerce)</b>							
บมจ. บีที ซูเปอร์เซ็นเตอร์	BKSL	3/1/1992	50	10.00	800,000,000	8,000,000,000	15,137,757,948.60
บมจ. เบลูสตีล อุตสาหกรรม	BUL	16/3/1975	50	10.00	100,000,000	1,000,000,000	10,481,625,000.00
บมจ. ซีพี เซกเมนต์ซีเมนต์	CPY-11	14/11/2003	5	27.90	440,000,000	2,409,000,000	25,180,000,000.00
บมจ. ดีเวลอปเม้นท์ รีอิลเอสเตท	DIANA	7/5/1997	10	3.45	110,000,000	1,400,000,000	76,050,000.00
บมจ. เอ็ม บีเคเอส รีอิลเอสเตท	EMPRC	30/10/2001	1	4.40	765,089,300	2,400,000,000	3,372,157,073.80

ตาราง 2.2 ปริมาณและมูลค่าหลักทรัพย์จดทะเบียนภาคเอกชนรายหลักทรัพย์ (ต่อ)

Table 2.2 Capitalizations of Listed Issues by Securities (Cont.)

ชื่อหลักทรัพย์ Securities Name	วันจดทะเบียน Listing Date	ราคา ตราไว้ (บาท / หุ้น) (Baht / Share)	ราคาปิด (บาท/หุ้น) Closing Prices (Baht / share)	ณ วันสิ้นเดือนธันวาคม 2547 As of the end of December, 2004			
				มูลค่า (ล้านบาท) / Value (Mill Baht)			
				จำนวนหุ้น Shares	ตามราคา ตราไว้ Nominal	ตามราคา ตลาด Market	
บมจ. ไอ ซี ซี อินเทอร์เน็ตอินเตอร์เนต	ICC	21/12/1978	1	-42.00	290,633,730	290,633,730	12,206,616,661.00
บมจ. ล็อกซเลย์	LOXLEY	25/1/1994	1	3.40	1,998,078,970	1,998,078,970	6,793,468,498.00
บมจ. สยามแมคโคร	MAKRO	11/8/1994	10	49.00	240,000,000	2,400,000,000	11,760,000,000.00
บมจ. ไมเนอร์ คอร์ปอเรชั่น	MINOR	6/1/1989	1	4.00	235,056,470	235,056,470	940,227,680.00
บมจ. นิวซีดี (กรุงเทพฯ)	NC	26/9/1977	10	6.90	12,000,000	120,000,000	32,880,000.00
บมจ. ห้างสรรพสินค้าโรบินสัน	ROBINS	3/1/1992	10	3.46	1,110,661,133	11,106,611,330	3,842,887,520.18
บมจ. สหพัฒนพิบูล	SPC	30/8/1998	1	1.94	275,270,420	275,270,420	3,393,206,416.00
บมจ. สหพัฒนอินเตอร์โฮลดิ้ง	SPI	30/12/1997	1	11.27	294,000,000	294,000,000	7,114,093,000.00
<b>รวม Total</b>	<b>13 หลักทรัพย์ / Issues</b>				<b>6,825,181,027</b>	<b>29,603,899,890</b>	<b>100,280,948,936.58</b>
<b>- บันเทิงและสันทนาการ (Entertainment &amp; Recreation)</b>							
บมจ. บีอีซี เวิลด์	BEC	16/7/1996	1	10.00	2,050,000,000	2,050,000,000	31,200,000,000.00
บมจ. บีเอ็นที เอ็นเตอร์เทนเมนต์	BNT	23/2/1995	1	0.17	930,900,000	930,900,000	3,317,912,000.00
บมจ. บีทีเอส เอวิชั่น	CSR	07/09/1999	10	-15.75	20,500,000	205,000,000	1,420,750,000.00
บมจ. ซีวีดี เอ็นเตอร์เทนเมนท์	CVD	6/7/1992	10	20.50	36,000,000	360,000,000	2,380,000,000.00
บมจ. ซีเอ็มเอ็ม มีเดีย	GMMM	20/11/2000	1	29.00	280,000,000	280,000,000	3,100,000,000.00
บมจ. ซีเอ็มเอ็ม แกรมมี่	GRAMMY	17/2/1999	1	17.20	500,000,000	8,600,000,000	20,000,000,000.00
บมจ. ไอทีวี	ITV	13/3/2002	5	13.80	1,200,742,700	6,603,713,740	10,029,449,260.00
บมจ. เมเจอร์ ซินีเพล็กซ์ จำกัด	MAJOR	01/1/2002	1	13.50	1,000,000,000	13,500,000,000	9,433,981,018.90
บมจ. อสมท	MCOT	17/11/2001	1	10.00	1,000,000,000	10,000,000,000	15,259,602,462.00
บมจ. มีเดีย ออฟ มีเดียส์	MEDIAS	02/1/1996	4	7.00	1,000,000,000	7,000,000,000	11,965,172,272.00
บมจ. เอมจีเอ	PONG	6/11/2004	1	3.00	992,999,500	2,978,999,500	1,171,998,000.00
บมจ. อาร์.เอส. พรีเมียมชั่น	RS	21/1/2003	1	1.00	140,000,000	140,000,000	1,480,000,000.00
บมจ. ซาฟารีเวิลด์	SAFARI	16/2/1995	10	3.14	290,000,000	2,000,000,000	1,280,000,000.00
บมจ. โทรทัศน์ดาวเทียมไทยคมดิจิทัล	TRAF	01/1/2002	1	0.62	341,088,300	211,365,330	1,042,296,956.00
บมจ. ยูไนเต็ด บรอดคาสติ้ง คอร์ปอเรชั่น	UBC	7/1/1992	10	24.50	752,174,870	7,524,748,700	18,435,634,315.00
บมจ. เวิร์คพอยท์ เอ็นเทอร์เทนเมนท์	WORK	29/09/2004	1	15.90	200,000,000	200,000,000	3,180,000,000.00
<b>รวม / Total</b>	<b>16 หลักทรัพย์ / Issues</b>				<b>8,443,558,109</b>	<b>26,635,921,267</b>	<b>115,426,909,483.90</b>
<b>- การแพทย์ (Health Care Services)</b>							
บมจ. โรงพยาบาลเอกชน	AHC	10/1/1992	10	50.00	12,500,000	125,000,000	625,000,000.00
บมจ. กรุงเทพดุสิตเวชการ	BGH	3/10/1991	1	19.50	1,000,410,000	19,504,100,000	19,196,266,782.00
บมจ. โรงพยาบาลบำรุงราษฎร์	BH	15/12/1989	1	18.30	171,350,340	1,277,557,340	11,128,598,891.60
บมจ. โรงพยาบาลกรุงเทพ	KDH	17/10/1989	10	23.50	15,000,000	350,000,000	352,500,000.00
บมจ. บางกอก เชน โฮสพิทอล	KH	10/1/2004	1	2.66	950,000,000	950,000,000	2,717,000,000.00
บมจ. เชียงใหม่ธุรกิจการแพทย์	LNH	17/10/1994	10	18.50	12,000,000	120,000,000	198,000,000.00
บมจ. โรงพยาบาลมหาชน	M-CHAI	24/7/1996	10	19.00	16,000,000	304,000,000	324,000,000.00

ตาราง 2.2 ปริมาณและมูลค่าหลักทรัพย์จดทะเบียนภาคเอกชนรายหลักทรัพย์ (ต่อ)

Table 2.2 Capitalizations of Listed Issues by Securities (Cont.)

ชื่อยหลักทรัพย์ Securities Name	วันจดทะเบียน Listing Date	ราคาตรา ราคา (บาท / หุ้น) (Baht / Share)	ราคาปิด (บาท/หุ้น) Closing Prices (Baht / share)	ณ วันสิ้นเดือนธันวาคม 2547 As of the end of December, 2004			
				มูลค่า (ล้านบาท) / Value (Mill Baht)			
				จำนวนหุ้น Shares	ตามราคา ตราไว้ Nominal	ตามราคา ตลาด Market	
บมจ. วัฒนวิธานหลักทรัพย์	NVA	13/8/1996	10	8.50	8,000,000	80,000,000	52,000,000.00
บมจ. วัฒนวิธานหลักทรัพย์	NIV	16/8/1994	10	56.00	16,000,000	160,000,000	896,000,000.00
บมจ. วัฒนวิธานหลักทรัพย์	RAM	13/9/1991	10	220.00	12,000,000	120,000,000	2,640,000,000.00
บมจ. ศิขิภา	SKR	4/1/1988	10	7.35	100,000,000	1,000,000,000	735,000,000.00
บมจ. สมิไลซ์	SVH	15/6/1990	10	25.50	100,000,000	1,000,000,000	2,550,000,000.00
บมจ. วัฒนวิธานหลักทรัพย์	VIBHA	26/3/1992	1	2.86	578,321,780	578,321,780	1,654,000,290.80
<b>รวม / Total</b>	<b>13 หลักทรัพย์ / Issues</b>				<b>3,710,591,260</b>	<b>6,334,091,260</b>	<b>43,048,365,464.40</b>
<b>- โรงแรมและบริการท่องเที่ยว (Hotels &amp; Travel Services)</b>							
บมจ. ออมรินทร์ พลาซ่า	AMARIN	26/8/1985	1	2.52	1,453,048,008	1,453,048,008	3,661,680,980.16
บมจ. โรงแรมรัตนโกสินทร์	AGENTEL	16/7/1990	5	18.90	180,000,000	900,000,000	3,402,000,000.00
บมจ. ดิวตี้ฟรี	DTC	29/4/1975	10	42.00	85,000,000	850,000,000	3,570,000,000.00
บมจ. แกรนด์ แอโรสเปซ ดีเวลลอปเม้นท์	GRAND	10/2/2004	1	2.24	600,800,000	600,800,000	1,345,792,000.00
บมจ. ภูเก็ต รีสอร์ท แอนด์ โฮเทล	IRH	25/11/1994	10	47.50	846,701,430	846,701,430	4,021,831,792.50
บมจ. แมงดาโรงแรม	MANRIN	11/7/1994	10	22.00	22,000,000	220,000,000	374,000,000.00
บมจ. โรงแรมอิมพีเรียล ภูเก็ต (ประเทศไทย)	GRHT	27/11/1994	10	30.00	16,000,000	160,000,000	4,864,000,000.00
บมจ. แอร์พอร์ต ดิวตี้ฟรี	PA	24/0/1989	10	5.10	13,500,000	135,000,000	1,396,120,000.00
บมจ. ภูเก็ต รีสอร์ท แอนด์ โฮเทล	RGR	14/10/1989	1	2.30	1,371,257,041	1,371,257,041	6,996,447,158.90
บมจ. โรงแรมราชมังคลา	RHC	9/4/1990	10	45.00	45,000,000	450,000,000	2,070,000,000.00
บมจ. โรงแรมรอยัล ออดิส (ประเทศไทย)	ROH	21/7/1989	10	28.00	93,750,000	937,500,000	2,625,000,000.00
บมจ. เซงกิง-อ. โฮเต็ล	SHANG	13/9/1990	10	28.00	130,000,000	1,300,000,000	3,640,000,000.00
<b>รวม / Total</b>	<b>12 หลักทรัพย์ / Issues</b>				<b>5,457,525,792</b>	<b>13,471,307,079</b>	<b>37,968,871,931.56</b>
<b>- การพิมพ์และสิ่งพิมพ์ (Printing &amp; Publishing)</b>							
บมจ. อมรินทร์พริ้นท์แอนด์พับลิชชิ่ง	APRINT	3/1/1992	1	10.10	200,000,000	200,000,000	2,020,000,000.00
บมจ. แมทริ	MATI	11/12/1989	10	70.00	20,500,000	205,000,000	1,430,000,000.00
บมจ. แมทริ แมสซิมีเลีย กรุ๊ป	NMG	9/6/1988	10	12.60	162,320,698	1,623,206,980	2,040,240,794.80
บมจ. โพสต์พับลิชชิ่ง	POST	29/12/1994	1	50.20	50,000,000	500,000,000	2,600,000,000.00
บมจ. ซีเอ็ดบุ๊คเซ็นเตอร์	SE-ED	22/6/1991	3	6.40	314,152,170	314,152,170	1,996,421,718.00
บมจ. สยามบุ๊คเซ็นเตอร์ จำกัด	SSPORT	13/3/1995	1	3.04	240,907,800	240,907,800	730,359,712.00
บมจ. ไซเบอร์สเปซ อินเทอร์เน็ต	IBSP	13/3/1996	10	101.00	11,800,000	116,000,000	1,711,000,000.00
บมจ. ดงฮัวคอมมิวนิเคชันส์	TUNHUA	29/5/1991	10	13.50	12,000,000	120,000,000	163,200,000.00
<b>รวม / Total</b>	<b>8 หลักทรัพย์ / Issues</b>				<b>1,460,880,668</b>	<b>3,313,266,950</b>	<b>11,803,222,224.80</b>
<b>- บริการเฉพาะกิจ (Professional Services)</b>							
บมจ. พีดีเอส ดีไซน์	PD	21/7/1987	10	74.00	7,500,000	75,000,000	555,000,000.00
บมจ. บริษัทหลักทรัพย์เพื่อการระดมทุน	GENCX	28/9/2000	1	1.01	900,000,000	900,000,000	909,000,000.00
บมจ. ประจักษ์ โอเคดีเอ็นจี	P-FCB	30/1/1991	1	1.22	51,000,000	102,000,000	132,000,000.00

ตาราง 2.2 ปริมาณและมูลค่าหลักทรัพย์จดทะเบียนภาคเอกชนรายหลักทรัพย์ (ต่อ)

Table 2.2 Capitalizations of Listed Issues by Securities (Cont.)

ชื่อหลักทรัพย์ Securities Name	วันจดทะเบียน Listing Date	ราคา ตราไว้ (บาท / หุ้น) (Baht / Share)	ราคาปิด (บาท/หุ้น) Closing Prices (Baht / share)	ณ วันสิ้นเดือนธันวาคม 2547 As of the end of December, 2004		
				มูลค่า (ล้านบาท) / Value (Mill Baht)		
				จำนวนหุ้น Shares	ตามราคา ตราไว้ Nominal	ตามราคา ตลาด Market
บมจ. โปรเฟสชั่นแนล เวิลด์ เทคโนโลยี จำกัด PRO	23/07/2004	1	2.60	600,000,000	600,000,000	1,560,000,000.00
<b>รวม / Total</b>	<b>4 หลักทรัพย์ / Issues</b>			<b>1,567,500,000</b>	<b>1,635,000,000</b>	<b>3,756,000,000.00</b>
<b>- ขนส่ง (Transportation)</b>						
บมจ. ท่าอากาศยานไทย AOT	11/3/2004	10	51.50	1,428,570,000	14,285,700,000	73,571,355,000.00
บมจ. เอเชียแมกเวิน เซอร์วิสเซส ASIMAR	17/1/1996	1	1.25	183,807,177	183,807,177	229,758,971.25
บมจ. ทางด่วนกรุงเทพ BECL	01/8/1985	10	26.25	770,000,000	7,700,000,000	20,212,500,000.00
บมจ. รุจกษาวิ JUTHA	29/12/1989	10	10.00	83,450,000	834,500,000	834,500,000.00
บมจ. พรีซิชั่น ซัพพลาย PSI	16/3/1993	1	39.50	1,200,000,000	520,000,000	20,540,000,000.00
บมจ. ชาร์จี่ แอส RCL	9/12/1988	1	28.75	663,000,000	663,000,000	19,061,250,000.00
บมจ. การบินไทย THAI	19/2/1984	10	18.50	11,092,700,000	16,920,702,000	82,065,695,700.00
บมจ. โทรคมนาคม เอเชียนดีซีที TTA	25/9/1993	1	36.25	143,684,422	643,684,422	23,333,560,297.50
<b>รวม / Total</b>	<b>8 หลักทรัพย์ / Issues</b>			<b>5,984,587,799</b>	<b>41,751,453,599</b>	<b>239,848,619,968.75</b>
<b>- คลังสินค้าและไซโล (Warehose &amp; Silo)</b>						
บมจ. บางปะกง เฟอร์มิเนอส์ BIG	10/7/2003	1	3.16	593,545,381	593,545,381	1,875,603,403.96
บมจ. กรุงเทพคอมเม- KWC	20/11/1980	10	56.00	6,000,000	60,000,000	336,000,000.00
บมจ. ทรัพย์สินวิทย์ไทยคลังสินค้า SST	7/8/1987	10	40.00	12,100,000	121,000,000	484,000,000.00
บมจ. ไทยซูการ์ เทอร์มิเนล TSFE	13/7/1990	1	6.96	110,000,000	110,000,000	764,500,000.00
บมจ. ยูไนเต็ด แอสตาเซีย เฟอร์มิเนอส์ UST	8/7/1986	10	21.30	38,771,812	387,718,120	825,839,595.60
<b>รวม Total</b>	<b>5 หลักทรัพย์ / Issues</b>			<b>760,417,193</b>	<b>1,272,263,501</b>	<b>4,285,942,999.56</b>
<b>รวมกลุ่มบริการ</b>	<b>79 หลักทรัพย์ / Issues</b>			<b>34,210,241,848</b>	<b>124,017,203,546</b>	<b>556,418,881,009.55</b>
<b>Total Services</b>						
<b>กลุ่มเทคโนโลยี (Technology)</b>						
<b>- สื่อสาร (Communication)</b>						
บมจ. แอดวานซ์ อินโฟร์ เซอร์วิสเซส ADY/AFI	11/1/1997	1	17.00	2,045,188,074	2,945,188,074	315,139,123,918.00
บมจ. แอดวานซ์ อินโฟร์เมชัน เทคโนโลยี AIT	30/7/2001	1	40.00	40,000,000	200,000,000	824,000,000.00
บมจ. บลิส-เทล BLISS	13/12/2004	1	5.25	230,000,000	230,000,000	1,207,500,000.00
บมจ. ซีเอส ล็อกซ์อินโฟ CSL	08/04/2004	1	7.15	825,000,000	825,000,000	4,468,750,000.00
บมจ. อินเตอร์เนชันแนลคอมมิวนิเคชันส์ IEC	5/2/1992	1	0.78	771,480,000	1,271,480,000	601,731,000.00
บมจ. อินเทอร์เน็ตประเทศไทย INET	14/11/2001	1	5.00	750,000,000	250,000,000	1,262,500,000.00
บริษัท ทรูวิชั่นส์ อินเทอร์เน็ตประเทศไทย JAS	7/1/1994	1	0.64	8,318,393,300	8,318,393,300	5,323,771,712.00
บมจ. เอ็ม เอฟ ซี ซี MFEC	8/10/2003	1	5.75	200,000,000	200,000,000	1,150,000,000.00
บมจ. เอ็ม ลิงค์ เอเชีย คอร์ปอเรชั่น MLINK	3/4/2002	1	3.26	540,000,000	540,000,000	1,760,400,000.00
บมจ. สามารถคอร์ปอเรชั่น SAMART	23/12/1993	1	7.35	953,493,690	953,493,690	7,008,178,621.50
บมจ. สามารถเทเลคอม SAMTEL	26/7/1996	10	35.00	52,000,000	520,000,000	1,820,000,000.00

ตาราง 2.2 ปริมาณและมูลค่าหลักทรัพย์จดทะเบียนภาคเอกชนรายหลักทรัพย์ (ต่อ)

Table 2.2 Capitalizations of Listed Issues by Securities (Cont.)

ชื่อหลักทรัพย์ Securities Name	วันจดทะเบียน Listing Date	ราคาตรา (บาท / หุ้น) (Baht / Share)	ราคาปิด (บาท/หุ้น) Closing Prices (Baht / share)	ณ วันสิ้นเดือนธันวาคม 2547 As of the end of December, 2004			
				มูลค่า (ล้านบาท) / Value (Mill Baht)			
				จำนวนหุ้น Shares	ตามราคา ตราไว้ Nominal	ตามราคา ตลาด Market	
บมจ. ซินเททเทลโลท์	SATTEL	18/1/1994	6	17.90	876,881,800	4,384,409,000	15,696,184,220.00
บมจ. ซิน คอร์ปอเรชั่น	SHIN	31/8/1990	1	39.75	2,953,632,089	2,953,632,089	117,406,875,537.75
บมจ. สามารท โอ-โมบาย	SIM	9/12/2003	1	11.00	430,000,000	430,000,000	4,730,000,000.00
บมจ. ทู คอร์ปอเรชั่น	TRUE	22/12/1993	10	8.10	3,393,061,728	33,930,617,280	27,483,799,996.80
บมจ. ทีทีแอนด์ที	TT&T	31/5/1994	10	4.98	3,124,404,703	31,244,047,030	15,559,535,420.94
บมจ. ยูนิคิตคอมมูนิเคชั่น อินดัสตรี	UCOM	1/2/1994	10	69.50	434,668,207	4,346,682,070	30,209,440,386.50
<b>รวม / Total</b>	<b>43 หลักทรัพย์ / Issues</b>				<b>26,138,173,591</b>	<b>92,842,912,533</b>	<b>551,647,790,813.49</b>
<b>- เครื่องใช้ไฟฟ้าและคอมพิวเตอร์ (Electrical Products &amp; Computer)</b>							
บมจ. คอมพาสส์ อีเล็ค อินดัสตรี (ประเทศไทย)	CEI	23/3/1993	1	8.80	188,300,000	188,300,000	1,657,040,000.00
บมจ. จรุงไทยไวร์เอนด์เคเบิล	CTW	26/9/1975	5	8.30	379,647,572	1,898,237,860	3,151,074,847.60
บมจ. ดี อี แคปิตอล	DE	17/09/2004	1	2.94	480,000,000	480,000,000	1,411,200,000.00
บมจ. ดิสตาร์ อิเล็กทริก คอร์ปอเรชั่น	DISTAR	17/1/1995	1	2.06	230,000,000	230,000,000	473,800,000.00
บมจ. ฟูกูวา เมททัล (ไทยแลนด์)	FMT	6/2/1997	10	41.00	48,000,000	480,000,000	2,112,000,000.00
บมจ. ไอที ซิตี	IT	2/6/2003	1	5.00	270,616,046	270,616,046	1,353,080,230.00
บมจ. กุลธรคอร์ป	KKC	1/3/1991	1	11.00	300,000,000	300,000,000	3,420,000,000.00
บมจ. กันยงอิเล็กทรอนิกส์	KYE	11/5/1994	10	64.50	22,000,000	220,000,000	1,419,000,000.00
บมจ. มูราโมโต้ อิเล็กทรอนิกส์ (ประเทศไทย)	METCO	10/8/1992	10	330.00	22,000,000	220,000,000	7,260,000,000.00
บมจ. ไมต้า แอสเซ็ท	MIDA	17/7/2003	1	7.85	508,000,000	508,000,000	3,987,800,000.00
บมจ. เมโทรซิกเคมส์คอร์ปอเรชั่น	MSC	9/5/1996	1	2.28	339,743,600	339,743,600	774,615,408.00
บมจ. ซิงเกอร์ประเทศไทย	SINGER	28/6/1984	1	6.30	270,000,000	270,000,000	1,701,000,000.00
บมจ. เอสโอเอส ดิสทริบิวชั่น (ประเทศไทย)	SIS	21/6/2004	1	3.12	200,000,000	200,000,000	624,000,000.00
บมจ. เอส เอ็น ซี พอร์โมอร์	SNC	21/10/2004	1	2.96	200,000,000	200,000,000	592,000,000.00
บมจ. เอสวีโอเอ	SVOA	16/9/1993	1	1.63	622,040,000	622,040,000	1,013,925,200.00
บมจ. ที.เค.เอส เทคโนโลยี	TKS	18/11/2003	1	-4.20	247,780,400	247,780,400	1,040,677,680.00
<b>รวม Total</b>	<b>16 หลักทรัพย์ / Issues</b>				<b>4,328,127,618</b>	<b>6,674,717,906</b>	<b>31,991,213,365.60</b>
<b>- ชิ้นส่วนอิเล็กทรอนิกส์ (Electronic Components)</b>							
บมจ. แคล-คอมพ์ อิเล็กทรอนิกส์ (ประเทศไทย)	CCET	3/1/2001	10	33.75	323,531,835	3,235,318,350	10,919,199,431.25
บมจ. เซอร์คิตอิเล็กทรอนิกส์อินดัสตรีส์	CIRKIT	5/7/1996	10	4.96	50,009,637	500,096,370	248,047,799.52
บมจ. เดลต้า อิเล็กทรอนิกส์ (ประเทศไทย)	DELTA	24/7/1995	1	16.50	1,188,102,115	1,188,102,115	19,603,684,897.50
บมจ. ดร่าโก้ ซีซีบี	DRACO	16/11/1994	10	18.50	16,000,000	160,000,000	296,000,000.00
บมจ. อุตสาหกรรม อิเล็กทรอนิกส์	EIC	22/12/2003	5	10.90	80,000,000	400,000,000	872,000,000.00
บมจ. ฮานา ไมโครอิเล็กทรอนิกส์	HANA	1/2/1993	1	19.50	793,827,190	793,827,190	15,479,630,209.00
บมจ. เค ซี ซี อิเล็กทรอนิกส์	KCE	30/8/1998	1	7.55	314,485,000	314,485,000	2,374,361,750.00
บมจ. เค.อาร์. ทีวีซิน	KRP	8/6/1995	10	2.52	354,612,900	3,546,129,000	893,624,508.00

ตารางสถิติ  
Statistic Tables

ตาราง 2.2 ปริมาณและมูลค่าหลักทรัพย์จดทะเบียนภาคเอกชนรายหลักทรัพย์ (ต่อ)

Table 2.2 Capitalizations of Listed Issues by Securities (Cont.)

ชื่อบริษัท Securities Name	วันจดทะเบียน Listing Date	ราคา ตรา ราคา (บาท / หุ้น) (Baht / Share)	ราคาปิด (บาท/หุ้น) Closing Prices (Baht / share)	ณ วันสิ้นเดือนธันวาคม 2547 As of the end of December, 2004		
				มูลค่า (ล้านบาท) / Value (Mill Baht)		
				จำนวนหุ้น Shares	ตามราคา ตรา ราคา Nominal	ตามราคา ตลาด Market
บมจ. เอสวีไอ SVI	18/9/1989	10	11.20	143,038,099	1,430,380,990	1,602,026,708.80
บมจ. ทีมทริจิ้น TEAM	6/11/2001	1	2.60	200,000,000	200,000,000	520,000,000.00
<b>รวม / Total</b>	<b>10 หลักทรัพย์ / Issues</b>			<b>3,463,606,776</b>	<b>11,768,339,015</b>	<b>52,808,575,300.00</b>
รวมกลุ่มเทคโนโลยี Total Technology	43 หลักทรัพย์ / Issues			33,929,907,985	111,285,969,454	636,447,579,479.1
<b>- บริษัทจดทะเบียนที่อยู่ระหว่างฟื้นฟูราคาเป็นวง (Companies Under Rehabilitation)</b>						
บมจ. เอบีโก้ โฮลดิ้งส์ ABICO	27/4/1990	10	1.00	140,000,000	1,400,000,000	140,000,000.00
บมจ. แอ็ดวานซ์เฟ้นท์ แอนด์ เคมีคัล (ไทยแลนด์) APC	15/1/1996	1	0.78	222,453,175	222,453,175	173,513,476.50
บมจ. เอเชียโฮเต็ล ASIA	29/9/1989	10	4.60	32,000,000	320,000,000	147,200,000.00
บมจ. บางกอกกรีนเบอร์รี่ BRC	30/12/1983	10	2.48	139,266,690	1,392,666,900	345,381,391.20
บมจ. กรุงเทพผลิตเหล็ก BSI	30/7/1991	10	1.30	160,000,000	1,600,000,000	208,000,000.00
บมจ. เคทโทรนิค อินเตอร์เนชั่นแนล (ประเทศไทย) CAPE	11/6/1990	10	2.06	1,400,937,360	14,009,373,600	2,885,930,961.60
บมจ. เซ็นทรัลอุตสาหกรรมกระดาษ CPICO	13/3/1996	10	2.00	60,005,400	600,054,000	120,000,000.00
บมจ. ดาต้าแมท DTM	30/12/1983	3	0.72	1,085,494,711	2,713,736,778	761,556,191.92
บมจ. โรงพิมพ์ตะวันออก EPCO	22/4/1993	4	0.20	252,191,788	1,008,767,152	7,200,000.00
บมจ. อินเตอร์ฟาร์อีสท์ วิศวกรรม IFEC	5/5/1988	10	2.70	40,779,281	407,792,810	58,099,998.60
บมจ. เค.ซี. พร็อพเพอร์ตี้ KC	5/10/1994	10	0.90	87,500,000	875,000,000	55,809,000.00
บมจ. เอ็ม ดี เอ็กซ์ MDX	13/3/1992	10	1.80	475,593,142	4,755,931,420	298,134,680.40
บมจ. แมเนเจอร์ มีเดีย กรุ๊ป MGR	10/1/1990	1	0.40	102,500,000	102,500,000	9,000,000.00
บมจ. ปูยีเอ็นเอพีซี NFC	26/8/1996	1	1.36	2,486,619,720	2,486,619,720	1,786,967,755.44
บมจ. นครไทยสตีปมิล NSM	2/7/1996	8	1.93	8,986,398,641	74,137,788,788	17,343,749,377.13
บมจ. พีเอซี (ประเทศไทย) PAE	13/2/1996	10	1.30	38,300,000	383,000,000	26,000,000.00
บมจ. พรีเมียร์เอ็นเตอร์ไพรส์ PE	12/7/1991	10	0.40	387,847,291	3,878,472,910	32,000,000.00
บมจ. เพาเวอร์พี พี PP	11/3/1992	10	-	10,500,000	105,000,000	8,400,000.00
บมจ. ปรีชากรุ๊ป PRECHA	18/4/1996	10	0.70	111,232,599	1,112,325,990	42,000,000.00
บมจ. ประสิทธิ์พัฒนา PYT	29/11/1993	10	1.50	433,011,880	4,330,118,800	135,000,000.00
บมจ. บางกอกแรนช์ RANCH	1/2/1993	10	0.60	83,400,000	834,000,000	20,400,000.00
บมจ. รัตนการเคหะ RR	16/4/1990	10	-	200,900,000	2,009,000,000	56,630,000.00
บมจ. สยามอุตสาหกรรมกระดาษ สิปประดและอื่น ๆ SAICO	17/5/1989	10	2.98	30,000,000	300,000,000	89,400,000.00
บมจ. สหมิตรดั่งแก๊ส SMPC	3/12/1991	10	5.85	24,000,000	240,000,000	140,400,000.00
บมจ. ศรีไทยฟู้ด แอนด์ เบฟเวอเรจ SRI	18/3/1993	10	0.52	29,996,513	299,965,130	15,598,186.76
บมจ. ซีโน-ไทย รีซอร์สเซส ดีเวลลอปเม้นท์ STRD	9/7/1979	10	24.10	20,000,000	200,000,000	482,000,000.00
บมจ. ซันเทคกรุ๊ป SUNTEC	20/11/1990	10	2.80	165,000,000	1,650,000,000	462,000,000.00
บมจ. ที ซี เจ. เอเชีย TCJ	14/11/1995	10	4.60	22,300,000	223,000,000	115,000,000.00

ตาราง 2.2 ปริมาณและมูลค่าหลักทรัพย์จดทะเบียนภาคเอกชนรายหลักทรัพย์ (ต่อ)

Table 2.2 Capitalizations of Listed Issues by Securities (Cont.)

ชื่อกฎหลักทรัพย์ Securities Name	วันจดทะเบียน Listing Date	ราคาตรา (บาท / หุ้น) (Baht / Share)	ราคาปิด (บาท/หุ้น) Closing Prices (Baht / share)	ณ วันสิ้นเดือนธันวาคม 2547 As of the end of December,2004			
				มูลค่า (ล้านบาท) / Value (Mill Baht)			
				จำนวนหุ้น Shares	ตามราคา ตรา Nominal	ตามราคา ตลาด Market	
บมจ. ไทยเบฟเวอเรจ	TDT	10/4/1992	1.25	398,605,000	2,830,095,462	498,256,250.00	
บมจ. ไทยอิลคิง จำกัด บุคคลธรรมดา	TEIC	6/5/1991	1.60	36,533,572	365,335,720	37,296,606.40	
บมจ. ไทยพาณิชย์ ธนาคาร	TEM	8/2/1998	1.30	7,500,000	75,000,000	31,200,000.00	
บมจ. ไทยเชอรั่ม อินเตอร์เนชั่นแนล	TGPRO	19/1/1995	1.00	324,583,333	324,583,333	95,500,000.00	
บมจ. ไทยทีเอช จำกัด	THECO	29/4/1991	1.82	51,298,800	512,988,000	93,363,816.00	
บมจ. ทุ่งคาบอย	THL	2/6/1981	2.86	605,551,570	605,551,570	1,731,877,490.20	
บมจ. ไทยนามพลาสติก	TNPC	27/2/1992	10.70	21,175,004	211,750,040	226,572,542.80	
บมจ. อุตสาหกรรมปิโตรเคมีกักไทย	TPI	17/3/1995	7.30	7,848,911,211	78,489,112,110	57,297,051,840.30	
บมจ. ทูเน็กซ์ (ประเทศไทย)	TUNTEX	15/9/1993	1.92	278,000,000	2,780,000,000	533,760,000.00	
บมจ. ไทยวา	TWC	16/12/1985	3.04	75,076,244	750,762,440	228,231,781.76	
บมจ. ไทยไวโรเดคท์	TWP	24/10/1989	2.70	27,000,000	270,000,000	59,400,000.00	
บมจ. ธนียง	TYONG	1/3/1991	1.00	367,746,840	3,677,468,400	367,746,840.00	
<b>รวม Total</b>	<b>40 หลักทรัพย์ / Issues</b>			<b>27,270,209,765</b>	<b>212,490,214,248</b>	<b>87,185,628,187.01</b>	
<b>รวมหุ้นสามัญ *</b>	<b>441 หลักทรัพย์ / Issues</b>			<b>307,339,471,326</b>	<b>1,326,211,893,601</b>	<b>4,358,694,142,263.66</b>	
<b>Total Common Stocks</b>							
<b>หุ้นบุริมสิทธิ / Preferred Stocks</b>							
บริษัทเงินทุน สิงคโปร์	ACI-P1	15/2/2000	10	7.35	804,600,902	8,346,090,220	6,134,823,926.70
บมจ. อิงพญาพาณิชย์ จำกัด	BHP	15/12/1989	1	45.10	2,600,000	2,692,850	40,662,035.00
บมจ. รุทธานี	JUTHA-P	29/12/1989	10	-	2,550,000	25,500,000	25,500,000.00
บมจ. ธนาคารกรุงไทย	KTB-P	2/8/1989	5	55.00	5,500,000	28,325,001	302,500,000.00
บมจ. เงินทุน ธนาคาร	NFS-P	22/8/1975	10	850.00	19,576	195,760	22,270,560.00
บมจ. ฟินิคส พัลล แอนด์ เทปเปอร์	PFP-P	14/12/1989	10	109.00	9,806,380	98,063,800	1,068,895,420.00
บมจ. ธนาคารไทยพาณิชย์	SCB-P	14/5/1999	10	49.00	1,650,271,633	16,502,716,330	80,863,310,017.00
บมจ. สยามเรอริ่งแอนด์เฟคตอรี่	SGF-P1	13/2/2001	10	-	4	40	40.00
บมจ. เงินทุน ทีเอสไอ	TISCO-P	11/8/1999	10	24.80	183,960,980	1,839,609,800	4,507,044,010.00
บมจ. ธนาคารทหารไทย	TMB-P1	26/5/2000	10	-	1,991,998,600	19,919,986,000	19,919,986,000.00
<b>รวมหุ้นบุริมสิทธิ</b>	<b>10 หลักทรัพย์ / Issues</b>			<b>4,681,469,945</b>	<b>46,763,788,801</b>	<b>112,884,992,008.70</b>	
<b>Total Preferred Stocks</b>							
<b>หน่วยลงทุน/Unit Trusts***</b>							
กองทุนเปิด เอเชียทีค อสังหาริมทรัพย์ จำกัด	AJFGCB	28/5/2002	10	12.00	92,000,000.00	920,000,000	7,704,000,000.00
กองทุนเปิด ก่อสร้างและค้าปลีก จำกัด	GBFF	7/6/2002	10	10.50	90,000,000.00	900,000,000	935,000,000.00
กองทุนเปิด อินฟินิตี้ อสังหาริมทรัพย์	INGFIF	28/5/2002	10	12.00	180,000,000.00	1,800,000,000	1,704,000,000.00
กองทุนเปิด อิมเมเจอร์ (ประเทศไทย) จำกัด	MGE	14/6/2002	10	9.70	180,000,000.00	1,800,000,000	1,746,000,000.00
โครงการลงทุนเปิด (อสังหาริมทรัพย์) จำกัด	RKGE	13/6/2002	10	10.20	92,000,000.00	920,000,000	938,400,000.00

ตารางสถิติ  
Statistic Tables

ตาราง 2.2 ปริมาณและมูลค่าหลักทรัพย์จดทะเบียนภาคเอกชนรายหลักทรัพย์ (ต่อ)

Table 2.2 Capitalizations of Listed Issues by Securities (Cont.)

ชื่อหลักทรัพย์ Securities Name	วันจดทะเบียน Listing Date	ราคา ตราไว้ (บาท / หุ้น) (Baht / Share)	ราคาปิด (บาท/หุ้น) Closing Prices (Baht / share)	ณ วันที่สิ้นเดือนธันวาคม 2547 As of the end of December, 2004			
				มูลค่า (ล้านบาท) / Value (Mill Baht)			
				จำนวนหุ้น Shares	ตามราคา ตราไว้ Nominal	ตามราคา ตลาด Market	
โครงการจัดการกองทุนรวมไทยพาณิชย์เสถียรทรัพย์	SCBCS	4/9/2001	10	12.30	60,000,000.00	600,000,000	738,000,000.00
กองทุนเปิดไทยพาณิชย์ เซท อินเด็กซ์ ฟันด์	SCBSET	31/7/2001	10	5.80	500,000,000.00	5,000,000,000	2,900,000,000.00
โครงการกองทุนรวมหุ้นปริมาตรสิทธิ-หุ้นกู้ด้อยสิทธิ ของ DTDB	TDBCAP	3/9/1999	10	12.50	666,700,000.00	6,667,000,000	8,333,750,000.00
กองทุนอายุศักดิ์ 1	VAYU1	27/2/2004	10	9.23	7,000,000,000.00	70,000,000,000	64,610,000,000.00
<b>รวมหน่วยลงทุน</b>	<b>9 หลักทรัพย์ / Issues</b>				<b>8,860,700,000</b>	<b>88,607,000,000</b>	<b>82,419,150,000.00</b>
<b>Total Unit Trusts</b>							
<b>ใบสำคัญแสดงสิทธิในการจองซื้อหุ้นสามัญ / Warrant</b>							
บมจ. เอเชียไฟเบอร์	AFC-W	28/4/1998	-	7.60	6,676,498	-	50,741,384.80
บมจ. เงินทุน กรุงเทพยูเรเชีย	AITCO-W1	19/7/2000	-	2.20	64,000,000	-	140,800,000.00
บมจ. เอ.เจ.ทาลาสท์	AJ-W1	18/9/2002	-	4.80	59,968,960	-	287,851,008.00
บมจ. เอเชียแปซิฟิกเพอร์ตี ดีเวลลอปเม้นท์	AP-W1	21/3/2002	-	2.40	10,729,880	-	25,751,712.00
บมจ. แอ็ดวานซ์เพ้นท์ แอนด์ เคมีคัล (ไทยแลนด์)	APC-W1	6/10/2003	-	0.31	62,742,954	-	19,450,315.74
บมจ. แอ็ดวานซ์เพ้นท์ แอนด์ เคมีคัล (ไทยแลนด์)	APC-W2	6/10/2003	-	0.31	133,463,425	-	41,373,661.75
บมจ. อกริเพียว โมลดีนส์	APURE-W1	23/8/2001	-	0.31	11,999,949	-	3,719,984.19
บมจ. ฮ่องกงอินเวสเมนต์ ซิฟูต	ASIAN-W1	31/7/2002	-	5.35	87,801,412	-	469,737,554.20
บมจ. เอเชียแมริน เซอร์วิส	ASIMAR-W	28/3/2003	-	0.45	54,189,323	-	24,385,195.35
บมจ. หลักทรัพย์ แอ็ดคินชิน	ASL-W4	27/1/2003	-	2.10	100,397,771	-	210,835,319.10
บมจ. ธนาคารกรุงเทพยูเรเชีย	BAY-W1	8/9/2003	-	4.12	1,238,315,759	-	5,101,860,927.08
บมจ. บางปะกง เทอร์มินอล	BTC-W1	16/3/2004	-	2.26	127,424,650	-	287,979,709.00
บมจ. บางปะกง เทอร์มินอล	BTC-W2	16/3/2004	-	1.61	339,236,821	-	546,171,281.81
บมจ. เคพีโพรนิค อินเตอร์เนชั่นแนล (ประเทศไทย)	CAPE-W	2/9/1998	-	0.86	63,220,000	-	54,369,200.00
บมจ. ข.การช่าง	CK-W1	21/4/2004	-	7.95	253,719,149	-	2,017,067,234.55
บมจ. เจริญโภคภัณฑ์อาหาร	CPF-W2	8/8/2002	-	1.36	383,871,598	-	522,065,373.28
บมจ. เซ็นทรัลอุตสาหกรรมกระดาษ	CPICO-W1	9/8/2000	-	0.30	119,994,600	-	36,000,000.00
บมจ. จรุงไทยไวร์แอนด์เคเบิล	CTW-W1	29/5/2001	-	3.00	20,210,098	-	60,630,294.00
บมจ. เดลต้า อีเลคโทรนิคส์ (ประเทศไทย)	DELTA-W	6/7/2000	-	372.00	1,188	-	1,364,496.00
บมจ. จัดการและพัฒนาทรัพยากรน้ำภาคตะวันออก	EASTW-W1	1/12/2004	-	3.48	34,000,000	-	118,320,000.00
บมจ. อีสเทอร์น สตาร์ เรียล เอสเตท	ESTAR-W1	29/1/2002	-	0.26	700,217,416	-	182,056,528.16
บมจ. อีสเทอร์น สตาร์ เรียล เอสเตท	ESTAR-W2	30/1/2004	-	0.19	1,253,366,144	-	238,139,567.36
บมจ. ฟินินซ่า	FNS-W1	29/10/2003	-	9.15	94,989,900	-	869,157,585.00
บมจ. เหมราชพัฒนาที่ดิน	HEMRAJ-W	15/12/1999	-	0.75	3,877,595,162	-	2,908,196,371.50
บมจ. โฮม โปรดักส์ เซ็นเตอร์	HMPRO-W1	28/8/2002	-	1.46	184,499,931	-	269,369,899.26
บมจ. อินเทอร์เน็ตประเทศไทย	INET-W1	19/4/2004	-	0.60	83,328,453	-	49,997,071.80
บมจ. ไอที ซิตี	IT-W1	2/6/2003	-	4.00	65,117,837	-	260,471,348.00

ตาราง 2.2 ปริมาณและมูลค่าหลักทรัพย์จดทะเบียนภาคเอกชนรายหลักทรัพย์ (ต่อ)

Table 2.2 Capitalizations of Listed Issues by Securities (Cont.)

ชื่อหลักทรัพย์ Securities Name	วันจดทะเบียน Listing Date	ราคาตราไว้ (บาท / หุ้น) (Baht / Share)	ราคาปิด (บาท/หุ้น) Closing Prices (Baht / share)	ณ วันสิ้นเดือนธันวาคม 2547 As of the end of December, 2004		
				มูลค่า (ล้านบาท) / Value (Mill Baht)		
				จำนวนหุ้น Shares	ตามราคา ตราไว้ Nominal	ตามราคา ตลาด Market
บมจ. จัสมิน อินเตอร์เนชั่นแนล	JAS-W	24/8/1999	-	0.35	1,156,203,100	404,671,085.00
บมจ. จัสมิน อินเตอร์เนชั่นแนล	JAS-W2	2/3/2004	-	0.26	5,036,195,910	1,309,410,936.60
บมจ. เงินทุน เกียรติพาณิชย์	KK-W2	27/10/1998	-	30.00	516,263	15,487,890.00
บมจ. เงินทุน เกียรติพาณิชย์	KK-W3	29/4/1999	-	24.20	39,267,427	950,271,733.40
บมจ. เงินทุน เกียรติพาณิชย์	KK-W4	16/2/2001	-	14.20	121,841,623	1,730,151,046.60
บมจ. ลีพัฒนาผลิตภัณฑ์	LEE-W1	17/3/2004	-	0.27	244,999,995	66,149,998.65
บมจ. แลนด์แอนด์เฮาส์	LH-W2	26/9/2001	-	8.65	1,470,050,633	12,715,937,975.45
บมจ. แอล.ที.เอ็น.ดีเวลลอปเม้นท์	LPN-W1	16/10/2002	-	1.66	243,201,181	403,713,960.46
บมจ. เมเจอร์ ซินีเพล็กซ์ กรุ๊ป	MAJOR-W1	12/2/2004	-	2.32	146,926,992	340,870,621.44
บมจ. ไมเนอร์ คอร์ปอเรชั่น	MINOR-W1	29/6/2000	-	23.50	3,208,257	75,394,039.50
บมจ. โมเดิร์นเทรดกรุ๊ป	MODERN-W	23/12/2004	-	3.40	7,999,284	27,197,565.60
บมจ. มิลเลนเนียม สตีล	MS-W1	18/12/2002	-	0.78	1,083,275,200	844,954,656.00
บมจ. มิลเลนเนียม สตีล	MS-W2	18/12/2002	-	0.24	1,520,763,525	364,983,246.00
บมจ. เมโทรซิสเต็มส์คอร์ปอเรชั่น	MSC-W1	12/12/2002	-	11.90	2,025,640	24,105,116.00
บมจ. เซ็นอีที อสังหาริมทรัพย์ และอุตสาหกรรม	NEP-W1	11/12/2002	-	1.75	143,764,150	251,587,262.50
บมจ. เนชั่น มัลติมีเดีย กรุ๊ป	NMG-W2	5/9/2002	-	1.97	39,014,723	76,859,004.31
บมจ. นครไทยสตีลรีมิล	NSM-W1	18/11/2003	-	0.69	3,233,879,388	2,231,376,777.72
บมจ. พัดมิก	PATKL-W1	5/10/2004	-	0.31	53,000,000	16,430,000.00
บมจ. พร็อพเพอร์ตี้ เพอร์เฟค	PF-W2	4/12/2002	-	5.50	18,306,981	100,688,395.50
บมจ. ปิคนิค คอร์ปอเรชั่น	PICNI-W1	24/12/2003	-	18.30	101,907,630	1,864,909,629.00
บมจ. เพาเวอร์ไลน์ เอ็นจิเนียริง	PLE-W1	26/6/2003	-	9.70	46,368,848	449,777,825.60
บมจ. พรนต้า จิวเวลรี่	PRANDA-W	20/5/2002	-	3.86	125,073,850	482,785,061.00
บมจ. ควอลิตี้เฮาส์	QH-W3	7/11/2001	-	0.31	1,076,925,820	333,847,004.20
บมจ. ควอลิตี้เฮาส์	QH-W4	25/9/2003	-	0.33	1,159,801,565	382,734,516.45
บมจ. ไรมอน แลนด์	RAIMON-W	25/12/2002	-	0.20	1,499,206,580	299,841,316.00
บมจ. สวนอุตสาหกรรมโรจนะ	ROJANA-W	10/2/2004	-	3.60	290,943,750	1,047,397,500.00
บมจ. เอส แอนด์ ที ซินดิเคท	S&P-W1	10/5/2002	-	6.00	31,691,501	190,149,006.00
บมจ. ซีเอ็ดยูเคชั่น	SE-ED-W1	27/12/2001	-	4.52	8,037,990	39,294,122.80
บมจ. สยามฟิวเจอร์ ดีเวลลอปเม้นท์	SF-W1	17/12/2002	-	17.50	7,796,926	145,743,955.00
บมจ. ชิน คอร์ปอเรชั่น	SHIN-W1	31/5/2002	-	19.70	199,995,941	3,939,920,037.70
บมจ. เงินทุน สิบอุตสาหกรรม	SICCO-W3	17/10/2001	-	2.30	48,489,077	111,524,877.10
บมจ. สติร์นทรี	SKR-W1	10/9/2004	-	1.95	39,968,108	77,937,810.60
บมจ. สยามดีประกันภัย	SMG-W1	26/11/2002	-	34.00	29,719,008	1,010,446,272.00
บมจ. สุภาลัย	SPALI-W2	4/7/2003	-	1.61	102,755,379	165,436,160.19
บมจ. สยามสปอร์ต ซินดิเคท	SPORT-W	3/9/2002	-	1.72	27,864,200	47,926,424.00

ตาราง 2.2 ปริมาณและมูลค่าหลักทรัพย์จดทะเบียนภาคเอกชนรายหลักทรัพย์ (ต่อ)

Table 2.2 Capitalizations of Listed Issues by Securities (Cont.)

ชื่อบริษัท Securities Name	วันจดทะเบียน Listing Date	ราคา ตราไว้ (บาท / หุ้น) (Baht / Share)	ราคาปิด (บาท/หุ้น) Closing Prices (Baht / share)	ณ วันสิ้นเดือนธันวาคม 2547 As of the end of December, 2004			
				มูลค่า (ล้านบาท) / Value (Mill Baht)			
				จำนวนหุ้น Shares	ตามราคา ตราไว้ Nominal	ตามราคา ตลาด Market	
บมจ. สยามสปอร์ต ซินดิเคท	SPORT-W2	6/7/2004	-	0.68	82,846,520	-	56,335,633.60
บมจ. หลักทรัพย์ ซิกโก้	SSEC-W1	13/1/2003	-	1.09	157,500,000	-	171,675,000.00
บมจ. ซีโน-ไทย เอ็นจิเนียริ่งแอนด์คอนสตรัคชัน	STEC-W	13/6/2002	-	7.00	4,255,050	-	29,785,350.00
บมจ. ไทยพัฒนาโรงงานอุตสาหกรรม	TFD-W1	18/4/2003	-	0.30	122,401,965	-	36,720,589.50
บมจ. ราชธานีลิสซิ่ง	THANI-W2	28/10/2003	-	0.37	59,167,190	-	21,891,860.30
บมจ. ราชธานีลิสซิ่ง	THANI-W3	28/10/2003	-	0.37	39,444,326	-	14,594,400.62
บมจ. ไทยรับประกันภัยต่อ	THRE-W1	4/12/2001	-	3.00	16,066,290	-	48,198,870.00
บมจ. ไทคอน อินดัสเทรียล คอนเน็คชั่น	TICON-W1	13/6/2002	-	36.00	4,874,925	-	175,497,300.00
บมจ. ทราฟฟิกคอร์ปอเรชั่นโฮลดิ้งส์	TRAF-W1	9/12/2002	-	1.40	78,614,700	-	110,060,580.00
บมจ. ไทยเศรษฐกิจประกันภัย	TSI-W1	3/5/2002	-	3.50	5,367,335	-	27,291,659.50
บมจ. ทีทีแอนด์ที	TT&T-W1	19/10/2001	-	2.68	281,112,291	-	753,380,939.88
บมจ. นวัตกรรมไทย	TVO-W1	11/6/2001	-	250.00	185,283	-	46,320,750.00
บมจ. หลักทรัพย์ ยูไนเต็ด	US-W1	14/10/2002	-	4.06	46,945,486	-	190,598,673.16
บมจ. ยูนิเวนเจอร์	UV-W1	7/3/2003	-	0.70	173,045,990	-	121,132,193.00
บมจ. โรงพยาบาลวิภาวดี	VIBHA-W1	11/1/2002	-	1.54	111,868,520	-	172,277,520.80
บมจ. วนชัย กรุ๊ป	VNG-W1	17/1/2003	-	6.40	5,103,910	-	32,665,024.00
บมจ. หลักทรัพย์ ซิมิโก้	ZMICO-W3	25/5/2004	-	4.76	203,616,117	-	969,212,716.92
รวมใบสำคัญแสดงสิทธิ ๑๑ หลักทรัพย์ / Issues					30,184,481,221	-	50,315,414,911.5
Total Warrants							
ใบสำคัญแสดงสิทธิในผลประโยชน์ที่เกิดจากหลักทรัพย์อ้างอิง/Depository Receipt ***							
บมจ. บางจากปิโตรเลียม	BCP-DR1	5/2/2004	-	13.80	520,056,055	-	7,176,773,559
รวมใบสำคัญแสดงสิทธิ 1 หลักทรัพย์ / Issues					520,056,055	-	7,176,773,559.0
ในผลประโยชน์ที่เกิดจากหลักทรัพย์อ้างอิง / Depository Receipt							
รวมทั้งสิ้น Grand Total 540 หลักทรัพย์ / Issues					351,586,178,547	1,372,975,682,401	4,521,894,549.18
ตลาดหลักทรัพย์ เอ็ม เอ ไอ / mai							
หุ้นสามัญ/Common Stocks							
- ธุรกิจขนาดกลาง / Medium-Sized Enterprises							
บมจ. บีซีเนล ออนไลน์	BOL	21/4/2004	1	1.68	75,000,000	75,000,000	126,000,000.00
บมจ. บรู๊คเคอร์ กรุ๊ป	BROOK	12/9/2001	1	0.99	277,921,957	138,960,979	275,142,737.43
บมจ. ชูโอ เซ็นโก (ประเทศไทย)	CHUO	31/1/2002	5	7.35	11,250,000	56,250,000	82,687,500.00
บมจ. ซีเอ็ม ออร์กาโนเจอร์	CMO	16/9/2004	1	2.16	150,000,000	150,000,000	324,000,000.00
บมจ. ดมมิตร แพคตอริง	DM	25/8/2004	5	8.50	20,000,000	100,000,000	170,000,000.00
บมจ. โฟกัส เอ็นจิเนียริ่ง แอนด์ คอนสตรัคชัน	FOCUS	5/10/2004	1	3.78	125,000,000	125,000,000	472,500,000.00
บมจ. โกลด์ไฟน์ แมนูแฟคเจอร์ส	GFM	7/12/2004	1	6.80	150,000,000	150,000,000	1,020,000,000.00

ตาราง 2.2 ปริมาณและมูลค่าหลักทรัพย์จดทะเบียนภาคเอกชนรายหลักทรัพย์ (ต่อ)

Table 2.2 Capitalizations of Listed Issues by Securities (Cont.)

ชื่อหลักทรัพย์ Securities Name	วันจดทะเบียน Listing Date	ราคา ตราไว้ (บาท / หุ้น) (Baht / Share)	ราคาปิด (บาท/หุ้น) Closing Prices (Baht / share)	ณ วันสิ้นเดือนธันวาคม 2547 As of the end of December, 2004			
				มูลค่า (ล้านบาท) / Value (Mill Baht)			
				จำนวนหุ้น Shares	ตามราคา ตราไว้ Nominal	ตามราคา ตลาด Market	
บมจ. อินเตอร์ลิงค์ คอมมิวนิเคชั่น	ILINK	20/8/2004	1	1.58	80,000,000	80,000,000	286,400,000.00
บมจ. อินเตอร์เนชั่นแนล รีเสิร์ช คอร์ปอเรชั่น	IRCP	31/7/2003	2	12.00	62,000,000	124,000,000	744,000,000.00
บมจ. โลตัส แชนด์ อีควิปเมนต์	L&E	24/8/2004	5	9.15	27,500,000	137,500,000	251,625,000.00
บมจ. แอลวี. เทคโนโลยี	LVT	14/7/2004	1	4.46	105,000,000	105,000,000	468,300,000.00
บมจ. มาสเตอร์ แอสต.	MACO	29/9/2003	1	9.00	125,000,000	125,000,000	1,125,000,000.00
บมจ. แมทชิง สตูดิโอ	MATCH	11/3/2003	1	5.95	207,742,457	207,742,457	1,236,067,619.15
บมจ. แพค เบลต้า	PD	1/12/2003	1	8.65	40,000,000	40,000,000	346,000,000.00
บมจ. ปิโก (ไทยแลนด์)	PICO	20/4/2004	1	4.06	64,670,000	64,670,000	262,560,200.00
บมจ. พรพรหมเมททอล	PPM	11/11/2004	1	3.44	160,000,000	160,000,000	550,400,000.00
บมจ. อาร์ เค มีเดีย โฮลดิ้ง	RK	17/11/2003	1	2.88	100,000,000	100,000,000	288,000,000.00
บมจ. รอยเนท	ROYNET	25/10/2001	1	0.72	61,000,000	61,000,000	43,920,000.00
บมจ. โรลูชั่น คอนเนอริ (1998)	SLC	8/10/2004	1	3.68	50,000,000	50,000,000	184,000,000.00
บมจ. เซอร์วิวด เคมิคอล	SWC	18/10/2004	5	17.50	30,000,000	150,000,000	525,000,000.00
บมจ. ทาพาคี	TAPAC	2/12/2004	5	9.60	18,400,000	92,000,000	176,640,000.00
บมจ. ไทยมิตรจิวา	TMW	9/10/2003	5	25.50	39,900,000	199,500,000	1,017,450,000.00
บมจ. ยูนิค ไมนิ่ง เซอร์วิสเรส	UMS	16/7/2004	1	12.90	70,000,000	70,000,000	903,000,000.00
บมจ. ยูซาแบตเตอรี่ ประเทศไทย	YUASA	9/8/2002	1	4.26	107,625,000	107,625,000	458,482,500.00
<b>รวมหุ้นสามัญ</b>	<b>43 หลักทรัพย์ / Issues</b>				<b>2,158,009,414</b>	<b>2,669,248,436</b>	<b>11,337,175,556.58</b>
<b>Total Common Stock</b>							
<b>ใบสำคัญแสดงสิทธิในการจองซื้อหุ้นสามัญ / Warrants</b>							
บมจ. บรู๊คเคอร์ กรุ๊ป	BROOK-W1	2/9/2001		0.75	139,602,796		104,702,097.00
บมจ. แมทชิง สตูดิโอ	MATCH-W1	09/2/2004		2.00	107,999,888	-	215,999,776.00
บมจ. อาร์ เค มีเดีย โฮลดิ้ง	RK-W	29/06/2004		1.80	25,000,000	-	45,000,000.00
<b>รวมใบสำคัญแสดงสิทธิ 3</b>	<b>หลักทรัพย์ / Issues</b>				<b>272,602,684</b>	<b>-</b>	<b>365,701,873.00</b>
<b>Total Warrants</b>							
<b>รวมทั้งสิ้น</b>	<b>Grand Total 27 หลักทรัพย์ / Issues</b>				<b>2,430,612,098</b>	<b>2,669,248,436</b>	<b>11,702,877,430</b>

<sup>1</sup> ตลาดหลักทรัพย์ใหม่เริ่มเปิดการซื้อขายหลักทรัพย์ 17 กันยายน 2544 จัดทำจากงบการเงินล่าสุดที่ผ่านการสอบทานหรือตรวจสอบแล้ว

The MAI began trading on September 17, 2001

Based on the latest reviewed or audited financial statements

<sup>2</sup> ส่วนของผู้ถือหุ้นหารด้วยจำนวนหุ้นสามัญ ณ วันสิ้นงวด / Shareholders' equity divided by the number of Common Stocks at the end of the period

<sup>3</sup> มูลค่าหลักทรัพย์ตามราคาตลาด หารด้วยกำไรสุทธิ 12 เดือนล่าสุด / Market capitalization divided by latest 12 months moving net earnings

<sup>4</sup> มูลค่าหลักทรัพย์ตามราคาตลาด หารด้วยส่วนของผู้ถือหุ้น / Market capitalization divided by equity รวมกองทุนรวมอสังหาริมทรัพย์ / Including Property Fund

<sup>5</sup> เงินปันผลหารด้วยมูลค่าหลักทรัพย์ตามราคาตลาด / Latest 12-month dividend payments divided by market capitalization

\* The SET's Board of Director agreed to re-list RR, which has been delisted since 26 December 2003, to the SET from May 27, 2004 onwards.

\*\* The SET's Board of Governors approved to re-list PP, which has been delisted since December 26, 2003, in the "REHABCO" sector with an SP (Suspension) sign.

\*\*\* ไม่นำมารวมคำนวณมูลค่าตามราคาตลาดของตลาดหลักทรัพย์แห่งประเทศไทย / Excluding from the calculation of the Market Capitalization of the SET

ตาราง 2.3 สถิติหุ้นกู้จดทะเบียน ปี 2547

Table 2.3 Statistics of Listed Debentures in 2004

ชื่อหลักทรัพย์ Securities Name	สถิติเบื้องต้นของหุ้นกู้จดทะเบียน ณ วันสิ้นปี / Preliminary Statistics of Listed Debentures end of Year										
	วันที่ จดทะเบียน Listed Date	ประเภท Debentures Type	วันครบ กำหนด อายุ Maturity Date	อันดับ ความ น่า เชื่อถือ Rating	ประเภท ดอกเบี้ย Coupon Type	อัตราดอกเบี้ย Coupon Rate (%)	จำนวน หน่วย Unit	ราคา ตรา หนี้ (บาท/หน่วย) Par Value (Baht/Unit)		มูลค่า ตรา หนี้ (ล้านบาท) Total Value (Mill. Baht)	
								ตามราคา ตรา หนี้ Nominal	ตามราคา ตลาด Market		
บมจ. แอดวานซ์ อินโฟร์ เซอร์วิส AIS063A	26/11/2003	Amortized/Unsecured	23/3/2006	AA	Fixed	5.30	12,000,000	1,000.00	4,500.00	7,824.60	
บมจ. แอดวานซ์ อินโฟร์ เซอร์วิส AIS06NA	26/11/2003	Straight/Unsecured	28/11/2006	AA	Fixed	5.85	10,000,000	1,000.00	10,000.00	10,655.90	
บมจ. แอดวานซ์ อินโฟร์ เซอร์วิส AIS073A	26/11/2003	Straight/Unsecured	21/3/2007	AA	Fixed	5.25	3,000,000	1,000.00	3,000.00	3,111.00	
บมจ. แอดวานซ์ อินโฟร์ เซอร์วิส AIS070A	26/11/2003	Amortized/Unsecured	21/10/2007	AA	Fixed	3.65	5,000,000	1,000.00	5,000.00	5,069.10	
บมจ. แอดวานซ์ อินโฟร์ เซอร์วิส AIS093A	26/11/2003	Straight/Unsecured	21/3/2009	AA	Fixed	6.25	2,450,000	1,000.00	2,450.00	-	
บมจ. แอดวานซ์ อินโฟร์ เซอร์วิส AIS093B	26/11/2003	Amortized/Unsecured	21/3/2009	AA	Float	6 Mth fixed deposit of BBL, KBANK, KTB, SCB + 2.10%	4,500,000	1,000.00	4,500.00	-	
บมจ. ธนาคารกรุงศรีอยุธยา BAY13NA	20/12/2004	Subordinate/Unsecured	20/12/2004	A-	Fixed	Year 1-5: 4%, Year 6-10: 4.75%	12,000,000	1,000.00	12,000.00	-	
บมจ. ธนาคารกสิกรไทย KBNK130A	25/12/2003	Subordinate/Unsecured	16/10/2013	A+	Float	Year 1-5: 3.75%, Year 6-10: 4.25%	12,000,000	1,000.00	12,000.00	-	
บมจ. ธนาคารกรุงไทย KTB140A	11/9/2004	Unsecured	22/10/2014	AA-	Fixed	Year 1-5: 5.15%, Year 6-10: 6.7%	10,000,000	1,000.00	10,000.00	-	
บมจ. บัตรกรุงไทย KTC064A	26/11/2003	Straight/Unsecured	8/4/2006	A-	Fixed	2.75	5,000,000	1,000.00	5,000.00	5,003.60	
บมจ. แอนด์ แอนด์ เอ็นดี เอ็ม เอช LH063A	14/6/2004	Unsecured	4/3/2006	A	Fixed	2.80	1,000,000	1,000.00	1,000.00	-	
บมจ. แอนด์ แอนด์ เอ็ม เอช เอช LH06DA	18/6/2004	Secure	4/12/2006	A+	Float	3 Mth fixed deposit of BBL + 3%	1,500,000	1,000.00	843.75	-	
บมจ. แอนด์ แอนด์ เอ็ม เอช เอช LH073A	14/6/2004	Unsecured	4/3/2007	A	Fixed	3.25	1,000,000	1,000.00	1,000.00	-	
บมจ. แอนด์ แอนด์ เอ็ม เอช เอช LH083A	14/6/2004	Unsecured	4/3/2008	A	Fixed	3.25	1,000,000	1,000.00	1,000.00	-	
บมจ. เอ็ม บี เค MBK081A	24/8/2004	Amortized/Unsecured	20/1/2008	A	Fixed	3.00	2,500,000	1,000.00	2,187.50	-	
บมจ. เงินทุน ธนชาติ NF083A	26/11/2003	Straight/Unsecured	31/3/2008	A-	Fixed	2.95	1,000,000	1,000.00	1,000.00	969.59	
บมจ. เงินทุน ธนชาติ NF103A	26/11/2003	Straight/Unsecured	31/3/2010	A-	Float	Avg. MLR (BBL, KTB, KBANK, SCB) - 3.45%	4,000,000	1,000.00	4,000.00	3,749.04	
บมจ. หรือเพอร์ตี เพอร์ฟิค PF062A	8/9/2004	Secure	18/2/2006	BBB	Floating	6 Mth fixed deposit rate of SCIB + 3.4%	450,000	1,000.00	450.00	-	
บมจ. หรือเพอร์ตี เพอร์ฟิค PF068A	8/9/2004	Secure	18/8/2006	BBB	Floating	6 Mth fixed deposit rate of SCIB + 3.5%	750,000	1,000.00	750.00	-	
บมจ. หรือเพอร์ตี เพอร์ฟิค PF072A	8/9/2004	Secure	23/2/2007	BBB	Floating	6 Mth fixed deposit rate of SCIB + 3.65%	350,000	1,000.00	350.00	-	
บมจ. ควอลิตี้ เอ็ม เอช OH064A	26/8/2004	Unsecured	8/4/2006	BBB	Fixed	3.50	584,000	1,000.00	584.00	-	

ตาราง 2.3 สถิติหุ้นกู้จดทะเบียน ปี 2547 (ต่อ)

Table 2.3 Statistics of Listed Debentures in 2004 (Cont.)

ชื่อหลักทรัพย์ Securities Name	สถิติเบื้องต้นของหุ้นกู้จดทะเบียน ณ วันสิ้นปี / Preliminary Statistics of Listed Debentures end of Year										หลักทรัพย์จดทะเบียน / Listed Securities		
	วันที่ จดทะเบียน Listed Date	ประเภท Debentures Type	วันครบ กำหนด อายุ Maturity Date	อันดับ ความ น่า เชื่อถือ Rating	ประเภท ดอกเบี้ย Coupon Type	อัตราดอกเบี้ย Coupon Rate (%)	จำนวน หน่วย Unit	ราคา ตรา ไว้ (บาท/หน่วย) Par Value (Baht/Unit)	มูลค่า (ล้านบาท)		ตลาด ตลาด Market		
									มูลค่า ตรา ไว้ Nominal	มูลค่า ตลาด Market			
บมจ. ควอลิตี้เฮ้าส์ QH074A	26/8/2004	Unsecured	8/4/2007	BBB	Fixed	4.25	917,000	1,000.00	917.00	-	-		
บมจ. ควอลิตี้เฮ้าส์ QH084A	26/8/2004	Unsecured	8/4/2008	BBB	Float	Year 1-3: 4.25%, Year 4: Avg 12 Mth deposit of 4 banks + 3% with minimum guarantee 4.75%	499,000	1,000.00	499.00	-	-		
บมจ. ปูนซิเมนต์ไทย SCC054A	26/11/2003	Straight/Unsecured	1/4/2005	A	Fixed	9.50	12,000,000	1,000.00	12,000.00	12,496.80			
บมจ. ปูนซิเมนต์ไทย SCC050A	26/11/2003	Straight/Unsecured	1/10/2005	A	Fixed	4.50	7,500,000	1,000.00	7,500.00	7,606.20			
บมจ. ปูนซิเมนต์ไทย SCC063A	26/11/2003	Straight/Unsecured	31/3/2006	A	Float	Year 1-4 = 7.75%	25,000,000	1,000.00	25,000.00	25,063.25			
บมจ. ปูนซิเมนต์ไทย SCC074A	26/11/2003	Straight/Unsecured	1/4/2007	A	Fixed	3.50	6,000,000	1,000.00	6,000.00	6,050.52			
บมจ. ปูนซิเมนต์ไทย SCC07NA	26/11/2003	Straight/Unsecured	1/11/2007	A	Fixed	3.25	10,000,000	1,000.00	10,000.00	9,887.30			
บมจ. ปูนซิเมนต์ไทย SCC084A	21/05/2004	Straight/Unsecured	01/04/2008	A	Fixed	4.25	10,000,000	1,000.00	10,000.00	10,197.70			
บมจ. ปูนซิเมนต์ไทย SCC08NA	2/12/2004	Straight/Unsecured	1/11/2008	A	Fixed	4.50	10,000,000	1,000.00	10,000.00	10,186.90			
บมจ. ซิน คอร์ปอเรชั่น SHIN075A	26/11/2003	Straight/Unsecured	21/5/2007	AA-	Zero	Compound rate at 5.40%	2,770,000	1,000.00	2,698.10	3,210.37			
บมจ. สหพัฒนสินทรัพย์โฮลดิ้ง SPD071A	31/8/2004	Amortized/Unsecured	17/01/2007	A	Fixed	3.50	1,000,000	1,000.00	625.00	-	-		
บมจ. การบินไทย THAI080A	26/11/2003	Straight/Unsecured	8/10/2008	AA-	Fixed	3.00	5,500,000	1,000.00	5,500.00	-	-		
บมจ. การบินไทย THAI100A	26/11/2003	Straight/Unsecured	8/10/2010	AA-	Fixed	3.70	4,500,000	1,000.00	4,500.00	-	-		
บมจ. การบินไทย THAI090A	30/11/2004	Unsecured	20/10/2009	AA-	Fixed	4.65%	7,500,000	1,000.00	7,500.00	-	-		
บมจ. การบินไทย THAI110A	30/11/2004	Unsecured	20/10/2011	AA-	Fixed	5.20%	4,500,000	1,000.00	4,500.00	-	-		
บมจ. การบินไทย THAI140A	30/11/2004	Unsecured	20/10/2014	AA-	Fixed	5.80%	3,000,000	1,000.00	3,000.00	-	-		
บมจ. เงินทุน ทีเอสที TSCO077A	29/7/2004	Straight/Unsecured	29/7/2007	A	Fixed	4.25	2,000,000	1,000.00	2,000.00	-	-		
บมจ. เงินทุน ทีเอสที TSCO077B	29/7/2004	Straight/Unsecured	29/7/2007	A	Float	Year 1-2: fixed 3.5%, Year 3-5: Float by 6 Mth THBFIX +0.5%	1,000,000	1,000.00	1,000.00	-	-		
<b>รวม / Total</b>							<b>203,770,000</b>		<b>194,854.35</b>				

# หุ้นกู้เริ่มซื้อขายวันที่ 26 พฤศจิกายน 2546/ Debentures starting on November 26, 2003.

ตาราง 2.4 การรับจดทะเบียนหุ้นเพิ่มทุนของบริษัทจดทะเบียนในปี 2547

Table 2.4 Listing of Listed Company's Newly Issued Shares in 2004

วันที่ จดทะเบียน Listing Date	ชื่อบริษัท Company Name	เดิม / Original		หุ้นเพิ่มทุน / Newly Issued Shares		รวม / Total		
		จำนวนหุ้น No. of Shares	มูลค่าตาม ราคาตราไว้ รวม (ล้านบาท) Total Par Value (Mil. Baht)	จำนวนหุ้น No. of Shares	มูลค่าตาม ราคาตราไว้ รวม (ล้านบาท) Total Par Value (Mil. Baht)	จำนวนหุ้น No. of Shares	มูลค่าตาม ราคาตราไว้ รวม (ล้านบาท) Total Par Value (Mil. Baht)	
ม.ค. / Jan.	<b>ตลาดหลักทรัพย์ / SET</b>							
5/1/2004	บมจ. เนชั่น มัลติมีเดีย กรุ๊ป	NMG	159,784,136	1,597.84	1,827,190	18.27	161,611,326	1,616.11
6/1/2004	ธนาคารกรุงเทพ	BBL	1,850,845,494	18,508.45	57,652,400	576.52	1,908,497,894	19,084.98
6/1/2004	บมจ. แมเนเจอร์ มีเดีย กรุ๊ป	MGR	62,500,000	62.50	19,999,834	20.00	102,499,834	102.50
6/1/2004	บมจ. สหวิริยาสตีลอินดัสตรี	SSI	1,091,563,675	10,915.64	218,564,325	2,185.64	1,310,128,000	13,101.28
7/1/2004	บมจ. เอ็นอีที อสังหาริมทรัพย์ และอุตสาหกรรม	NEP	105,187,650	1,051.88	1,048,200	10.48	106,235,850	1,062.36
7/1/2004	บมจ. ฮานา ไมโครอิเล็กทรอนิกส์	HANA	157,222,938	786.11	19,800	0.10	157,242,738	786.21
7/1/2004	บมจ. เงินทุน ทิสโก้	TISCO-P	180,761,680	1,807.62	366,000	3.66	181,127,680	1,811.28
8/1/2004	บมจ. เมโทรซิสเต็มส์คอร์ปอเรชั่น	MSC	275,677,250	275.68	61,475,600	61.48	337,152,850	337.15
9/1/2004	บมจ. ทิปโก้ฟูดส์ (ประเทศไทย)	TIPCO	389,216,590	389.22	38,919,318	38.92	428,135,908	428.14
9/1/2004	บมจ. ซิน คอร์ปอเรชั่น	SHIN	2,939,047,500	2,939.05	5,551,800	5.56	2,944,609,300	2,944.61
9/1/2004	บมจ. แอดวานซ์ อินโฟร์ เซอร์วิส	ADVANC	2,938,524,890	2,938.52	534,763	0.53	2,939,059,653	2,939.06
9/1/2004	บมจ. สามารถคอร์ปอเรชั่น	SAMART	946,023,890	946.02	501,600	0.50	946,525,490	946.53
9/1/2004	บมจ. ซินแซทเทลไลท์	SATTEL	437,500,000	4,375.00	30,600	0.31	437,530,600	4,375.31
9/1/2004	บมจ. หลักทรัพย์ ซิมิโก้	ZMICO	715,394,040	715.39	1,060,000	1.06	716,454,040	716.45
12/1/2004	บมจ. เคซีอี อิเล็กทรอนิกส์	KCE	311,560,000	311.56	610,000	0.61	312,170,000	312.17
12/1/2004	บมจ. แพรนด้า จิวเวลรี่	PRANDA	238,851,900	238.85	5,894,550	5.89	244,746,450	244.75
12/1/2004	บมจ. ฮานา ไมโครอิเล็กทรอนิกส์	HANA	157,242,738	786.21	100,800	0.50	157,343,538	786.72
12/1/2004	บมจ. มัลเลนเนียม สตีล	MS	3,974,313,134	3,974.31	3,337,831	3.34	3,977,650,965	3,977.65
13/1/2004	บมจ. ธนาคารไทยพาณิชย์	SCB-P	1,777,626,432	17,776.26	113,372	1.13	1,777,739,804	17,777.40
14/1/2004	บมจ. จรุงไทยไวร์นอนด์เคเบิล	CTW	367,300,520	1,836.50	583,444	2.92	367,883,964	1,839.42
14/1/2004	บมจ. เงินทุน สินอุตสาหกรรม	SICCO	555,035,399	2,775.18	294,000	1.47	555,329,399	2,776.65
14/1/2004	บมจ. อินเตอร์เนชั่นแนลเอนจิเนียริง	IEC	74,150,000	741.50	125,000	1.25	74,275,000	742.75
14/1/2004	บมจ. สุภาลัย	SPALI	682,707,270	682.71	46,388,070	46.39	729,095,340	729.10
14/1/2004	บมจ. โทรคมนาคมไทย เอเยนซีส์	TTA	624,961,660	624.96	13,820,660	13.82	638,782,320	638.78
14/1/2004	บมจ. หลักทรัพย์ ซิกโก้	SSEC	63,000,000	315.00	482,400	2.41	63,482,400	317.41
15/1/2004	บมจ. ทุงคอาเบอร์	THL	478,437,317	478.44	5,211,253	5.21	483,648,570	483.65
15/1/2004	บมจ. ไมเนอร์ คอร์ปอเรชั่น	MINOR	42,319,148	211.60	16,400	0.08	42,335,548	211.68
15/1/2004	บมจ. ไทยพัฒนาโรงงานอุตสาหกรรม	TFD	94,980,393	474.90	6,500,000	32.50	101,480,393	507.40
15/1/2004	บมจ. วนชัย กรุ๊ป	VNG	1,284,225,778	1,284.23	14,029,029	14.03	1,298,254,807	1,298.25
15/1/2004	บมจ. ไทคอน อินดัสทรีเอส คอนเน็คชั่น	TICON	431,779,375	431.78	29,136,500	29.14	460,915,875	460.92
16/1/2004	บมจ. ธนาคารไทยพาณิชย์	SCB	1,385,427,261	13,854.27	13,853,057	138.53	1,399,280,318	13,992.80
16/1/2004	บมจ. ธนาคารกสิกรไทย	KBANK	2,353,518,072	23,535.18	8,033,177	80.33	2,361,551,249	23,615.51

ตาราง 2.4 การรับจดทะเบียนหุ้นเพิ่มทุนของบริษัทจดทะเบียนในปี 2547(ต่อ)

Table 2.4 Listing of Listed Company's Newly Issued Shares in 2004 (Cont.)

วันที่ จดทะเบียน Listing Date	ชื่อบริษัท Company Name	เคม / Original	หุ้นเพิ่มทุน / Newly Issued Shares		รวม / Total			
			จำนวนหุ้น No. of Shares	มูลค่าตาม ราคาตราไว้ รวม (ล้านบาท) Total Par Value (Mil. Baht)	จำนวนหุ้น No. of Shares	มูลค่าตาม ราคาตราไว้ รวม (ล้านบาท) Total Par Value (Mil. Baht)	จำนวนหุ้น No. of Shares	มูลค่าตาม ราคาตราไว้ รวม (ล้านบาท) Total Par Value (Mil. Baht)
16/1/2004	บมจ. เงินทุน เกียรตินาคิน KK		376,077,652	3,760.78	78,019,082	780.19	454,096,734	4,540.97
16/1/2004	บมจ. รอยัลการ์เด้น รีซอร์ท RGR		450,214,160	2,251.07	242,134	1.21	450,456,294	2,252.28
16/1/2004	บมจ. บิ๊กซี ซูเปอร์เซ็นเตอร์ BIGC		800,529,574	8,005.30	195,000	1.95	800,724,574	8,007.25
16/1/2004	บมจ. เงินทุน ทีเอสโก้ TISCO		530,591,820	5,305.92	81,200	0.81	530,673,020	5,306.73
16/1/2004	บมจ. ทราฟฟิกคอร์ปอเรชันอินโดนีเซีย TRAF		208,727,500	208.73	8,335,000	8.34	217,062,500	217.06
16/1/2004	บมจ. สยามทิวเจอร์ ดีเวลอปเม้นท์ SF		237,499,935	237.50	31,844,173	31.84	269,344,108	269.34
19/1/2004	บมจ. ยูนิ เวนเจอร์ UV		515,110,000	515.11	5,569,200	5.57	520,679,200	520.68
19/1/2004	บมจ. เอส แอนด์ พี ซินดิเคท S&P		71,039,700	355.20	737,300	3.69	71,777,000	358.89
19/1/2004	บมจ. โรงพยาบาลวิภาวดี VIBHA		57,030,829	570.31	79,591	0.80	57,110,420	571.10
19/1/2004	บมจ. ฮานา ไมโครอิเล็กทรอนิกส์ HANA		157,343,538	786.72	40,800	0.20	157,384,338	786.92
20/1/2004	บมจ. บางกอกแลนด์ BLAND		8,346,000,000	8,346.00	114,375,000	114.38	8,460,375,000	8,460.38
20/1/2004	บมจ. ซีโน-ไทย เอ็นจิเนียริงแอนด์คอนสตรัคชัน STECON		1,008,168,150	1,008.17	3,469,200	3.47	1,011,637,350	1,011.64
20/1/2004	บมจ. ที.ซี. เอเชีย TCJ		2,500,000	25.00	19,800,000	198.00	22,300,000	223.00
20/1/2004	บมจ. สยามสปอร์ต ซินดิเคท SPORT		134,657,000	134.66	22,469,300	22.47	157,126,300	157.13
20/1/2004	บมจ. แอ็ดวานซ์อินท์ แอนด์ เคมีคอล (ไทยแลนด์) APC		169,337,075	1,693.37	52,386,100	523.86	221,723,175	2,217.23
20/1/2004	บมจ. เพาเวอร์ไลน์ เอ็นจิเนียริง PLE		210,365,750	210.37	14,032,900	14.03	224,398,650	224.40
21/1/2004	บมจ. ดิสตาร์ อิลคทริก คอร์ปอเรชัน DISTAR		20,000,000	200.00	3,000,000	30.00	23,000,000	230.00
22/1/2004	บมจ. บ้านปู BANPU		270,274,781	2,702.75	1,473,074	14.73	271,747,855	2,717.48
22/1/2004	บมจ. หลักทรัพย์ เคจีไอ (ประเทศไทย) KGI		1,858,668,559	13,940.01	19,449,713	145.87	1,878,118,272	14,085.89
22/1/2004	บมจ. เงินทุน บุคคัลภัย BC		183,293,764	916.47	376,979	1.88	183,670,743	918.35
23/1/2004	บมจ. เจริญโภคภัณฑ์อาหาร CPF		5,718,532,611	5,718.53	9,013,995	9.01	5,727,546,606	5,727.55
23/1/2004	บมจ. แลนด์แอนด์เฮ้าส์ LH		6,999,794,045	6,999.79	107,771,888	107.77	7,107,565,933	7,107.57
23/1/2004	บมจ. ทีพีโอ โพลีน TPIPL		507,500,000	5,075.00	300,000,000	3,000.00	807,500,000	8,075.00
23/1/2004	บมจ. ยูนิเทค บรอดคาสติ้ง คอร์ปอเรชัน UBC		747,055,570	7,470.56	4,170,600	41.71	751,226,170	7,512.26
23/1/2004	บมจ. เอเชียนพร็อพเพอร์ตี้ ดีเวลลอปเม้นท์ AP		2,220,466,720	2,220.47	21,717,500	21.72	2,242,184,220	2,242.18
23/1/2004	บมจ. อกริเพียว โกลด์มิงค์ APURE		269,319,970	2,693.20	51	0.00	269,320,021	2,693.20
23/1/2004	บมจ. พร็อพเพอร์ตี้ เทอร์เฟค PF		602,416,234	6,024.16	27,558,843	275.59	629,975,077	6,299.75
23/1/2004	บมจ. มิลเลนเนียม สตีล MS		3,977,650,965	3,977.65	12,060,844	12.06	3,989,711,809	3,989.71
23/1/2004	บมจ. ราชนานิลสังขิง THANI		300,000,000	300.00	99,691,131	99.69	399,691,131	399.69
27/1/2004	บมจ. ฮานา ไมโครอิเล็กทรอนิกส์ HANA		157,384,338	786.92	59,300	0.30	157,443,638	787.22
27/1/2004	บมจ. เซอร์คิเทิลอิเล็กทรอนิกส์อินดัสทรี CIRCIT		49,250,000	492.50	759,637	7.60	50,009,637	500.10
28/1/2004	บมจ. บางกอกแลนด์ BLAND		8,460,375,000	8,460.38	15,000,000	15.00	8,475,375,000	8,475.38
28/1/2004	บมจ. ไทยรับประกันภัยต่อ THRE		1,129,273,550	1,129.27	29,157,200	29.16	1,158,430,750	1,158.43
<b>รวม / Total 58 บริษัท / Companies</b>					<b>1,579,027,708</b>	<b>8,845.49</b>		

ตาราง 2.4 การรับจดทะเบียนหุ้นเพิ่มทุนของบริษัทจดทะเบียนในปี 2547(ต่อ)

Table 2.4 Listing of Listed Company's Newly Issued Shares in 2004 (Cont.)

วันที่ จดทะเบียน Listing Date	ชื่อบริษัท Company Name	เดิม / Original		หุ้นเพิ่มทุน / Newly Issued Shares		รวม / Total		
		จำนวนหุ้น No. of Shares	มูลค่าตาม ราคาตราไว้ รวม (ล้านบาท) Total Par Value (Mil. Baht)	จำนวนหุ้น No. of Shares	มูลค่าตาม ราคาตราไว้ รวม (ล้านบาท) Total Par Value (Mil. Baht)	จำนวนหุ้น No. of Shares	มูลค่าตาม ราคาตราไว้ รวม (ล้านบาท) Total Par Value (Mil. Baht)	
ก.พ./ Feb								
2/2/2004	บมจ. สหนิมิตอุตสาหกรรม	UMI	41,600,000	416.00	6,200,274	62.00	47,800,274	478.00
2/2/2004	บมจ. หลักทรัพย์เอเชีย	ASI	223,220,113	2,232.20	99,090,636	990.91	322,310,749	3,223.11
3/2/2004	บมจ. เสริมสุข	SSC	262,839,750	262.84	209,740	0.21	263,049,490	263.05
3/2/2004	ธนาคารกรุงไทย	KTB	11,179,500,000	57,574.43	13,000	0.07	11,179,513,000	57,574.49
3/2/2004	บมจ. ทิปโก้ (ประเทศไทย)	TIPCO	428,135,908	428.14	1,637,500	1.64	429,773,408	429.77
3/2/2004	บมจ. ไทยพัฒนาโรงงานอุตสาหกรรม	TFD	101,480,393	507.40	26,039,214	130.20	127,519,607	637.60
3/2/2004	บมจ. ซีอียูเคชั่น	SE-ED	255,071,000	255.07	2,765,950	2.77	257,836,950	257.84
3/2/2004	บมจ. ควอลิตี้เฮาส์	QH	1,182,654,779	5,913.27	11,890,822	59.45	1,194,545,601	5,972.73
3/2/2004	บมจ. ฮานา ไมโครอิเล็กทรอนิกส์	HANA	157,443,638	787.22	107,800	0.54	157,551,438	787.76
3/2/2004	บมจ. อีเอ็มซี	EMC	59,278,977	59.28	230,000,000	230.00	289,278,977	289.28
4/2/2004	บมจ. ธนาคารไทยพาณิชย์	SCB	1,399,280,318	13,992.80	40,257,978	402.58	1,439,538,296	14,395.38
4/2/2004	บมจ. เอสวีไอ	SVI	141,253,281	1,412.53	1,615	0.02	141,254,896	1,412.55
4/2/2004	บมจ. เงินทุน ทีเอสโก้	TISCO-P	181,046,480	1,810.46	1,868,000	18.68	182,914,480	1,829.14
5/2/2004	บมจ. บางจากปิโตรเลียม	BCP	522,040,940	522.04	231,000,000	231.00	753,040,940	753.04
5/2/2004	บมจ. เค ซี พร็อพเพอร์ตี้	KC	8,497,725	84.98	26,502,274	265.02	34,999,999	350.00
5/2/2004	บมจ. แอล ที เอ็น ดีเวลลอปเม้นท์	LPN	93,841,577	938.42	841,042	8.41	94,682,619	946.83
5/2/2004	บมจ. ไดโดมอน กรุ๊ป	DAIDO	47,975,279	239.88	4,024,000	20.12	51,999,279	260.00
5/2/2004	บมจ. ไอที ซิตี	IT	205,000,000	205.00	20,000,000	20.00	225,000,000	225.00
6/2/2004	บมจ. ชิน คอร์ปอเรชั่น	SHIN	2,944,609,300	2,944.61	712,500	0.71	2,945,321,800	2,945.32
6/2/2004	บมจ. แอดวานซ์ อินโฟร์ เซอร์วิส	ADVANC	2,939,059,653	2,939.06	113,728	0.11	2,939,173,381	2,939.17
6/2/2004	บมจ. ซินแซทเทลไลท์	SATTEL	437,530,600	4,375.31	380,800	3.81	437,911,400	4,379.11
6/2/2004	บมจ. อีเอ็มซี	EMC	289,278,977	289.28	30,000,000	30.00	319,278,977	319.28
9/2/2004	บมจ. ฟินันซ่า	FNS	110,000,000	550.00	10,004,000	50.02	120,004,000	600.02
10/2/2004	บมจ. พรานดา จิวเวลรี่	PRANDA	244,746,450	244.75	12,760,000	12.76	257,506,450	257.51
10/2/2004	บมจ. ฮานา ไมโครอิเล็กทรอนิกส์	HANA	157,551,438	787.76	227,700	1.14	157,779,138	788.90
10/2/2004	บมจ. พร็อพเพอร์ตี้ เพอร์เฟค	PF	629,975,077	6,299.75	112,400,139	1,124.00	742,375,216	7,423.75
10/2/2004	บมจ. พีเอซี (ประเทศไทย)	PAE	800,000	8.00	35,000,000	350.00	35,800,000	358.00
11/2/2004	บมจ. อินเตอร์เนชั่นเนลเจเนอรัล	IEC	74,275,000	742.75	580,000	5.80	74,855,000	748.55
16/2/2004	บมจ. หลักทรัพย์ เคจีไอ (ประเทศไทย)	KGI	1,878,118,272	14,085.89	23,565,650	176.74	1,901,683,922	14,262.63
16/2/2004	บมจ. หลักทรัพย์ ซีเอ็มไอ	ZMICO	716,454,040	716.45	100,000,000	100.00	816,454,040	816.45
18/2/2004	บมจ. ปตท. สารวาจและผลิตภัณฑ์ปิโตรเลียม	PTTEP	652,398,000	3,261.99	42,800	0.21	652,440,800	3,262.20
18/2/2004	บมจ. ทีทีแอนด์ที	TT&T	2,849,497,296	28,494.97	18,254,834	182.55	2,867,752,130	28,677.52
19/2/2004	บมจ. สยามเจนเนอรัลแพคคองริง	SGF	118,268,387	1,182.68	562	0.01	118,268,949	1,182.69

ตาราง 2.4 การรับจดทะเบียนหุ้นเพิ่มทุนของบริษัทจดทะเบียนในปี 2547(ต่อ)

Table 2.4 Listing of Listed Company's Newly Issued Shares in 2004 (Cont.)

วันที่ จดทะเบียน Listing Date	ชื่อบริษัท Company Name	เดิม / Original		หุ้นเพิ่มทุน / Newly Issued Shares		รวม / Total	
		จำนวนหุ้น No. of Shares	มูลค่าตาม ราคาตราไว้ รวม (ล้านบาท) Total Par Value (Mil. Baht)	จำนวนหุ้น No. of Shares	มูลค่าตาม ราคาตราไว้ รวม (ล้านบาท) Total Par Value (Mil. Baht)	จำนวนหุ้น No. of Shares	มูลค่าตาม ราคาตราไว้ รวม (ล้านบาท) Total Par Value (Mil. Baht)
20/2/2004	บมจ. ห้องเย็นเอเชีย ซีฟู้ด ASIAN	103,295,548	103.30	4,336,725	4.34	107,632,273	107.63
20/2/2004	บมจ. มิตเลนเนียม สตีล MS	3,989,711,809	3,989.71	178,375,951	178.38	4,168,087,760	4,168.09
23/2/2004	บมจ. พืชน้ำกล PATKL	106,000,000	106.00	105,986,000	105.99	211,986,000	211.99
25-2/2004	บมจ. เจนเนอรัล เอนจิเนียริง GEN	165,000,000	165.00	165,000,000	165.00	330,000,000	330.00
27/2/2004	บมจ. อะโรเมติกส์ (ประเทศไทย) ATC	958,000,000	9,580.00	3,528,400	35.28	961,528,400	9,615.28
	<b>รวม / Total 35 บริษัท / Companies</b>			<b>1,503,719,634</b>	<b>4,970.45</b>		
มี.ค./Mar							
3/3/2004	บมจ. บางกอกเว็บเบอร์ BRC	129,875,542	1,298.76	9,391,148	93.91	139,266,690	1,392.67
3/3/2004	บมจ. บางกอกแลนด์ BLAND	8,475,375,000	8,475.38	16,381,125	16.38	8,491,756,125	8,491.76
3/3/2004	บมจ. ไทยวิปประกันภัยไทย THRE	1,158,430,750	1,158.43	738,000	0.74	1,159,168,750	1,159.17
4/3/2004	บมจ. เงินทุน สินอุตสาหกรรม SICCO	555,329,399	2,776.65	150,500	0.80	555,488,899	2,777.44
4/3/2004	บมจ. พีเอสซี (ประเทศไทย) PAE	35,800,000	358.00	2,500,000	25.00	38,300,000	383.00
8/3/2004	บมจ. เงินทุน สินเอเชีย ACL	85,785,363	857.85	402,870	4.03	86,188,233	861.88
8/3/2004	บมจ. ฟินินชา FNS	120,004,000	600.02	6,000	0.03	120,010,000	600.05
9/3/2004	บมจ. ชิน คอว์บอยเชน SHIN	2,945,521,800	2,945.32	200,000	0.20	2,945,521,800	2,945.52
9/3/2004	บมจ. แอดวานซ์ อินโฟร์ เซอร์วิส ADVANC	2,939,173,381	2,939.17	45,852	0.05	2,939,219,233	2,939.22
9/3/2004	บมจ. ไทยเบเวอเรจ กรุ๊ป TBT	300,510,000	2,133.62	98,095,000	696.47	398,605,000	2,830.10
10/3/2004	บมจ. แพรนต้า จิวเวลรี่ PRANDA	257,506,450	257.51	3,767,800	3.77	261,274,250	261.27
10/3/2004	บมจ. อินเตอร์เนชั่นแนล เอนจิเนียริง IEC	74,855,000	748.55	1,290,000	12.90	76,145,000	761.45
10/3/2004	บมจ. ฮานา ไมโครอิเล็กทรอนิกส์ HANA	157,779,138	788.90	24,100	0.12	157,803,238	789.02
10/3/2004	บมจ. เงินทุน ทีเอสไอ TISCO-P	182,914,480	1,829.14	282,000	2.82	183,196,480	1,831.96
10/3/2004	บมจ. หลักทรัพย์ ยูนิเคด US	116,121,276	580.61	6,945,700	34.73	123,066,976	615.33
11/3/2004	บมจ. บางกอกแลนด์ BLAND	8,491,756,125	8,491.76	28,229,026	28.23	8,519,985,151	8,519.99
12/3/2004	บมจ. โรงพยาบาลบำรุงราษฎร์ BH	132,122,803	1,321.23	20,500	0.21	132,143,303	1,321.43
12/3/2004	บมจ. พืชน้ำกล PATKL	211,986,000	211.99	26,500,000	26.50	238,486,000	238.49
15/3/2004	บมจ. เพนเอเชียฟูดส์ PAF	360,000,000	1,800.00	180,000,000	900.00	540,000,000	2,700.00
16/3/2004	บมจ. สยามเจเนอรัลฟัดดลิง SGF	118,268,949	1,182.69	6,200	0.06	118,275,149	1,182.75
16/3/2004	บมจ. หลักทรัพย์ เคจีไอ (ประเทศไทย) KGI	1,901,683,922	14,262.63	5,595,848	41.97	1,907,279,770	14,304.60
16/3/2004	บมจ. กฤษดาพานนคร KMC	285,265,988	2,852.66	156,578,497	1,565.78	441,844,485	4,418.44
17/3/2004	บมจ. เคเอส ไมเนอร์ ฟู้ด กรุ๊ป MFG	32,407,616	324.08	64,000	0.64	32,471,616	324.72
17/3/2004	บมจ. ทีทีแอนด์ที TT&T	2,867,752,130	28,677.52	7,219,865	72.20	2,874,971,995	28,749.72
19/3/2004	บมจ. เจนเนอรัล เอนจิเนียริง GEN	330,000,000	330.00	146,812,500	146.81	476,812,500	476.81
22/3/2004	บมจ. บางกอกแลนด์ BLAND	8,519,985,151	8,519.99	28,948,009	28.95	8,548,933,160	8,548.93
23/3/2004	บมจ. ธนาคารกรุงศรีอยุธยา BAY	2,850,000,000	28,500.00	325,000	3.25	2,850,325,000	28,503.25

ตาราง 2.4 การรับจดทะเบียนหุ้นเพิ่มทุนของบริษัทจดทะเบียนในปี 2547(ต่อ)

Table 2.4 Listing of Listed Company's Newly Issued Shares in 2004 (Cont.)

วันที่ จดทะเบียน Listing Date	ชื่อบริษัท Company Name	เดิม / Original		หุ้นเพิ่มทุน / Newly Issued Shares		รวม / Total	
		จำนวนหุ้น No. of Shares	มูลค่าตาม ราคาตราไว้ รวม (ล้านบาท) Total Par Value (Mil. Baht)	จำนวนหุ้น No. of Shares	มูลค่าตาม ราคาตราไว้ รวม (ล้านบาท) Total Par Value (Mil. Baht)	จำนวนหุ้น No. of Shares	มูลค่าตาม ราคาตราไว้ รวม (ล้านบาท) Total Par Value (Mil. Baht)
23/3/2004	บมจ. เอเชียยามารีน เซอร์วิสเซส ASIMAR	178,836,167	178.84	4,927,610	4.93	183,763,777	183.76
24/3/2004	บมจ. มั่นคงเคาน์เตอร์ MK	690,537,476	690.54	16,366,609	16.37	706,904,085	706.90
24/3/2004	บมจ. แอสสิริ SURI	883,617,771	4,419.14	589,218,474	2,946.09	1,473,046,195	7,365.23
29/3/2004	บมจ. บางกอกแลนด์ BLAND	8,548,943,197	6,548.10	24,675,071	24.68	8,573,608,236	8,573.61
30/3/2004	บมจ. เหมราชพัฒนาที่ดิน HEMRAJ	5,416,670,061	5,416.57	737,838,746	3,47.43	6,154,508,767	5,763.90
30/3/2004	บมจ. จัสมิน อินเตอร์เนชั่นแนล JAS	6,797,627,730	6,797.63	1,036,649,850	1,036.60	7,834,277,580	7,834.28
30/3/2004	บมจ. บัณฑิตวิทยาลัย KTC	250,660,600	2,500.00	1,536,508	26.39	252,197,108	2,525.39
31/3/2004	บมจ. เงินทุน ทีเอสโก้ TISCO-P	183,946,440	1,831.46	802,500	8.03	183,998,980	1,831.99
<b>รวม / Total 30 บริษัท / Companies</b>				<b>2,743,037,893</b>	<b>8,116.00</b>		
<b>เม.ย. / Apr.</b>							
1/4/2004	บมจ. ซีเอ็ดยูเคชั่น SE-ED	257,836,954	257.84	35,687,910	35.69	293,524,860	293.52
2/4/2004	บมจ. เนชั่น มัลติมีเดีย กรุ๊ป NMG	161,611,326	1,616.11	666,227	5.86	162,197,553	1,621.98
2/4/2004	บมจ. เงินทุน สินธุอุตสาหกรรม SICCO	555,498,809	2,777.50	10,906	0.03	555,499,805	2,777.50
5/4/2004	บมจ. เอ็นอีพี อสังหาริมทรัพย์ และอุตสาหกรรม NEP	106,435,850	1,062.36	14,565,803	145.66	121,001,653	1,208.02
5/4/2004	บมจ. ชิน คอร์ปอเรชั่น SHIN	2,945,521,800	2,945.52	2,247,400	2.25	2,947,769,200	2,947.77
5/4/2004	บมจ. แอดวานซ์ อินโฟร์ เซอร์วิส ADVANC	2,939,219,233	2,939.22	1,567,196	1.57	2,940,786,429	2,940.79
5/4/2004	บมจ. พร็อพเพอร์ตี้ เพอร์เฟกต์ PF	742,375,216	7,423.75	87,078,928	132.19	829,454,144	7,791.94
7/4/2004	บมจ. หลักทรัพย์ อิกโก้ SSEC	63,482,400	317.41	188,100	0.94	63,670,500	318.35
8/4/2004	บมจ. ธนาคารไทยพาณิชย์ SCB-P	1,763,866,747	17,638.67	1,347,627	14.48	1,765,334,574	17,653.35
8/4/2004	บมจ. รอยัลการ์เด้น รีจอร์ท RGR	450,456,204	4,492.26	17,641,174	88.42	468,140,568	2,340.70
8/4/2004	บมจ. เอเชียันพร็อพเพอร์ตี้ ดีเวลลอปเม้นท์ AP	2,242,184,220	2,242.18	75,530,000	71.56	2,263,743,720	2,263.74
9/4/2004	บมจ. กฤษดามหานคร KMC	441,844,385	4,418.44	14,817,531	148.18	456,662,016	4,566.62
9/4/2004	บมจ. สุภาลัย SPA-I	729,891,340	7,298.91	467,319,621	467.32	1,196,414,961	1,196.41
9/4/2004	บมจ. แอดวานซ์เซฟตี้ แอนด์ เคมีคอล (ไทยแลนด์) APC	221,723,175	2,217.23	620,000	6.20	222,343,175	2,223.43
12/4/2004	บมจ. เงินทุน สินธุอุตสาหกรรม SICCO	555,499,805	2,777.50	1,094,000	8.47	556,594,705	2,782.97
12/4/2004	บมจ. ฮานา โมโตริสเคียโรนิคัล HANA	157,803,238	789.02	12,100	0.06	157,815,338	789.08
12/4/2004	บมจ. จัสมิน อินเตอร์เนชั่นแนล JAS	7,834,277,580	7,834.28	479,346,360	479.35	8,313,623,940	8,313.62
16/4/2004	บมจ. เงินทุน ทีเอสโก้ TISCO	530,673,670	5,306.73	1,000	0.01	530,674,020	5,306.74
19/4/2004	บมจ. จุventus ไลฟ์แอนด์เดเวลอปเม้นท์ CTW	367,883,964	3,819.42	6,170,196	31.85	374,054,160	3,870.27
19/4/2004	บมจ. ธนาคารไทยพาณิชย์ SCB	1,439,538,286	14,395.38	50,611,147	506.11	1,490,149,433	14,901.49
19/4/2004	บมจ. ไมเนอร์ คอร์ปอเรชั่น MINDR	42,335,548	211.68	3,488,816	22.44	45,824,364	234.12
19/4/2004	บมจ. หลักทรัพย์ เคจีไอ (ประเทศไทย) KGI	1,907,279,770	14,334.60	24,901,693	189.76	1,932,181,463	14,491.36
19/4/2004	บมจ. บิ๊กซี ซูเปอร์เซ็นเตอร์ BICC	800,724,574	8,007.25	175,000	1.75	800,899,574	8,009.00
19/4/2004	บมจ. เอ็ม ดี เอ็กซ์ MDX	165,630,378	1,656.30	304,765,967	3,047.66	470,396,345	4,703.96

ตาราง 2.4 การรับจดทะเบียนหุ้นเพิ่มทุนของบริษัทจดทะเบียนในปี 2547(ต่อ)

Table 2.4 Listing of Listed Company's Newly Issued Shares in 2004 (Cont.)

วันที่ จดทะเบียน Listing Date	ชื่อบริษัท Company Name	เดิม / Original		หุ้นเพิ่มทุน / Newly Issued Shares		รวม / Total	
		จำนวนหุ้น No. of Shares	มูลค่าตาม ราคาตราไว้ รวม (ล้านบาท) Total Par Value (Mil. Baht)	จำนวนหุ้น No. of Shares	มูลค่าตาม ราคาตราไว้ รวม (ล้านบาท) Total Par Value (Mil. Baht)	จำนวนหุ้น No. of Shares	มูลค่าตาม ราคาตราไว้ รวม (ล้านบาท) Total Par Value (Mil. Baht)
19/4/2004	บ.จ. อีสเทิร์น สตาร์ เนี่ยล เอ็มเพย์ ESTAR	4,426,181,108	4,426.18	2,993,045	2.99	4,429,174,153	4,429.17
19/4/2004	บ.จ. พลิกทรัพย์ ซีเอ็มจี ZMICO	816,454,040	816.45	850,000	0.85	817,304,040	817.30
19/4/2004	บ.จ. เพาเวอร์ไลน์ เอ็นจิเนียริง PLE	224,398,650	224.40	13,289,300	13.29	237,687,950	237.69
19/4/2004	บ.จ. ท่าอากาศยานไทย AOT	1,374,800,000	13,748.00	53,770,000	537.70	1,428,570,000	14,285.70
20/4/2004	บ.จ. ธนาคารดีบีเอส ไทยทูน DTDB	1,700,000,069	17,000.00	375,015,000	3,750.15	2,075,015,069	20,750.15
20/4/2004	บ.จ. ธนาคารกรุงศรีอยุธยา BAY	2,850,325,000	28,503.25	349,635	3.50	2,850,674,635	28,506.75
20/4/2004	บ.จ. แพรนต้า จิวเวลรี่ PRANDA	261,274,250	261.27	730,900	0.73	262,005,150	262.01
20/4/2004	บ.จ. บางกอกแลนด์ BLAND	8,573,608,236	8,573.61	11,468,968	11.47	8,585,077,204	8,585.08
20/4/2004	บ.จ. แผ่นดินทอง หรือเพชรดี ดีเวลลอปเม้นท์ GOLD	629,882,069	6,298.82	200,000	2.00	630,082,069	6,300.82
21/4/2004	บ.จ. ธนาคารกสิกรไทย KBANK	2,361,551,249	23,615.51	675,722	6.76	2,362,226,971	23,622.27
21/4/2004	บ.จ. เงินทุน เคียรตินาคิน KK	454,096,734	4,540.97	14,715,398	147.15	468,812,132	4,688.12
21/4/2004	บ.จ. แลนด์เอนด์เฮ้าส์ LH	7,107,565,933	7,107.57	655,914,656	655.91	7,763,480,589	7,763.48
21/4/2004	บ.จ. วนชัย กรุ๊ป VNG	1,298,254,807	1,298.25	2,359,848	2.36	1,300,614,655	1,300.61
22/4/2004	บ.จ. ธนาคารทหารไทย TMB	8,415,967,300	84,159.67	1,200	0.01	8,415,968,500	84,159.69
22/4/2004	บ.จ. ทรู คอร์ปอเรชั่น TRUE	2,994,848,665	29,948.49	29,429	0.29	2,994,878,094	29,948.78
22/4/2004	บ.จ. ทีทีแอนด์ที TT&T	2,874,971,995	28,749.72	1,583	0.02	2,874,973,578	28,749.74
23/4/2004	บ.จ. เอส แอนด์ พี ซินดิเคท S&P	71,777,000	358.89	228,000	1.14	72,005,000	360.03
23/4/2004	บ.จ. ปิคนิค คอร์ปอเรชั่น PICNI	600,000,000	600.00	348,365	0.35	600,348,365	600.35
23/4/2004	บ.จ. สยามสปอร์ต ซินดิเคท SPORT	157,126,300	157.13	17,200,200	17.20	174,326,500	174.33
23/4/2004	บ.จ. เมโทรซิสเต็มส์คอร์ปอเรชั่น MSC	337,152,850	337.15	1,892,000	1.89	339,044,850	339.04
23/4/2004	บ.จ. โทคอน อินดัสเทรียล คอนเน็คชั่น TICON	460,915,875	460.92	1,449,500	1.45	462,365,375	462.37
23/4/2004	บ.จ. ราชธานีลิสซิ่ง THANI	399,691,131	399.69	1,383,349	1.38	401,074,480	401.07
26/4/2004	บ.จ. โรงพยาบาลวิภาวดี VIBHA	57,110,420	571.10	115,553	1.16	57,225,973	572.26
26/4/2004	บ.จ. ทรูเซ็นไทย เซเมนต์ซีเอส TTA	638,782,320	638.78	571,500	0.57	639,353,820	639.35
27/4/2004	บ.จ. ไทยวิบประเทกนิกคัล THRE	1,159,168,750	1,159.17	6,065,560	6.07	1,165,234,310	1,165.23
28/4/2004	บ.จ. ยูนิเดิต บรอดคาสติ้ง คอร์ปอเรชั่น UBC	751,226,170	7,512.26	673,800	6.74	751,899,970	7,519.00
28/4/2004	บ.จ. สยามฟิวเจอร์ ดีเวลลอปเม้นท์ SF	269,344,108	269.34	7,215,388	7.22	276,559,496	276.56
30/4/2004	บ.จ. เงินทุน สินธุอุตสาหกรรม SICCO	556,594,705	2,782.97	2,000,000	10.00	558,594,705	2,792.97
30/4/2004	บ.จ. เอสวีไอ SVI	141,254,896	1,412.55	20,500	0.21	141,275,396	1,412.75
<b>รวม / Total 50 บริษัท / Companies</b>				<b>2,667,416,795</b>	<b>10,869.38</b>		
<b>พ.ค. / May</b>							
4/5/2004	บ.จ. ซีโน-ไทย เอ็นจิเนียริงแอนด์คอนสตรัคชั่น STECON	1,011,637,350	1,011.64	294,500	0.29	1,011,931,850	1,011.93
6/5/2004	บ.จ. ทุ่งคาฮาบอร์ THL	483,648,570	483.65	21,903,000	21.90	505,551,570	505.55
6/5/2004	บ.จ. ควอลิตี้เฮ้าส์ QH	5,972,728,005	5,972.73	124,350,830	124.35	6,097,078,835	6,097.08

ตาราง 2.4 การรับจดทะเบียนหุ้นเพิ่มทุนของบริษัทจดทะเบียนในปี 2547(ต่อ)

Table 2.4 Listing of Listed Company's Newly Issued Shares in 2004 (Cont.)

วันที่ จดทะเบียน Listing Date	ชื่อบริษัท Company Name	เดิม / Original		หุ้นเพิ่มทุน / Newly Issued Shares		รวม / Total		
		จำนวนหุ้น No. of Shares	มูลค่าตาม ราคาตราไว้ รวม (ล้านบาท) Total Par Value (Mil. Baht)	จำนวนหุ้น No. of Shares	มูลค่าตาม ราคาตราไว้ รวม (ล้านบาท) Total Par Value (Mil. Baht)	จำนวนหุ้น No. of Shares	มูลค่าตาม ราคาตราไว้ รวม (ล้านบาท) Total Par Value (Mil. Baht)	
7/5/2004	บมจ. นครหลวง證券ไทยสังเคราะห์	HTX	50,000,000	500.00	2,345,177	23.45	52,345,177	523.45
7/5/2004	บมจ. ซีเอ็มยูเคชั่น	SE-ED	293,524,860	293.52	54,360	0.05	293,579,220	293.58
10/5/2004	บมจ. ธนาคารไทยพาณิชย์	SCB	1,499,149,443	14,991.49	9,603,327	96.03	1,508,752,770	15,087.53
11/5/2004	บมจ. หลักทรัพย์ เอเชีย พลัส	ASP	130,776,760	1,307.77	64,748,242	647.48	195,525,022	1,955.25
11/5/2004	บมจ. หลักทรัพย์ เคจีไอ (ประเทศไทย)	KGI	1,932,181,463	14,491.36	59,581,667	446.86	1,991,763,130	14,938.22
11/5/2004	บมจ. แอดวานซ์ อินโฟร์ เซอร์วิส	ADVANC	2,940,786,429	2,940.79	1,151,940	1.15	2,941,938,369	2,941.94
11/5/2004	บมจ. เงินทุน ทีเอสไอ	TISCO-P	183,997,980	1,839.98	6,000	0.06	184,003,980	1,840.04
12/5/2004	บมจ. ชิน คอร์ปอเรชั่น	SHIN	2,947,769,200	2,947.77	48,300	0.05	2,947,817,500	2,947.82
12/5/2004	บมจ. ไทยอีทเอ็กซ์เชียนซ์	THECO	49,040,600	490.41	268,600	2.69	49,309,200	493.09
12/5/2004	บมจ. แอล ที เอ็ม ดีเวลลอปเม้นท์	LPN	946,826,190	946.83	6,681,930	6.68	953,508,120	953.51
13/5/2004	บมจ. แพรนด์้า จิวเวลรี่	PRANDA	262,005,150	262.01	287,300	0.29	262,292,450	262.29
13/5/2004	บมจ. ฮานา ไมโครอิเล็กทรอนิกส์	HANA	157,815,338	789.08	8,400	0.04	157,823,738	789.12
13/5/2004	บมจ. เค ซี พร็อพเพอร์ตี้	KC	34,999,999	350.00	52,500,001	525.00	87,500,000	875.00
14/5/2004	บมจ. หลักทรัพย์ เอเชีย พลัส	ASP	195,525,022	1,955.25	807,300	8.07	196,332,322	1,963.32
17/5/2004	บมจ. บตท สารวางและผลิตภัณฑ์โพลีเอท	PTTEP	652,440,800	3,262.20	4,300	0.02	652,445,100	3,262.23
17/5/2004	บมจ. โอเชียนกลาส	OGC	20,700,000	207.00	630,715	6.31	21,330,715	213.31
17/5/2004	บมจ. ห้องเย็นเอเชียัน ซีฟู้ด	ASIAN	107,632,273	107.63	2,186,309	2.19	109,818,582	109.82
18/5/2004	บมจ. น้ำมันพืชไทย	TVO	490,468,140	490.47	162,281	0.16	490,630,421	490.63
18/5/2004	บมจ. บัตรกรุงไทย	KTC	252,538,508	2,525.39	337,864	3.38	252,876,392	2,528.76
20/5/2004	บมจ. หลักทรัพย์ ซีเอ็มไอ	ZMICO	817,304,040	817.30	50,000	0.05	817,354,040	817.35
21/5/2004	บมจ. เอสวีไอเอ	SVOA	615,790,000	615.79	6,250,000	6.25	622,040,000	622.04
21/5/2004	บมจ. ทีทีแอนด์ที	TT&T	2,874,973,578	28,749.74	21,040,212	210.40	2,896,013,790	28,960.14
24/5/2004	บมจ. มั่นคงเคหะการ	MK	706,904,065	706.90	141,368,809	141.37	848,272,874	848.27
24/5/2004	บมจ. สยามสหบริการ	SUSCO	1,185,000,000	1,185.00	5,000,000	5.00	1,190,000,000	1,190.00
24/5/2004	บมจ. แลนด์สิริ	SIRI	1,473,046,185	7,365.23	582,507	2.91	1,473,628,692	7,368.14
25/5/2004	บมจ. กรุงเทพประกันภัย	BKI	30,000,000	300.00	9,000,000	90.00	39,000,000	390.00
26/5/2004	บมจ. อมรินทร์พริ้นติ้ง แอนด์ พับลิซซิง	APRINT	190,000,000	190.00	10,000,000	10.00	200,000,000	200.00
26/5/2004	บมจ. วีนิไทย	VNT	903,010,187	5,418.06	45,144,568	270.87	948,154,755	5,688.93
27/5/2004	บมจ. ไทยประกันภัย	TIC	7,199,995	72.00	2,399,971	24.00	9,599,966	96.00
27/5/2004	บมจ. นวกิจประกันภัย	NKI	23,093,330	230.93	2,309,333	23.09	25,402,663	254.03
28/5/2004	บมจ. อะโรเมติกส์ (ประเทศไทย)	ATC	961,528,400	961.53	46,500	0.05	961,574,900	961.57
31/5/2004	บมจ. ไทยซูการ์ เทอร์มินัล	TSTE	100,000,000	100.00	10,000,000	10.00	110,000,000	110.00
31/5/2004	บมจ. อินเตอร์เนชันแนลเอนจิเนียริง	IEC	761,450,000	761.45	10,000,000	10.00	771,450,000	771.45
<b>รวม / Total</b> 35 บริษัท / Companies					<b>611,154,263</b>	<b>2,720.51</b>		

ตาราง 2.4 การรับจดทะเบียนหุ้นเพิ่มทุนของบริษัทจดทะเบียนในปี 2547(ต่อ)

Table 2.4 Listing of Listed Company's Newly Issued Shares in 2004 (Cont.)

วันที่ จดทะเบียน Listing Date	ชื่อบริษัท Company Name	เดิม / Original		หุ้นเพิ่มทุน / Newly Issued Shares		รวม / Total		
		จำนวนหุ้น No. of Shares	มูลค่าตาม ราคาตราไว้ รวม (ล้านบาท) Total Par Value (Mil. Baht)	จำนวนหุ้น No. of Shares	มูลค่าตาม ราคาตราไว้ รวม (ล้านบาท) Total Par Value (Mil. Baht)	จำนวนหุ้น No. of Shares	มูลค่าตาม ราคาตราไว้ รวม (ล้านบาท) Total Par Value (Mil. Baht)	
มิ.ย. / JUN								
3/6/2004	บมจ. หลักทรัพย์ ซิกโก้	SSEC	318,352,500	318.35	318,352,500	318.35	636,705,000	636.71
4/6/2004	บมจ. เงินทุน สินอุตสาหกรรม	SICCO	558,594,705	2,792.97	8,470	0.04	558,603,175	2,793.02
4/6/2004	บมจ. โรมอน แลนด์	RAIMON	899,722,220	899.72	107,259,234	107.26	1,006,981,454	1,006.98
4/6/2004	บมจ. แอล.พี.เอ็น. ดีเวลลอปเม้นท์	LPN	953,508,120	953.51	236,706,550	236.71	1,190,214,670	1,190.21
4/6/2004	บมจ. เงินทุน ทีเอสโก้	TISCO-P	184,003,980	1,840.04	120,000	1.20	184,123,980	1,841.24
7/6/2004	บมจ. ไทยเศรษฐกิจประกันภัย	TSI	23,402,383	234.02	2,430,253	24.30	25,832,636	258.33
8/6/2004	บมจ. ซิน คอร์ปอเรชั่น	SHIN	2,947,817,500	2,947.82	1,234,900	1.23	2,949,052,400	2,949.05
8/6/2004	บมจ. แอดวานซ์ อินโฟร์ เซอร์วิส	ADVANC	2,941,938,369	2,941.94	892,306	0.69	2,942,630,675	2,942.63
8/6/2004	บมจ. ซินแซทเทลไลท์	SATTEL	875,822,800	4,379.11	134,000	0.67	875,956,800	4,379.78
8/6/2004	บมจ. ไอทีวี	ITV	1,200,000,000	6,000.00	2,875,900	14.38	1,202,875,900	6,014.38
9/6/2004	บมจ. บางกอกแลนด์	BLAND	8,585,077,204	8,585.08	243,025,100	243.03	8,828,102,304	8,828.10
9/6/2004	บมจ. ปุ๋ยแห่งชาติ	NFC	6,486,197	64.86	58,375,775	583.76	64,861,972	648.62
10/6/2004	บมจ. หลักทรัพย์ ซีมิโก้	ZMICO	817,354,040	817.35	450,000	0.45	817,804,040	817.80
11/6/2004	บมจ. มั่นคงเคหะการ	MK	848,272,874	848.27	18,411,283	18.41	866,684,157	866.68
11/6/2004	บมจ. แพรนต้า จิวเวลรี่	PRANDA	262,292,450	262.29	265,500	0.27	262,557,950	262.56
11/6/2004	บมจ. ฮานา ไมโครอิเล็กทรอนิกส์	HANA	789,118,690	789.12	23,000	0.02	789,141,690	789.14
11/6/2004	บมจ. หลักทรัพย์ ยูไนเต็ด	US	123,066,976	615.33	42,000	0.21	123,108,976	615.54
11/6/2004	กองทุนเปิดเอ็มเอฟที โกลบอล อีควิตี้ ฟันด์	MGE	92,000,000	920.00	88,000,000	880.00	180,000,000	1,800.00
11/6/2004	บมจ. ไอที ซิตี	IT	225,000,000	225.00	17,726,529	17.73	242,726,529	242.73
14/6/2004	บมจ. สินอุตสาหกรรมโรจนะ	ROJANA	600,000,000	600.00	2,180,600	2.18	602,180,600	602.18
15/6/2004	บมจ. บัตรกรุงไทย	KTC	252,876,392	2,528.76	63,729	0.64	252,940,121	2,529.40
16/6/2004	บมจ. เดอะ ไมเนอร์ ฟู้ด กรุ๊ป	MFG	32,471,616	324.72	10,500	0.11	32,482,116	324.82
16/6/2004	บมจ. ห้างหุ้นเอเซีย ซีฟู้ด	ASIAN	109,818,582	109.82	109,812,582	109.81	219,631,164	219.63
17/6/2004	บมจ. เงินทุน สินเอเชีย	ACL	86,188,233	861.88	227,300	2.27	86,415,533	864.16
17/6/2004	บมจ. รอยัลการ์เด้น รีซอร์ท	RGR	2,340,702,840	2,340.70	1,847,300	1.85	2,342,550,140	2,342.55
18/6/2004	บมจ. ธนาคารยูโอบี รัตนสิน	UOBR	984,665,389	9,846.65	299,999,432	2,999.99	1,284,664,821	12,846.65
18/6/2004	บมจ. ปุ๋ยเอ็นเอฟซี	NFC	64,861,972	648.62	183,800,000	1,838.00	248,661,972	2,486.62
21/6/2004	บมจ. ทีทีแอนด์ที	TT&T	2,896,013,790	28,960.14	1,300	0.01	2,896,015,090	28,960.15
23/6/2004	บมจ. โรงพยาบาลบำรุงราษฎร์	BH	660,716,515	660.72	9,500,000	9.50	670,216,515	670.22
23/6/2004	บมจ. เอเชียแมริน์ เซอร์วิสส์	ASIMAR	183,763,777	183.76	22,400	0.02	183,786,177	183.79
25/6/2004	บมจ. บางปะกง เทอร์มินอล	BTC	402,500,000	402.50	40,248,000	40.25	442,748,000	442.75
28/6/2004	บมจ. จัสติน อินเทอร์เน็ต	JAS	8,313,623,940	8,313.62	522,450	0.52	8,314,146,390	8,314.15

ตาราง 2.4 การรับจดทะเบียนหุ้นเพิ่มทุนของบริษัทจดทะเบียนในปี 2547(ต่อ)

Table 2.4 Listing of Listed Company's Newly Issued Shares in 2004 (Cont.)

วันที่ จดทะเบียน Listing Date	ชื่อบริษัท Company Name	เดิม / Original	หุ้นเพิ่มทุน / Newly Issued Shares		รวม / Total		
			จำนวนหุ้น No. of Shares	มูลค่าตาม ราคาตราไว้ รวม (ล้านบาท) Total Par Value (Mil. Baht)	จำนวนหุ้น No. of Shares	มูลค่าตาม ราคาตราไว้ รวม (ล้านบาท) Total Par Value (Mil. Baht)	จำนวนหุ้น No. of Shares
30/6/2004	บมจ. ซีอีดูเคชั่น SE-ED	293,579,220	293.58	16,279,600	16.28	309,858,820	309.86
<b>รวม / Total 32 บริษัท / Companies</b>				<b>1,760,648,493</b>	<b>7,470.14</b>		
ก.ค. / Jul.							
2/7/2004	บมจ. เนชั่น มัลติมีเดีย กรุ๊ป NMG	162,197,553	1,621.98	52,815	0.53	162,250,368	1,622.50
2/7/2004	บมจ. รัตนการเคหะ RR	80,900,000	809.00	120,000,000	1,200.00	200,900,000	2,009.00
2/7/2004	บมจ. เหมราชพัฒนาที่ดิน HEMRAJ	5,763,900,787	5,763.90	30,000	0.03	5,763,930,787	5,763.93
5/7/2004	บมจ. เงินทุน สินธุอุตสาหกรรม SICCO	558,603,175	2,793.02	5,640	0.03	558,608,815	2,793.04
6/7/2004	บมจ. ธนาคารทหารไทย TMB	8,415,968,500	84,159.69	4,872,106,397	48,721.06	13,288,074,897	132,880.75
6/7/2004	บมจ. บางกอกแลนด์ BLAND	8,828,102,304	8,828.10	245,251,300	245.25	9,073,353,604	9,073.35
6/7/2004	บมจ. เอ็ม ดี เอ็กซ์ MDX	470,396,345	4,703.96	5,196,797	51.97	475,593,142	4,755.93
6/7/2004	บมจ. สยามสปอร์ต ซินดิเคท SPORT	174,326,500	174.33	50,000,000	50.00	224,326,500	224.33
6/7/2004	บมจ. ไมต้า แอสเซท MIDA	500,000,000	500.00	8,000,000	8.00	508,000,000	508.00
7/7/2004	บมจ. ทูทายาเบอร์ THL	505,551,570	505.55	49,285,700	49.29	554,837,270	554.84
7/7/2004	บมจ. เอ็นอีพี อสังหาริมทรัพย์ และอุตสาหกรรม NEP	120,801,653	1,208.02	150,000	1.50	120,951,653	1,209.52
7/7/2004	บมจ. สยามพาณิชย์ซิสซิง SPL	199,230,897	1,992.31	775	0.01	199,231,672	1,992.32
7/7/2004	บมจ. เงินทุน ทิสโก้ TISCO-P	184,123,980	1,841.24	1,230,000	12.30	185,353,980	1,853.54
8/7/2004	บมจ. ซิน คอร์ปอเรชั่น SHIN	2,949,052,400	2,949.05	448,100	0.45	2,949,500,500	2,949.50
8/7/2004	บมจ. แอควานซ์ อินโฟร เซอร์วิส ADVANC	2,942,630,675	2,942.63	712,161	0.71	2,943,342,836	2,943.34
8/7/2004	บมจ. ไอทีวี ITV	1,202,875,900	6,014.38	110,100	0.55	1,202,986,000	6,014.93
9/7/2004	บมจ. ธนาคารไทยพาณิชย์ SCB-P	1,705,723,427	17,057.23	110,468,708	1,104.69	1,816,192,135	18,161.92
9/7/2004	บมจ. ฟินันซ่า FNS	120,010,000	600.05	5,000,000	25.00	125,010,000	625.05
12/7/2004	บมจ. ธนาคารไทยพาณิชย์ SCB	1,508,702,770	15,087.83	18,111,302	181.11	1,526,864,072	15,268.64
12/7/2004	บมจ. ฮานา ไมโครอิเล็กทรอนิกส์ HANA	789,141,690	789.14	23,000	0.02	789,164,690	789.16
12/7/2004	บมจ. สุภาลัย SPALI	1,196,414,961	1,196.41	82,000	0.08	1,196,496,961	1,196.50
12/7/2004	บมจ. จัสมิน อินเทอร์เน็ต JAS	8,314,146,390	8,314.15	3,521,250	3.52	8,317,667,640	8,317.67
12/7/2004	บมจ. ไทยยูเนียน ไพรเวต โปรดักส์ TUF	859,090,950	859.09	5,213,000	5.21	864,303,950	864.30
12/7/2004	บมจ. หลักทรัพย์ ซีบีจี ZMICO	817,804,040	817.80	400,000	0.40	818,204,040	818.20
12/7/2004	บมจ. เพาเวอร์ไลน์ เอ็นจิเนียริง PLE	237,687,950	237.69	1,245,700	1.25	238,933,650	238.93
12/7/2004	บมจ. บัตรกรุงไทย KTC	252,940,121	2,529.40	82,969	0.83	253,023,090	2,530.23
13/7/2004	บมจ. เคซีอี อีเลคโทรนิคส์ KCE	312,170,000	312.17	2,315,000	2.32	314,485,000	314.49
13/7/2004	บมจ. แพรนด์้า จิวเวลรี่ PRANDA	262,557,950	262.56	253,000	0.25	262,810,950	262.81
13/7/2004	บมจ. ศรีตรังแอมโมเนียมอินดัสทรี STA	75,000,000	750.00	1,500,000	15.00	76,500,000	765.00
13/7/2004	บมจ. บางจากปิโตรเลียม BCP	563,423,181	563.42	28,108,385	28.11	591,531,566	591.53
13/7/2004	บมจ. สยามฟิวเจอร์ ดีเวลอปเม้นท์ SF	276,559,496	276.56	125,665,538	125.67	402,225,034	402.23

ตาราง 2.4 การรับจดทะเบียนหุ้นเพิ่มทุนของบริษัทจดทะเบียนในปี 2547(ต่อ)

Table 2.4 Listing of Listed Company's Newly Issued Shares in 2004 (Cont.)

วันที่ จดทะเบียน Listing Date	ชื่อบริษัท Company Name	เดิม / Original	หุ้นเพิ่มทุน / Newly Issued Shares		รวม / Total			
			จำนวนหุ้น No. of Shares	มูลค่าตาม ราคาตราไว้ รวม (ล้านบาท) Total Par Value (Mil. Baht)	จำนวนหุ้น No. of Shares	มูลค่าตาม ราคาตราไว้ รวม (ล้านบาท) Total Par Value (Mil. Baht)	จำนวนหุ้น No. of Shares	มูลค่าตาม ราคาตราไว้ รวม (ล้านบาท) Total Par Value (Mil. Baht)
14/07/2004	บมจ. ธนาคารกรุงเทพ	BBL	1,908,497,894	19,084.98	213,345	2.13	1,908,711,239	19,087.11
14/7/2004	บมจ. แลนด์แอนด์เฮ้าส์	LH	7,763,480,589	7,763.48	297,571,152	297.57	8,061,051,741	8,061.05
14/7/2004	บมจ. ไทยอิลเช็ทเซ็นจี	THECO	49,309,200	493.09	1,034,000	10.34	50,343,200	503.43
14/7/2004	บมจ. สามารถคอร์ปอเรชั่น	SAMART	946,525,490	946.53	28,300	0.03	946,553,790	946.55
14/7/2004	บมจ. หลักทรัพย์ ซีกโก้	SSEC	636,705,000	636.71	500,880	0.50	637,205,880	637.21
15/7/2004	บมจ. โทรคมนาคมไทย เอเชียซี	TTA	639,353,820	639.35	213,900	0.21	639,567,720	639.57
15/7/2004	บมจ. เงินทุน ทิสโก้	TISCO	530,674,020	5,306.74	1,433,600	14.34	532,107,620	5,321.08
15/7/2004	บมจ. ทราฟฟิกระหว่างเนอโรโลดดิ้งส์	TRAF	217,062,500	217.06	4,322,800	4.32	221,385,300	221.39
15/7/2004	บมจ. ไทคอน อินดัสเทรียล คอนเน็คชั่น	TICON	462,365,375	462.37	764,968	0.76	463,130,343	463.13
16/7/2004	บมจ. กรุงเทพศัลยกรรม	BGH	750,000,000	750.00	250,000,000	250.00	1,000,000,000	1,000.00
16/7/2004	บมจ. ซี การช่าง	CK	1,050,000,000	1,050.00	4,621,800	4.62	1,054,621,800	1,054.62
16/7/2004	บมจ. สยามสปอร์ต ซินดิเคท	SPORT	224,326,500	224.33	12,167,700	12.17	236,494,200	236.49
16/7/2004	บมจ. แอ็ดวานซ์เทค แอนด์ เคมีคอล (ไทยแลนด์) APC	APC	222,343,175	2,223.43	110,000	1.10	222,453,175	2,224.53
19/7/2004	บมจ. เงินทุน เกียรตินาคิน	KK	468,812,132	4,688.12	1,894,535	18.95	470,706,667	4,707.07
19/7/2004	บมจ. ยูนิ เวนเจอร์	UV	520,679,200	520.68	1,382,699	1.38	522,061,899	522.06
19/7/2004	บมจ. วงษ์ชัย กรุ๊ป	VNG	1,300,614,655	1,300.61	260,594	0.26	1,300,875,249	1,300.88
20/7/2004	บมจ. จุฬไทยไวร์แอนด์เคเบิล	CTW	374,054,160	1,870.27	2,412	0.01	374,056,572	1,870.28
20/7/2004	บมจ. ธนาคารกสิกรไทย	KBANK	2,362,226,971	23,622.27	1,222,340	12.22	2,363,449,311	23,634.49
20/7/2004	บมจ. ธนาคารกรุงศรีอยุธยา	BAY	2,850,674,635	28,506.75	59,592	0.60	2,850,734,227	28,507.34
20/7/2004	บมจ. เจริญโภคภัณฑ์อาหาร	CPF	5,727,546,605	5,727.55	2,510	0.00	5,727,549,116	5,727.55
20/7/2004	บมจ. เงินทุน สินธุสหการกรม	SICCO	558,608,815	2,793.04	2,154,950	10.77	560,763,765	2,803.82
20/7/2004	บมจ. เอส แอนด์ พี ซินดิเคท	S&P	72,005,000	360.03	78,900	0.39	72,083,900	360.42
20/7/2004	บมจ. ทิปโก้ฟูดส์ (ประเทศไทย)	TIPCO	429,773,408	429.77	1,321,250	1.32	431,094,658	431.09
20/7/2004	บมจ. ยูโนเค็ด บรอดคาสติ้ง คอร์ปอเรชั่น	UBC	751,899,970	7,519.00	396,600	3.97	752,296,570	7,522.97
21/7/2004	บ. เอส แอนด์ เจ อินเตอร์เนชั่นแนล เซนเตอร์โพ: S & J		80,000,000	80.00	20,000,000	20.00	100,000,000	100.00
21/7/2004	บมจ. รอยัลการ์เด้น รีเซิร์ท	RGR	2,342,550,140	2,342.55	1,336,835	1.34	2,343,886,975	2,343.89
21/7/2004	บมจ. ไมเนอร์ คอร์ปอเรชั่น	MINOR	234,121,790	234.12	246,000	0.25	234,367,790	234.37
21/7/2004	บมจ. ธนาคารกรุงไทย	KTB	11,179,513,000	57,574.49	236,000	1.22	11,179,749,000	57,575.71
21/7/2004	บมจ. โรงพยาบาลวิภาวดี	VIBHA	572,259,730	572.26	6,000,000	6.00	578,259,730	578.26
21/7/2004	บมจ. ทีทีแอนด์ที	TT&T	2,896,015,090	28,960.15	250	0.00	2,896,015,340	28,960.15
21/7/2004	บมจ. บีเอ็นที เซ็นเตอร์เทนเมนท์	BNT	652,800,000	652.80	278,160,000	278.16	930,960,000	930.96
22/7/2004	บมจ. เมโทรซิสเต็มส์คอร์ปอเรชั่น	MSC	339,044,850	339.04	170,750	0.17	339,215,600	339.22
22/7/2004	บมจ. ที.เค.เอส. เทคโนโลยี	TKS	247,500,000	247.50	280,400	0.28	247,780,400	247.78
26/7/2004	บมจ. เสริมสุข	SSC	263,049,490	263.05	532,910	0.53	263,582,400	263.58

ตาราง 2.4 การรับจดทะเบียนหุ้นเพิ่มทุนของบริษัทจดทะเบียนในปี 2547(ต่อ)

Table 2.4 Listing of Listed Company's Newly Issued Shares in 2004 (Cont.)

วันที่ จดทะเบียน Listing Date	ชื่อบริษัท Company Name	เดิม / Original		หุ้นเพิ่มทุน / Newly Issued Shares		รวม / Total	
		จำนวนหุ้น No. of Shares	มูลค่าตาม ราคาตราไว้ รวม (ล้านบาท) Total Par Value (Mil. Baht)	จำนวนหุ้น No. of Shares	มูลค่าตาม ราคาตราไว้ รวม (ล้านบาท) Total Par Value (Mil. Baht)	จำนวนหุ้น No. of Shares	มูลค่าตาม ราคาตราไว้ รวม (ล้านบาท) Total Par Value (Mil. Baht)
27/7/2004	บมจ. พร็อพเพอร์ตี้ เพอร์เฟกต์ PF	779,394,144	7,793.94	966,300	9.66	780,360,444	7,803.60
28/7/2004	บมจ. ซีโน-ไทย เอ็นจิเนียริงแอนด์คอนสตรัคชัน STEC	1,011,931,850	1,011.93	3,715,100	3.72	1,015,646,950	1,015.65
29/7/2004	บมจ. เซลวิโอ SVI	141,275,396	1,412.75	695,683	6.96	141,971,079	1,419.71
30/7/2004	ธนาคารไทยพาณิชย์ SCB	1,526,864,072	15,268.64	11,649,995	110.50	1,538,514,067	15,385.14
30/7/2004	บมจ. ควอลิตี้เฮาส์ QH	6,097,078,635	6,097.08	10,061,637	10.06	6,107,140,272	6,107.14
30/7/2004	บมจ. ไทยรับประกันภัยต่อ THRE	1,165,234,310	1,165.23	1,237,600	1.24	1,166,471,910	1,166.47
<b>รวม / Total 57 บริษัท / Companies</b>				<b>6,571,617,924</b>	<b>52,939.19</b>		
<b>ส.ค. / Aug.</b>							
4/8/2004	บมจ. ซีทีเคยูเคชั่น SE-ED	309,858,820	309.86	4,590	0.00	309,863,410	309.86
4/8/2004	บมจ. ไรมอน แลนด์ RAIMON	1,006,981,454	1,006.98	117,671,321	117.67	1,124,652,775	1,124.65
5/8/2004	บมจ. แอล พี เอ็น ดีเวลลอปเม้นท์ LPN	1,190,214,670	1,190.21	1,045,812	1.05	1,191,260,482	1,191.26
9/8/2004	บมจ. ซิน คอร์ปอเรชั่น SHIN	2,949,500,500	2,949.50	527,900	0.53	2,950,028,400	2,950.03
9/8/2004	บมจ. แอดวานซ์ อินโฟร์ เซอร์วิส ADVANC	2,943,342,836	2,943.34	946,072	0.95	2,944,288,908	2,944.29
9/8/2004	บมจ. ปิคนิค คอร์ปอเรชั่น PICNI	600,348,365	600.35	514,985	0.51	600,863,350	600.86
9/8/2004	บมจ. ซินแซทเทลท์ SATTEL	875,956,800	4,379.78	71,200	0.36	876,028,000	4,380.14
9/8/2004	บมจ. แคล-คอมพ์ อีเล็กทรอนิกส์ (ประเทศไทย) CCET	305,031,072	3,050.31	4,847,777	48.48	309,878,849	3,098.79
9/8/2004	บมจ. ไอทีวี ITV	1,202,986,000	6,014.93	1,488,700	7.44	1,204,474,700	6,022.37
10/8/2004	บมจ. เงินทุน ทิสโก้ TISCO-P	183,920,380	1,839.20	316,000	3.16	184,236,380	1,842.36
11/8/2004	บมจ. แพรนด้า ปรานด์้า PRANDA	262,810,950	262.81	2,345,700	2.35	265,156,650	265.16
11/8/2004	บมจ. ฮานา ไมโครอิเล็กทรอนิกส์ HANA	789,164,690	789.16	27,500	0.03	789,192,190	789.19
13/8/2004	บมจ. เคอะ โมเนอริ ฟู้ด กรุ๊ป MFG	32,482,116	324.82	100,500	1.01	32,582,616	325.83
13/8/2004	บมจ. หลีกทรัพย์ ซีมิโก้ ZMICO	818,204,040	818.20	50,000	0.05	818,254,040	818.25
17/8/2004	บมจ. ปตท.สำรวจและผลิตปิโตรเลียม PTTEP	652,445,100	3,262.23	879,700	4.05	653,254,800	3,266.27
17/8/2004	บมจ. บัตรกรุงไทย KTC	253,023,090	2,530.23	111,423	1.11	253,134,513	2,531.35
18/8/2004	บมจ. รอยัลการ์เด้น รีซอร์ท RGR	2,343,886,975	2,343.89	3,136,000	3.14	2,347,022,975	2,347.02
18/8/2004	บมจ. ไมเนอร์ คอร์ปอเรชั่น MINOR	234,367,790	234.37	611,000	0.61	234,978,790	234.98
19/8/2004	บมจ. ห้างหุ้นเอเซีย ซีฟู้ด ASIAN	219,631,164	219.63	1,757,145	1.76	221,388,309	221.39
20/8/2004	บมจ. ศรีครั่งแอนด์อินดัสทรี STA	76,600,000	765.00	500,000	5.00	77,000,000	770.00
23/8/2004	บมจ. อีสเทิร์นไวร์ EWC	27,936,744	279.37	6,063,256	60.63	34,000,000	340.00
25/8/2004	บมจ. เงินทุน สินเฮเรีย ACL	86,410,533	864.16	318,759,136	3,187.59	405,174,669	4,051.75
27/8/2004	บมจ. อะโรเมติกส์ (ประเทศไทย) ATC	961,574,900	961.57	3,000	0.00	961,577,900	961.58
27/8/2004	บมจ. ทรานซิทคอร์ปอเรชั่นไฮลด์ิงส์ TRAF	221,385,300	221.39	20,000,000	20.00	241,385,300	241.39
<b>รวม / Total 24 บริษัท / Companies</b>				<b>481,708,717</b>	<b>3,467.47</b>		

ตาราง 2.4 การรับจดทะเบียนหุ้นเพิ่มทุนของบริษัทจดทะเบียนในปี 2547(ต่อ)

Table 2.4 Listing of Listed Company's Newly Issued Shares in 2004 (Cont.)

วันที่ จดทะเบียน Listing Date	ชื่อบริษัท Company Name		เดิม / Original		หุ้นเพิ่มทุน / Newly Issued Shares		รวม / Total	
			จำนวนหุ้น No. of Shares	มูลค่าตาม ราคาตราไว้ รวม (ล้านบาท) Total Par Value (Mil. Baht)	จำนวนหุ้น No. of Shares	มูลค่าตาม ราคาตราไว้ รวม (ล้านบาท) Total Par Value (Mil. Baht)	จำนวนหุ้น No. of Shares	มูลค่าตาม ราคาตราไว้ รวม (ล้านบาท) Total Par Value (Mil. Baht)
ก.ย./Sep								
1/9/2004	บมจ. เงินทุน สินธุอุตสาหกรรม	SICCO	560,763,765	2,803.82	78,000	0.39	560,841,765	2,804.21
1/9/2004	บมจ. ไทยรุ่งยูเนี่ยนคาร์	TRU	499,997,497	500.00	364,000	0.36	500,361,497	500.36
2/9/2004	บมจ. บางกอกแลนด์	BLAND	9,073,353,604	9,073.35	134,958,200	134.96	9,208,311,804	9,208.31
7/9/2004	บมจ. ชิน คอร์ปอเรชั่น	SHIN	2,950,028,400	2,950.03	1,688,468	1.69	2,951,716,868	2,951.72
7/9/2004	บมจ. แอดวานซ์ อินโฟร์ เซอร์วิส	ADVANC	2,944,288,908	2,944.29	141,432	0.14	2,944,430,340	2,944.43
7/9/2004	บมจ. อินเทอร์เน็ตไทย	SATTEL	876,028,000	4,380.14	853,800	4.27	876,881,800	4,384.41
7/9/2004	บมจ. ไอทีวี	ITV	1,204,474,700	6,022.37	268,000	1.34	1,204,742,700	6,023.71
8/9/2004	บมจ. เงินทุน ทิสโก้	TISCO-P	184,236,380	1,842.36	137,500	1.38	184,373,880	1,843.74
9/9/2004	บมจ. พรนาคา จิวเวลรี่	PRANDA	265,156,650	265.16	1,696,800	1.70	266,853,450	266.85
9/9/2004	บมจ. ฮานา โมโตริสเคิลไทยนิคส	HANA	789,192,190	789.19	15,000	0.02	789,207,190	789.21
9/9/2004	บมจ. ไทย-เยอรมัน โปรดัคส์	TGPRO	21,012,059	210.12	157,500,000	1,575.00	178,512,069	1,785.12
10/9/2004	บมจ. เงินทุน สินเอเชีย	ACL	405,174,669	4,051.75	376,662	3.77	405,551,331	4,055.51
10/9/2004	บมจ. โรงพยาบาลบำรุงราษฎร์	BH	670,216,515	670.22	57,142,857	57.14	727,359,372	727.36
10/9/2004	บมจ. เอ็ม ลิงค์ เอเชีย คอร์ปอเรชั่น	MLINK	270,000,000	270.00	270,000,000	270.00	540,000,000	540.00
10/9/2004	บมจ. บัตรกรุงไทย	KTC	253,134,513	2,531.35	77,677	0.78	253,212,190	2,532.12
13/9/2004	บมจ. หลักทรัพย์ ซีบีไอ	ZMICO	848,254,040	848.25	3,715,896	3.72	821,969,936	821.97
14/9/2004	บมจ. สรรพอุตสาหกรรมโรจนะ	ROJANA	602,180,600	602.18	1,152,000	1.15	603,332,600	603.33
16/9/2004	บมจ. รอยัลการ์เด้น รีซอร์ท	RGR	2,347,022,975	2,347.02	330,750	0.33	2,347,353,725	2,347.35
20/9/2004	บมจ. ไมเนอร์ คอร์ปอเรชั่น	MINOR	234,978,790	234.98	40,000	0.04	235,018,790	235.02
22/9/2004	บมจ. ไทยเศรษฐกิจประกันภัย	TSI	25,832,636	258.33	29	0.00	25,832,665	258.33
22/9/2004	บมจ. ไทยรุ่งยูเนี่ยนคาร์	TRU	500,361,497	500.36	148,000	0.15	500,509,497	500.51
27/9/2004	บมจ. เดอะ ไมเนอร์ ฟู้ด กรุ๊ป	MFG	32,582,616	325.83	68	0.00	32,582,684	325.83
27/9/2004	บมจ. เอเชียมาริน เซอร์วิสส์	ASIMAR	183,786,177	183.79	7,000	0.01	183,793,177	183.79
28/9/2004	บมจ. แมเนเจอร์ มีเดีย กรุ๊ป	MGR	102,499,834	102.50	166	0.00	102,500,000	102.50
28/9/2004	บมจ. จัสติน อินเทอร์เน็ตเนชั่นแนล	JAS	8,317,667,640	8,317.67	29,910	0.03	8,317,697,550	8,317.70
29/9/2004	บมจ. เงินทุน สินธุอุตสาหกรรม	SICCO	560,841,765	2,804.21	35,727,599	178.64	596,569,364	2,982.85
30/9/2004	บมจ. เหมราชพัฒนาที่ดิน	HEMRAJ	5,763,930,787	5,763.93	717,836	0.72	5,764,648,623	5,764.65
<b>รวม / Total 25 บริษัท / Companies</b>					<b>667,167,650</b>	<b>2,237.70</b>		
ค.ศ./ Oct								
01/10/2004	บมจ. ซีอีเคยูเคชั่น	SE-ED	309,863,410	309.86	3,621,850	3.62	313,485,260	313.49
1/10/2004	บมจ. บางกอกแลนด์	BLAND	9,208,311,804	9,208.31	134,958,200	134.96	9,343,270,004	9,343.27
4/10/2004	บมจ. เนชั่น มัลติมีเดีย กรุ๊ป	NMG	162,250,368	1,622.50	70,330	0.70	162,320,698	1,623.21
4/10/2004	บมจ. เงินทุน ทิสโก้	TISCO-P	184,373,880	1,843.74	913,500	9.14	185,287,380	1,852.87

ตาราง 2.4 การรับจดทะเบียนหุ้นเพิ่มทุนของบริษัทจดทะเบียนในปี 2547(ต่อ)

Table 2.4 Listing of Listed Company's Newly Issued Shares in 2004 (Cont.)

วันที่ จดทะเบียน Listing Date	ชื่อบริษัท Company Name	เดิม / Original		หุ้นเพิ่มทุน / Newly Issued Shares		รวม / Total	
		จำนวนหุ้น No. of Shares	มูลค่าตาม ราคาตราไว้ รวม (ล้านบาท) Total Par Value (Mil. Baht)	จำนวนหุ้น No. of Shares	มูลค่าตาม ราคาตราไว้ รวม (ล้านบาท) Total Par Value (Mil. Baht)	จำนวนหุ้น No. of Shares	มูลค่าตาม ราคาตราไว้ รวม (ล้านบาท) Total Par Value (Mil. Baht)
5/10/2004	บมจ. ทุ่งคาฮาเบอร์ THL	554,837,270	554.84	50,714,300	50.71	605,551,570	605.55
5/10/2004	บมจ. สยามพานิชย์ลิซซิง SPL	199,231,672	1,992.32	18,050	0.18	199,249,722	1,992.50
6/10/2004	บมจ. ปิคนิค คอร์ปอเรชั่น PICNI	600,863,350	600.86	47,228,100	47.23	648,091,450	648.09
7/10/2004	บมจ. เอ็นอีพี อสังหาริมทรัพย์ และอุตสาหกรรม NEP	120,951,653	1,209.52	11,243,872	112.44	132,195,525	1,321.96
7/10/2004	บมจ. ซิน คอร์ปอเรชั่น SHIN	2,951,716,868	2,951.72	80,130	0.08	2,951,796,998	2,951.80
7/10/2004	บมจ. แอดวานซ์ อินโฟร์ เซอร์วิส ADVANC	2,944,430,340	2,944.43	259,156	0.26	2,944,689,496	2,944.69
11/10/2004	บมจ. กฤษดาพานิชย์ KMC	456,662,016	4,018.63	9,226,034	81.19	465,888,050	4,099.81
11/10/2004	บมจ. ฮานา ไมโครอิเล็กทรอนิกส์ HANA	789,207,190	789.21	39,000	0.04	789,246,190	789.25
11/10/2004	บมจ. โรมอน แลนด์ RAIMON	1,124,652,775	1,124.65	290	0.00	1,124,653,065	1,124.65
11/10/2004	บมจ. จัสมิน อินเตอร์เนชั่นแนล JAS	8,317,697,550	8,317.70	641,250	0.64	8,318,338,800	8,318.34
11/10/2004	บมจ. ฟินันซ่า FNS	125,010,000	625.05	100	0.00	125,010,100	625.05
12/10/2004	บมจ. แลนด์แอนด์เฮาส์ LH	8,061,051,741	8,061.05	29,901,193	29.90	8,090,952,934	8,090.95
12/10/2004	บมจ. แพรนต้า จิวเวลรี่ PRANDA	266,853,450	266.85	5,623,400	5.62	272,476,850	272.48
12/10/2004	บมจ. บางจากปิโตรเลียม BCP	591,531,566	591.53	69,027,969	69.03	660,559,535	660.56
12/10/2004	บมจ. เมเจอร์ ซินีเพล็กซ์ กรุ๊ป MAJOR	587,710,000	587.71	119,776,533	119.78	707,486,533	707.49
13/10/2004	บมจ. สุภาลัย SPALI	1,196,496,961	1,196.50	10,000	0.01	1,196,506,961	1,196.51
13/10/2004	บมจ. หลักทรัพย์ ซิมโก้ ZMICO	821,969,936	821.97	161,300	0.16	822,131,236	822.13
13/10/2004	บมจ. ซี.การช่าง CK	1,054,621,800	1,054.62	4,059,700	4.06	1,058,681,500	1,058.68
13/10/2004	บมจ. สยามสปอร์ต ซินดิเคท SPORT	236,494,200	236.49	4,413,600	4.41	240,907,800	240.91
14/10/2004	ธนาคารไทยพาณิชย์ SCB	1,538,514,067	15,385.14	147,809,200	1,478.09	1,686,323,267	16,863.23
14/10/2004	บมจ. ส.มาร์คคอร์ปอเรชั่น SAMART	946,553,790	946.55	6,939,900	6.94	953,493,690	953.49
14/10/2004	บมจ. วนชัย กรุ๊ป VNG	1,300,875,249	1,300.88	679,330	0.68	1,301,554,579	1,301.55
14/10/2004	บมจ. โทริเซนไทย เอลเมนต์ซิส TTA	639,567,720	639.57	4,116,702	4.12	643,684,422	643.68
14/10/2004	บมจ. เมเจอร์ ซินีเพล็กซ์ กรุ๊ป MAJOR	707,486,533	707.49	1,836,100	1.84	709,322,633	709.32
14/10/2004	บมจ. ไทคอน อินดัสเทรียล คอนเน็คชั่น TICON	463,130,343	463.13	5,066	0.01	463,135,409	463.14
14/10/2004	บมจ. สยามฟิวเจอร์ ดีเวลอปเม้นท์ SF	402,225,034	402.23	1,396,653	1.40	403,621,687	403.62
15/10/2004	บมจ. จุฑาทูไทยไวร์แอนด์เคเบิล CTW	374,056,572	1,870.28	5,591,000	27.96	379,647,572	1,898.24
15/10/2004	บมจ. ซันรู๊ดอินดัสทรีส์ SUN	10,133,450	101.33	100	0.00	10,133,550	101.34
15/10/2004	บมจ. ซีโน-ไทย เอ็นจิเนียริงแอนด์คอนสตรัคชั่น STEC	1,015,646,950	1,015.65	98,000	0.10	1,015,744,950	1,015.74
15/10/2004	บมจ. เอเชียนพรีทเพอร์ตี ดีเวลลอปเม้นท์ AP	2,263,743,720	2,263.74	526,400	0.53	2,264,270,120	2,264.27
16/10/2004	บมจ. เมโทรซิสเต็มส์คอร์ปอเรชั่น MSC	339,215,600	339.22	528,000	0.53	339,743,600	339.74
18/10/2004	บมจ. อัมรินทร์ พลาซ่า AMARIN	919,603,674	919.60	533,444,334	533.44	1,453,048,008	1,453.05
18/10/2004	บมจ. เงินทุน เกียรตินาคิน KK	470,706,667	4,707.07	394,525	3.95	471,101,192	4,711.01
18/10/2004	บมจ. รอยัลการ์เด้น รีออร์ท RGR	2,347,353,725	2,347.35	2,920,705	2.92	2,350,274,430	2,350.27

ตาราง 2.4 การรับจดทะเบียนหุ้นเพิ่มทุนของบริษัทจดทะเบียนในปี 2547(ต่อ)

Table 2.4 Listing of Listed Company's Newly Issued Shares in 2004 (Cont.)

วันที่ จดทะเบียน Listing Date	ชื่อบริษัท Company Name	เดิม / Original		หุ้นเพิ่มทุน / Newly Issued Shares		รวม / Total		
		จำนวนหุ้น No. of Shares	มูลค่าตาม ราคาตราไว้ รวม (ล้านบาท) Total Par Value (Mil. Baht)	จำนวนหุ้น No. of Shares	มูลค่าตาม ราคาตราไว้ รวม (ล้านบาท) Total Par Value (Mil. Baht)	จำนวนหุ้น No. of Shares	มูลค่าตาม ราคาตราไว้ รวม (ล้านบาท) Total Par Value (Mil. Baht)	
18/10/2004	บมจ. ไมเนอร์ คอร์ปอเรชั่น	MINOR	235,018,790	235.02	7,680	0.01	235,026,470	235.03
18/10/2004	บมจ. เอส แอนด์ ที ซินดิเคต	S&P	72,083,900	360.42	1,224,200	6.12	73,308,100	366.54
18/10/2004	บมจ. เงินทุน ทิสโก้	TISCO	532,107,620	5,321.08	1,799,900	18.00	533,907,520	5,339.08
19/10/2004	บมจ. โรงพยาบาลวิภาวดี	VIBHA	578,259,730	578.26	62,050	0.06	578,321,780	578.32
19/10/2004	บมจ. ทรู คอร์ปอเรชั่น	TRUE	2,994,878,094	29,948.78	153,634	1.54	2,995,031,728	29,950.32
19/10/2004	บมจ. บัตรกรุงไทย	KTC	253,212,190	2,532.12	45,050	0.45	253,257,240	2,532.57
20/10/2004	ธนาคารกรุงไทย	KBANK	2,363,449,311	23,634.49	175,226	1.75	2,363,624,537	23,636.25
20/10/2004	ธนาคารกรุงศรีอยุธยา	BAY	2,850,734,227	28,507.34	342,789	3.43	2,851,076,996	28,510.77
20/10/2004	บมจ. ยูเนี่ยนดี บรอดคาสติ้ง คอร์ปอเรชั่น	UBC	752,296,570	7,522.97	178,300	1.78	752,474,870	7,524.75
20/10/2004	บมจ. เพาเวอร์ไลน์ เอนเนอร์ยีริง	PLE	238,933,650	238.93	29,697,500	29.70	268,631,150	268.63
21/10/2004	บมจ. เจริญโภคภัณฑ์อาหาร	CPF	5,727,549,116	5,727.55	13,350	0.01	5,727,562,476	5,727.56
21/10/2004	บมจ. ไทยเคมแปเปอร์	TCP	252,663,352	2,526.63	1,093,599	10.94	253,756,951	2,537.57
26/10/2004	บมจ. การบินไทย	THAI	1,685,000,000	16,850.00	7,066,200	70.76	1,692,076,200	16,920.76
28/10/2004	บมจ. เอสวีไอ	SVI	141,971,079	1,419.71	593,690	5.94	142,564,769	1,425.65
28/10/2004	บมจ. บิ๊กซี ซูเปอร์เซ็นเตอร์	BIGC	800,899,574	8,009.00	40,000	0.40	800,939,574	8,009.40
28/10/2004	บมจ. ไทยรับประจักษ์ด้วย	THRE	1,166,471,910	1,166.47	453,800	0.45	1,166,925,710	1,166.93
29/10/2004	บมจ. เสริมสุข	SSC	263,582,400	263.58	637,816	0.64	264,220,216	264.22
29/10/2004	บมจ. ไทยอีทิกซ์เซ็นจ์	THECO	50,343,200	503.43	955,600	9.56	51,298,800	512.99
<b>รวม / Total 54 บริษัท / Companies</b>					<b>1,242,824,246</b>	<b>2,898.16</b>		
พ.ย. / Nov.								
1/11/2004	บมจ. พรีเมียร์อินเตอร์โพซ์	PE	343,613,254	3,436.13	44,234,037	442.34	387,847,291	3,878.47
1/11/2004	บมจ. มิลเลนเนียม สตีล	MS	4,168,087,760	4,168.09	4,273,367	4.27	4,172,361,127	4,172.36
3/11/2004	ธนาคารไทยพาณิชย์	SCB	1,886,323,267	18,863.23	8,903,327	89.03	1,895,226,594	18,952.27
3/11/2004	ธนาคารทหารไทย	TMB	13,288,074,897	132,880.75	26,225,682	262.26	13,314,300,579	133,143.01
3/11/2004	บมจ. คริสเตียนนิและนิลเสน (ไทย)	CNT	312,015,580	312.02	89,146,102	89.15	401,161,682	401.16
3/11/2004	บมจ. ควอลิตี้เฮาส์	QH	6,107,140,472	6,107.14	6,098,092	6.10	6,113,238,564	6,113.24
3/11/2004	บมจ. ทรู คอร์ปอเรชั่น	TRUE	2,995,031,728	29,950.32	30,000	0.30	2,995,061,728	29,950.62
4/11/2004	บมจ. ซีอีดูเคชั่น	SE ED	313,485,260	313.49	11,510	0.01	313,496,770	313.50
5/11/2004	บมจ. ซิน คอร์ปอเรชั่น	SHIN	2,951,796,998	2,951.80	1,109,955	1.11	2,952,906,953	2,952.91
5/11/2004	บมจ. แอดวานซ์ อินโฟร์ เซอร์วิส	ADVANC	2,944,689,496	2,944.69	427,353	0.43	2,945,116,849	2,945.12
5/11/2004	บมจ. บางกอกแลนด์	BLAND	9,343,270,004	9,343.27	1,100,000,000	1,100.00	10,443,270,004	10,443.27
5/11/2004	บมจ. เงินทุน ทิสโก้	TISCO-P	183,487,580	1,834.87	327,500	3.28	183,814,980	1,838.15
8/11/2004	บมจ. ไทย-เยอรมัน โปรดัคส์	TGPRO	178,512,069	1,785.12	146,071,264	1,460.71	324,583,333	3,245.83

ตาราง 2.4 การรับจดทะเบียนหุ้นเพิ่มทุนของบริษัทจดทะเบียนในปี 2547(ต่อ)

Table 2.4 Listing of Listed Company's Newly Issued Shares in 2004 (Cont.)

วันที่ จดทะเบียน Listing Date	ชื่อบริษัท Company Name	เดิม / Original		หุ้นเพิ่มทุน / Newly Issued Shares		รวม / Total		
		จำนวนหุ้น No. of Shares	มูลค่าตาม ราคาตราไว้ รวม (ล้านบาท) Total Par Value (Mil. Baht)	จำนวนหุ้น No. of Shares	มูลค่าตาม ราคาตราไว้ รวม (ล้านบาท) Total Par Value (Mil. Baht)	จำนวนหุ้น No. of Shares	มูลค่าตาม ราคาตราไว้ รวม (ล้านบาท) Total Par Value (Mil. Baht)	
8/11/2004	บมจ. จัดการและพัฒนา ทรัพยากรน้ำภาคตะวันออก	EASTW	100,000,000	1,000.00	20,000,000	200.00	120,000,000	1,200.00
9/11/2004	บมจ. แพรนต้า จิวเวลรี่	PRANDA	272,476,850	272.48	266,000	0.27	272,742,850	272.74
10/11/2004	บมจ. หลักทรัพย์ ซีมิโก้	ZMICO	822,131,236	822.13	66,000	0.07	822,197,236	822.20
11/11/2004	บมจ. ฮานา ไมโครอิเล็กทรอนิกส์	HANA	792,191,890	792.25	2,945,700	2.95	792,194,830	792.19
12/11/2004	บมจ. น้ำมันทิพย์ไทย	TVC	496,630,421	496.63	5,950,752	5.95	496,581,173	496.58
12/11/2004	บมจ. ปิคนิค คอร์ปอเรชั่น	PICNI	648,091,450	648.09	648,091,450	648.09	1,296,182,900	1,296.18
12/11/2004	บมจ. แอลพี เซ็นติเวลลอปเม้นท์	LPN	1,201,260,482	1,201.26	14,341,397	14.34	1,205,601,879	1,205.60
12/11/2004	บมจ. มัตซูกูงไทย	KTC	253,257,240	2,532.57	84,971	0.85	253,342,213	2,533.42
17/11/2004	บมจ. หลักทรัพย์ เอเชีย พลัส	ASP	196,332,322	1,963.32	757,220	7.57	197,089,542	1,970.90
17/11/2004	บมจ. ปตท.สำรวจและผลิตปิโตรเลียม	PTEP	653,254,800	3,266.27	77,600	0.39	653,332,400	3,266.66
17/11/2004	บมจ. ทีทีแอนด์ที	TT&T	2,896,015,340	28,960.15	134,194,687	1,341.95	3,030,210,027	30,302.10
17/11/2004	บมจ. ไทยรุ่งยูเนี่ยนคาร์	TRU	500,509,497	500.51	20,000	0.02	500,529,497	500.53
18/11/2004	บมจ. รอยัลการ์เดิน รีซอร์ท	RGR	2,350,274,430	2,350.27	306,250	0.31	2,350,580,680	2,350.58
18/11/2004	บมจ. ห้องเย็นเอเชีย ซีฟู้ด	ASIAN	221,368,309	221.39	3,170,764	3.17	224,539,073	224.56
24/11/2004	บมจ. ร่องเท็กบาจากแห่งประเทศไทย	BATA	22,500,000	225.00	10,110,552	101.11	32,610,552	326.11
24/11/2004	บมจ. ไทยออยล์	TOP	2,026,527,873	20,265.28	13,500,000	135.00	2,040,027,873	20,400.28
25/11/2004	บมจ. เงินทุน สันติ	NFS	1,333,134,227	13,331.34	200	0.00	1,333,134,427	13,331.34
25/11/2004	บมจ. เอสวีไอ	SVI	142,564,769	1,425.65	473,330	4.73	143,038,099	1,430.38
25/11/2004	บมจ. จัดการและพัฒนา ทรัพยากรน้ำภาคตะวันออก	EASTW	120,000,000	1,200.00	7,500,000	75.00	127,500,000	1,275.00
29/11/2004	บมจ. อะโรแมติกส์ (ประเทศไทย)	ATC	961,577,000	961.58	702,700	0.70	962,379,700	962.37
29/11/2004	บมจ. บางปะกง เทอร์มินอล	BIC	442,748,000	442.75	150,000,000	150.00	593,548,000	593.55
30/11/2004	บมจ. ไทยไวร์โปรดักส์ จำกัดมหาชน	TWP	22,000,000	220.00	5,000,000	50.00	27,000,000	270.00
<b>รวม / Total 54 บริษัท / Companies</b>					<b>2,425,304,245</b>	<b>6,002.33</b>		
ธ.ค. / Dec.								
1/12/2004	บมจ. ฮานา ไมโครอิเล็กทรอนิกส์	HANA	792,191,890	792.19	30,000	0.03	792,221,890	792.22
2/12/2004	บมจ. เงินทุน สันตอุตสาหกรรม	SICCO	596,569,364	2,962.85	406,000	2.03	596,975,364	2,964.88
8/12/2004	บมจ. เงินทุน ทีเอสซี	TISCO-P	183,814,980	1,838.15	146,000	1.46	183,960,980	1,839.61
8/12/2004	บมจ. มัลเลนเนียม สตีล	MS	4,172,361,127	4,172.36	418,716,028	418.72	4,591,077,155	4,591.08
8/12/2004	บมจ. เงินทุน สันเอเชีย	ACL	405,551,131	4,055.51	107,164,741	1,071.65	512,716,072	5,127.16
8/12/2004	บมจ. ซิน คอร์ปอเรชั่น	SHIN	2,952,906,053	2,952.91	726,036	0.73	2,953,632,089	2,953.63
8/12/2004	บมจ. แอควานซ์ อินโฟ เซอร์วิส	ADVANC	2,945,116,849	2,945.12	71,225	0.07	2,945,188,074	2,945.19
13/12/2004	บมจ. แพรนต้า จิวเวลรี่	PRANDA	272,742,850	272.74	2,168,300	2.17	274,911,150	274.91

ตาราง 2.4 การรับจดทะเบียนหุ้นเพิ่มทุนของบริษัทจดทะเบียนในปี 2547(ต่อ)

Table 2.4 Listing of Listed Company's Newly Issued Shares in 2004 (Cont.)

วันที่ จดทะเบียน Listing Date	ชื่อบริษัท Company Name	เดิม / Original		หุ้นเพิ่มทุน / Newly Issued Shares		รวม / Total	
		จำนวนหุ้น No. of Shares	มูลค่าตาม ราคาตราไว้ รวม (ล้านบาท) Total Par Value (Mil. Baht)	จำนวนหุ้น No. of Shares	มูลค่าตาม ราคาตราไว้ รวม (ล้านบาท) Total Par Value (Mil. Baht)	จำนวนหุ้น No. of Shares	มูลค่าตาม ราคาตราไว้ รวม (ล้านบาท) Total Par Value (Mil. Baht)
13/12/2004	บมจ. สรรพอุตสาหกรรมโรจนะ ROJANA	603,332,600	603.33	5,713,400	5.71	609,046,000	609.05
13/12/2004	บมจ. หลักทรัพย์ ยูไนเต็ด US	123,108,976	615.54	596,400	2.98	123,705,376	618.53
13/12/2004	บมจ. ไอที ซิสเต็มส์ IT	242,726,529	242.73	27,889,517	27.89	270,616,046	270.62
14/12/2004	บมจ. ฮานา ไมโครอิเล็กทรอนิกส์ HANA	792,221,890	792.22	1,605,300	1.61	793,827,190	793.83
14/12/2004	บมจ. หลักทรัพย์ ซีมิโก้ ZMICO	822,197,236	822.20	130,965	0.13	822,328,201	822.33
14/12/2004	บมจ. แคล-คอมพ์ อิเล็กทรอนิกส์ (ประเทศไทย) CCET	309,878,849	3,098.79	302,986	3.03	310,181,835	3,101.82
15/12/2004	บมจ. ทรู คอร์ปอเรชั่น TRUE	2,995,061,728	29,950.62	398,000,000	3,980.00	3,393,061,728	33,930.62
15/12/2004	บมจ. ทีทีแอนด์ที TT&T	3,010,210,027	30,102.10	114,194,676	1,141.95	3,124,404,703	31,244.05
16/12/2004	บมจ. ไมเนอร์ คอร์ปอเรชั่น MINOR	235,026,470	235.03	30,000	0.03	235,056,470	235.06
16/12/2004	บมจ. บัตรกรุงไทย KTC	253,342,213	2,533.42	182,931	1.83	253,525,144	2,535.25
17/12/2004	บมจ. โฮม โปรดักส์ เซ็นเตอร์ HMPRO	753,000,000	753.00	3,089,030	3.09	756,089,030	756.09
20/12/2004	บมจ. รอยัลการ์เด้น รีออร์ท RGR	2,350,580,680	2,350.58	62,676,961	62.68	2,413,257,641	2,413.26
21/12/2004	บมจ. ไทยเคเนเปเปอร์ TCP	253,756,951	2,537.57	100,000,000	1,000.00	353,756,951	3,537.57
24/12/2004	บมจ. กรุงเทพอุตสาหกรรมกระดาษ BGH	1,000,000,000	1,000.00	163,410,108	163.41	1,163,410,108	1,163.41
24/12/2004	บมจ. เอเชียมา린 เซอร์วิส ASIMAR	183,793,177	183.79	14,000	0.01	183,807,177	183.81
28/12/2004	บมจ. ซีเอ็ดยูเคชั่น SE-ED	313,496,770	313.50	655,400	0.66	314,152,170	314.15
28/12/2004	บมจ. จัสมิน อินเตอร์เนชั่นแนล JAS	8,318,338,800	8,318.34	54,500	0.05	8,318,393,300	8,318.39
29/12/2004	บมจ. เหมราชพัฒนาที่ดิน HEMRAJ	5,764,648,623	5,764.65	67,145,143	67.15	5,831,793,766	5,831.79
29/12/2004	บมจ. สยามพาณิชย์ลิสซิ่ง SPL	199,249,722	1,992.50	15,732,450	157.32	214,982,172	2,149.82
30/12/2004	บมจ. แคล-คอมพ์ อิเล็กทรอนิกส์ (ประเทศไทย) CCET	310,181,835	3,101.82	13,350,000	133.50	323,531,835	3,235.32
<b>รวม / Total 26 บริษัท / Companies</b>				<b>1,504,202,097</b>	<b>8,249.88</b>		

## ตาราง 2.5 หลักทรัพย์จดทะเบียนเข้าใหม่ในปี 2547

Table 2.5 New Listed Securities in 2004

ชื่อนหลักทรัพย์ Securities Name	วันที่ จดทะเบียน Listing Date	จำนวนหุ้น No. of Shares	ราคา ตราไว้ (บาท/หุ้น) Par Value (Baht / Shares)	ราคาปิด ณ 29/12/2004 (บาท) Closing Price on 29/12/2004 (Baht)	มูลค่า (ล้านบาท) Value (Mil.Baht)		
					ตามราคา ตราไว้ At Par	ตาม ราคาตลาด At Market	
<b>ตลาดหลักทรัพย์แห่งประเทศไทย / SET</b>							
<b>หุ้นสามัญ / Common Stocks</b>							
บมจ. ควอลิตี้คอนสตรัคชันโปรดักส์	Q-CON	06/01/2004	400,000,000	1.00	11.20	400.00	4,480.00
บมจ. สหโคเจน (ชลบุรี)	SCG	07/01/2004	955,000,000	1.00	3.86	955.00	3,686.30
บมจ. แกรนด์ แอสเสท ดีเวลลอปเม้นท์	GRAND	10/02/2004	600,800,000	1.00	2.24	600.80	1,345.79
บมจ. ท่าอากาศยานไทย	AOT	11/03/2004	1,374,800,000	10.00	51.50	13,748.00	70,802.20
บมจ. ตะวันออกพาณิชย์ลิซซิ่ง	ECL	22/03/2004	82,000,000	5.00	4.00	410.00	328.00
บมจ. เอ็น ซี. เอ๊าส์ซิ่ง	NCH	29/03/2004	200,000,000	5.00	2.94	1,000.00	588.00
บมจ. เอส. แพ็ค แอนด์ ทรันิตี้	SPACK	30/03/2004	60,000,000	5.00	13.50	300.00	810.00
บมจ. อารีเยา พรอพเพอร์ตี้	AREEYA	1/04/2004	379,000,000	2.00	6.80	758.00	2,577.20
บมจ. ซีเอส ส็อกซอินโฟ	CSL	8/04/2004	625,000,000	1.00	7.15	625.00	4,468.75
บมจ. นวนคร	NNCL	18/05/2004	92,711,000	10.00	0.00	927.11	0.00
บมจ. เอสไอเอส ดิสทริบิวชั่น (ประเทศไทย)	SIS	21/06/2004	200,000,000	1.00	3.12	200.00	624.00
บมจ. โปร.เทลชั่นแนล เวสต์ เทคโนโลยี (1999)	PRO	23/07/2004	600,000,000	1.00	2.60	600.00	1,560.00
บมจ. เอเชีย แมทิล	AMC	13/08/2004	200,000,000	1.00	7.90	200.00	1,580.00
บมจ. ไมต้า ลิซซิ่ง	ML	19/08/2004	385,000,000	1.00	3.82	385.00	1,470.70
บมจ. โออิชิ กรุ๊ป	OISHI	25/08/2004	187,500,000	2.00	20.00	375.00	3,750.00
บมจ. เค-เทค คอนสตรัคชัน	KTECH	01/09/2004	235,000,000	1.00	5.20	235.00	1,222.00
บมจ. ซีพีจี	SEAFCO	03/09/2004	210,000,000	1.00	6.10	210.00	1,281.00
บมจ. เอเชียียน อินซูเลเตอร์	AI	09/09/2004	100,000,000	5.00	67.50	500.00	6,750.00
บมจ. สามชัย สตีล อินดัสทรี	SAM	15/09/2004	110,000,000	5.00	20.30	550.00	2,233.00
บมจ. ดี ซี แคปปิตอล	DE	17/09/2004	480,000,000	1.00	2.94	480.00	1,411.20
บมจ. ดีคอนโปรดักส์	DCON	21/09/2004	200,000,000	1.00	7.00	200.00	1,400.00
บมจ. เวิร์คพอยท์ เอ็นเทอร์เทนเมนท์	WORK	29/09/2004	200,000,000	1.00	15.90	200.00	3,180.00
บมจ. ที กรุ๊ปไทยอุตสาหกรรม	TKT	30/09/2004	208,000,000	1.00	2.88	208.00	599.04
บมจ. โกลบลิค โฮสติ้ง แมนเนจเม้นท์	GBX	05/10/2004	1,065,000,000	1.00	4.12	1,065.00	4,387.80
บมจ. กรู๊ปลิส	GL	13/10/2004	45,000,000	5.00	7.00	225.00	315.00
บมจ. เอส. เอ็น ซี. พอร์เมเจอร์	SNC	21/10/2004	200,000,000	1.00	2.96	200.00	592.00
บมจ. ไทยออยล์	TOP	26/10/2004	2,026,527,873	10.00	51.00	20,265.28	103,352.92
บริษัทหลักทรัพย์ ไซรัส	SYRUS	27/10/2004	235,000,000	2.00	8.15	470.00	1,915.25
บมจ. แมงป่อง	PONG	05/11/2004	293,999,500	1.00	4.00	293.00	1,172.00
บมจ. แปซิฟิกไฟท์	PAP	08/11/2004	65,300,000	10.00	42.75	653.00	2,791.58
บมจ. บางกอก เชน ฮอสปิทอล	KH	10/11/2004	950,000,000	1.00	2.86	950.00	2,717.00
บมจ. อสมท	MCOT	17/11/2004	687,099,210	5.00	22.20	3,435.50	15,253.60

การเสนอขายหุ้นสามัญเพิ่มทุน / Newly Issued Shares Offering (Common Stock Only)						รวม / Total	
เสนอขายต่อประชาชนทั่วไป / Offering to Public			เสนอขายต่อกรรมการและพนักงาน / Offering Directors & Employees				
จำนวนหุ้น Number of Shares	ราคาเสนอขาย (บาท) Subscription Price (Baht)	มูลค่าตามราคาขาย (ล้านบาท) Subscription Value (Mil. Baht)	จำนวนหุ้น Number of Shares	ราคาเสนอขาย (บาท) Subscription Price (Baht)	มูลค่าตามราคาขาย (ล้านบาท) Subscription Value (Mil. Baht)	จำนวนหุ้น Number of Shares	มูลค่าตามราคาขาย (ล้านบาท) Subscription Value (Mil. Baht)
80,000,000	8.00	640.00	-	-	-	80,000,000	640.00
135,000,000	3.20	432.00	-	-	-	135,000,000	432.00
150,000,000	4.85	727.50	-	-	-	150,000,000	727.50
358,800,000	42.00	15,069.60	16,000,000	10.00	160.00	374,800,000	15,229.60
19,000,000	6.35	120.65	1,000,000	5.10	5.10	20,000,000	125.75
38,300,000	20.00	766.00	1,700,000	20.00	34.00	40,000,000	800.00
14,000,000	17.00	238.00	-	-	-	14,000,000	238.00
76,500,000	9.00	688.50	2,000,000	9.00	18.00	78,500,000	706.50
125,000,000	9.00	1,125.00	-	-	-	125,000,000	1,125.00
20,000,000	25.00	500.00	-	-	-	20,000,000	500.00
39,560,000	4.15	164.17	3,440,000	4.15	14.28	43,000,000	178.45
145,000,000	2.00	290.00	5,000,000	1.00	5.00	150,000,000	295.00
50,000,000	3.50	175.00	-	-	-	50,000,000	175.00
85,000,000	3.00	255.00	-	-	-	85,000,000	255.00
35,400,000	19.00	672.60	2,100,000	16.15	33.92	37,500,000	706.52
50,000,000	7.00	350.00	-	-	-	50,000,000	350.00
50,000,000	4.00	200.00	-	-	-	50,000,000	200.00
20,000,000	48.00	960.00	-	-	-	20,000,000	960.00
30,000,000	10.00	300.00	-	-	-	30,000,000	300.00
110,000,000	4.30	473.00	-	-	-	110,000,000	473.00
40,000,000	9.25	370.00	-	-	-	40,000,000	370.00
37,000,000	15.00	555.00	4,000,000	15.00	15.00	40,000,000	580.00
40,000,000	-	-	2,000,000	5.00	10.00	-	-
40,000,000	4.10	164.00	-	-	-	40,000,000	164.00
215,000,000	2.30	494.50	-	-	-	215,000,000	494.50
10,000,000	12.00	120.00	-	-	-	10,000,000	120.00
60,000,000	3.80	228.00	-	-	-	60,000,000	228.00
90,000,000	32.00	2,880.00	40,000,000	32.00	1,280.00	130,000,000	4,160.00
64,000,000	11.00	704.00	6,000,000	11.00	66.00	70,000,000	770.00
71,250,000	7.00	498.75	3,750,000	6.30	23.63	75,000,000	522.38
15,300,000	45.00	688.50	-	-	-	15,300,000	688.50
224,000,000	3.80	851.20	16,000,000	3.80	60.80	240,000,000	912.00
70,000,000	22.00	1,540.00	17,100,000	5.00	85.50	87,100,000	1,625.50

ตาราง 2.5 หลักทรัพย์จดทะเบียนเข้าใหม่ในปี 2547 (ต่อ)

Table 2.5 New Listed Securities in 2004 (Cont.)

ชื่อหลักทรัพย์ Securities Name	วันที่ จดทะเบียน Listing Date	จำนวนหุ้น No. of Shares	ราคา ตราไว้ (บาท/หุ้น) Par Value (Baht / Shares)	ราคาปิด ณ 29/12/2004 (บาท) Closing Price on 29/12/2004 (Baht)	มูลค่า (ล้านบาท) Value (Mil.Baht)		
					ตามราคา ตราไว้ At Par	ตาม ราคาตลาด At Market	
บมจ. บลิส-เทล **	BLISS	13/12/2004	230,000,000	1.00	5.25	230.00	1,207.50
บมจ. ไทยนิวยอร์ก สเตนเลส	TNX	14/12/2004	8,000,000,000	1.00	1.92	8,000.00	15,360.00
บมจ. เพลิดเพลิน (ประเทศไทย)	PTL	15/12/2004	800,000,000	1.00	6.50	800.00	5,200.00
บมจ. ยูไนเต็ด เบปเปอร์	UTP	16/12/2004	130,000,000	5.00	11.10	650.00	1,443.00
<b>หน่วยลงทุน / Unit Trust</b>							
กองทุนรวมวายุภักษ์ 1	VAYU1	27/2/2004	7,000,000,000	10	9.23	70,000.00	64,610.00
<b>ใบสำคัญแสดงสิทธิ / Warrants</b>							
บมจ. อีสเทิร์น สตาร์ เรย์ล เอสเตท	ESTAR-W2	30/1/2004	313,341,536	-	0.19	-	59.53
บมจ. สวนอุตสาหกรรมโรจนะ	ROJANA-W	10/2/2004	299,989,750	-	3.60	-	1,079.96
บมจ. เมเจอร์ ซินีเพล็กซ์ กรุ๊ป	MAJOR-W1	12/2/2004	146,926,992	-	2.32	-	340.87
บริษัทจัดสินสิน เคนเตอร์เนชันแนล	JAS-W2	2/3/2004	5,519,704,770	-	0.26	-	1,435.12
บมจ. บางปะกง เทอร์มินอล	BTC-W1	16/3/2004	201,250,000	-	2.26	-	454.83
บมจ. บางปะกง เทอร์มินอล	BTC-W2	16/3/2004	402,500,000	-	1.61	-	648.03
บมจ. ลีพัฒนาผลิตภัณฑ์	LEE-W1	17/3/2004	244,999,895	-	0.27	-	66.15
บมจ. อินเทอร์เน็ตประเทศไทย	INET-W1	19/4/2004	83,328,453	-	0.60	-	50.00
บมจ. ช.การช่าง	CK-W1	21/4/2004	262,400,649	-	7.95	-	2,086.09
บริษัทหลักทรัพย์ ซีบีที ครีทีฟ	ZMICO-W3	25/5/2004	203,616,117	-	4.76	-	969.21
บมจ. สยามสปอร์ต อินเตอร์เนต	SPORT-W2	6/7/2004	82,846,520	-	0.68	-	56.34
บมจ. อีจีวี เอนเตอร์เทนเมนท์	EGV-W1 (D)	29/7/2004	64,997,893	-	0.00	-	0.00
บมจ. สิครินทร์ ครีทีฟ 1	SKR-W1	10/9/2004	39,968,108	-	1.95	-	77.94
บมจ. พัดปก	PATKL-W1	5/10/2004	53,000,000	-	0.31	-	16.43
บมจ. จัดการและพัฒนาทรัพยากรน้ำภาคตะวันออก	EASTW-W1	1/12/2004	34,000,000	-	3.48	-	118.32
บมจ. โมเดิร์นฟอรัมกรุ๊ป	MODERN-W	23/12/2004	7,899,284	-	3.40	-	27.20
<b>ใบสำคัญแสดงสิทธิในผลประโยชน์ที่เกิดจากหลักทรัพย์อ้างอิง / Depository Receipt</b>							
บมจ. บางจากปิโตรเลียม	BCP-DR1	5/2/2004	520,056,055	-	13.80	-	7,176.77
<b>หุ้นสามัญ / Common Stocks</b>	<b>36</b>	<b>หลักทรัพย์ / Issues</b>	<b>22,811,737,583</b>	<b>-</b>	<b>-</b>	<b>61,303.68</b>	<b>271,854.00</b>
<b>หน่วยลงทุน/Unit Trust</b>	<b>1</b>	<b>หลักทรัพย์ / Issues</b>	<b>7,000,000,000</b>	<b>-</b>	<b>-</b>	<b>70,000.00</b>	<b>64,610.00</b>
<b>ใบสำคัญแสดงสิทธิ / Warrants</b>	<b>16</b>	<b>หลักทรัพย์ / Issues</b>	<b>7,960,870,067</b>	<b>-</b>	<b>-</b>	<b>-</b>	<b>7,486.00</b>
<b>ใบสำคัญแสดงสิทธิในผลประโยชน์ที่เกิดจากหลักทรัพย์อ้างอิง / Depository Receipt</b>	<b>1</b>	<b>หลักทรัพย์ / Issues</b>	<b>520,056,055</b>	<b>-</b>	<b>-</b>	<b>-</b>	<b>7,176.00</b>
<b>ตลาดหลักทรัพย์ เอ็ม.เอ.ไอ / MAI</b>							
<b>หุ้นสามัญ / Common Stocks</b>							
บมจ. พีโก (ไทยแลนด์)	PICO	20/04/2004	64,670,000	1.00	4.06	64.67	262.56
บมจ. บิซิเนส ออนไลน์	BOL	21/04/2004	75,000,000	1.00	1.68	75.00	126.00
บมจ. แอล วี เทคโนโลยี	LVT	14/07/2004	105,000,000	1.00	4.46	105.00	468.30

การเสนอขายหุ้นสามัญเพิ่มทุน / Newly Issued Shares Offering (Common Stock Only)						รวม / Total	
เสนอขายต่อประชาชนทั่วไป / Offering to Public			เสนอขายต่อกรรมการและพนักงาน / Offering Directors & Employees				
จำนวนหุ้น Number of Shares	ราคาเสนอขาย (บาท) Subscription Price (Baht)	มูลค่าตามราคาขาย (ล้านบาท) Subscription Value (Mil.Baht)	จำนวนหุ้น Number of Shares	ราคาเสนอขาย (บาท) Subscription Price (Baht)	มูลค่าตามราคาขาย (ล้านบาท) Subscription Value (Mil.Baht)	จำนวนหุ้น Number of Shares	มูลค่าตามราคาขาย (ล้านบาท) Subscription Value (Mil.Baht)
70,000,000	6.20	434.00	10,000,000	4.00	40.00	80,000,000	474.00
329,588,334	2.10	692.14	-	-	-	329,588,334	692.14
240,000,000	6.90	1,656.00	-	-	-	240,000,000	1,656.00
30,680,000	9.50	291.46	-	-	-	30,680,000	291.46
3,228,378,334	441.30	36,204.57	127,090,000	147.50	1,851.22	3,355,468,334	38,055.79
20,000,000	6.25	125.00	-	-	-	20,000,000	125.00
19,770,000	3.80	75.13	4,000,000	3.80	15.20	23,770,000	90.33
30,000,000	2.00	60.00	-	-	-	30,000,000	60.00

ตาราง 2.5 หลักทรัพย์จดทะเบียนเข้าใหม่ในปี 2547 (ต่อ)

Table 2.5 New Listed Securities in 2004 (Cont.)

ชื่อนหลักทรัพย์ Securities Name	วันที่ จดทะเบียน Listing Date	จำนวนหุ้น No. of Shares	ราคา ตราไว้ (บาท/หุ้น) Par Value (Baht / Shares)	ราคาปิด ณ 29/12/2004 (บาท) Closing Price on 29/12/2004 (Baht)	มูลค่า (ล้านบาท) Value (Mil.Baht)		
					ตามราคา ตราไว้ At Par	ตาม ราคาตลาด At Market	
บมจ ยูนิค ไมนิ่ง เซอร์วิสเซส UMS	16/07/2004	70,000,000	1.00	12.90	70.00	903.00	
บมจ อินเตอร์ลิงค์ คอมมิวนิเคชั่น ICT	20/08/2004	80,000,000	1.00	3.58	80.00	286.40	
บมจ สโพลิง แอนด์ อีควิปเมนท์ L&E	24/08/2004	27,500,000	5.00	9.15	137.50	251.63	
บมจ งามนิตร แพคตจริง DM	25/08/2004	20,000,000	5.00	8.50	100.00	170.00	
บมจ ซีเอ็ม ออร์กาไนเซอร์ CMO	16/09/2004	150,000,000	1.00	2.16	150.00	324.00	
บมจ โฟคัส เอ็นจิเนียริง แอนด์ คอนสตรัคชั่น FOCUS	05/10/2004	125,000,000	1.00	3.78	125.00	472.50	
บมจ ไชยชื่น คอนเนอส์ (1998) SLC	08/10/2004	50,000,000	1.00	3.68	50.00	184.00	
บมจ เซอร์วิซ เคมิคอล SWC	18/10/2004	30,000,000	5.00	17.50	150.00	525.00	
บมจ พรพรหมนิททอล PPM	11/11/2004	160,000,000	1.00	3.44	160.00	550.40	
บมจ ทาฮาโก้ TAPAC	2/12/2004	18,400,000	5.00	9.60	92.00	176.64	
บมจ โกลด์โหนด แมนูแฟเจอเรอส์ GFM	7/12/2004	150,000,000	1.00	6.80	150.00	1,020.00	
<b>ใบสำคัญแสดงสิทธิฯ / Warrants</b>							
บมจ แมทชิง สตูดีโอ MATCH-W1	9/2/2004	107,999,888	-	2.00	-	216.00	
บมจ อาร์ เค มีเดีย โฮลดิ้ง RK-W	29/6/2004	25,000,000	-	1.80	-	45.00	
<b>หุ้นสามัญ / Common Stocks</b>	<b>14 หลักทรัพย์ / Issues</b>	<b>1,125,570,000</b>	<b>-</b>	<b>-</b>	<b>1,509.17</b>	<b>5,720.43</b>	
<b>ใบสำคัญแสดงสิทธิฯ / Warrants</b>	<b>2 หลักทรัพย์ / Issues</b>	<b>132,999,888</b>	<b>-</b>	<b>-</b>	<b>-</b>	<b>261.00</b>	

หมายเหตุ : ไม่รวมส่วนที่เป็นการเสนอขายหุ้นสามัญเดิม (Including Newly Issued Shares Offering ( Common Stock Only).

D - เพิกถอน / Delist

การเสนอขายหุ้นสามัญเพิ่มทุน / Newly Issued Shares Offering (Common Stock Only)						รวม / Total	
เสนอขายต่อประชาชนทั่วไป / Offering to Public			เสนอขายต่อกรรมการและพนักงาน / Offering Directors & Employees				
จำนวนหุ้น Number of Shares	ราคาเสนอขาย (บาท) Subscription Price (Baht)	มูลค่าตามราคาขาย (ล้านบาท) Subscription Value (Mil.Baht)	จำนวนหุ้น Number of Shares	ราคาเสนอขาย (บาท) Subscription Price (Baht)	มูลค่าตามราคาขาย (ล้านบาท) Subscription Value (Mil.Baht)	จำนวนหุ้น Number of Shares	มูลค่าตามราคาขาย (ล้านบาท) Subscription Value (Mil.Baht)
20,000,000	7.95	159.00	-	-	-	20,000,000	159.00
20,000,000	4.25	85.00	-	-	-	20,000,000	85.00
6,175,000	12.00	74.10	32,500	10.00	0.33	6,207,500	74.43
4,000,000	14.30	57.20	-	-	-	4,000,000	57.20
45,790,100	2.75	125.92	-	-	-	45,790,100	125.92
25,000,000	4.50	112.50	-	-	-	25,000,000	112.50
10,000,000	5.50	55.00	-	-	-	10,000,000	55.00
5,840,000	20.00	116.80	160,000	20.00	3.20	6,000,000	120.00
38,800,000	3.05	118.34	1,200,000	3.05	3.66	40,000,000	122.00
4,000,000	12.50	50.00	-	-	-	4,000,000	50.00
30,000,000	6.20	186.00	-	-	-	30,000,000	186.00
-	-	-	-	-	-	-	-
-	-	-	-	-	-	-	-
<b>279,375,100</b>	<b>106.05</b>	<b>1,399.99</b>	<b>5,392,500</b>	<b>36.85</b>	<b>22.39</b>	<b>284,767,600</b>	<b>1,422.37</b>
-	-	-	-	-	-	-	-

\* ไม่รวมการเสนอขายหลักทรัพย์ส่วนที่เกินกว่าจำนวนเสนอขาย (Greenshoe Option)

\*\* รวมหุ้นเพิ่มทุนเสนอขายต่อบริษัทเน็ตเวิร์คฯ ซึ่งเป็นผู้ถือหุ้นเดิม (Excluding Network Management Solution, which is the company's original shareholder)

ตาราง 2.5 การรับหุ้นกู้จดทะเบียนในปี 2547 (ต่อ)  
Table 2.5 Listing of Debentures in 2004 (Cont.)

ชื่อหลักทรัพย์ Securities Name	วันที่ จดทะเบียน Listing Date	ประเภท Debentures Type	วันครบ กำหนดอายุ Maturity Date	อันดับ เครดิต Rating	ประเภท ดอกเบี้ย Coupon Type	อัตราดอกเบี้ย Coupon Rate (%)	จำนวน หลักทรัพย์ จดทะเบียน (หน่วย) No. of Listed Bonds (Units)	ราคาตรา กู้ปัจจุบัน (บาท/หน่วย) Par Value (Baht / Unit)	มูลค่าตาม ราคาตรา กู้ (ล้านบาท) Total Nominal Value (Mill Baht)
บมจ. ปูนซิเมนต์ไทย	21/05/2004	Unsecured	01/04/2008	A	Fixed	4.25	10,000,000	1,000.00	10,000.00
บมจ. แลนด์ เฮาส์	14/06/2004	Unsecured	04/03/2006	A	Fixed	2.80	1,000,000	1,000.00	1,000.00
บมจ. แลนด์ เฮาส์	18/06/2004	Secured	04/12/2006	A+	Float	Highest 3 Mth fixed deposit of BBL + 3%	1,500,000	562.50	843.75
บมจ. แลนด์ เฮาส์	14/06/2004	Unsecured	04/03/2007	A	Fixed	3.25	1,000,000	1,000.00	1,000.00
บมจ. แลนด์ เฮาส์	14/06/2004	Unsecured	04/03/2008	A	Fixed	3.25	1,000,000	1,000.00	1,000.00
บมจ. เงินทุน ทิสโก้	29/07/2004	Unsecured	29/07/2007	A	Fixed	4.25	2,000,000	1,000.00	2,000.00
บมจ. เงินทุน ทิสโก้	29/07/2004	Unsecured	29/07/2007	A	Fix / Float	Year 1-2: fixed 3.5%, Year 3-5: float by 6 Mth THBFIX + 0.5% with minimum and maximum guarantee	1,000,000	1,000.00	1,000.00
บมจ. เอ็ม บี เค	24/08/2004	Amortized / Unsecured	20/01/2008	A	Fixed	3.00	2,500,000	875.00	2,187.50
บมจ. ควอลิตี้เฮาส์	26/08/2004	Unsecured	08/04/2006	BBB	Fixed	3.50	584,000	1,000.00	584.00
บมจ. ควอลิตี้เฮาส์	26/08/2004	Unsecured	08/04/2007	BBB	Fixed	4.25	917,000	1,000.00	917.00
บมจ. ควอลิตี้เฮาส์	26/08/2004	Unsecured	08/04/2008	BBB	Fixed / Float	Year 1-3: 4.25%, Year 4: Avg 12 Mth deposit of 4 banks + 3.5% with minimum guarantee 4.75%	499,000	1,000.00	499.00
บมจ. สหพัฒนอินเตอร์โฮลดิ้ง	31/08/2004	Amortized / Unsecured	17/01/2007	A	Fixed	3.50	1,000,000	625.00	625.00
บมจ. พร็อพเพอร์ตี้ เพอร์เฟกต์	08/09/2004	Secured	18/02/2006	BBB	Float	6 Mth fixed deposit rate of SCIB + 3.4%	450,000	1,000.00	450.00
บมจ. พร็อพเพอร์ตี้ เพอร์เฟกต์	08/09/2004	Secured	18/08/2006	BBB	Float	6 Mth fixed deposit rate of SCIB + 3.5%	750,000	1,000.00	750.00

Table 2.5 Listing of Debentures in 2004 (Cont.)

ชื่อหลักทรัพย์ Securities Name	วันที่ จดทะเบียน Listing Date	ประเภท Debentures Type	วันครบ กำหนดอายุ Maturity Date	อันดับ เครดิต Rating	ประเภท ดอกเบี้ย Coupon Type	อัตราดอกเบี้ย Coupon Rate (%)	จำนวน หลักทรัพย์ที่ จดทะเบียน (หน่วย) No. of Listed Bonds (Units)	ราคาตรา ปัจจุบัน (บาท/หน่วย) Par Value (Baht / Unit)	มูลค่าตาม ราคาตรา (ล้านบาท) Total Nominal Value (Mill.Baht)
บมจ. พร็อพเพอร์ตี้ เพอร์เฟกต์ PROPERTY PERFECT PCL.	08/09/2004	Secured	23/02/2007	BBB	Float	6 Mth fixed deposit rate of SCIB +3.65%	350,000	1,000.00	350,000
บมจ. ธนาคารกรุงไทย KRUNG THAI BANK PCL.	11/09/2004	Unsecured	22/10/2014	AA-	Fixed	5.15	10,000,000	1,000.00	10,000,000
บมจ. การบินไทย THAI AIRWAYS INTERNATIONAL PCL.	30/11/2004	Unsecured	20/10/2009	AA-	Fixed	4.65	7,500,000	1,000.00	7,500,000
บมจ. การบินไทย THAI AIRWAYS INTERNATIONAL PCL.	30/11/2004	Unsecured	20/10/2011	AA-	Fixed	3.70	4,500,000	1,000.00	4,500,000
บมจ. การบินไทย THAI AIRWAYS INTERNATIONAL PCL.	30/11/2004	Unsecured	20/10/2014	AA-	Fixed	5.80	3,000,000	1,000.00	3,000,000
บมจ. ปูนซิเมนต์ไทย THE SIAM CEMENT PCL.	02/12/2004	Unsecured	01/11/2008	A	Fixed	4.50	10,000,000	1,000.00	10,000,000
บมจ. ธนาคารกรุงศรีอยุธยา BANK OF AYUDHYA PCL.	20/12/2004	Subordinate / Unsecured	20/12/2013	A-	Fixed	Year 1-5: 4%, Year 6-10: 4.75%	12,000,000	1,000.00	12,000,000
<b>รวมทั้งสิ้น / Grand Total</b>							<b>71,550,000</b>		<b>70,206.25</b>

ตาราง 2.6 การเปลี่ยนชื่อของบริษัทจดทะเบียนและบริษัทสมาชิกในปี 2547

Table 2.6 Change in Name of Listed Company and Member Companies in 2004

วันที่เปลี่ยน Effective Date		ชื่อย่อ Code	หลังการเปลี่ยนแปลง After Change	ชื่อย่อ Code
<b>บริษัทจดทะเบียน / Listed Companies</b>				
28/01/2004	บมจ. โมเดิร์นโฮม ดีเวลลอปเม้นท์	M-HOME	บมจ. เค ซี พร็อพเพอร์ตี้	KC
2/03/2004	บมจ. ไทยเกรียงสิ่งทอ	TDT	บมจ. ไทยเกรียง กรุ๊ป	TDT
8/04/2004	บมจ. เทเลคอมเอเชีย คอร์ปอเรชั่น	TA	บมจ. ทู คอร์ปอเรชั่น	TRUE
19/05/2004	บมจ. ดิจิตอล ออเน้า อินเทอร์เน็ต	DOI	บมจ. บีเอ็นที อินเทอร์เน็ต	BNT
10/06/2004	บมจ. หลักทรัพย์ เอบีเอ็น แอมโร เอเชีย	AST	บมจ. หลักทรัพย์ เอเชีย พลัส	AST
11/06/2004	บมจ. สยาม ซินเทคคอนสตรัคชั่น	SYNTEC	บมจ. ซินเทค คอนสตรัคชั่น	SYNTEC
05/07/2004	บมจ. หลักทรัพย์ เอเชีย พลัส	AST	บมจ. หลักทรัพย์ เอเชีย พลัส	ASP
26/07/2004	บมจ. บัญชีแห่งชาติ	NFC	บมจ. บัญชีเอ็นเอฟซี	NFC
01/09/2004	กองทุนรวมหุ้นบุริมสิทธิ-หุ้นกู้ด้อยสิทธิ ของ DTDB	TDBCAP	กองทุนรวมหุ้นบุริมสิทธิควบหุ้นกู้ด้อยสิทธิของ TMB ครั้งที่ 2	TMBCAP
06/10/2004	บมจ. ปิคนิคแก๊ส แอนด์ เอ็นจิเนียริง	PICNI	บมจ. ปิคนิค คอร์ปอเรชั่น	PICNI
<b>บริษัทสมาชิก / Member Companies</b>				
11/2/2004	บ. หลักทรัพย์ ไชรัส จำกัด	SYRUS	บมจ. หลักทรัพย์ ไชรัส	SYRUS
10/3/2004	บ. หลักทรัพย์ อินเทลวิชั่น จำกัด	IVS	บมจ. หลักทรัพย์ อินเทลวิชั่น	IVS
7/5/2004	บ. หลักทรัพย์ ไอบี จำกัด	IB	บ. หลักทรัพย์ เอเพ็กซ์ จำกัด	APEX
11/6/2004	บมจ. หลักทรัพย์ เอบีเอ็น แอมโร เอเชีย	AST	บมจ. หลักทรัพย์ เอเชีย พลัส	AST
22/6/2004	บ. หลักทรัพย์ ธนชาติ จำกัด	NATSEC	บมจ. หลักทรัพย์ ธนชาติ	NATSEC
5/7/2004	บมจ. หลักทรัพย์ เอเชีย พลัส	AST	บมจ. หลักทรัพย์ เอเชีย พลัส	ASP
29/7/2004	บ. หลักทรัพย์ เอชเอสบีซี (ประเทศไทย) จำกัด	HSBC-S	บ. หลักทรัพย์ บีเอสอีซี จำกัด	BSEC
3/8/2004	บ. หลักทรัพย์ ไอเอ็นจี (ประเทศไทย) จำกัด	INGT	บ. หลักทรัพย์ แมคควอร์รี่ (ประเทศไทย) จำกัด	MACQ
24/8/2004	บ. หลักทรัพย์ บีพีที จำกัด	BFITSEC	บมจ. หลักทรัพย์ บีพีที	BFITSEC
14/9/2004	บ. หลักทรัพย์ บิวหลวง จำกัด	BLS	บมจ. หลักทรัพย์ บิวหลวง	BLS
26/10/2004	บ. หลักทรัพย์ บีเอสอีซี จำกัด	BSEC	บ. หลักทรัพย์ ทีเอสอีซี จำกัด	TSEC
28/10/2004	บ. หลักทรัพย์ เอส จี ลินเอเชีย จำกัด	SGACS	บ. หลักทรัพย์ ลินเอเชีย จำกัด	ACS
23/11/2004	บ. หลักทรัพย์ เจ.ที. มอร์แกน (ประเทศไทย) จำกัด	JPM	บ. หลักทรัพย์ เจพีมอร์แกน (ประเทศไทย) จำกัด	JPM



ตาราง 2.7 การเพิกถอนหลักทรัพย์จดทะเบียนในปี 2547

Table 2.7 Delisting of Listed Securities in 2004

บริษัท Company	ชื่อย่อ หลักทรัพย์ Securities Symbol	วันที่เพิกถอน Delisting Date	ประเภทหลักทรัพย์ Type of Securities	จำนวนหุ้น Number of Shares	มูลค่าตามราคา ตลาดโดยรวม (ล้านบาท) Total Par Value (Mil. Baht)
บมจ. ธารานิลลิ่งซิง	D THANI-W1	09/01/2004	ใบสำคัญแสดงสิทธิในการจองซื้อหุ้นสามัญ / Warrant	309,866	-
กองทุนรวมนครหลวงไทย 2	D SCIF2	12/01/2004	หน่วยลงทุน / Unit Trusts	100,000,000	1,000.00
บมจ. หลักทรัพย์เอเชียสินเชิน	F ASL-W3	19/01/2004	ใบสำคัญแสดงสิทธิในการจองซื้อหุ้นสามัญ / Warrant	1,307,135	-
บมจ. คู่แม่ค้าประกันภัย	D KKI	26/02/2004	หุ้นสามัญ / Common Stocks	15,000,000	150.00
บมจ. บูนซีเมนต์ไทย ครั้งที่ 1 2542	E SCC044A	2/04/2004	หุ้นกู้ / Debenture	5,200,000	5,200.00
บมจ. บูนซีเมนต์ไทย ครั้งที่ 2 2542	E SCC044B	2/04/2004	หุ้นกู้ / Debenture	8,800,000	8,800.00
บมจ. หลักทรัพย์ เคจีไอ (ประเทศไทย)	E KGI-W4	04/05/2004	ใบสำคัญแสดงสิทธิในการจองซื้อหุ้นสามัญ / Warrant	13,869,815	-
บมจ. หลักทรัพย์ แอสเซท พลัส	D ASSET	11/05/2004	หุ้นสามัญ / Common Stocks	60,000,000	300.00
บมจ. ธนาคารกสิวิทย์พาณิชย์	E SCB-W	23/6/2004	ใบสำคัญแสดงสิทธิในการจองซื้อหุ้นสามัญ / Warrant	113,354,021	-
บมจ. ธนาคารกสิวิทย์ โอเอส ไทยทูน	D DTDB	06/07/2004	หุ้นสามัญ / Common Stocks	2,075,015,069	21,324.80
บมจ. ธนาคารกสิวิทย์ โอเอส ไทยทูน	D DTDB-W1	06/07/2004	ใบสำคัญแสดงสิทธิในการจองซื้อหุ้นสามัญ / Warrant	1,349,999,931	-
บมจ. เฟอร์นิเจอร์พรีเมียม	E MFG-W	10/09/2004	ใบสำคัญแสดงสิทธิในการจองซื้อหุ้นสามัญ / Warrant	20,450,533	-
บมจ. เสิ่นทูน สีนุกูลสาขาธรรม	D SICCO-W2	16/09/2004	ใบสำคัญแสดงสิทธิในการจองซื้อหุ้นสามัญ / Warrant	4,865,048	-
บมจ. ซันวิคอินดิสทริบิวต์	D SUN-W1	01/10/2004	ใบสำคัญแสดงสิทธิในการจองซื้อหุ้นสามัญ / Warrant	4,864,948	-
บมจ. ทีวีเซนไทย เอเชียซีซี	D TTA-W2	01/10/2004	ใบสำคัญแสดงสิทธิในการจองซื้อหุ้นสามัญ / Warrant	1,407,628	-
บมจ. ไทยผลิตภัณฑ์อินทรีย์	D TGP	06/10/2004	หุ้นสามัญ / Common Stocks	1,000,000,787	10,054.48
บมจ. อีจีวี เซ็นเตอร์เทนเมนท์	D EGV	12/10/2004	หุ้นสามัญ / Common Stocks	260,000,000	260.00
บมจ. อีจีวี เซ็นเตอร์เทนเมนท์	D EGV-W1	12/10/2004	ใบสำคัญแสดงสิทธิในการจองซื้อหุ้นสามัญ / Warrant	64,997,800	-
บมจ. อีอาร์เอส	D UFC	28/10/2004	หุ้นสามัญ / Common Stocks	35,000,000	413.00
บมจ. เอสวีโอ	D SVI-W1	30/10/2004	ใบสำคัญแสดงสิทธิในการจองซื้อหุ้นสามัญ / Warrant	46,425,090	-
บมจ. บูนซีเมนต์ไทย ครั้งที่ 6 2542	D SCC04NA	02/11/2004	หุ้นกู้ / Debenture	6,000,000	6,000.00
บริษัทเงินทุนอุตสาหกรรมแห่งประเทศไทย	D IFCT	03/11/2004	หุ้นสามัญ / Common Stocks	1,461,624,281	17,761.05
บมจ. ธนาคารนครหลวงไทย	D SCIB-C1	26/11/2004	ใบสำคัญแสดงสิทธิอนุพันธ์ / Covered Warrant	2,603,426	-
บมจ. แอสทอนซ์ อินโฟร์ เซอร์วิส	D AIS(4NA	30/11/2004	หุ้นกู้ / Debenture	5,000,000	5,000.00
บมจ. รอยัลการ์เด็น วิซอร์ท	D RGR-W2	8/12/2004	ใบสำคัญแสดงสิทธิในการจองซื้อหุ้นสามัญ / Warrant	125,740	-
บมจ. แอสทอนซ์อินโฟร์ซิสซิง	D SPL-W2	16/12/2004	ใบสำคัญแสดงสิทธิในการจองซื้อหุ้นสามัญ / Warrant	48,210,140	-

D: เพิกถอน / Delisted

E: ใบสำคัญแสดงสิทธิอนุพันธ์ / Exposed Warrants

ตาราง 2.8 การระดมทุนโดยการออกหลักทรัพย์ของบริษัทจดทะเบียนในปี 2547

Table 2.8 Capital Mobilized by Listed Companies through Issuance of Securities in 2004

ชื่อบริษัท Company Name	จำนวนหุ้น ที่ออกขาย No. of Issued Shares	ผู้ซื้อชื่อ Subscribers	ราคาขาย (บาท/หุ้น) Subscription Price (Baht/Share)	มูลค่ารวม (ล้านบาท) Total Value (Mil. Baht)	
				ตามราคา ตราไว้ At Par	ตามราคาขาย At Subscription Price
<b>ตลาดหลักทรัพย์ฯ / SET</b>					
<b>เกษตรและอุตสาหกรรมอาหาร (Agro &amp; Food Industry)</b>					
- ธุรกิจการเกษตร (Agribusiness)					
บมจ. ห้องเย็นเอเชีย ซีฟู๊ด ASIAN	4,336,725	ผู้ถือใบสำคัญแสดงสิทธิ Warrant Holders	4.96	4.34	21.51
	2,186,309	ผู้ถือใบสำคัญแสดงสิทธิ Warrant Holders	4.96	2.19	10.84
	1,757,145	ผู้ถือใบสำคัญแสดงสิทธิ Warrant Holders	2.48	1.76	4.36
	3,170,764	ผู้ถือใบสำคัญแสดงสิทธิ Warrant Holders	2.48	3.17	7.86
บมจ. เจริญโภคภัณฑ์อาหาร CPF	9,013,995	ผู้ถือใบสำคัญแสดงสิทธิ Warrant Holders	4.00	9.01	36.06
	2,510	ผู้ถือใบสำคัญแสดงสิทธิ Warrant Holders	4.00	0.00	0.01
	13,360	ผู้ถือใบสำคัญแสดงสิทธิ Warrant Holders	3.00	0.01	0.05
บมจ. ศรีตรังแอโกรอินดัสทรี STA	1,900,000	ผู้ลงทุนเฉพาะเจาะจง Private Placement	40.00	15.00	60.00
	500,000	ผู้ลงทุนเฉพาะเจาะจง Private Placement	40.00	5.00	20.00
<b>รวม / Total - 5 บริษัท / Companies</b>	<b>22,480,808</b>			<b>40.48</b>	<b>160.89</b>
<b>- อาหารและเครื่องดื่ม (Foods and Beverages)</b>					
บมจ. เดอะ โมเนออร์ ซี๊ด กรุ๊ป MFG	64,000	ผู้ถือใบสำคัญแสดงสิทธิ (กรรมการและพนักงาน) Warrant Holders (Directors & Employees)	10.00	0.64	0.64
	10,500	ผู้ถือใบสำคัญแสดงสิทธิ (กรรมการและพนักงาน) Warrant Holders (Directors & Employees)	10.00	0.11	0.11
	100,500	ผู้ถือใบสำคัญแสดงสิทธิ (กรรมการและพนักงาน) Warrant Holders (Directors & Employees)	10.00	1.01	1.01
บมจ. เสริมสุข SSC	68	ผู้ถือใบสำคัญแสดงสิทธิ Warrant Holders	110.00	0.00	0.01
	532,910	ผู้ถือใบสำคัญแสดงสิทธิ (กรรมการและพนักงาน) Warrant Holders (Directors & Employees)	15.60	0.53	8.31
	637,816	ผู้ลงทุนเฉพาะเจาะจง Private Placement	1.00	0.64	0.64
บมจ. เอส แอนด์ พี ซินดิเคท S&P	228,000	ผู้ถือใบสำคัญแสดงสิทธิ Warrant Holders	18.00	1.14	4.10
	78,900	ผู้ถือใบสำคัญแสดงสิทธิ Warrant Holders	18.00	0.39	1.42
	1,224,200	ผู้ถือใบสำคัญแสดงสิทธิ Warrant Holders	18.00	6.12	22.04
	1,546,200	ผู้ถือใบสำคัญแสดงสิทธิ Warrant Holders	18.00	7.73	27.83
บมจ. ทิปโก้ฟู้ดส์ (ประเทศไทย) TIPCO	1,321,250	ผู้ถือใบสำคัญแสดงสิทธิ (กรรมการและพนักงาน) Warrant Holders (Directors & Employees)	1.00	1.32	1.32
	1,461,170	ผู้ถือใบสำคัญแสดงสิทธิ (พนักงาน) Warrant Holders (Employees)	1.00	1.46	1.46
บมจ. ไทยยูเนียน ไพรเวต อินเตอร์เนชั่นแนล TUF	5,213,000	ผู้ถือใบสำคัญแสดงสิทธิ Warrant Holders	14.53	5.21	75.74
บมจ. น้ํามันพืชไทย TVO	162,281	ผู้ถือใบสำคัญแสดงสิทธิ Warrant Holders	3.32	0.16	0.54
	5,950,752	ผู้ถือใบสำคัญแสดงสิทธิ Warrant Holders	3.32	5.95	19.78
<b>รวม / Total 6 บริษัท / Companies</b>	<b>18,531,547</b>			<b>32.41</b>	<b>164.06</b>

ตาราง 2.8 การระดมทุนโดยการออกหลักทรัพย์ของบริษัทจดทะเบียนในปี 2547 (ต่อ)

Table 2.8 Capital Mobilized by Listed Companies through Issuance of Securities in 2004 (Cont.)

ชื่อบริษัท Company Name	จำนวนหุ้น ที่ออกขาย No. of Issued Shares	ผู้จองซื้อ Subscribers	ราคาขาย (บาท/หุ้น) Subscription Price (Baht/Share)	มูลค่ารวม (ล้านบาท) Total Value (Mil. Baht)	
				ตามราคา ตลาด At Par	ตามราคาขาย At Subscription Price
<b>สินค้าอุปโภคบริโภค (Consumer Products)</b>					
- ของใช้ในครัวเรือน (Household Goods)					
บมจ. โอซีเอ็มกาฬสินธุ์ OGC	630,715	ผู้ลงทุนเฉพาะเจาะจง Private Placement	82.15	6.31	51.81
บมจ. เสยามลสินค้านวัตกรรมในชนบท SIAM	150,987,439	ผู้ลงทุนเฉพาะเจาะจง Private Placement	3.50	1,509.87	528.46
	178,571,429	ผู้ลงทุนเฉพาะเจาะจง Private Placement	1.40	1,785.71	250.00
บมจ. ซันดิวอินดัสทรีส์ SUN	100	ผู้ถือใบสำคัญแสดงสิทธิ Warrant Holders	26.00	0.00	0.00
<b>รวม / Total 3 บริษัท / Companies</b>	<b>330,189,683</b>			<b>3,301.90</b>	<b>830.27</b>
<b>- อัญมณีและเครื่องประดับ (Jewelry and Ornaments)</b>					
บมจ. แพรนด์ จำกัด PRANDA	12,760,000	ผู้ถือใบสำคัญแสดงสิทธิ Warrant Holders	2.80	12.76	35.73
	3,767,800	ผู้ถือใบสำคัญแสดงสิทธิ Warrant Holders	2.80	3.77	10.65
	730,900	ผู้ถือใบสำคัญแสดงสิทธิ Warrant Holders	2.80	0.73	2.05
	287,300	ผู้ถือใบสำคัญแสดงสิทธิ Warrant Holders	2.80	0.29	0.80
	265,500	ผู้ถือใบสำคัญแสดงสิทธิ Warrant Holders	2.80	0.27	0.74
	253,000	ผู้ถือใบสำคัญแสดงสิทธิ Warrant Holders	2.80	0.25	0.71
	2,345,700	ผู้ถือใบสำคัญแสดงสิทธิ Warrant Holders	2.80	2.35	6.57
	1,096,800	ผู้ถือใบสำคัญแสดงสิทธิ Warrant Holders	2.80	1.70	4.75
	6,623,400	ผู้ถือใบสำคัญแสดงสิทธิ Warrant Holders	2.80	5.62	15.75
	266,000	ผู้ถือใบสำคัญแสดงสิทธิ Warrant Holders	2.80	0.27	0.74
	2,168,300	ผู้ถือใบสำคัญแสดงสิทธิ Warrant Holders	2.80	2.17	6.07
	3,484,400	ผู้ถือใบสำคัญแสดงสิทธิ Warrant Holders	2.80	3.48	9.76
<b>รวม / Total 1 บริษัท / Companies</b>	<b>33,649,100</b>			<b>33.65</b>	<b>94.21</b>
<b>- เวชภัณฑ์และเครื่องสำอาง (Pharmaceutical Products and Cosmetics)</b>					
บมจ. เอส แอนด์ เจ อินเทอร์เน็ตในชนบท เอ็นเตอร์ไพรส์ S & J	20,000,000	ผู้ถือหุ้นเดิม Shareholders	5.00	20.00	100.00
<b>รวม / Total 1 บริษัท / Companies</b>	<b>20,000,000</b>			<b>20.00</b>	<b>100.00</b>
<b>- สิ่งทอ เครื่องนุ่งห่ม และรองเท้า (Textiles, Clothing and Footwear)</b>					
บมจ. รองเท้าบาจ่าแห่งประเทศไทย BATA	10,110,552	ผู้ถือหุ้นเดิม Shareholders	7.50	101.11	75.83
บมจ. นวัตกรรมสิ่งทอสิ่งทอ HTX	2,345,177	ผู้ถือหุ้นเดิม Shareholders	2.00	23.45	4.69
บมจ. แฟชั่นเอเชียฟู้ดแวร์ PAF	180,000,000	ผู้ถือหุ้นเดิม Shareholders	5.00	900.00	900.00
<b>รวม / Total 3 บริษัท / Companies</b>	<b>192,455,729</b>			<b>1,024.56</b>	<b>880.52</b>
<b>ธุรกิจการเงิน (Financials)</b>					
- ธนาคาร (Banking)					
บมจ. ธนาคารกรุงเทพหรืออยุธยา BAY	349,635	ผู้ถือใบสำคัญแสดงสิทธิ Warrant Holders	12.00	3.50	4.20
	59,592	ผู้ถือใบสำคัญแสดงสิทธิ Warrant Holders	12.00	0.60	0.72
	342,769	ผู้ถือใบสำคัญแสดงสิทธิ Warrant Holders	12.00	3.43	4.11
	19,170,502	ผู้ถือใบสำคัญแสดงสิทธิ Warrant Holders	12.00	191.71	230.05

ตาราง 2.8 การระดมทุนโดยการออกหลักทรัพย์ของบริษัทจดทะเบียนในปี 2547 (ต่อ)

Table 2.8 Capital Mobilized by Listed Companies through Issuance of Securities in 2004 (Cont.)

ชื่อบริษัท Company Name	จำนวนหุ้น ที่ออกขาย No. of Issued Shares	ผู้จองซื้อ Subscribers	ราคาขาย (บาท/หุ้น) Subscription Price (Baht/Share)	มูลค่ารวม (ล้านบาท) Total Value (Mil. Baht)	
				ตามราคา ตราไว้ At Par	ตามราคาขาย At Subscription Price
				บมจ. ธนาคารกสิกรไทย KBANK	786,640
	131,380	ผู้ถือใบสำคัญแสดงสิทธิ (กรรมการและพนักงาน) Warrant Holders (Directors & Employees)	30.00	1.31	3.94
	304,320	ผู้ถือใบสำคัญแสดงสิทธิ (กรรมการและพนักงาน) Warrant Holders (Directors & Employees)	27.82	3.04	8.47
	175,226	ผู้ถือใบสำคัญแสดงสิทธิ (กรรมการและพนักงาน) Warrant Holders (Directors & Employees)	27.82	1.75	4.87
	2,708,480	ผู้ถือใบสำคัญแสดงสิทธิ Warrant Holders (Employees)	30.00	27.08	81.25
	580,040	ผู้ถือใบสำคัญแสดงสิทธิ Warrant Holders (Employees)	30.00	5.80	17.40
	2,981,510	ผู้ถือใบสำคัญแสดงสิทธิ Warrant Holders (Employees)	27.82	29.82	82.95
	675,722	ผู้ถือใบสำคัญแสดงสิทธิ (กรรมการและพนักงาน) Warrant Holders (Directors & Employees)	27.82	6.76	18.80
บมจ. ธนาคารกรุงไทย KTB	236,000	ประชาชนทั่วไป Public	10.00	1.22	2.36
บมจ. ธนาคารไทยพาณิชย์ SCB	40,257,978	ผู้ถือหุ้นกู้ด้อยสิทธิ Subordinated Convertible Debenture Holders	30.00	402.58	1,207.74
	9,603,327	ผู้ถือหุ้นกู้แปลงสภาพ Convertible Debenture Holders	30.00	96.03	288.10
	11,649,995	ผู้ถือหุ้นกู้ด้อยสิทธิ Subordinated Convertible Debenture Holders	30.00	116.50	349.50
	8,903,327	ผู้ถือหุ้นกู้ด้อยสิทธิ Subordinated Convertible Debenture Holders	30.00	89.03	267.10
	1,447,827	ผู้ถือใบสำคัญแสดงสิทธิ Warrant Holders	38.70	14.48	56.03
	110,468,708	ผู้ถือหุ้นบริวารสิทธิ referred Shares holder	38.70	1,104.69	4,275.14
บมจ. ธนาคารยูโอบี รัตนสิน UOBR	299,999,432	ผู้ถือหุ้นเดิม Shareholders	10.00	2,999.99	2,999.99
<b>รวม / Total 6 บริษัท / Companies</b>	<b>510,832,410</b>			<b>5,107.18</b>	<b>9,926.31</b>
<b>- เงินทุนและหลักทรัพย์ (Finance and Securities)</b>					
บมจ. หลักทรัพย์แอสคินชั่น ASL	99,090,636	ผู้ถือใบสำคัญแสดงสิทธิ Warrant Holders	10.00	990.91	990.91
บมจ. หลักทรัพย์ เอเชีย พลัส ASP	757,220	ผู้ถือใบสำคัญแสดงสิทธิ (กรรมการและพนักงาน) Warrant Holders (Directors & Employees)	10.00	7.57	7.57
	807,300	ผู้ถือใบสำคัญแสดงสิทธิ (กรรมการและพนักงาน) Warrant Holders (Directors & Employees)	10.00	8.07	8.07

ตาราง 2.8 การระดมทุนโดยการออกหลักทรัพย์ของบริษัทจดทะเบียนในปี 2547 (ต่อ)

Table 2.8 Capital Mobilized by Listed Companies through Issuance of Securities in 2004 (Cont.)

ชื่อบริษัท Company Name	จำนวนหุ้น ที่ออกขาย No. of Issued Shares	ผู้จองซื้อ Subscribers	ราคาขาย (บาท/หุ้น) Subscription Price (Baht/Share)	มูลค่ารวม (ล้านบาท) Total Value (Mil. Baht)	
				ตามราคา ตราไว้ At Par	ตามราคาขาย At Subscription Price
				บมจ. ฟินันซ่า FNS	10,004,000
	6,000	ผู้ถือใบสำคัญแสดงสิทธิ Warrant Holders	25.00	0.03	0.15
	5,000,000	ผู้ถือใบสำคัญแสดงสิทธิ Warrant Holders	25.00	25.00	125.00
	100	ผู้ถือใบสำคัญแสดงสิทธิ Warrant Holders	25.00	0.00	0.00
บมจ. หลักทรัพย์ เคจีไอ (ประเทศไทย) KGI	19,449,713	ผู้ถือใบสำคัญแสดงสิทธิ Warrant Holders	1.80	145.87	34.97
	23,565,650	ผู้ถือใบสำคัญแสดงสิทธิ Warrant Holders	1.80	176.74	42.37
	5,595,848	ผู้ถือใบสำคัญแสดงสิทธิ Warrant Holders	1.80	41.97	10.06
	24,901,693	ผู้ถือใบสำคัญแสดงสิทธิ Warrant Holders	1.80	186.76	44.78
	59,581,667	ผู้ถือใบสำคัญแสดงสิทธิ Warrant Holders	1.80	446.86	107.14
บมจ. เงินทุน เกียรติพาณิชย์ KK	104,647	ผู้ถือใบสำคัญแสดงสิทธิ Warrant Holders	10.00	1.05	1.05
	3,266,748	ผู้ถือใบสำคัญแสดงสิทธิ Warrant Holders	12.35	32.67	40.34
	11,297,753	ผู้ถือใบสำคัญแสดงสิทธิ Warrant Holders	19.53	112.98	220.65
	46,250	ผู้ถือใบสำคัญแสดงสิทธิ Warrant Holders	15.62	0.46	0.72
	714,520	ผู้ถือใบสำคัญแสดงสิทธิ Warrant Holders	10.00	7.15	7.15
	415,915	ผู้ถือใบสำคัญแสดงสิทธิ Warrant Holders	12.35	4.16	5.14
	1,350	ผู้ถือใบสำคัญแสดงสิทธิ Warrant Holders	19.53	0.01	0.03
	762,750	ผู้ถือใบสำคัญแสดงสิทธิ (กรรมการและพนักงาน) Warrant Holders (Directors & Employees)	15.62	7.63	11.91
	4,651	ผู้ถือใบสำคัญแสดงสิทธิ Warrant Holders	10.00	0.05	0.05
	379,874	ผู้ถือใบสำคัญแสดงสิทธิ Warrant Holders	12.35	3.80	4.69
	10,000	ผู้ถือใบสำคัญแสดงสิทธิ (กรรมการและพนักงาน) Warrant Holders (Directors & Employees)	15.62	0.10	0.16
	70,000	ผู้ถือใบสำคัญแสดงสิทธิ Warrant Holders	15.62	0.70	1.09
	34,629	ผู้ถือใบสำคัญแสดงสิทธิ Warrant Holders	10.00	0.35	0.35
	15,968,416	ผู้ถือใบสำคัญแสดงสิทธิ Warrant Holders	12.35	159.68	197.21
	1,020,000	ผู้ถือใบสำคัญแสดงสิทธิ Warrant Holders	19.53	10.20	19.92
บมจ. บัตรกรุงไทย KTC	2,538,508	ผู้ถือใบสำคัญแสดงสิทธิ (กรรมการและพนักงาน) Warrant Holders (Directors & Employees)	10.18	25.39	25.85
	337,884	ผู้ถือใบสำคัญแสดงสิทธิ (กรรมการและพนักงาน) Warrant Holders (Directors & Employees)	10.18	3.38	3.44
	63,729	ผู้ถือใบสำคัญแสดงสิทธิ (กรรมการและพนักงาน) Warrant Holders (Directors & Employees)	10.18	0.64	0.65
	82,969	ผู้ถือใบสำคัญแสดงสิทธิ (กรรมการและพนักงาน) Warrant Holders (Directors & Employees)	10.18	0.83	0.85
	111,423	ผู้ถือใบสำคัญแสดงสิทธิ (กรรมการและพนักงาน) Warrant Holders (Directors & Employees)	10.18	1.11	1.13

ตาราง 2.8 การระดมทุนโดยการออกหลักทรัพย์ของบริษัทจดทะเบียนในปี 2547 (ต่อ)

Table 2.8 Capital Mobilized by Listed Companies through Issuance of Securities in 2004 (Cont.)

ชื่อบริษัท Company Name	จำนวนหุ้น ที่ออกขาย No. of Issued Shares	ผู้ซื้อชื่อ Subscribers	ราคาขาย (บาท/หุ้น) Subscription Price (Baht/Share)	มูลค่ารวม (ล้านบาท) Total Value (Mil. Baht)	
				ตามราคา ตราไว้ At Par	ตามราคาขาย At Subscription Price
บมจ. พลิกทรัพย์ ซิกโก้ SSEC	77,677	ผู้ถือใบสำคัญแสดงสิทธิ (กรรมการและพนักงาน) Warrant Holders (Directors & Employees)	10.18	0.78	0.79
	45,050	ผู้ถือใบสำคัญแสดงสิทธิ (กรรมการและพนักงาน) Warrant Holders (Directors & Employees)	10.18	0.45	0.46
	84,973	ผู้ถือใบสำคัญแสดงสิทธิ Warrant Holders	10.18	0.85	0.87
	182,931	ผู้ถือใบสำคัญแสดงสิทธิ (กรรมการและพนักงาน) Warrant Holders (Directors & Employees)	10.18	1.83	1.86
	188,100	ผู้ถือใบสำคัญแสดงสิทธิ (กรรมการและพนักงาน) Warrant Holders (Directors & Employees)	20.00	0.94	3.76
	318,352,500	ผู้ลงทุนเฉพาะเจาะจง Private Placement	1.00	318.35	318.35
บมจ. เงินทุน สินธุสถานกรรม SICCO	500,880	ผู้ถือใบสำคัญแสดงสิทธิ (กรรมการและพนักงาน) Warrant Holders (Directors & Employees)	2.39	0.50	1.20
	159,500	ผู้ถือใบสำคัญแสดงสิทธิ (กรรมการและพนักงาน) Warrant Holders (Directors & Employees)	5.00	0.80	0.80
	10,508	ผู้ถือใบสำคัญแสดงสิทธิ Warrant Holders	6.00	0.05	0.06
	400	ผู้ถือใบสำคัญแสดงสิทธิ Warrant Holders	5.00	0.00	0.00
	560,000	ผู้ถือใบสำคัญแสดงสิทธิ (กรรมการและพนักงาน) Warrant Holders (Directors & Employees)	5.00	2.80	2.80
	534,900	ผู้ถือใบสำคัญแสดงสิทธิ (กรรมการและพนักงาน) Warrant Holders (Directors & Employees)	5.00	2.67	2.67
	2,000,000	ผู้ถือหุ้นกู้แปลงสภาพ Convertible Debenture Holders	5.00	10.00	10.00
	8,470	ผู้ถือใบสำคัญแสดงสิทธิ (กรรมการและพนักงาน) Warrant Holders (Directors & Employees)	5.00	0.04	0.04
	4,294	ผู้ถือใบสำคัญแสดงสิทธิ Warrant Holders	6.00	0.02	0.03
	1,346	ผู้ถือใบสำคัญแสดงสิทธิ Warrant Holders	5.00	0.01	0.01
	717,550	ผู้ถือใบสำคัญแสดงสิทธิ (กรรมการและพนักงาน) Warrant Holders (Directors & Employees)	5.00	3.59	3.59
	1,437,400	ผู้ถือใบสำคัญแสดงสิทธิ (กรรมการและพนักงาน) Warrant Holders (Directors & Employees)	5.00	7.19	7.19
	78,000	ผู้ถือใบสำคัญแสดงสิทธิ (กรรมการและพนักงาน) Warrant Holders (Directors & Employees)	5.00	0.39	0.39
	35,725,871	ผู้ถือใบสำคัญแสดงสิทธิ Warrant Holders	6.00	178.63	214.36
1,728	ผู้ถือใบสำคัญแสดงสิทธิ Warrant Holders	5.00	0.01	0.01	
406,000	ผู้ถือใบสำคัญแสดงสิทธิ (กรรมการและพนักงาน) Warrant Holders (Directors & Employees)	5.00	2.03	2.03	

ตาราง 2.8 การระดมทุนโดยการออกหลักทรัพย์ของบริษัทจดทะเบียนในปี 2547 (ต่อ)

Table 2.8 Capital Mobilized by Listed Companies through Issuance of Securities in 2004 (Cont.)

ชื่อบริษัท Company Name	จำนวนหุ้น ที่ออกขาย No. of Issued Shares	ผู้จองซื้อ Subscribers	ราคาขาย (บาท/หุ้น) Subscription Price (Baht/Share)	มูลค่ารวม (ล้านบาท) Total Value (Mil. Baht)	
			ตามราคา ตราไว้ At Par	ตามราคาขาย At Subscription Price	
บมจ. สยามพาณิชย์คัสติ่ง SPL	150	ผู้ถือใบสำคัญแสดงสิทธิ Warrant Holders	5.00	0.00	0.00
	775	ผู้ถือใบสำคัญแสดงสิทธิ Warrant Holders	35.00	0.01	0.03
	18,050	ผู้ถือใบสำคัญแสดงสิทธิ Warrant Holders	35.00	0.18	0.63
บมจ. ธารานีคัสติ่ง THANI	15,732,450	ผู้ถือใบสำคัญแสดงสิทธิ Warrant Holders	35.00	157.32	550.64
	99,688,065	ผู้ถือใบสำคัญแสดงสิทธิ Warrant Holders	1.00	99.69	99.69
	553,339	ผู้ถือใบสำคัญแสดงสิทธิ Warrant Holders	1.00	0.55	0.55
บมจ. เสิมรุม ทีเอสไอ FISCO-P	830,010	ผู้ถือใบสำคัญแสดงสิทธิ Warrant Holders	1.00	0.83	0.83
	820,000	ผู้ถือใบสำคัญแสดงสิทธิ (กรรมการและพนักงาน) Warrant Holders (Directors & Employees)	10.00	8.20	8.20
	618,000	ผู้ถือใบสำคัญแสดงสิทธิ (กรรมการและพนักงาน) Warrant Holders (Directors & Employees)	11.31	6.18	6.99
	430,000	ผู้ถือใบสำคัญแสดงสิทธิ (กรรมการและพนักงาน) Warrant Holders (Directors & Employees)	13.20	4.30	5.68
	100,000	ผู้ถือใบสำคัญแสดงสิทธิ (กรรมการและพนักงาน) Warrant Holders (Directors & Employees)	10.00	1.00	1.00
	32,000	ผู้ถือใบสำคัญแสดงสิทธิ (กรรมการและพนักงาน) Warrant Holders (Directors & Employees)	11.31	0.32	0.36
	150,000	ผู้ถือใบสำคัญแสดงสิทธิ (กรรมการและพนักงาน) Warrant Holders (Directors & Employees)	13.20	1.50	1.98
	330,000	ผู้ถือใบสำคัญแสดงสิทธิ (กรรมการและพนักงาน) Warrant Holders (Directors & Employees)	10.00	3.30	3.30
	372,500	ผู้ถือใบสำคัญแสดงสิทธิ (กรรมการและพนักงาน) Warrant Holders (Directors & Employees)	11.31	3.73	4.21
	100,000	ผู้ถือใบสำคัญแสดงสิทธิ (กรรมการและพนักงาน) Warrant Holders (Directors & Employees)	13.20	1.00	1.32
	6,000	ผู้ถือใบสำคัญแสดงสิทธิ (กรรมการและพนักงาน) Warrant Holders (Directors & Employees)	11.31	0.06	0.07
	110,000	ผู้ถือใบสำคัญแสดงสิทธิ (กรรมการและพนักงาน) Warrant Holders (Directors & Employees)	10.00	1.10	1.10
10,000	ผู้ถือใบสำคัญแสดงสิทธิ (กรรมการและพนักงาน) Warrant Holders (Directors & Employees)	11.31	0.10	0.11	
120,000	ผู้ถือใบสำคัญแสดงสิทธิ (กรรมการและพนักงาน) Warrant Holders (Directors & Employees)	13.20	1.20	1.58	
25,000	ผู้ถือใบสำคัญแสดงสิทธิ (กรรมการและพนักงาน) Warrant Holders (Directors & Employees)	10.00	0.25	0.25	

ตาราง 2.8 การระดมทุนโดยการออกหลักทรัพย์ของบริษัทจดทะเบียนในปี 2547 (ต่อ)

Table 2.8 Capital Mobilized by Listed Companies through Issuance of Securities in 2004 (Cont.)

ชื่อบริษัท Company Name	จำนวนหุ้น ที่ออกขาย No. of Issued Shares	ผู้จองซื้อ Subscribers	ราคาขาย (บาท/หุ้น) Subscription Price (Baht/Share)	มูลค่ารวม (ล้านบาท) Total Value (Mil. Baht)	
				ตามราคา ตราไว้ At Par	ตามราคาขาย At Subscription Price
	262,500	ผู้ถือใบสำคัญแสดงสิทธิ (กรรมการและพนักงาน) Warrant Holders (Directors & Employees)	11.31	2.63	2.97
	12,500	ผู้ถือใบสำคัญแสดงสิทธิ (กรรมการและพนักงาน) Warrant Holders (Directors & Employees)	13.20	0.13	0.17
	930,000	ผู้ถือใบสำคัญแสดงสิทธิ (กรรมการและพนักงาน) Warrant Holders (Directors & Employees)	14.94	9.30	13.89
	10,000	ผู้ถือใบสำคัญแสดงสิทธิ (กรรมการและพนักงาน) Warrant Holders (Directors & Employees)	10.00	0.10	0.10
	55,000	ผู้ถือใบสำคัญแสดงสิทธิ (กรรมการและพนักงาน) Warrant Holders (Directors & Employees)	11.31	0.55	0.62
	251,000	ผู้ถือใบสำคัญแสดงสิทธิ (กรรมการและพนักงาน) Warrant Holders (Directors & Employees)	14.94	2.51	3.75
	10,000	ผู้ถือใบสำคัญแสดงสิทธิ (กรรมการและพนักงาน) Warrant Holders (Directors & Employees)	10.00	0.10	0.10
	12,500	ผู้ถือใบสำคัญแสดงสิทธิ (กรรมการและพนักงาน) Warrant Holders (Directors & Employees)	13.20	0.13	0.17
	115,000	ผู้ถือใบสำคัญแสดงสิทธิ (กรรมการและพนักงาน) Warrant Holders (Directors & Employees)	14.94	1.15	1.72
	15,000	ผู้ถือใบสำคัญแสดงสิทธิ (กรรมการและพนักงาน) Warrant Holders (Directors & Employees)	10.00	0.15	0.15
	50,000	ผู้ถือใบสำคัญแสดงสิทธิ (กรรมการและพนักงาน) Warrant Holders (Directors & Employees)	11.31	0.50	0.57
	753,500	ผู้ถือใบสำคัญแสดงสิทธิ (กรรมการและพนักงาน) Warrant Holders (Directors & Employees)	13.20	7.54	9.95
	95,000	ผู้ถือใบสำคัญแสดงสิทธิ (กรรมการและพนักงาน) Warrant Holders (Directors & Employees)	14.94	0.95	1.42
	30,000	ผู้ถือใบสำคัญแสดงสิทธิ (กรรมการและพนักงาน) Warrant Holders (Directors & Employees)	10.00	0.30	0.30
	120,000	ผู้ถือใบสำคัญแสดงสิทธิ (กรรมการและพนักงาน) Warrant Holders (Directors & Employees)	11.31	1.20	1.36
	141,000	ผู้ถือใบสำคัญแสดงสิทธิ (กรรมการและพนักงาน) Warrant Holders (Directors & Employees)	13.20	1.41	1.86
	36,500	ผู้ถือใบสำคัญแสดงสิทธิ (กรรมการและพนักงาน) Warrant Holders (Directors & Employees)	14.94	0.37	0.55
	116,000	ผู้ถือใบสำคัญแสดงสิทธิ (กรรมการและพนักงาน) Warrant Holders (Directors & Employees)	13.20	1.16	1.53

ตาราง 2.8 การระดมทุนโดยการออกหลักทรัพย์ของบริษัทจดทะเบียนในปี 2547 (ต่อ)

Table 2.8 Capital Mobilized by Listed Companies through Issuance of Securities in 2004 (Cont.)

ชื่อบริษัท Company Name	จำนวนหุ้น ที่ออกขาย No. of Issued Shares	ผู้จองซื้อ Subscribers	ราคาขาย (บาท/หุ้น) Subscription Price (Baht/Share)	มูลค่ารวม (ล้านบาท) Total Value (Mil. Baht)	
				ตามราคา ตราไว้ At Par	ตามราคาขาย At Subscription Price
บมจ. หลักทรัพย์ ยูไนเต็ด US	30,000	ผู้ถือใบสำคัญแสดงสิทธิ (กรรมการและพนักงาน) Warrant Holders (Directors & Employees)	14.94	0.30	0.45
	5,000	ผู้ถือใบสำคัญแสดงสิทธิ (กรรมการและพนักงาน) Warrant Holders (Directors & Employees)	10.00	0.05	0.05
	142,500	ผู้ถือใบสำคัญแสดงสิทธิ (กรรมการและพนักงาน) Warrant Holders (Directors & Employees)	13.20	1.43	1.88
	15,000	ผู้ถือใบสำคัญแสดงสิทธิ (กรรมการและพนักงาน) Warrant Holders (Directors & Employees)	14.94	0.15	0.22
	50,100	ผู้ถือใบสำคัญแสดงสิทธิ (กรรมการและพนักงาน) Warrant Holders (Directors & Employees)	5.00	0.25	0.25
	6,895,600	ผู้ถือใบสำคัญแสดงสิทธิ Warrant Holders	5.00	34.48	34.48
	42,000	ผู้ถือใบสำคัญแสดงสิทธิ Warrant Holders	5.00	0.21	0.21
บมจ. หลักทรัพย์ ซีมิโก้ ZMICO	596,400	ผู้ถือใบสำคัญแสดงสิทธิ (กรรมการและพนักงาน) Warrant Holders (Directors & Employees)	5.00	2.98	2.98
	100,000,000	ผู้ถือหุ้นเดิม Shareholders	8.00	100.00	800.00
	850,000	ผู้ถือใบสำคัญแสดงสิทธิ (กรรมการและพนักงาน) Warrant Holders (Directors & Employees)	1.00	0.85	0.85
	50,000	ผู้ถือใบสำคัญแสดงสิทธิ (กรรมการและพนักงาน) Warrant Holders (Directors & Employees)	1.00	0.05	0.05
	450,000	ผู้ถือใบสำคัญแสดงสิทธิ (กรรมการและพนักงาน) Warrant Holders (Directors & Employees)	1.00	0.45	0.45
	50,000	ผู้ถือใบสำคัญแสดงสิทธิ (กรรมการและพนักงาน) Warrant Holders (Directors & Employees)	1.00	0.05	0.05
	75,000	ผู้ถือใบสำคัญแสดงสิทธิ (กรรมการและพนักงาน) Warrant Holders (Directors & Employees)	1.00	0.08	0.08
	3,640,896	ผู้ถือใบสำคัญแสดงสิทธิ Warrant Holders	1.00	3.64	3.64
	50,000	ผู้ถือใบสำคัญแสดงสิทธิ (กรรมการและพนักงาน) Warrant Holders (Directors & Employees)	1.00	0.05	0.05
	111,300	ผู้ถือใบสำคัญแสดงสิทธิ Warrant Holders	1.00	0.11	0.11
	66,000	ผู้ถือใบสำคัญแสดงสิทธิ (พนักงาน) Warrant Holders (Employees)	1.00	0.07	0.07
	130,965	ผู้ถือใบสำคัญแสดงสิทธิ (พนักงาน) Warrant Holders (Employees)	1.00	0.13	0.13
100,000	ผู้ถือใบสำคัญแสดงสิทธิ (กรรมการและพนักงาน) Warrant Holders (Directors & Employees)	1.00	0.10	0.10	

ตาราง 2.8 การระดมทุนโดยการออกหลักทรัพย์ของบริษัทจดทะเบียนในปี 2547 (ต่อ)

Table 2.8 Capital Mobilized by Listed Companies through Issuance of Securities in 2004 (Cont.)

ชื่อบริษัท Company Name	จำนวนหุ้น ที่ออกขาย No. of Issued Shares	ผู้จองซื้อ Subscribers	ราคาขาย (บาท/หุ้น) Subscription Price (Baht/Share)	มูลค่ารวม (ล้านบาท) Total Value (Mil. Baht)	
				ตามราคา ตราไว้ At Par	ตามราคาขาย At Subscription Price
	84,100	ผู้ถือใบสำคัญแสดงสิทธิ (กรรมการและพนักงาน) Warrant Holders (Directors & Employees)	1.00	0.08	0.08
	400,000	ผู้ถือใบสำคัญแสดงสิทธิ (กรรมการและพนักงาน) Warrant Holders (Directors & Employees)	1.00	0.40	0.40
<b>รวม / Total</b>	<b>13 บริษัท / Companies</b>	<b>883,966,619</b>		<b>3,450.95</b>	<b>4,311.01</b>
<b>- ประกันภัยและประกันชีวิต (Insurance)</b>					
บมจ. ไทยประกันชีวิต THRE	738,000	ผู้ถือใบสำคัญแสดงสิทธิ (พนักงาน) Warrant Holders (Employees)	2.62	0.74	1.94
	6,065,560	ผู้ถือใบสำคัญแสดงสิทธิ Warrant Holders	1.00	6.07	6.07
	640,000	ผู้ถือใบสำคัญแสดงสิทธิ Warrant Holders	2.62	0.64	1.68
	597,600	ผู้ถือใบสำคัญแสดงสิทธิ Warrant Holders	1.00	0.60	0.60
	453,800	ผู้ถือใบสำคัญแสดงสิทธิ Warrant Holders	1.00	0.45	0.45
	500,000	ผู้ถือใบสำคัญแสดงสิทธิ (กรรมการและพนักงาน) Warrant Holders (Directors & Employees)	2.62	0.60	1.31
	1,607,850	ผู้ถือหุ้นเดิม Shareholders	1.00	1.61	1.61
บมจ. ไทยนครธุรกิจประกันภัย TSI	2,430,253	ผู้ถือใบสำคัญแสดงสิทธิ Warrant Holders	10.00	24.30	24.30
	29	ผู้ถือใบสำคัญแสดงสิทธิ Warrant Holders	10.00	0.00	0.00
<b>รวม / Total</b>	<b>2 บริษัท / Companies</b>	<b>13,033,092</b>		<b>34.90</b>	<b>37.95</b>
<b>อุตสาหกรรม (Industrials)</b>					
<b>- เคมีภัณฑ์และพลาสติก (Chemicals and Plastics)</b>					
บมจ. อีซีเอ็มเคทีประเทศไทย ATC	3,528,400	ผู้ถือใบสำคัญแสดงสิทธิ (กรรมการและพนักงาน) Warrant Holders (Directors & Employees)	10.00	35.28	35.28
	46,500	ผู้ถือใบสำคัญแสดงสิทธิ (กรรมการและพนักงาน) Warrant Holders (Directors & Employees)	10.00	0.05	0.47
	3,000	ผู้ถือใบสำคัญแสดงสิทธิ (กรรมการและพนักงาน) Warrant Holders (Directors & Employees)	10.00	0.00	0.03
	792,700	ผู้ถือใบสำคัญแสดงสิทธิ (กรรมการและพนักงาน) Warrant Holders (Directors & Employees)	10.00	0.79	7.93
บมจ. ยูนิเวนเจอร์ UV	280,750	ผู้ถือใบสำคัญแสดงสิทธิ (กรรมการและพนักงาน) Warrant Holders (Directors & Employees)	1.00	0.28	0.28
	1,050,000	ผู้ถือใบสำคัญแสดงสิทธิ (กรรมการและพนักงาน) Warrant Holders (Directors & Employees)	1.00	1.05	1.05
	51,949	ผู้ถือใบสำคัญแสดงสิทธิ Warrant Holders	2.41	0.05	0.12
	2,037,100	ผู้ถือใบสำคัญแสดงสิทธิ (กรรมการและพนักงาน) Warrant Holders (Directors & Employees)	1.00	2.04	2.04

ตาราง 2.8 การระดมทุนโดยการออกหลักทรัพย์ของบริษัทจดทะเบียนในปี 2547 (ต่อ)

Table 2.8 Capital Mobilized by Listed Companies through Issuance of Securities in 2004 (Cont.)

ชื่อบริษัท Company Name	จำนวนหุ้น ที่ออกขาย No. of Issued Shares	ผู้จองซื้อ Subscribers	ราคาขาย (บาท/หุ้น) Subscription Price (Baht/Share)	มูลค่ารวม (ล้านบาท) Total Value (Mil. Baht)	
				ตามราคา ตราไว้ At Par	ตามราคาขาย At Subscription Price
	2,041,500	ผู้ถือใบสำคัญแสดงสิทธิ (กรรมการและพนักงาน) Warrant Holders (Directors & Employees)	1.00	2.04	2.04
<b>รวม / Total 2 บริษัท / Companies</b>	<b>9,831,899</b>			<b>41.59</b>	<b>49.24</b>
<b>- เครื่องมือและเครื่องจักร (Machinery and Equipment)</b>					
บมจ. ทัพนิกอล PATKL	26,500,000	ผู้ถือหุ้นเดิม Shareholders	1.00	26.50	26.50
<b>รวม / Total 1 บริษัท / Companies</b>	<b>26,500,000</b>			<b>26.50</b>	<b>26.50</b>
<b>- บรรจุภัณฑ์ (Packaging)</b>					
บมจ. เอ็นอีพี อสังหาริมทรัพย์ และอุตสาหกรรม NEP	14,565,803	ผู้ลงทุนเฉพาะเจาะจง Private Placement	10.00	145.66	145.66
	150,000	ผู้ถือใบสำคัญแสดงสิทธิ (กรรมการและพนักงาน) Warrant Holders (Directors & Employees)	5.00	1.50	0.75
	11,243,872	ผู้ลงทุนเฉพาะเจาะจง Private Placement	10.00	112.44	112.44
<b>รวม / Total 1 บริษัท / Companies</b>	<b>25,959,675</b>			<b>259.60</b>	<b>258.85</b>
<b>อุตสาหกรรมสินค้าอุตสาหกรรม (Industrials)</b>					
<b>- เชื้อกระดาษและกระดาษ (Pulp and Paper)</b>					
บมจ. ไทยเคมเปเปอร์ TCP	1,093,599	เจ้าหนี้ General Creditors	10.00	10.94	10.94
	100,000,000	ผู้ถือหุ้นเดิม Shareholders	11.75	1,000.00	1,175.00
<b>รวม / Total 1 บริษัท / Companies</b>	<b>101,093,599</b>			<b>1,010.94</b>	<b>1,185.94</b>
<b>- ยานพาหนะ และอุปกรณ์ (Vehicles and Parts)</b>					
บมจ. ไทยรุ่งยูเนี่ยนคาร์ TRU	364,000	ผู้ถือใบสำคัญแสดงสิทธิ (กรรมการและพนักงาน) Warrant Holders (Directors & Employees)	8.00	0.36	2.91
	148,000	ผู้ถือใบสำคัญแสดงสิทธิ (กรรมการและพนักงาน) Warrant Holders (Directors & Employees)	8.00	0.15	1.18
	20,000	ผู้ถือใบสำคัญแสดงสิทธิ (กรรมการและพนักงาน) Warrant Holders (Directors & Employees)	8.00	0.02	0.16
<b>รวม / Total 2 บริษัท / Companies</b>	<b>532,000</b>		<b>24.00</b>	<b>0.53</b>	<b>4.26</b>
<b>อสังหาริมทรัพย์ก่อสร้าง (Property &amp; Construction)</b>					
<b>- วัสดุก่อสร้างและตกแต่ง (Building and Furnishing Materials)</b>					
บมจ. อีลทีเอ็นไอ EWC	6,063,256	ผู้ลงทุนเฉพาะเจาะจง Private Placement	10.00	60.63	60.63
บมจ. เจเนอรัล เอนจิเนียริง GEN	165,000,000	ผู้ถือหุ้นเดิม Shareholders	1.00	165.00	165.00
	74,812,500	ผู้ถือหุ้นเดิม Shareholders	1.60	74.81	119.70
	72,000,000	ผู้ถือหุ้นผู้แปลงสภาพ Convertible Debenture Holders	1.35	72.00	97.20
บมจ. มิลเลนเนียม สตีล MS	19,478,335	ผู้ถือหุ้นเดิม Shareholders	2.30	19.48	44.80
	158,897,616	ผู้ถือหุ้นเดิม Shareholders	2.30	158.90	365.46
	418,716,028	ผู้ถือหุ้นผู้แปลงสภาพ Convertible Debenture Holders	1.41	418.72	590.39

ตาราง 2.8 การระดมทุนโดยการออกหลักทรัพย์ของบริษัทจดทะเบียนในปี 2547 (ต่อ)

Table 2.8 Capital Mobilized by Listed Companies through Issuance of Securities in 2004 (Cont.)

ชื่อบริษัท Company Name	จำนวนหุ้น ที่ออกขาย No. of Issued Shares	ผู้จองซื้อ Subscribers	ราคาขาย (บาท/หุ้น) Subscription Price (Baht/Share)	มูลค่ารวม (ล้านบาท) Total Value (Mil. Baht)	
				ตามราคา ตราไว้ At Par	ตามราคาขาย At Subscription Price
บมจ. วนชัย กรุ๊ป VNG	2,359,848	ผู้ถือใบสำคัญแสดงสิทธิ Warrant Holders	1.00	2.36	2.36
	260,594	ผู้ถือใบสำคัญแสดงสิทธิ Warrant Holders	1.00	0.26	0.26
	108,997	ผู้ถือใบสำคัญแสดงสิทธิ Warrant Holders	1.00	0.11	0.11
	679,330	ผู้ถือใบสำคัญแสดงสิทธิ Warrant Holders	1.00	0.68	0.68
บมจ. ทีพีโอ โพลีน TPIPL	300,000,000	ประชาชนทั่วไป Public	37.00	3,000.00	11,100.00
บมจ. สหโมเสคอุตสาหกรรม UMI	6,200,274	ผู้ถือหุ้นเดิม Shareholders	12.50	62.00	77.50
<b>รวม / Total 6 บริษัท / Companies</b>	<b>1,224,576,778</b>			<b>4,034.95</b>	<b>12,624.10</b>
<b>- พัฒนอสังหาริมทรัพย์ (Property Development)</b>					
บมจ. เอเชียนพร็อพเพอร์ตี้ ดีเวลลอปเม้นท์ AP	21,559,500	ผู้ถือใบสำคัญแสดงสิทธิ Warrant Holders	1.00	21.56	21.56
	526,400	ผู้ถือใบสำคัญแสดงสิทธิ Warrant Holders	1.00	0.53	0.53
	844,000	ผู้ถือใบสำคัญแสดงสิทธิ Warrant Holders	1.00	0.84	0.84
บมจ. บางกอกแลนด์ BLAND	15,000,000	ผู้ลงทุนเฉพาะเจาะจง Private Placement	2.00	15.00	30.00
	16,381,125	ผู้ลงทุนเฉพาะเจาะจง Private Placement	2.00	16.38	32.76
	28,229,026	ผู้ลงทุนเฉพาะเจาะจง Private Placement	2.00	28.23	56.46
	28,948,009	ผู้ลงทุนเฉพาะเจาะจง Private Placement	2.00	28.95	57.90
	24,675,076	ผู้ลงทุนเฉพาะเจาะจง Private Placement	2.00	24.68	49.35
	11,468,968	ผู้ลงทุนเฉพาะเจาะจง Private Placement	2.00	11.47	22.94
	243,025,100	ผู้ลงทุนเฉพาะเจาะจง Private Placement	0.82	243.03	200.00
	245,251,300	ผู้ลงทุนเฉพาะเจาะจง Private Placement	0.82	245.25	200.00
	134,958,200	ผู้ลงทุนเฉพาะเจาะจง Private Placement	0.74	134.96	100.00
	134,958,200	ผู้ลงทุนเฉพาะเจาะจง Private Placement	0.74	134.96	100.00
1,100,000,000	ผู้ถือหุ้นเดิม Shareholders	0.68	749.00	749.00	
142,857,143	ผู้ลงทุนเฉพาะเจาะจง Private Placement	0.70	142.86	100.00	
บมจ. อการช่าง CK	4,621,800	ผู้ถือใบสำคัญแสดงสิทธิ Warrant Holders	4.50	4.62	20.80
	4,059,700	ผู้ถือใบสำคัญแสดงสิทธิ Warrant Holders	4.50	4.06	18.27
บมจ. อการช่าง	10,326,000	ผู้ถือใบสำคัญแสดงสิทธิ Warrant Holders	4.50	10.33	46.47
	1,400,000	ผู้ถือใบสำคัญแสดงสิทธิ (กรรมการและพนักงาน Warrant Holders (Directors & Employees))	4.50	1.40	6.30
บมจ. อีเอ็มซี EMC	60,000,000	ผู้ลงทุนเฉพาะเจาะจง Private Placement	5.25	60.00	315.00
	8,833,923	ผู้ถือหุ้นผู้แปลงสภาพ Convertible Debenture Holders	0.96	8.83	8.50
	230,000,000	ผู้ลงทุนเฉพาะเจาะจง Private Placement	1.00	230.00	230.00
	30,000,000	ผู้ลงทุนเฉพาะเจาะจง Private Placement	1.00	30.00	30.00
บมจ. อีสเทอร์น สตาร์ รีล เอสเตท ESTAR	2,993,045	ผู้ถือใบสำคัญแสดงสิทธิ Warrant Holders	0.42	2.99	1.27
บมจ. แอมดินทอง พร็อพเพอร์ตี้ ดีเวลลอปเม้นท์ GOLD	200,000	ผู้ถือใบสำคัญแสดงสิทธิ (กรรมการและพนักงาน Warrant Holders (Directors & Employees))	10.00	2.00	2.00

ตาราง 2.8 การระดมทุนโดยการออกหลักทรัพย์ของบริษัทจดทะเบียนในปี 2547 (ต่อ)

Table 2.8 Capital Mobilized by Listed Companies through Issuance of Securities in 2004 (Cont.)

ชื่อบริษัท Company Name	จำนวนหุ้น ที่ออกขาย No. of Issued Shares	ผู้จองซื้อ Subscribers	ราคาขาย (บาท/หุ้น) Subscription Price (Baht/Share)	มูลค่ารวม (ล้านบาท) Total Value (Mil. Baht)	
				ตามราคา ตราไว้ At Par	ตามราคาขาย At Subscription Price
				บมจ. เหมราชพัฒนาที่ดิน HEMRAJ	347,330,726
	30,000	ผู้ถือใบสำคัญแสดงสิทธิ Warrant Holders	0.28	0.03	0.01
	717,836	ผู้ถือใบสำคัญแสดงสิทธิ Warrant Holders	0.28	0.72	0.20
	67,145,143	ผู้ถือใบสำคัญแสดงสิทธิ Warrant Holders	0.28	67.15	19.00
บมจ. ทรายงามมหานคร KMC	74,083,751	ผู้ถือหุ้นปริวมสิทธิ referred Shares holder	15.00	740.84	1,111.26
	82,494,746	ผู้ถือหุ้นเดิม Shareholders	15.00	824.95	1,237.42
	11,517,531	ผู้ลงทุนเฉพาะเจาะจง Private Placement	15.00	115.18	172.76
	3,300,000	ผู้ลงทุนเฉพาะเจาะจง Private Placement	15.00	33.00	49.50
บมจ. แลนด์แอนด์เฮ้าส์ LH	609,214,156	ผู้ถือใบสำคัญแสดงสิทธิ Warrant Holders	2.48	609.21	1,512.68
	46,700,500	ผู้ถือใบสำคัญแสดงสิทธิ (พนักงาน) Warrant Holders (Employees)	1.00	46.70	46.70
	291,460,275	ผู้ถือใบสำคัญแสดงสิทธิ Warrant Holders	2.34	291.46	683.47
	6,110,877	ผู้ถือใบสำคัญแสดงสิทธิ (กรรมการและพนักงาน) Warrant Holders (Directors & Employees)	1.00	6.11	6.11
	27,324,386	ผู้ถือใบสำคัญแสดงสิทธิ Warrant Holders	2.29	27.32	62.15
	2,576,807	ผู้ถือใบสำคัญแสดงสิทธิ (กรรมการและพนักงาน) Warrant Holders (Directors & Employees)	1.00	2.58	2.58
	58,583,391	ผู้ถือใบสำคัญแสดงสิทธิ Warrant Holders	2.29	58.58	141.33
	6,197,252	ผู้ถือใบสำคัญแสดงสิทธิ (กรรมการและพนักงาน) Warrant Holders (Directors & Employees)	1.00	6.20	6.20
บมจ. แอล.ที.เอ็น.ดีเวลลอปเม้นท์ LPN	841,042	ผู้ถือใบสำคัญแสดงสิทธิ Warrant Holders	14.00	8.41	11.77
	6,681,930	ผู้ถือใบสำคัญแสดงสิทธิ Warrant Holders	1.27	6.68	8.47
	236,706,550	ผู้ถือหุ้นเดิม Shareholders	2.00	236.71	473.41
	1,045,812	ผู้ถือใบสำคัญแสดงสิทธิ Warrant Holders	1.27	1.05	1.33
	14,341,397	ผู้ถือใบสำคัญแสดงสิทธิ Warrant Holders	1.27	14.34	18.17
บมจ. มั่นคงเคหะการ MK	16,366,609	ผู้ถือหุ้นกู้แปลงสภาพ Convertible Debenture Holders	2.93	16.37	48.04
	18,411,283	ผู้ถือหุ้นกู้แปลงสภาพ Convertible Debenture Holders	2.45	18.41	45.03
บมจ. พรีเมียมเพอร์ตี เพอร์เฟ็ค PF	966,300	ผู้ถือใบสำคัญแสดงสิทธิ Warrant Holders	0.01	9.66	0.01
	1,394,246	ผู้ถือใบสำคัญแสดงสิทธิ Warrant Holders	0.01	8.37	0.01
	37,018,928	ผู้ลงทุนเฉพาะเจาะจง Private Placement	10.00	370.19	370.19
	112,400,139	ผู้ลงทุนเฉพาะเจาะจง Private Placement	10.00	1,124.00	1,124.00
บมจ. เพาเวอร์ไลน์ เอ็นจิเนียริง PLE	13,289,300	ผู้ถือใบสำคัญแสดงสิทธิ Warrant Holders	4.00	13.29	53.16
	1,245,700	ผู้ถือใบสำคัญแสดงสิทธิ Warrant Holders	4.00	1.25	4.98
	29,697,500	ผู้ถือใบสำคัญแสดงสิทธิ Warrant Holders	4.00	29.70	118.79

ตาราง 2.8 การระดมทุนโดยการออกหลักทรัพย์ของบริษัทจดทะเบียนในปี 2547 (ต่อ)

Table 2.8 Capital Mobilized by Listed Companies through Issuance of Securities in 2004 (Cont.)

ชื่อบริษัท Company Name	จำนวนหุ้น ที่ออกขาย No. of Issued Shares	ผู้จองซื้อ Subscribers	ราคาขาย (บาท/หุ้น) Subscription Price (Baht/Share)	มูลค่ารวม (ล้านบาท) Total Value (Mil. Baht)			
				ตามราคา ตราไว้ At Par	ตามราคาขาย At Subscription Price		
				บมจ. ควอลิตี้เควสท์	OH	6,623,400	ผู้ถือใบสำคัญแสดงสิทธิ
		11,264,494	ผู้ถือใบสำคัญแสดงสิทธิ	Warrant Holders	5.00	56.32	56.32
		12,284	ผู้ถือใบสำคัญแสดงสิทธิ	Warrant Holders	6.00	0.06	0.07
		168,604	ผู้ถือใบสำคัญแสดงสิทธิ	Warrant Holders	5.00	0.84	0.84
		445,440	ผู้ถือใบสำคัญแสดงสิทธิ	Warrant Holders	5.00	2.23	2.23
		1,000	ผู้ถือใบสำคัญแสดงสิทธิ	Warrant Holders	1.20	0.00	0.00
		124,300,330	ผู้ถือใบสำคัญแสดงสิทธิ	Warrant Holders	1.00	124.30	124.30
		49,500	ผู้ถือใบสำคัญแสดงสิทธิ (กรรมการและพนักงาน)	Warrant Holders (Directors & Employees)	1.00	0.05	0.05
		2,349	ผู้ถือใบสำคัญแสดงสิทธิ	Warrant Holders	1.00	0.00	0.00
		165,750	ผู้ถือใบสำคัญแสดงสิทธิ (กรรมการและพนักงาน)	Warrant Holders (Directors & Employees)	1.00	0.17	0.17
		9,422,575	ผู้ถือใบสำคัญแสดงสิทธิ	Warrant Holders	1.20	9.42	11.31
		470,963	ผู้ถือใบสำคัญแสดงสิทธิ (กรรมการและพนักงาน)	Warrant Holders (Directors & Employees)	1.00	0.47	0.47
		10,030	ผู้ถือใบสำคัญแสดงสิทธิ	Warrant Holders	1.20	0.01	0.01
		134,602	ผู้ถือใบสำคัญแสดงสิทธิ (กรรมการและพนักงาน)	Warrant Holders (Directors & Employees)	1.00	0.13	0.13
		3,156,360	ผู้ถือใบสำคัญแสดงสิทธิ (กรรมการและพนักงาน)	Warrant Holders (Directors & Employees)	1.00	3.16	3.16
		2,797,100	ผู้ถือใบสำคัญแสดงสิทธิ (กรรมการและพนักงาน)	Warrant Holders (Directors & Employees)	1.00	2.80	2.80
บมจ. ไรมอน	RAIMON	107,290,234	ผู้ถือหุ้นเดิม	Shareholders	1.00	107.26	107.26
		117,671,321	ผู้ลงทุนเฉพาะเจาะจง	Private Placement	1.00	117.67	117.67
		290	ผู้ถือใบสำคัญแสดงสิทธิ	Warrant Holders	0.96	0.00	0.00
บมจ. สยามอุตสาหกรรม	ROJANA	2,180,600	ผู้ถือใบสำคัญแสดงสิทธิ	Warrant Holders	3.00	2.18	6.54
		1,152,000	ผู้ถือใบสำคัญแสดงสิทธิ	Warrant Holders	3.00	1.15	3.46
		5,713,400	ผู้ถือใบสำคัญแสดงสิทธิ	Warrant Holders	3.00	5.71	17.14
บมจ. สยามฟิวเจอร์ ดีเวลอปเม้นท์	SF	7,215,388	ผู้ถือใบสำคัญแสดงสิทธิ	Warrant Holders	1.00	7.22	7.22
		125,665,538	ผู้ถือใบสำคัญแสดงสิทธิ	Warrant Holders	1.00	125.67	125.67
		1,396,653	ผู้ถือใบสำคัญแสดงสิทธิ	Warrant Holders	1.00	1.40	1.40
		18,426,478	ผู้ถือใบสำคัญแสดงสิทธิ	Warrant Holders	1.00	18.43	18.43
บมจ. แอสสิริ	SIRI	589,218,474	ผู้ถือหุ้นเดิม	Shareholders	5.00	2,946.09	2,946.09
		562,507	ผู้ถือใบสำคัญแสดงสิทธิ (กรรมการและพนักงาน)	Warrant Holders (Directors & Employees)	5.00	2.81	2.81

ตาราง 2.8 การระดมทุนโดยการออกหลักทรัพย์ของบริษัทจดทะเบียนในปี 2547 (ต่อ)

Table 2.8 Capital Mobilized by Listed Companies through Issuance of Securities in 2004 (Cont.)

ชื่อบริษัท Company Name	จำนวนหุ้น ที่ออกขาย No. of Issued Shares	ผู้จองซื้อ Subscribers	ราคาขาย (บาท/หุ้น) Subscription Price (Baht/Share)	มูลค่ารวม (ล้านบาท) Total Value (Mil. Baht)	
				ตามราคา ตราไว้ At Par	ตามราคาขาย At Subscription Price
บมจ. สุภาลัย SPALI	20,000	ผู้ถือใบสำคัญแสดงสิทธิ (กรรมการและพนักงาน) Warrant Holders (Directors & Employees)	5.00	0.10	0.10
	467,319,621	ผู้ถือใบสำคัญแสดงสิทธิ Warrant Holders	1.00	467.32	467.32
	82,000	ผู้ถือใบสำคัญแสดงสิทธิ Warrant Holders	1.00	0.08	0.08
	10,000	ผู้ถือใบสำคัญแสดงสิทธิ Warrant Holders	1.00	0.01	0.01
บมจ. ซีโน-ไทย เอ็นจิเนียริ่งแอนด์คอนสตรัคชั่น STEC	19,604,900	ผู้ถือใบสำคัญแสดงสิทธิ Warrant Holders	1.00	19.60	19.60
	294,500	ผู้ถือใบสำคัญแสดงสิทธิ Warrant Holders	1.00	0.29	0.29
	3,715,100	ผู้ถือใบสำคัญแสดงสิทธิ Warrant Holders	1.00	3.72	3.72
	98,000	ผู้ถือใบสำคัญแสดงสิทธิ Warrant Holders	1.00	0.10	0.10
	18,400	ผู้ถือใบสำคัญแสดงสิทธิ Warrant Holders	1.00	0.02	0.02
	26,039,214	ผู้ลงทุนเฉพาะเจาะจง Private Placement	5.30	139.20	139.01
บมจ. ไทยพัฒนาโรงงานอุตสาหกรรม TFD	1,449,500	ผู้ถือใบสำคัญแสดงสิทธิ Warrant Holders	1.00	1.45	1.45
	764,968	ผู้ถือใบสำคัญแสดงสิทธิ Warrant Holders	1.00	0.76	0.76
	8,166	ผู้ถือใบสำคัญแสดงสิทธิ Warrant Holders	1.00	0.01	0.01
	50,860	ผู้ถือใบสำคัญแสดงสิทธิ Warrant Holders	1.00	0.05	0.05
<b>รวม / Total 22 บริษัท / Companies</b>	<b>6,281,269,221</b>			<b>11,704.58</b>	<b>14,034.64</b>
<b>กลุ่มเทคโนโลยี (Technology)</b>					
<b>- สื่อสาร (Communication)</b>					
บมจ. แอดวานซ์ อินโฟร์ เซอร์วิส ADVANC	113,728	ผู้ถือใบสำคัญแสดงสิทธิ (กรรมการและพนักงาน) Warrant Holders (Directors & Employees)	47.73	0.11	5.43
	45,852	ผู้ถือใบสำคัญแสดงสิทธิ (กรรมการและพนักงาน) Warrant Holders (Directors & Employees)	47.73	0.05	2.19
	30,525	ผู้ถือใบสำคัญแสดงสิทธิ (กรรมการและพนักงาน) Warrant Holders (Directors & Employees)	47.15	0.03	1.44
	40,700	ผู้ถือใบสำคัญแสดงสิทธิ (กรรมการและพนักงาน) Warrant Holders (Directors & Employees)	42.63	0.04	1.74
	1,567,196	ผู้ถือใบสำคัญแสดงสิทธิ (กรรมการและพนักงาน) Warrant Holders (Directors & Employees)	47.73	1.57	74.81
	1,151,940	ผู้ถือใบสำคัญแสดงสิทธิ (กรรมการและพนักงาน) Warrant Holders (Directors & Employees)	47.40	1.15	54.60
	182,266	ผู้ถือใบสำคัญแสดงสิทธิ (กรรมการและพนักงาน) Warrant Holders (Directors & Employees)	47.40	0.18	8.64
	510,040	ผู้ถือใบสำคัญแสดงสิทธิ (กรรมการและพนักงาน) Warrant Holders (Directors & Employees)	42.84	0.51	21.85
	302,667	ผู้ถือใบสำคัญแสดงสิทธิ (กรรมการและพนักงาน) Warrant Holders (Directors & Employees)	47.40	0.30	14.35

ตาราง 2.8 การระดมทุนโดยการออกหลักทรัพย์ของบริษัทจดทะเบียนในปี 2547 (ต่อ)

Table 2.8 Capital Mobilized by Listed Companies through Issuance of Securities in 2004 (Cont.)

ชื่อบริษัท Company Name	จำนวนหุ้น ที่ออกขาย No. of Issued Shares	ผู้จองซื้อ Subscribers	ราคาขาย (บาท/หุ้น) Subscription Price (Baht/Share)	มูลค่ารวม (ล้านบาท) Total Value (Mil. Baht)		
				ตามราคา ตราไว้ At Par	ตามราคาขาย At Subscription Price	
	409,494	ผู้ถือใบสำคัญแสดงสิทธิ (กรรมการและพนักงาน) Warrant Holders (Directors & Employees)	42.84	0.41	17.54	
	485,136	ผู้ถือใบสำคัญแสดงสิทธิ (กรรมการและพนักงาน) Warrant Holders (Directors & Employees)	42.84	0.49	20.78	
	460,936	ผู้ถือใบสำคัญแสดงสิทธิ (กรรมการและพนักงาน) Warrant Holders (Directors & Employees)	47.40	0.46	21.85	
	97,374	ผู้ถือใบสำคัญแสดงสิทธิ (กรรมการและพนักงาน) Warrant Holders (Directors & Employees)	42.63	0.10	4.15	
	44,058	ผู้ถือใบสำคัญแสดงสิทธิ (กรรมการและพนักงาน) Warrant Holders (Directors & Employees)	47.15	0.04	2.08	
	167,684	ผู้ถือใบสำคัญแสดงสิทธิ (กรรมการและพนักงาน) Warrant Holders (Directors & Employees)	47.15	0.17	7.91	
	91,472	ผู้ถือใบสำคัญแสดงสิทธิ (กรรมการและพนักงาน) Warrant Holders (Directors & Employees)	42.63	0.09	3.90	
	203,501	ผู้ถือใบสำคัญแสดงสิทธิ Warrant Holders	47.15	0.20	9.59	
	223,852	ผู้ถือใบสำคัญแสดงสิทธิ Warrant Holders	42.63	0.22	9.54	
	61,050	ผู้ถือใบสำคัญแสดงสิทธิ (กรรมการและพนักงาน) Warrant Holders (Directors & Employees)	47.15	0.06	2.88	
	191,697	ผู้ถือใบสำคัญแสดงสิทธิ (กรรมการและพนักงาน) Warrant Holders (Directors & Employees)	42.63	0.19	8.17	
บมจ. อินเทอร์เน็ตประเทศไทย	IEC	500,000	ผู้ถือใบสำคัญแสดงสิทธิ Warrant Holders	10.00	5.00	5.00
		80,000	ผู้ถือใบสำคัญแสดงสิทธิ Warrant Holders	10.00	0.80	0.80
		1,000,000	ผู้ถือใบสำคัญแสดงสิทธิ Warrant Holders	10.00	10.00	10.00
		290,000	ผู้ถือใบสำคัญแสดงสิทธิ Warrant Holders	10.00	2.90	2.90
บมจ. ซินแซทเทลไลท์	SATTEL	10,000,000	ผู้ถือใบสำคัญแสดงสิทธิ Warrant Holders	1.00	10.00	10.00
		380,800	ผู้ถือใบสำคัญแสดงสิทธิ (กรรมการและพนักงาน) Warrant Holders (Directors & Employees)	26.75	3.81	10.19
		853,800	ผู้ถือใบสำคัญแสดงสิทธิ (กรรมการและพนักงาน) Warrant Holders (Directors & Employees)	6.42	4.27	5.48
		134,000	ผู้ถือใบสำคัญแสดงสิทธิ (กรรมการและพนักงาน) Warrant Holders (Directors & Employees)	6.42	0.67	0.86
		71,200	ผู้ถือใบสำคัญแสดงสิทธิ (กรรมการและพนักงาน) Warrant Holders (Directors & Employees)	6.42	0.36	0.46
		57,800	ผู้ถือใบสำคัญแสดงสิทธิ (กรรมการและพนักงาน) Warrant Holders (Directors & Employees)	13.38	0.29	0.77

ตาราง 2.8 การระดมทุนโดยการออกหลักทรัพย์ของบริษัทจดทะเบียนในปี 2547 (ต่อ)

Table 2.8 Capital Mobilized by Listed Companies through Issuance of Securities in 2004 (Cont.)

ชื่อบริษัท Company Name	จำนวนหุ้น ที่ออกขาย No. of Issued Shares	ผู้จองซื้อ Subscribers	ราคาขาย (บาท/หุ้น) Subscription Price (Baht/Share)	มูลค่ารวม (ล้านบาท) Total Value (Mil. Baht)	
				ตามราคา ตราไว้ At Par	ตามราคาขาย At Subscription Price
บมจ. ชิน คอร์ปอเรชั่น SHIN	254,000	ผู้ถือใบสำคัญแสดงสิทธิ (กรรมการและพนักงาน) Warrant Holders (Directors & Employees)	6.42	1.27	1.63
	712,500	ผู้ถือใบสำคัญแสดงสิทธิ (กรรมการและพนักงาน) Warrant Holders (Directors & Employees)	17.80	0.71	12.68
	200,000	ผู้ถือใบสำคัญแสดงสิทธิ (กรรมการและพนักงาน) Warrant Holders (Directors & Employees)	17.80	0.20	3.56
	4,059	ผู้ถือใบสำคัญแสดงสิทธิ Warrant Holders	20.50	0.00	0.08
	509,637	ผู้ถือใบสำคัญแสดงสิทธิ (กรรมการและพนักงาน) Warrant Holders (Directors & Employees)	17.70	0.51	9.02
	212,340	ผู้ถือใบสำคัญแสดงสิทธิ (กรรมการและพนักงาน) Warrant Holders (Directors & Employees)	13.60	0.21	2.89
	2,247,400	ผู้ถือใบสำคัญแสดงสิทธิ (กรรมการและพนักงาน) Warrant Holders (Directors & Employees)	17.80	2.25	40.00
	48,300	ผู้ถือใบสำคัญแสดงสิทธิ (กรรมการและพนักงาน) Warrant Holders (Directors & Employees)	17.80	0.05	0.86
	729,100	ผู้ถือใบสำคัญแสดงสิทธิ (กรรมการและพนักงาน) Warrant Holders (Directors & Employees)	17.80	0.73	12.98
	905,800	ผู้ถือใบสำคัญแสดงสิทธิ (กรรมการและพนักงาน) Warrant Holders (Directors & Employees)	13.67	0.51	6.91
	420,000	ผู้ถือใบสำคัญแสดงสิทธิ (กรรมการและพนักงาน) Warrant Holders (Directors & Employees)	17.80	0.42	7.48
	28,100	ผู้ถือใบสำคัญแสดงสิทธิ (กรรมการและพนักงาน) Warrant Holders (Directors & Employees)	13.67	0.03	0.38
	17,900	ผู้ถือใบสำคัญแสดงสิทธิ (กรรมการและพนักงาน) Warrant Holders (Directors & Employees)	13.67	0.02	0.24
	510,000	ผู้ถือใบสำคัญแสดงสิทธิ (กรรมการและพนักงาน) Warrant Holders (Directors & Employees)	17.80	0.51	9.08
	1,087,340	ผู้ถือใบสำคัญแสดงสิทธิ (กรรมการและพนักงาน) Warrant Holders (Directors & Employees)	17.70	1.09	19.25
601,128	ผู้ถือใบสำคัญแสดงสิทธิ (กรรมการและพนักงาน) Warrant Holders (Directors & Employees)	13.60	0.60	8.17	
80,130	ผู้ถือใบสำคัญแสดงสิทธิ (กรรมการและพนักงาน) Warrant Holders (Directors & Employees)	13.60	0.08	1.09	
775,665	ผู้ถือใบสำคัญแสดงสิทธิ Warrant Holders	17.70	0.78	13.73	
333,390	ผู้ถือใบสำคัญแสดงสิทธิ Warrant Holders	13.60	0.33	4.53	
บมจ. ทีทีเอส TT&T	6,000	ผู้ถือใบสำคัญแสดงสิทธิ Warrant Holders	4.85	0.06	0.03

ตาราง 2.8 การระดมทุนโดยการออกหลักทรัพย์ของบริษัทจดทะเบียนในปี 2547 (ต่อ)

Table 2.8 Capital Mobilized by Listed Companies through Issuance of Securities in 2004 (Cont.)

ชื่อบริษัท Company Name	จำนวนหุ้น ที่ออกขาย No. of Issued Shares	ผู้จองซื้อ Subscribers	ราคาขาย (บาท/หุ้น) Subscription Price (Bah/Share)	มูลค่ารวม (ล้านบาท) Total Value (Mil. Baht)	
				ตามราคา ตลาด At Par	ตามราคาขาย At Subscription Price
บมจ. ทรู คอร์ปอเรชั่น TRUE	18,248,834	ผู้ถือใบสำคัญแสดงสิทธิ Warrant Holders	10.00	182.49	182.49
	6,010	ผู้ถือใบสำคัญแสดงสิทธิ Warrant Holders	4.85	0.06	0.03
	7,213,855	ผู้ถือใบสำคัญแสดงสิทธิ Warrant Holders	10.00	72.14	72.14
	114,194,676	ผู้ถือใบสำคัญแสดงสิทธิ Warrant Holders	10.00	1,141.95	1,141.95
	1,583	ผู้ถือใบสำคัญแสดงสิทธิ Warrant Holders	4.85	0.02	0.01
	2,750	ผู้ถือใบสำคัญแสดงสิทธิ Warrant Holders	4.85	0.03	0.01
	21,037,462	ผู้ถือใบสำคัญแสดงสิทธิ Warrant Holders	10.00	210.37	210.37
	1,300	ผู้ถือใบสำคัญแสดงสิทธิ Warrant Holders	4.85	0.01	0.01
	250	ผู้ถือใบสำคัญแสดงสิทธิ Warrant Holders	4.85	0.00	0.00
	11	ผู้ถือใบสำคัญแสดงสิทธิ Warrant Holders	4.85	0.00	0.00
	57,937,836	ผู้ถือใบสำคัญแสดงสิทธิ Warrant Holders	10.00	579.38	579.38
	56,256,840	ผู้ถือใบสำคัญแสดงสิทธิ Warrant Holders	10.00	562.57	562.57
	29,429	ผู้ถือหุ้นเดิม Shareholders	14.86	0.29	0.44
	30,000	ผู้ถือใบสำคัญแสดงสิทธิ (กรรมการและพนักงาน) Warrant Holders (Directors & Employees)	5.20	0.30	0.16
153,634	ผู้ถือหุ้นบริษัทย่อย Preferred Holders	16.80	1.54	2.58	
398,000,000	ผู้ลงทุนเฉพาะเจาะจง Private Placement	6.80	3,980.00	2,706.40	
บมจ. เอ็ม ลิงค์ เอเชีย คอร์ปอเรชั่น MLINK	270,000,000	ผู้ถือหุ้นเดิม Shareholders	2.00	270.00	540.00
บมจ. สามารถคอร์ปอเรชั่น SAMART	28,300	ผู้ถือใบสำคัญแสดงสิทธิ (กรรมการและพนักงาน) Warrant Holders (Directors & Employees)	1.50	0.03	0.04
บมจ. จัสมิน อินเตอร์เนชั่นแนล JAS	6,939,900	ผู้ถือใบสำคัญแสดงสิทธิ (กรรมการและพนักงาน) Warrant Holders (Directors & Employees)	1.50	6.94	10.41
	196,200	ผู้ถือใบสำคัญแสดงสิทธิ (กรรมการและพนักงาน) Warrant Holders (Directors & Employees)	1.50	0.20	0.29
	479,346,360	ผู้ถือใบสำคัญแสดงสิทธิ Warrant Holders	0.50	479.35	239.67
	522,450	ผู้ถือใบสำคัญแสดงสิทธิ Warrant Holders	0.33	0.52	0.17
	3,521,250	ผู้ถือใบสำคัญแสดงสิทธิ Warrant Holders	0.50	3.52	1.76
	1,009,598,380	ผู้ถือใบสำคัญแสดงสิทธิ Warrant Holders	0.33	1,009.60	337.21
	29,910	ผู้ถือใบสำคัญแสดงสิทธิ Warrant Holders	0.33	0.03	0.01
	641,250	ผู้ถือใบสำคัญแสดงสิทธิ Warrant Holders	0.50	0.64	0.32
	54,500	ผู้ถือใบสำคัญแสดงสิทธิ Warrant Holders	0.33	0.05	0.02
	54,000	ผู้ถือใบสำคัญแสดงสิทธิ Warrant Holders	0.50	0.05	0.03
2,497,680	ผู้ถือใบสำคัญแสดงสิทธิ Warrant Holders	0.67	2.50	1.67	
8,118,440	ผู้ถือใบสำคัญแสดงสิทธิ Warrant Holders	0.67	8.12	5.42	
8,778,640	ผู้ถือใบสำคัญแสดงสิทธิ Warrant Holders	0.67	8.78	5.86	
2,117,690	ผู้ถือใบสำคัญแสดงสิทธิ Warrant Holders	1.00	2.12	2.12	

ตาราง 2.8 การระดมทุนโดยการออกหลักทรัพย์ของบริษัทจดทะเบียนในปี 2547 (ต่อ)

Table 2.8 Capital Mobilized by Listed Companies through Issuance of Securities in 2004 (Cont.)

ชื่อบริษัท Company Name	จำนวนหุ้น ที่ออกขาย No. of Issued Shares	ผู้จองซื้อ Subscribers	ราคาขาย (บาท/หุ้น) Subscription Price (Baht/Share)	มูลค่ารวม (ล้านบาท) Total Value (Mil. Baht)	
				ตามราคา ตราไว้ At Par	ตามราคาขาย At Subscription Price
	116,730	ผู้ถือใบสำคัญแสดงสิทธิ Warrant Holders	1.34	0.12	0.16
	2,117,690	ผู้ถือใบสำคัญแสดงสิทธิ Warrant Holders	1.10	2.12	2.33
	155,650	ผู้ถือใบสำคัญแสดงสิทธิ Warrant Holders	1.21	0.16	0.19
	155,650	ผู้ถือใบสำคัญแสดงสิทธิ Warrant Holders	1.33	0.16	0.21
	1,496,650	ผู้ถือใบสำคัญแสดงสิทธิ Warrant Holders	1.00	1.50	1.50
	1,496,650	ผู้ถือใบสำคัญแสดงสิทธิ Warrant Holders	1.00	1.50	1.50
<b>รวม / Total 9 บริษัท / Companies</b>	<b>2,500,129,997</b>			<b>8,583.96</b>	<b>7,103.94</b>
<b>- เครื่องใช้ไฟฟ้าและคอมพิวเตอร์ (Electrical Products and Computer)</b>					
บมจ. ไอที ซิตี้ IT	20,000,000	ผู้ลงทุนเฉพาะเจาะจง Private Placement	8.00	20.00	160.00
	27,889,517	ผู้ถือใบสำคัญแสดงสิทธิ Warrant Holders	1.00	27.89	27.89
	17,726,529	ผู้ถือใบสำคัญแสดงสิทธิ Warrant Holders	1.00	17.73	17.73
บมจ. จรุงไทยไวร์แอนด์เคเบิล CTW	6,170,196	ผู้ถือใบสำคัญแสดงสิทธิ Warrant Holders	5.00	30.85	30.85
	2,412	ผู้ถือใบสำคัญแสดงสิทธิ Warrant Holders	5.00	0.01	0.01
	5,591,000	ผู้ถือใบสำคัญแสดงสิทธิ Warrant Holders	5.00	27.96	27.96
	101,020	ผู้ถือใบสำคัญแสดงสิทธิ Warrant Holders	5.00	0.51	0.51
บมจ. ไมต้า แอสเซ็ท MIDA	8,000,000	ผู้ถือใบสำคัญแสดงสิทธิ (กรรมการและพนักงาน) Warrant Holders (Directors & Employees)	1.00	8.00	8.00
บมจ. เมโทรซิสเต็มส์คอร์ปอเรชั่น MSC	1,892,000	ผู้ถือใบสำคัญแสดงสิทธิ Warrant Holders	1.00	1.89	1.89
	170,750	ผู้ถือใบสำคัญแสดงสิทธิ Warrant Holders	1.00	0.17	0.17
	528,000	ผู้ถือใบสำคัญแสดงสิทธิ Warrant Holders	1.00	0.53	0.53
	10,507,200	ผู้ถือใบสำคัญแสดงสิทธิ Warrant Holders	1.00	10.51	10.51
บมจ. เอสวีโอเอ SVOA	6,250,000	ผู้ถือใบสำคัญแสดงสิทธิ Warrant Holders	10.00	6.25	62.50
บมจ. ที.เค.เอส. เทคโนโลยี TKS	280,400	ผู้ถือใบสำคัญแสดงสิทธิ (กรรมการและพนักงาน) Warrant Holders (Directors & Employees)	3.04	0.28	0.85
<b>รวม / Total 6 บริษัท / Companies</b>	<b>105,109,024</b>			<b>152.57</b>	<b>348.39</b>
<b>- ชิ้นส่วนอิเล็กทรอนิกส์ (Electronic Components)</b>					
บมจ. แคล-คอมพ์ อิเล็กทรอนิกส์ (ประเทศไทย) CCET	4,847,776	ผู้ถือหุ้นผู้ Debenture Holders	36.00	48.48	174.52
	302,988	ผู้ถือหุ้นผู้แปลงสภาพ Convertible Debenture Holders	36.00	3.03	10.91
	13,350,000	ผู้ลงทุนเฉพาะเจาะจง Private Placement	30.00	133.50	400.50
บมจ. ฮานา ไมโครอิเล็กทรอนิกส์ HANA	40,800	ผู้ถือใบสำคัญแสดงสิทธิ (กรรมการและพนักงาน) Warrant Holders (Directors & Employees)	93.95	0.20	3.83
	59,300	ผู้ถือใบสำคัญแสดงสิทธิ (กรรมการและพนักงาน) Warrant Holders (Directors & Employees)	93.95	0.30	5.57
	107,800	ผู้ถือใบสำคัญแสดงสิทธิ (กรรมการและพนักงาน) Warrant Holders (Directors & Employees)	93.95	0.54	10.13

ตาราง 2.8 การระดมทุนโดยการออกหลักทรัพย์ของบริษัทจดทะเบียนในปี 2547 (ต่อ)

Table 2.8 Capital Mobilized by Listed Companies through Issuance of Securities in 2004 (Cont.)

ชื่อบริษัท Company Name	จำนวนหุ้น ที่ออกขาย No. of Issued Shares	ผู้จองซื้อ Subscribers	ราคาขาย (บาท/หุ้น) Subscription Price (Baht/Share)	มูลค่ารวม (ล้านบาท) Total Value (Mil. Baht)	
				ตามราคา ตราไว้ At Par	ตามราคาขาย At Subscription Price
	136,500	ผู้ถือใบสำคัญแสดงสิทธิ (กรรมการและพนักงาน) Warrant Holders (Directors & Employees)	93.95	0.68	12.82
	91,200	ผู้ถือใบสำคัญแสดงสิทธิ (กรรมการและพนักงาน) Warrant Holders (Directors & Employees)	5.00	0.46	0.46
	24,100	ผู้ถือใบสำคัญแสดงสิทธิ (กรรมการและพนักงาน) Warrant Holders (Directors & Employees)	5.00	0.12	0.12
	12,100	ผู้ถือใบสำคัญแสดงสิทธิ (กรรมการและพนักงาน) Warrant Holders (Directors & Employees)	5.00	0.06	0.06
	8,400	ผู้ถือใบสำคัญแสดงสิทธิ (กรรมการและพนักงาน) Warrant Holders (Directors & Employees)	5.00	0.04	0.04
	23,000	ผู้ถือใบสำคัญแสดงสิทธิ (กรรมการและพนักงาน) Warrant Holders (Directors & Employees)	1.00	0.02	0.02
	23,000	ผู้ถือใบสำคัญแสดงสิทธิ (กรรมการและพนักงาน) Warrant Holders (Directors & Employees)	1.00	0.02	0.02
	27,500	ผู้ถือใบสำคัญแสดงสิทธิ (กรรมการและพนักงาน) Warrant Holders (Directors & Employees)	1.00	0.03	0.03
	15,000	ผู้ถือใบสำคัญแสดงสิทธิ (กรรมการและพนักงาน) Warrant Holders (Directors & Employees)	1.00	0.02	0.02
	39,000	ผู้ถือใบสำคัญแสดงสิทธิ (กรรมการและพนักงาน) Warrant Holders (Directors & Employees)	1.00	0.04	0.04
	2,945,700	ผู้ถือใบสำคัญแสดงสิทธิ (กรรมการและพนักงาน) Warrant Holders (Directors & Employees)	1.00	2.95	2.95
	1,605,300	ผู้ถือใบสำคัญแสดงสิทธิ (กรรมการและพนักงาน) Warrant Holders (Directors & Employees)	1.00	1.61	1.61
	30,000	ผู้ถือใบสำคัญแสดงสิทธิ (กรรมการและพนักงาน) Warrant Holders (Directors & Employees)	19.88	0.03	0.60
	316,200	ผู้ถือใบสำคัญแสดงสิทธิ (กรรมการและพนักงาน) Warrant Holders (Directors & Employees)	1.00	0.32	0.32
บมจ. เคซีอี อีเลคโทรนิคส์	KCE	ผู้ถือใบสำคัญแสดงสิทธิ Warrant Holders	2.50	2.32	5.79
	445,000	ผู้ถือใบสำคัญแสดงสิทธิ (กรรมการและพนักงาน) Warrant Holders (Directors & Employees)	2.50	0.45	1.11
บมจ. เอสวีไอ	SVI	ผู้ถือใบสำคัญแสดงสิทธิ Warrant Holders	12.50	0.21	0.26
	50	ผู้ถือใบสำคัญแสดงสิทธิ Warrant Holders	12.50	0.00	0.00
	695,633	ผู้ถือใบสำคัญแสดงสิทธิ (กรรมการและพนักงาน) Warrant Holders (Directors & Employees)	6.95	6.96	4.83
	593,690	ผู้ถือหุ้นเดิม Shareholders	12.50	5.94	7.42

ตาราง 2.8 การระดมทุนโดยการออกหลักทรัพย์ของบริษัทจดทะเบียนในปี 2547 (ต่อ)

Table 2.8 Capital Mobilized by Listed Companies through Issuance of Securities in 2004 (Cont.)

ชื่อบริษัท Company Name	จำนวนหุ้น ที่ออกขาย No. of Issued Shares	ผู้จองซื้อ Subscribers	ราคาขาย (บาท/หุ้น) Subscription Price (Baht/Share)	มูลค่ารวม (ล้านบาท) Total Value (Mil. Baht)	
				ตามราคา ตราไว้ At Par	ตามราคาขาย At Subscription Price
	473,330	ผู้ถือหุ้นเดิม Shareholders	12.50	4.73	5.92
<b>รวม / Total 4 บริษัท / Companies</b>	<b>28,548,865</b>			<b>213.02</b>	<b>649.88</b>
<b>กลุ่มทรัพยากร (Resources)</b>					
- พลังงานและสาธารณูปโภค (Energy & Utilities)					
บมจ. บางจากปิโตรเลียม BCP	231,000,000	ผู้ลงทุนเฉพาะเจาะจง Private Placement	13.00	231.00	3,003.00
	28,108,385	ผู้ถือหุ้นผู้แปลงสภาพ Convertible Debenture HolderS	14.30	28.11	401.95
	69,027,969	หุ้นผู้แปลงสภาพ Convertible Debenture Holders	14.30	69.03	987.10
บมจ. จัดการและพัฒนาทรัพยากรฯ EASTW	20,000,000	ผู้ถือหุ้นเดิม Shareholders	10.00	200.00	200.00
	7,500,000	ประชาชนทั่วไป Public	30.00	75.00	225.00
	2,194,000	ผู้ถือใบสำคัญแสดงสิทธิ (กรรมการและพนักงาน)	10.00	21.94	21.94
บมจ. ปิคนิคแก๊ส แอนด์ เอ็นจิเนียริง PICNI	348,365	ผู้ถือใบสำคัญแสดงสิทธิ Warrant Holders	6.00	0.35	2.09
	514,985	ผู้ถือใบสำคัญแสดงสิทธิ Warrant Holders	6.00	0.51	3.09
	648,091,450	ผู้ถือหุ้นเดิม Shareholders	1.20	648.09	777.71
	169,425,406	ผู้ถือใบสำคัญแสดงสิทธิ Warrant Holders	3.14	169.43	532.67
	47,228,100	ผู้ถือใบสำคัญแสดงสิทธิ Warrant Holders	6.00	47.23	283.37
บมจ. ปตท.สำรวจและผลิตปิโตรเลียม PTTEP	42,800	ผู้ถือใบสำคัญแสดงสิทธิ (กรรมการและพนักงาน) Warrant Holders (Directors & Employees)	111.00	0.21	4.75
	4,300	ผู้ถือใบสำคัญแสดงสิทธิ (กรรมการและพนักงาน) Warrant Holders (Directors & Employees)	111.00	0.02	0.48
	420,500	ผู้ถือใบสำคัญแสดงสิทธิ (กรรมการและพนักงาน) Warrant Holders (Directors & Employees)	111.00	2.10	46.68
	389,200	ผู้ถือใบสำคัญแสดงสิทธิ (กรรมการและพนักงาน) Warrant Holders (Directors & Employees)	117.00	1.95	45.54
	38,200	ผู้ถือใบสำคัญแสดงสิทธิ (กรรมการและพนักงาน) Warrant Holders (Directors & Employees)	111.00	0.19	4.24
	39,400	ผู้ถือใบสำคัญแสดงสิทธิ (กรรมการและพนักงาน) Warrant Holders (Directors & Employees)	117.00	0.20	4.61
บมจ. สยามสหบริการ SUSCO	5,000,000	ผู้ลงทุนเฉพาะเจาะจง Private Placement	2.00	5.00	10.00
บมจ. ไทยออยล์ TOP	13,500,000	ผู้ลงทุนเฉพาะเจาะจง Private Placement	32.00	135.00	432.00
<b>รวม / Total 6 บริษัท / Companies</b>	<b>1,242,873,060</b>			<b>1,635.35</b>	<b>6,986.22</b>
<b>กลุ่มบริการ (Services)</b>					
- พาณิชยกรรม (Commerce)					
บมจ. บีจี ซูเปอร์เซ็นเตอร์ BIGC	175,000	ผู้ถือใบสำคัญแสดงสิทธิ (กรรมการและพนักงาน) Warrant Holders (Directors & Employees)	14.80	1.75	2.59

ตาราง 2.8 การระดมทุนโดยการออกหลักทรัพย์ของบริษัทจดทะเบียนในปี 2547 (ต่อ)

Table 2.8 Capital Mobilized by Listed Companies through Issuance of Securities in 2004 (Cont.)

ชื่อบริษัท Company Name	จำนวนหุ้น ที่ออกขาย No. of Issued Shares	ผู้ซื้อ Subscribers	ราคาขาย (บาท/หุ้น) Subscription Price (Baht/Share)	มูลค่ารวม (ล้านบาท) Total Value (Mil. Baht)	
				ตามราคา ตลาด At Par	ตามราคาขาย At Subscription Price
	40,000	ผู้ถือใบสำคัญแสดงสิทธิ (กรรมการและพนักงาน) Warrant Holders (Directors & Employees)	14.80	0.40	0.59
	25,000	ผู้ถือใบสำคัญแสดงสิทธิ (กรรมการและพนักงาน) Warrant Holders (Directors & Employees)	14.80	0.25	0.37
บมจ. โฮม โปรดักส์ เซ็นเตอร์ HMPRO	3,089,030	ผู้ถือใบสำคัญแสดงสิทธิ (กรรมการและพนักงาน) Warrant Holders (Directors & Employees)	1.00	3.09	3.09
บมจ. ไมเนอร์ คอร์ปอเรชั่น MINOR	4,488,810	ผู้ถือใบสำคัญแสดงสิทธิ Warrant Holders	6.00	22.44	26.93
	246,000	ผู้ถือใบสำคัญแสดงสิทธิ Warrant Holders	1.20	0.25	0.30
	40,000	ผู้ถือใบสำคัญแสดงสิทธิ (กรรมการและพนักงาน) Warrant Holders (Directors & Employees)	1.35	0.04	0.05
	58,500	ผู้ถือใบสำคัญแสดงสิทธิ (กรรมการและพนักงาน) Warrant Holders (Directors & Employees)	1.41	0.06	0.08
	58,500	ผู้ถือใบสำคัญแสดงสิทธิ (กรรมการและพนักงาน) Warrant Holders (Directors & Employees)	1.49	0.06	0.09
	58,500	ผู้ถือใบสำคัญแสดงสิทธิ (กรรมการและพนักงาน) Warrant Holders (Directors & Employees)	1.50	0.06	0.09
	46,000	ผู้ถือใบสำคัญแสดงสิทธิ (กรรมการและพนักงาน) Warrant Holders (Directors & Employees)	1.59	0.05	0.07
	256,000	ผู้ถือใบสำคัญแสดงสิทธิ (กรรมการและพนักงาน) Warrant Holders (Directors & Employees)	2.74	0.26	0.70
	93,500	ผู้ถือใบสำคัญแสดงสิทธิ (กรรมการและพนักงาน) Warrant Holders (Directors & Employees)	2.83	0.09	0.26
	40,000	ผู้ถือใบสำคัญแสดงสิทธิ (กรรมการและพนักงาน) Warrant Holders (Directors & Employees)	2.74	0.04	0.11
	7,680	ผู้ถือใบสำคัญแสดงสิทธิ (กรรมการและพนักงาน) Warrant Holders (Directors & Employees)	1.20	0.01	0.01
	30,000	ผู้ถือใบสำคัญแสดงสิทธิ (กรรมการและพนักงาน) Warrant Holders (Directors & Employees)	2.74	0.03	0.08
	78,000	ผู้ถือใบสำคัญแสดงสิทธิ Warrant Holders	1.20	0.08	0.09
<b>รวม / Total 3 บริษัท / Companies</b>	<b>8,830,520</b>			<b>28.94</b>	<b>35.11</b>
<b>- บันเทิงและสันทนาการ (Entertainment and Recreation)</b>					
บมจ. บีเอ็นที เอ็นเตอร์เทนเมนท์ BNT	278,160,000	ผู้ลงทุนเฉพาะเจาะจง Private Placement	0.80	278.16	222.53
บมจ. เมเจอร์ ซินีเพล็กซ์ กรุ๊ป MAJOR	1,836,100	ผู้ถือใบสำคัญแสดงสิทธิ (กรรมการและพนักงาน) Warrant Holders (Directors & Employees)	12.32	1.84	22.62
บมจ. ไอทีวี ITV	2,875,900	ผู้ถือใบสำคัญแสดงสิทธิ (กรรมการและพนักงาน) Warrant Holders (Directors & Employees)	5.38	14.38	15.47

ตาราง 2.8 การระดมทุนโดยการออกหลักทรัพย์ของบริษัทจดทะเบียนในปี 2547 (ต่อ)

Table 2.8 Capital Mobilized by Listed Companies through Issuance of Securities in 2004 (Cont.)

ชื่อบริษัท Company Name	จำนวนหุ้น ที่ออกขาย No. of Issued Shares	ผู้จองซื้อ Subscribers	ราคาขาย (บาท/หุ้น) Subscription Price (Baht/Share)	มูลค่ารวม (ล้านบาท) Total Value (Mill. Baht)	
				ตามราคา ตราไว้ At Par	ตามราคาขาย At Subscription Price
	110,100	ผู้ถือใบสำคัญแสดงสิทธิ (กรรมการและพนักงาน) Warrant Holders (Directors & Employees)	5.38	0.55	0.59
	1,488,700	ผู้ถือใบสำคัญแสดงสิทธิ (กรรมการและพนักงาน) Warrant Holders (Directors & Employees)	5.38	7.44	8.01
	268,000	ผู้ถือใบสำคัญแสดงสิทธิ (กรรมการและพนักงาน) Warrant Holders (Directors & Employees)	5.38	1.34	1.44
บมจ. ทราฟฟิกคอร์ปอเรชันโฮลดิ้งส์ TRAF	4,322,800	ผู้ถือใบสำคัญแสดงสิทธิ Warrant Holders	1.00	4.32	4.32
	20,000,000	ผู้ลงทุนเฉพาะเจาะจง Private Placement	3.00	20.00	60.00
บมจ. ยูไนเต็ด บรอดคาสติ้ง คอร์ปอเรชั่น UBC	1,479,200	ผู้ถือใบสำคัญแสดงสิทธิ Warrant Holders	1.00	1.48	1.48
	673,800	ผู้ถือใบสำคัญแสดงสิทธิ (กรรมการและพนักงาน) Warrant Holders (Directors & Employees)	10.00	6.74	6.74
	396,600	ผู้ถือใบสำคัญแสดงสิทธิ (กรรมการและพนักงาน) Warrant Holders (Directors & Employees)	10.00	3.97	3.97
	178,300	ผู้ถือใบสำคัญแสดงสิทธิ (กรรมการและพนักงาน) Warrant Holders (Directors & Employees)	10.00	1.78	1.78
	549,200	ผู้ถือใบสำคัญแสดงสิทธิ (กรรมการและพนักงาน) Warrant Holders (Directors & Employees)	10.00	5.49	5.49
<b>รวม / Total 5 บริษัท / Companies</b>	<b>312,338,700</b>			<b>347.48</b>	<b>354.45</b>
<b>- การแพทย์ (Health Care Services)</b>					
บมจ. โรงพยาบาลบำรุงราษฎร์ BH	9,500,000	ผู้ลงทุนเฉพาะเจาะจง Private Placement	11.64	9.50	110.61
	57,142,857	หุ้นแปลงสภาพ Convertible Debenture Holders	3.50	57.14	200.00
บมจ. กรุงเทพดุสิตเวชการ BGH	250,000,000	ผู้ถือหุ้นเดิม Shareholders	6.00	250.00	1,500.00
บมจ. โรงพยาบาลวิภาวดี VIBHA	115,553	ผู้ถือใบสำคัญแสดงสิทธิ Warrant Holders	12.00	1.16	1.39
	6,000,000	ผู้ถือใบสำคัญแสดงสิทธิ Warrant Holders	1.20	6.00	7.20
	62,050	ผู้ถือใบสำคัญแสดงสิทธิ Warrant Holders	1.20	0.06	0.07
	5,041,060	ผู้ถือใบสำคัญแสดงสิทธิ Warrant Holders	1.20	5.04	6.05
<b>รวม / Total 3 บริษัท / Companies</b>	<b>327,861,520</b>			<b>328.90</b>	<b>1,825.32</b>
<b>- โรงแรมและบริการท่องเที่ยว (Hotels and Travel Services)</b>					
บมจ. ไมเนอร์ อินเตอร์เนชั่นแนล MINT	17,684,274	ผู้ถือใบสำคัญแสดงสิทธิ Warrant Holders	6.12	88.42	108.27
	122,500	ผู้ถือใบสำคัญแสดงสิทธิ (กรรมการและพนักงาน) Warrant Holders (Directors & Employees)	1.00	0.12	0.12
	245,000	ผู้ถือใบสำคัญแสดงสิทธิ (กรรมการและพนักงาน) Warrant Holders (Directors & Employees)	1.09	0.25	0.27
	110,250	ผู้ถือใบสำคัญแสดงสิทธิ (กรรมการและพนักงาน) Warrant Holders (Directors & Employees)	1.09	0.11	0.12

ตาราง 2.8 การระดมทุนโดยการออกหลักทรัพย์ของบริษัทจดทะเบียนในปี 2547 (ต่อ)

Table 2.8 Capital Mobilized by Listed Companies through Issuance of Securities in 2004 (Cont.)

ชื่อบริษัท Company Name	จำนวนหุ้น ที่ออกขาย No. of Issued Shares	ผู้จองซื้อ Subscribers	ราคาขาย (บาท/หุ้น) Subscription Price (Baht/Share)	มูลค่ารวม (ล้านบาท) Total Value (Mill. Baht)	
				ตามราคา ตราไว้ At Par	ตามราคาขาย At Subscription Price
	428,750	ผู้ถือใบสำคัญแสดงสิทธิ (กรรมการและพนักงาน) Warrant Holders (Directors & Employees)	1.15	0.43	0.49
	708,050	ผู้ถือใบสำคัญแสดงสิทธิ (กรรมการและพนักงาน) Warrant Holders (Directors & Employees)	1.38	0.71	0.98
	171,500	ผู้ถือใบสำคัญแสดงสิทธิ (กรรมการและพนักงาน) Warrant Holders (Directors & Employees)	1.46	0.17	0.25
	61,250	ผู้ถือใบสำคัญแสดงสิทธิ (กรรมการและพนักงาน) Warrant Holders (Directors & Employees)	1.65	0.06	0.10
	1,287,835	ผู้ถือใบสำคัญแสดงสิทธิ Warrant Holders	1.22	1.29	1.58
	49,000	ผู้ถือใบสำคัญแสดงสิทธิ (กรรมการและพนักงาน) Warrant Holders (Directors & Employees)	1.11	0.05	0.05
	61,250	ผู้ถือใบสำคัญแสดงสิทธิ (กรรมการและพนักงาน) Warrant Holders (Directors & Employees)	1.00	0.06	0.06
	306,250	ผู้ถือใบสำคัญแสดงสิทธิ (กรรมการและพนักงาน) Warrant Holders (Directors & Employees)	1.02	0.31	0.31
	551,250	ผู้ถือใบสำคัญแสดงสิทธิ (กรรมการและพนักงาน) Warrant Holders (Directors & Employees)	1.09	0.55	0.60
	245,000	ผู้ถือใบสำคัญแสดงสิทธิ (กรรมการและพนักงาน) Warrant Holders (Directors & Employees)	1.15	0.25	0.28
	490,000	ผู้ถือใบสำคัญแสดงสิทธิ (กรรมการและพนักงาน) Warrant Holders (Directors & Employees)	1.38	0.49	0.68
	857,500	ผู้ถือใบสำคัญแสดงสิทธิ (กรรมการและพนักงาน) Warrant Holders (Directors & Employees)	1.46	0.86	1.25
	245,000	ผู้ถือใบสำคัญแสดงสิทธิ (กรรมการและพนักงาน) Warrant Holders (Directors & Employees)	1.65	0.25	0.40
	379,750	ผู้ถือใบสำคัญแสดงสิทธิ (กรรมการและพนักงาน) Warrant Holders (Directors & Employees)	2.61	0.38	0.99
	49,000	ผู้ถือใบสำคัญแสดงสิทธิ (กรรมการและพนักงาน) Warrant Holders (Directors & Employees)	1.15	0.05	0.06
	245,000	ผู้ถือใบสำคัญแสดงสิทธิ (กรรมการและพนักงาน) Warrant Holders (Directors & Employees)	1.46	0.25	0.36
	36,750	ผู้ถือใบสำคัญแสดงสิทธิ (กรรมการและพนักงาน) Warrant Holders (Directors & Employees)	2.61	0.04	0.10
	2,822,705	ผู้ถือใบสำคัญแสดงสิทธิ Warrant Holders	1.22	2.82	3.46
	61,250	ผู้ถือใบสำคัญแสดงสิทธิ Warrant Holders	1.02	0.06	0.06
	61,250	ผู้ถือใบสำคัญแสดงสิทธิ Warrant Holders	1.00	0.06	0.06

ตาราง 2.8 การระดมทุนโดยการออกหลักทรัพย์ของบริษัทจดทะเบียนในปี 2547 (ต่อ)

Table 2.8 Capital Mobilized by Listed Companies through Issuance of Securities in 2004 (Cont.)

ชื่อบริษัท Company Name	จำนวนหุ้น ที่ออกขาย No. of Issued Shares	ผู้จองซื้อ Subscribers	ราคาขาย (บาท/หุ้น) Subscription Price (Baht/Share)	มูลค่ารวม (ล้านบาท) Total Value (Mil. Baht)	
				ตามราคา ตราไว้ At Par	ตามราคาขาย At Subscription Price
	61,250	ผู้ถือใบสำคัญแสดงสิทธิ Warrant Holders	1.46	0.06	0.09
	61,250	ผู้ถือใบสำคัญแสดงสิทธิ Warrant Holders	1.38	0.06	0.08
	61,250	ผู้ถือใบสำคัญแสดงสิทธิ Warrant Holders	2.61	0.06	0.16
	62,676,961	ผู้ถือใบสำคัญแสดงสิทธิ Warrant Holders	1.22	62.68	76.74
	61,250	ผู้ถือใบสำคัญแสดงสิทธิ (กรรมการและพนักงาน) Warrant Holders (Directors & Employees)	1.02	0.06	0.06
	122,500	ผู้ถือใบสำคัญแสดงสิทธิ (กรรมการและพนักงาน) Warrant Holders (Directors & Employees)	1.38	0.12	0.17
	61,250	ผู้ถือใบสำคัญแสดงสิทธิ (กรรมการและพนักงาน) Warrant Holders (Directors & Employees)	1.46	0.06	0.09
	122,500	ผู้ถือใบสำคัญแสดงสิทธิ (กรรมการและพนักงาน) Warrant Holders (Directors & Employees)	1.00	0.12	0.12
	98,000	ผู้ถือใบสำคัญแสดงสิทธิ Warrant Holders	1.54	0.10	0.15
<b>รวม / Total 1 บริษัท / Companies</b>	<b>90,606,575</b>			<b>161.35</b>	<b>198.57</b>
- การพิมพ์และสิ่งพิมพ์ (Printing and Publishing)					
บมจ. เนชั่น มัลติมีเดีย กรุ๊ป NMC	180,600	ผู้ถือใบสำคัญแสดงสิทธิ (กรรมการและพนักงาน) Warrant Holders (Directors & Employees)	9.52	1.81	1.72
	405,627	ผู้ถือใบสำคัญแสดงสิทธิ (กรรมการและพนักงาน) Warrant Holders (Directors & Employees)	14.00	4.06	5.68
	52,815	ผู้ถือใบสำคัญแสดงสิทธิ (กรรมการและพนักงาน) Warrant Holders (Directors & Employees)	9.52	0.53	0.50
	925	ผู้ถือใบสำคัญแสดงสิทธิ (กรรมการและพนักงาน) Warrant Holders (Directors & Employees)	14.00	0.01	0.01
	69,405	ผู้ถือใบสำคัญแสดงสิทธิ (กรรมการและพนักงาน) Warrant Holders (Directors & Employees)	9.52	0.69	0.66
	60,585	ผู้ถือใบสำคัญแสดงสิทธิ (กรรมการและพนักงาน) Warrant Holders (Directors & Employees)	9.52	0.61	0.58
บมจ. ซีเอ็มเคเคเอ็น SE-ED	2,765,950	ผู้ถือใบสำคัญแสดงสิทธิ (กรรมการและพนักงาน) Warrant Holders (Directors & Employees)	1.00	2.77	2.77
	35,687,910	ผู้ถือใบสำคัญแสดงสิทธิ Warrant Holders	1.65	35.69	58.89
	54,360	ผู้ถือใบสำคัญแสดงสิทธิ (กรรมการและพนักงาน) Warrant Holders (Directors & Employees)	1.20	0.05	0.05
	16,279,600	ผู้ถือใบสำคัญแสดงสิทธิ Warrant Holders	1.65	16.28	26.86
	4,590	ผู้ถือใบสำคัญแสดงสิทธิ (กรรมการและพนักงาน) Warrant Holders (Directors & Employees)	1.00	0.00	0.00
	3,621,850	ผู้ถือใบสำคัญแสดงสิทธิ Warrant Holders	1.65	3.62	5.98

ตาราง 2.8 การระดมทุนโดยการออกหลักทรัพย์ของบริษัทจดทะเบียนในปี 2547 (ต่อ)

Table 2.8 Capital Mobilized by Listed Companies through Issuance of Securities in 2004 (Cont.)

ชื่อบริษัท Company Name	จำนวนหุ้น ที่ออกขาย No. of Issued Shares	ผู้จองซื้อ Subscribers	ราคาขาย (บาท/หุ้น) Subscription Price (Baht/Share)	มูลค่ารวม (ล้านบาท) Total Value (Mil. Baht)	
				ตามราคา ตราไว้ At Par	ตามราคาขาย At Subscription Price
บมจ. สยามสปอร์ต ซินดิเคท SPORT	11,510	ผู้ถือใบสำคัญแสดงสิทธิ (กรรมการและพนักงาน) Warrant Holders (Directors & Employees)	1.00	0.01	0.01
	655,400	ผู้ถือใบสำคัญแสดงสิทธิ Warrant Holders	1.65	0.66	1.08
	17,107,200	ผู้ถือใบสำคัญแสดงสิทธิ Warrant Holders	1.00	17.11	17.11
	93,000	ผู้ถือใบสำคัญแสดงสิทธิ (กรรมการและพนักงาน) Warrant Holders (Directors & Employees)	1.50	0.09	0.14
	50,000,000	ประชาชนทั่วไป Public	6.10	50.00	305.00
	11,917,700	ผู้ถือใบสำคัญแสดงสิทธิ Warrant Holders	1.00	11.92	11.92
	250,000	ผู้ถือใบสำคัญแสดงสิทธิ (กรรมการและพนักงาน) Warrant Holders (Directors & Employees)	1.50	0.25	0.38
	4,113,600	ผู้ถือใบสำคัญแสดงสิทธิ Warrant Holders	1.00	4.11	4.11
<b>รวม / Total 3 บริษัท / Companies</b>	<b>144,423,627</b>			<b>151.36</b>	<b>444.54</b>
<b>- ขนส่ง (Transportation)</b>					
บมจ. เอเซียเนมาจิน เซอร์วิสเซส ASIMAR	4,927,610	ผู้ถือใบสำคัญแสดงสิทธิ Warrant Holders	1.00	4.93	4.93
	22,400	ผู้ถือใบสำคัญแสดงสิทธิ Warrant Holders	1.00	0.02	0.02
	7,000	ผู้ถือใบสำคัญแสดงสิทธิ Warrant Holders	1.00	0.01	0.01
	14,000	ผู้ถือใบสำคัญแสดงสิทธิ Warrant Holders	1.00	0.01	0.01
บมจ. ท่าอากาศยานไทย AOT	53,770,000	ผู้ลงทุนเฉพาะเจาะจง Private Placement	42.00	537.70	2,258.34
บมจ. บางปะกง เตาอรั่มินอล BTC	81,207,885	ผู้ถือใบสำคัญแสดงสิทธิ Warrant Holders	1.00	81.21	81.21
	69,589,496	ผู้ถือใบสำคัญแสดงสิทธิ Warrant Holders	1.82	69.59	126.51
บมจ. เทวิเซนไทย เอเยนซีซิส TTA	571,500	ผู้ถือใบสำคัญแสดงสิทธิ Warrant Holders	1.00	0.57	0.57
	213,900	ผู้ถือใบสำคัญแสดงสิทธิ Warrant Holders	1.00	0.21	0.21
บมจ. ไทยบินไทย THAI	4,116,702	ผู้ลงทุนเฉพาะเจาะจง Private Placement	1.00	4.12	4.12
	6,941,300	ผู้ลงทุนเฉพาะเจาะจง Private Placement	15.00	69.41	104.12
	134,900	ผู้ถือใบสำคัญแสดงสิทธิ Warrant Holders	15.00	1.35	2.02
<b>รวม / Total 5 บริษัท / Companies</b>	<b>221,516,693</b>			<b>769.14</b>	<b>2,582.08</b>
<b>- บริษัทจดทะเบียนที่อยู่ระหว่างฟื้นฟูการดำเนินงาน (Companies under Rehabilitation)</b>					
บมจ. แอ็คควานซ์เพนท์ แอนด์ เคมีคอล (ไทยแลนด์) APC	500,000	ผู้ถือใบสำคัญแสดงสิทธิ Warrant Holders	1.00	5.00	0.50
	120,000	ผู้ถือใบสำคัญแสดงสิทธิ Warrant Holders	1.00	1.20	0.12
	110,000	ผู้ถือใบสำคัญแสดงสิทธิ Warrant Holders	1.00	1.10	0.11
บมจ. บางกอกกัมเบอรั BRC	9,391,148	ผู้ลงทุนเฉพาะเจาะจง Private Placement	17.00	93.91	159.65
บมจ. เค.ซี. พร็อพเพอร์ตี้ จำกัด(มหาชน) KC	988,786	ผู้ถือหุ้นเดิม Shareholders	10.00	9.89	9.89
	51,511,214	ผู้ถือหุ้นเดิม Shareholders	10.00	515.11	515.11
บมจ. เอ็ม ดี เอ็กส์ MDX	1	ผู้ลงทุนเฉพาะเจาะจง Private Placement	10.00	0.00	0.00
	304,765,967	ผู้ลงทุนเฉพาะเจาะจง Private Placement	10.00	3,047.66	3,047.66

ตาราง 2.8 การระดมทุนโดยการออกหลักทรัพย์ของบริษัทจดทะเบียนในปี 2547 (ต่อ)

Table 2.8 Capital Mobilized by Listed Companies through Issuance of Securities in 2004 (Cont.)

ชื่อบริษัท Company Name	จำนวนหุ้น ที่ออกขาย No. of Issued Shares	ผู้จองซื้อ Subscribers	ราคาขาย (บาท/หุ้น) Subscription Price (Baht/Share)	มูลค่ารวม (ล้านบาท) Total Value (Mil. Baht)	
				ตามราคา ตราไว้ At Par	ตามราคาขาย At Subscription Price
ม.จ. แมเนเจอร์ มีเดีย กรุ๊ป MGR	5,196,797	ผู้ลงทุนเฉพาะเจาะจง Private Placement	10.00	51.97	51.97
	166	ผู้ลงทุนเฉพาะเจาะจง Private Placement	3.00	0.00	0.00
	174,745,467	ผู้ถือหุ้นกู้แปลงสภาพ Convertible Debenture Holders	1.00	174.75	174.75
ม.จ. บัณฑิตแห่งชาติ NFC	322,733,617	ผู้ลงทุนเฉพาะเจาะจง Private Placement	1.00	322.73	322.73
	43,143,082	ผู้ลงทุนเฉพาะเจาะจง Private Placement	10.00	431.43	431.43
	15,232,693	ผู้ลงทุนเฉพาะเจาะจง Private Placement	10.00	152.33	152.32
ม.จ. พรีเมียร์อินเตอร์ไพรซ์ PE	183,800,000	ผู้ลงทุนเฉพาะเจาะจง Private Placement	10.00	1,838.00	1,838.00
	44,234,037	ผู้ลงทุนเฉพาะเจาะจง Private Placement	10.00	442.34	442.34
ม.จ. เพาเวอร์-พี PP	42,000,000	ผู้ลงทุนเฉพาะเจาะจง Private Placement	5.00	420.00	210.00
	157,500,000	ผู้ลงทุนเฉพาะเจาะจง Private Placement	3.80	1,575.00	598.50
ม.จ. บริษัทกูปี้ PRECHA	23,167,401	ผู้ถือหุ้นเดิม Shareholders	2.25	231.67	52.13
ม.จ. รัตนการเกษตร RR	120,000,000	ผู้ลงทุนเฉพาะเจาะจง Private Placement	1.70	1,200.00	204.00
ม.จ. ไทยเบียร์ กูปี้ TDT	98,095,000	ผู้ลงทุนเฉพาะเจาะจง Private Placement	4.00	696.47	392.38
ม.จ. ไทยอิเล็กทรอนิกส์อุตสาหกรรม TEIC	80,121,362	ผู้ถือหุ้นเดิม Shareholders	1.00	801.21	80.12
	13,937,570	ผู้ถือหุ้นเดิม Shareholders	1.00	139.38	13.94
ม.จ. ที.ซี.เจ.เอเชีย TCJ	33,450,000	ผู้ถือหุ้นเดิม Shareholders	10.00	334.50	334.50
ม.จ. ไทย-เยอรมัน โปรดักส์ TGPRO	128,987,931	ผู้ถือหุ้นกู้แปลงสภาพ Convertible Debenture Holders	10.00	1,289.88	1,289.88
	157,500,000	ผู้ลงทุนเฉพาะเจาะจง Private Placement	10.00	1,575.00	1,575.00
ม.จ. ไทยอิตีเอ็กซ์เซ็นส์ THECO	303,200	ผู้ถือหุ้นกู้ Debenture Holders	10.00	3.03	3.03
ม.จ. ทุ่งคาฮาบอร์ THL	21,903,000	ผู้ลงทุนเฉพาะเจาะจง Private Placement	0.73	21.90	16.08
	49,285,700	ผู้ลงทุนเฉพาะเจาะจง Private Placement	2.80	49.29	138.00
	50,714,300	ผู้ลงทุนเฉพาะเจาะจง Private Placement	2.50	50.71	126.79
ม.จ. ไทยวา TWC	3,459,794	ผู้ลงทุนเฉพาะเจาะจง Private Placement	7.62	34.59	26.36
ม.จ. ไทยไวโรเทคท์ TWP	5,000,000	ผู้ลงทุนเฉพาะเจาะจง Private Placement	10.00	50.00	50.00
<b>รวม / Total</b>	<b>18 บริษัท / Companies</b>	<b>2,141,898,233</b>		<b>15,560.05</b>	<b>12,257.29</b>
รวมทั้งสิ้น Grand Total	134 บริษัท Companies	16,819,038,974		58,056.83	77,576.62

การระดมทุนจำแนกตามประเภทผู้จองซื้อ / Capital Mobilized from Each Type of Subscribers		จำนวนหุ้นที่ออกขาย Number of Issued of Shares		
- ผู้ถือหุ้นเดิม	Shareholders	4,672,994,972	14,278.67	16,407.04
- ผู้ลงทุนเฉพาะราย	Private Placement	5,024,045,414	24,672.33	24,299.36
- ผู้ถือใบสำคัญแสดงสิทธิ	Warrant Holders	5,331,487,583	10,695.12	12,404.89
- ผู้ถือใบสำคัญแสดงสิทธิ (กรรมการและพนักงาน Warrant Holders (Directors & Employees))		121,399,607	392.78	1,047.41

ตาราง 2.8 การระดมทุนโดยการออกหลักทรัพย์ของบริษัทจดทะเบียนในปี 2547 (ต่อ)

Table 2.8 Capital Mobilized by Listed Companies through Issuance of Securities in 2004 (Cont.)

การระดมทุนจำแนกตามประเภทผู้จองซื้อ (ต่อ) Capital Mobilized from Each Type of Subscribers (Cont.)		จำนวนหุ้นที่ออกขาย Number of Issued of Shares			
- ผู้ถือใบสำคัญแสดงสิทธิ (พนักงาน)	Warrant Holders (Employees)	55,386,665		111.80	231.90
- ผู้ถือหุ้นที่แปลงสภาพ	Convertible Debenture Holders	1,004,246,765		2,262.30	4,151.85
- เจ้าหนี้	General Creditors	1,093,599		10.94	10.94
- ผู้ถือหุ้นผู้ค้ำยสิทธิ	Subordinated Convertible Debentureholders	60,811,300		608.11	1,824.34
- หุ้นกู้	Debenture Holders	5,150,977		51.51	177.55
- ประชาชนทั่วไป	Public	357,736,000		3,126.22	11,632.36
- บริวสิทธิ	Preferred Holders	184,706,093		1,847.07	5,388.98

ชื่อบริษัท Company Name	จำนวนหุ้น ที่ออกขาย No. of Issued Shares	ผู้จองซื้อ Subscribers	ราคาขาย (บาท/หุ้น) Subscription Price (Baht/Share)	มูลค่ารวม (ล้านบาท) Total Value (Mil. Baht)	
				ตามราคา ตราไว้ At Par	ตามราคาขาย At Subscription Price
<b>ตลาดหลักทรัพย์ เอ็ม เอ ไอ / mai</b>					
<b>- ธุรกิจขนาดกลาง (Medium-Sized Enterprise)</b>					
บมจ. บร็อคเกอร์ กรุ๊ป BROOK	1,000,100	ผู้ถือใบสำคัญแสดงสิทธิ (กรรมการและพนักงาน) Warrant Holders (Directors & Employees)	0.42	0.50	0.42
	690,000	ผู้ถือใบสำคัญแสดงสิทธิ Warrant Holders	0.42	0.35	0.29
	107	ผู้ถือใบสำคัญแสดงสิทธิ Warrant Holders	0.42	0.00	0.00
บมจ. แมทชิง สตุดีโอ MATCH	1,322,300	ผู้ถือใบสำคัญแสดงสิทธิ (กรรมการและพนักงาน) Warrant Holders (Directors & Employees)	6.80	1.32	8.99
	25,740	ผู้ถือใบสำคัญแสดงสิทธิ (กรรมการและพนักงาน) Warrant Holders (Directors & Employees)	6.18	0.03	0.16
	17,270	ผู้ถือใบสำคัญแสดงสิทธิ (กรรมการและพนักงาน) Warrant Holders (Directors & Employees)	6.18	0.02	0.11
บมจ. อินเทอร์เน็ตชั้นนำ แล รีเทรช คอร์ปอเรชั่น IRCP	57,745,000	ผู้ลงทุนเฉพาะเจาะจง Private Placement	6.80	57.75	392.67
	7,000,000	ผู้ลงทุนเฉพาะเจาะจง Private Placement	7.70	14.00	53.90
รวมทั้งสิ้น Grand Total	3 บริษัท Companies	67,800,517		73.96	456.93

การระดมทุนจำแนกตามประเภทผู้จองซื้อ / Capital Mobilized from Each Type of Subscribers		จำนวนหุ้นที่ออกขาย Number of Issued of Shares			
- ผู้ลงทุนเฉพาะราย	Private Placement	64,745,000		71.75	446.57
- ผู้ถือใบสำคัญแสดงสิทธิ	Warrant Holders	690,107		0.35	0.29
- กรรมการและพนักงาน	Directors & Employees	2,365,410		1.87	9.68

ตาราง 2.9 การประกาศเพิ่มทุนและการจัดสรรหุ้นเพิ่มทุนของบริษัทจดทะเบียนในปี 2547

Table 2.9 Capital Increase Announcement and Shares Allotment by Listed Companies in 2004

ชื่อบริษัท Company Name	ทุนก่อนประกาศเพิ่ม (หุ้น) Preceding Capital (Shares)			ทุนที่ประกาศ เพิ่ม (หุ้น) Announced Capital Increase (Shares)	จำนวนหุ้น No. of Shares	การจัดสรรหุ้นออกใหม่ / Shares Allotment						
	ทุนจดทะเบียน Authorized Capital	ทุนที่เรียก ชำระแล้ว Paid-up Capital	หุ้นซึ่งไม่ได้ เรียกชำระ Unpaid Capital			ผู้จองซื้อ Subscribers	อัตราส่วน เดิม : ใหม่ Ratio Old : New	ราคาขาย (บาท/หุ้น) Subscription Price (Baht/Share)	วัน XR (หรือ XS) XR - Date (or XS-Date)	ระยะเวลา จองซื้อ Subscription Period		
ตลาดหลักทรัพย์ / SET												
กลุ่มเกษตรและอุตสาหกรรมอาหาร / Agro& Food Industry												
- ธุรกิจการเกษตร (Agribusiness) บ.ร. รุ่งเมืองเขื่อนชีด ASIAN	410,000,000	210,000,000	200,000,000	200,000,000	200,000,000	สำหรับชำระหุ้นใหม่ Reserved for Exercise of Warrants / Reserved for Payment of Dividend	1:1			28/5/2004		12/5/2004
<b>รวมประกาศเพิ่มทุน</b> Capital Increase Announced by Companies	<b>1</b>	<b>บริษัท</b>		<b>200,000,000</b>	<b>200,000,000</b>							
- อาหารและเครื่องดื่ม (Foods & Beverages) บ.ร. นวัตกรรมไทย TVO	500,490,722	500,000,000	482,722	482,722	482,722	สำหรับชำระหุ้นใหม่ Reserved for Exercise of Warrants	N.A.			N.A.		N.A.
<b>รวมประกาศเพิ่มทุน</b> Capital Increase Announced by Companies	<b>1</b>	<b>บริษัท</b>		<b>482,722</b>	<b>482,722</b>							
กลุ่มสินค้าอุปโภคบริโภค (Consumer Products)												
- ของใช้ในครัวเรือน (Household Goods) บ.ร. เอเชียสิค SIAM	503,125,640	493,125,640		329,558,868	329,558,868	ผู้ลงทุนเฉพาะ (Private Placement)	N.A.			N.A.		N.A.
<b>รวมประกาศเพิ่มทุน</b> Capital Increase Announced by Companies	<b>1</b>	<b>บริษัท</b>		<b>329,558,868</b>	<b>329,558,868</b>							
- เวชภัณฑ์และเครื่องสำอาง (Pharmaceutical Products & Cosmetics)												
บ.ร. ชีวไทย STHAI	793,000,000	260,000,000	533,000,000	533,000,000	260,000,000	ผู้ถือหุ้นเดิม Reserved for Exercise of Warrants	1:1			1,0024-28/5/2004		22/4/2004
ธุรกิจการเกษตร (Agribusiness) บ.ร. รุ่งเมืองเขื่อนชีด ASIAN					260,000,000	สำหรับชำระหุ้นใหม่ Reserved for Exercise of Warrants	1:1					
<b>รวมประกาศเพิ่มทุน</b> Capital Increase Announced by Companies	<b>1</b>	<b>บริษัท</b>		<b>533,000,000</b>	<b>1,300,000</b>							

ตาราง 2.9 การประกาศเพิ่มทุนและการจัดสรรหุ้นเพิ่มทุนของบริษัทจดทะเบียนในปี 2547 (ต่อ)

Table 2.9 Capital Increase Announcement and Shares Allotment by Listed Companies in 2004 (Cont.)

ชื่อบริษัท Company Name	ทุนก่อนประกาศเพิ่ม (หุ้น) Preceding Capital (Shares)			จำนวนหุ้น No. of Shares	ผู้จองซื้อ Subscribers	การจัดสรรหุ้นออกใหม่ / Shares Allotment				
	ทุนจดทะเบียน Authorized Capital	ทุนที่เรียกชำระแล้ว Paid-up Capital				อัตราส่วน เดิม : ใหม่ Ratio Old : New	ราคาขาย (บาท/หุ้น) Subscription Price (Baht/Share)	วัน XR (หรือ XS) XR - Date (or XS-Date)	ระยะเวลา จองซื้อ Subscription Period	
		ทุนที่ยังไม่ได้ เรียกชำระ Unpaid Capital	Announced Capital Increase (Shares)							
- สิ่งทอ เครื่องนุ่งห่ม และรองเท้า (Textiles, Clothing & Footwear)										
บ.อ. รุ่งเรือง จำกัด BATA	33,740,000	27,440,000	11,250,000	11,250,000	ผู้ถือหุ้นเดิม - Shareholders	1:1	7.50	23/04/2004	15/05/2004	
บริษัท ประทีป HTX	200,000,000	50,000,000	150,000,000	150,000,000	ผู้ถือหุ้นเดิม - Shareholders	1:3	2.00	29/02/2004	7/23/03/2004	
รวมประกาศเพิ่มทุน Capital Increase Announced by	2 บริษัท Companies			161,250,000						
- กลุ่มธุรกิจการเงิน (Financials)										
ธนาคาร (Banking)										
ธนาคาร กรุงเทพ จำกัด BAY	7,099,392,755	4,089,892,755	3,000,000,000	3,000,000,000	ผู้ถือหุ้นเดิม - Shareholders	N/A	N/A	N/A	N/A	N/A
ธนาคารเพื่อการเกษตรและสหกรณ์ K-RANK	3,048,614,697	2,368,614,697	650,000,000	650,000,000	ผู้ลงทุนเฉพาะกิจ - Private Placement	N/A	N/A	N/A	N/A	N/A
ธนาคารพาณิชย์ไทย NBANK	1,500,000,000	900,000,000	600,000,000	600,000,000	ผู้ลงทุนเฉพาะกิจ - Private Placement	N/A	N/A	N/A	N/A	N/A
ธนาคารไทยพาณิชย์ TMB	18,119,967,200	10,407,967,200	7,712,000,000	7,712,000,000	ผู้ถือหุ้นเดิม - Shareholders	N/A	N/A	N/A	N/A	N/A
ธนาคารกรุงศรีอยุธยา จำกัด UOBK	1,284,665,489	984,665,489	300,000,000	300,000,000	ผู้ลงทุนเฉพาะกิจ - Private Placement	N/A	N/A	N/A	N/A	N/A
รวมประกาศเพิ่มทุน Capital Increase Announced by	5 บริษัท Companies			12,351,700,938		4,264.1	30.00	20/04/2004	25/05/2004	
- เงินทุนและหลักทรัพย์ (Finance & Securities)										
บริษัทหลักทรัพย์ เอเชีย จำกัด ASP	201,744,502	198,684,342	3,060,160	3,060,160	ผู้ถือหุ้นเดิม - Shareholders	N/A	N/A	N/A	N/A	N/A
บริษัทหลักทรัพย์ กรุงเทพพาณิชย์ BFTI	240,900,000	100,000,000	140,900,000	99,900,000	ผู้ลงทุนเฉพาะกิจ - Private Placement	N/A	17.00	N/A	N/A	N/A
บริษัทหลักทรัพย์ S.S.	300,000,000	1,000,000,000	1,690,000,000	80,000,000	ผู้ลงทุนเฉพาะกิจ - Private Placement	N/A	42.00	N/A	N/A	N/A
บริษัท ไทยพาณิชย์ จำกัด S.GF	720,622,875	118,376,410	1,102,347,000	44,900,000	ผู้ถือหุ้นเดิม - Shareholders	N/A	12.20	N/A	N/A	N/A
รวมประกาศเพิ่มทุน Capital Increase Announced by	5 บริษัท Companies			12,351,700,938						

ตาราง 2.9 การประกาศเพิ่มทุนและการจัดสรรหุ้นเพิ่มทุนของบริษัทจดทะเบียนในปี 2547 (ต่อ)  
 Table 2.9 Capital Increase Announcement and Shares Allotment by Listed Companies in 2004 (Cont.)

ชื่อบริษัท Company Name	ทุนก่อนประกาศเพิ่ม (หุ้น) Preceding Capital (Shares)			จำนวนหุ้น No. of Shares	ผู้จองซื้อ Subscribers	อัตราส่วน เดิม : ใหม่ Ratio Old : New	ราคาขาย (บาท/หุ้น) Subscription Price (Bant/Share)	วัน XR (หรือ XS) XR - Date (or XS-Date)	ระยะเวลา จองซื้อ Subscription Period
	ทุนจดทะเบียน Authorized Capital	ทุนที่เรียก ชำระแล้ว Paid-up Capital	ทุนที่ยังไม่ได้ เรียกชำระ Unpaid Capital						
	ทุนที่ประกาศ เพิ่ม (หุ้น) Announced Capital Increase (Shares)								
บมจ. นวัตกรรมชีวะภัณฑ์	747,400,000	63,482,400	583,917,600	479,170,125	ผู้ถือหุ้นเดิม / Shareholders	1:1	1.00	23/04/2004	3-19/05/2004
บมจ. นวสิริสงฆ์	1,125,000,000	500,000,000	625,000,000	250,000,000	ผู้ถือหุ้นเดิม / Shareholders	2:1	1.25	N.A.	16.3.2004
<b>รวมประกาศเพิ่มทุน</b> Capital Increase Announced by	<b>6</b> Companies			<b>375,000,000</b>	สำรองการใช้สิทธิฯ / Reserved for Exercise of Warrants	2:1	N.A.	N.A.	N.A.
<b>บริษัท</b> Companies				<b>1,560,057,726</b>					
<b>- ประกันภัยและประกันชีวิต (Insurance)</b>									
บมจ. กรุงเทพประกันภัย	39,000,000	30,000,000	9,000,000	9,000,000	ผู้ถือหุ้นเดิม / Shareholders	10:3	-		
บมจ. ไทยนครธุรกิจประกันภัย	56,160,000	31,200,000	24,960,000	12,480,000	ผู้ถือหุ้นเดิม / Shareholders	5:2	0.50		
<b>รวมประกาศเพิ่มทุน</b> Capital Increase Announced by	<b>2</b> Companies			<b>12,480,000</b>	สำรองการใช้สิทธิฯ / Reserved for Exercise of Warrants	5:2	10.00		
<b>บริษัท</b> Companies				<b>33,960,000</b>					
<b>กลุ่มวัตถุดิบสินค้าอุตสาหกรรม (Industrials)</b>									
- เคมีภัณฑ์และพลาสติก (Chemicals and Plastics)									
บมจ. วีไอพี	948,170,187	903,010,187	45,160,000	45,160,000	ผู้ถือหุ้นเดิม / Shareholders	2:1	6.00	01/04/2004	26/05/2004
<b>รวมประกาศเพิ่มทุน</b> Capital Increase Announced by	<b>1</b> Companies			<b>45,160,000</b>					
<b>บริษัท</b> Companies				<b>45,160,000</b>					
<b>- เชื้อกระดาษและกระดาษ (Pulp &amp; Paper)</b>									
บมจ. โชนาแปเปอร์	358,415,841	253,756,951	104,658,890	100,000,000	ผู้ถือหุ้นเดิม / Shareholders	N.A.	N.A.	N.A.	N.A.
<b>รวมประกาศเพิ่มทุน</b> Capital Increase Announced by	<b>1</b> Companies			<b>100,000,000</b>					
<b>บริษัท</b> Companies				<b>100,000,000</b>					
<b>กลุ่มอสังหาริมทรัพย์ก่อสร้าง (Property &amp; Construction)</b>									
- วัสดุก่อสร้างและเครื่องตกแต่ง (Building & Furnishing Materials)									
บมจ. บางกอกแลนด์	14,442,220,062	8,585,077,204	5,857,142,858	2,000,000,000	สำรองการใช้สิทธิฯ / Reserved for Exercise of Warrants	1:1	N.A.	N.A.	N.A.



ตาราง 2.9 การประกาศเพิ่มทุนและการจัดสรรหุ้นเพิ่มทุนของบริษัทจดทะเบียนในปี 2547 (ต่อ)

Table 2.9 Capital Increase Announcement and Shares Allotment by Listed Companies in 2004 (Cont.)

ชื่อบริษัท Company Name	ทุนก่อนประกาศเพิ่ม (หุ้น) Preceding Capital (Shares)			จำนวนหุ้น No. of Shares	ทุนที่ประกาศ เพิ่ม (หุ้น) Announced Capital Increase (Shares)	ผู้จองซื้อ Subscribers	อัตราส่วน เดิม : ใหม่ Ratio Old : New	ราคาขาย (บาท/หุ้น) Subscription Price (Baht/Share)	วัน XR (หรือ XS) XR - Date (or XS-Date)	ระยะเวลา จองซื้อ Subscription Period
	ทุนจดทะเบียน Authorized Capital	ทุนที่เรียก ชำระแล้ว Paid-up Capital	ทุนที่ยังไม่ได้ เรียกชำระ Unpaid Capital							
	จำนวนหุ้น No. of Shares	มูลค่า Value	มูลค่า Value							
บมจ. แนนโซล พาร์ค N PARK	9,546,201,812	8,057,160,000	1,489,041,812	1,489,041,812	1,489,041,812	ผู้ลงทุนเฉพาะเจาะจง / Private Placement	N.A.	N.A.	N.A.	N.A.
บมจ. นวนคร	17,657,160,000	8,057,160,000	9,600,000,000	9,600,000,000	9,600,000,000	ผู้ลงทุนเฉพาะเจาะจง / Private Placement	N.A.	N.A.	N.A.	N.A.
บมจ. ควอลิตี้เฮ้าส์	1,866,711,674	1,194,544,601	662,166,073	4,589,000	4,589,000	ผู้ลงทุนเฉพาะเจาะจง / Private Placement	N.A.	N.A.	N.A.	N.A.
บมจ. สุภาลัย	1,770,000,000	1,196,506,961	573,493,039	100,000,000	100,000,000	สำรองการใช้อิทธิพล / Reserved for Exercise of Warrants	N.A.	N.A.	N.A.	N.A.
บมจ. ซีโน-ไทย เซอร์วิสเซอริง STECON	1,190,250,000	1,020,000,000	170,250,000	433,087,447	470,737,660	สำรองการใช้อิทธิพล / Reserved for Exercise of Warrants	N.A.	N.A.	N.A.	N.A.
แอนด์คอนสตรัคชั่น				170,000,000	170,250,000	ผู้ถือหุ้นเดิม / Shareholders	6:1	3.000	N.A.	N.A.
<b>รวมประกาศเพิ่มทุน Capital Increase Announced by</b>	<b>13 บริษัท Companies</b>			<b>13,992,438,518</b>						
<b>กลุ่มทรัพยากร (Resources)</b>										
- พลังงานและสาธารณูปโภค (Energy & Utilities)										
บมจ. บางจากปิโตรเลียม BCP	867,143,461	843,143,461	24,000,000	24,000,000	24,000,000	สำรองการใช้อิทธิพล / Reserved for Exercise of Warrants				
บมจ. จัดการและพัฒนา ทรัพยากรน้ำมันภาคตะวันออก EASTW	166,500,000	105,000,000	61,500,000	20,000,000	61,500,000	ผู้ถือหุ้นเดิม / Shareholders	5:1	10.00	N.A.	N.A.
บมจ. ปิคนิคแก๊ส แอสต์ เอ็นจิเนีย P/CNI	1,350,863,350	750,000,000	600,863,350	7,500,000	600,863,350	ประชาชนทั่วไป / Public offering		N.A.	N.A.	N.A.
สำรองการใช้อิทธิพล / Reserved for Exercise of Warrants				32,000,000	32,000,000	สำรองการใช้อิทธิพล / Reserved for Exercise of Warrants		N.A.	N.A.	N.A.
สำรองการใช้อิทธิพล / Reserved for Exercise of Warrants				2,000,000	2,000,000	สำรองการใช้อิทธิพล / Reserved for Exercise of Warrants		N.A.	N.A.	N.A.
ผู้ถือหุ้นเดิม / Shareholders				600,863,350	600,863,350	ผู้ถือหุ้นเดิม / Shareholders	1:1	1.20	08/10/2004	N.A.
<b>รวมประกาศเพิ่มทุน Capital Increase Announced by</b>	<b>3 บริษัท Companies</b>			<b>666,363,350</b>						
<b>กลุ่มบริการ (Services)</b>										
- พาณิชยกรรม (Commerce)										
บมจ. นิงรูด (กรุงเทพพา) NC	16,000,000	12,000,000	4,000,000	4,000,000	4,000,000	ผู้ถือหุ้นเดิม / Shareholders	3:1	7.00	11-17-5-2004	1-4-2004

ตาราง 2.9 การประกาศเพิ่มทุนและการจัดสรรหุ้นเพิ่มทุนของบริษัทจดทะเบียนในปี 2547 (ต่อ)

Table 2.9 Capital Increase Announcement and Shares Allotment by Listed Companies in 2004 (Cont.)

ชื่อบริษัท Company Name	ทุนก่อนประกาศเพิ่ม (หุ้น) Preceding Capital (Shares)			จำนวนหุ้น No. of Shares	ผู้จองซื้อ Subscribers	ราคาขาย (บาท/หุ้น) Subscription Price (Bant/Share)	วัน XR (หรือ XS) XR - Date (or XS-Date)	ระยะเวลา ของซื้อ Subscription Period
	ทุนจดทะเบียน Authorized Capital	ทุนที่เรียก ชำระแล้ว Paid-up Capital	ทุนที่ยังไม่ได้ เรียกชำระ Unpaid Capital					
	ทุนที่ประกาศ เพิ่ม (หุ้น) Announced Capital Increase (Shares)							
บ.จ. เวิลด์วีดีโอ จำกัด (มหาชน) WINOR	1,500,000,000	274,824,000	1,225,175,960	5,000,000 1,220,175,960	สาธารณชน/ผู้ถือหุ้น Reservist for Exercise of Warrants ผู้ถือหุ้นเดิม / ผู้ลงทุนเฉพาะกิจ Shareholders / Private Placement	N.A. N.A.	N.A. N.A.	N.A. N.A.
<b>รวมประกาศเพิ่มทุน Capital Increase Announced by Companies</b>				<b>1,228,175,960</b>				
<b>2 บริษัท Companies</b>								
<b>-บันเทิงและสันทนาการ (Entertainment &amp; Recreation)</b>								
บมจ. บีเอ็นที เอ็นเตอร์เทนเมนท์ BNT	930,960,000	632,800,000	278,160,000	278,160,000	ผู้ลงทุนเฉพาะกิจ Private Placement	N	N	N
บมจ. ดิจิตอล ออเน้า ไอที DIGITAL ONE IT	1,961,920,000	1,603,960,000	357,960,000	930,960,000	ผู้ถือหุ้นเดิม / Shareholders	0	05/01/2005	01-28/01-2005
บมจ. แมจอร์ สันทนาการ จำกัด MAJOR	897,000,000	772,000,000	125,000,000	278,160,000	ผู้ลงทุนเฉพาะกิจ Private Placement	N.A.	N.A.	N.A.
บจ. ทรูวิชั่นส์ TRUF	445,000,000	305,000,000	140,000,000	114,322,674	ผู้ลงทุนเฉพาะกิจ Private Placement	2.742:1	N.A.	N.A.
คณันธรวิสัยดั่ง				5,677,326	ผู้ถือหุ้นเดิม / Shareholders	11.23905:1	N.A.	N.A.
				5,000,000	สาธารณชน/ผู้ถือหุ้น Reservist for Exercise of Warrants	N.A.	N.A.	N.A.
				140,000,000	ผู้ลงทุนเฉพาะกิจ Private Placement	3.00	N.A.	N.A.
<b>รวมประกาศเพิ่มทุน Capital Increase Announced by Companies</b>				<b>1,752,280,000</b>				
<b>4 บริษัท Companies</b>								
<b>- การแพทย์ (Health Care Services)</b>								
บมจ. กรุ๊ปพิเดียเซีย BGH	325,000,000	75,000,000	250,000,000	250,000,000	ผู้ถือหุ้นเดิม / Shareholders	3:1	6,0001-25/6/2004	1-4/2004
	1,180,500,000	1,000,000,000	180,500,000	190,500,000	ผู้ลงทุนเฉพาะกิจ Private Placement	N.A.	N.A.	N.A.
				34,500,000	ผู้ลงทุนเฉพาะกิจ Private Placement	N.A.	N.A.	N.A.

## ตาราง 2.9 การประกาศเพิ่มทุนและการจัดสรรหุ้นเพิ่มทุนของบริษัทจดทะเบียนในปี 2547 (ต่อ)

Table 2.9 Capital Increase Announcement and Shares Allotment by Listed Companies in 2004 (Cont.)

ชื่อบริษัท Company Name	ทุนก่อนประกาศเพิ่ม (หุ้น) Preceding Capital (Shares)			จำนวนหุ้น No. of Shares	ผู้จองซื้อ Subscribers	การจัดสรรหุ้นออกใหม่ / Shares Allotment						
	ทุนจดทะเบียน Authorized Capital	ทุนที่เรียกชำระแล้ว Paid-up Capital	ทุนที่ยังไม่ได้เรียกชำระ Unpaid Capital			ทุนที่ประกาศเพิ่ม (หุ้น) Announced Capital Increase (Shares)	อัตราส่วนเดิม : ใหม่ Ratio Old : New	ราคาขาย (บาท/หุ้น) Subscription Price (Baht/Share)	วัน XR (หรือ XS) XR - Date (or XS-Date)	ระยะเวลาจองซื้อ Subscription Period		
<b>รวมประกาศเพิ่มทุน</b> Capital Increase Announced by	<b>1 บริษัท</b> Companies			430,500,000								
- โรงแรมและบริการท่องเที่ยว (Hotels & Travel Services)												
บมจ. รอยัลดัตัน รีสอร์ท RGR	2,693,144,835	2,477,324,725	215,820,110	215,820,110	สำรองการใช้สิทธิ / Reserved for Exercise of Warrants	1:2-450:13	N.A.	N.A.	N.A.	N.A.		
<b>รวมประกาศเพิ่มทุน</b> Capital Increase Announced by	<b>1 บริษัท</b> Companies			215,820,110								
- การพิมพ์และสิ่งพิมพ์ (Printing & Publishing)												
บมจ. อมรินทร์พริ้นติ้ง แชนแนล จำกัด APRINT	20,000,000	19,000,000	1,000,000	1,000,000	ผู้ถือหุ้นเดิม (หุ้นปันผล) / Shareholders (Stock Dividend)	19:1		0.53	N.A.	N.A.	4/5/2004	
บมจ. สยามสปอร์ต ซินดิเคท SSPORT	390,000,000	220,500,000	159,500,000	159,500,000	ประชาชนทั่วไป / Public	5:2		N.A.	N.A.	N.A.	N.A.	
				82,850,520	สำรองการใช้สิทธิ / Reserved for Exercise of Warrants	N.A.		N.A.	N.A.	N.A.	N.A.	
				26,649,480	สำรองการใช้สิทธิ / Reserved for Exercise of Warrants	N.A.		N.A.	N.A.	N.A.	N.A.	
<b>รวมประกาศเพิ่มทุน</b> Capital Increase Announced by	<b>2 บริษัท</b> Companies			160,500,000								
- คลังสินค้าและไซโล (Warehouse & Silo)												
บมจ. บางปะกง เภอรัณโฮลด์ BTC	1,106,875,000	402,500,000	704,375,000	60,375,000	สำรองการใช้สิทธิ / Reserved for Exercise of Warrants	N.A.		N.A.	N.A.	N.A.	N.A.	
บมจ. ไทยซูการ์ เซอร์วิสเซส TSTE	110,000,000	100,000,000	10,000,000	10,000,000	ผู้ถือหุ้นเดิม / Shareholders	10:1		N.A.	N.A.	N.A.	29/3/2004	
<b>รวมประกาศเพิ่มทุน</b> Capital Increase Announced by	<b>2 บริษัท</b> Companies			70,375,000								

ตาราง 2.9 การประกาศเพิ่มทุนและการจัดสรรหุ้นเพิ่มทุนของบริษัทจดทะเบียนในปี 2547 (ต่อ)  
Table 2.9 Capital Increase Announcement and Shares Allotment by Listed Companies in 2004 (Cont.)

ชื่อบริษัท Company Name	ทุนก่อนประกาศเพิ่ม (หุ้น) Preceding Capital (Shares)			จำนวนหุ้น No. of Shares	ผู้จองซื้อ Subscribers	อัตราส่วน เดิม : ใหม่ Ratio Old : New	ราคาขาย (บาท/หุ้น) Subscription Price (Baht/Share)	วัน XR (หรือ XS) XR - Date (or XS-Date)	ระยะเวลา จองซื้อ Subscription Period
	ทุนจดทะเบียน Authorized Capital	ทุนที่เรียก ชำระแล้ว Paid-up Capital	ทุนที่ยังไม่ได้ เรียกชำระ Unpaid Capital						
<b>- กลุ่มเทคโนโลยี (Technology)</b>									
บมจ. จีเอส คัมมิวนิเคชันส์ CSL	630,982,200	629,096,300	2,885,900	2,885,900	สำรองการใช้สิทธิ / Reserved for Exercise of Warrants	1:1	N.A.	N.A.	N.A.
บมจ. เอ็ม ลิงค์ MLINK	690,000,000	270,000,000	420,000,000	270,000,000	ผู้ถือหุ้นเดิม / Shareholders	1:1	2,000	5-8-2004	23-27/8/2004
เอเชีย คอร์ปอเรชั่น บมจ. ซินเททเทรลไอที SATTEL	1,113,694,300	899,800,200	213,894,200	150,000,000 208,000,000	ผู้ลงทุนเฉพาะเจาะจง / Private Placement ประชาชนทั่วไป / Public	N.A. N.A.	N.A. N.A.	N.A. N.A.	N.A. N.A.
บมจ. เพเลคมเอเชีย คอร์ปอเรชั่น TA	4,308,339,319	3,809,641,540	498,697,779	5,894,200 29,586,620	สำรองการใช้สิทธิ / Reserved for Exercise of Warrants ผู้ลงทุนเฉพาะเจาะจง / Private Placement	1:1 N.A.	N.A. N.A.	N.A. N.A.	N.A. N.A.
บมจ. ทรู คอร์ปอเรชั่น TRUE	4,658,339,319	3,809,641,540	848,697,779	450,000,000 19,111,159 800,000,000	ผู้ลงทุนเฉพาะเจาะจง / Private Placement สำรองการใช้สิทธิ / Reserved for Exercise of Warrants ผู้ลงทุนเฉพาะเจาะจง / Private Placement	N.A. 1:1 N.A.	N.A. N.A. N.A.	N.A. N.A. N.A.	N.A. N.A. N.A.
<b>รวมประกาศเพิ่มทุน Capital Increase Announced by</b>				<b>5 บริษัท Companies</b>	<b>1,984,175,658</b>				
<b>- เครื่องใช้ไฟฟ้าและคอมพิวเตอร์ (Electrical Products &amp; Computer)</b>									
บมจ. ซีพีดีนา เทคโนโลยี จำกัด CWV	47,250,000	22,500,000	24,750,000	9,000,000 13,500,000	ผู้ถือหุ้นเดิม / Shareholders ประชาชนทั่วไป / Public	5:1			
บมจ. ไอที ซีที IT	335,734,016	334,300,000	1,434,016	2,250,000 1,434,016	กรรมการและพนักงาน / Directors & Employees สำรองการใช้สิทธิ / Reserved for Exercise of Warrants	N.A.	N.A.	N.A.	N.A.
<b>รวมประกาศเพิ่มทุน Capital Increase Announced by</b>				<b>2 บริษัท Companies</b>	<b>26,184,016</b>				

ตาราง 2.9 การประกาศเพิ่มทุนและการจัดสรรหุ้นเพิ่มทุนของบริษัทจดทะเบียนในปี 2547 (ต่อ)

Table 2.9 Capital Increase Announcement and Shares Allotment by Listed Companies in 2004 (Cont.)

ชื่อบริษัท Company Name	ทุนก่อนประกาศเพิ่ม (หุ้น) Preceding Capital (Shares)			ทุนที่ประกาศเพิ่ม (หุ้น) Announced Capital Increase (Shares)	จำนวนหุ้น No. of Shares	การจัดสรรหุ้นบอกใหม่ / Shares Allotment						
	ทุนจดทะเบียน Authorized Capital	ทุนที่เรียกชำระแล้ว Paid-up Capital	ทุนที่ยังไม่ได้เรียกชำระ Unpaid Capital			อัตราส่วนเดิม : ใหม่ Ratio Old : New	ราคาขาย (บาท/หุ้น) Subscription Price (Baht/Share)	วัน XR (หรือ XS) XR - Date (or XS-Date)	ระยะเวลาจองซื้อ Subscription Period			
	ผู้จดทะเบียน Subscribers	ผู้ถือหุ้นเดิม / ผู้ลงทุนเฉพาะเจาะจง Shareholders / Private Placement	ผู้ลงทุนเฉพาะเจาะจง / Private Placement									
- ส่วนอิเล็กทรอนิกส์ (Electronic Components)												
บมจ. แคส-คอมพ์ ซีอีทีโพรมินท์ (ประเทศไทย) บมจ. เค.อี.พี. พร็อพเพอร์ตี้	423,000,000 602,474,190	478,000,000 390,074,190	45,000,000 212,400,000	45,000,000 212,400,000	45,000,000 212,400,000	ผู้ลงทุนเฉพาะเจาะจง / Private Placement	ผู้ถือหุ้นเดิม / ผู้ลงทุนเฉพาะเจาะจง Shareholders / Private Placement	ผู้ลงทุนเฉพาะเจาะจง / Private Placement				
บมจ. เอสซีไอ	2,108,525,790 199,035,546	354,612,900 191,904,486	1,753,912,890 7,131,060	1,718,451,600 7,131,060	141,845,600 7,131,060	ผู้ลงทุนเฉพาะเจาะจง / Private Placement	ผู้ถือหุ้นเดิม / ผู้ลงทุนเฉพาะเจาะจง Shareholders / Private Placement	ผู้ลงทุนเฉพาะเจาะจง / Private Placement	2.60		N	N
<b>รวมประกาศเพิ่มทุน</b>	<b>3</b>	<b>บริษัท</b>		<b>1,982,982,660</b>								
<b>Capital Increase Announced by Companies</b>												
<b>บริษัทจดทะเบียนที่อยู่ระหว่างฟื้นฟูกำណาเงิน (Companies Under Rehabilitation)</b>												
บมจ. ดาต้าเนท	1,485,494,711 1,136,484,711 1,655,339,428	1,085,494,711 1,085,494,711 1,085,494,711	400,000,000 50,000,000 569,844,717	400,000,000 50,000,000 569,844,717	400,000,000 50,000,000 27,097,361 271,373,678 271,373,678	ผู้ลงทุนเฉพาะเจาะจง / Private Placement	ผู้ลงทุนเฉพาะเจาะจง / Private Placement	ผู้ลงทุนเฉพาะเจาะจง / Private Placement	N.A. N.A. N.A. 4:1 1:1	N.A. N.A. N.A. 1.00 N.A.	N.A. N.A. N.A. 29/10/2004 N.A.	N.A. N.A. N.A. N.A. N.A.
บมจ. เค.ซี. พร็อพเพอร์ตี้	87,500,000 225,000,000 475,630,378	34,999,999 87,500,000 165,630,378	52,500,001 45,000,000 310,000,000	52,500,000 45,000,000 310,000,000	52,500,000 45,000,000 310,000,000	ผู้ถือหุ้นเดิม / Shareholders	ผู้ถือหุ้นเดิม / Shareholders	ผู้ถือหุ้นเดิม / Shareholders	1:1.5 N.A. N.A.	10.00 N.A. 10.00	20/02/2004 N.A. N.A.	1-18/03/2004 N.A. N.A.
บมจ. เอ็ม.ซี. เอ็ม.ซี.						ผู้ถือหุ้นเดิม / Shareholders	ประชาชน / Public	ผู้ถือหุ้นเดิม / ผู้ลงทุนเฉพาะเจาะจง Shareholders / Private Placement	N.A. N.A.	N.A. N.A.	N.A. N.A.	N.A. N.A.
บมจ. แมกเนรจันต์มีเดีย กรุ๊ป	818,218,162	22,250,000	795,968,162	595,718,162	595,718,162	ผู้ลงทุนเฉพาะเจาะจง / Private Placement	ผู้ลงทุนเฉพาะเจาะจง / Private Placement	ผู้ลงทุนเฉพาะเจาะจง / Private Placement	N	N	N	N
บมจ. บิวเอ็นเอฟซี	400,000,000	2,481,661,972	151,338,028	151,338,028	151,338,028	ประชาชนทั่วไป / ผู้ถือหุ้นเดิม / ผู้ลงทุนเฉพาะเจาะจง Public / Shareholders / Private Placement	ผู้ถือหุ้นเดิม / Private Placement	ผู้ถือหุ้นเดิม / Private Placement	N.A.	N.A.	N.A.	N.A.
	64,861,972	6,486,197	58,375,775	58,375,775	58,375,775	ผู้ลงทุนเฉพาะเจาะจง Private Placement	ผู้ลงทุนเฉพาะเจาะจง Private Placement	ผู้ลงทุนเฉพาะเจาะจง Private Placement	10.00	21/05/2004		N

ตาราง 2.9 การประกาศเพิ่มทุนและการจัดสรรหุ้นเพิ่มทุนของบริษัทจดทะเบียนในปี 2547 (ต่อ)

Table 2.9 Capital Increase Announcement and Shares Allotment by Listed Companies in 2004 (Cont.)

ชื่อบริษัท Company Name	ทุนก่อนประกาศเพิ่ม (หุ้น) Preceding Capital (Shares)			ทุนที่ประกาศ เพิ่ม (หุ้น) Announced Capital Increase (Shares)	จำนวนหุ้น No. of Shares	ผู้จองซื้อ Subscribers	อัตราส่วน เดิม : ใหม่ Ratio Old : New	ราคาขาย (บาท/หุ้น) Subscription Price (Baht/Share)	วัน XR (หรือ XS) XR - Date (or XS-Date)	ระยะเวลา จองซื้อ Subscription Period
	ทุนจดทะเบียน Authorized Capital	ทุนที่เรียก ชำระแล้ว Paid-up Capital	ทุนที่ยังไม่ได้ เรียกชำระ Unpaid Capital							
บมจ. เพลินจิต จำกัด	300,000,000	64,861,972	235,138,028	235,138,028	183,800,000	ผู้ลงทุนเฉพาะเจาะจง / Private Placement	-	10.00	N/A	N/A
บมจ. เพลินจิต จำกัด	400,000,000	248,661,972	151,338,028	1,513,380,280	1,336,055,720	ประชาชน / Public	N/A	N/A	N/A	N/A
บมจ. ไรมอน แอสแต็ท จำกัด	210,000,000	105,000,000	105,000,000	199,500,000	157,500,000	ผู้ลงทุนเฉพาะเจาะจง / Private Placement	-	3.80	-	21.07.2004
บมจ. ไรมอน แอสแต็ท จำกัด	2,752,640,955	2,465,710,400	285,930,555	285,930,555	42,000,000	ผู้ลงทุนเฉพาะเจาะจง / Private Placement	-	5.00	-	21.07.2004
บมจ. ไรมอน แอสแต็ท จำกัด	510,900,000	200,000,000	310,000,000	310,000,000	61,000,000	ผู้ถือหุ้นเดิม / Shareholders	5:1	7.21.5.2004	-	1.1.2004
บมจ. ไรมอน แอสแต็ท จำกัด	148,300,000	37,000,000	109,600,716	109,600,716	109,600,716	ผู้ถือหุ้นเดิม / Reserved for Exercise of Warrants	-	4.40	N/A	N/A
บมจ. ทีซีซี เซลเซีย จำกัด	55,750,000	25,000,000	33,450,000	33,450,000	160,000,000	ผู้ลงทุนเฉพาะเจาะจง / Private Placement	N/A	4.40	N/A	N/A
บมจ. ทีซีซี เซลเซีย จำกัด	341,600,000	184,100,000	157,600,000	157,600,000	109,600,716	ผู้ถือหุ้นเดิม / Shareholders	1:3	1.00	08.04.2004	29.06.2004
บมจ. ทีซีซี เซลเซีย จำกัด	50,000,000	27,000,000	24,000,000	5,000,000	5,000,000	ผู้ถือหุ้นเดิม / Shareholders	2:1	40.00	10.10.2004	12.11.2004
<b>รวมประกาศเพิ่มทุน</b>	<b>13</b>	<b>บริษัท</b>	<b>5,182,276,261</b>	<b>5,182,276,261</b>						
<b>Capital Increase Announced by</b>	<b>Companies</b>	<b>Companies</b>	<b>49,222,157,245</b>	<b>49,222,157,245</b>						
<b>รวมประกาศเพิ่มทุนทั้งสิ้น</b>	<b>76</b>	<b>บริษัท</b>								
<b>Total Capital Increase Announced by</b>	<b>Companies</b>	<b>Companies</b>								
ตลาดหลักทรัพย์ เอ็ม เอ ไอ / mai										
บมจ. แมทช์ สแควร์ จำกัด	274,500,000	249,499,967	25,000,033	25,000,033	13,500,000	ผู้ถือหุ้นเดิม / Shareholders	N/A	N/A	N/A	N/A
บมจ. แมทช์ สแควร์ จำกัด					108,000,033	ผู้ถือหุ้นเดิม / Reserved for Exercise of Warrants	N/A	N/A	N/A	N/A
บมจ. แมทช์ สแควร์ จำกัด					650,000	ผู้ถือหุ้นเดิม / Reserved for Exercise of Warrants	N/A	N/A	N/A	N/A

ตาราง 2.9 การประกาศเพิ่มทุนและการจัดสรรหุ้นเพิ่มทุนของบริษัทจดทะเบียนในปี 2547 (ต่อ)

Table 2.9 Capital Increase Announcement and Shares Allotment by Listed Companies in 2004 (Cont.)

ชื่อบริษัท Company Name	ทุนก่อนประกาศเพิ่ม (หุ้น) Preceding Capital (Shares)			จำนวนหุ้น No. of Shares	ผู้จองซื้อ Subscribers	อัตราส่วน เดิม : ใหม่ Ratio Old : New	ราคาขาย (บาท/หุ้น) Subscription Price (Baht/Share)	วัน XR (หรือ XS) XR - Date (or XS-Date)	ระยะเวลา จองซื้อ Subscription Period
	ทุนจดทะเบียน Authorized Capital	ทุนที่เรียก ชำระแล้ว Paid-up Capital	ทุนที่ยังไม่ได้ เรียกชำระ Unpaid Capital						
	ทุนที่ประกาศ เพิ่ม (หุ้น) Announced Capital Increase (Shares)								
บริษัท อีสเอเชีย เซลลูลาร์ จำกัด	411,000,000	2,122,000,000	1,850,000,000	67,445,000	ผู้จองซื้อทั้งหมด - Private Placement		6.80	N/A	N/A
บริษัท อีสเอเชีย เซลลูลาร์ จำกัด	92,030,000	45,000,000	47,000,000	76,750,000	ผู้จองซื้อทั้งหมด - Reserved for Exercise of Warrants	100/44	N/A	N/A	N/A
บริษัท อีสเอเชีย เซลลูลาร์ จำกัด	125,000,000	100,000,000	25,000,000	2,750,000	ผู้จองซื้อทั้งหมด - Private Placement	N/A	2.00	N/A	N/A
บริษัท อีสเอเชีย เซลลูลาร์ จำกัด			25,000,000	25,000,000	ผู้จองซื้อทั้งหมด - Reserved for Exercise of Warrants	1:1	1.00	28.01.2004	N/A
<b>รวมประกาศเพิ่มทุนทั้งสิ้น</b>			<b>223,530,079</b>						

Grand Total Capital Increase Announced Companies

N/A - ยังไม่ระบุ - Not yet determined

ตาราง 2.10 การประกาศเพิ่มทุนและการระดมทุน ปี 2543-2547

Table 2.10 Announcements of Capital Increase and Capital Mobilization during 2000-2004

ปี Year	ทุนที่ประกาศเพิ่ม <sup>1/</sup> / Announced Capital Increase			ทุนที่เรียกชำระเพิ่ม <sup>2/</sup> / New Paid-Up Capital			
	จำนวนบริษัท Number of Companies	จำนวนหุ้น Number of Shares	ตามราคาตราไว้ (ล้านบาท) At Par Value (Mil.Baht)	จำนวนบริษัท Number of Companies	จำนวนหุ้น Number of Shares	มูลค่า (ล้านบาท) / Value (Mil.Baht)	
						ราคาตราไว้ At Par	ราคาขาย At Subscription Price
<b>ตลาดหลักทรัพย์ / SET</b>							
2543 2000	73	36,820,788,331	36,820.79	129	5,775,567,056	57,747.03	53,201.61
2544 2001	48	28,024,006,344	271,329.77	68	19,055,055,329	190,548.48	108,241.82
2545 2002	82	53,387,016,119	5,277,767.31	204	14,023,105,881	119,559.34	71,734.38
2546 2003	80	106,338,497,763	3,122,431,230,396.35				
<b>2547 2004</b>	<b>88</b>	<b>49,265,682,245</b>	<b>316,942.60</b>	<b>430</b>	<b>16,879,041,975</b>	<b>58,056.84</b>	<b>77,576.61</b>
ม.ค. Jan.	3	669,500,000	669.50	31	1,747,240,766	7,286.18	20,295.46
ก.พ. Feb.	15	2,946,744,766	23,145.15	21	625,223,746	3,730.51	4,246.51
มี.ค. Mar.	27	10,019,462,916	60,110.05	54	4,056,838,818	8,029.25	8,127.97
เม.ย. Apr.	2	13,569,042,858	82,976.14	28	645,163,750	4,583.35	6,334.84
พ.ค. May.	8	949,852,485	2,855.00	26	1,510,093,770	6,551.64	5,110.74
มิ.ย. Jun.	3	725,500,000	725.50	64	1,469,484,573	4,270.32	13,259.90
ก.ค. Jul.	4	490,902,256	3,376.77	27	669,544,081	2,753.19	1,939.03
ส.ค. Aug.	4	2,498,299,591	24,952.40	22	636,510,802	2,119.82	2,553.14
ก.ย. Sep.	7	1,076,251,086	3,952.54	52	492,198,663	1,096.64	2,542.24
ต.ค. Oct.	6	2,831,912,657	6,188.23	25	1,940,035,640	3,408.17	3,456.33
พ.ย. Nov.	7	13,115,129,762	104,521.60	27	1,092,088,110	4,756.47	5,641.51
ธ.ค. Dec.	2	373,083,868	3,469.71	53	1,994,619,256	9,471.30	7,068.94
<b>ตลาดหลักทรัพย์ เอ็ม เอ ไอ /mai</b>							
	13	4,081,425,401	5,946.50		104,034,037,202	1,014,135.86	170,198.80
2545 2002	7	690,818,448	638.90	2	101,892,268	109.46	115.14
2546 2003	8	775,218,305	897,936,577.00	7	436,501,108	374.12	406.06
<b>2547 2004</b>	<b>5</b>	<b>273,530,079</b>	<b>310.56</b>	<b>8</b>	<b>67,800,517</b>	<b>73.96</b>	<b>456.53</b>
ม.ค. Jan.	1	25,000,000	25.00	1	1,000,100	0.50	0.42
ก.พ. Feb.	1	25,000,033	25.00	2	2,012,300	1.67	9.28
มี.ค. Mar.	-	-	-	1	107	0	0
เม.ย. Apr.	-	-	-	-	-	-	-
พ.ค. May.	-	-	-	1	25,740	0.03	0.16
มิ.ย. Jun.	1	136,500,046	136.50	-	-	-	-
ก.ค. Jul.	-	-	-	-	-	-	-
ส.ค. Aug.	1	37,030,000	74.06	1	17,270	0.02	0.11
ก.ย. Sep.	-	-	-	1	57,745,000	57.75	392.67
ต.ค. Oct.	-	-	-	-	-	-	-
พ.ย. Nov.	-	-	-	-	-	-	-
ธ.ค. Dec.	1	50,000,000	50.00	1	7,000,000	14.00	53.90

<sup>1/</sup> ถึงเกณฑ์วันที่คณะกรรมการบริษัทมีมติให้เพิ่มทุนจดทะเบียน (As of the date the company's Board of Directors had the resolution)

<sup>2/</sup> ถึงเกณฑ์วันสุดท้ายของการเรียกชำระเงินค่าจองซื้อหุ้น (As of the last subscription rate)

ตาราง 2.11 การประกาศจ่ายเงินปันผลและดอกเบี้ยในปี 2547

Table 2.11 Dividend and Interest Payment Announced in 2004

บริษัท Company	วัน XD หรือ XI XD or XI Date	วันปิดสมุด ทะเบียน Book Closing Date	เงินปันผล (บาท/หุ้น) หรือ ดอกเบี้ย (%/ปี) Dividend (Baht/Share) Interest (%/Year)	สำหรับงวด (เดือน) For the Period Month	สิ้นสุดวันที่ Ending	วันที่ กำหนดจ่าย Payment Date
<b>ตลาดหลักทรัพย์แห่งประเทศไทย / SET</b>						
<b>เกษตรและอุตสาหกรรมอาหาร / Agro &amp; Food Industry</b>						
<b>- ธุรกิจการเกษตร / Agribusiness</b>						
บมจ. ห้างหุ้นเอเซีย เอชไอ	ASIAN	12/5/2004	17/5/2004	-	-	28/5/2004
		12/5/2004	17/5/2004	0.50	-	28/5/2004
บมจ. ซีเฟรชอินดัสตรี	CFRESH	งดจ่ายเงินปันผล (No Payment of Dividend)		12	31/12/2003	-
บมจ. ห้างหุ้นไอซีดีพัฒนาใหญ่	CHOTI	งดจ่ายเงินปันผล (No Payment of Dividend)		12	31/12/2003	-
บมจ. เชียงใหม่ไฟรเซินฟู้ดส์	CM	11/5/2004	14/5/2004	3.00	12	31/12/2003
บมจ. เจริญโภคภัณฑ์อาหาร	CPF	29/3/2004	1/4/2004	0.04	3	31/12/2003
		23/8/2004	26/8/2004	0.07	6	30/6/2004
		22/11/2004	25/11/2004	0.04	3	30/9/2004
		งดจ่ายเงินปันผล (No Payment of Dividend)		3	31/3/2004	-
บมจ. ชุมพรอุตสาหกรรมน้ำมันปาล์ม	CPI	10/3/2004	15/3/2004	0.45	12	31/12/2003
บมจ. พันธุ์สุกรไทย-เดนมาร์ก	D-MARK	งดจ่ายเงินปันผล (No Payment of Dividend)		12	31/12/2003	-
บมจ. จีเอฟพีที	GFPT	งดจ่ายเงินปันผล (No Payment of Dividend)		12	31/12/2003	-
บมจ. ลีพัฒนาผลิตภัณฑ์	LEE	5/4/2004	9/4/2004	0.09	12	31/12/2003
		26/11/2004	1/12/2004	0.05	6	30/6/2004
บมจ. แพล็คฟู้ด	PPC	งดจ่ายเงินปันผล (No Payment of Dividend)		12	31/12/2003	-
บมจ. ปทุม โรคมิล แอนด์ แกรนารี	PRG	7/4/2004	12/4/2004	1.25	6	31/12/2003
		5/10/2004	8/10/2004	1.25	6	30/6/2004
บมจ. ซีออร์ส	SH	งดจ่ายเงินปันผล (No Payment of Dividend)		12	31/12/2003	-
บมจ. สุรพลฟู้ดส์	SSF	งดจ่ายเงินปันผล (No Payment of Dividend)		12	31/12/2003	-
บมจ. ศรีตรังแอโกรอินดัสตรี	STA	2/4/2004	8/4/2004	1.25	12	31/12/2003
บมจ. ไทยลักซ์ เอ็นเตอร์ไพรส์	T-LUXE	11/3/2004	16/3/2004	0.55	-	30/4/2004
บมจ. ไทย อกรี ฟู้ดส์	TAF	30/3/2004	2/4/2004	5.00	-	21/5/2004
		19/8/2004	24/8/2004	4.00	-	9/9/2004
บมจ. ดรีมผลิตภัณฑ์อาหารทะเล	TRS	7/4/2004	12/4/2004	0.75	12	31/12/2003
บมจ. ไทยรับเบอร์ลาเท็กซ์คอปเปอร์มิน(ประเทศไทย)	TRUBB	งดจ่ายเงินปันผล (No Payment of Dividend)		12	31/12/2003	-
บมจ. สหอุตสาหกรรมน้ำมันปาล์ม	UPOIC	24/3/2004	29/3/2004	2.50	6	31/12/2003
		23/8/2004	26/8/2004	2.00	6	30/6/2004
บมจ. ยูนิวานิชน้ำมันปาล์ม	UVAN	2/4/2004	8/4/2004	1.50	12	31/12/2003
				2.00	6	30/6/2003
		20/8/2004	25/8/2004	1.30	6	30/6/2004
<b>- อาหารและเครื่องดื่ม / Foods and Beverages</b>						
บมจ. อกริเทียว โอลด์ดิงส์	APURE	งดจ่ายเงินปันผล (No Payment of Dividend)		12	31/12/2003	-
บมจ. ไดโดมอน กรุ๊ป	DAIDO	งดจ่ายเงินปันผล (No Payment of Dividend)		12	31/12/2003	-

ตาราง 2.11 การประกาศจ่ายเงินปันผลและดอกเบี้ยในปี 2547 (ต่อ)

Table 2.11 Dividend and Interest Payment Announced in 2004 (Cont.)

บริษัท Company	วัน XD หรือ XI XD or XI Date	วันปิดสมุด ทะเบียน Book Closing Date	เงินปันผล (บาท/หุ้น) หรือ ดอกเบี้ย (%/ปี) Dividend (Baht/Share) Interest (%/Year)	สำหรับงวด (เดือน) For the Period Month	สิ้นสุดวันที่ Ending	วันที่ กำหนดจ่าย Payment Date	
บมจ. ฟู้ดแอนด์ดริ๊งส์	F&D	31/3/2004	5/4/2004	3.00	12	31/12/2003	14/5/2004
บมจ. หาดทิพย์	HTC	31/3/2004	5/4/2004	0.11	6	31/12/2003	17/5/2004
		2/9/2004	7/9/2004	0.15	6	30/6/2004	21/9/2004
บมจ. ลำสูง (ประเทศไทย)	LST	24/3/2004	29/3/2004	1.00	6	31/12/2003	14/5/2004
		23/8/2004	26/8/2004	0.05	6	30/6/2004	10/9/2004
บมจ. มาลีสามพราน	MALEE	งดจ่ายเงินปันผล (No Payment of Dividend)			12	31/12/2003	-
บมจ. เตอะ โมมมอร์ ฟู้ด กรุ๊ป	MFG	งดจ่ายเงินปันผล (No Payment of Dividend)			12	31/12/2003	-
บมจ. เทรซิเดนท์ เภยวี่	PB	2/4/2004	8/4/2004	2.00	12	31/12/2003	27/5/2004
บมจ. ผลิตภัณฑ์อาหารว่างไพศาล	POMPU	4/6/2004	10/6/2004	0.50	12	31/12/2003	25/5/2004
บมจ. เทรซิเดนท์โรซีโปรดักส์	PR	1/4/2004	7/4/2004	3.65	6	31/12/2003	25/5/2004
		1/10/2004	6/10/2004	2.18	6	30/6/2004	20/10/2004
บมจ. เอส แอนด์ พี ซินดิเคท	S&P	23/3/2004	26/3/2004	1.90	12	31/12/2003	14/5/2004
		23/8/2004	26/8/2004	0.50	6	30/6/2004	9/9/2004
บมจ. ไทยเกษตรผลิตภัณฑ์อาหาร	SAUCE	31/3/2004	5/4/2004	8.45	12	31/12/2003	10/5/2004
บมจ. อาหารสยาม	SFP	3/3/2004	9/3/2004	4.50	12	31/12/2003	31/3/2004
บมจ. อุตสาหกรรมอาหาร ส.ขอนแก่น	SORKON	2/4/2004	8/4/2004	0.25	12	31/12/2003	28/5/2004
บมจ. เสริมสุข	SSC	29/3/2004	1/4/2004	1.40	12	31/12/2003	17/5/2004
บมจ. ทรอยโคสต์แคนนิ่ง (ประเทศไทย)	TC	5/4/2004	9/4/2004	0.50	12	31/12/2003	25/5/2004
บมจ. ไทยเทรซิเดนท์ฟู้ดส์	TF	1/4/2004	7/4/2004	5.37	6	31/12/2003	16/5/2004
		8/10/2004	13/10/2004	6.87	6	30/6/2004	22/10/2004
บมจ. ทีบีฟู้ดส์ (ประเทศไทย)	TIPCO	5/4/2004	9/4/2004	0.10	3	31/12/2003	20/5/2004
		24/11/2004	29/11/2004	0.30	9	30/9/2004	16/12/2004
บมจ. ไทยยูเนียน ฟอว์เซ็น โปรดักส์	TUF	5/4/2004	9/4/2004	0.66	6	31/12/2003	7/5/2004
		7/9/2004	10/9/2004	0.68	6	30/6/2004	24/9/2004
บมจ. น้ำมันพืชไทย	TVO	26/3/2004	31/3/2004	0.50	6	31/12/2003	16/5/2004
		13/9/2004	16/9/2004	0.50	6	30/6/2004	24/9/2004
บมจ. ไทยวา ฟู้ดโปรดักส์	TWFP	5/4/2004	9/4/2004	9.00	12	31/12/2003	-
บมจ. อาหารสากล	UFC	งดจ่ายเงินปันผล (No Payment of Dividend)			12	31/12/2003	-
		29/4/2004	6/5/2004	0.50	12	31/12/2003	26/5/2004
<b>สินค้าอุปโภคบริโภค / Consumer Products</b>							
<b>- ของใช้ในครัวเรือน / Household Goods</b>							
บมจ. ดี.ที.ซี อินดัสตริส	DTCI	งดจ่ายเงินปันผล (No Payment of Dividend)			12	31/12/2003	-
บมจ. แพนซีฟู้ด อินดัสตริส	FANCY	9/3/2004	12/3/2004	0.14	3	31/12/2003	29/4/2004
		15/7/2004	20/7/2004	0.09	3	31/3/2004	3/8/2004
		30/3/2004	2/9/2004	0.15	3	30/6/2004	16/9/2004
		25/11/2004	30/11/2004	0.20	3	30/9/2004	14/12/2004



ตาราง 2.11 การประกาศจ่ายเงินปันผลและดอกเบี้ยในปี 2547 (ต่อ)

Table 2.11 Dividend and Interest Payment Announced in 2004 (Cont.)

บริษัท Company	วัน XD หรือ XI XD or XI Date	วันปิดสมุด ทะเบียน Book Closing Date	เงินปันผล (บาท/หุ้น) หรือ ดอกเบี้ย (%/ปี) Dividend (Baht/Share) Interest (%/Year)	สำหรับงวด (เดือน) For the Period Month	สิ้นสุดวันที่ Ending	วันที่ กำหนดจ่าย Payment Date	
บมจ. โมเดิร์นทอว์มิกซ์	MODERN	7-5-2004	12.5/2004	1.25	8	31/12/2003	25-5-2004
		31-8-2004	14/2004	1.25	8	30/6/2004	15/9/2004
บมจ. โอเชียนกลาส	OGC	3-4-2004	6/3/2004	4.36	12	31/12/2003	10/5/2004
บมจ. ร็อกโรจ	ROCK	งดจ่ายเงินปันผล (No Payment of Dividend)			12	31/12/2003	-
บมจ. ศรีวิชัยซูเปอร์แวร์	SITHAI	30-4-2004	3/1/2004	0.30	12	31-12-2003	27-5-2004
บมจ. ซันไรต์อินเตอร์สตีล	SUN	งดจ่ายเงินปันผล (No Payment of Dividend)			12	31/12/2003	-
<b>- อัญมณีและเครื่องประดับ / Jewelry and Ornaments</b>							
บมจ. แพรนดา งามเวลรี่	PRANDA	10/3/2004	15/3/2004	0.55	12	31-12-2003	26-4-2004
บมจ. สว่าง อีทซ์บอร์ค	SAWANG	5-4-2004	9/4/2004	0.7	12	31/12/2003	20/5/2004
<b>- เกษภัณฑ์และเครื่องสำอาง / Pharmaceutical Products</b>							
บมจ. แจกเจียอุตสาหกรรม (ไทย)	JCT	30-3-2004	2-4-2004	0.35	12	31/12/2003	17/5/2004
บมจ. โอ ซี ซี	OCC	1-4-2004	7-4-2004	0.50	12	31/12/2003	24/5/2004
บมจ. เอส แอนด์ เจ อินเตอร์เนชั่นแนล เซนเตอร์ไทย	S & J	1-4-2004	7-4-2004	0.00	12	31/12/2003	24/5/2004
บมจ. อีโนเวทอุตสาหกรรมกึ่งนิยาล	STHAI	งดจ่ายเงินปันผล (No Payment of Dividend)			12	31/12/2003	-
<b>- สิ่งทอ เครื่องนุ่งห่ม และรองเท้า / Textiles, Clothing and Footwear</b>							
บมจ. เอเชียไฟเบอร์	AFC	งดจ่ายเงินปันผล (No Payment of Dividend)			12	30-6-2004	-
บมจ. ร่องเท้าบาจามแห่งประเทศไทย	BAFA	งดจ่ายเงินปันผล (No Payment of Dividend)			12	31/12/2003	-
บมจ. บางกอกไนลอน	BNC	1-3-2004	5-4-2004	0.40	12	31/12/2003	21/5/2004
บมจ. บุติคีนวอจีตี	BTNC	1-4-2004	7-4-2004	0.75	12	31/12/2003	25/5/2004
บมจ. คาสเซอร์พีคโกลด์ตั้ง	CPH	งดจ่ายเงินปันผล (No Payment of Dividend)			12	31/12/2003	-
บมจ. ซี ที แอล กรุ๊ป	CPI	1-4-2004	7-4-2004	2.00	12	31/12/2003	20/5/2004
บมจ. เจริญอุตสาหกรรม	HT	งดจ่ายเงินปันผล (No Payment of Dividend)			12	31/12/2003	-
บมจ. นครหลวงเดินยสังเคราะห์	HTX	งดจ่ายเงินปันผล (No Payment of Dividend)			12	31/12/2003	-
บมจ. ลีคิงเท็กซ์ (ไทย)	LTX	30-6-2004	6-7-2004	1.25	6	31/3/2004	26/8-2004
		24-12-2004	4-1-2005	1.25	6	30/9/2004	14/1-2005
บมจ. นิวทาสตีตีตั้ง	NPK	งดจ่ายเงินปันผล (No Payment of Dividend)			12	31/12/2003	-
บมจ. แพนเอเชียฟู้ดแวร์	PAI	งดจ่ายเงินปันผล (No Payment of Dividend)			3	31/12/2003	-
บมจ. ประชาอาวรณ์	PLI	1-4-2004	7-4-2004	0.80	12	31/12/2003	13/5/2004
		25/11/2004	30/11/2004	0.90	6	30/7/2004	14/12/04
บมจ. สบู่เอ็นบี	SUBI	26/3-2004	31/3/2004	1.25	12	31/12/2003	14/5/04
บมจ. อลูมิเนียม	TNI	1-4-2004	7-4-2004	0.75	12	31/12/2003	21/5/2004
บมจ. เท็กซ์ไทล์เทรดดิ้ง	TFCORP	1-4-2004	7-4-2004	0.80	12	31/12/2003	21/5/2004
บมจ. ไทยเนซอน	TR	5-1-2005	11-1-2005	11.00	12	30/9/2004	16/2-2005
บมจ. โรงงานผ้าไทย	TI	7-4-2004	12-4-2004	1.50	12	31/12/2003	28/5/2004
บมจ. ทีทีแอล อุตสาหกรรม	TTL	28-5-2004	3-6-2004	1.20	6	31/3/2004	11/6-2004
		28/12/2004	4-1-2005	1.50	6	30/9/2004	17/2-2005

ตาราง 2.11 การประกาศจ่ายเงินปันผลและดอกเบี้ยในปี 2547 (ต่อ)

Table 2.11 Dividend and Interest Payment Announced in 2004 (Cont.)

บริษัท Company	วัน XD หรือ XI XD or XI Date	วันปิดสมุด ทะเบียน Book Closing Date	เงินปันผล (บาท/หุ้น) หรือ ดอกเบี้ย (%/ปี) Dividend (Baht/Share) Interest (%/Year)	สำหรับงวด (เดือน) For the Period Month	สิ้นสุดวันที่ Ending	วันที่ กำหนดจ่าย Payment Date
บมจ. ไทยโชนเท็กซ์ทิลส์มิลล์	1/4/2004	7/4/2004	1.50	6	31/12/2003	27/5/2004
	6/10/2004	11/10/2004	1.50	6	30/6/2004	26/10/2004
บมจ. ยูเนียนฟู้ดแอนด์	30/3/2004	2/4/2004	1.00	12	31/12/2003	N.A.
บมจ. ยูเนียนฟู้ดอินเดียร์	29/3/2004	1/4/2004	2.00	12	31/12/2003	N.A.
บมจ. ยูเนียนอุตสาหกรรมสิ่งทอ		งดจ่ายเงินปันผล (No Payment of Dividend)		12	31/12/2003	-
บมจ. ไทยวาโก้	1/4/2004	7/4/2004	1.10	12	31/12/2003	24/5/2004
<b>ธุรกิจการเงิน / Financials</b>						
<b>- ธนาคาร / Banking</b>						
ธนาคารกรุงศรีอยุธยา		งดจ่ายเงินปันผล (No Payment of Dividend)		6	31/12/2003	-
ธนาคารกรุงไทย	2/11/2004	5/11/2004	0.75	6	30/6/2004	19/11/2004
		งดจ่ายเงินปันผล (No Payment of Dividend)		6	31/12/2003	-
ธนาคารเอเชีย		งดจ่ายเงินปันผล (No Payment of Dividend)		12	31/12/2003	-
ธนาคารไทยธนาคาร		งดจ่ายเงินปันผล (No Payment of Dividend)		12	31/12/2003	-
ธนาคารดีบีเอส ไทยทุน		งดจ่ายเงินปันผล (No Payment of Dividend)		12	31/12/2003	-
บริษัทเงินทุนอุตสาหกรรมแห่งประเทศไทย		งดจ่ายเงินปันผล (No Payment of Dividend)		12	31/12/2003	-
ธนาคารกสิกรไทย		งดจ่ายเงินปันผล (No Payment of Dividend)		12	31/12/2003	-
ธนาคารกรุงไทย	31/3/2004	5/4/2004	0.47	12	31/12/2003	21/5/2004
ธนาคารธนชาติ	7/5/2004	12/5/2004	0.25	12	31/12/2003	25/5/2004
ธนาคารไทยพาณิชย์	19/4/2004	22/4/2004	1.40	12	31/12/2003	30/4/2004
ธนาคารนครหลวงไทย	12/3/2004	17/3/2004	0.75	12	31/12/2003	N.A.
	26/8/2004	31/8/2004	0.70	6	30/6/2004	16/9/2004
ธนาคารสแตนดาร์ดชาร์เตอร์ดอินเตอร์เนชันแนล		งดจ่ายเงินปันผล (No Payment of Dividend)		12	31/12/2003	-
ธนาคารทหารไทย		งดจ่ายเงินปันผล (No Payment of Dividend)		12	31/12/2003	-
บมจ. ธนาคารยูโอบี รัตนสิน		งดจ่ายเงินปันผล (No Payment of Dividend)		12	31/12/2003	-
<b>- เงินทุนและหลักทรัพย์ / Finance and Securities</b>						
บริษัทเงินทุน สินเอเชีย		งดจ่ายเงินปันผล (No Payment of Dividend)		12	31/12/2003	-
บมจ. อีออน รัตนทรัพย์ (ไทยแลนด์)	19/5/2004	24/5/2004	2.10	6	20/2/2004	8/7/2004
	4/10/2004	7/10/2004	0.46	6	20/8/2004	15/10/2004
บริษัทเงินทุน กรุงศรีอยุธยา		งดจ่ายเงินปันผล (No Payment of Dividend)		12	31/12/2003	-
บมจ. หลักทรัพย์แอ็คเคินชั่น		งดจ่ายเงินปันผล (No Payment of Dividend)		12	31/12/2003	-
บริษัทหลักทรัพย์ เอเชีย พลัส	26/1/2004	29/1/2004	5.95	12	31/12/2003	9/2/2004
บริษัทหลักทรัพย์ แอสเซท พลัส	26/1/2004	29/1/2004	6.45	6	24/12/2003	9/2/2004
บริษัทเงินทุน บุคคลภัย		งดจ่ายเงินปันผล (No Payment of Dividend)		12	31/12/2003	-
บริษัทเงินทุน กรุงเทพพนาพร	23/3/2004	26/3/2004	0.30	12	31/12/2003	-
บริษัทหลักทรัพย์ พัฒนสิน	24/11/2004	29/11/2004	5.00	12	31/8/2004	24/12/2004
บมจ. ตะวันออกพาณิชย์ลีสซิ่ง	N.A.	N.A.	0.10	N.A.	N.A.	8/4/2004
บมจ. ฟินันซ่า	10/3/2004	15/3/2004	0.50	12	31/12/2003	27/5/2004

ตาราง 2.11 การประกาศจ่ายเงินปันผลและดอกเบี้ยในปี 2547 (ต่อ)

Table 2.11 Dividend and Interest Payment Announced in 2004 (Cont.)

บริษัท Company	วัน XD หรือ XI XD or XI Date	วันปิดสมุด ทะเบียน Book Closing Date	เงินปันผล (บาท/หุ้น) หรือ ดอกเบี้ย (%/ปี) Dividend (Baht/Share) Interest (%/Year)	สำหรับงวด (เดือน) For the Period Month	สิ้นสุดวันที่ Ending	วันที่ กำหนดจ่าย Payment Date	
บริษัทหลักทรัพย์ กิมเฮง (ประเทศไทย)	KEST	25/2/2004	1/3/2004	0.80	3	31/12/2003	16/4/2004
		1/9/2004	6/9/2004	0.50	6	30/6/2004	17/9/2004
บริษัทหลักทรัพย์ เคจีไอ (ประเทศไทย)	KGI	10/5/2004	13/5/2004	0.10	12	31/12/2003	28/5/2004
บริษัทเงินทุน เกียรตินาคิน	KK	17/3/2004	22/3/2004	2.25	12	31/12/2003	30/4/2004
		17/8/2004	20/8/2004	1.00	6	30/6/2004	3/9/2004
บมจ. บัตรกรุงไทย	KTC	15/3/2004	18/3/2004	0.70	12	31/12/2003	N.A.
บริษัทหลักทรัพย์จัดการกองทุน เอ็มเอฟซี	MFC	30/3/2004	2/4/2004	10.00	12	31/12/2003	10/5/2004
บริษัทเงินทุน อนาคต	NFS	11/5/2004	14/5/2004	0.60	12	31/12/2003	27/5/2004
		10/11/2004	15/11/2004	0.30	6	30/6/2004	26/11/2004
บมจ. นวลลิขิง	NVL	16/3/2004	19/3/2004	0.09	12	31/12/2003	6/5/2004
บมจ. สแกนดิเนเวียลิสซิง	SCAN	งดจ่ายเงินปันผล (No Payment of Dividend)			12	31/12/2003	-
บมจ. สยามเจนเนอรัลแพคคองริง	SGF	งดจ่ายเงินปันผล (No Payment of Dividend)			12	31/12/2003	-
บริษัทเงินทุน สินธุสาเกษตรกรรม	SICCO	22/4/2004	27/4/2004	0.50	12	31/12/2003	12/5/2004
บมจ. สยามพาณิชย์ลิสซิง	SPL	31/3/2004	5/4/2004	2.50	12	31/12/2003	28/4/2004
บริษัทหลักทรัพย์ ซิกโก้	SSEC	12/4/2004	20/4/2004	0.20	12	31/12/2003	23/4/2004
บริษัทหลักทรัพย์ ไชวัฒน์	SYRUS	30/11/2004	3/12/2004	0.30	6	30/6/2004	17/12/2004
บมจ. ราชธานีลิสซิง	THANI	5/4/2004	9/4/2004	0.06	12	31/12/2003	29/4/2004
บริษัทเงินทุน ทิสโก้	TISCO	1/4/2004	7/4/2004	0.65	12	31/12/2003	26/5/2004
บมจ. ฐิติกร	TK	1/4/2004	7/4/2004	0.35	12	31/12/2003	27/5/2004
บมจ. ทรินิตี้ วัฒนา	TNITY	5/4/2004	9/4/2004	0.65	12	31/12/2003	18/5/2004
บริษัทหลักทรัพย์ ยูไนเต็ด	US	26/4/2004	29/4/2004	0.75	12	31/12/2003	17/5/2004
บริษัทหลักทรัพย์ ซิมโก้	ZMICO	24/3/2004	29/3/2004	0.32	12	31/12/2003	11/5/2004
- ประกันภัยและประกันชีวิต / Insurance							
บมจ. ศรีอยุธยาประกันภัย	AYUD	15/3/2004	18/3/2004	0.70	6	31/12/2003	16/4/2004
		6/10/2004	11/10/2004	0.55	6	30/6/2004	22/10/2004
บมจ. กรุงเทพประกันภัย	BKI	31/3/2004	5/4/2004	3.75	3	31/12/2003	25/5/2004
		31/3/2004	5/4/2004	-	12	31/12/2003	25/5/2004
		8/6/2004	11/6/2004	2.75	3	31/3/2004	25/6/2004
		30/8/2004	2/9/2004	2.75	3	30/6/2004	20/9/2004
		29/11/2004	2/12/2004	2.75	3	30/9/2004	16/12/2004
บมจ. บางกอกสหประกันภัย	BUI	15/3/2004	18/3/2004	0.50	12	31/12/2003	7/5/2004
บมจ. จรัญประกันภัย	CHARAN	5/4/2004	9/4/2004	3.00	12	31/12/2003	14/5/2004
บมจ. เทวศประกันภัย	DVS	8/3/2004	11/3/2004	9.00	12	31/12/2003	7/4/2004
บริษัทอินเดอร์โลฟจ้อห์นแอนคอคประกันชีวิต	INLIFE	งดจ่ายเงินปันผล (No Payment of Dividend)			12	31/12/2003	-
บมจ. อินทรประกันภัย	INSURE	1/4/2004	7/4/2004	1.40	12	31/12/2003	14/5/2004
บมจ. นวกิจประกันภัย	NKI	2/4/2004	8/4/2004	2.00	12	31/12/2003	24/5/2004
		2/4/2004	8/4/2004	-	12	31/12/2003	24/5/2004

ตาราง 2.11 การประกาศจ่ายเงินปันผลและดอกเบี้ยในปี 2547 (ต่อ)

Table 2.11 Dividend and Interest Payment Announced in 2004 (Cont.)

บริษัท Company	วัน XD หรือ XI XD or XI Date	วันปิดสมุด ทะเบียน Book Closing Date	เงินปันผล (บาท/หุ้น) หรือ ดอกเบี้ย (%/ปี) Dividend (Baht/Share) Interest (%/Year)	สำหรับงวด (เดือน) For the Period Month	สิ้นสุดวันที่ Ending	วันที่ กำหนดจ่าย Payment Date	
บริษัทน้ำสึนประกันภัย	NSI	งดจ่ายเงินปันผล (No Payment of Dividend)		12	31/12/2003	-	
บมจ. กัทพรประกันภัย	PHA	24/3/2004	29/3/2004	13.75	12	31/12/2003	23/4/2004
บมจ. ประกันคุ้มภัย	SAFE	1/4/2004	7/4/2004	1.60	12	31/12/2003	24/5/2004
บริษัทไทยพาณิชย์นิวยอร์กไลฟ์ประกันชีวิต	SCNYL	งดจ่ายเงินปันผล (No Payment of Dividend)		12	31/12/2003	-	
บมจ. สยามคสิประกันภัย	SMG	5/4/2004	9/4/2004	3.50	12	31/12/2003	29/4/2004
บมจ. สิ้นมั่นคงประกันภัย	SMK	1/4/2004	7/4/2004	2.20	12	31/12/2003	10/5/2004
บมจ. ไทยพาณิชย์ประกันภัย	TCI	1/4/2004	7/4/2004	1.00	12	31/12/2003	19/5/2004
บมจ. ไทยรับประกันภัยต่อ	THRE	15/3/2004	18/3/2004	0.15	6	31/12/2003	8/4/2004
		7/9/2004	10/9/2004	0.18	6	30/6/2004	22/9/2004
บมจ. ไทยประกันภัย	TIC	26/3/2004	31/3/2004	-	12	31/12/2003	20/5/2004
	TIC	26/3/2004	31/3/2004	0.37	12	31/12/2003	20/5/2004
บมจ. ทิพยประกันภัย	TIP	5/4/2004	9/4/2004	0.90	12	31/12/2003	30/4/2004
บมจ. ไทยนครธุรกิจประกันภัย	TSI	24/3/2004	29/3/2004	0.20	12	31/12/2003	15/5/2004
บมจ. ประกันภัยไทยวิวัฒน์	TVI	9/4/2004	19/4/2004	0.40	12	31/12/2003	6/5/2004
<b>อุตสาหกรรมและสินค้าอุตสาหกรรม / Industrials</b>							
<b>- เคมีภัณฑ์และพลาสติก / Chemicals and Plastics</b>							
บมจ. อะโรแมติกส์ (ประเทศไทย)	ATC	งดจ่ายเงินปันผล (No Payment of Dividend)		12	31/12/2003	-	
บมจ. บีโตร์เคมีแห่งชาติ	NPC	16/3/2004	19/3/2004	5.00	12	31/12/2003	30/4/2004
บมจ. พาโศเคมีอุตสาหกรรม	PATO	29/3/2004	1/4/2004	2.80	12	31/12/2003	4/5/2004
บมจ. ไทยคาร์บอนแบล็ค	TCB	5/4/2004	9/4/2004	0.60	12	31/12/2003	17/5/2004
บมจ. ไทยเซ็นทรัลเคมี	TCCC	12/3/2004	17/3/2004	0.40	12	31/12/2003	N.A.
บมจ. ไทยโอเลฟินส์	TOC	งดจ่ายเงินปันผล (No Payment of Dividend)		12	31/12/2003	-	
บมจ. ไทยโพลีเอทิลีน	TPA	30/4/2004	7/5/2004	-4.25	6	31/12/2003	27/5/2004
		21/9/2004	24/9/2004	2.50	6	30/6/2004	8/10/2004
		4/5/2004	10/5/2004	7.00	6	31/12/2003	21/5/2004
		5/8/2004	10/8/2004	3.00	6	30/6/2004	23/8/2004
บมจ. ยูเนียนพลาสติก	UP	29/3/2004	1/4/2004	1.00	12	31/12/2003	N.A.
บมจ. ยูนิเวนเจอร์	UV	6/5/2004	11/5/2004	0.10	12	31/12/2003	27/5/2004
บมจ. วินิไทย	VNT	4/5/2004	10/5/2004	N.A.	12	31/12/2003	26/5/2004
บมจ. ไวท์กรุป	WG	30/3/2004	2/4/2004	1.85	12	31/12/2003	20/5/2004
บมจ. ยงไทย	YCI	งดจ่ายเงินปันผล (No Payment of Dividend)		12	31/12/2003	-	
<b>- เครื่องมือและเครื่องจักร / Machinery and Equipment</b>							
บมจ. พัดนกุล	PATKL	7/5/2004	12/5/2004	0.05	N.A.	N.A.	27/5/2004
บมจ. ไทยลัพท์อินดัสตริส	TLJ	10/5/2004	13/5/2004	0.5	6	31/12/2003	27/5/2004
<b>- บรรจุภัณฑ์ / Packaging</b>							
บมจ. เอ.เจ. พลาสท์	AJ	1/4/2004	7/4/2004	0.05	3	31/12/2003	27/5/2004
บมจ. อลูคอน	ALUCON	29/3/2004	1/4/2004	5.00	12	31/12/2003	20/5/2004

ตาราง 2.11 การประกาศจ่ายเงินปันผลและดอกเบี้ยในปี 2547 (ต่อ)

Table 2.11 Dividend and Interest Payment Announced in 2004 (Cont.)

บริษัท Company	วัน XD หรือ XI XD or XI Date	วันปิดสมุด ทะเบียน Book Closing Date	เงินปันผล (บาท/หุ้น) หรือ ดอกเบี้ย (%/ปี) Dividend (Baht/Share) Interest (%/Year)	สำหรับงวด (เดือน) For the Period Month	สิ้นสุดวันที่ Ending	วันที่ กำหนดจ่าย Payment Date	
บมจ. แอลแคนเทคแกจิง สตรองแพ็ค	APSP	1/4/2004	7/4/2004	3.00	12	31/12/2003	19/5/2004
บมจ. ฝ้ายจับ	CSC	งดจ่ายเงินปันผล (No Payment of Dividend)			12	31/12/2003	-
บมจ. เอ็นอีพี อสังหาริมทรัพย์ และอุตสาหกรรม	NEP	งดจ่ายเงินปันผล (No Payment of Dividend)			12	31/12/2003	-
บมจ. นิปปอน แพ็ค(ประเทศไทย)	NIPPON	30/4/2004	7/5/2004	1.50	12	31/12/2003	25/5/2004
บมจ. เอส. แพ็ค แอนด์ พรีนซ์	SPACK	6/5/2004	11/5/2004	1.00	12	31/12/2003	25/5/2004
		23/8/2004	26/8/2004	0.50	6	30/6/2004	9/9/2004
บมจ. อุตสาหกรรมผ้าเคลือบพลาสติกไทย	TCOAT	งดจ่ายเงินปันผล (No Payment of Dividend)			12	31/12/2003	-
บมจ. ไทยฟิสิกส์อินดัสตรี	TFI	18/3/2004	23/3/2004	0.01	6	31/12/2003	6/5/2004
บมจ. ทานตะวันอุตสาหกรรม	THIP	2/4/2004	8/4/2004	0.75	12	31/12/2003	25/5/2004
บมจ. อุตสาหกรรมถังโลหะไทย	TMD	2/4/2004	8/4/2004	2.00	6	31/12/2003	4/5/2004
		29/9/2004	4/10/2004	1.00	6	30/6/2004	15/10/2004
บมจ. ไทย โอ พี ที	TOPP	7/4/2004	12/4/2004	1.50	12	31/12/2003	18/5/2004
บมจ. ไทยบรรจุภัณฑ์และการพิมพ์	TPP	งดจ่ายเงินปันผล (No Payment of Dividend)			12	31/12/2003	-
บมจ. วโรปกรณ์	VARO	29/4/2004	6/5/2004	1.00	12	31/12/2003	14/5/2004
เยื่อกระดาษและกระดาษ / Pulp and Paper							
บมจ. แอ็ดวานซ์ อะโกร	AA	งดจ่ายเงินปันผล (No Payment of Dividend)			12	31/12/2003	-
บมจ. ฟีนิกซ์ พัลป์ แอนด์ เพเพอร์	PPPC	24/3/2004	29/3/2004	4.00	6	31/12/2003	16/4/2004
		4/8/2004	9/8/2004	3.00	6	30/6/2004	25/8/2004
บมจ. ไทยเคมเปเปอร์	TCP	งดจ่ายเงินปันผล (No Payment of Dividend)			12	31/12/2003	-
บมจ. ยูไนเต็ด เปเปอร์	UTP	21/12/2004	24/12/2004	0.25	9	30/9/2004	29/12/2004
<b>- ยานพาหนะ และอุปกรณ์ / Vehicles and Parts</b>							
บมจ. อ่าปีโก ไทเทค รุ่นสามัญของบมจ.	AH	30/3/2004	2/4/2004	1.30	12	31/12/2003	21/5/2004
บมจ. ไทยสโตนโรจ แบตเตอรี่	BAT/3K	1/4/2004	7/4/2004	2.25	12	31/12/2003	25/5/2004
บมจ. ชัยวัฒน์ฯ แทนเนอร์รี่ กู๊ป	CWT	งดจ่ายเงินปันผล (No Payment of Dividend)			12	31/12/2003	-
บมจ. กู๊ดเยียร์(ประเทศไทย)	GYI	31/3/2004	5/4/2004	15.00	12	31/12/2003	21/5/2004
บมจ. ฮิวฟง ธิเบอรั (ไทยแลนด์)	HFT	26/4/2004	29/4/2004	1.00	12	31/12/2003	21/5/2004
บมจ. อีเนจ ธิเบอรั (ประเทศไทย)	IRC	2/2/2005	7/2/2005	0.34	12	30/9/2004	28/2/2005
บมจ. สวีเดนมอเตอร์ส	SMC	งดจ่ายเงินปันผล (No Payment of Dividend)			12	31/12/2003	-
บมจ. สยามกัณฑ์กู๊ป	SPG	31/3/2004	5/4/2004	3.25	12	31/12/2003	21/5/2004
บมจ. เอส.พี.ซูซูกิ	SPSU	5/4/2004	9/4/2004	0.40	12	31/12/2003	27/5/2004
บมจ. ไทยสแตนเลย์การไฟฟ้า	STANLY	28/4/2004	4/5/2004	6.50	12	31/1/2004	18/6/2004
		25/5/2004	28/5/2004	1.00	2	31/3/2004	18/6/2004
บมจ. ไทยรุ่งยูเนี่ยนคาร์	TRU	1/4/2004	7/4/2004	0.40	12	31/12/2003	24/5/2004
<b>อสังหาริมทรัพย์และก่อสร้าง / Property &amp; Construction</b>							
<b>- วัสดุก่อสร้างและตกแต่ง / Building and Furnishing Mate</b>							
บมจ. เครื่องสูบลูกกอล์ฟอเมริกันสแตนดาร์ด (ประเทศไทย)	ASTL	7/4/2004	7/2/4/2004	17.22	12	31/12/2003	28/5/2004
บมจ. ผลิตภัณฑ์คอนกรีตชลบุรี	CCP	17/3/2004	22/3/2004	1.00	12	31/12/2003	21/4/2004

ตาราง 2.11 การประกาศจ่ายเงินปันผลและดอกเบี้ยในปี 2547 (ต่อ)

Table 2.11 Dividend and Interest Payment Announced in 2004 (Cont.)

บริษัท Company	วัน XD หรือ XI XD or XI Date	วันปิดสมุด ทะเบียน Book Closing Date	เงินปันผล (บาท/หุ้น) หรือ ดอกเบี้ย (%/ปี) Dividend (Bath/Share) Interest (%/Year)	สำหรับงวด (เดือน) For the Period Month	สิ้นสุดวันที่ Ending	วันที่ กำหนดจ่าย Payment Date	
บมจ. ไดนาสตีเซรามิค	DCC	5/4/2004	9/4/2004	0.19	3	31/12/2003	30/4/2004
		4/5/2004	10/5/2004	0.38	3	31/3/2004	21/5/2004
		10/8/2004	16/8/2004	0.30	3	30/6/2004	27/8/2004
		9/11/2004	12/11/2004	0.25	3	30/9/2004	24/11/2004
บมจ. ดัดขนแปรงดีเอส	DCON	19/11/2004	24/11/2004	0.25	7	31/10/2004	24/12/2004
บมจ. ซีลเทิร์นไวร์	EWC	งดจ่ายเงินปันผล (No Payment of Dividend)		12	31/12/2003	-	
บมจ. เชนเนย์รัล เอนจิเนียริง	GEN	งดจ่ายเงินปันผล (No Payment of Dividend)		12	31/12/2003	-	
บริษัททวิค แอนต์ อุกสินดี	KWH	2/4/2004	8/4/2004	0.12	12	31/12/2003	14/5/2004
บมจ. มีดเลนเนียม สตีล	MS	งดจ่ายเงินปันผล (No Payment of Dividend)		12	31/12/2003	-	
บมจ. ควอลิตี้คอนสตรัคชันโปรดักส์	Q-CON	1/4/2004	7/4/2004	0.20	12	31/12/2003	-
บมจ. ไรแมท ซิรามิค อุตสาหกรรม	RCI	3/3/2004	5/4/2004	1.00	12	31/12/2003	21/5/2004
		23/11/2004	26/11/2004	1.00	9	30/9/2004	9/12/2004
บมจ. ปูนซิเมนต์ไทย	SCC	2/4/2004	8/4/2004	3.50	6	31/12/2003	21/4/2004
		6/8/2004	11/8/2004	5.50	6	30/6/2004	26/8/2004
บมจ. ปูนซีเมนต์นครหลวง	SCCC	23/3/2004	26/3/2004	5.00	6	31/12/2003	7/5/2004
		15/9/2004	20/9/2004	6.00	6	30/6/2004	1/10/2004
บมจ. ทักษิณคอนกรีต	SCP	งดจ่ายเงินปันผล (No Payment of Dividend)		12	31/12/2003	-	
บมจ. สิงห์ พาราเทค	SINGHA	12/3/2004	17/3/2004	1.10	12	31/12/2003	26/4/2004
		16/8/2004	19/8/2004	0.60	6	30/6/2004	2/9/2004
บมจ. สหวิริยาสตีลอินดัสตรี	SSI	3/12/2004	9/12/2004	0.10	6	30/6/2004	23/12/2004
		งดจ่ายเงินปันผล (No Payment of Dividend)		12	31/12/2003	-	
บมจ. ศูนย์บริการเหล็กสยาม	SSSC	งดจ่ายเงินปันผล (No Payment of Dividend)		12	31/12/2003	-	
บมจ. เอสทีที แอนดี โอ	STP	งดจ่ายเงินปันผล (No Payment of Dividend)		12	31/12/2003	-	
บมจ. ทีบีทีเอสฟิลล์	TASCO	งดจ่ายเงินปันผล (No Payment of Dividend)		12	31/12/2003	-	
บมจ. อุตสาหกรรมพรมไทย	TCMC	งดจ่ายเงินปันผล (No Payment of Dividend)		12	31/12/2003	-	
บมจ. ไทย-เยอรมัน เซรามิค อินดัสทรี	TGCI	8/3/2004	11/3/2004	0.20	4	31/12/2003	12/4/2004
บมจ. ไทยผลิตภัณฑ์เซรามิค	TGP	งดจ่ายเงินปันผล (No Payment of Dividend)		12	31/3/2004	-	
บมจ. ไทยแลนด์โอเชียนวิกส์	TIW	3/6/2004	8/6/2004	4.82	12	31/3/2004	26/7/2004
บริษัทไทยคูเนอ เวลดีเวท กรุ๊ป (ประเทศไทย)	TYCN	10/3/2004	15/3/2004	0.50	12	31/12/2003	4/5/2004
บมจ. สหนิคมอุตสาหกรรม	UMI	งดจ่ายเงินปันผล (No Payment of Dividend)		12	31/12/2003	-	
บมจ. วนชัย กรุ๊ป	VNG	26/3/2004	31/3/2004	0.30	6	31/12/2003	19/5/2004
		24/8/2004	27/8/2004	0.2	6	30/6/2004	10/9/2004
- พัฒนาอสังหาริมทรัพย์ / Property Development							
บมจ. อมตะ คอร์ปอเรชั่น	AMATA	7/5/2004	12/5/2004	0.30	12	31/12/2003	27/5/2004
		23/11/2004	26/11/2004	0.25	6	30/6/2004	9/12/2004
บมจ. เอเชียันพร็อพเพอร์ตี้ ดีเวลอปเม้นท์	AP	5/4/2004	9/4/2004	0.20	12	31/12/2003	23/4/2004

ตาราง 2.11 การประกาศจ่ายเงินปันผลและดอกเบี้ยในปี 2547 (ต่อ)

Table 2.11 Dividend and Interest Payment Announced in 2004 (Cont.)

บริษัท Company	วัน XD หรือ XI XD or XI Date	วันปิดสมุด ทะเบียน Book Closing Date	เงินปันผล (บาท/หุ้น) หรือ ดอกเบี้ย (%/ปี) Dividend (Baht/Share) Interest (%/Year)	สำหรับงวด (เดือน) For the Period Month	สิ้นสุดวันที่ Ending	วันที่ กำหนดจ่าย Payment Date	
กองทุนรวมอสังหาริมทรัพย์บางกอก	BKKCP	7/5/2004	12/5/2004	0.19	6	31/3/2004	27/5/2004
		11/8/2004	17/8/2004	0.11	3	30/6/2004	30/8/2004
	BKKCP	10/11/2004	15/11/2004	0.12	3	30/9/2004	26/11/2004
บมจ. บางกอกแลนด์	BLAND	งดจ่ายเงินปันผล (No Payment of Dividend)			12	31/3/2004	-
		11/2/2004	16/2/2004	0.15	4	31/12/2003	27/2/2004
กองทุนรวมอสังหาริมทรัพย์ บีโอเค อะพาร์ตเมนต์ หนึ่ง	BOAAPF	31/8/2004	3/9/2004	0.27	6	30/6/2004	15/9/2004
บมจ. ซาฟอิลสวธ ดีเวลลอปเม้นท์	CI	6/5/2004	11/5/2004	0.20	12	31/12/2003	27/5/2004
บมจ. จ.การช่าง	CK	งดจ่ายเงินปันผล (No Payment of Dividend)			12	31/12/2003	-
บมจ. คริสเคี (ปีละบิล.สั้น (ไทย)	CNT	29/9/2004	4/10/2004	-	6	30/6/2004	12/10/2004
		29/9/2004	4/10/2004	0.03	6	30/6/2004	12/10/2004
บริษัทเซ็นทรัลพัฒนา	CPN	29/4/2004	6/5/2004	1.10	12	31/12/2003	20/5/2004
บมจ. อีเอ็มซี	EMC	งดจ่ายเงินปันผล (No Payment of Dividend)			12	31/12/2003	-
บมจ. อีสเทิร์น สตาร์ เวียล เฮลเซท	ESTAR	งดจ่ายเงินปันผล (No Payment of Dividend)			12	31/12/2003	-
บมจ. แฉนคิงทง พร็อพเพอร์ตี้ ดีเวลลอปเม้นท์	GOLD	งดจ่ายเงินปันผล (No Payment of Dividend)			12	31/12/2003	-
บมจ. เหนราชาพัฒนาที่ดิน	HEMRAJ	1/4/2004	7/4/2004	0.03	12	31/12/2003	20/5/2004
		6/9/2004	9/9/2004	0.02	6	30/6/2004	17/9/2004
บมจ. อิตาเลียนไทย ดีเวลลอปเม้นท์	ITD	11/3/2004	16/3/2004	0.50	12	31/12/2003	-
บริษัทกษะตามหานคร	KMC	งดจ่ายเงินปันผล (No Payment of Dividend)			12	31/12/2003	-
บมจ. เคปเนล ไทย พร็อพเพอร์ตี้	KTP	งดจ่ายเงินปันผล (No Payment of Dividend)			12	31/12/2003	-
บมจ. ลลิล พร็อพเพอร์ตี้	LALIN	7/4/2004	12/4/2004	0.33	12	31/12/2003	28/4/2004
บริษัทแลนด์แอนด์เฮาส์	LH	30/4/2004	7/5/2004	0.70	-	-	20/5/2004
		25/8/2004	30/8/2004	0.30	6	30/6/2004	13/9/2004
บมจ. แอล.ที. เอ็น. ดีเวลลอปเม้นท์	LPN	12/3/2004	17/3/2004	2.50	12	31/12/2003	30/4/2004
บมจ. เอ็ม บี เค	MBK	26/3/2004	31/3/2004	1.50	6	31/12/2003	9/4/2004
		5/10/2004	8/10/2004	1.50	6	30/6/2004	12/11/2004
บมจ. มินคิงเคทการ	MK	2/4/2004	8/4/2004	-	12	31/12/2003	28/5/2004
		2/4/2004	8/4/2004	0.02	12	31/12/2003	28/5/2004
บมจ. แนเซอร์พัล พาร์ค	N-PARK	งดจ่ายเงินปันผล (No Payment of Dividend)			12	31/12/2003	-
บมจ. เอ็น. ซี. เฮาส์ซิง	NCH	งดจ่ายเงินปันผล (No Payment of Dividend)			12	31/12/2003	-
บมจ. โนเบิล ดีเวลลอปเม้นท์	NOBLE	4/5/2004	10/5/2004	0.42	12	31/12/2003	20/5/2004
บมจ. เพาเวอร์ไลน์ เอ็นจิเนียริง	PLE	2/3/2004	8/3/2004	0.35	12	31/12/2003	28/4/2004
บมจ. ควอลิตี้เฮาส์	QH	5/4/2004	9/4/2004	0.45	12	31/12/2003	-
บมจ. ไรมอน แลนด์	RAIMON	งดจ่ายเงินปันผล (No Payment of Dividend)			12	31/12/2003	-
บมจ. สอนอูตสาหกรรมโรจนะ	ROJANA	31/3/2004	5/4/2004	0.30	12	31/12/2003	26/5/2004
บมจ. สัมมาการ	SAMCO	16/3/2004	19/3/2004	0.16	12	31/12/2003	7/5/2004
บมจ. เอสซี แอสเสท คอร์ปอเรชั่น	SC	งดจ่ายเงินปันผล (No Payment of Dividend)			12	31/12/2003	-
บมจ. สยามฟิวเจอร์ ดีเวลลอปเม้นท์	SF	4/3/2004	10/3/2004	0.10	12	31/12/2003	9/4/2004

ตาราง 2.11 การประกาศจ่ายเงินปันผลและดอกเบี้ยในปี 2547 (ต่อ)

Table 2.11 Dividend and Interest Payment Announced in 2004 (Cont.)

บริษัท Company	วัน XD หรือ XI XD or XI Date	วันปิดสมุด ทะเบียน Book Closing Date	เงินปันผล (บาท/หุ้น) หรือ ดอกเบี้ย (%/ปี) Dividend (Baht/Share) Interest (%/Year)	สำหรับงวด (เดือน) For the Period Month	สิ้นสุดวันที่ Ending	วันที่ กำหนดชำระ Payment Date	
บมจ. แอสเสตี	SIRI	30/3/2004	2/4/2004	0.15	12	31/12/2003	21/5/2004
บมจ. สุภากร	SPAL	16/4/2004	21/4/2004	0.50	12	31/12/2003	20/5/2004
บมจ. ซี.เอ็น.ไทย เอ็นจิเนียริ่งแอนด์คอนสตรัคชั่น	STEC	1/4/2004	7/4/2004	0.30	12	31/12/2003	26/5/2004
บมจ. ซินเทค คอนสตรัคชั่น	SYNTLC	งดจ่ายเงินปันผล (No Payment of Dividend)			6	31/12/2003	-
บมจ. ไทยพัฒนาโรงงานอุตสาหกรรม	TFD	งดจ่ายเงินปันผล (No Payment of Dividend)			12	31/12/2003	-
บมจ. ไทคอน อินดัสเทรียล คอนเน็คชั่น	TICON	9/3/2004	12/3/2004	0.20	6	31/12/2003	19/4/2004
บมจ. ไทคอน อินดัสเทรียล คอนเน็คชั่น	TICON	17/8/2004	20/8/2004	0.20	6	30/6/2004	1/9/2004
<b>ทรัพยากร / Resources</b>							
<b>- พลังงานและสาธารณูปโภค / Energy &amp; Utilities</b>							
บมจ. เอเชียเอ็น เอเนอร์จี้	AI	12/10/2004	15/10/2004	1.50	6	30/6/2004	27/10/2004
บมจ. บริการเชื้อเพลิงการบินกรุงเทพ	BAFS	26/4/2004	29/4/2004	0.32	6	31/12/2003	14/5/2004
		20/8/2004	25/8/2004	0.30	6	30/6/2004	6/9/2004
บมจ. บานปู	BANPU	2/4/2004	8/4/2004	2.50	6	31/12/2003	7/5/2004
		6/9/2004	9/9/2004	2.25	6	30/6/2004	23/9/2004
บมจ. บางจากปิโตรเลียม	BCP	งดจ่ายเงินปันผล (No Payment of Dividend)			12	31/12/2003	-
บมจ. ผลิตภัณฑ์	EGCOMP	31/3/2004	5/4/2004	1.50	6	31/12/2003	12/5/2004
		1/9/2004	6/9/2004	1.50	6	30/6/2004	22/9/2004
บมจ. ลานนาวิซอร์สเขต	LANNA	31/3/2004	5/4/2004	0.10	12	31/12/2003	26/5/2004
		26/8/2004	31/8/2004	0.20			15/9/2004
บมจ. ลานนาวิซอร์สเขต	LANNA	28/12/2004	4/1/2005	0.75	11	30/11/2004	19/1/2005
บมจ. ปิคนิค คอร์ปอเรชั่น	PICNI	31/3/2004	5/4/2004	0.20	12	31/12/2003	26/4/2004
บมจ. ปตท.	PTT	17/3/2004	22/3/2004	4.00	12	31/12/2003	7/5/2004
บมจ. ปตท.สำรวจและผลิตปิโตรเลียม	PTTEP	2/4/2004	8/4/2004	6.75	12	31/12/2003	7/5/2004
บมจ. ผลิตภัณฑ์ปิโตรเลียม	RATCH	18/3/2004	23/3/2004	1.00	6	31/12/2003	7/5/2004
		22/9/2004	27/9/2004	0.90	6	30/6/2004	8/10/2004
บมจ. ระยองเพียวริฟายเออร์	RPC	29/3/2004	1/4/2004	1.00	6	31/12/2003	6/5/2004
บมจ. ระยองเพียวริฟายเออร์	RPC	8/9/2004	13/9/2004	1.25	6	30/6/2004	27/9/2004
บมจ. สหโคเจน (ชลบุรี)	SCG	4/3/2004	10/3/2004	0.17	12	31/12/2003	26/4/2004
		17/8/2004	20/8/2004	0.12	6	30/6/2004	3/9/2004
บมจ. สยามสหบริการ	SUSCO	29/4/2004	6/5/2004	0.05	12	31/12/2003	28/5/2004
<b>-เหมืองแร่ / Mining</b>							
บมจ. มาแตงอินดัสทรี	PDI	งดจ่ายเงินปันผล (No Payment of Dividend)			12	31/12/2003	-
<b>บริการ / Services</b>							
<b>-พาณิชย์ / Commerce</b>							
บมจ. บิ๊กซี ซูเปอร์เซ็นเตอร์	BIGC	31/3/2004	6/4/2004	0.84	12	31/12/2003	26/5/2004
บมจ. เบอริลี ยูคเคอร์	BJC	8/8/2004	11/8/2004	2.60	6	31/12/2003	12/4/2004
บมจ. เบอริลี ยูคเคอร์	BJC	19/8/2004	21/8/2004	1.50	6	30/6/2004	6/9/2004

ตาราง 2.11 การประกาศจ่ายเงินปันผลและดอกเบี้ยในปี 2547 (ต่อ)

Table 2.11 Dividend and Interest Payment Announced in 2004 (Cont.)

บริษัท Company	วัน XD หรือ XI XD or XI Date	วันปิดสมุด ทะเบียน Book Closing Date	เงินปันผล (บาท/หุ้น) หรือ ดอกเบี้ย (%/ปี) Dividend (Baht/Share) Interest (%/Year)	สำหรับงวด (เดือน) For the Period Month	สิ้นสุดวันที่ Ending	วันที่ กำหนดจ่าย Payment Date	
บมจ. ซีพี เซเว่นอีเลฟเว่น	CP7-11	14/2/2004	74.2/2004	1.75	12	31/12/2003	21/5/2004
บมจ. ไดอาน่า จำกัด (มหาชน)	DIANA	งดจ่ายเงินปันผล (No Payment of Dividend)			12	31/12/2003	
บมจ. โอม โปรดักส์ เซ็นเตอร์	OMPRO	16/3/2004	19/3/2004	0.12	12	31/12/2003	28/4/2004
บมจ. ไอ.ซี.ซี. อินเตอร์เนชั่นแนล	ICC	14/2/2004	7/4/2004	0.90	12	31/12/2003	25/5/2004
บมจ. ล็อกเก็ต	LOCKET	14/2/2004	14/2/2004	0.10	12	31/12/2003	26/5/2004
บมจ. สยามแม็คโคร	MAKRO	14/2/2004	7/4/2004	1.25	3	31/12/2003	21/5/2004
บมจ. สยามแม็คโคร		24/8/2004	27/8/2004	1.00	6	30/6/2004	9/9/2004
บมจ. ไมเนอร์ คอร์ปอเรชั่น	MINOR	7/5/2004	12/5/2004	1.00	12	31/12/2003	28/5/2004
		1/9/2004	6/9/2004	0.10	6	30/6/2004	22/9/2004
บมจ. นิวซีดี (กรุงเทพฯ)	NC	14/2/2004	7/4/2004	0.25	12	31/12/2003	20/5/2004
บมจ. สหพัฒนพิบูล	SPC	14/2/2004	7/4/2004	0.20	12	31/12/2003	25/5/2004
บมจ. สหพัฒนอินเตอร์โฮลดิ้ง	SPI	14/2/2004	7/4/2004	0.2	12	31/12/2003	24/5/2004
<b>- บันเทิงและสันทนาการ / Entertainment and Recreation</b>							
บมจ. บีซีที เวิลด์	BEC	24/2/2004	3/4/2004	0.20	3	31/12/2003	26/5/2004
		20/8/2004	25/8/2004	0.40	6	30/6/2004	9/9/2004
บมจ. บีเอ็นที เอ็นเตอร์เทนเมนท์	BNT	งดจ่ายเงินปันผล (No Payment of Dividend)			12	31/12/2003	
บมจ. เททานีกรีซ	CSR	24/2/2004	6/4/2004	2.00	12	31/12/2003	28/5/2004
บมจ. ซีวีดี เอ็นเตอร์เทนเมนท์	CVD	6/4/2004	9/4/2004	1.00	9	31/12/2003	25/5/2004
บมจ. อีจีวี เอ็นเตอร์เทนเมนท์	EGV	งดจ่ายเงินปันผล (No Payment of Dividend)			12	30/6/2003	
บมจ. จีเอ็มเอ็ม มีเดีย	GMMM	24/2/2004	3/4/2004	1.00	6	31/12/2003	17/5/2004
		24/8/2004	27/8/2004	0.90	6	30/6/2004	10/9/2004
บมจ. จีเอ็มเอ็ม แกรมมี่	GRAMMY	24/2/2004	6/4/2004	0.55	6	31/12/2003	17/5/2004
		24/8/2004	27/8/2004	0.60	6	30/6/2004	10/9/2004
บมจ. ไอทีวี	ITV	งดจ่ายเงินปันผล (No Payment of Dividend)			12	31/12/2003	
บมจ. เมเจอร์ ซินีเพล็กซ์ กรุ๊ป	MAJOR	30/3/2004	2/4/2004	0.00	12	31/12/2003	11/5/2004
บมจ. อสมท	MCOT	27/12/2004	27/12/2004	0.50	12	31/12/2003	
บมจ. มีเดีย ฮอป วัฒนา	MEDIAS	งดจ่ายเงินปันผล (No Payment of Dividend)			12	31/12/2003	
บมจ. เมงโฮง	PONGS	16/11/2004	16/11/2004	0.40	12	31/12/2003	16/12/2004
บมจ. คาร์เนล โปรโมชัน	RS	งดจ่ายเงินปันผล (No Payment of Dividend)			12	31/12/2003	
บมจ. ซาฟารีเวิลด์	SAFARI	งดจ่ายเงินปันผล (No Payment of Dividend)			12	31/12/2003	
บมจ. ทราฟฟิกระบบอินเตอร์โฮลดิ้ง	TRAF	งดจ่ายเงินปันผล (No Payment of Dividend)			12	31/12/2003	
บมจ. ยูเน็ค บรอดคาสติง คอร์ปอเรชั่น	UBC	งดจ่ายเงินปันผล (No Payment of Dividend)			6	31/12/2003	
		งดจ่ายเงินปันผล (No Payment of Dividend)			6	30/6/2004	
บมจ. วีร์คเพลทซ์ เอ็นเตอร์เทนเมนท์	WORK	19/10/2004	22/10/2004	0.00	-	-	22/11/2004
<b>- การแพทย์ / Health Care Services</b>							
บมจ. โรงพยาบาลตากสิน	AHC	7/4/2004	7/5/2004	1.00	12	31/12/2003	19/5/2004
บมจ. กลุ่มสุขภาพศิริราช	BGH	14/2/2004	7/4/2004	0.10	12	31/12/2003	21/5/2004

ตาราง 2.11 การประกาศจ่ายเงินปันผลและดอกเบี้ยในปี 2547 (ต่อ)

Table 2.11 Dividend and Interest Payment Announced in 2004 (Cont.)

บริษัท Company	วัน XD หรือ XI XD or XI Date	วันปิดสมุด ทะเบียน Book Closing Date	เงินปันผล (บาท/หุ้น) หรือ ดอกเบี้ย (%/ปี) Dividend (Baht/Share) Interest (%/Year)	สำหรับงวด (เดือน) For the Period Month	สิ้นสุดวันที่ Ending	วันที่ กำหนดจ่าย Payment Date	
บมจ. โรงพยาบาลบำรุงราษฎร์	BH	31/8/2004	3/9/2004	0.30	6	30/6/2004	17/9/2004
		งดจ่ายเงินปันผล (No Payment of Dividend)			12	31/12/2003	-
บมจ. โรงพยาบาลกรุงธน	KDH	5/4/2004	9/4/2004	1.00	6	31/12/2003	21/5/2004
		2/9/2004	7/9/2004	0.50	6	30/6/2004	20/9/2004
บริษัท เชียงใหม่ธุรกิจการแพทย์	LNH	31/3/2004	5/4/2004	1.25	12	31/12/2003	24/5/2004
บมจ. โรงพยาบาลสมทราชัย	M-CHAI	7/4/2004	12/4/2004	1.10	12	31/12/2003	20/5/2004
บมจ. วัฒนาการแพทย์	NEW	งดจ่ายเงินปันผล (No Payment of Dividend)			12	31/12/2003	-
บมจ. โรงพยาบาลนนทเวช	NTV	7/4/2004	12/4/2004	3.85	12	31/12/2003	25/5/2004
บมจ. โรงพยาบาลรามคำแหง	RAM	31/3/2004	5/4/2004	4.00	6	31/12/2003	21/5/2004
		13/10/2004	18/10/2004	4.50	6	30/6/2004	2/11/2004
บมจ. ศิครินทร์	SKR	งดจ่ายเงินปันผล (No Payment of Dividend)			12	31/12/2003	-
บมจ. สมิตีเวช	SVH	งดจ่ายเงินปันผล (No Payment of Dividend)			12	31/12/2003	-
บมจ. โรงพยาบาลวิภาวดี	VIBHA	29/4/2004	6/5/2004	0.70	12	31/12/2003	25/5/2004
		20/10/2004	26/10/2004	0.04	6	30/6/2004	10/11/2004
- โรงแรมและบริการท่องเที่ยว / Hotels and Travel Servic							
บมจ. อัมรินทร์ พลาซ่า	AMARIN	31/3/2004	5/4/2004	0.65	12	31/12/2003	20/5/2004
บมจ. โรงแรมเซ็นทรัลพลาซ่า	CENTEL	30/3/2004	2/4/2004	1.50	12	31/12/2003	21/5/2004
บมจ. ดุสิตธานี	DTC	7/4/2004	12/4/2004	1.50	6	31/12/2003	13/5/2004
		23/8/2004	26/8/2004	1.00	6	30/6/2004	10/9/2004
บมจ. แกรนด์ แอสเสท ดีเวลลอปเม้นท์	GRAND	งดจ่ายเงินปันผล (No Payment of Dividend)			12	31/12/2003	-
บมจ. ลาгуน่า รีสอร์ท แอนด์ โฮเทล	LRH	5/4/2004	9/4/2004	2.00	12	31/12/2003	-
บมจ. แมนดารินโฮเทล	MANRIN	1/4/2004	7/4/2004	1.05	12	31/12/2003	28/5/2004
บมจ. โรงแรมโอเรียนเต็ล (ประเทศไทย)	OHTL	29/4/2004	6/5/2004	8.00	6	31/12/2003	20/5/2004
		9/11/2004	12/11/2004	6.00	6	30/6/2004	26/11/2004
บมจ. แปซิฟิก แอสเซ็ทส์	PA	งดจ่ายเงินปันผล (No Payment of Dividend)			12	31/12/2003	-
บมจ. รอยัลการ์เด้น รีสอร์ท	RGR	7/5/2004	12/5/2004	0.49	12	31/12/2003	28/5/2004
บมจ. โรงแรมราชดำริ	RHC	5/4/2004	9/4/2004	1.50	12	31/12/2003	28/5/2004
บมจ. โรงแรมรอยัล ออคิด (ประเทศไทย)	ROH	31/3/2004	5/4/2004	0.86	12	31/12/2003	14/5/2004
บมจ. เซงกรี-ลา โฮเทล	SHANG	29/3/2004	1/4/2004	1	12	31/12/2003	18/5/2004
- การพิมพ์และสิ่งพิมพ์ / Printing and Publishing							
บมจ. อัมรินทร์พรินต์ติ้ง แอนด์ พับลิชชิ่ง	APRINT	4/5/2004	10/5/2004	-	12	31/12/2003	20/5/2004
		4/5/2004	10/5/2004	0.01	12	31/12/2003	20/5/2004
		31/5/2004	4/6/2004	0.15	3	31/3/2004	18/8/2004
		2/9/2004	7/9/2004	0.15	3	30/6/2004	23/9/2004
		8/12/2004	14/12/2004	0.15	4	30/9/2004	29/12/2004
บมจ. มติชน	MATI	1/4/2004	7/4/2004	4.50	12	31/12/2003	21/5/2004

ตาราง 2.11 การประกาศจ่ายเงินปันผลและดอกเบี้ยในปี 2547 (ต่อ)

Table 2.11 Dividend and Interest Payment Announced in 2004 (Cont.)

บริษัท Company	วัน XD หรือ XI XD or XI Date	วันปิดสมุด ทะเบียน Book Closing Date	เงินปันผล (บาท/หุ้น) หรือ ดอกเบี้ย (%/ปี) Dividend (Baht/Share) Interest (%/Year)	สำหรับงวด (เดือน) For the Period Month	สิ้นสุดวันที่ Ending	วันที่ กำหนดจ่าย Payment Date
บมจ. เนชั่น มัลติมีเดีย กรุ๊ป NMG	28/4/2004	4/5/2004	0.30	6	31/12/2003	26/5/2004
	24/8/2004	27/8/2004	0.25	6	30/6/2004	13/9/2004
บมจ. โพลีtec พันธิชิ่ง POST	29/4/2004	6/5/2004	1.40	3	31/12/2003	20/5/2004
	23/11/2004	26/11/2004	0.10	9	30/9/2004	9/12/2004
บมจ. ซีเอ็ดดูเคชั่น SE-ED	6/5/2004	11/5/2004	0.20	3	31/12/2003	24/5/2004
	26/5/2004	31/5/2004	0.10	3	31/3/2004	14/6/2004
	20/8/2004	25/8/2004	0.10	3	30/6/2004	8/9/2004
	23/11/2004	26/11/2004	0.06	3	30/9/2004	9/12/2004
บมจ. สยามสปอร์ต ซินดิเคท SPORT	31/3/2004	5/4/2004	0.20	6	31/12/2003	20/5/2004
	25/8/2004	30/8/2004	0.16	6	30/6/2004	15/9/2004
บมจ. ไทยบริดจ์ ซีเคียวริตี้ พรินติ้ง TBSP	30/3/2004	2/4/2004	4.50	12	31/12/2003	9/4/2004
บมจ. ดงชัย คอมมูนิเคชั่นส์ TONHUA	งดจ่ายเงินปันผล (No Payment of Dividend)			12	31/12/2003	-
<b>- บริการเฉพาะกิจ / Professional Services</b>						
บมจ. ฟาร์อีสท์ ดีดีบี FE	5/4/2004	9/4/2004	5.00	12	31/12/2003	25/5/2004
บมจ. บริหารและพัฒนาเพื่อการอนุรักษ์สิ่งแวดล้อม GENCO	งดจ่ายเงินปันผล (No Payment of Dividend)			12	31/12/2003	-
บมจ. ประจักษ์ โกลด์คิงส์ P-FCB	30/4/2004	7/5/2004	5.00	12	31/12/2003	24/5/2004
	26/8/2004	31/8/2004	0.5	12	31/12/2003	15/9/2004
<b>- ขนส่ง / Transportation</b>						
บมจ. ท่าอากาศยานไทย AOT	6/1/2005	11/1/2005	1.20	12	31/12/2004	28/2/2005
บมจ. เอเชียมา린 เซอร์วิสเซส ASIMAR	1/4/2004	7/4/2004	0.14	12	31/12/2003	21/5/2004
บมจ. ทางด่วนกรุงเทพ BECL	15/3/2004	18/3/2004	1.50	12	31/12/2003	28/4/2004
	9/9/2004	14/9/2004	1.00	6	30/6/2004	29/9/2004
บมจ. จุฑานารี JUTHA	งดจ่ายเงินปันผล (No Payment of Dividend)			12	31/12/2003	-
บมจ. พีซีเอส ชิปปิง PSL	12/5/2004	17/5/2004	0.75	3	31/12/2003	28/5/2004
	2/9/2004	7/9/2004	1.00	6	30/6/2004	16/9/2004
บมจ. อาร์ ซี แอล RCL	7/4/2004	12/4/2004	0.45	12	31/12/2003	21/5/2004
	18/8/2004	23/8/2004	0.45	6	30/6/2004	3/9/2004
บมจ. กายบีนไทย THAI	4/6/2004	9/6/2004	1.50	6	31/3/2004	25/6/2004
	28/12/2004	4/1/2005	1.00	6	30/9/2004	14/1/2005
บมจ. ไทวีเซนไทย เอเยนซีส์ TTA	26/5/2004	31/5/2004	1.00	6	31/3/2004	11/6/2004
	24/11/2004	29/11/2004	1.00	6	30/9/2004	9/12/2004
บมจ. ไทวีเซนไทย เอเยนซีส์ TTA	3/2/2005	8/2/2005	2.5	12	30/9/2004	24/2/2005
<b>- คลังสินค้าและไซโล / Warehouse and Silo</b>						
บมจ. บางปะกง เทอร์มินอล BTC	7/4/2004	12/4/2004	-	12	31/12/2003	-
บมจ. กรุงเทพโลจิสติกส์ KWC	1/4/2004	7/4/2004	1.50	12	31/12/2003	14/5/2004
บมจ. ทรัพย์ศรีไทยคลังสินค้า SST	7/4/2004	12/4/2004	3.00	12	31/12/2003	21/5/2004
	28/9/2004	1/10/2004	1.50	6	30/6/2004	15/10/2004

ตาราง 2.11 การประกาศจ่ายเงินปันผลและดอกเบี้ยในปี 2547 (ต่อ)

Table 2.11 Dividend and Interest Payment Announced in 2004 (Cont.)

บริษัท Company	วัน XD หรือ XI XD or XI Date	วันปิดสมุด ทะเบียน Book Closing Date	เงินปันผล (บาท/หุ้น) หรือ ดอกเบี้ย (%/ปี) Dividend (Baht/Share) Interest (%/Year)					
บมจ. ไทยซูการ์ เทอร์มิเนล TSTE	29/3/2004	1/4/2004	-		6	31/12/2003	21/5/2004	
	29/3/2004	1/4/2004	0.01		6	31/12/2003	21/5/2004	
บมจ. ยูไนเต็ด แลคตาร์ด เทอร์มิเนล UST	17/3/2004	22/3/2004	1.80		12	31/12/2003	23/4/2004	
<b>เทคโนโลยี / Technology</b>								
<b>- สื่อสาร / Communication</b>								
บมจ. แอดวานซ์ อินโฟร์ เซอร์วิส ADVANC	31/3/2004	5/4/2004	2.10		6	31/12/2003	20/5/2004	
	25/8/2004	30/8/2004	2.15		6	30/6/2004	9/9/2004	
บมจ. แอดวานซ์ อินโฟร์ เซอร์วิส เทคโนโลยี AIT	1/4/2004	7/4/2004	1.20		12	31/12/2003	25/5/2004	
บมจ. บลิส-เทล BLISS	16/12/2004	21/12/2004	0.25		6	30/6/2004	24/12/2004	
บมจ. ซีเอส ล็อกซ์อินโฟ CSL	20/8/2004	25/8/2004	0.15		6	30/6/2004	8/9/2004	
บมจ. อินเทอร์เน็ต เซ็นทรัล เซ็นทรัล IEC	งดจ่ายเงินปันผล (No Payment of Dividend)				12	31/12/2003	-	
บมจ. อินเทอร์เน็ตประเทศไทย INET	1/4/2004	7/4/2004	0.17		6	31/12/2003	25/5/2004	
	31/8/2004	3/9/2004	0.13		6	30/6/2004	10/9/2004	
บมจ. เอ็ม เอฟ อี ซี MFEC	4/5/2004	10/5/2004	0.33		12	31/12/2003	20/5/2004	
บมจ. เอ็ม ลิงค์ เอเชีย คอร์ปอเรชั่น MLINK	งดจ่ายเงินปันผล (No Payment of Dividend)				12	31/12/2003	-	
บมจ. สามารด์คอร์ปอเรชั่น SAMART	งดจ่ายเงินปันผล (No Payment of Dividend)				12	31/12/2003	-	
บมจ. สามารด์เทลคอมม. SAMTEL	19/8/2004	24/8/2004	1.00		6	30/6/2004	9/9/2004	
	งดจ่ายเงินปันผล (No Payment of Dividend)				12	31/12/2003	-	
บมจ. ซินแซทเทลไลท์ SATTEL	30/3/2004	2/4/2004	0.50		12	31/12/2003	20/5/2004	
บมจ. ซิน คอร์ปอเรชั่น SHIN	31/3/2004	5/4/2004	0.90		6	31/12/2003	21/5/2004	
	25/8/2004	30/8/2004	0.92		6	30/6/2004	10/9/2004	
บมจ. สามารด์ ไอ-โมบาย SIM	1/4/2004	7/4/2004	0.35		12	31/12/2003	27/5/2004	
บมจ. ทรู คอร์ปอเรชั่น TRUE	งดจ่ายเงินปันผล (No Payment of Dividend)				12	31/12/2003	-	
บมจ. ทีทีแอนด์ที TT&T	งดจ่ายเงินปันผล (No Payment of Dividend)				12	31/12/2003	-	
บมจ. ยูไนเต็ดคอมมูนิเคชั่น อินดัสตรี UCOM	งดจ่ายเงินปันผล (No Payment of Dividend)				12	31/12/2003	-	
<b>- เครื่องใช้ไฟฟ้าและคอมพิวเตอร์ / Electrical Products at</b>								
บมจ. คอมทาสส์ อีสต์ อินดัสตรี (ประเทศไทย) CEI	18/11/2004	23/11/2004	2.00		12	31/7/2004	30/11/2004	
บมจ. จรุงไทยไวร์แอนด์เคเบิล CTW	26/4/2004	29/4/2004	0.60		12	31/12/2003	14/5/2004	
บริษัท ไคสตาร์ อิเล็กทริก คอร์ปอเรชั่น DISTAR	งดจ่ายเงินปันผล (No Payment of Dividend)				12	31/12/2003	-	
บมจ. ฟู้ดกาว่า เมททิล (ไทยแลนด์) FMT	31/3/2004	5/4/2004	1.50		6	31/12/2003	21/5/2004	
	1/9/2004	6/9/2004	1.50		6	30/6/2004	17/9/2004	
บมจ. ไอที ซิตี IT	11/2/2004	16/2/2004	0.17		12	31/12/2003	26/3/2004	
บมจ. กุลธรรคคอร์ป KKC	13/5/2004	18/5/2004	1.00		12	31/12/2003	27/5/2004	
บมจ. กันยงอิเล็กทรอนิกส์ KYE	13/8/2004	18/8/2004	1.60		12	31/3/2004	27/8/2004	
บริษัท มูราโมโต้ อิเล็กทรอนิกส์ (ประเทศไทย) METCO	2/2/2005	7/2/2005	15.50		12	30/9/2004	25/2/2005	
บมจ. ไมต้า แอสเซ็ท MIDA	4/3/2004	10/3/2004	0.70		12	31/12/2003	27/4/2004	
บมจ. เมโทรซิสเต็มส์คอร์ปอเรชั่น MSC	11/3/2004	16/3/2004	0.10		12	31/12/2003	30/4/2004	

ตาราง 2.11 การประกาศจ่ายเงินปันผลและดอกเบี้ยในปี 2547 (ต่อ)

Table 2.11 Dividend and Interest Payment Announced in 2004 (Cont.)

บริษัท Company	วัน XD หรือ XI XD or XI Date	วันปิดสมุด ทะเบียน Book Closing Date	เงินปันผล (บาท/หุ้น) หรือ ดอกเบี้ย (%/ปี) Dividend (Baht/Share) Interest (%/Year)	สำหรับงวด (เดือน) For the Period Month	สิ้นสุดวันที่ Ending	วันที่ กำหนดจ่าย Payment Date	
บมจ. ซิงเกอร์ประเทศไทย	SINGER	30/3/2004	2/4/2004	3.80	6	31/12/2003	19/5/2004
		23/8/2004	26/8/2004	0.16	6	30/6/2004	10/9/2004
บมจ. เอส.เอ็น.ที.พี.อาร์.มอริ	SNC	22/11/2004	25/11/2004	0.15	9	30/9/2004	8/12/2004
บมจ. เอสวีไอเอ	SVOA	งดจ่ายเงินปันผล (No Payment of Dividend)			3	31/12/2003	-
บมจ. ที.เค.เอส. เทคโนโลยี	TKS	1/4/2004	7/4/2004	0.2	12	31/12/2003	18/5/2004
<b>- ชิ้นส่วนอิเล็กทรอนิกส์ / Electronic Components</b>							
บมจ. แคล-คอมพ์ อิเล็กทรอนิกส์ (ประเทศไทย)	CCET	10/3/2004	15/3/2004	1.50	6	31/12/2003	30/4/2004
		25/8/2004	30/8/2004	1.50	6	30/6/2004	10/9/2004
บมจ. เซอร์คิตอิเล็กทรอนิกส์อินดัสทรีส์	CIRKIT	งดจ่ายเงินปันผล (No Payment of Dividend)			12	31/12/2003	-
บริษัท เดลต้า อิเล็กทรอนิกส์ (ประเทศไทย)	DELTA	2/3/2004	8/3/2004	0.80	12	31/12/2003	9/4/2004
บมจ. ดรากโก้ พีซีไอ	DRACO	8/4/2004	16/4/2004	1.00	12	31/12/2003	29/5/2004
บมจ. อุตสาหกรรม อิเล็กทรอนิกส์	EIC	9/4/2004	19/4/2004	0.32	12	31/12/2003	27/4/2004
บมจ. ฮานา ไมโครอิเล็กทรอนิกส์	HANA	5/4/2004	9/4/2004	5.00	12	31/12/2003	26/5/2004
บมจ. เคซีอี อิเล็กทรอนิกส์	KCE	2/4/2004	8/4/2004	0.15	12	31/12/2003	21/5/2004
บมจ. เค.อาร์. พรินซ์ตัน	KRP	งดจ่ายเงินปันผล (No Payment of Dividend)			12	31/12/2003	-
บมจ. เอสวีไอ	SVI	4/5/2004	10/5/2004	0.38	12	31/12/2003	27/5/2004
บมจ. ทีมพีซีซีบี	TEAM	10/3/2004	15/3/2004	0.10	12	31/12/2003	9/4/2004
<b>- บริษัทจดทะเบียนที่อยู่ระหว่างฟื้นฟูการดำเนินงาน / Companies under Rehabilitation</b>							
บมจ. เอบีโก้ โฮลดิ้งส์	ABICO	งดจ่ายเงินปันผล (No Payment of Dividend)			12	31/12/2003	-
บมจ. แอ็ควานท์เฟ้นท์ เซอร์วิส เคมิคัล (ไทยแลนด์)	APC	งดจ่ายเงินปันผล (No Payment of Dividend)			12	31/12/2003	-
บมจ. เอเชียโอเคิล	ASIA	งดจ่ายเงินปันผล (No Payment of Dividend)			12	31/12/2003	-
บมจ. เคพีเทค อิเล็กทรอนิกส์ อินเตอร์เนชันแนล (ประเทศไทย)	CAPE	งดจ่ายเงินปันผล (No Payment of Dividend)			12	31/12/2003	-
บมจ. เซ็นทรัลอุตสาหกรรมกระดาษ	CPICO	งดจ่ายเงินปันผล (No Payment of Dividend)			12	31/12/2003	-
บมจ. ดาต้าแมท	DTM	งดจ่ายเงินปันผล (No Payment of Dividend)			12	31/12/2003	-
บมจ. ปรีชากู๊ป	PHECHA	งดจ่ายเงินปันผล (No Payment of Dividend)			12	31/12/2003	-
บมจ. ประสิทธิ์พัฒนา	PYT	งดจ่ายเงินปันผล (No Payment of Dividend)			12	31/12/2003	-
บมจ. แรชคอปเปอร์	RANCH	งดจ่ายเงินปันผล (No Payment of Dividend)			12	31/12/2003	-
บมจ. รัตนการเกษตร	RR	งดจ่ายเงินปันผล (No Payment of Dividend)			12	31/12/2003	-
บมจ. สยามอุตสาหกรรมกระดาษพิเศษ จำกัด ประดและอื่น ๆ	SAICO	งดจ่ายเงินปันผล (No Payment of Dividend)			12	31/12/2003	-
บมจ. สหมิตรอังกาส	SMPC	งดจ่ายเงินปันผล (No Payment of Dividend)			12	31/12/2003	-
บมจ. ศรีไทยฟู้ด แอนด์ แปรรูปนม	SRI	งดจ่ายเงินปันผล (No Payment of Dividend)			12	31/12/2003	-
บมจ. ซีโน-ไทย วีซอร์เจส ดีเวลลอปเม้นท์	STRD	งดจ่ายเงินปันผล (No Payment of Dividend)			12	31/12/2003	-
บมจ. ที.ซี. เอเซีย	TCJ	22/4/2004	27/4/2004	5.75	12	31/12/2003	10/5/2004
บมจ. ไทยเอเชียติกกู๊ป	TDT	งดจ่ายเงินปันผล (No Payment of Dividend)			12	31/12/2003	-
บมจ. ทุ่งคาวาเนอริ	THL	งดจ่ายเงินปันผล (No Payment of Dividend)			12	31/12/2003	-
บมจ. ไทยนิคมพัฒนาผลิตภัณฑ์	TNFC	งดจ่ายเงินปันผล (No Payment of Dividend)			12	31/12/2003	-
บมจ. ที.อี.ซี.	TWC	งดจ่ายเงินปันผล (No Payment of Dividend)			12	31/12/2003	-

ตาราง 2.11 การประกาศจ่ายเงินปันผลและดอกเบี้ยในปี 2547 (ต่อ)

Table 2.11 Dividend and Interest Payment Announced in 2004 (Cont.)

บริษัท Company	วัน XD หรือ XI XD or XI Date	วันปิดสมุด ทะเบียน Book Closing Date	เงินปันผล (บาท/หุ้น) หรือ ดอกเบี้ย (%/ปี) Dividend (Baht/Share) Interest (%/Year)	สำหรับงวด (เดือน) For the Period Month	สิ้นสุดวันที่ Ending	วันที่ กำหนดจ่าย Payment Date
<b>หุ้นบุริมสิทธิ / Preferred Stocks</b>						
บมจ. อัมรินทร์ พลาซ่า AMARIN-P	31/3/2004	5/4/2004	0.65	12	31/12/2003	20/5/2004
ธนาคารกรุงเทพ BBL-P	-	-	168.21	-	-	19/11/2004
ธนาคารกรุงไทย KTB-P	31/3/2004	5/4/2004	0.62	12	31/12/2003	21/5/2004
บริษัทเงินทุน ธนชาติ NFS-P	11/5/2004	14/5/2004	0.60	12	31/12/2003	27/5/2004
	10/11/2004	15/11/2004	0.30	6	30/6/2004	26/11/2004
บมจ. ฟินิคซ์ พลัส แอนด์ เพเพอร์ PPPC-P	24/3/2004	29/3/2004	4.50	6	31/12/2003	16/4/2004
	4/8/2004	9/8/2004	3.50	6	30/6/2004	25/8/2004
บมจ. รอยัลการ์เดิน รีจิวท์ RGR-PA	7/5/2004	12/5/2004	-	12	31/12/2003	28/5/2004
ธนาคารไทยพาณิชย์ SCB-P	19/4/2004	22/4/2004	1.40	12	31/12/2003	30/4/2004
บริษัทเงินทุน ทีเอสไอ TISCO-P	1/4/2004	7/4/2004	1.65	12	31/12/2003	26/5/2004
<b>หน่วยลงทุน / Unit Trusts</b>						
กองทุนเปิดเอ็มเอพี โกลบอล อีควิตี้ ฟินด์ MGE	7/12/2004	13/12/2004	0.30	11	12/11/2004	20/12/2004
โครงการจัดการกองทุนรวมไทยพาณิชย์เสถียรทรัพย์ SCBCS	งดจ่ายเงินปันผล (No Payment of Dividend)		-	12	30/6/2004	-
โครงการกองทุนรวมหุ้นบุริมสิทธิ-หุ้นกู้ด้อยสิทธิ ของ DTDB TMBCAP	11/2/2004	16/2/2004	0.28	-	-	1/3/2004
โครงการกองทุนรวมหุ้นบุริมสิทธิ-หุ้นกู้ด้อยสิทธิ ของ DTDB TMBCAP	11/5/2004	14/5/2004	0.27	-	-	28/5/2004
โครงการกองทุนรวมหุ้นบุริมสิทธิ-หุ้นกู้ด้อยสิทธิ ของ DTDB TMBCAP	10/8/2004	16/8/2004	0.28	-	-	30/8/2004
โครงการกองทุนรวมหุ้นบุริมสิทธิ-หุ้นกู้ด้อยสิทธิ ของ DTDB TMBCAP	10/11/2004	15/11/2004	0.10	-	-	29/11/2004
กองทุนอายุภักดี 1 VAYU1	-	-	0.30	1	31/12/2003	-
<b>ตลาดหลักทรัพย์ เอ็ม เอ ไอ / mai</b>						
<b>หุ้นสามัญ / Common Stocks</b>						
<b>ธุรกิจขนาดกลาง / Medium-Sized Enterprise</b>						
บมจ. บรู๊คเคอร์ กรุ๊ป BROOK	งดจ่ายเงินปันผล (No Payment of Dividend)		-	12	31/12/2003	-
บมจ. ชูโอ เซ็นโก (ประเทศไทย) CHUO	1/4/2004	7/4/2004	0.30	12	31/12/2003	25/5/2004
บมจ. อินเตอร์เนชั่นแนล รีเสิร์ช คอร์ปอเรชั่น IRCP	29/4/2004	6/5/2004	0.55	12	31/12/2003	-
บมจ. มาสเตอร์ แอต MACO	17/11/2004	22/11/2004	0.40	9	30/9/2004	2/12/2004
	งดจ่ายเงินปันผล (No Payment of Dividend)		-	12	31/12/2003	-
บมจ. แมทชิง สตุดีโอ MATCH	11/5/2004	14/5/2004	-	6	31/12/2003	26/5/2004
	11/5/2004	14/5/2004	0.05	6	31/12/2003	26/5/2004
บมจ. แพค เดสต้า PD	16/4/2004	21/4/2004	0.50	5	31/12/2003	4/5/2004
บมจ. แพค เดสต้า PD	24/8/2004	27/8/2004	0.60	6	30/6/2004	10/9/2004
บมจ. พีโก (ไทยแลนด์) PICO	28/4/2004	4/5/2004	0.18	3	31/1/2004	14/5/2004
	21/1/2005	26/1/2005	-	12	31/10/2004	28/2/2005
	21/1/2005	26/1/2005	0.09	12	31/10/2004	28/2/2005
บมจ. อาร์ เค มีเดีย โฮลดิ้ง RK	16/3/2004	19/3/2004	0.25	12	31/12/2003	29/4/2004
	13/10/2004	18/10/2004	0.15	6	30/6/2004	4/11/2004

ตาราง 2.11 การประกาศจ่ายเงินปันผลและดอกเบี้ยในปี 2547 (ต่อ)

Table 2.11 Dividend and Interest Payment Announced in 2004 (Cont.)

บริษัท Company	วัน XD หรือ XI XD or XI Date	วันปิดสมุด ทะเบียน Book Closing Date	เงินปันผล (บาท/หุ้น) หรือ ดอกเบี้ย (%/ปี) Dividend (Baht/Share) Interest (%/Year)	สำหรับงวด (เดือน) For the Period Month	สิ้นสุดวันที่ Ending	วันที่ กำหนดจ่าย Payment Date	
บมจ. เซอร์วิวด เคมีคอล	SWC	19/11/2004	24/11/2004	0.70	9	30/9/2004	9/12/2004
บมจ. ไทยมิตรูรา	TMW	24/5/2004	3/6/2004	0.76	12	31/3/2004	29/7/2004
บมจ. ยูซาเนเตลเลอร์ ประเทศไทย	YUASA	21/3/2004	29/3/2004	1.00	12	31/12/2003	18/5/2004
<b>หุ้นกู้ / Debenture</b>							
บมจ. แอควาเน็ อินโฟ เรอริวีส	AIS06NA	12/5/2004	14/5/2004	-	-	-	28/05/2004
		11/11/2004	15/11/2004	-	-	-	29/11/2004
บมจ. แอควาเน็ อินโฟ เรอริวีส	AIS063A	4/3/2004	9/3/2004	-	-	-	29/03/2004
		7/9/2004	9/9/2004	-	-	-	23/09/2004
บมจ. แอควาเน็ อินโฟ เรอริวีส	AIS06NA	12/2/2004	16/2/2004	-	-	-	01/03/2004
		12/5/2004	14/5/2004	-	-	-	28/05/2004
		11/8/2004	16/8/2004	-	-	-	30/08/2004
		11/11/2004	15/11/2004	-	-	-	29/11/2004
บมจ. แอควาเน็ อินโฟ เรอริวีส	AIS073A	3/3/2004	8/3/2004	-	-	-	22/03/2004
		3/6/2004	7/6/2004	-	-	-	21/06/2004
		3/9/2004	7/9/2004	-	-	-	21/09/2004
		2/12/2004	7/12/2004	-	-	-	21/12/2004
บมจ. แอควาเน็ อินโฟ เรอริวีส	AIS070A	2/4/2004	7/4/2004	-	-	-	21/04/2004
		5/10/2004	7/10/2004	-	-	-	21/10/2004
บมจ. แอควาเน็ อินโฟ เรอริวีส	AIS093A	3/3/2004	8/3/2004	-	-	-	22/03/2004
		3/9/2004	7/9/2004	-	-	-	21/09/2004
		3/3/2004	8/3/2004	-	-	-	22/03/2004
		3/9/2004	7/9/2004	-	-	-	21/09/2004
บริษัทเงินทุน กรุงศรีอยุธยา	AITCO=1	2/12/2004	7/12/2004	-	-	-	-
ธนาคารกรุงไทย ครั้งที่ 3	KBNK130A	31/3/2004	2/4/2004	-	-	-	16/04/2004
		29/6/2004	2/7/2004	-	-	-	16/07/2004
		30/9/2004	4/10/2004	-	-	-	18/10/2004
		29/12/2004	4/1/2005	-	-	-	17/01/2005
บมจ. นครกรุงไทย	KTC064A	23/3/2004	25/3/2004	-	-	-	08/04/2004
		22/9/2004	24/9/2004	-	-	-	08/10/2004
บริษัทแลนด์แอนด์เฮาส์	LH063A	19/8/2004	23/8/2004	7.06	-	-	06/09/2004
		18/11/2004	22/11/2004	6.98	-	-	07/12/2004
บริษัทแลนด์แอนด์เฮาส์ ครั้งที่ 1-2544	LH06DA	19/8/2004	23/8/2004	6.30	-	-	06/09/2004
		18/11/2004	22/11/2004	5.61	-	-	07/12/2004
		-	-	-	-	-	04/03/2005
บริษัทแลนด์แอนด์เฮาส์	LH073A	19/8/2004	23/8/2004	8.19	-	-	06/09/2004
		18/11/2004	22/11/2004	8.10	-	-	07/12/2004

ตาราง 2.11 การประกาศจ่ายเงินปันผลและดอกเบี้ยในปี 2547 (ต่อ)

Table 2.11 Dividend and Interest Payment Announced in 2004 (Cont.)

บริษัท Company	วัน XD หรือ XI XD or XI Date	วันปิดสมุด ทะเบียน Book Closing Date	เงินปันผล (บาท/หุ้น) หรือ ดอกเบี้ย (%/ปี) Dividend (Baht/Share) Interest (%/Year)	สำหรับงวด (เดือน) For the Period Month	สิ้นสุดวันที่ Ending	วันที่ กำหนดจ่าย Payment Date
บริษัทแลนด์แอนด์เฮาส์ LH083A	19/8/2004	23/8/2004	8.19	-	-	06/09/2004
	18/11/2004	22/11/2004	8.10	-	-	07/12/2004
บริษัทเงินทุน ธนชาติ NF083A	15/3/2004	17/3/2004	-	-	-	31/03/2004
	14/9/2004	16/9/2004	-	-	-	30/09/2004
บริษัทเงินทุน ธนชาติ NF103A	15/3/2004	17/3/2004	-	-	-	31/03/2004
	14/9/2004	16/9/2004	-	-	-	30/09/2004
บมจ. ควอลิตี้เฮาส์ ครั้งที่ 1/2547 ชุดที่ 1 QH064A	22/9/2004	24/9/2004	8.82	-	-	08/10/2004
	23/12/2004	27/12/2004	8.82	-	-	10/01/2005
บมจ. ควอลิตี้เฮาส์ ครั้งที่ 1/2547 ชุดที่ 2 QH074A	22/9/2004	24/9/2004	10.71	-	-	08/10/2004
	23/12/2004	27/12/2004	10.71	-	-	10/01/2005
บมจ. ควอลิตี้เฮาส์ ครั้งที่ 1/2547 ชุดที่ 3 QH084A	22/9/2004	24/9/2004	10.71	-	-	08/10/2004
	23/12/2004	27/12/2004	10.71	-	-	10/01/2005
บมจ. ปูนซิเมนต์ไทย ครั้งที่ 1/2542 SCC044A	16/3/2004	18/3/2004	11.22	-	-	01/04/2004
	16/3/2004	18/3/2004	26.18	-	-	01/04/2004
	15/1/2004	19/1/2004	22.05	-	-	02/02/2004
	12/4/2004	19/4/2004	21.58	-	-	04/05/2004
บมจ. ปูนซิเมนต์ไทย ครั้งที่ 2/2542 SCC044B	15/7/2004	19/7/2004	22.05	-	-	03/08/2004
	14/10/2004	18/10/2004	22.05	-	-	01/11/2004
	16/3/2004	18/3/2004	23.68	-	-	01/04/2004
	15/6/2004	17/6/2004	23.68	-	-	02/07/2004
บมจ. ปูนซิเมนต์ไทย ครั้งที่ 4/2542 SCC054A	15/9/2004	17/9/2004	23.95	-	-	01/10/2004
	16/12/2004	20/12/2004	23.95	-	-	04/01/2005
	16/3/2004	18/3/2004	11.22	-	-	01/04/2004
	15/6/2004	17/6/2004	11.22	-	-	02/07/2004
บมจ. ปูนซิเมนต์ไทย ครั้งที่ 1/2545 SCC050A	15/9/2004	17/9/2004	11.34	-	-	01/10/2004
	16/12/2004	20/12/2004	11.34	-	-	04/01/2005
บมจ. ปูนซิเมนต์ไทย ครั้งที่ 1/2543 SCC063A	15/3/2004	17/3/2004	19.32	-	-	31/03/2004
	14/6/2004	16/6/2004	7.48	-	-	30/06/2004
	14/9/2004	16/9/2004	7.56	-	-	30/09/2004
	15/12/2004	17/12/2004	7.56	-	-	04/01/2005
บมจ. ปูนซิเมนต์ไทย ครั้งที่ 1/2546 SCC074A	16/3/2004	18/3/2004	8.73	-	-	01/04/2004
	15/6/2004	17/6/2004	8.73	-	-	02/07/2004
	15/9/2004	17/9/2004	8.82	-	-	01/10/2004
	16/12/2004	20/12/2004	8.82	-	-	04/01/2005

ตาราง 2.11 การประกาศจ่ายเงินปันผลและดอกเบี้ยในปี 2547 (ต่อ)

Table 2.11 Dividend and Interest Payment Announced in 2004 (Cont.)

บริษัท Company	วัน XD หรือ XI XD or XI Date	วันปิดสมุด ทะเบียน Book Closing Date	เงินปันผล (บาท/หุ้น) หรือ ดอกเบี้ย (%/ปี) Dividend (Baht/Share) Interest (%/Year)	สำหรับงวด (เดือน) For the Period Month	สิ้นสุดวันที่ Ending	วันที่ กำหนดจ่าย Payment Date
บมจ.ปูนซีเมนต์ไทย ครั้งที่ 2/2546 SCC07NA	15/1/2004	19/1/2004	8.19	-	-	02/02/2004
	12/4/2004	19/4/2004	8.01	-	-	04/05/2004
	15/7/2004	19/7/2004	8.19	-	-	03/08/2004
	14/10/2004	18/10/2004	8.19	-	-	01/11/2004
บมจ.ปูนซีเมนต์ไทย ครั้งที่ 1/2547 SCC084A	15/6/2004	17/6/2004	10.60	-	-	02/07/2004
	15/9/2004	17/9/2004	10.71	-	-	01/10/2004
	16/12/2004	20/12/2004	10.71	-	-	04/01/2005
บมจ. สหพัฒนอินเตอร์โฮลดิ้ง ครั้งที่ 1/2545 SPI071A	29/12/2004	4/1/2005	-	-	-	17/01/2005
บมจ. การบินไทย THAI080A	23/3/2004	25/3/2004	-	-	-	08/04/2004
	22/9/2004	24/9/2004	-	-	-	08/10/2004
บมจ. การบินไทย THAI100A	23/3/2004	25/3/2004	-	-	-	08/04/2004
	22/9/2004	24/9/2004	-	-	-	08/10/2004

\* ตามรายงานมติคณะกรรมการบริษัท : As in the Board Meeting Resolution's Report

ตาราง 2.12 การเปลี่ยนแปลงมูลค่าหุ้นตามราคาตราไว้ในปี 2547

Table 2.12 Change in Par Value of Stocks in 2004

วันที่เปลี่ยน Changing Date	ชื่อบริษัท Company Name	ก่อนการเปลี่ยนแปลง / Before Changing		หลังการเปลี่ยนแปลง / After Changing		
		จำนวนหุ้น No. of Shares	ราคาตราไว้ (บาท / หุ้น) Par Value (Baht / Share)	จำนวนหุ้น No. of Shares	ราคาตราไว้ (บาท / หุ้น) Par Value (Baht / Share)	
<b>ตลาดหลักทรัพย์แห่งประเทศไทย / SET</b>						
5/01/2004	บมจ. ล็อกซ์เลย์	LOXLEY	199,807.897	10.00	1,998,078.970	1.00
6/01/2004	บมจ. บีอีซี เวิลด์	BEC	200,000,000	10.00	2,000,000,000	1.00
7/01/2004	บมจ. สัมมากร	SAMCO	45,000,000	10.00	450,000,000	1.00
8/01/2004	บริษัทจัสมิน อินเทอร์เน็ตชั่นแนล	JAS	679,762.773	10.00	6,797,627.730	1.00
12/01/2004	บมจ. อีเอ็มซี	EMC	59,278,977	10.00	59,278,977	1.00
21/01/2004	บมจ. แนนพาร์ค พาร์ค	N-PARK	8,057,160,000	100.00	8,057,160,000	25.00
27/01/2004	บมจ. พัฒน์กล	PATKL	10,600,000	10.00	106,000,000	1.00
27/01/2004	บมจ. ปิคนิค คอร์ปอเรชั่น	PICNI	120,000,000	5.00	600,000,000	1.00
28/01/2004	บมจ. ดาต้าเมท	DTM	1,085,494.711	10.00	1,085,494,711	2.50
2/02/2004	บมจ. แสนสิริ	SIRI	883,827.711	8.55	883,827,711	5.00
12/02/2004	บมจ. อีโนเว รับเบอร์ (ประเทศไทย)	IRC	20,000,000	10.00	200,000,000	1.00
2/03/2004	บมจ. อีสเทอร์น สตาร์ เรียด เอสเตท	ESTAR	1,106,545,277	5.60	1,106,545,277	4.00
10/03/2004	บมจ. อีสเทอร์น สตาร์ เรียด เอสเตท	ESTAR	1,106,545,277	4.00	4,426,181,108	1.00
16/03/2004	บมจ. โรงพยาบาลบำรุงราษฎร์	BH	132,143,303	10.00	132,143,303	5.00
16/03/2004	บมจ. โรงพยาบาลบำรุงราษฎร์	BH-P	538,570	10.00	538,570	5.00
17/03/2004	บมจ. อะโอมดิคส์ (ประเทศไทย)	ATC	961,528,400	10.00	961,528,400	1.00
22/03/2004	บมจ. คริสเตียนีและนิลเสน (ไทย)	CNT	31,201,558,000	0.01	312,015,580	1.00
24/03/2004	บมจ. บีเอ็นที เอ็นเตอร์เทนเมนท์	BNT	652,800,000	10.00	652,800,000	2.50
24/03/2004	บมจ. บีเอ็นที เอ็นเตอร์เทนเมนท์	BNT	652,800,000	2.50	652,800,000	1.00
16/04/2004	บมจ. ควอลิตี้เฮาส์	QH	1,194,545,601	5.00	5,972,728,005	1.00
16/04/2004	บมจ. หลักทรัพย์ ชิกโก้	SSEC	63,670,500	5.00	318,352,500	1.00
19/04/2004	บมจ. ชาติเดียนไทย คิวลีโอปเมนต์	ITD	373,867,818	10.00	3,738,678,180	1.00
20/04/2004	บมจ. แอล พี เอ็น ดีเวลลอปเมนต์	LPN	94,682,619	10.00	946,826,190	1.00
4/05/2004	บริษัททฤษฎีตามหานคร	KMC	456,662,016	10.00	456,662,016	8.80
7/05/2004	บมจ. อมรินทร์พริ้นติ้ง แอนด์ พับลิชชิ่ง	APRINT	19,000,000	10.00	190,000,000	1.00
7/05/2004	บมจ. ล้ำสูง (ประเทศไทย)	LST	82,000,000	10.00	820,000,000	1.00
11/05/2004	บมจ. อินเทอร์เน็ตชั่นแนลเอ็นจีเนียริง	IEC	76,145,000	10.00	761,450,000	1.00
17/05/2004	บมจ. ฮาบีโก โฮเทค	AH	48,000,000	5.00	240,000,000	1.00
17/05/2004	บมจ. เซ็นทรัลพัฒนา	CPN	400,049,000	5.00	2,000,245,000	1.00
17/05/2004	บมจ. กุลธรรมคอร์ปี้	KKC	30,000,000	10.00	300,000,000	1.00
17/05/2004	บมจ. ซิงเกอร์ประเทศไทย	SINGER	27,000,000	10.00	270,000,000	1.00
18/05/2004	บมจ. กรุงเทพอุตสาหกรรม	BGH	75,000,000	10.00	750,000,000	1.00
18/05/2004	บมจ. โพสต์ พับลิชชิ่ง	POST	50,000,000	10.00	500,000,000	1.00
19/05/2004	บมจ. หลักทรัพย์จัดการกองทุน เอ็มเอฟซี	MFC	12,000,000	10.00	120,000,000	1.00
19/05/2004	บมจ. ไทยพัฒนาโรงงานอุตสาหกรรม	TFD	127,519,607	5.00	637,598,035	1.00
20/05/2004	บมจ. อัมรินทร์ พลาซ่า	AMARIN	153,267,279	6.00	919,603,674	1.00
21/05/2004	บมจ. ซินแซทเทลไลท์	SATTEL	437,911,400	10.00	875,822,800	5.00
24/05/2004	บมจ. โรงพยาบาลบำรุงราษฎร์	BH	132,143,303	5.00	660,716,515	1.00
24/05/2004	บมจ. โรงพยาบาลบำรุงราษฎร์	BH-P	538,570	5.00	2,692,850	1.00

ตาราง 2.12 การเปลี่ยนแปลงมูลค่าหุ้นตามราคาตราไว้ในปี 2547(ต่อ)

Table 2.12 Change in Par Value of Stocks in 2004 (Cont.)

วันที่เปลี่ยน Changing Date	ชื่อบริษัท Company Name	ก่อนการเปลี่ยนแปลง / Before Changing		หลังการเปลี่ยนแปลง / After Changing	
		จำนวนหุ้น No. of Shares	ราคาตราไว้ (บาท / หุ้น) Par Value (Baht / Share)	จำนวนหุ้น No. of Shares	ราคาตราไว้ (บาท / หุ้น) Par Value (Baht / Share)
27/05/2004	บมจ. โรงแรมเซ็นทรัลพลาซา CENTEL	90,000,000	10.00	180,000,000	5.00
27/05/2004	บมจ. ไมเนอร์ คอร์ปอเรชั่น MINOR	46,824,358	5.00	234,121,790	1.00
27/05/2004	บมจ. รอยัลการ์เด้น รีออร์ท RGR	468,140,568	5.00	2,340,702,840	1.00
31/05/2004	บมจ. ดิสตาร์ อีเลคทริก คอร์ปอเรชั่น DISTAR	23,000,000	10.00	230,000,000	1.00
1/06/2004	บมจ. ฮานา ไม้ดอกไม้ประดับ HANA	157,823,738	5.00	789,118,869	1.00
3/06/2004	บมจ. ชัยวัฒนา แทนเนอรี่ กรุ๊ป CWT	22,500,000	10.00	45,000,000	5.00
4/06/2004	บมจ. โรงพยาบาลวิภาวดี VIBHA	57,225,973	10.00	572,259,730	1.00
15/06/2004	บมจ. ไทยสแตนเลย์การไฟฟ้า STANLY	38,312,500	10.00	76,625,000	5.00
16/06/2004	บมจ. ประกิจ โฮลดิ้งส์ P-FCB	6,000,000	10.00	60,000,000	1.00
23/06/2004	บมจ. อีออน ธนสินทรัพย์ (ไทยแลนด์) AEONTS	50,000,000	5.00	250,000,000	1.00
16/07/2004	บมจ. ผลิตภัณฑ์คอนกรีตชลบุรี CCP	62,000,000	5.00	310,000,000	1.00
11/08/2004	บมจ. แนเชอรัล พาร์ค N-PARK	8,057,160,000	25.00	8,057,160,000	10.00
17/08/2004	บมจ. สหนิมิตอุตสาหกรรม UMI	47,800,274	10.00	478,002,740	1.00
10/09/2004	บมจ. พร็อพเพอร์ตี้ เทอร์พด PF	780,360,444	10.00	780,360,444	5.00
18/10/2004	บมจ. เอ็น. ซี. เอเชีย NCH	200,000,000	5.00	1,000,000,000	1.00
26/10/2004	บมจ. ไทยพลาสติกและเคมีภัณฑ์ TPC	87,500,000	10.00	875,000,000	1.00
1/11/2004	บมจ. อีลทีเรนโวลี EWC	34,000,000	10.00	68,000,000	5.00
26/11/2004	บมจ. ไทย-เยอรมัน โปรดัคส์ TGPRO	324,583,333	10.00	324,583,333	1.00
29/11/2004	บมจ. สหวิริยา สตีลอินดัสทรี SSI	1,310,128,000	10.00	13,101,280,000	1.00
1/12/2004	บมจ. ระยองเบียร์วิสาหกิจ RPC	83,110,000	5.00	415,550,000	1.00
21/12/2004	บมจ. บิวเอ็นเอฟซี NFC	248,661,972	10.00	2,486,619,720	1.00
27/12/2004	บมจ. แอ็ควานซ์เทนท์ แอนด์ เคมีคอล (ไทยแลนด์) APC	222,453,175	10.00	222,453,175	1.00
28/12/2004	บมจ. ศรีคิงแอนด์โกรอินดัสทรี STA	77,000,000	10.00	154,000,000	5.00
30/12/2004	บมจ. วโรปกรณ VARO	29,700,000	10.00	59,400,000	5.00
<b>หุ้นกู้ / Debenture</b>					
17/01/2004	บมจ. สหพัฒนาอินเตอร์โฮลดิ้ง ครั้งที่ 1/2545 SPI071A	1,000,000	875.00	1,000,000	750.00
4/03/2004	บมจ. แลนด์แอนด์เฮาส์ ครั้งที่ 1/2544 LH06DA	1,500,000	750.00	1,500,000	687.50
23/03/2004	บมจ. แอควานซ์ อินโฟร์ เซอร์วิส AIS063A	12,000,000	625.00	12,000,000	500.00
4/06/2004	บมจ. แลนด์แอนด์เฮาส์ ครั้งที่ 1/2544 LH06DA	1,500,000	687.50	1,500,000	625.00
17/07/2004	บมจ. สหพัฒนาอินเตอร์โฮลดิ้ง ครั้งที่ 1,2545 SPI071A	1,000,000	750.00	1,000,000	625.00
20/07/2004	บมจ. เอ็ม บี เค ครั้งที่ 1,2546 MBK081A	2,500,000	1,000.00	2,500,000	875.00
6/09/2004	บมจ. แลนด์แอนด์เฮาส์ ครั้งที่ 1,2544 LH06DA	1,500,000	625.00	1,500,000	562.50
23/09/2004	บมจ. แอควานซ์ อินโฟร์ เซอร์วิส AIS063A	12,000,000	500.00	12,000,000	375.00
29/11/2004	บมจ. แอควานซ์ อินโฟร์ เซอร์วิส AIS04NA	5,000,000	1,000.00	5,000,000	1,000.00
7/12/2004	บมจ. แลนด์แอนด์เฮาส์ ครั้งที่ 1,2544 LH06DA	1,500,000	562.50	1,500,000	500.00
<b>ตลาดหลักทรัพย์ เอ็ม เอ ไอ / mai</b>					
10/05/2004	บมจ. ยักษ์ซ่าแบตเตอรี่ บจก. ไทย YUASA	21,525,000	5.00	107,625,000	1.00

ข้อมูลสถิติสำคัญของตลาดหลักทรัพย์แห่งประเทศไทยในรอบ 30 ปี (2518-2547) : Statistical Highlight of SET in 1975-2004

	1975 2518	1976 2519	1977 2520	1978 2521	1979 2522	1980 2523	1981 2524	1982 2525
ดัชนีราคาหุ้นตลาดหลักทรัพย์ (SET Index)								
- ปิด / Close	84.08	82.70	161.59	257.71	140.40	124.67	106.62	123.54
- สูงสุด / High	100.12	83.96	205.09	266.20	259.82	148.23	129.03	156.77
- ต่ำสุด / Low	84.08	76.44	82.48	180.79	146.12	113.33	103.19	102.64
ดัชนี SET50								
- ปิด / Close								
อัตราเงินปันผลตอบแทนเฉลี่ย / Market Dividend Yield (%)	10.16	7.28	3.93	5.74	9.48	9.42	9.57	8.00
อัตราส่วนราคาต่อกำไรสุทธิเฉลี่ย / Market P/E Ratio	4.98	5.83	11.34	8.46	5.84	6.40	9.52	11.03
อัตราส่วนราคาต่อมูลค่าทางบัญชีเฉลี่ย / Market P/BV								
การระดมทุนของบริษัทจดทะเบียน / Capital Mobilized by Listed Companies (ล้านบาท / Mil. Baht)	152.74	204.74	1,005.37	3,097.80	2,957.61	687.45	1,074.91	1,163.99
มูลค่าการซื้อขายหลักทรัพย์ / มูลค่าจดทะเบียน / Total Turnover (Listed Securities) (ล้านบาท / Mil. Baht)	2.94	4.17	97.12	178.91	97.78	38.24	30.00	60.76
มูลค่าการซื้อขาย / มูลค่าจดทะเบียน / Total Turnover (Listed Securities) (ล้านบาท / Mil. Baht)	559.54	993.94	26,282.10	57,065.70	27,450.75	6,541.23	2,521.20	5,877.37
มูลค่าการซื้อขายเฉลี่ยรายวัน / มูลค่าจดทะเบียนรายวัน / Daily Average Turnover (ล้านบาท / Mil. Baht)	3.37	4.01	106.84	233.00	96.13	26.41	10.21	23.69
มูลค่าการซื้อขายต่อหลักทรัพย์ / มูลค่าจดทะเบียนต่อหลักทรัพย์ / Total Turnover Government Securities (ล้านบาท / Mil. Baht)	983.39	687.01	310.18	2,063.91	60.17	30.00	376.48	87.74
บริษัทจดทะเบียน / Listed Companies								
- จำนวนบริษัทจดทะเบียนทั้งหมด / Number of Listed Companies	21	25	38	40	66	74	77	78
- จำนวนบริษัทจดทะเบียนใหม่ / Newly Listed Companies	21	6	13	21	8	8	3	3
หลักทรัพย์จดทะเบียน / Listed Securities								
- จำนวนหลักทรัพย์จดทะเบียนทั้งหมด / Total of Listed Securities	27	42	46	71	79	95	86	84
- หุ้นสามัญ / Common Stocks	21	25	36	60	66	74	77	75
- หุ้นบุริมสิทธิ / Preferred Stocks	2	2	1	3	3	3	3	3
- ใบรับสิทธิรับเงินปันผลที่ออกโดยผู้ถือหุ้นต่างชาติ / Depository Receipt								
- หน่วยลงทุน / Unit Trusts								
- ใบสำคัญแสดงสิทธิ / Warrants								
- ใบสำคัญแสดงสิทธิรับเงินปันผล / Dividend Warrants								
- ใบสำคัญแสดงสิทธิรับเงินกู้ยืม / Transferrable Subscription Right								
หุ้นกู้ / Debentures								
- หุ้นกู้แบบทั่วไป / Conventive Debentures								



ข้อมูลสถิติสำคัญของตลาดหลักทรัพย์แห่งประเทศไทย ในรอบ 30 ปี (2518-2547) : Statistical Highlight of SET in 1975-2004 (Cont.)

	1991 2534	1992 2535	1993 2536	1994 2537	1995 2538	1996 2539	1997 2540	1998 2541
ดัชนีค่าดัชนีตลาดหลักทรัพย์ (SET Index)								
ปิด Close	777.36	633.42	1,682.85	1,360.09	1,280.81	831.17	372.69	
สูงสุด High	905.90	763.73	1,682.85	1,753.73	1,472.04	1,415.04	858.97	1,041.90
ต่ำสุด Low	582.48	607.61	814.84	1,146.59	1,135.69	800.79	357.13	507.31
ค่าเฉลี่ย SETO								
ปิด Close					89.65	61.08	25.96	25.96
ปริมาณเงินปันผลต่อหุ้นเฉลี่ย Market Dividend Yield	3.59	2.00	2.01	1.86	2.75	3.90	6.04	7.61
อัตราส่วนราคาต่อกำไรสุทธิ Market P/E Ratio	15.59	16.29	26.09	19.51	19.75	11.97	6.59	6.31
อัตราส่วนราคาต่อมูลค่าเชิงลึก / Market P/BV	2.64	3.02	4.31	3.46	2.79	1.98	0.89	1.00
จำนวนหุ้นจดทะเบียนในตลาดหลักทรัพย์ Capital Mobilized by Listed Companies	55,672.51	66,319.96	30,928.34	75,882.90	94,752.30	96,719.60	49,246.75	61,363.81
มูลค่าหลักทรัพย์จดทะเบียนทั้งหมด / Total Turnover/ Listed Securities								
- ปริมาณการซื้อขาย Volume	10,425.34	27,438.09	39,544.69	43,051.91	20,856.44	39,650.12	29,862.36	70,835.46
- มูลค่าการซื้อขาย Value	793,069.01	1,480,070.29	2,201,111.57	2,113,860.65	1,539,016.72	1,303,433.76	929,601.21	800,108.34
มูลค่าการซื้อขายต่อวันเฉลี่ย / Daily Average Turnover	4,731.01	7,339.65	8,984.13	8,628.00	6,280.00	9,297.33	3,463.57	3,664.79
มูลค่าการซื้อขายต่อวันทั้งหมด / Total Turnover Government Securities	76.50	0.29						
ตลาดหลักทรัพย์ (BEX) มูลค่าการซื้อขาย / Total Turnover								
บริษัทจดทะเบียน Listed Companies								
- จำนวนบริษัทจดทะเบียน Number of Listed Companies	270	305	447	389	316	454	431	418
- จำนวนบริษัทจดทะเบียนใหม่ / New Listed Companies	61	35	43	43	30	40	3	1
หลักทรัพย์จดทะเบียน Listed Securities								
จำนวนหลักทรัพย์จดทะเบียนทั้งหมด / Total of Listed Securities	318	359	488	494	588	579	509	494
- หุ้นสามัญ / Common Stocks	273	305	447	389	416	454	431	418
- หุ้นกู้ / Preferred Stocks	8	10	10	9	0	0	8	7
- ใบเสนอขายในต่างประเทศ / Depository Receipt								
- ทรัสต์ / Trusts	6	15	19	67	69	71	59	30
- ใบสำคัญแสดงสิทธิ / Warrants	1	3	4	21	47	63	29	39
- ใบสำคัญแสดงสิทธิหุ้นกู้ / Derivative Warrants								
มูลค่าหลักทรัพย์ที่ออกจำหน่าย / Total Issuance / Subscription Rpt	25	16	17	11	11	5	2	1
- หุ้นกู้ / Debentures	8	5	5	3	1	1	1	1
- หุ้นกู้แปลงสภาพ / Convertible Debentures								

ข้อมูลสถิติสำคัญของตลาดหลักทรัพย์แห่งประเทศไทยในรอบ 30 ปี (2518-2547) : Statistical Highlight of SET in 1975-2004 (Cont.)

	1999 2542	2000 2543	2001 2544	2002 2545	2003 2546	2004 2547
ดัชนีราคาหุ้นตลาดหลักทรัพย์ (SET Index)						
- ปิด / Close	481.92	269.19	303.85	356.48	772.15	668.10
- สูงสุด / High	545.91	498.46	342.56	426.45	772.15	794.01
- ต่ำสุด / Low	313.65	250.60	265.22	305.19	350.98	581.61
ดัชนี SET50 <sup>a</sup>						
- ปิด / Close	34.74	18.63	19.73	22.84	50.91	46.87
อัตราเงินปันผลตอบแทนเฉลี่ย / Market Dividend Yield (%)	0.61	1.78	2.06	2.72	1.81	2.75
อัตราส่วนราคาต่อกำไรสุทธิเฉลี่ย / Market P/E Ratio	14.70	5.52	4.92	6.98	13.65	9.40
อัตราส่วนราคาต่อมูลค่าตามบัญชีเฉลี่ย / Market P/BV	1.72	1.11	1.24	1.36	2.71	2.00
การระดมทุนของบริษัทยจดทะเบียน / Capital Mobilized by Listed Companies <sup>b</sup>	244,432.48	64,440.06	108,244.76	71,719.82	170,182.37	77,576.62
มูลค่าการซื้อขายหลักทรัพย์ (ภาคเอกชน) / Total Turnover (Listed Securities)						
- ปริมาณการซื้อขาย / Volume	96,322.94	60,502.56	180,317.53	263,969.99	548,581.67	550,423.80
- มูลค่าการซื้อขาย / Value	1,609,787.16	923,696.83	1,577,757.97	2,047,442.23	4,670,281.49	5,024,399.25
- มูลค่าการซื้อขายเฉลี่ยต่อวัน / Daily Average Turnover	6,570.56	3,739.66	6,439.83	8,356.91	18,908.02	20,507.75
มูลค่าการซื้อขายหลักทรัพย์ (ภาครัฐบาล) / Total Turnover Government Securities <sup>a</sup>						
ตลาดตราสารหนี้ (BEX) - มูลค่าการซื้อขาย / Total Turnover <sup>b</sup>					85.86	642.82
บริษัทจดทะเบียน / Listed Companies						
- จำนวนบริษัทจดทะเบียนทั้งหมด / Number of Listed Companies <sup>c</sup>	392	381	382	389	407	439
- จำนวนบริษัทจดทะเบียนเข้าใหม่ / Newly Listed Companies		2	7	18	21	36
หลักทรัพย์จดทะเบียน / Listed Securities						
จำนวนหลักทรัพย์จดทะเบียนทั้งหมด / Total of Listed Securities	450	438	449	471	526	579
- หุ้นสามัญ / Common Stocks <sup>d</sup>	392	381	382	389	409	441
- หุ้นบุริมสิทธิ / Preferred Stocks	9	11	12	11	10	10
- ใบแสดงสิทธิในผลประโยชน์ที่เกิดจากหลักทรัพย์อ้างอิง / Depository Receipt						1
- หน่วยลงทุน / Unit Trusts	20	11	9	11	9	9
- ใบสำคัญแสดงสิทธิ / Warrants	26	31	42	59	75	79
- ใบสำคัญแสดงสิทธิอนุพันธ์ / Derivative Warrants						
- ใบสำคัญแสดงสิทธิในการซื้อหุ้นเพิ่มทุน / Transferable Subscription Right	2	4	4	1	1	
- หุ้นกู้ / Debentures						
- หุ้นกู้แปลงสภาพ / Convertible Debentures	1					39

ข้อมูลสถิติสำคัญของตลาดหลักทรัพย์แห่งประเทศไทยในรอบ 30 ปี (2518-2547) (ต่อ) : Statistical Highlight of SET in 1975-2004 (Cont.)

	1975 2518	1976 2519	1977 2520	1978 2521	1979 2522	1980 2523	1981 2524	1982 2525
มูลค่าหลักทรัพย์จดทะเบียนรวม / Total Capitalization								
- ตามราคาตราใบ / Par Value	3,261.96	3,857.81	5,034.69	8,553.07	12,690.10	13,859.73	14,828.32	16,549.37
- ตามราคาตลาด / Market Value	5,394.12	7,260.13	19,231.59	33,033.28	28,384.02	25,521.81	23,471.22	29,433.95
จำนวนบริษัทจดทะเบียน / Number of Brokers	30	30	30	30	30	30	30	30

ข้อมูลสถิติสำคัญของตลาดหลักทรัพย์แห่งประเทศไทยในรอบ 30 ปี (2518-2547) : Statistical Highlight of SET in 1975-2004 (Cont.)

	1983 2526	1984 2527	1985 2528	1986 2529	1987 2530	1988 2531	1989 2532	1990 2533
มูลค่าหลักทรัพย์จดทะเบียนรวม / Total Capitalization								
- ตามราคาตราใบ / Par Value	18,075.17	22,589.58	24,582.61	24,161.19	38,479.16	53,497.47	77,432.49	103,128.83
- ตามราคาตลาด / Market Value	34,793.62	47,431.85	49,456.82	76,980.11	138,155.40	223,645.24	659,493.07	613,615,277
จำนวนบริษัทจดทะเบียน / Number of Brokers	30	29	28	28	30	32	35	35

ข้อมูลสถิติสำคัญของตลาดหลักทรัพย์แห่งประเทศไทยในรอบ 30 ปี (2518-2547) : Statistical Highlight of SET in 1975-2004 (Cont.)

	1991 2534	1992 2535	1993 2536	1994 2537	1995 2538	1996 2539	1997 2540	1998 2541
มูลค่าหลักทรัพย์จดทะเบียนรวม / Total Capitalization								
- ตามราคาตราใบ / Par Value	146,893.53	204,580.04	271,197.27	421,025.54	519,908.03	611,497.86	600,129.17	606,179.37
- ตามราคาตลาด / Market Value	897,181.86	1,465,018.49	3,325,393.35	3,300,754.79	3,564,563.96	2,590,578.74	1,133,343.88	1,270,631.12
จำนวนบริษัทจดทะเบียน / Number of Brokers	40	40	40	40	44	50	50	28

ข้อมูลสถิติสำคัญของตลาดหลักทรัพย์แห่งประเทศไทยในรอบ 30 ปี (2518-2547) : Statistical Highlight of SET in 1975-2004 (Cont.)

	1999 2542	2000 2543	2001 2544	2002 2545	2003 2546	2004 2547
มูลค่าหลักทรัพย์ที่จดทะเบียนรวม / Total Capitalization						
• ตามราคาตลาด / Pai Value	711,106.27	821,718.93	998,879.93	1,024,011.30	2,018,092.84	1,372,975.68
• ตามราคาตลาด / Market Value	2,172,413.29	1,218,223.84	1,607,309.60	1,981,368.47	4,789,857.03	4,521,894.55
จำนวนบริษัทจดทะเบียน / Number of Bidders	28	28	28	28	37	37

หมายเหตุ / Note

- 1/ ฐานสำหรับปรับค่าวงดัชนี SET Index คือ วันที่ 30 เมษายน 2518/ SET Index Base date: April 30, 1975
- 2/ ดัชนี SET50 เริ่มคำนวณและเผยแพร่เมื่อวันที่ 16 สิงหาคม 2538/ The set 50 Index's base date is on August 16, 1995
- 3/ มูลค่ารวมของการระดมทุนจากตลาดหลักทรัพย์ / Total new capital raised during the period by equity issuance
- 4/ มีการซื้อขายหลักทรัพย์จดทะเบียนภาครัฐบาลในตลาดหลักทรัพย์ฯ ระหว่างปี 2518 - 2535  
In 1975-1992 Total turnover including the trading of Government Securities
- 5/ ตลาดตราสารหนี้ เริ่มเปิดซื้อขายเมื่อวันที่ 26 พฤศจิกายน 2546/ BEX which starting on November 26, 2003
- 6/ ข้อมูลในปี 2518 - 2535 รวมบริษัทจดทะเบียนและบริษัทรับอนุญาต และปี 2546 - 2547 รวมบริษัทจดทะเบียนที่ย้ายจากตลาดหลักทรัพย์ เดิม เอ โฉ (mail)  
Figures for 1975-1992 include listed companies and Authorized Companies and figures for 2003-2004 include listed companies which moved from the mail
- 7/ รวมกองทุนอสังหาริมทรัพย์ / including Property Fund
- 8/ ไม่รวมใบแสดงสิทธิในผลประโยชน์ที่เกิดจากหลักทรัพย์อ้างอิง หน่วย และหุ้นผู้แปลงสภาพ ตั้งแต่ปี 2542  
Excluding Depository Receipt, Unit Trusts, Derivative Warrants, Debentures and Convertible Debentures from the calculation Since 1999

ข้อมูลสถิติสำคัญของตลาดหลักทรัพย์ เอ็ม เอ ไอ (mai) ปี 2544-2547 : Statistical Highlight of mai in 2001-2004 <sup>1/</sup>

	2544 / 2001	2545 / 2002	2546 / 2003	2547 / 2004
ดัชนีราคาหุ้นตลาดหลักทรัพย์เอ็ม เอ ไอ (mai Index)				
- ปิด / Close		127.49	343.70	188.07
- สูงสุด / High		146.30	410.49	371.45
- ต่ำสุด / Low		94.15	122.22	178.08
		115.14	406.06	456.53
การระดมทุนของบริษัทจดทะเบียน / Capital Mobilized by Listed Companies (ล้านบาท / Mil. Baht)				
การซื้อขายหลักทรัพย์ / Total Turnover				
- ปริมาณการซื้อขาย / Volume (ล้านบาท / Mil. Shares)	588.02	5,335.64	6,478.54	4,875.10
- มูลค่าการซื้อขาย / Value (ล้านบาท / Mil. Baht)	1,992.64	14,199.89	30,191.46	34,220.73
บริษัทจดทะเบียน / Listed Companies				
- จำนวนบริษัทจดทะเบียนรวม / Number of Listed Companies	3	9	13	24
- จำนวนบริษัทจดทะเบียนเข้าใหม่ / Newly Listed Companies	3	6	6	14
หลักทรัพย์จดทะเบียน / Listed Securities				
จำนวนหลักทรัพย์จดทะเบียนรวม / Total of Listed Securities	4	12	15	27
- หุ้นสามัญ / Common Stocks	3	9	13	24
- ใบสำคัญแสดงสิทธิ / Warrants	1	3	2	3
มูลค่าหลักทรัพย์จดทะเบียนรวม / Total Capitalization				
- ตามราคาตราใช้ / Par Value (ล้านบาท / Mil. Baht)	305.61	1,184.83	1,769.99	2,669.25
- ตามราคาตลาด / Market Value (ล้านบาท / Mil. Baht)	426.95	3,798.47	13,691.17	11,702.88

หมายเหตุ / Note

ตลาดหลักทรัพย์ เอ็ม เอ ไอ (mai) เริ่มเปิดการซื้อขายหลักทรัพย์ เมื่อวันที่ 17 กันยายน 2544. The Market for Alternative Investment (mai) started trading on September 17, 2001.

ดัชนีราคาหุ้นตลาดหลักทรัพย์ เอ็ม เอ ไอ (mai) เริ่มคำนวณและเผยแพร่เมื่อวันที่ 3 กันยายน 2545 / The mai Index was launched on September 3, 2002.

มีบริษัทจดทะเบียนและหลักทรัพย์จดทะเบียน ที่ซื้อขายในตลาดหลักทรัพย์แห่งประเทศไทย จำนวน 2 บริษัท 3 บริษัท 3 บริษัท 4 บริษัท และจำนวน 3 บริษัท 4 บริษัท ในปี 2547

There were 2 listed companies with 3 listed securities traded on the SET in 2001, and 3 listed companies with 4 listed securities in 2004.

## รายชื่อบริษัทจดทะเบียน

### List of Listed Companies

ชื่อย่อ	รายชื่อบริษัท-ที่อยู่
AA	บริษัท แอดวานซ์ อะโกร จำกัด (มหาชน) 122 อาคารเกษตรรุ่งเรืองพืชผล ถนนสาทรเหนือ สยาม กรุงเทพฯ 10500 โทรศัพท์ 0-2267-7164 โทรสาร 0-2267-7157 www.advanceagro.com
ACL	บริษัท เงินทุนสินเอเชีย จำกัด (มหาชน) 622 เอ็มโพเรียมทาวเวอร์ ชั้น 12-13 ถนนสุขุมวิท คลองตัน คลองเตย กรุงเทพฯ 10110 โทรศัพท์ 0-2663-9999 โทรสาร 0-2663-9888
ADVANC	บริษัท แอดวานซ์ อินโฟร์ เซอร์วิส จำกัด (มหาชน) 414 ถนนพหลโยธิน พญาไท กรุงเทพฯ 10400 โทรศัพท์ 0-2299-5500 โทรสาร 0-2299-5224 www.ais900.com
AEONTS	บริษัท อีออน ธนสินทรัพย์ (ไทยแลนด์) จำกัด (มหาชน) 159 อาคารเสริมมิตรทาวเวอร์ ชั้น 1-2 ถนนอโศก วัฒนา กรุงเทพฯ 10110 โทรศัพท์ 0-2665-0123 โทรสาร 0-2260-8426 www.aeonthailand.com
AFC	บริษัท เอเชียไฟเบอร์ จำกัด (มหาชน) 33/133-136 อาคารวอลล์สตรีททาวเวอร์ ชั้น 27 ถนนสุรวงศ์ บางรัก กรุงเทพฯ 10500 โทรศัพท์ 0-2632-7071-85 โทรสาร 0-2236-1982 www.asiafiber.com
AH	บริษัท อาปิโก ไฮเทค จำกัด (มหาชน) 99 หมู่ 1 นิคมอุตสาหกรรมไฮเทค ตำบลบ้านเลน อำเภอบางปะอิน ออยุธยา 13160 โทรศัพท์ 0-3535-0880 โทรสาร 0-3535-0881 www.aapico.com
AHC	บริษัท โรงพยาบาลเอกชล จำกัด (มหาชน) 68/3 หมู่ 2 ถนนพระยาสุรเสด็จ อำเภอเมือง ชลบุรี 20000 โทรศัพท์ 0-3827-3840-7 โทรสาร 0-3827-3848 www.aikchol.com
AI	บริษัท เอเชียอินซูลเตอร์ จำกัด (มหาชน) 99/9 หมู่ที่ 3 ถนนเสรีไทย คันทนา ยาว คันทนา ยาว กรุงเทพฯ 10230 โทรศัพท์ 0-2517-9447-8, 0-2517-8597-9 โทรสาร 0-2517-1465 www.asianinsulators.com
AIT	บริษัท แอดวานซ์อินฟอร์เมชันเทคโนโลยี จำกัด (มหาชน) 37/2 ถนนสุทธิสารวินิจฉัย สามเสนนอก ห้วยขวาง กรุงเทพฯ 10320 โทรศัพท์ 0-2275-9400 โทรสาร 0-2275-9100, 0-2275-9200 www.ait.co.th
AITCO	บริษัท เงินทุนกรุงศรีอยุธยา จำกัด (มหาชน) 898 อาคารเพลินจิตทาวเวอร์ ชั้น 3 ถนนเพลินจิต ปทุมวัน กรุงเทพฯ 10330 โทรศัพท์ 0-2263-0355-83 โทรสาร 0-2263-0388 www.aitco.co.th
AJ	บริษัท เอ.เจ. พลาสติก จำกัด (มหาชน) 19/111 หมู่ 7 ถนนท่าข้าม แสมดำ บางขุนเทียน กรุงเทพฯ 10150 โทรศัพท์ 0-2415-0035 โทรสาร 0-2415-3754

ชื่อย่อ

รายชื่อบริษัท-ที่อยู่

- ALUCON** บริษัท อลูคอน จำกัด (มหาชน)  
500 หมู่ 1 ซอยศิริคาม ถนนสุขุมวิท 72 ตำบลสำโรงเหนือ อำเภอเมือง สมุทรปราการ 10270  
โทรศัพท์ 0-2398-0147 โทรสาร 0-2398-3455 www.alucon.th.com
- AMARIN** บริษัท อัมรินทร์ พลาซ่า จำกัด (มหาชน)  
2 ถนนสุขุมวิท คลองเตย กรุงเทพฯ 10110  
โทรศัพท์ 0-2656-8600 โทรสาร 0-2656-9899
- AMATA** บริษัท อมตะ คอร์ปอเรชั่น จำกัด (มหาชน)  
2126 อาคารกรมดิษฐ์ ถนนเพชรบุรี ห้วยขวาง กรุงเทพฯ 10310  
โทรศัพท์ 0-2318-0007 โทรสาร 0-2318-1096 www.amata.com
- AMC** บริษัท เอเชียเมทัล จำกัด (มหาชน)  
55.55/1 หมู่ที่ 2 ซอยวัดหนามแดง ถนนศรีนครินทร์ ตำบลบางแก้ว อำเภอบางพลี สมุทรปราการ 10540  
โทรศัพท์ 0-2383-4100 โทรสาร 0-2383-4101-2 www.asiametal.co.th
- AOT** บริษัท ท่าอากาศยานไทย จำกัด (มหาชน)  
333 ถนนเขีตวุฒากาศ ดอนเมือง กรุงเทพฯ 10210  
โทรศัพท์ 0-2535-1111 โทรสาร 0-2531-5559 www.airportthai.co.th
- AP** บริษัท เอเชียนพรีอเพอร์ตี ดีเวลลอปเม้นท์ จำกัด (มหาชน)  
170/57 อาคารโอเชียนทาวเวอร์ 1 ชั้น 18 ถนนรัชดาภิเษก คลองเตย กรุงเทพฯ 10110  
โทรศัพท์ 0-2261-2518-22 โทรสาร 0-2261-2548-9 www.apcitsmart.com
- APRINT** บริษัท อมรินทร์พริ้นติ้ง แอนด์ พับลิชชิ่ง จำกัด (มหาชน)  
65/101103 หมู่ 4 ถนนชัยพฤกษ์ ดลิ่งชั้น ดลิ่งชั้น กรุงเทพฯ 10170  
โทรศัพท์ 0-2422-9000, 0-2422-9999 โทรสาร 0-2434-3555, 0-2434-3777 www.amarin.co.th
- APSP** บริษัท แอลแคนแพ็คเกจจิ้ง สตรองแพ็ค จำกัด (มหาชน)  
91 หมู่ 13 ถนนวัดกิ่งแก้ว ตำบลราชาเทวะ อำเภอบางพลี สมุทรปราการ 10540  
โทรศัพท์ 0-2312-4122-8 โทรสาร 0-2312-4679 www.strongpack.com
- APURE** บริษัท อกริเพียว โสลดิงส์ จำกัด (มหาชน)  
52 อาคารธนิยะพลาซ่า ชั้น 21 ถนนสีลม สุริยวงศ์ บางรัก กรุงเทพฯ 10500  
โทรศัพท์ 0-2231-2934-43 โทรสาร 0-223-2945 www.rkifood.com
- AREEYA** บริษัท อารีญา พรอพเพอร์ตี้ จำกัด (มหาชน)  
67/4 อาคารไดนาสตีคอมเพล็กซ์ 2 ถนนลาดพร้าว 71 วังทองหลาง กรุงเทพฯ 10310  
โทรศัพท์ 0-2933-0333, 0-2539-4000 โทรสาร 0-2955-9766 www.areeya.co.th
- ASIAN** บริษัท ห้างเฮนเอเชียน ซีฟู้ด จำกัด (มหาชน)  
55/2 หมู่ 2 ถนนพระราม 2 ตำบลบางกระเจ้า อำเภอเมือง สมุทรสาคร 74000  
โทรศัพท์ 0-3482-2204-7 โทรสาร 0-3482-2205, 0-3482-2698 www.asianseafoods.net
- ASIMAR** บริษัท เอเชียน มารีน เซอร์วิส จำกัด (มหาชน)  
128 หมู่ 3 ถนนสุขสวัสดิ์ ตำบลแหลมฟ้าผ่า อำเภอพระสมุทรเจดีย์ สมุทรปราการ 10290  
โทรศัพท์ 0-2815-2060-4 โทรสาร 0-2425-0823 www.asimar.com
- ASL** บริษัท หลักทรัพย์แอ็ดคินชั่น จำกัด (มหาชน)  
132 อาคารสินธร ชั้น 2 ถนนวิทญ์ ปทุมวัน กรุงเทพฯ 10330  
โทรศัพท์ 0-2255-0970, 0-2263-7111-50 โทรสาร 0-2254-4032 www.asl.co.th



ชื่อย่อ	รายชื่อบริษัท-ที่อยู่
ASP	บริษัท หลักทรัพย์ เอเชีย พลัส จำกัด (มหาชน) 175 อาคารสาทรซิตี้ทาวเวอร์ ชั้น 3 ถนนสาทรใต้ ทุ่งมหาเมฆ สาทร กรุงเทพฯ 10120 โทรศัพท์ 0-2285-1666 โทรสาร 0-2285-1900-1 www.ast.co.th
ATC	บริษัท อะโรเมติกส์ (ประเทศไทย) จำกัด (มหาชน) 555 อาคารสำนักงาน ปตท.สผ. ชั้น 2 ถนนวิภาวดีรังสิต จตุจักร กรุงเทพฯ 10900 โทรศัพท์ 0-2537-5700 โทรสาร 0-2936-3097 www.aromatic.co.th
AYUD	บริษัท ศรีอยุธยาประกันภัย จำกัด (มหาชน) 898 อาคารเพลินจิตทาวเวอร์ ชั้น 7 ถนนเพลินจิต ปทุมวัน กรุงเทพฯ 10330 โทรศัพท์ 0-2263-0335 โทรสาร 0-2263-0589 www.ayud.co.th
BAFS	บริษัท บริการเชื้อเพลิงการบินกรุงเทพ จำกัด (มหาชน) 171/2 หมู่ 10 ถนนวิภาวดี ทุ่งสีกัน ดอนเมือง กรุงเทพฯ 10210 โทรศัพท์ 0-2565-3811-8 โทรสาร 0-2565-3823 www.bafs.co.th
BANPU	บริษัท บ้านปู จำกัด (มหาชน) 1550 ชั้น 25-28 อาคารธนภูมิ ถนนเพชรบุรีตัดใหม่ มักกะสัน ราชเทวี กรุงเทพฯ 10400 โทรศัพท์ 0-2694-6600 โทรสาร 0-2207-0695-8 www.banpu.co.th
BAT-3K	บริษัท ไทยสโตนเรจ แบดเดอรี จำกัด (มหาชน) 387 หมู่ 4 ซอยพัฒนา 3 ถนนสุขุมวิท นิคมอุตสาหกรรมบางปู อำเภอเมือง สมุทรปราการ 10280 โทรศัพท์ 0-2709-3535 โทรสาร 0-2324-0460
BATA	บริษัท รองเท้าบาจาทองประเทศไทย จำกัด (มหาชน) 3 หมู่ 7 ถนนกิ่งแก้ว-ลาดกระบัง ตำบลราชาเทวะ อำเภอบางพลี สมุทรปราการ 10540 โทรศัพท์ 0-2326-6420-1 โทรสาร 0-2326-6424-5 www.bata.co.th
BAY	บริษัท ธนาคารกรุงศรีอยุธยา จำกัด (มหาชน) 1222 ถนนพระรามที่ 3 บางโพธิ์พาง ยานนาวา กรุงเทพฯ 10210 โทรศัพท์ 0-2683-1000 โทรสาร 0-2683-1460 www.bay.co.th
BBL	บริษัท ธนาคารกรุงเทพ จำกัด (มหาชน) 333 ถนนสีลม บางรัก กรุงเทพฯ 10500 โทรศัพท์ 0-2231-4333 โทรสาร 0-2231-4672 www.bbl.co.th
BC	บริษัท เงินทุนบุคคลวิทย์ จำกัด (มหาชน) 1060 อาคารไทยพาณิชย์ (อาคาร 2) ชั้น 3-6 ถนนเพชรบุรี ราชเทวี กรุงเทพฯ 10400 โทรศัพท์ 0-2255-8999 โทรสาร 0-2255-1666 www.bc.co.th
BCP	บริษัท บางจากปิโตรเลียม จำกัด (มหาชน) 210 ถนนสุขุมวิท 64 พระโขนง กรุงเทพฯ 10260 โทรศัพท์ 0-2335-4999 โทรสาร 0-2335-4009 www.bangchak.co.th
BEC	บริษัท บีอีซี เวิลด์ จำกัด (มหาชน) 3199 อาคารมาลีนนท์ ทาวเวอร์ ถนนพระราม 4 คลองตัน คลองเตย กรุงเทพฯ 10110 โทรศัพท์ 0-2262-3635-6 โทรสาร 0-2262-3638 www.becworld.com
BECL	บริษัท ทางด่วนกรุงเทพ จำกัด (มหาชน) 238/7 ถนนอโศก-ดินแดง บางกะปิ ห้วยขวาง กรุงเทพฯ 10310 โทรศัพท์ 0-2641-4611 โทรสาร 0-264-4610 www.becl.co.th

ชื่อย่อ

รายชื่อบริษัท-ที่อยู่

<b>BFIT</b>	<b>บริษัท เงินทุนกรุงเทพธนากกร จำกัด (มหาชน)</b> 25 อาคารกรุงเทพประกันภัย ชั้น 23 ถนนสาทรใต้ สาทร กรุงเทพฯ 10120 โทรศัพท์ 0-2677-4300 โทรสาร 0-2677-4301-2 <a href="http://www.bfit.co.th">www.bfit.co.th</a>
<b>BGH</b>	<b>บริษัท กรุงเทพาศลิตเวชการ จำกัด (มหาชน)</b> 2 ซอยศูนย์วิจัย 7 ถนนเพชรบุรี บางกะปิ กรุงเทพฯ 10320 โทรศัพท์ 0-2318-0086 โทรสาร 0-2318-1546 <a href="http://www.bgh.co.th">www.bgh.co.th</a>
<b>BH</b>	<b>บริษัท โรงพยาบาลบำรุงราษฎร์ จำกัด (มหาชน)</b> 33 ถนนสุขุมวิท ซอย 3 (ซอยนานาเหนือ) คลองเตยเหนือ วัฒนา กรุงเทพฯ 10110 โทรศัพท์ 0-2667-1000 โทรสาร 0-2667-2525 <a href="http://www.bumrungrad.com">www.bumrungrad.com</a>
<b>BIGC</b>	<b>บริษัท บิ๊กซี ซูเปอร์เซ็นเตอร์ จำกัด (มหาชน)</b> 89/36 อาคารยูนิเวสท์ ชั้น 7 ถนนราชดำริห์ ลุมพินี ปทุมวัน กรุงเทพฯ 10330 โทรศัพท์ 0-2655-0666 โทรสาร 0-2650-3697 <a href="http://www.bigc.co.th">www.bigc.co.th</a>
<b>BJC</b>	<b>บริษัท เบอร์ลี ยุคเกอร์ จำกัด (มหาชน)</b> 99 อาคารเบอร์ลียุคเกอร์ ซอยรุเบีย ถนนสุขุมวิท 42 พระโขนง คลองเตย กรุงเทพฯ 10110 โทรศัพท์ 0-2367-1111 โทรสาร 0-2367-1000 <a href="http://www.berlijucker.co.th">www.berlijucker.co.th</a>
<b>BKI</b>	<b>บริษัท กรุงเทพประกันภัย จำกัด (มหาชน)</b> 25 อาคารกรุงเทพประกันภัย ถนนสาทรใต้ สาทร กรุงเทพฯ 10120 โทรศัพท์ 0-2285-8888 โทรสาร 026773737-8 <a href="http://www.bki.co.th">www.bki.co.th</a>
<b>BKKCP</b>	<b>กองทุนรวมอสังหาริมทรัพย์บางกอก</b> 989 อาคารสยามทาวเวอร์ ชั้น 24 ถนนพระราม 1 ปทุมวัน ปทุมวัน กรุงเทพฯ 10330 โทรศัพท์ 0-2659-8888 โทรสาร 0-2659-8864 <a href="http://www.one-asset.com">www.one-asset.com</a>
<b>BLAND</b>	<b>บริษัท บางกอกแลนด์ จำกัด (มหาชน)</b> 147/569-576 หมู่ 3 ชั้น 10 คอนโดมิเนียมอุตสาหกรรม นิวเจนิวา ถนนป๋อปปูล่า 3 ตำบลบ้านใหม่ อำเภอปากเกร็ด นนทบุรี 11120 โทรศัพท์ 0-2504-4940-49 โทรสาร
<b>BLISS</b>	<b>บริษัท บลิส-เทล จำกัด (มหาชน)</b> 555 เอสเอสพี ทาวเวอร์ ชั้น 20 ถนนสุขุมวิท 63 (เอกมัย) คลองตันเหนือ วัฒนา กรุงเทพฯ 10110 โทรศัพท์ 0-2711-4222, 0-2711-4333 โทรสาร 0-2381-6209
<b>BLS</b>	<b>บริษัท หลักทรัพย์บัวหลวง จำกัด (มหาชน)</b> 191 อาคารสิลมคอมเพล็กซ์ ชั้น 29 ถนนสิลม บางรัก กรุงเทพฯ 10500 โทรศัพท์ 0-2231-3777, 0-2632-0777 โทรสาร 0-2266-6969 <a href="http://www.bualuang.co.th">www.bualuang.co.th</a>
<b>BNC</b>	<b>บริษัท บางกอกไนลอน จำกัด (มหาชน)</b> 138 อาคารบุญมิตร ชั้น 4 ถนนสิลม บางรัก กรุงเทพฯ 10500 โทรศัพท์ 0-2234-1472 โทรสาร 0-2236-1019 <a href="http://www.socks.thailand.com">www.socks.thailand.com</a>
<b>BNT</b>	<b>บริษัท บีเอ็นที เอ็นเตอร์เทนเมนท์ จำกัด (มหาชน)</b> 43/4 ตรอกนอก ถนนเลียบบแม่น้ำเจ้าพระยา ซอยนนทรี ยานนาวา กรุงเทพฯ 10120 โทรศัพท์ 0-2681-5388-9 โทรสาร 0-2681-5393-4 <a href="http://www.digitalonpa.com">www.digitalonpa.com</a>



**ชื่อย่อ รายชื่อบริษัท-ที่อยู่**

- BOA** บริษัท ธนาคารเอเชีย จำกัด (มหาชน)  
191 ถนนสาทรใต้ ยานนาวา กรุงเทพฯ 10120  
โทรศัพท์ 0-2343-3000 โทรสาร 0-2287-2973-4 www.boa.co.th
- BOAAPF** กองทุนรวมอสังหาริมทรัพย์ บีโอเอ อะพาร์ทเมนต์ หนึ่ง  
179/6-10 ชั้น 5 อาคารบางกอกซีทีทาวเวอร์ ถนนสาทรใต้ ทุ่งมหาเมฆ สาทร กรุงเทพฯ 10120  
โทรศัพท์ 0-2679-5577 โทรสาร 0-2679-5571-3 www.boaam.com
- BSBM** บริษัท บางสะพานบาร์มิล จำกัด (มหาชน)  
28/1 อาคารประภาวิทย ชั้น 8 ถนนสุรศักดิ์ สีลม บางรัก กรุงเทพฯ 10500  
โทรศัพท์ 0-2630-0590-5 โทรสาร 0-2236-6995-6 www.bsbm.co.th
- BT** บริษัท ไทยธนาคาร จำกัด (มหาชน)  
44 ถนนสาทรเหนือ สีลม บางรัก กรุงเทพฯ 10500  
โทรศัพท์ 0-2633-9000-3 โทรสาร 0-2633-9044 www.bankthai.co.th
- BTC** บริษัท บางปะกง เทอร์มินอล จำกัด (มหาชน)  
1168/59 อาคารลุมพินีทาวเวอร์ ชั้น 21 ถนนพระราม 4 ทุ่งมหาเมฆ สาทร กรุงเทพฯ 10120  
โทรศัพท์ 0-2679-7747-8 โทรสาร 0-2285-6346-7
- BTNC** บริษัท บุติคนิวซีดี จำกัด (มหาชน)  
1112/53-57 ซอยปิยวัชร ถนนสุขุมวิท คลองตัน คลองเตย กรุงเทพฯ 10110  
โทรศัพท์ 0-2391-3320 โทรสาร 0-2381-1656 www.btnc.co.th
- BUI** บริษัท บางกอกสหประกันภัย จำกัด (มหาชน)  
175-177 อาคารบางกอกสหประกันภัย ถนนสุรวงศ์ บางรัก กรุงเทพฯ 10500  
โทรศัพท์ 0-2233-6920-9 โทรสาร 0-2237-1856 www.bui.co.th
- CCET** บริษัท แคล-คอมพ์ อิเล็กทรอนิกส์ (ประเทศไทย) จำกัด (มหาชน)  
191/54 และ 191/57 อาคารซีทีโอทาวเวอร์ ชั้น 18 ถนนรัชดาภิเษก คลองเตย กรุงเทพฯ 10110  
โทรศัพท์ 0-2261-5033-40 โทรสาร 0-2261-5042 www.calcomp.co.th
- CCP** บริษัท ผลิตภัณฑ์คอนกรีตชลบุรี จำกัด (มหาชน)  
39/3 หมู่ 1 ถนนสุขุมวิท ตำบลห้วยกะปิ อำเภอเมือง ชลบุรี 20000  
โทรศัพท์ 0-3879-5278-89 โทรสาร 0-3827-2440-1
- CEI** บริษัท คอมพาสส์ อีสต์ อินดัสตรี (ประเทศไทย) จำกัด (มหาชน)  
225/324 อาคารคันทรีคอมเพล็กซ์ อาคารบี ชั้น 16 ถนนสรรพวุฒ บางนา กรุงเทพฯ 10260  
โทรศัพท์ 0-2324-0527-8 โทรสาร 0-2361-2059 www.ceifan.com
- CENTEL** บริษัท โรงแรมเซ็นทรัลพลาซา จำกัด (มหาชน)  
1693 ศูนย์การค้าเซ็นทรัลพลาซ่าลาดพร้าว ชั้น 11 ถนนพหลโยธิน ลาดยาว จตุจักร กรุงเทพฯ 10900  
โทรศัพท์ 0-2541-1234 โทรสาร 0-2541-1087 www.centralhotelsresorts.com
- CFRESH** บริษัท ซีเฟรชอินดัสตรี (ไทยแลนด์) จำกัด (มหาชน)  
152 อาคารชาร์เตอร์สแควร์ ชั้น 31 ถนนสาทร สีลม บางรัก กรุงเทพฯ 10500  
โทรศัพท์ 0-2637-8888 โทรสาร 0-2637-8801 www.seafresh.com
- CHARAN** บริษัท จรัญประกันภัย จำกัด (มหาชน)  
401 ถนนรัชดาภิเษก สามเสนนอก ห้วยขวาง กรุงเทพฯ 10310  
โทรศัพท์ 0-2276-1024 โทรสาร 0-2275-4919

ชื่อย่อ

รายชื่อบริษัท-ที่อยู่

- CHOTI** บริษัท ห้างเย็นโชติวัฒน์ทาดใหญ่ จำกัด (มหาชน)  
4/2 หมู่ 3 ถนนเอเชีย 43 ตำบลนาหม่อม กิ่งอำเภอนาหม่อม สงขลา 90310  
โทรศัพท์ 0-7421-0883-91 โทรสาร 0-7421-0050-1
- CI** บริษัท ชาญอิสสระ ดีเวล็อปเม้นท์ จำกัด (มหาชน)  
2922/181-187 ชั้น 4 อาคารชาญอิสสระ ทาวเวอร์ 2 ถนนเพชรบุรีตัดใหม่ บางกะปิ  
ห้วยขวาง กรุงเทพฯ 10320  
โทรศัพท์ 0-2308-2020 โทรสาร 0-2308-2990
- CK** บริษัท ข.การช่าง จำกัด (มหาชน)  
587 ถนนสุทธิสารวินิจฉัย ดินแดง กรุงเทพฯ 10400  
โทรศัพท์ 0-2277-0460 โทรสาร 0-2274-4359 [www.ckplc.com](http://www.ckplc.com)
- CM** บริษัท เชียงใหม่โฟรเซนฟู๊ดส์ จำกัด (มหาชน)  
149/34 ซอยแองโกลพลาซ่า ถนนสุรวงศ์ บางรัก กรุงเทพฯ 10500  
โทรศัพท์ 0-2238-4091 โทรสาร 0-2238-4090 [www.chiangmaifrozenfoods.com](http://www.chiangmaifrozenfoods.com)
- CNS** บริษัท หลักทรัพย์พัฒนาสิน จำกัด (มหาชน)  
21/3 อาคารไทยวาทาวเวอร์ ชั้น 1 ถนนสาทรใต้ ยานนาวา กรุงเทพฯ 10120  
โทรศัพท์ 0-2285-0060 โทรสาร 0-2285-0909 [www.cns.co.th](http://www.cns.co.th)
- CNT** บริษัท คริสเดียนีและนีสเส้น (ไทย) จำกัด (มหาชน)  
50/670 สุขุมวิท 105 (ลาซาล) ถนนสุขุมวิท บางนา พระโขนง กรุงเทพฯ 10260  
โทรศัพท์ 0-2398-0158 โทรสาร 0-2398-9860 [www.cn-thai.co.th](http://www.cn-thai.co.th)
- CP7-11** บริษัท ซี.พี. เซเว่นอีเลฟเว่น จำกัด (มหาชน)  
283 อาคารสิบุญเรือง 1 ถนนสีลม สีลม บางรัก กรุงเทพฯ 10500  
โทรศัพท์ 0-2677-9000 โทรสาร 0-2631-1082 [www.7eleven.co.th](http://www.7eleven.co.th)
- CPF** บริษัท เจริญโภคภัณฑ์อาหาร จำกัด (มหาชน)  
313 อาคารซีพี.ทาวเวอร์ ชั้น 15 ถนนสีลม บางรัก กรุงเทพฯ 10500  
โทรศัพท์ 0-2625-8000 โทรสาร 0-2638-2139 [www.cp-foods.com](http://www.cp-foods.com), [www.cpfods.net](http://www.cpfods.net)
- CPH** บริษัท คาสเตอร์พีค โฮลดิ้งส์ จำกัด (มหาชน)  
393 หมู่ 4 อาคารซี.พี.เอช.ทาวเวอร์ บางแค ภาษีเจริญ กรุงเทพฯ 10180  
โทรศัพท์ 0-2455-0300 โทรสาร 0-2455-0358-9 [www.castlepeak.thailand.com](http://www.castlepeak.thailand.com)
- CPI** บริษัท ชุมพรอุตสาหกรรมน้ำมันปาล์ม จำกัด (มหาชน)  
1168/65 อาคารลุมพินีทาวเวอร์ ชั้น 23 ยูนิตเอ ถนนพระราม 4 สาทร กรุงเทพฯ 10120  
โทรศัพท์ 02285 6370-2 โทรสาร 0-2285-6369 [www.cpi-th.com](http://www.cpi-th.com)
- CPL** บริษัท ซี.พี.แอล.กรุ๊ป จำกัด (มหาชน)  
700 หมู่ 1 ถนนสุขุมวิท ตำบลบางปูใหม่ อำเภอเมือง สมุทรปราการ 10280  
โทรศัพท์ 0-2323-0622-5 โทรสาร 0-2323-9511 [www.cpl.co.th](http://www.cpl.co.th)
- CPN** บริษัท เซ็นทรัลพัฒนา จำกัด (มหาชน)  
999/9 อาคารสำนักงานเซ็นทรัลเวิลด์ ชั้น 31-33 ถนนพระราม 1 ปทุมวัน กรุงเทพฯ 10330  
โทรศัพท์ 0-2264-5555 โทรสาร 0-2264-5593 [www.centralpattana.co.th](http://www.centralpattana.co.th)



ชื่อย่อ	รายชื่อบริษัท-ที่อยู่
CSC	บริษัท ฝาจิบ จำกัด (มหาชน) 5 ซอยรังสิต-นครนายก 46 ตำบลประชาธิปัตย์ อำเภอธัญบุรี ปทุมธานี 12130 โทรศัพท์ 02533 0450-9 โทรสาร 02974 1118 www.crownseal.co.th
CSL	บริษัท ซีเอส ล็อกซอินโฟ จำกัด (มหาชน) 971.973 ชั้น 11 อาคารเพรสซิเดนส์ ทาวเวอร์ ถนนเพลินจิต ลุมพินี ปทุมวัน กรุงเทพฯ 10330 โทรศัพท์ 0-2263-8000 โทรสาร 0-2263-8664 www.csloxinfo.com
CSR	บริษัท เทพธานีกรีธา จำกัด (มหาชน) 22 ถนนนวมานี คันนายาว กรุงเทพฯ 10230 โทรศัพท์ 0-2376-1031-2 โทรสาร 0-2376-1685
CTW	บริษัท จรุงไทยไวร์แอนด์เคเบิล จำกัด (มหาชน) 1093/71 อาคารเซ็นทรัลซิตีทาวเวอร์ ชั้น 12 เอ ถนนบางนาตราด ก.ม. 3 พระโขนง กรุงเทพฯ 10260 โทรศัพท์ 0-2745-6118-30 โทรสาร 0-2745-6131-32 www.ctw.co.th
CVD	บริษัท ซีวีดี เอนเตอร์เทนเมนท์ จำกัด (มหาชน) 40/19 ซอยอมรพันธ์นิวส์ 4 ถนนวิภาวดีรังสิต จตุจักร กรุงเทพฯ 10900 โทรศัพท์ 0-2941-0274-91 โทรสาร 0-2562-0521 www.cvdgroup.com
CWT	บริษัท ชัยวัฒนา แทนเนอร์ กรุ๊ป จำกัด (มหาชน) 176/1 หมู่ 11 ซอยฟอกหนัง ตำบลท้ายบ้าน อำเภอเมือง สมุทรปราการ 10280 โทรศัพท์ 0-2703-6598-9 โทรสาร 0-2389-0842 www.cwt.co.th
DCC	บริษัท ไดนาสตีเซรามิค จำกัด (มหาชน) 37/7 ถนนสุทธิสารวินิจฉัย สามเสนนอก ห้วยขวาง กรุงเทพฯ 10310 โทรศัพท์ 0-2276-9275-81, 0-2693-1524-8 โทรสาร 0-2276-0313-5, 0-2693-1528 www.dynastyceramic.com
DCON	บริษัท ดีคอนโปรดักส์ จำกัด (มหาชน) 3300/57 ดึกข้าง อาคารบี ชั้นที่ 8 สีแยกรัชโยธิน ถนนพหลโยธิน ลาดยาว จตุจักร กรุงเทพฯ 10900 โทรศัพท์ 0-2937-3312 โทรสาร 0-2937-3328 www.dconproduct.com
DE	บริษัท ดี อี แคปิตอล จำกัด (มหาชน) 121/68-69 ชั้น 21 อาคารอาร์เอสทาวเวอร์ ถนนรัชดาภิเษก ดินแดง ดินแดง กรุงเทพฯ 10320 โทรศัพท์ 0-2641-2163-70, 0-2642-3980-8 โทรสาร 0-2641-2165, 0-2642-3984 www.decapiatal.co.th
DELTA	บริษัท เดลต้า อิเล็กทรอนิกส์ (ประเทศไทย) จำกัด (มหาชน) 714 หมู่ 4 ตำบลแพรกษา อำเภอเมือง สมุทรปราการ 10280 โทรศัพท์ 0-2709-2801-20 โทรสาร 0-2709-2833 www.delta.co.th
DIANA	บริษัท ไดอาน่าดีพาร์ทเมนท์สโตร จำกัด (มหาชน) 55/3 อาคารไดอาน่าคอมเพล็กซ์ ถนนศรีสุวรรณารด ตำบลหาดใหญ่ อำเภอหาดใหญ่ สงขลา 90110 โทรศัพท์ 0-7423-7456-8 โทรสาร 0-7424-6777
DISTAR	บริษัท ไดสตาร์ อิเล็กทริก คอร์ปอเรชั่น จำกัด (มหาชน) 214 ชั้น 5 วงเวียนใหญ่ ถนนลาดหญ้า คลองสาน กรุงเทพฯ 10600 โทรศัพท์ 0-2437-0367 โทรสาร 0-2437-7861 www.distar.net

ชื่อย่อ รายชื่อบริษัท-ที่อยู่

- DRACO** บริษัท คราโก้ พีซีบี จำกัด (มหาชน)  
152 หมู่ 5 สวนอุตสาหกรรมบางกระดี ถนนติวานนท์ ตำบลบางกระดี อำเภอเมือง ปทุมธานี 12000  
โทรศัพท์ 0-2501-1040 โทรสาร 0-2501-1248
- DTC** บริษัท ดุสิตธานี จำกัด (มหาชน)  
946 อาคารพาณิชย์ดุสิตธานี ชั้น 7 ถนนพระราม 4 สยาม บางรัก กรุงเทพฯ 10500  
โทรศัพท์ 0-2636-3600 โทรสาร 0-2238-3680 [www.dusit.com](http://www.dusit.com)
- DTCI** บริษัท ดี.ที.ซี.อินเตอร์สตีส์ จำกัด (มหาชน)  
176 ซอยพวงษ์ขออนุสรณ์ สุขุมวิท 64 บางจาก พระโขนง กรุงเทพฯ 10260  
โทรศัพท์ 0-2311-1371-6 โทรสาร 0-2331-7793 [www.lancerpen.com](http://www.lancerpen.com)
- DVS** บริษัท เทเวศประกันภัย จำกัด (มหาชน)  
99 อาคารเทเวศประกันภัย ถนนราชดำเนินกลาง พระนคร กรุงเทพฯ 10200  
โทรศัพท์ 0-2670-4444 โทรสาร 0-2280-0399 [www.deves.co.th](http://www.deves.co.th)
- EASTW** บริษัท จัดการและพัฒนาทรัพยากรน้ำภาคตะวันออก จำกัด (มหาชน)  
9/9 ถนนวิภาวดีรังสิต หลักสี่ กรุงเทพฯ 10210  
โทรศัพท์ 0-2940-9974-6 โทรสาร 0-2561-3793 [www.eastwater.co.th](http://www.eastwater.co.th)
- ECL** บริษัท ตะวันออกพาณิชย์ลีสซิ่ง จำกัด (มหาชน)  
976/1 ซอยโรงพยาบาลพระราม 9 ถนนริมคลองสามเสน บางกะปิ ห้วยขวาง กรุงเทพฯ 10310  
โทรศัพท์ 0-2641-5252 โทรสาร 0-2641-5995 [www.ecl.co.th](http://www.ecl.co.th)
- EGCOMP** บริษัท ผลิตไฟฟ้า จำกัด (มหาชน)  
222 หมู่ 5 อาคารเอ็กโก ถนนวิภาวดีรังสิต ทွ่งสองห้อง หลักสี่ กรุงเทพฯ 10210  
โทรศัพท์ 0-2955-0955 โทรสาร 0-2955-0956-9 [www.egco.com](http://www.egco.com)
- EIC** บริษัท อุตสาหกรรม อิเล็กทรอนิกส์ จำกัด (มหาชน)  
103, 117 หมู่ 4 ถนนฉลองกรุง ลำปลาทิว ลาดกระบัง กรุงเทพฯ 10520  
โทรศัพท์ 0-2326-0540-1 โทรสาร 0-2326-1020
- EMC** บริษัท อีเอ็มซี จำกัด (มหาชน)  
555 อาคารรสาทาวเวอร์ ชั้น 22 ถนนพหลโยธิน จตุจักร กรุงเทพฯ 10900  
โทรศัพท์ 0-2937-0333 โทรสาร 0-2937-0332 [www.emc-group.co.th](http://www.emc-group.co.th)
- ESTAR** บริษัท เอสเทอร์น สตาร์ เรเบิล เอสเตท จำกัด (มหาชน)  
898 อาคารเพลินจิตทาวเวอร์ ชั้น 5 ถนนเพลินจิต ลุมพินี ปทุมวัน กรุงเทพฯ 10330  
โทรศัพท์ 0-2263-1010-5 โทรสาร 0-2263-1009
- EWC** บริษัท เอสเทอร์นไวร์ จำกัด (มหาชน)  
900/15 อาคาร เอสวีโอเอ ทาวเวอร์ ชั้น 19 บางโพธิ์พาง ยานนาวา กรุงเทพฯ 10120  
โทรศัพท์ 0-2682-6345 โทรสาร 0-2937-0067
- F&D** บริษัท ฟู้ดแอนด์ครีตริงส์ จำกัด (มหาชน)  
54 ชั้น 4 อาคารบีบี ซอยสุขุมวิท 21 ถนนสุขุมวิท คลองเตยเหนือ วัฒนา กรุงเทพฯ 10110  
โทรศัพท์ 0-2664-1501 โทรสาร 0-2664-1500



ชื่อย่อ

รายชื่อบริษัท-ที่อยู่

- FANCY** บริษัท แฟนซีวูด อินคัสตรีส จำกัด (มหาชน)  
257 หมู่ 1 ซอยไฮแลนด์ ถนนสุขสวัสดิ์ ก.ม.19 ปากคลองบางปลากด อำเภอพระสมุทรเจดีย์  
สมุทรปราการ 10290  
โทรศัพท์ 0-2425-8080-1 โทรสาร 0-2425-8358 www.fancywood.th.com
- FE** บริษัท ฟาร์อีสท์ ดีดีบี จำกัด (มหาชน)  
465/1-467 ถนนศรีอยุธยา พญาไท ราชเทวี กรุงเทพฯ 10400  
โทรศัพท์ 0-2246-1207-15 โทรสาร 0-2644-9550 www.fareastddb.com
- FMT** บริษัท ฟูกาวา เมททัล (ไทยแลนด์) จำกัด (มหาชน)  
952 ชั้น 11 อาคารรามแลนด์ ถนนพระรามที่ 4 สุริยวงศ์ บางรัก กรุงเทพฯ 10500  
โทรศัพท์ 0-2267-3711-20 โทรสาร 0-2267-3721-22 www.fmt.co.th
- FNS** บริษัท ฟินันซ่า จำกัด (มหาชน)  
48/29, 48/32 ชั้น 16 อาคารทีสโกทาวเวอร์ ถนนสาทรเหนือ สยาม บางรัก กรุงเทพฯ 10500  
โทรศัพท์ 0-2697-3700 โทรสาร 0-2266-6688 www.finansa.com
- GBX** บริษัท โกลเบล็ก โฮลดิ้ง แมนเนจเม้นท์ จำกัด (มหาชน)  
87/2 อาคาร ซีอาร์ซี ออลซีชั่นส์ เฟส ชั้น 12 ถนนวิทยุ ลุมพินี ปทุมวัน กรุงเทพฯ 10330  
โทรศัพท์ 0-2672-5999 โทรสาร 0-2672-5905 www.globlex.co.th
- GEN** บริษัท เจเนอรัล เอนจิเนียริ่ง จำกัด (มหาชน)  
44/2 หมู่ 2 ตำบลบางกระดี่ อำเภอเมือง ปทุมธานี 12000  
โทรศัพท์ 0-2682-6344 โทรสาร 0-2583-4578-9 www.gel.co.th
- GENCO** บริษัท บริหารและพัฒนาเพื่อการอนุรักษ์สิ่งแวดล้อม จำกัด (มหาชน)  
447 ถนนบอนด์สตรีท ตำบลบางพูด อำเภอปากเกร็ด นนทบุรี 11120  
โทรศัพท์ 0-2502-0900 โทรสาร 0-2502-0999 www.genco.co.th
- GFPT** บริษัท จีเอฟพีที จำกัด (มหาชน)  
118 อาคารจีเอฟพีที ถนนพระราม 2 บางมด จอมทอง กรุงเทพฯ 10150  
โทรศัพท์ 0-2476-9922 โทรสาร 0-2468-1218 www.gfpt.co.th
- GL** บริษัท กรุ๊ปลีส์ จำกัด (มหาชน)  
63 ซอย 1 ถนนเทศบาลนิตร์ใต้ ลาดยาว จตุจักร กรุงเทพฯ 10900  
โทรศัพท์ 0-2580-7555 โทรสาร 0-2954-2902-3 www.grouplease.co.th
- GLOW** บริษัท โกลว์ พลังงาน จำกัด (มหาชน)  
195 อาคารเอ็มไพร์ทาวเวอร์ ชั้น 38 พาร์ควิง ถนนสาทรใต้ ยานนาวา สาทร กรุงเทพฯ 10120  
โทรศัพท์ 0-2670-1500-33 โทรสาร 0-2670-1548-9 www.glow.co.th
- GMMM** บริษัท จีเอ็มเอ็ม มีเดีย จำกัด (มหาชน)  
50 อาคารจีเอ็มเอ็ม แกรมมี่ เฟส ชั้น 36-38 ถนนสุขุมวิท 21(อโศก) คลองเตยเหนือ วัฒนา  
กรุงเทพฯ 10110  
โทรศัพท์ 0-2669-9333 โทรสาร 0-2669-9747 www.atimemedia.com
- GOLD** บริษัท แผ่นดินทอง พร็อพเพอร์ตี้ ดีเวลลอปเม้นท์ จำกัด (มหาชน)  
153/3 อาคารโกลด์แลนด์พาร์ควิลเลจ ชั้น 8 ซอยมหาดเล็กหลวง ถนนราชดำริ ปทุมวัน กรุงเทพฯ 10330  
โทรศัพท์ 0-2652-1111 โทรสาร 0-2625-1500 www.goldenlandplc.com

## ชื่อย่อ

## รายชื่อบริษัท-ที่อยู่

<b>GRAMMY</b>	<b>บริษัท จีเอ็มเอ็ม แกรมมี่ จำกัด (มหาชน)</b> 50 ถนนสุขุมวิท 21 อโศก คลองเตยเหนือ วัฒนา กรุงเทพฯ 10110 โทรศัพท์ 0-2669-9000 โทรสาร 0-2669-9009 <a href="http://www.gmmgrammy.com">www.gmmgrammy.com</a>
<b>GRAND</b>	<b>บริษัท แกรนด์ แอสเสท ดีเวลลอปเม้นท์ จำกัด (มหาชน)</b> 259 สุขุมวิท 19 ถนนสุขุมวิท คลองเตยเหนือ วัฒนา กรุงเทพฯ 10110 โทรศัพท์ 0-2651-3861-5 โทรสาร 0-2651-1142 <a href="http://www.grandeasset.com">www.grandeasset.com</a>
<b>GYT</b>	<b>บริษัท กู๊ดเยียร์ (ประเทศไทย) จำกัด (มหาชน)</b> 66 อาคารคิวเฮาส์ ชั้น 23 ถนนสุขุมวิท 21 คลองเตย กรุงเทพฯ 10110 โทรศัพท์ 0-2264-2700-8 โทรสาร 0-2260-7166 <a href="http://www.goodyear.co.th">www.goodyear.co.th</a>
<b>HANA</b>	<b>บริษัท ฮานา ไมโครอิเล็กทรอนิกส์ จำกัด (มหาชน)</b> 10/4 หมู่ 3 ถนนวิภาวดีรังสิต หลักสี่ กรุงเทพฯ 10210 โทรศัพท์ 0-2551-1297 โทรสาร 0-2551-1299 <a href="http://www.hanagroup.com">www.hanagroup.com</a>
<b>HEMRAJ</b>	<b>บริษัท เหมราชพัฒนาที่ดิน จำกัด (มหาชน)</b> 9 อาคารยูเอ็มทาวเวอร์ ชั้น 18 ถนนรามคำแหง ส่วนหลวง ส่วนหลวง กรุงเทพฯ 10250 โทรศัพท์ 0-2719-9555 โทรสาร 0-2719-9546-7 <a href="http://www.hemaraj.com">www.hemaraj.com</a>
<b>HFT</b>	<b>บริษัท ฮีฟง รับเบอร์ (ไทยแลนด์) จำกัด (มหาชน)</b> 317 ซอย 6C หมู่ 4 นิคมอุตสาหกรรมบางปู ตำบลแพรกษา อำเภอเมือง สมุทรปราการ 10280 โทรศัพท์ 0-2709-6580 โทรสาร 0-2324-0483-4 <a href="http://www.duro.co.th">www.duro.co.th</a>
<b>HMPRO</b>	<b>บริษัท โฮม โปรดักส์ เซ็นเตอร์ จำกัด (มหาชน)</b> 96/27 หมู่ 9 ตำบลบางเขน อำเภอเมือง นนทบุรี 11000 โทรศัพท์ 0-2832-1000 โทรสาร 0-2832-1400 <a href="http://www.homepro.co.th">www.homepro.co.th</a>
<b>HT</b>	<b>บริษัท วาไทยอุตสาหกรรม จำกัด (มหาชน)</b> 25/17 หมู่ 4 ซอยสาทรแลนด์ ถนนแจ้งวัฒนะ ปากเกร็ด นนทบุรี 11120 โทรศัพท์ 0-2573-0788 โทรสาร 0-2573-4283 <a href="http://www.huathai.co.th">www.huathai.co.th</a>
<b>HTC</b>	<b>บริษัท ทาดทิพย์ จำกัด (มหาชน)</b> 36 ซอยเจริญมิตร 1 ถนนสุขุมวิท 63 วัฒนา กรุงเทพฯ 10110 โทรศัพท์ 0-2392-9984-5 โทรสาร 0-2381-2257 <a href="http://www.haadthip.com">www.haadthip.com</a>
<b>ICC</b>	<b>บริษัท ไอ.ซี.ซี. อินเตอร์เนชั่นแนล จำกัด (มหาชน)</b> 757/10 ซอยประดิษฐ์ 1 ถนนสาธุประดิษฐ์ ยานนาวา กรุงเทพฯ 10120 โทรศัพท์ 0-2294-0281-9 โทรสาร 0-2294-3024 <a href="http://www.icc.co.th">www.icc.co.th</a>
<b>IEC</b>	<b>บริษัท อินเตอร์เนชั่นเนลเอนจิเนียริง จำกัด (มหาชน)</b> 979/81-95 อาคารเอส.เอ็มทาวเวอร์ ชั้น 27-29 ถนนพหลโยธิน สามเสนใน พญาไท กรุงเทพฯ 10400 โทรศัพท์ 0-2298-0070 โทรสาร 0-2298-9808-9 <a href="http://www.iec.co.th">www.iec.co.th</a>
<b>INET</b>	<b>บริษัท อินเทอร์เน็ตประเทศไทย จำกัด (มหาชน)</b> 1768 อาคารไทยซัมมิต ทาวเวอร์ ชั้น 10-12 ถนนเพชรบุรีตัดใหม่ บางกะปิ ห้วยขวาง กรุงเทพฯ 10320 โทรศัพท์ 0-2257-7000 โทรสาร 0-2257-7222 <a href="http://www.inet.co.th">www.inet.co.th</a>
<b>INSURE</b>	<b>บริษัท อินทรประกันภัย จำกัด (มหาชน)</b> 364/29 ถนนศรีอยุธยา พญาไท กรุงเทพฯ 10400 โทรศัพท์ 0-2247-9261-7 โทรสาร 0-2247-9260 <a href="http://www.indara.co.th">www.indara.co.th</a>



ชื่อย่อ

รายชื่อบริษัท-ที่อยู่

- IRC** บริษัท อินเว รับเบอร์ (ประเทศไทย) จำกัด (มหาชน)  
258 ซอยรังสิต-นครนายก 49 ตำบลประชาติปัดย์ อำเภอธัญบุรี ปทุมธานี 12130  
โทรศัพท์ 0-2533-0160-6 โทรสาร 0-2533-0167 www.ircthailand.com
- IT** บริษัท ไอที ซีดี จำกัด (มหาชน)  
804/3 ชั้น 5 ถึง 6 อาคารพันธุ์ทิพย์พลาซ่า ถนนเพชรบุรี ถนนเพชรบุรี ราชเทวี กรุงเทพฯ 10400  
โทรศัพท์ 0-2656-5030-45 โทรสาร 0-2656-5049
- ITD** บริษัท อิตาลีเลียนไทย ดีเวลอปเมนต์ จำกัด (มหาชน)  
2034/132-161 อาคารอิตัลไทย ถนนเพชรบุรี บางกะปิ ห้วยขวาง กรุงเทพฯ 10320  
โทรศัพท์ 02716 1600 โทรสาร 027161488 www.italian-thai.co.th
- ITV** บริษัท ไอทีวี จำกัด (มหาชน)  
1010 อาคารชินวัตร 3 ชั้น 13 ถนนวิภาวดี-รังสิต ลาดยาว จตุจักร กรุงเทพฯ 10900  
โทรศัพท์ 0-2791-1000 โทรสาร 0-2791-1010 www.itv.co.th
- JAS** บริษัท จัสมีน อินเตอร์เนชั่นแนล จำกัด (มหาชน)  
200 หมู่ 4 ชั้น 30 ถนนแจ้งวัฒนะ ตำบลปากเกร็ด อำเภอปากเกร็ด นนทบุรี 11120  
โทรศัพท์ 0-2502-3000-7 โทรสาร 0-2502-3150-2 www.jasmine.co.th
- JCT** บริษัท แจ็กเจียอุตสาหกรรม (ไทย) จำกัด (มหาชน)  
297/7-8 ถนนสีพระยา สีพระยา บางรัก กรุงเทพฯ 10500  
โทรศัพท์ 0-2236-0036 โทรสาร 0-2236-1379
- JUTHA** บริษัท จุฑานาวี จำกัด (มหาชน)  
153 มาโนทาวเวอร์ ซอยพร้อมพงษ์ ถนนสุขุมวิท 39 พระโขนง กรุงเทพฯ 10110  
โทรศัพท์ 0-2260-0050-79 โทรสาร 0-2259-9825
- KBANK** บริษัท ธนาคารกสิกรไทย จำกัด (มหาชน)  
1 ซอยกสิกรไทย ถนนราชบุรีบูรณะ ราชบุรีบูรณะ กรุงเทพฯ 10140  
โทรศัพท์ 0-2470-1122 โทรสาร 0-2470-2747 www.tfb.co.th
- KCE** บริษัท เคซีอี อิเล็กทรอนิกส์ จำกัด (มหาชน)  
125/1 หมู่ 4 ถนนฉลองกรุง ลำปลายทิว ลาดกระบัง กรุงเทพฯ 10520  
โทรศัพท์ 0-2326-0196-99 โทรสาร 0-2326 0300 www.kce.co.th
- KDH** บริษัท โรงพยาบาลกรุงธน จำกัด (มหาชน)  
337 ถนนตากสิน บุคคโล ธนบุรี กรุงเทพฯ 10600  
โทรศัพท์ 02438 0040-48 โทรสาร 024385642 www.kdh.co.th
- KEST** บริษัทหลักทรัพย์ กิมเอ็ง (ประเทศไทย) จำกัด (มหาชน)  
999/9 อาคารสำนักงาน ดี ออฟฟิศเคสแอท เซ็นทรัลเวิลด์ ชั้น 20,21 ถนนพระราม 1 ปทุมวัน  
กรุงเทพฯ 10330  
โทรศัพท์ 0-2658-6300 โทรสาร 0-2658-6301 www.kimeng.co.th
- KGI** บริษัทหลักทรัพย์ เคจีไอ (ประเทศไทย) จำกัด (มหาชน)  
323 อาคารยูโนเต็ด เซ็นเตอร์ ชั้น 9,23 ถนนสีลม บางรัก กรุงเทพฯ 10500  
โทรศัพท์ 0-2231-1111 โทรสาร 0-2231-1524 www.kgieworld.co.th

## ชื่อย่อ รายชื่อบริษัท-ที่อยู่

KH	บริษัท บางกอก เซน ฮอสพิทอล จำกัด (มหาชน) 950 ถนนประชาชื่น บางซื่อ บางซื่อ กรุงเทพฯ 10800 โทรศัพท์ 0-2910-1600 โทรสาร 0-2910-1517 <a href="http://www.kasemrad.co.th">www.kasemrad.co.th</a>
KK	บริษัทเงินทุน เกียรตินาคิน จำกัด (มหาชน) 500 อาคารอัมรินทร์ทาวเวอร์ ชั้น 12 ถนนเพลินจิต ปทุมวัน กรุงเทพฯ 10330 โทรศัพท์ 0-2680-3333 โทรสาร 0-2256-9909 <a href="http://www.kiatnakin.co.th">www.kiatnakin.co.th</a>
KKC	บริษัท กุลธรเคอร์บี้ จำกัด (มหาชน) 44/1 หมู่ 7 ถนนฉลองกรุง ลำปลาทิว ลาดกระบัง กรุงเทพฯ 10520 โทรศัพท์ 0-2326-0831-6 โทรสาร 0-2326-0837
KMC	บริษัท กฤษตามหานคร จำกัด (มหาชน) 97/4 ถนนสุขโยทัย ดุสิต กรุงเทพฯ 10300 โทรศัพท์ 0-2243-5454 โทรสาร 0-2243-5292 <a href="http://www.krisdanakorn.co.th">www.krisdanakorn.co.th</a>
KPN	บริษัท เคพีเอ็น ออโตโมทีฟ จำกัด (มหาชน) 700/20 หมู่ 6 นิคมอุตสาหกรรมอมตะนคร ถนนบางนา-ตราด ก.ม.57 อำเภอเมืองชลบุรี ชลบุรี 20000 โทรศัพท์ 0-3821-3355-59 โทรสาร 0-3821-3360 <a href="http://www.kpnautomotive.com">www.kpnautomotive.com</a>
KSL	บริษัท น้ำตาลขอนแก่น จำกัด (มหาชน) 503 อาคาร เค เอส แอล ทาวเวอร์ ชั้น 9 ถนนศรีอยุธยา ถนนพญาไท ราชเทวี กรุงเทพฯ 10400 โทรศัพท์ 0-2642-6229-39 โทรสาร 0-2642-6097 <a href="http://www.kslgroup.com">www.kslgroup.com</a>
KTB	บริษัท ธนาคารกรุงไทย จำกัด (มหาชน) 35 ถนนสุขุมวิท-นานาเหนือ คลองเตย วัฒนา กรุงเทพฯ 10110 โทรศัพท์ 0-2255-2222 โทรสาร 0-2255-9358 <a href="http://www.ktb.co.th">www.ktb.co.th</a>
KTC	บริษัท บัตรกรุงไทย จำกัด (มหาชน) 591 อาคารสมัชชชาวาณิช 2 ชั้น 14 คลองตันเหนือ วัฒนา กรุงเทพฯ 10110 โทรศัพท์ 0-2665-5100 โทรสาร 0-2665-5064 <a href="http://www.ktc.co.th">www.ktc.co.th</a>
KTECH	บริษัท เค-เทค คอนสตรัคชั่น จำกัด (มหาชน) 193/116-119 อาคารเลครัชดา ออฟฟิศ คอมเพล็กซ์ ชั้น 28 ถนนรัชดาภิเษก คลองเตย กรุงเทพฯ 10110 โทรศัพท์ 0-2264-0669-77 โทรสาร 0-2264-0678 <a href="http://www.ktech.co.th">www.ktech.co.th</a>
KTP	บริษัท เคปเปล ไทย พร็อพเพอร์ตี้ จำกัด (มหาชน) 138/108 อาคารจุเวลเลอร์ เซ็นเตอร์ ชั้น 30 ถนนนเรศ สุรวงศ์ บางรัก กรุงเทพฯ 10500 โทรศัพท์ 0-2267-3300 โทรสาร 0-2267-3323
KWC	บริษัท กรุงเทพฯโสภณ จำกัด (มหาชน) 185 หมู่ 1 ถนนราษฎร์บูรณะ บางปะกอก ราษฎร์บูรณะ กรุงเทพฯ 10140 โทรศัพท์ 0-2427-0963 โทรสาร 0-2427-0964
KWH	บริษัท วิค แอนด์ ฮุคแลนด์ จำกัด (มหาชน) 444 อาคารสำนักงานเอ็มบีเค ทาวเวอร์ ชั้น 10 วังใหม่ ปทุมวัน กรุงเทพฯ 10330 โทรศัพท์ 0-2611-4778-86 โทรสาร 0-2611-4809, 0-2620-9213 <a href="http://www.wiik-hoeglund.com">www.wiik-hoeglund.com</a>
KYE	บริษัท กันยง อิเลคทริค จำกัด (มหาชน) 67 หมู่ 11 ถนนบางนา-ตราด (กม.20) บางโจลง บางพลี สมุทรปราการ 10540 โทรศัพท์ 02337 2900 โทรสาร 02337 2439-40 <a href="http://www.mitsubishi-kye.com">www.mitsubishi-kye.com</a>



ชื่อย่อ

รายชื่อบริษัท-ที่อยู่

- LALIN** บริษัท ลลิล พร็อพเพอร์ตี้ จำกัด (มหาชน)  
222/2 ถนนศรีนครินทร์ หัวหมาก บางกะปิ กรุงเทพฯ 10240  
โทรศัพท์ 0-2732-1041-5 โทรสาร 0-2377-9656 [www.lalinproperty.com](http://www.lalinproperty.com)
- LANNA** บริษัท ลานนา รีซอร์สเซส จำกัด (มหาชน)  
888/99 อาคารมหาทุนพลาซ่า ชั้น 9 ถนนเพลินจิต ลุมพินี ปทุมวัน กรุงเทพฯ 10330  
โทรศัพท์ 0-2253-6820-1 โทรสาร 0-2253-6822 [www.lannar.com](http://www.lannar.com)
- LEE** บริษัท ลีพัฒนาผลิตภัณฑ์ จำกัด (มหาชน)  
33/137 อาคารวอลล์สตรีททาวเวอร์ ชั้น 28 ถนนสุรวงศ์ บางรัก กรุงเทพฯ 10500  
โทรศัพท์ 0-2632-7232 โทรสาร 0-2236-7751 [www.leepattana.com](http://www.leepattana.com)
- LH** บริษัท แลนด์ แอนด์ เฮ้าส์ จำกัด (มหาชน)  
38 อาคารคิวเฮ้าส์ คอนแวนต์ ชั้น 4-5 ถนนคอนแวนต์ สีลม บางรัก กรุงเทพฯ 10500  
โทรศัพท์ 0-2237-8900-3 โทรสาร 0-2237-8860 [www.lh.co.th](http://www.lh.co.th)
- LNH** บริษัท เชียงใหม่ธุรกิจการแพทย์ จำกัด (มหาชน)  
103 ถนนสุขเปอรไฮเวย์ เชียงใหม่-ลำปาง อำเภอเมือง เชียงใหม่ 50000  
โทรศัพท์ 0-5335-7234-53 โทรสาร 0-5321-8402 [www.lanna-hospital.com](http://www.lanna-hospital.com)
- LOXLEY** บริษัท ล็อกซ์เลย์ จำกัด (มหาชน)  
102 ถนนสุนทรโกษา คลองเตย กรุงเทพฯ 10110  
โทรศัพท์ 0-2240-3000-3 โทรสาร 0-2240-3100-3 [www.loxley.co.th](http://www.loxley.co.th)
- LPN** บริษัท แอล.พี.เอ็น. ดีเวลลอปเม้นท์ จำกัด (มหาชน)  
1168/110-112 ชั้น 37 อาคารลุมพินีทาวเวอร์ ถนนพระราม 4 สาทร กรุงเทพฯ 10120  
โทรศัพท์ 0-2285-5011-16 โทรสาร 0-2285-5017 [www.bestbuycondo.com](http://www.bestbuycondo.com)
- LRH** บริษัท ลากูน่า รีสอร์ท แอนด์ โฮเทล จำกัด (มหาชน)  
21/12เอ 21/13, 21/65บี, 21/66บี, 21/67 อาคารไทยวา 1 ชั้น 6, 22, 23 ถนนสาทรใต้  
ทุ่งมหาเมฆ สาทร กรุงเทพฯ 10120  
โทรศัพท์ 0-2285-0040 โทรสาร 0-2285-0733 [www.lagunaphuket.com](http://www.lagunaphuket.com)
- LST** บริษัท ลำสูง จำกัด (มหาชน)  
947/155 หมู่ 12 ถนนบางนา-ตราด ก.ม.3 บางนา พระโขนง กรุงเทพฯ 10260  
โทรศัพท์ 0-2361-8959-88 โทรสาร 0-2361-8994-5 [www.lamsoon.co.th](http://www.lamsoon.co.th)
- LTX** บริษัท ลัคกี้เท็กซ์ (ไทย) จำกัด (มหาชน)  
20 อาคารบุปผจิต ชั้น 5 ถนนสาทรเหนือ บางรัก กรุงเทพฯ 10500  
โทรศัพท์ 0-2238-3953 โทรสาร 0-2238-3957-8
- MAJOR** บริษัท เมเจอร์ ซินีเพล็กซ์ กรุ๊ป จำกัด (มหาชน)  
1839 ถนนพหลโยธิน ลาดยาว จตุจักร กรุงเทพฯ 10900  
โทรศัพท์ 0-2511-5427-36 โทรสาร 0-2511-5255 [www.majorcineplex.com](http://www.majorcineplex.com)
- MAKRO** บริษัท สยามแม็คโคร จำกัด (มหาชน)  
3498 ถนนลาดพร้าว คลองจั่น บางกะปิ กรุงเทพฯ 10240  
โทรศัพท์ 0-2375-7000 โทรสาร 0-2375-2927 [www.makro.co.th](http://www.makro.co.th)

## ชื่อย่อ รายชื่อบริษัท-ที่อยู่

<b>MALEE</b>	<b>บริษัท มาลีสามพราน จำกัด (มหาชน)</b> 401/1 อาคารเอบีโก้ ชั้น 4 ถนนพหลโยธิน ตำบลคูคต อำเภอลำลูกกา ปทุมธานี 12130 โทรศัพท์ 0-2992-5800 โทรสาร 0-2992-5816-7 <a href="http://www.malee.co.th">www.malee.co.th</a>
<b>MANRIN</b>	<b>บริษัท แมนดารินโฮเทล จำกัด (มหาชน)</b> 662 ถนนพระราม 4 มหาพฤฒาราม บางรัก กรุงเทพฯ 10500 โทรศัพท์ 0-2238-0230-58 โทรสาร 0-2237-1620 <a href="http://www.mandarin-oriental.com">www.mandarin-oriental.com</a>
<b>MATCH</b>	<b>บริษัท แมทชิง สตูดิโอ จำกัด (มหาชน)</b> 305/10 ซอยสุขโขทัย 6 ถนนสุขโขทัย ดุสิต กรุงเทพฯ 10300 โทรศัพท์ 0-2669-4200-9 โทรสาร 0-2243-4124 <a href="http://www.matchingstudio.com">www.matchingstudio.com</a>
<b>MATI</b>	<b>บริษัท มติชน จำกัด (มหาชน)</b> 12 ถนนเทศบาลนฤมาล ลาตยาว จตุจักร กรุงเทพฯ 10900 โทรศัพท์ 0-2589-0020 โทรสาร 0-2589-5674 <a href="http://www.matichon.co.th">www.matichon.co.th</a>
<b>MBK</b>	<b>บริษัท เอ็ม บี เค จำกัด (มหาชน)</b> 444 อาคารมาบุญครองเซ็นเตอร์ ชั้น 8 ถนนพญาไท วังใหม่ ปทุมวัน กรุงเทพฯ 10330 โทรศัพท์ 0-2620-9000 โทรสาร 0-2620-7000 <a href="http://www.mbk-center.com">www.mbk-center.com</a>
<b>M-CHAI</b>	<b>บริษัท โรงพยาบาลมหาชัย จำกัด (มหาชน)</b> 927/43ค. ถนนเศรษฐกิจ 1 ตำบลมหาชัย อำเภอเมือง สมุทรสาคร 74000 โทรศัพท์ 0-3442-4990 โทรสาร 0-3481-0782 <a href="http://www.mahachaihospital.com">www.mahachaihospital.com</a>
<b>MCOT</b>	<b>บริษัท อสมท จำกัด (มหาชน)</b> 63/1 ถนนพระราม 9 ห้วยขวาง ห้วยขวาง กรุงเทพฯ 10320 โทรศัพท์ 0-2201-6000 โทรสาร 0-2245-1851 <a href="http://www.mcot.net">www.mcot.net</a>
<b>MEDIAS</b>	<b>บริษัท มีเดีย ออฟ มีเดียส์ จำกัด (มหาชน)</b> 2991/29-30 โครงการวิสุทธิธานีไฮเทค ออฟฟิศ ปาร์ค ถนนลาดพร้าว คลองจั่น บางกะปิ กรุงเทพฯ 10240 โทรศัพท์ 0-2376-0503-10 โทรสาร 0-2376-0183 <a href="http://www.medias.co.th">www.medias.co.th</a>
<b>METCO</b>	<b>บริษัท มูราโมโต้ อิเล็กทรอนิกส์ (ประเทศไทย) จำกัด (มหาชน)</b> 85 หมู่ 3 ถนนรามอินทรา คันนายาว กรุงเทพฯ 10230 โทรศัพท์ 0-2518-1280-6 โทรสาร 0-2517-1672 <a href="http://www.metco.co.th">www.metco.co.th</a>
<b>MFC</b>	<b>บริษัทหลักทรัพย์จัดการกองทุนรวม เอ็มเอฟซี จำกัด (มหาชน)</b> 193-195 อาคารเลครัชดา ชั้น 30-32 ถนนรัชดาภิเษก คลองเตย กรุงเทพฯ 10110 โทรศัพท์ 0-2661-9000-99 โทรสาร 0-2661-9100 <a href="http://www.mfcfund.com">www.mfcfund.com</a>
<b>MFEC</b>	<b>บริษัท เอ็ม เอฟ อี ซี จำกัด (มหาชน)</b> 699 อาคารโมเดิร์นฟอรัมทาวเวอร์ ชั้น 27 ถนนศรีนครินทร์ สวนหลวง กรุงเทพฯ 10250 โทรศัพท์ 0-2722-8393 โทรสาร 0-2722-8388 <a href="http://www.mfec.co.th">www.mfec.co.th</a>
<b>MIDA</b>	<b>บริษัท ไมค์ แอสเซต จำกัด (มหาชน)</b> 267 ถนนจรัญสนิทวงศ์ บางอ้อ บางพลัด กรุงเทพฯ 10700 โทรศัพท์ 0-2885-4152 โทรสาร 0-2879-7904 <a href="http://www.midaassets.com">www.midaassets.com</a>
<b>MINOR</b>	<b>บริษัท ไมเนอร์ คอร์ปอเรชั่น จำกัด (มหาชน)</b> 99 อาคารเบอร์ลีย์คเกอร์ ถนนสุขุมวิท 42 คลองเตย กรุงเทพฯ 10110 โทรศัพท์ 0-2381-5151 โทรสาร 0-2381-5777-8 <a href="http://www.minornet.com">www.minornet.com</a>



ชื่อย่อ	รายชื่อบริษัท-ที่อยู่
MINT	บริษัท ไมเนอร์ อินเตอร์เนชั่นแนล จำกัด (มหาชน) 99 อาคารเบอร์ลีย์คเกอร์ ชั้น 18 ซอยสุขุมวิท 42 คลองเตย กรุงเทพฯ 10110 โทรศัพท์ 0-2381-5151 โทรสาร 0-2381-5777-8 <a href="http://www.royal-garden.com">www.royal-garden.com</a>
MIPF	กองทุนรวมอสังหาริมทรัพย์มิลเลียนแนร์ 989 อาคารสยามทาวเวอร์ ชั้น 24 ถนนพระราม 1 ปทุมวัน กรุงเทพฯ 10330 โทรศัพท์ 0-2659-8888 โทรสาร 0-2659-8860-1 <a href="http://www.one-asset.com">www.one-asset.com</a>
MK	บริษัท มั่นคงเคหะการ จำกัด (มหาชน) 719 ถนนบรรทัดทอง ว่างใหม่ ปทุมวัน กรุงเทพฯ 10330 โทรศัพท์ 0-2216-8600-18 โทรสาร 0-2216-6619 <a href="http://www.mk.co.th">www.mk.co.th</a>
ML	บริษัท ไม้ดำ ลีสซิ่ง จำกัด (มหาชน) 1856 ถนนเพชรบุรีตัดใหม่ บางกะปิ ห้วยขวาง กรุงเทพฯ 10320 โทรศัพท์ 0-2652-7390-3 โทรสาร 0-2652-7389
MLINK	บริษัท เอ็ม ลิงค์ เอเชีย คอร์ปอเรชั่น จำกัด (มหาชน) 73 ซอยสุขุมวิท 62 อาคารเอ็ม ลิงค์ ถนนสุขุมวิท บางจาก พระโขนง กรุงเทพฯ 10250 โทรศัพท์ 0-2741-5700 โทรสาร 0-2741-6878 <a href="http://www.mlink.co.th">www.mlink.co.th</a>
MODERN	บริษัท โมเดิร์นฟอร์มกรุ๊ป จำกัด (มหาชน) 699 หมู่ 16 ถนนศรีนครินทร์ สวนหลวง สวนหลวง กรุงเทพฯ 10250 โทรศัพท์ 0-2722-8150-70 โทรสาร 0-2722-8180-81 <a href="http://www.modernform.com">www.modernform.com</a>
MPT	บริษัท แมกเนคอมพ์ พรีซิชั่น เทคโนโลยี จำกัด (มหาชน) 162 หมู่ 5 ถนนพหลโยธิน ตำบลลำไทร อำเภอวังน้อย ออยุธยา 13170 โทรศัพท์ 0-3521-5225 โทรสาร 0-3527-1345 <a href="http://www.krprecision.com">www.krprecision.com</a>
MS	บริษัท มิลเลนเนียม สตีล จำกัด (มหาชน) 1010 อาคารชินวัตร 3 ชั้น 22 ถนนวิภาวดีรังสิต ลาดยาว จตุจักร กรุงเทพฯ 10900 โทรศัพท์ 0-2949-2949 โทรสาร 0-2949-2889 <a href="http://www.millenniumsteel.com">www.millenniumsteel.com</a>
MSC	บริษัท เมโทรซิสเต็มส์คอร์ปอเรชั่น จำกัด (มหาชน) 23/3 หมู่ 9 ถนนสุขุมวิท 103 หนองบอน ประเวศ กรุงเทพฯ 10260 โทรศัพท์ 0-2726-2555 โทรสาร 0-2726-2655 <a href="http://www.metro-systems.co.th">www.metro-systems.co.th</a>
NBANK	บริษัท ธนาคารธนชาติ จำกัด (มหาชน) 900 อาคารต้นสนทาวเวอร์ ถนนเพลินจิต ลุมพินี ปทุมวัน กรุงเทพฯ 10330 โทรศัพท์ 0-2655-9000 โทรสาร 0-2655-9001 <a href="http://www.thanachart.com">www.thanachart.com</a>
NC	บริษัท นิวซิตี (กรุงเทพฯ) จำกัด (มหาชน) 295/19-22 ถนนมเหล็กข์ บางรัก กรุงเทพฯ 10500 โทรศัพท์ 0-2237-8460-7 โทรสาร 0-2236-2220 <a href="http://www.newcitybkk.com">www.newcitybkk.com</a>
NCH	บริษัท เอ็น. ซี. เฮ้าส์ซิ่ง จำกัด (มหาชน) 1/765 หมู่ 17 ถนนพหลโยธิน ก.ม.26 ตำบลคูคต อำเภอลำลูกกา ปทุมธานี 12130 โทรศัพท์ 0-2993-5080-7 โทรสาร 0-2533-7767 <a href="http://www.ncgroup.co.th">www.ncgroup.co.th</a>
NEP	บริษัท เอ็นอีพี อสังหาริมทรัพย์และอุตสาหกรรม จำกัด (มหาชน) 41 ซอยพหลโยธิน 5 ถนนพหลโยธิน พญาไท กรุงเทพฯ 10400 โทรศัพท์ 0-2271-4213-6 โทรสาร 0-2279-6717 <a href="http://www.nepthailand.com">www.nepthailand.com</a>

ชื่อย่อ	รายชื่อบริษัท-ที่อยู่
NEW	บริษัท วัฒนาการแพทย์ จำกัด (มหาชน) 70/7-8 ถนนสุขุมวิทจรรยา ตำบลหมากแข้ง อำเภอเมือง อุดรธานี 41000 โทรศัพท์ 0-4224-6 181-3 โทรสาร 0-4224-1956
NFS	บริษัท เงินทุนธนาชาติ จำกัด (มหาชน) 444 ชั้น 10-12 อาคารเอ็มบีเคทาวเวอร์ ถนนพญาไท ปทุมวัน กรุงเทพฯ 10330 โทรศัพท์ 0-2217-8000 โทรสาร 0-2217-9959 www.nfs.co.th
NIPPON	บริษัท นิปปอนแพ็ค (ประเทศไทย) จำกัด (มหาชน) 53/34 ซอยละอองศรี ถนนเพชรเกษม หนองแขม กรุงเทพฯ 10160 โทรศัพท์ 02421 7374-8 โทรสาร 024210496
NKI	บริษัท นวกิจประกันภัย จำกัด (มหาชน) 100 อาคารสาทรธานีคอมเพล็กซ์ ชั้น 26-27 ถนนสาทรเหนือ สีลม บางรัก กรุงเทพฯ 10500 โทรศัพท์ 02636 7900 โทรสาร 026367999 www.navakij.co.th
NMG	บริษัท เนชั่น มัลติมีเดีย กรุ๊ป จำกัด (มหาชน) 44 หมู่ 10 ก.ม.4.5 ถนนบางนา-ตราด บางนา พระโขนง กรุงเทพฯ 10260 โทรศัพท์ 0-2317-1365-83 โทรสาร 0-2317-1384 www.nationgroup.com
NNCL	บริษัท นวนคร จำกัด (มหาชน) 83 ถนนอำนาจสงคราม ถนนนครไชยศรี ดุสิต กรุงเทพฯ 10300 โทรศัพท์ 0-2667-4700, 0-2667-4750-4 โทรสาร 0-2667-4701 www.navanakorn.co.th
NOBLE	บริษัท โนเบิล ดีเวลลอปเม้นท์ จำกัด (มหาชน) 900 อาคารต้นสนทาวเวอร์ ชั้น 19 ถนนเพลินจิต ลุมพินี ปทุมวัน กรุงเทพฯ 10330 โทรศัพท์ 0-2251-9955 โทรสาร 0-2251-9978-9 www.noblehome.com
N-PARK	บริษัท แนนเซอร์วิล พาร์ค จำกัด (มหาชน) 8 ซอยกลาง (สุขุมวิท 49) ถนนสุขุมวิท คลองเตย กรุงเทพฯ 10110 โทรศัพท์ 0-2259-4800 โทรสาร 0-2260-5059
NPC	บริษัท บีโตร์เคมีแห่งชาติ จำกัด (มหาชน) 123 อาคารชั้นทาวเวอร์ส (อาคารบี) ชั้น 31-35 ถนนวิภาวดี-รังสิต จอมพล จตุจักร กรุงเทพฯ 10900 โทรศัพท์ 0-2617-7800 โทรสาร 0-2617-7888 www.npc.co.th
NSI	บริษัท นำสินประกันภัย จำกัด (มหาชน) 767 ถนนกรุงเทพฯ-นนทบุรี บางซื่อ กรุงเทพฯ 10800 โทรศัพท์ 0-2911-4567-92 โทรสาร 0-2911-4476 www.namsengins.co.th
NTV	บริษัท โรงพยาบาลนนทเวช จำกัด (มหาชน) 30/8 หมู่ 2 ถนนงามวงศ์วาน ตำบลบางเขน อำเภอเมือง นนทบุรี 11000 โทรศัพท์ 0-2589-0102 โทรสาร 0-2589-8753 www.nonthavej.co.th
NVL	บริษัท นวลิสซิ่ง จำกัด (มหาชน) 16-16/1 ซอยเกษมสันต์ 1 ถนนพญาไท ปทุมวัน กรุงเทพฯ 10330 โทรศัพท์ 0-2612-3233 โทรสาร 0-2612-3255 www.navaleasing.co.th
NWR	บริษัท เนาวรัตน์พัฒนาการ จำกัด (มหาชน) 2/3 อาคารบางนาทาวเวอร์ เอ ชั้น 18-19 หมู่ 14 ถนนบางนาตราด บางแคว บางพลี สมุทรปราการ 10540 โทรศัพท์ 0-2751-9455-94 โทรสาร 0-2751-9487 www.nawarat.th.com



## ชื่อย่อ รายชื่อบริษัท-ที่อยู่

- OCC** บริษัท โอซีซี จำกัด (มหาชน)  
729/4-7 ถนนรัชดาภิเษก บางโพธิ์พวง ยานนาวา กรุงเทพฯ 10120  
โทรศัพท์ 0-2295-4545 โทรสาร 0-2295-0411 [www.occ.co.th](http://www.occ.co.th)
- OGC** บริษัท โอเชียนกลาส จำกัด (มหาชน)  
75/88-9 อาคารโอเชียนทาวเวอร์ 2 ชั้น 34 ถนนสุขุมวิท 19 วัฒนา กรุงเทพฯ 10110  
โทรศัพท์ 0-2661-6556 โทรสาร 0-2661-6559 [www.oceanglass.com](http://www.oceanglass.com)
- OHTL** บริษัท โรงแรมโอเรียนเต็ล (ประเทศไทย) จำกัด (มหาชน)  
48 ซอยบูรพา ถนนเจริญกรุง บางรัก กรุงเทพฯ 10500  
โทรศัพท์ 0-2236-0400 โทรสาร 0-2236-1939
- OISHI** บริษัท โออิชิ กรุ๊ป จำกัด (มหาชน)  
9 ชั้นที่ 20 อาคาร ยูเอ็ม ทาวเวอร์ ถนนรามคำแหง สวนหลวง กรุงเทพฯ 10250  
โทรศัพท์ 0-2717-2244 โทรสาร 0-2717-3920 [www.oishigroup.com](http://www.oishigroup.com)
- PA** บริษัท แปซิฟิก แอสเซ็ทส์ จำกัด (มหาชน)  
140 อาคารแปซิฟิก เพลส ชั้น 9 ถนนสุขุมวิท คลองเตย กรุงเทพฯ 10110  
โทรศัพท์ 0-2233-1196 โทรสาร 0-2236-6400
- PAF** บริษัท แพนเอเชียฟูดแวลว จำกัด (มหาชน)  
507 หมู่ 11 ตำบลหนองขาม อำเภอศรีราชาชลบุรี 20280  
โทรศัพท์ 0-3848-0713-4 โทรสาร 0-3848-0 187 [www.pan-group.com](http://www.pan-group.com)
- PAP** บริษัท แปซิฟิกไพพ์ จำกัด (มหาชน)  
1168/74 ชั้น 26 อาคารลุมพินีทาวเวอร์ ถนนพระราม 4 สาทร กรุงเทพฯ 10120  
โทรศัพท์ 0-2679-9000 โทรสาร 0-2679-9075 [www.pacificpipe.co.th](http://www.pacificpipe.co.th)
- PATKL** บริษัท พัฒนกุล จำกัด (มหาชน)  
20/14-15 หมู่ 10 ถนนเฉลิมพระเกียรติ ร.9 หนองบอน ประเวศ กรุงเทพฯ 10260  
โทรศัพท์ 0-2328-1035 โทรสาร 0-2328-1245 [www.patkol.com](http://www.patkol.com)
- PATO** บริษัท พาโตเคมีอุตสาหกรรม จำกัด (มหาชน)  
3388 ถนนเพชรบุรีตัดใหม่ บางกะปิ ห้วยขวาง กรุงเทพฯ 10310  
โทรศัพท์ 0-2318-0360-9, 0-2318-5612-19 โทรสาร 0-2318-0367
- PB** บริษัท เพรซิเดนท เบเกอร์รี่ จำกัด (มหาชน)  
2034/75.76 อาคารชุดอิตัลไทยทาวเวอร์ ชั้น 16 ถนนเพชรบุรีตัดใหม่ บางกะปิ ห้วยขวาง  
กรุงเทพฯ 10320  
โทรศัพท์ 0-2716-1333 โทรสาร 0-2716-1330-2 [www.farmhouse.co.th](http://www.farmhouse.co.th)
- PDI** บริษัท ผาแดงอินดัสทรี จำกัด (มหาชน)  
191/18-25 อาคารซีทีโอทาวเวอร์ ชั้น 26-27 ถนนรัชดาภิเษก คลองเตย กรุงเทพฯ 10110  
โทรศัพท์ 0-2261-1111 โทรสาร 0-2261-1108 [www.padaeng.co.th](http://www.padaeng.co.th)
- PF** บริษัท พร็อพเพอร์ตี้ เพอร์เฟก จำกัด (มหาชน)  
100/1 อาคารวรสมบัติ ชั้น 17 ถนนพระราม 9 ห้วยขวาง กรุงเทพฯ 10310  
โทรศัพท์ 0-2245-6640-5 โทรสาร 0-2245-6064 [www.property-perfect.co.th](http://www.property-perfect.co.th)

ชื่อย่อ

รายชื่อบริษัท-ที่อยู่

- P-FCB** บริษัท ประกิต โฮลดิ้ง จำกัด (มหาชน)  
88 สุขุมวิท 62 แยก 3 บางจาก พระโขนง กรุงเทพฯ 10250  
โทรศัพท์ 0-2332-8555 โทรสาร 0-2332-8500 www.prakit.com
- PG** บริษัท ประชาอาภรณ์ จำกัด (มหาชน)  
666 ถนนพระราม 3 บางโพงพาง ยานนาวา กรุงเทพฯ 10120  
โทรศัพท์ 02685 6500 โทรสาร 022945159 www.pgbkk@pg.co.th
- PHA** บริษัท ภัทรประกันภัย จำกัด (มหาชน)  
252 ถนนรัชดาภิเษก ห้วยขวาง กรุงเทพฯ 10310  
โทรศัพท์ 0-2290-3333 โทรสาร 0-2276-2064 www.pha.co.th
- PICNI** บริษัท ปิคนิก คอร์ปอเรชั่น จำกัด (มหาชน)  
805 ถนนศรีนครินทร์ สวนหลวง สวนหลวง กรุงเทพฯ 10250  
โทรศัพท์ 0-2721-3600-59 โทรสาร 0-2721-3571 www.picniccorp.com
- PL** บริษัท ภัทรลีสซิ่ง จำกัด (มหาชน)  
252/6 อาคารเมืองไทยภัทรคอมเพล็กซ์ ชั้น 29 ถนนรัชดาภิเษก ห้วยขวาง กรุงเทพฯ 10310  
โทรศัพท์ 0-2693-2283-97 โทรสาร 0-2693-2298-99 www.phatra-leasing.com
- PLE** บริษัท เพาเวอร์ไลน์ เอนจิเนียริง จำกัด (มหาชน)  
2 สุขุมวิท 81 ถนน สุขุมวิท บางจาก พระโขนง กรุงเทพฯ 10250  
โทรศัพท์ 0-2332-0245 โทรสาร 0-2311-0851 www.powerlinegroup.com
- POMPUI** บริษัท ผลิตภัณฑ์อาหารกว้างไพศาล จำกัด (มหาชน)  
43 อาคารณนสาร ถนนเชียงใหม่ คลองสาน กรุงเทพฯ 10600  
โทรศัพท์ 0-2863-3288 โทรสาร 0-2437-8123 www.smilingfish.co.th
- PONG** บริษัท แมงป่อง จำกัด (มหาชน)  
636/14 หมู่ 1 ซอยประชาอุทิศ 40 ถนนประชาอุทิศ บางมด ทุ่งครุ กรุงเทพฯ 10140  
โทรศัพท์ 0-2872-9595 โทรสาร 0-2872-9990 www.mangpong.co.th
- POST** บริษัท โปสต์ พับลิสซิ่ง จำกัด (มหาชน)  
136 อาคารบางกอกโพสต์ ถนน ณ ระนอง แยกสุนทรโกษา คลองเตย กรุงเทพฯ 10110  
โทรศัพท์ 0-2240-3700 โทรสาร 0-2240-3790-1 www.bangkokpost.net
- PPC** บริษัท แพ็คฟู๊ดส์ จำกัด (มหาชน)  
103 ซอยร่วมมิตร ถนนนทรี ซองนทรี ยานนาวา กรุงเทพฯ 10120  
โทรศัพท์ 0-2295-1991 โทรสาร 0-2295-2002
- PR** บริษัท เพอร์ซิเดนทโรซ์โปรดักส์ จำกัด (มหาชน)  
278 ถนนศรีนครินทร์ หัวหมาก บางกะปิ กรุงเทพฯ 10240  
โทรศัพท์ 02374 4730 โทรสาร 023747956 www.mama.co.th
- PRANDA** บริษัท แพรนด์้า จิวเวลรี่ จำกัด (มหาชน)  
333 หมู่ 11 ซอยรุ่งแสง ถนนบางนา-ตราด ก.ม.2 บางนา กรุงเทพฯ 10260  
โทรศัพท์ 0-2393-8780-2 โทรสาร 0-2398-2143 www.pranda.com
- PRG** บริษัท ปทุมโรซมิล แอนด์ แกรนารี จำกัด (มหาชน)  
444 อาคารเอ็มบีเคทาวเวอร์ ชั้น 9 ถนนพญาไท วังใหม่ ปทุมวัน กรุงเทพฯ 10330  
โทรศัพท์ 0-2501-2021-34 โทรสาร 0-2501-2182 www.patumrice.co.th



**ชื่อย่อ รายชื่อบริษัท-ที่อยู่**

- PRO** บริษัท โปรเฟสชั่นแนล เวสต์ เทคโนโลยี (1999) จำกัด (มหาชน)  
159/33 อาคารเสริมมิตรทาวเวอร์ ชั้น 19(20) ซอยสุขุมวิท 21 (อโศก) ถนนสุขุมวิท คลองเตยเหนือ  
วัฒนา กรุงเทพฯ 10110  
โทรศัพท์ 0-2261-7000 โทรสาร 0-2261-3723 www.prowaste.co.th
- PSL** บริษัท พรีเมียมชิปปิง จำกัด (มหาชน)  
8 อาคารคานธีเฮาส์ ชั้น 7 ถนนสาทรเหนือ สยาม บางรัก กรุงเทพฯ 10500  
โทรศัพท์ 02237 8700-4 โทรสาร 022367654 www.preciousshipping.com
- PTL** บริษัท โพลีเพล็กซ์ (ประเทศไทย) จำกัด (มหาชน)  
75/26 อาคารโอเชียนทาวเวอร์ 2 ชั้น 18 สุขุมวิท 19(อโศก) คลองเตยเหนือ วัฒนา กรุงเทพฯ 10110  
โทรศัพท์ 0-2652-7068 โทรสาร 0-2665-2705 www.polyplex.com
- PTT** บริษัท ปตท. จำกัด (มหาชน)  
555 ถนนวิภาวดีรังสิต จตุจักร กรุงเทพฯ 10900  
โทรศัพท์ 0-2537-2000 โทรสาร 0-2537-3498-9 www.pttplc.com
- PTTEP** บริษัท ปตท.สำรวจและผลิตปิโตรเลียม จำกัด (มหาชน)  
555 อาคารสำนักงาน ปตท.สผ. ถนนวิภาวดี-รังสิต จตุจักร กรุงเทพฯ 10900  
โทรศัพท์ 0-2537-4000 โทรสาร 0-2537-4333 www.pttep.com
- Q-CON** บริษัท ควอลิตี้คอนสตรัคชันโปรดักส์ จำกัด (มหาชน)  
144 หมู่ 16 ถนน อุดมสรยุทธ์ ตำบลบางกระสัน อำเภอบางปะอิน อโยธยา 13160  
โทรศัพท์ 0-3522-1271, 0-3525-9134 โทรสาร 0-3522-1270, 0-3522-1273 www.qcon.co.th
- QH** บริษัท ควอลิตี้เฮาส์ จำกัด (มหาชน)  
66 อาคารคิวเฮาส์ อโศก ชั้น 21 ถนนสุขุมวิท 21 คลองเตยเหนือ วัฒนา กรุงเทพฯ 10110  
โทรศัพท์ 0-2664-3399 โทรสาร 0-2664-3396 www.qh.co.th
- RAIMON** บริษัท ไรมอนแลนด์ จำกัด (มหาชน)  
62 อาคารเดอะมิลเลนเนียม ชั้น 22 ห้อง 2201-3 หลังสวน ลุมพินี ปทุมวัน กรุงเทพฯ 10330  
โทรศัพท์ 0-2651-9600-4 โทรสาร 0-2651-9614 www.raimonland.com
- RAM** บริษัท โรงพยาบาลรามคำแหง จำกัด (มหาชน)  
2138 ถนนรามคำแหง (ปากซอยรามคำแหง 34) หัวหมาก บางกะปิ กรุงเทพฯ 10240  
โทรศัพท์ 0-2374-0200-16 โทรสาร 0-2374-0804 www.ram-hosp.co.th
- RATCH** บริษัท ผลิตไฟฟ้าราชบุรีโฮลดิ้ง จำกัด (มหาชน)  
19 อาคารไทยพาณิชย์ปาร์ค พลาซ่า 3 east ชั้น 20 ถนนรัชดาภิเษก จตุจักร กรุงเทพฯ 10900  
โทรศัพท์ 02978 5000 โทรสาร 02937 9321 www.ratch.co.th
- RCI** บริษัท โรแยล ซีรามิค อุตสาหกรรม จำกัด (มหาชน)  
50 ซอยสุขุมวิท 62 แยก 8 ถนนสุขุมวิท บางจาก พระโขนง กรุงเทพฯ 10250  
โทรศัพท์ 0-2332-0352-7 โทรสาร 0-2332-0372-3 www.rci.co.th
- RCL** บริษัท อาร์ ซี แอล จำกัด (มหาชน)  
127/35 อาคารปัญญาธานีทาวเวอร์ ถนนรัชดาภิเษก ซอยถนนตรี ยานนาวา กรุงเทพฯ 10120  
โทรศัพท์ 0-2296-1088-93 โทรสาร 0-2296-1098-99 www.rclgroup.com

ชื่อย่อ	รายชื่อบริษัท-ที่อยู่
RHC	บริษัท โรงแรมราชดำริ จำกัด (มหาชน) 155 ถนนราชดำริ ลุมพินี ปทุมวัน กรุงเทพฯ 10330 โทรศัพท์ 0-2251-6127 โทรสาร 0-2253-9195
ROBINS	บริษัท ห้างสรรพสินค้าโรบินสัน จำกัด (มหาชน) 2 ถนนสีลม สุริยวงศ์ บางรัก กรุงเทพฯ 10500 โทรศัพท์ 0-2248-2626-35, 0-2248-8355 โทรสาร 0-2642-2047 www.robinson.co.th
ROCK	บริษัท ร็อกเวธ จำกัด (มหาชน) 294-300 ถนนอโศก-ดินแดง ห้วยขวาง กรุงเทพฯ 10310 โทรศัพท์ 0-2246-2042-5 โทรสาร 0-2247-1504-5 www.rockworth.com
ROH	บริษัท โรงแรมรอยัลล่อคิด (ประเทศไทย) จำกัด (มหาชน) 2 ดรอกกัปตันบุช ถนนเจริญกรุง สีพระยา บางรัก กรุงเทพฯ 10500 โทรศัพท์ 0-2234-5599 โทรสาร 0-2236-6646 www.royalorchidsheraton.com
ROJANA	บริษัท สวนอุตสาหกรรมโรจนะ จำกัด (มหาชน) 32/32 ชั้น 11 อาคารซีโน-ไทย ทาวเวอร์ สุขุมวิท 21 คลองเตย กรุงเทพฯ 10110 โทรศัพท์ 0-2259-2402-3 โทรสาร 0-2259-2394 www.rojana.com
RPC	บริษัท ระยองเพียวริไฟเออร์ จำกัด (มหาชน) 19 ไทยพาณิชย์ ปาร์ค พลาซ่า (อาคาร 3 ชั้น 14) ถนนรัชดาภิเษก จตุจักร กรุงเทพฯ 10900 โทรศัพท์ 0-2937-9384-8, 0-2515-8600 โทรสาร 0-2937-9389 www.rpcthai.com
RS	บริษัท อาร์.เอส. โปรโมชัน จำกัด (มหาชน) 419/1 อาคารเชษฐโชติศักดิ์ ลาดพร้าว 15 จตุจักร กรุงเทพฯ 10900 โทรศัพท์ 0-2511-0555 โทรสาร 0-2511-2324 www.rs-promotion.com
S&J	บริษัท เอส แอนด์ เจ อินเตอร์เนชั่นแนล เอนเตอร์ไพรส์ จำกัด (มหาชน) 115 ถนนนราธิวาสราชนครินทร์ ซอย 10 วัดดอน สาทร กรุงเทพฯ 10120 โทรศัพท์ 0-2676-2727 โทรสาร 0-2676-2726 www.snjinter.com
S&P	บริษัท เอส แอนด์ พี ซินดิเคท จำกัด (มหาชน) 457 ซอยทองหล่อ ถนนสุขุมวิท 55 คลองตัน คลองเตย กรุงเทพฯ 10110 โทรศัพท์ 0-2381-3412-29 โทรสาร 0-2381-6291 www.sandp.co.th
SAFARI	บริษัท ซาฟารีเวิลด์ จำกัด (มหาชน) 99 หมู่ 7 ถนนเลียบคลองสอง สามวาตะวันออก มีนบุรี กรุงเทพฯ 10510 โทรศัพท์ 0-2518-1000-19 โทรสาร 0-2518-1033 www.safariworld.com
SAFE	บริษัท ประกันคุ้มภัย จำกัด (มหาชน) 26/18 ตึกอรกานต์ ชั้น 6 ถนนชิดลม ปทุมวัน กรุงเทพฯ 10330 โทรศัพท์ 02254 8490-9 โทรสาร 022533701
SAM	บริษัท สามชัย สตีล อินดัสทรี จำกัด (มหาชน) 75/14,75/17, 85 หมู่ที่ 5 ซอยวัดโสมนาราม ถนนเอกชัย ตำบลโคกขาม อำเภอเมือง สมุทรสาคร 74000 โทรศัพท์ 0-3483-3891-3 โทรสาร 0-3483-3891-3 www.samchaisteel.com
SAMART	บริษัท สามารถคอร์ปอเรชั่น จำกัด (มหาชน) 99 หมู่ 4 ซอฟต์แวร์ปาร์ค ชั้น 38 ถนนแจ้งวัฒนะ ตำบลคลองเกลือ อำเภอปากเกร็ด นนทบุรี 11120 โทรศัพท์ 0-2502-6000 โทรสาร 0-2502-6043 www.samartcorp.com



**ชื่อย่อ รายชื่อบริษัท-ที่อยู่**

- SAMCO** บริษัท สัมมากร จำกัด (มหาชน)  
195 วังสระปทุม ถนนพญาไท ปทุมวัน กรุงเทพฯ 10330  
โทรศัพท์ 0-2255-5740 โทรสาร 0-2255-2806 [www.sammakorn.co.th](http://www.sammakorn.co.th)
- SAMTEL** บริษัท สามารถเทลคอม จำกัด (มหาชน)  
99/7 หมู่ 4 ซอฟต์แวร์ปาร์ค ชั้น 29 ถนนแจ้งวัฒนะ ตำบลคลองเกลือ อำเภอปากเกร็ด นนทบุรี 11120  
โทรศัพท์ 0-2502-6088 โทรสาร 0-2502-6605 [www.samtel.com](http://www.samtel.com)
- SAT** บริษัท สมบูรณ์ แอ็ดวานซ์ เทคโนโลยี จำกัด (มหาชน)  
129 หมู่ที่ 2 ถนนบางนา-ตราด ตำบลบางโจลง อำเภอบางพลี สมุทรปราการ 10270  
โทรศัพท์ 0-2312-5318 โทรสาร 0-2312-5076 [www.somboongroup.com](http://www.somboongroup.com)
- SATTEL** บริษัท อินแซทเทลไลท์ จำกัด (มหาชน)  
414 ถนนพหลโยธิน สามเสนใน พญาไท กรุงเทพฯ 11000  
โทรศัพท์ 0-2299-5000 โทรสาร 0-2299-5224 [www.thaicom.net](http://www.thaicom.net)
- SAUCE** บริษัท ไทยเทพรสผลิตภัณฑ์อาหาร จำกัด (มหาชน)  
208 หมู่ 6 ถนนท้ายบ้าน ตำบลท้ายบ้าน อำเภอเมือง สมุทรปราการ 10280  
โทรศัพท์ 0-2703-4444 โทรสาร 0-2703-4947 [www.thaitheparos.com](http://www.thaitheparos.com)
- SAWANG** บริษัท สว่างเอ็กซ์พอร์ต จำกัด (มหาชน)  
307-307/4 ถนนสุรวงศ์ บางรัก กรุงเทพฯ 10500  
โทรศัพท์ 0-2233-3174 โทรสาร 0-2236-5271
- SC** บริษัท เอสซี แอสเสท คอร์ปอเรชั่น จำกัด (มหาชน)  
1010 ถนนวิภาวดีรังสิต จตุจักร กรุงเทพฯ 10900  
โทรศัพท์ 0-2949-2900 โทรสาร 0-2949-2220 [www.scasset.com](http://www.scasset.com)
- SCAN** บริษัท สแกนดิเนเวียลีสซิ่ง จำกัด (มหาชน)  
142 ชั้น 20 อาคารทูแปซิฟิกเพลส ถนนสุขุมวิท คลองเตย กรุงเทพฯ 10110  
โทรศัพท์ 0-2653-2533-49 โทรสาร 0-2653-2531-32 [www.scanleasing.co.th](http://www.scanleasing.co.th)
- SCB** ธนาคารไทยพาณิชย์ จำกัด (มหาชน)  
9 ถนนรัชดาภิเษก จตุจักร กรุงเทพฯ 10900  
โทรศัพท์ 0-2544-1111 โทรสาร 0-2937-7931 [www.scb.co.th](http://www.scb.co.th)
- SCC** บริษัท ปูนซิเมนต์ไทย จำกัด (มหาชน)  
1 ถนนปูนซิเมนต์ไทย บางซื่อ กรุงเทพฯ 10800  
โทรศัพท์ 0-2586-3333, 0-2586-4444 โทรสาร 0-2587-2199, 0-2587-2201 [www.siamcement.com](http://www.siamcement.com)
- SCCC** บริษัท ปูนซิเมนต์นครหลวง จำกัด (มหาชน)  
898 อาคารเพลินจิตทาวเวอร์ ชั้น 14 ถนนเพลินจิต ลุมพินี ปทุมวัน กรุงเทพฯ 10330  
โทรศัพท์ 0-2272-5555 โทรสาร 0-2263-0555 [www.siamcitycement.com](http://www.siamcitycement.com)
- SCG** บริษัท สหโคเจน (ชลบุรี) จำกัด (มหาชน)  
636 หมู่ 11 ถนน สุขาภิบาล 8 ตำบลหนองขาม อำเภอศรีราชา ชลบุรี 20230  
โทรศัพท์ 0-3848-1552-5 โทรสาร 0-3848-1551
- SCIB** บริษัท ธนาคารนครหลวงไทย จำกัด (มหาชน)  
1101 ถนนเพชรบุรีตัดใหม่ มักกะสัน พญาไท กรุงเทพฯ 10400  
โทรศัพท์ 0-2253-0200 โทรสาร 0-2651-7853 [www.siamcity.co.th](http://www.siamcity.co.th)

ชื่อย่อ	รายชื่อบริษัท-ที่อยู่
SCNB	บริษัท ธนาคารสแตนดาร์ดชาร์เตอร์ดนครธน จำกัด (มหาชน) 90 อาคารสาทรธานี ถนนสาทรเหนือ บางรัก กรุงเทพฯ 10500 โทรศัพท์ 0-2724-4000 โทรสาร 0-2724-4444 <a href="http://www.standardchartered.com">www.standardchartered.com</a>
SCNYL	บริษัท ไทยพาณิชย์นิวยอร์กไลฟ์ ประกันชีวิต จำกัด (มหาชน) 1060 ถนนเพชรบุรีตัดใหม่ อาคาร 1 ธนาคารไทยพาณิชย์ ราชเทวี กรุงเทพฯ 10400 โทรศัพท์ 0-2655-3000 โทรสาร 0-2255-1700 <a href="http://www.scnyl.com">www.scnyl.com</a>
SCP	บริษัท ทักษิณคอนกรีต จำกัด (มหาชน) 555 อาคาร SSP TOWER ถนนสุขุมวิท 63 (เอกมัย) คลองตันเหนือ คลองเตย กรุงเทพฯ 10110 โทรศัพท์ 0-2711-5134 โทรสาร 0-2382-0351-2 <a href="http://www.scp.co.th">www.scp.co.th</a>
SEAFCO	บริษัท ซีฟโก้ จำกัด (มหาชน) 26/10 หมู่ที่ 4 ซอยรามอินทรา 109 ถนนรามอินทรา บางชัน คลองสามวา กรุงเทพฯ 10510 โทรศัพท์ 0-2919-3354-6, 0-2919-0090-7 โทรสาร 0-2919-0098, 0-2251-8308 <a href="http://www.seafco.co.th">www.seafco.co.th</a>
SE-ED	บริษัท ซีเอ็ดยูเคชั่น จำกัด (มหาชน) 46/87-90 อาคารเนชั่นทาวเวอร์ ชั้น 19 บางนา-ตราด บางนา กรุงเทพฯ 10260 โทรศัพท์ 0-2739-8000 โทรสาร 0-2325-3333, 0-2751-5999 <a href="http://www.se-ed.com">www.se-ed.com</a>
SF	บริษัท สยามฟิวเจอร์ดีเวลอปเมนต์ จำกัด (มหาชน) 7/5 หมู่ 1 ถนนรามคำแหง สะพานสูง กรุงเทพฯ 10240 โทรศัพท์ 0-2729-4969 โทรสาร 0-2729-4968 <a href="http://www.siamfuture.co.th">www.siamfuture.co.th</a>
SFP	บริษัท อาหารสยาม จำกัด (มหาชน) 3195/4 ชั้น 9 อาคารวิบูลย์ธานี 1 ถนนพระราม 4 คลองเตย กรุงเทพฯ 10110 โทรศัพท์ 0-2661-3440-7 โทรสาร 0-2661-3420 <a href="http://www.siamfood.co.th">www.siamfood.co.th</a>
SGF	บริษัท สยามเจเนอรัลแฟคตอรี จำกัด (มหาชน) 408/68 ชั้น 16 อาคารพหลโยธินเพลส ถนนพหลโยธิน สามเสนใน พญาไท กรุงเทพฯ 10400 โทรศัพท์ 0-2619-1100, 0-2619-1080-9 โทรสาร 0-2619-1463-6
SH	บริษัท ซีฮอर्स จำกัด (มหาชน) 199 ถนนจนะ-สงขลา หมู่ 3 ตำบลทุ่งห้วย อำเภอเมือง สงขลา 90000 โทรศัพท์ 0-2881-8367-9 โทรสาร 0-2881-8369
SHANG	บริษัท แชงกรี-ลา โฮเต็ล จำกัด (มหาชน) 89 ซอยวัดสวนพลู ถนนเจริญกรุง บางรัก กรุงเทพฯ 10500 โทรศัพท์ 0-2236-7777 โทรสาร 0-2237-3730 <a href="http://www.shangri-la.com">www.shangri-la.com</a>
SHIN	บริษัท ชิน คอร์ปอเรชั่นส์ จำกัด (มหาชน) 414 อาคารชินวัตรทาวเวอร์ ถนนพหลโยธิน พญาไท กรุงเทพฯ 10400 โทรศัพท์ 0-2299-5000 โทรสาร 0-2299-5224 <a href="http://www.shincorp.com">www.shincorp.com</a>
SIAM	บริษัท สยามสตีลอินเตอร์เนชั่นแนล จำกัด (มหาชน) 51 หมู่ 2 ถนนปู่เจ้าสมิงพราย ตำบลบางหญ้าแพรก อำเภอพระประแดง สมุทรปราการ 10130 โทรศัพท์ 0-2384-3030 โทรสาร 0-2384-2330 <a href="http://www.siamsteel.com">www.siamsteel.com</a>
SICCO	บริษัท เงินทุนสินอุตสาหกรรม จำกัด (มหาชน) 132 อาคารสินธรทาวเวอร์ 2 ชั้น 1-4 ถนนวิทญ์ ลุมพินี ปทุมวัน กรุงเทพฯ 10330 โทรศัพท์ 0-2263-2100 โทรสาร 0-2263-2045 <a href="http://www.sicco.co.th">www.sicco.co.th</a>



**ชื่อย่อ รายชื่อบริษัท-ที่อยู่**

- SIM** บริษัท สามารถ ไอ-โมบาย จำกัด (มหาชน)  
99/3 หมู่ 4 อาคารซอฟต์แวร์ปาร์ค ชั้น 33 ถนนแจ้งวัฒนะ ตำบลคลองเกลือ อำเภอปากเกร็ด  
นนทบุรี 11120  
โทรศัพท์ 0-2502-6000 โทรสาร 0-2502-6900 [www.samart-i-mobile.com](http://www.samart-i-mobile.com)
- SINGER** บริษัท ซิงเกอร์ ประเทศไทย จำกัด (มหาชน)  
321 ถนนสีพระยา บางรัก กรุงเทพฯ 10500  
โทรศัพท์ 0-2236-0138 โทรสาร 0-2236-4242 [www.singerthai.co.th](http://www.singerthai.co.th)
- SINGHA** บริษัท สิงห์ พาราเทค จำกัด (มหาชน)  
132 หมู่ 4 ตำบลบ้านหม้อ อำเภอพรหมบุรี สิงห์บุรี 16120  
โทรศัพท์ 0-3659-9379, 0-3659-9408, 0-3659-8080-3  
โทรสาร 0-3659-9379, 0-3659-9408, 0-3659-8080-3
- SIRI** บริษัท แสนสิริ จำกัด (มหาชน)  
475 อาคารสิริภิญโญ ชั้น 6 ถนนศรีอยุธยา ราชเทวี กรุงเทพฯ 10400  
โทรศัพท์ 0-2201-3905-10 โทรสาร 0-2201-3904 [www.sansiri.com](http://www.sansiri.com)
- SIS** บริษัท เอสไอเอส ดิสทริบิวชั่น (ประเทศไทย) จำกัด (มหาชน)  
65 ชั้นจี้. 4 อาคารชานาญเพ็ญชาติบิสเนสเซ็นเตอร์ ถนนพระรามเก้า ห้วยขวาง กรุงเทพฯ 10320  
โทรศัพท์ 0-2640-3000 โทรสาร 0-2643-0780 [www.sisthai.com](http://www.sisthai.com)
- SITHAI** บริษัท ศรีไทยซูเปอร์แวร์ จำกัด (มหาชน)  
355 ซอย 36 ถนนสุขสวัสดิ์ ก.ม.8 บางปะกอก ราษฎร์บูรณะ กรุงเทพฯ 10140  
โทรศัพท์ 0-2427-0200 โทรสาร 0-2427-7168 [www.srithaisuperware.com](http://www.srithaisuperware.com)
- SKR** บริษัท สีครินทร์ จำกัด (มหาชน)  
4/29 หมู่ 10 ถนนศรีนครินทร์ บางนา พระโขนง กรุงเทพฯ 10260  
โทรศัพท์ 0-2383-4391-9 โทรสาร 0-2383-4414-15 [www.sikarin.com](http://www.sikarin.com)
- SMC** บริษัท สวีเดนมอเตอร์ส์ จำกัด (มหาชน)  
1527 ถนนสุขุมวิท 71 สวนหลวง กรุงเทพฯ 10250  
โทรศัพท์ 0-2319-9800-13 โทรสาร 0-2319-9829 [www.smcpccl.co.th](http://www.smcpccl.co.th)
- SMG** บริษัท สามัคคีประกันภัย จำกัด (มหาชน)  
2/4 อาคารสามัคคีประกันภัย ชั้น 12 โครงการนอร์ธปาร์ค ถนนวิภาวดี-รังสิต หลักสี่ กรุงเทพฯ 10210  
โทรศัพท์ 0-2955-0100-29 โทรสาร 0-2955-0150-1 [www.samaggi.co.th](http://www.samaggi.co.th)
- SMK** บริษัท สิ้นมั่นคงประกันภัย จำกัด (มหาชน)  
279 ถนนศรีนครินทร์ หัวหมาก บางกะปิ กรุงเทพฯ 10240  
โทรศัพท์ 0-2374-9722 โทรสาร 0-2374-9713-5 [www.smk.co.th](http://www.smk.co.th)
- SMM** บริษัท สยามอินเตอร์มัลติมีเดีย จำกัด (มหาชน)  
459 ซอยลาดพร้าว 48 ถนนลาดพร้าว สามเสนนอก ห้วยขวาง กรุงเทพฯ 10310  
โทรศัพท์ 0-2694-3031-3 โทรสาร 0-2694-3030
- SNC** บริษัท เอส เอ็น ซี ฟอเมอร์ จำกัด (มหาชน)  
103/7-10,25-34 หมู่ 17 ถนนเทพารักษ์ ตำบลบางเสาธง กิ่งอำเภอบางเสาธง สมุทรปราการ 10540  
โทรศัพท์ 0-2705-0820, 0-2330-3481-90 โทรสาร 0-2705-6890 [www.sncformer.com](http://www.sncformer.com)

ชื่อย่อ	รายชื่อบริษัท-ที่อยู่
<b>SOLAR</b>	<b>บริษัท โซลาร์ตรอน จำกัด (มหาชน)</b> 38 อาคารพาณิชย์ ชั้น 2 ซอย สาสนิมิตร สุขุมวิท 69 พระโขนงเหนือ วัฒนา กรุงเทพฯ 10110 โทรศัพท์ 0-2392-0224-6, 0-2711-0698-700 โทรสาร 0-2381-2971, 0-2381-0936 www.solartron.co.th
<b>SORKON</b>	<b>บริษัท อุตสาหกรรมอาหาร ส.ขอนแก่น จำกัด (มหาชน)</b> 259/13 ซอยพิบูลเวศน์ ถนนสุขุมวิท 71 คลองเตย กรุงเทพฯ 10110 โทรศัพท์ 0-2391-1010 โทรสาร 0-2391-3873 www.sorkon.co.th
<b>SPACK</b>	<b>บริษัท เอส. แพ็ค แอนด์ พรินท์ จำกัด (มหาชน)</b> 119 หมู่ 1 ถนนกาญจนวนิช ตำบลท่าข้าม อำเภอหาดใหญ่ สงขลา 90110 โทรศัพท์ 0-7444-7131-5 โทรสาร 0-7433-3990-1
<b>SPALI</b>	<b>บริษัท สุภาลัย จำกัด (มหาชน)</b> 175 อาคารสุภาลัยเพลส ซอยสุขุมวิท 39 (ซอยพร้อมพงษ์) คลองเตย กรุงเทพฯ 10110 โทรศัพท์ 0-2258-9494 โทรสาร 0-2258-3949 www.supalai.com
<b>SPC</b>	<b>บริษัท สหพัฒนพิบูล จำกัด (มหาชน)</b> 2156 ถนนเพชรบุรีตัดใหม่ ห้วยขวาง กรุงเทพฯ 10310 โทรศัพท์ 0-2318-0062 โทรสาร 0-2319-1678 www.sahapat.co.th
<b>SPG</b>	<b>บริษัท สยามภัณฑ์กรุ๊ป จำกัด (มหาชน)</b> 488 ถนนนครสวรรค์ สีแยกมหานคร ดุสิต กรุงเทพฯ 10300 โทรศัพท์ 0-2280-0202-17 โทรสาร 0-2280-0690
<b>SPI</b>	<b>บริษัท สหพัฒนาอินเตอร์โฮลดิ้ง จำกัด (มหาชน)</b> 757/10 ซอยประดู่ 1 ถนนสาธุประดิษฐ์ บางโพงพาง ยานนาวา กรุงเทพฯ 10120 โทรศัพท์ 0-2293-0030 โทรสาร 0-2293-0040 www.spi.co.th
<b>SPL</b>	<b>บริษัท สยามพาณิชย์ลิสซิ่ง จำกัด (มหาชน)</b> 32/24-26 53 สุขุมวิท 21 อโศก วัฒนา กรุงเทพฯ 10110 โทรศัพท์ 0-2260-1199-200 โทรสาร 0-2260-1209 www.spl.co.th
<b>SPORT</b>	<b>บริษัท สยามสปอร์ต ซินดิเคท จำกัด (มหาชน)</b> 459 ซอยลาดพร้าว 48 สามเสนนอก ห้วยขวาง กรุงเทพฯ 10310 โทรศัพท์ 0-2694-3021-5 โทรสาร 0-2694-3019 www.siamsport.co.th
<b>SPPT</b>	<b>บริษัท ซิงเกิ้ล พอยท์ พาร์ก (ประเทศไทย) จำกัด (มหาชน)</b> 41 หมู่ที่ 9 สวนอุตสาหกรรมโรจนะ ตำบลธนู อำเภออุทัย อโยธยา 13210 โทรศัพท์ 0-3522-6700-1 โทรสาร 0-3522-6700-1 www.spp.co.th
<b>SPSU</b>	<b>บริษัท เอส.พี.ซูซูกิ จำกัด (มหาชน)</b> 1901 ถนนรามคำแหง หัวหมาก บางกะปิ กรุงเทพฯ 10240 โทรศัพท์ 0-2318-7788 โทรสาร 0-2319-0633 www.spsuzuki.com
<b>SSC</b>	<b>บริษัท เสริมสุข จำกัด (มหาชน)</b> 252/35-36 อาคารเมืองไทย-ภัทรคอมเพล็กซ์ 1 ชั้น 27-28 ถนนรัชดาภิเษก ห้วยขวาง กรุงเทพฯ 10320 โทรศัพท์ 0-2693-2255-65 โทรสาร 0-2693-2266 www.pepsithai.com



ชื่อย่อ

รายชื่อบริษัท-ที่อยู่

- SSEC** บริษัท หลักทรัพย์ซิกโก้ จำกัด (มหาชน)  
130-132 ชั้น 2 อาคารสินธรทาวเวอร์ 2 ถนนวิทย์ ปทุมวัน กรุงเทพฯ 10330  
โทรศัพท์ 0-2627-3100 โทรสาร 0-2263-2043 [www.brokernumberfive.com](http://www.brokernumberfive.com)
- SSF** บริษัท สุรพลฟู๊ดส์ จำกัด (มหาชน)  
247 หมู่ 6 ถนนเทพารักษ์ ตำบลสำโรงเหนือ อำเภอเมือง สมุทรปราการ 10270  
โทรศัพท์ 0-2385-3038-53 โทรสาร 0-2385-3179 [www.surapon.co.th](http://www.surapon.co.th)
- SSI** บริษัท สหวิริยาสตีลอินดัสตรี จำกัด (มหาชน)  
28/1 อาคารประกายวิทย์ ชั้น 1-3 ถนนสุรศักดิ์ สีลม บางรัก กรุงเทพฯ 10500  
โทรศัพท์ 0-2238-3063-82 โทรสาร 0-2236-8891-2 [www.ssi-steel.com](http://www.ssi-steel.com)
- SSSC** บริษัท ศูนย์บริการเหล็กสยาม จำกัด (มหาชน)  
51/3 หมู่ 2 ถนนปู่เจ้าสมิงพราย ตำบลบางหญ้าแพรก อำเภอพระประแดง สมุทรปราการ 10130  
โทรศัพท์ 0-2385-9258-66 โทรสาร 0-2385-9253
- SST** บริษัท ทรัพย์ศรีไทยคลังสินค้า จำกัด (มหาชน)  
2044/25-26 ถนนเพชรบุรีตัดใหม่ บางกะปิ ห้วยขวาง กรุงเทพฯ 10310  
โทรศัพท์ 0-2318-5514-6 โทรสาร 0-2318-3490 [www.subsrithai.co.th](http://www.subsrithai.co.th)
- STA** บริษัท ศรีตรังแอโกรอินดัสตรี จำกัด (มหาชน)  
36/82 อาคารพืเอสทาวเวอร์ ชั้น 23 ถนนสุขุมวิท 21 (อโศก) คลองเตยเหนือ วัฒนา กรุงเทพฯ 10110  
โทรศัพท์ 0-2259-2964-71 โทรสาร 0-2259-2958
- STANLY** บริษัท ไทยสแตนเลย์การไฟฟ้า จำกัด (มหาชน)  
29/3 หมู่ 1 ถนนบางพูน-รังสิต ตำบลบ้านกลาง อำเภอเมือง ปทุมธานี 12120  
โทรศัพท์ 0-2581-5462-3 โทรสาร 0-2581-5397 [www.thaistanley.com](http://www.thaistanley.com)
- STEC** บริษัท ซีโน-ไทย เอ็นจิเนียริ่ง แอนด์ คอนสตรัคชั่น จำกัด (มหาชน)  
32/59-60 อาคารซีโน-ไทย ทาวเวอร์ อโศก วัฒนา กรุงเทพฯ 10110  
โทรศัพท์ 0-2260-1321-2 โทรสาร 0-2260-1339 [www.stecon.co.th](http://www.stecon.co.th)
- STHAI** บริษัท ชันไทยอุตสาหกรรมดองมีย่าง จำกัด (มหาชน)  
238/9 อาคารไตรภาคี ชั้น 2 ถนนรัชดาภิเษก ห้วยขวาง กรุงเทพฯ 10320  
โทรศัพท์ 0-2274-0951 โทรสาร 0-2274-0950 [www.thaihua.com/shunthai.html](http://www.thaihua.com/shunthai.html)
- STPI** บริษัท เอสทีพี แอนด์ ไอ จำกัด (มหาชน)  
32/56 ถนนสุขุมวิท 21(อโศก) อาคารซีโน-ไทย ทาวเวอร์ ชั้น 26 วัฒนา กรุงเทพฯ 10110  
โทรศัพท์ 0-2260-1181 โทรสาร 0-2260-1182 [www.stpi.co.th](http://www.stpi.co.th)
- SUC** บริษัท สหยูเนี่ยน จำกัด (มหาชน)  
1828 ถนนสุขุมวิท 58 พระโขนง กรุงเทพฯ 10250  
โทรศัพท์ 0-2311-5111-9 โทรสาร 0-2331-5668 [www.sahaunion.co.th](http://www.sahaunion.co.th)
- SUN** บริษัท ชันวู้ดอินดัสทรีส์ จำกัด (มหาชน)  
32/27 อาคารซีโน-ไทย ทาวเวอร์ ชั้น 6 ถนนอโศก สุขุมวิท 21 คลองเตย กรุงเทพฯ 10110  
โทรศัพท์ 0-2260-1210 โทรสาร 0-2259-0481 [www.sunwoodgroup.com](http://www.sunwoodgroup.com)
- SUPER** บริษัท ซูเปอร์บล็อก จำกัด (มหาชน)  
170/86 ชั้นที่ 31 อาคารโอเชียนทาวเวอร์ 1 ซอยสุขุมวิท 16 (สามมิตร) คลองเตย กรุงเทพฯ 10110  
โทรศัพท์ 0-2261-3615 โทรสาร 0-2261-3619 [www.superblock.co.th](http://www.superblock.co.th)

ชื่อย่อ	รายชื่อบริษัท-ที่อยู่
SUSCO	บริษัท สยามสหบริการ จำกัด (มหาชน) 30 หมู่ 1 ถนนราษฎร์บูรณะ บางปะกอก ราษฎร์บูรณะ กรุงเทพฯ 10140 โทรศัพท์ 0-2428-0029 โทรสาร 0-2427-6270 www.susco.co.th
SVH	บริษัท สมิตีเวช จำกัด (มหาชน) 131-133 สุขุมวิท 49 คลองตัน วัฒนา กรุงเทพฯ 10110 โทรศัพท์ 0-2392-0011 โทรสาร 0-2391-1290 www.samitivej.co.th
SVI	บริษัท เอสวีไอ จำกัด (มหาชน) 33/10 หมู่ 4 ถนนแจ้งวัฒนะ ตำบลบางตลาด อำเภอปากเกร็ด นนทบุรี 11120 โทรศัพท์ 0-2574-5671 โทรสาร 0-2574-5672 www.svi.co.th
SVOA	บริษัท เอสวีไอเอ จำกัด (มหาชน) 900/9 อาคารเอสวีไอเอ ทาวเวอร์ ถนนพระราม 3 ยานนาวา กรุงเทพฯ 10120 โทรศัพท์ 0-2682-6111 โทรสาร 0-2682-6300 www.svoa.co.th
SYNTEC	บริษัท ซินเท็ค คอนสตรัคชั่น จำกัด (มหาชน) 555/7-11 ซอยสุขุมวิท 63 (เอกมัย) ถนนสุขุมวิท คลองเตย กรุงเทพฯ 10110 โทรศัพท์ 0-2381-6333-4 โทรสาร 0-2381-6330
SYRUS	บริษัทหลักทรัพย์ ไชรัส จำกัด (มหาชน) 25 อาคารอัลมาลิกด์ ชั้น 9,12,14,15,17,18 ซอยชิดลม ถนนเพลินจิต ลุมพินี ปทุมวัน กรุงเทพฯ 10330 โทรศัพท์ 0-2646-9999 โทรสาร 0-2646-9889 www.syrus.co.th
TAF	บริษัท ไทย อกรี ฟู้ดส์ จำกัด (มหาชน) 155/1 ถนนเทพารักษ์ หมู่ 1 ตำบลบางเสาธง อำเภอบางพลี สมุทรปราการ 10270 โทรศัพท์ 0-2315-4171-8 โทรสาร 0-2315-4188 www.thaiagri.com
TASCO	บริษัท ทิปโก้เอสพลัท จำกัด (มหาชน) 118/1 ถนนพระราม 6 สามเสนใน พญาไท กรุงเทพฯ 10400 โทรศัพท์ 0-2273-6000 โทรสาร 0-2273-6030 www.tipco.co.th
TBSP	บริษัท ไทยบริติช ซีเคียวริตี้ พรินติ้ง จำกัด (มหาชน) 41/1 ซอยวัดสวนส้ม ถนนปู่เจ้าสมิงพราย พระประแดง สมุทรปราการ 10130 โทรศัพท์ 0-2394-4374-9 โทรสาร 0-2384-0917 www.tbsp.co.th
TC	บริษัท ทropicอล แคนนิง จำกัด (มหาชน) 1/1 หมู่ 2 ตำบลทุ่งใหญ่ อำเภอหาดใหญ่ สงขลา 90110 โทรศัพท์ 0-7427-3600 โทรสาร 0-7427-6904 www.tropical.co.th
TCB	บริษัท ไทยคาร์บอนแบล็ค จำกัด (มหาชน) 888/122,128 ชั้น 12 อาคารมหาทุนพลาซ่า ถนนเพลินจิต ลุมพินี ปทุมวัน กรุงเทพฯ 10330 โทรศัพท์ 0-2253-6745-54 โทรสาร 0-2254-9031 www.thaicarbon.com
TCCC	บริษัท ไทยเซ็นทรัลเคมี จำกัด (มหาชน) 180-184 ถนนราชวงศ์ อาคารศรีกรุงวัฒนา ชั้น 8 สัมพันธวงศ์ กรุงเทพฯ 10100 โทรศัพท์ 02225 0135 โทรสาร 02226 1263 www.tccc.thai.com
TCI	บริษัท ไทยพาณิชย์ประกันภัย จำกัด (มหาชน) 100/48-49 อาคารสาทรนคร ทาวเวอร์ ชั้น 25 ถนนสาทรเหนือ สีลม บางรัก กรุงเทพฯ 10500 โทรศัพท์ 0-2636-7000, 0-2236-5987-9 โทรสาร 0-2236-5990, 0-2636-7670



ชื่อย่อ

รายชื่อบริษัท-ที่อยู่

TCMC	<b>บริษัท อุตสาหกรรมพรมไทย จำกัด (มหาชน)</b> 97 ถนนวิภาวดีรังสิต ท่งสีกัน ดอนเมือง กรุงเทพฯ 10210 โทรศัพท์ 0-2533-6393-5 โทรสาร 0-2533-6850
TCOAT	<b>บริษัท อุตสาหกรรมผ้าเคลือบพลาสติกไทย จำกัด (มหาชน)</b> 99/9 หมู่ 5 ถนนสาย 304 ตำบลหนองโพรง อำเภอศรีมหาโพธิ์ ปราจีนบุรี 25140 โทรศัพท์ 0-2464-3260-6 โทรสาร 0-2463-5845
TCP	<b>บริษัท ไทยเคนเปเปอร์ จำกัด (มหาชน)</b> 222 หมู่ 1 ถนนแสงชูโต ตำบลวังขนาย อำเภอท่าม่วง กาญจนบุรี 71110 โทรศัพท์ 0-2440-0707 โทรสาร 0-2440-0717
TEAM	<b>บริษัท ทีมพรซิชั่น จำกัด (มหาชน)</b> 198 หมู่ 13 ถนนสุวรรณศร ตำบลตองขี้เหล็ก อำเภอเมือง ปราจีนบุรี 25000 โทรศัพท์ 0-2577-2350 โทรสาร 0-2577-1705 <a href="http://www.teamprecision.co.th">www.teamprecision.co.th</a>
TF	<b>บริษัท ไทยเพรซิเดนท์ฟูดส์ จำกัด (มหาชน)</b> 278 ถนนศรีนครินทร์ หักหมาก บางกะปิ กรุงเทพฯ 10240 โทรศัพท์ 0-2374-4730 โทรสาร 0-2374-7743 <a href="http://www.tf.th.com">www.tf.th.com</a>
TFD	<b>บริษัท ไทยพัฒนาโรงงานอุตสาหกรรม จำกัด (มหาชน)</b> 98 อาคารเจ ซี เควิน ชั้น 10 ถนนนราธิวาสราชนครินทร์ ยานนาวา สาทร กรุงเทพฯ 10120 โทรศัพท์ 0-2676-4031 โทรสาร 0-2676-4038-9 <a href="http://www.tfd-factory.com">www.tfd-factory.com</a>
TFI	<b>บริษัท ไทยฟิล์มอินดัสตรี จำกัด (มหาชน)</b> 73/3 หมู่ 4 ถนนบางนา-ตราด ตำบลบางโจลง อำเภอบางพลี สมุทรปราการ 10540 โทรศัพท์ 0-2750-1350 โทรสาร 0-2316-9687 <a href="http://www.thaifilmind.com">www.thaifilmind.com</a>
TGCI	<b>บริษัท ไทย-เยอรมัน เซรามิค อินดัสตรี จำกัด (มหาชน)</b> 1/2 หมู่ 1 ถนนพหลโยธิน ตำบลคลองหนึ่ง อำเภอคลองหลวง ปทุมธานี 12120 โทรศัพท์ 0-2516-8611 โทรสาร 0-2516-8106 <a href="http://www.tgci.co.th">www.tgci.co.th</a>
THAI	<b>บริษัท การบินไทย จำกัด (มหาชน)</b> 89 ถนนวิภาวดี-รังสิต จตุจักร กรุงเทพฯ 10900 โทรศัพท์ 0-2513-0121 โทรสาร 0-2513-0203 <a href="http://www.thaiairways.com">www.thaiairways.com</a>
THANI	<b>บริษัท ราชธานี ลิสซิ่ง จำกัด (มหาชน)</b> 77/35-36 ชั้น 11 UP อาคารสินสาทรทาวเวอร์ ถนนกรุงธนบุรี คลองตันไทร คลองสาน กรุงเทพฯ 10600 โทรศัพท์ 0-2440-0844 โทรสาร 0-2440-0848 <a href="http://www.ratchthani.com">www.ratchthani.com</a>
THIP	<b>บริษัท ทานตะวันอุตสาหกรรม จำกัด (มหาชน)</b> 123 ถนนวิภาวดี-รังสิต จตุจักร กรุงเทพฯ 10900 โทรศัพท์ 0-2273-8333 โทรสาร 0-2420-3187 <a href="http://www.thantawan.com">www.thantawan.com</a>
THRE	<b>บริษัท ไทยรับประกันภัยต่อ จำกัด (มหาชน)</b> 223/1 ซอยร่วมฤดี ถนนวิบูลย์ ปทุมวัน กรุงเทพฯ 10330 โทรศัพท์ 0-2256-6822 โทรสาร 0-2256-6832 <a href="http://www.thaire.co.th">www.thaire.co.th</a>
TIC	<b>บริษัท ไทยประกันภัย จำกัด (มหาชน)</b> 34/3 ซอยหลังสวน ถนนเพลินจิต ลุมพินี ปทุมวัน กรุงเทพฯ 10330 โทรศัพท์ 0-2652-2880 โทรสาร 0-2652-2870-2 <a href="http://www.thaiins.com">www.thaiins.com</a>

ชื่อย่อ	รายชื่อบริษัท-ที่อยู่
TICON	บริษัท ไทคอน อินดัสเทรียล คอนเน็คชั่น จำกัด (มหาชน) 175 ชั้น 13/1 (ห้อง 1308) อาคารสารคดีท้าวเวร็ด ถนนสารสิน ทุ่งมหาเมฆ สภากร กรุงเทพฯ 10120 โทรศัพท์ 0-2679-6565 โทรสาร 0-2679-6569 www.rent-a-factory.com
TIP	บริษัท กิพยประกันภัย จำกัด (มหาชน) 63/2 ถนนพระราม 9 ห้วยขวาง กรุงเทพฯ 10320 โทรศัพท์ 0-2248-0059 โทรสาร 0-2248-7849-50 www.dhipaya.co.th
TIPCO	บริษัท ทิปโก้ฟู๊ดส์ (ประเทศไทย) จำกัด (มหาชน) 118/1 ถนนพระราม 6 สามเสนใน พญาไท กรุงเทพฯ 10400 โทรศัพท์ 0-2271-0041-8 โทรสาร 0-2271-4304 www.tipco.net
TISCO	บริษัท เงินทุนทิสโก้ จำกัด (มหาชน) 48/2 อาคารทิสโก้ท้าวเวร็ด ถนนสารสินเหนือ บางรัก กรุงเทพฯ 10500 โทรศัพท์ 0-2633-6000 โทรสาร 0-2633-6790 www.tisco.co.th
TIW	บริษัท ไทยแลนด์ไอออนเว็คส์ จำกัด (มหาชน) 86 หมู่ 1 ถนนสุขสวัสดิ์-ป้อมพระจุล ตำบลแหลมฟ้าผ่า อำเภอสุมทรีเจดีย์ สมุทรปราการ 10290 โทรศัพท์ 0-2425-0011 โทรสาร 0-2815-2345
TK	บริษัท ฐิติกร จำกัด (มหาชน) 1901 ถนนรามคำแหง หัวหมาก บางกะปิ กรุงเทพฯ 10240 โทรศัพท์ 0-2319-0611 โทรสาร 0-2718-6336 www.tk.co.th
TKS	บริษัท ที.เค.เอส. เทคโนโลยี จำกัด (มหาชน) 792/21-25 ซอยริมคลองบางกอกน้อย ถนนรุ่งประชา อรุณอมรินทร์ บางกอกน้อย กรุงเทพฯ 10700 โทรศัพท์ 0-2884-5300 โทรสาร 0-2884-5317-9 www.tks.co.th
TKT	บริษัท ที.กรู๊งไทยอุตสาหกรรม จำกัด (มหาชน) 657/23 ซอยวัดไม้เงิน ถนนจันทน์ ทุ่งวัดดอน สภากร กรุงเทพฯ 10120 โทรศัพท์ 0-2211-2762, 0-2211-3732 โทรสาร 0-2212-4864 www.tkrungthai.com
TLI	บริษัท ไทยลิฟท์อินดัสตรีส์ จำกัด (มหาชน) 239 ถนนริมคลองประปา บางซื่อ กรุงเทพฯ 10800 โทรศัพท์ 0-2913-3370-93 โทรสาร 0-2913-3390
T-LUXE	บริษัท ไทยลักซ์ เอ็นเตอร์ไพรส์ จำกัด (มหาชน) 101/3-4 ถนนนเรศ บางรัก บางรัก กรุงเทพฯ 10500 โทรศัพท์ 0-2266-4725-7 โทรสาร 0-2236-7347 www.thailuxe.com
TMB	บริษัท ธนาคารทหารไทย จำกัด (มหาชน) 3000 ถนนพหลโยธิน ลาดยาว จตุจักร กรุงเทพฯ 10900 โทรศัพท์ 0-2299-1111 โทรสาร 0-2273-7434 www.tmb.co.th
TMD	บริษัท อุตสาหกรรมดั่งโลหะไทย จำกัด (มหาชน) 193/142 ถนนรัชดาภิเษก คลองเตย กรุงเทพฯ 10110 โทรศัพท์ 0-2264-0817-9 โทรสาร 0-2273-8282
TMT	บริษัท ค้าเหล็กไทย จำกัด (มหาชน) 179 ถนนสารสิน ชั้น 22 อาคารบางกอกซีทีท้าวเวร็ด ทุ่งมหาเมฆ สภากร กรุงเทพฯ 10120 โทรศัพท์ 0-2685-4000 โทรสาร 0-2670-9090-2 www.thaimetaltrade.com



ชื่อย่อ	รายชื่อบริษัท-ที่อยู่
TNITY	บริษัท ตรีนิษฐ์ วัฒนา จำกัด (มหาชน) 179/111 อาคารบางกอกซีดีทาวเวอร์ ชั้น 28 ถนนสาทรใต้ หุ่นมหาเมฆ สาทร กรุงเทพฯ 10120 โทรศัพท์ 0-2670-9100 โทรสาร 0-2286-7222 www.trinitythai.com
TNL	บริษัท ธนูลักษณ์ จำกัด (มหาชน) 129/1 ถนนช่องนนทรี ซอยนนทรี ยานนาวา กรุงเทพฯ 10120 โทรศัพท์ 0-2284-0062, 0-2295-0911-9 โทรสาร 0-2294-5101 www.thanulux.com
TNX	บริษัท ไทยน็อกซ์ สเตนเลส จำกัด (มหาชน) 87/2 ออลซีซั่น เฟส ชั้น 31 ยูนิต 3010-3 อาคารซีอาร์ซีทาวเวอร์ ถนนวิทยุ ลุมพินี ปทุมวัน กรุงเทพฯ 10330 โทรศัพท์ 0-2250-7621-31 โทรสาร 0-2250-7633 www.thainox.co.th
TOC	บริษัท ไทยโอเลฟินส์ จำกัด (มหาชน) 123 ชั้น 14 อาคารชั้น ทาวเวอร์สเอ ถนนวิภาวดีรังสิต จอมพล จตุจักร กรุงเทพฯ 10900 โทรศัพท์ 0-2265-8100-1 โทรสาร 0-2265-8111-2 http://www.toc.co.th
TONHUA	บริษัท ตงฮัว คอมมูนิเคชั่นส์ จำกัด (มหาชน) 877-879 ถนนเจริญกรุง ตลาดน้อย สัมพันธวงศ์ กรุงเทพฯ 10100 โทรศัพท์ 0-2236-9172-6 โทรสาร 0-2238-5286
TOP	บริษัท ไทยออยล์ จำกัด (มหาชน) 123 อาคารชั้นทาวเวอร์ส บี ชั้น 12 ถนนวิภาวดีรังสิต จอมพล จตุจักร กรุงเทพฯ 10900 โทรศัพท์ 0-2299-0000, 0-2617-8300 โทรสาร 0-2299-0024, 0-2299-0028, 0-2617-8299 www.thaioil.co.th
TOPP	บริษัท ไทย โอ พี พี จำกัด (มหาชน) 1741 ถนนจันทน์ ซอยนนทรี ยานนาวา กรุงเทพฯ 10120 โทรศัพท์ 0-2678-1051-5 โทรสาร 0-2285-4991 www.topp.co.th
TPA	บริษัท ไทยโพลีอะคริลิก จำกัด (มหาชน) 60-61 หมู่ 9 ถนนพุทธมณฑลสาย 4 ตำบลกระทุ่มล้ม อำเภอสามพราน นครปฐม 73220 โทรศัพท์ 0-2889-8720-5 โทรสาร 0-2429-2541 www.thaipolyacrylic.com
TPC	บริษัท ไทยพลาสติกและเคมีภัณฑ์ จำกัด (มหาชน) 183 อาคารรัจนาการ ชั้น 14-15 ถนนสาทรใต้ ยานนาวา สาทร กรุงเทพฯ 10120 โทรศัพท์ 0-2676-6000 โทรสาร 0-2676-6046 www.thaiplastic.co.th
TPCORP	บริษัท เท็กซ์ไทล์เพรสทิจ จำกัด (มหาชน) 704/1-9 ถนนพระราม 3 ยานนาวา กรุงเทพฯ 10120 โทรศัพท์ 0-2294-0071 โทรสาร 0-2294-2386, 0-2294-3050 www.tpc.co.th
TPIPL	บริษัท ทีพีไอ โพลีน จำกัด (มหาชน) 26/56 ถนนจันทน์ตัดใหม่ หุ่นมหาเมฆ สาทร กรุงเทพฯ 10120 โทรศัพท์ 0-2285-5090-9 โทรสาร 0-2213-1035 www.tpipolene.com
TPP	บริษัท ไทยบรรจุภัณฑ์และการพิมพ์ จำกัด (มหาชน) 9/9 หมู่ 6 ถนนกิ่งแก้ว ตำบลราชาเทวะ อำเภอบางพลี สมุทรปราการ 10540 โทรศัพท์ 0-2326-8121-9 โทรสาร 0-2326-8130

ชื่อย่อ	รายชื่อบริษัท-ที่อยู่
TR	บริษัท ไทยเรยอน จำกัด (มหาชน) 888/160-161 อาคารมหาทุนพลาซ่า ชั้น 16 ถนนเพลินจิต ปทุมวัน กรุงเทพฯ 10330 โทรศัพท์ 0-2253-6745-54 โทรสาร 0-2254-3181 www.thairayon.com
TRAF	บริษัท ทราฟฟิคคอร์เนอร์โฮลดิ้งส์ จำกัด (มหาชน) 2922/201-202 ชั้น 11 อาคารชาญอิสสระทาวเวอร์ 2 ถนนเพชรบุรีตัดใหม่ บางกะปิ ห้วยขวาง กรุงเทพฯ 10320 โทรศัพท์ 0-2718-1999 โทรสาร 0-2718-1444 www.traffic-corner.com
TRS	บริษัท ตรังผลิตภัณฑ์อาหารทะเล จำกัด (มหาชน) 29 หมู่ 6 ถนนกันตัง ตำบลควนปริง อำเภอเมือง ตรัง 92000 โทรศัพท์ 0-7523-0707-19 โทรสาร 0-7521-1053
TRU	บริษัท ไทยรุ่งยูเนี่ยนคาร์ จำกัด (มหาชน) 28/6 ถนนเพชรเกษม 81 หนองแขม กรุงเทพฯ 10160 โทรศัพท์ 0-2420-0076 โทรสาร 0-2420-3664 www.thairung.co.th
TRUBB	บริษัท ไทยรับเบอร์ลาเท็กซ์คอร์ปอเรชั่น (ประเทศไทย) จำกัด (มหาชน) 99/1-3 หมู่ 13 ถนนบางนา-ตราด กทมู 7 ตำบลบางแก้ว อำเภอบางพลี สมุทรปราการ 10540 โทรศัพท์ 0-2751-7171 โทรสาร 0-2316-3938 www.thaitex.com
TSI	บริษัท ไทยเศรษฐกิจประกันภัย จำกัด (มหาชน) 160 อาคารไทยเศรษฐกิจ ถนนสาทรเหนือ สีลม บางรัก กรุงเทพฯ 10500 โทรศัพท์ 0-2630-9055 โทรสาร 0-2237-4621 www.thai-setakij.com
TSTE	บริษัท ไทยซูการ์ เทอร์มิเนล จำกัด (มหาชน) 90 หมู่ 1 ซอยสยามไฮโล ถนนปู่เจ้าสมิงพราย ตำบลสำโรงกลาง อำเภอพระประแดง สมุทรปราการ 10130 โทรศัพท์ 0-2394-2340-9 โทรสาร 0-2236-8438
TT&T	บริษัท ทีทีแอนด์ที จำกัด (มหาชน) 252/30 อาคารเมืองไทย-ภัทรคอมเพล็กซ์ 1 ชั้น 24 ถนนรัชดาภิเษก ห้วยขวาง กรุงเทพฯ 10320 โทรศัพท์ 0-2693-2100 โทรสาร 0-2693-2122 www.ttt.co.th
TTA	บริษัท โทรีเซนไทย เอเยนต์ซีส์ จำกัด (มหาชน) 26/26-27 อาคารอรกานต์ ชั้น 8 ซอยชิดลม ถนนเพลินจิต ปทุมวัน กรุงเทพฯ 10330 โทรศัพท์ 0-2250-0569-74 โทรสาร 0-2655-5631 www.thoresen.com
TTI	บริษัท โรงงานผ้าไทย จำกัด (มหาชน) 385 ซอยบางเมฆขาว ถนนสุขุมวิท อำเภอเมือง สมุทรปราการ 10280 โทรศัพท์ 0-2703-8484 โทรสาร 0-2387-0894 www.tti.co.th
TTL	บริษัท ที ที แอล อุตสาหกรรม จำกัด (มหาชน) 98 อาคาร 1 ถนนราชดำเนินกลาง วัดบวรนิเวศน์ พระนคร กรุงเทพฯ 10200 โทรศัพท์ 0-2225-0101 โทรสาร 0-2225-9219
TTTM	บริษัท ไทยโทรเท็กซ์โพลีมีลส์ จำกัด (มหาชน) 20 อาคารบุบผจัด ชั้น 6 ถนนสาทรเหนือ สีลม บางรัก กรุงเทพฯ 10500 โทรศัพท์ 0-2238-3951 โทรสาร 0-2238-3959



ชื่อย่อ	รายชื่อบริษัท-ที่อยู่
TRUE	บริษัท โทร คอร์ปอเรชั่น จำกัด (มหาชน) 18 อาคารเทเลคอมทาวเวอร์ ถนนรัชดาภิเษก ห้วยขวาง กรุงเทพฯ 10320 โทรศัพท์ 0-2643-1111 โทรสาร 0-2643-9669 www.telecomasia.co.th
TUF	บริษัท ไทยยูเนียน โพรเซ้น โปรดักส์ จำกัด (มหาชน) 979/12 ชั้น M อาคารเอสเอ็มทาวเวอร์ ถนนพหลโยธิน พญาไท กรุงเทพฯ 10400 โทรศัพท์ 0-2298-0024 โทรสาร 0-2298-0553 www.thaiuniongroup.com
TVI	บริษัท ประกันภัยไทยวิวัฒน์ จำกัด (มหาชน) 71 อาคารประกันภัยไทยวิวัฒน์ ถนนดินแดง พญาไท กรุงเทพฯ 10400 โทรศัพท์ 0-2248-0900-15 โทรสาร 0-2248-4575 www.thaivivat.co.th
TVO	บริษัท น้ำมันพืชไทย จำกัด (มหาชน) 149 ถนนรัชดาภิเษก (ท่าพระ-ตากสิน) บุคคโล ธนบุรี กรุงเทพฯ 10600 โทรศัพท์ 0-2477-9020 โทรสาร 0-2477-9894 www.tvothai.com
TWFP	บริษัท ไทยวาฟูดโปรดักส์ จำกัด (มหาชน) 21/11, 21/12บี, 21/17เอ อาคารไทยวา 1 ชั้น 6, 7 ถนนสาทรใต้ทุ่งมหาเมฆ สาทร กรุงเทพฯ 10120 โทรศัพท์ 0-2285-0040 โทรสาร 0-2285-0269-70 www.thaiwah.com
TYCN	บริษัท ไทยคอน เวิลด์ไวด์กรุ๊ป (ประเทศไทย) จำกัด (มหาชน) 99 หมู่ 1 ตำบลนิคมพัฒนา กิ่งอำเภอนิคมพัฒนา ระยอง 21180 โทรศัพท์ 0-3863-6800, 0-3863-6975 โทรสาร 0-3863-6977 www.tycons.com
UBC	บริษัท ยูไนเต็ด บรอดคาสติ้ง คอร์ปอเรชั่น จำกัด (มหาชน) 118/1 อาคารทิปโก้ ถนนพระราม 6 สามเสนใน พญาไท กรุงเทพฯ 10400 โทรศัพท์ 0-2615-9000 โทรสาร 0-2615-9443 www.ubctv.com
UCOM	บริษัท ยูไนเต็ดคอมมูนิเคชั่น อินดัสตรี จำกัด (มหาชน) 499 หมู่ 3 ถนนวิภาวดี-รังสิต ลาดยาว จตุจักร กรุงเทพฯ 10400 โทรศัพท์ 0-2953-1111 โทรสาร 0-2953-1554 www.ucom.co.th
UF	บริษัท ยูเนียนฟุตแวร์ จำกัด (มหาชน) 1828 ถนนสุขุมวิท 58 พระโขนง กรุงเทพฯ 10250 โทรศัพท์ 0-2311-5111-9 โทรสาร 0-2331-5668
UFM	บริษัท ยูไนเต็ดฟลาวมิลล์ จำกัด (มหาชน) 177 อาคารยูไนเต็ดฟลาวมิลล์ ถนนราชวงศ์ สัมพันธวงศ์ กรุงเทพฯ 10100 โทรศัพท์ 0-2226-0680 โทรสาร 0-2224-5670
UMI	บริษัท สหโมเสคอุตสาหกรรม จำกัด (มหาชน) 69 อาคารชานาญ เพ็ญชาติ บิซเนส เซ็นเตอร์ ชั้น 29 ถนนพระราม 9 ห้วยขวาง กรุงเทพฯ 10310 โทรศัพท์ 0-2248-7007-65 โทรสาร 0-2248-7005-6 www.umi-tiles.com
UOBR	บริษัท ธนาคารยูโอบี รัตนสิน จำกัด (มหาชน) 690 อาคารโชคชัย ถนนสุขุมวิท คลองตัน คลองเตย กรุงเทพฯ 10110 โทรศัพท์ 0-2820-2000 โทรสาร 0-2280-5310-11 www.uob-radanasin.co.th
UP	บริษัท ยูเนียนพลาสติก จำกัด (มหาชน) ง.11 หมู่ 14 นิคมอุตสาหกรรมบางชัน ถนนสุขาภิบาล 2 มีนบุรี กรุงเทพฯ 10510 โทรศัพท์ 02517 0109-14 โทรสาร 025170529

ชื่อย่อ	รายชื่อบริษัท-ที่อยู่
UPF	บริษัท ยูเนียนไพโอเนียร์ จำกัด (มหาชน) จ.1 หมู่ 13 นิคมอุตสาหกรรมบางชัน ถนนบึงกุ่ม มีนบุรี กรุงเทพฯ 10510 โทรศัพท์ 0-2517-0105-8 โทรสาร 0-2517-9056 www.unionpioneer.co.th
UPOIC	บริษัท สหอุตสาหกรรมน้ำมันปาล์ม จำกัด (มหาชน) 947/155 ชั้น 1 หมู่ 12 ถนนบางนา-ตราด บางนา กรุงเทพฯ 10260 โทรศัพท์ 0-2744-1046-8 โทรสาร 0-2744-1049
US	บริษัท หลักทรัพย์ ยูไนเต็ด จำกัด (มหาชน) 1550 อาคารธณภูมิ ชั้น 4-5 ถนนเพชรบุรีตัดใหม่ มักกะสัน ราชเทวี กรุงเทพฯ 10400 โทรศัพท์ 0-2207-0038 โทรสาร 0-2207-0505 www.unitedsec.com
UST	บริษัท ยูไนเต็ด แสตนด์การ์ด เทอร์มินัล จำกัด (มหาชน) 2 อาคารเฟลินจิต เซ็นเตอร์ ชั้น 24 ถนนสุขุมวิท คลองเตย กรุงเทพฯ 10110 โทรศัพท์ 0-2656-8523, 0-2237-2224 โทรสาร 0-2656-8515
UT	บริษัท ยูเนียนอุตสาหกรรมสิ่งทอ จำกัด (มหาชน) 1828 ถนนสุขุมวิท บางจาก พระโขนง กรุงเทพฯ 10250 โทรศัพท์ 0-2311-5111-9 โทรสาร 0-2331-5668
UTP	บริษัท ยูไนเต็ด เปเปอร์ จำกัด (มหาชน) 113-115 ถนนริมคลองประปา บางซื่อ กรุงเทพฯ 10800 โทรศัพท์ 0-2910-2700-8 โทรสาร 0-2910-2709 www.unitedpaper.co.th
UV	บริษัท ยูนิ เวนเจอร์ จำกัด (มหาชน) 475 ชั้น 14 อาคารสิริภิญโญ ถนนศรีอยุธยา พญาไท ราชเทวี กรุงเทพฯ 10400 โทรศัพท์ 0-2201-3372 โทรสาร 0-2201-3370-1 www.univentures.co.th
UVAN	บริษัท ยูนิวานิชน้ำมันปาล์ม จำกัด (มหาชน) 258 ตู ป.ณ. 8-9 ถนนอ่าวลึก-แหลมสัก อำเภออ่าวลึก กระบี่ 81110 โทรศัพท์ 0-7563-4634 โทรสาร 0-7568-1124 www.univanich.com
VARO	บริษัท วโรปกรณ์ จำกัด (มหาชน) 181 ซอยอมร ถนนนางลิ้นจี่ ซ่งงมนทรี ยานนาวา กรุงเทพฯ 10120 โทรศัพท์ 0-2213-2514-7 โทรสาร 0-2287-2031
VIBHA	บริษัท โรงพยาบาลวิภาวดี จำกัด (มหาชน) 51/3 ถนนงามวงศ์วาน บางเขน กรุงเทพฯ 10900 โทรศัพท์ 02579 9680-4 โทรสาร 025611466 www.vibhavadi.com
VNG	บริษัท วนชัย กรุ๊ป จำกัด (มหาชน) 2/1 อาคารสุนันท์ ถนนพิบูลสงคราม บางซื่อ กรุงเทพฯ 10800 โทรศัพท์ 0-2913-2180-9 โทรสาร 0-2587-9556 www.vanachai.com
VNT	บริษัท วินิไทย จำกัด (มหาชน) 3656/41 อาคารกรีนทาวเวอร์ ชั้น 14 ถนนพระราม 4 คลองเตย กรุงเทพฯ 10110 โทรศัพท์ 0-2240-2425 โทรสาร 0-2240-1386 www.vinythai.co.th
WACOAL	บริษัท ไทยวาโก้ จำกัด (มหาชน) 930/1 ซอยประดู่ 1 ถนนสาธุประดิษฐ์ ยานนาวา กรุงเทพฯ 10120 โทรศัพท์ 0-2289-3100-9 โทรสาร 0-2291-1788 www.wacoal.co.th



ชื่อย่อ	รายชื่อบริษัท-ที่อยู่
WG	บริษัท ไวท์กรุ๊ป จำกัด (มหาชน) 75 ซอยสุขุมวิท ถนนสุขุมวิท 42 คลองเตย กรุงเทพฯ 10110 โทรศัพท์ 0-2390-2445-54 โทรสาร 0-2381-2975 <a href="http://www.whitegroup.co.th">www.whitegroup.co.th</a>
WORK	บริษัท เวิร์คพอยท์ เอ็นเทอร์เทนเมนท์ จำกัด (มหาชน) 50/54-56 หมู่ 8 ถนนพหลโยธิน บางเขน กรุงเทพฯ 10220 โทรศัพท์ 0-2970-2970 โทรสาร 0-2970-2681 <a href="http://www.workpoint.co.th">www.workpoint.co.th</a>
YCi	บริษัท ยงไทย จำกัด (มหาชน) 633/14 ถนนสาธุประดิษฐ์ ยานนาวา กรุงเทพฯ 10120 โทรศัพท์ 0-2294-3364-8 โทรสาร 0-2294-3373
YNP	บริษัท ยานภณฑ์ จำกัด (มหาชน) 42 ซอยสุขุมวิท 81 ถนนสุขุมวิท บางจาก พระโขนง กรุงเทพฯ 10260 โทรศัพท์ 0-2331-5573 โทรสาร 0-2331-7398 <a href="http://www.yarnapund.co.th">www.yarnapund.co.th</a>
ZMICO	บริษัทหลักทรัพย์ ซีมิโก้ จำกัด (มหาชน) 287 อาคารลิเบอร์ตีสแควร์ ชั้น 15-17 ถนนสีลม บางรัก กรุงเทพฯ 10500 โทรศัพท์ 0-2695-5000 โทรสาร 0-2631-1709 <a href="http://www.seamico.com">www.seamico.com</a>

ชื่อย่อ	รายชื่อบริษัท-ที่อยู่
ABICO	บริษัท เอบีโก้ โฮลดิ้งส์ จำกัด (มหาชน) 401/1 อาคารเอบีโก้ ชั้น 5 ถนนพหลโยธิน ตำบลคูคต อำเภอลำลูกกา ปทุมธานี 12130 โทรศัพท์ 0-2992-5858-70 โทรสาร 0-2992-5878-9 <a href="http://www.abicogroup.com">www.abicogroup.com</a>
APC	บริษัท แอ็ดวานซ์เพ้นท์ แอนด์ เคมีเคิล (ไทยแลนด์) จำกัด (มหาชน) 410/67-68 ถนนรัชดาภิเษก สามเสนนอก ห้วยขวาง กรุงเทพฯ 10320 โทรศัพท์ 0-2541-5374-8 โทรสาร 0-2541-5615
ASIA	บริษัท เอเชียโฮเต็ล จำกัด (มหาชน) 296 ถนนพญาไท พญาไท กรุงเทพฯ 10400 โทรศัพท์ 0-2215-0808-50 โทรสาร 0-2215-2645 <a href="http://www.asiahotel.co.th">www.asiahotel.co.th</a>
BRC	บริษัท บางกอกรับเบอร์ จำกัด (มหาชน) 611/40 ซอยราษฎร์อุทิศ 2 บางโคล่ บางคอแหลม กรุงเทพฯ 10120 โทรศัพท์ 0-2689-9500 โทรสาร 0-2291-1353 <a href="http://www.pan-group.com">www.pan-group.com</a>
BSI	บริษัท กรุงเทพผลิตเหล็ก จำกัด (มหาชน) 205 อาคารยูไนเต็ดฟลาวมิลล์ ชั้น 5.7 ถนนราชวงศ์ สัมพันธวงศ์ กรุงเทพฯ 10100 โทรศัพท์ 0-2225-0200, 0-2622-9777 โทรสาร 0-2224-5654 <a href="http://www.bangkoksteel.co.th">www.bangkoksteel.co.th</a>
CIRKIT	บริษัท เซอร์คิตอิเล็กทรอนิกส์อินดัสตรีส์ จำกัด (มหาชน) 45 หมู่ 12 สวนอุตสาหกรรมโรจนะ ตำบลธนู อำเภอกุทัย อุทัยฯ 13210 โทรศัพท์ 0-3533-0556-9 โทรสาร 0-3533-0560 <a href="http://www.cei.co.th">www.cei.co.th</a>

ชื่อย่อ

รายชื่อบริษัท-ที่อยู่

<b>CPICO</b>	<b>บริษัท เซ็นทรัลอุตสาหกรรมกระดาษ จำกัด (มหาชน)</b> 162 อาคารนิมิตร ชั้น 5 สีลมซอย 12 สุรวงศ์ บางรัก กรุงเทพฯ 10500 โทรศัพท์ 0-2383-0257-67 โทรสาร 0-2383-0208
<b>DAIDO</b>	<b>บริษัท ไดโดมอน กรุ๊ป จำกัด (มหาชน)</b> 144 ซอยทองหล่อ สุขุมวิท 55 คลองตันเหนือ วัฒนา กรุงเทพฯ 10110 โทรศัพท์ 0-2381-5529-31 โทรสาร 0-2381-1931 <a href="http://www.daidomon.co.th">www.daidomon.co.th</a>
<b>D-MARK</b>	<b>บริษัท พันธุ์สุกรไทย-เคนมาร์ค จำกัด (มหาชน)</b> 119/34 อาคารบางนาธานี ชั้น 17 ถนนบางนา-ตราด ก.ม.3 บางนา กรุงเทพฯ 10260 โทรศัพท์ 0-2361-4041-9 โทรสาร 0-2361-4050
<b>DTM</b>	<b>บริษัท ดาต้าแมท จำกัด (มหาชน)</b> 219/56-59 อาคารอโศกทาวเวอร์ส ถนนสุขุมวิท 21 คลองเตยเหนือ วัฒนา กรุงเทพฯ 10110 โทรศัพท์ 0-2310-5000 โทรสาร 0-2310-5112 <a href="http://www.datamat.co.th">www.datamat.co.th</a>
<b>EPCO</b>	<b>บริษัท โรงพิมพ์ตะวันออก จำกัด (มหาชน)</b> 51/29 หมู่ 7 ซอยสยามสามัคคี ตลาดบางเขน ดอนเมือง กรุงเทพฯ 10210 โทรศัพท์ 0-2551-0541-4 โทรสาร 025520905
<b>HTX</b>	<b>บริษัท นครหลวงเส้นใยสังเคราะห์ จำกัด (มหาชน)</b> 170/9-10 อาคารโอเชียนทาวเวอร์ 1 ชั้น 4 ถนนรัชดาภิเษก คลองเตย กรุงเทพฯ 10110 โทรศัพท์ 0-2261-2814-20 โทรสาร 0-2261-2822
<b>IFEC</b>	<b>บริษัท อินเตอร์ฟาร์อีสท์ วิศวกรรม จำกัด (มหาชน)</b> 29 ซอยจิตรานุเคราะห์ ถนนรามคำแหง 22 บางกะปิ กรุงเทพฯ 10240 โทรศัพท์ 0-2318-3272 โทรสาร 0-2318-0574 <a href="http://www.ifec.co.th">www.ifec.co.th</a>
<b>KC</b>	<b>บริษัท เค.ซี. พร็อพเพอร์ตี้ จำกัด (มหาชน)</b> 18/1 หมู่ 11 ถนนรามคำแหง สะพานสูง กรุงเทพฯ 10240 โทรศัพท์ 0-2373-7788 โทรสาร 0-2373-4965
<b>MDX</b>	<b>บริษัท เอ็ม ดี เอ็กซ์ จำกัด (มหาชน)</b> 2/4 อาคารนายเลิศทาวเวอร์ ชั้น 7 ลุมพินี ปทุมวัน กรุงเทพฯ 10330 โทรศัพท์ 0-2253-0428-36 โทรสาร 0-2253-0427
<b>MGR</b>	<b>บริษัท แมเนเจอร์ มีเดีย กรุ๊ป จำกัด (มหาชน)</b> 102/1อาคารบ้านพระอาทิตย์ ถนนพระอาทิตย์ ชนงสงคราม พระนคร กรุงเทพฯ 10200 โทรศัพท์ 0-2629-4488 โทรสาร 0-2629-4469 <a href="http://www.manager.co.th">www.manager.co.th</a>
<b>NFC</b>	<b>บริษัท ปุ๋ยเอ็นเอฟซี จำกัด (มหาชน)</b> 333 อาคารเล่าเป้งง้วน 1 ชั้น 17-19 ถนนวิภาวดี-รังสิต จตุจักร กรุงเทพฯ 10900 โทรศัพท์ 0-2618-8100 โทรสาร 0-2618-8200 <a href="http://www.nfc.co.th">www.nfc.co.th</a>
<b>NPK</b>	<b>บริษัท นิวพลัสนิคตติ้ง จำกัด (มหาชน)</b> 34 หมู่20 ตำบลศาลาแดง อำเภอบางน้ำเปรี้ยว ฉะเชิงเทรา 24000 โทรศัพท์ 0-3859-3126-7 โทรสาร 0-3859-3125
<b>NSM</b>	<b>บริษัท นครไทยสตรีปมิล จำกัด (มหาชน)</b> 9 อาคารยูเอ็มทาวเวอร์ ชั้น 19 ถนนรามคำแหง สวนหลวง กรุงเทพฯ 10250 โทรศัพท์ 0-2719-9800-9, 0-2719-9830-2 โทรสาร 0-2719-9828



ชื่อย่อ รายชื่อบริษัท-ที่อยู่

- PAE** บริษัท พีเออี (ประเทศไทย) จำกัด (มหาชน)  
69 ถนนศรีนครินทร์ สวนหลวง กรุงเทพฯ 10250  
โทรศัพท์ 0-2322-0222 โทรสาร 0-2322-2970-1
- PE** บริษัท พรีเมียร์เอ็นเตอร์ไพรซ์ จำกัด (มหาชน)  
1 อาคารพรีเมียร์คอร์เปอเรท ปาร์ค ซอยพรีเมียร์ หมองบอน ประเวศ กรุงเทพฯ 10260  
โทรศัพท์ 0-2301-1000 โทรสาร 0-2398-0701
- PE&T** บริษัท พรีเมียร์ เอ็นจิเนียริง แอนด์ เทคโนโลยี จำกัด (มหาชน)  
1/10 หมู่ 4 นิคมอุตสาหกรรมบางชัน ดินนายาว บางกะปิ กรุงเทพฯ 10230  
โทรศัพท์ 0-2518-1472-3 โทรสาร 0-2518-1471
- PP** บริษัท เพาเวอร์-พี จำกัด (มหาชน)  
900/7, 900/16 อาคารธนสินทาวเวอร์ ชั้น 10, 20 ถนนพระราม 3 บางโพธิ์พาง ยานนาวา กรุงเทพฯ 10  
โทรศัพท์ 0-2682-6404-9 โทรสาร 0-2682-6306
- PRECHA** บริษัท ปรีชากรู๊ป จำกัด (มหาชน)  
1919 ถนนพัฒนาการ สวนหลวง สวนหลวง กรุงเทพฯ 10250  
โทรศัพท์ 0-2722-8855 โทรสาร 0-2722-8844 [www.preecha.com](http://www.preecha.com)
- PYT** บริษัท ประสิทธิ์พัฒนา จำกัด (มหาชน)  
943 ถนนพลโยธิน สามเสนใน พญาไท กรุงเทพฯ 10400  
โทรศัพท์ 0-2617-2444 ต่อ 1970-1971 โทรสาร 0-2617-2463 [www.phyathai.com](http://www.phyathai.com)
- RANCH** บริษัท บางกอกแรนซ์ จำกัด (มหาชน)  
18/1 หมู่ 12 ถนนสายหลังวัดบางพลีใหญ่ใน บางพลี บางพลี สมุทรปราการ 10540  
โทรศัพท์ 0-2752-0401-3 โทรสาร 0-2337-3293
- RR** บริษัท รัตนการเคหะ จำกัด (มหาชน)  
2922/305-306 อาคารชาญอิสสระทาวเวอร์ 2 ชั้น 29 ถนนเพชรบุรีตัดใหม่ บางกะปิ ห้วยขวาง กรุงเทพฯ 10310  
โทรศัพท์ 0-2308-2049, 0-2308-2708-18 โทรสาร 0-2308-2719-20
- SAICO** บริษัท สยามอุตสาหกรรมการเกษตร สับปรดและอื่นๆ จำกัด (มหาชน)  
75/105 อาคารโอเซียน ทาวเวอร์ 2 ชั้น 38 ซอยสุขุมวิท 19 ถนนสุขุมวิท วัฒนา กรุงเทพฯ 10110  
โทรศัพท์ 0-2661-7878 โทรสาร 0-2661-7865 [www.saico.co.th](http://www.saico.co.th)
- SMPC** บริษัท สหมิตรถักแก๊ส จำกัด (มหาชน)  
72/9 หมู่ 7 ถนนพระราม 2 แสมดำ บางขุนเทียน กรุงเทพฯ 10150  
โทรศัพท์ 0-2895-4139-58 โทรสาร 0-2895-4163 [www.smpcplc.com](http://www.smpcplc.com)
- SRI** บริษัท ศรีไทย ฟู้ดแอนด์เบฟเวอร์เรจ จำกัด (มหาชน)  
69 หมู่ 4 ถนนวัดกึ่งแก้ว ราชเทวะ บางพลี สมุทรปราการ 10540  
โทรศัพท์ 02312 4281-4 โทรสาร 02312 4782
- STRD** บริษัท ซีโน-ไทย ริซอร์ส ดีเวลอปเม้นท์ จำกัด (มหาชน)  
626 อาคารชินวัตรไทย ชั้น 7 โซน A ถนนพระราม 4 มหาพฤฒาราม บางรัก กรุงเทพฯ 10500  
โทรศัพท์ 0-2633-0088 โทรสาร 0-2633-0008

ชื่อย่อ	รายชื่อบริษัท-ที่อยู่
SUNTEC	บริษัท ซันเทคกรุ๊ป จำกัด (มหาชน) 9 อาคาร U.M. Tower ชั้น 17 ถนนรามคำแหง สวนหลวง กรุงเทพฯ 10250 โทรศัพท์ 0-2719-9743 โทรสาร 0-2719-9744
TCJ	บริษัท ที.ซี.เจ. เอเชีย จำกัด (มหาชน) 3/4 หมู่ที่ 9 ถนนบางนา-ตราด กม.18 ตำบลบางโจลง อำเภอบางพลี สมุทรปราการ 10540 โทรศัพท์ 0-2312-6699 โทรสาร 0-2312-6711 www.tcj.co.th
TDT	บริษัท ไทยเกรียง กรุ๊ป จำกัด (มหาชน) 33 หมู่ 4 ถนนสุขสวัสดิ์ ตำบลบางจาก อำเภอพระประแดง สมุทรปราการ 10130 โทรศัพท์ 0-2463-2293-6, 0-2463-3828-9 โทรสาร 0-2463-3821
TEM	บริษัท ไทยเอนจิน เมนูแพลคเจอร์ริง จำกัด (มหาชน) 195 อาคารเอ็มไพร์ทาวเวอร์ 3 ชั้น 19 ยานนาวา สาทร กรุงเทพฯ 10120 โทรศัพท์ 0-2644-4151-9 โทรสาร 0-2644-4181 www.thaiengine.com
TGPRO	บริษัท ไทย-เยอรมัน โปรดักส์ จำกัด (มหาชน) 170/33-34 อาคารโอเชียนทาวเวอร์ 1 ชั้น 12 ซอยสุขุมวิท 16 ถนนรัชดาภิเษกตัดใหม่ คลองเตย กรุงเทพฯ 10110 โทรศัพท์ 0-2261-3291-310 โทรสาร 0-2261-2777-8 www.tgpro.co.th
THECO	บริษัท ไทยฮีทเอ็กซ์เชนจ์ จำกัด (มหาชน) 1364 ถนนรามคำแหง คลองตัน บางกะปิ กรุงเทพฯ 10250 โทรศัพท์ 0-2319-1911-5 โทรสาร 0-2319-1908 www.thaiheat.com
THL	บริษัท ทูงคาซาเบอร์ จำกัด (มหาชน) 252/11 ชั้น 7 อาคารสำนักงานเมืองไทย-ภัทร 1 ถนนรัชดาภิเษก ห้วยขวาง กรุงเทพฯ 10320 โทรศัพท์ 0-2695-4912-28 โทรสาร 0-2695-4901
TNPC	บริษัท ไทยนามพลาสติกส์ จำกัด (มหาชน) 40 หมู่ 7 ถนนเพชรเกษม ก.ม.23 ตำบลอ้อมน้อย อำเภอกระทุ่มแบน สมุทรสาคร 74130 โทรศัพท์ 0-2810-3000 โทรสาร 0-2420-1827 www.thainam.com
TPI	บริษัท อุตสาหกรรมปิโตรเคมีกัลไทย จำกัด (มหาชน) 26/56 ชั้น 29 ถนนจันทน์ตัดใหม่ ทุ่งมหาเมฆ สาทร กรุงเทพฯ 10120 โทรศัพท์ 0-2285-5090-9 โทรสาร 0-2213-1035 www.tpigroup.co.th
TUNTEX	บริษัท ทุนเท็กซ์ (ประเทศไทย) จำกัด (มหาชน) 54 อาคารบีบี ชั้น 20 สุขุมวิท 21 (ซอยอโศก) ถนนสุขุมวิท คลองเตย กรุงเทพฯ 10110 โทรศัพท์ 0-2260-8020-41 โทรสาร 0-2260-8055 www.tuntexthailand.com
TWC	บริษัท ไทยวา จำกัด (มหาชน) 21/63-64, 21/66เอ, 21/68 อาคารไทยวา 1 ชั้น 21, 22, 24 ถนนสาทรใต้ ทุ่งมหาเมฆ สาทร กรุงเทพฯ 10120 โทรศัพท์ 0-2285-0040 โทรสาร 0-2285-0269-70 www.thaiwah.com
TWP	บริษัท ไทยไวร์โปรดักท์ จำกัด (มหาชน) 99/2 อาคารศูนย์การค้าเซียร์รังสิต ชั้น 7 ห้อง 701-8 หมู่ 8 ถนนพหลโยธิน ตำบลลุดคุด อำเภอลำลูกกา ปทุมธานี 12130 โทรศัพท์ 0-2992-6867 โทรสาร 0-2992-6870 www.thaiwire.com

**ชื่อย่อ รายชื่อบริษัท-ที่อยู่**

- TYONG บริษัท ธนายง จำกัด (มหาชน)**  
100-100/1 หมู่ 4 ก.ม.14 ถนนบางนาตราด ตำบลบางโจลง อำเภอบางพลี สมุทรปราการ 10540  
โทรศัพท์ 0-2273-8511-15 โทรสาร 0-2273-8516-17 [www.tanayong.co.th](http://www.tanayong.co.th)
- WIN บริษัท วินโคสท์ อินดัสเทรียล พาร์ค จำกัด (มหาชน)**  
105 หมู่ 3 ถนนบางนา-ตราด ก.ม.52 ตำบลท่าข้าม อำเภอบางปะกง ฉะเชิงเทรา 24130  
โทรศัพท์ 0-3857-3161-72 โทรสาร 0-3857-3174 [www.capetronic.co.th](http://www.capetronic.co.th)

**ชื่อย่อ รายชื่อบริษัท-ที่อยู่**

- BOL บริษัท บีซีเนิส ออนไลน์ จำกัด (มหาชน)**  
900/8-10 อาคารเอสวีไอเอทาวเวอร์ ถนนพระราม 3 บางโพธิ์พาง ยานนาวา กรุงเทพฯ 10120  
โทรศัพท์ 0-2657-3999 โทรสาร 0-2657-3900 [www.bol.co.th](http://www.bol.co.th)
- BROOK บริษัท บรูคเกอร์ กรุ๊ป จำกัด (มหาชน)**  
54 อาคารหะรินธร ชั้น 16 ถนนสาทรเหนือ บางรัก กรุงเทพฯ 10500  
โทรศัพท์ 0-2267-9222 โทรสาร 0-2632-2606 [www.brookergroup.com](http://www.brookergroup.com)
- CHUO บริษัท ชูโอ เซ็นโก (ประเทศไทย) จำกัด (มหาชน)**  
622 อาคารเอ็มโพเรียมทาวเวอร์ ชั้น 18 ถนนสุขุมวิท คลองตัน คลองเตย กรุงเทพฯ 10110  
โทรศัพท์ 0-2664-9700 โทรสาร 0-2664-9720-21 [www.chuosenko.co.th](http://www.chuosenko.co.th)
- CIG บริษัท ซี.ไอ. กรุ๊ป จำกัด (มหาชน)**  
1/1 หมู่ที่7 ถนนบางคูวัด อำเภอเมือง ปทุมธานี 12000  
โทรศัพท์ 0-2976-5290-9, 0-2598-2331-2 โทรสาร 0-2628-8591, 0-2976-5290-9  
[www.coilinter.com](http://www.coilinter.com)
- CMO บริษัท ซีเอ็ม ออร์กาโนเซอร์ จำกัด (มหาชน)**  
1471 ทาวน์ อิน ทาวน์ ซอย 3/2 ลาดพร้าว 94 ถนนลาดพร้าว วังทองหลาง กรุงเทพฯ 10310  
โทรศัพท์ 0-2559-0505, 0-2559-2070 โทรสาร 0-2559-2069
- CPR บริษัท ซีพีอาร์ โคมู อินดัสเตรียล จำกัด (มหาชน)**  
78 หมู่ 2 ถนนพหลโยธิน ก.ม.77.5 ตำบลสนับทึบ อำเภอวังน้อย จังหวัดพระนครศรีอยุธยา 13170  
โทรศัพท์ 0-3572-3324-7, 0-3572-3128-31 โทรสาร 0-3572-3323, 0-3572-3332  
[www.cprgomu.com](http://www.cprgomu.com)
- DM บริษัท ธนมิตร แฟคตอรี จำกัด (มหาชน)**  
444 อาคารโอลิมเปียไทยทาวเวอร์ ชั้น 6 ถนนรัชดาภิเษก สามเสนนอก ห้วยขวาง กรุงเทพฯ 10320  
โทรศัพท์ 0-2512-1818 โทรสาร 0-2513-4741
- FOCUS บริษัท โฟกัส เอ็นจิเนียริ่ง แอนด์ คอนสตรัคชั่น จำกัด (มหาชน)**  
25 อาคารอัลมาลิ่งค์ ชั้น 9 ซอยชิดลม ถนนเพลินจิต ลุมพินี ปทุมวัน กรุงเทพฯ 10330  
โทรศัพท์ 0-2650-3063-4 โทรสาร 0-2650-3065-6

ชื่อย่อ	รายชื่อบริษัท-ที่อยู่
GFM	บริษัท โกลด์โฟน แมนูแฟคเจอร์ส จำกัด (มหาชน) 291 หมู่ 4 อุตสาหกรรมส่งออก 3 นิคมอุตสาหกรรมลาดกระบัง ถนนฉลองกรุง ลาดกระบัง กรุงเทพฯ 10520 โทรศัพท์ 0-2739-7251, 0-2326-0180-2 โทรสาร 0-2326-0838, 0-2236-0069
ILINK	บริษัท อินเทอร์เน็ต คอมมิวนิเคชั่น จำกัด (มหาชน) 48/28 ซอยรุ่งเรือง ถนนรัชดาภิเษก สามเสนนอก ห้วยขวาง กรุงเทพฯ 10310 โทรศัพท์ 0-2693-1222 โทรสาร 0-2693-1399 www.interlink.co.th.
IRCP	บริษัท อินเทอร์เน็ต เนชั่นแนล รีเสิร์ช คอร์ปอเรชั่น จำกัด (มหาชน) 23/106-108 ซอยศูนย์วิจัย ถนนพระราม 9 บางกะปิ ห้วยขวาง กรุงเทพฯ 10320 โทรศัพท์ 0-2203-0009 โทรสาร 0-2203-0260 www.irc.co.th
L&E	บริษัท โลตัส แอนด์ อีควิปเมนต์ จำกัด (มหาชน) 539/2 ชั้น 16 และ 17 อาคารมหานครยิปซั่ม ถนนศรีอยุธยา พญาไท ราชเทวี กรุงเทพฯ 10400 โทรศัพท์ 0-2248-8133 โทรสาร 0-2248-8144 www.L-and-E.com
LVT	บริษัท แอล.วี.เทคโนโลยี จำกัด (มหาชน) 719 เค.พี.เอ็น.ทาวเวอร์ ชั้น 9 (โซนซีและดี) ถนนพระรามเก้า บางกะปิ ห้วยขวาง กรุงเทพฯ 10320 โทรศัพท์ 0-2717-0835-40, 0-2717-0847-49 โทรสาร 0-2717-0841 www.lv-technology.com
MACO	บริษัท มาสเตอร์ แอด จำกัด (มหาชน) 24/10 ชั้น 3-6 อาคารแลนด์-มาสเตอร์ ซอยลาดพร้าว 19 ถนนลาดพร้าว ลาดยาว จตุจักร กรุงเทพฯ 10900 โทรศัพท์ 0-2938-3388 โทรสาร 0-2938-3488 www.masterad.co.th
PD	บริษัท แพค เดลต้า จำกัด (มหาชน) 136-136/1 หมู่ 17 นิคมอุตสาหกรรมบางพลี ตำบลบางเสาธง กิ่งอำเภอบางเสาธง สมุทรปราการ 10540 โทรศัพท์ 0-2315-2289-90 โทรสาร 0-2315-1293 www.plasticdrum.com
PICO	บริษัท ปิโก (ไทยแลนด์) จำกัด (มหาชน) 39/4 หมู่ 9 ซอยสุขุมวิท 105 (ลาซาล 56) ถนนสุขุมวิท บางนา กรุงเทพฯ 10260 โทรศัพท์ 0-2748-7007 โทรสาร 0-2748-7589 www.picothai.com
PPM	บริษัท พรพรหมเม็ททอล จำกัด (มหาชน) 229 ถนนราชสีมา ดุสิต กรุงเทพฯ 10300 โทรศัพท์ 0-2628-6100 โทรสาร 0-2628-8591 www.ppm.co.th
RK	บริษัท อาร์ เค มีเดีย โฮลดิ้ง จำกัด (มหาชน) 65/121 ชั้น 14 อาคารเพ็ญชาติบิสิเนสเซ็นเตอร์ ถนนพระรามเก้า ห้วยขวาง กรุงเทพฯ 10320 โทรศัพท์ 0-2612-2225-6 โทรสาร 0-2612-2227
SALEE	บริษัท สาส์อุตสาหกรรม จำกัด (มหาชน) 9/17 หมู่ 5 ถนนพหลโยธิน ตำบลคลองหนึ่ง อำเภอคลองหลวง ปทุมธานี 12120 โทรศัพท์ 0-2516-5689-92 โทรสาร 0-2516-4979 www.saleeind.com
SLC	บริษัท โสลูชั่น คอนเนอร์ (1998) จำกัด (มหาชน) 408/74 อาคารพหลโยธิน เพลส ชั้นที่ 17 ถนนพหลโยธิน สามเสนใน พญาไท กรุงเทพฯ 10400 โทรศัพท์ 0-2278-4851-5, 0-2278-4842-4 โทรสาร 0-2278-4899 www.slc1998.com
SWC	บริษัท เซอร์วู้ด เคมิคอล จำกัด (มหาชน) 1061-9 ถนนศรีนครินทร์ สวนหลวง สวนหลวง กรุงเทพฯ 10250 โทรศัพท์ 0-2320-2288 โทรสาร 0-2320-2670 www.sherwood.co.th

**ชื่อย่อ รายชื่อบริษัท-ที่อยู่**

- TAPAC** บริษัท ทาปาโก จำกัด (มหาชน)  
789/40 หมู่ 1 ตำบลหนองขาม อำเภอศรีราชา ชลบุรี 20230  
โทรศัพท์ 0-3829-6339-41 โทรสาร 0-3829-6342 www.tapaco.com
- TMW** บริษัท ไทยมิตซึวา จำกัด (มหาชน)  
31 หมู่ 2 ถนนลาดหลุมแก้ว อำเภอเมือง ปทุมธานี 12000  
โทรศัพท์ 0-2581-5558-60, 0-2581-2157-61 โทรสาร 0-2581-6160  
www.mitsuwa-ec.co.jp/e-whole.htm
- UMS** บริษัท ยูนิค ไมนิ่ง เซอร์วิสเชส จำกัด (มหาชน)  
36/83 อาคาร พี.เอส.ทาวเวอร์ ชั้น 24 ซอยสุขุมวิท 21 ถนนสุขุมวิท คลองเตยเหนือ วัฒนา กรุงเทพฯ 10110  
โทรศัพท์ 0-2259-3013-4, 0-2664-1701-8 โทรสาร 0-2259-2467, 0-2664-1700  
www.uniquecoal.com
- YUASA** บริษัท ยัวซ่าแบตเตอรี่ ประเทศไทย จำกัด (มหาชน)  
33 อาคารมณูธรรมแมนชั้น ชั้น 3 สุขุมวิท 51 คลองตันเหนือ วัฒนา กรุงเทพฯ 10110  
โทรศัพท์ 0-2258-0545-9 โทรสาร 0-2259-0201 www.yuasathai.com

ข้อมูล ณ เมษายน 2548

**ABBR. LISTED COMPANIES**

- AA** Advance Agro Public Company Limited  
1 Moo 2, Tambol Tha Toom, Amphoe Si Maha Phot Prachinburi 25140  
Tel: 0-3720-8800-39 Fax: 0-3720-8850-1 www.advanceagro.com
- ACL** Asia Credit Public Company Limited  
Emporium Tower Floor, 12-13, 662 Sukhumvit Road, Klongtoey Bangkok 10110  
Tel: 0-2663-9999 Fax: 0-2663-9888 www.acl.co.th
- ADVANC** Advanced Info Service Public Company Limited  
414 Phaholyothin Road, Phayathai, Bangkok 10400  
Tel: 0-2299-5500 Fax: 0-2299-5224 www.ais.co.th
- AEONTS** Aeon Thana Sinsap (Thailand) Public Company Limited  
159 Serm-Mit Tower 1st,2nd Floor, Asoke Road Wattana, Bangkok 10110  
Tel: 0-2665-0123 Fax: 0-2260-8426 www.aeon.co.th
- AFC** Asia Fiber Public Company Limited  
33/133-136 Wall Street Tower, Surawong Road, Bangkok 10500  
Tel: 0-2632-7071-85 Fax: 0-2236-1982 www.asiafiber.com
- AH** Aapico Hitech Public Company Limited  
99 Moo 1 Hitech Industrial Estate, Tambon Ban Lane, Amphur Bangpa-In, Ayuthaya 13160  
Tel: 0-3535-0880 Fax: 0-3535-0881 www.aapico.com

ABBR.	LISTED COMPANIES
<b>AHC</b>	<b>Aikchol Hospital Public Company Limited</b> 68/3 Moo2, Prayasajja, Mueng District, Cholburi 20000 Tel: 0-3827-3840-7 Fax: 0-3827-3848
<b>AI</b>	<b>Asian Insulators Public Company Limited</b> 99/9 Moo 3, Seri Thai Road, Kannayaow, Bangkok 10230 Tel: 0-2517-1451, 0-2517-1026, 0-2517-9447-8, 0-2517-8597-9 Fax: 0-2517-1465 www.asianinsulators.com
<b>AIT</b>	<b>Advanced Information Technology Public Company Limited</b> 37/2 Suthisarnvinichai Road, Samsaennok, Huaykwang, Bangkok 10320 Tel: 0-2275-9400 Fax: 0-2275-9100, 0-2275-9200 www.ait.co.th
<b>AITCO</b>	<b>Ayudhya Investment And Trust Public Company Limited</b> 898 Ploenchit Tower Building, 3rd Floor, Ploenchit Road, Bangkok 10330 Tel: 0-2263-0355-83 Fax: 0-2263-0388
<b>AJ</b>	<b>A.J.Plast Public Company Limited</b> 19/111 Moo 7, Thakarm Road, Bangkhuntien, Bangkok 10150 Tel: 0-2415-0035 Fax: 0-2415-3754 www.ajplast.co.th
<b>ALUCON</b>	<b>Alucon Public Company Limited</b> 500 Soi Sirikarn Sukhumvit 72 Road, Samrong Nua, Samutprakarn 10270 Tel: 0-2398-0147 Fax: 0-2398-3455 www.alucon.th.com
<b>AMARIN</b>	<b>Amarin Plaza Public Company Limited</b> 6 Floor, Ploenchit Center Building, 2 Sukhumvit Road, Khlong Toey, Bangkok 10110 Tel: 0-2656-8600 Fax: 0-2656-9899 www.amarinplaza.co.th
<b>AMATA</b>	<b>Amata Corporation Public Company Limited</b> 2126 Kromadit Building, Petchburi Road, Huaykwang, Bangkok 10310 Tel: 0-2318-0007 Fax: 0-2318-1096 www.amata.com
<b>AMC</b>	<b>Asia Metal Public Company Limited</b> 55, 55/1 Moo 2 Soi Watnamdang, Srinakarin Road, Amphoe Bang Phli Samut Prakarn 10540 Tel: 0-2383-4100 Fax: 0-2383-4101-2 www.asiametal.co.th
<b>AOT</b>	<b>Airports Of Thailand Public Company Limited</b> 333 Cherdwutagard Road, Don Mueang, Bangkok 10210 Tel: 0-2535-1111 Fax: 0-2531-5559 www.airportthai.co.th
<b>AP</b>	<b>Asian Property Debelopment Public Company Limited</b> 170/57 18th Floor, Ocean Tower One, Rachadapisektudmai Road, Klongtuey, Bangkok 10110 Tel: 0-2261-2518-22 Fax: 0-2261-2548-9 www.apcismart.com
<b>APRINT</b>	<b>Amarin Printing And Publishing Public Company Limited</b> 65/101-103 Moo 4 Chaiyaphruk Road, Taling Chan, Bangkok 10170 Tel: 0-2424-2800-1 Fax: 0-2433-8792 www.amarin.com, www.amarin.co.th

ABBR.	LISTED COMPANIES
-------	------------------

<b>APSP</b>	<b>Alcan Packaging Strongpack Public Company Limited</b> 91 Moo 123, Wat Kingkaew Road, Bangplee, Samutprakarn 10540 Tel: 0-2312-4122-8 Fax: 0-2312-4679 www.strongpack.com
<b>APURE</b>	<b>Agripure Holdings Public Company Limited</b> 52 Thaniya Plaza Building, 21th Floor, Silom Road, Bangrak, Bangkok 10500 Tel: 0-2231-2934-43 Fax: 0-2231-2945 www.rkifood.com
<b>AREEYA</b>	<b>Areeya Property Public Company Limited</b> 67/4 Dynasty Complex 2, Ladprao 71, Wangthonglang, Bangkok 10310 Tel: 0-2933-0333, 0-2539-4000 Fax: 0-2955-9766 www.areeya.co.th
<b>ASIAN</b>	<b>Asian Seafood Coldstorage Public Company Limited</b> 55/2 Moo 2 Rama 2 Road, Tambon Bangkrajao, Amphur Muang, Samuthsakorn, 74000 Tel: 0-3482-2204-7 Fax: 0-3482-2205, 0-3482-2600 www.asianseafoods.net
<b>ASIMAR</b>	<b>Asian Marine Services Public Company Limited</b> 128 Moo 3, Suksawad Road, Prasamuthjadee, Samuthprakarn 10290 Tel: 0-2815-2060-4 Fax: 0-2425-0823 www.asimar.com
<b>ASL</b>	<b>Adkinson Securities Public Company Limited</b> 132 Sintorn Building, 2nd Floor, Wireless Road, Bangkok 10330 Tel: 0-2255-0970, 0-2263-7111-50 Fax: 0-2254-4032 www.adkinsononline.com
<b>ASP</b>	<b>Asia Plus Securities Public Company Limited</b> 175 Sathorn City Tower, 3rd Floor, South Sathorn Road, Bangkok 10120 Tel: 0-2285-1666 Fax: 0-2285-1900-1 www.asiaplus.co.th
<b>ATC</b>	<b>The Aromatics (Thailand) Public Company Limited</b> 555 PTTEP Office Building, 2thFloor, Vibhavadee-Rangsit Road, Jatujak, Bangkok 10900 Tel: 0-2537-5700 Fax: 0-2936-3097 www.aromatics.co.th
<b>AYUD</b>	<b>The Ayudhya Insurance Public Company Limited</b> 898 Ploenchit Tower Building, 7th Floor, Patumwan, Bangkok 10330 Tel: 0-2263-0335 Fax: 0-2263-0589 www.ayud.co.th
<b>BAFS</b>	<b>Bangkok Aviation Fuel Services Public Company Limited</b> 171/2 Vibhavadi-Rangsit Road., Don Muang, Bangkok 10210 Tel: 0-2565-3811 Fax: 0-2565-3825 www.bafsthai.com
<b>BANPU</b>	<b>Banpu Public Company Limited</b> 1550 25-28th Floor, Thanapoom Tower, New Petchburi Road, Makkasan, Ratchathewi Bangkok 10400 Tel: 0-2694-6600 Fax: 0-2207-0695-8 www.banpu.co.th
<b>BAT-3K</b>	<b>Thai Storage Battery Public Company Limited</b> 387 Moo 4, Soi Pattana 3, Sukumvit Road, Bangpu Industrial Settlement, Samuthpakarn 10280 Tel: 0-2709-3535 Fax: 0-2324-0460 www.3kbattery.com

**ABBR. LISTED COMPANIES**

- BATA** Bata Shoe Company Of Thailand Public Company Limited  
 Nation Tower, Floor 21, 46/95-96 Moo 10, Bangna-Trad Road, Bang Na Bangkok 10260  
 Tel: 0-2312-0341-2 Fax: 0-2312-0336-7 www.bata.com
- BAY** Bank Of Ayudhya Public Company Limited  
 1222 Rama 3 Road, Bangpongpan, Yannawa, Bangkok 10120  
 Tel: 0-2683-1000 Fax: 0-2683-1460 www.krungsri.com
- BBL** Bangkok Bank Public Company Limited  
 333 Silom Road, Bangrak, Bangkok 10500  
 Tel: 0-2231-4333 Fax: 0-2236-8287 www.bangkokbank.com
- BC** The Book Club Finance Public Company Limited  
 1060 Siam Commercial Building, (Tower 2) 3-6th Floor, New Petchburi Road, Bangkok 10400  
 Tel: 0-2255-8999 Fax: 0-2255-1666 www.bc.co.th
- BCP** The Bangchak Petroleum Public Company Limited  
 210 Sukhumvit 64 Road, Prakanong, Bangkok 10260  
 Tel: 0-2335-4999 Fax: 0-2335-4009 www.bangchak.co.th
- BEC** Bec World Public Company Limited  
 3199, Maleenont Tower, Rama Iv Road, Klongton, Klongtoey, Bangkok 10110  
 Tel: 0-2262-3635-6 Fax: 0-2262-3638 www.becworld.com
- BECL** Bangkok Expressway Public Company Limited  
 238/7 Asoke-Dindeang Road, Bangkok, Huaykwang, Bangkok 10310  
 Tel: 0-2641-4611 Fax: 0-2641-4610 www.becl.co.th
- BFIT** Bangkok First Investment And Trust Public Company Limited  
 25 Bangkok Insurance Building, 23rd Floor, Sathon Tai Road, Tung Mahamek, Sathon, Bangkok 10120  
 Tel: 0-2677-4300 Fax: 0-2677-4301-2 www.bfit.co.th
- BGH** Bangkok Dusit Medical Services Public Company Limited  
 2 Soi Soonvijai 7, New Petchburi Road, Huaykwang Bangkok 10320  
 Tel: 0-2318-0066 Fax: 0-2318-1546 www.bgh.co.th
- BH** The Bumrungrad Hospital Public Company Limited  
 210 Soi Reunrudee, Sukhumvit Road, Khlongtoei, Bangkok 10110  
 Tel: 0-2667-1000 Fax: 0-2667-2525 www.bumrungrad.com
- BIGC** Big C Supercenter Public Company Limited  
 89/36 Univest Building, 7th Floor, Rajadamri Road, Patumwan, Bangkok 10330  
 Tel: 0-2655-0666 Fax: 0-2650-3697 www.bigc.co.th
- BJC** Berli Jucker Public Company Limited  
 99 Sukhumvit 42 Road, Bangkok 10110  
 Tel: 0-2367-1111 Fax: 0-2367-1000 www.bjc.co.th

**ABBR. LISTED COMPANIES**

- BKI**      **Bangkok Insurance Public Company Limited**  
 25 Bangkok Insurance Building, Sathon Tai Road, Bangkok 10120  
 Tel: 0-2285-8888      Fax: 0-2677-3737-8      www.bki.co.th
- BKKCP**      **Bangkok Commercial Property Fund**  
 989 Siam Tower, 24th Floor, Rama I Road, Pathumwan, Bangkok 10330  
 Tel: 0-2659-8888      Fax: 0-2659-8864      www.one-asset.com
- BLAND**      **Bangkok Land Public Company Limited**  
 1091/290-294 Metro Department Store, Bangkok 10400  
 Tel: 0-2254-1031-41      Fax: 0-2254-1025
- BLISS**      **Bliss-Tel Public Company Limited**  
 555 SSP Tower, 20th Floor, Sukhumvit 63 Road, (Ekamai), North Klongton, Wattana, Bangkok 10110  
 Tel: 0-2711-4222, 0-2711-4333      Fax: 0-2381-6209      www.blisstel.com
- BLS**      **Bualuang Securities Public Company Limited**  
 29th Floor, Silom Complex Office Building, 191 Silom Road, Bangrak, Bangkok 10500  
 Tel: 0-2231-3777, 0-2632-0777      Fax: 0-2266-6969      www.bualuang.co.th
- BNC**      **The Bangkok Nylon Public Company Limited**  
 138 Boonmitr Building, 11(F), Phayathai Road, Bangkok 10400  
 Tel: 0-2234-1472      Fax: 0-2236-1019      www.socks.thailand.com
- BNT**      **Bnt Entertainment Public Company Limited**  
 43/4 Leabmaenamchaophaya Road, Chongnonsee, Yannawa, Bangkok 10120  
 Tel: 0-2681-5388-9      Fax: 0-2681-5393-4      www.bnt-ent.com
- BOA**      **Bank Of Asia Public Company Limited**  
 191 South Sathon Road, Bangkok 10120  
 Tel: 0-2343-3000      Fax: 0-2287-2973-4      www.bankasia4u.com
- BOAAPF**      **Mutual Fundproject Of Boa Apartment Property Fund I**  
 5th Floor, Bangkok City Tower, No. 179/6-10, South Sathon Road, Thung Mahamek, Sathon, Bangkok 10120  
 Tel: 0-2679-5577      Fax: 0-2679-5571-3      www.boaam.com
- BSBM**      **Bangsaphan Barmill Public Company Limited**  
 8th Floor, Prapawit Building, 28/1 Surasak Road, Silom, Bangrak, Bangkok 10500  
 Tel: 0-2630-0590-5      Fax: 0-2236-6995-6      www.bsbm.co.th
- BT**      **The Bank Thai Public Company Limited**  
 44 Sathon Road, Silom, Bangrak, Bangkok 10500  
 Tel: 0-2638-8287      Fax: 0-2633-9044      www.bankthai.co.th
- BTC**      **Bangpakong Terminal Public Company Limited**  
 1168/59 Lumpini Tower, 21st Floor, Rama IV Road, Thung Mahamek, Sathon, Bangkok 10120  
 Tel: 0-2679-7747-8      Fax: 0-2285-6346-7

**ABBR. LISTED COMPANIES**

<b>BTNC</b>	<b>Boutique New City Public Company Limited</b> 1112/53-75 Soi Piyavatchara, Sukhumvit Road, Bangkok 10110 Tel: 0-2391-3320 Fax: 0-2381-1656 www.btnc.co.th
<b>BUI</b>	<b>Bangkok Union Insurance Public Company Limited</b> 175-177 Surawong Road, Bangrak, Bangkok 10500 Tel: 0-2233-6920-9 Fax: 0-2237-1856 www.bui.co.th
<b>CCET</b>	<b>Cal-Comp Electronics (Thailand) Public Company Limited</b> 191/54,57 Cti Tower Building, 18 Floor, Ratchadapisek Road, Khlong Toei, Bangkok 10110 Tel: 0-2261-5033-40 Fax: 0-2261-5042 www.calcomp.co.th
<b>CCP</b>	<b>Chonburi Concrete Product Public Company Limited</b> 39/3 M. 1 Sukumvit Road, Tumbon Huaykapi, Amphur Muang, Chonburi 20000 Tel: 0-3879-5278-89 Fax: 0-3827-2440-1 www.ccp.co.th
<b>CEI</b>	<b>Compass East Industry (Thailand) Public Company Limited</b> 225/324 Country Complex Building, Sumpavut Road, Bangna, Phakanong, Bangkok 10260 Tel: 0-2324-0527-8 Fax: 0-2361-2059 www.ceifan.com
<b>GENTEL</b>	<b>Central Plaza Hotel Public Company Limited</b> 1695 Phaholyothin Road, Bangkhen, Bangkok 10900 Tel: 0-2541-1234 Fax: 0-2541-1087 www.centralhotelsresorts.com
<b>CFRESH</b>	<b>Seafresh Industry Public Company Limited</b> Charter Square Tower, Fl31, 152 North Sathon Road, Bangrak Bangkok 10500 Tel: 0-2637-8888 Fax: 0-2637-8801 www.seafresh.com
<b>CHARAN</b>	<b>Charan Insurance Public Company Limited</b> 401 Rachadapisek Road, Huaykwang, Bangkok 10310 Tel: 0-2276-1024 Fax: 0-2275-4919
<b>CHOTI</b>	<b>Kiang Haut Sea Gull Trading Frozen Food Public Company Limited</b> 4/2 Moo 3, Asia 43 Road, Na-Mom, Songkla 90310 Tel: 0-7421-0883-91 Fax: 0-7421-0050-1 www.kst-hatyai.com
<b>CI</b>	<b>Charn Issara Development Public Company Limited</b> 2922/181-187 Charn Issara Tower 2, 4th Floor, New Petchburi Road, Bangkok, Huaykwang, Bangkok 10320 Tel: 0-2308-2020 Fax: 0-2308-2990 www.charnissara.co.th
<b>CIRKIT</b>	<b>Circuit Electronic Industries Public Company Limited</b> 19/1 Soi Samanchan, Sukhumvit 42 Road, Phra Khanong, Khlong Toei, Bangkok 10110 Tel: 0-3533-0556-9 Fax: 0-3533-0560 www.cei.co.th
<b>CK</b>	<b>Ch. Karnchang Public Company Limited</b> 587 Suthisarnvinichai Road, Dindaeng, Bangkok 10400 Tel: 0-2277-0460 Fax: 0-2274-4359 www.ch-karnchang.co.th

ABBR.	LISTED COMPANIES
CM	<p><b>Chiangmai Frozen Foods Public Company Limited</b>                      149/34 Soi Anglo Plaza, Surawong Road, Bangkok 10500                      Tel: 0-2238-4091 Fax: 0-2238-4090 www.chiangmaifrozenfoods.com</p>
CNS	<p><b>Capital Nomura Securities Public Company Limited</b>                      21/3 Thai Wah Tower, South Sathorn Road, Bangkok 10120                      Tel: 0-2285-0060 Fax: 0-2285-0909 www.cns.co.th</p>
CNT	<p><b>Christiani &amp; Nielsen (Thai) Public Company Limited</b>                      50/670 Soi Sukhumvit 105, Sukhumvit Road, Phrakhanong, Bangkok 10260                      Tel: 0-2398-0158 Fax: 0-2398-9860 www.cn-thai.co.th</p>
CP7-11	<p><b>C.P. Seven Eleven Public Company Limited</b>                      283 Silom Road Bangrak Bangkok 10500                      Tel: 0-2677-9000 Fax: 0-2631-1082 www.7eleven.co.th</p>
CPF	<p><b>Charoen Pokphand Foods Public Company Limited</b>                      313 C.P.Tower, 15th Floor, Silom Road, Bangkok 10500                      Tel: 0-2625-8000 Fax: 0-2638-2139 www.cp-foods.com, www.cpfoods.net</p>
CPH	<p><b>Castle Peak Holdings Public Company Limited</b>                      393 Moo 4, Cph Tower Kwang Bangkae, Bangkae, Bangkok 10160                      Tel: 0-2455-0300 Fax: 0-2455-0358-9 www.castlepeak.thailand.com</p>
CPI	<p><b>Chumporn Palm Oil Industry Public Company Limited</b>                      1168/65 Lumpini Tower, 23rd Floor, Unit A, Rama 4 Road, Sathorn, Bangkok 10120                      Tel: 0-2285-6370-2 Fax: 0-2285-6369 www.cpi-th.com</p>
CPL	<p><b>C.P.L. Group Public Company Limited</b>                      700 Moo 1, Sukhumvit Road, New Bangpu, Muang District, Samuthprakarn 10280                      Tel: 0-2323-0622-5 Fax: 0-2323-9511 www.cpl.co.th</p>
CPN	<p><b>Central Pattana Public Company Limited</b>                      999/9 Centralworld Tower, 31st-33th Floor, Rama 1 Road, Pathumwan, Bangkok 10330                      Tel: 0-2264-5555 Fax: 0-2264-5593 www.centralpattana.com</p>
CSC	<p><b>Crown Seal Public Company Limited</b>                      5 Soi Rangsit-Nakornayok 46, Phachatipat, Tanyaburi, Pathumthani 12130                      Tel: 0-2533-0450-9 Fax: 0-2974-1118 www.crownseal.co.th</p>
CSL	<p><b>CS Loxinfo Public Company Limited</b>                      971, 973, 11th Floor, President Tower, Ploenchitr Road, Lumpini, Pathumwan, Bangkok 10330                      Tel: 0-2263-8000 Fax: 0-2263-8664 www.csloxinfo.com</p>
CSR	<p><b>City Sports And Recreation Public Company Limited</b>                      22 Navatane Road, Kannayao Bangkok 10230                      Tel: 0-2376-1681 Fax: 0-2376-1685</p>
CTW	<p><b>Charoong Thai Wire &amp; Cable Public Company Limited</b>                      1093/71 Central City Tower, 12a Floor, Bangna-Trad K.M.3, Prakhonong, Bangkok 10260                      Tel: 0-2745-6118-30 Fax: 0-2745-6131-32 www.ctw.co.th</p>

**ABBR. LISTED COMPANIES**

- CVD** **CVD Entertainment Public Company Limited**  
40/19 Soi Amonphannivas 4, Vibhavadee-Rangsit, Bangkok 10900  
Tel: 0-2941-0274-91 Fax: 0-2562-0521 www.cvdgroup.com
- CWT** **Chai Watana Tannery Group Public Company Limited**  
176/1 Moo 11, Soi Foknang, Taiban, Samuthprakarn 10280  
Tel: 0-2703-6598-9 Fax: 0-2389-0842 www.cwt.co.th
- DAIDO** **Daidomon Group Public Company Limited**  
144 Soi Thong-Lo Sukhumvit 55 North-Klongton Wattana Bangkok 10110  
Tel: 0-2381-5529-31 Fax: 0-2381-1931 www.daidomon.co.th
- DCC** **Dynasty Ceramic Public Company Limited**  
3777 Suthisarnwinijchai Road, Samsennok, Hueykwang, Bangkok 10310  
Tel: 0-2276-9275-81, 0-2693-1524-8 Fax: 0-2276-0313-5, 0-2693-1528  
www.dynastyceramic.com
- DCON** **Dcon Products Public Company Limited**  
3300/57 Chang Building, Section B, 8th Floor, Paholyotin, Lard Yao, Jatujak, Bangkok 10900  
Tel: 0-2937-3312 Fax: 0-2937-3328 www.dconproduct.com
- DE** **De Capital Public Company Limited**  
121/68-69 21st Floor, R.S. Tower, Ratchadapisek Road, Din Daeng, Bangkok, 10320  
Tel: 0-2641-2163-70, 0-2642-3980-8 Fax: 0-2641-2165, 0-2642-3984  
www.decapital.co.th
- DELTA** **Delta Electronics (Thailand) Public Company Limited**  
714 Moo 4, Praeksa, Mueng District, Samuthprakarn 10280  
Tel: 0-2709-2801-20 Fax: 0-2709-2833 www.deltathailand.com
- DIANA** **Diana Department Store Public Company Limited**  
55/3 Diana Complex Sripuwanart Road, Hatyai, Hatyai, Songkla 90110  
Tel: 0-7423-7456-8 Fax: 0-7424-6777 www.diana.co.th
- DISTAR** **Distar Electric Corporation Public Company Limited**  
214, 5th Floor, Wongvienyai, Ladya, Klongsan, Bangkok 10600  
Tel: 0-2437-0367 Fax: 0-2437-7861 www.distar.net
- D-MARK** **Thai-Denmark Swine Breeder Public Company Limited**  
119/34 Bangnathanee Building 17 th Floor, Bangna-Trad Road K.M.3 Bangna Bangkok 10260  
Tel: 0-2361-4041-9 Fax: 0-2361-4050
- DRACO** **Draco Pcb Public Company Limited**  
152 Moo 5, Bangkadi Industrial Park, Tiwanon Road, Mueng District, Patumthani 10200  
Tel: 0-2501-1040 Fax: 0-2501-1248 www.dracopcb.com
- DTC** **Dusit Thani Public Company Limited**  
7th Floor, Dusit Thani Commercial Building, Rama IV Road, Silom, Bangkok 10500  
Tel: 0-2636-3600 Fax: 0-2236-6400 www.dusit.com



**ABBR. LISTED COMPANIES**

- DTCI DTC Industries Public Company Limited**  
 176 Soi Pongwetanusorn, Sukhumvit 64, Prakanong, Bangkok 10260  
 Tel: 0-2311-1371-6 Fax: 0-2331-7793 www.lancerpen.com
- DVS The Deves Insurance Public Company Limited**  
 97.99 Deves Building, Ratchadamnoenklang Road, Bangkok 10200  
 Tel: 0-2670-4444 Fax: 0-2280-0399 www.deves.co.th
- EASTW Eastern Water Resources Development And Management Public Company Limited**  
 9/9 Vipavadeerangsit Road, Donmuang, Bangkok 10210  
 Tel: 0-2940-9974-6 Fax: 0-2561-3793 www.eastwater.com
- ECL Eastern Commercial Leasing Public Company Limited**  
 976/1 Soi Rama IX Hospital Rim Khlong Saen Sen Road, Bang Ka Pi, Huai Khwang, Bangkok 10310  
 Tel: 0-2641-5252 Fax: 0-2641-5995 www.ecl.co.th
- EGCOMP Electricity Generating Public Company Limited**  
 222 Moo 5, Egco Tower, Vibhavadi Rangsit Road, Laksi, Bangkok 10210  
 Tel: 0-2955-0955 Fax: 0-2955-0956-9 www.egco.com
- EIC Electronic Industry Public Company Limited**  
 103, 117 Moo 4 Latkrabang Export Processing Zone Latkrabang, Bangkok 10520  
 Tel: 0-2326-0540-1 Fax: 0-2326-1020 www.eicsemi.com
- EMC Emc Public Company Limited**  
 555 Rasa Tower, 22th Floor, Paholyothin Road, Ladyao, Chatuchak Bangkok 10900  
 Tel: 0-2937-0333 Fax: 0-2937-0332 www.emc-group.co.th
- ESTAR Eastern Star Real Estate Public Company Limited**  
 898 5th Floor, Ploenchit Tower, Ploenchit Road, Lumpini, Pathumwan, Bangkok 10330  
 Tel: 0-2263-1010-5 Fax: 0-2263-1009 www.eastar.co.th
- EWC Eastern Wire Public Company Limited**  
 900/15 SVOA Tower, 19th Floor, Bang Pong Pang, Yannawa, Bangkok 10120  
 Tel: 0-2682-6345 Fax: 0-2682-6344
- F&D Food And Drinks Public Company Limited**  
 54 Sukhumvit 21 Road, 4F B.B. Building, Klongtoey-Nua, Wattana, Bangkok 10110  
 Tel: 0-2664-1501 Fax: 0-2664-1500 www.foodanddrinks.co.th
- FANCY Fancy Wood Industries Public Company Limited**  
 257 Moo 1, Soi Hyland, Suksawad Road, K.M.19, Prasamutjaedee, Samutprakarn 10290  
 Tel: 0-2425-8080-1 Fax: 0-2425-8358 www.fancywood.th.com
- FE Far East Ddb Public Company Limited**  
 465/1-467 Sri Ayudhya Road, Rajthavee, Bangkok 10400  
 Tel: 0-2246-1207-15 Fax: 0-2644-9550 www.fareastddb.com

ABBR.	LISTED COMPANIES
<b>FMT</b>	<b>Furukawa Metal (Thailand) Public Company Limited</b> 952 11th Floor, Ramaland Building Rama IV Road, Suriyawongse, Bangrak, Bangkok 10500 Tel: 0-2267-3711-20 Fax: 0-2267-3721-22
<b>FNS</b>	<b>Finansa Public Company Limited</b> 48/29, 48/32, 16th Floor, TISCO Tower, North Sathorn Road, Bangkok 10500 Tel: 0-2697-3700 Fax: 0-2266-6688 www.finansa.com
<b>GBX</b>	<b>Globlex Holding Management Public Company Limited</b> 87/2 CRC Tower 12th Floor, All Seasons Place, Wireless Road, Lumpini, Pathumwan, Bangkok 10330 Tel: 0-2672-5999 Fax: 0-2672-5905 www.globlex.co.th
<b>GEN</b>	<b>General Engineering Public Company Limited</b> 44/2 Moo 2, Bangkradee, Patumthani 12000 Tel: 0-2960-1300 Fax: 0-2583-4578-9 www.gel.co.th
<b>GENCO</b>	<b>General Environmental Conservation Public Company Limited</b> 447 Bond Street, Bangpood, Pakkred, Nontaburi 11120 Tel: 0-2502-0900 Fax: 0-2502-0999 www.genco.co.th
<b>GFPT</b>	<b>GFPT Public Company Limited</b> 118 Gfpt Tower, Rama 2 Road, Bangmod, Jomtong, Bangkok 10150 Tel: 0-2476-9922 Fax: 0-2468-1218 www.gfpt.co.th
<b>GL</b>	<b>Group Lease Public Company Limited</b> 63 Soi1 Thetsabannimitai Road, Ladyao, Chatuchak, Bangkok 10900 Tel: 0-2580-7555 Fax: 0-2954-2902-3 www.grouplease.co.th
<b>GMMM</b>	<b>Gmm Media Public Company Limited</b> 50 Gmm Grammy Place, 36-38 Floor, Sukumvit 21 Road (Asoke), Khlongtoeinuea, Bangkok 10110 Tel: 0-2669-9333 Fax: 0-2669-9747 www.gmmmedia.com
<b>GOLD</b>	<b>Golden Land Property Development Public Company Limited</b> 153/3 Soi Mahadlekluang 1, Rajdamri, Patumwan, Bangkok 10330 Tel: 0-2652-1111 Fax: 0-2625-1500 www.goldenlandplc.com
<b>GRAMMY</b>	<b>Gmm Grammy Public Company Limited</b> 50 Sukhumvit 21 Road, Wattana, Bangkok 10110 Tel: 0-2669-9000 Fax: 0-2669-9009 www.gmmgrammy.com
<b>GRAND</b>	<b>Grande Asset Development Public Company Limited</b> 259 Sukhumvit Soi 19, Sukhumvit Road, Klongtoey Nue, Wattana, Bangkok 10110 Tel: 0-2651-1000 Fax: 0-2651-1142 www.grandeasset.com
<b>GYT</b>	<b>Goodyear (Thailand) Public Company Limited</b> 60 Q.House Building, 23rd Floor, Sukhumvit 21 Road, Klongtoey, Bangkok 10110 Tel: 0-2264-2700-8 Fax: 0-2260-7166 www.goodyear.co.th

**ABBR. LISTED COMPANIES**

<b>HANA</b>	<b>Hana Microelectronics Public Company Limited</b> 10/4 Moo 3 Vibhavadee-Rangsit Road, Laksee, Bangkok 10210 Tel: 0-2551-1297 Fax: 0-2551-1299 www.hanagroup.com
<b>HEMRAJ</b>	<b>Hemraj Land And Development Public Company Limited</b> 9 U.M.Tower, 18th Floor, Ramkhumhang Road, Suanluang, Bangkok 10250 Tel: 0-2719-9555 Fax: 0-2719-9546-7 www.hemaraj.com
<b>HFT</b>	<b>Hwa Fong Rubber (Thailand) Public Company Limited</b> 317 Soi 6c Moo 4 Bangpu Industrial Estate, Tombon Praksa, Amphor Muang, Samutprakarn 10280 Tel: 0-2709-6580 Fax: 0-2324-0483-4 www.duro.co.th
<b>HMPRO</b>	<b>Home Product Center Public Company Limited</b> 96/27 Moo 9, Bangkhen, Amphur Muang, Nonthaburi 11000 Tel: 0-2832-1000 Fax: 0-2832-1400 www.homepro.co.th
<b>HT</b>	<b>Hua Thai Manufacturing Public Company Limited</b> 25/17 Soi Sakol Land, Chaengwattana Road, Nonthaburi 11120 Tel: 0-2573-0788 Fax: 0-2573-4283
<b>HTC</b>	<b>Haad Thip Public Company Limited</b> 36 Soi Charoenmit 1, Sukhumvit 63 Road, Bangkok 10110 Tel: 0-2392-9984-5 Fax: 0-2381-2257 www.haadthip.com
<b>HTX</b>	<b>Hantex Public Company Limited</b> 170/9-10 Ocean Tower 1 Building, 4th Floor, Rachadapisek Road, Bangkok 10110 Tel: 0-2261-2814-20 Fax: 0-2261-2822
<b>ICC</b>	<b>I.C.C. International Public Company Limited</b> 757/10 Soi Pradoo 1, Sathupradit Road, Bangkok 10120 Tel: 0-2294-0281-9 Fax: 0-2294-3024 www.icc.co.th
<b>IEC</b>	<b>The International Engineering Public Company Limited</b> 979/81-95 S.M. Tower, 27th-29th Floor, Phaholyothin Road, Phayathai, Bangkok 10400 Tel: 0-2298-0070 Fax: 0-2298-9808-9 www.iec.co.th
<b>INET</b>	<b>Internet Thailand Public Company Limited</b> 1768 Thai Summit Tower, Floor 10-12 And IT, New Petchburi Road, Bangkok, Huaykwang, Bangkok 10310 Tel: 0-2257-7000 Fax: 0-2257-7222 www.inet.co.th
<b>INLIFE</b>	<b>Interlife John Hancock Assurance Public Company Limited</b> 364/30 Sriyudhya Road, Phayathai, Bangkok 10400 Tel: 0-2245-2491-7 Fax: 0-2248-5391 www.jhancock.co.th
<b>INSURE</b>	<b>Indara Insurance Public Company Limited</b> 364/29 Sriyudhya Road, Phayathai, Bangkok 10400 Tel: 0-2247-9261-7 Fax: 0-2247-9260 www.indara.co.th

**ABBR. LISTED COMPANIES**

- IRC Inoue Rubber (Thailand) Public Company Limited**  
 258 Soi Rangsit-Nakhonnayok 49, Prachathipat, Thanyaburi, Pathumthani 12130  
 Tel: 0-2533-0160-6 Fax: 0-2533-0167 www.ircthailand.com
- IT IT City Public Company Limited**  
 604/3 Panthip Plaza Building, 5th-6th Floor, Petchaburi Road, Rajthevee, Bangkok, 10400  
 Tel: 0-2656-5030-45 Fax: 0-2656-5049
- ITD Italian-Thai Development Public Company Limited**  
 2034/132-161 Italthai Tower, New Petchburi Road, Bangkokpi, Huaykwang, Bangkok 10320  
 Tel: 0-2716-1600 Fax: 0-2716-1488 www.italian-thai.co.th
- ITV ITV Public Company Limited**  
 1010 Shinawatrnan Tower 3, 13th Floor, Vibhavadi-Rangsit Road, Lard Yao, Chatuchak, Bangkok 10900  
 Tel: 0-2937-8080 Fax: 0-2937-8100 www.itv.co.th
- JAS Jasmine International Public Company Limited**  
 200 30th Floor, Moo 4 Changwathana Road, Pakkret, Nonthaburi 11120  
 Tel: 0-2502-3000-7 Fax: 0-2502-3150-2 www.jasmine.co.th
- JCT Jack Chia Industries (Thailand) Public Company Limited**  
 297/7-8 Sipraya Road, Bangrak, Bangkok 10500  
 Tel: 0-2236-0036 Fax: 0-2236-1379
- JUTHA Jutha Maritime Public Company Limited**  
 153 Mano Tower, Sukhumvit 39, Bangkok 10110  
 Tel: 0-2260-0050-79 Fax: 0-2259-9825 www.jutha.co.th
- KBANK Kasikornbank Public Company Limited**  
 1 Soi Thai Farmers Radburana Road, Bangpakok, Bangkok 10140  
 Tel: 0-2470-1122 Fax: 0-2470-2747 www.kasikornbank.com
- KCE KCE Electronics Public Company Limited**  
 125-125/1.1 Moo 4 Lat Krabang Industrial Estate Kwang Lumplatew, Lat Krabang, Bangkok 10520  
 Tel: 0-2326-0196-99 Fax: 0-2326-0300 www.kce.co.th
- KDH Krungdhon Hospital Public Company Limited**  
 337 Taksin Road, Bukkaloo, Thonburi, Bangkok 10600  
 Tel: 0-2438-0040-48 Fax: 0-2438-5642 www.kdh.co.th
- KEST Kim Eng Securities (Thailand) Public Company Limited**  
 540 Mercury Tower, 8-10th Floor, Ploenchit Road, Lumpini, Pathumwan, Bangkok 10330  
 Tel: 0-2658-6300 Fax: 0-2658-6301 www.kimeng.co.th
- KGI Kgi Securities (Thailand) Public Company Limited**  
 23 Rd Floor, United Center Building, 323 Silom Road, Bangkok 10500  
 Tel: 0-2231-1111 Fax: 0-2231-1524 www.kgieworld.co.th



**ABBR. LISTED COMPANIES**

<b>KH</b>	<b>Bangkok Chain Hospital Public Company Limited</b> 950 Prachachuen Road, Bangsue, Bangkok 10800 Tel: 0-2910-1600 Fax: 0-2910-1517 www.kasemrad.co.th
<b>KK</b>	<b>Kiatnakin Finance &amp; Securities Public Company Limited</b> 500 Amarin Tower, 12th Floor, Ploenchit Road, Lumpini, Pathumwan, Bangkok 10330 Tel: 0-2680-3333 Fax: 0-2256-9909 www.kkf.co.th
<b>KKC</b>	<b>Kulthorn Kirby Public Company Limited</b> 44/1 Moo 7, Chalongkrung Road, Lad Krabang, Bangkok 10520 Tel: 0-2326-0831-6 Fax: 0-2326-0837
<b>KMC</b>	<b>Krisda Mahanakorn Public Company Limited</b> 97/4 Sukhothai Road, Dusit, Bangkok 10300 Tel: 0-2243-5454 Fax: 0-2243-5292 www.krisdanakorn.co.th
<b>KPN</b>	<b>KPN Automotive Public Company Limited</b> 700/20 Moo 6 Amata Nakorn Industrial Estate, Bang Na-Trad Road K.M. 57, Amphur Muang, Chonburi 20000 Tel: 0-3821-3355-59 Fax: 0-3821-3360 www.kpnautomotive.com
<b>KSL</b>	<b>Khon Kaen Sugar Industry Public Company Limited</b> 503 KLS Tower, 9th Floor, Sriyudhaya Road, Payathai, Rachatevee, Bangkok 10400 Tel: 0-2642-6229-39 Fax: 0-2642-6097 www: kslgroup.com
<b>KTB</b>	<b>Krung Thai Bank Public Company Limited</b> 35 Sukhumvit Road, Klongtoei, Wattana, Bangkok 10110 Tel: 0-2255-2222 Fax: 0-2255-9358 www.ktb.co.th
<b>KTC</b>	<b>Krungthai Card Public Company Limited</b> 591 United Business Center II Building, 14th Floor, Sukhumvit Road, North Klongton, Wattana, Bangkok 10110 Tel: 0-2665-5100 Fax: 0-2665-5064 www.ktc.co.th
<b>KTECH</b>	<b>K-Tech Construction Public Company Limited</b> 193/116-119 Lake Rajada Office Complex, 28th Floor, Ratchadapisek Road, Klongtoey, Bangkok 10110 Tel: 0-2264-0669-77 Fax: 0-2264-0678 www.ktech.co.th
<b>KTP</b>	<b>Keppel Thai Properties Public Company Limited</b> 138/108 Jewellery Center Building, 30th Floor, Nares Road, Bangrak, Bangkok 10500 Tel: 0-2267-3300 Fax: 0-2267-3323
<b>KWC</b>	<b>Krungdhep Sophon Public Company Limited</b> 185 Rajburana Road, Bangpakok, Bangkok 10140 Tel: 0-2427-0963 Fax: 0-2427-0964 www.kwc.co.th
<b>KWH</b>	<b>Wiik &amp; Hoeglund Public Company Limited</b> 444 MBK Tower, 10th Floor, Patumwan, Bangkok 10330 Tel: 0-2611-4778-86 Fax: 0-2611-4809, 0-2620-9213 www.wiik-hoeglund.com

**ABBR. LISTED COMPANIES**

<b>KYE</b>	<b>Kang Yong Electric Public Company Limited</b> 67 Moo 11, Bangna-Trad Road, K.M.20, Bangplee, Samuthprakarn 10540 Tel: 0-2337-2900 Fax: 0-2337-2439-40 www.mitsubishi-kye.com
<b>LALIN</b>	<b>Lalin Properties Public Company Limited</b> 222/2 Srinakarint Road, Bangkapi, Bangkok 10240 Tel: 0-2732-1041-5 Fax: 0-2377-9656 www.lalinproperty.com
<b>LANNA</b>	<b>Lanna Resources Public Company Limited</b> 888/99 Mahatun Plaza Building, 9th Floor, Ploenchit Road, Patumwan, Bangkok 10330 Tel: 0-2253-6820-1 Fax: 0-2253-6822 www.lannar.com
<b>LEE</b>	<b>Lee Feed Mill Public Company Limited</b> 33/137 Wall Street Tower, Surawong Road, Bangkok 10500 Tel: 0-2632-7232 Fax: 0-2236-7751 www.leepattana.com
<b>LH</b>	<b>Land And House Public Company Limited</b> Q.House Convent Building, 4-5th Floor, Silom, Bangkok 10500 Tel: 0-2237-8900-3 Fax: 0-2237-8860 www.lh.co.th
<b>LNH</b>	<b>Chiang Mai Medical Services Public Company Limited</b> 103 Super Highway Chiangmai-Lampang Road, Mueng District, Chiangmai 50000 Tel: 0-5335-7234-53 Fax: 0-5321-8402 www.lanna-hospital.com
<b>LOXLEY</b>	<b>Loxley Public Company Limited</b> 102 Sunthonkosa Road., Klongtuey, Bangkok 10110 Tel: 0-2240-3000-3 Fax: 0-2240-3100-3 www.loxley.co.th
<b>LPN</b>	<b>L.P.N. Development Public Company Limited</b> 1168/110-112 Lumpini Tower Building, 37th Floor, Rama 4 Road, Sathorn, Bangkok 10120 Tel: 0-2285-5011-16 Fax: 0-2285-5017 www.bestbuycondo.com
<b>LRH</b>	<b>Laguna Resorts &amp; Hotels Public Company Limited</b> 21/12A 21/13, 21/65B, 21/66B, 21/67 Thai Wah Building, 6th, 22th, 23th Floor, South Sathorn Road, Tungmahamek, Sathorn, Bangkok 10120 Tel: 0-2285-0040 Fax: 0-2285-0733 www.lagunaresorts.com
<b>LST</b>	<b>Lam Soon (Thailand) Public Company Limited</b> 947/155 Moo 12, Bangna-Tard Road, Phakanong, Bangkok 10260 Tel: 0-2361-8959-88 Fax: 0-2361-8994-5 www.lamsoongroup.com.sg
<b>LTX</b>	<b>Luckytex (Thailand) Public Company Limited</b> 20 Bupajit Building, 5th Floor, North Sathorn Road, Bangkok 10500 Tel: 0-2238-3953 Fax: 0-2238-3957-8
<b>MAJOR</b>	<b>Major Cineplex Group Public Company Limited</b> 1839 Phaholyothin Road, Ladyao, Chatuchak, Bangkok 10900 Tel: 0-2511-5427-36 Fax: 0-2511-5255 www.majorcineplex.com

**ABBR. LISTED COMPANIES**

<b>MAKRO</b>	<b>Siam Makro Public Company Limited</b> 3498 Ladprao Road, Klongjan, Bangkok 10240 Tel: 0-2375-7000 Fax: 0-2375-2927 www.makro.co.th
<b>MALEE</b>	<b>Malee Sampran Public Company Limited</b> 401/1 Abico Building 4th Floor, Phaholyothin Road, Lumlookka Pathumthani 12130 Tel: 0-2992-5800 Fax: 0-2992-5816-7 www.malee.co.th
<b>MANRIN</b>	<b>The Mandarin Hotel Public Company Limited</b> 662 Rama 4 Road, Bangrak, Bangkok 10500 Tel: 0-2234-1390-9 Fax: 0-2237-1620 www.mandarin-bkk.com
<b>MATCH</b>	<b>Matching Studio Public Company Limited</b> 305/10 Sukhothai Soi 6 Sukhothai Road Dusit, Bangkok 10300 Tel: 0-2669-4200-9 Fax: 0-2243-4124 www.matchingstudio.com
<b>MATI</b>	<b>Matichon Public Company Limited</b> 12 Tessabannarumam Road, Bangkok 10900 Tel: 0-2589-0020 Fax: 0-2589-5674 www.matichon.co.th
<b>MBK</b>	<b>MBK Public Company Limited</b> 444 MBK Center Building, 8th Floor, Phayathai Road, Patumwan, Bangkok 10330 Tel: 0-2620-9000 Fax: 0-2620-7000 www.mbk-center.com
<b>M-CHAI</b>	<b>Mahachai Hospital Public Company Limited</b> 927/43 Setakit Road, Amphur Mueng, Samut Sakorn 74000 Tel: 0-3442-4990 Fax: 0-3481-0782 www.mahachaihospital.com
<b>MCOT</b>	<b>MCOT Public Company Limited</b> 63/1 Rama IX Road, Huaykwang, Bangkok 10320 Tel: 0-2201-6000 Fax: 0-2245-1851 www.mcot.net
<b>MEDIAS</b>	<b>Media Of Medias Public Company Limited</b> 2991/29-30 Visuthanee Hi-Tech Office Park, Ladprao Road, Bangkok 10240 Tel: 023760503-10 Fax: 0-2376-0183 www.medias.co.th
<b>METCO</b>	<b>Muramoto Electron (Thailand) Public Company Limited</b> 85 Moo 5, Ramindra Road, Kunnayao, Bangkok 10230 Tel: 0-2518-1280-6 Fax: 0-2517-1672 www.metco.co.th
<b>MFC</b>	<b>MFC Asset Management Public Company Limited</b> 193-195 Lake Rajada Building, 30th-32nd Floor, Ratchadaphisek Road, Klongtoey, Bangkok 10110 Tel: 0-2661-9000-99 Fax: 0-2661-9100 www.mfcfund.com
<b>MFEC</b>	<b>MFEC Public Company Limited</b> 699 Modernform Tower, 27th Floor, Srinakarin Road, Suanluang, Bangkok 10250 Tel: 0-2722-8393 Fax: 0-2722-8388 www.mfec.co.th

**ABBR. LISTED COMPANIES**

<b>MIDA</b>	<b>Mida Assets Public Company Limited</b> 267 Charansanitwong Road, Bang-Or, Bangplad Bangkok 10700 Tel: 0-2885-4152 Fax: 0-2879-7904 www.midaassets.com
<b>MINOR</b>	<b>Minor Corporation Public Company Limited</b> 99 Soi Rubia, 16, 18th Floor, Berli Jucker Building, Sukhumvit 42 Road, Klongtuey, Bangkok 10110 Tel: 0-2381-5151 Fax: 0-2381-5777-8 www.minorcorporation.com
<b>MINT</b>	<b>Minor International Public Company Limited</b> 99 Berli Jucker Building, 18th Floor, Sukhumvit 42 Road, Klongtuey, Bangkok 10110 Tel: 0-2381-5151 Fax: 0-2381-5777-8 www.minornet.com
<b>MIPF</b>	<b>Millionaire Property Fund (The Project) One Asset Management Limited</b> 989 Siam Tower, 24th Floor, Rama I Road, Pathumwan, Bangkok 10330 Tel: 0-2659-8888 Fax: 0-2659-8864 www.one-asset.com
<b>MK</b>	<b>M.K. Real Estate Development Public Company Limited</b> 719 Banthadthong Road, Patumwan, Bangkok 10330 Tel: 0-2216-6600-18 Fax: 0-2216-6619 www.mk.co.th
<b>ML</b>	<b>Mida Leasing Public Company Limited</b> 1856 Petchaburi Road, Huai Khwang, Bangkok 10320 Tel: 0-2652-7390-3 Fax: 0-2652-7389
<b>MLINK</b>	<b>M-Link Asia Corporation Public Company Limited</b> 73 M-Link Building, Soi Sukhumvit 62, Sukhumvit Road, Bangjak, Prakanong, Bangkok 10250 Tel: 0-2741-5700 Fax: 0-2741-6878 www.mlink.co.th
<b>MODERN</b>	<b>Modernform Group Public Company Limited</b> 699 Modernform Tower, Srinakharin Road, Suanluang, Bangkok 10250 Tel: 0-2722-8150-70 Fax: 0-2722-8180-81 www.modernform.co.th
<b>MPT</b>	<b>Magnecomp Precision Technology Public Company Limited</b> 162 Moo 5, Phaholyothin Road, Lamsai, Wangnoi, Ayudhya 13170 Tel: 0-3521-5225 Fax: 0-3527-1345 www.krprecision.com
<b>MS</b>	<b>Millennium Steel Public Company Limited</b> 1010 Shinawatra Tower 3, 22nd Floor, Viphavadi Rangsit Road, Ladyao, Chatuchak, Bangkok 10900 Tel: 0-2949-2949 Fax: 0-2949-2889 www.millenniumsteel.com
<b>MSC</b>	<b>Metro Systems Corporation Public Company Limited</b> 23/3 Moo 9, Sukhumvit 103 Road, Nongbon, Praves, Bangkok 10260 Tel: 0-2726-2555 Fax: 0-2726-2655 www.metrosystems.co.th
<b>NBANK</b>	<b>Thanachart Bank Public Company Limited</b> 900 Thonson Tower, Ploenchit Road, Patumwan, Bangkok 10330 Tel: 0-2655-9000 Fax: 0-2655-9001 www.thanachart.com



**ABBR. LISTED COMPANIES**

<b>NC</b>	<b>Newcity (Bangkok) Public Company Limited</b> 295/19-22 Mahesak Road, Bangrak, Bangkok 10500 Tel: 0-2234-5527 Fax: 0-2236-2220 <a href="http://www.newcitybkk.com">www.newcitybkk.com</a>
<b>NCH</b>	<b>N.C. Housing Public Company Limited</b> 1/765 Moo 17 Phaholyothin Road K.M. 26, Tumbol Kukod, Amphur Lumlukka, Patumthani 12130 Tel: 0-2993-5080-7 Fax: 0-2533-7767 <a href="http://www.ncgroup.co.th">www.ncgroup.co.th</a>
<b>NEP</b>	<b>NEP Realty And Industry Public Company Limited</b> 41 Soi Phaholyothin 5, Phaholyothin Road, Bangkok 10400 Tel: 0-2271-4213-6 Fax: 0-2279-6717 <a href="http://www.nep.co.th">www.nep.co.th</a>
<b>NEW</b>	<b>Wattana Karnpaet Public Company Limited</b> 70/7-8 Suphakitjanya Road, Muang District, Udorn Thani 41000 Tel: 0-4224-6181-3 Fax: 0-4224-1956 <a href="http://www.wattanahospital.net">www.wattanahospital.net</a>
<b>NFS</b>	<b>National Finance Public Company Limited</b> 444 MBK Tower, 10-12th Floor, A Zone Phayathai Road, Bangkok 10330 Tel: 0-2217-8000 Fax: 0-2217-9959 <a href="http://www.nfs.co.th">www.nfs.co.th</a>
<b>NIPPON</b>	<b>Nippon Pack (Thailand) Public Company Limited</b> 53/34 Soi Laongsri, Petchkasem Road, Nongkham, Bangkok 10160 Tel: 0-2421-7374-8 Fax: 0-2421-0496 <a href="http://www.nipponpack.com">www.nipponpack.com</a>
<b>NKI</b>	<b>The Navakij Insurance Public Company Limited</b> 100 Sathornnakorn Building, Sathorn Thani Complex, 26th Floor, North Sathorn Road, Bangkok 10500 Tel: 0-2636-7900 Fax: 0-2636-7999 <a href="http://www.navakij.co.th">www.navakij.co.th</a>
<b>NMG</b>	<b>Nation Multimedia Group Public Company Limited</b> 44 Moo 10 Bangna-Trad Road, (K.M.4.5), Bangkok 10260 Tel: 0-2317-1365-83 Fax: 0-2317-1384 <a href="http://www.nationgroup.com">www.nationgroup.com</a>
<b>NNCL</b>	<b>Navanakorn Public Company Limited</b> 41, 41/1 Phaholyothin Road, Soi 5 Samsen Nai, Phaya Tai Bangkok 10400 Tel: 0-2271-4353 Fax: 0-2271-4354 <a href="http://www.navanakorn.co.th">www.navanakorn.co.th</a>
<b>NOBLE</b>	<b>Noble Deveopment Public Company Limited</b> 900 Tonson Tower, 19th Floor, Ploenchit Road, Lumpini, Pathumwan Bangkok 10330 Tel: 0-2251-9955 Fax: 0-2251-9978-9 <a href="http://www.noblehome.com">www.noblehome.com</a>
<b>N-PARK</b>	<b>Natural Park Public Company Limited</b> 88 Soi Klang (Sukhumvit 49), Klongtoey, Bangkok 10110 Tel: 0-2259-4800 Fax: 0-2259-4819 <a href="http://www.naturalpark.co.th">www.naturalpark.co.th</a>
<b>NPC</b>	<b>National Petrochemical Public Company Limited</b> 123 Sun Towers Building, Tower B, 31th-35th Floor, Vibhavadee-Rangsit Road, Chomphon, Jatujak, Bangkok 10900 Tel: 0-2617-7800 Fax: 0-2617-7888 <a href="http://www.npc.co.th">www.npc.co.th</a>

**ABBR. LISTED COMPANIES**

- NPK**      **New Plus Knitting Public Company Limited**  
Bangchan Industrial Estate, Sukaphibal 2, Bangkok 10510  
Tel: 0-3859-3126-7      Fax: 0-3859-3125
- NSI**      **Nam Seng Insurance Public Company Limited**  
767 Bangkok-Nonthaburi Road, Bangsue, Bangkok 10800  
Tel: 0-2911-4567-92      Fax: 0-2911-4476      www.namsengins.co.th
- NTV**      **Nonthavej Hospital Public Company Limited**  
30/8 Moo 2, Ngamvongvan Road, Mueng District, Nonthaburi 11000  
Tel: 0-2589-0102      Fax: 0-2589-8753      www.nonthavej.co.th
- NVL**      **Nava Leasing Public Company Limited**  
16-16/4 Phayathai Road, Wangmai, Patumwan, Bangkok 10330  
Tel: 0-2612-3233      Fax: 0-2612-3255      www.navaleasing.co.th
- NWR**      **Nawarat Patanakarn Public Company Limited**  
2/3 Bangna Tower A Building, 18th-19th Floor, Moo 14 Bangna-Trad Highway, Bangkaew, Bangplee, Samutprakarn 10540  
Tel: 0-2751-9455-94      Fax: 0-2751-9487      www.nawarat.th.com
- OCC**      **O.C.C. Public Company Limited**  
729/4-7 Rachadapisek Road, Bangpongpan, Yannawa, Bangkok 10120  
Tel: 0-2295-4545      Fax: 0-2295-0411      www.occ.co.th
- OGC**      **Ocean Glass Public Company Limited**  
75/89-90 Ocean Tower 2, 34th Floor, Sukhumvit 19, Klongtuey, Bangkok 10110  
Tel: 0-2661-6556      Fax: 0-2661-6559      www.oceanglass.com
- OHTL**      **The Oriental Hotel (Thailand) Public Company Limited**  
48 Oriental Avenue, Bangrak, Bangkok 10500  
Tel: 0-2236-0400      Fax: 0-2236-1939      www.mandarinoriental.com
- OISHI**      **Oishi Group Public Company Limited**  
20th Floor, UM Tower 9 Ramkhamhaeng Road, Suanluang Bangkok 10250  
Tel: 0-2717-2244      Fax: 0-2717-3920      www.oishigroup.com
- PA**      **Pacific Assets Public Company Limited**  
140 Pacific Place Building, 9th Floor, Sukhumvit Road, Bangkok 10110  
Tel: 0-2233-1196      Fax: 0-2236-6400
- PAF**      **Pan Asia Footwear Public Company Limited**  
611/40 Soi Raj-Uthit 2, Bangclo, Yannawa, Bangkok 10120  
Tel: 0-3848-0713-4      Fax: 0-3848-0187      www.pan-group.com
- PAP**      **Pacific Pipe Public Company Limited**  
1168/74 Lumpini Tower, 26th Floor, Rama IV Road, Bangkok 10120  
Tel: 0-2679-9000      Fax: 0-2679-9075      www.pacificpipe.co.th



**ABBR. LISTED COMPANIES**

<b>PATKL</b>	<b>Patkol Public Company Limited</b> 20/14-15 Moo 10, Sukhumvit Road, Nongborn, Pravej, Bangkok 10260 Tel: 0-2328-1035 Fax: 0-2328-1245 www.patkol.com
<b>PATO</b>	<b>Pato Chemical Industry Public Company Limited</b> 3388 New Petchburi Road, Bangkapi, Huaykwang, Bangkok 10310 Tel: 0-2318-0360-9, 0-2318-5612-19 Fax: 0-2318-0367
<b>PB</b>	<b>President Bakery Public Company Limited</b> 2034/75.76 Ital Thai Tower, 16th Floor, New Petchburi Road, Bangkapi, Huaykwang, Bangkok 10320 Tel: 0-2716-1333 Fax: 0-2716-1330-2 www.farmhouse.co.th
<b>PDI</b>	<b>Padaeng Industry Public Company Limited</b> 191/18-25 Cti Tower, Rachadapisek, Bangkok 10110 Tel: 0-2261-1111 Fax: 0-2261-1109 www.padaeng.co.th
<b>PF</b>	<b>Property Perfect Public Company Limited</b> 100/1 Worasombut Building, 17th Floor, Rama 9 Road, Bangkok 10320 Tel: 0-2245-6640-5 Fax: 0-2245-6064 www.property-perfect.co.th
<b>P-FCB</b>	<b>Prakit Holding Public Company Limited</b> 88 Soi Sukhumvit 62 Yak 3 Bangjak, Phra Khanong Bangkok 10250 Tel: 0-2332-8555 Fax: 0-2332-8500 www.prakit.com
<b>PG</b>	<b>People's Garment Public Company Limited</b> 666 Rama 3 Road, Bangphong Phang, Yannawa, Bangkok 10120 Tel: 0-2685-6500 Fax: 0-2294-5159 www.pg.co.th
<b>PHA</b>	<b>Phatra Insurance Public Company Limited</b> 252 Rachadapisek Road, Huaykwang, Bangkok 10310 Tel: 0-2290-3333 Fax: 0-2276-2064 www.phatra.com
<b>PICNI</b>	<b>Picnic Corporation Public Company Limited</b> 805 Srinakarin Road, Suanluang Bangkok 10250 Tel: 0-27213600-59 Fax: www.picniccorp.com
<b>PL</b>	<b>Phatra Leasing Public Company Limited</b> 252/6 Muangthai Phatra Complex Building, 29th Floor, Rachadapisek Road, Huaykwang, Bangkok 10310 Tel: 0-2693-2283-97 Fax: 0-2693-2298-99 www.phatra-leasing.com
<b>PLE</b>	<b>Power Line Engineering Public Company Limited</b> 2 Soi Sukhumvit 81, Sukhumvit Road, Bangjak Phrakhanong, Bangkok 10250 Tel: 0-2332-0345 Fax: 0-2311-0851 www.powerlinegroup.com
<b>POMPUI</b>	<b>Kuang Pei San Food Products Public Company Limited</b> 43 Thanasan Bldg, Chiangmai Road, Klongsan, Bangkok 10600 Tel: 0-2437-0136 Fax: 0-2437-8123 www.smilingfish.com

ABBR.	LISTED COMPANIES
<b>PONG</b>	<b>Mangpong Public Company Limited</b> 636/14 Moo 1 Soi Pracha-Utit 40, Pracha-Utit Road, Bangmod, Tungkru, Bangkok 10140 Tel: 0-2872-9595 Fax: 0-2872-9990 www.mangpong.co.th
<b>POST</b>	<b>The Post Publishing Public Company Limited</b> 136 Bangkok Post Building, Na Ranong Road, Klongtoey, Bangkok 10110 Tel: 0-2240-3700 Fax: 0-2240-3790-1 www.bangkokpost.com
<b>PPC</b>	<b>Pakfood Public Company Limited</b> 103 Nonsee Road, Yannawa, Bangkok 10120 Tel: 0-2295-1991 Fax: 0-2295-2002 www.pakfood.co.th
<b>PR</b>	<b>President Rice Products Public Company Limited</b> 278 Srinakarint Road, Huamark, Bangkok 10240 Tel: 0-2374-4730 Fax: 0-2374-7956
<b>PRANDA</b>	<b>Pranda Jewelry Public Company Limited</b> 333 Moo 11 Soi Rungsang, Bangna-Trad (K.M.2.3), Khet Bangna Bangkok 10260 Tel: 0-2393-8780-2 Fax: 0-2398-2143 www.pranda.co.th
<b>PRG</b>	<b>Patum Rice Mill And Granary Public Company Limited</b> 444 MBK Center Building, 9th Floor, Phayathai Road, Patumwan, Bangkok 10330 Tel: 0-2501-2021-34 Fax: 0-2501-2182 www.patumrice.com
<b>PRO</b>	<b>Professional Waste Technology (1999) Public Company Limited</b> 159/33 Serm-Mit Tower 19th (20th) Floor, Sukhumvit Soi 21 (Asoke), Sukhumvit Road, Klongtoey Nua, Wattana, Bangkok 10110 Tel: 0-2261-7000 Fax: 0-2261-3723 www.prowaste.co.th
<b>PSL</b>	<b>Precious Shipping Public Company Limited</b> 8 Cathay House Building, 7th Floor, North Sathorn Road, Bangrak, Bangkok 10500 Tel: 0-2237-8700-4 Fax: 0-2236-7654 www.preciousshipping.com
<b>PTL</b>	<b>Polyplex (Thailand) Public Company Limited</b> 75/26 Ocean Tower II, 18th Floor, Soi Sukhumvit 19, North Klongtoey, Wattana, Bangkok 10110 Tel: 0-2652-7068 Fax: 0-2665-2705 www.polyplex.com
<b>PTT</b>	<b>PTT Public Company Limited</b> 555 Vibhavadee-Rangsit Road, Jatujak, Bangkok 10900 Tel: 0-2537-2000 Fax: 0-2537-3498-9 www.pttplc.com
<b>PTTEP</b>	<b>PTT Exploration And Production Public Company Limited</b> 555 Pttep Office Building, Vibhavadee-Rangsit Road, Jatujak, Bangkok 10900 Tel: 0-2537-4000 Fax: 0-2537-4333 www.pttep.com
<b>Q-CON</b>	<b>Quality Construction Products Public Company Limited</b> Bang Pa-In Industrial Estate, 144 Moo 16, Udomsornayuth Road, Bangkrasan, Bang Pa-In, Ayutthaya 13160 Tel: 0-3522-1271, 0-3525-9134 Fax: 0-3522-1270, 0-3522-1273 www.qcon.co.th



**ABBR. LISTED COMPANIES**

<b>QH</b>	<b>Quality-Houses Public Company Limited</b> Q.House Asoke Building, 16th Floor, Sukhumvit 21 Road, Klongtoeynua, Wattana, Bangkok 10110 Tel: 0-2664-3399 Fax: 0-2664-3396 www.qh.co.th
<b>RAIMON</b>	<b>Raimon Land Public Company Limited</b> 62 The Millennia Tower, Unit 2201-3, 22nd Floor, Langsuan Road, Lumpini, Pathumwan, Bangkok 10330 Tel: 0-2651-9600-4 Fax: 0-2651-9614 www.raimonland.com
<b>RAM</b>	<b>Ramkamhaeng Hospital Public Company Limited</b> 2138 Ramkamhang Road, Bangkok 10240 Tel: 0-2374-0200-16 Fax: 0-2374-0804 www.ram-hosp.co.th
<b>RATCH</b>	<b>Ratchaburi Electricity Generating Holding Public Company Limited</b> 19 Scb Park Plaza, Ratchadapisek Road, Chatuchak, Bangkok 10900 Tel: 0-2978-5000 Fax: 0-2937-9321 www.ratch.co.th
<b>RCI</b>	<b>The Royal Ceramic Industry Public Company Limited</b> 50 Soi Sukumvit 62 Yak 8, Sukumvit 62 Road, Bangkok 10250 Tel: 0-2332-0352-7 Fax: 0-2332-0372-3 www.rci.co.th
<b>RCL</b>	<b>Regional Container Lines Public Company Limited</b> 127/35 Panjathani Tower, Yannawa, Bangkok 10120 Tel: 0-2296-1088-93 Fax: 0-2296-1098-99 www.rclgroup.com
<b>RHC</b>	<b>Rajadamri Hotel Public Company Limited</b> 155 Rajdamri Road, Patumwan, Bangkok 10330 Tel: 0-2251-6127 Fax: 0-2253-9195 www.rajadamrihotel.com
<b>ROBINS</b>	<b>Robinson Department Store Public Company Limited</b> 139 Ratchadapisek Road, Dindaeng Bangkok 10320 Tel: 0-2248-2626-35, 0-2248-8355 Fax: 0-2642-2047 www.robinson.co.th
<b>ROCK</b>	<b>Rockworth Public Company Limited</b> 294-300 Asoke-Dindaeng Road, Huaykwang, Bangkok 10310 Tel: 0-2246-2042-5 Fax: 0-2247-1504-5 www.rockworth.com
<b>ROH</b>	<b>Royal Orchid Hotel (Thailand) Public Company Limited</b> 2 Captain Bush Lane, New Road, Sipraya, Bangrak, Bangkok 10500 Tel: 0-2234-5599 Fax: 0-2236-6646 www.royalorchidsheraton.com
<b>ROJANA</b>	<b>Rojana Industrial Park Public Company Limited</b> 32/32 Sino-Thai Tower, 11th Floor, Sukhumvit 21 Road, Klongtuey, Bangkok 10110 Tel: 0-2259-2402-3 Fax: 0-2259-2394 www.rojana.com
<b>RPC</b>	<b>Rayong Purifier Public Company Limited</b> 14th Floor, Tower III, SCB Park Plaza 19 Ratchadapisek Road, Ladyao, Chatuchak, Bangkok 10900 Tel: 0-2937-9384-8, 0-2515-8600 Fax: 0-2937-9389 www.rpcthai.com

**ABBR. LISTED COMPANIES**

<b>RS</b>	<b>R.S. Promotionn Public Company Limited</b> 419/1 Chetchotisak Building Ladphrao 15, Jatujak, Bangkok 10900 Tel: 0-2511-0555 Fax: 0-2511-2324 www.rs-promotion.com
<b>S&amp;J</b>	<b>S &amp; J International Enterprises Public Company Limited</b> 115 Naradhiwas Rajanagarindra Road, Soi 10, Thungwatdon, Sathorn, Bangkok 10120 Tel: 0-2676-2727 Fax: 0-2676-2726 www.snjinter.com
<b>S&amp;P</b>	<b>S&amp;P Syndicate Public Company Limited</b> 457 Sukhumvit 55 Road, Khlong Ton, Khlongtoei, Bangkok 10110 Tel: 0-2381-3412-29 Fax: 0-2381-6291 www.snpfood.com
<b>SAFARI</b>	<b>Safari World Public Company Limited</b> 99 Moo 7, Leabklongsong Road, Samwatawanouk, Meenburi, Bangkok 10510 Tel: 0-2518-1000-19 Fax: 0-2518-1033 www.safariworld.com
<b>SAFE</b>	<b>The Safety Insurance Public Company Limited</b> 26/18 Orakarn Building, 6th Floor, Chidlom Road, Bangkok 10330 Tel: 0-2254-8490-9 Fax: 0-2253-3701 www.safety.co.th
<b>SAM</b>	<b>Samchai Steel Industries Public Company Limited</b> 75/14,75/17, 85 Moo 5, Soi Wat Sopanaram, Ekkachai Road, Tambon Kokkham, Amphur Muang, Samutsakorn 74000 Tel: 0-3483-3891-3 Fax: 0-3483-3891-3 www.samchaisteel.com
<b>SAMART</b>	<b>Samart Corporation Public Company Limited</b> 99 Moo 4 Software Park Building, 38th Floor, Chang Wattana Road, Nonthaburi 11120 Tel: 0-2502-6000 Fax: 0-2502-6043 www.samartcorp.com
<b>SAMCO</b>	<b>Sammakorn Public Company Limited</b> 195 Sapatum Palace, Phayathai Road, Patumwan, Bangkok 10330 Tel: 0-2255-5740 Fax: 0-2255-2806 www.sammakorn.co.th
<b>SAMTEL</b>	<b>Samart Telcoms Public Company Limited</b> 99/7 Moo 4 Software Park Building, 29th Floor, Chaengwattana Road, Klong Gluar, Pak-Kred, Nonthaburi 11120 Tel: 0-2502-6088 Fax: 0-2589-3066 www.samtel.com
<b>SAT</b>	<b>Somboon Advance Technology Public Company Limited</b> 129 Moo 2 Bangna-Trad Road Bangchalong, Bangplee, Samutprakarn 10540 Tel: 0-2312-5318 Fax: 0-2312-5076 www.somboongroup.com
<b>SATTEL</b>	<b>Shinawatra Satellite Public Company Limited</b> 41/103 Ratanathibate Road, Nonthaburi 11000 Tel: 0-2591-0736-49, 0-2299-5000 Fax: www.thaicom.net
<b>SAUCE</b>	<b>Thai Theparos Food Products Public Company Limited</b> 208 Moo 6, Taiban Road, Amphur Muang, Samuthprakarn 10260 Tel: 0-2391-1010 Fax: 0-2391-3873 www.goldenmountainsauce.com



**ABBR. LISTED COMPANIES**

- SAWANG Sawang Export Public Company Limited**  
 307-307/1 Surawong Road, Bangkok 10500  
 Tel: 0-2233-3174 Fax: 0-2236-5271
- SC SC Asset Corporation Public Company Limited**  
 1010 Viphavadirangsit Road, Chatuckak, Chatuckak, Bangkok 10900  
 Tel: 0-2949-2900 Fax: 0-2949-2220 www.scasset.com
- SCAN Scandinavian Leasing Public Company Limited**  
 142 Two Pacific Place, 20th Floor, Sukhumvit Road, Klongtoey Bangkok 10110  
 Tel: 0-2653-2533-49 Fax: 0-2653-2531-2 www.scanleasing.co.th
- SCB The Siam Commercial Bank Public Company Limited**  
 9 Rajdamri Road, Jatujak, Bangkok 10900  
 Tel: 0-2544-1111 Fax: 0-2937-7931 www.scb.co.th
- SCC The Siam Cement Public Company Limited**  
 1 Siam Cement Road, Bangsue, Bangkok 10800  
 Tel: 0-2586-3333, 0-2586-4444 Fax: 0-2587-2199, 0-2587-2201 www.siamcement.com
- SCCC Siam City Cement Public Company Limited**  
 898 Ploenchit Tower, 14th Floor, Ploenchit Road, Lumpinee, Patumwan, Bangkok 10330  
 Tel: 0-2272-5555 Fax: 0-2263-0555 www.siamcitycement.com
- SCG Sahacogen (Chonburi) Public Company Limited**  
 636 Moo 11 Sukaphiban 8 Road, Nongkharm, Sriracha, Chonburi 20230  
 Tel: 0-3848-1552-5 Fax: 0-3848-1551
- SCIB Siam City Bank Public Company Limited**  
 1101 New Petchburi Road, Bangkok 10400  
 Tel: 0-2253-0200 Fax: 0-2651-7853 www.scib.co.th
- SCNB Standard Chartered Nakornthon Bank Public Company Limited**  
 90 Sathornthanee Building, North Sathorn Road, Bangkok 10500  
 Tel: 0-2724-4000 Fax: 0-2724-4444 www.standardchartered.com
- SCNYL Siam Commercial New York Life Insurance Public Company Limited**  
 1060 Scb Building 1 New Petchburi Road, Raj Dhawi, Bangkok 10400  
 Tel: 0-2655-3000 Fax: 0-2255-1700 www.scnyl.com
- SCP Southern Concrete Pile Public Company Limited**  
 555 SSP Tower, Sukhumvit 63 Road, Klong Toei, Bangkok 10110  
 Tel: 0-2711-5134 Fax: 0-2382-0351-2 www.scp.co.th
- SEAFCO Seafco Public Company Limited**  
 26/10 Moo 4 Soi Ram Intra 109, Ram Intra Road, Bangchan, Khlong Sam Wah, Bangkok 10510  
 Tel: 0-2919-3354-6, 0-2919-0090-7 Fax: 0-2919-0098, 0-2518-3088 www.seafco.co.th
- SE-ED SE-Education Public Company Limited**  
 46/87-90 Bangna-Trad Road, Bangna Bangkok 10260  
 Tel: 0-2739-8000 Fax: 0-2739-8699, 0-2739-8000, 8699 www.se-ed.com

**ABBR. LISTED COMPANIES**

- SF Siam Future Development Public Company Limited**  
7/5 Moo 1 Ramkamhang Road, Saphansoong, Bangkok 10240  
Tel: 0-2729-4969 Fax: 0-2729-4968 www.siamfuture.com
- SFP Siam Food Products Public Company Limited**  
3195/14 Viboonthani 1 Building, 9th Floor, Rama 4 Road, Klongtuey, Bangkok 10110  
Tel: 0-2661-3440-7 Fax: 0-2661-3420-22 www.siamfood.co.th
- SGF Siam General Factoring Public Company Limited**  
408/68-70, 16th Floor, Phaholyothin Place, Phahonyothin Road, Samsen-Nai, Phayathai, Bangkok 10400  
Tel: 0-2619-1100, 0-2619-1080-9 Fax: 0-2619-1463-6 www.sgf.co.th
- SH Sea Horse Public Company Limited**  
199 Jana-Songkhla Road, Moo 3, Songkhla 90000  
Tel: 0-2881-8367-9 Fax: 0-2881-8369
- SHANG Shangri-La Hotel Public Company Limited**  
89 Soi Watsuanploo, New Road, Bangkok 10500  
Tel: 0-2236-7777 Fax: 0-2237-3730 www.shangri-la.com
- SHIN Shin Corporations Public Company Limited**  
414 Phaholyothin Road, Phayathai, Bangkok 10400  
Tel: 0-2299-5000 Fax: 0-2299-5224 www.shincorp.com
- SIAM Siam Steel International Public Company Limited**  
51 Poojaosamingprai Road, Prapadang, Bangkok 10130  
Tel: 0-2384-3030 Fax: 0-2384-2330 www.furnituressystem.com
- SICCO The Siam Sanwa Industrial Credit Public Company Limited**  
132 Sintorn Tower 2 Building, 1st-4th Floor, Wireless Road, Bangkok 10330  
Tel: 0-2263-2100 Fax: 0-2263-2045 www.sicco.co.th
- SIM Samart I-Mobile Public Company Limited**  
99/3 Moo 4 Software Park, 33rd Floor, Chaengwattana Road, Tumbon Klong Gluar Amphur Pak-Kret, Nonthaburi 11120  
Tel: 0-2502-6000 Fax: 0-2502-6900 www.samart-i-mobile.com
- SINGER Singer Thailand Public Company Limited**  
321 Sipraya Road, Bangrak, Bangkok 10500  
Tel: 0-2236-0138 Fax: 0-2236-4242 www.singerthai.co.th
- SINGHA Singha Paratech Public Company Limited**  
132 Moo 4, Tumbon Banmoh, Amphur Promburi, Singburi 16120  
Tel: 0-3659-9379, 0-3659-9408, 0-3659-8080-3  
Fax: 0-3659-9379, 0-3659-9408, 0-3659-8080-3
- SIRI Sansiri Public Company Limited**  
475 Siripinyo Building, 8th Floor, Sri Ayuthaya Road, Rajthevi, Bangkok 10400  
Tel: 0-2201-3905-10 Fax: 0-2201-3904 www.sansiri.com



**ABBR. LISTED COMPANIES**

<b>SIS</b>	<p><b>SIS Distribution (Thailand) Public Company Limited</b>          65 Chamnan Phenjati Business Center, Ground, 4th Floor, Rama 9 Road, Huaykwang, Bangkok 10320          Tel: 0-2640-3000 Fax: 0-2643-0780 www.sisthai.com</p>
<b>SITHAI</b>	<p><b>Srithai Superware Public Company Limited</b>          355 Soi 36, Suksawad Road, Bangkok 10140          Tel: 0-2427-0200 Fax: 0-2427-7168 www.srithaisuperware.com</p>
<b>SKR</b>	<p><b>Sikarin Public Company Limited</b>          4/29 Srinakarin Road, Phakanong, Bangkok 10260          Tel: 0-2383-4391-9 Fax: 0-2383-4414-15 www.sikarin.com</p>
<b>SMC</b>	<p><b>Swedish Motors Corporation Public Company Limited</b>          1527 Sukhumvit 71 Road, Bangkok 10250          Tel: 0-2319-9800-13 Fax: 0-2319-9829 www.smcpl.co.th</p>
<b>SMG</b>	<p><b>The Samaggi Insurance Public Company Limited</b>          2/4 Samaggi Insurance Tower, 12th Floor, Northpark Project, Vibhavadi-Rangsit Road, Bangkok 10210          Tel: 0-2955-0100-29 Fax: 0-2955-0150-1 www.samaggi.co.th</p>
<b>SMK</b>	<p><b>Syn Mun Kong Insurance Public Company Limited</b>          279 Srinakarint Road, Huamark, Bangkok, Bangkok 10240          Tel: 0-2374-9722 Fax: 0-2374-9713-5 www.smk.co.th</p>
<b>SNC</b>	<p><b>SNC Former Public Company Limited</b>          103/25-34 Moo 17 Taparuk Road, Sub Amphur Bangsaotong, Samutprakran 10540          Tel: 0-2705-0820, 0-2330-3481-90 Fax: 0-2705-6890 www.sncformer.com</p>
<b>SORKON</b>	<p><b>S. Khonkaen Food Industry Public Company Limited</b>          259/13 Soi Pibulwase, Sukhumvit 71 Road, Prakanong, Klongtoey, Bangkok 10100          Tel: 0-2392-7348-51 Fax: 0-2391-3873 www.sorkon.co.th</p>
<b>SPACK</b>	<p><b>S. Pack &amp; Print Public Company Limited</b>          58/11 M.4 Soi Sakmongkol, Bangkradi, Samaedam, Bangkhuntien Bangkok 10150          Tel: 0-2452-1726 Fax: 0-2452-1733</p>
<b>SPALI</b>	<p><b>Supalai Public Company Limited</b>          175 Supalai Place, Sukhumvit 39 Road, Klongtoey, Bangkok 10110          Tel: 0-2258-9494 Fax: 0-2258-3949 www.supalai.com</p>
<b>SPC</b>	<p><b>Saha Pathanapibul Public Company Limited</b>          2156 New Petchburi Road, Bangkok, Huaykwang, Bangkok 10310          Tel: 0-2318-0062 Fax: 0-2319-1678 www.sahapat.co.th</p>
<b>SPG</b>	<p><b>The Siam Pan Group Public Company Limited</b>          488 Nakornsawan Road, Siyakmahanak, Dusit, Bangkok 10300          Tel: 0-2280-0202-17 Fax: 0-2280-0690 www.siampangroup.com</p>

**ABBR. LISTED COMPANIES**

<b>SPI</b>	<b>Saha Pathana Inter-Holding Public Company Limited</b> 757/10 Soi Pradoo 1, Sathupradit Road, Bangpongpan, Yannawa, Bangkok 10120 Tel: 0-2293-0030 Fax: 0-2293-0040 www.spi.co.th
<b>SPL</b>	<b>Siam Panich Leasing Public Company Limited</b> 32/24-26, 53 Sukhumvit 21 Road, Wantana Bangkok 10110 Tel: 0-2260-1199-1200 Fax: 0-2260-1209 www.spl.co.th
<b>SPORT</b>	<b>Siam Sport Syndicate Public Company Limited</b> 459 Soi Latphrao 48, Samsennok, Huai Khwang, Bangkok 10310 Tel: 0-2694-3021-5 Fax: 0-2694-3019 www.siamsport.co.th
<b>SPPT</b>	<b>Single Point Parts (Thailand) Public Company Limited</b> 41 Moo 9 Rojana Industrial Park, Tumbon Thanoo, Amphur U-Thai, Phranakorn Si-Ayutthaya 13210 Tel: 0-3522-6700-1 Fax: 0-3522-6700-1 www.spp.co.th
<b>SPSU</b>	<b>S.P. Suzuki Public Company Limited</b> 1901 Ramkhamhaeng Road, Huamark, Bangkok, Bangkok 10240 Tel: 0-2318-7788 Fax: 0-2319-0633 www.spsuzuki.com
<b>SSC</b>	<b>The Serm Suk Public Company Limited</b> 252/35-36 Muang Thai-Phatra Complex, Tower 1, 27th-28th Floor, Rachadaphisek Road, Huay Kwang, Bangkok 10320 Tel: 0-2693-2255-65 Fax: 0-2693-2266 www.pepsithai.com
<b>SSEC</b>	<b>Sicco Securities Public Company Limited</b> 130-132 Floor 1-2, 5-6 Sindhorn Tower2, Wireless Road, Patumwan, Bangkok 10330 Tel: 0-2627-3100 Fax: 0-2263-2043 www.ssec-online.com
<b>SSF</b>	<b>Surapon Foods Public Company Limited</b> 247 Moo 6, Theparak Road, North Samrong, Samuthprakarn 10270 Tel: 0-2385-3038-53 Fax: 0-2385-3179 www.surapon.com
<b>SSI</b>	<b>Sahaviriya Steel Industries Public Company Limited</b> 28/1 Prapawit Building, 1st-3rd Floor, Surasak Road, Silom, Bangrak, Bangkok 10500 Tel: 0-2238-3063-82 Fax: 0-2236-8891-2 www.ssi-steel.com
<b>SSSC</b>	<b>Siam Steel Service Center Public Company Limited</b> 51/3 Moo2, Poojasamingprai Road, Prapadang, Samutprakarn 10130 Tel: 0-2385-9258-66 Fax: 0-2385-9253 www.sssc.th.com
<b>SST</b>	<b>Sab Sri Thai Warehouse Public Company Limited</b> 2044/25-27 New Petchburi Road, Bangkok, Huaykwang, Bangkok 10320 Tel: 0-2318-5514-6 Fax: 0-2318-3490 www.subsrithai.co.th
<b>STA</b>	<b>Sri Trang Agro-Industry Public Company Limited</b> 36/82 P.S.Tower, 23rd Floor, Sukhumvit 21 Road, Klongtoey, Bangkok 10110 Tel: 0-2259-2964-71 Fax: 0-2259-2958 www.sritranggroup.com



**ABBR. LISTED COMPANIES**

- STANLY Thai Stanley Electric Public Company Limited**  
 29/3 Moo 1, Bangpoo-Rangsit Road, Pathumthani 12120  
 Tel: 0-2581-5462-3 Fax: 0-2581-5397 www.thaistanley.com
- STEC Sino-Thai Engineering And Construction Public Company Limited**  
 32/59-60 Sino-Thai Tower, Sukhumvit 21 Road, Bangkok 10110  
 Tel: 0-2260-1321-2 Fax: 0-2260-1339 www.stecon.co.th
- STHAI Sunthai Rubber Glover Industry Public Company Limited**  
 238/9 Tripakee Building, 2th Floor, Ratchada-Pisek Road, Huay-Khwang Bangkok 10320  
 Tel: 0-2274-0951 Fax: 0-2274-0950 www.shunthais.com
- STPI STP&I Public Company Limited**  
 69 Moo 3, Bangna-Trad Road, K.M.53.5, Klong Tamru, Muang, Chonburi 20000  
 Tel: 0-2260-1181 Fax: 0-2260-1182 www.stpi.co.th
- SUC Saha-Union Public Company Limited**  
 1828 Sukhumvit 58 Road, Bangkok 10250  
 Tel: 0-2311-5111-9 Fax: 0-2331-5668 www.sahaunion.co.th
- SUN Sun Wood Industries Public Company Limited**  
 32/27 Sino-Thai Tower, 6th Floor, Sukhumvit 21 Road, Bangkok 10110  
 Tel: 0-2260-1210 Fax: 0-2259-0481 www.sunwoodgroup.com
- SUSCO Siam United Service Public Company Limited**  
 30 Moo 1 Radburana Road, Bangpakok, Bangkok 10140  
 Tel: 0-2428-0029 Fax: 0-2427-6270 www.susco.co.th
- SVH Samitivej Public Company Limited**  
 131-133 Sukhumvit 49 Road, Bangkok 10110  
 Tel: 0-2392-0011 Fax: 0-2391-1290 www.samitivej.co.th
- SVI SVI Public Company Limited**  
 33/10 Moo 4, Chaeng Wattana Road, Pakkred, Nontaburi 11120  
 Tel: 0-2574-5671 Fax: 0-2574-5672 www.svi.co.th
- SVOA S.V.O.A Public Company Limited**  
 Svoa Tower Building, 900/9 Rama 3 Road, Bangpongpan, Yannawa, Bangkok 10120  
 Tel: 0-2682-6111 Fax: 0-2682-6300 www.svoa.co.th
- SYNTEC Syntech Construction Public Company Limited**  
 555/7-11 Sukhumvit 63 (Soi Akamai), Sukhumvit Road, Klongton, Wattana, Bangkok 10110  
 Tel: 0-2381-6333-4 Fax: 0-2381-6330
- SYRUS Syrus Securities Public Company Limited**  
 25 Alma Link Building, 9th, 12th, 14th, 15th, 17th, 18th Floor, Soi Chidlom, Ploenchit, Lumpini, Patumwan, Bangkok 10330  
 Tel: 0-2646-9999 Fax: 0-2646-9889 www.syrus.co.th

**ABBR. LISTED COMPANIES**

<b>TAF</b>	<b>Thai Agri Foods Public Company Limited</b> 155/1 Moo 1 Tearak Road, Bangplee, Samutprakarn 10540 Tel: 0-2315-4171-8 Fax: 0-2315-4188 www.thaiagri.com
<b>TASCO</b>	<b>Tipco Asphalt Public Company Limited</b> 118/1 Rama 6 Road, Samsennai, Phaya Thai, Bangkok 10400 Tel: 0-2273-6000 Fax: 0-2273-6030 www.tipco.co.th
<b>TBSP</b>	<b>Thai British Security Printing Public Company Limited</b> 41/1 Soi Watsuansom, Puchaosamingphrai Road, Samutprakarn 10130 Tel: 0-2394-4374-9 Fax: 0-2384-0917 www.tbsp.co.th
<b>TC</b>	<b>Tropical Canning (Thailand) Public Company Limited</b> 1/1 Moo 2, Toongyai, Hadyai, Songkla 90110 Tel: 0-7427-3600 Fax: 0-7427-3690-4 www.tropical.co.th
<b>TCB</b>	<b>Thai Carbon Black Public Company Limited</b> 888/122,128, Mabatun Plaza Building, 12th Floor, Ploenchit Road, Lumpini, Pathumwan, Bangkok 10330 Tel: 0-2253-6745-54 Fax: 0-2254-9031 www.thaicarbon.com
<b>TCCC</b>	<b>Thai Central Chemical Public Company Limited</b> 180-184 Srikrungwattana, 8th Floor, Rajawong, Bangkok 10100 Tel: 0-2225-0135 Fax: 0-2226-1263 www.tccthailand.com
<b>TCI</b>	<b>The Thai Commercial Insurance Public Company Limited</b> 100/48-49 The Sathorn Nakorn Tower, 25th Floor, North Sathorn Road, Silom, Bangkok, Bangkok 10500 Tel: 0-2636-7000, 0-2236-5987-9 Fax: 0-2236-5990, 0-2636-7670
<b>TCMC</b>	<b>Thailand Carpet Manufacturing Public Company Limited</b> 97 Vibhavadi-Rangsit Road., Don Muang, Bangkok 10210 Tel: 0-2533-6393-5 Fax: 0-2533-6850 www.royalthai.com
<b>TCOAT</b>	<b>Thai Coating Industrial Public Company Limited</b> 99/9 Moo 5, 304 Road, Tumbon Nongphrong, Amphur Srimahapo, Prachinburi Tel: 0-2464-3260-6 Fax: 0-2463-5845
<b>TCP</b>	<b>Thai Cane Paper Public Company Limited</b> 77/107 Sinn Sathorn Tower, 26th Floor, Krung Thonburi Road, Bangkok 10600 Tel: 0-2440-0707 Fax: 0-2440-0717 www.thaicane.com
<b>TEAM</b>	<b>Team Presision Public Company Limited</b> 198 Moo 13 Suwansorn Road, Tumbon Dong-Khee-Lek, Amphur Moang, Prachinburi Tel: 0-2577-2350 Fax: 0-2577-1705 www.teampcb.com
<b>TF</b>	<b>Thai President Foods Public Company Limited</b> 278 TF Group Building, Srinakarint Road, Huamark, Bangkok 10240 Tel: 0-2374-4730 Fax: 0-2374-7743 www.mama.th.com



**ABBR. LISTED COMPANIES**

- TFD Thai Factory Development Public Company Limited**  
 98 J.C. Kavin Building, 10th Floor, Narathivasrachanakarin Road, Sathorn, Bangkok 10120  
 Tel: 0-2676-4031 Fax: 0-2676-4038-9 www.tfd-factory.com
- TFI Thai Film Industries Public Company Limited**  
 73/3 Moo 4, Bangna-Trad Road, K.M.13, Bangplee, Samutprakarn 10330  
 Tel: 0-2750-1350 Fax: 0-2316-9687 www.thaifilmind.com
- TGCI Thai-German Ceramic Industry Public Company Limited**  
 1/2 Phaholyothin Road, K.M.32-33 Amphur Klong Luang Pathumthani 12120  
 Tel: 0-2516-8611 Fax: 0-2516-8106 www.tgci.co.th
- THAI Thai Airways International Public Company Limited**  
 89 Vibhavadee-Rangsit Road, Bangkok 10900  
 Tel: 0-2513-0121 Fax: 0-2513-0203 www.thaiairways.com
- THANI Ratchthani Leasing Public Company Limited**  
 77/35-36, 11UP Floor Sinsathorn Tower, Krungthonburi Road, Khlongtongsai, Khlongsan, Bangkok 10600  
 Tel: 0-2440-0844 Fax: 0-2440-0848 www.ratchthani.com
- THIP Thantawan Industry Public Company Limited**  
 123 Vibhavadi-Rangsit Road, Jatujak, Bangkok 10900  
 Tel: 0-2273-8333 Fax: 0-2420-3187 www.thantawan.com
- THRE Thai Reinsurance Public Company Limited**  
 223/1 Soi Ruamruedee, Wireless Road, Bangkok 10330  
 Tel: 0-2256-6822 Fax: 0-2256-6832 www.thaire.co.th
- TIC The Thai Insurance Public Company Limited**  
 34/3 Soi Langsuan Ploenchit Road, Lumpini Patumwan Bangkok 10330  
 Tel: 0-2652-2880 Fax: 0-2652-2870-2 www.thaiins.com
- TICON Ticon Industrial Connection Public Company Limited**  
 175 Sathorn City Tower, 13/11th Floor (Room 1308), South Sathorn Road, Thungmahamek, Sathorn, Bangkok 10120  
 Tel: 0-2679-6565 Fax: 0-2679-6569 www.rent-a-factory.com
- TIP Dhipaya Insurance Public Company Limited**  
 63/2 Rama 9 Road, Huaykwang Bangkok 10320  
 Tel: 0-2248-0059 Fax: 0-2248-7849-50 www.dhipaya.co.th
- TIPCO Tipco Foods (Thailand) Public Company Limited**  
 118/1 Rama 6 Road, Phayathai, Bangkok 10400  
 Tel: 0-2271-0041-8 Fax: 0-2271-4304 www.tipco.net
- TISCO Tisco Finance Public Company Limited**  
 48/2 Tisco Tower, North Sathorn Road, Silom, Bangrak, Bangkok 10500  
 Tel: 0-2633-6000 Fax: 0-2633-6790 www.tisco.co.th

ABBR.	LISTED COMPANIES
<b>TIW</b>	<b>Thailand Iron Works Public Company Limited</b> 86 Suksawad-Pom Prachul Road, Moo 1, Prasamuthjadee, Samuthprakarn 10290 Tel: 0-2425-0011 Fax: 0-2815-2345
<b>TK</b>	<b>Thitikorn Public Company Limited</b> 1901 Ramkamhaeng Road, Huamark, Bangkok, Bangkok 10240 Tel: 0-2319-0611 Fax: 0-2718-6336 www.tk.co.th
<b>TKS</b>	<b>T.K.S.Technologies Public Company Limited</b> 792/21-25 Soi Rim-Khlong Bangkok-Noi, Rungpracha Road, Arun-Amarin, Bangkok-Noi, Bangkok 10700 Tel: 0-2884-5300 Fax: 0-2884-5317-9 www.tks.co.th
<b>TKT</b>	<b>T.Krunghthai Industries Public Company Limited</b> 657/23 Soi Wat Phai Ngen, Chan Road, Tungwatdon, Sathorn Bangkok 10120 Tel: 0-2211-2762, 0-2211-3732, 0-2212-4719 Fax: 0-2212-4864 www.tkrungthai.com
<b>TLI</b>	<b>Thai Lift Industries Public Company Limited</b> 239 Rimklongprapa Road, Bangsue, Bangkok 10800 Tel: 0-2913-3370-93 Fax: 0-2913-3390
<b>T-LUXE</b>	<b>Thailuxe Enterprises Public Company Limited</b> 101/3-4 Nares Road, Bangrak, Bangkok 10500 Tel: 0-2266-4725-7 Fax: 0-2236-7347 www.thailuxe.com
<b>TMB</b>	<b>The Thai Military Bank Public Company Limited</b> 3000 Phaholyothin Road, Jatujak, Bangkok 10900 Tel: 0-2299-1111 Fax: 0-2273-7434 www.tmb.co.th
<b>TMD</b>	<b>Thai Metal Drum Manufacturing Public Company Limited</b> 193/142 Lake Rachada Building, 35c Floor, Rachadapisek Road, Klongtoey, Bangkok 10110 Tel: 0-2264-0817-9 Fax: 0-2264-0820
<b>TMT</b>	<b>Thai Metal Trade Public Company Limited</b> 179 Bangkok City Tower, 22nd Floor, South Sathorn Road, Tung Mahamek, Sathorn, Bangkok 10120 Tel: 0-2685-4000 Fax: 0-2670-9090 www.thaimetaltrade.com
<b>TNITY</b>	<b>Trinity Watthana Public Company Limited</b> 179/111 Bangkok City Tower, 26th Floor, South Sathon Road, Thung Mahamek, Sathon, Bangkok 10120 Tel: 0-2670-9100 Fax: 0-2286-7222 www.trinitythai.com
<b>TNL</b>	<b>Thanulux Public Company Limited</b> 129/1 Chongnonsee Road, Yannawa, Bangkok 10120 Tel: 0-2284-0062, 0-2295-0911-9 Fax: 0-2294-5101 www.thanulux.com



**ABBR. LISTED COMPANIES**

- TNX** **Thainox Stainless Public Company Limited**  
 87/2 CRC Tower, Unit 3010-3, 31st Floor, All Season Place, Wireless Road., Lumpinee, Pathumwan, Bangkok 10330  
 Tel: 0-2250-7621-31 Fax: 0-2250-7633 www.thainox.co.th
- TOC** **Thai Olefins Public Company Limited**  
 Sun Towers A Building, Floor 14, 123 Vibhavadi-Rangsit Road, Chornpol, Chatuchak, Bangkok 10900  
 Tel: 0-2265-8100-1 Fax: 0-2265-8111-2 www.toc.co.th
- TONHUA** **Tong Hua Communications Public Company Limited**  
 877-879 New Road, Talad Noi, Bangkok 10100  
 Tel: 0-2236-9172-6 Fax: 0-2238-5286
- TOP** **Thai Oil Public Company Limited**  
 123 Suntowers Building B, 12th Floor, Vibhavadi Rangsit Road, Chomphon, Chatuchak, Bangkok 10900  
 Tel: 0-2299-0000, 0-2617-8300 Fax: 0-2299-0024, 0-2299-0028, 0-2617-8299  
 www.thaioil.co.th
- TOPP** **Thai O.P.P. Public Company Limited**  
 1741 Chan Road, Tungmahamek, Sathorn, Bangkok 10120  
 Tel: 0-2678-1051-5 Fax: 0-2285-4991 www.topp.co.th
- TPA** **Thai Poly Acrylic Public Company Limited**  
 60-61 Moo 9, Buddha Monthol 4 Road, Sampran, Nakornpathom 73220  
 Tel: 0-2889-8720-5 Fax: 0-2429-2541 www.thaipolyacrylic.com
- TPC** **Thai Plastic And Chemical Public Company Limited**  
 183 Rajanakarn Building, 14th-15th Floor, South Sathorn, Bangkok 10120  
 Tel: 0-2676-6000 Fax: 0-2676-6046 www.thaiplastic.co.th
- TPCORP** **Textile Prestige Public Company Limited**  
 704/1-9 Rama 3 Road, Bangpongpan, Yannawa, Bangkok 10120  
 Tel: 0-2294-0071 Fax: 0-2294-2386 www.tpc.co.th
- TPIPL** **TPI Polene Public Company Limited**  
 26/56 Chan Tat Mai Road, Thungmahamek, Sathorn, Bangkok 10120  
 Tel: 0-2285-5090-9 Fax: 0-2213-1035 www.tpipolene.com
- TPP** **Thai Packaging & Printing Public Company Limited**  
 9/9 Moo 6, Kingkaew Road, Bangplee, Samuthprakarn 10540  
 Tel: 0-2326-8121-9 Fax: 0-2326-8130 www.tppack.com
- TR** **Thai Rayon Public Company Limited**  
 888/160-161 Ploenchit Road, Bangkok 10330  
 Tel: 0-2253-6745-54 Fax: 0-2254-3181 www.thairayon.com

**ABBR. LISTED COMPANIES**

<b>TRAF</b>	<b>Traffic Corner Holdings Public Company Limited</b> 2922/201-202 Charn Issara Tower, 11th Floor, New Petchburi Road, Bangkok, Huaykwang, Bangkok 10320 Tel: 0-2718-1999 Fax: 0-2718-1444 www.traffic-corner.com
<b>TRS</b>	<b>Trang Seafood Products Public Company Limited</b> 29 Moo 6, Kantang Road, Muang District, Trang 92000 Tel: 0-7523-0707-19 Fax: 0-7521-1053 www.trstrang.com
<b>TRU</b>	<b>Thai Rung Union Car Public Company Limited</b> 28/6 Petchkasem 81 Road, Nongkham, Bangkok 10160 Tel: 0-2420-0076 Fax: 0-2420-3664 www.thairung.co.th
<b>TRUBB</b>	<b>Thai Rubber Latex Corporation (Thailand) Public Company Limited</b> 99/1-3 Moo 13, Bangna-Trad Road, K.M. 7, Bangplee, Samutprakarn 10540 Tel: 0-2751-7171 Fax: 0-2316-3938 www.thaitex.com
<b>TRUE</b>	<b>True Corporation Public Company Limited</b> 18 Telecom Tower, Rachadapisek Road, Huaykwang, Bangkok 10320 Tel: 0-2643-1111 Fax: 0-2643-9669 www.truecorp.co.th
<b>TSI</b>	<b>The Thai Setakij Insurance Public Company Limited</b> 160 Thai Setakij Building, North Sathorn Road, Bangkok 10500 Tel: 0-2630-9055 Fax: 0-2237-4621 www.thai-setakij.com
<b>TSTE</b>	<b>Thai Sugar Terminal Public Company Limited</b> 90 Moo 1, Soi Siam Silo, Poochaosamingprai Road, Samrong Klang, Prapradang, Samutprakarn 10130 Tel: 0-2394-2340-9 Fax: 0-2236-8438
<b>TT&amp;T</b>	<b>TT&amp;T Public Company Limited</b> Muangthai-Phatra Complex 1, 24th Floor, Rachadapisek Road, Huaykwang, Bangkok 10320 Tel: 0-2693-2100 Fax: 0-2693-2122 www.ttt.co.th
<b>TTA</b>	<b>Thoresen Thai Agencies Public Company Limited</b> 26/26-27 Orakam Building, 8th Floor, Soi Chidlom, Ploenchit Road, Patumwan, Bangkok 10330 Tel: 0-2250-0569-74 Fax: 0-2655-5631 www.thoresen.com
<b>TTI</b>	<b>Thai Textile Industry Public Company Limited</b> 385 Soi Bang Mek Khaow, Sukhumvit Road, Samuthprakarn 10280 Tel: 0-2703-8484 Fax: 0-2387-0894 www.tti.co.th
<b>TTL</b>	<b>TTL Industries Public Company Limited</b> 98 Mansion 1, Rajdamnern Avenue, Pranakorn, Bangkok 10200 Tel: 0-2225-0101 Fax: 0-2225-9219
<b>TTTM</b>	<b>Thai Toray Textile Mills Public Company Limited</b> 20 Bupajit Building, 6th Floor, North Sathorn Road, Bangkok 10500 Tel: 0-2238-3951 Fax: 0-2238-3959



**ABBR. LISTED COMPANIES**

<b>TUF</b>	<b>Thai Union Frozen Products Public Company Limited</b> 979/12 S.M.Tower, M Floor, Phaholyothin Road, Phayathai, Bangkok 10400 Tel: 0-2298-0024 Fax: 0-2298-0553 www.thaiuniongroup.com
<b>TVI</b>	<b>Pacific Insurance Public Company Limited</b> 71 Pacific Insurance Building, Dindaeng Road, Phayathai, Bangkok 10400 Tel: 0-2248-0900-15 Fax: 0-2248-4575 www.thaivivat.co.th
<b>TVO</b>	<b>Thai Vegetable Oil Public Company Limited</b> 149 Rachadapisek (Thapra-Taksin), Bangkok 10600 Tel: 0-2477-9020 Fax: 0-2477-9894 www.tvothai.com
<b>TWFP</b>	<b>Thai Wah Food Products Public Company Limited</b> 21/11, 21/12B, 21/17A Thai Wah Tower 1, 6th-7th Floor, South Sathorn Road, Sathorn, Bangkok 10120 Tel: 0-2285-0040 Fax: 0-2285-0269-70 www.thaiwah.com
<b>TYCN</b>	<b>Tycoons Worldwide Group Public Company Limited</b> 99 Moo 1, Tumbon Nikompattana, Khing-Amphur Nikompattana, Rayong 21180 Tel: 0-3863-6800, 0-3863-6975 Fax: 0-3863-6977 www.tycons.com
<b>UBC</b>	<b>United Broadcasting Corporation Public Company Limited</b> 118/1 Tipco Building, Rama VI Road, Phayathai, Bangkok 10400 Tel: 0-2615-9000 Fax: 0-2615-9443 www.ubctv.com
<b>UCOM</b>	<b>United Communication Industry Public Company Limited</b> 499 Moo 3, Vibhavadee-Rangsit Road, Jatujak, Bangkok 10900 Tel: 0-2953-1111 Fax: 0-2953-1554 www.ucom.co.th
<b>UF</b>	<b>Union Footwear Public Company Limited</b> 99 Moo 5 Bangna-Trad, Bangsamak, Bangpakong, Chachoengsao 24180 Tel: 0-2311-5111-9 Fax: 0-2331-5668 www.unionfootwear.com
<b>UFM</b>	<b>United Flour Mill Public Company Limited</b> 177 United Flour Mill Building, Rajawong Road, Bangkok 10100 Tel: 0-2226-0680 Fax: 0-2224-5670
<b>UMI</b>	<b>The Union Mosaic Industry Public Company Limited</b> 65 Chamnan Penjati Business Center Building, 29th Floor, Rama 9 Road, Bangkok 10320 Tel: 0-2248-7007-65 Fax: 0-2248-7005-6 www.umi-tiles.com
<b>UOBR</b>	<b>Uob Radanasin Bank Public Company Limited</b> 690 Sukhumvit Road, Klongton, Klongtoey, Bangkok 10110 Tel: 0-2260-0090 Fax: 0-2260-5310-11 www.uob-radanasin.co.th
<b>UP</b>	<b>Union Plastic Public Company Limited</b> Ngor-11 Moo 14, Bangchan, Sukhaphibal 2, Bangkok 10510 Tel: 0-2517-0109-14 Fax: 0-2517-0529 www.up.th.com

**ABBR. LISTED COMPANIES**

<b>UPF</b>	<b>Union Pioneer Public Company Limited</b> Ng.1 Moo 13 Bungkum Road, Minburi Bangkok 10510 Tel: 0-2517-0105-8 Fax: 0-2517-9056 www.unionpioneer.co.th
<b>UPOIC</b>	<b>United Palm Oil Industry Public Company Limited</b> 947/155 Moo 12, 1st Floor, Bangna-Traad Road, Bangna, Bangkok 10260 Tel: 0-2744-1046-8 Fax: 0-2744-1049
<b>US</b>	<b>United Securities Public Company Limited</b> 1550 Thanapoom Tower Building, 4-5th Floor, New Petchburi Road, Makkasan, Rajthavee, Bangkok 10400 Tel: 0-2207-0038 Fax: 0-2207-0505 www.unitedsec.com
<b>UST</b>	<b>United Standard Terminal Public Company Limited</b> 2 Ploenchit Center Building, 24th Floor, Sukhumvit Road, Klongtoey Bangkok 10110 Tel: 0-2656-8523, 0-2237-2224 Fax: 0-2656-8515
<b>UT</b>	<b>Union Textile Industries Public Company Limited</b> 1828 Sukhumvit Road, Bangkok 10250 Tel: 0-2311-5111-9 Fax: 0-2331-5668
<b>UTP</b>	<b>United Paper Public Company Limited</b> 113 - 115 Rim-Klong-Prapa Road, Bangsue, Bangkok 10800 Tel: 0-2910-2700-8 Fax: 0-2910-2709 www.unitedpaper.co.th
<b>UV</b>	<b>Univentures Public Company Limited</b> 2 Soi Phaholyothin 90, Phaholyothin Road, Prachathipat, Thanyaburi, Pathumthani 12130 Tel: 0-2201-3372-9 Fax: 0-2201-3370-1 www.univentures.co.th
<b>UVAN</b>	<b>Univanich Palm Oil Public Company Limited</b> 258 Aoluk-Laemsak Road, P.O. Box 8-9 Aoluk Krabi 81110 Tel: 0-7563-4634 Fax: 0-7568-1124 www.univanich.com
<b>VARO</b>	<b>Varopakorn Public Company Limited</b> 181 Soi Amorn, Nanglinchee Road, Bangkok 10120 Tel: 0-2213-2514-7 Fax: 0-2287-2031 www.varopakorn.com
<b>VIBHA</b>	<b>Vibhavadi Medical Center Public Company Limited</b> 51/3 Ngamwongwan, Bangkhen, Bangkok 10900 Tel: 0-2579-9680-4 Fax: 0-2561-1466 www.vibhavadi.com
<b>VNG</b>	<b>Vanachai Group Public Company Limited</b> 2/1 Sunun Building, Pibulsongkram Road, Bangsur, Bangkok 10800 Tel: 0-2913-2180-9 Fax: 0-2587-9556 www.vanachai.com
<b>VNT</b>	<b>Vinythai Public Company Limited</b> 3656/41 Green Tower Building, 14th Floor, Rama 4 Road, Bangkok 10110 Tel: 0-2240-2425 Fax: 0-2240-1386 www.vinythai.co.th



**ABBR. LISTED COMPANIES**

- WACOAL Thai Wacoal Public Company Limited**  
 930/1 Soi Pradoo 1, Sathupradit Road, Bangkok 10120  
 Tel: 0-2289-3100-9 Fax: 0-2291-1788 www.wacoal.co.th
- WG White Group Public Company Limited**  
 75 Soi Rubia, Sukhumvit 42 Road, Bangkok 10110  
 Tel: 0-2390-2445-54 Fax: 0-2381-1525 www.whitegroup.co.th
- WORK Workpoint Entertainment Public Company Limited**  
 50/54-56 Moo 8, Phaholyothin Road, Bangkhen, Bangkok 10220  
 Tel: 0-2970-2970 Fax: 0-2970-2681 www.workpoint.co.th
- YCI Yong Thai Public Company Limited**  
 633/14 Sathupradit Road, Yannawa, Bangkok 10120  
 Tel: 0-2294-3364-8 Fax: 0-2294-3373
- YNP Yarnapund Public Company Limited**  
 42 Sukhumvit Soi 81 Sukhumvit Road, Bangjak, Prakanong, Bangkok 10260  
 Tel: 0-2331-5573 Fax: 0-2331-7398 www.yarnapund.co.th
- ZMICO Seamico Securities Public Company Limited**  
 287 Liberty Square Building, 16th-18th Floor, Silom Road, Bangrak, Bangkok 10500  
 Tel: 0-2631-1600 Fax: 0-2631-1700 www.seamico.com

**ABBR. LISTED COMPANIES**

- ABICO Abico Holdings Public Company Limited**  
 401/1 Abico Building, 5th Floor, Phaholyothin Road, Pathumthani 12130  
 Tel: 0-2992-5858-70 Fax: 0-2992-5878-9 www.abicogroup.com
- APC Advance Paint And Chemical (Thailand) Public Company Limited**  
 410/67-68 Rachadapisek Road, Huay Kwang Bangkok 10320  
 Tel: 0-2541-5374-8 Fax: 0-2541-5615
- ASIA Asia Hotel Public Company Limited**  
 296 Phayathai Road, Bangkok 10400  
 Tel: 0-2215-0808-50 Fax: 0-2215-2645 www.asiahotel.co.th
- BRC Bangkok Rubber Public Company Limited**  
 611/40 Soi Raj-Uthit 2, Bangclo, Yannawa, Bangkok 10120  
 Tel: 0-2689-9500 Fax: 0-2291-1353 www.pan-group.com
- BSI Bangkok Steel Industry Public Company Limited**  
 205 United Flour Mill Building, Rajawong Road, Bangkok 10100  
 Tel: 0-2225-0200, 0-2622-9777 Fax: 0-2224-5654 www.bangkoksteel.co.th
- CPICO Central Paper Industry Public Company Limited**  
 162 Nimith Building, 5th Floor, Silom Soi 12, Surawang., Bangrak, Bangkok 10500  
 Tel: 0-2383-0257-67 Fax: 0-2383-0208

**ABBR. LISTED COMPANIES**

<b>DTM</b>	<b>Datamat Public Company Limited</b> 219/56-59 Asoke Towers, Sukhumvit 21 Road (Asoke), North Klongtoey, Wattana, Bangkok 10110 Tel: 0-2310-5000 Fax: 0-2319-5112 www.datamat.co.th
<b>EPCO</b>	<b>Eastern Printing Public Company Limited</b> 51/29 Moo 7, Soi Siam Samaggi, Donmueng, Bangkok 10900 Tel: 0-2551-0541-4 Fax: 0-2552-0905
<b>IFEC</b>	<b>Inter Fareast Engineering Public Company Limited</b> 29 Soi Chittranukroh (Ramkamhang 22), Bangkok 10240 Tel: 0-2318-3272 Fax: 0-2318-0574 www.ifec.co.th
<b>KC</b>	<b>K.C. Property Public Company Limited</b> 18/1 Moo 11 Ramkhumheang Road, Saparnsoong, Bangkok 10240 Tel: 0-2373-7788 Fax: 0-2373-4965 www.kcproperty.co.th
<b>MDX</b>	<b>MDX Public Company Limited</b> 2/4 Nailert Tower Building, 7th, 10th Floor, Wireless Road, Patumwan, Bangkok 10330 Tel: 0-2253-0428-36 Fax: 0-2253-0427
<b>MGR</b>	<b>Manager Media Group Public Company Limited</b> 102/1 Phra-A-Thit Road, Pranakorn, Bangkok 10200 Tel: 0-2629-4488 Fax: 0-2629-4469 www.manager.co.th
<b>NFC</b>	<b>NFC Fertilizer Public Company Limited</b> 333 Lao Peng Nguan Building 1, 17-19th Floor, Vibhavadee-Rangsit Road, Chatuchak, Bangkok 10900 Tel: 0-2618-8100 Fax: 0-2618-8200 www.nfc.co.th
<b>NSM</b>	<b>Nakornthai Strip Mill Public Company Limited</b> 9 UM Tower, 19th Floor, Ramkamhaeng Road, Suanluang, Bangkok 10250 Tel: 0-2719-9800-9, 0-2719-9830-2 Fax: 0-2719-9828
<b>PAE</b>	<b>PAE (Thailand) Public Company Limited</b> 69 Soi Onnutch 64, Sinakharin Road, Suan Luang, Bangkok 10250 Tel: 0-2322-0222 Fax: 0-2322-2970-1
<b>PE</b>	<b>Premier Enterprise Public Company Limited</b> 1 Srinakarin Road, Phakanong, Bangkok 10260 Tel: 0-2301-1000 Fax: 0-2398-2818 www.premier.co.th
<b>PP</b>	<b>Power-P Public Company Limited</b> Laopengnuan Bldg 1, 333 Vibhavadi Rangsit Road, Chatu Chak, Bangkok 10900 Tel: 0-2618-8555-7, 0-2618-8888 Fax: 0-2618-8078, 0-2618-8140-2
<b>PRECHA</b>	<b>Preecha Group Public Company Limited</b> 1919 Suanluang, Bangkok 10250 Tel: 0-2722-8855 Fax: 0-2722-8844 www.preecha.com

**ABBR. LISTED COMPANIES**

- PYT Prasit Patana Public Company Limited**  
 943 Phahonyotin Road, Samsennai, Phyathai, Bangkok 10400  
 Tel: 0-2617-2444 : 4548 Fax: 0-2617-2444 : 4578 www.phyathai.com
- RANCH Bangkok Ranch Public Company Limited**  
 18/1 Moo 12 Wat Bangplee Yai Nai Road, Bangplee, Samutprakarn 10540  
 Tel: 0-2752-0401-3 Fax: 0-2337-3293 www.bangkokranch.co.th
- RR Rattana Real Estate Public Company Limited**  
 2922/305-306 Charn-issara Tower 2, 29th Floor, New Petchburi Road, Bangkok,  
 Huai Khwang, Bangkok 10310  
 Tel: 0-2308-2049, 0-2308-2708-1 Fax: 0-2308-2719-20
- SAICO Siam Agro-Industry Pineapple And Others Public Company Limited**  
 75/105 Ocean Tower 2, 38th Floor, Soi Sukumvit 19 (Wattana), Sukumvit Road,  
 Klongtuey North, Wattana, Bangkok 10110  
 Tel: 0-2661-7878 Fax: 0-2661-7865 www.saico.co.th
- SMPC Sahamitr Pressure Container Public Company Limited**  
 72/9 Moo 7, Rama 2 Road, Bangkhuntien, Bangkok 10150  
 Tel: 0-2895-4139-58 Fax: 0-2895-4163 www.smpcplc.com
- SRI Srithai Food & Beverage Public Company Limited**  
 69 Moo 4 Kingkaew Road, Bangplee, Samuthprakarn 10540  
 Tel: 0-2312-4281-4 Fax: 0-2312-4782
- STRD Sino Thai Resources Development Public Company Limited**  
 626 Shinawatra Thai Tower, 7th Floor Zone A, Rama IV Road, Mahapruttharam, Bangrak,  
 Bangkok 10500  
 Tel: 0-2633-0088 Fax: 0-2633-0008
- SUNTEC Suntech Group Public Company Limited**  
 9 U.M. Tower Building, 17th Floor, Ramkhumhang Road, Suanluang, Bangkok 10250  
 Tel: 0-2719-9743 Fax: 0-2719-9744
- TCJ TCJ Asia Public Company Limited**  
 89/169 Moo 7, Vibhavadi-Rangsit Road, Donmueng, Bangkok 10210  
 Tel: 0-2552-6611 Fax: 0-2552-7185 www.tcjasia.com
- TDT The Thai Durable Group Public Company Limited**  
 33 Moo 4 Suksawat Road, Bangjak, Prapradang, Samutprakarn 10130  
 Tel: 0-2463-2293-6, 0-2463-3828-9 Fax: 0-2463-3821
- TEIC Thai Electronic Industry Public Company Limited**  
 1/10 Moo 4, Bangchan Industrial Estate, Bangkok 10230  
 Tel: 0-2518-1472-3 Fax: 0-2518-1471 www.premier.co.th
- TEM Thai Engine Manufacturing Public Company Limited**  
 195 Empire Tower 3, 19th floor, South Sathorn Road, Yannawa, Bangkok 10120  
 Tel: 0-2644-4151-9 Fax: 0-2644-4181 www.thaiengine.com

**ABBR. LISTED COMPANIES**

- TGPRO Thai-German Products Public Company Limited**  
 170/33-34 Ocean Tower I Building, 12th Floor, Soi Sukumvit 16, New Rachadapisek Road, Klongtuey, Bangkok 10110  
 Tel: 0-2261-3291-310 Fax: 0-2261-2777-8 www.tgpro.co.th
- THECO Thai Heat Exchange Public Company Limited**  
 1364 Ramkamhang Road, Suan Luang, Bangkok 10250  
 Tel: 0-2319-1911-5 Fax: 0-2319-1908 www.thaiheat.com
- THL Tongkah Harbour Public Company Limited**  
 252/11 Muang Thai Phatra Office Tower 1, 7th Floor, Rachadapisek Road, Huay Kwang, Bangkok 10320  
 Tel: 0-2695-4912-28 Fax: 0-2695-4901 www.tongkahharbour.com
- TNPC Thai Nam Plastics Public Company Limited**  
 40 Moo 7 Petchkasem Road K.M.23, Krathum Baen, Samutsakhon 74130  
 Tel: 0-2810-3000 Fax: 0-2420-1827 www.thainam.com
- TPI Thai Petrochemical Industry Public Company Limited**  
 26/56 Chan Tat Mai Road, Thungmahamek, Sathorn, Bangkok 10120  
 Tel: 0-2285-5090-9 Fax: 0-2213-1035 www.tpigroup.co.th
- TUNTEX Tuntex (Thailand) Public Company Limited**  
 54 B.B.Building, 20th Floor, Sukhumvit 21 Road, Klongtoey, Bangkok 10110  
 Tel: 0-2260-8020-41 Fax: 0-2260-8055 www.tuntexthai.com
- TWC Thai-Wah Public Company Limited**  
 21/63-64, 21/66A, 21/68 Thai Wah Tower 1, South Sathorn, Sathorn, Bangkok 10120  
 Tel: 0-2285-0040 Fax: 0-2285-0269-70 www.thaiwah.com
- TWP Thai Wire Products Public Company Limited**  
 99/2 Zeer Street Building, 7th Floor, Phahonyothin Road, Lamlookka, Pathumthani 12130  
 Tel: 0-2992-6867 Fax: 0-2992-6870 www.thaiwire.com
- TYONG Tanayong Public Company Limited**  
 100-100/1 Moo4 Bangna-Trat Road KM.4, Bangplee, Samutprakarn 10540  
 Tel: 0-2273-8511-15 Fax: 0-2273-8516-17 www.tanayong.co.th
- WIN Wyncoast Industrial Park Public Company Limited**  
 105 Moo 3 Bangna-Trat Road K.M.52, Tumbon Thakham, Amphur Bangpakong, Chachoengsao 24130  
 Tel: 0-3857-3161-72 Fax: 0-3857-3174



**ABBR. LISTED COMPANIES**

- BOL Business Online Public Company Limited**  
 900/8-10 SVOA Tower, 11st, 12nd and 14th Floor, Rama III Road, Bangpongpan, Yannawa, Bangkok, 10120  
 Tel: 0-2657-3999 Fax: 0-2657-3900 www.bol.co.th
- BROOK The Brooker Group Public Company Limited**  
 54 Harindhorn Building, 16th Floor, North Sathorn Road, Bangrak, Bangkok 10500  
 Tel: 0-2267-9222 Fax: 0-2632-2606 www.brookergroup.com
- CHUO Chuo Senko (Thailand) Public Company Limited**  
 622 Emporium Tower, 18th Floor, Sukhumvit Road, Klongton, Klongtoey, Bangkok 10110  
 Tel: 0-2664-9700 Fax: 0-2664-9720-21 www.chuosenko.co.th
- CIG C.I. Group Public Company Limited**  
 1/1 Moo 7 Bangkoowad Road, Amphur Muang, Prathumtani 12000  
 Tel: 0-2976-5290-9, 0-2598-2331-2 Fax: 0-2628-8591, 0-2976-5290-9  
 www.coilinter.com
- CMO Cm Organizer Public Company Limited**  
 1471 Town In Town, Soi 3/2, Soi Ladprao 94, Ladprao, Wangthonglang, Bangkok, 10310  
 Tel: 0-2559-0505, 0-2559-2070 Fax: 0-2559-2069 www.cubic.th.com
- DM Dhanamitr Factoring Public Company Limited**  
 444 Olympia Thai Tower, 6th Floor, Ratchadaphisek Road, Samsen Nok, Huai khwang, Bangkok 10320  
 Tel: 0-2512-1818 Fax: 0-2513-4741 www.dmfactor.co.th
- FOCUS Focus Engineering And Construction Public Company Limited**  
 25 Alma link Building, 9th Floor, Soi Chidlom, Ploenchit, Lumpini, Patumwan, Bangkok 10330  
 Tel: 0-2650-3063-4 Fax: 0-2650-3065-6
- GFM Goldfine Manufacturers Public Company Limited**  
 291 Moo 4 Lardkrabang Industrial Estate, Exporting Zone 3, Chalongkrung Road, Lardkrabang, Bangkok 10520  
 Tel: 0-2739-7251, 0-2326-0180-2 Fax: 0-2326-0838, 0-236-0069
- ILINK Interlink Communication Public Company Limited**  
 48/28 Soi Rungreong, Ratchadaphisek Road, Samsennork, Huaikhwang, Bangkok 10310  
 Tel: 0-2693-1222 Fax: 0-2693-1399 www.interlink.co.th.
- IRCP International Research Corporation Public Company Limited**  
 23/106-108 Soi Soonvijai Rama 9 Rd. Bangkapi Hauykwang, Bangkok 10320  
 Tel: 0-2203-0009 Fax: 0-2203-0260 www.ircp.co.th
- L&E Lighting & Equipment Public Company Limited**  
 539/2 Gypsum Metropolitan Tower, 16th, 17th Floor, Sri-Ayudhaya Road, Rajthevee, Bangkok 10400  
 Tel: 0-2248-8133 Fax: 0-2248-8144 www.L-and-E.com

**ABBR. LISTED COMPANIES**

- LVT**      **L.V. Technology Public Company Limited**  
 719 KPN Tower, 9th Floor (Zone C and D), Rama 9 Road, Bangkapi, Huaikhwang,  
 Bangkok 10320  
 Tel: 0-2717-0835-40, 0-2717-0847-49    Fax: 0-2717-0841    www.lv-technology.com
- MACO**      **Master Ad Public Company Limited**  
 24/10, Landy-Master Floor 3-6, Soi Lardplao 19, Lardplao Road, Lard Yao, Chatuchak,  
 Bangkok 10900  
 Tel: 0-2938-3388                      Fax: 0-2938-3488                      www.masterad.com
- PD**          **Pack Delta Public Company Limited**  
 136-136/1 Moo 17 Bangplee Industrial Estate, Bangsaothong, Samutprakarn 10540  
 Tel: 0-2315-2289-90                  Fax: 0-2315-1293                      www.plasticdrum.com
- PICO**      **Pico Thailand Public Company Limited**  
 39/4 Moo 9 Soi Sukhumvit 105 (Lasalle 56), Sukhumvit Road, Bangna, Bangkok 10260  
 Tel: 0-2748-7007                      Fax: 0-2748-7589                      www.picothai.com
- PPM**      **Porn Prom Metal Public Company Limited**  
 229 Ratchasima Raod Dusit Bangkok 10300  
 Tel: 0-2628-6100                      Fax: 0-2628-8591                      www.ppm.co.th
- RK**          **Rk Media Holding Public Company Limited**  
 Chamnan Phenjati Building, 24th Floor, 65/205 Rama 9 Road, Huaykwang, Bangkok 10320  
 Tel: 0-2612-2225-6                  Fax: 0-2612-2227                      www.rkmediaholding.com
- SALEE**    **Salee Industry Public Company Limited**  
 9/17 Moo 5, Phaholyothin Road, Thumbon Klong Nueng, Amphur Klong luang,  
 Pathumthani 12120  
 Tel: 0-2561-5689-92                  Fax: 0-2516-4979                      www.saleeind.com
- SLC**      **Solution Corner (1998) Public Company Limited**  
 408/74 Phaholyothin Place Building, 17th Floor, Phaholyothin Avenue, Samsaennai, Phayathai,  
 Bangkok 10400  
 Tel: 0-2278-4851-5, 0-2278-4842-4    Fax: 0-2278-4899    www.slc1998.com
- SWC**      **Sherwood Chemicals Public Company Limited**  
 733/4 Soi Sukhumvit 55, Sukhumvit Road, Klongton Nua, Wattana, Bangkok 10110  
 Tel: 0-2712-8335                      Fax: 0-2391-6199                      www.sherwood.co.th
- TAPAC**    **Tapaco Public Company Limited**  
 789/40 Moo 1, Thumbol Nong Kham, Amphur Sriracha, Chonburi 20230  
 Tel: 0-3829-6339-41                  Fax: 0-3829-6342                      www.tapaco.com
- TMW**      **Thai Mitsuwa Public Company Limited**  
 31 Moo 2 Lard Lum Kaew Road, Amphur Muang, Pathumthani, 12000  
 Tel: 0-2581-5558-60, 0-2581-2157-61    Fax: 0-2581-6160    www.thaimitsuwa.com

**ABBR. LISTED COMPANIES**

<b>UMS</b>	<b>Unique Mining Services Public Company Limited</b> P.S. Tower, Floor 24, Soi Sukhumvit 21, Sukhumvit Road, Klongtoey Nua, Watthana, Bangkok 10110 Tel: 0-2259-3013-4, 0-2664-1701-8 Fax: 0-2259-2467, 0-2664-1700 <a href="http://www.uniquecoal.com">www.uniquecoal.com</a>
<b>YUASA</b>	<b>Yuasa Battery (Thailand) Public Company Limited</b> 33 Manutum Mansion, 3rd Floor, Sukhuvit Road Soi 51, Klongton-Nua, Wattana, Bangkok 10110 Tel: 0-2258-0545-9 Fax: 0-2259-0201 <a href="http://www.yuasathai.com">www.yuasathai.com</a>

As of April 2005

## รายชื่อกองทุนรวม List of Mutual Fund

**ชื่อย่อ กองทุน-ที่อยู่**  
**ABBR. Name & Address**

<b>AJFGCB</b>	<b>กองทุนเปิดเอเจเอฟ โกลบอล คอนเวอร์ติเบิล บอนด์</b> 898 อาคารเพลินจิตทาวเวอร์ ชั้น 12 ถนนเพลินจิต ลุมพินี ปทุมวัน กรุงเทพฯ 10330 โทรศัพท์ 0-2657-5757 โทรสาร 0-2657-5777 <b>AJF Global Convertible Bond Fund</b> 898 Ploenchit Tower, 12 Floor, Ploenchit Road, Pathumwan, Bangkok 10330 Tel: (662)657-5757 Fax: (662)657-5777 <a href="http://www.ajffunds.com">www.ajffunds.com</a>
<b>GBFF</b>	<b>กองทุนเปิดโกลบอล บาลานซ์ ฟันด์ ออฟ ฟันด์</b> 989 อาคารสยามทาวเวอร์ ชั้น 24 (สยามดิสคัฟเวอร์) ถนนพระราม 1 ปทุมวัน กรุงเทพฯ 10330 โทรศัพท์ 0-2659-8888 โทรสาร 0-2659-8860 <b>Global Balanced Fund Of Funds</b> 999 Gaysorn Place, 5th Floor, Ploenchit Road, Pathumwan, Bangkok 10330 Tel: (662)656-1200 Fax: (662)656-1250 <a href="http://www.one-asset.com">www.one-asset.com</a>
<b>ING-FIF</b>	<b>กองทุนเปิดไอเอ็นจี ไทย คราสารหนีเอเชีย</b> 2 อาคารเพลินจิตเซ็นเตอร์ ชั้น 17 บี ถนนสุขุมวิท คลองเตย กรุงเทพฯ 10110 โทรศัพท์ 0-2656-9111 โทรสาร 0-2656-9119 <b>ING Thai Asian Usd Bond Fund</b> 2 Ploenchit Center Building, 17A Floor, Sukhumvit Road, Klongtoey, Bangkok 10110 Tel: (662)656-9111 Fax: (662)656-9119 <a href="http://www.ingfundsthai.com">www.ingfundsthai.com</a>

**ชื่อย่อ กองทุน-ที่อยู่**  
**ABBR. Name & Address**

- MGE กองทุนเปิดเอ็มเอฟซี โกลบอล อีควิตี้ ฟันด์**  
193-195 อาคารเลครัชดา ชั้น 30-33 ถนนรัชดาภิเษก คลองเตย กรุงเทพฯ 10110  
โทรศัพท์ 0-2662-9000 โทรสาร 0-2662-9100  
**Mutual Fund Project Of Mfc Global Equity Fund**  
193-195 Lake Rachada Building, 30th-32nd Floor, Rachadapisek Road, Klongtoey, Bangkok 10110  
Tel: (662)661-9000 Fax: (662)661-9100 www.mfcfund.com
- RKGB กองทุนเปิดรวงข้าว โกลบอล บาลานซ์**  
252/38-41 อาคารสำนักงานเมืองไทย-ภัทร ชั้น 32 ถนนรัชดาภิเษก ห้วยขวาง กรุงเทพฯ 10310  
โทรศัพท์ 0-2694-2300 โทรสาร 0-2694-2320  
**The Ruang Khao Global Balanced Fund**  
252/38-41 Muangthai Phatra Complex Building, 31th Floor, Rachadapisek Road, Huaykwang, Bangkok 10310  
Tel: (662)693-2300 Fax: (662)693-2320 www.tfam.co.th
- SCBCS กองทุนรวม ไทยพาณิชย์เสถียรทรัพย์**  
130-132 อาคารสินธร ทาวเวอร์ 3 ชั้น 24 ถนนวิทญู ลุมพินี ปทุมวัน กรุงเทพฯ 10330  
โทรศัพท์ 0-2264-2800 โทรสาร 0-2264-4004  
**SCB Capital Stable Fund**  
130-132 Sindhorn Building, Tower3, 23rd Floor, Wireless Road, Pathumwan, Bangkok 10330  
Tel: (662)263-2800 Fax: (662)263-4004 www.scbam.com
- SCBSET กองทุนรวม ไทยพาณิชย์ เซ็ท อินเด็กซ์ ฟันด์**  
130-132 อาคารสินธร ทาวเวอร์ 3 ชั้น 23 ถนนวิทญู ลุมพินี ปทุมวัน กรุงเทพฯ 10330  
โทรศัพท์ 0-2263-2800 โทรสาร 0-2263-4004  
**SCB SET Index Fund**  
130-132 Sindhorn Building, Tower3, 23rd Floor, Wireless Road, Pathumwan, Bangkok 10330  
Tel: (662)263-2800 Fax: (662)263-4004 www.scbam.com
- TMBCAP กองทุนรวมหุ้นบุริมสิทธิควบหุ้นกู้ด้อยสิทธิของ บมจ. ธนาคารทหารไทย ครั้งที่ 2**  
990 อาคารอับดุลราฮิมเพลส ชั้น 32 ถนนพระราม 4 ลีลม บางรัก กรุงเทพฯ 10500  
โทรศัพท์ 0-2636-1800 โทรสาร 0-2636-1820  
**The Preferred Shares And Subordinated Debentures Of Thai Military Bank PCL. Fund No.2**  
990 Abdulrahim Place, 28th Floor, Ram IV Road, Bangrak, Bangkok 10500  
Tel: (662)636-1800 Fax: (662)636-1820 www.tmbam.com
- VAYU1 กองทุนรวมวายุภักษ์ หนึ่ง ประเภท ก.**  
11 อาคารคิวเฮาส์สาทร ชั้น M, G ถนนสาทรใต้ ทุ่งมหาเมฆ สาทร กรุงเทพฯ 10120  
โทรศัพท์ 0-2670-4900 โทรสาร 0-2679-1824  
**Vayupak Fund 1 Type A**  
11 Q-House Sathorn, M,G Floor, South Sathorn Road, Thungmahamek, Sathorn, Bangkok 10120  
Tel: (66)267-4900 Fax: (662)679-1824 www.mfcfund.com

# รายชื่อบริษัทสมาชิก List of Member Companies

เลขที่  
สมาชิก No. ชื่อย่อ  
Symbol บริษัท - ที่อยู่  
Company Name - Address

- 1\* BLS **บริษัทหลักทรัพย์ บัวหลวง จำกัด (มหาชน)**  
191 อาคารสีลมคอมเพล็กซ์ ชั้น 29 ถนนสีลม บางรัก กรุงเทพฯ 10500  
โทรศัพท์ 0-2231-3777 โทรสาร 0-2231-3797  
**Bualuang Securities Public Company Limited**  
191 Silom Complex Office Building, 29/F, Silom Road, Silom, Bangrak, Bangkok 10500  
Tel: (662) 231-3777 Fax: (662) 231-3797 www.bualuang.co.th
- 2\* TSC **บริษัทหลักทรัพย์ ทิสโก้ จำกัด**  
48/8 ทิสโก้ทาวเวอร์ ชั้น 4 ถนนสาทรเหนือ บางรัก กรุงเทพฯ 10500  
โทรศัพท์ 0-2633-6999 โทรสาร 0-2633-6900  
**Tisco Securities Company Limited**  
48/8 Tisco Tower, 4/F, North Sathorn Road, Bangrak, Bangkok 10500  
Tel: (662) 633-6999 Fax: (662) 633-6900 www.tiscosec.com
- 3 ASL **บริษัทหลักทรัพย์ แอดคินสัน จำกัด (มหาชน)**  
132 อาคารสินธรทาวเวอร์ 1 ชั้น 2 ถนนวิทยุ ลุมพินี ปทุมวัน กรุงเทพฯ 10330  
โทรศัพท์ 0-2263-3733 โทรสาร 0-2254-4032  
**Adkinson Securities Public Company Limited**  
132 Sindhorn Building 1, 2/F, Wireless Road, Lumpinee, Bangkok 10330  
Tel: (662) 263-3733 Fax: (662) 254-4032 www.adkinsononline.com
- 4\* DBSV **บริษัทหลักทรัพย์ ดีบีเอส วิคเคอร์ส (ประเทศไทย) จำกัด**  
989 อาคารสยามทาวเวอร์ ชั้น 14-15 ถนนพระราม 1 ปทุมวัน กรุงเทพฯ 10330  
โทรศัพท์ 0-2657-7000 โทรสาร 0-2657-7777  
**DBS Vickers Securities (Thailand) Company Limited**  
989 Siam Tower Building, 14-15/F, Rama I Road, Patumwan, Bangkok 10330  
Tel: (662) 657-7000 Fax: (662) 657-7777 www.dbsvitrade.com
- 5\* SICSEC **บริษัทหลักทรัพย์ ซิกโก้ จำกัด (มหาชน)**  
130-132 อาคารสินธร ทาวเวอร์ 2 ชั้น 1,2,6 และอาคารสินธร ทาวเวอร์ 3 ชั้น 12 ถนนวิทยุ  
ลุมพินี ปทุมวัน กรุงเทพฯ 10330  
โทรศัพท์ 0-2627-3100 โทรสาร 0-2263-2043  
**SICCO Securities Public Company Limited**  
130-132 Sindhorn Tower 2, 1-2,6/F, And Sindhon Tower 3, 12/F, Wireless Road,  
Lumpinee, Patumwan, Bangkok 10330  
Tel: (662) 627-3100 Fax: (662) 263-2043 www.ssec-online.com
- 6\* PHATRA **บริษัทหลักทรัพย์ ภัทร จำกัด (มหาชน)**  
252/6 อาคารสำนักงานเมืองไทย-ภัทร 1 ชั้น 8, 8-11 ถนนรัชดาภิเษก ห้วยขวาง กรุงเทพฯ 10310  
โทรศัพท์ 0-2693-2000 โทรสาร 0-2693-2388  
**Phatra Securities Public Company Limited**  
252/6 Muangthai-Phatra Office Tower 6, 8-11/F, Rachadaphisek Road,  
Huaykwang, Bangkok 10310  
Tel: (662) 693-2000 Fax: (662) 693-2388 www.phatrasecurities.com

เลขที่ ชื่อย่อ บริษัท - ที่อยู่  
สมาชิก Symbol Company Name - Address  
No.

- 7 BTSEC **บริษัทหลักทรัพย์ บีที จำกัด**  
44 อาคารไทยธนาคาร ชั้น 24-26 ซอยหลังสวน ถนนเพลินจิต ลุมพินี ปทุมวัน กรุงเทพฯ 10330  
โทรศัพท์ 0-2657-9000 โทรสาร 0-2657-9333  
BT Securities Company Limited  
44 Bankthai Building, 24-26/F Soi Lang Suan, Plenchit Road, Pathumwan,  
Bangkok 10330  
Tel: (662) 657-9000 Fax: (662) 657-9333 www.btsecurities.com
- 8\* ASP **บริษัทหลักทรัพย์ เอเชีย พลัส จำกัด (มหาชน)**  
175 ชั้น 3/1 อาคารสารชิตีทาวเวอร์ ถนนสาทรใต้ หุ่นมหาเมฆ สาทร กรุงเทพฯ 10120  
โทรศัพท์ 0-2285-1666 โทรสาร 0-2285-1901  
Asia Plus Securities Public Company Limited  
175 Sathorn City Tower, 3/F, South Sathorn Road, Tungmahamek, Sathorn, Bangkok 10120  
Tel: (662) 285-1666, 285-1777 Fax: (662) 285-1900-1 www.asiaplus.co.th
- 9 CSFB **บริษัทหลักทรัพย์เครดิต สวิส เฟิร์สต์ บอสตัน (ประเทศไทย) จำกัด**  
990 อาคาร अबดุล ราฮิม เพลส ชั้น 27 ห้อง 2701 ถนนพระราม 4 สีลม บางรัก กรุงเทพฯ 10500  
โทรศัพท์ 0-2614-6000 โทรสาร 0-2614-6362  
Credit Suisse First Boston Securities (Thailand) Company Limited  
990 Abdulrahim Place, 27/F Unit Number 2701, Rama IV Road, Silom, Bangrak, Bangkok 10500  
Tel: (662) 614-6000 Fax: (662) 614-6362 www.csfb.com
- 10 APEX **บริษัทหลักทรัพย์ เอเพกซ์ จำกัด**  
132 อาคารสินธรทาวเวอร์ 1 ชั้น 1 ถนนวิทยุ ลุมพินี ปทุมวัน กรุงเทพฯ 10330  
โทรศัพท์ 0-2256-7888 โทรสาร 0-2256-7899  
Apex Securities Company Limited  
132 Sindhorn Building 1, 1/F, Wireless Road, Lumpinee, Bangkok 10330  
Tel: (662) 256-7888 Fax: (662) 256-7899 www.apexsec.com
- 11 KSEC **บริษัทหลักทรัพย์ กสิกรไทย จำกัด (มหาชน)**  
400/22 อาคารธนาคารกสิกรไทย ชั้น 19 ถนนพหลโยธิน สามเสนใน พญาไท กรุงเทพฯ 10400  
โทรศัพท์ 0-2470-3235 โทรสาร 0-2470-2223  
Kasikorn Securities Public Company Limited  
400/22 Kasikornbank Building, 19th Floor, Phaholyothin Road, Phayathai, Bangkok 10400  
Tel: (662) 470-3235, 470-3276 Fax: (662) 470-2223 www.kasikornsecurities.com
- 12 SCIBS **บริษัทหลักทรัพย์ นครหลวงไทย จำกัด**  
999/9 ชั้น 9 อาคารดิออฟฟิศเอส แอท เซ็นทรัลเวิลด์ ชั้น 9 ถนนพระราม 1 ปทุมวัน กรุงเทพฯ 10330  
โทรศัพท์ 0-2624-8888 โทรสาร 0-2624-8899  
Siam City Securities Company Limited  
999/9 The Offices At Centralworld, 9/F, Rama 1 Road, Pathumwan, Bangkok 10330  
Tel: (662) 624-8888 Fax: (662) 624-8899 www.scis.co.th
- 13\* KGI **บริษัทหลักทรัพย์ เคจีไอ (ประเทศไทย) จำกัด (มหาชน)**  
323 อาคารยูไนเต็ดเซ็นเตอร์ ชั้น 23 ถนนสีลม สีลม บางรัก กรุงเทพฯ 10500  
โทรศัพท์ 0-2231-1111 โทรสาร 0-2231-1505  
KGI Securities (Thailand) Public Company Limited  
323 United Center Building, 23/F, Silom Road Bangkok 10500  
Tel: (662) 231-1111 Fax: (662) 231-1505 www.kgiworld.co.th



เลขที่ ชื่อย่อ บริษัท - ที่อยู่  
สมาชิก Symbol Company Name - Address  
No.

- 14\* CNS **บริษัทหลักทรัพย์ พัฒนสิน จำกัด (มหาชน)**  
21/3 อาคารไทยวาทาวเวอร์ ชั้น 1 ถนนสาทรใต้ ทุ่งมหาเมฆ สาทร กรุงเทพฯ 10120  
โทรศัพท์ 0-2285-0060 โทรสาร 0-2285-0620  
**Capital Nomura Securities Public Company Limited**  
21/3 Thai Wah Tower, 1/F, South Sathorn Road, Bangkok 10120  
Tel: (662) 285-0060 Fax: (662) 285-0620 www.cns.co.th
- 15 ACS **บริษัทหลักทรัพย์ สินเอเชีย จำกัด**  
999/9 อาคารดิออฟฟิศ แอท เซ็นทรัลเวิลด์ ชั้น 18 ถนนพระราม 1 ปทุมวัน กรุงเทพฯ 10330  
โทรศัพท์ 0-2658-9000 โทรสาร 0-2658-9292  
**Asia Credit Securities Company Limited**  
999/9 The Offices At Centralworld, 18/F, Rama 1 Road, Pathumwan, Bangkok 10330  
Tel: (662) 658-9000 Fax: (662) 658-9292 www.acsec.co.th
- 16\* NATSEC **บริษัทหลักทรัพย์ ธนชาติ จำกัด (มหาชน)**  
444 อาคารเอ็มบีเคทาวเวอร์ ชั้น 14,18,19 ถนนพญาไท วังใหม่ ปทุมวัน กรุงเทพฯ 10330  
โทรศัพท์ 0-2217-9595 โทรสาร 0-2217-9642  
**Thanachart Securities Public Company Limited**  
444 Mbk Tower, 14/F,18/F & 19/F, Phayathai Road, Patumwan, Bangkok 10330  
Tel: (662) 217-9595 Fax: (662) 217-9642 www.natseconline.co.th
- 18 TSEC **บริษัทหลักทรัพย์ ทีเอสอีซี จำกัด**  
999/9 อาคารดิออฟฟิศ แอท เซ็นทรัลเวิลด์ ชั้น 16 ถนนพระราม 1 ปทุมวัน กรุงเทพฯ 10330  
โทรศัพท์ 0-2264-5888 โทรสาร 0-2264-5891  
**TSEC Securities Company Limited**  
999/9 The Offices At Centralworld, 16/F, Rama1 Road, Pathumwan, Bangkok 10330  
Tel: (662) 264-5888 Fax: (662) 264-5891 www.tsecstock.com
- 19 KKS **บริษัทหลักทรัพย์ เกียรติมาคิน จำกัด**  
500 อาคารอัมรินทร์ทาวเวอร์ ชั้น 7 ถนนเพลินจิต ลุมพินี ปทุมวัน กรุงเทพฯ 10330  
โทรศัพท์ 0-2680-2222 โทรสาร 0-2680-2233  
**Kiatnakin Securities Company Limited**  
500 Amarin Tower, 7/F, Ploenchit Road Patumwan, Bangkok 10330  
Tel: (662) 680-2222 Fax: (662) 680-2233 www.kks.co.th
- 22\* TRINITY **บริษัทหลักทรัพย์ ทรินิตี้ จำกัด**  
179/109-110 อาคารบางกอกซิตีทาวเวอร์ ชั้น 25 ถนนสาทรใต้ ทุ่งมหาเมฆ สาทร กรุงเทพฯ 10120  
โทรศัพท์ 0-2670-9100 โทรสาร 0-2286-9000  
**Trinity Securities Company Limited**  
179/109-110, 25/F, Bangkok City Tower, South Sathorn Road, Tungmahamek, Sathorn, Bangkok 10120  
Tel: (662) 670-9100 Fax: (662) 286-9000 www.trinitythai.com
- 23\* SCBS **บริษัทหลักทรัพย์ ไทยพาณิชย์ จำกัด**  
130-132 อาคารสินธรทาวเวอร์ 3 ชั้น 2,24-26 ถนนวิทญู ลุมพินี ปทุมวัน กรุงเทพฯ 10330  
โทรศัพท์ 0-2686-2000 โทรสาร 0-2263-3811

เลขที่ ชื่อย่อ บริษัท - ที่อยู่  
สมาชิก Symbol Company Name - Address  
No.

- SCB Securities Company Limited**  
130-132 Sindhorn Bldg. Tower 3, 24-26/F, Wireless Road, Lumpini, Pathumwan, Bangkok 10330  
Tel: (662) 686-2000 Fax: (662) 263-3811 www.scbsec.com
- 24 SYRUS **บริษัทหลักทรัพย์ ไชรัส จำกัด (มหาชน)**  
25 อาคารอัลมาลิงค์ ชั้น 9,12,14,15,17 และ 18 ซอยชิดลม ถนนเพลินจิต ลุมพินี ปทุมวัน กรุงเทพฯ 10330  
โทรศัพท์ 0-2646-9999 โทรสาร 0-2646-9889  
**Syrus Securities Public Company Limited**  
25 Alma Link Building 9, 12,15,14,17 & 18/F, Soi Chidlom, Ploenchit Road, Lumpini, Pathumwan, Bangkok 10330  
Tel: (662) 646-9999 Fax: (662) 646-9889 www.syrus.co.th
- 25 GLOBLEX **บริษัทหลักทรัพย์ โกลเบล็ก จำกัด**  
87/2 อาคารซีอาร์ซี ออลซีซั่นสเพลส ชั้น 12 ศูนย์ที่ 1-7 ถนนวิทญู ลุมพินี ปทุมวัน กรุงเทพฯ 10330  
โทรศัพท์ 0-2672-5999 โทรสาร 0-2672-5888  
**Globlex Securities Company Limited**  
87/2 C.R.C All Seasons Place Building 12/F, 1-7 Unit Wireless Road, Lumpinee, Pathumwan, Bangkok 10330  
Tel: (662) 672-5999 Fax: (662) 672-5888 www.globlexsecurities.com
- 26 UOBKHST **บริษัทหลักทรัพย์ ยูโอบี เคย์ฮิยาน (ประเทศไทย) จำกัด (มหาชน)**  
130-132 อาคารสินธรทาวเวอร์ 1 ชั้น 3 และทาวเวอร์ 3 ชั้น 15 และ 19 ถนนวิทญู ลุมพินี ปทุมวัน กรุงเทพฯ 10330  
โทรศัพท์ 0-2659-8000 โทรสาร 0-2263-2306  
**UOB Kay Hian Securities (Thailand) Public Company Limited**  
130-132 Sindhorn Tower 1&3, 3/F Tower1,15&19/F,Tower3, Wireless Road, Lumpini, Pathumwan, Bangkok 10330  
Tel: (662) 659-8000 Fax: (662) 263-2306 www.uobkayhian.co.th
- 27\* BFITSEC **บริษัทหลักทรัพย์ บีฟิท จำกัด (มหาชน)**  
540 อาคารเมอร์คิวรีทาวเวอร์ ชั้น 14, 18 ถนนเพลินจิต ลุมพินี ปทุมวัน กรุงเทพฯ 10330  
โทรศัพท์ 0-2658-5888 โทรสาร 0-2658-5999  
**BFIT Securities Public Company Limited**  
540 Mercury Tower 14/F Ploenchit Road, Lumpinee, Pathumwan, Bangkok 10330  
Tel: (662) 658-5888 Fax: (662) 658-5919 www.bfitsec.co.th
- 28 MACQ **บริษัทหลักทรัพย์ แมคควอรี (ประเทศไทย) จำกัด**  
130-132 อาคารสินธรทาวเวอร์ 1 ชั้น 8 ถนนวิทญู ลุมพินี ปทุมวัน กรุงเทพฯ 10330  
โทรศัพท์ 0-2263-2888-9 โทรสาร 0-2263-2898  
**Macquarie Securities (Thailand) Company Limited**  
130-132 Sindhorn Tower 1, 8/F, Wireless Road Lumpinee, Patumwan, Bangkok 10330  
Tel: (662) 263-2888-9 Fax: (662) 263-2898 www.macquarie.com
- 29 AYS **บริษัทหลักทรัพย์ กรุงศรีอยุธยา จำกัด (มหาชน)**  
999/9 อาคารดิออฟฟิศแอส แอท เซ็นทรัลเวิลด์ ชั้น 12 ถนนพระราม 1 ลุมพินี ปทุมวัน กรุงเทพฯ 10330  
โทรศัพท์ 0-2659-7000 โทรสาร 0-2646-1100

เลขที่ ชื่อย่อ บริษัท - ที่อยู่  
สมาชิก Symbol Company Name - Address  
No.

**Ayudhya Securities Public Company Limited**  
999/9 The Offices At Centralworld 12/F,Rama1 Road, Pathumwan, Pathumwan, Bangkok 10330  
Tel: (662) 659-7000 Fax: (662) 646-1100 www.ays.co.th

30 IVS **บริษัทหลักทรัพย์ อินเทลวิชั่น จำกัด (มหาชน)**  
540 อาคารเมอร์คิวรี่ ชั้น 17-18 ถนนเพลินจิต ลุมพินี ปทุมวัน กรุงเทพฯ 10330  
โทรศัพท์ 0-2658-5800 โทรสาร 0-2658-5799  
**Intel Vision Securities Public Company Limited**  
540 Mercury Building, 17&18/F, Ploenchit Road, Lumpini, Pathumwan Bangkok 10330  
Tel: (662) 658-5800 Fax: (662) 658-5799 www.ivs.co.th

32 FES **บริษัทหลักทรัพย์ ฟาร์อีสท์ จำกัด**  
87/2 อาคารซีอาร์ซีทาวเวอร์ ออลซีซั่นสเพลส ชั้น 18,38,39 ถนนวิทยุ ลุมพินี ปทุมวัน กรุงเทพฯ 10330  
โทรศัพท์ 0-2648-1111 โทรสาร 0-2648-1000  
**Far East Securities Company Limited**  
87/2 Crc Tower 18.38.39/F All Seasons Place, Wireless Road, Lumpinee, Pathumwan, Bangkok 10330  
Tel: (662) 648-1111 Fax: (662) 648-1000 www.fes.co.th

33 FINANSA **บริษัทหลักทรัพย์ ฟินันซ่า จำกัด**  
48/22-23 ชั้น 12A และ 48/45-46 ชั้น 20 อาคารทิสโก้ทาวเวอร์ ถนนสาทรเหนือ สยาม บางรัก กรุงเทพฯ 10500  
โทรศัพท์ 0-2697-3800 โทรสาร 0-2638-0301  
**Finansa Securities Company Limited**  
48/22-23, 12/F and 48/45-46, 20/F Tisco Tower, North Sathorn Road, Bangrak, Bangkok 10500  
Tel: (662) 697-3800 Fax: (662) 638-0301 www.finansa.com

34 PHILIP **บริษัทหลักทรัพย์ ฟิลลิป (ประเทศไทย) จำกัด (มหาชน)**  
849 อาคารวรวัฒน์ ชั้น 11 ห้อง 1102 ชั้น 14 ห้อง 1404 และชั้น 15 ถนนสีลม บางรัก กรุงเทพฯ 10500  
โทรศัพท์ 0-2268-0999 โทรสาร 0-2635-1615  
**Phillip Securities (Thailand) Public Company Limited**  
849 Vorawat Building, 11, 14 And 15/F, Silom Road, Bangrak, Bangkok 10500  
Tel: (662) 268-0999 Fax: (662) 635-1615 www.poems.in.th

38\* US **บริษัทหลักทรัพย์ ยูไนเต็ด จำกัด (มหาชน)**  
1550 อาคารแกรนด์อัมรินทร์ทาวเวอร์ ชั้น 4-6 ถนนเพชรบุรีตัดใหม่ มักกะสัน ราชเทวี กรุงเทพฯ 10400  
โทรศัพท์ 0-2207-0038 โทรสาร 0-2207-0505  
**United Securities Public Company Limited**  
1550 Grand Amarin Tower, 4-6/F, New Petchburi Road, Rachtavee, Bangkok 10400  
Tel: (662) 207-0038 Fax: (662) 207-0505 www.unitedsec.com

41 JPM **บริษัทหลักทรัพย์ เจพีมอร์แกน (ประเทศไทย) จำกัด**  
20 อาคารบุปผจิต ชั้น 3 ถนนสาทรเหนือ สยาม บางรัก กรุงเทพฯ 10500  
โทรศัพท์ 0-2684-2600 โทรสาร 0-2684-2610  
**JP Morgan Securities (Thailand) Company Limited**  
20 Bubphajit Building, 3/F, North Sathorn Road, Silom, Bangrak, Bangkok 10500  
Tel: (662) 684-2600 Fax: (662) 684-2610 www.jpmorgan.com

เลขที่ สมาชิก No.	ชื่อย่อ Symbol	บริษัท - ที่อยู่ Company Name - Address
42*	KIMENG	<p><b>บริษัทหลักทรัพย์ กิมเอ็ง (ประเทศไทย) จำกัด (มหาชน)</b>            999/9 อาคารดิออฟฟิศแอส แอท เซ็นทรัลเวิลด์ ชั้น 20-21 ถนนพระราม 1 ลุมพินี ปทุมวัน            กรุงเทพฯ 10330            โทรศัพท์ 0-2658-6300 โทรสาร 0-2658-6301  <b>Kim Eng Securities (Thailand) Public Company Limited</b>            999/9 The Offices At Centralworld 20-21/F,Rama 1 Road, Pathumwan, Bangkok 10330            Tel: (662) 658-6300 Fax: (662) 658-6301 www.kimeng.co.th</p>
43	BNPPP	<p><b>บริษัทหลักทรัพย์ บีเอ็นพี พารีบาส์ เพริกริน (ประเทศไทย) จำกัด</b>            990 อาคารอับดุลราฮิม ชั้น 29 ถนนพระราม4 สีลม บางรัก กรุงเทพฯ 10500            โทรศัพท์ 0-2659-8999 โทรสาร 0-2659-8988  <b>BNP Paribas Peregrine Securities (Thailand) Company Limited</b>            990 Abdulrahim Place, 29/F, Rama Iv Road, Silom, Bangrak, Bangkok 10500            Tel: (662) 659-8999 Fax: (662) 659-8988 www.bnpparibas.com</p>
45	CLSA	<p><b>บริษัทหลักทรัพย์ ซี แอล เอส เอ (ประเทศไทย) จำกัด</b>            87 อาคารเอ็มไทยทาวเวอร์ ออลซีซีเอ็นเพลส ชั้น 16 ถนนวิทยุ ลุมพินี ปทุมวัน กรุงเทพฯ 10330  <b>CLS A Securities (Thailand) Company Limited</b>            87 M. Thai Tower, 16/F Wireless Road, Lumpini, Pathumwan, Bangkok 10330            Tel: (662) 257-4600 Fax: (662) 253-0534 www.clsa.com</p>
47	ZMICO	<p><b>บริษัทหลักทรัพย์ ซีมิโก้ จำกัด (มหาชน)</b>            287 อาคารลิเบอร์ตีสแควร์ ชั้น 8-9,15-17,20-21 ถนนสีลม บางรัก กรุงเทพฯ 10500            โทรศัพท์ 0-2695-5000 โทรสาร 0-2631-1709  <b>Seamico Securities Public Company Limited</b>            287 Liberty Square, 9,15-17,20-21/F, Silom Road Bangrak, Bangkok 10500            Tel: (662) 695-5000 Fax: (662) 631-1709 www.seamico.com</p>
48	PSS	<p><b>บริษัทหลักทรัพย์ พรูเด็นท์ สยาม จำกัด</b>            161/1 อาคารเอสจี ทาวเวอร์ ชั้น 15 และชั้น 19 (P) ซอย มหาตมเล็กหลวง 3 ถนนราชดำริ ลุมพินี            กรุงเทพฯ 10330            โทรศัพท์ 0-2684-8888 โทรสาร 0-2650-5477  <b>Prudent Siam Securities Company Limited</b>            161/1 Sg Tower, 15/F And 19/F, Soi Mahatlek Luang 3, Rajdamri Road, Pathumwan,            Bangkok 10330            Tel: (662) 684-8888 Fax: (662) 650-5477</p>
49	UBS	<p><b>บริษัทหลักทรัพย์ ยูบีเอส (ประเทศไทย) จำกัด</b>            93/1 อาคารดิทแฮลมทาวเวอร์ เอ ชั้น 2 ถนนวิทยุ ปทุมวัน กรุงเทพฯ 10330            โทรศัพท์ 0-2651-5700 โทรสาร 0-2651-5730  <b>UBS Securities (Thailand) Company Limited</b>            93/1 Diethelm Tower A, 2/F, Wireless Road, Patumwan, Bangkok 10330            Tel: (662) 651-5700 Fax: (662) 651-5730 www.ubswarburg.com</p>

\* รายชื่อบริษัทสมาชิกที่สามารถซื้อขายตราสารหนี้ในตลาดหลักทรัพย์ฯ ในปัจจุบัน  
ข้อมูล ณ มิถุนายน 2548



แบบฟอร์มสั่งซื้อเอกสารเผยแพร่ของตลาดหลักทรัพย์แห่งประเทศไทย

ชื่อผู้ซื้อ ..... บริษัท .....

ที่อยู่สำหรับจัดส่ง .....

โทรศัพท์..... โทรสาร ..... E-mail.....

รายการหนังสือที่ต้องการมีดังนี้

ภาษาไทย	ราคา/	ค่าส่ง*	จำนวน	รวม
<b>● หมวดตำราวิชาการ</b>				
- กลไกของตลาดการเงินในระบบเศรษฐกิจไทย	550	45		
- การวิเคราะห์ความเสี่ยงจากการลงทุนในหลักทรัพย์ ปกอ่อน	900	55		
- การวิเคราะห์ความเสี่ยงจากการลงทุนในหลักทรัพย์ ปกแข็ง	1,400	55		
- เงินทองของมีค่า ช่วงชั้นที่ 1 (ป. 1-3)	150	45		
- เงินทองของมีค่า ช่วงชั้นที่ 2 (ป. 4-6)	200	45		
- เงินทองของมีค่า ช่วงชั้นที่ 3 (ม. 1-3)	300	45		
- เงินทองของมีค่า ช่วงชั้นที่ 4 (ม. 4-6)	300	45		
- ตลาดหุ้นในประเทศไทย	240	45		
- ความรู้เบื้องต้นเกี่ยวกับตราสารอนุพันธ์ (DR1)	180	25		
- การวิเคราะห์ตราสารอนุพันธ์ (DR2)	200	30		
- ข้อมูลและการวิเคราะห์ข้อมูลทางการเงิน (FD2)	200	30		
- กางลงทุนในกองทุน (EQ3)	150	25		
- CISA Level 1 : ทฤษฎีตลาดทุน	150	25		
- CISA Level 1 : การลงทุนในทางเลือกอื่น	120	25		
- CISA Level 1 : การลงทุนในตราสารอนุพันธ์	180	25		
- CISA Level 1 : การลงทุนในตราสารหนี้	150	25		
- CISA Level 1 : การลงทุนในตราสารทุน	300	30		
- CISA Level 1 : การวิเคราะห์งบการเงิน	400	30		
- CISA Level 1 : การเงินธุรกิจ	200	25		
- CISA Level 1 : เศรษฐศาสตร์	500	30		
- CISA Level 1 : การวิเคราะห์เชิงปริมาณ	320	30		
- แนวทางปฏิบัติสำหรับผู้ทำหน้าที่ติดต่อกับผู้ลงทุน	80	20		-
- ความรู้พื้นฐานเกี่ยวกับตลาดการเงินและการลงทุนในหลักทรัพย์เพื่อขึ้นทะเบียนผู้ขายหลักทรัพย์ (Single License)	400	100		
<b>● หมวดสาระความรู้</b>				
- ความมั่งคั่ง ใครบ้างไม่ยอมมี	90	25		
- ก้าวแรกสู่การลงทุนในตลาดหลักทรัพย์	70	25		
- เทคนิคการวิเคราะห์งบการเงินบริษัทจดทะเบียน	85	25		
- การวิเคราะห์หลักทรัพย์โดยใช้ปัจจัยพื้นฐาน	65	25		
- เงินทองต้องใส่ใจ	100	25		
- ออมก่อน รวยกว่า	120	25		
- กลยุทธ์หุ้นผ่านทองคำ	120	25		
- สืบรากโลกการเงิน	120	25		
- เศรษฐศาสตร์นารสอง	120	25		
- หมู่อึดติดกับกระปุกกายสิทธิ์	80	25		
- นักลงทุนผู้ชาญฉลาด	120	25		
- อยากรวยต้องรู้ เคล็ด(ไม่)ลับสู่...อิสรภาพทางการเงิน เล่ม 1 : รู้จักแผนที่นำทาง	120	25		
- อยากรวยต้องรู้ เคล็ด(ไม่)ลับสู่...อิสรภาพทางการเงิน เล่ม 2 : รู้จักตัวเอง	120	25		
- อยากรวยต้องรู้ เคล็ด(ไม่)ลับสู่...อิสรภาพทางการเงิน เล่ม 3 : รู้จักเครื่องมือ	120	25		
- อยากรวยต้องรู้ เคล็ด(ไม่)ลับสู่...อิสรภาพทางการเงิน เล่ม 4 : รู้จังหวะลงทุน	120	25		
- บันทึกหนุ่มนักลงทุนหน้าใหม่	120	25		
- วิธีแห่งเซียน หุ้นผ่านทองคำ	180	25		
- หุ้นกู้	120	25		
- การลงทุนในตราสารหนี้	120	25		
- เปิดประตูสู่ตลาดซื้อขายล่วงหน้า	120	25		

