



ข้อมูลสถิติ STATISTICAL DATA

อุทยานแห่งชาติ สัตว์ป่า และพันธุ์พืช

National Parks, Wildlife and Plant Conservation

2552 * 2009





THAI NATIONAL ASSEMBLY LIBRARY



3961181945



**ข้อมูลสถิติ
อุทยานแห่งชาติ สัตว์ป่า และพันธุ์พืช
ปี 2552**

**STATISTICAL DATA
National Parks, Wildlife and Plant Conservation
2009**

สำนักแผนงานและสารสนเทศ
กรมอุทยานแห่งชาติ สัตว์ป่า และพันธุ์พืช

Planning and Information Office
Department of National Parks, Wildlife
and Plant Conservation

ต้นฉบับเป็นหน้าว่าง

คำนำ

ข้อมูลสถิติอุทยานแห่งชาติ สัตว์ป่า และพันธุ์พืช รวมทั้งการป่าไม้ และข้อมูลอื่นๆ ที่น่าสนใจ เป็นเอกสารรายปีที่ได้รวบรวมจากหน่วยงานที่เกี่ยวข้อง ที่เห็นว่าจะเป็นประโยชน์ต่อการศึกษา วิจัย และวางแผนการดำเนินการด้านอุทยานแห่งชาติ สัตว์ป่า และพันธุ์พืช และเพื่อเป็นแหล่งความรู้ สำหรับผู้สนใจทั่วไป

สำนักแผนงานและสารสนเทศหวังเป็นอย่างยิ่งว่า เอกสารฉบับนี้จะอำนวยประโยชน์ แก่ผู้ที่ต้องการใช้ข้อมูล ได้ตามสมควร

สำนักแผนงานและสารสนเทศ
กรมอุทยานแห่งชาติ สัตว์ป่า และพันธุ์พืช

Preface

The “2009 Statistical Data on National Parks, Wildlife and Plant” is the year book of important forestry, particularly on conservation aspect and other interesting data from the Department of National Parks, Wildlife and Plant Conservation and other organizations. It is intended to be used as a sourcebook for planning and research on national parks, wildlife and plant conservation and also as information for general public.

The Planning and Information Office sincerely hopes that those who seek Statistical Data would find this document useful.

Planning and Information Office
Department of National Parks, Wildlife and Plant Conservation

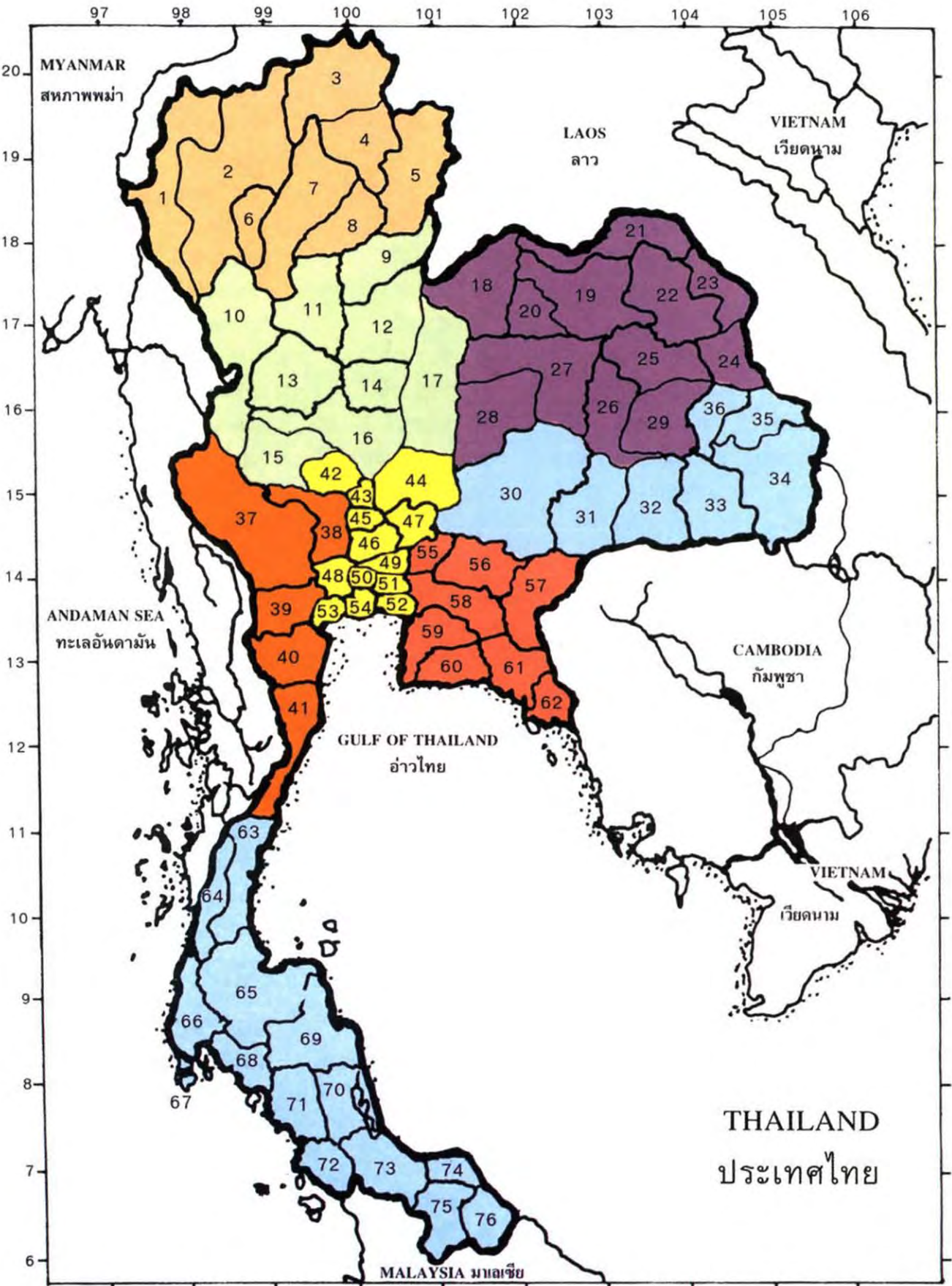
ต้นฉบับเป็นหน้าว่าง

รายชื่อจังหวัดในประเทศไทย

List of Provinces of Thailand

1. แม่ฮ่องสอน	Mae Hong Son	39. ราชบุรี	Ratchaburi
2. เชียงใหม่	Chiang Mai	40. เพชรบุรี	Phetchaburi
3. เชียงราย	Chiang Rai	41. ประจวบคีรีขันธ์	Prachuap Khiri Khan
4. พะเยา	Phayao	42. ชัยนาท	Chai Nat
5. น่าน	Nan	43. อ่างทอง	Ang Thong
6. ลำพูน	Lamphun	44. ลพบุรี	Lop Buri
7. ลำปาง	Lampang	45. สิงห์บุรี	Sing Buri
8. แพร่	Phrae	46. พระนครศรีอยุธยา	Phra Nakhon Si Ayutthay
9. อุตรดิตถ์	Uttaradit	47. สระบุรี	Saraburi
10. ตาก	Tak	48. นครปฐม	Nakhon Pathom
11. สุโขทัย	Sukhothai	49. ปทุมธานี	Pathum Thani
12. พิษณุโลก	Phitsanulok	50. นนทบุรี	Nonthaburi
13. กำแพงเพชร	Kamphaeng Phet	51. กรุงเทพมหานคร	Bangkok
14. พิจิตร	Phichit	52. สมุทรปราการ	Samut Prakan
15. อุทัยธานี	Uthai Thani	53. สมุทรสงคราม	Samut Songkhram
16. นครสวรรค์	Nakhon Sawan	54. สมุทรสาคร	Samut Sakhon
17. เพชรบูรณ์	Phetchabun	55. นครนายก	Nakhon Nayok
18. เลย	Loei	56. ปราจีนบุรี	Prachin Buri
19. อุครธานี	Udon Thani	57. สระแก้ว	Sa Kaeo
20. หนองบัวลำภู	Nong Bua Lam Phu	58. ฉะเชิงเทรา	Chachoengsao
21. หนองคาย	Nong Khai	59. ชลบุรี	Chon Buri
22. สกลนคร	Sakon Nakhon	60. ระยอง	Rayong
23. นครพนม	Nakhon Phanom	61. จันทบุรี	Chanthaburi
24. มุกดาหาร	Mukdahan	62. ตรารค	Trat
25. กาฬสินธุ์	Kalasin	63. ชุมพร	Chumphon
26. มหาสารคาม	Maha Sarakham	64. ระนอง	Ranong
27. ขอนแก่น	Khon Kaen	65. สุราษฎร์ธานี	Surat Thani
28. ชัยภูมิ	Chaiyaphum	66. พังงา	Phangnga
29. ร้อยเอ็ด	Roi Et	67. ภูเก็ต	Phuket
30. นครราชสีมา	Nakhon Ratchasima	68. กระบี่	Krabi
31. บุรีรัมย์	Buri Ram	69. นครศรีธรรมราช	Nakhon Si Thammarat
32. สุรินทร์	Surin	70. พัทลุง	Phatthalung
33. ศรีสะเกษ	Si Sa Ket	71. ตรัง	Trang
34. อุบลราชธานี	Ubon Ratchathani	72. สตูล	Satun
35. อำนาจเจริญ	Amnat Charoen	73. สงขลา	Songkhla
36. ยโสธร	Yasothon	74. ปัตตานี	Pattani
37. กาญจนบุรี	Kanchanaburi	75. ยะลา	Yala
38. สุพรรณบุรี	Suphan Buri	76. นราธิวาส	Narathiwat

ภาพแผนที่ประเทศไทย



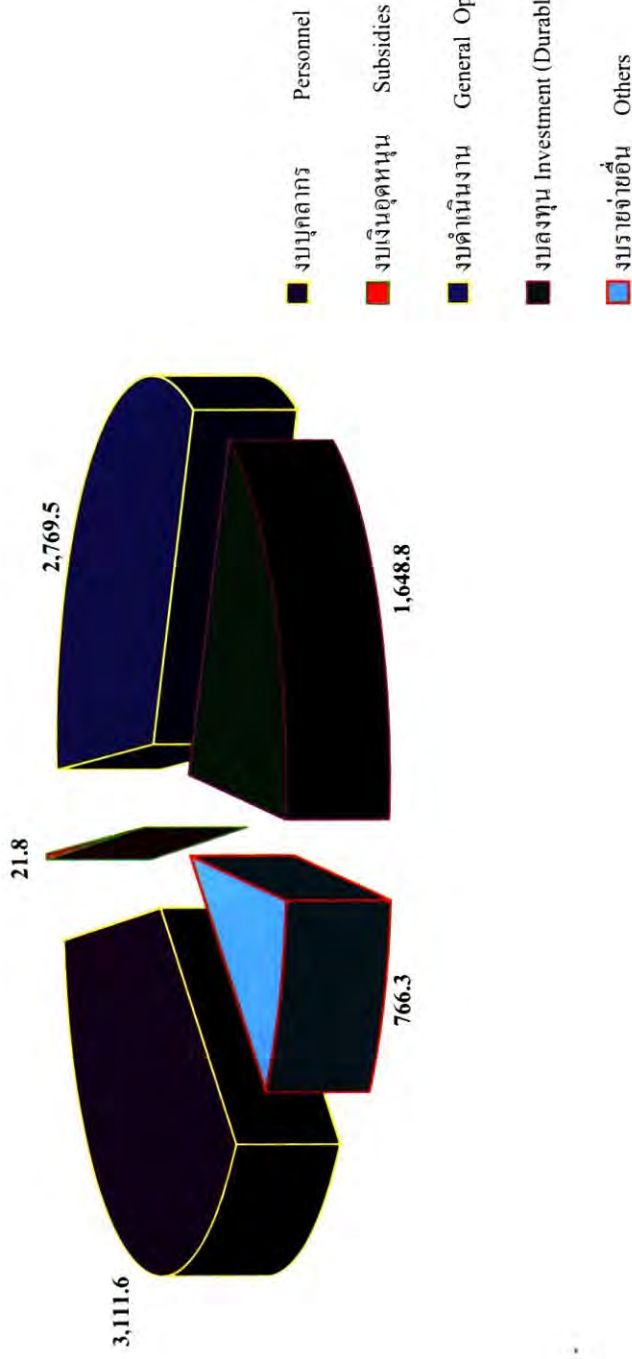
งบประมาณรายจ่าย จำแนกตามหมวดรายจ่าย ปีงบประมาณ 2552

Budget Allocation by Item of Expenditure in 2009

งบประมาณทั้งหมด ล้านบาท

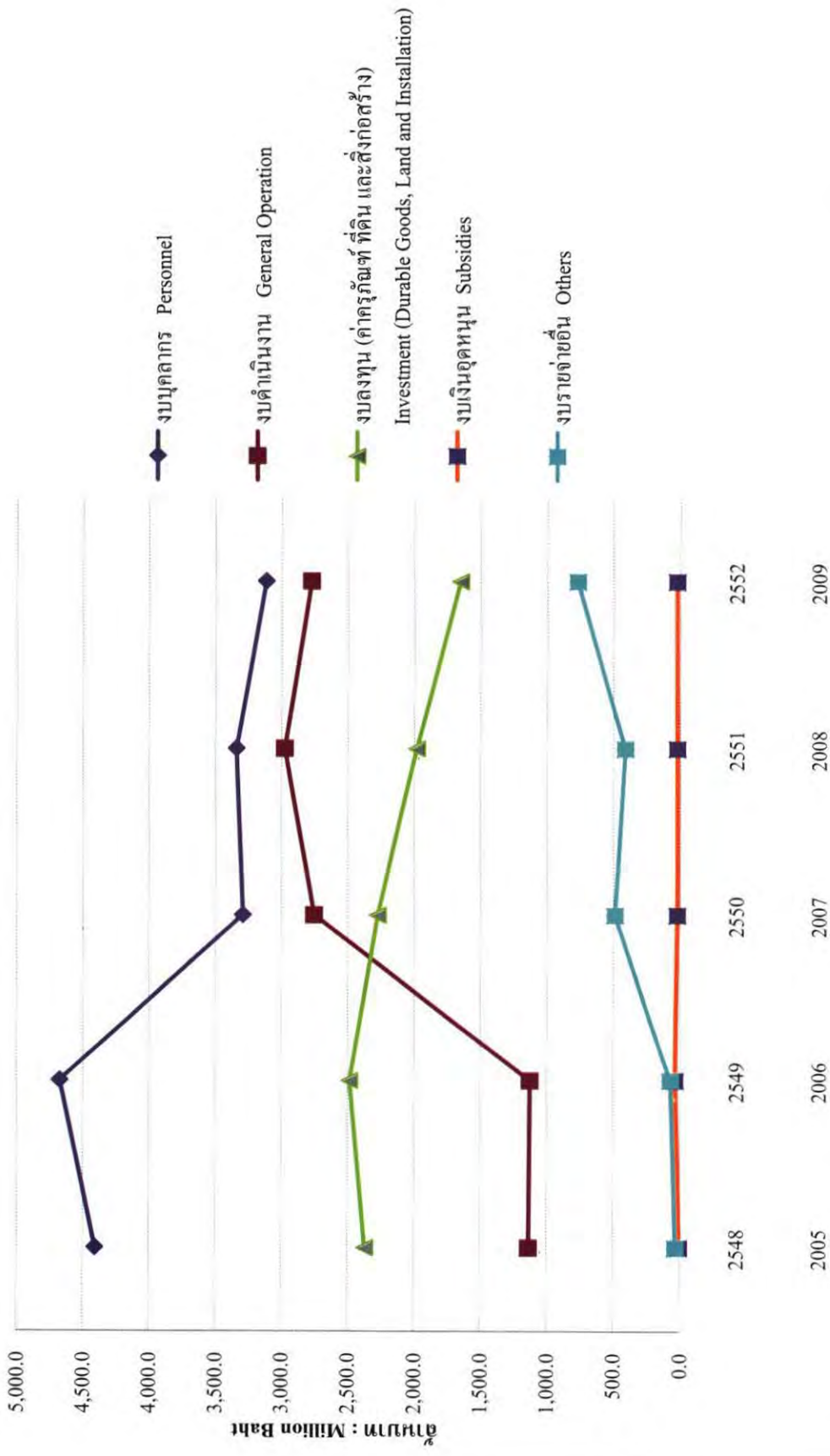
8,318.0

Total Million Baht



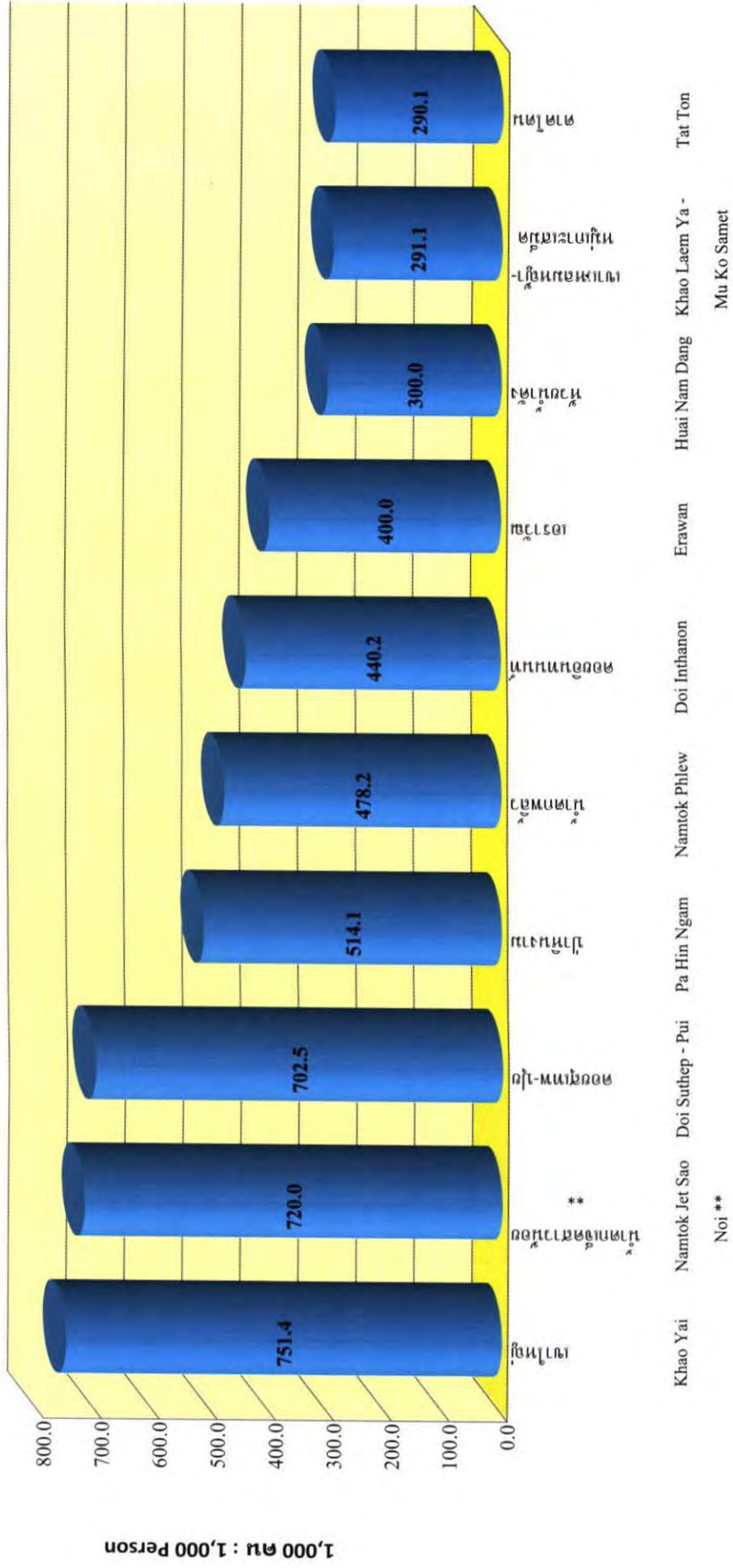
งบประมาณรายจ่าย จำแนกตามหมวดรายจ่าย ปีงบประมาณ 2548 - 2552

Budget Allocation by Item of Expenditure in Fiscal Year 2005 - 2009



อุทยานแห่งชาติที่มีนักท่องเที่ยวมากที่สุด 10 อันดับแรก ปีงบประมาณ 2552

Top Ten Most Popular National Park in Fiscal Year 2009



1,000 คน : 1,000 Person


อุทยานแห่งชาติที่มีรายได้สูงสุด 10 อันดับแรก ปีงบประมาณ 2552

Top Ten Revenue Earnings National Park in Fiscal Year 2009



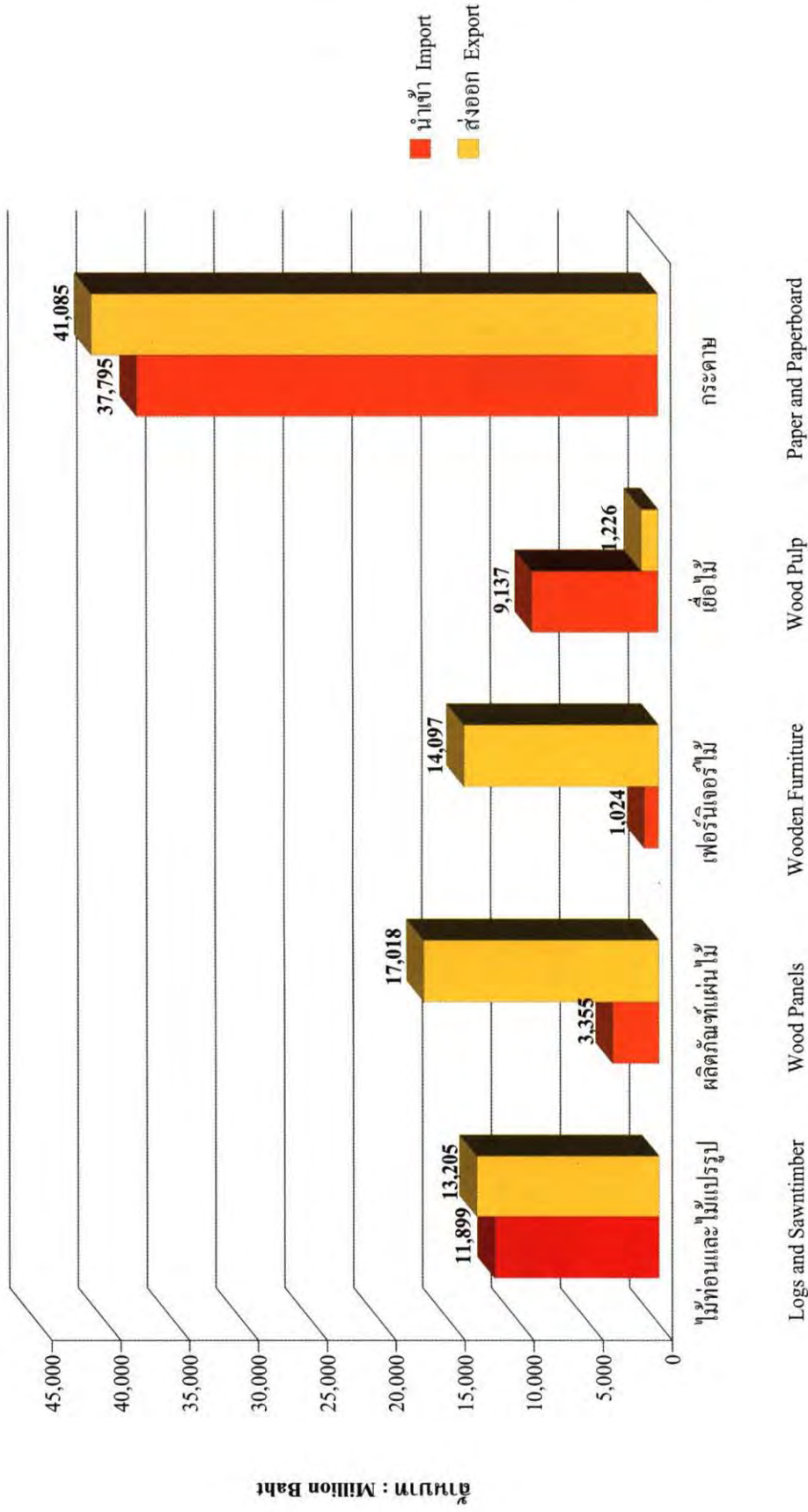
พื้นที่อนุรักษ์ พ.ศ. 2552

Protected Area in 2009



มูลค่าการนำเข้าและส่งออกผลิตภัณฑ์ไม้บางชนิด พ.ศ. 2552

Value of Imports and Exports of Some Forest Products in 2009



สารบัญ

Contents

เนื้อที่ป่าไม้		หน้า
Forest Area		Page
ตารางที่ 1	เนื้อที่ป่าไม้ แยกรายจังหวัด พ.ศ. 2548 - 2552	1
Table 1	Forest Land Assessment by Province in 2005 - 2009	
ตารางที่ 2	พื้นที่อนุรักษ์ พ.ศ. 2548 - 2552	8
Table 2	Protected Area Summary during 2005 - 2009	
ตารางที่ 3	เนื้อที่อุทยานแห่งชาติ พ.ศ. 2552	9
Table 3	National Park Area in 2009	
ตารางที่ 4	เนื้อที่วนอุทยาน พ.ศ. 2552	15
Table 4	Forest Park Area in 2009	
ตารางที่ 5	เนื้อที่เขตรักษาพันธุ์สัตว์ป่า พ.ศ. 2552	21
Table 5	Wildlife Sanctuary Area in 2009	
ตารางที่ 6	เนื้อที่เขตห้ามล่าสัตว์ป่า พ.ศ. 2552	24
Table 6	No Hunting Area in 2009	
ตารางที่ 7	เนื้อที่สวนพฤกษศาสตร์ พ.ศ. 2552	27
Table 7	Botanical Garden Area in 2009	
ตารางที่ 8	เนื้อที่สวนรุกขชาติ พ.ศ. 2552	28
Table 8	Arboretum Area in 2009	
ตารางที่ 9	จำนวนและเนื้อที่ป่าสงวนแห่งชาติ	31
Table 9	Number and Area of National Forest Reserves	

การท่องเที่ยวในอุทยานแห่งชาติ

Tourists visiting National Parks

ตารางที่ 10	จำนวนผู้เข้าไปท่องเที่ยวในอุทยานแห่งชาติ ปีงบประมาณ 2548 - 2552	32
Table 10	Number of Tourists visiting National Parks in Fiscal Year 2005 - 2009	

การกระทำผิดกฎหมายป่าไม้

Forest Offenses

ตารางที่ 11	ข้อมูลเกี่ยวกับการกระทำผิดกฎหมายป่าไม้ ปีงบประมาณ 2548 - 2552	35
Table 11	Statistics of Forest Offenses in Fiscal Year 2005 - 2009	

การนำเข้าและส่งออก

Imports and Exports

ตารางที่ 12	ผลิตภัณฑ์ไม้นำเข้าและส่งออก พ.ศ. 2552	37
Table 12	Imports and Exports of Wood Products in 2009	
ตารางที่ 13	ไม้ท่อนและไม้แปรรูปนำเข้า แยกรายชนิด พ.ศ. 2552	38
Table 13	Logs and Sawn-timber Imports by Species in 2009	
ตารางที่ 14	ไม้ท่อนและไม้แปรรูปนำเข้า แยกรายประเทศต้นทาง พ.ศ. 2552	40
Table 14	Logs and Sawn-timber Imports by Origin in 2009	
ตารางที่ 15	ไม้ท่อนและไม้แปรรูปส่งออก แยกรายชนิด พ.ศ. 2552	44
Table 15	Logs and Sawn-timber Exports by Species in 2009	
ตารางที่ 16	ไม้ท่อนและไม้แปรรูปส่งออก แยกรายประเทศปลายทาง พ.ศ. 2552	45
Table 16	Logs and Sawn-timber Exports by Destination in 2009	
ตารางที่ 17	ของป่าบางชนิดและผลิตภัณฑ์อื่นๆ นำเข้า พ.ศ. 2550 – 2552	49
Table 17	Imports of Some Forest Products and Other Products, 2007 – 2009	
ตารางที่ 18	ของป่าบางชนิดและผลิตภัณฑ์อื่นๆ ส่งออก พ.ศ. 2550 – 2552	54
Table 18	Exports of Some Forest Products and Other Products, 2007 – 2009	
ตารางที่ 19	สถิติการนำเข้าสัตว์ป่าที่ใกล้สูญพันธุ์ พ.ศ. 2551	59
Table 19	Imports of Endangered Wildlife Species Statistics in 2008	
ตารางที่ 20	สถิติการส่งออก - ส่งกลับออกไป สัตว์ป่าที่ใกล้สูญพันธุ์ พ.ศ. 2551	67
Table 20	Exports - Re-exports of Endangered Wildlife Species Statistics in 2008	

รายได้และงบประมาณรายจ่ายของกรมอุทยานแห่งชาติ สัตว์ป่า และพันธุ์พืช

Revenue and Budget of the Department of National Parks, Wildlife and Plant Conservation

ตารางที่ 21	รายได้ของกรมอุทยานแห่งชาติ สัตว์ป่า และพันธุ์พืช ยกเว้นรายได้ของอุทยานแห่งชาติ ปีงบประมาณ 2548 – 2552	71
Table 21	Revenue of the Department of National Parks, Wildlife and Plant Conservation other than National Park Revenue in Fiscal Year 2005 – 2009	
ตารางที่ 22	งบประมาณรายจ่าย จำแนกตามหมวดรายจ่าย ปีงบประมาณ 2548 – 2552	72
Table 22	Budget Allocation by Item of Expenditure in Fiscal Year 2005 – 2009	
ตารางที่ 23	รายได้ของอุทยานแห่งชาติ จำแนกตามประเภทรายได้ ปีงบประมาณ 2549 – 2552	73
Table 23	Revenue of National Park by Item in Fiscal Year 2006 – 2009	
ตารางที่ 24	รายได้ของอุทยานแห่งชาติ ปีงบประมาณ 2548 – 2552	74
Table 24	Revenue of National Park in Fiscal Year 2005 – 2009	

อัตรากำลัง

Manpower

ตารางที่ 25	ข้าราชการ ลูกจ้างประจำ และพนักงานราชการ ของกรมอุทยานแห่งชาติ สัตว์ป่า และพันธุ์พืช พ.ศ. 2552	80
Table 25	Officers, Permanent Workers and Contract Workers of the Department of National Parks, Wildlife and Plant Conservation in 2009	

ประชากร

Population

ตารางที่ 26	จำนวนประชากรจากการทะเบียน	81
Table 26	Number of Population from Registration	
ตารางที่ 27	จำนวนประชากรตามทะเบียนราษฎร แยกรายจังหวัด พ.ศ. 2551 – 2552	82
Table 27	Number of Population from Population Registration by Province, 2008 – 2009	

ภูมิอากาศ

Climate

ตารางที่ 28	อุณหภูมิของอากาศรายปีของบางจังหวัด เป็นรายภาค พ.ศ. 2548 – 2552	87
Table 28	Annual Temperature : Selected Location by Region, 2005 – 2009	
ตารางที่ 29	ปริมาณน้ำฝนรายปีของบางจังหวัด เป็นรายภาค พ.ศ. 2548 – 2552	90
Table 29	Annual Rainfall : Selected Location by Region, 2005 – 2009	
ตารางที่ 30	ปริมาณน้ำฝน จำนวนวันที่ฝนตก และความชื้นสัมพัทธ์รายปีของบางจังหวัด เป็นรายภาค พ.ศ. 2551 – 2552	93
Table 30	Annual Rainfall, Rain-day and Relative Humidity : Selected Location by Region, 2008 – 2009	
ตารางที่ 31	ปริมาณน้ำฝนรายเดือนของบางจังหวัด เป็นรายภาค พ.ศ. 2550 – 2552	96
Table 31	Monthly Annual Rainfall : Selected Location by Region, 2007 – 2009	
ตารางที่ 32	ความเร็วลมเฉลี่ยรายเดือนของบางจังหวัด เป็นรายภาค พ.ศ. 2550 – 2552	103
Table 32	Monthly Mean Wind Speed : Selected Location by Region, 2007 – 2009	

เนื้อที่ป่าไม้

Forest Area

ตารางที่ 1 เนื้อที่ป่าไม้ แยกตามจังหวัด พ.ศ. 2548 - 2552

Table 1 Forest Land Assessment by Province in 2005 - 2009

หน่วย : ตร.กม. Unit : Sq.km.

จังหวัด / ภาค	เนื้อที่จังหวัด Province Area	เนื้อที่ป่าไม้										Province / Region		
		2005					2006						2009	
		เนื้อที่ป่า Forest Area	ร้อยละของ พื้นที่จังหวัด % of Province Area	เนื้อที่ป่า Forest Area	ร้อยละของ พื้นที่จังหวัด % of Province Area	เนื้อที่ป่า Forest Area	ร้อยละของ พื้นที่จังหวัด % of Province Area	เนื้อที่ป่า Forest Area	ร้อยละของ พื้นที่จังหวัด % of Province Area	เนื้อที่ป่า Forest Area	ร้อยละของ พื้นที่จังหวัด % of Province Area		เนื้อที่ป่า Forest Area	ร้อยละของ พื้นที่จังหวัด % of Province Area
กำแพงเพชร	8,607.49	1,902.83	22.11	6,704.66	1,899.85	22.07	6,707.64	2,098.69	24.38	6,508.80	24.38	6,508.80	Kamphaeng Phet	
เชียงใหม่	20,107.06	15,385.19	76.52	4,721.87	15,243.98	75.81	4,863.08	16,672.50	82.92	3,434.56	82.92	3,434.56	Chiang Mai	
เชียงราย	11,678.37	4,964.79	42.51	6,713.58	4,918.56	42.12	6,759.81	5,176.08	44.32	6,502.29	44.32	6,502.29	Chiang Rai	
ตาก	16,406.65	12,292.52	74.92	4,114.13	12,180.80	74.24	4,225.85	12,636.69	77.02	3,769.96	77.02	3,769.96	Tak	
นครสวรรค์	9,597.68	818.13	8.52	8,779.55	817.85	8.52	8,779.83	885.78	9.23	8,711.90	9.23	8,711.90	Nakhon Sawan	
น่าน	11,472.07	8,261.57	72.01	3,210.50	8,095.10	70.56	3,376.97	8,239.98	71.83	3,232.09	71.83	3,232.09	Nan	
เพชรบูรณ์	12,668.42	3,623.69	28.60	9,044.73	3,616.16	28.54	9,052.26	4,076.43	32.18	8,591.99	32.18	8,591.99	Phetchabun	
แพร่	6,538.60	4,142.56	63.36	2,396.04	4,095.07	62.63	2,443.53	4,179.69	63.92	2,358.91	63.92	2,358.91	Phrae	
พะเยา	6,335.06	3,082.16	48.65	3,252.90	3,012.32	47.55	3,322.74	3,259.32	51.45	3,075.74	51.45	3,075.74	Phayao	
พิจิตร	4,531.01	13.22	0.29	4,517.79	13.18	0.29	4,517.83	8.49	0.19	4,522.52	0.19	4,522.52	Phichit	

หน่วย : ตร.กม. Unit : Sq.km.

จังหวัด / ภาค	เนื้อที่ป่าไม้ Province Area	Forest Area												Province / Region
		เนื้อที่ป่าไม้						/2						
		2548	2005	2549	2006	2552	2009	ร้อยละของ พื้นที่จังหวัด % of Province Area	เนื้อที่ป่า Forest Area	เนื้อที่ป่า Non-forest Area	ร้อยละของ พื้นที่จังหวัด % of Province Area	เนื้อที่ป่า Non-forest Area		
พิบูลย์โลก	10,815.85	3,875.54	6,940.31	3,820.79	35.33	6,995.06	36.31	3,927.04	6,888.81	Phitsnulok				
แม่ฮ่องสอน	12,681.26	10,785.45	1,895.81	10,642.99	83.93	2,038.27	88.66	11,243.05	1,438.21	Mae Hong Son				
ลำปาง	12,533.96	8,096.11	4,437.85	7,926.24	63.24	4,607.72	75.89	9,511.62	3,022.34	Lampang				
ลำพูน	4,505.88	2,581.10	1,924.78	2,575.53	57.16	1,930.35	57.15	2,575.10	1,930.78	Lamphun				
สุโขทัย	6,596.09	2,097.96	4,498.13	2,091.30	31.71	4,504.79	34.17	2,254.00	4,342.09	Sukhothai				
อุดรธานี	7,838.59	4,339.09	3,499.50	4,303.64	54.90	3,534.95	62.95	4,934.13	2,904.46	Uttaradit				
อุทัยธานี	6,730.25	3,119.08	3,611.17	3,114.75	46.28	3,615.50	51.64	3,475.51	3,254.74	Uthai Thani				
ภาคเหนือ	169,644.29	89,380.99	80,263.30	88,368.11	52.69	81,276.18	56.09	95,154.12	74,490.17	North				
กาฬสินธุ์	6,946.75	713.53	6,233.22	673.51	9.70	6,273.24	10.78	749.02	6,197.73	Kalasin				
ขอนแก่น	10,885.99	1,065.94	9,820.05	966.98	8.88	9,919.01	11.91	1,296.40	9,589.59	Khon Kaen				
ชัยภูมิ	12,778.29	3,588.46	9,189.83	3,578.40	28.00	9,199.89	30.45	3,890.89	8,887.40	Chaiyaphum				
นครพนม	5,512.67	1,052.24	4,460.43	1,031.71	18.72	4,480.96	14.04	773.83	4,738.84	Nakhon Phanom				
นครราชสีมา	20,493.96	2,922.44	17,571.52	2,915.04	14.22	17,578.92	15.26	3,127.54	17,366.42	Nakhon Ratchasima				
บุรีรัมย์	10,321.88	842.98	9,478.90	811.01	7.86	9,510.87	9.34	963.96	9,357.92	Buri Ram				

หน่วย : ตร.กม. Unit : Sq.km.

จังหวัด / ภาค	I/ Province Area	Forest Area												Province / Region
		เนื้อที่ป่าไม้						/2						
		2548		2005		2549		2006		2552		2009		
		เนื้อที่ป่า	ร้อยละของพื้นที่จังหวัด	เนื้อที่ป่าไม้	ร้อยละของพื้นที่จังหวัด	เนื้อที่ป่า	ร้อยละของพื้นที่จังหวัด	เนื้อที่ป่าไม้	ร้อยละของพื้นที่จังหวัด	เนื้อที่ป่า	ร้อยละของพื้นที่จังหวัด	เนื้อที่ป่าไม้	ร้อยละของพื้นที่จังหวัด	
		Forest Area	% of Province Area	Non-forest Area	% of Province Area	Forest Area	% of Province Area	Non-forest Area	% of Province Area	Forest Area	% of Province Area	Non-forest Area	% of Province Area	
มหาสารคาม	5,291.68	132.75	2.51	5,158.93	2.50	132.32	2.50	5,159.36	2.50	332.94	6.29	4,958.74	6.29	Maha Sarakham
มุกดาหาร	4,339.83	1,399.64	32.25	2,940.19	32.21	1,397.71	32.21	2,942.12	32.21	1,525.28	35.15	2,814.55	35.15	Mukdahan
ยโสธร	4,161.66	445.46	10.70	3,716.20	10.66	443.65	10.66	3,718.01	10.66	437.96	10.52	3,723.70	10.52	Yasothon
ร้อยเอ็ด	8,299.45	507.50	6.11	7,791.95	6.07	504.14	6.07	7,795.31	6.07	506.38	6.10	7,793.07	6.10	Roi Et
เลย	11,424.61	4,106.10	35.94	7,318.51	35.64	4,071.56	35.64	7,353.05	35.64	4,054.03	35.49	7,370.58	35.49	Loei
ศรีสะเกษ	8,839.98	1,022.71	11.57	7,817.27	11.29	998.22	11.29	7,841.76	11.29	1,073.49	12.14	7,766.49	12.14	Si Sa Ket
สกลนคร	9,605.76	1,557.39	16.21	8,048.37	15.37	1,476.88	15.37	8,128.88	15.37	1,910.12	19.89	7,695.64	19.89	Sakon Nakhon
สุรินทร์	8,124.06	831.07	10.23	7,292.99	9.75	792.11	9.75	7,331.95	9.75	934.25	11.50	7,189.81	11.50	Surin
หนองคาย	7,332.28	545.63	7.44	6,786.65	6.97	510.94	6.97	6,821.34	6.97	559.63	7.63	6,772.65	7.63	Nong Khai
หนองบัวลำภู	3,859.09	446.14	11.56	3,412.95	8.45	326.08	8.45	3,533.01	8.45	647.06	16.77	3,212.03	16.77	Nong Bua Lam phu
อำนาจเจริญ	3,161.25	536.46	16.97	2,624.79	16.73	528.82	16.73	2,632.43	16.73	575.54	18.21	2,585.71	18.21	Amnat Charoen
อุดรธานี	11,730.30	1,162.57	9.91	10,567.73	8.40	985.51	8.40	10,744.79	8.40	1,304.75	11.12	10,425.55	11.12	Udon Thani
อุบลราชธานี	15,744.85	2,455.59	15.60	13,289.26	15.28	2,405.29	15.28	13,339.56	15.28	3,042.36	19.32	12,702.49	19.32	Ubon Ratchathani
ภาคตะวันออกเฉียงเหนือ	168,854.34	25,334.60	15.00	143,519.74	14.54	24,549.88	14.54	144,304.46	14.54	27,705.44	16.41	141,148.90	16.41	North-east

หน่วย : ตร.กม. Unit : Sq.km.

จังหวัด / ภาค	1/ Province Area	Forest Area												
		เนื้อที่ป่าไม้						/2						
		2548		2005		2549		2006		2552		2009		
		เนื้อที่ป่า	ร้อยละของพื้นที่จังหวัด	เนื้อที่ป่าไม้	Non-forest Area	เนื้อที่ป่า	ร้อยละของพื้นที่จังหวัด	เนื้อที่ป่าไม้	Non-forest Area	เนื้อที่ป่า	ร้อยละของพื้นที่จังหวัด	เนื้อที่ป่าไม้	Non-forest Area	Province / Region
		Forest Area	% of Province Area	Forest Area	Area	Forest Area	% of Province Area	Forest Area	Area	Forest Area	% of Province Area	Forest Area	Area	
กรุงเทพมหานคร	1,565.22	3.09	0.20	1,562.13	3.09	0.20	1,562.13	0.74	0.05	1,564.48	Bangkok			
กาญจนบุรี	19,483.15	11,555.38	59.31	7,927.77	11,450.81	58.77	8,032.34	12,320.62	63.24	7,162.53	Kanchanaburi			
ชัยนาท	2,469.74	56.85	2.30	2,412.89	56.75	2.30	2,412.99	76.28	3.09	2,393.46	Chai Nat			
นครปฐม	2,168.33	0.00	0.00	2,168.33	0.00	0.00	2,168.33	0.00	0.00	2,168.33	Nakhon Pathom			
นนทบุรี	622.30	0.00	0.00	622.30	0.00	0.00	622.30	0.00	0.00	622.30	Nonthaburi			
ปทุมธานี	1,525.86	0.00	0.00	1,525.86	0.00	0.00	1,525.86	0.00	0.00	1,525.86	Pathum Thani			
ประจวบคีรีขันธ์	6,367.62	2,194.57	34.46	4,173.05	2,183.18	34.29	4,184.44	2,116.34	33.24	4,251.28	Prachuap Khiri Khan			
เพชรบุรี	6,225.14	3,273.15	52.58	2,951.99	3,272.19	52.56	2,952.95	3,413.72	54.84	2,811.42	Phetchaburi			
พระนครศรีอยุธยา	2,556.64	1.47	0.06	2,555.17	1.47	0.06	2,555.17	0.00	0.00	2,556.64	Phra Nakhon Si Ayutthaya			
ราชบุรี	5,196.46	1,548.19	29.79	3,648.27	1,544.77	29.73	3,651.69	1,747.60	33.63	3,448.86	Ratchaburi			
ลพบุรี	6,199.75	691.27	11.15	5,508.48	691.22	11.15	5,508.53	969.24	15.63	5,230.51	Lop Buri			
สมุทรปราการ	1,004.09	5.81	0.58	998.28	5.81	0.58	998.28	11.21	1.12	992.88	Samut Prakan			
สมุทรสงคราม	416.71	10.72	2.57	405.99	10.72	2.57	405.99	21.69	5.21	395.02	Samut Songkhram			
สมุทรสาคร	872.35	33.17	3.80	839.18	33.16	3.80	839.19	38.17	4.38	834.18	Samut Sakhon			
สระบุรี	3,576.48	702.00	19.63	2,874.48	701.98	19.63	2,874.50	807.16	22.57	2,769.32	Saraburi			

จังหวัด / ภาค	1/ Province Area	เนื้อที่ป่าไม้ / Forest Area													
		2548		2005		2549		2006		2552		2009			
		เนื้อที่ป่า Forest Area	ร้อยละของ พื้นที่จังหวัด % of Province Area	เนื้อที่ป่า Non-forest Area	ร้อยละของ พื้นที่จังหวัด % of Province Area	เนื้อที่ป่า Forest Area	ร้อยละของ พื้นที่จังหวัด % of Province Area	เนื้อที่ป่า Non-forest Area	ร้อยละของ พื้นที่จังหวัด % of Province Area	เนื้อที่ป่า Forest Area	ร้อยละของ พื้นที่จังหวัด % of Province Area	เนื้อที่ป่า Non-forest Area	ร้อยละของ พื้นที่จังหวัด % of Province Area		
สิงห์บุรี	822.48	0.00	822.48	0.00	0.00	0.00	822.48	0.00	0.00	0.00	822.48	0.00	822.48	0.00	Sing Buri
สุพรรณบุรี	5,358.01	602.91	4,755.10	11.25	599.92	11.20	4,758.09	602.34	602.34	11.24	4,755.67	11.24	4,755.67	11.24	Suphan Buri
อ่างทอง	968.37	0.00	968.37	0.00	0.00	0.00	968.37	0.00	0.00	0.00	968.37	0.00	968.37	0.00	Ang Thong
ภาคกลาง	67,398.70	20,678.58	46,720.12	30.68	20,555.07	30.50	46,843.63	22,125.11	22,125.11	32.83	45,273.59	32.83	45,273.59	32.83	Central
จันทบุรี	6,338.00	2,087.18	4,250.82	32.93	2,061.34	32.52	4,276.66	2,141.05	2,141.05	33.78	4,196.95	33.78	4,196.95	33.78	Chanthaburi
ฉะเชิงเทรา	5,351.00	763.29	4,587.71	14.26	759.18	14.19	4,591.82	797.85	797.85	14.91	4,553.15	14.91	4,553.15	14.91	Chachoengsao
ชลบุรี	4,363.00	451.77	3,911.23	10.35	450.93	10.34	3,912.07	481.80	481.80	11.04	3,881.20	11.04	3,881.20	11.04	Chon Buri
ตราด	2,819.00	926.88	1,892.12	32.88	920.69	32.66	1,898.31	735.67	735.67	26.10	2,083.33	26.10	2,083.33	26.10	Trat
นครนายก	2,122.00	641.12	1,480.88	30.21	641.09	30.21	1,480.91	638.98	638.98	30.11	1,483.02	30.11	1,483.02	30.11	Nakhon Nayok
ปราจีนบุรี	4,762.36	1,445.05	3,317.31	30.34	1,439.42	30.22	3,322.94	1,404.67	1,404.67	29.50	3,357.69	29.50	3,357.69	29.50	Prachin Buri
ระยอง	3,552.00	293.59	3,258.41	8.27	292.27	8.23	3,259.73	299.49	299.49	8.43	3,252.51	8.43	3,252.51	8.43	Rayong
สระแก้ว	7,195.14	1,326.94	5,868.20	18.44	1,318.70	18.33	5,876.44	1,562.66	1,562.66	21.72	5,632.48	21.72	5,632.48	21.72	Sa Kaeo
ภาคตะวันออก	36,502.50	7,935.82	28,566.68	21.74	7,883.62	21.60	28,618.88	8,062.17	8,062.17	22.09	28,440.33	22.09	28,440.33	22.09	East
กระบี่	4,708.51	865.29	3,843.22	18.38	861.16	18.29	3,847.35	975.52	975.52	20.72	3,732.99	20.72	3,732.99	20.72	Krabi
ชุมพร	6,009.01	1,230.91	4,778.10	20.48	1,181.58	19.66	4,827.43	1,323.64	1,323.64	22.03	4,685.37	22.03	4,685.37	22.03	Chumphon

หน่วย : ตร.กม. Unit : Sq.km.

จังหวัด / ภาค	1/ Province Area	Forest Area /2										Province / Region	
		เนื้อที่ป่าไม้					เนื้อที่ป่า						
		2548	2005	2549	2006	2552	2009	ร้อยละของพื้นที่จังหวัด	% of Province Area	เนื้อที่ป่า	เนื้อที่ไม้ป่า		ร้อยละของพื้นที่จังหวัด
		เนื้อที่ป่า	เนื้อที่ไม้ป่า	เนื้อที่ป่า	เนื้อที่ไม้ป่า	เนื้อที่ป่า	เนื้อที่ไม้ป่า	เนื้อที่ป่า	เนื้อที่ไม้ป่า	เนื้อที่ป่า	เนื้อที่ไม้ป่า	Non-forest Area	Non-forest Area
		Forest Area	Non-forest Area	Forest Area	Non-forest Area	Forest Area	Non-forest Area	Forest Area	Non-forest Area	Forest Area	Non-forest Area	Forest Area	Non-forest Area
		Province Area	% of Province Area	Province Area	% of Province Area	Province Area	% of Province Area	Province Area	% of Province Area	Province Area	% of Province Area	Province Area	Province Area
ตรัง	4,917.52	1,145.56	23.30	1,139.87	3,771.96	23.18	3,777.65	1,250.42	3,667.10	25.43	3,667.10	3,667.10	Trang
นครศรีธรรมราช	9,942.50	1,859.54	18.70	1,857.81	8,082.96	18.69	8,084.69	2,147.20	7,795.30	21.60	7,795.30	7,795.30	Nakhon Si Thammarat
นราธิวาส	4,475.43	1,127.98	25.20	1,116.20	3,347.45	24.94	3,359.23	1,143.53	3,331.90	25.55	3,331.90	3,331.90	Narathiwat
ปัตตานี	1,940.36	78.23	4.03	74.71	1,862.13	3.85	1,865.65	86.13	1,854.23	4.44	1,854.23	1,854.23	Pattani
พังงา	4,170.89	1,692.06	40.57	1,688.87	2,478.83	40.49	2,482.02	1,934.33	2,236.56	46.38	2,236.56	2,236.56	Phangnga
พัทลุง	3,424.47	608.26	17.76	602.40	2,816.21	17.59	2,822.07	612.11	2,812.36	17.87	2,812.36	2,812.36	Phatthalung
ภูเก็ต	543.03	94.48	17.40	94.33	448.55	17.37	448.70	159.35	383.68	29.35	383.68	383.68	Phuket
ยะลา	4,521.08	1,499.21	33.16	1,363.75	3,021.87	30.16	3,157.33	1,520.79	3,000.29	33.64	3,000.29	3,000.29	Yala
ระนอง	3,298.05	1,670.84	50.66	1,651.72	1,627.21	50.08	1,646.33	1,792.18	1,505.87	54.34	1,505.87	1,505.87	Ranong
สงขลา	7,393.89	853.97	11.55	772.84	6,539.92	10.45	6,621.05	1,124.39	6,269.50	15.21	6,269.50	6,269.50	Songkhla
สตูล	2,478.98	1,242.49	50.12	1,208.79	1,236.49	48.76	1,270.19	1,174.03	1,304.95	47.36	1,304.95	1,304.95	Satun
สุราษฎร์ธานี	12,891.47	3,702.49	28.72	3,681.88	9,188.98	28.56	9,209.59	3,893.85	8,997.62	30.20	8,997.62	8,997.62	Surat Thani
ภาคใต้	70,715.19	17,671.31	24.99	17,295.91	53,043.88	24.46	53,419.28	19,137.45	51,577.74	27.06	51,577.74	51,577.74	South
รวมทั้งประเทศ	513,115.02	161,001.30	31.38	158,652.59	352,113.72	30.92	354,462.43	172,184.29	340,930.73	33.56	340,930.73	340,930.73	Whole Kingdom

ที่มา : 1/ กรมแผนที่ทหาร

2/ สำนักฟื้นฟูและพัฒนาพื้นที่ป่าอนุรักษ์ กรมอุทยานแห่งชาติ สัตว์ป่าและพันธุ์พืช

หมายเหตุ : 1. เนื้อที่ป่าไม้ได้มาจากการแปลภาพถ่ายดาวเทียม LANDSAT 5 (TM) มาตรฐานส่วน 1 : 50,000

2. เนื้อที่ป่า หมายถึง เนื้อที่ป่าชนิดต่างๆ ได้แก่ ป่าดงดิบ ป่าสน ป่าชายเลน ป่าเต็งรัง ป่าเต็งรังแคระแกร็น ป่าพรุ ป่าชายเลน และป่าชายหาด เป็นต้น ไม่ว่าจะอยู่ในเขตป่าสงวนแห่งชาติ อุทยานแห่งชาติ เขตรักษาพันธุ์สัตว์ป่า ป่าโครงการ และพื้นที่ใหญ่กว่า 5 เฮกตาร์ (31.25 ไร่) โดยมีเรือนยอดต้นไม้สูงอย่างน้อย 5 เมตร ปกคลุมมากกว่า 10% ของพื้นที่

Source : 1/ Royal Thai Survey Department

2/ Protected Area Rehabilitation and Development Office, Department of National Parks, Wildlife and Plant Conservation

Note : 1. Forest area acquired from LANDSAT 5 (TM), interpretation imageries at the scale of 1 : 50,000

2. Existing forest area in this table means forest of all types such as evergreen, mixed deciduous, dry dipterocarp, scrub, swamp, mangrove and beach forest etc., either in the national forest reserves, national parks, wildlife sanctuaries, forest working plan with an area of 5 hectares (3.125 rai) or more with tree taller than 5 metre or more and with canopy covering more than 10% of the ground area.

ตารางที่ 2 พื้นที่อนุรักษ์ พ.ศ. 2548 - 2552

Table 2 Protected Area Summary during 2005 - 2009

รายการ Item	2548 2005		2549 2006		2550 2007		2551 2008		2552 2009	
	แห่ง Unit	ตร.กม. Sq.km.	แห่ง Unit	ตร.กม. Sq.km.	แห่ง Unit	ตร.กม. Sq.km.	แห่ง Unit	ตร.กม. Sq.km.	แห่ง Unit	ตร.กม. Sq.km.
อุทยานแห่งชาติ National Park	103	52,773.73	103	52,773.73	108	54,725.53	110	55,135.32	123	60,323.84
วนอุทยาน Forest Park	84	958.40	112	1,298.88	113	1,238.79	112	1,236.71	112	1,238.33
เขตรักษาพันธุ์สัตว์ป่า Wildlife Sanctuary	55	35,748.81	55	35,748.81	57	36,203.21	57	36,578.72	58	36,929.37
เขตห้ามล่าสัตว์ป่า No Hunting Area	56	4,346.46	56	4,346.46	51	3,776.24	60	5,233.04	53	4,060.42
สวนพฤกษศาสตร์ Botanical Garden	16	65.32	16	46.28	16	46.28	16	41.37	16	41.37
สวนรุกขชาติ Arboretum	55	40.52	55	41.89	55	41.89	55	42.84	56	42.97

ตารางที่ 3 เนื้อที่อุทยานแห่งชาติ พ.ศ. 2552

Table 3 National Park Area in 2009

ลำดับ No.	อุทยานแห่งชาติ	จังหวัด / ภาค	เนื้อที่ (Area)		National Park	Province / Region
			ตร.กม. (Sq.km.)	ไร่ (Rai)		
1	คลองลาน	กำแพงเพชร	300.00	187,500.00	Khlong Lan	Kamphaeng Phet
2	คลองวังเจ้า	กำแพงเพชร ตาก	747.00	466,875.00	Khlong Wang Chao	Kamphaeng Phet, Tak
3	แม่วงก์	กำแพงเพชร นครสวรรค์	894.00	558,750.00	Mae Wong	Kamphaeng Phet, Nakhon Sawan
4	ขุนแจ	เขียงราย	270.00	168,750.00	Khun Chae	Chiang Rai
5	ภูซาง	เขียงราย พะเยา	284.88	178,049.62	Phu Sang	Chiang Rai, Phayao
6	แม่ปืม	เขียงราย พะเยา	350.83	219,266.00	Mae Puen	Chiang Rai, Phayao
7	ดอยหลวง	เขียงราย พะเยา ลำปาง	1,169.48	730,927.00	Doi Luang	Chiang Rai, Phayao, Lampang
8	ดอยอินทนนท์	เขียงใหม่	481.89	301,184.05	Doi Inthanon	Chiang Mai
9	ดอยสุเทพ - ปุย	เขียงใหม่	261.06	163,162.50	Doi Suthep - Pui	Chiang Mai
10	ศรีลานนา	เขียงใหม่	1,406.00	878,750.00	Si Lanna	Chiang Mai
11	ออบหลวง	เขียงใหม่	553.00	345,625.00	Ob Luang	Chiang Mai
12	ดอยผ้าห่มปก (แม่ฝาง)	เขียงใหม่	524.00	327,500.00	Doi Phahompok (Mae Fang)	Chiang Mai
13	ผาแดง (เขียงดาว)	เขียงใหม่	1,123.34	702,085.00	Pha Daeng (Chiang Dao)	Chiang Mai
14	แม่วง	เขียงใหม่	119.63	74,766.00	Mae Wang	Chiang Mai
15	ห้วยน้ำดัง	เขียงใหม่ แม่ฮ่องสอน	1,252.12	782,575.00	Huai Nam Dang	Chiang Mai, Mae Hong Son
16	แม่ปิง	เขียงใหม่ ลำพูน ตาก	1,003.75	627,346.00	Mae Ping	Chiang Mai, Lamphun, Tak
17	ถ่านตา	ตาก	104.00	65,000.00	Lan sang	Tak
18	ตาดกสินมหาราช	ตาก	149.00	93,125.00	Taksin Maharat	Tak
19	แม่เมย	ตาก	185.28	115,800.00	Mae Moei	Tak
20	ขุนพะวอ	ตาก	396.73	247,957.00	Khun Pha War	Tak

ลำดับ No.	อุทยานแห่งชาติ	จังหวัด / ภาค	เนื้อที่ (Area)		National Park	Province / Region
			ตร.กม. (Sq.km.)	ไร่ (Rai)		
21	คอกภูคา	น่าน	1,704.00	1,065,000.00	Doi Phu Kha	Nan
22	ศรีน่าน	น่าน	1,024.38	640,237.50	Si Nan	Nan
23	แมจริม	น่าน	432.00	270,000.00	Mae Charim	Nan
24	ขุนน้ำน่าน	น่าน	246.37	153,982.00	Khun Nan	Nan
25	น้ำตกชาติตระการ	พิษณุโลก	543.00	339,375.00	Namtok Chat Trakan	Phitsanulok
26	ทุ่งแสลงหลวง	พิษณุโลก เพชรบูรณ์	1,262.40	789,000.00	Thung Salaeng Luang	Phitsanulok, Phetchabun
27	ภูหินร่องกล้า	พิษณุโลก เลย	307.00	191,875.00	Phu Hin Rong Kla	Phitsanulok, Loei
28	ภูสอยดาว	พิษณุโลก อุตรดิตถ์	340.21	212,633.00	Phu Soi Dao	Phitsanulok, Uttaradit
29	น้ำหนาว	เพชรบูรณ์ ชัยภูมิ	994.00	621,250.00	Nam Nao	Phetchabun, Chaiyaphum
30	ตาหมอก	เพชรบูรณ์	290.00	181,250.00	Tat Mok	Phetchabun
31	คอกหมากลอง	แพร่	188.77	117,982.00	Doi Phaklong	Phrae
32	เวียงโกศัย	แพร่ ลำปาง	410.00	256,250.00	Wiang Kosai	Phrae, Lampang
33	แม่เขม	แพร่ ลำปาง	454.75	284,218.75	Mae Yom	Phrae, Lampang
34	ลำน้ำน่าน	แพร่ อุตรดิตถ์	999.15	624,468.00	Lam Nam Nan	Phrae, Uttaradit
35	น้ำตกแม่สุรินทร์	แม่ฮ่องสอน	396.60	247,875.00	Namtok Mae Surin	Mae Hong Son
36	สาละวิน	แม่ฮ่องสอน	721.52	450,950.00	Salawin	Mae Hong Son
37	ถ้ำปลา-น้ำตกผาเสื่อ	แม่ฮ่องสอน	630.59	394,120.00	Tham Pla - Namtok Pha Suea	Mae Hong Son
38	แจ้ซ้อน	ลำปาง	768.00	480,000.00	Chae Son	Lampang
39	แม่วะ	ลำปาง ตาก	582.68	364,173.00	Mae Wa	Lampang, Tak
40	คอกขุนตาล	ลำพูน ลำปาง	255.29	159,556.25	Doi Khun Tan	Lamphun, Lampang
41	รามคำแหง	สุโขทัย	341.00	213,125.00	Ramkhamhaeng	Sukhothai
42	ศรีสัชนาลัย	สุโขทัย	213.20	133,250.00	Si Satchanalai	Sukhothai

ลำดับ No.	อุทยานแห่งชาติ	จังหวัด / ภาค	เนื้อที่ (Area)		National Park	Province / Region
			ตร.กม. (Sq.km.)	ไร่ (Rai)		
43	คลองครอน	อุตรดิตถ์	518.79	324,240.80	Khlong Tron	Uttaradit
ภาคเหนือ						
			25,199.69	15,749,804.47		North
1	ภูเวียง	ขอนแก่น	325.00	203,125.00	Phu Wiang	Khon Kaen
2	น้ำพอง	ขอนแก่น ชัยภูมิ	197.00	123,125.00	Nam Phong	Khon Kaen, Chaiyaphum
3	ศาลโตม	ชัยภูมิ	217.18	135,737.50	Tat Ton	Chaiyaphum
4	ไพรทอง	ชัยภูมิ	319.00	199,375.00	Sai Thong	Chaiyaphum
5	ป่าหินงาม	ชัยภูมิ	99.90	62,437.50	Pa Hin Ngam	Chaiyaphum
6	ภูแลนคา	ชัยภูมิ	200.50	125,312.50	Phu Lan Ka	Chaiyaphum
7	เขาใหญ่	นครราชสีมา สระบุรี นครนายก ปราจีนบุรี	2,165.55	1,353,471.53	Khao Yai	Nakhon Ratchasima, Saraburi, Nakhon Nayok, Prachin Buri
8	ทับลาน	นครราชสีมา ปราจีนบุรี	2,235.80	1,397,375.00	Thap Lan	Nakhon Ratchasima, Prachin Buri
9	ภูกระดึง	เลย	348.12	217,576.25	Phu Kra Dueng	Loei
10	ภูเรือ	เลย	120.84	75,525.00	Phu Ruea	Loei
11	ภูสวนทราย	เลย	117.16	73,225.00	Phu Suan Sai	Loei
12	ภูผาม่าน	เลย ขอนแก่น	350.00	218,750.00	Phu Pha Man	Loei, Khon Kaen
13	ภูผาทับ (ภูผาดหาร)	มุกดาหาร	48.39	30,245.67	Phu Pha Thep (Mukdahan)	Mukdahan
14	ภูพาน	สกลนคร กาฬสินธุ์	664.70	415,439.00	Phu Phan	Sakon Nakhon, Kalasin
15	ภูผาเหล็ก	สกลนคร อุตรดิตถ์ กาฬสินธุ์	404.38	252,737.00	Phu Pha Lek	Sakon Nakhon, Udon Thani, Kalasin
16	ภูผายล	สกลนคร นครพนม มุกดาหาร	828.56	517,850.00	Phu Pha Yon	Sakon Nakhon, Nakhon Phanom, Mukdahan
17	ภูผิงกา	หนองคาย นครพนม	50.00	31,250.00	Phu Lanka	Nong Khai, Nakhon Phanom
18	ภูเก้า - ภูพานคำ	หนองบัวลำภู อุดรธานี ขอนแก่น	322.00	201,250.00	Phu Kao - Phu Phan Kham	Nong Bua Lam Phu, Udon Thani, Khon Kaen
19	ภูสระดอกบัว	อำนาจเจริญ ยโสธร มุกดาหาร	231.00	144,375.00	Phu Sa Dok Bua	Amnat Charoen, Yasothon, Mukdahan

ลำดับ No.	อุทยานแห่งชาติ	จังหวัด / ภาค	เนื้อที่ (Area)		National Park	Province / Region
			ตร.กม. (Sq.km.)	ไร่ (Rai)		
20	แก่งตะนะ	อุบลราชธานี	80.00	50,000.00	Kaeng Tana	Ubon Ratchathani
21	ภูจอง - นามขย	อุบลราชธานี	686.00	428,750.00	Phu Chong - Na Yoi	Ubon Ratchathani
22	ผาแต้ม	อุบลราชธานี	340.00	212,500.00	Pha Taem	Ubon Ratchathani
23	เขามะเขวี่หาร	อุบลราชธานี ศรีสะเกษ	130.00	81,250.00	Khao Phra Wihan	Ubon Ratchathani, Si Sa Ket
ภาคตะวันออกเฉียงเหนือ			10,481.09	6,550,681.95	North-east	
1	เอราวัณ	กาญจนบุรี	549.98	343,735.00	Erawan	Kanchanaburi
2	เฉลิมรัตนโกสินทร์	กาญจนบุรี	59.00	36,875.00	Chaloem Rattanakosin	Kanchanaburi
3	ไทรโยค	กาญจนบุรี	500.00	312,500.00	Sai Yok	Kanchanaburi
4	เขื่อนศรีนครินทร์	กาญจนบุรี	1,532.00	957,500.00	Khuean Si Nagarindra	Kanchanaburi
5	เขมเหมล	กาญจนบุรี	1,496.93	935,583.69	Khao Laem	Kanchanaburi
6	ทองผาภูมิ	กาญจนบุรี	1,235.54	772,214.27	Thong Pha Phum	Kanchanaburi
7	ถ้ำกลอง	กาญจนบุรี	672.60	420,374.00	Lam Khlong Ngoo	Kanchanaburi
8	น้ำตกห้วยยาง	ประจวบคีรีขันธ์	161.00	100,625.00	Namtok Huai Yang	Prachuap Khiri Khan
9	หาดวนกร	ประจวบคีรีขันธ์	38.00	23,750.00	Hat Wanakon	Prachuap Khiri Khan
10	เขาสวนร้อยอด	ประจวบคีรีขันธ์	98.08	61,300.00	Khao Sam Roi Yot	Prachuap Khiri Khan
11	กุยบุรี	ประจวบคีรีขันธ์	969.00	605,625.00	Kui Buri	Prachuap Khiri Khan
12	แก่งกระจาน	เพชรบุรี ประจวบคีรีขันธ์	2,914.70	1,821,687.84	Kaeng Krachan	Phetchaburi, Prachuap Khiri Khan
13	น้ำตกสามถัน(พระพุทธราย)	สระบุรี	44.57	27,856.25	Namtok Sam Lun (Phra Phuthachai)	Saraburi
14	พุตย	สุพรรณบุรี	317.48	198,422.00	Phu Toei	Suphan Buri
ภาคกลาง			10,588.88	6,618,048.05	Central	
1	น้ำตกพืด	จันทบุรี	134.50	84,062.50	Namtok Phleu	Chanthaburi
2	เขาคิชฌกูฏ	จันทบุรี	58.31	36,444.05	Khao Kitchakut	Chanthaburi

ลำดับ No.	อุทยานแห่งชาติ	จังหวัด / ภาค	เนื้อที่ (Area)		National Park	Province / Region
			ตร.กม. (Sq.km.)	ไร่ (Rai)		
3	เขาสิบหิน	จันทบุรี	117.97	73,729.00	Khao Sip Ha Chan	Chanthaburi
4	หมู่เกาะช้าง	ตราด	650.00	406,250.00	Mu Ko Chang	Trat
5	น้ำตกคลองแก้ว	ตราด	197.92	123,700.00	Namtok Khlong Kao	Trat
6	เขานวมเขา - หมู่เกาะเสม็ด	ระยอง	131.00	81,875.00	Khao Laem Ya - Mu Ko Samet	Rayong
7	เขาชะเมา - เขาวง	ระยอง จันทบุรี	83.68	52,300.00	Khao Chamao - Khao Wong	Rayong, Chanthaburi
8	ตาพระยา	สระแก้ว บุรีรัมย์	594.00	371,250.00	Ta Phraya	Sa Kaeo, Buri Ram
9	ปางศิลา	สระแก้ว ปราจีนบุรี	844.00	527,500.00	Pang Sida	Sa Kaeo, Prachin Buri
ภาคตะวันออก			2,811.38	1,757,110.55		East
1	เขานวมบุญจา	กระบี่	50.12	31,325.00	Khao Phanom Bencha	Krabi
2	หาดนพรัตน์ธารา - หมู่เกาะพีพี	กระบี่	387.90	242,437.17	Hat Noppharat Thara - Mu Ko Phi Phi	Krabi
3	หมู่เกาะลันตา	กระบี่	134.00	83,750.00	Mu Ko Lanta	Krabi
4	ธารโบกขรณี	กระบี่	104.00	65,000.00	Than Bok Khorani	Krabi
5	หมู่เกาะชุมพร	ชุมพร	317.00	198,125.00	Mu Ko Chumphon	Chumphon
6	หาดเจ้าไหม	ตรัง	230.87	144,292.35	Hat Chao Mai	Trang
7	เขาปู่ - เขาย่า	ตรัง พัทลุง นครศรีธรรมราช	694.00	433,750.00	Khao Pu - Khao Ya	Trang, Phatthalung, Nakhon Si Thammarat
8	หมู่เกาะเภตรา	ตรัง สตูล	494.38	308,987.00	Mu Ko Phetra	Trang, Satun
9	เขาหลวง	นครศรีธรรมราช	570.00	356,250.00	Khao Luang	Nakhon Si Thammarat
10	น้ำตกโยง	นครศรีธรรมราช	205.00	128,125.00	Numtok Yong	Nakhon Si Thammarat
11	น้ำตกสี่ขีด	นครศรีธรรมราช สุราษฎร์ธานี	145.00	90,625.00	Namtok Si Khit	Nakhon Si Thammarat, Surat Thani
12	เขานัน	นครศรีธรรมราช	409.79	256,121.00	Khao Nun	Nakhon Si Thammarat
13	บูโตน - สุโงปาดี	นราธิวาส ปัตตานี ยะลา	341.00	213,125.00	Budo - Su-ngai Padi	Narathiwat, Pattani, Yala
14	น้ำตกทรายขาว	ปัตตานี ยะลา สงขลา	69.57	43,482.00	Namtok Sai Khao	Pattani, Yala, Narathiwat

ลำดับ No.	อุทยานแห่งชาติ	จังหวัด / ภาค	เนื้อที่ (Area)		Province / Region
			ตร.กม. (Sq.km.)	ไร่ (Rai)	
15	อ่าวพังงา	พังงา	400.00	250,000.00	Phangnga
16	หมู่เกาะสุรินทร์	พังงา	141.25	88,282.00	Phangnga
17	หมู่เกาะสิมิลัน	พังงา	140.00	87,500.00	Phangnga
18	เขาลำปี - หาดท้ายเหมือง	พังงา	72.00	45,000.00	Phangnga
19	ศรีพังงา	พังงา	246.08	153,800.00	Phangnga
20	เขาลัก - ลำรู	พังงา	125.00	78,125.00	Phangnga
21	สิรินดา	ภูเก็ต	90.00	56,250.00	Phuket
22	บางกลาง	ยะลา	261.00	163,125.00	Yala
23	ดำนิงกระบุรี	ระนอง	160.00	100,000.00	Ranong
24	หมู่เกาะระนอง	ระนอง	356.70	222,938.00	Ranong
25	น้ำตกหงาว	ระนอง ชุมพร	668.00	417,500.00	Ranong, Chumphon
26	แหลมสน	ระนอง พังงา	315.00	196,875.00	Ranong, Phangnga
27	เขาน้ำค้าง	สงขลา	212.00	132,500.00	Songkhla
28	ตะรุเตา	สตูล	1,490.00	931,250.00	Satun
29	ทะเลบัน	สตูล	196.00	122,500.00	Satun
30	หมู่เกาะอ่างทอง	สุราษฎร์ธานี	102.00	63,750.00	Surat Thani
31	เขาสก	สุราษฎร์ธานี	738.74	461,712.50	Surat Thani
32	แก่งกรุง	สุราษฎร์ธานี	541.00	338,125.00	Surat Thani
33	ไร่ไหมเย็น	สุราษฎร์ธานี	425.00	265,625.00	Surat Thani
34	คลองพนม	สุราษฎร์ธานี	410.40	256,500.00	Surat Thani
ภาคใต้			11,242.80	7,026,752.02	South
รวมทั้งประเทศ			60,323.84	37,702,397.04	Total Areas

ตารางที่ 4 เนื้อที่วนอุทยาน พ.ศ. 2552

Table 4 Forest Park Area in 2009

ลำดับ No.	วนอุทยาน	จังหวัด / ภาค	เนื้อที่ (Area)		Province / Region
			ตร.กม. (Sq.km.)	ไร่ (Rai)	
1	น้ำตกบัวตอง - น้ำพุเจดีย์	เชียงใหม่	15.00	9,375.00	Namtok Buatong - Namphu Jed-si
2	น้ำตกแม่โท	เชียงใหม่	6.40	4,000.00	Namtok Mae Tho
3	สันผาภูเขาไฟ	เชียงใหม่	4.80	3,000.00	San Pha Phaya Phrai
4	คอกหัวแม่คำ	เชียงใหม่	5.60	3,500.00	Doi Hua Mae Kham
5	ถ้ำหลวง - ขุนน้ำนางนอน	เชียงใหม่	8.00	5,000.00	Tham Luang - Khun Nam Nang Non
6	พญาพิภักดิ์	เชียงใหม่	6.00	3,750.00	Phaya Phiphak
7	น้ำตกหัวแม่ตึก	เชียงใหม่	4.48	2,800.00	Namtok Huai Mae Sak
8	น้ำตกตาดควีน	เชียงใหม่	3.36	2,100.00	Namtok Tat Khwan
9	คอกพระบาท	เชียงใหม่	4.80	3,000.00	Doi Phra-bat
10	น้ำตกวังธารทอง	เชียงใหม่	12.80	8,000.00	Namtok Wang-than-Thong
11	ภูชี้ฟ้า	เชียงใหม่	4.00	2,500.00	Phu Chee Fah
12	น้ำตกห้วยตาดทอง	เชียงใหม่	8.00	5,000.00	Namtok Huai Tat Thong
13	น้ำตกตาดสายรุ้ง	เชียงใหม่	6.40	4,000.00	Namtok Tat Sai Roong
14	ถ้ำผาเต	เชียงใหม่	5.60	3,500.00	Tham Pha Lae
15	ภูชมดาว	เชียงใหม่	4.80	3,000.00	Phu Chom Dao
16	น้ำตกขุนน้ำยาบ	เชียงใหม่	4.80	3,000.00	Namtok Khun Nam Yab
17	น้ำตกมณีไอล้อแต๊ะ	เชียงใหม่	5.60	3,500.00	Namtok Mni Cho Tach
18	ริมโขง	เชียงใหม่	6.00	3,750.00	Rim Khong

ลำดับ No.	วนอุทยาน	จังหวัด / ภาค	เนื้อที่ (Area)		Forest Park	Province / Region
			ตร.กม. (Sq.km.)	ไร่ (Rai)		
19	ชาพันธุ์	เชียงราย	7.20	4,500.00	Cha Phan Pee	Chiang Rai
20	ห้วยทรายงาม	เชียงราย	6.40	4,000.00	Huai Sai Man	Chiang Rai
21	น้ำตกตาดสวรรค์	เชียงราย	6.40	4,000.00	Namtok Tat Sawan	Chiang Rai
22	น้ำตกศรีชมภู	เชียงราย	12.00	7,500.00	Namtok Si Chomphu	Chiang Rai
23	น้ำตกคอนสิลา - ผางาม	เชียงราย	4.80	3,000.00	Namtok Don Sila - Pha Ngam	Chiang Rai
24	น้ำตกห้วยกั้งปลา	เชียงราย	8.00	5,000.00	Namtok Huai Gang Pla	Chiang Rai
25	ห้วยน้ำช้าง	เชียงราย	22.45	14,033.00	Huai Nam Chang	Chiang Rai
26	น้ำตกห้วยน้ำอ่อน	เชียงราย	6.00	3,750.00	Namtok Huai Nam Oon	Chiang Rai
27	คอยาคี	เชียงราย	10.00	6,250.00	Doi Kard Phee	Chiang Rai
28	น้ำตกแม่สลอง	เชียงราย	6.40	4,000.00	Namtok Mae Salong	Chiang Rai
29	ไม้กลายเป็นหิน	ตาก	20.00	12,500.00	Mai Klai Phen Hin	Tak
30	ถ้ำตะโก๊ะ	ตาก	10.00	6,250.00	Tham Ta Ko Bi	Tak
31	น้ำตกปะหละทะ	ตาก	0.96	600.00	Namtok Pa Lah Tah	Tak
32	พระธาตุห้วยลึก	ตาก	1.28	800.00	Phra Tat Huai Luk	Tak
33	แก่งห้วยตาก	ตาก	18.00	11,250.00	Kaeng Huai Tak	Tak
34	น้ำตกห้วยแม่ไข	ตาก	8.00	5,000.00	Namtok Huai Mae Kai	Tak
35	แพะเมืองผี	แพร่	0.27	167.00	Phae Muang Phi	Phrae
36	ผาหลัดหมื่น	แพร่	7.00	4,375.00	Pha Lak Maen	Phrae
37	คอยม่อนแก้ว - ม่อนตั้ง	แพร่	0.90	562.84	Doi Mon Kaeo - Mon Deng	Phrae
38	น้ำตกแม่สวรรค์น้อย	แม่ฮ่องสอน	4.50	2,812.00	Namtok Mae Sawan Noi	Mae Hong Son

ลำดับ No.	วนอุทยาน	จังหวัด / ภาค	เนื้อที่ (Area)		Forest Park	Province / Region
			ตร.กม. (Sq.km.)	ไร่ (Rai)		
39	ทุ่งบัวตอง	แม่ฮ่องสอน	7.10	4,437.00	Thung Buatong	Mae Hong Son
40	ผาหินตั้ง	แม่ฮ่องสอน	5.60	3,500.00	Pha Hin Tang	Mae Hong Son
41	แก้วโกมล	แม่ฮ่องสอน	0.08	51.26	Kaeko Ko-mon	Mae Hong Son
42	น้ำตกไม้ช้างหมาม	แม่ฮ่องสอน	7.20	4,500.00	Namtok Mai Sang Naam	Mae Hong Son
43	น้ำตกกลอโก๊ะ	แม่ฮ่องสอน	10.00	6,250.00	Namtok Klo Koh	Mae Hong Son
44	ไม้สักใหญ่	แม่ฮ่องสอน	23.00	14,375.00	Mai Sak Yai	Mae Hong Son
45	น้ำตกแม่ขุมหลวง	แม่ฮ่องสอน	2.10	1,312.00	Namtok Mae Yuom Luang	Mae Hong Son
46	ถ้ำธารลอด	แม่ฮ่องสอน	3.90	2,436.00	Tham Than Lod	Mae Hong Son
47	น้ำตกห้วยแม่เสด	แม่ฮ่องสอน	10.72	6,700.00	Namtok Huai Mae Sad	Mae Hong Son
48	น้ำตกแม่มาจาง	แม่ฮ่องสอน	2.08	1,300.00	Namtok Mae Na-jiang	Mae Hong Son
49	เขาคหลวง	นครสวรรค์ อุทัยธานี	95.00	59,375.00	Khao Luang	Nakhon Sawan, Uthai Thani
50	ถ้ำเพชร - ถ้ำทอง	นครสวรรค์	7.51	4,695.00	Tham Phet - Tham Thong	Nakhon Sawan
51	ถ้ำผาตูบ	น่าน	0.93	582.00	Tham Pha Toob	Nan
52	ไดโนเสาร์แก่งหลวง	พะเยา	8.00	5,000.00	Dinosaur Kaeng Luang	Phayao
53	ภูลังกา	พะเยา	12.48	7,800.00	Phu Lanka	Phayao
54	ร่องคำหลวง	พะเยา	4.80	3,000.00	Rong Kham Luang	Phayao
55	น้ำตกน้ำมิน	พะเยา	6.19	3,870.00	Namtok Nam Min	Phayao
56	นครไชยบุรี	พิจิตร	1.73	1,080.00	Nakhon Chai Boworn	Pichit
57	คอยเวียงแก้ว	ลำพูน	42.00	26,250.00	Doi Wiang Kao	Lamphun
58	เขาค้อมทอง	พิษณุโลก	20.00	12,500.00	Khao Phanom thong	Phitsanulok

ลำดับ No.	วนอุทยาน	จังหวัด / ภาค	เนื้อที่ (Area)		Forest Park	Province / Region
			ตร.กม. (Sq.km.)	ไร่ (Rai)		
59	ม่อนพระยาแช่	ลำปาง	29.73	18,579.00	Mon Phraya Chae	Lampang
60	ถ้ำจอม - ถ้ำวัง	สุโขทัย	12.80	8,000.00	Tham Lom - Tham Wang	Sukhothai
61	ต้นสักใหญ่	อุดรดิคค์	35.20	22,000.00	Ton Sak Yai	Uttaradit
62	ถ้ำเขาวง	อุทัยธานี	13.00	8,125.00	Tham Khao Wong	Uthai Thani
ภาคเหนือ						
			638.15	398,842.10	North	
1	ภูพระ	กาฬสินธุ์	9.92	6,200.00	Phu Phra	Kalasin
2	ภูแฝก	กาฬสินธุ์	6.50	4,062.50	Phu Fack	Kalasin
3	ภูสาวัว	กาฬสินธุ์	6.40	4,000.00	Phu Pha Wuua	Kalasin
4	น้ำตกบ้ำหลวง	ขอนแก่น	1.92	1,200.00	Namtok Ba Luang	Khon Kaen
5	ภูหิน - ภูระงำ	ขอนแก่น	8.00	5,000.00	Phu Han - Phu Ra-ngam	Khon Kaen
6	ภูเขาไฟกระโดง (เขากระโดง)	บุรีรัมย์	2.32	1,450.00	Phu Khao Fi Kradong (Khao Kradong)	Buri Ram
7	โกสัมพี	มหาสารคาม	0.20	125.00	Ko Sam phi	Maha Sarakham
8	ชีหลง	มหาสารคาม	0.19	119.00	Chi Long	Maha Sarakham
9	ดงบังอี	มุกดาหาร	3.75	2,343.00	Dong Bang-E	Mukdahan
10	ภูผาล้อม	เลย	13.60	8,500.00	Phu Pha Lom	Loei
11	ผางาม	เลย	11.92	7,450.00	Pha Ngam	Loei
12	ถ้ำแสงธรรมพรหมมาวาส	เลย	8.00	5,000.00	Tham Saeng Tham Phrommawat	Loei
13	หริภักษ์	เลย	13.20	8,250.00	Harirak	Loei
14	น้ำตกหัวขี้เฒ่า	เลย	3.40	2,125.00	Namtok Huai Lao	Loei
15	ภูอบบิต	เลย	7.00	4,375.00	Phu Bo Bit	Loei

ลำดับ No.	วนอุทยาน	จังหวัด / ภาค	เนื้อที่ (Area)		Forest Park	Province / Region
			ตร.กม. (Sq.km.)	ไร่ (Rai)		
16	ภูผาแต่น	สกลนคร	50.00	31,250.00	Phu Pha Dan	Sakon Nakhon
17	พนมสวาย	สุรินทร์	3.16	1,975.00	Phanom Sawai	Surin
18	ป่าสนหนองคู	สุรินทร์	0.66	415.00	Pa Son Nong Khu	Surin
19	น้ำตกธารทิพย์	หนองคาย	6.00	3,750.00	Namtok Than Tip	Nong Khai
20	บัวบาน	หนองบัวลำภู	3.20	2,000.00	Bua Bam	Nong Bua Lam Phu
21	ภูผาแดง	หนองบัวลำภู	18.80	11,750.00	Phu Pha Daeng	Nong Bua Lam Phu
22	ภูสิงห์ - ภูผาผึ้ง	อำนาจเจริญ	27.89	17,434.00	Phu Sing - Phu Pha Phueng	Amnat Charoen
23	วังสามหมอ	อุดรธานี	2.88	1,800.00	Wang Sam Mo	Udon Thani
24	ถ้ำสิงห์	อุดรธานี	40.00	25,000.00	Tham Sing	Udon Thani
25	ภูเขาสวนกวาง	อุดรธานี	55.77	34,858.00	Phu Khao Suan Kwang	Udon Thani
26	น้ำตกธารงาม (น้ำตกคอกอมนาง)	อุดรธานี	125.00	78,125.00	Namtok Than Ngam (Namtok Koi Nang)	Udon Thani
27	ภูพระบาทบัวบก (ภูสระดอกบัว)	อุดรธานี	11.42	7,137.00	Phu Sa Dok Bua (Phu Phra-bat Bua Bok)	Udon Thani
28	น้ำตกผาหลวง	อุบลราชธานี	22.34	13,964.00	Namtok Pha Luang	Ubon Ratchathani
			463.45	289,657.50	North-east	
1	พระแท่นดงรัง	กาญจนบุรี	2.15	1,344.00	Phra Thaeon Dong Rang	Kanchanaburi
2	ปราณบุรี	ประจวบคีรีขันธ์	1.12	700.00	Pran Buri	Prachuap Khiri Khan
3	เขาคาม่องลาย	ประจวบคีรีขันธ์	1.38	862.00	Khao Ta Monglai	Prachuap Khiri Khan
4	ทิวโกษา	ประจวบคีรีขันธ์	0.30	188.00	Thao Kosa	Prachuap Khiri Khan
5	แม่รำพึง	ประจวบคีรีขันธ์	7.17	4,483.00	Mae Ramphung	Prachuap Khiri Khan
6	ป่ากลางอ่าว	ประจวบคีรีขันธ์	1.92	1,200.00	Pa Klang Ao	Prachuap Khiri Khan

ลำดับ No.	วนอุทยาน	จังหวัด / ภาค	เนื้อที่ (Area)		Province / Region
			ตร.กม. (Sq.km.)	ไร่ (Rai)	
7	ห้วยน้ำชัน	ประจวบคีรีขันธ์	4.33	2,705.00	Prachuap Khiri Khan
8	ชะอำ	เพชรบุรี	0.67	416.00	Phetchaburi
9	เขานางพันธุรัต	เพชรบุรี	2.50	1,562.00	Phetchaburi
10	ถ้ำเขาน้อย	ราชบุรี	4.80	3,000.00	Ratchaburi
11	พุ่มวง	สุพรรณบุรี	2.76	1,725.00	Suphan Buri
ภาคกลาง					Central
1	เขาน้ำร้อน	ฉะเชิงเทรา	15.20	9,500.00	Chanthaburi
2	น้ำตกเขาชะเมา	ชลบุรี	31.16	19,473.00	Chon Buri
3	เขาค้อ	ปราจีนบุรี	20.80	13,000.00	Prachin Buri
ภาคตะวันออก					East
1	น้ำตกกระป๋อง	ชุมพร	0.45	283.00	Chumphon
2	น้ำตกพัน	ตรัง	14.75	9,219.00	Trang
3	บ่อน้ำร้อนกันตัง	ตรัง	0.80	500.00	Trang
4	สะพานงมโนราห์	พังงา	0.29	180.00	Phangnga
5	น้ำตกกราม้อย	พังงา	0.20	125.00	Phangnga
6	เมืองเก่าชัยบุรี	พัทลุง	3.00	1,875.00	Phatthalung
7	ควนเขาวัง	สงขลา	3.26	2,037.50	Songkhla
8	น้ำตกธาราสวรรค์	สตูล	17.72	11,077.25	Satun
ภาคใต้					South
รวมทั้งประเทศ					Total Areas
			1,238.33	773,954.35	
			40.47	25,296.75	

ตารางที่ 5 เนื้อที่เขตรักษาพันธุ์สัตว์ป่า พ.ศ. 2552

Table 5 Wildlife Sanctuary Area in 2009

ลำดับ No.	เขตรักษาพันธุ์สัตว์ป่า	จังหวัด / ภาค	เนื้อที่ (Area)		Wildlife Sanctuary	Province / Region
			ตร.กม. (Sq.Km.)	ไร่ (Rai)		
1	เขาสมบพริ่ง	กำแพงเพชร	101.00	63,125.00	Khao Sanam Preang	Kamphaeng Phet
2	เขิงดง	เชียงใหม่	521.00	325,625.00	Chiang Dao	Chiang Mai
3	สะเมิง	เชียงใหม่	194.00	121,250.00	Sa Mueng	Chiang Mai
4	แม่ลา - แม่สะ	เชียงใหม่ แม่ฮ่องสอน	514.00	321,250.00	Mac Lao - Mae Sae	Chiang Mai, Mae Hong Son
5	อมก๋อย	เชียงใหม่ ดาก	1,224.00	765,000.00	Om Goy	Chiang Mai, Tak
6	แม่ต๋น	ดาก	1,173.00	733,125.00	Mae Tuen	Tak
7	อุ้มผาง	ดาก	2,590.85	1,619,280.00	Um Phang	Tak
8	เวียงลอ	พะเยา	371.00	231,875.00	Wiang Lor	Phayao
9	คอกช้าง	พะเยา น่าน	571.08	356,926.20	Doi Pha Chang	Phayao, Nan
10	ภูผาแดง	เพชรบูรณ์	234.95	146,845.00	Phu Pha Daeng	Phetchabun
11	ตะบะบะ - ห้วยใหญ่	เพชรบูรณ์ ชัยภูมิ	653.93	408,707.00	Taboh - Huai Yai	Phetchabun, Chaiyaphum
12	คอกหลวง	แพร่	97.00	60,625.00	Doi Luang	Phrae
13	ลำน้ำน่านฝั่งขวา	แพร่ แม่ฮ่องสอน	235.00	146,875.00	Lam Nam Nan Fang Khwa	Phrae, Mae Hong Son
14	ต่มน้ำป่า	แม่ฮ่องสอน	1,180.94	738,085.00	Lum Nam Pai	Mae Hong Son
15	สาละวิน	แม่ฮ่องสอน	955.00	596,875.00	Salawin	Mae Hong Son
16	แม่ยมฝั่งขวา	แม่ฮ่องสอน	292.00	182,500.00	Mae Yuam Fang Khwa	Mae Hong Son
17	สันปิ่นแดง	แม่ฮ่องสอน	277.00	173,125.00	Sun Pan Dan	Mae Hong Son
18	คอกเวียงห้า	แม่ฮ่องสอน	466.58	291,610.00	Doi Wiang La	Mae Hong Son
19	คอกสามเมือง	ลำพูน ลำปาง	687.12	429,449.13	Doi Pha Muang	Lamphun, Lampang
20	ถ้ำจ้ำราม	สุโขทัย ลำปาง	341.07	213,171.00	Tham Chao Ram	Sukhothai, Lampang
21	แม่จรม	อุตรดิตถ์	660.00	412,500.00	Mae Charim	Uttaradit

ลำดับ No.	เขตรักษาพันธุ์สัตว์ป่า	จังหวัด / ภาค	เนื้อที่ (Area)		Wildlife Sanctuary	Province / Region
			ตร.กม. (Sq.Km.)	ไร่ (Rai)		
22	น้ำปาด	อุตรดิตถ์	512.32	320,197.00	Nam Pad	Uttaradit
23	ภูเม็ง - ภูทอง	อุตรดิตถ์ พิษณุโลก	696.51	435,320.00	Phu Miang - Phu Thong	Uttaradit, Phitsanulok
24	ห้วยขาแข้ง	อุทัยธานี ตาก	2,780.14	1,737,587.00	Huai Khakhaeng	Uthai Thani, Tak
ภาคเหนือ			17,329.48	10,830,927.33		North
1	ภูเขี้ยว	ชัยภูมิ	1,560.00	975,000.00	Phu Khieo	Chaiyaphum
2	ผาผึ้ง	ชัยภูมิ	189.44	118,403.00	Pha Phung	Chaiyaphum
3	คงใหญ่	บุรีรัมย์	312.78	195,486.00	Dong Yai	Buri Ram
4	ภูสีฐาน	มุกดาหาร กาฬสินธุ์	303.27	189,541.00	Phu Si Tan	Mukdahan, Kalasin
5	ภูหลวง	เลย	896.95	560,593.00	Phu Luang	Loei
6	ภูค้อ - ภูกระแต	เลย	232.46	145,285.00	Phu Kho - Phu Kratae	Loei
7	พนมดงรัก	ศรีสะเกษ	316.00	197,500.00	Phanom Dong Rak	Si Sa Ket
8	ห้วยศาลา	ศรีสะเกษ	380.00	237,500.00	Huai Sala	Si Sa Ket
9	ห้วยทับทัน - ห้วยส่าราญ	สุรินทร์	502.00	313,750.00	Huai Tabtan - Huai Samran	Surin
10	ภูวี่	หนองคาย	186.50	116,562.00	Phu Wu	Nong Khai
10	ยอดโคม	อุบลราชธานี	225.35	140,845.00	Yod Dome	Ubon Ratchathani
12	บุษราคัม - ยอดมน	อุบลราชธานี	350.65	219,155.00	Buntharik - Yod Mon	Ubon Ratchathani
ภาคตะวันออกเฉียงเหนือ			5,455.39	3,409,620.00		North-east
1	สัตว์พระ	กาญจนบุรี	858.55	536,594.00	Salak Phra	Kanchanaburi
2	ทุ่งใหญ่นเรศวร	กาญจนบุรี ตาก	3,647.20	2,279,500.00	Thung Yai Naresuan	Kanchanaburi, Tak
3	อุทยานแห่งชาติโนนกรมหลวงชุมพร ด้านทิศเหนือ	ประจวบคีรีขันธ์ ชุมพร	664.99	415,620.00	Prince Chumphon (North)	Prachuap Khiri Khan, Chumphon
4	แม่น้ำภาชี	ราชบุรี	489.31	305,820.00	Mae Nam Phachi	Ratchaburi
5	ซับดงกา	ลพบุรี	155.00	96,875.00	Sub Lanka	Lop Buri
ภาคกลาง			5,815.05	3,634,409.00		Central

ลำดับ No.	เขตรักษาพันธุ์สัตว์ป่า	จังหวัด / ภาค	เนื้อที่ (Area)		Wildlife Sanctuary	Province / Region
			ตร.กม. (Sq.Km.)	ไร่ (Rai)		
1	เขาสอยดาว	จันทบุรี	744.96	465,602.00	Khao Soi Dao	Chanthaburi
2	คลองแควห้วย	จันทบุรี	265.27	165,796.00	Khlong Khruo Wai	Chanthaburi
3	เข่างาโน	ฉะเชิงเทรา ปราจีนบุรี จันทบุรี ชลบุรี ระยอง	1,078.96	674,352.00	Khao Ang Runai	Chachoengsao, Prachin Buri, Chanthaburi, Chon Buri, Rayong
4	เขาเขียว - เขามณี	ชลบุรี	144.70	90,437.50	Khao Khieo - Khao Chomphu	Chon Buri
ภาคตะวันออก			2,233.90	1,396,187.50	East	
1	คลองพระยา	กระบี่ สุราษฎร์ธานี	153.58	95,988.00	Khlong Phraya	Krabi, Surat Thani
2	เขาประ - บางคราม	กระบี่ ตรัง	156.32	97,700.00	Khao Pra - Bang Kram	Krabi, Trang
3	อุทยานสัตว์ในกรมหลวงชุมพร ด้านทิศใต้	ชุมพร ระนอง	315.00	196,875.00	Prince Chumphon (South)	Chumphon, Ranong
4	ควนแม่ยายหมอน	ชุมพร ระนอง	464.00	290,000.00	Khuyaun Mae Yai Mon	Chumphon, Ranong
5	เขามรทัต	ตรัง พัทลุง สงขลา สตูล	1,266.96	791,847.50	Khao Ban Tat	Trang, Phatthalung, Songkhla, Satun
6	โตนปลิวรรต	พังงา	221.94	138,712.50	Ton Pariwat	Phangnga
7	เฉลิมพระเกียรติสมเด็จพระเทพรัตนสุดาฯ	นราธิวาส	196.81	123,005.98	Chalerm Pra Kiet Somdej Prathep	Narathiwat
8	สยามบรมราชกุมารี	นราธิวาส ยะลา	626.70		Rattana Rachasuda	Narathiwat, Yala
9	ฮาลา - บาลา	ระนอง ชุมพร	338.64	211,650.00	Hala Bara	Ranong, Chumphon
10	ทุ่งระยะ - นาสัก	ระนอง สุราษฎร์ธานี	530.33	331,456.00	Tung Raya - Nasak	Ranong, Surat Thani
11	คลองนาคา	สงขลา สตูล	181.95	113,721.38	Khlong Nakha	Songkhla, Satun
12	โตนงาช้าง	สุราษฎร์ธานี	1,155.31	722,067.06	Ton Nga Chang	Surat Thani
13	คลองแสง	สุราษฎร์ธานี	488.00	305,000.00	Khlong Saeng	Surat Thani
13	คลองยัม	สุราษฎร์ธานี			Khlong Yan	Surat Thani
ภาคใต้			6,095.54	3,809,712.42	South	
รวมทั้งประเทศ			36,929.37	23,080,856.25	Total Areas	

ตารางที่ 6 เนื้อที่เขตรักษาพันธุ์สัตว์ป่า พ.ศ. 2552

Table 6 No Hunting Area in 2009

ลำดับ No.	เขตห้ามล่าสัตว์ป่า	จังหวัด / ภาค	เนื้อที่ (Area)		Non - Hunting Area	Province / Region
			ตร.กม. (Sq.Km.)	ไร่ (Rai)		
1	คอกสุเทพ	เชียงใหม่	17.50	10,937.00	Doi Su Thep	Chiang Mai
2	หนองบงคาย	เชียงราย	4.34	2,711.00	Nong Bong Khai	Chiang Rai
3	เขาค้อ	เพชรบูรณ์	43.52	27,200.00	Khao Kho	Phetchabun
4	บึงบอระเพ็ด	นครสวรรค์	106.00	66,250.00	Bueng Borapet	Nakhon Sawan
5	วังโป่ง - ชนแดน	เพชรบูรณ์	148.00	92,500.00	Wang Pong - Chon Dan	Phetchabun
6	ถ้ำผาทะลุ	พิษณุโลก	2.84	1,775.00	Tham Pha Ta Pol	Phitsanulok
7	หนองน้ำขาว	พิษณุโลก	0.57	358.89	Nong Nam Khao	Phitsanulok
8	เขาน้อย - เขาน้ำค้าง	พิษณุโลก	129.44	80,900.00	Khao Noi - Khao Pradu	Phitsanulok
9	คอกพระบาท	ลำปาง	113.60	71,000.00	Doi Phra-bat	Lampang
10	เขาใหญ่ - เขาน้ำค้างตั้ง	อุดรธานี	24.00	15,000.00	Khao Yai - Khao Na Pha tang	Uttaradit
11	ถ้ำประทุน	อุทัยธานี	20.88	13,052.00	Tham Pra Thun	Uthai Thani
			610.69	381,683.89		North
1	ลำปาว	กาฬสินธุ์	337.50	210,938.00	Lam Pao	Kalasin
2	หนองแวง	ชัยภูมิ	0.17	109.00	Nong Waeng	Chaiyaphum
3	อ่างเก็บน้ำห้วยจรเข้มาก	บุรีรัมย์	6.20	3,876.00	Ang Keb Nam Huai Cha Rakhe Mag	Buri Ram
4	อ่างเก็บน้ำสวนรมิน	บุรีรัมย์	5.71	3,568.00	Ang Keb Nam Sa Nam Bin	Buri Ram
5	อ่างเก็บน้ำห้วยตลาด	บุรีรัมย์	7.09	4,434.00	Ang Keb Nam Huai Ta Lat	Buri Ram
6	ดูนลำพัน	มหาสารคาม	0.55	343.00	Dun Lam Phan	Maha Sarakham

ลำดับ No.	เขตห้ามล่าสัตว์ป่า	จังหวัด / ภาค	เนื้อที่ (Area)		Non - Hunting Area	Province / Region
			ตร.กม. (Sq.Km.)	ไร่ (Rai)		
7	ถ้ำผาน้ำทิพย์	ร้อยเอ็ด ภาคอีสาน	241.99	151,242.00	Tham Pha Nam Thip	Roi Et, Kalasin, Mukdahan
8	บึงโขงหลง	หนองคาย	10.94	6,840.00	Bueng Khong Long	Nong Khai
9	หนองบัว	อุดรธานี	0.11	70.00	Nong Hua Khu	Udon Thani
ภาคตะวันออกเฉียงเหนือ			610.27	381,420.00		North-east
1	อุทยานสมเด็จพระศรีนครินทร์	กาญจนบุรี	90.00	56,250.00	Uthayan Somdet Phra Si Nagarindra	Kanchanaburi
2	วัดโหลิมและวัดอัมพवारาม	ปทุมธานี	0.12	74.00	Wat Phai Lom and Wat Amphu Wararam	Pathum Thani
3	วัดตาลเอน	พระนครศรีอยุธยา	0.16	100.00	Wat Tan En	Phra Nakhon Si Ayutthaya
4	เขาคระปุก - เขาคาหม้อ	เพชรบุรี	7.76	4,850.00	Khao Kra Puk - Khao Tao Mo	Phetchaburi
5	ชะอำ	เพชรบุรี	1.00	622.20	Cha Am	Phetchaburi
6	เขื่อนป่าสักชลสิทธิ์	สระบุรี ลพบุรี	170.58	106,611.00	Khuean Pa Sak Chon- la -Sit	Saraburi, Lop Buri
7	ถ้ำระงัง - เขาพระนอน	ราชบุรี	0.17	106.00	Tham Ra Khang - Khao Phra Non	Ratchaburi
8	ถ้ำค้างคาว - เขาช่องพราน	ราชบุรี	0.12	77.00	Tham Khang Khao - Khao Chong Phran	Ratchaburi
9	เขาประทับช้าง	ราชบุรี	2.03	1,268.25	Khao Pra Thap Chang	Ratchaburi
10	เขาสมโภชน์	ลพบุรี	13.50	8,440.00	Khao Som Phot	Lop Buri
11	เขาเอราวัณ	ลพบุรี	2.40	1,500.00	Khao Erawan	Lop Buri
12	วัดราชนครินทร์ทศกษะยาราม	สมุทรสาคร	0.08	47.00	Wat Ratsathakayaram	Samut Sakhon
13	บึงจวาก	สุพรรณบุรี ชัยนาท	3.20	2,000.00	Bueng Cha Wak	Suphan Buri, Chai Nat
ภาคกลาง			291.11	181,945.45		Central
1	ทุ่งกระเบน	จันทบุรี	18.19	11,370.00	Khung Kra Ben	Chanthaburi
2	อ่างเก็บน้ำบางพระ	ชลบุรี	18.56	11,600.00	Ang Keb Nam Bangphra	Chon Buri

ลำดับ No.	เขตห้ามล่าสัตว์ป่า	จังหวัด / ภาค	เนื้อที่ (Area)		Non - Hunting Area	Province / Region
			ตร.กม. (Sq.Km.)	ไร่ (Rai)		
3	เขาน้ำร้อน	ชตาบุรี	3.68	2,299.00	Khao Chee On	Chon Buri
ภาคตะวันออกเฉียงเหนือ						
			40.43	25,269.00		East
1	ทุ่งทะเล	กระบี่	49.01	30,633.00	Thung Thale	Krabi
2	หมู่เกาะลิง	ตรัง	447.50	279,687.00	Mu Ko Li Bong	Trang
3	เขาน้ำพราย	ตรัง	20.80	13,000.00	Khao Nam Prai	Trang
4	คลองลำขาน	ตรัง	54.00	33,750.00	Khlong Lam Chan	Trang
5	แหลมตะลุมพุก	นครศรีธรรมราช	56.73	35,456.00	Laem Ta Lum Phuk	Nakhon Si Thammarat
6	ทะเลน้อย	นครศรีธรรมราช	457.00	285,625.00	Thale Noi	Nakhon Si Thammarat, Phatthalung, Songkhla
7	ป่ารังโก้	ปัตตานี	0.25	157.07	Pa Rang Kai	Pattani
8	เขาพระแทว	ภูเก็ต	22.28	13,925.00	Khao Phra Thaeo	Phuket
9	ป่ากรด	สงขลา	4.12	2,575.00	Pa Krat	Songkhla
10	เขาปะช้าง - แหลมขาม	สงขลา	235.00	146,875.00	Khao Pa Chang - Laem Kham	Songkhla
11	พรุ้งค้างคาว	สงขลา	0.77	481.00	Phru Khang Khao	Songkhla
12	เขาหงษ์	สงขลา	109.20	68,250.00	Khao Reng	Songkhla
13	ทะเลสาบ	สงขลา	364.67	227,916.00	Thale Sap	Songkhla, Phatthalung
14	ทะเลหลวง	สงขลา	600.00	375,000.00	Thale Luang	Songkhla, Phatthalung
15	หนองปลักพระยา-เขาชะบังงา	สตูล	20.43	12,770.00	Nong Prag Praya - Khao Raya Bang Sa	Satun
16	หนองทุ่งทอง	สุราษฎร์ธานี	61.50	38,438.00	Nong Thung Thong	Surat Thani
17	เขาท่าเพชร	สุราษฎร์ธานี	4.65	2,906.00	Khao Tha Phet	Surat Thani
ภาคใต้			2,507.91	1,567,444.07		South
รวมทั้งประเทศ			4,060.42	2,537,762.41		Total Areas

ตารางที่ 7 เนื้อที่สวนพฤกษศาสตร์ พ.ศ. 2552

Table 7 Botanical Garden Area in 2009

ลำดับ No.	สวนพฤกษศาสตร์	จังหวัด	เนื้อที่ (Area)		Botanical Garden	Province
			ตร.กม. (Sq.Km.)	ไร่ (Rai)		
1	สวนพฤกษศาสตร์วรรณคดี ภาคเหนือ	เชียงใหม่	0.34	210.00	Northern Literary	Chiang Mai
2	สวนรวมพรรณป่าไม้ 60 พรรชามหาราชาธิณี (ภาคเหนือ)	เชียงใหม่	0.26	160.00	Northern Special Garden	Chiang Mai
3	สวนพฤกษศาสตร์วรรณคดี ภาคตะวันออกเฉียงเหนือ	ร้อยเอ็ด	1.60	1,000.00	North-eastern Literary	Roi Et
4	สวนรวมพรรณป่าไม้ 60 พรรชามหาราชาธิณี (ภาคตะวันออกเฉียงเหนือ)	อุดรธานี	0.27	169.00	North-eastern Special Garden	Udon Thani
5	สวนพฤกษศาสตร์ภาคตะวันออกเฉียงเหนือ (ดงฟ้าห่วน)	อุบลราชธานี	3.52	2,200.00	Dong Fa Huan	Ubon Ratchathani
6	สวนพฤกษศาสตร์วรรณคดี ภาคกลาง	ราชบุรี	2.06	1,287.00	Central Literary	Ratchaburi
7	สวนรวมพรรณป่าไม้ 60 พรรชามหาราชาธิณี (ภาคกลาง)	ราชบุรี	1.00	628.00	Central Special Garden	Ratchaburi
8	สวนพฤกษศาสตร์ภาคกลาง (ฟูแค)	สระบุรี	8.51	5,321.00	Pu Kae	Saraburi
9	สวนพฤกษศาสตร์ภาคตะวันออกเฉียงเหนือ (เขาหินซ้อน)	ฉะเชิงเทรา	0.64	400.00	Khao Hin Son	Chachoengsao
10	สวนพฤกษศาสตร์ 100 ปี กรมป่าไม้ (อ่างฤๅไน)	สระแก้ว ฉะเชิงเทรา	8.87	5,545.00	Royal Forest Department Centennial (Ang Rumei)	Sa Kaeo, Chachoengsao
11	สวนพฤกษศาสตร์ภาคใต้ (เขาช่อง)	ตรัง	2.40	1,500.00	Khao Chong	Trang
12	สวนพฤกษศาสตร์สากลภาคใต้ (ทุ่งค่าย)	ตรัง	4.16	2,600.00	Thung Khai	Trang
13	สวนรวมพรรณป่าไม้ 60 พรรชามหาราชาธิณี (ภาคใต้)	นราธิวาส	0.16	100.00	Southern Special Garden	Narathiwat
14	สวนพฤกษศาสตร์ชายแดนภาคใต้	นราธิวาส	2.00	1,250.00	Southern Border	Narathiwat
15	สวนพฤกษศาสตร์พัทลุง	พัทลุง	5.00	3,125.00	Phatthalung	Phatthalung
16	สวนพฤกษศาสตร์วรรณคดี ภาคใต้	สงขลา	0.58	364.00	Southern Literary	Songkhla
รวม			41.37	25,859.00	Total Areas	

ตารางที่ 8 เนื้อที่สวนรุกขชาติ พ.ศ. 2552

Table 8 Arboretum Area in 2009

ลำดับ No.	สวนรุกขชาติ	จังหวัด / ภาค	เนื้อที่ (Area)		Arboretum	Province / Region
			ตร.กม. (Sq.Km.)	ไร่ (Rai)		
1	สวนรุกขชาติไม่มีเมืองหนาว	เชียงใหม่	0.80	500.00	Mai Muang Nao	Chiang Mai
2	สวนรุกขชาติห้วยแก้ว	เชียงใหม่	0.10	62.00	Huai Kaeo	Chiang Mai
3	สวนรุกขชาติโป่งสลิ	เชียงราย	1.07	668.00	Pong Sali	Chiang Rai
4	สวนรุกขชาติชัยชมภู	เพชรบูรณ์	0.29	180.00	Sub Chom Phu	Phetchabun
5	สวนรุกขชาติหามเมือง	เพชรบูรณ์	0.66	413.00	Pha Muang	Phetchabun
6	สวนรุกขชาติเมืองราด	เพชรบูรณ์	0.08	47.00	Muang Rad	Phetchabun
7	สวนรุกขชาติข้อแฮ	แพร่	0.08	52.00	Cho Hae	Phrae
8	สวนรุกขชาติห้วยทรายขาว	แพร่	0.04	25.00	Huai Sai Khao	Phrae
9	สวนรุกขชาติห้วยโรง	แพร่	0.15	95.00	Huai Rong	Phrae
10	สวนรุกขชาติโป่งแง	แม่ฮ่องสอน	0.11	66.00	Pong Khae	Mae Hong Son
11	สวนรุกขชาติแม่สุริน	แม่ฮ่องสอน	5.27	3,293.00	Mae Surin	Mae Hong Son
12	สวนรุกขชาติห้วยชมภู	แม่ฮ่องสอน	0.09	57.00	Huai Chom Phu	Mae Hong Son
13	สวนรุกขชาติ 100 ปี กรมป่าไม้ (ดอยหมากหินหอม)	แม่ฮ่องสอน	1.65	1,031.00	Royal Forest Department Centennial (Doi Makhinhom)	Mae Hong Son
14	สวนรุกขชาติ 100 ปี กรมป่าไม้ (ชัยสมบุญ)	นครสวรรค์	2.34	1,465.00	Royal Forest Department Centennial (Sub Somboon)	Nakhon Sawan
15	สวนรุกขชาติแชแห้ง	น่าน	0.12	72.00	Chae Heng	Nan
16	สวนรุกขชาติห้วยน้ำอุ่น	น่าน	0.64	400.00	Huai Nam Oon	Nan
17	สวนรุกขชาติกาญจนกุมาร	พิจิตร	0.51	316.50	Kanchanakumara	Phichit
18	สวนรุกขชาติสฤโฆทยาน	พิษณุโลก	1.30	814.00	Sakunothayan	Phitsanulok
19	สวนรุกขชาติห้วยตาก	ลำปาง	0.13	80.00	Huai Thak	Lampang

ลำดับ No.	สวนรุกขชาติ	จังหวัด / ภาค	เนื้อที่ (Area)		Arboretum	Province / Region
			ตร.กม. (Sq.Km.)	ไร่ (Rai)		
20	สวนรุกขชาติพระบาท	ลำปาง	3.39	2,120.00	Phra-bat	Lampang
21	สวนรุกขชาติห้วยจิ้งฉัตร	ลำปาง	0.25	156.00	Hang Chat	Lampang
22	สวนรุกขชาติเขาคินไทรวัน	สุโขทัย	0.30	190.00	Khao Din Phaiwan	Sukhothai
23	สวนรุกขชาติทุ่งทะเลหลวง	สุโขทัย	0.16	98.00	Thung Thale Luang	Sukhothai
24	สวนรุกขชาติบ้านแพะ	อุตรดิตถ์	0.15	95.00	Ban Phac	Uttaradit
ภาคเหนือ			19.67	12,295.50	North	
1	สวนรุกขชาติน้ำฝนคันทิพลาว	ชัยภูมิ	0.26	160.00	Nam Pud Thaplaao	Chaiyaphum
2	สวนรุกขชาติ 100 ปี กรมป่าไม้ (ภูเก้าขาว)	ชัยภูมิ	2.40	1,500.00	Royal Forest Department Centennial (Phu Kum Khao)	Chaiyaphum
3	สวนรุกขชาติวังปอพาน	นครพนม	0.22	139.00	Wang Pophan	Nakhon Phanom
4	สวนรุกขชาติท่าสองคอน	มหาสารคาม	0.02	10.00	Tha Song Khon	Maha Sarakham
5	สวนรุกขชาติพุทธบรมฉล	มหาสารคาม	1.44	902.00	Phut Thamonthol	Maha Sarakham
6	สวนรุกขชาติดงบังอี	มุกดาหาร	0.70	440.00	Dong Bang-E	Mukdahan
7	สวนรุกขชาติดงมะอี	ร้อยเอ็ด	0.05	34.00	Dong Ma-E	Roi Et
8	สวนรุกขชาติดอนหัวนาก	ร้อยเอ็ด	0.16	100.00	Don Huanak	Roi Et
9	สวนรุกขชาติโพนทราย	ร้อยเอ็ด	0.18	115.00	Phon Sai	Roi Et
10	สวนรุกขชาติ 100 ปี กรมป่าไม้ (ปากปูน)	เลย	5.04	3,150.00	Royal Forest Department Centennial (Paak Puan)	Loei
11	สวนรุกขชาติภูข้าว	เลย	3.20	2,000.00	Phu Khao	Loei
12	สวนรุกขชาติ 100 ปี กรมป่าไม้ (น้ำตกเก้าโจรงเกียรติ)	ศรีสะเกษ	0.88	548.00	Royal Forest Department Centennial (Namtok Sam Rong Kiet)	Si Sa Ket
13	สวนรุกขชาติน้ำตกธารทอง	หนองคาย	0.14	90.00	Namtok Than Thong	Nong Khai
14	สวนรุกขชาติอุบลวามรัมย์	อุบลราชธานี	0.08	50.00	Ubon Wanarom	Ubon Raichathani
ภาคตะวันออกเฉียงเหนือ			14.78	9,238.00	North-east	

ลำดับ No.	สวนรุกขชาติ	จังหวัด / ภาค	เนื้อที่ (Area)		Province / Region
			ตร.กม. (Sq.Km.)	ไร่ (Rai)	
1	สวนรุกขชาติกำแพงแสน	นครปฐม	0.80	500.00	Nakhon Pathom
2	สวนรุกขชาติ 100 ปี กรมป่าไม้ (ทุ่งขนาบ)	เพชรบุรี	1.28	800.00	Phetchaburi
3	สวนรุกขชาติถ้ำจอมพล	ราชบุรี	0.28	178.00	Ratchaburi
4	สวนรุกขชาติวังสามหมอ	ลพบุรี	0.56	350.00	Lop Buri
5	สวนรุกขชาติมวกเหล็ก	สระบุรี	0.48	300.00	Saraburi
6	สวนรุกขชาติค่ายบางระจัน	สิงห์บุรี	0.06	40.00	Sing Buri
7	สวนรุกขชาติคู่มือ	สิงห์บุรี	0.54	335.00	Sing Buri
8	สวนรุกขชาติคอนจักษ์	สุพรรณบุรี	0.04	27.00	Sing Buri
9	สวนรุกขชาติด่านช้าง	สุพรรณบุรี	0.09	56.00	Suphan Buri
ภาคกลาง			4.14	2,586.00	Central
1	สวนรุกขชาติสมเด็จพระปิ่นเกล้า	ฉะเชิงเทรา	0.40	250.00	Chachoengsao
2	สวนรุกขชาติหนองตาอยู่	ชลบุรี	0.72	450.00	Chon Buri
3	สวนรุกขชาติเพ	ระยอง	1.00	625.00	Rayong
4	สวนรุกขชาติหนองสนม	ระยอง	0.24	150.00	Rayong
5	สวนรุกขชาติเขาสกกรรจ์	สระแก้ว	0.78	488.00	Sa Kaeo
ภาคตะวันออก			3.14	1,963.00	East
1	สวนรุกขชาติพญาภิรมหาราชินี	ปัตตานี	0.04	25.00	Pattani
2	สวนรุกขชาติรั้วเกษวาริน	ระนอง	0.80	500.00	Ranong
3	สวนรุกขชาติถ้ำเขาน้อย	สงขลา	0.09	54.00	Songkhla
4	สวนรุกขชาติเขาพุทธทอง	สุราษฎร์ธานี	0.31	194.00	Surat Thani
ภาคใต้			1.24	773.00	South
รวมทั้งประเทศ			42.97	26,855.50	Total Areas

ตารางที่ 9 จำนวนและเนื้อที่ป่าสงวนแห่งชาติ

Table 9 Number and Area of National Forest Reserves

ภาค Region	2548 2005		2549 2006		2550 2007		2551 2008		2552 2009	
	ป่า Unit	ตร.กม. Sq.km	ป่า Unit	ตร.กม. Sq.km.	ป่า Unit	ตร.กม. Sq.km.	ป่า Unit	ตร.กม. Sq.km.	ป่า Unit	ตร.กม. Sq.km.
เหนือ North	257	111,964.78	257	111,964.78	257	111,875.04	257	111,875.04	257	111,875.04
ตะวันออกเฉียงเหนือ North-east	353	55,333.40	353	55,333.40	353	55,333.40	353	55,333.40	353	55,333.40
กลาง และ ตะวันออก Central and East	143	34,889.06	143	34,889.06	143	34,889.06	143	34,889.06	143	34,889.06
ใต้ South	468	28,183.15	468	28,183.15	468	28,183.15	468	28,183.15	468	28,183.15
รวม Total	1,221	230,370.39	1,221	230,370.39	1,221	230,280.65	1,221	230,280.65	1,221	230,280.65

หมายเหตุ : 1. เนื้อที่ป่าสงวนแห่งชาติในตารางนี้เป็นเนื้อที่รวมทั้งหมดตามที่ได้ประกาศในราชกิจจานุเบกษา ยังไม่ได้หักเนื้อที่ซ้อนทับและเนื้อที่เพิกถอนเพื่อใช้ประโยชน์ออก

2. จังหวัดนครสวรรค์ กำแพงเพชร และอุทัยธานี รวมอยู่ในภาคเหนือ

Note : 1. Total area of the national forest reserves appeared in this table compiled from the maps and their corresponding area published in the government gazette which occasionally overlapped each other and some areas have already been revoked from the reserved category for other used.

2. In the North, included Nakhon Sawan, Kamphaeng Phet and Uthai Thani.

การท่องเที่ยวในอุทยานแห่งชาติ
Tourists visiting National Parks

ตารางที่ 10 จำนวนผู้เข้าไปท่องเที่ยวในอุทยานแห่งชาติปีงบประมาณ 2548 - 2552

Table 10 Number of Tourists visiting National Parks in Fiscal Year 2005 - 2009

หน่วย : คน Unit : Person

ลำดับ No.	อุทยานแห่งชาติ	2548 2005	2549 2006	2550 2007	2551 2008	2552 2009	National Park
1	ดอยสุเทพ-ปุย	1,956,274	1,920,923	1,562,962	919,461	702,522	Doi Suthep - Pui
2	เขาใหญ่	870,088	1,251,259	871,268	671,569	751,397	Khao Yai
3	น้ำตกเจ็ดสาวน้อย **	0	1,115,920	970,161	560,789	719,586	Namtok Jet Sao Noi **
4	ป่าหินงาม	500,041	239,538	435,927	949,500	514,109	Pa Hin Ngam
5	ดอยอินทนนท์	492,950	433,843	504,404	364,216	440,232	Doi Inthanon
6	น้ำตกพลิว	456,069	499,703	403,339	369,178	478,242	Namtok Phleu
7	เขาสลึมหมอกฟ้า-หมู่เกาะเสม็ด	540,817	540,108	369,089	278,115	291,189	Khao Laem Ya - Mu Ko Samet
8	เอราวัณ	389,818	399,265	327,120	317,130	399,526	Erawan
9	ตาดโตน	339,116	400,419	438,637	210,346	290,198	Tat Ton
10	ไทรทอง	551,074	261,421	275,694	202,137	96,528	Sai Thong
11	ลำน้ำกก **	503,391	249,592	181,184	266,980	75,890	Lam Nam Kok **
12	เขาชะเมา-เขาวง	248,752	266,796	167,797	134,792	173,422	Khao Chamao - Khao Wong
13	หมู่เกาะช้าง	224,400	278,857	126,639	90,830	250,712	Mu Ko Chang

ลำดับ No.	อุทยานแห่งชาติ	2548 2005	2549 2006	2550 2007	2551 2008	2552 2009	National Park
14	ห้วยน้ำดัง	173,152	135,484	158,056	185,473	299,509	Huai Nam Dang
15	ผาแต้ม	226,874	181,367	167,400	139,397	205,427	Pha Taem
16	ภูซาง	152,846	231,685	172,280	170,602	189,217	Phu Sang
17	อ่าวพังงา	158,509	190,713	191,581	183,917	178,925	Ao Phang-nga
18	ถ้ำปลา-น้ำตกผาเสื่อ	191,920	157,429	176,719	146,620	230,870	Tham Pla - Namtok Pha Suea
19	น้ำตกทรายขาว	288,165	303,321	109,688	74,785	116,841	Namtok Sai Khao
20	ไทรโยค	156,217	166,993	140,114	133,705	150,169	Sai Yok
21	คลองลาน	184,891	147,156	95,582	117,158	179,625	Khlong Lan
22	แก่งกระจาน	156,820	148,360	116,167	130,479	162,415	Kaeng Krachan
23	หาดเจ้าไหม	150,880	146,122	186,404	94,932	74,391	Hat Chao Mai
24	แจ้ซ้อน	137,205	155,712	134,737	104,134	112,068	Chae Son
25	เขาค้อ	173,207	220,354	89,114	65,037	94,021	Khao Luang
26	หาดนพรัตน์ธารา-หมู่เกาะพีพี	77,107	95,368	119,219	104,529	177,144	Hat Noppharat Thara - Mu Ko Phi Phi
27	ภูเรือ	114,654	132,435	82,249	105,010	124,546	Phu Ruea
28	ดอยสุเทพ-ม่อนฝาย	110,583	112,884	77,815	122,927	131,150	Doi Phahompok (Mae Fang)
29	เขาพระวิหาร	143,109	125,353	142,684	121,011	10,528	Khao Phra Wihan
30	ขุนเจ็้	106,234	92,948	108,474	66,755	77,315	Khun Chae
31	เขื่อนศรีนครินทร์	114,584	108,936	69,166	68,329	75,920	Khuan Si Nagarindra

หน่วย : คน Unit : Person

ลำดับ No.	อุทยานแห่งชาติ	2548 2005	2549 2006	2550 2007	2551 2008	2552 2009	National Park
32	เขาคิชฌกูฏ	83,474	114,235	69,815	70,378	97,062	Khao Khitchakut
33	หมู่เกาะอ่างทอง	81,604	99,491	87,772	84,171	79,646	Mu Ko Ang Thong
34	แม่ตะไคร้ **	176,090	69,049	155,168	12,692	11,457	Mae Ta Krai **
35	ธารโบกขรณี	33,078	83,013	90,415	108,368	104,177	Than Bok Khorani
36	ภูหินร่องกล้า	97,814	90,823	70,976	68,508	90,814	Phu Hin Rong Kla
37	น้ำตกโยง	91,085	84,175	76,853	79,891	86,390	Numtok Yong
38	ภูลังกา	87,529	85,004	79,446	70,392	95,022	Phu Lanka
39	ภูผาทับ (มุกดาหาร)	94,305	119,677	52,042	62,711	69,587	Phu Pha Thap (Mukdahan)
40	เขาสก	65,581	82,362	66,774	72,215	110,749	Khao Sok
41	น้ำตกพาเจริญ **	56,878	63,612	59,668	106,300	109,198	Namtok Pha Charoen **
42	เขาค้อ **	55,588	61,882	62,334	75,374	139,561	Khao Kho **
43	น้ำตกคลองแก้ว	78,101	94,125	77,589	68,152	73,834	Namtok Klong Kao
44	ทุ่งแสลงหลวง	81,572	91,578	68,411	55,229	81,616	Thung Salaeng Luang
45	เขาสามร้อยยอด	79,111	70,084	53,590	70,136	99,097	Khao Sam Roi Yot
46	อื่นๆ	2,323,117	2,282,393	2,190,262	1,944,538	2,267,049	Others
	รวม	13,374,674	14,201,767	12,232,785	10,418,898	11,288,893	Total

หมายเหตุ : ** อยู่ระหว่างเตรียมการประกาศจัดตั้งเป็นอุทยานแห่งชาติ

Note : ** Proclamation to be a National Park pending.

การกระทำผิดกฎหมายป่าไม้

Forest Offenses

ตารางที่ 11 ข้อมูลเกี่ยวกับการกระทำผิดกฎหมายป่าไม้ ปีงบประมาณ 2548 - 2552

Table 11 Statistics of Forest Offenses in Fiscal Year 2005 - 2009

รายการ	หน่วย	2548 : 2005	2549 : 2006	2550 : 2007	2551 : 2008	2552 : 2009	Unit	Item
จำนวนคดี	คดี	5,293	5,721	3,561	2,913	4,633	Case	Number of Cases
ผู้ต้องหา	คน	2,796	3,387	1,944	1,472	2,404	Person	Accused
ของกลาง								Confiscated
ไม้สัก								Teak
- ท่อน	ลบ.ม.	2,440.06	1,545.37	836.61	135.85	422.21	Cum.	- Logs
- แปรรูป	ลบ.ม.	296.58	491.43	90.47	120.39	122.19	Cum.	- Sawn
ไม้กระยาเส								Non-teak
- ท่อน	ลบ.ม.	4,843.48	8,825.31	3,556.16	4,051.43	6,036.48	Cum.	- Logs
- แปรรูป	ลบ.ม.	1,357.86	1,571.64	2,734.16	454.17	558.60	Cum.	- Sawn
สิ่งประดิษฐ์จากไม้หวงห้าม	ชิ้น	492	291	72	-	19	Piece	Products from restricted wood
ของป่าหวงห้าม	รายการ	13	18	8	6	7	Item	Restricted Minor Forest Products
เนื้อที่ป่าถูกบุกรุกแล้วาง	ไร่	34,836.84	25,978.74	17,759.28	19,767.00	22,676.13	Rai	Forest Land Cleared

รายการ	หน่วย	2548 : 2005	2549 : 2006	2550 : 2007	2551 : 2008	2552 : 2009	Unit	Item
อุปกรณ์ที่ใช้ในการกระทำผิด								Confiscated Implements
- รถยนต์	คัน	204	165	74	68	188	Unit	- Motor Vehicles
- รถแบคโฮ	คัน	21	16	16	4	10	Unit	- Backhoe
- รถจักรยานยนต์	คัน	181	238	133	177	473	Unit	- Motorcycles
- รถจักรยานสองล้อ	คัน	6	9	1	3	12	Unit	- Bicycles
- รถแทรกเตอร์	คัน	33	16	2	10	22	Unit	- Tractors
- รถไถ	คัน	111	88	34	32	44	Unit	- Tillers
- เลื่อยยนต์	เครื่อง	162	199	109	109	263	Unit	- Chainsaws
- เครื่องยนต์	เครื่อง	34	58	8	4	-	Unit	- Motors
- อื่นๆ	รายการ	3,165	4,058	398	789	2,124	Unit	- Others

**การนำเข้าและส่งออก
Imports and Exports**

ตารางที่ 12 ผลิตภัณฑ์ไม้ นำเข้าและส่งออก พ.ศ. 2552
Table 12 Imports and Exports of Wood Products in 2009

รายการ	หน่วย	นำเข้า (Import)		ส่งออก (Export)		Unit	Item
		ปริมาณ (Quantity)	บาท (Baht)	ปริมาณ (Quantity)	บาท (Baht)		
พื	กก.	28,140	209,148	90,775	516,742	Kg.	Fuelwood
ชิ้น ไม้สับ	กก.	5,637,933	8,671,325	1,252,587,339	3,319,683,543	Kg.	Wood in chips or particles
ถ่าน ไม้	กก.	78,328,714	241,161,061	23,826,359	233,731,021	Kg.	Wood Charcoal
ไม้ท่อน	ลบ.ม.	122,501	1,741,847,975	6,026	44,851,091	Cum.	Logs
ไม้แปรรูป	ลบ.ม.	1,649,688	10,157,424,274	2,074,040	13,159,737,945	Cum.	Sawnwood
ไม้ยาง	ลบ.ม.	27,868	736,877,035	83	87,239,580	Cum.	Veneer Sheets
แผ่นจีน ไม้อัด	กก.	5,274,166	143,729,928	1,125,779,819	7,747,674,192	Kg.	Particle Board
แผ่นใย ไม้อัด	กก.	21,019,394	469,705,695	793,263,300	8,324,740,136	Kg.	Fibreboard
ไม้อัด	ลบ.ม.	87,467	506,067,924	965	49,912,639	Cum.	Plywood
แผ่น ไม้อัด ใส ไม้ระแนง ลามิเนบอร์ด							Blockboard, laminboard and battenboard
และแผ่น ไม้อัด ใส ไม้คร่าว		136,226	1,761,631,835	36,139	733,901,334		
แผ่น ไม้ปูพื้น	กก.	380,859	36,186,002	1,053,003	74,035,392	Kg.	Flooring Panels
เฟอร์นิเจอร์ไม้	หน่วย	649,963	1,023,891,643	18,124,215	14,096,984,737	Unit	Wooden Furniture
ผลิตภัณฑ์ ไม้ อื่นๆ	กก.	154,010,695	1,324,106,216	80,003,136	7,773,091,196	Kg.	Other Wood Products
เชื้อ ไม้	กก.	441,497,881	9,137,036,370	83,377,337	1,226,033,104	Kg.	Wood Pulp
เชื้อ ใยชนิดอื่น ๆ	กก.	26,865,284	621,467,925	80,676,164	1,209,646,382	Kg.	Other Fibre Pulp
เศษกระดาษ	กก.	969,882,329	4,887,025,049	30,110,528	246,737,125	Kg.	Recovered Paper
กระดาษ	กก.	722,120,103	37,795,157,681	1,225,292,984	40,968,728,770	Kg.	Paper and Paperboard

Source : Thai Customs Department

ที่มา : กรมศุลกากร

ตารางที่ 13 ไม้ท่อนและไม้แปรรูปนำเข้า แยกรายชนิด พ.ศ. 2552

Table 13 Logs and Sawntimber Imports by Species in 2009

ชนิดไม้	ไม้ท่อน Logs		ไม้แปรรูป Sawntimber		รวม Total		Species
	ลบ.ม. Cum.	บาท Baht	ลบ.ม. Cum.	บาท Baht	ลบ.ม. Cum.	บาท Baht	
สัก	27,090	761,133,871	9,728	219,414,631	36,818	980,548,502	Teak
สน	16,492	92,181,422	116,984	668,181,839	133,476	760,363,261	Conifer
ยางหรือเคอุง	0	0	62,370	547,650,701	62,370	547,650,701	Yang or Keruing (<i>Dipterocarpus spp.</i>)
กระบาก	0	0	12,783	78,393,613	12,783	78,393,613	Kra-bak
ประดู่	10	87,734	31,999	307,640,862	32,009	307,728,596	Pra-du
มะค่า	0	0	16,722	195,670,861	16,722	195,670,861	Ma-ka
ตะเคียน	0	0	14,539	142,786,394	14,539	142,786,394	Ta-kien
ชิงชันหรือกึ่งแดง	0	0	1,061	5,230,868	1,061	5,230,868	Ching-chan or Ket-daeng
เต็งและรัง	49	193,764	11,651	75,396,766	11,700	75,590,530	Teng and Rang
พุ่มพริก	0	0	3	16,585	3	16,585	Chum-prak (<i>Heritiera spp.</i>)
บาเตา	0	0	15,797	222,008,912	15,797	222,008,912	Balau (<i>Shorea spp.</i>)
เจดุดอง	0	0	388	7,162,749	388	7,162,749	Jelutung
คาร์กัรคอมเมอเรนต์ ไคส์รคอมเมอเรนต์ และมอเรนตินบาเตา	15	284,660	6,409	58,569,146	6,424	58,853,806	Dark Red Meranti, Light Red Meranti and Meranti Bakau
จองกองและเมอร์บา	0	0	2,982	33,140,428	2,982	33,140,428	Jongkong (<i>Dactylocladus spp.</i>) and Merbau (<i>Intsia spp.</i>)

ชนิดไม้	ไม้ท่อน		ไม้แปรรูป		รวม		Species
	Logs		Sawntimber		Total		
	ลบ.ม. Cum.	บาท Baht	ลบ.ม. Cum.	บาท Baht	ลบ.ม. Cum.	บาท Baht	
กาפור	0	0	9,937	106,155,627	9,937	106,155,627	Kapur (<i>Dryobalanops spp.</i>)
เคมพีส์	0	0	10,401	102,697,783	10,401	102,697,783	Kempas (<i>Koompassia spp.</i>)
ไวต์ลออัน ไวต์เมอเรนต์ ไวต์ซีราฮา	0	0	9,747	94,312,042	9,747	94,312,042	White Lauan, White Meranti, White Seraya,
เฮด โลว์เมอเรนต์ และอตัน							Yellow meranti and Alan
ไม้ยางพารา	0	0	2,539	23,847,928	2,539	23,847,928	Pararubber wood
มาฮอกกานี	0	0	159	2,992,176	159	2,992,176	Mahogany (<i>Swietenia spp.</i>)
วีโรลา อิมบูเอีย และแบลซา	0	0	34	381,901	34	381,901	Virola, Imbuia and Balsa
ซาเพลลี	0	0	62	1,684,434	62	1,684,434	Sapelli
บีช	432	7,460,655	1,663	33,171,165	2,095	40,631,820	Beech (<i>Fagus spp.</i>)
เชอร์รี่	0	0	126	3,874,078	126	3,874,078	Cherry (<i>Prunus spp.</i>)
แมปิล	0	0	175	3,428,833	175	3,428,833	Maple (<i>Acer spp.</i>)
โอ๊ก	50	1,206,475	8,969	185,007,584	9,019	186,214,059	Oak (<i>Quercus spp.</i>)
แอช	0	0	2,087	37,202,255	2,087	37,202,255	Ash (<i>Fraxinus spp.</i>)
ไม้หอมกรรไกรไฟ	0	0	1,641	11,351,904	1,641	11,351,904	Sleepers
อื่นๆ	78,363	879,299,394	1,298,732	6,990,052,209	1,377,095	7,869,351,603	Others
รวม	122,501	1,741,847,975	1,649,688	10,157,424,274	1,772,189	11,899,272,249	Total

ที่มา : กรมศุลกากร

Source : Thai Customs Department

ตารางที่ 14 ไม้ท่อนและไม้แปรรูปนำเข้า แยกรายประเทศต้นทาง พ.ศ. 2552

Table 14 Logs and Sawn-timber Imports by Origin in 2009

ประเทศ	ไม้ท่อน Logs		ไม้แปรรูป Sawn-timber		รวม Total		Country
	ลบ.ม. Cum.	บาท Baht	ลบ.ม. Cum.	บาท Baht	ลบ.ม. Cum.	บาท Baht	
แอลเบเนีย	0	0	38	232,508	38	232,508	Albania
ออสเตรเลีย	11	124,668	20,308	196,272,729	20,319	196,397,397	Australia
ออสเตรีย	0	0	107	667,792	107	667,792	Austria
เบลเยียม	0	0	100	968,674	100	968,674	Belgium
เบนิน	0	0	252	4,528,325	252	4,528,325	Benin
โบลิเวีย	0	0	245	7,400,498	245	7,400,498	Bolivia
บราซิล	66	696,080	1,027	14,509,436	1,093	15,205,516	Brazil
กัมพูชา	0	0	1,089	19,477,414	1,089	19,477,414	Cambodia
แคเมอรูน	98	2,137,265	1,064	28,127,922	1,162	30,265,187	Cameroon
แคนาดา	71	1,929,812	6,981	91,727,379	7,052	93,657,191	Canada
ชิลี	0	0	10,647	79,193,944	10,647	79,193,944	Chile
จีน	751	6,628,582	8,866	189,892,710	9,617	196,521,292	China
คองโก	1,542	11,582,824	0	0	1,542	11,582,824	Congo
โกตดิวัวร์	0	0	429	15,953,993	429	15,953,993	Cote d'Ivoire
โครเอเชีย	0	0	179	4,380,075	179	4,380,075	Croatia

ประเทศ	ไม้ท่อน Logs		ไม้แปรรูป Sawntimber		รวม Total		Country
	ลบ.ม. Cum.	บาท Baht	ลบ.ม. Cum.	บาท Baht	ลบ.ม. Cum.	บาท Baht	
สาธารณรัฐเช็ก	0	0	96	818,853	96	818,853	Czech Rep.
เดนมาร์ก	47	767,265	89	2,277,586	136	3,044,851	Denmark
เอกวาดอร์	0	0	32	277,618	32	277,618	Ecuador
เอสโตเนีย	0	0	83	1,695,736	83	1,695,736	Estonia
หมู่เกาะฟอล์กแลนด์ (มาลีนาส)	0	0	86	781,405	86	781,405	Falkland Islands (Malvinas)
ฟินแลนด์	0	0	1,074	12,230,438	1,074	12,230,438	Finland
ฝรั่งเศส	0	0	239	6,734,180	239	6,734,180	France
กาบอง	3,562	33,486,782	111	3,682,971	3,673	37,169,753	Gabon
เยอรมนี	872	7,592,472	2,846	54,151,162	3,718	61,743,634	Germany
กานา	0	0	35	1,570,989	35	1,570,989	Ghana
ฮ่องกง	7,225	55,570,290	29	591,269	7,254	56,161,559	Hong Kong
ฮังการี	0	0	24	573,149	24	573,149	Hungary
อินเดีย	1	21,850	40	218,052	41	239,902	India
อินโดนีเซีย	4	139,094	114	2,805,290	118	2,944,384	Indonesia
อิตาลี	10	501,302	166	4,045,932	176	4,547,234	Italy
ญี่ปุ่น	0	0	932	15,951,257	932	15,951,257	Japan
สาธารณรัฐเกาหลี	0	0	1	41,516	1	41,516	Korea Rep.

ประเทศ	ไม้ท่อน Logs		ไม้แปรรูป Sawntimber		รวม Total		Country
	ลบ.ม. Cum.	บาท Baht	ลบ.ม. Cum.	บาท Baht	ลบ.ม. Cum.	บาท Baht	
ลาว	191	2,470,574	290,413	1,818,059,284	290,604	1,820,529,858	Laos
ลัตเวีย	0	0	28	364,813	28	364,813	Latvia
เลโซโท	0	0	8	103,742	8	103,742	Lesotho
มาเลเซีย	34,829	283,005,415	1,012,973	5,797,770,442	1,047,802	6,080,775,857	Malaysia
มอลตา	0	0	56	442,977	56	442,977	Malta
เม็กซิโก	0	0	*	140,442	*	140,442	Mexico
โมซัมบิก	0	0	2,654	37,823,303	2,654	37,823,303	Mozambique
พม่า	48,654	1,181,032,164	32,654	436,971,544	81,308	1,618,003,708	Myanmar
เนเธอร์แลนด์	0	0	251	6,855,997	251	6,855,997	Netherlands
เนเธอร์แลนด์แอนทิลลิส	1,668	5,258,407	0	0	1,668	5,258,407	Netherlands Antilles
นิวซีแลนด์	8,446	26,014,785	89,496	471,910,127	97,942	497,924,912	New Zealand
ไนจีเรีย	0	0	179	4,693,651	179	4,693,651	Nigeria
ปาปัวนิวกินี	11,622	73,786,604	854	18,381,854	12,476	92,168,458	Papua New Guinea
โปแลนด์	0	0	*	3,839	*	3,839	Poland
โรมาเนีย	0	0	578	12,836,000	578	12,836,000	Romania
เซียร์ราลีโอน	0	0	75	354,767	75	354,767	Sierra Leone
สิงคโปร์	27	234,813	120	893,689	147	1,128,502	Singapore

ประเทศ	ไม้ท่อน Logs		ไม้แปรรูป Sawntimber		รวม Total		Country
	ลบ.ม. Cum.	บาท Baht	ลบ.ม. Cum.	บาท Baht	ลบ.ม. Cum.	บาท Baht	
แอฟริกาใต้	46	825,970	30	1,019,180	76	1,845,150	South Africa
สเปน	0	0	*	13,737	*	13,737	Spain
ซูรินาม	201	2,298,764	0	0	201	2,298,764	Suriname
สวีเดน	0	0	738	8,046,075	738	8,046,075	Sweden
ไต้หวัน	0	0	770	11,858,128	770	11,858,128	Taiwan
แทนซาเนีย	0	0	419	7,133,051	419	7,133,051	Tanzania
ไทย	0	0	714	6,146,266	714	6,146,266	Thailand
โตโก	0	0	99	1,819,312	99	1,819,312	Togo
สหรัฐอเมริกา	2,145	37,886,885	158,002	732,457,930	160,147	770,344,815	U.S.A.
ยูเครน	0	0	55	896,952	55	896,952	Ukraine
สหรัฐอาหรับเอมิเรตส์	0	0	19	662,724	19	662,724	United Arab Emirates
สหราชอาณาจักร	0	0	25	679,686	25	679,686	United Kingdom
อุรุกวัย	0	0	367	2,966,482	367	2,966,482	Uruguay
เวียดนาม	412	7,855,308	782	14,337,478	1,194	22,192,786	Vietnam
รวม	122,501	1,741,847,975	1,649,688	10,157,424,274	1,772,189	11,899,272,249	Total

หมายเหตุ : * น้อยกว่า 1.0 ลบ.ม.

Note : * Less than 1.0 cum.

ที่มา : กรมศุลกากร

Source : Thai Customs Department

ตารางที่ 15 ไม้ท่อนและไม้แปรรูปส่งออก แยกรายชนิด พ.ศ. 2552

Table 15 Logs and Sawn-timber Exports by Species in 2009

ชนิดไม้	ไม้ท่อน Logs		ไม้แปรรูป Sawntimber		รวม Total		Species
	ลบ.ม. Cum.	บาท Baht	ลบ.ม. Cum.	บาท Baht	ลบ.ม. Cum.	บาท Baht	
	สัก	5,917	43,728,786	2,243	185,438,960	8,160	
สน	0	0	131	4,743,263	131	4,743,263	Conifer
ยางหรือครุอิง	21	39,048	0	0	21	39,048	Yang or Keruing (<i>Dipterocarpus spp.</i>)
ชิงชันหรือกัตแดง	0	0	683	5,260,246	683	5,260,246	Ching-chan or Ket-daeng
ประดู่	0	0	4,507	67,016,247	4,507	67,016,247	Pra-du
กระบาก	0	0	414	3,873,554	414	3,873,554	Krabak
เต็งและรัง	0	0	48	87,509	48	87,509	Teng and Rang
ไม้ยางพารา	0	0	2,044,778	12,067,403,927	2,044,778	12,067,403,927	Pararubber wood
มาฮอกกานี	0	0	300	592,525	300	592,525	Mahogany (<i>Swietenia spp.</i>)
โอ๊ก	0	0	262	4,885,868	262	4,885,868	Oak (<i>Quercus spp.</i>)
ไม้หนอนรถไฟ	0	0	24	693,329	24	693,329	Sleepers
อื่นๆ	88	1,083,257	20,650	819,742,517	20,738	820,825,774	Others
รวม	6,026	44,851,091	2,074,040	13,159,737,945	2,080,066	13,204,589,036	Total

ที่มา : กรมศุลกากร

Source : Thai Customs Department

ตารางที่ 16 ไม้ท่อนและไม้แปรรูปส่งออก แยกรายประเทศปลายทาง พ.ศ. 2552

Table 16 Logs and Sawntimber Exports by Destination in 2009

ประเทศ	ไม้ท่อน Logs		ไม้แปรรูป Sawntimber		รวม Total		Country
	ลบ.ม. cum.	บาท baht	ลบ.ม. cum.	บาท baht	ลบ.ม. cum.	บาท baht	
ออสเตรเลีย	0	0	518	11,381,010	518	11,381,010	Australia
บาฮามาส	0	0	1	678,478	1	678,478	Bahamas
บาห์เรน	0	0	*	1,837	*	1,837	Bahrain
เบลเยียม	0	0	3,705	196,808,184	3,705	196,808,184	Belgium
บอสเนียและเฮอร์เซโกวีนา	0	0	*	2,637	*	2,637	Bosnia and Herzegovina
บราซิล	0	0	14	2,014,322	14	2,014,322	Brazil
บัลแกเรีย	0	0	20	1,036,511	20	1,036,511	Bulgaria
แคนาดา	0	0	683	45,928,708	683	45,928,708	Canada
ชิลี	0	0	*	2,490	*	2,490	Chile
จีน	21	39,048	1,693,801	10,512,905,514	1,693,822	10,512,944,562	China
ไซปรัส	0	0	200	15,542,039	200	15,542,039	Cyprus
สาธารณรัฐเช็ก	0	0	*	33	*	33	Czech Rep.
เดนมาร์ก	0	0	609	32,620,705	609	32,620,705	Denmark
อียิปต์	0	0	262	4,885,868	262	4,885,868	Egypt
เอสโตเนีย	0	0	91	5,357,038	91	5,357,038	Estonia

ประเทศ	ไม้ท่อน Logs		ไม้แปรรูป Sawntimber		รวม Total		Country
	ลบ.ม. cum.	บาท baht	ลบ.ม. cum.	บาท baht	ลบ.ม. cum.	บาท baht	
ฟินแลนด์	0	0	36	3,406,855	36	3,406,855	Finland
ฝรั่งเศส	0	0	104	4,932,445	104	4,932,445	France
เยอรมนี	0	0	1,742	80,568,392	1,742	80,568,392	Germany
กรีซ	0	0	118	10,048,191	118	10,048,191	Greece
ฮ่องกง	0	0	1,356	12,630,599	1,356	12,630,599	Hong Kong
ฮังการี	0	0	*	2,427	*	2,427	Hungary
อินเดีย	5,917	43,728,786	176	8,076,223	6,093	51,805,009	India
อินโดนีเซีย	0	0	*	173	*	173	Indonesia
อิหร่าน	0	0	*	46,245	*	46,245	Iran
ไอร์แลนด์	0	0	*	5,360	*	5,360	Ireland
อิสราเอล	0	0	24	2,242,287	24	2,242,287	Israel
อิตาลี	0	0	231	24,739,281	231	24,739,281	Italy
ญี่ปุ่น	51	765,055	5,716	310,240,127	5,767	311,005,182	Japan
สาธารณรัฐเกาหลี	0	0	1,209	43,122,638	1,209	43,122,638	Korea Rep.
ลาว	0	0	9	365,485	9	365,485	Laos
เลบานอน	0	0	22	521,693	22	521,693	Lebanon
ลิทัวเนีย	12	72,520	0	0	12	72,520	Lithuania

ประเทศ	ไม้ท่อน Logs		ไม้แปรรูป Sawtimber		รวม Total		Country
	ลบ.ม. cum.	บาท baht	ลบ.ม. cum.	บาท baht	ลบ.ม. cum.	บาท baht	
มาเลเซีย	0	0	330,128	1,056,486,297	330,128	1,056,486,297	Malaysia
มัลดีฟส์	0	0	1	24,722	1	24,722	Maldives
มอลตา	0	0	17	330,140	17	330,140	Malta
มอริเชียส	0	0	7	243,750	7	243,750	Mauritius
เม็กซิโก	0	0	20	715,155	20	715,155	Mexico
โมร็อกโก	0	0	*	1,168	*	1,168	Morocco
พม่า	0	0	19	219,680	19	219,680	Myanmar
เนปาล	0	0	*	770	*	770	Nepal
เนเธอร์แลนด์	0	0	3,034	171,337,502	3,034	171,337,502	Netherlands
เนเธอร์แลนด์แอนทิลลิส	0	0	8	854,905	8	854,905	Netherlands Antilles
นิวซีแลนด์	0	0	*	70,274	*	70,274	New Zealand
นอร์เวย์	0	0	13	1,949,798	13	1,949,798	Norway
ปากีสถาน	0	0	40	656,292	40	656,292	Pakistan
ฟิลิปปินส์	0	0	17	438,620	17	438,620	Philippines
กาตาร์	0	0	6	1,160,438	6	1,160,438	Qatar
รัสเซีย	0	0	104	6,237,818	104	6,237,818	Russian Fed.
ซาอุดีอาระเบีย	0	0	*	34	*	34	Saudi Arabia

ประเทศ	ไม้ท่อน Logs		ไม้แปรรูป Sawntimber		รวม Total		Country
	ลบ.ม. cum.	บาท baht	ลบ.ม. cum.	บาท baht	ลบ.ม. cum.	บาท baht	
สิงคโปร์	18	91,253	159	9,274,141	177	9,365,394	Singapore
สโลวีเนีย	0	0	*	2,461	*	2,461	Slovenia
แอฟริกาใต้	0	0	58	4,510,014	58	4,510,014	South Africa
สเปน	0	0	122	11,646,454	122	11,646,454	Spain
สวีเดน	1	7,619	66	12,486,956	67	12,494,575	Sweden
ไต้หวัน	5	114,300	5,456	53,384,910	5,461	53,499,210	Taiwan
ตุรกี	0	0	778	14,290,269	778	14,290,269	Turkey
สหรัฐอเมริกา	0	0	2,251	139,144,815	2,251	139,144,815	U.S.A.
ยูเครน	0	0	171	10,009,402	171	10,009,402	Ukraine
สหรัฐอาหรับเอมิเรตส์	0	0	149	12,076,918	149	12,076,918	United Arab Emirates
สหราชอาณาจักร	0	0	5,113	177,637,297	5,113	177,637,297	United Kingdom
เวียดนาม	1	32,510	15,600	143,933,576	15,601	143,966,086	Vietnam
บริติช เวอร์จิน ไอส์แลนด์	0	0	56	499,574	56	499,574	Virgin Islands (British)
รวม	6,026	44,851,091	2,074,040	13,159,737,945	2,080,066	13,204,589,036	Total

หมายเหตุ : * น้อยกว่า 1.0 ลบ.ม.

Note : * Less than 1.0 cum.

ที่มา : กรมศุลกากร

Source : Thai Customs Department

ตารางที่ 17 ของป่าบางชนิดและผลิตภัณฑ์อื่นๆ นำเข้า พ.ศ. 2550 - 2552

Table 17 Imports of Some Forest Products and Other Products, 2007 - 2009

รายการ	หน่วย Unit	2550 2007		2551 2008		2552 2009	
		ปริมาณ Quantity	บาท baht	ปริมาณ Quantity	บาท baht	ปริมาณ Quantity	บาท baht
งูมีชีวิต	ตัว	330	54,871	693	60,400	466	83,532
Live Snakes	Unit						
น้ำผึ้งธรรมชาติ	กก.	555,968	33,223,019	251,940	34,136,442	604,658	44,162,275
Natural honey	kg.						
รังนก	กก.	25,957	1,151,665,472	30,802	1,351,404,077	35,572	1,715,702,738
Birds' nests	kg.						
นอแรด	กก.	0	0	68	92,579	0	0
Rhinoceros horns	kg.						
เขี้ยว รวมทั้งหางและเศษของเขี้ยว	กก.	106	261,423	47	82,847	0	0
Other ivory powder and waste	kg.						
เขากวางอ่อน	กก.	0	0	295	2,031,078	200	1,365,414
Soft antlers	kg.						
อบเชยและคอกอบเชยไม้ได้บดหรือป่น	กก.	1,481,767	43,225,923	1,315,168	46,451,357	1,044,953	34,370,522
Cinnamon neither crushed nor ground	kg.						
อบเชยและคอกอบเชยบดหรือป่น	กก.	5,215	999,065	3,937	784,807	64,220	2,546,646
Cinnamon crushed or ground	kg.						

รายการ	หน่วย Unit	2550 2007		2551 2008		2552 2009	
		ปริมาณ Quantity	บาท baht	ปริมาณ Quantity	บาท baht	ปริมาณ Quantity	บาท baht
กานพลู	กก.	93,051	9,572,718	74,113	9,261,024	106,963	11,137,161
Cloves	kg.						
ลูกจันทน์เทศ	กก.	55,476	7,370,503	74,572	11,534,441	54,315	10,871,225
Nutmeg	kg.						
ดอกจันทน์เทศ	กก.	43,305	7,775,939	52,287	13,303,538	44,940	13,517,907
Mace	kg.						
กระวาน	กก.	22,605	3,417,149	51,515	9,435,536	48,316	7,542,781
Cardamoms best	kg.						
เร่ว	กก.	300	9,216	15,040	2,121,070	7,900	601,300
Cardamoms bastard	kg.						
รากระย่อม	กก.	4,728	166,578	0	0	0	0
Rauwolfia serpentina roots	kg.						
ไม้จันทน์	กก.	40,050	2,259,956	46,117	14,509,429	30,000	8,223,615
Sandalwood	kg.						
กัมอะราบิก	กก.	319,174	41,440,732	298,831	41,449,287	267,562	38,465,388
Gum arabic	kg.						
กำยาน	กก.	319,996	14,436,901	71,264	8,897,520	23,705	1,004,715
Gum benzoin or benjamin	kg.						
ชัน	กก.	2,084,954	18,708,199	2,051,090	15,243,256	2,297,728	16,557,609
Gum damar	kg.						

รายการ	หน่วย Unit	2550 2007		2551 2008		2552 2009	
		ปริมาณ Quantity	บาท baht	ปริมาณ Quantity	บาท baht	ปริมาณ Quantity	บาท baht
ครึ่ง	กก.	147,528	5,762,794	97,015	4,207,556	20,800	4,186,177
Lac	kg.						
สีเสียด	กก.	1,438	17,900	48,430	784,201	57,560	956,470
Gambier or catechu	kg.						
งา	กก.	600	66,000	5,655	560,973	2,100	231,000
Gamboge	kg.						
ชันหอม	กก.	18,735	2,572,919	6,620	4,331,805	7,400	3,943,846
Balsams	kg.						
ยางทรากคันทันท์	กก.	18,350	1,326,000	25	46,625	500	930,721
Gum tragacanth	kg.						
ยางไม้ขาวของสนธรรมชาติยังไม่แปรสภาพ	กก.	286,700	7,494,533	524,670	11,941,116	633,200	13,098,038
Natural resins, unmodified	kg.						
ชันสน	กก.	47,540	10,168,879	227,910	30,028,717	78,146	11,901,669
Gum resins	kg.						
ยางไม้ธรรมชาติอื่นๆ	กก.	717,560	42,708,339	615,061	66,168,080	931,931	55,341,878
Other natural gums	kg.						
น้ำรัก	กก.	0	0	13,676	640,960	2,962	137,592
Japan or Chinese lacquer	kg.						

รายการ	หน่วย Unit	2550 2007		2551 2008		2552 2009	
		ปริมาณ Quantity	บาท baht	ปริมาณ Quantity	บาท baht	ปริมาณ Quantity	บาท baht
ไม้ไผ่	กก.	14,191,091	32,558,910	8,496,553	23,949,347	6,579,189	15,092,313
Bamboos	kg.						
หวาย	กก.	3,146,467	68,117,973	3,621,674	75,291,815	3,925,647	62,907,851
Rattans	kg.						
น้ำมันทั้งและแพรกชั้นของน้ำมันทั้ง	กก.	108,919	8,027,311	77,252	6,917,646	60,826	3,741,281
Tung oil and its fractions	kg.						
ซีดีงและไขที่ได้จากแมลง	กก.	93,043	16,474,237	128,365	22,996,216	109,787	19,757,782
Bees wax and other insect waxes	kg.						
น้ำมันสนหรือยางสน (ซีดเฟท)	กก.	83,889	4,216,205	56,843	3,063,536	70,699	5,943,284
Gum, wood or sulphate turpentine oils	kg.						
น้ำมันเทอร์พีนอื่น ๆ	กก.	126,656	6,488,250	244,897	14,767,225	220,296	16,898,005
Other terpenic oils	kg.						
โรซินและกรดโรซิน	กก.	6,575,890	197,488,545	5,535,019	183,844,940	4,690,180	147,721,112
Rosin and resin acids	kg.						
เกลือของโรซินหรือของกรดโรซิน	กก.	385,082	17,116,006	521,034	21,253,186	476,930	19,831,383
Salts of rosin or of resin acids	kg.						
เอสเตอร์กัม	กก.	291,353	16,472,463	235,682	17,532,479	505,708	26,187,412
Ester gums	kg.						

รายการ	หน่วย Unit	2550 2007		2551 2008		2552 2009	
		ปริมาณ Quantity	บาท baht	ปริมาณ Quantity	บาท baht	ปริมาณ Quantity	บาท baht
กรดโรซินและเรซิน น้ำมันโรซิน รันกัม	กก.	3,940,171	270,302,658	4,515,400	321,926,271	3,302,737	196,105,925
Rosin and resin acids, rosin spirit and rosin oils, run gums	kg.						
วูดทาร์และน้ำมันวูดทาร์	กก.	34,584	1,816,941	68,400	2,525,219	73,620	3,711,064
Wood tar and wood tar oils	kg.						
วูดครีโอสโท	กก.	5,760	9,194,736	2,880	4,910,374	0	0
Wood creosote	kg.						
หนังงูคิบ	กก.	796	1,324,266	4,940	6,597,710	1,428	907,554
Raw hides and skins of snake	kg.						
หนังจระเข้คิบ	กก.	6,797	14,491,438	27,478	33,621,643	10,443	25,179,771
Raw hides and skins of crocodile	kg.						
ที่นั่งทำด้วยหวาย	ชิ้น number	2,518	2,612,490	1,799	3,328,103	1,246	2,991,462
Seats of cane	ชิ้น number						
ที่นั่งทำด้วยวัสดุอื่นๆ รวมถึงกก ไม้ไผ่ วัสดุที่คล้ายกัน	ชิ้น number	1,094	1,352,710	2,216	3,771,986	3,980	2,380,830
Seats of other materials including osier, bamboo or similar materials	กก.						
เฟอร์นิเจอร์ทำด้วยหวาย	กก.	166,004	20,448,197	95,980	7,843,258	32,556	2,709,397
Furniture of cane	กก.						
เฟอร์นิเจอร์ทำด้วยวัสดุอื่นๆ รวมถึงกก ไม้ไผ่ วัสดุที่คล้ายกัน	กก.	623,584	50,561,921	280,289	25,988,630	143,816	9,610,492
Furniture of other materials including osier, bamboo or similar materials	กก.						

ที่มา : กรมศุลกากร

ที่มา : กรมศุลกากร

ตารางที่ 18 ของป่าบางชนิดและผลิตภัณฑ์ส่งออก พ.ศ. 2550 - 2552
 Table 18 Exports of Some Forest Products and Other Products, 2007 - 2009

รายการ	หน่วย	2550 2007		2551 2008		2552 2009	
		ปริมาณ Quantity	บาท baht	ปริมาณ Quantity	บาท baht	ปริมาณ Quantity	บาท baht
งูมีชีวิต Live Snakes	ตัว Unit	5,219,563	6,951,306	1,511,353	2,011,359	1,200,000	1,200,000
น้ำผึ้งธรรมชาติ Natural honey	กก. kg.	3,868,736	294,418,636	3,201,904	132,334,606	5,857,057	225,862,916
รังนก Birds' nests	กก. kg.	84,635	46,636,743	79,298	99,164,132	98,078	176,552,047
เขี้ยว รวมทั้งผงและเศษของเขี้ยว Other ivory powder and waste	กก. kg.	1,000	404,000	0	0	0	0
เขากวาง Antlers and deer horns, unworked	กก. kg.	720	468,193	0	0	0	0
อบเชยและดอกอบเชยไม่ได้นับหรือป่น Cinnamon neither crushed nor ground	กก. kg.	9,664	964,632	9,672	1,185,528	27,033	2,448,586
อบเชยและดอกอบเชยคบหรือป่น Cinnamon crushed or ground	กก. kg.	71,584	4,160,918	59,720	3,557,884	31,467	1,956,447
กานพลู Cloves	กก. kg.	8,019	55,485	7	3,974	22,966	1,050,336

รายการ	หน่วย Unit	2550 2007		2551 2008		2552 2009	
		ปริมาณ Quantity	บาท baht	ปริมาณ Quantity	บาท baht	ปริมาณ Quantity	บาท baht
ลูกจันทน์เทศ	กก.	1,392	32,132	91	33,465	1,520	130,466
Nutmeg	kg.						
ดอกจันทน์เทศ	กก.	0	0	*	16	2,110	604,974
Mace	kg.						
กระวาน	กก.	9,227	1,619,926	12,013	2,425,883	28,214	5,822,259
Cardamoms best	kg.						
เร่ว	กก.	200	34,782	547	51,258	1,452	150,142
Cardamoms bastard	kg.						
รากชะเอม	กก.	688	20,640	3,520	1,374,080	2,520	787,375
Rauwolfia serpentina roots	kg.						
ไม้จันทน์	กก.	3,909	75,081	38,137	1,195,797	2	2,375
Sandalwood	kg.						
กัมอะราบิก	กก.	35,625	4,125,854	52,575	5,787,966	109,963	11,983,923
Gum arabic	kg.						
กำยาน	กก.	333,446	6,285,285	403,321	19,484,056	4,778	3,160,992
Gum benzoin or benjamin	kg.						
ชัน	กก.	2,576,326	62,498,768	3,332,583	88,170,490	3,674,429	98,192,794
Gum damar	kg.						

รายการ	หน่วย Unit	2550 2007		2551 2008		2552 2009	
		ปริมาณ Quantity	บาท baht	ปริมาณ Quantity	บาท baht	ปริมาณ Quantity	บาท baht
ครึ่ง	กก.	5,178,766	427,068,811	7,461,485	529,637,452	6,068,236	402,093,758
Lac	kg.						
สีเสียด	กก.	32,746	1,076,560	60,972	1,713,191	92,438	2,217,388
Gambier or catechu	kg.						
รัง	กก.	1,100	283,925	500	284,251	25	39,000
Gamboge	kg.						
ชันหอม	กก.	13,202	605,484	0	0	1,020	31,369
Balsams	kg.						
ยางพาราคันทน์	กก.	0	0	0	0	60	7,770
Gum tragacanth	kg.						
ยางไม้จำพวกยางสนธรรมชาติยังไม่แปรสภาพ	กก.	102,025	5,206,107	189,315	5,441,427	285,876	11,881,447
Natural resins, unmodified	kg.						
ชันสน	กก.	16,000	175,404	56,700	2,894,818	0	0
Gum resins	kg.						
ยางไม้ธรรมชาติอื่นๆ	กก.	555,888	29,593,757	487,423	29,034,644	517,865	25,493,852
Other natural gums	kg.						
น้ำรัก	กก.	0	0	0	0	32	37,461
Japan or Chinese lacquer	kg.						

รายการ	หน่วย Unit	2550 2007		2551 2008		2552 2009	
		ปริมาณ Quantity	บาท baht	ปริมาณ Quantity	บาท baht	ปริมาณ Quantity	บาท baht
ไม้ไผ่	กก.	7,009,091	57,517,331	5,384,032	45,219,362	2,970,788	25,151,096
Bamboos	kg.						
หวาย	กก.	2,587	3,463,646	16,076	5,965,510	6,403	2,665,236
Rattans	kg.						
น้ำมันทั้งและแปรรูปของงาช้างมันทั้ง	กก.	1,937	180,307	3,187	522,086	806	245,984
Tung oil and its fractions	kg.						
ขี้ผึ้งและไขที่ได้จากแมลง	กก.	44,654	5,790,638	42,736	7,935,124	38,949	3,953,720
Bees wax and other insect waxes	kg.						
น้ำมันสนหรือยางสน (ซัลเฟท)	กก.	5,495	294,532	1,588	34,042	2,222	71,680
Gum, wood or sulphate turpentine oils	kg.						
น้ำมันเทอร์พีนอื่นๆ	กก.	36,663	3,148,132	30,569	1,616,737	38,522	1,451,233
Other terpenic oils	kg.						
โรซินและกรดครีตินิก	กก.	8,430	423,653	35	1,170	554	106,052
Rosin and resin acids	kg.						
เกลือของโรซินหรือของกรดครีตินิก	กก.	1,580	215,792	96	17,773	14,000	545,244
Salts of rosin or of resin acids	kg.						
เอสเทอร์กับ	กก.	50	65,548	594	97,103	400	18,954
Ester gums	kg.						

รายการ	หน่วย Unit	2550 2007		2551 2008		2552 2009	
		ปริมาณ Quantity	บาท baht	ปริมาณ Quantity	บาท baht	ปริมาณ Quantity	บาท baht
กรดโรซินและเรซิน น้ำมันโรซิน รันกัม	กก.	111,966	21,917,998	121,122	25,572,554	387,487	87,593,002
Rosin and resin acids, rosin spirit and rosin oils, run gums	kg.						
หนังงูดิบ	กก.	15,319	77,674,305	9,745	66,046,425	1,728	17,675,289
Raw hides and skins of snake	kg.						
หนังจระเข้ดิบ	กก.	9,487	39,520,680	19,105	76,738,983	15,117	46,008,093
Raw hides and skins of crocodile	kg.						
หนังของสัตว์เลื้อยคลานอื่นๆ คือ	กก.	1,711	4,580,326	0	0	0	0
Raw hides and skins of other reptiles	kg.						
ที่นั่งทำด้วยหวาย	ชิ้น number	25,511	40,889,920	14,125	26,619,806	4,887	12,063,996
Seats of cane	number						
ที่นั่งทำด้วยวัสดุอื่นๆ รวมถึงกก ไม้ไผ่ วัสดุที่คล้ายกัน	ชิ้น number	30,416	65,418,948	7,811	13,935,223	22,432	16,678,559
Seats of other materials including osier, bamboo or similar materials	number						
เฟอร์นิเจอร์ทำด้วยหวาย	กก.	705,794	91,182,896	97,170	19,536,527	65,616	14,921,749
Furniture of cane	kg.						
เฟอร์นิเจอร์ที่ทำด้วยวัสดุอื่นๆ รวมถึงกก ไม้ไผ่ วัสดุที่คล้ายกัน	กก.	3,437,954	345,514,453	736,674	84,532,898	509,983	70,044,971
Furniture of other materials including osier, bamboo or similar materials	kg.						

หมายเหตุ : * น้อยกว่า 1.0 กก.

Note : * Less than 1.0 kg.

ที่มา : กรมศุลกากร

Source : Thai Customs Department

ตารางที่ 19 สถิติการนำเข้าสัตว์ป่าที่ใกล้สูญพันธุ์ พ.ศ. 2551

Table 19 Imports of Endangered Wildlife Species Statistics in 2008

ลำดับ No.	ชื่อสามัญ (Common Name)	ชื่อวิทยาศาสตร์ (Scientific Name)	จำนวนสินค้าแยกเป็นประเภท (Description and Quantity)							
			สิ่งมีชีวิต (ตัว) Live (unit)	หนัง (ชิ้น) Skin (pieces)	หนัง (แผ่น) Skin (panels)	เศษหนัง (กิโลกรัม) Scrap Skin (kilogram)	ผลิตภัณฑ์หนัง (ชิ้น) Leather products (pieces)	ตัวอย่างจากสัตว์ (หลอด) Specimens (vials)	ตัวอย่างจากสัตว์ (มิลลิลิตร) Specimens (ml)	
	สัตว์จำพวกเลี้ยงลูกด้วยนม	Mammalia	445	0	0	0	0	0	567	33.2
1	Geoffroy's Tufted-ear Marmoset	<i>Callithrix geoffroyi</i>	25							
2	Common Marmoset	<i>Callithrix jacchus</i>	84							
3	Black-pencilled Marmoset	<i>Callithrix penicillata</i>	22							
4	Pygmy Marmoset	<i>Callithrix pygmaea</i>	34							
5	Mona Monkey	<i>Cercopithecus mona</i>	42							
6	Vervet monkey	<i>Chlorocebus aethiops</i>							2	1.0
7	Rhesus Monkey	<i>Macaca mulatta</i>	32						565	32.2
8	Common Squirrel Monkey	<i>Saimiri sciureus</i>	10							
9	Black-capped Capuchin	<i>Cebus apella</i>	10							
10	Weeper Capuchin	<i>Cebus nigrivittatus</i>	10							
11	Brown-headed Tamarin	<i>Saguinus fuscicollis</i>	2							
12	Red-handed Tamarin	<i>Saguinus midas</i>	3							

ลำดับ No.	ชื่อสามัญ (Common Name)	ชื่อวิทยาศาสตร์ (Scientific Name)	จำนวนสินค้าแยกเป็นประเภท (Description and Quantity)							
			สิ่งมีชีวิต (ตัว) Live (unit)	หนัง (ชิ้น) Skin (pieces)	หนัง (แผ่น) Skin (panels)	เศษหนัง (กิโลกรัม) Scrap Skin (kilogram)	ผลิตภัณฑ์จากหนัง (ชิ้น) Leather products (pieces)	ตัวอย่างจากสัตว์ (หลอด) Specimens (vials)	ตัวอย่างจากสัตว์ (มิลลิลิตร) Specimens (ml)	
13	Kinkajou	<i>Potos flavus</i>	2							
14	Cape Hyrax	<i>Procavia capensis</i>	10							
15	Ring-tailed Lemur	<i>Lemur catta</i>	2							
16	Ruffed Lemur	<i>Varecia variegata</i>	4							
17	Lesser Bushbaby	<i>Galago senegalensis</i>	24							
18	Sloth Bear	<i>Melursus ursinus</i>	2							
19	Brown Bear	<i>Ursus arctos arctos</i>	8							
20	Lion	<i>Panthera leo</i>	88							
21	Tiger	<i>Panthera tigris</i>	2							
22	Puma	<i>Puma concolor</i>	8							
23	Serval	<i>Lepailurus serval</i>	2							
24	Maned Wolf	<i>Chrysocyon brachyurus</i>	1							
25	Asiatic Wild Dog	<i>Cuon alpinus</i>	4							
26	Fennec Fox	<i>Vulpes zerda</i>	3							
27	Sahara Oryx	<i>Oryx dammah</i>	8							

ลำดับ No.	ชื่อสามัญ (Common Name)	ชื่อวิทยาศาสตร์ (Scientific Name)	จำนวนสินค้าแยกเป็นประเภท (Description and Quantity)								
			สิ่งมีชีวิต (ตัว) Live (unit)	หนัง (ชิ้น) Skin (pieces)	หนัง (แผ่น) Skin (panels)	เศษหนัง (กิโลกรัม) Scrap Skin (kilogram)	ผลิตภัณฑ์หนัง (ชิ้น) Leather products (pieces)	ตัวอย่างหนัง (หลอด) Specimens (vials)	ตัวอย่างหนัง (มิลลิลิตร) Specimens (ml)		
28	Red-flanked Duiker	<i>Cephalophus rufilatus</i>	2								
29	Southern Square-lipped Rhinoceros	<i>Ceratotherium simum simum</i>	1								
สัตว์จำพวกเลื้อยคาน			8,107	23,071	9	1,100	20,821	0	0.0		
1	Fischer's Chameleon	<i>Bradypodion fischeri</i>	15								
2	Parson's Giant Chameleon	<i>Calumma parsonii</i>	34								
3	Veiled Chameleon	<i>Chamaeleo calyptratus</i>	107								
4	Jackson's Three-horned Chameleon	<i>Chamaeleo jacksonii</i>	15								
5	Four-horned Chameleon	<i>Chamaeleo quadricornis gracilior</i>	70								
6	Panther Chameleon	<i>Furcifer pardalis</i>	7								
7	Boa constrictor	<i>Boa constrictor</i>	130								
8	Dog-faced Water Snake	<i>Cerberus rhynchops</i>			9						
9	Green Tree Python	<i>Chondropython viridis</i>	50								
10	Young Kenyan Sand Boa	<i>Gongylophis colubrinus</i>	50								
11	Rosy Boa	<i>Lichanura trivirgata</i>	50								
12	Carpet Python	<i>Morelia spilota variegata</i>	10								

ลำดับ No.	ชื่อสามัญ (Common Name)	ชื่อวิทยาศาสตร์ (Scientific Name)	จำนวนสินค้าแยกเป็นประเภท (Description and Quantity)							
			สิ่งมีชีวิต (ตัว) Live (unit)	หนัง (ชิ้น) Skin (pieces)	หนัง (แผ่น) Skin (panels)	เศษหนัง (กิโลกรัม) Scrap Skin (kilogram)	ผลิตภัณฑ์หนัง (ชิ้น) Leather products (pieces)	ตัวอย่างหนัง (หลอด) Specimens (vials)	ตัวอย่างหนัง (หลอด) Specimens (ml)	
13	Indonesian Cobra	<i>Naja sputatrix</i>					5			
14	Ball Python	<i>Python regius</i>	895							
15	Red-footed Tortoise	<i>Chelonoides carbonaria</i>	422							
16	Brazilian Giant Tortoise	<i>Chelonoides denticulata</i>	6							
17	Indian Star Tortoise	<i>Geochelone elegans</i>	1,100							
18	Aldabra Giant Tortoise	<i>Geochelone gigantea</i>	90							
19	Leopard Tortoise	<i>Geochelone pardalis</i>	1,850							
20	Burmese Starred Tortoise	<i>Geochelone platynota</i>	40							
21	African Spurred Tortoise	<i>Geochelone sulcata</i>	1,465							
22	Celebes Tortoise	<i>Indotestudo forstenii</i>	50							
23	Bell's Hinged Tortoise	<i>Kinixys belliana</i>	30							
24	Home's Hinge-back Tortoise	<i>Kinixys homeana</i>	30							
25	Crevice Tortoise	<i>Malacochersus tornieri</i>	750							
26	Hermann's Tortoise	<i>Testudo hermanni</i>	300							
27	New Guinea Crocodile	<i>Crocodylus novaeguineae novaeguineae</i>					55			

ลำดับ No.	ชื่อสามัญ (Common Name)	ชื่อวิทยาศาสตร์ (Scientific Name)	จำนวนสินค้าแยกเป็นประเภท (Description and Quantity)							
			สิ่งมีชีวิต (ตัว) Live (unit)	หนัง (แผ่น) Skin (pieces)	หนัง (แผ่น) Skin (panels)	เศษหนัง (กิโลกรัม) Scrap Skin (kilogram)	ผลิตภัณฑ์จากหนัง (ชิ้น) Leather products (pieces)	ตัวอย่างหนัง (หลอด) Specimens (vials)	ตัวอย่างกระดูก (มิลลิลิตร) Specimens (ml.)	
28	Nile Crocodile	<i>Crocodylus niloticus</i>					13			
29	Brown Caiman	<i>Caiman crocodilus fuscus</i>		23,071		1,100	4,694			
30	American Alligator	<i>Alligator mississippiensis</i>					1,017			
31	Common Iguana	<i>Iguana iguana</i>	6							
32	African Large-grain Lizard	<i>Varanus exanthematicus</i>	50							
33	Kordo Tree Monitor	<i>Varanus kordensis</i>	7							
34	Blue Tree Monitor	<i>Varanus macraei</i>	9							
35	Nile Monitor	<i>Varanus niloticus</i>					14,864			
36	East African Spiny-tailed Lizard	<i>Cordylus tropidosternum</i>	50							
37	Tegu Lizards	<i>Tupinambis merianae</i>					21			
38	Argentine Tegu	<i>Tupinambis rufescens</i>					152			
39	Bell's Dabb Lizard	<i>Uromastix acanthinura</i>	70							
40	Sahara Mastigure	<i>Uromastix geyri</i>	168							
41	Mali Uromastix	<i>Uromastix maliensis</i>	70							
42	Spear-tailed Gecko	<i>Uroplatus eburnei</i>	31							

ลำดับ No.	ชื่อสามัญ (Common Name)	ชื่อวิทยาศาสตร์ (Scientific Name)	จำนวนสินค้าแยกเป็นประเภท (Description and Quantity)								
			ตัวมีชีวิต (ตัว) Live (unit)	หนัง (ชิ้น) Skin (pieces)	หนัง (แผ่น) Skin (panels)	เศษหนัง (กิโลกรัม) Scrap Skin (kilogram)	ผลิตภัณฑ์หนัง (ชิ้น) Leather products (pieces)	ตัวอย่างจากสัตว์ (หลอด) Specimens (vials)	ตัวอย่างจากสัตว์ (มิลลิลิตร) Specimens (ml.)		
43	Giant Leaf-tailed Gecko	<i>Uroplatus fimbriatus</i>	30								
44	Satanic Leaf-tailed Gecko	<i>Uroplatus phantasticus</i>	25								
45	Mossy Leaf-tailed Gecko	<i>Uroplatus sikorae</i>	25								
สัตว์จำพวกกิ้งก่า			1,599	0	0	0	0	0	0	0	0.0
1	Tawny Eagle	<i>Aquila rapax</i>	4								
2	Verreaux's Eagle	<i>Aquila verreauxii</i>	3								
3	African Fish Eagle	<i>Haliaeetus vocifer</i>	4								
4	Ayres's Eagle	<i>Hieraetus ayresii</i>	2								
5	African Eagle	<i>Hieraetus spilogaster</i>	4								
6	Long-crested Eagle	<i>Lophaetus occipitalis</i>	2								
7	Martial Eagle	<i>Polemaetus bellicosus</i>	4								
8	African Crowned Eagle	<i>Stephanoaetus coronatus</i>	15								
9	American Flamingo	<i>Phoenicopterus ruber</i>	33								
10	Pteroglossus Aracari	<i>Boarokoman toekanet</i>	6								
11	Ramphastos Vitellinus	<i>Geleborst toekanet</i>	6								

ลำดับ No.	ชื่อสามัญ (Common Name)	ชื่อวิทยาศาสตร์ (Scientific Name)	จำนวนสินค้าแยกเป็นประเภท (Description and Quantity)							
			ตัวมีชีวิต (ตัว) (Live unit)	หนัง (ชิ้น) (Skin (pieces))	หนัง (แผ่น) (Skin (panels))	เศษหนัง (กิโลกรัม) (Scrap Skin (kilogram))	ผลิตภัณฑ์หนัง (ชิ้น) (Leather products (pieces))	ตัวอย่างหนัง (หลอด) (Specimens (vials))	ตัวอย่างจากสัตว์ (มิลลิลิตร) (Specimens (ml))	
12	Pteroglossus Viridus	<i>Groenck toekanet</i>	6							
13	Ramphastos Tucanus	<i>Wilborst toekan</i>	6							
14	Blue-fronted Amazon	<i>Amazona aestiva</i>	66							
15	Yellow-crowned Amazon	<i>Amazona ochrocephala</i>	44							
16	Sun Conure	<i>Aratinga solstitialis</i>	20							
17	Celestial Parrotlet	<i>Forpus coelestis</i>	50							
18	Monk Parakeet	<i>Myiopsitta monachus</i>	20							
19	Scarlet-chested Parrot	<i>Neophema splendida</i>	50							
20	Black-headed Caique	<i>Pionites melanocephala</i>	2							
21	Bronze-winged Parrot	<i>Pionus chalcopterus</i>	2							
22	Eastern Rosella	<i>Platycercus eximius</i>	50							
23	Jardine's Parrot	<i>Poicephalus gutteli</i>	45							
24	Meyer's Parrot	<i>Poicephalus meyeri</i>	1							
25	Senegal Parrot	<i>Poicephalus senegalus</i>	251							
26	Red-rumped Parrot	<i>Psephotus haematonotus</i>	100							

ลำดับ No.	ชื่อสามัญ (Common Name)	ชื่อวิทยาศาสตร์ (Scientific Name)	จำนวนสินค้าแยกเป็นประเภท (Description and Quantity)							
			สิ่งมีชีวิต (ตัว) Live (unit)	หนัง (ชิ้น) Skin (pieces)	หนัง (ชิ้น) Skin (panels)	เศษหนัง (กิโลกรัม) Scrap Skin (kilogram)	ผลิตภัณฑ์หนัง (ชิ้น) Leather products (pieces)	ตัวอย่างจากสัตว์ (หลอด) Specimens (vials)	ตัวอย่างจากสัตว์ (มิลลิลิตร) Specimens (ml.)	
27	Grey Parrot	<i>Psittacus erithacus</i>	453							
28	Ring-necked Parakeet	<i>Psittacus krameri</i>	50							
29	Black-checked Lovebird	<i>Agapornis nigrigenis</i>	50							
30	Black-masked Lovebird	<i>Agapornis personatus</i>	50							
31	Blue-and-gold Macaw	<i>Ara ararauna</i>	2							
32	Green-winged Macaw	<i>Ara chloroptera</i>	60							
33	Scarlet Macaw	<i>Ara macao</i>	24							
34	Red-bellied Macaw	<i>Ara manilata</i>	50							
35	Golden-collared Macaw	<i>Propyrrhura auricollis</i>	20							
36	Blue-headed Macaw	<i>Propyrrhura couloni</i>	10							
37	Galah	<i>Eolophus roseicapillus</i>	6							
38	Scarlet Ibis	<i>Eudocimus ruber</i>	28							
รวมทั้งหมด Total			10,151	23,071	9	1,100	20,821	567	33.2	

ที่มา : กองคุ้มครองพันธุ์สัตว์ป่าและพืชป่าตามอนุสัญญา กรมอุทยานแห่งชาติ สัตว์ป่า และพันธุ์พืช

Source : CITES Enforcement Division, Department of National Parks, Wildlife and Plant Conservation

ตารางที่ 20 สถิติการส่งออก - ส่งกลับออกไป สัตว์ป่าที่ใกล้สูญพันธุ์ พ.ศ. 2551

Table 20 Exports - Re-exports of Endangered Wildlife Species Statistics in 2008

ลำดับ No.	ชื่อสามัญ (Common Name)	ชื่อวิทยาศาสตร์ (Scientific Name)	จำนวนสินค้าแยกเป็นประเภท (Description and Quantity)							
			สิ่งมีชีวิต (ตัว) Live (unit)	หนัง (ชิ้น) Skin (pieces)	หนัง (แผ่น) Skin (panels)	เศษหนัง (กิโลกรัม) Scrap Skin (kilogram)	ผลิตภัณฑ์หนัง (ชิ้น) Leather products (pieces)	ตัวอย่างสัตว์ (หลอด) Specimens (vials)	ตัวอย่างสัตว์ (มิลลิลิตร) Specimens (ml.)	
สัตว์เลี้ยงลูกด้วยนม			Mammalia	14	0	0	0.0	0	2,533	37.1
1	Asiatic Elephant	<i>Elephas maximus</i>	3							
2	Malayan Sun Bear	<i>Helarctos malayanus</i>	1							
3	Rhesus Monkey	<i>Macaca mulatta</i>							2,533	37.1
4	Clouded Leopard	<i>Neofelis nebulosa</i>	4							
5	Lion	<i>Panthera leo</i>	4							
6	Humboldt Penguin	<i>Spheniscus humboldti</i>	2							
สัตว์จำพวกเลื้อยคาน			Reptilia	756	16,615	202	136.4	42,645	0	0.0
1	Veiled Chameleon	<i>Chamaeleo calyptratus</i>	308							
2	Madagascar Forest Chameleon	<i>Chamaeleo campani</i>	10							
3	Crested Chameleon	<i>Chamaeleo cristatus</i>	10							
4	Montane Side-striped Chameleon	<i>Chamaeleo ellioti</i>	10							
5	Flat-casqued Chameleon	<i>Chamaeleo globifer</i>	10							
6	Helmeted Chameleon	<i>Chamaeleo hoehnelli</i>	10							

ลำดับ No.	ชื่อสามัญ (Common Name)	ชื่อวิทยาศาสตร์ (Scientific Name)	จำนวนสินค้าแยกเป็นประเภท (Description and Quantity)							
			สิ่งมีชีวิต (ตัว) Live (unit)	หนัง (ชิ้น) Skin (pieces)	หนัง (แผ่น) Skin (panels)	เศษหนัง (กิโลกรัม) Scrap Skin (kilogram)	ผลิตภัณฑ์หนัง (ชิ้น) Leather products (pieces)	ตัวอย่างจากสัตว์ (หลอด) Specimens (vials)	ตัวอย่างจากสัตว์ (มิลลิลิตร) Specimens (ml.)	
7	Johnston's Chameleon	<i>Chamaeleo johnstoni</i>	6							
8	Yellow-green Chameleon	<i>Chamaeleo malthe</i>	10							
9	O'Shaughnessy's Chameleon	<i>Chamaeleo oshaughnessyi</i>	10							
10	Panther Chameleon	<i>Chamaeleo pardalis</i>	120							
11	Parson's Giant Chameleon	<i>Chamaeleo parsonii</i>	30							
12	Canopy Chameleon	<i>Chamaeleo willsii</i>	10							
13	Yellow Anaconda	<i>Eunectes notaeus</i>						1		
14	Monocellate Cobra	<i>Naja kaouthia</i>		50				384		
15	Burmese Python	<i>Python molurus bivittatus</i>		110				8		
16	Reticulated Python	<i>Python reticulatus</i>		305				1,241		
17	African Python	<i>Python sebae</i>						328		
18	Dog-faced Water Snake	<i>Cerberus rhynchops</i>		550	202			56		
19	Russell's Viper	<i>Vipera russelli</i>		13,544				6,778		
20	Red-footed Tortoise	<i>Geochelone carbonaria</i>	50							
21	Leopard Tortoise	<i>Geochelone pardalis</i>	100							
22	Burmese Starred Tortoise	<i>Geochelone platynota</i>	50							

ลำดับ No.	ชื่อสามัญ (Common Name)	ชื่อวิทยาศาสตร์ (Scientific Name)	จำนวนสินค้าแยกเป็นประเภท (Description and Quantity)							
			สิ่งมีชีวิต (ตัว) Live (unit)	หนัง (ชิ้น) Skin (pieces)	หนัง (แผ่น) Skin (panels)	เศษหนัง (กิโลกรัม) Scrap Skin (kilogram)	ผลิตภัณฑ์จากหนัง (ชิ้น) Leather products (pieces)	ตัวอย่างจากสัตว์ (หลอด) Specimens (vials)	ตัวอย่างจากสัตว์ (มิลลิลิตร) Specimens (ml.)	
23	American Alligator	<i>Alligator mississippiensis</i>		491		36.4	1,471			
24	Caiman	<i>Caiman crocodilus crocodilus</i>					157			
25	Nile Crocodile	<i>Crocodylus niloticus</i>					2,248			
26	New Guinea Crocodile	<i>Crocodylus novaeguineae novaeguineae</i>					38			
27	Brown Caiman	<i>Caiman crocodilus fuscus</i>		1,565		100.0	11,646			
28	Yacare Caiman	<i>Caiman crocodilus yacare</i>					2			
29	Madagascar Day Gecko	<i>Phelsuma madagascariensis</i>	10							
30	Tegu Lizards	<i>Tupinambis merrianae</i>					125			
31	African Large-grain Lizard	<i>Varanus exanthematicus</i>	2							
32	Nile Monitor	<i>Varanus niloticus</i>					18,162			
สัตว์จำพวกสัตว์ปีก			491	0	0	0.0	0	0	0	0.0
1	Orange-winged Amazon	<i>Amazona amazonica</i>	8							
2	Yellow-crowned Amazon	<i>Amazona ochrocephala</i>	6							
3	Blue-and-yellow Macaw	<i>Ara ararauna</i>	12							
4	Red-and-green Macaw	<i>Ara chloropterus</i>	10							
5	Scarlet Macaw	<i>Ara macao</i>	1							

ลำดับ No.	ชื่อสามัญ (Common Name)	ชื่อวิทยาศาสตร์ (Scientific Name)	จำนวนสินค้าแยกเป็นประเภท (Description and Quantity)								
			สิ่งมีชีวิต (ตัว) Live (unit)	หนัง (แผ่น) Skin (panels)	หนัง (ชิ้น) Skin (pieces)	หนัง (กิโลกรัม) Scrap Skin (kilogram)	ผลิตภัณฑ์หนัง (ชิ้น) Leather products (pieces)	ตัวอย่างสัตว์ (หลอด) Specimens (vials)	ตัวอย่างจากสัตว์ (มิลลิลิตร) Specimens (ml)		
6	Sun Conure	<i>Aratinga solstitialis</i>	100								
7	Umbrella Cockatoo	<i>Cacatua alba</i>	4								
8	Greater Sulphur-crested Cockatoo	<i>Cacatua galerita</i>	53								
9	Yellow-crested Cockatoo	<i>Cacatua sulphurea</i>	10								
10	Yellow-Streaked Lory	<i>Chalcopsitta sinillata</i>	12								
11	Ecluctus Parrot	<i>Ecluctus roratus</i>	102								
12	Rose-Breasted Cockatoo	<i>Eolophus roseicapillus</i>	40								
13	Yellow-Bibbed Lory	<i>Lorius chlorocercus</i>	10								
14	Chattering Lory	<i>Lorius garrulus</i>	30								
15	Eastern Rosella	<i>Platycercus eximius</i>	40								
16	Black Headed Caique	<i>Pointes melanocephala</i>	12								
17	African Grey Parrot	<i>Psittacus erithacus</i>	31								
18	American Flamingo	<i>Phoenicopterus ruber roseus</i>	10								
รวมทั้งหมด Total			1,261	202	16,615	136.4	42,645	2,533	37.1		

ที่มา : กองคุ้มครองพันธุ์สัตว์ป่าและพืชป่าตามอนุสัญญา กรมอุทยานแห่งชาติ สัตว์ป่า และพันธุ์พืช

Source : CITES Enforcement Division, Department of National Parks, Wildlife and Plant Conservation

รายได้และงบประมาณรายจ่ายของกรมอุทยานแห่งชาติ สัตว์ป่า และพันธุ์พืช
Revenue and Budget of the Department of National Parks, Wildlife and Plant Conservation

ตารางที่ 21 รายได้ของกรมอุทยานแห่งชาติ สัตว์ป่า และพันธุ์พืช ยกเว้นรายได้ของอุทยานแห่งชาติปีงบประมาณ 2548 - 2552

Table 21 Revenue of the Department of National Parks, Wildlife and Plant Conservation other than National Park Revenue in Fiscal Year 2005 - 2009

Unit : Baht

หน่วย : บาท

รายการ	2548		2549		2550		2551		2552		Item
	2005		2006		2007		2008		2009		
ค่าขายของเบ็ดเตล็ด	202,520	2,115,550	5,494,093.00	11,234,685.00	5,250,900.00	Sale of Miscellaneous					
ค่าธรรมเนียมเบ็ดเตล็ด	1,145,006	1,368,020	11,865,654.06	7,221,269.36	9,944,712.71	Miscellaneous Fee					
ค่าปรับอื่น	10,235,406	14,099,302	24,013,857.26	19,570,674.68	19,770,790.98	Miscellaneous Fine					
เงินชดใช้ค่าเสียหายการละเมิด	184,000	366,739	7,317,082.73	644,157.08	5,872,000.00	Indemnity against transgression					
รายได้อื่น	3,209,238	6,048,328	8,050,249.05	91,995,090.27	10,564,506.86	Others					
รวม	28,681,925	23,997,939	56,740,936.10	130,665,876.39	51,402,910.55	Total					

ตารางที่ 22 งบประมาณรายจ่าย จำแนกตามหมวดรายจ่าย ปีงบประมาณ 2548 - 2552

Table 22 Budget Allocation by Item of Expenditure in Fiscal Year 2005 - 2009

รายการ	หน่วย : บาท					Item
	2548 2005	2549 2006	2550 2007	2551 2008	2552 2009	
หมวดรายจ่าย						Item of Expenditure
งบบุคลากร	4,402,698,400	4,668,732,800	3,288,291,100	3,335,854,000	3,111,639,400	Personnel
- เงินเดือนและค่าจ้างประจำ	2,212,523,000	1,936,467,900	2,075,232,300	2,092,310,700	1,852,108,900	- Salaries and Wages
- ค่าจ้างชั่วคราว	2,190,175,400	1,595,308,400	0	0	0	- Labour Wages
- ค่าจ้างพนักงานราชการ	0	1,136,956,500	1,213,058,800	1,243,543,300	1,259,530,500	- Official Labour Wages
งบดำเนินงาน	1,132,811,800	1,125,056,900	2,751,156,400	2,971,549,800	2,769,492,300	General Operation
- ค่าสาธารณูปโภค	43,978,000	41,780,000	39,691,200	39,691,200	38,431,700	- Public Utility
- ค่าตอบแทน ไร้สอยและค่าวัสดุ	1,088,833,800	1,083,276,900	1,296,032,800	1,497,263,400	1,344,410,700	- Compensation, Services and Supplies
- ค่าจ้างเหมา	0	0	1,415,432,400	1,434,595,200	1,386,649,900	- Piece Work Payment
งบลงทุน (ค่าครุภัณฑ์ที่ดิน และสิ่งก่อสร้าง)	2,367,662,400	2,480,317,500	2,271,663,700	1,976,793,200	1,648,817,600	Investment (Durable Goods, Land and Installation)
งบเงินอุดหนุน	4,810,000	34,810,000	19,310,000	19,310,000	21,810,000	Subsidies
งบรายจ่ายอื่น	31,069,700	68,385,600	487,024,400	406,251,200	766,251,800	Others
รวม	7,939,052,300	8,377,302,800	8,817,445,600	8,709,758,200	8,318,011,100	Total

ตารางที่ 23 รายได้ของอุทยานแห่งชาติ จันแค้นตามประเภทรายได้ปีงบประมาณ 2549 - 2552

Table 23 Revenue of National Park by Item in Fiscal Year 2006 - 2009

ประเภท	หน่วย : บาท				Item
	2549 2006	2550 2007	2551 2008	2552 2009	
ค่าธรรมเนียม	237,236,454.00	288,409,960.00	255,074,851.00	7,714,178.76	Fee
ค่าตอบแทนที่พัก	73,994,147.65	81,683,637.13	94,861,833.61	98,912,253.13	Accommodation Fee
ค่าปรัยบพืชปรัยบ	1,686,440.00	1,546,020.00	1,749,784.00	981,950.00	Fine
ค่าบริการ	44,145,590.01	89,697,765.00	155,335,188.00	344,273,238.00	Service Charge
เงินบริจาค	2,094,341.00	2,444,835.00	1,638,997.00	2,167,441.00	Donation
อื่น ๆ	4,375,605.38	5,007,687.99	3,854,448.70	0.00	Others
รวม	363,532,578.04	468,789,905.12	512,515,102.31	454,049,060.89	Total

ตารางที่ 24 รายได้ของอุทยานแห่งชาติปีงบประมาณ 2548 - 2552

Table 24 Revenue of National Park in Fiscal Year 2005 - 2009

ลำดับ ที่	อุทยานแห่งชาติ	หน่วย : บาท					National Park	Unit : Baht
		2548 2005	2549 2006	2550 2007	2551 2008	2552 2009		
1	เขาใหญ่	43,562,255.76	48,196,378.00	57,786,921.28	65,751,736.00	61,975,191.31	Khao Yai	
2	อ่าวพังงา	13,743,034.50	22,076,767.00	27,989,244.00	29,728,709.50	19,785,080.00	Ao Phang-nga	
3	คอยอินทนนท์	23,042,390.16	23,234,675.00	34,012,348.00	35,426,620.00	25,961,469.34	Doi Inthanon	
4	เอราวัณ	19,179,575.00	22,304,685.00	29,888,780.00	28,841,178.69	23,791,196.09	Erawan	
5	เขาแหลมหญ้า - หมู่เกาะเสม็ด	18,199,175.20	17,850,160.00	25,639,905.20	22,041,530.00	15,497,535.00	Khao Laem Ya - Mu Ko Samet	
6	หมู่เกาะสิมิลัน	9,612,010.00	8,498,700.00	16,217,516.34	29,801,540.07	14,489,698.15	Mu Ko Similan	
7	ภูกระดึง	11,864,368.00	10,238,655.00	9,923,610.00	13,434,647.00	12,904,374.50	Phu Kradueng	
8	หมู่เกาะอ่างทอง	14,910,680.00	14,041,031.65	13,252,176.29	15,026,697.51	9,782,883.37	Mu Ko Ang Thong	
9	น้ำตกพลิว	10,079,310.00	11,899,840.00	18,243,300.00	19,299,785.00	15,505,380.00	Namtok Phleu	
10	คอยสุเทพ - ปุย	10,333,758.00	10,403,792.50	9,469,350.00	12,195,004.00	8,223,155.00	Doi Suthep - Pui	
11	ไทรโยค	9,421,020.00	10,474,554.00	12,404,780.00	13,042,873.04	9,340,863.00	Sai Yok	
12	แก่งกระจาน	7,872,720.00	9,185,910.00	11,837,070.00	11,031,355.00	10,154,267.50	Kaeng Krachan	
13	หมู่เกาะสุรินทร์	3,620,240.00	6,738,070.00	11,092,208.02	16,499,642.01	15,076,406.15	Mu Ko Surin	
14	หมู่เกาะช้าง	7,741,110.00	9,299,090.00	7,693,761.75	10,346,710.00	8,903,210.00	Mu Ko Chang	
15	แจ้ซ้อน	6,896,205.00	6,326,455.00	7,778,890.00	8,403,440.00	9,112,718.00	Chae Son	
16	เขาสก	5,126,390.00	6,088,420.00	11,790,385.55	9,540,594.00	8,359,236.64	Khao Sok	
17	ห้วยน้ำค้าง	5,814,755.00	6,745,685.00	8,785,120.00	12,039,365.00	16,547,655.00	Huai Nam Dang	

Unit : Baht

หน่วย : บาท

ลำดับ ที่	อุทยานแห่งชาติ	2548 2005	2549 2006	2550 2007	2551 2008	2552 2009	National Park
18	เขาสระเมา - เขาวง	5,301,720.00	6,194,365.00	7,487,279.00	6,728,028.00	6,559,720.00	Khao Chamao - Khao Wong
19	คาบโค่น	5,065,510.00	5,881,430.00	6,840,262.50	7,712,845.00	7,813,894.00	Tat Ton
20	เขาสมรร้อยยอด	5,856,139.00	5,778,900.00	6,986,300.00	6,981,845.00	6,141,965.00	Khao Sam Roi Yot
21	ภูหินร่องกล้า	5,327,350.00	5,628,085.00	6,629,206.24	7,054,981.20	8,106,070.76	Phu Hin Rong Kla
22	ภูเรือ	4,453,905.00	5,154,770.00	5,402,205.00	6,551,035.00	7,572,643.00	Phu Rua
23	คลองลาน	4,093,640.00	4,388,245.00	5,118,215.00	4,952,640.00	5,834,330.00	Khlong Lan
24	ผาแต้ม	4,280,255.00	4,580,315.00	6,562,385.00	6,649,005.00	6,997,365.00	Pha Taern
25	น้ำหนาว	4,852,189.00	4,847,720.00	4,793,590.00	5,037,810.00	6,000,880.00	Nam Nao
26	ตะรุเตา	1,994,575.00	2,522,810.00	3,843,842.15	5,771,523.74	4,482,719.92	Tarutao
27	เขื่อนศรีนครินทร์	4,106,480.00	4,300,520.00	5,069,310.00	5,040,570.00	5,361,040.00	Khuean Sinagarindra
28	เขาพระวิหาร	4,190,215.00	4,442,150.00	5,088,250.00	5,322,515.00	159,870.00	Khao Phra Wihan
29	ทุ่งแสลงหลวง	3,642,763.00	3,423,220.00	3,125,715.00	3,208,950.00	4,069,505.00	Thung Salaeng Luang
30	เขากลวง	3,347,915.00	3,306,230.00	3,618,570.00	3,149,500.00	2,679,350.00	Khao Luang
31	หาดคนพรัตน์ธารา - หมู่เกาะพีพี	2,517,749.00	4,275,266.89	9,672,432.00	12,342,246.00	20,098,490.00	Hat Noppharat Thara - Mu Ko Phi Phi
32	เขาคิชฌกูฏ	2,766,535.00	3,362,975.00	3,937,265.00	4,008,750.00	4,151,595.00	Khao Kitchakut
33	หาดเจ้าไหม	1,509,650.00	3,222,390.00	4,571,620.00	4,538,330.00	3,954,200.00	Hat Chao Mai
34	คอยผ้าห่มปก (แม่ฝาง)	2,540,165.00	2,901,035.00	3,390,520.00	3,909,285.00	4,061,267.50	Doi Pha Hom Pok (Mae Fang)
35	ลานสาง	2,281,015.00	1,698,200.00	1,653,810.00	1,828,280.00	1,876,320.00	Lan Sang
36	ธารโบกขรณี	1,117,610.00	2,511,491.00	6,271,180.00	6,470,590.00	5,267,430.00	Than Bok Khorani

Unit : Baht

หน่วย : บาท

ลำดับ ที่	อุทยานแห่งชาติ	2548 2005	2549 2006	2550 2007	2551 2008	2552 2009	National Park
37	หาดวนกร	2,631,140.00	2,651,320.00	2,299,520.00	2,481,590.00	2,959,905.00	Hat Wanakon
38	ปางสีดา	1,570,670.00	2,294,820.00	2,057,810.00	1,917,125.00	2,520,470.00	Pang Sida
39	หมู่เกาะลันตา	951,675.00	1,349,625.00	2,352,500.00	3,035,810.00	2,019,990.00	Mu Ko Lanta
40	เขาพนมเบญจา	1,464,405.00	1,494,940.00	1,820,480.00	994,280.00	820,400.00	Khao Phanom Bencha
41	ตาดหินมหาราช	1,840,100.00	2,064,590.00	2,327,540.00	2,499,140.00	2,578,980.00	Taksin Maharat
42	หมู่เกาะชุมพร	1,249,382.00	992,310.00	2,057,680.00	971,640.00	1,454,260.00	Mu Ko Chumphon
43	น้ำตกโยง	1,598,100.00	1,555,800.00	1,442,320.00	1,468,695.00	1,116,955.00	Namtok Yong
44	เฉลิมรัตนโกสินทร์	1,305,220.00	1,156,610.00	1,170,445.00	1,259,368.00	1,295,370.00	Chaloem Rattanakosin
45	ออบหลวง	1,559,285.00	1,209,220.00	1,549,220.00	2,006,500.00	1,923,720.00	Ob Luang
46	เขากลัก - ลำรัฐ	1,041,305.00	274,750.00	949,450.00	1,181,160.00	1,344,010.00	Khao Lak - Lam Ru
47	ดอยภูคา	1,622,590.00	1,637,600.00	1,497,480.00	2,033,490.00	2,836,140.00	Doi Phu Kha
48	แม่วงก์	1,413,980.00	1,377,055.00	1,707,640.00	1,502,810.00	1,929,960.00	Mae Wong
49	แก่งตะนะ	1,168,161.00	1,301,925.00	1,122,490.00	1,145,115.00	1,297,360.00	Kaeng Tana
50	น้ำตกห้วยยาง	929,750.00	1,069,760.00	951,630.00	777,830.00	641,050.00	Namtok Huai Yang
51	ไทรทอง	1,267,810.00	1,293,900.00	1,474,890.80	1,625,500.00	1,735,725.00	Sai Thong
52	สิรินาถ	559,965.00	184,080.00	354,125.00	785,520.00	1,157,525.00	Sirinath
53	พระพุทธฉาย (เขาสามหลัก)	1,039,980.00	1,153,370.00	1,468,301.00	1,398,232.00	1,446,124.00	Phra Buddha Chai (Khao Sam Lan)
54	น้ำตกชาติตระการ	933,910.00	922,305.00	765,475.00	984,710.00	939,560.00	Namtok Chat Trakan
55	มุกดาหาร	882,330.00	1,119,380.00	1,386,900.00	1,129,010.00	1,153,590.00	Mukdahan

Unit : Baht

หน่วย : บาท

ลำดับ ที่	อุทยานแห่งชาติ	2548 2005	2549 2006	2550 2007	2551 2008	2552 2009	National Park
56	คอกหลวง	1,035,040.00	960,950.00	845,640.00	1,008,325.00	1,026,295.00	Doi Luang
57	ทับลาน	676,080.00	537,570.00	722,300.00	707,600.00	1,170,900.00	Thap Lan
58	เขาลำปี - หาดท้ายเหมือง	496,565.00	930,770.00	1,541,110.00	990,950.00	1,187,350.00	Khao Lamphi - Hat Thai Mueang
59	ไทร่มเย็น	928,000.00	929,290.00	796,690.00	831,600.00	507,850.00	Tai Rom Yen
60	ศรีลานนา	731,730.00	795,470.00	985,865.00	579,670.00	411,290.00	Si Lanma
61	ศรีสัชนาลัย	735,260.00	564,195.00	603,225.00	787,200.00	851,379.00	Si Satchanalai
62	ภูจอง - นายอย	585,360.00	1,007,380.00	1,391,683.00	1,521,105.00	1,840,135.00	Phu Chong - Na Yoi
63	เวียงโกศัย	522,660.00	511,300.00	515,430.00	762,100.00	739,750.00	Wiang Kosai
64	คอกขุนตาล	722,080.00	604,185.00	718,795.00	595,615.00	579,935.00	Doi Khun Tan
65	คลองจิ้งจอก	668,005.00	446,405.00	304,970.00	582,285.00	549,276.00	Khlong Wang Chao
66	เขาแหลม	506,755.00	1,007,500.00	647,806.00	882,654.00	920,910.00	Khao Laem
67	ลำน้ำน่าน	590,985.00	492,305.00	271,301.00	269,125.00	282,095.00	Lam Nam Nan
68	เขาปู่ - เขาย่า	591,700.00	756,585.00	945,450.00	1,105,300.00	882,070.00	Khao Pu - Khao Ya
69	น้ำตกแม่สุรินทร์	523,333.00	440,290.00	428,980.00	453,340.00	641,380.00	Namtok Mae Surin
70	เขาน้ำค้าง	81,480.00	137,900.00	40,180.00	43,040.00	37,980.00	Khao Nam Khang
71	ผาแดง (เชียงดาว)	432,180.00	516,140.00	580,820.00	531,890.00	613,250.00	Pha Daeng (Chiang Dao)
72	แม่มิ่ง	435,460.00	277,370.00	432,580.00	635,880.00	773,164.00	Mae Ping
73	ทะเลบัน	303,920.00	586,700.00	603,850.00	592,290.00	631,085.00	Thale Ban
74	รามคำแหง	244,300.00	342,965.00	435,435.00	444,515.00	567,185.00	Ramkhamhaeng

Unit : Baht

หน่วย : บาท

ลำดับ ที่	อุทยานแห่งชาติ	หน่วย : บาท					National Park
		2548 2005	2549 2006	2550 2007	2551 2008	2552 2009	
75	แหลมสน	95,820.00	0.00	900.00	10,510.00	464,080.00	Laem Son
76	ภูผิง	307,160.00	333,507.00	429,560.00	593,745.00	411,130.00	Phu Wiang
77	น้ำตกหงาว	241,420.00	316,520.00	469,760.00	435,550.00	824,130.00	Namtok Ngao
78	บูโด - สุไหงปาดี	123,190.00	91,470.00	71,850.00	89,340.00	136,820.00	Budo - Su-ngai Padi
79	ศรีพังงา	234,680.00	250,040.00	409,000.00	285,380.00	297,430.00	Si Phang-nga
80	ภูพาน	280,450.00	384,460.00	424,535.00	478,500.00	541,350.00	Phu Pan
81	สาละวิน	173,700.00	90,520.00	247,680.00	184,430.00	389,570.00	Salawin
82	แม่ยวม	236,440.00	270,130.00	284,340.00	472,280.00	616,180.00	Mae Moei
83	อุทยานทราย (นาแห้ว)	279,780.00	300,010.00	238,800.00	368,940.00	695,280.00	Phu Suan Sai (Na Haeo)
84	น้ำตกสี่ขีด	149,620.00	235,110.00	210,280.00	132,340.00	139,370.00	Namtok Si Khit
85	หมู่เกาะภตรา	196,920.00	177,570.00	335,950.00	529,300.00	1,086,790.00	Mu Ko Phetra
86	แม่ยวม	211,190.00	190,390.00	189,300.00	206,520.00	239,140.00	Mae Yom
87	ภูผาม่าน	90,670.00	289,570.00	381,035.00	535,220.00	454,875.00	Phu Pha Man
88	ภูเก้า - ภูพานคำ	199,280.00	134,140.00	145,860.00	155,725.00	190,230.00	Phu Kao - Phu Pan Kum
89	แม่ระ	63,290.00	71,910.00	84,550.00	63,240.00	81,460.00	Mea Wa
90	บึงกลาง	25,510.00	17,190.00	5,970.00	0.00	1,500.00	Bang Lang
91	ตาตหมอก	139,790.00	228,100.00	264,340.00	248,440.00	287,855.00	Tat Mok
92	ภูขี้เฒ่า	139,385.00	151,100.00	220,220.00	240,730.00	235,730.00	Kui Buri
93	ห้วยหวด (ภูผายล)	114,075.00	103,870.00	96,815.00	79,810.00	78,750.00	Huai Huat (Phu Pha Yon)

Unit : Baht

หน่วย : บาท

ลำดับ ที่	อุทยานแห่งชาติ	2548 2005	2549 2006	2550 2007	2551 2008	2552 2009	National Park
94	หุบเข	112,760.00	141,100.00	273,610.00	247,790.00	216,505.00	Pu Toei
95	ลำน้ำกระบี่	300.00	22,000.00	29,700.00	16,300.00	15,800.00	Lam Nam Kra Buri
96	ภูชะดอแก้ว	54,380.00	81,120.00	53,150.00	61,260.00	69,345.00	Phu Sa Dok Bua
97	ตาพระยา	41,040.00	44,220.00	81,530.00	77,400.00	45,030.00	Ta Phraya
98	แก่งกรุง	15,060.00	4,150.00	77,830.00	82,000.00	91,680.00	Kaeng Krung
99	คลองพนม	640.00	4,860.00	1,400.00	1,000.00	64,090.00	Khlong Phanom
100	น้ำตกทรายขาว	0.00	0.00	0.00	0.00	0.00	Namtok Sai Khao
101	ภูแลนคา	0.00	0.00	0.00	75,930.00	165,940.00	Phu Laenkha
102	ป่าหินงาม	0.00	0.00	300.00	3,075,330.00	2,559,970.00	Pa Hin Ngam
103	น้ำพอง	11,000.00	36,500.00	73,620.00	89,560.00	172,200.00	Nam Phong
104	คลองตรอน	0.00	0.00	16,720.00	16,020.00	32,355.00	Khlong Tron
105	ดอยผาแดง	0.00	0.00	0.00	137,610.00	148,570.00	Doi Pha Klom
106	ศรีน่าน	0.00	0.00	0.00	255,610.00	829,600.00	Si Nan
107	แม่จริม	0.00	0.00	0.00	203,600.00	385,600.00	Mae Charim
108	ขุนแจ	19,400.00	37,855.00	90,770.00	39,390.00	60,625.00	Khun Chae
109	ภูซาง	20,300.00	14,000.00	14,000.00	57,400.00	27,300.00	Phu Sang
110	ภูสอยดาว	0.00	0.00	0.00	0.00	600.00	Phu Soi Dao
111	อื่นๆ	73,588.24	539,550.00	8,131,200.00	736,737.55	8,833.66	Others
	รวม	329,755,865.86	363,532,578.04	468,789,905.12	512,515,102.31	454,049,060.89	

อัตรากำลัง

Manpower

ตารางที่ 25 ข้าราชการ ลูกจ้างประจำ และพนักงานราชการ ของกรมอุทยานแห่งชาติ สัตว์ป่า และพันธุ์พืช พ.ศ. 2552

Table 25 Officers, Permanent Workers and Contract Workers of the Department of National Parks, Wildlife and Plant Conservation in 2009

คน : Person

ข้าราชการ / ประเภท	2552 2009	Officers / Classification
บริหารระดับสูง	1	Executive, Higher Level
บริหารระดับต้น	3	Executive, Primary Level
อำนวยการระดับสูง	27	Director, Higher Level
อำนวยการระดับต้น	2	Director, Primary Level
วิชาการระดับเชี่ยวชาญ	1	Knowledge Worker, Expert Level
วิชาการระดับชำนาญการพิเศษ	317	Knowledge Worker, Senior Professional Level
วิชาการระดับชำนาญการ	832	Knowledge Worker, Professional Level
วิชาการระดับปฏิบัติการ	240	Knowledge Worker, Operational Level
ทั่วไประดับอาวุโส	300	General, Senior Level
ทั่วไประดับชำนาญงาน	1,945	General, Experienced Level
ทั่วไประดับปฏิบัติงาน	72	General, Operational Level
รวม *	3,740	Total *
ลูกจ้างประจำ	3,973	Permanent Workers
พนักงานราชการ	12,348	Contract Workers
รวมทั้งสิ้น	20,061	Grand Total

หมายเหตุ : * ไม่รวมอัตรารว่าง

Note : * No Vacancy Not Included

ประชากร
Population

ตารางที่ 26 จำนวนประชากรจากการทะเบียน

Table 26 Number of Population from Registration

พ.ศ.	จำนวนประชากร			Population		อัตราการเพิ่ม Growth Rate %	ปี Year
	ชาย Male	หญิง Female	รวม Total	จำนวนประชากร			
				ชาย Male	หญิง Female		
2542	30,650,172	31,011,529	61,661,701			0.3	1999
2543	30,725,016	31,153,730	61,878,746			0.4	2000
2544	30,913,485	31,395,402	62,308,887			0.7	2001
2545	31,139,647	31,660,225	62,799,872			0.8	2002
2546	31,255,350	31,824,415	63,079,765			0.4	2003
2547	30,616,790	31,356,831	61,973,621			*	2004
2548	30,818,629	31,599,425	62,418,054			0.7	2005
2549	31,007,857	31,820,849	62,828,706			0.7	2006
2550	31,095,942	31,942,305	63,038,247			0.3	2007
2551	31,255,869	32,133,861	63,389,730			0.6	2008
2552	31,293,096	32,231,966	63,525,062			0.2	2009

หมายเหตุ : * จำนวนราษฎรทั่วราชอาณาจักรในปี 2547 ลดลงจากปี 2546 เนื่องจากการปรับปรุงแก้ไขรายการบุคคลในทะเบียนบ้านทั่วราชอาณาจักร กรณีชื่อเกินและซ้ำซ้อน

Note : * The number of population in 2004 is less than 2003 as a result of Nationwide Project to delete duplicate and non-existing occupancy names in household registration.

ที่มา : กรมการปกครอง กระทรวงมหาดไทย

Source : Department of Provincial Administration, Ministry of Interior.

ตารางที่ 27 จำนวนประชากรตามทะเบียนราษฎร แยกแยะจังหวัด พ.ศ. 2551 - 2552

Table 27 Number of Population from Population Registration by Province, 2008 - 2009

จังหวัด / ภาค	หน่วย : คน						Province / Region
	2551		2008		2009		
	รวม Total	ชาย Male	หญิง Female	รวม Total	ชาย Male	หญิง Female	
กำแพงเพชร	726,213	361,532	364,681	726,846	361,792	365,054	Kamphaeng Phet
เชียงใหม่	1,670,317	819,750	850,567	1,632,548	797,521	835,027	Chiang Mai
เชียงราย	1,227,317	606,775	620,542	1,194,933	588,850	606,083	Chiang Rai
ตาก	538,330	274,547	263,783	519,662	263,552	256,110	Tak
นครสวรรค์	1,074,239	526,705	547,534	1,072,868	525,884	546,984	Nakhon Sawan
น่าน	475,984	240,113	235,871	475,614	239,911	235,703	Nan
เพชรบูรณ์	996,231	495,968	500,263	995,125	495,265	499,860	Phetchabun
แพร่	463,477	226,466	237,011	462,090	225,501	236,589	Phrae
พะเยา	487,386	239,638	247,748	487,120	238,967	248,153	Phayao
พิจิตร	554,112	271,599	282,513	553,193	271,071	282,122	Phichit
พิษณุโลก	843,995	415,106	428,889	845,561	415,593	429,968	Phitsanulok
แม่ฮ่องสอน	252,692	130,571	122,121	241,847	124,211	117,636	Mae Hong Son
ลำปาง	767,615	378,744	388,871	764,498	376,892	387,606	Lampang
ลำพูน	405,125	197,537	207,588	404,693	197,278	207,415	Lamphun
สุโขทัย	603,817	294,657	309,160	602,813	294,276	308,537	Sukhothai

Unit : Person

Unit : Person

หน่วย : คน

จังหวัด / ภาค	2551			2008			2552			2009			Province / Region
	รวม	ชาย	หญิง	รวม	ชาย	หญิง	รวม	ชาย	หญิง	รวม	ชาย	หญิง	
	Total	Male	Female	Total	Male	Female	Total	Male	Female	Total	Male	Female	
อุตรดิตถ์	464,205	229,207	234,998	462,951	228,418	234,533	Uttaradit						
อุทัยธานี	327,586	161,505	166,081	327,871	161,568	166,303	Uthai Thani						
ภาคเหนือ	11,878,641	5,870,420	6,008,221	11,770,233	5,806,550	5,963,683	North						
กาฬสินธุ์	978,583	488,205	490,378	980,158	488,433	491,725	Kalasin						
ขอนแก่น	1,756,101	871,047	885,054	1,762,242	873,735	888,507	Khon Kaen						
ชัยภูมิ	1,122,647	559,298	563,349	1,125,166	560,422	564,744	Chaiyaphum						
นครพนม	699,364	348,701	350,663	700,690	349,523	351,167	Nakhon Phanom						
นครราชสีมา	2,565,117	1,269,885	1,295,232	2,571,292	1,272,264	1,299,028	Nakhon Ratchasima						
บุรีรัมย์	1,541,650	769,670	771,980	1,546,784	772,377	774,407	Buri Ram						
มหาสารคาม	936,854	464,579	472,275	939,090	465,763	473,327	Maha Sarakham						
มุกดาหาร	337,497	169,260	168,237	338,048	169,487	168,561	Mukdahan						
ยโสธร	539,284	270,801	268,483	539,134	270,734	268,400	Yasothon						
ร้อยเอ็ด	1,307,212	652,862	654,350	1,308,159	653,353	654,806	Roi Et						
เดช	618,423	312,942	305,481	620,780	314,015	306,765	Loei						
ศรีสะเกษ	1,441,412	720,138	721,274	1,446,345	722,797	723,548	Si Sa Ket						
สกลนคร	1,116,034	558,007	558,027	1,118,449	559,179	559,270	Sakon Nakhon						
สุรินทร์	1,375,560	688,142	687,418	1,377,827	689,305	688,522	Surin						

Unit : Person

หน่วย : คน

จังหวัด / ภาค	2551			2552			2008			2009		
	รวม Total	ชาย Male	หญิง Female	รวม Total	ชาย Male	หญิง Female	รวม Total	ชาย Male	หญิง Female	รวม Total	ชาย Male	หญิง Female
หนองคาย	906,877	456,068	450,809	907,250	456,135	451,115	907,250	456,135	451,115	907,250	456,135	451,115
หนองบัวลำภู	499,520	251,429	248,091	500,913	252,118	248,795	500,913	252,118	248,795	500,913	252,118	248,795
อำนาจเจริญ	369,476	185,172	184,304	370,804	185,893	184,911	370,804	185,893	184,911	370,804	185,893	184,911
อุดรธานี	1,535,629	768,122	767,507	1,538,940	769,448	769,492	1,538,940	769,448	769,492	1,538,940	769,448	769,492
อุบลราชธานี	1,795,453	899,951	895,502	1,803,754	904,698	899,056	1,803,754	904,698	899,056	1,803,754	904,698	899,056
ภาคตะวันออกเฉียงเหนือ	21,442,693	10,704,279	10,738,414	21,495,825	10,729,679	10,766,146	21,495,825	10,729,679	10,766,146	21,495,825	10,729,679	10,766,146
กรุงเทพมหานคร	5,710,883	2,722,313	2,988,570	5,702,595	2,713,535	2,989,060	5,702,595	2,713,535	2,989,060	5,702,595	2,713,535	2,989,060
กาญจนบุรี	840,905	423,950	416,955	833,423	418,955	414,468	833,423	418,955	414,468	833,423	418,955	414,468
ชัยนาท	335,952	162,363	173,589	335,420	162,077	173,343	335,420	162,077	173,343	335,420	162,077	173,343
นครปฐม	843,599	406,431	437,168	851,426	409,304	442,122	851,426	409,304	442,122	851,426	409,304	442,122
นนทบุรี	1,052,592	496,958	555,634	1,078,071	507,972	570,099	1,078,071	507,972	570,099	1,078,071	507,972	570,099
ปทุมธานี	929,250	443,191	486,059	956,376	455,581	500,795	956,376	455,581	500,795	956,376	455,581	500,795
ประจวบคีรีขันธ์	500,378	251,428	248,950	504,063	253,100	250,963	504,063	253,100	250,963	504,063	253,100	250,963
เพชรบุรี	458,975	222,421	236,554	461,239	223,464	237,775	461,239	223,464	237,775	461,239	223,464	237,775
พระนครศรีอยุธยา	769,126	371,557	397,569	775,157	374,605	400,552	775,157	374,605	400,552	775,157	374,605	400,552
ราชบุรี	835,861	409,115	426,746	835,231	407,853	427,378	835,231	407,853	427,378	835,231	407,853	427,378
ลพบุรี	753,801	378,455	375,346	754,452	378,530	375,922	754,452	378,530	375,922	754,452	378,530	375,922

Unit : Person

หน่วย : คน

จังหวัด / ภาค	2551			2008			2552			2009		
	รวม Total	ชาย Male	หญิง Female	รวม Total	ชาย Male	หญิง Female	รวม Total	ชาย Male	หญิง Female	รวม Total	ชาย Male	หญิง Female
สมุทรปราการ	1,147,224	555,811	591,413	1,164,105	562,941	601,164	Samut Prakan					
สมุทรสงคราม	194,054	93,331	100,723	193,647	93,204	100,443	Samut Songkhram					
สมุทรสาคร	478,146	231,803	246,343	484,606	234,714	249,892	Samut Sakhon					
สระบุรี	621,640	308,263	313,377	612,707	303,324	309,383	Saraburi					
สิงห์บุรี	215,551	103,118	112,433	215,299	102,993	112,306	Sing Buri					
สุพรรณบุรี	844,498	410,204	434,294	844,590	409,863	434,727	Suphan Buri					
อ่างทอง	284,831	137,052	147,779	284,807	136,964	147,843	Ang Thong					
ภาคกลาง	16,817,266	8,127,764	8,689,502	16,887,214	8,148,979	8,738,235	Central					
จันทบุรี	508,020	250,599	257,421	511,246	252,229	259,017	Chanthaburi					
ฉะเชิงเทรา	664,830	326,360	338,470	668,983	328,304	340,679	Chachoengsao					
ชลบุรี	1,264,687	621,057	643,630	1,289,590	632,356	657,234	Chon Buri					
ตราด	221,827	111,466	110,361	220,008	110,113	109,895	Trat					
นครนายก	250,753	124,013	126,740	251,683	124,542	127,141	Nakhon Nayok					
ปราจีนบุรี	459,379	228,083	231,296	461,854	229,113	232,741	Prachin Buri					
ระยอง	598,664	295,424	303,240	612,095	301,988	310,107	Rayong					
สระแก้ว	541,425	272,874	268,551	542,451	273,173	269,278	Sa Kaeo					
ภาคตะวันออกเฉียง	4,509,585	2,229,876	2,279,709	4,557,910	2,251,818	2,306,092	East					

Unit : Person

หน่วย : คน

จังหวัด / ภาค	2551			2552			2009		Province / Region
	รวม Total	ชาย Male	หญิง Female	รวม Total	ชาย Male	หญิง Female	ชาย Male	หญิง Female	
กระบี่	418,705	209,827	208,878	426,556	213,464	213,092	213,464	213,092	Krabi
ชุมพร	484,722	241,801	242,921	487,744	242,915	244,829	242,915	244,829	Chumphon
ตรัง	614,869	302,348	312,521	618,675	304,155	314,520	304,155	314,520	Trang
นครศรีธรรมราช	1,513,163	751,827	761,336	1,516,499	753,196	763,303	753,196	763,303	Nakhon Si Thammarat
นราธิวาส	719,930	356,481	363,449	728,071	360,367	367,704	360,367	367,704	Narathiwat
ปัตตานี	642,169	316,986	325,183	647,624	319,542	328,082	319,542	328,082	Pattani
พังงา	249,933	125,420	124,513	251,657	126,273	125,384	126,273	125,384	Phangnga
พัทลุง	505,129	247,998	257,131	507,777	249,171	258,606	249,171	258,606	Phatthalung
ภูเก็ต	327,006	155,555	171,451	335,913	159,526	176,387	159,526	176,387	Phuket
ยะลา	475,527	236,178	239,349	480,334	238,215	242,119	238,215	242,119	Yala
ระนอง	182,729	95,313	87,416	181,754	94,466	87,288	94,466	87,288	Ranong
สงขลา	1,335,768	652,525	683,243	1,343,954	656,113	687,841	656,113	687,841	Songkhla
สตูล	288,409	143,816	144,593	293,101	146,298	146,803	146,298	146,803	Satun
สุราษฎร์ธานี	983,486	487,455	496,031	994,221	492,369	501,852	492,369	501,852	Surat Thani
ภาคใต้	8,741,545	4,323,530	4,418,015	8,813,880	4,356,070	4,457,810	4,356,070	4,457,810	South
รวมทั้งประเทศ	63,389,730	31,255,869	32,133,861	63,525,062	31,293,096	32,231,966	31,293,096	32,231,966	Whole Kingdom

Source : Department of Provincial Administration, Ministry of Interior.

ที่มา : กรมการปกครอง กระทรวงมหาดไทย

ภูมิอากาศ Climate

ตารางที่ 28 อุณหภูมิของอากาศรายปีของบางจังหวัด เป็นรายภาค พ.ศ. 2548 - 2552

Table 28 Annual Temperature : Selected Location by Region, 2005 - 2009

หน่วย : องศาเซลเซียส Unit : Celsius

ภาค / จังหวัด	อุณหภูมิต่ำสุด				อุณหภูมิสูงสุด				อุณหภูมิเฉลี่ย				Region / Province		
	Extreme Low Temperature				Extreme High Temperature				Mean Annual Temperature						
	2548	2549	2550	2551	2552	2548	2549	2550	2551	2552	2548	2549		2550	2551
ภาคเหนือ															
กำแพงเพชร	13.1	12.3	13.3	13.7	11.6	40.2	39.4	41.3	39.6	40.1	27.8	27.6	27.2	26.9	27.3
เชียงใหม่	11.5	9.8	11.7	11.5	1.9	42.4	40.5	40.5	40.1	40.1	25.9	25.6	25.5	26.1	26.4
เชียงราย	8.8	8.2	9.8	7.7	8.7	37.6	37.9	39.2	36.6	37.5	24.8	24.6	24.3	24.4	24.9
ตาก	11.6	10.7	11.0	11.8	9.7	43.0	42.2	44.0	42.0	40.2	28.1	27.6	27.5	27.2	27.4
นครสวรรค์	12.5	12.4	13.2	12.4	11.5	40.7	40.1	41.5	39.0	39.8	28.6	28.3	28.1	27.6	27.9
น่าน	10.5	8.4	9.0	7.2	6.7	40.5	40.1	41.0	39.7	41.2	26.4	26.1	26.0	25.9	26.3
เพชรบูรณ์	11.5	10.5	11.8	10.5	10.5	41.1	40.7	40.3	39.6	39.7	27.5	27.3	27.0	26.7	27.0
แพร่	11.7	9.5	9.9	10.7	9.2	40.9	40.1	40.6	40.0	40.6	26.7	26.4	26.3	26.1	26.4
พะเยา	9.4	6.8	9.4	7.9	8.1	39.3	39.7	39.7	38.2	39.2	25.3	25.0	24.7	24.7	25.2
พิจิตร	13.0	12.1	13.2	12.2	0.0	39.4	38.7	39.3	38.7	39.5	28.1	27.9	27.6	27.3	27.6
แม่ฮ่องสอน	11.7	10.2	10.5	11.8	12.0	41.6	41.3	42.0	42.4	40.5	26.0	25.7	25.5	25.3	25.8
ลำปาง	11.1	8.7	9.4	10.0	8.8	41.9	41.1	42.7	41.0	42.3	26.9	26.6	26.3	26.1	26.5
ลำพูน	10.9	8.8	9.7	10.5	9.3	40.7	40.9	41.9	41.0	40.5	26.5	26.1	26.0	25.8	26.2
สุโขทัย	12.0	13.0	-	13.2	-	41.4	40.1	-	40.0	-	27.9	27.7	-	27.3	-
อุตรดิตถ์	13.3	12.2	12.9	12.8	10.9	40.5	39.7	41.6	40.0	40.2	27.8	27.6	27.6	27.2	27.9

ภาค / จังหวัด	อุณหภูมิต่ำสุด Extreme Low Temperature					อุณหภูมิสูงสุด Extreme High Temperature					อุณหภูมิเฉลี่ย Mean Annual Temperature					Region / Province
	2548 2005	2549 2006	2550 2007	2551 2008	2552 2009	2548 2005	2549 2006	2550 2007	2551 2008	2552 2009	2548 2005	2549 2006	2550 2007	2551 2008	2552 2009	
ภาคตะวันออกเฉียงเหนือ																
ขอนแก่น	11.0	12.0	12.6	11.9	10.2	40.2	39.3	41.1	38.5	39.6	27.2	27.1	26.9	26.0	27.0	
ชัยภูมิ	11.6	12.5	12.2	13.1	12.2	40.9	39.3	40.9	38.1	39.2	27.6	27.5	27.4	26.6	27.2	
นครพนม	9.4	10.5	9.5	9.9	7.6	39.2	37.5	39.7	37.5	38.5	26.4	26.6	26.3	25.4	26.5	
นครราชสีมา	12.3	13.1	12.4	13.8	12.0	41.0	38.7	40.6	39.0	38.5	27.9	27.8	27.5	26.9	27.5	
มุกดาหาร	11.2	11.5	11.7	11.3	11.2	40.8	40.3	42.5	39.2	40.0	26.8	26.9	26.8	25.8	26.7	
ร้อยเอ็ด	-	12.0	12.0	11.9	10.1	-	39.0	40.7	38.0	39.3	-	27.3	27.1	26.3	27.1	
เดช	8.5	8.0	7.5	7.6	7.0	41.3	39.0	41.0	38.7	39.4	26.3	26.0	25.8	25.1	25.7	
สกลนคร	9.6	10.2	10.3	10.3	8.5	40.6	39.2	40.7	38.0	38.6	26.5	26.6	26.3	25.4	26.5	
สุรินทร์	11.5	13.3	13.1	13.0	11.2	39.6	38.0	39.9	38.1	39.0	27.3	27.3	27.2	26.5	27.1	
หนองคาย	10.6	11.0	10.4	10.4	9.5	43.3	39.8	43.0	38.9	40.6	27.0	26.8	26.8	25.9	26.9	
อุดรธานี	9.8	9.1	9.0	9.7	8.0	42.5	40.2	43.0	38.3	40.2	27.2	27.1	26.8	25.9	26.8	
อุบลราชธานี	11.2	12.1	13.2	13.1	11.5	41.2	40.3	40.6	38.5	39.3	27.5	27.7	27.3	26.7	27.2	
ภาคกลาง																
กรุงเทพมหานคร	17.8	18.2	18.1	17.9	15.5	38.1	37.6	38.6	38.1	39.4	29.1	29.3	29.1	28.5	28.7	
กาญจนบุรี	14.4	13.4	14.3	14.5	10.6	41.0	39.3	41.9	39.3	39.4	28.3	28.3	28.0	27.8	28.2	
ประจวบคีรีขันธ์	17.2	17.1	16.2	16.5	16.4	37.9	38.3	37.5	37.3	37.2	27.7	27.6	27.5	27.3	27.6	
เพชรบุรี	16.4	16.0	16.0	17.5	15.0	36.5	35.9	37.0	36.5	37.4	28.1	28.2	28.0	28.0	28.1	
ลพบุรี	-	14.3	14.5	16.3	13.4	38.1	37.0	38.9	38.2	38.7	28.5	28.5	28.4	27.9	28.1	
สุพรรณบุรี	14.5	14.5	15.2	15.3	11.2	40.3	39.0	40.0	39.0	40.3	28.4	28.5	28.2	27.9	28.4	

ภาค / จังหวัด	อุณหภูมิต่ำสุด				อุณหภูมิสูงสุด				อุณหภูมิเฉลี่ย				Region / Province		
	Extreme Low Temperature				Extreme High Temperature				Mean Annual Temperature						
	2548	2549	2550	2551	2548	2549	2550	2551	2548	2549	2550	2551		2552	
ภาคตะวันออกเฉียงเหนือ															
จันทบุรี	16.4	17.5	16.5	17.9	16.1	36.0	35.7	35.4	36.2	27.7	27.8	27.5	27.3	27.5	East
ชลบุรี	16.9	17.5	17.5	18.5	15.5	36.9	36.7	36.7	37.3	28.8	28.9	28.6	28.4	28.7	Chon Buri
ปราจีนบุรี	15.2	16.5	2.5	17.4	16.0	41.2	39.2	40.2	38.8	28.7	28.7	28.4	28.0	28.3	Prachin Buri
ระยอง	16.2	17.2	17.2	18.8	16.3	36.5	36.2	38.0	34.7	28.3	28.4	28.3	27.8	27.9	Rayong
สระแก้ว	12.5	13.0	13.5	15.3	11.4	40.3	37.8	39.8	39.2	28.0	27.5	27.3	26.9	27.3	Sa Kaeo
ภาคใต้															
ชุมพร	18.1	17.0	16.8	17.2	15.7	38.2	36.4	37.4	37.0	27.3	27.1	27.1	26.9	27.1	Chumphon
ตรัง	18.1	20.0	18.0	20.1	19.1	40.0	37.8	37.7	36.4	27.7	-	27.1	27.0	27.3	Trang
นครศรีธรรมราช	18.7	20.1	18.3	19.9	18.4	36.9	35.6	37.0	36.2	27.3	27.2	27.1	27.0	27.3	Nakhon Si Thammarat
นราธิวาส	-	21.1	20.2	21.0	20.0	-	35.2	35.5	35.5	-	-	27.0	26.8	27.0	Narathiwat
ปัตตานี	18.6	20.9	19.5	20.3	20.5	38.0	36.0	37.0	36.2	27.5	-	27.2	27.0	27.3	Pattani
ภูเก็ต	21.3	22.5	22.8	19.6	20.7	36.7	36.0	35.4	35.5	28.9	-	28.2	28.2	28.4	Phuket
ระนอง	20.1	18.5	18.5	19.9	17.6	37.9	36.5	36.8	36.5	27.6	27.3	27.2	27.2	27.1	Ranong
สงขลา	22.3	14.7	22.1	22.0	22.7	36.8	36.1	36.4	37.1	27.9	-	27.7	27.5	27.9	Songkhla
สตูล	18.7	20.0	20.0	20.0	19.8	38.5	37.4	37.2	35.7	28.0	-	27.6	27.4	27.7	Satun
สุราษฎร์ธานี	18.7	18.3	18.3	19.0	18.4	38.2	36.3	38.3	38.1	-	27.0	27.0	26.8	27.0	Surat Thani

Note : - is missing value

หมายเหตุ : - ไม่มีข้อมูล

ที่มา : กรมอุตุนิยมวิทยา

Source : Meteorological Department

ตารางที่ 29 ปริมาณน้ำฝนรายปีของบางจังหวัด เป็นรายภาค พ.ศ. 2548 - 2552

Table 29 Annual Rainfall : Selected Location by Region, 2005 - 2009

ภาค / จังหวัด	หน่วย : มม.					Region / Province
	2548 2005	2549 2006	2550 2007	2551 2008	2552 2009	
ภาคเหนือ						North
กำแพงเพชร	1,167.6	1,257.6	1,426.5	1,704.4	1,169.3	Kamphaeng Phet
เชียงใหม่	1,393.4	1,500.0	1,125.3	1,141.0	1,070.2	Chiang Mai
เชียงราย	1,641.3	1,935.2	2,041.7	1,729.1	1,625.0	Chiang Rai
ตาก	882.0	1,334.5	1,203.1	1,212.2	1,006.4	Tak
นครสวรรค์	1,229.6	1,221.2	1,185.6	1,486.2	1,415.4	Nakhon Sawan
น่าน	1,463.0	1,194.2	1,096.3	1,173.0	1,095.3	Nan
เพชรบูรณ์	919.7	1,682.4	1,179.6	1,375.2	1,026.2	Phetchabun
แพร่	1,276.0	1,398.7	1,046.1	1,245.4	1,168.5	Phrae
พะเยา	1,564.0	1,263.1	1,138.4	1,172.9	847.0	Phayao
พิษณุโลก	1,220.9	1,513.4	1,642.4	1,338.5	1,348.6	Phitsanulok
แม่ฮ่องสอน	1,513.7	1,531.8	1,207.2	1,550.0	841.5	Mae Hong Son
ลำปาง	1,126.8	1,467.8	1,101.2	994.5	977.0	Lampang
ลำพูน	1,253.8	1,142.3	890.2	1,226.7	737.2	Lamphun
อุตรดิตถ์	1,364.0	2,241.0	1,083.8	1,305.7	1,183.3	Uttaradit
ภาคตะวันออกเฉียงเหนือ						North-east
ขอนแก่น	936.5	1,201.5	1,378.9	1,780.6	1,039.9	Khon Kaen

หน่วย : มม.

Unit : mm.

ภาค / จังหวัด	2548	2549	2550	2551	2552	Region / Province
	2005	2006	2007	2008	2009	
ชัยภูมิ	1,039.2	951.4	1,342.9	1,695.2	1,502.1	Chaiyaphum
นครพนม	2,960.9	2,684.7	2,308.4	2,786.2	2,244.5	Nakhon Phanom
นครราชสีมา	1,380.4	991.8	1,177.8	1,375.7	1,212.5	Nakhon Ratchasima
มุกดาหาร	1,631.6	1,378.6	1,300.3	1,400.1	1,212.0	Mukdahan
ร้อยเอ็ด	-	1,483.2	1,515.2	1,342.8	1,305.2	Roi Et
เลย	1,098.5	1,150.4	1,270.7	1,274.6	1,347.8	Loei
สกลนคร	-	1,602.2	1,823.4	2,142.0	1,440.5	Sakon Nakhon
สุรินทร์	1,366.2	1,545.5	1,522.4	1,541.7	1,534.8	Surin
หนองคาย	-	1,375.1	1,404.8	2,331.0	1,843.6	Nong Khai
อุดรธานี	1,423.1	1,324.0	1,159.9	1,662.6	1,513.9	Udon Thani
อุบลราชธานี	1,323.0	1,526.7	2,035.5	1,396.1	1,976.2	Ubon Ratchathani
ภาคกลาง						Central
กรุงเทพมหานคร	1,651.4	1,598.7	1,684.2	1,902.4	2,272.0	Bangkok
กาญจนบุรี	1,164.2	1,045.8	1,091.7	1,324.8	1,329.2	Kanchanaburi
ประจวบคีรีขันธ์	1,081.0	1,233.8	1,408.3	932.1	793.1	Prachuap Khiri Khan
เพชรบุรี	868.8	944.7	1,113.4	881.6	871.3	Phetchaburi
ตพบุรี	1,191.2	1,226.9	900.9	1,473.2	1,206.3	Lob Buri
สุพรรณบุรี	1,303.6	940.3	782.0	945.0	654.2	Suphan Buri

หน่วย : มม. Unit : mm.

ภาค / จังหวัด	2548	2549	2550	2551	2552	Region / Province
	2005	2006	2007	2008	2009	
ภาคตะวันออกเฉียงเหนือ						East
จันทบุรี	2,891.1	3,910.5	3,435.1	3,452.4	3,099.1	Chanthaburi
ชลบุรี	1,204.7	1,317.9	1,254.3	1,271.0	1,574.4	Chon Buri
ปราจีนบุรี	-	1,489.1	1,908.7	1,985.3	1,676.3	Prachin Buri
ระยอง	1,202.6	1,420.9	1,366.4	1,201.2	1,527.6	Rayong
สระแก้ว	997.9	1,651.0	1,158.6	1,602.4	1,300.1	Sa Kaeo
ภาคใต้						South
ชุมพร	1,894.6	2,083.6	2,290.3	1,701.9	1,617.2	Chumphon
ตรัง	1,798.6	1,992.8	2,452.1	1,782.0	2,117.2	Trang
นครศรีธรรมราช	2,897.2	2,766.9	2,598.5	3,251.4	2,175.5	Nakhon Si Thammarat
นราธิวาส	-	1,890.1	2,006.2	3,298.6	2,935.1	Narathiwat
ปัตตานี	2,085.3	1,579.0	1,841.2	2,600.6	1,562.7	Pattani
ภูเก็ต	1,516.7	2,153.6	2,396.0	2,174.3	2,451.6	Phuket
ระนอง	3,726.9	4,578.9	4,138.1	3,787.8	4,404.9	Ranong
สงขลา	3,048.4	1,985.4	1,861.6	2,848.8	2,119.3	Songkhla
สตูล	2,264.0	2,079.4	2,300.2	2,382.2	2,584.2	Satun
สุราษฎร์ธานี	1,578.0	1,229.3	1,518.4	1,625.3	1,420.2	Surat Thani

หมายเหตุ : - ไม่มีข้อมูล

ที่มา : กรมอุตุนิยมวิทยา

Note : - is missing value

Source : Meteorological Department

ตารางที่ 30 ปริมาณน้ำฝน จำนวนวันที่ฝนตก และความชื้นสัมพัทธ์รายปีของบางจังหวัด เป็นรายภาค พ.ศ. 2551-2552

Table 30 Annual Rainfall, Rain-day and Relative Humidity : Selected Location by Region, 2008-2009

ภาค / จังหวัด	2008		2551		2009		2552		Region / Province
	ปริมาณฝนตก มม. mm.	จำนวนวันที่ฝนตก Rain-day วัน day	ความชื้นสัมพัทธ์ Relative Humidity %	จำนวนวันที่ฝนตก Rain-day วัน day	ปริมาณฝนตก มม. mm.	ความชื้นสัมพัทธ์ Relative Humidity %	จำนวนวันที่ฝนตก Rain-day วัน day	ความชื้นสัมพัทธ์ Relative Humidity %	
ภาคเหนือ									North
กำแพงเพชร	1,704.4	146	79	121	1,169.3	77	121	77	Kamphaeng Phet
เชียงใหม่	1,141.0	147	71	121	1,070.2	69	121	69	Chiang Mai
เชียงราย	1,729.1	163	77	117	1,625.0	75	117	75	Chiang Rai
ตาก	1,212.2	111	69	109	1,006.4	69	109	69	Tak
นครสวรรค์	1,486.2	142	75	101	1,415.4	75	101	75	Nakhon Sawan
น่าน	1,173.0	143	74	107	1,095.3	75	107	75	Nan
เพชรบูรณ์	1,375.2	142	73	121	1,026.2	75	121	75	Phetchabun
แพร่	1,245.4	135	75	125	1,168.5	75	125	75	Phrae
พะเยา	1,172.9	143	77	110	847.0	75	110	75	Phayao
พิษณุโลก	1,338.5	115	75	119	1,348.6	74	119	74	Phitsanulok
แม่ฮ่องสอน	1,550.0	157	75	132	841.5	73	132	73	Mae Hong Son
ลำปาง	994.5	146	75	101	977.0	73	101	73	Lampang
ลำพูน	1,226.7	124	73	97	737.2	71	97	71	Lamphun
อุตรดิตถ์	1,305.7	129	72	99	1,183.3	72	99	72	Uttaradit

ภาค / จังหวัด	2008			2551			2009			2552			Region / Province
	ปริมาณฝนตก mm. mm.	จำนวนวันที่ฝนตก วัน day	ความชื้นสัมพัทธ์ %	ปริมาณฝนตก mm. mm.	จำนวนวันที่ฝนตก วัน day	ความชื้นสัมพัทธ์ %	ปริมาณฝนตก mm. mm.	จำนวนวันที่ฝนตก วัน day	ความชื้นสัมพัทธ์ %	ปริมาณฝนตก mm. mm.	จำนวนวันที่ฝนตก วัน day	ความชื้นสัมพัทธ์ %	
ภาคตะวันออกเฉียงเหนือ													
ขอนแก่น	1,780.6	121	72	1,039.9	104	69	North-east Khon Kaen						
ชัยภูมิ	1,695.2	113	70	1,502.1	99	70	Chaiyaphum						
นครพนม	2,786.2	165	74	2,244.5	139	74	Nakhon Phanom						
นครราชสีมา	1,375.7	124	73	1,212.5	103	72	Nakhon Ratchasima						
มุกดาหาร	1,400.1	133	73	1,212.0	106	71	Mukdahan						
ร้อยเอ็ด	1,342.8	119	72	1,305.2	106	72	Roi Et						
เลย	1,274.6	135	74	1,347.8	125	73	Loei						
สกลนคร	2,142.0	153	74	1,440.5	120	71	Sakon Nakhon						
สุรินทร์	1,541.7	121	73	1,534.8	120	72	Surin						
หนองคาย	2,331.0	149	75	1,843.6	134	72	Nong Khai						
อุดรธานี	1,662.6	144	75	1,513.9	113	70	Udon Thani						
อุบลราชธานี	1,396.1	126	72	1,976.2	114	72	Ubon Ratchathani						
ภาคกลาง							Central						
กรุงเทพมหานคร	1,902.4	156	71	2,272.0	139	72	Bangkok						
กาญจนบุรี	1,324.8	125	71	1,329.2	109	71	Kanchanaburi						
ประจวบคีรีขันธ์	932.1	133	74	793.1		74	Prachuap Khiri Khan						
เพชรบุรี	881.6	116	75	871.3	99	74	Phetchaburi						
ลพบุรี	1,473.2	109	71	1,206.3	113	73	Lob Buri						
สุพรรณบุรี	945.0	122	75	654.2	93	76	Suphan Buri						

ภาค / จังหวัด	2008			2551			2009			2552		
	ปริมาณฝนตก mm. mm.	จำนวนวันที่ฝนตก Rain-day วัน day	ความชื้นสัมพัทธ์ Relative Humidity %	ปริมาณฝนตก mm. mm.	จำนวนวันที่ฝนตก Rain-day วัน day	ความชื้นสัมพัทธ์ Relative Humidity %	ปริมาณฝนตก mm. mm.	จำนวนวันที่ฝนตก Rain-day วัน day	ความชื้นสัมพัทธ์ Relative Humidity %	ปริมาณฝนตก mm. mm.	จำนวนวันที่ฝนตก Rain-day วัน day	ความชื้นสัมพัทธ์ Relative Humidity %
ภาคตะวันออกเฉียงเหนือ												
จันทบุรี	3,452.4	189	77	3,099.1	165	77	3,099.1	165	77	3,099.1	165	77
ชลบุรี	1,271.0	122	72	1,574.4	127	72	1,574.4	127	72	1,574.4	127	72
ปราจีนบุรี	1,985.3	137	73	1,676.3	134	73	1,676.3	134	72	1,676.3	134	72
ระยอง	1,201.2	115	75	1,527.6	115	75	1,527.6	115	78	1,527.6	115	78
สระแก้ว	1,602.4	149	79	1,300.1	137	79	1,300.1	137	78	1,300.1	137	78
ภาคใต้												
ชุมพร	1,701.9	149	79	1,617.2	163	79	1,617.2	163	79	1,617.2	163	79
ตรัง	1,782.0	161	82	2,117.2	171	82	2,117.2	171	81	2,117.2	171	81
นครศรีธรรมราช	3,251.4	175	81	2,175.5	159	81	2,175.5	159	80	2,175.5	159	80
นราธิวาส	3,298.6	173	79	2,935.1	178	79	2,935.1	178	80	2,935.1	178	80
ปัตตานี	2,600.6	155	81	1,562.7	140	81	1,562.7	140	79	1,562.7	140	79
ภูเก็ต	2,174.3	157	76	2,451.6	188	76	2,451.6	188	76	2,451.6	188	76
ระนอง	3,787.8	189	76	4,404.9	203	76	4,404.9	203	77	4,404.9	203	77
สงขลา	2,848.8	174	78	2,119.3	153	78	2,119.3	153	75	2,119.3	153	75
สตูล	2,382.2	179	79	2,584.2	176	79	2,584.2	176	78	2,584.2	176	78
สุราษฎร์ธานี	1,625.3	148	82	1,420.2	145	82	1,420.2	145	82	1,420.2	145	82

ที่มา : กรมอุตุนิยมวิทยา

Source : Meteorological Department

ตารางที่ 31 ปริมาณน้ำฝนรายเดือนของบางจังหวัด เป็นรายภาค พ.ศ. 2550 - 2552

Table 31 Monthly Annual Rainfall : Selected Location by Region, 2007 - 2009

หน่วย : มม.

ภาค/จังหวัด	พ.ศ.	มค.	กพ.	มีค.	เมย.	พค.	มิย.	กค.	สค.	กย.	ตค.	พย.	ธค.	รวม Total	Year	Region / Province
ภาคเหนือ กำแพงเพชร	2550	0.2	2.0	4.1	85.6	300.4	223.5	148.7	89.4	309.2	259.3	4.1	0.0	1,426.5	2007	North Kamphaeng Phet
	2551	0.0	49.0	28.0	66.1	250.0	226.5	259.8	176.9	221.2	372.7	52.3	1.9	1,704.4	2008	
	2552	0.2	0.3	73.5	66.3	108.0	230.7	157.6	166.4	209.3	151.8	5.2	0.0	1,169.3	2009	
เชียงใหม่	2550	0.0	0.0	0.0	56.0	393.5	130.1	74.6	153.2	179.8	64.6	73.5	0.0	1,125.3	2007	Chiang Mai
	2551	16.6	13.8	9.4	57.2	158.7	147.1	101.6	170.9	236.4	188.1	34.1	7.1	1,141.0	2008	
	2552	0.0	0.0	16.7	97.9	142.0	140.2	124.0	126.8	191.7	223.4	0.0	7.5	1,070.2	2009	
เชียงใหม่	2550	0.0	1.4	28.9	213.8	342.0	280.8	201.0	308.5	419.3	194.9	51.1	0.0	2,041.7	2007	Chiang Rai
	2551	30.8	46.4	40.4	178.9	228.4	131.3	295.5	304.6	169.6	214.8	85.9	2.5	1,729.1	2008	
	2552	0.0	0.0	31.9	52.1	387.0	183.9	337.5	283.4	272.2	77.0	0.0	0.0	1,625.0	2009	
ตาก	2550	0.0	0.0	0.0	22.3	422.0	115.9	29.1	58.9	263.5	290.9	0.5	0.0	1,203.1	2007	Tak
	2551	0.0	16.4	1.5	191.9	203.5	41.6	70.2	66.2	216.3	339.6	46.4	18.6	1,212.2	2008	
	2552	0.0	0.0	7.9	73.0	209.0	129.7	66.2	114.6	137.3	266.1	2.6	0.0	1,006.4	2009	
นครสวรรค์	2550	0.0	0.0	6.4	110.8	256.9	141.0	188.4	63.8	217.1	184.0	17.2	0.0	1,185.6	2007	Nakhon Sawan
	2551	18.6	21.0	18.8	137.4	124.2	131.5	151.2	216.6	379.8	242.2	44.9	0.0	1,486.2	2008	
	2552													2009		
น่าน	2550	0.0	4.6	21.3	114.9	208.0	131.2	163.8	196.1	137.7	118.3	0.4	0.0	1,096.3	2007	Nan
	2551	17.8	35.8	14.0	136.8	76.1	151.5	202.3	279.4	137.7	84.7	10.9	26.0	1,173.0	2008	
	2552	0.0	0.3	30.1	41.1	189.3	145.1	135.0	220.9	244.2	89.3	0.0	0.0	1,095.3	2009	

หน่วย : มม. Unit : mm.

ภาค / จังหวัด	พ.ศ.	มค.	กพ.	มีค.	เมษ.	พค.	มิย.	กค.	สค.	กย.	ตค.	พย.	ธค.	รวม Total	Year	Region / Province
เพชรบูรณ์	2550	0.0	38.1	20.0	109.4	233.1	89.4	69.0	212.1	193.5	213.9	1.1	0.0	1,179.6	2007	Phetchabun
	2551	3.6	24.8	5.1	129.7	201.5	203.4	190.0	194.0	247.8	144.8	30.5	0.0	1,375.2	2008	
	2552	0.0	0.8	166.3	98.2	113.1	155.0	85.1	143.9	205.1	55.9	0.0	2.8	1,026.2	2009	
แพร่	2550	0.1	10.0	14.7	78.9	240.5	122.0	87.9	191.8	219.0	81.1	0.1	0.0	1,046.1	2007	Phrae
	2551	40.3	29.7	33.6	126.0	75.5	261.2	259.4	131.3	167.0	26.7	67.9	26.8	1,245.4	2008	
	2552	0.0	3.5	12.6	128.6	197.3	250.3	116.4	195.7	174.0	70.9	19.2	0.0	1,168.5	2009	
พะเยา	2550	0.0	0.1	1.1	195.4	215.1	128.4	135.1	166.0	136.4	138.7	22.1	0.0	1,138.4	2007	Phayao
	2551	7.5	42.6	15.3	51.8	120.8	108.1	233.3	207.1	204.4	148.4	26.9	6.7	1,172.9	2008	
	2552	0.0	0.0	12.3	49.1	233.9	114.3	93.7	169.3	99.7	73.7	0.5	0.5	847.0	2009	
พิษณุโลก	2550	0.0	23.8	38.7	118.9	343.0	117.7	296.5	150.4	338.9	208.3	3.0	3.2	1,642.4	2007	Phisanulok
	2551	0.1	39.3	5.7	41.4	161.1	91.6	136.7	285.3	282.4	191.8	102.9	0.2	1,338.5	2008	
	2552	0.1	4.7	21.9	23.8	171.5	166.3	189.3	276.0	312.4	180.8	1.7	0.1	1,348.6	2009	
แม่ฮ่องสอน	2550	0.0	0.0	1.0	49.0	236.1	280.4	196.6	151.3	134.9	95.3	62.6	0.0	1,207.2	2007	Mae Hong Son
	2551	75.4	14.3	2.0	102.0	221.9	146.2	314.8	250.4	176.0	215.2	31.8	0.0	1,550.0	2008	
	2552	0.0	0.0	43.8	30.4	97.6	158.7	150.7	189.9	94.8	75.6	0.0	0.0	841.5	2009	
ลำปาง	2550	0.0	1.3	5.4	85.2	332.7	80.4	100.1	200.3	197.2	84.9	13.7	0.0	1,101.2	2007	Lampang
	2551	9.4	46.6	40.2	81.4	159.1	74.1	81.7	100.0	191.6	160.4	37.7	12.3	994.5	2008	
	2552	0.0	0.0	26.9	55.2	237.7	108.8	149.0	124.4	182.8	92.1	0.1	0.0	977.0	2009	
ลำพูน	2550	0.0	0.0	4.9	27.0	289.7	139.9	55.7	74.8	189.0	86.9	22.3	0.0	890.2	2007	Lamphun
	2551	14.9	18.6	7.5	95.2	157.8	97.0	80.7	251.2	227.2	236.1	25.5	15.0	1,226.7	2008	
	2552	0.0	0.0	11.8	32.2	176.7	126.3	93.3	56.3	173.8	60.2	2.0	4.6	737.2	2009	

หน่วย : มม. Unit : mm.

ภาค / จังหวัด	พ.ศ.	มค.	กพ.	มีค.	เมษ.	พค.	มิย.	กค.	สค.	กย.	ตค.	พย.	ธค.	รวม Total	Year	Region / Province
อุตรดิตถ์	2550	0.0	0.0	1.0	25.0	363.9	244.8	82.3	136.6	140.7	87.7	1.8	0.0	1,083.8	2007	Uttaradit
	2551	25.0	11.0	4.6	57.8	128.6	293.6	143.7	210.7	106.5	258.9	57.4	7.9	1,305.7	2008	
	2552	0.0	0.0	5.0	95.6	103.3	332.7	193.7	169.9	138.1	143.0	2.0	0.0	1,183.3	2009	
ภาคตะวันออกเฉียงเหนือ ขอนแก่น	2550	0.0	59.1	9.6	22.8	228.1	120.6	199.1	313.3	239.3	172.1	14.9	0.0	1,378.9	2007	North-east Khon Kaen
	2551	8.4	2.7	52.7	336.9	138.6	132.5	337.7	211.7	408.8	55.6	95.0	0.0	1,780.6	2008	
	2552	0.0	4.9	52.4	128.9	158.4	84.7	175.2	180.8	216.5	37.7	0.4	0.0	1,039.9	2009	
ชัยภูมิ	2550	0.0	16.6	52.3	50.7	107.7	192.7	94.3	284.3	389.2	154.8	0.3	0.0	1,342.9	2007	Chaiyaphum
	2551	1.5	8.3	265.6	192.8	140.1	175.8	93.2	256.7	363.3	165.8	32.0	0.1	1,695.2	2008	
	2552	0.0	3.5	95.4	86.6	285.5	34.5	159.7	311.0	355.3	125.1	45.5	0.0	1,502.1	2009	
นครพนม	2550	0.0	20.7	69.4	186.1	216.4	424.6	355.0	497.3	259.7	278.3	0.9	0.0	2,308.4	2007	Nakhon Phanom
	2551	5.0	3.4	101.4	122.1	314.3	738.3	596.5	471.1	380.0	39.6	7.3	7.2	2,786.2	2008	
	2552	0.0	16.2	87.2	35.7	493.1	254.8	589.3	483.1	222.9	52.2	0.0	10.0	2,244.5	2009	
นครราชสีมา	2550	0.0	0.0	94.3	53.3	254.3	106.3	132.2	157.0	147.9	231.2	1.3	0.0	1,177.8	2007	Nakhon Ratchasima
	2551	5.9	1.5	31.0	255.2	164.7	90.4	97.5	187.3	349.8	143.0	49.1	0.3	1,375.7	2008	
	2552	0.0	8.8	123.6	126.9	248.8	66.5	134.5	185.0	208.2	107.4	1.2	1.6	1,212.5	2009	
มุกดาหาร	2550	0.0	6.9	43.1	10.7	160.2	190.4	167.0	297.8	152.4	270.9	0.9	0.0	1,300.3	2007	Mukdahan
	2551	2.0	0.1	38.5	52.8	243.0	266.7	200.4	141.9	297.0	77.2	63.0	17.5	1,400.1	2008	
	2552	0.0	0.9	55.3	89.7	358.1	212.7	189.9	149.2	133.7	16.1	6.4	0.0	1,212.0	2009	
ร้อยเอ็ด	2550	5.2	28.2	61.1	78.5	287.0	190.3	145.5	318.3	200.9	193.0	7.2	0.0	1,515.2	2007	Roi Et
	2551	0.6	9.0	64.8	161.2	195.6	198.7	101.9	115.8	326.7	99.2	55.4	13.9	1,342.8	2008	
	2552	0.0	0.0	51.1	49.3	242.4	119.7	290.6	221.7	247.7	82.4	0.3	0.0	1,305.2	2009	

หน่วย : มม. Unit : mm.

ภาค / จังหวัด	พ.ศ.	มค.	กพ.	มีค.	เมษ.	พค.	มิย.	กค.	กร.	ตค.	อา.	สค.	กย.	ตค.	พค.	พค.	ธค.	รวม	Year	Region / Province
		Jan	Feb	Mar	Apr	May	Jun	Jul	Aug	Sep	Oct	Nov	Dec	Total						
เลข	2550	0.0	13.6	6.9	138.6	152.2	236.0	89.1	190.8	283.8	159.7	0.0	0.0	1,270.7	2007				2007	Loei
	2551	22.4	42.6	35.0	196.7	149.9	141.4	93.1	75.5	314.0	168.9	35.1	0.0	1,274.6	2008				2008	
	2552	0.0	10.0	116.3	188.3	267.9	96.1	146.3	171.5	246.8	99.0	5.6	0.0	1,347.8	2009				2009	
สกลนคร	2550	0.0	39.0	67.1	38.8	219.1	246.5	172.3	498.0	307.4	228.1	7.1	0.0	1,823.4	2007				2007	Sakon Nakhon
	2551	7.3	7.7	126.6	188.9	228.3	293.6	401.4	336.9	395.5	113.7	35.3	6.8	2,142.0	2008				2008	
	2552	0.3	0.0	89.1	109.3	246.0	213.5	388.3	257.3	98.5	21.4	0.5	16.3	1,440.5	2009				2009	
สุรินทร์	2550	0.0	21.1	38.3	100.0	313.6	94.1	209.6	275.8	247.3	221.5	1.1	0.0	1,522.4	2007				2007	Surin
	2551	0.1	0.3	26.5	101.3	304.8	79.1	122.1	222.5	481.1	108.3	94.1	1.5	1,541.7	2008				2008	
	2552	0.0	13.4	173.9	127.5	210.5	125.0	202.8	214.8	355.7	74.5	36.7	0.0	1,534.8	2009				2009	
หนองคาย	2550	0.0	2.0	16.2	46.4	237.9	232.0	164.1	305.4	242.1	155.0	3.7	0.0	1,404.8	2007				2007	Nong Khai
	2551	11.3	39.0	127.3	138.9	290.6	425.6	284.7	411.1	335.8	174.8	91.6	0.3	2,331.0	2008				2008	
	2552	0.8	0.9	52.0	78.3	403.0	307.2	386.6	257.7	309.5	27.9	18.1	1.6	1,843.6	2009				2009	
อุดรธานี	2550	0.0	11.9	7.0	31.4	171.2	159.5	74.0	223.7	192.6	285.4	3.2	0.0	1,159.9	2007				2007	Udon Thani
	2551	24.4	31.1	98.4	143.8	287.9	252.6	146.5	157.7	312.7	138.4	69.0	0.1	1,662.6	2008				2008	
	2552	0.5	0.2	45.0	69.0	366.6	236.6	296.9	110.1	371.4	17.3	0.3		1,513.9	2009				2009	
อุบลราชธานี	2550	0.0	2.7	85.4	20.0	319.1	152.1	388.6	498.1	325.4	231.5	12.6	0.0	2,035.5	2007				2007	Ubon Ratchathani
	2551	0.0	1.1	49.9	15.3	303.7	231.8	124.7	232.4	276.5	129.6	31.1	0.0	1,396.1	2008				2008	
	2552	0.0	3.5	65.8	222.8	100.4	219.2	510.0	418.4	397.0	38.8	0.3	0.0	1,976.2	2009				2009	
ภาคกลาง																				Central
กรุงเทพมหานคร	2550	29.9	0.0	12.7	143.1	309.5	268.2	267.9	147.0	262.4	225.9	17.6	0.0	1,684.2	2007				2007	Bangkok
	2551	62.1	69.3	3.6	180.8	257.9	163.6	221.8	172.1	335.2	399.3	36.7	0.0	1,902.4	2008				2008	
	2552	0.0	0.0	30.2	359.6	463.4	219.3	175.7	354.0	351.8	264.2	46.5	7.3	2,272.0	2009				2009	

หน่วย : มม. Unit : mm.

ภาค / จังหวัด	พ.ศ.	มค.	กพ.	มีค.	เมษ.	พค.	มิถ.	กค.	กค.	สค.	กย.	ตค.	พย.	ธค.	รวม Total	Year	Region / Province
กาญจนบุรี	2550	14.0	0.0	1.8	170.7	306.6	95.5	139.8	76.3	106.9	147.3	32.8	0.0	1,091.7	2007	Kanchanaburi	
	2551	0.9	161.3	88.9	71.7	53.1	192.8	140.1	103.7	191.5	231.5	89.3	0.0	1,324.8	2008		
	2552	0.2	2.1	105.4	62.2	364.2	110.8	80.7	210.1	197.9	191.0	4.6	0.0	1,329.2	2009		
ประจวบคีรีขันธ์	2550	0.3	10.6	5.8	96.2	581.1	40.5	188.6	76.3	117.0	142.6	149.1	0.2	1,408.3	2007	Prachuap Khiri Khan	
	2551	27.2	57.8	113.5	106.8	134.8	63.3	131.0	19.8	119.2	108.6	50.1	0.0	932.1	2008		
	2552	0.0	0.0	30.1	112.8	69.5	112.9	210.8	37.4	95.0	105.4	17.6	1.6	793.1	2009		
เพชรบุรี	2550	0.0	0.0	0.3	46.1	274.3	52.7	164.5	119.0	197.3	195.3	63.9	0.0	1,113.4	2007	Phetchaburi	
	2551	0.0	8.0	1.1	77.2	78.4	99.9	57.2	35.9	90.5	399.6	33.6	0.2	881.6	2008		
	2552	0.0	0.0	62.5	80.8	135.7	76.0	127.0	41.9	75.3	240.2	31.9	0.0	871.3	2009		
ลพบุรี	2550	0.0	0.0	0.1	102.0	259.6	151.9	74.3	70.9	133.0	108.7	0.4	0.0	900.9	2007	Lop Buri	
	2551	0.0	5.7	0.0	201.2	141.1	249.0	115.5	112.4	470.2	164.1	14.0	0.0	1,473.2	2008		
	2552	0.1	3.6	72.4	112.0	189.5	88.7	90.0	229.3	236.1	181.8	2.8	0.0	1,206.3	2009		
สุพรรณบุรี	2550	0.0	0.0	0.0	41.7	232.6	101.6	57.8	58.1	77.1	192.6	6.0	14.5	782.0	2007	Suphan Buri	
	2551	0.0	4.5	0.1	69.8	189.7	55.0	96.7	120.0	197.1	136.6	75.5	0.0	945.0	2008		
	2552	0.4	0.3	5.0	12.5	64.0	99.7	92.7	66.6	76.5	235.2	1.3	0.0	654.2	2009		
ภาคตะวันออก	2550	19.1	26.4	161.9	272.1	578.4	548.2	851.9	299.8	520.1	144.1	13.1	0.0	3,435.1	2007	East Chanthaburi	
	2551	43.0	91.5	55.5	164.5	766.2	458.8	514.8	357.1	695.9	231.1	74.0	0.0	3,452.4	2008		
	2552	0.5	0.1	243.2	186.2	633.3	258.1	543.4	236.7	689.4	307.7	0.5	0.0	3,099.1	2009		
ชลบุรี	2550	2.8	0.3	14.8	234.1	238.6	216.1	220.7	51.9	189.0	81.1	4.9	0.0	1,254.3	2007	Chon Buri	
	2551	0.0	34.3	15.2	144.9	66.2	70.3	217.0	178.4	313.6	198.6	32.5	0.0	1,271.0	2008		
	2552	0.0	0.4	116.6	80.3	221.4	131.5	195.8	161.1	429.0	158.9	50.1	29.3	1,574.4	2009		

หน่วย : มม. Unit : mm.

ภาค / จังหวัด	พ.ศ.	มค.	กพ.	มีค.	เมษ.	พค.	มิย.	กค.	สค.	กย.	ตค.	พย.	ธค.	รวม	Year	Region / Province
		Jan	Feb	Mar	Apr	May	Jun	Jul	Aug	Sep	Oct	Nov	Dec	Total		
ปราจีนบุรี	2550	5.2	14.9	2.0	228.0	402.4	182.2	218.8	215.8	420.3	217.4	1.7	0.0	1,908.7	2007	Prachin Buri
	2551	0.0	18.5	38.1	160.8	334.9	142.8	265.1	333.3	546.0	138.3	7.5	0.0	1,985.3	2008	
	2552	0.0	18.2	35.9	127.3	104.5	259.6	371.8	198.7	446.7	107.9	5.7	0.0	1,676.3	2009	
ระยอง	2550	9.4	0.0	1.6	85.9	416.3	227.8	192.7	128.0	212.2	76.9	15.6	0.0	1,366.4	2007	Rayong
	2551	3.7	58.5	44.0	104.0	104.9	144.8	235.3	123.8	182.3	166.6	33.3	0.0	1,201.2	2008	
	2552	0.0	18.2	60.6	124.5	378.4	63.6	283.0	89.6	257.1	237.9	13.2	1.5	1,527.6	2009	
สระแก้ว	2550	9.4	4.1	30.2	120.5	268.7	130.3	146.3	97.6	177.9	146.8	26.8	0.0	1,158.6	2007	Sa Kaeo
	2551	16.1	40.9	32.1	150.3	261.8	140.2	166.5	254.8	348.6	162.9	28.2	0.0	1,602.4	2008	
	2552	0.0	34.8	44.1	57.1	225.7	178.6	197.2	184.2	224.4	140.1	13.9	0.0	1,300.1	2009	
ภาคใต้ ชุมพร	2550	44.0	1.5	20.8	212.2	426.7	182.8	366.8	127.6	111.4	602.8	160.9	32.8	2,290.3	2007	South Chumphon
	2551	60.0	154.3	47.9	127.1	317.1	178.2	103.1	76.4	172.9	130.9	334.0	0.0	1,701.9	2008	
	2552	2.7	0.5	56.6	187.2	180.3	184.1	244.0	125.9	229.5	122.3	172.9	111.2	1,617.2	2009	
ตรัง	2550	73.3	3.1	164.0	212.7	187.5	275.1	272.0	285.0	330.3	412.5	157.0	79.6	2,452.1	2007	Trang
	2551	22.9	38.3	73.9	181.9	194.8	245.2	124.4	98.8	238.0	323.0	184.0	56.8	1,782.0	2008	
	2552	35.4	0.0	221.6	148.9	159.6	69.3	241.4	251.6	328.1	338.8	303.3	19.2	2,117.2	2009	
นครศรีธรรมราช	2550	211.4	5.7	133.6	173.4	261.9	188.0	126.8	104.2	160.2	315.9	619.5	297.9	2,598.5	2007	Nakhon Si Thammarat
	2551	455.8	88.5	97.5	171.7	180.1	50.7	89.8	176.8	140.6	287.2	1,207.6	305.1	3,251.4	2008	
	2552	217.6	13.7	104.0	319.2	227.9	22.3	117.6	151.1	172.1	96.2	486.8	247.0	2,175.5	2009	
นราธิวาส	2550	130.5	55.1	142.9	109.8	112.8	67.3	138.0	183.2	246.0	351.8	200.7	268.1	2,006.2	2007	Narathiwat
	2551	96.6	97.7	89.9	52.8	207.0	42.1	79.3	166.9	86.4	172.9	1,124.2	1,082.8	3,298.6	2008	
	2552	477.4	41.6	273.5	99.4	216.3	103.5	163.0	160.5	126.3	177.3	815.8	280.5	2,935.1	2009	

หน่วย : มม. Unit : mm.

ภาค / จังหวัด	พ.ศ.	ม.ค.	ก.พ.	มี.ค.	เม.ย.	พ.ค.	มิ.ย.	ก.ค.	ส.ค.	ก.ย.	ต.ค.	พ.ย.	ธ.ค.	รวม Total	Year	Region / Province
		Jan	Feb	Mar	Apr	May	Jun	Jul	Aug	Sep	Oct	Nov	Dec			
ปัตตานี	2550	179.8	0.0	78.1	166.9	170.5	109.2	222.9	98.1	130.8	316.1	139.6	229.2	1,841.2	2007	Pattani
	2551	95.9	30.1	31.2	32.3	104.5	281.8	200.1	77.3	102.3	201.0	818.0	626.1	2,600.6	2008	
	2552	140.0	4.8	106.6	106.0	169.3	11.0	98.4	116.0	116.8	73.7	541.4	78.7	1,562.7	2009	
ภูเก็ต	2550	27.8	0.1	97.4	379.2	328.0	142.3	122.1	403.0	389.4	291.5	129.7	85.5	2,396.0	2007	Phuket
	2551	133.6	35.7	31.4	132.5	383.7	254.9	337.9	184.7	295.9	271.3	84.9	27.8	2,174.3	2008	
	2552	4.1	2.8	212.7	319.8	288.5	134.5	323.4	268.8	356.6	314.7	146.8	78.9	2,451.6	2009	
ระนอง	2550	0.2	4.0	91.0	80.2	555.5	598.3	698.3	697.3	625.4	665.3	117.1	5.5	4,138.1	2007	Ranong
	2551	1.2	33.3	64.9	201.9	1,043.1	621.1	374.8	284.9	729.2	296.2	137.2	0.0	3,787.8	2008	
	2552	10.4	0.1	141.3	305.4	586.4	777.6	809.2	683.9	641.3	360.2	74.3	14.8	4,404.9	2009	
สงขลา	2550	316.0	7.3	70.6	90.0	203.0	113.6	146.6	38.0	125.8	363.8	217.1	169.8	1,861.6	2007	Songkhla
	2551	103.0	55.1	36.7	96.6	137.3	258.9	189.7	212.4	82.7	235.5	1,044.0	396.9	2,848.8	2008	
	2552	295.4	38.9	120.2	165.9	90.4	11.2	63.8	79.2	62.7	224.3	857.0	110.3	2,119.3	2009	
สตูล	2550	82.4	39.3	108.1	191.2	84.0	200.6	303.9	321.2	289.2	294.9	237.0	148.4	2,300.2	2007	Satun
	2551	28.6	78.3	75.1	207.0	303.1	197.7	187.9	215.6	332.3	490.6	160.9	105.1	2,382.2	2008	
	2552	8.0	26.8	290.1	228.0	254.1	37.7	221.8	459.9	305.2	297.5	439.3	15.8	2,584.2	2009	
สุราษฎร์ธานี	2550	41.3	0.0	37.8	69.6	185.1	108.6	235.9	62.1	204.4	280.4	216.5	76.7	1,518.4	2007	Surat Thani
	2551	91.3	10.2	28.8	111.1	196.9	108.8	92.4	78.5	68.3	93.2	678.3	67.5	1,625.3	2008	
	2552	94.8	0.0	107.2	146.3	221.3	44.9	131.5	145.4	102.0	195.0	152.5	79.3	1,420.2	2009	

ที่มา : กรมอุตุนิยมวิทยา

Source : Meteorological Department

ตารางที่ 32 ความเร็วลมเฉลี่ยรายเดือนของบางจังหวัด เป็นรายภาค พ.ศ. 2550 - 2552

Table 32 Monthly Mean Wind Speed : Selected Location by Region, 2007 - 2009

ภาค / จังหวัด	พ.ศ.	มค.	กพ.	มีค.	เมย.	พค.	มิย.	กค.	สค.	หน่วย : เมตร				Unit : Knots				Rej.	
										มค.	กค.	พค.	ธค.	มค.	พค.	ธค.	พค.		พค.
ภาคเหนือ กำแพงเพชร	2550	0.6	0.6	0.6	1.1	0.8	0.8	0.7	0.7	0.6	0.6	0.7	0.6	0.6	0.6	0.6	0.6	0.6	North Kampha
	2551	0.7	0.8	0.7	0.8	0.7	0.6	0.5	0.6	0.7	0.6	0.6	0.6	0.6	0.6	0.6	0.6	0.6	2007
	2552	0.5	0.8	0.6	1.1	0.8	0.6	0.6	0.6	0.4	0.4	0.7	0.8	0.8	0.8	0.8	0.8	0.8	2008
เชียงใหม่	2550	1.6	1.8	2.4	4.2	3.6	3.2	3.5	3.4	2.9	2.4	2.4	2.5	2.5	2.4	2.5	1.6	1.6	Chiang I
	2551	1.0	1.8	1.3	2.2	1.9	1.8	1.9	1.5	1.5	1.5	1.8	1.4	1.4	1.5	1.4	0.8	0.8	2007
	2552	0.7	0.9	1.5	2.2	2.1	2.1	1.7	1.7	1.4	1.4	2.1	1.6	1.6	1.1	1.6	0.7	0.7	2008
เชียงราย	2550	1.0	1.1	1.0	1.7	1.4	1.5	1.6	1.3	0.9	1.4	1.5	1.8	1.6	1.4	1.8	0.5	0.5	Chiang I
	2551	0.7	1.5	1.3	1.4	1.7	1.7	1.3	1.2	1.3	1.3	1.7	1.7	1.3	1.3	1.6	0.8	0.8	2007
	2552	1.2	0.9	1.2	1.9	1.5	1.8	1.7	1.3	1.2	1.2	1.8	1.4	1.4	1.1	1.4	0.6	0.6	2008
ตาก	2550	0.6	1.0	2.0	1.7	1.4	1.8	2.3	2.9	1.1	2.3	1.8	2.9	2.3	2.9	0.5	0.4	0.4	Tak
	2551	0.6	1.3	1.6	1.6	3.4	4.4	4.6	4.9	3.5	4.6	4.4	4.9	4.6	3.5	1.2	0.7	0.7	2007
	2552	1.2	1.3	2.6	4.7	3.0	3.1	5.1	4.1	4.1	4.1	3.1	4.1	5.1	4.1	0.9	0.8	0.8	2008
นครสวรรค์	2550	1.0	2.1	3.2	2.7	0.9	1.1	1.4	1.3	0.7	0.8	1.1	0.8	0.8	0.8	0.8	0.9	0.9	Nakhon
	2551	1.4	1.8	3.1	2.6	1.8	1.7	2.2	1.9	1.0	0.8	1.7	0.8	1.1	1.0	1.1	1.4	1.4	2007
	2552	1.8	1.5	2.4	1.3	1.2	2.8	1.7	1.0	0.6	0.3	2.8	1.7	1.0	0.6	0.5	0.7	0.7	2008
น่าน	2550	0.1	0.2	0.2	0.5	0.2	0.3	0.3	0.1	0.1	0.0	0.1	0.0	0.1	0.1	0.1	0.1	0.1	Nan
	2551	0.2	0.2	0.1	0.3	0.2	0.2	0.3	0.3	0.2	0.2	0.2	0.2	0.3	0.2	0.1	0.1	0.1	2007
	2552	0.2	0.2	0.2	0.3	0.2	0.2	0.2	0.1	0.1	0.1	0.2	0.1	0.1	0.1	0.1	0.1	0.1	2008
																			2009

หน่วย : นอต Unit : Knots

ภาค / จังหวัด	พ.ศ.	มค.	กพ.	มีค.	เมษ.	พค.	มิย.	กค.	สค.	กย.	ตค.	พย.	ธค.	Year	Ref
		Jan	Feb	Mar	Apr	May	Jun	Jul	Aug	Sep	Oct	Nov	Dec		
เพชรบูรณ์	2550	1.0	0.9	0.9	1.2	0.8	0.6	1.0	0.6	0.5	1.4	1.5	0.8	2007	Phetchab
	2551	0.9	1.4	1.1	1.2	0.8	0.7	1.2	0.6	0.7	0.7	1.6	1.2	2008	
	2552	1.1	0.7	1.1	0.6	0.7	1.0	0.7	0.4	0.4	0.3	1.1	0.4	2009	
แพร่	2550	0.8	0.8	1.4	2.0	1.0	1.4	1.7	1.2	0.6	0.6	0.8	0.6	2007	Phrae
	2551	0.7	1.3	1.5	1.4	1.2	1.9	1.4	1.2	0.7	0.7	0.9	0.5	2008	
	2552	0.7	1.0	1.4	1.2	0.9	1.4	1.4	0.7	0.5	0.4	0.6	0.4	2009	
พะเยา	2550	1.5	1.0	1.0	2.7	1.5	1.3	1.9	1.5	0.8	0.2	0.2	0.4	2007	Phayao
	2551	0.5	1.8	1.0	1.6	0.9	1.5	2.5	1.5	1.0	0.2	0.9	0.9	2008	
	2552	1.2	0.9	1.9	2.1	1.6	2.9	2.1	1.4	0.4	0.5	0.9	0.7	2009	
พิษณุโลก	2550	1.4	1.6	1.8	2.1	1.6	1.7	1.7	1.6	1.6	1.7	1.6	1.5	2007	Phisanul
	2551	1.7	1.9	2.0	2.6	2.5	2.3	2.1	1.7	1.5	1.7	1.6	1.6	2008	
	2552	1.5	1.7	2.1	2.2	1.9	2.0	2.0	1.8	2.0	1.8	1.9	1.5	2009	
แม่ฮ่องสอน	2550	0.6	0.7	1.0	1.6	1.0	1.1	0.9	1.2	1.1	0.7	0.6	1.0	2007	Mac Ho
	2551	0.7	1.0	1.4	1.3	1.2	1.0	0.8	0.8	0.7	0.5	0.7	0.6	2008	
	2552	0.7	0.7	0.6	1.0	0.9	0.8	0.6	0.4	0.5	0.6	0.5	0.5	2009	
ลำปาง	2550	0.2	0.2	0.5	0.8	0.3	0.4	0.7	0.4	0.2	0.2	0.1	0.1	2007	Lampan
	2551	0.3	0.4	0.3	0.6	0.4	0.5	0.4	0.3	0.2	0.1	0.2	0.0	2008	
	2552	0.1	0.1	0.4	0.4	0.2	0.2	0.6	0.4	0.4	0.1	0.2	0.1	2009	
ลำพูน	2550	0.2	0.3	0.4	1.3	0.5	0.6	1.3	1.0	0.4	0.2	0.2	0.1	2007	Lamphu
	2551	0.3	0.8	0.6	0.8	0.7	0.9	1.3	0.5	0.3	0.2	0.6	0.4	2008	
	2552	0.6	0.7	0.9	2.0	1.2	1.3	1.6	1.1	0.6	0.3	0.4	0.4	2009	

หน่วย : นอต

Unit : Knots

ภาค / จังหวัด	พ.ศ.	มค.	กพ.	มีค.	เมษ.	พค.	มิถ.	กค.	สค.	กย.	ตค.	พย.	ธค.	Year	Rej
		Jan	Feb	Mar	Apr	May	Jun	Jul	Aug	Sep	Oct	Nov	Dec		
สุโขทัย	2550	1.6	1.4	2.4	3.6	3.0	3.5	3.0	2.8	1.3	1.6	1.3	1.1	2007	Sukhoth
	2551	0.8	1.6	2.0	3.0	2.6	3.2	3.7	2.7	2.4	1.3	2.1	0.9	2008	
	2552	1.0	1.1	1.8	4.6	1.7	2.2	2.9	2.3	1.6	0.9	1.1	0.6	2009	
อุตรดิตถ์	2550	0.1	0.1	0.2	0.4	0.3	0.3	0.4	0.1	0.2	0.2	0.4	0.1	2007	Uttaradi
	2551	0.1	0.2	0.2	0.4	0.3	0.4	0.4	0.3	0.2	0.1	0.2	0.1	2008	
	2552	0.2	0.2	0.5	0.6	0.3	0.1	0.4	0.3	0.2	0.1	0.1	0.0	2009	
ภาคตะวันออกเฉียงเหนือ ขอนแก่น	2550	4.5	3.8	3.7	4.3	4.4	4.0	4.5	4.4	3.5	5.2	5.2	4.5	2007	North-e Khon K
	2551	4.2	4.9	4.4	3.7	4.3	4.7	4.8	4.5	3.8	4.4	5.7	4.8	2008	
	2552	4.8	3.3	3.6	2.4	2.6	5.3	4.8	3.6	3.3	3.5	5.0	3.9	2009	
ชัยภูมิ	2550	1.4	0.9	0.7	1.0	0.8	0.6	0.9	1.2	0.5	1.5	1.9	1.4	2007	Chaiyap
	2551	1.3	1.6	1.2	0.9	1.1	1.3	1.4	1.3	0.9	1.4	2.7	2.4	2008	
	2552	2.5	1.7	1.7	2.0	1.5	2.8	4.1	2.4	1.3	1.5	3.0	1.8	2009	
นครพนม	2550	2.3	1.2	1.5	1.8	1.1	0.7	0.7	0.6	0.7	1.7	1.8	1.9	2007	Nakhon
	2551	2.2	2.8	2.1	1.3	1.1	0.6	0.9	0.7	0.9	1.4	2.5	2.2	2008	
	2552	2.6	1.8	2.0	1.7	1.3	1.2	0.7	0.8	1.2	1.3	2.4	1.6	2009	
นครราชสีมา	2550	2.5	1.4	1.4	1.9	1.4	1.9	2.6	1.9	0.9	2.1	3.3	1.7	2007	Nakhon
	2551	1.7	2.5	1.7	1.3	1.7	1.4	1.7	1.3	1.4	2.4	3.9	3.4	2008	
	2552	3.6	2.3	2.3	2.6	2.2	3.1	3.4	3.0	2.5	2.3	3.5	2.2	2009	
มุกดาหาร	2550	2.3	1.1	1.2	1.7	1.3	0.9	1.0	0.7	0.9	2.1	2.9	1.7	2007	Mukdah
	2551	2.3	2.9	1.7	1.2	1.1	0.7	0.8	0.7	0.9	1.6	3.5	2.8	2008	
	2552	3.3	1.7	1.9	1.9	1.3	1.3	1.0	1.0	0.8	1.5	3.1	1.9	2009	

หน่วย : เมตร

Unit : Knots

ภาค / จังหวัด	พ.ศ.	มค.	กพ.	มีค.	เมษ.	พค.	มิย.	กค.	สค.	กย.	ตค.	พย.	ธค.	Year	Ref
ร้อยเอ็ด	2550	2.3	1.4	1.6	1.9	1.7	1.9	2.3	1.8	0.8	2.1	2.5	2.0	2007	Roi Et
	2551	2.1	3.0	1.8	1.3	1.6	2.2	2.2	2.1	1.5	1.8	3.4	3.2	2008	
	2552	3.6	2.2	2.1	2.6	2.0	3.8	3.6	2.2	1.5	1.2	2.9	1.6	2009	
เดช	2550	2.2	2.1	2.2	2.1	1.8	1.8	2.4	2.5	1.9	1.9	1.7	1.6	2007	Loei
	2551	2.0	2.5	2.7	2.2	2.1	1.6	1.8	2.0	2.0	1.7	1.8	1.6	2008	
	2552	1.9	1.9	1.9	1.8	2.0	1.9	2.2	2.2	2.0	1.3	1.7	1.3	2009	
สกลนคร	2550	2.2	1.4	1.6	2.0	1.5	0.9	1.2	1.1	0.6	1.7	1.5	1.5	2007	Sakon N
	2551	2.0	3.3	2.0	1.3	1.3	1.1	1.2	1.5	1.1	1.3	1.7	1.4	2008	
	2552	1.9	1.6	1.7	1.8	1.2	1.6	1.5	0.9	0.9	0.9	1.7	1.3	2009	
สุรินทร์	2550	2.4	1.1	1.4	1.2	1.2	1.5	1.9	1.7	1.0	2.0	3.3	1.7	2007	Surin
	2551	2.1	3.0	1.7	1.4	1.3	1.6	1.7	1.4	1.6	2.2	4.0	4.0	2008	
	2552	4.0	2.2	2.6	2.6	2.3	3.4	3.3	2.6	2.5	1.6	3.4	1.6	2009	
หนองคาย	2550	2.0	1.4	1.9	2.2	1.5	1.5	1.4	1.0	1.3	2.2	2.0	1.4	2007	Nong KJ
	2551	2.1	2.8	1.8	1.7	1.4	1.1	1.2	1.2	1.7	2.1	2.8	2.6	2008	
	2552	2.8	2.5	2.8	2.8	2.4	2.0	2.3	2.0	2.4	2.2	3.0	2.3	2009	
อุดรธานี	2550	1.8	1.2	1.7	2.4	1.9	1.4	2.1	1.7	1.1	2.1	1.7	1.3	2007	Udon TT
	2551	1.5	2.3	1.6	1.7	1.6	2.0	2.1	2.0	2.3	2.8	3.0	2.5	2008	
	2552	2.8	2.1	3.1	3.8	3.0	3.4	3.0	2.5	2.4	2.0	2.6	1.8	2009	
อุบลราชธานี	2550	6.0	3.1	3.2	3.8	3.6	3.2	3.5	4.3	2.9	4.4	6.6	3.9	2007	Ubon R4
	2551	4.2	4.9	3.5	3.0	2.8	2.7	3.8	3.4	3.2	3.0	5.7	5.1	2008	
	2552	5.0	2.7	3.2	3.4	3.1	4.2	4.3	3.1	3.6	2.7	4.8	3.0	2009	

หน่วย : นอต

Unit : Knots

ภาค/จังหวัด	พ.ศ.	มค.	กพ.	มีค.	เมษ.	พค.	มิย.	กค.	กค.	สิงค.	สค.	กย.	ตค.	พค.	พค.	ธค.	Year	Rej
		Jan	Feb	Mar	Apr	May	Jun	Jul	Aug	Sep	Oct	Nov	Dec					
ภาคกลาง กรุงเทพมหานคร	2550	1.8	2.6	3.6	3.1	2.3	2.4	2.4	2.7	2.3	2.0	1.7	1.0	2007	Central			
	2551	1.1	1.1	2.1	2.5	2.7	2.1	1.6	2.2	2.0	1.2	1.3	1.5	2008	Bangkok			
	2552	1.6	2.1	2.4	2.7	1.4	2.4	2.4	2.0	2.3	1.1	1.3	1.4	2009				
ภาคศูนย์ กาญจนบุรี	2550	0.6	0.6	0.6	0.5	0.3	0.3	0.3	0.4	0.3	0.5	0.7	0.5	2007	Kanchan			
	2551	0.6	0.5	0.6	0.4	0.4	0.3	0.9	2.0	1.5	1.4	2.0	1.7	2008				
	2552	1.8	1.4	1.8	2.5	1.6	2.1	2.3	2.3	2.2	0.9	1.8	1.2	2009				
ประจวบคีรีขันธ์	2550	2.9	2.3	2.8	2.0	1.7	1.7	1.5	2.0	2.0	2.4	3.6	2.2	2007	Prachuab			
	2551	2.8	2.5	2.1	1.7	2.0	2.1	2.4	2.3	1.9	1.1	3.6	2.9	2008				
	2552	2.5	1.0	1.5	2.0	1.1	1.3	1.9	1.9	2.0	0.8	3.4	2.0	2009				
เพชรบุรี	2550	4.0	6.8	8.2	6.6	3.7	3.4	3.7	3.2	3.1	3.6	4.7	3.9	2007	Phetchab			
	2551	4.7	6.4	8.1	6.8	3.7	4.3	3.4	3.3	3.0	2.4	4.8	4.1	2008				
	2552	3.9	4.8	5.3	3.3	2.5	3.4	2.7	3.1	2.0	1.8	4.2	2.9	2009				
ลพบุรี	2550	2.2	1.6	1.6	1.2	0.5	0.6	1.0	0.6	0.4	1.5	2.5	1.3	2007	Lop Bur			
	2551	1.9	1.6	1.6	1.1	0.9	1.2	1.4	2.2	1.6	1.6	3.6	3.6	2008				
	2552	3.4	1.3	2.3	1.4	1.7	2.7	1.9	1.6	1.1	0.9	2.6	1.8	2009				
สุพรรณบุรี	2550	1.1	0.9	0.8	1.0	0.8	0.7	1.1	1.1	0.8	1.2	1.6	1.0	2007	Suphan			
	2551	1.3	1.0	1.3	1.0	1.3	1.2	1.4	0.9	0.9	0.8	1.5	1.3	2008				
	2552	1.1	0.5	0.7	0.6	0.4	1.1	1.2	0.9	0.6	0.4	1.2	0.9	2009				
ภาคตะวันออก ฉะเชิงเทรา	2550	2.8	1.6	1.4	1.0	1.0	1.0	1.6	1.2	1.0	2.8	4.8	2.4	2007	East			
	2551	2.7	2.1	1.6	1.0	1.1	1.6	1.9	2.3	1.6	1.6	4.9	4.6	2008	Chantha			
	2552	4.2	1.7	1.6	1.5	1.4	2.6	2.2	1.8	1.1	1.1	3.9	2.1	2009				

หน่วย : นอต Unit : Knots

ภาค / จังหวัด	พ.ศ.	หน่วย : นอต												Rej	
		มค.	กพ.	มีค.	เมษ.	พค.	มิย.	กค.	สค.	กย.	ตค.	พย.	ธค.		Year
		Jan	Feb	Mar	Apr	May	Jun	Jul	Aug	Sep	Oct	Nov	Dec		
ชลบุรี	2550	1.9	1.2	1.3	0.8	0.7	0.7	0.9	1.4	1.0	2.1	2.9	2.0	2007	Chon Bt
	2551	2.0	1.5	1.6	1.2	1.4	1.6	1.8	2.1	1.5	1.6	3.1	2.7	2008	
	2552	2.6	1.2	1.6	1.1	1.2	2.7	1.9	1.2	1.2	0.8	2.2	1.8	2009	
ปราจีนบุรี	2550	3.0	1.4	1.4	1.3	1.2	1.2	1.0	1.2	1.0	3.0	4.2	2.4	2007	Prachin
	2551	2.4	2.6	1.9	1.5	1.5	1.3	1.2	1.3	1.5	2.1	4.4	3.8	2008	
	2552	3.1	1.1	1.4	1.5	1.3	1.1	1.1	0.9	1.2	1.4	3.6	2.4	2009	
ระยอง	2550	1.7	2.3	3.8	1.9	1.4	1.7	2.1	2.9	1.4	2.1	2.1	1.4	2007	Rayong
	2551	1.5	2.1	2.2	1.9	3.7	3.3	3.1	2.8	2.2	0.9	2.2	1.5	2008	
	2552	2.2	2.3	1.9	2.2	2.1	6.8	3.9	2.9	3.3	1.4	2.7	1.9	2009	
สระแก้ว	2550	1.9	1.6	1.7	1.5	1.0	1.2	1.0	1.3	0.7	1.0	1.6	1.7	2007	Sa Kaeo
	2551	1.5	1.8	1.5	1.2	0.9	0.1	0.0	0.0	0.0	0.6	1.5	1.6	2008	
	2552	1.7	1.6	1.3	1.5	0.9	0.9	1.0	0.8	1.3	0.8	1.8	1.7	2009	
ภาคใต้ ชุมพร	2550	2.0	1.6	1.5	1.7	1.7	1.4	1.3	2.8	2.5	1.5	2.0	2.2	2007	South Chumph
	2551	2.2	1.5	1.5	0.9	1.6	1.8	1.9	2.0	2.3	1.3	2.4	2.6	2008	
	2552	2.7	1.3	1.5	2.2	1.3	2.0	1.8	3.0	2.0	2.0	2.7	2.1	2009	
ตรัง	2550	4.0	4.2	2.3	1.7	1.4	1.0	1.6	1.7	1.7	1.2	1.6	3.4	2007	Trang
	2551	3.3	3.6	3.1	1.4	1.8	1.5	1.8	1.7	1.6	1.1	2.4	4.0	2008	
	2552	5.0	3.2	1.2	1.4	0.7	1.7	1.7	1.9	2.0	1.7	2.0	4.5	2009	
นครศรีธรรมราช	2550	2.1	2.1	2.0	2.0	1.2	1.1	1.3	1.8	1.4	1.4	1.4	1.8	2007	Nakhon
	2551	1.3	2.0	1.8	1.2	0.8	1.0	0.9	0.8	0.9	0.9	1.4	1.8	2008	
	2552	1.9	1.5	1.6	1.1	0.8	1.2	0.9	0.8	1.1	0.9	1.8	1.3	2009	

หน่วย : นอต
Unit : Knots

ภาค / จังหวัด	พ.ศ.	มค.	กพ.	มีค.	เมษ.	พค.	มิย.	กค.	สค.	กย.	ตค.	พย.	ธค.	Year	Ref
		Jan	Feb	Mar	Apr	May	Jun	Jul	Aug	Sep	Oct	Nov	Dec		
นราธิวาส	2550	3.1	1.7	1.7	1.6	1.5	1.3	1.2	1.6	1.7	1.3	1.4	4.0	2007	Narathiv
	2551	2.2	2.8	2.9	1.9	1.6	1.4	1.6	1.6	1.7	1.5	1.7	1.8	2008	
	2552	2.3	2.5	1.7	1.9	1.3	1.5	1.8	1.8	1.7	1.8	2.4	3.3	2009	
ปัตตานี	2550	2.1	1.6	1.5	1.3	1.2	1.1	1.3	2.1	1.6	1.2	0.9	1.2	2007	Pattani
	2551	1.2	1.7	1.8	1.0	1.4	1.0	1.3	1.3	1.7	1.6	0.7	1.1	2008	
	2552	1.6	1.8	1.2	1.3	1.2	1.5	1.7	2.0	1.8	1.6	0.7	1.3	2009	
ภูเก็ต	2550	2.5	2.3	1.5	1.5	1.4	1.7	2.6	3.0	2.3	1.9	2.0	3.1	2007	Phuket
	2551	2.1	2.1	1.7	0.8	1.9	1.0	1.1	1.3	1.9	1.7	2.3	2.6	2008	
	2552	3.2	2.0	1.6	1.8	1.5	2.8	2.9	3.7	2.9	2.0	1.5	2.0	2009	
ระนอง	2550	1.2	1.5	0.8	2.0	1.8	1.7	2.0	2.7	2.1	1.5	2.4	2.4	2007	Ranong
	2551	2.5	2.0	2.2	1.7	2.3	2.1	2.2	2.4	2.2	1.5	2.8	3.6	2008	
	2552	3.8	2.2	1.9	2.1	2.0	3.2	2.7	2.6	2.2	1.8	2.5	2.3	2009	
สงขลา	2550	4.7	3.3	2.1	2.1	1.3	1.0	1.3	2.0	2.0	1.4	1.5	4.4	2007	Songkhil
	2551	3.2	4.5	4.1	1.8	1.6	1.2	1.4	1.6	3.3	3.0	2.8	3.4	2008	
	2552	4.6	3.6	3.3	3.3	2.8	3.6	3.5	3.9	3.7	3.0	3.9	5.1	2009	
สตูล	2550	2.3	2.1	0.6	0.5	0.5	0.5	0.6	0.8	0.9	0.6	0.6	1.8	2007	Satun
	2551	2.0	2.1	1.0	0.4	0.8	0.7	0.8	0.9	1.0	0.6	0.8	1.8	2008	
	2552	2.6	2.0	1.2	0.8	0.9	1.6	1.5	1.9	1.7	1.6	0.8	3.2	2009	
สุราษฎร์ธานี	2550	3.0	3.5	2.1	2.2	1.6	1.7	1.7	2.4	2.0	1.4	2.9	2.2	2007	Surat Th
	2551	1.9	1.6	2.4	1.4	1.6	1.7	1.8	1.8	1.8	1.0	2.0	2.7	2008	
	2552	2.9	1.8	1.5	1.5	1.8	3.4	2.7	2.8	2.8	2.0	2.8	2.4	2009	

ที่มา : กรมอุตุนิยมวิทยา

Source : Meteorological Department

พิมพ์ที่ หจก. สามลดา โทร. 02-462-0303

ที่ปรึกษา Consultant

นายจตุพร บุรุษพัฒน์
MR.JATUPORN BURUSPAT

อธิบดีกรมอุทยานแห่งชาติ สัตว์ป่า และพันธุ์พืช
Director General of National Parks, Wildlife and Plant
Conservation Department

นายสมหมาย กิตยากุล
MR. SOMMAI KITTAYAKUL

ผู้อำนวยการสำนักแผนงานและสารสนเทศ
Information Office

นายอนิรุทธิ์ ถนอมวิวัฒน์
MR.ANIRUT THANOMWIT

Technology Center

ส 04457

คณะผู้จัดทำ Work

นางสาวแก้วตา กองคำ
MS.KEAWTA KONGKAM

ทส 09 กระทรวงทรัพยากรธรรมชาติและ
สิ่งแวดล้อม. กรมอุทยาน
2.2 แห่งชาติ สัตว์ป่าและพันธุ์พืช.
333.72 ข้อมูลสถิติอุทยานแห่งชาติ
2552 สัตว์ป่า และพันธุ์พืช ปี 2552.

ศษย
al Level


นางสาวกาญจนา เสริม
MS.KANCHANA SEEM

นางนิภา ชื่องวงษ์
MRS.NIPA KHONGWANGS

ed Level

นางสาววรรณี คงชาติ
MS.WORANEE KONGCHALEE

Statistician



สำนักแผนงานและสารสนเทศ
Planning and Information Office
กรมอุทยานแห่งชาติ สัตว์ป่า และพันธุ์พืช
Department of National Parks, Wildlife and Plant Conservation