


# ผลการปราบปราม ยาเสพติดทั่วประเทศ ประจำปี 2557



สำนักปราบปรามยาเสพติด  
สำนักงาน ป.ป.ส.  
กระทรวงยุติธรรม

THAI NATIONAL ASSEMBLY LIBRARY



3961200625

ส 05765

ยธ           กระทรวงยุติธรรม. สำนักงาน  
12           คณะกรรมการป้องกันและ  
7.3           ผลการปราบปรามยาเสพติดทั่ว  
613.8       ประเทศ ประจำปี 2557.  
2557

#74328



๒๘

12

7-3

613.8

๘557

# ผลการปราบปรามยาเสพติดทั่วประเทศ ประจำปี 2557

สิ่งพิมพ์รัฐบาล  
สมบัติห้องสมุดรัฐสภา

สำนักปราบปรามยาเสพติด  
สำนักงาน ป.ป.ส.  
กระทรวงยุติธรรม



ISBN 978-616-7777-16-0

หมายเลขเอกสารเผยแพร่ของสำนักงาน ป.ป.ส.1-29-2558

ผลการปราบปรามยาเสพติดทั่วประเทศ  
ประจำปี 2557

พิมพ์ครั้งที่ 1 พ.ศ.2558 จำนวน 1,800 เล่ม  
สำนักปราบปรามยาเสพติด สำนักงาน ป.ป.ส.  
เลขที่ 5 ถนนดินแดง แขวงสามสนใน เขตพญาไท กรุงเทพมหานคร 10400  
โทร. 0-2247-0901-19 ต่อ 1615 โทรสาร 0-2245-9415  
[www.oncb.go.th](http://www.oncb.go.th) / E-mail: [leb@oncb.go.th](mailto:leb@oncb.go.th)

พิมพ์ที่ ห้างหุ้นส่วนจำกัด บางกอกบล็อก  
253,255,255/10-11 ถ.พะเนียง แขวงวัดโสมนัส เขตป้อมปราบฯ กทม.10100  
Bangkok Block Ltd.,Part.  
253,255,255/10-11 Paniang.,Pomprab,Bangkok 10100  
โทร.0-2281-2055 โทรสาร 0-2281-0723  
E-mail. [bkb\\_1969@yahoo.com](mailto:bkb_1969@yahoo.com) , [bkb\\_1969@hotmail.com](mailto:bkb_1969@hotmail.com)

## กล่าวนำ

จากสถิติผลการปราบปรามยาเสพติดในปี 2557 โดยภาพรวมพบว่า ผลการจับกุมตัวยาเสพติดที่สำคัญ เช่น ยาบ้า ไอซ์ และ เฮโรอีน มีจำนวนคดีและปริมาณของกลางลดลง ในขณะที่ ัญญาแห่ง ัญญาสด และพืชกระท่อม มีจำนวนคดีและปริมาณของกลางเพิ่มขึ้น โดยพบว่า พืชกระท่อม มีการจับกุมในข้อหาผลิต และนำเข้าเพิ่มขึ้น สำหรับ ัญญาสด มีการจับกุมในข้อหาผลิตเพิ่มขึ้น นอกจากนี้ยังปรากฏผลของความสัมพันธ์ และการประสานความร่วมมือระหว่างประเทศด้านยาเสพติดมากยิ่งขึ้น ทั้งในด้านการสกัดกั้น การประสานงานด้านการปฏิบัติการ และการข่าว เป็นผลให้สามารถจับกุมผู้กระทำความผิดในลักษณะเครือข่าย โดยเฉพาะกลุ่มเครือข่ายชาวแอฟริกัน ลักลอบลำเลียงยาเสพติดเข้าไทย และการลำเลียงผ่านไปยังปลายทางประเทศที่สาม

สำหรับผลการปราบปรามยาเสพติดประจำปี 2557 ฉบับนี้ ได้ปรับเนื้อหาให้กระชับเหมาะสมกับงบประมาณ เช่นเดียวกับฉบับประจำปี 2556 โดยยังคงไว้ซึ่งเนื้อหาสำคัญหลักๆ ด้านการปราบปรามยาเสพติดและในส่วนที่เกี่ยวข้องกับภารกิจของ สำนักงาน ป.ป.ส. โดยตรง ทั้งนี้สถิติผลการจับกุมคดียาเสพติดทั่วประเทศจะถูกต้องสอดคล้องกับความเป็นจริงไปไม่ได้ หากมิได้รับความร่วมมือจากหน่วยงานจับกุมหรือหน่วยงานสอบสวนที่จะรายงานผลการดำเนินการมายัง สำนักงาน ป.ป.ส. ตามระเบียบสำนักนายกรัฐมนตรีว่าด้วยการประสานงานในคดีความผิดเกี่ยวกับยาเสพติด พ.ศ.2537

ท้ายนี้ สำนักงาน ป.ป.ส. ขอขอบคุณทุกความร่วมมือที่ได้รับจากหน่วยงานที่เกี่ยวข้อง ในอันที่จะร่วมกันทำให้รายงานฯ ฉบับนี้มีเนื้อหาที่สมบูรณ์ครบถ้วน และเป็น การเผยแพร่ผลการดำเนินงานด้านการปราบปรามยาเสพติดทั้งในภาพรวมและรายพื้นที่ เพื่อเป็นข้อมูลสำหรับการใช้ประโยชน์ในการมองภาพสถานการณ์ แนวโน้ม หรือนำไปวิเคราะห์ประกอบการศึกษารายกรณีใดๆ ต่อไป

ส่วนการข่าวและฐานข้อมูล  
สำนักปราบปรามยาเสพติด  
สำนักงาน ป.ป.ส.

## สารบัญ

กล่าวนำ

สารบัญ	หน้า
1. ผลการดำเนินการปราบปรามยาเสพติด	1
1.1 การจับกุมคดียาเสพติดร้ายสำคัญ	3
1.2 การจับกุมผู้ต้องหาคดียาเสพติดรายใหม่	32
1.3 การกระทำผิดซ้ำในคดียาเสพติด	33
1.4 การจับกุมผู้ต้องหาชาวต่างประเทศ และความร่วมมือระหว่างประเทศ	35
1.5 การตัดฟันทำลายพืชฝิ่น	43
2. พื้นที่กระทำผิดคดียาเสพติด	47
2.1 การจับกุมผู้ต้องหาคดียาเสพติดรายจังหวัด	48
2.2 การจับกุมผู้ต้องหาคดียาเสพติดพื้นที่กรุงเทพฯ	61

## 1. ผลการดำเนินการปราบปรามยาเสพติด

ผลการจับกุมคดียาเสพติดทั่วประเทศ ปี 2557 มีจำนวน 203,302 คดี ผู้ต้องหา 218,640 คน เป็นคดีไม่ทราบผู้กระทำความผิด 1,242 คดี จำแนกเป็น คดียาบ้า 154,526 คดี ของกลาง 112.22 ล้านเม็ด ไอซ์ 11,463 คดี ของกลาง 1,038.98 กิโลกรัม เฮโรอีน 1,097 คดี ของกลาง 371.23 กิโลกรัม โคเคน 62 คดี ของกลาง 28.59 กิโลกรัม กัญชาแห้ง 13,958 คดี ของกลาง 32,206.98 กิโลกรัม กัญชาสด 1,562 คดี ของกลาง 5,970.72 กิโลกรัม และ พืชกระท่อม 15,314 คดี ของกลาง 55,562.82 กิโลกรัม

เมื่อเปรียบเทียบกับสถิติผลการจับกุมโดยภาพรวมในปี 2556 กับปี 2557 พบว่าตัวยาเสพติดที่สำคัญ เช่น ยาบ้า ไอซ์ และ เฮโรอีน มีจำนวนคดีและปริมาณของกลางลดลง ปริมาณของกลางยาบ้าที่จับกุมได้จำนวนมากอยู่ในพื้นที่ จ.เชียงราย จ.เชียงใหม่ ไอซ์ ในพื้นที่ จ.เชียงราย กรุงเทพฯ และ จ.แพร่ ส่วน เฮโรอีน ในพื้นที่ จ.ระนอง ในขณะที่ กัญชาสด กัญชาแห้ง และพืชกระท่อม มีจำนวนคดีและปริมาณของกลางเพิ่มขึ้น โดยเฉพาะ พืชกระท่อม มีการจับกุมข้อหาผลิตและนำเข้าเพิ่มขึ้น ส่วน กัญชาสด เป็นข้อหาผลิตที่เพิ่มขึ้น สำหรับการจับกุมผู้ต้องหารายใหม่ และการกระทำความผิดซ้ำ มีจำนวนเพิ่มขึ้นไม่มาก ส่วนใหญ่เป็นข้อหาเสพ

ด้านการจับกุมชาวต่างประเทศในคดียาเสพติด จำนวน 61 สัญชาติ ผู้ต้องหา 4,311 คน (ไม่ทราบสัญชาติ 383 คน) ในจำนวนนี้สัญชาติพม่าถูกจับกุมมากที่สุด 2,237 คน รองลงมาคือ ลาว กัมพูชา และมาเลเซีย ตามลำดับ ของกลางส่วนใหญ่เป็นยาบ้า และไอซ์ แต่เมื่อพิจารณาการกระทำความผิดในลักษณะเครือข่าย พบเครือข่ายชาวแอฟริกัน มีบทบาทค้ายาเสพติด โคเคน และไอซ์ มากขึ้น

การจับกุมคดียาเสพติดทั่วประเทศ  
เปรียบเทียบปี 2556 - 2557

ยาเสพติด	ข้อมูล	ปี 2556	ปี 2557	ร้อยละ
ยาบ้า	จำนวนคดี	214,703	154,526	-28.03
	ของกลาง (ล้านเม็ด)	128.74	112.22	-12.83
ไอซ์	จำนวนคดี	17,202	11,463	-33.36
	ของกลาง (กก.)	1,411.74	1,038.98	-26.40
เฮโรอีน	จำนวนคดี	1,122	1,097	-2.23
	ของกลาง (กก.)	775.82	371.23	-52.15
เอ็กซ์ตาซี	จำนวนคดี	124	144	16.13
	ของกลาง (เม็ด)	14,376	29,352	104.91
กัญชาแห้ง	จำนวนคดี	17,013	13,958	-17.96
	ของกลาง (กก.)	26,855.54	32,206.98	19.93
กัญชาสด	จำนวนคดี	810	1,562	92.84
	ของกลาง (กก.)	1,521.36	5,970.72	292.46
คีตามีน	จำนวนคดี	169	178	5.33
	ของกลาง (กก.)	33.48	40.07	19.68
โคเคน	จำนวนคดี	55	62	12.73
	ของกลาง (กก.)	69.30	28.59	-58.74
พืชกระท่อม	จำนวนคดี	10,880	15,314	40.75
	ของกลาง (กก.)	37,630.93	55,562.82	47.65

## 1.1 การจับกุมคดียาเสพติดร้ายสำคัญ

ในปี 2557 มีผลการจับกุมคดียาเสพติดทั่วประเทศ 203,302 คดี ผู้ต้องหา 218,640 คน เป็นคดียาเสพติดร้ายสำคัญ ภายใต้เงื่อนไขทางสถิติ คือ ปริมาณของกลาง ยาบ้า 200 เม็ด ขึ้นไป เอ็กซ์ตาซี 100 เม็ด ขึ้นไป เฮโรอีน 20 กรัม ขึ้นไป ไอซ์ คีตามีน โคเคน 100 กรัม ขึ้นไป ัญชาแห้ง 10 กิโลกรัม ขึ้นไป รวมทั้ง ฐานความผิด ผลิต นำเข้า ส่งออก รวมถึงพยายามส่งออก และพยายามส่งออกเพื่อจำหน่าย รวม 15,156 คดี ผู้ต้องหา 20,916 คน คิดเป็นร้อยละ 7.45 ของคดียาเสพติดทั่วประเทศ เมื่อพิจารณา จำนวนคดีร้ายสำคัญ เฉลี่ย 5 ปี คิดเป็นร้อยละ 4.48

### สถิติจำนวนผู้ต้องหาคดียาเสพติดร้ายสำคัญ ตั้งแต่ปี พ.ศ.2553 - 2557

ปี	จำนวนคดี ทั่วประเทศ	จำนวนคดี ร้ายสำคัญ	ร้อยละ
2553	183,110	7,379	4.03
2554	234,760	7,595	3.24
2555	213,648	8,178	3.83
2556	263,326	10,162	3.86
2557	203,302	15,156	7.45

เมื่อพิจารณาคดีร้ายสำคัญ ภายใต้เงื่อนไข ปริมาณของกลางยาบ้า 1 ล้านเม็ดขึ้นไป ไอซ์ เฮโรอีน โคเคน 1 กิโลกรัมขึ้นไป กัญชาแห้ง พืชกระท่อม 100 กิโลกรัมขึ้นไป เปรียบเทียบกับปีที่ผ่านมา พบว่าปริมาณของกลาง ยาบ้า ไอซ์ เฮโรอีน และโคเคน ลดลง ส่วนกัญชาแห้ง พืชกระท่อม ปริมาณของกลางเพิ่มขึ้น

**การจับกุมคดียาเสพติดร้ายสำคัญ  
เปรียบเทียบปี พ.ศ.2556 - 2557**

ยาเสพติด	ข้อมูล	2556	2557	ร้อยละ
ยาบ้า	จำนวนคดี	18	19	5.56
	ของกลาง (ล้านเม็ด)	34.37	27.38	-20.34
ไอซ์	จำนวนคดี	145	136	-6.21
	ของกลาง (กก.)	1,280.78	910.59	-28.90
เฮโรอีน	จำนวนคดี	24	14	-41.67
	ของกลาง (กก.)	765.51	359.64	-53.02
โคเคน	จำนวนคดี	13	8	-38.46
	ของกลาง (กก.)	63.15	24.39	-61.38
กัญชาแห้ง	จำนวนคดี	70	77	10.00
	ของกลาง (กก.)	24,058.70	30,094.90	25.09
พืชกระท่อม	จำนวนคดี	61	54	-11.48
	ของกลาง (กก.)	13,641.50	15,070.06	10.47



## คดีจับกุมรายสำคัญที่น่าสนใจ

### ยาบ้าและไอซ์

1. วันที่ 6 มกราคม 2557 บก.น.4 จับกุมผู้ต้องหา 1 คน ของกลางไอซ์ 29 กิโลกรัม บรรจุกล่องกระดาษ 1 กล่อง ที่จุดรับฝากสิ่งของบริเวณลานจอดรถทางสรรพสินค้าเดอะมอลล์ บางกะปิ แขวงคลองจั่น เขตบางกะปิ กรุงเทพฯ

2. วันที่ 13 มกราคม 2557 บข.ปส. ตรวจยึดยาบ้า 1,050,000 เม็ด ที่บริเวณลานจอดรถทางสรรพสินค้าโลตัส สาขาบางปะอิน ต.เชียงรากน้อย อ.บางปะอิน จ.พระนครศรีอยุธยา

3. วันที่ 15 - 18 มกราคม 2557 บก.สส.ภาค 5 ร่วมกับ กก.สส.ภ.จว.เชียงราย สภ.แม่ฟ้าหลวง สำนักงาน ป.ป.ส. จับกุมผู้ต้องหา 3 คน ของกลางไอซ์ 4 กิโลกรัม ซุกซ่อนในกล่องพัสดุ ที่บริษัท เอ็นทีซี รับส่งพัสดุด่วน จำกัด (สาขาเชียงราย) หมู่ 6 ต.สันทราย อ.เมือง จ.เชียงราย ต่อเนื่อง บริษัท เอ็นทีซี รับส่งพัสดุด่วน จำกัด (สาขาขอนแก่น) หมู่ 3 ต.ศิลา อ.เมือง จ.ขอนแก่น, บ้านเลขที่ 456/2 หมู่ 14 ต.บ้านเป็ด อ.เมือง จ.ขอนแก่น

4. วันที่ 18 มกราคม 2557 บก.ทล. ตรวจยึดยาบ้า 2,244,000 เม็ด บนทางหลวงหมายเลข 326 (เลียงเมืองสระบุรี) กม.4 ต.นาโง่ง อ.เมือง จ.สระบุรี

5. วันที่ 1 กุมภาพันธ์ 2557 บก.สภัดักกัณ ร่วมกับ ภ.จว.เชียงราย บก.ตม. จับกุมผู้ต้องหา 1 คน ยาบ้า 1,200,000 เม็ด ที่ริมถนนสามัคคีชัย ต.ในเมือง อ.เมือง จ.เพชรบูรณ์

6. วันที่ 3 กุมภาพันธ์ 2557 บก.สส.ภาค 5 ร่วมกับ ศพส.ภ.5 สำนักงาน ป.ป.ส. วิสามัญฆาตกรรม 1 ราย ของกลางยาบ้า 1,200,000 เม็ด บรรจุกระเป๋าเป้ 12 ใบ ที่ บนถนนสายเชียงใหม่ - ลำปาง บ้านทุ่งยาว หมู่ 11 ต.ทุ่งสบเส้า อ.แม่ทา จ.ลำพูน

7. วันที่ 3 กุมภาพันธ์ 2557 บก.สภัดักกัณฯ ร่วมกับ บข.ปส. ตม.เชียงราย จับกุมผู้ต้องหา 2 คน ของกลางไอซ์ 30 กิโลกรัม ยาบ้า 100,000 เม็ด ที่ ถนนศรีนครินทร์ ซอย 55 แขวงหนองบอน เขตประเวศ กรุงเทพฯ

8. วันที่ 24 กุมภาพันธ์ 2557 กรมสอบสวนคดีพิเศษ ร่วมกับ บก.สส.ภ.5 กก.สส.ภ.จว.เชียงราย สำนักงาน ป.ป.ส. จับกุมผู้ต้องหาชาวพม่า 2 คน ของกลางไอซ์

10 กิโลกรัม ที่ ต.เวียงพางคำ อ.แม่สาย จ.เชียงราย ต่อเนื่อง ถนนอ้อมเมือง ต.สันผีเสื้อ  
อ.เมือง จ.เชียงใหม่

9. วันที่ 15 - 16 มีนาคม 2557 บก.สกัดกั้น จับกุมผู้ต้องหา 9 คน ของกลาง  
ยาบ้า 3,000,000 เม็ด ที่ ริมถนนสามัคคีชัย หมู่ 20 ต.ท่าพล อ.เมือง จ.เพชรบูรณ์  
ต่อเนื่อง บ้านเพชรดำ หมู่ 10 ต.เขาค้อ อ.เขาค้อ จ.เพชรบูรณ์ และด่านตรวจคั้นยาเสพติด  
สภ.ห้วยไร่ หมู่ 2 ต.ห้วยไร่ อ.เด่นชัย จ.แพร่

10. วันที่ 20 มีนาคม 2557 บก.สกัดกั้นฯ ร่วมกับ บข.ปส. บก.ตม.5 จับกุม  
ผู้ต้องหา 5 คน ของกลางไอซ์ 30 กิโลกรัม ยาบ้า 700,000 เม็ด ที่ สี่แยกศรีทรายมูล  
ถนนพหลโยธิน ต.รอบเวียง อ.เมือง จ.เชียงราย ต่อเนื่องบริเวณแยกแม่กรณ์ ถนนพหลโยธิน  
ต.สันทราย อ.เมือง จ.เชียงราย

11. วันที่ 21 - 23 มีนาคม 2557 สภ.บ้านแซว เชียงราย ร่วมกับ ร้อย ทพ. 3103  
จับกุมผู้ต้องหา 3 คน ของกลางยาบ้า 1,748,000 เม็ด ไอซ์ 12 กิโลกรัม ที่ จุดตรวจจุด  
สกัดกั้นยาเสพติด หมู่ 10 บ้านสันทรายกองงาม ต.บ้านแซว อ.เชียงแสน จ.เชียงราย  
ต่อเนื่อง บ้านเลขที่ 22 หมู่ 3 ต.น้ำดิบ อ.ป่าซาง จ.ลำพูน

12. วันที่ 10 เมษายน 2557 บก.สกัดกั้น ร่วมกับ สำนักงาน ป.ป.ส. จับกุม  
ผู้ต้องหา 6 คน ของกลางยาบ้า 1,250,000 เม็ด ที่ บริเวณริมถนนลำลูกกา (ขาเข้า) กม.  
ที่ 10+839 ต.ลาดสวาย อ.ลำลูกกา จ.ปทุมธานี ต่อเนื่องบริเวณปั้มน้ำมัน เอสโซ่ หมู่ 4  
ถนนลำลูกกา (ขาออก) ต.ลำลูกกา อ.ลำลูกกา จ.ปทุมธานี และบริเวณปั้มน้ำมัน ปตท.  
หมู่ 6 ถนนรังสิต - ปทุมธานี (ขาออก) ต.บางพูน อ.เมือง จ.ปทุมธานี

13. วันที่ 25 เมษายน 2557 บข.ปส. ร่วมกับ กก.สส.ภ.จว.เชียงราย บก.ทล.  
สำนักงาน ป.ป.ส. จับกุมผู้ต้องหา 2 คน ยาบ้า 1,200,000 เม็ด ไอซ์ 5 กิโลกรัม ที่  
บริเวณถนนในหมู่บ้านแม่ข้าวต้มท่าสุด หมู่ 10 ต.ท่าสุด อ.เมือง จ.เชียงราย

14. วันที่ 6 พฤษภาคม 2557 บก.สกัดกั้นฯ ร่วมกับ บข.ปส. ภ.จว.ตาก  
ภ.จว.เพชรบูรณ์ สำนักงาน ป.ป.ส. จับกุมผู้ต้องหา 4 คน ของกลางยาบ้า 1,344,000 เม็ด  
ที่ ริมถนนคชเสนีย์ (ถนนสายสระบุรี - หล่มสัก) ต.บึงสามพัน อ.บึงสามพัน จ.เพชรบูรณ์  
ต่อเนื่องบริเวณหลัก กม.ที่ 151-152 ริมถนนคชเสนีย์ (ขาเข้า อ.หล่มสัก) ต.หนองแวง  
อ.บึงสามพัน จ.เพชรบูรณ์ และบริเวณตุ้ยม ต.หนองแวง อ.บึงสามพัน จ.เพชรบูรณ์



15. วันที่ 18 พฤษภาคม 2557 บก.สกัดกั้นฯ ร่วมกับ บข.ปส. สำนักงาน ป.ป.ส. ตรวจยึดไอซ์ 100 กิโลกรัม ที่ บริเวณสะพานแม่น้ำคำ ถนนสายเชียงแสน - เชียงของ ต.เวียง อ.เชียงแสน จ.เชียงราย ต่อเนื่อง ถนนสายเลี่ยงเมืองเชียงแสน กม.ที่ 5 ต.เวียง อ.เชียงแสน จ.เชียงราย

16. วันที่ 20 - 21 พฤษภาคม 2557 บก.สกัดกั้นฯ ร่วมกับ บข.ปส. จับกุมผู้ต้องหา 3 คน ของกลางยาบ้า 1,238,000 เม็ด เฮโรอีน 700 กรัม ที่ หน้าไปรษณีย์แม่จัน ต.แม่จัน อ.แม่จัน จ.เชียงราย ต่อเนื่อง ริมถนนกาญจนาภิเษก (ตลิ่งชัน - สุพรรณบุรี) ต.บางบัวทอง อ.บางบัวทอง จ.นนทบุรี

17. วันที่ 19 สิงหาคม 2557 ฉก.ม.3 ร่วมกับ ร้อย ตชด.327 ภ.จว.เชียงราย ตรวจยึดไอซ์ 7 กิโลกรัม ยาบ้า 530,000 เม็ด เฮโรอีน 350 กรัม ผีนดิบ 500 กรัม ที่ บ้านม้งเก่าหลัง ต.เทอดไทย อ.แม่ฟ้าหลวง จ.เชียงราย

18. วันที่ 27 สิงหาคม 2557 บข.ปส. ร่วมกับ ร้อย ตชด.414 สภ.ท่าแซะ สภ.ปะทิว สภ.บ้านมาบอำมฤต สภ.สลุย กก.สส.ภ.8 จับกุมผู้ต้องหาชาวไทย 2 คน ชาวมาเลเซีย 1 คน ของกลางไอซ์ 25 กิโลกรัม ที่ ด้านตรวจยานพาหนะชุมพร ถ.เพชรเกษม (ขาออก) หมู่ 2 ต.หงษ์เจริญ อ.ท่าแซะ จ.ชุมพร ต่อเนื่อง ทางเข้าปาล์มขาลัดดี รีสอร์ท ถ.สาครมงคล 2 ต.หาดใหญ่ ,ห้องพัก 26 ไรวินทรีรีสอร์ท ต.หาดใหญ่ อ.หาดใหญ่ จ.สงขลา

19. วันที่ 17 กันยายน 2557 ตร.ภ.1 จับกุมผู้ต้องหา 1 คน ของกลางไอซ์ 15 กิโลกรัม ที่ บ้านเช่า ภายในซอยพรเทพ หมู่ 2 ต.บางเขน อ.เมือง นนทบุรี

20. วันที่ 29 ตุลาคม 2557 บข.ปส. จับกุมผู้ต้องหาชาวจีน 2 คน ชาวไทย 1 คน ของกลางไอซ์ 10 กิโลกรัม ยาบ้า 600,000 เม็ด ที่ หน้าอาคารเลขที่ 149/36 ซอยเพชรเกษม 95 ต.อ้อมน้อย อ.กระทุ่มแบน จ.สมุทรสาคร

21. วันที่ 12 พฤศจิกายน 2557 บก.สส.ภ.5 ร่วมกับ ตร.ภ.6 กก.สส.ภ.จว.ตาก สภ.ศรีสำโรง สุโขทัย วิสามัญฆาตกรรม 1 ราย จับกุมผู้ต้องหา 2 คน ของกลางยาบ้า 2,000,000 เม็ด ที่ โรงแรมสิริต้าเพลส หมู่ 5 ต.วัดเกาะ อ.ศรีสำโรง จ.สุโขทัย

22. วันที่ 16 พฤศจิกายน 2557 ขป.ศพส.ภ.5 ทหารประจำจุดตรวจดูยามแพร่ธรรมาราม (เด่นชัย) ตรวจยึดยาบ้า 1,600,000 เม็ด ไอซ์ 150 กิโลกรัม รถตู้ติดป้ายทะเบียนปลอมของทางราชการ พร้อมติดสติ๊กเกอร์ พล.ร.7 ที่ หน้าร้านแกแผลดอยช้าง ริมถนนแพร่ - เด่นชัย อ.เด่นชัย จ.แพร่ ขยายผลจับกุมผู้ต้องหา 2 คน ที่ อ.วังชิ้น จ.แพร่



23. วันที่ 26 - 27 พฤศจิกายน 2557 บก.สกัดกั้นฯ ร่วมกับ บก.สส.ภ.3 จับกุมผู้ต้องหา 4 คน ของกลางไอซ์ 40 กิโลกรัม ยาบ้า 450,000 เม็ด ที่ บริเวณปั้มน้ำมัน ปตท. สาขาห้วยบง ต.ห้วยบง อ.เฉลิมพระเกียรติ จ.สระบุรี ต่อเนื่อง บริเวณคลองสิบ ต.หนองโรง อ.หนองแค จ.สระบุรี ,ลานจอดรถตลาดสดบางใหญ่ ต.เสาธงหิน อ.บางใหญ่ จ.นนทบุรี,บ้านเช่าภายในหมู่บ้านพุกษา 39 ซอยแก้วอินทร์ หมู่ 5 ต.เสาธงหิน อ.บางใหญ่ จ.นนทบุรี

24. วันที่ 12 ธันวาคม 2557 กรมสอบสวนคดีพิเศษ ร่วมกับ สำนักงาน ป.ป.ส. ศรท.ทหาร จับกุมผู้ต้องหา 4 คน ของกลางไอซ์ 20 กิโลกรัม ที่ บริเวณลานจอดรถ ศูนย์การค้าเซอร์เคิล ถนนราชพฤกษ์ แขวงบางระมาด เขตตลิ่งชัน กรุงเทพฯ ต่อเนื่อง ห้องพักภายในโรงแรมดิเอ็มเมอรัล ถนนรัชดาภิเษก แขวงดินแดง เขตดินแดง กรุงเทพฯ ต่อเนื่อง ลานจอดรถของห้างสรรพสินค้าบิ๊กซีสาขารัชดา ถนนรัชดาภิเษก แขวงดินแดง เขตดินแดง กรุงเทพฯ

25. วันที่ 17 ธันวาคม 2557 กก.ผ.ม.เมือง ร่วมกับ สภ.แม่สาย เชียงราย ตรวจยึดยาบ้า 1,200,000 เม็ด ไอซ์ 30 กิโลกรัม ที่ ลานจอดรถ รพ.แม่สาย บ.ไม้ลุงชน หมู่ 10 ต.แม่สาย อ.แม่สาย จ.เชียงราย

### เฮโรอีน

1. วันที่ 1 มกราคม 2557 ฉก.ทพ.3109 วิสามัญฆาตกรรม 1 ราย ยึดเฮโรอีน 3.80 กิโลกรัม ยาบ้า 2,036 เม็ด ที่ ป่าหุบเขาท้ายหมู่บ้านแม่จันทรวง หมู่ 10 ต.แม่สลองนอก อ.แม่ฟ้าหลวง จ.เชียงราย

2. วันที่ 19 มกราคม 2557 ฉก.ทพ.3109 วิสามัญฆาตกรรม 4 ราย จับกุมผู้ต้องหา 1 คน ยึดเฮโรอีน 4.42 กิโลกรัม ยาบ้า 50,600 เม็ด ที่ กลางทุ่งนา บ.เสโก-บ.หล่อโย หมู่ 19 ต.ป่าตึง อ.แม่จัน จ.เชียงราย

3. วันที่ 6 เมษายน 2557 ฉก.ทพ.3109 วิสามัญฆาตกรรม 2 ราย ยึดเฮโรอีน 7.42 กิโลกรัม ยาบ้า 100,000 เม็ด ที่ ป่าเขตหมู่บ้านแสนใหม่ หมู่ 19 ต.ป่าตึง อ.แม่จัน จ.เชียงราย

4. วันที่ 17 เมษายน 2557 บก.รฟ.หาดใหญ่ ขปส.สภ.สุโขทัย-สุโขทัย อส.รถไฟ จับกุมผู้ต้องหา 1 คน ของกลางเฮโรอีน 2.52 กิโลกรัม บนขบวนรถด่วนที่ 37 (กรุงเทพฯ - สุโขทัย-สุโขทัย) ขณะจอดที่สถานีรถไฟสุโขทัย-สุโขทัย อ.สุโขทัย จ.สุโขทัย



5. วันที่ 17 กรกฎาคม 2557 บก.สส.ภ.6 ร่วมกับ ภ.จว.พิษณุโลก จับกุมผู้ต้องหา 1 คน ของกลางเฮโรอีน 23.70 กิโลกรัม ไอซ์ 37 กิโลกรัม บรรจุเป็สนาม 5 ใบ ที่ จุดตรวจบนถนนสายพิษณุโลก-หล่มสัก หน้า สภ.วังทอง ต.วังทอง อ.วังทอง จ.พิษณุโลก

6. วันที่ 2 กันยายน 2557 สภ.ภูหลวง เลย ร่วมกับ ร้อย ทพ.2110 จับกุมผู้ต้องหา 2 คน ของกลางเฮโรอีน 124.40 กิโลกรัม ยาบ้า 40,000 เม็ด ที่จุดตรวจ บ้านห้วยท่า หมู่ 6 ต.เลยวังไสย์ อ.ภูหลวง จ.เลย ต่อเนื่องบริเวณจุดชมวิวกุหลาบ ถนนสายวังสะพุง - หล่มเก่า ต.เลยวังไสย์ , บริเวณไร่ข้าวโพด หมู่ 2 ต.เลยวังไสย์ และทางแยกเข้าวัดต้นน้ำ หมู่ 7 ต.เลยวังไสย์ อ.ภูหลวง จ.เลย

7. วันที่ 23 ธันวาคม 2557 ร้อย ตชด.244 ร่วมกับ ศุลกากร บึงกาฬ สำนักงาน ป.ป.ส. จับกุมผู้ต้องหา 1 คน ของกลางเฮโรอีน 5.92 กิโลกรัม ที่ริมถนนสาย 212 (บึงกาฬ - มุ่งคล้า) หน้าฐานปฏิบัติการบ้านชัยพร หมู่ 11 ต.ชัยพร อ.เมือง จ.บึงกาฬ

### กัญชาแห้ง

1. วันที่ 17 มกราคม 2557 ร้อย ตชด.232 ร่วมกับ บก.รณ. (นครพนม) สภ.เมือง นครพนม ตรวจยึดกัญชาแห้ง 630 กิโลกรัม ที่ริมฝั่งแม่น้ำโขง บ้านท่าควาย ต.ในเมือง อ.เมือง จ.นครพนม

2. วันที่ 1 กุมภาพันธ์ 2557 กก.ตชด 24 ร่วมกับ สำนักงาน ป.ป.ส. จับกุมผู้ต้องหา 1 คน ของกลางกัญชาแห้ง 300 กิโลกรัม บริเวณหลัก กม.13 ถ.บ้านหนองเต็น อ.มุ่งคล้า จ.บึงกาฬ ต่อเนื่อง บริเวณปั้มน้ำมัน ปตท. ริมถนนอุดรธานี-หนองคาย หมู่ 8 ต.หมู่ม่น อ.เมือง จ.อุดรธานี

3. วันที่ 14 มีนาคม 2557 ร้อย ทพ.2105 ร่วมกับ กก.สส.ภ.จว.บึงกาฬ ตรวจยึดกัญชาแห้ง 1,126 กิโลกรัม ที่ บริเวณบ้านหนองคังคา ต.หนองเต็น อ.มุ่งคล้า จ.บึงกาฬ

4. วันที่ 23 มีนาคม 2557 บข.ปส. จับกุมผู้ต้องหา 2 คน ของกลางกัญชาแห้ง 1,125 กิโลกรัม ที่ ภายในสวนยางพารา หมู่ 6 ต.ควนโพธิ์ อ.เมือง จ.สตูล ต่อเนื่อง ริมถนนสายฉลุง - ละงู หมู่ 6 ต.ควนโพธิ์ อ.เมือง จ.สตูล, โกดังรับซื้อของเก่าไม่มีชื่อ หมู่ 6 ต.ท่าแพ อ.ท่าแพ จ.สตูล

5. วันที่ 26 เมษายน 2557 บก.สส.ภ.1 สภ.วังน้อย พระนครศรีอยุธยา สำนักงาน ป.ป.ส. จับกุมผู้ต้องหา 1 คน ของกลางกัญชาแห้ง 1,000 กิโลกรัม ที่บริเวณถนน



พหลโยธิน หมู่ 2 ต.ลำไทร อ.วังน้อย จ.พระนครศรีอยุธยา ต่อเนื่อง ริมถนนพหลโยธิน หมู่ 1 ต.ลำไทร อ.วังน้อย จ.พระนครศรีอยุธยา

6. วันที่ 29 เมษายน 2557 บก.สส.ภ.1 สภ.ลำลูกกา ปทุมธานี สำนักงาน ป.ป.ส. ตรวจยึดกัญชาแห้ง 4,689 กิโลกรัม ภายในโกดังให้เช่า เลขที่ 5/3 หมู่ 13 ต.บึงคำพร้อย อ.ลำลูกกา จ.ปทุมธานี

7. วันที่ 9 พฤษภาคม 2557 บข.ปส. สำนักงาน ป.ป.ส. ภ.จว.สงขลา สภ.รัตภูมิ จับกุมข้าราชการตำรวจ สภ.รัตภูมิ สงขลา (ปฏิบัติหน้าที่ เจ้าหน้าที่เก็บรักษาของกลาง) ของกลางกัญชาแห้ง 259 กิโลกรัม ที่ บ้านพัก หมู่ 7 ต.กำแพงเพชร อ.รัตภูมิ จ.สงขลา

8. วันที่ 10 กรกฎาคม 2557 ร้อย ตชด.244 ร่วมกับ ขปช.ศพส. จับกุมผู้ต้องหา 2 คน ของกลางกัญชาแห้ง 508 กิโลกรัม ที่ ถนนสาย 212 (บึงกาฬ - บ้านแพง) หน้าโรงเรียนโคกก่อวิทยา หมู่ 1 ต.โคกก่อ อ.เมือง จ.บึงกาฬ

9. วันที่ 22 กรกฎาคม 2557 ร้อย ตชด.244 ร่วมกับ ร้อย ตชด.245 กก.11 บก.ร.น.รบ. สน.เรือบึงกาฬ ร้อย ทพ.2103 กก.สส.ภ.จว.บึงกาฬ สำนักงาน ป.ป.ส. จับกุมผู้ต้องหา 1 คน ของกลางกัญชาแห้ง 654 กิโลกรัม ที่ ถนนหมายเลข 212 บ.หนองบังทอง หมู่ 7 ต.หอคำ อ.เมือง จ.บึงกาฬ

10. วันที่ 31 กรกฎาคม 2557 ร้อย ตชด.236 จับกุมผู้ต้องหา 2 คน ของกลางกัญชาแห้ง 1,101 กิโลกรัม ที่ บ้านสวนรีสอร์ท ถนนขยางกูร บ้านนาโสก ต.เวินพระบาท อ.ท่าอุเทน จ.นครพนม

## โคเคน

1. วันที่ 3 เมษายน 2557 ศุลกากร ร่วมกับ สำนักงาน ป.ป.ส. จับกุมผู้ต้องหาชาวแอฟริกาใต้ 1 คน ของกลางโคเคน 7 กิโลกรัม ซุกซ่อนในกล่องช็อกโกแลต และพื้นกระเป๋ ที่ท่าอากาศยานสุวรรณภูมิ ต.ราชเทวะ อ.บางพลี จ.สมุทรปราการ

2. วันที่ 24 เมษายน 2557 ศุลกากร ร่วมกับ บข.ปส. สำนักงาน ป.ป.ส. จับกุมผู้ต้องหาชาวแอฟริกาใต้ 1 คน ของกลางโคเคน 2.06 กิโลกรัม ซุกซ่อนใต้ผ้าบุพื้นกระเป๋เดินทาง ที่ท่าอากาศยานสุวรรณภูมิ ต.หนองปรือ อ.บางพลี จ.สมุทรปราการ

3. วันที่ 24 กรกฎาคม 2557 สำนักงาน ป.ป.ส. ร่วมกับ บข.ปส. ศุลกากร บก.ตม.2 จับกุมผู้ต้องหาชาวโคลัมเบีย 1 คน ของกลางโคเคน 3.08 กิโลกรัม ซุกซ่อนในกระเป๋เดินทาง ที่ท่าอากาศยานสุวรรณภูมิ ต.หนองปรือ อ.บางพลี จ.สมุทรปราการ



4. วันที่ 17 ตุลาคม 2557 บข.ปส. ร่วมกับ ศุลกากร บก.ตม.2 จับกุม ผู้ต้องหาชาวอาร์เจนติน่า 1 คน ของกลางโคเคน 4.33 กิโลกรัม บรรจุในถุงซอสมะเขือเทศ ภายในกระเป๋าเดินทาง ที่ ท่าอากาศยานสุวรรณภูมิ ต.หนองปรือ อ.บางพลี จ.สมุทรปราการ

5. วันที่ 17 ธันวาคม 2557 ศุลกากร จับกุมหญิงไทย 2 คน ของกลาง โคเคน 3.20 กิโลกรัม ซุกซ่อนในกล่องรูปหอม ที่ ด้านพรมแดนสะพานมิตรภาพไทย - ลาว แห่งที่ 1 (ขาเข้า) ต.มีชัย อ.เมือง จ.หนองคาย

### นอกจากนี้ ยังพบคดีการจับกุมที่น่าสนใจ

1. วันที่ 25 กุมภาพันธ์ 2557 ฉก.ม.3 ร่วมกับ สภ.แม่ฟ้าหลวง ตรวจยึด โซดาแอซ 20 กระสอบ น้ำหนัก 800 กิโลกรัม แอมโมเนียมคลอไรด์ 24 กระสอบ น้ำหนัก 600 กิโลกรัม ที่ บ.ห้วยผึ้ง -บ.เทอดไทย ต.เทอดไทย อ.แม่ฟ้าหลวง จ.เชียงราย

2. วันที่ 3 พฤษภาคม 2557 ฉก.ทพ.35 ร่วมกับ ร้อย ตชด.346 ศุลกากร แม่สอด สภ.แม่สอด บข.ปส. สำนักงาน ป.ป.ส. ตรวจยึดวัตถุออกฤทธิ์ประเภท 2,4 จำนวน 929,560 เม็ด ที่ บริเวณคลังสินค้า 1 ท่า 16 บ.ห้วยม่วง ต.ท่าสายลวด อ.แม่สอด จ.ตาก

3. วันที่ 11 พฤษภาคม 2557 สำนักงาน ป.ป.ส. ร่วมกับ กก.7 บก.ทล. จับกุม ผู้ต้องหาชาวมาเลเซีย 1 คน ชาวไทย 1 คน ของกลางคีตามีน ชนิดผง 10.18 กิโลกรัม ชนิดน้ำ 2 ขวด น้ำหนัก 600 กรัม น้ำกลั่น 2 ขวด น้ำหนัก 470 กรัม ซุกซ่อนกระโปรง ท้ายรถ ที่ ถนนทางหลวงชนบท 4040 กม.7 ต.คลองหอยโข่ง อ.คลองหอยโข่ง จ.สงขลา

4. วันที่ 21 พฤษภาคม 2557 ฉก.ม.3 กก.ผ.เมือง ร่วมกับ สภ.แม่สาย ตรวจยึด Sodium Cyanide, Solid 5,000 กิโลกรัม ที่ โกดังขนถ่ายสินค้า บ้านดอยตุง ขนส่ง จำกัด หมู่ 5 ต.เวียงพางคำ อ.แม่สาย จ.เชียงราย (Sodium Cyanide จัดเป็นวัตถุอันตรายชนิดที่ 3 ตาม พ.ร.บ.วัตถุอันตราย พ.ศ.2535 สามารถใช้เป็นเคมีภัณฑ์ ส่วนผสม ในการเร่งทำปฏิกิริยากับสารตั้งต้นชนิดอื่นในกระบวนการผลิตยาเสพติดให้โทษ)



ภาพประกอบคดีรายสำคัญ ปี 2557



ไอซ์ 29 กิโลกรัม  
ที่ เขตบางกะปิ กรุงเทพฯ

ยึดไอซ์ 100 กิโลกรัม  
บรรจุกุ้งชาจีน  
ที่ อ.เชียงแสน จ.เชียงราย



ไอซ์ 20 กิโลกรัม  
ที่ เขตตลิ่งชัน กรุงเทพฯ

ไอซ์ 10 กิโลกรัม  
ที่ อ.แม่สาย จ.เชียงราย





ยَاب้า 1,748,000 เม็ด  
โอิซ 12 กิโลกรัม  
ที่ อ.เชียงแสน จ.เชียงราย



ยَاب้า 1,200,000 เม็ด  
โอิซ 30 กิโลกรัม  
ที่ อ.แม่สาย จ.เชียงราย



ยَاب้า 1,250,000 เม็ด  
ที่ อ.ลำลูกกา  
จ.ปทุมธานี



ยِيدยَاب้า 2,244,000 เม็ด  
ที่ อ.เฉลิมพระเกียรติ  
จ.สระบุรี




ไอซ์ 30 กิโลกรัม  
ยาบ้า 100,000 เม็ด  
ที่ เขตประเวศ กรุงเทพฯ

ยาบ้า 1,241,000 เม็ด  
เฮโรอีน 700 กรัม  
ที่ อ.แม่สาย จ.เชียงราย



ยัดไอซ์ 7 กิโลกรัม  
ยาบ้า 530,000 เม็ด  
เฮโรอีน 350 กรัม ผีนดิบ 500 กรัม  
ที่ อ.แม่ฟ้าหลวง จ.เชียงราย



ยาบ้า 1,344,000 เม็ด  
ที่ อ.บึงสามพัน จ.เพชรบูรณ์





ยาบ้า 2,000,000 เม็ด  
ที่ อ.ศรีสำโรง จ.สุโขทัย



เฮโรอีน 3.80 กิโลกรัม  
ยาบ้า 2,036 เม็ด  
ที่ อ.แม่ฟ้าหลวง  
จ.เชียงราย



ยัดเฮโรอีน 4.42 กิโลกรัม  
ยาบ้า 50,600 เม็ด  
ที่ อ.แม่จัน จ.เชียงราย



เฮโรอีน 23.70 กิโลกรัม  
ไอซ์ 37 กิโลกรัม  
ที่ อ.วังทอง จ.พิษณุโลก

ยึดกัญชาแห้ง 1,126 กิโลกรัม  
ที่ อ.บึงคล้า จ.บึงกาฬ



กัญชาแห้ง 1,101 กิโลกรัม  
ที่ อ.ท่าอุเทน จ.นครพนม



กัญชา 1,125 กิโลกรัม  
ที่ อ.ท่าแพ จ.สตูล



กัญชาแห้ง 654 กิโลกรัม  
ที่ อ.เมือง จ.บึงกาฬ





ยี่ตักัญชาแห้ง 4,689 กิโลกรัม  
ที่ อ.ลำลูกกา จ.ปทุมธานี



โคเคน 7 กิโลกรัม  
ที่ทำอากาศยานสุวรรณภูมิ  
จ.สมุทรปราการ

โคเคน 3.08 กิโลกรัม  
ที่ทำอากาศยานสุวรรณภูมิ  
อ.บางพลี จ.สมุทรปราการ




โคเคน 4.33 กิโลกรัม  
ที่ทำอากาศยานสุวรรณภูมิ  
จ.สมุทรปราการ



## คดีการจับกุมที่นำสนใจ



ตรวจยึดโซดาแอส 800 กิโลกรัม แอมโมเนียมคลอไรด์ 600 กิโลกรัม  
ที่ อ.แม่ฟ้าหลวง จ.เชียงราย



ตรวจยึด วัตถุออกฤทธิ์ฯ ประเภท 2 , 4  
จำนวน 929,560 เม็ด  
ที่ อ.แม่สอด จ.ตาก



คีตามีน ชนิดผง 10.18 กิโลกรัม  
ชนิดน้ำ 2 ขวด น้ำกลั่น 2 ขวด  
ที่ อ.คลองทอยโข่ง จ.สงขลา



## รูปแบบและวิธีการซุกซ่อน



ยาน้ำ 670,000 เม็ด ซุกซ่อนในช่องลับใต้กระบะรถ



ยาน้ำ 240,000 เม็ด ไซซ์ 1 ถุง  
พื้นแม่เหล็กของกระบะที่เป็นชั้นพลาสติก

ยาน้ำ 1,748,000 เม็ด ไซซ์ 12 กิโลกรัม  
ซุกซ่อนในพื้นที่กระบะรถบรรทุก



เฮโรอีน 1,330 หลอด ซุกซ่อนอยู่ในถังแก๊สรถยนต์ตู้





ยางกัญชา 6.4 กิโลกรัม

ซุกซ่อนในปกหน้าและปกหลังหนังสือคัมภีร์



ไอซ์ 4.23 กิโลกรัม

ซุกซ่อนมาในรถเข็นเด็กจากฮ่องกง  
ที่ทำอากาศยานนานาชาติ จ.เชียงใหม่



ไอซ์ 4.3 กิโลกรัม

ที่ซุกซ่อนอยู่ในรองเท้า กระติกน้ำร้อน  
กระป๋องแป้ง กระป๋องอาหาร



สิ่งพิมพ์รัฐบาล  
สมบัติห้องสมุดรัฐสภา



ไอซ์ 1.8 กิโลกรัม ซุกซ่อนในกล่องวงจรถัด  
ที่เมืองกว่างโจว เตรียมส่งมอบผู้ล่าเถียงเข้าประเทศไทย



ไอซ์ 2 กิโลกรัม ซุกซ่อนในกระเป๋าทรงอ่อน  
ที่ทำอากาศยานนานาชาติภูเก็ต อ.ถลาง ภูเก็ต



ของกลางไอซ์ 530 กรัม ซุกซ่อนในเทียนไขภายในแจกันแก้ว 2 ใบ  
ที่ เขตมีนบุรี กรุงเทพฯ

THAI NATIONAL ASSEMBLY LIBRARY



3961200625





ไอซ์ 100 กิโลกรัม  
บรรจุถุงชาจีน



ไอซ์ 2.5 กิโลกรัม  
ซุกซ่อนอยู่ในถุงขนมและ  
ถุงเครื่องดื่มธัญญาพืช



โคเคน 3.20 กิโลกรัม  
ซุกซ่อนในกล่องรูปหอม

โคเคน 4.33 กิโลกรัม  
บรรจุในถุงซอสมะเขือเทศ





สถิติผลการจับกุมคดียาเสพติดทั่วประเทศ จำแนกตามชนิดยาเสพติด จำนวนคดี ผู้ต้องหา ผู้นำทางกลางและข้อหา

ชนิดยาเสพติด	จำนวนคดี	จำนวนผู้ต้องหา	น้ำหนัก(กก.)	ผลิต	นำเข้า	ส่งออก	จำหน่าย	ครอบครอง เพื่อจำหน่าย	ครอบครอง	เลข
เฮโรอีน	1,097	1,186	371.23	1	4		33	236	739	289
เอ็กซ์ตาซี	144	167	7.34		1		13	93	55	15
ฝิ่นดิบ	474	496	45.64		2	1	3	33	375	182
ฝิ่นสุก	89	96	2.79				2	4	96	20
พืงฝิ่น	98	99	1,688.88	77					52	
คีตาหมิ่น	178	210	40.07		2		9	60	146	3
โคคาอีน(โคเคน)	62	75	28.59		17	6	6	45	22	
กัญชาแห้ง	13,958	15,300	32,206.98	44	30	5	350	849	12,156	2,716
กัญชาสด	1,562	1,644	5,970.72	1,442		1	6	20	504	19
ยางกัญชา/กัญชาน้ำ	6	6	13.01		2			2	4	
พืชกระท่อม	15,314	18,389	55,562.82	3,998	330		241	2,065	12,897	79
ไอซ์	11,463	13,151	1,038.98	1	60	15	1,127	7,697	4,233	1,228
เมกแอมเฟตามีน	154,526	162,708	10,099.50	13	179	15	12,917	38,214	34,764	87,856
วัตถุออกฤทธิ์อื่น ๆ	645	705	52.44	8	7	102	12	76	514	5
สารระเหย	2,012	2,031	64.74				13		6	2,015
ยาเสพติดอื่น ๆ	11,105	16,406	21,262.92	7,807	13		28	456	8,978	474

รวมจำนวนคดี 203,302 คดี (ไม่ทราบผู้กระทำผิด 1,242 คดี) รวมจำนวนผู้ต้องหา 218,640 คน

ประมวลผลวันที่ 25 พฤษภาคม 2558

หมายเหตุ ข้อมูลผลิตในนี้มีส่วนหนึ่งเป็นการปลูกพืชเสพติดและการยึดพื้นที่หลายพันเฮกตาร์ในพื้นที่อีกส่วนหนึ่งเป็นการตั้งข้อหาของเจ้าหน้าที่ต่อผู้กระทำความผิดในเรื่องการแบ่งบรรจุ





สถิติผลการจับกุมคดียาเสพติดทั่วประเทศ จำแนกตามชนิดยาเสพติด และพื้นที่

ชนิดยาเสพติด	จำแนกตามภาค											
	กทม		ภาค 1		ภาค 2		ภาค 3		ภาค 4		ผู้ต้องหา	คดี
	คดี	ผู้ต้องหา	คดี	ผู้ต้องหา	คดี	ผู้ต้องหา	คดี	ผู้ต้องหา	คดี	ผู้ต้องหา		
เฮโรอีน	14	16	4	4			2		3		4	
เอ็กซ์ตาซี	63	74	13	14	12	14			1		2	
ฝิ่นดิบ	1	1	1	1	7	7			4		4	
ฝิ่นสุก					8	8						
พืชฝิ่น												
คีตามีน	83	93	38	46	21	27						
โคคาอีน(โคเคน)	10	10	17	20	4	5			1		2	
กัญชาแห้ง	891	1,002	1,072	1,149	561	589	1,217	1,290	3,112	3,321		
กัญชาสด	4	5	9	19	35	35	196	199	273	280		
ยางกัญชา/กัญชาน้ำ			2	2								
พืชกระท่อม	292	422	228	266	144	155	157	168	98	103		
ไอซ์	1,703	1,846	1,165	1,291	853	936	560	683	439	542		
เมทแอมเฟตามีน	9,155	9,366	9,646	10,062	6,732	7,073	26,451	27,882	46,820	48,454		
วัตถุออกฤทธิ์อื่น ๆ	27	26	102	102	4	3			3	3		
สารระเหย	103	103	43	43	54	54	653	660	798	802		
ยาเสพติดอื่น ๆ	67	235	12	48	30	82	9	8	7	13		





สถิติผลการจับกุมคดียาเสพติดทั่วประเทศ จำแนกตามชนิดยาเสพติด และพื้นที่

ชนิดยาเสพติด	จำแนกตามภาค											
	ภาค 5		ภาค 6		ภาค 7		ภาค 8		ภาค 9		ผู้ต้องหา	คดี
	คดี	ผู้ต้องหา	คดี	ผู้ต้องหา	คดี	ผู้ต้องหา	คดี	ผู้ต้องหา	คดี	ผู้ต้องหา		
เฮโรอีน	368	396	3	3	1	1	96	108	606	652		
เอ็กซ์ตาซี	1	1			11	16	21	22	22	24		
ฝิ่นดิบ	381	395	55	62	7	7	6	7	12	12		
ฝิ่นสุก	70	68	10	10	4	4	1	5	1	1		
พิกนิน	47	48	51	51								
คีตามีน	1	1			8	14	5	5	22	24		
โคคาอิน(โคเคน)			2	4			28	34				
กัญชาแห้ง	197	211	608	671	633	658	3,182	3,629	2,486	2,780		
กัญชาสด	56	56	125	133	31	33	592	618	241	266		
ยางกัญชา/กัญชานำ							4	4				
พืชกระท่อม	15	16	47	48	189	198	6,851	8,269	7,298	8,743		
ไอซ์	117	161	246	299	838	943	3,805	4,377	1,737	2,073		
เมทแอมเฟตามีน	9,615	10,559	9,986	10,911	6,987	7,351	12,211	13,173	16,929	17,878		
วัตถุออกฤทธิ์อื่น ๆ	1	1	3	1	5	6	172	191	333	372		
สารระเหย	64	64	157	158	33	33	95	102	12	12		
ยาเสพติดอื่น ๆ	26	26	19	19	14	17	6,029	8,961	4,898	6,997		

รวมจำนวนคดี 203,302 คดี (ไม่ทราบผู้กระทำความผิด 1,242 คดี) รวมจำนวนผู้ต้องหา 218,640 คน

ประมวลผลวันที่ 25 พฤษภาคม 2558



สถิติผลการจับกุมคดียาเสพติดทั่วประเทศ จำแนกตามชนิดยาเสพติด นำหนักของกลางและพื้นที่

ชนิดยาเสพติด	น้ำหนักของกลาง (กิโลกรัม)										รวม
	ภาค 1	ภาค 2	ภาค 3	ภาค 4	ภาค 5	ภาค 6	ภาค 7	ภาค 8	ภาค 9	รวม	
เฮโรอีน	3.73	4.20	0.0004	130.32	30.21	23.70	0.02	169.04	10.00	371.23	
เอ็กซ์ตาซี	1.68	0.25	5.13	0.003	0.01		0.07	0.10	0.10	7.34	
ฝิ่นดิบ	28.50	0.36	0.01	0.48	14.43	1.80	0.03	0.03	0.01	45.64	
ฝิ่นสุก		0.08			0.81	0.19	0.01	1.70	0.003	2.79	
พืชฝิ่น					1,665.25	23.63				1,688.88	
คีตามีน	7.28	9.59	12.92		0.001		0.04	0.03	10.21	40.07	
โคคาอิน(โคเคน)	1.54	21.73	0.30	3.20		1.00		0.83		28.59	
กัญชาแห้ง	106.87	6,830.56	92.45	19,240.76	10.00	85.01	846.68	1,062.42	2,631.98	32,206.98	
กัญชาสด	7.62	17.79	37.54	1,427.34	2,669.10	224.25	159.96	790.91	300.13	5,970.72	
ยางกัญชา/กัญชาน้ำ		12.90						0.11		13.01	
พืชกระท่อม	559.08	318.78	431.06	108.87	34.11	406.01	656.34	21,967.30	30,946.21	55,562.82	
ไอซ์	192.70	133.39	24.14	15.17	439.00	52.46	35.92	115.98	25.07	1,038.98	
เมทแอมเฟตามีน	442.30	1,436.37	180.07	1,171.22	4,159.87	1,224.53	413.24	471.69	383.17	10,099.50	
วัตถุออกฤทธิ์อื่นๆ	9.58	24.94	0.41	0.03	0.000001	4.63	0.04	8.25	4.55	52.44	
สารระเหย	3.70	2.16	2.93	25.02	3.47	4.26	1.55	2.12	0.71	64.74	
ยาเสพติดอื่นๆ	148.85	45.02	52.23	1.04	5.24	0.28	12.92	7,991.11	13,003.59	21,262.92	

ประมวลผลวันที่ 25 พฤษภาคม 2558





สถิติการจับกุมคดียาเสพติดทั่วประเทศ จำแนกตามชนิดยาเสพติด ข้อหา และพื้นที่

ชนิดยาเสพติด	ผลิต									นำเข้า												
	กทม	ภ.1	ภ.2	ภ.3	ภ.4	ภ.5	ภ.6	ภ.7	ภ.8	ภ.9	กทม	ภ.1	ภ.2	ภ.3	ภ.4	ภ.5	ภ.6	ภ.7	ภ.8	ภ.9		
เฮโรอีน										1		3			1							
เอ็กซ์ตาซี											1											
ฝิ่นดิบ						5									2							
ฝิ่นสุก																						
พืชฝิ่น					48	29																
คีตามีน												2										
โคคาอีน(โคเคน)												11			2							
กัญชาแห้ง				3	5	3	1	2	13	17		1		6	17	2					4	
กัญชาสด	5	17	32	182	250	48	124	31	556	225												
ยางกัญชา/กัญชาน้ำ												2										
พืชกระท่อม	60	25	49	53	30	5	29	25	2,146	1,674	2	2			3						325	
ไอซ์												10	6	1	9	11	3					3
เมทแอมเฟตามีน		1	2	4				2	1	3		1	1	45	102	9	4	12	3			3
วัตถุออกฤทธิ์อื่น ๆ									7	1		3					3					1
สารระเหย																						
ยาเสพติดอื่น ๆ	120	34	29									3										3
								11	4,609	3,016												7



สถิติการจับกุมคดียาเสพติดทั่วประเทศ จำแนกตามชนิดยาเสพติด ข้อหา และพื้นที่

ชนิดยาเสพติด	ส่งออก									จำหน่าย											
	กวม	ภ.1	ภ.2	ภ.3	ภ.4	ภ.5	ภ.6	ภ.7	ภ.8	ภ.9	กวม	ภ.1	ภ.2	ภ.3	ภ.4	ภ.5	ภ.6	ภ.7	ภ.8	ภ.9	
เฮโรอีน											2					13			1	8	9
เอ็กซ์ตาซี											3		2					5	3		
ฝิ่นดิบ	1															1			2		
ฝิ่นสุก																					
พินีน																					
คีตามีน												3	2						4		
โคคาอิน(โคเคน)	6										3		1							2	
กัญชาแห้ง	5										6	16	16	58	102	2	39	38	48	28	
กัญชาสด															1		1		1		
ยางกัญชา/กัญชาน้ำ																					
พืชรกระท่อม											3			1				7	152	79	
ไอซ์	2	12									230	73	84	87	31	15	32	121	374	86	
เมทแอมเฟตามีน		11									456	752	718	2,934	2,356	1,149	2,144	1,458	617	459	
วัตถุออกฤทธิ์อื่น ๆ		99									3									2	8
สารระเหย														1	12		1				
ยาเสพติดอื่น ๆ																	1			8	19





สถิติการจับกุมคดียาเสพติดทั่วประเทศ จำแนกตามชนิดยาเสพติด ข้อหา และพื้นที่

ชนิดยาเสพติด	ครอบครองเพื่อจำหน่าย									ครอบครอง											
	กทม	ภ.1	ภ.2	ภ.3	ภ.4	ภ.5	ภ.6	ภ.7	ภ.8	ภ.9	กทม	ภ.1	ภ.2	ภ.3	ภ.4	ภ.5	ภ.6	ภ.7	ภ.8	ภ.9	
	เฮโรอีน	8	4			3	98	2		33	88	7			1		251	1			66
เฮโรอีนดากี	45	5	7		2	1		11	9	13	14	9	5					5	11	11	11
ฝิ่นดิบ					1	27	2	2		1	1		7		2	295	76	5	7		
ฝิ่นสุก						2		2					8		71	10	2	5	1		1
พืชฝิ่น															11	41					
คีตามีน	22	15	11					4	1	7	72	31	13		1			8	4	17	17
โคคาอีน(โคเคน)	8	14	4		2			17			2	2	1								
กัญชาแห้ง	35	42	37	68	207	9	44	61	166	186	853	1,097	454	1,062	2,581	200	650	518	3,187	1,715	1,715
กัญชาสด				1	3	1	2	10	4	4	1	3	9	36	63	23	45	9	261	78	78
ยางกัญชา/กัญชาน้ำ		2																		4	
พืชกระท่อม	23	9	7	4	2		1	11	816	1,214	356	235	133	114	78	12	26	157	5,993	5,919	5,919
ไอซ์	1,168	701	641	329	337	124	179	717	2,390	1,140	421	551	222	263	173	34	110	163	1,560	770	770
เมทแอมเฟตามีน	1,965	3,282	2,484	5,600	7,511	3,566	3,378	3,143	3,927	3,705	2,038	4,440	1,787	4,682	8,404	2,703	3,163	1,384	2,958	3,604	3,604
วัตถุออกฤทธิ์อื่น ๆ	9	3	2					2	15	46	16		1		3			4	183	323	323
สารระเหย													1	4	1						
ยาเสพติดอื่น ๆ	2	3					2	1	102	346	129	11	66	7	12	11	19	4	5,038	3,699	3,699



สถิติการจับกุมคดียาเสพติดทั่วประเทศ จำแนกตามชนิดยาเสพติด ข้อหา และพื้นที่

ชนิดยาเสพติด	เสพ										อื่น ๆ									
	กทม	ภ.1	ภ.2	ภ.3	ภ.4	ภ.5	ภ.6	ภ.7	ภ.8	ภ.9	กทม	ภ.1	ภ.2	ภ.3	ภ.4	ภ.5	ภ.6	ภ.7	ภ.8	ภ.9
เฮโรอีน			2			95			3	189						4	1		1	3
เอ็กซ์ตาซี	14		1								10		3					1		
ฝิ่นดิบ						148	29			11						4				
ฝิ่นสุก						16	4													
พืชฝิ่น																				
คีตามีน			3									1	1							
โคคาอีน(โคเคน)												1	2						3	
กัญชาแห้ง	189	15	101	208	772	6	96	74	384	901	3	2	6	7	4	7	4	58	41	2
กัญชาสด				2	3		5	2	6	4					1					
ยางกัญชา/กัญชาน้ำ																				
พืชกระท่อม	3	1	2		2	1			55	18			3					1	2	
ไอซ์	361	57	85	110	24	11	22	34	385	158	58	23	55	18	2	12	33	165	17	
เมทแอมเฟตามีน	5,560	2,410	2,687	15,875	32,501	5,499	4,581	1,969	6,404	10,642	408	525	591	2,620	1,186	1,014	1,229	770	645	458
วัตถุออกฤทธิ์อื่น ๆ			1		1	1			1	1									2	
สารระเหย	104	43	53	663	795	68	165	33	102	12				1	1					
ยาเสพติดอื่น ๆ	6		2	2	1	15	4	2	157	289			1					2	11	





สถิติการจับกุมคดียาเสพติดทั่วประเทศ แสดงด้วยที่น่าสนใจ ตั้งแต่ปี พ.ศ. 2548 - 2557

ลำดับ	ปี	จำนวนคดี	จำนวนผู้ต้องหา	น้ำหนักของกลาง (กิโลกรัม) จำแนกตามชนิดยาเสพติด						พิชิตระทอม	
				เฮโรอีน	เมทแอมเฟตามีน	ไอซ์	เช็ทซ์ดำซี	โคคาอิน (โคเคน)	คีตามีน		กัญชาแห้ง
1	2548	71,539	78,508	954.58	1,600.74	322.67	8.65	6.78	47.49	13,288.33	1,743.15
2	2549	82,624	90,845	92.80	1,246.48	94.00	6.80	37.68	21.93	11,573.35	7,336.38
3	2550	106,599	116,333	294.00	1,276.97	48.10	23.08	18.80	2.81	14,950.99	42,267.66
4	2551	140,567	152,184	199.85	1,998.27	54.11	12.42	11.54	18.26	18,894.74	12,716.38
5	2552	177,106	191,498	143.15	2,464.81	213.23	15.27	9.32	20.55	18,103.68	21,971.63
6	2553	183,110	197,921	137.59	4,871.54	705.25	4.13	31.05	166.38	18,029.79	32,704.47
7	2554	234,760	249,894	547.58	4,921.39	1,241.39	5.36	31.80	78.14	12,915.09	24,574.59
8	2555	213,648	227,557	127.23	8,642.57	1,613.01	1.91	17.93	21.06	24,440.03	25,091.94
9	2556	263,326	278,401	775.82	11,586.76	1,411.74	3.59	69.30	33.48	26,855.54	37,630.93
10	2557	203,302	218,640	371.23	10,099.50	1,038.98	7.34	28.59	40.07	32,206.98	55,562.82

## 1.2 การจับกุมผู้ต้องหาคดียาเสพติดรายใหม่

ผู้ต้องหารายใหม่ คือ ผู้ต้องหาที่พบประวัติถูกจับกุมในฐานะข้อมูลของสำนักงาน ป.ป.ส. ในปีนั้นๆ เป็นครั้งแรก ถือได้ว่าไม่เคยมีประวัติถูกจับกุมมาก่อน

สถิติการจับกุมคดียาเสพติดในปี 2557 พบว่ามีจำนวนผู้ต้องหาคดียาเสพติดที่เป็นรายใหม่ทั้งสิ้น 141,336 คน คิดเป็นร้อยละ 64.64 ของผู้ต้องหาคดียาเสพติดทั้งหมด จำนวนผู้ต้องหามากที่สุด คือ คดียาบ้า จำนวน 102,142 คน คิดเป็นร้อยละ 72.27 ของผู้ต้องหาคดียาเสพติดรายใหม่ทั้งหมด ในจำนวนนี้เป็นข้อหาเสพยาบ้ามากที่สุด 57,379 คน สูงสุดอยู่ที่พื้นที่ภาค 4 จำนวน 21,880 คน รองลงมาคือภาค 3 จำนวน 10,642 คน และภาค 9 จำนวน 7,110 คน ตามลำดับ

เมื่อเปรียบเทียบจำนวนของผู้ต้องหาคดียาเสพติดรายใหม่ รอบ 5 ปี พบว่าคิดเป็นร้อยละเฉลี่ยประมาณ 67.04

### ตารางเปรียบเทียบจำนวนผู้ต้องหาคดียาเสพติดรายใหม่ กับจำนวนผู้ต้องหาคดียาเสพติดทั้งหมด ตั้งแต่ ปี พ.ศ. 2553 - 2557

ปี	ผู้ต้องหาคดียาเสพติดทั้งหมด	ผู้ต้องหาคดียาเสพติดรายใหม่	ร้อยละ
2553	197,921	137,953	69.70
2554	249,894	171,228	68.52
2555	227,557	150,222	66.02
2556	278,401	184,604	66.31
2557	218,640	141,336	64.64



### 1.3 การกระทำผิดซ้ำในคดียาเสพติด

ผู้ต้องหาที่ถูกจับกุมในคดียาเสพติดมากกว่า 1 ครั้ง ภายในรอบปี 2557 มีจำนวนรวม 11,172 คน จากจำนวนผู้ต้องหาคดียาเสพติดทั้งหมด 218,640 คน คิดเป็นร้อยละ 5.11 โดยส่วนใหญ่เป็นคดีจับกุมข้อหาเสพ

เมื่อเปรียบเทียบจำนวนของผู้ต้องหากระทำความผิดในคดียาเสพติดซ้ำในรอบ 5 ปี คิดเฉลี่ยเป็นร้อยละ 5.20

#### ตารางเปรียบเทียบการกระทำผิดคดียาเสพติดซ้ำ ตั้งแต่ ปี พ.ศ. 2553 - 2557

ปี	จำนวนผู้ต้องหาทั้งหมด	จำนวนผู้ต้องหาที่ถูกจับกุมหลายครั้ง	ร้อยละ
2553	197,921	9,264	4.68
2554	249,894	13,293	5.32
2555	227,557	11,873	5.22
2556	278,401	15,768	5.66
2557	218,640	11,172	5.11

สถิติการกระทำผิดซ้ำของผู้ต้องหาในคดียาเสพติด  
 จำแนกตามจำนวนครั้งที่กระทำผิด ตั้งแต่ ปี พ.ศ. 2553 - 2557

จำนวนครั้งกระทำผิด	จำนวนผู้ต้องหากระทำผิดซ้ำ				
	2553	2554	2555	2556	2557
1. กระทำผิดซ้ำ 2 ครั้ง	8,541	12,141	10,931	14,404	10,263
2. กระทำผิดซ้ำ 3 ครั้ง	649	1,012	847	1,236	811
3. กระทำผิดซ้ำ 4 ครั้ง	62	112	79	108	85
4. กระทำผิดซ้ำ 5 ครั้ง	10	25	14	15	8
5. กระทำผิดซ้ำ 6 ครั้ง	1	2	2	4	2
6. กระทำผิดซ้ำ 7 ครั้ง	1	1	-	1	2
7. กระทำผิดซ้ำ 8 ครั้ง	-	-	-	-	-
8. กระทำผิดซ้ำ 9 ครั้ง	-	-	-	-	1
<b>รวมทั้งประเทศ</b>	<b>9,264</b>	<b>13,293</b>	<b>11,873</b>	<b>15,768</b>	<b>11,172</b>

## 1.4 การจับกุมผู้ต้องหาชาวต่างประเทศและความร่วมมือระหว่างประเทศ

### การจับกุมผู้ต้องหาชาวต่างประเทศ

ในปี 2557 มีชาวต่างประเทศถูกจับกุมในคดียาเสพติด รวม 3,990 คดี ผู้ต้องหา 4,311 คน จำแนกเป็นสัญชาติต่างๆ จำนวน 61 สัญชาติ และไม่ทราบสัญชาติ 383 คน สัญชาติพม่าถูกจับกุมมากที่สุด 2,027 คดี ผู้ต้องหา 2,237 คน คิดเป็นร้อยละ 51.89 ของชาวต่างชาติที่ถูกจับกุมคดียาเสพติดในประเทศไทย รองลงมาคือ ลาว 923 คน กัมพูชา 258 คน และมาเลเซีย 130 คน ตามลำดับ

เมื่อพิจารณาการกระทำความผิดในลักษณะเครือข่าย พบเครือข่ายชาวแอฟริกัน มีบทบาทการค้ายาเสพติดมากขึ้น โดยลักลอบนำเข้าโคเคน และไอซ์ มาจำหน่ายในพื้นที่ กรุงเทพฯ และแหล่งท่องเที่ยวที่สำคัญ รวมทั้ง ใช้ประเทศไทยเป็นทางผ่านไปยังปลายทางประเทศที่สาม

### ตัวอย่างการจับกุมที่น่าสนใจ

1. วันที่ 18 มกราคม 2557 ศาลากร จับกุมชาวเนปาล 1 คน ของกลาง ยางกัญชา 6.40 กิโลกรัม ซุกซ่อนในปกหน้าและหลังของคัมภีร์ 29 ฉบับ ที่ท่าอากาศยานสุวรรณภูมิ อ.บางพลี จ.สมุทรปราการ ผู้ต้องหาให้การว่า นำไปจำหน่ายที่ กัมพูชา

2. วันที่ 24 กุมภาพันธ์ 2557 กรมสอบสวนคดีพิเศษ ร่วมกับ บก.สส.ภ.5 กก.สส.ภ.จว.เชียงราย สำนักงาน ป.ป.ส. จับกุมชาวพม่า 2 คน ของกลางไอซ์ 10 กิโลกรัม ที่ ต.เวียงพางคำ อ.แม่สาย จ.เชียงราย ต่อเนื่อง ต.สันผีเสื้อ อ.เมือง จ.เชียงใหม่

3. วันที่ 6 เมษายน 2557 ศาลากร จับกุมชาวจีน ของกลางไอซ์ 2.57 กิโลกรัม ซุกซ่อนพื้นด้านหลังกระเป๋าเป้สะพาย 2 ใบ ที่ท่าอากาศยานดอนเมือง แขวงสนามบินเขตดอนเมือง กรุงเทพฯ ผู้ต้องหาเดินทางมากับสายการบินไทยแอร์เอเชีย เที่ยวบิน FD 597 จากเมืองเสิ่นเจิ้น สาธารณรัฐประชาชนจีน

4. วันที่ 24 เมษายน 2557 สำนักงาน ป.ป.ส. ร่วมกับ ศาลากร บช.ปส. จับกุมชาวอินเดีย 1 คน ของกลางยางกัญชา 6.50 กิโลกรัม ซุกซ่อนอยู่ที่ฐานกล่องพัสดุ โดยด้านบนวางทับด้วยกล่องเครื่องเทศ ที่ท่าอากาศยานสุวรรณภูมิ อ.บางพลี จ.สมุทรปราการ ต่อเนื่อง ซอยสาธุประดิษฐ์ 19 แยก 10 แขวงช่องนนทรี เขตยานนาวา กรุงเทพฯ



5. วันที่ 26 เมษายน 2557 ศุลกากร ร่วมกับ บข.ป.ส. สำนักงาน ป.ป.ส. บก. ตม.2 จับกุมชาวเนปาล 1 คน ของกลางคิตามีน 2.49 กิโลกรัม ซุกซ่อนพื่นกระเป๋าดูทางที่ทำอากาศยานสุวรรณภูมิ ต.หนองปรือ อ.บางพลี จ.สมุทรปราการ ผู้ต้องหาเดินทางมา กับสายการบินดริ๊กแอร์ เที่ยวบิน KB 130 จากสนามบินบักโดกรา อินเดีย

6. วันที่ 26 พฤษภาคม 2557 บข.ป.ส. ร่วมกับ สำนักงาน ป.ป.ส. ตม.จว.กระบี่ จับกุมหญิงชาวเวียดนาม 1 คน ของกลางไอซ์ 3.20 กิโลกรัม ซุกซ่อนในผนังกระเป๋าสตรี 8 ใบ ที่ ทำอากาศยานนานาชาติกระบี่ ต.เหนือคลอง อ.เหนือคลอง จ.กระบี่ สืบเนื่องการตรวจพบวัตถุต้องสงสัยอยู่ในกระเป๋าสัมภาระตกค้างและผู้ต้องหา ซึ่งเป็นเจ้าของกระเป๋าดูทางมากับสายการบิน Tiger Air เที่ยวบิน TR2182 จาก สิงคโปร์ เส้นทางเมืองเส้นเงิน สาธารณรัฐประชาชนจีน-สิงคโปร์-ทำอากาศยานนานาชาติกระบี่ มาแสดงตัว และยืนยันเป็นเจ้าของ พร้อมเปิดกระเป๋าดูตรวจสอบพบไอซ์ของกลางซุกซ่อนอยู่ใน

### ความร่วมมือระหว่างประเทศ

ในปี 2557 สำนักงาน ป.ป.ส. ได้จัดประชุมรัฐมนตรีอาเซียนด้านยาเสพติด ครั้งที่ 3 มีการแสดงทัศนะต่อประเด็นยาเสพติด ภายใต้วาระหลังปี พ.ศ.2558 ของอาเซียน ซึ่งเป็นปีเป้าหมายเป็นเขตปลอดยาเสพติดของอาเซียน และหัวหน้าคณะผู้แทนแต่ละประเทศ ได้แสดงทัศนะเกี่ยวกับสถานการณ์ปัญหาเสพติดของประเทศตน และภูมิภาคอาเซียน และการเข้าสู่ประชาคมอาเซียนในปี พ.ศ.2558 ต่างเห็นพ้องกันว่า จะนำมาซึ่งปัญหาเสพติดที่เพิ่มมากขึ้น เนื่องจากความเชื่อมโยงด้านกายภาพ และประชาชนในภูมิภาคอาเซียน ดังนั้นจึงจำเป็นต้องมีความร่วมมือในด้านต่างๆ ให้มากยิ่งขึ้น ทั้งนี้ รวมถึงการจัดการกับปัญหาเสพติด การลดความเสี่ยงที่เกิดขึ้นจากภัยคุกคามด้านยาเสพติด พร้อมเน้นย้ำถึงความร่วมมือเพื่อให้พร้อมต่อการรองรับกับปัญหาเสพติดที่จะตามมา โดยกล่าวถึงการสกัดกั้นยาเสพติดระหว่างประเทศว่าควรดำเนินการทั้งทางอากาศ ทางน้ำ และ ทางบก ซึ่งขณะนี้อาเซียนมีโครงการสกัดกั้นยาเสพติด ทำอากาศยานสากลในอาเซียน (ASEAN Airport Interdiction Task Force-AAITF) ซึ่งเป็นโครงการระดับภูมิภาคของอาเซียน ที่ประเทศไทยเป็นผู้คิดริเริ่มโครงการ

นอกจากนี้ หลายประเทศยังกล่าวถึงการใช้กลไกสำนักงาน ป.ป.ส.อาเซียน (ASEAN Narcotics Cooperation Center) หรือเรียกว่า อาเซียน-นาโค (ASEAN - NARCO)



ซึ่งประเทศไทยเป็นผู้ริเริ่มจัดตั้งเป็นกลไกในการร่วมมือแก้ไขปัญหายาเสพติดของอาเซียน อีกช่องทางหนึ่ง

ในปี 2557 ประเทศไทย ได้มีการประสานความร่วมมือ ทั้งในด้านการข่าว การจับกุม การสืบสวนขยายผลทั้งในคดียาเสพติด และอาชญากรรมข้ามชาติในด้านต่างๆ ดังตัวอย่าง

1. วันที่ 22 กุมภาพันธ์ 2557 สำนักงาน ป.ป.ส. ขยายผลตามข่าวสารสายด่วน 1386 ร่วมกับ ตร.จีน จับกุมชาวไนจีเรีย 1 คน ของกลางไอซ์ 1.80 กิโลกรัม ที่เมืองกว่างโจว สาธารณรัฐประชาชนจีน

2. วันที่ 25 มีนาคม 2557 บช.ปส. ร่วมกับ ร้อย ตชด.414 ตม.ระนอง สำนักงาน ป.ป.ส. จับกุมชาวมาเลเซีย 1 คน ชาวไทย 1 คน ของกลางเฮโรอีน 168 กิโลกรัม ซุกซ่อนในกล่องอาหารทะเลแช่แข็ง ที่ บริษัทพิสมัยอินเตอร์เนชั่นแนลเทรดดิ้ง เซอร์วิส หมู่ 1 ต.บางริน อ.เมือง จ.ระนอง

3. วันที่ 14 เมษายน 2557 ตร.ญี่ปุ่น จับกุมผู้ล่อลวงหญิงชาวญี่ปุ่น 3 คน ของกลางไอซ์ 11 กิโลกรัม ในกระเป๋าเดินทาง ที่ สนามบินฮานอย ระชาอาณาจักรญี่ปุ่น ขณะโดยสารสายการบินไทย เที่ยวบิน TG 660 จากท่าอากาศยานสุวรรณภูมิ ต.หนองปรือ อ.บางพลี จ.สมุทรปราการ โดยในคดีนี้ น.ปส. เชียงราย ได้ติดตามพฤติกรรมของกลุ่มนักค้าชาวญี่ปุ่น ซึ่งเดินทางเข้าประเทศไทยเพื่อติดต่อจัดหา และลำเลียงไปยังปลายทางประเทศญี่ปุ่น ต่อมา 17 กรกฎาคม 2557 เจ้าหน้าที่ตำรวจได้เข้าร้องทุกข์กับพนักงานสอบสวนให้ดำเนินคดีกับผู้เกี่ยวข้องทั้งชาวไทย และญี่ปุ่น รวม 7 คน

4. วันที่ 1 พฤษภาคม 2557 สำนักงาน ป.ป.ส. ร่วมกับ ศปก.ทบ. จับกุมชาวเกาหลี ของกลางเฮโรอีน 1.50 กิโลกรัม ซุกซ่อนช่องลับทำขึ้นเป็นพิเศษ ในกระเป๋าเป้ ที่ ห้างพักภายในอาคารชุด เอ สเปซ ดีก G แขวงดินแดง เขตดินแดง กรุงเทพฯ

5. วันที่ 5 มิถุนายน 2557 ตร.ประจำท่าอากาศยาน Tan Son Nhat จับกุมหญิงไทย 1 คน ของกลางโคเคน 5.40 กิโลกรัม ซุกซ่อนในกระเป๋าสัมภาระ ที่ ท่าอากาศยาน Tan Son Nhat นครโฮจิมินห์ เวียดนาม เส้นทาง บราซิล-สหรัฐอเมริกา-เวียดนาม สืบเนื่องจาก อทป.ปส.ฮานอย ประสานแจ้งข้อมูลไปยัง SODC เวียดนาม นำไปสู่การจับกุมผู้ต้องหาพร้อมของกลาง



6. วันที่ 12 สิงหาคม 2557 ตร.มัลดีฟส์ จับกุมหญิงไทย 1 คน ของกลางโคเคน 2.30 กิโลกรัม ชุกซ่อนในหนังสือ นิตยสาร และกล่องซีดี ที่ มัลดีฟส์ สืบเนื่องจากสำนักงาน ป.ป.ส. ร่วมกับ DEA และ NCID มาเลเซีย ติดตามพฤติกรรมกลุ่มหญิงไทยต้องสงสัยเป็นผู้ลำเลียงยาเสพติดในเครือข่ายแอฟริกัน กระทั่งสามารถจับกุมได้

7. วันที่ 29 กันยายน 2557 ตร.ประจำท่าอากาศยาน Tan Son Nhat จับกุมหญิงไทย 1 คน ของกลางโคเคน 1.73 กิโลกรัม ชุกซ่อนโดยวิธีนำโคเคนมาซุกติดกับแกนม้วนแบบกระดาษแล้วนำพลาสติกใสมาพันทับ ที่ ท่าอากาศยาน Tan Son Nhat เวียดนาม สืบเนื่องจาก สำนักงาน ป.ป.ส. ติดตามพฤติกรรมกลุ่มหญิงไทยต้องสงสัยเป็นผู้ลำเลียงยาเสพติดในเครือข่ายแอฟริกัน พบพฤติกรรมของผู้ต้องหา พร้อมแจ้ง อทป.ปปส.ฮานอย ประสานข้อมูลไปยัง SODC เวียดนาม นำไปสู่การจับกุมได้ดังกล่าว

สถิติการจับกุมชาวต่างประเทศในคดียาเสพติดทั่วประเทศ จำแนกตามสัญชาติ เพศ และ น้ำหนักของกลางยาเสพติด

สัญชาติ	จำนวนคดี		เพศ		ประเภทของกลางและน้ำหนัก (กิโลกรัม)										
	ชาย	หญิง	เฮโรอีน	เมทแอมเฟตามีน	ไอซ์	เอ็กซ์ตาซี	ฝิ่น	กัญชา	พืชกระท่อม	โคคาอิน (โคเคน)	คีตามีน	อื่นๆ			
													ชาย	หญิง	
1.พม่า	2,112	125	0.04	173.47	51.84	0.0003	0.29	10.90	745.05		0.0004	647.15			
2.ลาว	689	234	0.0001	184.61	10.66		0.55	1,458.54	3.78			22.28			
3.กัมพูชา	240	18	0.00001	4.08	0.11			0.05	2.18						
4.มาเลเซีย	124	6	168.00	46.41	0.37	0.07		0.24	326.46		10.20	7.41			
5.ไนจีเรีย	59	0		0.001	22.11			0.17		2.57					
6.สาธารณรัฐรัสเซีย	44	43	0.01	0.0003	0.08	0.003		0.21		0.001		0.20			
7.อังกฤษ	35	1	0.02	0.0008	0.03			0.80	0.02	0.01		0.01			
8.ฝรั่งเศส	27	1		0.0002		0.002		0.44		0.31					
9.เยอรมันนี	15	14			0.004	0.002		0.15			0.000001				
10.จีน	14	11	0.07	118.20	11.68	0.001	0.002								
11.ออสเตรเลีย	14	13		0.000001	0.004			0.039				0.0003			
12.สวีตเซอร์แลนด์	9	7						0.03							
13.ญี่ปุ่น	8	8			0.000001	0.002		0.03							
14.เวียดนาม	8	6		0.0002	8.97										
15.อิหร่าน	8	8			1.33										
16.เนปาล	7	8	1.10	0.001	0.01			6.41			2.49	2.60			



สัญชาติ	จำนวนคดี	เพศ		ประเภทของกลางและน้ำหนัก (กิโลกรัม)												
		ชาย	หญิง	เฮโรอีน	แมพแอมเฟตามีน	ไอซ์	เอ็กซ์ตาซี	ฝิ่น	กัญชา	พืชกระท่อม	โคคาอิน (โคเคน)	คีตามีน	อื่นๆ			
17.อเมริกา	7	6	1						0.02							
18.อิตาลี	7	7	0		0.03	0.001			0.76							
19.ฟิลิปปินส์	6	4	2			1.05					0.0003					
20.จีน	5	6	0	0.08		4.73			0.03		0.002					
21.สวีเดน	5	6	0		0.000001				0.004		0.0001					
22.อินเดีย	5	4	2			2.82			6.50					5.00	3.80	
23.ปากีสถาน	4	4	0	1.95											9.50	
24.สาธารณรัฐอัฟริกาใต้	4	3	1						0.004		9.06					
25.สิงคโปร์	4	4	0			0.0004			0.02							
26.อินโดนีเซีย	4	3	2			3.38					2.14					
27.อิสราเอล	4	3	1						0.01							
28.กานา	3	3	0			1.42										
29.แคนาดา	3	3	0						0.01							
30.ออสเตรเลีย	3	3	1		0.000001				0.01							
31.แซมเบีย	2	2	0			0.08					0.03					
32.เดนมาร์ก	2	1	1						0.05							
33.นิวซีแลนด์	2	2	0			0.003			0.01							
34.เนเธอร์แลนด์	2	2	0					3.80	0.01							



สัญลักษณ์	จำนวน		เขต		ประเภทของกลางและน้ำหนัก (กิโลกรัม)									
	คดี	ชาย	หญิง	เฮโรอีน	เมทแอมเฟตามีน	ไอซ์	เอ็กซ์ตาสี	ฝิ่น	กัญชา	พืชกระท่อม	โคคาอิน (โคเคน)	คีตามีน	อื่นๆ	
35.บาทเจนน	2	2	0						0.02					
36.เลโซโซ	2	3	0			2.00					1.50			
37.สเปน	2	1	1						0.004					
38.อาร์เจนตินา	2	2	0						0.001		4.33			
39.อิรัก	2	2	0		0.000001	0.003	0.001		0.01		0.001	0.004		
40.เกาหลีใต้	1	1	0	1.50										
41.คูเวต	1	1	0						0.01					
42.แคเมอรูน	1	1	0			0.002								
43.โคลัมเบีย	1	0	1								3.08			
44.ชิลี	1	1	0						0.002					
45.ซีเรีย	1	2	0								0.001		20.00	
46.ซูดาน	1	1	0						0.001					
47.เซียร์ราลีโอน	1	1	0			0.10								
48.นอร์เว	1	2	0						0.004					
49.บราซิล	1	1	0						0.01					
50.เบลเยียม	1	1	0						0.001					
51.ฟินแลนด์	1	1	0				0.36							
52.ยูเครน	1	1	0						0.03					

สัญชาติ	จำนวน		เพศ		ประเภทของกลางและน้ำหนัก (กิโลกรัม)									
	คดี	ชาย	หญิง	เฮโรอีน	เมทแอมเฟตามีน	ไอซ์	เอ็กซ์ตาซี	ฝิ่น	กัญชา	พืชกระท่อม	โคคาอิน (โคเคน)	คีตามีน	อื่นๆ	
														รวม
53.โรมาเนีย	1	0	1						0.0003					
54.ลัตเวีย	1	1	0				0.0002							
55.เลบานอน	1	1	0				0.0002							
56.สาธารณรัฐโครเอเชีย	1	1	0						0.002					
57.สาธารณรัฐลิทัวเนีย	1	1	0							0.001				
58.อียิปต์	1	2	0							0.001				
59.ตุรกี	1	1	0										0.02	
60.ไอร์แลนด์	1	1	0						0.003					
61.ไนเจอร์	1	1	0						3.00					
รวม	359	341	42	0.53	250.14	34.28	4.24	3.72	12.74	218.18	0.01	0.001	26.79	
	3,990	3,853	458	173.29	776.94	160.07	4.24	4.57	1,498.30	1,295.66	23.05	17.69	739.75	

หมายเหตุ : ฝิ่น ประกอบด้วย ฝิ่นดิบ ฝิ่นสุก และฝิ่นฝิ่น

กัญชา ประกอบด้วย กัญชาสด กัญชาแห้ง และ ยางกัญชา/กัญชาน้ำ



## 1.5 การตัดพื้นที่ลุ่มน้ำพีชฝืน

จากการสำรวจพื้นที่ลุ่มน้ำปลูกฝืน ตั้งแต่เดือนสิงหาคม 2556 ถึง เดือนมิถุนายน 2557 พบมีการลักลอบปลูกฝืนในพื้นที่ 7 จังหวัดรวมทั้งสิ้นจำนวน 2,568 แปลง ทั้งสิ้น 2,049.87 ไร่ โดยจังหวัดที่มีพื้นที่ปลูกฝืนมากที่สุด 3 ลำดับแรก ได้แก่ เชียงใหม่ 1,717.06 ไร่ ตาก 181.39 ไร่ และแม่ฮ่องสอน 87.70 ไร่ มีการดำเนินการตัดทำลายไร่ฝืนจำนวน 2,036.65 ไร่ คิดเป็นร้อยละ 99.36 ของพื้นที่ปลูกฝืนทั้งหมด เมื่อเปรียบเทียบกับฤดูกาลปลูกฝืนในห้วงปี 2555-2556 พบว่า พื้นที่ปลูกฝืนเพิ่มขึ้นจำนวน 390.85 ไร่ คิดเป็นร้อยละ 23.56 เนื่องจากผู้ปลูกฝืนได้พยายามพัฒนาเทคนิควิธีการปลูกฝืนเพื่อเพิ่มผลผลิต อีกทั้งพยายามหลีกเลี่ยงการสำรวจพบและการตัดทำลาย รวมถึงปัจจัยสำคัญ คือ การมีกลุ่มนายทุนและผู้มีอิทธิพลส่งเสริมสนับสนุนการปลูกฝืน ซึ่งสำนักงาน ป.ป.ส. จำเป็นที่จะต้องเพิ่มประสิทธิภาพการแก้ไขปัญหาโดยเน้นการใช้มาตรการบังคับใช้กฎหมายให้เป็นไปอย่างเข้มงวดและต่อเนื่อง

### ตารางเปรียบเทียบผลการสำรวจพื้นที่ปลูกฝืน

ปี 2555/2556 และ 2556/2557

จังหวัด	พื้นที่ปลูกฝืน (ไร่/เฮกตาร์)		การเปลี่ยนแปลง	
	ปี 2555/2556	ปี 2556/2557	(+ /-)	%
1. เชียงใหม่	1,300.20/208.03	1,717.06/274.73	416.86/66.70	32.06
2. ตาก	246.20/39.39	181.39/29.02	-64.81/-10.37	-26.32
3. แม่ฮ่องสอน	56.33/9.01	87.70/14.03	31.37/5.02	55.69
4. กำแพงเพชร	40.52/6.48	33.11/5.30	-7.41/-1.18	-18.29
5. น่าน	8.51/1.36	20.48/3.28	11.97/1.92	140.66
6. แพร่	-	5.81/0.93	5.81/0.93	100.00
7. เชียงราย	5.96/0.95	4.32/0.69	-1.64/-0.26	-27.52
8. ลำปาง	0.73/0.12	-	-0.73/-0.12	-100.00
9. เลย	0.32/0.05	-	-0.32/-0.05	-100.00
10. เพชรบูรณ์	0.25/0.04	-	-0.25/-0.04	-100.00
รวม	1,659.02/265.44	2,049.87/327.98	390.85/62.54	23.56



การตัดฟันทำลายไผ่ในในปี 2556/2557 หน่วยงานที่เกี่ยวข้องร่วมกันตัดฟัน  
 ฝืนทั้งสิ้น 2,036.65 ไร่ จากจำนวนพื้นที่สำรวจ 2,049.87 ไร่ คิดเป็นร้อยละ 99.36  
 ของพื้นที่ที่พบการเพาะปลูกฝืน



**ผลการสำรวจและตัดฟันทำลายพื้นที่ปลูกฝืน  
 ประจำปี พ.ศ. 2556/2557**



หน่วยตัดทำลาย	พื้นที่ปลูกฝืน (ไร่)	พื้นที่ตัดทำลาย (ไร่)	คิดเป็น%
1.กองทัพภาคที่ 3	1,989.40	1,979.73	99.51
2.ตำรวจตระเวนชายแดนภาค 3	57.42	53.87	93.82
3.ศพส.จ. / ศพส.อ.	3.05	3.05	100
<b>รวมทั้งสิ้น</b>	<b>2,049.87</b>	<b>2,036.65</b>	<b>99.36</b>

**ตารางเปรียบเทียบผลการตัดฟันทำลายไผ่  
 ตั้งแต่ปี พ.ศ. 2552/2553 จนถึงปี พ.ศ. 2556/2557**

ปี	พื้นที่ปลูกฝืน(ไร่)	พื้นที่ตัดทำลาย(ไร่)	คิดเป็น %
2552/2553	1,804.06	1,738.03	96.34
2553/2554	1,355.46	1,297.35	95.71
2554/2555	1,303.67	1,279.06	98.11
2555/2556	1,659.02	1,651.04	99.52
2556/2557	2,049.87	2,036.65	99.36

ที่มา : สถาบันสำรวจและติดตามการปลูกพืชเสพติด





## 2. พื้นที่กระทำผิดคดียาเสพติด

ปี 2557 พบคดีการจับกุมสูงสุดในพื้นที่ภาค 4 ซึ่งส่วนใหญ่เป็นข้อหาเสพ และครอบครองยาบ้า รองลงมาในพื้นที่ภาค 9 ภาค 8 และภาค 3 ตามลำดับ แต่เมื่อพิจารณาถึงคดีการจับกุมที่มีปริมาณของกลางจำนวนมาก อาทิ ยาบ้า ส่วนใหญ่พบในพื้นที่ ภาค 5 ภาค 1 ภาค 6 และภาค 4 ตามลำดับ กัญชาแห้ง พบของกลางปริมาณมากในพื้นที่ จังหวัดบึงกาฬ นครพนม ปทุมธานี ขอนแก่น และจังหวัดสงขลา ตามลำดับ

### สถิติจำนวนคดียาเสพติดทั่วประเทศ จำแนกตามภูมิภาค

พื้นที่	จำนวนคดี	จำนวนผู้ต้องหา
กรุงเทพมหานคร	11,819	12,349
ภาค 1	12,352	13,067
ภาค 2	8,465	8,988
ภาค 3	29,245	30,892
ภาค 4	51,559	53,530
ภาค 5	10,959	12,003
ภาค 6	11,312	12,370
ภาค 7	8,761	9,281
ภาค 8	33,098	39,505
ภาค 9	34,597	39,834

สถิติการจับกุมคดียาเสพติด รายจังหวัด จำแนกตามชนิดยาเสพติด

ป.ป.ส. ภาค	จังหวัด	ข้อมูล	เฮโรอีน	เอ็กซ์ตาซี	กัญชาแห้ง	เมทแอมเฟตามีน	คีตามีน	โคคาอิน (โคเคน)	ไอซ์	พืชกระท่อม
กทม.	กรุงเทพมหานคร	จำนวนคดี	14	63	891	9,155	83	10	1,703	292
		จำนวนผู้ต้องหา นำหนัก(กก.)	15	72	1,008	9,364	94	9	1,852	430
			3.73	1.68	106.87	442.30	7.28	1.54	192.70	559.08
1	ชัยนาท	จำนวนคดี			7	130			7	1
		จำนวนผู้ต้องหา นำหนัก(กก.)			9	145			7	1
					0.02	1.27			0.01	1.70
นนทบุรี	นนทบุรี	จำนวนคดี		6	524	2,904	18	1	531	38
		จำนวนผู้ต้องหา นำหนัก(กก.)		6	535	2,961	21	1	572	43
				0.01	590.58	83.50	1.36	0.001	23.39	33.26
ปทุมธานี	ปทุมธานี	จำนวนคดี		3	400	3,128	4	1	325	139
		จำนวนผู้ต้องหา นำหนัก(กก.)		4	446	3,228	6	1	361	172
				0.17	4,767.24	406.01	0.29	0.0002	21.82	255.41
พระนครศรีอยุธยา	พระนครศรีอยุธยา	จำนวนคดี		2	55	922	1		96	33
		จำนวนผู้ต้องหา นำหนัก(กก.)		2	60	1,006	1		118	33
				0.01	1,061.70	396.55	0.01		19.08	2.05
ลพบุรี	ลพบุรี	จำนวนคดี			13	527			16	
		จำนวนผู้ต้องหา นำหนัก(กก.)			13	556			19	
					300.10	104.30			0.16	



สถิติการจับกุมคดียาเสพติด รายจังหวัด จำแนกตามชนิดยาเสพติด

ป.ป.ส. ภาค	จังหวัด	ข้อมูล	เฮโรอีน	เอ็กซ์ตาซี	กัญชาแห้ง	เมแทมเฟตามีน	คีตามีน	โคคาอิน (โคเคน)	ไอซ์	พืชกระท่อม	
1	สมุทรปราการ	จำนวนคดี	4	2	27	522	15	15	115	6	
		จำนวนผู้ต้องหา น้ำหนัก(กก.)	4	2	26	561	20	12	121	5	
			4.20	0.06	10.17	52.36	7.92	21.73	28.49	21.04	
	สระบุรี	จำนวนคดี			13	442				29	
		จำนวนผู้ต้องหา น้ำหนัก(กก.)			13	471				35	
					100.03	383.15				40.16	
สิงห์บุรี	จำนวนคดี				87				5		
	จำนวนผู้ต้องหา น้ำหนัก(กก.)				107				7		
					7.35				0.07		
อ่างทอง	จำนวนคดี				983				41	11	
	จำนวนผู้ต้องหา น้ำหนัก(กก.)				1,002				43	11	
					1.87				0.21	5.32	
2	จันทบุรี	จำนวนคดี			24	220			51	5	
		จำนวนผู้ต้องหา น้ำหนัก(กก.)			24	230			53	5	
					0.40	0.53			0.11	235.77	
ฉะเชิงเทรา	จำนวนคดี			257	2,076		1		62	108	
	จำนวนผู้ต้องหา น้ำหนัก(กก.)			266	2,135		1		70	118	
				12.21	14.69		0.11		0.38	92.36	



สถิติการจับกุมคดียาเสพติด รายจังหวัด จำแนกตามชนิดยาเสพติด

ป.ป.ส. ภาค	จังหวัด	ข้อมูล	เฮโรอีน	เอ็กซ์ดาซี	กัญชาแห้ง	เมทแอมเฟตามีน	คีตามีน	โคคาอิน (โคเคน)	ไอซ์	พืชกระท่อม
2	ชลบุรี	จำนวนคดี		11	168	2,280	18	4	609	18
		จำนวนผู้ต้องหา น้ำหนัก(กก.)		12	177	2,386	23	5	652	18
				5.13	65.73	76.58	11.64	0.30	16.03	37.61
	ตราด	จำนวนคดี			2	4			5	
		จำนวนผู้ต้องหา น้ำหนัก(กก.)			3	8			8	
					0.01	0.01			0.12	
	นครนายก	จำนวนคดี			1	3	1		2	
		จำนวนผู้ต้องหา น้ำหนัก(กก.)			2	5	2		3	
					0.000001	26.01	0.07		2.01	
	ปราจีนบุรี	จำนวนคดี		1	6	505			22	4
		จำนวนผู้ต้องหา น้ำหนัก(กก.)		1	8	527			23	4
				0.001	0.01	3.61			0.07	0.03
	ระยอง	จำนวนคดี			29	771			29	4
		จำนวนผู้ต้องหา น้ำหนัก(กก.)			30	801			33	5
					10.40	41.86			2.12	0.32
	สระแก้ว	จำนวนคดี			74	873	1		73	5
		จำนวนผู้ต้องหา น้ำหนัก(กก.)			79	973	1		87	4
					3.70	16.78	1.10		3.30	64.97



สถิติการจับกุมคดียาเสพติด รายจังหวัด จำแนกตามชนิดยาเสพติด

ป.ป.ส. ภาค	จังหวัด	ข้อมูล	เฮโรอีน	เอ็กซ์ตาซี	กัญชาแห้ง	เมทแอมเฟตามีน	คีตามีน	โคคาอิน (โคเคน)	ไอซ์	พืชกระท่อม
3	ชัยภูมิ	จำนวนคดี			123	2,145			46	15
		จำนวนผู้ต้องหา นำหนัก(กก.)			132	2,282			51	18
					14.93	21.74			0.29	23.53
นครราชสีมา	จำนวนคดี				487	5,882			149	43
	จำนวนผู้ต้องหา นำหนัก(กก.)				506	6,112			168	43
					1,262.74	54.36			1.01	38.83
บุรีรัมย์	จำนวนคดี		1		68	2,896			83	30
	จำนวนผู้ต้องหา นำหนัก(กก.)		1		77	3,048			97	30
			0.0004		2.05	13.79			0.26	25.64
ยโสธร	จำนวนคดี				23	1,552			23	1
	จำนวนผู้ต้องหา นำหนัก(กก.)				23	1,598			27	1
					0.19	13.93			0.27	0.03
ศรีสะเกษ	จำนวนคดี		1		73	2,843			47	9
	จำนวนผู้ต้องหา นำหนัก(กก.)		1		80	3,027			71	9
			0.000001		5.28	25.63			0.42	23.07
สุรินทร์	จำนวนคดี				20	2,110			54	14
	จำนวนผู้ต้องหา นำหนัก(กก.)				29	2,329			64	22
					0.08	8.33			0.28	5.57



สถิติการจับกุมคดียาเสพติด รายจังหวัด จำนวนตามชนิดยาเสพติด

ป.ป.ส. ภาค	จังหวัด	ข้อมูล	เฮโรอีน	เอ็กซ์ตาซี	กัญชาแห้ง	เมทแอมเฟตามีน	คีตามีน	โคคาอิน (โคเคน)	ไอซ์	พืชกระท่อม
3	อำนาจเจริญ	จำนวนคดี			115	2,584			60	15
		จำนวนผู้ต้องหา			114	2,624			63	10
		น้ำหนัก(กก.)			3.32	20.81			0.22	7.52
4	กาฬสินธุ์	จำนวนคดี			308	6,435			97	30
		จำนวนผู้ต้องหา			328	6,744			132	29
		น้ำหนัก(กก.)			11.67	58.45			2.38	10.88
4	กาฬสินธุ์	จำนวนคดี			269	2,639			31	4
		จำนวนผู้ต้องหา			278	2,780			32	4
		น้ำหนัก(กก.)			18.14	34.19			0.24	6.49
ขอนแก่น	ขอนแก่น	จำนวนคดี		1	485	6,779			141	4
		จำนวนผู้ต้องหา		2	505	6,979			158	4
		น้ำหนัก(กก.)		0.003	1,539.02	67.01			1.98	1.22
นครพนม	นครพนม	จำนวนคดี			187	5,081			26	6
		จำนวนผู้ต้องหา			184	5,175			28	9
		น้ำหนัก(กก.)			8,041.94	50.85			2.22	2.55
มหาสารคาม	มหาสารคาม	จำนวนคดี			186	2,604			19	2
		จำนวนผู้ต้องหา			188	2,660			19	2
		น้ำหนัก(กก.)			17.00	10.74			0.12	0.01



สถิติการจับกุมคดียาเสพติด รายจังหวัด จำแนกตามชนิดยาเสพติด

ป.ป.ส. ภาค	จังหวัด	ข้อมูล	เฮโรอีน	เอ็กซ์ตาซี	กัญชาแห้ง	เมทแอมเฟตามีน	คีตามีน	โคคาอิน (โคเคน)	ไอซ์	พืชมกระท่อม
4	มุกดาหาร	จำนวนคดี			114	2,803			22	5
		จำนวนผู้ต้องหา น้ำหนักรวม(กก.)			28.15	97.02			6.50	0.09
	ร้อยเอ็ด	จำนวนคดี			147	6,829			58	12
		จำนวนผู้ต้องหา น้ำหนักรวม(กก.)			156	6,922			59	12
	เลย	จำนวนคดี	1		251	4,828			18	15
		จำนวนผู้ต้องหา น้ำหนักรวม(กก.)	2 124.40		291	4,963			25	15
	สกลนคร	จำนวนคดี			17.43	459.84			0.13	65.09
		จำนวนผู้ต้องหา น้ำหนักรวม(กก.)			330	4,148			6	15
	หนองคาย	จำนวนคดี			359	4,336			8	15
		จำนวนผู้ต้องหา น้ำหนักรวม(กก.)			215.74	39.49			0.02	6.11
	หนองบัวลำภู	จำนวนคดี			317	2,245		1	32	6
		จำนวนผู้ต้องหา น้ำหนักรวม(กก.)			319	2,301		2	44	6
	หนองบัวลำภู	จำนวนคดี			1,265.85	314.95		3.20	2.44	12.40
		จำนวนผู้ต้องหา น้ำหนักรวม(กก.)			127	1,055			8	6
	หนองบัวลำภู	จำนวนคดี			132	1,097			9	6
		จำนวนผู้ต้องหา น้ำหนักรวม(กก.)			3.45	3.61			0.04	1.17



สถิติการจับกุมคดียาเสพติด รายจังหวัด จำแนกตามชนิดยาเสพติด

ป.ป.ส. ภาค	จังหวัด	ข้อมูล	เฮโรอีน	เอ็กซ์ตรีซี	กัญชาแห้ง	เมทแอมเฟตามีน	คีตามีน	โคคาอีน (โคเคน)	ไอซ์	พืชกระท่อม
4	อุดรธานี	จำนวนคดี			423	4,450			57	4
		จำนวนผู้ต้องหา			456	4,629			70	5
		น้ำหนัก(กก.)			1,175.82	30.91			0.39	1.07
	บึงกาฬ	จำนวนคดี	2		275	3,356			20	19
		จำนวนผู้ต้องหา	2		275	3,451			23	19
		น้ำหนัก(กก.)	5.92		6,910.67	32.04			0.82	10.58
5	เวียงจันทน์	จำนวนคดี	247		33	2,175	1		35	7
		จำนวนผู้ต้องหา	261		35	2,359	1		51	7
		น้ำหนัก(กก.)	21.95		0.73	1,986.02	0.001		212.77	30.67
	เวียงใหม่	จำนวนคดี	117	1	55	2,887			34	1
		จำนวนผู้ต้องหา	126	1	59	3,113			40	1
		น้ำหนัก(กก.)	7.40	0.01	3.17	1,047.45			49.77	0.001
	น่าน	จำนวนคดี			24	1,018				1
		จำนวนผู้ต้องหา			24	1,154				1
		น้ำหนัก(กก.)			0.95	10.58				0.004
	พะเยา	จำนวนคดี			10	969			3	3
		จำนวนผู้ต้องหา			13	1,043			7	3
		น้ำหนัก(กก.)			0.65	115.59			0.01	0.35



สถิติการจับกุมคดียาเสพติด รายจังหวัด จำแนกตามชนิดยาเสพติด

ป.ป.ส. ภาค	จังหวัด	ข้อมูล	เฮโรอีน	เอ็กซ์ตาซี	กัญชาแห้ง	เมทแอมเฟตามีน	คีตามีน	โคคาอิน (โคเคน)	ไอซ์	พืชกระท่อม	
5	แพร่	จำนวนคดี			42	1,208			23	2	
		จำนวนผู้ต้องหา น้ำหนักรวม(กก.)			45	1,327			32	3	
					0.91	501.84			153.29	1.96	
	แม่ฮ่องสอน	จำนวนคดี			7	60			3		
		จำนวนผู้ต้องหา น้ำหนักรวม(กก.)			6	62			5		
					0.27	44.21			20.13		
ลำปาง	จำนวนคดี		1		2	420			5	1	
	จำนวนผู้ต้องหา น้ำหนักรวม(กก.)		1		2	474			6	2	
			0.80		0.90	308.20			2.00	1.13	
ลำพูน	จำนวนคดี		3		24	878			14		
	จำนวนผู้ต้องหา น้ำหนักรวม(กก.)		4		24	930			15		
			0.07		2.42	145.98			1.03		
6	กำแพงเพชร	จำนวนคดี			23	597		1	6	4	
		จำนวนผู้ต้องหา น้ำหนักรวม(กก.)			23	650		1	6	4	
					15.65	58.32		0.15	1.03	16.50	
ตาก	จำนวนคดี		1		40	546			4	2	
	จำนวนผู้ต้องหา น้ำหนักรวม(กก.)		1		44	617			4	2	
			0.001		13.60	69.36			0.003	0.72	



สถิติการจับกุมคดียาเสพติด รายจังหวัด จำนวนตามชนิดยาเสพติด

ป.ป.ส. ภาค	จังหวัด	ข้อมูล	เฮโรอีน	เอ็กซ์ตาซี	กัญชาแห้ง	เมทแอมเฟตามีน	คีตามีน	โคคาอีน (โคเคน)	ไอซ์	พืชกระท่อม
6	นครสวรรค์	จำนวนคดี			167	2,007			86	4
		จำนวนผู้ต้องหา นำหนัก(กก.)			195	2,149			100	4
					10.27	80.28			3.42	0.56
พิจิตร	จำนวนคดี				32	240		1	17	2
	จำนวนผู้ต้องหา นำหนัก(กก.)				35	269		3	21	2
					1.95	6.40		0.85	0.10	1.14
พิษณุโลก	จำนวนคดี		2		84	3,047			65	4
	จำนวนผู้ต้องหา นำหนัก(กก.)		2		98	3,261			82	5
			23.70		1.74	136.93			47.79	4.60
เพชรบูรณ์	จำนวนคดี				144	1,899			26	16
	จำนวนผู้ต้องหา นำหนัก(กก.)				154	2,087			29	16
					39.48	646.69			0.03	109.97
สุโขทัย	จำนวนคดี				36	715			23	4
	จำนวนผู้ต้องหา นำหนัก(กก.)				37	842			30	4
					0.34	212.34			0.05	30.88
อุตรดิตถ์	จำนวนคดี				4	270			2	
	จำนวนผู้ต้องหา นำหนัก(กก.)				4	305			3	
					0.53	7.35			0.0004	



สถิติการจับกุมคดียาเสพติด รายจังหวัด จำแนกตามชนิดยาเสพติด

ป.ส. ภาค	จังหวัด	ข้อมูล	เฮโรอีน	เอ็กซ์ตาซี	กัญชาแห้ง	เมทแอมเฟตามีน	คีตามีน	โคคาอิน (โคเคน)	ไอซ์	พืชกระท่อม
6	อุทัยธานี	จำนวนคดี			78	667			17	11
		จำนวนผู้ต้องหา นำหนัก(กก.)			79	708			20	11
					1.44	6.86			0.03	241.64
7	กาญจนบุรี	จำนวนคดี			37	947			67	
		จำนวนผู้ต้องหา นำหนัก(กก.)			37	1,022			79	
					3.64	150.51			7.72	
	นครปฐม	จำนวนคดี		5	83	903	4		138	35
		จำนวนผู้ต้องหา นำหนัก(กก.)		8	90	942	7		158	35
				0.03	607.44	57.18	0.03		0.63	0.94
	ประจวบคีรีขันธ์	จำนวนคดี			13	105			14	50
		จำนวนผู้ต้องหา นำหนัก(กก.)			13	113			14	52
					1.09	1.41			0.07	317.78
	เพชรบุรี	จำนวนคดี		2	234	1,864	4		134	79
		จำนวนผู้ต้องหา นำหนัก(กก.)		4	245	1,949	7		155	83
				0.0004	29.28	15.25	0.002		1.80	28.89
	ราชบุรี	จำนวนคดี			47	1,042			65	3
		จำนวนผู้ต้องหา นำหนัก(กก.)			50	1,083			79	3
					1.96	15.48			0.83	0.81



สถิติการจับกุมคดียาเสพติด รายจังหวัด จำแนกตามชนิดยาเสพติด

ป.ป.ส. ภาค	จังหวัด	ข้อมูล	เฮโรอีน	เอ็กซ์ตาซี	กัญชาแห้ง	เมทแอมเฟตามีน	คีตามีน	โคคาอิน (โคเคน)	ไอซ์	พืชกระท่อม
7	สมุทรสงคราม	จำนวนคดี			2	33			18	
		จำนวนผู้ต้องหา น้ำหนักรวม(กก.)			4	41			21	
				0.03	1.44				0.34	
	สมุทรสาคร	จำนวนคดี		4	4	4	411		221	2
		จำนวนผู้ต้องหา น้ำหนักรวม(กก.)		4	3	3	433		233	4
				0.03	200.67		147.42		14.64	140.00
8	สุพรรณบุรี	จำนวนคดี	1		213	1,681			181	20
		จำนวนผู้ต้องหา น้ำหนักรวม(กก.)	1		215	1,762			205	20
			0.02	2.58		24.54			9.89	167.91
	กระบี่	จำนวนคดี	2	1	267	1,466			296	702
		จำนวนผู้ต้องหา น้ำหนักรวม(กก.)	3	2	314	1,606			370	880
			0.001	0.001	15.62	32.80			12.56	2,759.17
ชุมพร	จำนวนคดี			681	1,637			201	674	
	จำนวนผู้ต้องหา น้ำหนักรวม(กก.)			750	1,819			255	809	
				843.18	104.87			33.41	1,968.30	
นครศรีธรรมราช	จำนวนคดี	6	3	577	4,077			461	1,311	
	จำนวนผู้ต้องหา น้ำหนักรวม(กก.)	9	3	648	4,314			531	1,554	
		0.003	0.03	80.01	126.69			10.89	4,490.39	



สถิติการจับกุมคดียาเสพติด รายจังหวัด จำแนกตามชนิดยาเสพติด

ป.ป.ส. ภาค	จังหวัด	ข้อมูล	เฮโรอีน	เอ็กซ์ตาซี	กัญชาแห้ง	เมทแอมเฟตามีน	คีตามีน	โคคาอิน (โคเคน)	ไอซ์	พืชกระท่อม	
8	พังงา	จำนวนคดี			133	328			171	634	
		จำนวนผู้ต้องหา นำหนัก(กก.)			153	379				205	708
					5.71	2.08				1.52	2,436.33
	ภูเก็ต	จำนวนคดี	36	1	424	800		16		1,028	837
		จำนวนผู้ต้องหา นำหนัก(กก.)	38	1	477	877		20		1,121	964
			0.25	0.01	25.56	11.62		0.36		21.11	1,021.21
ระนอง	จำนวนคดี	1		44	366				31	960	
	จำนวนผู้ต้องหา นำหนัก(กก.)	2		45	394				40	983	
		168.00		0.44	50.39				0.05	1,911.60	
สุราษฎร์ธานี	จำนวนคดี		51	16	1,057	3,536	5	12	1,617	1,731	
		จำนวนผู้ต้องหา นำหนัก(กก.)	58	16	1,245	3,761	5	14	1,847	2,359	
			0.78	0.06	91.90	143.23	0.03	0.46		36.44	7,380.30
	ตรัง	จำนวนคดี			456	4,799				69	891
		จำนวนผู้ต้องหา นำหนัก(กก.)			484	4,898				81	1,025
					6.32	26.74				1.81	1,123.72
นราธิวาส	จำนวนคดี	328	12	250	2,140	2			133	1,139	
	จำนวนผู้ต้องหา นำหนัก(กก.)	339	12	262	2,256	2			163	1,209	
		8.79	0.06	4.83	24.63	0.004			0.90	5,097.78	



สถิติการจับกุมคดียาเสพติด รายงานตามชนิดยาเสพติด

ป.ป.ส. ภาค	จังหวัด	ข้อมูล	เฮโรอีน	เอ็กซ์ตาซี	กัญชาแห้ง	เมทแอมเฟตามีน	คีตามีน	โคเคนอื่น (โคเคน)	ไอซ์	พืชกระท่อม
9	ปัตตานี	จำนวนคดี	118		138	1,576			47	544
		จำนวนผู้ต้องหา นำหนัก(กก.)	126	0.17	147	1,646			59	632
	พัทลุง	จำนวนคดี	2		437	2,132			183	740
		จำนวนผู้ต้องหา นำหนัก(กก.)	3	0.63	488	2,288			207	941
	ยะลา	จำนวนคดี	12	3	192	1,172	3		66	920
		จำนวนผู้ต้องหา นำหนัก(กก.)	12	3	203	1,240	4		90	1,027
	สงขลา	จำนวนคดี	0.02	0.01	4.11	23.64	0.004		3.54	1,351.88
		จำนวนผู้ต้องหา นำหนัก(กก.)	145	7	562	3,618	17		1,139	2,174
	สตูล	จำนวนคดี	167	9	712	3,909	18		1,339	2,810
		จำนวนผู้ต้องหา นำหนัก(กก.)	0.40	0.02	1,438.73	222.23	10.20		15.20	14,041.56
		จำนวนคดี	1		451	1,489			100	887
		จำนวนผู้ต้องหา นำหนัก(กก.)	1		488	1,556			130	1,069
			0.001		1,133.93	8.87			0.68	2,597.81





สถิติผลการจับกุมคดียาเสพติดตามจังหวัด จำแนกตาม ชนิดยาเสพติด จำนวนคดี จำนวนผู้ต้องหา จำนวนผู้ต้องหา นำหนักของกลางและข้อหา จังหวัด กรุงเทพมหานคร

วันที่พิมพ์ : 25/05/2558  
เวลา : 05:48:35

ป.ป.ส. 6-67

ชนิดยาเสพติด	จำนวนคดี		จำนวนผู้ต้องหา		น้ำหนักของกลาง (กรัม)		ข้อหา					รวม	
	ตามชนิดของกลาง	ตามชนิดของกลาง	ตามชนิดของกลาง	ตามชนิดของกลาง	ผลิต	นำเข้า	ส่งออก	จำหน่าย	ครอบครองเพื่อจำหน่าย	ครอบครอง	เสพ		อื่นๆ
เฮโรอีน	14	15	3,731,060	0	0	0	0	2	8	7	0	0	17
เอ็กซ์ตาซี	63	72	1,677,071	0	1	0	3	3	45	14	14	10	87
ฝิ่นดิบ	1	0	28,500,000	0	0	0	0	0	0	1	0	0	1
ฝิ่นสุก	0	0	0,000	0	0	0	0	0	0	0	0	0	0
พืชนิน	0	0	0,000	0	0	0	0	0	0	0	0	0	0
คีตาเม็น	83	94	7,280,670	0	0	0	0	0	22	72	0	1	95
โคคาอีน(โคเคน)	10	9	1,535,190	0	0	0	3	3	8	2	0	1	14
โคเคอีน	0	0	0,000	0	0	0	0	0	0	0	0	0	0
กัญชาแห้ง	891	1,008	106,865,583	0	0	0	6	6	35	838	189	3	1,071
กัญชาสด	4	5	7,616,000	5	0	0	0	0	0	1	0	0	6
ยางกัญชา/กัญชาเถ้า	0	0	0,000	0	0	0	0	0	0	0	0	0	0
พืชกระท่อม	292	430	559,081,399	60	0	0	3	3	23	356	3	0	445
ไอซ์	1,703	1,852	192,703,973	0	10	2	230	230	1,168	420	361	58	2,249
เมทแอมเฟตามีน	9,155	9,364	442,299,953	0	0	0	456	456	1,964	2,028	5,560	408	10,416
วัตถุออกฤทธิ์อื่น ๆ	25	25	9,583,334	0	0	0	3	3	9	16	0	0	28
สารระเหย	103	103	3,700,796	0	0	0	0	0	0	0	103	0	103
ยาเสพติดอื่นๆ	67	234	148,849,300	120	0	0	0	0	2	129	6	0	257
รวมจำนวนคดี	11,819 คดี	(เป็นคดีไม่ทราบผู้กระทำความผิด)	16 คดี**	16 คดี**	รวมจำนวนผู้ต้องหา	12,349	คน**	รวมจำนวน	14,789	ข้อหา			

แหล่งข้อมูล : ระบบทะเบียนคดียาเสพติด  
ชื่อโปรแกรม : LSNT6\_67

ผู้พิมพ์ : ศูนย์เทคโนโลยี  
สำนักงาน ป.ป.ส.

สถิติคดียาเสพติดของ สน. แยกตาม บก.น.1 - 9

หน่วยงาน	จำนวนคดี	จำนวนผู้ต้องหา
กองบังคับการตำรวจนครบาล 1	226	235
กองบังคับการตำรวจนครบาล 2	2,807	2,847
กองบังคับการตำรวจนครบาล 3	3,361	3,598
กองบังคับการตำรวจนครบาล 4	333	384
กองบังคับการตำรวจนครบาล 5	387	413
กองบังคับการตำรวจนครบาล 6	1,046	1,077
กองบังคับการตำรวจนครบาล 7	911	937
กองบังคับการตำรวจนครบาล 8	619	631
กองบังคับการตำรวจนครบาล 9	1,988	2,006
<b>รวม</b>	<b>11,678</b>	<b>12,128</b>

หน่วยงาน	สถานีตำรวจนครบาล	จำนวนคดี	จำนวนผู้ต้องหา
บก.น.1	สน.พญาไท	75	77
	สน.ดินแดง	54	55
	สน.ห้วยขวาง	42	45
	สน.นางเลิ้ง	24	25
	สน.มีนบุรี	20	21
	สน.ชนะสงคราม	7	7
	สน.สามเสน	2	3
	สน.ดุสิต	2	2
	สน.บางโพ	-	-
<b>บก.น.1 รวม</b>		<b>226</b>	<b>235</b>

หน่วยงาน	สถานีตำรวจนครบาล	จำนวนคดี	จำนวนผู้ต้องหา
บก.น.2	สน.บางเขน	1,430	1,447
	สน.เตาปูน	611	615
	สน.บางซื่อ	340	343
	สน.ดอนเมือง	197	205
	สน.สุทธิสาร	97	100
	สน.ประชาชื่น	57	58
	สน.สายไหม	31	33
	สน.ทุ่งสองห้อง	25	25
	สน.คันนายาว	10	11
	สน.โคกคราม	6	6
	สน.พหลโยธิน	3	4
	<b>บก.น.2 รวม</b>		<b>2,807</b>
บก.น.3	สน.มีนบุรี	820	891
	สน.หนองจอก	685	774
	สน.ประชาสำราญ	406	406
	สน.ลาดกระบัง	280	290
	สน.นิมิตรใหม่	269	307
	สน.ฉลองกรุง	253	261
	สน.จรเข้ไฉย	208	218
	สน.ลำผักชี	189	194
	สน.ร่มเกล้า	115	119
	สน.ลำหิน	71	73
	สน.สุวินทวงศ์	65	65
	<b>บก.น.3 รวม</b>		<b>3,361</b>



หน่วยงาน	สถานีตำรวจนครบาล	จำนวนคดี	จำนวนผู้ต้องหา
บก.น.4	สน.ลาดพร้าว	53	65
	สน.หัวหมาก	49	57
	สน.ประเวศ	47	49
	สน.บึงกุ่ม	46	48
	สน.วังทองหลาง	37	59
	สน.บางชัน	36	36
	สน.อุดมสุข	35	36
	สน.โชคชัย	30	34
<b>บก.น.4 รวม</b>		<b>333</b>	<b>384</b>
บก.น.5	สน.ทุ่งมหาเมฆ	91	92
	สน.ลุมพินี	50	51
	สน.บางนา	48	58
	สน.พระโขนง	46	48
	สน.ท่าเรือ	43	47
	สน.บางโพธิ์	32	32
	สน.คลองตัน	31	34
	สน.ทองหล่อ	27	30
	สน.วัดพระยาไกร	19	21
<b>บก.น.5 รวม</b>		<b>387</b>	<b>413</b>

หน่วยงาน	สถานีตำรวจนครบาล	จำนวนคดี	จำนวนผู้ต้องหา
บก.น.6	สน.ยานนาวา	257	274
	สน.พลับพลาไชย 2	257	259
	สน.สำราญราษฎร์	219	221
	สน.พลับพลาไชย 1	120	121
	สน.พระราชวัง	69	69
	สน.บางรัก	48	50
	สน.จักรวรรดิ	39	44
	สน.ปทุมวัน	37	39
<b>บก.น.6 รวม</b>		<b>1,046</b>	<b>1,077</b>
บก.น.7	สน.บางยี่ขัน	548	557
	สน.บวรมงคล	279	285
	สน.บางขุนนนท์	25	29
	สน.บางกอกน้อย	11	11
	สน.ตลิ่งชัน	9	13
	สน.ธรรมศาลา	9	11
	สน.ท่าพระ	8	9
	สน.บางเสาธง	8	8
	สน.บางพลัด	8	8
	สน.บางกอกใหญ่	5	5
	สน.ศาลาแดง	1	1
	<b>บก.น.7 รวม</b>		<b>911</b>

หน่วยงาน	สถานีตำรวจนครบาล	จำนวนคดี	จำนวนผู้ต้องหา
บก.น.8	สน.ทุ่งครุ	398	403
	สน.ราชวัชรบุรณะ	111	113
	สน.บางคอแหลม	39	40
	สน.บุปผาราม	19	19
	สน.สำเหร่	16	18
	สน.บางมด	16	16
	สน.บุคคโล	9	10
	สน.สมเด็จพระเจ้าพระยา	5	5
	สน.ตลาดพลู	3	4
	สน.บางยี่เรือ	3	3
	สน.ปากคลองสาน	-	-
	บก.น. 8 รวม		619
บก.น.9	สน.ท่าข้าม	514	519
	สน.แสมดำ	505	505
	สน.ภาษีเจริญ	485	486
	สน.หนองค้างพลู	219	221
	สน.บางบอน	212	212
	สน.หนองแขม	27	30
	สน.หลักสอง	17	18
	สน.บางขุนเทียน	7	9
	สน.เพชรเกษม	2	6
	สน.เทียนทะเล	-	-
บก.น. 9 รวม		1,988	2,006
บก.น. 1 - 9 รวม		11,678	12,128



สถิติคดียาเสพติดของ สน.ต่าง ๆ แยกตาม บก.น.1 - 9  
ตั้งแต่ ปี พ.ศ. 2553 - 2557

หน่วยงาน	จำนวนคดี				
	2553	2554	2555	2556	2557
กองบังคับการตำรวจนครบาล 1	2,733	1,603	1,673	791	226
กองบังคับการตำรวจนครบาล 2	6,727	10,771	5,563	4,982	2,807
กองบังคับการตำรวจนครบาล 3	3,890	4,212	4,224	4,066	3,361
กองบังคับการตำรวจนครบาล 4	4,142	4,073	1,406	530	333
กองบังคับการตำรวจนครบาล 5	3,679	4,943	1,898	1,226	387
กองบังคับการตำรวจนครบาล 6	1,761	2,499	1,410	1,679	1,046
กองบังคับการตำรวจนครบาล 7	2,860	4,392	2,367	1,541	911
กองบังคับการตำรวจนครบาล 8	3,156	2,943	1,163	1,083	619
กองบังคับการตำรวจนครบาล 9	4,823	4,892	4,478	2,974	1,988
<b>รวม</b>	<b>33,771</b>	<b>40,328</b>	<b>24,182</b>	<b>18,872</b>	<b>11,678</b>

หน่วยงาน		จำนวนคดี				
		2553	2554	2555	2556	2557
บก.น. 1	สน.พญาไท	435	205	176	162	75
	สน.ดินแดง	1,267	464	1,018	254	54
	สน.ห้วยขวาง	110	141	76	61	42
	สน.นางเลิ้ง	403	560	304	185	24
	สน.มักกะสัน	145	76	55	52	20
	สน.ชนะสงคราม	71	68	11	42	7
	สน.ดุสิต	66	33	9	19	2
	สน.สามเสน	235	56	24	10	2
	สน.บางโพ	1	0	0	6	0
<b>บก.น. 1 รวม</b>	<b>2,733</b>	<b>1,603</b>	<b>1,673</b>	<b>791</b>	<b>226</b>	



หน่วยงาน		จำนวนคดี				
		2553	2554	2555	2556	2557
บก.น. 2	สน.บางเขน	1,817	2,593	2,138	1,956	1,430
	สน.เตาปูน	771	1,212	1,015	917	611
	สน.บางซื่อ	275	581	521	569	340
	สน.ดอนเมือง	1,010	1,742	814	758	197
	สน.สุทธีสาร	263	227	149	189	97
	สน.ประชาชื่น	329	414	90	263	57
	สน.สายไหม	572	1,463	305	73	31
	สน.ทุ่งสองห้อง	619	378	41	150	25
	สน.คันนายาว	243	348	79	52	10
	สน.โคกคราม	618	1,642	364	15	6
	สน.พหลโยธิน	210	171	47	40	3
<b>บก.น. 2 รวม</b>		<b>6,727</b>	<b>10,771</b>	<b>5,563</b>	<b>4,982</b>	<b>2,807</b>
บก.น. 3	สน.มีนบุรี	1,173	1,674	1,675	1,206	820
	สน.หนองจอก	306	477	563	602	685
	สน.ประชาสำราญ	121	74	220	317	406
	สน.ลาดกระบัง	489	255	314	300	280
	สน.นิมิตรใหม่	168	145	155	323	269
	สน.ฉลองกรุง	246	338	310	520	253
	สน.จระเข้บ่อย	257	273	262	254	208
	สน.ลำผักชี	304	241	127	196	189
	สน.ร่วมเกล้า	639	517	391	186	115
	สน.ลำหิน	66	107	87	48	71
	สน.สุวินทวงศ์	121	111	120	114	65
<b>บก.น. 3 รวม</b>		<b>3,890</b>	<b>4,212</b>	<b>4,224</b>	<b>4,066</b>	<b>3,361</b>

หน่วยงาน		จำนวนคดี				
		2553	2554	2555	2556	2557
บก.น. 4	สน.ลาดพร้าว	486	465	73	63	53
	สน.หัวหมาก	415	429	82	61	49
	สน.ประเวศ	603	584	143	82	47
	สน.บึงกุ่ม	427	325	79	67	46
	สน.วังทองหลาง	366	524	101	69	37
	สน.บางชัน	545	264	44	52	36
	สน.อุดมสุข	382	248	52	27	35
	สน.โชคชัย	918	1,234	832	109	30
<b>บก.น. 4 รวม</b>		<b>4,142</b>	<b>4,073</b>	<b>1,406</b>	<b>530</b>	<b>333</b>
บก.น. 5	สน.ทุ่งมหาเมฆ	281	372	185	138	91
	สน.ลุมพินี	320	262	244	143	50
	สน.บางนา	431	426	467	248	48
	สน.พระโขนง	303	574	154	156	46
	สน.ท่าเรือ	340	461	178	180	43
	สน.บางโพธิ์พวง	325	361	188	53	32
	สน.คลองตัน	299	305	101	118	31
	สน.ทองหล่อ	376	291	39	92	27
	สน.วัดพระยาไกร	1,004	1,891	342	98	19
<b>บก.น. 5 รวม</b>		<b>3,679</b>	<b>4,943</b>	<b>1,898</b>	<b>1,226</b>	<b>387</b>

หน่วยงาน		จำนวนคดี				
		2553	2554	2555	2556	2557
บก.น. 6	สน.พลับพลาไชย 2	176	406	361	528	257
	สน.ยานนาวา	482	348	237	400	257
	สน.สำราญราษฎร์	245	404	258	291	219
	สน.พลับพลาไชย 1	151	164	126	124	120
	สน.พระราชวัง	274	322	108	109	69
	สน.บางรัก	82	173	95	65	48
	สน.จักรวรรดิ	158	338	133	36	39
	สน.ปทุมวัน	193	344	92	126	37
<b>บก.น. 6 รวม</b>		<b>1,761</b>	<b>2,499</b>	<b>1,410</b>	<b>1,679</b>	<b>1,046</b>
บก.น. 7	สน.บางยี่ขัน	778	1,662	1,202	982	548
	สน.บวรมงคล	6	5	-	233	279
	สน.บางขุนนนท์	107	90	50	58	25
	สน.บางกอกน้อย	450	249	75	69	11
	สน.ตลิ่งชัน	535	343	51	48	9
	สน.ธรรมศาลา	243	109	18	15	9
	สน.บางเสาธง	129	180	60	33	8
	สน.บางพลัด	157	186	41	27	8
	สน.ท่าพระ	336	1,450	832	19	8
	สน.บางกอกใหญ่	85	82	27	41	5
	สน.ศาลาแดง	34	36	11	16	1
	<b>บก.น. 7 รวม</b>		<b>2,860</b>	<b>4,392</b>	<b>2,367</b>	<b>1,541</b>

หน่วยงาน		จำนวนคดี				
		2553	2554	2555	2556	2557
บก.น. 8	สน.ทุ่งครุ	292	441	441	499	398
	สน.ราชบุรีบูรณะ	328	504	208	184	111
	สน.บางคอแหลม	1	2	3	101	39
	สน.บุปผาราม	120	103	45	25	19
	สน.บางมด	157	277	73	74	16
	สน.สำเหร่	355	206	49	28	16
	สน.บุคคโล	834	637	92	41	9
	สน.สมเด็จพระเจ้าพระยา	70	77	32	20	5
	สน.ตลาดพลู	147	148	54	36	3
	สน.บางยี่เรือ	849	545	164	74	3
	สน.ปากคลองสาน	3	3	2	1	0
<b>บก.น. 8 รวม</b>		<b>3,156</b>	<b>2,943</b>	<b>1,163</b>	<b>1,083</b>	<b>619</b>
บก.น. 9	สน.ท่าข้าม	936	1,147	1,054	742	514
	สน.สามด้า	552	575	522	485	505
	สน.ภาษีเจริญ	542	809	787	640	485
	สน.หนองค้างพลู	377	406	526	404	219
	สน.บางบอน	440	445	575	290	212
	สน.หนองแขม	354	311	356	132	27
	สน.หลักสอง	383	346	174	44	17
	สน.บางขุนเทียน	771	326	259	175	7
	สน.เพชรเกษม	323	447	190	46	2
	สน.เทียนทะเล	145	80	35	16	0
<b>บก.น. 9 รวม</b>		<b>4,823</b>	<b>4,892</b>	<b>4,478</b>	<b>2,974</b>	<b>1,988</b>
<b>บก.น. 1 - 9 รวม</b>		<b>33,771</b>	<b>40,328</b>	<b>24,182</b>	<b>18,872</b>	<b>11,678</b>



วิสัยทัศน์ของสำนักงาน ป.ป.ส.

**“เป็นองค์กรหลักที่คงความเป็นเลิศในการแก้ไขปัญหายาเสพติด”**  
**Centre of Excellence on Narcotics Control**

ส่วนการข่าวและฐานข้อมูล สำนักปราบปรามยาเสพติด  
สำนักงานคณะกรรมการป้องกันและปราบปรามยาเสพติด  
เลขที่ 5 ถนนดินแดง แขวงสามเสนใน เขตพญาไท กรุงเทพมหานคร 10400  
โทรศัพท์ 0-2247-0901-19 ต่อ 1615 โทรสาร 0-2245-9415  
[www.oncb.go.th](http://www.oncb.go.th) e-mail: [leb@oncb.go.th](mailto:leb@oncb.go.th)