




สำนักงานตำรวจแห่งชาติ
THE ROYAL THAI POLICE





พล.ต.อ.จิเรียง พงษ์โพธิ์ศรี ผบ.ตร. เป็นประธานปล่อยแถวยานพาหนะกว่า 700 คัน พร้อมกำลังพล 2,000 นาย ยิ่งใหญ่ทุกจังหวัดทั่วประเทศ โดยบูรณาการสรรพกำลังทั้งข้าราชการตำรวจทุกหน่วยงานและแนวร่วมองค์กรภาคีรัฐกับเอกชน ตลอดจนสื่อมวลชนทุกแขนง รณรงค์คุมเข้มมาตรการ เพื่อป้องกันและลดอุบัติเหตุช่วงเทศกาลปีใหม่ 2554 ณ บริเวณลานพระบรมรูปทรงม้า เมื่อวันที่ 23 ธ.ค. 2553



คำนำ

กองกฎหมาย สำนักงานกฎหมายและคดี สำนักงานตำรวจแห่งชาติ ได้จัดทำ “รายงานประจำปี 2553 สำนักงานตำรวจแห่งชาติ” โดยมีเนื้อหาสาระที่สำคัญแยกได้เนื้อเป็น 7 บท คือ

- บทที่ 1 แผนปฏิบัติราชการสำนักงานตำรวจแห่งชาติ ประจำปีงบประมาณ 2553
- บทที่ 2 ประมวลภาพกิจกรรมในสังกัดสำนักงานตำรวจแห่งชาติ
- บทที่ 3 สถิติคดีอาญาทั่วราชอาณาจักร พ.ศ. 2553
- บทที่ 4 สถิติคดีอาญาเปรียบเทียบระหว่าง บข.น., บข.ก., ภ.1 - ภ.9 และ ศชต. ปี 2553
- บทที่ 5 สถิติคดีอุกฉกรรจ์และสะเทือนขวัญในเขต พื้นที่ บข.น., บข.ก., ภ.1 - ภ.9 และ ศชต. เปรียบเทียบ 5 ปี (พ.ศ. 2549 - 2553)
- บทที่ 6 งบประมาณรายจ่ายประจำปีงบประมาณ 2553 สำนักงานตำรวจแห่งชาติ
- บทที่ 7 สถานภาพกำลังพลข้าราชการตำรวจทั่วประเทศ
สถิติข้าราชการตำรวจที่กระทำผิดและถูกลงโทษ

กองกฎหมาย สำนักงานกฎหมายและคดี สำนักงานตำรวจแห่งชาติ มีความปรารถนาเป็นอย่างยิ่งว่า หนังสือ “รายงานประจำปี 2553 สำนักงานตำรวจแห่งชาติ” ฉบับนี้จะอำนวยประโยชน์แก่ส่วนราชการต่าง ๆ ในการดำเนินงานเพื่อการนำนโยบายไปสู่การปฏิบัติและปรับปรุงหรือติดตามผลการปฏิบัติงานในส่วนที่เกี่ยวข้องได้อย่างมีประสิทธิภาพและบรรลุวัตถุประสงค์ของหน่วยงานต่อไป

สิ่งพิมพ์รัฐบาล

กองกฎหมาย สำนักงานกฎหมายและคดี

สมบัติห้องสมุดรัฐสภา

สำนักงานตำรวจแห่งชาติ



สารบัญ

POLICE

หน้า

บทที่ 1 แผนปฏิบัติการสำนักงานตำรวจแห่งชาติ ประจำปีงบประมาณ.....	5
บทที่ 2 ประมวลภาพกิจกรรมในสังกัดสำนักงานตำรวจแห่งชาติ.....	11
บทที่ 3 สถิติคดีอาญาที่พระราชอาณาจักร พ.ศ. 2553.....	19
สถิติคดีอาญาที่น่าสนใจรายเดือนของพระราชอาณาจักร ปี 2553.....	20
สถิติคดีอาญาที่น่าสนใจรายเดือนของ บข.น. ปี 2553.....	22
สถิติคดีอาญาที่น่าสนใจรายเดือนของ บข.ก. ปี 2553.....	24
สถิติคดีอาญาที่น่าสนใจรายเดือนของ ภาค 1 ปี 2553.....	26
สถิติคดีอาญาที่น่าสนใจรายเดือนของ ภาค 2 ปี 2553.....	28
สถิติคดีอาญาที่น่าสนใจรายเดือนของ ภาค 3 ปี 2553.....	30
สถิติคดีอาญาที่น่าสนใจรายเดือนของ ภาค 4 ปี 2553.....	32
สถิติคดีอาญาที่น่าสนใจรายเดือนของ ภาค 5 ปี 2553.....	34
สถิติคดีอาญาที่น่าสนใจรายเดือนของ ภาค 6 ปี 2553.....	36
สถิติคดีอาญาที่น่าสนใจรายเดือนของ ภาค 7 ปี 2553.....	38
สถิติคดีอาญาที่น่าสนใจรายเดือนของ ภาค 8 ปี 2553.....	40
สถิติคดีอาญาที่น่าสนใจรายเดือนของ ภาค 9 ปี 2553.....	42
สถิติคดีอาญาที่น่าสนใจรายเดือนของ ศชต. ปี 2553.....	44
บทที่ 4 สถิติคดีอาญาเปรียบเทียบระหว่าง บข.น., บข.ก., ก.1 - ก.9 และ ศชต. ปี 2553.....	46
แผนภูมิที่ 1 สถิติคดีอาญาที่พระราชอาณาจักร ปี 2553 ประเภทความผิด จำคุกอื่นโดยเจตนา.....	47
แผนภูมิที่ 2 สถิติคดีอาญาที่พระราชอาณาจักร ปี 2553 ประเภทความผิด จำคุกอื่นโดยไม่เจตนา.....	48
แผนภูมิที่ 3 สถิติคดีอาญาที่พระราชอาณาจักร ปี 2553 ประเภทความผิด พยายามฆ่า.....	49
แผนภูมิที่ 4 สถิติคดีอาญาที่พระราชอาณาจักร ปี 2553 ประเภทความผิด ทำร้ายร่างกาย.....	50
แผนภูมิที่ 5 สถิติคดีอาญาที่พระราชอาณาจักร ปี 2553 ประเภทความผิด ช่มชู้และฆ่า.....	51
แผนภูมิที่ 6 สถิติคดีอาญาที่พระราชอาณาจักร ปี 2553 ประเภทความผิด ช่มชู้กระทำความผิด.....	52
แผนภูมิที่ 7 สถิติคดีอาญาที่พระราชอาณาจักร ปี 2553 ประเภทความผิด ปล้นทรัพย์.....	53
แผนภูมิที่ 8 สถิติคดีอาญาที่พระราชอาณาจักร ปี 2553 ประเภทความผิด ชิงทรัพย์ (รวม).....	54
แผนภูมิที่ 9 สถิติคดีอาญาที่พระราชอาณาจักร ปี 2553 ประเภทความผิด ลักทรัพย์.....	55
แผนภูมิที่ 10 สถิติคดีอาญาที่พระราชอาณาจักร ปี 2553 ประเภทความผิด ชิงทรัพย์.....	56
แผนภูมิที่ 11 สถิติคดีอาญาที่พระราชอาณาจักร ปี 2553 ประเภทความผิด โจรกรรมรถยนต์.....	57
แผนภูมิที่ 12 สถิติคดีอาญาที่พระราชอาณาจักร ปี 2553 ประเภทความผิด โจรกรรมจักรยานยนต์.....	58





แผนภูมิที่ 13 สถิติคดีอาญาที่วราชอาณาจักร ปี 2553 ประเภทความผิด อาวุธปืน.....	59
แผนภูมิที่ 14 สถิติคดีอาญาที่วราชอาณาจักร ปี 2553 ประเภทความผิด การพนัน.....	60
แผนภูมิที่ 15 สถิติคดีอาญาที่วราชอาณาจักร ปี 2553 ประเภทความผิด ยาเสพติด.....	61
แผนภูมิที่ 16 สถิติคดีอาญาที่วราชอาณาจักร ปี 2553 ประเภทความผิด ปราบการค้าประเวณี.....	62
แผนภูมิที่ 17 สถิติคดีอาญาที่วราชอาณาจักร ปี 2553 ประเภทความผิด มีและเผยแพร่วัตถุลามก.....	63
บทที่ 5 สถิติคดีอุกฉกรรจ์และสะเทือนขวัญในเขตพื้นที่ บข.น., บข.ก., ก.1 - ก.9 และ ศษต.	64
เปรียบเทียบ 5 ปี (พ.ศ. 2549 - 2553)	
แผนภูมิที่ 1 สถิติรับแจ้งและจับกุมคดีอุกฉกรรจ์และสะเทือนขวัญในเขตพื้นที่ บข.น.	65
แผนภูมิที่ 2 สถิติรับแจ้งและจับกุมคดีอุกฉกรรจ์และสะเทือนขวัญในเขตพื้นที่ บข.ก.	66
แผนภูมิที่ 3 สถิติรับแจ้งและจับกุมคดีอุกฉกรรจ์และสะเทือนขวัญในเขตพื้นที่ ภาค 1	67
แผนภูมิที่ 4 สถิติรับแจ้งและจับกุมคดีอุกฉกรรจ์และสะเทือนขวัญในเขตพื้นที่ ภาค 2	68
แผนภูมิที่ 5 สถิติรับแจ้งและจับกุมคดีอุกฉกรรจ์และสะเทือนขวัญในเขตพื้นที่ ภาค 3	69
แผนภูมิที่ 6 สถิติรับแจ้งและจับกุมคดีอุกฉกรรจ์และสะเทือนขวัญในเขตพื้นที่ ภาค 4	70
แผนภูมิที่ 7 สถิติรับแจ้งและจับกุมคดีอุกฉกรรจ์และสะเทือนขวัญในเขตพื้นที่ ภาค 5	71
แผนภูมิที่ 8 สถิติรับแจ้งและจับกุมคดีอุกฉกรรจ์และสะเทือนขวัญในเขตพื้นที่ ภาค 6	72
แผนภูมิที่ 9 สถิติรับแจ้งและจับกุมคดีอุกฉกรรจ์และสะเทือนขวัญในเขตพื้นที่ ภาค 7	73
แผนภูมิที่ 10 สถิติรับแจ้งและจับกุมคดีอุกฉกรรจ์และสะเทือนขวัญในเขตพื้นที่ ภาค 8	74
แผนภูมิที่ 11 สถิติรับแจ้งและจับกุมคดีอุกฉกรรจ์และสะเทือนขวัญในเขตพื้นที่ ภาค 9	75
แผนภูมิที่ 12 สถิติรับแจ้งและจับกุมคดีอุกฉกรรจ์และสะเทือนขวัญในเขตพื้นที่ ศษต.	76
บทที่ 6 งบประมาณรายจ่ายประจำปีงบประมาณ 2553 สำนักงานตำรวจแห่งชาติ	77
ตารางสรุปงบประมาณรายจ่ายประจำปีงบประมาณ พ.ศ. 2553	78
ตารางแสดงกิจกรรมแต่ละผลผลิตที่ได้รับงบประมาณ ประจำปี 2553	80
ตารางสรุปผลการปฏิบัติราชการตามคำรับรองการปฏิบัติราชการ ของสำนักงานตำรวจแห่งชาติประจำปี 2553	89
บทที่ 7 สถานภาพกำลังพลข้าราชการตำรวจทั่วประเทศ	100
ตารางที่ 1 แสดงสถานภาพกำลังพลข้าราชการตำรวจทั่วประเทศ ปี 2553 จำแนกตามเพศและชั้นยศ	100
ตารางที่ 2 แสดงสถานภาพกำลังพลข้าราชการตำรวจทั่วประเทศ ปี 2553 จำแนกตามระดับการศึกษาและชั้นยศ	101
ตารางที่ 3 เปรียบเทียบจำนวนข้าราชการตำรวจที่วราชอาณาจักร ปี พ.ศ. 2552 และ พ.ศ. 2553 ของสำนักงานกำลังพล สำนักงานตำรวจแห่งชาติ	102
ตารางที่ 4 สถานภาพกำลังพลข้าราชการตำรวจทั่วประเทศปี 2553 จำแนกตามหน่วยงาน	103
ตารางที่ 5 สถิติข้าราชการตำรวจที่กระทำผิดและถูกลงโทษ (ระยะเวลา 1 มกราคม - 31 ธันวาคม 2553)	105

บทที่ 1

แผนปฏิบัติการสำนักงานตำรวจแห่งชาติ ประจำปีงบประมาณ 2553

วิสัยทัศน์ พันธกิจ ค่านิยมหลักขององค์กร

1. วิสัยทัศน์ (VISION)

สำนักงานตำรวจแห่งชาติ เป็นหน่วยงานบังคับใช้กฎหมายซึ่งมีหน้าที่รักษาความปลอดภัยในชีวิตและทรัพย์สินของประชาชน ตลอดจนความมั่นคงในราชอาณาจักร อำนวยความยุติธรรม ให้บริการประชาชนด้วยความเสมอภาค เป็นธรรมอย่างมีมาตรฐาน เพื่อสร้างความเชื่อมั่น ศรัทธาต่อองค์กรและประชาชน

2. พันธกิจ (MISSION)

1. รักษาความปลอดภัยสำหรับองค์พระมหากษัตริย์ พระราชินี พระรัชทายาท ผู้สำเร็จราชการแทนพระองค์ พระบรมวงศานุวงศ์ ผู้แทนพระองค์และพระราชอาคันตุกะ
2. รักษาความสงบเรียบร้อย ความปลอดภัยของประชาชนและความมั่นคงของราชอาณาจักร
3. ป้องกันและปราบปรามการกระทำผิดทางอาญา
4. อำนวยความยุติธรรมโดยยึดหลักนิติธรรม
5. ให้บริการที่ดีโดยยึดประชาชนเป็นศูนย์กลาง
6. ส่งเสริมให้ประชาชน ชุมชน และท้องถิ่นมีส่วนร่วมในการป้องกันควบคุมและแก้ไขปัญหาอาชญากรรม

3. ค่านิยมหลักขององค์กร

“สามารถ สุจริต สากล”

4. ยุทธศาสตร์และกลยุทธ์ตามแผนปฏิบัติการ 4 ปี พ.ศ. 2552-2555 ของสำนักงานตำรวจแห่งชาติ

ยุทธศาสตร์และกลยุทธ์ตามแผนปฏิบัติการ
พ.ศ. 2552-2555
ของสำนักงานตำรวจแห่งชาติ

4 ปี

ประกอบด้วย 6 ยุทธศาสตร์ที่สำคัญดังนี้

1. ยุทธศาสตร์ด้านการบริหารเพื่อการให้บริการที่ดีแก่ประชาชนและชุมชน

กลยุทธ์

- 1.1 พัฒนาระบบบริหารทรัพยากรบุคคลและการบริหารจัดการด้านกำลังพลให้มีประสิทธิภาพ
- 1.2 พัฒนางานวิจัยของสำนักงานตำรวจแห่งชาติ
- 1.3 พัฒนางานประชาสัมพันธ์ของสำนักงานตำรวจแห่งชาติ
- 1.4 สำรวจความพึงพอใจของประชาชนต่อการให้บริการและการควบคุมอาชญากรรม

2. ยุทธศาสตร์ด้านการป้องกันอาชญากรรม

กลยุทธ์

- 2.1 การพัฒนาระบบสายตรวจ
- 2.2 การพัฒนาฐานข้อมูลท้องถิ่นและข้อมูลบุคคล
- 2.3 การจัดระเบียบสังคมและความคุมแหล่งอบายมุข
- 2.4 การส่งเสริมให้ประชาชนและชุมชนมีส่วนร่วมในการป้องกันและแก้ไขปัญหาอาชญากรรม

2. ยุทธศาสตร์ด้านการสืบสวนปราบปรามอาชญากรรม

กลยุทธ์

- 3.1 เพิ่มศักยภาพศูนย์สืบสวนปราบปรามอาชญากรรม ในระดับสำนักงานตำรวจแห่งชาติ (ตร.) ระดับกองบัญชาการ/ตำรวจภูธรภาค (บช./ภ.) ระดับกองบังคับการ/ตำรวจภูธรจังหวัด (บก./ภ.จว.) และระดับสถานี
- 3.2 จัดทำระบบการจัดเก็บข้อมูลกลางและเชื่อมโยงกับศูนย์สืบสวนปราบปรามอาชญากรรม ได้ทุกระดับ
- 3.3 พัฒนาระบบการจัดทำบัญชี จัดทำข้อมูล และทำสำนวนสืบสวนผู้ที่เกี่ยวข้องหรือพฤติการณ์ กระทำความผิดทั้ง 14 ด้าน
- 3.4 แบ่งแยกภารกิจให้หน่วยปฏิบัติด้วยการจัดแยกงานตามลำดับความยากง่ายในงานสืบสวนปราบปรามแต่ละด้าน (ตร.รับผิดชอบซับซ้อนข้าม บช./ใช้ความชำนาญพิเศษ, บช. รับผิดชอบรายสำคัญ, บก. รับผิดชอบเครือข่าย/หมายจับ, สถานีรับผิดชอบรายย่อย/ไม่ซับซ้อน)

- 3.5 กำหนดขั้นตอนการสืบสวนปราบปรามเป็น 3 ระดับ ได้แก่ แสวงหาและรวบรวมข้อมูลข่าวสาร, แปลงข้อมูลข่าวสารเข้าสู่ระบบการสืบสวน และนำตัวผู้กระทำความผิดขึ้นพิสูจน์ความผิดในชั้นศาล
- 3.6 จัดให้มีกลไกในการตรวจสอบติดตามและประเมินผลการปฏิบัติงานของหน่วยอย่างเป็นระบบ
- 3.7 จัดอบรมพัฒนาความรู้ด้าน การสืบสวนปราบปราม ให้สามารถวิเคราะห์สถานการณ์ การใช้ดุลยพินิจ และเทคนิคต่าง ๆ รวมทั้งการใช้เทคโนโลยีที่ทันสมัยได้อย่างมีประสิทธิภาพ
- 3.8 ประสานความร่วมมือกับหน่วยงานที่เกี่ยวข้อง ทั้งในประเทศและต่างประเทศ

4. ยุทธศาสตร์ด้านการอำนวยความสะดวกยุติธรรม

กลยุทธ์

- 4.1 พัฒนาโครงสร้าง ระบบงาน และบุคลากรด้านการสืบสวนสอบสวนและกฎหมาย
- 4.2 พัฒนาและเชิดชูคุณธรรมและจริยธรรมของพนักงานสอบสวน
- 4.3 บูรณาการและพัฒนาระบบงานสอบสวนคดีอาญา ให้ทัดเทียมกับหน่วยงานในกระบวนการยุติธรรม
- 4.4 เพิ่มประสิทธิภาพงานนิติวิทยาศาสตร์ นิติเวชศาสตร์ และการทะเบียนประวัติอาชญากร
- 4.5 พัฒนางานเทคโนโลยีสารสนเทศ เพื่อนำมาใช้ประโยชน์ในการสืบสวนสอบสวน
- 4.6 ปรับปรุงแก้ไขกฎหมายและระเบียบที่เป็นอุปสรรคต่อการพัฒนาหรือการปฏิบัติงานด้านการสอบสวนหรือต่อการอำนวยความสะดวกยุติธรรม

5. ยุทธศาสตร์ด้านความมั่นคงของชาติและกิจการพิเศษ

5.1 ยุทธศาสตร์ด้านความมั่นคง

- 5.1.1 การถวายความปลอดภัยองค์พระมหากษัตริย์และพระบรมวงศานุวงศ์
- 5.1.2 พัฒนาระบบงานการข่าวเพื่อความมั่นคง
- 5.1.3 พัฒนาความพร้อมของหน่วยในการปฏิบัติการพิเศษและรักษาความสงบเรียบร้อยในการชุมนุมเรียกร้องต่างๆ
- 5.1.4 พัฒนาด้านการต่อต้านการก่อการร้ายสากล
- 5.1.5 พัฒนาศักยภาพด้านการต่อต้านการก่อวินาศกรรม

5.2 ยุทธศาสตร์ด้านกิจการพิเศษ

- 5.2.1 พัฒนาด้านกิจการพิเศษและระดมทรัพยากรทางการบริหารเพื่อประสิทธิภาพสูงสุดในการถวายความปลอดภัย และงานโครงการพระราชดำริ
- 5.2.2 พัฒนาขีดความสามารถข้าราชการตำรวจในการรักษาความปลอดภัย คุ่มครองพยาน ตรวจคนเข้าเมือง และงานการบินอย่างมืออาชีพ

THE ROYAL THAI POLICE

5.2.3 พัฒนาเพิ่มประสิทธิภาพการทำงานเชิงรุกในการกิจด้านความปลอดภัย ตรวจคนเข้าเมือง และด้านบรรเทาสาธารณภัย โดยนำเทคโนโลยี เครื่องมือเครื่องใช้ที่ทันสมัยมาใช้ในการปฏิบัติงาน

5.2.4 พัฒนาคือความร่วมมือระหว่างหน่วยงาน ทั้งภายในภายนอก และประชาชน รวมทั้งพัฒนาขยายความร่วมมือในงานตำรวจกับประเทศเพื่อนบ้านและภูมิภาค

6. ยุทธศาสตร์ด้านการบริหารจัดการที่ดี

6.1 ยุทธศาสตร์ด้านการตรวจราชการแบบมุ่งผลสัมฤทธิ์

6.1.1 พัฒนาและปรับปรุงแบบตรวจราชการ

6.1.2 พัฒนาการตรวจราชการและการรับเรื่องร้องทุกข์

6.1.3 พัฒนามาตรฐานระบบการตรวจสอบและรายงานผลงานของสำนักงานจเรตำรวจให้สำนักงานตำรวจแห่งชาติ หน่วยงานอื่น ๆ และประชาชนรับทราบเป็นที่เชื่อถือทันตามกำหนดเวลา มีการติดตามประเมินผลอย่างต่อเนื่อง

6.1.4 พัฒนาระบบการติดตามการประเมินผลการปฏิบัติงานตามภารกิจทุกด้านของสำนักงานจเรตำรวจ

6.2 ยุทธศาสตร์ด้านการพัฒนาตำรวจและครอบครัว

6.2.1 ด้านสุขภาพร่างกาย ส่งเสริมให้ข้าราชการตำรวจออกกำลังกายทดสอบสมรรถภาพและตรวจโรคประจำปี

6.2.2 ด้านความคิด ส่งเสริมให้ข้าราชการตำรวจได้ศึกษาในระดับปริญญาตรี โท เอก และศึกษาในหลักสูตรต่าง ๆ ตลอดจนพัฒนาให้เป็นผู้นำ

6.2.3 ด้านจิตใจ ส่งเสริมให้ทุกคนมีคุณธรรม และให้ดำเนินชีวิตอย่างพอเพียง

6.2.4 ด้านสวัสดิการที่ดีแก่ข้าราชการตำรวจและครอบครัว ตลอดจนฝึกอาชีพ และหางานให้แก่ครอบครัว

6.3 ยุทธศาสตร์ด้านการพัฒนาองค์กร - หน่วยงาน

6.3.1 ปรับปรุงโครงสร้างของสำนักงานตำรวจแห่งชาติให้เหมาะสมกับสถานการณ์และภารกิจ

6.3.2 จัดหาที่ดินเพื่อการพัฒนาสำนักงานตำรวจแห่งชาติให้เหมาะสมกับสถานการณ์และภารกิจ

6.3.3 ก่อสร้างอาคารที่พัก อาคารที่ทำการ อาคารและศูนย์ฝึกอบรมตำรวจและลานกีฬา อเนกประสงค์ สำหรับหน่วยงานต่าง ๆ ของสำนักงานตำรวจแห่งชาติ

6.3.4 จัดหาวัสดุ ครุภัณฑ์ อาวุธยุทโธปกรณ์ เครื่องมือสื่อสาร ยานพาหนะ และเทคโนโลยี สำหรับการปฏิบัติงานของสำนักงานตำรวจแห่งชาติ

ผลการวิเคราะห์สภาพแวดล้อม (SWOT ANALYSIS)



1. จุดแข็ง (Strengths)

1. ผู้บริหารระดับสูงมีวิสัยทัศน์กว้างไกลทันต่อการเปลี่ยนแปลง ซึ่งเป็นประโยชน์ต่อการพัฒนาหน่วยงาน
2. บุคลากรระดับผู้บริหารส่วนใหญ่มีความพร้อมต่อการดำเนินงานตามนโยบายของรัฐบาล
3. บุคลากรส่วนใหญ่มีความมุ่งมั่นและมีทัศนคติต่อการทำงาน
4. บุคลากรส่วนใหญ่สามารถสื่อสารและประสานงานทั้งภายในและภายนอกเป็นอย่างดี
5. บุคลากรส่วนใหญ่สามารถปรับตัวได้ดี และมีความผูกพันต่อองค์กร
6. มีวัฒนธรรมองค์กรที่สามารถทำงานเป็นทีม และมีการรักษาระเบียบวินัยอย่างเคร่งครัด
7. มีระบบการบริหารงานที่ใช้เป็นกลไกขับเคลื่อนความโปร่งใสในสังคม
8. เป็นหน่วยงานที่มีหน้าที่ออกกฎระเบียบที่ใช้กับหน่วยงานทั่วประเทศและสามารถให้คำปรึกษาแนะนำในเรื่องสำคัญแก่หน่วยงานอื่นได้

2. จุดอ่อน (Weakness)

1. การหมุนเวียนบุคลากรภายในสำนักงานตำรวจแห่งชาติยังไม่คำนึงถึงผลสัมฤทธิ์ของภารกิจหลัก
2. บุคลากรบางส่วนปฏิบัติงานเชิงรับมากกว่าเชิงรุกจึงทำให้งานล่าช้า
3. ขาดแรงจูงใจในการทำงานทำให้บุคลากรโยกย้ายไปที่อื่นที่ก้าวหน้ากว่า ทำให้ความรู้ความเชี่ยวชาญของบุคลากรขาดความต่อเนื่อง
4. ภาระงานประจำมากจนไม่สามารถติดตามความก้าวหน้าในงานได้
5. ขาดแผนพัฒนาบุคลากรของหน่วยงานอย่างต่อเนื่องและเป็นระบบ
6. ขาดการสร้างเครือข่ายการทำงานแบบบูรณาการภายใน
7. หน่วยงานยังขาดการจัดทำแผนปฏิบัติการและแผนระยะยาวที่มีลักษณะการบูรณาการทั้งหน่วยงาน
8. มีระบบการตรวจติดตามและประเมินผลการทำงานของสำนักงานตำรวจแห่งชาติ แต่ยังขาดความสมบูรณ์
9. ขาดการพัฒนาองค์ความรู้เพื่อสร้างความชำนาญเฉพาะทางให้แก่ผู้ปฏิบัติ
10. ยังไม่มีระบบการประสานงานกับหน่วยงานภายนอกเพื่อส่งเสริมการดำเนินงานในเชิงรุก
11. ขาดสถานที่และอุปกรณ์ที่เหมาะสมต่อการปฏิบัติงาน
12. การนำเทคโนโลยีสารสนเทศมาใช้ในการพัฒนางานยังไม่มีประสิทธิภาพ

3. โอกาส (Opportunities)


1. การที่รัฐบาลมีนโยบายใหม่ ๆ ทำให้หน่วยงานและบุคลากรมีโอกาสพัฒนาระบบ และศักยภาพในการปฏิบัติงาน
2. นโยบายด้านเทคโนโลยีสารสนเทศของรัฐบาลมีผลต่อการพัฒนาประสิทธิภาพการปฏิบัติงานของหน่วยงาน
3. กระแสโลกาภิวัตน์ แนวคิดประชาธิปไตยและความตื่นตัวด้านสิทธิมนุษยชน เปิดช่องให้สามารถคิดริเริ่มโครงการใหม่ ๆ รวมทั้งพัฒนางานประจำ
4. บทบัญญัติของกฎหมายเปิดช่องให้สำนักงานตำรวจแห่งชาติมีโอกาสได้รับมอบหมายภารกิจที่สำคัญหลากหลาย
5. การพัฒนาการบริหารไปสู่หลักการบริหารจัดการบ้านเมืองที่ดีทำให้สำนักงานตำรวจแห่งชาติต้องปรับปรุงและพัฒนาการปฏิบัติงานภายใน เพื่อมุ่งสู่การมีประสิทธิภาพเกิดความคุ้มค่าและเกิดผลสัมฤทธิ์ในภารกิจของสำนักงานตำรวจแห่งชาติ
6. การที่รัฐบาลกำหนดหลักเกณฑ์ให้มีคณะผู้ประเมินอิสระดำเนินการประเมินผลสัมฤทธิ์ของการปฏิบัติงานทุกส่วนราชการ ด้านคุณภาพการให้บริการ ความพึงพอใจของประชาชนผู้มารับบริการ และความคุ้มค่าในภารกิจ เป็นการสร้างพลังท้าทายแก่ข้าราชการของสำนักงานตำรวจแห่งชาติ

4. ภัยคุกคาม (Threats)

1. นโยบายของฝ่ายการเมืองมีจำนวนมาก ทำให้การบริหารงานเป็นไปด้วยความยากลำบาก
2. การดำเนินงานตามนโยบายเร่งด่วนของฝ่ายการเมืองได้สร้างความกดดันให้กับผู้ปฏิบัติงาน
3. ระบบการบริหารงานภาครัฐแนวใหม่มีผลกระทบต่อการบริหารงานของสำนักงานตำรวจแห่งชาติที่ต้องปรับตัวให้ทันต่อการเปลี่ยนแปลง
4. การเปลี่ยนแปลงผู้นำทางการเมืองมีผลกระทบต่อการบริหารงานของสำนักงานตำรวจแห่งชาติและส่งผลต่อการปฏิบัติงานของบุคลากร
5. เอกภาพการบังคับบัญชาจากฝ่ายผู้บริหารระดับสูง (ฝ่ายการเมือง) มีผลต่อความชัดเจนในการบริหารงาน
6. ความสำเร็จของงานบางงานต้องอาศัยความร่วมมือและการสนับสนุนจากภายนอก

บทที่ 2

ประมวลภาพกิจกรรมในสังกัด สำนักงานตำรวจแห่งชาติ





บทที่ 2

ประมวลภาพกิจกรรมในสังกัดสำนักงานตำรวจแห่งชาติ

พล.ต.อ.วิเชียร พงษ์โพธิ์ศรี ผบ.ตร. เป็นประธานตรวจความพร้อมขบวนยานยนต์ที่ปฏิบัติหน้าที่ด้วยความปลอดภัย ขบวนเสด็จพระราชดำเนินโดยรถยนต์ของสำนักงานตำรวจแห่งชาติ ณ ลานพระราชวังดุสิต(พระบรมรูปทรงม้า) เมื่อวันที่ 1 ตุลาคม 2553





วันตำรวจ 13 ตุลาคม 2553

พล.ต.อ.วิเชียร พงษ์โพธิ์ศรี ผบ.ตร. จัดพิธีถวายพานพุ่มสักการะพระบรมราชานุสาวรีย์ รัชกาลที่ 4 พร้อมกล่าวคำสัตย์ปฏิญาณตน และสวนสนามของนักเรียนนายร้อยตำรวจ เนื่องในวันตำรวจ 13 ตุลาคม 2553





พล.ต.อ.วิเชียร พงษ์โพธิ์ศรี ผบ.ตร. พร้อมด้วย พล.ต.อ.เพรียวพันธ์ ดามาพงศ์ รอง ผบ.ตร.(กค) พล.ต.ท.อดิเทพ บัญจมานนท์ ผบช.ปส. และหน่วยงานที่เกี่ยวข้อง แถลงข่าวการจับกุมขบวนการค้าวัตถุออกฤทธิ์ต่อจิตและประสาท (ซูโดอีเฟดรีน) จำนวน 2,648,000 เม็ด น้ำหนักประมาณ 381.4 กก. ณ ห้องดามาพงศ์ บช.ปส. เมื่อวันที่ 8 ตุลาคม 2553



พล.ต.อ.วิเชียร พงษ์โพธิ์ศรี ผบ.ตร. ให้สัมภาษณ์เนื่องในวันตำรวจ 2553 โดยมี คุณบุญรอด พันธุมณี นักข่าวช่อง 5 เป็นผู้สัมภาษณ์ ณ ศูนย์ผลิตตรายการและข่าวสำนักงานตำรวจแห่งชาติ อาคาร 2 กองสารนิเทศ เมื่อวันที่ 8 ตุลาคม 2553





พล.ต.อ.วิเชียร พงษ์โพธิ์ศรี ผบ.ตร. เป็นประธานในพิธีเปิดอาคารที่ทำการ สถานีตำรวจภูธรพนสนธิคม จ.ชลบุรี พร้อมด้วย พล.ต.อ.ปานศิริ ประภาวัต รอง ผบ.ตร.(ปป1), พล.ต.ท.โตง น... ปราศจากศัตรู ผบ.ช.ภ.2 และแขกผู้มีเกียรติ ร่วมเป็นเกียรติในพิธีเปิด ณ สถานีตำรวจภูธรพนสนธิคม จ.ชลบุรี เมื่อวันที่ 17 ตุลาคม 2553



พล.ต.อ.วิเชียร พงษ์โพธิ์ศรี ผบ.ตร. เป็นประธานวางพวงมาลาอนุสาวรีย์ผู้กล้าเนื่องในวันคล้ายวันสถาปนากองบินตำรวจ ประจำปี 2553 ณ กองบินตำรวจ เมื่อวันที่ 18 พฤศจิกายน 2553





พล.ต.อ.วิเชียร พงษ์โพธิ์ศรี ผบ.ตร. พล.ต.อ.ปานศิริ ประภาวัต รอง ผบ.ตร. (๒๒ 1) พล.ต.อ.กาญจนาพรค์ สิงหรา ณ อยุธยา รอง ผบ.ตร. (๒๒ 3) ในฐานะ ผอ.ศบร.ตร. พล.ต.อ.อัศวิน ขวัญเมือง ที่ปรึกษา (สบ10) (งานสืบสวน) ในฐานะรอง ผอ.ศบร.ตร. พล.ต.ท.รชต เย็นทรวง ผู้ช่วย ผบ.ตร. (๒๒ 31) ในฐานะรอง ผอ.ศบร.ตร. พล.ต.ท.จักรทิพย์ ชัยจินดา ผบ.ช.น. พล.ต.ท.ตรีทศ รณฤทธิชัย ผบ.ช.ส. พล.ต.ท.จรัมพร สุระมณี และคณะที่ปรึกษา ศบร.ตร.ประกอบด้วย พล.ต.อ.นพดล สมบูรณ์ทรัพย์ พล.ต.ท.อัมพร จารุจินดา พล.ต.ต.ประพัฒน์ คนตรง พร้อมคณะของ นายจอห์น ดันดี นายตำรวจอาวุโสสำนักงานตำรวจแห่งชาติออสเตรเลียประจำประเทศไทย เดินทางมาตรวจเยี่ยมศูนย์ปฏิบัติการและบริหารเหตุการณ์ร้ายแรงสำนักงานตำรวจแห่งชาติ (ศบร.ตร.) ที่ตั้งอยู่ที่ศูนย์ข้อมูลวัดจตุรเมธิต สพฐ.อาคาร 23 ชั้น 2 ภายในกองสรรพาวุธ ถนนเศรษฐศิริ แขวงถนนนครไชยศรี เขตดุสิต พร้อมรับฟังการรายงานผลการดำเนินงานที่ผ่านมาของศบร.ตร. เมื่อวันที่ 20 ตุลาคม 2553



พล.ต.อ.วิเชียร พงษ์โพธิ์ศรี ผบ.ตร. เป็นประธานเปิดศูนย์ช่วยเหลือผู้ประสบภัยน้ำท่วม สำนักงานตำรวจแห่งชาติ ณ อาคาร 1 ตร. เมื่อวันที่ 20 ตุลาคม 2553





พล.ต.อ.วิเชียร พงนิไพ์ศรี ผบ.ตร. และคุณกิงดาว พงนิไพ์ศรี นายกสมาคมแม่บ้านตำรวจ พร้อมคณะ เข้าเยี่ยม บำรุงขวัญให้กำลังใจ พร้อมทั้งมอบเงินให้แก่วัฒนการตำรวจที่ได้รับบาดเจ็บจากการปฏิบัติหน้าที่ และมอบใบประกาศเกียรติคุณ แก่บุคลากรดีเด่น ณ อาคารเฉลิมพระเกียรติ โรงพยาบาลตำรวจ เมื่อวันที่ 12 ตุลาคม 2553



พล.ต.อ.วิเชียร พงนิไพ์ศรี ผบ.ตร. และคุณกิงดาว พงนิไพ์ศรี นายกสมาคมแม่บ้านตำรวจ และผู้บังคับบัญชาาระดับสูง เยี่ยมเยียนแสดงความห่วงใยและมอบของขวัญให้กับครอบครัวตำรวจ ณ บ้านพักตำรวจซอยลือชา เมื่อวันที่ 3 ตุลาคม 2553





พล.ต.อ.วิเชียร พงษ์โพธิ์ศรี ผบ.ตร. เป็นประธานพิธีถวายผ้าพระกฐินพระราชทาน ณ พระอุโบสถวัดไตรศรเทพวรวิหาร สำนักงานตำรวจแห่งชาติ ประจำปีพุทธศักราช 2553 และ พิธีมอบทุนสนับสนุนโครงการ การพัฒนากิจกรรมการเรียนรู้ในโรงเรียน ชันอนุบาล-ชั้นประถมศึกษาปีที่ 6 โรงเรียนวัดไตรศรเทพ เมื่อวันที่ 12 พ.ย. 2553



พล.ต.อ.วิเชียร พงษ์โพธิ์ศรี ผบ.ตร. ประธานการประชุมบริหารสำนักงานตำรวจแห่งชาติ ณ ห้องประชุม 1 ชั้น 2 อาคาร 1 ตร.เมื่อวันที่ 16 พ.ย. 2553



บทที่ 3

สถิติคดีอาญาที่พระราชอาณาจักร พ.ศ. 2553



THE ROYAL THAI POLICE

สถิติคดีอาญาที่นำเสนอรายงานเดือนของ ทิวาราชาอาณาจักร

สถานการณ์อาชญากรรมปีปฏิทิน 2553

ประเภทความผิด	ม.ค.		ก.พ.		มี.ค.		เม.ย.		พ.ค.		มิ.ย.		รวม	
	รับแจ้ง	จับ	รับแจ้ง	จับ	รับแจ้ง	จับ	รับแจ้ง	จับ	รับแจ้ง	จับ	รับแจ้ง	จับ	รับแจ้ง	จับ
1.คดีอุกฉกรรจ์และสะเทือนขวัญ	435	253	440	228	466	269	463	264	463	234	514	283	2781	1531
1.1 ฆ่าผู้อื่นโดยเจตนา	306	165	297	138	307	154	337	174	301	139	305	133	1853	903
1.2 ปล้นทรัพย์	34	23	55	40	35	29	34	25	27	20	37	26	222	163
1.3 ชิงทรัพย์ (รวม)	72	53	72	42	99	69	78	56	98	59	148	111	567	390
1.4 ฉกพรเรียกค่าไถ่	0	0	0	0	0	0	1	1	1	0	0	0	2	1
1.5 วางเพลิง	23	12	16	8	25	17	13	8	36	16	24	13	137	74
2.คดีชีวิต ร่างกาย และเพศ	2680	1555	2568	1415	2650	1548	2608	1516	2325	1319	2398	1373	15229	8726
2.1 ฆ่าผู้อื่นโดยเจตนา	306	165	297	138	307	154	337	174	301	139	305	133	1853	903
2.2 ฆ่าผู้อื่นโดยมิเจตนา	23	16	20	15	25	21	25	20	20	16	16	12	129	100
2.3 ทำให้ตายโดยประมาท	17	13	17	12	17	15	20	20	15	11	9	8	95	79
2.4 พยายามฆ่า	425	207	414	211	472	244	461	230	374	178	413	204	2559	1274
2.5 ทำร้ายร่างกาย	1545	933	1471	853	1456	898	1424	900	1257	773	1296	796	8449	5153
2.6 ข่มขืนกระทำชำเรา	364	221	349	186	373	216	341	172	358	202	359	220	2144	1217
3. คดีประทุษร้ายต่อทรัพย์สิน	4349	1982	4267	1870	4565	2067	4068	1827	4543	2096	5256	2423	27048	12265
3.1 ฉกทรัพย์	3706	1583	3634	1477	3870	1615	3460	1426	3910	1691	4546	1949	23126	9741
3.2 ชิงทรัพย์	164	94	137	96	177	124	174	114	169	121	183	114	1004	663
3.3 ริบเอาทรัพย์	0	0	0	0	2	1	2	2	2	2	1	1	7	6
3.4 กรรโชก	14	9	18	7	14	8	12	11	15	8	14	11	87	54
3.5 ชิงทรัพย์ (รวม)	72	53	72	42	99	69	78	56	98	59	148	111	567	390
- บาดเจ็บ	17	13	27	19	32	21	21	14	24	13	23	18	144	98
- ไม่บาดเจ็บ	55	40	45	23	67	48	57	42	74	46	125	93	423	292
3.6 ปล้นทรัพย์	34	23	55	40	35	29	34	25	27	20	37	26	222	163
3.7 รับของโจร	13	10	12	11	6	4	10	9	11	11	14	13	66	58
3.8 ทำให้เสียทรัพย์	346	210	339	197	362	217	298	184	311	184	313	198	1969	1190
4. คดีที่นำเอาใจ	3087	667	3129	612	3423	786	2920	557	3141	630	3825	857	19525	4109
4.1 โจรกรรมรถจักรยานยนต์	1502	305	1455	251	1637	282	1500	236	1626	266	1951	402	9671	1742
4.2 โจรกรรมรถยนต์	192	13	208	17	251	25	232	32	199	15	266	17	1348	119
4.3 โจรกรรมรถ-กระบะ	9	4	5	4	3	2	8	1	11	3	8	6	44	20
4.4 โจรกรรมเครื่องมือเกษตรกร	7	4	4	2	19	12	10	5	9	4	11	7	60	34
4.5 ปล้น-ชิงรถยนต์โดยสาร	0	0	0	0	0	0	0	0	0	0	0	0	0	0
4.6 ปล้น-ชิงรถยนต์แท็กซี่	2	2	1	0	0	0	0	0	0	0	0	0	3	2
4.7 ข่มขืนและฆ่า	0	0	3	3	3	3	0	0	0	0	0	0	6	6
4.8 ฉกพรเรียกค่าไถ่	0	0	0	0	0	0	1	1	1	0	0	0	2	1
4.9 ฉ้อโกง	531	127	596	156	715	257	445	116	433	107	533	150	3253	913
4.10 ยึดของ	844	212	857	179	795	205	724	166	862	235	1056	275	5138	1272
	จับ/ราย	จับ/คน	จับ/ราย	จับ/คน	จับ/ราย	จับ/คน	จับ/ราย	จับ/คน	จับ/ราย	จับ/คน	จับ/ราย	จับ/คน	จับ/ราย	จับ/คน
5. คดีที่รัฐเป็นผู้เสียหาย	28030	38330	27328	36672	30307	41560	24275	32690	26974	36128	38108	51030	175022	236410
5.1 อาชญากรรม	1870	1944	1533	1569	2045	2111	1517	1557	1483	1532	1966	2030	10414	10743
- อาชญากรรมธรรมดา	1817	1869	1492	1528	1972	2029	1475	1516	1451	1499	1911	1976	10118	10417
- อาชญากรรมสงคราม	53	75	41	41	73	82	42	41	32	33	55	54	296	326
5.2 การพนัน	4847	13757	5042	13586	5896	15915	4671	12306	4862	13123	8541	18950	33859	87637
- การพนันทั่วไป	4033	12933	3953	12495	4578	14583	3783	11394	3936	12185	7122	17507	27405	81097
- การพนันสถานกึ่งรวม	814	824	1089	1091	1318	1332	888	912	926	938	1419	1443	6454	6540
5.3 ยาเสพติด	18837	20144	18249	19001	19803	20953	15755	16487	18205	19047	25132	27564	115981	123196
5.4 ปราบการสำประเวณี	2418	2424	2433	2443	2501	2519	2271	2280	2353	2354	2417	2433	14393	14453
5.5 มีและขายแพร่ระบาดของ	58	61	71	73	62	62	61	60	71	72	52	53	375	381



ประเภทความผิด	ก.ค.		ธ.ค.		ก.ย.		ค.ค.		พ.ย.		ธ.ค.		รวม	
	รับแจ้ง	จับ	รับแจ้ง	จับ	รับแจ้ง	จับ	รับแจ้ง	จับ	รับแจ้ง	จับ	รับแจ้ง	จับ	รับแจ้ง	จับ
1.คดีอุกฉกรรจ์และสะเทือนขวัญ	440	248	461	253	478	252	462	240	464	272	444	250	5530	3046
1.1 ฆ่าผู้อื่นโดยเจตนา	281	130	279	139	297	130	308	139	321	167	315	157	3654	1765
1.2 ปล้นทรัพย์	40	32	63	39	44	28	41	30	35	23	26	20	471	335
1.3 ชิงทรัพย์ (รวม)	104	75	103	69	121	85	99	64	92	68	81	60	1167	811
1.4 搶劫หรือค้ำใจ	0	0	2	1	1	0	1	0	0	0	1	1	7	3
1.5 วางเพลิง	15	11	14	5	15	9	13	7	16	14	21	12	231	132
2.คดีชีวิต ร่างกาย และเพศ	2286	1286	2192	1257	2375	1397	2265	1254	2491	1457	2415	1428	29253	16805
2.1 ฆ่าผู้อื่นโดยเจตนา	281	130	279	139	297	130	308	139	321	167	315	157	3654	1765
2.2 ฆ่าผู้อื่นโดยไม่เจตนา	14	12	29	20	23	14	21	16	24	20	17	15	257	197
2.3 ทำร้ายร่างกายประมาท	10	7	6	4	14	11	10	7	19	17	15	10	169	135
2.4 พยายามฆ่า	383	183	333	161	369	169	373	169	415	198	420	216	4852	2370
2.5 ทำร้ายร่างกาย	1237	756	1193	743	1302	845	1194	734	1376	876	1315	834	16066	9941
2.6 ช่มชู้กันกระทำการชำร่วย	361	198	352	190	378	228	359	189	336	179	333	196	4255	2397
3. คดีประทุษร้ายต่อภรรยา	4987	2363	5244	2620	5149	2572	4754	2298	4943	2418	4673	2304	56798	26840
3.1 搶劫ทรัพย์	4327	1924	4511	2151	4390	2073	4136	1906	4256	1999	4044	1888	48790	21682
3.2 ชิงทรัพย์	188	127	175	120	188	123	184	123	183	110	159	119	2081	1385
3.3 ชิงทรัพย์	3	2	0	0	1	0	2	1	1	0	0	0	14	9
3.4 กรรโชก	18	13	15	9	29	12	17	10	9	6	23	15	198	119
3.5 ชิงทรัพย์ (รวม)	104	75	103	69	121	85	99	64	92	68	81	60	1167	811
- บาดเจ็บ	23	22	20	11	29	18	23	17	27	20	21	14	287	200
- ไม่บาดเจ็บ	81	53	83	58	92	67	76	47	65	48	60	46	880	611
3.6 ปล้นทรัพย์	40	32	63	39	44	28	41	30	35	23	26	20	471	335
3.7 รับขโมย	17	13	16	14	17	13	23	21	46	14	18	15	283	148
3.8 ทำร้ายชีวิตทรัพย์	290	177	361	218	359	238	252	143	321	198	322	187	3874	2351
4. คดีที่ผ่านโทษ	3538	763	3378	800	3597	912	3286	689	3336	718	3287	833	39947	8824
4.1 โจรกรรมรถจักรยานยนต์	1726	312	1697	360	1752	484	1583	303	1649	346	1377	281	19455	3748
4.2 โจรกรรมรถยนต์	230	21	217	25	201	27	196	30	198	21	215	27	2605	270
4.3 โจรกรรมโภค-กระบือ	7	4	6	2	9	5	5	1	10	5	7	2	88	39
4.4 โจรกรรมเครื่องมืองานกร	12	8	9	3	9	7	20	12	6	4	9	4	125	72
4.5 ปล้น-ชิงรถยนต์โดยสาร	0	0	0	0	0	0	0	0	0	0	0	0	0	0
4.6 ปล้น-ชิงรถยนต์แท็กซี่	0	0	4	2	0	0	1	1	0	0	0	0	8	5
4.7 ช่มชู้กันชำร่วย	0	0	1	1	0	0	1	1	0	0	1	1	9	9
4.8 搶劫หรือค้ำใจ	0	0	2	1	1	0	1	0	0	0	1	1	7	3
4.9 ฆาตกรรม	639	180	569	151	650	216	569	144	532	143	674	210	6886	1957
4.10 ฆาตกรรม	924	238	873	255	975	253	910	197	941	199	1003	307	10764	2721
	จำนวน	จับคน	จำนวน	จับคน	จำนวน	จับคน	จำนวน	จับคน	จำนวน	จับคน	จำนวน	จับคน	จำนวน	จับคน
5. คดีที่รัฐเป็นผู้เสียหาย	34068	43357	35565	45120	31810	41264	38775	40253	34044	42443	43756	52336	385032	501203
5.1 อาชญากรรม	1645	1703	1844	1947	1754	1829	1636	1716	2245	2328	2624	2715	22162	22973
- อาชญากรรมธรรมดา	1610	1665	1800	1894	1683	1755	1591	1667	2095	2165	2566	2651	21463	22214
- อาชญากรรมสงคราม	35	38	44	53	71	74	45	49	150	155	58	64	699	759
5.2 การพนัน	5546	13704	5164	13304	4710	12141	4582	12117	4931	12141	5266	12509	64058	163553
- การพนันทั่วไป	4251	12382	3922	12028	3541	10958	3594	11089	3536	10693	3813	11048	59062	149287
- การพนันสถานกึ่งรวม	1295	1322	1242	1276	1169	1191	988	1028	1395	1448	1453	1461	13996	14266
5.3 ชนชาติ	23927	24997	25743	27047	22520	24460	21835	23684	23826	24928	32178	33428	266810	281740
5.4 ปรามการค้าประเวณี	2853	2864	2750	2756	2756	2763	2651	2662	2796	2828	3580	3586	31779	31912
5.5 คุ้มครองแพศยารัศมี	89	89	64	64	70	71	71	74	246	246	108	98	1023	1025

THE ROYAL THAI POLICE

สถิติอาชญากรรมที่นำตัวโจรเวรเดือนของ บจ.น.

สถานการณ์อาชญากรรมเดือนปีปฏิทิน 2553

ประเภทความผิด	ม.ค.		ก.พ.		มี.ค.		เม.ย.		พ.ค.		มิ.ย.		รวม	
	รับแจ้ง	จับ	รับแจ้ง	จับ	รับแจ้ง	จับ	รับแจ้ง	จับ	รับแจ้ง	จับ	รับแจ้ง	จับ	รับแจ้ง	จับ
1.คดีอุกฉกรรจ์และสะเทือนขวัญ	41	28	32	16	38	27	26	15	46	25	72	45	255	156
1.1 ฆ่าผู้อื่นโดยเจตนา	17	11	10	5	17	12	15	8	12	7	19	12	90	55
1.2 ปล้นทรัพย์	8	5	6	3	5	4	2	2	2	2	8	2	31	18
1.3 ชิงทรัพย์ (รวม)	16	12	15	8	14	9	9	5	30	16	43	31	127	81
1.4 ฉกทพเรียกค่าไถ่	0	0	0	0	0	0	0	0	1	0	0	0	1	0
1.5 วางเพลิง	0	0	1	0	2	2	0	0	1	0	2	0	6	2
2.คดีฉ้อโกง ว่างกาย และเทศ	418	178	374	159	420	182	330	145	286	128	402	190	2230	982
2.1 ฆ่าผู้อื่นโดยเจตนา	17	11	10	5	17	12	15	8	12	7	19	12	90	55
2.2 ฆ่าผู้อื่นโดยมิเจตนา	0	0	0	0	1	1	0	0	0	0	0	0	1	1
2.3 ทำร้ายร่างกาย	0	0	0	0	0	0	0	0	0	0	0	0	0	0
2.4 พยายามฆ่า	21	5	28	11	30	10	31	9	20	5	28	10	158	50
2.5 ทำร้ายร่างกาย	340	151	314	137	328	142	253	120	230	103	324	156	1789	809
2.6 ช่มชู้นกระทำชำเรา	40	11	22	6	44	17	31	8	24	13	31	12	192	67
3. คดีประทุษร้ายต่อทรัพย์	1136	343	1077	307	1194	338	1004	272	1165	341	1400	436	6976	2037
3.1 ฉกทรัพย์	1080	271	960	252	1031	241	891	207	1031	264	1227	328	6140	1563
3.2 ชิงทรัพย์	28	14	27	14	46	29	38	20	39	27	43	24	221	128
3.3 ชิงเอกสารทรัพย์	0	0	0	0	0	0	0	0	1	1	0	0	1	1
3.4 กรรโชก	6	2	4	0	3	1	4	4	5	2	2	1	24	10
3.5 ชิงทรัพย์ (รวม)	16	12	15	8	14	9	9	5	30	16	43	31	127	81
- มาดจับ	1	1	4	3	1	1	1	0	1	0	1	1	9	6
- ไม่มาดจับ	15	11	11	5	13	8	8	5	29	16	42	30	118	75
3.6 ปล้นทรัพย์	8	5	6	3	5	4	2	2	2	2	8	2	31	18
3.7 รับของโจร	1	0	2	1	1	1	1	0	1	1	3	3	9	6
3.8 ทำให้เสียทรัพย์	77	39	63	29	94	53	59	34	56	28	74	47	423	230
4. คดีที่นำสมอ	857	52	849	51	940	51	788	38	891	33	1062	74	5387	299
4.1 โจรกรรมรถจักรยานยนต์	430	28	430	25	482	26	438	19	495	20	560	42	2835	160
4.2 โจรกรรมรถยนต์	61	2	60	3	77	1	69	4	57	3	70	1	394	14
4.3 โจรกรรมโค-กระบือ	0	0	0	0	0	0	0	0	0	0	0	0	0	0
4.4 โจรกรรมเครื่องมือเกษตร	0	0	0	0	0	0	0	0	0	0	0	0	0	0
4.5 ปล้น-ชิงรถยนต์โดยสาร	0	0	0	0	0	0	0	0	0	0	0	0	0	0
4.6 ปล้น-ชิงรถยนต์แท็กซี่	0	0	0	0	0	0	0	0	0	0	0	0	0	0
4.7 ช่มชู้นและฆ่า	0	0	0	0	0	0	0	0	0	0	0	0	0	0
4.8 ฉกทพเรียกค่าไถ่	0	0	0	0	0	0	0	0	1	0	0	0	1	0
4.9 ฉ้อโกง	160	13	150	16	161	10	103	4	120	5	139	14	833	62
4.10 ยักขอก	206	9	209	7	220	14	178	11	218	5	293	17	1324	63
	จับ/ราย	จับ/คน	จับ/ราย	จับ/คน	จับ/ราย	จับ/คน	จับ/ราย	จับ/คน	จับ/ราย	จับ/คน	จับ/ราย	จับ/คน	จับ/ราย	จับ/คน
5. คดีที่รัฐเป็นผู้เสียหาย	6178	7099	5814	6716	4783	5561	3568	4089	4623	5543	8545	9622	33511	38630
5.1 อาวุธปืน	103	107	74	76	68	70	37	43	73	77	104	113	459	486
- อาวุธปืนธรรมดา	103	107	74	76	68	70	37	43	73	77	104	113	459	486
- อาวุธปืนสงคราม	0	0	0	0	0	0	0	0	0	0	0	0	0	0
5.2 การพนัน	611	1476	589	1459	549	1292	364	863	524	1393	1870	2879	4507	9362
- การพนันทั่วไป	560	1425	519	1389	509	1252	333	832	474	1343	1797	2805	4192	9046
- การพนันสถานกินรวบ	51	51	70	70	40	40	31	31	50	50	73	74	315	316
5.3 ยาเสพติด	3994	4041	3611	3638	2868	2895	2118	2134	3097	3144	5126	5185	28814	21837
5.4 ปรามการก้ำกึ่งประเวณี	1446	1451	1499	1502	1278	1284	1036	1036	910	910	1423	1423	7592	7606
5.5 มิฉะและเหยแพร่วิญญูณก	24	24	41	41	20	20	13	13	19	19	22	22	139	139

THE ROYAL THAI POLICE

สถิติคดีอาญาที่นำเอาใบรายงานเดือนของ บ.พ.ม.

สถานการณ์อาชญากรรมปีปฏิทิน 2553

ประเภทความผิด	ก.ค.		จ.ค.		ก.ย.		ต.ค.		พ.ย.		ธ.ค.		รวม	
	รับแจ้ง	จับ	รับแจ้ง	จับ	รับแจ้ง	จับ	รับแจ้ง	จับ	รับแจ้ง	จับ	รับแจ้ง	จับ	รับแจ้ง	จับ
1.คดีอุกฉกรรจ์และสะเทือนขวัญ	53	32	53	33	58	31	32	20	52	34	36	23	539	329
1.1 ทำผู้อื่นโดยเจตนา	8	3	13	7	26	12	9	4	20	9	17	9	183	99
1.2 ปล้นทรัพย์	9	8	11	8	8	4	8	7	8	6	6	5	81	56
1.3 จิงทรัพย์ (รวม)	36	21	28	18	23	15	15	9	24	19	12	8	265	171
1.4 ฉกทรัพย์เรียกค่าไถ่	0	0	0	0	0	0	0	0	0	0	0	0	1	0
1.5 วางเพลิง	0	0	1	0	1	0	0	0	0	0	1	1	9	3
2.คดีชีวิต ร่างกาย และเพศ	350	155	376	187	472	255	349	143	386	164	415	230	4578	2116
2.1 ทำผู้อื่นโดยเจตนา	8	3	13	7	26	12	9	4	20	9	17	9	183	99
2.2 ทำผู้อื่นโดยไม่เจตนา	0	0	0	0	0	0	0	0	0	0	0	0	1	1
2.3 ทำให้ตายโดยประมาท	0	0	0	0	0	0	0	0	0	0	0	0	0	0
2.4 พยายามฆ่า	32	11	25	8	26	5	31	14	27	11	28	12	327	111
2.5 ทำร้ายร่างกาย	284	135	307	165	385	229	280	116	303	139	346	200	3694	1793
2.6 ช่มชู้นกระทำความผิด	26	6	31	7	35	9	29	9	36	5	24	9	373	112
3. คดีประทุษร้ายต่อทรัพย์สิน	1298	425	1296	422	1250	448	1125	358	1215	417	1032	359	14192	4466
3.1 ฉกทรัพย์	1131	326	1093	306	1053	313	1009	292	1023	319	898	277	12347	3396
3.2 ชิงทรัพย์	46	24	43	30	45	28	40	21	50	26	39	22	484	279
3.3 ลักทรัพย์	0	0	0	0	1	0	0	0	1	0	0	0	3	1
3.4 กรรโชก	4	2	4	1	4	2	2	1	1	1	6	3	45	20
3.5 จิงทรัพย์ (รวม)	36	21	28	18	23	15	15	9	24	19	12	8	265	171
- บาดเจ็บ	1	1	1	1	1	0	1	1	0	0	3	1	16	10
- ไม่บาดเจ็บ	35	20	27	17	22	15	14	8	24	19	9	7	249	161
3.6 ปล้นทรัพย์	9	8	11	8	8	4	8	7	8	6	6	5	81	56
3.7 รับของโจร	6	3	4	3	4	1	5	5	33	5	2	2	63	25
3.8 ทำให้เสียทรัพย์	66	41	113	56	112	85	46	23	75	41	69	42	904	518
4. คดีที่นำเอาไอ	993	79	952	60	900	56	897	60	912	54	799	46	10840	654
4.1 โจรกรรมรถจักรยานยนต์	505	41	499	24	439	29	442	33	424	31	360	17	5504	335
4.2 โจรกรรมรถยนต์	68	3	53	5	50	4	55	3	45	4	53	6	718	39
4.3 โจรกรรมโค-กระบือ	0	0	0	0	0	0	0	0	0	0	0	0	0	0
4.4 โจรกรรมเครื่องมือนอกนคร	0	0	0	0	0	0	0	0	0	0	0	0	0	0
4.5 ปล้น-ชิงรถยนต์โดยสาร	0	0	0	0	0	0	0	0	0	0	0	0	0	0
4.6 ปล้น-ชิงรถยนต์แท็กซี่	0	0	0	0	0	0	0	0	0	0	0	0	0	0
4.7 ช่มชู้นและฆ่า	0	0	0	0	0	0	0	0	0	0	0	0	0	0
4.8 ฉกทรัพย์เรียกค่าไถ่	0	0	0	0	0	0	0	0	0	0	0	0	1	0
4.9 ฉกโกง	172	16	163	12	154	10	157	16	153	6	149	9	1781	131
4.10 ยักยอก	248	19	237	19	257	13	243	8	290	13	237	14	2836	149
	จำนวน	จับคน	จำนวน	จับคน	จำนวน	จับคน	จำนวน	จับคน	จำนวน	จับคน	จำนวน	จับคน	จำนวน	จับคน
5. คดีที่รัฐเป็นผู้เสียหาย	7561	8649	7612	8591	6491	7340	6778	7646	7489	8367	11836	12761	81278	91984
5.1 อาวุธปืน	87	92	91	99	68	71	69	72	103	109	121	122	998	1051
- อาวุธปืนธรรมดา	87	92	91	99	68	71	69	72	103	109	121	122	998	1051
- อาวุธปืนสงคราม	0	0	0	0	0	0	0	0	0	0	0	0	0	0
5.2 การพนัน	992	2020	618	1540	578	1396	522	1343	663	1482	754	1629	8634	18772
- การพนันทั่วไป	922	1949	576	1498	510	1328	481	1302	599	1417	667	1541	7947	18081
- การพนันสถานกินดื่ม	70	71	42	42	68	68	41	41	64	65	87	88	687	691
5.3 ยาเสพติด	4982	5030	5409	5458	4473	4501	4691	4734	5160	5213	8539	8588	54068	54561
5.4 ปรากฏการค้าประเวณี	1451	1458	1456	1456	1352	1352	1457	1457	1538	1538	2393	2393	17239	17260
5.5 มิใช่และหมิ่นพรักดูหมิ่น	49	49	38	38	20	20	39	40	25	25	29	29	339	340

THE ROYAL THAI POLICE

สถิติคดีอาชญากรรมที่นำสำนวนไต่สวนของ บพ.ก.

สถานภาพรายเดือนปีปฏิทิน 2553

ประเภทความผิด	ม.ค.		ก.พ.		มี.ค.		เม.ย.		พ.ค.		มิ.ย.		รวม	
	รับแจ้ง	จับ	รับแจ้ง	จับ	รับแจ้ง	จับ	รับแจ้ง	จับ	รับแจ้ง	จับ	รับแจ้ง	จับ	รับแจ้ง	จับ
1.คดีอุกฉกรรจ์และตะเภาปืน	3	3	1	0	0	0	0	0	0	0	0	0	4	3
1.1 จำคุกโดยเจตนา	2	2	0	0	0	0	0	0	0	0	0	0	2	2
1.2 ปล้นทรัพย์	0	0	1	0	0	0	0	0	0	0	0	0	1	0
1.3 จิงทรัพย์ (รวม)	1	1	0	0	0	0	0	0	0	0	0	0	1	1
1.4 ยักพาหรือค้ำใจ	0	0	0	0	0	0	0	0	0	0	0	0	0	0
1.5 วางเพลิง	0	0	0	0	0	0	0	0	0	0	0	0	0	0
2.คดีชีวิต ร่างกาย และเพศ	3	3	2	1	2	0	1	1	1	1	2	1	11	7
2.1 จำคุกโดยเจตนา	2	2	0	0	0	0	0	0	0	0	0	0	2	2
2.2 จำคุกโดยไม่เจตนา	0	0	0	0	0	0	0	0	0	0	0	0	0	0
2.3 ทำให้ตายโดยประมาท	0	0	0	0	0	0	0	0	0	0	0	0	0	0
2.4 พยายามฆ่า	0	0	0	0	1	0	0	0	0	0	0	0	1	0
2.5 ทำร้ายร่างกาย	1	1	2	1	1	0	1	1	1	1	2	1	8	5
2.6 ช่มเชิกระหว่างรา	0	0	0	0	0	0	0	0	0	0	0	0	0	0
3. คดีประทุษร้ายต่อทรัพย์สิน	12	10	14	9	8	7	30	9	15	14	29	16	108	65
3.1 ถักทรัพย์	10	8	11	8	5	4	29	8	14	13	27	14	96	55
3.2 รั้งวางทรัพย์	0	0	0	0	2	2	0	0	1	1	2	2	5	5
3.3 ริดเอาทรัพย์	0	0	0	0	0	0	0	0	0	0	0	0	0	0
3.4 กรรโชก	0	0	2	1	0	0	0	0	0	0	0	0	2	1
3.5 จิงทรัพย์ (รวม)	1	1	0	0	0	0	0	0	0	0	0	0	1	1
- บาดเจ็บ	1	1	0	0	0	0	0	0	0	0	0	0	1	1
- ไม่บาดเจ็บ	0	0	0	0	0	0	0	0	0	0	0	0	0	0
3.6 ปล้นทรัพย์	0	0	1	0	0	0	0	0	0	0	0	0	1	0
3.7 รับของโจร	0	0	0	0	0	0	0	0	0	0	0	0	0	0
3.8 ทำให้เสียทรัพย์	1	1	0	0	1	1	1	1	0	0	0	0	3	3
4. คดีที่นำสนธิ	5	1	8	0	0	0	1	1	3	1	5	1	22	4
4.1 โจรกรรมอาวุธปืน	0	0	1	0	0	0	0	0	1	0	3	0	5	0
4.2 โจรกรรมรถยนต์	1	0	0	0	0	0	0	0	1	0	1	1	3	1
4.3 โจรกรรมรถจักรยาน	0	0	0	0	0	0	0	0	0	0	0	0	0	0
4.4 โจรกรรมเครื่องมือกล	0	0	0	0	0	0	0	0	0	0	0	0	0	0
4.5 ปล้น-ชิงรถยนต์โดยสาร	0	0	0	0	0	0	0	0	0	0	0	0	0	0
4.6 ปล้น-ชิงรถยนต์แท็กซี่	0	0	0	0	0	0	0	0	0	0	0	0	0	0
4.7 ชนชิงและฆ่า	0	0	0	0	0	0	0	0	0	0	0	0	0	0
4.8 ถักพาหรือค้ำใจ	0	0	0	0	0	0	0	0	0	0	0	0	0	0
4.9 ฉ้อโกง	3	1	2	0	0	0	1	1	1	1	0	0	7	3
4.10 ยักขอก	1	0	5	0	0	0	0	0	0	0	1	0	7	0
	จัม/รวม	จัม/คน	จัม/รวม	จัม/คน	จัม/รวม	จัม/คน	จัม/รวม	จัม/คน	จัม/รวม	จัม/คน	จัม/รวม	จัม/คน	จัม/รวม	จัม/คน
5. คดีที่รัฐเป็นผู้เสียหาย	74	98	68	67	198	219	79	98	73	96	166	199	658	777
5.1 อารูบีน	3	3	7	10	12	16	7	7	8	14	7	9	44	59
- อารูบีนธรรมดา	3	3	7	10	12	16	7	7	8	14	7	9	44	59
- อารูบีนสงคราม	0	0	0	0	0	0	0	0	0	0	0	0	0	0
5.2 การพนัน	40	44	6	7	128	142	4	6	23	35	78	99	279	333
- การพนันทั่วไป	40	44	6	7	6	20	3	5	23	35	68	88	146	199
- การพนันฮากกินรวม	0	0	0	0	122	122	1	1	0	0	10	11	133	134
5.3 ขนเสพติด	30	47	55	50	58	61	60	75	34	37	81	88	318	358
5.4 ปรามการค้าประเวณี	0	0	0	0	0	0	4	6	1	2	0	3	5	11
5.5 มีและขายแพร่โรคอุจจาระ	1	4	0	0	0	0	4	4	7	8	0	0	12	16

THE ROYAL THAI POLICE

สถิติอาชญากรรมที่นำเอาใจรายเดือนของ บ.ก.

สถานการณ์อาชญากรรมปีปฏิทิน 2553

ประเภทความคิด	ก.ค.		ค.ค.		ก.ย.		พ.ค.		พ.ย.		ธ.ค.		รวม	
	รับแจ้ง	จับ	รับแจ้ง	จับ	รับแจ้ง	จับ	รับแจ้ง	จับ	รับแจ้ง	จับ	รับแจ้ง	จับ	รับแจ้ง	จับ
1.คดีอุกฉกรรจ์ต่อชีวิตของผู้อื่น	5	1	0	0	2	2	2	2	0	0	5	5	18	13
1.1 ฆ่าผู้อื่นโดยเจตนา	1	0	0	0	0	0	0	0	0	0	1	1	4	3
1.2 ปล้นทรัพย์	4	1	0	0	1	1	2	2	0	0	4	4	12	8
1.3 ชิงทรัพย์ (รวม)	0	0	0	0	1	1	0	0	0	0	0	0	2	2
1.4 ฉกทรัพย์ที่กำไ้	0	0	0	0	0	0	0	0	0	0	0	0	0	0
1.5 วางเพลิง	0	0	0	0	0	0	0	0	0	0	0	0	0	0
2.คดีชีวิต ร่างกาย และเพศ	6	1	0	0	3	1	3	1	5	2	6	3	34	15
2.1 ฆ่าผู้อื่นโดยเจตนา	1	0	0	0	0	0	0	0	0	0	1	1	4	3
2.2 ฆ่าผู้อื่นโดยไม่เจตนา	0	0	0	0	0	0	1	1	0	0	0	0	1	1
2.3 ทำให้เสียชื่อเสียง	0	0	0	0	0	0	0	0	0	0	0	0	0	0
2.4 พยายามฆ่า	1	0	0	0	0	0	0	0	1	1	0	0	3	1
2.5 ทำร้ายร่างกาย	3	1	0	0	3	1	2	0	3	0	5	2	24	9
2.6 ข่มขืนกระทำชำเรา	1	0	0	0	0	0	0	0	1	1	0	0	2	1
3. คดีประทุษร้ายต่อทรัพย์สิน	21	16	23	11	24	11	22	12	13	7	13	10	224	132
3.1 ฉกทรัพย์	15	13	20	11	19	7	20	10	7	4	4	3	181	103
3.2 ชิงทรัพย์	2	2	3	0	2	1	0	0	2	2	2	1	16	11
3.3 ลักทรัพย์	0	0	0	0	0	0	0	0	0	0	0	0	0	0
3.4 กรรโชก	0	0	0	0	0	0	0	0	0	0	2	2	4	3
3.5 ชิงทรัพย์ (รวม)	0	0	0	0	1	1	0	0	0	0	0	0	2	2
- บาดเจ็บ	0	0	0	0	1	1	0	0	0	0	0	0	2	2
- ไม่บาดเจ็บ	0	0	0	0	0	0	0	0	0	0	0	0	0	0
3.6 ปล้นทรัพย์	4	1	0	0	1	1	2	2	0	0	4	4	12	8
3.7 รับของโจร	0	0	0	0	0	0	0	0	0	0	0	0	0	0
3.8 ทำให้เสียทรัพย์สิน	0	0	0	0	1	1	0	0	4	1	1	0	9	5
4. คดีที่นำเอาใจ	6	2	3	0	4	3	4	2	6	2	52	50	97	63
4.1 โจรกรรมรถจักรยานยนต์	1	0	1	0	0	0	1	0	0	0	1	0	9	0
4.2 โจรกรรมรถยนต์	0	0	0	0	1	0	0	0	0	0	0	0	4	1
4.3 โจรกรรมไม้ค-กระบือ	0	0	0	0	0	0	0	0	0	0	0	0	0	0
4.4 โจรกรรมเครื่องมือนักดนตรี	0	0	0	0	0	0	0	0	0	0	0	0	0	0
4.5 ปล้น-ชิงรถยนต์โดยสาร	0	0	0	0	0	0	0	0	0	0	0	0	0	0
4.6 ปล้น-ชิงรถยนต์แท็กซี่	0	0	0	0	0	0	0	0	0	0	0	0	0	0
4.7 ข่มขืนและฉ้อ	0	0	0	0	0	0	0	0	0	0	0	0	0	0
4.8 ฉกทรัพย์ที่กำไ้	0	0	0	0	0	0	0	0	0	0	0	0	0	0
4.9 ดื้อโกง	4	2	1	0	2	2	3	2	5	2	1	1	23	12
4.10 ฉกของ	1	0	1	0	1	1	0	0	1	0	50	49	61	50
	จับ/ราย	จับ/คน	จับ/ราย	จับ/คน	จับ/ราย	จับ/คน	จับ/ราย	จับ/คน	จับ/ราย	จับ/คน	จับ/ราย	จับ/คน	จับ/ราย	จับ/คน
5. คดีที่รัฐเป็นผู้เสียหาย	122	162	115	161	63	75	29	34	68	83	71	68	1126	1360
5.1 ราษฎร	2	4	21	25	3	3	2	2	3	3	2	2	77	98
- ราษฎรเป็นธรรมดา	2	4	20	25	3	3	2	2	3	3	2	2	76	98
- ราษฎรเป็นสงคราม	0	0	1	0	0	0	0	0	0	0	0	0	1	0
5.2 การพนัน	22	34	5	17	5	11	3	4	17	22	17	23	348	444
- การพนันทั่วไป	20	32	5	17	4	10	3	4	11	13	13	19	202	294
- การพนันสถานกึ่งรวม	2	2	0	0	1	1	0	0	6	9	4	4	146	150
5.3 ยาเสพติด	98	124	87	117	49	55	22	26	46	56	41	43	661	779
5.4 ปรามการค้าประเวณี	0	0	0	0	3	3	1	1	0	0	0	0	9	15
5.5 มิและพยานหลักฐาน	0	0	2	2	3	3	1	1	2	2	11	0	31	24

THE ROYAL THAI POLICE

สถิติอาชญากรรมที่นำเสนโงรายเดือนของ ค่ำรวจภูธรภาค 1

สถานภาพรายเดือนปีปฏิทิน 2553

ประเภทความผิด	ม.ค.		ก.พ.		มี.ค.		เม.ย.		พ.ค.		มิ.ย.		รวม	
	รับแจ้ง	จับ	รับแจ้ง	จับ	รับแจ้ง	จับ	รับแจ้ง	จับ	รับแจ้ง	จับ	รับแจ้ง	จับ	รับแจ้ง	จับ
1.คดีอุกฉกรรจ์และข่มขืนขังขัง	44	27	45	26	44	25	55	34	52	22	56	32	296	166
1.1 นำผู้อื่นโดยเจตนา	19	10	26	13	24	10	34	19	27	9	32	18	162	79
1.2 ปล้นทรัพย์	11	8	9	6	5	4	3	1	4	4	5	3	37	26
1.3 จิงทรัพย์ (รวม)	11	7	7	4	15	11	17	13	15	7	19	11	84	53
1.4 ฉกหาเรียกค่าไถ่	0	0	0	0	0	0	0	0	0	0	0	0	0	0
1.5 วางเพลิง	3	2	3	3	0	0	1	1	6	2	0	0	13	8
2.คดีชีวิต ร่างกาย และเพศ	259	111	286	144	260	132	274	141	244	116	274	137	1597	781
2.1 นำผู้อื่นโดยเจตนา	19	10	26	13	24	10	34	19	27	9	32	18	162	79
2.2 นำผู้อื่นโดยไม่เจตนา	6	3	4	4	2	2	3	1	0	0	1	0	16	10
2.3 ทำให้ตายโดยประมาท	3	1	1	0	0	0	0	0	2	1	0	0	6	2
2.4 พยายามฆ่า	36	9	34	15	38	28	39	14	36	17	36	15	219	90
2.5 ทำร้ายร่างกาย	152	69	170	93	154	81	155	90	132	71	161	83	924	487
2.6 ช่มชืดกระทำความผิด	43	19	51	19	42	19	43	17	47	18	44	21	270	113
3. คดีประทุษร้ายต่อทรัพย์สิน	587	284	595	256	636	326	580	266	651	307	736	371	3785	1810
3.1 ฉกทรัพย์	501	240	536	224	567	284	511	223	569	257	651	319	3335	1547
3.2 วิจารณ์ทรัพย์	30	11	15	11	16	13	22	10	24	19	31	19	138	83
3.3 ริดเอาทรัพย์	0	0	0	0	0	0	1	1	0	0	0	0	1	1
3.4 กรรโชก	1	1	1	1	2	2	1	1	0	0	1	1	6	6
3.5 จิงทรัพย์ (รวม)	11	7	7	4	15	11	17	13	15	7	19	11	84	53
- บาดเจ็บ	4	2	2	0	5	4	7	5	7	4	4	3	29	18
- ไม่บาดเจ็บ	7	5	5	4	10	7	10	8	8	3	15	8	55	35
3.6 ปล้นทรัพย์	11	8	9	6	5	4	3	1	4	4	5	3	37	26
3.7 รับของโจร	4	4	2	2	2	1	3	3	2	2	3	2	16	14
3.8 ทำให้เสียทรัพย์สิน	29	13	25	8	29	11	22	14	37	18	26	16	168	80
4. คดีที่นำเอาผิด	380	63	372	71	391	66	366	54	391	68	553	111	2453	433
4.1 โครงการรณจักรยามยนต์	199	35	171	26	226	32	205	29	230	30	303	65	1334	217
4.2 โครงการรณยนต์	38	2	39	2	48	8	40	3	37	3	67	3	269	21
4.3 โครงการรถไฟกระเบือ	0	0	0	0	0	0	0	0	0	0	1	0	1	0
4.4 โครงการรถเครื่องมือเกษตร	0	0	1	0	1	0	0	0	1	0	3	1	6	1
4.5 ปล้น-จิงรณยนต์โดยฉวย	0	0	0	0	0	0	0	0	0	0	0	0	0	0
4.6 ปล้น-จิงรณยนต์ที่กึ่ง	1	1	0	0	0	0	0	0	0	0	0	0	1	1
4.7 ช่มชืดและฆ่า	0	0	0	0	0	0	0	0	0	0	0	0	0	0
4.8 ฉกหาเรียกค่าไถ่	0	0	0	0	0	0	0	0	0	0	0	0	0	0
4.9 ด้อโกง	59	8	81	22	59	16	52	11	55	12	66	12	372	81
4.10 ฉกออก	83	17	80	21	57	10	69	11	68	23	113	30	470	112
	จับ/ราย	จับ/คน	จับ/ราย	จับ/คน	จับ/ราย	จับ/คน	จับ/ราย	จับ/คน	จับ/ราย	จับ/คน	จับ/ราย	จับ/คน	จับ/ราย	จับ/คน
5. คดีที่รัฐเป็นผู้เสียหาย	3620	4762	2899	3728	3002	4077	2171	2891	2650	3568	4174	5394	18516	24420
5.1 อาวุธปืน	181	184	107	108	134	134	96	96	121	120	202	210	841	852
- อาวุธปืนธรรมดา	178	181	104	106	129	129	94	95	118	118	198	205	821	834
- อาวุธปืนสงคราม	3	3	3	2	5	5	2	1	3	2	4	5	20	18
5.2 การพนัน	489	1575	433	1209	441	1459	345	1029	344	1206	736	1840	2788	8318
- การพนันทั่วไป	411	1497	358	1134	374	1392	267	945	293	1155	635	1739	2338	7862
- การพนันสถานกึ่งรวม	78	78	75	75	67	67	78	84	51	51	101	101	450	456
5.3 ยาเสพติด	2949	3002	2354	2406	2416	2473	1728	1765	2183	2240	3175	3273	14805	15159
5.4 ปราบการค้าประเวณี	0	0	1	1	8	8	0	0	2	2	58	68	69	79
5.5 มิใช่อาชญากรรมที่ผิดกฎหมาย	1	1	4	4	3	3	2	1	0	0	3	3	13	12

THE ROYAL THAI POLICE

สถิติอาชญากรรมที่เฝ้าระวังรายเดือนของ ตำรวจภูธรภาค 1

สถานการณ์รายเดือนปีปฏิทิน 2553

ประเภทความผิด	ก.ค.		ค.ค.		ก.ย.		ค.ย.		พ.ย.		ธ.ค.		รวม	
	รับแจ้ง	จับ	รับแจ้ง	จับ	รับแจ้ง	จับ	รับแจ้ง	จับ	รับแจ้ง	จับ	รับแจ้ง	จับ	รับแจ้ง	จับ
1.คดีอุกฉกรรจ์และฆาตกรรม	50	33	56	28	39	18	42	25	50	22	47	26	580	318
1.1 ฆ่าผู้อื่นโดยเจตนา	24	16	30	13	27	11	21	10	39	16	23	9	326	154
1.2 ปล้นทรัพย์	7	5	6	2	1	1	4	3	4	2	2	1	61	40
1.3 ชิงทรัพย์ (รวม)	19	12	20	13	11	6	16	11	7	4	19	15	176	114
1.4 ลักพาตัว/กักขัง	0	0	0	0	0	0	0	0	0	0	0	0	0	0
1.5 วางเพลิง	0	0	0	0	0	0	1	1	0	0	3	1	17	10
2.คดีชีวิต ร่างกาย และเพศ	250	142	252	132	237	115	227	111	296	154	261	160	3120	1595
2.1 ฆ่าผู้อื่นโดยเจตนา	24	16	30	13	27	11	21	10	39	16	23	9	326	154
2.2 ฆ่าผู้อื่นโดยไม่เจตนา	4	4	1	1	1	1	0	0	3	2	2	2	27	20
2.3 ฆ่าให้ตายโดยประมาท	0	0	0	0	1	1	0	0	1	1	1	1	9	5
2.4 พยายามฆ่า	33	13	34	16	50	22	34	15	50	25	44	25	464	286
2.5 ทุเรศร่างกาย	137	81	130	74	117	60	122	62	159	91	136	86	1725	941
2.6 ข่มขืนหรือกระทำชำเรา	52	28	57	28	41	20	58	24	44	19	55	37	569	269
3. คดีประทุษร้ายต่อทรัพย์สิน	737	383	699	358	709	365	683	318	718	330	664	321	7995	3885
3.1 ฉกทรัพย์	637	321	604	301	647	330	601	270	642	295	576	271	7042	3335
3.2 ชิงทรัพย์	38	25	36	22	22	16	28	16	27	12	22	15	311	189
3.3 ลักทรัพย์	0	0	0	0	0	0	0	0	0	0	0	0	1	1
3.4 กรรโชก	1	1	0	0	3	1	1	1	3	0	4	2	18	11
3.5 ชิงทรัพย์ (รวม)	19	12	20	13	11	6	16	11	7	4	19	15	176	114
- บาดเจ็บ	4	3	4	2	5	3	6	4	6	3	4	2	58	35
- ไม่บาดเจ็บ	15	9	16	11	6	3	10	7	1	1	15	13	118	79
3.6 ปล้นทรัพย์	7	5	6	2	1	1	4	3	4	2	2	1	61	40
3.7 รับขโมย	4	4	2	2	1	1	4	4	1	1	4	4	32	30
3.8 ฆ่าให้เสียทรัพย์สิน	31	15	31	18	24	10	29	13	34	16	37	13	354	165
4. คดีที่นำพาใจ	464	84	380	73	450	101	417	68	468	87	466	96	5098	942
4.1 โจรกรรมรถจักรยานยนต์	236	39	188	40	213	37	210	26	277	49	233	43	2691	451
4.2 โจรกรรมรถยนต์	55	5	49	6	50	3	50	4	50	4	40	5	563	48
4.3 โจรกรรมปลอกกระสุน	0	0	0	0	0	0	0	0	0	0	0	0	1	0
4.4 โจรกรรมเครื่องมือทนาย	2	0	0	0	1	1	2	0	1	0	3	1	15	3
4.5 ปล้น-ชิงรถยนต์โดยสาร	0	0	0	0	0	0	0	0	0	0	0	0	0	0
4.6 ปล้น-ชิงรถยนต์แท็กซี่	0	0	4	2	0	0	1	1	0	0	0	0	6	4
4.7 ข่มขืนและฆ่า	0	0	0	0	0	0	0	0	0	0	0	0	0	0
4.8 ลักพาตัว/กักขัง	0	0	0	0	0	0	0	0	0	0	0	0	0	0
4.9 ล้อโกง	77	22	63	9	104	40	73	16	57	18	82	21	828	207
4.10 อื่นๆ	94	18	76	16	82	20	81	21	83	16	108	26	994	229
	จับ/ราย	จับ/คน	จับ/ราย	จับ/คน	จับ/ราย	จับ/คน	จับ/ราย	จับ/คน	จับ/ราย	จับ/คน	จับ/ราย	จับ/คน	จับ/ราย	จับ/คน
5. คดีที่รัฐเป็นผู้เสียหาย	3256	4060	3768	4708	2716	4445	3289	4466	3852	4852	4749	5684	40146	52635
5.1 อาวุธปืน	155	157	168	172	164	169	123	127	174	177	226	230	1851	1884
- อาวุธปืนธรรมดา	152	155	149	152	161	166	118	122	170	172	222	224	1793	1825
- อาวุธปืนสงคราม	3	2	19	20	3	3	5	5	4	5	4	6	58	59
5.2 การพนัน	371	1110	468	1326	389	1234	394	1139	450	1356	511	1394	5363	15877
- การพนันทั่วไป	295	1034	360	1226	317	1161	331	1076	355	1261	381	1262	4377	14882
- การพนันสถานกินดื่ม	76	76	100	100	72	73	63	63	95	95	130	132	986	995
5.3 ยาเสพติด	2724	2787	3133	3202	2160	3039	2770	3198	3226	3317	3996	4044	32814	34746
5.4 ปรามการค้าประเวณี	2	2	1	1	2	2	0	0	0	0	5	5	79	89
5.5 มิฉะนั้นพบตัวตม	4	4	6	7	1	1	2	2	2	2	11	11	39	39

THE ROYAL THAI POLICE

สถิติอาชญากรรมที่นำเสนอรายเดือนของ ตำรวจภูธรภาค 2

สถานการณ์อาชญากรรมปีปฏิทิน 2553

ประเภทความผิด	ม.ท.		ก.พ.		มี.ค.		เม.ย.		พ.ค.		มิ.ย.		รวม	
	รับแจ้ง	จับ	รับแจ้ง	จับ	รับแจ้ง	จับ	รับแจ้ง	จับ	รับแจ้ง	จับ	รับแจ้ง	จับ	รับแจ้ง	จับ
1.คดีอุกฉกรรจ์และสะเทือนขวัญ	36	24	48	28	36	26	44	32	35	24	49	32	248	166
1.1 ฆ่าผู้อื่นโดยเจตนา	22	14	24	14	25	16	30	23	26	19	29	14	156	100
1.2 ปล้นทรัพย์	1	1	9	6	1	1	4	3	4	2	3	3	22	16
1.3 ชิงทรัพย์ (รวม)	13	9	11	7	9	8	7	4	4	2	15	13	99	43
1.4 ลักพาตัวเรียกค่าไถ่	0	0	0	0	0	0	1	1	0	0	0	0	1	1
1.5 วางเพลิง	0	0	4	1	1	1	2	1	1	1	2	2	10	6
2.คดีชีวิต ร่างกาย และเพศ	231	120	216	109	288	158	207	107	201	106	197	101	1340	701
2.1 ฆ่าผู้อื่นโดยเจตนา	22	14	24	14	25	16	30	23	26	19	29	14	156	100
2.2 ฆ่าผู้อื่นโดยมิเจตนา	2	1	1	1	2	1	3	3	1	0	2	2	11	8
2.3 ฆ่าที่คิดโดยประมาท	1	1	0	0	1	1	1	1	1	1	2	2	6	6
2.4 พยายามฆ่า	35	12	31	16	42	20	28	14	25	8	22	15	183	85
2.5 ทำร้ายร่างกาย	124	68	121	66	170	96	100	46	108	58	95	51	718	385
2.6 ช่มชู้มกระทำความผิด	47	24	39	12	48	24	45	20	40	20	47	17	266	117
3. คดีประทุษร้ายต่อทรัพย์สิน	570	262	524	228	614	246	595	247	571	233	689	281	3563	1497
3.1 ลักทรัพย์	500	213	449	180	558	210	529	203	506	192	630	241	3172	1239
3.2 ชิงทรัพย์	27	21	19	17	27	17	25	17	28	19	23	15	149	106
3.3 ชิงเอาทรัพย์สิน	0	0	0	0	0	0	0	0	0	0	0	0	0	0
3.4 กรรโชก	1	1	2	1	1	1	0	0	3	2	3	3	10	8
3.5 ชิงทรัพย์ (รวม)	13	9	11	7	9	8	7	4	4	2	15	13	99	43
- บาดเจ็บ	0	0	5	4	1	1	1	1	2	0	2	2	11	8
- ไม่บาดเจ็บ	13	9	6	3	8	7	6	3	2	2	13	11	48	35
3.6 ปล้นทรัพย์	1	1	9	6	1	1	4	3	4	2	3	3	22	16
3.7 รับของโจร	2	2	1	1	0	0	1	1	2	2	1	1	7	7
3.8 ฆ่าผู้อื่นโดยประมาท	26	15	33	16	18	9	29	19	24	14	14	5	144	78
4. คดีที่บาดเจ็บ	399	57	370	74	418	68	397	71	358	64	486	86	2388	420
4.1 โจรกรรมรถจักรยานยนต์	287	34	288	44	245	40	247	47	287	39	291	63	1485	267
4.2 โจรกรรมรถยนต์	29	4	37	2	42	2	49	8	42	2	63	1	262	19
4.3 โจรกรรมรถจักรยานยนต์	0	0	1	1	0	0	0	0	0	0	0	0	1	1
4.4 โจรกรรมเครื่องใช้รถยนต์	0	0	1	1	0	0	1	0	0	0	2	2	4	3
4.5 ปล้น-ชิงรถยนต์โดยสาร	0	0	0	0	0	0	0	0	0	0	0	0	0	0
4.6 ปล้น-ชิงรถยนต์แท็กซี่	0	0	1	0	0	0	0	0	0	0	0	0	1	0
4.7 ช่มชู้มและฆ่า	0	0	0	0	2	2	0	0	0	0	0	0	2	2
4.8 ลักพาตัวเรียกค่าไถ่	0	0	0	0	0	0	1	1	0	0	0	0	1	1
4.9 ฆาตกรรม	43	10	34	10	51	9	33	6	27	8	47	9	235	52
4.10 ฆาตกรรม	80	9	80	16	78	15	66	9	82	15	83	11	477	75
	จำนวน	จับคน	จำนวน	จับคน	จำนวน	จับคน	จำนวน	จับคน	จำนวน	จับคน	จำนวน	จับคน	จำนวน	จับคน
5. คดีที่รัฐเป็นผู้เสียหาย	3249	4284	3258	4170	3919	5020	3273	4173	3451	4446	4350	5625	21508	27718
5.1 อาชญากรรม	102	111	104	108	138	145	109	112	78	82	155	159	686	717
- อาชญากรรมธรรมดา	101	111	102	106	136	144	105	110	76	80	151	156	671	707
- อาชญากรรมสงคราม	1	0	2	2	2	1	4	2	2	2	4	3	15	10
5.2 การพนัน	406	1378	399	1248	485	1515	334	1189	383	1322	564	1686	2571	8330
- การพนันทั่วไป	328	1292	302	1149	366	1392	270	1124	323	1261	462	1583	2051	7801
- การพนันสถานกึ่งรวม	78	78	97	99	119	123	64	65	60	61	102	103	520	529
5.3 ยาเสพติด	2503	2565	2589	2648	2951	3012	2573	2615	2668	2720	3409	3550	16693	17110
5.4 ปรากฏการลับประเวณี	225	225	159	159	323	326	226	226	292	292	218	218	1443	1446
5.5 มีละเมิดทรัพย์สิน	13	13	7	7	22	22	31	31	30	30	12	12	115	115

THE ROYAL THAI POLICE

สถิติคดีอาญาที่นำหมายเรียกของ ตำรวจภูธรภาค 2

สถานการณ์อาชญากรรมปีปฏิทิน 2553

ประเภทความผิด	ก.ค.		ส.ค.		ก.ม.		ค.ค.		พ.ค.		ธ.ค.		รวม	
	รับแจ้ง	จับ	รับแจ้ง	จับ	รับแจ้ง	จับ	รับแจ้ง	จับ	รับแจ้ง	จับ	รับแจ้ง	จับ	รับแจ้ง	จับ
1.คดีอุกฉกรรจ์และสะเทือนขวัญ	21	17	38	27	46	27	45	34	42	33	47	33	487	337
1.1 นำผู้ต้องหาโดยคนมา	12	10	23	15	25	13	28	19	18	14	32	23	294	194
1.2 ปล้นทรัพย์	4	3	4	4	6	4	3	3	2	1	3	2	44	33
1.3 ชิงทรัพย์ (รวม)	4	3	11	8	13	8	13	12	18	14	10	6	128	94
1.4 ลักพาหรือกักขัง	0	0	0	0	0	0	0	0	0	0	1	1	2	2
1.5 วางเพลิง	1	1	0	0	2	2	1	0	4	4	1	1	19	14
2.คดีชีวิต ร่างกาย และเพศ	200	108	195	110	216	125	187	93	209	103	258	127	2605	1367
2.1 นำผู้ต้องหาโดยเจตนา	12	10	23	15	25	13	28	19	18	14	32	23	294	194
2.2 นำผู้ต้องหาโดยบังเอิญ	0	0	3	3	2	1	2	2	3	2	3	2	24	18
2.3 ทำร้ายกันโดยประมาท	0	0	1	0	1	1	1	0	2	2	1	0	12	9
2.4 พยายามฆ่า	25	13	26	15	26	15	28	8	38	9	37	16	363	161
2.5 ทำร้ายร่างกาย	117	63	105	67	114	71	85	47	104	60	133	66	1376	759
2.6 ช่มชู้กันกระทำชำเรา	46	22	37	10	48	24	43	17	44	16	52	20	536	226
3. คดีประทุษร้ายต่อทรัพย์สิน	697	286	659	312	707	355	586	265	661	305	661	298	7534	3318
3.1 ลักทรัพย์	645	253	608	275	621	295	530	225	572	243	590	250	6738	2780
3.2 ชิงทรัพย์	17	15	12	10	15	11	14	12	27	23	26	23	260	200
3.3 ลักทรัพย์	0	0	0	0	0	0	0	0	0	0	0	0	0	0
3.4 กรรโชก	2	2	3	3	8	2	2	2	1	1	3	2	29	20
3.5 ชิงทรัพย์ (รวม)	4	3	11	8	13	8	13	12	18	14	10	6	128	94
- บาดเจ็บ	1	1	4	1	6	4	3	3	7	6	2	2	34	25
- ไม้บาดเจ็บ	3	2	7	7	7	4	10	9	11	8	8	4	94	69
3.6 ปล้นทรัพย์	4	3	4	4	6	4	3	3	2	1	3	2	44	33
3.7 รับของโจร	1	0	1	0	2	1	2	2	2	0	3	3	18	13
3.8 ทำให้เสียทรัพย์	24	10	20	12	42	34	22	9	39	23	26	12	317	178
4. คดีที่ผ่านมือ	480	87	432	74	426	101	350	63	409	67	387	73	4872	885
4.1 โจรกรรมรถจักรยานยนต์	295	49	245	47	251	67	198	33	240	52	211	49	2845	564
4.2 โจรกรรมรถยนต์	35	3	41	1	26	3	37	12	36	1	42	2	479	41
4.3 โจรกรรมรถจักรยานยนต์	0	0	0	0	1	0	1	0	0	0	1	0	4	1
4.4 โจรกรรมเครื่องมือเกษตรกร	0	0	1	0	0	0	0	0	0	0	0	0	5	3
4.5 ปล้น-ชิงรถยนต์โดยสาร	0	0	0	0	0	0	0	0	0	0	0	0	0	0
4.6 ปล้น-ชิงรถยนต์แท็กซี่	0	0	0	0	0	0	0	0	0	0	0	0	1	0
4.7 ช่มชู้กันและฆ่า	0	0	1	1	0	0	0	0	0	0	0	0	3	3
4.8 ลักพาหรือกักขัง	0	0	0	0	0	0	0	0	0	0	1	1	2	2
4.9 ฆาตกรรม	65	13	69	13	46	11	40	7	41	7	61	7	557	110
4.10 ยักขัง	85	22	75	12	102	20	74	11	92	7	71	14	976	161
	จับ/ราย	จับ/คน	จับ/ราย	จับ/คน	จับ/ราย	จับ/คน	จับ/ราย	จับ/คน	จับ/ราย	จับ/คน	จับ/ราย	จับ/คน	จับ/ราย	จับ/คน
5. คดีที่รัฐเป็นผู้เสียหาย	4720	5671	4854	5918	4863	5814	3806	5344	3781	4822	4239	5085	47771	60372
5.1 อาวุธปืน	122	135	171	175	168	176	131	153	230	235	189	197	1697	1788
- อาวุธปืนสงคราม	121	134	169	174	164	175	131	153	220	225	187	193	1663	1761
- อาวุธปืนสงคราม	1	1	2	1	4	1	0	0	10	10	2	4	34	27
5.2 การพนัน	440	1308	397	1418	412	1285	426	1432	408	1371	417	1166	5071	16310
- การพนันทั่วไป	330	1198	334	1350	314	1183	313	1308	292	1255	314	1063	3948	15158
- การพนันสถานกึ่งรวม	110	110	63	68	98	102	113	124	116	116	103	103	1123	1152
5.3 ยาเสพติด	3423	3493	3761	3799	3820	3890	2788	3290	2737	2807	3316	3405	36538	37794
5.4 ปรามการค้ำประวณิ	717	717	514	515	451	451	447	455	401	404	295	295	4268	4283
5.5 มีและเผยแพร่วัตถุอันตราย	18	18	11	11	12	12	14	14	5	5	22	22	197	197

THE ROYAL THAI POLICE

สถิติอาชญากรรมที่นำยอดรายเดือนของ ตำรวจภูธรภาค 3

สถานการณ์รายเดือนปีปฏิทิน 2553

ประเภทความผิด	ม.ก.		ก.พ.		มี.ค.		เม.ย.		พ.ค.		มิ.ย.		รวม	
	รับแจ้ง	จับ	รับแจ้ง	จับ	รับแจ้ง	จับ	รับแจ้ง	จับ	รับแจ้ง	จับ	รับแจ้ง	จับ	รับแจ้ง	จับ
1.คดีอุกฉกรรจ์และสะเทือนขวัญ	36	29	33	29	19	17	25	20	26	22	24	18	163	135
1.1 จำคุกโดยเจตนา	28	21	25	22	13	12	21	16	20	17	17	12	124	100
1.2 ปล้นทรัพย์	1	1	1	1	1	1	1	1	0	0	2	2	6	6
1.3 จิงทรัพย์ (รวม)	5	5	5	4	4	3	1	1	5	4	4	3	24	20
1.4 ลักพาตัวหรือค้าใจ	0	0	0	0	0	0	0	0	0	0	0	0	0	0
1.5 วางเพลิง	2	2	2	2	1	1	2	2	1	1	1	1	9	9
2.คดีชีวิต ร่างกาย และเพศ	353	285	325	233	319	248	332	261	283	210	277	224	1889	1461
2.1 จำคุกโดยเจตนา	28	21	25	22	13	12	21	16	20	17	17	12	124	100
2.2 จำคุกโดยไม่เจตนา	7	7	4	3	8	7	6	4	4	4	3	3	32	28
2.3 จำคุกโดยประมาท	1	0	2	2	6	6	1	1	3	2	0	0	13	11
2.4 พยายามฆ่า	40	29	42	28	61	46	46	34	37	24	35	25	261	186
2.5 ทำร้ายร่างกาย	208	165	185	131	175	139	206	173	165	126	158	132	1097	866
2.6 ช่มชู้มกระทำชำเรา	69	63	67	47	56	38	52	33	54	37	64	52	362	270
3. คดีประทุษร้ายต่อทรัพย์สิน	193	152	214	160	216	148	207	171	207	160	258	209	1295	1000
3.1 ลักทรัพย์	134	104	165	124	162	113	145	118	157	124	186	147	949	730
3.2 รังแกทรัพย์สิน	10	6	5	4	7	7	9	9	3	2	19	17	53	45
3.3 ฆาตกรรม	0	0	0	0	0	0	0	0	1	1	0	0	1	1
3.4 ทรัพย์หาย	0	0	1	0	1	1	1	1	1	0	0	0	4	2
3.5 จิงทรัพย์ (รวม)	5	5	5	4	4	3	1	1	5	4	4	3	24	20
- มาดเงิน	3	3	3	3	2	2	0	0	1	1	1	1	10	10
- ไม่มาดเงิน	2	2	2	1	2	1	1	1	4	3	3	2	14	10
3.6 ปล้นทรัพย์	1	1	1	1	1	1	1	1	0	0	2	2	6	6
3.7 รับของโจร	1	1	2	2	0	0	0	0	3	3	0	0	6	6
3.8 จำคุกโดยทรัพย์สิน	42	35	35	25	41	23	50	41	37	26	47	40	252	190
4. คดีที่นำเอาใจ	183	87	176	81	185	83	141	62	130	60	188	105	1003	478
4.1 โจรกรรมรถจักรยานยนต์	85	40	64	32	76	32	59	23	59	27	77	41	420	195
4.2 โจรกรรมรถยนต์	7	1	4	3	9	2	3	0	6	0	5	0	34	6
4.3 โจรกรรมโลหะกระบือ	2	1	0	0	2	1	1	1	2	1	5	5	12	9
4.4 โจรกรรมเครื่องมืดยานยนต์	0	0	1	1	1	1	1	1	1	0	0	0	4	3
4.5 ปล้น-จิงรถยนต์โดยสาร	0	0	0	0	0	0	0	0	0	0	0	0	0	0
4.6 ปล้น-จิงรถยนต์แท็กซี่	0	0	0	0	0	0	0	0	0	0	0	0	0	0
4.7 ช่มชู้มและฆ่า	0	0	0	0	0	0	0	0	0	0	0	0	0	0
4.8 ลักพาตัวหรือค้าใจ	0	0	0	0	0	0	0	0	0	0	0	0	0	0
4.9 ฉ้อโกง	42	19	57	21	41	18	35	16	29	13	36	16	240	103
4.10 ยักขอก	47	26	50	24	56	29	42	21	33	19	65	43	293	162
	จับราย	จับคน	จับราย	จับคน	จับราย	จับคน	จับราย	จับคน	จับราย	จับคน	จับราย	จับคน	จับราย	จับคน
5. คดีที่รัฐเป็นผู้เสียหาย	2608	4850	2845	4955	3523	5825	2994	4941	2844	4584	3671	6048	18485	31203
5.1 อาวุธปืน	182	195	204	215	268	285	175	193	161	167	225	241	1215	1296
- อาวุธปืนขจรเวลา	163	176	188	198	237	248	164	182	154	159	209	221	1115	1184
- อาวุธปืนสงคราม	19	19	16	17	31	37	11	11	7	8	16	20	100	112
5.2 การพนัน	889	2794	995	3055	1169	3380	949	2811	920	2607	1325	3416	6247	18063
- การพนันทั่วไป	742	2646	754	2814	840	3050	769	2630	774	2461	1052	3143	4931	16744
- การพนันสถานกินรวบ	147	148	241	241	329	330	180	181	146	146	273	273	1316	1319
5.3 ยาเสพติด	1401	1725	1578	1617	1838	1912	1698	1763	1688	1735	2023	2293	10226	11845
5.4 ปรากฏการกำประวัณ	129	129	60	60	244	244	172	174	75	75	97	97	777	779
5.5 มีและพจนทรัพย์สูญาก	7	7	8	8	4	4	0	0	0	0	1	1	20	20

THE ROYAL THAI POLICE

สถิติอาชญากรรมที่นำเสนอโดยเดือนของ ตำรวจภูธรภาค 3

สถานการณ์อาชญากรรมปีปฏิทิน 2553

ประเภทความผิด	ก.ค.		ธ.ค.		ก.ย.		ต.ค.		พ.ย.		ธ.ค.		รวม	
	รับแจ้ง	จับ	รับแจ้ง	จับ	รับแจ้ง	จับ	รับแจ้ง	จับ	รับแจ้ง	จับ	รับแจ้ง	จับ	รับแจ้ง	จับ
1.คดีอุกฉกรรจ์และละเมิดชีวิต	26	23	28	26	16	14	23	17	32	26	30	25	318	266
1.1 นำผู้อื่นโดยเจตนา	20	17	15	14	11	9	19	15	27	22	26	21	242	198
1.2 ปล้นทรัพย์	1	1	4	4	2	2	0	0	2	2	1	1	16	16
1.3 ชิงทรัพย์ (รวม)	5	5	7	6	1	1	3	2	1	1	3	3	44	38
1.4 ฉกทนายค้ำไฉ่	0	0	0	0	0	0	1	0	0	0	0	0	1	0
1.5 วางเพลิง	0	0	2	2	2	2	0	0	2	1	0	0	15	14
2.คดีชีวิต ร่างกาย และเพศ	234	170	225	182	212	180	241	212	279	243	266	224	3346	2672
2.1 นำผู้อื่นโดยเจตนา	20	17	15	14	11	9	19	15	27	22	26	21	242	198
2.2 นำผู้อื่นโดยไม่เจตนา	2	2	4	4	2	2	5	5	6	6	5	5	56	52
2.3 ทำร้ายโดยประมาท	2	1	0	0	0	0	4	4	1	1	3	3	23	20
2.4 พยายามฆ่า	28	16	32	28	23	20	24	19	43	31	40	32	451	332
2.5 ทำร้ายร่างกาย	142	109	129	103	124	104	141	129	152	140	147	125	1932	1576
2.6 ช่มชู้กระทำความผิด	40	25	45	33	52	45	48	40	50	43	45	38	642	494
3. คดีประทุษร้ายต่อทรัพย์สิน	232	186	257	229	240	200	261	217	317	254	257	187	2859	2273
3.1 ฉกทรัพย์	191	146	200	176	198	167	204	170	273	211	214	152	2229	1752
3.2 ชิงทรัพย์	6	6	11	10	10	7	13	13	2	2	4	3	99	86
3.3 ริบเอาทรัพย์	0	0	0	0	0	0	1	1	0	0	0	0	2	2
3.4 กรรโชก	4	4	2	2	1	0	0	0	0	0	0	0	11	8
3.5 ชิงทรัพย์ (รวม)	5	5	7	6	1	1	3	2	1	1	3	3	44	38
- บาดเจ็บ	4	4	5	4	1	1	1	1	1	1	3	3	25	24
- ไม่บาดเจ็บ	1	1	2	2	0	0	2	1	0	0	0	0	19	14
3.6 ปล้นทรัพย์	1	1	4	4	2	2	0	0	2	2	1	1	16	16
3.7 รับของโจร	2	2	1	1	1	1	2	2	4	4	0	0	16	16
3.8 ทำให้เสียทรัพย์	23	22	32	30	27	22	38	29	35	34	35	28	442	355
4. คดีที่นำเสนอ	209	118	219	117	172	98	187	104	231	134	182	104	2203	1153
4.1 โจรกรรมรถจักรยานยนต์	93	47	83	45	79	39	90	40	104	54	60	29	929	449
4.2 โจรกรรมรถยนต์	4	2	7	3	4	2	2	2	3	1	11	4	65	20
4.3 โจรกรรมโค-กระบือ	1	1	3	1	3	2	0	0	1	1	0	0	20	14
4.4 โจรกรรมเครื่องมือเกษตร	0	0	2	1	0	0	1	0	1	1	0	0	8	5
4.5 ปล้น-ชิงรถยนต์โดยสาร	0	0	0	0	0	0	0	0	0	0	0	0	0	0
4.6 ปล้น-ชิงรถยนต์แท็กซี่	0	0	0	0	0	0	0	0	0	0	0	0	0	0
4.7 ช่มชู้มอฆา	0	0	0	0	0	0	0	0	0	0	0	0	0	0
4.8 ฉกทนายค้ำไฉ่	0	0	0	0	0	0	1	0	0	0	0	0	1	0
4.9 ช้อโกง	57	35	55	26	31	18	36	29	64	39	40	28	523	278
4.10 ลักขโมย	54	33	69	41	55	37	57	33	58	38	71	43	657	387
	จับ/ราย	จับ/คน	จับ/ราย	จับ/คน	จับ/ราย	จับ/คน	จับ/ราย	จับ/คน	จับ/ราย	จับ/คน	จับ/ราย	จับ/คน	จับ/ราย	จับ/คน
5. คดีที่รัฐเป็นผู้เสียหาย	3507	5197	3428	5119	3354	5092	2889	4447	3521	4927	5133	6785	40317	62770
5.1 อาชญากรรม	182	192	160	174	168	186	190	200	282	304	399	435	2596	2787
- อาชญากรรมธรรมดา	173	183	158	172	149	161	186	195	246	264	381	419	2408	2578
- อาชญากรรมสงคราม	9	9	2	2	19	25	4	5	36	40	18	16	188	209
5.2 การพนัน	1038	2627	1008	2620	855	2502	786	2288	819	2138	1029	2566	11782	32804
- การพนันทั่วไป	760	2349	743	2355	637	2282	625	2127	554	1871	700	2334	8958	29962
- การพนันสถานกึ่งรวม	278	278	265	265	218	220	161	161	265	267	329	332	2832	2842
5.3 ยาเสพติด	2084	2175	2120	2185	2232	2304	1847	1893	2330	2395	3605	3684	24444	25681
5.4 ปราบการค้ำประเวณี	200	200	140	140	99	100	66	66	90	90	97	97	1469	1472
5.5 หนีและหลบแพรวัดคุก	3	3	0	0	0	0	0	0	0	0	3	3	26	26

THE ROYAL THAI POLICE

สถิติอาชญากรรมที่นำเสนอรายเดือนของ ตำรวจภูธรภาค 4

สถานการณ์อาชญากรรมเดือนปีปฏิทิน 2553

ประเภทความผิด	ม.ค.		ก.พ.		มี.ค.		เม.ย.		พ.ค.		มิ.ย.		รวม	
	รับแจ้ง	จับ	รับแจ้ง	จับ	รับแจ้ง	จับ	รับแจ้ง	จับ	รับแจ้ง	จับ	รับแจ้ง	จับ	รับแจ้ง	จับ
1.คดีอุกฉกรรจ์และฆาตกรรม	30	21	32	27	34	29	36	32	29	20	39	35	200	164
1.1 ฆ่าผู้อื่นโดยเจตนา	25	17	14	9	25	20	25	23	14	13	16	15	119	97
1.2 ปล้นทรัพย์	0	0	12	12	1	1	1	1	0	0	6	6	20	20
1.3 ชิงทรัพย์ (รวม)	2	2	5	5	5	5	8	6	5	2	12	11	37	31
1.4 ฉกทรัพย์ยกคำฟ้อง	0	0	0	0	0	0	0	0	0	0	0	0	0	0
1.5 วางเพลิง	3	2	1	1	3	3	2	2	10	5	5	3	24	16
2.คดีชีวิต ร่างกาย และเพศ	319	241	245	172	285	232	341	259	261	202	228	166	1679	1272
2.1 ฆ่าผู้อื่นโดยเจตนา	25	17	14	9	25	20	25	23	14	13	16	15	119	97
2.2 ฆ่าผู้อื่นโดยไม่เจตนา	0	0	3	1	1	0	3	3	3	3	1	1	11	8
2.3 ทำร้ายโดยประมาท	6	5	5	4	6	5	8	8	5	4	1	1	31	27
2.4 พยายามฆ่า	46	34	28	20	43	37	55	41	35	28	31	17	238	177
2.5 ทำร้ายร่างกาย	186	148	157	110	163	132	207	155	155	119	130	95	998	759
2.6 ข่มขืนหรือข่มขืนรา	56	37	38	28	47	38	43	29	49	35	49	37	282	204
3. คดีประทุษร้ายต่อทรัพย์สิน	229	160	282	202	245	179	196	141	227	163	313	244	1492	1089
3.1 ฉกทรัพย์	187	126	230	159	185	133	148	101	180	130	262	199	1192	848
3.2 ชิงทรัพย์	6	6	6	4	11	9	8	8	9	9	5	4	45	40
3.3 โจรอาทรัพย์	0	0	0	0	0	0	0	0	0	0	0	0	0	0
3.4 กรรโชก	0	0	3	2	4	2	1	0	0	0	1	1	9	5
3.5 ชิงทรัพย์ (รวม)	2	2	5	5	5	5	8	6	5	2	12	11	37	31
- บาดเจ็บ	2	2	4	4	4	4	1	1	3	1	5	5	19	17
- ไม่บาดเจ็บ	0	0	1	1	1	1	7	5	2	1	7	6	18	14
3.6 ปล้นทรัพย์	0	0	12	12	1	1	1	1	0	0	6	6	20	20
3.7 รับของโจร	2	1	2	2	1	1	2	2	1	1	2	2	10	9
3.8 ทำผิดต่อทรัพย์สิน	32	25	24	18	38	28	28	23	32	21	25	21	179	136
4. คดีที่นำเสนอ	255	125	241	113	387	233	212	92	228	106	293	152	1616	821
4.1 โจรกรรมรถจักรยานยนต์	49	30	60	33	57	28	56	22	60	30	68	39	350	182
4.2 โจรกรรมรถยนต์	5	1	13	2	10	2	6	1	7	2	7	0	48	8
4.3 โจรกรรมโค-กระบือ	2	0	2	2	1	0	0	0	3	1	1	0	9	4
4.4 โจรกรรมเครื่องเรือน	1	1	1	0	1	1	2	1	0	0	0	0	5	3
4.5 ปล้น-ชิงรถยนต์โดยสาร	0	0	0	0	0	0	0	0	0	0	0	0	0	0
4.6 ปล้น-ชิงรถยนต์แท็กซี่	0	0	0	0	0	0	0	0	0	0	0	0	0	0
4.7 ข่มขืนและฆ่า	0	0	0	0	0	0	0	0	0	0	0	0	0	0
4.8 ฉกทรัพย์ยกคำฟ้อง	0	0	0	0	0	0	0	0	0	0	0	0	0	0
4.9 ฆาตกรรม	59	32	80	33	232	151	46	21	58	20	78	47	553	304
4.10 ฆาตกรรม	139	61	85	43	86	50	102	47	100	53	139	66	651	320
	จับ/ราย	จับ/คน	จับ/ราย	จับ/คน	จับ/ราย	จับ/คน	จับ/ราย	จับ/คน	จับ/ราย	จับ/คน	จับ/ราย	จับ/คน	จับ/ราย	จับ/คน
5. คดีที่รัฐเป็นผู้เสียหาย	2441	4373	2488	4176	2933	5212	2429	4162	2296	3998	3428	6448	16015	28369
5.1 อาวุธปืน	337	348	229	227	290	301	197	199	204	204	280	278	1537	1557
- อาวุธปืนสงคราม	324	334	216	214	274	283	190	193	200	201	273	271	1477	1496
- อาวุธปืนสงคราม	13	14	13	13	16	18	7	6	4	3	7	7	60	61
5.2 การพนัน	806	2605	906	2539	1139	3309	1046	2708	889	2492	1319	3368	6105	17021
- การพนันทั่วไป	683	2479	714	2347	922	3091	881	2536	741	2344	1109	3158	5050	15955
- การพนันจากกินรวบ	123	126	192	192	217	218	165	172	148	148	210	210	1055	1066
5.3 ยาเสพติด	1276	1398	1316	1373	1486	1584	1180	1249	1200	1290	1790	2763	8248	9666
5.4 ปรามการสำประเวณี	21	21	36	36	17	17	6	6	2	2	37	37	119	119
5.5 มีเหตุเผยแพร่ข้อมูล	1	1	1	1	1	1	0	0	1	1	2	2	6	6

THE ROYAL THAI POLICE

สถิติคดีอาญาที่ผ่านไประยะเดือนของ ค.ร.ว.จ.อุตรดิตถ์ 4

ตามภาพรายเดือนปีปฏิทิน 2553

ประเภทความผิด	ก.ก.		ส.ก.		ก.ย.		ท.ค.		พ.ย.		ธ.ค.		รวม	
	รับแจ้ง	จับ	รับแจ้ง	จับ	รับแจ้ง	จับ	รับแจ้ง	จับ	รับแจ้ง	จับ	รับแจ้ง	จับ	รับแจ้ง	จับ
1.คดีอุกฉกรรจ์และละเมิดจรรยา	18	14	28	24	24	18	31	22	29	25	25	19	355	286
1.1 นำผู้อื่นโดยฉกฉมา	11	7	18	16	8	6	22	14	23	20	19	15	220	175
1.2 ปล้นทรัพย์	1	1	3	3	5	4	3	3	0	0	0	0	32	31
1.3 ชิงทรัพย์ (รวม)	5	5	5	3	8	7	5	4	4	3	5	3	69	56
1.4 ฉกพาเรียกค่าไฉ่	0	0	0	0	0	0	0	0	0	0	0	0	0	0
1.5 วางเพลิง	1	1	2	2	3	1	1	1	2	2	1	1	34	24
2.คดีชีวิต ร่างกาย และเพศ	200	150	213	172	199	147	234	169	248	187	196	152	2969	2249
2.1 นำผู้อื่นโดยฉกฉมา	11	7	18	16	8	6	22	14	23	20	19	15	220	175
2.2 นำผู้อื่นโดยมิชอบ	3	3	2	2	2	1	3	3	6	6	5	5	32	28
2.3 ทำร้ายโดยประมาท	1	1	2	2	4	4	0	0	6	6	4	2	48	42
2.4 พยายามฆ่า	24	16	31	24	33	24	34	23	39	28	34	28	433	320
2.5 ทำร้ายร่างกาย	111	92	112	92	101	77	133	103	138	107	104	82	1697	1312
2.6 ช่มชู้กระทำความผิด	50	31	48	36	51	35	42	26	36	20	30	20	539	372
3. คดีประทุษร้ายต่อทรัพย์สิน	309	209	303	242	308	241	297	235	253	197	268	181	3230	2394
3.1 ฉกทรัพย์	267	176	257	202	254	196	253	203	213	166	226	148	2662	1939
3.2 ชิงทรัพย์	6	6	10	10	11	8	7	6	9	6	6	6	94	82
3.3 ไร้อาทรัพย์	0	0	0	0	0	0	0	0	0	0	0	0	0	0
3.4 กรรโชก	1	0	0	0	1	1	2	2	0	0	6	6	19	14
3.5 ชิงทรัพย์ (รวม)	5	5	5	3	8	7	5	4	4	3	5	3	69	56
- บาดเจ็บ	2	2	0	0	1	1	1	1	1	1	1	1	25	23
- ไม่บาดเจ็บ	3	3	5	3	7	6	4	3	3	2	4	2	44	33
3.6 ปล้นทรัพย์	1	1	3	3	5	4	3	3	0	0	0	0	32	31
3.7 รับของโจร	1	1	1	1	2	2	2	1	2	1	0	0	18	15
3.8 ทำให้อิสรภาพ	28	20	27	23	27	23	25	16	25	21	25	18	336	257
4. คดีที่ห้ามขาย	255	114	292	158	309	160	248	125	227	104	308	137	3255	1619
4.1 โจรกรรมรถจักรยานยนต์	72	41	107	66	90	55	77	55	66	40	75	32	837	471
4.2 โจรกรรมรถยนต์	12	0	9	1	7	3	6	1	7	0	9	2	98	15
4.3 โจรกรรมโทรศัพท์	2	1	0	0	1	1	1	0	3	1	2	2	18	9
4.4 โจรกรรมเครื่องมือเกษตร	2	1	0	0	0	0	0	0	0	0	0	0	7	4
4.5 ปล้น-ชิงรถยนต์สาธารณะ	0	0	0	0	0	0	0	0	0	0	0	0	0	0
4.6 ปล้น-ชิงรถยนต์แท็กซี่	0	0	0	0	0	0	0	0	0	0	0	0	0	0
4.7 ช่มชู้และฆ่า	0	0	0	0	0	0	0	0	0	0	0	0	0	0
4.8 ฉกพาเรียกค่าไฉ่	0	0	0	0	0	0	0	0	0	0	0	0	0	0
4.9 ฉ้อโกง	67	27	55	23	81	37	67	27	49	18	79	30	951	466
4.10 ยักยอก	100	44	121	68	130	64	97	42	102	45	143	71	1344	654
	จับ/ราย	จับ/คน	จับ/ราย	จับ/คน	จับ/ราย	จับ/คน	จับ/ราย	จับ/คน	จับ/ราย	จับ/คน	จับ/ราย	จับ/คน	จับ/ราย	จับ/คน
5. คดีที่รัฐเป็นผู้เสียหาย	2854	4481	3103	4776	2753	4077	2482	4043	2674	3864	3715	5035	33596	54645
5.1 อาวุธปืน	198	203	242	269	217	215	227	236	358	374	434	430	3213	3292
- อาวุธปืนพรหมคา	191	195	238	264	213	211	200	213	330	351	426	430	3091	3160
- อาวุธปืนสงคราม	7	8	4	5	4	4	19	23	20	23	8	8	122	132
5.2 การพนัน	920	2436	902	2427	820	2034	831	2282	755	1044	795	1983	11128	30027
- การพนันทั่วไป	705	2212	658	2181	593	1807	667	2118	538	1627	579	1767	8790	27667
- การพนันสถานกินรวบ	215	224	244	246	227	227	164	164	217	217	216	216	2338	2360
5.3 ยาเสพติด	1731	1837	1959	2080	1705	1817	1420	1521	1532	1617	2453	2581	19048	21119
5.4 ประมวลกฎหมายอาญา	5	5	0	0	6	6	3	3	25	25	29	29	187	187
5.5 มิใช่เฉพาะประมวลกฎหมาย	0	0	0	0	5	5	1	1	4	4	4	4	20	20

THE ROYAL THAI POLICE

สถิติคดีอาญาที่นำหมายจับคืนของ ตำรวจภูธรภาค 5

สถานการณ์รายเดือนปีปฏิทิน 2553

ประเภทความผิด	ม.ค.		ก.พ.		มี.ค.		เม.ย.		พ.ค.		มิ.ย.		รวม	
	รับแจ้ง	จับ	รับแจ้ง	จับ	รับแจ้ง	จับ	รับแจ้ง	จับ	รับแจ้ง	จับ	รับแจ้ง	จับ	รับแจ้ง	จับ
1.คดีอุกฉกรรจ์และสะเทือนขวัญ	23	18	28	16	25	14	22	12	29	14	36	17	163	91
1.1 นำผู้ต้องหาโดยเจตนา	15	11	20	12	16	11	16	9	17	7	27	13	111	63
1.2 ปล้นทรัพย์	1	1	2	1	2	2	0	0	3	2	3	3	11	9
1.3 ชิงทรัพย์ (รวม)	5	4	4	2	5	1	6	3	1	1	3	1	24	12
1.4 ลักพาเรือค้าไอ้	0	0	0	0	0	0	0	0	0	0	0	0	0	0
1.5 วางเพลิง	2	2	2	1	2	0	0	0	8	4	3	0	17	7
2.คดีฉ้อฉล ว่างกาย และเพศ	128	92	129	87	163	115	176	120	163	115	137	92	896	621
2.1 นำผู้ต้องหาโดยเจตนา	15	11	20	12	16	11	16	9	17	7	27	13	111	63
2.2 นำผู้ต้องหาโดยไม่เจตนา	0	0	1	0	0	0	2	2	2	1	4	2	9	5
2.3 ทำไปศาลโดยประมาท	1	1	6	4	2	2	2	2	2	1	1	1	14	11
2.4 พยายามฆ่า	21	13	11	8	26	15	30	21	22	15	24	13	134	85
2.5 ทำร้ายร่างกาย	70	53	75	53	103	75	104	71	89	68	68	53	509	373
2.6 ช่มชู้นกระทำเรา	21	14	16	10	16	12	22	15	31	23	13	10	119	84
3. คดีประทุษร้ายต่อทรัพย์สิน	254	109	257	136	307	141	241	127	275	133	344	178	1678	824
3.1 ลักทรัพย์	217	84	212	102	258	111	211	106	232	103	306	153	1436	659
3.2 ชิงทรัพย์	4	0	12	9	5	3	5	4	4	2	6	3	36	21
3.3 ริบเอาทรัพย์สิน	0	0	0	0	0	0	0	0	0	0	0	0	0	0
3.4 กรรโชก	1	1	0	0	0	0	3	3	3	3	0	0	7	7
3.5 ชิงทรัพย์ (รวม)	5	4	4	2	5	1	6	3	1	1	3	1	24	12
- บาดเจ็บ	1	1	2	1	2	1	4	2	1	1	0	0	10	6
- ไม่บาดเจ็บ	4	3	2	1	3	0	2	1	0	0	3	1	14	6
3.6 ปล้นทรัพย์	1	1	2	1	2	2	0	0	3	2	3	3	11	9
3.7 รับของโจร	0	0	1	1	0	0	1	1	2	2	2	2	6	6
3.8 ทำไปเสียทรัพย์สิน	26	19	26	21	37	24	15	10	30	20	24	16	158	110
4. คดีที่นำหมายจับ	255	62	237	41	283	68	249	59	293	64	345	88	1662	382
4.1 โจรกรรมรถจักรยานยนต์	139	21	108	12	157	35	127	17	158	23	201	38	890	146
4.2 โจรกรรมรถยนต์	4	0	6	2	8	3	19	6	5	1	6	2	48	14
4.3 โจรกรรมโมโต-กระบี่	0	0	0	0	0	0	0	0	0	0	0	0	0	0
4.4 โจรกรรมเครื่องมือเกษตร	0	0	0	0	2	1	1	1	0	0	1	1	4	3
4.5 ปล้น-โจรยนต์โดยฉวย	0	0	0	0	0	0	0	0	0	0	0	0	0	0
4.6 ปล้น-โจรยนต์แต่กึ่ง	0	0	0	0	0	0	0	0	0	0	0	0	0	0
4.7 ช่มชู้นกระฆ่า	0	0	0	0	0	0	0	0	0	0	0	0	0	0
4.8 ลักพาเรือค้าไอ้	0	0	0	0	0	0	0	0	0	0	0	0	0	0
4.9 ผีไอ้	21	8	43	15	34	8	32	10	31	8	33	10	194	59
4.10 ลักขอก	91	33	80	12	82	21	70	25	99	32	104	37	526	160
	แจ้ง/ราย	จับ/คน	แจ้ง/ราย	จับ/คน	แจ้ง/ราย	จับ/คน	แจ้ง/ราย	จับ/คน	แจ้ง/ราย	จับ/คน	แจ้ง/ราย	จับ/คน	แจ้ง/ราย	จับ/คน
5. คดีที่รัฐเป็นผู้เสียหาย	1513	1754	1597	1836	1931	2275	1462	1659	1573	1829	2006	2283	10082	11636
5.1 อาวุธปืน	176	170	153	149	230	216	160	151	149	143	154	152	1022	981
- อาวุธปืนธรรมดา	175	169	151	146	227	214	156	146	146	140	152	150	1007	965
- อาวุธปืนสงคราม	1	1	2	3	3	2	4	5	3	3	2	2	15	16
5.2 การพนัน	342	569	350	564	383	663	304	479	283	497	418	632	2080	3404
- การพนันทั่วไป	283	510	276	490	305	580	239	414	248	461	340	554	1691	3009
- การพนันเฮฮาเกินรวม	59	59	74	74	78	83	65	65	35	36	78	78	389	395
5.3 ตามผิด	983	1002	1059	1088	1265	1335	954	985	1099	1147	1409	1474	6769	7031
5.4 ปรามการสำประณี	11	12	28	28	50	58	39	39	39	39	23	23	190	199
5.5 มีและเผยแพร่ข้อมูล	1	1	7	7	3	3	5	5	3	3	2	2	21	21

THE ROYAL THAI POLICE

สถิติอาชญากรรมที่นำขึ้นโดยเว็บบอร์ดของ ตำรวจภูธรภาค 5

สถานการณ์อาชญากรรมปีปฏิทิน 2553

ประเภทความผิด	ก.ร.		ช.ร.		ก.ย.		ท.ร.		พ.บ.		ร.ร.		รวม	
	รับแจ้ง	จับ	รับแจ้ง	จับ	รับแจ้ง	จับ	รับแจ้ง	จับ	รับแจ้ง	จับ	รับแจ้ง	จับ	รับแจ้ง	จับ
1.คดีอุกฉกรรจ์และระงับก่อนจับ	29	20	21	14	34	21	27	17	28	19	31	14	333	196
1.1 นำผู้ต้องหาโดยเจตนา	16	9	12	9	22	14	18	10	20	13	20	6	219	124
1.2 ปล้นทรัพย์	3	3	3	2	2	2	4	4	1	1	1	0	25	21
1.3 จิงทรัพย์ (รวม)	6	5	4	3	9	4	3	1	6	4	6	5	58	34
1.4 ฉกพรหรือค้ำไฉ่	0	0	0	0	0	0	0	0	0	0	0	0	0	0
1.5 วางเพลิง	4	3	2	0	1	1	2	2	1	1	4	3	31	17
2.คดีชีวิต ร่างกาย และเพศ	120	90	95	71	156	125	135	80	160	115	140	95	1702	1197
2.1 นำผู้ต้องหาโดยเจตนา	16	9	12	9	22	14	18	10	20	13	20	6	219	124
2.2 นำผู้ต้องหาโดยไม่เจตนา	1	0	0	0	2	1	0	0	1	1	0	0	13	7
2.3 ทำร้ายโดยประมาท	1	1	0	0	1	1	0	0	3	3	0	0	19	16
2.4 ฆาตกรรมฆ่า	19	14	14	7	14	8	14	5	16	10	20	17	231	146
2.5 ทำร้ายร่างกาย	65	52	52	43	89	75	77	58	99	72	85	60	976	725
2.6 ชนกันกระแทกศีรษะ	18	14	17	12	28	26	26	15	21	16	15	12	244	179
3. คดีประทุษร้ายต่อทรัพย์สิน	297	167	374	210	376	195	333	202	294	176	358	240	3710	2014
3.1 ฉกทรัพย์	250	132	336	180	309	146	289	167	247	141	312	209	3179	1634
3.2 รั้งราวทรัพย์	14	11	9	5	22	19	17	15	15	13	6	3	119	87
3.3 ริดเอาทรัพย์	2	2	0	0	0	0	0	0	0	0	0	0	2	2
3.4 กรวาท	1	1	2	1	2	1	2	1	1	1	0	0	15	12
3.5 จิงทรัพย์ (รวม)	6	5	4	3	9	4	3	1	6	4	6	5	58	34
- บาดเจ็บ	1	1	2	1	3	1	2	1	1	1	1	0	20	11
- ไม่บาดเจ็บ	5	4	2	2	6	3	1	0	5	3	5	5	38	23
3.6 ปล้นทรัพย์	3	3	3	2	2	2	4	4	1	1	1	0	25	21
3.7 รับขงใจ	0	0	5	5	2	2	2	1	0	0	2	1	17	15
3.8 ทำร้ายผู้อื่น	21	13	15	14	30	21	16	13	24	16	31	22	295	209
4. คดีที่นำดำเนิน	323	92	383	139	316	92	292	80	270	69	272	74	3518	928
4.1 โครงการมรดกการขนาน	141	34	168	37	174	37	142	29	110	18	107	19	1732	320
4.2 โครงการมรดก	8	1	9	3	10	4	3	2	4	0	7	2	89	26
4.3 โครงการมรดก-กระบือ	0	0	0	0	0	0	0	1	1	1	0	0	1	1
4.4 โครงการมรดกเครื่องมืองาน	1	1	3	0	0	0	2	1	1	1	0	0	11	6
4.5 ปล้น-ชิงทรัพย์คดีอาชญากรรม	0	0	0	0	0	0	0	0	0	0	0	0	0	0
4.6 ปล้น-ชิงทรัพย์คดีกึ่ง	0	0	0	0	0	0	0	0	0	0	0	0	0	0
4.7 ชนกันและฆ่า	0	0	0	0	0	0	0	0	0	0	0	0	0	0
4.8 ฉกพรหรือค้ำไฉ่	0	0	0	0	0	0	0	0	0	0	0	0	0	0
4.9 ส่อโกง	30	11	69	28	28	16	36	13	51	20	62	14	470	161
4.10 ยักยอก	143	45	134	71	104	35	109	35	103	29	96	39	1215	414
	จัมราย	จัมคน	จัมราย	จัมคน	จัมราย	จัมคน	จัมราย	จัมคน	จัมราย	จัมคน	จัมราย	จัมคน	จัมราย	จัมคน
5. คดีที่รัฐเป็นผู้เสียหาย	1811	1972	2029	2023	1651	1765	1794	1785	2330	2637	1991	2076	21688	23894
5.1 อาวุธปืน	114	111	173	168	173	171	149	146	274	264	183	180	2088	2021
- อาวุธปืนธรรมดา	114	111	172	167	141	140	141	139	221	215	183	180	1979	1917
- อาวุธปืนสงคราม	0	0	1	1	32	31	8	7	53	49	0	0	109	104
5.2 การพนัน	289	443	288	288	309	415	261	261	316	575	292	376	3835	5762
- การพนันทั่วไป	202	356	197	197	239	346	201	201	217	476	193	277	2948	4862
- การพนันสถานกินรวบ	87	87	91	91	70	69	60	60	99	99	99	99	895	900
5.3 ยาเสพติด	1380	1390	1552	1552	1125	1135	1355	1349	1703	1761	1505	1509	15389	15727
5.4 ปริมาณการค้าประเวณี	24	24	15	14	27	27	29	29	36	36	9	9	330	338
5.5 มีและขายหรือจัดหา	4	4	1	1	17	17	0	0	1	1	2	2	46	46

THE ROYAL THAI POLICE

สถิติอาชญากรรมที่นำส่งโรงพยาบาลของ ตำรวจภูธรภาค 6

สถานการณ์อาชญากรรมเดือนปีปฏิทิน 2553

ประเภทความผิด	ม.ค.		ก.พ.		มี.ค.		เม.ย.		พ.ค.		มิ.ย.		รวม	
	รับแจ้ง	จับ	รับแจ้ง	จับ	รับแจ้ง	จับ	รับแจ้ง	จับ	รับแจ้ง	จับ	รับแจ้ง	จับ	รับแจ้ง	จับ
1.คดีอุกฉกรรจ์และฆาตกรรม	25	16	30	17	48	40	33	24	32	24	25	16	193	137
1.1 ฆ่าผู้อื่นโดยเจตนา	19	12	27	15	25	19	27	19	22	15	17	8	137	88
1.2 ปล้นทรัพย์	0	0	1	1	5	5	2	2	2	2	1	1	11	11
1.3 ชิงทรัพย์ (รวม)	5	3	2	1	14	12	4	3	7	6	5	5	37	30
1.4 ลักพาตัวคนค้าได้	0	0	0	0	0	0	0	0	0	0	0	0	0	0
1.5 วางเพลิง	1	1	0	0	4	4	0	0	1	1	2	2	8	8
2.คดีฉ้อโกง	221	141	230	138	231	159	246	149	200	122	211	133	1339	842
2.1 ฆ่าผู้อื่นโดยเจตนา	19	12	27	15	25	19	27	19	22	15	17	8	137	88
2.2 ฆ่าผู้อื่นโดยมิเจตนา	1	1	4	3	3	3	4	4	3	3	1	1	16	15
2.3 ทำให้อายุโดยประมาท	1	1	0	0	0	0	4	4	1	1	2	1	8	7
2.4 พยายามฆ่า	45	28	43	22	39	25	44	23	28	18	45	29	244	145
2.5 ทำร้ายร่างกาย	123	75	119	73	122	81	125	76	94	58	112	71	695	434
2.6 ช่มชู้นกระทำการ	32	24	37	25	42	31	42	23	52	27	34	23	239	153
3. คดีประทุษร้ายต่อทรัพย์สิน	253	159	188	102	263	157	204	118	271	174	275	148	1454	858
3.1 ลักทรัพย์	206	126	155	81	197	109	160	91	228	144	240	124	1186	675
3.2 ชิงทรัพย์	11	9	6	4	10	8	7	5	3	3	4	2	41	31
3.3 ชิงทรัพย์	0	0	0	0	1	0	0	0	0	0	0	0	1	0
3.4 กรรโชก	0	0	0	0	1	0	1	1	0	0	1	0	3	1
3.5 ชิงทรัพย์ (รวม)	5	3	2	1	14	12	4	3	7	6	5	5	37	30
- บาดเจ็บ	2	2	2	1	5	4	0	0	1	1	2	2	12	10
- ไม่บาดเจ็บ	3	1	0	0	9	8	4	3	6	5	3	3	25	20
3.6 ปล้นทรัพย์	0	0	1	1	5	5	2	2	2	2	1	1	11	11
3.7 รับของโจร	2	1	0	0	2	1	0	0	0	0	1	1	5	3
3.8 ทำให้อายุทรัพย์สิน	29	20	24	15	33	22	30	16	31	19	23	15	170	107
4. คดีที่นำมานอง	166	63	184	50	160	57	137	44	143	54	202	76	992	344
4.1 โจรกรรมรถจักรยานยนต์	71	34	60	15	73	27	44	15	51	21	73	32	372	144
4.2 โจรกรรมรถยนต์	6	0	3	0	4	0	9	1	6	2	7	1	35	4
4.3 โจรกรรมโต-กระบือ	1	0	1	1	0	0	3	0	4	0	0	0	9	1
4.4 โจรกรรมเครื่องมือเกษตรกร	1	0	0	0	1	1	3	1	1	0	1	0	7	2
4.5 ปล้น-ชิงรถยนต์โดยสาร	0	0	0	0	0	0	0	0	0	0	0	0	0	0
4.6 ปล้น-ชิงรถยนต์แท็กซี่	0	0	0	0	0	0	0	0	0	0	0	0	0	0
4.7 ช่มชู้นและฆ่า	0	0	3	3	0	0	0	0	0	0	0	0	3	3
4.8 ลักพาตัวคนค้าได้	0	0	0	0	0	0	0	0	0	0	0	0	0	0
4.9 ด้้อโกง	35	6	49	14	42	18	28	12	38	18	47	19	239	87
4.10 ด้้อโกง	52	23	68	17	40	11	50	15	43	13	74	24	327	103
	ฉบับราย	ฉบับคน	ฉบับราย	ฉบับคน	ฉบับราย	ฉบับคน	ฉบับราย	ฉบับคน	ฉบับราย	ฉบับคน	ฉบับราย	ฉบับคน	ฉบับราย	ฉบับคน
5. คดีที่รัฐเป็นผู้เสียหาย	1417	1842	1181	1676	1631	2201	1513	2011	1566	2174	2198	2962	9506	12866
5.1 อาวุธปืน	186	196	149	155	229	238	174	180	146	159	216	234	1100	1162
- อาวุธปืนธรรมดา	184	194	148	154	224	233	171	176	142	152	213	231	1082	1140
- อาวุธปืนสงคราม	2	2	1	1	5	5	3	4	4	7	3	3	18	22
5.2 การพนัน	169	540	160	591	216	708	247	698	288	836	499	1130	1579	4503
- การพนันทั่วไป	133	504	130	561	170	662	197	648	200	746	378	1009	1208	4130
- การพนันสถานกึ่งรวม	36	36	30	30	46	46	50	50	88	90	121	121	371	373
5.3 ยนต์ผิด	1062	1106	870	928	1185	1254	1063	1099	1120	1167	1478	1592	6778	7146
5.4 ปราบการค้าประเวณี	0	0	2	2	0	0	28	33	12	12	5	6	47	53
5.5 มิใช่คดีอาชญากรรม	0	0	0	0	1	1	1	1	0	0	0	0	2	2

THE ROYAL THAI POLICE

สถิติอาชญากรรมที่นำเสนอโดยเดือนของ ตำรวจภูธรภาค 6

สถานการณ์อาชญากรรมเดือนปีปฏิทิน 2553

ประเภทความผิด	ก.ค.		ค.ค.		ก.ย.		ค.ย.		พ.ย.		ธ.ค.		รวม	
	รับแจ้ง	จับ	รับแจ้ง	จับ	รับแจ้ง	จับ	รับแจ้ง	จับ	รับแจ้ง	จับ	รับแจ้ง	จับ	รับแจ้ง	จับ
1.คดีอุกฉกรรจ์และทะเลาะวิวาท	36	24	25	17	25	17	33	20	27	19	30	20	369	254
1.1 ฆ่าผู้อื่นโดยเจตนา	28	17	20	14	19	13	25	13	19	14	26	17	274	176
1.2 ปล้นทรัพย์	1	1	4	3	0	0	1	1	0	0	0	0	17	16
1.3 จิงทรัพย์ (รวม)	5	4	1	0	4	3	5	4	5	2	1	0	50	43
1.4 ลักพาตัวหรือกักขัง	0	0	0	0	0	0	0	0	0	0	0	0	0	0
1.5 ฆาตกรรม	2	2	0	0	2	1	2	2	3	3	3	3	20	19
2.คดีชีวิต ร่างกาย และเพศ	229	143	168	98	198	128	185	114	213	134	204	129	2536	1588
2.1 ฆ่าผู้อื่นโดยเจตนา	28	17	20	14	19	13	25	13	19	14	26	17	274	176
2.2 ฆ่าผู้อื่นโดยไม่เจตนา	3	3	4	4	2	2	3	3	1	1	0	0	29	28
2.3 ทำร้ายผู้อื่นโดยประมาท	4	3	1	1	0	0	3	2	3	2	2	1	21	16
2.4 พยายามฆ่า	48	35	25	12	35	21	23	12	29	12	36	22	440	259
2.5 ทำร้ายร่างกาย	103	60	78	42	106	68	99	69	128	83	100	62	1309	818
2.6 ข่มขืนกระทำชำเรา	43	25	40	25	36	24	32	15	33	22	40	27	463	291
3. คดีประทุษร้ายต่อทรัพย์สิน	260	154	297	210	270	160	260	175	249	148	258	156	3048	1861
3.1 ลักทรัพย์	214	121	260	185	234	137	212	139	214	127	211	128	2531	1512
3.2 ชิงทรัพย์	10	8	12	8	7	4	19	13	11	7	17	15	117	86
3.3 ชิงอาวุธ	0	0	0	0	0	0	0	0	0	0	0	0	1	0
3.4 กรรโชก	2	2	0	0	1	1	1	1	0	0	0	0	7	5
3.5 จิงทรัพย์ (รวม)	5	4	1	0	4	3	5	4	5	2	1	0	58	43
- บาดเจ็บ	2	2	0	0	1	1	2	1	2	1	1	0	20	15
- ไม่บาดเจ็บ	3	2	1	0	3	2	3	3	3	1	0	0	38	28
3.6 ปล้นทรัพย์	1	1	4	3	0	0	1	1	0	0	0	0	17	16
3.7 รับของโจร	0	0	0	0	0	0	1	1	1	1	1	0	8	5
3.8 ทำให้อิทธิพล	28	18	20	14	24	15	21	16	18	11	28	13	309	194
4. คดีที่นายมือ	189	61	7	5	232	108	200	65	159	52	194	83	1973	718
4.1 โครงการรณรงค์รักษานยนต์	60	13	2	2	78	27	56	17	58	24	53	21	679	248
4.2 โครงการรณรงค์	9	1	0	0	6	2	4	0	5	2	9	3	68	12
4.3 โครงการโรค-กระบือ	0	0	0	0	0	0	0	0	0	0	1	0	10	1
4.4 โครงการเครื่องมือเกษตร	5	5	0	0	8	6	12	10	1	0	2	1	35	24
4.5 ป้าย-จังหวัดนครศรีธรรมราช	0	0	0	0	0	0	0	0	0	0	0	0	0	0
4.6 ป้าย-จังหวัดนครศรีธรรมราช	0	0	0	0	0	0	0	0	0	0	0	0	0	0
4.7 ข่มขืนและฆ่า	0	0	0	0	0	0	0	0	0	0	1	1	4	4
4.8 ลักพาตัวหรือกักขัง	0	0	0	0	0	0	0	0	0	0	0	0	0	0
4.9 ล้อโจง	55	20	3	2	81	54	52	21	35	8	71	33	536	225
4.10 ลักขโมย	60	22	2	1	59	19	76	17	60	18	57	24	641	204
	จับ/ราย	จับ/คน	จับ/ราย	จับ/คน	จับ/ราย	จับ/คน	จับ/ราย	จับ/คน	จับ/ราย	จับ/คน	จับ/ราย	จับ/คน	จับ/ราย	จับ/คน
5. คดีที่รัฐเป็นผู้เสียหาย	1799	2299	1739	2254	1575	1992	1497	1867	1600	2021	2032	2551	19748	25850
5.1 อาวุธปืน	163	169	173	183	178	185	150	158	151	154	237	245	2152	2256
- อาวุธปืนธรรมดา	163	169	170	180	176	183	150	158	147	158	232	240	2120	2220
- อาวุธปืนสงคราม	0	0	3	3	2	2	0	0	4	4	5	5	32	36
5.2 การพนัน	277	684	205	623	167	466	172	483	172	488	215	639	2787	7886
- การพนันทั่วไป	190	595	145	563	113	407	121	432	109	425	130	552	2016	7104
- การพนันสถานกึ่งรวม	87	89	60	60	54	59	51	51	63	63	85	87	771	782
5.3 ฆาตกรรม	1355	1439	1361	1448	1229	1338	1175	1226	1276	1378	1578	1661	14752	15636
5.4 ปราบการค้าประเวณี	3	6	0	0	1	3	0	0	0	0	2	6	53	68
5.5 มิใช่คดีอาชญากรรม	1	1	0	0	0	0	0	0	1	1	0	0	4	4

THE ROYAL THAI POLICE

สถิติอาชญากรรมที่นำส่งโรงพยาบาลเดือนของ ตำรวจภูธรภาค 7

สถานภาพรายเดือนปีปฏิทิน 2553

ประเภทความผิด	ม.ค.		ก.พ.		มี.ค.		เม.ย.		พ.ค.		มิ.ย.		รวม	
	รับแจ้ง	จับ	รับแจ้ง	จับ	รับแจ้ง	จับ	รับแจ้ง	จับ	รับแจ้ง	จับ	รับแจ้ง	จับ	รับแจ้ง	จับ
1.คดีอุกฉกรรจ์และสะเทือนขวัญ	50	32	32	24	47	29	44	27	42	30	48	30	263	172
1.1 จำคุกโดยเด็ดขาด	36	21	24	16	32	17	32	18	24	17	25	13	173	102
1.2 ปลดปล่อย	6	5	3	3	4	3	2	2	5	5	1	1	21	19
1.3 징ทฤษฎี (รวม)	5	4	5	5	8	7	10	7	13	8	18	12	59	43
1.4 อักพาญก้างไ้	0	0	0	0	0	0	0	0	0	0	0	0	0	0
1.5 วางเพลิง	3	2	0	0	3	2	0	0	0	0	4	4	10	8
2.คดีชีวิต ร่างกาย และเพศ	247	152	228	147	190	127	203	129	203	127	186	117	1257	799
2.1 จำคุกโดยเด็ดขาด	36	21	24	16	32	17	32	18	24	17	25	13	173	102
2.2 จำคุกโดยไม่เด็ดขาด	4	3	0	0	3	3	1	1	4	3	3	2	15	12
2.3 ทำให้ตายโดยประมาท	1	1	0	0	0	0	2	2	0	0	0	0	3	3
2.4 พยายามฆ่า	35	23	41	25	32	16	33	17	33	18	34	18	208	117
2.5 ทำร้ายร่างกาย	144	91	129	88	89	69	112	81	113	76	88	62	675	467
2.6 ช่มชู้กระทำความผิด	27	13	34	18	34	22	23	10	29	13	36	22	183	98
3. คดีประทุษร้ายต่อทรัพย์สิน	346	183	366	205	323	197	305	173	409	256	435	230	2184	1244
3.1 อักทฤษฎี	301	154	289	142	278	167	250	135	358	218	354	183	1830	999
3.2 ชิงทรัพย์	10	4	18	14	10	5	21	15	17	13	25	16	101	67
3.3 ฆาตกรรม	0	0	0	0	0	0	0	0	0	0	1	1	1	1
3.4 กรรโชก	3	2	2	1	0	0	0	0	1	0	3	2	9	5
3.5 ชิงทรัพย์ (รวม)	5	4	5	5	8	7	10	7	13	8	18	12	59	43
- ฆาตกรรม	0	0	1	1	2	2	5	4	5	2	6	2	19	11
- ไม่ฆาตกรรม	5	4	4	4	6	5	5	3	8	6	12	10	40	32
3.6 ปล้นทรัพย์	6	5	3	3	4	3	2	2	5	5	1	1	21	19
3.7 รับของโจร	0	0	1	1	0	0	2	2	0	0	2	2	5	5
3.8 ทำให้เสียทรัพย์สิน	21	14	48	39	23	15	20	12	15	12	31	13	158	105
4. คดีที่นำส่งโรงพยาบาล	206	57	266	71	202	79	203	60	240	106	240	84	1357	457
4.1 โครงการรณรงค์การรณรงค์	88	22	98	35	79	28	78	26	93	39	113	40	549	190
4.2 โครงการรณรงค์	19	1	24	0	17	3	21	6	13	1	18	3	112	14
4.3 โครงการรณรงค์-กระบือ	2	2	0	0	0	0	1	0	1	0	0	0	4	2
4.4 โครงการรณรงค์เรื่องมือเกรง	3	3	0	0	1	0	1	1	4	4	3	3	12	11
4.5 ปล้น-ชิงทรัพย์โดยฉวยโอกาส	0	0	0	0	0	0	0	0	0	0	0	0	0	0
4.6 ปล้น-ชิงทรัพย์แบบหักขี้	1	1	0	0	0	0	0	0	0	0	0	0	1	1
4.7 รุมข่มขืน	0	0	0	0	1	1	0	0	0	0	0	0	1	1
4.8 อักพาญก้างไ้	0	0	0	0	0	0	0	0	0	0	0	0	0	0
4.9 ดักโจร	38	10	39	12	27	6	39	18	31	12	23	7	197	65
4.10 ยักขุด	55	18	105	24	77	41	63	9	98	50	83	31	481	173
	จับ/ราย	จับ/คน	จับ/ราย	จับ/คน	จับ/ราย	จับ/คน	จับ/ราย	จับ/คน	จับ/ราย	จับ/คน	จับ/ราย	จับ/คน	จับ/ราย	จับ/คน
5. คดีที่รัฐเป็นผู้เสียหาย	2890	3554	3229	4002	3815	4614	2803	3437	3434	4213	4813	5943	20984	25763
5.1 อารูบ	145	162	149	152	208	216	161	163	153	160	201	202	1017	1055
- อารูบธรรมดา	138	140	146	149	204	212	156	157	149	156	196	199	989	1013
- อารูบสงคราม	7	22	3	3	4	4	5	6	4	4	5	3	28	42
5.2 การพนัน	364	967	432	1160	463	1204	366	972	452	1190	747	1806	2824	7299
- การพนันทั่วไป	291	894	329	1057	351	1092	285	891	317	1055	556	1615	2129	6604
- การพนันขงกาบ	73	73	103	103	112	112	81	81	135	135	191	191	695	695
5.3 ฆาตกรรม	2351	2395	2641	2681	3120	3167	2212	2238	2731	2765	3817	3887	16872	17133
5.4 ปรามการค้าประเวณี	25	25	4	4	21	24	64	64	95	95	47	47	256	259
5.5 มีและเผยแพร่วัตถุลามก	5	5	3	5	3	3	0	0	3	3	1	1	15	17

THE ROYAL THAI POLICE

สถิติอาชญากรรมที่มาจากบริเวณของ ตำรวจภูธรภาค 7

สถานการณ์อาชญากรรมปีปฏิทิน 2553

ประเภทความผิด	ก.ค.		ต.ค.		ก.ย.		ค.ค.		พ.ย.		ธ.ค.		รวม	
	รับแจ้ง	จับ	รับแจ้ง	จับ	รับแจ้ง	จับ	รับแจ้ง	จับ	รับแจ้ง	จับ	รับแจ้ง	จับ	รับแจ้ง	จับ
1.คดีอุกฉกรรจ์และสะเทือนขวัญ	48	25	52	38	65	49	53	31	47	28	39	27	567	370
1.1 นำผู้ต้องหาโดยเจตนา	38	16	25	16	28	17	32	18	27	13	29	18	352	200
1.2 ปล้นทรัพย์	1	1	9	7	5	4	8	4	3	2	2	2	49	39
1.3 จิงทรัพย์ (รวม)	8	7	16	14	32	28	12	8	16	12	8	7	151	119
1.4 ฉกทรัพย์ที่ก่อได้	0	0	0	0	0	0	0	0	0	0	0	0	0	0
1.5 วางเพลิง	1	1	2	1	0	0	1	1	1	1	0	0	15	12
2.คดีชีวิต ร่างกาย และเพศ	240	133	201	130	181	117	196	127	230	140	192	106	2497	1552
2.1 นำผู้ต้องหาโดยเจตนา	38	16	5	16	28	17	32	18	27	13	29	18	352	200
2.2 นำผู้ต้องหาโดยไม่เจตนา	0	0	1	1	2	2	0	0	1	1	1	0	20	16
2.3 ทำให้อายุโดยประมาณ	2	1	0	0	0	0	0	0	1	0	1	0	7	4
2.4 พยายามฆ่า	38	19	26	15	27	12	33	21	48	27	36	16	416	227
2.5 ทำร้ายร่างกาย	114	73	118	81	90	65	102	70	127	86	101	60	1327	902
2.6 ช่มชู้กันทางชำเรา	48	24	31	17	34	21	29	18	26	13	24	12	375	203
3. คดีประทุษร้ายต่อทรัพย์สิน	396	223	443	278	429	279	396	242	388	231	375	221	4611	2718
3.1 ฉกทรัพย์	335	177	372	222	342	214	355	214	329	194	333	192	3896	2212
3.2 ชิงทรัพย์	18	14	13	12	17	12	10	10	11	6	7	6	177	127
3.3 ริบเอาทรัพย์	1	0	0	0	0	0	0	0	0	0	0	0	2	1
3.4 กรรโชก	0	0	3	2	3	2	0	0	0	0	1	0	16	9
3.5 จิงทรัพย์ (รวม)	8	7	16	14	32	28	12	8	16	12	8	7	151	119
- บาดเจ็บ	5	4	1	0	6	3	3	3	6	5	2	2	42	28
- ไม่บาดเจ็บ	3	3	15	14	26	25	9	5	10	7	6	5	109	91
3.6 ปล้นทรัพย์	1	1	9	7	5	4	8	4	3	2	2	2	49	39
3.7 รับของโจร	1	1	2	2	3	3	1	1	1	1	4	3	17	16
3.8 ทำให้อิทธิพล	32	23	28	19	27	16	10	5	28	16	20	11	303	195
4. คดีที่นำสนธิ	161	53	231	93	246	112	192	48	190	57	236	97	2613	917
4.1 โจรกรรมรถจักรยานยนต์	57	18	106	51	109	68	85	30	75	32	61	26	1042	415
4.2 โจรกรรมรถยนต์	16	2	18	3	17	1	18	5	30	3	16	2	227	30
4.3 โจรกรรมโมโต-กะบือ	2	1	2	1	2	2	1	0	2	0	2	0	15	6
4.4 โจรกรรมเครื่องมือเกษตรกร	1	1	1	1	0	0	2	1	0	0	0	0	16	14
4.5 ปล้น-ชิงรถยนต์โดยสาร	0	0	0	0	0	0	0	0	0	0	0	0	0	0
4.6 ปล้น-ชิงรถยนต์แท็กซี่	0	0	0	0	0	0	0	0	0	0	0	0	1	1
4.7 ช่มชู้กันและฆ่า	0	0	0	0	0	0	1	1	0	0	0	0	2	2
4.8 ฉกทรัพย์ที่ก่อได้	0	0	0	0	0	0	0	0	0	0	0	0	0	0
4.9 ฉ้อโกง	37	16	42	20	54	21	37	3	28	6	85	55	480	186
4.10 ยักยอก	48	15	62	17	64	20	48	8	55	16	72	14	830	263
	จับ/ราย	จับ/คน	จับ/ราย	จับ/คน	จับ/ราย	จับ/คน	จับ/ราย	จับ/คน	จับ/ราย	จับ/คน	จับ/ราย	จับ/คน	จับ/ราย	จับ/คน
5. คดีที่รัฐเป็นผู้เสียหาย	4073	4954	4001	4790	3753	4471	4082	4923	4078	4746	4603	5290	45574	54937
5.1 อารูบีน	187	184	168	172	160	178	125	127	233	241	285	284	2175	2241
- อารูบีนธรรมดา	183	182	165	169	158	176	122	124	223	230	280	280	2120	2174
- อารูบีนสงคราม	4	2	3	3	2	2	3	3	10	11	5	4	55	67
5.2 การพนัน	499	1313	494	1210	425	1059	523	1299	532	1118	452	1071	5749	14369
- การพนันทั่วไป	331	1141	344	1059	309	943	372	1145	319	905	265	884	4069	12681
- การพนันสถานกินรวบ	168	172	150	151	116	116	151	154	213	213	187	187	1680	1688
5.3 ยมเสพติด	3363	3432	3319	3388	3135	3201	3293	3356	3262	3336	3846	3914	37090	37760
5.4 ปราบการที่ประเวณี	22	23	19	19	31	31	141	141	49	49	13	13	531	535
5.5 มีและเผยแพร่ชุดอาชญากรรม	2	2	1	1	2	2	0	0	2	2	7	8	29	32

THE ROYAL THAI POLICE

สถิติคดีอาชญากรรมที่นำสำนวนฟ้องของ ตำรวจภูธรภาค 8

สถานการณ์พยานเดือนปีปฏิทิน 2553

ประเภทความผิด	ม.พ.		ก.พ.		มี.ค.		เม.ย.		พ.ค.		มิ.ย.		รวม	
	รับแจ้ง	จับ	รับแจ้ง	จับ	รับแจ้ง	จับ	รับแจ้ง	จับ	รับแจ้ง	จับ	รับแจ้ง	จับ	รับแจ้ง	จับ
1.คดีอุกฉกรรจ์และละเมิดชีวิต	82	21	84	14	111	31	104	31	110	28	91	16	582	141
1.1 นำผู้อื่นโดยเจตนา	65	17	66	10	84	21	81	18	85	14	76	10	457	90
1.2 ปล้นทรัพย์	5	2	3	1	7	4	13	8	4	2	4	2	36	19
1.3 จิงทรัพย์ (รวม)	3	1	12	3	11	2	5	3	14	11	6	3	51	23
1.4 ฉกพรเรียกค่าไถ่	0	0	0	0	0	0	0	0	0	0	0	0	0	0
1.5 วาฬพธิง	9	1	3	0	9	4	5	2	7	1	5	1	38	9
2.คดีชีวิต ร่างกาย และเพศ	220	73	230	78	237	73	221	61	255	77	235	66	1398	428
2.1 นำผู้อื่นโดยเจตนา	65	17	66	10	84	21	81	18	85	14	76	10	457	90
2.2 นำผู้อื่นโดยไม่เจตนา	1	0	1	1	1	1	1	0	2	1	0	0	6	3
2.3 ทำให้อายุโดยประมาท	1	1	2	1	0	0	0	0	0	0	1	1	4	3
2.4 ทดยวนฆ่า	77	18	71	25	83	20	69	15	87	22	90	20	477	120
2.5 ทำร้ายร่างกาย	66	32	72	34	80	26	54	23	61	33	53	26	356	174
2.6 ช่มชืดกระทำชำเรา	10	5	18	7	19	5	16	5	20	7	15	9	98	38
3. คดีประทุษร้ายต่อทรัพย์สิน	377	134	391	117	370	135	332	114	429	169	371	108	2270	777
3.1 ฉกทรัพย์	327	109	332	95	311	102	281	85	368	130	326	87	1945	608
3.2 วิ่งราวทรัพย์	18	10	18	10	21	14	17	12	25	15	15	4	114	65
3.3 วิวาททรัพย์	0	0	0	0	1	1	0	0	0	0	0	0	1	1
3.4 กรวโทก	1	1	0	0	1	0	1	1	2	1	2	2	7	5
3.5 จิงทรัพย์ (รวม)	3	1	12	3	11	2	5	3	14	11	6	3	51	23
- บาดเจ็บ	1	0	2	0	5	0	1	0	2	2	1	1	12	3
- ไม่บาดเจ็บ	2	1	10	3	6	2	4	3	12	9	5	2	39	20
3.6 ปล้นทรัพย์	5	2	3	1	7	4	13	8	4	2	4	2	36	19
3.7 รับของโจร	0	0	0	0	0	0	0	0	0	0	0	0	0	0
3.8 ทำให้อายุทรัพย์สิน	23	11	26	8	18	12	15	5	16	10	18	10	116	56
4. คดีที่มีสำนวน	280	38	228	30	237	45	242	37	254	33	227	28	1388	211
4.1 โจรกรรมรอกจัดการยานยนต์	129	20	157	13	151	18	160	12	188	21	159	15	944	99
4.2 โจรกรรมรถยนต์	10	1	8	2	20	4	6	2	6	1	7	0	57	10
4.3 โจรกรรมรถจักรยานยนต์	0	0	0	0	0	0	1	0	0	0	1	1	2	1
4.4 โจรกรรมเครื่องมือถาวร	2	0	0	0	10	8	1	0	2	0	1	0	16	8
4.5 ปล้น-ชิงทรัพย์โดยอาวุธ	0	0	0	0	0	0	0	0	0	0	0	0	0	0
4.6 ปล้น-ชิงทรัพย์徒手	0	0	0	0	0	0	0	0	0	0	0	0	0	0
4.7 ช่มชืดและฆ่า	0	0	0	0	0	0	0	0	0	0	0	0	0	0
4.8 ฉกพรเรียกค่าไถ่	0	0	0	0	0	0	0	0	0	0	0	0	0	0
4.9 ดื้อโกง	27	13	27	8	20	9	36	14	19	3	24	8	153	55
4.10 ยักยอก	32	4	36	7	36	6	38	9	39	8	35	4	216	38
	จับ/ราย	จับ/คน	จับ/ราย	จับ/คน	จับ/ราย	จับ/คน	จับ/ราย	จับ/คน	จับ/ราย	จับ/คน	จับ/ราย	จับ/คน	จับ/ราย	จับ/คน
5. คดีที่รัฐเป็นผู้เสียหาย	1641	2374	1599	2116	1732	2551	1475	2020	1747	2248	1871	2601	10065	13910
5.1 อาวุธปืน	170	198	135	142	186	198	131	137	158	169	158	167	938	1011
- อาวุธปืนสงคราม	165	186	134	142	182	190	128	135	156	167	150	162	915	982
- อาวุธปืนสงคราม	5	12	1	0	4	8	3	2	2	2	8	5	23	29
5.2 การพนัน	217	670	201	527	275	789	184	542	193	470	335	785	1405	3783
- การพนันทั่วไป	194	647	168	494	231	742	149	506	161	433	265	703	1168	3525
- การพนันสถานกึ่งรวม	23	23	33	33	44	47	35	36	32	37	70	82	237	258
5.3 ยาเสพติด	1150	1402	1058	1235	1146	1439	950	1131	1119	1332	1250	1519	6673	8058
5.4 ปราบการค้ำประวณิ	102	102	205	212	122	122	207	207	273	273	123	125	1032	1041
5.5 มีและยอมทรัพย์สินถูกฉก	2	2	0	0	3	3	3	3	4	4	5	5	17	17

THE ROYAL THAI POLICE

สถิติคดีอาชญากรรมที่นำหมายจับมาดำเนินคดี ประจำปีงบประมาณ ๒๕๕๓

สถานการณ์อาชญากรรมปีปฏิทิน 2553

ประเภทความผิด	ก.ค.		ช.ค.		ก.ย.		ค.ค.		พ.ย.		ธ.ค.		รวม	
	รับแจ้ง	จับ	รับแจ้ง	จับ	รับแจ้ง	จับ	รับแจ้ง	จับ	รับแจ้ง	จับ	รับแจ้ง	จับ	รับแจ้ง	จับ
1.คดีอุกฉกรรจ์และกระทำความผิด	102	35	119	27	115	29	110	21	98	38	104	30	1230	321
1.1 ฆ่าผู้อื่นโดยเจตนา	76	15	92	20	88	18	81	13	81	27	81	17	956	280
1.2 ปล้นทรัพย์	8	7	13	3	13	5	6	1	7	3	5	4	88	42
1.3 ชิงทรัพย์ (รวม)	13	11	8	4	10	5	18	7	8	7	13	9	121	66
1.4 ลักพาตัวคนไฉ่	0	0	1	8	1	0	0	0	0	0	0	0	2	0
1.5 วางเพลิง	5	2	5	0	3	1	5	0	2	1	5	0	63	13
2.คดีชีวิต ร่างกาย และเพศ	228	84	284	88	270	81	258	78	246	94	239	74	2923	927
2.1 ฆ่าผู้อื่นโดยเจตนา	76	15	92	20	88	18	81	13	81	27	81	17	956	280
2.2 ฆ่าผู้อื่นโดยไม่เจตนา	1	0	9	2	9	3	7	2	0	0	0	0	32	10
2.3 ทำร้ายผู้อื่นโดยประมาท	0	0	1	0	3	1	2	1	2	2	1	1	13	8
2.4 พยายามฆ่า	68	21	73	15	83	18	84	20	72	20	77	16	934	230
2.5 ทำร้ายร่างกาย	68	37	74	33	64	28	57	29	66	32	58	29	743	362
2.6 ข่มขืนหรือกระทำชำเรา	15	11	35	18	23	13	27	13	25	13	22	11	245	117
3. คดีประทุษร้ายต่อทรัพย์สิน	419	162	484	163	429	147	417	109	462	164	419	158	4900	1680
3.1 ลักทรัพย์	359	125	417	140	359	121	352	88	409	139	368	125	4209	1346
3.2 ชิงทรัพย์	16	8	19	7	17	7	19	7	16	5	10	8	211	107
3.3 ลักเอาทรัพย์สิน	0	0	0	0	0	0	0	0	0	0	0	0	1	1
3.4 ครอบงำ	2	1	1	0	5	2	5	2	1	1	1	0	22	11
3.5 ชิงทรัพย์ (รวม)	13	11	8	4	10	5	18	7	8	7	13	9	121	66
- บาดเจ็บ	1	3	2	2	1	1	2	1	2	1	2	1	22	12
- ไม่บาดเจ็บ	12	8	6	2	9	4	16	6	6	6	11	8	99	54
3.6 ปล้นทรัพย์	8	7	13	3	13	5	6	1	7	3	5	4	88	42
3.7 รับของโจร	1	1	0	0	1	1	0	0	2	1	1	1	5	4
3.8 ทำให้อับชยทรัพย์	20	9	26	9	24	6	17	4	19	8	21	11	243	183
4. คดีที่บ่งานปลัด	258	35	271	38	314	42	285	37	245	41	201	32	2962	436
4.1 โจรกรรมรอนัดชยอนงค์	179	16	206	30	210	29	182	19	198	21	138	22	2057	236
4.2 โจรกรรมรอนงค์	13	2	6	0	10	1	11	1	8	2	17	1	122	17
4.3 โจรกรรมลัก-กระบือ	2	1	1	0	2	0	1	0	3	2	0	0	11	4
4.4 โจรกรรมเครื่องมือเกษตร	1	0	1	1	0	0	1	0	2	2	4	2	25	13
4.5 ปล้น-ชิงรอนงค์โดยชย	0	0	0	0	0	0	0	0	0	0	0	0	0	0
4.6 ปล้น-ชิงรอนงค์เด็กชย	0	0	0	0	0	0	0	0	0	0	0	0	0	0
4.7 ข่มขืนและฆ่า	0	0	0	0	0	0	0	0	0	0	0	0	0	0
4.8 ลักพาตัวคนไฉ่	0	0	1	0	1	0	0	0	0	0	0	0	2	0
4.9 หนีโจร	25	5	15	2	42	5	40	6	13	6	15	3	303	82
4.10 ักขยออก	38	11	41	5	49	7	50	11	21	8	27	4	442	84
	จับ/ราย	จับ/คน	จับ/ราย	จับ/คน	จับ/ราย	จับ/คน	จับ/ราย	จับ/คน	จับ/ราย	จับ/คน	จับ/ราย	จับ/คน	จับ/ราย	จับ/คน
5. คดีที่รัฐเป็นผู้ชยหาย	1767	2490	2072	2954	1893	2598	1627	2456	1739	2368	2149	2887	21312	29663
5.1 ารูปเงิน	179	183	162	171	159	171	172	193	129	134	181	281	1920	2064
- ารูปเงินสมรคณา	174	179	157	167	157	167	170	191	123	128	171	185	1867	1999
- ารูปเงินสมรครวม	5	4	5	4	2	4	2	2	6	6	10	16	53	65
5.2 การพนัน	220	685	318	814	276	711	216	655	229	606	264	665	2928	7919
- การพนันทั่วไป	180	634	238	713	197	624	163	577	190	549	211	611	2347	7233
- การพนันสมรภกักรวม	40	51	80	101	79	87	53	78	39	57	53	54	581	686
5.3 ชยผิดคดี	1287	1521	1464	1835	1287	1542	1075	1439	1144	1401	1514	1829	14424	17625
5.4 ปรามการการค้าประเวณี	96	96	123	129	161	163	155	158	237	227	188	190	1992	2004
5.5 ฝฝและคชยพรวัคชย	5	5	5	5	10	11	9	11	0	0	2	2	48	51

THE ROYAL THAI POLICE

สถิติอาชญากรรมที่ผ่านไประยะเดือนของ ตำรวจภูธรภาค 9

สถานภาพรายเดือนปีปฏิทิน 2553

ประเภทความผิด	ม.ค.		ก.พ.		มี.ค.		เม.ย.		พ.ค.		มี.ย.		รวม	
	รับแจ้ง	จับ	รับแจ้ง	จับ	รับแจ้ง	จับ	รับแจ้ง	จับ	รับแจ้ง	จับ	รับแจ้ง	จับ	รับแจ้ง	จับ
1.คดีอุกฉกรรจ์และสะเทือนขวัญ	36	15	37	12	63	27	55	26	49	14	37	12	277	106
1.1 ฆ่าผู้อื่นโดยเจตนา	33	14	28	8	48	18	40	16	42	9	30	8	221	73
1.2 ปล้นทรัพย์	2	1	1	1	6	4	8	6	1	1	2	1	20	14
1.3 ชิงทรัพย์ (รวม)	1	0	8	3	6	2	4	2	5	4	4	2	28	13
1.4 ลักทรัพย์ค่าจ้าง	0	0	0	0	0	0	0	0	0	0	0	0	0	0
1.5 วางเพลิง	0	0	0	0	3	3	3	2	1	0	1	1	8	6
2.คดีชีวิต ร่างกาย และเพศ	134	57	131	55	142	62	110	45	135	55	106	47	758	321
2.1 ฆ่าผู้อื่นโดยเจตนา	33	14	28	8	48	18	40	16	42	9	30	8	221	73
2.2 ฆ่าผู้อื่นโดยไม่เจตนา	1	0	1	1	1	1	1	0	2	1	0	0	6	3
2.3 ทำให้ตายโดยประมาท	0	0	2	1	0	0	0	0	0	0	1	1	3	2
2.4 พยายามฆ่า	39	16	33	15	39	16	26	10	33	13	30	14	200	84
2.5 ทำร้ายร่างกาย	52	23	51	24	39	23	29	14	45	28	31	16	247	128
2.6 ช่มชู้มกระทำความผิด	9	4	16	6	15	4	14	5	13	4	14	8	81	31
3. คดีประทุษร้ายต่อทรัพย์สิน	235	74	247	74	244	96	201	69	284	112	231	70	1442	495
3.1 ลักทรัพย์	207	60	205	55	204	71	169	49	247	88	199	53	1231	376
3.2 ชิงทรัพย์	9	3	13	8	13	9	10	7	18	10	12	2	75	39
3.3 ริดเอาทรัพย์	0	0	0	0	0	0	0	0	0	0	0	0	0	0
3.4 กรรโชก	1	1	0	0	1	0	1	1	1	0	2	2	6	4
3.5 ชิงทรัพย์ (รวม)	1	0	8	3	6	2	4	2	5	4	4	2	28	13
- ฆ่าคน	0	0	0	0	3	0	1	0	2	2	1	1	7	3
- ฆ่าคนแล้วหนี	1	0	8	3	3	2	3	2	3	2	3	1	21	10
3.6 ปล้นทรัพย์	2	1	1	1	6	4	8	6	1	1	2	1	20	14
3.7 รับของโจร	0	0	0	0	0	0	0	0	0	0	0	0	0	0
3.8 ทำให้เสียทรัพย์	15	9	20	7	14	10	9	4	12	9	12	10	82	49
4. คดีที่มิใช่คดีอาญา	142	27	142	18	169	38	154	30	171	26	157	22	935	161
4.1 โครงการรณรงค์รักษามนุษย์	86	13	92	8	103	14	89	5	118	16	102	10	590	66
4.2 โครงการรณรงค์	9	1	8	2	17	3	5	2	5	0	7	0	51	8
4.3 โครงการรณรงค์-กระเบื้อง	0	0	0	0	0	0	0	0	0	0	1	1	1	1
4.4 โครงการรณรงค์เรื่องมือสะอาด	1	0	0	0	6	6	1	0	2	0	1	0	11	6
4.5 ปล้น-ชิงรถยนต์โดยสาร	0	0	0	0	0	0	0	0	0	0	0	0	0	0
4.6 ปล้น-ชิงรถยนต์แท็กซี่	0	0	0	0	0	0	0	0	0	0	0	0	0	0
4.7 ช่มชู้มและฆ่า	0	0	0	0	0	0	0	0	0	0	0	0	0	0
4.8 ลักทรัพย์รถจักรยานยนต์	0	0	0	0	0	0	0	0	0	0	0	0	0	0
4.9 ดื้อโกง	19	9	15	4	16	9	28	14	17	2	21	7	116	45
4.10 ดื้อออก	27	4	27	4	27	6	31	9	29	8	25	4	166	35
	จับ/ราย	จับ/คน	จับ/ราย	จับ/คน	จับ/ราย	จับ/คน	จับ/ราย	จับ/คน	จับ/ราย	จับ/คน	จับ/ราย	จับ/คน	จับ/ราย	จับ/คน
5. คดีที่รัฐเป็นผู้เสียหาย	1017	1577	1082	1479	1172	1777	874	1257	1097	1480	1218	1778	6460	9348
5.1 อาวุธปืน	130	153	109	116	161	174	91	94	116	128	117	130	724	795
- อาวุธปืนธรรมดา	125	141	108	116	160	168	91	94	116	128	112	126	712	773
- อาวุธปืนสงคราม	5	12	1	0	1	6	0	0	0	0	5	4	12	22
5.2 การพนัน	180	555	178	457	245	626	155	434	168	403	272	645	1198	3120
- การพนันทั่วไป	162	537	148	427	205	584	123	401	141	371	215	578	994	2898
- การพนันซากกินรวม	18	18	30	30	40	42	32	33	27	32	57	67	204	222
5.3 ยาเสพติด	603	765	605	716	643	854	426	527	540	676	710	884	3527	4422
5.4 ปรามการค้าประเวณี	102	102	190	190	120	120	199	199	269	269	114	114	994	994
5.5 มีและเผยแพร่ข้อมูล	2	2	0	0	3	3	3	3	4	4	5	5	17	17

THE ROYAL THAI POLICE

สถิติความผิดที่นำหมายจับของ ตำรวจภูธรภาค 9

สถานภาพรายเดือนปีปฏิทิน 2553

ประเภทความผิด	ก.ค.		ส.ค.		ก.ย.		ต.ค.		พ.ย.		ธ.ค.		รวม	
	รับแจ้ง	จับ	รับแจ้ง	จับ	รับแจ้ง	จับ	รับแจ้ง	จับ	รับแจ้ง	จับ	รับแจ้ง	จับ	รับแจ้ง	จับ
1.คดีอุกฉกรรจ์และสะเทือนขวัญ	48	26	64	22	58	22	44	16	40	23	48	17	579	232
1.1 นำผู้ต้องหาโดยเจตนา	32	11	46	16	42	15	30	11	32	17	38	10	441	153
1.2 ปล้นทรัพย์	5	5	9	3	8	2	4	1	2	1	2	2	50	28
1.3 จิงทรัพย์ (รวม)	7	8	7	3	6	4	10	4	4	4	8	5	70	41
1.4 ลักพาตัวค้ำไถ่	0	0	1	0	1	0	0	0	0	0	0	0	2	0
1.5 วางเพลิง	4	2	1	0	1	1	0	0	2	1	0	0	16	10
2.คดีชีวิต ร่างกาย และเพศ	132	70	169	71	137	60	124	55	129	62	142	56	1591	695
2.1 นำผู้ต้องหาโดยเจตนา	32	11	46	16	42	15	30	11	32	17	38	10	441	153
2.2 นำผู้ต้องหาโดยไม่เจตนา	1	0	9	2	9	3	7	2	0	0	0	0	32	10
2.3 ทำร้ายโดยประมาท	0	0	1	0	1	0	1	0	1	1	0	0	7	3
2.4 พยายามฆ่า	34	15	27	11	25	12	29	11	42	15	37	11	394	159
2.5 ทำร้ายร่างกาย	50	33	55	26	42	20	38	23	38	21	49	26	519	277
2.6 ช่มชู้มกระทำชำเรา	15	11	31	16	18	10	19	8	16	8	18	9	198	93
3. คดีประทุษร้ายต่อทรัพย์สิน	270	108	324	106	275	88	273	72	301	112	286	109	3171	1090
3.1 ลักทรัพย์	227	81	274	91	228	71	232	57	264	95	250	84	2706	855
3.2 ชิงทรัพย์	11	3	14	3	11	4	10	4	11	4	8	7	140	64
3.3 วัลเอาทรัพย์	0	0	0	0	0	0	0	0	0	0	0	0	0	0
3.4 กรรโชก	2	1	1	0	5	2	5	2	0	0	0	0	19	9
3.5 จิงทรัพย์ (รวม)	7	8	7	3	6	4	10	4	4	4	8	5	70	41
- บาดเจ็บ	1	3	2	2	1	1	1	1	1	1	2	1	15	12
- ไม่บาดเจ็บ	6	5	5	1	5	3	9	3	3	3	6	4	55	29
3.6 ปล้นทรัพย์	5	5	9	3	8	2	4	1	2	1	2	2	50	28
3.7 รับขโมย	1	1	0	0	1	1	0	0	2	1	1	1	5	4
3.8 ทำให้อิสรภาพ	17	9	19	6	16	4	12	4	18	7	17	10	181	89
4. คดีที่มีหมายจับ	167	30	206	32	248	25	231	32	162	30	148	28	2097	338
4.1 โจรกรรมรถจักรยานยนต์	103	14	150	26	152	15	138	15	119	12	95	19	1347	167
4.2 โจรกรรมรถยนต์	13	2	6	0	8	1	10	1	7	1	15	1	110	14
4.3 โจรกรรมโรค-กระบือ	2	1	1	0	2	0	1	0	2	1	0	0	9	3
4.4 โจรกรรมเครื่องมือเกษตรกร	1	0	1	1	0	0	1	0	2	2	4	2	20	11
4.5 ปล้น-ชิงรถยนต์โดยสาร	0	0	0	0	0	0	0	0	0	0	0	0	0	0
4.6 ปล้น-ชิงรถยนต์แท็กซี่	0	0	0	0	0	0	0	0	0	0	0	0	0	0
4.7 ช่มชู้มและฆ่า	0	0	0	0	0	0	0	0	0	0	0	0	0	0
4.8 ลักพาตัวค้ำไถ่	0	0	1	0	1	0	0	0	0	0	0	0	2	0
4.9 นอโทษ	18	5	10	1	39	4	37	6	13	6	9	2	242	69
4.10 ยักยอก	30	8	37	4	46	5	44	10	19	8	25	4	367	74
	จับ/ราย	จับ/คน	จับ/ราย	จับ/คน	จับ/ราย	จับ/คน	จับ/ราย	จับ/คน	จับ/ราย	จับ/คน	จับ/ราย	จับ/คน	จับ/ราย	จับ/คน
5. คดีที่รัฐเป็นผู้เสียหาย	1194	1782	1403	2114	1263	1822	1036	1683	1117	1595	1380	1950	13853	20294
5.1 อาวุธปืน	148	151	121	130	130	139	120	138	100	107	127	137	1470	1597
- อาวุธปืนธรรมดา	146	149	118	127	128	135	119	136	97	104	120	125	1440	1549
- อาวุธปืนสงคราม	2	2	3	3	2	4	1	2	3	3	7	12	30	48
5.2 การพนัน	200	609	297	751	248	629	185	541	192	512	237	576	2557	6738
- การพนันทั่วไป	164	562	220	657	173	546	141	472	157	464	189	527	2038	6126
- การพนันสลากกินรวบ	36	47	77	94	75	83	44	69	35	48	48	49	519	612
5.3 ยาเสพติด	755	931	872	1114	733	899	574	842	594	755	834	1053	7889	10016
5.4 ปราบการค้าประเวณี	86	86	108	114	142	144	148	151	231	221	180	182	1889	1892
5.5 มีและเผยแพร่วัตถุอันตราย	5	5	5	5	10	11	9	11	0	0	2	2	48	51

THE ROYAL THAI POLICE

สถิติอาชญากรรมที่ผ่านไประหว่างเดือนของ ศูนย์ปฏิบัติการตำรวจจังหวัดชายแดนภาคใต้ (ศชด.)

สถานภาพรายเดือนปีปฏิทิน 2553

ประเภทความผิด	ม.ค.		ก.พ.		มี.ค.		เม.ย.		พ.ค.		มิ.ย.		รวม	
	รับแจ้ง	จับ	รับแจ้ง	จับ	รับแจ้ง	จับ	รับแจ้ง	จับ	รับแจ้ง	จับ	รับแจ้ง	จับ	รับแจ้ง	จับ
1.คดีอุกฉกรรจ์และสะเทือนขวัญ	46	6	47	2	48	4	49	5	61	14	54	4	305	35
1.1 นำผู้ต้องหาโดยคน	32	3	38	2	36	3	41	2	43	5	46	2	236	17
1.2 ปล้นทรัพย์	3	1	2	0	1	0	5	2	3	1	2	1	16	5
1.3 ชิงทรัพย์ (รวม)	2	1	4	0	5	0	1	1	9	7	2	1	23	10
1.4 ลักทรัพย์ค่าไถ่	0	0	0	0	0	0	0	0	0	0	0	0	0	0
1.5 วางเพลิง	9	1	3	0	6	1	2	0	6	1	4	0	30	3
2.คดีชีวิต ร่างกาย และเพศ	86	16	99	23	95	11	111	16	120	22	129	19	640	107
2.1 นำผู้ต้องหาโดยคน	32	3	38	2	36	3	41	2	43	5	46	2	236	17
2.2 นำผู้ต้องหาโดยไม่คน	0	0	0	0	0	0	0	0	0	0	0	0	0	0
2.3 ทำร้ายโดยประมาท	1	1	0	0	0	0	0	0	0	0	0	0	1	1
2.4 พยายามฆ่า	38	2	38	10	44	4	43	5	54	9	60	6	277	36
2.5 ทำร้ายร่างกาย	14	9	21	10	11	3	25	9	16	5	22	10	109	46
2.6 ช่มชืดกระทำความผิด	1	1	2	1	4	1	2	0	7	3	1	1	17	7
3. คดีประทุพบุรุษต่อทรัพย์สิน	142	60	144	43	126	39	131	45	145	57	140	38	828	282
3.1 ลักทรัพย์	120	49	127	40	107	31	112	36	121	42	127	34	714	232
3.2 ชิงทรัพย์	9	7	5	2	8	5	7	5	7	5	3	2	39	26
3.3 ริดเอาทรัพย์	0	0	0	0	1	1	0	0	0	0	0	0	1	1
3.4 กรวโจก	0	0	0	0	0	0	0	0	1	1	0	0	1	1
3.5 ชิงทรัพย์ (รวม)	2	1	4	0	5	0	1	1	9	7	2	1	23	10
- บาดเจ็บ	1	0	2	0	2	0	0	0	0	0	0	0	5	0
- ไม่บาดเจ็บ	1	1	2	0	3	0	1	1	9	7	2	1	18	10
3.6 ปล้นทรัพย์	3	1	2	0	1	0	5	2	3	1	2	1	16	5
3.7 รับของโจร	0	0	0	0	0	0	0	0	0	0	0	0	0	0
3.8 ทำผิดเสียทรัพย์	8	2	6	1	4	2	6	1	4	1	6	0	34	7
4. คดีที่ผ่านมือ	58	11	86	12	68	7	88	7	83	7	78	6	453	50
4.1 โครงการตรวจจัดการยาเสพติด	43	7	65	5	48	4	71	7	70	5	57	5	354	33
4.2 โครงการรณรงค์	1	0	0	0	3	1	1	0	1	1	0	0	6	2
4.3 โครงการรณรงค์-กระบือ	0	0	0	0	0	0	1	0	0	0	0	0	1	0
4.4 โครงการรณรงค์เครื่องกันหนาว	1	0	0	0	4	2	0	0	0	0	0	0	5	2
4.5 ปล้น-ชิงทรัพย์โดยคน	0	0	0	0	0	0	0	0	0	0	0	0	0	0
4.6 ปล้น-ชิงทรัพย์โดยคน	0	0	0	0	0	0	0	0	0	0	0	0	0	0
4.7 ช่มชืดกระทำความผิด	0	0	0	0	0	0	0	0	0	0	0	0	0	0
4.8 ลักทรัพย์ค่าไถ่	0	0	0	0	0	0	0	0	0	0	0	0	0	0
4.9 ดักโจร	8	4	12	4	4	0	8	0	2	1	3	1	37	10
4.10 ยักยอก	5	0	9	3	9	0	7	0	10	0	10	0	50	3
	จับราย	จับ/คน	จับราย	จับ/คน	จับราย	จับ/คน	จับราย	จับ/คน	จับราย	จับ/คน	จับราย	จับ/คน	จับราย	จับ/คน
5. คดีที่รัฐเป็นผู้เสียหาย	624	797	517	637	560	774	601	763	650	768	653	823	3605	4562
5.1 อาวุธปืน	40	45	26	26	25	24	40	43	42	41	41	37	214	216
- อาวุธปืนธรรมดา	40	45	26	26	22	22	37	41	40	39	38	36	203	209
- อาวุธปืนสงคราม	0	0	0	0	3	2	3	2	2	2	3	1	11	7
5.2 การพนัน	37	115	23	70	30	163	29	108	25	67	63	140	287	663
- การพนันทั่วไป	32	110	20	67	26	158	26	105	20	62	50	125	174	627
- การพนันของกติกามารยา	5	5	3	3	4	5	3	3	5	5	13	15	33	36
5.3 ฆาตกรรม	547	637	453	519	503	585	524	604	579	656	540	635	3146	3636
5.4 ปรามการก่อการกำเริบ	0	0	15	22	2	2	8	8	4	4	9	11	38	47
5.5 มีและขมขืนทรัพย์สิน	0	0	0	0	0	0	0	0	0	0	0	0	0	0

THE ROYAL THAI POLICE

สถิติความผิดที่นำเสนอโดยเดือนของ ศูนย์ปฏิบัติการตำรวจจังหวัดชายแดนภาคใต้ (ศตจ.)

สถานการณ์ความผิดเดือนปีปฏิทิน 2553

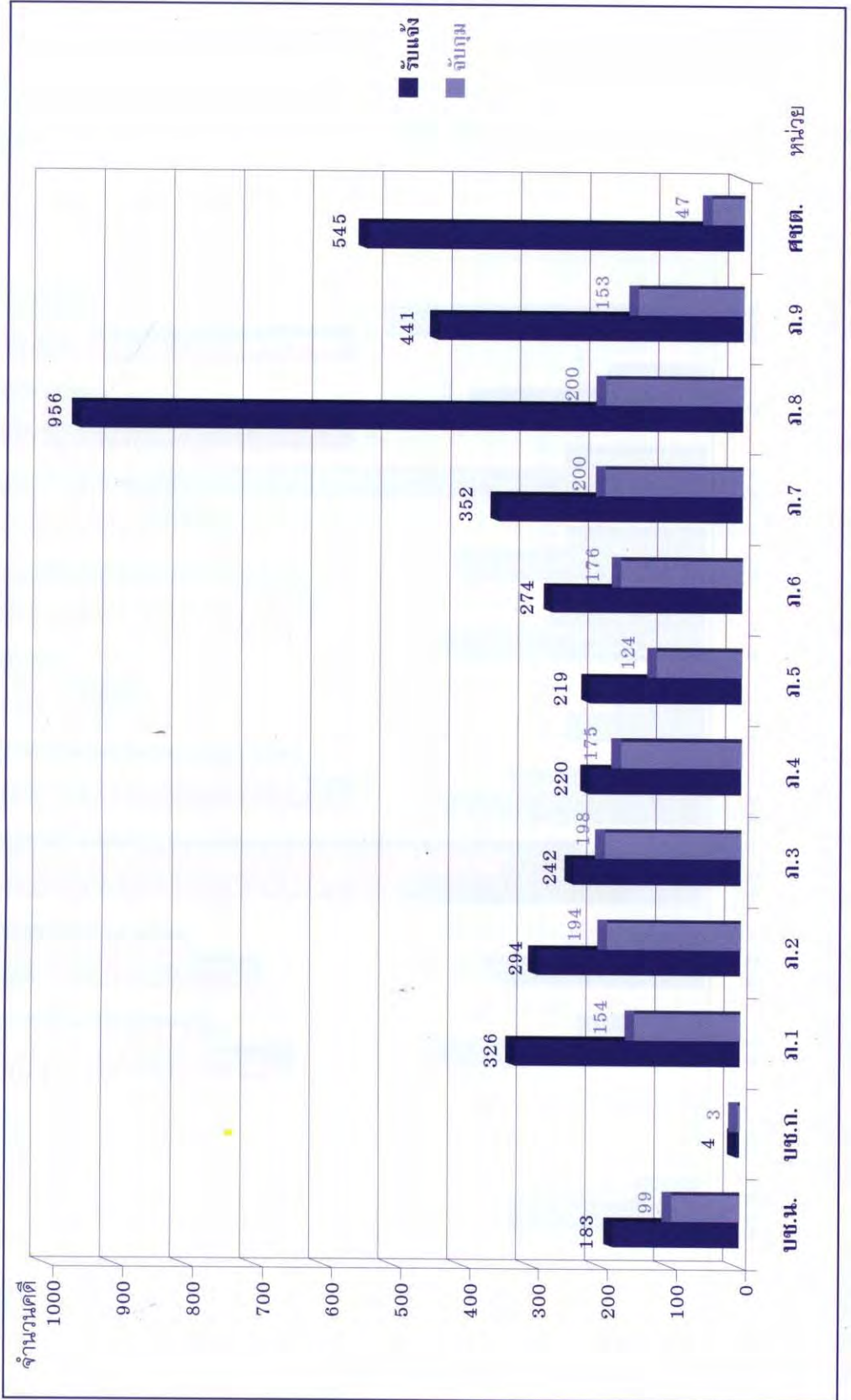
ประเภทความผิด	ก.ก.		ส.ก.		ก.ย.		ค.ค.		พ.ย.		ธ.ค.		รวม	
	รับแจ้ง	จับ	รับแจ้ง	จับ	รับแจ้ง	จับ	รับแจ้ง	จับ	รับแจ้ง	จับ	รับแจ้ง	จับ	รับแจ้ง	จับ
1.คดีอุกฉกรรจ์และสะเทือนขวัญ	54	9	55	5	57	7	66	5	58	15	56	13	651	89
1.1 จำคุกโดยคนตา	44	4	46	4	46	3	51	2	49	10	43	7	515	47
1.2 ปล้นทรัพย์	3	2	4	0	5	3	2	0	5	2	3	2	38	14
1.3 จิงทรัพย์ (รวม)	6	3	1	1	4	1	8	3	4	3	5	4	51	25
1.4 ลักพาเรียกค่าไถ่	0	0	0	0	0	0	0	0	0	0	0	0	0	0
1.5 วางเพลิง	1	0	4	0	2	0	5	0	0	0	5	0	47	3
2.คดีชีวิต ร่างกาย และเพศ	96	14	115	17	133	21	134	23	117	32	97	18	1332	232
2.1 จำคุกโดยคนตา	44	4	46	4	46	3	51	2	49	10	43	7	515	47
2.2 จำคุกโดยไม่ของคนตา	0	0	0	0	0	0	0	0	0	0	0	0	0	0
2.3 ทำโศกเศร้าโดยประมาณ	0	0	0	0	2	1	1	1	1	1	1	1	6	5
2.4 พยายามฆ่า	34	6	46	4	58	6	55	9	30	5	40	5	540	71
2.5 ทำร้ายร่างกาย	18	4	19	7	22	8	19	6	28	11	9	3	224	85
2.6 ข่มขืนกระทำชำเรา	0	0	4	2	5	3	8	5	9	5	4	2	47	24
3. คดีประทุษร้ายต่อทรัพย์สิน	149	54	160	57	154	59	144	37	161	52	133	49	1729	590
3.1 ลักทรัพย์	132	44	143	49	131	50	120	31	145	44	118	41	1503	491
3.2 ชิงทรัพย์	5	5	5	4	6	3	9	3	5	1	2	1	71	43
3.3 ฆาตกรรม	0	0	0	0	0	0	0	0	0	0	0	0	1	1
3.4 กรรโชก	0	0	0	0	0	0	0	0	1	1	1	0	3	2
3.5 จิงทรัพย์ (รวม)	6	3	1	1	4	1	8	3	4	3	5	4	51	25
- ฆาตกรรม	0	0	0	0	0	0	1	0	1	0	0	0	7	0
- ไม่ฆาตกรรม	6	3	1	1	4	1	7	3	3	3	5	4	44	25
3.6 ปล้นทรัพย์	3	2	4	0	5	3	2	0	5	2	3	2	38	14
3.7 รับขอร้อง	0	0	0	0	0	0	0	0	0	0	0	0	0	0
3.8 ทำให้เสียทรัพย์	3	0	7	3	8	2	5	0	1	1	4	1	62	14
4. คดีที่นำมานอ	91	5	65	6	66	17	54	5	83	11	53	4	865	98
4.1 โจรกรรมรถจักรยานยนต์	76	2	56	4	58	14	44	4	79	9	43	3	710	69
4.2 โจรกรรมรถยนต์	0	0	0	0	2	0	1	0	1	1	2	0	12	3
4.3 โจรกรรมคอก-กระบือ	0	0	0	0	0	0	0	0	1	1	0	0	2	1
4.4 โจรกรรมเครื่องมือเกษตร	0	0	0	0	0	0	0	0	0	0	0	0	5	2
4.5 ปล้น-ชิงรถยนต์โดยสาร	0	0	0	0	0	0	0	0	0	0	0	0	0	0
4.6 ปล้น-ชิงรถยนต์เล็ก	0	0	0	0	0	0	0	0	0	0	0	0	0	0
4.7 ข่มขืนและฆ่า	0	0	0	0	0	0	0	0	0	0	0	0	0	0
4.8 ลักพาเรียกค่าไถ่	0	0	0	0	0	0	0	0	0	0	0	0	0	0
4.9 ฉ้อโกง	7	0	5	1	3	1	3	0	0	0	6	1	61	13
4.10 ฆาตกรรม	8	3	4	1	3	2	6	1	2	0	2	0	75	10
	จับ/ราย	จับ/คน	จับ/ราย	จับ/คน	จับ/ราย	จับ/คน	จับ/ราย	จับ/คน	จับ/ราย	จับ/คน	จับ/ราย	จับ/คน	จับ/ราย	จับ/คน
5. คดีที่รัฐเป็นผู้เสียหาย	573	708	669	840	630	776	591	773	622	773	769	937	7459	9369
5.1 อารูฮิม	31	32	41	41	29	32	52	55	29	27	54	64	450	467
- อารูฮิมธรรมชาติ	28	30	39	40	29	32	51	55	26	24	51	60	427	450
- อารูฮิมสงคราม	3	2	2	1	0	0	1	0	3	3	3	4	23	17
5.2 การพนัน	20	76	21	63	28	82	31	114	37	94	27	89	371	1181
- การพนันทั่วไป	16	72	18	56	24	78	22	105	33	85	22	84	309	1107
- การพนันสถานกินรวบ	4	4	3	7	4	4	9	9	4	9	5	5	62	74
5.3 ยาเสพติด	512	590	592	721	554	643	501	597	550	646	680	776	6535	7609
5.4 ปรามการตีประเวณี	10	10	15	15	19	19	7	7	6	6	8	8	103	112
5.5 มีและเผยแพร่ข้อมูล	0	0	0	0	0	0	0	0	0	0	0	0	0	0

บทที่ 4

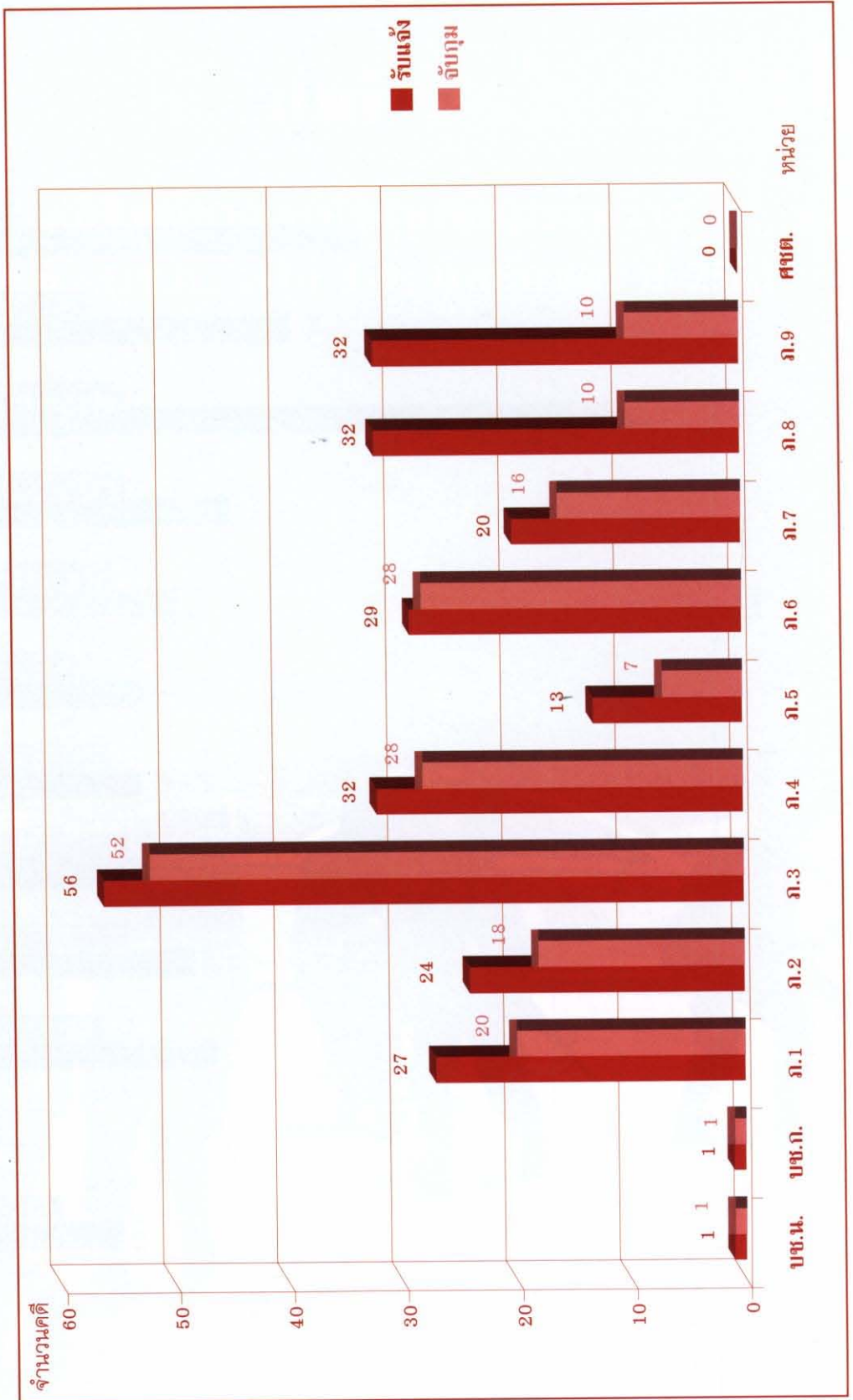
สถิติคดีอาญาเปรียบเทียบระหว่าง
บช.น., บช.ก., ภาค 1-9, และศชต. ปี 2553



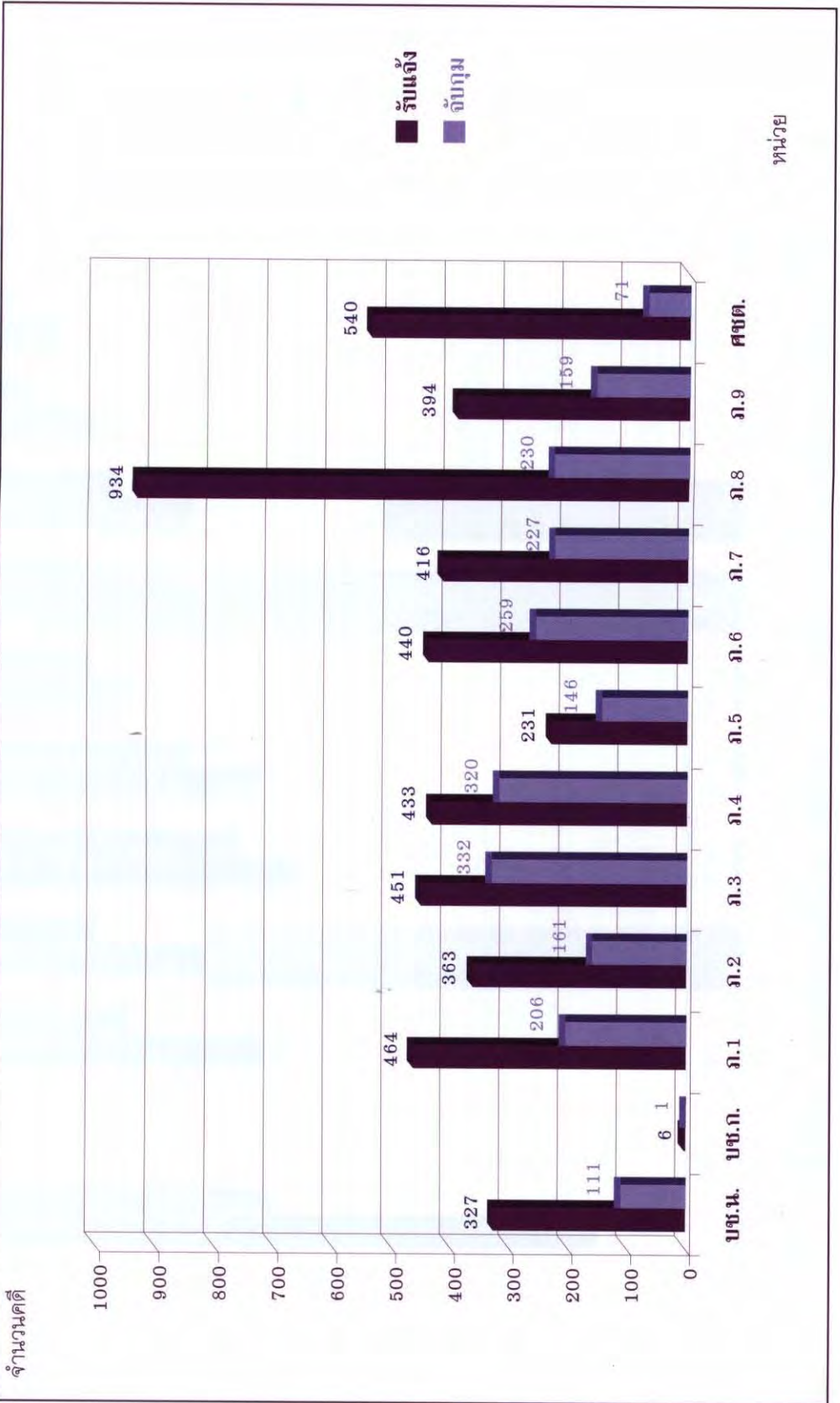
แผนภูมิที่ 1 สถิติคดีอาญาที่ราชอาณาจักร ปี 2553 ประเภทความผิดของผู้ขึ้นโดยเจตนา



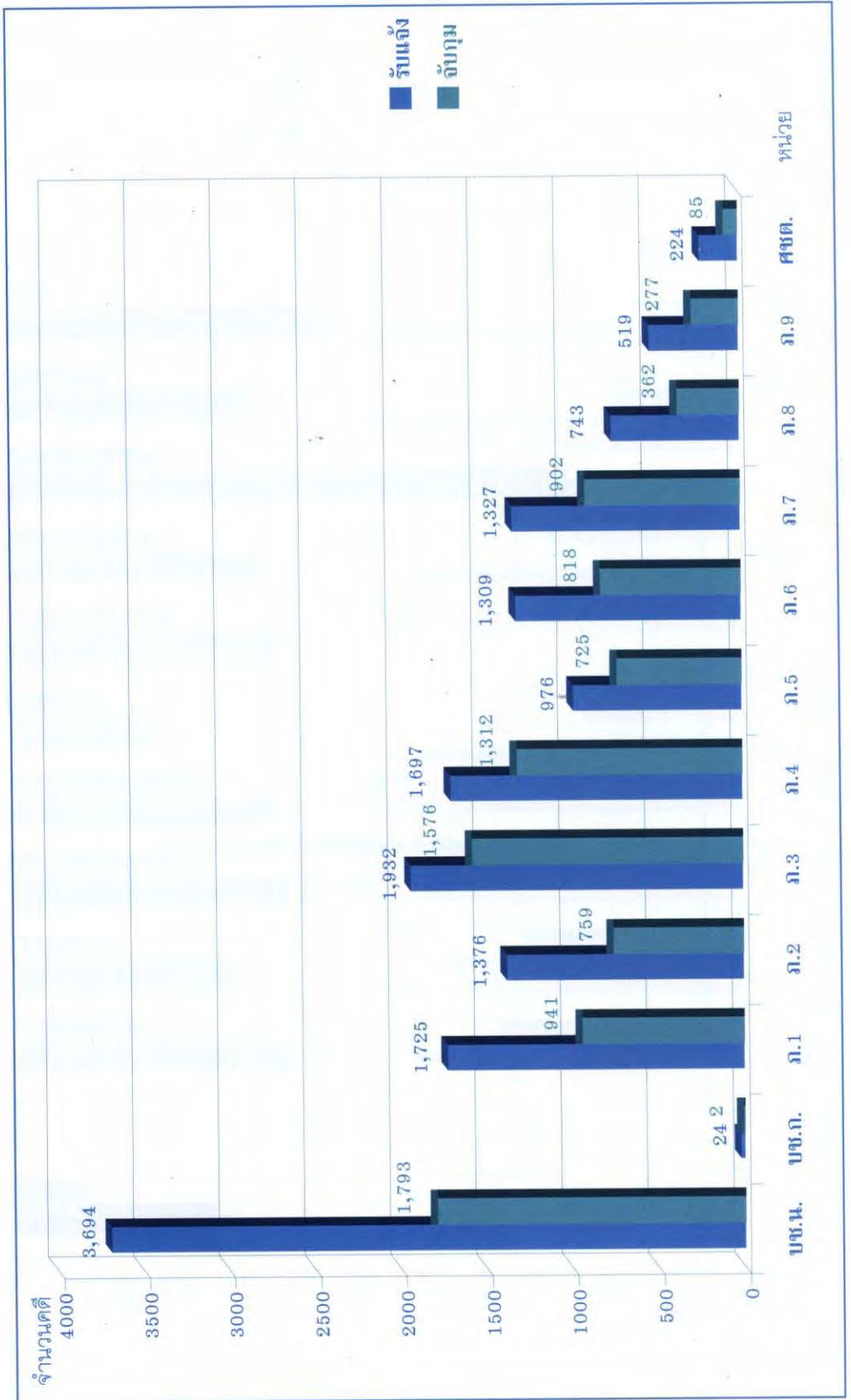
แผนภูมิที่ 2 สถิติคดีอาญาที่ราชอาณาจักร ปี 2553 ประเภทความผิดจากผู้อื่นโดยไม่เจตนา



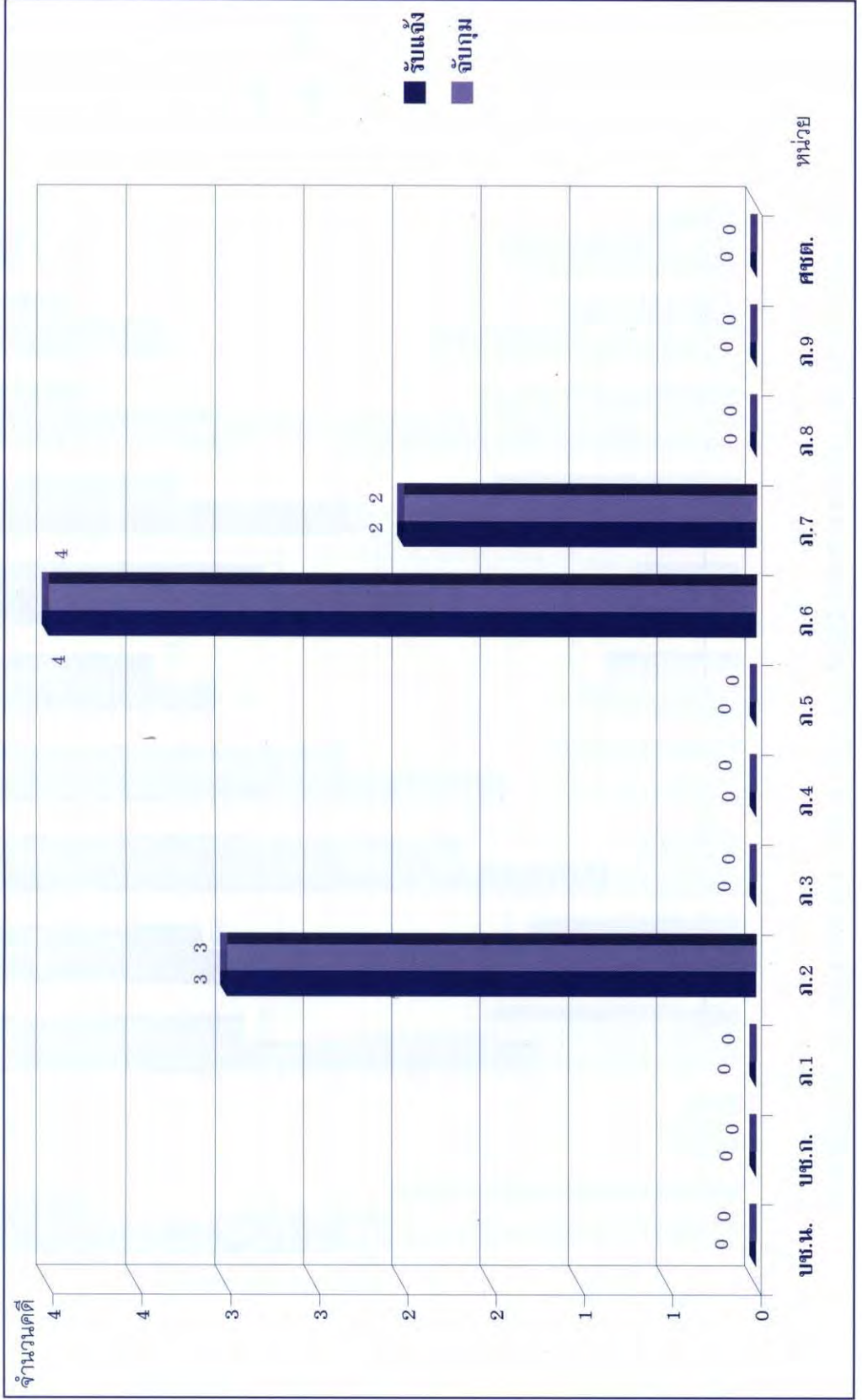
แผนภูมิที่ 3 สถิติคดีอาญาที่ราชอาณาจักร ปี 2553 ประเภทความผิดพยายามฆ่า



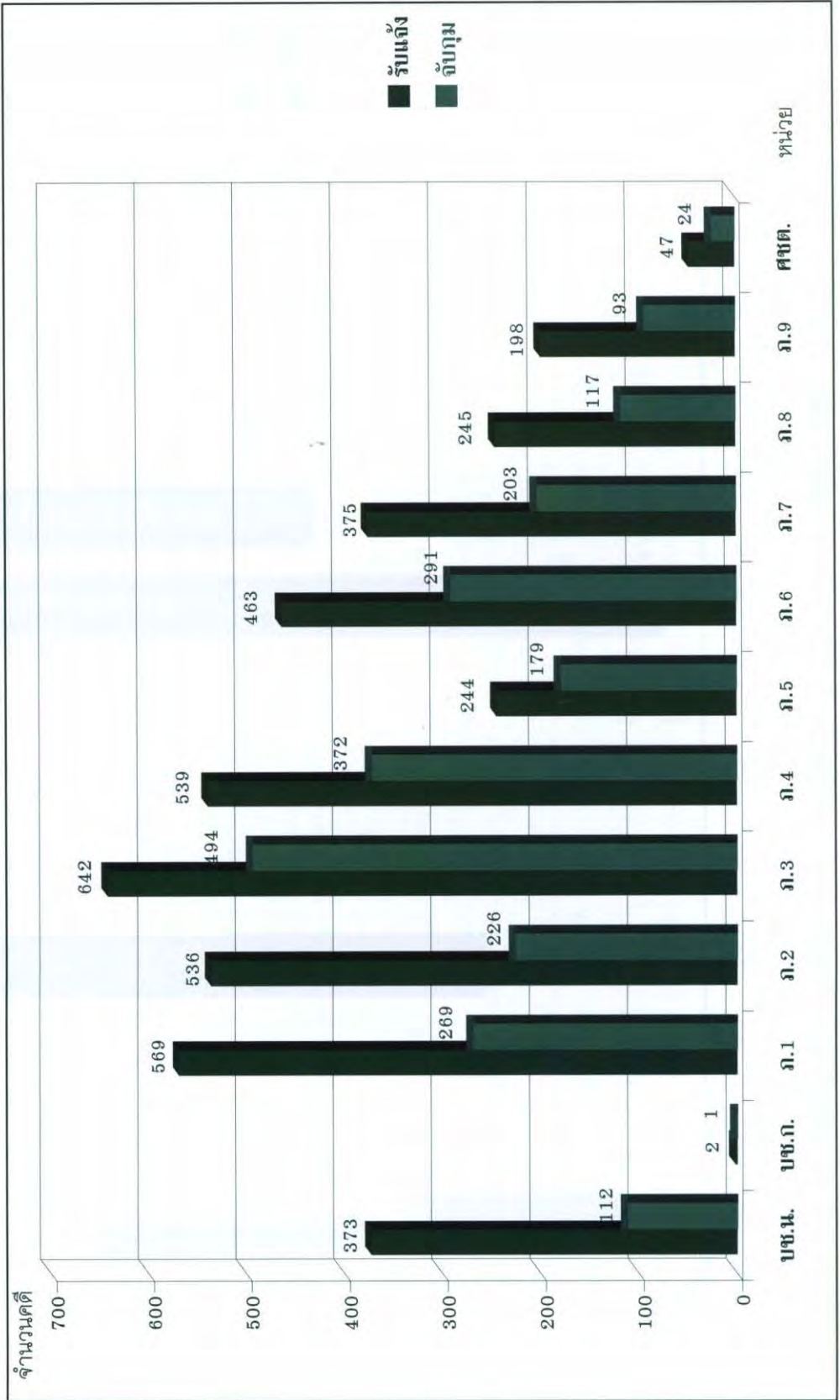
แผนภูมิที่ 4 สถิติคดีอาญาที่ราชอาณาจักร ปี 2553 ประเภทความผิดทำร้ายร่างกาย



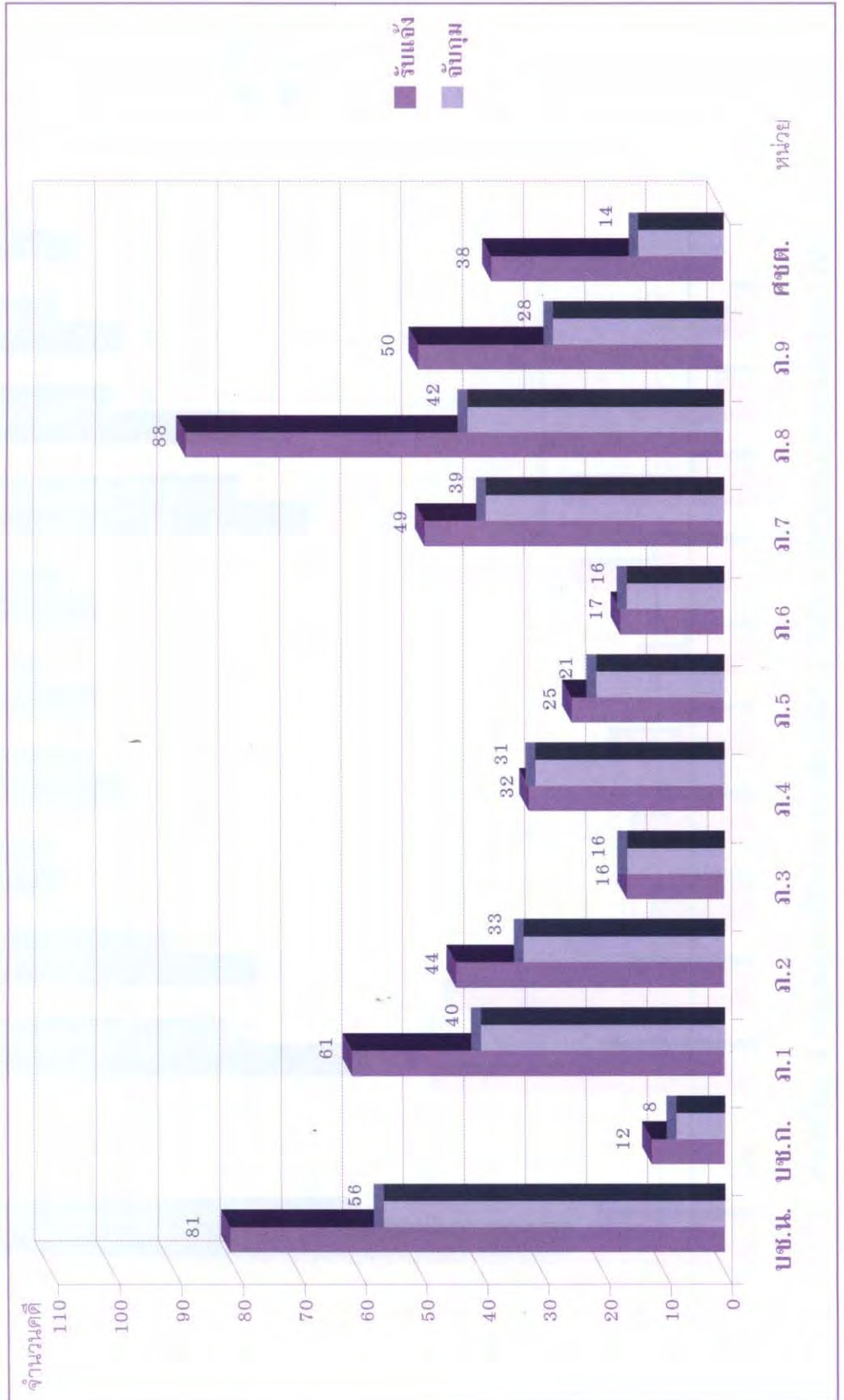
แผนภูมิที่ 5 สถิติคดีอาญาที่พระราชทานอภัยโทษ ปี 2553 ประเภทความผิดข่มขืนและฆ่า



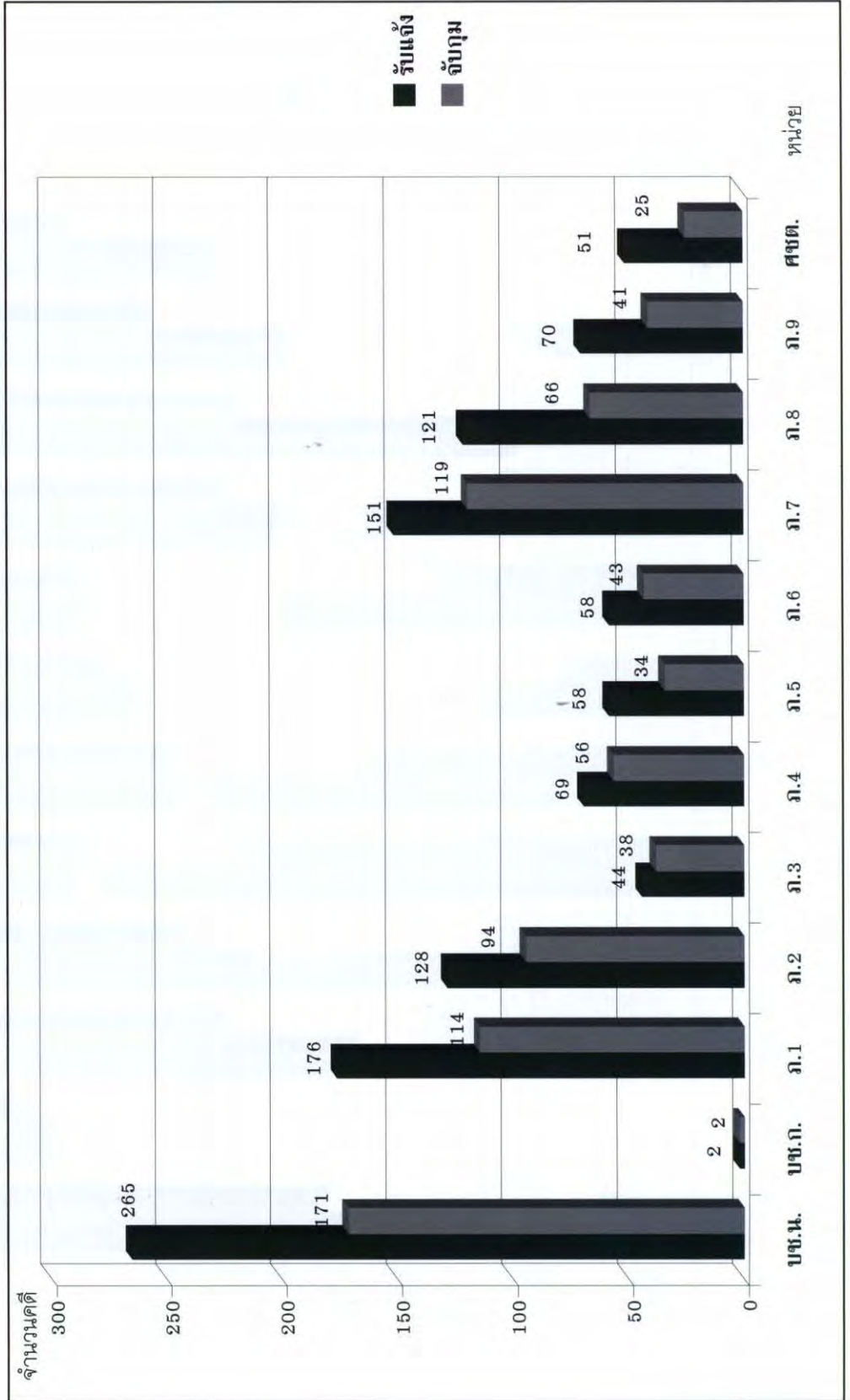
แผนภูมิที่ 6 สถิติคดีอาญาที่ราชอาณาจักร ปี 2553 ประเภทความผิดเพิ่มขึ้นกระทำเรา



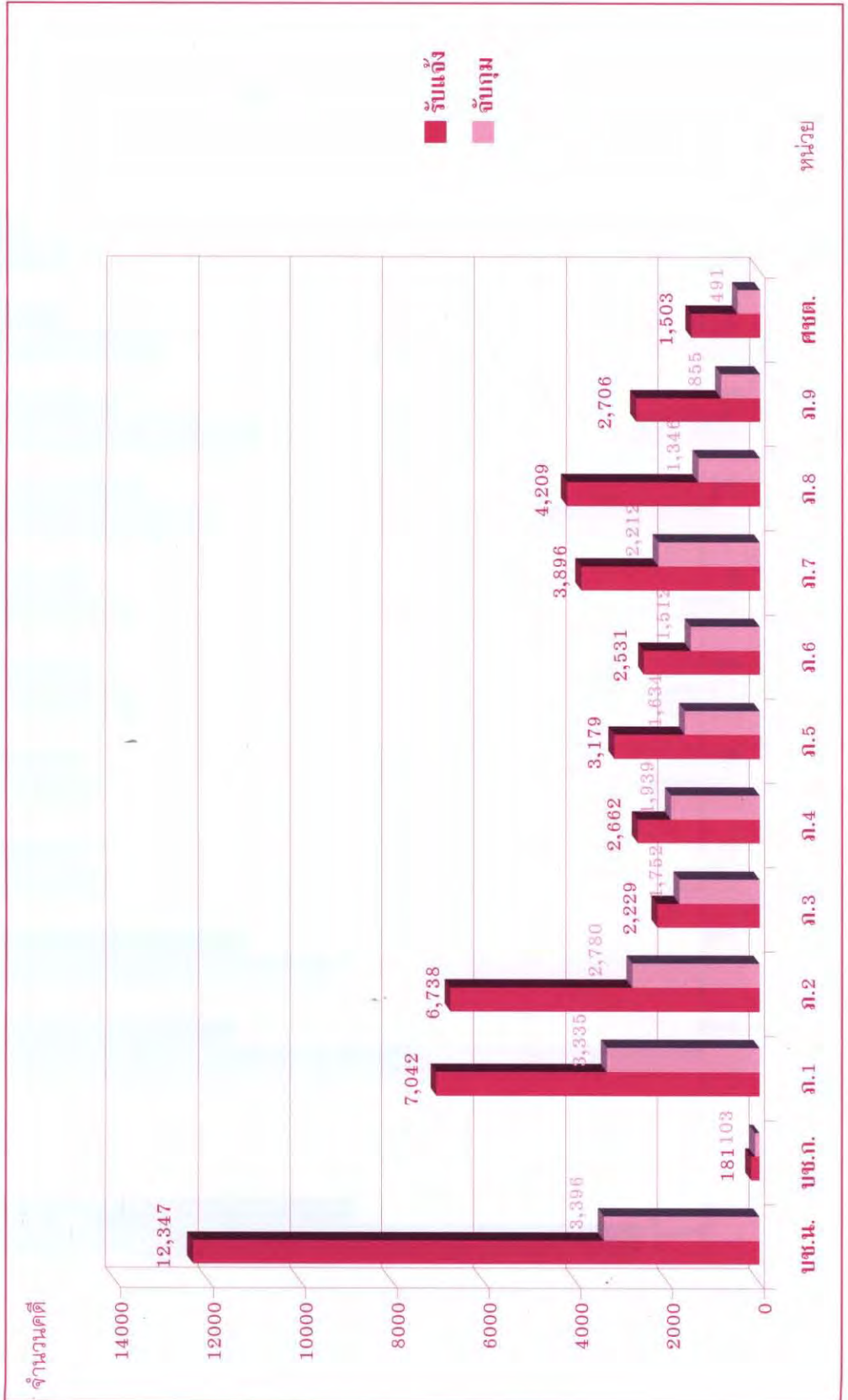
แผนภูมิที่ 7 สถิติคดีอาญาที่ราชอาณาจักร ปี 2553 ประเภทความผิดปล้นทรัพย์



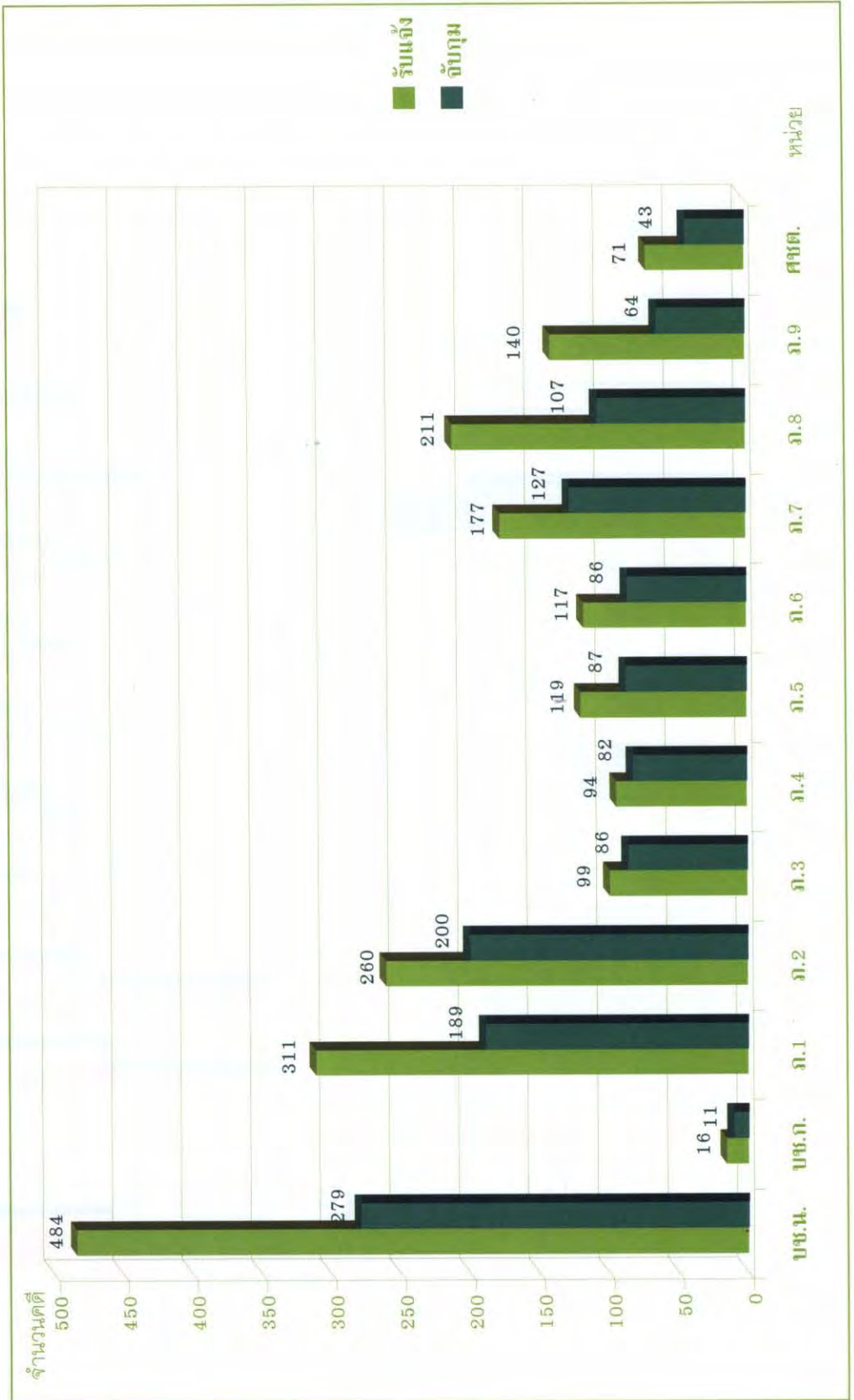
แผนภูมิที่ 8 สถิติคดีอาญาที่ราชอาณาจักร ปี 2553 ประเภทความผิดชิงทรัพย์ (รวม)



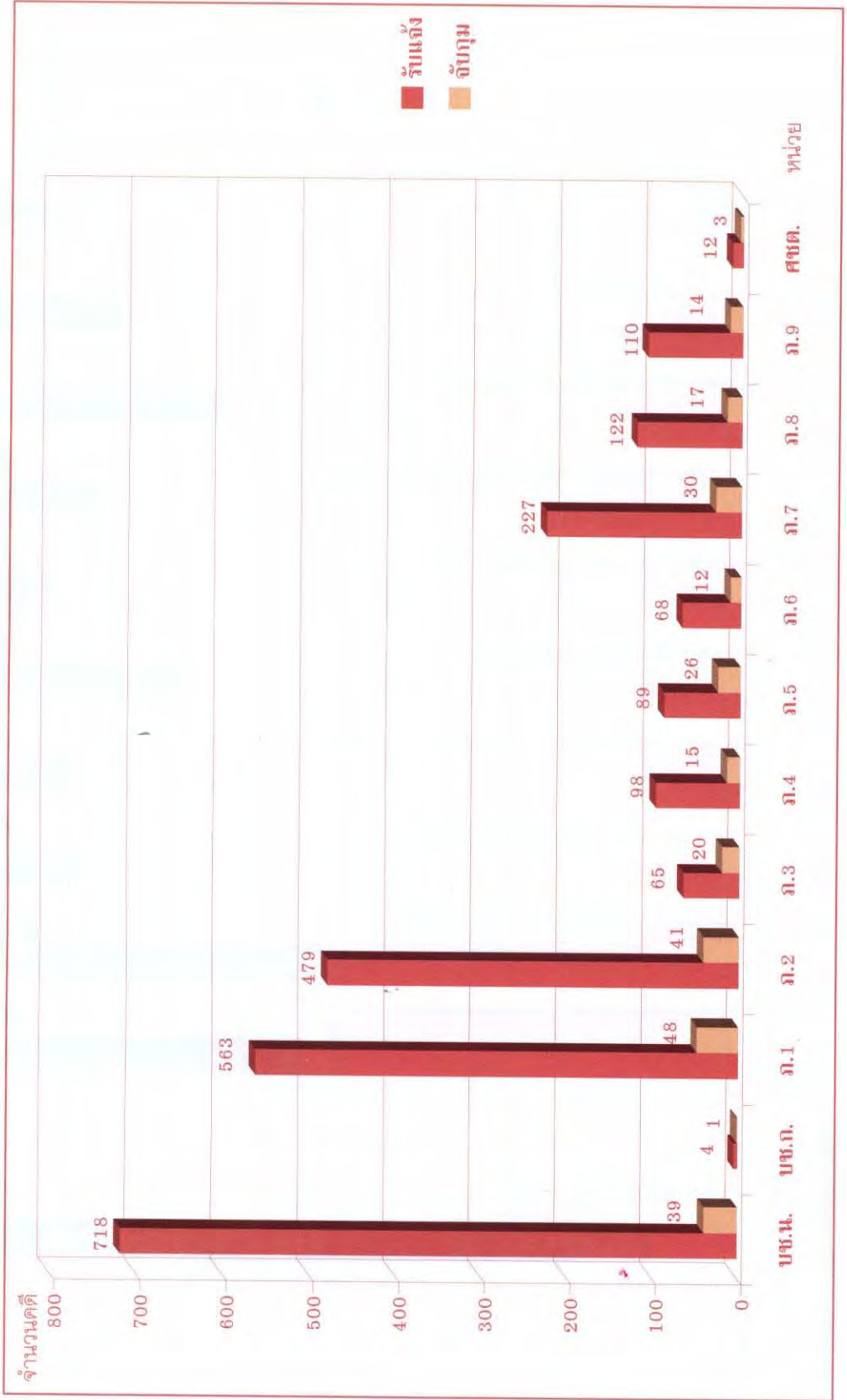
แผนภูมิที่ 9 สถิติคดีอาญาที่ราชอาณาจักร ปี 2553 ประเภทความผิดลักทรัพย์



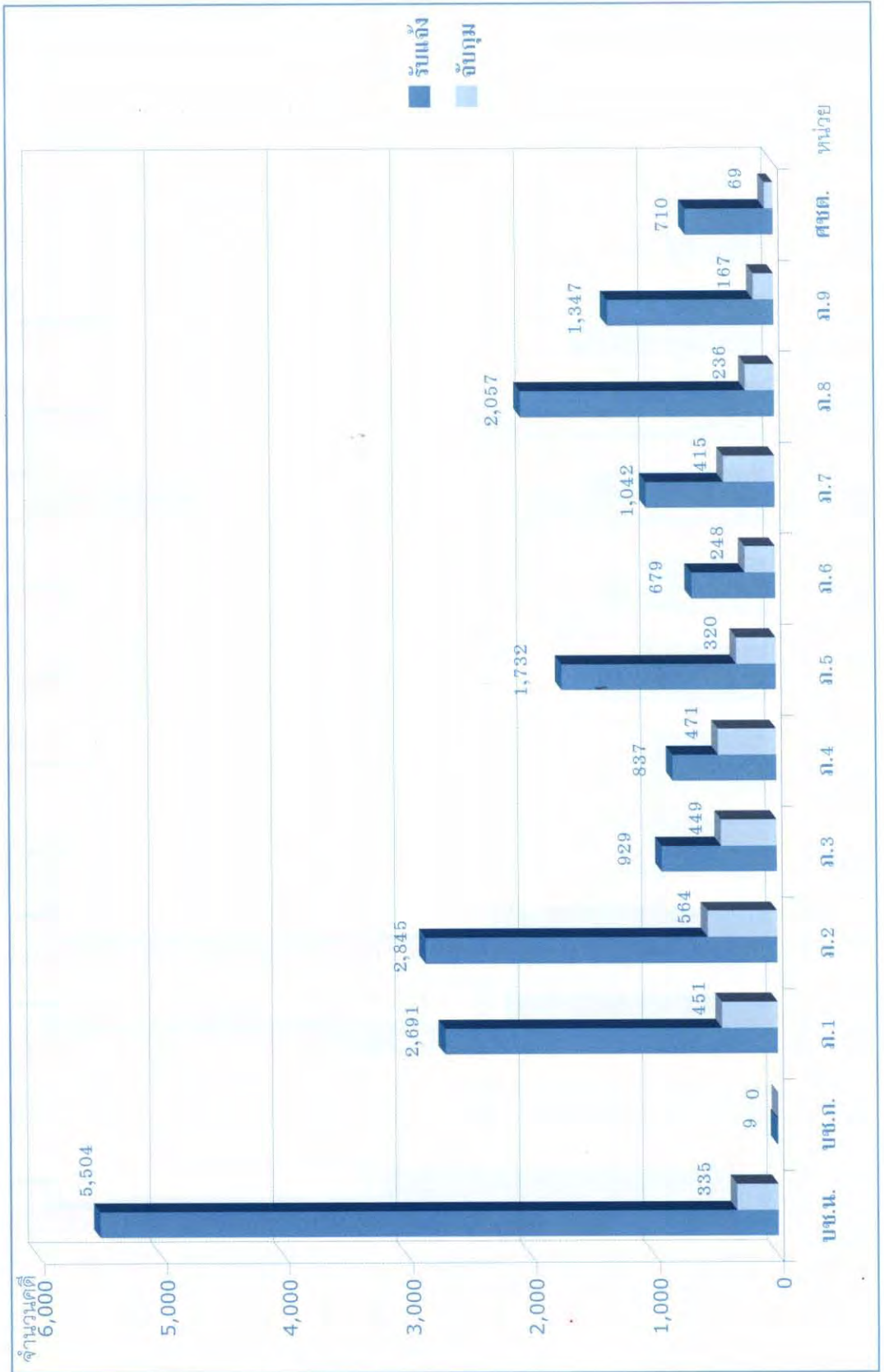
แผนภูมิที่ 10 สถิติคดีอาญาที่ราชอาณาจักกร ปี 2553 ประเภทความผิดเรียงราวทรัพย์



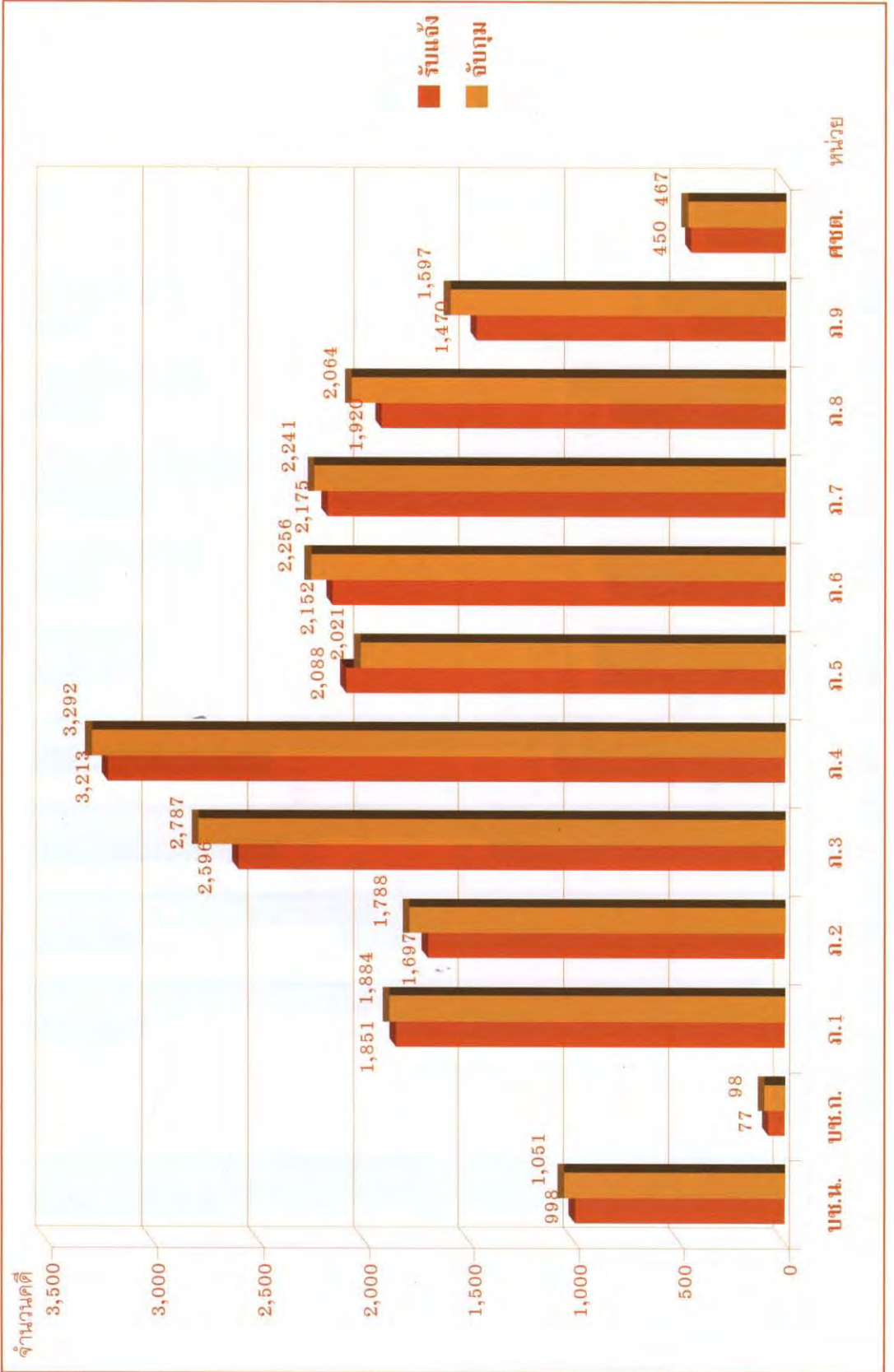
แผนภูมิที่ 11 สถิติคดีอาญาที่ราชอาณาจักร ปี 2553 ประเภทความผิดโจรกรรมรถยนต์



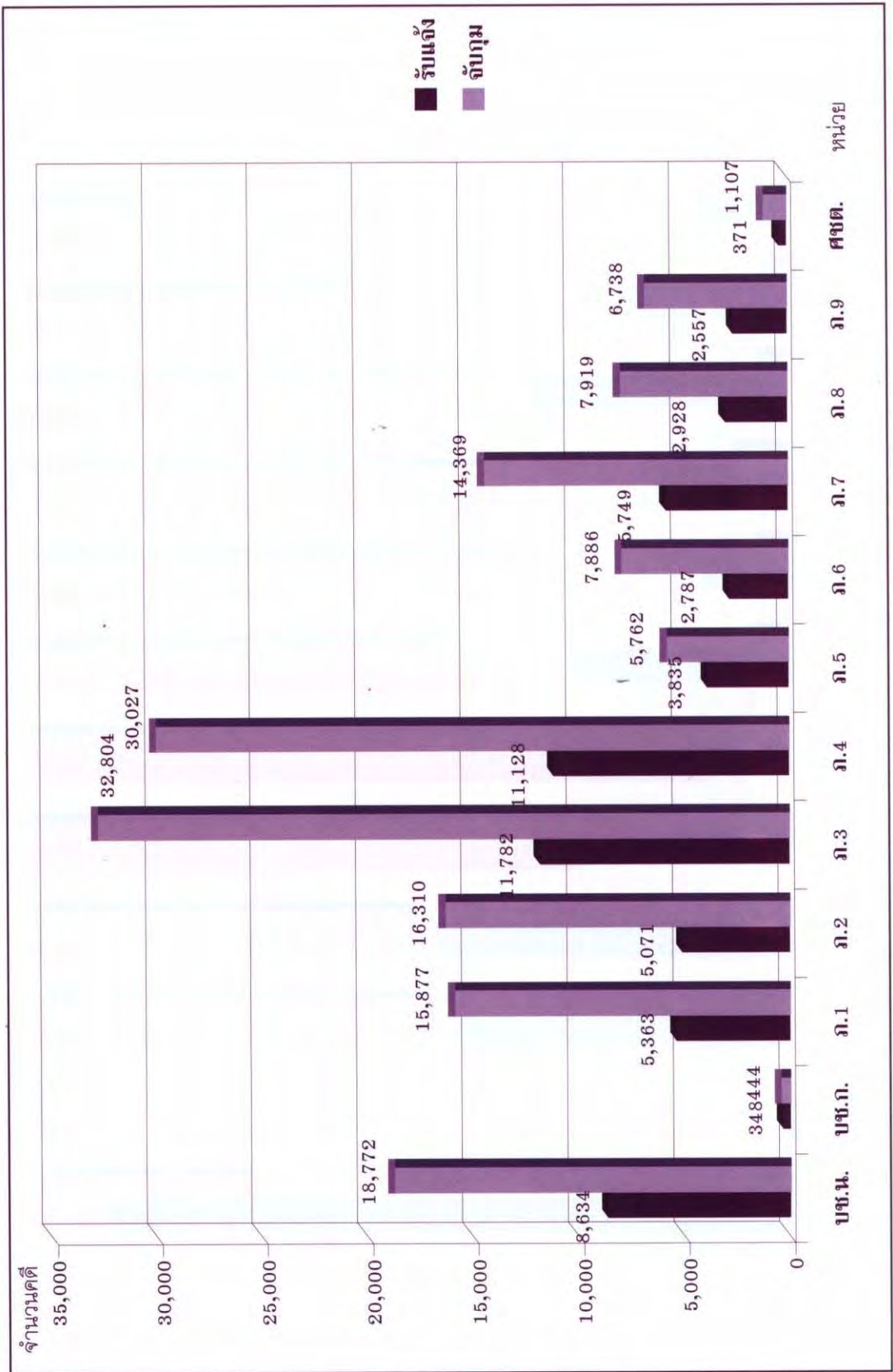
แผนภูมิที่ 12 สถิติคดีอาญาที่ราชอาญาจักร ปี 2553 ประเภทความผิดโจรกรรมรถจักรยานยนต์



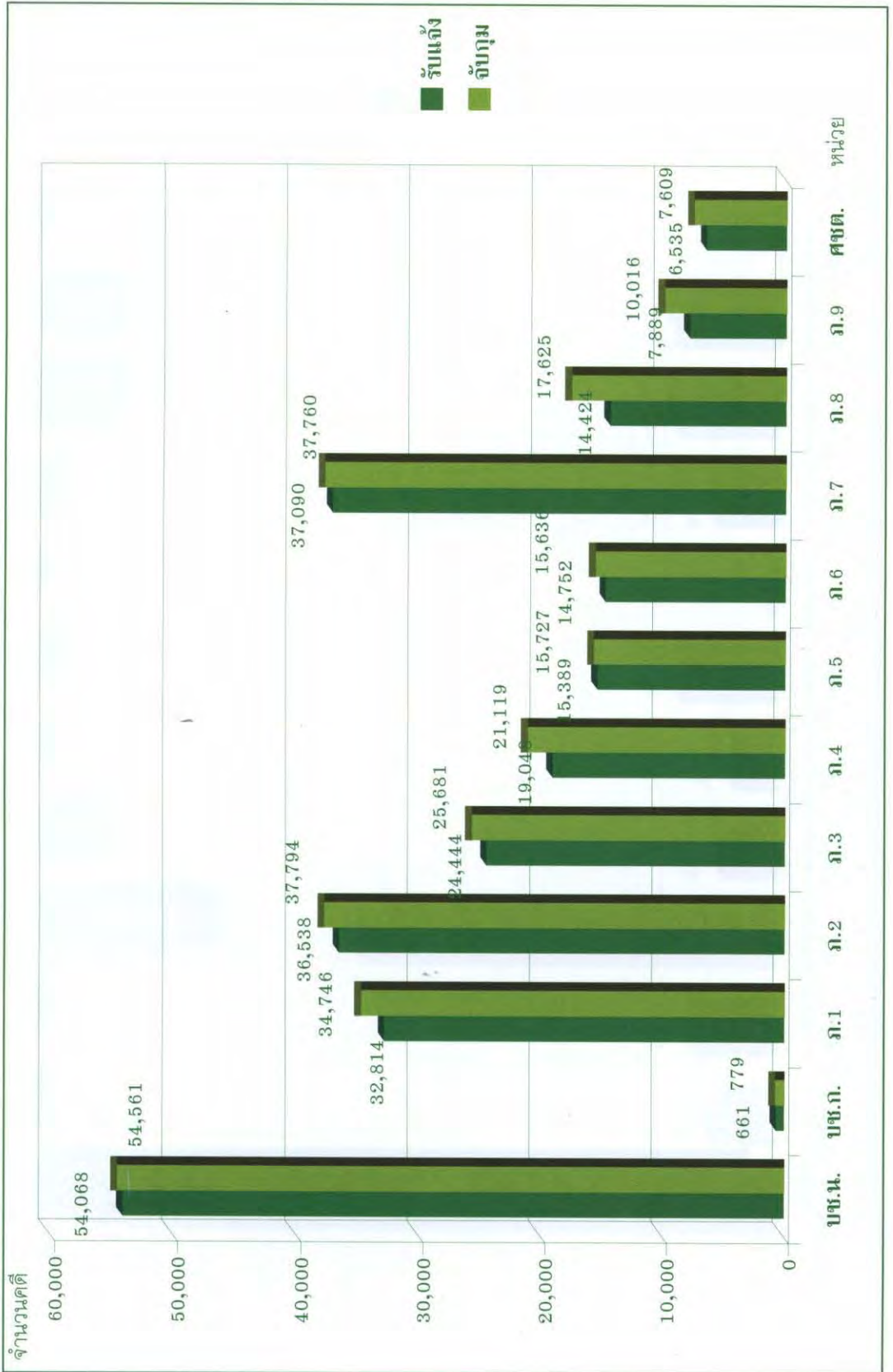
แผนภูมิที่ 13 สถิติคดีอาญาที่รื้อถอนจำนวนจักร ปี 2553 ประเภทความผิดอาญารูปอื่น



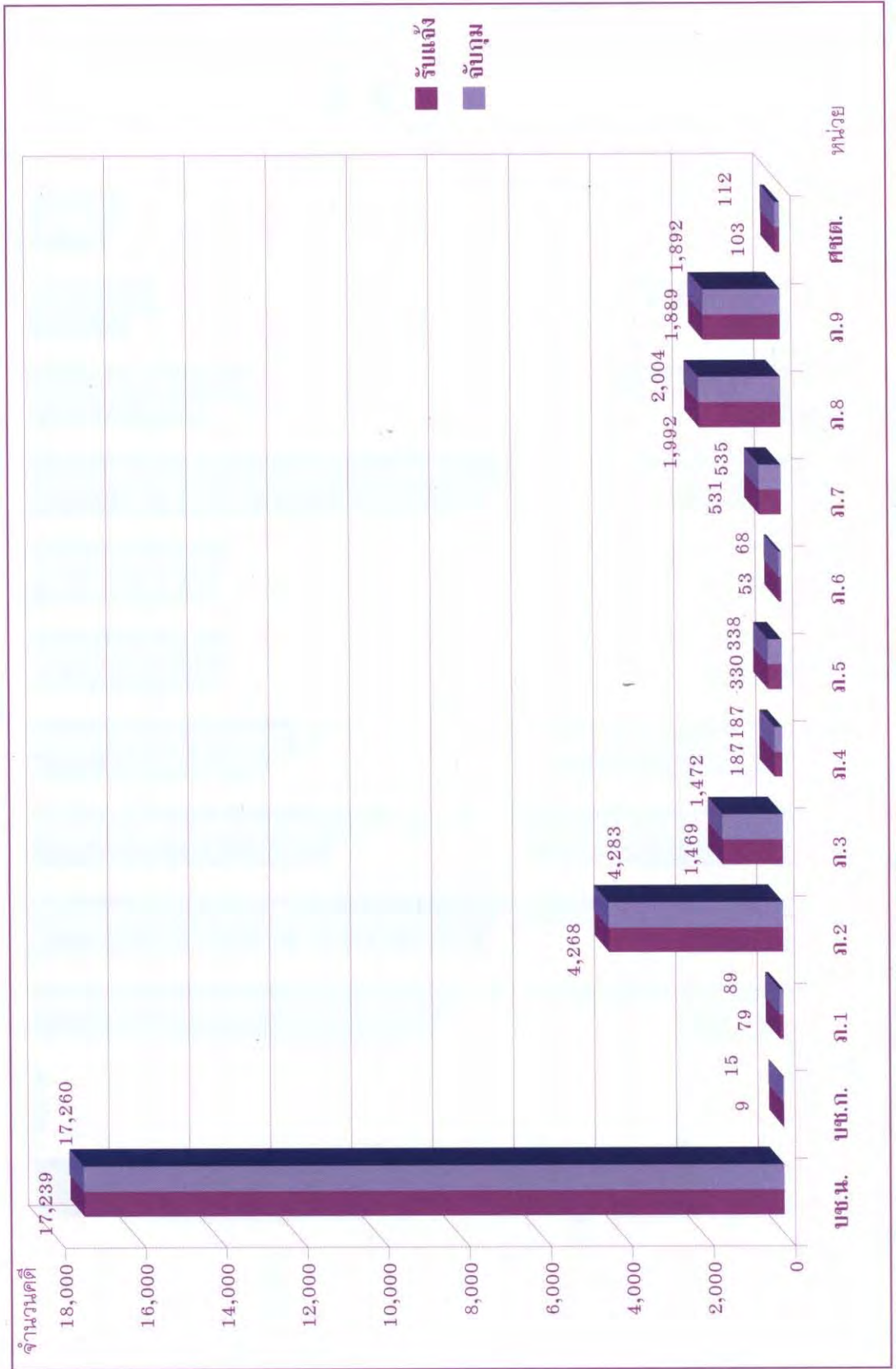
แผนภูมิที่ 14 สถิติคดีอาญาที่ราชอาณาจักร ปี 2553 ประเภทความผิดการพนัน



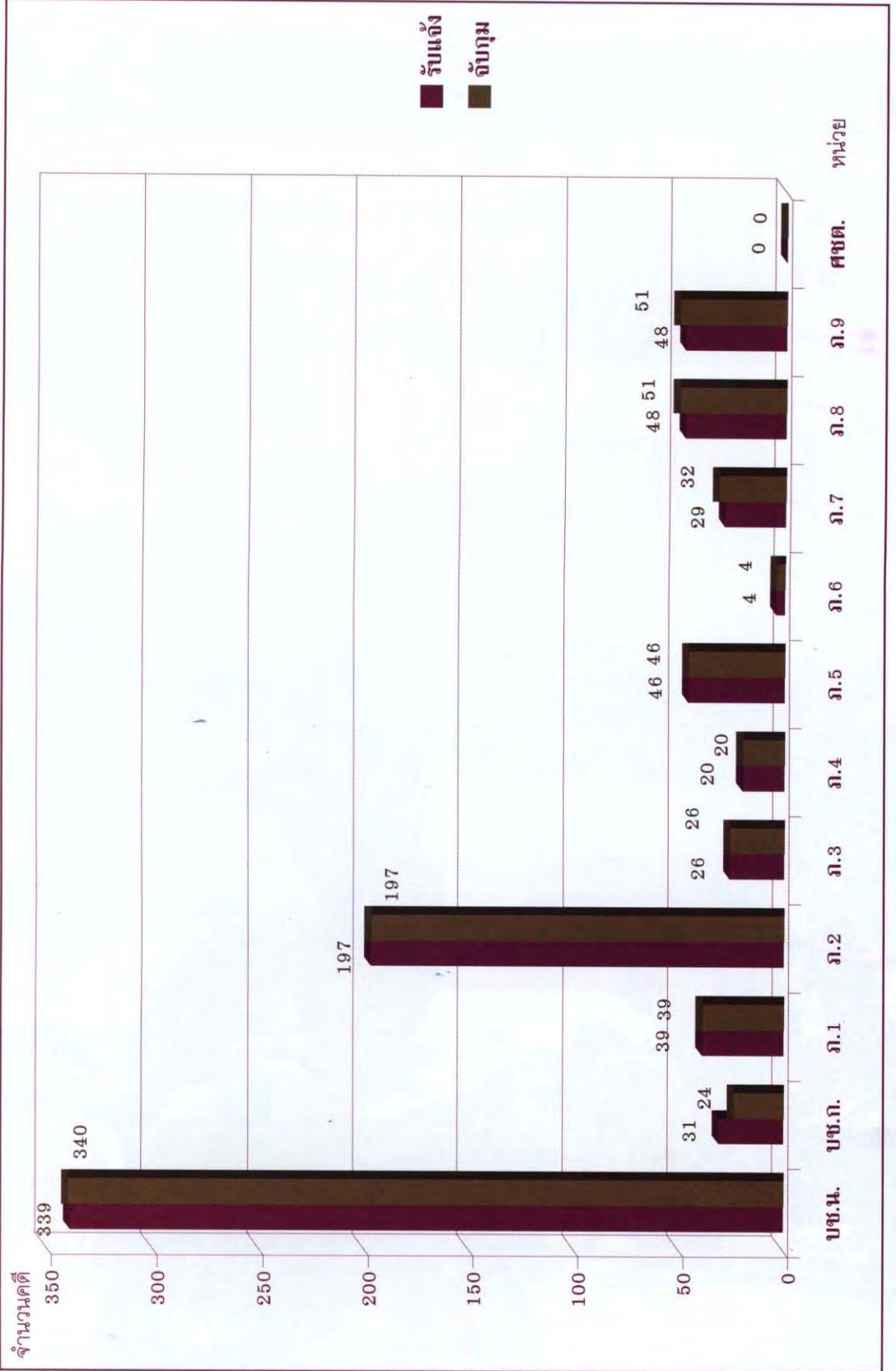
แผนภูมิที่ 15 สถิติคดีอาญาที่ราชอาณาจักร ปี 2553 ประเภทความผิดยาเสพติด



แผนภูมิที่ 16 สถิติคดีอาญาที่ราชอาณาจักร ปี 2553 ประเภทความผิดปรามการค้าประเวณี




แผนภูมิที่ 17 สถิติคดีอาญาที่ราชอาณาจักกร ปี 2553 ประเภทความผิดมีและเผยแพร่สู่สาธารณะ

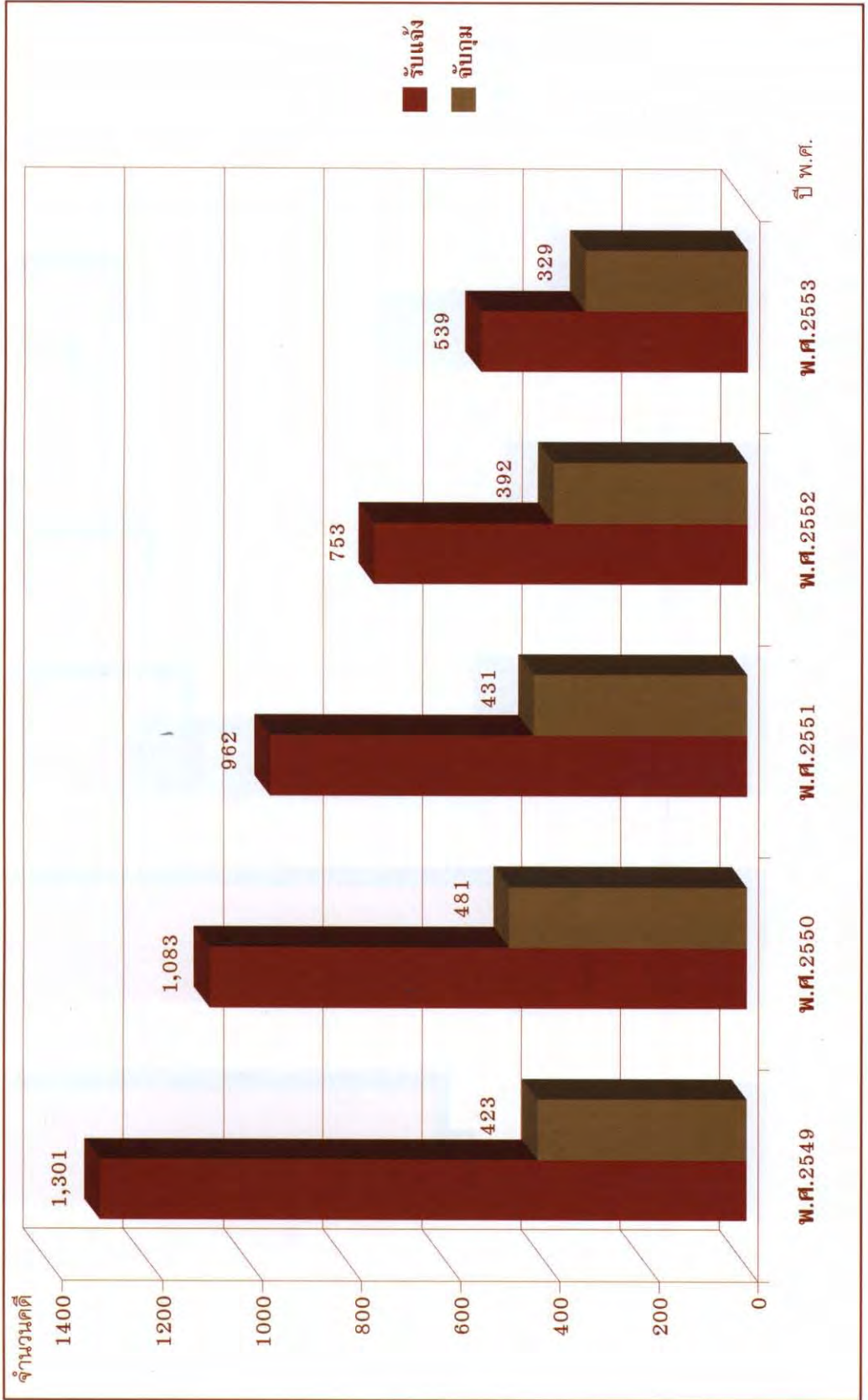


บทที่ 5

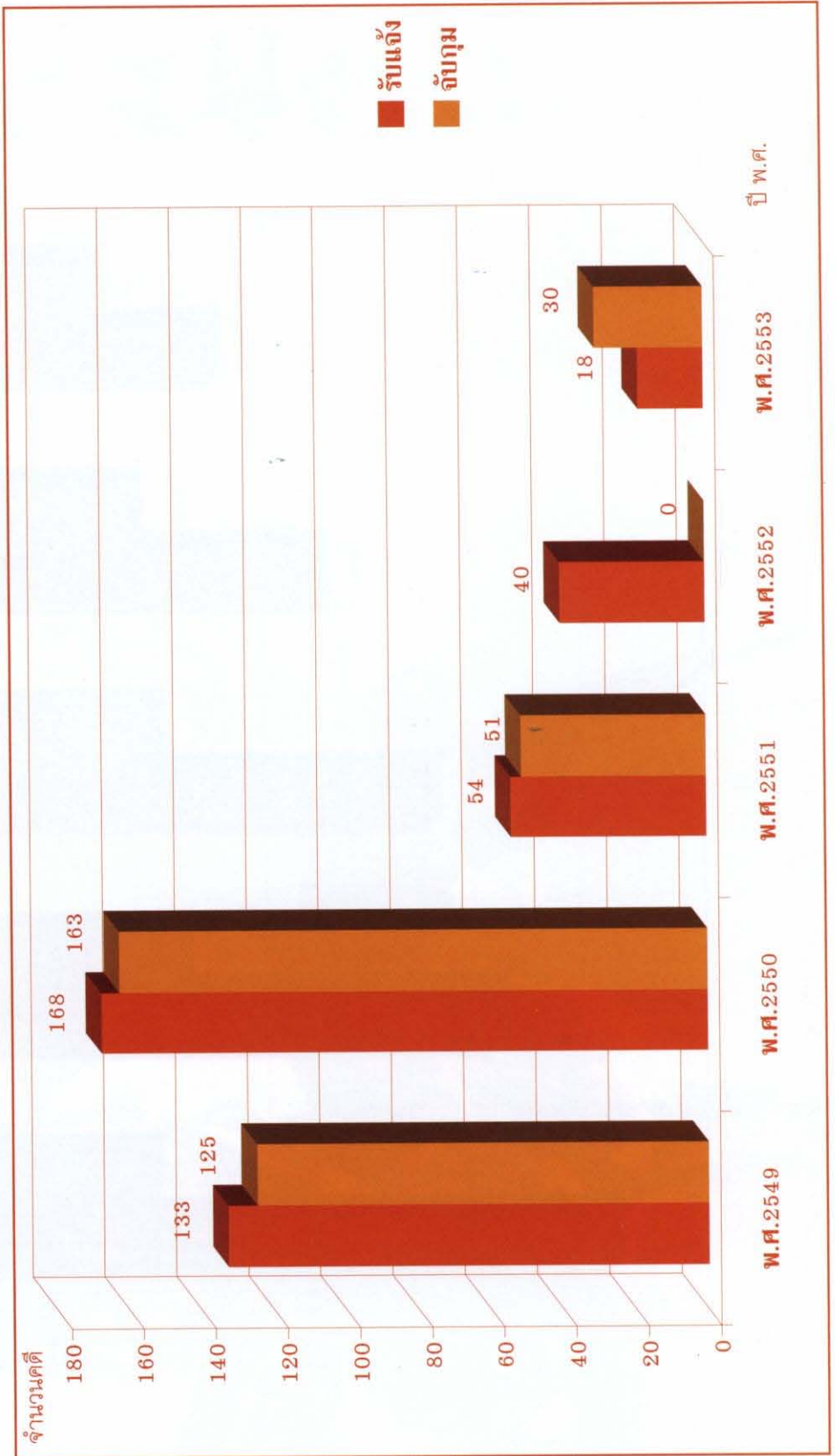
สถิติคดีอุกฉกรรจ์และสะเทือนขวัญในเขตพื้นที่
บช.น., บช.ก., ภาค 1-9, และสชต. เปรียบเทียบ 5 ปี
(พ.ศ. 2549 - 2553)



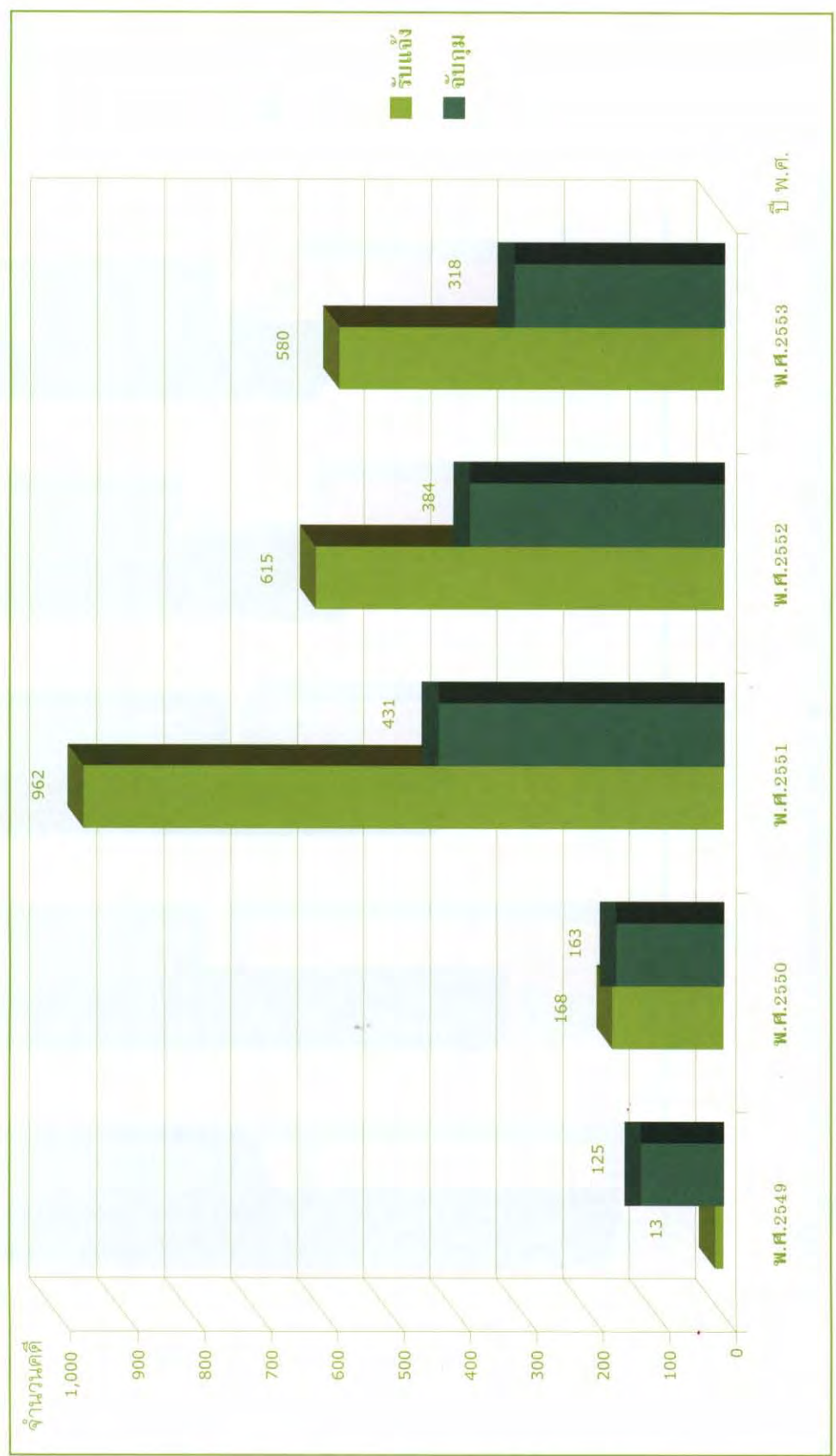
แผนภูมิที่ 1 สถิติการรับแจ้งและจับกุมคดีอุกฉกรรจ์และสะเทือนขวัญในเขตพื้นที่ บช.น. (2549-2553)



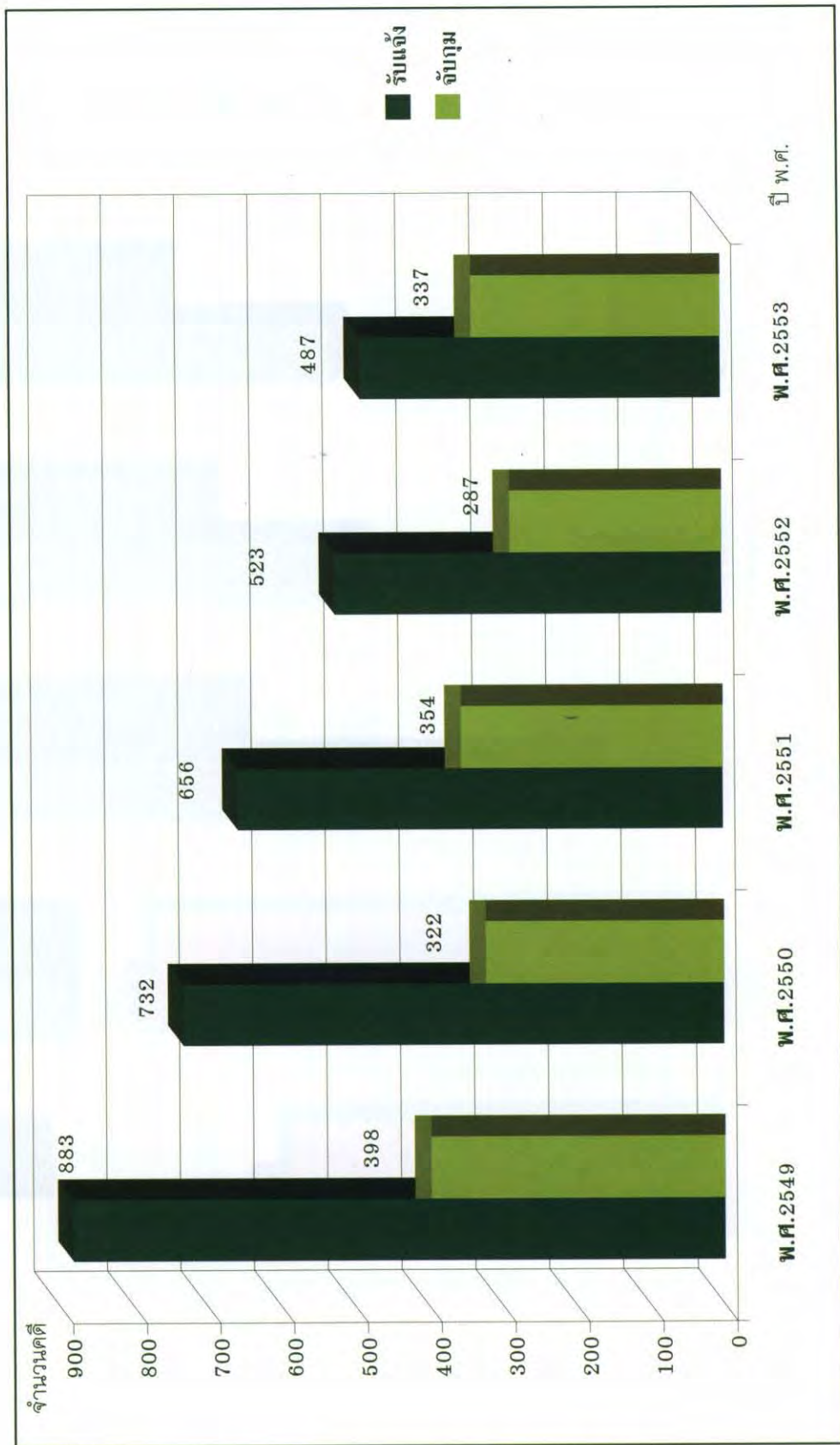
แผนภูมิที่ 2 สถิติการรับแจ้งและจับกุมคดีอุกฉกรรจ์และสะเทือนขวัญในเขตพื้นที่ บช.ก. (2549-2553)



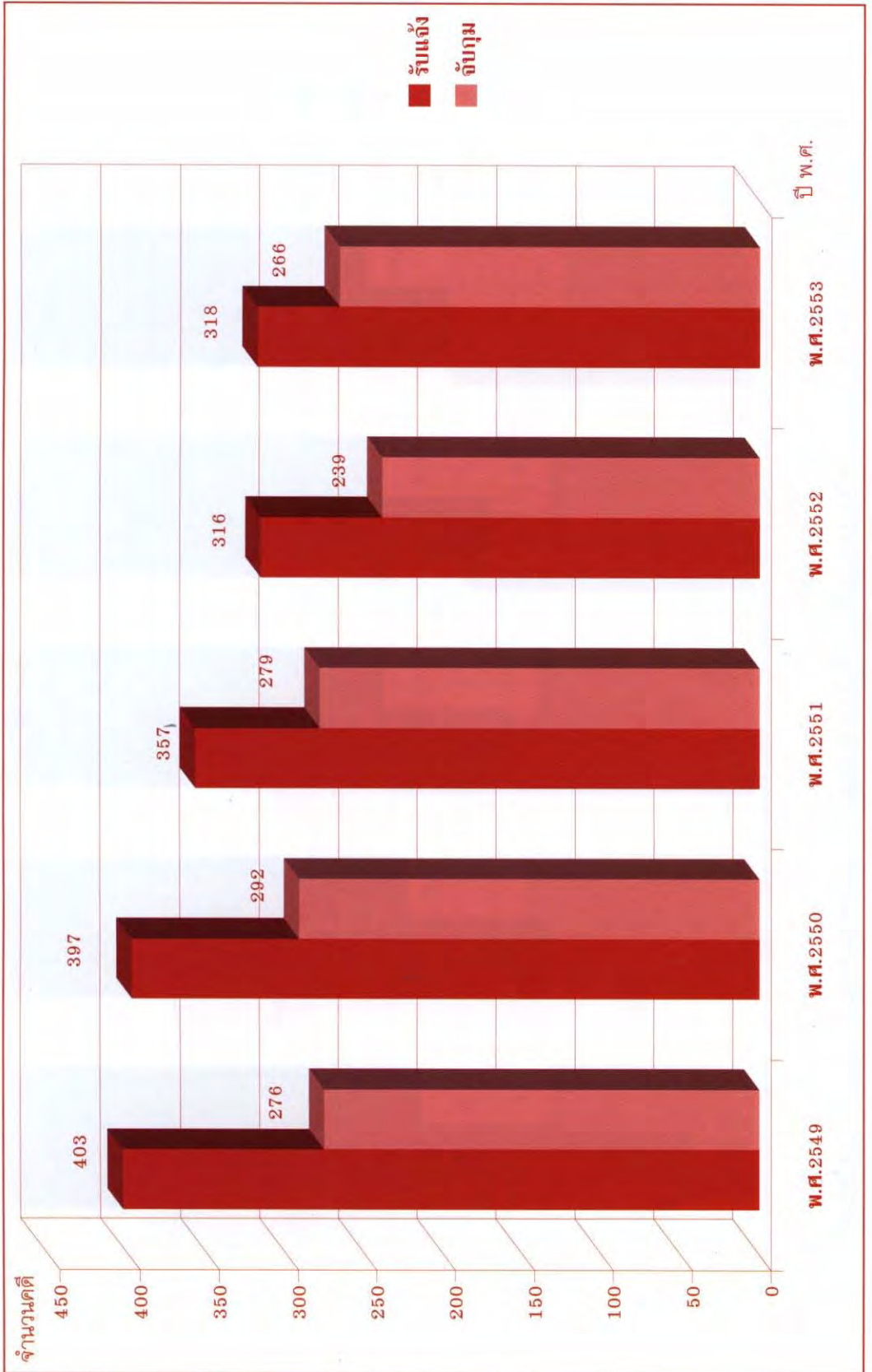
แผนภูมิที่ 3 สถิติการรับแจ้งและจับกุมคดีอุกฉกรรจ์และสะเทือนขวัญในเขตพื้นที่ ภ.1 (2549-2553)



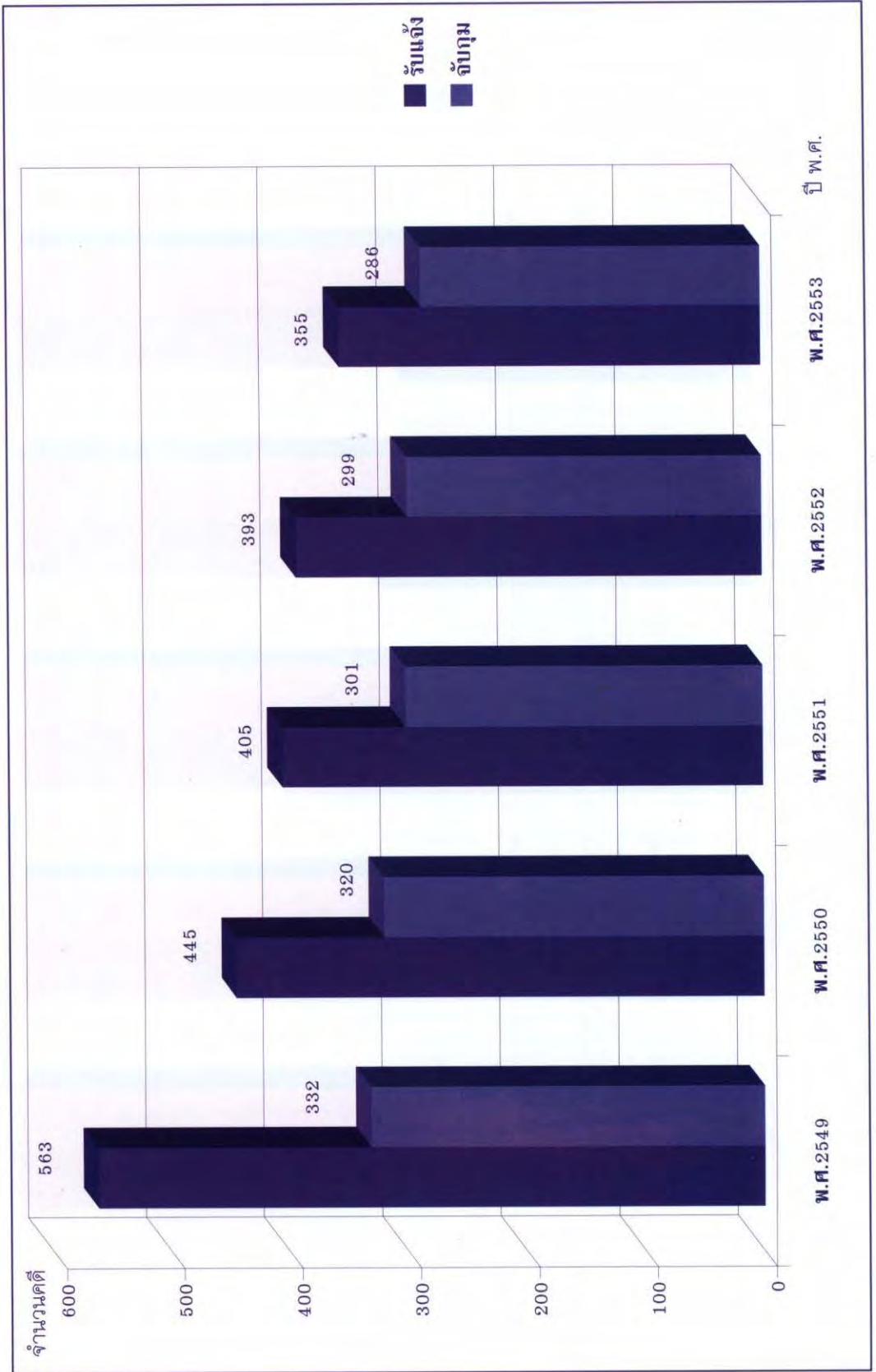
แผนภูมิที่ 4 สถิติการรับแจ้งและจับกุมคดีอุกฉกรรจ์และสะเทือนขวัญในเขตพื้นที่ ก.2 (2549-2553)



แผนภูมิที่ 5 สถิติการรับแจ้งและจับกุมคดีอุกฉกรรจ์และสะเทือนขวัญในเขตพื้นที่ ภ.3 (2549-2553)



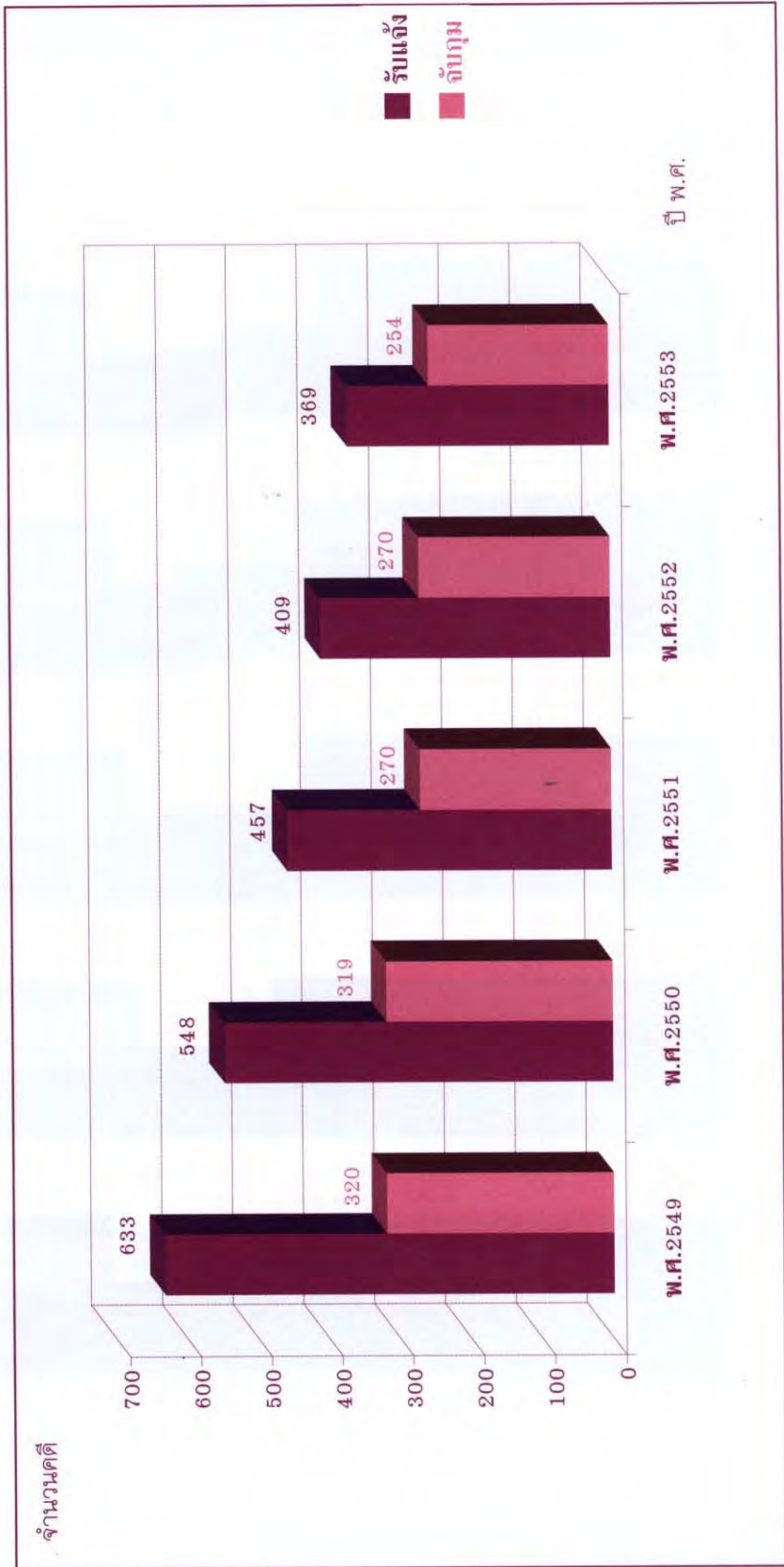
แผนภูมิที่ 6 สถิติการรับแจ้งและจับกุมคดีอุกฉกรรจ์และสะเทือนขวัญในเขตพื้นที่ ภ.4 (2549-2553)



แผนภูมิที่ 7 สถิติการรับแจ้งและจับกุมคดีอุกฉกรรจ์และสะเทือนขวัญในเขตพื้นที่ ภ.5 (2549-2553)



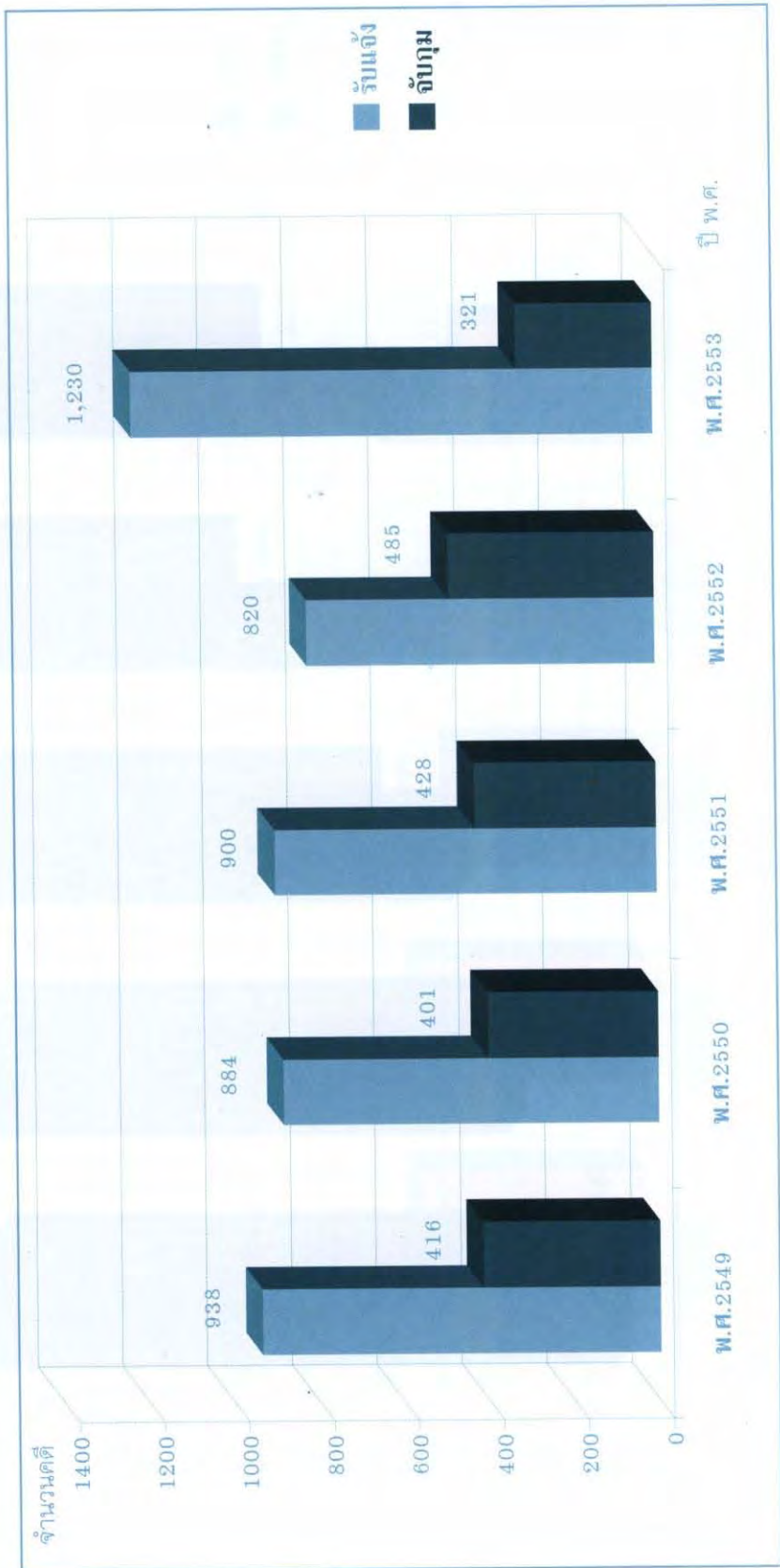
แผนภูมิที่ 8 สถิติการรับแจ้งและจับกุมคดีอุกฉกรรจ์และสะเทือนขวัญในเขตพื้นที่ ภ.6 (2549-2553)



แผนภูมิที่ 9 สถิติการรับแจ้งและจับกุมคดีอุกฉกรรจ์และสะเทือนขวัญในเขตพื้นที่ ภ.7 (2549-2553)



แผนภูมิที่ 10 สถิติการรับแจ้งและจับกุมคดีอุกฉกรรจ์และสะเทือนขวัญในเขตพื้นที่ ภ.8 (2549-2553)



แผนภูมิที่ 11 สถิติการรับแจ้งและจับกุมคดีอุกฉกรรจ์และสะเทือนขวัญในเขตพื้นที่ ภ.9 (2549-2553)



แผนภูมิที่ 12 สถิติการรับแจ้งและจับกุมคดีอุกฉกรรจ์และสะเทือนขวัญในเขตพื้นที่ คชต. (2549-2553)



บทที่ 6

งบประมาณรายจ่ายประจำปีงบประมาณ 2553 สำนักงานตำรวจแห่งชาติ

งบประมาณรายจ่ายประจำปีงบประมาณ พ.ศ.2553 แผนงบประมาณ สำนักงานตำรวจแห่งชาติ

งบประมาณรายจ่ายประจำปีงบประมาณ พ.ศ.2552	71,737,975,000 บาท
งบประมาณรายจ่ายประจำปีงบประมาณ พ.ศ.2553	66,730,031,500 บาท
1. แผนงาน แก้ไขปัญหาและพัฒนาจังหวัดชายแดนภาคใต้	1,046,634,200 บาท
2. แผนงาน รักษาความสงบเรียบร้อยภายในประเทศ	1,180,877,400 บาท
3. แผนงาน ป้องกันและแก้ไขปัญหาการก่อการร้าย และการรักษาผลประโยชน์ของชาติ	8,212,639,800 บาท
4. แผนงาน พัฒนาด้านสาธารณสุข	833,426,100 บาท
5. แผนงาน ป้องกันแก้ไขปัญหายาเสพติด	599,720,700 บาท
6. แผนงาน ปรับโครงสร้างเศรษฐกิจภาคการท่องเที่ยวและบริการ	47,868,600 บาท
7. แผนงาน พัฒนากฎหมายและกระบวนการยุติธรรม	54,808,864,700 บาท

แผนงบประมาณ ผลผลิต โครงการ ดำเนินการ จำแนกตามงบรายจ่าย ของสำนักงานตำรวจแห่งชาติ

(หน่วย : ล้านบาท ทศนิยม 4 ตำแหน่ง)

แผนงบประมาณ ผลผลิต/โครงการ	งบรายจ่าย							รวม
	งบบุคลากร	งบดำเนินงาน	งบลงทุน	งบเงินอุดหนุน	งบ รายจ่ายอื่น			
รวมทั้งสิ้น	52,446.6676	11,606.6457	2,221.8990	232.1769	222.6423		66,730.0315	
1. แผนงาน : แก้ไขปัญหาและพัฒนาระบบกำลังพลและแผนภาคใต้ โครงการที่ 1 : โครงการเพิ่มประสิทธิภาพการควบคุม สถานการณ์ความไม่สงบในเขตจังหวัดชายแดนภาคใต้	-	902.4342	94.2000	-	50.000		1,046.6342	
2. แผนงาน : รักษาความสงบเรียบร้อยภายในประเทศ ผลผลิตที่ 1 : การป้องกันและปราบปรามลักลอบ หลบหนีเข้าเมือง และคนต่างด้าวที่ไม่พึงปรารถนา	836.3474	310.1900	33.3400	-	1.0000		1,180.8774	
ผลผลิตที่ 2 : การถวายความปลอดภัยพระมหากษัตริย์ และพระบรมวงศานุวงศ์	810.9209	114.3993	30.3400	-	1.0000		956.6602	
3. แผนงาน : ป้องกันและแก้ไขปัญหาค้าการก่อการร้าย และการรักษาผลประโยชน์ของชาติ	25.4265	195.7907	3.0000	-	-		224.2172	
ผลผลิตที่ 1 : การรักษาความสงบเรียบร้อยและความมั่นคง	6,809.1143	1,043.7954	144.0800	177.2278	38.4223		8,212.6398	
4. แผนงาน : พัฒนาด้านสาธารณสุข	6,809.1143	1,043.7954	144.0800	177.2278	38.4223		8,212.6398	
ผลผลิตที่ 1 : การให้บริการสุขภาพ	552.6807	151.2354	127.5100	2.0000	-		833.4261	
5. แผนงาน : ป้องกันแก้ไขปัญหายาเสพติด	552.6807	151.2354	127.5100	2.0000	-		833.4261	
ผลผลิตที่ 1 : การป้องกันและปราบปรามยาเสพติด	288.3407	198.5751	85.0592	-	27.7457		599.7207	
6. แผนงาน : ปรับโครงสร้างเศรษฐกิจภาคการท่องเที่ยว และบริการ	288.3407	198.5751	85.0592	-	27.7457		599.7207	
ผลผลิตที่ 1 : การรักษาความปลอดภัยและให้บริการ แก่นักท่องเที่ยว	-	47.8686	-	-	-		47.8686	
ผลผลิตที่ 1 : การรักษาความปลอดภัยและให้บริการ แก่นักท่องเที่ยว	-	47.8686	-	-	-		47.8686	

สรุปงบประมาณรายจ่ายประจำปีงบประมาณ พ.ศ.2553
แผนงบประมาณ ผลผลิต โครงการ จำแนกตามงบรายจ่าย ของสำนักงานตำรวจแห่งชาติ

(หน่วย : ล้านบาท ทศนิยม 4 ตำแหน่ง)

แผนงบประมาณ ผลผลิต/โครงการ	งบรายจ่าย						รวม
	งบบุคลากร	งบดำเนินงาน	งบลงทุน	งบเงิน อุดหนุน	งบ รายจ่ายอื่น		
7. แผนงาน : พัฒนากฎหมายและกระบวนการยุติธรรม	43,960.1845	8,952.5470	1,737.7098	52.9491	105.4743	54,808.8647	
ผลผลิตที่ 1 : การรักษากฎหมายและกระบวนการยุติธรรม ทรัพย์สินของประชาชน	32,151.3565	7,221.5408	1,699.9620	50.6988	73.4743	41,197.0324	
ผลผลิตที่ 2 : การอำนวยความสะดวกแก่ผู้ติธรรม	8,468.4765	1,371.6533	37.7478	2.2503	12.000	9,892.1279	
ผลผลิตที่ 3 : การอำนวยความสะดวกแก่ประชาชน	3,340.3515	359.3529			20.0000	3,719.7044	

แผนงาน จำแนก ตามผลผลิต/โครงการ ประจำปี 2553

ยุทธศาสตร์/แผนงาน	ผลผลิตที่	หน่วยงาน	โครงการ/กิจกรรม	งบประมาณ	หมายเหตุ
1. แผนงาน แก้ไขปัญหา และพัฒนาจังหวัดชายแดนภาคใต้		จังหวัดชายแดนภาคใต้ (ศตต.)	การเพิ่มประสิทธิภาพการควบคุมสถานการณ์ความไม่สงบในเขตจังหวัดชายแดนภาคใต้	1,046,634,200	
				1,046,634,200	
2. แผนงาน รักษาความสงบเรียบร้อยภายในประเทศ	ผลผลิตที่ 1 : การป้องกันและการปราบปรามลักลอบหลบหนีเข้าเมือง และคนต่างด้าว ที่ไม่พึงปรารถนา	สตม.	1) การป้องกันและการปราบปรามลักลอบหลบหนีเข้าเมือง และคนต่างด้าวที่ไม่พึงปรารถนา	239,640,100	
			2) การตรวจบุคคลและพาหนะเดินทางเข้า-ออกราชอาณาจักร และการอนุญาตให้คนต่างด้าวพำนักอยู่ในราชอาณาจักร	717,020,100	
	ผลผลิตที่ 2 : การถวายความปลอดภัยพระมหากษัตริย์และพระบรมวงศานุวงศ์	ตร., บ.ตร., สกบ., สจป., บข.น., ภ.1-ภ.9, ศตต., บข.ก., บช.ส., สตม., ตชด., นรป. และ สทส.	1) การถวายความปลอดภัยพระมหากษัตริย์และพระบรมวงศานุวงศ์	224,217,200	
				956,660,200	

แผนงาน จำแนก ตามผลผลิต/โครงการ ประจำปี 2553

ยุทธศาสตร์/แผนงาน	ผลผลิตที่	หน่วยงาน	โครงการ/กิจกรรม	งบประมาณ	หมายเหตุ
3. แผนงาน ป้องกันและแก้ไข				8,212,639,800	
ปัญหาการก่อการร้าย	ผลผลิตที่ 1 : การรักษาความสงบ	บช.ตชด., บช.ส. และ บก.รณ.	1) การเฝ้าระวังแก้ไขปัญหา สถานการณ์ชายแดน	8,212,639,800	
และการรักษาผลประโยชน์ ของชาติ	เรียบร้อยและความมั่นคง	1	2) การดำเนินการด้านการข่าว ที่มีผลกระทบต่อความมั่นคงของ ประเทศและการรักษาความ ปลอดภัยบุคคลสำคัญ	6,730,189,300	
			3) การรักษาความปลอดภัยใน ชีวิตและทรัพย์สินของประชาชน ในเขตหน้าน้ำและการรักษา ความสงบเรียบร้อยทางทะเล	810,253,300	
4. แผนงาน พัฒนาด้าน				672,197,200	
สาธารณสุข	ผลผลิตที่ 1 : การให้บริการสุขภาพ	รพ.ตร.		833,426,100	
			1) การตรวจรักษาทางการแพทย์ และการให้บริการสุขภาพ	778,511,900	
			2) การตรวจพิสูจน์ด้านนิติเวช	52,914,200	
			3) การตรวจรักษาผู้ป่วยเอดส์ และการป้องกันการติดเชื้อเอดส์	2,000,000	
5. แผนงาน ป้องกันแก้ไข้ปัญหา				599,720,700	
ยาเสพติด	ผลผลิตที่ 1 : การป้องกันและ ปราบปรามยาเสพติด			599,720,700	

แผนงาน จำแนก ตามผลผลิต/โครงการ ประจำปี 2553

ยุทธศาสตร์/แผนงาน	ผลผลิตที่	หน่วยงาน	โครงการ/กิจกรรม	งบประมาณ	หมายเหตุ
		บช.น., ภ.1-ภ.9, ศชต., บช.ก., ปล. และ ศชต.	1) การสืบสวนปราบปรามผู้ผลิตและผู้ค้ายาเสพติด 2) การสอบสวนและดำเนินคดีด้านทรัพย์สินของผู้ผลิต ผู้ค้า และผู้ที่เกี่ยวข้องกับยาเสพติด 3) การอำนวยความสะดวกและสนับสนุนด้านการป้องกันและปราบปรามยาเสพติด	474,761,900 45,054,500	
6. แผนงาน ปรับโครงสร้าง				79,904,300	
เศรษฐกิจภาคท่องเที่ยวและบริการ	ผลผลิตที่ 1 : การรักษาความปลอดภัยและให้บริการแก่นักท่องเที่ยว	ภ.1-ภ.9, บช.น., บช.ก., ศชต.	1) การเพิ่มประสิทธิภาพในการรักษาความปลอดภัยและให้บริการแก่นักเที่ยว	47,868,600	
7. แผนงาน พัฒนากฎหมาย				54,808,864,700	
และกระบวนการยุติธรรม	ผลผลิตที่ 1: การรักษาความปลอดภัยในชีวิตและทรัพย์สินของประชาชน	สศก., กง., ตพ., กพ., กป., บ.ป.ตจ., กพจ., กพป., พธ., วจ., วน., สท., สก., สปร., ศปก.ตร., สง.ก.ต.ช., ตส., บช.น., ภ.1-ภ.9 ตป.ก.ตร.สน., บช.ก., จต., สทส., บช.ต., รร.นรต., สง.ก.ตร.	1) การป้องกันปราบปรามอาชญากรรม 2) การชุมนุมและมวลชนสัมพันธ์ 3) การผลิตและฝึกอบรมตำรวจ 4) การใช้เทคโนโลยีสารสนเทศและการสื่อสาร 5) การบริหารจัดการ	41,197,032,400 37,442,681,600 128,864,800 1,043,666,200 467,048,300 2,114,771,500	

แผนงาน จำแนก ตามผลผลิต/โครงการ ประจำปี 2553

ยุทธศาสตร์/แผนงาน	ผลผลิตที่	หน่วยงาน	โครงการ/กิจกรรม	งบประมาณ	หมายเหตุ
	ผลผลิตที่ 2 : การอำนวยความสะดวกผู้ธรรม	ภ.1-ภ.9, บช.น., บช.ก., ศชต., สพฐ.ตร. และ กมต.	1) การสืบสวนสอบสวนคดีอาญา ในชั้นพนักงานสอบสวน	9,892,127,900	
			2) การตรวจพิสูจน์หลักฐานและ การดำเนินการด้านนิติวิทยาศาสตร์ ตำรวจ	9,045,052,900	
	ผลผลิตที่ 3 : การอำนวยความสะดวก	บช.น., ภ.1- ภ.9 ศชต. และ สยต.ตร.	3) การสนับสนุนการปฏิบัติงาน การสอบสวน	752,509,200	
			1) การปฏิบัติการและอำนวยความสะดวก จราจร	94,565,800	
				3,719,704,400	
				3,719,704,400	

THE ROYAL THAI POLICE

สำนักงานตำรวจแห่งชาติ

งบแสดงฐานะการเงิน

ณ วันที่ 30 กันยายน 2553

(หน่วย : บาท)

หมายเหตุ

สินทรัพย์

สินทรัพย์หมุนเวียน

เงินสดและรายการเทียบเท่าเงินสด	2	5,034,704,143.87
ลูกหนี้ระยะสั้น		1,037,010,290.53
รายได้ค้างรับ		276,131,025.15
เงินลงทุนระยะสั้น	3	21,424,274.31
สินค้าและวัสดุคงเหลือ		389,327,841.09
สินทรัพย์หมุนเวียนอื่น		1,702,036.96
รวมสินทรัพย์หมุนเวียน		6,760,299,611.91

สินทรัพย์ไม่หมุนเวียน

ลูกหนี้ระยะยาว		2,361,124.00
ที่ดิน อาคารและอุปกรณ์ (สุทธิ)	4	37,101,896,721.03
สินทรัพย์ไม่มีตัวตน (สุทธิ)	5	4,946,022.12
สินทรัพย์ไม่หมุนเวียนอื่น	6	581,602,008.54
รวมสินทรัพย์ไม่หมุนเวียน		37,690,805,875.69

รวมสินทรัพย์

44,451,105,487.60

หมายเหตุประกอบงบการเงินเป็นส่วนหนึ่งของงบการเงินนี้

THE ROYAL THAI POLICE

สำนักงานตำรวจแห่งชาติ
งบแสดงฐานะการเงิน
ณ วันที่ 30 กันยายน 2553

(หน่วย : บาท)

หมายเหตุ

หนี้สิน

หนี้สินหมุนเวียน

เจ้าหนี้ระยะสั้น	992,082,147.72
ค่าใช้จ่ายค้างจ่าย	867,737,338.96
รายได้แผ่นดินรอนำส่งคลัง	531.75
เงินรับฝากระยะสั้น	2,709,108,073.92
หนี้สินหมุนเวียนอื่น	42,255,512.78
รวมหนี้สินหมุนเวียน	4,611,183,605.13

หนี้สินไม่หมุนเวียน

รายได้รอการรับรู้ระยะยาว	738,475,391.73
เงินอุดหนุนราชการรับจากคลังระยะยาว	139,714,000.00
หนี้สินไม่หมุนเวียนอื่น	10,824,510.21
รวมหนี้สินไม่หมุนเวียน	889,013,901.94

รวมหนี้สิน

5,500,197,507.07

สินทรัพย์สุทธิ

38,950,907,980.53

สินทรัพย์สุทธิ

ทุน	37,389,493,243.21
รายได้สูง (ต่ำ) กว่าค่าใช้จ่ายสะสม	7 1,561,414,737.32
รวมสินทรัพย์สุทธิ	38,950,907,980.53

หมายเหตุประกอบงบการเงินเป็นส่วนหนึ่งของงบการเงินนี้

THE ROYAL THAI POLICE

สำนักงานตำรวจแห่งชาติ
งบรายได้และค่าใช้จ่าย
สำหรับปี สิ้นสุดวันที่ 30 กันยายน 2553

(หน่วย : บาท)

หมายเหตุ

รายได้จากการดำเนินงาน

รายได้จากรัฐบาล

รายได้จากงบประมาณ	8	90,414,802,168.52
-------------------	---	-------------------

รวมรายได้จากรัฐบาล		90,414,802,168.52
---------------------------	--	--------------------------

รายได้จากแหล่งอื่น

รายได้จากการขายสินค้าและบริการ		22,009,627.46
--------------------------------	--	---------------

รายได้จากเงินช่วยเหลือและเงินบริจาค		116,534,322.27
-------------------------------------	--	----------------

รายได้อื่น		3,628,780,505.59
------------	--	------------------

รวมรายได้จากแหล่งอื่น		3,767,324,455.32
------------------------------	--	-------------------------

รวมรายได้จากการดำเนินงาน

		94,182,126,623.84
--	--	--------------------------

ค่าใช้จ่ายจากการดำเนินงาน

ค่าใช้จ่ายบุคลากร	9	63,137,487,039.92
-------------------	---	-------------------

ค่าบำเหน็จบำนาญ		10,628,635,107.25
-----------------	--	-------------------

ค่าใช้จ่ายในการฝึกอบรม		365,553,738.07
------------------------	--	----------------

ค่าใช้จ่ายในการเดินทาง		3,157,736,746.29
------------------------	--	------------------

ค่าวัสดุและค่าใช้จ่าย	10	10,614,486,996.04
-----------------------	----	-------------------

ค่าสาธารณูปโภค	11	1,100,108,710.14
----------------	----	------------------

ค่าเสื่อมราคาและค่าตัดจำหน่าย	12	2,265,570,218.50
-------------------------------	----	------------------

ค่าใช้จ่ายเงินอุดหนุน		608,972,277.96
-----------------------	--	----------------

ค่าใช้จ่ายอื่น		481,039,701.06
----------------	--	----------------

รวมค่าใช้จ่ายจากการดำเนินงาน

		92,389,590,535.23
--	--	--------------------------

รายได้สูง (ต่ำ) กว่าค่าใช้จ่ายจากการดำเนินงาน

		1,792,536,088.61
--	--	-------------------------

หมายเหตุประกอบงบการเงินเป็นส่วนหนึ่งของงบการเงินนี้

สำนักงานตำรวจแห่งชาติ
งบรายได้และค่าใช้จ่าย (ต่อ)
สำหรับปี สิ้นสุดวันที่ 30 กันยายน 2553

(หน่วย : บาท)

หมายเหตุ

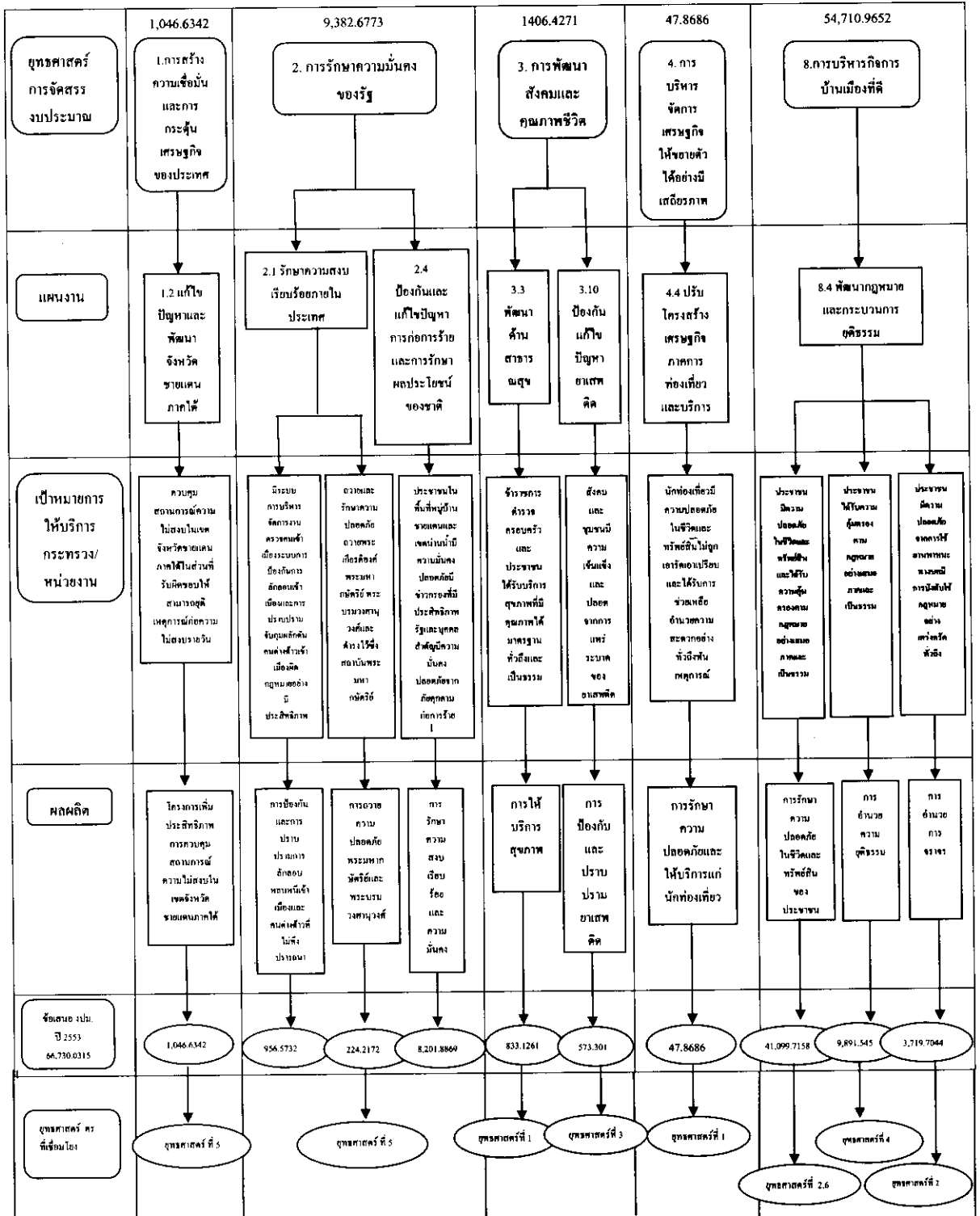
ค่าใช้จ่ายที่ไม่เกิดจากการดำเนินงาน

ขาดทุนสุทธิจากการจำหน่ายทรัพย์สิน	2,716,152,944.42
รายการอื่นๆ ที่ไม่เกิดจากการดำเนินงาน	377,190.00
รวมค่าใช้จ่ายที่ไม่เกิดจากการดำเนินงาน	<u>2,716,530,134.42</u>
รายได้สูง (ต่ำ) กว่าค่าใช้จ่ายจากกิจกรรมตามปกติ	(923,994,045.81)
รายการพิเศษ	-
รายได้สูง (ต่ำ) กว่าค่าใช้จ่ายสุทธิ	<u>(923,994,045.81)</u>

หมายเหตุประกอบงบการเงินเป็นส่วนหนึ่งของงบการเงินนี้

THE ROYAL THAI POLICE

แผนภูมิแสดงความเชื่อมโยงยุทธศาสตร์การจัดสรรงบประมาณ แผนงาน เป้าหมายการให้บริการกระทรวง เป้าหมายการให้บริการหน่วยงาน ผลผลิต/โครงการและงบประมาณ ยุทธศาสตร์สำนักงานตำรวจแห่งชาติ



THE ROYAL THAI POLICE

แบบฟอร์มรายงานผลการปฏิบัติราชการตามคำรับรองการปฏิบัติราชการของ สำนักงานตำรวจแห่งชาติ

ประจำปีงบประมาณ พ.ศ.2553

ตารางสรุปผลการปฏิบัติราชการตามคำรับรองการปฏิบัติราชการ ประจำปีงบประมาณ พ.ศ.2553										
สำนักงานตำรวจแห่งชาติ (✓) รอบ 12 เดือน										
ตัวชี้วัดผลการ ปฏิบัติราชการ	หน่วยวัด	น้ำหนัก (ร้อยละ)	เกณฑ์การให้คะแนน					ผลการดำเนินงาน		
			1	2	3	4	5	ผลการ ดำเนินงาน	ค่า คะแนน ที่ได้	คะแนน ถ่วง น้ำหนัก
มิติที่ 1 มิติด้านประสิทธิภาพตามแผนปฏิบัติราชการ (น้ำหนัก : ร้อยละ 50)										
ตัวชี้วัดที่ 3.1 ระดับความสำเร็จของร้อยละเฉลี่ยถ่วงน้ำหนักในการบรรลุเป้าหมายตามแผนปฏิบัติราชการ										
ตัวชี้วัดที่ 3.1.1 ระดับความเชื่อมั่นและยอมรับในคุณภาพการให้บริการ										
ตัวชี้วัดที่ 3.1.1.1 ระดับความพึงพอใจของประชาชนต่อคุณภาพการให้บริการของหน่วยงาน Front Office (หน่วยงานอิสระเป็นผู้ประเมินผล)	ร้อยละ	3	70	75	80	85	90	72.93	1.5860	0.0476
ตัวชี้วัดที่ 3.1.1.2 ระดับความพึงพอใจของประชาชนต่อการแก้ไขปัญหา และควบคุมอาชญากรรมของสำนักงานตำรวจแห่งชาติ (หน่วยงานอิสระเป็นผู้ประเมินผล)	ร้อยละ	3	65	70	75	80	85	65.98	1.1960	0.0359
ตัวชี้วัดที่ 3.1.2 จำนวนคดีอาญา ซึ่งมีผลต่อความปลอดภัยในชีวิตต่อจำนวนประชากร (คดีต่อแสนคน)	คดีต่อแสนคน	2	41	39	37	35	33	32.2613	5	0.1000

THE ROYAL THAI POLICE

ตารางสรุปผลการปฏิบัติราชการตามคำรับรองการปฏิบัติราชการ ประจำปีงบประมาณ พ.ศ.2553										
สำนักงานตำรวจแห่งชาติ (✓) รอบ 12 เดือน										
ตัวชี้วัดผลการ ปฏิบัติราชการ	หน่วยวัด	น้ำหนัก (ร้อยละ)	เกณฑ์การให้คะแนน					ผลการดำเนินงาน		
			1	2	3	4	5	ผลการ ดำเนินงาน	ค่า คะแนน ที่ได้	คะแนน ถ่วง น้ำหนัก
ตัวชี้วัดที่ 3.1.3 อัตราผู้เสียชีวิตจากอุบัติเหตุจราจรทางบกต่อประชากรแสนคน	รายต่อแสนคน	2	19.58	18.93	18.00	17.09	16.17	13.60	5	0.1000
ตัวชี้วัดที่ 3.1.4 ระดับความสำเร็จของร้อยละเฉลี่ยถ่วงน้ำหนักของคดีแต่ละประเภทที่เกิดขึ้นและจับกุมได้ในพื้นที่พิเศษ ปีงบประมาณ พ.ศ.2553										
ตัวชี้วัดที่ 3.1.4.1 คดีอุกฉกรรจ์และสะเทือนขวัญ (ร้อยละ)	ร้อยละ	1	41.83	43.83	45.83	47.83	49.83	64.4942	5	0.0522
ตัวชี้วัดที่ 3.1.4.2 คดีชีวิตร่างกาย และเพศ (ร้อยละ)	ร้อยละ	1	39.47	41.47	43.47	45.47	47.47	60.7113	5	0.0500
ตัวชี้วัดที่ 3.1.4.3 คดีประทุษร้ายต่อทรัพย์สิน (ร้อยละ)	ร้อยละ	1	28.86	30.86	32.86	34.86	36.86	36.9161	5	0.0500
ตัวชี้วัดที่ 3.1.5 ระดับความสำเร็จของร้อยละเฉลี่ยถ่วงน้ำหนักของคดีแต่ละประเภทที่เกิดขึ้นและจับกุมได้ในงบประมาณ พ.ศ.2553										
ตัวชี้วัดที่ 3.1.5.1 คดีอุกฉกรรจ์และสะเทือนขวัญ (ร้อยละ)	ร้อยละ	1	54.91	55.91	56.91	57.79	58.91	65.7975	5	0.0500
ตัวชี้วัดที่ 3.1.5.2 คดีชีวิตร่างกาย และเพศ (ร้อยละ)	ร้อยละ	1	60.20	62.20	64.20	66.20	68.20	70.3987	5	0.0500
ตัวชี้วัดที่ 3.1.5.3 คดีประทุษร้ายต่อทรัพย์สิน (ร้อยละ)	ร้อยละ	1	47.00	48.00	49.00	50.00	51.00	51.3567	5	0.0500

THE ROYAL THAI POLICE

ตารางสรุปผลการปฏิบัติราชการตามคำรับรองการปฏิบัติราชการ ประจำปีงบประมาณ พ.ศ.2553										
สำนักงานตำรวจแห่งชาติ (✓) รอบ 12 เดือน										
ตัวชี้วัดผลการ ปฏิบัติราชการ	หน่วยวัด	น้ำหนัก (ร้อยละ)	เกณฑ์การให้คะแนน					ผลการดำเนินงาน		
			1	2	3	4	5	ผลการ ดำเนินงาน	ค่า คะแนน ที่ได้	คะแนน ถ่วง น้ำหนัก
ตัวชี้วัดที่ 3.1.6 ระดับความสำเร็จของร้อยละเฉลี่ยถ่วงน้ำหนักในการจับกุมคดีตามหมายจับค้างเก่า										
ตัวชี้วัดที่ 3.1.6.1 กลุ่มปฏิบัติงานกลุ่มที่ 1	ร้อยละ	1	53.62	54.62	55.62	56.62	57.62	66.29	5	0.0500
ตัวชี้วัดที่ 3.1.6.2 กลุ่มปฏิบัติงานกลุ่มที่ 2	ร้อยละ	1	14.75	15.25	15.75	16.25	16.75	19.73	5	0.0500
ตัวชี้วัดที่ 3.1.7 ลัดส่วนผู้ต้องหาที่จับกุมในข้อหาครอบครองเพื่อจำหน่ายผลิต และนำเข้าและส่งออกต่อจำนวนคดียาเสพติด (คนต่อราย)	คนต่อราย	2	1.21	1.22	1.23	1.24	1.25	1.22	2	0.0400
ตัวชี้วัดที่ 3.1.8 ปริมาณยาเสพติดที่จับกุมเพิ่มขึ้น (ร้อยละ)										
ตัวชี้วัดที่ 3.1.8.1 เมทแอมเฟตามีน ไอซ์	ร้อยละ	1.2	-10%	-5%	0	+5%	+10%	94.65	5	0.0600
ตัวชี้วัดที่ 3.1.8.3 กัญชาเฮโรอีน คลับดรั๊กส์ (โคเคน เคตามีน เอ็กซ์ตาซี)	ร้อยละ	0.8	-10%	-5%	0	+5%	+10%	56.12	5	0.0400
ตัวชี้วัดที่ 3.1.9 ระดับความเชื่อมั่นของผู้เสียหายที่มีต่อพนักงานสอบสวน (ตาม ป.วิ อาญา, ป.อาญา/ปฏิญญาสากลว่าด้วยผู้เสียหาย)	ร้อยละ	2	70	75	80	85	90	71.38	1.2760	0.0255

THE ROYAL THAI POLICE

ตารางสรุปผลการปฏิบัติราชการตามคำรับรองการปฏิบัติราชการ ประจำปีงบประมาณ พ.ศ.2553										
สำนักงานตำรวจแห่งชาติ (✓) รอบ 12 เดือน										
ตัวชี้วัดผลการ ปฏิบัติราชการ	หน่วยวัด	น้ำหนัก (ร้อยละ)	เกณฑ์การให้คะแนน					ผลการดำเนินงาน		
			1	2	3	4	5	ผลการ ดำเนินงาน	ค่า คะแนน ที่ได้	คะแนน ถ่วง น้ำหนัก
ตัวชี้วัดที่ 3.1.10 ระดับความสำเร็จของการขอใช้ บริการนิติวิทยาศาสตร์ใน การสืบสวนสอบสวนคดี อาญา										
ตัวชี้วัดที่ 3.1.10.1 การ ตรวจพิสูจน์ลายนิ้วมือ อัตโนมัติ (AFIS)	ร้อยละ	1	20	25	30	35	40	70.80	5	0.0500
ตัวชี้วัดที่ 3.1.10.2 การ ตรวจสอบสถานที่เกิดเหตุ	ร้อยละ	1	2	4	6	8	10	11.01	5	0.0500
ตัวชี้วัดที่ 3.1.11 ระดับ ความสำเร็จเฉลี่ยถ่วง น้ำหนักของการพัฒนา มาตรฐานการสอบสวนตาม โครงการปฏิรูปและพัฒนา กระบวนการยุติธรรมและ กฎหมายของสำนักงาน ตำรวจแห่งชาติระยะที่ 2 (ปีงบประมาณ พ.ศ.2553)	ระดับ ขั้นตอน (Milestone)	2	1	2	3	4	5	5	5	0.1000
ตัวชี้วัดที่ 3.1.12 ระดับ ความสำเร็จในการถวาย ความปลอตภัยองค์พระ มหากษัตริย์ และพระบรม วงศานุวงศ์ เมื่อเสด็จ พระราชดำเนินออกนอก เขตพระราชฐานหรือที่ ประทับ	ผ่าน - ไม่ผ่าน	2	ไม่ ผ่าน	-	-	-	ผ่าน	ผ่าน	5	0.1000
ตัวชี้วัดที่ 3.1.13 ระดับ ความสำเร็จถ่วงน้ำหนักของ จำนวนการจับกุมคดีสำคัญ ที่มีผลต่อความมั่นคงของชาติ										
ตัวชี้วัดที่ 3.1.13.1 ผู้มี อิทธิพลบ่อนการพนัน	คดี	0.75	113	119	125	131	137	299	5	0.0375

THE ROYAL THAI POLICE

ตารางสรุปผลการปฏิบัติราชการตามคำรับรองการปฏิบัติราชการ ประจำปีงบประมาณ พ.ศ.2553										
สำนักงานตำรวจแห่งชาติ (✓) รอบ 12 เดือน										
ตัวชี้วัดผลการ ปฏิบัติราชการ	หน่วยวัด	น้ำหนัก (ร้อยละ)	เกณฑ์การให้คะแนน					ผลการดำเนินงาน		
			1	2	3	4	5	ผลการ ดำเนินงาน	ค่า คะแนน ที่ได้	คะแนน ถ่วง น้ำหนัก
ตัวชี้วัดที่ 3.1.13.2 การ กระทำความผิดกับเด็ก/ สตรี/แรงงาน	คดี	0.75	23,104	24,388	25,671	26,955	28,238	29,404	5	0.0375
ตัวชี้วัดที่ 3.1.13.3 การ ละเมิดทรัพย์สินทางปัญญา	คดี	0.75	4,787	5,053	5,319	5,585	5,851	8,496	5	0.0375
ตัวชี้วัดที่ 3.1.13.4 ด้าน อาชญากรรมข้ามชาติ	คดี	0.75	1,113	1,175	1,237	1,299	1,360	1,342	5	0.0375
ตัวชี้วัดที่ 3.1.14 ระดับ ความสำเร็จของร้อยละ เฉลี่ยถ่วงน้ำหนักในการลด ความรุนแรงของเหตุการณ์ ความไม่สงบในพื้นที่จังหวัด ชายแดนภาคใต้	-	-	-	-	-	-	-	-	-	-
ตัวชี้วัดที่ 3.1.14.1 ร้อยละที่ ลดลงของจำนวนการก่อ เหตุร้ายวันที่มีผลกระทบต่อ ชีวิตและทรัพย์สินในพื้นที่ จังหวัดชายแดนภาคใต้	ร้อยละ	1	-5 (1,496)	-2.5 (1,428)	0 (1,360)	2.5 (1,292)	5 (1,224)	1,187	5	0.0500
ตัวชี้วัดที่ 3.1.14.2 ร้อยละ ที่ลดลงของจำนวน ประชาชนเสียชีวิตจากการ ก่อเหตุร้ายรายวันในพื้นที่ จังหวัดชายแดนภาคใต้	ร้อยละ	1	-5 (557)	-2.5 (531)	0 (506)	2.5 (481)	5 (455)	482	3.9615	0.0397
ตัวชี้วัดที่ 3.1.14.3 ร้อยละ ที่ลดลงของจำนวนผู้ได้รับ บาดเจ็บจากการก่อเหตุร้าย รายวันในพื้นที่จังหวัด ชายแดนภาคใต้	ร้อยละ	1	-5 (767)	-2.5 (732)	0 (697)	2.5 (662)	5 (627)	668	3.8285	0.0383

THE ROYAL THAI POLICE

ตารางสรุปผลการปฏิบัติราชการตามคำรับรองการปฏิบัติราชการ ประจำปีงบประมาณ พ.ศ.2553

สำนักงานตำรวจแห่งชาติ (✓) รอบ 12 เดือน

ตัวชี้วัดผลการ ปฏิบัติราชการ	หน่วยวัด	น้ำหนัก (ร้อยละ)	เกณฑ์การให้คะแนน					ผลการดำเนินงาน			
			1	2	3	4	5	ผลการ ดำเนินงาน	ค่า คะแนน ที่ได้	คะแนน ถ่วง น้ำหนัก	
ตัวชี้วัดที่ 3.1.15 ระดับ ประสิทธิภาพในการดำเนินการ การเกี่ยวกับเว็บไซต์ที่อาจ กระทบต่อความมั่นคงและ ศีลธรรมอันดีของประชาชน ของสำนักงานตำรวจ แห่งชาติ											
ตัวชี้วัดที่ 3.1.15.1 ร้อยละ ของการดำเนินการด้าน เว็บไซต์ที่มีพระบรม เดชาภาพ จนถึงข้อยุติต่อ จำนวนคดีที่ได้รับแจ้ง หรือ ตรวจสอบพบการกระทำ ผิดทั้งหมด	ร้อยละ	1.50	80	85	90	95	100	100	5	0.0750	
ตัวชี้วัดที่ 3.1.15.2 ร้อยละ การจับกุมดำเนินคดีผู้ กระทำผิดด้านเว็บไซต์ ลามกอนาจารและเว็บไซต์ การพนันต่อจำนวนคดีที่ ได้รับแจ้ง หรือตรวจสอบพบ การกระทำผิดทั้งหมด	ร้อยละ	1.50	80	85	90	95	100	100	5	0.0750	
ตัวชี้วัดที่ 3.1.16 ระดับ ความสำเร็จของการพัฒนา ระบบคุณธรรมในการ บริหารงานบุคคล	ระดับ ขั้นตอน (Milestone)	4	1	2	3	4	5	ขั้นตอน ที่ 3	3	0.1200	
ตัวชี้วัดที่ 3.1.17 ระดับ ความสำเร็จของการกำกับ ดูแลที่ดีของสำนักงาน ตำรวจแห่งชาติ	ระดับ ขั้นตอน (Milestone)	2	1	2	3	4	5	ขั้นตอน ที่ 5	5	0.1000	

THE ROYAL THAI POLICE

ตารางสรุปผลการปฏิบัติราชการตามคำรับรองการปฏิบัติราชการ ประจำปีงบประมาณ พ.ศ.2553

สำนักงานตำรวจแห่งชาติ (✓) รอบ 12 เดือน

ตัวชี้วัดผลการ ปฏิบัติราชการ	หน่วยวัด	น้ำหนัก (ร้อยละ)	เกณฑ์การให้คะแนน					ผลการดำเนินงาน			
			1	2	3	4	5	ผลการ ดำเนินงาน	ค่า คะแนน ที่ได้	คะแนน ถ่วง น้ำหนัก	
ตัวชี้วัดที่ 3.2 ระดับความสำเร็จของร้อยละเฉลี่ยถ่วงน้ำหนักตามเป้าหมายผลผลิตของส่วนราชการ		5									
ตัวชี้วัดที่ 3.2.1 เหตุการณ์การก่อการร้ายที่มีผลกระทบต่อชีวิตและทรัพย์สินบริเวณพื้นที่จังหวัดชายแดนภาคใต้ลดลงเมื่อเปรียบเทียบกับจำนวนเหตุการณ์ฯ ในปีที่ผ่านมาไม่น้อยกว่าร้อยละ 5	เหตุการณ์	0.4545	1,550	1,486	1,421	1,357	1,292	1,187	5	0.0228	
ตัวชี้วัดที่ 3.2.2 คนต่างด้าวเข้าเมืองผิดกฎหมายที่ดำเนินการจับกุมผลักดันออกนอกราชอาณาจักรไทยไม่น้อยกว่า 300,000 คน	คน	0.4545	240,000	255,000	270,000	285,000	300,000	382,264	5	0.0228	
ตัวชี้วัดที่ 3.2.3 หมู่บ้านเป้าหมายที่ดำเนินการกิจกรรมเฝ้าระวังและแก้ไขปัญหาสถานการณ์ชายแดนเพื่อความสงบเรียบร้อยและความมั่นคงของรัฐ ไม่น้อยกว่า 2,470 หมู่บ้าน	หมู่บ้าน	0.4545	1,976	2,100	2,223	2,347	2,470	2,606	5	0.0228	
ตัวชี้วัดที่ 3.2.4 ผลิตข่าวกรองที่เกี่ยวข้องกับความมั่นคงของประเทศ การรักษาความปลอดภัยบุคคลและสถานที่ที่ส่งให้กับผู้ใช้ข่าว และหน่วยงานที่เกี่ยวข้องใช้ประโยชน์ไม่น้อยกว่า 2,000 เรื่องต่อปี	เรื่อง	0.4545	1,600	1,700	1,800	1,900	2,000	7,665	5	0.0228	

THE ROYAL THAI POLICE

ตารางสรุปผลการปฏิบัติราชการตามคำรับรองการปฏิบัติราชการ ประจำปีงบประมาณ พ.ศ.2553

สำนักงานตำรวจแห่งชาติ (✓) รอบ 12 เดือน

ตัวชี้วัดผลการ ปฏิบัติราชการ	หน่วยวัด	น้ำหนัก (ร้อยละ)	เกณฑ์การให้คะแนน					ผลการดำเนินงาน		
			1	2	3	4	5	ผลการ ดำเนินงาน	ค่า คะแนน ที่ได้	คะแนน ถ่วง น้ำหนัก
ตัวชี้วัดที่ 3.2.5 การออก ตรวจดูแลและรักษาความ สงบเรียบร้อยในเขตน้ำหน้า 51,300 ครั้งต่อปี	ครั้ง	0.4545	41,040	43,605	46,170	48,735	51,300	74,755	5	0.0228
ตัวชี้วัดที่ 3.2.6 ผู้มารับ บริการสุขภาพ (เฉพาะ บุคคลภายนอก) (350,000 ราย)	ราย (แสนคน)	0.4545	280,000	297,500	315,000	332,500	350,000	383,279	5	0.0228
ตัวชี้วัดที่ 3.2.7 การดำเนิน คดีกับผู้กระทำผิดเกี่ยวกับ ยาเสพติดจำนวนไม่น้อย กว่า 67,800 ราย	ราย	0.4545	54,240	57,630	61,020	64,410	67,800	108,739	5	0.0228
ตัวชี้วัดที่ 3.2.8 ควบคุมคดี เกี่ยวกับความปลอดภัยใน ชีวิตและทรัพย์สินที่เกิดขึ้น กับนักท่องเที่ยวชาวต่าง ชาติไม่เกิน 20 คดีต่อนัก ท่องเที่ยวหนึ่งแสนคน	คดีต่อ แสนคน	0.4545	24	23	22	21	20	1.77	5	0.0228
ตัวชี้วัดที่ 3.2.9 ควบคุมคดี อาญาซึ่งมีผลต่อความ ปลอดภัยในชีวิตและทรัพย์สิน ไม่เกิน 183 คดี ต่อ ประชากรหนึ่งแสนคน	คดีต่อ แสนคน	0.4545	220	210	201	192	183	167.0223	5	0.0228
ตัวชี้วัดที่ 3.2.10 คดีอาญา ที่ดำเนินการในชั้นพนักงาน สอบสวนไม่เกิน 564,930 คดี	คดี	0.4545	677,916	649,670	621,423	593,177	564,930	371,615	5	0.0228
ตัวชี้วัดที่ 3.2.11 อัตราส่วน จำนวนผู้เสียชีวิตต่อจำนวน รถจดทะเบียนหนึ่งแสนคัน (43 ราย)	รายต่อ แสนคน	0.4545	51.60	49.45	47.30	45.15	43	30.73	5	0.0228

THE ROYAL THAI POLICE

ตารางสรุปผลการปฏิบัติราชการตามคำรับรองการปฏิบัติราชการ ประจำปีงบประมาณ พ.ศ.2553										
สำนักงานตำรวจแห่งชาติ (✓) รอบ 12 เดือน										
ตัวชี้วัดผลการ ปฏิบัติราชการ	หน่วยวัด	น้ำหนัก (ร้อยละ)	เกณฑ์การให้คะแนน					ผลการดำเนินงาน		
			1	2	3	4	5	ผลการ ดำเนินงาน	ค่า คะแนน ที่ได้	คะแนน ถ่วง น้ำหนัก
มิติที่ 2 มิติด้านคุณภาพการให้บริการ (น้ำหนัก : ร้อยละ 20)										
ตัวชี้วัดที่ 4.1 ร้อยละของระดับความพึงพอใจของผู้บริการ (หน่วยงานอิสระเป็นผู้ประเมินผล)	ร้อยละ	6	65	70	75	80	85	1	1	0.0600
ตัวชี้วัดที่ 4.2 ร้อยละของระดับความพึงพอใจของผู้กำหนดนโยบาย (หน่วยงานอิสระเป็นผู้ประเมินผล)	ร้อยละ	3	65	70	75	80	85	1	1	0.0300
ตัวชี้วัดที่ 4.3 ระดับความสำเร็จในการดำเนินการเกี่ยวกับเรื่องร้องเรียนจนได้ข้อยุติ	ร้อยละ	5	74	77	80	83	86	95.06	5	0.2500
ตัวชี้วัดที่ 5 ระดับความสำเร็จของการดำเนินการตามมาตรการป้องกันและปราบปรามการทุจริต	ระดับ	6	1	2	3	4	5	ระดับ 5	5	0.3000
มิติที่ 3 มิติด้านประสิทธิภาพของการปฏิบัติราชการ (น้ำหนัก : ร้อยละ 10)										
ตัวชี้วัดที่ 6 ระดับความสำเร็จของร้อยละเฉลี่ยถ่วงน้ำหนักในการรักษามาตรฐานระยะเวลาการให้บริการ	ระดับ	2	1	2	3	4	5	ระดับ 4	4.2000	0.0840
ตัวชี้วัดที่ 7.1 ร้อยละของการเบิกจ่ายเงินงบประมาณรายจ่ายลงทุน/ภาพรวม	ร้อยละ	0.50	69	72	75	78	81	20.32	1	0.0050
ตัวชี้วัดที่ 7.1.1 ร้อยละของการเบิกจ่ายเงินงบประมาณรายจ่ายลงทุน										

THE ROYAL THAI POLICE

ตารางสรุปผลการปฏิบัติราชการตามคำรับรองการปฏิบัติราชการ ประจำปีงบประมาณ พ.ศ.2553

สำนักงานตำรวจแห่งชาติ (✓) รอบ 12 เดือน

ตัวชี้วัดผลการ ปฏิบัติราชการ	หน่วยวัด	น้ำหนัก (ร้อยละ)	เกณฑ์การให้คะแนน					ผลการดำเนินงาน		
			1	2	3	4	5	ผลการ ดำเนินงาน	ค่า คะแนน ที่ได้	คะแนน ถ่วง น้ำหนัก
ตัวชี้วัดที่ 7.1.2 ร้อยละของ การเบิกจ่ายเงินงบประมาณรายจ่ายภาพรวม	ร้อยละ	0.50	92	93	94	95	96	96.43	5	0.0250
ตัวชี้วัดที่ 7.1.3 ร้อยละของ การเบิกจ่ายเงินโครงการลงทุนภายใต้แผนปฏิบัติการไทยเข้มแข็ง 2555 (โครงการผูกพันข้ามปีงบประมาณ)	ร้อยละ	1	80	90	100	110	120	98.29	2.8290	0.0283
ตัวชี้วัดที่ 7.2 ระดับความสำเร็จของการจัดทำต้นทุนต่อหน่วยผลผลิต	ระดับ ขั้นตอน (Milestone)	1	1	2	3	4	5	ระดับ 3	3	0.0300
ตัวชี้วัดที่ 8 ระดับความสำเร็จของการดำเนินการตามมาตรการประหยัดพลังงานของ ตร.	ระดับ	1	1	2	3	4	5	อยู่ระหว่าง ดำเนินการ ขั้นตอน ที่ 3	2.7730	0.0278
ตัวชี้วัดที่ 9.1 ระดับความสำเร็จของการควบคุมภายใน	ระดับ	2.0	1	2	3	4	5	ระดับ 5	5	0.1000
ตัวชี้วัดที่ 9.2 ระดับความสำเร็จของการตรวจสอบภายใน	ระดับ	2.0	1	2	3	4	5	ระดับ 5	5	0.1000
ตัวชี้วัดที่ 10 ระดับความสำเร็จของการดำเนินการตามแผนพัฒนากฎหมายของส่วนราชการ (หมายเหตุ ขอยกเลิกตัวชี้วัด)	ระดับ	-	-	-	-	-	-	-	-	-

THE ROYAL THAI POLICE

ตารางสรุปผลการปฏิบัติราชการตามคำรับรองการปฏิบัติราชการ ประจำปีงบประมาณ พ.ศ.2553										
สำนักงานตำรวจแห่งชาติ (✓) รอบ 12 เดือน										
ตัวชี้วัดผลการ ปฏิบัติราชการ	หน่วยวัด	น้ำหนัก (ร้อยละ)	เกณฑ์การให้คะแนน					ผลการดำเนินงาน		
			1	2	3	4	5	ผลการ ดำเนินงาน	ค่า คะแนน ที่ได้	คะแนน ถ่วง น้ำหนัก
มิติที่ 4 มิติด้านพัฒนาองค์กร (น้ำหนัก : ร้อยละ 20)										
ตัวชี้วัดที่ 11 ระดับความสำเร็จของการพัฒนาคุณภาพการบริหารจัดการภาครัฐ (PMQA)										
ตัวชี้วัดที่ 11.1.1 ร้อยละของการผ่านเกณฑ์คุณภาพการบริหารจัดการภาครัฐระดับพื้นฐาน	ร้อยละ	8	60	70	80	90	100	95.7150	4.5715	0.3658
ตัวชี้วัดที่ 11.1.2 ระดับความสำเร็จของร้อยละเฉลี่ยถ่วงน้ำหนักในการบรรลุเป้าหมายความสำเร็จของผลลัพธ์ในการดำเนินการพัฒนาองค์กร (วัดผลลัพธ์ของการพัฒนาองค์กรในหมวดที่ดำเนินการในปีงบประมาณ พ.ศ.2553)	ร้อยละ	2	60	70	80	90	100	63.80	1.1300	0.0226
ตัวชี้วัดที่ 11.1.3 ร้อยละของการผ่านเกณฑ์คุณภาพการบริหารจัดการภาครัฐระดับพื้นฐาน ในหมวดที่ส่วนราชการดำเนินการไม่ผ่านเกณฑ์ฯ ในปีงบประมาณ พ.ศ.2552	ร้อยละ	2	60	70	80	90	100	ผ่านเกณฑ์ การประเมิน ของปี งบประมาณ พ.ศ.2552	5	0.1000

บทที่ 7

สถานภาพกำลังพลข้าราชการตำรวจทั่วประเทศ ตารางที่ 1 แสดงกำลังพลข้าราชการตำรวจทั่วประเทศ ปี พ.ศ.2553 จำแนกตามเพศและชั้นยศ แนบท้ายหนังสือ ทพ. ที่ 0009.222/1745 ลง 3 มิ.ย. 2554

ชั้นยศ	เพศ		รวม
	ชาย	หญิง	
พล.ต.อ.	15	-	15
พล.ต.ท.	61	-	61
พล.ต.ด.	413	7	420
พ.ต.อ.	2,991	326	3,317
พ.ต.ท.	12,170	1,900	14,070
พ.ต.ด.	2,739	619	3,358
ร.ต.อ.	4,096	602	4,698
ร.ต.ท.	5,326	851	6,177
ร.ต.ด.	2,107	237	2,344
ด.ต.	109,369	4,404	113,773
จ.ส.ต.	26,922	2,029	28,951
ส.ต.อ.	11,141	1,168	12,309
ส.ต.ท.	9,382	841	10,223
ส.ต.ด.	8,009	2,181	10,190
รวม	194,411	15,165	209,906

หมายเหตุ ข้อมูลจากตารางข้างต้นอาจมีความคลาดเคลื่อนบ้าง เนื่องจากปัญหาการรายงานข้อมูลจากหน่วยต่างๆ ที่อาจไม่ครบถ้วนสมบูรณ์

ตารางที่ 2 สถานภาพกำลังพลข้าราชการตำรวจทั่วประเทศ ปี พ.ศ.2553
 จำแนกตามระดับการศึกษาและชั้นยศ
 แบนทำยหนังสือ ทพ. ที่ 0009.222/1745 ลง 3 มิ.ย. 2554

ชั้นยศ	ระดับการศึกษา				รวม
	ปริญญาเอก	ปริญญาโท	ปริญญาตรี หรือเทียบเท่า	ต่ำกว่า ปริญญาตรี	
พล.ต.อ.	2	13	-	-	15
พล.ต.ท.	2	59	-	-	61
พล.ต.ต.	12	215	193	-	420
พ.ต.อ.	33	1,977	1,307	-	3,317
พ.ต.ท.	24	2,447	3,428	8,171	14,070
พ.ต.ต.	7	545	755	2,051	3,358
ร.ต.อ.	-	499	1,813	2,386	4,698
ร.ต.ท.	1	185	3,677	2,314	6,177
ร.ต.ต.	-	23	655	1,666	2,344
ด.ต.	2	685	25,722	87,364	113,773
จ.ส.ต.	-	156	6,541	22,254	28,951
ส.ต.อ.	-	63	3,138	9,108	12,309
ส.ต.ท.	-	27	1,887	8,309	10,223
ส.ต.ต.	-	30	1,827	8,333	10,190
รวม	83	6,924	50,943	151,956	209,906

หมายเหตุ ข้อมูลจากตารางข้างต้นอาจมีความคลาดเคลื่อนบ้าง เนื่องจากปัญหาการรายงานข้อมูล
 จากหน่วยต่างๆ ที่อาจไม่ครบถ้วนสมบูรณ์

THE ROYAL THAI POLICE

ตารางที่ 3 เปรียบเทียบจำนวนข้าราชการตำรวจทั่วยุทธศาสตร์ในปี พ.ศ.2552
และ พ.ศ.2553
ของสำนักงานกำลังพล สำนักงานตำรวจแห่งชาติ

ชั้นยศ	จำนวน		เพิ่ม - ลด	หมายเหตุ
	พ.ศ.2552	พ.ศ.2553		
พลตำรวจเอก	13	15	2	
พลตำรวจโท	61	61	-	
พลตำรวจตรี	408	420	12	
พันตำรวจเอก	3,163	3,317	154	
พันตำรวจโท	12,978	14,070	1,092	
พันตำรวจตรี	4,621	3,358	1,263	
ร้อยตำรวจเอก	3,765	4,698	933	
ร้อยตำรวจโท	6,262	6,177	85	
ร้อยตำรวจตรี	1,959	2,344	385	
ดาบตำรวจ	99,513	113,773	14,260	
จ่าสิบตำรวจ	36,960	28,951	8,009	
สิบตำรวจเอก	12,956	12,309	647	
สิบตำรวจโท	12,993	10,223	2,770	
สิบตำรวจตรี	10,556	10,190	366	
รวม	206,208	209,906	3,698	

THE ROYAL THAI POLICE

ตารางที่ 4 สถานภาพกำลังพลข้าราชการตำรวจทั่วประเทศ ปี พ.ศ.2553

จำแนกตามหน่วยงาน

ลำดับ	หน่วย งาน	สัญญาบัตร			ประทวน			รวม		
		ตำแหน่ง	คนครอง	ว่าง	ตำแหน่ง	คนครอง	ว่าง	ตำแหน่ง	คนครอง	ว่าง
1	ตร.	967	564	403	675	460	215	1,642	1,024	618
2	สยศ.ตร.	251	143	108	113	109	4	364	252	112
3	สกบ.	271	124	147	333	278	55	604	402	202
4	สกพ.	534	392	142	547	412	135	1,081	804	277
5	สงป.	235	154	81	144	136	8	379	290	89
6	กมค.	307	206	101	215	154	61	522	360	162
7	สง.ก.ตร.	194	131	63	66	60	6	260	191	69
8	จต.	224	177	47	134	110	24	358	287	71
9	สตส.	149	76	73	25	23	2	174	99	75
10	บช.น.	6,704	4,081	2,623	24,705	17,967	6,738	31,409	22,048	9,361
11	ภ.1	3,920	2,131	1,789	16,736	11,662	5,074	20,656	13,793	6,863
12	ภ.2	3,231	1,802	1,429	13,610	9,740	3,870	16,841	11,542	5,299
13	ภ.3	5,182	2,694	2,488	21,980	16,900	5,080	27,162	19,594	7,568
14	ภ.4	5,553	2,958	2,595	22,512	18,401	4,111	28,065	21,359	6,706
15	ภ.5	3,849	2,366	1,483	17,004	14,120	2,884	20,853	16,486	4,367
16	ภ.6	3,755	2,274	1,481	16,582	12,167	4,415	20,337	14,441	5,896
17	ภ.7	3,288	1,863	1,425	13,148	10,397	2,751	16,436	12,260	4,176
18	ภ.8	3,087	1,943	1,144	13,026	10,166	2,860	16,113	12,109	4,004
19	ภ.9	1,888	1,150	738	7,944	7,158	786	9,832	8,308	1,524
20	ศชต.	2,178	1,308	870	11,206	8,330	2,876	13,384	9,638	3,746
21	บช.ก.	2,362	1,479	883	8,582	7,151	1,431	10,944	8,630	2,314

THE ROYAL THAI POLICE

ลำดับ	หน่วย งาน	สัญญาบัตร			ประทวน			รวม		
		ตำแหน่ง	คนครอง	ว่าง	ตำแหน่ง	คนครอง	ว่าง	ตำแหน่ง	คนครอง	ว่าง
22	บช.ปส.	481	325	156	998	784	214	1,479	1,109	370
23	บช.ส.	766	408	358	2,317	1,995	322	3,083	2,403	680
24	สตม.	1,191	960	231	2,617	2,611	6	3,808	3,571	237
25	บช.ตชด.	2,684	1,786	898	34,262	21,110	13,152	36,946	22,896	14,050
26	สง.นรป.	101	55	46	93	26	67	194	81	113
27	สพฐ.ตร.	1,294	793	501	3,280	1,782	1,498	4,574	2,575	1,999
28	สทส.	346	184	162	612	361	251	958	545	413
29	บช.ศ.	371	215	156	395	274	121	766	489	277
30	รร.นรต.	857	304	553	356	238	118	1,213	542	671
31	รพ.ตร.	1,704	1,414	290	615	364	251	2,319	1,778	541
รวม		57,924	34,460	23,464	234,832	175,446	59,386	292,756	209,906	82,850

THE ROYAL THAI POLICE

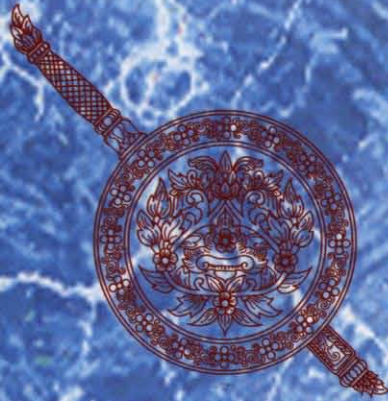
ตารางที่ 5 สถิติข้าราชการตำรวจที่กระทำผิดและถูกลงโทษ
ระยะเวลา 1 มกราคม - 31 ธันวาคม 2553
(แยกตามความผิด)

ความผิด	สัญญาบัตร	ประทวน	รวม
ประพฤติตนไม่เหมาะสม	50	129	179
ละทิ้งหน้าที่	431	1,571	2,002
บกพร่อง "สอบสวน"	499	/-	499
บกพร่อง "อบายมุข"	82	92	174
ผิดวินัยกรณีอื่น	757	1,089	1,846
รถยนต์	14	77	91
สุรา	9	56	65
ยาเสพติด	5	97	102
ทรัพย์สินทางราชการ	6	21	27
การพนัน	7	18	25
อาวุธปืน	12	275	287
ทุจริตต่อตำแหน่งหน้าที่	196	206	402
ข่มเหงประชาชน	/-	5	5
ซ้อมผู้ต้องหา	3	12	15
ผู้สาว	31	88	119
ทุจริตการเงิน	7	15	22
ทุจริตการสอบ	/-	29	29
บ้านพักราชการ	9	7	16
ป่าไม้	4	10	14
ผู้ต้องหาหลบหนี	10	57	67
รวม	2,132	3,854	5,986

ตารางที่ ๑ สมเด็จพระราชาธิบดีวชิราวุฒิกษัตริย์แห่งประเทศไทย
ระยะเวลา 1 มกราคม - 31 ธันวาคม 2553
(แยกตามการลงโทษ)

โทษ	สัญญาบัตร	ประทวน	รวม
ไม่ร้ายแรง			
จำคุก	837	799	1,636
ภาคทัณฑ์	260	715	975
กักขัง	14	910	924
กักขัง	209	175	384
ตัดเงินเดือน	/-	/-	/-
รวม	1,320	2,599	3,919
ร้ายแรง			
ไล่ออก	2	37	39
ปลดออก	/-	2	2
ให้ออก	1	1	2
รวม	3	40	43
รวม	1,323	2,639	3,962

ANNUAL REPORT 2010



ตรวจอาปรภรณขงตำรวจ

- ต้อง...สำนึกในการให้บริการประชาชนด้านอำนาจโดยความยุติธรรม และความปลอดภยในชีวิตและทรัพย์สิน
- ต้อง...ยึดถือและปฏิบัติตามรัฐธรรมนูญ และกฎหมายอย่างเคร่งครัด
- ต้อง...ตระหนักว่า การใช้อาวุธ ก่าสั่ง หรือความรุนแรง เป็นมาตรการที่รุนแรงที่สุด
- ต้อง...แสดงความเป็นมืออาชีพโดยใช้ความรู้ความสามารถทางวิชาการตำรวจ
- ต้อง...ควบคุมดูแลบุคคลที่อยู่ในการควบคุมของตน อย่างเคร่งครัดตามกฎหมาย และมีมนุษยธรรม
- ต้อง...รักษาข้อมูลข่าวสารนั้นเป็นความลับอย่างเคร่งครัด