



สำนักงานงบประมาณของรัฐสภา
(สงร.)

สถิติงบประมาณ

ของกระทรวงแยกตามจังหวัด
และงบประมาณลงพื้นที่จังหวัด

แยกตามกระทรวง ปี พ.ศ. ๒๕๖๒-๒๕๖๕



สำนักงานเลขาธิการสภาผู้แทนราษฎร



สถิติงบประมาณของกระทรวงแยกตามจังหวัด
และงบประมาณลงพื้นที่จังหวัดแยกตามกระทรวง
ปี พ.ศ. 2562-2565



เรื่อง สถิติงบประมาณของกระทรวงแยกตามจังหวัด
และงบประมาณลงพื้นที่จังหวัดแยกตามกระทรวง ปี พ.ศ. 2562-2565

ฉบับที่ 16/2565

จำนวนหน้า 85 หน้า

จัดทำโดย สำนักงานงบประมาณของรัฐสภา สำนักงานเลขาธิการสภาผู้แทนราษฎร
1111 ถนนสามเสน แขวงถนนนครไชยศรี เขตดุสิต กรุงเทพมหานคร 10300

ที่ปรึกษา นางพรพิศ เพชรเจริญ เลขาธิการสภาผู้แทนราษฎร
นายศิโรจน์ แพทย์พันธุ์ รองเลขาธิการสภาผู้แทนราษฎร
นายนพรัตน์ ทวี ผู้อำนวยการสำนักงานงบประมาณของรัฐสภา

ผู้จัดทำ นางสาวอุมาพร บึงมม นักวิเคราะห์งบประมาณชำนาญการพิเศษ



การวิเคราะห์งบประมาณและความเหลื่อมล้ำเชิงพื้นที่ ปี 2562-2565
: งบประมาณแยกตามจังหวัด และงบลงพื้นที่จังหวัดแยกตามกระทรวง



แบบสำรวจความคิดเห็นต่อเอกสารวิชาการ
สำนักงานงบประมาณของรัฐสภา (PBO)

คำนำ

เอกสารวิชาการ เรื่อง “สถิติงบประมาณของกระทรวงแยกตามจังหวัด และงบประมาณลงพื้นที่จังหวัดแยกตามกระทรวง ปี พ.ศ. 2562-2565” จัดทำขึ้นโดยมีวัตถุประสงค์เพื่อเป็นข้อมูลเชิงสถิติงบประมาณสำหรับใช้ประกอบการพิจารณาร่างพระราชบัญญัติงบประมาณรายจ่ายประจำปีงบประมาณ พ.ศ. 2566 เพื่อให้ทราบการกระจายงบประมาณแผ่นดินลงสู่พื้นที่จังหวัดทั้ง 77 จังหวัด โดยได้รวบรวมข้อมูลงบประมาณลงพื้นที่จังหวัด (Area) ที่สำนักงานงบประมาณ สำนักงานนายกรัฐมนตรี เผยแพร่ผ่านเว็บไซต์ ซึ่งเป็นข้อมูลงบประมาณที่จัดสรรให้แต่ละจังหวัดในขั้นตอนการจัดสรร (ไม่รวมขั้นตอนการบริหาร) และทางสำนักงานงบประมาณของรัฐสภาได้นำข้อมูลดังกล่าวมาประมวลผลเพื่อนำเสนอข้อมูลในมิติกระทรวงที่กระจายลงสู่ 77 จังหวัด ยกเว้นกระทรวง/หน่วยงานที่มีงบประมาณลงพื้นที่กรุงเทพมหานครและพื้นที่ต่างประเทศทั้งจำนวน เช่น กระทรวงการต่างประเทศ หน่วยงานของรัฐสภา ส่วนราชการในพระองค์ กองทุนและทุนหมุนเวียน เป็นต้น (หรือยกเว้นกระทรวง/หน่วยงานที่ไม่มีงบประมาณลงพื้นที่จังหวัด 76 จังหวัด) และข้อมูลงบประมาณลงพื้นที่จังหวัดทั้ง 77 จังหวัดจำแนกตามกระทรวง ข้อมูลสถิติงบประมาณฉบับนี้เป็นส่วนหนึ่งของเอกสารวิชาการ เรื่อง การวิเคราะห์งบประมาณและความเหลื่อมล้ำเชิงพื้นที่ ปี 2562-2565 : งบประมาณแยกตามจังหวัดและงบลงพื้นที่จังหวัดแยกตามกระทรวง สามารถอ่านข้อมูลเพิ่มเติมได้ทางเว็บไซต์สำนักงานงบประมาณของรัฐสภา <https://www.parliament.go.th/ewtadmin/ewt/parbudget/download/PBO/65unequal.pdf>

สำนักงานงบประมาณของรัฐสภาหวังเป็นอย่างยิ่งว่า รายงานฉบับนี้จะเป็นประโยชน์ต่อการพิจารณาร่างพระราชบัญญัติงบประมาณรายจ่ายประจำปีของฝ่ายนิติบัญญัติ คณะกรรมการวิสามัญพิจารณางบประมาณรายจ่ายประจำปี ตลอดจนการติดตามการใช้จ่ายงบประมาณแผ่นดินของบุคลากรในวงงานรัฐสภานักวิชาการ และประชาชนทั่วไป

สำนักงานงบประมาณของรัฐสภา

มิถุนายน 2565

สารบัญ

คำนำ	ก
สารบัญ	ข
สารบัญตาราง	บ
สารบัญแผนภาพ	ป
1. เปรียบเทียบแผนการจัดสรรงบประมาณ ประจำปีงบประมาณ พ.ศ. 2562-2565 จำแนกตามจังหวัด/ต่างประเทศ	1
2. โครงสร้างงบประมาณรายจ่ายประจำปีงบประมาณ พ.ศ. 2562-2565 จำแนกตามพื้นที่ดำเนินการ 4 พื้นที่	4
3. งบประมาณของกระทรวงแยกตามจังหวัด ปีงบประมาณ พ.ศ. 2562-2565	10
1) งบประมาณสำนักนายกรัฐมนตรี	10
2) งบประมาณกระทรวงกลาโหม	11
3) งบประมาณกระทรวงการคลัง	12
4) งบประมาณกระทรวงการท่องเที่ยวและกีฬา	13
5) งบประมาณกระทรวงพัฒนาสังคมและความมั่นคงของมนุษย์	14
6) งบประมาณกระทรวงเกษตรและสหกรณ์	15
7) งบประมาณกระทรวงคมนาคม	16
8) งบประมาณกระทรวงทรัพยากรธรรมชาติและสิ่งแวดล้อม	17
9) งบประมาณกระทรวงดิจิทัลเพื่อเศรษฐกิจและสังคม	18
10) งบประมาณกระทรวงพลังงาน	19
11) งบประมาณกระทรวงพาณิชย์	20
12) งบประมาณกระทรวงมหาดไทย	21
13) งบประมาณกระทรวงยุติธรรม	22
14) งบประมาณกระทรวงแรงงาน	23
15) งบประมาณกระทรวงวัฒนธรรม	24
16) งบประมาณกระทรวงศึกษาธิการ	25
17) งบประมาณกระทรวงสาธารณสุข	26
18) งบประมาณกระทรวงอุตสาหกรรม	27
19) งบประมาณกระทรวงอุดมศึกษา วิทยาศาสตร์และนวัตกรรม	28
20) งบประมาณส่วนราชการไม่สังกัดสำนักนายกรัฐมนตรี	29
21) งบประมาณหน่วยงานของศาล	30
22) งบประมาณองค์กรอิสระและองค์กรอัยการ	31
23) งบประมาณรัฐวิสาหกิจ	32
24) งบประมาณสภาอากาศ	33
25) งบประมาณจังหวัดและกลุ่มจังหวัด	34
26) งบประมาณองค์กรปกครองส่วนท้องถิ่น	35



4. งบประมาณลงพื้นที่ 77 จังหวัด ปีงบประมาณ พ.ศ. 2562-2565 จำแนกตามกระทรวง โดยจัดเรียงตามภาคและกลุ่มจังหวัด 18 กลุ่มจังหวัด.....	36
1) กลุ่มจังหวัดภาคกลางตอนบน.....	37
2) กลุ่มจังหวัดภาคกลางปริมณฑล.....	40
3) กลุ่มจังหวัดภาคกลางตอนล่าง 1	42
4) กลุ่มจังหวัดภาคกลางตอนล่าง 2.....	43
5) กลุ่มจังหวัดภาคใต้ฝั่งอ่าวไทย.....	45
6) กลุ่มจังหวัดภาคใต้ฝั่งอันดามัน.....	48
7) กลุ่มจังหวัดภาคใต้ชายแดน.....	51
8) กลุ่มจังหวัดภาคตะวันออก 1.....	52
9) กลุ่มจังหวัดภาคตะวันออก 2.....	54
10) กลุ่มจังหวัดภาคตะวันออกเฉียงเหนือตอนบน 1.....	56
11) กลุ่มจังหวัดภาคตะวันออกเฉียงเหนือตอนบน 2.....	59
12) กลุ่มจังหวัดภาคตะวันออกเฉียงเหนือตอนกลาง.....	60
13) กลุ่มจังหวัดภาคตะวันออกเฉียงเหนือตอนล่าง 1.....	62
14) กลุ่มจังหวัดภาคตะวันออกเฉียงเหนือตอนล่าง 2.....	64
15) กลุ่มจังหวัดภาคเหนือตอนบน 1.....	66
16) กลุ่มจังหวัดภาคเหนือตอนบน 2.....	68
17) กลุ่มจังหวัดภาคเหนือตอนล่าง 1.....	70
18) กลุ่มจังหวัดภาคเหนือตอนล่าง 2.....	73
บรรณานุกรม.....	77

สารบัญตาราง

ตารางที่ 1	แผนการจัดสรรงบประมาณ ประจำปีงบประมาณ พ.ศ. 2562-2565 จำแนกตามจังหวัด/ต่างประเทศ.....	1
ตารางที่ 2	งบประมาณรายจ่ายประจำปีงบประมาณ พ.ศ. 2562-2565 จำแนกตามพื้นที่ดำเนินการ.....	4
ตารางที่ 3	ภาพรวมงบประมาณกระทรวง ปี พ.ศ. 2562-2565 จำแนกตามพื้นที่ดำเนินการ.....	5
ตารางที่ 4	งบประมาณกระทรวง/หน่วยรับงบประมาณปี พ.ศ. 2562 จำแนกตามพื้นที่ดำเนินการ.....	6
ตารางที่ 5	งบประมาณกระทรวง/หน่วยรับงบประมาณปี พ.ศ. 2563 จำแนกตามพื้นที่ดำเนินการ.....	7
ตารางที่ 6	งบประมาณกระทรวง/หน่วยรับงบประมาณปี พ.ศ. 2564 จำแนกตามพื้นที่ดำเนินการ.....	8
ตารางที่ 7	งบประมาณกระทรวง/หน่วยรับงบประมาณปี พ.ศ. 2565 จำแนกตามพื้นที่ดำเนินการ.....	9

สารบัญแผนภาพ

แผนภาพที่ 1 งบประมาณลงพื้นที่จังหวัดต่อหัวประชากรเฉลี่ย 4 ปี (ปี 2562-2565).....	75
แผนภาพที่ 2 เปรียบเทียบงบประมาณต่อหัวประชากร ปี 2562 และปี 2565.....	76

1. เปรียบเทียบแผนการจัดสรรงบประมาณ ประจำปีงบประมาณ พ.ศ. 2562-2565 จำแนกตามจังหวัด/ ต่างประเทศ

ตารางที่ 1 แผนการจัดสรรงบประมาณ ประจำปีงบประมาณ พ.ศ. 2562-2565 จำแนกตามจังหวัด/ต่างประเทศ

จังหวัด	ปี 2562 (ลบ.)	ร้อยละ	ปี 2563 (ลบ.)	ร้อยละ	ปี 2564 (ลบ.)	ร้อยละ	ปี 2565 (ลบ.)	ร้อยละ
รวมทั้งสิ้น	3,000,000.0	100.00	3,200,000.0	100.00	3,285,962.5	100.00	3,100,000.0	100.00
ส่วนกลาง (งบกลาง)	469,032.0	15.63	518,770.9	16.21	614,616.2	18.70	587,409.3	18.95
กรุงเทพมหานคร	1,764,075.2	58.80	1,880,257.7	58.76	1,801,776.6	54.83	1,704,115.9	54.97
รวมต่างประเทศ	1,831.5	0.06	1,976.2	0.06	1,619.9	0.05	1,692.3	0.05
รวมจังหวัด 76 จังหวัด	765,061.3	25.50	798,995.2	24.97	867,949.7	26.41	806,782.5	26.03
1) กลุ่มจังหวัดภาคเหนือตอนบน 1	37,090.2	1.24	33,379.0	1.04	35,998.3	1.10	35,502.7	1.15
จังหวัดเชียงใหม่	25,750.1	0.86	21,846.5	0.68	24,023.7	0.73	23,688.2	0.76
จังหวัดลำพูน	2,639.8	0.09	2,654.3	0.08	3,091.6	0.09	2,968.2	0.10
จังหวัดลำปาง	6,057.8	0.20	6,100.2	0.19	6,130.4	0.19	6,421.5	0.21
จังหวัดแม่ฮ่องสอน	2,642.5	0.09	2,778.1	0.09	2,752.5	0.08	2,424.8	0.08
2) กลุ่มจังหวัดภาคเหนือตอนบน 2	25,528.2	0.85	26,786.6	0.84	28,226.1	0.86	28,422.9	0.92
จังหวัดแพร่	12,342.0	0.41	3,797.1	0.12	4,750.9	0.14	4,593.6	0.15
จังหวัดน่าน	4,443.1	0.15	5,495.0	0.17	5,249.3	0.16	4,330.2	0.14
จังหวัดพะเยา	4,958.2	0.17	4,945.7	0.15	5,239.2	0.16	5,509.9	0.18
จังหวัดเชียงราย	3,784.9	0.13	12,548.9	0.39	12,986.6	0.40	13,989.2	0.45
3) กลุ่มจังหวัดภาคเหนือตอนล่าง 1	29,345.7	0.98	30,079.6	0.94	33,682.0	1.03	31,174.7	1.01
จังหวัดอุตรดิตถ์	5,125.7	0.17	5,267.6	0.16	5,460.1	0.17	5,193.9	0.17
จังหวัดตาก	5,436.6	0.18	5,179.5	0.16	5,199.0	0.16	5,129.3	0.17
จังหวัดสุโขทัย	3,760.6	0.13	4,534.0	0.14	6,435.8	0.20	5,047.8	0.16
จังหวัดพิษณุโลก	9,038.8	0.30	9,097.2	0.28	9,489.4	0.29	9,860.3	0.32
จังหวัดเพชรบูรณ์	5,983.8	0.20	6,001.3	0.19	7,097.8	0.22	5,943.5	0.19
4) กลุ่มจังหวัดภาคเหนือตอนล่าง 2	16,802.0	0.56	20,283.2	0.63	24,505.9	0.75	22,845.0	0.74
จังหวัดนครสวรรค์	6,655.7	0.22	7,533.0	0.24	10,019.9	0.30	8,913.0	0.29
จังหวัดกำแพงเพชร	4,124.8	0.14	5,336.8	0.17	5,985.6	0.18	5,111.3	0.16
จังหวัดพิจิตร	3,062.5	0.10	3,457.1	0.11	4,094.0	0.12	4,185.2	0.14
จังหวัดอุทัยธานี	2,959.0	0.10	3,956.3	0.12	4,406.4	0.13	4,635.5	0.15
5) กลุ่มจังหวัดภาคกลางตอนบน	38,750.8	1.29	38,287.4	1.20	39,783.5	1.21	34,848.4	1.12
จังหวัดพระนครศรีอยุธยา	12,855.0	0.43	12,859.8	0.40	13,794.5	0.42	11,196.5	0.36
จังหวัดอ่างทอง	2,314.2	0.08	2,940.2	0.09	3,065.0	0.09	2,953.2	0.10
จังหวัดลพบุรี	6,115.9	0.20	6,437.0	0.20	7,296.1	0.22	6,902.4	0.22
จังหวัดสิงห์บุรี	2,761.8	0.09	2,954.6	0.09	3,801.6	0.12	3,286.4	0.11
จังหวัดชัยนาท	3,051.3	0.10	3,490.7	0.11	4,882.3	0.15	4,709.2	0.15
จังหวัดสระบุรี	11,652.7	0.39	9,605.2	0.30	6,943.9	0.21	5,800.7	0.19



จังหวัด	ปี 2562 (ลบ.)	ร้อยละ	ปี 2563 (ลบ.)	ร้อยละ	ปี 2564 (ลบ.)	ร้อยละ	ปี 2565 (ลบ.)	ร้อยละ
6) กลุ่มจังหวัดภาคกลางปริมณฑล	259,534.7	8.65	269,016.3	8.41	284,378.8	8.65	273,231.1	8.81
จังหวัดสมุทรปราการ	5,654.2	0.19	5,406.6	0.17	8,106.6	0.25	6,219.2	0.20
จังหวัดนนทบุรี	204,407.6	6.81	222,088.2	6.94	227,702.0	6.93	216,369.5	6.98
จังหวัดปทุมธานี	21,895.0	0.73	19,198.8	0.60	20,804.7	0.63	21,212.0	0.68
จังหวัดนครปฐม	27,577.8	0.92	22,322.6	0.70	27,765.6	0.84	29,430.4	0.95
7) กลุ่มจังหวัดภาคกลางตอนล่าง 1	17,195.3	0.57	19,716.1	0.62	23,122.5	0.70	21,549.6	0.70
จังหวัดราชบุรี	4,806.3	0.16	5,469.1	0.17	6,960.9	0.21	7,399.2	0.24
จังหวัดกาญจนบุรี	6,939.7	0.23	8,018.7	0.25	9,004.3	0.27	7,241.9	0.23
จังหวัดสุพรรณบุรี	5,449.4	0.18	6,228.3	0.19	7,157.3	0.22	6,908.5	0.22
8) กลุ่มจังหวัดภาคกลางตอนล่าง 2	16,155.9	0.54	15,837.8	0.49	17,708.0	0.54	18,333.0	0.59
จังหวัดสมุทรสาคร	3,168.2	0.11	3,304.3	0.10	4,141.5	0.13	3,657.7	0.12
จังหวัดสมุทรสงคราม	1,453.1	0.05	1,231.4	0.04	1,562.6	0.05	1,720.7	0.06
จังหวัดเพชรบุรี	5,646.5	0.19	5,816.8	0.18	6,101.0	0.19	5,654.6	0.18
จังหวัดประจวบคีรีขันธ์	5,888.1	0.20	5,485.3	0.17	5,902.8	0.18	7,300.0	0.24
9) กลุ่มจังหวัดภาคตะวันออกเฉียงเหนือ 1	42,137.5	1.40	44,877.2	1.40	53,624.9	1.63	38,921.1	1.26
จังหวัดชลบุรี	23,970.1	0.80	25,614.4	0.80	29,835.2	0.91	21,310.6	0.69
จังหวัดระยอง	8,014.3	0.27	9,501.2	0.30	12,218.7	0.37	8,638.9	0.28
จังหวัดฉะเชิงเทรา	10,153.1	0.34	9,761.7	0.31	11,571.1	0.35	8,971.6	0.29
10) กลุ่มจังหวัดภาคตะวันออกเฉียงเหนือ 2	24,462.0	0.82	23,920.6	0.75	26,610.3	0.81	23,277.2	0.75
จังหวัดจันทบุรี	6,253.3	0.21	7,992.1	0.25	7,871.7	0.24	6,438.6	0.21
จังหวัดตราด	2,828.8	0.09	2,737.1	0.09	2,831.1	0.09	2,299.5	0.07
จังหวัดปราจีนบุรี	5,579.0	0.19	4,608.1	0.14	5,825.3	0.18	5,560.4	0.18
จังหวัดนครนายก	4,418.8	0.15	3,625.0	0.11	3,497.0	0.11	4,111.8	0.13
จังหวัดสระแก้ว	5,382.1	0.18	4,958.3	0.15	6,585.2	0.20	4,866.9	0.16
11) กลุ่มจังหวัดภาคตะวันออกเฉียงเหนือตอนบน 1	25,769.4	0.86	30,019.6	0.94	32,226.1	0.98	29,017.3	0.94
จังหวัดหนองบัวลำภู	2,603.6	0.09	2,767.4	0.09	3,214.1	0.10	2,788.8	0.09
จังหวัดอุดรธานี	8,210.1	0.27	9,067.5	0.28	10,011.2	0.30	9,361.7	0.30
จังหวัดเลย	6,535.2	0.22	7,285.6	0.23	7,372.7	0.22	6,453.1	0.21
จังหวัดหนองคาย	4,938.4	0.16	6,002.2	0.19	6,636.0	0.20	5,686.2	0.18
จังหวัดบึงกาฬ	3,482.2	0.12	4,897.0	0.15	4,992.2	0.15	4,727.5	0.15
12) กลุ่มจังหวัดภาคตะวันออกเฉียงเหนือตอนบน 2	19,153.4	0.64	20,533.5	0.64	19,410.3	0.59	20,103.2	0.65
จังหวัดสกลนคร	7,368.1	0.25	8,539.6	0.27	8,168.5	0.25	9,143.9	0.29
จังหวัดนครพนม	7,469.2	0.25	7,982.0	0.25	7,580.2	0.23	6,971.4	0.22
จังหวัดมุกดาหาร	4,316.2	0.14	4,012.0	0.13	3,661.6	0.11	3,987.9	0.13

จังหวัด	ปี 2562 (ลบ.)	ร้อยละ	ปี 2563 (ลบ.)	ร้อยละ	ปี 2564 (ลบ.)	ร้อยละ	ปี 2565 (ลบ.)	ร้อยละ
13) กลุ่มจังหวัดภาคตะวันออกเฉียงเหนือตอนกลาง	34,036.5	1.13	37,045.7	1.16	43,917.1	1.34	39,575.9	1.28
จังหวัดขอนแก่น	15,090.5	0.50	15,819.8	0.49	18,132.7	0.55	17,001.6	0.55
จังหวัดมหาสารคาม	5,733.4	0.19	6,214.4	0.19	7,897.6	0.24	7,248.2	0.23
จังหวัดร้อยเอ็ด	6,965.9	0.23	8,459.3	0.26	10,719.6	0.33	9,230.1	0.30
จังหวัดกาฬสินธุ์	6,246.7	0.21	6,552.1	0.20	7,167.2	0.22	6,096.0	0.20
14) กลุ่มจังหวัดภาคตะวันออกเฉียงเหนือตอนล่าง 1	48,154.4	1.61	54,564.9	1.71	57,154.9	1.74	53,841.5	1.74
จังหวัดนครราชสีมา	24,975.3	0.83	27,258.5	0.85	26,664.9	0.81	24,431.2	0.79
จังหวัดบุรีรัมย์	8,901.7	0.30	10,284.6	0.32	12,511.1	0.38	11,866.7	0.38
จังหวัดสุรินทร์	8,083.9	0.27	8,603.0	0.27	9,194.7	0.28	9,106.5	0.29
จังหวัดชัยภูมิ	6,193.4	0.21	8,418.8	0.26	8,784.3	0.27	8,437.1	0.27
15) กลุ่มจังหวัดภาคตะวันออกเฉียงเหนือตอนล่าง 2	24,859.5	0.83	28,820.8	0.90	30,044.6	0.91	29,123.8	0.94
จังหวัดศรีสะเกษ	7,471.0	0.25	8,967.7	0.28	8,524.6	0.26	8,328.5	0.27
จังหวัดอุบลราชธานี	11,419.6	0.38	12,569.7	0.39	14,865.6	0.45	13,465.7	0.43
จังหวัดยโสธร	3,177.8	0.11	4,381.5	0.14	3,915.4	0.12	4,265.9	0.14
จังหวัดอำนาจเจริญ	2,791.1	0.09	2,901.9	0.09	2,739.0	0.08	3,063.7	0.10
16) กลุ่มจังหวัดภาคใต้ฝั่งอ่าวไทย	54,752.1	1.83	56,508.7	1.77	62,727.2	1.91	59,177.9	1.91
จังหวัดนครศรีธรรมราช	13,898.5	0.46	14,402.8	0.45	15,615.2	0.48	16,343.5	0.53
จังหวัดสุราษฎร์ธานี	9,429.1	0.31	9,938.6	0.31	11,459.5	0.35	10,295.7	0.33
จังหวัดชุมพร	5,141.8	0.17	6,035.6	0.19	6,844.5	0.21	5,533.0	0.18
จังหวัดสงขลา	22,757.9	0.76	20,611.8	0.64	22,866.6	0.70	21,363.8	0.69
จังหวัดพัทลุง	3,524.8	0.12	5,519.9	0.17	5,941.3	0.18	5,641.9	0.18
17) กลุ่มจังหวัดภาคใต้ฝั่งอันดามัน	21,442.1	0.71	22,428.5	0.70	26,167.0	0.80	24,834.6	0.80
จังหวัดกระบี่	4,372.1	0.15	5,047.2	0.16	5,417.3	0.16	4,700.7	0.15
จังหวัดพังงา	3,061.0	0.10	2,607.7	0.08	3,312.0	0.10	3,116.7	0.10
จังหวัดภูเก็ต	3,589.4	0.12	3,591.8	0.11	3,956.3	0.12	3,840.6	0.12
จังหวัดระนอง	1,979.0	0.07	2,381.2	0.07	2,316.1	0.07	2,633.7	0.08
จังหวัดสตูล	2,798.8	0.09	2,850.4	0.09	3,597.3	0.11	3,080.6	0.10
จังหวัดตรัง	5,641.8	0.19	5,950.3	0.19	7,568.0	0.23	7,462.4	0.24
18) กลุ่มจังหวัดภาคใต้ชายแดน	29,891.6	1.00	26,889.6	0.84	28,662.2	0.87	23,002.5	0.74
จังหวัดปัตตานี	6,935.3	0.23	6,941.1	0.22	7,711.9	0.23	5,968.9	0.19
จังหวัดยะลา	14,629.7	0.49	11,447.5	0.36	11,180.8	0.34	9,620.2	0.31
จังหวัดนราธิวาส	8,326.6	0.28	8,501.0	0.27	9,769.5	0.30	7,413.4	0.24

ที่มา : งบประมาณลงพื้นที่จังหวัด (Area) สำนักงบประมาณ

2. โครงสร้างงบประมาณรายจ่ายประจำปีงบประมาณ พ.ศ. 2562-2565

จำแนกตามพื้นที่ดำเนินการ 4 พื้นที่

1) งบประมาณตามภารกิจในพื้นที่กรุงเทพมหานคร คือ งบประมาณที่ใช้ในการดำเนินงานตามภารกิจในพื้นที่จังหวัดกรุงเทพมหานคร ซึ่งประกอบด้วย งบประมาณตามมิติยุทธศาสตร์พื้นที่ (Area) เป็นงบประมาณของกรุงเทพมหานคร และงบประมาณมิติยุทธศาสตร์กระทรวงและหน่วยงาน (Function) และมีติดตามยุทธศาสตร์เฉพาะของรัฐบาล (Agenda) ที่มีการดำเนินงานตามภารกิจในพื้นที่ดำเนินงานในจังหวัดกรุงเทพมหานคร โดยงบประมาณที่ลงสู่พื้นที่กรุงเทพฯ สูงกว่าความเป็นจริง เนื่องจากกรุงเทพฯ เป็นที่ตั้งของหน่วยงานส่วนกลางของส่วนราชการหรือกระทรวง และกระทรวงมักมีการตั้งงบประมาณในการบริหารจัดการต่าง ๆ และงบบุคลากรเกือบทั้งหมดไว้ที่ส่วนกลางของกระทรวงก่อนแล้วค่อยมีการโอนให้แต่ละจังหวัดภายหลัง

2) งบประมาณตามภารกิจในพื้นที่จังหวัด คือ งบประมาณตามมิติยุทธศาสตร์พื้นที่ (Area) ในส่วนงบประมาณที่ใช้ในการดำเนินงานตามภารกิจในพื้นที่ระดับจังหวัด ทั้งหมด 76 จังหวัด ซึ่งประกอบด้วย งบประมาณของจังหวัดและกลุ่มจังหวัด และงบประมาณมิติยุทธศาสตร์กระทรวงและกรม (Function) และมีติดตามยุทธศาสตร์เฉพาะของรัฐบาล (Agenda) ที่มีการดำเนินงานตามภารกิจในพื้นที่ทั้งหมด 76 จังหวัด (ไม่รวมกรุงเทพมหานคร)

3) งบประมาณภารกิจในพื้นที่ต่างประเทศ คือ งบประมาณที่ใช้ในการดำเนินงานตามภารกิจในพื้นที่ต่างประเทศ เช่น งบประมาณกระทรวงต่างประเทศ ภายใต้แผนงานยุทธศาสตร์ส่งเสริมความสัมพันธ์ระหว่างประเทศที่มีการดำเนินการตามภารกิจ ณ ประเทศต่าง ๆ เช่น ค่าจัดซื้อครุภัณฑ์ ค่าปรับปรุงอาคารที่ทำการ ค่าเช่าที่ทำการสถานเอกอัครราชทูต และค่าเช่าอาคารสำนักงาน เป็นต้น

4) งบประมาณตามภารกิจส่วนกลาง คือ งบกลางที่ได้รับจัดสรรในแต่ละปี (สำนักงบประมาณของรัฐบาล, 2565)

ตารางที่ 2 งบประมาณรายจ่ายประจำปีงบประมาณ พ.ศ. 2562-2565 จำแนกตามพื้นที่ดำเนินการ

หน่วย : ล้านบาท

ลำดับ	พื้นที่ดำเนินการ	ปี 2562		ปี 2563		ปี 2564		ปี 2565		งบประมาณเฉลี่ย	
		จำนวน	ร้อยละ	จำนวน	ร้อยละ	จำนวน	ร้อยละ	จำนวน	ร้อยละ	จำนวน	ร้อยละ
1	พื้นที่กรุงเทพมหานคร	1,764,075.2	58.80	1,880,257.7	58.76	1,801,776.6	54.83	1,704,115.9	54.97	1,787,556.3	56.84
2	พื้นที่จังหวัด (76 จังหวัด)	765,061.3	25.50	798,995.2	24.97	867,949.7	26.41	806,782.5	26.03	809,697.2	25.73
3	พื้นที่ต่างประเทศ	1,831.5	0.06	1,976.2	0.06	1,619.9	0.05	1,692.3	0.05	1,780.0	0.06
4	พื้นที่ส่วนกลาง (งบกลาง)	469,032.0	15.63	518,770.9	16.21	614,616.2	18.70	587,409.3	18.95	547,457.1	17.37
	รวมทั้งสิ้น	3,000,000.0	100.00	3,200,000.0	100.00	3,285,962.5	100.00	3,100,000.0	100.00	3,146,490.6	100.00

ที่มา : งบประมาณลงพื้นที่จังหวัด (Area) ปีงบประมาณ พ.ศ. 2562-2565 สำนักงบประมาณ ประมวลโดยสำนักงบประมาณของรัฐบาล

4.1) งบประมาณ “กระทรวง” กระจายลงพื้นที่ดำเนินการใดบ้าง? เท่าไหร่?

เป็นการจำแนกงบของกระทรวงกระจายลงสู่พื้นที่ดำเนินการ ประกอบด้วย พื้นที่กรุงเทพฯ พื้นที่จังหวัดทั้ง 76 จังหวัด และพื้นที่ต่างประเทศ เพื่อให้เห็นภาพรวมว่าในแต่ละปีงบประมาณงบประมาณของกระทรวงมีการจัดสรรลงสู่พื้นที่จังหวัดใดบ้าง

4.1.1) ภาพรวมงบประมาณกระทรวง ปี พ.ศ. 2562-2565 จำแนกตามพื้นที่ดำเนินการ

งบประมาณของแต่ละกระทรวงจะถูกจัดสรรลงสู่พื้นที่ดำเนินการเป็น 3 พื้นที่ ได้แก่ พื้นที่กรุงเทพมหานคร พื้นที่จังหวัด (76 จังหวัด) และพื้นที่ต่างประเทศ ซึ่งสัดส่วนงบประมาณในแต่ละพื้นที่ขึ้นอยู่กับภารกิจที่กระทรวงดำเนินการ บางกระทรวงมีสัดส่วนงบประมาณในพื้นที่ต่างประเทศสูง เช่น กระทรวง

การต่างประเทศ และบางกระทรวงมีส่วนงบประมาณในพื้นที่จังหวัด (76 จังหวัด) สูง เช่น กระทรวงคมนาคม และกระทรวงเกษตรและสหกรณ์ เป็นต้น ดังนั้นเพื่อให้เห็นภาพรวมของงบประมาณรายจ่ายในแต่ละปีจำแนกตามพื้นที่ดำเนินการ ของปีงบประมาณ พ.ศ. 2562-2565 มีรายละเอียดดังนี้

ตารางที่ 3 ภาพรวมงบประมาณกระทรวง ปี พ.ศ. 2562-2565 จำแนกตามพื้นที่ดำเนินการ

หน่วย : ล้านบาท

ลำดับ	พื้นที่ดำเนินการ	ปี 2562		ปี 2563		ปี 2564		ปี 2565		งบประมาณเฉลี่ย	
		จำนวน	ร้อยละ	จำนวน	ร้อยละ	จำนวน	ร้อยละ	จำนวน	ร้อยละ	จำนวน	ร้อยละ
1	พื้นที่กรุงเทพมหานคร	1,764,075.2	58.80	1,880,257.7	58.76	1,801,776.6	54.83	1,704,115.9	54.97	1,787,556.3	56.84
2	พื้นที่จังหวัด (76 จังหวัด)	765,061.3	25.50	798,995.2	24.97	867,949.7	26.41	806,782.5	26.03	809,697.2	25.73
3	พื้นที่ต่างประเทศ	1,831.5	0.06	1,976.2	0.06	1,619.9	0.05	1,692.3	0.05	1,780.0	0.06
	รวม 1-3	2,530,968.0	84.37	2,681,229.1	83.79	2,671,346.2	81.30	2,512,590.7	81.05	2,599,033.5	82.63
4	พื้นที่ส่วนกลาง (งบกลาง)	469,032.0	15.63	518,770.9	16.21	614,616.2	18.70	587,409.3	18.95	547,457.1	17.37
	รวมทั้งสิ้น	3,000,000.0	100.00	3,200,000.0	100.00	3,285,962.5	100.00	3,100,000.0	100.00	3,146,490.6	100.00

ที่มา : งบประมาณพื้นที่จังหวัด (Area) ปีงบประมาณ พ.ศ. 2562-2565 สำนักงบประมาณประมวลโดยสำนักงบประมาณของรัฐสภา

เมื่อจำแนกงบประมาณตามพื้นที่ดำเนินการ พบว่า “งบประมาณกระทรวง” กระจายลง 3 พื้นที่ ประกอบด้วย

- 1) พื้นที่กรุงเทพมหานคร เฉลี่ยคิดเป็นร้อยละ 56.84
- 2) พื้นที่จังหวัด (76 จังหวัด) เฉลี่ยคิดเป็นร้อยละ 25.73
- 3) พื้นที่ต่างประเทศ เฉลี่ยคิดเป็นร้อยละ 0.06

เพื่อให้เห็นรายละเอียดรายละเอียดยของงบประมาณแต่ละพื้นที่ว่าเป็นงบประมาณของกระทรวงอะไรบ้าง รวมถึงเพื่อให้เห็นภาพรวมของงบประมาณรายจ่ายประจำปี ในส่วนนี้จึงนำ งบกลาง เข้ามาร่วมพิจารณาในการนำเสนอภาพรวมงบประมาณ ประจำปีงบประมาณ พ.ศ. 2562-2565 ในมิติพื้นที่ดำเนินการ 4 พื้นที่ เพื่อตอบคำถามว่า “งบประมาณแต่ละพื้นที่มีงบประมาณกระทรวงใดบ้าง?เท่าไร?” หรือ “งบประมาณกระทรวงกระจายลงสู่พื้นที่ใดบ้าง” โดยเฉพาะพื้นที่กรุงเทพมหานครซึ่งมีกระจุกตัวของงบประมาณในสัดส่วนค่อนข้างสูง รายละเอียดตามตารางที่ 4-7 ดังนี้

4.1.2) งบประมาณกระทรวง/หน่วยรับงบประมาณ ประจำปี พ.ศ. 2562 จำแนกตามพื้นที่ ดำเนินการ

ปีงบประมาณ พ.ศ. 2562 งบกระทรวงกระจายลง 3 พื้นที่ ดังนี้

- 1) งบประมาณลงพื้นที่กรุงเทพมหานคร คิดเป็นร้อยละ 58.80
- 2) งบประมาณลงพื้นที่จังหวัด (76 จังหวัด) คิดเป็นร้อยละ 25.50
- 3) งบประมาณลงพื้นที่ต่างประเทศ คิดเป็นร้อยละ 0.06

ตารางที่ 4 งบประมาณกระทรวง/หน่วยรับงบประมาณปี พ.ศ. 2562 จำแนกตามพื้นที่ดำเนินการ

หน่วย : ล้านบาท

ลำดับ	กระทรวง/หน่วยรับงบประมาณ	ปีงบประมาณ พ.ศ. 2562									
		พื้นที่กรุงเทพฯ	ร้อยละ	พื้นที่ จังหวัด (76 จังหวัด)	ร้อยละ	พื้นที่ ต่างประเทศ	ร้อยละ	พื้นที่ ส่วนกลาง (งบกลาง)	ร้อยละ	รวมทั้งสิ้น	ร้อยละ
1	สำนักนายกรัฐมนตรี	35,881.9	81.61	8,058.5	18.33	28.5	0.06	-	-	43,968.9	100.00
2	กระทรวงกลาโหม	219,347.4	96.49	7,978.3	3.51	-	-	-	-	227,325.6	100.00
3	กระทรวงการคลัง	280,234.5	98.94	2,271.2	0.80	742.0	0.26	-	-	283,247.6	100.00
4	กระทรวงการต่างประเทศ	8,374.1	91.05	1.5	0.02	821.6	8.93	-	-	9,197.3	100.00
5	กระทรวงการท่องเที่ยวและกีฬา	3,300.5	54.33	2,774.5	45.67	-	-	-	-	6,075.0	100.00
6	กระทรวงการพัฒนาสังคมและความมั่นคง	12,848.7	95.44	613.9	4.56	-	-	-	-	13,462.6	100.00
7	กระทรวงเกษตรและสหกรณ์	47,552.1	42.88	63,334.0	57.12	.8	0.001	-	-	110,886.9	100.00
8	กระทรวงคมนาคม	22,749.0	12.67	156,849.6	87.33	-	-	-	-	179,598.7	100.00
9	กระทรวงทรัพยากรธรรมชาติและสิ่งแวดล้อม	19,180.1	62.49	11,512.5	37.51	-	-	-	-	30,692.6	100.00
10	กระทรวงดิจิทัลเพื่อเศรษฐกิจและสังคม	4,230.2	78.14	1,183.1	21.86	-	-	-	-	5,413.4	100.00
11	กระทรวงพลังงาน	1,764.5	76.69	536.4	23.31	-	-	-	-	2,300.9	100.00
12	กระทรวงพาณิชย์	153.1	2.22	6,690.4	97.11	45.6	0.66	-	-	6,889.2	100.00
13	กระทรวงมหาดไทย	315,553.5	84.86	56,288.2	15.14	-	-	-	-	371,841.7	100.00
14	กระทรวงยุติธรรม	11,249.3	44.32	14,132.7	55.68	-	-	-	-	25,381.9	100.00
15	กระทรวงแรงงาน	5,142.4	9.78	47,451.9	90.22	-	-	-	-	52,594.3	100.00
16	กระทรวงวัฒนธรรม	5,458.8	66.87	2,704.0	33.13	-	-	-	-	8,162.8	100.00
17	กระทรวงศึกษาธิการ	308,767.7	63.31	178,963.1	36.69	5.6	0.001	-	-	487,736.4	100.00
18	กระทรวงสาธารณสุข	136,698.9	50.52	133,890.3	49.48	-	-	-	-	270,589.2	100.00
19	กระทรวงอุตสาหกรรม	4,998.0	95.54	233.1	4.46	-	-	-	-	5,231.2	100.00
20	กระทรวงการอุดมศึกษา วิทยาศาสตร์ วิจัยฯ	6,487.9	44.01	8,255.4	55.99	-	-	-	-	14,743.3	100.00
21	ส่วนราชการไม่สังกัดสำนักนายกรัฐมนตรีฯ	115,561.3	89.24	13,928.5	10.76	-	-	-	-	129,489.8	100.00
22	หน่วยงานของรัฐสภา	10,286.4	100.00	-	-	-	-	-	-	10,286.4	100.00
23	หน่วยงานของศาล	20,971.9	92.77	1,633.5	7.23	-	-	-	-	22,605.3	100.00
24	หน่วยงานขององค์กรอิสระและองค์กรอัยการ	19,514.6	87.53	2,779.3	12.47	-	-	-	-	22,294.0	100.00
25	รัฐวิสาหกิจ	127,166.1	90.19	13,647.8	9.68	187.4	0.13	-	-	141,001.3	100.00
26	ส่วนราชการในพระองค์	6,800.0	100.00	-	-	-	-	-	-	6,800.0	100.00
27	สภาขาดไทย	8,502.2	82.80	1,765.6	17.20	-	-	-	-	10,267.8	100.00
28	หน่วยงานอื่นของรัฐ	2,800.0	99.85	4.1	0.15	-	-	-	-	2,804.1	100.00
29	จังหวัดและกลุ่มจังหวัด	-	-	27,579.6	100.00	-	-	-	-	27,579.6	100.00
30	องค์กรปกครองส่วนท้องถิ่น (อปท.)	-	-	-	-	-	-	-	-	-	-
31	กองทุนและเงินหมุนเวียน	-	-	-	-	-	-	-	-	-	-
32	งบกลาง	2,500.0	0.53	-	-	-	-	469,032.0	99.47	471,532.0	100.00
33	รายจ่ายเพื่อค่าใช้จ่ายคงคลัง	-	-	-	-	-	-	-	-	.0	-
34	เงินทุนสำรองจ่าย	-	-	-	-	-	-	-	-	.0	-
	รวมทั้งสิ้น	1,764,075.2	58.80	765,061.3	25.50	1,831.5	0.06	469,032.0	15.63	3,000,000.0	100.00

ที่มา : งบประมาณลงพื้นที่จังหวัด (Area) ปีงบประมาณ พ.ศ. 2562 สำนักงบประมาณ ประมวลโดยสำนักงบประมาณของรัฐสภา

หมายเหตุ : งบประมาณรวมทั้งสิ้นเป็นงบประมาณที่รวมกองทุนที่ไม่มีฐานะเป็นนิติบุคคลภายใต้สังกัดกระทรวง รายละเอียดตามภาคผนวก ก



LIRT

4.1.3) งบประมาณกระทรวง/หน่วยรับงบประมาณ ประจำปี พ.ศ. 2563 จำแนกตามพื้นที่ ดำเนินการ

ปีงบประมาณ พ.ศ. 2563 งบประมาณกระทรวงกระจายลง 3 พื้นที่ ดังนี้

- 1) งบประมาณลงพื้นที่กรุงเทพมหานคร คิดเป็นร้อยละ 58.76
- 2) งบประมาณลงพื้นที่จังหวัด (76 จังหวัด) คิดเป็นร้อยละ 24.97
- 3) งบประมาณลงพื้นที่ต่างประเทศ คิดเป็นร้อยละ 0.06

ตารางที่ 5 งบประมาณกระทรวง/หน่วยรับงบประมาณปี พ.ศ. 2563 จำแนกตามพื้นที่ดำเนินการ

หน่วย : ล้านบาท

ลำดับ	กระทรวง/หน่วยรับงบประมาณ	งบประมาณ พ.ศ. 2563									
		พื้นที่กรุงเทพฯ	ร้อยละ	พื้นที่ จังหวัด (76)	ร้อยละ	พื้นที่ ต่างประเทศ	ร้อยละ	พื้นที่ ส่วนกลาง	ร้อยละ	รวมทั้งสิ้น	ร้อยละ
1	สำนักนายกรัฐมนตรี	35,923.2	90.41	3,772.8	9.50	36.3	0.09	-	-	39,732.3	100.00
2	กระทรวงกลาโหม	222,524.4	96.02	9,220.9	3.98	-	-	-	-	231,745.3	100.00
3	กระทรวงการคลัง	287,536.9	99.42	824.8	0.29	839.6	0.29	-	-	289,201.3	100.00
4	กระทรวงการต่างประเทศ	8,086.9	92.60	-	-	646.7	7.40	-	-	8,733.6	100.00
5	กระทรวงการท่องเที่ยวและกีฬา	3,301.4	56.06	2,587.5	43.94	-	-	-	-	5,888.9	100.00
6	กระทรวงการพัฒนาสังคมและความมั่นคงฯ	20,674.0	96.77	689.4	3.23	-	-	-	-	21,363.4	100.00
7	กระทรวงเกษตรและสหกรณ์	45,100.1	41.37	63,908.7	58.63	.4	0.0004	-	-	109,009.2	100.00
8	กระทรวงคมนาคม	22,533.9	12.80	153,561.3	87.20	-	-	-	-	176,095.2	100.00
9	กระทรวงทรัพยากรธรรมชาติและสิ่งแวดล้อม	20,159.8	66.78	10,030.3	33.22	-	-	-	-	30,190.1	100.00
10	กระทรวงดิจิทัลเพื่อเศรษฐกิจและสังคม	5,663.5	83.45	1,122.8	16.55	-	-	-	-	6,786.3	100.00
11	กระทรวงพลังงาน	1,784.9	83.37	356.1	16.63	-	-	-	-	2,141.0	100.00
12	กระทรวงพาณิชย์	183.7	2.27	7,676.8	94.76	240.8	2.97	-	-	8,101.4	100.00
13	กระทรวงมหาดไทย	282,721.1	80.29	69,401.5	19.71	-	-	-	-	352,122.6	100.00
14	กระทรวงยุติธรรม	11,886.1	44.42	14,871.5	55.58	-	-	-	-	26,757.6	100.00
15	กระทรวงแรงงาน	5,115.3	7.10	66,954.6	92.90	-	-	-	-	72,069.9	100.00
16	กระทรวงวัฒนธรรม	5,859.9	68.05	2,751.5	31.95	-	-	-	-	8,611.4	100.00
17	กระทรวงศึกษาธิการ	282,825.2	76.89	85,003.9	23.11	5.6	0.00	-	-	367,834.7	100.00
18	กระทรวงสาธารณสุข	143,174.8	51.36	135,568.5	48.64	-	-	-	-	278,743.3	100.00
19	กระทรวงอุตสาหกรรม	4,405.6	84.99	778.2	15.01	-	-	-	-	5,183.8	100.00
20	กระทรวงการอุดมศึกษา วิทยาศาสตร์ วิจัยฯ	53,699.2	38.65	85,247.4	61.35	-	-	-	-	138,946.7	100.00
21	ส่วนราชการไม่สังกัดสำนักนายกรัฐมนตรี ฯ	120,010.2	90.41	12,732.8	9.59	-	-	-	-	132,743.0	100.00
22	หน่วยงานของรัฐสภา	9,520.3	100.00	-	-	-	-	-	-	9,520.3	100.00
23	หน่วยงานของศาล	20,400.7	96.30	783.8	3.70	-	-	-	-	21,184.4	100.00
24	หน่วยงานขององค์กรอิสระและองค์กรอัยการ	14,336.1	82.88	2,961.6	17.12	-	-	-	-	17,297.6	100.00
25	รัฐวิสาหกิจ	143,068.0	92.18	11,928.0	7.69	206.8	0.13	-	-	155,202.8	100.00
26	ส่วนราชการในพระองค์	7,685.3	100.00	-	-	-	-	-	-	7,685.3	100.00
27	สภาขาดไทย	7,845.5	73.66	2,805.6	26.34	-	-	-	-	10,651.1	100.00
28	หน่วยงานอื่นของรัฐ	585.3	100.00	-	-	-	-	-	-	585.3	100.00
29	จังหวัดและกลุ่มจังหวัด	-	-	23,597.1	100.00	-	-	-	-	23,597.1	100.00
30	องค์กรปกครองส่วนท้องถิ่น (อปท.)	24,469.8	45.04	29,857.7	54.96	-	-	-	-	54,327.5	100.00
31	กองทุนและเงินทุนหมุนเวียน	6,467.1	100.00	-	-	-	-	-	-	6,467.1	100.00
32	งบกลาง	-	-	-	-	-	-	518,770.9	100.00	518,770.9	100.00
33	รายการเพื่อค่าใช้จ่ายเงินคงคลัง	62,709.5	100.00	-	-	-	-	-	-	62,709.5	100.00
34	เงินทุนสำรองจ่าย	-	-	-	-	-	-	-	-	-	-
รวมทั้งสิ้น		1,880,257.7	58.76	798,995.2	24.97	1,976.2214	0.06	518,770.9	16.21	3,200,000.0	100.00

ที่มา : งบประมาณลงพื้นที่จังหวัด (Area) ปีงบประมาณ พ.ศ. 2563 สำนักงบประมาณ ประมวลโดยสำนักงบประมาณของรัฐสภา

หมายเหตุ : งบประมาณรวมทั้งสิ้นเป็นงบประมาณที่รวมกองทุนที่ไม่มีฐานะเป็นนิติบุคคลภายใต้สังกัดกระทรวง รายละเอียดตามภาคผนวก ก

4.1.4) งบประมาณกระทรวง/หน่วยรับงบประมาณ ประจำปี พ.ศ. 2564 จำแนกตามพื้นที่ดำเนินการ

ปีงบประมาณ พ.ศ. 2564 งบประมาณกระทรวงกระจายลง 3 พื้นที่ ดังนี้

- 1) งบประมาณลงพื้นที่กรุงเทพมหานคร คิดเป็นร้อยละ 54.83
- 2) งบประมาณลงพื้นที่จังหวัด (76 จังหวัด) คิดเป็นร้อยละ 26.41
- 3) งบประมาณลงพื้นที่ต่างประเทศ คิดเป็นร้อยละ 0.05

ตารางที่ 6 งบประมาณกระทรวง/หน่วยรับงบประมาณปี พ.ศ. 2564 จำแนกตามพื้นที่ดำเนินการ

หน่วย : ล้านบาท

ลำดับ	กระทรวง/หน่วยรับงบประมาณ	งบประมาณ พ.ศ. 2564									
		พื้นที่กรุงเทพฯ	ร้อยละ	พื้นที่ จังหวัด (76 จังหวัด)	ร้อยละ	พื้นที่ ต่างประเทศ	ร้อยละ	พื้นที่ ส่วนกลาง (งบกลาง)	ร้อยละ	รวมทั้งสิ้น	ร้อยละ
1	สำนักนายกรัฐมนตรี	36,590.6	91.01	3,585.4	8.92	27.9	0.07	-	-	40,204.0	100.00
2	กระทรวงกลาโหม	203,628.6	94.92	10,902.1	5.08	-	-	-	-	214,530.6	100.00
3	กระทรวงการคลัง	316,642.0	99.59	711.0	0.22	588.1	0.18	-	-	317,941.0	100.00
4	กระทรวงการต่างประเทศ	7,524.4	92.25	-	-	631.9	7.75	-	-	8,156.4	100.00
5	กระทรวงการท่องเที่ยวและกีฬา	3,082.7	50.60	3,010.0	49.40	-	-	-	-	6,092.7	100.00
6	กระทรวงการพัฒนาสังคมและความมั่นคง	22,106.4	98.07	435.4	1.93	-	-	-	-	22,541.8	100.00
7	กระทรวงเกษตรและสหกรณ์	42,066.2	37.65	69,649.9	62.35	-	-	-	-	111,716.1	100.00
8	กระทรวงคมนาคม	24,379.2	12.83	165,579.5	87.17	-	-	-	-	189,958.7	100.00
9	กระทรวงทรัพยากรธรรมชาติและสิ่งแวดล้อม	18,509.8	63.10	10,825.9	36.90	-	-	-	-	29,335.7	100.00
10	กระทรวงดิจิทัลเพื่อเศรษฐกิจและสังคม	7,438.9	89.61	862.8	10.39	-	-	-	-	8,301.7	100.00
11	กระทรวงพลังงาน	1,743.1	76.48	536.0	23.52	-	-	-	-	2,279.2	100.00
12	กระทรวงพาณิชย์	187.1	2.74	6,507.0	95.33	131.4	1.92	-	-	6,825.5	100.00
13	กระทรวงมหาดไทย	264,287.2	78.99	70,289.5	21.01	-	-	-	-	334,576.7	100.00
14	กระทรวงยุติธรรม	12,493.1	46.57	14,335.0	53.43	-	-	-	-	26,828.1	100.00
15	กระทรวงแรงงาน	4,954.1	7.11	64,766.2	92.89	-	-	-	-	69,720.3	100.00
16	กระทรวงวัฒนธรรม	5,278.4	65.17	2,820.7	34.83	-	-	-	-	8,099.1	100.00
17	กระทรวงศึกษาธิการ	273,812.5	76.80	82,722.0	23.20	5.3	0.001	-	-	356,539.7	100.00
18	กระทรวงสาธารณสุข	145,676.7	50.38	143,459.5	49.62	-	-	-	-	289,136.3	100.00
19	กระทรวงอุตสาหกรรม	4,092.2	87.83	567.0	12.17	-	-	-	-	4,659.2	100.00
20	กระทรวงการอุดมศึกษา วิทยาศาสตร์ วิจัย	59,900.1	40.46	88,143.5	59.54	.05	0.00003	-	-	148,043.7	100.00
21	ส่วนราชการไม่สังกัดสำนักนายกรัฐมนตรี	115,041.5	87.60	16,282.9	12.40	-	-	-	-	131,324.4	100.00
22	หน่วยงานของรัฐสภา	9,800.6	100.00	-	-	-	-	-	-	9,800.6	100.00
23	หน่วยงานของศาล	21,687.6	93.12	1,601.3	6.88	-	-	-	-	23,289.0	100.00
24	หน่วยงานขององค์กรอิสระและองค์กรอัยการ	14,297.0	80.03	3,567.3	19.97	-	-	-	-	17,864.3	100.00
25	รัฐวิสาหกิจ	139,814.7	90.97	13,642.3	8.88	235.3	0.15	-	-	153,692.3	100.00
26	ส่วนราชการในพระองค์	8,980.9	100.00	-	-	-	-	-	-	8,980.9	100.00
27	สภาอากาศไทย	7,794.9	87.86	1,076.6	12.14	-	-	-	-	8,871.6	100.00
28	หน่วยงานอื่นของรัฐ	563.2	100.00	-	-	-	-	-	-	563.2	100.00
29	จังหวัดและกลุ่มจังหวัด	.0	-	23,109.5	100.00	-	-	-	-	23,109.5	100.00
30	องค์กรปกครองส่วนท้องถิ่น (อปท.)	22,387.1	24.51	68,961.4	75.49	-	-	-	-	91,348.5	100.00
31	กองทุนและเงินทุนหมุนเวียน	7,015.6	100.00	-	-	-	-	-	-	7,015.6	100.00
32	งบกลาง	-	-	-	-	-	-	614,616.2	100.00	614,616.2	100.00
33	รายจ่ายเพื่อซื้อใช้เงินคงคลัง	-	-	-	-	-	-	-	-	-	-
34	เงินทุนสำรองจ่าย	-	-	-	-	-	-	-	-	-	-
รวมทั้งสิ้น		1,801,776.6	54.83	867,949.7	26.41	1,619.9	0.05	614,616.2	18.70	3,285,962.5	100.00

ที่มา : งบประมาณลงพื้นที่จังหวัด (Area) ปีงบประมาณ พ.ศ. 2564 สำนักงบประมาณ ประมวลโดยสำนักงบประมาณของรัฐสภา

หมายเหตุ : งบประมาณรวมทั้งสิ้นเป็นงบประมาณที่รวมกองทุนที่ไม่มีฐานะเป็นนิติบุคคลภายใต้สังกัดกระทรวง รายละเอียดตามภาคผนวก ก

4.1.5) งบประมาณ/หน่วยรับงบประมาณ ประจำปี พ.ศ. 2565 จำแนกตามพื้นที่ดำเนินการ ปีงบประมาณ พ.ศ. 2565 งบประมาณกระจายลง 3 พื้นที่ ดังนี้

- 1) งบประมาณลงพื้นที่กรุงเทพมหานคร คิดเป็นร้อยละ 54.97
- 2) งบประมาณลงพื้นที่จังหวัด (76 จังหวัด) คิดเป็นร้อยละ 26.03
- 3) งบประมาณลงพื้นที่ต่างประเทศ คิดเป็นร้อยละ 0.05

ตารางที่ 7 งบประมาณกระทรวง/หน่วยรับงบประมาณปี พ.ศ. 2565 จำแนกตามพื้นที่ดำเนินการ

หน่วย : ล้านบาท

ลำดับ	กระทรวง/หน่วยรับงบประมาณ	งบประมาณ พ.ศ. 2565									
		พื้นที่กรุงเทพฯ	ร้อยละ	พื้นที่ จังหวัด (76 จังหวัด)	ร้อยละ	พื้นที่ ต่างประเทศ	ร้อยละ	พื้นที่ ส่วนกลาง (งบกลาง)	ร้อยละ	รวมทั้งสิ้น	ร้อยละ
1	สำนักนายกรัฐมนตรี	31,317.2	91.25	2,983.7	8.69	20.4	0.06	-	-	34,321.3	100.00
2	กระทรวงกลาโหม	191,460.4	95.76	8,476.8	4.24	-	-	-	-	199,937.2	100.00
3	กระทรวงการคลัง	301,956.4	99.46	1,064.6	0.35	581.8	0.19	-	-	303,602.8	100.00
4	กระทรวงการต่างประเทศ	6,705.5	90.54	-	-	701.0	9.46	-	-	7,406.5	100.00
5	กระทรวงการท่องเที่ยวและกีฬา	2,811.7	55.21	2,281.1	44.79	-	-	-	-	5,092.9	100.00
6	กระทรวงพัฒนาสังคมและความมั่นคง	24,584.3	99.00	248.6	1.00	-	-	-	-	24,832.9	100.00
7	กระทรวงเกษตรและสหกรณ์	38,472.6	34.72	72,342.7	65.28	2.3	0.00	-	-	110,817.6	100.00
8	กระทรวงคมนาคม	24,138.3	13.94	149,026.0	86.06	-	-	-	-	173,164.3	100.00
9	กระทรวงทรัพยากรธรรมชาติและสิ่งแวดล้อม	16,948.8	60.29	11,162.5	39.71	-	-	-	-	28,111.3	100.00
10	กระทรวงดิจิทัลเพื่อเศรษฐกิจและสังคม	5,812.4	85.16	1,012.9	14.84	-	-	-	-	6,825.2	100.00
11	กระทรวงพลังงาน	2,241.0	82.77	466.5	17.23	-	-	-	-	2,707.4	100.00
12	กระทรวงพาณิชย์	144.9	2.12	6,570.2	95.98	129.9	1.90	-	-	6,845.1	100.00
13	กระทรวงมหาดไทย	248,576.9	78.77	66,998.5	21.23	-	-	-	-	315,575.4	100.00
14	กระทรวงยุติธรรม	10,273.9	42.46	13,920.5	57.54	-	-	-	-	24,194.4	100.00
15	กระทรวงแรงงาน	4,495.7	9.05	45,206.2	90.95	-	-	-	-	49,701.9	100.00
16	กระทรวงวัฒนธรรม	4,968.5	69.98	2,131.6	30.02	-	-	-	-	7,100.1	100.00
17	กระทรวงศึกษาธิการ	253,021.8	76.57	77,399.9	23.42	4.9	0.001	-	-	330,426.6	100.00
18	กระทรวงสาธารณสุข	142,869.8	48.34	152,710.2	51.66	-	-	-	-	295,580.0	100.00
19	กระทรวงอุตสาหกรรม	3,768.1	86.80	572.9	13.20	-	-	-	-	4,341.1	100.00
20	กระทรวงการอุดมศึกษา วิทยาศาสตร์ วิจัย	53,100.0	38.58	84,516.4	61.41	6.3	0.00	-	-	137,622.6	100.00
21	ส่วนราชการไม่สังกัดสำนักนายกรัฐมนตรี	106,131.5	86.17	17,038.2	13.83	-	-	-	-	123,169.7	100.00
22	หน่วยงานของรัฐสภา	8,248.3	100.00	-	-	-	-	-	-	8,248.3	100.00
23	หน่วยงานของศาล	22,065.3	96.18	875.5	3.82	-	-	-	-	22,940.8	100.00
24	หน่วยงานขององค์กรอิสระและองค์กรอัยการ	14,765.1	79.17	3,883.9	20.83	-	-	-	-	18,649.0	100.00
25	รัฐวิสาหกิจ	115,758.1	90.53	11,861.6	9.28	245.7	0.19	-	-	127,865.5	100.00
26	ส่วนราชการในพระองค์	8,761.4	100.00	-	-	-	-	-	-	8,761.4	100.00
27	สภาฯขาดไทย	7,893.1	95.49	372.4	4.51	-	-	-	-	8,265.4	100.00
28	หน่วยงานอื่นของรัฐ	477.9	100.00	-	-	-	-	-	-	477.9	100.00
29	จังหวัดและกลุ่มจังหวัด	-	-	17,411.0	100.00	-	-	-	-	17,411.0	100.00
30	องค์กรปกครองส่วนท้องถิ่น (อปท.)	20,634.7	26.84	56,248.1	73.16	-	-	-	-	76,882.8	100.00
31	กองทุนและเงินทุนหมุนเวียน	6,137.0	100.00	-	-	-	-	-	-	6,137.0	100.00
32	งบกลาง	-	-	-	-	-	-	587,409.3	100.00	587,409.3	100.00
33	รายการเพื่อค่าใช้จ่ายเงินคงคลัง	596.7	100.00	-	-	-	-	-	-	596.7	100.00
34	เงินทุนสำรองจ่าย	24,978.6	100.00	-	-	-	-	-	-	24,978.6	100.00
รวมทั้งสิ้น		1,704,115.9	54.97	806,782.5	26.03	1,692.3	0.05	587,409.3	18.95	3,100,000.0	100.00

ที่มา : งบประมาณลงพื้นที่จังหวัด (Area) ปีงบประมาณ พ.ศ. 2565 สำนักงบประมาณ ประมวลโดยสำนักงบประมาณของรัฐสภา

หมายเหตุ : งบประมาณรวมทั้งสิ้นเป็นงบประมาณที่รวมกองทุนที่ไม่มีฐานะเป็นนิติบุคคลภายใต้สังกัดกระทรวง รายละเอียดตามภาคผนวก ก

3. งบประมาณของกระทรวงแยกตามจังหวัด ปีงบประมาณ พ.ศ. 2562-2565

1) งบประมาณสำนักนายกรัฐมนตรี ปีงบประมาณ พ.ศ. 2562-2565 (เรียงลำดับตามจังหวัด/ต่างประเทศที่ได้รับงบประมาณเฉลี่ยสูงสุด-ต่ำสุด)

ลำดับ	จังหวัด	ปี 2562		ปี 2563		ปี 2564		ปี 2565		งบประมาณเฉลี่ย	
		จำนวน (บาท)	ร้อยละ	จำนวน (บาท)	ร้อยละ	จำนวน (บาท)	ร้อยละ	จำนวน (บาท)	ร้อยละ	จำนวน (บาท)	ร้อยละ
1	กรุงเทพมหานคร	35,881,919,300	81.61	35,923,232,800	90.41	36,590,643,500	91.01	31,317,222,300	91.25	34,928,254,475	88.30
2	นนทบุรี	2,389,224,700	5.43	2,473,993,900	6.23	2,581,816,200	6.42	2,021,708,500	5.89	2,366,685,825	5.98
3	ยะลา	4,671,496,900	10.62	45,000,000	0.11	-	-	11,500,000	0.03	1,181,999,225	2.99
4	ชลบุรี	71,973,800	0.16	399,490,700	1.01	437,392,500	1.09	170,992,700	0.50	269,962,425	0.68
5	เชียงใหม่	164,296,300	0.37	131,523,900	0.33	9,687,900	0.02	123,912,700	0.36	107,355,200	0.27
6	นครราชสีมา	384,800	0.00	150,000,000	0.38	148,385,500	0.37	44,478,400	0.13	85,812,175	0.22
7	ขอนแก่น	83,520,300	0.19	123,814,500	0.31	12,259,300	0.03	11,542,600	0.03	57,784,175	0.15
8	สงขลา	8,640,800	0.02	81,919,300	0.21	4,769,200	0.01	128,693,800	0.37	56,005,775	0.14
9	สุราษฎร์ธานี	131,384,800	0.30	-	-	18,486,000	0.05	52,105,700	0.15	50,494,125	0.13
10	ลำปาง	80,384,800	0.18	-	-	62,949,500	0.16	34,924,500	0.10	44,564,700	0.11
11	ภูเก็ต	16,204,800	0.04	41,855,000	0.11	16,000,000	0.04	100,066,000	0.29	43,531,450	0.11
12	ปัตตานี	153,288,000	0.35	-	-	-	-	-	-	38,322,000	0.10
13	อุบลราชธานี	204,800	0.0005	121,855,000	0.31	24,037,000	0.06	6,500,000	0.02	38,149,200	0.10
14	พิษณุโลก	204,800	0.0005	122,195,200	0.31	13,698,700	0.03	6,840,200	0.02	35,734,725	0.09
15	นราธิวาส	204,800	0.0005	-	-	9,500,000	0.02	103,954,800	0.30	28,414,900	0.07
16	ต่างประเทศ	28,471,800	0.06	36,265,900	0.09	27,939,400	0.07	20,369,200	0.06	28,261,575	0.07
17	ปราจีนบุรี	204,800	0.0005	18,334,600	0.05	61,144,400	0.15	-	-	19,920,950	0.05
18	นครศรีธรรมราช	384,800	0.0009	45,000,000	0.11	370,800	0.00	30,022,000	0.09	18,944,400	0.05
19	ปทุมธานี	70,384,800	0.16	-	-	-	-	-	-	17,596,200	0.04
20	เพชรบุรี	7,770,900	0.02	-	-	18,307,300	0.05	38,192,400	0.11	16,067,650	0.04
21	สระบุรี	204,800	0.00	-	-	29,528,000	0.07	28,358,600	0.08	14,522,850	0.04
22	เลย	37,425,200	0.09	-	-	6,500,000	0.02	-	-	10,981,300	0.03
23	อุทัย	39,828,700	0.09	-	-	-	-	-	-	9,957,175	0.03
24	น่าน	31,519,100	0.07	-	-	-	-	-	-	7,879,775	0.02
25	ชุมพร	384,800	0.0009	8,499,200	0.02	16,000,000	0.04	-	-	6,221,000	0.02
26	พังงา	384,800	0.0009	-	-	22,500,000	0.06	-	-	5,721,200	0.01
27	ศรีสะเกษ	564,800	0.0013	-	-	18,403,800	0.05	-	-	4,742,150	0.01
28	สุพรรณบุรี	17,688,400	0.04	-	-	-	-	-	-	4,422,100	0.01
29	ระนอง	204,800	0.0005	-	-	10,689,800	0.03	6,715,000	0.02	4,402,400	0.01
30	นครพนม	204,800	0.0005	-	-	-	-	16,932,200	0.05	4,284,250	0.01
31	ร้อยเอ็ด	7,564,800	0.02	-	-	-	-	9,009,900	0.03	4,143,675	0.01
32	เพชรบูรณ์	204,800	0.0005	-	-	8,707,400	0.02	6,500,000	0.02	3,853,050	0.01
33	ฉะเชิงเทรา	384,800	0.001	9,349,300	0.02	3,001,300	0.01	2,599,000	0.01	3,833,600	0.01
34	ตราด	14,936,700	0.03	-	-	-	-	-	-	3,734,175	0.01
35	ลำพูน	5,104,800	0.01	-	-	-	-	6,500,000	0.02	2,901,200	0.01
36	อุดรธานี	384,800	0.001	-	-	4,548,400	0.01	6,500,000	0.02	2,858,300	0.01
37	สุรินทร์	7,204,800	0.02	-	-	-	-	2,140,000	0.01	2,336,200	0.01
38	นครปฐม	204,800	0.0005	-	-	8,037,000	0.02	-	-	2,060,450	0.01
39	ตาก	204,800	0.0005	-	-	7,311,900	0.02	-	-	1,879,175	0.005
40	มุกดาหาร	7,384,800	0.02	-	-	-	-	-	-	1,846,200	0.005
41	อำนาจเจริญ	7,384,800	0.02	-	-	-	-	-	-	1,846,200	0.005
42	มหาสารคาม	7,204,800	0.02	-	-	-	-	-	-	1,801,200	0.005
43	ชัยภูมิ	564,800	0.001	-	-	6,500,000	0.02	-	-	1,766,200	0.004
44	สกลนคร	564,800	0.001	-	-	6,500,000	0.02	-	-	1,766,200	0.004
45	ศรีสะเกษ	204,800	0.0005	-	-	6,500,000	0.02	-	-	1,676,200	0.004
46	หนองคาย	204,800	0.0005	-	-	-	-	6,500,000	0.02	1,676,200	0.004
47	หนองบัวลำภู	204,800	0.0005	-	-	6,500,000	0.02	-	-	1,676,200	0.004
48	กระบี่	384,800	0.001	-	-	-	-	6,159,300	0.02	1,636,025	0.004
49	นครนายก	6,384,800	0.01	-	-	-	-	-	-	1,596,200	0.004
50	พิจิตร	384,800	0.001	-	-	5,407,400	0.01	-	-	1,448,050	0.004
51	เชียงราย	5,757,800	0.01	-	-	-	-	-	-	1,439,450	0.004
52	สิงห์บุรี	204,800	0.0005	-	-	-	-	313,600	0.00	129,600	0.0003
53	แม่ฮ่องสอน	384,800	0.001	-	-	-	-	-	-	96,200	0.0002
54	กำแพงเพชร	384,800	0.001	-	-	-	-	-	-	96,200	0.0002
55	จันทบุรี	384,800	0.001	-	-	-	-	-	-	96,200	0.0002
56	บุรีรัมย์	384,800	0.001	-	-	-	-	-	-	96,200	0.0002
57	พะเยา	384,800	0.001	-	-	-	-	-	-	96,200	0.0002
58	ระยอง	384,800	0.001	-	-	-	-	-	-	96,200	0.0002
59	ลพบุรี	384,800	0.001	-	-	-	-	-	-	96,200	0.0002
60	อุตรดิตถ์	384,800	0.001	-	-	-	-	-	-	96,200	0.0002
61	อุทัยธานี	384,800	0.001	-	-	-	-	-	-	96,200	0.0002
62	แพร่	204,800	0.0005	-	-	-	-	-	-	51,200	0.0001
63	กาญจนบุรี	204,800	0.0005	-	-	-	-	-	-	51,200	0.0001
64	กาฬสินธุ์	204,800	0.0005	-	-	-	-	-	-	51,200	0.0001
65	ชัยนาท	204,800	0.0005	-	-	-	-	-	-	51,200	0.0001
66	นครสวรรค์	204,800	0.0005	-	-	-	-	-	-	51,200	0.0001
67	ปทุมธานี	204,800	0.0005	-	-	-	-	-	-	51,200	0.0001
68	ประจวบคีรีขันธ์	204,800	0.0005	-	-	-	-	-	-	51,200	0.0001
69	พระนครศรีอยุธยา	204,800	0.0005	-	-	-	-	-	-	51,200	0.0001
70	พิจิตร	204,800	0.0005	-	-	-	-	-	-	51,200	0.0001
71	ยโสธร	204,800	0.0005	-	-	-	-	-	-	51,200	0.0001
72	ราชบุรี	204,800	0.0005	-	-	-	-	-	-	51,200	0.0001
73	สตูล	204,800	0.0005	-	-	-	-	-	-	51,200	0.0001
74	สมุทรปราการ	204,800	0.0005	-	-	-	-	-	-	51,200	0.0001
75	สมุทรสงคราม	204,800	0.0005	-	-	-	-	-	-	51,200	0.0001
76	สมุทรสาคร	204,800	0.0005	-	-	-	-	-	-	51,200	0.0001
77	สระแก้ว	204,800	0.0005	-	-	-	-	-	-	51,200	0.0001
78	อ่างทอง	204,800	0.0005	-	-	-	-	-	-	51,200	0.0001
รวมทั้งสิ้น		43,968,936,900	100.00	39,732,329,300	100.00	40,204,022,200	100.00	34,321,253,400	100.00	39,556,635,300	100.00

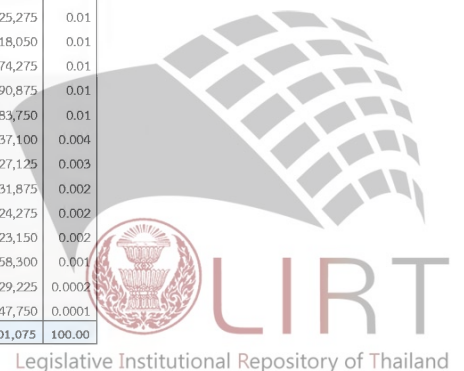
ที่มา : งบประมาณเฉลี่ยจังหวัด (Area) ปีงบประมาณ พ.ศ. 2562-2565 สำนักงบประมาณ งบประมาณโดยสำนักงานงบประมาณของรัฐบาล



2) จงบประมาณกระทรวงกลาโหม ปีงบประมาณ พ.ศ. 2562-2565 (เรียงลำดับตามจังหวัด/ต่างประเทศที่ได้รับงบประมาณเฉลี่ยสูงสุด-ต่ำสุด)

ลำดับ	จังหวัด	ปี 2562		ปี 2563		ปี 2564		ปี 2565		งบประมาณเฉลี่ย	
		จำนวน (บาท)	ร้อยละ	จำนวน (บาท)	ร้อยละ	จำนวน (บาท)	ร้อยละ	จำนวน (บาท)	ร้อยละ	จำนวน (บาท)	ร้อยละ
1	กรุงเทพมหานคร	219,347,352,100	96.49	222,524,412,800	96.02	203,628,564,200	94.92	191,460,443,500	95.76	209,240,193,150	95.81
2	ชลบุรี	827,344,900	0.36	1,060,363,500	0.46	1,670,614,600	0.78	1,749,547,900	0.88	1,326,967,725	0.61
3	ลพบุรี	1,176,340,800	0.52	1,340,085,900	0.58	1,332,750,900	0.62	490,036,300	0.25	1,084,803,475	0.50
4	นนทบุรี	1,162,915,300	0.51	1,198,604,500	0.52	846,016,400	0.39	445,718,000	0.22	913,313,550	0.42
5	ระยอง	375,772,000	0.17	451,020,000	0.19	1,753,148,200	0.82	133,261,500	0.07	678,300,425	0.31
6	นราธิวาส	741,163,800	0.33	742,461,700	0.32	715,180,700	0.33	170,715,900	0.09	592,380,525	0.27
7	สระบุรี	44,431,400	0.02	303,785,500	0.13	359,010,800	0.17	882,854,800	0.44	397,520,625	0.18
8	เชียงใหม่	307,420,900	0.14	133,434,700	0.06	239,753,800	0.11	678,411,300	0.34	339,755,175	0.16
9	นครศรีธรรมราช	261,309,400	0.11	313,664,600	0.14	337,407,000	0.16	288,391,700	0.14	300,193,175	0.14
10	พิษณุโลก	187,905,500	0.08	332,521,800	0.14	301,294,800	0.14	310,983,400	0.16	282,176,375	0.13
11	นครราชสีมา	184,488,100	0.08	302,764,600	0.13	300,834,700	0.14	235,732,900	0.12	255,955,075	0.12
12	ประจวบคีรีขันธ์	332,568,800	0.15	282,683,400	0.12	178,062,200	0.08	118,546,800	0.06	227,965,300	0.10
13	สงขลา	60,150,100	0.03	196,366,300	0.08	326,031,300	0.15	292,610,800	0.15	218,789,625	0.10
14	นครสวรรค์	166,722,400	0.07	167,402,900	0.07	248,127,000	0.12	175,203,000	0.09	189,363,825	0.09
15	อุบลราชธานี	114,128,200	0.05	115,759,200	0.05	145,868,400	0.07	171,124,700	0.09	136,720,125	0.06
16	อุดรธานี	121,671,000	0.05	145,761,400	0.06	94,244,400	0.04	64,623,000	0.03	106,574,950	0.05
17	สระแก้ว	65,833,600	0.03	111,021,900	0.05	108,286,600	0.05	132,578,700	0.07	104,430,200	0.05
18	หนองคาย	80,398,200	0.04	70,125,800	0.03	102,122,300	0.05	163,417,800	0.08	104,016,025	0.05
19	ปัตตานี	182,901,600	0.08	78,019,500	0.03	66,277,900	0.03	70,020,100	0.04	99,304,775	0.05
20	ราชบุรี	63,559,600	0.03	115,625,100	0.05	118,403,400	0.06	98,519,700	0.05	99,026,950	0.05
21	นครปฐม	81,050,000	0.04	95,049,000	0.04	44,353,900	0.02	135,582,700	0.07	89,008,900	0.04
22	ภูเก็ต	71,532,700	0.03	101,638,600	0.04	85,003,300	0.04	67,000,000	0.03	81,293,650	0.04
23	น่าน	42,719,500	0.02	34,979,900	0.02	107,776,500	0.05	118,643,800	0.06	76,029,925	0.03
24	สุรินทร์	54,239,200	0.02	49,379,800	0.02	56,799,100	0.03	111,128,600	0.06	67,886,675	0.03
25	บุรีรัมย์	54,594,900	0.02	59,878,300	0.03	55,112,900	0.03	98,953,700	0.05	67,134,950	0.03
26	สุราษฎร์ธานี	46,907,000	0.02	62,940,000	0.03	77,906,200	0.04	45,532,900	0.02	58,321,525	0.03
27	เพชรบูรณ์	52,643,300	0.02	56,157,900	0.02	53,863,500	0.03	53,977,800	0.03	54,160,625	0.02
28	ศรีสะเกษ	54,718,100	0.02	48,711,600	0.02	52,916,200	0.02	57,971,000	0.03	53,579,225	0.02
29	พระนครศรีอยุธยา	89,169,800	0.04	15,237,100	0.01	71,336,600	0.03	36,089,200	0.02	52,958,175	0.02
30	อุทัยธานี	48,273,700	0.02	55,444,800	0.02	52,795,200	0.02	51,989,000	0.03	52,125,675	0.02
31	เลย	51,898,900	0.02	51,869,500	0.02	49,874,200	0.02	54,158,300	0.03	51,950,225	0.02
32	นครพนม	53,297,100	0.02	55,093,300	0.02	48,842,900	0.02	49,954,800	0.02	51,797,025	0.02
33	สุโขทัย	54,285,600	0.02	70,895,200	0.03	76,667,200	0.04	2,191,700	0.00	51,009,925	0.02
34	มุกดาหาร	42,168,900	0.02	53,200,200	0.02	54,509,300	0.03	53,666,000	0.03	50,886,100	0.02
35	กาญจนบุรี	52,781,600	0.02	46,294,800	0.02	52,321,900	0.02	46,891,700	0.02	49,572,500	0.02
36	นครนายก	39,210,800	0.02	66,348,800	0.03	63,343,800	0.03	25,243,500	0.01	48,536,725	0.02
37	จันทบุรี	57,233,800	0.03	18,961,000	0.01	10,583,400	0.00	103,717,100	0.05	47,623,825	0.02
38	เชียงราย	62,926,500	0.03	60,648,000	0.03	10,597,900	0.00	51,351,100	0.03	46,380,875	0.02
39	พังงา	35,000,000	0.02	-	-	-	-	140,000,000	0.07	43,750,000	0.02
40	ฉะเชิงเทรา	61,684,500	0.03	40,597,200	0.02	53,542,600	0.02	11,086,700	0.01	41,727,750	0.02
41	เพชรบุรี	27,401,100	0.01	27,792,500	0.01	51,299,500	0.02	50,110,700	0.03	39,150,950	0.02
42	ชัยภูมิ	53,969,100	0.02	46,248,000	0.02	55,301,900	0.03	817,500	0.00	39,084,125	0.02
43	สมุทรปราการ	-	-	154,000,000	0.07	-	-	-	-	38,500,000	0.02
44	ตราด	884,300	0.0004	43,870,800	0.02	48,946,400	0.02	52,240,400	0.03	36,485,475	0.02
45	ตาก	25,073,300	0.01	29,333,600	0.01	20,028,900	0.01	48,413,800	0.02	30,712,400	0.01
46	ยะลา	27,573,600	0.01	31,653,700	0.01	31,769,200	0.01	30,602,000	0.02	30,399,625	0.01
47	บึงกาฬ	17,907,600	0.01	27,971,900	0.01	22,121,500	0.01	53,101,900	0.03	30,275,725	0.01
48	แม่ฮ่องสอน	26,029,300	0.01	31,127,400	0.01	32,488,100	0.02	29,108,200	0.01	29,688,250	0.01
49	อำนาจเจริญ	30,943,900	0.01	52,426,200	0.02	32,639,800	0.02	817,500	0.00	29,206,850	0.01
50	สตูล	25,791,100	0.01	28,645,200	0.01	32,421,800	0.02	26,792,300	0.01	28,412,600	0.01
51	สุพรรณบุรี	-	-	-	-	-	-	105,745,200	0.05	26,436,300	0.01
52	พิจิตร	30,318,400	0.01	25,341,600	0.01	18,394,200	0.01	25,838,800	0.01	24,973,250	0.01
53	อ่างทอง	-	-	61,677,600	0.03	35,721,300	0.02	-	-	24,349,725	0.01
54	ระนอง	29,430,900	0.01	32,693,600	0.01	29,759,700	0.01	393,600	0.00	23,069,450	0.01
55	กลนคร	35,111,900	0.02	19,027,500	0.01	34,113,100	0.02	1,048,600	0.00	22,325,275	0.01
56	อุตรดิตถ์	17,028,300	0.01	26,382,000	0.01	43,504,100	0.02	1,557,800	0.00	22,118,050	0.01
57	ปทุมธานี	-	-	23,165,100	0.01	16,060,300	0.01	26,271,700	0.01	16,374,275	0.01
58	พะเยา	-	-	-	-	48,527,900	0.02	4,635,600	0.00	13,290,875	0.01
59	ปราจีนบุรี	7,998,200	0.004	26,270,000	0.01	15,666,800	0.01	-	-	12,483,750	0.01
60	แพร่	11,637,800	0.01	24,110,600	0.01	-	-	-	-	8,937,100	0.004
61	ชุมพร	503,800	0.000	-	-	-	-	28,804,700	0.01	7,327,125	0.003
62	หนองบัวลำภู	9,249,500	0.004	1,432,000	0.001	10,646,000	0.00	-	-	5,331,875	0.002
63	กำแพงเพชร	14,656,300	0.01	-	-	-	-	1,840,800	0.001	4,124,275	0.002
64	ลำพูน	10,798,900	0.005	2,893,700	0.001	-	-	-	-	3,423,150	0.002
65	กาฬสินธุ์	11,603,200	0.01	-	-	-	-	630,000	0.0003	3,058,300	0.001
66	ขอนแก่น	1,025,200	0.000	-	-	1,091,700	0.00	-	-	529,225	0.0002
67	มหาสารคาม	-	-	-	-	-	-	591,000	0.0003	147,750	0.0001
รวมทั้งสิ้น		227,325,649,300	100.00	231,745,273,100	100.00	214,530,648,400	100.00	199,937,233,500	100.00	218,384,701,075	100.00

ที่มา : งบประมาณเฉลี่ยจังหวัด (Area) ปีงบประมาณ พ.ศ. 2562-2565 สำนักงบประมาณ ประมวลโดยสำนักงบประมาณของรัฐบาล



3) งบประมาณกระทรวงการคลัง ปีงบประมาณ พ.ศ. 2562-2565 (เรียงลำดับตามจังหวัด/ต่างประเทศที่ได้รับงบประมาณเฉลี่ยสูงสุด ต่ำสุด)

ลำดับ	จังหวัด	ปี 2562		ปี 2563		ปี 2564		ปี 2565		งบประมาณเฉลี่ย	
		จำนวน (บาท)	ร้อยละ	จำนวน (บาท)	ร้อยละ	จำนวน (บาท)	ร้อยละ	จำนวน (บาท)	ร้อยละ	จำนวน (บาท)	ร้อยละ
1	กรุงเทพมหานคร	280,234,497,800	98.94	287,536,907,000	99.42	316,641,970,600	99.59	301,956,430,200	99.46	296,592,451,400	99.36
2	ต่างประเทศ	741,956,300	0.262	839,647,600	0.29	588,053,600	0.18	581,795,700	0.19	687,863,300	0.230
3	สงขลา	410,305,000	0.145	26,862,600	0.01	29,461,800	0.01	454,907,500	0.15	230,384,225	0.077
4	ระนอง	384,103,600	0.136	63,156,000	0.02	121,188,800	0.04	9,074,500	0.00	144,380,725	0.048
5	ปทุมธานี	506,778,600	0.179	42,739,400	0.01	978,800	0.00	1,300,000	0.00	137,949,200	0.046
6	สมุทรปราการ	121,002,000	0.043	47,793,000	0.02	127,028,000	0.04	192,948,800	0.06	122,192,950	0.041
7	กาญจนบุรี	270,610,600	0.096	83,675,900	0.03	-	-	-	-	88,571,625	0.030
8	ตาก	56,158,200	0.020	40,799,100	0.01	62,289,000	0.02	63,631,700	0.02	55,719,500	0.019
9	ชลบุรี	31,801,000	0.011	54,591,000	0.02	17,544,400	0.01	67,888,400	0.02	42,956,200	0.014
10	เชียงราย	102,823,000	0.036	29,409,000	0.01	28,896,700	0.01	616,900	0.00	40,436,400	0.014
11	นครราชสีมา	37,900,600	0.013	33,323,500	0.01	25,073,900	0.01	7,336,400	0.00	25,908,600	0.009
12	ประจวบคีรีขันธ์	16,040,500	0.006	65,111,800	0.02	810,000	0.00	-	-	20,490,575	0.007
13	หนองคาย	39,600,000	0.014	11,917,300	0.00	20,889,700	0.01	8,741,000	0.00	20,287,000	0.007
14	เลย	8,156,600	0.003	52,208,200	0.02	1,503,000	0.00	6,000,000	0.00	16,966,950	0.006
15	นราธิวาส	7,709,400	0.003	34,438,800	0.01	3,352,700	0.00	15,878,000	0.01	15,344,725	0.005
16	ระยอง	814,000	0.000	5,337,000	0.00	-	-	54,861,400	0.02	15,253,100	0.005
17	น่าน	-	-	9,730,200	0.00	45,100,500	0.01	739,000	0.00	13,892,425	0.005
18	พิจิตร	13,335,800	0.005	32,101,900	0.01	4,485,700	0.00	-	-	12,480,850	0.004
19	พังงา	48,141,400	0.017	-	-	-	-	1,520,400	0.00	12,415,450	0.004
20	แม่ฮ่องสอน	957,000	0.000	3,004,600	0.00	12,857,000	0.00	32,396,000	0.01	12,303,650	0.004
21	ระนอง	27,660,400	0.010	8,146,700	0.00	1,364,000	0.00	-	-	9,292,775	0.003
22	ฉะเชิงเทรา	12,234,500	0.004	1,288,000	0.00	20,721,600	0.01	761,000	0.00	8,751,275	0.003
23	พิจิตร	11,872,700	0.004	6,899,000	0.00	-	-	14,846,000	0.00	8,404,425	0.003
24	ลำปาง	28,608,100	0.010	1,288,000	0.00	3,155,000	0.00	-	-	8,262,775	0.003
25	ภูเก็ต	5,387,300	0.002	7,101,600	0.00	17,136,800	0.01	2,218,400	0.00	7,961,025	0.003
26	จันทบุรี	8,085,700	0.003	1,884,000	0.00	19,300,000	0.01	654,400	0.00	7,481,025	0.003
27	สุราษฎร์ธานี	13,552,400	0.005	12,317,000	0.00	2,389,000	0.00	1,300,000	0.00	17,389,600	0.006
28	อำนาจเจริญ	20,699,600	0.007	1,288,000	0.00	78,300	0.00	6,605,700	0.00	7,167,900	0.002
29	หนองบัวลำภู	-	-	2,576,000	0.00	3,400,000	0.00	22,201,000	0.01	7,044,250	0.002
30	ขอนแก่น	4,070,000	0.001	23,721,400	0.01	-	-	-	-	6,947,850	0.002
31	ศรีสะเกษ	370,000	0.000	3,733,100	0.00	1,207,100	0.00	21,917,000	0.01	6,806,800	0.002
32	เชียงใหม่	10,914,000	0.004	5,544,600	0.00	8,612,000	0.00	1,300,000	0.00	6,592,650	0.002
33	สุโขทัย	-	-	-	-	1,550,200	0.00	21,500,000	0.01	5,762,550	0.002
34	อุดรธานี	1,771,000	0.001	7,417,500	0.00	13,626,700	0.00	-	-	5,703,800	0.002
35	พิจิตร	-	-	970,200	0.00	21,446,500	0.01	100,000	0.00	5,629,175	0.002
36	นนทบุรี	814,000	0.000	201,000	0.00	-	-	21,500,000	0.01	5,628,750	0.002
37	สมุทรสาคร	814,000	0.000	1,288,000	0.00	19,000,000	0.01	-	-	5,275,500	0.002
38	มุกดาหาร	11,506,300	0.004	7,532,000	0.00	1,025,000	0.00	-	-	5,015,825	0.002
39	สุรินทร์	3,812,500	0.001	2,809,700	0.00	7,231,000	0.00	3,583,200	0.00	4,359,100	0.001
40	บุรีรัมย์	-	-	1,288,000	0.00	12,610,000	0.00	-	-	3,474,500	0.001
41	อุบลราชธานี	2,934,000	0.001	7,878,000	0.00	1,963,000	0.00	1,092,000	0.00	3,466,750	0.001
42	พระนครศรีอยุธยา	11,911,600	0.004	1,918,000	0.00	-	-	-	-	3,457,400	0.001
43	ปราจีนบุรี	12,378,000	0.004	-	-	1,364,000	0.00	-	-	3,435,500	0.001
44	ศรีสะเกษ	3,216,000	0.001	1,288,000	0.00	93,800	0.00	7,541,700	0.00	3,034,875	0.001
45	ตราด	957,000	0.000	868,000	0.00	9,852,300	0.00	-	-	2,919,325	0.001
46	สตูล	1,288,000	0.000	6,637,300	0.00	815,600	0.00	2,534,000	0.00	2,818,725	0.001
47	นครพนม	-	-	5,785,800	0.00	4,439,000	0.00	186,000	0.00	2,602,700	0.001
48	พะเยา	-	-	10,108,600	0.00	-	-	-	-	2,527,150	0.001
49	สระบุรี	814,000	0.000	6,736,000	0.00	1,650,000	0.00	680,000	0.00	2,470,000	0.001
50	นครปฐม	1,628,000	0.001	6,761,600	0.00	1,448,600	0.00	-	-	2,459,550	0.001
51	ยะลา	1,288,000	0.000	2,621,800	0.00	442,200	0.00	4,090,900	0.00	2,110,725	0.001
52	นครสวรรค์	1,920,000	0.001	1,288,000	0.00	4,588,900	0.00	-	-	1,949,225	0.001
53	นครศรีธรรมราช	2,585,000	0.001	3,898,000	0.00	382,100	0.00	854,000	0.00	1,929,775	0.001
54	สุโขทัย	2,245,000	0.001	2,553,700	0.00	2,260,000	0.00	610,000	0.00	1,917,175	0.001
55	มหาสารคาม	2,916,000	0.001	1,079,500	0.00	1,364,000	0.00	2,084,000	0.00	1,860,875	0.001
56	สกลนคร	-	-	2,871,000	0.00	3,775,000	0.00	281,000	0.00	1,731,750	0.001
57	กาฬสินธุ์	-	-	2,811,000	0.00	653,900	0.00	3,229,000	0.00	1,673,475	0.001
58	สมุทรสงคราม	814,000	0.000	4,363,000	0.00	-	-	-	-	1,294,250	0.0004
59	ชัยนาท	1,288,000	0.000	-	-	3,001,000	0.00	820,000	0.00	1,277,250	0.0004
60	ปัตตานี	-	-	1,288,000	0.00	2,637,200	0.00	1,092,000	0.00	1,254,300	0.0004
61	เพชรบุรี	-	-	-	-	4,587,000	0.00	-	-	1,146,750	0.0004
62	ลำพูน	-	-	2,718,400	0.00	1,558,000	0.00	-	-	1,069,100	0.0004
63	กระบี่	2,245,000	0.001	1,288,000	0.00	-	-	-	-	883,250	0.0003
64	แพร่	-	-	235,400	0.00	2,891,400	0.00	293,000	0.00	854,950	0.0003
65	สุพรรณบุรี	957,000	0.000	1,435,000	0.00	854,000	0.00	-	-	811,500	0.0003
66	ร้อยเอ็ด	-	-	1,288,000	0.00	905,300	0.00	887,900	0.00	770,300	0.0003
67	ฉะเชิงเทรา	-	-	1,573,000	0.00	1,020,000	0.00	329,000	0.00	730,500	0.0002
68	ชุมพร	814,000	0.000	1,288,000	0.00	-	-	680,000	0.00	695,500	0.0002
69	ราชบุรี	-	-	2,576,000	0.00	-	-	-	-	644,000	0.0002
70	ชัยภูมิ	-	-	388,000	0.00	1,346,000	0.00	481,600	0.00	553,900	0.0002
71	อ่างทอง	-	-	2,080,000	0.00	92,400	0.00	-	-	543,100	0.0002
72	ยโสธร	-	-	727,000	0.00	1,364,000	0.00	-	-	522,750	0.0002
73	เพชรบูรณ์	554,000	0.000	1,288,000	0.00	-	-	-	-	460,500	0.0002
74	กำแพงเพชร	-	-	1,408,000	0.00	-	-	330,000	0.00	434,500	0.0001
75	นครนายก	-	-	1,288,000	0.00	-	-	173,700	0.00	365,425	0.0001
76	อุดรธานี	-	-	620,600	0.00	-	-	-	-	155,150	0.0001
77	พิจิตร	-	-	103,000	0.00	325,000	0.00	-	-	107,000	0.00004
78	สิงห์บุรี	-	-	241,000	0.00	-	-	-	-	60,250	0.00002
รวมทั้งสิ้น		283,247,616,500	100.00	289,201,348,400	100.00	317,941,011,100	100.00	303,602,822,400	100.00	298,498,199,600	100.00

ที่มา: งบประมาณเฉลี่ยจังหวัด (Average) ปีงบประมาณ พ.ศ. 2562-2565 สำนักงบประมาณ กระทรวงการคลัง



4) งบประมาณกระทรวงท่องเที่ยวและกีฬา ปีงบประมาณ พ.ศ. 2562-2565 (เรียงลำดับตามจังหวัด/ต่างประเทศที่ได้รับงบประมาณเฉลี่ยสูงสุด-ต่ำสุด)

ลำดับ	จังหวัด	ปี 2562		ปี 2563		ปี 2564		ปี 2565		งบประมาณเฉลี่ย	
		จำนวน (บาท)	ร้อยละ	จำนวน (บาท)	ร้อยละ	จำนวน (บาท)	ร้อยละ	จำนวน (บาท)	ร้อยละ	จำนวน (บาท)	ร้อยละ
1	กรุงเทพมหานคร	3,300,478,900	54.33	3,301,434,400	56.06	3,082,701,400	50.60	2,811,746,800	55.21	3,124,090,375	53.98
2	ชลบุรี	1,407,748,900	23.17	1,434,604,600	24.36	1,458,945,300	23.95	1,270,963,200	24.96	1,393,065,500	24.07
3	สมุทรปราการ	270,100	0.00	64,870,900	1.10	128,798,100	2.11	165,606,000	3.25	89,886,275	1.55
4	สุพรรณบุรี	85,356,400	1.41	96,424,900	1.64	71,951,500	1.18	67,388,600	1.32	80,280,350	1.39
5	อ่างทอง	37,624,900	0.62	93,573,300	1.59	104,613,100	1.72	64,461,700	1.27	75,068,250	1.30
6	ปทุมธานี	66,583,500	1.10	101,644,600	1.73	27,397,100	0.45	59,126,200	1.16	63,687,850	1.10
7	ยะลา	76,251,200	1.26	88,286,100	1.50	43,432,300	0.71	28,429,200	0.56	59,099,700	1.02
8	กระบี่	86,221,300	1.42	58,415,800	0.99	53,343,200	0.88	27,033,800	0.53	56,253,525	0.97
9	ตรัง	77,211,300	1.27	36,787,000	0.62	54,300,500	0.89	54,583,700	1.07	55,720,625	0.96
10	น่าน	15,142,500	0.25	40,404,100	0.69	73,874,200	1.21	59,826,700	1.17	47,311,875	0.82
11	นครสวรรค์	82,010,400	1.35	16,685,000	0.28	31,472,000	0.52	54,679,500	1.07	46,211,725	0.80
12	ชุมพร	85,692,400	1.41	14,190,500	0.24	69,062,000	1.13	14,372,500	0.28	45,829,350	0.79
13	สุโขทัย	19,679,900	0.32	64,652,900	1.10	43,711,400	0.72	50,046,200	0.98	44,522,600	0.77
14	ศรีสะเกษ	42,452,400	0.70	56,414,100	0.96	42,318,800	0.69	24,220,500	0.48	41,361,450	0.71
15	อุดรธานี	12,282,900	0.20	24,785,500	0.42	78,158,000	1.28	40,905,500	0.80	39,032,975	0.67
16	เพชรบูรณ์	59,235,100	0.98	11,656,000	0.20	56,561,600	0.93	12,424,100	0.24	34,969,200	0.60
17	ลำปาง	45,271,600	0.75	30,769,500	0.52	28,025,400	0.46	26,434,200	0.52	32,625,175	0.56
18	เลย	17,198,000	0.28	47,664,700	0.81	33,711,300	0.55	28,381,300	0.56	31,738,825	0.55
19	เชียงใหม่	44,206,500	0.73	23,952,100	0.41	41,023,600	0.67	14,469,500	0.28	30,912,925	0.53
20	ชัยภูมิ	25,114,800	0.41	10,451,800	0.18	31,925,000	0.52	45,842,600	0.90	28,333,550	0.49
21	ขอนแก่น	39,412,600	0.65	37,840,100	0.64	27,512,000	0.45	7,903,500	0.16	28,167,050	0.49
22	สมุทรสาคร	40,915,100	0.67	20,082,700	0.34	12,816,500	0.21	33,996,600	0.67	26,952,725	0.47
23	นบพูนบุรี	93,214,500	1.53	224,000	0.00	17,000	0.00	94,000	0.00	23,387,375	0.40
24	บราฮีวาส	23,426,900	0.39	21,563,800	0.37	42,624,300	0.70	204,000	0.00	21,954,750	0.38
25	นครนายก	26,713,300	0.44	17,217,500	0.29	-	-	25,508,900	0.50	17,359,925	0.30
26	ตราด	15,236,100	0.25	11,282,200	0.19	10,511,600	0.17	17,442,500	0.34	13,618,100	0.24
27	มหาสารคาม	18,864,800	0.31	5,645,900	0.10	12,494,000	0.21	13,843,500	0.27	12,712,050	0.22
28	นครราชสีมา	6,909,100	0.11	279,000	0.00	43,164,600	0.71	285,400	0.01	12,659,525	0.22
29	อุบลราชธานี	9,732,500	0.16	9,155,000	0.16	13,628,700	0.22	18,073,400	0.35	12,647,400	0.22
30	นครศรีธรรมราช	3,859,500	0.06	6,685,000	0.11	31,484,600	0.52	7,329,500	0.14	12,339,650	0.21
31	สตูล	-	-	2,050,000	0.03	42,547,400	0.70	435,900	0.01	11,258,325	0.19
32	ปราจีนบุรี	48,900	0.00	3,200	0.00	42,390,000	0.70	-	-	10,610,525	0.18
33	สุรินทร์	4,835,000	0.08	12,610,900	0.21	24,210,100	0.40	-	-	10,414,000	0.18
34	นครพนม	15,165,000	0.25	-	-	24,989,200	0.41	100,900	0.00	10,063,775	0.17
35	หนองบัวลำภู	9,000	0.00	9,837,000	0.17	21,742,400	0.36	4,257,400	0.08	8,961,450	0.15
36	สุราษฎร์ธานี	236,100	0.00	17,575,700	0.30	216,400	0.00	17,542,400	0.34	8,892,650	0.15
37	จันทบุรี	178,000	0.00	25,237,000	0.43	6,005,500	0.10	-	-	7,855,175	0.14
38	บุรีรัมย์	2,178,500	0.04	6,500	0.00	25,859,200	0.42	68,300	0.00	7,028,125	0.12
39	ยโสธร	26,500,000	0.44	1,487,000	0.03	-	-	27,800	0.00	7,003,700	0.12
40	พิจิตร	26,500,000	0.44	1,338,400	0.02	43,100	0.00	-	-	6,970,375	0.12
41	มหาสารคาม	27,460,000	0.45	120,000	0.00	-	-	-	-	6,895,000	0.12
42	กาฬสินธุ์	1,449,000	0.02	173,800	0.00	25,111,200	0.41	-	-	6,683,500	0.12
43	พิษณุโลก	236,100	0.00	25,420,200	0.43	750,600	0.01	220,200	0.00	6,656,775	0.12
44	แพร่	24,262,200	0.40	226,000	0.00	392,600	0.01	704,500	0.01	6,396,325	0.11
45	ราชบุรี	-	-	25,216,000	0.43	-	-	250,000	0.00	6,366,500	0.11
46	นครปฐม	-	-	137,800	0.00	25,016,200	0.41	-	-	6,288,500	0.11
47	พัทลุง	-	-	3,200	0.00	17,400,800	0.29	6,000,000	0.12	5,851,000	0.10
48	ตาก	700,700	0.01	-	-	21,099,800	0.35	234,000	0.00	5,508,625	0.10
49	แม่ฮ่องสอน	15,000,000	0.25	3,200	0.00	157,400	0.00	5,228,500	0.10	5,097,275	0.09
50	ชัยนาท	10,707,000	0.18	8,639,800	0.15	32,000	0.00	-	-	4,844,700	0.08
51	เชียงราย	-	-	21,200	0.00	18,731,400	0.31	285,600	0.01	4,759,550	0.08
52	พะเยา	1,000,000	0.02	2,500	0.00	17,400,800	0.29	-	-	4,600,825	0.08
53	กาญจนบุรี	-	-	132,800	0.00	17,558,200	0.29	219,600	0.00	4,477,650	0.08
54	ภูเก็ต	7,179,600	0.12	226,000	0.00	226,000	0.00	3,421,000	0.07	2,763,150	0.05
55	เพชรบุรี	-	-	4,151,700	0.07	6,179,700	0.10	-	-	2,582,850	0.04
56	บึงกาฬ	2,038,000	0.03	22,200	0.00	-	-	6,613,000	0.13	2,168,300	0.04
57	สิงห์บุรี	6,064,000	0.10	20,300	0.00	2,219,900	0.04	-	-	2,076,050	0.04
58	ระยอง	7,580,000	0.12	56,200	0.00	229,700	0.00	17,900	0.00	1,970,950	0.03
59	พระนครศรีอยุธยา	7,570,200	0.12	18,800	0.00	47,000	0.00	-	-	1,909,000	0.03
60	หนองคาย	4,000,000	0.07	2,750,000	0.05	333,100	0.01	236,100	0.00	1,829,800	0.03
61	สระแก้ว	6,000,000	0.10	47,000	0.00	1,000,000	0.02	-	-	1,761,750	0.03
62	ระนอง	3,200,000	0.05	2,465,200	0.04	-	-	-	-	1,416,300	0.02
63	ฉะเชิงเทรา	5,592,900	0.09	3,200	0.00	-	-	-	-	1,399,025	0.02
64	พังงา	3,409,800	0.06	275,200	0.00	18,000	0.00	53,000	0.00	939,000	0.02
65	อุดรธานี	-	-	643,000	0.01	157,400	0.00	236,100	0.00	259,125	0.004
66	สงขลา	145,500	0.00	259,100	0.00	189,800	0.00	269,700	0.01	216,025	0.004
67	ปัตตานี	362,000	0.01	24,000	0.00	157,400	0.00	236,100	0.00	194,875	0.003
68	อำนาจเจริญ	-	-	3,200	0.00	-	-	550,900	0.01	138,525	0.002
69	อุทัยธานี	204,500	0.00	-	-	120,000	0.00	25,300	0.00	87,450	0.002
70	สมุทรสงคราม	-	-	-	-	347,900	0.01	-	-	86,975	0.002
71	ฉะเชิงเทรา	290,000	0.00	-	-	-	-	-	-	72,500	0.001
72	ประจวบคีรีขันธ์	160,800	0.00	3,200	0.00	45,300	0.00	-	-	52,325	0.001
73	ร้อยเอ็ด	160,200	0.00	28,600	0.00	-	-	-	-	47,200	0.001
74	ลพบุรี	-	-	3,200	0.00	173,200	0.00	-	-	44,100	0.001
75	กำแพงเพชร	161,900	0.00	13,600	0.00	-	-	-	-	43,875	0.001
76	สระบุรี	70,400	0.00	-	-	-	-	-	-	17,600	0.0003
77	สกลนคร	24,600	0.00	3,200	0.00	-	-	-	-	6,950	0.0001
รวมทั้งสิ้น		6,074,997,300	100.00	5,888,902,300	100.00	6,092,677,800	100.00	5,092,857,300	100.00	5,787,358,675	100.00

ที่มา : งบประมาณเฉลี่ยจังหวัด (Area) ปีงบประมาณ พ.ศ. 2562-2565 สืบค้นงบประมาณ งบประมาณโดยสำนักงานงบประมาณของรัฐสภา



5) งบประมาณกระทรวงพัฒนาสังคมและความมั่นคงของมนุษย์ ปีงบประมาณ พ.ศ. 2562-2565 (เรียงลำดับตามจังหวัด/ต่างประเทศที่ได้รับงบประมาณเฉลี่ยสูงสุด-ต่ำสุด)

ลำดับ	จังหวัด	ปี 2562		ปี 2563		ปี 2564		ปี 2565		งบประมาณเฉลี่ย	
		จำนวน (บาท)	ร้อยละ	จำนวน (บาท)	ร้อยละ	จำนวน (บาท)	ร้อยละ	จำนวน (บาท)	ร้อยละ	จำนวน (บาท)	ร้อยละ
1	กรุงเทพมหานคร	12,848,673,800	95.44	20,673,988,800	96.77	22,106,434,100	98.07	24,584,304,500	99.00	20,053,350,300	97.58
2	ปทุมธานี	42,787,500	0.32	36,536,400	0.17	16,202,800	0.07	20,820,700	0.08	29,086,850	0.142
3	นนทบุรี	34,341,400	0.26	27,756,200	0.13	28,665,900	0.13	20,163,500	0.08	27,731,750	0.135
4	ขอนแก่น	13,899,300	0.10	19,360,300	0.09	26,210,200	0.12	5,646,900	0.02	16,279,175	0.079
5	เชียงใหม่	6,270,900	0.05	24,681,100	0.12	22,598,800	0.10	11,267,200	0.05	16,204,500	0.079
6	สุราษฎร์ธานี	23,832,400	0.18	28,887,600	0.14	4,811,100	0.02	1,722,100	0.01	14,813,300	0.072
7	ศรีสะเกษ	10,929,900	0.08	20,058,200	0.09	8,696,400	0.04	19,405,500	0.08	14,772,500	0.072
8	อุบลราชธานี	16,734,000	0.12	14,115,700	0.07	10,330,700	0.05	17,119,000	0.07	14,574,850	0.071
9	เชียงราย	18,676,000	0.14	15,672,300	0.07	16,956,600	0.08	2,241,000	0.01	13,386,475	0.065
10	พิษณุโลก	13,723,600	0.10	11,294,500	0.05	15,275,800	0.07	11,970,200	0.05	13,066,025	0.064
11	ชลบุรี	19,345,700	0.14	17,155,200	0.08	9,011,100	0.04	5,719,100	0.02	12,807,775	0.062
12	ตาก	16,943,800	0.13	16,015,500	0.07	14,398,600	0.06	2,686,700	0.01	12,511,150	0.061
13	นครราชสีมา	21,390,500	0.16	18,527,400	0.09	5,936,600	0.03	4,008,500	0.02	12,465,750	0.061
14	ยะลา	16,902,300	0.13	11,208,000	0.05	11,809,000	0.05	5,767,800	0.02	11,421,775	0.056
15	สงขลา	17,586,500	0.13	11,111,100	0.05	10,905,600	0.05	3,632,900	0.01	10,809,025	0.053
16	แม่ฮ่องสอน	22,085,700	0.16	2,842,400	0.01	6,980,000	0.03	7,530,400	0.03	9,859,625	0.048
17	บุรีรัมย์	11,971,700	0.09	15,772,800	0.07	7,330,700	0.03	4,003,800	0.02	9,769,750	0.048
18	ลำปาง	12,196,500	0.09	16,482,800	0.08	9,582,700	0.04	487,300	0.00	9,687,325	0.047
19	นครศรีธรรมราช	6,722,600	0.05	22,173,100	0.10	4,917,600	0.02	3,637,400	0.01	9,362,675	0.046
20	สมุทรปราการ	17,887,200	0.13	15,243,600	0.07	829,400	0.00	2,193,000	0.01	9,038,300	0.044
21	สุรินทร์	21,293,300	0.16	10,498,300	0.05	2,869,000	0.01	1,322,000	0.01	8,995,650	0.044
22	กาฬสินธุ์	7,784,800	0.06	9,064,900	0.04	3,772,200	0.02	13,750,300	0.06	8,593,050	0.042
23	ตรัง	723,500	0.01	23,398,000	0.11	9,252,200	0.04	922,900	0.00	8,574,150	0.042
24	ปัตตานี	7,396,200	0.05	21,504,700	0.10	3,649,400	0.02	1,702,500	0.01	8,563,200	0.042
25	ลำพูน	5,235,800	0.04	14,157,300	0.07	11,267,000	0.05	2,195,900	0.01	8,214,000	0.040
26	พระนครศรีอยุธยา	21,512,100	0.16	3,572,000	0.02	1,194,600	0.01	3,019,000	0.01	7,324,425	0.036
27	แพร่	1,495,100	0.01	22,128,500	0.10	5,358,700	0.02	15,300	0.00	7,249,400	0.035
28	เพชรบุรี	17,292,800	0.13	8,710,900	0.04	1,835,000	0.01	266,500	0.00	7,026,300	0.034
29	สกลนคร	4,691,600	0.03	2,592,700	0.01	15,572,100	0.07	4,680,900	0.02	6,884,325	0.034
30	ประจวบคีรีขันธ์	11,639,100	0.09	4,356,100	0.02	8,076,000	0.04	3,436,800	0.01	6,877,000	0.033
31	สระบุรี	14,757,700	0.11	5,187,000	0.02	5,669,800	0.03	1,526,200	0.01	6,785,175	0.033
32	นราธิวาส	4,900,400	0.04	11,272,900	0.05	8,410,900	0.04	2,539,800	0.01	6,781,000	0.033
33	ลพบุรี	3,319,100	0.02	13,914,200	0.07	6,295,500	0.03	1,600,700	0.01	6,282,375	0.031
34	นครปฐม	3,031,600	0.02	19,463,000	0.09	934,100	0.004	1,431,500	0.01	6,215,050	0.030
35	ราชบุรี	7,657,200	0.06	7,314,000	0.03	2,723,400	0.01	5,756,300	0.02	5,862,725	0.029
36	ยโสธร	9,104,300	0.07	2,653,400	0.01	4,179,200	0.02	6,572,300	0.03	5,627,300	0.027
37	สุโขทัย	1,464,900	0.01	13,316,200	0.06	4,399,100	0.02	2,036,900	0.01	5,304,275	0.026
38	กาญจนบุรี	5,752,500	0.04	7,017,000	0.03	6,507,300	0.03	1,034,900	0.00	5,077,925	0.025
39	ระนอง	9,844,100	0.07	4,949,500	0.02	3,198,700	0.01	2,163,800	0.01	5,039,025	0.025
40	หนองคาย	3,782,100	0.03	4,709,700	0.02	4,238,200	0.02	7,234,400	0.03	4,991,100	0.024
41	จันทบุรี	807,300	0.01	15,073,800	0.07	3,067,000	0.01	-	-	4,737,025	0.023
42	ฉะเชิงเทรา	2,244,200	0.02	6,529,200	0.03	8,851,500	0.04	486,100	0.00	4,527,750	0.022
43	มหาสารคาม	3,036,300	0.02	201,200	0.00	10,996,200	0.05	3,098,400	0.01	4,333,025	0.021
44	พิจิตร	14,051,700	0.10	2,134,700	0.01	113,500	0.00	904,400	0.00	4,301,075	0.021
45	นครพนม	7,395,100	0.05	3,367,800	0.02	4,846,000	0.02	1,457,400	0.01	4,266,575	0.021
46	พัทลุง	855,400	0.01	5,614,200	0.03	4,546,800	0.02	5,830,400	0.02	4,211,700	0.020
47	สระแก้ว	10,139,400	0.08	3,462,700	0.02	1,166,700	0.01	1,211,500	0.00	3,995,075	0.019
48	กำแพงเพชร	9,751,700	0.07	2,907,200	0.01	1,876,200	0.01	857,900	0.00	3,848,250	0.019
49	นครสวรรค์	1,488,700	0.01	9,115,400	0.04	3,750,900	0.02	881,000	0.00	3,809,000	0.019
50	อุดรธานี	6,057,000	0.04	3,208,300	0.02	3,204,500	0.01	2,111,200	0.01	3,655,250	0.018
51	น่าน	9,000,000	0.07	2,916,500	0.01	1,235,500	0.01	1,124,400	0.00	3,569,100	0.017
52	อ่างทอง	566,200	0.00	11,739,200	0.05	809,000	0.00	441,000	0.00	3,388,850	0.016
53	พะเยา	1,548,800	0.01	6,250,500	0.03	5,483,000	0.02	59,000	0.00	3,335,325	0.016
54	หนองบัวลำภู	4,695,700	0.03	2,655,200	0.01	4,789,300	0.02	8,900	0.00	3,037,275	0.015
55	พังงา	805,600	0.01	3,681,500	0.02	4,514,500	0.02	2,588,300	0.01	2,897,475	0.014
56	เพชรบูรณ์	3,434,200	0.03	4,383,300	0.02	1,965,400	0.01	1,164,200	0.00	2,736,775	0.013
57	ชัยภูมิ	1,867,500	0.01	7,247,300	0.03	913,900	0.004	700,000	0.00	2,682,175	0.013
58	มุกดาหาร	4,994,400	0.04	3,418,600	0.02	-	-	1,833,300	0.01	2,561,575	0.012
59	อุดรธานี	2,752,600	0.02	2,595,500	0.01	4,701,500	0.02	105,400	0.00	2,538,750	0.012
60	อุทัยธานี	1,614,900	0.01	5,365,500	0.03	2,781,600	0.01	164,500	0.00	2,481,625	0.012
61	ระยอง	808,600	0.01	6,657,700	0.03	826,100	0.004	495,400	0.00	2,196,950	0.011
62	ร้อยเอ็ด	675,700	0.01	1,340,800	0.01	6,211,000	0.03	63,100	0.00	2,072,650	0.010
63	สุพรรณบุรี	812,300	0.01	7,146,000	0.03	5,500	0.00002	-	-	1,990,950	0.010
64	สมุทรสาคร	4,055,300	0.03	427,200	0.00	20,300	0.0001	2,244,400	0.01	1,686,800	0.008
65	นครนายก	608,700	0.005	2,006,000	0.01	1,375,700	0.01	2,168,500	0.01	1,539,725	0.007
66	ปราจีนบุรี	566,200	0.004	3,410,400	0.02	2,007,700	0.01	-	-	1,496,075	0.007
67	ภูเก็ต	1,474,200	0.01	2,495,200	0.01	1,486,000	0.01	36,000	0.000	1,372,850	0.007
68	กระบี่	722,400	0.01	1,355,900	0.01	2,701,300	0.01	263,200	0.001	1,260,700	0.006
69	สมุทรสงคราม	1,131,300	0.01	1,462,000	0.01	46,300	0.0002	2,230,000	0.01	1,217,400	0.006
70	ชัยนาท	611,500	0.00	1,229,200	0.01	922,900	0.004	2,008,900	0.01	1,193,125	0.006
71	สตูล	1,302,900	0.01	1,233,500	0.01	2,175,200	0.01	33,200	0.000	1,186,200	0.006
72	อำนาจเจริญ	3,162,400	0.02	106,100	0.00	949,700	0.00	186,300	0.001	1,101,125	0.005
73	บึงกาฬ	713,700	0.01	345,000	0.002	3,038,000	0.01	53,000	0.000	1,037,425	0.005
74	เลย	710,300	0.01	1,095,200	0.01	1,724,600	0.01	241,500	0.001	942,900	0.005
75	สิงห์บุรี	1,066,200	0.01	1,220,500	0.01	504,100	0.002	236,900	0.001	756,925	0.004
76	ชุมพร	666,300	0.005	1,096,100	0.01	827,400	0.004	116,300	0.0005	676,525	0.003
77	ตราด	839,900	0.01	235,200	0.00	49,900	0.000	-	-	281,250	0.001
รวมทั้งสิ้น		13,462,614,100	100.00	21,363,392,900	100.00	22,541,810,800	100.00	24,832,940,400	100.00	20,550,189,550	100.00

ที่มา: งบประมาณลงพื้นที่จังหวัด (Area) ปีงบประมาณ พ.ศ. 2562-2565 ลำดับงบประมาณ ประมวลโดยสำนักงานงบประมาณของรัฐบาล



6) งบประมาณกระทรวงเกษตร ปศุสัตว์ พ.ศ. 2562-2565 (เรียงลำดับตามจังหวัด/ต่างประเทศที่ได้รับงบประมาณเฉลี่ยสูงสุด-ต่ำสุด)

ลำดับ	จังหวัด	ปี 2562		ปี 2563		ปี 2564		ปี 2565		งบประมาณเฉลี่ย	
		จำนวน (บาท)	ร้อยละ	จำนวน (บาท)	ร้อยละ	จำนวน (บาท)	ร้อยละ	จำนวน (บาท)	ร้อยละ	จำนวน (บาท)	ร้อยละ
1	กรุงเทพมหานคร	47,552,074,400	42.88	45,100,145,000	41.37	42,066,163,400	37.65	38,472,595,100	34.72	43,297,744,475	39.15
2	เชียงใหม่	3,987,507,300	3.60	2,845,135,700	2.61	3,446,530,900	3.09	3,660,664,400	3.30	3,484,959,575	3.15
3	สงขลา	3,331,805,700	3.00	2,509,025,400	2.30	2,593,067,700	2.32	2,897,472,000	2.61	2,832,842,700	2.56
4	พระนครศรีอยุธยา	1,847,007,800	1.67	2,816,597,600	2.58	2,876,625,800	2.57	3,308,906,400	2.99	2,712,284,400	2.45
5	นครราชสีมา	2,601,260,100	2.35	1,586,849,200	1.46	2,861,578,400	2.56	3,374,558,600	3.05	2,606,061,575	2.36
6	ชัยภูมิ	1,250,161,000	1.13	2,427,539,800	2.23	2,135,726,500	1.91	2,933,283,000	2.65	2,186,677,575	1.98
7	จันทบุรี	1,734,170,800	1.56	3,177,205,300	2.91	1,861,052,900	1.67	1,370,669,900	1.24	2,035,774,725	1.84
8	นครราชสีมา	2,092,975,600	1.89	1,806,964,200	1.66	1,805,159,800	1.62	1,698,409,700	1.53	1,850,877,325	1.67
9	อุบลราชธานี	1,373,838,700	1.24	1,567,483,900	1.44	2,335,408,500	2.09	1,839,422,000	1.66	1,779,038,275	1.61
10	ประจวบคีรีขันธ์	1,759,498,300	1.59	1,300,830,300	1.19	987,847,000	0.88	2,421,114,600	2.18	1,617,322,550	1.46
11	อุตรดิตถ์	1,789,056,600	1.61	1,573,928,000	1.44	1,303,244,900	1.17	1,623,959,200	1.47	1,572,547,175	1.42
12	สกลนคร	1,118,499,300	1.01	1,310,263,600	1.20	1,244,791,600	1.11	1,720,600,900	1.55	1,348,538,850	1.22
13	หนองบัวลำภู	1,589,197,400	1.43	1,422,546,200	1.30	1,255,036,000	1.12	1,056,087,200	0.95	1,330,716,700	1.20
14	หนองคาย	1,005,202,600	0.91	1,471,375,400	1.35	1,454,176,600	1.30	1,316,460,900	1.19	1,311,803,875	1.19
15	สุพรรณบุรี	875,118,300	0.79	1,388,713,500	1.27	1,624,064,400	1.45	1,257,926,700	1.14	1,286,455,725	1.16
16	ระยอง	1,077,768,100	0.97	736,090,500	0.68	1,449,900,700	1.30	1,866,334,300	1.68	1,282,523,400	1.16
17	กาญจนบุรี	953,945,100	0.86	1,179,088,100	1.08	1,551,370,400	1.39	1,416,589,500	1.28	1,275,248,275	1.15
18	ชุมพร	588,040,900	0.53	1,408,301,900	1.29	1,706,137,500	1.53	1,238,205,200	1.12	1,235,171,375	1.12
19	บุรีรัมย์	1,183,697,300	1.07	1,063,639,100	0.98	796,790,100	0.71	1,776,801,700	1.60	1,205,232,050	1.09
20	ร้อยเอ็ด	815,105,700	0.74	1,237,691,300	1.14	1,427,050,600	1.28	1,119,443,700	1.01	1,149,822,825	1.04
21	เพชรบุรี	1,111,631,000	1.00	1,329,061,000	1.22	962,817,900	0.86	1,141,991,800	1.03	1,136,375,425	1.03
22	อุทัย	765,684,000	0.69	798,869,600	0.73	1,949,882,400	1.75	895,024,500	0.81	1,102,365,125	1.00
23	ชลบุรี	1,348,902,100	1.22	1,225,343,100	1.12	777,912,200	0.70	912,953,200	0.82	1,066,277,650	0.96
24	ศรีสะเกษ	900,195,600	0.81	643,947,600	0.59	1,461,853,000	1.31	1,053,325,800	0.95	1,014,830,500	0.92
25	อุทัยธานี	909,946,900	0.82	1,133,875,500	1.04	802,946,300	0.72	1,100,000,100	0.99	986,692,200	0.89
26	พิจิตร	811,661,600	0.73	952,274,800	0.87	807,814,300	0.72	1,305,614,100	1.18	969,341,200	0.88
27	พัตถนิคม	809,656,300	0.73	652,197,500	0.60	1,003,832,000	0.90	1,374,831,400	1.24	960,129,300	0.87
28	เลย	1,328,380,100	1.20	819,450,800	0.75	879,729,900	0.79	779,293,100	0.70	951,713,475	0.86
29	ชัยนาท	682,691,600	0.62	775,496,800	0.71	1,367,781,600	1.22	964,455,100	0.87	947,606,275	0.86
30	ลำปาง	1,017,217,300	0.92	983,148,700	0.90	715,115,300	0.64	911,125,800	0.82	906,651,775	0.82
31	อุดรธานี	752,816,900	0.68	808,980,300	0.74	792,970,800	0.71	1,121,360,100	1.01	869,032,025	0.79
32	ปทุมธานี	1,103,296,700	0.99	953,290,700	0.87	842,517,800	0.75	477,676,600	0.43	844,195,450	0.76
33	สุราษฎร์ธานี	1,185,015,600	1.07	838,455,000	0.77	840,880,100	0.75	371,989,300	0.34	809,085,000	0.73
34	นครพนม	1,221,193,500	1.10	785,513,000	0.72	592,621,300	0.53	571,391,700	0.52	792,679,875	0.72
35	พะเยา	793,801,000	0.72	622,581,000	0.57	548,033,900	0.49	1,174,109,600	1.06	784,631,375	0.71
36	แพร่	521,350,200	0.47	618,729,900	0.57	996,895,000	0.89	935,984,300	0.84	768,239,850	0.69
37	เชียงใหม่	754,208,200	0.68	677,367,300	0.62	670,211,100	0.60	954,108,200	0.86	763,973,700	0.69
38	ภาคเหนือ	545,510,100	0.49	795,429,700	0.73	708,352,200	0.63	972,397,400	0.88	755,422,350	0.68
39	กำแพงเพชร	371,234,400	0.33	754,866,200	0.69	931,994,200	0.83	799,694,100	0.72	714,447,225	0.65
40	ศรีสะเกษ	440,615,500	0.40	697,640,000	0.64	650,502,300	0.58	1,065,097,200	0.96	713,463,750	0.65
41	ระยอง	574,015,000	0.52	799,563,800	0.73	736,356,300	0.66	663,213,200	0.60	693,287,075	0.63
42	นราธิวาส	830,985,500	0.75	713,301,800	0.65	670,769,600	0.60	503,686,400	0.45	679,685,825	0.61
43	นครสวรรค์	732,703,600	0.66	454,609,100	0.42	863,264,900	0.77	649,024,600	0.59	674,900,550	0.61
44	นครนายก	835,556,900	0.75	494,649,800	0.45	556,628,500	0.49	640,530,300	0.58	630,841,375	0.57
45	สุรินทร์	564,185,100	0.51	339,758,400	0.31	545,199,600	0.49	1,039,664,400	0.94	622,201,875	0.56
46	สระแก้ว	529,015,300	0.48	582,432,600	0.53	970,104,500	0.87	368,768,800	0.33	612,580,300	0.55
47	นนทบุรี	139,836,600	0.13	1,017,932,900	0.93	597,427,700	0.53	658,955,300	0.59	603,538,125	0.55
48	เพชรบูรณ์	525,499,900	0.47	566,068,700	0.52	708,501,100	0.63	579,305,100	0.52	594,843,675	0.54
49	ปราจีนบุรี	639,664,800	0.58	535,222,800	0.49	744,655,600	0.67	430,921,300	0.39	587,616,125	0.53
50	พิจิตร	453,159,100	0.41	387,368,500	0.36	667,824,100	0.60	666,708,200	0.60	543,764,975	0.49
51	กาฬสินธุ์	264,450,700	0.24	632,209,000	0.58	634,133,000	0.57	543,905,300	0.49	518,674,500	0.47
52	ระนอง	543,389,400	0.49	489,535,900	0.45	687,988,300	0.62	351,318,400	0.32	518,058,000	0.47
53	มหาสารคาม	446,864,200	0.40	520,023,600	0.48	558,321,300	0.50	476,512,400	0.43	500,430,375	0.45
54	พิจิตร	508,151,300	0.46	372,153,100	0.34	490,303,600	0.44	615,461,000	0.56	496,517,250	0.45
55	ราชบุรี	358,463,600	0.32	333,592,200	0.31	548,424,400	0.49	726,305,300	0.66	491,696,375	0.44
56	ยโสธร	544,984,000	0.49	760,363,000	0.70	386,727,400	0.35	272,553,000	0.25	491,156,850	0.44
57	บ้าน	715,747,300	0.65	439,029,300	0.40	410,787,600	0.37	305,030,700	0.28	467,648,725	0.42
58	อำนาจเจริญ	510,141,800	0.46	389,632,400	0.36	426,133,200	0.38	444,259,600	0.40	442,541,750	0.40
59	สมุทรสาคร	555,060,800	0.50	148,491,000	0.14	520,991,700	0.47	530,859,200	0.48	438,850,675	0.40
60	ยะลา	335,195,700	0.30	275,278,400	0.25	589,472,100	0.53	469,407,500	0.42	417,338,425	0.38
61	กระบี่	282,964,400	0.26	492,912,800	0.45	423,488,500	0.38	421,672,100	0.38	405,259,450	0.37
62	ตาก	348,080,100	0.31	421,149,200	0.39	487,102,800	0.44	260,377,400	0.23	379,177,375	0.34
63	ปีนัง	345,619,000	0.31	366,239,900	0.34	335,238,500	0.30	300,434,900	0.27	336,883,075	0.30
64	ปัตตานี	338,185,100	0.30	247,031,200	0.23	427,135,100	0.38	236,376,200	0.21	312,181,900	0.28
65	สระบุรี	343,342,500	0.31	190,519,400	0.17	299,578,300	0.27	367,879,400	0.33	300,329,900	0.27
66	นครปฐม	185,732,400	0.17	216,642,200	0.20	207,164,600	0.19	517,940,200	0.47	281,869,850	0.25
67	สตูล	470,712,000	0.42	144,174,900	0.13	193,205,400	0.17	245,463,800	0.22	263,389,025	0.24
68	หนองบัวลำภู	202,890,100	0.18	177,390,300	0.16	438,299,700	0.39	232,722,200	0.21	262,825,575	0.24
69	แม่ฮ่องสอน	380,760,000	0.34	215,103,800	0.20	169,027,600	0.15	248,072,400	0.22	253,240,950	0.23
70	ลำพูน	219,759,900	0.20	251,104,500	0.23	300,011,400	0.27	233,940,900	0.21	251,204,175	0.23
71	สิงห์บุรี	264,569,400	0.24	183,367,000	0.17	215,691,900	0.19	318,357,800	0.29	245,496,525	0.22
72	อ่างทอง	196,799,100	0.18	258,314,000	0.24	197,259,900	0.18	233,211,900	0.21	221,396,000	0.20
73	พังงา	242,159,300	0.22	146,106,400	0.13	240,219,800	0.22	213,956,700	0.19	210,610,550	0.19
74	สมุทรปราการ	275,074,900	0.25	149,620,800	0.14	82,966,900	0.07	325,599,900	0.29	208,315,625	0.19
75	ระนอง	127,676,900	0.12	301,540,600	0.28	168,864,400	0.15	151,671,400	0.14	187,438,325	0.17
76	สมุทรสงคราม	120,086,600	0.11	33,223,200	0.03	94,141,300	0.08	243,377,900	0.22	122,707,250	0.11
77	ภูเก็ต	33,651,900	0.03	167,219,600	0.15	40,289,600	0.04	75,900,200	0.07	79,265,325	0.07
78	ต่างประเทศ	827,000	0.001	389,000	0.0004	-	-	2,345,000	0.002	890,250	0.001
รวมทั้งสิ้น		110,886,900,800	100.00	109,009,197,600	100.00	111,716,086,500	100.00	110,817,618,700	100.00	110,607,450,900	100.00

ที่มา : งบประมาณรายจังหวัด (Area) งบประมาณ พ.ศ. 2562-2565 สำนักงบประมาณ กระทรวงการคลัง

7) งบประมาณกระทรวงคมนาคม ปีงบประมาณ พ.ศ. 2562-2565 (เรียงลำดับตามจังหวัด/ต่างประเทศที่ได้รับงบประมาณเฉลี่ยสูงสุด-ต่ำสุด)

ลำดับ	จังหวัด	ปี 2562		ปี 2563		ปี 2564		ปี 2565		งบประมาณเฉลี่ย	
		จำนวน (บาท)	ร้อยละ	จำนวน (บาท)	ร้อยละ	จำนวน (บาท)	ร้อยละ	จำนวน (บาท)	ร้อยละ	จำนวน (บาท)	ร้อยละ
1	กรุงเทพมหานคร	22,749,041,000	12.67	22,533,864,300	12.80	24,379,248,900	12.83	24,138,302,700	13.94	23,450,114,225	13.05
2	นครราชสีมา	10,635,871,000	5.92	11,380,381,500	6.46	9,421,870,400	4.96	7,236,904,800	4.18	9,668,756,925	5.38
3	ชลบุรี	6,382,560,200	3.55	6,134,071,200	3.48	6,373,631,600	3.36	4,034,583,900	2.33	5,731,211,725	3.19
4	สระบุรี	9,010,523,600	5.02	7,230,461,000	4.11	3,805,480,000	2.00	2,066,932,700	1.19	5,528,349,325	3.08
5	ฉะเชิงเทรา	5,089,899,100	2.83	5,031,596,800	2.86	4,926,206,100	2.59	3,634,079,900	2.10	4,670,445,475	2.60
6	นครปฐม	4,784,121,500	2.66	1,201,554,200	0.68	5,059,074,000	2.66	7,240,962,400	4.18	4,571,428,025	2.54
7	พระนครศรีอยุธยา	5,176,348,800	2.88	4,540,196,200	2.58	5,002,874,300	2.63	2,548,122,000	1.47	4,316,885,325	2.40
8	บุรีรัมย์	2,453,354,100	1.37	3,606,407,000	2.05	5,394,051,600	2.84	4,214,762,200	2.43	3,917,143,725	2.18
9	นนทบุรี	7,634,052,700	4.25	1,836,662,900	1.04	2,628,663,900	1.38	3,122,283,400	1.80	3,805,415,725	2.12
10	สุราษฎร์ธานี	2,971,735,300	1.65	3,564,884,700	2.02	4,041,373,000	2.13	3,528,698,300	2.04	3,526,672,825	1.96
11	เชียงใหม่	4,075,940,000	2.27	3,274,083,600	1.86	3,544,082,700	1.87	2,708,302,800	1.56	3,400,602,275	1.89
12	เชียงราย	3,608,186,300	2.01	3,142,392,000	1.78	3,228,448,800	1.70	3,138,940,300	1.81	3,279,491,850	1.82
13	สงขลา	3,279,470,800	1.83	3,095,807,400	1.76	3,615,632,900	1.90	2,603,862,500	1.50	3,148,693,400	1.75
14	ขอนแก่น	2,085,326,100	1.16	2,773,416,900	1.57	3,532,135,500	1.86	3,957,573,100	2.29	3,087,112,900	1.72
15	ระยอง	3,048,125,700	1.70	3,178,248,100	1.80	3,022,338,600	1.59	2,418,432,300	1.40	2,916,786,175	1.62
16	จันทบุรี	2,598,847,000	1.45	2,769,405,800	1.57	3,269,292,900	1.72	2,741,026,000	1.58	2,844,642,925	1.58
17	ปทุมธานี	3,057,872,500	1.70	1,885,541,100	1.07	3,096,357,800	1.63	2,984,349,600	1.72	2,756,030,250	1.53
18	นครศรีธรรมราช	2,522,982,200	1.40	2,533,789,000	1.44	2,239,721,300	1.18	3,378,399,200	1.95	2,668,722,925	1.49
19	อุตรดิตถ์	1,675,307,700	0.93	2,513,735,500	1.43	3,323,274,300	1.75	2,395,845,400	1.38	2,477,040,725	1.38
20	บุรณศิริ	2,163,098,800	1.20	2,621,224,100	1.49	2,730,171,400	1.44	2,329,856,200	1.35	2,461,087,625	1.37
21	นครสวรรค์	1,555,556,200	0.87	2,146,750,900	1.22	2,957,788,600	1.56	3,091,300,200	1.79	2,437,848,975	1.36
22	ระยอง	2,178,845,600	1.21	2,299,861,800	1.31	2,815,119,400	1.48	2,134,762,700	1.23	2,357,147,375	1.31
23	นครพนม	2,020,641,200	1.13	2,591,632,100	1.47	2,329,583,600	1.23	2,391,246,600	1.38	2,333,275,875	1.30
24	สกลนคร	2,083,500,200	1.16	2,312,348,600	1.31	2,037,867,400	1.07	2,541,587,500	1.47	2,243,825,925	1.25
25	กาญจนบุรี	1,995,100,000	1.11	2,318,422,200	1.32	2,407,947,500	1.27	1,881,185,000	1.09	2,150,663,675	1.20
26	ปราจีนบุรี	2,266,393,600	1.26	1,586,821,600	0.90	2,208,843,700	1.16	2,432,885,600	1.40	2,123,736,125	1.18
27	ศรีสะเกษ	2,634,264,400	1.47	2,350,162,000	1.33	1,701,766,200	0.90	1,788,313,200	1.03	2,118,626,450	1.18
28	ระนอง	2,302,572,100	1.28	2,006,901,800	1.14	2,310,081,800	1.22	1,806,469,600	1.04	2,106,506,325	1.17
29	ตรัง	1,428,653,000	0.80	2,133,990,300	1.21	2,355,992,500	1.24	2,374,085,500	1.37	2,073,180,325	1.15
30	ราชบุรี	1,207,812,300	0.67	1,801,340,800	1.02	2,428,384,100	1.28	2,464,115,700	1.42	1,975,413,225	1.10
31	สมุทร	2,354,027,100	1.31	1,711,430,200	0.97	1,990,729,500	1.05	1,820,097,300	1.05	1,969,071,025	1.10
32	อุดรธานี	1,731,889,200	0.96	1,819,237,500	1.03	2,313,339,900	1.22	1,789,483,100	1.03	1,913,487,425	1.06
33	ลพบุรี	1,305,405,100	0.73	1,856,961,300	1.05	1,986,819,100	1.05	2,404,992,500	1.39	1,888,544,500	1.05
34	เลย	1,538,678,500	0.86	2,004,376,200	1.14	2,259,468,100	1.19	1,541,167,300	0.89	1,835,922,525	1.02
35	ปัตตานี	1,474,646,700	0.82	2,085,360,400	1.18	2,211,415,000	1.16	1,449,576,300	0.84	1,805,249,600	1.00
36	ตาก	2,378,243,400	1.32	1,676,805,000	0.95	1,430,215,700	0.75	1,553,409,100	0.90	1,759,668,300	0.98
37	เพชรบูรณ์	1,627,942,400	0.91	1,981,808,900	1.13	1,834,227,200	0.97	1,585,119,400	0.92	1,757,274,475	0.98
38	กาฬสินธุ์	2,430,483,400	1.35	1,517,400,600	0.86	1,512,467,500	0.80	1,528,369,300	0.88	1,747,180,200	0.97
39	ประจวบคีรีขันธ์	1,621,893,400	0.90	1,504,923,900	0.85	1,688,199,300	0.89	1,799,068,500	1.04	1,653,521,275	0.92
40	พิษณุโลก	1,777,447,700	0.99	1,729,622,700	0.98	1,405,802,400	0.74	1,621,621,600	0.94	1,633,623,600	0.91
41	กำแพง	1,754,341,600	0.98	1,671,099,300	0.95	1,561,754,600	0.82	1,514,011,600	0.87	1,625,301,775	0.90
42	ฉะบุรินทร์	1,486,645,000	0.83	1,358,009,000	0.77	1,944,496,400	1.02	1,590,906,500	0.92	1,595,014,225	0.89
43	บราฮีล	1,059,681,200	0.59	1,995,274,800	1.13	2,099,404,100	1.11	1,213,583,400	0.70	1,591,985,875	0.89
44	สมุทรปราการ	1,679,467,900	0.94	1,301,902,300	0.74	1,692,926,100	0.89	1,474,122,200	0.85	1,537,104,625	0.86
45	ยะลา	1,539,891,300	0.86	2,038,582,800	1.16	1,588,872,400	0.84	901,093,200	0.52	1,517,109,925	0.84
46	แพร่	1,492,474,900	0.83	1,154,873,300	0.66	1,597,551,600	0.84	1,737,576,300	1.00	1,495,619,025	0.83
47	น่าน	1,501,161,200	0.84	1,865,015,400	1.06	1,340,882,600	0.71	1,212,942,600	0.70	1,480,000,450	0.82
48	ชัยภูมิ	1,260,820,100	0.70	1,196,689,300	0.68	1,755,954,500	0.92	1,570,724,200	0.91	1,446,047,025	0.80
49	กำแพงเพชร	925,161,800	0.52	1,469,884,600	0.83	1,736,550,900	0.91	1,267,599,100	0.73	1,349,791,600	0.75
50	ปัทม	584,117,600	0.33	1,614,312,900	0.92	1,533,564,600	0.81	1,612,584,500	0.93	1,336,144,900	0.74
51	มหาสารคาม	1,003,009,200	0.56	1,001,710,000	0.57	1,420,200,900	0.75	1,864,144,500	1.08	1,322,266,150	0.74
52	ภูคาธาร	2,092,449,100	1.17	1,326,297,800	0.75	973,393,300	0.51	877,262,400	0.51	1,317,350,650	0.73
53	สุโขทัย	890,352,300	0.50	1,129,165,200	0.64	1,528,139,900	0.80	1,648,794,000	0.95	1,299,112,850	0.72
54	สิงห์บุรี	965,377,600	0.54	1,187,868,700	0.67	1,624,755,000	0.86	1,172,212,100	0.68	1,237,553,350	0.69
55	สุพรรณบุรี	986,198,100	0.55	1,301,323,600	0.74	1,316,617,500	0.69	1,316,349,200	0.76	1,230,122,100	0.68
56	อุดรดิตถ์	1,068,759,000	0.60	1,408,815,300	0.80	1,273,478,500	0.67	1,068,311,100	0.62	1,204,840,975	0.67
57	พิจิตร	818,269,900	0.46	1,247,291,200	0.71	1,270,954,000	0.67	1,450,260,600	0.84	1,196,693,925	0.67
58	หนองคาย	994,617,000	0.55	1,425,728,500	0.81	1,344,092,200	0.71	903,624,100	0.52	1,167,015,450	0.65
59	ชัยนาท	652,084,200	0.36	754,879,700	0.43	1,345,707,700	0.71	1,843,023,400	1.06	1,148,923,750	0.64
60	พัทลุง	1,172,128,500	0.65	919,314,600	0.52	1,323,011,000	0.70	1,171,901,800	0.68	1,146,588,975	0.64
61	พิจิตร	602,467,400	0.34	955,540,900	0.54	1,271,580,700	0.67	1,347,571,300	0.78	1,044,290,075	0.58
62	เพชรบุรี	892,167,500	0.50	1,150,962,000	0.65	1,008,310,400	0.53	1,039,356,300	0.60	1,022,699,050	0.57
63	ยโสธร	686,995,800	0.38	977,360,300	0.56	884,214,300	0.47	1,513,254,600	0.87	1,015,456,250	0.57
64	พะเยา	864,303,500	0.48	1,086,012,600	0.62	1,053,446,600	0.55	972,097,800	0.56	993,965,125	0.55
65	อุทัยธานี	511,303,100	0.28	917,936,200	0.52	1,244,609,000	0.66	1,235,390,600	0.71	977,309,725	0.54
66	สตูล	673,477,200	0.37	746,542,300	0.42	1,353,854,900	0.71	1,133,510,300	0.65	976,846,175	0.54
67	สมุทรสาคร	965,209,200	0.54	1,119,472,300	0.64	1,131,401,100	0.60	566,387,700	0.33	945,617,575	0.53
68	ระนอง	734,312,100	0.41	1,047,033,800	0.59	796,570,400	0.42	1,185,607,800	0.68	940,881,025	0.52
69	หนองบัวลำภู	890,112,900	0.50	969,128,800	0.55	882,585,400	0.46	982,912,600	0.57	931,184,925	0.52
70	ตราด	1,081,960,100	0.60	857,776,500	0.49	875,877,000	0.46	806,834,700	0.47	905,612,075	0.50
71	นครนายก	1,152,563,500	0.64	755,181,300	0.43	483,192,900	0.25	795,395,700	0.46	796,583,350	0.44
72	ภูเก็ต	949,354,500	0.53	754,380,800	0.43	761,903,900	0.40	648,009,300	0.37	778,412,125	0.43
73	อำนาจ	646,835,500	0.36	631,721,600	0.36	879,137,000	0.46	757,211,100	0.44	728,726,300	0.41
74	แม่ฮ่องสอน	604,116,500	0.34	790,052,600	0.45	723,386,700	0.38	680,056,700	0.39	699,403,125	0.39
75	อ่างทอง	490,507,600	0.27	761,807,700	0.43	711,428,700	0.37	642,671,300	0.37	651,603,825	0.36
76	อำนาจเจริญ	521,286,600	0.29	617,785,000	0.35	450,534,200	0.24	790,006,000	0.46	594,902,950	0.33
77	สมุทรสงคราม	488,010,900	0.27	304,597,600	0.17	354,398,700	0.19	235,927,900	0.14	345,733,775	0.19
รวมทั้งสิ้น		179,598,651,300	100.00	176,095,182,700	100.00	189,958,728,200	100.00	173,164,304,200	100.00	179,704,216,600	100.00

ที่มา : งบประมาณเขตพื้นที่จังหวัด (Area) ปีงบประมาณ พ.ศ. 2562-2565 สืบค้นงบประมาณ งบประมาณโดยสำนักงานงบประมาณชลบุรี



8) งบประมาณกระทรวงทรัพยากรธรรมชาติและสิ่งแวดล้อม ปีงบประมาณ พ.ศ. 2562-2565 (เรียงลำดับตามจังหวัด/ต่างประเทศที่ได้รับงบประมาณเฉลี่ยสูงสุด-ต่ำสุด)

ลำดับ	จังหวัด	ปี 2562		ปี 2563		ปี 2564		ปี 2565		งบประมาณเฉลี่ย	
		จำนวน (บาท)	ร้อยละ	จำนวน (บาท)	ร้อยละ	จำนวน (บาท)	ร้อยละ	จำนวน (บาท)	ร้อยละ	จำนวน (บาท)	ร้อยละ
1	กรุงเทพมหานคร	19,180,062,400	62.49	20,159,803,000	66.78	18,509,785,500	63.10	16,948,839,300	60.29	18,699,622,550	63.21
2	เชียงใหม่	443,605,200	1.45	468,818,800	1.55	602,872,600	2.06	625,305,900	2.22	535,150,625	1.81
3	เชียงราย	351,587,700	1.15	711,025,400	2.36	481,800,500	1.64	496,447,400	1.77	510,215,250	1.72
4	น่าน	407,391,500	1.33	500,109,900	1.66	466,500,200	1.59	480,321,300	1.71	463,580,725	1.57
5	ลำปาง	372,412,800	1.21	426,710,000	1.41	388,126,500	1.32	360,619,800	1.28	386,967,275	1.31
6	กาญจนบุรี	202,465,400	0.66	445,935,400	1.48	498,480,700	1.70	159,144,600	0.57	326,506,525	1.10
7	นครราชสีมา	355,225,000	1.16	196,075,700	0.65	203,471,800	0.69	371,885,300	1.32	281,664,450	0.95
8	ขอนแก่น	248,536,500	0.81	309,452,700	1.03	277,939,200	0.95	285,803,900	1.02	280,433,075	0.95
9	ตาก	249,056,400	0.81	262,314,000	0.87	235,528,300	0.80	334,812,900	1.19	270,427,900	0.91
10	สุราษฎร์ธานี	321,028,000	1.05	171,763,200	0.57	414,088,400	1.41	143,255,800	0.51	262,533,850	0.89
11	เพชรบูรณ์	398,207,600	1.30	145,698,600	0.48	188,124,100	0.64	300,327,600	1.07	258,089,475	0.87
12	แม่ฮ่องสอน	214,899,900	0.70	267,881,500	0.89	282,082,900	0.96	204,073,200	0.73	242,234,375	0.82
13	อุบลราชธานี	305,894,400	1.00	257,850,900	0.85	130,173,200	0.44	262,850,900	0.94	239,192,350	0.81
14	อุดรธานี	276,398,300	0.90	115,423,640	0.38	124,931,300	0.43	363,181,100	1.29	219,983,585	0.74
15	บุรีรัมย์	257,261,000	0.84	147,160,900	0.49	145,253,900	0.50	326,311,400	1.16	218,996,800	0.74
16	เลย	211,999,300	0.69	253,476,600	0.84	222,427,300	0.76	166,565,500	0.59	213,617,175	0.72
17	จันทบุรี	152,875,500	0.50	165,905,700	0.55	296,142,100	1.01	215,142,000	0.77	207,516,325	0.70
18	พะเยา	198,266,400	0.65	242,617,300	0.80	187,338,800	0.64	194,149,600	0.69	205,593,025	0.69
19	ชัยภูมิ	235,974,400	0.77	185,342,900	0.61	202,013,500	0.69	172,814,200	0.61	199,036,250	0.67
20	ประจวบคีรีขันธ์	237,936,200	0.78	89,663,400	0.30	272,803,800	0.93	159,276,600	0.57	189,920,000	0.64
21	แพร่	172,342,500	0.56	161,474,500	0.53	183,683,100	0.63	219,435,400	0.78	184,233,875	0.62
22	สกลนคร	303,619,500	0.99	195,837,800	0.65	105,945,600	0.36	125,364,500	0.45	182,691,850	0.62
23	สุพรรณบุรี	109,412,200	0.36	53,720,200	0.18	228,187,100	0.78	312,809,000	1.11	176,032,125	0.60
24	นครสวรรค์	202,552,700	0.66	109,806,800	0.36	284,065,400	0.97	105,794,200	0.38	175,554,775	0.59
25	พิษณุโลก	222,586,900	0.73	186,808,700	0.62	138,274,700	0.47	143,392,500	0.51	172,765,700	0.58
26	นครพนม	244,054,200	0.80	244,354,100	0.81	52,861,700	0.18	123,628,600	0.44	166,224,650	0.56
27	สงขลา	149,947,400	0.49	147,964,500	0.49	93,542,900	0.32	269,893,300	0.96	165,337,150	0.56
28	ฉะเชิงเทรา	100,899,600	0.33	106,323,000	0.35	235,727,900	0.80	195,183,000	0.69	159,533,375	0.54
29	นครศรีธรรมราช	201,923,600	0.66	129,395,800	0.43	172,152,500	0.59	124,829,600	0.44	157,075,375	0.53
30	ระยอง	118,262,350	0.39	121,587,100	0.40	128,864,300	0.44	215,227,400	0.77	145,985,288	0.49
31	สุรินทร์	340,971,400	1.11	98,227,000	0.33	46,949,500	0.16	88,957,600	0.32	143,776,375	0.49
32	อุตรดิตถ์	170,879,200	0.56	129,109,200	0.43	173,088,500	0.59	93,265,700	0.33	141,585,650	0.48
33	ลำพูน	114,105,500	0.37	134,712,300	0.45	151,712,800	0.52	155,552,400	0.55	139,020,750	0.47
34	สุโขทัย	85,322,500	0.28	180,169,900	0.60	131,876,700	0.45	148,550,100	0.53	136,479,800	0.46
35	สุโขทัย	120,628,600	0.39	51,091,400	0.17	244,867,400	0.83	127,603,000	0.45	136,047,600	0.46
36	สระแก้ว	135,533,900	0.44	70,024,500	0.23	128,145,500	0.44	184,272,500	0.66	129,494,100	0.44
37	ศรีสะเกษ	231,842,800	0.76	114,651,400	0.38	63,960,500	0.22	90,622,200	0.32	125,269,225	0.42
38	กาฬสินธุ์	99,481,900	0.32	140,075,700	0.46	118,246,200	0.40	134,558,300	0.48	123,090,525	0.42
39	เพชรบุรี	155,231,700	0.51	130,858,000	0.43	94,837,900	0.32	105,523,400	0.38	121,612,750	0.41
40	ปราจีนบุรี	175,134,700	0.57	99,859,800	0.33	113,519,900	0.39	94,531,700	0.34	120,761,525	0.41
41	ปทุมธานี	114,496,600	0.37	193,514,300	0.64	103,451,000	0.35	64,934,200	0.23	119,099,025	0.40
42	ลพบุรี	131,529,800	0.43	94,424,900	0.31	104,379,600	0.36	137,299,100	0.49	116,908,350	0.40
43	ราชบุรี	146,235,400	0.48	61,277,100	0.20	139,559,700	0.48	116,748,400	0.42	115,955,150	0.39
44	ร้อยเอ็ด	104,952,400	0.34	71,552,100	0.24	155,714,000	0.53	119,463,700	0.42	112,920,550	0.38
45	กำแพงเพชร	164,158,800	0.53	125,035,100	0.41	58,050,200	0.20	97,491,200	0.35	111,183,825	0.38
46	ภูเก็ต	136,606,200	0.45	119,725,500	0.40	67,134,200	0.23	116,420,600	0.41	109,971,625	0.37
47	ชัยนาท	120,301,200	0.39	4,123,600	0.01	107,141,400	0.37	193,573,400	0.69	106,284,900	0.36
48	บราเวียส	87,858,000	0.29	119,410,300	0.40	72,150,600	0.25	140,115,200	0.50	104,883,525	0.35
49	สระบุรี	156,349,500	0.51	109,876,400	0.36	72,664,400	0.25	51,309,300	0.18	97,549,900	0.33
50	ยโสธร	63,994,300	0.21	15,716,700	0.05	172,384,900	0.59	133,444,900	0.47	96,385,200	0.33
51	มหาสารคาม	93,484,000	0.30	119,759,100	0.40	81,062,400	0.28	89,450,400	0.32	95,938,975	0.32
52	สมุทรปราการ	120,235,400	0.39	115,570,300	0.38	126,288,600	0.43	7,350,800	0.03	92,361,275	0.31
53	ชุมพร	74,566,000	0.24	47,658,700	0.16	110,112,900	0.38	83,032,000	0.30	78,842,400	0.27
54	พิจิตร	104,637,400	0.34	174,090,300	0.58	10,107,400	0.03	16,144,600	0.06	76,244,925	0.26
55	ชลบุรี	92,761,500	0.30	52,146,300	0.17	77,877,300	0.27	70,923,500	0.25	73,427,150	0.25
56	พังงา	51,389,500	0.17	57,052,900	0.19	134,768,800	0.46	39,995,200	0.14	70,801,600	0.24
57	ปีนัง	92,171,400	0.30	84,208,100	0.28	17,744,700	0.06	88,457,700	0.31	70,645,475	0.24
58	ตรัง	59,536,800	0.19	60,276,000	0.20	54,380,500	0.19	106,568,800	0.38	70,190,525	0.24
59	หนองคาย	102,011,600	0.33	22,591,160	0.07	80,137,000	0.27	53,624,700	0.19	64,591,115	0.22
60	ระนอง	28,359,600	0.09	49,112,100	0.16	43,014,000	0.15	116,134,600	0.41	59,155,075	0.20
61	บึงกาฬ	105,439,200	0.34	30,581,700	0.10	59,317,600	0.20	40,209,300	0.14	58,886,950	0.20
62	อำนาจเจริญ	83,258,200	0.27	26,756,500	0.09	52,998,100	0.18	56,617,800	0.20	54,907,650	0.19
63	หนองบัวลำภู	74,096,300	0.24	48,372,500	0.16	54,482,600	0.19	41,734,400	0.15	54,671,350	0.18
64	กระบี่	42,291,600	0.14	25,792,600	0.09	50,306,800	0.17	98,650,800	0.35	54,260,450	0.18
65	ภูเก็ต	50,963,300	0.17	61,689,100	0.20	39,776,500	0.14	61,443,300	0.22	53,468,050	0.18
66	พัทลุง	40,746,200	0.13	29,378,200	0.10	33,003,600	0.11	96,570,900	0.34	49,924,725	0.17
67	ตราด	28,564,050	0.09	21,224,600	0.07	41,189,300	0.14	65,711,800	0.23	39,172,438	0.13
68	นนทบุรี	8,961,400	0.03	17,074,000	0.06	63,318,200	0.22	48,720,700	0.17	34,518,575	0.12
69	ยะลา	3,659,900	0.01	52,216,100	0.17	20,330,800	0.07	35,857,700	0.13	28,015,900	0.09
70	นครนายก	36,528,300	0.12	13,934,300	0.05	38,725,000	0.13	15,421,700	0.05	26,152,325	0.09
71	สตูล	11,163,400	0.04	11,390,500	0.04	15,214,900	0.05	26,168,300	0.09	15,984,275	0.05
72	สมุทรสาคร	31,568,700	0.10	3,786,200	0.01	1,638,400	0.01	21,715,700	0.08	14,677,250	0.05
73	อ่างทอง	18,191,000	0.06	2,892,600	0.01	21,649,500	0.07	7,154,900	0.03	12,472,000	0.04
74	พระนครศรีอยุธยา	4,550,400	0.01	10,704,400	0.04	24,046,800	0.08	7,297,400	0.03	11,649,750	0.04
75	นครปฐม	25,059,400	0.08	5,874,700	0.02	2,573,000	0.01	8,424,500	0.03	10,482,900	0.04
76	สิงห์บุรี	3,867,400	0.01	1,971,600	0.01	5,294,200	0.02	6,797,600	0.02	4,482,700	0.02
77	สมุทรสงคราม	2,227,700	0.01	224,100	0.00	3,323,300	0.01	242,400	0.001	1,506,875	0.01
รวมทั้งสิ้น		30,692,588,000	100.00	30,190,075,900	100.00	29,335,706,900	100.00	28,111,344,300	100.00	29,582,428,775	100.00

ที่มา : งบประมาณจังหวัด/พื้นที่ (Area) ปีงบประมาณ พ.ศ. 2562-2565 สำนักงบประมาณ กรมบัญชีกลาง กระทรวงการคลัง



9) งบประมาณกระทรวงดิจิทัลเพื่อเศรษฐกิจและสังคม ปีงบประมาณ พ.ศ. 2562-2565 (เรียงลำดับตามจังหวัด/ต่างประเทศที่ได้รับงบประมาณเฉลี่ยสูงสุด-ต่ำสุด)

ลำดับ	จังหวัด	ปี 2562		ปี 2563		ปี 2564		ปี 2565		งบประมาณเฉลี่ย	
		จำนวน (บาท)	ร้อยละ	จำนวน (บาท)	ร้อยละ	จำนวน (บาท)	ร้อยละ	จำนวน (บาท)	ร้อยละ	จำนวน (บาท)	ร้อยละ
1	กรุงเทพมหานคร	4,230,216,300	78.14	5,663,459,700	83.45	7,438,881,000	89.61	5,812,352,900	85.16	5,786,227,475	84.70
2	ชลบุรี	322,702,400	5.96	206,407,100	3.04	86,713,900	1.04	112,270,100	1.64	182,023,375	2.66
3	สมุทรปราการ	377,487,000	6.97	128,247,400	1.89	-	-	71,380,000	1.05	144,278,600	2.11
4	สงขลา	33,505,400	0.62	103,000,000	1.52	122,956,300	1.48	103,176,700	1.51	90,659,600	1.33
5	แม่ฮ่องสอน	37,702,600	0.70	61,940,100	0.91	87,072,300	1.05	-	-	46,678,750	0.68
6	ภูเก็ต	39,738,600	0.73	40,350,000	0.59	39,378,300	0.47	50,154,800	0.73	42,405,425	0.62
7	เชียงใหม่	16,535,200	0.31	37,000,000	0.55	27,038,600	0.33	80,834,800	1.18	40,352,150	0.59
8	อุดรธานี	-	-	17,311,800	0.26	61,314,000	0.74	76,925,900	1.13	38,887,925	0.57
9	กระบี่	14,758,000	0.27	30,741,100	0.45	63,304,300	0.76	39,134,000	0.57	36,984,350	0.54
10	ตรัง	29,404,000	0.54	30,446,400	0.45	29,131,000	0.35	55,809,600	0.82	36,197,750	0.53
11	ตาก	29,404,000	0.54	29,546,000	0.44	27,494,500	0.33	55,809,600	0.82	35,563,525	0.52
12	อุบลราชธานี	3,379,600	0.06	37,000,000	0.55	27,038,600	0.33	48,384,800	0.71	28,950,750	0.42
13	ระนอง	-	-	29,546,000	0.44	26,750,400	0.32	55,809,600	0.82	28,026,500	0.41
14	ขอนแก่น	56,153,000	1.04	37,500,000	0.55	-	-	-	-	23,413,250	0.34
15	เพชรบูรณ์	8,796,600	0.16	41,890,500	0.62	12,797,600	0.15	18,152,100	0.27	20,409,200	0.30
16	ชุมพร	8,667,000	0.16	41,837,000	0.62	12,797,600	0.15	18,152,100	0.27	20,363,425	0.30
17	เชียงราย	3,574,100	0.07	-	-	38,243,200	0.46	39,134,000	0.57	20,237,825	0.30
18	สุราษฎร์ธานี	3,250,000	0.06	13,738,800	0.20	24,368,700	0.29	38,059,400	0.56	19,854,225	0.29
19	นนทบุรี	-	-	52,653,000	0.78	22,062,800	0.27	-	-	18,678,950	0.27
20	นครนายก	12,000,000	0.22	47,385,000	0.70	8,244,700	0.10	-	-	16,907,425	0.25
21	ระยอง	8,667,000	0.16	34,507,500	0.51	2,760,100	0.03	10,000,000	0.15	13,983,650	0.20
22	นครราชสีมา	-	-	7,383,000	0.11	12,797,600	0.15	33,152,100	0.49	13,333,175	0.20
23	ยะลา	8,295,200	0.15	19,374,900	0.29	15,743,600	0.19	-	-	10,853,425	0.16
24	นครพนม	-	-	7,383,000	0.11	15,088,800	0.18	18,152,100	0.27	10,155,975	0.15
25	สกลนคร	-	-	7,383,000	0.11	12,797,600	0.15	18,152,100	0.27	9,583,175	0.14
26	แพร่	7,447,200	0.14	13,778,900	0.20	15,688,900	0.19	-	-	9,228,750	0.14
27	ร้อยเอ็ด	21,491,400	0.40	11,472,300	0.17	2,380,600	0.03	-	-	8,836,075	0.13
28	พิษณุโลก	29,404,000	0.54	-	-	-	-	5,000,000	0.07	8,601,000	0.13
29	ลำพูน	34,335,000	0.63	-	-	-	-	-	-	8,583,750	0.13
30	น่าน	22,305,300	0.41	8,672,400	0.13	-	-	-	-	7,744,425	0.11
31	บุรีรัมย์	29,404,000	0.54	-	-	-	-	-	-	7,351,000	0.11
32	นครศรีธรรมราช	-	-	2,647,200	0.04	7,437,700	0.09	19,073,300	0.28	7,289,550	0.11
33	ลำปาง	-	-	-	-	7,503,000	0.09	19,073,300	0.28	6,644,075	0.10
34	ฉะเชิงเทรา	1,440,700	0.03	-	-	120,000	0.00	15,000,000	0.22	4,140,175	0.06
35	สุพรรณบุรี	880,400	0.02	5,400,000	0.08	3,950,400	0.05	-	-	2,557,700	0.04
36	พังงา	-	-	-	-	-	-	10,000,000	0.15	2,500,000	0.04
37	นครสวรรค์	2,555,300	0.05	-	-	5,520,200	0.07	-	-	2,018,875	0.03
38	ประจวบคีรีขันธ์	814,000	0.02	2,530,600	0.04	3,625,600	0.04	-	-	1,742,550	0.03
39	สระแก้ว	1,147,000	0.02	-	-	5,520,200	0.07	-	-	1,666,800	0.02
40	ยโสธร	-	-	4,574,800	0.07	1,235,100	0.01	-	-	1,452,475	0.02
41	กาญจนบุรี	-	-	-	-	5,520,200	0.07	-	-	1,380,050	0.02
42	สตูล	-	-	-	-	5,140,700	0.06	-	-	1,285,175	0.02
43	บึงกาฬ	3,804,000	0.07	-	-	164,800	0.00	-	-	992,200	0.01
44	สพบุรี	-	-	-	-	3,950,400	0.05	-	-	987,600	0.01
45	สมุทรสงคราม	-	-	2,736,000	0.04	1,190,300	0.01	-	-	981,575	0.01
46	อำนาจเจริญ	3,739,200	0.07	-	-	44,800	0.00	-	-	946,000	0.01
47	มุกดาหาร	848,000	0.02	-	-	2,924,900	0.04	-	-	943,225	0.01
48	ปราจีนบุรี	-	-	900,400	0.01	2,760,100	0.03	-	-	915,125	0.01
49	นราธิวาส	-	-	-	-	1,190,300	0.01	1,850,000	0.03	760,075	0.01
50	ตราด	-	-	-	-	2,880,100	0.03	-	-	720,025	0.01
51	นครปฐม	-	-	2,800,000	0.04	-	-	-	-	700,000	0.01
52	เพชรบุรี	-	-	-	-	2,760,100	0.03	-	-	690,025	0.01
53	พระนครศรีอยุธยา	-	-	-	-	2,760,100	0.03	-	-	690,025	0.01
54	อุทัยธานี	-	-	2,600,000	0.04	-	-	105,000	0.002	676,250	0.01
55	ชัยภูมิ	991,000	0.02	-	-	1,123,200	0.01	-	-	528,550	0.01
56	สุรินทร์	846,400	0.02	-	-	1,190,300	0.01	-	-	509,175	0.01
57	เลย	1,805,000	0.03	-	-	-	-	-	-	451,250	0.01
58	ราชบุรี	-	-	1,214,000	0.02	-	-	-	-	303,500	0.004
59	อุดรดิตถ์	848,000	0.02	-	-	-	-	105,000	0.002	238,250	0.003
60	ปทุมธานี	-	-	900,400	0.01	-	-	-	-	225,100	0.003
61	ชัยนาท	848,000	0.02	-	-	-	-	-	-	212,000	0.003
62	พะเยา	848,000	0.02	-	-	-	-	-	-	212,000	0.003
63	พิจิตร	848,000	0.02	-	-	-	-	-	-	212,000	0.003
64	หนองคาย	848,000	0.02	-	-	-	-	-	-	212,000	0.003
65	กาฬสินธุ์	814,000	0.02	-	-	-	-	-	-	203,500	0.003
66	สุโขทัย	814,000	0.02	-	-	-	-	-	-	203,500	0.003
67	กำแพงเพชร	-	-	-	-	180,000	0.00	-	-	45,000	0.001
68	ศรีสะเกษ	-	-	-	-	120,000	0.00	-	-	30,000	0.0004
รวมทั้งสิ้น		5,413,361,900	100.00	6,786,258,300	100.00	8,301,657,500	100.00	6,825,203,300	100.00	6,831,620,250	100.00

ที่มา : งบประมาณเขตพื้นที่จังหวัด (Area) ปีงบประมาณ พ.ศ. 2562-2565 สำนักงบประมาณ ประมวลผลสำนักงบประมาณของรัฐสภา

10) งบประมาณกระทรวงพลังงาน ปีงบประมาณ พ.ศ. 2562-2565 (เรียงลำดับตามจังหวัด/ต่างประเทศที่ได้รับงบประมาณเฉลี่ยสูงสุด-ต่ำสุด)

ลำดับ	จังหวัด	ปี 2562		ปี 2563		ปี 2564		ปี 2565		งบประมาณเฉลี่ย	
		จำนวน (บาท)	ร้อยละ	จำนวน (บาท)	ร้อยละ	จำนวน (บาท)	ร้อยละ	จำนวน (บาท)	ร้อยละ	จำนวน (บาท)	ร้อยละ
1	กรุงเทพมหานคร	1,764,523,400	76.69	1,784,915,400	83.37	1,743,144,200	76.48	2,240,972,800	82.77	1,883,388,950	79.90
2	เชียงใหม่	215,697,300	9.37	72,546,400	3.39	23,440,900	1.03	41,605,300	1.54	88,322,475	3.75
3	ตรัง	66,870,200	2.91	52,351,600	2.45	194,115,100	8.52	11,321,500	0.42	81,164,600	3.44
4	ตาก	76,166,300	3.31	29,786,200	1.39	87,220,400	3.83	108,304,900	4.00	75,369,450	3.20
5	น่าน	152,700	0.01	26,680,000	1.25	29,484,900	1.29	93,749,200	3.46	37,516,700	1.59
6	แม่ฮ่องสอน	59,827,300	2.60	20,861,000	0.97	30,425,600	1.33	34,351,900	1.27	36,366,450	1.54
7	ชลบุรี	22,111,900	0.96	22,737,200	1.06	13,922,000	0.61	10,626,100	0.39	17,349,300	0.74
8	นครราชสีมา	10,525,800	0.46	1,066,000	0.05	25,413,600	1.12	32,175,200	1.19	17,295,150	0.73
9	เชียงราย	1,043,500	0.05	11,023,000	0.51	10,732,500	0.47	27,472,900	1.01	12,567,975	0.53
10	ชัยภูมิ	79,500	0.003	3,773,000	0.18	7,708,600	0.34	34,654,300	1.28	11,553,850	0.49
11	ระนอง	1,872,600	0.08	32,292,900	1.51	1,333,100	0.06	908,600	0.03	9,101,800	0.39
12	จันทบุรี	7,569,100	0.33	2,136,000	0.10	11,435,900	0.50	12,071,000	0.45	8,303,000	0.35
13	ปทุมธานี	-	-	504,300	0.02	63,000	0.00	28,323,500	1.05	7,222,700	0.31
14	พะเยา	157,200	0.01	5,271,400	0.25	23,091,300	1.01	148,700	0.01	7,167,150	0.30
15	นครศรีธรรมราช	7,780,000	0.34	10,770,200	0.50	4,018,500	0.18	1,796,800	0.07	6,091,375	0.26
16	ภูเก็ต	22,000,000	0.96	498,000	0.02	467,500	0.02	120,000	0.00	5,771,375	0.24
17	เพชรบูรณ์	221,000	0.01	-	-	18,569,500	0.81	30,300	0.00	4,705,200	0.20
18	สงขลา	140,000	0.01	15,802,000	0.74	988,500	0.04	711,600	0.03	4,410,525	0.19
19	สุโขทัย	-	-	200,000	0.01	14,757,800	0.65	14,500	0.00	3,743,075	0.16
20	ลำปาง	15,200	0.001	8,009,000	0.37	189,500	0.01	6,257,600	0.23	3,617,825	0.15
21	ศรีสะเกษ	12,855,000	0.56	98,100	0.00	533,700	0.02	313,000	0.01	3,449,950	0.15
22	กำแพงเพชร	-	-	-	-	12,445,200	0.55	750,000	0.03	3,298,800	0.14
23	ปัตตานี	1,500,000	0.07	2,279,500	0.11	3,923,300	0.17	2,263,100	0.08	2,491,475	0.11
24	มหาสารคาม	4,870,300	0.21	4,060,000	0.19	75,000	0.00	9,400	0.00	2,253,675	0.10
25	ราชบุรี	672,100	0.03	7,140,000	0.33	63,000	0.00	758,100	0.03	2,158,300	0.09
26	อุบลราชธานี	3,195,000	0.14	1,438,000	0.07	308,500	0.01	2,302,000	0.09	1,810,875	0.08
27	สุโขทัย	4,381,300	0.19	1,006,700	0.05	1,828,300	0.08	27,000	0.00	1,810,825	0.08
28	กาญจนบุรี	651,900	0.03	1,118,900	0.05	2,466,700	0.11	2,008,900	0.07	1,561,600	0.07
29	ประจวบคีรีขันธ์	575,600	0.03	1,513,700	0.07	2,224,500	0.10	1,635,800	0.06	1,487,400	0.06
30	ลำพูน	1,001,800	0.04	824,600	0.04	2,448,000	0.11	948,000	0.04	1,305,600	0.06
31	พิจิตร	2,426,100	0.11	800,000	0.04	1,036,100	0.05	513,600	0.02	1,193,950	0.05
32	สุราษฎร์ธานี	3,553,700	0.15	123,000	0.01	65,400	0.00	915,100	0.03	1,164,300	0.05
33	ระยอง	278,000	0.01	1,620,600	0.08	1,233,100	0.05	948,000	0.04	1,019,925	0.04
34	พิษณุโลก	1,011,400	0.04	1,870,000	0.09	461,900	0.02	497,100	0.02	960,100	0.04
35	สมุทรสงคราม	1,727,000	0.08	1,864,300	0.09	-	-	-	-	897,825	0.04
36	หนองคาย	120,000	0.01	2,700,000	0.13	371,500	0.02	284,200	0.01	868,925	0.04
37	เพชรบุรี	500,000	0.02	307,600	0.01	1,300,600	0.06	948,000	0.04	764,050	0.03
38	ชุมพร	1,780,000	0.08	-	-	200,000	0.01	200,000	0.01	545,000	0.02
39	นครนายก	-	-	1,896,000	0.09	58,500	0.00	32,500	0.00	496,750	0.02
40	สกลนคร	329,200	0.01	190,000	0.01	622,600	0.03	680,500	0.03	455,575	0.02
41	นครสวรรค์	-	-	1,361,000	0.06	209,500	0.01	203,400	0.01	443,475	0.02
42	อุดรธานี	-	-	1,341,100	0.06	379,500	0.02	-	-	430,150	0.02
43	ปราจีนบุรี	-	-	1,102,000	0.05	553,600	0.02	53,100	0.00	427,175	0.02
44	สมุทรปราการ	153,000	0.01	1,211,400	0.06	62,200	0.00	40,100	0.00	366,675	0.02
45	พิจิตร	350,000	0.02	119,800	0.01	211,400	0.01	668,000	0.02	337,300	0.01
46	นครพนม	500,000	0.02	33,400	0.00	375,100	0.02	307,700	0.01	304,050	0.01
47	บึงกาฬ	-	-	956,000	0.04	250,000	0.01	-	-	301,500	0.01
48	ขอนแก่น	-	-	294,000	0.01	571,500	0.03	277,400	0.01	285,725	0.01
49	บราฮีวาส	37,500	0.002	69,000	0.00	38,700	0.00	979,300	0.04	281,125	0.01
50	สุพรรณบุรี	-	-	427,600	0.02	608,800	0.03	-	-	259,100	0.01
51	กระบี่	120,000	0.01	615,200	0.03	200,000	0.01	65,000	0.00	250,500	0.01
52	สระแก้ว	-	-	190,000	0.01	160,000	0.01	630,700	0.02	245,175	0.01
53	ร้อยเอ็ด	51,200	0.002	56,000	0.00	807,800	0.04	19,900	0.00	233,725	0.01
54	สุโขทัย	21,000	0.001	28,000	0.00	832,800	0.04	-	-	220,450	0.01
55	เลย	120,000	0.01	134,800	0.01	308,500	0.01	249,200	0.01	203,125	0.01
56	สพบุรี	-	-	190,000	0.01	81,200	0.00	530,700	0.02	200,475	0.01
57	มุกดาหาร	329,600	0.01	252,500	0.01	110,100	0.00	-	-	173,050	0.01
58	แพร่	120,000	0.01	49,000	0.00	392,800	0.02	55,000	0.00	154,200	0.01
59	ตราด	234,000	0.01	-	-	-	-	338,800	0.01	143,200	0.01
60	หนองบัวลำภู	120,000	0.01	27,900	0.00	-	-	384,700	0.01	133,150	0.01
61	อุดรธานี	120,000	0.01	-	-	47,500	0.00	232,800	0.01	100,075	0.004
62	ยะลา	300,000	0.01	90,000	0.00	-	-	-	-	97,500	0.004
63	ชัยนาท	-	-	157,300	0.01	217,400	0.01	-	-	93,675	0.004
64	นครปฐม	-	-	174,000	0.01	-	-	93,900	0.00	66,975	0.003
65	สุรินทร์	-	-	-	-	200,000	0.01	36,400	0.00	59,100	0.003
66	สิงห์บุรี	-	-	-	-	115,200	0.01	118,800	0.00	58,500	0.002
67	อ่างทอง	-	-	62,500	0.00	50,000	0.00	69,600	0.00	45,525	0.002
68	อำนาจเจริญ	-	-	-	-	120,000	0.01	28,000	0.00	37,000	0.002
69	พระนครศรีอยุธยา	14,000	0.001	-	-	36,000	0.00	92,700	0.00	35,675	0.002
70	พิจิตร	14,000	0.001	22,000	0.00	-	-	105,800	0.00	35,450	0.002
71	ฉะเชิงเทรา	120,000	0.01	-	-	-	-	-	-	30,000	0.001
72	ยโสธร	-	-	-	-	-	-	115,000	0.00	28,750	0.001
73	นนทบุรี	25,800	0.001	-	-	20,000	0.00	31,200	0.00	19,250	0.001
74	สมุทรสาคร	-	-	-	-	-	-	35,100	0.00	8,775	0.0004
75	กาฬสินธุ์	-	-	-	-	-	-	33,600	0.00	8,400	0.0004
76	บุรีรัมย์	-	-	-	-	20,000	0.00	-	-	5,000	0.0002
	รวมทั้งสิ้น	2,300,931,500	100.00	2,141,039,100	100.00	2,279,167,900	100.00	2,707,446,900	100.00	2,357,146,350	100.00

ที่มา : งบประมาณแผ่นดินทั้งจังหวัด (Area) ปีงบประมาณ พ.ศ. 2562-2565 ลำดับตามปริมาณ งบประมาณโดยสำนักงานงบประมาณกระทรวงรัฐสภา

11) งบประมาณกระทรวงพาณิชย์ ปีงบประมาณ พ.ศ. 2562-2565 (เรียงลำดับตามจังหวัด/ต่างประเทศที่ได้รับงบประมาณเฉลี่ยสูงสุด-ต่ำสุด)

ลำดับ	จังหวัด	ปี 2562		ปี 2563		ปี 2564		ปี 2565		งบประมาณเฉลี่ย	
		จำนวน (บาท)	ร้อยละ	จำนวน (บาท)	ร้อยละ	จำนวน (บาท)	ร้อยละ	จำนวน (บาท)	ร้อยละ	จำนวน (บาท)	ร้อยละ
1	นนทบุรี	6,222,187,200	90.32	7,294,478,200	90.04	6,163,974,200	90.31	6,305,841,200	92.12	6,496,620,200	90.67
2	พระนครศรีอยุธยา	404,005,600	5.86	252,138,900	3.11	218,874,500	3.21	156,849,100	2.29	257,967,025	3.60
3	กรุงเทพมหานคร	153,129,200	2.22	183,734,600	2.27	187,116,400	2.74	144,940,500	2.12	167,230,175	2.33
4	ต่างประเทศ	45,637,600	0.66	240,808,200	2.97	131,378,300	1.92	129,936,300	1.90	136,940,100	1.91
5	นครราชสีมา	787,000	0.01	8,602,000	0.11	31,215,100	0.46	9,020,400	0.13	12,406,125	0.17
6	เชียงใหม่	1,288,000	0.02	1,663,600	0.02	5,402,000	0.08	24,086,000	0.35	8,109,900	0.11
7	เลย	9,000,000	0.13	249,000	0.00	12,105,000	0.18	8,330,000	0.12	7,421,000	0.10
8	ร้อยเอ็ด	5,856,000	0.09	684,000	0.01	5,265,000	0.08	17,644,000	0.26	7,362,250	0.10
9	นครปฐม	-	-	23,100,000	0.29	854,000	0.01	-	-	5,988,500	0.08
10	ปราจีนบุรี	2,075,000	0.03	-	-	20,804,000	0.30	-	-	5,719,750	0.08
11	กำแพงเพชร	2,075,000	0.03	62,500	0.00	87,000	0.00	17,403,000	0.25	4,906,875	0.07
12	ปทุมธานี	-	-	868,000	0.01	-	-	16,020,000	0.23	4,222,000	0.06
13	ชลบุรี	5,618,000	0.08	4,467,100	0.06	1,364,000	0.02	3,971,800	0.06	3,855,225	0.05
14	นครสวรรค์	5,787,000	0.08	3,108,200	0.04	4,476,000	0.07	278,300	0.00	3,412,375	0.05
15	ศรีสะเกษ	-	-	6,698,000	0.08	-	-	2,075,200	0.03	2,193,300	0.03
16	ขอนแก่น	4,606,000	0.07	57,700	0.00	1,996,600	0.03	1,778,000	0.03	2,109,575	0.03
17	น่าน	1,288,000	0.02	6,245,100	0.08	-	-	-	-	1,883,275	0.03
18	สระแก้ว	-	-	2,576,000	0.03	4,770,000	0.07	-	-	1,836,500	0.03
19	อุดรธานี	-	-	4,738,700	0.06	320,200	0.00	526,400	0.01	1,396,325	0.02
20	สุรินทร์	2,017,000	0.03	2,012,000	0.02	1,364,000	0.02	126,900	0.00	1,379,975	0.02
21	พะเยา	-	-	1,569,000	0.02	3,741,000	0.05	-	-	1,327,500	0.02
22	กาฬสินธุ์	-	-	5,295,000	0.07	-	-	-	-	1,323,750	0.02
23	จันทบุรี	1,151,400	0.02	3,460,700	0.04	-	-	124,600	0.00	1,184,175	0.02
24	ลำปาง	-	-	3,404,000	0.04	854,000	0.01	92,200	0.00	1,087,550	0.02
25	เพชรบูรณ์	3,977,600	0.06	-	-	-	-	185,400	0.00	1,040,750	0.01
26	ปัตตานี	1,752,000	0.03	184,500	0.00	1,984,500	0.03	-	-	980,250	0.01
27	ระนอง	-	-	2,975,000	0.04	854,000	0.01	45,200	0.00	968,550	0.01
28	พิษณุโลก	775,700	0.01	1,400,000	0.02	1,364,000	0.02	308,500	0.00	962,050	0.01
29	ยโสธร	-	-	1,288,000	0.02	2,560,000	0.04	-	-	962,000	0.01
30	สระบุรี	-	-	1,587,000	0.02	854,000	0.01	1,358,000	0.02	949,750	0.01
31	มหาสารคาม	-	-	3,770,000	0.05	-	-	-	-	942,500	0.01
32	ระยอง	3,403,400	0.05	105,900	0.00	-	-	255,000	0.00	941,075	0.01
33	แม่ฮ่องสอน	-	-	1,958,000	0.02	1,610,000	0.02	-	-	892,000	0.01
34	ชุมพร	2,105,100	0.03	868,000	0.01	-	-	591,100	0.01	891,050	0.01
35	สมุทรปราการ	1,390,000	0.02	2,156,000	0.03	-	-	-	-	886,500	0.01
36	เชียงใหม่	1,288,000	0.02	2,005,000	0.02	-	-	-	-	823,250	0.01
37	ภูเก็ต	-	-	1,025,000	0.01	2,066,000	0.03	198,500	0.00	822,375	0.01
38	อุทัยธานี	412,000	0.01	1,400,200	0.02	1,432,000	0.02	-	-	811,050	0.01
39	สุพรรณบุรี	-	-	3,084,000	0.04	-	-	114,000	0.00	799,500	0.01
40	สงขลา	-	-	1,543,000	0.02	1,025,000	0.02	525,300	0.01	773,325	0.01
41	สมุทรสาคร	-	-	1,800,000	0.02	854,000	0.01	294,000	0.00	737,000	0.01
42	พัทลุง	880,900	0.01	1,894,600	0.02	-	-	-	-	693,875	0.01
43	ตรัง	1,288,000	0.02	608,700	0.01	822,000	0.01	-	-	679,675	0.01
44	อุบลราชธานี	787,000	0.01	373,300	0.00	1,364,000	0.02	-	-	631,075	0.01
45	ฉะเชิงเทรา	-	-	1,433,700	0.02	854,000	0.01	-	-	571,925	0.01
46	หนองคาย	-	-	868,000	0.01	1,364,000	0.02	-	-	558,000	0.01
47	นครนายก	1,288,000	0.02	62,100	0.00	854,000	0.01	-	-	551,025	0.01
48	นครพนม	1,288,000	0.02	551,000	0.01	325,000	0.00	-	-	541,000	0.01
49	พิจิตร	-	-	1,455,700	0.02	392,000	0.01	247,800	0.00	523,875	0.01
50	สกลนคร	-	-	1,053,000	0.01	1,022,000	0.01	-	-	518,750	0.01
51	ประจวบคีรีขันธ์	787,000	0.01	229,000	0.00	1,025,000	0.02	-	-	510,250	0.01
52	สมุทรสงคราม	-	-	1,414,200	0.02	500,000	0.01	83,400	0.00	499,400	0.01
53	มุกดาหาร	-	-	1,746,200	0.02	-	-	-	-	436,550	0.01
54	ยะลา	-	-	813,300	0.01	854,000	0.01	-	-	416,825	0.01
55	สุราษฎร์ธานี	-	-	1,320,400	0.02	-	-	286,400	0.00	401,700	0.01
56	หนองบัวลำภู	-	-	1,462,700	0.02	-	-	-	-	365,675	0.01
57	สุโขทัย	-	-	120,000	0.00	854,000	0.01	354,400	0.01	332,100	0.005
58	เพชรบุรี	-	-	1,251,400	0.02	-	-	-	-	312,850	0.004
59	แพร่	181,000	0.003	1,025,000	0.01	-	-	-	-	301,500	0.004
60	ลำพูน	-	-	-	-	923,000	0.01	230,500	0.00	288,375	0.004
61	อ่างทอง	-	-	1,003,000	0.01	-	-	104,400	0.00	276,850	0.004
62	กาญจนบุรี	-	-	64,800	0.00	1,025,000	0.02	-	-	272,450	0.004
63	กระบี่	-	-	1,072,000	0.01	-	-	-	-	268,000	0.004
64	นครศรีธรรมราช	-	-	1,061,800	0.01	-	-	-	-	265,450	0.004
65	นราธิวาส	-	-	200,000	0.00	854,000	0.01	-	-	263,500	0.004
66	ตาก	282,900	0.004	569,400	0.01	168,000	0.00	25,900	0.00	261,550	0.004
67	ราชบุรี	-	-	968,000	0.01	-	-	-	-	242,000	0.003
68	บุรีรัมย์	-	-	-	-	854,000	0.01	-	-	213,500	0.003
69	อำนาจเจริญ	-	-	-	-	854,000	0.01	-	-	213,500	0.003
70	ชัยนาท	-	-	254,700	0.00	-	-	555,000	0.01	202,425	0.003
71	อุดรธานี	787,000	0.01	-	-	-	-	-	-	196,750	0.003
72	พังงา	-	-	573,700	0.01	-	-	92,200	0.00	166,475	0.002
73	ชัยภูมิ	-	-	481,000	0.01	-	-	-	-	120,250	0.002
74	สพบุรี	-	-	141,000	0.00	-	-	175,600	0.00	79,150	0.001
75	ตราด	-	-	129,600	0.00	-	-	-	-	32,400	0.0005
รวมทั้งสิ้น		6,889,181,600	100.00	8,101,371,400	100.00	6,825,472,800	100.00	6,845,074,500	100.00	7,165,275,075	100.00

ที่มา : งบประมาณลงพื้นที่จังหวัด (Area) ปีงบประมาณ พ.ศ. 2562-2565 ลำดับงบประมาณ งบประมาณโดยสำนักงานงบประมาณของรัฐสภา

12) งบประมาณกระทรวงมหาดไทย ปีงบประมาณ พ.ศ. 2562-2565 (เรียงลำดับตามจังหวัด/ต่างประเทศที่ได้รับงบประมาณเฉลี่ยสูงสุด-ต่ำสุด)

ลำดับ	จังหวัด	ปี 2562		ปี 2563		ปี 2564		ปี 2565		งบประมาณเฉลี่ย	
		จำนวน (บาท)	ร้อยละ	จำนวน (บาท)	ร้อยละ	จำนวน (บาท)	ร้อยละ	จำนวน (บาท)	ร้อยละ	จำนวน (บาท)	ร้อยละ
1	กรุงเทพมหานคร	315,553,511,800	84.86	282,721,142,400	80.29	264,287,238,300	78.99	248,576,878,800	78.77	277,784,692,825	80.86
2	นครศรีธรรมราช	1,702,136,200	0.46	2,895,839,000	0.82	2,173,088,200	0.65	1,871,346,700	0.59	2,160,602,525	0.63
3	สงขลา	2,052,513,600	0.55	2,530,690,400	0.72	1,956,735,800	0.58	2,015,784,700	0.64	2,138,931,125	0.62
4	เชียงใหม่	1,710,588,500	0.46	1,884,102,600	0.54	2,262,831,100	0.68	2,082,918,300	0.66	1,985,110,125	0.58
5	นราธิวาส	1,846,444,200	0.50	1,817,990,300	0.52	2,248,225,100	0.67	1,814,540,200	0.57	1,931,799,950	0.56
6	อุบลราชธานี	1,224,285,300	0.33	1,526,518,600	0.43	2,225,269,500	0.67	2,333,911,000	0.74	1,827,496,100	0.53
7	นครราชสีมา	1,501,627,300	0.40	1,992,621,400	0.57	1,715,319,700	0.51	1,710,043,000	0.54	1,729,902,850	0.50
8	สุรินทร์	1,392,377,100	0.37	1,922,732,900	0.55	1,711,127,100	0.51	1,816,384,500	0.58	1,710,655,400	0.50
9	ปัตตานี	1,374,914,400	0.37	1,796,854,500	0.51	1,779,369,900	0.53	1,497,590,200	0.47	1,612,182,250	0.47
10	นิงกาฬ	1,361,558,900	0.37	1,540,401,200	0.44	1,738,765,700	0.52	1,451,683,400	0.46	1,523,102,300	0.44
11	เลย	1,317,674,500	0.35	1,638,270,800	0.47	1,262,770,400	0.38	1,571,461,500	0.50	1,447,544,300	0.42
12	ร้อยเอ็ด	1,219,935,600	0.33	1,191,204,600	0.34	1,847,805,600	0.55	1,324,737,500	0.42	1,395,920,825	0.41
13	นครพนม	1,419,122,400	0.38	1,434,594,400	0.41	1,367,210,200	0.41	1,341,670,200	0.43	1,390,649,300	0.40
14	บุรีรัมย์	953,904,900	0.26	1,609,475,700	0.46	1,729,234,300	0.52	1,195,051,300	0.38	1,371,916,550	0.40
15	กาฬสินธุ์	994,748,500	0.27	1,435,520,400	0.41	1,629,185,200	0.49	1,200,286,100	0.39	1,322,435,050	0.38
16	ชลบุรี	2,315,280,900	0.62	897,453,400	0.25	959,645,400	0.29	824,246,700	0.26	1,249,156,600	0.36
17	สุราษฎร์ธานี	864,938,200	0.23	1,241,955,900	0.35	1,323,148,600	0.40	1,519,862,100	0.48	1,237,476,200	0.36
18	กาญจนบุรี	1,039,476,900	0.28	1,250,212,400	0.36	1,521,378,000	0.45	1,086,037,900	0.34	1,224,276,300	0.36
19	ศรีสะเกษ	693,918,600	0.19	1,180,414,600	0.34	1,186,112,000	0.35	1,425,673,800	0.45	1,121,529,750	0.33
20	พิจิตร	462,611,000	0.12	1,341,257,700	0.38	1,417,830,500	0.42	1,171,931,500	0.37	1,098,407,675	0.32
21	อุดรธานี	777,270,100	0.21	1,354,155,400	0.38	976,003,100	0.29	1,224,368,700	0.39	1,082,949,325	0.32
22	สุพรรณบุรี	931,548,000	0.25	1,083,371,100	0.31	1,054,378,700	0.32	1,212,042,100	0.38	1,070,334,975	0.31
23	ชุมพร	706,231,800	0.19	1,412,961,700	0.40	1,266,869,300	0.38	891,979,000	0.28	1,069,510,450	0.31
24	ถนอมระ	505,002,500	0.14	1,182,054,400	0.34	1,023,192,400	0.31	1,467,908,200	0.47	1,044,539,375	0.30
25	นครสวรรค์	764,947,200	0.21	1,014,672,900	0.29	1,148,133,700	0.34	1,161,882,600	0.37	1,022,409,100	0.30
26	ยะลา	1,034,090,100	0.28	1,198,123,200	0.34	909,753,200	0.27	878,524,700	0.28	1,005,122,800	0.29
27	น่าน	552,668,300	0.15	1,242,541,500	0.35	1,370,560,800	0.41	851,188,300	0.27	1,004,239,725	0.29
28	ตรัง	833,541,400	0.22	1,146,590,800	0.33	886,925,600	0.27	1,048,398,200	0.33	978,864,000	0.28
29	อ่างทอง	859,025,900	0.23	929,661,900	0.26	1,077,342,400	0.32	1,026,624,100	0.33	973,163,575	0.28
30	มหาสารคาม	720,668,300	0.19	699,814,100	0.20	1,516,204,300	0.45	946,908,500	0.30	970,898,800	0.28
31	ชัยภูมิ	891,271,400	0.24	1,182,275,200	0.34	1,078,549,100	0.32	657,002,400	0.21	952,274,525	0.28
32	หนองคาย	751,684,200	0.20	908,875,200	0.26	1,004,178,400	0.30	1,132,614,100	0.36	949,337,975	0.28
33	จันทบุรี	778,297,100	0.21	935,985,200	0.27	1,077,463,800	0.32	819,008,800	0.26	902,688,725	0.26
34	อุตรดิตถ์	674,391,900	0.18	1,206,128,700	0.34	808,735,100	0.24	797,820,700	0.25	871,769,100	0.25
35	เพชรบูรณ์	642,969,200	0.17	751,633,700	0.21	1,169,835,500	0.35	852,413,900	0.27	854,213,075	0.25
36	ชัยนาท	886,250,600	0.24	965,715,600	0.27	830,417,400	0.25	633,950,500	0.20	829,083,525	0.24
37	ขอนแก่น	595,203,500	0.16	657,881,900	0.19	1,067,125,000	0.32	981,877,300	0.31	825,521,925	0.24
38	ภูคคทา	683,550,200	0.18	812,923,500	0.23	828,075,000	0.25	873,715,200	0.28	799,565,975	0.23
39	นครปฐม	945,718,000	0.25	703,173,100	0.20	764,521,300	0.23	700,448,200	0.22	778,465,150	0.23
40	อุทัยธานี	540,453,000	0.15	773,402,800	0.22	998,504,800	0.30	785,649,000	0.25	774,502,400	0.23
41	พิษณุโลก	707,243,400	0.19	614,543,200	0.17	774,687,400	0.23	796,908,300	0.25	723,345,575	0.21
42	พระนครศรีอยุธยา	702,657,700	0.19	834,271,300	0.24	675,934,600	0.20	636,014,000	0.20	712,219,400	0.21
43	ตาก	598,011,400	0.16	703,915,000	0.20	714,809,400	0.21	782,512,300	0.25	699,812,025	0.20
44	อำนาจเจริญ	667,338,500	0.18	745,842,300	0.21	642,986,800	0.19	681,028,900	0.22	684,299,125	0.20
45	ประจวบคีรีขันธ์	432,725,400	0.12	570,268,900	0.16	838,832,800	0.25	880,817,100	0.28	680,661,050	0.20
46	ระยอง	521,599,400	0.14	634,160,200	0.18	681,919,900	0.20	846,370,100	0.27	671,012,400	0.20
47	ลำปาง	697,199,100	0.19	643,902,100	0.18	521,536,000	0.16	725,128,200	0.23	646,941,350	0.19
48	สิงห์บุรี	541,025,000	0.15	611,438,100	0.17	657,532,000	0.20	768,756,000	0.24	644,687,775	0.19
49	อุโขทัย	476,604,700	0.13	774,582,800	0.22	490,769,100	0.15	688,204,100	0.22	607,540,175	0.18
50	กำแพงเพชร	457,554,500	0.12	610,919,600	0.17	671,032,200	0.20	689,804,000	0.22	607,327,575	0.18
51	กระบี่	421,396,400	0.11	756,344,200	0.21	540,264,800	0.16	679,335,700	0.22	599,335,275	0.17
52	พิจิตร	583,070,200	0.16	595,781,300	0.17	628,008,200	0.19	562,778,700	0.18	592,409,600	0.17
53	สกล	516,505,400	0.14	775,822,200	0.22	601,135,100	0.18	410,730,700	0.13	576,048,350	0.17
54	สระแก้ว	382,786,600	0.10	699,022,900	0.20	711,142,100	0.21	509,209,500	0.16	575,540,275	0.17
55	เชียงใหม่	565,354,600	0.15	500,092,200	0.14	572,559,300	0.17	650,859,700	0.21	572,216,450	0.17
56	ลำปาง	514,235,400	0.14	553,941,600	0.16	523,843,100	0.16	683,399,500	0.22	568,854,900	0.17
57	เพชรบุรี	489,379,800	0.13	534,655,400	0.15	577,727,700	0.17	600,534,500	0.19	550,574,350	0.16
58	พษยา	411,004,900	0.11	431,695,200	0.12	454,568,400	0.14	632,786,400	0.20	482,513,725	0.14
59	สพบุรี	368,174,600	0.10	461,805,900	0.13	479,700,700	0.14	494,983,000	0.16	451,166,050	0.13
60	อุดรดิตถ์	324,914,300	0.09	385,117,800	0.11	550,078,100	0.16	532,271,400	0.17	448,095,400	0.13
61	พษยา	515,226,500	0.14	446,562,900	0.13	395,873,200	0.12	372,027,300	0.12	432,422,475	0.13
62	สมุทรสาคร	295,319,800	0.08	424,208,700	0.12	426,114,800	0.13	521,846,700	0.17	416,872,500	0.12
63	ปราจีนบุรี	478,800,000	0.13	448,320,100	0.13	337,885,100	0.10	374,515,500	0.12	409,880,175	0.12
64	หนองบัวลำภู	353,571,400	0.10	326,359,500	0.09	480,851,900	0.14	447,023,000	0.14	401,951,450	0.12
65	แพร่	332,593,700	0.09	501,857,700	0.14	389,384,400	0.12	363,826,000	0.12	396,915,450	0.12
66	สระบุรี	690,654,800	0.19	367,030,300	0.10	147,524,900	0.04	359,424,000	0.11	391,158,500	0.11
67	ตราด	351,374,800	0.09	603,971,000	0.17	303,982,700	0.09	298,917,200	0.09	389,561,425	0.11
68	ฉะเชิงเทรา	272,305,100	0.07	336,149,300	0.10	511,717,500	0.15	365,847,200	0.12	371,504,775	0.11
69	พังงา	329,825,400	0.09	418,047,800	0.12	254,757,600	0.08	392,303,100	0.12	348,733,475	0.10
70	ภูเก็ต	171,109,800	0.05	363,746,100	0.10	322,975,600	0.10	413,354,100	0.13	317,796,400	0.09
71	ราชบุรี	341,280,000	0.09	236,632,600	0.07	267,658,800	0.08	404,951,400	0.13	312,630,700	0.09
72	ระนอง	278,344,700	0.07	269,344,700	0.08	317,155,400	0.09	242,566,700	0.08	276,852,875	0.08
73	นครนายก	268,022,400	0.07	290,399,500	0.08	229,557,500	0.07	235,078,900	0.07	255,764,575	0.07
74	สมุทรสงคราม	252,612,000	0.07	204,636,300	0.06	215,800,800	0.06	304,305,100	0.10	244,338,550	0.07
75	แม่ฮ่องสอน	253,765,400	0.07	256,844,200	0.07	201,361,300	0.06	249,044,300	0.08	240,253,800	0.07
76	นนทบุรี	155,150,400	0.04	160,958,300	0.05	223,181,500	0.07	152,969,000	0.05	173,064,800	0.05
77	สมุทรปราการ	46,642,300	0.01	18,262,000	0.01	42,811,800	0.01	18,632,400	0.01	31,587,125	0.01
รวมพื้นที่		371,841,731,300	100.00	352,122,648,300	100.00	334,576,722,000	100.00	315,575,427,900	100.00	343,529,132,375	100.00

ที่มา : งบประมาณพื้นที่จังหวัด (Area) ปีงบประมาณ พ.ศ. 2562-2565 สำนักงบประมาณ ประมวลโดยสำนักงบประมาณของรัฐสภา

13) งบประมาณกระทรวงยุติธรรม ปีงบประมาณ พ.ศ. 2562-2565 (เรียงลำดับตามจังหวัด/ต่างประเทศที่ได้รับงบประมาณเฉลี่ยสูงสุด-ต่ำสุด)

ลำดับ	จังหวัด	ปี 2562		ปี 2563		ปี 2564		ปี 2565		งบประมาณเฉลี่ย	
		จำนวน (บาท)	ร้อยละ	จำนวน (บาท)	ร้อยละ	จำนวน (บาท)	ร้อยละ	จำนวน (บาท)	ร้อยละ	จำนวน (บาท)	ร้อยละ
1	นนทบุรี	11,769,486,500	46.37	11,907,561,100	44.50	12,132,350,000	45.22	11,719,148,100	48.44	11,882,136,425	46.07
2	กรุงเทพมหานคร	11,249,282,800	44.32	11,886,069,900	44.42	12,493,108,900	46.57	10,273,850,600	42.46	11,475,578,050	44.50
3	เพชรบุรี	209,275,800	0.82	428,856,200	1.60	355,193,500	1.32	3,734,800	0.02	249,265,075	0.97
4	พัทลุง	249,111,300	0.98	376,855,400	1.41	260,874,700	0.97	1,690,300	0.01	222,132,925	0.86
5	นครนายก	271,989,800	1.07	207,337,500	0.77	110,399,100	0.41	271,756,800	1.12	215,370,800	0.84
6	ปทุมธานี	68,095,100	0.27	102,605,600	0.38	195,331,000	0.73	350,803,400	1.45	179,208,775	0.69
7	นครศรีธรรมราช	135,321,000	0.53	202,269,700	0.76	114,021,400	0.43	206,161,000	0.85	164,443,275	0.64
8	ระยอง	149,575,800	0.59	207,057,400	0.77	85,598,400	0.32	89,712,400	0.37	132,986,000	0.52
9	ร้อยเอ็ด	3,970,600	0.02	3,947,800	0.01	314,024,700	1.17	204,662,700	0.85	131,651,450	0.51
10	สงขลา	82,687,000	0.33	172,293,200	0.64	78,803,500	0.29	73,462,400	0.30	101,811,525	0.39
11	นครสวรรค์	27,738,900	0.11	43,591,900	0.16	201,747,900	0.75	106,582,400	0.44	94,915,275	0.37
12	บุรีรัมย์	16,726,700	0.07	3,199,500	0.01	18,501,600	0.07	302,724,500	1.25	85,288,075	0.33
13	สุราษฎร์ธานี	81,404,200	0.32	165,618,400	0.62	8,439,200	0.03	61,956,800	0.26	79,354,650	0.31
14	ภูเก็ต	101,365,100	0.40	108,733,900	0.41	1,179,900	0.00	1,721,500	0.01	53,250,100	0.21
15	ปัตตานี	79,441,800	0.31	108,964,900	0.41	15,963,800	0.06	3,408,200	0.01	51,944,675	0.20
16	นครราชสีมา	13,124,900	0.05	72,824,200	0.27	75,160,400	0.28	19,603,700	0.08	45,178,300	0.18
17	พิษณุโลก	96,110,200	0.38	3,585,800	0.01	18,588,700	0.07	20,986,800	0.09	34,817,875	0.14
18	อุตรธานี	42,676,100	0.17	46,849,900	0.18	17,402,600	0.06	31,516,200	0.13	34,611,200	0.13
19	ขอนแก่น	33,323,900	0.13	88,593,700	0.33	5,531,300	0.02	6,992,100	0.03	33,610,250	0.13
20	สมุทรสาคร	58,697,100	0.23	71,080,000	0.27	1,003,100	0.00	1,067,900	0.00	32,962,025	0.13
21	เชียงใหม่	28,069,100	0.11	23,370,600	0.09	33,565,500	0.13	43,673,600	0.18	32,169,700	0.12
22	เชียงใหม่	30,155,400	0.12	12,116,800	0.05	41,750,900	0.16	38,136,500	0.16	30,539,900	0.12
23	ยะลา	61,535,300	0.24	13,680,000	0.05	21,163,900	0.08	25,673,600	0.11	30,513,200	0.12
24	สมุทรปราการ	56,394,700	0.22	45,104,100	0.17	7,694,700	0.03	9,601,600	0.04	29,698,775	0.12
25	น่าน	35,252,400	0.14	49,033,400	0.18	1,712,300	0.01	2,819,500	0.01	22,204,400	0.09
26	จันทบุรี	26,683,800	0.11	41,516,500	0.16	18,036,900	0.07	1,969,200	0.01	22,051,600	0.09
27	ชลบุรี	35,810,800	0.14	24,481,200	0.09	2,915,900	0.01	22,516,600	0.09	21,431,125	0.08
28	ปราจีนบุรี	9,427,400	0.04	7,068,100	0.03	559,100	0.00	56,722,600	0.23	18,444,300	0.07
29	แพร่	36,940,500	0.15	27,319,300	0.10	383,800	0.00	3,341,400	0.01	16,996,250	0.07
30	อุ้มพร	19,712,800	0.08	5,569,700	0.02	30,657,600	0.11	9,452,700	0.04	16,348,200	0.06
31	สุโขทัย	23,489,900	0.09	20,118,800	0.08	14,375,100	0.05	2,995,600	0.01	15,244,850	0.06
32	ลำปาง	18,205,100	0.07	24,289,700	0.09	3,373,100	0.01	12,230,000	0.05	14,524,475	0.06
33	สิงห์บุรี	19,398,300	0.08	28,693,900	0.11	3,143,300	0.01	5,438,600	0.02	14,168,525	0.05
34	นครปฐม	1,913,500	0.01	1,508,500	0.01	25,484,200	0.09	24,711,000	0.10	13,404,300	0.05
35	สุรินทร์	11,296,400	0.04	11,966,200	0.04	22,540,200	0.08	7,578,000	0.03	13,345,200	0.05
36	อุทัยธานี	26,389,400	0.10	15,460,700	0.06	43,200	0.00	3,040,400	0.01	11,233,425	0.04
37	ศรีสะเกษ	7,466,900	0.03	4,377,800	0.02	3,296,400	0.01	29,119,600	0.12	11,065,175	0.04
38	ฉะเชิงเทรา	19,545,400	0.08	4,320,300	0.02	11,826,700	0.04	6,980,900	0.03	10,668,325	0.04
39	พะเยา	11,534,800	0.05	19,158,300	0.07	490,100	0.00	6,916,400	0.03	9,524,900	0.04
40	อุบลราชธานี	10,934,600	0.04	12,063,600	0.05	5,618,900	0.02	5,848,400	0.02	8,616,375	0.03
41	สระบุรี	2,400,800	0.01	28,732,000	0.11	700,600	0.00	739,800	0.00	8,143,300	0.03
42	เพชรบูรณ์	11,515,800	0.05	4,753,900	0.02	6,891,500	0.03	7,457,400	0.03	7,694,650	0.03
43	สกลนคร	13,773,100	0.05	6,748,700	0.03	2,164,700	0.01	7,393,200	0.03	7,519,925	0.03
44	แม่ฮ่องสอน	1,532,500	0.01	10,493,500	0.04	15,346,400	0.06	2,227,900	0.01	7,400,075	0.03
45	ตาก	12,899,800	0.05	5,006,700	0.02	8,818,100	0.03	2,632,300	0.01	7,339,225	0.03
46	ชัยภูมิ	9,948,400	0.04	15,502,300	0.06	1,773,400	0.01	1,791,100	0.01	7,253,800	0.03
47	พระนครศรีอยุธยา	5,421,200	0.02	5,877,200	0.02	3,669,500	0.01	6,138,200	0.03	5,276,525	0.02
48	ราชบุรี	2,254,900	0.01	11,339,200	0.04	4,146,600	0.02	1,498,000	0.01	4,809,675	0.02
49	กำแพงเพชร	7,185,700	0.03	3,366,400	0.01	111,400	0.00	7,367,600	0.03	4,507,775	0.02
50	พิจิตร	3,578,800	0.01	11,577,600	0.04	429,700	0.00	1,953,700	0.01	4,384,950	0.02
51	อุดรธานี	3,239,300	0.01	4,473,000	0.02	1,645,000	0.01	7,328,300	0.03	4,171,400	0.02
52	บึงกาฬ	7,757,200	0.03	2,069,100	0.01	251,400	0.00	5,618,800	0.02	3,924,125	0.02
53	สกล	2,107,600	0.01	6,424,500	0.02	1,632,100	0.01	5,335,600	0.02	3,874,950	0.02
54	อำนาจเจริญ	5,828,300	0.02	2,099,800	0.01	2,686,400	0.01	3,234,500	0.01	3,462,250	0.01
55	เลย	7,988,700	0.03	2,204,800	0.01	266,500	0.00	2,667,500	0.01	3,281,875	0.01
56	ยโสธร	1,035,400	0.00	141,300	0.00	427,100	0.00	11,341,400	0.05	3,236,300	0.01
57	ลพบุรี	4,786,100	0.02	4,747,500	0.02	1,492,200	0.01	1,877,100	0.01	3,225,725	0.01
58	สุพรรณบุรี	5,841,200	0.02	1,237,100	0.00	2,190,500	0.01	3,045,500	0.01	3,078,575	0.01
59	กาฬสินธุ์	3,041,900	0.01	4,736,900	0.02	1,973,100	0.01	2,106,100	0.01	2,964,500	0.01
60	ตราด	3,553,000	0.01	2,767,700	0.01	2,266,700	0.01	3,060,400	0.01	2,911,950	0.01
61	ประจวบคีรีขันธ์	5,833,900	0.02	427,300	0.00	-	-	5,206,500	0.02	2,866,925	0.01
62	ศรีสะเกษ	4,263,600	0.02	4,448,300	0.02	1,448,700	0.01	1,231,300	0.01	2,847,975	0.01
63	กาญจนบุรี	2,486,300	0.01	442,500	0.00	3,929,500	0.01	3,891,700	0.02	2,687,500	0.01
64	สระแก้ว	5,124,600	0.02	449,800	0.00	2,936,400	0.01	2,041,000	0.01	2,637,950	0.01
65	พิจิตร	3,938,800	0.02	1,330,500	0.00	1,201,600	0.00	3,689,800	0.02	2,540,175	0.01
66	หนองบัวลำภู	816,300	0.003	1,925,600	0.01	462,500	0.00	6,756,600	0.03	2,490,250	0.01
67	ระนอง	2,849,400	0.01	2,088,100	0.01	1,140,100	0.00	1,495,400	0.01	1,893,250	0.01
68	มุกดาหาร	3,994,400	0.02	881,400	0.003	687,400	0.00	1,511,600	0.01	1,768,700	0.01
69	อ่างทอง	3,673,600	0.01	572,400	0.002	326,300	0.00	2,035,200	0.01	1,651,875	0.01
70	นครสวรรค์	371,100	0.001	5,784,000	0.022	78,000	0.00	252,000	0.00	1,621,275	0.01
71	มหาสารคาม	599,600	0.002	1,126,800	0.004	2,085,900	0.01	2,639,300	0.01	1,612,900	0.01
72	กระบี่	1,025,700	0.004	478,000	0.002	1,812,000	0.01	1,172,500	0.00	1,122,050	0.004
73	นครพนม	132,200	0.001	2,182,900	0.008	359,500	0.00	1,700,900	0.01	1,093,875	0.004
74	ชัยนาท	236,000	0.001	141,900	0.001	45,200	0.00	2,993,900	0.01	854,250	0.003
75	ลำพูน	1,187,500	0.005	474,400	0.002	743,400	0.00	301,300	0.001	676,650	0.003
76	สมุทรสงคราม	-	-	217,000	0.001	-	-	1,865,600	0.01	520,650	0.002
77	หนองคาย	160,600	0.001	1,186,800	0.004	96,000	0.00	458,600	0.002	475,300	0.002
รวมทั้งสิ้น		25,381,944,400	100.00	26,757,570,400	100.00	26,828,090,900	100.00	24,194,366,400	100.00	25,790,493,025	100.00

ที่มา : งบประมาณลงพื้นที่จังหวัด (Area) ปีงบประมาณ พ.ศ. 2562-2565 สำนักงบประมาณ ประมวลโดยสำนักงบประมาณของรัฐบาล



14) งบประมาณกระทรวงแรงงาน ปีงบประมาณ พ.ศ. 2562-2565 (เรียงลำดับตามจังหวัด/ต่างประเทศที่ได้รับงบประมาณเฉลี่ยสูงสุด-ต่ำสุด)

ลำดับ	จังหวัด	ปี 2562		ปี 2563		ปี 2564		ปี 2565		งบประมาณเฉลี่ย	
		จำนวน (บาท)	ร้อยละ	จำนวน (บาท)	ร้อยละ	จำนวน (บาท)	ร้อยละ	จำนวน (บาท)	ร้อยละ	จำนวน (บาท)	ร้อยละ
1	นนทบุรี	47,014,368,800	89.39	66,657,755,500	92.49	64,526,750,800	92.55	45,000,097,800	90.54	55,799,743,225	91.44
2	กรุงเทพมหานคร	5,142,394,100	9.78	5,115,333,200	7.10	4,954,119,000	7.11	4,495,740,100	9.05	4,926,896,600	8.07
3	ชลบุรี	5,079,200	0.01	26,326,700	0.04	18,961,700	0.03	44,431,000	0.09	23,699,650	0.04
4	ฉะเชิงเทรา	11,744,400	0.02	32,209,000	0.04	21,023,000	0.03	8,794,000	0.02	18,442,600	0.03
5	ขอนแก่น	49,216,300	0.09	1,763,700	0.002	344,100	0.0005	5,777,000	0.01	14,275,275	0.02
6	สมุทรปราการ	18,914,300	0.04	21,233,000	0.03	3,860,800	0.01	11,768,000	0.02	13,944,025	0.02
7	ระยอง	23,226,300	0.04	16,610,000	0.02	9,100,000	0.01	-	-	12,234,075	0.02
8	อุบลราชธานี	5,621,700	0.01	17,870,100	0.02	3,244,200	0.005	18,325,000	0.04	11,265,250	0.02
9	นครปฐม	1,100,000	0.002	124,100	0.0002	39,832,900	0.06	180,000	0.0004	10,309,250	0.02
10	สงขลา	7,637,700	0.01	8,103,100	0.01	18,060,000	0.03	4,243,800	0.01	9,511,150	0.02
11	นครราชสีมา	24,936,600	0.05	2,296,100	0.003	1,364,000	0.002	8,049,300	0.02	9,161,500	0.02
12	อุดรธานี	7,417,300	0.01	12,097,100	0.02	3,637,000	0.01	11,090,000	0.02	8,560,350	0.01
13	นราธิวาส	12,033,300	0.02	18,765,700	0.03	-	-	2,940,000	0.01	8,434,750	0.01
14	สระบุรี	15,551,500	0.03	1,988,500	0.003	-	-	16,000,000	0.03	8,385,000	0.01
15	นครพนม	3,953,000	0.01	20,344,400	0.03	490,000	0.001	-	-	6,196,850	0.01
16	สุพรรณบุรี	12,912,000	0.02	3,854,300	0.01	1,803,000	0.003	5,403,000	0.01	5,993,075	0.01
17	สมุทรสาคร	19,959,300	0.04	1,309,100	0.002	1,144,000	0.002	1,072,800	0.002	5,871,300	0.01
18	พิษณุโลก	4,822,400	0.01	1,801,100	0.003	16,313,000	0.02	-	-	5,734,125	0.01
19	ราชบุรี	14,790,500	0.03	244,100	0.0004	112,000	0.0002	6,294,000	0.01	5,360,150	0.01
20	มหาสารคาม	5,695,200	0.01	9,083,200	0.01	-	-	990,000	0.002	3,942,100	0.01
21	เพชรบุรี	4,326,100	0.01	2,020,500	0.003	1,484,000	0.002	7,681,700	0.02	3,878,075	0.01
22	พระนครศรีอยุธยา	5,747,800	0.01	2,072,500	0.003	3,864,000	0.01	2,212,000	0.004	3,474,075	0.01
23	เชียงใหม่	3,989,800	0.01	5,372,900	0.01	4,322,000	0.01	-	-	3,421,175	0.01
24	ภูเก็ต	4,232,500	0.01	1,429,500	0.002	7,372,400	0.01	-	-	3,258,600	0.01
25	ลำพูน	2,578,700	0.005	3,559,200	0.005	1,990,000	0.003	4,860,700	0.01	3,247,150	0.01
26	เชียงใหม่	3,410,700	0.01	575,600	0.001	8,937,200	0.01	-	-	3,230,875	0.01
27	ตราด	4,754,500	0.01	3,787,500	0.01	982,000	0.001	2,940,000	0.01	3,116,000	0.01
28	ศรีสะเกษ	3,395,900	0.01	1,315,700	0.002	5,765,000	0.01	1,914,000	0.004	3,097,650	0.01
29	มหาสารคาม	6,174,900	0.01	2,125,100	0.003	1,950,000	0.003	2,124,000	0.004	3,093,500	0.01
30	อ่างทอง	3,092,500	0.01	124,100	0.0002	5,133,000	0.01	3,883,000	0.01	3,058,150	0.01
31	สุรินทร์	4,607,400	0.01	2,312,500	0.003	4,390,000	0.01	-	-	2,827,475	0.005
32	สระแก้ว	6,108,900	0.01	4,680,800	0.01	-	-	242,000	0.0005	2,757,925	0.005
33	เลย	6,791,100	0.01	302,100	0.0004	1,937,700	0.003	1,740,000	0.004	2,692,725	0.004
34	กำแพงเพชร	3,200,500	0.01	3,499,500	0.005	2,977,000	0.004	524,500	0.001	2,550,375	0.004
35	ลำปาง	1,224,900	0.002	1,501,200	0.002	6,113,100	0.01	1,220,000	0.002	2,514,800	0.004
36	ตาก	5,130,800	0.01	2,941,000	0.004	1,828,000	0.003	-	-	2,474,950	0.004
37	บึงกาฬ	3,313,800	0.01	2,376,000	0.003	2,442,400	0.004	1,711,800	0.003	2,461,000	0.004
38	สมุทรสงคราม	5,785,500	0.01	1,056,500	0.001	2,258,400	0.003	197,400	0.0004	2,324,450	0.004
39	จันทบุรี	5,258,200	0.01	523,100	0.001	649,000	0.001	2,856,400	0.01	2,321,675	0.004
40	พังงา	4,084,000	0.01	618,100	0.001	1,364,000	0.002	3,133,000	0.01	2,299,775	0.004
41	นครศรีธรรมราช	4,445,100	0.01	1,670,100	0.002	3,021,300	0.004	-	-	2,284,125	0.004
42	สุโขทัย	1,399,900	0.003	1,428,100	0.002	2,576,000	0.004	3,723,800	0.01	2,281,950	0.004
43	สุราษฎร์ธานี	6,143,400	0.01	659,500	0.001	1,985,400	0.003	-	-	2,197,075	0.004
44	กาฬสินธุ์	4,758,100	0.01	3,144,800	0.004	76,200	0.0001	480,000	0.001	2,114,775	0.003
45	ประจวบคีรีขันธ์	6,058,800	0.01	1,121,700	0.002	1,061,000	0.002	-	-	2,060,375	0.003
46	ระนอง	4,275,000	0.01	1,481,300	0.002	2,218,000	0.003	228,000	0.0005	2,050,575	0.003
47	ชัยภูมิ	2,689,000	0.01	4,221,700	0.01	-	-	930,000	0.002	1,960,175	0.003
48	อำนาจเจริญ	3,458,300	0.01	1,129,500	0.002	885,200	0.001	2,324,000	0.005	1,949,250	0.003
49	ปัตตานี	4,083,800	0.01	1,043,100	0.001	1,991,600	0.003	466,700	0.001	1,896,300	0.003
50	เพชรบูรณ์	2,079,900	0.004	1,482,100	0.002	-	-	3,862,000	0.01	1,856,000	0.003
51	กาญจนบุรี	3,140,300	0.01	4,241,500	0.01	34,800	0.00005	-	-	1,854,150	0.003
52	หนองคาย	2,937,100	0.01	4,123,100	0.01	-	-	-	-	1,765,050	0.003
53	ยะลา	5,216,000	0.01	1,766,200	0.002	-	-	-	-	1,745,550	0.003
54	แพร่	2,108,000	0.004	2,922,500	0.004	1,714,800	0.002	125,000	0.0003	1,717,575	0.003
55	ตรัง	5,519,100	0.01	1,080,500	0.001	-	-	105,000	0.0002	1,676,150	0.003
56	ลพบุรี	1,688,800	0.003	1,899,700	0.003	2,091,000	0.003	854,000	0.002	1,633,375	0.003
57	อุมพร	5,902,500	0.01	254,100	0.0004	261,100	0.0004	-	-	1,604,425	0.003
58	นครสวรรค์	1,023,800	0.002	3,028,100	0.004	1,859,000	0.003	492,000	0.001	1,600,725	0.003
59	พิจิตร	2,821,000	0.01	1,758,300	0.002	1,553,200	0.002	87,500	0.0002	1,555,000	0.003
60	สกลนคร	739,100	0.001	2,124,100	0.003	1,025,000	0.001	2,111,000	0.004	1,499,800	0.002
61	พิจิตร	2,596,000	0.005	1,736,400	0.002	1,025,900	0.001	523,700	0.001	1,470,500	0.002
62	ปราจีนบุรี	2,530,300	0.005	124,100	0.0002	2,540,300	0.004	583,000	0.001	1,444,425	0.002
63	กระบี่	3,699,500	0.01	124,100	0.0002	1,342,000	0.002	374,400	0.001	1,385,000	0.002
64	ยโสธร	464,300	0.001	1,596,900	0.002	1,025,000	0.001	2,370,900	0.005	1,364,275	0.002
65	อุทัยธานี	3,759,300	0.01	1,090,500	0.002	-	-	-	-	1,212,450	0.002
66	แม่ฮ่องสอน	1,978,600	0.004	2,469,500	0.003	145,000	0.0002	221,500	0.0004	1,203,650	0.002
67	ร้อยเอ็ด	2,413,000	0.005	330,600	0.0005	1,364,000	0.002	700,000	0.001	1,201,900	0.002
68	สกล	4,026,400	0.01	124,100	0.0002	174,000	0.0002	-	-	1,081,125	0.002
69	น่าน	2,635,100	0.01	124,100	0.0002	668,000	0.001	854,000	0.002	1,070,300	0.002
70	ปทุมธานี	2,010,500	0.004	2,255,100	0.003	-	-	-	-	1,066,400	0.002
71	อุดรดิษฐ์	717,600	0.001	2,418,500	0.003	317,000	0.0005	207,900	0.0004	915,250	0.001
72	หนองบัวลำภู	510,500	0.001	1,543,700	0.002	886,400	0.001	706,800	0.001	911,850	0.001
73	ชัยนาท	3,126,800	0.01	124,100	0.0002	300,000	0.0004	-	-	887,725	0.001
74	พะเยา	1,669,200	0.003	992,100	0.001	255,000	0.0004	557,000	0.001	868,325	0.001
75	สิงห์บุรี	1,657,600	0.003	1,433,100	0.002	-	-	82,100	0.0002	793,200	0.001
76	นครนายก	816,500	0.002	124,100	0.0002	2,002,000	0.003	-	-	733,650	0.001
77	บุรีรัมย์	653,000	0.001	1,442,100	0.002	-	-	485,000	0.001	645,025	0.001
รวมทั้งสิ้น		52,594,333,600	100.00	72,069,938,500	100.00	69,720,316,900	100.00	49,701,891,600	100.00	61,021,620,150	100.00

ที่มา : งบประมาณลงพื้นที่จังหวัด (Area) ปีงบประมาณ พ.ศ. 2562-2565 สำนักรงประมาณการ กรมส่งเสริมการค้าระหว่างประเทศ

15) งบประมาณกระทรวงวัฒนธรรม ปีงบประมาณ พ.ศ. 2562-2565 (เรียงลำดับตามจังหวัด/ต่างประเทศที่ได้รับงบประมาณเฉลี่ยสูงสุด-ต่ำสุด)

ลำดับ	จังหวัด	ปี 2562		ปี 2563		ปี 2564		ปี 2565		งบประมาณเฉลี่ย	
		จำนวน (บาท)	ร้อยละ	จำนวน (บาท)	ร้อยละ	จำนวน (บาท)	ร้อยละ	จำนวน (บาท)	ร้อยละ	จำนวน (บาท)	ร้อยละ
1	กรุงเทพมหานคร	5,458,845,600	66.87	5,859,907,400	68.05	5,278,418,500	65.17	4,968,485,300	69.98	5,391,414,200	67.45
2	นครปฐม	1,200,360,100	14.71	1,025,543,000	11.91	1,062,305,100	13.12	856,804,500	12.07	1,036,253,175	12.96
3	ปทุมธานี	201,755,800	2.47	166,134,700	1.93	292,366,200	3.61	141,157,900	1.99	200,353,650	2.51
4	สุโขทัย	144,783,500	1.77	135,504,900	1.57	169,098,700	2.09	100,886,600	1.42	137,568,425	1.72
5	พระนครศรีอยุธยา	119,679,300	1.47	115,032,500	1.34	101,909,100	1.26	187,371,100	2.64	130,998,000	1.64
6	สุพรรณบุรี	100,246,500	1.23	69,408,800	0.81	148,013,600	1.83	87,514,700	1.23	101,295,900	1.27
7	นครศรีธรรมราช	65,858,300	0.81	89,727,500	1.04	115,180,100	1.42	52,709,500	0.74	80,868,850	1.01
8	จันทบุรี	62,010,800	0.76	107,626,100	1.25	68,442,300	0.85	19,956,100	0.28	64,508,825	0.81
9	ลพบุรี	40,703,400	0.50	46,819,300	0.54	60,569,800	0.75	86,548,500	1.22	58,660,250	0.73
10	นครราชสีมา	77,827,800	0.95	74,916,300	0.87	36,118,900	0.45	29,009,600	0.41	54,468,150	0.68
11	เชียงใหม่	63,183,100	0.77	57,286,500	0.67	43,092,700	0.53	20,728,000	0.29	46,072,575	0.58
12	อุดรธานี	63,560,100	0.78	28,633,800	0.33	70,497,800	0.87	15,601,300	0.22	44,573,250	0.56
13	นราธิวาส	31,527,500	0.39	3,786,000	0.04	89,693,300	1.11	47,982,900	0.68	43,247,425	0.54
14	กาฬสินธุ์	32,041,600	0.39	43,606,200	0.51	26,776,100	0.33	51,979,500	0.73	38,600,850	0.48
15	อ่างทอง	51,428,600	0.63	71,181,400	0.83	17,058,500	0.21	12,400,800	0.17	38,017,325	0.48
16	พิจิตร	74,046,100	0.91	32,395,700	0.38	24,800,100	0.31	18,016,600	0.25	37,314,625	0.47
17	กาญจนบุรี	34,254,800	0.42	16,500,400	0.19	59,743,000	0.74	10,910,800	0.15	30,352,250	0.38
18	เพชรบุรี	11,481,900	0.14	46,351,600	0.54	6,742,000	0.08	33,373,200	0.47	24,487,175	0.31
19	น่าน	18,483,300	0.23	10,171,800	0.12	5,472,800	0.07	61,666,700	0.87	23,948,650	0.30
20	ปราจีนบุรี	11,802,500	0.14	27,442,100	0.32	17,333,700	0.21	36,338,800	0.51	23,229,275	0.29
21	สงขลา	26,559,900	0.33	28,363,500	0.33	7,104,100	0.09	26,067,300	0.37	22,023,700	0.28
22	อุบลราชธานี	13,657,300	0.17	30,350,400	0.35	26,956,400	0.33	13,581,600	0.19	21,136,425	0.26
23	ชลบุรี	20,633,300	0.25	4,125,800	0.05	12,487,100	0.15	47,253,400	0.67	21,124,900	0.26
24	ขอนแก่น	13,642,700	0.17	39,339,400	0.46	9,881,100	0.12	13,814,600	0.19	19,169,450	0.24
25	สุราษฎร์ธานี	4,186,900	0.05	23,070,900	0.27	37,435,700	0.46	6,275,400	0.09	17,742,225	0.22
26	กำแพงเพชร	10,508,200	0.13	16,435,100	0.19	25,957,100	0.32	14,996,800	0.21	16,974,300	0.21
27	ร้อยเอ็ด	19,013,200	0.23	22,076,300	0.26	17,753,400	0.22	7,943,100	0.11	16,696,500	0.21
28	ราชบุรี	16,517,200	0.20	37,250,500	0.43	4,227,600	0.05	1,231,900	0.02	14,806,800	0.19
29	เพชรบูรณ์	15,704,000	0.19	12,870,800	0.15	17,700,300	0.22	12,500,000	0.18	14,693,775	0.18
30	พังงา	30,677,200	0.38	15,872,400	0.18	5,820,100	0.07	4,898,100	0.07	14,316,950	0.18
31	บุรีรัมย์	12,348,400	0.15	20,993,200	0.24	11,218,900	0.14	8,394,900	0.12	13,238,850	0.17
32	เชียงราย	9,054,500	0.11	13,342,200	0.15	10,547,600	0.13	15,920,900	0.22	12,216,300	0.15
33	ปัตตานี	5,964,000	0.07	29,179,400	0.34	9,693,300	0.12	146,800	0.00	11,245,875	0.14
34	สระแก้ว	9,284,000	0.11	9,688,600	0.11	9,369,900	0.12	9,308,400	0.13	9,412,725	0.12
35	ศรีสะเกษ	8,594,900	0.11	4,123,600	0.05	12,058,600	0.15	12,210,200	0.17	9,246,825	0.12
36	ชัยนาท	7,134,600	0.09	15,008,100	0.17	12,073,300	0.15	1,529,700	0.02	8,936,425	0.11
37	พิษณุโลก	12,820,600	0.16	16,243,300	0.19	2,622,100	0.03	592,600	0.01	8,069,650	0.10
38	ภูเก็ต	8,741,400	0.11	6,292,100	0.07	14,839,900	0.18	1,463,300	0.02	7,834,175	0.10
39	สมุทรสงคราม	192,000	0.00	3,749,400	0.04	26,835,300	0.33	237,600	0.00	7,753,575	0.10
40	พะเยา	2,052,100	0.03	24,722,500	0.29	585,100	0.01	613,000	0.01	6,993,175	0.09
41	นครนายก	534,200	0.01	10,118,600	0.12	6,818,400	0.08	9,553,100	0.13	6,756,075	0.08
42	เลย	7,638,900	0.09	7,814,500	0.09	1,826,800	0.02	8,853,300	0.12	6,533,375	0.08
43	ลำพูน	11,695,800	0.14	4,175,200	0.05	9,759,900	0.12	314,700	0.00	6,486,400	0.08
44	ลำปาง	3,416,400	0.04	3,662,700	0.04	2,373,900	0.03	15,738,500	0.22	6,297,875	0.08
45	สิงห์บุรี	108,500	0.00	15,626,500	0.18	7,297,100	0.09	2,055,300	0.03	6,271,850	0.08
46	ยะลา	3,500,000	0.04	4,926,300	0.06	12,053,800	0.15	1,636,200	0.02	5,529,075	0.07
47	สมุทรสาคร	1,651,800	0.02	13,064,900	0.15	5,192,500	0.06	105,000	0.00	5,003,550	0.06
48	ระยอง	538,800	0.01	15,677,800	0.18	545,100	0.01	641,900	0.01	4,350,900	0.05
49	ฉะเชิงเทรา	457,700	0.01	15,669,800	0.18	545,100	0.01	317,700	0.00	4,247,575	0.05
50	สุโขทัย	183,300	0.002	3,759,500	0.04	11,814,100	0.15	424,000	0.01	4,045,225	0.05
51	นครพนม	629,400	0.01	6,649,000	0.08	4,477,800	0.06	3,164,100	0.04	3,730,075	0.05
52	หนองคาย	1,284,900	0.02	11,106,200	0.13	2,361,400	0.03	-	-	3,688,125	0.05
53	สกลนคร	684,000	0.01	6,459,000	0.08	3,058,300	0.04	4,154,000	0.06	3,588,825	0.04
54	ชุมพร	1,109,200	0.01	3,792,200	0.04	5,199,700	0.06	2,380,000	0.03	3,120,275	0.04
55	สุรินทร์	3,908,600	0.05	3,947,700	0.05	3,972,500	0.05	465,200	0.01	3,073,500	0.04
56	สระบุรี	5,114,000	0.06	3,942,400	0.05	2,393,500	0.03	83,500	0.00	2,883,350	0.04
57	ยโสธร	940,700	0.01	3,682,900	0.04	2,404,700	0.03	4,200,000	0.06	2,807,075	0.04
58	แม่ฮ่องสอน	318,400	0.00	3,691,200	0.04	5,808,300	0.07	-	-	2,454,475	0.03
59	นนทบุรี	2,000,000	0.02	3,640,200	0.04	2,654,200	0.03	1,271,000	0.02	2,391,350	0.03
60	อุตรดิตถ์	267,800	0.00	3,627,000	0.04	2,288,300	0.03	3,010,200	0.04	2,298,325	0.03
61	ศรีสะเกษ	493,100	0.01	3,881,100	0.05	2,928,400	0.04	599,700	0.01	1,975,575	0.02
62	ประจวบคีรีขันธ์	526,000	0.01	3,919,900	0.05	2,481,700	0.03	30,000	0.00	1,739,400	0.02
63	ชัยภูมิ	595,200	0.01	3,888,200	0.05	2,473,400	0.03	-	-	1,739,200	0.02
64	พิจิตร	221,700	0.003	4,165,600	0.05	2,394,500	0.03	145,100	0.00	1,731,725	0.02
65	ตาก	134,200	0.002	3,859,000	0.04	2,328,100	0.03	536,100	0.01	1,714,350	0.02
66	อำนาจเจริญ	541,100	0.01	3,877,400	0.05	1,693,300	0.02	653,900	0.01	1,691,425	0.02
67	มหาสารคาม	538,900	0.01	3,767,200	0.04	2,288,300	0.03	135,900	0.00	1,682,575	0.02
68	นครสวรรค์	409,500	0.01	3,701,600	0.04	2,365,700	0.03	241,800	0.00	1,679,650	0.02
69	แพร่	315,900	0.004	3,662,000	0.04	2,629,900	0.03	27,000	0.00	1,658,700	0.02
70	สมุทรปราการ	56,000	0.001	3,906,800	0.05	2,552,100	0.03	15,000	0.00	1,632,475	0.02
71	มุกดาหาร	251,700	0.003	3,619,800	0.04	2,438,400	0.03	195,800	0.00	1,626,425	0.02
72	สกล	246,600	0.003	3,926,200	0.05	1,924,900	0.02	120,000	0.00	1,554,425	0.02
73	กระบี่	577,900	0.01	3,781,600	0.04	1,725,900	0.02	129,400	0.00	1,553,700	0.02
74	ปีนัง	246,000	0.003	3,867,400	0.04	1,751,700	0.02	193,600	0.00	1,514,675	0.02
75	หนองบัวลำภู	288,900	0.004	3,707,200	0.04	1,844,600	0.02	193,700	0.00	1,508,600	0.02
76	ระนอง	56,300	0.001	4,097,700	0.05	1,814,600	0.02	-	-	1,492,150	0.02
77	ตราด	190,500	0.002	3,693,700	0.04	1,813,300	0.02	47,300	0.00	1,436,200	0.02
รวมทั้งสิ้น		8,162,838,900	100.00	8,611,429,500	100.00	8,099,093,400	100.00	7,100,054,000	100.00	7,993,353,950	100.00

ที่มา : งบประมาณเขตพื้นที่จังหวัด (Area) ปีงบประมาณ พ.ศ. 2562-2565 สำนักงบประมาณ กรมการปกครอง กระทรวงมหาดไทย

16) งบประมาณกระทรวงศึกษาธิการ ปีงบประมาณ พ.ศ. 2562-2565 (เรียงลำดับตามจังหวัด/ต่างประเทศที่ได้รับงบประมาณเฉลี่ยสูงสุด-ต่ำสุด)

ลำดับ	จังหวัด	ปี 2562		ปี 2563		ปี 2564		ปี 2565		งบประมาณเฉลี่ย	
		จำนวน (บาท)	ร้อยละ	จำนวน (บาท)	ร้อยละ	จำนวน (บาท)	ร้อยละ	จำนวน (บาท)	ร้อยละ	จำนวน (บาท)	ร้อยละ
1	กรุงเทพมหานคร	308,767,695,859	63.31	282,825,187,890	76.89	273,812,454,860	76.80	253,021,794,900	76.57	279,606,783,365	72.51
2	เชียงใหม่	12,561,885,114	2.58	2,558,444,400	0.70	2,485,191,790	0.70	2,319,084,600	0.70	4,981,151,474	1.29
3	สงขลา	11,725,446,214	2.40	2,435,770,330	0.66	2,484,981,230	0.70	2,108,880,000	0.64	4,688,769,446	1.22
4	นครปฐม	14,857,677,094	3.05	1,332,242,880	0.36	1,232,210,380	0.35	1,191,421,200	0.36	4,653,387,889	1.21
5	นครราชสีมา	7,856,961,094	1.61	3,261,408,870	0.89	3,122,553,870	0.88	2,964,095,900	0.90	4,301,254,934	1.12
6	ขอนแก่น	8,938,751,377	1.83	2,567,908,330	0.70	2,506,048,910	0.70	2,405,323,200	0.73	4,104,507,954	1.06
7	ชลบุรี	6,294,756,694	1.29	2,827,284,980	0.77	2,691,050,750	0.75	2,536,206,000	0.77	3,587,324,606	0.93
8	ปทุมธานี	8,059,585,634	1.65	1,463,222,150	0.40	1,558,055,880	0.44	1,317,393,700	0.40	3,099,564,341	0.80
9	อุบลราชธานี	4,394,419,354	0.90	2,808,571,740	0.76	2,551,356,535	0.72	2,465,530,000	0.75	3,054,969,407	0.79
10	นครศรีธรรมราช	5,329,021,514	1.09	2,354,231,420	0.64	2,299,186,000	0.64	2,217,050,900	0.67	3,049,872,459	0.79
11	อุดรธานี	3,069,249,894	0.63	2,257,463,970	0.61	2,147,097,017	0.60	2,351,238,900	0.71	2,456,262,445	0.64
12	เชียงใหม่	4,766,402,834	0.98	1,803,832,210	0.49	1,662,735,890	0.47	1,562,145,100	0.47	2,448,779,909	0.64
13	บุรีรัมย์	2,780,027,354	0.57	2,128,549,390	0.58	1,964,072,750	0.55	1,947,640,400	0.59	2,205,072,474	0.57
14	ศรีสะเกษ	2,563,806,574	0.53	2,078,299,330	0.57	1,978,350,050	0.55	1,848,769,800	0.56	2,117,306,439	0.55
15	สุราษฎร์ธานี	2,793,094,074	0.57	1,714,138,660	0.47	1,755,462,250	0.49	1,515,762,500	0.46	1,944,614,546	0.50
16	บราฮีวาส	2,814,354,260	0.58	1,647,955,080	0.45	1,777,722,300	0.50	1,517,146,800	0.46	1,939,294,610	0.50
17	พิษณุโลก	4,292,918,934	0.88	1,176,760,010	0.32	1,143,332,990	0.32	1,054,755,400	0.32	1,916,941,834	0.50
18	สกลนคร	2,585,701,294	0.53	1,679,923,760	0.46	1,595,499,758	0.45	1,499,421,400	0.45	1,840,136,553	0.48
19	ปัตตานี	2,412,393,640	0.49	1,676,158,680	0.46	1,772,860,770	0.50	1,469,052,100	0.44	1,832,616,298	0.48
20	นนทบุรี	2,965,001,874	0.61	1,426,653,940	0.39	1,416,241,190	0.40	1,363,169,900	0.41	1,792,766,726	0.46
21	สุรินทร์	2,250,433,414	0.46	1,740,027,740	0.47	1,664,071,020	0.47	1,487,309,100	0.45	1,785,460,319	0.46
22	ร้อยเอ็ด	2,147,488,714	0.44	1,655,006,000	0.45	1,699,153,440	0.48	1,592,609,100	0.48	1,773,564,314	0.46
23	พระนครศรีอยุธยา	3,712,690,834	0.76	938,146,620	0.26	816,659,790	0.23	815,794,900	0.25	1,570,823,036	0.41
24	นครสวรรค์	2,208,529,034	0.45	1,351,709,500	0.37	1,322,163,010	0.37	1,230,392,600	0.37	1,528,198,536	0.40
25	ราชบุรี	1,982,553,974	0.41	1,413,063,370	0.38	1,366,145,230	0.38	1,301,946,400	0.39	1,515,927,244	0.39
26	มหาสารคาม	2,745,662,834	0.56	1,100,722,610	0.30	1,038,415,390	0.29	983,203,900	0.30	1,467,001,184	0.38
27	ยะลา	2,070,486,580	0.42	1,173,158,960	0.32	1,437,678,840	0.40	1,120,678,100	0.34	1,450,500,620	0.38
28	เพชรบูรณ์	2,019,162,874	0.41	1,350,859,890	0.37	1,246,507,920	0.35	1,156,391,700	0.35	1,443,230,596	0.37
29	ชัยภูมิ	1,764,290,554	0.36	1,375,439,470	0.37	1,309,602,020	0.37	1,231,054,900	0.37	1,420,096,736	0.37
30	ฉะเชิงเทรา	1,881,085,934	0.39	1,359,877,480	0.37	1,322,199,340	0.37	1,107,429,000	0.34	1,417,647,939	0.37
31	กาฬสินธุ์	1,814,088,414	0.37	1,294,039,670	0.35	1,265,501,180	0.35	1,198,411,100	0.36	1,393,010,091	0.36
32	สมุทรปราการ	1,583,138,134	0.32	1,258,532,850	0.34	1,300,712,620	0.36	1,236,186,600	0.37	1,344,642,551	0.35
33	นครพนม	1,937,820,474	0.40	1,156,156,440	0.31	1,093,945,220	0.31	983,387,400	0.30	1,292,827,384	0.34
34	สุพรรณบุรี	1,525,631,314	0.31	1,230,208,670	0.33	1,215,187,900	0.34	1,137,647,200	0.34	1,277,168,771	0.33
35	กาญจนบุรี	1,699,811,614	0.35	1,099,745,280	0.30	1,115,071,010	0.31	1,028,834,100	0.31	1,235,865,501	0.32
36	ตรัง	1,483,764,114	0.30	1,077,803,060	0.29	1,067,435,640	0.30	1,021,731,000	0.31	1,162,683,454	0.30
37	กำแพงเพชร	1,675,127,454	0.34	1,077,291,500	0.29	1,012,218,940	0.28	885,160,500	0.27	1,162,449,599	0.30
38	ลพบุรี	1,790,605,934	0.37	994,516,740	0.27	922,462,570	0.26	901,278,700	0.27	1,152,215,986	0.30
39	เลย	1,465,961,114	0.30	942,011,520	0.26	944,609,100	0.27	900,203,900	0.27	1,065,696,409	0.28
40	เพชรบุรี	1,631,688,394	0.33	922,704,940	0.25	908,173,980	0.25	786,401,600	0.24	1,062,242,229	0.28
41	ลำปาง	1,640,408,014	0.34	887,693,180	0.24	826,148,800	0.23	821,443,200	0.25	1,043,923,299	0.27
42	ปราจีนบุรี	1,220,315,247	0.25	788,134,410	0.21	912,138,130	0.26	885,871,800	0.27	999,114,897	0.26
43	ระยอง	1,195,567,294	0.25	932,396,040	0.25	867,828,110	0.24	802,516,800	0.24	949,577,061	0.25
44	จันทบุรี	1,450,347,434	0.30	766,250,660	0.21	731,651,180	0.21	729,584,200	0.22	919,458,369	0.24
45	พะเยา	2,035,493,154	0.42	548,323,940	0.15	569,176,230	0.16	500,498,700	0.15	913,373,006	0.24
46	ตาก	930,969,054	0.19	942,568,350	0.26	817,055,270	0.23	789,850,300	0.24	870,110,744	0.23
47	หนองคาย	1,055,202,134	0.22	857,069,370	0.23	825,250,640	0.23	737,817,000	0.22	868,834,786	0.23
48	ยโสธร	707,661,574	0.15	704,457,230	0.19	741,693,528	0.21	683,315,800	0.21	709,282,033	0.18
49	ประจวบคีรีขันธ์	823,523,174	0.17	663,111,600	0.18	667,863,170	0.19	674,108,100	0.20	707,151,511	0.18
50	อุทัยธานี	759,124,311	0.16	774,415,610	0.21	690,072,500	0.19	581,706,700	0.18	701,329,780	0.18
51	กระบี่	818,113,614	0.17	694,646,920	0.19	680,874,030	0.19	594,392,100	0.18	697,006,666	0.18
52	สระบุรี	745,390,614	0.15	712,067,900	0.19	685,627,110	0.19	621,778,100	0.19	691,215,931	0.18
53	ชุมพร	769,424,134	0.16	661,332,600	0.18	634,792,760	0.18	636,599,800	0.19	675,537,324	0.18
54	อุตรดิตถ์	1,131,983,714	0.23	473,207,340	0.13	483,930,032	0.14	531,666,400	0.16	655,196,872	0.17
55	ภูเก็ต	1,087,621,154	0.22	570,291,300	0.16	490,971,880	0.14	445,379,600	0.13	648,565,984	0.17
56	สระแก้ว	710,763,747	0.15	589,381,320	0.16	610,561,760	0.17	548,792,700	0.17	614,874,882	0.16
57	บึงกาฬ	662,654,874	0.14	612,509,280	0.17	621,858,760	0.17	551,773,400	0.17	612,199,079	0.16
58	แพร่	747,080,234	0.15	574,963,690	0.16	583,461,990	0.16	537,340,900	0.16	610,711,704	0.16
59	สตูล	741,385,354	0.15	592,560,530	0.16	609,717,130	0.17	491,166,000	0.15	608,707,254	0.16
60	น่าน	670,503,254	0.14	697,835,580	0.19	652,642,810	0.16	487,489,300	0.15	604,617,736	0.16
61	พิจิตร	803,574,674	0.16	564,895,800	0.15	531,626,200	0.15	482,681,700	0.15	595,694,594	0.15
62	หนองบัวลำภู	654,187,574	0.13	599,497,540	0.16	592,715,360	0.17	525,740,600	0.16	593,035,269	0.15
63	แม่ฮ่องสอน	528,519,774	0.11	533,279,180	0.14	492,976,340	0.14	514,715,200	0.16	517,372,624	0.13
64	พังงา	622,331,114	0.13	487,088,820	0.13	465,442,040	0.13	481,982,000	0.15	514,210,994	0.13
65	พิจิตร	570,379,134	0.12	501,532,720	0.14	498,465,420	0.14	484,744,600	0.15	513,780,469	0.13
66	อำนาจเจริญ	565,582,654	0.12	459,483,300	0.12	457,781,480	0.13	571,649,000	0.17	513,624,109	0.13
67	ลำพูน	573,935,754	0.12	474,212,550	0.13	499,117,210	0.14	461,800,000	0.14	502,266,379	0.13
68	สิงห์บุรี	624,326,614	0.13	501,580,640	0.14	496,866,760	0.14	365,432,200	0.11	497,051,554	0.13
69	สมุทรสาคร	648,302,934	0.13	481,286,860	0.13	438,575,660	0.12	416,484,900	0.13	496,162,589	0.13
70	อุทัยธานี	404,497,254	0.08	382,579,210	0.10	342,003,940	0.10	545,179,300	0.16	418,564,926	0.11
71	นครนายก	683,315,747	0.14	324,068,640	0.09	311,385,330	0.09	312,448,000	0.09	407,804,429	0.11
72	มุกดาหาร	407,517,354	0.08	406,963,540	0.11	397,345,180	0.11	346,598,600	0.10	389,606,169	0.10
73	ชัยนาท	330,403,134	0.07	349,704,660	0.10	324,390,690	0.09	328,481,900	0.10	333,245,096	0.09
74	อ่างทอง	286,582,754	0.06	272,020,220	0.07	301,101,820	0.08	405,023,000	0.12	316,181,999	0.08
75	ตราด	331,054,694	0.07	272,899,220	0.07	254,664,550	0.07	279,281,100	0.08	284,474,891	0.07
76	ระนอง	295,812,434	0.06	243,492,090	0.07	271,319,140	0.08	260,703,700	0.08	267,831,941	0.07
77	สมุทรสงคราม	277,775,334	0.06	206,282,980	0.06	210,936,130	0.06	203,703,300	0.06	224,674,446	0.06
78	ต่างประเทศ	5,609,900	0.001	5,599,900	0.002	5,273,400	0.001	4,917,700	0.001	5,350,075	0.001
รวมทั้งสิ้น		487,736,413,400	100.00	367,834,715,000	100.00	356,539,681,800	100.00	330,426,592,200	100.00	385,634,350,600	100.00



ที่มา : งบประมาณลงพื้นที่จังหวัด (Area) ปีงบประมาณ พ.ศ. 2562-2565 สำนักงบประมาณ กรมการปกครอง กระทรวงมหาดไทย

17) งบประมาณกระทรวงสาธารณสุข ปีงบประมาณ พ.ศ. 2562-2565 (เรียงลำดับตามจังหวัด/ต่างประเทศที่ได้รับงบประมาณเฉลี่ยสูงสุด-ต่ำสุด)

ลำดับ	จังหวัด	ปี 2562		ปี 2563		ปี 2564		ปี 2565		งบประมาณเฉลี่ย	
		จำนวน (บาท)	ร้อยละ	จำนวน (บาท)	ร้อยละ	จำนวน (บาท)	ร้อยละ	จำนวน (บาท)	ร้อยละ	จำนวน (บาท)	ร้อยละ
1	กรุงเทพมหานคร	136,698,854,800	50.52	143,174,800,500	51.36	145,676,727,500	50.38	142,869,762,800	48.34	142,105,036,400	50.12
2	นนทบุรี	118,101,657,000	43.65	121,592,690,500	43.62	129,645,296,300	44.84	138,208,882,100	46.76	126,887,131,475	44.76
3	อุบลราชธานี	886,897,400	0.33	363,120,500	0.13	526,434,300	0.18	511,947,000	0.17	572,099,800	0.20
4	ปทุมธานี	465,227,200	0.17	655,405,200	0.24	560,389,800	0.19	484,952,900	0.16	541,493,775	0.19
5	อุดรธานี	658,182,900	0.24	596,216,300	0.21	538,042,200	0.19	271,932,600	0.09	516,093,500	0.18
6	ขอนแก่น	432,439,200	0.16	556,643,500	0.20	671,774,400	0.23	339,863,700	0.11	500,180,200	0.18
7	นครราชสีมา	571,805,700	0.21	341,606,800	0.12	471,051,600	0.16	517,295,600	0.18	475,439,925	0.17
8	นครศรีธรรมราช	451,227,600	0.17	670,392,700	0.24	346,471,100	0.12	379,688,700	0.13	461,945,025	0.16
9	นครสวรรค์	298,247,200	0.11	548,824,200	0.20	485,217,200	0.17	424,183,400	0.14	439,118,000	0.15
10	ราชบุรี	218,418,300	0.08	357,164,800	0.13	315,404,100	0.11	726,300,700	0.25	404,321,975	0.14
11	ชลบุรี	543,793,100	0.20	470,243,600	0.17	212,878,100	0.07	369,955,600	0.13	399,217,600	0.14
12	สุราษฎร์ธานี	308,958,000	0.11	346,639,100	0.12	219,127,400	0.08	638,053,100	0.22	378,194,400	0.13
13	พิษณุโลก	400,202,700	0.15	482,017,700	0.17	199,913,900	0.07	424,077,000	0.14	376,552,825	0.13
14	สงขลา	370,708,000	0.14	450,115,000	0.16	298,061,200	0.10	265,422,000	0.09	346,076,550	0.12
15	เชียงใหม่	535,116,200	0.20	337,711,900	0.12	207,331,100	0.07	259,995,900	0.09	337,538,775	0.12
16	ดรง	268,660,000	0.10	168,583,400	0.06	197,283,500	0.07	713,905,500	0.24	337,108,100	0.12
17	บุรีรัมย์	496,870,100	0.18	131,172,500	0.05	235,925,400	0.08	376,922,400	0.13	310,222,600	0.11
18	ลพบุรี	394,861,800	0.15	183,217,100	0.07	169,687,400	0.06	375,694,700	0.13	280,865,250	0.10
19	หนองคาย	277,152,900	0.10	333,457,300	0.12	64,508,900	0.02	423,406,000	0.14	274,631,275	0.10
20	นครปฐม	368,511,300	0.14	405,493,800	0.15	171,061,000	0.06	133,025,600	0.05	269,522,925	0.10
21	ร้อยเอ็ด	457,976,200	0.17	157,254,500	0.06	184,075,500	0.06	224,172,800	0.08	255,869,750	0.09
22	สุพรรณบุรี	316,510,100	0.12	117,647,500	0.04	201,775,100	0.07	386,988,000	0.13	255,730,175	0.09
23	สระแก้ว	293,577,300	0.11	128,148,400	0.05	301,462,300	0.10	252,427,500	0.09	243,903,875	0.09
24	ตาก	366,798,200	0.14	397,517,100	0.14	131,347,900	0.05	57,685,900	0.02	238,337,275	0.08
25	สุรินทร์	176,443,900	0.07	200,588,500	0.07	180,076,100	0.06	321,766,500	0.11	219,718,750	0.08
26	สมุทรปราการ	154,104,400	0.06	150,702,500	0.05	261,650,000	0.09	301,359,300	0.10	216,954,050	0.08
27	ระยอง	171,260,600	0.06	176,153,400	0.06	265,142,600	0.09	231,625,800	0.08	211,045,600	0.07
28	นครพนม	114,828,300	0.04	176,530,800	0.06	324,220,800	0.11	154,202,500	0.05	192,445,600	0.07
29	เพชรบูรณ์	126,378,900	0.05	126,535,900	0.05	358,877,600	0.12	120,679,400	0.04	183,117,950	0.06
30	ภูเก็ต	148,240,700	0.05	223,988,100	0.08	233,832,000	0.08	109,172,200	0.04	178,808,250	0.06
31	มหาสารคาม	237,069,000	0.09	151,532,500	0.05	172,237,900	0.06	145,651,500	0.05	176,622,725	0.06
32	ประจวบคีรีขันธ์	115,162,700	0.04	148,354,800	0.05	200,416,000	0.07	240,378,400	0.08	176,077,975	0.06
33	อุทัยธานี	135,539,200	0.05	147,894,500	0.05	127,047,200	0.04	253,842,600	0.09	166,080,875	0.06
34	เชียงใหม่	82,584,700	0.03	145,960,300	0.05	253,896,300	0.09	176,940,200	0.06	164,845,375	0.06
35	ยะลา	289,723,700	0.11	158,307,600	0.06	106,936,700	0.04	73,746,700	0.02	157,178,675	0.06
36	อุดรธานี	64,213,000	0.02	172,431,000	0.06	226,808,200	0.08	149,436,700	0.05	153,222,225	0.05
37	ลำปาง	179,377,400	0.07	74,583,200	0.03	158,916,600	0.05	198,013,300	0.07	152,722,625	0.05
38	ศรีสะเกษ	181,647,000	0.07	136,121,400	0.05	218,403,200	0.08	68,600,700	0.02	151,193,075	0.05
39	สระบุรี	223,649,800	0.08	123,851,400	0.04	157,384,300	0.05	83,512,100	0.03	147,099,400	0.05
40	นราธิวาส	288,071,900	0.11	81,093,700	0.03	113,835,000	0.04	97,695,800	0.03	145,174,100	0.05
41	ชุมพร	145,091,800	0.05	187,789,400	0.07	133,709,800	0.05	106,954,400	0.04	143,386,350	0.05
42	พะเยา	203,848,300	0.08	224,620,400	0.08	138,047,100	0.05	5,721,000	0.00	143,059,200	0.05
43	ฉะเชิงเทรา	62,687,100	0.02	163,739,200	0.06	229,949,500	0.08	97,450,100	0.03	138,456,475	0.05
44	ชัยภูมิ	132,365,500	0.05	133,750,000	0.05	146,196,900	0.05	135,683,500	0.05	136,998,975	0.05
45	จันทบุรี	107,858,200	0.04	215,251,700	0.08	145,989,100	0.05	74,406,400	0.03	135,876,350	0.05
46	ปราจีนบุรี	117,362,500	0.04	138,376,400	0.05	167,106,200	0.06	118,973,800	0.04	135,454,725	0.05
47	สกลนคร	120,721,300	0.04	146,388,600	0.05	151,076,700	0.05	119,009,500	0.04	134,299,025	0.05
48	ปัตตานี	241,594,000	0.09	78,872,800	0.03	100,548,400	0.03	104,150,600	0.04	131,291,450	0.05
49	กาฬสินธุ์	150,019,300	0.06	67,447,700	0.02	167,893,500	0.06	134,455,600	0.05	129,954,025	0.05
50	สุโขทัย	129,667,000	0.05	61,448,000	0.02	127,585,300	0.04	169,607,200	0.06	122,076,875	0.04
51	มุกดาหาร	129,212,000	0.05	49,418,200	0.02	71,466,800	0.02	228,611,300	0.08	119,677,075	0.04
52	แพร่	108,644,500	0.04	101,934,800	0.04	104,446,000	0.04	161,598,400	0.05	119,155,925	0.04
53	พิจิตร	72,274,600	0.03	97,481,300	0.03	158,994,400	0.05	144,649,200	0.05	118,349,875	0.04
54	พิจิตร	93,530,100	0.03	222,368,400	0.08	113,939,400	0.04	43,501,600	0.01	118,334,875	0.04
55	เลย	120,759,900	0.04	133,061,900	0.05	150,576,400	0.05	47,239,400	0.02	112,909,400	0.04
56	อำนาจเจริญ	91,180,900	0.03	76,417,200	0.03	186,174,700	0.06	77,528,500	0.03	107,825,325	0.04
57	พระนครศรีอยุธยา	158,382,300	0.06	94,661,400	0.03	93,532,400	0.03	80,354,700	0.03	106,732,700	0.04
58	กำแพงเพชร	72,651,100	0.03	100,723,400	0.04	152,844,200	0.05	97,959,500	0.03	106,044,550	0.04
59	บึงกาฬ	41,007,900	0.02	120,613,600	0.04	71,717,400	0.02	187,104,500	0.06	105,110,850	0.04
60	สมุทรสาคร	105,394,200	0.04	62,766,000	0.02	65,686,300	0.02	160,364,500	0.05	98,552,750	0.03
61	กาญจนบุรี	125,524,700	0.05	105,088,100	0.04	79,480,300	0.03	83,722,800	0.03	98,453,975	0.03
62	สกล	108,692,700	0.04	66,531,400	0.02	61,471,800	0.02	146,122,200	0.05	95,704,525	0.03
63	ยโสธร	81,859,600	0.03	70,541,200	0.03	72,856,000	0.03	139,313,200	0.05	91,142,500	0.03
64	สมุทรสงคราม	111,625,600	0.04	105,032,800	0.04	39,971,000	0.01	74,193,000	0.03	82,705,600	0.03
65	ตราด	166,529,800	0.06	60,717,600	0.02	66,230,700	0.02	11,741,300	0.00	76,304,850	0.03
66	ชัยนาท	41,255,700	0.02	52,664,600	0.02	102,057,700	0.04	68,407,700	0.02	66,096,425	0.02
67	กระบี่	79,197,000	0.03	90,025,200	0.03	71,330,900	0.02	17,752,000	0.01	64,576,275	0.02
68	พังงา	77,046,900	0.03	67,947,300	0.02	78,056,000	0.03	26,685,700	0.01	62,433,975	0.02
69	แม่ฮ่องสอน	71,960,200	0.03	74,613,600	0.03	38,357,800	0.01	63,463,000	0.02	62,098,650	0.02
70	หนองบัวลำภู	62,100,000	0.02	33,585,000	0.01	107,633,000	0.04	39,443,400	0.01	60,690,350	0.02
71	น่าน	108,426,000	0.04	22,736,900	0.01	58,830,600	0.02	38,051,300	0.01	57,011,200	0.02
72	ลำพูน	23,979,400	0.01	22,672,600	0.01	56,553,100	0.02	98,576,000	0.03	50,445,275	0.02
73	ระนอง	114,401,300	0.04	7,766,500	0.00	60,383,000	0.02	13,156,400	0.00	48,926,800	0.02
74	เพชรบุรี	40,708,000	0.02	49,598,200	0.02	67,112,600	0.02	10,272,200	0.00	41,922,750	0.01
75	สิงห์บุรี	50,458,500	0.02	34,150,700	0.01	36,123,000	0.01	32,553,400	0.01	35,321,400	0.01
76	อ่างทอง	17,167,000	0.01	21,078,600	0.01	49,220,100	0.02	47,751,400	0.02	39,804,275	0.01
77	นครนายก	23,034,700	0.01	20,726,200	0.01	22,200,000	0.01	10,308,500	0.00	19,067,375	0.01
รวมทั้งสิ้น		270,589,168,000	100.00	278,743,320,400	100.00	289,136,275,900	100.00	295,580,002,400	100.00	283,512,191,475	100.00

ที่มา : งบประมาณเฉลี่ยพื้นที่จังหวัด (Area) ปีงบประมาณ พ.ศ. 2562-2565 สำนักงบประมาณประมวลโดยสำนักงบประมาณของรัฐสภา

18) งบประมาณกระทรวงอุตสาหกรรม ปีงบประมาณ พ.ศ. 2562-2565 (เรียงลำดับตามจังหวัด/ต่างประเทศที่ได้รับงบประมาณเฉลี่ยสูงสุด-ต่ำสุด)

ลำดับ	จังหวัด	ปี 2562		ปี 2563		ปี 2564		ปี 2565		งบประมาณเฉลี่ย	
		จำนวน (บาท)	ร้อยละ	จำนวน (บาท)	ร้อยละ	จำนวน (บาท)	ร้อยละ	จำนวน (บาท)	ร้อยละ	จำนวน (บาท)	ร้อยละ
1	กรุงเทพมหานคร	4,998,046,600	95.54	4,405,555,000	84.99	4,092,200,100	87.83	3,768,120,600	86.80	4,315,980,575	88.92
2	ฉะเชิงเทรา	-	-	436,288,000	8.42	343,061,600	7.36	361,902,100	8.34	285,312,925	5.88
3	ชลบุรี	42,907,200	0.82	49,142,400	0.95	39,786,500	0.85	66,019,000	1.52	49,463,775	1.02
4	กาญจนบุรี	39,017,500	0.75	55,918,900	1.08	31,365,800	0.67	30,313,900	0.70	39,154,025	0.81
5	อุตรธานี	34,997,900	0.67	21,515,800	0.42	40,589,700	0.87	37,636,500	0.87	33,684,975	0.69
6	เชียงใหม่	30,524,000	0.58	32,611,800	0.63	2,225,000	0.05	3,347,300	0.08	17,177,025	0.35
7	สุราษฎร์ธานี	8,100,000	0.15	22,206,400	0.43	14,875,000	0.32	5,132,600	0.12	12,578,500	0.26
8	สงขลา	8,114,200	0.16	16,193,800	0.31	11,309,600	0.24	11,040,000	0.25	11,664,400	0.24
9	กำแพงเพชร	2,156,400	0.04	25,025,600	0.48	7,987,300	0.17	7,873,500	0.18	10,760,700	0.22
10	สมุทรปราการ	20,860,600	0.40	10,241,800	0.20	2,512,700	0.05	5,797,100	0.13	9,853,050	0.20
11	ขอนแก่น	21,411,000	0.41	978,600	0.02	7,250,300	0.16	5,755,000	0.13	8,848,725	0.18
12	ระนอง	745,000	0.01	31,633,300	0.61	-	-	-	-	8,094,575	0.17
13	นครราชสีมา	6,123,000	0.12	1,800,800	0.03	7,727,400	0.17	5,556,400	0.13	5,301,900	0.11
14	ราชบุรี	620,000	0.01	3,629,400	0.07	5,382,700	0.12	11,271,000	0.26	5,225,775	0.11
15	อุบลราชธานี	1,288,000	0.02	17,606,800	0.34	-	-	998,000	0.02	4,973,200	0.10
16	สุพรรณบุรี	1,340,000	0.03	6,947,400	0.13	8,196,700	0.18	201,600	0.00	4,171,425	0.09
17	บึงกาฬ	-	-	-	-	15,076,000	0.32	-	-	3,769,000	0.08
18	พิจิตร	1,765,400	0.03	2,879,600	0.06	6,155,800	0.13	3,055,500	0.07	3,464,075	0.07
19	นครศรีธรรมราช	-	-	8,129,000	0.16	327,000	0.01	-	-	2,114,000	0.04
20	ภูเก็ต	-	-	5,425,200	0.10	-	-	1,260,000	0.03	1,671,300	0.03
21	ชัยภูมิ	-	-	3,315,000	0.06	25,000	0.00	3,315,000	0.08	1,663,750	0.03
22	ลำปาง	356,000	0.01	3,750,200	0.07	-	-	1,700,000	0.04	1,451,550	0.03
23	ยโสธร	2,521,000	0.05	1,199,000	0.02	47,000	0.00	1,767,200	0.04	1,383,550	0.03
24	แม่ฮ่องสอน	-	-	306,500	0.01	4,919,100	0.11	-	-	1,306,400	0.03
25	พิษณุโลก	622,200	0.01	1,238,200	0.02	2,421,400	0.05	620,700	0.01	1,225,625	0.03
26	ตาก	513,000	0.01	1,331,700	0.03	1,259,700	0.03	1,259,700	0.03	1,091,025	0.02
27	จันทบุรี	185,300	0.004	3,614,600	0.07	32,400	0.00	499,700	0.01	1,083,000	0.02
28	มหาสารคาม	-	-	-	-	3,777,200	0.08	-	-	944,300	0.02
29	ปทุมธานี	196,000	0.004	-	-	1,630,400	0.03	1,742,100	0.04	892,125	0.02
30	ปราจีนบุรี	-	-	3,432,700	0.07	-	-	-	-	858,175	0.02
31	อ่างทอง	-	-	2,714,800	0.05	50,200	0.00	-	-	691,250	0.01
32	เลย	396,000	0.01	-	-	2,250,000	0.05	-	-	661,500	0.01
33	เชียงราย	-	-	-	-	-	-	2,620,200	0.06	655,050	0.01
34	สกลนคร	2,202,000	0.04	32,400	0.00	-	-	116,000	0.00	587,600	0.01
35	นนทบุรี	-	-	2,264,500	0.04	40,200	0.00	-	-	576,175	0.01
36	อุทัยธานี	1,288,100	0.02	-	-	822,000	0.02	-	-	527,525	0.01
37	ระยอง	-	-	-	-	1,870,000	0.04	-	-	467,500	0.01
38	ชัยนาท	-	-	1,284,200	0.02	333,400	0.01	183,700	0.00	450,325	0.01
39	นครราชสีมา	-	-	-	-	1,581,800	0.03	-	-	395,450	0.01
40	เพชรบูรณ์	-	-	1,239,600	0.02	94,000	0.00	-	-	333,400	0.01
41	นครนายก	681,000	0.01	-	-	619,000	0.01	-	-	325,000	0.01
42	สระแก้ว	-	-	1,142,800	0.02	-	-	-	-	285,700	0.01
43	ลำพูน	971,000	0.02	-	-	64,800	0.00	54,200	0.00	272,500	0.01
44	สมุทรสงคราม	1,063,700	0.02	-	-	-	-	-	-	265,925	0.01
45	สระบุรี	-	-	539,700	0.01	508,000	0.01	-	-	261,925	0.01
46	กาฬสินธุ์	-	-	969,000	0.02	-	-	-	-	242,250	0.005
47	นครสวรรค์	-	-	-	-	-	-	798,200	0.02	199,550	0.004
48	นครพนม	-	-	-	-	32,400	0.00	593,500	0.01	156,475	0.003
49	อุดรดิตถ์	589,000	0.01	-	-	-	-	-	-	147,250	0.003
50	ประจวบคีรีขันธ์	178,600	0.003	400,000	0.01	-	-	-	-	144,650	0.003
51	กระบี่	499,000	0.01	47,000	0.00	-	-	-	-	136,500	0.003
52	ศรีสะเกษ	-	-	-	-	421,000	0.01	-	-	105,250	0.002
53	ตราด	123,600	0.002	281,000	0.01	-	-	-	-	101,150	0.002
54	สุรินทร์	-	-	129,600	0.00	-	-	255,000	0.01	96,150	0.002
55	นครปฐม	340,000	0.01	-	-	-	-	-	-	85,000	0.002
56	สุโขทัย	166,000	0.003	-	-	98,500	0.00	-	-	66,125	0.001
57	มุกดาหาร	120,000	0.002	120,600	0.00	-	-	-	-	60,150	0.001
58	สมุทรสาคร	-	-	114,400	0.00	-	-	104,400	0.00	54,700	0.001
59	แพร่	-	-	143,000	0.00	-	-	22,700	0.00	41,425	0.001
60	เพชรบุรี	-	-	79,400	0.00	-	-	78,500	0.00	39,475	0.001
61	หนองคาย	-	-	137,600	0.00	-	-	-	-	34,400	0.001
62	สตูล	135,400	0.003	-	-	-	-	-	-	33,850	0.001
63	ชุมพร	-	-	119,900	0.00	-	-	-	-	29,975	0.001
64	พัทลุง	-	-	-	-	114,400	0.00	-	-	28,600	0.001
65	ตรัง	-	-	85,800	0.00	-	-	-	-	21,450	0.0004
66	ปัตตานี	-	-	36,000	0.00	47,000	0.00	-	-	50,750	0.0004
67	สิงห์บุรี	-	-	-	-	52,000	0.00	-	-	13,000	0.0003
68	พังงา	-	-	-	-	-	-	46,100	0.00	11,525	0.0002
69	บุรีรัมย์	-	-	-	-	40,200	0.00	-	-	10,050	0.0002
รวมทั้งสิ้น		5,231,163,700	100.00	5,183,798,800	100.00	4,659,180,300	100.00	4,341,057,000	100.00	4,853,739,950	100.00

ที่มา : งบประมาณลงพื้นที่จังหวัด (Area) ปีงบประมาณ พ.ศ. 2562-2565 สำนักงบประมาณ ประมวลโดยสำนักงบประมาณของรัฐสภา

19) งบประมาณกระทรวงอุดมศึกษา วิทยาศาสตร์ วิจัยและนวัตกรรม ปีงบประมาณ พ.ศ. 2562-2565 (เรียงลำดับตามจังหวัด/ต่างประเทศที่ได้รับงบประมาณเฉลี่ยสูงสุด-ต่ำสุด)

ลำดับ	จังหวัด	ปี 2562		ปี 2563		ปี 2564		ปี 2565		งบประมาณเฉลี่ย	
		จำนวน (บาท)	ร้อยละ	จำนวน (บาท)	ร้อยละ	จำนวน (บาท)	ร้อยละ	จำนวน (บาท)	ร้อยละ	จำนวน (บาท)	ร้อยละ
1	กรุงเทพมหานคร	6,487,911,200	44.01	53,699,226,300	38.65	59,900,060,700	40.46	53,100,006,200	38.58	43,296,801,100	39.42
2	นครปฐม	18,643,700	0.13	12,393,116,900	8.92	13,234,160,700	8.94	13,540,766,300	9.84	9,796,671,900	8.92
3	ปทุมธานี	4,977,262,500	33.76	10,589,851,800	7.62	9,876,648,600	6.67	10,998,028,400	7.99	9,110,447,825	8.29
4	เชียงใหม่	678,207,800	4.60	9,259,472,500	6.66	9,170,058,000	6.19	9,214,806,000	6.70	7,080,636,075	6.45
5	สงขลา	218,068,400	1.48	7,798,611,200	5.61	7,493,262,400	5.06	7,140,115,100	5.19	5,662,514,275	5.16
6	ขอนแก่น	21,050,000	0.14	5,336,340,800	3.84	5,512,505,900	3.72	5,194,658,400	3.77	4,016,138,775	3.66
7	นครราชสีมา	592,528,400	4.02	3,965,952,600	2.85	4,393,730,600	2.97	4,126,554,300	3.00	3,269,691,475	2.98
8	ชลบุรี	847,188,600	5.75	3,946,042,200	2.84	4,703,064,800	3.18	2,970,095,900	2.16	3,116,597,875	2.84
9	พิษณุโลก	-	-	2,802,252,900	2.02	2,909,921,400	1.97	2,884,088,600	2.10	2,149,065,725	1.96
10	เชียงราย	-	-	2,690,876,200	1.94	2,562,472,500	1.73	2,493,688,300	1.81	1,936,759,250	1.76
11	พระนครศรีอยุธยา	-	-	2,532,802,900	1.82	2,450,162,200	1.66	2,275,408,700	1.65	1,814,593,450	1.65
12	นครศรีธรรมราช	-	-	2,341,151,800	1.68	2,313,743,800	1.56	2,307,021,800	1.68	1,740,479,350	1.58
13	ระยอง	278,000,000	1.89	1,232,211,400	0.89	2,685,258,100	1.81	1,211,420,700	0.88	1,351,722,550	1.23
14	มหาสารคาม	-	-	1,428,670,500	1.03	1,521,994,100	1.03	1,566,675,900	1.14	1,129,335,125	1.03
15	อุบลราชธานี	-	-	1,355,576,900	0.98	1,398,801,100	0.94	1,318,714,900	0.96	1,018,273,225	0.93
16	พะเยา	-	-	1,106,787,600	0.80	1,243,218,200	0.84	1,266,121,100	0.92	904,031,725	0.82
17	นครนายก	598,743,100	4.06	865,753,500	0.62	967,687,100	0.65	954,172,700	0.69	846,589,100	0.77
18	นนทบุรี	-	-	1,016,557,900	0.73	1,135,875,100	0.77	1,076,647,400	0.78	807,270,100	0.73
19	นครสวรรค์	-	-	654,106,200	0.47	878,462,100	0.59	782,598,000	0.57	578,791,575	0.53
20	สุราษฎร์ธานี	-	-	795,613,600	0.57	745,023,500	0.50	745,745,400	0.54	571,595,625	0.52
21	นครพนม	-	-	730,154,800	0.53	743,339,700	0.50	641,259,800	0.47	528,688,575	0.48
22	นครราชสีมา	-	-	755,590,400	0.54	666,546,600	0.45	644,941,100	0.47	516,769,525	0.47
23	เพชรบุรี	-	-	538,451,100	0.39	623,906,200	0.42	639,384,100	0.46	450,435,350	0.41
24	สกลนคร	-	-	612,473,700	0.44	535,581,500	0.36	630,494,700	0.46	444,637,475	0.40
25	สมุทรปราการ	-	-	657,055,700	0.47	710,410,200	0.48	372,580,300	0.27	435,011,550	0.40
26	ลำปาง	-	-	721,399,500	0.52	444,691,900	0.30	477,990,700	0.35	411,020,525	0.37
27	อุดรธานี	-	-	603,987,100	0.43	521,656,400	0.35	475,582,900	0.35	400,306,600	0.36
28	จันทบุรี	-	-	528,466,100	0.38	499,310,100	0.34	555,862,100	0.40	395,909,575	0.36
29	อุดรธานี	-	-	501,083,300	0.36	517,459,500	0.35	563,490,900	0.41	395,508,425	0.36
30	สุรินทร์	-	-	456,800,700	0.33	523,145,700	0.35	522,510,000	0.38	375,614,100	0.34
31	ยะลา	-	-	530,370,400	0.38	481,538,300	0.33	475,983,400	0.35	371,973,025	0.34
32	บุรีรัมย์	-	-	470,905,200	0.34	496,518,800	0.34	484,337,500	0.35	362,940,375	0.33
33	กาญจนบุรี	-	-	489,462,400	0.35	477,220,100	0.32	448,306,200	0.33	353,747,175	0.32
34	ลพบุรี	-	-	477,411,600	0.34	418,953,000	0.28	418,428,100	0.30	328,698,175	0.30
35	กำแพงเพชร	-	-	428,177,700	0.31	436,402,000	0.29	426,777,500	0.31	322,839,300	0.29
36	กาฬสินธุ์	-	-	396,528,300	0.29	499,540,500	0.34	383,420,500	0.28	319,872,325	0.29
37	ฉะเชิงเทรา	-	-	467,272,700	0.34	423,152,500	0.29	388,649,100	0.28	319,768,575	0.29
38	ภูเก็ต	-	-	430,076,100	0.31	416,374,200	0.28	419,750,500	0.31	316,550,200	0.29
39	เลย	-	-	392,511,400	0.28	373,826,500	0.25	398,990,600	0.29	291,332,125	0.27
40	เพชรบูรณ์	-	-	344,881,000	0.25	364,469,100	0.25	406,997,200	0.30	279,086,825	0.25
41	ราชบุรี	-	-	394,278,100	0.28	354,584,700	0.24	330,119,800	0.24	269,745,650	0.25
42	ศรีสะเกษ	-	-	346,663,000	0.25	398,219,700	0.27	296,499,300	0.22	260,345,500	0.24
43	พัทลุง	-	-	314,551,000	0.23	388,371,300	0.26	276,248,300	0.20	244,792,650	0.22
44	ร้อยเอ็ด	-	-	284,076,800	0.20	276,912,800	0.19	318,915,800	0.23	219,976,350	0.20
45	ชัยภูมิ	-	-	260,062,100	0.19	292,003,800	0.20	294,166,200	0.21	211,558,025	0.19
46	ปัตตานี	-	-	213,717,600	0.15	248,277,400	0.17	165,171,000	0.12	156,791,500	0.14
47	สุพรรณบุรี	-	-	185,065,200	0.13	154,231,200	0.10	273,972,000	0.20	153,317,100	0.14
48	สมุทรสาคร	15,708,000	0.11	190,743,500	0.14	210,972,800	0.14	107,665,600	0.08	131,272,475	0.12
49	ปราจีนบุรี	-	-	68,268,000	0.05	62,652,800	0.04	65,929,400	0.05	49,212,550	0.04
50	อำนาจเจริญ	-	-	117,344,900	0.08	34,979,900	0.02	23,504,500	0.02	43,957,325	0.04
51	ประจวบคีรีขันธ์	-	-	2,187,600	0.00	63,462,700	0.04	81,086,500	0.06	36,684,200	0.03
52	ตรัง	-	-	44,719,500	0.03	40,641,100	0.03	52,024,400	0.04	34,346,250	0.03
53	ระนอง	-	-	24,748,200	0.02	30,006,400	0.02	78,897,600	0.06	33,413,050	0.03
54	สระบุรี	-	-	-	-	37,010,600	0.02	75,526,800	0.05	28,134,350	0.03
55	น่าน	-	-	4,670,600	0.003	49,199,000	0.03	44,039,200	0.03	24,477,200	0.02
56	ตาก	-	-	19,052,700	0.01	8,756,000	0.01	49,981,200	0.04	19,447,475	0.02
57	ชุมพร	10,000,000	0.07	20,768,000	0.01	10,792,500	0.01	19,064,800	0.01	15,156,325	0.01
58	สมุทรสงคราม	-	-	9,441,200	0.01	18,700,800	0.01	32,134,900	0.02	15,069,225	0.01
59	แพร่	-	-	37,954,000	0.03	7,116,100	0.005	8,297,000	0.01	13,341,775	0.01
60	หนองคาย	-	-	16,971,000	0.01	31,971,000	0.02	4,048,000	0.003	13,247,500	0.01
61	พิจิตร	-	-	8,125,000	0.01	27,575,600	0.02	3,851,800	0.003	9,888,100	0.01
62	ลำพูน	-	-	6,349,900	0.005	2,448,400	0.002	27,423,200	0.02	9,055,375	0.01
63	ยโสธร	-	-	5,967,200	0.004	7,832,000	0.01	13,531,100	0.01	6,832,575	0.01
64	มุกดาหาร	-	-	191,500	0.0001	-	-	17,745,200	0.01	4,484,175	0.004
65	สระแก้ว	-	-	10,427,700	0.01	2,262,400	0.002	863,100	0.001	3,388,300	0.003
66	อุทัยธานี	-	-	9,386,700	0.01	448,000	0.0003	2,938,800	0.002	3,193,375	0.003
67	ตราด	-	-	1,837,400	0.001	5,953,000	0.004	2,088,800	0.002	2,469,800	0.002
68	แม่ฮ่องสอน	-	-	1,090,000	0.001	4,474,500	0.003	3,010,600	0.002	2,142,775	0.002
69	ต่างประเทศ	-	-	-	-	47,500	0.00003	6,281,400	0.005	1,582,225	0.001
70	หนองบัวลำภู	-	-	2,372,400	0.002	1,150,000	0.001	1,789,400	0.001	1,527,950	0.001
71	สตูล	-	-	397,300	0.0003	2,443,300	0.002	1,175,800	0.001	1,066,100	0.001
72	พังงา	-	-	1,203,500	0.001	-	-	1,586,300	0.001	697,450	0.001
รวมทั้งสิ้น		14,743,311,700	100.00	138,946,666,500	100.00	148,043,651,000	100.00	137,622,649,100	100.00	109,839,069,575	100.00

20) งบประมาณส่วนราชการไม่สังกัดสำนักนายกรัฐมนตรี ปีงบประมาณ พ.ศ. 2562-2565 (เรียงลำดับตามจังหวัด/ต่างประเทศที่ได้รับงบประมาณเฉลี่ยสูงสุด-ต่ำสุด)

ลำดับ	จังหวัด	ปี 2562		ปี 2563		ปี 2564		ปี 2565		งบประมาณเฉลี่ย	
		จำนวน (บาท)	ร้อยละ	จำนวน (บาท)	ร้อยละ	จำนวน (บาท)	ร้อยละ	จำนวน (บาท)	ร้อยละ	จำนวน (บาท)	ร้อยละ
1	กรุงเทพมหานคร	115,561,326,900	89.24	120,010,208,400	90.41	115,041,536,200	87.60	106,131,466,200	86.17	114,186,134,425	88.39
2	ยะลา	3,997,826,900	3.09	5,369,315,700	4.04	4,739,124,200	3.61	4,560,415,100	3.70	4,666,670,475	3.61
3	นครปฐม	4,453,398,100	3.44	4,206,381,000	3.17	4,326,916,200	3.29	3,809,009,500	3.09	4,198,926,200	3.25
4	เชียงใหม่	873,733,600	0.67	692,260,700	0.52	1,009,420,700	0.77	1,188,207,600	0.96	940,905,650	0.73
5	นนทบุรี	640,460,300	0.49	525,945,500	0.40	610,000,500	0.46	1,197,634,200	0.97	743,510,125	0.58
6	สมุทรปราการ	284,865,400	0.22	315,710,300	0.24	1,393,990,400	1.06	346,194,800	0.28	585,190,225	0.45
7	สงขลา	264,086,200	0.20	109,802,600	0.08	477,918,200	0.36	306,002,500	0.25	289,452,375	0.22
8	นครราชสีมา	151,994,100	0.12	111,836,300	0.08	151,744,800	0.12	660,731,200	0.54	269,076,600	0.21
9	เพชรบุรี	419,116,600	0.32	72,571,900	0.05	253,250,000	0.19	216,000,800	0.18	240,234,825	0.19
10	เชียงใหม่	295,016,000	0.23	173,550,400	0.13	143,545,300	0.11	195,531,800	0.16	201,910,875	0.16
11	ชลบุรี	75,661,700	0.06	165,126,500	0.12	141,059,800	0.11	373,992,000	0.30	188,960,000	0.15
12	อุบลราชธานี	122,288,500	0.09	55,113,500	0.04	188,264,100	0.14	219,680,100	0.18	146,336,550	0.11
13	นราธิวาส	120,484,600	0.09	23,671,800	0.02	112,025,400	0.09	191,863,000	0.16	112,011,200	0.09
14	ขอนแก่น	169,130,100	0.13	29,639,500	0.02	82,908,400	0.06	164,179,400	0.13	111,464,350	0.09
15	พิษณุโลก	25,114,900	0.02	8,438,300	0.01	191,171,000	0.15	193,370,600	0.16	104,523,700	0.08
16	ปัตตานี	99,430,000	0.08	35,810,300	0.03	51,648,400	0.04	219,069,200	0.18	101,489,475	0.08
17	ปทุมธานี	106,648,800	0.08	21,588,400	0.02	125,359,000	0.10	80,198,000	0.07	83,448,550	0.06
18	ภูเก็ต	133,705,800	0.10	90,431,000	0.07	43,120,000	0.03	35,770,000	0.03	75,576,700	0.06
19	ปราจีนบุรี	174,219,000	0.13	9,154,800	0.01	25,807,200	0.02	63,228,600	0.05	68,102,400	0.05
20	สุราษฎร์ธานี	93,716,900	0.07	15,259,500	0.01	58,850,000	0.04	63,848,600	0.05	57,918,175	0.04
21	ฉะเชิงเทรา	112,431,200	0.09	11,667,100	0.01	17,726,900	0.01	87,997,900	0.07	57,455,775	0.04
22	นครสวรรค์	74,475,000	0.06	12,548,400	0.01	59,098,400	0.05	78,872,300	0.06	56,248,525	0.04
23	มหาสารคาม	11,000,000	0.01	22,199,300	0.02	21,130,100	0.02	168,989,500	0.14	55,829,725	0.04
24	บุรีรัมย์	35,765,000	0.03	10,511,100	0.01	56,787,000	0.04	120,192,500	0.10	55,813,900	0.04
25	ลำปาง	24,359,600	0.02	20,147,900	0.02	18,799,400	0.01	157,714,100	0.13	55,255,250	0.04
26	สกลนคร	51,883,000	0.04	31,126,000	0.02	39,639,200	0.03	96,119,300	0.08	54,691,875	0.04
27	นครศรีธรรมราช	52,889,200	0.04	10,608,600	0.01	69,629,300	0.05	74,262,000	0.06	51,847,275	0.04
28	ประจวบคีรีขันธ์	37,070,000	0.03	21,569,500	0.02	71,985,000	0.05	62,103,300	0.05	48,181,950	0.04
29	สุรินทร์	30,412,000	0.02	10,610,200	0.01	24,167,600	0.02	122,286,900	0.10	46,869,175	0.04
30	ศรีสะเกษ	41,690,000	0.03	24,847,800	0.02	37,914,800	0.03	75,099,600	0.06	44,888,050	0.03
31	เลย	13,686,000	0.01	23,992,200	0.02	67,249,500	0.05	73,739,300	0.06	44,666,750	0.03
32	จันทบุรี	40,428,300	0.03	7,653,300	0.01	69,094,000	0.05	57,513,300	0.05	43,672,225	0.03
33	พระนครศรีอยุธยา	43,803,000	0.03	5,293,700	0.00	62,828,600	0.05	52,433,000	0.04	41,089,575	0.03
34	ร้อยเอ็ด	42,118,000	0.03	39,619,700	0.03	42,379,500	0.03	40,195,400	0.03	41,078,150	0.03
35	ระยอง	69,218,000	0.05	23,432,400	0.02	68,605,200	0.05	-	-	40,313,900	0.03
36	พังงา	19,025,900	0.01	21,517,100	0.02	46,937,000	0.04	72,891,800	0.06	40,092,950	0.03
37	ชัยภูมิ	21,598,000	0.02	24,805,600	0.02	29,665,000	0.02	82,588,900	0.07	39,664,375	0.03
38	กาญจนบุรี	35,148,000	0.03	10,571,100	0.01	35,834,100	0.03	76,609,100	0.06	39,540,575	0.03
39	สุพรรณบุรี	29,963,700	0.02	15,599,900	0.01	36,026,000	0.03	64,593,700	0.05	36,545,825	0.03
40	ตาก	52,142,700	0.04	14,483,400	0.01	33,457,600	0.03	45,597,100	0.04	36,420,200	0.03
41	ลพบุรี	16,420,000	0.01	2,234,500	0.00	71,939,200	0.05	54,349,000	0.04	36,235,675	0.03
42	กระบี่	42,909,000	0.03	3,921,100	0.00	53,230,100	0.04	39,973,400	0.03	35,008,400	0.03
43	สระบุรี	14,426,600	0.01	9,495,500	0.01	52,538,000	0.04	58,473,200	0.05	33,733,275	0.03
44	ตรัง	45,780,700	0.04	6,493,200	0.00	47,484,400	0.04	31,009,400	0.03	32,691,925	0.03
45	น่าน	13,665,000	0.01	21,671,000	0.02	51,996,600	0.04	42,967,600	0.03	32,575,050	0.03
46	นครพนม	32,591,000	0.03	16,430,100	0.01	11,084,400	0.01	67,303,000	0.05	31,852,125	0.02
47	อุดรธานี	26,755,600	0.02	9,458,500	0.01	56,010,000	0.04	30,356,700	0.02	30,645,200	0.02
48	สระแก้ว	13,805,900	0.01	1,976,200	0.00	40,169,100	0.03	65,674,400	0.05	30,406,400	0.02
49	หนองคาย	26,406,000	0.02	8,413,500	0.01	15,322,000	0.01	70,581,000	0.06	30,180,625	0.02
50	สมุทรสาคร	-	-	4,162,100	0.00	52,018,500	0.04	62,644,000	0.05	29,706,150	0.02
51	สุโขทัย	28,035,000	0.02	3,790,700	0.00	78,606,300	0.06	7,583,000	0.01	29,503,750	0.02
52	อุตรดิตถ์	12,868,000	0.01	3,183,700	0.00	63,447,700	0.05	36,946,000	0.03	29,111,350	0.02
53	ระนอง	4,658,000	0.004	498,000	0.00	60,331,000	0.05	50,190,000	0.04	28,919,250	0.02
54	พิจิตร	13,269,600	0.01	10,790,400	0.01	29,263,100	0.02	52,230,600	0.04	26,388,425	0.02
55	ยโสธร	33,460,500	0.03	30,459,700	0.02	20,620,500	0.02	20,984,000	0.02	26,381,175	0.02
56	ชุมพร	15,996,000	0.01	6,005,000	0.00	53,932,700	0.04	28,183,000	0.02	26,029,175	0.02
57	แม่ฮ่องสอน	4,432,000	0.003	8,534,800	0.01	66,021,400	0.05	24,276,400	0.02	25,816,150	0.02
58	สตูล	45,255,400	0.03	11,255,500	0.01	38,370,100	0.03	8,178,300	0.01	25,764,825	0.02
59	ราชบุรี	24,717,500	0.02	6,169,800	0.00	27,041,500	0.02	43,907,900	0.04	25,459,175	0.02
60	เพชรบูรณ์	8,935,800	0.01	7,926,500	0.01	47,541,900	0.04	32,337,800	0.03	24,185,500	0.02
61	มุกดาหาร	2,903,000	0.002	4,606,000	0.00	10,339,600	0.01	78,521,000	0.06	24,092,400	0.02
62	พะเยา	25,098,000	0.02	16,121,200	0.01	39,673,900	0.03	7,501,000	0.01	22,098,525	0.02
63	พิจิตร	5,199,000	0.004	13,735,900	0.01	9,790,000	0.01	58,083,000	0.05	21,701,975	0.02
64	สมุทรสงคราม	3,189,000	0.002	1,721,600	0.00	4,951,000	0.00	72,925,000	0.06	20,696,650	0.02
65	กาฬสินธุ์	15,306,000	0.01	25,090,400	0.02	22,653,000	0.02	16,789,100	0.01	19,959,625	0.02
66	สิงห์บุรี	1,715,000	0.001	1,990,700	0.00	47,183,900	0.04	26,935,500	0.02	19,456,275	0.02
67	ชัยนาท	3,398,000	0.003	11,174,000	0.01	29,925,000	0.02	30,574,000	0.02	18,767,575	0.01
68	กำแพงเพชร	14,920,000	0.012	6,639,600	0.01	4,956,000	0.00	47,226,800	0.04	18,435,600	0.01
69	อ่างทอง	28,481,600	0.02	8,177,600	0.01	17,660,300	0.01	19,078,000	0.02	18,349,375	0.01
70	บึงกาฬ	6,968,000	0.01	12,513,500	0.01	31,512,700	0.02	18,441,400	0.01	17,358,900	0.01
71	อำนาจเจริญ	7,325,000	0.01	14,477,700	0.01	20,280,000	0.02	23,016,800	0.02	16,274,875	0.01
72	แพร่	6,327,000	0.005	10,646,100	0.01	13,406,000	0.01	29,469,800	0.02	14,962,225	0.01
73	หนองบัวลำภู	11,133,800	0.01	16,209,400	0.01	10,798,000	0.01	20,273,000	0.02	14,603,250	0.01
74	ตราด	4,662,000	0.004	6,987,000	0.01	16,974,200	0.01	28,355,000	0.02	14,244,550	0.01
75	นครนายก	6,107,000	0.005	2,837,700	0.00	3,844,000	0.00	30,432,800	0.02	10,805,575	0.01
76	ลำพูน	6,146,000	0.005	9,427,800	0.01	17,970,100	0.01	1,535,000	0.00	8,769,125	0.01
77	อุทัยธานี	15,195,000	0.01	3,156,300	0.00	8,919,100	0.01	6,205,000	0.01	8,358,550	0.01
รวมทั้งสิ้น		129,489,792,000	100.00	132,743,003,000	100.00	131,324,419,300	100.00	123,169,702,900	100.00	129,181,729,300	100.00

ที่มา : งบประมาณเขตพื้นที่จังหวัด (Area) ปีงบประมาณ พ.ศ. 2562-2565 สำนักรับประมาณ ประมวลโดยสำนักงบประมาณของรัฐบาล

21) งบประมาณหน่วยงานของศาล ปีงบประมาณ พ.ศ. 2562-2565 (เรียงลำดับตามจังหวัด/ต่างประเทศที่ใช้งบประมาณเฉลี่ยสูงสุด-ต่ำสุด)

ลำดับ	จังหวัด	ปี 2562		ปี 2563		ปี 2564		ปี 2565		งบประมาณเฉลี่ย	
		จำนวน (บาท)	ร้อยละ	จำนวน (บาท)	ร้อยละ	จำนวน (บาท)	ร้อยละ	จำนวน (บาท)	ร้อยละ	จำนวน (บาท)	ร้อยละ
1	กรุงเทพมหานคร	20,971,888,300	92.77	20,400,654,000	96.30	21,687,645,100	93.12	22,065,307,900	96.18	21,281,373,825	94.56
2	ภูเก็ต	187,815,700	0.83	66,387,200	0.31	207,312,900	0.89	115,060,200	0.50	144,144,000	0.64
3	นครราชสีมา	71,755,500	0.32	-	-	205,572,800	0.88	185,243,900	0.81	115,643,050	0.51
4	มหาสารคาม	51,028,800	0.23	92,866,000	0.44	120,761,900	0.52	29,999,900	0.13	73,664,150	0.33
5	สระบุรี	50,323,300	0.22	8,310,400	0.04	111,745,200	0.48	116,209,600	0.51	71,647,125	0.32
6	เชียงใหม่	-	-	154,035,400	0.73	108,333,950	0.47	22,651,600	0.10	71,255,238	0.32
7	เชียงใหม่	180,299,900	0.80	37,628,200	0.18	50,565,900	0.22	6,814,000	0.03	68,827,000	0.31
8	สมุทรปราการ	-	-	114,400,000	0.54	130,742,900	0.56	-	-	61,285,725	0.27
9	ระยอง	23,625,900	0.10	-	-	39,442,300	0.17	138,934,700	0.61	50,500,725	0.22
10	สงขลา	53,535,000	0.24	7,000,000	0.03	127,606,600	0.55	8,000,000	0.03	49,035,400	0.22
11	ชัยภูมิ	77,066,600	0.34	27,648,900	0.13	78,290,100	0.34	-	-	45,751,400	0.20
12	อุดรธานี	181,929,000	0.80	-	-	-	-	-	-	45,482,250	0.20
13	ขอนแก่น	50,323,300	0.22	35,754,000	0.17	71,017,150	0.30	18,263,000	0.08	43,839,363	0.19
14	ปทุมธานี	150,615,100	0.67	-	-	-	-	-	-	37,653,775	0.17
15	เลย	41,267,100	0.18	29,975,900	0.14	71,730,500	0.31	-	-	35,743,375	0.16
16	ศรีสะเกษ	-	-	55,120,000	0.26	82,680,000	0.36	1,210,800	0.01	34,752,700	0.15
17	ระนอง	42,874,600	0.19	10,867,000	0.05	20,379,000	0.09	51,330,500	0.22	31,362,775	0.14
18	นครปฐม	123,257,500	0.55	-	-	-	-	-	-	30,814,375	0.14
19	สมุทรสงคราม	-	-	35,048,200	0.17	70,096,400	0.30	12,609,000	0.05	29,438,400	0.13
20	ยะลา	67,098,700	0.30	38,773,000	0.18	1,629,500	0.01	276,000	0.00	26,944,300	0.12
21	นครศรีธรรมราช	50,323,300	0.22	5,282,100	0.02	48,006,200	0.21	-	-	25,902,900	0.12
22	แม่ฮ่องสอน	41,692,900	0.18	-	-	-	-	48,415,000	0.21	22,526,975	0.10
23	สุรินทร์	50,323,300	0.22	31,920,700	0.15	-	-	-	-	20,561,000	0.09
24	เพชรบุรี	-	-	32,768,000	0.15	26,214,400	0.11	17,299,400	0.08	19,070,450	0.08
25	อุดรธานี	27,471,800	0.12	-	-	3,245,400	0.01	31,746,600	0.14	15,615,950	0.07
26	อ่างทอง	53,338,200	0.24	-	-	-	-	-	-	13,334,550	0.06
27	พิษณุโลก	-	-	-	-	-	-	49,770,400	0.22	12,442,600	0.06
28	นครสวรรค์	-	-	-	-	25,933,500	0.11	21,666,900	0.09	11,900,100	0.05
29	สมุทรสาคร	38,777,000	0.17	-	-	-	-	-	-	9,694,250	0.04
30	สุพรรณบุรี	18,713,700	0.08	-	-	-	-	-	-	4,678,425	0.02
รวมทั้งสิ้น		22,605,344,500	100.00	21,184,439,000	100.00	23,288,951,700	100.00	22,940,809,400	100.00	22,504,886,150	100.00

ที่มา : งบประมาณลงพื้นที่จังหวัด (Area) ปีงบประมาณ พ.ศ. 2562-2565 สำนักงบประมาณประมวลโดยสำนักงบประมาณของรัฐสภา

22) งบประมาณองค์การอิสระและองค์การอัยการ ปีงบประมาณ พ.ศ. 2562-2565 (เรียงลำดับตามจังหวัด/ต่างประเทศที่ได้รับงบประมาณเฉลี่ยสูงสุด-ต่ำสุด)

ลำดับ	จังหวัด	ปี 2562		ปี 2563		ปี 2564		ปี 2565		งบประมาณเฉลี่ย	
		จำนวน (บาท)	ร้อยละ	จำนวน (บาท)	ร้อยละ	จำนวน (บาท)	ร้อยละ	จำนวน (บาท)	ร้อยละ	จำนวน (บาท)	ร้อยละ
1	กรุงเทพมหานคร	19,514,627,500	87.53	14,336,050,900	82.88	14,296,956,600	80.03	14,765,104,200	79.17	15,728,184,800	82.67
2	นนทบุรี	2,180,591,400	9.78	2,200,173,200	12.72	2,202,511,400	12.33	2,200,421,800	11.80	2,195,924,450	11.54
3	ภูเก็ต	48,236,100	0.22	29,430,800	0.17	68,038,000	0.38	181,798,300	0.97	81,875,800	0.43
4	สุราษฎร์ธานี	68,197,200	0.31	107,220,500	0.62	29,125,200	0.16	39,800,000	0.21	61,085,725	0.32
5	ขอนแก่น	31,110,900	0.14	80,414,400	0.46	87,404,000	0.49	43,930,900	0.24	60,715,050	0.32
6	พิษณุโลก	29,470,200	0.13	313,000	0.00	54,828,600	0.31	112,205,200	0.60	49,204,250	0.26
7	พะเยา	25,764,800	0.12	17,349,900	0.10	72,329,400	0.40	77,788,300	0.42	48,308,100	0.25
8	เชียงใหม่	21,133,100	0.09	10,883,300	0.06	25,085,000	0.14	124,250,300	0.67	45,337,925	0.24
9	นครพนม	25,962,100	0.12	34,705,300	0.20	91,214,200	0.51	-	-	37,970,400	0.20
10	ชัยภูมิ	15,535,200	0.07	100,998,200	0.58	20,477,400	0.11	11,826,500	0.06	37,209,325	0.20
11	เพชรบูรณ์	135,200	0.001	31,794,700	0.18	61,331,500	0.34	40,763,200	0.22	33,506,150	0.18
12	สิงห์บุรี	135,200	0.001	-	-	52,590,800	0.29	80,990,000	0.43	33,429,000	0.18
13	นครนายก	35,119,800	0.158	-	-	58,690,200	0.33	38,840,000	0.21	33,162,500	0.17
14	ลพบุรี	135,200	0.001	-	-	61,700,600	0.35	69,047,800	0.37	32,720,900	0.17
15	ชัยนาท	135,200	0.001	22,203,600	0.13	38,352,400	0.21	64,589,600	0.35	31,320,200	0.16
16	ปราจีนบุรี	135,200	0.001	17,664,300	0.10	47,828,300	0.27	52,878,100	0.28	29,626,475	0.16
17	นครปฐม	135,200	0.001	49,463,700	0.29	55,941,100	0.31	7,251,300	0.04	28,197,825	0.15
18	สุโขทัย	50,164,500	0.23	51,641,400	0.30	8,394,300	0.05	-	-	27,550,050	0.14
19	ระนอง	24,694,400	0.11	30,166,100	0.17	7,800,000	0.04	34,056,000	0.18	24,179,125	0.13
20	ตาก	135,200	0.001	12,973,500	0.08	30,760,400	0.17	50,275,600	0.27	23,536,175	0.12
21	กระบี่	135,200	0.001	-	-	36,488,900	0.20	54,806,300	0.29	22,857,600	0.12
22	เพชรบุรี	20,876,400	0.09	10,907,100	0.06	33,013,600	0.18	16,998,900	0.09	20,449,000	0.11
23	สตูล	135,200	0.001	-	-	27,416,800	0.15	52,378,800	0.28	19,982,700	0.11
24	นิงกาน	33,601,600	0.15	-	-	43,700,000	0.24	951,000	0.01	19,563,150	0.10
25	ยโสธร	21,404,800	0.10	14,657,800	0.08	25,129,900	0.14	15,155,000	0.08	19,086,875	0.10
26	นครสวรรค์	13,392,600	0.06	45,020,100	0.26	17,825,400	0.10	-	-	19,059,525	0.10
27	ยะลา	135,200	0.00	-	-	29,302,800	0.16	38,784,500	0.21	17,055,625	0.09
28	บุรีรัมย์	144,400	0.001	649,400	0.00	49,934,000	0.28	12,376,100	0.07	15,775,975	0.08
29	พิจิตร	135,200	0.001	7,766,400	0.04	22,110,700	0.12	31,244,200	0.17	15,314,125	0.08
30	ปทุมธานี	135,200	0.001	-	-	20,157,800	0.11	34,435,700	0.18	13,682,175	0.07
31	อุบลราชธานี	27,279,300	0.12	20,750,400	0.12	360,000	0.00	2,120,000	0.01	12,627,425	0.07
32	ครั่ง	21,429,000	0.10	28,021,800	0.16	335,100	0.00	-	-	12,446,475	0.07
33	สกลนคร	21,454,800	0.10	3,543,800	0.02	20,966,700	0.12	441,400	0.00	11,601,675	0.06
34	ศรีสะเกษ	135,200	0.001	3,258,100	0.02	18,400,800	0.10	24,409,300	0.13	11,550,850	0.06
35	ลำพูน	135,200	0.001	-	-	11,929,600	0.07	31,036,300	0.17	10,775,275	0.06
36	เชียงใหม่	7,985,900	0.04	-	-	8,587,000	0.05	24,940,800	0.13	10,378,425	0.05
37	บ้าน	135,200	0.001	-	-	12,598,300	0.07	28,346,500	0.15	10,270,000	0.05
38	ชลบุรี	5,795,200	0.03	2,930,000	0.02	9,800,000	0.05	20,144,200	0.11	9,667,350	0.05
39	สระแก้ว	7,418,800	0.03	-	-	26,332,700	0.15	-	-	8,437,875	0.04
40	สุรินทร์	135,200	0.001	-	-	-	-	31,390,300	0.17	7,881,375	0.04
41	สมุทรสงคราม	135,200	0.001	-	-	1,940,300	0.01	26,113,800	0.14	7,047,325	0.04
42	หนองบัวลำภู	19,290,700	0.09	6,350,900	0.04	-	-	-	-	6,410,400	0.03
43	กาญจนบุรี	135,200	0.001	-	-	-	-	24,640,300	0.13	6,193,875	0.03
44	พระนครศรีอยุธยา	110,400	0.000	1,060,000	0.01	21,810,000	0.12	-	-	5,745,100	0.03
45	ตราด	135,200	0.001	-	-	-	-	22,654,400	0.12	5,697,400	0.03
46	กาฬสินธุ์	135,200	0.001	-	-	5,227,400	0.03	16,668,100	0.09	5,507,675	0.03
47	อ่างทอง	135,200	0.001	-	-	6,000,000	0.03	15,500,000	0.08	5,408,800	0.03
48	แพร่	135,200	0.001	-	-	-	-	20,073,200	0.11	5,052,100	0.03
49	ลำปาง	85,600	0.0004	2,000,000	0.01	5,450,000	0.03	12,373,200	0.07	4,977,200	0.03
50	ร้อยเอ็ด	135,200	0.001	-	-	-	-	19,231,700	0.10	4,841,725	0.03
51	พังงา	135,200	0.001	-	-	18,168,000	0.10	-	-	4,575,800	0.02
52	มหาสารคาม	135,200	0.001	-	-	-	-	17,708,600	0.09	4,460,950	0.02
53	นครราชสีมา	1,999,800	0.01	5,348,600	0.03	7,924,700	0.04	740,900	0.00	4,003,500	0.02
54	ปัตตานี	14,655,200	0.07	-	-	-	-	-	-	3,663,800	0.02
55	แม่ฮ่องสอน	135,200	0.001	11,849,700	0.07	-	-	-	-	2,996,225	0.02
56	สงขลา	169,200	0.001	-	-	6,000,000	0.03	4,528,100	0.02	2,674,325	0.01
57	อุทัยธานี	135,200	0.001	-	-	-	-	9,760,000	0.05	2,473,800	0.01
58	กำแพงเพชร	135,200	0.001	-	-	-	-	8,751,800	0.05	2,221,750	0.01
59	สมุทรสาคร	135,200	0.001	-	-	-	-	8,751,800	0.05	2,221,750	0.01
60	อำนาจเจริญ	135,200	0.001	-	-	-	-	7,759,000	0.04	1,973,550	0.01
61	ประจวบคีรีขันธ์	135,200	0.001	-	-	-	-	7,666,000	0.04	1,950,300	0.01
62	สมุทรปราการ	135,200	0.001	73,800	0.00	6,000,000	0.03	1,506,000	0.01	1,928,750	0.01
63	ราชบุรี	135,200	0.001	-	-	-	-	4,180,000	0.02	1,078,800	0.01
64	ฉะเชิงเทรา	85,600	0.000	-	-	-	-	3,294,000	0.02	844,900	0.004
65	เลย	135,200	0.001	-	-	-	-	794,000	0.00	232,300	0.001
66	มุกดาหาร	135,200	0.001	-	-	-	-	499,400	0.00	158,650	0.001
67	นครศรีธรรมราช	169,200	0.001	-	-	-	-	-	-	42,300	0.0002
68	ฉะเชิงเทรา	135,200	0.001	-	-	-	-	-	-	33,800	0.0002
69	ชุมพร	135,200	0.001	-	-	-	-	-	-	33,800	0.0002
70	นครราชสีมา	135,200	0.001	-	-	-	-	-	-	33,800	0.0002
71	พิจิตร	135,200	0.001	-	-	-	-	-	-	33,800	0.0002
72	สุพรรณบุรี	135,200	0.001	-	-	-	-	-	-	33,800	0.0002
73	หนองคาย	135,200	0.001	-	-	-	-	-	-	33,800	0.0002
74	อุดรธานี	135,200	0.001	-	-	-	-	-	-	33,800	0.0002
75	อุดรดิษฐ์	135,200	0.001	-	-	-	-	-	-	33,800	0.0002
76	สระบุรี	110,400	0.0005	-	-	-	-	-	-	27,600	0.0001
77	ระยอง	85,600	0.0004	-	-	-	-	-	-	21,400	0.0001
รวมทั้งสิ้น		22,293,965,300	100.00	17,297,634,700	100.00	17,864,269,900	100.00	18,648,970,700	100.00	19,026,210,150	100.00

ที่มา: งบประมาณจังหวัด (Area) ปีงบประมาณ พ.ศ. 2562-2565 สำนักงบประมาณ ประมาณโดยสำนักงบประมาณของรัฐสภา

23) งบประมาณรัฐวิสาหกิจ ปีงบประมาณ พ.ศ. 2562-2565 (เรียงลำดับตามจังหวัด/ต่างประเทศที่ได้รับงบประมาณเฉลี่ยสูงสุด-ต่ำสุด)

ลำดับ	จังหวัด	ปี 2562		ปี 2563		ปี 2564		ปี 2565		งบประมาณเฉลี่ย	
		จำนวน (บาท)	ร้อยละ	จำนวน (บาท)	ร้อยละ	จำนวน (บาท)	ร้อยละ	จำนวน (บาท)	ร้อยละ	จำนวน (บาท)	ร้อยละ
1	กรุงเทพมหานคร	127,166,073,200	90.19	143,067,988,900	92.18	139,814,694,300	90.97	115,758,134,700	90.53	131,451,722,775	91.01
2	ปทุมธานี	1,912,794,900	1.36	2,012,384,300	1.30	1,855,255,900	1.21	2,071,310,900	1.62	1,962,936,500	1.36
3	ชลบุรี	1,020,170,500	0.72	848,390,900	0.55	4,187,687,600	2.72	977,303,600	0.76	1,758,388,150	1.22
4	นนทบุรี	3,473,800,400	2.46	1,559,643,400	1.00	92,882,400	0.06	75,347,600	0.06	1,300,418,450	0.90
5	นครราชสีมา	220,647,400	0.16	675,572,300	0.44	602,577,800	0.39	1,400,735,200	1.10	724,883,175	0.50
6	ฉะเชิงเทรา	949,689,600	0.67	329,282,900	0.21	1,120,250,800	0.73	154,412,100	0.12	638,408,850	0.44
7	ระยอง	866,018,500	0.61	597,346,500	0.38	344,691,000	0.22	457,752,100	0.36	566,452,025	0.39
8	เชียงใหม่	47,613,000	0.03	207,190,900	0.13	11,099,300	0.01	1,639,455,500	1.28	476,339,675	0.33
9	หนองคาย	290,449,300	0.21	339,906,500	0.22	798,064,500	0.52	140,064,500	0.11	392,121,200	0.27
10	เชียงใหม่	295,978,400	0.21	297,806,600	0.19	315,932,600	0.21	361,674,800	0.28	317,848,100	0.22
11	ร้อยเอ็ด	25,756,700	0.02	186,347,000	0.12	2,052,000	0.00	1,041,127,000	0.81	313,820,675	0.22
12	สงขลา	309,860,000	0.22	306,399,100	0.13	336,790,800	0.22	273,897,700	0.21	281,736,900	0.20
13	สมุทรปราการ	303,254,600	0.22	222,315,300	0.14	379,919,300	0.25	31,470,000	0.02	234,239,800	0.16
14	ต่างประเทศ	187,406,700	0.13	206,836,300	0.13	235,285,300	0.15	245,685,400	0.19	218,803,425	0.15
15	ปราจีนบุรี	147,830,500	0.10	95,334,700	0.06	268,276,400	0.17	352,647,000	0.28	216,022,150	0.15
16	นครนายก	152,105,200	0.11	189,089,100	0.12	90,465,000	0.06	350,417,300	0.27	195,519,150	0.14
17	ประจวบคีรีขันธ์	260,661,700	0.18	338,227,500	0.22	3,880,000	0.00	109,846,500	0.09	178,153,925	0.12
18	ลำปาง	101,071,600	0.07	133,044,000	0.09	175,909,000	0.11	190,342,100	0.15	150,091,675	0.10
19	ศรีสะเกษ	140,385,600	0.10	163,256,400	0.11	170,380,700	0.11	107,239,500	0.08	145,315,550	0.10
20	กาญจนบุรี	153,989,100	0.11	268,107,600	0.17	84,764,900	0.06	10,209,200	0.01	129,267,700	0.09
21	ขอนแก่น	97,187,300	0.07	193,595,400	0.12	123,252,200	0.08	93,439,200	0.07	126,868,525	0.09
22	สมุทรสาคร	138,713,100	0.10	279,230,800	0.18	42,827,800	0.03	4,707,800	0.00	116,369,875	0.08
23	อุบลราชธานี	147,214,000	0.10	89,173,600	0.06	125,242,900	0.08	99,166,500	0.08	115,199,250	0.08
24	นราธิวาส	81,221,800	0.06	149,096,600	0.10	124,424,200	0.08	98,387,800	0.08	113,282,600	0.08
25	สุรินทร์	142,308,900	0.10	112,749,800	0.07	106,191,400	0.07	88,303,400	0.07	112,388,375	0.08
26	พระนครศรีอยุธยา	153,508,600	0.11	63,823,300	0.04	174,436,200	0.11	52,767,500	0.04	111,133,900	0.08
27	นครสวรรค์	53,943,900	0.04	276,256,200	0.18	48,731,900	0.03	64,814,500	0.05	110,936,625	0.08
28	สระแก้ว	252,595,800	0.18	40,409,300	0.03	96,708,100	0.06	50,560,200	0.04	110,068,350	0.08
29	กระบี่	126,957,500	0.09	123,161,000	0.08	71,989,700	0.05	105,905,800	0.08	107,003,500	0.07
30	นครศรีธรรมราช	72,051,300	0.05	185,484,600	0.12	124,484,300	0.08	14,421,500	0.01	99,110,425	0.07
31	ชัยภูมิ	120,658,500	0.09	121,250,800	0.08	43,420,800	0.03	81,867,800	0.06	91,799,475	0.06
32	ราชบุรี	21,812,600	0.02	54,626,600	0.04	146,926,800	0.10	134,486,500	0.11	89,463,125	0.06
33	อุดรธานี	166,569,700	0.12	63,938,000	0.04	83,776,800	0.05	37,335,000	0.03	87,904,875	0.06
34	เลย	22,981,400	0.02	73,713,100	0.05	85,555,400	0.06	159,946,900	0.13	85,549,200	0.06
35	ศรีสะเกษ	86,831,400	0.06	55,525,800	0.04	106,719,100	0.07	69,099,100	0.05	79,543,850	0.06
36	สุพรรณบุรี	21,002,400	0.01	100,394,500	0.06	137,471,100	0.09	47,333,900	0.04	76,550,475	0.05
37	นครปฐม	98,735,700	0.07	67,029,500	0.04	112,248,100	0.07	25,807,400	0.02	75,955,175	0.05
38	พิษณุโลก	54,871,300	0.04	32,412,200	0.02	125,458,300	0.08	84,624,100	0.07	74,341,475	0.05
39	จันทบุรี	3,717,300	0.00	191,199,800	0.12	70,222,100	0.05	1,609,400	0.00	66,687,150	0.05
40	พังงา	54,140,200	0.04	97,982,700	0.06	61,599,200	0.04	31,787,300	0.02	61,377,350	0.04
41	ตาก	34,806,500	0.02	36,688,800	0.02	133,252,500	0.09	38,477,600	0.03	60,806,350	0.04
42	กำแพงเพชร	91,504,700	0.06	93,821,900	0.06	4,280,000	0.003	6,823,000	0.01	49,107,400	0.03
43	บุรีรัมย์	110,201,000	0.08	36,658,700	0.02	27,778,100	0.02	14,431,500	0.01	47,267,325	0.03
44	เพชรบุรี	42,460,900	0.03	30,648,600	0.02	36,536,400	0.02	78,248,100	0.06	46,973,500	0.03
45	สุราษฎร์ธานี	77,363,700	0.05	47,035,600	0.03	15,421,500	0.01	43,469,800	0.03	45,822,650	0.03
46	ลพบุรี	65,610,800	0.05	38,533,300	0.02	46,171,400	0.03	22,912,600	0.02	43,307,025	0.03
47	ภูเก็ต	119,586,000	0.08	5,352,100	0.00	35,987,200	0.02	5,869,800	0.00	41,698,775	0.03
48	อุตรดิตถ์	52,417,200	0.04	17,195,800	0.01	67,234,900	0.04	26,545,900	0.02	40,848,450	0.03
49	ชุมพร	65,520,800	0.05	14,315,800	0.01	26,756,000	0.02	50,680,300	0.04	39,318,225	0.03
50	พะเยา	-	-	25,436,000	0.02	46,573,400	0.03	84,500,000	0.07	39,127,350	0.03
51	แม่ฮ่องสอน	57,412,300	0.04	68,770,300	0.04	6,327,200	0.004	474,000	0.00	33,245,950	0.02
52	ชัยนาท	823,000	0.001	20,259,500	0.01	46,364,800	0.03	62,941,300	0.05	32,597,150	0.02
53	มหาสารคาม	34,592,600	0.02	26,340,500	0.02	25,730,400	0.02	32,533,000	0.03	29,799,125	0.02
54	ลำพูน	19,574,600	0.01	58,200,400	0.04	25,786,500	0.02	12,262,100	0.01	28,955,900	0.02
55	พิจิตร	25,479,000	0.02	68,495,000	0.04	-	-	3,523,000	0.00	24,374,250	0.02
56	นครพนม	18,910,200	0.01	31,240,300	0.02	21,072,200	0.01	25,247,800	0.02	24,117,625	0.02
57	สระบุรี	17,394,500	0.01	13,186,800	0.01	50,872,700	0.03	13,103,300	0.01	23,639,325	0.02
58	มุกดาหาร	2,938,100	0.00	51,105,100	0.03	22,201,200	0.01	16,358,500	0.01	23,150,725	0.02
59	ปัตตานี	60,480,800	0.04	24,500,000	0.02	-	-	3,000,000	0.00	21,995,200	0.02
60	สุโขทัย	9,358,100	0.01	5,433,100	0.00	44,787,300	0.03	27,100,500	0.02	21,669,750	0.02
61	แพร่	21,486,100	0.02	16,005,500	0.01	40,198,800	0.03	5,153,800	0.00	20,711,050	0.01
62	พิจิตร	13,366,000	0.01	-	-	-	-	55,729,900	0.04	17,273,975	0.01
63	หนองบัวลำภู	9,945,500	0.01	23,637,600	0.02	8,001,700	0.01	5,989,000	0.00	11,893,450	0.01
64	ยะลา	27,306,400	0.02	17,961,600	0.01	-	-	-	-	11,317,000	0.01
65	บึงกาฬ	1,216,700	0.001	2,177,800	0.00	1,398,600	0.001	37,766,000	0.03	10,639,775	0.01
66	สกลนคร	5,321,000	0.004	7,890,000	0.01	14,379,000	0.01	14,457,000	0.01	10,511,750	0.01
67	สมุทรสงคราม	1,125,100	0.001	20,481,600	0.01	1,459,800	0.001	18,034,200	0.01	10,275,175	0.01
68	ตราด	8,407,800	0.01	25,507,500	0.02	5,040,800	0.003	489,500	0.00	9,861,400	0.01
69	เพชรบูรณ์	3,231,000	0.00	26,040,000	0.02	1,447,800	0.001	5,176,000	0.00	8,973,700	0.01
70	กาฬสินธุ์	13,828,500	0.01	5,832,500	0.004	3,826,000	0.002	7,174,800	0.01	7,665,450	0.01
71	ยโสธร	7,386,000	0.01	1,975,900	0.001	1,165,000	0.001	18,327,000	0.01	7,213,475	0.005
72	ระนอง	23,831,400	0.02	2,429,000	0.002	460,000	0.000	999,000	0.00	6,929,850	0.005
73	อำนาจเจริญ	1,658,700	0.001	1,120,100	0.001	14,622,500	0.01	9,069,200	0.01	6,617,625	0.005
74	น่าน	3,951,000	0.003	14,839,300	0.01	1,434,800	0.001	508,500	0.00	5,183,400	0.004
75	อุทัยธานี	8,628,100	0.01	2,054,400	0.001	1,465,000	0.001	8,449,000	0.01	8,149,125	0.004
76	สตูล	244,000	0.0002	1,604,700	0.001	11,720,700	0.01	3,857,400	0.00	4,356,700	0.003
77	สิงห์บุรี	-	-	-	-	-	-	10,000,000	0.01	2,500,000	0.002
78	อ่างทอง	1,358,000	0.001	4,525,000	0.003	-	-	326,300	0.00	1,332,325	0.001
รวมทั้งสิ้น		141,001,305,700	100.00	155,202,823,900	100.00	153,692,300,200	100.00	127,865,453,000	100.00	144,440,470,700	100.00

ที่มา : งบประมาณลงพื้นที่จังหวัด (Area) ปีงบประมาณ พ.ศ. 2562-2565 สำนักงบประมาณ ประมวลโดยสำนักงบประมาณของรัฐบาล

24) งบประมาณสภาอากาศ ปีงบประมาณ พ.ศ. 2562-2565 (เรียงลำดับตามจังหวัด/ต่างประเทศที่ได้รับงบประมาณเฉลี่ยสูงสุด-ต่ำสุด)

ลำดับ	จังหวัด	ปี 2562		ปี 2563		ปี 2564		ปี 2565		งบประมาณเฉลี่ย	
		จำนวน (บาท)	ร้อยละ	จำนวน (บาท)	ร้อยละ	จำนวน (บาท)	ร้อยละ	จำนวน (บาท)	ร้อยละ	จำนวน (บาท)	ร้อยละ
1	กรุงเทพมหานคร	8,502,194,300	82.80	7,845,492,200	73.66	7,794,931,500	87.86	7,893,052,500	95.49	8,008,917,625	84.18
2	ชลบุรี	1,656,716,100	16.14	2,585,189,200	24.27	998,246,500	11.25	325,430,500	3.94	1,391,395,575	14.62
3	อุดรธานี	-	-	165,668,800	1.56	71,611,800	0.81	-	-	59,320,150	0.62
4	สมุทรปราการ	88,480,000	0.86	253,700	0.00	5,266,000	0.06	3,685,000	0.04	24,421,175	0.26
5	ราชบุรี	-	-	54,208,000	0.51	-	-	-	-	13,552,000	0.14
6	เชียงใหม่	18,216,000	0.18	-	-	-	-	19,174,700	0.23	9,347,675	0.10
7	นครศรีธรรมราช	17,000	0.0002	44,000	0.0004	-	-	18,278,700	0.22	4,584,925	0.05
8	ประจวบคีรีขันธ์	220,000	0.002	-	-	543,000	0.01	5,518,000	0.07	1,570,250	0.02
9	เพชรบุรี	952,000	0.01	55,000	0.001	-	-	-	-	251,750	0.003
10	นครราชสีมา	519,700	0.01	200,000	0.002	200,000	0.002	-	-	229,925	0.002
11	สุรินทร์	439,800	0.004	-	-	230,000	0.003	101,700	0.001	192,875	0.002
12	อุบลราชธานี	50,000	0.0005	-	-	345,000	0.004	201,600	0.002	149,150	0.002
13	พังงา	-	-	-	-	180,000	0.002	-	-	45,000	0.0005
รวมทั้งสิ้น		10,267,804,900	100.00	10,651,110,900	100.00	8,871,553,800	100.00	8,265,442,700	100.00	9,513,978,075	100.00

ที่มา : งบประมาณลงพื้นที่จังหวัด (Area) ปีงบประมาณ พ.ศ. 2562-2565 สำนักงบประมาณ กรมการปกครอง

25) งบประมาณจังหวัดและกลุ่มจังหวัด ปีงบประมาณ พ.ศ. 2562-2565 (เรียงลำดับตามจังหวัด/ต่างประเทศที่ได้รับงบประมาณเฉลี่ยสูงสุด-ต่ำสุด)

ลำดับ	จังหวัด	ปี 2562		ปี 2563		ปี 2564		ปี 2565		งบประมาณเฉลี่ย	
		จำนวน (บาท)	ร้อยละ	จำนวน (บาท)	ร้อยละ	จำนวน (บาท)	ร้อยละ	จำนวน (บาท)	ร้อยละ	จำนวน (บาท)	ร้อยละ
1	ระยอง	577,459,500	2.09	521,902,600	2.21	569,960,200	2.47	515,702,200	2.96	546,256,125	2.38
2	นครราชสีมา	536,948,800	1.95	591,454,900	2.51	519,977,000	2.25	461,377,200	2.65	527,439,475	2.30
3	ชลบุรี	573,456,800	2.08	595,964,000	2.53	517,975,000	2.24	378,554,100	2.17	516,487,475	2.25
4	อุบลราชธานี	591,787,500	2.15	541,640,000	2.30	493,811,300	2.14	325,965,100	1.87	488,300,975	2.13
5	เชียงใหม่	609,199,400	2.21	398,622,300	1.69	537,796,700	2.33	390,643,700	2.24	484,065,525	2.11
6	สมุทรปราการ	504,191,100	1.83	444,431,500	1.88	431,194,700	1.87	407,925,100	2.34	446,935,600	1.95
7	บุรีรัมย์	502,262,400	1.82	425,241,500	1.80	458,177,900	1.98	386,976,400	2.22	443,164,550	1.93
8	สกลนคร	514,257,700	1.86	447,492,100	1.90	453,420,600	1.96	336,273,500	1.93	437,860,975	1.91
9	ขอนแก่น	511,966,800	1.86	461,904,300	1.96	397,211,600	1.72	376,348,900	2.16	436,857,900	1.91
10	ฉะเชิงเทรา	509,692,200	1.85	426,423,800	1.81	434,059,600	1.88	363,774,700	2.09	433,487,575	1.89
11	นครศรีธรรมราช	426,221,200	1.55	462,129,400	1.96	356,180,700	1.54	368,219,500	2.11	403,187,700	1.76
12	เชียงใหม่	480,599,000	1.74	344,330,800	1.46	448,935,200	1.94	332,647,800	1.91	401,626,700	1.75
13	เพชรบุรี	564,197,200	2.05	346,085,200	1.47	365,717,500	1.58	242,485,300	1.39	379,621,300	1.66
14	สุรินทร์	422,986,000	1.53	372,032,400	1.58	334,728,700	1.45	364,777,600	2.10	373,631,175	1.63
15	พระนครศรีอยุธยา	390,662,600	1.42	361,997,600	1.53	384,913,000	1.67	327,339,100	1.88	366,228,075	1.60
16	พิษณุโลก	359,796,900	1.30	549,137,300	2.33	372,694,800	1.61	165,382,800	0.95	361,752,950	1.58
17	อุดรธานี	431,609,300	1.56	426,860,700	1.81	453,952,700	1.96	102,588,600	0.59	353,752,825	1.54
18	ร้อยเอ็ด	415,963,000	1.51	416,275,800	1.76	339,099,700	1.47	214,187,600	1.23	346,381,525	1.51
19	นครปฐม	427,189,100	1.55	338,266,200	1.43	338,662,700	1.47	275,766,300	1.58	344,971,075	1.50
20	ชัยภูมิ	327,862,900	1.19	324,871,800	1.38	364,958,300	1.58	326,118,600	1.87	335,952,900	1.47
21	กาญจนบุรี	325,156,900	1.18	306,386,600	1.30	348,520,800	1.51	331,622,800	1.90	327,921,775	1.43
22	นครพนม	351,480,600	1.27	392,742,000	1.66	321,149,100	1.39	235,494,300	1.35	325,216,500	1.42
23	ราชบุรี	398,572,500	1.45	338,320,500	1.43	331,721,100	1.44	210,031,500	1.21	319,661,400	1.39
24	สุราษฎร์ธานี	422,491,200	1.53	297,292,000	1.26	366,525,900	1.59	183,915,700	1.06	317,556,200	1.39
25	กำแพงเพชร	302,274,200	1.10	381,956,500	1.62	323,109,400	1.40	262,299,300	1.51	317,409,850	1.38
26	ลพบุรี	350,551,200	1.27	306,330,600	1.30	325,034,200	1.41	275,229,500	1.58	314,286,375	1.37
27	นนทบุรี	415,469,000	1.51	422,107,500	1.79	247,410,800	1.07	160,988,000	0.92	311,493,825	1.36
28	ศรีสะเกษ	406,644,000	1.47	338,137,700	1.43	269,576,700	1.17	207,137,000	1.19	305,373,850	1.33
29	นครสวรรค์	461,540,400	1.67	332,109,600	1.41	328,691,200	1.42	65,981,400	0.38	297,080,650	1.30
30	สุพรรณบุรี	409,113,600	1.48	299,105,100	1.27	310,844,400	1.35	164,562,200	0.95	295,906,325	1.29
31	เพชรบูรณ์	473,001,300	1.72	230,664,800	0.98	234,763,600	1.02	242,192,400	1.39	295,155,525	1.29
32	บึงกาฬ	290,683,000	1.05	314,167,100	1.33	293,566,100	1.27	270,160,800	1.55	292,144,250	1.27
33	ยโสธร	314,851,400	1.14	305,397,600	1.29	275,723,600	1.19	264,219,700	1.52	290,048,075	1.27
34	ปทุมธานี	473,293,300	1.72	253,706,500	1.08	259,014,500	1.12	171,491,700	0.98	289,376,500	1.26
35	ชัยนาท	309,761,100	1.12	315,133,200	1.34	296,846,900	1.28	234,711,800	1.35	289,113,250	1.26
36	สระบุรี	317,196,600	1.15	298,004,700	1.26	255,840,500	1.11	283,096,100	1.63	288,534,475	1.26
37	พะเยา	381,471,200	1.38	323,899,900	1.37	262,497,700	1.14	184,347,800	1.06	288,054,150	1.26
38	จันทบุรี	326,342,300	1.18	259,829,600	1.10	302,204,100	1.31	263,633,900	1.51	288,002,475	1.26
39	พิจิตร	310,749,900	1.13	302,388,600	1.28	309,051,600	1.34	224,418,100	1.29	286,652,050	1.25
40	เลย	324,542,000	1.18	280,865,500	1.19	279,656,300	1.21	243,235,700	1.40	282,074,875	1.23
41	สงขลา	346,767,600	1.26	347,882,100	1.47	286,617,400	1.24	146,313,800	0.84	281,895,225	1.23
42	สมุทรสาคร	247,706,300	0.90	310,492,000	1.32	289,348,900	1.25	279,979,500	1.61	281,881,675	1.23
43	หนองบัวลำภู	310,357,300	1.13	311,223,100	1.32	251,067,800	1.09	253,125,300	1.45	281,443,375	1.23
44	หนองคาย	302,182,700	1.10	265,099,300	1.12	275,007,300	1.19	242,149,900	1.39	271,109,800	1.18
45	สิงห์บุรี	281,843,500	1.02	255,488,200	1.08	329,394,100	1.43	211,880,200	1.22	269,651,500	1.18
46	ตรัง	318,910,600	1.16	229,116,100	0.97	297,481,300	1.29	215,850,900	1.24	265,339,725	1.16
47	ปราจีนบุรี	312,126,400	1.13	270,441,700	1.15	300,203,900	1.30	164,468,000	0.94	261,810,000	1.14
48	พิจิตร	336,638,500	1.22	163,493,000	0.69	280,700,500	1.21	235,637,400	1.35	254,117,350	1.11
49	อุทัยธานี	227,867,100	0.83	280,403,800	1.19	247,274,700	1.07	254,315,100	1.46	252,465,175	1.10
50	สระแก้ว	266,119,500	0.96	202,589,100	0.86	317,135,000	1.37	221,131,900	1.27	251,743,875	1.10
51	ประจวบคีรีขันธ์	223,844,800	0.81	279,372,100	1.18	287,376,500	1.24	213,472,400	1.23	251,016,450	1.09
52	แพร่	297,707,800	1.08	222,222,700	0.94	308,514,000	1.34	167,380,200	0.96	248,956,175	1.09
53	กาฬสินธุ์	402,418,100	1.46	286,922,200	1.22	228,136,900	0.99	77,210,500	0.44	248,671,925	1.08
54	มหาสารคาม	345,652,500	1.25	253,901,400	1.08	283,331,100	1.23	102,312,900	0.59	246,299,475	1.07
55	ปัตตานี	390,175,900	1.41	228,109,000	0.97	292,502,000	1.27	68,103,100	0.39	244,722,500	1.07
56	พังงา	366,423,300	1.33	153,434,900	0.65	269,879,200	1.17	186,826,500	1.07	244,140,975	1.06
57	น่าน	290,960,700	1.05	248,380,700	1.05	234,020,200	1.01	187,974,800	1.08	240,334,100	1.05
58	ตาก	254,770,800	0.92	283,559,700	1.20	154,872,900	0.67	268,057,600	1.54	240,315,250	1.05
59	ยะลา	391,957,300	1.42	206,915,300	0.88	243,234,700	1.05	116,151,700	0.67	239,564,750	1.05
60	มุกดาหาร	296,239,200	1.07	205,142,100	0.87	220,934,900	0.96	227,338,400	1.31	237,413,650	1.04
61	อ่างทอง	265,985,100	0.96	290,135,100	1.23	188,413,500	0.82	204,913,600	1.18	237,361,825	1.04
62	แม่ฮ่องสอน	316,282,300	1.15	227,701,800	0.96	316,503,200	1.37	316,318,900	0.42	233,201,550	1.02
63	ชุมพร	285,440,100	1.03	227,851,200	0.97	232,950,700	1.01	165,956,200	0.95	228,049,550	0.99
64	สตูล	191,728,200	0.70	283,219,900	1.20	214,273,300	0.93	215,696,900	1.24	226,229,575	0.99
65	ตราด	270,997,300	0.98	206,879,600	0.88	257,574,500	1.11	160,082,000	0.92	223,883,350	0.98
66	ภูเก็ต	295,647,900	1.07	269,833,900	1.14	203,810,000	0.88	125,053,400	0.72	223,586,300	0.98
67	นครนายก	267,471,900	0.97	199,834,500	0.85	264,344,200	1.14	154,149,500	0.89	221,450,025	0.97
68	อุทัยธานี	280,406,200	1.02	213,999,400	0.91	256,605,500	1.11	130,244,000	0.75	220,313,775	0.96
69	กระบี่	269,009,100	0.98	266,234,200	1.13	151,061,300	0.65	190,198,400	1.09	219,125,750	0.96
70	อุดรธานี	302,764,800	1.10	221,186,100	0.94	158,427,500	0.69	157,783,000	0.91	210,040,350	0.92
71	ลำปาง	264,621,400	0.96	221,078,200	0.94	188,887,900	0.82	151,091,100	0.87	206,419,650	0.90
72	บราเวียส	375,969,000	1.36	157,704,000	0.67	155,120,100	0.67	111,616,500	0.64	200,102,400	0.87
73	ลำพูน	262,361,700	0.95	158,032,900	0.67	185,546,000	0.80	155,212,200	0.89	190,288,200	0.83
74	สมุทรสงคราม	185,438,100	0.67	183,645,000	0.78	181,121,700	0.78	190,786,600	1.10	185,247,850	0.81
75	อำนาจเจริญ	267,416,700	0.97	218,782,500	0.93	85,401,100	0.37	137,109,500	0.79	177,177,450	0.77
76	ระนอง	223,902,300	0.81	151,144,300	0.64	157,298,000	0.68	107,296,600	0.62	159,910,300	0.70
รวมทั้งสิ้น		27,579,601,100	100.00	23,597,060,900	100.00	23,109,548,200	100.00	17,411,012,300	100.00	22,924,305,625	100.00

ที่มา : งบประมาณจังหวัด (Area) ปีงบประมาณ พ.ศ. 2562-2565 สำนักงบประมาณ ประมวลโดยสำนักงานงบประมาณของรัฐสภา

26) งบประมาณองค์กรปกครองส่วนท้องถิ่น (อปท.) ปีงบประมาณ พ.ศ. 2562-2565 (เรียงลำดับตามจังหวัด/ต่างประเทศที่ได้รับงบประมาณเฉลี่ยสูงสุด-ต่ำสุด)

ลำดับ	จังหวัด	ปี 2563		ปี 2564		ปี 2565		งบประมาณเฉลี่ย	
		จำนวน (บาท)	ร้อยละ	จำนวน (บาท)	ร้อยละ	จำนวน (บาท)	ร้อยละ	จำนวน (บาท)	ร้อยละ
1	กรุงเทพมหานคร	24,469,809,100	45.04	22,387,053,700	24.51	20,634,724,200	26.84	22,497,195,667	30.33
2	ชลบุรี	2,560,276,200	4.71	4,414,700,600	4.83	3,944,060,900	5.13	3,639,679,233	4.91
3	นครราชสีมา	2,255,275,300	4.15	3,330,572,700	3.65	2,668,762,700	3.47	2,751,536,900	3.71
4	นนทบุรี	692,649,500	1.27	2,534,777,900	2.77	2,567,935,100	3.34	1,931,787,500	2.60
5	ขอนแก่น	1,021,080,300	1.88	2,455,687,000	2.69	2,024,807,200	2.63	1,833,858,167	2.47
6	สงขลา	310,952,400	0.57	2,484,805,100	2.72	2,224,326,600	2.89	1,673,361,367	2.26
7	อุบลราชธานี	977,192,900	1.80	1,899,572,700	2.08	1,453,002,800	1.89	1,443,256,133	1.95
8	ศรีสะเกษ	1,336,303,200	2.46	1,612,864,400	1.77	1,186,669,900	1.54	1,378,612,500	1.86
9	นครศรีธรรมราช	519,891,600	0.96	1,992,388,600	2.18	1,605,397,600	2.09	1,372,559,267	1.85
10	อุดรธานี	641,385,200	1.18	1,545,444,200	1.69	1,187,459,200	1.54	1,124,762,867	1.52
11	เชียงใหม่	632,615,800	1.16	1,582,715,000	1.73	1,120,311,100	1.46	1,111,880,633	1.50
12	ปทุมธานี	246,392,900	0.45	1,561,549,200	1.71	1,509,634,100	1.96	1,105,858,733	1.49
13	สุราษฎร์ธานี	449,893,600	0.83	1,459,529,900	1.60	1,270,497,100	1.65	1,059,973,533	1.43
14	ชัยภูมิ	962,588,900	1.77	1,218,303,000	1.33	851,414,900	1.11	1,010,768,933	1.36
15	มหาสารคาม	775,067,700	1.43	1,103,160,000	1.21	799,561,900	1.04	892,596,533	1.20
16	สมุทรปราการ	163,794,100	0.30	1,268,370,000	1.39	1,233,188,800	1.60	888,450,967	1.20
17	กาฬสินธุ์	681,270,600	1.25	1,022,036,600	1.12	752,498,500	0.98	818,601,900	1.10
18	ระยอง	545,504,200	1.00	952,937,700	1.04	847,482,400	1.10	781,974,767	1.05
19	นครสวรรค์	337,346,400	0.62	1,096,372,300	1.20	897,098,000	1.17	776,938,900	1.05
20	ร้อยเอ็ด	665,308,400	1.22	1,073,381,800	1.18	579,275,600	0.75	772,655,267	1.04
21	นครปฐม	228,734,300	0.42	1,052,768,200	1.15	960,767,300	1.25	747,423,267	1.01
22	บุรีรัมย์	551,688,400	1.02	1,025,019,000	1.12	596,294,800	0.78	724,334,067	0.98
23	ลำปาง	312,175,600	0.57	998,659,100	1.09	825,222,800	1.07	712,019,167	0.96
24	เชียงราย	453,323,600	0.83	971,153,600	1.06	685,447,600	0.89	703,308,267	0.95
25	สมุทรสาคร	170,517,400	0.31	921,917,500	1.01	937,409,500	1.22	676,614,800	0.91
26	ภูเก็ต	183,898,800	0.34	879,368,500	0.96	921,429,400	1.20	661,565,567	0.89
27	สกลนคร	561,771,100	1.03	865,526,800	0.95	553,573,200	0.72	660,290,233	0.89
28	สระแก้ว	430,602,700	0.79	816,729,500	0.89	703,632,700	0.92	650,321,633	0.88
29	ราชบุรี	205,872,200	0.38	899,950,000	0.99	810,573,100	1.05	638,798,433	0.86
30	ยะลา	169,072,600	0.31	895,693,300	0.98	841,612,200	1.09	635,459,367	0.86
31	สระบุรี	189,903,300	0.35	867,336,400	0.95	771,849,000	1.00	609,696,233	0.82
32	นครราชสีมา	201,579,700	0.37	856,758,000	0.94	732,516,800	0.95	596,951,500	0.80
33	พระนครศรีอยุธยา	264,364,600	0.49	807,006,800	0.88	700,324,000	0.91	590,565,133	0.80
34	พิษณุโลก	338,189,000	0.62	796,682,600	0.87	582,414,800	0.76	572,428,800	0.77
35	เลย	530,352,300	0.98	653,127,600	0.71	459,812,900	0.60	547,764,267	0.74
36	กาญจนบุรี	330,301,800	0.61	703,749,400	0.77	599,677,900	0.78	544,576,367	0.73
37	ตาก	249,277,800	0.46	767,631,200	0.84	614,700,700	0.80	543,869,900	0.73
38	สุโขทัย	234,224,900	0.43	800,955,200	0.88	567,228,500	0.74	534,136,200	0.72
39	ตรัง	198,173,200	0.36	742,660,000	0.81	618,271,300	0.80	519,701,500	0.70
40	พัทลุง	305,458,600	0.56	682,816,200	0.75	547,933,300	0.71	512,069,367	0.69
41	ปัตตานี	227,926,200	0.42	704,090,700	0.77	589,012,500	0.77	507,009,800	0.68
42	เพชรบูรณ์	301,672,500	0.56	705,002,500	0.77	505,519,000	0.66	504,064,667	0.68
43	จันทบุรี	166,358,200	0.31	736,395,600	0.81	600,158,500	0.78	500,970,767	0.68
44	พิจิตร	267,323,200	0.49	685,842,500	0.75	549,546,200	0.71	500,903,967	0.68
45	สุรินทร์	452,483,100	0.83	664,731,300	0.73	355,351,400	0.46	490,855,267	0.66
46	เพชรบุรี	148,000,300	0.27	693,738,200	0.76	625,753,300	0.81	489,163,933	0.66
47	สุพรรณบุรี	257,755,000	0.47	640,963,500	0.70	464,898,400	0.60	454,538,967	0.61
48	ประจวบคีรีขันธ์	204,450,600	0.38	622,194,600	0.68	516,638,500	0.67	447,761,233	0.60
49	ลพบุรี	225,089,300	0.41	613,289,700	0.67	499,119,900	0.65	445,832,967	0.60
50	หนองคาย	243,072,900	0.45	611,526,300	0.67	474,949,500	0.62	443,182,900	0.60
51	กำแพงเพชร	234,809,700	0.43	602,522,000	0.66	469,730,100	0.61	435,687,267	0.59
52	อุตรดิตถ์	232,626,300	0.43	585,361,900	0.64	485,028,900	0.63	434,339,033	0.59
53	ชุมพร	259,664,500	0.48	542,670,900	0.59	417,461,200	0.54	406,598,867	0.55
54	แพร่	300,828,900	0.55	496,824,500	0.54	402,850,600	0.52	400,168,000	0.54
55	ปราจีนบุรี	272,426,800	0.50	469,274,100	0.51	429,882,200	0.56	390,527,933	0.53
56	นครพนม	286,532,300	0.53	527,592,400	0.58	344,037,000	0.45	386,053,900	0.52
57	พะเยา	232,138,500	0.43	524,677,300	0.57	397,346,400	0.52	384,720,733	0.52
58	ยโสธร	271,154,200	0.50	505,079,400	0.55	367,606,700	0.48	381,280,100	0.51
59	ฉะเชิงเทรา	245,287,800	0.45	456,446,600	0.50	317,943,600	0.41	339,892,667	0.46
60	น่าน	249,214,100	0.46	424,566,800	0.46	311,940,900	0.41	328,573,933	0.44
61	ลำพูน	235,115,600	0.43	411,092,400	0.45	293,155,200	0.38	313,121,067	0.42
62	พังงา	205,251,500	0.38	384,090,600	0.42	331,830,600	0.43	307,057,567	0.41
63	กระบี่	196,402,100	0.36	398,765,400	0.44	288,890,300	0.38	294,685,933	0.40
64	สตูล	166,811,400	0.31	379,791,400	0.42	310,877,500	0.40	285,826,767	0.39
65	ชัยนาท	192,485,500	0.35	376,413,300	0.41	276,366,100	0.36	281,754,967	0.38
66	มุกดาหาร	218,222,100	0.40	328,053,400	0.36	229,259,500	0.30	258,511,667	0.35
67	หนองบัวลำภู	228,096,400	0.42	336,193,700	0.37	203,524,000	0.26	255,938,033	0.34
68	สมุทรสงคราม	110,182,500	0.20	334,604,900	0.37	301,707,100	0.39	248,831,500	0.34
69	อ่างทอง	146,837,900	0.27	331,108,500	0.36	267,522,900	0.35	248,489,767	0.33
70	สิงห์บุรี	129,491,400	0.24	322,824,500	0.35	284,264,000	0.37	245,526,633	0.33
71	อุทัยธานี	166,841,300	0.31	315,415,300	0.35	249,834,400	0.32	244,030,333	0.33
72	อำนาจเจริญ	173,309,800	0.32	327,147,600	0.36	227,720,600	0.30	242,726,000	0.33
73	ระนอง	90,652,700	0.17	303,416,600	0.33	273,287,000	0.36	222,452,100	0.30
74	แม่ฮ่องสอน	183,635,200	0.34	254,218,100	0.28	205,794,200	0.27	214,549,167	0.29
75	นครนายก	114,702,600	0.21	280,555,300	0.31	240,137,000	0.31	211,798,300	0.29
76	บึงกาฬ	213,782,600	0.39	211,934,600	0.23	189,113,800	0.25	204,943,667	0.28
77	ตราด	122,805,700	0.23	238,313,300	0.26	195,969,900	0.25	185,696,300	0.25
รวมทั้งสิ้น		54,327,520,900	100.00	91,348,460,600	100.00	76,882,830,000	100.00	74,186,270,500	100.00

ที่มา : งบประมาณลงพื้นที่จังหวัด (Area) ปีงบประมาณ พ.ศ. 2562-2565 สำนักงบประมาณ ประมวลโดยสำนักงบประมาณของรัฐบาล

4. งบประมาณลงพื้นที่ 77 จังหวัด ปีงบประมาณ พ.ศ. 2562-2565 จำแนกตามกระทรวง โดยจัดเรียงตามภาคและกลุ่มจังหวัด 18 กลุ่มจังหวัด

กรุงเทพมหานคร

งบประมาณลงพื้นที่จังหวัดกรุงเทพมหานคร ปี 2562-2565

ลำดับ	กระทรวง/หน่วยงาน	ปี 2562		ปี 2563		ปี 2564		ปี 2565		งบประมาณเฉลี่ย	
		จำนวน (บาท)	ร้อยละ	จำนวน (บาท)	ร้อยละ	จำนวน (บาท)	ร้อยละ	จำนวน (บาท)	ร้อยละ	จำนวน (บาท)	ร้อยละ
1	เงินอุดหนุนรายจ่าย		-		-		-	24,978,560,000	1.47	6,244,640,000	0.35
2	กระทรวงเกษตรและสหกรณ์	47,552,074,400	2.70	45,100,145,000	2.40	42,066,163,400	2.33	38,472,595,100	2.26	43,297,744,475	2.42
3	กระทรวงแรงงาน	5,142,394,100	0.29	5,115,333,200	0.27	4,954,119,000	0.27	4,495,740,100	0.26	4,926,896,600	0.28
4	กระทรวงกลาโหม	219,347,352,100	12.43	222,524,412,800	11.83	203,628,564,200	11.30	191,460,443,500	11.24	209,240,193,150	11.71
5	กระทรวงการคลัง	280,234,497,800	15.89	287,536,907,000	15.29	316,641,970,600	17.57	301,956,430,200	17.72	296,592,451,400	16.59
6	กระทรวงการต่างประเทศ	8,374,131,800	0.47	8,086,948,400	0.43	7,524,437,900	0.42	6,705,490,400	0.39	7,672,752,125	0.43
7	กระทรวงการท่องเที่ยวและกีฬา	3,300,478,900	0.19	3,301,434,400	0.18	3,082,701,400	0.17	2,811,746,800	0.16	3,124,090,375	0.17
8	กระทรวงการพัฒนาลุ่มน้ำ	12,848,673,800	0.73	20,673,988,800	1.10	22,106,434,100	1.23	24,584,304,500	1.44	20,053,350,300	1.12
9	กระทรวงการอุดมศึกษา วิทยาศาสตร์ วิจัยและนวัตกรรม	6,487,911,200	0.37	53,699,226,300	2.86	59,900,060,700	3.32	53,100,006,200	3.12	43,296,801,100	2.42
10	กระทรวงคมนาคม	22,749,041,000	1.29	22,533,864,300	1.20	24,379,248,900	1.35	24,138,302,700	1.42	23,450,114,225	1.31
11	กระทรวงดิจิทัลเพื่อเศรษฐกิจและสังคม	4,230,216,300	0.24	5,663,459,700	0.30	7,438,881,000	0.41	5,812,352,900	0.34	5,786,227,475	0.32
12	กระทรวงทรัพยากรธรรมชาติและสิ่งแวดล้อม	19,180,062,400	1.09	20,159,803,000	1.07	18,509,785,500	1.03	16,948,839,300	0.99	18,699,622,550	1.05
13	กระทรวงพลังงาน	1,764,523,400	0.10	1,784,915,400	0.09	1,743,144,200	0.10	2,240,972,800	0.13	1,883,388,950	0.11
14	กระทรวงพาณิชย์	153,129,200	0.01	183,734,600	0.01	187,116,400	0.01	144,940,500	0.01	167,230,175	0.01
15	กระทรวงมหาดไทย	315,553,511,800	17.89	282,721,142,400	15.04	264,287,238,300	14.67	248,576,878,800	14.59	277,784,692,825	15.54
16	กระทรวงยุติธรรม	11,249,282,800	0.64	11,886,069,900	0.63	12,493,108,900	0.69	10,273,850,600	0.60	11,475,578,050	0.64
17	กระทรวงวัฒนธรรม	5,458,845,600	0.31	5,859,907,400	0.31	5,278,418,500	0.29	4,968,485,300	0.29	5,391,414,200	0.30
18	กระทรวงศึกษาธิการ	308,767,695,859	17.50	282,825,187,840	15.04	273,812,454,860	15.20	253,021,794,900	14.85	279,606,783,365	15.64
19	กระทรวงสาธารณสุข	136,698,854,800	7.75	143,174,800,500	7.61	145,676,727,500	8.09	142,869,762,800	8.38	142,105,036,400	7.95
20	กระทรวงอุตสาหกรรม	4,998,046,600	0.28	4,405,555,000	0.23	4,092,200,100	0.23	3,768,120,600	0.22	4,315,980,575	0.24
21	กองทุนและเงินหมุนเวียน		-	6,467,058,900	0.34	7,015,629,800	0.39	6,136,962,500	0.36	4,904,912,800	0.27
22	งบกลาง	2,500,000,000	0.14		-		-		-	625,000,000	0.03
23	รัฐวิสาหกิจ	127,166,073,200	7.21	143,067,988,900	7.61	139,814,694,300	7.76	115,758,134,700	6.79	131,451,722,775	7.35
24	รายจ่ายเพื่อค่าใช้จ่ายคงคลัง		0.00	62,709,465,800	3.34		-	596,666,700	0.04	15,826,533,125	0.89
25	สภาอากาศไทย	8,502,194,300	0.48	7,845,492,200	0.42	7,794,931,500	0.43	7,893,052,500	0.46	8,008,917,625	0.45
26	ส่วนราชการในพระองค์	6,800,000,000	0.39	7,685,282,800	0.41	8,980,889,600	0.50	8,761,390,800	0.51	8,056,890,800	0.45
27	ส่วนราชการไม่สังกัดสำนักนายกรัฐมนตรี	115,561,326,900	6.55	120,010,208,400	6.38	115,041,536,200	6.38	106,131,466,200	6.23	114,186,134,425	6.39
28	สำนักนายกรัฐมนตรี	35,881,919,300	2.03	35,923,232,800	1.91	36,590,643,500	2.03	31,317,222,300	1.84	34,928,254,475	1.95
29	หน่วยงานของรัฐสภา	10,286,416,500	0.58	9,520,334,100	0.51	9,800,644,000	0.54	8,248,342,800	0.48	9,463,934,350	0.53
30	หน่วยงานของศาล	20,971,888,300	1.19	20,400,654,000	1.08	21,687,645,100	1.20	22,065,307,900	1.29	21,281,373,825	1.19
31	หน่วยงานขององค์กรอิสระและองค์กรอัยการ	19,514,627,500	1.11	14,336,050,900	0.76	14,296,956,600	0.79	14,765,104,200	0.87	15,728,184,800	0.88
32	หน่วยงานอื่นของรัฐ	2,800,034,600	0.16	585,265,800	0.03	563,199,600	0.03	477,881,800	0.03	1,106,595,450	0.06
33	องค์กรปกครองส่วนท้องถิ่น		0	24,469,809,100	1.30	22,387,053,700	1.24	20,634,724,200	1.21	16,872,896,750	0.94
	รวมทั้งสิ้น	1,764,075,204,459	100.00	1,880,257,679,640	100.00	1,801,776,599,360	100.00	1,704,115,874,600	100.00	1,787,556,339,515	100.00

1) กลุ่มจังหวัดภาคกลางตอนบน

งบประมาณลงพื้นที่จังหวัดชัยนาท ปี 2562-2565

ปี	กิจกรรม/หน่วยงาน	ปี 2562		ปี 2563		ปี 2564		ปี 2565		งบประมาณเฉลี่ย	
		จำนวน (บาท)	ร้อยละ	จำนวน (บาท)	ร้อยละ	จำนวน (บาท)	ร้อยละ	จำนวน (บาท)	ร้อยละ	จำนวน (บาท)	ร้อยละ
1	กระทรวงเกษตรและสหกรณ์	682,691,600	22.37	775,496,800	22.22	1,367,781,600	28.01	964,455,100	20.48	947,606,275	23.49
2	กระทรวงแรงงาน	3,126,800	0.10	124,100	0.00	300,000	0.01	-	-	887,725	0.02
3	กระทรวงการคลัง	1,288,000	0.04	-	-	3,001,000	0.06	820,000	0.02	1,277,250	0.03
4	กระทรวงการท่องเที่ยวและกีฬา	10,707,000	0.35	8,639,800	0.25	32,000	0.00	-	-	4,844,700	0.12
5	กระทรวงการพัฒนาสังคมและความมั่นคงของมนุษย์	611,500	0.02	1,229,200	0.04	922,900	0.02	2,008,900	0.04	1,193,125	0.03
6	กระทรวงคมนาคม	652,084,200	21.37	754,879,700	21.63	1,345,707,700	27.56	1,843,023,400	39.14	1,148,923,750	28.49
7	กระทรวงดิจิทัลเพื่อเศรษฐกิจและสังคม	848,000	0.03	-	-	-	-	-	-	212,000	0.01
8	กระทรวงทรัพยากรธรรมชาติและสิ่งแวดล้อม	120,301,200	3.94	4,123,600	0.12	107,141,400	2.19	193,573,400	4.11	106,284,900	2.64
9	กระทรวงพลังงาน	-	-	157,300	0.00	217,400	0.00	-	-	93,675	0.00
10	กระทรวงพาณิชย์	-	-	254,700	0.01	-	-	555,000	0.01	202,425	0.01
11	กระทรวงมหาดไทย	886,250,600	29.05	965,715,600	27.67	830,417,400	17.01	633,950,500	13.46	829,083,525	20.56
12	กระทรวงยุติธรรม	236,000	0.01	141,900	0.00	45,200	0.00	2,993,900	0.06	854,250	0.02
13	กระทรวงวัฒนธรรม	7,134,600	0.23	15,008,100	0.43	12,073,300	0.25	1,529,700	0.03	8,936,425	0.22
14	กระทรวงศึกษาธิการ	330,403,134	10.83	349,704,660	10.02	324,390,690	6.64	328,481,900	6.98	333,245,096	8.26
15	กระทรวงสาธารณสุข	41,255,700	1.35	52,664,600	1.51	102,057,700	2.09	68,407,700	1.45	66,096,425	1.64
16	กระทรวงอุตสาหกรรม	-	-	1,284,200	0.04	333,400	0.01	183,700	0.00	450,325	0.01
17	รัฐวิสาหกิจ	823,000	0.03	20,259,500	0.58	46,364,800	0.95	62,941,300	1.34	32,597,150	0.81
18	ส่วนราชการไม่สังกัดสำนักนายกรัฐมนตรี ฯ	3,398,000	0.11	11,174,000	0.32	29,925,000	0.61	30,574,000	0.65	18,767,750	0.47
19	สำนักนายกรัฐมนตรี	204,800	0.01	-	-	-	-	-	-	51,200	0.00
20	หน่วยงานขององค์กรอิสระและองค์กรอัยการ	135,200	0.00	22,203,600	0.64	38,352,400	0.79	64,589,600	1.37	31,320,200	0.78
21	จังหวัดและกลุ่มจังหวัด	309,761,100	10.15	315,133,200	9.03	296,846,900	6.08	234,711,800	4.98	289,113,250	7.17
22	องค์กรปกครองส่วนท้องถิ่น	-	-	192,485,500	5.51	376,413,300	7.71	276,366,100	5.87	211,316,225	5.24
	รวมทั้งสิ้น	3,051,260,434	100.00	3,490,680,060	100.00	4,882,324,090	100.00	4,709,166,000	100.00	4,033,357,646	100.00

งบประมาณลงพื้นที่จังหวัดพระนครศรีอยุธยา ปี 2562-2565

ปี	กิจกรรม/หน่วยงาน	ปี 2562		ปี 2563		ปี 2564		ปี 2565		งบประมาณเฉลี่ย	
		จำนวน (บาท)	ร้อยละ	จำนวน (บาท)	ร้อยละ	จำนวน (บาท)	ร้อยละ	จำนวน (บาท)	ร้อยละ	จำนวน (บาท)	ร้อยละ
1	กระทรวงเกษตรและสหกรณ์	1,847,007,800	14.37	2,816,597,600	21.90	2,876,625,800	20.85	3,308,906,400	29.55	2,712,284,400	21.40
2	กระทรวงแรงงาน	5,747,800	0.04	2,072,500	0.02	3,864,000	0.03	2,212,000	0.02	3,474,075	0.03
3	กระทรวงกลาโหม	89,169,800	0.69	15,237,100	0.12	71,336,600	0.52	36,089,200	0.32	52,958,175	0.42
4	กระทรวงการคลัง	11,911,600	0.09	1,918,000	0.01	-	-	-	-	3,457,400	0.03
5	กระทรวงการท่องเที่ยวและกีฬา	7,570,200	0.06	18,800	0.00	47,000	0.00	-	-	1,909,000	0.02
6	กระทรวงการพัฒนาสังคมและความมั่นคงของมนุษย์	21,512,100	0.17	3,572,000	0.03	1,194,600	0.01	3,019,000	0.03	7,324,425	0.06
7	กระทรวงการอุดมศึกษา วิทยาศาสตร์ ฯ	-	-	2,532,802,900	19.70	2,450,162,200	17.76	2,275,408,700	20.32	1,814,593,450	14.31
8	กระทรวงคมนาคม	5,176,348,800	40.27	4,540,196,200	35.31	5,002,874,300	36.27	2,548,122,000	22.76	4,316,885,325	34.05
9	กระทรวงดิจิทัลเพื่อเศรษฐกิจและสังคม	-	-	-	-	2,760,100	0.02	-	-	690,025	0.01
10	กระทรวงทรัพยากรธรรมชาติและสิ่งแวดล้อม	4,550,400	0.04	10,704,400	0.08	24,046,800	0.17	7,297,400	0.07	11,649,750	0.09
11	กระทรวงพลังงาน	14,000	0.00	-	-	36,000	0.00	92,700	0.00	35,675	0.00
12	กระทรวงพาณิชย์	404,005,600	3.14	252,138,900	1.96	218,874,500	1.59	156,849,100	1.40	257,967,025	2.04
13	กระทรวงมหาดไทย	702,657,700	5.47	834,271,300	6.49	675,934,600	4.90	636,014,000	5.68	712,219,400	5.62
14	กระทรวงยุติธรรม	5,421,200	0.04	5,877,200	0.05	3,669,500	0.03	6,138,200	0.05	5,276,525	0.04
15	กระทรวงวัฒนธรรม	119,679,300	0.93	115,032,500	0.89	101,909,100	0.74	187,371,100	1.67	130,998,000	1.03
16	กระทรวงศึกษาธิการ	3,712,690,834	28.88	938,146,620	7.30	816,659,790	5.92	815,794,900	7.29	1,570,823,036	12.39
17	กระทรวงสาธารณสุข	158,382,300	1.23	94,661,400	0.74	93,532,400	0.68	80,354,700	0.72	106,732,700	0.84
18	รัฐวิสาหกิจ	153,508,600	1.19	63,823,300	0.50	174,436,200	1.26	52,767,500	0.47	111,133,900	0.88
19	ส่วนราชการไม่สังกัดสำนักนายกรัฐมนตรี ฯ	43,803,000	0.34	5,293,700	0.04	62,828,600	0.46	52,433,000	0.47	41,089,575	0.32
20	สำนักนายกรัฐมนตรี	204,800	0.00	-	-	-	-	-	-	51,200	0.00
21	หน่วยงานขององค์กรอิสระและองค์กรอัยการ	110,400	0.00	1,060,000	0.01	21,810,000	0.16	-	-	5,745,100	0.05
22	จังหวัดและกลุ่มจังหวัด	390,662,600	3.04	361,997,600	2.81	384,913,000	2.79	327,339,100	2.92	366,228,075	2.89
23	องค์กรปกครองส่วนท้องถิ่น	-	-	264,364,600	2.06	807,006,800	5.85	700,324,000	6.25	442,923,850	3.49
	รวมทั้งสิ้น	12,854,958,834	100.00	12,859,786,620	100.00	13,794,521,890	100.00	11,196,533,000	100.00	12,676,450,086	100.00



LIRT

งบประมาณลงพื้นที่จังหวัดลพบุรี ปี 2562-2565

ลำดับ	กระทรวง/หน่วยงาน	ปี 2562		ปี 2563		ปี 2564		ปี 2565		งบประมาณเฉลี่ย	
		จำนวน (บาท)	ร้อยละ	จำนวน (บาท)	ร้อยละ	จำนวน (บาท)	ร้อยละ	จำนวน (บาท)	ร้อยละ	จำนวน (บาท)	ร้อยละ
1	กระทรวงเกษตรและสหกรณ์	453,159,100	7.41	387,368,500	6.02	667,824,100	9.15	666,708,200	9.66	543,764,975	8.13
2	กระทรวงแรงงาน	1,688,800	0.03	1,899,700	0.03	2,091,000	0.03	854,000	0.01	1,633,375	0.02
3	กระทรวงกลาโหม	1,176,340,800	19.23	1,340,085,900	20.82	1,332,750,900	18.27	490,036,300	7.10	1,084,803,475	16.22
4	กระทรวงการคลัง	12,234,500	0.20	1,288,000	0.02	20,721,600	0.28	761,000	0.01	8,751,275	0.13
5	กระทรวงการท่องเที่ยวและกีฬา	-	-	3,200	0.00	173,200	0.00	-	-	44,100	0.00
6	กระทรวงการพัฒนาสังคมและความมั่นคงของมนุษย์	3,319,100	0.05	13,914,200	0.22	6,295,500	0.09	1,600,700	0.02	6,282,375	0.09
7	กระทรวงการอุดมศึกษา วิทยาศาสตร์ ฯ	-	-	477,411,600	7.42	418,953,000	5.74	418,428,100	6.06	328,698,175	4.91
8	กระทรวงคมนาคม	1,305,405,100	21.34	1,856,961,300	28.85	1,986,819,100	27.23	2,404,992,500	34.84	1,888,544,500	28.24
9	กระทรวงดิจิทัลเพื่อเศรษฐกิจและสังคม	-	-	-	-	3,950,400	0.05	-	-	987,600	0.01
10	กระทรวงทรัพยากรธรรมชาติและสิ่งแวดล้อม	131,529,800	2.15	94,424,900	1.47	104,379,600	1.43	137,299,100	1.99	116,908,350	1.75
11	กระทรวงพลังงาน	-	-	190,000	0.00	81,200	0.00	530,700	0.01	200,475	0.00
12	กระทรวงพาณิชย์	-	-	141,000	0.00	-	-	175,600	0.00	79,150	0.00
13	กระทรวงมหาดไทย	368,174,600	6.02	461,805,900	7.17	479,700,700	6.57	494,983,000	7.17	451,166,050	6.75
14	กระทรวงยุติธรรม	4,786,100	0.08	4,747,500	0.07	1,492,200	0.02	1,877,100	0.03	3,225,725	0.05
15	กระทรวงวัฒนธรรม	40,703,400	0.67	46,819,300	0.73	60,569,800	0.83	86,548,500	1.25	58,660,250	0.88
16	กระทรวงศึกษาธิการ	1,790,605,934	29.28	994,516,740	15.45	922,462,570	12.64	901,278,700	13.06	1,152,215,986	17.23
17	กระทรวงสาธารณสุข	394,861,800	6.46	183,217,100	2.85	169,687,400	2.33	375,694,700	5.44	280,865,250	4.20
18	รัฐวิสาหกิจ	65,610,800	1.07	38,533,300	0.60	46,171,400	0.63	22,912,600	0.33	43,307,025	0.65
19	ส่วนราชการไม่สังกัดสำนักนายกรัฐมนตรี	16,420,000	0.27	2,234,500	0.03	71,939,200	0.99	54,349,000	0.79	36,235,675	0.54
20	สำนักนายกรัฐมนตรี	384,800	0.01	-	-	-	-	-	-	96,200	0.001
21	หน่วยงานขององค์กรอิสระและองค์กรอัยการ	135,200	0.00	-	-	61,700,600	0.85	69,047,800	1.00	32,720,900	0.49
22	จังหวัดและกลุ่มจังหวัด	350,551,200	5.73	306,330,600	4.76	325,034,200	4.45	275,229,500	3.99	314,286,375	4.70
23	องค์กรปกครองส่วนท้องถิ่น	-	-	225,089,300	3.50	613,289,700	8.41	499,119,900	7.23	334,374,725	5.00
รวมทั้งสิ้น		6,115,911,034	100.00	6,436,982,540	100.00	7,296,087,370	100.00	6,902,427,000	100.00	6,687,851,986	100.00

งบประมาณลงพื้นที่จังหวัดสระบุรี ปี 2562-2565

ลำดับ	กระทรวง/หน่วยงาน	ปี 2562		ปี 2563		ปี 2564		ปี 2565		งบประมาณเฉลี่ย	
		จำนวน (บาท)	ร้อยละ	จำนวน (บาท)	ร้อยละ	จำนวน (บาท)	ร้อยละ	จำนวน (บาท)	ร้อยละ	จำนวน (บาท)	ร้อยละ
1	กระทรวงเกษตรและสหกรณ์	343,342,500	2.95	190,519,400	1.98	299,578,300	4.31	367,879,400	6.34	300,329,900	3.53
2	กระทรวงแรงงาน	15,551,500	0.13	1,988,500	0.02	-	-	16,000,000	0.28	8,385,000	0.10
3	กระทรวงกลาโหม	44,431,400	0.38	303,785,500	3.16	359,010,800	5.17	882,854,800	15.22	397,520,625	4.68
4	กระทรวงการคลัง	814,000	0.01	6,736,000	0.07	1,650,000	0.02	680,000	0.01	2,470,000	0.03
5	กระทรวงการท่องเที่ยวและกีฬา	70,400	0.00	-	-	-	-	-	-	17,600	0.00
6	กระทรวงการพัฒนาสังคมและความมั่นคงของมนุษย์	14,757,700	0.13	5,187,000	0.05	5,669,800	0.08	1,526,200	0.03	6,785,175	0.08
7	กระทรวงการอุดมศึกษา วิทยาศาสตร์ ฯ	-	-	-	-	37,010,600	0.53	75,526,800	1.30	28,134,350	0.33
8	กระทรวงคมนาคม	9,010,523,600	77.33	7,230,461,000	75.28	3,805,480,000	54.80	2,066,932,700	35.63	5,528,349,325	65.03
9	กระทรวงทรัพยากรธรรมชาติและสิ่งแวดล้อม	156,349,500	1.34	109,876,400	1.14	72,664,400	1.05	51,309,300	0.88	97,549,900	1.15
10	กระทรวงพาณิชย์	-	-	1,587,000	0.02	854,000	0.01	1,358,000	0.02	949,750	0.01
11	กระทรวงมหาดไทย	690,654,800	5.93	367,030,300	3.82	147,524,900	2.12	359,424,000	6.20	391,158,500	4.60
12	กระทรวงยุติธรรม	2,400,800	0.02	28,732,000	0.30	700,600	0.01	739,800	0.01	8,143,300	0.10
13	กระทรวงวัฒนธรรม	5,114,000	0.04	3,942,400	0.04	2,393,500	0.03	83,500	0.00	2,883,350	0.03
14	กระทรวงศึกษาธิการ	745,390,614	6.40	712,067,900	7.41	685,627,110	9.87	621,778,100	10.72	691,215,931	8.13
15	กระทรวงสาธารณสุข	223,649,800	1.92	123,851,400	1.29	157,384,300	2.27	83,512,100	1.44	147,099,400	1.73
16	กระทรวงอุตสาหกรรม	-	-	539,700	0.01	508,000	0.01	-	-	261,925	0.00
17	รัฐวิสาหกิจ	17,394,500	0.15	13,186,800	0.14	50,872,700	0.73	13,103,300	0.23	23,639,325	0.28
18	ส่วนราชการไม่สังกัดสำนักนายกรัฐมนตรี ฯ	14,426,600	0.12	9,495,500	0.10	52,538,000	0.76	58,473,000	1.01	33,733,275	0.40
19	สำนักนายกรัฐมนตรี	204,800	0.00	-	-	29,528,000	0.43	28,358,600	0.49	14,522,850	0.17
20	หน่วยงานของศาล	50,323,300	0.43	8,310,400	0.09	111,745,200	1.61	116,209,600	2.00	71,647,125	0.84
21	หน่วยงานขององค์กรอิสระและองค์กรอัยการ	110,400	0.00	-	-	-	-	-	-	27,600	0.00
22	จังหวัดและกลุ่มจังหวัด	317,196,600	2.72	298,004,700	3.10	255,840,500	3.68	283,096,100	4.88	288,534,475	3.39
23	องค์กรปกครองส่วนท้องถิ่น	-	-	189,903,300	1.98	867,336,400	12.49	771,849,000	13.31	457,272,175	5.38
รวมทั้งสิ้น		11,652,706,814	100.00	9,605,205,200	100.00	6,943,917,110	100.00	5,800,694,300	100.00	8,500,630,856	100.00

งบประมาณแผ่นดินที่จังหวัดสิงห์บุรี ปี 2562-2565

ลำดับ	กระทรวง/หน่วยงาน	ปี 2562		ปี 2563		ปี 2564		ปี 2565		งบประมาณเฉลี่ย	
		จำนวน (บาท)	ร้อยละ	จำนวน (บาท)	ร้อยละ	จำนวน (บาท)	ร้อยละ	จำนวน (บาท)	ร้อยละ	จำนวน (บาท)	ร้อยละ
1	กระทรวงเกษตรและสหกรณ์	264,569,400	9.58	183,367,000	6.21	215,691,900	5.67	318,357,800	9.69	245,496,525	7.67
2	กระทรวงแรงงาน	1,657,600	0.06	1,433,100	0.05	-	-	82,100	0.00	793,200	0.02
3	กระทรวงการคลัง	-	-	241,000	0.01	-	-	-	-	60,250	0.00
4	กระทรวงการท่องเที่ยวและกีฬา	6,064,000	0.22	20,300	0.00	2,219,900	0.06	-	-	2,076,050	0.06
5	กระทรวงการพัฒนาสังคมและความมั่นคงของมนุษย์	1,066,200	0.04	1,220,500	0.04	504,100	0.01	236,900	0.01	756,925	0.02
6	กระทรวงคมนาคม	965,377,600	34.95	1,187,868,700	40.20	1,624,755,000	42.74	1,172,212,100	35.67	1,237,553,350	38.66
7	กระทรวงทรัพยากรธรรมชาติและสิ่งแวดล้อม	3,867,400	0.14	1,971,600	0.07	5,294,200	0.14	6,797,600	0.21	4,482,700	0.14
8	กระทรวงพลังงาน	-	-	-	-	115,200	0.00	118,800	0.00	58,500	0.00
9	กระทรวงมหาดไทย	541,025,000	19.59	611,438,100	20.69	657,532,000	17.30	768,756,000	23.39	644,687,775	20.14
10	กระทรวงยุติธรรม	19,398,300	0.70	28,693,900	0.97	3,143,300	0.08	5,438,600	0.17	14,168,525	0.44
11	กระทรวงวัฒนธรรม	108,500	0.00	15,626,500	0.53	7,297,100	0.19	2,055,300	0.06	6,271,850	0.20
12	กระทรวงศึกษาธิการ	624,326,614	22.61	501,580,640	16.98	496,866,760	13.07	365,432,200	11.12	497,051,554	15.53
13	กระทรวงสาธารณสุข	50,458,500	1.83	34,150,700	1.16	36,123,000	0.95	32,553,400	0.99	38,321,400	1.20
14	กระทรวงอุตสาหกรรม	-	-	-	-	52,000	0.00	-	-	13,000	0.00
15	รัฐวิสาหกิจ	-	-	-	-	-	-	10,000,000	0.30	2,500,000	0.08
16	ส่วนราชการไม่สังกัดสำนักนายกรัฐมนตรี กระทรวง	1,715,000	0.06	1,990,700	0.07	47,183,900	1.24	26,935,500	0.82	19,456,275	0.61
17	สำนักนายกรัฐมนตรี	204,800	0.01	-	-	-	-	313,600	0.01	129,600	0.00
18	หน่วยงานขององค์กรอิสระและองค์กรอัยการ	135,200	0.00	-	-	52,590,800	1.38	80,990,000	2.46	33,429,000	1.04
19	จังหวัดและกลุ่มจังหวัด	281,843,500	10.21	255,488,200	8.65	329,394,100	8.66	211,880,200	6.45	269,651,500	8.42
20	องค์กรปกครองส่วนท้องถิ่น	-	-	129,491,400	4.38	322,824,500	8.49	284,264,000	8.65	184,144,975	5.75
รวมทั้งสิ้น		2,761,817,614	100.00	2,954,582,340	100.00	3,801,587,760	100.00	3,286,424,100	100.00	3,201,102,954	100.00

งบประมาณแผ่นดินที่จังหวัดอ่างทอง ปี 2562-2565

ลำดับ	กระทรวง/หน่วยงาน	ปี 2562		ปี 2563		ปี 2564		ปี 2565		งบประมาณเฉลี่ย	
		จำนวน (บาท)	ร้อยละ	จำนวน (บาท)	ร้อยละ	จำนวน (บาท)	ร้อยละ	จำนวน (บาท)	ร้อยละ	จำนวน (บาท)	ร้อยละ
1	กระทรวงเกษตรและสหกรณ์	196,799,100	8.50	258,314,000	8.79	197,259,000	6.44	233,211,900	7.90	221,396,000	7.86
2	กระทรวงแรงงาน	3,092,500	0.13	124,100	0.00	5,133,000	0.17	3,883,000	0.13	3,058,150	0.11
3	กระทรวงกลาโหม	-	-	61,677,600	2.10	35,721,300	1.17	-	-	24,349,725	0.86
4	กระทรวงการคลัง	-	-	2,080,000	0.07	92,400	0.00	-	-	543,100	0.02
5	กระทรวงการท่องเที่ยวและกีฬา	37,624,900	1.63	93,573,300	3.18	104,613,100	3.41	64,461,700	2.18	75,068,250	2.66
6	กระทรวงการพัฒนาสังคมและความมั่นคงของมนุษย์	566,200	0.02	11,739,200	0.40	809,000	0.03	441,000	0.01	3,388,850	0.12
7	กระทรวงคมนาคม	490,507,600	21.20	761,807,700	25.91	711,428,700	23.21	642,671,300	21.76	651,603,825	23.12
8	กระทรวงทรัพยากรธรรมชาติและสิ่งแวดล้อม	18,191,000	0.79	2,892,600	0.10	21,649,500	0.71	7,154,900	0.24	12,472,000	0.44
9	กระทรวงพลังงาน	-	-	62,500	0.00	50,000	0.00	69,600	0.00	45,525	0.00
10	กระทรวงพาณิชย์	-	-	1,003,000	0.03	-	-	104,400	0.00	276,850	0.01
11	กระทรวงมหาดไทย	859,025,900	37.12	929,661,900	31.62	1,077,342,400	35.15	1,026,624,100	34.76	973,163,575	34.53
12	กระทรวงยุติธรรม	3,673,600	0.16	572,400	0.02	326,300	0.01	2,035,200	0.07	1,651,875	0.06
13	กระทรวงวัฒนธรรม	51,428,600	2.22	71,181,400	2.42	17,058,500	0.56	12,400,800	0.42	38,017,325	1.35
14	กระทรวงศึกษาธิการ	286,582,754	12.38	272,020,220	9.25	301,101,820	9.82	405,023,000	13.71	316,181,949	11.22
15	กระทรวงสาธารณสุข	17,167,000	0.74	21,078,600	0.72	49,220,100	1.61	47,751,400	1.62	33,804,275	1.20
16	กระทรวงอุตสาหกรรม	-	-	2,714,800	0.09	50,200	0.00	-	-	691,250	0.02
17	รัฐวิสาหกิจ	1,358,000	0.06	4,525,000	0.15	-	-	326,300	0.01	1,552,325	0.06
18	ส่วนราชการไม่สังกัดสำนักนายกรัฐมนตรี ฯ	28,481,600	1.23	8,177,600	0.28	17,660,300	0.58	19,078,000	0.65	18,349,375	0.65
19	สำนักนายกรัฐมนตรี	204,800	0.01	-	-	-	-	-	-	51,200	0.00
20	หน่วยงานของศาล	53,338,200	2.30	-	-	-	-	-	-	13,334,550	0.47
21	หน่วยงานขององค์กรอิสระและองค์กรอัยการ	135,200	0.01	-	-	6,000,000	0.20	15,500,000	0.52	5,408,800	0.19
22	จังหวัดและกลุ่มจังหวัด	265,985,100	11.49	290,135,100	9.87	188,413,500	6.15	204,913,600	6.94	237,361,825	8.42
23	องค์กรปกครองส่วนท้องถิ่น	-	-	146,837,900	4.99	331,108,500	10.80	267,522,900	9.06	186,367,325	6.61
รวมทั้งสิ้น		2,314,162,054	100.00	2,940,178,920	100.00	3,065,037,620	100.00	2,953,173,100	100.00	2,818,137,924	100.00

2) กลุ่มจังหวัดภาคกลางปริมณฑล

งบประมาณลงพื้นที่จังหวัดนครปฐม ปี 2562-2565

ลำดับ	กระทรวง/หน่วยงาน	ปี 2562		ปี 2563		ปี 2564		ปี 2565		งบประมาณเฉลี่ย	
		จำนวน (บาท)	ร้อยละ	จำนวน (บาท)	ร้อยละ	จำนวน (บาท)	ร้อยละ	จำนวน (บาท)	ร้อยละ	จำนวน (บาท)	ร้อยละ
1	กระทรวงเกษตรและสหกรณ์	185,732,400	0.67	216,642,200	0.97	207,164,600	0.75	517,940,200	1.76	281,869,850	1.05
2	กระทรวงแรงงาน	1,100,000	0.00	124,100	0.00	39,832,900	0.14	180,000	0.00	10,309,250	0.04
3	กระทรวงกลาโหม	81,050,000	0.29	95,049,000	0.43	44,353,900	0.16	135,582,700	0.46	89,008,900	0.33244
4	กระทรวงการคลัง	1,628,000	0.01	6,761,600	0.03	1,448,600	0.01	-	-	2,459,550	0.01
5	กระทรวงการท่องเที่ยวและกีฬา	-	-	137,800	0.00	25,016,200	0.09	-	-	6,288,500	0.02
6	กระทรวงการพัฒนาสังคมและความมั่นคงของมนุษย์	3,031,600	0.01	19,463,000	0.09	934,100	0.00	1,431,500	0.00	6,215,050	0.02
7	กระทรวงการอุดมศึกษา วิทยาศาสตร์ ฯ	18,643,700	0.07	12,393,116,900	55.52	13,234,160,700	47.66	13,540,766,300	46.01	9,796,671,900	36.59
8	กระทรวงคมนาคม	4,784,121,500	17.35	1,201,554,200	5.38	5,059,074,000	18.22	7,240,962,400	24.60	4,571,428,025	17.07
9	กระทรวงดิจิทัลเพื่อเศรษฐกิจและสังคม	-	-	2,800,000	0.01	-	-	-	-	700,000	0.00
10	กระทรวงทรัพยากรธรรมชาติและสิ่งแวดล้อม	25,059,400	0.09	5,874,700	0.03	2,573,000	0.01	8,424,500	0.03	10,482,900	0.04
11	กระทรวงพลังงาน	-	-	174,000	0.00	-	-	93,900	0.00	66,975	0.00
12	กระทรวงพาณิชย์	-	-	23,100,000	0.10	854,000	0.00	-	-	5,988,500	0.02
13	กระทรวงมหาดไทย	945,718,000	3.43	703,173,100	3.15	764,521,300	2.75	700,448,200	2.38	778,465,150	2.91
14	กระทรวงยุติธรรม	1,913,500	0.01	1,508,500	0.01	25,484,200	0.09	24,711,000	0.08	13,404,300	0.05
15	กระทรวงวัฒนธรรม	1,200,360,100	4.35	1,025,543,000	4.59	1,062,305,100	3.83	856,804,500	2.91	1,036,253,175	3.87
16	กระทรวงศึกษาธิการ	14,857,677,094	53.88	1,332,242,880	5.97	1,232,210,380	4.44	1,191,421,200	4.05	4,653,387,889	17.38
17	กระทรวงสาธารณสุข	368,511,300	1.34	405,493,800	1.82	171,061,000	0.62	133,025,600	0.45	269,522,925	1.01
18	กระทรวงอุตสาหกรรม	340,000	0.00	-	-	-	-	-	-	85,000	0.00
19	รัฐวิสาหกิจ	98,735,700	0.36	67,029,500	0.30	112,248,100	0.40	25,807,400	0.09	75,955,175	0.28
20	ส่วนราชการไม่สังกัดสำนักนายกรัฐมนตรี ฯ	4,453,398,100	16.15	4,206,381,000	18.84	4,326,916,200	15.58	3,809,009,500	12.94	4,198,926,200	15.68
21	สำนักนายกรัฐมนตรี	204,800	0.00	-	-	8,037,000	0.03	-	-	2,060,450	0.01
22	หน่วยงานของศาล	123,257,500	0.45	-	-	-	-	-	-	30,814,375	0.12
23	หน่วยงานขององค์กรอิสระและองค์กรอัยการ	135,200	0.00049	49,463,700	0.22	55,941,100	0.20	7,251,300	0.02	28,197,825	0.11
24	จังหวัดและกลุ่มจังหวัด	427,189,100	1.55	338,266,200	1.52	338,662,700	1.22	275,766,300	0.94	344,971,075	1.29
25	องค์กรปกครองส่วนท้องถิ่น	-	-	228,734,300	1.02	1,052,768,200	3.79	960,767,300	3.26	560,567,450	2.09
รวมทั้งสิ้น		27,577,806,994	100.00	22,322,633,480	100.00	27,765,567,280	100.00	29,430,393,800	100.00	26,774,100,389	100.00

งบประมาณลงพื้นที่จังหวัดนครปฐม ปี 2562-2565

ลำดับ	กระทรวง/หน่วยงาน	ปี 2562		ปี 2563		ปี 2564		ปี 2565		งบประมาณเฉลี่ย	
		จำนวน (บาท)	ร้อยละ	จำนวน (บาท)	ร้อยละ	จำนวน (บาท)	ร้อยละ	จำนวน (บาท)	ร้อยละ	จำนวน (บาท)	ร้อยละ
1	กระทรวงเกษตรและสหกรณ์	139,836,600	0.07	1,017,932,900	0.46	597,427,700	0.26	658,955,300	0.30	603,538,125	0.28
2	กระทรวงแรงงาน	47,014,368,800	23.00	66,657,755,500	30.01	64,526,750,800	28.34	45,000,097,800	20.80	55,799,743,225	25.64
3	กระทรวงกลาโหม	1,162,915,300	0.57	1,198,604,500	0.54	846,016,400	0.37	445,718,000	0.21	913,313,550	0.42
4	กระทรวงการคลัง	814,000	0.00	201,000	0.00	-	-	21,500,000	0.01	5,628,750	0.00
5	กระทรวงการท่องเที่ยวและกีฬา	93,214,500	0.05	224,000	0.00	17,000	0.00	94,000	0.00	23,387,375	0.01
6	กระทรวงการพัฒนาสังคมและความมั่นคงของมนุษย์	34,341,400	0.02	27,756,200	0.01	28,665,900	0.01	20,163,500	0.01	27,731,750	0.01
7	กระทรวงการอุดมศึกษา วิทยาศาสตร์ ฯ	-	-	1,016,557,900	0.46	1,135,875,100	0.50	1,076,647,400	0.50	807,270,100	0.37
8	กระทรวงคมนาคม	7,634,052,700	3.73	1,836,662,900	0.83	2,628,663,900	1.15	3,122,283,400	1.44	3,805,415,725	1.75
9	กระทรวงดิจิทัลเพื่อเศรษฐกิจและสังคม	-	-	52,653,000	0.02	22,062,800	0.01	-	-	18,678,950	0.01
10	กระทรวงทรัพยากรธรรมชาติและสิ่งแวดล้อม	8,961,400	0.00	17,074,000	0.01	63,318,200	0.03	48,720,700	0.02	34,518,575	0.02
11	กระทรวงพลังงาน	25,800	0.00	-	-	20,000	0.00	31,200	0.00	19,250	0.00
12	กระทรวงพาณิชย์	6,222,187,200	3.04	7,294,478,200	3.28	6,163,974,200	2.71	6,305,841,200	2.91	6,496,620,200	2.99
13	กระทรวงมหาดไทย	155,150,400	0.08	160,958,300	0.07	223,181,500	0.10	152,969,000	0.07	173,064,800	0.08
14	กระทรวงยุติธรรม	11,769,486,500	5.76	11,907,561,100	5.36	12,132,350,000	5.33	11,719,148,100	5.42	11,882,136,425	5.46
15	กระทรวงวัฒนธรรม	2,000,000	0.00	3,640,200	0.00	2,654,200	0.00	1,271,000	0.00	2,391,350	0.00
16	กระทรวงศึกษาธิการ	2,965,001,874	1.45	1,426,653,940	0.64	1,416,241,190	0.62	1,363,169,900	0.63	1,792,766,726	0.82
17	กระทรวงสาธารณสุข	118,101,657,000	57.78	121,592,690,500	54.75	129,645,296,300	56.94	138,208,882,100	63.88	126,887,131,475	58.30
18	กระทรวงอุตสาหกรรม	-	-	2,264,500	0.00	40,200	0.00	-	-	576,175	0.00
19	รัฐวิสาหกิจ	3,473,800,400	1.70	1,559,643,400	0.70	92,882,400	0.04	75,347,600	0.03	1,300,418,450	0.60
20	ส่วนราชการไม่สังกัดสำนักนายกรัฐมนตรี ฯ	640,460,300	0.31	525,945,500	0.24	610,000,500	0.27	1,197,634,200	0.55	743,510,125	0.34
21	สำนักนายกรัฐมนตรี	2,389,224,700	1.17	2,473,993,900	1.11	2,581,816,200	1.13	2,021,708,500	0.93	2,366,685,825	1.09
22	หน่วยงานขององค์กรอิสระและองค์กรอัยการ	2,180,591,400	1.07	2,200,173,200	0.99	2,202,511,400	0.97	2,200,421,800	1.02	2,195,924,450	1.01
23	หน่วยงานอื่นของรัฐ	4,088,000	0.002	-	-	-	-	-	-	1,022,000	0.00
24	จังหวัดและกลุ่มจังหวัด	415,469,000	0.20	422,107,500	0.19	247,410,800	0.11	160,988,000	0.07	311,493,825	0.14
25	องค์กรปกครองส่วนท้องถิ่น	-	-	692,649,500	0.31	2,534,777,900	1.11	2,567,935,100	1.19	1,448,840,625	0.67
รวมทั้งสิ้น		204,407,647,274	100.00	222,088,181,640	100.00	227,701,954,590	100.00	216,369,527,800	100.00	217,641,827,826	100.00



LIRT

งบประมาณลงพื้นที่จังหวัดปทุมธานี ปี 2562-2565

ลำดับ	กระทรวง/หน่วยงาน	ปี 2562		ปี 2563		ปี 2564		ปี 2565		งบประมาณเฉลี่ย	
		จำนวน (บาท)	ร้อยละ	จำนวน (บาท)	ร้อยละ	จำนวน (บาท)	ร้อยละ	จำนวน (บาท)	ร้อยละ	จำนวน (บาท)	ร้อยละ
1	กระทรวงเกษตรและสหกรณ์	1,103,296,700	5.04	953,290,700	4.97	842,517,800	4.05	477,676,600	2.25	844,195,450	4.06
2	กระทรวงแรงงาน	2,010,500	0.01	2,255,100	0.01	-	-	-	-	1,066,400	0.01
3	กระทรวงกลาโหม	-	-	23,165,100	0.12	16,060,300	0.08	26,271,700	0.12	16,374,275	0.08
4	กระทรวงการคลัง	506,778,600	2.31	42,739,400	0.22	978,800	0.00	1,300,000	0.01	137,949,200	0.66
5	กระทรวงการท่องเที่ยวและกีฬา	66,583,500	0.30	101,644,600	0.53	27,397,100	0.13	59,126,200	0.28	63,687,850	0.31
6	กระทรวงการพัฒนาสังคมและความมั่นคงของมนุษย์	42,787,500	0.20	36,536,400	0.19	16,202,800	0.08	20,820,700	0.10	29,086,850	0.14
7	กระทรวงการอุดมศึกษา วิทยาศาสตร์ ฯ	4,977,262,500	22.73	10,589,851,800	55.16	9,876,648,600	47.47	10,998,028,400	51.85	9,110,447,825	43.85
8	กระทรวงคมนาคม	3,057,872,500	13.97	1,885,541,100	9.82	3,096,357,800	14.88	2,984,349,600	14.07	2,756,030,250	13.26
9	กระทรวงดิจิทัลเพื่อเศรษฐกิจและสังคม	-	-	900,400	0.00	-	-	-	-	225,100	0.00
10	กระทรวงทรัพยากรธรรมชาติและสิ่งแวดล้อม	114,496,600	0.52	193,514,300	1.01	103,451,000	0.50	64,934,200	0.31	119,099,025	0.57
11	กระทรวงพลังงาน	-	-	504,300	0.00	63,000	0.00	28,323,500	0.13	7,222,700	0.03
12	กระทรวงพาณิชย์	-	-	868,000	0.00	-	-	16,020,000	0.08	4,222,000	0.02
13	กระทรวงมหาดไทย	515,226,500	2.35	446,562,900	2.33	395,873,200	1.90	372,027,300	1.75	432,422,475	2.08
14	กระทรวงยุติธรรม	68,095,100	0.31	102,605,600	0.53	195,331,000	0.94	350,803,400	1.65	179,208,775	0.86
15	กระทรวงวัฒนธรรม	201,755,800	0.92	166,134,700	0.87	292,366,200	1.41	141,157,900	0.67	200,353,650	0.96
16	กระทรวงศึกษาธิการ	8,059,585,634	36.81	1,463,222,150	7.62	1,558,055,880	7.49	1,317,393,700	6.21	3,099,564,341	14.92
17	กระทรวงสาธารณสุข	465,227,200	2.12	655,405,200	3.41	560,389,800	2.69	484,952,900	2.29	541,493,775	2.61
18	กระทรวงอุตสาหกรรม	196,000	0.00	-	-	1,630,400	0.01	1,742,100	0.01	892,125	0.00
19	รัฐวิสาหกิจ	1,912,794,900	8.74	2,012,384,300	10.48	1,855,255,900	8.92	2,071,310,900	9.76	1,962,936,500	9.45
20	ส่วนราชการไม่สังกัดสำนักนายกรัฐมนตรี กระทรวง	106,648,800	0.49	21,588,400	0.11	125,359,000	0.60	80,198,000	0.38	83,448,550	0.40
21	สำนักนายกรัฐมนตรี	70,384,800	0.32	-	-	-	-	-	-	17,596,200	0.08
22	หน่วยงานของศาล	150,615,100	0.69	-	-	-	-	-	-	37,653,775	0.18
23	หน่วยงานขององค์กรอิสระและองค์กรอัยการ	135,200	0.001	-	-	20,157,800	0.10	34,435,700	0.16	13,682,175	0.07
24	จังหวัดและกลุ่มจังหวัด	473,293,300	2.16	253,706,500	1.32	259,014,500	1.24	171,491,700	0.81	289,376,500	1.39
25	องค์กรปกครองส่วนท้องถิ่น	-	-	246,392,900	1.28	1,561,549,200	7.51	1,509,634,100	7.12	829,394,050	3.99
รวมทั้งสิ้น		21,895,046,734	100.00	19,198,813,850	100.00	20,804,660,080	100.00	21,211,998,600	100.00	20,777,629,816	100.00

งบประมาณลงพื้นที่จังหวัดสมุทรปราการ ปี 2562-2565

ลำดับ	กระทรวง/หน่วยงาน	ปี 2562		ปี 2563		ปี 2564		ปี 2565		งบประมาณเฉลี่ย	
		จำนวน (บาท)	ร้อยละ	จำนวน (บาท)	ร้อยละ	จำนวน (บาท)	ร้อยละ	จำนวน (บาท)	ร้อยละ	จำนวน (บาท)	ร้อยละ
1	กระทรวงเกษตรและสหกรณ์	275,074,900	4.86	149,620,800	2.77	82,966,900	1.02	325,599,900	5.24	208,315,625	3.28
2	กระทรวงแรงงาน	18,914,300	0.33	21,233,000	0.39	3,860,800	0.05	11,768,000	0.19	13,944,025	0.22
3	กระทรวงกลาโหม	-	-	154,000,000	2.85	-	-	-	-	38,500,000	0.61
4	กระทรวงการคลัง	121,002,000	2.14	47,793,000	0.88	127,028,000	1.57	192,948,800	3.10	122,192,950	1.93
5	กระทรวงการท่องเที่ยวและกีฬา	270,100	0.00	64,870,900	1.20	128,798,100	1.59	165,606,000	2.66	89,886,275	1.42
6	กระทรวงการพัฒนาสังคมและความมั่นคงของมนุษย์	17,887,200	0.32	15,243,600	0.28	829,400	0.01	2,193,000	0.04	9,038,300	0.14
7	กระทรวงการอุดมศึกษา วิทยาศาสตร์ ฯ	-	-	657,055,700	12.15	710,410,200	8.76	372,580,300	5.99	435,011,550	6.85
8	กระทรวงคมนาคม	1,679,467,900	29.70	1,301,902,300	24.08	1,692,926,100	20.88	1,474,122,200	23.70	1,537,104,625	24.22
9	กระทรวงดิจิทัลเพื่อเศรษฐกิจและสังคม	377,487,000	6.68	128,247,400	2.37	-	-	71,380,000	1.15	144,278,600	2.27
10	กระทรวงทรัพยากรธรรมชาติและสิ่งแวดล้อม	120,235,400	2.13	115,570,300	2.14	126,288,600	1.56	7,350,800	0.12	92,361,275	1.46
11	กระทรวงพลังงาน	153,000	0.00	1,211,400	0.02	62,200	0.00	40,100	0.00	366,675	0.01
12	กระทรวงพาณิชย์	1,390,000	0.02	2,156,000	0.04	-	-	-	-	886,500	0.01
13	กระทรวงมหาดไทย	46,642,300	0.82	18,262,000	0.34	42,811,800	0.53	18,632,400	0.30	31,587,125	0.50
14	กระทรวงยุติธรรม	56,394,700	1.00	45,104,100	0.83	7,694,700	0.09	9,601,600	0.15	29,698,775	0.47
15	กระทรวงวัฒนธรรม	56,000	0.00	3,906,800	0.07	2,552,100	0.03	15,000	0.00	1,632,475	0.03
16	กระทรวงศึกษาธิการ	1,583,138,134	28.00	1,258,532,850	23.28	1,300,712,620	16.05	1,236,186,600	19.88	1,344,642,551	21.19
17	กระทรวงสาธารณสุข	154,104,400	2.73	150,702,500	2.79	261,650,000	3.23	301,359,300	4.85	216,954,050	3.42
18	กระทรวงอุตสาหกรรม	20,860,600	0.37	10,241,800	0.19	2,512,700	0.03	5,797,100	0.09	9,853,050	0.16
19	รัฐวิสาหกิจ	303,254,600	5.36	222,315,300	4.11	379,919,300	4.69	31,470,000	0.51	234,239,800	3.69
20	สภาเกษตรกรไทย	88,480,000	1.56	253,700	0.00	5,266,000	0.06	3,685,000	0.06	24,421,175	0.38
21	ส่วนราชการไม่สังกัดสำนักนายกรัฐมนตรี ฯ	284,865,400	5.04	315,710,300	5.84	1,393,990,400	17.20	346,194,800	5.57	585,190,225	9.22
22	สำนักนายกรัฐมนตรี	204,800	0.004	-	-	-	-	-	-	51,200	0.00
23	หน่วยงานของศาล	0	0	114,400,000	2.12	130,742,900	1.61	-	-	61,285,725	0.97
24	หน่วยงานขององค์กรอิสระและองค์กรอัยการ	135,200	0.002	73,800	0.00	6,000,000	0.07	1,506,000	0.02	1,928,750	0.03
25	จังหวัดและกลุ่มจังหวัด	504,191,100	8.92	444,431,500	8.22	431,194,700	5.32	407,925,100	6.56	446,935,600	7.04
26	องค์กรปกครองส่วนท้องถิ่น	-	-	163,794,100	3.03	1,268,370,000	15.65	1,233,188,800	19.83	666,338,225	10.50
รวมทั้งสิ้น		5,654,209,034	100.00	5,406,633,150	100.00	8,106,587,520	100.00	6,219,150,800	100.00	6,346,645,126	100.00

3) กลุ่มจังหวัดภาคกลางตอนล่าง 1

งบประมาณลงพื้นที่จังหวัดกาญจนบุรี ปี 2562-2565

ลำดับ	กระทรวง/หน่วยงาน	ปี 2562		ปี 2563		ปี 2564		ปี 2565		งบประมาณเฉลี่ย	
		จำนวน (บาท)	ร้อยละ	จำนวน (บาท)	ร้อยละ	จำนวน (บาท)	ร้อยละ	จำนวน (บาท)	ร้อยละ	จำนวน (บาท)	ร้อยละ
1	กระทรวงเกษตรและสหกรณ์	953,945,100	13.75	1,179,088,100	14.70	1,551,370,400	17.23	1,416,589,500	19.56	1,275,248,275	16.35
2	กระทรวงแรงงาน	3,140,300	0.05	4,241,500	0.05	34,800	0.00	-	-	1,854,150	0.02
3	กระทรวงกลาโหม	52,781,600	0.76	46,294,800	0.58	52,321,900	0.58	46,891,700	0.65	49,572,500	0.64
4	กระทรวงการคลัง	270,610,600	3.90	83,675,900	1.04	-	-	-	-	88,571,625	1.14
5	กระทรวงการท่องเที่ยวและกีฬา	-	-	132,800	0.00	17,558,200	0.19	219,600	0.00	4,477,650	0.06
6	กระทรวงการพัฒนาสังคมและความมั่นคงของมนุษย์	5,752,500	0.08	7,017,000	0.09	6,507,300	0.07	1,034,900	0.01	5,077,925	0.07
7	กระทรวงการอุดมศึกษา วิทยาศาสตร์ ฯ	-	-	489,462,400	6.10	477,220,100	5.30	448,306,200	6.19	353,747,175	4.53
8	กระทรวงคมนาคม	1,995,100,000	28.75	2,318,422,200	28.91	2,407,947,500	26.74	1,881,185,000	25.98	2,150,663,675	27.57
9	กระทรวงดิจิทัลเพื่อเศรษฐกิจและสังคม	-	-	-	-	5,520,200	0.06	-	-	1,380,050	0.02
10	กระทรวงทรัพยากรธรรมชาติและสิ่งแวดล้อม	202,465,400	2.92	445,935,400	5.56	498,480,700	5.54	159,144,600	2.20	326,506,525	4.19
11	กระทรวงพลังงาน	651,900	0.01	1,118,900	0.01	2,466,700	0.03	2,008,900	0.03	1,561,600	0.02
12	กระทรวงพาณิชย์	-	-	64,800	0.001	1,025,000	0.01	-	-	272,450	0.003
13	กระทรวงมหาดไทย	1,039,476,900	14.98	1,250,212,400	15.59	1,521,378,000	16.90	1,086,037,900	15.00	1,224,276,300	15.69
14	กระทรวงยุติธรรม	2,486,300	0.04	442,500	0.01	3,929,500	0.04	3,891,700	0.05	2,687,500	0.03
15	กระทรวงวัฒนธรรม	34,254,800	0.49	16,500,400	0.21	59,743,000	0.66	10,910,800	0.15	30,352,250	0.39
16	กระทรวงศึกษาธิการ	1,699,811,614	24.49	1,099,745,280	13.71	1,115,071,010	12.38	1,028,834,100	14.21	1,235,865,501	15.84
17	กระทรวงสาธารณสุข	125,524,700	1.81	105,088,100	1.31	79,480,300	0.88	83,722,800	1.16	98,453,975	1.26
18	กระทรวงอุตสาหกรรม	39,017,500	0.56	59,918,900	0.70	31,365,800	0.35	30,313,900	0.42	39,154,025	0.50
19	รัฐวิสาหกิจ	153,989,100	2.22	268,107,600	3.34	84,764,900	0.94	10,209,200	0.14	129,267,700	1.66
20	ส่วนราชการไม่สังกัดสำนักนายกรัฐมนตรี	35,148,000	0.51	10,571,100	0.13	35,834,100	0.40	76,609,100	1.06	39,540,575	0.51
21	สำนักนายกรัฐมนตรี	204,800	0.003	-	-	-	-	-	-	51,200	0.001
22	หน่วยงานขององค์กรอิสระและองค์กรอัยการ	135,200	0.002	-	-	-	-	24,640,300	0.34	6,193,875	0.08
23	จังหวัดและกลุ่มจังหวัด	325,156,900	4.69	306,386,600	3.82	348,520,800	3.87	331,622,800	4.58	327,921,775	4.20
24	องค์กรปกครองส่วนท้องถิ่น	-	-	330,301,800	4.12	703,749,400	7.82	599,677,900	8.28	408,432,275	5.24
รวมทั้งสิ้น		6,939,653,214	100.00	8,018,728,480	100.00	9,004,289,610	100.00	7,241,850,900	100.00	7,801,130,551	100.00

งบประมาณลงพื้นที่จังหวัดราชบุรี ปี 2562-2565

ลำดับ	กระทรวง/หน่วยงาน	ปี 2562		ปี 2563		ปี 2564		ปี 2565		งบประมาณเฉลี่ย	
		จำนวน (บาท)	ร้อยละ	จำนวน (บาท)	ร้อยละ	จำนวน (บาท)	ร้อยละ	จำนวน (บาท)	ร้อยละ	จำนวน (บาท)	ร้อยละ
1	กระทรวงเกษตรและสหกรณ์	358,463,600	7.46	333,592,200	6.10	548,424,400	7.88	726,305,300	9.82	491,696,375	7.98
2	กระทรวงแรงงาน	14,790,500	0.31	244,100	0.00	112,000	0.00	6,294,000	0.09	5,360,150	0.09
3	กระทรวงกลาโหม	63,559,600	1.32	115,625,100	2.11	118,403,400	1.70	98,519,700	1.33	99,026,950	1.61
4	กระทรวงการคลัง	-	-	2,576,000	0.05	-	-	-	-	644,000	0.01
5	กระทรวงการท่องเที่ยวและกีฬา	-	-	25,216,000	0.46	-	-	250,000	0.00	6,366,500	0.10
6	กระทรวงการพัฒนาสังคมและความมั่นคงของมนุษย์	7,657,200	0.16	7,314,000	0.13	2,723,400	0.04	5,756,300	0.08	5,862,725	0.10
7	กระทรวงการอุดมศึกษา วิทยาศาสตร์ ฯ	-	-	394,278,100	7.21	354,584,700	5.09	330,119,800	4.46	269,745,650	4.38
8	กระทรวงคมนาคม	1,207,812,300	25.13	1,801,340,800	32.94	2,428,384,100	34.89	2,464,115,700	33.30	1,975,413,225	32.07
9	กระทรวงดิจิทัลเพื่อเศรษฐกิจและสังคม	-	-	1,214,000	0.02	-	-	-	-	303,500	0.00
10	กระทรวงทรัพยากรธรรมชาติและสิ่งแวดล้อม	146,235,400	3.04	61,277,100	1.12	139,559,700	2.00	116,748,400	1.58	115,955,150	1.88
11	กระทรวงพลังงาน	672,100	0.01	7,140,000	0.13	63,000	0.00	758,100	0.01	2,158,300	0.04
12	กระทรวงพาณิชย์	-	-	968,000	0.02	-	-	-	-	242,000	0.00
13	กระทรวงมหาดไทย	341,280,000	7.10	236,632,600	4.33	267,658,800	3.85	404,951,400	5.47	312,630,700	5.08
14	กระทรวงยุติธรรม	2,254,900	0.05	11,339,200	0.21	4,146,600	0.06	1,498,000	0.02	4,809,675	0.08
15	กระทรวงวัฒนธรรม	16,517,200	0.34	37,250,500	0.68	4,227,600	0.06	1,231,900	0.02	14,806,800	0.24
16	กระทรวงศึกษาธิการ	1,982,553,974	41.25	1,413,063,370	25.84	1,366,145,230	19.63	1,301,946,400	17.60	1,515,927,244	24.61
17	กระทรวงสาธารณสุข	218,418,300	4.54	357,164,800	6.53	315,404,100	4.53	726,300,700	9.82	404,321,975	6.56
18	กระทรวงอุตสาหกรรม	620,000	0.01	3,629,400	0.07	5,382,700	0.08	11,271,000	0.15	5,225,775	0.08
19	รัฐวิสาหกิจ	21,812,600	0.45	54,626,600	1.00	146,926,800	2.11	134,486,500	1.82	89,463,125	1.45
20	สภาเกษตรกรไทย	-	-	54,208,000	0.99	-	-	-	-	13,552,000	0.22
21	ส่วนราชการไม่สังกัดสำนักนายกรัฐมนตรี กระทรวง	24,717,500	0.51	6,169,800	0.11	27,041,500	0.39	43,907,900	0.59	25,459,175	0.41
22	สำนักนายกรัฐมนตรี	204,800	0.00	-	-	-	-	-	-	51,200	0.00
23	หน่วยงานขององค์กรอิสระและองค์กรอัยการ	135,200	0.00281	-	-	-	-	4,180,000	0.06	1,078,800	0.02
24	จังหวัดและกลุ่มจังหวัด	398,572,500	8.29	338,320,500	6.19	331,721,100	4.77	210,031,500	2.84	319,661,400	5.19
25	องค์กรปกครองส่วนท้องถิ่น	-	-	205,872,200	3.76	899,950,000	12.93	810,573,100	10.95	479,098,825	7.78
รวมทั้งสิ้น		4,806,277,674	100.00	5,469,062,370	100.00	6,960,859,130	100.00	7,399,245,700	100.00	6,158,861,219	100.00

งบประมาณลงพื้นที่จังหวัดสุพรรณบุรี ปี 2562-2565

ลำดับ	กระทรวง/หน่วยงาน	ปี 2562		ปี 2563		ปี 2564		ปี 2565		งบประมาณปกติ	
		จำนวน (บาท)	ร้อยละ	จำนวน (บาท)	ร้อยละ	จำนวน (บาท)	ร้อยละ	จำนวน (บาท)	ร้อยละ	จำนวน (บาท)	ร้อยละ
1	กระทรวงเกษตรและสหกรณ์	875,118,300	16.06	1,388,713,500	22.30	1,624,064,400	22.69	1,257,926,700	18.21	1,286,455,725	19.99
2	กระทรวงแรงงาน	12,912,000	0.24	3,854,300	0.06	1,803,000	0.03	5,403,000	0.08	5,993,075	0.09
3	กระทรวงกลาโหม	-	-	-	-	-	-	105,745,200	1.53	26,436,300	0.41076
4	กระทรวงการคลัง	957,000	0.02	1,435,000	0.02	854,000	0.01	-	-	811,500	0.01
5	กระทรวงการท่องเที่ยวและกีฬา	85,356,400	1.57	96,424,900	1.55	71,951,500	1.01	67,388,600	0.98	80,280,350	1.25
6	กระทรวงการพัฒนาสังคมและความมั่นคงของมนุษย์	812,300	0.01	7,146,000	0.11	5,500	0.00	-	-	1,990,950	0.03
7	กระทรวงการอุดมศึกษา วิทยาศาสตร์ ฯ	-	-	185,065,200	2.97	154,231,200	2.15	273,972,000	3.97	153,317,100	2.38
8	กระทรวงคมนาคม	986,198,100	18.10	1,201,223,600	20.89	1,316,617,500	18.40	1,316,349,200	19.05	1,230,122,100	19.11
9	กระทรวงดิจิทัลเพื่อเศรษฐกิจและสังคม	880,400	0.02	5,400,000	0.09	3,950,400	0.06	-	-	2,557,700	0.04
10	กระทรวงทรัพยากรธรรมชาติและสิ่งแวดล้อม	109,412,200	2.01	53,720,200	0.86	228,187,100	3.19	312,809,000	4.53	176,032,125	2.74
11	กระทรวงพลังงาน	-	-	427,600	0.01	608,800	0.01	-	-	259,100	0.00
12	กระทรวงพาณิชย์	-	-	3,084,000	0.05	-	-	114,000	0.002	799,500	0.01
13	กระทรวงมหาดไทย	931,548,000	17.09	1,083,371,100	17.39	1,054,378,700	14.73	1,212,042,100	17.54	1,070,334,975	16.63
14	กระทรวงยุติธรรม	5,841,200	0.11	1,237,100	0.02	2,190,500	0.03	3,045,500	0.04	3,078,575	0.05
15	กระทรวงวัฒนธรรม	100,246,500	1.84	69,408,800	1.11	148,013,600	2.07	87,514,700	1.27	101,295,900	1.57
16	กระทรวงศึกษาธิการ	1,525,631,314	28.00	1,230,208,670	19.75	1,215,187,900	16.98	1,137,647,200	16.47	1,277,168,771	19.84
17	กระทรวงสาธารณสุข	316,510,100	5.81	117,647,500	1.89	201,775,100	2.82	386,988,000	5.60	255,730,175	3.97
18	กระทรวงอุตสาหกรรม	1,340,000	0.02	6,947,400	0.11	8,196,700	0.11	201,600	0.003	4,171,425	0.06
19	รัฐวิสาหกิจ	21,002,400	0.39	100,394,500	1.61	137,471,100	1.92	47,333,900	0.69	76,550,475	1.19
20	ส่วนราชการไม่สังกัดสำนักนายกรัฐมนตรี กระทรวง	29,963,700	0.55	15,599,900	0.25	36,026,000	0.50	64,593,700	0.93	36,545,825	0.57
21	สำนักนายกรัฐมนตรี	17,688,400	0.32	-	-	-	-	-	-	4,422,100	0.07
22	หน่วยงานของศาล	18,713,700	0.34	-	-	-	-	-	-	4,678,425	0.07
23	หน่วยงานขององค์กรอิสระและองค์กรอัยการ	135,200	0.002	-	-	-	-	-	-	33,800	0.001
24	จังหวัดและกลุ่มจังหวัด	409,113,600	7.51	299,105,100	4.80	310,844,400	4.34	164,562,200	2.38	295,906,325	4.60
25	องค์กรปกครองส่วนท้องถิ่น	-	-	257,755,000	4.14	640,963,500	8.96	464,898,400	6.73	340,904,225	5.30
รวมทั้งสิ้น		5,449,380,814	100.00	6,228,269,370	100.00	7,157,320,900	100.00	6,908,535,000	100.00	6,435,876,521	100.00

4) กลุ่มจังหวัดภาคกลางตอนล่าง 2

งบประมาณลงพื้นที่จังหวัดประจวบคีรีขันธ์ ปี 2562-2565

ลำดับ	กระทรวง/หน่วยงาน	ปี 2562		ปี 2563		ปี 2564		ปี 2565		งบประมาณปกติ	
		จำนวน (บาท)	ร้อยละ	จำนวน (บาท)	ร้อยละ	จำนวน (บาท)	ร้อยละ	จำนวน (บาท)	ร้อยละ	จำนวน (บาท)	ร้อยละ
1	กระทรวงเกษตรและสหกรณ์	1,759,498,300	29.88	1,300,830,300	23.72	987,847,000	16.74	2,421,114,600	33.17	1,617,322,550	26.32
2	กระทรวงแรงงาน	6,058,800	0.10	1,121,700	0.02	1,061,000	0.02	-	-	2,060,375	0.03
3	กระทรวงกลาโหม	332,568,800	5.65	282,683,400	5.15	178,062,200	3.02	118,546,800	1.62	227,965,300	3.71
4	กระทรวงการคลัง	16,040,500	0.27	65,111,800	1.19	810,000	0.01	-	-	20,490,575	0.33
5	กระทรวงการท่องเที่ยวและกีฬา	160,800	0.003	3,200	0.000	45,300	0.001	-	-	52,325	0.001
6	กระทรวงการพัฒนาสังคมและความมั่นคงของมนุษย์	11,639,100	0.20	4,356,100	0.08	8,076,000	0.14	3,436,800	0.05	6,877,000	0.11
7	กระทรวงการอุดมศึกษา วิทยาศาสตร์ ฯ	-	-	2,187,600	0.04	63,462,700	1.08	81,086,500	1.11	36,684,200	0.60
8	กระทรวงคมนาคม	1,621,893,400	27.55	1,504,923,900	27.44	1,688,199,300	28.60	1,799,068,500	24.64	1,653,521,275	26.91
9	กระทรวงดิจิทัลเพื่อเศรษฐกิจและสังคม	814,000	0.01	2,530,600	0.05	3,625,600	0.06	-	-	1,742,550	0.03
10	กระทรวงทรัพยากรธรรมชาติและสิ่งแวดล้อม	237,936,200	4.04	89,663,400	1.63	272,803,800	4.62	159,276,600	2.18	189,920,000	3.09
11	กระทรวงพลังงาน	575,600	0.01	1,513,700	0.03	2,224,500	0.04	1,635,800	0.02	1,487,400	0.02
12	กระทรวงพาณิชย์	787,000	0.01	229,000	0.00	1,025,000	0.02	-	-	510,250	0.01
13	กระทรวงมหาดไทย	432,725,400	7.35	570,268,900	10.40	838,832,800	14.21	880,817,100	12.07	680,661,050	11.08
14	กระทรวงยุติธรรม	5,833,900	0.10	427,300	0.01	-	-	5,206,500	0.07	2,866,925	0.05
15	กระทรวงวัฒนธรรม	526,000	0.01	3,919,900	0.07	2,481,700	0.04	30,000	0.00	1,739,400	0.03
16	กระทรวงศึกษาธิการ	823,523,174	13.99	663,111,600	12.09	667,863,170	11.31	674,108,100	9.23	707,151,511	11.51
17	กระทรวงสาธารณสุข	115,162,700	1.96	148,354,800	2.70	200,416,000	3.40	240,378,400	3.29	176,077,975	2.87
18	กระทรวงอุตสาหกรรม	178,600	0.00	400,000	0.01	-	-	-	-	144,650	0.00
19	รัฐวิสาหกิจ	260,661,700	4.43	338,227,500	6.17	3,880,000	0.07	109,846,500	1.50	251,016,450	4.09
20	สภาอากาศไทย	220,000	0.00	-	-	543,000	0.01	5,518,000	0.08	178,153,925	2.90
21	ส่วนราชการไม่สังกัดสำนักนายกรัฐมนตรี ฯ	37,070,000	0.63	21,569,500	0.39	71,985,000	1.22	62,103,300	0.85	1,570,250	0.03
22	สำนักนายกรัฐมนตรี	204,800	0.00	-	-	-	-	-	-	48,181,950	0.78
23	หน่วยงานขององค์กรอิสระและองค์กรอัยการ	135,200	0.002	-	-	-	-	7,666,000	0.11	51,200	0.00
24	จังหวัดและกลุ่มจังหวัด	223,844,800	3.80	279,372,100	5.09	287,376,500	4.87	213,472,400	2.92	1,950,300	0.03
25	องค์กรปกครองส่วนท้องถิ่น	-	-	204,450,600	3.73	622,194,600	10.54	516,638,500	7.08	335,820,925	5.47
รวมทั้งสิ้น		5,888,058,774	100.00	5,485,256,900	100.00	5,902,815,170	100.00	7,299,950,400	100.00	6,144,020,311	100.00

งบประมาณลงพื้นที่จังหวัดเพชรบุรี ปี 2562-2565

ลำดับ	กระทรวง/หน่วยงาน	ปี 2562		ปี 2563		ปี 2564		ปี 2565		งบประมาณเฉลี่ย	
		จำนวน (บาท)	ร้อยละ	จำนวน (บาท)	ร้อยละ	จำนวน (บาท)	ร้อยละ	จำนวน (บาท)	ร้อยละ	จำนวน (บาท)	ร้อยละ
1	กระทรวงเกษตรและสหกรณ์	1,111,631,000	19.69	1,329,061,000	22.85	962,817,900	15.78	1,141,991,800	20.20	1,136,375,425	19.58
2	กระทรวงแรงงาน	4,326,100	0.08	2,020,500	0.03	1,484,000	0.02	7,681,700	0.14	3,878,075	0.07
3	กระทรวงกลาโหม	27,401,100	0.49	27,792,500	0.48	51,299,500	0.84	50,110,700	0.89	39,150,950	0.67
4	กระทรวงการคลัง	-	-	-	-	4,587,000	0.08	-	-	1,146,750	0.02
5	กระทรวงการท่องเที่ยวและกีฬา	-	-	4,151,700	0.07	6,179,700	0.10	-	-	2,582,850	0.04
6	กระทรวงการพัฒนาสังคมและความมั่นคงของมนุษย์	17,292,800	0.31	8,710,900	0.15	1,835,000	0.03	266,500	0.00	7,026,300	0.12
7	กระทรวงการอุดมศึกษา วิทยาศาสตร์ วิจัยและนวัตกรรม	-	-	538,451,100	9.26	623,906,200	10.23	639,384,100	11.31	450,435,350	7.76
8	กระทรวงคมนาคม	892,167,500	15.80	1,150,962,000	19.79	1,008,310,400	16.53	1,039,356,300	18.38	1,022,699,050	17.62
9	กระทรวงดิจิทัลเพื่อเศรษฐกิจและสังคม	-	-	-	-	2,760,100	0.05	-	-	690,025	0.01
10	กระทรวงทรัพยากรธรรมชาติและสิ่งแวดล้อม	155,231,700	2.75	130,858,000	2.25	94,837,900	1.55	105,523,400	1.87	121,612,750	2.10
11	กระทรวงพลังงาน	500,000	0.01	307,600	0.01	1,300,600	0.02	948,000	0.02	764,050	0.01
12	กระทรวงพาณิชย์	-	-	1,251,400	0.02	-	-	-	-	312,850	0.01
13	กระทรวงมหาดไทย	489,379,800	8.67	534,655,400	9.19	577,727,700	9.47	600,534,500	10.62	550,574,350	9.48
14	กระทรวงยุติธรรม	209,275,800	3.71	428,856,200	7.37	355,193,500	5.82	3,734,800	0.07	249,265,075	4.29
15	กระทรวงวัฒนธรรม	11,481,900	0.20	46,351,600	0.80	6,742,000	0.11	33,373,200	0.59	24,487,175	0.42
16	กระทรวงศึกษาธิการ	1,631,688,394	28.90	922,704,940	15.86	908,173,980	14.89	786,401,600	13.91	1,062,242,229	18.30
17	กระทรวงสาธารณสุข	40,708,000	0.72	49,598,200	0.85	67,112,600	1.10	10,272,200	0.18	41,922,750	0.72
18	กระทรวงอุตสาหกรรม	-	-	79,400	0.00	-	-	78,500	0.00	39,475	0.00
19	รัฐวิสาหกิจ	42,460,900	0.75	30,648,600	0.53	36,536,400	0.60	78,248,100	1.38	46,973,500	0.81
20	สภาภาษีไทย	952,000	0.02	55,000	0.00	-	-	-	-	251,750	0.00
21	ส่วนราชการไม่สังกัดสำนักนายกรัฐมนตรี กระทรวง	419,116,600	7.42	72,571,900	1.25	253,250,000	4.15	216,000,800	3.82	240,234,825	4.14
22	สำนักนายกรัฐมนตรี	7,770,900	0.14	-	-	18,307,300	0.30	38,192,400	0.68	16,067,650	0.28
23	หน่วยงานของศาล	0	0	32,768,000	0.56	26,214,400	0.43	17,299,400	0.31	19,070,450	0.33
24	หน่วยงานขององค์กรอิสระและองค์กรอัยการ	20,876,400	0.37	10,907,100	0.19	33,013,600	0.54	16,998,900	0.30	20,449,000	0.35
25	จังหวัดและกลุ่มจังหวัด	564,197,200	9.99	346,085,200	5.95	365,717,500	5.99	242,485,300	4.29	379,621,300	6.54
26	องค์กรปกครองส่วนท้องถิ่น	-	-	148,000,300	2.54	693,738,200	11.37	625,753,300	11.07	366,872,950	6.32
รวมทั้งสิ้น		5,646,458,094	100.00	5,816,848,540	100.00	6,101,045,480	100.00	5,654,635,500	100.00	5,804,746,904	100.00

งบประมาณลงพื้นที่จังหวัดสมุทรสงคราม ปี 2562-2565

ลำดับ	กระทรวง/หน่วยงาน	ปี 2562		ปี 2563		ปี 2564		ปี 2565		งบประมาณเฉลี่ย	
		จำนวน (บาท)	ร้อยละ	จำนวน (บาท)	ร้อยละ	จำนวน (บาท)	ร้อยละ	จำนวน (บาท)	ร้อยละ	จำนวน (บาท)	ร้อยละ
1	กระทรวงเกษตรและสหกรณ์	120,086,600	8.26	33,223,200	2.70	94,141,300	6.02	243,377,900	14.14	122,707,250	8.22
2	กระทรวงแรงงาน	5,785,500	0.40	1,056,500	0.09	2,258,400	0.14	197,400	0.01	2,324,450	0.16
3	กระทรวงการคลัง	814,000	0.06	4,363,000	0.35	-	-	-	-	1,294,250	0.09
4	กระทรวงการท่องเที่ยวและกีฬา	-	-	-	-	347,900	0.02	-	-	86,975	0.01
5	กระทรวงการพัฒนาสังคมและความมั่นคงของมนุษย์	1,131,300	0.08	1,462,000	0.12	46,300	0.00	2,230,000	0.13	1,217,400	0.08
6	กระทรวงการอุดมศึกษา วิทยาศาสตร์ ฯ	-	-	9,441,200	0.77	18,700,800	1.20	32,134,900	1.87	15,069,225	1.01
7	กระทรวงคมนาคม	488,010,900	33.58	304,597,600	24.74	354,398,700	22.68	235,927,900	13.71	345,733,775	23.17
8	กระทรวงดิจิทัลเพื่อเศรษฐกิจและสังคม	-	-	2,736,000	0.22	1,190,300	0.08	-	-	981,575	0.07
9	กระทรวงทรัพยากรธรรมชาติและสิ่งแวดล้อม	2,227,700	0.15	234,100	0.02	3,323,300	0.21	242,400	0.01	1,506,875	0.10
10	กระทรวงพลังงาน	1,727,000	0.12	1,864,300	0.15	-	-	-	-	897,825	0.06
11	กระทรวงพาณิชย์	-	-	1,414,200	0.11	500,000	0.03	83,400	0.00	499,400	0.03
12	กระทรวงมหาดไทย	252,612,000	17.38	204,636,300	16.62	215,800,800	13.81	304,305,100	17.69	244,338,550	16.38
13	กระทรวงยุติธรรม	-	-	217,000	0.02	-	-	1,865,600	0.11	520,650	0.03
14	กระทรวงวัฒนธรรม	192,000	0.01	3,749,400	0.30	26,835,300	1.72	237,600	0.01	7,753,575	0.52
15	กระทรวงศึกษาธิการ	277,775,334	19.12	206,282,980	16.75	210,936,130	13.50	203,703,300	11.84	224,674,436	15.06
16	กระทรวงสาธารณสุข	111,625,600	7.68	105,032,800	8.53	39,971,000	2.56	74,193,000	4.31	82,705,600	5.54
17	กระทรวงอุตสาหกรรม	1,063,700	0.07	-	-	-	-	-	-	265,925	0.02
18	รัฐวิสาหกิจ	1,125,100	0.08	20,481,600	1.66	1,459,800	0.09	18,034,200	1.05	10,275,175	0.69
19	ส่วนราชการไม่สังกัดสำนักนายกรัฐมนตรี ฯ	3,189,000	0.22	1,721,600	0.14	4,951,000	0.32	72,925,000	4.24	20,696,650	1.39
20	สำนักนายกรัฐมนตรี	204,800	0.01	-	-	-	-	-	-	51,200	0.00
21	หน่วยงานของศาล	-	-	35,048,200	2.85	70,096,400	4.49	12,609,000	0.73	29,438,400	1.97
22	หน่วยงานขององค์กรอิสระและองค์กรอัยการ	135,200	0.01	-	-	1,940,300	0.12	26,113,800	1.52	7,047,325	0.47
23	จังหวัดและกลุ่มจังหวัด	185,438,100	12.76	183,645,000	14.91	181,121,700	11.59	190,786,600	11.09	185,247,850	12.42
24	องค์กรปกครองส่วนท้องถิ่น	0	0	110,182,500	8.95	334,604,900	21.41	301,707,100	17.53	186,623,625	12.51
รวมทั้งสิ้น		1,453,143,834	100.00	1,231,389,480	100.00	1,562,624,330	100.00	1,720,674,200	100.00	1,491,957,961	100.00

งบประมาณลงพื้นที่จังหวัดสมุทรสาคร ปี 2562-2565

ลำดับ	กระทรวง/หน่วยงาน	ปี 2562		ปี 2563		ปี 2564		ปี 2565		งบประมาณเฉลี่ย	
		จำนวน (บาท)	ร้อยละ	จำนวน (บาท)	ร้อยละ	จำนวน (บาท)	ร้อยละ	จำนวน (บาท)	ร้อยละ	จำนวน (บาท)	ร้อยละ
1	กระทรวงเกษตรและสหกรณ์	555,060,800	17.52	148,491,000	4.49	520,991,700	12.58	530,859,200	14.51	438,850,675	12.30
2	กระทรวงแรงงาน	19,959,300	0.63	1,309,100	0.04	1,144,000	0.03	1,072,800	0.03	5,871,300	0.16
3	กระทรวงการคลัง	814,000	0.03	1,288,000	0.04	19,000,000	0.46	-	-	5,275,500	0.15
4	กระทรวงการท่องเที่ยวและกีฬา	40,915,100	1.29	20,082,700	0.61	12,816,500	0.31	33,996,600	0.93	26,952,725	0.76
5	กระทรวงการพัฒนาสังคมและความมั่นคงของมนุษย์	4,055,300	0.13	427,200	0.01	20,300	0.00	2,244,400	0.06	1,686,800	0.05
6	กระทรวงการอุดมศึกษา วิทยาศาสตร์ ฯ	15,708,000	0.50	190,743,500	5.77	210,972,800	5.09	107,665,600	2.94	131,272,475	3.68
7	กระทรวงคมนาคม	965,209,200	30.47	1,119,472,300	33.88	1,131,401,100	27.32	566,387,700	15.48	945,617,575	26.50
8	กระทรวงทรัพยากรธรรมชาติและสิ่งแวดล้อม	31,568,700	1.00	3,786,200	0.11	1,638,400	0.04	21,715,700	0.59	14,677,250	0.41
9	กระทรวงพลังงาน	-	-	-	-	-	-	35,100	0.00	8,775	0.00
10	กระทรวงพาณิชย์	-	-	1,800,000	0.05	854,000	0.02	294,000	0.01	737,000	0.02
11	กระทรวงมหาดไทย	295,319,800	9.32	424,208,700	12.84	426,114,800	10.29	521,846,700	14.27	416,872,500	11.68
12	กระทรวงยุติธรรม	58,697,100	1.85	71,080,000	2.15	1,003,100	0.02	1,067,900	0.03	32,962,025	0.92
13	กระทรวงวัฒนธรรม	1,651,800	0.05	13,064,900	0.40	5,192,500	0.13	105,000	0.00	5,003,550	0.14
14	กระทรวงศึกษาธิการ	648,302,934	20.46	481,286,860	14.57	438,575,660	10.59	416,484,900	11.39	496,162,589	13.91
15	กระทรวงสาธารณสุข	105,394,200	3.33	62,766,000	1.90	65,686,300	1.59	160,364,500	4.38	98,552,750	2.76
16	กระทรวงอุตสาหกรรม	-	-	114,400	0.00	-	-	104,400	0.00	54,700	0.00
17	รัฐวิสาหกิจ	138,713,100	4.38	279,230,800	8.45	42,827,800	1.03	4,707,800	0.13	116,369,875	3.26
18	ส่วนราชการไม่สังกัดสำนักนายกรัฐมนตรี ฯ	-	-	4,162,100	0.13	52,018,500	1.26	62,644,000	1.71	29,706,150	0.83
19	สำนักนายกรัฐมนตรี	204,800	0.01	-	-	-	-	-	-	51,200	0.00
20	หน่วยงานของศาล	38,777,000	1.22	-	-	-	-	-	-	9,694,250	0.27
21	หน่วยงานขององค์กรอิสระและองค์กรอัยการ	135,200	0.00	-	-	-	-	8,751,800	0.24	2,221,750	0.06
22	จังหวัดและกลุ่มจังหวัด	247,706,300	7.82	310,492,000	9.40	289,348,900	6.99	279,979,500	7.65	281,881,675	7.90
23	องค์กรปกครองส่วนท้องถิ่น	-	-	170,517,400	5.16	921,917,500	22.26	937,409,500	25.63	507,461,100	14.22
รวมทั้งสิ้น		3,168,192,634	100.00	3,304,323,160	100.00	4,141,523,860	100.00	3,657,737,100	100.00	3,567,944,189	100.00

5) กลุ่มจังหวัดภาคใต้ฝั่งอ่าวไทย

งบประมาณลงพื้นที่จังหวัดชุมพร ปี 2562-2565

ลำดับ	กระทรวง/หน่วยงาน	ปี 2562		ปี 2563		ปี 2564		ปี 2565		งบประมาณเฉลี่ย	
		จำนวน (บาท)	ร้อยละ	จำนวน (บาท)	ร้อยละ	จำนวน (บาท)	ร้อยละ	จำนวน (บาท)	ร้อยละ	จำนวน (บาท)	ร้อยละ
1	กระทรวงเกษตรและสหกรณ์	588,040,900	11.44	1,408,301,900	23.33	1,706,137,500	24.93	1,238,205,200	22.38	1,235,171,375	20.98
2	กระทรวงแรงงาน	5,902,500	0.11	254,100	0.004	261,100	0.004	-	-	1,604,425	0.03
3	กระทรวงกลาโหม	503,800	0.01	-	-	-	-	28,804,700	0.52	7,327,125	0.12
4	กระทรวงการคลัง	814,000	0.02	1,288,000	0.02	-	-	680,000	0.01	695,500	0.01
5	กระทรวงการท่องเที่ยวและกีฬา	85,692,400	1.67	14,190,500	0.24	69,062,000	1.01	14,372,500	0.26	45,829,350	0.78
6	กระทรวงการพัฒนาสังคมและความมั่นคงของมนุษย์	666,300	0.01	1,096,100	0.02	827,400	0.01	116,300	0.00	676,525	0.01
7	กระทรวงการอุดมศึกษา วิทยาศาสตร์ ฯ	10,000,000	0.19	20,768,000	0.34	10,792,500	0.16	19,064,800	0.34	15,156,325	0.26
8	กระทรวงคมนาคม	2,354,027,100	45.78	1,711,430,200	28.36	1,990,729,500	29.09	1,820,097,300	32.90	1,969,071,025	33.44
9	กระทรวงดิจิทัลเพื่อเศรษฐกิจและสังคม	8,667,000	0.17	41,837,000	0.69	12,797,600	0.19	18,152,100	0.33	20,363,425	0.35
10	กระทรวงทรัพยากรธรรมชาติและสิ่งแวดล้อม	74,566,000	1.45	47,658,700	0.79	110,112,900	1.61	83,032,000	1.50	78,842,400	1.34
11	กระทรวงพลังงาน	1,780,000	0.03	-	-	200,000	0.003	200,000	0.004	545,000	0.01
12	กระทรวงพาณิชย์	2,105,100	0.04	868,000	0.01	-	-	591,100	0.01	891,050	0.02
13	กระทรวงมหาดไทย	706,231,800	13.74	1,412,961,700	23.41	1,266,869,300	18.51	891,979,000	16.12	1,069,510,450	18.16
14	กระทรวงยุติธรรม	19,712,800	0.38	5,569,700	0.09	30,657,600	0.45	9,452,700	0.17	16,348,200	0.28
15	กระทรวงวัฒนธรรม	1,109,200	0.02	3,792,200	0.06	5,199,700	0.08	2,380,000	0.04	3,120,275	0.05
16	กระทรวงศึกษาธิการ	769,424,134	14.96	661,332,600	10.96	634,792,760	9.27	636,599,800	11.51	675,537,324	11.47
17	กระทรวงสาธารณสุข	145,091,800	2.82	187,789,400	3.11	133,709,800	1.95	106,954,400	1.93	143,386,350	2.43
18	กระทรวงอุตสาหกรรม	-	-	119,900	0.00	-	-	-	-	29,975	0.00
19	รัฐวิสาหกิจ	65,520,800	1.27	14,315,800	0.24	26,756,000	0.39	50,680,300	0.92	39,318,225	0.67
20	ส่วนราชการไม่สังกัดสำนักนายกรัฐมนตรี ฯ	15,996,000	0.31	6,005,000	0.10	53,932,700	0.79	28,183,000	0.51	26,029,175	0.44
21	สำนักนายกรัฐมนตรี	384,800	0.01	8,499,200	0.14	16,000,000	0.23	-	-	6,221,000	0.11
22	หน่วยงานขององค์กรอิสระและองค์กรอัยการ	135,200	0.00	-	-	-	-	-	-	33,800	0.001
23	จังหวัดและกลุ่มจังหวัด	285,440,100	5.55	227,851,200	3.78	232,950,700	3.40	165,956,200	3.00	228,049,550	3.87
24	องค์กรปกครองส่วนท้องถิ่น	-	-	259,664,500	4.30	542,670,900	7.93	417,461,200	7.54	304,949,150	5.18
รวมทั้งสิ้น		5,141,811,734	100.00	6,035,593,700	100.00	6,844,459,960	100.00	5,532,962,600	100.00	5,888,706,999	100.00

งบประมาณลงพื้นที่จังหวัดนครราชสีมา ปี 2562-2565

ลำดับ	กระทรวง/หน่วยงาน	ปี 2562		ปี 2563		ปี 2564		ปี 2565		งบประมาณเฉลี่ย	
		จำนวน (บาท)	ร้อยละ	จำนวน (บาท)	ร้อยละ	จำนวน (บาท)	ร้อยละ	จำนวน (บาท)	ร้อยละ	จำนวน (บาท)	ร้อยละ
1	กระทรวงเกษตรและสหกรณ์	2,601,260,100	18.72	1,586,849,200	11.02	2,861,578,400	18.33	3,374,558,600	20.65	2,606,061,575	17.30
2	กระทรวงแรงงาน	4,445,100	0.03	1,670,100	0.01	3,021,300	0.02	-	-	2,284,125	0.02
3	กระทรวงกลาโหม	261,309,400	1.88	313,664,600	2.18	337,407,000	2.16	288,391,700	1.76	300,193,175	1.99
4	กระทรวงการคลัง	2,585,000	0.02	3,898,000	0.03	382,100	0.00	854,000	0.01	1,929,775	0.01
5	กระทรวงการท่องเที่ยวและกีฬา	3,859,500	0.03	6,685,000	0.05	31,484,600	0.20	7,329,500	0.04	12,339,650	0.08
6	กระทรวงการพัฒนาสังคมและความมั่นคงของมนุษย์	6,722,600	0.05	22,173,100	0.15	4,917,600	0.03	3,637,400	0.02	9,362,675	0.06
7	กระทรวงการอุดมศึกษา วิทยาศาสตร์ ฯ	-	-	2,341,151,800	16.25	2,313,743,800	14.82	2,307,021,800	14.12	1,740,479,350	11.55
8	กระทรวงคมนาคม	2,522,982,200	18.15	2,533,789,000	17.59	2,239,721,300	14.34	3,378,399,200	20.67	2,668,722,925	17.71
9	กระทรวงดิจิทัลเพื่อเศรษฐกิจและสังคม	-	-	2,647,200	0.02	7,437,700	0.05	19,073,300	0.12	7,289,550	0.05
10	กระทรวงทรัพยากรธรรมชาติและสิ่งแวดล้อม	201,923,600	1.45	129,395,800	0.90	172,152,500	1.10	124,829,600	0.76	157,075,375	1.04
11	กระทรวงพลังงาน	7,780,000	0.06	10,770,200	0.07	4,018,500	0.03	1,796,800	0.01	6,091,375	0.04
12	กระทรวงพาณิชย์	-	-	1,061,800	0.01	-	-	-	-	265,450	0.002
13	กระทรวงมหาดไทย	1,702,136,200	12.25	2,895,839,000	20.11	2,173,088,200	13.92	1,871,346,700	11.45	2,160,602,525	14.34
14	กระทรวงยุติธรรม	135,321,000	0.97	202,269,700	1.40	114,021,400	0.73	206,161,000	1.26	164,443,275	1.09
15	กระทรวงวัฒนธรรม	65,858,300	0.47	89,727,500	0.62	115,180,100	0.74	52,709,500	0.32	80,868,850	0.54
16	กระทรวงศึกษาธิการ	5,329,021,514	38.34	2,354,231,420	16.35	2,299,186,000	14.72	2,217,050,900	13.57	3,049,872,459	20.24
17	กระทรวงสาธารณสุข	451,227,600	3.25	670,392,700	4.65	346,471,100	2.22	379,688,700	2.32	461,945,025	3.07
18	กระทรวงอุตสาหกรรม	-	-	8,129,000	0.06	327,000	0.00	-	-	2,114,000	0.01
19	รัฐวิสาหกิจ	72,051,300	0.52	185,484,600	1.29	124,484,300	0.80	14,421,500	0.09	99,110,425	0.66
20	สภาอากาศไทย	17,000	0.0001	44,000	0.0003	-	-	18,278,700	0.11	4,584,925	0.03
21	ส่วนราชการไม่สังกัดสำนักนายกรัฐมนตรี ฯ	52,889,200	0.38	10,608,600	0.07	69,629,300	0.45	74,262,000	0.45	51,847,275	0.34
22	สำนักนายกรัฐมนตรี	384,800	0.00	45,000,000	0.31	370,800	0.002	30,022,000	0.18	18,944,400	0.13
23	หน่วยงานของศาล	50,323,300	0.36208	5,282,100	0.04	48,006,200	0.31	-	-	25,902,900	0.17
24	หน่วยงานขององค์กรอิสระและองค์กรอัยการ	169,200	0.001	-	-	-	-	-	-	42,300	0.0003
25	จังหวัดและกลุ่มจังหวัด	426,221,200	3.07	462,129,400	3.21	356,180,700	2.28	368,219,500	2.25	403,187,700	2.68
26	องค์กรปกครองส่วนท้องถิ่น	-	-	519,891,600	3.61	1,992,388,600	12.76	1,605,397,600	9.82	1,029,419,450	6.83
รวมทั้งสิ้น		13,898,488,114	100.00	14,402,785,420	100.00	15,615,198,500	100.00	16,343,450,000	100.00	15,064,980,509	100.00

งบประมาณลงพื้นที่จังหวัดทุกจังหวัด ปี 2562-2565

ลำดับ	กระทรวง/หน่วยงาน	ปี 2562		ปี 2563		ปี 2564		ปี 2565		งบประมาณเฉลี่ย	
		จำนวน (บาท)	ร้อยละ	จำนวน (บาท)	ร้อยละ	จำนวน (บาท)	ร้อยละ	จำนวน (บาท)	ร้อยละ	จำนวน (บาท)	ร้อยละ
1	กระทรวงเกษตรและสหกรณ์	811,661,600	23.03	952,274,800	17.25	807,814,300	13.60	1,305,614,100	23.14	969,341,200	18.80
2	กระทรวงแรงงาน	2,596,000	0.07	1,736,400	0.03	1,025,900	0.02	523,700	0.01	1,470,500	0.03
3	กระทรวงกลาโหม	30,318,400	0.86	25,341,600	0.46	18,394,200	0.31	25,838,800	0.46	24,973,250	0.48
4	กระทรวงการคลัง	-	-	103,000	0.00	325,000	0.01	-	-	107,000	0.00
5	กระทรวงการท่องเที่ยวและกีฬา	-	-	3,200	0.00	17,400,800	0.29	6,000,000	0.11	5,851,000	0.11
6	กระทรวงการพัฒนาสังคมและความมั่นคงของมนุษย์	855,400	0.02	5,614,200	0.10	4,546,800	0.08	5,830,400	0.10	4,211,700	0.08
7	กระทรวงการอุดมศึกษา วิทยาศาสตร์ ฯ	-	-	314,551,000	5.70	388,371,300	6.54	276,248,300	4.90	244,792,650	4.75
8	กระทรวงคมนาคม	602,467,400	17.09	955,540,900	17.31	1,271,580,700	21.40	1,347,571,300	23.89	1,044,290,075	20.25
9	กระทรวงทรัพยากรธรรมชาติและสิ่งแวดล้อม	40,746,200	1.16	29,378,200	0.53	33,003,600	0.56	96,570,900	1.71	49,924,725	0.97
10	กระทรวงพลังงาน	2,426,100	0.07	800,000	0.01	1,036,100	0.02	513,600	0.01	1,193,950	0.02
11	กระทรวงพาณิชย์	880,900	0.02	1,894,600	0.03	-	-	-	-	693,875	0.01
12	กระทรวงมหาดไทย	462,611,000	13.12	1,341,257,700	24.30	1,417,830,500	23.86	1,171,931,500	20.77	1,098,407,675	21.30
13	กระทรวงยุติธรรม	249,111,300	7.07	376,855,400	6.83	260,874,700	4.39	1,690,300	0.03	222,132,925	4.31
14	กระทรวงวัฒนธรรม	74,046,100	2.10	32,395,700	0.59	24,800,100	0.42	18,016,600	0.32	37,314,625	0.72
15	กระทรวงศึกษาธิการ	803,574,674	22.80	564,895,800	10.23	531,626,200	8.95	482,681,700	8.56	595,694,594	11.55
16	กระทรวงสาธารณสุข	93,530,100	2.65	222,368,400	4.03	113,939,400	1.92	43,501,600	0.77	118,334,875	2.29
17	กระทรวงอุตสาหกรรม	-	-	-	-	114,400	0.00	-	-	28,600	0.00
18	รัฐวิสาหกิจ	25,479,000	0.72	68,495,000	1.24	-	-	3,523,000	0.06	24,374,250	0.47
19	ส่วนราชการไม่สังกัดสำนักนายกรัฐมนตรี กระทรวง	13,269,600	0.38	10,790,400	0.20	29,263,100	0.49	52,230,600	0.93	26,388,425	0.51
20	สำนักนายกรัฐมนตรี	384,800	0.01	-	-	5,407,400	0.09	-	-	1,448,050	0.03
21	หน่วยงานขององค์กรอิสระและองค์กรอัยการ	135,200	0.00	7,766,400	0.14	22,110,700	0.37	31,244,200	0.55	15,314,125	0.30
22	จังหวัดและกลุ่มจังหวัด	310,749,900	8.82	302,388,600	5.48	309,051,600	5.20	224,418,100	3.98	286,652,050	5.56
23	องค์กรปกครองส่วนท้องถิ่น	-	-	305,458,600	5.53	682,816,200	11.49	547,933,300	9.71	384,052,025	7.45
รวมทั้งสิ้น		3,524,843,674	100.00	5,519,909,900	100.00	5,941,333,000	100.00	5,641,882,000	100.00	5,156,992,144	100.00

งบประมาณลงพื้นที่จังหวัดสงขลา ปี 2562-2565

ลำดับ	กระทรวง/หน่วยงาน	ปี 2562		ปี 2563		ปี 2564		ปี 2565		งบประมาณเฉลี่ย	
		จำนวน (บาท)	ร้อยละ	จำนวน (บาท)	ร้อยละ	จำนวน (บาท)	ร้อยละ	จำนวน (บาท)	ร้อยละ	จำนวน (บาท)	ร้อยละ
1	กระทรวงเกษตรและสหกรณ์	3,331,805,700	14.64	2,509,025,400	12.17	2,593,067,700	11.34	2,897,472,000	13.56	2,832,842,700	12.94
2	กระทรวงแรงงาน	7,637,700	0.03	8,103,100	0.04	18,060,000	0.08	4,243,800	0.02	9,511,150	0.04
3	กระทรวงกลาโหม	60,150,100	0.26	196,366,300	0.95	326,031,300	1.43	292,610,800	1.37	218,789,625	1.00
4	กระทรวงการคลัง	410,305,000	1.80	26,862,600	0.13	29,461,800	0.13	454,907,500	2.13	230,384,225	1.05
5	กระทรวงการท่องเที่ยวและกีฬา	145,500	0.00	259,100	0.00	189,800	0.00	269,700	0.00	216,025	0.00
6	กระทรวงการพัฒนาสังคมและความมั่นคงของมนุษย์	17,586,500	0.08	11,111,100	0.05	10,905,600	0.05	3,632,900	0.02	10,809,025	0.05
7	กระทรวงการอุดมศึกษา วิทยาศาสตร์ ฯ	218,068,400	0.96	7,798,611,200	37.84	7,493,262,400	32.77	7,140,115,100	33.42	5,662,514,275	25.86
8	กระทรวงคมนาคม	3,279,470,800	14.41	3,095,807,400	15.02	3,615,632,900	15.81	2,603,862,500	12.19	3,148,693,400	14.38
9	กระทรวงดิจิทัลเพื่อเศรษฐกิจและสังคม	33,505,400	0.15	103,000,000	0.50	122,956,300	0.54	103,176,700	0.48	90,659,600	0.41
10	กระทรวงทรัพยากรธรรมชาติและสิ่งแวดล้อม	149,947,400	0.66	147,964,500	0.72	93,542,900	0.41	269,893,800	1.26	165,337,150	0.75
11	กระทรวงพลังงาน	140,000	0.00	15,802,000	0.08	988,500	0.00	711,600	0.00	4,410,525	0.02
12	กระทรวงพาณิชย์	-	-	1,543,000	0.01	1,025,000	0.00	525,300	0.00	773,325	0.00
13	กระทรวงมหาดไทย	2,052,513,600	9.02	2,530,690,400	12.28	1,956,735,800	8.56	2,015,784,700	9.44	2,138,931,125	9.77
14	กระทรวงยุติธรรม	82,687,000	0.36	172,293,200	0.84	78,803,500	0.34	73,462,400	0.34	101,811,525	0.46
15	กระทรวงวัฒนธรรม	26,559,900	0.12	28,363,500	0.14	7,104,100	0.03	26,067,300	0.12	22,023,700	0.10
16	กระทรวงศึกษาธิการ	11,725,446,214	51.52	2,435,770,330	11.82	2,484,981,230	10.87	2,108,880,000	9.87	4,688,769,444	21.41
17	กระทรวงสาธารณสุข	370,708,000	1.63	450,115,000	2.18	298,061,200	1.30	265,422,000	1.24	346,076,550	1.58
18	กระทรวงอุตสาหกรรม	8,114,200	0.04	16,193,800	0.08	11,309,600	0.05	11,040,000	0.05	11,664,400	0.05
19	รัฐวิสาหกิจ	309,860,000	1.36	206,399,100	1.00	336,790,800	1.47	273,897,700	1.28	281,736,900	1.29
20	ส่วนราชการไม่สังกัดสำนักนายกรัฐมนตรี ฯ	264,086,200	1.16	109,802,600	0.53	477,918,200	2.09	306,002,500	1.43	289,452,375	1.32
21	สำนักนายกรัฐมนตรี	8,640,800	0.04	81,919,300	0.40	4,769,200	0.02	128,693,800	0.60	56,005,775	0.26
22	หน่วยงานขอศาล	53,535,000	0.24	7,000,000	0.03	127,606,600	0.56	8,000,000	0.04	49,035,400	0.22
23	หน่วยงานขององค์กรอิสระและองค์กรอัยการ	169,200	0.001	-	-	6,000,000	0.03	4,528,100	0.02	2,674,325	0.01
24	จังหวัดและกลุ่มจังหวัด	346,767,600	1.52	347,882,100	1.69	286,617,400	1.25	146,313,800	0.68	281,895,225	1.29
25	องค์กรปกครองส่วนท้องถิ่น	-	-	310,952,400	1.51	2,484,805,100	10.87	2,224,326,600	10.41	1,255,021,025	5.73
รวมทั้งสิ้น		22,757,850,214	100.00	20,611,837,430	100.00	22,866,626,930	100.00	21,363,840,600	100.00	21,900,038,794	100.00

งบประมาณลงพื้นที่จังหวัดสุราษฎร์ธานี ปี 2562-2565

ลำดับ	กระทรวง/หน่วยงาน	ปี 2562		ปี 2563		ปี 2564		ปี 2565		งบประมาณเฉลี่ย	
		จำนวน (บาท)	ร้อยละ	จำนวน (บาท)	ร้อยละ	จำนวน (บาท)	ร้อยละ	จำนวน (บาท)	ร้อยละ	จำนวน (บาท)	ร้อยละ
1	กระทรวงเกษตรและสหกรณ์	1,185,015,600	12.57	838,455,000	8.44	840,880,100	7.34	371,989,300	3.61	809,085,000	7.87
2	กระทรวงแรงงาน	6,143,400	0.07	659,500	0.01	1,985,400	0.02	-	-	2,197,075	0.02
3	กระทรวงกลาโหม	46,907,000	0.50	62,940,000	0.63	77,906,200	0.68	45,532,900	0.44	58,321,525	0.57
4	กระทรวงการคลัง	13,552,400	0.14	12,317,000	0.12	2,389,000	0.02	1,300,000	0.01	7,389,600	0.07
5	กระทรวงการท่องเที่ยวและกีฬา	236,100	0.00	17,575,700	0.18	216,400	0.00	17,542,400	0.17	8,892,650	0.09
6	กระทรวงการพัฒนาสังคมและความมั่นคงของมนุษย์	23,832,400	0.25	28,887,600	0.29	4,811,100	0.04	1,722,100	0.02	14,813,300	0.14
7	กระทรวงการอุดมศึกษา วิทยาศาสตร์ ฯ	-	-	795,613,600	8.01	745,023,500	6.50	745,745,400	7.24	571,595,625	5.56
8	กระทรวงคมนาคม	2,971,735,300	31.52	3,564,884,700	35.87	4,041,373,000	35.27	3,528,698,300	34.27	3,526,672,825	34.30
9	กระทรวงดิจิทัลเพื่อเศรษฐกิจและสังคม	3,250,000	0.03	13,738,800	0.14	24,368,700	0.21	38,059,400	0.37	19,854,225	0.19
10	กระทรวงทรัพยากรธรรมชาติและสิ่งแวดล้อม	321,028,000	3.40	171,763,200	1.73	414,088,400	3.61	143,255,800	1.39	262,533,850	2.55
11	กระทรวงพลังงาน	3,553,700	0.04	123,000	0.00	65,400	0.00	915,100	0.01	1,164,300	0.01
12	กระทรวงพาณิชย์	-	-	1,320,400	0.01	-	-	286,400	0.00	401,700	0.00
13	กระทรวงมหาดไทย	864,938,200	9.17	1,241,955,900	12.50	1,323,148,600	11.55	1,519,862,100	14.76	1,237,476,200	12.04
14	กระทรวงยุติธรรม	81,404,200	0.86	165,618,400	1.67	8,439,200	0.07	61,956,800	0.60	79,354,650	0.77
15	กระทรวงวัฒนธรรม	4,186,900	0.04	23,070,900	0.23	37,435,700	0.33	6,275,400	0.06	17,742,225	0.17
16	กระทรวงศึกษาธิการ	2,793,094,774	29.62	1,714,138,660	17.25	1,755,462,250	15.32	1,515,762,500	14.72	1,944,614,546	18.92
17	กระทรวงสาธารณสุข	308,958,000	3.28	346,639,100	3.49	219,127,400	1.91	638,053,100	6.20	378,194,400	3.68
18	กระทรวงอุตสาหกรรม	8,100,000	0.09	22,206,400	0.22	14,875,000	0.13	5,132,600	0.05	12,578,500	0.12
19	รัฐวิสาหกิจ	77,363,700	0.82	47,035,600	0.47	15,421,500	0.13	43,469,800	0.42	45,822,650	0.45
20	ส่วนราชการไม่สังกัดสำนักนายกรัฐมนตรี ฯ	93,716,900	0.99	15,259,500	0.15	58,850,000	0.51	63,848,600	0.62	57,918,750	0.56
21	สำนักนายกรัฐมนตรี	131,384,800	1.39	-	-	18,486,000	0.16	52,105,700	0.51	50,494,125	0.49
22	หน่วยงานขององค์กรอิสระและองค์กรอัยการ	68,197,200	0.72	107,220,500	1.08	29,125,200	0.25	39,800,000	0.39	61,085,725	0.59
23	จังหวัดและกลุ่มจังหวัด	422,491,200	4.48	297,292,000	2.99	366,525,900	3.20	183,915,700	1.79	317,556,200	3.09
24	องค์กรปกครองส่วนท้องถิ่น	-	-	449,893,600	4.53	1,459,529,900	12.74	1,270,497,100	12.34	794,980,150	7.73
รวมทั้งสิ้น		9,429,089,774	100.00	9,938,609,060	100.00	11,459,533,850	100.00	10,295,726,500	100.00	10,280,739,796	100.00

6) กลุ่มจังหวัดภาคใต้ฝั่งอันดามัน

งบประมาณลงพื้นที่จังหวัดกระบี่ ปี 2562-2565

ลำดับ	กระทรวง/หน่วยงาน	ปี 2562		ปี 2563		ปี 2564		ปี 2565		งบประมาณเฉลี่ย	
		จำนวน (บาท)	ร้อยละ	จำนวน (บาท)	ร้อยละ	จำนวน (บาท)	ร้อยละ	จำนวน (บาท)	ร้อยละ	จำนวน (บาท)	ร้อยละ
1	กระทรวงเกษตรและสหกรณ์	282,964,400	6.47	492,912,800	9.77	423,488,500	7.82	421,672,100	8.97	405,259,450	8.30
2	กระทรวงแรงงาน	3,699,500	0.08	124,100	0.00	1,342,000	0.02	374,400	0.01	1,385,000	0.03
3	กระทรวงการคลัง	2,245,000	0.05	1,288,000	0.03	-	-	-	-	883,250	0.02
4	กระทรวงการท่องเที่ยวและกีฬา	86,221,300	1.97	58,415,800	1.16	53,343,200	0.98	27,033,800	0.58	56,253,525	1.15
5	กระทรวงการพัฒนาสังคมและความมั่นคงของมนุษย์	722,400	0.02	1,355,900	0.03	2,701,300	0.05	263,200	0.01	1,260,700	0.03
6	กระทรวงคมนาคม	2,178,845,600	49.84	2,299,861,800	45.57	2,815,119,400	51.96	2,134,762,700	45.41	2,357,147,375	48.26
7	กระทรวงดิจิทัลเพื่อเศรษฐกิจและสังคม	14,758,000	0.34	30,741,100	0.61	63,304,300	1.17	39,134,000	0.83	36,984,350	0.76
8	กระทรวงทรัพยากรธรรมชาติและสิ่งแวดล้อม	42,291,600	0.97	25,792,600	0.51	50,306,800	0.93	98,650,800	2.10	54,260,450	1.11
9	กระทรวงพลังงาน	120,000	0.00	615,200	0.01	200,000	0.00	65,000	0.00	250,050	0.01
10	กระทรวงพาณิชย์	-	-	1,072,000	0.02	-	-	-	-	268,000	0.01
11	กระทรวงมหาดไทย	421,396,400	9.64	756,344,200	14.99	540,264,800	9.97	679,335,700	14.45	599,335,275	12.27
12	กระทรวงยุติธรรม	1,025,700	0.02	478,000	0.01	1,812,000	0.03	1,172,500	0.02	1,122,050	0.02
13	กระทรวงวัฒนธรรม	577,900	0.01	3,781,600	0.07	1,725,900	0.03	129,400	0.00	1,553,700	0.03
14	กระทรวงศึกษาธิการ	818,113,614	18.71	694,646,920	13.76	680,874,030	12.57	594,392,100	12.64	697,006,666	14.27
15	กระทรวงสาธารณสุข	79,197,000	1.81	90,025,200	1.78	71,330,900	1.32	17,752,000	0.38	64,576,275	1.32
16	กระทรวงอุตสาหกรรม	499,000	0.01	47,000	0.00	-	-	-	-	136,500	0.00
17	รัฐวิสาหกิจ	126,957,500	2.90	123,161,000	2.44	71,989,700	1.33	105,905,800	2.25	107,003,500	2.19
18	ส่วนราชการไม่สังกัดสำนักนายกรัฐมนตรี ฯ	42,909,000	0.98	3,921,100	0.08	53,230,100	0.98	39,973,400	0.85	35,008,400	0.72
19	สำนักงานรัฐมนตรี	384,800	0.01	-	-	-	-	6,159,300	0.13	1,636,025	0.03
20	หน่วยงานขององค์กรอิสระและองค์กรอัยการ	135,200	0.00	-	-	36,488,900	0.67	54,806,300	1.17	22,857,600	0.47
21	จังหวัดและกลุ่มจังหวัด	269,009,100	6.15	266,234,200	5.27	151,061,300	2.79	190,198,400	4.05	219,125,750	4.49
22	องค์กรปกครองส่วนท้องถิ่น	-	-	196,402,100	3.89	398,765,400	7.36	288,890,300	6.15	221,014,450	4.52
รวมทั้งสิ้น		4,372,073,014	100	5,047,220,620	100	5,417,348,530	100	4,700,671,200	100	4,884,328,341	100

งบประมาณลงพื้นที่จังหวัดตรัง ปี 2562-2565

ลำดับ	กระทรวง/หน่วยงาน	ปี 2562		ปี 2563		ปี 2564		ปี 2565		งบประมาณเฉลี่ย	
		จำนวน (บาท)	ร้อยละ	จำนวน (บาท)	ร้อยละ	จำนวน (บาท)	ร้อยละ	จำนวน (บาท)	ร้อยละ	จำนวน (บาท)	ร้อยละ
1	กระทรวงเกษตรและสหกรณ์	900,195,600	15.96	643,947,600	10.82	1,461,853,000	19.32	1,053,325,800	14.12	1,014,830,500	15.25
2	กระทรวงแรงงาน	5,519,100	0.10	1,080,500	0.02	-	-	105,000	0.00	1,676,150	0.03
3	กระทรวงการคลัง	370,000	0.01	3,733,100	0.06	1,207,100	0.02	21,917,000	0.29	6,806,800	0.10
4	กระทรวงการท่องเที่ยวและกีฬา	77,211,300	1.37	36,787,000	0.62	54,300,500	0.72	54,583,700	0.73	55,720,625	0.84
5	กระทรวงการพัฒนาสังคมและความมั่นคงของมนุษย์	723,500	0.01	23,398,000	0.39	9,252,200	0.12	922,900	0.01	8,574,150	0.13
6	กระทรวงการอุดมศึกษา วิทยาศาสตร์ ฯ	-	-	44,719,500	0.75	40,641,100	0.54	52,024,400	0.70	34,346,250	0.52
7	กระทรวงคมนาคม	1,428,653,000	25.32	2,133,990,300	35.86	2,355,992,500	31.13	2,374,085,500	31.81	2,073,180,325	31.15
8	กระทรวงดิจิทัลเพื่อเศรษฐกิจและสังคม	29,404,000	0.52	30,446,400	0.51	29,131,000	0.38	55,809,600	0.75	36,197,750	0.54
9	กระทรวงทรัพยากรธรรมชาติและสิ่งแวดล้อม	59,536,800	1.06	60,276,000	1.01	54,380,500	0.72	106,568,800	1.43	70,190,525	1.05
10	กระทรวงพลังงาน	66,870,200	1.19	52,351,600	0.88	194,115,100	2.56	11,321,500	0.15	81,164,600	1.22
11	กระทรวงพาณิชย์	1,288,000	0.02	608,700	0.01	822,000	0.01	-	-	679,675	0.01
12	กระทรวงมหาดไทย	833,541,400	14.77	1,146,590,800	19.27	886,925,600	11.72	1,048,398,200	14.05	978,864,000	14.71
13	กระทรวงยุติธรรม	4,263,600	0.08	4,448,300	0.07	1,448,700	0.02	1,231,300	0.02	2,847,975	0.04
14	กระทรวงวัฒนธรรม	8,594,900	0.15	4,123,600	0.07	12,058,600	0.16	12,210,200	0.16	9,246,825	0.14
15	กระทรวงศึกษาธิการ	1,483,764,114	26.30	1,077,803,060	18.11	1,067,435,640	14.10	1,021,731,000	13.69	1,162,683,454	17.47
16	กระทรวงสาธารณสุข	268,660,000	4.76	168,583,400	2.83	197,283,500	2.61	713,905,500	9.57	337,108,100	5.07
17	กระทรวงอุตสาหกรรม	-	-	85,800	0.00	-	-	-	-	21,450	0.00
18	รัฐวิสาหกิจ	86,831,400	1.54	55,525,800	0.93	106,719,100	1.41	69,099,100	0.93	79,543,850	1.20
19	ส่วนราชการไม่สังกัดสำนักนายกรัฐมนตรี กระทรวง	45,780,700	0.81	6,493,200	0.11	47,484,400	0.63	31,009,400	0.42	32,691,925	0.49
20	สำนักงานรัฐมนตรี	204,800	0.00	-	-	6,500,000	0.09	-	-	1,676,200	0.03
21	หน่วยงานขององค์กรอิสระและองค์กรอัยการ	21,429,000	0.38	28,021,800	0.47	335,100	0.00	-	-	12,446,475	0.19
22	จังหวัดและกลุ่มจังหวัด	318,910,600	5.65	229,116,100	3.85	297,481,300	3.93	215,850,900	2.89	265,339,725	3.99
23	องค์กรปกครองส่วนท้องถิ่น	-	-	198,173,200	3.33	742,660,000	9.81	618,271,300	8.29	389,776,125	5.86
รวมทั้งสิ้น		5,641,752,014	100.00	5,950,303,760	100.00	7,568,026,940	100.00	7,462,371,100	100.00	6,655,613,454	100.00

งบประมาณลงพื้นที่จังหวัดพังงา ปี 2562-2565

ลำดับ	กระทรวง/หน่วยงาน	ปี 2562		ปี 2563		ปี 2564		ปี 2565		งบรวมภาคใต้	
		จำนวน (บาท)	ร้อยละ	จำนวน (บาท)	ร้อยละ	จำนวน (บาท)	ร้อยละ	จำนวน (บาท)	ร้อยละ	จำนวน (บาท)	ร้อยละ
1	กระทรวงเกษตรและสหกรณ์	242,159,300	7.91	146,106,400	5.60	240,219,800	7.25	213,956,700	6.86	210,610,550	6.96
2	กระทรวงแรงงาน	4,084,000	0.13	618,100	0.02	1,364,000	0.04	3,133,000	0.10	2,299,775	0.08
3	กระทรวงกลาโหม	35,000,000	1.14	-	-	-	-	140,000,000	4.49	43,750,000	1.45
4	กระทรวงการคลัง	48,141,400	1.57	-	-	-	-	1,520,400	0.05	12,415,450	0.41
5	กระทรวงการท่องเที่ยวและกีฬา	3,409,800	0.11	275,200	0.01	18,000	0.00	53,000	0.00	939,000	0.03
6	กระทรวงการพัฒนาสังคมและความมั่นคงของมนุษย์	805,600	0.03	3,681,500	0.14	4,514,500	0.14	2,588,300	0.08	2,897,475	0.10
7	กระทรวงการอุดมศึกษา วิทยาศาสตร์ฯ	-	-	1,203,500	0.05	-	-	1,586,300	0.05	697,450	0.02
8	กระทรวงคมนาคม	1,172,128,500	38.29	919,314,600	35.25	1,323,011,000	39.95	1,171,901,800	37.60	1,146,588,975	37.91
9	กระทรวงดิจิทัลเพื่อเศรษฐกิจและสังคม	-	-	-	-	-	-	10,000,000	0.32	2,500,000	0.08
10	กระทรวงทรัพยากรธรรมชาติและสิ่งแวดล้อม	51,389,500	1.68	57,052,900	2.19	134,768,800	4.07	39,995,200	1.28	70,801,600	2.34
11	กระทรวงพลังงาน	350,000	0.01	119,800	0.00	211,400	0.01	668,000	0.02	337,300	0.01
12	กระทรวงพาณิชย์	-	-	573,700	0.02	-	-	92,200	0.00	166,475	0.01
13	กระทรวงมหาดไทย	329,825,400	10.77	418,047,800	16.03	254,757,600	7.69	392,303,100	12.59	348,733,475	11.53
14	กระทรวงยุติธรรม	3,578,800	0.12	11,577,600	0.44	429,700	0.01	1,953,700	0.06	4,384,950	0.14
15	กระทรวงวัฒนธรรม	30,677,200	1.00	15,872,400	0.61	5,820,100	0.18	4,898,100	0.16	14,316,950	0.47
16	กระทรวงศึกษาธิการ	622,331,114	20.33	487,088,820	18.68	465,442,040	14.05	481,982,000	15.46	514,210,994	17.00
17	กระทรวงสาธารณสุข	77,046,900	2.52	67,947,300	2.61	78,056,000	2.36	26,685,700	0.86	62,433,975	2.06
18	กระทรวงอุตสาหกรรม	-	-	-	-	-	-	46,100	0.00	11,525	0.00
19	รัฐวิสาหกิจ	54,140,200	1.77	97,982,700	3.76	61,599,200	1.86	31,787,300	1.02	61,377,350	2.03
20	สภาอากาศไทย	-	-	-	-	180,000	0.01	-	-	45,000	0.00
21	ส่วนราชการไม่สังกัดสำนักนายกรัฐมนตรี กระทรวง	19,025,900	0.62	21,517,100	0.83	46,937,000	1.42	72,891,800	2.34	40,092,950	1.33
22	สำนักนายกรัฐมนตรี	384,800	0.01	-	-	22,500,000	0.68	-	-	5,721,200	0.19
23	หน่วยงานขององค์กรอิสระและองค์กรอัยการ	135,200	0.00442	-	-	18,168,000	0.55	-	-	4,575,800	0.15
24	จังหวัดและกลุ่มจังหวัด	366,423,300	11.97	153,434,900	5.88	269,879,200	8.15	186,826,500	5.99	244,140,975	8.07
25	องค์กรปกครองส่วนท้องถิ่น	-	-	205,251,500	7.87	384,090,600	11.60	331,830,600	10.65	230,293,175	7.61
รวมทั้งสิ้น		3,061,036,914	100	2,607,665,820	100	3,311,966,940	100	3,116,699,800	100	3,024,342,369	100

งบประมาณลงพื้นที่จังหวัดภูเก็ต ปี 2562-2565

ลำดับ	กระทรวง/หน่วยงาน	ปี 2562		ปี 2563		ปี 2564		ปี 2565		งบรวมภาคใต้	
		จำนวน (บาท)	ร้อยละ	จำนวน (บาท)	ร้อยละ	จำนวน (บาท)	ร้อยละ	จำนวน (บาท)	ร้อยละ	จำนวน (บาท)	ร้อยละ
1	กระทรวงเกษตรและสหกรณ์	33,651,900	0.94	167,219,600	4.66	40,289,600	1.02	75,900,200	1.98	317,061,300	2.12
2	กระทรวงแรงงาน	4,232,500	0.12	1,429,500	0.04	7,372,400	0.19	-	-	13,034,400	0.09
3	กระทรวงกลาโหม	71,532,700	1.99	101,638,600	2.83	85,003,300	2.15	67,000,000	1.74	325,174,600	2.17
4	กระทรวงการคลัง	5,387,300	0.15	7,101,600	0.20	17,136,800	0.43	2,218,400	0.06	31,844,100	0.21
5	กระทรวงการท่องเที่ยวและกีฬา	7,179,600	0.20	226,000	0.01	226,000	0.01	3,421,000	0.09	11,052,600	0.07
6	กระทรวงการพัฒนาสังคมและความมั่นคงของมนุษย์	1,474,200	0.04	2,495,200	0.07	1,486,000	0.04	36,000	0.00	5,491,400	0.04
7	กระทรวงการอุดมศึกษา วิทยาศาสตร์ฯ	-	-	430,076,100	11.97	416,374,200	10.52	419,750,500	10.93	1,266,200,800	8.45
8	กระทรวงคมนาคม	949,354,500	26.45	754,380,800	21.00	761,903,900	19.26	648,009,300	16.87	3,113,648,500	20.79
9	กระทรวงดิจิทัลเพื่อเศรษฐกิจและสังคม	39,738,600	1.11	40,350,000	1.12	39,378,300	1.00	50,154,800	1.31	169,621,700	1.13
10	กระทรวงทรัพยากรธรรมชาติและสิ่งแวดล้อม	136,606,200	3.81	119,725,500	3.33	67,134,200	1.70	116,420,600	3.03	439,886,500	2.94
11	กระทรวงพลังงาน	22,000,000	0.61	498,000	0.01	467,500	0.01	120,000	0.00	23,085,500	0.15
12	กระทรวงพาณิชย์	-	-	1,025,000	0.03	2,066,000	0.05	198,500	0.01	3,289,500	0.02
13	กระทรวงมหาดไทย	171,109,800	4.77	363,746,100	10.13	322,975,600	8.16	413,354,100	10.76	1,271,185,600	8.49
14	กระทรวงยุติธรรม	101,365,100	2.82	108,733,900	3.03	1,179,900	0.03	1,721,500	0.04	213,000,400	1.42
15	กระทรวงวัฒนธรรม	8,741,400	0.24	6,292,100	0.18	14,839,900	0.38	1,463,300	0.04	31,336,700	0.21
16	กระทรวงศึกษาธิการ	1,087,621,154	30.30	570,291,300	15.88	490,971,880	12.41	445,379,600	11.60	2,594,263,934	17.32
17	กระทรวงสาธารณสุข	148,240,700	4.13	223,988,100	6.24	233,832,000	5.91	109,172,200	2.84	715,233,000	4.78
18	กระทรวงอุตสาหกรรม	-	-	5,425,200	0.15	-	-	1,260,000	0.03	6,685,200	0.04
19	รัฐวิสาหกิจ	119,586,000	3.33	5,352,100	0.15	35,987,200	0.91	5,869,800	0.15	166,795,100	1.11
20	ส่วนราชการไม่สังกัดสำนักนายกรัฐมนตรี กระทรวง	133,705,800	3.72	90,431,000	2.52	43,120,000	1.09	35,770,000	0.93	303,026,800	2.02
21	สำนักนายกรัฐมนตรี	16,204,800	0.45	41,855,000	1.17	16,000,000	0.40	100,066,000	2.61	174,125,800	1.16
22	หน่วยงานของศาล	187,815,700	5.23	66,387,200	1.85	207,312,900	5.24	115,060,200	3.00	576,576,000	3.85
23	หน่วยงานขององค์กรอิสระและองค์กรอัยการ	48,236,100	1.34384	29,430,800	0.82	68,038,000	1.72	181,798,300	4.73	327,503,200	2.19
24	จังหวัดและกลุ่มจังหวัด	295,647,900	8.24	269,833,900	7.51	203,810,000	5.15	125,053,400	3.26	894,345,200	5.97
25	องค์กรปกครองส่วนท้องถิ่น	-	-	183,898,800	5.12	879,368,500	22.23	921,429,400	23.99	1,984,696,700	13.25
รวมทั้งสิ้น		3,589,431,954	100.00	3,591,831,400	100.00	3,956,274,080	100.00	3,840,627,100	100.00	14,978,164,534	100.00



งบประมาณลงพื้นที่จังหวัดระนอง ปี 2562-2565

ลำดับ	กระทรวง/หน่วยงาน	ปี 2562		ปี 2563		ปี 2564		ปี 2565		งบรวมภาคพื้นที่	
		จำนวน (บาท)	ร้อยละ	จำนวน (บาท)	ร้อยละ	จำนวน (บาท)	ร้อยละ	จำนวน (บาท)	ร้อยละ	จำนวน (บาท)	ร้อยละ
1	กระทรวงเกษตรและสหกรณ์	127,676,900	6.45	301,540,600	12.66	168,864,400	7.29	151,671,400	5.76	187,438,325	8.05
2	กระทรวงแรงงาน	4,275,000	0.22	1,481,300	0.06	2,218,000	0.10	228,000	0.01	2,050,575	0.09
3	กระทรวงกลาโหม	29,430,900	1.49	32,693,600	1.37	29,759,700	1.28	393,600	0.01	23,069,450	0.99
4	กระทรวงการคลัง	27,660,400	1.40	8,146,700	0.34	1,364,000	0.06	-	-	9,292,775	0.40
5	กระทรวงการท่องเที่ยวและกีฬา	3,200,000	0.16	2,465,200	0.10	-	-	-	-	1,416,300	0.06
6	กระทรวงการพัฒนาสังคมและความมั่นคงของมนุษย์	9,844,100	0.50	4,949,500	0.21	3,198,700	0.14	2,163,800	0.08	5,039,025	0.22
7	กระทรวงการอุดมศึกษา วิทยาศาสตร์ ฯ	-	-	24,748,200	1.04	30,006,400	1.30	78,897,600	3.00	33,413,050	1.44
8	กระทรวงคมนาคม	734,312,100	37.11	1,047,033,800	43.97	796,570,400	34.39	1,185,607,800	45.02	940,881,025	40.42
9	กระทรวงดิจิทัลเพื่อเศรษฐกิจและสังคม	-	-	29,546,000	1.24	26,750,400	1.15	55,809,600	2.12	28,026,500	1.20
10	กระทรวงทรัพยากรธรรมชาติและสิ่งแวดล้อม	28,359,600	1.43	49,112,100	2.06	43,014,000	1.86	116,134,600	4.41	59,155,075	2.54
11	กระทรวงพลังงาน	1,872,600	0.09	32,292,900	1.36	1,333,100	0.06	908,600	0.03	9,101,800	0.39
12	กระทรวงพาณิชย์	-	-	2,975,000	0.12	854,000	0.04	45,200	0.00	968,550	0.04
13	กระทรวงมหาดไทย	278,344,700	14.06	269,344,700	11.31	317,155,400	13.69	242,566,700	9.21	276,852,875	11.89
14	กระทรวงยุติธรรม	2,849,400	0.14	2,088,100	0.09	1,140,100	0.05	1,495,400	0.06	1,893,250	0.08
15	กระทรวงวัฒนธรรม	56,300	0.00	4,097,700	0.17	1,814,600	0.08	-	-	1,492,150	0.06
16	กระทรวงศึกษาธิการ	295,812,434	14.95	243,492,090	10.23	271,319,140	11.71	260,703,700	9.90	267,831,841	11.51
17	กระทรวงสาธารณสุข	114,401,300	5.78	7,766,500	0.33	60,383,000	2.61	13,156,400	0.50	48,926,800	2.10
18	กระทรวงอุตสาหกรรม	745,000	0.04	31,633,300	1.33	-	-	-	-	8,094,575	0.35
19	รัฐวิสาหกิจ	23,831,400	1.20	2,429,000	0.10	460,000	0.02	999,000	0.04	6,929,850	0.30
20	ส่วนราชการไม่สังกัดสำนักนายกรัฐมนตรี กระทรวง	4,658,000	0.24	498,000	0.02	60,331,000	2.60	50,190,000	1.91	28,919,250	1.24
21	สำนักนายกรัฐมนตรี	204,800	0.01	-	-	10,689,800	0.46	6,715,000	0.25	4,402,400	0.19
22	หน่วยงานขอศาล	42,874,600	2.17	10,867,000	0.46	20,379,000	0.88	51,330,500	1.95	31,362,775	1.35
23	หน่วยงานขององค์กรอิสระและองค์กรอัยการ	24,694,400	1.24782	30,166,100	1.27	7,800,000	0.34	34,056,000	1.29	24,179,125	1.04
24	จังหวัดและกลุ่มจังหวัด	223,902,300	11.31	151,144,300	6.35	157,298,000	6.79	107,296,600	4.07	159,910,300	6.87
25	องค์กรปกครองส่วนท้องถิ่น	-	-	90,652,700	3.81	303,416,600	13.10	273,287,000	10.38	166,839,075	7.17
รวมทั้งสิ้น		1,979,006,234	100.00	2,381,164,390	100.00	2,316,119,740	100.00	2,633,656,500	100.00	2,327,486,716	100.00

งบประมาณลงพื้นที่จังหวัดสุล ปี 2562-2565

ลำดับ	กระทรวง/หน่วยงาน	ปี 2562		ปี 2563		ปี 2564		ปี 2565		งบรวมภาคพื้นที่	
		จำนวน (บาท)	ร้อยละ	จำนวน (บาท)	ร้อยละ	จำนวน (บาท)	ร้อยละ	จำนวน (บาท)	ร้อยละ	จำนวน (บาท)	ร้อยละ
1	กระทรวงเกษตรและสหกรณ์	470,712,000	16.82	144,174,900	5.06	193,205,400	5.37	245,463,800	7.97	263,389,025	8.55
2	กระทรวงแรงงาน	4,026,400	0.14	124,100	0.00	174,000	0.00	-	-	1,081,125	0.04
3	กระทรวงกลาโหม	25,791,100	0.92	28,645,200	1.00	32,421,800	0.90	26,792,300	0.87	28,412,600	0.92
4	กระทรวงการคลัง	1,288,000	0.05	6,637,300	0.23	815,600	0.02	2,534,000	0.08	2,818,725	0.09
5	กระทรวงการท่องเที่ยวและกีฬา	-	-	2,050,000	0.07	42,547,400	1.18	435,900	0.01	11,258,325	0.37
6	กระทรวงการพัฒนาสังคมและความมั่นคงของมนุษย์	1,302,900	0.05	1,233,500	0.04	2,175,200	0.06	33,200	0.00	1,186,200	0.04
7	กระทรวงการอุดมศึกษา วิทยาศาสตร์ ฯ	-	-	397,300	0.01	2,443,300	0.07	1,175,800	0.04	1,004,100	0.03
8	กระทรวงคมนาคม	673,477,200	24.06	746,542,300	26.19	1,353,854,900	37.64	1,133,510,300	36.80	976,846,175	31.70
9	กระทรวงดิจิทัลเพื่อเศรษฐกิจและสังคม	-	-	-	-	5,140,700	0.14	-	-	1,285,175	0.04
10	กระทรวงทรัพยากรธรรมชาติและสิ่งแวดล้อม	11,163,400	0.40	11,390,500	0.40	15,214,900	0.42	26,168,300	0.85	15,984,275	0.52
11	กระทรวงพลังงาน	4,381,300	0.16	1,006,700	0.04	1,828,300	0.05	27,000	0.00	1,810,825	0.06
12	กระทรวงมหาดไทย	516,505,400	18.45	775,822,200	27.22	601,135,100	16.71	410,730,700	13.33	576,048,350	18.69
13	กระทรวงยุติธรรม	2,107,600	0.08	6,424,500	0.23	1,632,100	0.05	5,335,600	0.17	3,874,950	0.13
14	กระทรวงวัฒนธรรม	246,600	0.01	3,926,200	0.14	1,924,900	0.05	120,000	0.00	1,554,425	0.05
15	กระทรวงศึกษาธิการ	741,385,354	26.49	592,560,530	20.79	609,717,130	16.95	491,166,000	15.94	608,707,254	19.75
16	กระทรวงสาธารณสุข	108,692,700	3.88	66,531,400	2.33	61,471,800	1.71	146,122,200	4.74	95,704,525	3.11
17	กระทรวงอุตสาหกรรม	135,400	0.00	-	-	-	-	-	-	33,850	0.00
18	รัฐวิสาหกิจ	244,000	0.01	1,604,700	0.06	11,720,700	0.33	3,857,400	0.13	4,356,700	0.14
19	ส่วนราชการไม่สังกัดสำนักนายกรัฐมนตรี กระทรวง	45,255,400	1.62	11,255,500	0.39	38,370,100	1.07	8,178,300	0.27	25,764,825	0.84
20	สำนักนายกรัฐมนตรี	204,800	0.01	-	-	-	-	-	-	51,200	0.00
21	หน่วยงานขององค์กรอิสระและองค์กรอัยการ	135,200	0.00	-	-	27,416,800	0.76	52,378,800	1.70	19,982,700	0.65
22	จังหวัดและกลุ่มจังหวัด	191,728,200	6.85	283,219,900	9.94	214,273,300	5.96	215,696,900	7.00	226,229,575	7.34
23	องค์กรปกครองส่วนท้องถิ่น	-	-	166,811,400	5.85	379,791,400	10.56	310,877,500	10.09	214,370,075	6.96
รวมทั้งสิ้น		2,798,782,954	100.00	2,850,358,130	100.00	3,597,274,830	100.00	3,080,604,000	100.00	3,081,754,979	100.00

7) กลุ่มจังหวัดภาคใต้ชายแดน

งบประมาณลงพื้นที่จังหวัดนราธิวาส ปี 2562-2565

ลำดับ	กระทรวง/หน่วยงาน	ปี 2562		ปี 2563		ปี 2564		ปี 2565		งบประมาณเฉลี่ย	
		จำนวน (บาท)	ร้อยละ	จำนวน (บาท)	ร้อยละ	จำนวน (บาท)	ร้อยละ	จำนวน (บาท)	ร้อยละ	จำนวน (บาท)	ร้อยละ
1	กระทรวงเกษตรและสหกรณ์	830,985,500	9.98	713,301,800	8.39	670,769,600	6.87	503,686,400	6.79	679,685,825	7.99
2	กระทรวงแรงงาน	12,033,300	0.14	18,765,700	0.22	-	-	2,940,000	0.04	8,434,750	0.10
3	กระทรวงกลาโหม	741,163,800	8.90	742,461,700	8.73	715,180,700	7.32	170,715,900	2.30	592,380,525	6.97
4	กระทรวงการคลัง	7,709,400	0.09	34,438,800	0.41	3,352,700	0.03	15,878,000	0.21	15,344,725	0.18
5	กระทรวงการท่องเที่ยวและกีฬา	23,426,900	0.28	21,563,800	0.25	42,624,300	0.44	204,000	0.00	21,954,750	0.26
6	กระทรวงการพัฒนาสังคมและความมั่นคงของมนุษย์	4,900,400	0.06	11,272,900	0.13	8,410,900	0.09	2,539,800	0.03	6,781,000	0.08
7	กระทรวงการอุดมศึกษา วิทยาศาสตร์	-	-	755,590,400	8.89	666,546,600	6.82	644,941,100	8.70	516,769,525	6.08
8	กระทรวงคมนาคม	1,059,681,200	12.73	1,995,274,800	23.47	2,099,404,100	21.49	1,213,583,400	16.37	1,591,985,875	18.72
9	กระทรวงดิจิทัลเพื่อเศรษฐกิจและสังคม	-	-	-	-	1,190,300	0.01	1,850,000	0.02	760,075	0.01
10	กระทรวงทรัพยากรธรรมชาติและสิ่งแวดล้อม	87,858,000	1.06	119,410,300	1.40	72,150,600	0.74	140,115,200	1.89	104,883,525	1.23
11	กระทรวงพลังงาน	37,500	0.00	69,000	0.00	38,700	0.00	979,300	0.01	281,125	0.00
12	กระทรวงพาณิชย์	-	-	200,000	0.00	854,000	0.01	-	-	263,500	0.00
13	กระทรวงมหาดไทย	1,846,444,200	22.18	1,817,990,300	21.39	2,248,225,100	23.01	1,814,540,200	24.48	1,931,799,950	22.72
14	กระทรวงยุติธรรม	371,100	0.00	5,784,000	0.07	78,000	0.00	252,000	0.00	1,621,275	0.02
15	กระทรวงวัฒนธรรม	31,527,500	0.38	3,786,000	0.04	89,693,300	0.92	47,982,900	0.65	43,247,425	0.51
16	กระทรวงศึกษาธิการ	2,814,354,260	33.80	1,647,955,080	19.39	1,777,722,300	18.20	1,517,146,800	20.46	1,939,294,610	22.81
17	กระทรวงสาธารณสุข	288,071,900	3.46	81,093,700	0.95	113,835,000	1.17	97,695,800	1.32	145,174,100	1.71
18	กระทรวงอุตสาหกรรม	-	-	-	-	1,581,800	0.02	-	-	395,450	0.00
19	รัฐวิสาหกิจ	81,221,800	0.98	149,096,600	1.75	124,424,200	1.27	98,387,800	1.33	113,282,600	1.33
20	ส่วนราชการไม่สังกัดสำนักนายกรัฐมนตรี กระทรวง	120,484,600	1.45	23,671,800	0.28	112,025,400	1.15	191,863,000	2.59	112,011,200	1.32
21	สำนักนายกรัฐมนตรี	204,800	0.00	-	-	9,500,000	0.10	103,954,800	1.40	28,414,900	0.33
22	หน่วยงานขององค์กรอิสระและองค์กรอัยการ	135,200	0.00	-	-	-	-	-	-	33,800	0.00
23	จังหวัดและกลุ่มจังหวัด	375,969,000	4.52	157,704,000	1.86	155,120,100	1.59	111,616,500	1.51	200,102,400	2.35
24	องค์กรปกครองส่วนท้องถิ่น	-	0	201,579,700	2.37	856,758,000	8.77	732,516,800	9.88	447,713,625	5.27
รวมทั้งสิ้น		8,326,580,360	100.00	8,501,010,380	100.00	9,769,485,700	100.00	7,413,389,700	100.00	8,502,616,535	100.00

งบประมาณลงพื้นที่จังหวัดปัตตานี ปี 2562-2565

ลำดับ	กระทรวง/หน่วยงาน	ปี 2562		ปี 2563		ปี 2564		ปี 2565		งบประมาณเฉลี่ย	
		จำนวน (บาท)	ร้อยละ	จำนวน (บาท)	ร้อยละ	จำนวน (บาท)	ร้อยละ	จำนวน (บาท)	ร้อยละ	จำนวน (บาท)	ร้อยละ
1	กระทรวงเกษตรและสหกรณ์	338,185,100	4.88	247,031,200	3.56	427,135,100	5.54	236,376,200	3.96	312,181,900	4.53
2	กระทรวงแรงงาน	4,083,800	0.06	1,043,100	0.02	1,991,600	0.03	466,700	0.01	1,896,300	0.03
3	กระทรวงกลาโหม	182,901,600	2.64	78,019,500	1.12	66,277,900	0.86	70,020,100	1.17	99,304,775	1.44
4	กระทรวงการคลัง	-	-	1,288,000	0.02	2,637,200	0.03	1,092,000	0.02	1,254,300	0.02
5	กระทรวงการท่องเที่ยวและกีฬา	362,000	0.01	24,000	0.00	157,400	0.00	236,100	0.00	194,875	0.00
6	กระทรวงการพัฒนาสังคมและความมั่นคงของมนุษย์	7,396,200	0.11	21,504,700	0.31	3,649,400	0.05	1,702,500	0.03	8,563,200	0.12
7	กระทรวงการอุดมศึกษา วิทยาศาสตร์	-	-	213,717,600	3.08	248,277,400	3.22	165,171,000	2.77	156,791,500	2.28
8	กระทรวงคมนาคม	1,474,646,700	21.26	2,085,360,400	30.04	2,211,415,000	28.68	1,449,576,300	24.29	1,805,249,600	26.20
9	กระทรวงทรัพยากรธรรมชาติและสิ่งแวดล้อม	92,171,400	1.33	84,208,100	1.21	17,744,700	0.23	88,457,700	1.48	70,645,475	1.03
10	กระทรวงพลังงาน	1,500,000	0.02	2,279,500	0.03	3,923,300	0.05	2,263,100	0.04	2,491,475	0.04
11	กระทรวงพาณิชย์	1,752,000	0.03	184,500	0.00	1,984,500	0.03	-	-	980,250	0.01
12	กระทรวงมหาดไทย	1,374,914,400	19.82	1,796,854,500	25.89	1,779,369,900	23.07	1,497,590,200	25.09	1,612,182,250	23.40
13	กระทรวงยุติธรรม	79,441,800	1.15	108,964,900	1.57	15,963,800	0.21	3,408,200	0.06	51,944,675	0.75
14	กระทรวงวัฒนธรรม	5,964,000	0.09	29,179,400	0.42	9,693,300	0.13	146,800	0.00	11,245,875	0.16
15	กระทรวงศึกษาธิการ	2,412,393,640	34.78	1,676,158,680	24.15	1,772,860,770	22.99	1,469,052,100	24.61	1,832,616,298	26.60
16	กระทรวงสาธารณสุข	241,594,000	3.48	78,872,800	1.14	100,548,400	1.30	104,150,600	1.74	131,291,450	1.91
17	กระทรวงอุตสาหกรรม	-	-	36,000	0.001	47,000	0.001	-	-	20,750	0.0003
18	รัฐวิสาหกิจ	60,480,800	0.87	24,500,000	0.35	-	-	3,000,000	0.05	21,995,200	0.32
19	ส่วนราชการไม่สังกัดสำนักนายกรัฐมนตรี กระทรวง	99,430,000	1.43	35,810,300	0.52	51,648,400	0.67	219,069,200	3.67	101,489,475	1.47
20	สำนักนายกรัฐมนตรี	153,288,000	2.21	-	-	-	-	-	-	38,322,000	0.56
21	หน่วยงานขององค์กรอิสระและองค์กรอัยการ	14,655,200	0.21	-	-	-	-	-	-	3,663,800	0.05
22	จังหวัดและกลุ่มจังหวัด	390,175,900	5.63	228,109,000	3.29	292,502,000	3.79	68,103,100	1.14	244,722,500	3.55
23	องค์กรปกครองส่วนท้องถิ่น	-	-	227,926,200	3.28	704,090,700	9.13	589,012,500	9.87	380,257,350	5.52
รวมทั้งสิ้น		6,935,336,540	100.00	6,941,072,380	100.00	7,711,917,770	100.00	5,968,894,400	100.00	6,889,305,273	100.00

งบประมาณลงพื้นที่จังหวัดยะลา ปี 2562-2565

ลำดับ	กระทรวง/หน่วยงาน	ปี 2562		ปี 2563		ปี 2564		ปี 2565		รวมงบประมาณเดิม	
		จำนวน (บาท)	ร้อยละ	จำนวน (บาท)	ร้อยละ	จำนวน (บาท)	ร้อยละ	จำนวน (บาท)	ร้อยละ	จำนวน (บาท)	ร้อยละ
1	กระทรวงเกษตรและสหกรณ์	335,195,700	2.29	275,278,400	2.40	589,472,100	5.27	469,407,500	4.88	417,338,425	3.56
2	กระทรวงแรงงาน	5,216,000	0.04	1,766,200	0.02	-	-	-	-	1,745,550	0.01
3	กระทรวงกลาโหม	27,573,600	0.19	31,653,700	0.28	31,769,200	0.28	30,602,000	0.32	30,399,625	0.26
4	กระทรวงการคลัง	1,288,000	0.01	2,621,800	0.02	442,200	0.00	4,090,900	0.04	2,110,725	0.02
5	กระทรวงการท่องเที่ยวและกีฬา	76,251,200	0.52	88,286,100	0.77	43,432,300	0.39	28,429,200	0.30	59,099,700	0.50
6	กระทรวงการพัฒนาสังคมและความมั่นคงของมนุษย์	16,902,300	0.12	11,208,000	0.10	11,809,000	0.11	5,767,800	0.06	11,421,775	0.10
7	กระทรวงการอุดมศึกษา วิทยาศาสตร์ ฯ	-	-	530,370,400	4.63	481,538,300	4.31	475,983,400	4.95	371,973,025	3.17
8	กระทรวงคมนาคม	1,539,891,300	10.53	2,038,582,800	17.81	1,588,872,400	14.21	901,093,200	9.37	1,517,109,925	12.95
9	กระทรวงดิจิทัลเพื่อเศรษฐกิจและสังคม	8,295,200	0.06	19,374,900	0.17	15,743,600	0.14	-	-	10,853,425	0.09
10	กระทรวงทรัพยากรธรรมชาติและสิ่งแวดล้อม	3,659,000	0.03	52,216,100	0.46	20,330,800	0.18	35,857,700	0.37	28,015,900	0.24
11	กระทรวงพลังงาน	300,000	0.00	90,000	0.00	-	-	-	-	97,500	0.001
12	กระทรวงพาณิชย์	-	-	813,300	0.01	854,000	0.01	-	-	416,825	0.004
13	กระทรวงมหาดไทย	1,034,090,100	7.07	1,198,123,200	10.47	909,753,200	8.14	878,524,700	9.13	1,005,122,800	8.58
14	กระทรวงยุติธรรม	61,535,300	0.42	13,680,000	0.12	21,163,900	0.19	25,673,600	0.27	30,513,200	0.26
15	กระทรวงวัฒนธรรม	3,500,000	0.02	4,926,300	0.04	12,053,800	0.11	1,636,200	0.02	5,529,075	0.05
16	กระทรวงศึกษาธิการ	2,070,486,580	14.15	1,173,158,960	10.25	1,437,678,840	12.86	1,120,678,100	11.65	1,450,500,620	12.38
17	กระทรวงสาธารณสุข	289,723,700	1.98	158,307,600	1.38	106,936,700	0.96	73,746,700	0.77	157,178,675	1.34
18	รัฐวิสาหกิจ	27,306,400	0.19	17,961,600	0.16	-	-	-	-	11,317,000	0.10
19	ส่วนราชการไม่สังกัดสำนักนายกรัฐมนตรี กระทรวง	3,997,826,900	27.33	5,369,315,700	46.90	4,739,124,200	42.39	4,560,415,100	47.40	4,666,670,475	39.82
20	สำนักนายกรัฐมนตรี	4,671,496,900	31.93	45,000,000	0.39	-	-	11,500,000	0.12	1,181,999,225	10.09
21	หน่วยงานของศาล	67,098,700	0.46	38,773,000	0.34	1,629,500	0.01	276,000	0.00	26,944,300	0.23
22	หน่วยงานขององค์กรอิสระและองค์กรอัยการ	135,200	0.00	-	-	29,302,800	0.26	38,784,500	0.40	17,055,625	0.15
23	จังหวัดและกลุ่มจังหวัด	391,957,300	2.68	206,915,300	1.81	243,234,700	2.18	116,151,700	1.21	239,564,750	2.04
24	องค์กรปกครองส่วนท้องถิ่น	0	0	169,072,600	1.48	895,693,300	8.01	841,612,200	8.75	476,594,525	4.07
รวมทั้งสิ้น		14,629,729,380	100.00	11,447,495,960	100.00	11,180,834,840	100.00	9,620,230,500	100.00	11,719,572,670	100.00

8) กลุ่มจังหวัดภาคตะวันออกเฉียงเหนือ 1

งบประมาณลงพื้นที่จังหวัดพะเยา ปี 2562-2565

ลำดับ	กระทรวง/หน่วยงาน	ปี 2562		ปี 2563		ปี 2564		ปี 2565		รวมงบประมาณเดิม	
		จำนวน (บาท)	ร้อยละ	จำนวน (บาท)	ร้อยละ	จำนวน (บาท)	ร้อยละ	จำนวน (บาท)	ร้อยละ	จำนวน (บาท)	ร้อยละ
1	กระทรวงเกษตรและสหกรณ์	1,077,768,100	10.62	736,090,500	7.54	1,449,900,700	12.53	1,866,334,300	20.80	1,282,523,400	12.68
2	กระทรวงแรงงาน	11,744,400	0.12	32,209,000	0.33	21,023,000	0.18	8,794,000	0.10	18,442,600	0.18
3	กระทรวงกลาโหม	61,684,500	0.61	40,597,200	0.42	53,542,600	0.46	11,086,700	0.12	41,727,750	0.41
4	กระทรวงการคลัง	-	-	1,573,000	0.02	1,020,000	0.01	329,000	0.00	730,500	0.01
5	กระทรวงการท่องเที่ยวและกีฬา	290,000	0.00	-	-	-	-	-	-	72,500	0.00
6	กระทรวงการพัฒนาสังคมและความมั่นคงของมนุษย์	2,244,200	0.02	6,529,200	0.07	8,851,500	0.08	486,100	0.01	4,527,750	0.04
7	กระทรวงการอุดมศึกษา วิทยาศาสตร์ ฯ	-	-	467,272,700	4.79	423,152,500	3.66	388,649,100	4.33	319,768,575	3.16
8	กระทรวงคมนาคม	5,089,899,100	50.13	5,031,596,800	51.54	4,926,206,100	42.57	3,634,079,900	40.51	4,670,445,475	46.18
9	กระทรวงทรัพยากรธรรมชาติและสิ่งแวดล้อม	100,899,600	0.99	106,323,000	1.09	235,727,900	2.04	195,183,000	2.18	159,533,375	1.58
10	กระทรวงพลังงาน	120,000	0.00	-	-	-	-	-	-	30,000	0.00
11	กระทรวงพาณิชย์	-	-	1,433,700	0.01	854,000	0.01	-	-	571,925	0.01
12	กระทรวงมหาดไทย	272,305,100	2.68	336,149,300	3.44	511,717,500	4.42	365,847,200	4.08	371,504,775	3.67
13	กระทรวงยุติธรรม	19,545,400	0.19	4,320,300	0.04	11,826,700	0.10	6,980,900	0.08	10,668,325	0.11
14	กระทรวงวัฒนธรรม	457,700	0.00	15,669,800	0.16	545,100	0.00	317,700	0.00	4,247,575	0.04
15	กระทรวงศึกษาธิการ	1,881,085,934	18.53	1,359,877,480	13.93	1,322,199,340	11.43	1,107,429,000	12.34	1,417,647,939	14.02
16	กระทรวงสาธารณสุข	62,687,100	0.62	163,739,200	1.68	229,949,500	1.99	97,450,100	1.09	138,456,475	1.37
17	กระทรวงอุตสาหกรรม	-	-	436,288,000	4.47	343,061,600	2.96	361,902,100	4.03	285,312,925	2.82
18	รัฐวิสาหกิจ	949,689,600	9.35	329,282,900	3.37	1,120,250,800	9.68	154,412,100	1.72	638,408,850	6.31
19	ส่วนราชการไม่สังกัดสำนักนายกรัฐมนตรี กระทรวง	112,431,200	1.11	11,667,100	0.12	17,726,900	0.15	87,997,900	0.98	57,455,775	0.57
20	สำนักนายกรัฐมนตรี	384,800	0.00	9,349,300	0.10	3,001,300	0.03	2,599,000	0.03	3,833,600	0.04
21	หน่วยงานขององค์กรอิสระและองค์กรอัยการ	135,200	0.00	-	-	-	-	-	-	33,800	0.00
22	จังหวัดและกลุ่มจังหวัด	509,692,200	5.02	426,423,800	4.37	434,059,600	3.75	363,774,700	4.05	433,487,575	4.29
23	องค์กรปกครองส่วนท้องถิ่น	-	-	245,287,800	2.51	456,446,600	3.94	317,943,600	3.54	254,919,500	2.52
รวมทั้งสิ้น		10,153,064,134	100.00	9,761,680,080	100.00	11,571,063,240	100.00	8,971,596,400	100.00	10,114,350,964	100.00

งบประมาณลงพื้นที่จังหวัดชลบุรี ปี 2562-2565

ลำดับ	กระทรวง/หน่วยงาน	ปี 2562		ปี 2563		ปี 2564		ปี 2565		งบรวมภาคพื้นที่	
		จำนวน (บาท)	ร้อยละ	จำนวน (บาท)	ร้อยละ	จำนวน (บาท)	ร้อยละ	จำนวน (บาท)	ร้อยละ	จำนวน (บาท)	ร้อยละ
1	กระทรวงเกษตรและสหกรณ์	1,348,902,100	5.63	1,225,343,100	4.78	777,912,200	2.61	912,953,200	4.28	1,066,277,650	4.23
2	กระทรวงแรงงาน	5,079,200	0.02	26,326,700	0.10	18,961,700	0.06	44,431,000	0.21	23,699,650	0.09
3	กระทรวงกลาโหม	827,344,900	3.45	1,060,363,500	4.14	1,670,614,600	5.60	1,749,547,900	8.21	1,326,967,725	5.27
4	กระทรวงการคลัง	31,801,000	0.13	54,591,000	0.21	17,544,400	0.06	67,888,400	0.32	42,956,200	0.17
5	กระทรวงการท่องเที่ยวและกีฬา	1,407,748,900	5.87	1,434,604,600	5.60	1,458,945,300	4.89	1,270,963,200	5.96	1,393,065,500	5.53
6	กระทรวงการพัฒนาสังคมและความมั่นคงของมนุษย์	19,345,700	0.08	17,155,200	0.07	9,011,100	0.03	5,719,100	0.03	12,807,775	0.05
7	กระทรวงการอุดมศึกษา วิทยาศาสตร์ ฯ	847,188,600	3.53	3,946,042,200	15.41	4,703,064,800	15.76	2,970,095,900	13.94	3,116,597,875	12.38
8	กระทรวงคมนาคม	6,382,560,200	26.63	6,134,071,200	23.95	6,373,631,600	21.36	4,034,583,900	18.93	5,731,211,725	22.76
9	กระทรวงดิจิทัลเพื่อเศรษฐกิจและสังคม	322,702,400	1.35	206,407,100	0.81	86,713,900	0.29	112,270,100	0.53	182,023,375	0.72
10	กระทรวงทรัพยากรธรรมชาติและสิ่งแวดล้อม	92,761,500	0.39	52,146,300	0.20	77,877,300	0.26	70,923,500	0.33	73,427,150	0.29
11	กระทรวงพลังงาน	22,111,900	0.09	22,737,200	0.09	13,922,000	0.05	10,626,100	0.05	17,349,300	0.07
12	กระทรวงพาณิชย์	5,618,000	0.02	4,467,100	0.02	1,364,000	0.00	3,971,800	0.02	3,855,225	0.02
13	กระทรวงมหาดไทย	2,315,280,900	9.66	897,453,400	3.50	959,645,400	3.22	824,246,700	3.87	1,249,156,600	4.96
14	กระทรวงยุติธรรม	35,810,800	0.15	24,481,200	0.10	2,915,900	0.01	22,516,600	0.11	21,431,125	0.09
15	กระทรวงวัฒนธรรม	20,633,300	0.09	4,125,800	0.02	12,487,100	0.04	47,253,400	0.22	21,124,900	0.08
16	กระทรวงศึกษาธิการ	6,294,756,694	26.26	2,827,284,984	11.04	2,691,050,750	9.02	2,536,206,000	11.90	3,587,324,606	14.25
17	กระทรวงสาธารณสุข	543,793,100	2.27	470,243,600	1.84	212,878,100	0.71	369,955,600	1.74	399,217,600	1.59
18	กระทรวงอุตสาหกรรม	42,907,200	0.18	49,142,400	0.19	39,786,500	0.13	66,019,000	0.31	49,463,775	0.20
19	รัฐวิสาหกิจ	1,020,170,500	4.26	848,390,900	3.31	4,187,687,600	14.04	977,303,600	4.59	1,758,388,150	6.98
20	สภาภาษีไทย	1,656,716,100	6.91	2,585,189,200	10.09	998,246,500	3.35	325,430,500	1.53	1,391,395,575	5.53
21	ส่วนราชการไม่สังกัดสำนักนายกรัฐมนตรี ฯ	75,661,700	0.32	165,126,500	0.64	141,059,800	0.47	373,992,000	1.75	188,960,000	0.75
22	สำนักนายกรัฐมนตรี	71,973,800	0.30	399,490,700	1.56	437,392,500	1.47	170,992,700	0.80	269,962,425	1.07
23	หน่วยงานขององค์กรอิสระและองค์กรอัยการ	5,795,200	0.02418	2,930,000	0.01	9,800,000	0.03	20,144,200	0.09	9,667,350	0.04
24	จังหวัดและกลุ่มจังหวัด	573,456,800	2.39	595,964,000	2.33	517,975,000	1.74	378,554,100	1.78	516,487,475	2.05
25	องค์กรปกครองส่วนท้องถิ่น	-	-	2,560,276,200	10.00	4,414,700,600	14.80	3,944,060,900	18.51	2,729,759,425	10.84
รวมทั้งสิ้น		23,970,120,494	100.00	25,614,354,080	100.00	29,835,188,650	100.00	21,310,649,400	100.00	25,182,578,156	100.00

งบประมาณลงพื้นที่จังหวัดระยอง ปี 2562-2565

ลำดับ	กระทรวง/หน่วยงาน	ปี 2562		ปี 2563		ปี 2564		ปี 2565		งบรวมภาคพื้นที่	
		จำนวน (บาท)	ร้อยละ	จำนวน (บาท)	ร้อยละ	จำนวน (บาท)	ร้อยละ	จำนวน (บาท)	ร้อยละ	จำนวน (บาท)	ร้อยละ
1	กระทรวงเกษตรและสหกรณ์	574,015,000	7.16	799,563,800	8.42	736,356,300	6.03	663,213,200	7.68	693,287,075	7.23
2	กระทรวงแรงงาน	23,226,300	0.29	16,610,000	0.17	9,100,000	0.07	-	-	12,234,075	0.13
3	กระทรวงกลาโหม	375,772,000	4.69	451,020,000	4.75	1,753,148,200	14.35	133,261,500	1.54	678,300,425	7.07
4	กระทรวงการคลัง	814,000	0.01	5,337,000	0.06	-	-	54,861,400	0.64	15,253,100	0.16
5	กระทรวงการท่องเที่ยวและกีฬา	7,580,000	0.09	56,200	0.00	229,700	0.00	17,900	0.00	1,970,950	0.02
6	กระทรวงการพัฒนาสังคมและความมั่นคงของมนุษย์	808,600	0.01	6,657,700	0.07	826,100	0.01	495,400	0.01	2,196,950	0.02
7	กระทรวงการอุดมศึกษา วิทยาศาสตร์ ฯ	278,000,000	3.47	1,232,211,400	12.97	2,685,258,100	21.98	1,211,420,700	14.02	1,351,722,550	14.09
8	กระทรวงคมนาคม	3,048,125,700	38.03	3,178,248,100	33.45	3,022,338,600	24.74	2,418,432,300	27.99	2,916,786,175	30.40
9	กระทรวงดิจิทัลเพื่อเศรษฐกิจและสังคม	8,667,000	0.11	34,507,500	0.36	2,760,100	0.02	10,000,000	0.12	13,983,650	0.15
10	กระทรวงทรัพยากรธรรมชาติและสิ่งแวดล้อม	118,262,350	1.48	121,587,100	1.28	128,864,300	1.05	215,227,400	2.49	145,985,288	1.52
11	กระทรวงพลังงาน	278,000	0.00	1,620,600	0.02	1,233,100	0.01	948,000	0.01	1,019,925	0.01
12	กระทรวงพาณิชย์	3,403,400	0.04	105,900	0.00	-	-	255,000	0.00	941,075	0.01
13	กระทรวงมหาดไทย	521,599,400	6.51	634,160,200	6.67	681,919,900	5.58	846,370,100	9.80	671,012,400	6.99
14	กระทรวงยุติธรรม	149,575,800	1.87	207,057,400	2.18	85,598,400	0.70	89,712,400	1.04	132,986,000	1.39
15	กระทรวงวัฒนธรรม	538,800	0.01	15,677,800	0.17	545,100	0.00	641,900	0.01	4,350,900	0.05
16	กระทรวงศึกษาธิการ	1,195,567,294	14.92	932,396,044	9.81	867,828,110	7.10	802,516,800	9.29	949,577,061	9.90
17	กระทรวงสาธารณสุข	171,260,600	2.14	176,153,400	1.85	265,142,600	2.17	231,625,800	2.68	211,045,600	2.20
18	กระทรวงอุตสาหกรรม	-	-	-	-	1,870,000	0.02	-	-	467,500	0.00
19	รัฐวิสาหกิจ	866,018,500	10.81	597,346,500	6.29	344,691,000	2.82	457,752,100	5.30	566,452,025	5.90
20	ส่วนราชการไม่สังกัดสำนักนายกรัฐมนตรี ฯ	69,218,000	0.86	23,432,400	0.25	68,605,200	0.56	-	-	40,313,900	0.42
21	สำนักนายกรัฐมนตรี	384,800	0.00	-	-	-	-	-	-	96,200	0.00
22	หน่วยงานของศาล	23,625,900	0.29	-	-	39,442,300	0.32	138,934,700	1.61	50,500,725	0.53
23	หน่วยงานขององค์กรอิสระและองค์กรอัยการ	85,600	0.001	-	-	-	-	-	-	21,400	0.00
24	จังหวัดและกลุ่มจังหวัด	577,459,500	7.21	521,902,600	5.49	569,960,200	4.66	515,702,200	5.97	546,256,125	5.69
25	องค์กรปกครองส่วนท้องถิ่น	-	-	545,504,200	5.74	952,937,700	7.80	847,482,400	9.81	586,481,075	6.11
รวมทั้งสิ้น		8,014,286,544	100.00	9,501,155,840	100.00	12,218,655,010	100.00	8,638,871,200	100.00	9,593,242,149	100.00

9) กลุ่มจังหวัดภาคตะวันออก 2

งบประมาณลงพื้นที่จังหวัดจันทบุรี ปี 2562-2565

ลำดับ	กระทรวง/หน่วยงาน	ปี 2562		ปี 2563		ปี 2564		ปี 2565		งบประมาณเฉลี่ย	
		จำนวน (บาท)	ร้อยละ	จำนวน (บาท)	ร้อยละ	จำนวน (บาท)	ร้อยละ	จำนวน (บาท)	ร้อยละ	จำนวน (บาท)	ร้อยละ
1	กระทรวงเกษตรและสหกรณ์	1,734,170,800	27.73	3,177,205,300	39.75	1,861,052,900	23.64	1,370,669,900	21.29	2,035,774,725	28.52
2	กระทรวงแรงงาน	5,258,200	0.08	523,100	0.01	649,000	0.01	2,856,400	0.04	2,321,675	0.03
3	กระทรวงกลาโหม	57,233,800	0.92	18,961,000	0.24	10,583,400	0.13	103,717,100	1.61	47,623,825	0.67
4	กระทรวงการคลัง	8,085,700	0.13	1,884,000	0.02	19,300,000	0.25	654,400	0.01	7,481,025	0.10
5	กระทรวงการต่างประเทศ	1,547,700	0.02	-	-	-	-	-	-	386,925	0.01
6	กระทรวงการท่องเที่ยวและกีฬา	178,000	0.00	25,237,200	0.32	6,005,500	0.08	-	-	7,855,175	0.11
7	กระทรวงการพัฒนาลุ่มและควมมั่นคงของมนุษย์	807,300	0.01	15,073,800	0.19	3,067,000	0.04	-	-	4,737,025	0.07
8	กระทรวงการอุดมศึกษา วิทยาศาสตร์ ฯ	-	-	528,466,100	6.61	499,310,100	6.34	555,862,100	8.63	395,909,575	5.55
9	กระทรวงคมนาคม	1,486,645,000	23.77	1,358,009,000	16.99	1,944,496,400	24.70	1,590,906,500	24.71	1,595,014,225	22.34
10	กระทรวงดิจิทัลเพื่อเศรษฐกิจและสังคม	1,440,700	0.02	-	-	120,000	0.00	15,000,000	0.23	4,140,175	0.06
11	กระทรวงทรัพยากรธรรมชาติและสิ่งแวดล้อม	152,875,500	2.44	165,905,700	2.08	296,142,100	3.76	215,142,000	3.34	207,516,325	2.91
12	กระทรวงพลังงาน	7,569,100	0.12	2,136,000	0.03	11,435,900	0.15	12,071,000	0.19	8,303,000	0.12
13	กระทรวงพาณิชย์	1,151,400	0.02	3,460,700	0.04	-	-	124,600	0.00	1,184,175	0.02
14	กระทรวงมหาดไทย	778,297,100	12.45	935,985,200	11.71	1,077,463,800	13.69	819,008,800	12.72	902,688,725	12.64
15	กระทรวงยุติธรรม	26,683,800	0.43	41,516,500	0.52	18,036,900	0.23	1,969,200	0.03	22,051,600	0.31
16	กระทรวงวัฒนธรรม	62,010,800	0.99	107,626,100	1.35	68,442,300	0.87	19,956,100	0.31	64,508,825	0.90
17	กระทรวงศึกษาธิการ	1,450,347,434	23.19	766,250,660	9.59	731,651,180	9.29	729,584,200	11.33	919,458,369	12.88
18	กระทรวงสาธารณสุข	107,858,200	1.72	215,251,700	2.69	145,989,100	1.85	74,406,400	1.16	135,876,350	1.90
19	กระทรวงอุตสาหกรรม	185,300	0.00	3,614,600	0.05	32,400	0.00	499,700	0.01	1,083,000	0.02
20	รัฐวิสาหกิจ	3,717,300	0.06	191,199,800	2.39	70,222,100	0.89	1,609,400	0.02	66,687,150	0.93
21	ส่วนราชการไม่สังกัดสำนักนายกรัฐมนตรี ฯ	40,428,300	0.65	7,653,300	0.10	69,094,000	0.88	57,513,300	0.89	43,672,225	0.61
22	สำนักนายกรัฐมนตรี	384,800	0.01	-	-	-	-	-	-	96,200	0.00
23	หน่วยงานขององค์กรอิสระและองค์กรอัยการ	85,600	0.001	-	-	-	-	3,294,000	0.05	844,900	0.01
24	จังหวัดและกลุ่มจังหวัด	326,342,300	5.22	259,829,600	3.25	302,204,100	3.84	263,633,900	4.09	288,002,475	4.03
25	องค์กรปกครองส่วนท้องถิ่น	-	-	166,358,200	2.08	736,395,600	9.35	600,158,500	9.32	375,728,075	5.26
	รวมทั้งสิ้น	6,253,304,134	100.00	7,992,147,560	100.00	7,871,693,780	100.00	6,438,637,500	100.00	7,138,945,744	100.00

งบประมาณลงพื้นที่จังหวัดตราด ปี 2562-2565

ลำดับ	กระทรวง/หน่วยงาน	ปี 2562		ปี 2563		ปี 2564		ปี 2565		งบประมาณเฉลี่ย	
		จำนวน (บาท)	ร้อยละ	จำนวน (บาท)	ร้อยละ	จำนวน (บาท)	ร้อยละ	จำนวน (บาท)	ร้อยละ	จำนวน (บาท)	ร้อยละ
1	กระทรวงเกษตรและสหกรณ์	543,389,400	19.21	489,535,900	17.89	687,988,300	24.30	351,318,400	15.28	518,058,000	19.37
2	กระทรวงแรงงาน	4,754,500	0.17	3,787,500	0.14	982,000	0.03	2,940,000	0.13	3,116,000	0.12
3	กระทรวงกลาโหม	884,300	0.03	43,870,800	1.60	48,946,400	1.73	52,240,400	2.27	36,485,475	1.36
4	กระทรวงการคลัง	957,000	0.03	868,000	0.03	9,852,300	0.35	-	-	2,919,325	0.11
5	กระทรวงการท่องเที่ยวและกีฬา	15,236,100	0.54	11,282,200	0.41	10,511,600	0.37	17,442,500	0.76	13,618,100	0.51
6	กระทรวงการพัฒนาลุ่มและควมมั่นคงของมนุษย์	839,900	0.03	235,200	0.01	49,900	0.00	-	-	281,250	0.01
7	กระทรวงการอุดมศึกษา วิทยาศาสตร์ ฯ	-	-	1,837,400	0.07	5,953,000	0.21	2,088,800	0.09	2,469,800	0.09
8	กระทรวงคมนาคม	1,081,960,100	38.25	857,776,500	31.34	875,877,000	30.94	806,834,700	35.09	905,612,075	33.87
9	กระทรวงดิจิทัลเพื่อเศรษฐกิจและสังคม	-	-	-	-	2,880,100	0.10	-	-	720,025	0.03
10	กระทรวงทรัพยากรธรรมชาติและสิ่งแวดล้อม	28,564,050	1.01	21,224,600	0.78	41,189,300	1.45	65,711,800	2.86	39,172,438	1.46
11	กระทรวงพลังงาน	234,000	0.01	-	-	-	-	338,800	0.01	143,200	0.01
12	กระทรวงพาณิชย์	-	-	129,600	0.00	-	-	-	-	32,400	0.00
13	กระทรวงมหาดไทย	351,374,800	12.42	603,971,000	22.07	303,982,700	10.74	298,917,200	13.00	389,561,425	14.57
14	กระทรวงยุติธรรม	3,553,000	0.13	2,767,700	0.10	2,266,700	0.08	3,060,400	0.13	2,911,950	0.11
15	กระทรวงวัฒนธรรม	190,500	0.01	3,693,700	0.13	1,813,300	0.06	47,300	0.00	1,436,200	0.05
16	กระทรวงศึกษาธิการ	331,054,694	11.70	272,899,220	9.97	254,664,550	9.00	279,281,100	12.15	284,474,891	10.64
17	กระทรวงสาธารณสุข	166,529,800	5.89	60,717,600	2.22	66,230,700	2.34	11,741,300	0.51	76,304,850	2.85
18	กระทรวงอุตสาหกรรม	123,600	0.00	281,000	0.01	-	-	-	-	101,150	0.00
19	รัฐวิสาหกิจ	8,407,800	0.30	25,507,500	0.93	5,040,800	0.18	489,500	0.02	9,861,400	0.37
20	ส่วนราชการไม่สังกัดสำนักนายกรัฐมนตรี ฯ	4,662,000	0.16	6,987,000	0.26	16,974,200	0.60	28,355,000	1.23	14,244,550	0.53
21	สำนักนายกรัฐมนตรี	14,936,700	0.53	-	-	-	-	-	-	3,734,175	0.14
22	หน่วยงานขององค์กรอิสระและองค์กรอัยการ	135,200	0.005	-	-	-	-	22,654,400	0.99	5,697,400	0.21
23	จังหวัดและกลุ่มจังหวัด	270,997,300	9.58	206,879,600	7.56	257,574,500	9.10	160,082,000	6.96	223,883,350	8.37
24	องค์กรปกครองส่วนท้องถิ่น	-	-	122,805,700	4.49	238,313,300	8.42	195,969,900	8.52	139,272,225	5.21
	รวมทั้งสิ้น	2,828,784,744	100.00	2,737,057,720	100.00	2,831,090,650	100.00	2,299,513,500	100.00	2,674,111,654	100.00



LIRT

งบประมาณลงพื้นที่จังหวัดนครนายก ปี 2562-2565

ลำดับ	กระทรวง/หน่วยงาน	ปี 2562		ปี 2563		ปี 2564		ปี 2565		งบประมาณเฉลี่ย	
		จำนวน (บาท)	ร้อยละ	จำนวน (บาท)	ร้อยละ	จำนวน (บาท)	ร้อยละ	จำนวน (บาท)	ร้อยละ	จำนวน (บาท)	ร้อยละ
1	กระทรวงเกษตรและสหกรณ์	835,556,900	18.91	494,649,800	13.65	552,628,500	15.80	640,530,300	15.58	630,841,375	16.12
2	กระทรวงแรงงาน	816,500	0.02	124,100	0.00	2,002,000	0.06	-	-	735,650	0.02
3	กระทรวงกลาโหม	39,210,800	0.89	66,348,800	1.83	63,343,800	1.81	25,243,500	0.61	48,536,725	1.24
4	กระทรวงการคลัง	-	-	1,288,000	0.04	-	-	173,700	0.00	365,425	0.01
5	กระทรวงการท่องเที่ยวและกีฬา	26,713,300	0.60	17,217,500	0.47	-	-	25,508,900	0.62	17,359,925	0.44
6	กระทรวงการพัฒนาสังคมและความมั่นคงของมนุษย์	608,700	0.01	2,006,000	0.06	1,375,700	0.04	2,168,500	0.05	1,539,725	0.04
7	กระทรวงการอุดมศึกษา วิทยาศาสตร์ ฯ	598,743,100	13.55	865,753,500	23.88	967,687,100	27.67	954,172,700	23.21	846,589,100	21.63
8	กระทรวงคมนาคม	1,152,563,500	26.08	755,181,300	20.83	483,192,900	13.82	795,395,700	19.34	796,583,350	20.36
9	กระทรวงดิจิทัลเพื่อเศรษฐกิจและสังคม	12,000,000	0.27	47,385,000	1.31	8,244,700	0.24	-	-	16,907,425	0.43
10	กระทรวงทรัพยากรธรรมชาติและสิ่งแวดล้อม	36,528,300	0.83	13,934,300	0.38	38,725,000	1.11	15,421,700	0.38	26,152,325	0.67
11	กระทรวงพลังงาน	-	-	1,896,000	0.05	58,500	0.002	32,500	0.001	496,750	0.01
12	กระทรวงพาณิชย์	1,288,000	0.03	62,100	0.00	854,000	0.02	-	-	551,025	0.01
13	กระทรวงมหาดไทย	268,022,400	6.07	290,399,500	8.01	229,557,500	6.56	235,078,900	5.72	255,764,575	6.54
14	กระทรวงยุติธรรม	271,989,800	6.16	207,337,500	5.72	110,399,100	3.16	271,756,800	6.61	215,370,800	5.50
15	กระทรวงวัฒนธรรม	534,200	0.01	10,118,600	0.28	6,818,400	0.19	9,553,100	0.23	6,756,075	0.17
16	กระทรวงศึกษาธิการ	683,315,747	15.46	324,068,640	8.94	311,385,330	8.90	312,448,000	7.60	407,804,429	10.42
17	กระทรวงสาธารณสุข	23,034,700	0.52	20,726,200	0.57	22,200,100	0.63	10,308,500	0.25	19,067,375	0.49
18	กระทรวงอุตสาหกรรม	681,000	0.02	-	-	619,000	0.02	-	-	325,000	0.01
19	รัฐวิสาหกิจ	152,105,200	3.44	189,089,100	5.22	90,465,000	2.59	350,417,300	8.52	195,519,150	5.00
20	ส่วนราชการไม่สังกัดสำนักนายกรัฐมนตรี ฯ	6,107,000	0.14	2,837,700	0.08	3,844,000	0.11	30,432,800	0.74	10,805,375	0.28
21	สำนักนายกรัฐมนตรี	6,384,800	0.14	-	-	-	-	-	-	1,596,200	0.04
22	หน่วยงานขององค์กรอิสระและองค์กรอัยการ	35,119,800	0.79	-	-	58,690,200	1.68	38,840,000	0.94	33,162,500	0.85
23	จังหวัดและกลุ่มจังหวัด	267,471,900	6.05	199,834,500	5.51	264,344,200	7.56	154,149,500	3.75	221,450,025	5.66
24	องค์กรปกครองส่วนท้องถิ่น	0	0	114,702,600	3.16	280,555,300	8.02	240,137,000	5.84	158,848,725	4.06
รวมทั้งสิ้น		4,418,795,647	100.00	3,624,960,740	100.00	3,496,990,330	100.00	4,111,769,400	100.00	3,913,129,029	100.00

งบประมาณลงพื้นที่จังหวัดปราจีนบุรี ปี 2562-2565

ลำดับ	กระทรวง/หน่วยงาน	ปี 2562		ปี 2563		ปี 2564		ปี 2565		งบประมาณเฉลี่ย	
		จำนวน (บาท)	ร้อยละ	จำนวน (บาท)	ร้อยละ	จำนวน (บาท)	ร้อยละ	จำนวน (บาท)	ร้อยละ	จำนวน (บาท)	ร้อยละ
1	กระทรวงเกษตรและสหกรณ์	639,664,800	11.47	535,222,800	11.61	744,655,600	12.78	430,921,300	7.75	587,616,125	10.90
2	กระทรวงแรงงาน	2,530,300	0.05	124,100	0.00	2,540,300	0.04	583,000	0.01	1,444,425	0.03
3	กระทรวงกลาโหม	7,998,200	0.14	26,270,000	0.57	15,666,800	0.27	-	-	12,483,750	0.23
4	กระทรวงการคลัง	12,378,000	0.22	-	-	1,364,000	0.02	-	-	3,435,500	0.06
5	กระทรวงการท่องเที่ยวและกีฬา	48,900	0.00	3,200	0.00	42,390,000	0.73	-	-	10,610,525	0.20
6	กระทรวงการพัฒนาสังคมและความมั่นคงของมนุษย์	566,200	0.01	3,410,400	0.07	2,007,700	0.03	-	-	1,496,075	0.03
7	กระทรวงการอุดมศึกษา วิทยาศาสตร์ ฯ	-	-	68,268,000	1.48	62,652,800	1.08	65,929,400	1.19	49,212,550	0.91
8	กระทรวงคมนาคม	2,266,393,600	40.62	1,586,821,600	34.44	2,208,843,700	37.92	2,432,885,600	43.75	2,123,736,125	39.38
9	กระทรวงดิจิทัลเพื่อเศรษฐกิจและสังคม	-	-	900,400	0.02	2,760,100	0.05	-	-	915,125	0.02
10	กระทรวงทรัพยากรธรรมชาติและสิ่งแวดล้อม	175,134,700	3.14	99,859,800	2.17	113,519,900	1.95	94,531,700	1.70	120,761,525	2.24
11	กระทรวงพลังงาน	-	-	1,102,000	0.02	553,600	0.01	53,100	0.00	427,175	0.01
12	กระทรวงพาณิชย์	2,075,000	0.04	-	-	20,804,000	0.36	-	-	5,719,750	0.11
13	กระทรวงมหาดไทย	478,800,000	8.58	448,320,100	9.73	337,885,100	5.80	374,515,500	6.74	409,880,175	7.60
14	กระทรวงยุติธรรม	9,427,400	0.17	7,068,100	0.15	559,100	0.01	56,722,600	1.02	18,444,300	0.34
15	กระทรวงวัฒนธรรม	11,802,500	0.21	27,442,100	0.60	17,333,700	0.30	36,338,800	0.65	23,229,275	0.43
16	กระทรวงศึกษาธิการ	1,220,315,247	21.87	978,134,410	21.23	912,138,130	15.66	885,871,800	15.93	999,114,897	18.53
17	กระทรวงสาธารณสุข	117,362,500	2.10	138,376,400	3.00	167,106,200	2.87	118,973,800	2.14	135,454,725	2.51
18	กระทรวงอุตสาหกรรม	-	-	3,432,700	0.07	-	-	-	-	858,175	0.02
19	รัฐวิสาหกิจ	147,830,500	2.65	95,334,700	2.07	268,276,400	4.61	352,647,000	6.34	216,022,150	4.01
20	ส่วนราชการไม่สังกัดสำนักนายกรัฐมนตรี ฯ	174,219,000	3.12	9,154,800	0.20	25,807,200	0.44	63,228,600	1.14	68,102,400	1.26
21	สำนักนายกรัฐมนตรี	204,800	0.00	18,334,600	0.40	61,144,400	1.05	-	-	19,920,950	0.37
22	หน่วยงานขององค์กรอิสระและองค์กรอัยการ	135,200	0.00	17,664,300	0.38	47,828,300	0.82	52,878,100	0.95	29,626,475	0.55
23	จังหวัดและกลุ่มจังหวัด	312,126,400	5.59	270,441,700	5.87	300,203,900	5.15	164,468,000	2.96	261,810,000	4.85
24	องค์กรปกครองส่วนท้องถิ่น	0	0	272,426,800	5.91	469,274,100	8.06	429,882,900	7.73	292,895,950	5.43
รวมทั้งสิ้น		5,579,013,247	100.00	4,608,113,010	100.00	5,825,315,030	100.00	5,560,431,200	100.00	5,393,218,122	100.00

งบประมาณลงพื้นที่จังหวัดสระแก้ว ปี 2562-2565

ลำดับ	กระทรวง/หน่วยงาน	ปี 2562		ปี 2563		ปี 2564		ปี 2565		งบประมาณเฉลี่ย	
		จำนวน (บาท)	ร้อยละ	จำนวน (บาท)	ร้อยละ	จำนวน (บาท)	ร้อยละ	จำนวน (บาท)	ร้อยละ	จำนวน (บาท)	ร้อยละ
1	กระทรวงเกษตรและสหกรณ์	529,015,300	9.37	582,432,600	11.29	970,104,500	14.05	368,768,800	7.25	612,580,300	10.75
2	กระทรวงแรงงาน	6,108,900	0.11	4,680,800	0.09	-	-	242,000	0.00	2,757,925	0.05
3	กระทรวงกลาโหม	65,833,600	1.17	111,021,900	2.15	108,286,600	1.57	132,578,700	2.61	104,430,200	1.83
4	กระทรวงการคลัง	384,103,600	6.80	63,156,000	1.22	121,188,800	1.76	9,074,500	0.18	144,380,725	2.53
5	กระทรวงการท่องเที่ยวและกีฬา	6,000,000	0.11	47,000	0.00	1,000,000	0.01	-	-	1,761,750	0.03
6	กระทรวงการพัฒนาสังคมและความมั่นคงของมนุษย์	10,139,400	0.18	3,462,700	0.07	1,166,700	0.02	1,211,500	0.02	3,995,075	0.07
7	กระทรวงการอุดมศึกษา วิทยาศาสตร์ ฯ	-	-	10,427,700	0.20	2,262,400	0.03	863,100	0.02	3,388,300	0.06
8	กระทรวงคมนาคม	2,302,572,100	40.77	2,006,901,800	38.89	2,310,081,800	33.47	1,806,469,600	35.50	2,106,506,325	36.96
9	กระทรวงดิจิทัลเพื่อเศรษฐกิจและสังคม	1,147,000	0.02	-	-	5,520,200	0.08	-	-	1,666,800	0.03
10	กระทรวงทรัพยากรธรรมชาติและสิ่งแวดล้อม	135,533,900	2.40	70,024,500	1.36	128,145,500	1.86	184,272,500	3.62	129,494,100	2.27
11	กระทรวงพลังงาน	-	-	190,000	0.00	160,000	0.00	630,700	0.01	245,175	0.00
12	กระทรวงพาณิชย์	-	-	2,576,000	0.05	4,770,000	0.07	-	-	1,836,500	0.03
13	กระทรวงมหาดไทย	382,786,600	6.78	699,022,900	13.54	711,142,100	10.30	509,209,500	10.01	575,540,275	10.10
14	กระทรวงยุติธรรม	5,124,600	0.09	449,800	0.01	2,936,400	0.04	2,041,000	0.04	2,637,950	0.05
15	กระทรวงวัฒนธรรม	9,284,000	0.16	9,688,600	0.19	9,369,900	0.14	9,308,400	0.18	9,412,725	0.17
16	กระทรวงศึกษาธิการ	710,763,747	12.58	589,381,320	11.42	610,561,760	8.85	548,792,700	10.79	614,874,882	10.79
17	กระทรวงสาธารณสุข	293,577,300	5.20	128,148,400	2.48	301,462,300	4.37	252,427,500	4.96	243,903,875	4.28
18	กระทรวงอุตสาหกรรม	-	-	1,142,800	0.02	-	-	-	-	285,700	0.01
19	จังหวัดและกลุ่มจังหวัด	266,119,500	4.71	202,589,100	3.93	317,135,000	4.59	221,131,900	4.35	251,743,875	4.42
20	รัฐวิสาหกิจ	252,595,800	4.47	40,409,300	0.78	96,708,100	1.40	50,560,200	0.99	110,068,350	1.93
21	ส่วนราชการไม่สังกัดสำนักนายกรัฐมนตรี ฯ	13,805,900	0.24	1,976,200	0.04	40,169,100	0.58	65,674,400	1.29	30,406,400	0.53
22	สำนักนายกรัฐมนตรี	204,800	0.00	-	-	-	-	-	-	51,200	0.00
23	หน่วยงานขององค์กรอิสระและองค์กรอัยการ	7,418,800	0.13	-	-	26,332,700	0.38	-	-	8,437,875	0.15
24	จังหวัดและกลุ่มจังหวัด	266,119,500	4.71	202,589,100	3.93	317,135,000	4.59	221,131,900	4.35	251,743,875	4.42
25	องค์กรปกครองส่วนท้องถิ่น	-	-	430,602,700	8.34	816,729,500	11.83	703,632,700	13.83	487,741,225	8.56
รวมทั้งสิ้น		5,648,254,347	100	5,160,921,220	100	6,902,368,360	100	5,088,021,600	100	5,699,891,382	100

10) กลุ่มจังหวัดภาคตะวันออกเฉียงเหนือตอนบน 1

งบประมาณลงพื้นที่จังหวัดบึงกาฬ ปี 2562-2565

ลำดับ	กระทรวง/หน่วยงาน	ปี 2562		ปี 2563		ปี 2564		ปี 2565		งบประมาณเฉลี่ย	
		จำนวน (บาท)	ร้อยละ	จำนวน (บาท)	ร้อยละ	จำนวน (บาท)	ร้อยละ	จำนวน (บาท)	ร้อยละ	จำนวน (บาท)	ร้อยละ
1	กระทรวงเกษตรและสหกรณ์	345,619,000	9.93	366,239,900	7.48	335,238,500	6.72	300,434,900	6.36	336,883,075	7.45
2	กระทรวงแรงงาน	3,313,800	0.10	2,376,000	0.05	2,442,400	0.05	1,711,800	0.04	2,461,000	0.05
3	กระทรวงกลาโหม	17,907,600	0.51	27,971,900	0.57	22,121,500	0.44	53,101,900	1.12	30,275,725	0.67
4	กระทรวงการคลัง	13,335,800	0.38	32,101,900	0.66	4,485,700	0.09	-	-	12,480,850	0.28
5	กระทรวงการท่องเที่ยวและกีฬา	2,038,000	0.06	22,200	0.00	-	-	6,613,000	0.14	2,168,300	0.05
6	กระทรวงการพัฒนาสังคมและความมั่นคงของมนุษย์	713,700	0.02	345,000	0.01	3,038,000	0.06	53,000	0.00	1,037,425	0.02
7	กระทรวงคมนาคม	584,117,600	16.77	1,614,312,900	32.97	1,533,564,600	30.72	1,612,584,500	34.11	1,336,144,900	29.53
8	กระทรวงดิจิทัลเพื่อเศรษฐกิจและสังคม	3,804,000	0.11	-	-	164,800	0.00	-	-	992,200	0.02
9	กระทรวงทรัพยากรธรรมชาติและสิ่งแวดล้อม	105,439,200	3.03	30,581,700	0.62	59,317,600	1.19	40,209,300	0.85	58,886,950	1.30
10	กระทรวงพลังงาน	-	-	956,000	0.02	250,000	0.01	-	-	301,500	0.01
11	กระทรวงมหาดไทย	1,361,558,900	39.10	1,540,401,200	31.46	1,738,765,700	34.83	1,451,683,400	30.71	1,523,102,300	33.66
12	กระทรวงยุติธรรม	7,757,200	0.22	2,069,100	0.04	251,400	0.01	5,618,800	0.12	3,924,125	0.09
13	กระทรวงวัฒนธรรม	246,000	0.01	3,867,400	0.08	1,751,700	0.04	193,600	0.00	1,514,675	0.03
14	กระทรวงศึกษาธิการ	662,654,874	19.03	612,509,280	12.51	621,858,760	12.46	551,773,400	11.67	612,199,079	13.53
15	กระทรวงสาธารณสุข	41,007,900	1.18	120,613,600	2.46	71,717,400	1.44	187,104,500	3.96	105,110,850	2.32
16	กระทรวงอุตสาหกรรม	-	-	-	-	15,076,000	0.30	-	-	3,769,000	0.08
17	รัฐวิสาหกิจ	1,216,700	0.03	2,177,800	0.04	1,398,600	0.03	37,766,000	0.80	10,639,775	0.24
18	ส่วนราชการไม่สังกัดสำนักนายกรัฐมนตรี ฯ	6,968,000	0.20	12,513,500	0.26	31,512,700	0.63	18,441,400	0.39	17,358,900	0.38
19	สำนักนายกรัฐมนตรี	204,800	0.01	-	-	-	-	-	-	51,200	0.00
20	หน่วยงานขององค์กรอิสระและองค์กรอัยการ	33,601,600	0.96	-	-	43,700,000	0.88	951,000	0.02	19,563,150	0.43
21	จังหวัดและกลุ่มจังหวัด	290,683,000	8.35	314,167,100	6.42	293,566,100	5.88	270,160,800	5.71	292,144,250	6.46
22	องค์กรปกครองส่วนท้องถิ่น	-	-	213,782,600	4.37	211,934,600	4.25	189,113,800	4.00	153,707,750	3.40
รวมทั้งสิ้น		3,482,187,674	100.00	4,897,009,080	100.00	4,992,156,060	100.00	4,727,515,100	100.00	4,524,716,979	100.00

งบประมาณลงพื้นที่จังหวัดเลย ปี 2562-2565

ลำดับ	กระทรวง/หน่วยงาน	ปี 2562		ปี 2563		ปี 2564		ปี 2565		งบรวมภาคพื้นที่	
		จำนวน (บาท)	ร้อยละ	จำนวน (บาท)	ร้อยละ	จำนวน (บาท)	ร้อยละ	จำนวน (บาท)	ร้อยละ	จำนวน (บาท)	ร้อยละ
1	กระทรวงเกษตรและสหกรณ์	1,328,380,100	20.33	819,450,800	11.25	879,729,900	11.93	779,293,100	12.08	951,713,475	13.77
2	กระทรวงแรงงาน	6,791,100	0.10	302,100	0.00	1,937,700	0.03	1,740,000	0.03	2,692,725	0.04
3	กระทรวงกลาโหม	51,898,900	0.79	51,869,500	0.71	49,874,200	0.68	54,158,300	0.84	51,950,225	0.75
4	กระทรวงการคลัง	8,156,600	0.12	52,208,200	0.72	1,503,000	0.02	6,000,000	0.09	16,966,950	0.25
5	กระทรวงการท่องเที่ยวและกีฬา	17,198,000	0.26	47,664,700	0.65	33,711,300	0.46	28,381,300	0.44	31,738,825	0.46
6	กระทรวงการพัฒนาสังคมและความมั่นคงของมนุษย์	710,300	0.01	1,095,200	0.02	1,724,600	0.02	241,500	0.00	942,900	0.01
7	กระทรวงการอุดมศึกษา วิทยาศาสตร์ ฯ	-	-	392,511,400	5.39	373,826,500	5.07	398,990,600	6.18	291,332,125	4.22
8	กระทรวงคมนาคม	1,538,678,500	23.54	2,004,376,200	27.51	2,259,468,100	30.65	1,541,167,300	23.88	1,835,922,525	26.56
9	กระทรวงดิจิทัลเพื่อเศรษฐกิจและสังคม	1,805,000	0.03	-	-	-	-	-	-	451,250	0.01
10	กระทรวงทรัพยากรธรรมชาติและสิ่งแวดล้อม	211,999,300	3.24	253,476,600	3.48	222,427,300	3.02	166,565,500	2.58	213,617,175	3.09
11	กระทรวงพลังงาน	120,000	0.00	134,800	0.00	308,500	0.00	249,200	0.00	203,125	0.00
12	กระทรวงพาณิชย์	9,000,000	0.14	249,000	0.00	12,105,000	0.16	8,330,000	0.13	7,421,000	0.11
13	กระทรวงมหาดไทย	1,317,674,500	20.16	1,638,270,800	22.49	1,262,770,400	17.13	1,571,461,500	24.35	1,447,544,300	20.94
14	กระทรวงยุติธรรม	7,988,700	0.12	2,204,800	0.03	266,500	0.00	2,667,500	0.04	3,281,875	0.05
15	กระทรวงวัฒนธรรม	7,638,900	0.12	7,814,500	0.11	1,826,800	0.02	8,853,300	0.14	6,533,375	0.09
16	กระทรวงศึกษาธิการ	1,465,961,114	22.43	942,011,520	12.93	954,609,100	12.95	900,203,900	13.95	1,065,696,409	15.42
17	กระทรวงสาธารณสุข	120,759,900	1.85	133,061,900	1.83	150,576,400	2.04	47,239,400	0.73	112,909,400	1.63
18	กระทรวงอุตสาหกรรม	396,000	0.01	-	-	2,250,000	0.03	-	-	661,500	0.01
19	จังหวัดและกลุ่มจังหวัด	324,542,000	4.97	280,865,500	3.86	279,656,300	3.79	243,235,700	3.77	282,074,875	4.08
20	รัฐวิสาหกิจ	22,981,400	0.35	73,713,100	1.01	85,555,400	1.16	159,946,900	2.48	85,549,200	1.24
21	ส่วนราชการไม่สังกัดสำนักนายกรัฐมนตรี ฯ	13,686,000	0.21	23,992,200	0.33	67,249,500	0.91	73,739,300	1.14	44,666,750	0.65
22	สำนักนายกรัฐมนตรี	37,425,200	0.57	-	-	6,500,000	0.09	-	-	10,981,300	0.16
23	หน่วยงานของศาล	41,267,100	0.63	29,975,900	0.41	71,730,500	0.97	-	-	35,743,375	0.52
24	หน่วยงานขององค์กรอิสระและองค์กรอัยการ	135,200	0.002	-	-	-	-	794,000	0.01	232,300	0.003
25	องค์กรปกครองส่วนท้องถิ่น	-	-	530,352,300	7.28	653,127,600	8.86	459,812,900	7.13	410,823,200	5.94
รวมทั้งสิ้น		6,535,193,814	100.00	7,285,601,020	100.00	7,372,734,600	100.00	6,453,071,200	100.00	6,911,650,159	100.00

งบประมาณลงพื้นที่จังหวัดหนองคาย ปี 2562-2565

ลำดับ	กระทรวง/หน่วยงาน	ปี 2562		ปี 2563		ปี 2564		ปี 2565		งบรวมภาคพื้นที่	
		จำนวน (บาท)	ร้อยละ	จำนวน (บาท)	ร้อยละ	จำนวน (บาท)	ร้อยละ	จำนวน (บาท)	ร้อยละ	จำนวน (บาท)	ร้อยละ
1	กระทรวงเกษตรและสหกรณ์	1,005,202,600	20.35	1,471,375,400	24.51	1,454,176,600	21.91	1,316,460,900	23.15	1,311,803,875	22.56
2	กระทรวงแรงงาน	2,937,100	0.06	4,123,100	0.07	-	-	-	-	1,765,050	0.03
3	กระทรวงกลาโหม	80,398,200	1.63	70,125,800	1.17	102,122,300	1.54	163,417,800	2.87	104,016,025	1.79
4	กระทรวงการคลัง	39,600,000	0.80	11,917,300	0.20	20,889,700	0.31	8,741,000	0.15	20,287,000	0.35
5	กระทรวงการท่องเที่ยวและกีฬา	4,000,000	0.08	2,750,000	0.05	333,100	0.00	236,100	0.00	1,829,800	0.03
6	กระทรวงการพัฒนาสังคมและความมั่นคงของมนุษย์	3,782,100	0.08	4,709,700	0.08	4,238,200	0.06	7,234,400	0.13	4,991,100	0.09
7	กระทรวงการอุดมศึกษา วิทยาศาสตร์ ฯ	-	-	16,971,000	0.28	31,971,000	0.48	4,048,000	0.07	13,247,500	0.23
8	กระทรวงคมนาคม	994,617,000	20.14	1,425,728,500	23.75	1,344,092,200	20.25	903,624,100	15.89	1,167,015,450	20.07
9	กระทรวงดิจิทัลเพื่อเศรษฐกิจและสังคม	848,000	0.02	-	-	-	-	-	-	212,000	0.00
10	กระทรวงทรัพยากรธรรมชาติและสิ่งแวดล้อม	102,011,600	2.07	22,591,160	0.38	80,137,000	1.21	53,624,700	0.94	64,591,115	1.11
11	กระทรวงพลังงาน	120,000	0.00	2,700,000	0.04	371,500	0.01	284,200	0.00	868,925	0.01
12	กระทรวงพาณิชย์	-	-	868,000	0.01	1,364,000	0.02	-	-	558,000	0.01
13	กระทรวงมหาดไทย	751,684,200	15.22	908,875,200	15.14	1,004,178,400	15.13	1,132,614,100	19.92	949,337,975	16.32
14	กระทรวงยุติธรรม	160,600	0.00	1,186,800	0.02	96,000	0.00	458,600	0.01	475,500	0.01
15	กระทรวงวัฒนธรรม	1,284,900	0.03	11,106,200	0.19	2,361,400	0.04	-	-	3,688,125	0.06
16	กระทรวงศึกษาธิการ	1,055,202,134	21.37	857,069,370	14.28	825,250,640	12.44	737,817,000	12.98	868,834,786	14.94
17	กระทรวงสาธารณสุข	277,152,900	5.61	333,457,300	5.56	64,508,900	0.97	423,406,000	7.45	274,631,275	4.72
18	กระทรวงอุตสาหกรรม	-	-	137,600	0.00	-	-	-	-	34,400	0.00
19	รัฐวิสาหกิจ	290,449,300	5.88	339,906,500	5.66	798,064,500	12.03	140,064,500	2.46	392,121,200	6.74
20	ส่วนราชการไม่สังกัดสำนักนายกรัฐมนตรี ฯ	26,406,000	0.53	8,413,500	0.14	15,322,000	0.23	70,581,000	1.24	30,180,625	0.52
21	สำนักนายกรัฐมนตรี	204,800	0.00	-	-	-	-	6,500,000	0.11	1,676,200	0.03
22	หน่วยงานขององค์กรอิสระและองค์กรอัยการ	135,200	0.00	-	-	-	-	-	-	33,800	0.00
23	จังหวัดและกลุ่มจังหวัด	302,182,700	6.12	265,099,300	4.42	275,007,300	4.14	242,149,900	4.26	271,109,800	4.66
24	องค์กรปกครองส่วนท้องถิ่น	-	-	243,072,900	4.05	611,526,300	9.22	474,949,500	8.35	332,387,175	5.72
รวมทั้งสิ้น		4,938,379,334	100.00	6,002,184,630	100.00	6,636,011,040	100.00	5,686,211,800	100.00	5,815,696,701	100.00

งบประมาณลงพื้นที่จังหวัดหนองบัวลำภู ปี 2562-2565

ลำดับ	กระทรวง/หน่วยงาน	ปี 2562		ปี 2563		ปี 2564		ปี 2565		งบประมาลงพื้นที่	
		จำนวน (บาท)	ร้อยละ	จำนวน (บาท)	ร้อยละ	จำนวน (บาท)	ร้อยละ	จำนวน (บาท)	ร้อยละ	จำนวน (บาท)	ร้อยละ
1	กระทรวงเกษตรและสหกรณ์	202,890,100	7.79	177,390,300	6.41	438,299,700	13.64	232,722,200	8.34	262,825,575	9.24
2	กระทรวงแรงงาน	510,500	0.02	1,543,700	0.06	886,400	0.03	706,800	0.03	911,850	0.03
3	กระทรวงกลาโหม	9,249,500	0.36	1,432,000	0.05	10,646,000	0.33	-	-	5,331,875	0.19
4	กระทรวงการคลัง	-	-	2,576,000	0.09	3,400,000	0.11	22,201,000	0.80	7,044,250	0.25
5	กระทรวงการท่องเที่ยวและกีฬา	9,000	0.00	9,837,000	0.36	21,742,400	0.68	4,257,400	0.15	8,961,450	0.32
6	กระทรวงการพัฒนาสังคมและความมั่นคงของมนุษย์	4,695,700	0.18	2,655,200	0.10	4,789,300	0.15	8,900	0.00	3,037,275	0.11
7	กระทรวงการอุดมศึกษา วิทยาศาสตร์ ฯ	-	-	2,372,400	0.09	1,150,000	0.04	1,789,400	0.06	1,327,950	0.05
8	กระทรวงคมนาคม	890,112,900	34.19	969,128,800	35.02	882,585,400	27.46	982,912,600	35.25	931,184,925	32.75
9	กระทรวงทรัพยากรธรรมชาติและสิ่งแวดล้อม	74,096,300	2.85	48,372,500	1.75	54,482,600	1.70	41,734,000	1.50	54,671,350	1.92
10	กระทรวงพลังงาน	120,000	0.005	27,900	0.001	-	-	384,700	0.01	133,150	0.005
11	กระทรวงพาณิชย์	-	-	1,462,700	0.05	-	-	-	-	365,675	0.01
12	กระทรวงมหาดไทย	353,571,400	13.58	326,359,500	11.79	480,851,900	14.96	447,023,000	16.03	401,951,450	14.14
13	กระทรวงยุติธรรม	816,300	0.03	1,925,600	0.07	462,500	0.01	6,756,600	0.24	2,490,250	0.09
14	กระทรวงวัฒนธรรม	288,900	0.01	3,707,200	0.13	1,844,600	0.06	193,700	0.01	1,508,600	0.05
15	กระทรวงศึกษาธิการ	654,187,574	25.13	599,497,540	21.66	592,715,360	18.44	525,740,600	18.85	593,035,269	20.86
16	กระทรวงสาธารณสุข	62,100,000	2.39	33,585,000	1.21	107,633,000	3.35	39,443,400	1.41	60,690,350	2.13
17	รัฐวิสาหกิจ	9,945,500	0.38	23,637,600	0.85	8,001,700	0.25	5,989,000	0.21	11,893,450	0.42
18	ส่วนราชการไม่สังกัดสำนักนายกรัฐมนตรี ฯ	11,133,800	0.43	16,209,400	0.59	10,798,000	0.34	20,273,000	0.73	14,603,550	0.51
19	สำนักนายกรัฐมนตรี	204,800	0.01	-	-	6,500,000	0.20	-	-	1,676,200	0.06
20	หน่วยงานขององค์กรอิสระและองค์กรอัยการ	19,290,700	0.74	6,350,900	0.23	-	-	-	-	6,410,400	0.23
21	จังหวัดและกลุ่มจังหวัด	310,357,300	11.92	311,223,100	11.25	251,067,800	7.81	253,125,300	9.08	281,443,375	9.90
22	องค์กรปกครองส่วนท้องถิ่น	-	-	228,096,400	8.24	336,193,700	10.46	203,524,000	7.30	191,953,525	6.75
รวมทั้งสิ้น		2,603,580,274	100.00	2,767,390,740	100.00	3,214,050,360	100.00	2,788,785,600	100.00	2,843,451,744	100.00

งบประมาณลงพื้นที่จังหวัดอุดรธานี ปี 2562-2565

ลำดับ	กระทรวง/หน่วยงาน	ปี 2562		ปี 2563		ปี 2564		ปี 2565		งบประมาลงพื้นที่	
		จำนวน (บาท)	ร้อยละ	จำนวน (บาท)	ร้อยละ	จำนวน (บาท)	ร้อยละ	จำนวน (บาท)	ร้อยละ	จำนวน (บาท)	ร้อยละ
1	กระทรวงเกษตรและสหกรณ์	752,816,900	9.17	808,980,300	8.92	792,970,800	7.92	1,121,360,100	11.98	869,032,025	9.48
2	กระทรวงแรงงาน	7,417,300	0.09	12,097,100	0.13	3,637,000	0.04	11,090,000	0.12	8,560,350	0.09
3	กระทรวงกลาโหม	121,671,000	1.48	145,761,400	1.61	94,244,400	0.94	64,623,000	0.69	106,574,950	1.16
4	กระทรวงการคลัง	1,771,000	0.02	7,417,500	0.08	13,626,700	0.14	-	-	5,703,800	0.06
5	กระทรวงการท่องเที่ยวและกีฬา	12,282,900	0.15	24,785,500	0.27	78,158,000	0.78	40,905,500	0.44	39,032,975	0.43
6	กระทรวงการพัฒนาสังคมและความมั่นคงของมนุษย์	6,057,000	0.07	3,208,300	0.04	3,244,500	0.03	2,111,200	0.02	3,655,250	0.04
7	กระทรวงการอุดมศึกษา วิทยาศาสตร์ ฯ	-	-	501,083,300	5.53	517,459,500	5.17	563,490,900	6.02	395,508,425	4.32
8	กระทรวงคมนาคม	1,731,889,200	21.09	1,819,237,500	20.06	2,313,339,900	23.11	1,789,483,100	19.11	1,913,487,425	20.88
9	กระทรวงดิจิทัลเพื่อเศรษฐกิจและสังคม	-	-	17,311,800	0.19	61,314,000	0.61	76,925,900	0.82	38,887,925	0.42
10	กระทรวงทรัพยากรธรรมชาติและสิ่งแวดล้อม	276,398,300	3.37	115,423,640	1.27	124,931,300	1.25	363,181,100	3.88	219,983,585	2.40
11	กระทรวงพลังงาน	120,000	0.00	-	-	47,500	0.00	232,800	0.00	100,075	0.00
12	กระทรวงพาณิชย์	787,000	0.01	-	-	-	-	-	-	196,750	0.00
13	กระทรวงมหาดไทย	777,270,100	9.47	1,354,155,400	14.93	976,003,100	9.75	1,224,368,700	13.08	1,082,949,325	11.82
14	กระทรวงยุติธรรม	42,676,100	0.52	46,849,900	0.52	17,402,600	0.17	31,516,200	0.34	34,611,200	0.38
15	กระทรวงวัฒนธรรม	63,560,100	0.77	28,633,800	0.32	70,497,800	0.70	15,601,300	0.17	44,573,250	0.49
16	กระทรวงศึกษาธิการ	3,069,249,894	37.38	2,257,463,970	24.90	2,147,097,017	21.45	2,351,238,900	25.12	2,456,262,445	26.81
17	กระทรวงสาธารณสุข	658,182,900	8.02	596,216,300	6.58	538,042,200	5.37	271,932,600	2.90	516,093,500	5.63
18	กระทรวงอุตสาหกรรม	34,997,900	0.43	21,515,800	0.24	40,589,700	0.41	37,636,500	0.40	33,684,975	0.37
19	รัฐวิสาหกิจ	166,569,700	2.03	63,938,000	0.71	83,776,800	0.84	37,335,000	0.40	87,904,875	0.96
20	สภาเกษตรกรไทย	-	-	165,668,800	1.83	71,611,800	0.72	-	-	59,320,150	0.65
21	ส่วนราชการไม่สังกัดสำนักนายกรัฐมนตรี ฯ	26,755,600	0.33	9,458,500	0.10	56,010,000	0.56	30,356,700	0.32	30,645,200	0.33
22	สำนักนายกรัฐมนตรี	384,800	0.00	-	-	4,548,400	0.05	6,500,000	0.07	2,858,300	0.03
23	หน่วยงานของศาล	27,471,800	0.33461	-	-	3,245,400	0.03	31,746,600	0.34	15,615,950	0.17
24	หน่วยงานขององค์กรอิสระและองค์กรอัยการ	135,200	0.00	-	-	-	-	-	-	33,800	0.00
25	จังหวัดและกลุ่มจังหวัด	431,609,300	5.26	426,860,700	4.71	453,952,700	4.53	102,588,600	1.10	353,752,825	3.86
26	องค์กรปกครองส่วนท้องถิ่น	-	-	641,385,200	7.07	1,545,444,200	15.44	1,187,459,200	12.68	843,572,150	9.21
รวมทั้งสิ้น		8,210,073,994	100	9,067,452,710	100	10,011,195,317	100	9,361,683,900	100	9,162,601,480	100

11) กลุ่มจังหวัดภาคตะวันออกเฉียงเหนือตอนบน 2

งบประมาณลงพื้นที่จังหวัดนครพนม ปี 2562-2565

ลำดับ	กระทรวง/หน่วยงาน	ปี 2562		ปี 2563		ปี 2564		ปี 2565		งบประมาณเฉลี่ย	
		จำนวน (บาท)	ร้อยละ	จำนวน (บาท)	ร้อยละ	จำนวน (บาท)	ร้อยละ	จำนวน (บาท)	ร้อยละ	จำนวน (บาท)	ร้อยละ
1	กระทรวงเกษตรและสหกรณ์	1,221,193,500	16.35	785,513,000	9.84	592,621,300	7.82	571,391,700	8.20	792,679,875	10.57
2	กระทรวงแรงงาน	3,953,000	0.05	20,344,400	0.25	490,000	0.01	-	-	6,196,850	0.08
3	กระทรวงกลาโหม	53,297,100	0.71	55,093,300	0.69	48,842,900	0.64	49,954,800	0.72	51,797,025	0.69
4	กระทรวงการคลัง	-	-	5,785,800	0.07	4,439,000	0.06	186,000	0.00	2,602,700	0.03
5	กระทรวงการท่องเที่ยวและกีฬา	15,165,000	0.20	-	-	24,989,200	0.33	100,900	0.00	10,063,775	0.13
6	กระทรวงการพัฒนาสังคมและความมั่นคงของมนุษย์	7,395,100	0.10	3,367,800	0.04	4,846,000	0.06	1,457,400	0.02	4,266,575	0.06
7	กระทรวงการอุดมศึกษา วิทยาศาสตร์ ฯ	-	-	730,154,800	9.15	743,339,700	9.81	641,259,800	9.20	528,688,575	7.05
8	กระทรวงคมนาคม	2,020,641,200	27.05	2,591,632,100	32.47	2,329,583,600	30.73	2,391,246,600	34.30	2,333,275,875	31.11
9	กระทรวงดิจิทัลเพื่อเศรษฐกิจและสังคม	-	-	7,383,000	0.09	15,088,800	0.20	18,152,100	0.26	10,155,975	0.14
10	กระทรวงทรัพยากรธรรมชาติและสิ่งแวดล้อม	244,054,200	3.27	244,354,100	3.06	52,861,700	0.70	123,628,600	1.77	166,224,650	2.22
11	กระทรวงพลังงาน	500,000	0.01	33,400	0.00	375,100	0.00	307,700	0.00	304,050	0.00
12	กระทรวงพาณิชย์	1,288,000	0.02	551,000	0.01	325,000	0.00	-	-	541,000	0.01
13	กระทรวงมหาดไทย	1,419,122,400	19.00	1,434,594,400	17.97	1,367,210,200	18.04	1,341,670,200	19.25	1,390,649,300	18.54
14	กระทรวงยุติธรรม	132,200	0.00	2,182,900	0.03	359,500	0.00	1,700,900	0.02	1,093,875	0.01
15	กระทรวงวัฒนธรรม	629,400	0.01	6,649,000	0.08	4,477,800	0.06	3,164,100	0.05	3,730,075	0.05
16	กระทรวงศึกษาธิการ	1,937,820,474	25.94	1,156,156,440	14.48	1,093,945,220	14.43	983,387,400	14.11	1,292,827,384	17.24
17	กระทรวงสาธารณสุข	114,828,300	1.54	176,530,800	2.21	324,220,800	4.28	154,202,500	2.21	192,445,600	2.57
18	กระทรวงอุตสาหกรรม	-	-	-	-	32,400	0.00	593,500	0.01	156,475	0.00
19	รัฐวิสาหกิจ	18,910,200	0.25	31,240,300	0.39	21,072,200	0.28	25,247,800	0.36	24,117,625	0.32
20	ส่วนราชการไม่สังกัดสำนักนายกรัฐมนตรี ฯ	32,591,000	0.44	16,430,100	0.21	11,084,400	0.15	67,303,000	0.97	31,852,125	0.42
21	สำนักนายกรัฐมนตรี	204,800	0.00	-	-	-	-	16,932,200	0.24	4,284,250	0.06
22	หน่วยงานขององค์กรอิสระและองค์กรอัยการ	25,962,100	0.35	34,705,300	0.43	91,214,200	1.20	-	-	37,970,400	0.51
23	จังหวัดและกลุ่มจังหวัด	351,480,600	4.71	392,742,000	4.92	321,149,100	4.24	235,494,300	3.38	325,216,500	4.34
24	องค์กรปกครองส่วนท้องถิ่น	0	0	286,532,300	3.59	527,592,400	6.96	344,037,000	4.93	289,540,425	3.86
รวมทั้งสิ้น		7,469,168,574	100.00	7,981,976,240	100.00	7,580,160,520	100.00	6,971,418,500	100.00	7,500,680,959	100.00

งบประมาณลงพื้นที่จังหวัดมุกดาหาร ปี 2562-2565

ลำดับ	กระทรวง/หน่วยงาน	ปี 2562		ปี 2563		ปี 2564		ปี 2565		งบประมาณเฉลี่ย	
		จำนวน (บาท)	ร้อยละ	จำนวน (บาท)	ร้อยละ	จำนวน (บาท)	ร้อยละ	จำนวน (บาท)	ร้อยละ	จำนวน (บาท)	ร้อยละ
1	กระทรวงเกษตรและสหกรณ์	545,510,100	12.64	795,429,700	19.83	708,352,200	19.35	972,397,400	24.38	755,422,350	18.91
2	กระทรวงแรงงาน	5,695,200	0.13	9,083,200	0.23	-	-	990,000	0.02	3,942,100	0.10
3	กระทรวงกลาโหม	42,168,900	0.98	53,200,200	1.33	54,509,300	1.49	53,666,000	1.35	50,886,100	1.27
4	กระทรวงการคลัง	11,506,300	0.27	7,532,000	0.19	1,025,000	0.03	-	-	5,015,825	0.13
5	กระทรวงการท่องเที่ยวและกีฬา	27,460,000	0.64	120,000	0.00	-	-	-	-	6,895,000	0.17
6	กระทรวงการพัฒนาสังคมและความมั่นคงของมนุษย์	4,994,400	0.12	3,418,600	0.09	-	-	1,833,300	0.05	2,561,575	0.06
7	กระทรวงการอุดมศึกษา วิทยาศาสตร์ ฯ	-	-	191,500	0.00	-	-	17,745,200	0.44	4,484,175	0.11
8	กระทรวงคมนาคม	2,092,449,100	48.48	1,326,297,800	33.06	973,393,300	26.58	877,262,400	22.00	1,317,350,650	32.98
9	กระทรวงดิจิทัลเพื่อเศรษฐกิจและสังคม	848,000	0.02	-	-	2,924,900	0.08	-	-	943,225	0.02
10	กระทรวงทรัพยากรธรรมชาติและสิ่งแวดล้อม	50,963,300	1.18	61,689,100	1.54	39,776,500	1.09	61,443,300	1.54	53,468,050	1.34
11	กระทรวงพลังงาน	329,600	0.01	252,500	0.01	110,100	0.00	-	-	173,050	0.00
12	กระทรวงพาณิชย์	-	-	1,746,200	0.04	-	-	-	-	436,550	0.01
13	กระทรวงมหาดไทย	683,550,200	15.84	812,923,500	20.26	828,075,000	22.61	873,715,200	21.91	799,565,975	20.02
14	กระทรวงยุติธรรม	3,994,400	0.09	881,400	0.02	687,400	0.02	1,511,600	0.04	1,768,700	0.04
15	กระทรวงวัฒนธรรม	251,700	0.01	3,619,800	0.09	2,438,400	0.07	195,800	0.00	1,626,425	0.04
16	กระทรวงศึกษาธิการ	407,517,354	9.44	406,963,540	10.14	397,345,180	10.85	346,598,600	8.69	389,606,169	9.75
17	กระทรวงสาธารณสุข	129,212,000	2.99	49,418,200	1.23	71,466,800	1.95	228,611,300	5.73	119,677,075	3.00
18	กระทรวงอุตสาหกรรม	120,000	0.00	120,600	0.00	-	-	-	-	60,150	0.00
19	จังหวัดและกลุ่มจังหวัด	296,239,200	6.86	205,142,100	5.11	220,934,900	6.03	227,338,400	5.70	237,413,650	5.94
20	รัฐวิสาหกิจ	2,938,100	0.07	51,105,100	1.27	22,201,200	0.61	16,358,500	0.41	23,150,725	0.58
21	ส่วนราชการไม่สังกัดสำนักนายกรัฐมนตรี ฯ	2,903,000	0.07	4,606,000	0.11	10,339,600	0.28	78,521,000	1.97	24,092,400	0.60
22	สำนักนายกรัฐมนตรี	7,384,800	0.17	-	-	-	-	-	-	1,846,200	0.05
23	หน่วยงานขององค์กรอิสระและองค์กรอัยการ	135,200	0.00	-	-	-	-	499,400	0.01	158,650	0.00
24	องค์กรปกครองส่วนท้องถิ่น	0	0	218,222,100	5.44	328,053,400	8.96	229,259,500	5.75	193,883,750	4.85
รวมทั้งสิ้น		4,316,170,854	100.00	4,011,963,140	100.00	3,661,633,180	100.00	3,987,946,900	100.00	3,994,428,519	100.00

งบประมาณลงพื้นที่จังหวัดสกลนคร ปี 2562-2565

ลำดับ	กระทรวง/หน่วยงาน	ปี 2562		ปี 2563		ปี 2564		ปี 2565		งบประมาณเฉลี่ย	
		จำนวน (บาท)	ร้อยละ	จำนวน (บาท)	ร้อยละ	จำนวน (บาท)	ร้อยละ	จำนวน (บาท)	ร้อยละ	จำนวน (บาท)	ร้อยละ
1	กระทรวงเกษตรและสหกรณ์	1,118,499,300	15.18	1,310,263,600	15.34	1,244,791,600	15.24	1,720,600,900	18.82	1,348,538,850	16.24
2	กระทรวงแรงงาน	739,100	0.01	2,124,100	0.02	1,025,000	0.01	2,111,000	0.02	1,499,800	0.02
3	กระทรวงกลาโหม	35,111,900	0.48	19,027,500	0.22	34,113,100	0.42	1,048,600	0.01	22,325,275	0.27
4	กระทรวงการคลัง	-	-	2,871,000	0.03	3,775,000	0.05	281,000	0.00	1,731,750	0.02
5	กระทรวงการท่องเที่ยวและกีฬา	24,600	0.00	3,200	0.00	-	-	-	-	6,950	0.00
6	กระทรวงการพัฒนาสังคมและความมั่นคงของมนุษย์	4,691,600	0.06	2,592,700	0.03	15,572,100	0.19	4,680,900	0.05	6,884,325	0.08
7	กระทรวงการอุดมศึกษา วิทยาศาสตร์ ฯ	-	-	612,473,700	7.17	535,581,500	6.56	630,494,700	6.90	444,637,475	5.35
8	กระทรวงคมนาคม	2,083,500,200	28.28	2,312,348,600	27.08	2,037,867,400	24.95	2,541,587,500	27.80	2,243,825,925	27.02
9	กระทรวงดิจิทัลเพื่อเศรษฐกิจและสังคม	-	-	7,383,000	0.09	12,797,600	0.16	18,152,100	0.20	9,583,175	0.12
10	กระทรวงทรัพยากรธรรมชาติและสิ่งแวดล้อม	303,619,500	4.12	195,837,800	2.29	105,945,600	1.30	125,364,500	1.37	182,691,850	2.20
11	กระทรวงพลังงาน	329,200	0.00	190,000	0.00	622,600	0.01	680,500	0.01	455,575	0.01
12	กระทรวงพาณิชย์	-	-	1,053,000	0.01	1,022,000	0.01	-	-	518,750	0.01
13	กระทรวงมหาดไทย	505,002,500	6.85	1,182,054,400	13.84	1,023,192,400	12.53	1,467,908,200	16.05	1,044,539,375	12.58
14	กระทรวงยุติธรรม	13,773,100	0.19	6,748,700	0.08	2,164,700	0.03	7,393,200	0.08	7,519,925	0.09
15	กระทรวงวัฒนธรรม	684,000	0.01	6,459,000	0.08	3,058,300	0.04	4,154,000	0.05	3,588,825	0.04
16	กระทรวงศึกษาธิการ	2,585,701,294	35.09	1,679,923,760	19.67	1,595,499,758	19.53	1,499,421,400	16.40	1,840,136,553	22.16
17	กระทรวงสาธารณสุข	120,721,300	1.64	146,388,600	1.71	151,076,700	1.85	119,009,500	1.30	134,299,025	1.62
18	กระทรวงอุตสาหกรรม	2,202,000	0.03	32,400	0.00	-	-	116,000	0.00	587,600	0.01
19	รัฐวิสาหกิจ	5,321,000	0.07	7,890,000	0.09	14,379,000	0.18	14,457,000	0.16	10,511,750	0.13
20	ส่วนราชการไม่สังกัดสำนักนายกรัฐมนตรี ฯ	51,883,000	0.70	31,126,000	0.36	39,639,200	0.49	96,119,300	1.05	54,691,875	0.66
21	สำนักนายกรัฐมนตรี	564,800	0.01	-	-	6,500,000	0.08	-	-	1,766,200	0.02
22	หน่วยงานขององค์กรอิสระและองค์กรอัยการ	21,454,800	0.29	3,543,800	0.04	20,966,700	0.26	441,400	0.00	11,601,675	0.14
23	จังหวัดและกลุ่มจังหวัด	514,257,700	6.98	447,492,100	5.24	453,420,600	5.55	336,273,500	3.68	437,860,975	5.27
24	องค์กรปกครองส่วนท้องถิ่น	0	0	561,771,100	6.58	865,526,400	10.60	553,573,200	6.05	495,217,675	5.96
รวมทั้งสิ้น		7,368,080,894	100.00	8,539,598,060	100.00	8,168,537,258	100.00	9,143,868,400	100.00	8,305,021,153	100.00

12) กลุ่มจังหวัดภาคตะวันออกเฉียงเหนือตอนกลาง

งบประมาณลงพื้นที่จังหวัดกาฬสินธุ์ ปี 2562-2565

ลำดับ	กระทรวง/หน่วยงาน	ปี 2562		ปี 2563		ปี 2564		ปี 2565		งบประมาณเฉลี่ย	
		จำนวน (บาท)	ร้อยละ	จำนวน (บาท)	ร้อยละ	จำนวน (บาท)	ร้อยละ	จำนวน (บาท)	ร้อยละ	จำนวน (บาท)	ร้อยละ
1	กระทรวงเกษตรและสหกรณ์	264,450,700	4.23	632,209,000	9.65	634,133,000	8.85	543,905,300	8.92	518,674,500	7.96
2	กระทรวงแรงงาน	4,758,100	0.08	3,144,800	0.05	76,200	0.00	480,000	0.01	2,114,775	0.03
3	กระทรวงกลาโหม	11,603,200	0.19	-	-	-	-	630,000	0.01	3,058,300	0.05
4	กระทรวงการคลัง	-	-	2,811,000	0.04	653,900	0.01	3,229,000	0.05	1,673,475	0.03
5	กระทรวงการท่องเที่ยวและกีฬา	1,449,000	0.02	173,800	0.00	25,111,200	0.35	-	-	6,683,500	0.10
6	กระทรวงการพัฒนาสังคมและความมั่นคงของมนุษย์	7,784,800	0.12	9,064,900	0.14	3,772,200	0.05	13,750,300	0.23	8,593,050	0.13
7	กระทรวงการอุดมศึกษา วิทยาศาสตร์ ฯ	-	-	396,528,300	6.05	499,540,500	6.97	383,420,500	6.29	319,872,325	4.91
8	กระทรวงคมนาคม	2,430,483,400	38.91	1,517,400,600	23.16	1,512,467,500	21.10	1,528,369,300	25.07	1,747,180,200	26.82
9	กระทรวงดิจิทัลเพื่อเศรษฐกิจและสังคม	814,000	0.01	-	-	-	-	-	-	203,500	0.00
10	กระทรวงทรัพยากรธรรมชาติและสิ่งแวดล้อม	99,481,900	1.59	140,075,700	2.14	118,246,200	1.65	134,558,300	2.21	123,090,525	1.89
11	กระทรวงพลังงาน	-	-	-	-	-	-	33,600	0.00	8,400	0.00
12	กระทรวงพาณิชย์	-	-	5,295,000	0.08	-	-	-	-	1,323,750	0.02
13	กระทรวงมหาดไทย	994,748,500	15.92	1,435,520,400	21.91	1,629,185,200	22.73	1,230,286,100	20.18	1,322,435,050	20.30
14	กระทรวงยุติธรรม	3,041,900	0.05	4,736,900	0.07	1,973,100	0.03	2,106,100	0.03	2,964,500	0.05
15	กระทรวงวัฒนธรรม	32,041,600	0.51	43,606,200	0.67	26,776,100	0.37	51,979,500	0.85	38,600,850	0.59
16	กระทรวงศึกษาธิการ	1,814,088,414	29.04	1,294,039,670	19.75	1,265,501,180	17.66	1,198,411,100	19.66	1,393,010,091	21.38
17	กระทรวงสาธารณสุข	150,019,300	2.40	67,447,700	1.03	167,893,500	2.34	134,455,600	2.21	129,954,025	1.99
18	กระทรวงอุตสาหกรรม	-	-	969,000	0.01	-	-	-	-	242,250	0.00
19	รัฐวิสาหกิจ	13,828,500	0.22	5,832,500	0.09	3,826,000	0.05	7,174,800	0.12	7,665,450	0.12
20	ส่วนราชการไม่สังกัดสำนักนายกรัฐมนตรี ฯ	15,306,000	0.25	25,090,400	0.38	22,653,000	0.32	16,789,100	0.28	19,959,625	0.31
21	สำนักนายกรัฐมนตรี	204,800	0.00	-	-	-	-	-	-	51,200	0.00
22	หน่วยงานขององค์กรอิสระและองค์กรอัยการ	135,200	0.00	-	-	5,227,400	0.07	16,668,100	0.27	5,507,675	0.08
23	จังหวัดและกลุ่มจังหวัด	402,418,100	6.44	286,922,200	4.38	228,136,900	3.18	77,210,500	1.27	248,671,925	3.82
24	องค์กรปกครองส่วนท้องถิ่น	0	0	681,270,600	10.40	1,022,036,600	14.26	752,498,500	12.34	613,951,425	9.42
รวมทั้งสิ้น		6,246,657,414	100.00	6,552,138,670	100.00	7,167,209,680	100.00	6,095,955,700	100.00	6,515,490,366	100.00



งบประมาณลงพื้นที่จังหวัดขอนแก่น ปี 2562-2565

ลำดับ	กระทรวง/หน่วยงาน	ปี 2562		ปี 2563		ปี 2564		ปี 2565		งบรวมตามหลัก	
		จำนวน (บาท)	ร้อยละ	จำนวน (บาท)	ร้อยละ	จำนวน (บาท)	ร้อยละ	จำนวน (บาท)	ร้อยละ	จำนวน (บาท)	ร้อยละ
1	กระทรวงเกษตรและสหกรณ์	1,589,197,400	10.53	1,422,546,200	8.99	1,255,036,000	6.92	1,056,087,200	6.21	1,330,716,700	8.06
2	กระทรวงแรงงาน	49,216,300	0.33	1,763,700	0.01	344,100	0.00	5,777,000	0.03	14,275,275	0.09
3	กระทรวงกลาโหม	1,025,200	0.01	-	-	1,091,700	0.01	-	-	529,225	0.003
4	กระทรวงการคลัง	4,070,000	0.03	23,721,400	0.15	-	-	-	-	6,947,850	0.04
5	กระทรวงการท่องเที่ยวและกีฬา	39,412,600	0.26	37,840,100	0.24	27,512,000	0.15	7,903,500	0.05	28,167,050	0.17
6	กระทรวงการพัฒนาสังคมและความมั่นคงของมนุษย์	13,899,300	0.09	19,360,300	0.12	26,210,200	0.14	5,646,900	0.03	16,279,175	0.10
7	กระทรวงการอุดมศึกษา วิทยาศาสตร์ ฯ	21,050,000	0.14	5,336,340,800	33.73	5,512,505,900	30.40	5,194,658,400	30.55	4,016,138,775	24.32
8	กระทรวงคมนาคม	2,085,326,100	13.82	2,773,416,900	17.53	3,532,135,500	19.48	3,957,573,100	23.28	3,087,112,900	18.70
9	กระทรวงดิจิทัลเพื่อเศรษฐกิจและสังคม	56,153,000	0.37	37,500,000	0.24	-	-	-	-	23,413,250	0.14
10	กระทรวงทรัพยากรธรรมชาติและสิ่งแวดล้อม	248,536,500	1.65	309,452,700	1.96	277,939,200	1.53	285,803,900	1.68	280,433,075	1.70
11	กระทรวงพลังงาน	-	-	294,000	0.00	571,500	0.00	277,400	0.00	285,725	0.00
12	กระทรวงพาณิชย์	4,606,000	0.03	57,700	0.00	1,996,600	0.01	1,778,000	0.01	2,109,575	0.01
13	กระทรวงมหาดไทย	595,203,500	3.94	657,881,900	4.16	1,067,125,000	5.89	981,877,300	5.78	825,521,925	5.00
14	กระทรวงยุติธรรม	33,323,900	0.22	88,593,700	0.56	5,531,300	0.03	6,992,100	0.04	33,610,250	0.20
15	กระทรวงวัฒนธรรม	13,642,700	0.09	39,339,400	0.25	9,881,100	0.05	13,814,600	0.08	19,169,450	0.12
16	กระทรวงศึกษาธิการ	8,938,751,377	59.23	2,567,908,330	16.23	2,506,048,910	13.82	2,405,323,200	14.15	4,104,507,954	24.86
17	กระทรวงสาธารณสุข	432,439,200	2.87	556,643,500	3.52	671,774,400	3.70	339,863,700	2.00	500,180,200	3.03
18	กระทรวงอุตสาหกรรม	21,411,000	0.14	978,600	0.01	7,250,300	0.04	5,755,000	0.03	8,848,725	0.05
19	รัฐวิสาหกิจ	97,187,300	0.64	193,595,400	1.22	123,252,200	0.68	93,439,200	0.55	126,868,525	0.77
20	ส่วนราชการไม่สังกัดสำนักนายกรัฐมนตรี ฯ	169,130,100	1.12	29,639,500	0.19	82,908,400	0.46	164,179,400	0.97	111,464,350	0.68
21	สำนักนายกรัฐมนตรี	83,520,300	0.55	123,814,500	0.78	12,259,300	0.07	11,542,600	0.07	57,784,175	0.35
22	หน่วยงานขอศาล	50,323,300	0.33	35,754,000	0.23	71,017,150	0.39	18,263,000	0.11	43,839,363	0.27
23	หน่วยงานขององค์กรอิสระและองค์กรอัยการ	31,110,900	0.20616	80,414,400	0.51	87,404,000	0.48	43,930,900	0.26	60,715,050	0.37
24	จังหวัดและกลุ่มจังหวัด	511,966,800	3.39	461,904,300	2.92	397,211,600	2.19	376,348,900	2.21	436,857,900	2.65
25	องค์กรปกครองส่วนท้องถิ่น	-	-	1,021,080,300	6.45	2,455,687,000	13.54	2,024,807,200	11.91	1,375,393,625	8.33
รวมทั้งสิ้น		15,090,502,777	100.00	15,819,841,630	100.00	18,132,693,360	100.00	17,001,642,500	100.00	16,511,170,067	100.00

งบประมาณลงพื้นที่จังหวัดมหาสารคาม ปี 2562-2565

ลำดับ	กระทรวง/หน่วยงาน	ปี 2562		ปี 2563		ปี 2564		ปี 2565		งบรวมตามหลัก	
		จำนวน (บาท)	ร้อยละ	จำนวน (บาท)	ร้อยละ	จำนวน (บาท)	ร้อยละ	จำนวน (บาท)	ร้อยละ	จำนวน (บาท)	ร้อยละ
1	กระทรวงเกษตรและสหกรณ์	446,864,200	7.79	520,023,600	8.37	558,321,300	7.07	476,512,400	6.57	500,430,375	7.39
2	กระทรวงแรงงาน	6,174,900	0.11	2,125,100	0.03	1,950,000	0.02	2,124,000	0.03	3,093,500	0.05
3	กระทรวงกลาโหม	-	-	-	-	-	-	591,000	0.01	147,750	0.002
4	กระทรวงการคลัง	2,916,000	0.05	1,079,500	0.02	1,364,000	0.02	2,084,000	0.03	1,860,875	0.03
5	กระทรวงการท่องเที่ยวและกีฬา	18,864,800	0.33	5,645,900	0.09	12,494,000	0.16	13,843,500	0.19	12,712,050	0.19
6	กระทรวงการพัฒนาสังคมและความมั่นคงของมนุษย์	3,036,300	0.05	201,200	0.00	10,996,200	0.14	3,098,400	0.04	4,333,025	0.06
7	กระทรวงการอุดมศึกษา วิทยาศาสตร์ ฯ	-	-	1,428,670,500	22.99	1,521,994,100	19.27	1,566,675,900	21.61	1,129,335,125	16.67
8	กระทรวงคมนาคม	1,003,009,200	17.49	1,001,710,000	16.12	1,420,200,900	17.98	1,864,144,500	25.72	1,322,266,150	19.52
9	กระทรวงทรัพยากรธรรมชาติและสิ่งแวดล้อม	93,484,000	1.63	119,759,100	1.93	81,062,400	1.03	89,450,400	1.23	95,938,975	1.42
10	กระทรวงพลังงาน	4,870,300	0.08	4,060,000	0.07	75,000	0.00	9,400	0.00	2,253,675	0.03
11	กระทรวงพาณิชย์	-	-	3,770,000	0.06	-	-	-	-	942,500	0.01
12	กระทรวงมหาดไทย	720,668,300	12.57	699,814,100	11.26	1,516,204,300	19.20	946,908,500	13.06	970,898,800	14.33
13	กระทรวงยุติธรรม	599,600	0.01	1,126,800	0.02	2,085,900	0.03	2,639,300	0.04	1,612,900	0.02
14	กระทรวงวัฒนธรรม	538,900	0.01	3,767,200	0.06	2,288,300	0.03	135,900	0.00	1,682,575	0.02
15	กระทรวงศึกษาธิการ	2,745,662,834	47.89	1,100,722,610	17.71	1,038,415,390	13.15	983,203,900	13.56	1,467,001,184	21.66
16	กระทรวงสาธารณสุข	237,069,000	4.13	151,532,500	2.44	172,237,900	2.18	145,651,500	2.01	176,622,725	2.61
17	กระทรวงอุตสาหกรรม	-	-	-	-	3,777,200	0.05	-	-	944,300	0.01
18	รัฐวิสาหกิจ	34,592,600	0.60	26,340,500	0.42	25,730,400	0.33	32,533,000	0.45	29,799,125	0.44
19	ส่วนราชการไม่สังกัดสำนักนายกรัฐมนตรี ฯ	11,000,000	0.19	22,199,300	0.36	21,130,100	0.27	168,989,500	2.33	55,829,725	0.82
20	สำนักนายกรัฐมนตรี	7,204,800	0.13	-	-	-	-	-	-	1,801,200	0.03
21	หน่วยงานขอศาล	51,028,800	0.89	92,866,000	1.49	120,761,900	1.53	29,999,900	0.41	73,664,150	1.09
22	หน่วยงานขององค์กรอิสระและองค์กรอัยการ	135,200	0.00	-	-	-	-	17,008,600	0.24	4,460,950	0.07
23	จังหวัดและกลุ่มจังหวัด	345,652,500	6.03	253,901,400	4.09	283,331,100	3.59	102,312,900	1.41	246,299,475	3.64
24	องค์กรปกครองส่วนท้องถิ่น	-	-	775,067,700	12.47	1,103,160,000	13.97	799,561,900	11.03	669,447,400	9.88
รวมทั้งสิ้น		5,733,372,234	100.00	6,214,383,010	100.00	7,897,580,390	100.00	7,248,178,400	100.00	6,773,378,509	100.00



งบประมาณลงพื้นที่จังหวัดร้อยเอ็ด ปี 2562-2565

ลำดับ	กระทรวง/หน่วยงาน	ปี 2562		ปี 2563		ปี 2564		ปี 2565		งบประมาณเฉลี่ย	
		จำนวน (บาท)	ร้อยละ	จำนวน (บาท)	ร้อยละ	จำนวน (บาท)	ร้อยละ	จำนวน (บาท)	ร้อยละ	จำนวน (บาท)	ร้อยละ
1	กระทรวงเกษตรและสหกรณ์	815,105,700	11.70	1,237,691,300	14.63	1,427,050,600	13.31	1,119,443,700	12.13	1,149,822,825	13.00
2	กระทรวงแรงงาน	2,413,000	0.03	330,600	0.00	1,364,000	0.01	700,000	0.01	1,201,900	0.01
3	กระทรวงการคลัง	-	-	1,288,000	0.02	905,300	0.01	887,900	0.01	770,300	0.009
4	กระทรวงการท่องเที่ยวและกีฬา	160,200	0.00	28,600	0.00	-	-	-	-	47,200	0.00
5	กระทรวงการพัฒนาสังคมและความมั่นคงของมนุษย์	675,700	0.01	1,340,800	0.02	6,211,000	0.06	63,100	0.00	2,072,650	0.02
6	กระทรวงการอุดมศึกษา วิทยาศาสตร์ ฯ	-	-	284,076,800	3.36	276,912,800	2.58	318,915,800	3.46	219,976,350	2.49
7	กระทรวงคมนาคม	1,675,307,700	24.05	2,513,735,500	29.72	3,323,274,300	31.00	2,395,845,400	25.96	2,477,040,725	28.01
8	กระทรวงดิจิทัลเพื่อเศรษฐกิจและสังคม	21,491,400	0.31	11,472,300	0.14	2,380,600	0.02	-	-	8,836,075	0.10
9	กระทรวงทรัพยากรธรรมชาติและสิ่งแวดล้อม	104,952,400	1.51	71,552,100	0.85	155,714,000	1.45	119,463,700	1.29	112,920,550	1.28
10	กระทรวงพลังงาน	51,200	0.00	56,000	0.00	807,800	0.01	19,900	0.00	233,725	0.00
11	กระทรวงพาณิชย์	5,856,000	0.08	684,000	0.01	5,265,000	0.05	17,644,000	0.19	7,362,250	0.08
12	กระทรวงมหาดไทย	1,219,935,600	17.51	1,191,204,600	14.08	1,847,805,600	17.24	1,324,737,500	14.35	1,395,920,825	15.78
13	กระทรวงยุติธรรม	3,970,600	0.06	3,947,800	0.05	314,024,700	2.93	204,662,700	2.22	131,651,450	1.49
14	กระทรวงวัฒนธรรม	19,013,200	0.27	22,076,300	0.26	17,753,400	0.17	7,943,100	0.09	16,696,500	0.19
15	กระทรวงศึกษาธิการ	2,147,488,714	30.83	1,655,006,000	19.56	1,699,153,440	15.85	1,592,609,100	17.25	1,773,564,314	20.05
16	กระทรวงสาธารณสุข	457,976,200	6.57	157,254,500	1.86	184,075,500	1.72	224,172,800	2.43	255,869,750	2.89
17	รัฐวิสาหกิจ	25,756,700	0.37	186,347,000	2.20	2,052,000	0.02	1,041,127,000	11.28	313,820,675	3.55
18	ส่วนราชการไม่สังกัดสำนักนายกรัฐมนตรี ฯ	42,118,000	0.60	39,619,700	0.47	42,379,500	0.40	40,195,400	0.44	41,078,150	0.46
19	สำนักนายกรัฐมนตรี	7,564,800	0.11	-	-	-	-	9,009,900	0.10	4,143,675	0.05
20	หน่วยงานขององค์กรอิสระและองค์กรอัยการ	135,200	0.00	-	-	-	-	19,231,700	0.21	4,841,725	0.05
21	จังหวัดและกลุ่มจังหวัด	415,963,000	5.97	416,275,800	4.92	339,099,700	3.16	214,187,600	2.32	346,381,525	3.92
22	องค์กรปกครองส่วนท้องถิ่น	-	-	665,308,400	7.86	1,073,381,800	10.01	579,275,600	6.28	579,491,450	6.55
รวมทั้งสิ้น		6,965,935,314	100.00	8,459,296,100	100.00	10,719,611,040	100.00	9,230,135,900	100.00	8,843,744,589	100.00

13) กลุ่มจังหวัดภาคตะวันออกเฉียงเหนือตอนล่าง 1

งบประมาณลงพื้นที่จังหวัดชัยภูมิ ปี 2562-2565

ลำดับ	กระทรวง/หน่วยงาน	ปี 2562		ปี 2563		ปี 2564		ปี 2565		งบประมาณเฉลี่ย	
		จำนวน (บาท)	ร้อยละ	จำนวน (บาท)	ร้อยละ	จำนวน (บาท)	ร้อยละ	จำนวน (บาท)	ร้อยละ	จำนวน (บาท)	ร้อยละ
1	กระทรวงเกษตรและสหกรณ์	1,250,161,000	20.19	2,427,539,800	28.83	2,135,726,500	24.31	2,933,283,000	34.77	2,186,677,575	27.48
2	กระทรวงแรงงาน	2,689,000	0.04	4,221,700	0.05	-	-	930,000	0.01	1,960,175	0.02
3	กระทรวงกลาโหม	53,969,100	0.87	46,248,000	0.55	55,301,900	0.63	817,500	0.01	39,084,125	0.49
4	กระทรวงการคลัง	-	-	388,000	0.00	1,346,000	0.02	481,600	0.01	553,900	0.01
5	กระทรวงการท่องเที่ยวและกีฬา	25,114,800	0.41	10,451,800	0.12	31,925,000	0.36	45,842,600	0.54	28,333,550	0.36
6	กระทรวงการพัฒนาสังคมและความมั่นคงของมนุษย์	1,867,500	0.03	7,247,300	0.09	913,900	0.01	700,000	0.01	2,682,175	0.03
7	กระทรวงการอุดมศึกษา วิทยาศาสตร์ ฯ	-	-	260,062,100	3.09	292,003,800	3.32	294,166,200	3.49	211,558,025	2.66
8	กระทรวงคมนาคม	1,260,820,100	20.36	1,196,689,300	14.21	1,755,954,500	19.99	1,570,724,200	18.62	1,446,047,025	18.17
9	กระทรวงดิจิทัลเพื่อเศรษฐกิจและสังคม	991,000	0.02	-	-	1,123,200	0.01	-	-	528,550	0.01
10	กระทรวงทรัพยากรธรรมชาติและสิ่งแวดล้อม	235,974,400	3.81	185,342,900	2.20	202,013,500	2.30	172,814,200	2.05	199,036,250	2.50
11	กระทรวงพลังงาน	79,500	0.00	3,773,000	0.04	7,708,600	0.09	34,654,300	0.41	11,553,850	0.15
12	กระทรวงพาณิชย์	-	-	481,000	0.01	-	-	-	-	120,250	0.00
13	กระทรวงมหาดไทย	891,271,400	14.39	1,182,275,200	14.04	1,078,549,100	12.28	657,002,400	7.79	952,274,525	11.97
14	กระทรวงยุติธรรม	9,948,400	0.16	15,502,300	0.18	1,773,400	0.02	1,791,100	0.02	7,253,800	0.09
15	กระทรวงวัฒนธรรม	595,200	0.01	3,888,200	0.05	2,473,400	0.03	-	-	1,739,200	0.02
16	กระทรวงศึกษาธิการ	1,764,290,554	28.49	1,375,439,470	16.34	1,309,602,020	14.91	1,231,054,900	14.59	1,420,096,736	17.84
17	กระทรวงสาธารณสุข	132,365,500	2.14	133,750,000	1.59	146,196,900	1.66	135,683,500	1.61	136,998,975	1.72
18	กระทรวงอุตสาหกรรม	-	-	3,315,000	0.04	25,000	0.00	3,315,000	0.04	1,663,750	0.02
19	รัฐวิสาหกิจ	120,658,500	1.95	121,250,800	1.44	43,420,800	0.49	81,867,800	0.97	91,799,475	1.15
20	ส่วนราชการไม่สังกัดสำนักนายกรัฐมนตรี ฯ	21,598,000	0.35	24,805,600	0.29	29,665,000	0.34	82,588,900	0.98	39,664,375	0.50
21	สำนักนายกรัฐมนตรี	564,800	0.01	-	-	6,500,000	0.07	-	-	1,766,200	0.02
22	หน่วยงานของศาล	77,066,600	1.24433	27,648,900	0.33	78,290,100	0.89	-	-	45,751,400	0.57
23	หน่วยงานขององค์กรอิสระและองค์กรอัยการ	15,535,200	0.25	100,998,200	1.20	20,477,400	0.23	11,826,500	0.14	37,209,325	0.47
24	จังหวัดและกลุ่มจังหวัด	327,862,900	5.29	324,871,800	3.86	364,958,300	4.15	326,118,600	3.87	335,952,900	4.22
25	องค์กรปกครองส่วนท้องถิ่น	-	-	962,588,900	11.43	1,218,303,000	13.87	851,414,900	10.09	758,076,700	9.53
รวมทั้งสิ้น		6,193,423,454	100.00	8,418,779,270	100.00	8,784,251,320	100.00	8,437,077,200	100.00	7,958,382,811	100.00

งบประมาณลงพื้นที่จังหวัดนครราชสีมา ปี 2562-2565

ลำดับ	กระทรวง/หน่วยงาน	ปี 2562		ปี 2563		ปี 2564		ปี 2565		งบประมาณเฉลี่ย	
		จำนวน (บาท)	ร้อยละ	จำนวน (บาท)	ร้อยละ	จำนวน (บาท)	ร้อยละ	จำนวน (บาท)	ร้อยละ	จำนวน (บาท)	ร้อยละ
1	กระทรวงเกษตรและสหกรณ์	2,092,975,600	8.38	1,806,964,200	6.63	1,805,159,800	6.77	1,698,409,700	6.95	1,850,877,325	7.16
2	กระทรวงแรงงาน	24,936,600	0.10	2,296,100	0.01	1,364,000	0.01	8,049,300	0.03	9,161,500	0.04
3	กระทรวงกลาโหม	184,488,100	0.74	302,764,600	1.11	300,834,700	1.13	235,732,900	0.96	255,955,075	0.99
4	กระทรวงการคลัง	37,900,600	0.15	33,323,500	0.12	25,073,900	0.09	7,336,400	0.03	25,908,600	0.10
5	กระทรวงการท่องเที่ยวและกีฬา	6,909,100	0.03	279,000	0.00	43,164,600	0.16	285,400	0.00	12,659,525	0.05
6	กระทรวงการพัฒนาสังคมและความมั่นคงของมนุษย์	21,390,500	0.09	18,527,400	0.07	5,936,600	0.02	4,008,500	0.02	12,465,750	0.05
7	กระทรวงการอุดมศึกษา วิทยาศาสตร์ ฯ	592,528,400	2.37	3,965,952,600	14.55	4,393,730,600	16.48	4,126,554,300	16.89	3,269,691,475	12.66
8	กระทรวงคมนาคม	10,635,871,000	42.59	11,380,381,500	41.75	9,421,870,400	35.33	7,236,904,800	29.62	9,668,756,925	37.43
9	กระทรวงดิจิทัลเพื่อเศรษฐกิจและสังคม	-	-	7,383,000	0.03	12,797,600	0.05	33,152,100	0.14	13,333,175	0.05
10	กระทรวงทรัพยากรธรรมชาติและสิ่งแวดล้อม	355,225,000	1.42	196,075,700	0.72	203,471,800	0.76	371,885,300	1.52	281,664,450	1.09
11	กระทรวงพลังงาน	10,525,800	0.04	1,066,000	0.00	25,413,600	0.10	32,175,200	0.13	17,295,150	0.07
12	กระทรวงพาณิชย์	787,000	0.00	8,602,000	0.03	31,215,100	0.12	9,020,400	0.04	12,406,125	0.05
13	กระทรวงมหาดไทย	1,501,627,300	6.01	1,992,621,400	7.31	1,715,319,700	6.43	1,710,043,000	7.00	1,729,902,850	6.70
14	กระทรวงยุติธรรม	13,124,900	0.05	72,824,200	0.27	75,160,400	0.28	19,603,700	0.08	45,178,300	0.17
15	กระทรวงวัฒนธรรม	77,827,800	0.31	74,916,300	0.27	36,118,900	0.14	29,009,600	0.12	54,468,150	0.21
16	กระทรวงศึกษาธิการ	7,856,961,094	31.46	3,261,408,870	11.96	3,122,553,870	11.71	2,964,095,900	12.13	4,301,254,934	16.65
17	กระทรวงสาธารณสุข	571,805,700	2.29	341,606,800	1.25	471,051,600	1.77	517,295,600	2.12	475,439,925	1.84
18	กระทรวงอุตสาหกรรม	6,123,000	0.02	1,800,800	0.01	7,727,400	0.03	5,556,400	0.02	5,301,900	0.02
19	รัฐวิสาหกิจ	220,647,400	0.88	675,572,300	2.48	602,577,800	2.26	1,400,735,200	5.73	724,883,175	2.81
20	สภาอากาศไทย	519,700	0.00	200,000	0.00	200,000	0.00	-	-	229,925	0.00
21	ส่วนราชการไม่สังกัดสำนักนายกรัฐมนตรี ฯ	151,994,100	0.61	111,836,300	0.41	151,744,800	0.57	660,731,200	2.70	269,076,600	1.04
22	สำนักนายกรัฐมนตรี	384,800	0.00	150,000,000	0.55	148,385,500	0.56	44,478,400	0.18	85,812,175	0.33
23	หน่วยงานของศาล	71,755,500	0.29	-	-	205,572,800	0.77	185,243,900	0.76	115,643,050	0.45
24	หน่วยงานขององค์กรอิสระและองค์กรอัยการ	1,999,800	0.01	5,348,600	0.02	7,924,700	0.03	740,900	0.00	4,003,500	0.02
25	จังหวัดและกลุ่มจังหวัด	536,948,800	2.15	591,454,900	2.17	519,977,000	1.95	461,377,200	1.89	527,439,475	2.04
26	องค์กรปกครองส่วนท้องถิ่น	-	-	2,255,275,300	8.27	3,330,572,700	12.49	2,668,762,700	10.92	2,063,652,675	7.99
รวมทั้งสิ้น		24,975,257,594	100.00	27,258,481,370	100.00	26,664,919,870	100.00	24,431,188,000	100.00	25,832,461,709	100.00

งบประมาณลงพื้นที่จังหวัดบุรีรัมย์ ปี 2562-2565

ลำดับ	กระทรวง/หน่วยงาน	ปี 2562		ปี 2563		ปี 2564		ปี 2565		งบประมาณเฉลี่ย	
		จำนวน (บาท)	ร้อยละ	จำนวน (บาท)	ร้อยละ	จำนวน (บาท)	ร้อยละ	จำนวน (บาท)	ร้อยละ	จำนวน (บาท)	ร้อยละ
1	กระทรวงเกษตรและสหกรณ์	1,183,697,300	13.30	1,063,639,100	10.34	796,790,100	6.37	1,776,801,700	14.97	1,205,232,050	11.07
2	กระทรวงแรงงาน	653,000	0.01	1,442,100	0.01	-	-	485,000	0.00	645,025	0.01
3	กระทรวงกลาโหม	54,594,900	0.61	59,878,300	0.58	55,112,900	0.44	98,953,700	0.83	67,134,950	0.62
4	กระทรวงการคลัง	-	-	1,288,000	0.01	12,610,000	0.10	-	-	3,474,500	0.03
5	กระทรวงการท่องเที่ยวและกีฬา	2,178,500	0.02	6,500	0.00	25,859,200	0.21	68,300	0.00	7,028,125	0.06
6	กระทรวงการพัฒนาสังคมและความมั่นคงของมนุษย์	11,971,700	0.13	15,772,800	0.15	7,330,700	0.06	4,003,800	0.03	9,769,750	0.09
7	กระทรวงการอุดมศึกษา วิทยาศาสตร์ ฯ	-	-	470,905,200	4.58	496,518,800	3.97	484,337,500	4.08	362,940,375	3.33
8	กระทรวงคมนาคม	2,453,354,100	27.56	3,606,407,000	35.07	5,394,051,600	43.11	4,214,762,200	35.52	3,917,143,725	35.97
9	กระทรวงดิจิทัลเพื่อเศรษฐกิจและสังคม	29,404,000	0.33	-	-	-	-	-	-	7,351,000	0.07
10	กระทรวงทรัพยากรธรรมชาติและสิ่งแวดล้อม	257,261,000	2.89	147,160,900	1.43	145,253,900	1.16	326,311,400	2.75	218,996,800	2.01
11	กระทรวงพลังงาน	-	-	-	-	20,000	0.00	-	-	5,000	0.00
12	กระทรวงพาณิชย์	-	-	-	-	854,000	0.01	-	-	213,500	0.00
13	กระทรวงมหาดไทย	953,904,900	10.72	1,609,475,700	15.65	1,729,234,300	13.82	1,195,051,300	10.07	1,371,916,550	12.60
14	กระทรวงยุติธรรม	16,726,700	0.19	3,199,500	0.03	18,501,600	0.15	302,724,500	2.55	85,288,075	0.78
15	กระทรวงวัฒนธรรม	12,348,400	0.14	20,993,200	0.20	11,218,900	0.09	8,394,900	0.07	13,238,850	0.12
16	กระทรวงศึกษาธิการ	2,780,027,354	31.23	2,128,549,390	20.70	1,964,072,750	15.70	1,947,640,400	16.41	2,205,072,474	20.25
17	กระทรวงสาธารณสุข	496,870,100	5.58	131,172,500	1.28	235,925,400	1.89	376,922,400	3.18	310,222,600	2.85
18	กระทรวงอุตสาหกรรม	-	-	-	-	40,200	0.00	-	-	10,050	0.00
19	รัฐวิสาหกิจ	110,201,000	1.24	36,658,700	0.36	27,778,100	0.22	14,431,500	0.12	47,267,325	0.43
20	ส่วนราชการไม่สังกัดสำนักนายกรัฐมนตรี ฯ	35,765,000	0.40	10,511,100	0.10	56,787,000	0.45	120,192,500	1.01	55,813,900	0.51
21	สำนักนายกรัฐมนตรี	384,800	0.00	-	-	-	-	-	-	96,200	0.00
22	หน่วยงานขององค์กรอิสระและองค์กรอัยการ	144,400	0.00162	649,400	0.01	49,934,000	0.40	12,376,100	0.10	15,775,975	0.14
23	จังหวัดและกลุ่มจังหวัด	502,262,400	5.64	425,241,500	4.13	458,177,900	3.66	386,976,400	3.26	443,164,550	4.07
24	องค์กรปกครองส่วนท้องถิ่น	-	-	551,688,400	5.36	1,025,019,000	8.19	596,294,800	5.02	543,250,550	4.99
รวมทั้งสิ้น		8,901,749,554	100.00	10,284,639,290	100.00	12,511,090,350	100.00	11,866,728,400	100.00	10,891,051,899	100.00

งบประมาณลงพื้นที่จังหวัดสุรินทร์ ปี 2562-2565

ลำดับ	กระทรวง/หน่วยงาน	ปี 2562		ปี 2563		ปี 2564		ปี 2565		งบรวมภาคพื้นที่	
		จำนวน (บาท)	ร้อยละ	จำนวน (บาท)	ร้อยละ	จำนวน (บาท)	ร้อยละ	จำนวน (บาท)	ร้อยละ	จำนวน (บาท)	ร้อยละ
1	กระทรวงเกษตรและสหกรณ์	564,185,100	6.98	339,758,400	3.95	545,199,600	5.93	1,039,664,400	11.42	622,201,875	7.11
2	กระทรวงแรงงาน	4,607,400	0.06	2,312,500	0.03	4,390,000	0.05	-	-	2,827,475	0.03
3	กระทรวงกลาโหม	54,239,200	0.67	49,379,800	0.57	56,799,100	0.62	111,128,600	1.22	67,886,675	0.78
4	กระทรวงการคลัง	3,812,500	0.05	2,809,700	0.03	7,231,000	0.08	3,583,200	0.04	4,359,100	0.05
5	กระทรวงการท่องเที่ยวและกีฬา	4,835,000	0.06	12,610,900	0.15	24,210,100	0.26	-	-	10,414,000	0.12
6	กระทรวงการพัฒนาสังคมและความมั่นคงของมนุษย์	21,293,300	0.26	10,498,300	0.12	2,869,000	0.03	1,322,000	0.01	8,995,650	0.10
7	กระทรวงการอุดมศึกษา วิทยาศาสตร์ ฯ	-	-	456,800,700	5.31	523,145,700	5.69	522,510,000	5.74	375,614,100	4.29
8	กระทรวงคมนาคม	2,598,847,000	32.15	2,769,405,800	32.19	3,269,292,900	35.56	2,741,026,000	30.10	2,844,642,925	32.52
9	กระทรวงดิจิทัลเพื่อเศรษฐกิจและสังคม	846,400	0.01	-	-	1,190,300	0.01	-	-	509,175	0.01
10	กระทรวงทรัพยากรธรรมชาติและสิ่งแวดล้อม	340,971,400	4.22	98,227,000	1.14	46,949,500	0.51	88,957,600	0.98	143,776,375	1.64
11	กระทรวงพลังงาน	-	-	-	-	200,000	0.00	36,400	0.00	59,100	0.00
12	กระทรวงพาณิชย์	2,017,000	0.02	2,012,000	0.02	1,364,000	0.01	126,900	0.00	1,379,975	0.02
13	กระทรวงมหาดไทย	1,392,377,100	17.22	1,922,732,900	22.35	1,711,127,100	18.61	1,816,384,500	19.95	1,710,655,400	19.56
14	กระทรวงยุติธรรม	11,296,400	0.14	11,966,200	0.14	22,540,200	0.25	7,578,000	0.08	13,345,200	0.15
15	กระทรวงวัฒนธรรม	3,908,600	0.05	3,947,700	0.05	3,972,500	0.04	465,200	0.01	3,073,500	0.04
16	กระทรวงศึกษาธิการ	2,250,433,414	27.84	1,740,027,740	20.23	1,664,071,020	18.10	1,487,309,100	16.33	1,785,460,319	20.41
17	กระทรวงสาธารณสุข	176,443,900	2.18	200,588,500	2.33	180,076,100	1.96	321,766,500	3.53	219,718,750	2.51
18	กระทรวงอุตสาหกรรม	-	-	129,600	0.00	-	-	255,000	0.00	96,150	0.00
19	รัฐวิสาหกิจ	142,308,900	1.76	112,749,800	1.31	106,191,400	1.15	88,303,400	0.97	112,388,375	1.28
20	สภาอากาศไทย	439,800	0.01	-	-	230,000	0.00	101,700	0.00	192,875	0.00
21	ส่วนราชการไม่สังกัดสำนักนายกรัฐมนตรี ฯ	30,412,000	0.38	10,610,200	0.12	24,167,600	0.26	122,286,900	1.34	46,869,175	0.54
22	สำนักนายกรัฐมนตรี	7,204,800	0.09	-	-	-	-	2,140,000	0.02	2,336,200	0.03
23	หน่วยงานของศาล	50,323,300	0.62	31,920,700	0.37	-	-	-	-	20,561,000	0.24
24	หน่วยงานขององค์กรอิสระและองค์กรอัยการ	135,200	0.00	-	-	-	-	31,390,300	0.34	7,881,375	0.09
25	จังหวัดและกลุ่มจังหวัด	422,986,000	5.23	372,032,400	4.32	334,728,700	3.64	364,777,600	4.01	373,631,175	4.27
26	องค์กรปกครองส่วนท้องถิ่น	-	-	452,483,100	5.26	664,731,300	7.23	355,351,400	3.90	368,141,450	4.21
รวมทั้งสิ้น		8,083,923,714	100.00	8,603,003,940	100.00	9,194,677,120	100.00	9,106,464,700	100.00	8,747,017,369	100.00

14) กลุ่มจังหวัดภาคตะวันออกเฉียงเหนือตอนล่าง 2

งบประมาณลงพื้นที่จังหวัดชัยภูมิ ปี 2562-2565

ลำดับ	กระทรวง/หน่วยงาน	ปี 2562		ปี 2563		ปี 2564		ปี 2565		งบรวมภาคพื้นที่	
		จำนวน (บาท)	ร้อยละ	จำนวน (บาท)	ร้อยละ	จำนวน (บาท)	ร้อยละ	จำนวน (บาท)	ร้อยละ	จำนวน (บาท)	ร้อยละ
1	กระทรวงเกษตรและสหกรณ์	544,984,000	17.15	760,363,000	17.35	386,727,400	9.88	272,553,000	6.39	491,156,850	12.48
2	กระทรวงแรงงาน	464,300	0.01	1,596,900	0.04	1,025,000	0.03	2,370,900	0.06	1,364,275	0.03
3	กระทรวงการคลัง	-	-	727,000	0.02	1,364,000	0.03	-	-	522,750	0.01
4	กระทรวงการท่องเที่ยวและกีฬา	26,500,000	0.83	1,487,000	0.03	-	-	27,800	0.00	7,003,700	0.18
5	กระทรวงการพัฒนาสังคมและความมั่นคงของมนุษย์	9,104,300	0.29	2,653,400	0.06	4,179,200	0.11	6,572,300	0.15	5,627,300	0.14
6	กระทรวงการอุดมศึกษา วิทยาศาสตร์ ฯ	-	-	5,967,200	0.14	7,832,000	0.20	13,531,100	0.32	6,832,575	0.17
7	กระทรวงคมนาคม	686,995,800	21.62	977,360,300	22.31	884,214,300	22.58	1,513,254,600	35.47	1,015,456,250	25.80
8	กระทรวงดิจิทัลเพื่อเศรษฐกิจและสังคม	-	-	4,574,800	0.10	1,235,100	0.03	-	-	1,452,475	0.04
9	กระทรวงทรัพยากรธรรมชาติและสิ่งแวดล้อม	63,994,300	2.01	15,716,700	0.36	172,384,900	4.40	133,444,900	3.13	96,385,200	2.45
10	กระทรวงพลังงาน	-	-	-	-	-	-	115,000	0.00	28,750	0.00
11	กระทรวงพาณิชย์	-	-	1,288,000	0.03	2,560,000	0.07	-	-	962,000	0.02
12	กระทรวงมหาดไทย	674,391,900	21.22	1,206,128,700	27.53	808,735,100	20.66	797,820,700	18.70	871,769,100	22.15
13	กระทรวงยุติธรรม	1,035,400	0.03	141,300	0.00	427,100	0.01	11,341,400	0.27	3,236,300	0.08
14	กระทรวงวัฒนธรรม	940,700	0.03	3,682,900	0.08	2,404,700	0.06	4,200,000	0.10	2,807,075	0.07
15	กระทรวงศึกษาธิการ	707,661,574	22.27	704,457,230	16.08	741,693,528	18.94	683,315,800	16.02	709,282,033	18.02
16	กระทรวงสาธารณสุข	81,859,600	2.58	70,541,200	1.61	72,856,000	1.86	139,313,200	3.27	91,142,500	2.32
17	กระทรวงอุตสาหกรรม	2,521,000	0.08	1,199,000	0.03	47,000	0.00	1,767,200	0.04	1,383,550	0.04
18	รัฐวิสาหกิจ	7,386,000	0.23	1,975,900	0.05	1,165,000	0.03	18,327,000	0.43	7,213,475	0.18
19	ส่วนราชการไม่สังกัดสำนักนายกรัฐมนตรี ฯ	33,460,500	1.05	30,459,700	0.70	20,620,500	0.53	20,984,000	0.49	26,381,175	0.67
20	สำนักนายกรัฐมนตรี	204,800	0.01	-	-	-	-	-	-	51,200	0.00
21	หน่วยงานขององค์กรอิสระและองค์กรอัยการ	21,404,800	0.67	14,657,800	0.33	25,129,900	0.64	15,155,000	0.36	19,086,875	0.49
22	จังหวัดและกลุ่มจังหวัด	314,851,400	9.91	305,397,600	6.97	275,723,600	7.04	264,219,700	6.19	290,048,075	7.37
23	องค์กรปกครองส่วนท้องถิ่น	-	-	271,154,200	6.19	505,079,400	12.90	367,606,700	8.62	285,960,075	7.27
รวมทั้งสิ้น		3,177,760,374	100.00	4,381,529,830	100.00	3,915,403,728	100.00	4,265,920,300	100.00	3,935,153,558	100.00

งบประมาณลงพื้นที่จังหวัดศรีสะเกษ ปี 2562-2565

ลำดับ	กระทรวง/หน่วยงาน	ปี 2562		ปี 2563		ปี 2564		ปี 2565		งบประมาณเฉลี่ย	
		จำนวน (บาท)	ร้อยละ	จำนวน (บาท)	ร้อยละ	จำนวน (บาท)	ร้อยละ	จำนวน (บาท)	ร้อยละ	จำนวน (บาท)	ร้อยละ
1	กระทรวงเกษตรและสหกรณ์	440,615,500	5.90	697,640,000	7.78	650,502,300	7.63	1,065,097,200	12.79	713,463,750	8.57
2	กระทรวงแรงงาน	3,395,900	0.05	1,315,700	0.01	5,765,000	0.07	1,914,000	0.02	3,097,650	0.04
3	กระทรวงกลาโหม	54,718,100	0.73	48,711,600	0.54	52,916,200	0.62	57,971,000	0.70	53,579,225	0.64
4	กระทรวงการคลัง	3,216,000	0.04	1,288,000	0.01	93,800	0.00	7,541,700	0.09	3,034,875	0.04
5	กระทรวงการท่องเที่ยวและกีฬา	42,452,400	0.57	56,414,100	0.63	42,318,800	0.50	24,220,500	0.29	41,351,450	0.50
6	กระทรวงการพัฒนาสังคมและความมั่นคงของมนุษย์	10,929,900	0.15	20,058,200	0.22	8,696,400	0.10	19,405,500	0.23	14,772,500	0.18
7	กระทรวงการอุดมศึกษา วิทยาศาสตร์ วิจัยและนวัตกรรม	-	-	346,663,000	3.87	398,219,700	4.67	296,499,300	3.56	260,345,500	3.13
8	กระทรวงคมนาคม	2,634,264,400	35.26	2,350,162,000	26.21	1,701,766,200	19.96	1,788,313,200	21.47	2,118,626,450	25.46
9	กระทรวงดิจิทัลเพื่อเศรษฐกิจและสังคม	-	-	-	-	120,000	0.00	-	-	30,000	0.00
10	กระทรวงทรัพยากรธรรมชาติและสิ่งแวดล้อม	231,842,800	3.10	114,651,400	1.28	63,960,500	0.75	90,622,200	1.09	125,269,225	1.51
11	กระทรวงพลังงาน	12,855,000	0.17	98,100	0.00	533,700	0.01	313,000	0.00	3,449,950	0.04
12	กระทรวงพาณิชย์	-	-	6,698,000	0.07	-	-	2,075,200	0.02	2,193,300	0.03
13	กระทรวงมหาดไทย	693,918,600	9.29	1,180,414,600	13.16	1,186,112,000	13.91	1,425,673,800	17.12	1,121,529,750	13.48
14	กระทรวงยุติธรรม	7,466,900	0.10	4,377,800	0.05	3,296,400	0.04	29,119,600	0.35	11,065,175	0.13
15	กระทรวงวัฒนธรรม	493,100	0.01	3,881,100	0.04	2,928,400	0.03	599,700	0.01	1,975,575	0.02
16	กระทรวงศึกษาธิการ	2,563,806,574	34.32	2,078,299,330	23.18	1,978,350,050	23.21	1,848,769,800	22.20	2,117,306,439	25.44
17	กระทรวงสาธารณสุข	181,647,000	2.43	136,121,400	1.52	218,403,200	2.56	68,600,700	0.82	151,193,075	1.82
18	กระทรวงอุตสาหกรรม	-	-	-	-	421,000	0.00	-	-	105,250	0.00
19	รัฐวิสาหกิจ	140,385,600	1.88	163,256,400	1.82	170,380,700	2.00	107,239,500	1.29	145,315,550	1.75
20	ส่วนราชการไม่สังกัดสำนักนายกรัฐมนตรี กระทรวง หรือทบวง	41,690,000	0.56	24,847,800	0.28	37,914,800	0.44	75,099,600	0.90	44,888,050	0.54
21	สำนักนายกรัฐมนตรี	564,800	0.01	-	-	18,403,800	0.22	-	-	4,742,150	0.06
22	หน่วยงานของศาล	-	-	55,120,000	0.61	82,680,000	0.97	1,210,800	0.01	34,752,700	0.42
23	หน่วยงานขององค์กรอิสระและองค์กรอัยการ	135,200	0.002	3,258,100	0.04	18,400,800	0.22	24,409,300	0.29	11,550,850	0.14
24	จังหวัดและกลุ่มจังหวัด	406,644,000	5.44	338,137,700	3.77	269,576,700	3.16	207,137,000	2.49	305,373,850	3.67
25	องค์กรปกครองส่วนท้องถิ่น	-	-	1,336,303,200	14.90	1,612,864,400	18.92	1,186,669,900	14.25	1,033,959,375	12.42
	รวมทั้งสิ้น	7,471,041,774	100.00	8,967,717,530	100.00	8,524,624,850	100.00	8,328,502,500	100.00	8,322,971,664	100.00

งบประมาณลงพื้นที่จังหวัดอำนาจเจริญ ปี 2562-2565

ลำดับ	กระทรวง/หน่วยงาน	ปี 2562		ปี 2563		ปี 2564		ปี 2565		งบประมาณเฉลี่ย	
		จำนวน (บาท)	ร้อยละ	จำนวน (บาท)	ร้อยละ	จำนวน (บาท)	ร้อยละ	จำนวน (บาท)	ร้อยละ	จำนวน (บาท)	ร้อยละ
1	กระทรวงเกษตรและสหกรณ์	510,141,800	18.28	389,632,400	13.43	426,133,200	15.56	444,259,600	14.50	442,541,750	15.40
2	กระทรวงแรงงาน	3,458,300	0.12	1,129,500	0.04	885,200	0.03	2,324,000	0.08	1,949,250	0.07
3	กระทรวงกลาโหม	30,943,900	1.11	52,426,200	1.81	32,639,800	1.19	817,500	0.03	29,206,850	1.02
4	กระทรวงการคลัง	20,699,600	0.74	1,288,000	0.04	78,300	0.00	6,605,700	0.22	7,167,900	0.25
5	กระทรวงการท่องเที่ยวและกีฬา	-	-	3,200	0.00	-	-	550,900	0.02	138,525	0.00
6	กระทรวงการพัฒนาสังคมและความมั่นคงของมนุษย์	3,162,400	0.11	106,100	0.00	949,700	0.03	186,300	0.01	1,101,125	0.04
7	กระทรวงการอุดมศึกษา วิทยาศาสตร์ วิจัยและนวัตกรรม	-	-	117,344,900	4.04	34,979,900	1.28	23,504,500	0.77	43,957,325	1.53
8	กระทรวงคมนาคม	521,286,600	18.68	617,785,000	21.29	450,534,200	16.45	790,006,000	25.79	594,902,950	20.70
9	กระทรวงดิจิทัลเพื่อเศรษฐกิจและสังคม	3,739,200	0.13	-	-	44,800	0.00	-	-	946,000	0.03
10	กระทรวงทรัพยากรธรรมชาติและสิ่งแวดล้อม	83,258,200	2.98	26,756,500	0.92	52,998,100	1.93	56,617,800	1.85	54,907,650	1.91
11	กระทรวงพลังงาน	-	-	-	-	120,000	0.00	28,000	0.00	37,000	0.00
12	กระทรวงพาณิชย์	-	-	-	-	854,000	0.03	-	-	213,500	0.01
13	กระทรวงมหาดไทย	667,338,500	23.91	745,842,300	25.70	642,986,800	23.48	681,028,900	22.23	684,299,125	23.81
14	กระทรวงยุติธรรม	5,828,300	0.21	2,099,800	0.07	2,686,400	0.10	3,234,500	0.11	3,462,250	0.12
15	กระทรวงวัฒนธรรม	541,100	0.02	3,877,400	0.13	1,693,300	0.06	653,900	0.02	1,691,425	0.06
16	กระทรวงศึกษาธิการ	565,582,654	20.26	459,483,300	15.83	457,781,480	16.71	571,649,000	18.66	513,624,109	17.87
17	กระทรวงสาธารณสุข	91,180,900	3.27	76,417,200	2.63	186,174,700	6.80	77,528,500	2.53	107,825,325	3.75
18	รัฐวิสาหกิจ	1,658,700	0.06	1,120,100	0.04	14,622,500	0.53	9,069,200	0.30	6,617,625	0.23
19	ส่วนราชการไม่สังกัดสำนักนายกรัฐมนตรี กระทรวง	7,325,000	0.26	14,477,700	0.50	20,280,000	0.74	23,016,800	0.75	16,274,875	0.57
20	สำนักนายกรัฐมนตรี	7,384,800	0.26	-	-	-	-	-	-	1,846,200	0.06
21	หน่วยงานขององค์กรอิสระและองค์กรอัยการ	135,200	0.00	-	-	-	-	7,759,000	0.25	1,973,550	0.07
22	จังหวัดและกลุ่มจังหวัด	267,416,700	9.58	218,782,500	7.54	85,401,100	3.12	137,109,500	4.48	177,177,450	6.17
23	องค์กรปกครองส่วนท้องถิ่น	-	-	173,309,800	5.97	327,147,600	11.94	227,720,600	7.43	182,044,500	6.33
	รวมทั้งสิ้น	2,791,081,854	100.00	2,901,881,900	100.00	2,738,991,080	100.00	3,063,620,200	100.00	2,873,906,259	100.00

งบประมาณลงพื้นที่จังหวัดอุบลราชธานี ปี 2562-2565

ลำดับ	กระทรวง/หน่วยงาน	ปี 2562		ปี 2563		ปี 2564		ปี 2565		งบรวมภาคใต้	
		จำนวน (บาท)	ร้อยละ	จำนวน (บาท)	ร้อยละ	จำนวน (บาท)	ร้อยละ	จำนวน (บาท)	ร้อยละ	จำนวน (บาท)	ร้อยละ
1	กระทรวงเกษตรและสหกรณ์	1,373,838,700	12.03	1,567,483,900	12.47	2,335,408,500	15.71	1,839,422,000	13.66	1,779,038,275	13.60
2	กระทรวงแรงงาน	5,621,700	0.05	17,870,100	0.14	3,244,200	0.02	18,325,000	0.14	11,265,250	0.09
3	กระทรวงกลาโหม	114,128,200	1.00	115,759,200	0.92	145,868,400	0.98	171,124,700	1.27	136,720,125	1.05
4	กระทรวงการคลัง	2,934,000	0.03	7,878,000	0.06	1,963,000	0.01	1,092,000	0.01	3,466,750	0.03
5	กระทรวงการท่องเที่ยวและกีฬา	9,732,500	0.09	9,155,000	0.07	13,628,700	0.09	18,073,400	0.13	12,647,400	0.10
6	กระทรวงการพัฒนาสังคมและความมั่นคงของมนุษย์	16,734,000	0.15	14,115,700	0.11	10,330,700	0.07	17,119,000	0.13	14,574,850	0.11
7	กระทรวงการอุดมศึกษา วิทยาศาสตร์ ฯ	-	-	1,355,576,900	10.78	1,398,801,100	9.41	1,318,714,900	9.79	1,018,273,225	7.78
8	กระทรวงคมนาคม	2,163,098,800	18.94	2,621,224,100	20.85	2,730,171,400	18.37	2,329,856,200	17.30	2,461,087,625	18.82
9	กระทรวงดิจิทัลเพื่อเศรษฐกิจและสังคม	3,379,600	0.03	37,000,000	0.29	27,038,600	0.18	48,384,800	0.36	28,950,750	0.22
10	กระทรวงทรัพยากรธรรมชาติและสิ่งแวดล้อม	305,894,400	2.68	257,850,900	2.05	130,173,200	0.88	262,850,900	1.95	239,192,350	1.83
11	กระทรวงพลังงาน	3,195,000	0.03	1,438,000	0.01	308,500	0.00	2,302,000	0.02	1,810,875	0.01
12	กระทรวงพาณิชย์	787,000	0.01	373,300	0.00	1,364,000	0.01	-	-	631,075	0.00
13	กระทรวงมหาดไทย	1,224,285,300	10.72	1,526,518,600	12.14	2,225,269,500	14.97	2,333,911,000	17.33	1,827,496,100	13.97
14	กระทรวงยุติธรรม	10,934,600	0.10	12,063,600	0.10	5,618,900	0.04	5,848,400	0.04	8,616,375	0.07
15	กระทรวงวัฒนธรรม	13,657,300	0.12	30,350,400	0.24	26,956,400	0.18	13,581,600	0.10	21,136,425	0.16
16	กระทรวงศึกษาธิการ	4,394,419,354	38.48	2,808,571,740	22.34	2,551,356,535	17.16	2,465,530,000	18.31	3,054,969,407	23.36
17	กระทรวงสาธารณสุข	886,897,400	7.77	363,120,500	2.89	526,434,300	3.54	511,947,000	3.80	572,099,800	4.37
18	กระทรวงอุตสาหกรรม	1,288,000	0.01	17,606,800	0.14	-	-	998,000	0.01	4,973,200	0.04
19	จังหวัดเลยกลุ่มจังหวัด	591,787,500	5.18	541,640,000	4.31	493,811,300	3.32	325,965,100	2.42	488,300,975	3.73
20	รัฐวิสาหกิจ	147,214,000	1.29	89,173,600	0.71	125,242,900	0.84	99,166,500	0.74	115,199,250	0.88
21	สภาเกษตรกรไทย	50,000	0.00	-	-	345,000	0.00	201,600	0.00	149,150	0.00
22	ส่วนราชการไม่สังกัดสำนักนายกรัฐมนตรี ฯ	122,288,500	1.07	55,113,500	0.44	188,264,100	1.27	219,680,100	1.63	146,336,550	1.12
23	สำนักนายกรัฐมนตรี	204,800	0.002	121,855,000	0.97	24,037,000	0.16	6,500,000	0.05	38,149,200	0.29
24	หน่วยงานขององค์กรอิสระและองค์กรอัยการ	27,279,300	0.24	20,750,400	0.17	360,000	0.00	2,120,000	0.02	12,627,425	0.10
25	องค์กรปกครองส่วนท้องถิ่น	-	-	977,192,900	7.77	1,899,572,700	12.78	1,453,002,800	10.79	1,082,442,100	8.28
รวมทั้งสิ้น		11,419,649,954	100.00	12,569,682,140	100.00	14,865,568,935	100.00	13,465,717,000	100.00	13,080,154,507	100.00

15) กลุ่มจังหวัดภาคเหนือตอนบน 1

งบประมาณลงพื้นที่จังหวัดเชียงใหม่ ปี 2562-2565

ลำดับ	กระทรวง/หน่วยงาน	ปี 2562		ปี 2563		ปี 2564		ปี 2565		งบรวมภาคใต้	
		จำนวน (บาท)	ร้อยละ	จำนวน (บาท)	ร้อยละ	จำนวน (บาท)	ร้อยละ	จำนวน (บาท)	ร้อยละ	จำนวน (บาท)	ร้อยละ
1	กระทรวงเกษตรและสหกรณ์	3,987,507,300	15.49	2,845,135,700	13.02	3,446,530,900	14.35	3,660,664,400	15.45	3,484,959,575	14.63
2	กระทรวงแรงงาน	3,410,700	0.01	575,600	0.00	8,937,200	0.04	-	-	3,230,875	0.01
3	กระทรวงกลาโหม	307,420,900	1.19	133,434,700	0.61	239,753,800	1.00	678,411,300	2.86	339,755,175	1.43
4	กระทรวงการคลัง	10,914,000	0.04	5,544,600	0.03	8,612,000	0.04	1,300,000	0.01	6,592,650	0.03
5	กระทรวงการท่องเที่ยวและกีฬา	44,206,500	0.17	23,952,600	0.11	41,023,600	0.17	14,469,500	0.06	30,912,925	0.13
6	กระทรวงการพัฒนาสังคมและความมั่นคงของมนุษย์	6,270,900	0.02	24,681,100	0.11	22,598,800	0.09	11,267,200	0.05	16,204,500	0.07
7	กระทรวงการอุดมศึกษา วิทยาศาสตร์ ฯ	678,207,800	2.63	9,259,472,500	42.38	9,170,058,000	38.17	9,214,806,000	38.90	7,080,636,075	29.72
8	กระทรวงคมนาคม	4,075,940,000	15.83	3,274,083,600	14.99	3,544,082,700	14.75	2,708,302,800	11.43	3,400,602,275	14.27
9	กระทรวงดิจิทัลเพื่อเศรษฐกิจและสังคม	16,535,200	0.06	37,000,000	0.17	27,038,600	0.11	80,834,800	0.34	40,352,150	0.17
10	กระทรวงทรัพยากรธรรมชาติและสิ่งแวดล้อม	443,605,200	1.72	468,818,800	2.15	602,872,600	2.51	625,305,900	2.64	535,150,625	2.25
11	กระทรวงพลังงาน	215,697,300	0.84	72,546,400	0.33	23,440,900	0.10	41,605,300	0.18	88,322,475	0.37
12	กระทรวงพาณิชย์	1,288,000	0.01	1,663,600	0.01	5,402,000	0.02	24,086,000	0.10	8,109,900	0.03
13	กระทรวงมหาดไทย	565,354,600	2.20	500,092,200	2.29	572,559,300	2.38	650,859,700	2.75	572,216,450	2.40
14	กระทรวงยุติธรรม	30,155,400	0.12	12,116,800	0.06	41,750,900	0.17	38,136,500	0.16	30,539,900	0.13
15	กระทรวงวัฒนธรรม	63,183,100	0.25	57,286,500	0.26	43,092,700	0.18	20,728,000	0.09	46,072,575	0.19
16	กระทรวงศึกษาธิการ	12,561,885,114	48.78	2,558,444,400	11.71	2,485,191,790	10.34	2,319,084,600	9.79	4,981,151,476	20.91
17	กระทรวงสาธารณสุข	545,116,200	2.12	337,711,900	1.55	207,331,100	0.86	259,995,900	1.10	337,538,775	1.42
18	กระทรวงอุตสาหกรรม	30,524,000	0.12	32,611,800	0.15	2,225,000	0.01	3,347,300	0.01	17,177,025	0.07
19	รัฐวิสาหกิจ	295,978,400	1.15	297,806,600	1.36	315,932,600	1.32	361,674,800	1.53	317,848,100	1.33
20	สภาเกษตรกรไทย	18,216,000	0.07	-	-	-	-	19,174,700	0.08	9,347,675	0.04
21	ส่วนราชการไม่สังกัดสำนักนายกรัฐมนตรี ฯ	873,733,600	3.39	692,260,700	3.17	1,009,420,700	4.20	1,188,207,600	5.02	940,905,650	3.95
22	สำนักนายกรัฐมนตรี	164,296,300	0.64	131,523,900	0.60	9,687,900	0.04	123,912,700	0.52	107,355,200	0.45
23	หน่วยงานของศาล	180,299,900	0.70	37,628,200	0.17	50,565,900	0.21	6,814,000	0.03	68,827,000	0.29
24	หน่วยงานขององค์กรอิสระและองค์กรอัยการ	21,133,100	0.08	10,883,300	0.05	25,085,000	0.10	124,250,300	0.52	45,337,925	0.19
25	จังหวัดเลยกลุ่มจังหวัด	609,199,400	2.37	398,622,300	1.82	537,796,700	2.24	390,643,700	1.65	484,065,525	2.03
26	องค์กรปกครองส่วนท้องถิ่น	-	-	632,615,800	2.90	1,582,715,000	6.59	1,120,311,100	4.73	833,910,475	3.50
รวมทั้งสิ้น		25,750,078,914	100.00	21,846,513,100	100.00	24,023,705,690	100.00	23,688,194,100	100.00	23,827,122,951	100.00

งบประมาณลงพื้นที่จังหวัดแม่ฮ่องสอน ปี 2562-2565

ลำดับ	กระทรวง/หน่วยงาน	ปี 2562		ปี 2563		ปี 2564		ปี 2565		งบประมาณเฉลี่ย	
		จำนวน (บาท)	ร้อยละ	จำนวน (บาท)	ร้อยละ	จำนวน (บาท)	ร้อยละ	จำนวน (บาท)	ร้อยละ	จำนวน (บาท)	ร้อยละ
1	กระทรวงเกษตรและสหกรณ์	380,760,000	14.42	215,103,800	7.74	169,027,600	6.14	248,072,400	10.23	253,240,950	9.56
2	กระทรวงแรงงาน	1,978,600	0.07	2,469,500	0.09	145,000	0.01	221,500	0.01	1,203,650	0.05
3	กระทรวงกลาโหม	26,029,300	0.99	31,127,400	1.12	32,488,100	1.18	29,108,200	1.20	29,688,250	1.12
4	กระทรวงการคลัง	957,000	0.04	3,004,600	0.11	12,857,000	0.47	32,396,000	1.34	12,303,650	0.46
5	กระทรวงการท่องเที่ยวและกีฬา	15,000,000	0.57	3,200	0.00	157,400	0.01	5,228,500	0.22	5,097,275	0.19
6	กระทรวงการพัฒนาสังคมและความมั่นคงของมนุษย์	22,085,700	0.84	2,842,400	0.10	6,980,000	0.25	7,530,400	0.31	9,859,625	0.37
7	กระทรวงการอุดมศึกษา วิทยาศาสตร์ ฯ	-	-	1,090,000	0.04	4,474,500	0.16	3,010,600	0.12	2,143,775	0.08
8	กระทรวงคมนาคม	604,116,500	22.88	790,052,600	28.44	723,386,700	26.28	680,056,700	28.05	699,403,125	26.40
9	กระทรวงดิจิทัลเพื่อเศรษฐกิจและสังคม	37,702,600	1.43	61,940,100	2.23	87,072,300	3.16	-	-	46,678,750	1.76
10	กระทรวงทรัพยากรธรรมชาติและสิ่งแวดล้อม	214,899,900	8.14	267,881,500	9.64	282,082,900	10.25	204,073,200	8.42	242,234,375	9.15
11	กระทรวงพลังงาน	59,827,300	2.27	20,861,000	0.75	30,425,600	1.11	34,351,900	1.42	36,366,450	1.37
12	กระทรวงพาณิชย์	-	-	1,958,000	0.07	1,610,000	0.06	-	-	892,000	0.03
13	กระทรวงมหาดไทย	253,765,400	9.61	256,844,200	9.25	201,361,300	7.32	249,044,300	10.27	240,253,800	9.07
14	กระทรวงยุติธรรม	1,532,500	0.06	10,493,500	0.38	15,346,400	0.56	2,227,900	0.09	7,400,075	0.28
15	กระทรวงวัฒนธรรม	318,400	0.01	3,691,200	0.13	5,808,300	0.21	-	-	2,454,475	0.09
16	กระทรวงศึกษาธิการ	528,519,774	20.02	533,279,180	19.20	492,976,340	17.91	514,715,200	21.23	517,372,624	19.53
17	กระทรวงสาธารณสุข	71,960,200	2.73	74,613,600	2.69	38,357,800	1.39	63,463,000	2.62	62,098,650	2.34
18	กระทรวงอุตสาหกรรม	-	-	306,500	0.01	4,919,100	0.18	-	-	1,306,400	0.05
19	รัฐวิสาหกิจ	57,412,300	2.17	68,770,300	2.48	6,327,200	0.23	474,000	0.02	33,245,950	1.26
20	ส่วนราชการไม่สังกัดสำนักนายกรัฐมนตรี ฯ	4,432,000	0.17	8,534,800	0.31	66,021,400	2.40	24,276,400	1.00	25,816,150	0.97
21	สำนักนายกรัฐมนตรี	384,800	0.01	-	-	-	-	-	-	96,200	0.00
22	หน่วยงานของศาล	41,692,900	1.58	-	-	-	-	48,415,000	2.00	22,526,975	0.85
23	หน่วยงานขององค์กรอิสระและองค์กรอัยการ	135,200	0.005	11,849,700	0.43	-	-	-	-	2,996,225	0.11
24	จังหวัดและกลุ่มจังหวัด	316,282,300	11.98	227,701,800	8.20	316,503,200	11.50	72,318,900	2.98	233,201,550	8.80
25	องค์กรปกครองส่วนท้องถิ่น	-	-	183,635,200	6.61	254,218,100	9.24	205,794,200	8.49	160,911,875	6.07
รวมทั้งสิ้น		2,639,792,674	100.00	2,778,054,080	100.00	2,752,546,240	100.00	2,424,778,300	100.00	2,648,792,824	100.00

งบประมาณลงพื้นที่จังหวัดลำปาง ปี 2562-2565

ลำดับ	กระทรวง/หน่วยงาน	ปี 2562		ปี 2563		ปี 2564		ปี 2565		งบประมาณเฉลี่ย	
		จำนวน (บาท)	ร้อยละ	จำนวน (บาท)	ร้อยละ	จำนวน (บาท)	ร้อยละ	จำนวน (บาท)	ร้อยละ	จำนวน (บาท)	ร้อยละ
1	กระทรวงเกษตรและสหกรณ์	1,017,217,300	16.79	983,148,700	16.12	715,115,300	11.67	911,125,800	14.19	906,651,775	14.68
2	กระทรวงแรงงาน	1,224,900	0.02	1,501,200	0.02	6,113,100	0.10	1,220,000	0.02	2,514,800	0.04
3	กระทรวงการคลัง	28,608,100	0.47	1,288,000	0.02	3,155,000	0.05	-	-	8,262,775	0.13
4	กระทรวงการท่องเที่ยวและกีฬา	45,271,600	0.75	30,769,500	0.50	28,025,400	0.46	26,434,200	0.41	32,625,175	0.53
5	กระทรวงการพัฒนาสังคมและความมั่นคงของมนุษย์	12,196,500	0.20	16,482,800	0.27	9,582,700	0.16	487,300	0.01	9,687,325	0.16
6	กระทรวงการอุดมศึกษา วิทยาศาสตร์ ฯ	-	-	721,399,500	11.83	444,691,900	7.25	477,990,700	7.44	411,020,525	6.65
7	กระทรวงคมนาคม	1,754,341,600	28.96	1,671,099,300	27.39	1,561,754,600	25.48	1,514,011,600	23.58	1,625,301,775	26.31
8	กระทรวงดิจิทัลเพื่อเศรษฐกิจและสังคม	-	-	-	-	7,503,000	0.12	19,073,300	0.30	6,644,075	0.11
9	กระทรวงทรัพยากรธรรมชาติและสิ่งแวดล้อม	372,412,800	6.15	426,710,000	7.00	388,126,500	6.33	360,619,800	5.62	386,967,275	6.26
10	กระทรวงพลังงาน	15,200	0.00	8,009,000	0.13	189,500	0.00	6,257,600	0.10	3,617,825	0.06
11	กระทรวงพาณิชย์	-	-	3,404,000	0.06	854,000	0.01	92,200	0.00	1,087,550	0.02
12	กระทรวงมหาดไทย	514,235,400	8.49	553,941,600	9.08	523,843,100	8.54	683,399,500	10.64	568,854,900	9.21
13	กระทรวงยุติธรรม	18,205,100	0.30	24,289,700	0.40	3,373,100	0.06	12,230,000	0.19	14,524,475	0.24
14	กระทรวงวัฒนธรรม	3,416,400	0.06	3,662,700	0.06	2,373,900	0.04	15,738,500	0.25	6,297,875	0.10
15	กระทรวงศึกษาธิการ	1,640,408,014	27.08	887,693,180	14.55	826,148,800	13.48	821,443,200	12.79	1,043,923,299	16.90
16	กระทรวงสาธารณสุข	179,377,400	2.96	74,583,200	1.22	158,916,600	2.59	198,013,300	3.08	152,722,625	2.47
17	กระทรวงอุตสาหกรรม	356,000	0.01	3,750,200	0.06	-	-	1,700,000	0.03	1,451,550	0.02
18	รัฐวิสาหกิจ	101,071,600	1.67	133,044,000	2.18	175,909,000	2.87	190,342,100	2.96	150,091,675	2.43
19	ส่วนราชการไม่สังกัดสำนักนายกรัฐมนตรี ฯ	24,359,600	0.40	20,147,900	0.33	18,799,400	0.31	157,714,100	2.46	55,255,250	0.89
20	สำนักนายกรัฐมนตรี	80,384,800	1.33	-	-	62,949,500	1.03	34,924,500	0.54	44,564,700	0.72
21	หน่วยงานขององค์กรอิสระและองค์กรอัยการ	85,600	0.00	2,000,000	0.03	5,450,000	0.09	12,373,200	0.19	4,977,200	0.08
22	จังหวัดและกลุ่มจังหวัด	264,621,400	4.37	221,078,200	3.62	188,887,900	3.08	151,091,100	2.35	206,419,650	3.34
23	องค์กรปกครองส่วนท้องถิ่น	-	-	312,175,600	5.12	998,659,100	16.29	825,222,800	12.85	534,014,375	8.64
รวมทั้งสิ้น		6,057,809,314	100.00	6,100,178,280	100.00	6,130,421,400	100.00	6,421,504,800	100.00	6,177,478,449	100.00

งบประมาณลงพื้นที่จังหวัดสุพรรณบุรี ปี 2562-2565

ลำดับ	กระทรวง/หน่วยงาน	ปี 2562		ปี 2563		ปี 2564		ปี 2565		งบประมาณเฉลี่ย	
		จำนวน (บาท)	ร้อยละ	จำนวน (บาท)	ร้อยละ	จำนวน (บาท)	ร้อยละ	จำนวน (บาท)	ร้อยละ	จำนวน (บาท)	ร้อยละ
1	กระทรวงเกษตรและสหกรณ์	219,759,900	8.32	251,104,500	9.46	300,011,400	9.70	233,940,900	7.88	251,204,175	8.85
2	กระทรวงแรงงาน	2,578,700	0.10	3,559,200	0.13	1,990,000	0.06	4,860,700	0.16	3,247,150	0.11
3	กระทรวงกลาโหม	10,798,900	0.41	2,893,700	0.11	-	-	-	-	3,423,150	0.12
4	กระทรวงการคลัง	-	-	2,718,400	0.10	1,558,000	0.05	-	-	1,069,100	0.04
5	กระทรวงการท่องเที่ยวและกีฬา	5,592,900	0.21	3,200	0.00	-	-	-	-	1,399,025	0.05
6	กระทรวงการพัฒนาสังคมและความมั่นคงของมนุษย์	5,235,800	0.20	14,157,300	0.53	11,267,000	0.36	2,195,900	0.07	8,214,000	0.29
7	กระทรวงการอุดมศึกษา วิทยาศาสตร์ ฯ	-	-	6,349,900	0.24	2,448,400	0.08	27,423,200	0.92	9,055,375	0.32
8	กระทรวงคมนาคม	646,835,500	24.48	631,721,600	23.80	879,137,000	28.44	757,211,100	25.51	728,726,300	25.67
9	กระทรวงดิจิทัลเพื่อเศรษฐกิจและสังคม	34,335,000	1.30	-	-	-	-	-	-	8,583,750	0.30
10	กระทรวงทรัพยากรธรรมชาติและสิ่งแวดล้อม	114,105,500	4.32	134,712,300	5.08	151,712,800	4.91	155,552,400	5.24	139,020,750	4.90
11	กระทรวงพลังงาน	1,001,800	0.04	824,600	0.03	2,448,000	0.08	948,000	0.03	1,305,600	0.05
12	กระทรวงพาณิชย์	-	-	-	-	923,000	0.03	230,500	0.01	288,375	0.01
13	กระทรวงมหาดไทย	697,199,100	26.38	643,902,100	24.26	521,536,000	16.87	725,128,200	24.43	646,941,350	22.79
14	กระทรวงยุติธรรม	1,187,500	0.04	474,400	0.02	743,400	0.02	301,300	0.01	676,650	0.02
15	กระทรวงวัฒนธรรม	11,695,800	0.44	4,175,200	0.16	9,759,900	0.32	314,700	0.01	6,486,400	0.23
16	กระทรวงศึกษาธิการ	573,935,754	21.72	474,212,550	17.87	499,117,210	16.14	461,800,000	15.56	502,266,379	17.69
17	กระทรวงสาธารณสุข	23,979,400	0.91	22,672,600	0.85	56,553,100	1.83	98,576,000	3.32	50,445,275	1.78
18	กระทรวงอุตสาหกรรม	971,000	0.04	-	-	64,800	0.00	54,200	0.00	272,500	0.01
19	รัฐวิสาหกิจ	19,574,600	0.74	58,200,400	2.19	25,786,500	0.83	12,262,100	0.41	28,955,900	1.02
20	ส่วนราชการไม่สังกัดสำนักนายกรัฐมนตรี ฯ	6,146,000	0.23	9,427,800	0.36	17,970,100	0.58	1,535,000	0.05	8,769,725	0.31
21	สำนักนายกรัฐมนตรี	5,104,800	0.19	-	-	-	-	6,500,000	0.22	2,901,200	0.10
22	หน่วยงานขององค์กรอิสระและองค์กรอัยการ	135,200	0.01	-	-	11,929,600	0.39	31,036,300	1.05	10,775,275	0.38
23	จังหวัดและกลุ่มจังหวัด	262,361,700	9.93	158,032,900	5.95	185,546,000	6.00	155,212,200	5.23	190,288,200	6.70
24	องค์กรปกครองส่วนท้องถิ่น	0	0	235,115,600	8.86	411,092,400	13.30	293,155,200	9.88	234,840,800	8.27
รวมทั้งสิ้น		2,642,534,854	100.00	2,654,258,250	100.00	3,091,594,610	100.00	2,968,237,900	100.00	2,839,156,404	100.00

16) กลุ่มจังหวัดภาคเหนือตอนบน 2

งบประมาณลงพื้นที่จังหวัดเชียงราย ปี 2562-2565

ลำดับ	กระทรวง/หน่วยงาน	ปี 2562		ปี 2563		ปี 2564		ปี 2565		งบประมาณเฉลี่ย	
		จำนวน (บาท)	ร้อยละ	จำนวน (บาท)	ร้อยละ	จำนวน (บาท)	ร้อยละ	จำนวน (บาท)	ร้อยละ	จำนวน (บาท)	ร้อยละ
1	กระทรวงเกษตรและสหกรณ์	754,208,200	6.11	677,367,300	5.40	670,211,100	5.16	954,108,200	6.82	763,973,700	5.89
2	กระทรวงแรงงาน	3,989,800	0.03	5,372,900	0.04	4,322,000	0.03	-	-	3,421,175	0.03
3	กระทรวงกลาโหม	62,926,500	0.51	60,648,000	0.48	10,597,900	0.08	51,351,100	0.37	46,380,875	0.36
4	กระทรวงการคลัง	102,823,000	0.83	29,409,000	0.23	28,896,700	0.22	616,900	0.00	40,436,400	0.31
5	กระทรวงการท่องเที่ยวและกีฬา	-	-	21,200	0.00	18,731,400	0.14	285,600	0.00	4,759,550	0.04
6	กระทรวงการพัฒนาสังคมและความมั่นคงของมนุษย์	18,676,000	0.15	15,672,300	0.12	16,956,600	0.13	2,241,000	0.02	13,386,475	0.10
7	กระทรวงการอุดมศึกษา วิทยาศาสตร์ วิจัยและนวัตกรรม	-	-	2,690,876,200	21.44	2,562,472,500	19.73	2,493,688,300	17.83	1,936,759,250	14.94
8	กระทรวงคมนาคม	3,608,186,300	29.24	3,142,392,000	25.04	3,228,448,800	24.86	3,138,940,300	22.44	3,279,491,850	25.29
9	กระทรวงดิจิทัลเพื่อเศรษฐกิจและสังคม	3,574,100	0.03	-	-	38,243,200	0.29	39,134,000	0.28	20,237,825	0.16
10	กระทรวงทรัพยากรธรรมชาติและสิ่งแวดล้อม	351,587,700	2.85	711,025,400	5.67	481,800,500	3.71	496,447,400	3.55	510,215,250	3.93
11	กระทรวงพลังงาน	1,043,500	0.01	11,023,000	0.09	10,732,500	0.08	27,472,900	0.20	12,567,975	0.10
12	กระทรวงพาณิชย์	1,288,000	0.01	2,005,000	0.02	-	-	-	-	823,250	0.01
13	กระทรวงมหาดไทย	1,710,588,500	13.86	1,884,102,600	15.01	2,262,831,100	17.42	2,082,918,300	14.89	1,985,110,125	15.31
14	กระทรวงยุติธรรม	28,069,100	0.23	23,370,600	0.19	33,565,500	0.26	43,673,600	0.31	32,169,700	0.25
15	กระทรวงวัฒนธรรม	9,054,500	0.07	13,342,200	0.11	10,547,600	0.08	15,920,900	0.11	12,216,300	0.09
16	กระทรวงศึกษาธิการ	4,766,402,834	38.62	1,803,832,210	14.37	1,662,735,890	12.80	1,562,145,100	11.17	2,448,779,009	18.89
17	กระทรวงสาธารณสุข	82,584,700	0.67	145,960,300	1.16	253,896,300	1.96	176,940,200	1.26	164,845,375	1.27
18	กระทรวงอุตสาหกรรม	-	-	-	-	-	-	2,620,200	0.02	655,050	0.01
19	รัฐวิสาหกิจ	47,613,000	0.39	207,190,900	1.65	11,099,300	0.09	1,639,455,500	11.72	476,339,675	3.67
20	ส่วนราชการไม่สังกัดสำนักนายกรัฐมนตรี กระทรวง	295,016,000	2.39	173,550,400	1.38	143,545,300	1.11	195,531,800	1.40	201,910,875	1.56
21	สำนักนายกรัฐมนตรี	5,757,800	0.05	-	-	-	-	-	-	1,439,450	0.01
22	หน่วยงานของศาล	-	-	154,035,400	1.23	108,333,950	0.83	22,651,600	0.16	71,255,238	0.55
23	หน่วยงานขององค์กรอิสระและองค์กรอัยการ	7,985,900	0.065	-	-	8,587,000	0.07	24,940,800	0.18	10,378,425	0.08
24	จังหวัดและกลุ่มจังหวัด	480,593,000	3.89	344,330,800	2.74	448,935,200	3.46	332,647,800	2.38	401,626,700	3.10
25	องค์กรปกครองส่วนท้องถิ่น	-	-	453,323,600	3.61	971,153,600	7.48	685,447,000	4.90	527,481,200	4.07
รวมทั้งสิ้น		12,341,968,434	100.00	12,548,851,310	100.00	12,986,643,940	100.00	13,989,179,100	100.00	12,966,660,696	100.00

งบประมาณลงพื้นที่จังหวัดน่าน ปี 2562-2565

ลำดับ	กระทรวง/หน่วยงาน	ปี 2562		ปี 2563		ปี 2564		ปี 2565		งบเป้าหมายเฉลี่ย	
		จำนวน (บาท)	ร้อยละ	จำนวน (บาท)	ร้อยละ	จำนวน (บาท)	ร้อยละ	จำนวน (บาท)	ร้อยละ	จำนวน (บาท)	ร้อยละ
1	กระทรวงเกษตรและสหกรณ์	715,747,300	16.11	439,029,300	7.99	410,787,600	7.83	305,030,700	7.04	467,648,725	9.58
2	กระทรวงแรงงาน	2,635,100	0.06	124,100	0.00	668,000	0.01	854,000	0.02	1,070,300	0.02
3	กระทรวงกลาโหม	42,719,500	0.96	34,979,900	0.64	107,776,500	2.05	118,643,800	2.74	76,029,925	1.56
4	กระทรวงการคลัง	-	-	9,730,200	0.18	45,100,500	0.86	739,000	0.02	13,892,425	0.28
5	กระทรวงการท่องเที่ยวและกีฬา	15,142,500	0.34	40,404,100	0.74	73,874,200	1.41	59,826,700	1.38	47,311,875	0.97
6	กระทรวงการพัฒนาสังคมและความมั่นคงของมนุษย์	9,000,000	0.20	2,916,500	0.05	1,235,500	0.02	1,124,400	0.03	3,569,100	0.07
7	กระทรวงการอุดมศึกษา วิทยาศาสตร์ ฯ	-	-	4,670,600	0.08	49,199,000	0.94	44,039,200	1.02	24,477,200	0.50
8	กระทรวงคมนาคม	1,501,161,200	33.79	1,865,015,400	33.94	1,340,882,600	25.54	1,212,942,600	28.01	1,480,000,450	30.33
9	กระทรวงดิจิทัลเพื่อเศรษฐกิจและสังคม	22,305,300	0.50	8,672,400	0.16	-	-	-	-	7,744,425	0.16
10	กระทรวงทรัพยากรธรรมชาติและสิ่งแวดล้อม	407,391,500	9.17	500,109,900	9.10	466,500,200	8.89	480,321,300	11.09	463,580,725	9.50
11	กระทรวงพลังงาน	152,700	0.00	26,680,000	0.49	29,484,900	0.56	93,749,200	2.16	37,516,700	0.77
12	กระทรวงพาณิชย์	1,288,000	0.03	6,245,100	0.11	-	-	-	-	1,883,275	0.04
13	กระทรวงมหาดไทย	552,668,300	12.44	1,242,541,500	22.61	1,370,560,800	26.11	851,188,300	19.66	1,004,239,725	20.58
14	กระทรวงยุติธรรม	35,252,400	0.79	49,033,400	0.89	1,712,300	0.03	2,819,500	0.07	22,204,400	0.46
15	กระทรวงวัฒนธรรม	18,483,300	0.42	10,171,800	0.19	5,472,800	0.10	61,666,700	1.42	23,948,650	0.49
16	กระทรวงศึกษาธิการ	670,503,254	15.09	697,835,580	12.70	562,642,810	10.72	487,489,300	11.26	604,617,736	12.39
17	กระทรวงสาธารณสุข	108,426,000	2.44	22,736,900	0.41	58,830,600	1.12	38,051,300	0.88	57,011,200	1.17
18	รัฐวิสาหกิจ	3,951,000	0.09	14,839,300	0.27	1,434,800	0.03	508,500	0.01	5,183,400	0.11
19	ส่วนราชการไม่สังกัดสำนักนายกรัฐมนตรี ฯ	13,665,000	0.31	21,671,000	0.39	51,996,600	0.99	42,967,600	0.99	32,575,050	0.67
20	สำนักงานรัฐมนตรี	31,519,100	0.71	-	-	-	-	-	-	7,879,775	0.16
21	หน่วยงานขององค์กรอิสระและองค์กรอัยการ	135,200	0.00	-	-	12,598,300	0.24	28,346,500	0.65	10,270,000	0.21
22	จังหวัดและกลุ่มจังหวัด	290,960,700	6.55	248,380,700	4.52	234,020,200	4.46	187,974,800	4.34	240,334,100	4.93
23	องค์กรปกครองส่วนท้องถิ่น	-	-	249,214,100	4.54	424,566,800	8.09	311,940,900	7.20	246,430,450	5.05
	รวมทั้งสิ้น	4,443,107,354	100.00	5,495,001,780	100.00	5,249,345,010	100.00	4,330,224,300	100.00	4,879,419,611	100.00

งบประมาณลงพื้นที่จังหวัดพะเยา ปี 2562-2565

ลำดับ	กระทรวง/หน่วยงาน	ปี 2562		ปี 2563		ปี 2564		ปี 2565		งบเป้าหมายเฉลี่ย	
		จำนวน (บาท)	ร้อยละ	จำนวน (บาท)	ร้อยละ	จำนวน (บาท)	ร้อยละ	จำนวน (บาท)	ร้อยละ	จำนวน (บาท)	ร้อยละ
1	กระทรวงเกษตรและสหกรณ์	793,801,000	16.01	622,581,000	12.59	548,033,900	10.46	1,174,109,600	21.31	784,631,375	15.20
2	กระทรวงแรงงาน	1,669,200	0.03	992,100	0.02	255,000	0.00	557,000	0.01	868,325	0.02
3	กระทรวงกลาโหม	-	-	-	-	48,527,900	0.93	4,635,600	0.08	13,290,875	0.26
4	กระทรวงการคลัง	-	-	10,108,600	0.20	-	-	-	-	2,527,150	0.05
5	กระทรวงการท่องเที่ยวและกีฬา	1,000,000	0.02	2,500	0.00	17,400,800	0.33	-	-	4,600,825	0.09
6	กระทรวงการพัฒนาสังคมและความมั่นคงของมนุษย์	1,548,800	0.03	6,250,500	0.13	5,483,000	0.10	59,000	0.00	3,335,325	0.06
7	กระทรวงการอุดมศึกษา วิทยาศาสตร์ ฯ	-	-	1,106,787,600	22.38	1,243,218,200	23.73	1,266,121,100	22.98	904,031,725	17.51
8	กระทรวงคมนาคม	864,303,500	17.43	1,086,012,600	21.96	1,053,446,600	20.11	972,097,800	17.64	993,965,125	19.25
9	กระทรวงดิจิทัลเพื่อเศรษฐกิจและสังคม	848,000	0.02	-	-	-	-	-	-	212,000	0.00
10	กระทรวงทรัพยากรธรรมชาติและสิ่งแวดล้อม	198,266,400	4.00	242,617,300	4.91	187,338,800	3.58	194,149,600	3.52	205,593,025	3.98
11	กระทรวงพลังงาน	157,200	0.00	5,271,400	0.11	23,091,300	0.44	148,700	0.00	7,167,150	0.14
12	กระทรวงพาณิชย์	-	-	1,569,000	0.03	3,741,000	0.07	-	-	1,327,500	0.03
13	กระทรวงมหาดไทย	411,004,900	8.29	431,695,200	8.73	454,568,400	8.68	632,786,400	11.48	482,513,725	9.35
14	กระทรวงยุติธรรม	11,534,800	0.23	19,158,300	0.39	490,100	0.01	6,916,400	0.13	9,524,900	0.18
15	กระทรวงวัฒนธรรม	2,052,100	0.04	24,722,500	0.50	585,100	0.01	613,000	0.01	6,993,175	0.14
16	กระทรวงศึกษาธิการ	2,035,493,154	41.05	548,323,940	11.09	569,176,230	10.86	500,498,700	9.08	913,373,006	17.69
17	กระทรวงสาธารณสุข	203,848,300	4.11	224,620,400	4.54	138,047,100	2.63	5,721,000	0.10	143,059,200	2.77
18	รัฐวิสาหกิจ	-	-	25,436,000	0.51	46,573,400	0.89	84,500,000	1.53	39,127,350	0.76
19	ส่วนราชการไม่สังกัดสำนักนายกรัฐมนตรี ฯ	25,098,000	0.51	16,121,200	0.33	39,673,900	0.76	7,501,000	0.14	22,098,525	0.43
20	สำนักงานรัฐมนตรี	384,800	0.01	-	-	-	-	-	-	96,200	0.00
21	หน่วยงานขององค์กรอิสระและองค์กรอัยการ	25,764,800	0.52	17,349,900	0.35	72,329,400	1.38	77,788,300	1.41	48,308,100	0.94
22	จังหวัดและกลุ่มจังหวัด	381,471,200	7.69	323,899,900	6.55	262,497,700	5.01	184,347,800	3.35	288,054,150	5.58
23	องค์กรปกครองส่วนท้องถิ่น	-	-	232,138,500	4.69	524,677,300	10.01	397,346,400	7.21	288,540,550	5.59
	รวมทั้งสิ้น	4,958,246,154	100.00	4,945,658,440	100.00	5,239,155,130	100.00	5,509,897,400	100.00	5,163,239,281	100.00

งบประมาณลงพื้นที่จังหวัดแพร่ ปี 2562-2565

ลำดับ	กระทรวง/หน่วยงาน	ปี 2562		ปี 2563		ปี 2564		ปี 2565		งบประมาณเฉลี่ย	
		จำนวน (บาท)	ร้อยละ	จำนวน (บาท)	ร้อยละ	จำนวน (บาท)	ร้อยละ	จำนวน (บาท)	ร้อยละ	จำนวน (บาท)	ร้อยละ
1	กระทรวงเกษตรและสหกรณ์	521,350,200	13.77	618,729,900	16.29	996,895,000	20.98	935,984,300	20.38	768,239,850	18.15
2	กระทรวงแรงงาน	2,108,000	0.06	2,922,500	0.08	1,714,800	0.04	125,000	0.00	1,717,575	0.04
3	กระทรวงกลาโหม	11,637,800	0.31	24,110,600	0.63	-	-	-	-	8,937,100	0.21
4	กระทรวงการคลัง	-	-	235,400	0.01	2,891,400	0.06	293,000	0.01	854,950	0.02
5	กระทรวงการท่องเที่ยวและกีฬา	24,262,200	0.64	226,000	0.01	392,600	0.01	704,500	0.02	6,396,325	0.15
6	กระทรวงการพัฒนาสังคมและความมั่นคงของมนุษย์	1,495,100	0.04	22,128,500	0.58	5,358,700	0.11	15,300	0.00	7,249,400	0.17
7	กระทรวงการอุดมศึกษา วิทยาศาสตร์ วิจัยและนวัตกรรม	-	-	37,954,000	1.00	7,116,100	0.15	8,297,000	0.18	13,341,775	0.32
8	กระทรวงคมนาคม	1,492,474,900	39.43	1,154,873,300	30.41	1,597,551,600	33.63	1,737,576,300	37.83	1,495,619,025	35.34
9	กระทรวงดิจิทัลเพื่อเศรษฐกิจและสังคม	7,447,200	0.20	13,778,900	0.36	15,688,900	0.33	-	-	9,228,750	0.22
10	กระทรวงทรัพยากรธรรมชาติและสิ่งแวดล้อม	172,342,500	4.55	161,474,500	4.25	183,683,100	3.87	219,435,400	4.78	184,233,875	4.35
11	กระทรวงพลังงาน	120,000	0.00	49,000	0.00	392,800	0.01	55,000	0.00	154,200	0.00
12	กระทรวงพาณิชย์	181,000	0.00	1,025,000	0.03	-	-	-	-	301,500	0.01
13	กระทรวงมหาดไทย	332,593,700	8.79	501,857,700	13.22	389,384,400	8.20	363,826,000	7.92	396,915,450	9.38
14	กระทรวงยุติธรรม	36,940,500	0.98	27,319,300	0.72	383,800	0.01	3,341,400	0.07	16,996,250	0.40
15	กระทรวงวัฒนธรรม	315,900	0.01	3,662,000	0.10	2,629,900	0.06	27,000	0.00	1,658,700	0.04
16	กระทรวงศึกษาธิการ	747,080,234	19.74	574,963,690	15.14	583,461,990	12.28	537,340,900	11.70	610,711,704	14.43
17	กระทรวงสาธารณสุข	108,644,500	2.87	101,934,800	2.68	104,446,000	2.20	161,598,400	3.52	119,155,925	2.82
18	กระทรวงอุตสาหกรรม	-	-	143,000	0.00	-	-	22,700	0.00	41,425	0.00
19	รัฐวิสาหกิจ	21,486,100	0.57	16,005,500	0.42	40,198,800	0.85	5,153,800	0.11	20,711,050	0.49
20	ส่วนราชการไม่สังกัดสำนักนายกรัฐมนตรี กระทรวง หรือ	6,327,000	0.17	10,646,100	0.28	13,406,000	0.28	29,469,800	0.64	14,962,225	0.35
21	สำนักนายกรัฐมนตรี	204,800	0.01	-	-	-	-	-	-	51,200	0.00
22	หน่วยงานขององค์กรอิสระและองค์กรอัยการ	135,200	0.00	-	-	-	-	20,073,200	0.44	5,052,100	0.12
23	จังหวัดและกลุ่มจังหวัด	297,707,800	7.87	222,222,700	5.85	308,514,000	6.49	167,380,200	3.64	248,956,175	5.88
24	องค์กรปกครองส่วนท้องถิ่น	-	0.000	300,828,900	7.92	496,824,500	10.46	402,850,600	8.77	300,126,000	7.09
	รวมทั้งสิ้น	3,784,854,634	100.00	3,797,091,290	100.00	4,750,934,390	100.00	4,593,569,800	100.00	4,231,612,529	100.00

17) กลุ่มจังหวัดภาคเหนือตอนล่าง 1

งบประมาณลงพื้นที่จังหวัดตาก ปี 2562-2565

ลำดับ	กระทรวง/หน่วยงาน	ปี 2562		ปี 2563		ปี 2564		ปี 2565		งบประมาณเฉลี่ย	
		จำนวน (บาท)	ร้อยละ	จำนวน (บาท)	ร้อยละ	จำนวน (บาท)	ร้อยละ	จำนวน (บาท)	ร้อยละ	จำนวน (บาท)	ร้อยละ
1	กระทรวงเกษตรและสหกรณ์	348,080,100	6.40	421,149,200	8.13	487,102,800	9.37	260,377,400	5.08	379,177,375	7.24
2	กระทรวงแรงงาน	5,130,800	0.09	2,941,000	0.06	1,828,000	0.04	-	-	2,474,950	0.05
3	กระทรวงกลาโหม	25,073,300	0.46	29,333,600	0.57	20,028,900	0.39	48,413,800	0.94	30,712,400	0.59
4	กระทรวงการคลัง	56,158,200	1.03	40,799,100	0.79	62,289,000	1.20	63,631,700	1.24	55,719,500	1.06
5	กระทรวงการท่องเที่ยวและกีฬา	700,700	0.01	-	-	21,099,800	0.41	234,000	0.00	5,508,625	0.11
6	กระทรวงการพัฒนาสังคมและความมั่นคงของมนุษย์	16,943,800	0.31	16,015,500	0.31	14,398,600	0.28	2,686,700	0.05	12,511,150	0.24
7	กระทรวงการอุดมศึกษา วิทยาศาสตร์ ฯ	-	-	19,052,700	0.37	8,756,000	0.17	49,981,200	0.97	19,447,475	0.37
8	กระทรวงคมนาคม	2,378,243,400	43.74	1,676,805,000	32.37	1,430,215,700	27.51	1,553,409,100	30.29	1,759,668,300	33.61
9	กระทรวงดิจิทัลเพื่อเศรษฐกิจและสังคม	29,404,000	0.54	29,546,000	0.57	27,494,500	0.53	55,809,600	1.09	35,563,525	0.68
10	กระทรวงทรัพยากรธรรมชาติและสิ่งแวดล้อม	249,056,400	4.58	262,314,000	5.06	235,528,300	4.53	334,812,900	6.53	270,427,900	5.16
11	กระทรวงพลังงาน	76,166,300	1.40	29,786,200	0.58	87,220,400	1.68	108,304,900	2.11	75,369,450	1.44
12	กระทรวงพาณิชย์	282,900	0.01	569,400	0.01	168,000	0.00	25,900	0.00	261,550	0.00
13	กระทรวงมหาดไทย	598,011,400	11.00	703,915,000	13.59	714,809,400	13.75	782,512,300	15.26	699,812,025	13.37
14	กระทรวงยุติธรรม	12,899,800	0.24	5,006,700	0.10	8,818,100	0.17	2,632,300	0.05	7,339,225	0.14
15	กระทรวงวัฒนธรรม	134,200	0.00	3,859,000	0.07	2,328,100	0.04	536,100	0.01	1,714,350	0.03
16	กระทรวงศึกษาธิการ	930,969,054	17.12	942,568,350	18.20	817,055,270	15.72	789,850,300	15.40	870,110,744	16.62
17	กระทรวงสาธารณสุข	366,798,200	6.75	397,517,100	7.67	131,347,900	2.53	57,685,900	1.12	238,337,275	4.55
18	กระทรวงอุตสาหกรรม	513,000	0.01	1,331,700	0.03	1,259,700	0.02	1,259,700	0.02	1,091,025	0.02
19	รัฐวิสาหกิจ	34,806,500	0.64	36,688,800	0.71	133,252,500	2.56	38,477,600	0.75	60,806,350	1.16
20	ส่วนราชการไม่สังกัดสำนักนายกรัฐมนตรี ฯ	52,142,700	0.96	14,483,400	0.28	33,457,600	0.64	45,597,100	0.89	36,420,200	0.70
21	สำนักนายกรัฐมนตรี	204,800	0.00	-	-	7,311,900	0.14	-	-	1,879,175	0.04
22	หน่วยงานขององค์กรอิสระและองค์กรอัยการ	135,200	0.00	12,973,500	0.25	30,760,400	0.59	50,275,600	0.98	23,536,175	0.45
23	จังหวัดและกลุ่มจังหวัด	254,770,800	4.69	283,559,700	5.47	154,872,900	2.98	268,057,600	5.23	240,315,250	4.59
24	องค์กรปกครองส่วนท้องถิ่น	-	0.000	249,277,800	4.81	767,631,200	14.76	614,700,700	11.98	407,902,425	7.79
	รวมทั้งสิ้น	5,436,625,554	100.00	5,179,492,750	100.00	5,199,034,970	100.00	5,129,272,400	100.00	5,236,106,419	100.00

งบประมาณลงพื้นที่จังหวัดพิษณุโลก ปี 2562-2565

ลำดับ	กระทรวง/หน่วยงาน	ปี 2562		ปี 2563		ปี 2564		ปี 2565		งบรวมสามปี	
		จำนวน (บาท)	ร้อยละ	จำนวน (บาท)	ร้อยละ	จำนวน (บาท)	ร้อยละ	จำนวน (บาท)	ร้อยละ	จำนวน (บาท)	ร้อยละ
1	กระทรวงเกษตรและสหกรณ์	809,656,300	8.96	652,197,500	7.17	1,003,832,000	10.58	1,374,831,400	13.94	960,129,300	10.25
2	กระทรวงแรงงาน	4,822,400	0.05	1,801,100	0.02	16,313,000	0.17	-	-	5,734,125	0.06
3	กระทรวงกลาโหม	187,905,500	2.08	332,521,800	3.66	301,294,800	3.18	310,983,400	3.15	283,176,375	3.02
4	กระทรวงการคลัง	11,872,700	0.13	6,899,000	0.08	-	-	14,846,000	0.15	8,404,425	0.09
5	กระทรวงการท่องเที่ยวและกีฬา	236,100	0.00	25,420,200	0.28	750,600	0.01	220,200	0.00	6,656,775	0.07
6	กระทรวงการพัฒนาสังคมและความมั่นคงของมนุษย์	13,723,600	0.15	11,294,500	0.12	15,275,800	0.16	11,970,200	0.12	13,066,025	0.14
7	กระทรวงการอุดมศึกษา วิทยาศาสตร์ ฯ	-	-	2,802,252,900	30.80	2,909,921,400	30.66	2,884,088,600	29.25	2,149,065,725	22.93
8	กระทรวงคมนาคม	1,777,447,700	19.66	1,729,622,700	19.01	1,405,802,400	14.81	1,621,621,600	16.45	1,633,623,600	17.43
9	กระทรวงดิจิทัลเพื่อเศรษฐกิจและสังคม	29,404,000	0.33	-	-	-	-	5,000,000	0.05	8,601,000	0.09
10	กระทรวงทรัพยากรธรรมชาติและสิ่งแวดล้อม	222,586,900	2.46	186,808,700	2.05	138,274,700	1.46	143,392,500	1.45	172,765,700	1.84
11	กระทรวงพลังงาน	1,011,400	0.01	1,870,000	0.02	461,900	0.00	497,100	0.01	960,100	0.01
12	กระทรวงพาณิชย์	775,700	0.01	1,400,000	0.02	1,364,000	0.01	308,500	0.00	962,050	0.01
13	กระทรวงมหาดไทย	707,243,400	7.82	614,543,200	6.76	774,687,400	8.16	796,908,300	8.08	723,345,575	7.72
14	กระทรวงยุติธรรม	96,110,200	1.06	3,585,800	0.04	18,588,700	0.20	20,986,800	0.21	34,817,875	0.37
15	กระทรวงวัฒนธรรม	12,820,600	0.14	16,243,300	0.18	2,622,100	0.03	592,600	0.01	8,069,650	0.09
16	กระทรวงศึกษาธิการ	4,292,918,934	47.49	1,176,760,014	12.94	1,143,332,990	12.05	1,054,755,400	10.70	1,916,941,834	20.46
17	กระทรวงสาธารณสุข	400,202,700	4.43	482,017,700	5.30	199,913,900	2.11	424,077,000	4.30	376,552,825	4.02
18	กระทรวงอุตสาหกรรม	622,200	0.01	1,238,200	0.01	2,421,400	0.03	620,700	0.01	1,225,625	0.01
19	รัฐวิสาหกิจ	54,871,300	0.61	32,412,200	0.36	125,458,300	1.32	84,624,100	0.86	74,341,475	0.79
20	ส่วนราชการไม่สังกัดสำนักนายกรัฐมนตรี ฯ	25,114,900	0.28	8,438,300	0.09	191,171,000	2.01	193,370,600	1.96	104,523,700	1.12
21	สำนักนายกรัฐมนตรี	204,800	0.00	122,195,200	1.34	13,698,700	0.14	6,840,200	0.07	35,734,725	0.38
22	หน่วยงานของศาล	-	-	-	-	-	-	49,770,400	0.50	12,442,600	0.13
23	หน่วยงานขององค์กรอิสระและองค์กรอัยการ	29,470,200	0.326	313,000	0.00	54,828,600	0.58	112,205,200	1.14	49,204,250	0.53
24	จังหวัดและกลุ่มจังหวัด	359,796,900	3.98	549,137,300	6.04	372,694,800	3.93	165,382,800	1.68	361,752,950	3.86
25	องค์กรปกครองส่วนท้องถิ่น	-	-	338,189,000	3.72	796,682,600	8.40	582,414,800	5.91	429,321,600	4.58
รวมทั้งสิ้น		9,038,818,434	100.00	9,097,161,610	100.00	9,489,391,090	100.00	9,860,308,400	100.00	9,371,419,884	100.00

งบประมาณลงพื้นที่จังหวัดเพชรบูรณ์ ปี 2562-2565

ลำดับ	กระทรวง/หน่วยงาน	ปี 2562		ปี 2563		ปี 2564		ปี 2565		งบรวมสามปี	
		จำนวน (บาท)	ร้อยละ	จำนวน (บาท)	ร้อยละ	จำนวน (บาท)	ร้อยละ	จำนวน (บาท)	ร้อยละ	จำนวน (บาท)	ร้อยละ
1	กระทรวงเกษตรและสหกรณ์	525,499,900	8.78	566,068,700	9.43	708,501,000	9.98	579,305,100	9.75	594,843,675	9.51
2	กระทรวงแรงงาน	2,079,900	0.03	1,482,100	0.02	-	-	3,862,000	0.06	1,856,000	0.03
3	กระทรวงกลาโหม	52,643,300	0.88	56,157,900	0.94	53,863,500	0.76	53,977,800	0.91	54,160,625	0.87
4	กระทรวงการคลัง	554,000	0.01	1,288,000	0.02	-	-	-	-	460,500	0.01
5	กระทรวงการท่องเที่ยวและกีฬา	59,235,100	0.99	11,656,000	0.19	56,561,600	0.80	12,424,100	0.21	34,969,200	0.56
6	กระทรวงการพัฒนาสังคมและความมั่นคงของมนุษย์	3,434,200	0.06	4,383,300	0.07	1,965,400	0.03	1,164,200	0.02	2,736,775	0.04
7	กระทรวงการอุดมศึกษา วิทยาศาสตร์ ฯ	-	-	344,881,000	5.75	364,469,100	5.13	406,997,200	6.85	279,086,825	4.46
8	กระทรวงคมนาคม	1,627,942,400	27.21	1,981,808,900	33.02	1,834,227,200	25.84	1,585,119,400	26.67	1,757,274,475	28.09
9	กระทรวงดิจิทัลเพื่อเศรษฐกิจและสังคม	8,796,600	0.15	41,890,500	0.70	12,797,600	0.18	18,152,100	0.31	20,409,200	0.33
10	กระทรวงทรัพยากรธรรมชาติและสิ่งแวดล้อม	398,207,600	6.65	145,698,600	2.43	188,124,100	2.65	300,327,600	5.05	258,089,475	4.13
11	กระทรวงพลังงาน	221,000	0.004	-	-	18,569,500	0.26	30,300	0.001	4,705,200	0.08
12	กระทรวงพาณิชย์	3,977,600	0.07	-	-	-	-	185,400	0.003	1,040,750	0.02
13	กระทรวงมหาดไทย	642,969,200	10.75	751,633,700	12.52	1,169,835,500	16.48	852,413,900	14.34	854,213,075	13.65
14	กระทรวงยุติธรรม	11,515,800	0.19	4,753,900	0.08	6,891,500	0.10	7,457,400	0.13	7,654,650	0.12
15	กระทรวงวัฒนธรรม	15,704,000	0.26	12,870,800	0.21	17,700,300	0.25	12,500,000	0.21	14,693,775	0.23
16	กระทรวงศึกษาธิการ	2,019,162,874	33.74	1,350,859,890	22.51	1,246,507,920	17.56	1,156,391,700	19.46	1,443,230,596	23.07
17	กระทรวงสาธารณสุข	126,378,900	2.11	126,535,900	2.11	358,877,600	5.06	120,679,400	2.03	183,117,950	2.93
18	กระทรวงอุตสาหกรรม	-	-	1,239,600	0.02	94,000	0.00	-	-	333,400	0.01
19	รัฐวิสาหกิจ	3,231,000	0.05	26,040,000	0.43	1,447,800	0.02	5,176,000	0.09	8,973,700	0.14
20	ส่วนราชการไม่สังกัดสำนักนายกรัฐมนตรี ฯ	8,935,800	0.15	7,926,500	0.13	47,541,900	0.67	32,337,800	0.54	24,185,500	0.39
21	สำนักนายกรัฐมนตรี	204,800	0.003	-	-	8,707,400	0.12	6,500,000	0.11	3,853,050	0.06
22	หน่วยงานขององค์กรอิสระและองค์กรอัยการ	135,200	0.002	31,794,700	0.53	61,331,500	0.86	40,763,200	0.69	33,506,150	0.54
23	จังหวัดและกลุ่มจังหวัด	473,001,300	7.90	230,664,800	3.84	234,763,600	3.31	242,192,400	4.07	295,155,525	4.72
24	องค์กรปกครองส่วนท้องถิ่น	-	-	301,672,500	5.03	705,002,500	9.93	505,519,000	8.51	378,048,500	6.04
รวมทั้งสิ้น		5,983,830,474	100.00	6,001,307,290	100.00	7,097,780,520	100.00	5,943,476,000	100.00	6,256,598,571	100.00

งบประมาณลงพื้นที่จังหวัดสุโขทัย ปี 2562-2565

ลำดับ	กระทรวง/หน่วยงาน	ปี 2562		ปี 2563		ปี 2564		ปี 2565		งบเป้าหมายเดิม	
		จำนวน (บาท)	ร้อยละ	จำนวน (บาท)	ร้อยละ	จำนวน (บาท)	ร้อยละ	จำนวน (บาท)	ร้อยละ	จำนวน (บาท)	ร้อยละ
1	กระทรวงเกษตรและสหกรณ์	765,684,000	20.36	798,869,600	17.62	1,949,882,400	30.30	895,024,500	17.73	1,102,365,125	22.29
2	กระทรวงแรงงาน	1,399,900	0.04	1,428,100	0.03	2,576,000	0.04	3,723,800	0.07	2,281,950	0.05
3	กระทรวงกลาโหม	54,285,600	1.44	70,895,200	1.56	76,667,200	1.19	2,191,700	0.04	51,009,925	1.03
4	กระทรวงการคลัง	-	-	-	-	1,550,200	0.02	21,500,000	0.43	5,762,550	0.12
5	กระทรวงการท่องเที่ยวและกีฬา	19,679,900	0.52	64,652,900	1.43	43,711,400	0.68	50,046,200	0.99	44,522,600	0.90
6	กระทรวงการพัฒนาสังคมและความมั่นคงของมนุษย์	1,464,900	0.04	13,316,200	0.29	4,399,100	0.07	2,036,900	0.04	5,304,275	0.11
7	กระทรวงคมนาคม	890,352,300	23.68	1,129,165,200	24.90	1,528,139,900	23.74	1,648,794,000	32.66	1,299,112,850	26.27
8	กระทรวงดิจิทัลเพื่อเศรษฐกิจและสังคม	814,000	0.02	-	-	-	-	-	-	203,500	0.00
9	กระทรวงทรัพยากรธรรมชาติและสิ่งแวดล้อม	85,322,500	2.27	180,169,900	3.97	131,876,700	2.05	148,550,100	2.94	136,479,800	2.76
10	กระทรวงพลังงาน	-	-	200,000	0.00	14,757,800	0.23	14,500	0.00	3,743,075	0.08
11	กระทรวงพาณิชย์	-	-	120,000	0.00	854,000	0.01	354,400	0.01	332,100	0.01
12	กระทรวงมหาดไทย	476,604,700	12.67	774,582,800	17.08	490,769,100	7.63	688,204,100	13.63	607,540,175	12.29
13	กระทรวงยุติธรรม	23,489,900	0.62	20,118,800	0.44	14,375,100	0.22	2,995,600	0.06	15,244,850	0.31
14	กระทรวงวัฒนธรรม	144,783,500	3.85	135,504,900	2.99	169,098,700	2.63	100,886,600	2.00	137,568,425	2.78
15	กระทรวงศึกษาธิการ	759,124,311	20.19	774,415,610	17.08	690,072,500	10.72	581,706,700	11.52	701,329,780	14.18
16	กระทรวงสาธารณสุข	129,667,000	3.45	61,448,000	1.36	127,585,300	1.98	169,607,200	3.36	122,076,875	2.47
17	กระทรวงอุตสาหกรรม	166,000	0.00	-	-	98,500	0.00	-	-	66,125	0.00
18	รัฐวิสาหกิจ	9,358,100	0.25	5,433,100	0.12	44,787,300	0.70	27,100,500	0.54	21,669,750	0.44
19	ส่วนราชการไม่สังกัดสำนักนายกรัฐมนตรี ฯ	28,035,000	0.75	3,790,700	0.08	78,606,300	1.22	7,583,000	0.15	29,503,750	0.60
20	สำนักนายกรัฐมนตรี	39,828,700	1.06	-	-	-	-	-	-	9,957,175	0.20
21	หน่วยงานขององค์กรอิสระและองค์กรอัยการ	50,164,500	1.33	51,641,400	1.14	8,394,300	0.13	-	-	27,550,050	0.56
22	จังหวัดและกลุ่มจังหวัด	280,406,200	7.46	213,999,400	4.72	256,605,500	3.99	130,244,000	2.58	220,313,775	4.46
23	องค์กรปกครองส่วนท้องถิ่น	-	-	234,224,900	5.17	800,955,200	12.45	567,228,500	11.24	400,602,150	8.10
	รวมทั้งสิ้น	3,760,631,011	100.00	4,533,976,710	100.00	6,435,762,500	100.00	5,047,792,300	100.00	4,944,540,630	100.00

งบประมาณลงพื้นที่จังหวัดอุดรธานี ปี 2562-2565

ลำดับ	กระทรวง/หน่วยงาน	ปี 2562		ปี 2563		ปี 2564		ปี 2565		งบเป้าหมายเดิม	
		จำนวน (บาท)	ร้อยละ	จำนวน (บาท)	ร้อยละ	จำนวน (บาท)	ร้อยละ	จำนวน (บาท)	ร้อยละ	จำนวน (บาท)	ร้อยละ
1	กระทรวงเกษตรและสหกรณ์	1,789,056,600	34.90	1,573,928,000	29.88	1,303,244,900	23.87	1,623,959,200	31.27	1,572,547,175	29.89
2	กระทรวงแรงงาน	717,600	0.01	2,418,500	0.05	317,000	0.01	207,900	0.00	915,250	0.02
3	กระทรวงกลาโหม	17,028,300	0.33	26,382,000	0.50	43,504,100	0.80	1,557,800	0.03	22,118,050	0.42
4	กระทรวงการคลัง	-	-	620,600	0.01	-	-	-	-	155,150	0.00
5	กระทรวงการท่องเที่ยวและกีฬา	-	-	643,000	0.01	157,400	0.00	236,100	0.00	259,125	0.00
6	กระทรวงการพัฒนาสังคมและความมั่นคงของมนุษย์	2,752,600	0.05	2,595,500	0.05	4,701,500	0.09	105,400	0.00	2,538,750	0.05
7	กระทรวงการอุดมศึกษา วิทยาศาสตร์	-	-	603,987,100	11.47	521,656,400	9.55	475,582,900	9.16	400,306,600	7.61
8	กระทรวงคมนาคม	1,068,759,000	20.85	1,408,815,300	26.74	1,273,478,500	23.32	1,068,311,100	20.57	1,204,840,975	22.90
9	กระทรวงดิจิทัลเพื่อเศรษฐกิจและสังคม	848,000	0.02	-	-	-	-	105,000	0.00	238,250	0.00
10	กระทรวงทรัพยากรธรรมชาติและสิ่งแวดล้อม	170,879,200	3.33	129,109,200	2.45	173,088,500	3.17	93,265,700	1.80	141,585,650	2.69
11	กระทรวงพลังงาน	-	-	1,341,100	0.03	379,500	0.01	-	-	430,150	0.01
12	กระทรวงพาณิชย์	-	-	4,738,700	0.09	320,200	0.01	526,400	0.01	1,396,325	0.03
13	กระทรวงมหาดไทย	324,914,300	6.34	385,117,800	7.31	550,078,100	10.07	532,271,400	10.25	448,095,400	8.52
14	กระทรวงยุติธรรม	3,239,300	0.06	4,473,000	0.08	1,645,000	0.03	7,328,300	0.14	4,171,400	0.08
15	กระทรวงวัฒนธรรม	267,800	0.01	3,627,000	0.07	2,288,300	0.04	3,010,200	0.06	2,298,325	0.04
16	กระทรวงศึกษาธิการ	1,131,983,714	22.08	473,207,340	8.98	483,930,032	8.86	531,666,400	10.24	655,196,872	12.45
17	กระทรวงสาธารณสุข	64,213,000	1.25	172,431,000	3.27	226,808,200	4.15	149,436,700	2.88	153,222,225	2.91
18	กระทรวงอุตสาหกรรม	589,000	0.01	-	-	-	-	-	-	147,250	0.00
19	จังหวัดและกลุ่มจังหวัด	302,764,800	5.91	221,186,100	4.20	158,427,500	2.90	157,783,000	3.04	210,040,350	3.99
20	รัฐวิสาหกิจ	52,417,200	1.02	17,195,800	0.33	67,234,900	1.23	26,545,900	0.51	40,848,450	0.78
21	ส่วนราชการไม่สังกัดสำนักนายกรัฐมนตรี ฯ	12,868,000	0.25	3,183,700	0.06	63,447,700	1.16	36,946,000	0.71	29,111,350	0.55
22	สำนักนายกรัฐมนตรี	384,800	0.01	-	-	-	-	-	-	96,200	0.00
23	หน่วยงานของศาล	181,929,000	3.55	-	-	-	-	-	-	45,482,250	0.86
24	หน่วยงานขององค์กรอิสระและองค์กรอัยการ	135,200	0.003	-	-	-	-	-	-	33,800	0.00
25	องค์กรปกครองส่วนท้องถิ่น	-	-	232,626,300	4.42	585,361,900	10.72	485,028,900	9.34	325,754,275	6.19
	รวมทั้งสิ้น	5,125,747,414	100.00	5,267,627,040	100.00	5,460,069,632	100.00	5,193,874,300	100.00	5,261,829,597	100.00

18) กลุ่มจังหวัดภาคเหนือตอนล่าง 2

งบประมาณลงพื้นที่จังหวัดกำแพงเพชร ปี 2562-2565

ลำดับ	กระทรวง/หน่วยงาน	ปี 2562		ปี 2563		ปี 2564		ปี 2565		งบประมาณเฉลี่ย	
		จำนวน (บาท)	ร้อยละ	จำนวน (บาท)	ร้อยละ	จำนวน (บาท)	ร้อยละ	จำนวน (บาท)	ร้อยละ	จำนวน (บาท)	ร้อยละ
1	กระทรวงเกษตรและสหกรณ์	371,234,400	9.00	754,866,200	14.14	931,994,200	15.57	799,694,100	15.65	714,447,225	13.90
2	กระทรวงแรงงาน	3,200,500	0.08	3,499,500	0.07	2,977,000	0.05	524,500	0.01	2,550,375	0.05
3	กระทรวงกลาโหม	14,656,300	0.36	-	-	-	-	1,840,800	0.04	4,124,275	0.08
4	กระทรวงการคลัง	-	-	1,408,000	0.03	-	-	330,000	0.01	434,500	0.01
5	กระทรวงการท่องเที่ยวและกีฬา	161,900	0.004	13,600	0.000	-	-	-	-	43,875	0.001
6	กระทรวงการพัฒนาสังคมและความมั่นคงของมนุษย์	9,751,700	0.24	2,907,200	0.05	1,876,200	0.03	857,900	0.02	3,848,250	0.07
7	กระทรวงการอุดมศึกษา วิทยาศาสตร์ ฯ	-	-	428,177,700	8.02	436,402,000	7.29	426,777,500	8.35	322,839,300	6.28
8	กระทรวงคมนาคม	925,161,800	22.43	1,469,854,600	27.54	1,736,550,900	29.01	1,267,599,100	24.80	1,349,791,600	26.26
9	กระทรวงดิจิทัลเพื่อเศรษฐกิจและสังคม	-	-	-	-	180,000	0.00	-	-	45,000	0.001
10	กระทรวงทรัพยากรธรรมชาติและสิ่งแวดล้อม	164,158,800	3.98	125,035,100	2.34	58,050,200	0.97	97,491,200	1.91	111,183,825	2.16
11	กระทรวงพลังงาน	-	-	-	-	12,445,200	0.21	750,000	0.01	3,298,800	0.06
12	กระทรวงพาณิชย์	2,075,000	0.05	62,500	0.00	87,000	0.00	17,403,000	0.34	4,906,875	0.10
13	กระทรวงมหาดไทย	457,554,500	11.09	610,919,600	11.45	671,032,200	11.21	689,804,000	13.50	607,327,575	11.82
14	กระทรวงยุติธรรม	7,185,700	0.17	3,366,400	0.06	111,400	0.00	7,367,600	0.14	4,507,775	0.09
15	กระทรวงวัฒนธรรม	10,508,200	0.25	16,435,100	0.31	25,957,100	0.43	14,996,800	0.29	16,974,300	0.33
16	กระทรวงศึกษาธิการ	1,675,127,454	40.61	1,077,291,500	20.19	1,012,218,940	16.91	885,160,500	17.32	1,162,449,599	22.62
17	กระทรวงสาธารณสุข	72,651,100	1.76	100,723,400	1.89	152,844,200	2.55	97,959,500	1.92	106,044,550	2.06
18	กระทรวงอุตสาหกรรม	2,156,400	0.05	25,025,600	0.47	7,987,300	0.13	7,873,500	0.15	10,760,700	0.21
19	รัฐวิสาหกิจ	91,504,700	2.22	93,821,900	1.76	4,280,000	0.07	6,823,000	0.13	49,107,400	0.96
20	ส่วนราชการไม่สังกัดสำนักนายกรัฐมนตรี ฯ	14,920,000	0.36	6,639,600	0.12	4,956,000	0.08	47,226,800	0.92	18,435,600	0.36
21	สำนักนายกรัฐมนตรี	384,800	0.01	-	-	-	-	-	-	96,200	0.002
22	หน่วยงานขององค์กรอิสระและองค์กรอัยการ	135,200	0.003	-	-	-	-	8,751,800	0.17	2,221,750	0.04
23	จังหวัดและกลุ่มจังหวัด	302,274,200	7.33	381,956,500	7.16	323,109,400	5.40	262,299,300	5.13	317,409,850	6.18
24	องค์กรปกครองส่วนท้องถิ่น	-	0.000	234,809,700	4.40	602,522,000	10.07	469,730,100	9.19	326,765,450	6.36
รวมทั้งสิ้น		4,124,802,654	100.00	5,336,813,700	100.00	5,985,581,240	100.00	5,111,261,000	100.00	5,139,614,649	100.00

งบประมาณลงพื้นที่จังหวัดนครสวรรค์ ปี 2562-2565

ลำดับ	กระทรวง/หน่วยงาน	ปี 2562		ปี 2563		ปี 2564		ปี 2565		งบประมาณเฉลี่ย	
		จำนวน (บาท)	ร้อยละ	จำนวน (บาท)	ร้อยละ	จำนวน (บาท)	ร้อยละ	จำนวน (บาท)	ร้อยละ	จำนวน (บาท)	ร้อยละ
1	กระทรวงเกษตรและสหกรณ์	732,703,600	11.01	454,609,100	6.03	863,264,900	8.62	649,024,600	7.28	2,699,602,200	8.15
2	กระทรวงแรงงาน	1,023,800	0.02	3,028,100	0.04	1,859,000	0.02	492,000	0.01	6,402,900	0.02
3	กระทรวงกลาโหม	166,722,400	2.50	167,402,900	2.22	248,127,000	2.48	175,203,000	1.97	757,455,300	2.29
4	กระทรวงการคลัง	1,920,000	0.03	1,288,000	0.02	4,588,900	0.05	-	-	7,796,900	0.02
5	กระทรวงการท่องเที่ยวและกีฬา	82,010,400	1.23	16,685,000	0.22	31,472,000	0.31	54,679,500	0.61	184,846,900	0.56
6	กระทรวงการพัฒนาสังคมและความมั่นคงของมนุษย์	1,488,700	0.02	9,115,400	0.12	3,750,900	0.04	881,000	0.01	15,236,000	0.05
7	กระทรวงการอุดมศึกษา วิทยาศาสตร์ วิจัยและนวัตกรรม	-	-	654,106,200	8.68	878,462,100	8.77	782,598,000	8.78	2,315,166,300	6.99
8	กระทรวงคมนาคม	1,555,556,200	23.37	2,146,750,900	28.50	2,957,788,600	29.52	3,091,300,200	34.68	9,751,395,900	29.44
9	กระทรวงดิจิทัลเพื่อเศรษฐกิจและสังคม	2,555,300	0.04	-	-	5,520,200	0.06	-	-	8,075,500	0.02
10	กระทรวงทรัพยากรธรรมชาติและสิ่งแวดล้อม	202,552,700	3.04	109,806,800	1.46	284,065,400	2.84	105,794,200	1.19	702,219,100	2.12
11	กระทรวงพลังงาน	-	-	1,361,000	0.02	209,500	0.00	203,400	0.00	1,773,900	0.01
12	กระทรวงพาณิชย์	5,787,000	0.09	3,108,200	0.04	4,476,000	0.04	278,300	0.00	13,649,500	0.04
13	กระทรวงมหาดไทย	764,947,200	11.49	1,014,672,900	13.47	1,148,133,700	11.46	1,161,882,600	13.04	4,089,636,400	12.35
14	กระทรวงยุติธรรม	27,738,900	0.42	43,591,900	0.58	201,747,900	2.01	106,582,400	1.20	379,661,100	1.15
15	กระทรวงวัฒนธรรม	409,500	0.01	3,701,600	0.05	2,365,700	0.02	241,800	0.00	6,718,600	0.02
16	กระทรวงศึกษาธิการ	2,208,529,034	33.18	1,351,709,500	17.94	1,322,163,010	13.20	1,230,392,600	13.80	6,112,794,144	18.46
17	กระทรวงสาธารณสุข	298,247,200	4.48	548,824,200	7.29	485,217,200	4.84	424,183,400	4.76	1,756,472,000	5.30
18	กระทรวงอุตสาหกรรม	-	-	-	-	-	-	798,200	0.01	798,200	0.00
19	รัฐวิสาหกิจ	53,943,900	0.81	276,256,200	3.67	48,731,900	0.49	64,814,500	0.73	443,746,500	1.34
20	ส่วนราชการไม่สังกัดสำนักนายกรัฐมนตรี ฯ	74,475,000	1.12	12,548,400	0.17	59,098,400	0.59	78,872,300	0.88	224,994,100	0.68
21	สำนักนายกรัฐมนตรี	204,800	0.00	-	-	-	-	-	-	204,800	0.00
22	หน่วยงานของศาล	-	-	-	-	25,933,500	0.26	21,666,900	0.24	47,600,400	0.14
23	หน่วยงานขององค์กรอิสระและองค์กรอัยการ	13,392,600	0.201	45,020,100	0.60	17,825,400	0.18	-	-	76,238,100	0.23
24	จังหวัดและกลุ่มจังหวัด	461,540,400	6.93	332,109,600	4.41	328,691,200	3.28	65,981,400	0.74	1,188,322,600	3.59
25	องค์กรปกครองส่วนท้องถิ่น	-	-	337,346,400	4.48	1,096,372,300	10.94	897,098,000	10.07	2,330,816,700	7.04
รวมทั้งสิ้น		6,655,748,634	100.00	7,533,042,400	100.00	10,019,864,710	100.00	8,912,968,300	100.00	33,121,624,044	100.00



LIRT

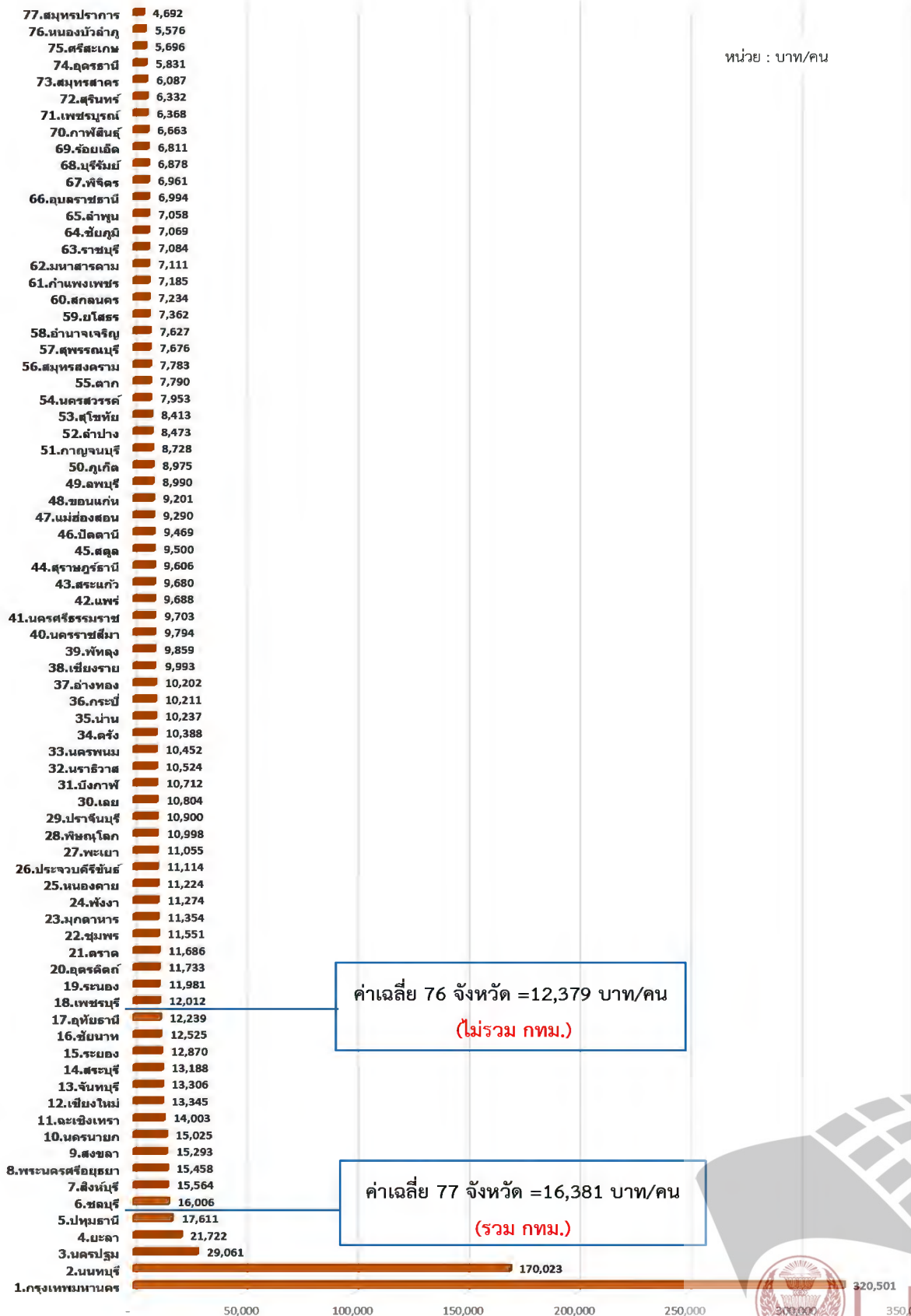
งบประมาณลงพื้นที่จังหวัดฉะเชิงเทรา ปี 2562-2565

ลำดับ	กระทรวง/หน่วยงาน	ปี 2562		ปี 2563		ปี 2564		ปี 2565		งบประมาณเดิม	
		จำนวน (บาท)	ร้อยละ	จำนวน (บาท)	ร้อยละ	จำนวน (บาท)	ร้อยละ	จำนวน (บาท)	ร้อยละ	จำนวน (บาท)	ร้อยละ
1	กระทรวงเกษตรและสหกรณ์	508,151,300	16.59	372,153,100	10.77	490,303,600	11.98	615,461,000	14.71	496,517,250	13.42
2	กระทรวงแรงงาน	2,821,000	0.09	1,758,300	0.05	1,553,200	0.04	87,500	0.00	1,555,000	0.04
3	กระทรวงการคลัง	-	-	970,200	0.03	21,446,500	0.52	100,000	0.00	5,629,175	0.15
4	กระทรวงการท่องเที่ยวและกีฬา	26,500,000	0.87	1,338,400	0.04	43,100	0.00	-	-	6,970,375	0.19
5	กระทรวงการพัฒนาสังคมและความมั่นคงของมนุษย์	14,051,700	0.46	2,134,700	0.06	113,500	0.00	904,400	0.02	4,301,075	0.12
6	กระทรวงการอุดมศึกษา วิทยาศาสตร์ ฯ	-	-	8,125,000	0.24	27,575,600	0.67	3,851,800	0.09	9,888,100	0.27
7	กระทรวงคมนาคม	818,269,900	26.72	1,247,291,200	36.08	1,270,954,000	31.04	1,450,260,600	34.65	1,196,693,925	32.35
8	กระทรวงดิจิทัลเพื่อเศรษฐกิจและสังคม	848,000	0.03	-	-	-	-	-	-	212,000	0.01
9	กระทรวงทรัพยากรธรรมชาติและสิ่งแวดล้อม	104,637,400	3.42	174,090,300	5.04	10,107,400	0.25	16,144,600	0.39	76,244,925	2.06
10	กระทรวงพลังงาน	14,000	0.00	22,000	0.00	-	-	105,800	0.00	35,450	0.00
11	กระทรวงพาณิชย์	-	-	1,455,700	0.04	392,000	0.01	247,800	0.01	523,875	0.01
12	กระทรวงมหาดไทย	583,070,200	19.04	595,781,300	17.23	628,008,200	15.34	562,778,700	13.45	592,409,600	16.01
13	กระทรวงยุติธรรม	3,938,800	0.13	1,330,500	0.04	1,201,600	0.03	3,689,800	0.09	2,540,175	0.07
14	กระทรวงวัฒนธรรม	221,700	0.01	4,165,600	0.12	2,394,500	0.06	145,100	0.00	1,731,725	0.05
15	กระทรวงศึกษาธิการ	570,379,134	18.62	501,532,720	14.51	498,465,420	12.18	484,744,600	11.58	513,780,469	13.89
16	กระทรวงสาธารณสุข	72,274,600	2.36	97,481,300	2.82	158,994,400	3.88	144,649,200	3.46	118,349,875	3.20
17	กระทรวงอุตสาหกรรม	1,765,400	0.06	2,879,600	0.08	6,155,800	0.15	3,055,500	0.07	3,464,075	0.09
18	รัฐวิสาหกิจ	13,366,000	0.44	-	-	-	-	55,729,900	1.33	17,273,975	0.47
19	ส่วนราชการไม่สังกัดสำนักนายกรัฐมนตรี ฯ	5,199,000	0.17	13,735,900	0.40	9,790,000	0.24	58,083,000	1.39	21,701,975	0.59
20	สำนักนายกรัฐมนตรี	204,800	0.01	-	-	-	-	-	-	51,200	0.001
21	หน่วยงานขององค์กรอิสระและองค์กรอัยการ	135,200	0.004	-	-	-	-	-	-	33,800	0.001
22	จังหวัดและกลุ่มจังหวัด	336,638,500	10.99	163,493,000	4.73	280,700,500	6.86	235,637,400	5.63	254,117,350	6.87
23	องค์กรปกครองส่วนท้องถิ่น	-	-	267,323,200	7.73	685,842,500	16.75	549,546,200	13.13	375,677,975	10.15
รวมทั้งสิ้น		3,062,486,634	100.00	3,457,062,020	100.00	4,094,041,820	100.00	4,185,222,900	100.00	3,699,703,344	100.00

งบประมาณลงพื้นที่จังหวัดอุทัยธานี ปี 2562-2565

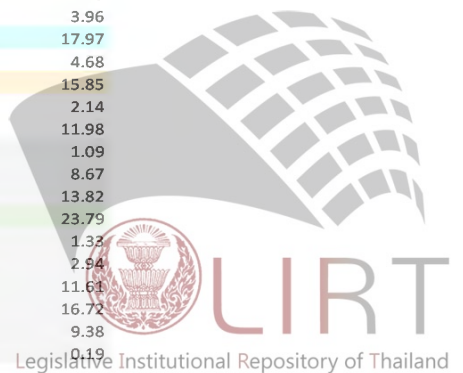
ลำดับ	กระทรวง/หน่วยงาน	ปี 2562		ปี 2563		ปี 2564		ปี 2565		งบประมาณเดิม	
		จำนวน (บาท)	ร้อยละ	จำนวน (บาท)	ร้อยละ	จำนวน (บาท)	ร้อยละ	จำนวน (บาท)	ร้อยละ	จำนวน (บาท)	ร้อยละ
1	กระทรวงเกษตรและสหกรณ์	909,946,900	30.75	1,133,875,500	28.66	802,946,300	18.22	1,100,000,100	23.73	986,692,200	24.73
2	กระทรวงแรงงาน	3,759,300	0.13	1,090,500	0.03	-	-	-	-	1,212,450	0.03
3	กระทรวงกลาโหม	48,273,700	1.63	55,444,800	1.40	52,795,200	1.20	51,989,000	1.12	52,125,675	1.31
4	กระทรวงการคลัง	2,245,000	0.08	2,553,700	0.06	2,260,000	0.05	610,000	0.01	1,917,175	0.05
5	กระทรวงการท่องเที่ยวและกีฬา	204,500	0.01	-	-	120,000	0.00	25,300	0.00	87,450	0.00
6	กระทรวงการพัฒนาสังคมและความมั่นคงของมนุษย์	1,614,900	0.05	5,365,500	0.14	2,781,600	0.06	164,500	0.00	2,481,625	0.06
7	กระทรวงการอุดมศึกษา วิทยาศาสตร์ ฯ	-	-	9,386,700	0.24	448,000	0.01	2,938,800	0.06	3,193,375	0.08
8	กระทรวงคมนาคม	511,303,100	17.28	917,936,200	23.20	1,244,609,000	28.25	1,235,390,600	26.65	977,309,725	24.50
9	กระทรวงดิจิทัลเพื่อเศรษฐกิจและสังคม	-	-	2,600,000	0.07	-	-	105,000	0.00	676,250	0.02
10	กระทรวงทรัพยากรธรรมชาติและสิ่งแวดล้อม	120,628,600	4.08	51,091,400	1.29	244,867,400	5.56	127,603,000	2.75	136,047,600	3.41
11	กระทรวงพลังงาน	21,000	0.00	28,000	0.00	832,800	0.02	-	-	220,450	0.01
12	กระทรวงพาณิชย์	412,000	0.01	1,400,200	0.04	1,432,000	0.03	-	-	811,050	0.02
13	กระทรวงมหาดไทย	540,453,000	18.26	773,402,800	19.55	998,504,800	22.66	785,649,000	16.95	774,502,400	19.41
14	กระทรวงยุติธรรม	26,389,400	0.89	15,460,700	0.39	43,200	0.00	3,040,400	0.07	11,233,425	0.28
15	กระทรวงวัฒนธรรม	183,300	0.01	3,759,500	0.10	11,814,100	0.27	424,000	0.01	4,045,225	0.10
16	กระทรวงศึกษาธิการ	404,497,254	13.67	382,579,210	9.67	342,003,940	7.76	545,179,300	11.76	418,564,926	10.49
17	กระทรวงสาธารณสุข	135,539,200	4.58	147,894,500	3.74	127,047,200	2.88	253,842,600	5.48	166,080,875	4.16
18	กระทรวงอุตสาหกรรม	1,288,100	0.04	-	-	822,000	0.02	-	-	527,525	0.01
19	รัฐวิสาหกิจ	8,628,100	0.29	2,054,400	0.05	1,465,000	0.03	8,449,000	0.18	5,149,125	0.13
20	ส่วนราชการไม่สังกัดสำนักนายกรัฐมนตรี ฯ	15,195,000	0.51	3,156,300	0.08	8,919,100	0.20	6,205,000	0.13	8,368,850	0.21
21	สำนักนายกรัฐมนตรี	384,800	0.01	-	-	-	-	-	-	96,200	0.00
22	หน่วยงานขององค์กรอิสระและองค์กรอัยการ	135,200	0.00	-	-	-	-	9,760,000	0.21	2,473,800	0.06
23	จังหวัดและกลุ่มจังหวัด	227,867,100	7.70	280,403,800	7.09	247,274,700	5.61	254,315,100	5.49	252,465,175	6.33
24	องค์กรปกครองส่วนท้องถิ่น	-	0.00	166,841,300	4.22	315,415,300	7.16	249,834,400	5.39	183,022,750	4.59
รวมทั้งสิ้น		2,958,969,454	100.00	3,956,325,010	100.00	4,406,401,640	100.00	4,635,525,100	100.00	3,989,305,301	100.00

แผนภาพที่ 1 งบประมาณลงพื้นที่จังหวัดต่อหัวประชากรเฉลี่ย 4 ปี (ปี 2562-2565)



แผนภาพที่ 2 เปรียบเทียบงบประมาณต่อหัวประชากร ปี 2562 และปี 2565

สัดส่วนคนจน จัดอันดับบตต่อหัวปี 2562 (บาท)			จัดอันดับบตต่อหัวปี 2565 (บาท) สัดส่วนคนจน		
0.59	311,330	1.กรุงเทพมหานคร	1.กรุงเทพมหานคร	308,270	0.49
0.24	161,538	2.นนทบุรี	2.นนทบุรี	167,906	0.54
0.63	29,975	3.นครปฐม	3.นครปฐม	31,914	0.82
14.01	27,277	4.ยะลา	4.ปทุมธานี	17,824	0.47
0.24	18,817	5.ปทุมธานี	5.ยะลา	17,739	17.49
0.90	18,041	6.สระบุรี	6.สิงห์บุรี	16,068	7.55
8.36	16,946	7.นครนายก	7.นครนายก	15,788	2.51
6.01	15,848	8.สงขลา	8.สงขลา	14,924	6.66
2.19	15,673	9.พระนครศรีอยุธยา	9.ชัยนาท	14,696	15.05
1.17	15,382	10.ชลบุรี	10.อุทัยธานี	14,258	10.79
4.82	14,472	11.เชียงใหม่	11.พระนครศรีอยุธยา	13,646	4.62
5.38	14,099	12.ฉะเชิงเทรา	12.ระนอง	13,536	21.32
9.08	13,250	13.สิงห์บุรี	13.ชลบุรี	13,456	0.04
9.73	12,301	14.ตราด	14.เชียงใหม่	13,238	2.76
10.66	12,221	15.มุกดาหาร	15.ประจวบคีรีขันธ์	13,197	3.74
6.23	11,638	16.เพชรบุรี	16.ฉะเชิงเทรา	12,389	1.40
8.85	11,630	17.จันทบุรี	17.จันทบุรี	12,000	6.54
2.75	11,388	18.พังงา	18.พะเยา	11,862	16.50
6.09	11,313	19.อุดรดิตต์	19.เพชรบุรี	11,710	3.42
3.52	11,278	20.ปราจีนบุรี	20.ตรัง	11,664	12.45
0.76	10,907	21.ระยอง	21.อุดรดิตต์	11,642	11.32
3.16	10,626	22.ประจวบคีรีขันธ์	22.พิษณุโลก	11,636	1.30
6.18	10,497	23.พะเยา	23.พังงา	11,629	1.09
4.81	10,447	24.พิษณุโลก	24.ระยอง	11,498	0.47
11.87	10,386	25.นครพนม	25.มุกดาหาร	11,346	7.97
25.53	10,305	26.นราธิวาส	26.ปราจีนบุรี	11,226	3.52
16.43	10,234	27.ระนอง	27.บึงกาฬ	11,203	5.04
4.21	10,164	28.เลย	28.หนองคาย	11,002	3.42
3.21	10,056	29.ชุมพร	29.ชุมพร	10,860	6.42
29.72	9,565	30.มิดตานี	30.พัทลุง	10,797	15.93
8.83	9,506	31.เข็ยราย	31.เข็ยราย	10,774	8.40
18.74	9,504	32.สระแก้ว	32.อ่างทอง	10,748	15.03
1.93	9,455	33.หนองคาย	33.แพร่	10,570	9.46
13.57	9,428	34.นครราชสีมา	34.นครศรีธรรมราช	10,549	9.68
17.89	9,342	35.ชัยนาท	35.เลย	10,103	0.28
9.48	9,291	36.น่าน	36.ตราด	10,069	11.21
25.26	9,291	37.แม่ฮ่องสอน	37.กระบี่	9,806	2.46
5.69	9,171	38.กระบี่	38.นครพนม	9,722	20.33
3.75	9,004	39.อุทัยธานี	39.สุราษฎร์ธานี	9,600	2.96
12.79	8,898	40.นครศรีธรรมราช	40.ขอนแก่น	9,494	0.75
5.41	8,829	41.สุราษฎร์ธานี	41.สตูล	9,484	7.08
8.73	8,772	42.ตรัง	42.ลพบุรี	9,334	6.29
14.83	8,649	43.สตูล	43.นครราชสีมา	9,275	21.20
0.40	8,616	44.ภูเก็ต	44.ภูเก็ต	9,171	0.00
7.25	8,568	45.แพร่	45.นราธิวาส	9,156	24.65
2.35	8,370	46.ขอนแก่น	46.น่าน	9,099	11.23
17.32	8,275	47.อ่างทอง	47.สมุทรสงคราม	9,016	6.46
1.29	8,211	48.บึงกาฬ	48.สระบุรี	9,008	2.34
5.29	8,205	49.ลำปาง	49.ลำปาง	8,861	5.98
21.13	8,168	50.ตาก	50.สระแก้ว	8,660	9.83
10.13	8,095	51.ลพบุรี	51.สุโขทัย	8,624	12.91
8.26	7,749	52.กาญจนบุรี	52.นครสวรรค์	8,611	6.17
6.09	7,517	53.สมุทรสงคราม	53.ราชบุรี	8,522	4.65
4.53	7,375	54.อำนาจเจริญ	54.แม่ฮ่องสอน	8,481	29.31
18.67	6,716	55.พัทลุง	55.สุพรรณบุรี	8,270	11.04
3.47	6,524	56.ลำพูน	56.มิดตานี	8,181	43.96
11.67	6,439	57.สุพรรณบุรี	57.อำนาจเจริญ	8,140	16.24
8.45	6,388	58.สกลนคร	58.กาญจนบุรี	8,100	9.54
20.21	6,352	59.กาฬสินธุ์	59.ยโสธร	7,998	7.10
7.75	6,320	60.สุโขทัย	60.สกลนคร	7,977	8.15
4.69	6,280	61.นครสวรรค์	61.พิจิตร	7,906	1.19
11.92	6,080	62.อุบลราชธานี	62.มหาสารคาม	7,643	3.96
5.70	6,029	63.เพชรบูรณ์	63.ตาก	7,581	17.97
3.79	5,956	64.มหาสารคาม	64.ชัยภูมิ	7,518	4.68
10.19	5,914	65.ยโสธร	65.บุรีรัมย์	7,512	15.85
7.50	5,787	66.สุรินทร์	66.ลำพูน	7,400	2.14
0.91	5,710	67.พิจิตร	67.อุบลราชธานี	7,207	11.98
3.35	5,683	68.กำแพงเพชร	68.กำแพงเพชร	7,177	1.09
14.06	5,578	69.บุรีรัมย์	69.ร้อยเอ็ด	7,122	8.67
10.99	5,505	70.ราชบุรี	70.สุรินทร์	6,617	13.82
3.04	5,445	71.ชัยภูมิ	71.กาฬสินธุ์	6,249	23.79
0.75	5,418	72.สมุทรสาคร	72.สมุทรสาคร	6,233	1.32
2.53	5,337	73.ร้อยเอ็ด	73.เพชรบูรณ์	6,075	2.94
4.09	5,174	74.อุดรธานี	74.อุดรธานี	5,976	11.61
13.16	5,077	75.หนองบัวลำภู	75.ศรีสะเกษ	5,714	16.72
6.99	5,072	76.ศรีสะเกษ	76.หนองบัวลำภู	5,479	9.38
0.56	4,204	77.สมุทรปราการ	77.สมุทรปราการ	4,585	0.19



บรรณานุกรม

สำนักงานประมาณของรัฐสภา. (2565) การวิเคราะห์งบประมาณและความเหลื่อมล้ำเชิงพื้นที่

ปี พ.ศ. 2562-2565. สืบค้น 2 มิถุนายน 2565 จาก

<https://www.parliament.go.th/ewtadmin/ewt/parbudget/download/PBO/65unequal.pdf>



สำนักงบประมาณของรัฐสภา
สำนักงานเลขาธิการสภาผู้แทนราษฎร
www.parliament.go.th/pbo

“วิเคราะห์งบประมาณอย่างมืออาชีพ เป็นกลาง และสร้างสรรค์”



LIRT

Legislative Institutional Repository of Thailand