



วุฒิสภา

เอกสารประกอบการพิจารณา

ร่าง

พระราชบัญญัติ

งบประมาณรายจ่ายประจำปีงบประมาณ พ.ศ. ๒๕๕๔

(สภาผู้แทนราษฎรลงมติเห็นชอบแล้ว)

เล่มที่ ๓

- ข้อมูลประกอบการพิจารณาร่างพระราชบัญญัติงบประมาณรายจ่ายประจำปีงบประมาณ พ.ศ. ๒๕๕๔
- ภาคผนวก
: ร่างพระราชบัญญัติงบประมาณรายจ่ายประจำปีงบประมาณ พ.ศ. ๒๕๕๔ สภาผู้แทนราษฎรลงมติเห็นชอบแล้ว

บรรจุระเบียบวาระการประชุมวุฒิสภา ครั้งที่ ๖ (สมัยสามัญนิติบัญญัติ)

วันจันทร์ที่ ๖ กันยายน ๒๕๕๓

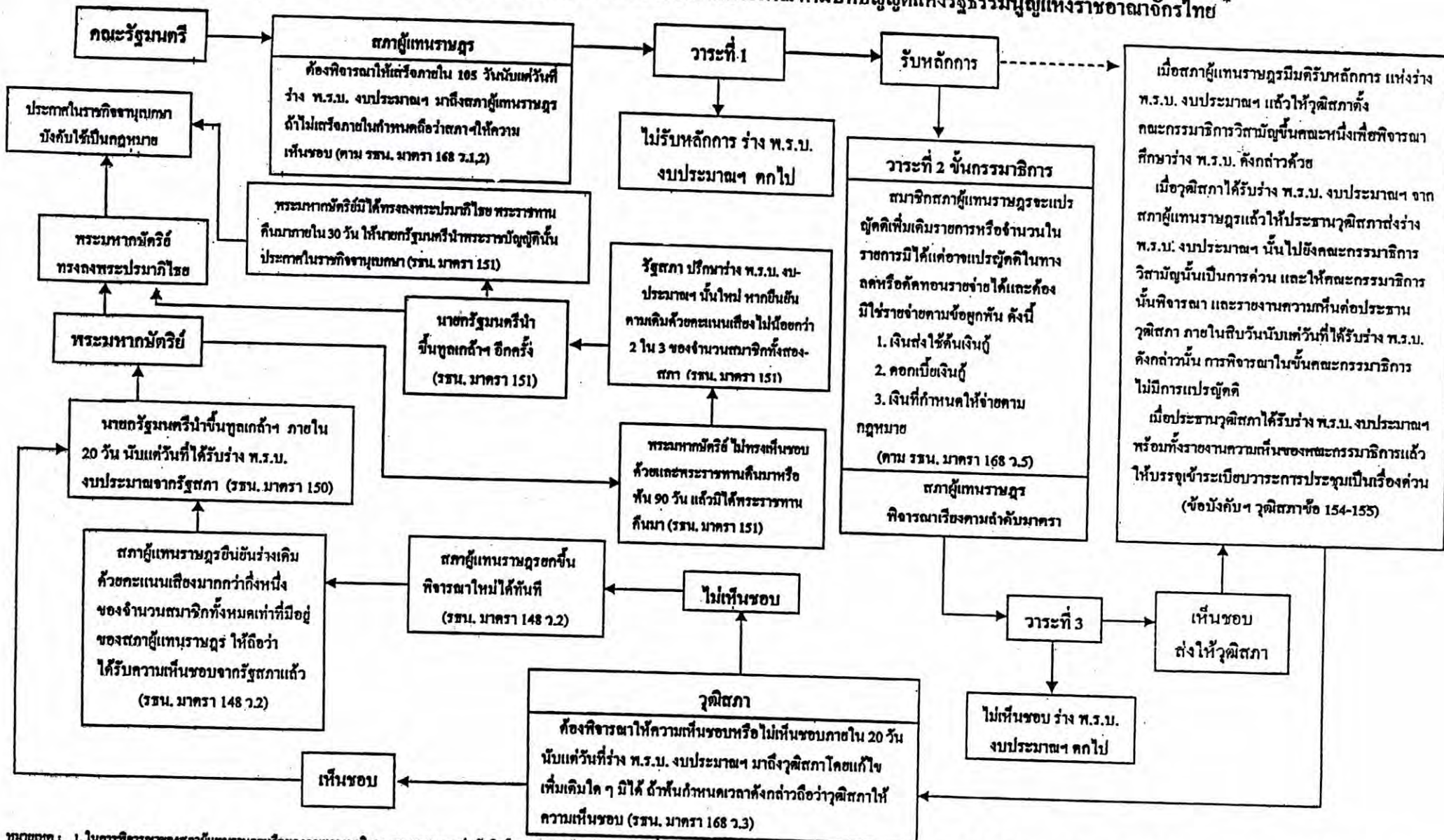
อ.พ. ๒/๒๕๕๓

จัดทำโดย

สำนักกฎหมาย สำนักงานเลขาธิการวุฒิสภา

www.senate.go.th

กระบวนการตราพระราชบัญญัติงบประมาณรายจ่ายประจำปีงบประมาณ ตามบทบัญญัติแห่งรัฐธรรมนูญแห่งราชอาณาจักรไทย *



หมายเหตุ : 1. ในกรณีการพิจารณาของสภาผู้แทนราษฎรหรือของคณะกรรมการ การเสนอการแปรญัตติหรือการกระทำด้วยประการใด ๆ ที่มีผลให้สมาชิกสภาผู้แทนราษฎร สมาชิกวุฒิสภา หรือกรรมการมีจำนวนไม่พอโดยคงหรือโดยข้อมติในการใช้งบประมาณรายจ่ายจะกระทำมิได้ (รธน. มาตรา 168 ๖.6)
 2. ถ้าพระราชบัญญัติงบประมาณรายจ่ายประจำปีงบประมาณ ออกไม่ทันปีงบประมาณ ให้ใช้กฎหมายว่าด้วยงบประมาณ รายจ่ายประจำปีงบประมาณปีก่อนนั้นไปพลางก่อน (รธน. มาตรา 166)
 3. กระบวนการตราพระราชบัญญัติงบประมาณรายจ่ายประจำปี เป็นไปตามรัฐธรรมนูญแห่งราชอาณาจักรไทย ทุกครั้งที่ตรา 2550
 4. ตามที่บังคับกับการประชุมวุฒิสภา พ.ศ. 2551

คำนำ

เอกสารประกอบการพิจารณาร่างพระราชบัญญัติฉบับนี้ ได้ประมวลและรวบรวมข้อมูลด้านต่าง ๆ ในกระบวนการพิจารณาร่างพระราชบัญญัติงบประมาณรายจ่ายประจำปีงบประมาณ พ.ศ. ๒๕๕๔ ซึ่งสภาผู้แทนราษฎรได้ลงมติเห็นชอบแล้ว ในคราวการประชุมสภาผู้แทนราษฎร ชุดที่ ๒๓ ปีที่ ๓ ครั้งที่ ๔ (สมัยสามัญนิติบัญญัติ) เป็นพิเศษ วันพุธที่ ๑๘ สิงหาคม ๒๕๕๓ ถึงวันศุกร์ที่ ๒๐ สิงหาคม ๒๕๕๓ และครั้งที่ ๕ (สมัยสามัญนิติบัญญัติ) เป็นพิเศษ วันอังคารที่ ๒๔ สิงหาคม ๒๕๕๓ ถึงวันพุธที่ ๒๕ สิงหาคม ๒๕๕๓ โดยมีเนื้อหาแบ่งออกเป็น ๓ เล่ม ประกอบด้วย

เล่มที่ ๑ บทสรุปสำหรับสมาชิกวุฒิสภา

ความเป็นมา สาระสำคัญ ประเด็นที่มีการอภิปรายของสมาชิกสภาผู้แทนราษฎรที่สำคัญ ๆ และผลการพิจารณาของสภาผู้แทนราษฎรเกี่ยวกับร่างพระราชบัญญัติงบประมาณรายจ่ายประจำปีงบประมาณ พ.ศ. ๒๕๕๔

เล่มที่ ๒ ตารางเปรียบเทียบพระราชบัญญัติงบประมาณรายจ่ายประจำปีงบประมาณ พ.ศ. ๒๕๕๓ กับร่างพระราชบัญญัติงบประมาณรายจ่ายประจำปีงบประมาณ พ.ศ. ๒๕๕๔ สภาผู้แทนราษฎรลงมติเห็นชอบแล้ว

เล่มที่ ๓ ข้อมูลประกอบการพิจารณาร่างพระราชบัญญัติงบประมาณรายจ่ายประจำปีงบประมาณ พ.ศ. ๒๕๕๔

- ภาคผนวก

: ร่างพระราชบัญญัติงบประมาณรายจ่ายประจำปีงบประมาณ พ.ศ.๒๕๕๔ สภาผู้แทนราษฎรลงมติเห็นชอบแล้ว

เอกสารประกอบการพิจารณาฉบับนี้ จัดทำขึ้นเพื่อใช้ในราชการและวงงานด้านนิติบัญญัติของวุฒิสภาโดยมุ่งเน้นสารประโยชน์ในเชิงอ้างอิงเบื้องต้น สำหรับเพื่อประกอบการพิจารณาของวุฒิสภาโดยเฉพาะ

สำนักกฎหมาย

สำนักงานเลขาธิการวุฒิสภา

กันยายน ๒๕๕๓

เอกสารประกอบการพิจารณา

จัดทำโดย

นายนิช ผาสุข	ผู้อำนวยการสำนักกฎหมาย
นายสุชาติ พิณฑองคำ	ผู้อำนวยการกลุ่มงานกฎหมาย ๒
นางสาวสมสมร นาคนาค	นิติกร ๗ ว
นางสาวสุวรรณา พรหมพิมพ์	วิทยากร ๖
นางสิริกัญย์ ส่องแสง	เจ้าพนักงานธุรการ ๖
นางรัตติกานต์ บุษริยัง	เจ้าพนักงานธุรการ ๒
นายพัลลภ วงศ์พานิช	เจ้าหน้าที่บันทึกข้อมูล ๓
นางสาวกาญจนา พาลติหลุด	เจ้าหน้าที่บันทึกข้อมูล ๓
กลุ่มงานกฎหมาย ๒ สำนักกฎหมาย โทร. ๐ ๒๘๓๑ ๙๒๙๖	

ผลิตโดย

กลุ่มงานการพิมพ์ สำนักการพิมพ์ โทร. ๐ ๒๒๔๔ ๑๙๔๑ - ๔๒
สำนักงานเลขาธิการวุฒิสภา

ท่านสมาชิกวุฒิสภา และผู้สนใจที่มีความประสงค์หรือต้องการที่จะศึกษาเอกสารประกอบการพิจารณาร่างพระราชบัญญัติเป็นการล่วงหน้าก่อนวันประชุมวุฒิสภา สามารถสืบค้นข้อมูลเกี่ยวกับเอกสารประกอบการพิจารณาร่างพระราชบัญญัติ ได้จากเว็บไซต์ของวุฒิสภา www.senate.go.th

หรือขอรับเอกสารประกอบการพิจารณาร่างพระราชบัญญัติได้ที่ศูนย์บริการข้อมูลกฎหมายวุฒิสภา อาคารรัฐสภา ๒ ชั้น ๑ หมายเลขโทรศัพท์ ๐๒ ๒๔๔ ๑๕๖๕

สารบัญ

หน้า

● ข้อมูลประกอบการพิจารณาร่างพระราชบัญญัติ

งบประมาณรายจ่ายประจำปีงบประมาณ พ.ศ. ๒๕๕๔

- บันทึกวิเคราะห์สรุปสาระสำคัญของร่างพระราชบัญญัติ
งบประมาณรายจ่ายประจำปีงบประมาณ พ.ศ. ๒๕๕๔ ๑
- การจัดการงบประมาณรายจ่ายประจำปีงบประมาณ พ.ศ. ๒๕๕๔ ๑๑
- ประเมินการรายรับของงบประมาณรายจ่ายประจำปี
งบประมาณ พ.ศ. ๒๕๕๔ ๒๐
- งบประมาณรายจ่ายของงบประมาณรายจ่ายประจำปีงบประมาณ
พ.ศ. ๒๕๕๔ ๒๖
- แผนการเข้าสู่ดุลงบประมาณ ๓๓
- สรุปการประชุมเชิงปฏิบัติการทางวิชาการด้านการงบประมาณ :
OECD Asian Senior Budget Officials Meeting ครั้งที่ ๖ ๔๑
- สรุปผลสำรวจความคิดเห็นของประชาชนเกี่ยวกับ
ความต้องการจากรัฐบาล ในปี ๒๕๕๓ ๔๙

● ภาคผนวก

: ร่างพระราชบัญญัติงบประมาณรายจ่ายประจำปีงบประมาณ

พ.ศ. ๒๕๕๔ สภาผู้แทนราษฎรลงมติเห็นชอบแล้ว ๕๙

บันทึกวิเคราะห์สรุปสาระสำคัญ
ร่างพระราชบัญญัติงบประมาณรายจ่ายประจำปีงบประมาณ พ.ศ. ๒๕๕๔ *

๑. ชื่อร่างพระราชบัญญัติ

ร่างพระราชบัญญัติงบประมาณรายจ่ายประจำปีงบประมาณ พ.ศ. ๒๕๕๔

๒. ส่วนราชการผู้เสนอ

สำนักงานประมาณ สำนักนายกรัฐมนตรี

๓. วัตถุประสงค์และเป้าหมาย

๓.๑ เพื่อให้ส่วนราชการ รัฐวิสาหกิจ และหน่วยงานอื่น ได้มีงบประมาณรายจ่ายประจำปีงบประมาณ พ.ศ. ๒๕๕๔ สำหรับใช้เป็นหลักในการจ่ายเงินแผ่นดิน

๓.๒ เพื่อปฏิบัติตามรัฐธรรมนูญแห่งราชอาณาจักรไทย และกฎหมายว่าด้วยเงินคงคลังที่กำหนดให้ตั้งงบประมาณรายจ่ายเพื่อชดใช้เงินคงคลังตามที่ได้จ่ายไปแล้ว

๔. สาระสำคัญของร่างพระราชบัญญัติ

๔.๑ ภาพรวมแนวโน้มเศรษฐกิจไทยปี ๒๕๕๔

เศรษฐกิจไทยในปี ๒๕๕๓ คาดว่าจะมีการขยายตัวประมาณร้อยละ ๓.๕ - ๔.๕ และอัตราเงินเฟ้อประมาณร้อยละ ๓.๐ - ๔.๐ ปัจจัยสำคัญที่สนับสนุนให้เศรษฐกิจฟื้นตัวอย่างต่อเนื่อง ได้แก่ การฟื้นตัวของเศรษฐกิจโลก โดยเฉพาะประเทศคู่ค้าใหม่ในเอเชียที่มีการฟื้นตัวมากกว่าที่คาดการณ์ไว้เดิม ซึ่งจะส่งผลให้การส่งออกสินค้าและบริการ รวมถึงการท่องเที่ยวกลับมาขยายตัวในอัตราสูงได้ สำหรับการใช้จ่ายในประเทศมีแนวโน้มขยายตัวดีขึ้นมากจากปีก่อน และมีการกระจายตัวในแต่ละภาคเศรษฐกิจมากขึ้น โดยที่การบริโภคภาคเอกชนปรับตัวดีขึ้นจากการขยายตัวอย่างต่อเนื่องของรายได้เกษตรกร ซึ่งเป็นผลจากราคาสินค้าเกษตรในตลาดโลกที่ปรับตัวสูงขึ้นประกอบกับการดำเนินนโยบายประกันรายได้เกษตรกรของรัฐบาล และภาวะการจ้างงานที่เพิ่มขึ้น นอกจากนี้

*ที่มา : สำนักงานประมาณ สำนักนายกรัฐมนตรี.

การนำเข้าสินค้าทุนประเภทเครื่องจักรได้ส่งสัญญาณให้เห็นถึงแนวโน้มการขยายตัวของการลงทุนภาคเอกชน รวมทั้งแรงกระตุ้นจากการใช้จ่ายภาครัฐ ส่วนหนึ่งจากการเบิกจ่ายของโครงการภายใต้แผนปฏิบัติการไทยเข้มแข็ง ๒๕๕๕ ที่ยังคงส่งผลสนับสนุนการขยายตัวของเศรษฐกิจอย่างต่อเนื่องสำหรับเสถียรภาพเศรษฐกิจภายนอกประเทศอยู่ในเกณฑ์ดี โดยทุนสำรองระหว่างประเทศอยู่ในระดับสูง หนี้ต่างประเทศอยู่ในระดับต่ำ และดุลบัญชีเดินสะพัดเกินดุล อย่างไรก็ตาม เสถียรภาพภายในประเทศมีสัญญาณตลาดแรงงานที่เริ่มตึงตัวขึ้น และมีแรงกดดันให้อัตราเงินเฟ้อปรับสูงขึ้นตามการขยายตัวของเศรษฐกิจ และต้นทุนการผลิตที่เพิ่มสูงขึ้น ปัจจัยที่ต้องพึงระวังในการบริหารเศรษฐกิจมหภาค ปี ๒๕๕๓ ของไทยจากการคาดการณ์ข้างต้น ได้แก่ ความเสี่ยงจากสถานการณ์ทางการเมืองในประเทศที่ส่งผลกระทบโดยตรงต่อความเชื่อมั่น การท่องเที่ยว การบริโภค และการลงทุนของประเทศอย่างมาก รวมทั้งความเสี่ยงจากความเปราะบางของการฟื้นตัวของเศรษฐกิจโลก เช่น ความเสี่ยงจากภาวะถดถอยทางเศรษฐกิจของบางประเทศในสหภาพยุโรปอันเนื่องมาจากปัญหาการว่างงานและปัญหาหนี้ภาครัฐที่เพิ่มสูงขึ้นมาก นอกจากนี้ เศรษฐกิจอาจได้รับแรงกดดันด้านเงินเฟ้อจากความผันผวนของราคาน้ำมันในตลาดโลก รวมทั้งการแข็งค่าของเงินบาทและอัตราดอกเบี้ยที่มีแนวโน้มสูงขึ้น

สำหรับแนวโน้มเศรษฐกิจไทยในปี ๒๕๕๔ คาดว่าจะขยายตัวประมาณร้อยละ ๓.๕ - ๔.๕ อัตราเงินเฟ้อประมาณร้อยละ ๒.๐ - ๓.๐ โดยมีแรงกระตุ้นเศรษฐกิจที่สำคัญจากการขยายตัวของการส่งออก อันเป็นผลสืบเนื่องจากแนวโน้มเศรษฐกิจโลกที่ปรับตัวดีขึ้น ประกอบกับการดำเนินมาตรการกระตุ้นเศรษฐกิจในระยะที่ผ่านมาของรัฐบาลเป็นปัจจัยสนับสนุนให้เกิดการบริโภคและการจ้างแรงงานอย่างต่อเนื่อง ซึ่งปัจจัยหลักทั้ง ๒ ประการดังกล่าวได้ส่งผลให้เศรษฐกิจฟื้นตัวขึ้นอย่างเป็นรูปธรรมในช่วงไตรมาสแรกของปีงบประมาณ พ.ศ. ๒๕๕๓ กล่าวคือ การใช้กำลังการผลิตภาคอุตสาหกรรมปรับตัวดีขึ้น เกิดการระดมทุนจากแหล่งทุนต่างๆ ทั้งในประเทศและต่างประเทศเพื่อเร่งรัดการลงทุนในโครงสร้างพื้นฐานของประเทศ รวมทั้งส่งผลให้เกิดความเชื่อมั่นในระบบเศรษฐกิจของผู้บริโภคและนักลงทุนอย่างต่อเนื่อง อย่างไรก็ตามสถานการณ์ทางการเมืองในประเทศ ก็เป็นปัจจัยสำคัญที่จะทำให้

การคาดการณ์ ในปี ๒๕๕๔ ยังคงมีปัจจัยเสี่ยงที่ต่อวงระมัดระวัง ทั้งในเรื่องความเชื่อมั่น การท่องเที่ยว การบริโภค และการลงทุน รวมทั้ง แนวโน้มอัตราแลกเปลี่ยนเงินตราต่างประเทศที่อาจส่งผลกระทบต่อความสามารถในการแข่งขันด้านราคาสินค้าส่งออกของไทย การผันผวนของราคาน้ำมันที่อาจส่งผลกระทบต่ออัตราเงินเฟ้อ และแนวโน้มอัตราดอกเบี้ยขาขึ้นซึ่งจะทำให้ต้นทุนในการบริโภคและการลงทุนภาคเอกชนเพิ่มสูงขึ้นได้

๔.๒ นโยบายงบประมาณปี ๒๕๕๔

แนวทางการบริหารจัดการเศรษฐกิจมหภาคในปีงบประมาณ พ.ศ. ๒๕๕๔ รัฐบาลยังคงให้ความสำคัญกับการสนับสนุนการขยายตัวทางเศรษฐกิจอย่างยั่งยืน ควบคู่กับการเสริมสร้างความยั่งยืนทางการคลังบนพื้นฐานของการนำแนวทางของปรัชญาเศรษฐกิจพอเพียงเป็นหลักในการพัฒนาและการจัดสรรทรัพยากรของประเทศ ดังนั้น ในการบริหารจัดการการใช้จ่ายภาครัฐ จะยึดหลักผลสำเร็จของการดำเนินงานตามเป้าหมาย ความโปร่งใส มีประสิทธิภาพ ระมัดระวังปัจจัยเสี่ยงต่างๆ และเพื่อให้สามารถนํานโยบายของรัฐบาล ไปสู่การปฏิบัติและเกิดประโยชน์โดยตรงต่อประชาชน ในปีงบประมาณ พ.ศ. ๒๕๕๔ จึงกำหนดนโยบายงบประมาณ ดังนี้

๑. ดำเนินนโยบายงบประมาณขาดดุล ภายใต้กรอบความยั่งยืนทางการคลัง เพื่อให้เศรษฐกิจขยายตัวอย่างต่อเนื่อง

๒. เพิ่มประสิทธิภาพการบริหารจัดการเพื่อลดการใช้จ่ายงบประมาณภาครัฐ

๓. ทบทวนเพื่อชะลอหรือยกเลิกการดำเนินงานของหน่วยงานของรัฐ (Redeploy) ที่มีลำดับความสำคัญลดลงหรือหมดความจำเป็น และสามารถประหยัดค่าใช้จ่ายได้

๔. เพิ่มสัดส่วนรายจ่ายลงทุนในระดับที่เหมาะสมในการสนับสนุนการขยายตัวทางเศรษฐกิจอย่างยั่งยืน

๕. สนับสนุนงบประมาณเพื่อการขับเคลื่อนยุทธศาสตร์การพัฒนาจังหวัดและกลุ่มจังหวัดในจำนวนที่เหมาะสมและสอดคล้องกับสถานการณ์ด้านการคลังของประเทศ

๖. ส่งเสริมการกระจายอำนาจสู่ท้องถิ่น โดยให้ความสำคัญกับการเพิ่มประสิทธิภาพในการจัดเก็บรายได้ขององค์กรปกครองส่วนท้องถิ่น และเร่งรัดการถ่ายโอนภารกิจให้ท้องถิ่นตามนโยบายของรัฐบาล

ภายใต้กรอบนโยบายงบประมาณข้างต้น ในปีงบประมาณ พ.ศ. ๒๕๕๔ รัฐบาลจึงกำหนดให้เป็นงบประมาณขาดดุล โดยกำหนดวงเงินงบประมาณรายจ่าย จำนวน ๒,๐๗๐,๐๐๐ ล้านบาท หรือคิดเป็นร้อยละ ๒๐.๐ ของผลิตภัณฑ์มวลรวมในประเทศ เพิ่มขึ้นจากปีงบประมาณ พ.ศ. ๒๕๕๓ จำนวน ๓๗๐,๐๐๐ ล้านบาท หรือคิดเป็นร้อยละ ๒๑.๘ งบประมาณการรายได้สุทธิ จำนวน ๑,๖๕๐,๐๐๐ ล้านบาท หรือคิดเป็นร้อยละ ๑๕.๘ ของผลิตภัณฑ์มวลรวมในประเทศ และกำหนดวงเงินกู้เพื่อชดเชยการขาดดุลงบประมาณ จำนวน ๔๒๐,๐๐๐ ล้านบาท คิดเป็นสัดส่วนร้อยละ ๔.๑ ของผลิตภัณฑ์มวลรวมในประเทศ ทั้งนี้ เพื่อเป็นเครื่องมือในการขับเคลื่อนนโยบายและยุทธศาสตร์สำคัญของรัฐบาล สนับสนุนการฟื้นตัวของเศรษฐกิจให้ขยายตัวได้อย่างต่อเนื่องภายใต้ความเสี่ยงจากปัจจัยภายในและภายนอกประเทศ รวมทั้งสะท้อนภาระค่าใช้จ่ายที่มีอยู่จริงจากการดำเนินนโยบายและมาตรการด้านต่างๆ ของรัฐบาล โดยยังคงคำนึงถึงการรักษาวินัยทางการคลังและเสถียรภาพทางเศรษฐกิจเป็นสำคัญ

๔.๓ โครงสร้างงบประมาณปี ๒๕๕๔

โครงสร้างงบประมาณปี ๒๕๕๔ มีสาระสำคัญโดยสรุปดังนี้

๑) งบประมาณรายจ่ายประจำปีงบประมาณ พ.ศ. ๒๕๕๔

งบประมาณรายจ่ายประจำปีงบประมาณ พ.ศ. ๒๕๕๔ จำนวน ๒,๐๗๐,๐๐๐ ล้านบาท เพิ่มขึ้นจากปีงบประมาณ พ.ศ. ๒๕๕๓ จำนวน ๓๗๐,๐๐๐ ล้านบาท หรือเพิ่มขึ้นร้อยละ ๒๑.๘ โดยวงเงินงบประมาณดังกล่าวคิดเป็นสัดส่วนร้อยละ ๒๐.๐ ของผลิตภัณฑ์มวลรวมในประเทศ

๒) รายจ่ายประจำ

รายจ่ายประจำกำหนดไว้เป็นจำนวน ๑,๖๖๒,๖๐๔.๒ ล้านบาท เพิ่มขึ้นจาก

ปีงบประมาณ พ.ศ. ๒๕๕๓ จำนวน ๒๒๗,๘๕๔.๑ ล้านบาท หรือเพิ่มขึ้นร้อยละ ๑๕.๘ โดย
 รายจ่ายประจำดังกล่าวคิดเป็นสัดส่วนร้อยละ ๘๐.๓ ของวงเงินงบประมาณเทียบกับร้อยละ ๘๔.๔
 ของปีงบประมาณ พ.ศ. ๒๕๕๓

๓) รายจ่ายเพื่อชดใช้เงินคงคลัง

รายจ่ายเพื่อชดใช้เงินคงคลังกำหนดไว้เป็นจำนวน ๓๐,๓๔๖.๑ ล้านบาท โดย
 รายจ่ายเพื่อชดใช้เงินคงคลังจำนวนดังกล่าว คิดเป็นสัดส่วนร้อยละ ๑.๕ ของวงเงินงบประมาณรวม

๔) รายจ่ายลงทุน

รายจ่ายลงทุนกำหนดไว้เป็นจำนวน ๓๔๔,๔๕๕.๑ ล้านบาท เพิ่มขึ้นจาก
 ปีงบประมาณ พ.ศ. ๒๕๕๓ จำนวน ๑๓๐,๑๒๖.๑ ล้านบาท หรือเพิ่มขึ้นร้อยละ ๖๐.๗ โดยรายจ่าย
 ลงทุนจำนวนดังกล่าวคิดเป็นสัดส่วนร้อยละ ๑๖.๖ ของวงเงินงบประมาณเทียบกับร้อยละ ๑๒.๖ ของ
 ปีงบประมาณ พ.ศ. ๒๕๕๓

๕) รายจ่ายชำระคืนต้นเงินกู้

รายจ่ายชำระคืนต้นเงินกู้ได้จัดสรรไว้เป็นจำนวน ๓๒,๕๕๔.๖ ล้านบาท ลดลง
 จากปีงบประมาณ พ.ศ. ๒๕๕๓ จำนวน ๑๘,๓๖๖.๓ ล้านบาท หรือลดลงร้อยละ ๓๖.๑ โดยรายจ่ายชำระคืน
 ต้นเงินกู้ดังกล่าวคิดเป็นสัดส่วนร้อยละ ๑.๖ ของวงเงินงบประมาณเทียบกับร้อยละ ๓.๐ ของ
 ปีงบประมาณ พ.ศ. ๒๕๕๓

๔.๔ งบประมาณรายจ่ายปี ๒๕๕๔ จำแนกตามกระทรวง

การจัดสรรงบประมาณรายจ่ายประจำปีงบประมาณ พ.ศ. ๒๕๕๔ จำแนกตามกระทรวง

ดังนี้

กระทรวง	งบประมาณ	
	จำนวน (บาท)	ร้อยละ
รวมทั้งสิ้น	๒,๐๗๐,๐๐๐,๐๐๐,๐๐๐	๑๐๐.๐
๑. งบกลาง	๒๖๕,๗๖๓,๐๐๐,๐๐๐	๑๒.๘
๒. สำนักนายกรัฐมนตรี	๒๕,๔๗๓,๔๘๖,๗๐๐	๑.๒
๓. กระทรวงกลาโหม	๑๗๐,๒๘๕,๐๒๒,๕๐๐	๘.๒

กระทรวง	งบประมาณ	
	จำนวน (บาท)	ร้อยละ
๔. กระทรวงการคลัง	๒๐๕,๑๑๕,๕๕๐,๐๐๐	๑๐.๑
๕. กระทรวงการต่างประเทศ	๗,๖๖๕,๕๖๕,๕๐๐	๐.๔
๖. กระทรวงการท่องเที่ยวและกีฬา	๕,๘๓๕,๐๐๐,๐๐๐	๐.๓
๗. กระทรวงการพัฒนากำลังคนและความมั่นคงของมนุษย์	๕,๘๒๖,๑๓๓,๑๐๐	๐.๕
๘. กระทรวงเกษตรและสหกรณ์	๗๖,๑๓๘,๔๑๕,๔๐๐	๓.๗
๙. กระทรวงคมนาคม	๗๖,๗๑๓,๔๐๖,๖๐๐	๓.๗
๑๐. กระทรวงทรัพยากรธรรมชาติและสิ่งแวดล้อม	๒๒,๓๔๑,๒๘๖,๐๐๐	๑.๑
๑๑. กระทรวงเทคโนโลยีสารสนเทศและการสื่อสาร	๔,๐๗๐,๐๐๐,๐๐๐	๐.๒
๑๒. กระทรวงพลังงาน	๒,๑๓๐,๐๐๐,๐๐๐	๐.๑
๑๓. กระทรวงพาณิชย์	๗,๓๐๗,๕๖๕,๓๐๐	๐.๔
๑๔. กระทรวงมหาดไทย	๒๓๑,๖๘๕,๐๐๐,๐๐๐	๑๑.๒
๑๕. กระทรวงยุติธรรม	๑๗,๐๒๕,๕๕๒,๗๐๐	๐.๘
๑๖. กระทรวงแรงงาน	๒๕,๑๗๐,๐๐๐,๐๐๐	๑.๔
๑๗. กระทรวงวัฒนธรรม	๕,๒๒๐,๐๐๐,๐๐๐	๐.๒
๑๘. กระทรวงวิทยาศาสตร์และเทคโนโลยี	๘,๗๖๐,๐๐๐,๐๐๐	๐.๔
๑๙. กระทรวงศึกษาธิการ	๓๘๘,๐๕๐,๓๑๘,๗๐๐	๑๙.๗
๒๐. กระทรวงสาธารณสุข	๘๘,๓๓๔,๒๔๖,๓๐๐	๔.๓
๒๑. กระทรวงอุตสาหกรรม	๖,๗๔๕,๕๖๓,๔๐๐	๐.๓
๒๒. ส่วนราชการไม่สังกัดสำนักนายกรัฐมนตรี กระทรวง หรือทบวง	๘๓,๓๕๕,๕๒๕,๖๐๐	๔.๐
๒๓. หน่วยงานของรัฐสภา	๕,๐๑๔,๘๐๑,๖๐๐	๐.๔
๒๔. หน่วยงานของศาล	๑๔,๕๒๕,๓๗๐,๖๐๐	๐.๗
๒๕. หน่วยงานขององค์กรตามรัฐธรรมนูญ	๑๑,๔๔๒,๕๒๕,๖๐๐	๐.๖

กระทรวง	งบประมาณ	
	จำนวน (บาท)	ร้อยละ
๒๖. จังหวัดและกลุ่มจังหวัด	๑๘,๐๐๐,๐๐๐,๐๐๐	๐.๕
๒๗. รัฐวิสาหกิจ	๑๐๕,๕๕๕,๔๕๘,๕๐๐	๕.๓
๒๘. สภาอากาศไทย	๓,๗๐๕,๓๑๓,๗๐๐	๐.๒
๒๙. กองทุนและเงินทุนหมุนเวียน	๑๓๒,๓๓๐,๔๕๓,๐๐๐	๖.๔
๓๐. รายจ่ายเพื่อชด ใช้เงินคงคลัง	๓๐,๓๔๖,๐๖๒,๔๐๐	๑.๕

๔.๕ ยุทธศาสตร์การจัดสรรงบประมาณรายจ่ายประจำปีงบประมาณ พ.ศ. ๒๕๕๔

ยุทธศาสตร์การจัดสรรงบประมาณรายจ่ายประจำปีงบประมาณ พ.ศ. ๒๕๕๔ รัฐบาลได้กำหนดขึ้นภายใต้กรอบและแนวทางการดำเนินงานตามนโยบายของรัฐบาลตามแผนการบริหารราชการแผ่นดิน พ.ศ. ๒๕๕๒ - ๒๕๕๔ เพื่อเป็นกรอบแนวทางในการปฏิบัติราชการตามภารกิจของส่วนราชการ รัฐวิสาหกิจและหน่วยงานอื่นให้บรรลุผลสำเร็จตามเป้าหมายการบริหารราชการแผ่นดินของรัฐบาลและเกิดประโยชน์ต่อประชาชนและประเทศชาติ

ยุทธศาสตร์การจัดสรรงบประมาณรายจ่ายประจำปีงบประมาณ พ.ศ. ๒๕๕๔ ประกอบด้วย ๘ ยุทธศาสตร์และรายการคำดำเนินการภาครัฐ ดังนี้

๑. ยุทธศาสตร์การสร้างความเชื่อมั่นของประเทศ จำนวน ๑๖๑,๕๘๕.๐ ล้านบาท เพื่อส่งเสริมและปลูกจิตสำนึกให้ประชาชน มีความจงรักภักดีต่อสถาบันพระมหากษัตริย์ สร้างความสามัคคีที่สามัคคีของคนในชาติ สนับสนุนการแก้ไขปัญหาและพัฒนาจังหวัดชายแดนภาคใต้ เสริมสร้างความเข้มแข็งของเศรษฐกิจในระดับฐานรากตามหลักปรัชญาของเศรษฐกิจพอเพียง รวมทั้งพัฒนาระบบประกันภัยพิบัติ ตลอดจนสนับสนุนการจัดการศึกษาขั้นพื้นฐาน ๑๕ ปี

๒. ยุทธศาสตร์การรักษาความมั่นคงของรัฐ จำนวน ๑๘๖,๓๖๔.๕ ล้านบาท เพื่อเทิดทูนและพิทักษ์รักษาสถาบันพระมหากษัตริย์ รักษาความมั่นคงของรัฐและความสงบเรียบร้อยภายในประเทศ โดยเสริมสร้าง พัฒนาระบบป้องกันประเทศให้มีความพร้อมและมีศักยภาพ แก้ไขปัญหาผู้หลบหนีเข้าเมืองและแรงงานต่างด้าวอย่างเป็นระบบ ส่งเสริมความร่วมมือระหว่างประเทศ

ในการป้องกันและแก้ไขปัญหาการก่อการร้ายและอาชญากรรมข้ามชาติ พัฒนาระบบข่าวกรองของรัฐ รวมทั้งเตรียมความพร้อมในการเผชิญภัยคุกคามทุกรูปแบบ

๓. ยุทธศาสตร์การพัฒนาสังคม คุณภาพชีวิต และลดความเหลื่อมล้ำทางสังคม

จำนวน ๖๒๔,๔๑๘.๗ ล้านบาท เพื่อสนับสนุนการปฏิรูปการศึกษาในทศวรรษที่สองทั้งระบบให้มีประสิทธิภาพ เกิดความเป็นธรรมและมีความเสมอภาคแก่ประชาชนทุกกลุ่มทุกวัยอย่างทั่วถึงและต่อเนื่องตลอดชีวิต พัฒนาการสร้างเสริมสุขภาพให้ประชาชนมีสุขภาพอนามัยที่ดี มีระบบบริการสุขภาพที่ได้มาตรฐานในทุกระดับ มีหลักประกันสุขภาพถ้วนหน้าที่มีคุณภาพ ให้การคุ้มครองและจัดสวัสดิการด้านแรงงาน เพิ่มโอกาสการมีงานทำของประชากรทุกกลุ่มทุกวัย ส่งเสริมการทำนุบำรุงศาสนา รักษาศิลปะ วัฒนธรรมไทยและภูมิปัญญาท้องถิ่น เสริมสร้างสังคมและคนไทยให้มีคุณธรรม จริยธรรมและค่านิยมที่ดีงาม มีหลักธรรมทางศาสนาในการดำรงชีวิตและอยู่ร่วมกันอย่างเอื้ออาทร จัดสวัสดิการสังคมให้ประชาชนมีคุณภาพชีวิตที่ดี มีความมั่นคงปลอดภัยในชีวิตและทรัพย์สิน มีภูมิคุ้มกันภัยจากปัญหาสุขภาพจิต สนับสนุนให้เยาวชนและประชาชนได้ออกกำลังกายและเล่นกีฬา เพื่อพัฒนาสู่ความเป็นเลิศและอาชีพ

๔. ยุทธศาสตร์การจัดการเศรษฐกิจให้ขยายตัวได้อย่างมีประสิทธิภาพและยั่งยืน

จำนวน ๒๑๕,๗๕๗.๓ ล้านบาท เพื่อให้การบริหารจัดการเศรษฐกิจมหภาคเกิดความยั่งยืน รักษาวินัยทางการเงิน การคลัง มีการเพิ่มมูลค่าเศรษฐกิจภาคเกษตร โดยส่งเสริม สนับสนุน การปรับโครงสร้างเศรษฐกิจภาคเกษตรอย่างครบวงจรเพื่อให้เกิดความเข้มแข็งของเกษตรกรและชุมชน การปรับโครงสร้างเศรษฐกิจภาคอุตสาหกรรมให้มีมูลค่าเพิ่มด้วยนวัตกรรมและสินค้าเชิงสร้างสรรค์ที่รับผิดชอบต่อสังคม เสริมสร้างความเชื่อมั่นด้านการท่องเที่ยวและบริการทั้งในประเทศและต่างประเทศให้มีมาตรฐานเพื่อเพิ่มมูลค่าทางเศรษฐกิจ พัฒนาโครงสร้างการตลาด การค้า และการลงทุนให้มีการดำเนินการเชิงรุกเพื่อการแข่งขันอย่างเสรีและเป็นธรรม พัฒนาโครงสร้างพื้นฐานและระบบบริหารจัดการขนส่งสินค้าและบริการเพื่อยกระดับคุณภาพและเพิ่มขีดความสามารถในการแข่งขันของประเทศให้มีคุณภาพตามมาตรฐานสากล พัฒนาและเพิ่มประสิทธิภาพการใช้พลังงานอย่างมีประสิทธิภาพ ทั้งพลังงานทดแทนและพลังงานทางเลือกอื่นเพื่อความมั่นคงและยั่งยืนของประเทศ นอกจากนี้ ยังพัฒนาโครงสร้างพื้นฐานด้านเครือข่ายเทคโนโลยีสารสนเทศและการสื่อสาร รวมทั้ง

พัฒนาบุคลากร ให้มีศักยภาพในการแข่งขันของประเทศ ตลอดจนนำเทคโนโลยีสารสนเทศและการสื่อสารมาใช้ในการบริหารและบริการภาครัฐอย่างมีประสิทธิภาพ และทั่วถึง

๕. ยุทธศาสตร์การบริหารจัดการทรัพยากรธรรมชาติและสิ่งแวดล้อมเพื่อรองรับการเปลี่ยนแปลงสถานะภูมิอากาศของโลก จำนวน ๓๖,๕๕๔.๕ ล้านบาท เพื่อบริหารจัดการด้านทรัพยากรธรรมชาติและ ความหลากหลายทางชีวภาพให้เกิดความสมดุล และใช้ประโยชน์ในมิติเศรษฐกิจ สังคม และสิ่งแวดล้อมอย่างยั่งยืน โดยการมีส่วนร่วมของทุกภาคส่วน จัดทำแนวเขตการใช้ประโยชน์ที่ดินให้ชัดเจน ส่งเสริมการปลูกป่าไม้ จัดให้มีระบบป้องกัน เตือนภัยทางธรรมชาติและสาธารณภัย จัดการคุณภาพสิ่งแวดล้อมให้อยู่ในระดับมาตรฐาน ส่งเสริม พัฒนาการใช้พลังงานสะอาด เพื่อลดปริมาณการปล่อยก๊าซเรือนกระจกอันมีผลกระทบต่อเปลี่ยนแปลงสถานะภูมิอากาศของโลก

๖. ยุทธศาสตร์การพัฒนาวิทยาศาสตร์ เทคโนโลยี การวิจัยและนวัตกรรม จำนวน ๑๘,๕๓๒.๓ ล้านบาท เพื่อส่งเสริมให้เกิดความคิดสร้างสรรค์และถ่ายทอดองค์ความรู้ด้านวิทยาศาสตร์ เทคโนโลยี และนวัตกรรม แก่เยาวชน ให้มีการเผยแพร่ข้อมูลสู่ประชาชนอย่างทั่วถึง รวมทั้งสนับสนุนทั้งภาครัฐและเอกชนในการผลิตและพัฒนาขีดความสามารถของบุคลากร โดยเฉพาะในระดับบัณฑิตให้มีความสามารถตอบสนองภาคการผลิตและบริการ บริหารจัดการงานวิจัย บุคลากร และระบบฐานข้อมูลการวิจัยของประเทศอย่างบูรณาการ เพื่อเผยแพร่และขยายผลการปฏิบัติในภาคการผลิตและบริการสู่การพัฒนาโดยความร่วมมือในระดับประเทศและภูมิภาค

๗. ยุทธศาสตร์การต่างประเทศและเศรษฐกิจระหว่างประเทศ จำนวน ๘,๑๘๒.๖ ล้านบาท เพื่อส่งเสริมการพัฒนาความสัมพันธ์อันดีกับนานาประเทศ ขยายความร่วมมือทั้งทวิภาคีและพหุภาคีในทุกมิติกับประเทศคู่ค้าและประเทศหุ้นส่วนยุทธศาสตร์ การจัดตั้งเขตการค้าเสรี ส่งเสริมความร่วมมือเพื่อสร้างความแข็งแกร่งของอาเซียน สนับสนุนให้ไทยมีบทบาทสำคัญในองค์กรระหว่างประเทศ และเป็นที่ยอมรับในประชาคมโลก การดำเนินการด้านพิธีการทูตเชิงรุก และกฎหมายระหว่างประเทศเพื่อคุ้มครอง รักษา ส่งเสริมสิทธิและผลประโยชน์ของไทย

๘. ยุทธศาสตร์การบริหารกิจการบ้านเมืองที่ดี จำนวน ๓๐๔,๒๘๗.๖ ล้านบาท เพื่อพัฒนาศักยภาพการบริหารจัดการภาครัฐให้มีคุณภาพมาตรฐาน มีธรรมาภิบาล ทั้งส่วนราชการ จังหวัด และกลุ่มจังหวัด องค์กรปกครองส่วนท้องถิ่นให้มีขีดความสามารถในการบริการสาธารณะได้อย่างเหมาะสม และพัฒนากฎหมายและกระบวนการยุติธรรมให้เป็นไปตามมาตรฐานสากล รวมทั้ง

การบังคับใช้กฎหมายอย่างถูกต้องและทั่วถึง ตลอดจนสนับสนุนการบริหารงานของรัฐสภา ศาล และ
องค์กรตามรัฐธรรมนูญอย่างต่อเนื่อง ให้มีประสิทธิภาพ และความเป็นอิสระ

๕. รายการค่าดำเนินการภาครัฐ จำนวน ๕๐๕,๔๗๓.๑ ล้านบาท เพื่อรองรับเหตุการณ์
ที่อาจเกิดขึ้น โดยไม่ได้คาดหมายกรณีฉุกเฉินหรือจำเป็น การบริหารบุคลากรภาครัฐให้มีประสิทธิภาพ
มากยิ่งขึ้น รวมทั้งการบริหารจัดการหนี้ภาครัฐให้เกิดเสถียรภาพทางการคลังและการเงิน

การจัดการงบประมาณรายจ่ายประจำปีงบประมาณ พ.ศ. 2554^{*}

เศรษฐกิจไทยในปี พ.ศ. 2554 ภาครัฐยังคงมีความจำเป็นที่จะต้องมีการกระตุ้นเพื่อส่งผลให้เศรษฐกิจไทยฟื้นตัวขึ้นอย่างเป็นรูปธรรม โดยในปีงบประมาณ พ.ศ. 2554 รัฐบาลให้ความสำคัญกับการสนับสนุนการขยายตัวทางเศรษฐกิจอย่างยั่งยืนควบคู่กับการเสริมสร้างความยั่งยืนทางการคลังบนพื้นฐานของการนำแนวทางของปรัชญาเศรษฐกิจพอเพียงเป็นหลักในการพัฒนาและการจัดสรรทรัพยากรของประเทศ ทั้งนี้ การจัดการงบประมาณรายจ่ายประจำปีงบประมาณ พ.ศ. 2554 จำเป็นต้องดำเนินการให้สอดคล้องกับบทบัญญัติของรัฐธรรมนูญแห่งราชอาณาจักรไทย พุทธศักราช 2550 แผนการบริหารราชการแผ่นดิน พ.ศ. 2552 – 2554 แผนปฏิบัติราชการ 4 ปี และแผนปฏิบัติราชการประจำปีของกระทรวง/หน่วยงาน

แนวโน้มภาวะเศรษฐกิจ

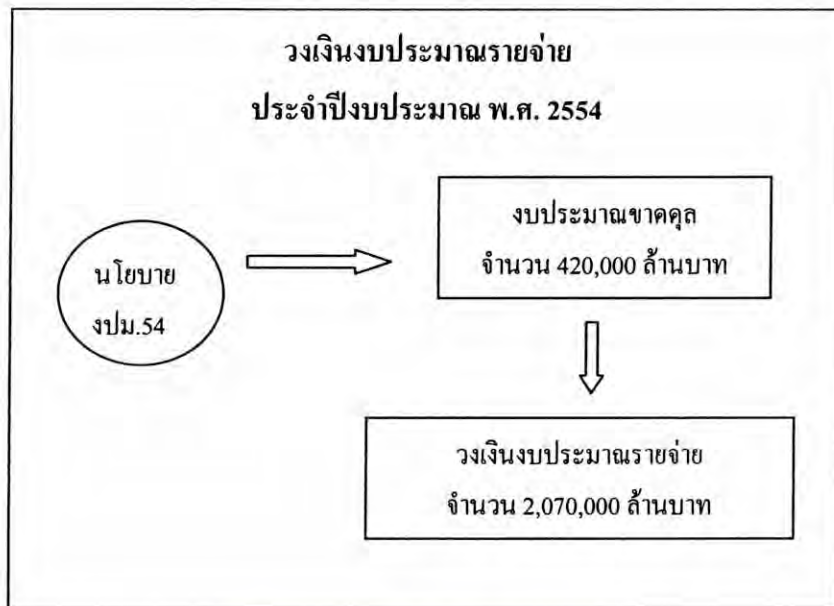
เศรษฐกิจไทยในปี พ.ศ. 2554 จะขยายตัวประมาณร้อยละ 3.5 – 4.5 อัตราเงินเฟ้อประมาณร้อยละ 2-3 โดยมีแรงกระตุ้นเศรษฐกิจที่สำคัญจากการขยายตัวของการส่งออก อันเป็นผลสืบเนื่องจากแนวโน้มเศรษฐกิจโลกที่ปรับตัวดีขึ้น ประกอบกับการดำเนินมาตรการกระตุ้นเศรษฐกิจในระยะเวลาที่ผ่านมาของรัฐบาลเป็นปัจจัยสนับสนุนให้เกิดการบริโภคและการจ้างแรงงานอย่างต่อเนื่อง ส่งผลให้เศรษฐกิจฟื้นตัวขึ้นอย่างเป็นรูปธรรม การใช้กำลังการผลิตภาคอุตสาหกรรมปรับตัวดีขึ้น เกิดการระดมทุนจากแหล่งทุนต่าง ๆ ทั้งในประเทศและต่างประเทศเพื่อเร่งรัดการลงทุนในโครงสร้างพื้นฐานของประเทศ รวมทั้งส่งผลให้เกิดความเชื่อมั่นในระบบเศรษฐกิจของผู้บริโภคและนักลงทุนอย่างต่อเนื่อง อย่างไรก็ตาม ยังคงมีปัจจัยเสี่ยงที่ต้องระมัดระวัง ได้แก่ แนวโน้มอัตราการแลกเปลี่ยนเงินตราต่างประเทศที่อาจส่งผลต่อความสามารถในการแข่งขันด้านราคาสินค้าส่งออกของไทย และการผันผวนของราคาน้ำมันที่อาจส่งผลกระทบต่ออัตราเงินเฟ้อ รวมทั้งแนวโน้มอัตราดอกเบี้ยขาขึ้นซึ่งจะทำให้ต้นทุนในการบริโภคและการลงทุนภาคเอกชนเพื่อสูงขึ้นได้

นโยบายงบประมาณรายจ่ายประจำปีงบประมาณ พ.ศ. 2554

1. ดำเนินนโยบายงบประมาณขาดดุลภายใต้กรอบความยั่งยืนทางการคลัง เพื่อให้เศรษฐกิจขยายตัวอย่างต่อเนื่อง
2. เพิ่มประสิทธิภาพการบริหารจัดการเพื่อลดการใช้จ่ายงบประมาณภาครัฐ

^{*} ที่มา : วารสารการงบประมาณ ปีที่ 7 ฉบับที่ 20 เมษายน – มิถุนายน 2553, สำนักงบประมาณ สำนักนายกรัฐมนตรี.

3. ทบทวนเพื่อชะลอหรือยกเลิกการดำเนินงานของหน่วยงานของรัฐ (Redeploy) ที่มีลำดับความสำคัญลดลงหรือหมดความจำเป็นและสามารถประหยัดค่าใช้จ่ายได้
4. เพิ่มสัดส่วนรายจ่ายลงทุนในระดับที่เหมาะสมในการสนับสนุนการขยายตัวทางเศรษฐกิจอย่างยั่งยืน
5. สนับสนุนงบประมาณเพื่อการขับเคลื่อนยุทธศาสตร์การพัฒนาจังหวัดและกลุ่มจังหวัดในจำนวนที่เหมาะสมและสอดคล้องกับสถานการณ์ด้านการคลังของประเทศ
6. ส่งเสริมการกระจายอำนาจสู่ท้องถิ่น โดยให้ความสำคัญกับการเพิ่มประสิทธิภาพในการจัดเก็บรายได้ขององค์กรปกครองส่วนท้องถิ่น และเร่งรัดการถ่ายโอนภารกิจให้ท้องถิ่นตามนโยบายของรัฐบาล



แนวทางการจัดทำและเสนอของงบประมาณรายจ่ายประจำปีงบประมาณ พ.ศ. 2554

เพื่อให้การจัดทำงบประมาณรายจ่ายประจำปีงบประมาณ พ.ศ. 2554 เป็นเครื่องมือสำคัญในการขับเคลื่อนนโยบายและยุทธศาสตร์ของรัฐบาล คณะรัฐมนตรีได้มอบหมายให้รองนายกรัฐมนตรี รัฐมนตรี ปลัดกระทรวง หัวหน้าส่วนราชการ รัฐวิสาหกิจ และหน่วยงานอื่นพิจารณาเสนอของงบประมาณ โดยมีแนวทางการดำเนินการ ดังนี้

1. ตรวจสอบความสอดคล้องกับบทบัญญัติของรัฐธรรมนูญแห่งราชอาณาจักรไทย พุทธศักราช 2550 แผนการบริหารราชการแผ่นดิน พ.ศ. 2552 – 2554 แผนปฏิบัติราชการ 4 ปี และแผนปฏิบัติราชการประจำปีของกระทรวง/หน่วยงาน

2. ให้ความสำคัญต่อการดำเนินการกิจของกระทรวง/หน่วยงาน ที่สอดคล้องกับนโยบายสำคัญของรัฐบาล และจุดเน้นของยุทธศาสตร์การจัดสรรงบประมาณรายจ่ายประจำปีงบประมาณ พ.ศ. 2554

3. ให้น้ำหนักการจัดลำดับความสำคัญของภารกิจที่จะดำเนินการและกำหนดเป้าหมายให้เหมาะสม สอดคล้องกับความจำเป็นและวงเงินงบประมาณโดยประหยัด รวมทั้งคำนึงถึงความสามารถในการใช้จ่ายจริงของปีงบประมาณปัจจุบันและปีที่ผ่านมา

4. ในการเสนองบประมาณโครงการ/กิจกรรม/รายการใหม่ ให้ทบทวนเพื่อชะลอปรับลด หรือยกเลิกการดำเนินการกิจของกระทรวง/หน่วยงาน ที่มีความสำคัญในระดับต่ำหรือดำเนินการแล้วได้ผลไม่คุ้มค่าหรือหมดความจำเป็น หรือไม่สอดคล้องกับสถานการณ์ในปัจจุบันลงในจำนวนที่สอดคล้องกับการเสนอโครงการ/กิจกรรม/รายการใหม่

5. การพิจารณาใช้จ่ายงบประมาณควรครอบคลุมจากทุกแหล่งเงิน ทั้งเงินงบประมาณและเงินนอกงบประมาณ รวมทั้งขอให้ส่งรายงานการรับและการใช้จ่ายเงินรายได้ของหน่วยงานที่ไม่ต้องนำส่งเป็นรายได้แผ่นดินของปีงบประมาณที่ผ่านมา เพื่อประกอบการพิจารณาของสำนักงบประมาณ

6. นำเครื่องมือการวิเคราะห์การจัดการงบประมาณตามมติคณะรัฐมนตรีมาพิจารณาประกอบการดำเนินงาน

แนวทางและบทบาทของผู้ที่เกี่ยวข้องในการจัดการงบประมาณ

แนวทางสำคัญ แบ่งออกเป็น 3 ระดับ ได้แก่

ระดับประเทศ ความสำคัญในแต่ละยุทธศาสตร์ขึ้นอยู่กับแนวนโยบายของรัฐบาล เนื่องจากวงเงินงบประมาณรายจ่ายประจำปีมีจำกัด หากเลือกจัดสรรงบประมาณเพื่อไปดำเนินการในยุทธศาสตร์อื่น ที่ต้องสูญเสียโอกาสที่จะใช้งบประมาณดังกล่าวเช่นกัน ดังนั้น การจัดลำดับความสำคัญทางยุทธศาสตร์ ควรพิจารณาจากเป้าหมายยุทธศาสตร์ระดับชาติ และเป้าประสงค์เชิงยุทธศาสตร์ของรัฐบาล

ระดับกระทรวง ปัจจัยสำคัญที่ผลักดันให้การจัดสรรงบประมาณในระดับกระทรวงไปสู่ผลประโยชน์สูงสุดของประเทศ คือ การกำหนดเป้าหมายของกระทรวงต้องสอดคล้องกับเป้าประสงค์เชิงยุทธศาสตร์ที่เกี่ยวข้อง และสอดคล้องกับเป้าหมายยุทธศาสตร์ระดับชาติ สามารถถ่ายทอดไปสู่ยุทธศาสตร์กระทรวง เป้าหมายการให้บริการหน่วยงานได้อย่างชัดเจน

ระดับหน่วยงาน กำหนดเป้าหมายการให้บริการหน่วยงาน ให้สอดคล้องและสัมพันธ์กับเป้าหมายการให้บริการกระทรวง สามารถถ่ายทอดไปสู่กลยุทธ์หน่วยงาน ผลผลิต/โครงการ และกิจกรรมได้อย่างชัดเจน เป็นรูปธรรม และวัดผลการดำเนินงานได้

บทบาทของผู้ที่เกี่ยวข้อง ที่สำคัญมีอยู่ 4 ส่วนใหญ่ ๆ คือ

รัฐบาล/คณะรัฐมนตรี กำหนดทิศทางนโยบายงบประมาณ (ขาดดุล สมดุล หรือเกินดุล) และให้ความเห็นชอบยุทธศาสตร์การจัดสรรงบประมาณรายจ่ายประจำปี ซึ่งเป็นเครื่องมือจัดลำดับความสำคัญของวัตถุประสงค์ในเชิงนโยบายงบประมาณ

รองนายกรัฐมนตรี/รัฐมนตรีที่ได้รับมอบหมาย (Agenda) กำหนดขอบเขต และทิศทางเชิงยุทธศาสตร์ โดยนำนโยบายของรัฐบาล ไปสู่การปฏิบัติตามความต้องการของประชาชน เพื่อให้ Supply Side สอดคล้องกับ Demand Side โดยทบทวน/วิเคราะห์ผลการดำเนินงานตามมิติงานต่าง ๆ ที่ได้รับมอบหมายเพื่อการประเมินศักยภาพของหน่วยงานที่รับผิดชอบยุทธศาสตร์ และกำหนดลำดับความสำคัญของเป้าหมายในเชิงยุทธศาสตร์ที่ทำทาบบนพื้นฐานของความเป็นไปได้

รัฐมนตรี/รองนายกรัฐมนตรีที่รับผิดชอบกระทรวงหรือหน่วยงาน แปลงนโยบายรัฐบาล (Supply Side) และความต้องการของประชาชน (Demand Side) ไปสู่การปฏิบัติที่ชัดเจนเป็นรูปธรรม โดยมอบนโยบายในการกำหนดเป้าหมายการให้บริการของกระทรวงและให้ความเห็นชอบเป้าหมายการให้บริการ กระทรวง ยุทธศาสตร์กระทรวง และคำขอตั้งงบประมาณรายจ่ายประจำปี

กระทรวง และหน่วยงาน ร่วมกันวิเคราะห์และพิจารณาแนวทางการดำเนินงานเพื่อจัดทำข้อเสนอเป้าหมายการให้บริการ กระทรวง และยุทธศาสตร์กระทรวง ตามนโยบายของรัฐมนตรีเจ้าสังกัด ที่สอดคล้องกับนโยบายรัฐบาล ยุทธศาสตร์การจัดสรรงบประมาณลำดับความสำคัญของเป้าหมายในเชิงยุทธศาสตร์ของรองนายกรัฐมนตรี/รัฐมนตรี ที่ได้รับมอบหมายในแต่ละยุทธศาสตร์ที่กระทรวงมีส่วนเกี่ยวข้อง โดยปลัดกระทรวง รองปลัดกระทรวง หัวหน้าส่วนราชการ รัฐวิสาหกิจ และหน่วยงานในกำกับ ร่วมกันวิเคราะห์การปฏิบัติการกิจของกระทรวงและหน่วยงานให้มีความเชื่อมโยง สอดคล้อง สนับสนุนซึ่งกันและกัน และเป็นไปในทิศทางเดียวกัน โดยปรับเป้าหมายการให้บริการกระทรวง และยุทธศาสตร์กระทรวงที่เปลี่ยนแปลงไปให้เหมาะสมกับสถานการณ์ และจัดเรียงลำดับตามความสำคัญ โดยเริ่มจากงานที่สำคัญที่สุดในเชิงนโยบายก่อน

หลักเกณฑ์การจัดสรรงบประมาณรายจ่ายประจำปีงบประมาณ พ.ศ. 2554

หลักการ ประกอบด้วย

1. พิจารณาเฉพาะภารกิจที่เกี่ยวข้องและส่งผล โดยตรงต่อความสำเร็จตามเป้าหมายเชิงนโยบายที่สอดคล้องกับโครงสร้างแผนงานและนโยบายการจัดสรรงบประมาณรายจ่ายประจำปี ซึ่งคณะรัฐมนตรีให้ความเห็นชอบ

2. พิจารณาเป้าหมายในระดับที่สามารถบรรลุถึงได้ สามารถเชื่อมโยงและสนับสนุนการบรรลุผลสำเร็จของเป้าหมายในระดับที่สูงกว่า และมีแนวทางหรือวิธีการในการปฏิบัติที่ชัดเจนสอดคล้องกับจุดเน้นของยุทธศาสตร์การจักระฯ ที่กำหนดไว้

3. พิจารณาศักยภาพ และความพร้อมของหน่วยงาน ความเป็นไปได้ ความคุ้มค่า เหมาะสมกับสภาพแวดล้อมทางเศรษฐกิจ สังคม และสถานการณ์ในปัจจุบันและอนาคต โดยตรวจสอบการปรับเปลี่ยนแผนปฏิบัติงาน แผนการใช้จ่ายงบประมาณ ระยะเวลาดำเนินงาน การโอนเปลี่ยนแปลง การใช้จ่ายเงินเหลือจ่าย และการกั้นเงินงบประมาณ ไว้เบิกจ่ายเหลือปีอย่างจริงจัง

4. พิจารณาความเหมาะสมทางการเงิน และความครอบคลุมงบประมาณ เพื่อระดมทรัพยากรจากทุกแหล่งทุน โดยเฉพาะเงินนอกงบประมาณมาใช้ให้เกิดประโยชน์คุ้มค่า โดยมีการประมาณการค่าใช้จ่ายที่เหมาะสมในแต่ละปีงบประมาณ

เกณฑ์การวิเคราะห์งบประมาณรายจ่ายประจำปี

1. การวิเคราะห์รายจ่ายขั้นต้นที่จำเป็น เป็นการวิเคราะห์ความเหมาะสม ความเป็นไปได้ในการปฏิบัติ โดยมุ่งเน้นความประหยัดและประสิทธิภาพในการบริหารจัดการ

2. การวิเคราะห์รายจ่ายตามข้อผูกพันที่ต้องจัดสรร เป็นการวิเคราะห์ความจำเป็น และผลที่คาดว่าจะได้รับ กฎ ระเบียบที่เกี่ยวข้อง และผลการดำเนินงานในทุกรายการตามสัญญา และผลการดำเนินงานในทุกรายการตามสัญญา และมาตรา 23 โดยตรวจสอบวงจางานวงเงินเฉพาะที่จำเป็นต้องใช้จ่ายอย่างจริงจัง

3. การวิเคราะห์รายจ่ายตามภารกิจพื้นฐาน เป็นการพิจารณาการดำเนินงานที่สอดคล้องและสนับสนุนความสำเร็จตามนโยบายพื้นฐานแห่งรัฐ นโยบายของรัฐบาล และยุทธศาสตร์การจักระงบประมาณ โดยใช้หลักงบประมาณฐานศูนย์ (Zero-based) และเหตุผลความจำเป็น ความเร่งด่วน ความสำคัญของปัญหา และกฎหมายที่เกี่ยวข้องอย่างรอบคอบ

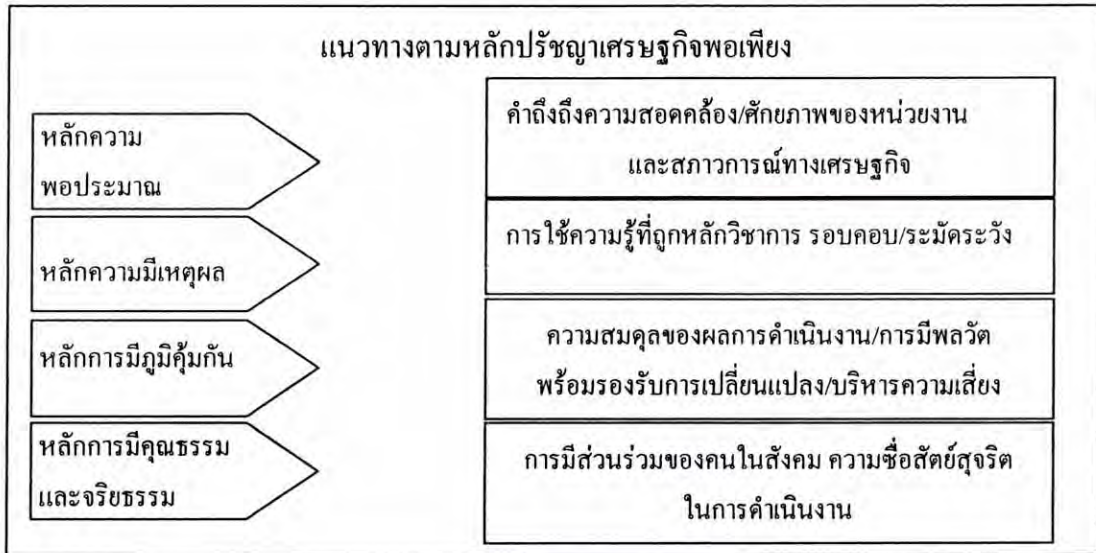
4. การวิเคราะห์รายจ่ายตามภารกิจยุทธศาสตร์ ประกอบด้วย 2 ส่วนสำคัญ คือ

(1) นโยบายต่อเนื่อง (Existing Policy) พิจารณานำเสนอเฉพาะ โครงการ กิจกรรม หรือรายการที่ได้ตรวจสอบแล้วว่าตรงกับนโยบายรัฐบาลและจำเป็นต้องดำเนินการต่อเนื่องมาจากปีงบประมาณที่ล่วงมาแล้ว

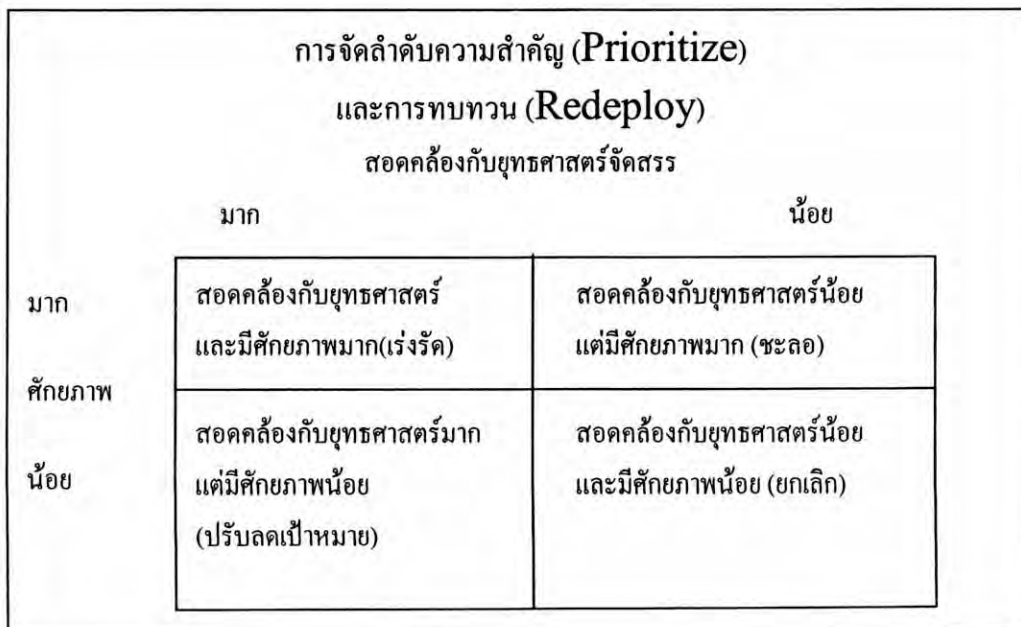
(2) นโยบายใหม่ (New Policy) พิจารณานำเสนอเฉพาะ โครงการ กิจกรรม หรือรายการที่ริเริ่มใหม่ ที่ตรงตามจุดเน้นและลำดับความสำคัญในเชิงนโยบายอย่างแท้จริง โดยให้คำนึงถึงแหล่งเงินทุน (เงินงบประมาณ เงินรายได้ของส่วนราชการ เงินกู้ และ/หรือเงินช่วยเหลือจากต่างประเทศ) และความเป็นไปได้ในการดำเนินการเมื่อโครงการได้รับอนุมัติ

การจัดงบประมาณรายจ่ายประจำปีงบประมาณ พ.ศ. 2554

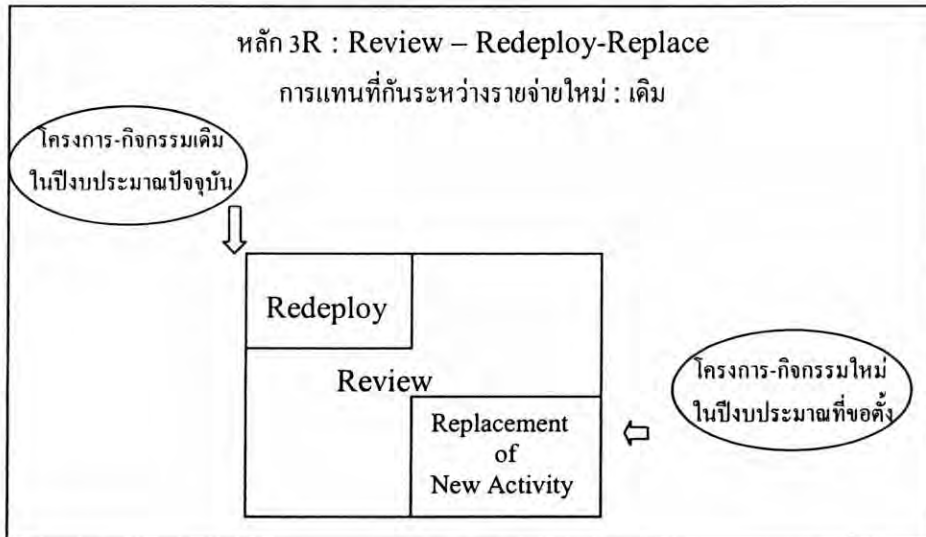
แนวทางการบริหารจัดการเศรษฐกิจมหภาคในปีงบประมาณ พ.ศ. 2554 รัฐบาลยังคงให้ความสำคัญกับการสนับสนุนการขยายตัวทางเศรษฐกิจอย่างยั่งยืน ควบคู่กับการเสริมสร้างความยั่งยืนทางการคลัง บนพื้นฐานที่สำคัญของการนำแนวทางปรัชญาเศรษฐกิจพอเพียงมาเป็นหลักในการพัฒนาและการจัดสรรทรัพยากรของประเทศ รายละเอียดดังกล่าว



ให้ความสำคัญกับการพิจารณาทบทวนบทบาทและภารกิจของหน่วยงาน (Redeploy) ที่ไม่สอดคล้องกับนโยบายการดำเนินงานของรัฐบาล และการจัดลำดับความสำคัญ (Prioritize) โดยเร่งรัด โครงการที่มีความสอดคล้องกับยุทธศาสตร์และหน่วยงานมีศักยภาพในการดำเนินงานมาก ในขณะที่ต้องยกเลิก โครงการที่สอดคล้องกับยุทธศาสตร์และหน่วยงานมีศักยภาพในการดำเนินงานน้อย รายละเอียดดังกล่าว



และนำแนวทางการแทนที่กันระหว่างรายจ่ายใหม่ (โครงการ-กิจกรรมใหม่ ในปีงบประมาณที่ขอตั้ง) และรายจ่ายเดิม (โครงการ-กิจกรรมเดิมในปีงบประมาณปัจจุบัน) มาใช้ โดยการ Redeploy เพื่อพิจารณาบทบาทในการชะลอ ปรับลด หรือยกเลิกการดำเนินการกิจกรรมที่มีความสำคัญในระดับต่ำ หรือดำเนินการแล้วได้ผลไม่คุ้มค่า หรือหมดความจำเป็น หรือไม่สอดคล้องกับสถานการณ์ในปัจจุบันลงในจำนวนที่สอดคล้องกับการเสนอโครงการ/กิจกรรม/รายการใหม่ (Replacement of New Activity) รายละเอียดดังภาพ



ยุทธศาสตร์การจัดสรรงบประมาณรายจ่ายประจำปีงบประมาณ พ.ศ. 2554

สำหรับระบบงบประมาณแบบมุ่งเน้นผลงานตามยุทธศาสตร์ที่ประเทศไทยใช้อยู่ นั้นสิ่งสำคัญที่สุดก็คือการกำหนดยุทธศาสตร์เพื่อใช้เป็นกรอบแนวทางให้หน่วยงานต่าง ๆ นำไปพิจารณาในการขอตั้งงบประมาณรายจ่ายประจำปีให้เกิดประสิทธิภาพต่อส่วนรวมมากที่สุด กล่าวคือ พัฒนาประเทศไปในแนวทางเดียวกันและลดความซ้ำซ้อนในภารกิจหน้าที่ของแต่ละหน่วยงาน การจัดทำงบประมาณรายจ่ายประจำปีงบประมาณ พ.ศ. 2554 สำนักงานงบประมาณร่วมกับสำนักงานคณะกรรมการพัฒนาการเศรษฐกิจและสังคมแห่งชาติ (สศช.) ได้กำหนดไว้ 8 ยุทธศาสตร์ และ 1 รายการ ได้แก่

1. การสร้างความเชื่อมั่นของประเทศ โดยมุ่งเน้นการให้ความสำคัญกับการดำเนินการตามนโยบายสำคัญของรัฐบาลอย่างต่อเนื่อง ได้แก่ การสร้างค่านิยมในการปกป้องสถาบันพระมหากษัตริย์ และเสริมสร้างความสมานฉันท์ของคนในชาติ การบูรณาการการแก้ไขปัญหาและพัฒนาจังหวัดชายแดนภาคใต้ การเพิ่มศักยภาพทางเศรษฐกิจในระดับราก ตามหลักปรัชญาเศรษฐกิจพอเพียง การสร้างระบบประกันรายได้และความเสี่ยงทางการเกษตร การพัฒนาคุณภาพสินค้าการเกษตรที่ยังมีโอกาสดูสูงและพัฒนาาระบบกระจายสินค้าเกษตร รวมทั้งการดำเนินการตามนโยบายเรียนฟรี 15 ปี อย่างมีคุณภาพ

2. การรักษาความมั่นคงของรัฐ เน้นที่การสร้าง ความมั่นคงของประเทศ บนพื้นฐานของความสามานฉันท์ และความสามัคคีของคนในประเทศ รักษาความมั่นคงของชาติ โดยให้ความสำคัญกับการเพิ่มประสิทธิภาพในการรักษาความสงบเรียบร้อยภายใน การพัฒนา ศักยภาพการป้องกันประเทศ การพัฒนาระบบการแก้ไขปัญหาผู้หลบหนีเข้าเมืองและแรงงานต่างด้าว และการเสริมสร้างศักยภาพในการแก้ไขปัญหาภัยคุกคามข้ามชาติ

3. การพัฒนาสังคม คุณภาพชีวิตและลดความเหลื่อมล้ำทางสังคม เน้นการพัฒนาคุณภาพการศึกษาและขยายโอกาสทางการศึกษา การพัฒนาและยกระดับมาตรฐานแรงงาน การเสริมสร้างสุขภาวะของประชาชน การส่งเสริมและพัฒนาศาสนา ศิลปะ และวัฒนธรรม การเพิ่มประสิทธิภาพในการจัดสวัสดิการสังคมให้ตรงกลุ่มเป้าหมายและเสริมสร้างความมั่นคงของมนุษย์ และการส่งเสริมพัฒนาการกีฬาและนันทนาการ ตลอดจนการให้ความสำคัญกับการป้องกัน และแก้ไขปัญหาอาชญากรรม โดยยกระดับขึ้นมาเป็นประเด็นยุทธศาสตร์

4. การจัดการเศรษฐกิจให้ขยายตัวได้อย่างมีเสถียรภาพและยั่งยืน โดยให้มีการบริหารจัดการเศรษฐกิจมหภาคให้เกิดความยั่งยืน การเพิ่มมูลค่าเศรษฐกิจภาคการเกษตรการปรับ โครงสร้างเศรษฐกิจภาคอุตสาหกรรม ภาคการท่องเที่ยวและบริการ ภาคการตลาด การค้า และการลงทุน การพัฒนาโครงสร้างพื้นฐานเพื่อเพิ่มขีดความสามารถในการแข่งขันของประเทศ การเพิ่มประสิทธิภาพการใช้พลังงานและการพัฒนาพลังงานที่สะอาด โดยเฉพาะความเป็นไปได้ในการ พัฒนาพลังงานนิวเคลียร์ตลอดจนการพัฒนาเทคโนโลยี

5. การบริหารจัดการทรัพยากรธรรมชาติและสิ่งแวดล้อม เพื่อรองรับการเปลี่ยนแปลงสถานะภูมิอากาศของโลก จะเน้นที่การรองรับการเปลี่ยนแปลงสถานะภูมิอากาศของ โลก เพื่อให้ทุกภาคส่วนตระหนักถึงผลกระทบ และมีส่วนร่วมในการแก้ไขปัญหาจากการ เปลี่ยนแปลงสถานะภูมิอากาศของโลกเพิ่มมากขึ้น โดยการอนุรักษ์และบริหารจัดการ ทรัพยากรธรรมชาติ การบริหารจัดการทรัพยากรน้ำอย่างเป็นระบบ การป้องกันเตือนภัย และฟื้นฟู ความเสียหายจากภัยธรรมชาติ และสาธารณภัย การควบคุม การลดปริมาณของเสียและมลพิษ อันเกิดจากการขยายตัวของเมืองและภาคอุตสาหกรรม

6. การพัฒนาวิทยาศาสตร์ เทคโนโลยี การวิจัย และนวัตกรรม ให้ความสำคัญกับการส่งเสริมการวิจัยเพื่อการผลิตและพัฒนาประเทศ โดยมุ่งเน้นให้เกิดการนำไปใช้ประโยชน์ เชิงพาณิชย์ และยกระดับคุณภาพชีวิตของประชาชน การส่งเสริมการผลิตบุคลากรด้านวิทยาศาสตร์ และเทคโนโลยี การส่งเสริมการเรียนรู้และความคิดสร้างสรรค์ของเยาวชน การเผยแพร่ความรู้ด้าน วิทยาศาสตร์ เทคโนโลยีสู่ประชาชน รวมทั้งการสนับสนุนให้ภาคเอกชนพัฒนาขีดความสามารถ ด้านเทคโนโลยี วิจัย และนวัตกรรม

7. การต่างประเทศและเศรษฐกิจระหว่างประเทศ ให้ความสำคัญกับการส่งเสริมความร่วมมือและความสัมพันธ์ระหว่างประเทศทั้งในระดับทวิภาคี และพหุภาคี การส่งเสริมให้ประเทศไทยมีบทบาทสำคัญในประชาคมโลกและการคุ้มครอง รักษา ส่งเสริมสิทธิและผลประโยชน์ของประเทศและประชาชนชาวไทย

8. การบริหารกิจการบ้านเมืองที่ดี เน้นความสำคัญในการส่งเสริมการบริหารงานจังหวัดและกลุ่มจังหวัดแบบบูรณาการ การส่งเสริมการกระจายอำนาจสู่ท้องถิ่น การพัฒนาประสิทธิภาพการบริหารราชการแผ่นดิน การพัฒนากฎหมายและการยุติธรรม รวมทั้งการสนับสนุนการบริหารจัดการของรัฐสภา ศาล และองค์กรตามรัฐธรรมนูญ

9. รายการค่าดำเนินการภาครัฐ ประกอบด้วย รายการงบกลางเพื่อรองรับกรณีฉุกเฉินหรือจำเป็น ค่าใช้จ่ายบุคลากรในงบกลาง การบริหารจัดการหนี้ภาครัฐ และรายจ่ายชดใช้เงินคงคลัง

ประมาณการรายรับ*

งบประมาณรายจ่ายประจำปีงบประมาณ พ.ศ. 2554

รายรับประจำปีงบประมาณ พ.ศ. 2554 ได้ประมาณการไว้ จำนวน 2,070,000 ล้านบาท เพิ่มขึ้นจำนวน 370,000 ล้านบาท หรือร้อยละ 21.8 เมื่อเปรียบเทียบกับประมาณการตามเอกสาร งบประมาณ พ.ศ. 2553 ซึ่งประมาณการไว้จำนวน 1,700,000 ล้านบาท

ประมาณการรายรับประจำปีงบประมาณ พ.ศ. 2554 จำนวน 2,070,000 ล้านบาท จำแนกได้ดังนี้

1. รายได้

ในปีงบประมาณ พ.ศ. 2554 คาดว่าจะจัดเก็บรายได้ประเภทต่าง ๆ ได้จำนวน 1,958,500 ล้านบาท เมื่อหักลดภาระการคืนภาษีของกรมสรรพากร จำนวน 212,800 ล้านบาท การจัดสรรภาษีมูลค่าเพิ่มให้องค์การบริหารส่วนจังหวัด จำนวน 11,900 ล้านบาท การกั้นเงินเพื่อชดเชยภาษีสำหรับสินค้าส่งออก จำนวน 13,300 ล้านบาท และการจัดสรรภาษีมูลค่าเพิ่มให้องค์การปกครองส่วนท้องถิ่นตามพระราชบัญญัติกำหนดแผนและขั้นตอนการกระจายอำนาจให้แก่องค์การปกครองส่วนท้องถิ่น พ.ศ. 2542 จำนวน 70,500 ล้านบาท จะคงเหลือเป็นรายได้สุทธิ จำนวน 1,650,000 ล้านบาท

จำแนกตามประเภทของการจัดเก็บได้ดังนี้

(1) ภาษีอากร (สุทธิ) จำนวน 1,510,387.7 ล้านบาท เท่ากับร้อยละ 73.0 ของประมาณการรายรับ ซึ่งในจำนวนนี้เป็นภาษีทางตรง และภาษีทางอ้อม ดังนี้

(1.1) ภาษีทางตรง จำนวน 737,200.0 ล้านบาท ประกอบด้วย

ก. ภาษีเงินได้บุคคลธรรมดา	จำนวน 217,000.0 ล้านบาท
ข. ภาษีเงินได้นิติบุคคล	จำนวน 430,200.0 ล้านบาท
ค. ภาษีเงินได้ปิโตรเลียม	จำนวน 90,000.0 ล้านบาท

(1.2) ภาษีทางอ้อม จำนวน 1,081,687.7 ล้านบาท ประกอบด้วย

ก. ภาษีการขายทั่วไป	จำนวน 568,150.0 ล้านบาท
- ภาษีมูลค่าเพิ่ม	จำนวน 536,800.0 ล้านบาท
- ภาษีธุรกิจเฉพาะ	จำนวน 23,000.0 ล้านบาท
- อากรแสตมป์	จำนวน 8,350.0 ล้านบาท
ข. ภาษีการขายเฉพาะ	จำนวน 424,867.2 ล้านบาท
- ภาษีน้ำมันและผลิตภัณฑ์น้ำมัน	จำนวน 151,700.0 ล้านบาท
- ภาษีสรรพสามิตจากการนำเข้า	จำนวน 36,590.0 ล้านบาท
- ภาษีโภคภัณฑ์อื่น	จำนวน 198,771.8 ล้านบาท

* ที่มา : เรียบเรียงจากงบประมาณ โดยสังเขป สำนักงบประมาณ สำนักนายกรัฐมนตรี.

๒๑

- ค่าภาคหลวงแร่ จำนวน 802.0 ล้านบาท
- ค่าภาคหลวงน้ำมันและก๊าซธรรมชาติ จำนวน 36,997.2

ล้านบาท

- ภาษีทรัพยากรธรรมชาติอื่น จำนวน 6.2 ล้านบาท
- ค.ภาษีสินค้าเข้า — ออก จำนวน 86,100.0 ล้านบาท
- ง.ภาษีลักษณะอนุญาต จำนวน 2,570.5 ล้านบาท

(1.3) **หักลด** จำนวน 308,500 ล้านบาท ประกอบด้วย การคืนภาษีของกรมสรรพากร จำนวน 212,800 ล้านบาท การจัดสรรภาษีมูลค่าเพิ่มให้องค์การบริหารส่วนจังหวัด จำนวน 11,900 ล้านบาท การกั้นเงินเพื่อชดเชยภาษีสำหรับสินค้าส่งออก จำนวน 13,300 ล้านบาท และการจัดสรรภาษีมูลค่าเพิ่มให้องค์การปกครองส่วนท้องถิ่นตามพระราชบัญญัติกำหนดแผนและขั้นตอนการกระจายอำนาจให้แก่องค์การปกครองส่วนท้องถิ่น พ.ศ. 2542 จำนวน 70,500 ล้านบาท

(2) **การขายสิ่งของและบริการ** จำนวน 17,909.2 ล้านบาท หรือร้อยละ 0.9 ของประมาณการรายรับ ซึ่งเป็นรายได้ที่เก็บจาก

(2.1) **การขายหลักทรัพย์และทรัพย์สิน** จำนวน 4,506.9 ล้านบาท ประกอบด้วย ค่าขายทรัพย์สินซึ่งเป็นอสังหาริมทรัพย์ จำนวน 296.1 ล้านบาท ค่าขายผลิตภัณฑ์ธรรมชาติ จำนวน 105.6 ล้านบาท ค่าขายหลักทรัพย์ จำนวน 2,998.0 ล้านบาท ค่าขายหนังสือราชการ จำนวน 10.3 ล้านบาท ค่าขายสิ่งของอื่น จำนวน 1,096.9 ล้านบาท

(2.2) **การขายบริการ** จำนวน 13,402.3 ล้านบาท ประกอบด้วย ค่าบริการ จำนวน 10,455.2 ล้านบาท และค่าเช่า จำนวน 2,947.1 ล้านบาท

(3) **รายได้จากรัฐพาณิชย์** จำนวน 84,400 ล้านบาท หรือร้อยละ 4.1 ของประมาณการรายรับ ประกอบด้วย ผลกำไรขององค์การรัฐบาล หน่วยงานธุรกิจที่รัฐบาลเป็นเจ้าของ นำส่งรายได้แผ่นดิน จำนวน 70,237.0 ล้านบาท รายได้จากสำนักงานสลากกินแบ่งรัฐบาล จำนวน 14,163.0 ล้านบาท

(4) **รายได้อื่น** จำนวน 37,303.1 ล้านบาท หรือร้อยละ 1.8 ของประมาณการรายรับ ประกอบด้วย ค่าอากรแสตมป์ฤชากรและค่าปรับ จำนวน 2,412.4 ล้านบาท เงินรับคืน จำนวน 2,611.0 ล้านบาท และรายได้เบ็ดเตล็ดอื่น จำนวน 32,279.7 ล้านบาท

2. เงินกู้

ด้วยประมาณการรายจ่ายจะสูงกว่าประมาณการรายได้สุทธิ จำนวน 420,000 ล้านบาท จึงกำหนดจำนวนดังกล่าวให้เป็นเงินกู้เพื่อชดเชยการขาดดุลซึ่งคิดเป็นร้อยละ 20.3 ของประมาณการรายรับ

เปรียบเทียบประมาณการรายรับ

หน่วย : ล้านบาท

ประเภทรายรับ	ปีงบประมาณ				ปีงบประมาณ 2554	
	2553		2554		เทียบกับ	
	จำนวน	ร้อยละ	จำนวน	ร้อยละ	ปีงบประมาณ 2553	
รายได้						
1. ภาษีอากรรวม	1,497,310.7	88.1	1,818,887.7	87.9	321,577.0	21.5
	(1,673,681.2)	(89.4)			(145,206.5)	(8.7)
2. การขายสิ่งของและบริการ	16,081.0	0.9	17,909.2	0.9	1,828.2	11.4
	(15,161.0)	(0.8)			(2,748.2)	(18.1)
3. รัฐพาณิชย์	83,300.0	4.9	84,400.0	4.1	1,100.0	1.3
		(4.4)				
4. รายได้อื่น	28,908.3	1.7	37,303.1	1.8	8,394.8	29.0
	(38,757.8)	(2.1)			(-1,454.7)	(-3.8)
รายได้รวม	1,625,600.0	95.6	1,958,500.0	94.6	332,900.0	20.5
	(1,810,900.0)	(96.7)			(147,600.0)	(8.2)
หักลด						
1. การคืนภาษีของกรมสรรพากร	210,000.0	12.4	212,800.0	10.3	2,800.0	1.3
	(204,400.0)	(10.9)			(8,400.0)	(4.1)
2. การจัดสรรภาษีมูลค่าเพิ่มให้ อบจ.	9,200.0	0.5	11,900.0	0.6	2,700.0	29.3
	(10,500.0)	(0.6)			(1,400.0)	(13.3)
3. การกักเงินเพื่อชดเชยภาษีสำหรับสินค้าส่งออก	11,000.0	0.6	13,300.0	0.6	2,300.0	20.9
	(12,300.0)	(0.7)			(1,000.0)	(8.1)
รายได้สุทธิ	1,395,400.0	82.1	1,720,500.0	83.1	325,100.0	23.3
	(1,583,700.0)	(84.6)			(136,800.0)	(8.6)
การจัดสรรภาษีมูลค่าเพิ่มให้	45,400.0	2.7	70,500.0	3.4	25,100.0	55.3
อปท.ตาม พ.ร.บ. กระจายอำนาจ	(61,700.0)	(3.3)			(8,800.0)	(14.3)
คงเหลือรายได้สุทธิ	1,350,000.0	79.4	1,650,000.0	79.7	300,000.0	22.2
	(1,522,000.0)	(81.3)			(128,000.0)	(8.4)
เงินกู้	350,000.0	20.6	420,000.0	20.3	70,000.0	20.0
		(18.7)				
รวมรายรับ	1,700,000.0	100.0	2,070,000.0	100.0	370,000.0	21.8
	(1,872,000.0)	(100.0)			(198,000.0)	(10.6)

หมายเหตุ ตัวเลขในวงเล็บ เป็นประมาณการปรับปรุงปีงบประมาณ พ.ศ. 2553 ตามมติ ครม. เมื่อ 26 มกราคม 2553

ประมาณการรายได้จำแนกตามหน่วยงานที่จัดเก็บ

หน่วย : ล้านบาท

หน่วยงานที่จัดเก็บ	ปีงบประมาณ				ปีงบประมาณ 2554 เทียบกับ ปีงบประมาณ 2553	
	2553		2554		จำนวน	ร้อยละ
	จำนวน	ร้อยละ	จำนวน	ร้อยละ		
1. กรมสรรพากร	1,097,900.0	81.3	1,305,600.0	79.1	207,700.0	18.9
	(1,189,550.0)	(78.1)			(116,050.0)	(9.8)
2. กรมสรรพสามิต	291,000.0	21.5	387,100.0	23.5	96,100.0	33.0
	(366,600.0)	(24.1)			(20,500.0)	(5.6)
3. กรมศุลกากร	73,800.0	5.5	88,400.0	5.4	14,600.0	19.8
	(83,600.0)	(5.5)			(4,800.0)	(5.7)
4. ส่วนราชการอื่น	79,600.0	5.9	93,000.0	5.6	13,400.0	16.8
	(87,850.0)	(5.8)			(5,150.0)	(5.9)
5. รัฐพาณิชย์	83,300.0	6.2	84,400.0	5.1	1,100.0	1.3
		(5.5)				
รายได้รวม	1,625,600.0	120.4	1,958,500.0	118.7	332,900.0	20.5
	(1,810,900.0)	(119.0)			(147,600.0)	(8.2)
หักลด						
1. การคืนภาษีของ กรมสรรพากร	210,000.0	15.5	212,800.0	12.9	2,800.0	1.3
	(204,400.0)	(13.4)			(8,400.0)	(4.1)
2. การจัดสรรภาษี มูลค่าเพิ่มให้ อบจ.	9,200.0	0.7	11,900.0	0.7	2,700.0	29.3
	(10,500.0)	(0.7)			(1,400.0)	(13.3)
3. การกั้นเงินเพื่อชดเชย ภาษีสำหรับสินค้าส่งออก	11,000.0	0.8	13,300.0	0.8	2,300.0	20.9
	(12,300.0)	(0.8)			(1,000.0)	(8.1)
รายได้สุทธิ	1,395,400.0	103.4	1,720,500.0	104.3	325,100.0	23.3
	(1,583,700.0)	(104.1)			(136,800.0)	(8.6)
การจัดสรรภาษีมูลค่าเพิ่มให้ อปท.ตาม พ.ร.บ. กระจายอำนาจฯ	45,400.0	3.4	70,500.0	4.3	25,100.0	55.3
	(61,700.0)	(4.1)			(8,800.0)	(14.3)
คงเหลือรายได้สุทธิ	1,350,000.0	100.0	1,650,000.0	100.0	300,000.0	22.2
	(1,522,000.0)	(100.0)			(128,000.0)	(8.4)

หมายเหตุ ตัวเลขในวงเล็บ เป็นประมาณการปรับปรุงปีงบประมาณ พ.ศ. 2553 ตามมติ ครม. เมื่อวันที่ 26 มกราคม 2553

ประมาณการรายได้จำแนกตามกระทรวง

หน่วย : ล้านบาท

กระทรวง	ปีงบประมาณ				ปีงบประมาณ 2554 เทียบกับ ปีงบประมาณ 2553	
	2553		2554		จำนวน	ร้อยละ
	จำนวน	ร้อยละ	จำนวน	ร้อยละ		
1. สำนักนายกรัฐมนตรี	157.0	0.0	194.3	0.0	37.4	23.8
2. กระทรวงกลาโหม	206.7	0.0	272.4	0.0	65.7	31.8
3. กระทรวงการคลัง	1,483,452.7	109.9	1,806,233.9	109.5	322,781.2	21.8
	(1,668,752.7)	(109.6)			(137,481.2)	(8.2)
4. กระทรวงการต่างประเทศ	3,953.6	0.3	3,270.3	0.2	-683.3	-17.3
5. กระทรวงการท่องเที่ยว และกีฬา	3.2	0.0	4.4	0.0	1.2	39.0
6. กระทรวงการพัฒนาสังคม และความมั่นคงของมนุษย์	13.0	0.0	7.4	0.0	-5.7	-43.5
7. กระทรวงเกษตรและสหกรณ์	583.9	0.1	1,082.4	0.1	498.5	85.4
8. กระทรวงคมนาคม	1,416.6	0.1	1,533.7	0.1	117.1	8.3
9. กระทรวงทรัพยากรธรรมชาติและ สิ่งแวดล้อม	475.7	0.0	634.4	0.0	158.7	33.4
10. กระทรวงเทคโนโลยี สารสนเทศและการสื่อสาร	423.7	0.0	422.9	0.0	-0.7	-0.2
11. กระทรวงพลังงาน	39,251.4	2.9	47,632.7	2.9	8,381.3	21.4
		(2.6)				
12. กระทรวงพาณิชย์	1,949.2	0.1	1,820.0	0.1	-129.2	-6.6
13. กระทรวงมหาดไทย	1,289.6	0.1	1,623.8	0.1	334.1	25.9
14. กระทรวงยุติธรรม	2,344.1	0.2	2,364.1	0.1	20.0	0.9
15. กระทรวงแรงงาน	582.2	0.1	883.9	0.1	301.7	51.8
16. กระทรวงวัฒนธรรม	38.5	0.0	41.4	0.0	2.9	7.4
17. กระทรวงวิทยาศาสตร์ และเทคโนโลยี	60.0	0.0	55.7	0.0	-4.4	-7.3
18. กระทรวงศึกษาธิการ	470.2	0.0	708.8	0.1	238.5	50.7
19. กระทรวงสาธารณสุข	505.2	0.0	540.4	0.0	35.2	7.0

หน่วย : ล้านบาท

กระทรวง	ปีงบประมาณ				ปีงบประมาณ 2554 เทียบกับ ปีงบประมาณ 2553	
	2553		2554		จำนวน	ร้อยละ
	จำนวน	ร้อยละ	จำนวน	ร้อยละ		
20. กระทรวงอุตสาหกรรม	1,349.5	0.1	1,369.1	0.1	19.6	1.5
21. ส่วนราชการที่ไม่สังกัด สำนักนายกรัฐมนตรี กระทรวงหรือทบวง	2,343.7	0.2	1,847.7	0.1	-496.0	-21.2
22. หน่วยงานของรัฐสภา	3.4	0.0	9.9	0.0	6.5	189.6
23. หน่วยงานของศาล	1,414.2	0.1	1,541.1	0.1	126.9	9.0
24. หน่วยงานขององค์กร ตามรัฐธรรมนูญ	12.7	0.0	5.3	0.0	-7.4	-58.0
25. รัฐพาณิชย์	83,300.0	6.2	84,400.0	5.1	1,100.0	1.3
		(5.4)				
รายได้รวม	1,625,600.0	120.4	1,958,500.0	118.7	332,900.0	20.5
	(1,810,900.0)	(119.0)			(147,600.0)	(8.2)
หักลด						
1. การคืนภาษีของ กรมสรรพากร	210,000.0	15.5	212,800.0	12.9	2,800.0	1.3
	(204,400.0)	(13.4)			(8,400.0)	(4.1)
2. การจัดสรรภาษี มูลค่าเพิ่มให้ อบจ.	9,200.0	0.7	11,900.0	0.7	2,700.0	29.3
	(10,500.0)	(0.7)			(1,400.0)	(13.3)
3. การกันเงินเพื่อชดเชยภาษี สำหรับสินค้าส่งออก	11,000.0	0.8	13,300.0	0.8	2,300.0	20.9
	(12,300.0)	(0.8)			(1,000.0)	(8.1)
รายได้สุทธิ	1,395,400.0	103.4	1,720,500.0	104.3	325,100.0	23.3
	(1,583,700.0)	(104.1)			(136,800.0)	(8.6)
การจัดสรรภาษีมูลค่าเพิ่มให้ อปท.ตาม พ.ร.บ. กระจายอำนาจฯ	45,400.0	3.4	70,500.0	4.3	25,100.0	55.3
	(61,700.0)	(4.1)			(8,800.0)	(14.3)
คงเหลือรายได้สุทธิ	1,350,000.0	100.0	1,650,000.0	100.0	300,000.0	22.2
	(1,522,000.0)	(100.0)			(128,000.0)	(8.4)

หมายเหตุ ตัวเลขในวงเล็บ เป็นประมาณการปรับปรุงปีงบประมาณ พ.ศ. 2553 ตามมติ ครม. เมื่อวันที่ 26 มกราคม 2553

งบประมาณรายจ่าย

งบประมาณรายจ่ายประจำปีงบประมาณ พ.ศ. 2554

1. งบประมาณรายจ่ายจำแนกตามลักษณะงานและลักษณะเศรษฐกิจ

การจำแนกตามลักษณะงาน เป็นการแสดงงบประมาณรายจ่ายตามวัตถุประสงค์ในการดำเนินกิจกรรมต่าง ๆ ของรัฐบาลโดยยึดถือหลักการในการจำแนกรายจ่าย รัฐบาลของกองทุนการเงินระหว่างประเทศ ซึ่งได้จำแนกการดำเนินงานของรัฐบาลตามวัตถุประสงค์อย่างกว้างขวางออกเป็นด้านต่าง ๆ 10 ด้าน ดังนี้

1. การบริหารทั่วไปของรัฐ
2. การป้องกันประเทศ
3. การรักษาความสงบภายใน
4. การเศรษฐกิจ
5. การสิ่งแวดล้อม
6. การเคหะและชุมชน
7. การสาธารณสุข
8. การศาสนา วัฒนธรรม และนันทนาการ
9. การศึกษา
10. การสังคมสงเคราะห์

งบประมาณรายจ่ายประจำปีงบประมาณ พ.ศ. 2554 จำนวน 2,070,000 ล้านบาทได้กำหนดเป้าหมายที่จะนำไปใช้จ่ายตามลักษณะต่าง ๆ ดังต่อไปนี้

1. การบริหารทั่วไปของรัฐ จำนวน 519,410.1 ล้านบาท หรือร้อยละ 25.1 ของงบประมาณรายจ่ายทั้งสิ้น เพื่อเป็นค่าใช้จ่ายสำหรับดำเนินกิจกรรมขององค์กรนิติบัญญัติ การบริหารการเงิน การคลัง การบริหารงานบุคคลกลาง การจัดทำสถิติ การบริหารงานต่างประเทศ การให้ความช่วยเหลือเศรษฐกิจแก่ประเทศต่าง ๆ ตลอดจนการวิจัยและการพัฒนาด้านการบริหารทั่วไปของรัฐ นอกจากนี้ยังรวมถึงการชำระหนี้เงินกู้และเงินโอนให้ท้องถิ่น

2. การป้องกันประเทศ จำนวน 170,130.7 ล้านบาท หรือคิดเป็นร้อยละ 8.2 ของงบประมาณรายจ่ายทั้งสิ้น เพื่อเป็นค่าใช้จ่ายสำหรับการดำเนินงานป้องกันประเทศของกระทรวงกลาโหมและการรักษาดินแดนโดยฝ่ายพลเรือน รวมทั้งสมาชิกอาสารักษาดินแดนและเจ้าหน้าที่ฝ่ายปกครอง

3. การรักษาความสงบภายใน จำนวน 124,241.1 ล้านบาท หรือร้อยละ 6 ของงบประมาณรายจ่ายทั้งสิ้น เพื่อเป็นค่าใช้จ่ายสำหรับงานตุลาการ อัยการ ตำรวจ การป้องกันอัคคีภัย และงานราชทัณฑ์ ตลอดจนการวินัยและการพัฒนาด้านการรักษาความสงบภายใน

* ตั้งแต่ปีงบประมาณ 2554 เป็นต้นไป สำนักงบประมาณได้ปรับปรุงหลักการจำแนกงบประมาณรายจ่าย จากที่เคยใช้หลัก Government Finance Statistics (GFS) ปี ค.ศ.1986 มาใช้หลัก GFS ปี ค.ศ. 2001

4. การเศรษฐกิจ จำนวน 421,193.9 ล้านบาท หรือร้อยละ 20.4 ของงบประมาณรายจ่ายทั้งสิ้น เพื่อเป็นค่าใช้จ่ายในการจัดการที่ดิน การจัดที่ดินทำกินให้เกษตรกร การพยุงราคาผลผลิต การส่งเสริมการเกษตร การปศุสัตว์ การควบคุมศัตรูพืช การป่าไม้ การประมง การสำรวจ การจัดหา พัฒนา และควบคุมทรัพยากรเชื้อเพลิง การผลิตไฟฟ้าจากแหล่งพลังงานต่าง ๆ การดำเนินงานด้านทรัพยากรธรณี การส่งเสริมควบคุมอุตสาหกรรมของกระทรวงอุตสาหกรรม การวิจัยเพื่อการพัฒนาอุตสาหกรรมของสถาบันวิจัยวิทยาศาสตร์และเทคโนโลยีแห่งประเทศไทย การดำเนินงานของกรมโยธาธิการและผังเมือง การพาณิชย์ต่างประเทศของกระทรวงพาณิชย์ การควบคุมการดำเนินกิจการโรงแรมและภัตตาคาร การส่งเสริมการท่องเที่ยว การแรงงาน การดำเนินโครงการอเนกประสงค์ต่าง ๆ การบริหารและก่อสร้างระบบขนส่งทางบก ทางน้ำ และทางอากาศ การสื่อสาร (ซึ่งไม่รวมระบบโทรทัศน์และวิทยุกระจายเสียง ซึ่งจัดอยู่ในลักษณะงานการศาสนา วัฒนธรรม และนันทนาการ) ตลอดจนการวิจัยและการพัฒนาด้านการเศรษฐกิจ

5. การสิ่งแวดล้อม จำนวน 3,081.8 ล้านบาท หรือคิดเป็นร้อยละ 0.2 ของงบประมาณรายจ่ายทั้งสิ้น เพื่อเป็นค่าใช้จ่ายในการจัดเก็บ การแปรสภาพ และการกำจัด การจัดการสิ่งปฏิกูลและน้ำโสโครกในท่อระบายน้ำ ระบบการบำบัดน้ำเสีย การจัดการและการก่อสร้างระบบท่อระบายน้ำ รางน้ำ การป้องกันสิ่งแวดล้อมทางอากาศและภูมิอากาศ การป้องกันพื้นดินและน้ำบริเวณผิวดิน การลดมลภาวะทางเสียง การป้องกันกัมมันตภาพรังสี การก่อสร้างเขื่อนหรือรั้วกันเสียง มาตรการลดมลภาวะทางน้ำ การรักษาระบบนิเวศวิทยาและภูมิทัศน์ ตลอดจนการวิจัยและการพัฒนาสิ่งแวดล้อม

6. การเคหะและชุมชน จำนวน 45,611.5 ล้านบาท หรือคิดเป็นร้อยละ 2.2 ของงบประมาณรายจ่ายทั้งสิ้น เพื่อเป็นค่าใช้จ่ายสำหรับการดำเนินงานจัดหาที่พักอาศัยและการกำหนดมาตรฐาน การวางผังเมือง การพัฒนาชุมชน ตลอดจนการจัดหาน้ำอุปโภค บริโภค และการวิจัยและการพัฒนาด้านการเคหะและชุมชน

7. การสาธารณสุข จำนวน 209,848 ล้านบาท หรือร้อยละ 10.1 ของงบประมาณรายจ่ายทั้งสิ้น เพื่อเป็นค่าใช้จ่ายในการจัดบริการสาธารณสุข ทั้งการวางแผน การบริหารการดำเนินงานโรงพยาบาล สถานพยาบาลต่าง ๆ การวิจัยเพื่อการพัฒนาด้านการสาธารณสุขและการให้ความรู้และบริการด้านสุขภาพอนามัย ทั้งที่ดำเนินการโดยกระทรวงสาธารณสุขและส่วนราชการอื่น

8. การศาสนา วัฒนธรรม และนันทนาการ จำนวน 14,821.9 ล้านบาท หรือร้อยละ 0.7 ของงบประมาณรายจ่ายทั้งสิ้น เพื่อเป็นค่าใช้จ่ายในการจัดการกีฬาของภารกิจแห่ง ประเทศไทย ในส่วนที่เป็นนโยบายนอกเหนือจากการจัดการศึกษา นอกจากนั้นยังเป็นค่าใช้จ่ายในการดำเนินงานทางด้านวัฒนธรรมของกรมศิลปากร การศาสนาของกรมศาสนา ค่าใช้จ่ายในการกระจายเสียงและจัดระบบโทรทัศน์ของกรมประชาสัมพันธ์ตลอดจนการบริหารด้านสิ่งพิมพ์

ต่าง ๆ ค่าจัดสร้างสวนสาธารณะหรือสถานที่พักผ่อนหย่อนใจ ห้องสมุด พิพิธภัณฑ์สัตว์น้ำ และสวนพฤกษศาสตร์ และการวิจัยและการพัฒนาด้านการศึกษา วัฒนธรรม และนันทนาการ

9. การศึกษา จำนวน 422,195.1 ล้านบาท หรือคิดเป็นร้อยละ 20.4 ของงบประมาณรายจ่ายทั้งสิ้น เพื่อเป็นค่าใช้จ่ายในการดำเนินงานเกี่ยวกับการบริหารการศึกษา การจัดการศึกษาตั้งแต่ระดับก่อนประถมศึกษาจนถึงระดับอุดมศึกษา รวมทั้งการศึกษานอกโรงเรียน การจัดการทุนการศึกษา และการวิจัยเพื่อพัฒนาการศึกษา งบประมาณจำนวนดังกล่าว รวมถึงเงินอุดหนุนกรุงเทพมหานคร และองค์กรบริหารราชการส่วนท้องถิ่นเพื่อดำเนินการด้านการศึกษา

10. การสังคมสงเคราะห์ จำนวน 139,465.9 ล้านบาท หรือร้อยละ 6.7 ของงบประมาณรายจ่ายทั้งสิ้น เพื่อเป็นค่าใช้จ่ายในการจัดการประกันสังคมให้แก่บุคคลผู้สูญเสียรายได้เนื่องจากเจ็บป่วย การให้ประโยชน์ทดแทนแก่บุคคลทั่วไป ลูกจ้างของรัฐกรณีเกษียณอายุ ค่าใช้จ่ายสำหรับการดำเนินงานสังคมสงเคราะห์ด้านที่อยู่อาศัย รวมทั้งการสงเคราะห์อื่น ๆ เช่น กรณีประสบภัยพิบัติ ตลอดจนการวิจัยและการพัฒนาด้านสังคมสงเคราะห์

2. งบประมาณรายจ่ายจำแนกตามกระทรวงและหน่วยงาน

งบประมาณรายจ่ายจำนวน 2,070,000 ล้านบาท ได้จัดสรรให้แก่กระทรวงและหน่วยงานเพื่อดำเนินภารกิจที่อยู่ในความรับผิดชอบ ทั้งในส่วนที่เป็นภารกิจพื้นฐานและภารกิจยุทธศาสตร์ซึ่งสอดคล้องกับแผนการบริหารราชการแผ่นดิน พ.ศ. 2552 – 2554

ในปีงบประมาณ พ.ศ. 2554 กระทรวงศึกษาธิการ ได้รับงบประมาณสูงเป็นอันดับหนึ่ง สำหรับพัฒนาคุณภาพและมาตรฐานการจัดการศึกษาในทุกๆระดับ ลำดับรองลงมา ได้แก่ งบกลาง กระทรวงมหาดไทย กระทรวงการคลัง และกระทรวงกลาโหม ตามลำดับ

รายละเอียดปรากฏในตารางต่อไปนี้

เปรียบเทียบงบประมาณรายจ่ายจำแนกตามกระทรวง

หน่วย : ล้านบาท

กระทรวง	ปีงบประมาณ				ปีงบประมาณ 2553 เทียบกับ	
	2553		2554		ปีงบประมาณ 2554	
	จำนวน	สัดส่วน	จำนวน	สัดส่วน	จำนวน	ร้อยละ
1. งบกลาง	215,006.8	12.6	265,763.0	12.8	50,756.2	23.6
2. สำนักนายกรัฐมนตรี	22,909.9	1.3	25,473.5	1.2	2,563.6	11.2
3. กระทรวงกลาโหม	154,032.5	9.1	170,285.0	8.2	16,252.5	10.6
4. กระทรวงการคลัง	215,709.7	12.7	209,120.0	10.1	-6,589.7	-3.1
5. กระทรวงการต่างประเทศ	6,903.8	0.4	7,670.0	0.4	766.2	11.1
6. กระทรวงการท่องเที่ยวและกีฬา	4,113.1	0.2	5,839.0	0.3	1,725.9	42.0
7. กระทรวงการพัฒนาสังคม และ ความมั่นคงของมนุษย์	9,225.8	0.5	9,826.1	0.5	600.3	6.5
8. กระทรวงเกษตรและสหกรณ์	54,357.8	3.2	76,138.4	3.7	21,780.6	40.1
9. กระทรวงคมนาคม	54,041.6	3.2	76,713.4	3.7	22,671.8	42.0
10. กระทรวงทรัพยากรธรรมชาติและ สิ่งแวดล้อม	20,108.5	1.2	22,341.3	1.1	2,232.8	11.1
11. กระทรวงเทคโนโลยีสารสนเทศ และการสื่อสาร	3,677.6	0.2	4,070.0	0.2	392.4	10.7
12. กระทรวงพลังงาน	1,869.5	0.1	2,130.0	0.1	260.5	13.9
13. กระทรวงพาณิชย์	6,251.7	0.4	7,307.6	0.4	1,055.9	16.9
14. กระทรวงมหาดไทย	187,998.7	11.1	231,685.0	11.2	43,686.3	23.2
15. กระทรวงยุติธรรม	15,168.2	0.9	17,029.6	0.8	1,861.4	12.3
16. กระทรวงแรงงาน	21,540.6	1.3	29,170.0	1.4	7,629.4	35.4
17. กระทรวงวัฒนธรรม	4,347.8	0.3	5,220.0	0.3	872.2	20.1
18. กระทรวงวิทยาศาสตร์ และเทคโนโลยี	7,159.7	0.4	8,760.0	0.4	1,600.3	22.4
19. กระทรวงศึกษาธิการ	346,713.1	20.4	388,050.3	18.7	41,337.2	11.9
20. กระทรวงสาธารณสุข	71,625.4	4.2	88,334.2	4.3	16,708.8	23.3
21. กระทรวงอุตสาหกรรม	5,601.9	0.3	6,750.0	0.3	1,148.1	20.5
22. ส่วนราชการไม่สังกัดสำนักนายก รัฐมนตรี กระทรวง หรือทบวง	74,383.0	4.4	83,399.5	4.0	9,016.5	12.1
23. หน่วยงานของรัฐสภา	4,173.7	0.2	9,014.8	0.4	4,841.1	116.0
24. หน่วยงานของศาล	12,221.5	0.7	14,525.4	0.7	2,303.9	18.9
25. หน่วยงานขององค์กรตาม รัฐธรรมนูญ	10,162.6	0.6	11,442.5	0.6	1,279.9	12.6
26. จังหวัดและกลุ่มจังหวัด	3,300.0	0.2	18,000.0	0.9	14,700.0	445.5
27. รัฐวิสาหกิจ	48,909.1	2.9	109,555.5	5.3	60,646.4	124.0
28. สภากาชาดไทย	2,724.5	0.2	3,709.3	0.2	984.8	36.1
29. กองทุนและเงินทุนหมุนเวียน	115,761.9	6.8	132,330.5	6.4	16,568.6	14.3
30. รายจ่ายเพื่อชดใช้เงินคงคลัง	0.0	0.0	30,346.1	1.5	30,346.1	100.0
รวมทั้งสิ้น	1,700,000.0	100.0	2,070,000.0	100.0	370,000.0	21.8

3. งบประมาณที่จัดสรรให้แก่องค์กรปกครองส่วนท้องถิ่น

รัฐธรรมนูญแห่งราชอาณาจักรไทย พุทธศักราช 2550 หมวด 14 การปกครองส่วนท้องถิ่น มาตรา 283 วรรคสาม กำหนดให้มีกฎหมายกำหนดแผนและขั้นตอนการกระจายอำนาจ เพื่อกำหนดการแบ่งอำนาจหน้าที่และการจัดสรรรายได้ระหว่างราชการส่วนกลางและราชการส่วนภูมิภาคกับองค์กรปกครองส่วนท้องถิ่น และระหว่างองค์กรปกครองส่วนท้องถิ่นด้วยกันเอง โดยคำนึงถึงการกระจายอำนาจเพิ่มขึ้นตามระดับความสามารถขององค์กรปกครองส่วนท้องถิ่นแต่ละรูปแบบ และตามนัยมาตรา 30 (4) ของพระราชบัญญัติกำหนดแผนและขั้นตอนการกระจายอำนาจให้แก่องค์กรปกครองส่วนท้องถิ่น (ฉบับที่ 2) พ.ศ. 2549 กำหนดให้รัฐจัดสรรรายได้ให้แก่องค์กรปกครองส่วนท้องถิ่นมีรายได้คิดเป็นสัดส่วนรายได้สุทธิของรัฐบาล ในอัตราไม่น้อยกว่าร้อยละ 25 ตั้งแต่ปีงบประมาณ พ.ศ. 2550 เป็นต้นไป และการจัดสรรเงินอุดหนุนให้แก่องค์กรปกครองส่วนท้องถิ่นต้องมีจำนวนไม่น้อยกว่าที่จัดสรรให้ในปีงบประมาณ พ.ศ. 2549 (เงินอุดหนุนที่จัดสรรในปีงบประมาณ พ.ศ. 2549 จำนวน 126,013 ล้านบาท)

เพื่อให้การกระจายอำนาจให้แก่องค์กรปกครองส่วนท้องถิ่นสอดคล้องกับหลักการตามรัฐธรรมนูญแห่งราชอาณาจักรไทย พุทธศักราช 2550 และพระราชบัญญัติกำหนดแผนและขั้นตอนการกระจายอำนาจให้แก่องค์กรปกครองส่วนท้องถิ่น (ฉบับที่ 2) พ.ศ. 2549 ที่ต้องการให้มีการกระจายอำนาจให้แก่องค์กรปกครองส่วนท้องถิ่นเพิ่มขึ้น ในปีงบประมาณ พ.ศ. 2554 ได้ให้ความสำคัญกับการเสริมสร้างศักยภาพและเร่งรัดการเพิ่มประสิทธิภาพการจัดเก็บรายได้ขององค์กรปกครองส่วนท้องถิ่นให้สูงขึ้น เพื่อให้สามารถพึ่งตนเองได้มากยิ่งขึ้น รวมทั้งเพิ่มประสิทธิภาพการจัดบริการสาธารณะให้แก่ประชาชนในด้านคุณภาพชีวิตให้ดียิ่งขึ้น จึงเห็นควรกำหนดสัดส่วนรายได้ที่รัฐบาลจัดสรรให้แก่องค์กรปกครองส่วนท้องถิ่นต่อรายได้สุทธิของรัฐบาลเป็นร้อยละ 26.41 หรือจำนวน 431,255 ล้านบาท โดยเป็นรายได้ขององค์กรปกครองส่วนท้องถิ่น ทั้งที่จัดเก็บเองและรัฐบาลจัดเก็บให้และแบ่งให้จำนวน 257,355 ล้านบาท และจัดสรรเป็นเงินอุดหนุนให้แก่องค์กรปกครองส่วนท้องถิ่นจำนวน 173,900 ล้านบาท เพิ่มขึ้นจากปีงบประมาณ พ.ศ. 2553 ที่ได้รับการจัดสรรเงินอุดหนุนไว้ 139,895.19 ล้านบาท เป็นเงิน 34,004.81 ล้านบาท หรือร้อยละ 24.30

การจัดสรรรายได้ให้แก่องค์กรปกครองส่วนท้องถิ่น
ปีงบประมาณ พ.ศ. 2554

หน่วย : ล้านบาท

ลักษณะการจัดสรร	ปีงบประมาณ		+เพิ่ม / -ลด	
	ปี 2553	ปี 2554	จำนวน	ร้อยละ
1. รายได้ที่องค์กรปกครองส่วนท้องถิ่นจัดเก็บเอง และรายได้ที่รัฐบาลเก็บให้และแบ่งให้	201,100.0	257,355.0	56,255.0	28.0
2. เงินอุดหนุน	139,895.2	173,900.0	34,004.8	24.3
2.1 องค์การบริหารส่วนจังหวัด เทศบาล และ องค์การบริหารส่วนตำบล	125,363.0	158,875.4	33,512.4	26.7
2.2 กรุงเทพมหานคร	13,182.1	13,629.6	447.4	3.4
2.3 เมืองพัทยา	1,350.0	1,395.0	45.0	3.3
รวมทั้งสิ้น	340,995.2	431,255.0	90,259.8	26.5

4. การผูกพันงบประมาณข้ามปี

การผูกพันงบประมาณข้ามปี หมายถึง รายการงบประมาณรายจ่าย ซึ่งจะต้องทำสัญญาก่อนนี้ผูกพัน และมีวงเงินที่คาดว่าจะต้องก่อหนี้ผูกพันงบประมาณรายจ่ายประจำปีต่อไป โดยวงเงินผูกพันดังกล่าวจะรวมเงินเผื่อเหลือเผื่อขาดไว้ด้วยแล้ว ทั้งนี้ เป็นไปตามหลักการที่กำหนดไว้ในมาตรา 23 แห่งพระราชบัญญัติวิธีการงบประมาณ พ.ศ. 2502 และที่แก้ไขเพิ่มเติม

สำหรับภาระผูกพันงบประมาณข้ามปีที่จะเริ่มดำเนินการในปีงบประมาณ พ.ศ. 2554 และภาระผูกพันงบประมาณข้ามปีทั้งสิ้นซึ่งรวมปีงบประมาณ พ.ศ. 2554 ด้วยนั้น สรุปได้ดังนี้

4.1 ภาระผูกพันงบประมาณข้ามปีรายการใหม่ที่เริ่มในปีงบประมาณ พ.ศ. 2554

ในปีงบประมาณ พ.ศ. 2554 มีภาระผูกพันงบประมาณรายการใหม่ของส่วนราชการและรัฐวิสาหกิจที่จะเริ่มดำเนินการ คิดเป็นวงเงินรวม 189,981.6 ล้านบาท จำแนกเป็นเงินงบประมาณ 177,607.8 ล้านบาท เงินนอกงบประมาณ 5,063.4 ล้านบาท และเงินสำรองเผื่อเหลือเผื่อขาดอีก 7,310.4 ล้านบาท

4.2 ภาระผูกพันงบประมาณข้ามปีทั้งสิ้น

ภาระผูกพันงบประมาณจากรายการที่ได้รับอนุมัติไว้แล้วจนถึงปีงบประมาณ พ.ศ. 2553 รวมกับภาระผูกพันงบประมาณรายการใหม่ในปีงบประมาณ พ.ศ. 2554 แล้วจะเป็นวงเงินที่ผูกพันทั้งสิ้น 802,577.5 ล้านบาท จำแนกเป็นเงินงบประมาณ 764,690.5 ล้านบาท เงินนอกงบประมาณ 29,476.5 ล้านบาท และเงินสำรองเผื่อเหลือเผื่อขาด 8,410.5 ล้านบาท

สำหรับภาระผูกพันงบประมาณรวมทั้งสิ้นจนถึงปีงบประมาณ พ.ศ. 2554 จำนวน 117,396.0 ล้านบาท ดังกล่าว ประกอบด้วยภาระผูกพันงบประมาณที่ได้รับอนุมัติแล้วจนถึงปีงบประมาณ พ.ศ. 2553 จำนวน 83,228.3 ล้านบาท และเป็นภาระผูกพันงบประมาณรายการใหม่ที่เริ่มในปีงบประมาณ พ.ศ. 2554 จำนวน 34,167.7 ล้านบาท

แผนการเข้าสู่ดุลงบประมาณ (Deficit Reduction Program)

สถานการณ์ทางด้านงบประมาณของประเทศในปัจจุบัน บ่งชี้ให้เห็นว่า สำนักงบประมาณจะต้องเริ่มวางแผนการเข้าสู่ดุลงบประมาณ ระยะเวลากว่า 30 ปีที่ผ่านมา ระดับการขาดดุลงบประมาณและหนี้สาธารณะเพิ่มขึ้นเป็นจำนวนมาก ไม่ว่าจะเป็นกลุ่มประเทศพัฒนาแล้วหรือประเทศกำลังพัฒนาและปัจจุบันได้กลายเป็นปัญหาและความท้าทายสำคัญที่ประเทศต่าง ๆ กำลังเผชิญ เนื่องจากการเพิ่มขึ้นดังกล่าวสูงกว่าศักยภาพในการเจริญเติบโตและความสามารถในการจัดเก็บรายได้ของประเทศ รวมทั้งเป็นความเสี่ยงทางความยั่งยืนทางการคลังในระยะยาว

การเข้าสู่ดุลงบประมาณ โดยการลดการขาดดุลทางการคลัง (Deficit Reduction หรือ Fiscal Consolidation) หมายถึง ช่วงเวลาที่ดุลการคลังต่อ GDP ที่เรียกว่า “แรงกระตุ้นทางการคลัง-Fiscal Impulse” ปรับตัวดีขึ้นอย่างน้อย 1.5% ในระยะเวลา 2 ปี และสัดส่วนดังกล่าวไม่ปรับตัวลดลงในปีใดปีหนึ่ง อย่างไรก็ตาม ในทางปฏิบัติ ความสำเร็จในการลดการขาดดุลสามารถพิจารณาได้จากผลของการลดการขาดดุลงบประมาณที่ทำให้สัดส่วนหนี้สาธารณะต่อ GDP เริ่มลดลงและลดลงอย่างต่อเนื่อง

1. ประสบการณ์การลดการขาดดุลทางการคลังของประเทศต่าง ๆ

ระยะเวลาที่ผ่านมา ประเทศต่าง ๆ ได้มีการนำการลดการขาดดุลมาใช้ปรับปรุงฐานะทางการคลังของประเทศ โดยเฉพาะกลุ่มประเทศ OECD นับตั้งแต่ปี ค.ศ. 1978 มีช่วงการดำเนินการลดการขาดดุล (Fiscal Consolidation Episodes) ตามความหมายที่กล่าวถึงข้างต้นจำนวนประมาณ 84 ครั้งใน 24 ประเทศ โดยรวมพบว่า สถานะทางการคลังของประเทศก่อนการดำเนินการลดการขาดดุล มีผลต่อระดับการปรับตัวของสถานะทางการคลังภายหลังการดำเนินมาตรการ ระยะเวลาที่ใช้ในการลดการขาดดุล หรือระดับหนี้สาธารณะต่อ GDP แตกต่างกันไปในแต่ละประเทศ

นอกจากนี้ จากประสบการณ์ของประเทศต่าง ๆ โดยเฉพาะประเทศที่ประสบความสำเร็จในการดำเนินแผนการลดการขาดดุลทางการคลัง ชี้ให้เห็นว่ามาตรการจำกัดการใช้จ่าย โดยเฉพาะการบริโภคของภาครัฐ เงินถ่ายโอน และเงินอุดหนุน มีประสิทธิภาพและประสิทธิผลมากกว่ามาตรการทางด้านรายได้ และประเทศส่วนใหญ่กำหนดแผนลดการขาดดุลทางการคลังอย่างชัดเจน

* ที่มา : เรียบเรียงจาก วารสารการงบประมาณ ปีที่ 7 ฉบับที่ 20 เมษายน – มิถุนายน 2553, สำนักงบประมาณ สำนักงานนายกรัฐมนตรี.

ตัวอย่างประเทศที่ประสบความสำเร็จในการดำเนินแผนการลดการขาดดุล
(Deficit Reduction Plan)

ประเทศแคนาดา ใช้ระยะเวลา ในปี ค.ศ. 1994-1998 ในการแก้ไขปัญหาต่าง ๆ
ดังนี้

- ในปี ค.ศ. 1992 – 1993 มีการขาดดุลงบประมาณ 5.6% ของ GDP และหนี้สาธารณะต่อ GDP อยู่ที่ 64% และเพิ่มขึ้นถึง 70% ในปี ค.ศ. 1995-1996 (กว่า 100% ถ้ารวมท้องถิ่น) และวิกฤติเงินเปโซในปี ค.ศ. 1994 เป็นจุดพลิกผัน
 - แรกกดดันจากแหล่งเงินทุนภายนอกและอัตราดอกเบี้ยที่เพิ่มสูงขึ้น
 - การปรับลดระดับความน่าเชื่อถือของ Moody (จัดให้ประเทศแคนาดาอยู่ในกลุ่มเฝ้าระวัง เดือนกุมภาพันธ์ 1995)

แคนาดามีมาตรการแก้ไข คือ

- ปีงบประมาณ ค.ศ. 1995 มีการปรับลดงบประมาณอย่างจริงจังปรับลดจำนวนข้าราชการ 25% (จำนวน 50,000 คน) กำหนดให้มีเงื่อนไขการรับเงินประกันการว่างงานจากรัฐที่เข้มแข็งขึ้น การตรึงค่าจ้าง การแปรรูปรัฐวิสาหกิจ การถ่ายโอนอำนาจและปรับลดเงินอุดหนุนให้ท้องถิ่น ไม่มีการใช้มาตรการภาษี เนื่องจากอัตราภาษีอยู่ในระดับสูงอยู่แล้ว
 - มาตรการ Program Review ที่มีความครอบคลุม ส่งผลให้สามารถลดค่าใช้จ่ายตามแผนงานได้มากกว่า 10% ระหว่างปี ค.ศ. 1994-1995 และปี ค.ศ. 1996- 1997 (จาก 16.8% ของ GDP ในปี ค.ศ. 1993 – 1994 ลงมาอยู่ที่ 12.1% ของ GDP ในปี ค.ศ. 1999-2000) ครั้งหนึ่งของผลของมาตรการ มาจากการปรับเปลี่ยนโครงการที่มีกฎหมายรองรับ เช่น เงินสมทบระบบประกันการจ้างงาน และเงินอุดหนุนให้แก่ท้องถิ่น
 - มีการกำหนดเป้าหมายจำนวนการขาดดุลการคลังรายปีที่โปร่งใสและเข้าใจง่าย มีการกำหนดนโยบายควบคุมอัตราเงินเฟ้อ และอัตราแลกเปลี่ยนที่น่าเชื่อถือ โดยมีเป้าหมาย/ผลสัมฤทธิ์ คือ
 - ลดการขาดดุลไปเป็นเกินดุลงบประมาณ
 - ลดสัดส่วนหนี้สาธารณะต่อ GDP จากงบประมาณ 70% เป็น 29% ระยะเวลา มากกว่า 10 ปี
 - ดำเนินนโยบายงบประมาณเกินดุลตั้งแต่ปี ค.ศ. 1999 จนถึงปี ค.ศ. 2007-2008

ฟินแลนด์ ใช้ระยะเวลาในปี ค.ศ. 1992-2000 กับปัญหาต่าง ๆ ดังนี้

- ปี ค.ศ. 1990-1993 สถานะทางการคลังอ่อนแอลงอย่างรวดเร็ว โดยมีการขาดดุลงบประมาณ 8% ของ GDP ในปี ค.ศ. 1993
 - หนี้รัฐบาลต่อ GDP เพิ่มขึ้นอย่างรวดเร็วจาก 10% ของ GDP ในปี ค.ศ. 1990 มาเป็น 60% และ 70% ในปี ค.ศ. 1994 และปี ค.ศ. 1997 ตามลำดับ

- วิกฤติในระบบธนาคาร
- ความกังวลด้านแหล่งเงินทุนภายนอกประเทศ
- การเข้าเป็นสมาชิกกลุ่มประเทศที่ใช้เงินยูโร

ฟินแลนด์มีมาตรการในการแก้ไข คือ

- ปรับลดงบประมาณส่วนใหญ่ (85% ของผลดำเนินการ) โดยปรับลดในลักษณะ Across-the-board สำหรับระบบประกันสังคม เงินอุดหนุนท้องถิ่น ลดค่าใช้จ่ายลงทุน และลดค่าจ้างพนักงานของรัฐ
 - เพิ่มการจัดเก็บรายได้และลดค่าใช้จ่ายอย่างจริงจัง และมีการจัดทำกรอบประมาณการรายจ่ายล่วงหน้าระยะปานกลาง ซึ่งมีการจัดลำดับความสำคัญเชิงยุทธศาสตร์
 - รักษาเสถียรภาพของระบบธนาคาร ด้วยการสร้างระบบประกันเงินฝาก เพิ่มทุนธนาคารและยึดกิจการธนาคารที่มีปัญหา
- โดยมีเป้าหมาย/ผลสัมฤทธิ์ คือ
- ลดการขาดดุลได้ประมาณ 10% ของ GDP ภายในปี ค.ศ. 2000 (8% ของ GDP ในปี ค.ศ. 1992 และกลับมาเกินดุลในปี ค.ศ. 2000)
 - ระดับหนี้สาธารณะ/GDP ลดลงจากประมาณ 70% เป็นน้อยกว่า 45%

ไอร์แลนด์ ใช้ระยะเวลาในปีค.ศ. 1982-1984 ไม่สำเร็จ แต่ประสบความสำเร็จในปี ค.ศ. 1987-1989 ซึ่งปัญหาที่ไอร์แลนด์ประสบ คือ

- ต้นทศวรรษที่ 1980 ประสิทธิภาพเศรษฐกิจถดถอยรุนแรง ทำให้ฐานะการคลังอ่อนแอลง โดยมีการขาดดุลงบประมาณขั้นต้น 8.4% ของ GDP ในปี ค.ศ. 1981 และภาระดอกเบี้ยเงินกู้ 8.3% ของ GDP
- การปลดนายกรัฐมนตรีจากตำแหน่ง และหลายปีต่อมากลับคืนสู่ตำแหน่งพร้อมด้วยการดำเนินมาตรการประหยัดอย่างจริงจัง

ไอร์แลนด์มีมาตรการในการแก้ไข คือ

- ปี ค.ศ. 1982 ใช้นโยบายการคลังแบบตั้งตัว ในภาวะเศรษฐกิจถดถอย ทำให้สถานการณ์การคลังเลวร้ายลง
 - ปี ค.ศ. 1987 ดำเนินมาตรการประหยัดอย่างจริงจัง เน้นการปรับลดงบประมาณมากกว่าการขึ้นภาษี โดยเฉพาะเงินอุดหนุน (2.5% ของ GDP) รวมทั้งปรับลดการจ้างงานและค่าจ้างของภาครัฐ
 - ปฏิรูประบบภาษีเพื่อเพิ่มประสิทธิภาพของระบบภาษีในระยะยาวขยายฐานภาษี และมีการลดค่าเงินก่อนดำเนินมาตรการประหยัด รวมทั้งกำหนดนโยบายควบคุมอัตราเงินเฟ้อ
- โดยมีเป้าหมาย/ผลสัมฤทธิ์ คือ
- ดุลงบประมาณขั้นต้น (Primary Budget Deficit) ปรับตัวดีขึ้นจากขาดดุล 8.4% เป็นเกินดุล 7-8% ของ GDP

- ระดับหนี้สาธารณะต่อ GDP ลดลงจาก 120% เป็น 90%

นิวซีแลนด์ ใช้ระยะเวลาระยะเวลา ปี ค.ศ. 1986-2001 กับปัญหาการขาดดุลงบประมาณต่อเนื่องมากกว่า 6% ของ GDP ในทศวรรษที่ 1980 ทำให้ระดับหนี้รัฐบาลอยู่ในระดับที่ไม่ยั่งยืน และปัญหาเศรษฐกิจไม่มีการขยายตัว เงินเฟ้ออยู่ในระดับสูง และผู้บริโภคขาดความมั่นใจนำไปสู่วิกฤตทางการเงิน

นิวซีแลนด์มีมาตรการในการแก้ไข คือ ปฏิรูปทางเศรษฐกิจและการคลัง และเพิ่มความยืดหยุ่นทางการคลัง และลดการใช้จ่ายมากกว่า 7% ของ GDP และลดจำนวนพนักงานของรัฐ โดยมีเป้าหมาย/ผลสัมฤทธิ์ คือ ระดับหนี้สาธารณะต่อ GDP ลดลงจาก 72% เป็น 30%

สเปน ใช้ระยะเวลา ในปี ค.ศ. 1993-1997 ในการแก้ปัญหา ฐานะการคลังอ่อนแอลงตั้งแต่ปลายทศวรรษที่ 1980 หนี้สาธารณะต่อ GDP มากกว่า 70% และความกังวลจากแหล่งเงินทุนภายนอกรวมทั้งแรงกดดันจากการเข้าเป็นสมาชิกกลุ่มประเทศที่ใช้เงินยูโร

สเปนใช้มาตรการในการแก้ไขปัญหา คือ ปรับลดงบประมาณอย่างจริงจัง โดยเฉพาะเงินอุดหนุนเชิงสังคม เงินเดือนค่าจ้างพนักงานของรัฐ และค่ารักษาพยาบาล การปฏิรูประบบภาษีและการใช้กฎหมายว่าด้วยความมีเสถียรภาพทางการคลัง (Fiscal Stability Law)

เป้าหมาย/ผลสัมฤทธิ์ที่ได้ คือ การขาดดุลการคลังจากมากกว่า 7% ของ GDP ในปี ค.ศ. 1995 ปรับตัวดีขึ้นอย่างต่อเนื่องโดยรวม 4% ของ GDP

ตัวอย่างประเทศที่มีแนวโน้ม/ริเริ่มดำเนินการลดการขาดดุลทางการคลัง

สหรัฐอเมริกา ประสบกับปัญหา คือ รัฐบาลดำเนินนโยบายงบประมาณขาดดุลนับตั้งแต่ยุคหลังสงครามโลกครั้งที่ 2 (ยกเว้น ปี ค.ศ. 1998-2001 เกินดุล) โดยมีภาระงบประมาณที่เกิดจากประชากรสูงอายุ และค่ารักษาพยาบาลรวมทั้งระดับหนี้สาธารณะต่อ GDP เป็น 41% และ 60% ของ GDP ในปี ค.ศ. 2008 และ ปีค.ศ. 2009 คาดว่า จะเพิ่มเป็น 98% ของ GDP ในปี ค.ศ. 2020 และเป็น 181% ของ GDP ในปี ค.ศ. 2035

วิธีการดำเนินการ/มาตรการ ของสหรัฐอเมริกา คือ จัดทำแผนลดการขาดดุลทางการคลังที่ชัดเจน และประกาศต่อสาธารณชน

กรีซ ประสบกับปัญหาวิกฤตทางการเงิน ทำให้ระดับการขาดดุลเพิ่มสูงขึ้นเป็นจำนวนมาก รวมทั้งแรงกดดันจากสหภาพยุโรปให้ดำเนินมาตรการลดการขาดดุลทางการคลังที่เข้มข้นขึ้น กรีซจึงได้การดำเนินการ/มาตรการ คือ กำหนดมาตรการที่เข้มข้นเพื่อลดการขาดดุลจำนวน 12.7% ของ GDP ลงมาที่ 4% ในปี ค.ศ. 2010 รวมทั้งแผนลดการขาดดุล ประกอบด้วย

การตรึงหรือปรับลดค่าจ้างการขึ้นภาษี มาตรการรัดเข็มขัดผู้รับบำนาญ มาตรการติดตามผู้หลีกเลี่ยงภาษี

อินเดีย ประสบกับปัญหาหาระดับการขาดดุลทางการคลังและหนี้ภาครัฐ เพิ่มขึ้นจาก 70% ของ GDP ในปี ค.ศ. 1990 เป็น 87% ของ GDP ในปี ค.ศ. 2002-2004 จึงได้มีการการดำเนินการ/มาตรการ ในการกำหนดแผนลดการขาดดุลจาก 6.7% ของ GDP ในปี ค.ศ. 2009-2010 ลงมาที่ 5.5% ในปี ค.ศ. 2010-2011 โดยคาดว่าแผนจะประกอบด้วย มาตรการภาษีสินค้าและบริการ การขึ้นภาษีอื่น ๆ และมาตรการด้านรายจ่าย โดยมีเป้าหมายหนี้สาธารณะต่อ GDP ลดลงจาก 79% ในปีงบประมาณ ค.ศ. 2009-2010 มาอยู่ที่ 68% ในปี ค.ศ. 2014-2015 รวมทั้งการเสนอกฎหมาย "Fiscal Responsibility and Budget Management Act – FRBM" ซึ่งคาดว่าจะมีผลตั้งแต่วันที่ 1 เมษายน ค.ศ. 2010 ถือเป็นก้าวสำคัญในความพยายามดำเนินการลดการขาดดุลงบประมาณของประเทศ โดยในกฎหมายฉบับนี้ส่วนราชการจะต้องแสดงรายการที่อาจก่อให้เกิดภาระงบประมาณทั้งหมด

มาเลเซีย ประสบกับปัญหามาตรการกระตุ้นเศรษฐกิจที่ผ่านมาส่งผลให้ระดับหนี้สาธารณะเพิ่มขึ้นเป็นจำนวนมาก และขาดดุลงบประมาณเพิ่มขึ้นเป็น 7.4% ของ GDP ในปี ค.ศ. 2009 เปรียบเทียบกับ 4.8% ในปี ค.ศ. 2008 รวมทั้งมีความเสี่ยงต่อการถูกปรับระดับความน่าเชื่อถือ จึงได้มีการดำเนินการ/มาตรการในปีงบประมาณ ค.ศ. 2010 โดยการปรับลดวงเงินงบประมาณลงจากปี ค.ศ. 2009 กว่า 11% โดยส่วนใหญ่เป็นการปรับลดค่าใช้จ่ายในการดำเนินงาน

ไทย ประสบกับปัญหาหนี้สาธารณะต่อ GDP อยู่ที่ 45.55% ในปี พ.ศ. 2552 เปรียบเทียบกับ 38% ในปี พ.ศ. 2551 และระดับการขาดดุลงบประมาณต่อ GDP อยู่ที่ 5.6% ในปี 2552 เปรียบเทียบกับ 1.1% ในปี พ.ศ. 2551

การดำเนินการ/มาตรการ รัฐบาลจัดทำแผนบริหารหนี้สาธารณะประจำปีงบประมาณ พ.ศ. 2553 ภายใต้กรอบยุทธศาสตร์และเป้าหมายความยั่งยืนทางการคลังระยะ 5 ปี (2552-2556) โดยกำหนดยอดหนี้สาธารณะคงค้างต่อ GDP ไม่เกิน 50% ภาระหนี้ต่องบประมาณไม่เกิน 15% สัดส่วนงบลงทุนต่องบประมาณรายจ่ายไม่ต่ำกว่า 25% รวมทั้งรัฐบาลดำเนินนโยบายขาดดุลงบประมาณเพื่อกระตุ้นเศรษฐกิจให้ฟื้นตัว โดยมีเป้าหมายในการจัดทำงบประมาณสมดุล

2. ข้อค้นพบและบทเรียนสำคัญจากประเทศกลุ่ม OECD ในการลดขนาดของการขาดดุลงบประมาณ^{*}

ผลกระทบของวิกฤตเศรษฐกิจโลกต่อกลุ่มประเทศ G20 ทำให้หนี้สาธารณะคงค้างเพิ่มสูงขึ้นเป็นประวัติการณ์ โดยคาดว่าหนี้สาธารณะคงค้างเฉลี่ยจะเพิ่มสูงขึ้นคิดเป็นร้อยละ 115 ของ GDP ภายในปี พ.ศ. 2557 องค์การเพื่อความร่วมมือทางเศรษฐกิจและการพัฒนา (Organization for Economic Co-operation and Development : OECD) ได้สรุปหลัก 19 ประการในการลดขนาดของการขาดดุลงบประมาณ ดังนี้

(1) ประเทศควร กำหนดแผนการลดการขาดดุลงบประมาณที่ชัดเจนและจริงจัง รวมทั้งการบูรณาการกับนโยบายการบริหารเศรษฐกิจมหภาค เพื่อส่งสัญญาณความมุ่งมั่นในการบริหารจัดการการคลังอย่างรอบคอบทำให้เจ้าหน้าที่และผู้เสียภาษีเกิดความมั่นใจและไม่กำหนดอัตราดอกเบี้ยเงินกู้สูง เนื่องจากมีความมั่นใจว่าประเทศมีความเสี่ยงต่อวิกฤตทางการคลังลดลง

(2) การประกาศแผนลดการขาดดุลงบประมาณต่อสาธารณชน จะส่งผลกระทบต่อความเชื่อมั่นของผู้บริโภค ธุรกิจ และตลาดเงิน

(3) การลดการขาดดุลงบประมาณ จะต้องดำเนินการควบคู่กับการปรับบทบาทและโครงสร้างการให้บริการสาธารณะของภาครัฐ และให้ความสำคัญกับการประเมินผลแผนงานการประเมินความคุ้มค่าของเม็ดเงิน และการวิเคราะห์ต้นทุน - ผลประโยชน์เป็นสำคัญ

(4) การลดการขาดดุลงบประมาณเป็นจำนวนมาก จำเป็นต้องมีลักษณะเป็น Top-Down Policy และเป็นมาตรการที่กำหนดร่วมกับหน่วยงานรัฐในทุกภาคส่วน โดยมีการสนับสนุนข้อมูลรายละเอียดระดับแผนงานและการทบทวนแผนการใช้จ่ายจากหน่วยปฏิบัติ

(5) ขนาดของการขาดดุลมีผลต่อความเป็นไปได้ในการปรับลดรายจ่ายภาครัฐที่มีนัยเชิงการเมือง และแผนการลดการขาดดุลงบประมาณ ควรจัดทำเป็นแผนหลายปี (Multi-Year)

(6) วิกฤตเศรษฐกิจช่วยให้แผนลดการขาดดุลงบประมาณได้รับการยอมรับและนำมาปฏิบัติอย่างจริงจังมากขึ้น เนื่องจากประชาชนมีความเข้าใจถึงประโยชน์ของนโยบายการคลังที่รับผิดชอบ และมีแนวโน้มที่จะให้การสนับสนุนแผนลดการขาดดุลงบประมาณที่เข้มข้น

(7) การลดการขาดดุลจะมีความสำเร็จสูงหากรัฐบาลมุ่งลดค่าใช้จ่ายที่มีผลในเชิงการเมือง เช่น การให้เงินอุดหนุนแก่ครัวเรือนและภาคธุรกิจ เป็นต้น

^{*} ที่มา : OECD, 2010 Restoring Fiscal sustainability : Lessons for the Public Sector, Public Governance Committee, Working Party of Senior Budget Officials. นำเสนอในการประชุม The 2010 OECD-ASIAN Senior Budget Official เมื่อวันที่ 4-5 กุมภาพันธ์ 2553 ณ โรงแรมดุสิตธานี กรุงเทพมหานคร

(8) แผนลดการขาดดุลงบประมาณ ที่ประสบผลสำเร็จโดยเฉลี่ย 80% เป็นการลดรายจ่ายภาครัฐ และ 20% เป็นมาตรการเพิ่มรายได้

(9) **เงื่อนไขเป็นเรื่องสำคัญ** โดยที่การลดการขาดดุลจะต้องมีลักษณะค่อยเป็นค่อยไป คือ เป็นแผนหลายปีและเริ่มลดการขาดดุลจากจำนวนน้อยไปมาก ต้องคำนึงถึงความจำเป็นในการขาดดุลงบประมาณในช่วงเศรษฐกิจตกต่ำด้วย

(10) **ไม่ควรใช้สถานการณ์เศรษฐกิจชะลอตัวเป็นข้ออ้างในการชะลอแผนลดการขาดดุล** ควรมีการประกาศความมุ่งมั่นในการดำเนินแผนลดการขาดดุลงบประมาณ เพื่อสร้างความเชื่อมั่นแก่สาธารณชนต่อเจตนารมณ์ของภาครัฐในการรักษาความยั่งยืนทางการคลัง

(11) **การกำหนดกฎเกณฑ์ทางการคลัง (Fiscal Rule) ที่ชัดเจนจะช่วยทำให้แผนการลดการขาดดุลมีความน่าเชื่อถือ โปร่งใส และมีความชัดเจนเกี่ยวกับผู้รับผิดชอบมากขึ้น**

(12) **การมีส่วนร่วมของภาคประชาชน** หน่วยงานที่เกี่ยวข้อง รัฐบาลท้องถิ่น และผู้มีส่วนได้เสียอื่น ๆ จะช่วยเพิ่มปัจจัยความสำเร็จของแผนลดการขาดดุล

(13) **รัฐบาลควริเริ่มดำเนินการลดการขาดดุลงบประมาณในเงื่อนไขที่เหมาะสม** รักษาวินัยทางการคลัง โดยเฉพาะอย่างยิ่ง ประเทศกำลังพัฒนาที่มีความอ่อนไหวต่อแหล่งเงินทุนภายนอก

(14) **การลดจำนวนบุคลากรภาครัฐจะมีความยั่งยืน** หากตั้งอยู่บนพื้นฐานของการปรับแผนการให้บริการสาธารณะ และบทบาทของหน่วยงาน หรือมีการเพิ่มประสิทธิภาพของบุคลากร

(15) **การปรับลดบุคลากรและงบประมาณในลักษณะ Across-the-board** อาจจะมีผลกระทบต่อคุณภาพการให้บริการ และขวัญกำลังใจในการปฏิบัติงาน และอาจนำไปสู่การขาดความเชื่อมั่นในภาครัฐของประชาชนในที่สุด

(16) **มาตรการค่าตอบแทนจากการเพิ่มประสิทธิภาพการทำงาน (Efficiency Dividends)** โดยให้รางวัลแก่หน่วยงานที่มีประสิทธิผล และสามารถประหยัดงบประมาณจะช่วยให้ประสิทธิภาพในการจัดสรรงบประมาณดีขึ้น

(17) **การลดความซ้ำซ้อนของกฎระเบียบอาจช่วยลดงบประมาณได้** ด้วยการเพิ่มประสิทธิภาพและประสิทธิผลในการดำเนินงาน

(18) **การจ้างเอกชนดำเนินงานแทน (Outsourcing)** จะช่วยให้เกิดการประหยัดงบประมาณในระยะยาวได้เฉพาะกรณีที่มีผลการวิเคราะห์ความคุ้มค่าทางเศรษฐกิจอย่างชัดเจนและไม่ได้ตั้งอยู่บนพื้นฐานของเหตุผลทางการเมือง

(19) **บทเรียนสุดท้ายและสำคัญที่สุด** คือ การลดการขาดดุลงบประมาณสามารถประสบความสำเร็จหากฝ่ายการเมืองมีความมุ่งมั่นจริงจัง มีความโปร่งใส และความสำเร็จอาจมีได้มาจากความพยายามครั้งแรก

จากการศึกษาเบื้องต้น ดังที่ได้กล่าวมาแล้วทั้งหมด ขั้นตอนต่อไปคือสำนักงบประมาณจะผลักดันให้มีการดำเนินงานในเรื่องนี้อย่างจริงจัง โดยความร่วมมือจากทุกฝ่าย ไม่ว่าจะหน่วยงานของฝ่ายบริหาร ฝ่ายนิติบัญญัติ ภาคประชาชน ภาคเอกชน ฯลฯ และไม่ว่าแผนการเข้าสู่ตุลงบประมาณจะใช้เวลากี่ปี แต่การเริ่มต้นเร็วที่สุด ย่อมจะเป็นประโยชน์ต่อประเทศ และทำให้แผนดังกล่าวสามารถบรรลุผลได้ก่อนที่จะสายเกินไป

สรุปการประชุมเชิงปฏิบัติการทางวิชาการ
ด้านการงบประมาณ : OECD Asian Senior Budget Officials Meeting ครั้งที่ 6
ระหว่างวันที่ 4-5 กุมภาพันธ์ 2553

สำนักงานประมาณ ร่วมกับ องค์การเพื่อความร่วมมือทางเศรษฐกิจและการพัฒนา หรือ OECD (Organization for Economic Co – operation and Development) เป็นเจ้าภาพจัดการประชุมเชิงปฏิบัติการทางวิชาการด้านการงบประมาณ : **OECD Asian Senior Budget Officials Meeting ครั้งที่ 6** การประชุมดังกล่าวได้จัดขึ้นระหว่าง วันที่ 4-5 กุมภาพันธ์ 2553 ณ โรงแรมดุสิตธานี กรุงเทพมหานคร โดยผู้เข้าร่วมประชุมประกอบด้วย ผู้อำนวยการสำนักงานประมาณและผู้บริหารระดับสูงของหน่วยงานที่ทำงานด้านงบประมาณหรือรายจ่ายภาคสาธารณะ (Public Expenditure) ของประเทศสมาชิก OECD และจากประเทศในภูมิภาคเอเชีย รวมประมาณ 30 ประเทศ อาทิ สหรัฐอเมริกา ออสเตรเลีย ญี่ปุ่น สาธารณรัฐเกาหลี ตุรกี อิตาลี เป็นต้น โดยมีนายกรัฐมนตรี (นายอภิสิทธิ์ เวชชาชีวะ) ได้แสดงสุนทรพจน์เปิดการประชุมซึ่งสามารถสรุปสาระสำคัญตามหัวข้อต่าง ๆ ของการประชุมได้ดังต่อไปนี้

1. Roundtable on Recent Budgeting Developments in Asia (พัฒนาการด้านงบประมาณของภูมิภาคเอเชียในรอบปีที่ผ่านมา)

การประชุมวิชาการในหัวข้อนี้มีผู้แทนประเทศต่าง ๆ และผู้แทนจากธนาคารโลก (World Bank : WB) และกองทุนการเงินระหว่างประเทศ (International Monetary Fund :IMF) ร่วมแสดงความคิดเห็นเกี่ยวกับ **โครงการกระตุ้นเศรษฐกิจ** ของแต่ละประเทศ สรุปได้ดังนี้

อิตาลี ในปี ค.ศ. 2009 มีการปฏิรูประบบงบประมาณแต่เนื่องจากภาวะวิกฤตเศรษฐกิจของโลก ส่งผลต่อระบบเศรษฐกิจของประเทศอิตาลีจึงเน้นการควบคุมการใช้จ่ายของภาครัฐ โดยจัดหาแหล่งเงินเพื่อสนับสนุนประชาชนผู้มีรายได้น้อย ทางตอนใต้ของประเทศจะได้รับการอุดหนุนในเรื่องการพัฒนาาระบบสาธารณสุขไปรษณีย์มากขึ้นพื้นฐานอย่างมาก ซึ่งการดำเนินการมีความก้าวหน้าไปได้ด้วยดี

ตุรกี ในปี ค.ศ. 2001 เกิดวิกฤตทางการเงินในประเทศถึง 2 รอบ ธนาคารล้มละลายจำนวนมากและ GDP ลดลงร้อยละ 5 รัฐบาลได้ ดำเนินมาตรการต่าง ๆ เพื่อแก้ไขปัญหาเชิงโครงสร้าง และในรอบที่ 2 ตุรกีพบกับวิกฤตเศรษฐกิจภาคการเงินอีกครั้ง ซึ่งดำเนินการแก้ไขโดยการปฏิรูประบบการควบคุมงบประมาณ โดยการนำการประมาณการรายจ่ายระยะ

* ที่มา : เรียบเรียงจากวารสารการงบประมาณ ปีที่ 7 ฉบับที่ 20 เมษายน-มิถุนายน 2553, สำนักงานประมาณ สำนักนายกรัฐมนตรี.

ปานกลาง (Medium Term Expenditure Framework : MTER) มาใช้ เปลี่ยนระบบควบคุมภายใน มีการปฏิรูปการบริหารจัดการการสร้างรายได้ และดำเนินการแยกระบบธนาคารออกจากรัฐบาล เพื่อลดความเสี่ยงในภาคการเงิน นอกจากนี้ รัฐบาลตุรกีก็ยังพยายามเพิ่มขีดความสามารถในการแข่งขันโดยการลดขนาดองค์กรภาครัฐและเพิ่มความโปร่งใส เน้นการรักษาวินัยทางการเงินการคลังมากขึ้น ทำให้หนี้ภาครัฐลดลง แต่ตุรกีก็ยังคงเผชิญกับปัญหาการหดตัวของการค้ามีการตกงาน ทำให้ประชาชนมีหนี้เพิ่มขึ้น ดังนั้น รัฐบาลจึงเพิ่มเงินลงทุน สนับสนุนการส่งออก สนับสนุนธุรกิจ SME เพื่อให้ประชาชนสามารถดำรงชีพอยู่ได้

ญี่ปุ่น รัฐบาลมีการเปลี่ยนแปลงนโยบายเป็นเชิงประชานิยม เช่น การอุดหนุนงบประมาณให้กับครอบครัวที่มีเด็กเกิดใหม่ และอุดหนุนสาธารณสุขภาคขั้นพื้นฐาน ส่งผลให้รัฐบาลจำเป็นต้องเพิ่มศักยภาพในการจัดเก็บรายได้ ให้สามารถรองรับภาระงบประมาณที่เพิ่มขึ้น รัฐบาลญี่ปุ่นจึงมีนโยบายในการเพิ่มการจัดเก็บภาษีและกั๊ยมเงิน และอาจจะมีการจัดทำงบประมาณเพิ่มเติมกลางปี

เกาหลีใต้ วิกฤตการเงินที่เกิดขึ้น ทำให้รัฐบาลตัดสินใจใช้มาตรการกระตุ้นเศรษฐกิจโดยในงบประมาณปี ค.ศ. 2009 มีการทบทวนงบประมาณในรัฐสภา ทั้งที่ยังไม่มีการประกาศใช้ ประกอบกับใช้นโยบายด้านภาษีทำให้ในปี ค.ศ. 2010 เกาหลีใต้ไม่ต้องใช้มาตรการกระตุ้นเศรษฐกิจ เนื่องจากในปลายปี ค.ศ. 2009 อัตราการเติบโตทางเศรษฐกิจเป็นบวก (ประมาณร้อยละ 0.2 ของ GDP)

สิงคโปร์ ในปี ค.ศ. 2009 มีมาตรการกระตุ้นเศรษฐกิจที่เน้น 2 เรื่อง ได้แก่ (1) การสนับสนุนให้เกิดการจ้างแรงงานท้องถิ่นอย่างต่อเนื่อง โดยการสร้างงานใหม่ และรักษางานเดิมโดยการอุดหนุนงบประมาณ เพิ่มการลงทุนในการก่อสร้างระบบสาธารณสุขภาคและโครงการก่อสร้างขนาดใหญ่ แต่ปัญหาที่พบคือรัฐต้องแบกรับค่าใช้จ่ายสูงขึ้น และ (2) การลงทุนในตลาดอย่างต่อเนื่องของภาครัฐและเอกชน ซึ่งมีมาตรการทางตรงและทางอ้อม รวมทั้งมีการตรวจสอบความคุ้มค่าในการใช้งบประมาณและควบคุมการใช้งบประมาณให้อยู่ในวงเงิน พร้อมทั้งสรุปบทเรียนที่ได้รับเพื่อปรับปรุงต่อไปในอนาคตและศึกษาวิธีการจัดการทรัพย์สินถาวรให้ดีขึ้น

ไต้หวัน วิกฤตเศรษฐกิจ ในปี ค.ศ. 2008 ได้ส่งผลกระทบต่อภาคการส่งออกและภาคการผลิต รัฐบาลจึงได้ออกมาตรการแก้ปัญหาโดยมีแผนต่อเนื่อง 3 เรื่อง คือ (1) การเพิ่มกำลังซื้อในประเทศ โดยลดต้นทุนให้กับประชาชนและภาคธุรกิจ รวมถึงกระตุ้นการบริโภคและการลงทุน (2) รักษาเสถียรภาพทางการเงิน รัฐบาลได้ใช้เครื่องมือหลายประเภท อาทิ การประกันเงินฝากเต็มจำนวน และ (3) การรักษาอัตราการเติบโตทางเศรษฐกิจ ผลจากมาตรการดังกล่าว

ทำให้เศรษฐกิจของไต้หวันเริ่มฟื้นตัว และรัฐบาลจะทบทวนนโยบายอย่างต่อเนื่องเพื่อให้เกิดความเหมาะสม เพื่อให้ผ่านพ้นวิกฤตการเงินโลกได้อย่างสมบูรณ์

ออสเตรเลีย วิกฤตการเงินที่เกิดขึ้นทำให้รัฐบาลตัดสินใจใช้มาตรการกระตุ้นเศรษฐกิจ เช่น สร้างความมั่นใจโดยการประกันเงินกู้จากต่างประเทศ และการปล่อยเงินกู้ในประเทศมากขึ้น นอกจากนี้ สำหรับนโยบายทางการเงินได้มีการลดอัตราดอกเบี้ย ลดภาษีให้ธุรกิจขนาดเล็ก และการให้เงินอุดหนุนแก่ประชาชนเพื่อเพิ่มกระแสเงินเข้าไปในตลาด กระตุ้นการบริโภค และลงทุนในโครงสร้างพื้นฐาน

อินโดนีเซีย มีการใช้แผนกระตุ้นเศรษฐกิจเพื่อมุ่งเน้นการเพิ่มกำลังซื้อ และขีดความสามารถในการแข่งขันรวมทั้งเพิ่มการจ้างงานร้อยละ 7 ของงบประมาณ นอกจากนี้ รัฐบาลอินโดนีเซียยังมีมาตรการในการลดภาษีเงินได้บุคคลธรรมดา และให้เงินอุดหนุนด้านการรักษาพยาบาล ลดภาษีเงินได้นิติบุคคล และภาษีการนำเข้าและส่งออก ลดค่าสาธารณูปโภค และเพิ่มการจ้างงานในภาคอุตสาหกรรม

มาเลเซีย ในเดือนพฤศจิกายน ค.ศ. 2008 มีมาตรการกระตุ้นเศรษฐกิจ โดยเน้นเรื่องที่อยู่อาศัย โครงสร้างพื้นฐาน และเพิ่มการฝึกอบรมบุคลากร มีการปรับปรุงขั้นตอนการเบิกเงินของงบกระตุ้นเศรษฐกิจให้รวดเร็วขึ้น โดยกระทรวงการคลังเป็นผู้รับผิดชอบดังกล่าว

ฟิลิปปินส์ รัฐบาลมีมาตรการกระตุ้นเศรษฐกิจโดยเน้นด้านโครงสร้างพื้นฐาน การศึกษา และการสาธารณสุข โดยเน้นให้มีการเบิกจ่ายอย่างรวดเร็วทำให้มีอัตราการใช้จ่ายงบประมาณเพิ่มขึ้นร้อยละ 50 สำหรับปัญหาด้านการเก็บรายได้ซึ่งติดลบเพิ่มขึ้น รัฐบาลได้แก้ไขโดยการร่วมทุนระหว่างรัฐและเอกชน หรือ PPP นอกจากนี้ ยังได้ปรับเกณฑ์การจัดสรรเงินสดเพื่อเพิ่มอัตราการใช้จ่ายภาครัฐรวมทั้งให้มีการทบทวนโครงการที่ไม่เกิดผลงานอีกด้วย

ศรีลังกา ได้ดำเนินการปฏิรูประบบการเงินในประเทศในประเด็นสำคัญ ๆ คือ การบริหารกองทุน ให้มีระบบการตรวจสอบทุกกองทุนของรัฐบาล การปฏิรูปองค์กร โดยการจัดตั้งแผนตรวจสอบการบริหารและแผนกฎหมาย จัดทำระบบข้อมูลการบริหารภาษีอากร มีการฝึกอบรมเรื่องของการใช้งบประมาณและการบริหารการคลังของใช้งบประมาณและการบริหารการคลังทำให้งบประมาณโปร่งใส ระบบการจัดเก็บภาษี มีการปรับปรุงนโยบายภาษีของประเทศเพื่อนำไปสู่มาตรฐานโลก นอกจากนี้ ศรีลังกายังมีการตรวจสอบการบริหารและกระจายอำนาจในบริหารจัดการเก็บภาษีจากส่วนกลางไปยังส่วนภูมิภาคด้วย

กัมพูชา มีโครงการปฏิรูปการบริหารการเงินสาธารณะ 4 ระยะ คือ (1) ปี ค.ศ. 2004 สร้างเครดิตทางงบประมาณ (2) ปี ค.ศ. 2008 ปรับปรุงความโปร่งใสด้านการเงิน (3) ปรับปรุงความเชื่อมโยงของงบประมาณกับนโยบาย และ (4) ปรับปรุงความโปร่งใส ผลที่ได้ คือ มีการระดมทรัพยากรทำให้รายได้เพิ่มขึ้นใกล้เคียงกับงบประมาณที่ได้รับการอนุมัติ มีรายได้จากการปรับฐาน

ภาษีและวางแผนใช้แหล่งรายได้ที่มีใช้ภาษีเพิ่มขึ้น รวมทั้งทำให้ระบบงบประมาณของกัมพูชามีความครอบคลุม โปร่งใส และทันสมัยมากขึ้น

มาตรการกระตุ้นเศรษฐกิจของประเทศไทย (บรรยายโดย นายอาคม เติมพิทยาไพสิฐ รองเลขาธิการคณะกรรมการพัฒนาการเศรษฐกิจและสังคมแห่งชาติ) สรุปสาระสำคัญได้ว่าเมื่อประเทศไทยประสบวิกฤตเศรษฐกิจ รัฐบาลก็ได้นำเสนอนโยบายกระตุ้นเศรษฐกิจขึ้นในเดือนกุมภาพันธ์ ค.ศ. 2009 เรียกว่า นโยบายกระตุ้นเศรษฐกิจชุดที่ 1 (SP1) หลังจากนั้นอีก 2 เดือน รัฐบาลก็ได้นำเสนอโยบายกระตุ้นเศรษฐกิจชุดที่ 2 (SP2) ออกมาเนื่องจากเศรษฐกิจไทยได้มีการหดตัวในช่วงไตรมาสสุดท้ายร้อยละ 4.8 และมีการประมาณการว่า จะมีประชากร 1.3 ล้านคนตกงาน จึงได้ดำเนินการช่วยเหลือโดยเน้นที่ 3 กลุ่มใหญ่ ได้แก่ *กลุ่มเกษตรกร* *กลุ่มแรงงาน* โดยการสร้างอาชีพและรายได้เพื่อยกระดับคุณภาพชีวิตของประชาชนในระดับชุมชนซึ่งในงบประมาณเพียง 6,900 ล้านบาทในการฝึกอบรมคนว่างงาน อีกส่วนหนึ่งรัฐบาลได้ให้เงินช่วยเหลือค่าครองชีพเพิ่มเติมอีกด้วย สุดท้ายเป็น *กลุ่มธุรกิจ SME* โดยเน้นที่การสร้างฐานรายได้ใหม่ของประเทศจากเศรษฐกิจความคิดสร้างสรรค์หรือเศรษฐกิจเชิงสร้างสรรค์

ด้านการใช้งบประมาณของ SP2 รัฐบาลจัดสรรงบประมาณส่วนใหญ่ประมาณร้อยละ 65 ให้กับ 3 รายการ ได้แก่ ทรัพยากรน้ำ การขนส่ง (logistic) และพลังงานและพลังงานทางเลือก ที่เหลือส่วนใหญ่ก็จัดสรรให้เรื่องการศึกษาและสาธารณสุข แหล่งเงินสำหรับมาตรการกระตุ้นนี้มาจากงบประมาณแผ่นดินร้อยละ 9 แต่ก่อนใหญ่ร้อยละ 53 มาจากพระราชกำหนดการกู้เงินพิเศษ เน้นว่าเป็นโครงการ 3 ปี (ค.ศ. 2010-2012) ซึ่งหมายความว่าเงินค่าใช้จ่ายระยะปานกลางโดยรัฐบาลตัดสินใจที่จะแบ่งเงินนี้ออกเป็น 2 ส่วน ส่วนที่ 1 รัฐบาลได้ออกพระราชกำหนดเงินกู้ 400,000 ล้านบาท และส่วนที่ 2 สำหรับใช้จ่ายในระยะกลางอีก 400,000 ล้านบาท แต่ปัจจุบันมาตรการกระตุ้นเศรษฐกิจเริ่มส่งผลทำให้ตัวเลขของการเติบโตทางเศรษฐกิจเริ่มเป็นบวกตั้งแต่ไตรมาสสุดท้ายของปีที่แล้ว (ค.ศ. 2009) ซึ่งถ้าเศรษฐกิจฟื้นตัวได้อย่างต่อเนื่องรัฐบาลก็พร้อมที่จะเลิกมาตรการกระตุ้นเศรษฐกิจ เมื่อถึงเวลานั้นโครงการทั้งหมดซึ่งได้รับอนุมัติแล้วก็จะเปลี่ยนแหล่งเงินไปสู่การใช้งบประมาณแผ่นดินตามปกติ

2. Achieving Budget Reform in Traditional Public Service Environments

(การมุ่งสู่ความสำเร็จในการปฏิรูประบบงบประมาณภายใต้วัฒนธรรมองค์กรแบบเดิม : กรณีศึกษาประเทศออสเตรเลีย)

การปฏิรูประบบงบประมาณของออสเตรเลียมีที่มาจากความไม่พอใจของระบบงบประมาณแบบเดิม บวกกับแรงสนับสนุนจากนักการเมือง และ OECD รวมทั้งการแก้ไขรัฐธรรมนูญในปี ค.ศ. 2007 ออสเตรเลียจึงได้ดำเนินการปฏิรูประบบงบประมาณของประเทศโดยการ

- (1) การแก้ไขกฎหมายให้มีการกำหนดกรอบเงินงบประมาณรายจ่ายล่วงหน้า

(2) ลดจำนวนรายการของ Legally binding global budgets หรือเงินก้อนที่จัดสรรให้แก่การบริการสาธารณะในกิจการต่างๆ ของหน่วยรับงบประมาณให้เหลือน้อยลง จึงทำให้การพิจารณาจัดสรรงบประมาณทำได้ง่ายและครบถ้วนกว่าโครงสร้างงบประมาณแบบเดิม

(3) เพิ่มความยืดหยุ่นในการบริหารงบประมาณของแต่ละส่วนราชการโดยให้อำนาจแก่รัฐมนตรีแต่ละกระทรวงในการจัดงบประมาณ

การปฏิรูประบบงบประมาณของประเทศออสเตรเลียต้องการความร่วมมือและการมีส่วนร่วมของผู้ที่มีส่วนได้เสียได้แก่ รัฐสภา หน่วยตรวจสอบ หน่วยรับงบประมาณ สาธารณชน และสุดท้ายก็คือ ข้าราชการ ซึ่งต้องใช้ประสบการณ์ ความรู้ ความสามารถในการขับเคลื่อนการปฏิรูป รวมถึงการกำหนดผู้รับผิดชอบในการให้บริการสาธารณะแก่ประชาชน

บทเรียนที่ได้จากการปฏิรูประบบงบประมาณของประเทศออสเตรเลีย คือ การกระตุ้นให้เกิดการปฏิรูป การปฏิรูปต้องลดความซับซ้อนคำนึงถึงความเหมาะสมและความเป็นไปได้ และสอดคล้องกับสถานการณ์และวัฒนธรรมของประเทศ การปฏิรูประบบงบประมาณย่อมต้องดำเนินการควบคู่ไปกับการปฏิรูประบบราชการและต้องดำเนินการปฏิรูปอย่างจริงจังต่อเนื่อง

สรุปการจัดการงบประมาณของประเทศออสเตรเลีย ได้ดังนี้

(1) ประเทศออสเตรียมีการจัดสรรงบประมาณแบบ Global budget โดยแบ่งเป็น 5 ด้าน โดยกำหนดเพดานงบประมาณ (Ceiling) ในแต่ละด้านไว้ แต่ละกระทรวงจะมีเป้าหมายของตนเองไม่เกิน 5 เรื่อง และต้องนำเสนองบประมาณต่อรัฐสภาเองโดยกระทรวงการคลังจะทำหน้าที่เป็นผู้รวบรวมเท่านั้น

(2) รายละเอียดเอกสารงบประมาณต้องเน้นว่าจะได้ผลลัพธ์อะไร และระบุจำนวนที่ใช้ รวมทั้งวิธีการวัดผล

(3) การพิจารณาของรัฐสภาจะพิจารณาในวงเงินรวมและเป้าหมายของแต่ละด้าน ผูกพันเป็นกฎหมายกับกระทรวง แต่รายละเอียดในหมวดรายจ่ายนั้นไม่ผูกพัน ให้อำนาจแต่ละกระทรวงในการบริหาร รวมทั้งเงินที่เหลือจ่ายให้แต่ละกระทรวงสามารถเก็บไว้ใช้ในปีต่อๆ ไปได้ (จ่ายเป็นโบนัส หรือบงลงทุนก็ได้)

(4) เน้นการตรวจสอบโดยรัฐสภาโดยมีคณะกรรมการติดตามบริหารงานของฝ่ายบริหาร มีการใช้สื่อมวลชน และมีการตรวจสอบบัญชี

3. Budgeting in the Philippines (การงบประมาณของประเทศฟิลิปปินส์)

กระบวนการงบประมาณ (Budget Formulation)

ประเทศฟิลิปปินส์มีการจัดทำงบประมาณประจำปี ซึ่งมีเอกลักษณ์เฉพาะตัว 6 เรื่อง ได้แก่

1. การทำข้อตกลงของวินัยทางการเมือง เนื่องจากประเทศฟิลิปปินส์ประสบปัญหาขาดดุลงบประมาณติดต่อกันมาเป็นระยะเวลากว่า 2 ทศวรรษ จึงมีมาตรการเกี่ยวกับการเพิ่มรายได้โดยผ่านความเห็นชอบของรัฐสภาได้แก่

- การเพิ่มภาษีสรรพสามิตสำหรับเครื่องดื่มแอลกอฮอล์และยาสูบ
- การลดและยกเว้นการเก็บภาษีมูลค่าเพิ่ม
- การขึ้นภาษีมูลค่าเพิ่ม
- การขึ้นภาษีเงินได้นิติบุคคล

จากมาตรการดังกล่าวทำให้การขาดดุลงบประมาณลดลงร้อยละ 3.8 ของ GDP ในปี ค.ศ. 2004 และเกือบสมดุลในปี ค.ศ. 2007 โดยคาดว่าจะสมดุลในปี ค.ศ. 2008

2. การหลีกเลี่ยงภาษีและการคอร์รัปชัน ปัญหาทางการเงินที่มีมาอย่างยาวนานของประเทศฟิลิปปินส์คือ การขยายฐานและเพิ่มอัตราภาษี นอกจากนี้ ยังต้องเผชิญกับปัญหาการหลีกเลี่ยงภาษีและปัญหาการคอร์รัปชัน ในการจัดเก็บภาษีของหน่วยงานที่ทำหน้าที่จัดเก็บ The National Tax Research Center ซึ่งเป็นหน่วยงานในกระทรวงการคลังระบุว่า การประมาณการภาษีกับภาษีที่เก็บได้จริง ยังมีช่องว่างภาษีเนื่องจากการหลีกเลี่ยงภาษีมูลค่าเพิ่มประมาณร้อยละ 30 มีการหลีกเลี่ยงภาษีเงินได้นิติบุคคลประมาณสองในสาม และมีการหลีกเลี่ยงการจ่ายภาษีเงินได้บุคคลธรรมดาประมาณร้อยละ 10 ของผู้ที่ได้รับเงินเดือนประจำ เป็นต้น ฝ่ายบริหารจึงมีความพยายามที่จะเพิ่มการบริหารการจัดเก็บภาษี โดยกระตุ้นการจัดเก็บรายได้สำหรับเจ้าหน้าที่เพื่อให้ได้ผลลัพธ์ตามเป้าหมายหรือสูงกว่าเป้าหมายที่กำหนด

3. เงินอุดหนุนกิจการที่รัฐควบคุมการดำเนินการและเป็นเจ้าของ รัฐบาลต้องอุดหนุนกิจการที่รัฐเป็นเจ้าของซึ่งดำเนินการในลักษณะกิจกรรมกึ่งการคลังและกิจการสำคัญที่รัฐต้องเข้าไปดำเนินการ เช่น บริษัทพลังงานแห่งชาติ เป็นต้น

4. คณะกรรมการความร่วมมือการพัฒนางบประมาณ เป็นคณะกรรมการที่มีการก่อตั้งมานานแล้วโดยมีการประชุมกันตลอดปี เพื่อประสานงานตามกระบวนการงบประมาณและการนำงบประมาณไปใช้

5. งานการวางแผนแห่งชาติ (National Planning Function) ปัจจุบันแบ่งเป็น 3 กลุ่ม ได้แก่ ยุทธศาสตร์ชาติ แผนพัฒนาระยะกลาง และแผนการลงทุนระยะกลาง

6. กองทุนที่ไม่มีแผนงานและกองทุนที่มีวัตถุประสงค์พิเศษ ประเทศฟิลิปปินส์มีการใช้งบประมาณในรูปแบบพิเศษอย่างกว้างขวาง คือกองทุนที่ไม่มีแผนงานซึ่งเงินทูลดังกล่าวสามารถใช้จ่ายได้ถ้ามีแหล่งเงินใหม่

4. Budget Implementation (การบริหารจัดการงบประมาณ)

ประเทศกำลังพัฒนาหลายประเทศได้จัดสรรงบประมาณสำหรับแก้ปัญหาความยากจนอย่างดี แต่เมื่อนำไปบริหารกลับไม่ประสบความสำเร็จ เพราะความล้มเหลวในการดำเนินงาน (Public Implementation) เนื่องจากขาดประสิทธิภาพในการจัดสรรงบประมาณที่น่าเชื่อถือและไม่

ตั้งอยู่บนหลักความจริง ขาดความรู้ด้านการบัญชี ขาดวินัยทางการคลัง ขาดกลยุทธ์ในการจัดสรร และขาดความโปร่งใสที่จะช่วยลดการคอร์รัปชัน ตามหลักการจัดการการเงินภาคสาธารณะ (Public Financial Management : PFM) หน่วยงานที่รับจัดสรรงบประมาณต้องมีข้อมูลด้านรายรับและรายจ่ายงบประมาณที่โปร่งใสและแม่นยำ รวมทั้งสามารถนำเสนอส่งผลผลิตได้ตามที่คาดหวัง ผู้บริหารหน่วยงานต้องมีคุณสมบัติที่น่าเชื่อถือและน่าไว้วางใจ

ปัจจัยหลัก 7 ประการในการบริหารงบประมาณ ได้แก่

- (1) การจัดทำงบประมาณที่น่าเชื่อถือและตั้งอยู่บนหลักความเป็นจริง
- (2) การประมาณการและการวางแผนที่ดี เพื่อป้องกันความล่าช้าโดยเฉพาะในเรื่องของงบลงทุนควรมีการแก้ไขระเบียบพัสดุที่เป็นอุปสรรค
- (3) การจัดการเงินสดและบัญชีเงินคงคลัง (Treasury single account) เพื่อให้มั่นใจว่ามีเงินเพียงพอ
- (4) การควบคุมทางการเงิน เพื่อความโปร่งใสและป้องกันการคอร์รัปชัน
- (5) การโอนเปลี่ยนแปลงงบประมาณระหว่างปี ควรมีการทบทวนทุก 6 เดือน และควรได้รับความเห็นชอบจากรัฐสภา
- (6) คุณภาพของข้อมูลจากระบบ GFMS ระบบนี้ต้องสนองความต้องการของผู้ใช้ทุกรูปแบบ ถ้าไม่สามารถดำเนินการได้ต้องมีระบบเสริมคู่ขนาน
- (7) การบูรณาการงบประมาณและการบัญชี ทั้งสองอย่างต้องคู่ขนานกัน และจัดทำในระบบเดียวกันจะเป็นแบบเงินสด (Cash basis) หรือแบบเงินคงค้าง (Accrual basis) แบบใดแบบหนึ่ง

ข้อเสนอแนะในการพัฒนา Budget Implementation จากประสบการณ์ของประเทศออสเตรเลีย

1. ทุกขั้นตอนงบประมาณต้องเปิดเผย โปร่งใส และมีความร่วมมือจากผู้มีส่วนร่วมทุกฝ่าย
2. ต้องมีการวางแผนการจัดทำงบประมาณและบริหารงบประมาณให้สอดคล้องกับแผนที่กำหนดไว้
3. การป้องกันนโยบายที่ดี
4. การจัดเงินสดก็เป็นสิ่งสำคัญ ต้องรู้และจัดอย่างมีประสิทธิภาพ โดยเฉพาะระดับหน่วยปฏิบัติต้องมีการบริหารเงินที่ดี
5. หลักการคลังแบบอนุรักษ์นิยมยังจำเป็นสำหรับระบบงบประมาณ
6. การโอนเปลี่ยนแปลงงบประมาณต้องรู้ว่าอะไรจำเป็นและเร่งด่วน
7. ระบบการจัดซื้อจัดจ้างต้องมีการปรับให้ได้มาตรฐานนานาชาติ
8. มีความโปร่งใสและยืดหยุ่น ลดการคอร์รัปชัน
9. มีความเป็นนักรบประมาณมืออาชีพ มีการเบิกจ่ายอย่างมีประสิทธิภาพ ไม่ควรมีเงินคงค้างมาก

5. Performance Management in the People's Republic of China (การบริหารแบบมุ่งเน้นผลสัมฤทธิ์ของสาธารณรัฐประชาชนจีน)

1. ภาพรวมการดำเนินการสาธารณรัฐประชาชนจีน เริ่มทดลองให้การบริหารงบประมาณแบบมุ่งเน้นผลสัมฤทธิ์ในช่วงกลางทศวรรษ 1980 โดยมีการเปลี่ยนแปลงแนวคิดในการบริหารงานที่วัดจากการใช้ทรัพยากร (Input) เป็นการดูผลลัพธ์จากการใช้ทรัพยากร (Output) ระบบความรับผิดชอบต่อวัตถุประสงค์ (Objective Responsibility System : ORS)

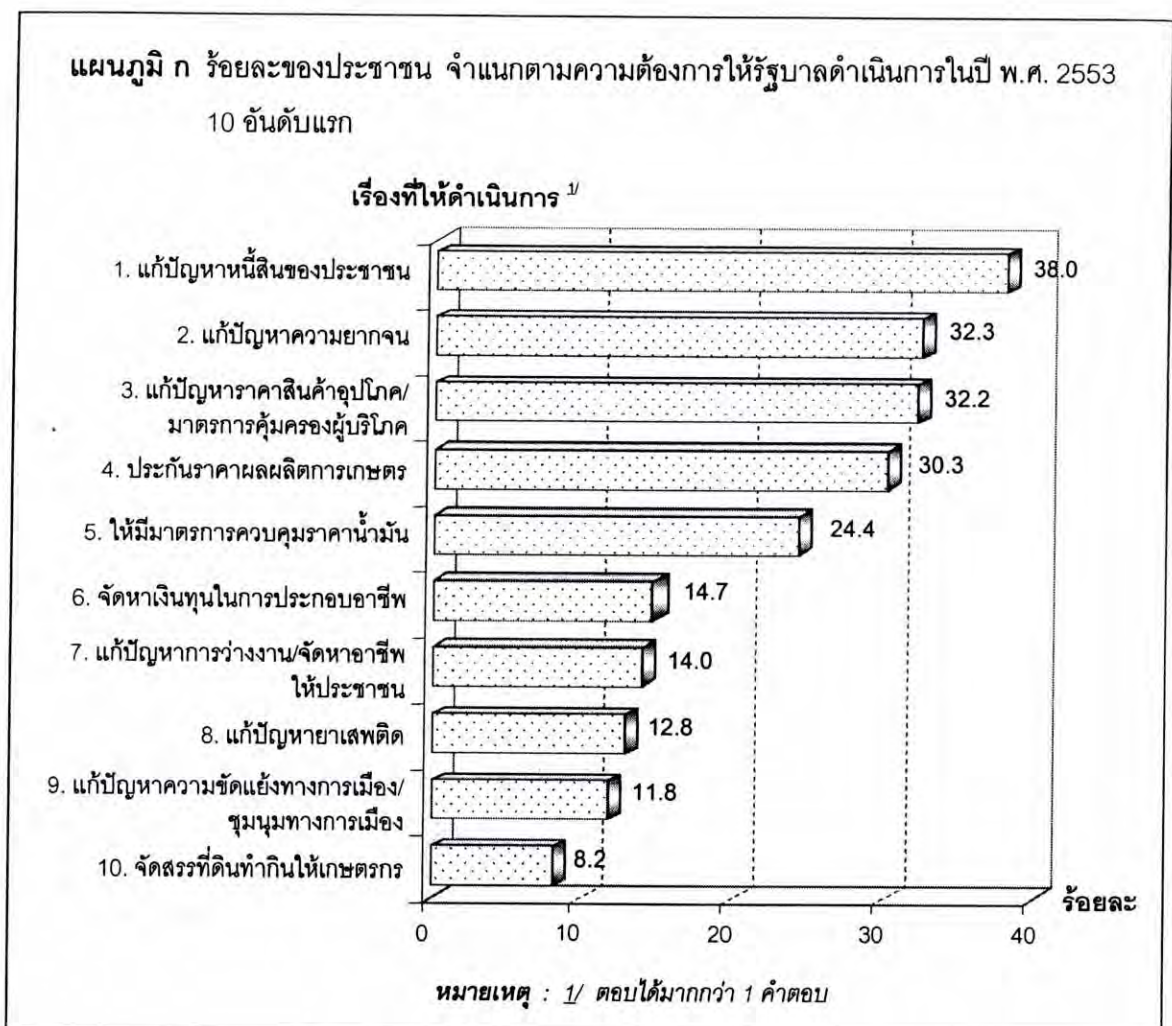
2. การประเมินผล ระบบข้าราชการพลเรือนปัจจุบัน ใช้แบบมุ่งผลสัมฤทธิ์ในการกำหนดตำแหน่งมากขึ้น กระตุ้นให้ข้าราชการมุ่งเน้นเป้าหมาย แต่การมีหลายเป้าหมายยังมุ่งเน้นไปที่การใช้ทรัพยากร (Input) มากกว่าการมุ่งเน้นผลผลิต (Output) ทำให้การรายงานผลการดำเนินงานของรัฐบาลท้องถิ่นยังมีข้อจำกัดเรื่องความน่าเชื่อถือ

3. บทเรียนสำคัญ สาธารณรัฐประชาชนจีนต้องพยายามสนับสนุนให้มีความร่วมมือในการรับปัญหาสาธารณะ เพราะยิ่งประชาชนมีส่วนร่วมในระบบการบริหารแบบมุ่งผลสัมฤทธิ์มากเท่าใด ก็จะทำให้ระบบมีความชอบธรรมมากขึ้นเท่านั้น

สรุปผลสำรวจความคิดเห็นของประชาชน เกี่ยวกับความต้องการจากรัฐบาล ในปี 2553¹

1 ความต้องการให้รัฐบาลดำเนินการให้ในปี พ.ศ. 2553

ผลจากการสำรวจ พบว่า เรื่องที่ประชาชนต้องการให้รัฐบาลดำเนินการให้มากที่สุดในปี 2553 คือ การแก้ปัญหาหนี้สินของประชาชน ร้อยละ 38.0 รองลงมาคือ การแก้ปัญหาความยากจน ร้อยละ 32.3 แก้ปัญหาราคาสินค้าอุปโภค/บริโภคและให้มีมาตรการคุ้มครองผู้บริโภค ร้อยละ 32.2 และให้มีการประกันราคาผลผลิตการเกษตร ร้อยละ 30.3 เป็นต้น



เมื่อพิจารณาในระดับภาค พบว่า ประชาชนในภาคตะวันออกเฉียงเหนือ ต้องการให้รัฐบาลดำเนินการในเรื่องแก้ปัญหาหนี้สินของประชาชนมากที่สุด ร้อยละ 46.7 ในขณะที่ภาคเหนือและภาคใต้ ประชาชนต้องการให้รัฐบาลดำเนินการเรื่องเดียวกัน คือ การประกันราคาผลผลิตการเกษตร ร้อยละ 41.9 และ

* ที่มา : สำนักงานสถิติแห่งชาติ.

ร้อยละ 34.6 ตามลำดับ ส่วนกรุงเทพมหานคร ประชาชนต้องการให้รัฐบาลดำเนินการแก้ปัญหาความยากจนมากที่สุด ร้อยละ 39.4 และภาคกลางต้องการให้รัฐบาลแก้ปัญหาราคาสินค้าอุปโภคและให้มีมาตรการคุ้มครองผู้บริโภค ร้อยละ 37.1

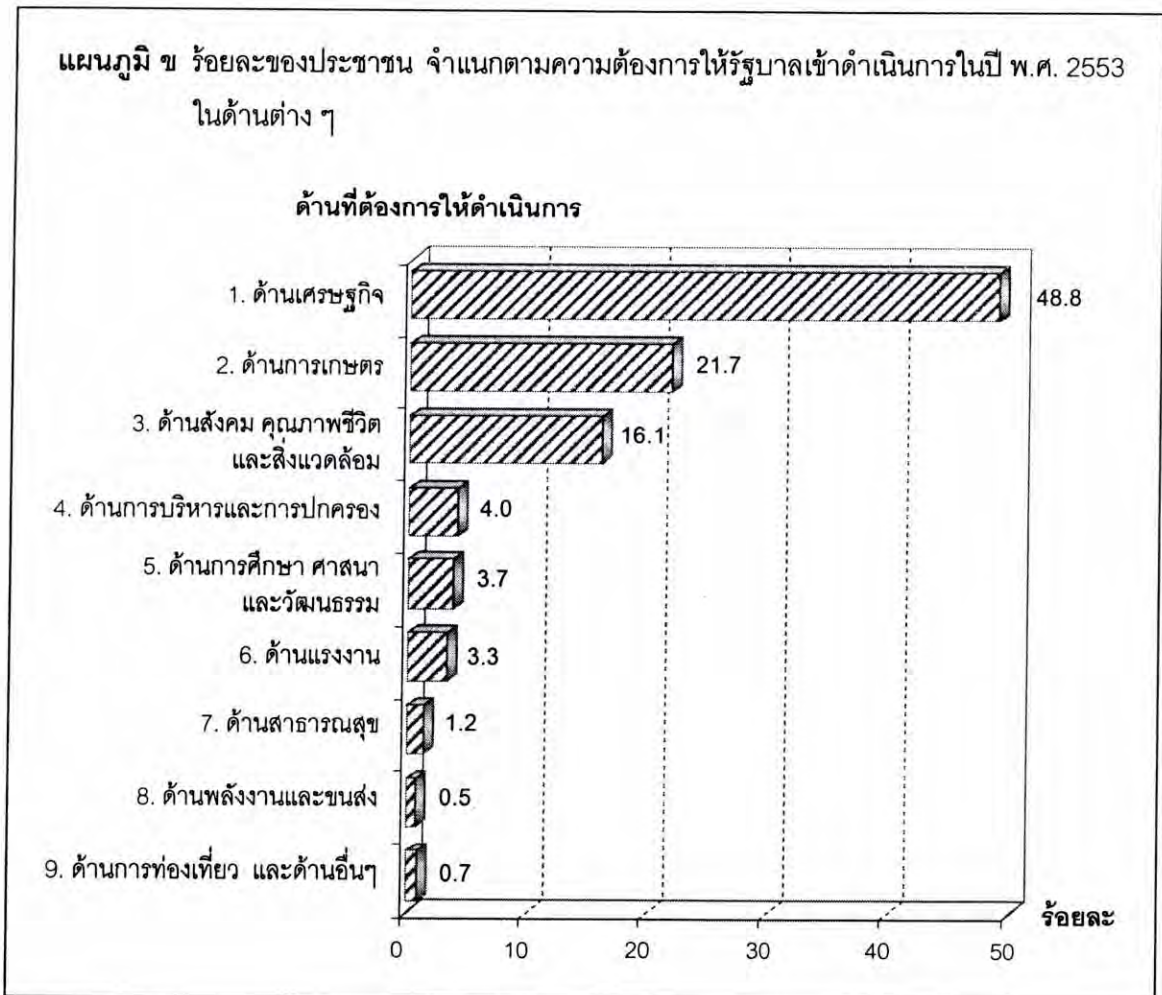
ตาราง ก ร้อยละของประชาชน จำแนกตามความต้องการให้รัฐบาลดำเนินการให้ในปี พ.ศ. 2553 มากที่สุด 3 อันดับแรก และภาค

ภาค	ความต้องการให้รัฐบาลดำเนินการมากที่สุด 3 อันดับแรก ^{1/}	ร้อยละ
กรุงเทพมหานคร	1. แก้ปัญหาความยากจน	39.4
	2. แก้ปัญหานี้สินของประชาชน	35.6
	3. แก้ปัญหาราคาสินค้าอุปโภคบริโภค/มาตรการคุ้มครองผู้บริโภค	35.3
กลาง	1. แก้ปัญหาราคาสินค้าอุปโภคบริโภค/มาตรการคุ้มครองผู้บริโภค	37.1
	2. แก้ปัญหาความยากจน	37.0
	3. แก้ปัญหานี้สินของประชาชน	35.2
เหนือ	1. ประกันราคาผลผลิตการเกษตร	41.9
	2. แก้ปัญหานี้สินของประชาชน	34.3
	3. ให้มีมาตรการควบคุมราคาน้ำมัน	32.8
ตะวันออกเฉียงเหนือ	1. แก้ปัญหานี้สินของประชาชน	46.7
	2. ประกันราคาผลผลิตการเกษตร	40.6
	3. แก้ปัญหาความยากจน	32.4
ใต้	1. ประกันราคาผลผลิตการเกษตร	34.6
	2. แก้ปัญหาราคาสินค้าอุปโภคบริโภค/มาตรการคุ้มครองผู้บริโภค	33.6
	3. แก้ปัญหานี้สินของประชาชน	28.3

หมายเหตุ : 1/ ตอบได้มากกว่า 1 คำตอบ

2 ความต้องการให้รัฐบาลเข้ามาดำเนินการในปี พ.ศ. 2553 ในด้านต่างๆ

สำหรับความต้องการของประชาชนที่จะให้รัฐบาลเข้ามาดำเนินการในด้านต่างๆ ในปี 2553 นั้น พบว่า ประชาชนโดยรวมให้ความสำคัญ 3 อันดับแรก คือ ด้านเศรษฐกิจมากที่สุด ร้อยละ 48.8 รองลงมา เป็นด้านการเกษตร ร้อยละ 21.7 และด้านสังคม คุณภาพชีวิตและสิ่งแวดล้อม ร้อยละ 16.1 เป็นต้น



เมื่อพิจารณาในระดับภาค พบว่า ประชาชนส่วนใหญ่ในทุกภาคให้ความสำคัญกับด้านเศรษฐกิจมากที่สุดเช่นเดียวกัน โดยมีภาคที่ต้องการให้รัฐบาลดำเนินการในด้านเศรษฐกิจตามลำดับ ดังนี้ ภาคกลาง ร้อยละ 53.5 ภาคใต้ ร้อยละ 52.6 กรุงเทพมหานคร ร้อยละ 51.1 ภาคเหนือ ร้อยละ 46.0 และภาคตะวันออกเฉียงเหนือ ร้อยละ 44.7

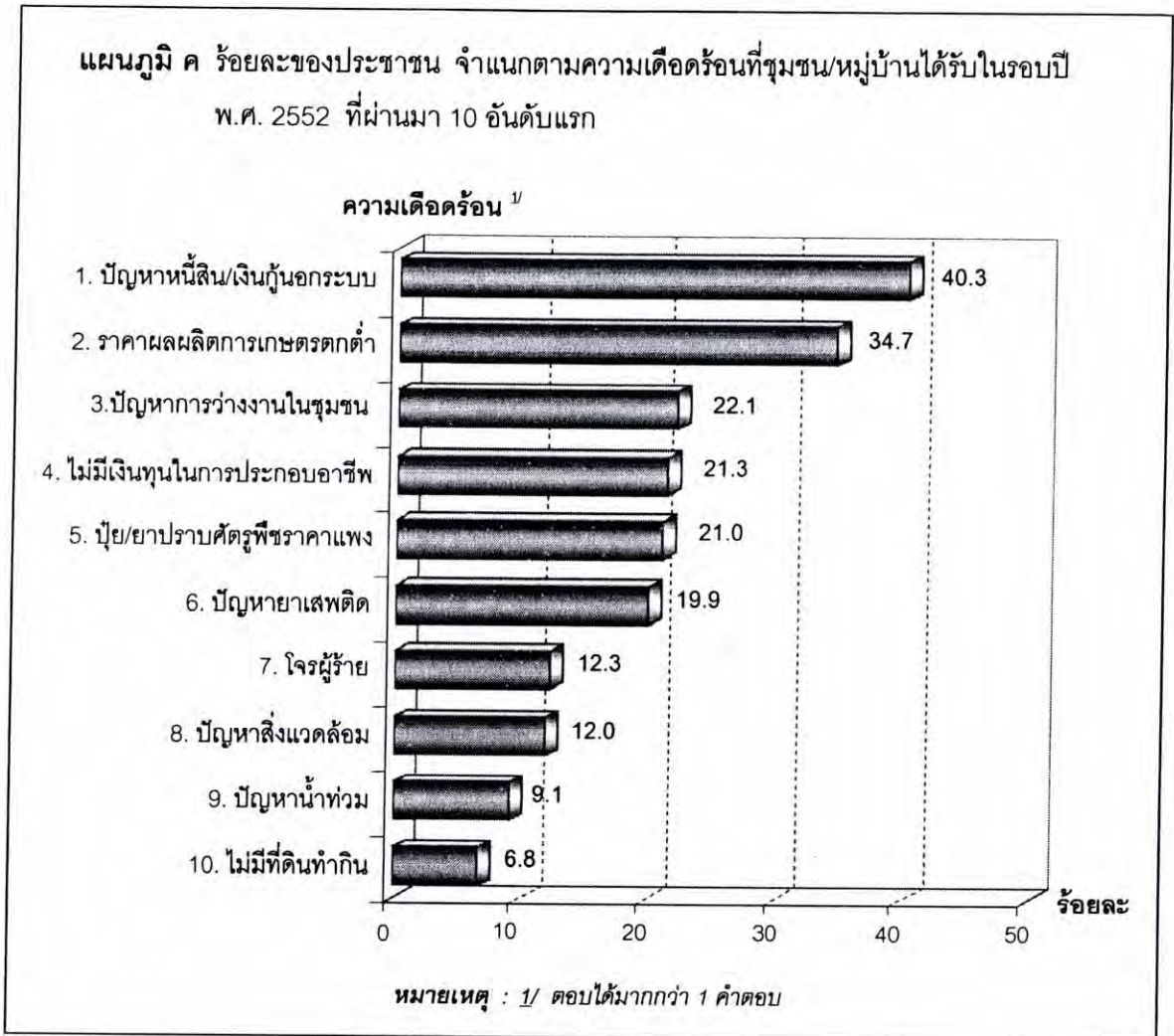
๕๒

ตาราง ข ร้อยละของประชาชน จำแนกตามด้านต่างๆ ที่ต้องการให้รัฐบาลดำเนินการ ในปี พ.ศ. 2553 มากที่สุด 3 อันดับแรก และภาค

ภาค	ความต้องการให้รัฐบาลดำเนินการในด้านต่างๆ มากที่สุด 3 อันดับแรก	ร้อยละ
กรุงเทพมหานคร	1. ด้านเศรษฐกิจ	51.1
	2. ด้านสังคมและคุณภาพชีวิต	30.3
	3. ด้านการบริหารและการปกครอง	5.4
กลาง	1. ด้านเศรษฐกิจ	53.5
	2. ด้านสังคมและคุณภาพชีวิต	20.4
	3. ด้านการเกษตร	13.0
เหนือ	1. ด้านเศรษฐกิจ	46.0
	2. ด้านการเกษตร	33.2
	3. ด้านสังคมและคุณภาพชีวิต	9.1
ตะวันออกเฉียงเหนือ	1. ด้านเศรษฐกิจ	44.7
	2. ด้านการเกษตร	31.0
	3. ด้านสังคมและคุณภาพชีวิต	11.8
ใต้	1. ด้านเศรษฐกิจ	52.6
	2. ด้านสังคมและคุณภาพชีวิต	16.4
	3. ด้านการเกษตร	16.0

3 ความเดือดร้อนที่ชุมชน/หมู่บ้านได้รับในรอบปี พ.ศ. 2552 ที่ผ่านมา

ในรอบปี 2552 ที่ผ่านมา พบว่า ประชาชนในชุมชน/หมู่บ้านได้รับความเดือดร้อนมากที่สุด คือ เรื่องปัญหาหนี้สินและเงินกู้ยืมในระบบ ร้อยละ 40.3 รองลงมา คือ เรื่องราคาผลผลิตการเกษตรตกต่ำ ร้อยละ 34.7 เรื่องปัญหาการว่างงานในชุมชน ร้อยละ 22.1 เรื่องไม่มีเงินทุนในการประกอบอาชีพ ร้อยละ 21.3 และเรื่องป่วยหรือยาปราบศัตรูพืชมีราคาแพง ร้อยละ 21.0 เป็นต้น



เมื่อพิจารณาในระดับภาค พบว่า ภาคเหนือและภาคใต้ ชุมชน/หมู่บ้านได้รับความเดือดร้อนมากที่สุดในเรื่องเดียวกัน คือ ราคาผลผลิตการเกษตรตกต่ำ ร้อยละ 52.5 และร้อยละ 39.5 ตามลำดับ ขณะที่ภาคตะวันออกเฉียงเหนือและภาคกลาง ชุมชน/หมู่บ้านได้รับความเดือดร้อนในเรื่องปัญหาหนี้สิน และเงินกู้ยืมในระบบมากที่สุด ร้อยละ 47.3 และร้อยละ 39.9 ตามลำดับ ส่วนกรุงเทพมหานครได้รับความเดือดร้อนเรื่องปัญหาเสพติดมากที่สุด ร้อยละ 42.0

ตาราง ค ร้อยละของประชาชน จำแนกตามความเดือดร้อนที่ชุมชน/หมู่บ้านได้รับมากที่สุด 3 อันดับแรก
ในรอบปี พ.ศ. 2552 ที่ผ่านมา และภาค

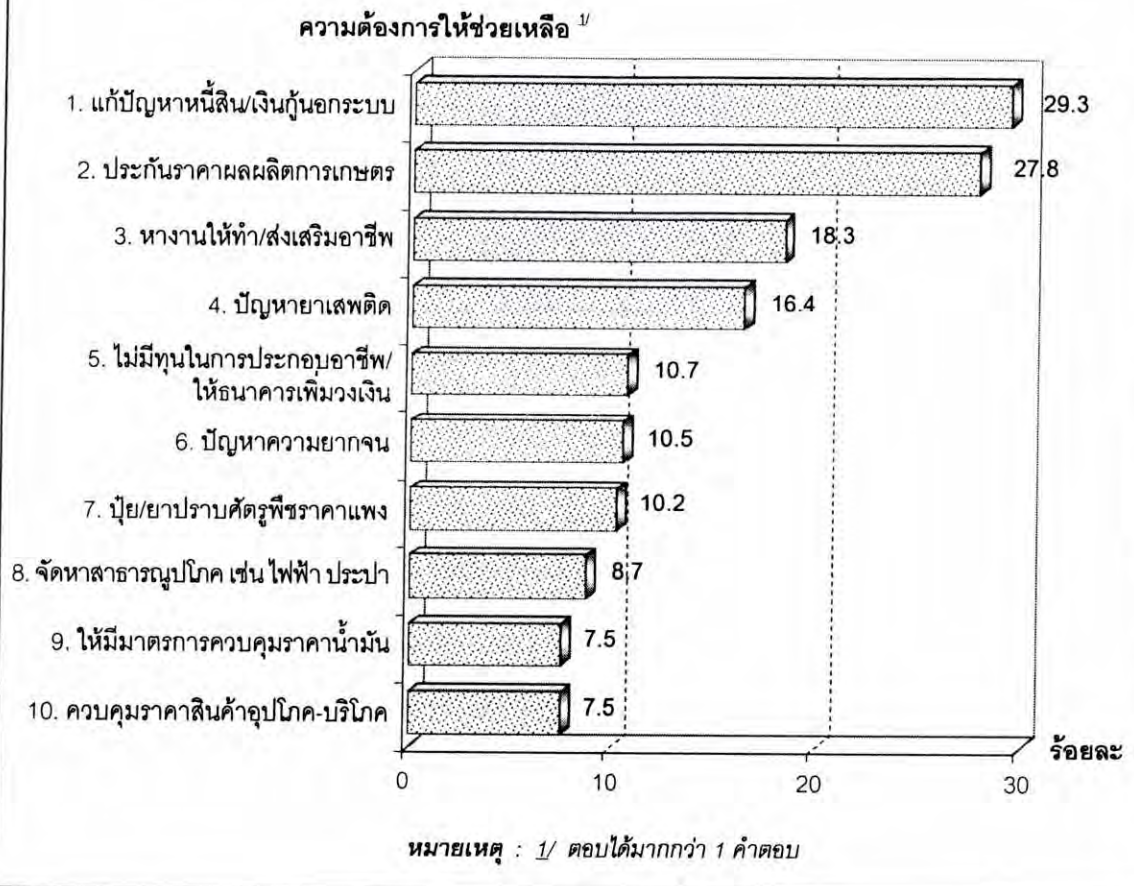
ภาค	ความเดือดร้อนที่ชุมชน/หมู่บ้านได้รับ ^{1/} มากที่สุด 3 อันดับแรก	ร้อยละ
กรุงเทพมหานคร	1. ปัญหายาเสพติด	42.0
	2. โจรผู้ร้าย	36.3
	3. ปัญหาหนี้สิน/เงินกู้ยืมอกระบบ	32.2
กลาง	1. ปัญหาหนี้สิน/เงินกู้ยืมอกระบบ	39.9
	2. ปัญหายาเสพติด	27.7
	3. ราคาผลผลิตการเกษตรตกต่ำ	21.0
เหนือ	1. ราคาผลผลิตการเกษตรตกต่ำ	52.5
	2. ปัญหาหนี้สิน/เงินกู้ยืมอกระบบ	39.4
	3. ป่วย/ยาปราบศัตรูพืชราคาแพง	28.8
ตะวันออกเฉียงเหนือ	1. ปัญหาหนี้สิน/เงินกู้ยืมอกระบบ	47.3
	2. ราคาผลผลิตการเกษตรตกต่ำ	44.2
	3. ป่วย/ยาปราบศัตรูพืชราคาแพง	30.0
ใต้	1. ราคาผลผลิตการเกษตรตกต่ำ	39.5
	2. ปัญหาหนี้สิน/เงินกู้ยืมอกระบบ	31.4
	3. ปัญหายาเสพติด	28.1

หมายเหตุ : 1/ ตอบได้มากกว่า 1 คำตอบ

4 ความต้องการให้รัฐบาลช่วยเหลืออย่างเร่งด่วนในปี พ.ศ. 2553

ผลการสำรวจ พบว่า ในปี 2553 ประชาชนโดยรวมต้องการให้รัฐบาลเข้ามาช่วยเหลืออย่างเร่งด่วนมากที่สุด คือ เรื่องปัญหาหนี้สินและเงินกู้ยืมอกระบบ ร้อยละ 29.3 รองลงมาเป็นเรื่องประกันราคาผลผลิตการเกษตร ร้อยละ 27.8 หางานให้ทำและส่งเสริมอาชีพ ร้อยละ 18.3 และเรื่องปัญหายาเสพติด ร้อยละ 16.4 เป็นต้น

แผนภูมิ ข ร้อยละของประชาชน จำแนกตามความต้องการให้รัฐบาลช่วยเหลืออย่างเร่งด่วน
10 อันดับแรก ในปี พ.ศ. 2553



เมื่อพิจารณาระดับภาค พบว่า ภาคเหนือและภาคใต้มีประชาชนระบุเรื่องที่ต้องการให้รัฐบาลช่วยเหลืออย่างเร่งด่วนในปี 2553 คือ เรื่องประกันราคาผลผลิตการเกษตร ร้อยละ 42.4 และร้อยละ 31.9 ตามลำดับ ขณะที่ภาคตะวันออกเฉียงเหนือและภาคกลาง ต้องการให้ช่วยเหลืออย่างเร่งด่วนเรื่องปัญหาหนี้สินและเงินกู้ยืมระบบ ร้อยละ 37.6 และร้อยละ 25.6 ตามลำดับ ส่วนกรุงเทพมหานคร ต้องการให้รัฐบาลช่วยเหลือเร่งด่วนเรื่องปัญหาสุขภาพจิต ร้อยละ 34.0

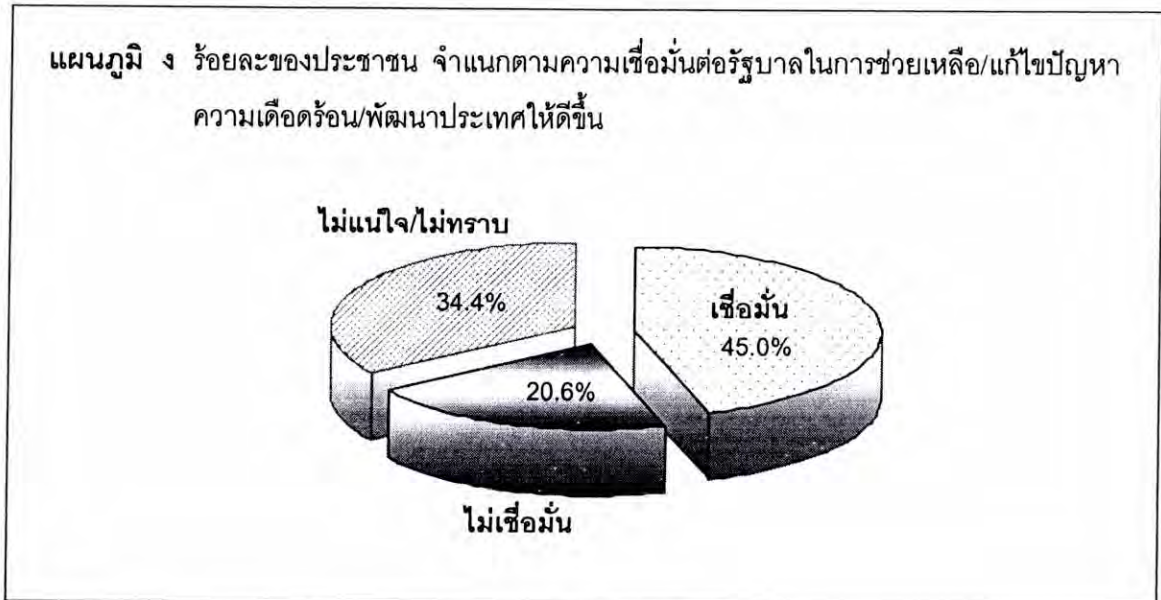
ตาราง ข ร้อยละของประชาชน จำแนกตามเรื่องที่ต้องการให้รัฐบาลช่วยเหลืออย่างเร่งด่วน 3 อันดับแรก
ในปี พ.ศ. 2553 และภาค

ภาค	เรื่องที่ต้องการให้รัฐบาลช่วยเหลืออย่างเร่งด่วนมากที่สุด 3 อันดับแรก ^{1/}	ร้อยละ
กรุงเทพมหานคร	1. ปัญหาเสพติด	34.0
	2. ปัญหานี้สิน/เงินกู้ยืมระบบ	24.9
	3. หางานให้ทำ/ส่งเสริมอาชีพ	23.4
กลาง	1. ปัญหานี้สิน/เงินกู้ยืมระบบ	25.6
	2. ปัญหาเสพติด	24.1
	3. ประกันราคาผลผลิตการเกษตร	16.5
เหนือ	1. ประกันราคาผลผลิตการเกษตร	42.4
	2. ปัญหานี้สิน/เงินกู้ยืมระบบ	26.9
	3. หางานให้ทำ/ส่งเสริมอาชีพ	19.5
ตะวันออกเฉียงเหนือ	1. ปัญหานี้สิน/เงินกู้ยืมระบบ	37.6
	2. ประกันราคาผลผลิตการเกษตร	35.6
	3. หางานให้ทำ/ส่งเสริมอาชีพ	18.8
ใต้	1. ประกันราคาผลผลิตการเกษตร	31.9
	2. ปัญหาเสพติด	23.8
	3. ปัญหานี้สิน/เงินกู้ยืมระบบ	22.7

หมายเหตุ : 1/ ตอบได้มากกว่า 1 คำตอบ

5 ความเชื่อมั่นต่อรัฐบาลในการช่วยเหลือ/แก้ไขปัญหาความเดือดร้อน/พัฒนาประเทศให้ดีขึ้น

ผลจากการสำรวจ พบว่า ในภาพรวมประชาชนมีความเชื่อมั่นต่อรัฐบาลในการช่วยเหลือ/แก้ไขปัญหาความเดือดร้อน/พัฒนาประเทศให้ดีขึ้น ร้อยละ 45.0 ไม่เชื่อมั่น ร้อยละ 20.6 และไม่แน่ใจ/ไม่ทราบ ร้อยละ 34.4



เมื่อพิจารณาในระดับภาค พบว่า ประชาชนส่วนใหญ่ในภาคใต้ มีความเชื่อมั่นต่อรัฐบาลในการช่วยเหลือ/แก้ไขปัญหาความเดือดร้อน/พัฒนาประเทศในสัดส่วนค่อนข้างสูงถึงร้อยละ 75.5 ในขณะที่กรุงเทพมหานคร ภาคเหนือ และภาคกลาง ประชาชนมีความเชื่อมั่นต่อรัฐบาลฯ ประมาณร้อยละ 40 – 46 ส่วนภาคตะวันออกเฉียงเหนือมีความเชื่อมั่นต่อรัฐบาลฯ ร้อยละ 34.1

ตาราง ง ร้อยละของประชาชน จำแนกตามความเชื่อมั่นต่อรัฐบาลในการช่วยเหลือ/แก้ไขปัญหาความเดือดร้อน/พัฒนาประเทศให้ดีขึ้น และภาค

ความเชื่อมั่น	ทั่วประเทศ	ภาค				
		กรุงเทพมหานคร	กลาง (ยกเว้น กทม.)	เหนือ	ตะวันออกเฉียงเหนือ	ใต้
รวม	100.0	100.0	100.0	100.0	100.0	100.0
เชื่อมั่น	45.0	40.4	46.1	45.1	34.1	75.5
ไม่เชื่อมั่น	20.6	20.2	18.7	23.9	26.2	5.0
ไม่แน่ใจ/ไม่ทราบ	34.4	39.4	35.2	31.0	39.7	19.5

ร่างพระราชบัญญัติ
งบประมาณรายจ่ายประจำปีงบประมาณ
พ.ศ. ๒๕๕๔
(สภาผู้แทนราษฎรลงมติเห็นชอบแล้ว)

วุฒิสภาต้องพิจารณาให้เสร็จภายใน ๒๐ วัน

สำนักงานเลขาธิการวุฒิสภา
เลขรับ..... 5991
วันที่..... 25 ส.ค. 2553
เวลา..... 14 50 น.

ด่วนที่สุด
ที่ สผ ๐๐๑๔/สพ๕๓



สภาผู้แทนราษฎร
ถนนอุทองใน กทม. ๑๐๓๐๐

๒๕ สิงหาคม ๒๕๕๓

เรื่อง ร่างพระราชบัญญัติงบประมาณรายจ่ายประจำปีงบประมาณ พ.ศ. ๒๕๕๔

กราบเรียน ประธานวุฒิสภา

สิ่งที่ส่งมาด้วย ร่างพระราชบัญญัติดังกล่าวข้างต้น พร้อมด้วยบันทึกหลักการและเหตุผล
และบันทึกวิเคราะห์สรุปสาระสำคัญของร่างพระราชบัญญัติ

ด้วยในคราวประชุมสภาผู้แทนราษฎร ชุดที่ ๒๓ ปีที่ ๓ ครั้งที่ ๔ (สมัยสามัญนิติบัญญัติ)
วันพุธที่ ๑๘ สิงหาคม ๒๕๕๓ ถึงวันศุกร์ที่ ๒๐ สิงหาคม ๒๕๕๓ และครั้งที่ ๕ (สมัยสามัญนิติบัญญัติ)
วันอังคารที่ ๒๔ สิงหาคม ๒๕๕๓ ถึงวันพุธที่ ๒๕ สิงหาคม ๒๕๕๓ ที่ประชุมได้พิจารณาและลงมติเห็นชอบ
ด้วยกับร่างพระราชบัญญัติงบประมาณรายจ่ายประจำปีงบประมาณ พ.ศ. ๒๕๕๔ ซึ่งคณะรัฐมนตรี
เป็นผู้เสนอ

ฉะนั้น จึงส่งร่างพระราชบัญญัตินี้ดังกล่าวมาเพื่อนำเสนอต่อวุฒิสภาพิจารณาต่อไป
ตามรัฐธรรมนูญแห่งราชอาณาจักรไทย มาตรา ๑๖๘

ขอแสดงความนับถืออย่างยิ่ง

(นายชัย ชิดชอบ)

ประธานสภาผู้แทนราษฎร

กลุ่มงานบริหารทั่วไป
รับที่ ๕๗ / ๑๓ วันที่ ๒๕ / ส.ค. ๕๓
เวลา ๑๕.๐๐ น. ส่ง พระฯ
สำนักงานการประชุม

กลุ่มงานพระราชบัญญัติ

รับที่..... ๕ / ๒๕๕๓

วันที่..... ๒๕ / ส.ค. / ๕๓

เวลา..... ๑๕.๐๕

สำนักงานการประชุม

สำนักงานเลขาธิการสภาผู้แทนราษฎร

โทร. ๐ ๒๒๔๔ ๒๕๒๙

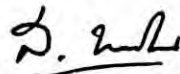
สารบบ

เรื่อง การพิจารณาร่างพระราชบัญญัติงบประมาณรายจ่ายประจำปีงบประมาณ
พ.ศ. ๒๕๕๔ ซึ่งสภาผู้แทนราษฎรเห็นชอบแล้ว

ในการพิจารณาร่างพระราชบัญญัติงบประมาณรายจ่ายประจำปีงบประมาณ พ.ศ. ๒๕๕๔ ซึ่งคณะรัฐมนตรี เป็นผู้เสนอ ที่ประชุมได้พิจารณาและลงมติรับหลักการแห่งร่างพระราชบัญญัตินี้ดังกล่าว ในคราวประชุมสภาผู้แทนราษฎร ชุดที่ ๒๓ ปีที่ ๓ ครั้งที่ ๑ (สมัยวิสามัญ) วันพุธที่ ๒๖ พฤษภาคม ๒๕๕๓ ถึงวันพฤหัสบดีที่ ๒๗ พฤษภาคม ๒๕๕๓ และตั้งคณะกรรมการวิสามัญขึ้นคณะหนึ่งเพื่อพิจารณาเมื่อคณะกรรมการพิจารณาเสร็จแล้วจึงได้เสนอต่อสภาผู้แทนราษฎร

ในคราวประชุมสภาผู้แทนราษฎร ชุดที่ ๒๓ ปีที่ ๓ ครั้งที่ ๔ (สมัยสามัญนิติบัญญัติ) วันพุธที่ ๑๔ สิงหาคม ๒๕๕๓ ถึงวันศุกร์ที่ ๒๐ สิงหาคม ๒๕๕๓ และครั้งที่ ๕ (สมัยสามัญนิติบัญญัติ) วันอังคารที่ ๒๔ สิงหาคม ๒๕๕๓ ถึงวันพุธที่ ๒๕ สิงหาคม ๒๕๕๓ ที่ประชุมได้พิจารณาร่างพระราชบัญญัติงบประมาณรายจ่ายประจำปีงบประมาณ พ.ศ. ๒๕๕๔ ในวาระที่สอง แล้วลงมติวาระที่สาม ในครั้งที่ ๕ (สมัยสามัญนิติบัญญัติ) วันพุธที่ ๒๕ สิงหาคม ๒๕๕๓ เห็นชอบด้วยกับร่างพระราชบัญญัตินี้ และให้เสนอต่อวุฒิสภาเพื่อพิจารณาต่อไปตามรัฐธรรมนูญฯ

ร่างพระราชบัญญัตินี้สภาผู้แทนราษฎรส่งให้วุฒิสภาเมื่อวันที่ ๒๕ สิงหาคม ๒๕๕๓



(นายสุวิจักขณ์ นาควัชรชัย)

รองเลขาธิการสภาผู้แทนราษฎร ปฏิบัติราชการแทน

เลขาธิการสภาผู้แทนราษฎร

บันทึกหลักการและเหตุผล
ประกอบร่างพระราชบัญญัติงบประมาณรายจ่ายประจำปีงบประมาณ
พ.ศ. ๒๕๕๔

หลักการ

ตั้งงบประมาณรายจ่ายประจำปีงบประมาณ พ.ศ. ๒๕๕๔ เป็นจำนวนไม่เกิน ๒,๐๗๐,๐๐๐,๐๐๐,๐๐๐ บาท สำหรับเป็นค่าใช้จ่ายของส่วนราชการ รัฐวิสาหกิจ และหน่วยงานอื่น เป็นจำนวน ๒,๐๓๙,๖๕๓,๙๓๗,๖๐๐ บาท และเพื่อชดใช้เงินคงคลังเป็นจำนวน ๓๐,๓๔๖,๐๖๒,๔๐๐ บาท

เหตุผล

๑. เพื่อให้ส่วนราชการ รัฐวิสาหกิจ และหน่วยงานอื่น ได้มีงบประมาณรายจ่ายประจำปีงบประมาณ พ.ศ. ๒๕๕๔ สำหรับใช้เป็นหลักในการจ่ายเงินแผ่นดิน
๒. เพื่อปฏิบัติตามรัฐธรรมนูญแห่งราชอาณาจักรไทย และกฎหมายว่าด้วยเงินคงคลังที่กำหนดให้ตั้งงบประมาณรายจ่ายเพื่อชดใช้เงินคงคลังตามที่ได้จ่ายไปแล้ว

(คณะรัฐมนตรี เป็นผู้เสนอ) / 4

หน้าว่าง



มาตรา ๔ งบประมาณรายจ่ายงบกลาง ในความควบคุมของกระทรวงการคลังและ
สำนักงานประมาณ ให้ตั้งเป็นจำนวน ๒๖๕,๗๖๓,๐๐๐,๐๐๐ บาท จำแนกดังนี้

(๑) ค่าใช้จ่ายตามโครงการอันเนื่องมาจากพระราชดำริ	๒,๓๐๐,๐๐๐,๐๐๐ บาท
(๒) ค่าใช้จ่ายเกี่ยวกับการเสด็จพระราชดำเนินและ ต้อนรับประมุขต่างประเทศ	๖๐๐,๐๐๐,๐๐๐ บาท
(๓) ค่าใช้จ่ายการจัดงานเฉลิมพระเกียรติ พระบาทสมเด็จพระเจ้าอยู่หัว เนื่องในโอกาส พระราชพิธีมหามงคลเฉลิมพระชนมพรรษา ๗ รอบ ๕ ธันวาคม ๒๕๕๔	๓๐๐,๐๐๐,๐๐๐ บาท
(๔) เงินชดเชยค่างานสิ่งก่อสร้าง	๒,๗๕๐,๐๐๐,๐๐๐ บาท
(๕) เงินสำรองจ่ายเพื่อกรณีฉุกเฉินหรือจำเป็น	๔๗,๖๐๐,๐๐๐,๐๐๐ บาท
(๖) ค่าใช้จ่ายในการรักษาพยาบาลข้าราชการ ลูกจ้าง และพนักงานของรัฐ	๖๒,๐๐๐,๐๐๐,๐๐๐ บาท
(๗) เงินเบี้ยหวัด บำเหน็จ บำนาญ	๙๖,๑๐๓,๐๐๐,๐๐๐ บาท
(๘) เงินช่วยเหลือข้าราชการ ลูกจ้าง และพนักงานของรัฐ	๕,๒๘๐,๐๐๐,๐๐๐ บาท
(๙) เงินเลื่อนเงินเดือนและเงินปรับวุฒิข้าราชการ	๕,๐๐๐,๐๐๐,๐๐๐ บาท
(๑๐) เงินสำรอง เงินสมทบ และเงินชดเชยของข้าราชการ	๓๐,๐๗๐,๐๐๐,๐๐๐ บาท
(๑๑) เงินสมทบของลูกจ้างประจำ	๗๖๐,๐๐๐,๐๐๐ บาท
(๑๒) ค่าใช้จ่ายการปรับบัญชีเงินเดือน ค่าจ้างและ ค่าตอบแทนรายเดือนของบุคลากรภาครัฐ	๑๓,๐๐๐,๐๐๐,๐๐๐ บาท

มาตรา ๕ งบประมาณรายจ่ายของสำนักนายกรัฐมนตรีและหน่วยงานในกำกับ ให้ตั้งเป็น
จำนวน ๒๔,๓๕๘,๘๑๒,๑๐๐ บาท จำแนกดังนี้

๑. สำนักงานปลัดสำนักนายกรัฐมนตรี	รวม	๔,๕๓๑,๘๒๘,๓๐๐ บาท คือ
(๑) แผนงานสร้างค่านิยมในการปกป้อง สถาบันพระมหากษัตริย์ และเสริมสร้าง ความสมานฉันท์ของคนในชาติ		๕๑,๔๒๖,๒๐๐ บาท
(๒) แผนงานเพิ่มศักยภาพทางเศรษฐกิจ ในระดับฐานราก ตามหลักปรัชญาของ เศรษฐกิจพอเพียง		๓,๓๐๘,๐๗๐,๐๐๐ บาท
(๓) แผนงานส่งเสริมการกระจายอำนาจ การปกครอง		๖๔๑,๔๐๓,๔๐๐ บาท
(๔) แผนงานบริหารจัดการภาครัฐ		๕๓๐,๙๒๘,๗๐๐ บาท
๒. กรมประชาสัมพันธ์	รวม	๑,๔๓๗,๖๔๖,๑๐๐ บาท คือ
(๑) แผนงานบริหารจัดการภาครัฐ		๑,๔๓๗,๖๔๖,๑๐๐ บาท
๓. สำนักงานคณะกรรมการคุ้มครองผู้บริโภค	รวม	๑๘๐,๖๐๖,๔๐๐ บาท คือ
(๑) แผนงานสวัสดิการสังคมและความมั่นคง ของมนุษย์		๑๘๐,๖๐๖,๔๐๐ บาท
๔. สำนักเลขาธิการนายกรัฐมนตรี	รวม	๒,๒๐๕,๐๓๒,๘๐๐ บาท คือ
(๑) แผนงานรักษาความสงบเรียบร้อย ภายในประเทศ		๑,๒๒๗,๒๕๕,๔๐๐ บาท
(๒) แผนงานพัฒนาด้านสาธารณสุข		๑๕๐,๐๐๐,๐๐๐ บาท

(๓) แผนงานบริหารจัดการภาครัฐ		๘๒๗,๗๗๗,๕๐๐ บาท
๕. สำนักเลขาธิการคณะรัฐมนตรี	รวม	๕๗๕,๘๑๙,๕๐๐ บาท คือ
(๑) แผนงานบริหารจัดการภาครัฐ		๕๖๘,๘๕๑,๐๐๐ บาท
(๒) แผนงานพัฒนากฎหมายและ กระบวนการยุติธรรม		๖,๙๖๘,๕๐๐ บาท
๖. สำนักข่าวกรองแห่งชาติ	รวม	๖๘๖,๒๐๒,๖๐๐ บาท คือ
(๑) แผนงานแก้ไขปัญหาและพัฒนา จังหวัดชายแดนภาคใต้		๔๓,๒๐๐,๐๐๐ บาท
(๒) แผนงานป้องกันและแก้ไขปัญหา การก่อการร้ายและการรักษา ผลประโยชน์ของชาติ		๖๔๓,๐๐๒,๖๐๐ บาท
๗. สำนักงบประมาณ	รวม	๕๖๘,๒๒๖,๖๐๐ บาท คือ
(๑) แผนงานการเงินการคลัง		๕๖๘,๒๒๖,๖๐๐ บาท
๘. สำนักงานสภาพัฒนาการเศรษฐกิจและ ส่งเสริมความมั่นคงแห่งชาติ	รวม	๑๙๓,๓๕๐,๗๐๐ บาท คือ
(๑) แผนงานสร้างค่านิยมในการปกป้อง สถาบันพระมหากษัตริย์ และเสริมสร้าง ความสามัคคีของคนในชาติ		๒๕,๕๗๓,๐๐๐ บาท
(๒) แผนงานป้องกันและแก้ไขปัญหา การก่อการร้ายและการรักษา ผลประโยชน์ของชาติ		๑๖๗,๗๗๗,๗๐๐ บาท

๙. สำนักงานคณะกรรมการกฤษฎีกา	รวม	๓๑๘,๓๖๒,๕๐๐ บาท คือ
(๑) แผนงานพัฒนากฎหมายและ กระบวนการยุติธรรม		๓๑๘,๓๖๒,๕๐๐ บาท
๑๐. สำนักงานคณะกรรมการข้าราชการ พลเรือน	รวม	๑,๘๖๕,๘๑๙,๐๐๐ บาท คือ
(๑) แผนงานบริหารจัดการภาครัฐ		๑,๘๖๕,๘๑๙,๐๐๐ บาท
๑๑. สำนักงานคณะกรรมการพัฒนา การเศรษฐกิจและสังคมแห่งชาติ	รวม	๔๕๖,๙๓๒,๒๐๐ บาท คือ
(๑) แผนงานแก้ไขปัญหาและพัฒนา จังหวัดชายแดนภาคใต้		๑๕,๙๗๐,๘๐๐ บาท
(๒) แผนงานสวัสดิการสังคมและความมั่นคง ของมนุษย์		๗๐,๕๓๕,๕๐๐ บาท
(๓) แผนงานการเงินการคลัง		๑๓๔,๗๗๑,๓๐๐ บาท
(๔) แผนงานอนุรักษ์และบริหารจัดการ ทรัพยากรธรรมชาติ		๑๓,๒๘๐,๗๐๐ บาท
(๕) แผนงานบริหารจัดการภาครัฐ		๒๒๒,๓๗๓,๙๐๐ บาท
๑๒. สำนักงานคณะกรรมการพัฒนา ระบบราชการ	รวม	๓๐๗,๖๓๖,๑๐๐ บาท คือ
(๑) แผนงานบริหารจัดการภาครัฐ		๓๐๗,๖๓๖,๑๐๐ บาท

๑๓. กองอำนวยการรักษาความมั่นคง ภายในราชอาณาจักร	รวม	๘,๓๐๖,๐๖๘,๔๐๐ บาท คือ
(๑) แผนงานแก้ไขปัญหาและพัฒนา จังหวัดชายแดนภาคใต้		๗,๕๔๒,๐๖๖,๒๐๐ บาท
(๒) แผนงานรักษาความสงบเรียบร้อย ภายในประเทศ		๕๖๗,๐๖๘,๙๐๐ บาท
(๓) แผนงานป้องกันแก้ไขปัญหายาเสพติด		๑๙๖,๙๓๓,๓๐๐ บาท
๑๔. สำนักงานกองทุนสนับสนุนการวิจัย	รวม	๑,๒๐๖,๓๙๒,๓๐๐ บาท คือ
(๑) แผนงานวิจัยเพื่อพัฒนาประเทศ		๑,๒๐๖,๓๙๒,๓๐๐ บาท
๑๕. สำนักงานรับรองมาตรฐานและประเมิน คุณภาพการศึกษา (องค์การมหาชน)	รวม	๓๖๓,๓๖๙,๑๐๐ บาท คือ
(๑) แผนงานขยายโอกาสและพัฒนาการศึกษา		๓๖๓,๓๖๙,๑๐๐ บาท
๑๖. สำนักงานส่งเสริมการจัดประชุม และนิทรรศการ (องค์การมหาชน)	รวม	๗๔๖,๓๐๕,๔๐๐ บาท คือ
(๑) แผนงานปรับโครงสร้างเศรษฐกิจ ภาคการท่องเที่ยวและบริการ		๗๔๖,๓๐๕,๔๐๐ บาท
๑๗. องค์การบริหารการพัฒนาพื้นที่พิเศษเพื่อ การท่องเที่ยวอย่างยั่งยืน (องค์การมหาชน)	รวม	๑๘๔,๒๒๔,๑๐๐ บาท คือ
(๑) แผนงานปรับโครงสร้างเศรษฐกิจ ภาคการท่องเที่ยวและบริการ		๑๘๔,๒๒๔,๑๐๐ บาท

๑๘. สำนักงานบริหารและพัฒนาองค์ความรู้ (องค์การมหาชน)	รวม	๒๒๕,๐๐๐,๐๐๐ บาท	คือ
(๑) แผนงานขยายโอกาสและพัฒนาการศึกษา		๒๒๕,๐๐๐,๐๐๐ บาท	

มาตรา ๖ งบประมาณรายจ่ายของกระทรวงกลาโหมและหน่วยงานในกำกับ ให้ตั้งเป็นจำนวน ๑๖๘,๕๐๑,๘๒๘,๓๐๐ บาท จำแนกดังนี้

๑. สำนักงานปลัดกระทรวงกลาโหม	รวม	๖,๐๔๓,๒๐๓,๘๐๐ บาท	คือ
(๑) แผนงานสร้างค่านิยมในการปกป้อง สถาบันพระมหากษัตริย์ และเสริมสร้าง ความสมานฉันท์ของคนในชาติ		๑๐,๔๒๒,๘๐๐ บาท	
(๒) แผนงานรักษาความสงบเรียบร้อย ภายในประเทศ		๖๔,๕๒๐,๑๐๐ บาท	
(๓) แผนงานเสริมสร้างระบบป้องกันประเทศ		๕,๙๖๕,๙๙๐,๙๐๐ บาท	
(๔) แผนงานป้องกันแก้ไขปัญหายาเสพติด		๒,๒๗๐,๐๐๐ บาท	
๒. กรมราชองครักษ์	รวม	๕๔๑,๒๐๕,๐๐๐ บาท	คือ
(๑) แผนงานรักษาความสงบเรียบร้อย ภายในประเทศ		๕๔๑,๒๐๕,๐๐๐ บาท	
๓. กองบัญชาการกองทัพไทย	รวม	๑๓,๕๗๔,๓๙๔,๐๐๐ บาท	คือ
(๑) แผนงานสร้างค่านิยมในการปกป้อง สถาบันพระมหากษัตริย์ และเสริมสร้าง ความสมานฉันท์ของคนในชาติ		๕,๐๐๐,๐๐๐ บาท	

(๒) แผนงานแก้ไขปัญหาและพัฒนา จังหวัดชายแดนภาคใต้	๔๕,๐๑๓,๐๐๐ บาท
(๓) แผนงานรักษาความสงบเรียบร้อย ภายในประเทศ	๒๕๗,๐๑๒,๕๐๐ บาท
(๔) แผนงานเสริมสร้างระบบป้องกันประเทศ	๑๓,๒๒๕,๙๒๖,๘๐๐ บาท
(๕) แผนงานป้องกันแก้ไขปัญหายาเสพติด	๔๒,๔๔๑,๗๐๐ บาท
๔. กองทัพบก	รวม ๘๒,๖๓๕,๑๗๘,๑๐๐ บาท คือ
(๑) แผนงานสร้างค่านิยมในการปกป้อง สถาบันพระมหากษัตริย์ และเสริมสร้าง ความสามัคคีของคนในชาติ	๓๐,๐๐๐,๐๐๐ บาท
(๒) แผนงานแก้ไขปัญหาและพัฒนา จังหวัดชายแดนภาคใต้	๓,๐๒๒,๕๐๐,๐๐๐ บาท
(๓) แผนงานรักษาความสงบเรียบร้อย ภายในประเทศ	๓๒๐,๐๐๐,๐๐๐ บาท
(๔) แผนงานเสริมสร้างระบบป้องกันประเทศ	๗๙,๐๘๒,๙๔๘,๑๐๐ บาท
(๕) แผนงานป้องกันแก้ไขปัญหายาเสพติด	๑๗๙,๗๓๐,๐๐๐ บาท
๕. กองทัพอากาศ	รวม ๓๓,๐๖๘,๕๗๗,๔๐๐ บาท คือ
(๑) แผนงานสร้างค่านิยมในการปกป้อง สถาบันพระมหากษัตริย์ และเสริมสร้าง ความสามัคคีของคนในชาติ	๑๐,๐๐๐,๐๐๐ บาท

(๒) แผนงานแก้ไขปัญหาและพัฒนา จังหวัดชายแดนภาคใต้		๘๕๖,๕๔๔,๘๐๐ บาท
(๓) แผนงานรักษาความสงบเรียบร้อย ภายในประเทศ		๑๒,๒๔๖,๑๐๐ บาท
(๔) แผนงานเสริมสร้างระบบป้องกันประเทศ		๓๒,๑๕๖,๘๐๔,๙๐๐ บาท
(๕) แผนงานป้องกันแก้ไขปัญหายาเสพติด		๓๓,๐๘๑,๖๐๐ บาท
๖. กองทัพอากาศ	รวม	๓๑,๖๒๖,๙๒๗,๐๐๐ บาท คือ
(๑) แผนงานสร้างค่านิยมในการปกป้อง สถาบันพระมหากษัตริย์ และเสริมสร้าง ความสมานฉันท์ของคนในชาติ		๖๐๐,๐๐๐ บาท
(๒) แผนงานแก้ไขปัญหาและพัฒนา จังหวัดชายแดนภาคใต้		๕๐๒,๙๐๐,๐๐๐ บาท
(๓) แผนงานรักษาความสงบเรียบร้อย ภายในประเทศ		๑๕,๕๐๐,๐๐๐ บาท
(๔) แผนงานเสริมสร้างระบบป้องกันประเทศ		๓๑,๐๘๒,๔๙๓,๗๐๐ บาท
(๕) แผนงานป้องกันแก้ไขปัญหายาเสพติด		๒๕,๔๓๓,๓๐๐ บาท
๗. สถาบันเทคโนโลยีป้องกันประเทศ (องค์การมหาชน)	รวม	๑,๐๑๒,๓๔๓,๐๐๐ บาท คือ
(๑) แผนงานเสริมสร้างระบบป้องกันประเทศ		๑,๐๑๒,๓๔๓,๐๐๐ บาท

มาตรา ๗ งบประมาณรายจ่ายของกระทรวงการคลังและหน่วยงานในกำกับ ให้ตั้งเป็นจำนวน ๒๐๘,๘๙๕,๙๐๕,๒๐๐ บาท จำแนกดังนี้

๑. สำนักงานปลัดกระทรวงการคลัง	รวม	๘๕๖,๕๘๔,๗๐๐ บาท คือ
(๑) แผนงานการเงินการคลัง		๘๕๖,๕๘๔,๗๐๐ บาท
๒. กรมธนารักษ์	รวม	๓,๒๒๔,๓๕๙,๗๐๐ บาท คือ
(๑) แผนงานการเงินการคลัง		๓,๒๒๔,๓๕๙,๗๐๐ บาท
๓. กรมบัญชีกลาง	รวม	๑,๒๐๘,๒๔๕,๕๐๐ บาท คือ
(๑) แผนงานการเงินการคลัง		๑,๒๐๘,๒๔๕,๕๐๐ บาท
๔. กรมศุลกากร	รวม	๒,๖๑๙,๗๗๘,๕๐๐ บาท คือ
(๑) แผนงานการเงินการคลัง		๒,๖๑๙,๗๗๘,๕๐๐ บาท
๕. กรมสรรพสามิต	รวม	๒,๑๔๑,๗๘๒,๑๐๐ บาท คือ
(๑) แผนงานการเงินการคลัง		๒,๑๔๑,๗๘๒,๑๐๐ บาท
๖. กรมสรรพากร	รวม	๗,๗๖๗,๗๓๐,๙๐๐ บาท คือ
(๑) แผนงานการเงินการคลัง		๗,๗๖๗,๗๓๐,๙๐๐ บาท
๗. สำนักงานคณะกรรมการนโยบายรัฐวิสาหกิจ	รวม	๑๑๓,๕๘๒,๐๐๐ บาท คือ
(๑) แผนงานการเงินการคลัง		๑๑๓,๕๘๒,๐๐๐ บาท

๘. สำนักงานบริหารหนี้สาธารณะ	รวม	๑๘๙,๘๑๘,๕๒๓,๓๐๐ บาท	คือ
(๑) แผนงานการเงินการคลัง		๕๖๒,๐๓๓,๓๐๐ บาท	
(๒) แผนงานบริหารจัดการหนี้ภาครัฐ		๑๘๙,๒๕๖,๕๙๐,๐๐๐ บาท	
๙. สำนักงานเศรษฐกิจการคลัง	รวม	๖๓๒,๙๐๗,๙๐๐ บาท	คือ
(๑) แผนงานการเงินการคลัง		๖๓๒,๙๐๗,๙๐๐ บาท	
๑๐. สำนักงานความร่วมมือพัฒนาเศรษฐกิจ กับประเทศเพื่อนบ้าน (องค์การมหาชน)	รวม	๕๑๒,๔๑๐,๖๐๐ บาท	คือ
(๑) แผนงานส่งเสริมความสัมพันธ์ ระหว่างประเทศ		๕๑๒,๔๑๐,๖๐๐ บาท	

มาตรา ๘ งบประมาณรายจ่ายของกระทรวงการต่างประเทศ ให้ตั้งเป็นจำนวน ๗,๕๖๙,๓๑๑,๐๐๐ บาท จำแนกดังนี้

๑. สำนักงานปลัดกระทรวงการต่างประเทศ	รวม	๗,๕๖๙,๓๑๑,๐๐๐ บาท	คือ
(๑) แผนงานส่งเสริมความสัมพันธ์ ระหว่างประเทศ		๖,๕๘๘,๓๒๐,๑๐๐ บาท	
(๒) แผนงานบริการกงสุลและคุ้มครอง สิทธิประโยชน์		๘๘๐,๙๙๐,๙๐๐ บาท	

มาตรา ๙ งบประมาณรายจ่ายของกระทรวงการท่องเที่ยวและกีฬา ให้ตั้งเป็นจำนวน ๗,๐๑๗,๕๓๓,๑๐๐ บาท จำแนกดังนี้

๑. สำนักงานปลัดกระทรวงการท่องเที่ยว และกีฬา	รวม	๑,๕๕๖,๑๘๖,๑๐๐ บาท	คือ
--	-----	-------------------	-----

(๑) แผนงานส่งเสริมและพัฒนากีฬา และนันทนาการ		๑๒๑,๖๑๗,๕๐๐ บาท	
(๒) แผนงานปรับโครงสร้างเศรษฐกิจ ภาคการท่องเที่ยวและบริการ		๑,๕๒๕,๕๖๘,๖๐๐ บาท	
๒. สำนักงานพัฒนาการกีฬาและนันทนาการ	รวม	๑,๘๘๗,๕๖๑,๖๐๐ บาท	คือ
(๑) แผนงานส่งเสริมและพัฒนากีฬา และนันทนาการ		๑,๘๘๗,๕๖๑,๖๐๐ บาท	
๓. สำนักงานพัฒนาการท่องเที่ยว	รวม	๑,๕๖๙,๑๐๐,๖๐๐ บาท	คือ
(๑) แผนงานปรับโครงสร้างเศรษฐกิจ ภาคการท่องเที่ยวและบริการ		๑,๕๖๙,๑๐๐,๖๐๐ บาท	
๔. สถาบันการพลศึกษา	รวม	๒,๐๑๔,๖๘๔,๘๐๐ บาท	คือ
(๑) แผนงานส่งเสริมและพัฒนากีฬา และนันทนาการ		๒,๐๑๔,๖๘๔,๘๐๐ บาท	

มาตรา ๑๐ งบประมาณรายจ่ายของกระทรวงการพัฒนาสังคมและความมั่นคงของมนุษย์
และหน่วยงานในกำกับ ให้ตั้งเป็นจำนวน ๙,๗๕๖,๓๓๐,๓๐๐ บาท จำแนกดังนี้

๑. สำนักงานปลัดกระทรวงการพัฒนาสังคม และความมั่นคงของมนุษย์	รวม	๑,๘๗๑,๐๘๕,๘๐๐ บาท	คือ
(๑) แผนงานสวัสดิการสังคมและความมั่นคง ของมนุษย์		๑,๘๗๑,๐๘๕,๘๐๐ บาท	

๒. กรมพัฒนาสังคมและสวัสดิการ	รวม	๕,๔๓๔,๖๑๖,๖๐๐ บาท คือ
(๑) แผนงานสวัสดิการสังคมและความมั่นคง ของมนุษย์		๕,๔๓๔,๖๑๖,๖๐๐ บาท
๓. สำนักงานกิจการสตรีและ สถาบันครอบครัว	รวม	๓๕๖,๑๑๘,๑๐๐ บาท คือ
(๑) แผนงานสวัสดิการสังคมและความมั่นคง ของมนุษย์		๓๕๖,๑๑๘,๑๐๐ บาท
๔. สำนักงานส่งเสริมสวัสดิภาพและพิทักษ์เด็ก เยาวชน ผู้ด้อยโอกาส และผู้สูงอายุ	รวม	๖๕๒,๖๓๑,๒๐๐ บาท คือ
(๑) แผนงานสวัสดิการสังคมและความมั่นคง ของมนุษย์		๖๕๒,๖๓๑,๒๐๐ บาท
๕. สำนักงานส่งเสริมและพัฒนาคุณภาพชีวิต คนพิการแห่งชาติ	รวม	๑๙๑,๖๗๘,๖๐๐ บาท คือ
(๑) แผนงานสวัสดิการสังคมและความมั่นคง ของมนุษย์		๑๙๑,๖๗๘,๖๐๐ บาท
๖. สถาบันพัฒนาองค์กรชุมชน (องค์การมหาชน)	รวม	๑,๒๕๐,๒๐๐,๐๐๐ บาท คือ
(๑) แผนงานสวัสดิการสังคมและความมั่นคง ของมนุษย์		๑,๒๕๐,๒๐๐,๐๐๐ บาท

มาตรา ๑๑ งบประมาณรายจ่ายของกระทรวงเกษตรและสหกรณ์และหน่วยงานในกำกับ ให้ตั้งเป็นจำนวน ๗๓,๙๑๓,๕๗๗,๓๐๐ บาท จำแนกดังนี้

๑. สำนักงานปลัดกระทรวงเกษตร และสหกรณ์	รวม	๓,๐๐๓,๖๓๙,๙๐๐ บาท	คือ
(๑) แผนงานแก้ไขปัญหาและพัฒนา จังหวัดชายแดนภาคใต้		๓๙,๘๕๐,๐๐๐ บาท	
(๒) แผนงานปรับโครงสร้างเศรษฐกิจ ภาคเกษตร		๒,๙๖๓,๗๘๙,๙๐๐ บาท	
๒. กรมการข้าว	รวม	๑,๕๘๙,๘๒๖,๓๐๐ บาท	คือ
(๑) แผนงานแก้ไขปัญหาและพัฒนา จังหวัดชายแดนภาคใต้		๖,๒๙๓,๑๐๐ บาท	
(๒) แผนงานปรับโครงสร้างเศรษฐกิจ ภาคเกษตร		๑,๕๘๓,๕๓๓,๒๐๐ บาท	
๓. กรมชลประทาน	รวม	๔๐,๑๑๕,๑๕๖,๓๐๐ บาท	คือ
(๑) แผนงานปรับโครงสร้างเศรษฐกิจ ภาคเกษตร		๔๐,๑๑๕,๑๕๖,๓๐๐ บาท	
๔. กรมตรวจบัญชีสหกรณ์	รวม	๑,๑๑๓,๓๖๗,๕๐๐ บาท	คือ
(๑) แผนงานปรับโครงสร้างเศรษฐกิจ ภาคเกษตร		๑,๑๑๓,๓๖๗,๕๐๐ บาท	

๕. กรมประมง	รวม	๓,๒๓๗,๗๔๒,๔๐๐ บาท	คือ
(๑) แผนงานแก้ไขปัญหาและพัฒนา จังหวัดชายแดนภาคใต้		๑๘๔,๖๔๓,๗๐๐ บาท	
(๒) แผนงานปรับโครงสร้างเศรษฐกิจภาคเกษตร		๓,๐๕๓,๐๙๘,๗๐๐ บาท	
๖. กรมปศุสัตว์	รวม	๔,๗๐๔,๑๗๑,๗๐๐ บาท	คือ
(๑) แผนงานแก้ไขปัญหาและพัฒนา จังหวัดชายแดนภาคใต้		๑๔๒,๐๗๙,๓๐๐ บาท	
(๒) แผนงานปรับโครงสร้างเศรษฐกิจ ภาคเกษตร		๔,๕๖๒,๐๙๒,๔๐๐ บาท	
๗. กรมพัฒนาที่ดิน	รวม	๔,๓๖๕,๖๒๔,๘๐๐ บาท	คือ
(๑) แผนงานแก้ไขปัญหาและพัฒนา จังหวัดชายแดนภาคใต้		๑๑๕,๓๖๙,๖๐๐ บาท	
(๒) แผนงานปรับโครงสร้างเศรษฐกิจ ภาคเกษตร		๔,๒๕๐,๒๕๕,๒๐๐ บาท	
๘. กรมวิชาการเกษตร	รวม	๓,๒๓๓,๑๖๒,๙๐๐ บาท	คือ
(๑) แผนงานแก้ไขปัญหาและพัฒนา จังหวัดชายแดนภาคใต้		๒๖,๐๐๐,๐๐๐ บาท	
(๒) แผนงานปรับโครงสร้างเศรษฐกิจ ภาคเกษตร		๓,๒๐๗,๑๖๒,๙๐๐ บาท	

๙. กรมส่งเสริมการเกษตร	รวม	๕,๒๗๒,๒๑๘,๘๐๐ บาท	คือ
(๑) แผนงานแก้ไขปัญหาและพัฒนา จังหวัดชายแดนภาคใต้		๓๓,๒๕๐,๔๐๐ บาท	
(๒) แผนงานสร้างระบบประกันความเสี่ยง และระบบกระจายสินค้าเกษตร		๔๒๖,๔๔๔,๓๐๐ บาท	
(๓) แผนงานปรับโครงสร้างเศรษฐกิจ ภาคเกษตร		๔,๘๑๒,๕๒๔,๑๐๐ บาท	
๑๐. กรมส่งเสริมสหกรณ์	รวม	๓,๖๗๓,๙๓๔,๗๐๐ บาท	คือ
(๑) แผนงานแก้ไขปัญหาและพัฒนา จังหวัดชายแดนภาคใต้		๘๓,๔๙๗,๐๐๐ บาท	
(๒) แผนงานปรับโครงสร้างเศรษฐกิจ ภาคเกษตร		๓,๕๙๐,๔๓๗,๗๐๐ บาท	
๑๑. กรมหม่อนไหม	รวม	๔๗๔,๔๗๙,๐๐๐ บาท	คือ
(๑) แผนงานปรับโครงสร้างเศรษฐกิจ ภาคเกษตร		๔๗๔,๔๗๙,๐๐๐ บาท	
๑๒. สำนักงานการปฏิรูปที่ดินเพื่อเกษตรกรรม	รวม	๑,๗๘๔,๓๓๖,๗๐๐ บาท	คือ
(๑) แผนงานปรับโครงสร้างเศรษฐกิจ ภาคเกษตร		๑,๗๘๔,๓๓๖,๗๐๐ บาท	

๑๓. สำนักงานมาตรฐานสินค้าเกษตร และอาหารแห่งชาติ	รวม	๒๔๓,๕๒๙,๑๐๐ บาท คือ
(๑) แผนงานปรับโครงสร้างเศรษฐกิจ ภาคเกษตร		๒๔๓,๕๒๙,๑๐๐ บาท
๑๔. สำนักงานเศรษฐกิจการเกษตร	รวม	๕๗๓,๙๔๑,๙๐๐ บาท คือ
(๑) แผนงานปรับโครงสร้างเศรษฐกิจ ภาคเกษตร		๕๗๓,๙๔๑,๙๐๐ บาท
๑๕. สถาบันวิจัยและพัฒนาพื้นที่สูง (องค์การมหาชน)	รวม	๓๓๙,๙๔๙,๙๐๐ บาท คือ
(๑) แผนงานปรับโครงสร้างเศรษฐกิจ ภาคเกษตร		๓๓๙,๙๔๙,๙๐๐ บาท
๑๖. สำนักงานพิพิธภัณฑ์เกษตรเฉลิมพระเกียรติ พระบาทสมเด็จพระเจ้าอยู่หัว (องค์การมหาชน)	รวม	๑๘๘,๔๙๕,๔๐๐ บาท คือ
(๑) แผนงานปรับโครงสร้างเศรษฐกิจ ภาคเกษตร		๑๘๘,๔๙๕,๔๐๐ บาท

มาตรา ๑๒ งบประมาณรายจ่ายของกระทรวงคมนาคม ให้ตั้งเป็นจำนวน
๘๐,๓๕๕,๐๐๒,๒๐๐ บาท จำแนกดังนี้

๑. สำนักงานปลัดกระทรวงคมนาคม	รวม	๓๘๓,๖๒๓,๘๐๐ บาท คือ
(๑) แผนงานพัฒนาโครงสร้างพื้นฐานและ ระบบบริหารจัดการขนส่งสินค้าและบริการ		๓๘๓,๖๒๓,๘๐๐ บาท

๒. กรมเจ้าท่า	รวม	๔,๐๑๑,๙๐๓,๒๐๐ บาท คือ
(๑) แผนงานพัฒนาโครงสร้างพื้นฐานและ ระบบบริหารจัดการขนส่งสินค้าและบริการ		๔,๐๑๑,๙๐๓,๒๐๐ บาท
๓. กรมการขนส่งทางบก	รวม	๒,๑๒๐,๖๐๒,๔๐๐ บาท คือ
(๑) แผนงานพัฒนาโครงสร้างพื้นฐานและ ระบบบริหารจัดการขนส่งสินค้าและบริการ		๒,๑๒๐,๖๐๒,๔๐๐ บาท
๔. กรมการbinพลเรือน	รวม	๑,๓๕๑,๖๐๗,๔๐๐ บาท คือ
(๑) แผนงานพัฒนาโครงสร้างพื้นฐานและ ระบบบริหารจัดการขนส่งสินค้าและบริการ		๑,๓๕๑,๖๐๗,๔๐๐ บาท
๕. กรมทางหลวง	รวม	๔๖,๙๙๙,๕๑๘,๖๐๐ บาท คือ
(๑) แผนงานพัฒนาโครงสร้างพื้นฐานและ ระบบบริหารจัดการขนส่งสินค้าและบริการ		๔๖,๙๙๙,๕๑๘,๖๐๐ บาท
๖. กรมทางหลวงชนบท	รวม	๒๕,๐๗๘,๒๗๐,๑๐๐ บาท คือ
(๑) แผนงานพัฒนาโครงสร้างพื้นฐานและ ระบบบริหารจัดการขนส่งสินค้าและบริการ		๒๕,๐๗๘,๒๗๐,๑๐๐ บาท
๗. สำนักงานนโยบายและแผนการขนส่ง และจราจร	รวม	๔๐๘,๔๗๖,๗๐๐ บาท คือ
(๑) แผนงานพัฒนาโครงสร้างพื้นฐานและ ระบบบริหารจัดการขนส่งสินค้าและบริการ		๔๐๘,๔๗๖,๗๐๐ บาท

มาตรา ๑๓ งบประมาณรายจ่ายของกระทรวงทรัพยากรธรรมชาติและสิ่งแวดล้อมและ
หน่วยงานในกำกับ ให้ตั้งเป็นจำนวน ๒๒,๙๓๖,๗๙๓,๐๐๐ บาท จำแนกดังนี้

๑. สำนักงานปลัดกระทรวงทรัพยากรธรรมชาติและสิ่งแวดล้อม	รวม	๑,๒๖๔,๙๐๔,๓๐๐ บาท	คือ
(๑) แผนงานบริหารจัดการคุณภาพสิ่งแวดล้อม		๑,๒๖๔,๙๐๔,๓๐๐ บาท	
๒. กรมควบคุมมลพิษ	รวม	๔๙๐,๓๐๙,๕๐๐ บาท	คือ
(๑) แผนงานบริหารจัดการคุณภาพสิ่งแวดล้อม		๔๙๐,๓๐๙,๕๐๐ บาท	
๓. กรมทรัพยากรทางทะเลและชายฝั่ง	รวม	๑,๐๑๕,๘๐๓,๙๐๐ บาท	คือ
(๑) แผนงานอนุรักษ์และบริหารจัดการทรัพยากรธรรมชาติ		๑,๐๑๕,๘๐๓,๙๐๐ บาท	
๔. กรมทรัพยากรธรณี	รวม	๔๙๕,๙๗๗,๗๐๐ บาท	คือ
(๑) แผนงานอนุรักษ์และบริหารจัดการทรัพยากรธรรมชาติ		๔๔๕,๙๒๗,๗๐๐ บาท	
(๒) แผนงานป้องกัน เตือนภัย แก๊สและ พื้นที่ความเสียหายจากภัยธรรมชาติ และสาธารณภัย		๕๐,๐๕๐,๐๐๐ บาท	
๕. กรมทรัพยากรน้ำ	รวม	๖,๐๑๑,๔๘๘,๓๐๐ บาท	คือ
(๑) แผนงานบริหารจัดการทรัพยากรน้ำ		๖,๐๑๑,๔๘๘,๓๐๐ บาท	
๖. กรมทรัพยากรน้ำบาดาล	รวม	๑,๓๔๙,๔๗๗,๗๐๐ บาท	คือ
(๑) แผนงานบริหารจัดการทรัพยากรน้ำ		๑,๓๔๙,๔๗๗,๗๐๐ บาท	

๗. กรมป่าไม้	รวม	๓,๒๘๙,๗๙๘,๑๐๐ บาท คือ
(๑) แผนงานอนุรักษ์และบริหารจัดการ ทรัพยากรธรรมชาติ		๓,๒๘๙,๗๙๘,๑๐๐ บาท
๘. กรมส่งเสริมคุณภาพสิ่งแวดล้อม	รวม	๕๓๑,๓๙๕,๒๐๐ บาท คือ
(๑) แผนงานบริหารจัดการคุณภาพสิ่งแวดล้อม		๕๓๑,๓๙๕,๒๐๐ บาท
๙. กรมอุทยานแห่งชาติ สัตว์ป่า และพันธุ์พืช	รวม	๗,๙๓๘,๕๓๘,๙๐๐ บาท คือ
(๑) แผนงานอนุรักษ์และบริหารจัดการ ทรัพยากรธรรมชาติ		๗,๖๑๒,๘๕๒,๕๐๐ บาท
(๒) แผนงานป้องกัน เตือนภัย แก๊ซและ ฟื้นฟูความเสียหายจากภัยธรรมชาติ และสาธารณภัย		๙๒,๗๑๐,๒๐๐ บาท
(๓) แผนงานบริหารจัดการคุณภาพสิ่งแวดล้อม		๒๓๒,๙๗๖,๒๐๐ บาท
๑๐. สำนักงานนโยบายและแผนทรัพยากร ธรรมชาติและสิ่งแวดล้อม	รวม	๒๙๙,๐๔๑,๘๐๐ บาท คือ
(๑) แผนงานอนุรักษ์และบริหารจัดการ ทรัพยากรธรรมชาติ		๑๑๕,๖๓๔,๙๐๐ บาท
(๒) แผนงานบริหารจัดการคุณภาพสิ่งแวดล้อม		๑๘๓,๔๐๖,๙๐๐ บาท
๑๑. สำนักงานพัฒนาเศรษฐกิจจากฐานชีวภาพ (องค์การมหาชน)	รวม	๑๕๐,๒๑๒,๘๐๐ บาท คือ
(๑) แผนงานอนุรักษ์และบริหารจัดการ ทรัพยากรธรรมชาติ		๑๕๐,๒๑๒,๘๐๐ บาท

๑๒. องค์การบริหารจัดการก๊าซเรือนกระจก (องค์การมหาชน)	รวม	๙๙,๘๔๔,๘๐๐ บาท คือ
(๑) แผนงานแก้ไขปัญหาการเปลี่ยนแปลง สภาวะภูมิอากาศ		๙๙,๘๔๔,๘๐๐ บาท

มาตรา ๑๔ งบประมาณรายจ่ายของกระทรวงเทคโนโลยีสารสนเทศและการสื่อสารและ
หน่วยงานในกำกับ ให้ตั้งเป็นจำนวน ๔,๔๐๐,๑๐๑,๘๐๐ บาท จำแนกดังนี้

๑. สำนักงานปลัดกระทรวงเทคโนโลยีสารสนเทศ และการสื่อสาร	รวม	๑,๙๒๒,๒๖๑,๒๐๐ บาท คือ
(๑) แผนงานพัฒนาเทคโนโลยีสารสนเทศ และการสื่อสาร		๑,๗๒๓,๒๙๓,๐๐๐ บาท
(๒) แผนงานป้องกัน เตือนภัย แก้ไขและ ฟื้นฟูความเสียหายจากภัยธรรมชาติ และสาธารณภัย		๑๙๘,๙๖๘,๒๐๐ บาท
๒. กรมอุตุนิยมวิทยา	รวม	๑,๑๒๐,๑๔๒,๐๐๐ บาท คือ
(๑) แผนงานป้องกัน เตือนภัย แก้ไขและ ฟื้นฟูความเสียหายจากภัยธรรมชาติ และสาธารณภัย		๑,๑๒๐,๑๔๒,๐๐๐ บาท
๓. สำนักงานสถิติแห่งชาติ	รวม	๙๗๙,๔๑๘,๘๐๐ บาท คือ
(๑) แผนงานพัฒนาเทคโนโลยีสารสนเทศ และการสื่อสาร		๙๗๙,๔๑๘,๘๐๐ บาท

๔. สำนักงานส่งเสริมอุตสาหกรรมซอฟต์แวร์
แห่งชาติ (องค์การมหาชน) รวม ๓๗๘,๒๗๙,๘๐๐ บาท คือ

(๑) แผนงานพัฒนาเทคโนโลยีสารสนเทศ
และการสื่อสาร ๓๗๘,๒๗๙,๘๐๐ บาท

มาตรา ๑๕ งบประมาณรายจ่ายของกระทรวงพลังงานและหน่วยงานในกำกับ ให้ตั้งเป็น
จำนวน ๒,๐๑๐,๔๔๘,๙๐๐ บาท จำแนกดังนี้

๑. สำนักงานปลัดกระทรวงพลังงาน รวม ๕๒๒,๘๓๒,๔๐๐ บาท คือ

(๑) แผนงานพัฒนาและเพิ่มประสิทธิภาพ
การใช้พลังงาน ๕๒๒,๘๓๒,๔๐๐ บาท

๒. กรมเชื้อเพลิงธรรมชาติ รวม ๒๑๑,๘๒๘,๓๐๐ บาท คือ

(๑) แผนงานพัฒนาและเพิ่มประสิทธิภาพ
การใช้พลังงาน ๒๑๑,๘๒๘,๓๐๐ บาท

๓. กรมธุรกิจพลังงาน รวม ๒๘๔,๐๕๖,๖๐๐ บาท คือ

(๑) แผนงานพัฒนาและเพิ่มประสิทธิภาพ
การใช้พลังงาน ๒๘๔,๐๕๖,๖๐๐ บาท

๔. กรมพัฒนาพลังงานทดแทนและอนุรักษ์
พลังงาน รวม ๘๙๖,๙๗๙,๓๐๐ บาท คือ

(๑) แผนงานพัฒนาและเพิ่มประสิทธิภาพ
การใช้พลังงาน ๘๙๖,๙๗๙,๓๐๐ บาท

๕. สำนักงานนโยบายและแผนพลังงาน	รวม	๗๓,๕๖๐,๕๐๐ บาท คือ
(๑) แผนงานพัฒนาและเพิ่มประสิทธิภาพการใช้พลังงาน		๗๓,๕๖๐,๕๐๐ บาท
๖. สถาบันบริหารกองทุนพลังงาน (องค์การมหาชน)	รวม	๒๑,๑๙๑,๙๐๐ บาท คือ
(๑) แผนงานพัฒนาและเพิ่มประสิทธิภาพการใช้พลังงาน		๒๑,๑๙๑,๙๐๐ บาท

มาตรา ๑๖ งบประมาณรายจ่ายของกระทรวงพาณิชย์และหน่วยงานในกำกับ ให้ตั้งเป็นจำนวน ๖,๘๙๙,๒๒๖,๑๐๐ บาท จำแนกดังนี้

๑. สำนักงานปลัดกระทรวงพาณิชย์	รวม	๑,๒๙๐,๖๘๘,๐๐๐ บาท คือ
(๑) แผนงานปรับโครงสร้างเศรษฐกิจ การตลาด การค้าและการลงทุน		๑,๒๙๐,๖๘๘,๐๐๐ บาท
๒. กรมการค้าต่างประเทศ	รวม	๔๒๒,๓๓๓,๗๐๐ บาท คือ
(๑) แผนงานปรับโครงสร้างเศรษฐกิจ การตลาด การค้าและการลงทุน		๔๒๒,๓๓๓,๗๐๐ บาท
๓. กรมการค้าภายใน	รวม	๙๕๗,๓๘๕,๖๐๐ บาท คือ
(๑) แผนงานปรับโครงสร้างเศรษฐกิจ ภาคเกษตร		๕๐๘,๒๓๘,๘๐๐ บาท
(๒) แผนงานปรับโครงสร้างเศรษฐกิจ การตลาด การค้าและการลงทุน		๔๔๙,๑๔๖,๘๐๐ บาท

๔. กรมเจรจาการค้าระหว่างประเทศ	รวม	๓๘๙,๔๔๓,๑๐๐ บาท คือ
(๑) แผนงานปรับโครงสร้างเศรษฐกิจ การตลาด การค้าและการลงทุน		๓๘๙,๔๔๓,๑๐๐ บาท
๕. กรมทรัพย์สินทางปัญญา	รวม	๓๑๖,๑๙๖,๒๐๐ บาท คือ
(๑) แผนงานปรับโครงสร้างเศรษฐกิจ การตลาด การค้าและการลงทุน		๓๑๖,๑๙๖,๒๐๐ บาท
๖. กรมพัฒนาธุรกิจการค้า	รวม	๕๗๕,๗๑๕,๕๐๐ บาท คือ
(๑) แผนงานปรับโครงสร้างเศรษฐกิจ การตลาด การค้าและการลงทุน		๕๗๕,๗๑๕,๕๐๐ บาท
๗. กรมส่งเสริมการค้าระหว่างประเทศ	รวม	๒,๕๙๕,๑๘๕,๑๐๐ บาท คือ
(๑) แผนงานปรับโครงสร้างเศรษฐกิจ การตลาด การค้าและการลงทุน		๒,๕๙๕,๑๘๕,๑๐๐ บาท
๘. ศูนย์ส่งเสริมศิลปาชีพระหว่างประเทศ (องค์การมหาชน)	รวม	๒๑๕,๐๘๕,๖๐๐ บาท คือ
(๑) แผนงานปรับโครงสร้างเศรษฐกิจ การตลาด การค้าและการลงทุน		๒๑๕,๐๘๕,๖๐๐ บาท
๙. สถาบันวิจัยและพัฒนาอัญมณีและ เครื่องประดับแห่งชาติ (องค์การมหาชน)	รวม	๑๓๗,๑๙๓,๓๐๐ บาท คือ
(๑) แผนงานปรับโครงสร้างเศรษฐกิจ การตลาด การค้าและการลงทุน		๑๓๗,๑๙๓,๓๐๐ บาท

มาตรา ๑๗ งบประมาณรายจ่ายของกระทรวงมหาดไทยและหน่วยงานในกำกับ ให้ตั้งเป็น
จำนวน ๒๓๐,๗๘๑,๒๖๘,๖๐๐ บาท จำแนกดังนี้

๑. สำนักงานปลัดกระทรวงมหาดไทย	รวม	๒,๖๖๔,๔๐๗,๙๐๐ บาท	คือ
(๑) แผนงานสร้างค่านิยมในการปกป้อง สถาบันพระมหากษัตริย์ และเสริมสร้าง ความสมานฉันท์ของคนในชาติ		๑๑,๒๕๐,๐๐๐ บาท	
(๒) แผนงานแก้ไขปัญหาและพัฒนา จังหวัดชายแดนภาคใต้		๒๙,๑๘๙,๒๐๐ บาท	
(๓) แผนงานพัฒนาระบบแก้ไขปัญหา ผู้หลบหนีเข้าเมืองและแรงงานต่างด้าว		๔๖,๕๘๑,๕๐๐ บาท	
(๔) แผนงานป้องกันแก้ไขปัญหายาเสพติด		๖,๐๐๐,๐๐๐ บาท	
(๕) แผนงานส่งเสริมการกระจายอำนาจ การปกครอง		๒๑,๘๙๔,๕๐๐ บาท	
(๖) แผนงานบริหารจังหวัดและกลุ่มจังหวัด		๒๘,๐๐๔,๖๐๐ บาท	
(๗) แผนงานบริหารจัดการภาครัฐ		๒,๕๒๑,๔๘๘,๑๐๐ บาท	
๒. กรมการปกครอง	รวม	๓๔,๓๕๓,๖๒๓,๓๐๐ บาท	คือ
(๑) แผนงานสร้างค่านิยมในการปกป้อง สถาบันพระมหากษัตริย์ และเสริมสร้าง ความสมานฉันท์ของคนในชาติ		๔๐,๓๓๐,๐๐๐ บาท	
(๒) แผนงานแก้ไขปัญหาและพัฒนา จังหวัดชายแดนภาคใต้		๒,๐๒๘,๘๙๔,๕๐๐ บาท	

(๓) แผนงานรักษาความสงบเรียบร้อย ภายในประเทศ		๒,๘๖๖,๔๒๑,๑๐๐ บาท	
(๔) แผนงานบริหารจัดการภาครัฐ		๒๙,๔๐๗,๙๗๗,๘๐๐ บาท	
๓. กรมการพัฒนาชุมชน	รวม	๓,๙๕๗,๖๓๕,๐๐๐ บาท	คือ
(๑) แผนงานเพิ่มศักยภาพทางเศรษฐกิจ ในระดับฐานราก ตามหลักปรัชญาของ เศรษฐกิจพอเพียง		๓,๙๕๗,๖๓๕,๐๐๐ บาท	
๔. กรมที่ดิน	รวม	๕,๖๐๔,๗๘๓,๖๐๐ บาท	คือ
(๑) แผนงานสวัสดิการสังคมและความมั่นคง ของมนุษย์		๒๐๘,๕๖๖,๘๐๐ บาท	
(๒) แผนงานอนุรักษ์และบริหารจัดการ ทรัพยากรธรรมชาติ		๑,๑๕๔,๒๐๘,๓๐๐ บาท	
(๓) แผนงานบริหารจัดการภาครัฐ		๔,๒๔๒,๐๐๘,๕๐๐ บาท	
๕. กรมป้องกันและบรรเทาสาธารณภัย	รวม	๒,๕๔๑,๑๖๓,๓๐๐ บาท	คือ
(๑) แผนงานป้องกัน เตือนภัย แก้ไขและ ฟื้นฟูความเสียหายจากภัยธรรมชาติ และสาธารณภัย		๒,๕๔๑,๑๖๓,๓๐๐ บาท	
๖. กรมโยธาธิการและผังเมือง	รวม	๖,๕๕๙,๖๙๔,๔๐๐ บาท	คือ
(๑) แผนงานแก้ไขปัญหาและพัฒนา จังหวัดชายแดนภาคใต้		๑๐๐,๐๙๖,๓๐๐ บาท	

(๒) แผนงานรักษาความสงบเรียบร้อย ภายในประเทศ		๔๒๙,๑๑๑,๐๐๐ บาท
(๓) แผนงานอนุรักษ์และบริหารจัดการ ทรัพยากรธรรมชาติ		๑,๘๘๒,๐๕๘,๒๐๐ บาท
(๔) แผนงานป้องกัน เตือนภัย แก้ไขและ ฟื้นฟูความเสียหายจากภัยธรรมชาติ และสาธารณภัย		๔,๑๔๘,๔๒๘,๙๐๐ บาท
๗. กรมส่งเสริมการปกครองท้องถิ่น	รวม	๑๖๐,๐๒๕,๓๙๑,๑๐๐ บาท คือ
(๑) แผนงานสนับสนุนการจัดการศึกษา ขั้นพื้นฐาน ๑๕ ปี		๒,๙๔๒,๕๗๔,๑๐๐ บาท
(๒) แผนงานพัฒนาด้านสาธารณสุข		๗,๒๕๐,๕๕๗,๖๐๐ บาท
(๓) แผนงานสวัสดิการสังคมและความมั่นคง ของมนุษย์		๓๑,๐๖๘,๓๑๒,๐๐๐ บาท
(๔) แผนงานส่งเสริมการกระจายอำนาจ การปกครอง		๑๑๗,๑๒๓,๙๘๖,๓๐๐ บาท
(๕) แผนงานบริหารจัดการภาครัฐ		๑,๖๔๙,๙๖๑,๑๐๐ บาท
๘. กรุงเทพมหานคร	รวม	๑๓,๖๗๙,๕๗๐,๐๐๐ บาท คือ
(๑) แผนงานสนับสนุนการจัดการศึกษา ขั้นพื้นฐาน ๑๕ ปี		๘๒๗,๔๙๑,๔๐๐ บาท
(๒) แผนงานพัฒนาด้านสาธารณสุข		๑๐๐,๐๐๐,๐๐๐ บาท

(๓) แผนงานสวัสดิการสังคมและความมั่นคง ของมนุษย์		๑,๘๕๕,๖๔๖,๐๐๐ บาท -
(๔) แผนงานส่งเสริมการกระจายอำนาจ การปกครอง		๑๐,๘๙๖,๔๓๒,๖๐๐ บาท
๙. เมืองพัทยา	รวม	๑,๓๙๕,๐๐๐,๐๐๐ บาท คือ
(๑) แผนงานสนับสนุนการจัดการศึกษา ขั้นพื้นฐาน ๑๕ ปี		๓๙,๕๘๔,๗๐๐ บาท
(๒) แผนงานส่งเสริมการกระจายอำนาจ การปกครอง		๑,๓๕๕,๔๑๕,๓๐๐ บาท

มาตรา ๑๘ งบประมาณรายจ่ายของกระทรวงยุติธรรม ให้ตั้งเป็นจำนวน
๑๖,๘๒๓,๗๓๘,๒๐๐ บาท จำแนกดังนี้

๑. สำนักงานปลัดกระทรวงยุติธรรม	รวม	๖๘๕,๙๙๕,๐๐๐ บาท คือ
(๑) แผนงานสร้างค่านิยมในการปกป้อง สถาบันพระมหากษัตริย์ และเสริมสร้าง ความสมานฉันท์ของคนในชาติ		๔,๕๐๐,๐๐๐ บาท
(๒) แผนงานแก้ไขปัญหาและพัฒนา จังหวัดชายแดนภาคใต้		๔๕,๗๔๕,๓๐๐ บาท
(๓) แผนงานพัฒนากฎหมายและ กระบวนการยุติธรรม		๖๓๕,๗๔๙,๗๐๐ บาท
๒. กรมคุมประพฤติ	รวม	๑,๔๓๗,๕๕๙,๗๐๐ บาท คือ
(๑) แผนงานป้องกันแก้ไขปัญหายาเสพติด		๗๒๘,๑๕๖,๑๐๐ บาท

	(๒) แผนงานพัฒนานโยบายและ กระบวนการยุติธรรม		๗๐๙,๔๐๓,๖๐๐ บาท
๓. กรมคุ้มครองสิทธิและเสรีภาพ		รวม	๓๙๐,๖๘๐,๘๐๐ บาท คือ
	(๑) แผนงานพัฒนานโยบายและ กระบวนการยุติธรรม		๓๙๐,๖๘๐,๘๐๐ บาท
๔. กรมบังคับคดี		รวม	๗๓๕,๕๙๐,๖๐๐ บาท คือ
	(๑) แผนงานพัฒนานโยบายและ กระบวนการยุติธรรม		๗๓๕,๕๙๐,๖๐๐ บาท
๕. กรมพินิจและคุ้มครองเด็กและเยาวชน		รวม	๑,๔๕๘,๔๗๗,๖๐๐ บาท คือ
	(๑) แผนงานป้องกันแก้ไขปัญหายาเสพติด		๕๑,๔๐๗,๖๐๐ บาท
	(๒) แผนงานพัฒนานโยบายและ กระบวนการยุติธรรม		๑,๔๐๗,๐๗๐,๐๐๐ บาท
๖. กรมราชทัณฑ์		รวม	๘,๘๕๖,๑๘๕,๘๐๐ บาท คือ
	(๑) แผนงานป้องกันแก้ไขปัญหายาเสพติด		๒๒๘,๒๖๑,๐๐๐ บาท
	(๒) แผนงานพัฒนานโยบายและ กระบวนการยุติธรรม		๘,๖๒๗,๙๒๔,๘๐๐ บาท
๗. กรมสอบสวนคดีพิเศษ		รวม	๗๒๘,๐๑๔,๐๐๐ บาท คือ
	(๑) แผนงานพัฒนานโยบายและ กระบวนการยุติธรรม		๗๒๘,๐๑๔,๐๐๐ บาท

๘. สำนักงานกิจการยุติธรรม	รวม	๑๙๓,๐๒๑,๐๐๐ บาท คือ
(๑) แผนงานพัฒนากฎหมายและ กระบวนการยุติธรรม		๑๙๓,๐๒๑,๐๐๐ บาท
๙. สถาบันนิติวิทยาศาสตร์	รวม	๒๔๔,๕๙๔,๑๐๐ บาท คือ
(๑) แผนงานพัฒนากฎหมายและ กระบวนการยุติธรรม		๒๔๔,๕๙๔,๑๐๐ บาท
๑๐. สำนักงานคณะกรรมการป้องกันและ ปราบปรามยาเสพติด	รวม	๑,๘๗๗,๒๒๖,๖๐๐ บาท คือ
(๑) แผนงานป้องกันแก้ไขปัญหายาเสพติด		๑,๘๗๗,๒๒๖,๖๐๐ บาท
๑๑. สำนักงานคณะกรรมการป้องกันและ ปราบปรามการทุจริตในภาครัฐ	รวม	๒๑๖,๓๙๓,๐๐๐ บาท คือ
(๑) แผนงานพัฒนากฎหมายและ กระบวนการยุติธรรม		๒๑๖,๓๙๓,๐๐๐ บาท

มาตรา ๑๙ งบประมาณรายจ่ายของกระทรวงแรงงาน ให้ตั้งเป็นจำนวน
๒๘,๔๘๘,๕๖๘,๖๐๐ บาท จำแนกดังนี้

๑. สำนักงานปลัดกระทรวงแรงงาน	รวม	๑,๐๖๕,๖๒๙,๔๐๐ บาท คือ
(๑) แผนงานพัฒนาและยกระดับ มาตรฐานแรงงาน		๑,๐๖๕,๖๒๙,๔๐๐ บาท
๒. กรมการจัดหางาน	รวม	๘๘๓,๖๓๑,๔๐๐ บาท คือ
(๑) แผนงานพัฒนาระบบแก้ไขปัญหา ผู้หลบหนีเข้าเมืองและแรงงานต่างด้าว		๑๓๖,๖๖๒,๑๐๐ บาท

(๒) แผนงานพัฒนาและยกระดับ
มาตรฐานแรงงาน

๗๔๖,๙๖๙,๓๐๐ บาท

๓. กรมพัฒนาฝีมือแรงงาน

รวม

๑,๙๔๑,๓๓๒,๓๐๐ บาท คือ

(๑) แผนงานพัฒนาและยกระดับ
มาตรฐานแรงงาน

๑,๙๔๑,๓๓๒,๓๐๐ บาท

๔. กรมสวัสดิการและคุ้มครองแรงงาน

รวม

๙๔๒,๙๔๐,๒๐๐ บาท คือ

(๑) แผนงานพัฒนาและยกระดับ
มาตรฐานแรงงาน

๙๔๒,๙๔๐,๒๐๐ บาท

๕. สำนักงานประกันสังคม

รวม

๒๓,๖๕๕,๐๓๕,๓๐๐ บาท คือ

(๑) แผนงานพัฒนาและยกระดับ
มาตรฐานแรงงาน

๒๓,๖๕๕,๐๓๕,๓๐๐ บาท

มาตรา ๒๐ งบประมาณรายจ่ายของกระทรวงวัฒนธรรมและหน่วยงานในกำกับ
ให้ตั้งเป็นจำนวน ๕,๑๑๙,๕๘๔,๑๐๐ บาท จำแนกดังนี้

๑. สำนักงานปลัดกระทรวงวัฒนธรรม

รวม

๑,๒๔๐,๕๘๓,๐๐๐ บาท คือ

(๑) แผนงานส่งเสริมและพัฒนาศาสนา
ศิลปะและวัฒนธรรม

๑,๒๔๐,๕๘๓,๐๐๐ บาท

๒. กรมการศาสนา

รวม

๓๘๐,๔๐๔,๗๐๐ บาท คือ

(๑) แผนงานแก้ไขปัญหาและพัฒนา
จังหวัดชายแดนภาคใต้

๑๑,๐๓๐,๐๐๐ บาท

(๒) แผนงานส่งเสริมและพัฒนาศาสนา
ศิลปะและวัฒนธรรม

๓๖๙,๓๗๔,๗๐๐ บาท

๓. กรมศิลปากร	รวม	๑,๖๕๓,๖๙๒,๑๐๐ บาท คือ
(๑) แผนงานส่งเสริมและพัฒนาศาสนา ศิลปะและวัฒนธรรม		๑,๖๕๓,๖๙๒,๑๐๐ บาท
๔. สำนักงานคณะกรรมการวัฒนธรรมแห่งชาติ	รวม	๖๔๘,๘๑๙,๒๐๐ บาท คือ
(๑) แผนงานแก้ไขปัญหาและพัฒนา จังหวัดชายแดนภาคใต้		๙๓,๒๖๐,๐๐๐ บาท
(๒) แผนงานส่งเสริมและพัฒนาศาสนา ศิลปะและวัฒนธรรม		๕๕๕,๕๕๙,๒๐๐ บาท
๕. สำนักงานศิลปวัฒนธรรมร่วมสมัย	รวม	๑๔๕,๑๐๑,๗๐๐ บาท คือ
(๑) แผนงานส่งเสริมและพัฒนาศาสนา ศิลปะและวัฒนธรรม		๑๔๕,๑๐๑,๗๐๐ บาท
๖. สถาบันบัณฑิตพัฒนศิลป์	รวม	๘๙๗,๘๕๕,๗๐๐ บาท คือ
(๑) แผนงานสนับสนุนการจัดการศึกษา ขั้นพื้นฐาน ๑๕ ปี		๘๓,๖๖๙,๐๐๐ บาท
(๒) แผนงานส่งเสริมและพัฒนาศาสนา ศิลปะและวัฒนธรรม		๘๑๔,๑๘๖,๗๐๐ บาท
๗. ศูนย์มานุษยวิทยาสิรินธร (องค์การมหาชน)	รวม	๙๔,๖๓๔,๘๐๐ บาท คือ
(๑) แผนงานส่งเสริมและพัฒนาศาสนา ศิลปะและวัฒนธรรม		๙๔,๖๓๔,๘๐๐ บาท

๘. หอภาพยนตร์ (องค์การมหาชน)	รวม	๕๘,๔๙๒,๙๐๐ บาท	คือ
(๑) แผนงานส่งเสริมและพัฒนาศาสนา ศิลปะและวัฒนธรรม		๕๘,๔๙๒,๙๐๐ บาท	

มาตรา ๒๑ งบประมาณรายจ่ายของกระทรวงวิทยาศาสตร์และเทคโนโลยีและหน่วยงาน
ในกำกับ ให้ตั้งเป็นจำนวน ๘,๗๕๖,๗๐๔,๕๐๐ บาท จำแนกดังนี้

๑. สำนักงานปลัดกระทรวงวิทยาศาสตร์ และเทคโนโลยี	รวม	๒,๐๓๓,๑๖๐,๑๐๐ บาท	คือ
(๑) แผนงานพัฒนาวิทยาศาสตร์ เทคโนโลยี และนวัตกรรม		๑,๘๘๙,๙๕๓,๓๐๐ บาท	
(๒) แผนงานวิจัยเพื่อพัฒนาประเทศ		๑๔๓,๒๐๖,๘๐๐ บาท	
๒. กรมวิทยาศาสตร์บริการ	รวม	๕๐๘,๔๒๑,๖๐๐ บาท	คือ
(๑) แผนงานพัฒนาวิทยาศาสตร์ เทคโนโลยี และนวัตกรรม		๑๐๔,๕๘๒,๗๐๐ บาท	
(๒) แผนงานวิจัยเพื่อพัฒนาประเทศ		๓๐๓,๘๓๘,๙๐๐ บาท	
๓. สำนักงานปรมาณูเพื่อสันติ	รวม	๒๕๖,๕๐๘,๐๐๐ บาท	คือ
(๑) แผนงานพัฒนาวิทยาศาสตร์ เทคโนโลยี และนวัตกรรม		๓๑,๗๓๐,๙๐๐ บาท	
(๒) แผนงานวิจัยเพื่อพัฒนาประเทศ		๒๒๔,๖๗๗,๑๐๐ บาท	

๔. สำนักงานพัฒนาวิทยาศาสตร์และเทคโนโลยีแห่งชาติ	รวม	๔,๐๒๓,๐๗๕,๗๐๐ บาท คือ
(๑) แผนงานพัฒนาวิทยาศาสตร์ เทคโนโลยี และนวัตกรรม		๕๐๖,๒๒๓,๐๐๐ บาท
(๒) แผนงานวิจัยเพื่อพัฒนาประเทศ		๓,๕๑๖,๘๕๒,๗๐๐ บาท
๕. สำนักงานคณะกรรมการนโยบายวิทยาศาสตร์ เทคโนโลยีและนวัตกรรมแห่งชาติ	รวม	๑๑๐,๒๓๐,๑๐๐ บาท คือ
(๑) แผนงานวิจัยเพื่อพัฒนาประเทศ		๑๑๐,๒๓๐,๑๐๐ บาท
๖. สำนักงานพัฒนาเทคโนโลยีอวกาศและภูมิสารสนเทศ (องค์การมหาชน)	รวม	๓๒๔,๒๐๐,๗๐๐ บาท คือ
(๑) แผนงานพัฒนาวิทยาศาสตร์ เทคโนโลยี และนวัตกรรม		๑๐๙,๓๗๖,๐๐๐ บาท
(๒) แผนงานวิจัยเพื่อพัฒนาประเทศ		๒๑๔,๘๒๔,๗๐๐ บาท
๗. สถาบันเทคโนโลยีนิวเคลียร์แห่งชาติ (องค์การมหาชน)	รวม	๔๗๗,๕๕๐,๗๐๐ บาท คือ
(๑) แผนงานพัฒนาวิทยาศาสตร์ เทคโนโลยี และนวัตกรรม		๖๐,๑๔๑,๕๐๐ บาท
(๒) แผนงานวิจัยเพื่อพัฒนาประเทศ		๔๑๗,๓๖๙,๒๐๐ บาท
๘. สถาบันวิจัยแสงซินโครตรอน (องค์การมหาชน)	รวม	๒๔๑,๖๖๗,๙๐๐ บาท คือ
(๑) แผนงานวิจัยเพื่อพัฒนาประเทศ		๒๔๑,๖๖๗,๙๐๐ บาท

๙. สถาบันวิจัยดาราศาสตร์แห่งชาติ (องค์การมหาชน)	รวม	๑๖๑,๒๑๑,๙๐๐ บาท	คือ
(๑) แผนงานวิจัยเพื่อพัฒนาประเทศ		๑๖๑,๒๑๑,๙๐๐ บาท	
๑๐. สถาบันสารสนเทศทรัพยากรน้ำ และการเกษตร (องค์การมหาชน)	รวม	๒๙๙,๐๕๓,๓๐๐ บาท	คือ
(๑) แผนงานวิจัยเพื่อพัฒนาประเทศ		๒๙๙,๐๕๓,๓๐๐ บาท	
๑๑. สำนักงานนวัตกรรมแห่งชาติ (องค์การมหาชน)	รวม	๔๑๑,๗๒๔,๕๐๐ บาท	คือ
(๑) แผนงานวิจัยเพื่อพัฒนาประเทศ		๔๑๑,๗๒๔,๕๐๐ บาท	

มาตรา ๒๒ งบประมาณรายจ่ายของกระทรวงศึกษาธิการและหน่วยงานในกำกับ
ให้ตั้งเป็นจำนวน ๓๙๑,๑๓๑,๘๗๙,๖๐๐ บาท จำแนกดังนี้

๑. สำนักงานปลัดกระทรวงศึกษาธิการ	รวม	๔๑,๐๘๓,๘๕๖,๙๐๐ บาท	คือ
(๑) แผนงานแก้ไขปัญหาและพัฒนา จังหวัดชายแดนภาคใต้		๙๒๘,๒๘๕,๗๐๐ บาท	
(๒) แผนงานสนับสนุนการจัดการศึกษา ขั้นพื้นฐาน ๑๕ ปี		๒๗,๒๘๗,๔๙๙,๑๐๐ บาท	
(๓) แผนงานขยายโอกาสและพัฒนาการศึกษา		๑๒,๘๖๐,๔๕๙,๖๐๐ บาท	
(๔) แผนงานพัฒนากฎหมายและ กระบวนการยุติธรรม		๗,๖๑๒,๕๐๐ บาท	

๒. สำนักงานเลขาธิการสภาการศึกษา	รวม	๓๑๐,๑๓๗,๗๐๐ บาท	คือ
(๑) แผนงานขยายโอกาสและพัฒนาการศึกษา		๓๑๐,๑๓๗,๗๐๐ บาท	
๓. สำนักงานคณะกรรมการการศึกษาขั้นพื้นฐาน	รวม	๒๔๕,๖๒๗,๗๐๖,๗๐๐ บาท	คือ
(๑) แผนงานแก้ไขปัญหาและพัฒนา จังหวัดชายแดนภาคใต้		๑,๐๔๙,๑๐๘,๐๐๐ บาท	
(๒) แผนงานสนับสนุนการจัดการศึกษา ขั้นพื้นฐาน ๑๕ ปี		๔๑,๘๕๔,๘๒๑,๓๐๐ บาท	
(๓) แผนงานขยายโอกาสและพัฒนาการศึกษา		๒๐๒,๗๒๓,๗๗๗,๔๐๐ บาท	
๔. สำนักงานคณะกรรมการการอาชีวศึกษา	รวม	๒๒,๓๔๖,๒๖๕,๙๐๐ บาท	คือ
(๑) แผนงานแก้ไขปัญหาและพัฒนา จังหวัดชายแดนภาคใต้		๑๖๓,๗๙๐,๐๐๐ บาท	
(๒) แผนงานสนับสนุนการจัดการศึกษา ขั้นพื้นฐาน ๑๕ ปี		๕,๔๑๗,๗๗๘,๕๐๐ บาท	
(๓) แผนงานขยายโอกาสและพัฒนาการศึกษา		๑๖,๖๖๔,๗๕๖,๗๐๐ บาท	
(๔) แผนงานวิจัยเพื่อพัฒนาประเทศ		๙๙,๙๔๐,๗๐๐ บาท	
๕. สำนักงานคณะกรรมการการอุดมศึกษา	รวม	๗,๖๘๒,๑๘๔,๕๐๐ บาท	คือ
(๑) แผนงานแก้ไขปัญหาและพัฒนา จังหวัดชายแดนภาคใต้		๑๙๒,๗๘๓,๖๐๐ บาท	
(๒) แผนงานสนับสนุนการจัดการศึกษา ขั้นพื้นฐาน ๑๕ ปี		๒๐,๗๘๙,๔๐๐ บาท	

(๓) แผนงานขยายโอกาสและพัฒนาการศึกษา		๔,๐๕๐,๗๙๐,๔๐๐ บาท
(๔) แผนงานพัฒนาด้านสาธารณสุข		๘๗๐,๗๖๕,๕๐๐ บาท
(๕) แผนงานวิจัยเพื่อพัฒนาประเทศ		๒,๕๔๗,๐๕๕,๖๐๐ บาท
๖. มหาวิทยาลัยเกษตรศาสตร์	รวม	๓,๒๒๓,๑๘๓,๖๐๐ บาท คือ
(๑) แผนงานสนับสนุนการจัดการศึกษา ขั้นพื้นฐาน ๑๕ ปี		๓๔,๑๕๑,๐๐๐ บาท
(๒) แผนงานขยายโอกาสและพัฒนาการศึกษา		๒,๘๓๕,๓๕๙,๕๐๐ บาท
(๓) แผนงานส่งเสริมและพัฒนาศาสนา ศิลปะและวัฒนธรรม		๔,๓๙๘,๒๐๐ บาท
(๔) แผนงานวิจัยเพื่อพัฒนาประเทศ		๓๔๙,๒๗๔,๙๐๐ บาท
๗. มหาวิทยาลัยขอนแก่น	รวม	๓,๕๓๔,๔๒๓,๗๐๐ บาท คือ
(๑) แผนงานสนับสนุนการจัดการศึกษา ขั้นพื้นฐาน ๑๕ ปี		๒๒,๒๕๑,๙๐๐ บาท
(๒) แผนงานขยายโอกาสและพัฒนาการศึกษา		๒,๖๖๒,๗๒๑,๗๐๐ บาท
(๓) แผนงานพัฒนาด้านสาธารณสุข		๗๓๔,๖๗๔,๐๐๐ บาท
(๔) แผนงานส่งเสริมและพัฒนาศาสนา ศิลปะและวัฒนธรรม		๒,๐๔๔,๑๐๐ บาท
(๕) แผนงานวิจัยเพื่อพัฒนาประเทศ		๑๑๒,๗๓๒,๐๐๐ บาท

๘. มหาวิทยาลัยธรรมศาสตร์	รวม	๒,๒๖๓,๐๒๓,๖๐๐ บาท คือ
(๑) แผนงานขยายโอกาสและพัฒนาการศึกษา		๑,๘๓๓,๑๒๕,๐๐๐ บาท
(๒) แผนงานพัฒนาด้านสาธารณสุข		๓๖๗,๘๑๖,๑๐๐ บาท
(๓) แผนงานส่งเสริมและพัฒนาศาสนา ศิลปะและวัฒนธรรม		๑,๒๐๐,๐๐๐ บาท
(๔) แผนงานวิจัยเพื่อพัฒนาประเทศ		๖๐,๘๘๒,๕๐๐ บาท
๙. มหาวิทยาลัยนเรศวร	รวม	๑,๖๓๖,๓๗๒,๒๐๐ บาท คือ
(๑) แผนงานสนับสนุนการจัดการศึกษา ขั้นพื้นฐาน ๑๕ ปี		๕,๓๕๖,๖๐๐ บาท
(๒) แผนงานขยายโอกาสและพัฒนาการศึกษา		๑,๓๗๔,๕๘๐,๘๐๐ บาท
(๓) แผนงานพัฒนาด้านสาธารณสุข		๒๒๖,๐๒๗,๘๐๐ บาท
(๔) แผนงานส่งเสริมและพัฒนาศาสนา ศิลปะและวัฒนธรรม		๘,๓๘๓,๐๐๐ บาท
(๕) แผนงานวิจัยเพื่อพัฒนาประเทศ		๒๒,๐๒๔,๐๐๐ บาท
๑๐. มหาวิทยาลัยมหาสารคาม	รวม	๘๓๖,๓๐๕,๖๐๐ บาท คือ
(๑) แผนงานสนับสนุนการจัดการศึกษา ขั้นพื้นฐาน ๑๕ ปี		๑๕,๐๕๒,๗๐๐ บาท
(๒) แผนงานขยายโอกาสและพัฒนาการศึกษา		๗๙๑,๒๗๕,๒๐๐ บาท

	(๓) แผนงานส่งเสริมและพัฒนาาศาสนา ศิลปะและวัฒนธรรม		๙,๙๓๙,๒๐๐ บาท
	(๔) แผนงานวิจัยเพื่อพัฒนาประเทศ		๒๐,๐๓๘,๕๐๐ บาท
๑๑. มหาวิทยาลัยแม่โจ้	รวม		๘๐๖,๕๒๐,๔๐๐ บาท คือ
	(๑) แผนงานขยายโอกาสและพัฒนาการศึกษา		๗๗๕,๓๘๙,๑๐๐ บาท
	(๒) แผนงานส่งเสริมและพัฒนาาศาสนา ศิลปะและวัฒนธรรม		๒,๐๒๓,๙๐๐ บาท
	(๓) แผนงานวิจัยเพื่อพัฒนาประเทศ		๒๙,๑๐๗,๔๐๐ บาท
๑๒. มหาวิทยาลัยรามคำแหง	รวม		๑,๒๑๘,๔๙๑,๕๐๐ บาท คือ
	(๑) แผนงานสนับสนุนการจัดการศึกษา ขั้นพื้นฐาน ๑๕ ปี		๑๙,๘๕๖,๑๐๐ บาท
	(๒) แผนงานขยายโอกาสและพัฒนาการศึกษา		๑,๑๗๐,๖๐๓,๕๐๐ บาท
	(๓) แผนงานวิจัยเพื่อพัฒนาประเทศ		๒๘,๐๓๑,๙๐๐ บาท
๑๓. มหาวิทยาลัยศรีนครินทรวิโรฒ	รวม		๒,๖๓๙,๔๕๑,๑๐๐ บาท คือ
	(๑) แผนงานสนับสนุนการจัดการศึกษา ขั้นพื้นฐาน ๑๕ ปี		๒๘,๖๕๒,๔๐๐ บาท
	(๒) แผนงานขยายโอกาสและพัฒนาการศึกษา		๑,๘๒๖,๒๒๖,๓๐๐ บาท
	(๓) แผนงานพัฒนาด้านสาธารณสุข		๗๕๒,๘๒๙,๗๐๐ บาท

	(๔) แผนงานส่งเสริมและพัฒนาศาสนา ศิลปะและวัฒนธรรม		๓,๓๙๑,๕๐๐ บาท
	(๕) แผนงานวิจัยเพื่อพัฒนาประเทศ		๒๘,๓๕๑,๒๐๐ บาท
๑๔. มหาวิทยาลัยศิลปากร	รวม	๑,๑๐๘,๓๒๑,๗๐๐ บาท	คือ
	(๑) แผนงานสนับสนุนการจัดการศึกษา ขั้นพื้นฐาน ๑๕ ปี		๕,๐๖๓,๗๐๐ บาท
	(๒) แผนงานขยายโอกาสและพัฒนาการศึกษา		๑,๐๔๘,๕๖๖,๔๐๐ บาท
	(๓) แผนงานส่งเสริมและพัฒนาศาสนา ศิลปะและวัฒนธรรม		๒๑,๐๐๕,๗๐๐ บาท
	(๔) แผนงานวิจัยเพื่อพัฒนาประเทศ		๓๓,๖๘๕,๙๐๐ บาท
๑๕. มหาวิทยาลัยสงขลานครินทร์	รวม	๓,๖๓๙,๕๒๙,๘๐๐ บาท	คือ
	(๑) แผนงานแก้ไขปัญหาและพัฒนา จังหวัดชายแดนภาคใต้		๑๓๖,๕๐๘,๘๐๐ บาท
	(๒) แผนงานสนับสนุนการจัดการศึกษา ขั้นพื้นฐาน ๑๕ ปี		๘,๕๙๖,๖๐๐ บาท
	(๓) แผนงานขยายโอกาสและพัฒนาการศึกษา		๒,๙๓๖,๗๑๐,๓๐๐ บาท
	(๔) แผนงานพัฒนาด้านสาธารณสุข		๔๙๔,๐๘๗,๓๐๐ บาท
	(๕) แผนงานส่งเสริมและพัฒนาศาสนา ศิลปะและวัฒนธรรม		๘,๒๘๓,๔๐๐ บาท
	(๖) แผนงานวิจัยเพื่อพัฒนาประเทศ		๕๕,๔๔๓,๔๐๐ บาท

๑๖. มหาวิทยาลัยสุโขทัยธรรมาธิราช	รวม	๗๐๔,๘๖๗,๙๐๐ บาท คือ
(๑) แผนงานขยายโอกาสและพัฒนาการศึกษา		๖๘๙,๗๑๙,๐๐๐ บาท
(๒) แผนงานส่งเสริมและพัฒนาศาสนา ศิลปะและวัฒนธรรม		๒,๘๙๐,๑๐๐ บาท
(๓) แผนงานวิจัยเพื่อพัฒนาประเทศ		๑๒,๒๕๘,๘๐๐ บาท
๑๗. มหาวิทยาลัยอุบลราชธานี	รวม	๖๓๓,๗๖๗,๒๐๐ บาท คือ
(๑) แผนงานสนับสนุนการจัดการศึกษา ขั้นพื้นฐาน ๑๕ ปี		๑๕๒,๘๐๐ บาท
(๒) แผนงานขยายโอกาสและพัฒนาการศึกษา		๖๐๗,๑๗๔,๒๐๐ บาท
(๓) แผนงานส่งเสริมและพัฒนาศาสนา ศิลปะและวัฒนธรรม		๙,๙๒๕,๕๐๐ บาท
(๔) แผนงานวิจัยเพื่อพัฒนาประเทศ		๑๖,๕๑๔,๗๐๐ บาท
๑๘. สถาบันบัณฑิตพัฒนบริหารศาสตร์	รวม	๕๐๙,๕๖๑,๓๐๐ บาท คือ
(๑) แผนงานขยายโอกาสและพัฒนาการศึกษา		๔๙๔,๑๒๙,๕๐๐ บาท
(๒) แผนงานวิจัยเพื่อพัฒนาประเทศ		๑๕,๔๓๑,๘๐๐ บาท
๑๙. สถาบันเทคโนโลยีปทุมวัน	รวม	๙๖,๓๙๙,๗๐๐ บาท คือ
(๑) แผนงานขยายโอกาสและพัฒนาการศึกษา		๙๕,๓๙๙,๗๐๐ บาท
(๒) แผนงานส่งเสริมและพัฒนาศาสนา ศิลปะและวัฒนธรรม		๑,๐๐๐,๐๐๐ บาท

๒๐. มหาวิทยาลัยราชภัฏวราชนครินทร์	รวม	๖๐๐,๗๙๖,๒๐๐ บาท คือ
(๑) แผนงานแก้ไขปัญหาและพัฒนา จังหวัดชายแดนภาคใต้		๑๙,๙๐๐,๐๐๐ บาท
(๒) แผนงานสนับสนุนการจัดการศึกษา ขั้นพื้นฐาน ๑๕ ปี		๒๕,๐๐๐,๖๐๐ บาท
(๓) แผนงานขยายโอกาสและพัฒนาการศึกษา		๕๕๒,๙๗๑,๘๐๐ บาท
(๔) แผนงานส่งเสริมและพัฒนาศาสนา ศิลปะและวัฒนธรรม		๑,๙๒๒,๐๐๐ บาท
(๕) แผนงานวิจัยเพื่อพัฒนาประเทศ		๑,๐๐๑,๘๐๐ บาท
๒๑. มหาวิทยาลัยนครพนม	รวม	๕๘๘,๒๕๙,๑๐๐ บาท คือ
(๑) แผนงานสนับสนุนการจัดการศึกษา ขั้นพื้นฐาน ๑๕ ปี		๔๐,๘๘๐,๐๐๐ บาท
(๒) แผนงานขยายโอกาสและพัฒนาการศึกษา		๔๔๒,๓๔๘,๐๐๐ บาท
(๓) แผนงานส่งเสริมและพัฒนาศาสนา ศิลปะและวัฒนธรรม		๑,๓๕๐,๐๐๐ บาท
(๔) แผนงานวิจัยเพื่อพัฒนาประเทศ		๓,๖๘๑,๑๐๐ บาท
๒๒. มหาวิทยาลัยราชภัฏกาญจนบุรี	รวม	๑๙๙,๒๑๐,๑๐๐ บาท คือ
(๑) แผนงานขยายโอกาสและพัฒนาการศึกษา		๑๘๘,๓๔๘,๒๐๐ บาท
(๒) แผนงานส่งเสริมและพัฒนาศาสนา ศิลปะและวัฒนธรรม		๒,๕๐๐,๐๐๐ บาท

	(๓) แผนงานวิจัยเพื่อพัฒนาประเทศ		๘,๓๖๑,๙๐๐ บาท	
๒๓. มหาวิทยาลัยราชภัฏกาฬสินธุ์		รวม	๙๑,๘๓๓,๓๐๐ บาท	คือ
	(๑) แผนงานขยายโอกาสและพัฒนาการศึกษา		๘๖,๕๒๘,๖๐๐ บาท	
	(๒) แผนงานส่งเสริมและพัฒนาศาสนา ศิลปะและวัฒนธรรม		๕๐๐,๐๐๐ บาท	
	(๓) แผนงานวิจัยเพื่อพัฒนาประเทศ		๔,๘๐๔,๗๐๐ บาท	
๒๔. มหาวิทยาลัยราชภัฏกำแพงเพชร		รวม	๒๖๗,๑๓๓,๔๐๐ บาท	คือ
	(๑) แผนงานสนับสนุนการจัดการศึกษา ขั้นพื้นฐาน ๑๕ ปี		๕๔๓,๗๐๐ บาท	
	(๒) แผนงานขยายโอกาสและพัฒนาการศึกษา		๒๖๑,๖๘๓,๑๐๐ บาท	
	(๓) แผนงานส่งเสริมและพัฒนาศาสนา ศิลปะและวัฒนธรรม		๕๑๐,๐๐๐ บาท	
	(๔) แผนงานวิจัยเพื่อพัฒนาประเทศ		๔,๓๙๖,๖๐๐ บาท	
๒๕. มหาวิทยาลัยราชภัฏจันทรเกษม		รวม	๒๙๖,๘๙๙,๗๐๐ บาท	คือ
	(๑) แผนงานสนับสนุนการจัดการศึกษา ขั้นพื้นฐาน ๑๕ ปี		๓๔๑,๔๐๐ บาท	
	(๒) แผนงานขยายโอกาสและพัฒนาการศึกษา		๒๘๖,๖๑๕,๓๐๐ บาท	
	(๓) แผนงานส่งเสริมและพัฒนาศาสนา ศิลปะและวัฒนธรรม		๖๒๐,๐๐๐ บาท	

	(๔) แผนงานวิจัยเพื่อพัฒนาประเทศ		๙,๓๒๓,๐๐๐ บาท
๒๖. มหาวิทยาลัยราชภัฏชัยภูมิ		รวม	๑๑๕,๗๗๐,๔๐๐ บาท คือ
	(๑) แผนงานขยายโอกาสและพัฒนาการศึกษา		๑๑๔,๐๖๑,๑๐๐ บาท
	(๒) แผนงานส่งเสริมและพัฒนาาศาสนา ศิลปะและวัฒนธรรม		๑๐๐,๐๐๐ บาท
	(๓) แผนงานวิจัยเพื่อพัฒนาประเทศ		๑,๖๐๙,๓๐๐ บาท
๒๗. มหาวิทยาลัยราชภัฏเชียงราย		รวม	๓๐๘,๕๑๖,๑๐๐ บาท คือ
	(๑) แผนงานสนับสนุนการจัดการศึกษา ขั้นพื้นฐาน ๑๕ ปี		๒,๗๘๘,๓๐๐ บาท
	(๒) แผนงานขยายโอกาสและพัฒนาการศึกษา		๒๙๙,๗๒๗,๘๐๐ บาท
	(๓) แผนงานส่งเสริมและพัฒนาศาสนา ศิลปะและวัฒนธรรม		๑,๐๐๐,๐๐๐ บาท
	(๔) แผนงานวิจัยเพื่อพัฒนาประเทศ		๕,๐๐๐,๐๐๐ บาท
๒๘. มหาวิทยาลัยราชภัฏเชียงใหม่		รวม	๓๕๕,๕๑๒,๘๐๐ บาท คือ
	(๑) แผนงานสนับสนุนการจัดการศึกษา ขั้นพื้นฐาน ๑๕ ปี		๒,๑๘๖,๒๐๐ บาท
	(๒) แผนงานขยายโอกาสและพัฒนาการศึกษา		๓๓๗,๘๐๕,๙๐๐ บาท
	(๓) แผนงานส่งเสริมและพัฒนาศาสนา ศิลปะและวัฒนธรรม		๑,๕๐๐,๐๐๐ บาท

	(๔) แผนงานวิจัยเพื่อพัฒนาประเทศ		๑๓,๐๒๐,๗๐๐ บาท	
๒๙. มหาวิทยาลัยราชภัฏเทพสตรี		รวม	๒๗๒,๑๔๔,๑๐๐ บาท	คือ
	(๑) แผนงานสนับสนุนการจัดการศึกษา ขั้นพื้นฐาน ๑๕ ปี		๖,๐๘๒,๒๐๐ บาท	
	(๒) แผนงานขยายโอกาสและพัฒนาการศึกษา		๒๕๕,๓๕๘,๓๐๐ บาท	
	(๓) แผนงานส่งเสริมและพัฒนาศาสนา ศิลปะและวัฒนธรรม		๒,๕๐๐,๐๐๐ บาท	
	(๔) แผนงานวิจัยเพื่อพัฒนาประเทศ		๘,๒๐๓,๖๐๐ บาท	
๓๐. มหาวิทยาลัยราชภัฏธนบุรี		รวม	๒๓๙,๐๖๖,๗๐๐ บาท	คือ
	(๑) แผนงานสนับสนุนการจัดการศึกษา ขั้นพื้นฐาน ๑๕ ปี		๑๖๖,๕๐๐ บาท	
	(๒) แผนงานขยายโอกาสและพัฒนาการศึกษา		๒๓๑,๗๗๖,๙๐๐ บาท	
	(๓) แผนงานส่งเสริมและพัฒนาศาสนา ศิลปะและวัฒนธรรม		๑,๗๐๐,๐๐๐ บาท	
	(๔) แผนงานวิจัยเพื่อพัฒนาประเทศ		๕,๔๒๓,๓๐๐ บาท	
๓๑. มหาวิทยาลัยราชภัฏนครปฐม		รวม	๒๔๓,๓๑๖,๖๐๐ บาท	คือ
	(๑) แผนงานสนับสนุนการจัดการศึกษา ขั้นพื้นฐาน ๑๕ ปี		๔,๖๑๑,๗๐๐ บาท	
	(๒) แผนงานขยายโอกาสและพัฒนาการศึกษา		๒๓๕,๖๐๕,๗๐๐ บาท	

	(๓) แผนงานส่งเสริมและพัฒนาาศาสนา ศิลปะและวัฒนธรรม		๑,๐๐๐,๐๐๐ บาท	
	(๔) แผนงานวิจัยเพื่อพัฒนาประเทศ		๒,๐๙๙,๒๐๐ บาท	
๓๒. มหาวิทยาลัยราชภัฏนครราชสีมา	รวม		๓๒๕,๖๕๘,๐๐๐ บาท	คือ
	(๑) แผนงานสนับสนุนการจัดการศึกษา ขั้นพื้นฐาน ๑๕ ปี		๒,๔๔๖,๒๐๐ บาท	
	(๒) แผนงานขยายโอกาสและพัฒนาการศึกษา		๓๒๑,๖๗๔,๑๐๐ บาท	
	(๓) แผนงานส่งเสริมและพัฒนาาศาสนา ศิลปะและวัฒนธรรม		๒๙๐,๐๐๐ บาท	
	(๔) แผนงานวิจัยเพื่อพัฒนาประเทศ		๑,๒๔๗,๗๐๐ บาท	
๓๓. มหาวิทยาลัยราชภัฏนครศรีธรรมราช	รวม		๒๘๓,๙๑๐,๐๐๐ บาท	คือ
	(๑) แผนงานสนับสนุนการจัดการศึกษา ขั้นพื้นฐาน ๑๕ ปี		๒,๑๔๕,๖๐๐ บาท	
	(๒) แผนงานขยายโอกาสและพัฒนาการศึกษา		๒๗๒,๕๖๔,๔๐๐ บาท	
	(๓) แผนงานส่งเสริมและพัฒนาาศาสนา ศิลปะและวัฒนธรรม		๒,๒๐๐,๐๐๐ บาท	
	(๔) แผนงานวิจัยเพื่อพัฒนาประเทศ		๗,๐๐๐,๐๐๐ บาท	
๓๔. มหาวิทยาลัยราชภัฏนครสวรรค์	รวม		๒๕๘,๔๗๓,๗๐๐ บาท	คือ
	(๑) แผนงานสนับสนุนการจัดการศึกษา ขั้นพื้นฐาน ๑๕ ปี		๓,๗๔๗,๔๐๐ บาท	

(๒) แผนงานขยายโอกาสและพัฒนาการศึกษา		๒๔๗,๓๗๖,๓๐๐ บาท	
(๓) แผนงานส่งเสริมและพัฒนาศาสนา ศิลปะและวัฒนธรรม		๓๕๐,๐๐๐ บาท	
(๔) แผนงานวิจัยเพื่อพัฒนาประเทศ		๗,๐๐๐,๐๐๐ บาท	
๓๕. มหาวิทยาลัยราชภัฏบ้านสมเด็จเจ้าพระยา	รวม	๓๑๕,๙๕๖,๓๐๐ บาท	คือ
(๑) แผนงานสนับสนุนการจัดการศึกษา ขั้นพื้นฐาน ๑๕ ปี		๖,๔๐๕,๖๐๐ บาท	
(๒) แผนงานขยายโอกาสและพัฒนาการศึกษา		๓๐๑,๗๑๙,๑๐๐ บาท	
(๓) แผนงานส่งเสริมและพัฒนาศาสนา ศิลปะและวัฒนธรรม		๑,๕๐๐,๐๐๐ บาท	
(๔) แผนงานวิจัยเพื่อพัฒนาประเทศ		๖,๓๓๑,๖๐๐ บาท	
๓๖. มหาวิทยาลัยราชภัฏบุรีรัมย์	รวม	๒๕๑,๐๘๕,๔๐๐ บาท	คือ
(๑) แผนงานสนับสนุนการจัดการศึกษา ขั้นพื้นฐาน ๑๕ ปี		๑,๓๘๒,๑๐๐ บาท	
(๒) แผนงานขยายโอกาสและพัฒนาการศึกษา		๒๔๗,๓๖๔,๒๐๐ บาท	
(๓) แผนงานส่งเสริมและพัฒนาศาสนา ศิลปะและวัฒนธรรม		๓๐๐,๐๐๐ บาท	
(๔) แผนงานวิจัยเพื่อพัฒนาประเทศ		๒,๐๓๙,๑๐๐ บาท	

๓๗. มหาวิทยาลัยราชภัฏพระนคร	รวม	๓๗๗,๓๕๔,๒๐๐ บาท	คือ
(๑) แผนงานสนับสนุนการจัดการศึกษา ขั้นพื้นฐาน ๑๕ ปี		๖,๖๑๖,๒๐๐ บาท	
(๒) แผนงานขยายโอกาสและพัฒนาการศึกษา		๓๖๕,๔๓๘,๐๐๐ บาท	
(๓) แผนงานส่งเสริมและพัฒนาศาสนา ศิลปะและวัฒนธรรม		๔๐๐,๐๐๐ บาท	
(๔) แผนงานวิจัยเพื่อพัฒนาประเทศ		๔,๙๐๐,๐๐๐ บาท	
๓๘. มหาวิทยาลัยราชภัฏพระนครศรีอยุธยา	รวม	๒๑๑,๕๕๗,๘๐๐ บาท	คือ
(๑) แผนงานสนับสนุนการจัดการศึกษา ขั้นพื้นฐาน ๑๕ ปี		๖,๗๐๗,๖๐๐ บาท	
(๒) แผนงานขยายโอกาสและพัฒนาการศึกษา		๒๐๐,๓๒๖,๙๐๐ บาท	
(๓) แผนงานส่งเสริมและพัฒนาศาสนา ศิลปะและวัฒนธรรม		๕๐๐,๐๐๐ บาท	
(๔) แผนงานวิจัยเพื่อพัฒนาประเทศ		๔,๐๒๓,๓๐๐ บาท	
๓๙. มหาวิทยาลัยราชภัฏพิบูลสงคราม	รวม	๓๐๕,๔๗๕,๐๐๐ บาท	คือ
(๑) แผนงานสนับสนุนการจัดการศึกษา ขั้นพื้นฐาน ๑๕ ปี		๒,๐๖๕,๑๐๐ บาท	
(๒) แผนงานขยายโอกาสและพัฒนาการศึกษา		๒๙๗,๐๙๗,๑๐๐ บาท	
(๓) แผนงานส่งเสริมและพัฒนาศาสนา ศิลปะและวัฒนธรรม		๔๗๕,๐๐๐ บาท	

	(๔) แผนงานวิจัยเพื่อพัฒนาประเทศ		๕,๘๓๗,๘๐๐ บาท
๔๐. มหาวิทยาลัยราชภัฏเพชรบุรี	รวม		๓๐๓,๒๑๙,๓๐๐ บาท คือ
	(๑) แผนงานขยายโอกาสและพัฒนาการศึกษา		๓๐๑,๓๘๓,๘๐๐ บาท
	(๒) แผนงานส่งเสริมและพัฒนาศาสนา ศิลปะและวัฒนธรรม		๕๐๐,๐๐๐ บาท
	(๓) แผนงานวิจัยเพื่อพัฒนาประเทศ		๑,๓๓๕,๕๐๐ บาท
๔๑. มหาวิทยาลัยราชภัฏวไลยอลงกรณ์ ในพระบรมราชูปถัมภ์ จังหวัดปทุมธานี	รวม		๓๐๓,๔๕๐,๐๐๐ บาท คือ
	(๑) แผนงานสนับสนุนการจัดการศึกษา ขั้นพื้นฐาน ๑๕ ปี		๕,๑๓๕,๐๐๐ บาท
	(๒) แผนงานขยายโอกาสและพัฒนาการศึกษา		๒๙๐,๙๗๕,๔๐๐ บาท
	(๓) แผนงานส่งเสริมและพัฒนาศาสนา ศิลปะและวัฒนธรรม		๙๙๕,๐๐๐ บาท
	(๔) แผนงานวิจัยเพื่อพัฒนาประเทศ		๖,๓๔๕,๖๐๐ บาท
๔๒. มหาวิทยาลัยราชภัฏเพชรบูรณ์	รวม		๒๔๑,๕๐๙,๔๐๐ บาท คือ
	(๑) แผนงานขยายโอกาสและพัฒนาการศึกษา		๒๓๖,๔๐๔,๑๐๐ บาท
	(๒) แผนงานส่งเสริมและพัฒนาศาสนา ศิลปะและวัฒนธรรม		๔๘๕,๖๐๐ บาท
	(๓) แผนงานวิจัยเพื่อพัฒนาประเทศ		๔,๖๑๙,๗๐๐ บาท

๔๓. มหาวิทยาลัยราชภัฏภูเก็ต	รวม	๑๘๓,๙๒๖,๙๐๐ บาท คือ
(๑) แผนงานสนับสนุนการจัดการศึกษา ขั้นพื้นฐาน ๑๕ ปี		๒๑๑,๒๐๐ บาท
(๒) แผนงานขยายโอกาสและพัฒนาการศึกษา		๑๗๖,๗๑๕,๗๐๐ บาท
(๓) แผนงานส่งเสริมและพัฒนาศาสนา ศิลปะและวัฒนธรรม		๑,๐๐๐,๐๐๐ บาท
(๔) แผนงานวิจัยเพื่อพัฒนาประเทศ		๖,๐๐๐,๐๐๐ บาท
๔๔. มหาวิทยาลัยราชภัฏมหาสารคาม	รวม	๒๗๘,๔๓๕,๐๐๐ บาท คือ
(๑) แผนงานสนับสนุนการจัดการศึกษา ขั้นพื้นฐาน ๑๕ ปี		๖,๘๐๐,๙๐๐ บาท
(๒) แผนงานขยายโอกาสและพัฒนาการศึกษา		๒๕๙,๔๖๖,๗๐๐ บาท
(๓) แผนงานส่งเสริมและพัฒนาศาสนา ศิลปะและวัฒนธรรม		๕,๐๐๐,๐๐๐ บาท
(๔) แผนงานวิจัยเพื่อพัฒนาประเทศ		๗,๑๖๗,๔๐๐ บาท
๔๕. มหาวิทยาลัยราชภัฏยะลา	รวม	๒๕๔,๕๗๓,๕๐๐ บาท คือ
(๑) แผนงานแก้ไขปัญหาและพัฒนา จังหวัดชายแดนภาคใต้		๒๖,๐๓๔,๕๐๐ บาท
(๒) แผนงานสนับสนุนการจัดการศึกษา ขั้นพื้นฐาน ๑๕ ปี		๘๒๗,๐๐๐ บาท
(๓) แผนงานขยายโอกาสและพัฒนาการศึกษา		๒๑๙,๗๑๒,๐๐๐ บาท

	(๔) แผนงานส่งเสริมและพัฒนาศาสนา ศิลปะและวัฒนธรรม		๑,๐๐๐,๐๐๐ บาท
	(๕) แผนงานวิจัยเพื่อพัฒนาประเทศ		๗,๐๐๐,๐๐๐ บาท
๔๖. มหาวิทยาลัยราชภัฏราชนครินทร์	รวม		๒๓๓,๒๘๙,๒๐๐ บาท คือ
	(๑) แผนงานสนับสนุนการจัดการศึกษา ขั้นพื้นฐาน ๑๕ ปี		๗๙๐,๑๐๐ บาท
	(๒) แผนงานขยายโอกาสและพัฒนาการศึกษา		๒๒๖,๕๖๓,๐๐๐ บาท
	(๓) แผนงานส่งเสริมและพัฒนาศาสนา ศิลปะและวัฒนธรรม		๔๘๗,๕๐๐ บาท
	(๔) แผนงานวิจัยเพื่อพัฒนาประเทศ		๕,๔๔๘,๖๐๐ บาท
๔๗. มหาวิทยาลัยราชภัฏร้อยเอ็ด	รวม		๑๖๕,๗๕๓,๙๐๐ บาท คือ
	(๑) แผนงานสนับสนุนการจัดการศึกษา ขั้นพื้นฐาน ๑๕ ปี		๔๗๑,๐๐๐ บาท
	(๒) แผนงานขยายโอกาสและพัฒนาการศึกษา		๑๖๒,๐๘๓,๙๐๐ บาท
	(๓) แผนงานส่งเสริมและพัฒนาศาสนา ศิลปะและวัฒนธรรม		๖๐๐,๐๐๐ บาท
	(๔) แผนงานวิจัยเพื่อพัฒนาประเทศ		๒,๕๙๙,๐๐๐ บาท
๔๘. มหาวิทยาลัยราชภัฏรำไพพรรณี	รวม		๒๓๔,๒๒๗,๖๐๐ บาท คือ
	(๑) แผนงานสนับสนุนการจัดการศึกษา ขั้นพื้นฐาน ๑๕ ปี		๒๒๖,๔๐๐ บาท

(๒) แผนงานขยายโอกาสและพัฒนาการศึกษา		๒๒๖,๖๐๗,๑๐๐ บาท	
(๓) แผนงานส่งเสริมและพัฒนาศาสนา ศิลปะและวัฒนธรรม		๓,๑๐๐,๐๐๐ บาท	
(๔) แผนงานวิจัยเพื่อพัฒนาประเทศ		๔,๒๙๔,๑๐๐ บาท	
๔๙. มหาวิทยาลัยราชภัฏเลย	รวม	๓๒๒,๔๑๐,๒๐๐ บาท	คือ
(๑) แผนงานสนับสนุนการจัดการศึกษา ขั้นพื้นฐาน ๑๕ ปี		๒,๐๓๐,๖๐๐ บาท	
(๒) แผนงานขยายโอกาสและพัฒนาการศึกษา		๓๑๔,๘๘๗,๔๐๐ บาท	
(๓) แผนงานส่งเสริมและพัฒนาศาสนา ศิลปะและวัฒนธรรม		๒๗๗,๖๐๐ บาท	
(๔) แผนงานวิจัยเพื่อพัฒนาประเทศ		๕,๒๑๔,๖๐๐ บาท	
๕๐. มหาวิทยาลัยราชภัฏลำปาง	รวม	๒๒๗,๙๙๔,๓๐๐ บาท	คือ
(๑) แผนงานสนับสนุนการจัดการศึกษา ขั้นพื้นฐาน ๑๕ ปี		๑๔๑,๖๐๐ บาท	
(๒) แผนงานขยายโอกาสและพัฒนาการศึกษา		๒๒๐,๐๒๖,๗๐๐ บาท	
(๓) แผนงานส่งเสริมและพัฒนาศาสนา ศิลปะและวัฒนธรรม		๑,๐๐๐,๐๐๐ บาท	
(๔) แผนงานวิจัยเพื่อพัฒนาประเทศ		๖,๘๒๖,๐๐๐ บาท	

๕๑. มหาวิทยาลัยราชภัฏศรีสะเกษ	รวม	๒๐๘,๙๙๖,๖๐๐ บาท คือ
(๑) แผนงานขยายโอกาสและพัฒนาการศึกษา		๒๐๕,๑๙๖,๖๐๐ บาท
(๒) แผนงานส่งเสริมและพัฒนาาศาสนา ศิลปะและวัฒนธรรม		๒,๐๐๐,๐๐๐ บาท
(๓) แผนงานวิจัยเพื่อพัฒนาประเทศ		๑,๘๐๐,๐๐๐ บาท
๕๒. มหาวิทยาลัยราชภัฏสกลนคร	รวม	๒๖๔,๕๑๖,๔๐๐ บาท คือ
(๑) แผนงานขยายโอกาสและพัฒนาการศึกษา		๒๕๘,๒๔๐,๕๐๐ บาท
(๒) แผนงานส่งเสริมและพัฒนาาศาสนา ศิลปะและวัฒนธรรม		๘๕๐,๑๐๐ บาท
(๓) แผนงานวิจัยเพื่อพัฒนาประเทศ		๕,๔๒๕,๘๐๐ บาท
๕๓. มหาวิทยาลัยราชภัฏสงขลา	รวม	๓๒๐,๓๔๕,๒๐๐ บาท คือ
(๑) แผนงานสนับสนุนการจัดการศึกษา ขั้นพื้นฐาน ๑๕ ปี		๒,๓๒๘,๐๐๐ บาท
(๒) แผนงานขยายโอกาสและพัฒนาการศึกษา		๓๑๐,๘๖๑,๕๐๐ บาท
(๓) แผนงานส่งเสริมและพัฒนาาศาสนา ศิลปะและวัฒนธรรม		๘๗๐,๐๐๐ บาท
(๔) แผนงานวิจัยเพื่อพัฒนาประเทศ		๖,๒๘๕,๗๐๐ บาท

๕๔. มหาวิทยาลัยราชภัฏสวนดุสิต	รวม	๔๘๗,๔๑๒,๘๐๐ บาท	คือ
(๑) แผนงานสนับสนุนการจัดการศึกษา ขั้นพื้นฐาน ๑๕ ปี		๖,๑๓๒,๕๐๐ บาท	
(๒) แผนงานขยายโอกาสและพัฒนาการศึกษา		๔๖๐,๔๓๐,๓๐๐ บาท	
(๓) แผนงานส่งเสริมและพัฒนาศาสนา ศิลปะและวัฒนธรรม		๔,๐๕๐,๐๐๐ บาท	
(๔) แผนงานวิจัยเพื่อพัฒนาประเทศ		๑๖,๘๐๐,๐๐๐ บาท	
๕๕. มหาวิทยาลัยราชภัฏสวนสุนันทา	รวม	๔๖๕,๖๐๑,๒๐๐ บาท	คือ
(๑) แผนงานสนับสนุนการจัดการศึกษา ขั้นพื้นฐาน ๑๕ ปี		๗,๖๒๗,๕๐๐ บาท	
(๒) แผนงานขยายโอกาสและพัฒนาการศึกษา		๔๔๓,๖๒๔,๘๐๐ บาท	
(๓) แผนงานส่งเสริมและพัฒนาศาสนา ศิลปะและวัฒนธรรม		๑,๘๕๐,๐๐๐ บาท	
(๔) แผนงานวิจัยเพื่อพัฒนาประเทศ		๑๒,๔๕๙,๓๐๐ บาท	
๕๖. มหาวิทยาลัยราชภัฏสุราษฎร์ธานี	รวม	๒๙๔,๘๖๓,๖๐๐ บาท	คือ
(๑) แผนงานขยายโอกาสและพัฒนาการศึกษา		๒๘๙,๔๖๗,๖๐๐ บาท	
(๒) แผนงานส่งเสริมและพัฒนาศาสนา ศิลปะและวัฒนธรรม		๓,๐๐๐,๐๐๐ บาท	
(๓) แผนงานวิจัยเพื่อพัฒนาประเทศ		๒,๓๙๖,๐๐๐ บาท	

๕๗. มหาวิทยาลัยราชภัฏสุรินทร์	รวม	๒๒๓,๐๐๑,๖๐๐ บาท คือ
(๑) แผนงานสนับสนุนการจัดการศึกษา ชั้นพื้นฐาน ๑๕ ปี		๒,๕๘๖,๒๐๐ บาท
(๒) แผนงานขยายโอกาสและพัฒนาการศึกษา		๒๑๒,๔๒๔,๗๐๐ บาท
(๓) แผนงานส่งเสริมและพัฒนาศาสนา ศิลปะและวัฒนธรรม		๒,๓๙๐,๐๐๐ บาท
(๔) แผนงานวิจัยเพื่อพัฒนาประเทศ		๕,๖๐๐,๗๐๐ บาท
๕๘. มหาวิทยาลัยราชภัฏหมู่บ้านจอมบึง	รวม	๑๕๙,๒๙๙,๙๐๐ บาท คือ
(๑) แผนงานสนับสนุนการจัดการศึกษา ชั้นพื้นฐาน ๑๕ ปี		๓๒๒,๘๐๐ บาท
(๒) แผนงานขยายโอกาสและพัฒนาการศึกษา		๑๕๒,๖๓๗,๔๐๐ บาท
(๓) แผนงานส่งเสริมและพัฒนาศาสนา ศิลปะและวัฒนธรรม		๔๕๐,๐๐๐ บาท
(๔) แผนงานวิจัยเพื่อพัฒนาประเทศ		๕,๘๘๙,๗๐๐ บาท
๕๙. มหาวิทยาลัยราชภัฏอุดรธานี	รวม	๓๔๔,๑๙๒,๓๐๐ บาท คือ
(๑) แผนงานขยายโอกาสและพัฒนาการศึกษา		๓๓๙,๗๙๙,๐๐๐ บาท
(๒) แผนงานส่งเสริมและพัฒนาศาสนา ศิลปะและวัฒนธรรม		๓๗๐,๐๐๐ บาท
(๓) แผนงานวิจัยเพื่อพัฒนาประเทศ		๔,๐๒๓,๓๐๐ บาท

๖๐. มหาวิทยาลัยราชภัฏอุตรดิตถ์	รวม	๒๖๗,๑๘๖,๒๐๐ บาท	คือ
(๑) แผนงานสนับสนุนการจัดการศึกษา ชั้นพื้นฐาน ๑๕ ปี		๔,๗๖๕,๓๐๐ บาท	
(๒) แผนงานขยายโอกาสและพัฒนาการศึกษา		๒๕๕,๘๒๐,๙๐๐ บาท	
(๓) แผนงานส่งเสริมและพัฒนาศาสนา ศิลปะและวัฒนธรรม		๑,๐๐๐,๐๐๐ บาท	
(๔) แผนงานวิจัยเพื่อพัฒนาประเทศ		๕,๖๐๐,๐๐๐ บาท	
๖๑. มหาวิทยาลัยราชภัฏอุบลราชธานี	รวม	๓๑๒,๒๓๐,๕๐๐ บาท	คือ
(๑) แผนงานสนับสนุนการจัดการศึกษา ชั้นพื้นฐาน ๑๕ ปี		๕๑๗,๘๐๐ บาท	
(๒) แผนงานขยายโอกาสและพัฒนาการศึกษา		๓๐๕,๓๖๐,๗๐๐ บาท	
(๓) แผนงานส่งเสริมและพัฒนาศาสนา ศิลปะและวัฒนธรรม		๕๐๐,๐๐๐ บาท	
(๔) แผนงานวิจัยเพื่อพัฒนาประเทศ		๕,๘๕๒,๐๐๐ บาท	
๖๒. มหาวิทยาลัยเทคโนโลยีราชมงคลธัญบุรี	รวม	๙๗๑,๑๕๙,๘๐๐ บาท	คือ
(๑) แผนงานสนับสนุนการจัดการศึกษา ชั้นพื้นฐาน ๑๕ ปี		๕๐๙,๔๐๐ บาท	
(๒) แผนงานขยายโอกาสและพัฒนาการศึกษา		๙๔๐,๒๒๑,๖๐๐ บาท	
(๓) แผนงานส่งเสริมและพัฒนาศาสนา ศิลปะและวัฒนธรรม		๕,๓๘๙,๖๐๐ บาท	

๑๑๙

(๔) แผนงานวิจัยเพื่อพัฒนาประเทศ	๒๖,๐๓๙,๒๐๐ บาท
๖๓. มหาวิทยาลัยเทคโนโลยีราชมงคลกรุงเทพ รวม	๗๑๗,๑๑๙,๕๐๐ บาท คือ
(๑) แผนงานขยายโอกาสและพัฒนาการศึกษา	๗๐๖,๘๖๖,๐๐๐ บาท
(๒) แผนงานส่งเสริมและพัฒนาศาสนา ศิลปะและวัฒนธรรม	๒,๒๕๓,๕๐๐ บาท
(๓) แผนงานวิจัยเพื่อพัฒนาประเทศ	๘,๐๐๐,๐๐๐ บาท
๖๔. มหาวิทยาลัยเทคโนโลยีราชมงคลตะวันออก รวม	๕๓๙,๙๕๓,๐๐๐ บาท คือ
(๑) แผนงานขยายโอกาสและพัฒนาการศึกษา	๕๒๒,๖๖๓,๕๐๐ บาท
(๒) แผนงานส่งเสริมและพัฒนาศาสนา ศิลปะและวัฒนธรรม	๘,๕๖๗,๐๐๐ บาท
(๓) แผนงานวิจัยเพื่อพัฒนาประเทศ	๑๒,๘๒๒,๕๐๐ บาท
๖๕. มหาวิทยาลัยเทคโนโลยีราชมงคลพระนคร รวม	๗๕๗,๕๓๒,๕๐๐ บาท คือ
(๑) แผนงานขยายโอกาสและพัฒนาการศึกษา	๗๓๘,๕๔๕,๒๐๐ บาท
(๒) แผนงานส่งเสริมและพัฒนาศาสนา ศิลปะและวัฒนธรรม	๓,๘๓๐,๒๐๐ บาท
(๓) แผนงานวิจัยเพื่อพัฒนาประเทศ	๑๕,๑๕๗,๑๐๐ บาท

๖๖. มหาวิทยาลัยเทคโนโลยีราชมงคล รัตนโกสินทร์	รวม	๗๑๔,๕๒๖,๕๐๐ บาท คือ
(๑) แผนงานขยายโอกาสและพัฒนาการศึกษา		๖๙๖,๘๓๖,๕๐๐ บาท
(๒) แผนงานส่งเสริมและพัฒนาศาสนา ศิลปะและวัฒนธรรม		๗,๘๘๖,๑๐๐ บาท
(๓) แผนงานวิจัยเพื่อพัฒนาประเทศ		๙,๘๐๔,๐๐๐ บาท
๖๗. มหาวิทยาลัยเทคโนโลยีราชมงคลล้านนา	รวม	๙๙๗,๐๒๗,๖๐๐ บาท คือ
(๑) แผนงานขยายโอกาสและพัฒนาการศึกษา		๙๗๕,๗๗๗,๗๐๐ บาท
(๒) แผนงานส่งเสริมและพัฒนาศาสนา ศิลปะและวัฒนธรรม		๒,๕๐๐,๐๐๐ บาท
(๓) แผนงานวิจัยเพื่อพัฒนาประเทศ		๑๘,๗๔๙,๙๐๐ บาท
๖๘. มหาวิทยาลัยเทคโนโลยีราชมงคลศรีวิชัย	รวม	๘๑๒,๙๓๕,๒๐๐ บาท คือ
(๑) แผนงานขยายโอกาสและพัฒนาการศึกษา		๗๙๑,๓๗๓,๒๐๐ บาท
(๒) แผนงานส่งเสริมและพัฒนาศาสนา ศิลปะและวัฒนธรรม		๒,๐๐๐,๐๐๐ บาท
(๓) แผนงานวิจัยเพื่อพัฒนาประเทศ		๑๙,๕๖๑,๐๐๐ บาท
๖๙. มหาวิทยาลัยเทคโนโลยีราชมงคลสุวรรณภูมิ	รวม	๖๗๓,๑๘๔,๓๐๐ บาท คือ
(๑) แผนงานขยายโอกาสและพัฒนาการศึกษา		๖๖๐,๗๒๐,๐๐๐ บาท

๑๒๑

	(๒) แผนงานส่งเสริมและพัฒนาศาสนา ศิลปะและวัฒนธรรม		๑,๙๕๐,๐๐๐ บาท	
	(๓) แผนงานวิจัยเพื่อพัฒนาประเทศ		๑๐,๕๑๔,๓๐๐ บาท	
๗๐. มหาวิทยาลัยเทคโนโลยีราชมงคลอีสาน	รวม	๑,๐๑๗,๙๓๙,๕๐๐ บาท	คือ	
	(๑) แผนงานขยายโอกาสและพัฒนาการศึกษา		๙๘๐,๗๖๗,๙๐๐ บาท	
	(๒) แผนงานส่งเสริมและพัฒนาศาสนา ศิลปะและวัฒนธรรม		๔,๘๐๐,๐๐๐ บาท	
	(๓) แผนงานวิจัยเพื่อพัฒนาประเทศ		๓๒,๓๗๑,๖๐๐ บาท	
๗๑. มหาวิทยาลัยเทคโนโลยีสุรนารี	รวม	๑,๐๐๗,๓๗๕,๐๐๐ บาท	คือ	
	(๑) แผนงานขยายโอกาสและพัฒนาการศึกษา		๙๓๖,๑๔๖,๘๐๐ บาท	
	(๒) แผนงานส่งเสริมและพัฒนาศาสนา ศิลปะและวัฒนธรรม		๒๒๙,๑๐๐ บาท	
	(๓) แผนงานวิจัยเพื่อพัฒนาประเทศ		๗๐,๙๙๙,๑๐๐ บาท	
๗๒. มหาวิทยาลัยวลัยลักษณ์	รวม	๗๔๒,๗๓๓,๘๐๐ บาท	คือ	
	(๑) แผนงานขยายโอกาสและพัฒนาการศึกษา		๖๐๒,๖๐๘,๑๐๐ บาท	
	(๒) แผนงานพัฒนาด้านสาธารณสุข		๑๓๖,๑๘๔,๑๐๐ บาท	
	(๓) แผนงานส่งเสริมและพัฒนาศาสนา ศิลปะและวัฒนธรรม		๕๐๐,๐๐๐ บาท	
	(๔) แผนงานวิจัยเพื่อพัฒนาประเทศ		๓,๔๔๑,๖๐๐ บาท	

๑๒๒

๗๓. มหาวิทยาลัยเทคโนโลยีพระจอมเกล้าธนบุรี	รวม	๑,๑๐๑,๔๖๙,๔๐๐ บาท	คือ
(๑) แผนงานขยายโอกาสและพัฒนาการศึกษา		๙๙๘,๒๓๘,๙๐๐ บาท	
(๒) แผนงานส่งเสริมและพัฒนาาศาสนา ศิลปะและวัฒนธรรม		๑,๐๐๐,๐๐๐ บาท	
(๓) แผนงานวิจัยเพื่อพัฒนาประเทศ		๑๐๒,๒๓๐,๕๐๐ บาท	
๗๔. มหาวิทยาลัยแม่ฟ้าหลวง	รวม	๖๓๘,๕๖๓,๗๐๐ บาท	คือ
(๑) แผนงานขยายโอกาสและพัฒนาการศึกษา		๖๑๓,๘๔๕,๑๐๐ บาท	
(๒) แผนงานพัฒนาด้านสาธารณสุข		๑๖,๙๗๑,๗๐๐ บาท	
(๓) แผนงานส่งเสริมและพัฒนาาศาสนา ศิลปะและวัฒนธรรม		๑,๖๖๘,๓๐๐ บาท	
(๔) แผนงานวิจัยเพื่อพัฒนาประเทศ		๖,๐๗๘,๖๐๐ บาท	
๗๕. มหาวิทยาลัยมหาจุฬาลงกรณราชวิทยาลัย	รวม	๑,๐๔๘,๐๐๖,๐๐๐ บาท	คือ
(๑) แผนงานขยายโอกาสและพัฒนาการศึกษา		๙๙๑,๐๔๘,๒๐๐ บาท	
(๒) แผนงานส่งเสริมและพัฒนาาศาสนา ศิลปะและวัฒนธรรม		๔๔,๘๘๘,๐๐๐ บาท	
(๓) แผนงานวิจัยเพื่อพัฒนาประเทศ		๑๒,๐๖๙,๘๐๐ บาท	

๑๒๓

๗๖. มหาวิทยาลัยมหามกุฏราชวิทยาลัย	รวม	๗๒๒,๒๗๒,๐๐๐ บาท	คือ
(๑) แผนงานขยายโอกาสและพัฒนาการศึกษา		๗๐๙,๗๑๔,๗๐๐ บาท	
(๒) แผนงานส่งเสริมและพัฒนาศาสนา ศิลปะและวัฒนธรรม		๗,๗๒๙,๔๐๐ บาท	
(๓) แผนงานวิจัยเพื่อพัฒนาประเทศ		๔,๘๒๗,๙๐๐ บาท	
๗๗. มหาวิทยาลัยมหิดล	รวม	๑๐,๑๖๖,๐๗๒,๘๐๐ บาท	คือ
(๑) แผนงานสนับสนุนการจัดการศึกษา ขั้นพื้นฐาน ๑๕ ปี		๒,๒๕๑,๕๐๐ บาท	
(๒) แผนงานขยายโอกาสและพัฒนาการศึกษา		๔,๙๕๙,๕๖๖,๓๐๐ บาท	
(๓) แผนงานพัฒนาด้านสาธารณสุข		๔,๘๙๕,๑๑๗,๒๐๐ บาท	
(๔) แผนงานส่งเสริมและพัฒนาศาสนา ศิลปะและวัฒนธรรม		๗๗๑,๑๐๐ บาท	
(๕) แผนงานวิจัยเพื่อพัฒนาประเทศ		๓๐๘,๓๖๖,๗๐๐ บาท	
๗๘. มหาวิทยาลัยเทคโนโลยีพระจอมเกล้า พระนครเหนือ	รวม	๑,๒๓๙,๑๗๙,๕๐๐ บาท	คือ
(๑) แผนงานขยายโอกาสและพัฒนาการศึกษา		๑,๒๒๐,๖๖๑,๙๐๐ บาท	
(๒) แผนงานวิจัยเพื่อพัฒนาประเทศ		๑๘,๕๑๗,๖๐๐ บาท	

๗๙. มหาวิทยาลัยบูรพา	รวม	๑,๒๑๐,๔๐๘,๘๐๐ บาท คือ
(๑) แผนงานสนับสนุนการจัดการศึกษา ชั้นพื้นฐาน ๑๕ ปี		๑๘,๒๐๑,๙๐๐ บาท
(๒) แผนงานขยายโอกาสและพัฒนาการศึกษา		๑,๑๐๒,๗๒๑,๑๐๐ บาท
(๓) แผนงานพัฒนาด้านสาธารณสุข		๓๓,๓๓๑,๖๐๐ บาท
(๔) แผนงานส่งเสริมและพัฒนาศาสนา ศิลปะและวัฒนธรรม		๑,๗๗๕,๕๐๐ บาท
(๕) แผนงานวิจัยเพื่อพัฒนาประเทศ		๕๕,๓๗๘,๘๐๐ บาท
๘๐. มหาวิทยาลัยทักษิณ	รวม	๖๐๕,๗๕๓,๑๐๐ บาท คือ
(๑) แผนงานขยายโอกาสและพัฒนาการศึกษา		๕๗๑,๐๖๖,๓๐๐ บาท
(๒) แผนงานส่งเสริมและพัฒนาศาสนา ศิลปะและวัฒนธรรม		๑๗,๓๕๘,๕๐๐ บาท
(๓) แผนงานวิจัยเพื่อพัฒนาประเทศ		๑๖,๓๑๘,๓๐๐ บาท
๘๑. จุฬาลงกรณ์มหาวิทยาลัย	รวม	๔,๑๖๔,๔๗๗,๒๐๐ บาท คือ
(๑) แผนงานสนับสนุนการจัดการศึกษา ชั้นพื้นฐาน ๑๕ ปี		๑๔,๖๐๖,๗๐๐ บาท
(๒) แผนงานขยายโอกาสและพัฒนาการศึกษา		๓,๙๗๒,๘๘๙,๐๐๐ บาท
(๓) แผนงานพัฒนาด้านสาธารณสุข		๒,๕๑๔,๐๐๐ บาท

๑๒๕

(๔) แผนงานส่งเสริมและพัฒนาศาสนา ศิลปะและวัฒนธรรม		๒,๘๑๒,๕๐๐ บาท
(๕) แผนงานวิจัยเพื่อพัฒนาประเทศ		๑๗๑,๖๕๕,๑๐๐ บาท
๘๒. มหาวิทยาลัยเชียงใหม่	รวม	๔,๕๑๕,๕๕๐,๑๐๐ บาท คือ
(๑) แผนงานสนับสนุนการจัดการศึกษา ขั้นพื้นฐาน ๑๕ ปี		๗,๙๙๒,๒๐๐ บาท
(๒) แผนงานขยายโอกาสและพัฒนาการศึกษา		๓,๑๗๐,๐๗๕,๑๐๐ บาท
(๓) แผนงานพัฒนาด้านสาธารณสุข		๑,๑๐๑,๐๒๘,๒๐๐ บาท
(๔) แผนงานส่งเสริมและพัฒนาศาสนา ศิลปะและวัฒนธรรม		๕,๑๔๕,๐๐๐ บาท
(๕) แผนงานวิจัยเพื่อพัฒนาประเทศ		๒๓๑,๓๓๙,๖๐๐ บาท
๘๓. สถาบันเทคโนโลยีพระจอมเกล้า เจ้าคุณทหารลาดกระบัง	รวม	๑,๒๓๑,๔๔๔,๖๐๐ บาท คือ
(๑) แผนงานขยายโอกาสและพัฒนาการศึกษา		๑,๑๙๐,๒๙๐,๗๐๐ บาท
(๒) แผนงานส่งเสริมและพัฒนาศาสนา ศิลปะและวัฒนธรรม		๑,๐๔๘,๓๐๐ บาท
(๓) แผนงานวิจัยเพื่อพัฒนาประเทศ		๔๐,๑๐๕,๖๐๐ บาท

๘๔. สถาบันส่งเสริมการสอนวิทยาศาสตร์และเทคโนโลยี	รวม	๑,๕๖๐,๖๓๖,๖๐๐ บาท	คือ
(๑) แผนงานขยายโอกาสและพัฒนาการศึกษา		๔๕๑,๘๓๒,๑๐๐ บาท	
(๒) แผนงานพัฒนาวิทยาศาสตร์ เทคโนโลยี และนวัตกรรม		๑,๑๐๘,๘๐๔,๕๐๐ บาท	
๘๕. สำนักงานเลขาธิการคุรุสภา	รวม	๒๘๘,๑๕๖,๑๐๐ บาท	คือ
(๑) แผนงานขยายโอกาสและพัฒนาการศึกษา		๒๘๘,๑๕๖,๑๐๐ บาท	
๘๖. สำนักงานคณะกรรมการส่งเสริมสวัสดิการและสวัสดิภาพครูและบุคลากรทางการศึกษา	รวม	๒๐๘,๙๗๓,๔๐๐ บาท	คือ
(๑) แผนงานขยายโอกาสและพัฒนาการศึกษา		๒๐๘,๙๗๓,๔๐๐ บาท	
๘๗. โรงเรียนมหิตลวิทย์านุสรณ์	รวม	๓๑๘,๒๓๙,๙๐๐ บาท	คือ
(๑) แผนงานขยายโอกาสและพัฒนาการศึกษา		๓๑๘,๒๓๙,๙๐๐ บาท	
๘๘. สถาบันระหว่างประเทศเพื่อการค้าและการพัฒนา (องค์การมหาชน)	รวม	๔๙,๕๖๔,๑๐๐ บาท	คือ
(๑) แผนงานขยายโอกาสและพัฒนาการศึกษา		๔๙,๕๖๔,๑๐๐ บาท	
๘๙. สถาบันทดสอบทางการศึกษาแห่งชาติ (องค์การมหาชน)	รวม	๖๕๙,๓๔๓,๐๐๐ บาท	คือ
(๑) แผนงานขยายโอกาสและพัฒนาการศึกษา		๖๕๙,๓๔๓,๐๐๐ บาท	

๑๒๗

๙๐. มหาวิทยาลัยพะเยา	รวม	๖๕๙,๕๒๘,๑๐๐ บาท	คือ
(๑) แผนงานขยายโอกาสและพัฒนาการศึกษา		๖๕๒,๒๗๔,๑๐๐ บาท	
(๒) แผนงานส่งเสริมและพัฒนาาศาสนา ศิลปะและวัฒนธรรม		๔,๐๙๗,๐๐๐ บาท	
(๓) แผนงานวิจัยเพื่อพัฒนาประเทศ		๓,๑๕๗,๐๐๐ บาท	

มาตรา ๒๓ งบประมาณรายจ่ายของกระทรวงสาธารณสุขและหน่วยงานในกำกับ ให้ตั้งเป็น
จำนวน ๘๖,๙๐๔,๕๑๐,๗๐๐ บาท จำแนกดังนี้

๑. สำนักงานปลัดกระทรวงสาธารณสุข	รวม	๗๐,๑๑๐,๓๘๐,๙๐๐ บาท	คือ
(๑) แผนงานพัฒนาด้านสาธารณสุข		๗๐,๐๕๑,๒๗๐,๐๐๐ บาท	
(๒) แผนงานป้องกันแก้ไขปัญหาเสพติด		๕๙,๑๑๐,๙๐๐ บาท	
๒. กรมการแพทย์	รวม	๕,๓๘๙,๓๖๔,๕๐๐ บาท	คือ
(๑) แผนงานพัฒนาด้านสาธารณสุข		๔,๙๗๗,๑๕๘,๔๐๐ บาท	
(๒) แผนงานป้องกันแก้ไขปัญหาเสพติด		๔๑๒,๒๐๖,๑๐๐ บาท	
๓. กรมควบคุมโรค	รวม	๓,๓๖๗,๒๗๘,๘๐๐ บาท	คือ
(๑) แผนงานพัฒนาด้านสาธารณสุข		๓,๓๖๗,๒๗๘,๘๐๐ บาท	
๔. กรมพัฒนาการแพทย์แผนไทย และการแพทย์ทางเลือก	รวม	๒๕๕,๕๘๙,๙๐๐ บาท	คือ
(๑) แผนงานพัฒนาด้านสาธารณสุข		๒๕๕,๕๘๙,๙๐๐ บาท	

๑๒๘

๕. กรมวิทยาศาสตร์การแพทย์	รวม	๙๐๔,๓๒๙,๙๐๐ บาท	คือ
(๑) แผนงานพัฒนาด้านสาธารณสุข		๘๓๖,๕๓๑,๖๐๐ บาท	
(๒) แผนงานป้องกันแก้ไขปัญหาเสพติด		๖๗,๗๙๘,๓๐๐ บาท	
๖. กรมสนับสนุนบริการสุขภาพ	รวม	๘๔๔,๖๕๒,๑๐๐ บาท	คือ
(๑) แผนงานพัฒนาด้านสาธารณสุข		๘๔๔,๖๕๒,๑๐๐ บาท	
๗. กรมสุขภาพจิต	รวม	๒,๓๓๐,๒๓๑,๑๐๐ บาท	คือ
(๑) แผนงานพัฒนาด้านสาธารณสุข		๒,๑๙๑,๖๙๙,๓๐๐ บาท	
(๒) แผนงานป้องกันแก้ไขปัญหาเสพติด		๑๓๘,๕๓๑,๘๐๐ บาท	
๘. กรมอนามัย	รวม	๑,๗๓๕,๑๘๖,๖๐๐ บาท	คือ
(๑) แผนงานพัฒนาด้านสาธารณสุข		๑,๗๓๕,๑๘๖,๖๐๐ บาท	
๙. สำนักงานคณะกรรมการอาหารและยา	รวม	๗๐๐,๓๗๐,๘๐๐ บาท	คือ
(๑) แผนงานพัฒนาด้านสาธารณสุข		๖๘๖,๕๐๘,๓๐๐ บาท	
(๒) แผนงานป้องกันแก้ไขปัญหาเสพติด		๑๓,๘๖๒,๕๐๐ บาท	
๑๐. สถาบันวิจัยระบบสาธารณสุข	รวม	๙๐,๕๘๑,๘๐๐ บาท	คือ
(๑) แผนงานพัฒนาด้านสาธารณสุข		๙๐,๕๘๑,๘๐๐ บาท	
๑๑. สำนักงานหลักประกันสุขภาพแห่งชาติ	รวม	๙๖๑,๓๐๘,๖๐๐ บาท	คือ
(๑) แผนงานพัฒนาด้านสาธารณสุข		๙๖๑,๓๐๘,๖๐๐ บาท	

๑๒. สถาบันการแพทย์จุฬาลงกรณ์แห่งชาติ	รวม	๑๖๔,๘๐๗,๔๐๐ บาท	คือ
(๑) แผนงานพัฒนาด้านสาธารณสุข		๑๖๔,๘๐๗,๔๐๐ บาท	
๑๓. สถาบันรับรองคุณภาพสถานพยาบาล (องค์การมหาชน)	รวม	๕๐,๔๒๘,๓๐๐ บาท	คือ
(๑) แผนงานพัฒนาด้านสาธารณสุข		๕๐,๔๒๘,๓๐๐ บาท	

มาตรา ๒๔ งบประมาณรายจ่ายของกระทรวงอุตสาหกรรม ให้ตั้งเป็นจำนวน
๖,๓๖๘,๓๙๒,๐๐๐ บาท จำแนกดังนี้

๑. สำนักงานปลัดกระทรวงอุตสาหกรรม	รวม	๑,๒๖๘,๗๔๙,๕๐๐ บาท	คือ
(๑) แผนงานปรับโครงสร้างเศรษฐกิจ ภาคอุตสาหกรรม		๑,๒๖๘,๗๔๙,๕๐๐ บาท	
๒. กรมโรงงานอุตสาหกรรม	รวม	๗๕๓,๕๒๑,๑๐๐ บาท	คือ
(๑) แผนงานบริหารจัดการคุณภาพสิ่งแวดล้อม		๗๕๓,๕๒๑,๑๐๐ บาท	
๓. กรมส่งเสริมอุตสาหกรรม	รวม	๙๙๘,๒๗๖,๔๐๐ บาท	คือ
(๑) แผนงานปรับโครงสร้างเศรษฐกิจ ภาคอุตสาหกรรม		๙๙๘,๒๗๖,๔๐๐ บาท	
๔. กรมอุตสาหกรรมพื้นฐานและการเหมืองแร่	รวม	๓๙๐,๙๗๘,๔๐๐ บาท	คือ
(๑) แผนงานปรับโครงสร้างเศรษฐกิจ ภาคอุตสาหกรรม		๑๕๘,๔๕๕,๒๐๐ บาท	
(๒) แผนงานบริหารจัดการคุณภาพสิ่งแวดล้อม		๒๓๒,๕๒๓,๒๐๐ บาท	

๕. สำนักงานคณะกรรมการอ้อย และน้ำตาลทราย	รวม	๗๖๘,๖๒๔,๗๐๐ บาท	คือ
(๑) แผนงานปรับโครงสร้างเศรษฐกิจ ภาคอุตสาหกรรม		๗๖๘,๖๒๔,๗๐๐ บาท	
๖. สำนักงานมาตรฐานผลิตภัณฑ์อุตสาหกรรม	รวม	๗๒๑,๖๘๐,๙๐๐ บาท	คือ
(๑) แผนงานปรับโครงสร้างเศรษฐกิจ ภาคอุตสาหกรรม		๗๒๑,๖๘๐,๙๐๐ บาท	
๗. สำนักงานเศรษฐกิจอุตสาหกรรม	รวม	๕๗๗,๑๔๑,๕๐๐ บาท	คือ
(๑) แผนงานปรับโครงสร้างเศรษฐกิจ ภาคอุตสาหกรรม		๕๗๗,๑๔๑,๕๐๐ บาท	
๘. สำนักงานคณะกรรมการส่งเสริมการลงทุน	รวม	๘๘๙,๕๑๙,๕๐๐ บาท	คือ
(๑) แผนงานปรับโครงสร้างเศรษฐกิจ ภาคอุตสาหกรรม		๘๘๙,๕๑๙,๕๐๐ บาท	

มาตรา ๒๕ งบประมาณรายจ่ายของส่วนราชการไม่สังกัดสำนักนายกรัฐมนตรี กระทรวง
หรือทบวง ให้ตั้งเป็นจำนวน ๘๒,๕๗๕,๕๕๑,๘๐๐ บาท จำแนกดังนี้

๑. สำนักราชเลขาธิการ	รวม	๔๗๔,๑๒๔,๕๐๐ บาท	คือ
(๑) แผนงานรักษาความสงบเรียบร้อย ภายในประเทศ		๔๗๔,๑๒๔,๕๐๐ บาท	

๒. สำนักพระราชวัง	รวม	๒,๖๐๖,๒๙๓,๙๐๐ บาท คือ
(๑) แผนงานรักษาความสงบเรียบร้อย ภายในประเทศ		๒,๖๐๖,๒๙๓,๙๐๐ บาท
๓. สำนักงานพระพุทธศาสนาแห่งชาติ	รวม	๓,๗๘๘,๖๔๕,๔๐๐ บาท คือ
(๑) แผนงานสนับสนุนการจัดการศึกษา ขั้นพื้นฐาน ๑๕ ปี		๑,๐๙๖,๔๕๙,๐๐๐ บาท
(๒) แผนงานส่งเสริมและพัฒนาศาสนา ศิลปะและวัฒนธรรม		๒,๖๙๒,๑๘๕,๔๐๐ บาท
๔. สำนักงานคณะกรรมการพิเศษเพื่อประสานงาน โครงการอันเนื่องมาจากพระราชดำริ	รวม	๒๒๕,๑๖๒,๔๐๐ บาท คือ
(๑) แผนงานเพิ่มศักยภาพทางเศรษฐกิจ ในระดับฐานราก ตามหลักปรัชญาของ เศรษฐกิจพอเพียง		๒๒๕,๑๖๒,๔๐๐ บาท
๕. สำนักงานคณะกรรมการวิจัยแห่งชาติ	รวม	๙๘๐,๘๘๒,๗๐๐ บาท คือ
(๑) แผนงานวิจัยเพื่อพัฒนาประเทศ		๙๘๐,๘๘๒,๗๐๐ บาท
๖. ราชบัณฑิตยสถาน	รวม	๑๓๐,๙๕๖,๕๐๐ บาท คือ
(๑) แผนงานขยายโอกาสและพัฒนาการศึกษา		๑๓๐,๙๕๖,๕๐๐ บาท

๑๓๒

๗. สำนักงานตำรวจแห่งชาติ	รวม	๗๔,๑๙๐,๕๕๕,๓๐๐ บาท	คือ
(๑) แผนงานสร้างค่านิยมในการปกป้อง สถาบันพระมหากษัตริย์ และเสริมสร้าง ความสมานฉันท์ของคนในชาติ		๕๓,๘๙๖,๘๐๐ บาท	
(๒) แผนงานแก้ไขปัญหาและพัฒนา จังหวัดชายแดนภาคใต้		๑,๖๘๓,๘๕๑,๕๐๐ บาท	
(๓) แผนงานรักษาความสงบเรียบร้อย ภายในประเทศ		๓๑๕,๓๒๑,๒๐๐ บาท	
(๔) แผนงานพัฒนาระบบแก้ไขปัญหา ผู้ลอบหนีเข้าเมืองและแรงงานต่างด้าว		๑,๐๑๔,๑๓๙,๙๐๐ บาท	
(๕) แผนงานป้องกันและแก้ไขปัญหา การก่อการร้ายและการรักษา ผลประโยชน์ของชาติ		๘,๖๘๙,๖๐๗,๙๐๐ บาท	
(๖) แผนงานพัฒนาด้านสาธารณสุข		๗๘๘,๒๕๘,๓๐๐ บาท	
(๗) แผนงานป้องกันแก้ไขปัญหายาเสพติด		๖๕๙,๙๓๘,๗๐๐ บาท	
(๘) แผนงานปรับโครงสร้างเศรษฐกิจ ภาคการท่องเที่ยวและบริการ		๕๓,๓๗๓,๐๐๐ บาท	
(๙) แผนงานพัฒนากฎหมายและกระบวนการ ยุติธรรม		๖๐,๙๓๒,๑๖๘,๐๐๐ บาท	
๘. สำนักงานป้องกันและปราบปรามการฟอกเงิน	รวม	๑๗๘,๙๔๒,๑๐๐ บาท	คือ
(๑) แผนงานป้องกันแก้ไขปัญหายาเสพติด		๑๗๘,๙๔๒,๑๐๐ บาท	

มาตรา ๒๖ งบประมาณรายจ่ายของหน่วยงานของรัฐสภา ให้ตั้งเป็นจำนวน ๙,๕๙๒,๘๖๔,๔๐๐ บาท จำแนกดังนี้

๑. สำนักงานเลขาธิการวุฒิสภา	รวม	๑,๒๘๔,๘๗๒,๓๐๐ บาท	คือ
(๑) แผนงานสนับสนุนการจัดการของรัฐสภา ศาลและองค์กรตามรัฐธรรมนูญ		๑,๒๘๔,๘๗๒,๓๐๐ บาท	
๒. สำนักงานเลขาธิการสภาผู้แทนราษฎร	รวม	๗,๙๒๔,๙๐๗,๘๐๐ บาท	คือ
(๑) แผนงานสนับสนุนการจัดการของรัฐสภา ศาลและองค์กรตามรัฐธรรมนูญ		๗,๙๒๔,๙๐๗,๘๐๐ บาท	
๓. สถาบันพระปกเกล้า	รวม	๓๘๓,๐๘๔,๓๐๐ บาท	คือ
(๑) แผนงานสนับสนุนการจัดการของรัฐสภา ศาลและองค์กรตามรัฐธรรมนูญ		๓๘๓,๐๘๔,๓๐๐ บาท	

มาตรา ๒๗ งบประมาณรายจ่ายของหน่วยงานของศาล ให้ตั้งเป็นจำนวน ๑๔,๔๔๘,๒๐๘,๒๐๐ บาท จำแนกดังนี้

๑. สำนักงานศาลรัฐธรรมนูญ	รวม	๒๐๘,๙๕๐,๘๐๐ บาท	คือ
(๑) แผนงานสนับสนุนการจัดการของรัฐสภา ศาลและองค์กรตามรัฐธรรมนูญ		๒๐๘,๙๕๐,๘๐๐ บาท	
๒. สำนักงานศาลยุติธรรม	รวม	๑๒,๙๐๘,๓๕๕,๒๐๐ บาท	คือ
(๑) แผนงานสนับสนุนการจัดการของรัฐสภา ศาลและองค์กรตามรัฐธรรมนูญ		๑๒,๙๐๘,๓๕๕,๒๐๐ บาท	

๑๓๔

๓. สำนักงานศาลปกครอง **รวม** ๑,๓๓๐,๙๐๒,๒๐๐ บาท **คือ**

(๑) แผนงานสนับสนุนการจัดการของรัฐสภา ศาลและองค์กรตามรัฐธรรมนูญ ๑,๓๓๐,๙๐๒,๒๐๐ บาท

มาตรา ๒๘ งบประมาณรายจ่ายของหน่วยงานขององค์กรตามรัฐธรรมนูญ ให้ตั้งเป็นจำนวน ๑๑,๔๐๓,๔๔๓,๒๐๐ บาท จำแนกดังนี้

๑. สำนักงานคณะกรรมการการเลือกตั้ง **รวม** ๑,๗๒๒,๓๘๐,๗๐๐ บาท **คือ**

(๑) แผนงานสนับสนุนการจัดการของรัฐสภา ศาลและองค์กรตามรัฐธรรมนูญ ๑,๗๒๒,๓๘๐,๗๐๐ บาท

๒. สำนักงานผู้ตรวจการแผ่นดิน **รวม** ๑๙๐,๒๗๘,๕๐๐ บาท **คือ**

(๑) แผนงานสนับสนุนการจัดการของรัฐสภา ศาลและองค์กรตามรัฐธรรมนูญ ๑๙๐,๒๗๘,๕๐๐ บาท

๓. สำนักงานคณะกรรมการป้องกันและปราบปรามการทุจริตแห่งชาติ **รวม** ๑,๐๑๖,๘๕๙,๗๐๐ บาท **คือ**

(๑) แผนงานสนับสนุนการจัดการของรัฐสภา ศาลและองค์กรตามรัฐธรรมนูญ ๑,๐๑๖,๘๕๙,๗๐๐ บาท

๔. สำนักงานการตรวจเงินแผ่นดิน **รวม** ๑,๖๔๗,๘๑๒,๘๐๐ บาท **คือ**

(๑) แผนงานสนับสนุนการจัดการของรัฐสภา ศาลและองค์กรตามรัฐธรรมนูญ ๑,๖๔๗,๘๑๒,๘๐๐ บาท

๕. สำนักงานคณะกรรมการสิทธิมนุษยชน

แห่งชาติ	รวม	๑๘๑,๖๖๔,๔๐๐ บาท	คือ
----------	-----	-----------------	-----

(๑) แผนงานสนับสนุนการจัดการของรัฐสภา ศาลและองค์กรตามรัฐธรรมนูญ		๑๘๑,๖๖๔,๔๐๐ บาท	
---	--	-----------------	--

๖. สำนักงานอัยการสูงสุด

	รวม	๖,๔๕๔,๘๗๑,๔๐๐ บาท	คือ
--	-----	-------------------	-----

(๑) แผนงานสนับสนุนการจัดการของรัฐสภา ศาลและองค์กรตามรัฐธรรมนูญ		๖,๔๕๔,๘๗๑,๔๐๐ บาท	
---	--	-------------------	--

๗. สำนักงานสภาที่ปรึกษาเศรษฐกิจ
และสังคมแห่งชาติ

	รวม	๑๘๙,๕๗๕,๗๐๐ บาท	คือ
--	-----	-----------------	-----

(๑) แผนงานสนับสนุนการจัดการของรัฐสภา ศาลและองค์กรตามรัฐธรรมนูญ		๑๘๙,๕๗๕,๗๐๐ บาท	
---	--	-----------------	--

มาตรา ๒๙ งบประมาณรายจ่ายของจังหวัดและกลุ่มจังหวัด ให้ตั้งเป็นจำนวน
๑๘,๐๐๐,๐๐๐,๐๐๐ บาท จำแนกดังนี้

๑. จังหวัดนนทบุรี

	รวม	๑๕๖,๖๕๑,๗๐๐ บาท	คือ
--	-----	-----------------	-----

(๑) แผนงานบริหารจังหวัดและกลุ่มจังหวัด		๑๕๖,๖๕๑,๗๐๐ บาท	
--	--	-----------------	--

๒. จังหวัดปทุมธานี

	รวม	๑๗๖,๘๕๖,๖๐๐ บาท	คือ
--	-----	-----------------	-----

(๑) แผนงานบริหารจังหวัดและกลุ่มจังหวัด		๑๗๖,๘๕๖,๖๐๐ บาท	
--	--	-----------------	--

๓. จังหวัดพระนครศรีอยุธยา

	รวม	๒๐๒,๗๕๗,๕๐๐ บาท	คือ
--	-----	-----------------	-----

(๑) แผนงานบริหารจังหวัดและกลุ่มจังหวัด		๒๐๒,๗๕๗,๕๐๐ บาท	
--	--	-----------------	--

๑๓๖

๔. จังหวัดสระบุรี	รวม	๑๕๔,๗๑๔,๔๐๐ บาท	คือ
(๑) แผนงานบริหารจังหวัดและกลุ่มจังหวัด		๑๕๔,๗๑๔,๔๐๐ บาท	
๕. จังหวัดชัยนาท	รวม	๑๔๔,๐๐๖,๘๐๐ บาท	คือ
(๑) แผนงานบริหารจังหวัดและกลุ่มจังหวัด		๑๔๔,๐๐๖,๘๐๐ บาท	
๖. จังหวัดลพบุรี	รวม	๑๕๙,๑๒๙,๘๐๐ บาท	คือ
(๑) แผนงานบริหารจังหวัดและกลุ่มจังหวัด		๑๕๙,๑๒๙,๘๐๐ บาท	
๗. จังหวัดสิงห์บุรี	รวม	๑๒๑,๖๓๗,๕๐๐ บาท	คือ
(๑) แผนงานบริหารจังหวัดและกลุ่มจังหวัด		๑๒๑,๖๓๗,๕๐๐ บาท	
๘. จังหวัดอ่างทอง	รวม	๑๒๘,๙๘๗,๔๐๐ บาท	คือ
(๑) แผนงานบริหารจังหวัดและกลุ่มจังหวัด		๑๒๘,๙๘๗,๔๐๐ บาท	
๙. จังหวัดฉะเชิงเทรา	รวม	๑๗๗,๙๐๙,๓๐๐ บาท	คือ
(๑) แผนงานบริหารจังหวัดและกลุ่มจังหวัด		๑๗๗,๙๐๙,๓๐๐ บาท	
๑๐. จังหวัดปราจีนบุรี	รวม	๑๔๖,๐๖๙,๒๐๐ บาท	คือ
(๑) แผนงานบริหารจังหวัดและกลุ่มจังหวัด		๑๔๖,๐๖๙,๒๐๐ บาท	
๑๑. จังหวัดสระแก้ว	รวม	๑๕๗,๐๗๐,๕๐๐ บาท	คือ
(๑) แผนงานบริหารจังหวัดและกลุ่มจังหวัด		๑๕๗,๐๗๐,๕๐๐ บาท	

๑๓๗

๑๒. จังหวัดนครนายก	รวม	๑๓๕,๕๙๖,๐๐๐ บาท คือ
(๑) แผนงานบริหารจังหวัดและกลุ่มจังหวัด		๑๓๕,๕๙๖,๐๐๐ บาท
๑๓. จังหวัดสมุทรปราการ	รวม	๒๗๓,๐๗๘,๙๐๐ บาท คือ
(๑) แผนงานบริหารจังหวัดและกลุ่มจังหวัด		๒๗๓,๐๗๘,๙๐๐ บาท
๑๔. จังหวัดกาญจนบุรี	รวม	๑๗๐,๖๕๐,๗๐๐ บาท คือ
(๑) แผนงานบริหารจังหวัดและกลุ่มจังหวัด		๑๗๐,๖๕๐,๗๐๐ บาท
๑๕. จังหวัดนครปฐม	รวม	๑๖๒,๓๗๖,๐๐๐ บาท คือ
(๑) แผนงานบริหารจังหวัดและกลุ่มจังหวัด		๑๖๒,๓๗๖,๐๐๐ บาท
๑๖. จังหวัดราชบุรี	รวม	๑๗๑,๕๕๗,๙๐๐ บาท คือ
(๑) แผนงานบริหารจังหวัดและกลุ่มจังหวัด		๑๗๑,๕๕๗,๙๐๐ บาท
๑๗. จังหวัดสุพรรณบุรี	รวม	๑๖๙,๙๐๙,๑๐๐ บาท คือ
(๑) แผนงานบริหารจังหวัดและกลุ่มจังหวัด		๑๖๙,๙๐๙,๑๐๐ บาท
๑๘. จังหวัดประจวบคีรีขันธ์	รวม	๑๔๕,๕๐๓,๓๐๐ บาท คือ
(๑) แผนงานบริหารจังหวัดและกลุ่มจังหวัด		๑๔๕,๕๐๓,๓๐๐ บาท
๑๙. จังหวัดเพชรบุรี	รวม	๑๔๕,๘๗๕,๖๐๐ บาท คือ
(๑) แผนงานบริหารจังหวัดและกลุ่มจังหวัด		๑๔๕,๘๗๕,๖๐๐ บาท

๑๓๘

๒๐. จังหวัดสมุทรสาคร	รวม	๑๙๕,๖๔๔,๙๐๐ บาท	คือ
(๑) แผนงานบริหารจังหวัดและกลุ่มจังหวัด		๑๙๕,๖๔๔,๙๐๐ บาท	
๒๑. จังหวัดสมุทรสงคราม	รวม	๑๕๒,๘๐๒,๕๐๐ บาท	คือ
(๑) แผนงานบริหารจังหวัดและกลุ่มจังหวัด		๑๕๒,๘๐๒,๕๐๐ บาท	
๒๒. จังหวัดชุมพร	รวม	๑๓๘,๓๖๙,๒๐๐ บาท	คือ
(๑) แผนงานบริหารจังหวัดและกลุ่มจังหวัด		๑๓๘,๓๖๙,๒๐๐ บาท	
๒๓. จังหวัดสุราษฎร์ธานี	รวม	๑๖๔,๐๗๐,๘๐๐ บาท	คือ
(๑) แผนงานบริหารจังหวัดและกลุ่มจังหวัด		๑๖๔,๐๗๐,๘๐๐ บาท	
๒๔. จังหวัดนครศรีธรรมราช	รวม	๑๙๗,๑๕๖,๙๐๐ บาท	คือ
(๑) แผนงานบริหารจังหวัดและกลุ่มจังหวัด		๑๙๗,๑๕๖,๙๐๐ บาท	
๒๕. จังหวัดพัทลุง	รวม	๑๓๙,๕๔๔,๗๐๐ บาท	คือ
(๑) แผนงานบริหารจังหวัดและกลุ่มจังหวัด		๑๓๙,๕๔๔,๗๐๐ บาท	
๒๖. จังหวัดระนอง	รวม	๑๑๖,๗๖๐,๘๐๐ บาท	คือ
(๑) แผนงานบริหารจังหวัดและกลุ่มจังหวัด		๑๑๖,๗๖๐,๘๐๐ บาท	
๒๗. จังหวัดพังงา	รวม	๑๒๓,๐๗๐,๐๐๐ บาท	คือ
(๑) แผนงานบริหารจังหวัดและกลุ่มจังหวัด		๑๒๓,๐๗๐,๐๐๐ บาท	

๑๓๙

๒๘. จังหวัดภูเก็ต	รวม	๑๒๖,๑๘๐,๓๐๐ บาท	คือ
(๑) แผนงานบริหารจังหวัดและกลุ่มจังหวัด		๑๒๖,๑๘๐,๓๐๐ บาท	
๒๙. จังหวัดกระบี่	รวม	๑๓๕,๕๐๑,๓๐๐ บาท	คือ
(๑) แผนงานบริหารจังหวัดและกลุ่มจังหวัด		๑๓๕,๕๐๑,๓๐๐ บาท	
๓๐. จังหวัดตรัง	รวม	๑๔๐,๓๒๕,๖๐๐ บาท	คือ
(๑) แผนงานบริหารจังหวัดและกลุ่มจังหวัด		๑๔๐,๓๒๕,๖๐๐ บาท	
๓๑. จังหวัดสงขลา	รวม	๑๙๐,๐๔๕,๖๐๐ บาท	คือ
(๑) แผนงานบริหารจังหวัดและกลุ่มจังหวัด		๑๙๐,๐๔๕,๖๐๐ บาท	
๓๒. จังหวัดสตูล	รวม	๑๓๐,๔๗๔,๐๐๐ บาท	คือ
(๑) แผนงานบริหารจังหวัดและกลุ่มจังหวัด		๑๓๐,๔๗๔,๐๐๐ บาท	
๓๓. จังหวัดปัตตานี	รวม	๑๖๖,๓๘๓,๗๐๐ บาท	คือ
(๑) แผนงานบริหารจังหวัดและกลุ่มจังหวัด		๑๖๖,๓๘๓,๗๐๐ บาท	
๓๔. จังหวัดยะลา	รวม	๑๕๔,๔๙๙,๒๐๐ บาท	คือ
(๑) แผนงานบริหารจังหวัดและกลุ่มจังหวัด		๑๕๔,๔๙๙,๒๐๐ บาท	
๓๕. จังหวัดนราธิวาส	รวม	๑๖๕,๓๐๗,๔๐๐ บาท	คือ
(๑) แผนงานบริหารจังหวัดและกลุ่มจังหวัด		๑๖๕,๓๐๗,๔๐๐ บาท	

๑๕๐

๓๖. จังหวัดจันทบุรี	รวม	๑๔๔,๑๗๑,๑๐๐ บาท คือ
(๑) แผนงานบริหารจังหวัดและกลุ่มจังหวัด		๑๔๔,๑๗๑,๑๐๐ บาท
๓๗. จังหวัดชลบุรี	รวม	๒๕๖,๐๖๔,๕๐๐ บาท คือ
(๑) แผนงานบริหารจังหวัดและกลุ่มจังหวัด		๒๕๖,๐๖๔,๕๐๐ บาท
๓๘. จังหวัดระยอง	รวม	๒๕๘,๕๓๙,๕๐๐ บาท คือ
(๑) แผนงานบริหารจังหวัดและกลุ่มจังหวัด		๒๕๘,๕๓๙,๕๐๐ บาท
๓๙. จังหวัดตราด	รวม	๑๓๓,๒๔๑,๘๐๐ บาท คือ
(๑) แผนงานบริหารจังหวัดและกลุ่มจังหวัด		๑๓๓,๒๔๑,๘๐๐ บาท
๔๐. จังหวัดหนองคาย	รวม	๑๗๒,๑๗๕,๘๐๐ บาท คือ
(๑) แผนงานบริหารจังหวัดและกลุ่มจังหวัด		๑๗๒,๑๗๕,๘๐๐ บาท
๔๑. จังหวัดเลย	รวม	๑๕๘,๘๘๗,๗๐๐ บาท คือ
(๑) แผนงานบริหารจังหวัดและกลุ่มจังหวัด		๑๕๘,๘๘๗,๗๐๐ บาท
๔๒. จังหวัดอุดรธานี	รวม	๑๙๒,๘๙๐,๑๐๐ บาท คือ
(๑) แผนงานบริหารจังหวัดและกลุ่มจังหวัด		๑๙๒,๘๙๐,๑๐๐ บาท
๔๓. จังหวัดหนองบัวลำภู	รวม	๑๕๔,๕๕๖,๓๐๐ บาท คือ
(๑) แผนงานบริหารจังหวัดและกลุ่มจังหวัด		๑๕๔,๕๕๖,๓๐๐ บาท

๑๔๑

๔๔. จังหวัดนครพนม	รวม	๑๗๙,๔๕๘,๓๐๐ บาท	คือ
(๑) แผนงานบริหารจังหวัดและกลุ่มจังหวัด		๑๗๙,๔๕๘,๓๐๐ บาท	
๔๕. จังหวัดมุกดาหาร	รวม	๑๔๔,๕๒๗,๘๐๐ บาท	คือ
(๑) แผนงานบริหารจังหวัดและกลุ่มจังหวัด		๑๔๔,๕๒๗,๘๐๐ บาท	
๔๖. จังหวัดสกลนคร	รวม	๑๘๘,๓๓๖,๕๐๐ บาท	คือ
(๑) แผนงานบริหารจังหวัดและกลุ่มจังหวัด		๑๘๘,๓๓๖,๕๐๐ บาท	
๔๗. จังหวัดร้อยเอ็ด	รวม	๑๙๘,๖๓๐,๒๐๐ บาท	คือ
(๑) แผนงานบริหารจังหวัดและกลุ่มจังหวัด		๑๙๘,๖๓๐,๒๐๐ บาท	
๔๘. จังหวัดขอนแก่น	รวม	๒๑๕,๑๐๑,๙๐๐ บาท	คือ
(๑) แผนงานบริหารจังหวัดและกลุ่มจังหวัด		๒๑๕,๑๐๑,๙๐๐ บาท	
๔๙. จังหวัดมหาสารคาม	รวม	๑๖๓,๐๘๕,๒๐๐ บาท	คือ
(๑) แผนงานบริหารจังหวัดและกลุ่มจังหวัด		๑๖๓,๐๘๕,๒๐๐ บาท	
๕๐. จังหวัดกาฬสินธุ์	รวม	๑๘๐,๐๒๓,๓๐๐ บาท	คือ
(๑) แผนงานบริหารจังหวัดและกลุ่มจังหวัด		๑๘๐,๐๒๓,๓๐๐ บาท	
๕๑. จังหวัดอำนาจเจริญ	รวม	๑๕๒,๐๗๐,๔๐๐ บาท	คือ
(๑) แผนงานบริหารจังหวัดและกลุ่มจังหวัด		๑๕๒,๐๗๐,๔๐๐ บาท	

๑๕๒

๕๒. จังหวัดศรีสะเกษ	รวม	๒๐๗,๙๒๘,๔๐๐ บาท คือ
(๑) แผนงานบริหารจังหวัดและกลุ่มจังหวัด		๒๐๗,๙๒๘,๔๐๐ บาท
๕๓. จังหวัดยโสธร	รวม	๑๗๓,๖๐๘,๓๐๐ บาท คือ
(๑) แผนงานบริหารจังหวัดและกลุ่มจังหวัด		๑๗๓,๖๐๘,๓๐๐ บาท
๕๔. จังหวัดอุบลราชธานี	รวม	๒๑๒,๔๕๒,๒๐๐ บาท คือ
(๑) แผนงานบริหารจังหวัดและกลุ่มจังหวัด		๒๑๒,๔๕๒,๒๐๐ บาท
๕๕. จังหวัดสุรินทร์	รวม	๑๙๗,๓๔๘,๖๐๐ บาท คือ
(๑) แผนงานบริหารจังหวัดและกลุ่มจังหวัด		๑๙๗,๓๔๘,๖๐๐ บาท
๕๖. จังหวัดนครราชสีมา	รวม	๒๖๒,๓๙๓,๗๐๐ บาท คือ
(๑) แผนงานบริหารจังหวัดและกลุ่มจังหวัด		๒๖๒,๓๙๓,๗๐๐ บาท
๕๗. จังหวัดบุรีรัมย์	รวม	๒๑๙,๕๓๗,๙๐๐ บาท คือ
(๑) แผนงานบริหารจังหวัดและกลุ่มจังหวัด		๒๑๙,๕๓๗,๙๐๐ บาท
๕๘. จังหวัดชัยภูมิ	รวม	๑๙๔,๘๗๒,๔๐๐ บาท คือ
(๑) แผนงานบริหารจังหวัดและกลุ่มจังหวัด		๑๙๔,๘๗๒,๔๐๐ บาท
๕๙. จังหวัดเชียงใหม่	รวม	๒๑๘,๘๗๕,๖๐๐ บาท คือ
(๑) แผนงานบริหารจังหวัดและกลุ่มจังหวัด		๒๑๘,๘๗๕,๖๐๐ บาท

๑๔๓

๖๐. จังหวัดแม่ฮ่องสอน	รวม	๑๘๗,๔๓๑,๐๐๐ บาท คือ
(๑) แผนงานบริหารจังหวัดและกลุ่มจังหวัด		๑๘๗,๔๓๑,๐๐๐ บาท
๖๑. จังหวัดลำปาง	รวม	๑๗๐,๔๒๔,๔๐๐ บาท คือ
(๑) แผนงานบริหารจังหวัดและกลุ่มจังหวัด		๑๗๐,๔๒๔,๔๐๐ บาท
๖๒. จังหวัดลำพูน	รวม	๑๕๕,๗๙๖,๘๐๐ บาท คือ
(๑) แผนงานบริหารจังหวัดและกลุ่มจังหวัด		๑๕๕,๗๙๖,๘๐๐ บาท
๖๓. จังหวัดน่าน	รวม	๑๖๓,๒๑๐,๖๐๐ บาท คือ
(๑) แผนงานบริหารจังหวัดและกลุ่มจังหวัด		๑๖๓,๒๑๐,๖๐๐ บาท
๖๔. จังหวัดพะเยา	รวม	๑๖๔,๒๘๐,๑๐๐ บาท คือ
(๑) แผนงานบริหารจังหวัดและกลุ่มจังหวัด		๑๖๔,๒๘๐,๑๐๐ บาท
๖๕. จังหวัดเชียงราย	รวม	๑๘๙,๐๐๓,๓๐๐ บาท คือ
(๑) แผนงานบริหารจังหวัดและกลุ่มจังหวัด		๑๘๙,๐๐๓,๓๐๐ บาท
๖๖. จังหวัดแพร่	รวม	๑๕๐,๗๖๒,๕๐๐ บาท คือ
(๑) แผนงานบริหารจังหวัดและกลุ่มจังหวัด		๑๕๐,๗๖๒,๕๐๐ บาท
๖๗. จังหวัดตาก	รวม	๑๖๙,๙๙๕,๕๐๐ บาท คือ
(๑) แผนงานบริหารจังหวัดและกลุ่มจังหวัด		๑๖๙,๙๙๕,๕๐๐ บาท

๑๔๔

๖๘. จังหวัดพิษณุโลก	รวม	๑๗๕,๓๔๐,๑๐๐ บาท คือ
(๑) แผนงานบริหารจังหวัดและกลุ่มจังหวัด		๑๗๕,๓๔๐,๑๐๐ บาท
๖๙. จังหวัดสุโขทัย	รวม	๑๖๒,๐๒๙,๕๐๐ บาท คือ
(๑) แผนงานบริหารจังหวัดและกลุ่มจังหวัด		๑๖๒,๐๒๙,๕๐๐ บาท
๗๐. จังหวัดเพชรบูรณ์	รวม	๑๘๖,๐๒๑,๒๐๐ บาท คือ
(๑) แผนงานบริหารจังหวัดและกลุ่มจังหวัด		๑๘๖,๐๒๑,๒๐๐ บาท
๗๑. จังหวัดอุตรดิตถ์	รวม	๑๔๙,๐๖๗,๓๐๐ บาท คือ
(๑) แผนงานบริหารจังหวัดและกลุ่มจังหวัด		๑๔๙,๐๖๗,๓๐๐ บาท
๗๒. จังหวัดกำแพงเพชร	รวม	๑๖๗,๕๒๒,๕๐๐ บาท คือ
(๑) แผนงานบริหารจังหวัดและกลุ่มจังหวัด		๑๖๗,๕๒๒,๕๐๐ บาท
๗๓. จังหวัดพิจิตร	รวม	๑๕๑,๓๖๕,๘๐๐ บาท คือ
(๑) แผนงานบริหารจังหวัดและกลุ่มจังหวัด		๑๕๑,๓๖๕,๘๐๐ บาท
๗๔. จังหวัดนครสวรรค์	รวม	๑๘๒,๔๘๕,๖๐๐ บาท คือ
(๑) แผนงานบริหารจังหวัดและกลุ่มจังหวัด		๑๘๒,๔๘๕,๖๐๐ บาท
๗๕. จังหวัดอุทัยธานี	รวม	๑๕๓,๑๒๑,๓๐๐ บาท คือ
(๑) แผนงานบริหารจังหวัดและกลุ่มจังหวัด		๑๕๓,๑๒๑,๓๐๐ บาท

๑๔๕

๗๖. กลุ่มจังหวัดภาคกลางตอนบน ๑	รวม	๒๘๓,๙๙๑,๕๐๐ บาท คือ
(๑) แผนงานบริหารจังหวัดและกลุ่มจังหวัด		๒๘๓,๙๙๑,๕๐๐ บาท
๗๗. กลุ่มจังหวัดภาคกลางตอนบน ๒	รวม	๒๒๕,๑๘๘,๑๐๐ บาท คือ
(๑) แผนงานบริหารจังหวัดและกลุ่มจังหวัด		๒๒๕,๑๘๘,๑๐๐ บาท
๗๘. กลุ่มจังหวัดภาคกลางตอนกลาง	รวม	๓๖๔,๘๘๑,๘๐๐ บาท คือ
(๑) แผนงานบริหารจังหวัดและกลุ่มจังหวัด		๓๖๔,๘๘๑,๘๐๐ บาท
๗๙. กลุ่มจังหวัดภาคกลางตอนล่าง ๑	รวม	๒๗๖,๙๒๕,๙๐๐ บาท คือ
(๑) แผนงานบริหารจังหวัดและกลุ่มจังหวัด		๒๗๖,๙๒๕,๙๐๐ บาท
๘๐. กลุ่มจังหวัดภาคกลางตอนล่าง ๒	รวม	๒๕๗,๓๕๔,๒๐๐ บาท คือ
(๑) แผนงานบริหารจังหวัดและกลุ่มจังหวัด		๒๕๗,๓๕๔,๒๐๐ บาท
๘๑. กลุ่มจังหวัดภาคใต้ฝั่งอ่าวไทย	รวม	๒๖๑,๗๗๕,๐๐๐ บาท คือ
(๑) แผนงานบริหารจังหวัดและกลุ่มจังหวัด		๒๖๑,๗๗๕,๐๐๐ บาท
๘๒. กลุ่มจังหวัดภาคใต้ฝั่งอันดามัน	รวม	๒๕๘,๖๔๔,๘๐๐ บาท คือ
(๑) แผนงานบริหารจังหวัดและกลุ่มจังหวัด		๒๕๘,๖๔๔,๘๐๐ บาท
๘๓. กลุ่มจังหวัดภาคใต้ชายแดน	รวม	๓๒๙,๒๙๙,๖๐๐ บาท คือ
(๑) แผนงานบริหารจังหวัดและกลุ่มจังหวัด		๓๒๙,๒๙๙,๖๐๐ บาท

๑๕๖

๘๔. กลุ่มจังหวัดภาคตะวันออก	รวม	๓๑๘,๖๗๘,๖๐๐ บาท คือ
(๑) แผนงานบริหารจังหวัดและกลุ่มจังหวัด		๓๑๘,๖๗๘,๖๐๐ บาท
๘๕. กลุ่มจังหวัดภาคตะวันออกเฉียงเหนือ ตอนบน ๑	รวม	๒๗๘,๖๔๒,๘๐๐ บาท คือ
(๑) แผนงานบริหารจังหวัดและกลุ่มจังหวัด		๒๗๘,๖๔๒,๘๐๐ บาท
๘๖. กลุ่มจังหวัดภาคตะวันออกเฉียงเหนือ ตอนบน ๒	รวม	๒๑๑,๗๐๙,๗๐๐ บาท คือ
(๑) แผนงานบริหารจังหวัดและกลุ่มจังหวัด		๒๑๑,๗๐๙,๗๐๐ บาท
๘๗. กลุ่มจังหวัดภาคตะวันออกเฉียงเหนือ ตอนกลาง	รวม	๓๑๒,๒๑๗,๔๐๐ บาท คือ
(๑) แผนงานบริหารจังหวัดและกลุ่มจังหวัด		๓๑๒,๒๑๗,๔๐๐ บาท
๘๘. กลุ่มจังหวัดภาคตะวันออกเฉียงเหนือ ตอนล่าง ๑	รวม	๓๖๒,๔๙๔,๐๐๐ บาท คือ
(๑) แผนงานบริหารจังหวัดและกลุ่มจังหวัด		๓๖๒,๔๙๔,๐๐๐ บาท
๘๙. กลุ่มจังหวัดภาคตะวันออกเฉียงเหนือ ตอนล่าง ๒	รวม	๓๐๗,๕๙๖,๘๐๐ บาท คือ
(๑) แผนงานบริหารจังหวัดและกลุ่มจังหวัด		๓๐๗,๕๙๖,๘๐๐ บาท
๙๐. กลุ่มจังหวัดภาคเหนือตอนบน ๑	รวม	๓๐๑,๗๙๗,๖๐๐ บาท คือ
(๑) แผนงานบริหารจังหวัดและกลุ่มจังหวัด		๓๐๑,๗๙๗,๖๐๐ บาท

๑๔๗

๙๑. กลุ่มจังหวัดภาคเหนือตอนบน ๒	รวม	๒๗๓,๘๒๔,๒๐๐ บาท	คือ
(๑) แผนงานบริหารจังหวัดและกลุ่มจังหวัด		๒๗๓,๘๒๔,๒๐๐ บาท	
๙๒. กลุ่มจังหวัดภาคเหนือตอนล่าง ๑	รวม	๓๔๔,๖๒๓,๐๐๐ บาท	คือ
(๑) แผนงานบริหารจังหวัดและกลุ่มจังหวัด		๓๔๔,๖๒๓,๐๐๐ บาท	
๙๓. กลุ่มจังหวัดภาคเหนือตอนล่าง ๒	รวม	๒๖๘,๓๕๕,๐๐๐ บาท	คือ
(๑) แผนงานบริหารจังหวัดและกลุ่มจังหวัด		๒๖๘,๓๕๕,๐๐๐ บาท	

มาตรา ๓๐ งบประมาณรายจ่ายของรัฐวิสาหกิจ ให้ตั้งเป็นจำนวน
๑๑๕,๕๐๑,๔๘๙,๗๐๐ บาท จำแนกดังนี้

๑. ธนาคารเพื่อการเกษตรและ สหกรณ์การเกษตร	รวม	๕๗,๒๗๐,๘๙๐,๐๐๐ บาท	คือ
(๑) แผนงานสร้างระบบประกันความเสี่ยง และระบบกระจายสินค้าเกษตร		๕๗,๒๗๐,๘๙๐,๐๐๐ บาท	
๒. ธนาคารพัฒนาวิสาหกิจขนาดกลาง และขนาดย่อมแห่งประเทศไทย	รวม	๕๑,๘๗๐,๐๐๐ บาท	คือ
(๑) แผนงานปรับโครงสร้างเศรษฐกิจ ภาคเกษตร		๕๑,๘๗๐,๐๐๐ บาท	
๓. บริษัทประกันสินเชื่ออุตสาหกรรม ขนาดย่อม	รวม	๕๒๕,๐๐๐,๐๐๐ บาท	คือ
(๑) แผนงานปรับโครงสร้างเศรษฐกิจ ภาคอุตสาหกรรม		๕๒๕,๐๐๐,๐๐๐ บาท	

๔. การท่องเที่ยวแห่งประเทศไทย	รวม	๕,๒๔๓,๘๓๐,๕๐๐ บาท คือ
(๑) แผนงานปรับโครงสร้างเศรษฐกิจ ภาคการท่องเที่ยวและบริการ		๕,๒๔๓,๘๓๐,๕๐๐ บาท
๕. การกีฬาแห่งประเทศไทย	รวม	๓,๖๓๖,๗๕๓,๘๐๐ บาท คือ
(๑) แผนงานส่งเสริมและพัฒนากีฬา และนันทนาการ		๓,๖๓๖,๗๕๓,๘๐๐ บาท
๖. การเคหะแห่งชาติ	รวม	๓,๗๘๐,๔๖๕,๕๐๐ บาท คือ
(๑) แผนงานสวัสดิการสังคมและ ความมั่นคงของมนุษย์		๓,๗๘๐,๔๖๕,๕๐๐ บาท
๗. องค์การตลาดเพื่อเกษตรกร	รวม	๔๔๔,๑๕๘,๘๐๐ บาท คือ
(๑) แผนงานปรับโครงสร้างเศรษฐกิจ ภาคเกษตร		๔๔๔,๑๕๘,๘๐๐ บาท
๘. องค์การสวนยาง	รวม	๒๒,๕๔๔,๐๐๐ บาท คือ
(๑) แผนงานปรับโครงสร้างเศรษฐกิจ ภาคเกษตร		๒๒,๕๔๔,๐๐๐ บาท
๙. สำนักงานกองทุนสงเคราะห์การทำสวนยาง	รวม	๑,๒๐๕,๓๔๓,๗๐๐ บาท คือ
(๑) แผนงานแก้ไขปัญหาและพัฒนา จังหวัดชายแดนภาคใต้		๒๑๐,๓๖๑,๑๐๐ บาท
(๒) แผนงานปรับโครงสร้างเศรษฐกิจ ภาคเกษตร		๙๙๔,๙๘๒,๖๐๐ บาท

๑๐. การทางพิเศษแห่งประเทศไทย	รวม	๘,๑๓๑,๔๑๘,๓๐๐ บาท	คือ
(๑) แผนงานบริหารจัดการหนี้ภาครัฐ		๘,๑๓๑,๔๑๘,๓๐๐ บาท	
๑๑. องค์การขนส่งมวลชนกรุงเทพ	รวม	๑,๓๐๘,๒๐๐,๐๐๐ บาท	คือ
(๑) แผนงานบริหารจัดการหนี้ภาครัฐ		๑,๓๐๘,๒๐๐,๐๐๐ บาท	
๑๒. สถาบันการบิณฑลเรือน	รวม	๒๔๑,๗๖๑,๑๐๐ บาท	คือ
(๑) แผนงานพัฒนาโครงสร้างพื้นฐานและ ระบบบริหารจัดการขนส่งสินค้าและบริการ		๑๙๒,๑๗๑,๑๐๐ บาท	
(๒) แผนงานบริหารจัดการหนี้ภาครัฐ		๔๙,๕๙๐,๐๐๐ บาท	
๑๓. การรถไฟแห่งประเทศไทย	รวม	๑๑,๔๑๐,๐๕๒,๗๐๐ บาท	คือ
(๑) แผนงานพัฒนาโครงสร้างพื้นฐานและ ระบบบริหารจัดการขนส่งสินค้าและบริการ		๗,๐๑๕,๒๕๒,๖๐๐ บาท	
(๒) แผนงานบริหารจัดการหนี้ภาครัฐ		๔,๓๙๔,๘๐๐,๑๐๐ บาท	
๑๔. การรถไฟฟ้าขนส่งมวลชนแห่งประเทศไทย	รวม	๗,๖๒๕,๕๕๘,๘๐๐ บาท	คือ
(๑) แผนงานพัฒนาโครงสร้างพื้นฐานและ ระบบบริหารจัดการขนส่งสินค้าและบริการ		๑,๔๑๑,๖๒๕,๘๐๐ บาท	
(๒) แผนงานบริหารจัดการหนี้ภาครัฐ		๖,๒๑๓,๙๓๓,๐๐๐ บาท	

๑๕. องค์การอุตสาหกรรมป่าไม้	รวม	๑๓๘,๒๐๖,๓๐๐ บาท คือ
(๑) แผนงานอนุรักษ์และบริหารจัดการ ทรัพยากรธรรมชาติ		๑๓๘,๒๐๖,๓๐๐ บาท
๑๖. องค์การสวนพฤกษศาสตร์	รวม	๑๘๔,๒๕๘,๖๐๐ บาท คือ
(๑) แผนงานอนุรักษ์และบริหารจัดการ ทรัพยากรธรรมชาติ		๑๘๔,๒๕๘,๖๐๐ บาท
๑๗. องค์การจัดการน้ำเสีย	รวม	๗๑,๓๙๑,๖๐๐ บาท คือ
(๑) แผนงานบริหารจัดการคุณภาพสิ่งแวดล้อม		๗๑,๓๙๑,๖๐๐ บาท
๑๘. องค์การสวนสัตว์	รวม	๙๙๐,๔๗๖,๙๐๐ บาท คือ
(๑) แผนงานอนุรักษ์และบริหารจัดการ ทรัพยากรธรรมชาติ		๑๒๔,๘๐๒,๕๐๐ บาท
(๒) แผนงานบริหารจัดการคุณภาพสิ่งแวดล้อม		๘๖๕,๖๗๔,๔๐๐ บาท
๑๙. องค์การคลังสินค้า	รวม	๓,๔๑๑,๓๕๙,๙๐๐ บาท คือ
(๑) แผนงานปรับโครงสร้างเศรษฐกิจ ภาคเกษตร		๓,๔๑๑,๓๕๙,๙๐๐ บาท
๒๐. การไฟฟ้านครหลวง	รวม	๖๔๖,๓๒๕,๐๐๐ บาท คือ
(๑) แผนงานบริหารจัดการหนี้ภาครัฐ		๖๔๖,๓๒๕,๐๐๐ บาท

๒๑. การไฟฟ้าส่วนภูมิภาค	รวม	๓,๙๔๑,๒๗๗,๓๐๐ บาท คือ
(๑) แผนงานบริหารจัดการหนี้ภาครัฐ		๓,๙๔๑,๒๗๗,๓๐๐ บาท
๒๒. การประปานครหลวง	รวม	๖๒๗,๘๙๑,๑๐๐ บาท คือ
(๑) แผนงานบริหารจัดการหนี้ภาครัฐ		๖๒๗,๘๙๑,๑๐๐ บาท
๒๓. การประปาส่วนภูมิภาค	รวม	๒,๕๐๑,๓๒๖,๘๐๐ บาท คือ
(๑) แผนงานบริหารจัดการทรัพยากรน้ำ		๕๕๖,๐๓๕,๓๐๐ บาท
(๒) แผนงานบริหารจัดการหนี้ภาครัฐ		๑,๙๕๕,๒๙๑,๕๐๐ บาท
๒๔. สถาบันวิจัยวิทยาศาสตร์และเทคโนโลยี แห่งประเทศไทย	รวม	๘๒๗,๗๑๒,๑๐๐ บาท คือ
(๑) แผนงานวิจัยเพื่อพัฒนาประเทศ		๘๒๗,๗๑๒,๑๐๐ บาท
๒๕. องค์การพิพิธภัณฑ์วิทยาศาสตร์แห่งชาติ	รวม	๔๕๓,๗๖๐,๔๐๐ บาท คือ
(๑) แผนงานพัฒนาวิทยาศาสตร์ เทคโนโลยีและนวัตกรรม		๔๕๓,๗๖๐,๔๐๐ บาท
๒๖. องค์การเภสัชกรรม	รวม	๔๓๔,๔๗๖,๕๐๐ บาท คือ
(๑) แผนงานพัฒนาด้านสาธารณสุข		๔๓๔,๔๗๖,๕๐๐ บาท
๒๗. การนิคมอุตสาหกรรมแห่งประเทศไทย	รวม	๒,๐๑๐,๐๐๐ บาท คือ
(๑) แผนงานปรับโครงสร้างเศรษฐกิจ ภาคอุตสาหกรรม		๒,๐๑๐,๐๐๐ บาท

๑๕๒

๒๘. ธนาคารออมสิน รวม ๓๘๓,๑๗๐,๐๐๐ บาท คือ

(๑) แผนงานการเงินการคลัง ๓๘๓,๑๗๐,๐๐๐ บาท

มาตรา ๓๑ งบประมาณรายจ่ายของสภาการศึกษา ให้ตั้งเป็นจำนวน
๓,๖๓๗,๓๒๑,๗๐๐ บาท จำแนกดังนี้

๑. สภาการศึกษา รวม ๓,๖๓๗,๓๒๑,๗๐๐ บาท คือ

(๑) แผนงานขยายโอกาสและพัฒนาการศึกษา ๑๓๗,๒๙๒,๖๐๐ บาท

(๒) แผนงานพัฒนาด้านสาธารณสุข ๓,๔๒๓,๘๑๐,๖๐๐ บาท

(๓) แผนงานป้องกัน เตือนภัย แก้ไขและ
ฟื้นฟูความเสียหายจากภัยธรรมชาติและ
และสาธารณภัย ๗๖,๒๑๘,๕๐๐ บาท

มาตรา ๓๒ งบประมาณรายจ่ายของกองทุนและเงินทุนหมุนเวียน ให้ตั้งเป็นจำนวน
๑๒๗,๘๕๓,๕๔๓,๐๐๐ บาท จำแนกดังนี้

(๑) กองทุนหมู่บ้านและชุมชนเมืองแห่งชาติ ๒๒๘,๕๕๐,๐๐๐ บาท

(๒) กองทุนเศรษฐกิจสร้างสรรค์ ๓๐๐,๐๐๐,๐๐๐ บาท

(๓) กองทุนเงินให้กู้ยืมเพื่อการศึกษา ๑๘,๐๐๐,๐๐๐,๐๐๐ บาท

(๔) กองทุนรวมเพื่อช่วยเหลือเกษตรกร ๑,๐๐๐,๐๐๐,๐๐๐ บาท

(๕) กองทุนบริหารเงินกู้เพื่อการปรับโครงสร้าง
หนี้สาธารณะและพัฒนาลาดตลาดตราสารหนี้ในประเทศ ๒๓,๑๕๑,๘๐๐ บาท

(๖) กองทุนส่งเสริมการจัดสวัสดิการสังคม ๑๐๐,๐๐๐,๐๐๐ บาท

๑๕๓

(๗) กองทุนคุ้มครองเด็ก	๖๐,๐๐๐,๐๐๐ บาท
(๘) กองทุนส่งเสริมและพัฒนาคุณภาพชีวิต คนพิการ	๕๐,๐๐๐,๐๐๐ บาท
(๙) กองทุนผู้สูงอายุ	๑๐๐,๐๐๐,๐๐๐ บาท
(๑๐) กองทุนเพื่อการป้องกันและปราบปราม การค้ามนุษย์	๒๐,๐๐๐,๐๐๐ บาท
(๑๑) กองทุนจัดรูปที่ดิน	๑๕๐,๐๐๐,๐๐๐ บาท
(๑๒) กองทุนฟื้นฟูและพัฒนาเกษตรกร	๒,๔๙๙,๑๔๐,๑๐๐ บาท
(๑๓) กองทุนปรับโครงสร้างการผลิตภาคเกษตร เพื่อเพิ่มขีดความสามารถการแข่งขันของประเทศ	๑๐๐,๐๐๐,๐๐๐ บาท
(๑๔) กองทุนหมุนเวียนเพื่อการกู้ยืมแก่เกษตรกร และผู้ยากจน	๕๐,๐๐๐,๐๐๐ บาท
(๑๕) กองทุนพัฒนาสหกรณ์	๑๑๖,๘๐๐,๐๐๐ บาท
(๑๖) กองทุนสงเคราะห์เกษตรกร	๒๐๐,๐๐๐,๐๐๐ บาท
(๑๗) กองทุนส่งเสริมการค้าระหว่างประเทศ	๑๐๐,๐๐๐,๐๐๐ บาท
(๑๘) กองทุนยุติธรรม	๓๐,๐๐๐,๐๐๐ บาท
(๑๙) กองทุนเพื่อการพัฒนาาระบบมาตรวิทยา	๒๕๕,๐๐๐,๐๐๐ บาท
(๒๐) กองทุนสงเคราะห์	๗๙๕,๐๐๐,๐๐๐ บาท
(๒๑) กองทุนส่งเสริมโรงเรียนในระบบ	๔๐,๐๐๐,๐๐๐ บาท

(๒๒) กองทุนส่งเสริมและพัฒนาการศึกษา สำหรับคนพิการ	๑๒๐,๐๐๐,๐๐๐ บาท
(๒๓) กองทุนหลักประกันสุขภาพแห่งชาติ	๑๐๑,๐๕๗,๙๑๑,๑๐๐ บาท
(๒๔) กองทุนภูมิปัญญาแพทย์แผนไทย	๑๓๘,๐๐๐,๐๐๐ บาท
(๒๕) กองทุนการแพทย์ฉุกเฉิน	๕๒๕,๐๐๐,๐๐๐ บาท
(๒๖) กองทุนส่งเสริมวิสาหกิจขนาดกลาง และขนาดย่อม	๖๑๕,๐๐๐,๐๐๐ บาท
(๒๗) กองทุนเพื่อการสืบสวนและสอบสวนคดีอาญา	๕๐๐,๐๐๐,๐๐๐ บาท
(๒๘) กองทุนพัฒนาการเมืองภาคพลเมือง	๖๕,๐๐๐,๐๐๐ บาท
(๒๙) กองทุนเพื่อการพัฒนาพรรคการเมือง	๒๐๐,๐๐๐,๐๐๐ บาท
(๓๐) กองทุนพัฒนากีฬาแห่งชาติ	๔๐๐,๐๐๐,๐๐๐ บาท
(๓๑) กองทุนกีฬามวย	๑๐,๐๐๐,๐๐๐ บาท
(๓๒) กองทุนพัฒนาเทคโนโลยีเพื่อการศึกษา	๕,๐๐๐,๐๐๐ บาท

ให้สำนักงานประมาณมีอำนาจจัดสรรงบประมาณรายจ่ายดังกล่าวในวรรคก่อนให้
ส่วนราชการและรัฐวิสาหกิจเบิกจ่ายได้ตามความจำเป็น
ในกรณีจำเป็น สำนักงานประมาณจะโอนรายจ่ายรายการใดรายการหนึ่งไปเพิ่มรายการอื่น
ในมาตรานี้ก็ได้

มาตรา ๓๓ งบประมาณรายจ่ายเพื่อชดใช้เงินคงคลัง ในความควบคุมของกระทรวงการคลัง ให้ตั้งเป็นจำนวน ๓๐,๓๔๖,๐๖๒,๔๐๐ บาท จำแนกดังนี้

(๑) รายจ่ายเพื่อชดใช้เงินคงคลัง ๓๐,๓๔๖,๐๖๒,๔๐๐ บาท

งบประมาณรายจ่ายตามวรรคหนึ่ง ให้ใช้จากแหล่งรายได้ดังต่อไปนี้

(๑) ภาษีและรายได้อื่น ๓๐,๓๔๖,๐๖๒,๔๐๐ บาท

มาตรา ๓๔ ให้กระทรวงการคลังมีอำนาจสั่งจ่ายเงินแผ่นดิน ตามรายการและจำนวนเงินที่กำหนดไว้ในพระราชบัญญัตินี้ หรือตามที่สำนักงบประมาณจะได้จัดสรรหรือตามที่จะได้มีการโอนเปลี่ยนแปลงตามกฎหมาย

มาตรา ๓๕ ให้นายกรัฐมนตรีและรัฐมนตรีว่าการกระทรวงการคลังรักษาการตามพระราชบัญญัตินี้

.....
.....
ถูกต้องตามมติของสภาผู้แทนราษฎร


(นางนุชกร อัมพรประภา)

ผู้อำนวยการกลุ่มงานพระราชบัญญัติและญัตติ ๒
สำนักการประชุม
สำนักงานเลขาธิการสภาผู้แทนราษฎร