

รายงานการประชุมวุฒิสภา

ครั้งที่ ๕/๒๕๖๓ (สามัญ)

วันพุธที่ ๕ กันยายน พุทธศักราช ๒๕๖๓

ณ พระที่นั่งอนันตสมาคม

เริ่มประชุมเวลา ๐๙.๓๕ นาฬิกา

ประธานวุฒิสภา : วันนี้มีสมาชิกมาร่วมการประชุม ๑๓๓ คน ครบองค์ประชุมแล้ว
ข้าพเจ้าจะได้ดำเนินการประชุมต่อไป

ระเบียบวาระที่ ๑ เรื่องที่ประธานจะแจ้งต่อที่ประชุม สำหรับวันนี้มีเรื่องที่จะ
แจ้งให้ที่ประชุมทราบ คือได้รับหนังสือจากเลขาธิการคณะรัฐมนตรีแจ้งว่า คณะรัฐมนตรีได้
ประชุมปรึกษาลงมติให้เสนอลายงานเงินรายรับรายจ่ายแห่งราชอาณาจักรไทย ประจำปีงบประมาณ
พ.ศ. ๒๕๖๔ ซึ่งคณะกรรมการตรวจเงินแผ่นดินได้ตรวจสอบแล้วต่อรัฐสภา





ที่ น.ว. ๓๓/๒๕๕๓๓

สำนักงานเลขาธิการรัฐสภา

๒ กันยายน ๒๕๕๓

เรื่อง รายงานเงินรายรับรายจ่ายแห่งราชอาณาจักรไทย ประจำปีงบประมาณ พ.ศ. ๒๕๕๓

เรียน สมาชิกวุฒิสภาและสมาชิกสภาผู้แทน

สิ่งที่ส่งมาด้วย รายงานเงินรายรับรายจ่ายแห่งราชอาณาจักรไทย ประจำปีงบประมาณ พ.ศ. ๒๕๕๓

ด้วยคณะรัฐมนตรีได้ประชุมปรึกษาและลงมติให้เสนอรายงานเงินรายรับรายจ่ายแห่งราชอาณาจักรไทย ประจำปีงบประมาณ พ.ศ. ๒๕๕๓ ซึ่งคณะกรรมการตรวจเงินแผ่นดินได้ตรวจสอบแล้วต่อรัฐสภา

ท่านประธานวุฒิสภา ท่านประธานสภาผู้แทน จึงมีคำสั่งให้ส่งรายงานดังกล่าวมาเพื่อท่านสมาชิกวุฒิสภา ท่านสมาชิกสภาผู้แทน แต่ละสภาทราบ

ขอแสดงความนับถืออย่างสูง

ประสิทธิ์ หริสุทต

(นายประสิทธิ์ หริสุทต)

รองเลขาธิการ ท้าทางแทน

เลขาธิการรัฐสภา



LIRT



รายงานเงินรายรับรายจ่าย

แห่ง

ราชอาณาจักรไทย

ประจำปีงบประมาณ พ.ศ. ๒๕๐๕

กรมบัญชีกลาง

กระทรวงการคลัง



LIRT

Legislative Institutional Repository of Thailand

สารบัญ

	หน้า
รายงานสรุปการรับจ่ายเงินในงบประมาณ.....	๑
รายงานสรุปเงินรายได้แผ่นดิน.....	๒
รายงานละเอียดเงินรายได้แผ่นดิน.....	๑๑
รายงานละเอียดรายรับประเภทเงินกู้.....	๑๕
รายงานสรุปเงินรายจ่ายในงบประมาณ.....	๑๖
รายงานละเอียดเงินรายจ่ายในงบประมาณ.....	๒๐
รายงานละเอียดเงินรายจ่ายชำระคืนต้นเงินกู้.....	๒๖



ที่ กท. ๐๕๐๖/๘๖๘๕

กระทรวงการคลัง

๓๐ มีนาคม ๒๕๕๓

เรื่อง รายงานการรับจ่ายเงินแห่งราชอาณาจักรไทย ประจำปีงบประมาณ พ.ศ. ๒๕๐๔

กราบเรียน ฯพณฯ นายกรัฐมนตรี

สิ่งที่ส่งมาด้วย รายงานเงินรายรับรายจ่ายแห่งราชอาณาจักรไทย ประจำปีงบประมาณ พ.ศ. ๒๕๐๔

เพื่อยุติความไม่กระจ่างชัดในมาตรา ๓๐ วรรคท้าย แห่งพระราชบัญญัติ วิธีการงบประมาณ พ.ศ. ๒๕๐๒ กระทรวงการคลังขอประทานเสนอรายงานการรับจ่ายเงินแห่งราชอาณาจักรไทย ประจำปีงบประมาณ พ.ศ. ๒๕๐๔ ซึ่งสำนักงานคณะกรรมการตรวจเงินแผ่นดินได้ตรวจสอบแล้วมาเพื่อคณะรัฐมนตรีได้นำเสนอรัฐสภาต่อไป.

ขอแสดงความนับถืออย่างยิ่ง

(ลงชื่อ)

เสริม วิจิตรกุล

(นายเสริม วิจิตรกุล)

รัฐมนตรีว่าการกระทรวงการคลัง

กองประมวลบัญชี

กรมบัญชีกลาง



LIRT

Legislative Institutional Repository of Thailand

รายงานการตรวจสอบงบปีรายรับ-รายจ่าย
ประจำปีงบประมาณ ๒๕๕๕ เสนอต่อรัฐสภา

.....

คณะกรรมการตรวจเงินแผ่นดินได้ตรวจสอบงบปีรายรับ-รายจ่าย ประจำปีงบประมาณ ๒๕๕๕ แห่งประเทศไทยข้างต้นนี้ และได้ตรวจสอบหลักฐาน เอกสาร ก็นับได้ว่าค่าชี้แจงของเจ้าหน้าที่แล้ว ได้ลงมติเห็นพ้องกันว่า งบปีนี้ถูกต้องตามบัญชีที่กรมบัญชีกลางส่งเงินไปตามรูปประมาณประจำปีนั้น และเป็นความจริง

(ลงชื่อ)

ท่านิ่ง ชาญเสขา

(นายท่านิ่ง ชาญเสขา)

ประธานคณะกรรมการตรวจเงินแผ่นดิน

สำนักงานคณะกรรมการตรวจเงินแผ่นดิน

๒๘ พฤศจิกายน ๒๕๕๒



ที่ ๑๖/๕

กรมบัญชีกลาง

๓๐ มีนาคม ๒๕๖๓

เรื่อง รายงานเงินรายรับรายจ่ายแห่งราชอาณาจักรไทย ประจำปีงบประมาณ พ.ศ. ๒๕๖๓

เรียน รัฐมนตรีว่าการกระทรวงการคลัง

สิ่งที่ส่งมาด้วย รายงานเงินรายรับรายจ่ายแห่งราชอาณาจักรไทย ประจำปีงบประมาณ พ.ศ. ๒๕๖๓

กรมบัญชีกลางขอประทานเสนอรายงานสรุปผลการรับจ่ายเงินในงบประมาณ ประจำปีงบประมาณ พ.ศ. ๒๕๖๓ มาเพื่อได้โปรดทราบและเป็นข้อสังเกต โดยสรุปดังนี้

(๑) **รายรับ** รวมทั้งสิ้นเป็นจำนวนเงิน ๑๕,๑๖๗.๕ ล้านบาท แบ่งเป็นรายได้ ๑๒,๓๑๑.๑ ล้านบาท และเงินกู้ ๒,๘๕๖.๔ ล้านบาท

๑.๑ รายได้รวมรับจำนวน ๑๒,๓๑๑.๑ ล้านบาท สูงกว่าประมาณการ ๘๗๕.๓ ล้านบาท หรือร้อยละ ๓.๘

๑.๒ เงินกู้รวมจำนวน ๒,๘๕๖.๔ ล้านบาท เป็นเงินกู้จากสถาบันการเงินอื่นจำนวน ๒,๓๙๐.๘ ล้านบาท และจากเอกชน ๑๑๖.๖ ล้านบาท โดยนายทุนจำหน่ายพันธบัตรในอัตราดอกเบี้ย ๗% ทั้งสิ้น

(๒) **รายจ่าย** รวมจ่ายทั้งสิ้นเป็นจำนวน ๑๕,๕๕๘.๗ ล้านบาท ตั้งงบประมาณรายจ่าย ๕๕๑.๓ ล้านบาท หรือร้อยละ ๓.๖ แยกเป็นรายจ่ายธรรมดาจำนวน ๑๙,๕๑๓.๕ ล้านบาท และรายจ่ายชำระคืนต้นเงินกู้จำนวน ๘๔.๘ ล้านบาท

๒.๑ รายจ่ายธรรมดาจำนวน ๑๙,๕๑๓.๕ ล้านบาท ตั้งงบประมาณรายจ่ายจำนวน ๕๕๑.๓ ล้านบาท หรือร้อยละ ๓.๖

๒.๒ เงินกู้จำนวน ๒,๘๕๖.๔ ล้านบาท แต่ได้ชำระคืนต้นเงินกู้ไปจำนวน ๘๔.๘ ล้านบาท จึงเป็นเงินกู้สุทธิเข้ามาเพียง ๒,๓๖๘.๓ ล้านบาท

(๓) **สรุปเมื่อเปรียบเทียบรายรับกับรายจ่าย** ประจำปีงบประมาณ พ.ศ. ๒๕๖๓ ปรากฏผลดังนี้ คือ

๓.๑ รายรับทั้งสิ้นสูงกว่ารายจ่ายทั้งสิ้นจำนวน ๕๖๘.๗ ล้านบาท ซึ่งเป็นผลทำให้เงินคงคลังเพิ่มขึ้นเป็นจำนวนเท่ากัน

๓.๒ รายได้ต่ำกว่ารายจ่ายทั้งสิ้นจำนวน ๑,๘๘๔.๔ ล้านบาท หรืออีกนัยหนึ่งคลังมียอดขาดดุลเบื้องต้นจำนวน ๑,๘๘๔.๔ ล้านบาท แต่เนื่องจากในระยะเดียวกันนี้รัฐบาลได้จ่ายเงินชำระคืนต้นเงินกู้ไปเป็นจำนวน ๘๔.๘ ล้านบาท ฉะนั้น เมื่อหักจำนวนนี้ออกแล้วฐานะการรับจ่ายเงินงบประมาณจะแสดงยอดขาดดุลสุทธิจำนวน ๑,๘๙๙.๖ ล้านบาท

๓.๓ ฐานะเงินคงคลังเมื่อต้นปีงบประมาณ พ.ศ.๒๕๐๙ มียอดเงินคงคลังสุทธิจำนวน ๓,๒๖๒.๘ ล้านบาท แต่เมื่อสิ้นปีงบประมาณมีเงินคงคลังสุทธิ ๕,๒๕๖.๐ ล้านบาท สูงกว่าต้นปีเป็นจำนวน ๑,๙๙๓.๒ ล้านบาท ซึ่งเป็นผลมาจากรายรับในงบประมาณสูงกว่ารายจ่ายในงบประมาณทั้งสิ้น จำนวน ๕๖๘.๗ ล้านบาท และนอกจากนั้นยังมีรายรับนอกงบประมาณสูงกว่ารายจ่ายนอกงบประมาณอีกจำนวน ๑,๔๒๔.๕ ล้านบาท

ขอแสดงความนับถืออย่างยิ่ง

(ลงชื่อ)

อรุณ ทัฬหะรังสี

(นายอรุณ ทัฬหะรังสี)

อธิบดีกรมบัญชีกลาง

กองประมวลบัญชี



**รายงานผลการดำเนินงาน
ประจำปีงบประมาณ พ.ศ. 2509**


รายการ	งบประมาทเดิม	งบประมาทเปลี่ยนแปลง		รวมงบ - งบจริง	+	-	งบ ที่ ดำเนินการ
		+	-				
1. รายรับ							
1.1 รายได้	12,240,000,000	00		12,271,335,426	23	+	474,335,426
1.2 ใช้จ่าย	2,200,000,000	00		2,453,051,000	00	+	253,051,000
รวมรายรับ	14,440,000,000	00		15,167,386,426	23	+	727,386,426
2. รายจ่าย							
2.1 รายจ่ายรวม	15,055,000,000	00		14,513,910,059	26	-	541,089,940
2.2 รายจ่ายรวม	85,000,000	00		84,394,970	66	-	205,029
รวมรายจ่าย	15,140,000,000	00		14,598,705,029	92	-	541,294,970
3. คุลยงบประมาณ							
(+ เกินยอด - ขาดยอด)	-2,900,000,000	00		-1,884,369,603	69	-	1,015,630,396
4. คุลยเงิน							
(+ เกินยอด - ขาดยอด)	-2,815,000,000	00		-1,799,374,633	03	-	1,015,425,366
5. รายจ่ายเกินงบ	-	-		-	-	-	-
6. รายจ่ายเกินงบ	-	-		44,200,000	00	+	44,200,000

(ลงชื่อ)

[Signature]

(นายวิวัฒน์ ฤกษ์เกษม)

หัวหน้ากองประมวลบัญชี กรมบัญชีกลาง



รายงานสรุปเงินรายได้แผ่นดิน
ประจำปีงบประมาณ พ.ศ. 2509

หมวดหมู่	ประมาณการ	ปีจริง	+ - %				
			+	-	+	-	
งบกลางอากร	10,388,264,000	00	11,437,136,520	26	+	1,048,872,520	26
พดบกลางเงินได้							
.. ภาษีศุลกากรทั่วไป	1,085,000,000	00	1,245,721,308	69	+	158,721,308	69
.. ภาษีสรรพสามิต	2,363,000,000	00	2,471,694,199	63	+	108,694,199	63
.. ภาษีสรรพสามิตพิเศษ	1,606,440,000	00	1,550,821,362	38	-	55,618,637	62
.. ภาษีเงินได้บุคคล	3,912,420,000	00	4,662,419,563	30	+	749,989,563	30
.. ภาษีสถักย้อมและอากรผูกผูก	275,968,000	00	310,900,754	84	+	34,932,754	84
.. ภาษีสถักย้อมอื่น	1,145,126,000	00	1,197,879,331	42	+	52,753,331	42
งบการขาดส่งของและ-							
บริการ	500,129,000	00	307,833,434	03	-	7,704,434	08
งบรัฐวิสาหกิจ	334,962,000	00	322,767,180	52	-	12,194,819	48
งบรายได้ชน	1,216,045,000	00	816,308,291	37	-	570,046,708	63
รวม	12,240,000,000	00	13,714,335,426	23	+	474,335,426	23

ภาษีเงิน

เงินรายได้แผ่นดินประจำปีงบประมาณ พ.ศ. ๒๕๖๙ ตามประมาณการคาดว่าจะได้รับ ๑๒,๒๕๐.๐ ล้านบาท แต่ปรากฏว่าได้รับจริง ๑๒,๗๑๕.๓ ล้านบาท รับจริงสูงกว่าประมาณการ ๔๗๕.๓ ล้านบาท หรือร้อยละ ๓.๙

รายได้ที่รับจริงบางประเภทสูงหรือต่ำกว่าประมาณการ อันควรสังเกตเป็นพิเศษมีดังต่อไปนี้

ก. **งบภาคีอกร** ประมาณว่าจะได้รับ ๑๐,๓๘๘.๓ ล้านบาท ได้รับจริง ๑๑,๕๓๗.๒ ล้านบาท สูงกว่าประมาณการ ๑,๑๔๘.๙ ล้านบาท หรือร้อยละ ๑๐.๑ ซึ่งประเภทที่ได้รับสูงหรือต่ำกว่าประมาณการส่วนใหญ่ได้แก่

๑. **หมวดภาษีเงินได้** ประมาณว่าจะได้รับ ๑๐,๘๕๖.๐ ล้านบาท ได้รับจริง ๑๑,๕๓๓.๗ ล้านบาท สูงกว่าประมาณการ ๖๕๗.๗ ล้านบาท ได้แก่

๑.๑ **ภาษีเงินได้บุคคลธรรมดา** ได้รับจริงสูงกว่าประมาณการ ๗๘๗.๗ ล้านบาท เนื่องจากประชาชนมีรายได้เพิ่มขึ้นและการดำเนินการตรวจสอบจัดเก็บของเจ้าหน้าที่รัฐมากขึ้น จึงมีผู้ยื่นแบบรายการเสียภาษีเพิ่มมากขึ้น ทำให้ได้รับสูงกว่าประมาณการ

๑.๒ **ภาษีเงินได้บริษัทและห้างหุ้นส่วนนิติบุคคล** ได้รับจริงสูงกว่าประมาณการ ๘๖.๐ ล้านบาท เนื่องจากมีบริษัทและห้างหุ้นส่วนนิติบุคคลเปิดดำเนินการเพิ่มขึ้น ทั้งมีการขยายกิจการขยายการลงทุนมากขึ้น ทำให้มีผลกำไรที่ต้องเสียภาษีสูงขึ้น อีกอย่างหนึ่งวิธีการหักภาษี ณ ที่จ่ายและการตรวจสอบ ตลอดจนการบังคับจัดเก็บเป็นไปโดยละเอียดรัดกุม จึงทำให้เก็บภาษีได้สูงกว่าประมาณการ

๒. **หมวดภาษีการขายทั่วไป** ประมาณว่าจะได้รับ ๒,๓๖๓.๐ ล้านบาท ได้รับจริง ๒,๔๗๑.๗ ล้านบาท สูงกว่าประมาณการ ๑๐๘.๗ ล้านบาท ได้แก่

๒.๑ **ภาษีการค้า** ได้รับจริงสูงกว่าประมาณการ ๙๕.๙ ล้านบาท เนื่องจากการค้าและการเศรษฐกิจของประเทศกำลังขยายตัวขึ้นมีผู้ประกอบการค้าการผลิต และการส่งสินค้าเข้ามาจำหน่ายมากขึ้น ทำให้จำนวนที่ต้องเสียภาษีเพิ่มขึ้น และมีการปรับปรุงวิธีการจัดเก็บภาษีการค้าใหม่ โดยเก็บภาษีต้นทางสำหรับสินค้าที่ส่งเข้ามาจากต่างประเทศพร้อมกับภาษีศุลกากร ทำให้ผู้เสียภาษีมียาภาษีหักเล็งภาษีได้นอกจากนี้ยังได้รับชำระเงินภาษี

การค้าค้างจากบริษัทเตอการมองค์ในนี้ เป็นจำนวน ๓๔ ล้านบาท จึงทำให้รายได้ประเภที่นี้ได้รับสูงกว่าประมาณการ

๒.๒. อาคารแสดมบี ได้รับจริงสูงกว่าประมาณการ ๑๒.๘ ล้านบาท เนื่องจากปริมาณการค้า การผลิต และการชุกรกิจอื่น ๆ ขยายตัวเพิ่มขึ้น ทำให้ปริมาณตราสารต่าง ๆ ที่ต้องปิดอาคารแสดมบี มีจำนวนมากขึ้น ทั้งได้มีการควบคุมตรวจสอบอย่างใกล้ชิด ทำให้ผู้ทำตราสารปฏิบัติการปิดอาคารในตราสารประเภทต่าง ๆ โดยถูกต้องและครบถ้วน จึงทำให้การเก็บรายได้ประเภที่นี้สูงกว่าประมาณการ

๓. หมวดภาษีการชยเฉพาะ ประมาณว่าจะได้รับ ๑,๖๐๖.๔ ล้านบาท ได้รับจริง ๑,๘๕๐.๘ ล้านบาท รับจริงต่ำกว่าประมาณการ ๕๕.๖ ล้านบาท ซึ่งส่วนใหญได้แก่

๓.๑. ค่ากทหลวงแร่ ได้รับจริงสูงกว่าประมาณการ ๑๐๘.๑ ล้านบาท เนื่องจากในปีนี้มีผู้ขอสัมปทานทำเหมืองแร่เพิ่มขึ้นเกือบ ๑๐๐ ราย ทำให้ปริมาณแร่ที่ผลิตได้สูงขึ้นกว่าที่ประมาณร้อยละ ๓๐ ประกอบทั้งได้เกิดสถานการณ์ยุ่งยากในเอเชียอาคเนย์ทำให้การขาดแคลนดีบุกของโลกเพิ่มขึ้น เป็นเหตุให้ราคาแร่ดีบุกสูงขึ้นกว่าปกติ จึงทำให้รายได้ประเภที่นี้ได้รับสูงกว่าประมาณการ

๓.๒. ภาษีเบียร์ ได้รับจริงสูงกว่าประมาณการ ๓๓.๘ ล้านบาท เนื่องจากประชากรของประเทศมีจำนวนเพิ่มมากขึ้น และมีรายได้สูงขึ้นเพราะการพัฒนาประเทศ ก่อให้เกิดการจ้างงาน จึงสามารถที่จะซื้อสินค้าฟุ่มเฟือยประเภทเบียร์ได้มากขึ้น ประกอบกับมีการแข่งขันการโฆษณาระหว่างบริษัทที่ผลิตเบียร์ ทำให้เบียร์เป็นที่นิยมของประชาชน นอกจากนี้ได้มีสถานหย่อนใจเกิดขึ้นอย่างมากมาย ทำให้ปริมาณการชยเบียร์เพิ่มมากขึ้น เพื่อสนองความต้องการ รายได้ประเภที่นี้จึงเก็บได้มากกว่าที่ประมาณการไว้

๓.๓. ภาษีเครื่องตีบนี้แอลกอฮอล์ ได้รับจริงสูงกว่าประมาณการ ๑๑.๒ ล้านบาท เนื่องจากประชากรมีจำนวนเพิ่มขึ้น และมีรายได้สูงขึ้น และบริษัทผู้ผลิตโฆษณาจนเป็นที่สนใจของผู้บริโภค นอกจากนี้การที่อุตสาหกรรมท่องเที่ยวของประเทศไทยขยายตัวอย่างรวดเร็วทำให้มีชาวต่างประเทศเข้ามาท่องเที่ยวในประเทศไทยเป็นจำนวนมาก ชาวต่างประเทศเหล่านี้นิยมดื่มเครื่องดื่มประเภทนี้แอลกอฮอล์มากกว่าเครื่องดื่มชนิดอื่น ทำให้รายได้ประเภที่นี้ได้รับสูงกว่าประมาณการ

๓.๔ **อาหารหมดพ** ได้รับจริงสูงกว่าประมาณการ ๖.๑ ล้านบาท เนื่องจากประชากรเพิ่มขึ้น จำนวนโรงหมดพเพิ่มขึ้นและการควบคุมตรวจสอบรัดกุมยิ่งขึ้น จึงทำให้รายได้ประเภทนี้ได้รับสูงขึ้นกว่าประมาณการ

๓.๕ **ภาษีน้ำมันและผลิตภัณฑ์น้ำมัน** ได้รับจริงต่ำกว่าประมาณการ ๒๒๕.๙ ล้านบาท เนื่องจากปริมาณน้ำมันที่ผลิตได้ภายในประเทศไม่พอจำหน่าย จำเป็นจะต้องสั่งน้ำมันจากต่างประเทศเข้ามาจำหน่าย จึงทำให้ภาษีน้ำมันส่วนที่จัดเก็บจากน้ำมันที่ผลิตภายในประเทศต่ำกว่าประมาณการ แต่อย่างไรก็ดีถ้ารวมภาษีน้ำมันที่สั่งจากต่างประเทศ ซึ่งกรมศุลกากรจัดเก็บและได้นำส่งรวมในรายได้อากรขาเข้าจำนวนประมาณ ๒๘๙.๖ ล้านบาท แล้ว รายได้ประเภทนี้จะสูงกว่าประมาณการ

๔. **ภาษีสินค้าขาออก** ประมาณว่าจะได้รับ ๓,๙๑๒.๔ ล้านบาท ได้รับจริง ๔,๖๖๒.๔ ล้านบาท สูงกว่าประมาณการ ๗๕๐.๐ ล้านบาท ซึ่งส่วนใหญ่ได้แก่

๔.๑ **อากรขาออก** ได้รับจริงสูงกว่าประมาณการ ๓๐.๗ ล้านบาท ประเภทที่ได้รับสูงหรือต่ำกว่าประมาณการที่ควรสังเกต มีดังนี้ คือ

๔.๑.๑ **อากรข้าว** ได้รับจริงสูงกว่าประมาณการประมาณ ๓๑ ล้านบาท เนื่องจากปริมาณข้าวส่งออกมากกว่าที่คาดไว้ ประกอบกับรัฐบาลได้ปรับปรุงระเบียบการจัดเก็บอากรให้ดีขึ้น โดยเก็บตามคุณภาพของข้าว ทำให้รายได้ที่ได้รับสูงกว่าประมาณการ

๔.๑.๒ **อากรยางคิ** ได้รับจริงต่ำกว่าประมาณการประมาณ ๑๖.๑ ล้านบาท เนื่องจากปริมาณยางส่งออกน้อยกว่าที่ประมาณไว้ ประกอบกับราคายางเฉลี่ยที่ใช้คำนวณประเมินอากร มีแนวโน้มต่ำลง จึงทำให้รายได้ประเภทนี้ได้รับต่ำกว่าประมาณการ

๔.๑.๓ **อากรไม้สัก** ได้รับจริงสูงกว่าประมาณการประมาณ ๗ ล้านบาท เนื่องจากความต้องการไม้สักของต่างประเทศมากขึ้น และได้มีการผลิตไม้อัดซึ่งสามารถใช้แทนไม้สักได้หลายอย่างขึ้นภายในประเทศ และเป็นที่ยอมรับของประชาชนจึงทำให้ปริมาณการส่งออกเพิ่มขึ้น รายได้ประเภทนี้จึงเก็บได้สูงกว่าประมาณการ

๔.๒ **อากรขาเข้า** ได้รับจริงสูงกว่าประมาณการ ๕๕๐.๗ ล้านบาท ประเภทที่ได้รับสูงหรือต่ำกว่าประมาณการที่ควรสังเกตได้แก่

๔.๒.๑ **อากรบริภัณฑ์ค่าเสียหายขนส่ง** ได้รับจริงสูงกว่าประมาณการประมาณ ๘๖ ล้านบาท เนื่องจากในปัจจุบันประเทศกำลังอยู่ในระยะพัฒนา ได้มีการสร้าง

งานหนทางเพิ่มขึ้นหลายสาย ตามแผนพัฒนาเศรษฐกิจเป็นการสะดวกในการให้รถยนต์ขนส่งประกอบกับการขยายตัวไปในทางการค้าและการเศรษฐกิจมีความจำเป็นที่จะต้องใช้รถยนต์เป็นพาหนะในการติดต่อต่างๆ มากขึ้น จึงมีการสั่งรถยนต์สำหรับใช้ในธุรกิจ และเป็นพาหนะส่วนตัวเข้ามามาก จึงทำให้สามารถเก็บอากรประเภทนี้สูงกว่าประมาณการ

๔.๒.๒ อกรยาสูบและสิ่งหัตถกรรมยาสูบ ได้รับจริงสูงกว่าประมาณการประมาณ ๒๘ ล้านบาท เนื่องจากโรงงานยาสูบได้ผลิตบุหรี่ที่มีคุณภาพดีและราคาสูงออกจำหน่ายมากขึ้น เพื่อให้ทัดเทียมกับบุหรี่ต่างประเทศ เพราะในปัจจุบันบุหรี่เป็นสิ่งจำเป็นอย่างหนึ่งของสังคม จึงทำให้ต้องสั่งใบยาสูบเข้ามามากกว่าที่ประมาณการไว้ ทำให้เก็บอากรประเภทนี้ได้สูงกว่าประมาณการ

๔.๒.๓ อกรเบ็ดดิษฐ์คุณภาพ ได้รับจริงสูงกว่าประมาณการประมาณ ๓๗ ล้านบาท สินค้าประเภทนี้ได้แก่พวกข้าวสาลี ปริมาณข้าวสาลีที่ผลิตได้ภายในประเทศนั้นไม่พอเพียงกับจำนวนโรงงานผลิตแป้งสาลี ซึ่งขยายตัวอย่างรวดเร็วและความต้องการอาหารประเภทซึ่งมีส่วนผสมของแป้งสาลี จากชาวต่างประเทศซึ่งเข้ามาในประเทศไทยเป็นจำนวนมาก ทำให้ต้องสั่งข้าวสาลีจากต่างประเทศเพื่อมาขัดความต้องการภายในประเทศที่เพิ่มขึ้น ยานประเภทนี้ จึงนับได้สูงกว่าประมาณการ

๔.๒.๔ อกรเบ็ดดิษฐ์อื่น ๆ ได้รับจริงสูงกว่าประมาณการประมาณ ๒๓ ล้านบาท สินค้าสำคัญประเภทนี้ได้แก่ วัตถุพลาสติกสังเคราะห์ที่ยังมิได้ทำเป็นสิ่งหัตถกรรม และวัตถุพลาสติกในรูปก้อนและแผ่น เนื่องจากสิ่งประดิษฐ์ซึ่งทำด้วยวัตถุพลาสติกที่ผลิตภายในประเทศกำลังเป็นที่นิยมของประชาชนทั่วไป ผู้ผลิตจึงสั่งวัตถุดิบประเภทนี้เข้ามาเพื่อใช้ในการผลิต จึงทำให้สามารถเก็บเงินอากรประเภทนี้ได้สูงกว่าประมาณการ

๔.๒.๕ อกรสิ่งหัตถกรรมโลหะ ได้รับจริงสูงกว่าประมาณการประมาณ ๓๑ ล้านบาท สินค้าสำคัญประเภทนี้ได้แก่สินค้าสำเร็จรูปของโครงการก่อสร้างที่ทำด้วยเหล็กหรือเหล็กกล้า สายโทรเลข สายโทรศัพท์ สายไฟฟ้า และอุปกรณ์ประกอบต่างๆ เนื่องจากขณะนี้ประเทศกำลังอยู่ในระหว่างการพัฒนา จึงจำเป็นต้องใช้สิ่งหัตถกรรมโลหะต่างๆ ดังกล่าวในการก่อสร้าง ถนน สะพาน ขยายกิจการโทรเลข โทรศัพท์ และการไฟฟ้า จึงมีการสั่งสินค้าดังกล่าวเข้ามามาก ทำให้เก็บอากรประเภทนี้ได้สูงกว่าประมาณการ

๔.๒.๖ อาคารสิ่งหัตถกรรมยางที่มีไม้ระแนงไว้ที่อื่น ได้รับจริงสูงกว่าประมาณการประมาณ ๑๔ ล้านบาท สินค้าสำคัญประเภทนี้ ได้แก่วัสดุสิ่งหัตถกรรมยางต่าง ๆ สำหรับใช้ในโรงงานอุตสาหกรรม เช่น สายพานยาง แผ่นยาง แยก ท่อ ท่อกลม เนื่องจากปัจจุบันมีการส่งเสริมการอุตสาหกรรมภายในประเทศ มีการจัดตั้งโรงงานอุตสาหกรรมขึ้นหลายประเภท จึงจำเป็นต้องสั่งซื้อวัสดุดังกล่าวจากต่างประเทศเข้ามาใช้เพิ่มขึ้นมาก ทำให้สามารถเก็บอาคารประเภทนี้ได้สูงกว่าประมาณการ

๔.๒.๗ อาคารสิ่งหัตถกรรมแร่โลหะที่มีไม้ระแนงไว้ที่อื่น สินค้าสำคัญประเภทนี้ได้แก่วัสดุที่ใช้ในการก่อสร้าง เช่น ซีเมนต์ หินปูน หินอ่อน เนื่องจากปัจจุบันมีการพัฒนาประเทศ จำเป็นต้องใช้วัสดุต่าง ๆ ในการก่อสร้างอาคารบ้านเรือนทั้งของทางราชการและเอกชน ผลผลิตในประเทศไม่เพียงพอ จึงมีการสั่งซื้อวัสดุดังกล่าวเข้ามาแทนที่ขาดหายไป จึงเก็บอาคารประเภทนี้ได้สูงกว่าประมาณการ

๔.๒.๘ อาคารสิ่งหัตถกรรมเบ็ดเตล็ดอื่น ๆ ได้รับจริงสูงกว่าประมาณการประมาณ ๑๕ ล้านบาท สินค้าสำคัญประเภทนี้ ได้แก่ ตู้เย็น เครื่องดนตรี และเครื่องเล่นจานเสียง เครื่องบันทึกเสียงและแผ่นเสียงที่อัดแล้ว เนื่องจากในปัจจุบันประชาชนได้ขยายไปอยู่อาศัยในแถบชานเมืองกันมาก จึงจำเป็นที่จะต้องมีตู้เย็นไว้ใช้เพราะอยู่ห่างไกลตลาด ประกอบทั้งได้มีระบบการขายผ่อนส่งอีกด้วย จึงทำให้ปริมาณการจำหน่ายสูงขึ้นกว่าที่ประมาณไว้สำหรับสินค้าประเภทเครื่องดนตรีนั้น เนื่องจากรายได้ของประชาชนเพิ่มขึ้นและราคาสินค้าประเภทนี้ถูกลง เนื่องจากการแข่งขันทางด้านราคาระหว่างผู้ผลิตจำหน่าย นอกจากนี้ เครื่องบันทึกเสียงและเครื่องเล่นจานเสียงได้ดัดแปลงให้สามารถใช้ประโยชน์ได้ทั้งด้านการบันเทิงและการศึกษา จึงทำให้ประชาชนนิยมซื้อสินค้าประเภทนี้มากขึ้น รายได้ที่ได้รับจึงสูงกว่าประมาณการ

๔.๒.๙ อาคารสิ่งมือเกี่ยวกับวิทยาศาสตร์การแพทย์ฟิสิกส์เคมีเภสัชกรรม และนาฬิกา ได้รับจริงสูงกว่าประมาณการประมาณ ๑๓ ล้านบาท เนื่องจากปัจจุบันการวิทยาศาสตร์กำลังได้รับการฟื้นฟูและส่งเสริม ประกอบกับภาพยนตร์ไทยปัจจุบันกำลังเป็นที่นิยม มีบริษัทสร้างภาพยนตร์เพิ่มขึ้น จึงมีการสั่งซื้อสินค้าประเภทนี้เข้ามาแทนที่ ทำให้เก็บอาคารได้สูงกว่าประมาณการ

๔.๓ ท่าพระมีมัยแก้ว ได้รับจริงสูงกว่าประมาณการ ๑๗๕.๕ ล้านบาท เนื่องจากได้มีการส่งเสริมการทำงานโดยการสร้างเขื่อนและใช้ปุ๋ยเคมี จึงทำให้สามารถผลิตข้าวได้ปริมาณ

เพิ่มขึ้นและได้ข้าวที่มีคุณภาพดี เป็นที่นิยมของชาวต่างประเทศประกอบทั้งประเทศต่าง ๆ ซึ่งเคยผลิตข้าวออกจำหน่ายแข่งขันกับประเทศไทย เช่น เวียดนาม และพม่า ผลิตข้าวได้จำนวนน้อยลงเพราะสถานการณ์ทางการเมืองในประเทศเหล่านั้น จึงทำให้ข้าวไทยส่งออกไปจำหน่ายในต่างประเทศมากกว่าจำนวนที่ประมาณไว้ ทำให้รายได้ประเภทนี้เก็บได้สูงกว่าประมาณการ

๕. ภาษีลักษณะการอนุญาต ประมาณว่าจะได้รับ ๒๗๖.๐ ล้านบาท ได้รับจริง ๓๑๐.๘ ล้านบาท สูงกว่าประมาณการ ๓๔.๘ ล้านบาท ซึ่งส่วนใหญ่ได้แก่

๕.๑ ค่าใบอนุญาตยาง ได้รับจริงสูงกว่าประมาณการ ๒๐.๖ ล้านบาท เนื่องจากได้มีโครงการที่จะยกเลิกระเบียบการเก็บค่าธรรมเนียมยาง ซึ่งเคยเก็บมาแต่เดิม จึงได้ตั้งประมาณการไว้ต่ำ แต่ปรากฏว่าพระราชบัญญัติควบคุมยางฉบับใหม่ ยังไม่สามารถออกประกาศใช้ในปีนี้ได้ทัน จึงเก็บค่าธรรมเนียมยางตามระเบียบเดิม ทำให้รายได้ประเภทนี้ได้รับสูงกว่าประมาณการ

๕.๒ ค่าใบอนุญาตด้านป่าไม้ ได้รับจริงสูงกว่าประมาณการ ๖.๒ ล้านบาท เนื่องจากได้มีการอนุญาตให้ทำการเปิดป่าไม้สัก และไม่กระยาเลยเพิ่มมากขึ้น จึงทำให้รายได้ประเภทนี้ได้รับสูงกว่าประมาณการ

๕.๓ ค่าใบอนุญาตอื่นด้านสรรพสามิต ได้รับจริงสูงกว่าประมาณการ ๕๗ ล้านบาท เนื่องจากรายได้ประเภทนี้เป็นรายได้ซึ่งไม่อาจกำหนดแน่นอน รายได้ที่เก็บได้จริงสูงกว่าประมาณการ จึงเป็นเหตุการณ์ปกติ

๖. ภาษีลักษณะอื่น ประมาณว่าจะได้รับ ๑,๑๔๕.๔ ล้านบาท ได้รับจริง ๑,๑๙๗.๖ ล้านบาท รับจริงสูงกว่าประมาณการ ๕๒.๒ ล้านบาท ส่วนใหญ่ได้แก่

๖.๑ เงินช่วยราชการยาสูบและไฟ ได้รับจริงสูงกว่าประมาณการ ๓๒.๓ ล้านบาท เนื่องจากโรงงานยาสูบมีรายได้เพิ่มขึ้น เพราะสามารถขายยาสูบซึ่งมีคุณภาพดีในราคาสูงและความนิยมของประชาชนมากขึ้น ปริมาณขายจึงเพิ่มมากขึ้น รายได้ประเภทนี้ ซึ่งจัดเก็บตามมูลค่าการจำหน่าย จึงสูงกว่าประมาณการ

๖.๒ ค่าจดทะเบียนรถถังหริบทรัพย์ ได้รับจริงสูงกว่าประมาณการ ๑๑.๑ ล้านบาท เนื่องจากกระทรวงมหาดไทยได้มีการซื้อขายที่ดินเพื่อปลูกสร้างอาคารพาณิชย์ โรงแรมและที่อยู่อาศัยกันเป็นจำนวนมาก จึงมีการกำหนดค่าธรรมเนียมรถถังหริบทรัพย์

มากขึ้น ประกอบทั้งราคาที่ดินสูงขึ้น การเก็บค่าธรรมเนียมจดทะเบียนเก็บตามราคาที่ดิน จึงทำให้รายได้ประเภทนี้ได้รับสูงกว่าประมาณการ

๖.๓ รายได้สลากกินแบ่ง ได้รับจริงสูงกว่าประมาณการ ๘.๗ ล้านบาท เนื่องจากสำนักงานสลากกินแบ่งได้เลิกกิจการแผนกขายกระดาษ และได้นำส่งรายได้จากการเลิกกิจการแผนกขายกระดาษนี้ในประเภทรายได้สลากกินแบ่ง ซึ่งเดิมไม่ได้ตั้งประมาณการไว้ จึงทำให้ได้รับสูงกว่าประมาณการ

ข. งบการขายสิ่งของและบริการ

ประมาณว่าจะได้รับ ๓๐๐.๑ ล้านบาท ได้รับจริง ๓๐๗.๘ ล้านบาท สูงกว่าประมาณการ ๗.๗ ล้านบาท หรือร้อยละ ๒.๖ ซึ่งประเภทที่ได้รับสูงหรือต่ำกว่าประมาณการส่วนใหญ่ได้แก่

๑. ค่าธรรมเนียมเบ็ดเตล็ด ได้รับจริงสูงกว่าประมาณการ ๒๒.๕ ล้านบาท เนื่องจากรายได้ประเภทนี้ไม่มีหลักเกณฑ์การจัดเก็บที่แน่นอน ที่ได้รับสูงจึงเป็นเหตุการณ์ปกติ

๒. ค่าธรรมเนียมบำรุงป่า ได้รับจริงสูงกว่าประมาณการ ๑๑.๕ ล้านบาท เนื่องจากเจ้าหน้าที่ได้เร่งรัดกวาดซังและติดตามการชำระเงิน ตลอดจนเข้มงวดกวาดซังในการป้องกันและปราบปรามผู้กระทำความผิดพระราชบัญญัติป่าไม้ จึงมีผู้หันมาขออนุญาตทำไม้เพิ่มขึ้น จึงเรียกเก็บค่าบำรุงป่าได้สูงกว่าประมาณการ

๓. ค่าขนาน้ำมัน ได้รับจริงสูงกว่าประมาณการ ๗.๖ ล้านบาท แต่เนื่องจากในนี้ไม่ได้ตั้งประมาณการค่าขนาน้ำมันโรงกลั่นน้ำมันที่ ๒ (บางจาก) ไว้ เพราะได้ออกกิจการให้แก่ผู้เช่า แต่มีการนำส่งรายได้ค่าขนาน้ำมันซึ่งยังคงค้างสต็อกอยู่ จำนวน ๗.๖ ล้านบาท จึงทำให้รายได้ประเภทนี้สูงกว่าประมาณการ

๔. ค่าขายของกลาง ได้รับจริงสูงกว่าประมาณการ ๕.๕ ล้านบาท เนื่องจากเจ้าหน้าที่ได้กวาดซังปราบปรามผู้กระทำความผิดในการลักลอบตัดไม้อย่างรัดกุมยิ่งขึ้น ทำให้มีไม้ของกลางจำหน่ายมากขึ้น รายได้ประเภทนี้จึงสูงกว่าประมาณการ

๕. ค่าขนาน้ำและบริการ ได้ตั้งประมาณการว่าจะได้รับเงินค่าขนาน้ำของกองการประปากรุงเทพฯ จำนวน ๓๓.๘ ล้านบาท แต่ปรากฏว่าเนื่องจากในปีนี้กระทรวงการคลังได้อนุมัติให้กองการประปากรุงเทพฯ นำรายได้จากการจำหน่ายน้ำและบริการส่งเข้าบัญชีเงินหมุนเวียนการประปากรุงเทพฯ จึงทำให้รายได้ประเภทนี้ได้รับต่ำกว่าประมาณการ

ก. งบบุริวิสาหกิจ

ประมาณว่าจะได้รับ ๓๓๕.๐ ล้านบาท ได้รับจริง ๓๒๒.๘ ล้านบาท ต่ำกว่าประมาณการ ๑๒.๒ ล้านบาท หรือร้อยละ ๓.๖ ส่วนใหญ่ได้แก่

๑. เงินส่วนแบ่งจากธนาคารแห่งประเทศไทย ได้รับจริงสูงกว่าประมาณการ ๒๐ ล้านบาท เนื่องจากธนาคารแห่งประเทศไทยมีรายได้สูงขึ้น สามารถนำส่งรัฐได้เกินกว่าที่ประมาณการไว้ในปีนี้

๒. รายได้จากกองทักรของจริง ได้รับจริงต่ำกว่าประมาณการ ๓๕.๘ ล้านบาท เนื่องจากได้ตั้งประมาณการไว้ว่าจะได้รับค่าเช่าจากโรงกลั่นน้ำมันที่ ๒ (บางจาก) ซึ่งจะต้องชำระให้แก่รัฐตามสัญญา จำนวน ๘๗.๘ ล้านบาท แต่ปรากฏว่าได้รับจริงเพียง ๖๐.๐ ล้านบาท

ง. งบรายได้อื่น

ประมาณว่าจะได้รับ ๑๒๑๖.๖ ล้านบาท ได้รับจริง ๖๕๖.๖ ล้านบาท ต่ำกว่าประมาณการ ๕๗๐.๐ ล้านบาท หรือร้อยละ ๔๖.๕ ซึ่งส่วนใหญ่ได้แก่

๑. รายได้เบ็ดเตล็ดอื่น ได้รับจริงสูงกว่าประมาณการ ๕๓.๕ ล้านบาท เนื่องจากในปีนี้มีรายได้จากเงินมัดจำค่าเช่าสถานที่งานแสดงสินค้านานาชาติ และรายได้ประเภทนี้เป็นรายได้ที่ไม่มีกำหนดหลักเกณฑ์การจัดเก็บที่แน่นอน ที่สูงกว่าประมาณการจึงเป็นเหตุการณ์ปกติ

๒. เงินเยนพิเศษ ได้รับจริงสูงกว่าประมาณการ ๒๒.๕ ล้านบาท เนื่องจากส่วนราชการและรัฐวิสาหกิจได้ทำสัญญาซื้อของตามเงื่อนไขการใช้เงินเยนพิเศษในปีงบประมาณก่อนแต่ไม่ได้รับของตามกำหนดสัญญา จึงมีเงินเหลือรับในปีงบประมาณนี้

๓. ค่าปรับอื่น ได้รับจริงสูงกว่าประมาณการ ๒๒.๕ ล้านบาท เนื่องจากรายได้ประเภทนี้ไม่มีหลักเกณฑ์การจัดเก็บที่แน่นอน และในปีนี้มีผู้ปฏิบัติผิดสัญญาจำนวนมาก ทำให้รายได้ประเภทนี้ได้รับจริงสูงกว่าประมาณการ

๔. เงินกู้ยืมอื่น ได้รับจริงต่ำกว่าประมาณการ ๑๓.๘ ล้านบาท และดอกเบี้ยเงินกู้ได้รับจริงต่ำกว่าประมาณการ ๑๘.๕ ล้านบาท เนื่องจากได้ตั้งประมาณการไว้ตามอัตราที่กำหนดไว้ในเงื่อนไขหนังสือสัญญา แต่ปรากฏว่าส่วนราชการต่างๆ ไม่ได้เงินมาชำระตามระยะเวลาที่กำหนดไว้ในสัญญา จึงทำให้ได้รับต่ำกว่าประมาณการ

๕. เงินรับคืนอื่น ได้รับจริงต่ำกว่าประมาณการ ๖๔๕.๖ ล้านบาท เนื่องจากได้ตั้งประมาณการไว้ว่า จะได้รับจากการยึดทรัพย์ในกองมรดกของจอมพลสฤษดิ์ จำนวน ๕๔๐.๐ ล้านบาท แต่ปรากฏว่าในปีนี้ยังไม่มีการนำส่งเงินดังกล่าวเป็นรายได้ และตามประมาณการคาดว่าจะได้รับเงินจากกรมชลประทาน ตามโครงการชลประทานแม่แตง ลำพระเพลิง และลำปาว ซึ่งรัฐบาลได้จ่ายเงินไปก่อนและจะต้องเบิกเงินจาก A.I.D. จำนวน ๕๕.๕ ล้านบาท แต่ปรากฏว่าในปีนี้ยังไม่ได้รับคืนเงินดังกล่าว.

(ลงชื่อ)

ทวีเกียรติ กฤษณามระ

(นายทวีเกียรติ กฤษณามระ)

หัวหน้ากองประมวลบัญชี กรมบัญชีกลาง

รายงานละเอียดเงินรายได้แผ่นดิน
ประจำปีงบประมาณ พ.ศ. ๒๕๐๙

ประเภท	ประมาณการ	จริง	%	±			
				สูงกว่า	ต่ำกว่า		
ก. งบภาษอากร							
1. ภาษีเงินได้	รวม	1,085,000,000	00	1,243,721,308	69 +	158,721,308	69
ภาษีเงินได้บุคคลธรรมดา		610,000,000	00	688,664,745	78 +	78,664,745	78
ภาษีเงินได้ บริษัทและห้างหุ้นส่วนนิติบุคคล		475,000,000	00	555,056,562	91 +	80,056,562	91
2. ภาษีการขายทั่วไป	รวม	2,363,000,000	00	2,471,694,199	63 +	108,694,199	63
ภาษีการค้า		2,300,000,000	00	2,395,910,619	95 +	95,910,619	95
หยกรแสตมป์		63,000,000	00	75,783,579	68 +	12,783,579	68
3. ภาษีการขายเฉพาะ	รวม	1,606,440,000	00	1,550,821,362	38 -	55,618,637	62
ก. ภาษี โภคภัณฑ์ภายใน							
	รวม	1,348,384,000	00	1,183,460,777	39 -	164,923,222	61
ภาษีการขายน้ำมันพืช		—	—	1,914,885	96 +	1,914,885	96
อากรเหล้า		57,000,000	00	63,102,982	47 +	6,102,982	47
ภาษีและแสตมป์สุรา		235,200,000	00	237,512,289	90 +	2,312,289	90
ภาษีเบียร์		77,000,000	00	110,841,074	90 +	33,841,074	90
ภาษีเครื่องถ้วยไม้มันเทศกชยรส		48,000,000	00	59,247,851	30 +	11,247,851	30
ภาษีไม้ขีดไฟและเครื่องใช้ไฟฟ้า		18,884,000	00	20,204,223	66 +	1,320,223	66
แสตมป์กระดาษ		34,000,000	00	31,804,570	11 -	2,195,429	89
ภาษีซีเมนต์		20,200,000	00	25,499,261	66 +	5,299,261	66
แสตมป์ยานยนต์		8,100,000	00	8,553,454	22 +	453,454	22
เงิน ก.ศ.ส.		—	—	641,268	75 +	641,268	75
ภาษีสรรพสามิตรถยนต์		850,000,000	00	624,138,914	46 -	225,861,085	54
ข. ภาษีสรรพสามิต							
	รวม	258,056,000	00	367,360,584	99 +	109,304,584	99
ศุลกากร		2,287,000	00	720,934	52 -	1,566,065	48
ศุลกากรประมง		7,500,000	00	4,165,916	69 -	3,334,083	31
ศุลกากรหลวงไม้สัก		4,000,000	00	6,645,479	08 +	2,645,479	08
ศุลกากรหลวงไม้กระยาสูบ		35,000,000	00	39,824,303	98 +	4,824,303	98
ศุลกากรหลวงฝิ่น, อฝิ่น, และของมีค่า		8,000,000	00	6,641,831	59 -	1,358,168	41
ศุลกากรหลวงแร่		201,269,000	00	309,362,119	13 +	108,093,119	13

ประเภท	ประมาณการ	รวมจริง	ค่าเปรียบประมาณการ				
			+ หรือ -	ค่า			
4. ภาษีสินค้าเข้า-ออก รวม	3,912,430,000	00	4,662,419,563	30 +	749,989,563	๖๖	
ภาคราชการ	365,560,000	00	396,246,089	55 +	30,686,089	55	
อาคารพาณิชย์	2,639,770,000	00	3,190,604,950	69 +	550,734,950	69	
ค่าทรัพย์สินเช่า	900,000,000	00	1,067,542,484	59 +	167,542,484	59	
ค่าธรรมเนียมในการนำทองคำเข้า	7,000,000	00	8,026,038	47 +	1,026,038	47	
5. ภาษีสถนอระการอนุญาต	รวม	275,968,000	00	310,900,754	84 +	34,932,754	84
ค่าใบอนุญาตวิทยุ	500,000	00	575,187	00 +	75,187	00	
ค่าใบอนุญาตจำหน่ายและ ประมวล	2,664,000	00	1,800,914	68 -	863,085	32	
ค่าใบอนุญาตด้านสรรพสามัค	3,630,000	00	9,288,696	75 +	5,658,696	75	
ค่าใบอนุญาตต้นไม้	2,300,000	00	8,476,309	85 +	6,176,309	85	
ค่าใบอนุญาตถาง	534,000	00	21,110,814	26 +	20,576,814	26	
ค่าใบอนุญาตต่างดาว	71,960,000	00	68,359,299	27 -	3,600,700	73	
ค่าใบอนุญาตสลักถนนแบ่ง	104,000,000	00	107,986,755	00 +	3,986,755	00	
ค่าใบอนุญาตการพนัน	78,500,000	00	79,002,458	89 +	502,458	89	
ค่าใบอนุญาตการวัดปีนและศอกปีน เพลิง	7,500,000	00	8,944,025	20 +	1,444,025	20	
ค่าใบอนุญาตกันคานมหากไทย	3,084,000	00	3,674,468	45 +	590,468	45	
ค่าใบอนุญาตการเรศร	1,296,000	00	1,681,825	49 +	385,825	49	
6. ภาษีสถนอระการ	รวม	1,145,426,000	00	1,197,579,331	42 +	52,153,331	42
ก. ภาษีสถนอระการ	รวม	223,816,000	00	237,420,404	52 +	13,604,404	52
ภาษีสถนอ	141,716,000	00	143,797,602	75 +	2,081,602	75	
ค่าจดทะเบียนสิทธิทรัพย์สิน	82,100,000	00	93,209,381	90 +	11,109,381	90	
ภาษีป้าย	-	-	413,419	87 +	413,419	87	
ข. ภาษีสถนอระการ	รวม	921,610,000	00	960,158,926	90 +	38,548,926	90
เงินช่วยเหลือการอุปถัมภ์และไฟ	442,595,000	00	474,913,926	90 +	32,318,926	90	
รายได้จากโรงงานถลุง	335,000,000	00	335,000,000	00 +	-	-	
รายได้จากกัมมันต์	138,600,000	00	147,300,000	00 +	8,700,000	00	
รายได้จากกิจการรถบรรทุก และกิจการโรงงานไฟ	1,725,000	00	1,100,000	00 -	625,000	00	
เงินช่วยเหลือการและประจักษ์ ทองคำเข้า	3,690,000	00	1,845,000	00 -	1,845,000	00	
รวมงบภาษีอากร	บาท	10,388,264,000	00	11,437,136,520	26 +	1,048,872,520	26
๗. งบการขยายสิ่งปลูกสร้างและ บริการ	บริการ						
7. การขยายสิ่งปลูกสร้างและ บริการ	รวม	300,129,000	00	307,833,434	08 +	7,704,434	08



ประเภท	ประมาณการ	จริง	+ สูง - ต่ำ		กว่าประมาณการ
ก. ค่าขายอสังหาริมทรัพย์					
รวม	170,000 00	627,849	24	+	457,849 24
ค่าเช่าอสังหาริมทรัพย์	170,000 00	627,849	24	+	457,849 24
ข. ค่าขายผลิตภัณฑ์					
เครื่องดื่ม					
รวม	3,972,000 00	14,696,398	70	+	10,724,398 70
ค่าเช่าเนื้อที่	2,722,000 00	10,360,632	21	+	7,638,632 21
ค่าเช่าโกดัง	300,000 00	3,001,729	74	+	2,701,729 74
ค่าเช่ารถขนส่งและพนักงานขับรถ	950,000 00	1,334,036	75	+	384,036 75
ค. ค่าขายสิ่งสาธารณูปโภค					
รวม	33,822,000 00	-	-	-	33,822,000 00
ค่าเช่าบ้านและโรงจอดรถ	33,822,000 00	-	-	-	33,822,000 00
ง. ค่าขายหนังสือราชการ					
รวม	353,000 00	391,750	69	+	38,750 69
ค่าเช่าหนังสือราชการ	353,000 00	391,750	69	+	38,750 69
จ. ค่าขายสิ่งของอื่น					
รวม	21,747,000 00	22,467,930	09	+	720,930 09
ค่าเช่าของกลาง	8,500,000 00	13,909,881	23	+	5,409,881 23
ค่าเช่าของเบ็ดเตล็ด	13,247,000 00	8,558,048	86	-	4,688,951 14
ฉ. ค่าบริการ					
รวม	181,141,000 00	213,460,975	09	+	32,319,975 09
ค่าธรรมเนียมศาลากลาง	9,230,000 00	6,142,658	99	-	3,087,341 01
ค่าธรรมเนียมเกี่ยวกับกรมโรครักษา-สัตว์	7,400,000 00	6,441,317	12	-	958,682 88
ค่าธรรมเนียมพิมพ์ประกัน	9,500,000 00	9,297,079	97	-	202,920 03
ค่าธรรมเนียมการประมง	1,000,000 00	463,843	78	-	536,156 22
ค่าธรรมเนียมการรับชำระ	41,000,000 00	52,891,705	91	+	11,891,705 91
ค่าธรรมเนียมการรับ	43,135,000 00	46,606,144	65	+	3,471,144 65
ค่าธรรมเนียมค้ำประกัน	6,500,000 00	7,915,272	70	+	1,415,272 70
ค่าธรรมเนียมการตั้งทางบก	2,114,000 00	2,470,089	00	+	356,089 00
ค่าธรรมเนียมการขนส่งทางน้ำ	20,135,000 00	15,916,926	00	-	4,218,074 00
ค่าธรรมเนียมที่ดิน	3,280,000 00	3,923,862	64	+	643,862 64
ค่าธรรมเนียมแร่	1,686,000 00	1,603,676	11	-	82,323 89
ค่าธรรมเนียมของทะเบียนการค้า-รับ, ส่ง, รับ	10,000,000 00	11,236,237	74	+	1,236,237 74
ค่าธรรมเนียมเบ็ดเตล็ด	26,161,000 00	48,552,160	48	+	22,391,160 48
ห. ค่าเช่า					
รวม	58,924,000 00	56,188,530	27	-	2,735,469 73
ค่าเช่าอสังหาริมทรัพย์	57,304,000 00	55,430,279	92	-	1,873,720 08
ค่าเช่าเบ็ดเตล็ด	1,620,000 00	758,250	35	-	861,749 65
รวมงบการซื้อสิ่งของราชการ					
บาท	300,129,000	307,833,134	08	+	7,704,134 08

รายงานละเอียดเงินรายได้แผ่นดิน
ประจำปีงบประมาณ พ.ศ. 2509

ประเภท	ประมาณการ	รับจริง	±	ส่วนเกิน	±
ค. งบรัฐวิสาหกิจ					
8. งบรัฐวิสาหกิจ รวม	334,962,000 00	322,767,180 52	-	12,194,819 48	
เงินส่วนแบ่งธนาคารแห่งประเทศไทย	130,000,000 00	150,000,000 00	+	20,000,000 00	
รายได้จากองค์การของรัฐ	193,291,000 00	157,489,444 57	-	35,801,555 43	
เงินปันผล	11,671,000 00	15,277,735 95	+	3,606,735 95	
รวมงบรัฐวิสาหกิจ บาท	334,962,000 00	322,767,180 52	-	12,194,819 48	
จ. งบรายได้อื่น					
9. รายได้อื่น รวม	1,216,645,000 00	646,598,291 37	-	570,046,708 63	
ก. นิตยภัตข้าราชการและครอบครัว					
ค่าปรับ รวม	120,394,000 00	147,533,679 69	+	27,139,679 69	
นิตยภัตข้าราชการ	37,000,000 00	41,043,005 47	+	4,043,005 47	
ค่าปรับสว	48,000,000 00	51,571,225 39	+	3,571,225 39	
ค่าปรับค่าพิ	5,900,000 00	4,836,440 11	-	1,063,559 89	
ค่าปรับเปรียบเทียบคดี	25,000,000 00	23,090,626 66	-	1,909,373 34	
ค่าปรับอื่น	4,494,000 00	26,992,382 06	+	22,498,382 06	
ข. เงินรับคืน รวม	968,056,000 00	336,189,095 36	-	631,866,904 64	
เงินที่ส่งจ่ายไม่ถูกต้องคืน	31,307,000 00	33,736,393 48	+	2,429,393 48	
เงินรับคืนจากสินทรัพย์พาณิชย์	1,110,000 00	3,591,371 92	+	2,481,371 92	
เงินที่รับคืน	34,019,000 00	20,238,110 16	-	13,780,889 84	
เงินยกพิเศษ	135,000,000 00	157,595,667 14	+	22,595,667 14	
เงินรับคืนอื่น	766,620,000 00	121,027,552 66	-	645,592,447 34	
ค. รายได้เบ็ดเตล็ด รวม	128,195,000 00	162,875,516 32	+	34,680,516 32	
ดอกเบี้ยเงินกู้	29,572,000 00	10,615,861 67	-	18,956,138 33	
เงินรับจากค่าพิมพ์หรือโฆษณาพิมพ์	80,000,000 00	80,114,000 00	+	114,000 00	
รายได้เบ็ดเตล็ดอื่น	18,623,000 00	72,145,654 65	+	53,522,654 65	
รวมงบรายได้อื่น บาท	1,216,645,000 00	646,598,291 37	-	570,046,708 63	
รวมรายได้อื่น บาท	12,240,000,000 00	12,714,335,426 23	+	474,335,426 23	

(ลงนาม)


 (นายทวีเกียรติ กลุณจนาภรณ์)
 หัวหน้ากองงบประมาณพิเศษ กรมบัญชีกลาง

รายงานสรุปเงินรายจ่ายในงบประมาณ
ประจำปีงบประมาณ พ.ศ. 2569

ส่วนราชการ	งบประมาณทั้งสิ้น	งบผูกพัน	งบดำเนินงาน
งบกลาง	1,842,450,000.00	1,813,360,718.63	29,089,281.37
สำนักงบประมาณ	785,664,571.00	758,015,951.00	27,648,620.00
กระทรวงกลาโหม	2,229,101,790.00	2,229,580,024.76	-478,234.76
กระทรวงการคลัง	395,136,600.00	371,791,955.19	23,344,644.81
กระทรวงการต่างประเทศ	123,526,700.00	113,981,161.61	9,545,538.39
กระทรวงเกษตร	417,838,590.00	372,998,331.68	44,840,258.32
กระทรวงคมนาคม	284,841,100.00	249,603,100.84	35,237,999.16
กระทรวงมหาดไทย	2,555,713,729.00	2,495,470,171.74	60,243,557.26
กระทรวงยุติธรรม	80,128,509.00	66,217,431.82	13,911,077.18
กระทรวงศึกษาธิการ	2,089,322,600.00	2,039,633,369.70	49,689,230.30
กระทรวงสาธารณสุข	81,294,500.00	76,448,371.35	4,846,128.65
กระทรวงพัฒนาการแห่งชาติ	2,923,746,000.00	2,777,732,440.42	146,013,559.58
กระทรวงสาธารณสุข	476,860,300.00	448,539,115.19	28,321,184.81
กระทรวงอุตสาหกรรม	65,576,900.00	60,109,361.22	5,467,538.78
ราชบัณฑิตยสถาน	682,800.00	553,978.56	128,821.44
สำนักงานเลขาธิการสภาผู้แทน			
ราษฎร	16,305,600.00	15,345,582.81	960,017.19
สำนักพระราชวัง	34,049,500.00	33,846,922.88	202,577.12
สำนักการทะเบียนกลาง	1,164,600.00	991,739.26	172,860.74
องค์การตำรวจภูธรสถ.	736,596,000.00	722,159,763.31	14,436,236.69
รวม	15,140,000,000.00	14,598,705,029.92	541,294,970.08



LIRT

คำชี้แจง

๑. งบประมาณรายจ่าย ประจำปีงบประมาณ พ.ศ. ๒๕๖๕ ในชั้นต้นได้กำหนดไว้ในพระราชบัญญัติงบประมาณรายจ่าย ประจำปีงบประมาณ พ.ศ. ๒๕๖๕ เป็นจำนวน ๑๙,๙๙๐.๐ ล้านบาท ต่อมาเมื่อวันที่ ๒๙ มิถุนายน ๒๕๖๕ ได้มีพระราชบัญญัติงบประมาณรายจ่ายเพิ่มเติม ประจำปีงบประมาณ พ.ศ. ๒๕๖๕ กำหนดเพิ่มงบประมาณรายจ่าย ประจำปีงบประมาณ พ.ศ. ๒๕๖๕ อีกเป็นจำนวน ๗๐๐.๐ ล้านบาท ซึ่งเงินจำนวนนี้ได้รวมไว้ในช่อง "งบประมาณทั้งสิ้น" ด้วยแล้วจึงเป็นงบประมาณทั้งสิ้น ๑๕,๑๕๐.๐ ล้านบาท

๒. งบประมาณรายจ่าย ประจำปีงบประมาณ พ.ศ. ๒๕๖๕ จำนวน ๑๕,๑๕๐.๐ ล้านบาท ตามข้อ ๑. ปรากฏว่าได้จ่ายไปจริงเป็นจำนวน ๑๔,๕๕๘.๘ ล้านบาท ต่ำกว่างบประมาณรายจ่าย จำนวน ๕๙๑.๒ ล้านบาท หรือร้อยละ ๓.๖

๓. รายจ่ายจริงประจำปีงบประมาณ พ.ศ. ๒๕๖๕ รวมทั้งสิ้นจำนวน ๑๔,๕๕๘.๘ ล้านบาท มีงบจ่ายธรรมดาจำนวน ๑๔,๕๑๔.๐ ล้านบาท และรายจ่ายชำระคืนต้นเงินกู้จำนวน ๔๔.๘ ล้านบาท

๔. รายจ่ายจริงต่ำกว่างบประมาณรายจ่ายจำนวน ๕๙๑.๒ ล้านบาทนั้น ส่วนใหญ่ได้แก่ รายจ่ายหมวดเงินเดือน ค่าจ้าง คือหมวดเงินเดือนจำนวน ๑๙๔.๓ ล้านบาท หมวดค่าจ้างประจำจำนวน ๒๘.๕ ล้านบาท และหมวดค่าจ้างชั่วคราวจำนวน ๒๑.๘ ล้านบาท เนื่องจากได้มีข้าราชการและลูกจ้างลาออก หรือได้รับแต่งตั้งไปดำรงตำแหน่งใหม่ในระหว่างปี และยังไม่ได้บรรจุแทนอัตราที่ว่างนั้นจึงไม่มีการเบิกจ่าย

นอกจากนั้นยังมีรายจ่ายของส่วนราชการต่าง ๆ หมวดอื่น ๆ ซึ่งรายจ่ายจริงต่ำกว่างบประมาณรายจ่ายที่นำส่งมาตင်นี้ คือ

๑.๑. กรมทางหลวง รายจ่ายเฝ้าระวังหมวดต่ำกว่างบประมาณรายจ่าย ซึ่งนำส่งมาตင်นี้คือ

๑.๑.๑ หมวดรายจ่ายอื่น รายจ่ายจริงต่ำกว่างบประมาณรายจ่ายจำนวน ๒๖.๒๖ ล้านบาท เนื่องจากได้ตั้งงบประมาณไว้เป็นค่าจ้างสำรวจออกแบบในการก่อสร้างทางตามโครงการก่อสร้างทางจากเงินกู้ธนาคารโลก แต่ปรากฏว่าทางก่อสร้างบางสายได้ระงับการก่อสร้างแล้วไม่สามารถซื้อที่ดินได้ตามที่ได้วางโครงการไว้ เพราะที่ดินราคาสูงขึ้นจึงทำให้ก่อสร้างไม่ได้ครบตามโครงการ จึงไม่มีการเบิกจ่าย

๔.๑.๑๒ **หมวดค่าที่ดินและสิ่งก่อสร้าง** รายจ่ายจริงต่ำกว่างบประมาณรายจ่าย จำนวน ๑๕.๗ ล้านบาท เนื่องจากได้ตั้งงบประมาณไว้เป็นค่าชดเชยที่ดินในการก่อสร้างทบ แต่เนื่องจากการสร้างทางบางสายที่ดินราคาสูงขึ้น และเงินที่ประมาณการไว้เดิมไม่พอ จึงไม่ได้ดำเนินการจัดซื้อ จึงไม่มีการเบิกจ่าย

๔.๑๒ **กรมชลประทาน** รายจ่ายจริงบางหมวดต่ำกว่างบประมาณ รายจ่ายทั้งสิ้น เป็นที่นาสังเกต คือ

๔.๑.๑๑ **งบบุคลากรชลประทานทั่วไป** หมวดรายจ่ายคือรายจ่ายจริงต่ำกว่า งบประมาณรายจ่าย จำนวน ๓๔.๕ ล้านบาท เนื่องจาก ได้ตั้งงบประมาณไว้ใช้ในค่าภาษี สำหรับ ซื้อเครื่องจักร เครื่องมือ จากเงินงบประมาณและเงินสมทบที่จะได้รับช่วยเหลือจากรัฐบาล สหรัฐอเมริกา แต่ปรากฏว่าในปีนี้งบไม่ได้รับเงินช่วยเหลือดังกล่าว จึงยังไม่มีการจัดซื้อเงิน ค่าภาษีที่ตั้งไว้จึงไม่มีการเบิกจ่าย

๔.๑.๑๒ **งบท่อสร้างชลประทานหลวง** หมวดค่าที่ดินและสิ่งก่อสร้างรายจ่าย จริงต่ำกว่างบประมาณรายจ่ายทั้งสิ้น จำนวน ๗.๖ ล้านบาท เนื่องจากโครงการที่กรมชลประทาน ได้ดำเนินการก่อสร้างเองหลายโครงการได้ปฏิบัติงานไปโดยประหยัดรัดกุม จึงทำให้แต่ละ โครงการมีเงินเหลือ เมื่อรวมกันจึงทำให้รายจ่ายจริงต่ำกว่างบประมาณมาก

๔.๑.๓ **กรมราชทัณฑ์** หมวดค่าที่ดินและสิ่งก่อสร้างรายจ่ายจริงต่ำกว่างบประมาณ จำนวน ๑๔.๗ ล้านบาท เนื่องจากได้ตั้งงบประมาณไว้เป็นค่าสร้างทัณฑสถาน แต่ปรากฏว่าใน ขั้นตอนทางกรมโยธาไม่รับรองอนุมัติแบบแปลน ต่อมาเมื่อคณะรัฐมนตรีอนุมัติให้กรมราชทัณฑ์ ดำเนินการรับผิดชอบเองแล้ว ก็ปรากฏว่าเปิดประมูลไม่ทันในปีงบประมาณ พ.ศ. ๒๕๐๕ จึง ทำให้ไม่มีการเบิกจ่าย

๔.๑ **กรมการบินพาณิชย์** หมวดค่าที่ดินและสิ่งก่อสร้างรายจ่ายจริงต่ำกว่างบประมาณ รายจ่าย ๘.๕ ล้านบาท เนื่องจากได้ตั้งงบประมาณไว้เป็นค่าก่อสร้างปรับปรุงสนามบิน แต่ปรากฏ ว่าการสร้างส่วนประกอบและการขยายพื้นที่ของลานบินบางแห่ง เปิดประมูลไม่ทันในปี งบประมาณ พ.ศ. ๒๕๐๕ จึงไม่มีการเบิกจ่าย

๔.๑ **สำนักงานปลัดกระทรวงคมนาคม** หมวดค่าที่ดินและสิ่งก่อสร้างรายจ่าย จริงต่ำกว่างบประมาณ จำนวน ๘.๕ ล้านบาท เนื่องจากได้ตั้งงบประมาณไว้เป็นค่าก่อสร้างอาคาร

๑๓. ไม้โครงสร้างเหล็ก - ไม้โครงสร้างเหล็ก ประเภท ๒๒๖ ผู้ใช้ทั้งหมดสร้างถนนได้ทั้งหมด จึงทำให้ค่าก่อสร้างสำเร็จไปทั้งหมด ขณะเดียวกันด้วย เหตุผลจึงไม่สามารถก่อสร้างได้ จึงทำให้รายจ่ายสูงกว่างบประมาณ

๑๓.๑ กรณีไฟส่องสว่างถนน - หมวดค่าที่ดินและสิ่งก่อสร้างรายจ่ายต่ำกว่างบประมาณ โดยจ่ายจำนวน ๑๑๖ ล้านบาท เนื่องจากได้ตั้งงบประมาณไว้เป็นค่าก่อสร้างสายส่งและสายจำหน่าย ๑๑๘ ล้านบาท แต่รวมแล้ว ๑๒๖ ล้านบาทจึงเหลือเงินซึ่งส่วนใหญ่ซึ่งจากองค์การอุตสาหกรรมป่าไม้มีขนาดเล็ก และนำเงินที่เหลือมาใช้ ซึ่งต้องลดราคาลงตามส่วน จึงทำให้รายจ่ายจริงต่ำกว่างบประมาณ

๑๓.๒ กรณีการจ้าง - หมวดรายจ่ายอื่นรายจ่ายจริงต่ำกว่างบประมาณจำนวน ๑๓ ล้านบาท เนื่องจากได้ตั้งงบประมาณไว้เพื่อซื้อพันธุ์ข้าวปลูกช่วยเหลือชาวนาทั่วประเทศ แต่ได้โปรดุคทุกภัยในจังหวัดหนองคายและเชียงราย จึงได้ขอโอนเงินงบประมาณดังกล่าวบางส่วนไปใช้ช่วยเหลือผู้ประสบภัยผู้ประสบทุกภัย จังหวัดเชียงรายและหนองคาย แต่เนื่องจากได้ดำเนินการในระยะสั้นก็เบิกจ่ายไม่ทันภายในกำหนด จึงมีเงินเหลือจ่าย

๑๓.๓ กรณีเจ้าท่า - หมวดค่าที่ดินและสิ่งก่อสร้างรายจ่ายจริงต่ำกว่างบประมาณรายจ่ายจำนวน ๑๑๖ ล้านบาท เนื่องจากได้ตั้งงบประมาณไว้เป็นค่าก่อสร้างสถานีนำร่องนอกสันดอนปากน้ำเจ้าพระยา จำนวน ๑๕๕ ล้านบาท แต่เมื่อเปิดประมูลปรากฏว่า ค่าก่อสร้างสูงกว่าที่ได้ตั้งงบประมาณไว้ จึงไม่สามารถดำเนินการได้ จึงไม่มีการเบิกจ่าย

๑๓.๔ กรณีขยารักษ์ - หมวดค่าวัสดุรายจ่ายจริงต่ำกว่างบประมาณรายจ่ายจำนวน ๑๑๑ ล้านบาท เนื่องจากพิจารณาเห็นว่า จำนวนเหรียญบาทซึ่งผลิตออกจำหน่ายมากพอแก่ความต้องการของประชาชนแล้ว จึงได้ลดปริมาณการผลิตลง จึงทำให้การซื้อตัวเปลี่ยนน้อยลง และราคาทองแดงในตลาดสูงขึ้น จึงได้ซื้อแต่ค่าที่จำเป็น รายจ่ายจริงจึงต่ำกว่างบประมาณประมาณ

(ลงนาม)

ทวีเกียรติ กฤตนามระ

(นายทวีเกียรติ กฤตนามระ)

หัวหน้ากองประมวลบัญชี กรมบัญชีกลาง

รายงานและเอกสารรายจ่ายในงบประมาณเปรียบเทียบกับงบประมาณและเงินประจําวง

ประจำปีงบประมาณ พ.ศ. 2509

ส่วนราชการและ หน่วยย่อย	งบรวมตามขบ		+ -	ยอดคง ยอดคง	งบรวม ตามข้อสั่ง	เงินประจําวง	เงินประจําวง	งบประจํา วงรวม
	งบรวมตามขบ	งบรวมตามขบ						
งบกลาง								
กระทรวงมหาดไทย	85,000,000 00	00	-	-	85,000,000 00	85,000,000 00	84,794,970 69	205,029 34
กรมการปกครอง	694,000,000 00	00	-	-	694,000,000 00	694,000,000 00	681,237,222 43	12,762,777 57
กรมการคลัง	445,950,000 00	00	+	2,550,000 00	448,500,000 00	448,500,000 00	447,670,141 03	829,858 97
กรมการช่าง	30,000,000 00	00	-	-	30,000,000 00	30,000,000 00	30,000,000 00	-
กรมการช่าง	8,000,000 00	00	-	-	8,000,000 00	8,000,000 00	8,000,000 00	-
กรมการช่าง	1,500,000 00	00	-	-	1,500,000 00	1,500,000 00	1,435,297 65	64,702 35
กรมการช่าง	10,000,000 00	00	+	10,500,000 00	20,500,000 00	20,500,000 00	17,785,712 37	2,714,287 63
กรมการช่าง	150,000,000 00	00	+	56,500,000 00	206,500,000 00	206,500,000 00	207,876,857 02	1,376,857 98
กรมการช่าง	40,000,000 00	00	-	-	40,000,000 00	40,000,000 00	37,557,130 04	2,442,869 95
กรมการช่าง	40,000,000 00	00	-	-	40,000,000 00	40,000,000 00	39,993,975 82	6,024 18
กรมการช่าง	30,000,000 00	00	-	-	30,000,000 00	30,000,000 00	30,000,000 00	-
กรมการช่าง	328,000,000 00	00	-	71,550,000 00	256,450,000 00	256,450,000 00	247,266,415 83	9,183,584 17
รวม	1,842,450,000 00	00	-	-	1,842,450,000 00	1,842,450,000 00	1,815,360,718 13	27,089,281 87

สำนักงานเขต กรุงเทพมหานคร	งบ-รายได้-ไม่-โอน	งบ-รายได้-โอน	งบ-รายได้-รวม	งบ-จ่าย-ไม่-โอน	งบ-จ่าย-โอน	งบ-จ่าย-รวม	งบ-รายได้-สุทธิ	งบ-จ่าย-สุทธิ	งบ-กำไร-สุทธิ
สำนักงานเขต สัมพันธวงศ์	3,681,200 00	237,202 00	3,918,402 00	3,878,462 00	3,144,363 35	734,038 65			
สำนักงานเขต สัมพันธวงศ์	522,100 00	-	522,100 00	522,100 00	475,190 59	46,909 41			
สำนักงานเขต สัมพันธวงศ์	294,300 00	4,050 00	300,000 00	300,000 00	2,220 97	1,829 03			
สำนักงานเขต สัมพันธวงศ์	498,800 00	30,000 00	528,800 00	528,800 00	324,266 50	33 50			
สำนักงานเขต สัมพันธวงศ์	230,000 00	35,400 00	265,400 00	265,400 00	446,312 03	17,087 95			
สำนักงานเขต สัมพันธวงศ์	22,000 00	-	22,000 00	22,000 00	219,438 60	10,541 40			
สำนักงานเขต สัมพันธวงศ์	600,000 00	-	600,000 00	600,000 00	21,120 00	880 00			
สำนักงานเขต สัมพันธวงศ์	3,000 00	-	3,000 00	3,000 00	3,000 00	-			
สำนักงานเขต สัมพันธวงศ์	100,000 00	-	100,000 00	100,000 00	99,959 00	41 00			
รวม	5,911,400 00	235,852 00	6,147,252 00	6,146,392 00	5,335,891 06	811,360 94			

ประเภทบัญชี Account Type	งบดุล Balance Sheet	งบกำไรขาดทุน Income Statement	งบกำไรขาดทุน Income Statement	งบกำไรขาดทุน Income Statement	งบกำไรขาดทุน Income Statement	งบกำไรขาดทุน Income Statement
งบกำไรขาดทุนสุทธิ Net Income Statement	+	+	+	+	+	+
งบกำไรขาดทุนสุทธิ Net Income Statement	4,150,800.00	4,200.00	4,155,000.00	4,155,000.00	3,498,583.34	656,416.66
งบกำไรขาดทุนสุทธิ Net Income Statement	539,100.00	2,400.00	541,500.00	541,500.00	389,576.86	151,923.14
งบกำไรขาดทุนสุทธิ Net Income Statement	43,200.00	80,400.00	123,600.00	123,600.00	101,779.82	21,820.18
งบกำไรขาดทุนสุทธิ Net Income Statement	426,600.00	33,700.00	390,900.00	390,900.00	388,299.50	2,600.50
งบกำไรขาดทุนสุทธิ Net Income Statement	789,800.00	41,460.00	748,340.00	748,340.00	733,009.76	15,330.24
งบกำไรขาดทุนสุทธิ Net Income Statement	491,000.00	-	491,000.00	491,000.00	474,444.33	16,555.67
งบกำไรขาดทุนสุทธิ Net Income Statement	382,300.00	32,060.00	414,360.00	413,235.00	411,670.00	2,690.00
งบกำไรขาดทุนสุทธิ Net Income Statement	3,000.00	-	3,000.00	3,000.00	3,000.00	-
งบกำไรขาดทุนสุทธิ Net Income Statement	132,060.00	41,900.00	70,100.00	70,100.00	65,562.50	1,537.50
งบกำไรขาดทุนสุทธิ Net Income Statement	6,537,580.00	-	6,937,800.00	6,936,675.00	6,065,926.33	866,673.67

ประเภทบัญชี ตามบัญชี	งบกำไรขาดทุนสุทธิ	งบกำไรขาดทุนสุทธิ	งบกำไรขาดทุนสุทธิ	งบกำไรขาดทุนสุทธิ	งบกำไรขาดทุนสุทธิ	งบกำไรขาดทุนสุทธิ	งบกำไรขาดทุนสุทธิ
	ปี ๒๕๖๓	ปี ๒๕๖๒	ปี ๒๕๖๑	ปี ๒๕๖๐	ปี ๒๕๕๙	ปี ๒๕๕๘	ปี ๒๕๕๗
ด้านรายได้สุทธิ							
ค่าตอบแทนผู้บริหาร	3,429,300.00	133,600.00	3,295,700.00	3,126,600.00	3,295,700.00	3,126,600.00	279,859.66
ค่าตอบแทนกรรมการ	310,500.00	1,860.00	312,660.00	312,660.00	312,660.00	312,660.00	21,639.86
ค่าตอบแทนพนักงาน	43,200.00	2,700.00	45,900.00	45,900.00	45,900.00	45,900.00	4,992.90
ค่าตอบแทนพนักงาน	88,500.00	315,450.00	569,520.00	569,520.00	569,520.00	569,520.00	10,425.50
ค่าตอบแทนพนักงาน	1,078,000.00	140,000.00	1,218,000.00	1,218,000.00	1,218,000.00	1,218,000.00	31,384.06
ค่าตอบแทนพนักงาน	413,800.00	170,000.00	583,800.00	583,800.00	583,800.00	583,800.00	8,070.15
ค่าตอบแทนพนักงาน	311,300.00	14,520.00	325,820.00	325,820.00	325,820.00	325,820.00	13,585.00
ค่าตอบแทนพนักงาน	800,000.00	120,000.00	120,000.00	120,000.00	120,000.00	120,000.00	—
ค่าตอบแทนพนักงาน	7,271,400.00	—	7,271,400.00	7,258,040.00	7,258,040.00	7,258,040.00	369,787.75
ด้านกำไรสุทธิ							
กำไรสุทธิ	483,000.00	6,900.00	489,900.00	489,900.00	489,900.00	489,900.00	100,175.10
กำไรสุทธิ	58,200.00	—	57,200.00	57,200.00	57,200.00	57,200.00	2,862.00
กำไรสุทธิ	281,000.00	6,900.00	274,100.00	274,100.00	274,100.00	274,100.00	53,440.00
กำไรสุทธิ	274,900.00	4,750.00	270,150.00	270,150.00	270,150.00	270,150.00	229,635.05
กำไรสุทธิ	250,000.00	1,550.00	248,450.00	248,450.00	248,450.00	248,450.00	4,232.93
กำไรสุทธิ	82,000.00	6,300.00	83,300.00	83,300.00	83,300.00	83,300.00	917.50
รวม	1,428,100.00	—	1,428,100.00	1,427,560.00	1,427,560.00	1,427,560.00	202,142.48

เลขที่บัญชี	รายละเอียดบัญชี	จำนวนเงิน	จำนวนเงิน	จำนวนเงิน	จำนวนเงิน	จำนวนเงิน	จำนวนเงิน	จำนวนเงิน	จำนวนเงิน
Account No.	Description	Debit	Debit	Debit	Debit	Debit	Debit	Debit	Debit
1000000000	เงินสด	9,987,200.00	9,810,000.00	147,200.00	9,810,000.00	8,101,440.00	2,708,559.04		
1000000000	เงินสด	181,500.00	181,500.00	-	181,500.00	175,635.00	5,863.10		
1000000000	เงินสด	370,000.00	311,200.00	58,800.00	311,200.00	304,659.70	6,540.30		
1000000000	เงินสด	2,976,000.00	2,070,000.00	-	2,070,000.00	2,065,235.87	4,763.13		
1000000000	เงินสด	250,000.00	250,000.00	-	250,000.00	249,388.08	411.92		
1000000000	เงินสด	44,700.00	230,700.00	-	230,700.00	249,823.00	373.00		
1000000000	เงินสด	3,800.00	3,800.00	-	3,800.00	3,680.00	800.00		
1000000000	เงินสด	12,677,200.00	12,677,200.00	-	12,677,200.00	11,149,367.51	1,527,832.49		
1000000000	เงินสด	5419,500.00	5,568,600.00	89,100.00	5,568,600.00	4,121,493.62	1,447,106.38		
1000000000	เงินสด	1,296,000.00	1,296,000.00	-	1,296,000.00	864,039.06	431,960.94		
1000000000	เงินสด	1,809,000.00	3,373,625.00	1,564,525.00	3,373,625.00	2,892,136.20	481,488.80		
1000000000	เงินสด	2,919,800.00	1,934,500.00	1,085,300.00	986,300.00	959,685.00	266,615.00		
1000000000	เงินสด	7,216,900.00	4,210,675.00	3,006,225.00	7,669,975.00	7,645,251.21	24,723.79		
1000000000	เงินสด	3,728,800.00	1,597,500.00	1,631,300.00	1,597,500.00	1,520,285.47	49,514.53		
1000000000	เงินสด	3,359,700.00	3,379,700.00	20,000.00	3,379,700.00	3,265,289.92	114,410.08		
1000000000	เงินสด	3,100.00	3,100.00	-	3,100.00	3,040.00	60.00		
1000000000	เงินสด	225,500.00	225,500.00	-	225,500.00	136,189.08	89,410.92		
1000000000	เงินสด	24,012,500.00	24,012,500.00	-	24,012,500.00	21,277,607.10	2,734,892.90		



หน้า ๑๔

รายละเอียด ประกอบ	งบกำไร สุทธิ	งบกำไร สุทธิ	งบกำไร สุทธิ	งบกำไร สุทธิ	งบกำไร สุทธิ	งบกำไร สุทธิ	งบกำไร สุทธิ	งบกำไร สุทธิ	งบกำไร สุทธิ
งบกำไร สุทธิ	งบกำไร สุทธิ	งบกำไร สุทธิ	งบกำไร สุทธิ	งบกำไร สุทธิ	งบกำไร สุทธิ	งบกำไร สุทธิ	งบกำไร สุทธิ	งบกำไร สุทธิ	งบกำไร สุทธิ
ส่วนกลาง									
ส่วนกลาง									
งบกำไรสุทธิ	658,800.00	4,850.00	663,650.00	663,650.00	663,650.00	663,650.00	663,650.00	663,650.00	663,650.00
งบกำไรสุทธิ	56,400.00	4,850.00	61,250.00	61,250.00	61,250.00	61,250.00	61,250.00	61,250.00	61,250.00
งบกำไรสุทธิ	353,200.00	19,750.00	372,950.00	372,950.00	372,950.00	372,950.00	372,950.00	372,950.00	372,950.00
งบกำไรสุทธิ	55,500.00	9,300.00	64,800.00	64,800.00	64,800.00	64,800.00	64,800.00	64,800.00	64,800.00
งบกำไรสุทธิ	10,000.00	—	10,000.00	10,000.00	10,000.00	10,000.00	10,000.00	10,000.00	10,000.00
งบกำไรสุทธิ	100,000.00	—	100,000.00	100,000.00	100,000.00	100,000.00	100,000.00	100,000.00	100,000.00
รวม	1,312,600.00	—	1,312,600.00	1,312,600.00	1,312,600.00	1,312,600.00	1,312,600.00	1,312,600.00	1,312,600.00
ส่วนกลาง									
ส่วนกลาง									
งบกำไรสุทธิ	4,013,400.00	2,988,436.00	6,991,836.00	6,991,836.00	6,991,836.00	6,991,836.00	6,991,836.00	6,991,836.00	6,991,836.00
งบกำไรสุทธิ	303,900.00	216,500.00	520,400.00	520,400.00	520,400.00	520,400.00	520,400.00	520,400.00	520,400.00
งบกำไรสุทธิ	420,000.00	156,500.00	576,500.00	576,500.00	576,500.00	576,500.00	576,500.00	576,500.00	576,500.00
งบกำไรสุทธิ	712,900.00	451,360.00	1,164,260.00	1,164,260.00	1,164,260.00	1,164,260.00	1,164,260.00	1,164,260.00	1,164,260.00
งบกำไรสุทธิ	935,800.00	570,400.00	1,506,200.00	1,506,200.00	1,506,200.00	1,506,200.00	1,506,200.00	1,506,200.00	1,506,200.00
งบกำไรสุทธิ	2,503,600.00	2,265,615.00	4,769,215.00	4,769,215.00	4,769,215.00	4,769,215.00	4,769,215.00	4,769,215.00	4,769,215.00
งบกำไรสุทธิ	4,157,100.00	5,330,643.00	9,487,743.00	9,487,743.00	9,487,743.00	9,487,743.00	9,487,743.00	9,487,743.00	9,487,743.00
งบกำไรสุทธิ	5,330,643.00	2,330,650.00	7,661,293.00	7,661,293.00	7,661,293.00	7,661,293.00	7,661,293.00	7,661,293.00	7,661,293.00
งบกำไรสุทธิ	410,000.00	500,000.00	910,000.00	910,000.00	910,000.00	910,000.00	910,000.00	910,000.00	910,000.00
งบกำไรสุทธิ	4,567,100.00	35,000.00	4,602,100.00	4,602,100.00	4,602,100.00	4,602,100.00	4,602,100.00	4,602,100.00	4,602,100.00
รวม	13,253,400.00	15,011,986.00	28,265,386.00	28,265,386.00	28,265,386.00	28,265,386.00	28,265,386.00	28,265,386.00	28,265,386.00

บัญชีรายจ่าย PARTICULARS	งบประมาทรายจ่าย	โอนเข้า FROM	งบประมาทรายจ่าย TOTAL	งบประมาทรายจ่าย TOTAL	งบประมาทรายจ่าย TOTAL	งบประมาทรายจ่าย TOTAL	งบประมาทรายจ่าย TOTAL
ส่วนราชการ							
สำนักงานเขตพื้นที่การศึกษามุกดาหาร							
เงินเดือน	2,189,430.00	374,400.00	1,815,000.00	00	1,815,000.00	00	400,384.09
เงินวิทยฐานะ	227,600.00	360.00	227,900.00	00	227,900.00	00	19,721.41
เงินค่าจ้าง	16,200.00	44,900.00	61,100.00	00	61,100.00	00	12,078.47
เงินอุดหนุน	800,000.00	147,675.00	652,325.00	00	652,325.00	00	269,097.66
เงินค่าเช่า	100,000.00	72,700.00	173,700.00	00	173,700.00	00	93.50
ค่าเช่า	492,860.00	32,000.00	460,800.00	00	460,800.00	00	13,533.41
ค่าเช่า	76,100.00	145,775.00	221,275.00	00	221,275.00	00	280.00
ค่าเช่า	500,000.00	307,000.00	867,000.00	00	867,000.00	00	3,476.00
ค่าเช่า	10,000,000.00	3,000.00	10,003,000.00	00	10,003,000.00	00	56,377.44
รวม	14,462,100.00	-	14,462,100.00	00	14,462,100.00	00	775,723.92
กรมส่งเสริมการค้าระหว่างประเทศ							
เงินเดือน	8,565,900.00	166,400.00	8,379,500.00	00	8,379,500.00	00	1,431,104.46
เงินวิทยฐานะ	3,344,000.00	-	1,344,000.00	00	1,344,000.00	00	61,826.56
เงินค่าจ้าง	302,300.00	47,700.00	350,000.00	00	350,000.00	00	32,394.90
เงินอุดหนุน	3,460,000.00	595,300.00	2,864,700.00	00	2,864,700.00	00	182,151.55
เงินค่าเช่า	5,839,200.00	265,926.00	5,573,274.00	00	5,573,274.00	00	97,184.25
เงินค่าเช่า	4,920,000.00	518,573.00	4,401,427.00	00	4,401,427.00	00	644,338.71
เงินค่าเช่า	9,784,000.00	3,735,144.00	13,519,144.00	00	13,488,339.00	00	69,245.19
เงินค่าเช่า	10,930,000.00	2,216,645.00	8,576,166.00	00	8,576,166.00	00	202,919.64
รวม	45,135,400.00	-	45,135,400.00	00	44,937,406.00	00	2,746,131.26

ประเภทบัญชี	งบกำไรสุทธิ	งบกำไรสุทธิ	งบกำไรสุทธิ	งบกำไรสุทธิ	งบกำไรสุทธิ	งบกำไรสุทธิ	งบกำไรสุทธิ	งบกำไรสุทธิ	งบกำไรสุทธิ	งบกำไรสุทธิ	งบกำไรสุทธิ	งบกำไรสุทธิ
Account Type	Income Statement	Income Statement	Income Statement	Income Statement	Income Statement	Income Statement	Income Statement	Income Statement	Income Statement	Income Statement	Income Statement	Income Statement
งบกำไรสุทธิ	1,379,900.00	1,423.00	1,633,134.00	1,633,134.00	1,633,134.00	1,633,134.00	1,633,134.00	1,633,134.00	1,633,134.00	1,633,134.00	1,633,134.00	1,633,134.00
กำไรสุทธิ	189,900.00	75,325.00	538,380.00	538,380.00	538,380.00	538,380.00	538,380.00	538,380.00	538,380.00	538,380.00	538,380.00	538,380.00
กำไรสุทธิ	235,000.00	1,000.00	243,000.00	243,000.00	243,000.00	243,000.00	243,000.00	243,000.00	243,000.00	243,000.00	243,000.00	243,000.00
กำไรสุทธิ	344,800.00	1,000.00	424,320.00	424,320.00	424,320.00	424,320.00	424,320.00	424,320.00	424,320.00	424,320.00	424,320.00	424,320.00
กำไรสุทธิ	505,000.00	133,900.00	3,385,900.00	3,385,900.00	3,385,900.00	3,385,900.00	3,385,900.00	3,385,900.00	3,385,900.00	3,385,900.00	3,385,900.00	3,385,900.00
กำไรสุทธิ	83,000.00	13,000.00	97,000.00	97,000.00	97,000.00	97,000.00	97,000.00	97,000.00	97,000.00	97,000.00	97,000.00	97,000.00
กำไรสุทธิ	5,537,400.00	-	6,587,400.00	6,587,400.00	6,587,400.00	6,587,400.00	6,587,400.00	6,587,400.00	6,587,400.00	6,587,400.00	6,587,400.00	6,587,400.00
งบกำไรสุทธิ	12,716,700.00	542,555.00	12,74,000.00	12,74,000.00	12,74,000.00	12,74,000.00	12,74,000.00	12,74,000.00	12,74,000.00	12,74,000.00	12,74,000.00	12,74,000.00
กำไรสุทธิ	1,484,400.00	8,400.00	1,492,800.00	1,492,800.00	1,492,800.00	1,492,800.00	1,492,800.00	1,492,800.00	1,492,800.00	1,492,800.00	1,492,800.00	1,492,800.00
กำไรสุทธิ	1,282,500.00	23,200.00	1,317,700.00	1,317,700.00	1,317,700.00	1,317,700.00	1,317,700.00	1,317,700.00	1,317,700.00	1,317,700.00	1,317,700.00	1,317,700.00
กำไรสุทธิ	605,000.00	34,100.00	649,100.00	649,100.00	649,100.00	649,100.00	649,100.00	649,100.00	649,100.00	649,100.00	649,100.00	649,100.00
กำไรสุทธิ	2,240,700.00	-	2,240,700.00	2,240,700.00	2,240,700.00	2,240,700.00	2,240,700.00	2,240,700.00	2,240,700.00	2,240,700.00	2,240,700.00	2,240,700.00
กำไรสุทธิ	7,084,300.00	200,000.00	7,284,300.00	7,284,300.00	7,284,300.00	7,284,300.00	7,284,300.00	7,284,300.00	7,284,300.00	7,284,300.00	7,284,300.00	7,284,300.00
กำไรสุทธิ	4,533,620.00	650,600.00	5,203,620.00	5,203,620.00	5,203,620.00	5,203,620.00	5,203,620.00	5,203,620.00	5,203,620.00	5,203,620.00	5,203,620.00	5,203,620.00
กำไรสุทธิ	35,320,000.00	33,500.00	35,353,500.00	35,353,500.00	35,353,500.00	35,353,500.00	35,353,500.00	35,353,500.00	35,353,500.00	35,353,500.00	35,353,500.00	35,353,500.00
กำไรสุทธิ	71,000.00	-	71,000.00	71,000.00	71,000.00	71,000.00	71,000.00	71,000.00	71,000.00	71,000.00	71,000.00	71,000.00
กำไรสุทธิ	7,570,074.00	240,500.00	7,810,574.00	7,810,574.00	7,810,574.00	7,810,574.00	7,810,574.00	7,810,574.00	7,810,574.00	7,810,574.00	7,810,574.00	7,810,574.00
กำไรสุทธิ	72,738,300.00	-	72,738,300.00	72,738,300.00	72,738,300.00	72,738,300.00	72,738,300.00	72,738,300.00	72,738,300.00	72,738,300.00	72,738,300.00	72,738,300.00
กำไรสุทธิ	2,691,300.00	-	2,691,300.00	2,691,300.00	2,691,300.00	2,691,300.00	2,691,300.00	2,691,300.00	2,691,300.00	2,691,300.00	2,691,300.00	2,691,300.00

ประเภทบัญชี และรายการ	งบดุล 31/12/59	งบกำไร สุทธิ	งบกำไร สุทธิ	งบกำไร สุทธิ	งบกำไร สุทธิ	งบกำไร สุทธิ	งบกำไร สุทธิ
สินทรัพย์							
สินทรัพย์ถาวร							
ที่ดิน	1,229,500.00	+	817,000.00	2,046,800.00	693,345.00	1,351,454.34	34
สิ่งปลูกสร้าง	31,500.00	+	4,550.00	73,350.00	73,350.00	56,899.65	16,450.35
ครุภัณฑ์	39,800.00	+	47,100.00	87,200.00	87,200.00	61,816.04	25,383.96
ยานพาหนะ	105,000.00	+	75,772.00	180,772.00	180,772.00	83,612.50	96,859.50
ค่าเช่า	23,000.00	+	51,370.00	83,270.00	83,270.00	8,253.70	886.30
ค่าเช่าที่ดิน	219,400.00	+	239,359.00	438,759.00	438,759.00	429,487.20	19,271.80
ค่าเช่าสิ่งปลูกสร้าง	374,500.00	+	55,150.00	559,650.00	559,650.00	594,390.00	5,000.00
ค่าเช่าครุภัณฑ์	1,840,000.00	+	360,000.00	2,200,000.00	2,199,900.00	2,199,900.00	100.00
ค่าเช่ายานพาหนะ	503,200.00	+	360,950.00	1,435,550.00	—	—	142,250.00
รวม	4,516,200.00	+	1,335,851.00	5,852,051.00	5,568,461.00	4,594,614.75	1,257,436.25
หนี้สิน							
หนี้สินระยะยาว							
เงินกู้ยืม	3,218,100.00	0.00	259,317.00	2,235,332.00	2,235,332.00	2,235,332.00	8,489,973.00
หนี้สินระยะสั้น	14,000.00	0.00	250,317.00	13,749,663.00	13,749,663.00	13,749,663.00	3,874.00
รวม	2,239,100.00	0.00	—	2,235,191.700	2,235,191.700	2,235,191.700	3,874.00



0120-333081100

www.up.ac.th
1000, 1000-1000

1000-1000-1000

1000-1000-1000

1000-1000-1000

1000-1000-1000

1000-1000-1000

1000-1000-1000

1000-1000-1000

1000-1000-1000

1000-1000-1000

1000-1000-1000

1000-1000-1000

1000-1000-1000

1000-1000-1000

1000-1000-1000

ประเภทของ วงเงิน	วงเงิน	+	-	รวม	งบ รวม	งบ รวม	งบ รวม	งบ รวม	งบ รวม	
งบ รวม	1,973,200.00	00	00	-	1,973,200.00	00	00	1,973,200.00	00	474,481.71
งบ รวม	46,200.00	00	00	-	46,200.00	00	00	46,200.00	00	1,574.52
งบ รวม	151,500.00	00	00	4,725.00	159,225.00	00	00	159,225.00	00	11,370.00
งบ รวม	343,800.00	00	00	-	343,800.00	00	00	343,800.00	00	66,514.94
งบ รวม	89,100.00	00	00	56,720.00	343,800.00	00	00	343,800.00	00	171,448.67
งบ รวม	164,400.00	00	00	15,235.00	180,695.00	00	00	180,695.00	00	17,348.07
งบ รวม	20,000,000.00	00	00	-	20,000,000.00	00	00	20,000,000.00	00	3,200.00
งบ รวม	23,142,000.00	00	00	-	23,142,000.00	00	00	23,142,000.00	00	738,978.20
งบ รวม	3,005,700.00	00	00	27,350.00	3,123,050.00	00	00	3,123,050.00	00	653,583.90
งบ รวม	4,506,600.00	00	00	2,700.00	4,569,300.00	00	00	4,569,300.00	00	731,803.33
งบ รวม	985,000.00	00	00	-	985,000.00	00	00	985,000.00	00	118,599.35
งบ รวม	2,588,200.00	00	00	33,850.00	2,601,590.00	00	00	2,601,590.00	00	494,553.07
งบ รวม	3,339,300.00	00	00	177,090.00	3,162,210.00	00	00	3,162,210.00	00	1,079,479.99
งบ รวม	31,833,500.00	00	00	-	31,833,500.00	00	00	31,833,500.00	00	4,904,473.58
งบ รวม	6,877,700.00	00	00	173,550.00	7,051,250.00	00	00	7,051,250.00	00	1,182,912.57
งบ รวม	200,000.00	00	00	-	200,000.00	00	00	200,000.00	00	200,000.00
งบ รวม	5,000.00	00	00	-	5,000.00	00	00	5,000.00	00	5,000.00
งบ รวม	50,480,000.00	00	00	-	50,480,000.00	00	00	50,480,000.00	00	8,795,555.04

ประเภทบัญชี Account type	งบดุล Balance sheet	งบกำไร Income	งบกำไรสุทธิ Net income	งบกำไรสุทธิ Net income	งบกำไรสุทธิ Net income	งบกำไรสุทธิ Net income
งบดุล						
สินทรัพย์	18,056,500.00	9,096.00	18,099,596.00	18,066,746.00	16,601,042.92	1,598,553.08
สินทรัพย์หมุนเวียน	654,900.00	225.00	677,504.00	677,044.00	648,556.68	29,053.92
สินทรัพย์ถาวร	1,500,000.00	75,925.00	1,575,925.00	1,575,925.00	1,575,925.00	12,127.17
สินทรัพย์อื่น	555,500.00	55,722.00	611,222.00	611,625.00	893,356.46	15,338.54
หนี้สิน	5,593,106.00	582,985.00	4,938,323.00	4,930,315.00	4,868,339.10	6,1933.90
หนี้สินระยะสั้น	1,575,000.00	950.00	1,575,950.00	1,576,950.00	1,664,323.86	1,2636.14
หนี้สินระยะยาว	524,500.00	413,975.00	1,238,475.00	1,238,273.00	1,222,995.09	1,5984.30
ส่วนของผู้ถือหุ้น	12,000,000.00	82,000.00	13,183,000.00	13,136,999.00	13,175,513.00	457.00
ส่วนของผู้ถือหุ้นสามัญ	3,000.00	3,000.00	3,000.00	3,000.00	3,000.00	0.00
ส่วนของผู้ถือหุ้นพิเศษ	12,000,000.00	79,000.00	12,080,000.00	12,080,000.00	12,080,000.00	0.00
ส่วนของผู้ถือหุ้นอื่น	0.00	0.00	0.00	0.00	0.00	0.00
งบกำไรสุทธิ						
กำไรสุทธิ	25,923,100.00	-	25,923,100.00	28,889,030.00	27,179,018.21	1,755,981.72
กำไรสุทธิ	28,887,303.00	1,510,300.00	27,377,000.00	27,376,700.00	24,279,151.07	3,097,848.93
กำไรสุทธิ	1,020,700.00	5,400.00	1,026,100.00	1,026,100.00	1,526,326.49	105,773.51
กำไรสุทธิ	82,100.00	563,175.00	645,275.00	647,475.00	552,453.37	95,029.63
กำไรสุทธิ	1,513,000.00	177,325.00	1,740,325.00	1,724,300.00	3,695,811.91	23,483.67
กำไรสุทธิ	6,531,400.00	-	6,531,400.00	6,531,000.00	5,495,158.60	1,036,241.40
กำไรสุทธิ	4,249,700.00	186,200.00	4,405,900.00	4,405,000.00	4,322,103.87	83,796.13
กำไรสุทธิ	10,923,400.00	864,800.00	11,817,200.00	11,417,730.00	11,375,590.75	441,809.25
กำไรสุทธิ	4,335,000.00	288,800.00	4,623,800.00	4,085,800.00	3,589,873.00	493,327.00
กำไรสุทธิ	43,000.00	-	43,000.00	33,000.00	30,461.71	2,538.26
กำไรสุทธิ	300,000.00	-	300,000.00	300,000.00	300,000.00	0.00
กำไรสุทธิ	88,545,600.00	-	88,545,600.00	88,143,103.00	83,161,682.82	5,383,917.18



ชื่อหน่วยงาน หน่วยงาน	งบดำเนินงาน		งบอุดหนุน งบอุดหนุน	งบลงทุน งบลงทุน	งบกลาง งบกลาง	งบรวม งบรวม	งบบริหาร งบบริหาร	งบสะสม งบสะสม	งบรวม งบรวม	งบรวม งบรวม
	งบดำเนินงาน งบดำเนินงาน	งบดำเนินงาน งบดำเนินงาน								
กรมส่งเสริมการค้าระหว่างประเทศ										
กรมส่งเสริมการค้าระหว่างประเทศ	29,422,600.00	-	599,700.00	-	-	29,822,300.00	28,822,300.00	0.00	27,215,755.52	1,612,144.48
กรมส่งเสริมการค้าระหว่างประเทศ	2,166,100.00	-	55,620.00	-	-	2,104,280.00	2,104,280.00	0.00	2,085,181.81	19,098.19
กรมส่งเสริมการค้าระหว่างประเทศ	3,452,200.00	-	680.00	-	-	3,452,200.00	3,452,200.00	0.00	3,034,92.76	32,027.24
กรมส่งเสริมการค้าระหว่างประเทศ	2,766,000.00	-	114,525.00	-	-	2,651,475.00	2,651,475.00	0.00	2,632,519.03	12,855.97
กรมส่งเสริมการค้าระหว่างประเทศ	9,592,900.00	-	167,800.00	-	-	9,570,700.00	9,570,700.00	0.00	9,552,354.56	27,345.44
กรมส่งเสริมการค้าระหว่างประเทศ	4,475,000.00	-	735,325.00	-	-	5,210,325.00	5,210,325.00	0.00	5,126,064.87	84,060.13
กรมส่งเสริมการค้าระหว่างประเทศ	1,279,400.00	-	17,899.00	-	-	1,297,299.00	1,297,299.00	0.00	1,283,490.00	14,909.00
กรมส่งเสริมการค้าระหว่างประเทศ	7,766,000.00	-	26,500.00	-	-	7,866,500.00	7,866,500.00	0.00	7,866,500.00	-
กรมส่งเสริมการค้าระหว่างประเทศ	1,603,600.00	-	213,320.00	-	-	1,885,680.00	1,885,680.00	0.00	1,876,598.32	9,081.68
กรมส่งเสริมการค้าระหว่างประเทศ	-	-	40,820.00	-	-	40,820.00	40,820.00	0.00	40,815.00	5.00
กรมส่งเสริมการค้าระหว่างประเทศ	59,809,200.00	0.00	-	-	-	59,809,200.00	59,809,200.00	0.00	57,497,684.86	2,311,515.14
กรมส่งเสริมการค้าระหว่างประเทศ	52,942,100.00	-	756,000.00	-	-	53,228,100.00	53,228,100.00	0.00	49,840,203.19	2,385,896.81
กรมส่งเสริมการค้าระหว่างประเทศ	2,711,700.00	-	6,000.00	-	-	2,717,700.00	2,717,700.00	0.00	2,479,408.59	238,291.41
กรมส่งเสริมการค้าระหว่างประเทศ	23,000.00	-	32,600.00	-	-	55,600.00	55,600.00	0.00	57,150.00	-8,550.00
กรมส่งเสริมการค้าระหว่างประเทศ	3,917,700.00	-	400,000.00	-	-	4,300,000.00	4,300,000.00	0.00	4,201,872.94	99,827.06
กรมส่งเสริมการค้าระหว่างประเทศ	12,117,100.00	-	1,412,565.00	-	-	13,529,665.00	13,529,665.00	0.00	9,964,206.90	3,565,458.10
กรมส่งเสริมการค้าระหว่างประเทศ	5,529,000.00	-	700,000.00	-	-	6,329,000.00	6,329,000.00	0.00	9,964,206.90	-3,635,206.90
กรมส่งเสริมการค้าระหว่างประเทศ	7,081,600.00	-	885,065.00	-	-	7,925,665.00	7,925,665.00	0.00	6,261,423.58	1,664,241.42
กรมส่งเสริมการค้าระหว่างประเทศ	1,250,000.00	-	103,000.00	-	-	1,459,000.00	1,459,000.00	0.00	7,917,815.00	641,185.00
กรมส่งเสริมการค้าระหว่างประเทศ	3,000.00	-	-	-	-	3,000.00	3,000.00	0.00	1,403,090.00	1,596,910.00
กรมส่งเสริมการค้าระหว่างประเทศ	40,000.00	-	-	-	-	40,000.00	40,000.00	0.00	-	40,000.00
กรมส่งเสริมการค้าระหว่างประเทศ	85,832,200.00	0.00	-	-	-	85,832,200.00	85,832,200.00	0.00	82,015,569.12	3,816,630.79

ACCOUNTS	REVENUE	+	CLASS	REVENUE	+	REVENUE	+	REVENUE	REVENUE
		-	CODE		-		-		
0000000000	43,629,800 00	+	4,236,370 00	39,095,130 00	+	39,095,130 00	+	39,095,130 00	3,122,116 12
0000000000	530,300 00	+	3,300 00	544,500 00	+	544,500 00	+	544,500 00	1,331 37
0000000000	2,171,400 00	-	348,050 00	8,923,370 00	+	8,923,370 00	+	8,923,370 00	68,392 30
0000000000	3,532,500 00	-	349,700 00	8,302,700 00	+	8,302,700 00	+	8,302,700 00	102,233 29
0000000000	21,000,000 00	+	42,385 00	24,642,385 00	+	24,642,385 00	+	24,642,385 00	197,320 33
0000000000	3,650,000 00	+	246,450 00	3,896,450 00	+	3,896,450 00	+	3,896,450 00	-
0000000000	2,336,100 00	+	3,350,890 00	5,686,190 00	+	5,679,375 91	+	5,679,375 91	6,514 09
0000000000	3,370,000 00	+	2,050,740 00	14,400,740 00	+	14,393,820 84	+	14,393,820 84	7,919 16
0000000000	18,580,600 00	-	1,074,765 00	17,505,835 00	+	17,505,830 00	+	17,505,830 00	95,934 59
0000000000		+	529,400 00	529,400 00	+	529,400 00	+	529,393 55	1 45
	123,526,700 00		-	123,526,700 00		123,526,493 00		123,526,493 00	9,745,517 39



ชื่อโครงการ และงบอุดหนุน	งบอุดหนุน		งบดำเนินงาน	งบกลาง	งบอุดหนุน จาก ส่วนกลาง	งบดำเนินงาน	งบกลาง	งบอุดหนุน จาก ส่วนกลาง	งบดำเนินงาน	งบกลาง	งบอุดหนุน จาก ส่วนกลาง
	+	-									
งบดำเนินงาน											
งบดำเนินงาน	5,400,100.00	-	60,600.00	-	5,339,500.00	-	-	5,339,500.00	4,175,101.93	-	1,164,398.07
งบดำเนินงาน	6,014,500.00	-	-	-	5,314,800.00	-	-	6,014,500.00	5,524,191.06	-	490,308.94
งบดำเนินงาน	590,300.00	-	14,400.00	-	794,300.00	-	-	704,300.00	516,561.53	-	187,738.47
งบดำเนินงาน	3,651,700.00	-	110,600.00	-	3,192,300.00	-	-	3,190,600.00	2,942,727.48	-	247,872.52
งบดำเนินงาน	3,449,900.00	-	4,167,232.00	-	7,617,132.00	-	-	7,615,125.00	7,031,219.75	-	585,905.25
งบดำเนินงาน	9,292,200.00	-	3,265,833.00	-	6,026,360.00	-	-	6,026,350.00	5,716,468.83	-	309,881.17
งบดำเนินงาน	6,172,500.00	-	2,559,515.00	-	5,622,315.00	-	-	5,622,315.00	9,391,011.50	-	2,868,696.50
งบดำเนินงาน	54,200,000.00	-	3,859,558.00	-	50,530,458.00	-	-	48,857,598.00	41,737,451.53	-	6,852,996.53
งบดำเนินงาน	23,000.00	-	6,171.00	-	16,829.00	-	-	3,000.00	3,000.00	-	33,829.00
งบดำเนินงาน	15,034,100.00	-	270,000.00	-	14,734,100.00	-	-	14,661,123.00	14,543,246.35	-	187,853.65
	103,895,200.00	0.00	-	-	103,893,200.00	0.00	-	95,816,663.00	91,578,101.63	-	12,317,093.37
งบอุดหนุน											
งบอุดหนุน	6,039,000.00	-	4,400.00	-	6,084,200.00	-	-	6,084,200.00	6,084,200.00	-	-
งบอุดหนุน	33,000.00	-	3,400.00	-	318,400.00	-	-	315,100.00	273,586.33	-	41,513.67
งบอุดหนุน	2,964,000.00	-	-	-	3,964,000.00	-	-	2,961,000.00	2,511,306.65	-	649,693.35
งบอุดหนุน	134,000.00	-	5,000.00	-	139,000.00	-	-	139,000.00	139,996.44	-	97.56
งบอุดหนุน	8,185,500.00	-	1,243.00	-	7,853,320.00	-	-	7,853,320.00	7,818,358.35	-	33,961.65
งบอุดหนุน	5,606,000.00	-	6,266,370.00	-	3,355,630.00	-	-	2,435,630.00	2,925,174.33	-	509,455.67
งบอุดหนุน	6,739,000.00	-	97,115.00	-	7,359,315.00	-	-	7,080,185.00	5,915,528.00	-	1,163,657.00
งบอุดหนุน	68,300,000.00	-	1,615,333.00	-	7,954,333.00	-	-	3,275,333.00	3,294,853.00	-	4,919,480.00
งบอุดหนุน	3,000.00	-	-	-	3,000.00	-	-	3,000.00	3,000.00	-	-
	38,294,500.00	0.00	-	-	38,293,500.00	0.00	-	31,153,568.00	27,561,875.07	-	8,131,671.93

๓๓

ลักษณะการ บัญชี	ปีงบประมาณ ๒๕๖๓	ปี งบ การเงิน	งบ กำไร สุทธิ	งบ กำไร สุทธิ ก่อน ภาษี	งบ กำไร สุทธิ หลัง ภาษี	งบ กำไร สุทธิ ก่อน ภาษี	งบ กำไร สุทธิ หลัง ภาษี	งบ กำไร สุทธิ ก่อน ภาษี	งบ กำไร สุทธิ หลัง ภาษี
ส่วนกลาง									
สำนักงานบริหาร การคลัง									
งบกำไรสุทธิ	2,020,300.00	-	2,511,000.00	1,849,100.00	1,849,100.00	1,849,100.00	1,849,100.00	1,849,100.00	323,519.69
งบกำไรสุทธิ	127,200.00	-	-	127,200.00	127,200.00	127,200.00	127,200.00	127,200.00	9,802.19
งบกำไรสุทธิ	45,400.00	-	-	45,400.00	45,400.00	45,400.00	45,400.00	45,400.00	38,289.00
งบกำไรสุทธิ	195,400.00	-	48,900.00	147,495.00	147,495.00	147,495.00	147,495.00	147,495.00	96,425.00
งบกำไรสุทธิ	393,000.00	-	13,900.00	290,900.00	290,900.00	290,900.00	290,900.00	290,900.00	66,555.14
งบกำไรสุทธิ	334,000.00	-	27,500.00	306,400.00	306,400.00	306,400.00	306,400.00	306,400.00	6,200.00
งบกำไรสุทธิ	167,200.00	+	313,255.00	125,455.00	125,455.00	125,455.00	125,455.00	125,455.00	6,200.00
งบกำไรสุทธิ	-	+	20,350.00	20,350.00	20,350.00	20,350.00	20,350.00	20,350.00	-
รวม	3,261,400.00	00	-	3,261,400.00	3,261,400.00	3,261,400.00	3,261,400.00	3,261,400.00	541,759.50
ส่วนภูมิภาค									
สำนักงานบริหาร การคลัง									
งบกำไรสุทธิ	1,007,400.00	-	25,100.00	3,233,500.00	2,921,500.00	2,921,500.00	2,921,500.00	2,921,500.00	643,692.85
งบกำไรสุทธิ	201,300.00	-	-	294,300.00	291,300.00	291,300.00	291,300.00	291,300.00	71,560.81
งบกำไรสุทธิ	35,100.00	-	11,800.00	9,200.00	8,200.00	8,200.00	8,200.00	8,200.00	3,647.24
งบกำไรสุทธิ	281,200.00	-	57,900.00	2,262,000.00	2,262,000.00	2,262,000.00	2,262,000.00	2,262,000.00	105,482.50
งบกำไรสุทธิ	800,000.00	-	-	907,000.00	863,000.00	863,000.00	863,000.00	863,000.00	1,832.11
งบกำไรสุทธิ	1,163,000.00	-	-	1,633,000.00	1,163,000.00	1,163,000.00	1,163,000.00	1,163,000.00	13,660.62
งบกำไรสุทธิ	1,328,300.00	+	33,900.00	3,122,000.00	2,811,900.00	2,811,900.00	2,811,900.00	2,811,900.00	10,139.44
งบกำไรสุทธิ	1,600,000.00	-	-	1,460,000.00	1,460,000.00	1,460,000.00	1,460,000.00	1,460,000.00	300.00
งบกำไรสุทธิ	342,300.00	00	31,900.00	469,100.00	469,100.00	469,100.00	469,100.00	469,100.00	259.98
รวม	6,443,600.00	00	-	6,443,600.00	5,655,000.00	5,655,000.00	5,655,000.00	5,655,000.00	917,232.87

№ п/п	наименование	количество	единица измерения	цена	сумма	наименование	количество	единица измерения	цена	сумма	наименование	количество	единица измерения	цена	сумма	
1	12,944,100	00	-	876,840	00	16,967,265	00	16,967,265	00	13,842,452	59	3,124,800	41	390,934	83	
2	5,584,700	00	+	250,000	00	5,334,700	00	5,334,700	00	4,943,765	17	1,199,934	33	1,199,934	56	
3	24,722,500	00	+	474,600	00	25,197,100	00	25,197,100	00	23,922,157	34	31,993	07	897,129	53	
4	2,153,400	00	+	144,400	00	2,009,000	00	2,009,000	00	2,009,000	00	614,928	49	3,106,951	48	
5	7,707,300	00	-	560,342	00	7,146,958	00	7,146,958	00	7,146,958	00	19,820,029	52	731,159	51	
6	19,963,900	00	+	1,035,081	00	21,008,981	00	21,008,981	00	20,938,981	00	12,924,589	69	687,852	36	
7	9,310,200	00	+	4,318,539	00	13,628,739	00	13,628,739	00	13,628,739	00	29,552	50	24,516,819	21	
8	16,366,000	00	+	3,265,800	00	19,631,800	00	19,631,800	00	19,631,800	00	18,943,947	64	33,693,410	34	
9	19,000	00	+	10,550	00	29,550	00	29,550	00	29,550	00	424,828	71	79	37	50
10	59,202,600	00	+	7,773,891	00	66,976,491	00	66,976,491	00	66,976,491	00	145,795,208	65	24,516,819	21	
11	163,380,000	00	+	15,135,619	00	178,515,619	00	178,515,619	00	178,515,619	00	32,693,410	34	6,120,934	135	
12	7,721,500	00	+	877,040	00	8,608,540	00	8,608,540	00	8,608,540	00	6,426,076	71	2,182,463	29	
13	29,318,600	00	+	26,197,822	00	3,220,778	00	3,220,778	00	3,220,778	00	3,072,911	87	143,866	13	
14	5,270,400	00	+	26,197,822	00	71,468,222	00	71,468,222	00	71,468,222	00	69,893,661	88	1,574,560	12	
15	3,513,800	00	+	40,000	00	3,553,800	00	3,553,800	00	3,553,800	00	3,385,286	63	590,313	37	
16	6,689,200	00	+	7,800	00	6,697,000	00	6,697,000	00	6,697,000	00	6,338,318	97	343,681	03	
17	36,017,000	00	+	485,400	00	36,502,400	00	36,502,400	00	36,502,400	00	35,245,631	52	266,628	46	
18	2,704,100	00	+	322,996	00	4,027,096	00	4,027,096	00	4,027,096	00	4,631,438	37	283,057	63	
19	15,309,400	00	+	832,500	00	16,141,900	00	16,141,900	00	16,141,900	00	15,615,334	49	733,565	51	
20	1,200	00	+	192,564	00	193,764	00	193,764	00	193,764	00	190,447	50	3,356	50	
21	300,000	00	+	10,000	00	310,000	00	310,000	00	310,000	00	309,757	69	242	31	
22	149,218,000	00	+	1,813,840	00	150,931,840	00	150,931,840	00	150,931,840	00	144,715,905	65	6,120,934	135	



Итого

ПОСЛЕДОВАТЕЛЕН НОМЕР НА СЧЕТКА	СЪСТОЯНИЕ НА СЧЕТКА		ИЗМЕНЕНИЯ	СЪСТОЯНИЕ НА СЧЕТКА	СЪСТОЯНИЕ НА СЧЕТКА	ИЗМЕНЕНИЯ	СЪСТОЯНИЕ НА СЧЕТКА	СЪСТОЯНИЕ НА СЧЕТКА
	+	-						
1	9,710,700 00	18,600 00		9,729,300 00	00		9,729,300 00	2,167,659 38
2	1,528,500 00	1,245,600 00		2,73,900 00	00		2,73,900 00	562,030 89
3	5,908,100 00	3,245,000 00		4,663,100 00	00		4,663,100 00	693,824 33
4	506,600 00	194,400 00		701,000 00	00		701,000 00	185,893 48
5	7,431,600 00	659,139 00		6,772,461 00	00		6,772,461 00	176,273 69
6	16,654,200 00	745,000 00		17,399,200 00	00		17,399,200 00	372,268 52
7	15,001,400 00	751,750 00		14,249,650 00	00		14,249,650 00	765,357 90
8	4,630,000 00	439,050 00		5,069,050 00	00		5,069,050 00	6,419 55
9	1,891,500 00	-		1,891,500 00	00		1,891,500 00	172,478 25
10	179,200 00	13,839 00		193,039 00	00		193,039 00	9,427 63
11	63,461,200 00	-		63,461,200 00	00		63,461,200 00	5,278,933 62
12	32,118,200 00	703,326 00		31,414,874 00	00		31,414,874 00	7,166,695 85
13	53,718,000 00	2,070,190 00		55,788,190 00	00		55,788,190 00	8,621,658 52
14	37,498,500 00	2,302,760 00		39,801,260 00	00		39,801,260 00	963,447 99
15	2,990,200 00	553,700 00		3,543,900 00	00		3,543,900 00	568,398 51
16	17,068,800 00	2,748,143 00		19,816,943 00	00		19,816,943 00	2,185,981 73
17	208,592,100 00	5,890,155 00		214,482,255 00	00		214,482,255 00	3,948,546 21
18	645,17,000 00	24,321,159 00		88,838,159 00	00		88,838,159 00	2,530,447 38
19	1,071,290,400 00	17,916,174 00		1,053,374,226 00	00		1,053,374,226 00	15,724,560 82
20	3,000 00	4,971 00		4,971 00	00		4,971 00	-
21	913,190,000 00	7,488,268 00		85,830,732 00	00		85,830,732 00	26,223,900 30
22	1,579,145,200 00	-		1,579,145,200 00	00		1,579,145,200 00	67,931,737 20

ประเภทบัญชี Account Type	ยอดคงค้าง Balance	ยอด Debit	ยอด Credit	ยอดคงค้าง Balance	ยอดคงค้าง Balance	ยอดคงค้าง Balance	ยอดคงค้าง Balance
งบดุล							
สินทรัพย์							
เงินสด	8,817,000.00	38,300.00	8,778,700.00	8,778,700.00	2,116,671.00	1,666,666.31	
เงินฝาก	3,528,300.00	120,500.00	3,407,800.00	3,407,800.00	3,467,600.00	2,672,480.71	
เงินลงทุน	5,099,800.00	212,000.00	4,886,800.00	4,886,800.00	4,856,800.00	4,538,920.21	
อสังหาริมทรัพย์	328,600.00		328,600.00	328,600.00	319,600.00	1,000,000.00	
ยานยนต์	4,573,634.00	30,000.00	4,543,634.00	4,543,634.00	4,503,634.00	4,378,000.00	
รถจักรยานยนต์	8,384,000.00	181,170.00	8,202,830.00	8,202,830.00	8,073,127.81	3,534,120.00	
ที่ดิน	18,637,600.00	210,150.00	18,427,450.00	18,427,450.00	18,300,000.00	0.00	
อาคาร	4,165,000.00	183,000.00	4,082,000.00	4,082,000.00	4,191,027.88	1,576,720.51	
เครื่องจักร	3,000.00		3,000.00	3,000.00	3,000.00		
ยานพาหนะ	5,000,000.00	139,000.00	4,861,000.00	4,861,000.00	4,861,000.00	243.23	
รวม	58,416,700.00		58,416,700.00	58,416,700.00	58,416,700.00	6,023,887.61	
หนี้สิน							
หนี้สิน							
เงินกู้ยืม	4,557,900.00	9,900.00	4,567,800.00	4,567,800.00	4,247,069.50	51,437.40	
เงินฝาก	189,000.00	5,100.00	193,100.00	193,100.00	176,895.00	16,503.00	
เงินลงทุน	2,200.00		2,200.00	2,200.00	19,590.00	11,610.00	
เงินปันผล	131,400.00	13,740.00	145,140.00	145,140.00	157,660.00		
เงินคงเหลือ	1,987,800.00	57,900.00	1,929,900.00	1,929,900.00	1,893,745.70	36,750.30	
เงินคงเหลือ	308,600.00		308,600.00	308,600.00	308,600.00		
เงินคงเหลือ	293,300.00	54,000.00	347,300.00	347,300.00	347,300.00	593.00	
เงินคงเหลือ	3,000.00		3,000.00	3,000.00	3,000.00		
รวม	7,862,400.00	20,733.00	7,883,133.00	7,883,133.00	7,883,133.00	696,993.31	

รายการบัญชี	ปีงบประมาณ 2565	ปีงบประมาณ 2566	งบลงทุน	งบดำเนินงาน	งบอุดหนุน	งบเงินอุดหนุน	งบกำไร/ขาดทุนสุทธิ	งบกำไร/ขาดทุนสุทธิ
	+	-						
งบกำไร/ขาดทุนสุทธิ	10,472,260.00	-	282,100.00	16,196,100.00	00	10,195,100.00	00	9,222,926.22
งบกำไร/ขาดทุนสุทธิ	809,400.00	-	17,100.00	826,500.00	00	826,500.00	00	7,533,433.72
งบกำไร/ขาดทุนสุทธิ	-	+	10,250.00	10,250.00	00	10,250.00	00	10,250.00
งบกำไร/ขาดทุนสุทธิ	484,200.00	-	-	484,200.00	00	484,200.00	00	4,723,823.34
งบกำไร/ขาดทุนสุทธิ	3,919,400.00	+	117,600.00	4,037,000.00	00	4,037,000.00	00	3,925,391.11
งบกำไร/ขาดทุนสุทธิ	1,914,500.00	-	148,500.00	1,766,000.00	00	1,766,000.00	00	1,560,793.40
งบกำไร/ขาดทุนสุทธิ	2,441,800.00	+	580,500.00	2,922,300.00	00	2,922,300.00	00	1,983,730.93
งบกำไร/ขาดทุนสุทธิ	28,031,500.00	-	1,776,450.00	26,255,050.00	00	26,255,050.00	00	26,243,094.00
งบกำไร/ขาดทุนสุทธิ	431,000.00	-	9,610,500.00	9,441,500.00	00	9,441,500.00	00	9,441,421.50
งบกำไร/ขาดทุนสุทธิ	13,270,800.00	-	7,523,900.00	5,746,900.00	00	5,744,900.00	00	5,243,233.00
งบกำไร/ขาดทุนสุทธิ	60,779,800.00	00	-	60,779,800.00	00	60,779,750.00	00	59,223,050.29
งบกำไร/ขาดทุนสุทธิ	101,732,260.00	00	3,633,825.00	98,098,715.00	00	98,098,715.00	00	94,532,681.81
งบกำไร/ขาดทุนสุทธิ	3,768,900.00	00	283,299.00	4,052,199.00	00	4,052,199.00	00	3,792,209.59
งบกำไร/ขาดทุนสุทธิ	1,366,000.00	-	358,920.00	1,507,080.00	00	1,507,080.00	00	1,304,438.51
งบกำไร/ขาดทุนสุทธิ	88,383,300.00	00	4,768,060.00	83,620,240.00	00	83,620,240.00	00	80,916,068.90
งบกำไร/ขาดทุนสุทธิ	34,947,900.00	00	2,787,330.00	37,715,430.00	00	37,715,430.00	00	37,208,832.65
งบกำไร/ขาดทุนสุทธิ	12,156,300.00	00	1,829,980.00	13,986,280.00	00	13,986,280.00	00	13,573,148.51
งบกำไร/ขาดทุนสุทธิ	3,167,600.00	00	2,473,100.00	5,655,700.00	00	5,606,425.00	00	5,542,163.00
งบกำไร/ขาดทุนสุทธิ	9,973,000.00	00	2,152,500.00	12,122,500.00	00	12,127,500.00	00	11,479,790.00
งบกำไร/ขาดทุนสุทธิ	408,802,400.00	00	30,615,200.00	378,187,200.00	00	378,187,200.00	00	378,073,614.60
งบกำไร/ขาดทุนสุทธิ	33,900,000.00	00	11,779,744.00	42,120,256.00	00	42,120,186.00	00	41,757,931.74
งบกำไร/ขาดทุนสุทธิ	219,700,300.00	00	4,163,150.00	673,033,600.00	00	677,019,233.00	00	688,040,819.31
งบกำไร/ขาดทุนสุทธิ	967,173.78							
งบกำไร/ขาดทุนสุทธิ	72,956.28							
งบกำไร/ขาดทุนสุทธิ	15.00							
งบกำไร/ขาดทุนสุทธิ	11,837.66							
งบกำไร/ขาดทุนสุทธิ	41,608.89							
งบกำไร/ขาดทุนสุทธิ	262,706.66							
งบกำไร/ขาดทุนสุทธิ	23,350.00							
งบกำไร/ขาดทุนสุทธิ	11,956.00							
งบกำไร/ขาดทุนสุทธิ	78.50							
งบกำไร/ขาดทุนสุทธิ	203,367.00							
งบกำไร/ขาดทุนสุทธิ	1,550,749.71							
งบกำไร/ขาดทุนสุทธิ	3,567,033.19							
งบกำไร/ขาดทุนสุทธิ	239,989.43							
งบกำไร/ขาดทุนสุทธิ	203,641.49							
งบกำไร/ขาดทุนสุทธิ	2,764,131.10							
งบกำไร/ขาดทุนสุทธิ	446,597.35							
งบกำไร/ขาดทุนสุทธิ	613,431.49							
งบกำไร/ขาดทุนสุทธิ	93,597.00							
งบกำไร/ขาดทุนสุทธิ	647,710.00							
งบกำไร/ขาดทุนสุทธิ	133,885.40							
งบกำไร/ขาดทุนสุทธิ	362,324.26							
งบกำไร/ขาดทุนสุทธิ	9,007,780.09							



ประเภทบัญชี	งบดุล	งบกำไรสุทธิ	งบกำไรสุทธิ	งบกำไรสุทธิ	งบกำไรสุทธิ	งบกำไรสุทธิ	งบกำไรสุทธิ	งบกำไรสุทธิ	งบกำไรสุทธิ
Account Name	Balance	Profit	Profit	Profit	Profit	Profit	Profit	Profit	Profit
งบดุล									
เงินสด	18,734,600.00	-	8,365.00	18,736,235.00	14,367,485.05	4,338,749.95			
เงินฝาก	844,400.00	-	1,800.00	842,600.00	842,600.00	19,068.99			
เงินลงทุน	43,200.00	+	7,300.00	50,500.00	50,500.00	18,353.133			
เงินคงค้าง	1,514,000.00	+	370,000.00	1,884,000.00	1,884,000.00	92,487.47			
เงินกู้ยืม	15,400,000.00	-	1,386,560.00	14,013,440.00	13,999,510.00	601,455.89			
เงินปันผล	5,000,000.00	+	500,000.00	5,500,000.00	5,500,000.00	55,589.41			
เงินสะสม	733,100.00	+	1,620,940.00	2,354,040.00	2,352,040.00	38,470.00			
เงินสำรอง	2,310,000.00	+	132,330.00	2,442,330.00	2,427,330.00	16,801.00			
เงินคงเหลือ	13,929,300.00	-	1,236,710.00	12,692,590.00	12,321,690.00	624,355.35			
รวม	-	+	2,865.00	2,865.00	2,865.00	-			
รวม	58,508,600.00	-	-	58,508,600.00	58,106,770.00	5,825,331.39			
งบกำไรสุทธิ									
กำไรสุทธิ	875,880,000.00	-	-	875,880,000.00	875,880,000.00	26,414.49			
กำไรสุทธิ	4,530,000.00	-	-	4,530,000.00	4,530,000.00	-			
รวม	880,410,000.00	-	-	880,410,000.00	880,383,585.51	26,414.49			




โครงการ/ส่วนราชการ	งบดำเนินงาน	งบอุดหนุน	งบเงินอุดหนุน	งบเงินอุดหนุน	งบเงินอุดหนุน	งบเงินอุดหนุน	งบเงินอุดหนุน	งบเงินอุดหนุน	งบเงินอุดหนุน
	01	02	03	04	05	06	07	08	09
งบดำเนินงาน									
ค่าเช่า	35,307,800.00	-	253,950.00	35,453,850.00	00	35,453,850.00	00	35,453,850.00	00
ค่าเช่าที่ดิน	1,673,000.00	+	13,750.00	1,686,750.00	00	1,686,750.00	00	1,686,750.00	00
ค่าเช่าสิ่งปลูกสร้าง	3,493,000.00	00	202,500.00	3,201,100.00	00	3,201,100.00	00	3,201,100.00	00
ค่าเช่ายานพาหนะ	2,490,000.00	00	62,000.00	2,552,000.00	00	2,552,000.00	00	2,552,000.00	00
ค่าเช่าเครื่องจักร	10,399,600.00	00	938,650.00	9,470,950.00	00	9,470,950.00	00	9,470,950.00	00
ค่าเช่ารถ	4,566,100.00	00	197,140.00	4,863,240.00	00	4,863,240.00	00	4,863,240.00	00
ค่าเช่าสิ่งอำนวยความสะดวก	5,678,600.00	00	1,032,570.00	6,691,170.00	00	6,691,170.00	00	6,691,170.00	00
ค่าเช่าสิ่งอำนวยความสะดวก	6,247,800.00	00	437,650.00	6,685,450.00	00	6,685,450.00	00	6,685,450.00	00
ค่าเช่าสิ่งอำนวยความสะดวก	2,667,000.00	00	243,750.00	2,423,250.00	00	2,423,250.00	00	2,423,250.00	00
งบอุดหนุน									
ค่าเช่า	79,724,400.00	00	-	79,724,400.00	00	79,724,400.00	00	79,724,400.00	00
ค่าเช่า	16,313,500.00	00	3,377,420.00	12,936,080.00	00	12,936,080.00	00	12,936,080.00	00
ค่าเช่า	19,436,800.00	00	402,400.00	16,034,400.00	00	16,034,400.00	00	16,034,400.00	00
ค่าเช่า	3,407,700.00	00	396,831.00	3,011,169.00	00	3,011,169.00	00	3,011,169.00	00
ค่าเช่า	1,007,600.00	00	249,000.00	758,600.00	00	758,600.00	00	758,600.00	00
ค่าเช่า	16,962,700.00	00	683,880.00	16,278,820.00	00	16,278,820.00	00	16,278,820.00	00
ค่าเช่า	22,737,500.00	00	756,309.00	21,981,191.00	00	21,981,191.00	00	21,981,191.00	00
ค่าเช่า	13,259,300.00	00	131,040.00	13,060,340.00	00	13,060,340.00	00	13,060,340.00	00
ค่าเช่า	22,688,600.00	00	1,140,324.00	24,128,624.00	00	24,079,364.00	00	24,079,364.00	00
ค่าเช่า	3,915,200.00	00	79,300.00	3,994,500.00	00	3,994,500.00	00	3,994,500.00	00
ค่าเช่า	56,640,000.00	00	1,033,300.00	55,606,700.00	00	55,604,300.00	00	55,604,300.00	00
งบเงินอุดหนุน									
ค่าเช่า	1,673,328,300.00	00	5,280,676.00	1,62,057,624.00	00	1,62,009,214.00	00	1,62,009,214.00	00
งบเงินอุดหนุน									
ค่าเช่า	30,147,029.20	00		30,147,029.20	00	30,147,029.20	00	30,147,029.20	00
ค่าเช่า	1,245,632.27	00		1,245,632.27	00	1,245,632.27	00	1,245,632.27	00
ค่าเช่า	2,454,353.68	00		2,454,353.68	00	2,454,353.68	00	2,454,353.68	00
ค่าเช่า	2,464,740.05	00		2,464,740.05	00	2,464,740.05	00	2,464,740.05	00
ค่าเช่า	9,356,110.87	00		9,356,110.87	00	9,356,110.87	00	9,356,110.87	00
ค่าเช่า	125,883.74	00		125,883.74	00	125,883.74	00	125,883.74	00
ค่าเช่า	149,121.00	00		149,121.00	00	149,121.00	00	149,121.00	00
ค่าเช่า	39,686.50	00		39,686.50	00	39,686.50	00	39,686.50	00
ค่าเช่า	20,290.00	00		20,290.00	00	20,290.00	00	20,290.00	00
งบเงินอุดหนุน									
ค่าเช่า	63,584,652.32	00		63,584,652.32	00	63,584,652.32	00	63,584,652.32	00
ค่าเช่า	1,636,966.06	00		1,636,966.06	00	1,636,966.06	00	1,636,966.06	00
ค่าเช่า	8,949,884.20	00		8,949,884.20	00	8,949,884.20	00	8,949,884.20	00
ค่าเช่า	2,522,114.70	00		2,522,114.70	00	2,522,114.70	00	2,522,114.70	00
ค่าเช่า	730,590.31	00		730,590.31	00	730,590.31	00	730,590.31	00
ค่าเช่า	3,556.24	00		3,556.24	00	3,556.24	00	3,556.24	00
ค่าเช่า	17,813.69	00		17,813.69	00	17,813.69	00	17,813.69	00
ค่าเช่า	42,421.15	00		42,421.15	00	42,421.15	00	42,421.15	00
ค่าเช่า	111,385.70	00		111,385.70	00	111,385.70	00	111,385.70	00
ค่าเช่า	76,578.97	00		76,578.97	00	76,578.97	00	76,578.97	00
ค่าเช่า	1,533,883.52	00		1,533,883.52	00	1,533,883.52	00	1,533,883.52	00
งบเงินอุดหนุน									
ค่าเช่า	155,404,070.63	00		155,404,070.63	00	155,404,070.63	00	155,404,070.63	00
งบเงินอุดหนุน									
ค่าเช่า	5,880,553.37	00		5,880,553.37	00	5,880,553.37	00	5,880,553.37	00




วัตถุประสงค์ ของรายการ	งบกำไร-ขาดทุน		ยอดคง โอน	กำไรสุทธิ ปีงบประมาณ	งบกำไร-ขาด ทุน	ยอดคง โอน	งบกำไร-ขาด ทุน	งบกำไร-ขาด ทุน	งบกำไร-ขาด ทุน
	+	-							
งบกำไร-ขาดทุน									
กำไรสุทธิ	32,950.00		2,619,420.00	2,922,370.00			2,922,370.00		1,092,231.44
กำไรสุทธิ	48,600.00		98,400.00	147,000.00			147,000.00		53,150.00
กำไรสุทธิ			210,406.00	210,406.00			210,406.00		37,040.33
กำไรสุทธิ	96,500.00		183,000.00	279,500.00			279,500.00		82,373.13
กำไรสุทธิ	212,000.00		542,700.00	754,700.00			754,700.00		38,242.97
กำไรสุทธิ	156,600.00		561,400.00	718,000.00			718,000.00		61,401.00
กำไรสุทธิ	1,049,150.00		728,150.00	1,777,300.00			1,777,300.00		134,337.50
กำไรสุทธิ			306,960.00	306,960.00			306,960.00		378.03
กำไรสุทธิ			1,200.00	1,200.00			1,200.00		118.93
รวม	1,915,800.00		5,250,676.00	7,166,476.00			7,166,476.00		1,506,273.37
งบกำไร-ขาดทุน									
กำไรสุทธิ	48,465,400.00		473,860.00	47,991,560.00			47,991,560.00		3,362,232.37
กำไรสุทธิ	2,588,100.00		60,900.00	2,649,000.00			2,649,000.00		161,359.69
กำไรสุทธิ	134,800.00		71,800.00	226,600.00			226,600.00		7,667.74
กำไรสุทธิ	2,354,300.00			2,354,300.00			2,354,300.00		388,910.89
กำไรสุทธิ	3,301,100.00		18,000.00	3,283,100.00			3,283,100.00		190,653.34
กำไรสุทธิ	3,850,000.00		218,430.00	3,631,570.00			3,631,570.00		71,336.13
กำไรสุทธิ	2,532,900.00		589,436.00	3,111,336.00			3,111,336.00		30,383.60
กำไรสุทธิ	16,792,606.00		20,000.00	16,812,606.00			16,812,606.00		51,641.00
กำไรสุทธิ	681,000.00			681,000.00			681,000.00		864.00
รวม	60,128,500.00			80,128,503.00			80,128,503.00		5,911,078.18

အမျိုးအမည် Description	၂၀၂၀-၂၀၂၁ ခုနှစ် 2020-2021		၂၀၂၁-၂၀၂၂ ခုနှစ် 2021-2022		အကျိုးအမြတ် Net Profit	စုစုပေါင်း Total	အကျိုးအမြတ် Net Profit	စုစုပေါင်း Total
	+	-	+	-				
ဝင်ငွေအရင်းအမြစ် Assets								
အကျိုးအမြတ် Net Profit	1,845,000.00	-	5,800.00	-	1,839,200.00	1,660,000.41	179,200.59	
ဝင်ငွေအရင်းအမြစ် Net Profit	972,600.00	-	43,200.00	-	929,400.00	820,563.69	108,836.31	
အကျိုးအမြတ် Net Profit	40,500.00	-	7,300.00	-	33,200.00	42,900.00	-	
အကျိုးအမြတ် Net Profit	195,000.00	+	20,000.00	+	175,000.00	175,000.00	7,049.35	
အကျိုးအမြတ် Net Profit	150,000.00	-	7,000.00	-	143,000.00	143,000.00	3.84	
အကျိုးအမြတ် Net Profit	37,500.00	+	5,800.00	-	31,700.00	31,700.00	1,373.19	
အကျိုးအမြတ် Net Profit	25,500.00	-	-	-	25,500.00	28,438.00	1,112.03	
အကျိုးအမြတ် Net Profit	20,000.00	-	23,200.00	-	43,200.00	43,200.00	206.39	
အကျိုးအမြတ် Net Profit	3,000.00	-	-	-	3,000.00	3,000.00	-	
စုစုပေါင်း Total	3,242,800.00	-	-	-	3,242,800.00	2,945,130.72	297,669.28	
ဝင်ငွေအရင်းအမြစ် Liabilities								
အကျိုးအမြတ် Net Profit	2,147,300.00	+	15,600.00	+	2,162,900.00	1,996,934.80	165,965.20	
အကျိုးအမြတ် Net Profit	193,200.00	-	8,700.00	-	201,900.00	193,792.53	8,107.47	
အကျိုးအမြတ် Net Profit	43,000.00	+	12,000.00	+	55,000.00	54,995.00	5.00	
အကျိုးအမြတ် Net Profit	787,500.00	-	213,170.00	-	574,330.00	574,145.61	184.39	
အကျိုးအမြတ် Net Profit	410,000.00	+	74,500.00	+	484,500.00	484,498.37	1.63	
အကျိုးအမြတ် Net Profit	176,000.00	+	32,370.00	+	208,370.00	207,155.00	1,415.00	
အကျိုးအမြတ် Net Profit	13,000.00	-	-	-	13,000.00	13,000.00	-	
အကျိုးအမြတ် Net Profit	50,000.00	+	50,000.00	+	100,000.00	70,000.00	-	
စုစုပေါင်း Total	3,770,200.00	00	-	-	3,770,200.00	3,594,521.36	175,678.64	



Account Name	Account Type	Balance	Debit	Credit	Balance
8,464,000.00	00	8,441,113.00	5,141,113.00	3,443,823.60	600,200.31
709,300.00	00	720,900.00	720,900.00	692,422.91	26,377.09
504,400.00	00	128,400.00	128,400.00	123,059.60	5,350.00
792,000.00	00	654,990.00	654,990.00	620,068.22	34,921.78
939,600.00	00	951,026.00	951,026.00	941,303.57	9,722.43
476,000.00	00	476,000.00	476,000.00	471,514.35	4,485.95
348,300.00	00	348,300.00	348,300.00	348,960.00	1,300.00
60,000.00	00	60,000.00	58,500.00	58,500.00	1,500.00
2,495,000.00	00	2,897,721.00	2,896,886.00	2,877,627.51	23,543.49
14,378,500.00	00	11,378,500.00	14,175,875.00	13,575,528.95	802,961.05
83,114,700.00	00	80,348,876.00	80,348,876.00	69,517,576.70	10,531,249.30
12,398,700.00	00	12,428,400.00	12,428,400.00	12,651,423.24	426,356.76
263,400.00	00	266,055.00	266,055.00	248,149.02	17,905.98
1,343,300.00	00	1,588,600.00	1,588,600.00	1,567,121.50	21,478.50
9,423,000.00	00	9,417,340.00	9,417,340.00	9,401,154.08	16,185.92
67,166,700.00	00	66,849,699.00	66,849,699.00	55,846,964.13	2,794.87
16,849,700.00	00	17,152,910.00	17,071,075.00	17,037,644.60	34,266.34
56,880,000.00	00	59,027,320.00	59,027,888.00	58,827,652.00	199,628.00
151,000.00	00	151,000.00	151,000.00	120,610.00	30,330.00
247,290,000.00	00	3,57,200,200.00	247,188,934.00	235,668,595.33	11,581,694.57



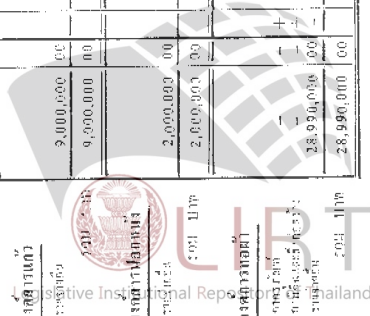
ส่วนราชการ และ หน่วยงาน	งบรวมรวม	+	-	งบกลาง		งบอุดหนุน งบอุดหนุน งบอุดหนุน	งบเงินอุดหนุน	งบลงทุน	งบเงินกู้	งบรวม งบรวม งบรวม
				งบกลาง	งบกลาง					
สำนักงานรัฐมนตรี										
อธิบดี	7,697,100	00	-	747,650	00	6,949,450	00	6,949,450	00	16,944,88
รองอธิบดี	2,345,200	00	-	165,250	00	2,179,950	00	2,179,950	00	536,99
ที่ปรึกษารัฐมนตรี	446,700	00	+	91,700	00	358,400	00	358,400	00	7,941,39
ผู้อำนวยการ	120,000	00	+	27,400	00	37,400	00	37,400	00	17,50
อธิบดี	2,600,000	00	+	762,540	00	3,362,540	00	3,362,540	00	5,08
รองอธิบดี	2,200,000	00	+	245,000	00	2,445,000	00	2,445,000	00	19,31
ที่ปรึกษารัฐมนตรี	1,324,000	00	+	1,422,290	00	2,746,290	00	2,746,290	00	5,08
ผู้อำนวยการ	5,326,500	00	+	1,443,170	00	6,969,670	00	6,969,670	00	14,325,26
อธิบดี	7,335,000	00	-	-	-	7,335,000	00	7,335,000	00	91,172,70
รองอธิบดี	4,455,000	00	-	3,269,200	00	1,185,800	00	1,185,800	00	71,571,84
ที่ปรึกษารัฐมนตรี										42,17
รวม	34,049,500	00	-	-	-	34,049,500	00	34,049,500	00	202,577,12
สำนักงานปลัดกระทรวง										
อธิบดี	698,700	00	-	-	-	698,700	00	698,700	00	544,251,61
รองอธิบดี	45,300	00	-	-	-	45,300	00	45,300	00	36,000,00
ที่ปรึกษารัฐมนตรี	48,000	00	-	-	-	48,000	00	48,000	00	9,300,00
ผู้อำนวยการ	15,000	00	-	-	-	15,000	00	15,000	00	-
อธิบดี	132,400	00	-	13,000	00	119,400	00	119,400	00	265,00
รองอธิบดี	20,600	00	+	4,500	00	24,500	00	24,500	00	8,212,42
ที่ปรึกษารัฐมนตรี	205,250	00	+	8,500	00	213,700	00	213,700	00	634,93
ผู้อำนวยการ										-
รวม	1,164,600	00	-	-	-	1,164,600	00	1,164,600	00	172,860,74

วันที่ ๒๓/๑๒/๖๖



สำนักงานปลัดกระทรวง

ประเภทบัญชี Account Type	งบดุล Balance Sheet	งบกำไร Income Statement	งบกำไรสุทธิ Net Income	งบกำไรสุทธิ Net Income	งบกำไรสุทธิ Net Income	งบกำไรสุทธิ Net Income	งบกำไรสุทธิ Net Income	งบกำไรสุทธิ Net Income
งบกำไรสุทธิ Income Statement ปี ๒๕๖๓ 2020	กำไรสุทธิ	163,300.00	+	1,100.00	164,400.00	164,400.00	163,200.00	900.00
	กำไรสุทธิ	16,774,000.00	-	1,100.00	16,774,900.00	16,774,900.00	15,774,900.00	-
	กำไรสุทธิ	16,939,000.00	-	-	16,939,000.00	16,939,000.00	16,938,100.00	900.00
งบดุล Balance Sheet ปี ๒๕๖๓ 2020	งบดุล	9,000,000.00	-	-	9,000,000.00	9,000,000.00	9,000,000.00	-
	งบดุล	9,000,000.00	-	-	9,000,000.00	9,000,000.00	9,000,000.00	-
	งบดุล	2,000,000.00	-	-	2,000,000.00	2,000,000.00	2,000,000.00	-
งบกำไรสุทธิ Income Statement ปี ๒๕๖๒ 2019	กำไรสุทธิ	2,600,000.00	+	747,000.00	3,347,000.00	3,347,000.00	2,813,311.00	465,169.00
	กำไรสุทธิ	2,253,000.00	-	2,253,000.00	2,253,000.00	2,253,000.00	2,013,000.00	240,000.00
	กำไรสุทธิ	38,900,000.00	-	3,000,000.00	41,900,000.00	41,900,000.00	25,655,392.82	334,607.18
งบกำไรสุทธิ Income Statement ปี ๒๕๖๑ 2018	กำไรสุทธิ	28,990,000.00	-	-	28,990,000.00	28,990,000.00	27,950,223.82	1,039,776.18
	กำไรสุทธิ	28,990,000.00	-	-	28,990,000.00	28,990,000.00	28,990,000.00	-
	กำไรสุทธิ	28,990,000.00	-	-	28,990,000.00	28,990,000.00	28,990,000.00	-



ประเภทของ บัญชี	งบดุล ปี ๒๕๖๓	งบดุล ปี ๒๕๖๒	งบกำไร สุทธิ	งบกำไร สุทธิ	งบกำไร สุทธิ	งบกำไร สุทธิ	งบกำไร สุทธิ
งบกลาง							
งบกลาง	8,868,000.00	8,868,000.00	8,868,000.00	8,868,000.00	8,868,000.00	8,868,000.00	8,868,000.00
งบกลาง	5,868,000.00	5,868,000.00	5,868,000.00	5,868,000.00	5,868,000.00	5,868,000.00	5,868,000.00
งบกลาง							
งบกลาง	176,000.00	148,340.00	27,660.00	148,340.00	148,340.00	148,340.00	148,340.00
งบกลาง	10,735,000.00	10,649,660.00	27,660.00	10,649,660.00	10,649,660.00	10,649,660.00	10,649,660.00
งบกลาง							
งบกลาง	9,360,000.00	9,360,000.00	9,360,000.00	9,360,000.00	9,360,000.00	9,360,000.00	9,360,000.00
งบกลาง	89,951,000.00	89,951,000.00	89,951,000.00	89,951,000.00	89,951,000.00	89,951,000.00	89,951,000.00
งบกลาง							
งบกลาง	98,951,000.00	98,951,000.00	98,951,000.00	98,951,000.00	98,951,000.00	98,951,000.00	98,951,000.00
งบกลาง							
งบกลาง	1,224,000.00	1,224,000.00	1,224,000.00	1,224,000.00	1,224,000.00	1,224,000.00	1,224,000.00
งบกลาง	524,000.00	524,000.00	524,000.00	524,000.00	524,000.00	524,000.00	524,000.00
งบกลาง							
งบกลาง	1,748,000.00	1,748,000.00	1,748,000.00	1,748,000.00	1,748,000.00	1,748,000.00	1,748,000.00
งบกลาง							
งบกลาง	1,154,748.28	1,154,748.28	1,154,748.28	1,154,748.28	1,154,748.28	1,154,748.28	1,154,748.28
งบกลาง	503,500.00	503,500.00	503,500.00	503,500.00	503,500.00	503,500.00	503,500.00
งบกลาง							
งบกลาง	1,663,048.28	1,663,048.28	1,663,048.28	1,663,048.28	1,663,048.28	1,663,048.28	1,663,048.28
งบกลาง							
งบกลาง	63,467.60	63,467.60	63,467.60	63,467.60	63,467.60	63,467.60	63,467.60
งบกลาง	51,467.60	51,467.60	51,467.60	51,467.60	51,467.60	51,467.60	51,467.60
งบกลาง							
งบกลาง	68,312.53	68,312.53	68,312.53	68,312.53	68,312.53	68,312.53	68,312.53
งบกลาง							
งบกลาง	68,319.50	68,319.50	68,319.50	68,319.50	68,319.50	68,319.50	68,319.50



คำอธิบายรายจ่าย รายละเอียด	งบประมาณ ปี ๒๕๖๓	งบประมาณ ปี ๒๕๖๓		งบประมาณ ปี ๒๕๖๓	งบประมาณ ปี ๒๕๖๓	งบประมาณ ปี ๒๕๖๓	งบประมาณ ปี ๒๕๖๓
		งบประมาณ ปี ๒๕๖๓	งบประมาณ ปี ๒๕๖๓				
ดำเนินการตามโครงการ							
ค่าตอบแทน บุคลากร	-	66,000.00	66,000.00	66,000.00	55,845.00	10,155.00	00
ค่าวัสดุ ดำเนินงาน	500,000.00	75,000.00	425,000.00	425,000.00	425,000.00	-	-
รวม	5,500,000.00	9,000.00	5,009,000.00	5,009,000.00	5,009,000.00	-	-
งบกลาง	5,500,000.00	-	5,500,000.00	5,500,000.00	5,489,845.00	10,155.00	00
งบดำเนินงาน							
งบดำเนินงาน งบกลาง	38,324,000.00	-	38,324,000.00	38,324,000.00	38,324,000.00	-	-
รวม	38,324,000.00	-	38,324,000.00	38,324,000.00	38,324,000.00	-	-
งบอุดหนุน							
งบอุดหนุน งบกลาง	20,500,000.00	-	20,500,000.00	20,500,000.00	20,500,000.00	-	-
รวม	20,500,000.00	-	20,500,000.00	20,500,000.00	20,500,000.00	-	-
งบลงทุน							
งบลงทุน งบกลาง	6,000,000.00	-	6,000,000.00	6,000,000.00	6,000,000.00	-	-
รวม	6,000,000.00	-	6,000,000.00	6,000,000.00	6,000,000.00	-	-
งบการเงิน							
งบการเงิน งบกลาง	6,000,000.00	-	6,000,000.00	6,000,000.00	6,000,000.00	-	-
รวม	6,000,000.00	-	6,000,000.00	6,000,000.00	6,000,000.00	-	-



ปีงบประมาณ	ปีงบประมาณ	ปีงบประมาณ	ปีงบประมาณ	ปีงบประมาณ	ปีงบประมาณ	ปีงบประมาณ	ปีงบประมาณ	ปีงบประมาณ	ปีงบประมาณ
2559	2560	2561	2562	2563	2564	2565	2566	2567	2568
1,000,000.00	1,000,000.00	1,000,000.00	1,000,000.00	1,000,000.00	1,000,000.00	1,000,000.00	1,000,000.00	1,000,000.00	1,000,000.00
8,612,000.00	8,612,000.00	8,612,000.00	8,612,000.00	8,612,000.00	8,612,000.00	8,612,000.00	8,612,000.00	8,612,000.00	8,612,000.00
9,612,000.00	9,612,000.00	9,612,000.00	9,612,000.00	9,612,000.00	9,612,000.00	9,612,000.00	9,612,000.00	9,612,000.00	9,612,000.00
33,000,000.00	33,000,000.00	33,000,000.00	33,000,000.00	33,000,000.00	33,000,000.00	33,000,000.00	33,000,000.00	33,000,000.00	33,000,000.00
31,000,000.00	31,000,000.00	31,000,000.00	31,000,000.00	31,000,000.00	31,000,000.00	31,000,000.00	31,000,000.00	31,000,000.00	31,000,000.00
736,596,000.00	736,596,000.00	736,596,000.00	736,596,000.00	736,596,000.00	736,596,000.00	736,596,000.00	736,596,000.00	736,596,000.00	736,596,000.00
15,140,000,000.00	15,140,000,000.00	15,140,000,000.00	15,140,000,000.00	15,140,000,000.00	15,140,000,000.00	15,140,000,000.00	15,140,000,000.00	15,140,000,000.00	15,140,000,000.00

ศาสตราจารย์ ดร. สนั่น อภิชาติกุล

ผู้อำนวยการศูนย์วิจัยและพัฒนา
การประมงน้ำจืด กรมประมง



IRT

รายงานละเอียดเงินรายได้จ่ายชำระคืนเงินกู้เป็รียนเทียบชดเชยงบประมาณ

ประจำปีงบประมาณ พ.ศ. 2561

หมวด	งบประมาท	งบราย	งบราย	งบราย
เงินกู้ใบประเภท				
เงินกู้พัฒนาฯ พ.ศ. 2483	1,000,000.00	496,609.00	-	503,391.00
เงินกู้พัฒนาฯ พ.ศ. 2483	1,002,000.00	1,002,000.00	-	-
เงินกู้พัฒนาฯ พ.ศ. 2483	313,000.00	259,000.00	-	574,000.00
เงินกู้สวัสดิ 1 พ.ศ. 2494	11,314,900.00	5,900,100.00	-	5,314,800.00
เงินกู้ (เงินช่วยเหลือ)				
พ.ศ. 2506	10,580,000.00	5,060,000.00	-	5,520,000.00
เงินกู้ (เงินบาท) พ.ศ. 2506	4,600,000.00	2,200,000.00	-	2,400,000.00
เงินกู้ยืมเพื่อพัฒนาฯ	-	18,374,324.00	82	18,374,324.00
เงินช่วยเหลือ	190,100.00	-	-	190,100.00
รวม บาท	30,000,000.00	32,291,424.00	83	3,291,424.00
เงินกู้ยืมประเภท				
(1) การอุปถัมภ์	26,250,000.00	25,909,923.75	-	340,076.25
(2) การรถไฟ	6,195,000.00	6,114,738.75	-	80,261.25
(3) การรถไฟ	9,072,000.00	8,954,492.50	-	117,507.50
เงินกู้ โย.ช.อ. ช่วงที่ 1	1,432,956.00	575,287.82	-	857,668.18
เงินกู้ โย.ช.อ. ช่วงที่ 2	3,638,787.00	1,780,057.75	-	1,858,729.25
เงินกู้เพื่อพัฒนาฯ	849,148.00	841,830.25	-	767,317.75
เงินกู้เพื่อพัฒนาฯ (P1. 480) ช่วงที่ 1	293,120.00	388,738.00	13	2,361,132.00
เงินกู้เพื่อพัฒนาฯ (P1. 480) ช่วงที่ 2	192,864.00	189,977.60	-	3,253.40
เงินกู้ธนาคารไทย ไทเซ็ก	6,825,000.00	6,748,525.00	-	76,475.00
เงินสำรองพัฒนาฯ	251,125.00	-	-	251,125.00
รวม บาท	55,000,000.00	51,503,545.83	83	3,496,454.00
รวม	85,000,000.00	84,294,970.00	66	705,029.00

(37 ข้อ)


 ผู้อำนวยการ
 กรมการขนส่งทางบก
 กระทรวงคมนาคม
 101 ถนนวิภาวดีรังสิต แขวงจตุจักร กรุงเทพมหานคร 10710

เรื่องนี้ได้แจ้งแก่ท่านสมาชิกไปแล้ว จึงขอแจ้งให้ที่ประชุมทราบ
(ที่ประชุมรับทราบ)

ประธานวุฒิสภา : ระบียบวาระที่ ๒ : ทูลพระราชาบัญญัติควบคุมแร่ดีบุก พ.ศ.
ซึ่งคณะกรรมาธิการร่วมกันพิจารณาเสร็จแล้ว เป็นการประชุมในวาระที่ ๒

ขอเชิญคณะกรรมการเข้าประจำที่

(คณะกรรมการเข้าประจำที่)

ประธานวุฒิสภา : คณะกรรมการมีข้อความอะไรที่จะแถลงเพิ่มเติมหรือไม่

นายประสิทธิ์ จุลละภาส (กรรมการ) : เฉพาะเรื่องนี้ เนื่องจากว่าทางเรกได้
ส่งบันทึกรายงานการประชุมร่วมกันของคณะกรรมการให้กับท่านสมาชิกแล้ว แล้วในเมื่อ
นั่นก็เป็นบันทึกความเห็น เห็นชอบด้วยตามที่วุฒิสภาแก้ไข เมื่อแก้ไขแล้วจนแล้วจนหมดก็
ก็ไม่มีข้อที่จะต้องแถลงเพิ่มเติม

ประธานวุฒิสภา : จะมีท่านผู้ใดมีความเห็นเป็นยกย่องหรือไม่

(ไม่มีสมาชิกมีความเห็นเป็นยกย่อง)

ประธานวุฒิสภา : เมื่อไม่มีท่านผู้ใดมีความเห็นเป็นอย่างอื่น ต่อไปนี้ผมจะขอ
ถามมติที่ประชุมนี้ว่า จะเห็นชอบด้วยกับร่างพระราชบัญญัติคณะกรรมาธิการร่วมกันได้
พิจารณาและเสนอความเห็นหรือไม่ ท่านผู้ใดเห็นชอบด้วย โปรดยกมือขึ้น

(มีสมาชิกยกมือเป็นส่วนมาก)

ประธานวุฒิสภา : ท่านผู้ใดไม่เห็นด้วย โปรดยกมือขึ้น

(ไม่มีสมาชิกยกมือ)

ประธานวุฒิสภา : เป็นเห็นว่าที่ประชุมนี้ลงมติเห็นชอบด้วยกับร่างพระราชบัญญัติ
ที่คณะกรรมการร่วมกันเสนอ และให้ประกาศใช้ได้ในกฎหมายได้

หมดระเบียบวาระสำหรับการประชุมวุฒิสภาแล้ว ในเวลาต่อไปนี้จะมีการประชุม
รัฐสภา ขอเลิกประชุม

เลิกประชุมเวลา ๐๙.๓๐ นาฬิกา



LIRT

Legislative Institutional Repository of Thailand

