



รายงานการรับและการใช้จ่าย
เงินรายได้ที่ไม่ต้องนำส่ง
เป็นรายได้แผ่นดิน ปีงบประมาณ
พ.ศ.๒๕๕๑-๒๕๕๒

ตามบทบัญญัติของรัฐธรรมนูญแห่งราชอาณาจักรไทย
พุทธศักราช ๒๕๕๐ มาตรา ๑๗๐

กรมบัญชีกลาง

สำนักกำกับและพัฒนาระบบเงินนอกงบประมาณ

พฤษภาคม ๒๕๕๔

คำนำ

รัฐธรรมนูญแห่งราชอาณาจักรไทย พุทธศักราช ๒๕๕๐ มาตรา ๑๗๐ บัญญัติให้ เงินรายได้ของหน่วยงานของรัฐใด ที่ไม่ต้องนำส่งคลังเป็นรายได้แผ่นดิน ให้หน่วยงานของรัฐนั้นทำรายงานการรับ และการใช้จ่ายเงินดังกล่าว เสนอต่อคณะรัฐมนตรีเมื่อสิ้นปีงบประมาณทุกปี และให้คณะรัฐมนตรีทำรายงานเสนอต่อสภาผู้แทนราษฎรและวุฒิสภา และเพื่อให้การจัดทำรายงานการรับและใช้จ่ายเงิน รายได้ฯ มีรูปแบบรายงานที่ถูกต้องครบถ้วน คณะรัฐมนตรีคราวประชุมเมื่อวันที่ ๙ กุมภาพันธ์ ๒๕๕๓ มีมติให้กระทรวงการคลัง (กรมบัญชีกลาง) เป็นผู้รวบรวม และจัดทำเอกสารรายงานเสนอต่อคณะรัฐมนตรีและรายงานให้สภาผู้แทนราษฎรและวุฒิสภาทราบในภาพรวมต่อไป

รายงานการรับและใช้จ่ายเงินรายได้ที่ไม่ต้องนำส่งคลังเป็นรายได้แผ่นดิน ของปีงบประมาณ พ.ศ. ๒๕๕๑ - ๒๕๕๒ (๑ ตุลาคม ๒๕๕๐ - ๓๐ กันยายน ๒๕๕๒) โดยแบ่งการวิเคราะห์ออกเป็น ๕ กลุ่ม คือ ทุนหมุนเวียน เงินฝากกระทรวงการคลัง รัฐวิสาหกิจ องค์กรมหาชน และหน่วยงานของรัฐอื่น ๆ ที่มีฐานะเป็นนิติบุคคล เป็นการวิเคราะห์ผลการดำเนินงานในภาพรวมของแต่ละกลุ่ม เพื่อประโยชน์ในการบริหารจัดการทางการเงินการคลังภาครัฐต่อไป

กรมบัญชีกลาง

มิถุนายน ๒๕๕๔

สารบัญ

	หน้า
๑. สรุปรายการข้อมูลที่ไม่จัดส่งรายงานการรับและการใช้จ่ายเงินรายได้ที่ไม่ต้องนำส่งเป็นรายได้แผ่นดินตามบัญญัติของรัฐธรรมนูญแห่งราชอาณาจักรไทย พุทธศักราช ๒๕๕๐ มาตรา ๑๗๐ ประจำปีงบประมาณ พ.ศ. ๒๕๕๑ และ ๒๕๕๒	๑-๘
๒. สรุปการจำแนกรายละเอียดรายงานการรับและการใช้จ่ายเงินรายได้ที่ไม่ต้องนำส่งเป็นรายได้แผ่นดินตามมาตรา ๑๗๐ แห่งรัฐธรรมนูญฯ พุทธศักราช ๒๕๕๐ ปีงบประมาณ พ.ศ. ๒๕๕๑ และ ๒๕๕๒	๑๐
๓. สรุปภาพรวมเงินรายได้ที่ไม่ต้องนำส่งคลังเป็นรายได้แผ่นดินฯ	๑๑-๑๗
๔. ภาพรวมของเงินรายได้ที่ไม่ต้องนำส่งคลังเป็นรายได้แผ่นดินฯ ๕ กลุ่ม	๑๙
๔.๑ ทุณหมนเวียน	๒๑-๕๐
● ทุณหมนเวียนที่มีลักษณะเฉพาะและทุณหมนเวียนอื่น	๕๑-๖๘
๔.๒ เงินฝากกระทรวงการคลัง	๖๙-๘๐
● เงินฝากตามกฎหมาย	๘๑-๙๐
● เงินฝากที่รัฐมนตรีว่าการกระทรวงการคลังอนุญาต	๙๑-๑๐๒
๔.๓ รัฐวิสาหกิจ	๑๐๓-๑๓๑
๔.๔ องค์การมหาชน	๑๓๓-๑๔๖
๔.๕ หน่วยงานของรัฐอื่นที่มีฐานะเป็นนิติบุคคล	๑๔๗-๑๗๔

สรุป

รายการข้อมูล

ที่ไม่จัดส่งรายงานการรับและการใช้จ่ายเงินรายได้ที่ไม่ต้อง
นำส่งเป็นรายได้แผ่นดินตามบัญญัติของรัฐธรรมนูญแห่ง
ราชอาณาจักรไทย พุทธศักราช ๒๕๕๐ มาตรา ๑๗๐
ประจำปีงบประมาณ พ.ศ. ๒๕๕๑ และ ๒๕๕๒

ต้นฉบับไม่มีหน้านี้

สรุปการรายงานการรับและการใช้จ่ายเงินรายได้ที่ไม่ต้องนำส่งเป็นรายได้แผ่นดิน ตามมาตรา ๑๗๐

ปีงบประมาณ พ.ศ.	หน่วยงานขององค์กรตาม รัฐธรรมนูญ สรก.ระดับ "กรม" หรือ เทียบเท่าในสังกัด "กระทรวง" และ สรก.ไม่สังกัดสำนักงานรัฐมนตรี กระทรวงหรือทบวง	ทุนหมุนเวียน	องค์การมหาชน	รัฐวิสาหกิจ	หน่วยงานของรัฐ อื่นที่มีฐานะเป็น นิติบุคคล	รวม
2551	จำนวนทั้งหมด	99	24	57	84	422
	ส่งรายงาน	95	21	54	65	331
	ไม่ส่งรายงาน	4	3	3	19	91
2552	จำนวนทั้งหมด	108	30	57	85	438
	ส่งรายงาน	102	25	54	70	348
	ไม่ส่งรายงาน	6	5	3	15	90

ทะเบียนการรายงานข้อมูลเงินนอกงบประมาณประเภทเงินผูกมัดตามรายงานฯ ม. 170 แห่งรัฐธรรมนูญฯ พุทธศักราช 2550

หน่วยงานที่ไม่ส่งข้อมูลประจำปีงบประมาณ พ.ศ. 2551 - 2552

ลำดับ	กระทรวง	รหัส หน่วยงาน	หน่วยงาน	ปีงบประมาณ พ.ศ.	
				2551	2552
1	สำนักนายกรัฐมนตรี	0101	สำนักงานปลัดสำนักนายกรัฐมนตรี	×	×
2	สำนักนายกรัฐมนตรี	0103	สำนักงานคณะกรรมการคุ้มครองผู้บริโภค	×	×
3	สำนักนายกรัฐมนตรี	0104	สำนักเลขาธิการนายกรัฐมนตรี	×	×
4	สำนักนายกรัฐมนตรี	0106	สำนักข่าวกรองแห่งชาติ	×	×
5	สำนักนายกรัฐมนตรี	0107	สำนักงบประมาณ	×	×
6	สำนักนายกรัฐมนตรี	0112	สำนักงานคณะกรรมการพัฒนาการเศรษฐกิจและสังคมแห่งชาติ	×	×
7	สำนักนายกรัฐมนตรี	0119	กองอำนวยการรักษาความมั่นคงภายในราชอาณาจักร	×	×
8	กระทรวงกลาโหม	0202	กรมราชองครักษ์	×	×
9	กระทรวงการท่องเที่ยวและกีฬา	0503	สำนักงานพัฒนาการท่องเที่ยวและนันทนาการ (กรมพลศึกษา)	×	×
10	กระทรวงการท่องเที่ยวและกีฬา	0506	สถาบันการพลศึกษา	×	×
11	กระทรวงเกษตรและสหกรณ์การเกษตร	0712	กรมส่งเสริมสหกรณ์	×	×
12	กระทรวงเกษตรและสหกรณ์การเกษตร	0713	สำนักงานการปฏิรูปที่ดินเพื่อเกษตรกรรม	×	×
13	กระทรวงเกษตรและสหกรณ์การเกษตร	0714	สำนักงานมาตรฐานสินค้าเกษตรและอาหารแห่งชาติ	×	×
14	กระทรวงเทคโนโลยีสารสนเทศและการสื่อสาร	1102	สำนักงานปลัดกระทรวงเทคโนโลยีสารสนเทศและการสื่อสาร	×	×
15	กระทรวงเทคโนโลยีสารสนเทศและการสื่อสาร	1105	สำนักงานสถิติแห่งชาติ	×	×
16	กระทรวงพลังงาน	1202	สำนักงานปลัดกระทรวงพลังงาน	×	×
17	กระทรวงพลังงาน	1204	กรมธุรกิจพลังงาน	×	×
18	กระทรวงพลังงาน	1205	กรมพัฒนาพลังงานทดแทนและอนุรักษ์พลังงาน	×	×
19	กระทรวงพาณิชย์	1302	สำนักงานปลัดกระทรวงพาณิชย์	×	×
20	กระทรวงพาณิชย์	1303	กรมการค้าต่างประเทศ	×	×
21	กระทรวงพาณิชย์	1304	กรมการค้าภายใน	×	×
22	กระทรวงพาณิชย์	1306	กรมเจรจาการค้าระหว่างประเทศ	×	×
23	กระทรวงพาณิชย์	1307	กรมทรัพย์สินทางปัญญา	×	×
24	กระทรวงพาณิชย์	1309	กรมส่งเสริมการค้าระหว่างประเทศ	×	×
25	กระทรวงมหาดไทย	1508	กรมส่งเสริมการปกครองท้องถิ่น	×	×
26	กระทรวงมหาดไทย	1509	กรุงเทพมหานคร	×	×
27	กระทรวงยุติธรรม	1603	กรมคุมประพฤติ	×	×
28	กระทรวงยุติธรรม	1606	กรมพินิจและคุ้มครองเด็กและเยาวชน	×	×
29	กระทรวงยุติธรรม	1608	กรมสอบสวนคดีพิเศษ	×	×
30	กระทรวงยุติธรรม	1609	สำนักงานกิจการยุติธรรม	×	×
31	กระทรวงยุติธรรม	1610	สถาบันนิติวิทยาศาสตร์	×	×
32	กระทรวงยุติธรรม	1612	สำนักงานคณะกรรมการป้องกันและปราบปรามการทุจริตในภาครัฐ	×	×
33	กระทรวงแรงงาน	1703	กรมการจัดหางาน	×	✓
34	กระทรวงแรงงาน	1705	กรมสวัสดิการและคุ้มครองแรงงาน	×	×
35	กระทรวงแรงงาน	1706	สำนักงานประกันสังคม	×	✓
36	กระทรวงวัฒนธรรม	1803	กรมการศาสนา	×	×
37	กระทรวงวัฒนธรรม	1804	กรมศิลปากร	×	×
38	กระทรวงวัฒนธรรม	1806	สำนักงานศิลปวัฒนธรรมร่วมสมัย	×	×
39	กระทรวงวัฒนธรรม	1808	สถาบันบัณฑิตพัฒนศิลป์	✓	×
40	กระทรวงสาธารณสุข	2102	สำนักงานปลัดกระทรวงสาธารณสุข	×	×
41	กระทรวงสาธารณสุข	2105	กรมพัฒนาการแพทย์แผนไทยและการแพทย์ทางเลือก	×	×
42	กระทรวงสาธารณสุข	2107	กรมสนับสนุนบริการสุขภาพ	×	×

ลำดับ	กระทรวง	รหัส หน่วยงาน	หน่วยงาน	ปีงบประมาณ พ.ศ.	
				2551	2552
43	กระทรวงสาธารณสุข	2110	สำนักงนคณะกรรมการอาหารและยา	×	×
44	กระทรวงอุตสาหกรรม	2202	สำนักงานปลัดกระทรวงอุตสาหกรรม	×	×
45	กระทรวงอุตสาหกรรม	2203	กรมโรงงานอุตสาหกรรม	×	×
46	กระทรวงอุตสาหกรรม	2205	กรมอุตสาหกรรมพื้นฐานและการเหมืองแร่	×	×
47	กระทรวงอุตสาหกรรม	2206	สำนักงานคณะกรรมการอ้อยและน้ำตาลทราย	×	×
48	กระทรวงอุตสาหกรรม	2208	สำนักงานเศรษฐกิจอุตสาหกรรม	×	×
49	กระทรวงอุตสาหกรรม	2209	สำนักงานคณะกรรมการส่งเสริมการลงทุน	×	×
50	ส่วนราชการไม่สังกัดสำนักนายกรัฐมนตรี กระทรวง ทบวง กรม	2503	สำนักงานพระพุทธศาสนาแห่งชาติ	×	×
51	ส่วนราชการไม่สังกัดสำนักนายกรัฐมนตรี กระทรวง ทบวง กรม	2504	สำนักงานคณะกรรมการพิเศษเพื่อประสานงานโครงการอันเนื่องมาจากพระราชดำริ	×	×
52	ส่วนราชการไม่สังกัดสำนักนายกรัฐมนตรี กระทรวง ทบวง กรม	2505	สำนักงานคณะกรรมการการวิจัยแห่งชาติ	×	×
53	ส่วนราชการไม่สังกัดสำนักนายกรัฐมนตรี กระทรวง ทบวง กรม	2510	สำนักงานเลขาธิการวุฒิสภา	×	×
54	ส่วนราชการไม่สังกัดสำนักนายกรัฐมนตรี กระทรวง ทบวง กรม	2511	สำนักงานเลขาธิการสภาผู้แทนราษฎร	×	×
55	หน่วยงานขององค์กรตามรัฐธรรมนูญ	2602	สำนักงานศาลรัฐธรรมนูญ	×	×
56	หน่วยงานขององค์กรตามรัฐธรรมนูญ	2603	สำนักงานผู้ตรวจการแผ่นดิน	×	×
57	หน่วยงานขององค์กรตามรัฐธรรมนูญ	2607	สำนักงานคณะกรรมการสิทธิมนุษยชนแห่งชาติ	×	×
58	หน่วยงานขององค์กรตามรัฐธรรมนูญ	2509	สำนักงานอัยการสูงสุด	×	×
59	หน่วยงานขององค์กรตามรัฐธรรมนูญ	2515	สำนักงานสภาพัฒนาการเศรษฐกิจและสังคมแห่งชาติ	×	×
60	กระทรวงศึกษาธิการ	A003	สำนักงานเลขาธิการสภาการศึกษา	×	×
61	กระทรวงศึกษาธิการ	A004	สำนักงานคณะกรรมการการศึกษาระดับขั้นพื้นฐาน	×	×
62	กระทรวงศึกษาธิการ	A006	สำนักงานคณะกรรมการการอาชีวศึกษา	×	×
63	กระทรวงศึกษาธิการ	A005	สำนักงานคณะกรรมการการอุดมศึกษา	×	×
รวม				62	61

- หมายเหตุ : 1. กรมการจัดหางานและสำนักงานประกันสังคม กระทรวงแรงงาน มีการรายงานข้อมูลในปีงบประมาณ พ.ศ. 2552
2. สถาบันบัณฑิตพัฒนศิลป์ กระทรวงวัฒนธรรม มีการรายงานข้อมูลในปีงบประมาณ พ.ศ. 2551.

ทะเบียนการรายงานข้อมูลเงินนอกงบประมาณประเภททุนหมุนเวียน ตามรายงานฯ มาตรา 170

แห่งรัฐธรรมนูญฯ พุทธศักราช 2550

หน่วยงานที่ไม่ส่งข้อมูลประจำปีงบประมาณ พ.ศ. 2551 - 2552

ลำดับ	หน่วยงาน	ต้นสังกัด	กระทรวง
1	กองทุนเงินกู้ยืมเพื่อการศึกษาที่ผูกกับรายได้ในอนาคต (กรอ.)	สำนักงานปลัดกระทรวงการคลัง	กระทรวงการคลัง
2	เงินทุนหมุนเวียนเพื่อแก้ไขปัญหาหนี้สินข้าราชการครู	สำนักงาน ก.ค.ศ. / สำนักงานปลัดกระทรวงศึกษาธิการ	กระทรวงศึกษาธิการ
3	เงินทุนหมุนเวียนผลิตป้ายจราจร	กรมทางหลวงชนบท	กระทรวงคมนาคม
4	กองทุนเพื่อลดผลกระทบจากนโยบายสุราเสรีของรัฐ	กรมโรงงานอุตสาหกรรม	กระทรวงอุตสาหกรรม
5	กองทุนส่งเสริมกีฬาอาชีพ	การกีฬาแห่งประเทศไทย	หน่วยงานรัฐวิสาหกิจ
6	กองทุนเพื่อการป้องกันและปราบปรามการค้ามนุษย์	สำนักงานปลัดกระทรวงการพัฒนาสังคมและความมั่นคงของมนุษย์	กระทรวงการพัฒนาสังคมและความมั่นคงของมนุษย์

หมายเหตุ :

1. กองทุนส่งเสริมกีฬาอาชีพ ไม่ส่งข้อมูลปี 2552 (เริ่มใช้จ่ายเงินปี 2552)
2. กองทุนเพื่อการป้องกันและปราบปรามการค้ามนุษย์ จัดตั้งในปี 2552 และยังไม่มีการดำเนินงานแต่อย่างใด

หน่วยงานองค์การมหาชนที่ไม่ส่งข้อมูลประจำปีงบประมาณ 2551 - 2552

ลำดับ	หน่วยงาน	กระทรวง	ปีงบประมาณ	
			2551	2552
1	สำนักงานพิพิธภัณฑสถานแห่งชาติพระบาทสมเด็จพระเจ้าอยู่หัว	กระทรวงการเกษตรและสหกรณ์	-	X
2	ศูนย์ส่งเสริมศิลปาชีพระหว่างประเทศ	กระทรวงพาณิชย์	X	X
3	สถาบันวิจัยและพัฒนาอัญมณีและเครื่องประดับแห่งชาติ	กระทรวงพาณิชย์	X	X
4	หอภาพยนตร์	กระทรวงวัฒนธรรม	-	X
5	สำนักงานนวัตกรรมแห่งชาติ	กระทรวงวิทยาศาสตร์	-	X
6	สถาบันรับรองคุณภาพสถานพยาบาล	กระทรวงสาธารณสุข	X	✓

หมายเหตุ : 1. ลำดับที่ 1,4 และ 5 จัดตั้งในปีงบประมาณ พ.ศ. 2552

2. หน่วยงานที่ไม่รายงานข้อมูลในปีงบประมาณ 2552 มีหน่วยงานที่เพิ่งจัดตั้งจำนวน 3 หน่วยงาน คือ

- สำนักงานพิพิธภัณฑสถานแห่งชาติพระบาทสมเด็จพระเจ้าอยู่หัว (จัดตั้ง 23 มิถุนายน 2552)
- หอภาพยนตร์แห่งชาติ (จัดตั้ง 10 มิถุนายน 2552)
- สำนักงานนวัตกรรมแห่งชาติ (จัดตั้ง 2 กันยายน 2552)

3. เครื่องหมาย x คือไม่จัดส่งรายงาน และ เครื่องหมาย ✓ คือ จัดส่งรายงาน

ทะเบียนการรายงานข้อมูล (งบการเงิน) ของหน่วยงานรัฐวิสาหกิจ ประจำปี 2551 - 2552

หน่วยงานที่ไม่ส่งข้อมูล ปี 2551 - 2552

ลำดับ	หน่วยงาน	สังกัด
1	การรถไฟแห่งประเทศไทย	กระทรวงคมนาคม
2	สำนักงานธนาคุณุเคราะห์ กรมพัฒนาสังคมและสวัสดิการ	กระทรวงการพัฒนาสังคมและความมั่นคงของมนุษย์
3	ธนาคารอิสลามแห่งประเทศไทย	กระทรวงการคลัง

ทะเบียนการรายงานข้อมูลของหน่วยงานของรัฐที่มีฐานะเป็นนิติบุคคล ตามรายงานฯ มาตรา 170

แห่งรัฐธรรมนูญฯ พุทธศักราช 2550

หน่วยงานที่ไม่ส่งข้อมูล ปี 2551 - 2552

ลำดับ	หน่วยงาน	ต้นสังกัด
1	สำนักงานคณะกรรมการวิทยาศาสตร์ เทคโนโลยีและนวัตกรรมแห่งชาติ	กระทรวงวิทยาศาสตร์
2	ม.ราชภัฏเทพสตรี	กระทรวงศึกษาธิการ
3	ม.ราชภัฏเพชรบุรี	กระทรวงศึกษาธิการ
4	ม.ราชภัฏเลย	กระทรวงศึกษาธิการ
5	ม.ราชภัฏกาญจนบุรี	กระทรวงศึกษาธิการ
6	ม.ราชภัฏบ้านสมเด็จ	กระทรวงศึกษาธิการ
7	ม.ราชภัฏพระนคร	กระทรวงศึกษาธิการ
8	ม.ราชภัฏพระนครศรีอยุธยา	กระทรวงศึกษาธิการ
9	ม.ราชภัฏมหาสารคาม	กระทรวงศึกษาธิการ
10	ม.ราชภัฏร้อยเอ็ด	กระทรวงศึกษาธิการ
11	ม.ราชภัฏรำไพพรรณี	กระทรวงศึกษาธิการ
12	ม.ราชภัฏอุดรธานี	กระทรวงศึกษาธิการ
13	ม.ราชภัฏอุบลราชธานี	กระทรวงศึกษาธิการ
14	ม.เทคโนโลยีราชมงคลกรุงเทพ	กระทรวงศึกษาธิการ
15	ม.เทคโนโลยีราชมงคลศรีวิชัย	กระทรวงศึกษาธิการ
16	ม.มหิดล	กระทรวงศึกษาธิการ
17	ม.เทคโนโลยีพระจอมเกล้าธนบุรี	กระทรวงศึกษาธิการ
18	มหาวิทยาลัยมหามกุฏราชวิทยาลัย	กระทรวงศึกษาธิการ
19	มหาวิทยาลัยจุฬาลงกรณ์ราชวิทยาลัย	กระทรวงศึกษาธิการ

หมายเหตุ : ม.ราชภัฏเทพสตรี /ม.ราชภัฏพระนครศรีอยุธยา /ม.มหิดล /ม.เทคโนโลยีพระจอมเกล้าธนบุรี

ไม่ส่งข้อมูลปี 2551 แต่ส่งข้อมูลปี 2552

สรุปการจำแนกรายงานการรับและการใช้จ่ายเงินรายได้ที่ไม่ต้องนำส่งเป็นรายได้แผ่นดิน
ตามมาตรา ๑๗๐ แห่งรัฐธรรมนูญฯ พุทธศักราช ๒๕๕๐ ปีงบประมาณ พ.ศ. ๒๕๕๑ และ ๒๕๕๒

๑. สรุปภาพรวมเงินรายได้ที่ไม่ต้องนำส่งคลังเป็นรายได้แผ่นดินฯ
๒. ภาพรวมของประเภทเงินรายได้ที่ไม่ต้องนำส่งคลังเป็นรายได้แผ่นดิน แบ่งเป็น ๕ กลุ่ม
 - ๒.๑ **ทุนหมุนเวียน**
 - ๒.๑.๑ ทุนหมุนเวียนที่มีลักษณะเฉพาะ
 - ๒.๑.๒ ทุนหมุนเวียนอื่น
 - ๒.๒ **เงินฝากกระทรวงการคลัง**
 - ๒.๒.๑ เงินฝากตามกฎหมาย
 - ๒.๒.๑.๑ เงินช่วยเหลือจากต่างประเทศ
 - ๒.๒.๑.๒ เงินอุดหนุน/เงินบริจาค
 - ๒.๒.๑.๓ เงินกู้
 - ๒.๒.๑.๔ เงินท้องถิ่น
 - ๒.๒.๑.๕ เงินฝากต่าง ๆ
 - ๒.๒.๑.๖ เงินรับฝากเพื่อรอจัดสรร/ถอนคืน
 - ๒.๒.๑.๗ เงินนอกงบประมาณตามวัตถุประสงค์อื่น
 - ๒.๒.๒ เงินฝากที่รัฐมนตรีว่าการกระทรวงการคลังอนุญาตให้เก็บไว้ใช้จ่ายได้
 - ๒.๒.๒.๑ เงินรายรับสถานศึกษา
 - ๒.๒.๒.๒ เงินรายรับสถานพยาบาล
 - ๒.๒.๒.๓ เงินบูรณะทรัพย์สิน
 - ๒.๒.๒.๔ ค่าใช้จ่ายเก็บภาษีท้องถิ่น
 - ๒.๒.๒.๕ เงินรายได้จากการดำเนินงาน
 - ๒.๒.๒.๖ เงินประกันสัญญา/เงินมัดจำ
 - ๒.๒.๒.๗ เงินดอกเบี้ยยกลางศาล/ค่าธรรมเนียมศาล/ค่าธรรมเนียมในการบังคับคดี
 - ๒.๒.๒.๘ เงินผลพลอยได้
 - ๒.๒.๒.๙ เงินเพื่อประโยชน์การศึกษา
 - ๒.๒.๒.๑๐ เงินสินบนรางวัล
 - ๒.๓ **รัฐวิสาหกิจ**
 - ๒.๔ **องค์การมหาชน**
 - ๒.๕ **หน่วยงานของรัฐอื่นที่มีฐานะเป็นนิติบุคคล**

สรุป

ภาพรวมเงินรายได้ที่ไม่ต้องนำส่งคลัง
เป็นรายได้แผ่นดินฯ

ภาพรวมฐานะทางการเงินและผลการดำเนินงานของเงินรายได้ที่ไม่ต้องนำส่งคลังเป็นรายได้แผ่นดิน

ตามมาตรา 170 แห่งรัฐธรรมนูญฯ พุทธศักราช 2550

ประจำปี 2552 และ 2551

หน่วย : ล้านบาท

รายการ	52	51	ผลต่าง	%
สินทรัพย์รวม	10,499,440.22	9,205,907.13	1,293,533.10	14.05%
หนี้สินรวม	6,919,305.02	6,077,115.70	842,189.32	13.86%
สินทรัพย์สุทธิ/ส่วนของผู้ถือหุ้น	3,580,135.21	3,128,791.43	451,343.78	14.43%
รายได้รวม/รายรับรวม	3,755,814.29	4,009,751.54	-253,937.25	-6.33%
ค่าใช้จ่ายรวม/รายจ่ายรวม	3,434,799.33	3,738,937.66	-304,138.33	-8.13%
รายได้สูง(ต่ำ)กว่าค่าใช้จ่าย/รายรับสูง(ต่ำ)กว่ารายจ่าย/กำไรสุทธิ	321,014.96	270,813.88	50,201.08	18.54%
นำส่งรายได้แผ่นดิน	83,223.16	97,770.51	- 14,547.35	-14.88%
เงินสดคงเหลือสะสมยกมา	60,569.30	55,137.40	5,431.91	9.85%
เงินคงเหลือ ณ ปลายงวด	1,665,689.36	1,393,613.60	272,075.76	19.52%

หมายเหตุ : เงินคงเหลือ ณ ปลายงวด หมายถึง เงินสด และเงินฝาก(เงินฝากธนาคาร และเงินฝากคลัง)

เงินรายได้ที่ไม่ต้องนำส่งเป็นรายได้แผ่นดินฯ ภาพรวมทุกหน่วยงาน

ฐานะทางการเงิน

หน่วย : ล้านบาท

รายการ	2552	2551	ผลต่าง	%
สินทรัพย์	10,499,440.22	9,205,907.13	1,293,533.09	14.05
หนี้สิน	6,919,305.02	6,077,115.69	842,189.33	13.86
สินทรัพย์สุทธิ	3,580,135.20	3,128,791.44	451,343.76	14.43
D/E ratio	1.93	1.94	1.87	



ผลการดำเนินงาน

หน่วย : ล้านบาท

รายการ	2552	2551	ผลต่าง	%
รายได้รวม	3,755,814.30	4,009,751.54	-253,937.26	- 6.33
ค่าใช้จ่ายรวม	3,434,799.33	3,738,937.67	-304,138.36	- 8.13
รายได้สูง (ค่า) กว่าค่าใช้จ่าย	321,014.97	270,813.87	50,201.10	18.54
ROA	3.06	2.94	3.88	
ROE	8.97	8.66	11.12	



จากข้อมูลภาพรวมของเงินรายได้ที่ไม่ต้องนำส่งคลังเป็นรายได้แผ่นดินทั้ง ๕ กลุ่ม ในปีงบประมาณ พ.ศ. ๒๕๕๒ เมื่อเปรียบเทียบกับปีงบประมาณ พ.ศ. ๒๕๕๑ ปรากฏว่าสินทรัพย์รวม หนี้สินรวม และสินทรัพย์สุทธิ มีสัดส่วนปรับเพิ่มสูงขึ้นอันเป็นผลจากรัฐวิสาหกิจและทุนหมุนเวียน โดยสินทรัพย์รวมมีจำนวนประมาณ ๑๐.๔๙ ล้านล้านบาท เพิ่มขึ้นจากปีงบประมาณ พ.ศ. ๒๕๕๑ ร้อยละ ๑๔.๐๕ โดยสินทรัพย์รวมเป็นส่วนของรัฐวิสาหกิจและทุนหมุนเวียน ร้อยละ ๗๓.๘๘ และ ๒๒.๐๙ ตามลำดับ ยกเว้น สินทรัพย์รวมขององค์การมหาชน ซึ่งมีขนาดลดลงร้อยละ ๒๖.๒๕ ทั้งนี้ สถานะเงินคงเหลือปลายปีงบประมาณ พ.ศ. ๒๕๕๑ และ ๒๕๕๒ เท่ากับประมาณ ๑.๓๙ และ ๑.๖๖ ล้านล้านบาท โดยมีอัตราส่วนหนี้สินรวมต่อสินทรัพย์สุทธิ เท่ากับ ๑.๙๔ และ ๑.๙๓ เท่า ตามลำดับ

สำหรับผลการดำเนินงานรวม ปีงบประมาณ พ.ศ. ๒๕๕๒ มีรายได้รวม ค่าใช้จ่ายรวมลดลง แต่มีรายได้สูงกว่ารายจ่ายสุทธิ เพิ่มขึ้นจากปีงบประมาณ พ.ศ. ๒๕๕๑ ร้อยละ ๑๘.๕๔ โดยเป็นสัดส่วนของรัฐวิสาหกิจและทุนหมุนเวียนเป็นส่วนใหญ่ ขณะที่ อัตราส่วนรายได้สูงกว่ารายจ่ายสุทธิต่อสินทรัพย์รวม และอัตราส่วนรายได้สูงกว่ารายจ่ายสุทธิต่อสินทรัพย์สุทธิ ร้อยละ ๓.๐๕ และ ๘.๙๗ ตามลำดับ

ภาพรวมฐานะทางการเงินของเงินรายได้ที่ไม่ต้องนำส่งคลังเป็นรายได้แผ่นดินตามมาตรา 170 แห่งรัฐธรรมนูญ พุทธศักราช 2550 ประจำปีงบประมาณ 2552

หน่วย : ล้านบาท

ประเภท	สินทรัพย์รวม		หนี้สินรวม		สินทรัพย์สุทธิ		เงินคงเหลือ ณ ปลายงวด		รับ		จ่าย		สุทธิ		นำส่งรายได้แผ่นดิน		เงินคงคลังเหลือ ณ ปลายงวด	
	จำนวน	%	จำนวน	%	จำนวน	%	จำนวน	%	จำนวน	%	จำนวน	%	จำนวน	%	จำนวน	%	จำนวน	%
ทุนหมุนเวียน	2,319,316.21	22.09%	907,822.36	13.12%	1,411,493.85	39.43%	1,434,111.06	86.10%	354,282.23	9.43%	248,896.93	7.25%	105,385.30	32.83%	-	-	-	-
เงินฝาก	61,918.57	0.59%	7,510.42	0.11%	54,408.15	1.52%	54,408.15	3.27%	113,060.85	3.01%	110,367.72	3.21%	2,693.13	0.84%	1,343.86	1.61%	60,569.30	100.00%
รัฐวิสาหกิจ	7,757,051.21	73.88%	5,936,705.23	85.80%	1,820,345.98	50.85%	0.00	0.00%	3,156,393.54	84.04%	2,970,207.95	86.47%	186,185.59	58.00%	81,879.30	98.39%	-	-
องค์การมหาชน	40,667.61	0.39%	2,102.44	0.03%	38,565.17	1.08%	15,504.10	0.93%	11,370.47	0.30%	9,243.52	0.27%	2,126.95	0.66%	-	-	-	-
หน่วยงานของรัฐ ที่มีฐานะเป็นนิติ บุคคล	320,486.62	3.05%	65,164.57	0.94%	255,322.05	7.13%	161,666.06	9.71%	120,707.21	3.21%	96,083.21	2.80%	24,624.00	7.67%	-	-	-	-
รวม	10,499,440.22	100.00%	6,919,305.02	100.00%	3,580,135.21	100.00%	1,665,689.36	100.00%	3,755,814.29	100.00%	3,434,799.33	100.00%	321,014.96	100.00%	83,223.16	100.00%	60,569.30	100.00%

ภาพรวมฐานะทางการเงินของเงินรายได้ที่ไม่ต้องนำส่งคลังเป็นรายได้แผ่นดินตามมาตรา 170 แห่งรัฐธรรมนูญ พุทธศักราช 2550 ประจำปีงบประมาณ 2551

หน่วย : ล้านบาท

ประเภท	เงินกู้ยืมรวม		หนี้สินรวม		สินทรัพย์สุทธิ		เงินคงเหลือ ณ ปลายงวด		รับ		จ่าย		สุทธิ		นำส่งรายได้แผ่นดิน		เงินคงคลังเหลือ ณ ปลายงวด	
	จำนวน	%	จำนวน	%	จำนวน	%	จำนวน	%	จำนวน	%	จำนวน	%	จำนวน	%	จำนวน	%	จำนวน	%
ทุนหมุนเวียน	2,091,489.06	22.72%	848,933.48	13.97%	1,242,555.58	39.71%	1,231,983.04	88.40%	289,008.43	7.21%	232,710.43	6.22%	56,298.00	20.79%	-	-	-	-
เงินฝาก	59,665.47	0.65%	6,438.27	0.11%	53,227.20	1.70%	53,227.20	3.82%	108,377.06	2.70%	102,857.92	2.75%	5,519.14	2.04%	991.06	1.01%	55,137.40	100.00%
รัฐวิสาหกิจ	6,830,797.73	74.20%	5,177,465.05	85.20%	1,653,332.67	52.84%	0.00	0.00%	3,527,870.30	87.98%	3,336,274.98	89.23%	191,595.32	70.75%	96,779.45	98.99%	-	-
องค์การมหาชน	55,144.37	0.60%	19,519.32	0.32%	35,625.05	1.14%	15,352.85	1.10%	11,262.67	0.28%	8,581.91	0.23%	2,680.76	0.99%	-	-	-	-
หน่วยงานของรัฐ ที่มีฐานะเป็นนิติ บุคคล	168,810.50	1.83%	24,759.57	0.41%	144,050.93	4.60%	93,050.51	6.68%	73,233.08	1.83%	58,512.43	1.56%	14,720.66	5.44%	-	-	-	-
รวม	9,205,907.13	100.00%	6,077,115.70	100.00%	3,128,791.43	100.00%	1,393,613.60	100.00%	4,009,751.54	100.00%	3,738,937.66	100.00%	270,813.88	100.00%	97,770.51	100.00%	55,137.40	100.00%

- หมายเหตุ 1. ปี 2551-2552 เงินฝากคงเหลือเป็นยอดที่รวมกับเงินคงเหลือต้นปีและหักเงินนำส่งรายได้ระหว่างปีและภาวะผูกพันแล้ว
2. ปี 2551-2552 กำไรสุทธิของรัฐวิสาหกิจเป็นกำไรหลังหักภาษีเงินได้

ภาพรวมฐานะทางการเงินของเงินรายได้ที่ไม่ต้องนำส่งคลังเป็นรายได้แผ่นดินตามมาตรา 170 แห่งรัฐธรรมนูญฯ พุทธศักราช 2550

หน่วย : ล้านบาท

ประเภท	เงินหักจากรวม			หนี้สินรวม			สินทรัพย์สุทธิ				เงินคงเหลือ ณ ปกครอง					
	52	51	ค่าตัว	52	51	ค่าตัว	52	51	ค่าตัว	52	51	ค่าตัว	52	51	ค่าตัว	%
			%			%			%			%			%	
ทุนหมุนเวียน	2,319,316.21	2,091,489.06	227,827.15	10.89%	907,822.36	848,933.48	58,888.88	6.94%	1,411,493.85	1,242,555.58	168,938.28	13.60%	1,434,111.06	1,231,983.04	202,128.02	16.41%
เงินฝาก	61,918.57	59,665.47	2,253.10	3.78%	7,510.42	6,438.27	1,072.15	16.65%	54,408.15	53,227.20	1,180.95	2.22%	54,408.15	53,227.20	1,180.95	2.22%
รัฐวิสาหกิจ	7,757,051.21	6,830,797.73	926,253.49	13.56%	5,936,705.23	5,177,465.05	759,240.18	14.66%	1,820,345.98	1,653,332.67	167,013.31	10.10%	-	-	-	-
องค์การมหาชน	40,667.61	55,144.37	-14,476.76	-26.25%	2,102.44	19,519.32	-17,416.88	-89.23%	38,565.17	35,625.05	2,940.12	8.25%	15,504.10	15,352.85	151.25	0.99%
หน่วยงานของรัฐ ที่มีฐานะเป็นนิติ บุคคล	320,486.62	168,810.50	151,676.12	89.85%	65,164.57	24,759.57	40,405.00	163.19%	255,322.05	144,050.93	111,271.12	77.24%	161,666.06	93,050.51	68,615.54	73.74%
รวม	10,899,440.22	9,205,907.13	1,693,533.10	14.05%	6,919,505.02	6,077,115.70	842,389.32	13.86%	3,580,135.21	3,128,791.43	451,343.78	14.43%	1,665,689.36	1,393,613.60	272,075.76	19.52%

หมายเหตุ เงินฝากคงเหลือเป็นยอดที่รวมกับเงินคงเหลือต้นปีและหักเงินนำส่งรายได้ระหว่างปีและภาระผูกพันแล้ว

ภาพรวมผลการดำเนินงานของเงินรายได้ที่ไม่ต้องนำส่งถึงเป็นรายได้แผ่นดินตามมาตรา 170 แห่งรัฐธรรมนูญฯ พุทธศักราช 2550

หน่วย : ล้านบาท

ประเภท	ปี		%		ปี		%		ปี		%		ปี		%	
	52	51	40ค่า)	%	52	51	ค่า)	%	52	51	ค่า)	%	52	51	ค่า)	%
ทุนจดทะเบียน	354,282.23	289,008.43	45,273.80	22.59%	268,896.93	232,710.43	16,186.50	6.96%	105,385.30	56,298.00	49,087.30	87.19%	-	-	-	-
เงินฝาก	113,060.85	108,377.06	4,683.79	4.32%	110,367.72	102,857.92	7,509.80	7.30%	2,693.13	5,519.14	-2,826.01	-51.20%	352.80	60,569.30	5,431.91	9.85%
รัฐวิสาหกิจ	3,156,393.54	3,527,870.30	-371,476.76	-10.53%	2,970,207.95	3,336,274.98	-366,067.03	-10.97%	186,185.59	191,595.32	-5,409.73	-2.82%	14,900.15	-	-	-
องค์การมหาชน	11,370.47	11,262.67	107.79	0.96%	9,243.52	8,581.91	661.61	7.71%	2,126.95	2,680.76	-553.82	-20.66%	-	-	-	-
หน่วยงานของรัฐวิสาหกิจ	120,707.21	73,233.08	47,474.13	64.83%	96,083.21	58,512.42	37,570.79	64.21%	28,624.00	14,720.66	9,903.34	67.28%	-	-	-	-
ฐานะเงินกู้ยืม	3,755,814.29	4,009,751.54	-253,937.25	-6.33%	3,434,799.33	3,730,937.66	-304,138.33	-8.13%	321,014.96	270,813.00	50,201.96	18.54%	85,223.16	60,569.30	5,431.91	9.85%
รวม																

หมายเหตุ : ค่าในชุดบัญชีวิสาหกิจเป็นกำไรหลังหักภาษีเงินได้

รายงานแสดงผลการเปรียบเทียบรายได้รวมและการรับเงินงบประมาณจากภาครัฐ ประจำปีงบประมาณ พ.ศ. 2552 และ 2551

หน่วย : ล้านบาท

ลำดับ	รายชื่อทุนหมุนเวียน	ปีงบประมาณ 2552					ปีงบประมาณ 2551				
		รายได้รวม	ร้อยละ	เงินงบประมาณที่ได้รับ	ร้อยละ	ส่วนสัดส่วน งบประมาณ	รายได้รวม	ร้อยละ	เงินงบประมาณที่ได้รับ	ร้อยละ	ส่วนสัดส่วน งบประมาณ
1	ทุนหมุนเวียน	354,282.23	9.73%	179,189.57	57.18%	50.58%	289,008.43	7.41%	179,077.78	58.54%	61.96%
2	รัฐวิสาหกิจ	3,156,393.54	86.65%	55,737.56	17.79%	1.77%	3,527,870.30	90.43%	56,209.08	18.38%	1.59%
3	องค์การมหาชน	11,370.47	0.31%	8,912.02	2.84%	78.38%	11,262.67	0.29%	8,878.19	2.90%	78.83%
4	หน่วยงานที่มีฐานะเป็นนิติบุคคล	120,707.21	3.31%	69,555.26	22.19%	57.62%	73,233.08	1.88%	61,734.17	20.18%	84.30%
รวม		3,642,753.45	100%	313,394.41	100%	8.60%	3,901,374.48	100%	305,899.22	100%	7.84%

ต้นฉบับไม่มีหน้านี้

ภาพรวมของประเภทเงินรายได้ที่ไม่ต้องนำส่งคลัง เป็นรายได้แผ่นดินฯ

แบ่งเป็น ๕ กลุ่ม

๑. ทุณหมนเวียน
 - ทุณหมนเวียนที่มีลักษณะเฉพาะ
 - ทุณหมนเวียนอื่น
๒. เงินฝากกระทรวงการคลัง
 - เงินฝากตามกฎหมาย
 - เงินฝากที่รัฐมนตรีว่าการกระทรวงการคลังอนุญาต
๓. รัฐวิสาหกิจ
๔. องค์การมหาชน
๕. หน่วยงานของรัฐอื่นที่มีฐานะเป็นนิติบุคคล

ต้นฉบับไม่มีหน้านี้

๑. ทุนหมุนเวียน

ต้นฉบับไม่มีหน้านี้

ประจำปีงบประมาณ พ.ศ. 2551 - 2552

ลำดับ	หน่วยงาน	สังกัด	กระทรวง	ปีงบประมาณ	
				2551	2552
ประเภทเพื่อการกู้ยืม					
1	กองทุนพัฒนาสหกรณ์	กรมส่งเสริมสหกรณ์	กระทรวงเกษตรและสหกรณ์	✓	✓
2	กองทุนการปฏิรูปที่ดินเพื่อเกษตรกรรม	สำนักงานการปฏิรูปที่ดินเพื่อเกษตรกรรม	กระทรวงเกษตรและสหกรณ์	✓	✓
3	กองทุนหมุนเวียนเพื่อการกู้ยืมแก่เกษตรกรและผู้ยากจน	สำนักงานปลัดกระทรวงเกษตรและสหกรณ์	กระทรวงเกษตรและสหกรณ์	✓	✓
4	กองทุนเพื่อผู้รับงานไปทำที่บ้าน	กรมการจัดหางาน	กระทรวงแรงงาน	✓	✓
5	กองทุนพัฒนาฝีมือแรงงาน	กรมพัฒนาฝีมือแรงงาน	กระทรวงแรงงาน	✓	✓
6	กองทุนเพื่อผู้ใช้แรงงาน	กรมสวัสดิการและคุ้มครองแรงงาน	กระทรวงแรงงาน	✓	✓
7	กองทุนสงเคราะห์เกษตรกร	กรมบัญชีกลาง	กระทรวงการคลัง	✓	✓
8	กองทุนเงินให้กู้ยืมเพื่อการศึกษา	สำนักงานปลัดกระทรวงการคลัง	กระทรวงการคลัง	✓	✓
9	กองทุนเงินกู้ยืมเพื่อการศึกษาที่ผูกกับรายได้ในอนาคต (กรอ.)	สำนักงานปลัดกระทรวงการคลัง	กระทรวงการคลัง	X	X
10	กองทุนส่งเสริมและพัฒนาคุณภาพชีวิตคนพิการ	สำนักงานส่งเสริมและพัฒนาคุณภาพชีวิตคนพิการแห่งชาติ	กระทรวงการพัฒนาสังคมและความมั่นคงของมนุษย์	✓	✓
11	กองทุนส่งเสริมศิลปะร่วมสมัย	สำนักงานศิลปวัฒนธรรมร่วมสมัย	กระทรวงวัฒนธรรม		✓
12	เงินทุนหมุนเวียนเพื่อแก้ไขปัญหาหนี้สินข้าราชการครู	สำนักงาน ก.ค.ศ. / สำนักงานปลัดกระทรวงศึกษาธิการ	กระทรวงศึกษาธิการ	X	X
13	เงินทุนหมุนเวียนเพื่อพัฒนาสถาบันอุดมศึกษาเอกชน	สำนักงานคณะกรรมการการอุดมศึกษา	กระทรวงศึกษาธิการ	✓	✓
14	กองทุนส่งเสริมโรงเรียนในระบบ	สำนักงานปลัดกระทรวงศึกษาธิการ	กระทรวงศึกษาธิการ	✓	✓
15	เงินทุนหมุนเวียนเพื่อการส่งเสริมอาชีพอุตสาหกรรมในครอบครัวฯ	กรมส่งเสริมอุตสาหกรรม	กระทรวงอุตสาหกรรม	✓	✓
16	เงินทุนหมุนเวียนเพื่อให้ข้าราชการสำนักงานเลขาธิการสภาผู้แทนราษฎรกู้ยืมเพื่อชำระหนี้สิน	สำนักเลขาธิการสภาผู้แทนราษฎร	ส่วนราชการไม่สังกัดสำนักนายกรัฐมนตรี กระทรวง	✓	✓
17	เงินทุนหมุนเวียนเพื่อซื้อขายอาวุธปืนผ่อนส่งแก่ข้าราชการกรมตำรวจ	สำนักงานตำรวจแห่งชาติ	ส่วนราชการไม่สังกัดสำนักนายกรัฐมนตรี กระทรวง	✓	✓
18	กองทุนหมู่บ้านและชุมชนเมืองแห่งชาติ	สำนักเลขาธิการนายกรัฐมนตรี	สำนักนายกรัฐมนตรี	✓	✓
รวม				15	16
ประเภทเพื่อการจำหน่ายและการผลิต					
19	เงินทุนหมุนเวียนเพื่อผลิตและขยายพันธุ์พืช	กรมการข้าว	กระทรวงเกษตรและสหกรณ์	✓	✓
20	เงินทุนหมุนเวียนในการผลิตพันธุ์ปลา พันธุ์กุ้ง และพันธุ์สัตว์น้ำอื่น ๆ	กรมประมง	กระทรวงเกษตรและสหกรณ์	✓	✓
21	เงินทุนหมุนเวียนเพื่อผลิตวัคซีนจำนำย่อ	กรมปศุสัตว์	กระทรวงเกษตรและสหกรณ์	✓	✓
22	เงินทุนหมุนเวียนโรงงานแปรรูปอาหาร	กรมการอุตสาหกรรมทหาร ศูนย์การอุตสาหกรรมป้องกันประเทศและพลังงานทหาร	กระทรวงกลาโหม	✓	✓
23	เงินทุนหมุนเวียนโรงงานฟอกหนัง	กองทัพบก-กรมพลศึกษาทหารบก	กระทรวงกลาโหม		✓
24	เงินทุนหมุนเวียนเพื่อผลิตรูปถ่ายทางอากาศ	กองบัญชาการทหารสูงสุด/กรมแผนที่ทหาร	กระทรวงกลาโหม	✓	✓
25	เงินทุนหมุนเวียนศูนย์อำนวยการสร้างอาวุธ	สำนักงานปลัดกระทรวงกลาโหม	กระทรวงกลาโหม	✓	✓

ลำดับ	หน่วยงาน	สังกัด	กระทรวง	ปีงบประมาณ	
				2551	2552
26	เงินทุนหมุนเวียนอุตสาหกรรมป้องกันประเทศ	สำนักงานปลัดกระทรวงกลาโหม	กระทรวงกลาโหม	✓	✓
27	เงินทุนหมุนเวียนโรงงานเภสัชกรรมทหาร	สำนักงานปลัดกระทรวงกลาโหม	กระทรวงกลาโหม	✓	✓
28	เงินทุนหมุนเวียนโรงงานผลิตวัตถุระเบิดทหาร	สำนักงานปลัดกระทรวงกลาโหม	กระทรวงกลาโหม	✓	✓
29	เงินทุนหมุนเวียนการผลิตเหรียญและทำของ	กรมธนารักษ์	กระทรวงการคลัง	✓	✓
30	เงินทุนหมุนเวียนการแสดงผลเหรียญกษาปณ์และเงินตรา	กรมธนารักษ์	กระทรวงการคลัง	✓	✓
31	เงินทุนหมุนเวียนเพื่อจัดทำแผ่นป้ายทะเบียนรถ	กรมการขนส่งทางบก	กระทรวงคมนาคม	✓	✓
32	เงินทุนหมุนเวียนผลิตป้ายจราจร	กรมทางหลวงชนบท	กระทรวงคมนาคม	X	X
33	เงินทุนหมุนเวียนดำเนินการโครงการผลิตถ่านหินเป็นพลังงานทดแทน	กรมพัฒนาพลังงานทดแทนและอนุรักษ์พลังงาน	กระทรวงพลังงาน	✓	✓
34	เงินทุนหมุนเวียนข่าวสารการพาณิชย์	กรมส่งเสริมการส่งออก	กระทรวงพาณิชย์	✓	✓
35	เงินทุนหมุนเวียนยาเสพติด	สำนักงานคณะกรรมการอาหารและยา	กระทรวงสาธารณสุข	✓	✓
36	เงินทุนหมุนเวียนสำนักพิมพ์คณะรัฐมนตรีและราชกิจจานุเบกษา	สำนักเลขาธิการคณะรัฐมนตรี	สำนักนายกรัฐมนตรี	✓	✓
รวม				16	17

ประเภทเพื่อการบริหาร

37	เงินทุนหมุนเวียนเพื่อการบริหารท่าเรือพาณิชย์สัตหีบ-กองทัพเรือ	กองทัพเรือ	กระทรวงกลาโหม	✓	✓
38	เงินทุนหมุนเวียนกรมการบินพลเรือน	กรมการบินพลเรือน	กระทรวงคมนาคม	✓	✓
39	เงินทุนค่าธรรมเนียมผ่านทาง	กรมทางหลวง	กระทรวงคมนาคม	✓	✓
40	เงินทุนหมุนเวียนค่าเครื่องจักรกลกรมทางหลวง	กรมทางหลวง	กระทรวงคมนาคม	✓	✓
41	เงินทุนหมุนเวียนสถานแสดงพันธุ์สัตว์น้ำ จังหวัดภูเก็ต	กรมทรัพยากรทางทะเลและชายฝั่ง	กระทรวงทรัพยากรธรรมชาติและสิ่งแวดล้อม	✓	✓
42	เงินทุนหมุนเวียนการพิมพ์หนังสือพจนานุกรมและเอกสารทางวิชาการ	ราชบัณฑิตยสถาน	ส่วนราชการไม่สังกัดสำนักนายกรัฐมนตรี	✓	✓
รวม				6	6

ประเภทเพื่อการส่งเสริมและสวัสดิการสังคม

43	กองทุนฟื้นฟูและพัฒนาเกษตรกร	สำนักงานเศรษฐกิจการเกษตร/สำนักงานกองทุนฟื้นฟูและพัฒนาเกษตรกร	กระทรวงเกษตรและสหกรณ์	✓	✓
44	กองทุนช่วยเหลือคนหางานไปทำงานในต่างประเทศ	กรมการจัดหางาน	กระทรวงแรงงาน	✓	✓
45	กองทุนสงเคราะห์ลูกจ้าง	กรมสวัสดิการและคุ้มครองแรงงาน	กระทรวงแรงงาน	✓	✓
46	กองทุนประกันสังคม	สำนักงานประกันสังคม	กระทรวงแรงงาน	✓	✓
47	กองทุนเงินทดแทน	สำนักงานประกันสังคม	กระทรวงแรงงาน	✓	✓
48	กองทุนบำเหน็จบำนาญข้าราชการ	กองทุนบำเหน็จบำนาญข้าราชการ	กระทรวงการคลัง	✓	✓
49	กองทุนทดแทนผู้ประสบภัย	สำนักงานคณะกรรมการกำกับและส่งเสริมการประกอบธุรกิจประกันภัย (คปภ.)	กระทรวงการคลัง	✓	✓
50	กองทุนสำหรับพนักงานที่ได้รับผลกระทบจากการแปรรูปรัฐวิสาหกิจ	สำนักงานคณะกรรมการนโยบายรัฐวิสาหกิจ	กระทรวงการคลัง	✓	✓
51	กองทุนคุ้มครองธุรกิจน้ำเขียว	สำนักงานพัฒนาการท่องเที่ยว	กระทรวงการท่องเที่ยวและกีฬา		✓
52	เงินทุนหมุนเวียนโรงงานในอารักขา	กรมพัฒนาสังคมและสวัสดิการ	กระทรวงการพัฒนาสังคมและความมั่นคงของมนุษย์	✓	✓

ลำดับ	หน่วยงาน	สังกัด	กระทรวง	ปีงบประมาณ	
				2551	2552
53	กองทุนส่งเสริมการจัดสวัสดิการสังคม	สำนักงานปลัดกระทรวงการพัฒนาสังคมและความมั่นคงของมนุษย์	กระทรวงการพัฒนาสังคมและความมั่นคงของมนุษย์	✓	✓
54	กองทุนเพื่อการป้องกันและปราบปรามการค้ามนุษย์	สำนักงานปลัดกระทรวงการพัฒนาสังคมและความมั่นคงของมนุษย์	กระทรวงการพัฒนาสังคมและความมั่นคงของมนุษย์		เริ่มใช้ จ่ายเงิน ปี 53
55	เงินทุนหมุนเวียนฝึกอบรมเด็กและเยาวชนในสถานพินิจและคุ้มครองเด็ก	กรมพินิจและคุ้มครองเด็กและเยาวชน	กระทรวงยุติธรรม	✓	✓
56	กองทุนสงเคราะห์	สำนักงานกองทุนสงเคราะห์	กระทรวงศึกษาธิการ	✓	✓
57	กองทุนโครงการอาหารกลางวัน	สำนักงานปลัดกระทรวงศึกษาธิการ	กระทรวงศึกษาธิการ	✓	✓
58	กองทุนการแพทย์ฉุกเฉิน	สถาบันการแพทย์ฉุกเฉินแห่งชาติ	กระทรวงสาธารณสุข		✓
59	กองทุนหลักประกันสุขภาพแห่งชาติ	สำนักงานหลักประกันสุขภาพแห่งชาติ	กระทรวงสาธารณสุข	✓	✓
รวม				14	16
ประเภทเพื่อการสนับสนุนส่งเสริม					
60	เงินทุนหมุนเวียนเพื่อการชลประทาน	กรมชลประทาน	กระทรวงเกษตรและสหกรณ์	✓	✓
61	กองทุนจัดรูปที่ดิน	กรมชลประทาน	กระทรวงเกษตรและสหกรณ์	✓	✓
62	เงินทุนหมุนเวียนยางพารา	กรมวิชาการเกษตร	กระทรวงเกษตรและสหกรณ์	✓	✓
63	เงินทุนหมุนเวียนในการผลิตเชื้อโรโซเนียม	กรมวิชาการเกษตร	กระทรวงเกษตรและสหกรณ์	✓	✓
64	กองทุนคุ้มครองพันธุ์พืช	กรมวิชาการเกษตร	กระทรวงเกษตรและสหกรณ์	✓	✓
65	กองทุนปรับโครงสร้างการผลิตภาคเกษตรเพื่อเพิ่มขีดความสามารถการแข่งขันของประเทศ	สำนักงานเศรษฐกิจการเกษตร	กระทรวงเกษตรและสหกรณ์	✓	✓
66	กองทุนเพื่อการส่งคนต่างด้าวกลับออกไปนอกราชอาณาจักร	กรมการจัดหางาน	กระทรวงแรงงาน	✓	✓
67	กองทุนรวมเพื่อช่วยเหลือเกษตรกร	กรมบัญชีกลาง	กระทรวงการคลัง	✓	✓
68	กองทุนสิ่งแวดล้อม	กรมบัญชีกลาง	กระทรวงการคลัง	✓	✓
69	กองทุนประกันชีวิต	กองทุนประกันชีวิต	กระทรวงการคลัง	✓	✓
70	กองทุนประกันวินาศภัย	กองทุนประกันวินาศภัย	กระทรวงการคลัง	✓	✓
71	กองทุนเพื่อการชำระคืนเงินกู้ยืมใช้ความเสียหายของกองทุนเพื่อการฟื้นฟูและพัฒนาระบบสถาบันการเงิน	สำนักงานบริหารหนี้สาธารณะ	กระทรวงการคลัง	✓	✓
72	กองทุนบริหารเงินกู้เพื่อการปรับโครงสร้างหนี้สาธารณะและพัฒนาตลาดตราสารหนี้ในประเทศ	สำนักงานบริหารหนี้สาธารณะ	กระทรวงการคลัง		✓
73	กองทุนส่งเสริมการท่องเที่ยวไทย	สำนักงานปลัดกระทรวงการท่องเที่ยวและกีฬา	กระทรวงการท่องเที่ยวและกีฬา	✓	✓
74	กองทุนสูงอายุ	สำนักงานปลัดกระทรวงการพัฒนาสังคมและความมั่นคงของมนุษย์	กระทรวงการพัฒนาสังคมและความมั่นคงของมนุษย์	✓	✓
75	กองทุนคุ้มครองเด็ก	สำนักงานปลัดกระทรวงการพัฒนาสังคมและความมั่นคงของมนุษย์	กระทรวงการพัฒนาสังคมและความมั่นคงของมนุษย์	✓	✓
76	กองทุนเพื่อความปลอดภัยในการใช้รถใช้ถนน	กรมการขนส่งทางบก	กระทรวงคมนาคม	✓	✓
77	กองทุนจัดการซากอิเล็กทรอนิกส์	กรมทรัพยากรธรณี	กระทรวงทรัพยากรธรรมชาติและสิ่งแวดล้อม		✓
78	กองทุนพัฒนาผ้าบาติก	กรมทรัพยากรน้ำบาดาล	กระทรวงทรัพยากรธรรมชาติและสิ่งแวดล้อม	✓	✓

ลำดับ	หน่วยงาน	สังกัด	กระทรวง	ปีงบประมาณ	
				2551	2552
79	กองทุนน้ำมันเชื้อเพลิง	สถาบันบริหารกองทุนพลังงาน	กระทรวงพลังงาน	✓	✓
80	กองทุนเพื่อส่งเสริมการอนุรักษ์พลังงาน	สำนักงานนโยบายและแผนพลังงาน	กระทรวงพลังงาน	✓	✓
81	กองทุนส่งเสริมการค้าระหว่างประเทศ	กรมส่งเสริมการส่งออก	กระทรวงพาณิชย์	✓	✓
82	กองทุนจัดรูปที่ดินเพื่อพัฒนาพื้นที่	กรมโยธาธิการและผังเมือง	กระทรวงมหาดไทย	✓	✓
83	กองทุนป้องกันและปราบปรามยาเสพติด	สำนักงานคณะกรรมการป้องกันและปราบปรามยาเสพติด	กระทรวงยุติธรรม	✓	✓
84	กองทุนยุติธรรม	สำนักงานปลัดกระทรวงยุติธรรม	กระทรวงยุติธรรม	✓	✓
85	กองทุนสำหรับผู้เดินทางไปประกอบพิธีฮัจญ์	กรมการศาสนา	กระทรวงวัฒนธรรม	✓	✓
86	กองทุนส่งเสริมการเผยแพร่พระพุทธศาสนาเฉลิมพระเกียรติ 80 พรรษา	กรมการศาสนา	กระทรวงวัฒนธรรม	✓	✓
87	เงินทุนหมุนเวียนการสังคีต	กรมศิลปากร	กระทรวงวัฒนธรรม	✓	✓
88	กองทุนส่งเสริมงานวัฒนธรรม	กรมส่งเสริมวัฒนธรรม	กระทรวงวัฒนธรรม	✓	✓
89	กองทุนส่งเสริมงานวัฒนธรรมจังหวัด	กรมส่งเสริมวัฒนธรรม	กระทรวงวัฒนธรรม	✓	✓
90	กองทุนเพื่อการพัฒนาาระบบมาตรวินิจฉัยแห่งชาติ	สถาบันมาตรวินิจฉัยแห่งชาติ	กระทรวงวิทยาศาสตร์และเทคโนโลยี	✓	✓
91	เงินทุนหมุนเวียนเพื่อการวิจัยและพัฒนาเทคโนโลยี	สำนักงานปลัดกระทรวงวิทยาศาสตร์และเทคโนโลยี	กระทรวงวิทยาศาสตร์และเทคโนโลยี	✓	✓
92	กองทุนเพื่อการพัฒนาวิทยาศาสตร์และเทคโนโลยี	สำนักงานพัฒนาวิทยาศาสตร์และเทคโนโลยีแห่งชาติ	กระทรวงวิทยาศาสตร์และเทคโนโลยี	✓	✓
93	กองทุนส่งเสริมและพัฒนาการศึกษาสำหรับคนพิการ	สำนักงานคณะกรรมการการศึกษาขั้นพื้นฐาน	กระทรวงศึกษาธิการ		✓
94	กองทุนภูมิปัญญาแพทย์แผนไทย	กรมพัฒนาการแพทย์แผนไทยและการแพทย์ทางเลือก	กระทรวงสาธารณสุข	✓	✓
95	กองทุนเพื่อการพัฒนาาระบบสาธารณสุข	สถาบันวิจัยระบบสาธารณสุข	กระทรวงสาธารณสุข	✓	✓
96	กองทุนเพื่อลดผลกระทบจากนโยบายสุราเสรีของรัฐ	กรมโรงงานอุตสาหกรรม	กระทรวงอุตสาหกรรม	X	X
97	กองทุนอ้อยและน้ำตาลทราย	สำนักงานคณะกรรมการอ้อยและน้ำตาลทราย	กระทรวงอุตสาหกรรม	✓	✓
98	กองทุนส่งเสริมวิสาหกิจขนาดกลางและขนาดย่อม	สำนักงานส่งเสริมวิสาหกิจขนาดกลางและขนาดย่อม	กระทรวงอุตสาหกรรม	✓	✓
99	กองทุนเพื่อการพัฒนาและเผยแพร่ประชาธิปไตย	สถาบันพระปกเกล้า	ส่วนราชการไม่สังกัดสำนักนายกรัฐมนตรี กระทรวง	✓	✓
100	กองทุนเพื่อการสืบสวนและสอบสวนคดีอาญา	สำนักงานตำรวจแห่งชาติ	ส่วนราชการไม่สังกัดสำนักนายกรัฐมนตรี กระทรวง	✓	✓
101	กองทุนพัฒนาการเมืองภาคพลเมือง	สำนักงานสภาพัฒนาการเมือง (สถาบันพระปกเกล้า)	ส่วนราชการไม่สังกัดสำนักนายกรัฐมนตรี กระทรวง	✓	✓
102	กองทุนสนับสนุนการวิจัย	สำนักงานกองทุนสนับสนุนการวิจัย	สำนักนายกรัฐมนตรี	✓	✓
103	กองทุนสนับสนุนการสร้างเสริมสุขภาพ	สำนักงานกองทุนสนับสนุนการสร้างเสริมสุขภาพ	สำนักนายกรัฐมนตรี	✓	✓
104	เงินทุนหมุนเวียนเพื่อพัฒนากฎหมาย	สำนักงานคณะกรรมการกฤษฎีกา	สำนักนายกรัฐมนตรี	✓	✓

ลำดับ	หน่วยงาน	สังกัด	กระทรวง	ปีงบประมาณ	
				2551	2552
105	กองทุนพัฒนาการกีฬาแห่งชาติ	การกีฬาแห่งประเทศไทย	หน่วยงานรัฐวิสาหกิจ	√	√
106	กองทุนส่งเสริมกีฬาอาชีพ	การกีฬาแห่งประเทศไทย	หน่วยงานรัฐวิสาหกิจ		X
107	กองทุนกีฬามวย	การกีฬาแห่งประเทศไทย	หน่วยงานรัฐวิสาหกิจ	√	√
108	กองทุนเพื่อการพัฒนาพรรคการเมือง	สำนักงานคณะกรรมการการเลือกตั้ง	หน่วยงานอิสระ	√	√
รวม				44	47
รวม (จำนวนทุนหมุนเวียนที่ส่งรายงาน)				95	102
รวม (จำนวนทุนหมุนเวียนที่ไม่ส่งรายงาน)				4	5
รวม (จำนวนทุนหมุนเวียนที่ยังไม่มีการใช้จ่ายเงิน)				-	1
รวมทั้งสิ้น				99	108

หมายเหตุ :

- ปีงบประมาณ 2551 มีทุนหมุนเวียนจำนวน 99 ทุน
- ปีงบประมาณ 2552 มีทุนหมุนเวียนจำนวน 108 ทุน เพิ่มจากปีงบประมาณ 2551 จำนวน 9 ทุน ได้แก่ ทุนหมุนเวียนลำดับที่ 11, 23, 51, 54, 58, 72, 77, 93, และ 106

ทะเบียนสถานะ "งบการเงิน" ของทุนหมุนเวียน

ประจำปีงบประมาณ พ.ศ. 2551 - 2552

ลำดับ	หน่วยงาน	ปี 51			ปี 52		
		สดง. รับรองแล้ว	ส่ง สดง. แล้ว	อยู่ระหว่างจัดทำ	สดง. รับรองแล้ว	ส่ง สดง. แล้ว	อยู่ระหว่างจัดทำ
ประเภทเพื่อการกู้ยืม							
1	กองทุนพัฒนาสหกรณ์	/			/		
2	กองทุนการปฏิรูปที่ดินเพื่อเกษตรกรรม	/			/		
3	กองทุนหมุนเวียนเพื่อการกู้ยืมแก่เกษตรกรและผู้ยากจน	/			/		
4	กองทุนเพื่อผู้รับงานไปทำที่บ้าน	/			/		
5	กองทุนพัฒนาฝีมือแรงงาน	/			/		
6	กองทุนเพื่อผู้ใช้แรงงาน	/			/		
7	กองทุนสงเคราะห์เกษตรกร	/				/	
8	กองทุนเงินให้กู้ยืมเพื่อการศึกษา	/			/		
9	กองทุนเงินกู้ยืมเพื่อการศึกษาที่ผูกกับรายได้ในอนาคต (กรอ.)	/			/		
10	กองทุนส่งเสริมและพัฒนาคุณภาพชีวิตคนพิการ		/			/	
11	กองทุนส่งเสริมศิลปะร่วมสมัย	จัดตั้งตาม พ.ร.บ. เฉพาะ ปี 51 ยังไม่มีการใช้จ่ายเงิน เนื่องจากระเบียบเกี่ยวกับการดำเนินงานแล้วเสร็จเมื่อ พ.ศ.54					
12	เงินทุนหมุนเวียนเพื่อแก้ไขปัญหาหนี้สินข้าราชการครู	ส่ง สดง. ถึงปี 49/สำหรับปี 50-53 รอบของส่วนภูมิภาค (งบส่วนกลางจัดทำเสร็จแล้ว)					
13	เงินทุนหมุนเวียนเพื่อพัฒนาสถาบันอุดมศึกษาเอกชน	/			/		
14	กองทุนส่งเสริมโรงเรียนในระบบ	/			/		
15	เงินทุนหมุนเวียนเพื่อการส่งเสริมอาชีพอุตสาหกรรมในครอบครัวฯ		/			/	
16	เงินทุนหมุนเวียนเพื่อให้ข้าราชการสำนักงานเลขาธิการสภาผู้แทนราษฎร	/			/		
17	เงินทุนหมุนเวียนเพื่อซื้อขายอาวุธปืนผ่อนส่งแก่ข้าราชการกรมตำรวจ	/			/		
18	กองทุนหมู่บ้านและชุมชนเมืองแห่งชาติ	/			/		
ประเภทเพื่อการจำหน่ายและการผลิต							
19	เงินทุนหมุนเวียนเพื่อผลิตและขยายพันธุ์พืช	/			/		
20	เงินทุนหมุนเวียนในการผลิตพันธุ์ปลา พันธุ์กุ้ง และพันธุ์สัตว์น้ำอื่น ๆ	/				/	
21	เงินทุนหมุนเวียนเพื่อผลิตวัคซีนจำหน่าย		/			/	
22	เงินทุนหมุนเวียนโรงงานแบดเตอร์อาหาร	/			/		
23	เงินทุนหมุนเวียนโรงงานฟอกหนัง	จัดตั้งตาม พ.ร.บ. งบประมาณ 51/เริ่มดำเนินการปี 51					
24	เงินทุนหมุนเวียนเพื่อผลิตรูปถ่ายทางอากาศ	/			/		
25	เงินทุนหมุนเวียนศูนย์อำนวยการสร้างอาวุธ	/			/		
26	เงินทุนหมุนเวียนอุตสาหกรรมป้องกันประเทศ	/			/		
27	เงินทุนหมุนเวียนโรงงานเภสัชกรรมทหาร	/			/		
28	เงินทุนหมุนเวียนโรงงานผลิตวัตถุระเบิดทหาร	/			/		
29	เงินทุนหมุนเวียนการผลิตเหรียญกษาปณ์และการทำของ		/				/
30	เงินทุนหมุนเวียนการแสดงเหรียญกษาปณ์และเงินตรา	/			/		
31	เงินทุนหมุนเวียนเพื่อจัดทำแผ่นป้ายทะเบียนรถ	/			/		

ลำดับ	หน่วยงาน	ปี 51			ปี 52		
		สง. รับรองแล้ว	สง. สง. แล้ว	อยู่ระหว่างจัดทำ	สง. รับรองแล้ว	สง. สง. แล้ว	อยู่ระหว่างจัดทำ
32	เงินทุนหมุนเวียนผลิตป้ายจราจร	/				/	
33	เงินทุนหมุนเวียนดำเนินการโครงการผลิตถ่านหินเป็นพลังงานทดแทน	/			/		
34	เงินทุนหมุนเวียนข่าวสารการพาณิชย์		/			/	
35	เงินทุนหมุนเวียนยาเสพติด	/			/		
36	เงินทุนหมุนเวียนสำนักพิมพ์คณะรัฐมนตรีและราชกิจจานุเบกษา	/			/		
ประเภทเพื่อการบริการ							
37	เงินทุนหมุนเวียนเพื่อการบริหารท่าเรือพาณิชย์สัตหีบ-กองทัพเรือ	/			/		
38	เงินทุนหมุนเวียนกรมการบินพลเรือน	/			/		
39	เงินทุนค่าธรรมเนียมผ่านทาง	/			/		
40	เงินทุนหมุนเวียนค่าเครื่องจักรกลกรมทางหลวง	/			/		
41	เงินทุนหมุนเวียนสถานแสดงพันธุ์สัตว์น้ำ จังหวัดภูเก็ต	/				/	
42	เงินทุนหมุนเวียนการพิมพ์หนังสือพจนานุกรมและเอกสารทางวิชาการ	/			/		
ประเภทเพื่อการสงเคราะห์และสวัสดิการสังคม							
43	กองทุนฟื้นฟูและพัฒนาเกษตรกร	/				/	
44	กองทุนช่วยเหลือคนหางานไปทำงานในต่างประเทศ	/			/		
45	กองทุนสงเคราะห์ลูกจ้าง	/			/		
46	กองทุนประกันสังคม	/			/		
47	กองทุนเงินทดแทน	/			/		
48	กองทุนบำเหน็จบำนาญข้าราชการ	/			/		
49	กองทุนทดแทนผู้ประสบภัย	/			/		
50	กองทุนสำหรับพนักงานที่ได้รับผลกระทบจากการแปรรูปรัฐวิสาหกิจ	/			/		
51	กองทุนคุ้มครองธุรกิจน้ำดื่ม	จัดตั้งตาม พ.ร.บ. เฉพาะเมื่อ 6 เม.ย.51 เริ่มมีการใช้จ่ายเงินปี 2553					
52	เงินทุนหมุนเวียนโรงงานในอาร์กซ์		/			/	
53	กองทุนส่งเสริมการจัดสวัสดิการสังคม	/			/		
54	กองทุนเพื่อการป้องกันและปราบปรามการค้ามนุษย์	จัดตั้งตาม พ.ร.บ. เฉพาะ ปี 51 เริ่มใช้จ่ายเงินปี 53 / ยังไม่จัดทำบ เนื่องจากอยู่ระหว่างรอสำนักมาตรฐานบัญชีฯ วางระบบบัญชี					
55	เงินทุนหมุนเวียนฝึกอบรมเด็กและเยาวชนในสถานพินิจและคุ้มครองเด็ก	/			/		
56	กองทุนสงเคราะห์	/			/		
57	กองทุนโครงการอาหารกลางวันฯ	/			/		
58	กองทุนการแพทย์ฉุกเฉิน	จัดตั้งตาม พ.ร.บ. เฉพาะ ปี 51			/		
59	กองทุนหลักประกันสุขภาพแห่งชาติ	/			/		
ประเภทเพื่อการสนับสนุนส่งเสริม							
60	เงินทุนหมุนเวียนเพื่อการชลประทาน	/			/		
61	กองทุนจัดรูปที่ดิน	/				/	
62	เงินทุนหมุนเวียนยางพารา	/				/	
63	เงินทุนหมุนเวียนในการผลิตเชื้อโรโซเบียม	/			/		
64	กองทุนคุ้มครองพันธุ์พืช	/			/		

ลำดับ	หน่วยงาน	ปี 51			ปี 52		
		สดง. รับรองแล้ว	ส่ง สดง. แล้ว	อยู่ระหว่างจัดทำ	สดง. รับรองแล้ว	ส่ง สดง. แล้ว	อยู่ระหว่างจัดทำ
65	กองทุนปรับโครงสร้างการผลิตภาคเกษตรเพื่อเพิ่มขีดความสามารถการแข่งขันของประเทศ	/				/	
66	กองทุนเพื่อการส่งคนต่างด้าวกลับออกไปนอกราชอาณาจักร	/			/		
67	กองทุนรวมเพื่อช่วยเหลือเกษตรกร	/				/	
68	กองทุนสิ่งแวดล้อม	/			/		
69	กองทุนประกันชีวิต	/			/		
70	กองทุนประกันวินาศภัย	/			/		
71	กองทุนเพื่อการชำระคืนเงินกู้ขาดใช้ความเสียหายของกองทุนเพื่อการฟื้นฟู	/			/		
72	กองทุนบริหารเงินกู้เพื่อการปรับโครงสร้างหนี้สาธารณะและพัฒนาตลาด	จัดตั้งตาม พ.ร.บ. เฉพาะ ปี 51			/		
73	กองทุนส่งเสริมการท่องเที่ยวไทย	/			/		
74	กองทุนสูงอายุ		/			/	
75	กองทุนคุ้มครองเด็ก	/			/		
76	กองทุนเพื่อความปลอดภัยในการใช้รถใช้ถนน	/			/		
77	กองทุนจัดการซากดึกดำบรรพ์	จัดตั้งตาม พ.ร.บ. เฉพาะ ปี 51 (9 ส.ค.51)			/		
78	กองทุนพัฒนาน้ำบาดาล	/				/	
79	กองทุนน้ำมันเชื้อเพลิง	/			/		
80	กองทุนเพื่อส่งเสริมการอนุรักษ์พลังงาน	/			/		
81	กองทุนส่งเสริมการค้าระหว่างประเทศ		/			/	
82	กองทุนจัดรูปที่ดินเพื่อพัฒนาพื้นที่	เนื่องจากระเบียบการดำเนินงานยังไม่เสร็จ จึงไม่มีการใช้จ่ายเงิน มีเพียงแต่ดอกเบี้ยรับ ซึ่ง กองทุนรายงานเข้าระบบ GFMIS เป็นปัจจุบัน					
83	กองทุนป้องกันและปราบปรามยาเสพติด	/			/		
84	กองทุนยุติธรรม	/			/		
85	กองทุนสำหรับผู้เดินทางไปประกอบพิธีฮัจย์	/			/		
86	กองทุนส่งเสริมการเผยแพร่พระพุทธศาสนาเฉลิมพระเกียรติ 80 พรรษา	/			/		
87	เงินทุนหมุนเวียนการสังคีต	/				/	
88	กองทุนส่งเสริมงานวัฒนธรรม	/			/		
89	กองทุนส่งเสริมงานวัฒนธรรมจังหวัด	/			/		
90	กองทุนเพื่อการพัฒนาาระบบมาตรฐานวิทยานแห่งชาติ	/			/		
91	เงินทุนหมุนเวียนเพื่อการวิจัยและพัฒนาเทคโนโลยี	/			/		
92	กองทุนเพื่อการพัฒนาวิทยาศาสตร์และเทคโนโลยี	/			/		
93	กองทุนส่งเสริมและพัฒนาการศึกษาสำหรับคนพิการ	จัดตั้งตาม พ.ร.บ. เฉพาะ ปี 51/เริ่มใช้จ่ายเงินปี 52			/		
94	กองทุนภูมิปัญญาแพทย์แผนไทย	/			/		
95	กองทุนเพื่อการพัฒนาาระบบสาธารณสุข	/			/		
96	กองทุนเพื่อลดผลกระทบจากนโยบายสุราเสรีของรัฐ	/			/		
97	กองทุนอ้อยและน้ำตาลทราย		/			/	
98	กองทุนส่งเสริมวิสาหกิจขนาดกลางและขนาดย่อม	/			/		
99	กองทุนเพื่อการพัฒนาและเผยแพร่ประชาธิปไตย	/			/		

ลำดับ	หน่วยงาน	ปี 51			ปี 52		
		สคง. รับรองแล้ว	ส่ง สคง. แล้ว	อยู่ระหว่างจัดทำ	สคง. รับรองแล้ว	ส่ง สคง. แล้ว	อยู่ระหว่างจัดทำ
100	กองทุนเพื่อการสืบสวนและสอบสวนคดีอาญา	/			/		
101	กองทุนพัฒนาการเมืองภาคพลเมือง	/			/		
102	กองทุนสนับสนุนการวิจัย	/			/		
103	กองทุนสนับสนุนการสร้างเสริมสุขภาพ	/			/		
104	เงินทุนหมุนเวียนเพื่อพัฒนากฎหมาย	/			/		
105	กองทุนพัฒนาการกีฬาแห่งชาติ	/			/		
106	กองทุนส่งเสริมกีฬาอาชีพ	จัดตั้งตาม พ.ร.บ. งบประมาณรายจ่ายประจำปี 52			/		
107	กองทุนกีฬามวย	/				/	
108	กองทุนเพื่อการพัฒนาพรรคการเมือง	/			/		
รวม		87	10	0	81	21	1
รวมทั้งสิ้น		97			103		

หมายเหตุ :

จำนวนทุนหมุนเวียน

- ปีงบประมาณ 2551 มีทุนหมุนเวียนจำนวน 99 ทุน ทั้งนี้ มีทุนหมุนเวียนที่ยังไม่มีการจัดหางบการเงินจำนวน 2 ทุน เนื่องจากเหตุผลดังกล่าวข้างต้น
- ปีงบประมาณ 2552 มีทุนหมุนเวียนจำนวน 108 ทุน ทั้งนี้ มีทุนหมุนเวียนที่ยังไม่มีการจัดหางบการเงินจำนวน 5 ทุน เนื่องจากเหตุผลดังกล่าวข้างต้น

ทุนหมุนเวียน (ภาพรวม)

รายงานการรับและการใช้จ่ายเงินรายได้ที่ไม่ต้องนำส่งเป็นรายได้แผ่นดินตามมาตรา 170 แห่งรัฐธรรมนูญฯ พุทธศักราช 2550
ปีงบประมาณ พ.ศ. 2552 และ 2551

(หน่วย : ล้านบาท)

	2552	2551	ผลต่าง	
			จำนวน	เพิ่ม/ลด
สินทรัพย์รวม	2,319,316.21	2,091,489.06	227,827.15	10.89%
หนี้สินรวม	907,822.36	848,933.48	58,888.88	6.94%
สินทรัพย์สุทธิ	1,411,493.85	1,242,555.58	168,938.27	13.60%
รายได้	354,282.23	289,008.43	65,273.80	22.59%
ค่าใช้จ่าย	248,896.93	232,710.43	16,186.50	6.96%
รายได้สูง/ต่ำกว่าค่าใช้จ่าย	105,385.30	56,298.00	49,087.30	87.19%
เงินคงเหลือปลายงวด ประกอบด้วย				
เงินสด	318.28	430.47	-112.19	-26.06%
เงินฝากคลัง	32,738.24	34,411.48	-1,673.25	-4.86%
เงินฝากธนาคาร	177,327.07	131,146.75	46,180.32	35.21%
เงินลงทุน	1,223,727.48	1,065,994.34	157,733.14	14.80%
รวมเงินคงเหลือปลายงวด	1,434,111.06	1,231,983.04	202,128.03	16.41%

หมายเหตุ :

1. ปีงบประมาณ 2551 มีทุนหมุนเวียนทั้งสิ้น 99 ทุน โดยมีทุนที่รายงานข้อมูลจำนวน 95 ทุน ไม่รายงานข้อมูลจำนวน 4 ทุน
2. ปีงบประมาณ 2552 มีทุนหมุนเวียนทั้งสิ้น 108 ทุน โดยมีทุนที่รายงานข้อมูลจำนวน 102 ทุน ไม่รายงานข้อมูลจำนวน 5 ทุน และทุนที่ยังไม่มีการใช้จ่ายเงินจำนวน 1 ทุน

รายงานทางการเงิน เงินรายได้ที่ไม่ต้องนำส่งเป็นรายได้แผ่นดิน ตามมาตรา ๑๗๐ ของรัฐธรรมนูญฯ
ประจำปีงบประมาณ พ.ศ.๒๕๕๑ - ๒๕๕๒

เงินรายได้ที่ไม่ต้องนำส่งเป็นรายได้แผ่นดินฯ ประเภททุนหมุนเวียน (ภาพรวม)

ฐานะทางการเงิน

หน่วย : ล้านบาท

รายการ	2552	2551	ผลต่าง	%
สินทรัพย์	2,319,316.21	2,091,489.06	227,827.15	10.89
หนี้สิน	907,822.36	848,933.48	58,888.88	6.94
สินทรัพย์สุทธิ	1,411,493.85	1,242,555.58	168,938.27	13.60
D/E ratio	0.64	0.68	0.35	



ผลการดำเนินงาน

หน่วย : ล้านบาท

รายการ	2552	2551	ผลต่าง	%
รายได้รวม	354,282.23	289,008.43	65,273.80	22.59
ค่าใช้จ่ายรวม	248,896.93	232,710.43	16,186.50	6.96
รายได้สูง (ต่ำ) กว่าค่าใช้จ่าย	105,385.30	56,298.00	49,087.30	87.19
ROA	4.54	2.43	2.12	
ROE	7.47	3.99	3.48	



จากการรายงานของทุนหมุนเวียนในภาพรวมมีงบประมาณ พ.ศ. ๒๕๕๒ ปรากฏว่า ฐานะทางการเงินของทุนหมุนเวียน มีอัตราปรับเพิ่มสูงขึ้นจากปีงบประมาณ พ.ศ. ๒๕๕๑ ทั้งในส่วนของสินทรัพย์รวม หนี้สินรวม และสินทรัพย์สุทธิ โดยสินทรัพย์สุทธิ มีอัตราเพิ่มขึ้นสูงสุด คือ ร้อยละ ๑๓.๖๐ โดยมีเงินคงเหลือปลายงวด ในภาพรวมปีงบประมาณ พ.ศ. ๒๕๕๒ ที่มีอัตราสูงถึง จำนวน ๑,๔๓๔,๑๑๑.๐๖ ล้านบาท เพิ่มขึ้นจากปี ๒๕๕๑ ร้อยละ ๑๖.๔๑ ขณะที่ผลการดำเนินงานมีรายได้สูงกว่าค่าใช้จ่าย ถึงร้อยละ ๘๗.๑๙ โดยจะเห็นว่าทั้งฐานะการเงิน และผลการดำเนินงานโดยรวมส่วนใหญ่เป็นของทุนหมุนเวียนที่มีลักษณะเฉพาะ ตั้งแต่ร้อยละ ๘๕ ขึ้นไป และอัตราส่วนหนี้สินรวมต่อสินทรัพย์สุทธิในปีงบประมาณ พ.ศ. ๒๕๕๑-๒๕๕๒ จำนวน ๐.๖๘ และ ๐.๖๔ เท่า ตามลำดับ โดยในปีงบประมาณ พ.ศ. ๒๕๕๒ มีอัตราส่วนรายได้สูงกว่ารายจ่ายสุทธิต่อสินทรัพย์รวม และอัตราส่วน รายได้สูงกว่ารายจ่ายสุทธิต่อสินทรัพย์สุทธิ ร้อยละ ๔.๕๔ และ ๗.๔๗ ตามลำดับ

โดยทุนหมุนเวียนที่ได้รับจัดสรรเงินงบประมาณในปีงบประมาณ พ.ศ. ๒๕๕๑ - ๒๕๕๒ รวม ๑๗๙,๐๗๗.๗๘ และ ๑๗๙,๑๘๙.๕๗ ล้านบาท คิดเป็นร้อยละ ๖๑.๙๖ และ ๕๐.๕๘ ของเงินรายได้รวมตามลำดับ ซึ่งส่วนใหญ่เป็นเงินจัดสรรให้แก่ กองทุนหลักประกันสุขภาพแห่งชาติ กองทุนเงินให้กู้ยืมเพื่อการศึกษา กองทุนประกันสังคม และกองทุนหมู่บ้านและชุมชน เมืองแห่งชาติ รวมกันเป็นจำนวน ๑๓๓,๑๖๑.๖๔ และ ๑๓๘,๔๒๕.๘๓ ล้านบาท หรือร้อยละ ๗๔.๓๖ และ ๗๗.๒๕ ของเงินงบประมาณที่จัดสรรทั้งหมด

ยุทธศาสตร์ (ภาพรวม)

รายงานสถานการณ์ของยุทธศาสตร์ ประจำปีงบประมาณ พ.ศ. 2552 และ 2551

(หน่วย : บาท)

ลำดับ	หน่วยงาน	ปีงบประมาณ 2552			ปีงบประมาณ 2551			ปีงบประมาณ 2552			ปีงบประมาณ 2551		
		จำนวนเงิน	ร้อยละ	เพิ่ม/ลด	จำนวนเงิน	ร้อยละ	เพิ่ม/ลด	จำนวนเงิน	ร้อยละ	เพิ่ม/ลด	จำนวนเงิน	ร้อยละ	เพิ่ม/ลด
ประเภทที่ 1													
1	กองทุนเงินให้กู้ยืมเพื่อการศึกษา	324,653,029,320.45	9.27%	1,018,435,215.25	522,898,503.46	94.74%	323,675,187,105.20	296,635,491,217.79	9.12%	42,005,077,104.79	41,949,873,271.35	0.13%	
2	กองทุนพัฒนาและขยายผล	82,752,635,548.72	1.52%	3,949,605.57	8,396,302,652.50	99.95%	82,748,685,943.15	73,116,594,843.75	13.18%	82,656,094,353.30	81,488,642,747.02	1.41%	
3	กองทุนสงเคราะห์ทหาร	8,765,246,341.24	0.54%	1,400.00	2,000.00	-36.16%	8,765,244,937.24	8,718,318,821.29	0.54%	3,834,743,465.26	4,131,750,277.36	7.14%	
4	กองทุนการปฏิรูปที่ดินเพื่อเกษตรกรรม	6,232,745,705.37	0.03%	16,944,669.05	208,970,816.42	-91.89%	6,235,801,036.32	6,045,901,812.89	3.16%	649,233,628.16	747,862,279.84	-13.19%	
5	กองทุนพัฒนาชนบท	4,007,809,018.32	6.75%	32,632,736.40	29,713,129.62	9.83%	3,975,176,281.92	3,724,774,737.43	6.75%	896,772,530.74	665,063,339.57	35.25%	
6	กองทุนพัฒนาชนบทเพื่อการปฏิรูปโครงสร้างการผลิตภาคเกษตร	2,336,925,549.18	0.14%	40,057,000.14	42,516,054.20	-5.70%	2,296,866,599.04	2,291,225,267.30	0.25%	562,930,306.85	681,740,863.72	-17.19%	
7	กองทุนส่งเสริมโครงการอนุรักษ์พันธุกรรมหายากและหายาก	1,252,071,740.41	0.35%	1,132.00	1,798.00	-37.04%	1,252,070,608.41	1,241,711,741.27	0.35%	1,106,348,312.11	1,178,175,078.67	-6.10%	
8	เงินอุดหนุนเงินเพื่อการส่งเสริมอาชีพอุตสาหกรรมในครอบครัว	587,713,262.10	0.90%	2,072,222.98	1,257,597.94	64.78%	585,641,039.12	581,193,609.96	0.77%	193,878,270.37	167,725,666.32	13.59%	
9	กองทุนส่งเสริมและพัฒนาศูนย์การเรียนรู้	508,913,066.62	18.89%	28,491,070.57	22,288,153.75	27.93%	480,621,996.05	406,006,335.77	16.33%	289,573,485.68	250,897,537.73	13.46%	
10	กองทุนพัฒนาชนบท	498,633,772.97	32.33%	1,041,869.56	366,645.41	460.19%	496,691,303.41	376,529,554.26	31.91%	-	-	-	
11	กองทุนพัฒนาชนบท	330,046,242.04	2.08%	12,884.00	40,322.00	-68.05%	330,033,358.04	327,186,981.77	2.09%	150,599,027.17	93,634,616.38	60.84%	
12	เงินอุดหนุนเงินเพื่อการส่งเสริมอาชีพการเกษตร	183,361,766.50	4.34%	3,076.81	3,076.81	100.00%	183,361,766.50	175,799,815.66	4.34%	57,961,067.31	43,765,810.48	32.43%	
13	กองทุนส่งเสริมการปฏิรูปโครงสร้างการผลิตภาคเกษตร	130,284,235.97	0.09%	-	-	-	130,284,235.97	130,172,012.42	0.09%	127,878,688.36	127,610,666.64	0.21%	
14	เงินอุดหนุนเงินเพื่อการส่งเสริมอาชีพการเกษตร	50,921,919.92	8.37%	921,919.92	5,574,231.52	-43.46%	50,000,000.00	50,000,000.00	0.30%	66,908,919.22	53,206,481.52	8.08%	
15	กองทุนส่งเสริมการปฏิรูปโครงสร้างการผลิตภาคเกษตร	10,000,000.00	-	-	-	-	10,000,000.00	-	-	10,000,000.00	-	-	
16	กองทุนส่งเสริมการปฏิรูปโครงสร้างการผลิตภาคเกษตร	-	-	-	-	-	-	-	-	-	-	-	
17	กองทุนส่งเสริมการปฏิรูปโครงสร้างการผลิตภาคเกษตร	-	-	-	-	-	-	-	-	-	-	-	
18	เงินอุดหนุนเงินเพื่อการส่งเสริมอาชีพการเกษตร	453,624,656,748.55	18.70%	1,145,461,729.44	9,229,896,280.98	-87.59%	452,479,195,019.11	395,000,395,141.98	9.49%	132,877,590,565.34	131,920,887,212.93	0.73%	
รวม													
ร้อยละค่ารวม		18.70%	19.33%	0.13%	1.09%	-	30.64%	31.79%	9.27%	10.71%	-	-	
ประเภทที่ 2													
19	เงินอุดหนุนเงินเพื่อการส่งเสริมอาชีพการเกษตร	13,644,051,659.63	5.58%	351,415,930.27	64,293,221.68	866.58%	13,292,635,729.36	12,858,586,894.68	5.38%	5,446,595,558.01	5,598,208,230.96	-2.74%	
20	เงินอุดหนุนเงินเพื่อการส่งเสริมอาชีพการเกษตร	2,066,066,365.56	0.71%	40,211,322.99	86,104,640.60	39.21%	2,025,855,042.57	2,016,695,709.18	0.53%	841,261,114.62	1,091,539,874.85	22.93%	
21	เงินอุดหนุนเงินเพื่อการส่งเสริมอาชีพการเกษตร	1,571,281,604.86	7.20%	26,947,080.60	24,582,047.56	9.62%	1,544,334,524.26	1,439,979,326.18	7.25%	1,441,213,601.82	1,284,111,417.64	12.23%	
22	เงินอุดหนุนเงินเพื่อการส่งเสริมอาชีพการเกษตร	1,537,865,846.87	7.39%	1,963,823.62	4,667,822.21	-57.92%	1,535,902,023.25	1,426,746,842.39	7.80%	1,325,583,058.80	1,013,834,827.63	30.75%	
23	เงินอุดหนุนเงินเพื่อการส่งเสริมอาชีพการเกษตร	1,212,943,964.20	8.79%	13,219,384.57	14,839,962.32	-10.92%	1,199,324,579.63	1,099,707,153.59	9.06%	814,393,206.21	771,170,669.01	5.80%	
24	เงินอุดหนุนเงินเพื่อการส่งเสริมอาชีพการเกษตร	650,640,225.47	2.99%	208,373,070.60	228,580,040.20	-8.94%	402,271,154.87	403,170,080.70	9.70%	336,906,507.06	298,024,460.38	13.05%	
25	เงินอุดหนุนเงินเพื่อการส่งเสริมอาชีพการเกษตร	380,240,262.93	0.75%	1,271,201.93	852,381.62	49.14%	382,949,061.00	386,291,100.33	0.84%	248,089,329.30	233,005,602.13	6.65%	
26	เงินอุดหนุนเงินเพื่อการส่งเสริมอาชีพการเกษตร	246,599,713.77	0.05%	117,007.50	447,640.00	73.86%	246,292,706.27	246,008,068.16	0.09%	228,087,347.17	210,599,067.68	8.29%	
27	เงินอุดหนุนเงินเพื่อการส่งเสริมอาชีพการเกษตร	223,685,154.57	1.16%	32,896,616.70	13,014,721.69	152.78%	199,786,537.87	208,065,377.33	-8.30%	94,066,292.07	27,437,633.91	60.61%	
28	เงินอุดหนุนเงินเพื่อการส่งเสริมอาชีพการเกษตร	182,011,645.14	11.76%	6,248,547.30	17,337,599.30	-52.42%	173,763,097.84	145,525,638.15	19.40%	47,073,001.95	49,754,494.03	-5.39%	
29	เงินอุดหนุนเงินเพื่อการส่งเสริมอาชีพการเกษตร	171,605,712.25	2.17%	9,903.60	492,009.36	-97.99%	171,595,808.65	167,465,910.62	2.47%	170,502,833.80	164,483,409.97	3.66%	
30	เงินอุดหนุนเงินเพื่อการส่งเสริมอาชีพการเกษตร	155,893,012.33	76.47%	83,519,688.53	57,584,147.46	45.04%	72,373,323.80	31,767,192.56	127.82%	35,012,129.14	27,920,916.42	25.40%	

A-B	សំណួរ	លទ្ធផល			ឆ្នាំដំបូង			ឆ្នាំបច្ចុប្បន្ន			ប្រែប្រួល			ភាគរយ			ភាគរយ			ភាគរយ							
		ចំនួន	ពិន្ទុ	ភាគរយ	ចំនួន	ពិន្ទុ	ភាគរយ	ចំនួន	ពិន្ទុ	ភាគរយ	ចំនួន	ពិន្ទុ	ភាគរយ	ចំនួន	ពិន្ទុ	ភាគរយ	ចំនួន	ពិន្ទុ	ភាគរយ	ចំនួន	ពិន្ទុ	ភាគរយ	ចំនួន	ពិន្ទុ	ភាគរយ		
31	លទ្ធផលប្រឆាំងនឹងការប្រកួតប្រជែងរបស់ក្រុមហ៊ុន	127,399,240.10	95,579,270.56	33.29%	20,096,184.46	2,915,601.37	587.55%	107,353,055.64	92,663,673.17	15.85%	87,498,860.21	69,950,600.96	23.02%														
32	លទ្ធផលប្រឆាំងនឹងការប្រកួតប្រជែងរបស់ក្រុមហ៊ុន	125,050,066.60	139,301,805.14	-10.20%	21,607,270.53	2,478,509.57	771.77%	103,623,194.07	136,823,255.57	-28.01%	40,977,774.15	60,607,833.20	-36.37%														
33	លទ្ធផលប្រឆាំងនឹងការប្រកួតប្រជែងរបស់ក្រុមហ៊ុន	120,000,000.00																									
34	លទ្ធផលប្រឆាំងនឹងការប្រកួតប្រជែងរបស់ក្រុមហ៊ុន ក្នុងវិស័យ ធានារ៉ាប់រង និង ធានារ៉ាប់រងសេវា	91,137,347.63	105,210,076.82	-11.70%	12,945,582.86	26,425,352.69	81.01%	78,191,764.79	76,796,744.13	1.02%	70,814,166.91	74,056,349.26	-4.27%														
35	លទ្ធផលប្រឆាំងនឹងការប្រកួតប្រជែងរបស់ក្រុមហ៊ុន	66,793,136.28	66,428,229.60	0.55%	3,938,203.72	4,272,087.16	-7.82%	62,854,932.56	62,156,142.46	1.12%	55,375,929.57	55,239,568.28	0.25%														
36	លទ្ធផលប្រឆាំងនឹងការប្រកួតប្រជែងរបស់ក្រុមហ៊ុន																										
	រួម	22,576,409,336.19	21,529,424,917.85	5.88%	326,732,519.76	528,927,604.87	56.30%	21,740,916,536.43	20,794,497,312.98	4.59%	11,231,840,710.79	11,033,924,467.87	1.79%														
	ក្រុមហ៊ុនប្រកួតប្រជែង	0.97%	1.02%		0.09%	0.06%		1.64%	1.67%		0.78%	0.90%															
ប្រែប្រួលពីឆ្នាំមុន																											
37	លទ្ធផលប្រឆាំងនឹងការប្រកួតប្រជែងរបស់ក្រុមហ៊ុន	16,159,574,985.69	10,260,411,908.60	13.32%	160,667,082.13	294,340,099.91	-44.17%	15,994,906,503.56	15,965,403,408.69	0.13%	9,768,062,495.17	11,777,059,285.13	-17.06%														
38	លទ្ធផលប្រឆាំងនឹងការប្រកួតប្រជែងរបស់ក្រុមហ៊ុន	2,523,106,330.75	2,528,031,195.87	-0.20%	1,977,750.29	112,346,557.02	-98.24%	2,421,128,580.06	2,016,356,638.85	0.34%	1,105,239,260.06	1,049,029,951.80	1.00%														
39	លទ្ធផលប្រឆាំងនឹងការប្រកួតប្រជែងរបស់ក្រុមហ៊ុន ក្នុងវិស័យ ធានារ៉ាប់រង និង ធានារ៉ាប់រងសេវា	487,585,577.09	427,053,682.51	14.17%	19,535,946.56	25,486,623.17	-16.82%	468,049,630.79	603,567,157.34	15.98%	215,685,798.29	355,507,689.29	-38.70%														
40	លទ្ធផលប្រឆាំងនឹងការប្រកួតប្រជែងរបស់ក្រុមហ៊ុន	160,899,219.92	123,325,182.31	28.29%	326,409.00	5,319,277.14	-93.66%	160,572,810.92	120,005,910.17	33.64%	130,055,685.57	106,290,372.83	22.36%														
41	លទ្ធផលប្រឆាំងនឹងការប្រកួតប្រជែងរបស់ក្រុមហ៊ុន ក្នុងវិស័យ ធានារ៉ាប់រង និង ធានារ៉ាប់រងសេវា	38,011,495.20	57,884,555.63	0.34%	65,578.00	33,014.34	156.61%	37,926,067.20	37,851,361.29	0.20%	35,785,402.97	35,792,655.32	-0.02%														
42	លទ្ធផលប្រឆាំងនឹងការប្រកួតប្រជែងរបស់ក្រុមហ៊ុន	33,893,629.00	29,520,568.00	14.81%		6,997.00	100.00%	33,893,629.00	29,510,091.00	16.84%	31,251,972.00	27,263,165.00	16.63%														
	រួម	39,402,870,186.05	17,408,898,912.92	11.45%	196,593,165.66	436,139,945.98	-57.22%	19,216,277,002.07	16,972,750,947.54	13.22%	11,256,077,574.06	13,131,942,919.37	-14.45%														
	ក្រុមហ៊ុនប្រកួតប្រជែង	0.88%	0.83%		0.02%	0.05%		1.36%	1.37%		0.79%	1.07%															
ប្រែប្រួលពីឆ្នាំមុន																											
01	ក្រុមហ៊ុនប្រកួតប្រជែង	692,330,064,100.75	589,356,839,217.66	17.47%	377,520,538,697.80	319,553,623,267.18	21.30%	315,009,525,402.95	278,303,210,950.48	12.99%	662,231,592,355.05	566,761,604,064.00	18.05%														
04	ក្រុមហ៊ុនប្រកួតប្រជែង	453,797,151,100.67	393,587,976,140.33	15.29%	13,269,762,358.00	2,521,958,028.04	826.17%	440,487,368,742.67	391,066,020,115.89	12.64%	949,647,508,372.82	399,309,169,526.74	15.50%														
05	ក្រុមហ៊ុនប្រកួតប្រជែង	30,094,285,620.93	26,853,223,933.48	11.92%	5,067,867,133.50	4,595,378,068.28	10.28%	28,986,618,287.63	22,257,849,865.20	12.26%	29,653,304,655.25	24,494,501,666.62	11.56%														
06	ក្រុមហ៊ុនប្រកួតប្រជែង	16,310,890,885.21	14,271,872,056.30	14.29%	16,569,651,028.20	14,225,330,871.52	16.48%	258,850,142.99	46,541,164.98	-456.17%	14,498,821,875.29	10,502,894,898.02	37.93%														
07	ក្រុមហ៊ុនប្រកួតប្រជែង	12,477,207,086.69	11,300,813,256.17	10.40%	14,128,729.99	10,689,360.76	32.18%	12,463,078,356.70	11,290,123,895.41	10.39%	12,595,262,073.67	11,206,088,203.90	10.57%														
08	ក្រុមហ៊ុនប្រកួតប្រជែង	8,002,107,000.82	8,112,762,009.27	-1.36%				8,002,107,000.82	8,112,762,009.27	-1.36%	7,962,498,724.85	8,075,794,459.96	-1.40%														
09	ក្រុមហ៊ុនប្រកួតប្រជែង	2,762,115,883.61	2,290,886,715.69	20.94%	27,186,153.42	13,045,775.41	108.34%	2,734,931,638.19	2,277,640,940.28	20.08%	871,949,186.78	1,711,272,834.07	-49.22%														
50	ក្រុមហ៊ុនប្រកួតប្រជែង	2,378,177,307.58	2,396,303,553.65	-1.58%	79,867,903.14	113,934,367.74	-29.81%	2,298,205,534.40	2,257,567,185.91	2.04%	2,105,321,842.56	2,062,085,975.95	2.08%														
51	ក្រុមហ៊ុនប្រកួតប្រជែង	735,131,308.65	722,916,740.40	1.09%	1,673,046.00	761,342.10	125.79%	733,457,662.65	722,175,398.30	1.56%	722,017,538.31	698,608,509.77	1.89%														
52	ក្រុមហ៊ុនប្រកួតប្រជែង	600,368,573.04	600,570,521.93	0.00%				600,368,573.04	600,570,521.93	0.00%	600,565,198.11	600,564,035.08	0.00%														
53	ក្រុមហ៊ុនប្រកួតប្រជែង	397,653,664.10	388,137,909.60	2.40%	691.59	290.00	-388.16%	397,653,755.69	388,137,709.64	2.40%	302,072,557.09	311,941,296.51	-3.29%														
54	ក្រុមហ៊ុនប្រកួតប្រជែង	241,038,366.05	393,941,039.20	-38.81%	6,161.00	463,921.00	-66.67%	241,032,183.05	393,977,138.20	-38.74%	233,693,472.43	391,779,629.14	-39.33%														
55	ក្រុមហ៊ុនប្រកួតប្រជែង	150,973,070.44			79,688,161.10			71,284,599.34			66,198,573.36																
56	ក្រុមហ៊ុនប្រកួតប្រជែង	25,928,603.02			25,928,603.02			25,928,603.02			25,928,603.02																
57	ក្រុមហ៊ុនប្រកួតប្រជែង	26,287,411.30	23,794,192.71	1.90%	77,139.63	176,108.72	-53.05%	26,169,680.53	23,678,083.99	2.06%	18,765,911.38	19,266,268.52	-5.75%														
58	ក្រុមហ៊ុនប្រកួតប្រជែង	5,272,119.29	5,235,401.67	0.70%	790,889.46	863,316.61	10.64%	4,481,229.79	4,352,085.01	2.97%	5,168,731.43	5,223,286.80	-1.00%														
59	ក្រុមហ៊ុនប្រកួតប្រជែង	1,220,252,502,319.23	1,090,256,267,732.05	16.19%	812,431,333,160.45	335,036,160,667.56	24.21%	807,621,168,959.48	716,219,107,064.09	12.48%	1,181,331,164,471.76	1,012,541,491,696.98	16.69%														
	ក្រុមហ៊ុនប្រកួតប្រជែង	52.61%	50.22%		45.43%	39.11%		57.23%	57.80%		82.37%	82.17%															

ร.ด.	หน่วยงาน	งบดำเนินงาน				งบลงทุน				งบกลาง				งบอุดหนุน				งบอื่น ๆ						
		ปี 2552		ปี 2551		ปี 2552		ปี 2551		ปี 2552		ปี 2551		ปี 2552		ปี 2551		ปี 2552		ปี 2551		ปี 2552		
		จำนวน	เพิ่ม/ท	จำนวน	เพิ่ม/ท	จำนวน	เพิ่ม/ท	จำนวน	เพิ่ม/ท	จำนวน	เพิ่ม/ท	จำนวน	เพิ่ม/ท	จำนวน	เพิ่ม/ท	จำนวน	เพิ่ม/ท	จำนวน	เพิ่ม/ท	จำนวน	เพิ่ม/ท	จำนวน	เพิ่ม/ท	
60	กองทุนที่จัดตั้งขึ้นใหม่โดยมีวัตถุประสงค์เฉพาะ	463,275,229,746.94	0.00%	463,275,200,000.00	463,275,200,000.00	29,746.94	0.00%	29,746.94	6,966,022,780.39	173.09%	2,540,008,047.33	243,693,069.67	943.95%											
61	กองทุนที่จัดตั้งขึ้นใหม่โดยมีวัตถุประสงค์เฉพาะ	40,020,007,154.11	2.11%	39,192,057,254.80	32,226,034,474.02	-9,044.81	-0.04%	19,023,373,000.09	6,966,022,780.39	173.09%	2,540,008,047.33	243,693,069.67	943.95%											
62	กองทุนที่จัดตั้งขึ้นใหม่โดยมีวัตถุประสงค์เฉพาะ	32,714,167,169.14	60.93%	20,328,154,971.52	9,014,660,502.59	-36.34%	-0.00%	26,975,125,027.94	11,313,490,388.93	130.03%	31,920,729,617.49	10,447,925,927.86	205.52%											
63	กองทุนที่จัดตั้งขึ้นใหม่โดยมีวัตถุประสงค์เฉพาะ	21,334,921,531.46	68.62%	12,639,720,067.03	40,605,295.98	58.78%	0.00%	21,298,316,235.48	12,541,213,841.66	69.43%	15,528,296,286.74	7,229,381,310.70	114.79%											
64	กองทุนที่จัดตั้งขึ้นใหม่โดยมีวัตถุประสงค์เฉพาะ	13,426,720,200.66	0.08%	12,900,337,604.62	1,550.00	-99.94%	-0.00%	13,426,718,650.66	12,897,673,119.74	4.10%	5,561,749,583.96	2,119%												
65	กองทุนที่จัดตั้งขึ้นใหม่โดยมีวัตถุประสงค์เฉพาะ	9,480,915,374.54	2.70%	9,744,201,709.73	391,334,380.42	659,800,837.51	40.24%	9,089,380,794.12	7,278,544,212.81	2.79%	4,319,808,637.66	7,539,975,313.33	2.80%											
66	กองทุนที่จัดตั้งขึ้นใหม่โดยมีวัตถุประสงค์เฉพาะ	7,849,739,342.45	2.99%	7,621,537,405.85	368,336,207.95	302,993,233.04	7.59%	7,481,403,995.00	5,032,445,520.82	9.14%	5,278,180,178.70	4,817,092,156.76	9.57%											
67	กองทุนที่จัดตั้งขึ้นใหม่โดยมีวัตถุประสงค์เฉพาะ	5,697,534,823.40	9.10%	5,038,906,351.81	8,891,766.73	6,640,830.99	-24.29%	5,092,603,056.67	4,803,168,713.57	1.69%	4,319,808,637.66	4,817,092,156.76	9.57%											
68	กองทุนที่จัดตั้งขึ้นใหม่โดยมีวัตถุประสงค์เฉพาะ	4,803,099,613.57	1.61%	4,727,314,382.79	330,900.00			4,803,168,713.57	4,727,314,382.79	1.69%	4,319,808,637.66	4,249,820,911.23	3.30%											
69	กองทุนที่จัดตั้งขึ้นใหม่โดยมีวัตถุประสงค์เฉพาะ	4,307,395,169.22	3.52%	4,464,694,151.14	8,110,134.78	14,016,651.88	43.60%	4,299,285,034.44	4,449,785,999.26	-3.38%	3,191,129,955.64	3,307,203,422.80	-4.90%											
70	กองทุนที่จัดตั้งขึ้นใหม่โดยมีวัตถุประสงค์เฉพาะ	3,859,876,241.40	1.82%	3,791,014,814.72	234,646,791.53	224,243,812.02	4.60%	3,625,229,449.87	3,566,771,002.70	1.64%	3,763,059,327.21	3,715,382,875.45	1.26%											
71	กองทุนที่จัดตั้งขึ้นใหม่โดยมีวัตถุประสงค์เฉพาะ	2,908,864,166.66	-15.91%	3,449,420,020.57	34,377,086.74	50,809,452.58	-32.34%	2,874,086,179.92	3,408,610,567.99	-15.67%	2,739,092,434.72	3,569,143,354.39	-18.69%											
72	กองทุนที่จัดตั้งขึ้นใหม่โดยมีวัตถุประสงค์เฉพาะ	1,992,244,301.29	8.17%	1,471,923,704.76	143,374,053.27	115,228,415.71	24.43%	1,468,870,448.02	1,356,699,289.05	6.79%	1,361,519,718.25	1,233,149,902.01	12.03%											
73	กองทุนที่จัดตั้งขึ้นใหม่โดยมีวัตถุประสงค์เฉพาะ	1,500,847,576.14	6.13%	1,413,931,642.25	111,736,402.04	22,399,911.25	398.44%	1,389,111,173.70	1,391,536,731.00	0.17%	880,079,848.25	842,491,659.40	4.44%											
74	กองทุนที่จัดตั้งขึ้นใหม่โดยมีวัตถุประสงค์เฉพาะ	1,463,370,534.40	22.36%	1,212,324,193.55	16,312,204.19	12,095,097.14	30.87%	1,467,058,330.21	1,200,229,096.41	22.23%	1,464,339,794.05	1,193,815,865.00	22.66%											
75	กองทุนที่จัดตั้งขึ้นใหม่โดยมีวัตถุประสงค์เฉพาะ	1,386,986,788.02	14.38%	569,891,234.87	355,581.90			1,386,629,206.12	569,891,234.87	143.31%	1,289,788,333.18	563,782,034.25	126.77%											
76	กองทุนที่จัดตั้งขึ้นใหม่โดยมีวัตถุประสงค์เฉพาะ	1,123,313,059.37	6.53%	1,056,379,017.08	1,091,480,266.35	26,130,412.37	4,077.05%	35,832,793.02	1,030,246,604.71	-0.67%	248,933,258.32	281,196,447.54	-11.47%											
77	กองทุนที่จัดตั้งขึ้นใหม่โดยมีวัตถุประสงค์เฉพาะ	710,845,870.11	10.35%	644,780,482.75	1,563,194.33	1,340,775.57	16.59%	709,282,675.78	643,439,707.19	10.23%	689,181,680.23	627,841,332.87	9.77%											
78	กองทุนที่จัดตั้งขึ้นใหม่โดยมีวัตถุประสงค์เฉพาะ	603,035,946.94	24.80%	483,219,871.28	285,308,911.26	229,603,824.80	24.26%	317,747,035.28	253,616,046.48	29.29%	210,859,762.13	189,835,513.78	11.07%											
79	กองทุนที่จัดตั้งขึ้นใหม่โดยมีวัตถุประสงค์เฉพาะ	485,766,020.13	20.21%	401,754,729.23	17,900,343.29	17,736,564.78	0.92%	467,865,676.84	384,018,164.45	21.43%	435,597,809.80	400,110,063.01	8.87%											
80	กองทุนที่จัดตั้งขึ้นใหม่โดยมีวัตถุประสงค์เฉพาะ	470,670,549.52	0.31%	434,573,694.30	1,219,444.04	3,364,720.79	-63.76%	469,451,105.48	431,208,773.51	8.87%	447,243,105.70	451,607,550.33	-0.87%											
81	กองทุนที่จัดตั้งขึ้นใหม่โดยมีวัตถุประสงค์เฉพาะ	447,925,955.76	-0.91%	452,031,090.35	21,100.00			447,904,855.76	452,031,090.35	-0.91%	441,009,537.01	346,447,896.60	27.29%											
82	กองทุนที่จัดตั้งขึ้นใหม่โดยมีวัตถุประสงค์เฉพาะ	441,133,887.01	27.39%	366,536,746.60	13,856.80	3,661.88	280.68%	441,120,030.51	346,533,104.72	27.30%	441,009,537.01	346,447,896.60	27.29%											
83	กองทุนที่จัดตั้งขึ้นใหม่โดยมีวัตถุประสงค์เฉพาะ	419,095,709.28	647.99%	56,029,445.23	129,195,118.45	20,346,757.39	334.97%	289,900,590.83	35,682,727.84	712.40%	381,256,348.71	42,719,709.22	792.86%											
84	กองทุนที่จัดตั้งขึ้นใหม่โดยมีวัตถุประสงค์เฉพาะ	370,494,581.75	65.74%	223,544,506.24	3,477,818.00	17,091,636.99	-79.63%	367,016,763.75	206,452,869.25	77.77%	311,059,208.72	142,409,734.65	118.43%											
85	กองทุนที่จัดตั้งขึ้นใหม่โดยมีวัตถุประสงค์เฉพาะ	336,469,074.26	350.30%	74,721,324.41	34,349.46			336,434,226.80	74,721,324.41	330.25%	195,172,785.01	74,721,324.41	161.74%											
86	กองทุนที่จัดตั้งขึ้นใหม่โดยมีวัตถุประสงค์เฉพาะ	333,304,913.00	-10.39%	371,573,891.56	11,292,190.06	1,908,585.00	891.65%	322,012,722.94	369,665,306.56	-12.89%	324,126,478.80	360,055,718.50	-9.99%											
87	กองทุนที่จัดตั้งขึ้นใหม่โดยมีวัตถุประสงค์เฉพาะ	326,297,957.89	0.97%	323,152,377.48	14,396,966.91	13,244,478.42	8.70%	311,900,990.98	309,907,809.06	0.64%	65,550,690.09	62,828,591.13	4.33%											
88	กองทุนที่จัดตั้งขึ้นใหม่โดยมีวัตถุประสงค์เฉพาะ	301,121,096.10	81.24%	300,767,372.61	301,121,096.10	300,767,372.61	0.12%				165,486,214.20	210,180,813.36	-21.26%											
89	กองทุนที่จัดตั้งขึ้นใหม่โดยมีวัตถุประสงค์เฉพาะ	276,636,227.17	7.21%	241,307,343.07	478,595.00	264,942.65	61.77%	246,205,632.17	241,042,420.42	2.14%	220,350,598.97	219,694,179.38	0.30%											
90	กองทุนที่จัดตั้งขึ้นใหม่โดยมีวัตถุประสงค์เฉพาะ	228,522,427.94	-9.64%	253,451,398.30				228,522,427.94	253,451,398.30	-9.64%	252,959,503.20	227,849,167.23	11.02%											
91	กองทุนที่จัดตั้งขึ้นใหม่โดยมีวัตถุประสงค์เฉพาะ	169,123,003.57	5.43%	160,418,556.20	34,295.83	919,720.37	-96.27%	169,088,707.70	159,408,835.83	6.01%	114,727,882.11	137,706,965.70	-16.69%											
92	กองทุนที่จัดตั้งขึ้นใหม่โดยมีวัตถุประสงค์เฉพาะ	149,208,508.96	116.17%	69,023,006.82				149,208,508.96	69,010,391.18	116.21%	147,795,517.11	68,654,889.86	115.27%											
93	กองทุนที่จัดตั้งขึ้นใหม่โดยมีวัตถุประสงค์เฉพาะ	124,364,510.21	936.40%	12,022,266.61	145,201.48			124,219,308.73	12,022,266.61	933.24%	24,304,047.20	12,022,268.61	102.16%											

ลำดับ	คำอธิบาย	งบกำไรส่วน			งบกำไรส่วน			งบกำไรส่วน			งบกำไรส่วน		
		ปี 2552	ปี 2551	เพิ่ม/ลด	ปี 2552	ปี 2551	เพิ่ม/ลด	ปี 2552	ปี 2551	เพิ่ม/ลด	ปี 2552	ปี 2551	เพิ่ม/ลด
94	กำไรสุทธิจากการดำเนินงานก่อนหักค่าเสื่อมราคาและค่าเสื่อมค่าที่ดิน 80 พรรษา	116,614,985.53	40,051,639.34	191.16%	-	-	116,614,985.53	40,051,639.34	191.16%	116,599,035.13	40,000,000.00	191.50%	
95	กำไรสุทธิจากการดำเนินงานปกติ	111,779,181.72	86,940,453.26	38.10%	210,877.00	-	111,568,304.72	86,940,453.26	37.80%	111,538,286.72	86,466,799.91	38.61%	
96	กำไรสุทธิจากการดำเนินงานพิเศษ	105,464,755.64	106,169,071.58	-0.66%	-	29,399.62	105,464,755.64	106,169,071.58	-0.64%	88,148,711.11	94,070,157.21	-6.29%	
97	กำไรสุทธิจากการดำเนินงานอื่น	82,148,353.04	68,968,337.06	19.11%	8,439,142.85	-1.35%	73,709,210.19	68,968,337.06	22.01%	74,727,490.98	61,187,345.95	22.13%	
98	กำไรสุทธิจากการดำเนินงานอื่น	75,502,239.06	74,252,544.81	1.68%	-	-	75,502,239.06	74,252,544.81	1.68%	75,502,339.06	74,252,544.81	1.68%	
99	กำไรสุทธิจากการดำเนินงานอื่น	64,684,426.20	37,874,734.95	70.79%	89,176.42	40,000.00	64,835,269.78	37,834,734.95	70.80%	59,117,400.30	35,530,298.95	66.39%	
100	กำไรสุทธิจากการดำเนินงานอื่น	57,760,000.00	-	-	14,725.00	-	57,795,275.00	-	-	57,760,000.00	-	-	
101	กำไรสุทธิจากการดำเนินงานอื่น	57,096,348.65	57,569,865.58	-0.82%	-	-	57,096,348.65	57,569,865.58	-0.82%	55,756,993.57	57,568,051.04	-3.15%	
102	กำไรสุทธิจากการดำเนินงานอื่น	30,000,000.00	30,000,000.00	-	-	-	30,000,000.00	30,000,000.00	-	30,000,000.00	-	-	
103	กำไรสุทธิจากการดำเนินงานอื่น	21,294,010.96	20,848,312.72	2.14%	-	-	21,294,010.96	20,848,312.72	2.14%	18,751,727.50	15,771,566.72	18.90%	
104	กำไรสุทธิจากการดำเนินงานอื่น	940,834.61	-	-	-	-	940,834.61	-	-	940,210.19	-	-	
105	กำไรสุทธิจากการดำเนินงานอื่น	179,500.00	117,200.00	53.16%	-	-	179,500.00	117,200.00	53.16%	179,500.00	117,200.00	53.16%	
106	กำไรสุทธิจากการดำเนินงานอื่น	-	28,535,336.64	-100.00%	-	-	-	28,535,336.64	-	27,804,592.14	-	-	
107	กำไรสุทธิจากการดำเนินงานอื่น	-	-	-	-	-	-	-	-	-	-	-	
108	กำไรสุทธิจากการดำเนินงานอื่น	-	-	-	-	-	-	-	-	-	-	-	
	รวม	623,659,790,049.88	598,271,275,775.01	4.21%	493,292,236,239.48	-566,702,356,951.51	130,227,493,810.40	91,568,916,823.50	42.22%	97,384,394,741.32	63,474,801,868.07	53.42%	
	รวม	2,319,216,208,462.60	2,091,489,056,760.79	10.89%	997,822,357,135.11	848,933,481,470.50	1,411,093,851,327.49	1,262,555,975,290.29	13.60%	1,334,111,048,003.41	1,231,983,047,974.22	16.41%	
	รวม	100.00%	100.00%	-	100.00%	100.00%	100.00%	100.00%	-	100.00%	100.00%	-	

หมายเหตุ:

• ปีงบประมาณ 2551 มีเหตุการณ์จำนวน 99 รายการ

- ปีงบประมาณ 2552 มีเหตุการณ์จำนวน 108 รายการ มีเหตุการณ์ที่เพิ่ม/ลด จำนวน 9 รายการ ได้แก่ เหตุการณ์ที่เพิ่ม/ลด 16, 33, 55, 56, 59, 100, 102, 104, และ 108

ทุนหมุนเวียน (ภาพรวม)

รายงานแสดงผลการดำเนินงานของทุนหมุนเวียน ประจำปีงบประมาณ พ.ศ. 2552 และ 2551

(หน่วย : บาท)

ลำดับ	รายละเอียด	รายได้		ค่าใช้จ่าย		รายได้สุทธิ (ค่า) กว่าทำใช้ตาม		เพิ่ม/ลด	
		ปี 2552	ปี 2551	ปี 2552	ปี 2551	ปี 2552	ปี 2551		
ประเภทที่ยังคงอยู่									
1	กองทุนเงินกู้ยืมเพื่อการศึกษา	2,424,628,799.20	2,294,915,775.77	5.65%	819,906,770.79	29.48%	1,363,029,041.61	1,475,009,004.98	-7.59%
2	กองทุนหมู่บ้านและชุมชนเมือง	9,951,372,722.40	11,302,038,196.99	-11.95%	676,544,105.01	-53.10%	9,634,101,099.40	10,625,494,091.98	-9.33%
3	กองทุนสงเคราะห์เกษตรกร	133,348,313.35	98,700,394.15	35.10%	86,809,492.32	-90.08%	46,538,821.03	776,388,204.10	-105.99%
4	กองทุนการปฏิรูปที่ดินเพื่อเกษตรกรรม	985,618,079.32	1,335,565,476.28	-26.20%	1,084,246,731.00	-43.81%	98,628,651.68	593,973,663.69	-83.40%
5	กองทุนพัฒนาสหกรณ์	141,994,079.90	131,544,994.71	7.94%	85,584,713.03	-71.53%	56,409,366.87	169,079,003.51	-133.36%
6	กองทุนหมุนเวียนเพื่อการกู้ยืมแก่เกษตรกรและผู้ยากจน	63,473,217.65	32,927,163.77	92.77%	57,839,858.32	105.26%	5,633,359.33	4,748,900.42	18.62%
7	กองทุนส่งเสริมโรงเรียนรัฐบาล	34,068,468.32	11,178,933.52	204.76%	-	-100.00%	34,068,468.32	9,589,903.17	255.25%
8	เงินทุนหมุนเวียนเพื่อพัฒนาสถาบันอุดมศึกษาเอกชน	4,663,271.52	3,165,504.60	47.32%	314,904.38	10.53%	4,348,367.14	2,880,595.64	50.95%
9	เงินทุนหมุนเวียนเพื่อการส่งเสริมอาชีพอุตสาหกรรมในครอบครัว	20,422,235.34	20,621,060.60	-0.96%	16,011,072.53	5.97%	4,411,162.81	5,512,437.86	-19.98%
10	กองทุนส่งเสริมและพัฒนาศูนย์การเรียนรู้ชุมชนเพื่อการ	151,344,339.48	139,570,192.96	8.40%	76,774,116.75	-12.18%	74,570,222.73	52,146,597.80	43.00%
11	กองทุนพัฒนาฝีมือแรงงาน	34,981,986.18	30,481,180.84	14.77%	1,374,679.44	2114791.45%	33,607,306.74	30,481,115.84	10.26%
12	กองทุนเพื่อผู้ใช้แรงงาน	8,606,822.08	8,811,405.04	-2.32%	1,760,445.81	35.08%	6,846,376.27	7,508,149.44	-8.81%
13	เงินทุนหมุนเวียนเพื่อให้ข้าราชการดำรงตำแหน่งราชการสามัญเพื่อขึ้น	7,621,950.84	7,899,826.41	-3.52%	-	-	7,621,950.84	7,899,826.41	-3.52%
14	กองทุนเพื่อผู้ปฏิบัติงาน	112,223.55	77,367.36	45.05%	-	-	112,223.55	77,367.36	45.05%
15	เงินทุนหมุนเวียนเพื่อชดเชยอายุปีนเลื่อนส่งแก่ข้าราชการดำรง	-	54,750.00	-	-	-	-	54,750.00	-100.00%
16	กองทุนส่งเสริมศิลปะร่วมสมัย	10,000,000.00	-	-	-	-	10,000,000.00	-	-
17	กองทุนเงินกู้ยืมเพื่อการศึกษาที่ผูกกับรายได้ในอนาคต (กรอ.)	-	-	-	-	-	-	-	-
18	เงินทุนหมุนเวียนเพื่อแก้ไขปัญหาค่าเงินขึ้นค่าราชการครู	-	-	-	-	-	-	-	-
รวม		13,972,256,509.13	15,417,552,223.00	-9.37%	2,789,587,304.17	-41.09%	11,182,669,114.96	10,681,961,869.60	4.69%
ร้อยละภาพรวม		3.94%	5.33%		1.12%	2.03%	10.61%	18.97%	
ประเภทที่ก่อการรั่วไหลและถาวรลิด									
19	เงินทุนหมุนเวียนการผลิตหรือผลิตและทำของ	2,028,517,129.24	5,295,216,214.95	-61.69%	1,777,428,946.98	-56.31%	251,088,182.26	1,226,550,410.20	-79.53%
20	เงินทุนหมุนเวียนเพื่อผลิตหรือผลิตขึ้นจำหน่าย	399,124,297.79	337,862,371.82	18.14%	388,598,565.26	15.05%	10,525,732.53	64,437.94	16234.68%
21	เงินทุนหมุนเวียนยานผลิต	472,064,551.93	504,396,190.04	-6.41%	387,374,710.95	-5.08%	104,383,252.53	117,021,479.09	-10.80%
22	เงินทุนหมุนเวียนเพื่อจัดทำแม่พิมพ์และเขียนกร	444,501,682.10	488,079,495.69	-8.93%	333,346,501.24	-11.26%	111,155,180.86	112,418,530.40	-1.12%

ลำดับ	หมวดหมู่	รายได้				ค่าใช้จ่าย				กำไรสุทธิ (ค่า) ภายใต้งบ			
		ปี 2552		ปี 2551		ปี 2552		ปี 2551		ปี 2552		ปี 2551	
		จำนวน	เพิ่ม/ลด	จำนวน	เพิ่ม/ลด	จำนวน	เพิ่ม/ลด	จำนวน	เพิ่ม/ลด	จำนวน	เพิ่ม/ลด	จำนวน	เพิ่ม/ลด
23	เงินลงทุนหรือหนี้สินระยะยาว	1,282,873,854.85	32.46%	968,483,358.00	32.46%	1,240,842,872.50	952,032,749.81	30.34%	42,030,982.35	16,450,608.19	155.50%		
24	เงินลงทุนหรือหนี้สินระยะยาว	201,880,821.79	410.28%	39,562,835.97	410.28%	162,779,751.62	50,703,298.47	221.04%	39,101,070.17	11,140,462.50	-450.96%		
25	เงินลงทุนหรือหนี้สินระยะยาว	68,176,153.67	-46.48%	127,386,285.89	-46.48%	65,753,134.73	107,686,436.03	-38.94%	2,423,018.94	19,699,849.86	-87.70%		
26	เงินลงทุนหรือหนี้สินระยะยาว	18,239,917.72	-46.02%	33,790,857.26	-46.02%	18,025,279.63	33,132,107.16	-45.60%	214,638.09	658,750.10	-67.42%		
27	เงินลงทุนหรือหนี้สินระยะยาว	47,611,179.40	-33.22%	71,299,255.34	-33.22%	60,234,801.07	49,953,384.61	20.58%	12,623,621.67	21,345,870.73	-159.14%		
28	เงินลงทุนหรือหนี้สินระยะยาว	141,314,559.70	16.05%	121,775,541.26	16.05%	113,334,178.78	104,667,225.26	8.28%	27,980,380.92	17,108,316.00	63.55%		
29	เงินลงทุนหรือหนี้สินระยะยาว	15,962,826.69	-31.79%	23,401,503.97	-31.79%	11,832,928.65	8,905,020.91	32.88%	4,129,898.04	14,496,483.06	-71.51%		
30	เงินลงทุนหรือหนี้สินระยะยาว	73,930,286.35	111.19%	35,007,204.00	111.19%	30,635,480.84	3,240,011.44	845.54%	43,294,805.51	31,767,192.56	36.29%		
31	เงินลงทุนหรือหนี้สินระยะยาว	74,857,807.06	-22.89%	97,072,965.65	-22.89%	60,091,946.59	81,764,802.47	-26.51%	14,765,860.47	15,308,163.18	-3.54%		
32	เงินลงทุนหรือหนี้สินระยะยาว	64,843,084.53	50.63%	43,048,191.24	50.63%	54,682,889.19	29,189,243.96	87.34%	10,160,195.34	13,858,947.28	-26.69%		
33	เงินลงทุนหรือหนี้สินระยะยาว	-	-	-	-	-	-	-	-	-	-		
34	เงินลงทุนหรือหนี้สินระยะยาว	66,856,729.89	17.30%	56,998,176.14	17.30%	64,043,173.57	58,737,974.01	9.03%	2,813,556.32	1,739,797.87	-261.72%		
35	เงินลงทุนหรือหนี้สินระยะยาว	39,957,873.67	14.81%	34,802,868.95	14.81%	38,786,308.79	38,581,579.08	0.53%	1,171,564.88	3,778,710.13	-131.00%		
36	เงินลงทุนหรือหนี้สินระยะยาว	-	-	-	-	-	-	-	-	-	-		
	รวม	5,440,712,756.38	-34.28%	8,278,163,316.17	-34.28%	4,788,098,058.84	6,688,073,208.08	-28.41%	652,614,697.34	1,590,090,068.09	-58.96%		
	ร้อยละค่ารวม	1.54%	2.86%	2.86%	2.86%	1.92%	2.87%	2.87%	0.62%	2.82%	2.82%		
ประเภทเพื่อการบริการ													
37	เงินลงทุนหรือหนี้สินระยะยาว	2,885,415,663.09	4.37%	2,764,705,870.69	4.37%	855,972,768.22	915,015,148.75	-6.45%	2,029,442,894.87	1,849,690,721.94	9.72%		
38	เงินลงทุนหรือหนี้สินระยะยาว	759,230,376.34	5.94%	716,684,126.77	5.94%	654,458,434.73	604,059,884.53	8.34%	104,771,941.61	112,624,242.24	-6.97%		
39	เงินลงทุนหรือหนี้สินระยะยาว	133,808,635.50	29.65%	103,205,708.90	29.65%	72,673,976.70	55,317,671.64	31.38%	61,134,658.80	47,888,037.26	27.66%		
40	เงินลงทุนหรือหนี้สินระยะยาว	125,997,300.00	143.33%	51,780,100.00	143.33%	85,630,399.25	11,014,528.22	677.43%	40,366,900.75	40,765,571.78	-0.98%		
41	เงินลงทุนหรือหนี้สินระยะยาว	797,508.00	-39.66%	1,321,734.00	-39.66%	732,375.09	1,042,442.77	-29.74%	65,132.91	279,291.23	-76.68%		
42	เงินลงทุนหรือหนี้สินระยะยาว	17,932,747.00	-7.07%	19,296,596.00	-7.07%	13,553,608.00	13,551,741.00	0.01%	4,379,139.00	5,744,855.00	-23.77%		
	รวม	3,923,182,229.93	7.28%	3,656,994,136.36	7.28%	1,683,021,561.99	1,600,001,416.91	5.19%	2,240,160,667.94	2,056,992,719.45	8.90%		
	ร้อยละค่ารวม	1.11%	1.27%	0.68%	0.69%	0.68%	0.69%	2.13%	3.65%	3.65%	3.65%		
ประเภทเพื่อการลงทุน													
43	กองทุนบำเหน็จบำนาญ	133,368,628,791.80	1.31%	131,639,987,787.21	1.31%	110,623,837,360.07	101,236,056,605.77	9.27%	22,744,791,431.73	30,403,331,181.44	-25.19%		
44	กองทุนบำเหน็จบำนาญข้าราชการ	29,342,788,446.04	-378.85%	10,522,965,641.64	-378.85%	882,787,727.32	841,718,503.11	4.88%	28,460,000,718.72	11,364,684,144.75	-350.42%		
45	กองทุนเงินทดแทน	4,148,452,163.00	3.27%	4,017,000,021.37	3.27%	1,448,990,125.27	1,585,009,473.04	-8.60%	2,699,462,037.73	2,431,595,548.33	11.02%		
46	กองทุนบำเหน็จบำนาญข้าราชการ	81,048,639,549.38	5.41%	76,890,726,058.33	5.41%	81,451,372,900.82	77,626,325,749.97	4.93%	402,733,351.44	735,599,691.64	-45.25%		
47	กองทุนสงเคราะห์	349,416,053.63	-3.55%	362,293,882.17	-3.55%	362,282,166.41	349,711,691.30	3.59%	12,866,112.78	12,582,190.87	-202.26%		

งบกำไรสุทธิและงบกำไรสุทธิรวมของกรมสรรพากร กรมบัญชีกลาง กรมบัญชีการ

ลำดับ	หน่วยงาน	รายได้			กำไรสุทธิ			รายได้สุทธิ (ค่า) ภายใต้งบ		
		ปี 2552	ปี 2551	เพิ่ม/ทก	ปี 2552	ปี 2551	เพิ่ม/ทก	ปี 2552	ปี 2551	เพิ่ม/ทก
48	กองทุนโครงการอาหารกลางวัน	435,648,174.55	439,270,493.18	-0.82%	546,300,563.00	315,722,182.50	73.03%	110,652,388.45	123,548,310.68	-189.56%
49	กองทุนฟื้นฟูและพัฒนาเกษตรกร	786,825,936.17	319,232,411.98	146.47%	1,632,109,683.46	462,376,792.29	252.98%	845,283,747.29	143,144,380.31	490.51%
50	กองทุนแม่ผู้ประสบภัย	188,874,343.45	83,855,822.65	125.24%	130,425,037.87	67,359,845.55	93.62%	58,449,305.58	16,495,977.10	254.32%
51	กองทุนเพื่อช่วยเหลือคนหางานไปทำงานในต่างประเทศ	44,847,182.22	51,547,226.91	-13.00%	33,565,117.87	35,028,618.39	-4.18%	11,282,064.35	16,518,608.52	-31.70%
52	กองทุนสำหรับพนักงานที่ได้รับผลกระทบจากการแปรรูปรัฐวิสาหกิจ	1,163.53	1,307.78	-11.03%	3,112.42	3,112.42	0.00%	1,948.89	1,804.64	7.99%
53	กองทุนสมานระหว่งคู่รัก	11,303,895.59	16,678,129.47	-32.22%	915,724.41	748,838.35	22.29%	10,388,171.18	15,929,291.12	-34.79%
54	กองทุนส่งเสริมการจัดสวัสดิการสังคม	102,456,582.94	450,190,512.53	-77.24%	254,937,017.29	139,282,249.71	83.04%	152,480,434.35	310,908,262.82	-149.04%
55	กองทุนการแพทย์ฉุกเฉินแห่งชาติ	475,411,565.26			404,127,235.92			71,284,329.34		
56	กองทุนคุ้มครองผู้บริโภค	25,928,403.02						25,928,403.02		
57	เงินหมุนเวียนโรงเรียนในอารักขา	7,007,546.09	6,612,804.76	5.97%	6,515,949.55	6,973,653.85	-6.56%	491,596.54	360,849.09	-236.23%
58	เงินหมุนเวียนมีอายุชีพและเยาวชนไปสถานศึกษาและคุ้มครองเด็ก	223,029.10	543,138.04	-58.94%	208,690.08	464,064.45	-55.03%	14,339.02	79,073.59	-81.87%
59	กองทุนเพื่อการป้องกันและปราบปรามการค้ายาเสพติด									
	รวม	250,336,452,825.77	203,754,973,954.74	22.86%	197,778,378,411.76	182,667,776,380.70	8.27%	52,558,074,414.01	21,087,197,574.04	149.24%
	ร้อยละค่ารวม	70.66%	70.50%		79.46%	78.50%		49.87%	37.46%	
ประเภทเพื่อการสนับสนุนสังคม										
60	กองทุนเพื่อการชำระคืนต้นทุนให้ครอบครัวของกองทุนเพื่อการฟื้นฟูและพัฒนาครอบครัว	189.81			800,000.00			799,810.19		
61	กองทุนอัยการและนิติศาสตร์	12,316,041,929.53	6,181,308,575.38	99.25%	336,765,913.62	10,252,700,583.58	-96.72%	11,979,276,015.91	4,071,392,008.20	-394.23%
62	กองทุนน้ำมันเชื้อเพลิง	35,231,837,294.60	22,189,261,735.46	58.78%	19,570,206,055.59	6,588,769,742.24	197.02%	15,661,631,239.01	15,600,491,993.22	0.39%
63	กองทุนส่งเสริมการอนุรักษ์พลังงาน	11,822,722,433.14	8,162,997,967.97	44.83%	3,065,620,039.32	3,404,921,718.15	-9.87%	8,757,102,393.82	4,758,076,249.82	84.05%
64	กองทุนช่วยเหลือเกษตรกร	3,030,859,551.52	2,611,466,740.99	16.06%	2,954,023,715.35	1,777,429,221.39	66.20%	76,835,836.17	834,037,519.60	-90.79%
65	กองทุนเพื่อการพัฒนาวิทยาศาสตร์และเทคโนโลยี	4,431,188,112.29	4,598,837,944.60	-3.65%	4,404,682,797.28	4,096,462,437.03	7.52%	26,505,315.01	502,375,507.57	-94.72%
66	กองทุนส่งเสริมการค้าระหว่างประเทศ	1,062,393,409.57	1,098,335,151.62	-3.27%	714,376,514.47	529,717,792.91	34.86%	348,016,895.10	568,617,358.71	-38.80%
67	กองทุนพัฒนาบุคลากร	920,307,153.63	1,122,563,743.55	-18.02%	460,109,617.78	96,111,570.87	378.72%	460,197,535.85	1,026,452,172.68	-55.17%
68	กองทุนสิ่งแวดล้อม	114,325,972.46	127,072,879.86	-10.03%	39,302,436.26	112,013,389.55	-64.91%	75,023,536.20	15,059,490.31	398.18%
69	กองทุนส่งเสริมวิสาหกิจขนาดกลางและขนาดย่อม	456,666,989.13	1,951,856,798.14	-76.60%	599,147,533.86	1,571,214,420.21	-61.87%	142,480,544.73	380,642,377.93	-137.43%
70	กองทุนสนับสนุนการวิจัย	1,804,766,560.52	1,909,403,719.32	-5.48%	1,748,110,228.37	1,728,045,211.17	1.16%	56,656,332.15	181,358,508.15	-68.76%
71	กองทุนสนับสนุนการสร้างเสริมสุขภาพ	2,736,895,658.25	2,797,536,053.62	-2.17%	3,438,325,744.78	2,914,915,775.58	17.96%	701,430,086.53	117,379,721.96	497.57%
72	กองทุนเพื่อการพัฒนาและเผยแพร่ประชาธิปไตย	388,368,454.20	435,459,911.91	-10.81%	386,197,495.23	380,171,259.62	1.59%	2,170,958.97	55,288,652.29	-96.07%
73	กองทุนเพื่อความโปร่งใสในการใช้เงิน	644,757,739.68	623,361,488.48	3.43%	647,385,452.21	534,172,700.38	21.19%	2,627,712.53	89,188,788.10	-102.95%
74	เงินหมุนเวียนเพื่อการลดภาระ	460,753,511.35	474,819,816.95	-2.96%	226,263,692.00	286,409,577.07	-21.00%	234,489,819.35	188,410,239.88	24.46%

ค่าตัวกับและค่าพัฒนาเงินของงบประมาศ งบบัญชีราย

ลำดับ	หน่วยงาน	รายได้			ค่าใช้จ่าย			รายได้สุทธิ (ค่า) งบกำไรสุทธิ		
		งบกำไรสุทธิ			งบกำไรสุทธิ			งบกำไรสุทธิ		
		ปี 2552	ปี 2551	เพิ่ม/ลด	ปี 2552	ปี 2551	เพิ่ม/ลด	ปี 2552	ปี 2551	เพิ่ม/ลด
75	กองทุนเพื่อการลงทุนต่าง ๆ กับสถาบันการเงินต่างประเทศ	1,470,148,668.33	602,033,839.87	144.20%	653,410,697.08	32,142,605.00	1932.85%	816,737,971.25	569,891,234.87	43.31%
76	กองทุนเพื่อการพัฒนาระบบนครวิทยา	248,329,246.54	166,744,333.89	48.93%	297,920,731.70	242,679,965.76	22.76%	49,591,485.16	75,935,631.87	-34.69%
77	กองทุนเพื่อการพัฒนาระบบการเกษตรเมือง	145,294,780.68	241,857,777.05	-39.93%	79,451,812.08	188,278,614.38	-57.80%	65,842,968.60	53,579,162.67	22.89%
78	กองทุนเพื่อการพัฒนาระบบสาธารณสุข	588,757,452.41	481,504,034.95	22.27%	524,666,463.61	398,036,409.64	31.81%	64,090,988.80	83,467,625.31	-23.21%
79	กองทุนตั้งรูปที่ดิน	196,015,285.56	151,633,142.96	29.27%	217,039,533.91	61,618,870.72	252.23%	21,024,248.35	90,014,272.24	-123.36%
80	กองทุนป้องกันและปราบปรามยาเสพติด	16,814,640.58	22,378,539.28	-24.86%	100,641,659.04	91,817,346.70	9.61%	83,827,018.46	69,438,807.42	20.72%
81	กองทุนเพื่อส่งเสริมการท่องเที่ยว	1,534,106.87	-	-	5,660,341.46	71,495.32	7817.08%	4,126,234.59	71,495.32	5671.34%
82	กองทุนบริหารโครงสร้างการบริการเพื่อเพิ่มขีดความสามารถการแข่งขันของประเทศไทย	151,118,269.94	102,553,078.64	47.35%	56,531,344.15	51,845,098.00	9.04%	94,586,925.79	50,708,880.64	86.53%
83	กองทุนพัฒนากิจการวิทยุกระจายเสียง	450,973,403.75	501,918,098.13	-9.35%	200,755,539.76	437,156,848.12	-54.08%	254,217,863.99	64,761,250.01	292.55%
84	กองทุนเพื่อการสืบสวนและสอบสวนคดีอาญา	957,762,286.91	940,868,207.34	1.80%	797,198,392.41	1,017,313,995.16	-21.64%	160,563,894.50	76,445,747.82	-310.04%
85	กองทุนประกันชีวิต	263,621,925.26	8,410,089.98	3034.59%	3,108,522.87	-	-	260,513,402.39	8,410,089.98	2997.63%
86	เงินทุนหมุนเวียนเพื่อวิจัยและพัฒนาเทคโนโลยี	5,997,493.61	9,288,056.06	-35.43%	53,650,076.63	32,725,537.65	63.94%	47,652,583.02	23,437,481.59	103.32%
87	กองทุนส่งเสริมงานวัฒนธรรม	36,871,803.59	35,040,068.97	4.04%	35,550,651.67	31,808,547.07	11.76%	1,321,151.92	3,631,521.90	-63.67%
88	กองทุนสำหรับผู้เดินทางไปประกอบพิธีฮัจญ์	354,123.49	195,224.67	81.39%	-	-	-	354,123.49	195,224.67	81.39%
89	เงินทุนหมุนเวียนทางทหาร	45,466,659.65	85,070,114.22	-46.55%	44,810,240.06	43,567,397.02	2.85%	656,419.59	41,502,717.20	-98.42%
90	กองทุนส่งเสริมงานวัฒนธรรมจังหวัด	6,189,444.36	4,455,373.76	38.92%	4,053,832.00	2,126,015.00	90.68%	2,135,612.36	2,329,358.76	-8.32%
91	กองทุนสุขภาพ	40,070,655.09	60,077,426.81	-33.30%	30,556,983.18	14,071,786.87	117.15%	9,513,671.91	46,005,639.94	-79.32%
92	กองทุนอนุรักษ์อุทยานแห่งชาติ	150,353,314.17	80,135,698.90	87.62%	70,155,396.39	41,429,481.11	69.34%	80,198,117.78	38,706,217.79	107.20%
93	กองทุนประกันวินาศภัย	110,504,444.34	1,955,385.21	5551.29%	2,815,073.03	-	-	107,689,371.31	1,955,385.21	5407.32%
94	กองทุนส่งเสริมการเผยแพร่พุทธศาสนาเถรวาทนิกาย 80 พรรษา	76,563,346.19	51,639.34	148165.54%	-	-	-	76,563,346.19	51,639.34	148165.54%
95	กองทุนพัฒนาการเชื่อมโยงภาคพื้นเมือง	51,386,006.86	940,453.26	5363.96%	20,758,155.40	-	-	30,627,851.46	940,453.26	3156.71%
96	กองทุนคุ้มครองเด็ก	40,135,603.05	60,089,900.62	-33.21%	40,810,519.37	32,610,898.74	25.14%	674,916.32	27,479,001.88	-102.46%
97	กองทุนกีฬา	33,760,695.89	36,596,676.55	-7.75%	20,465,329.49	22,368,716.74	-8.51%	13,295,366.40	14,227,959.81	-6.55%
98	กองทุนตั้งรูปที่ดินเพื่อพัฒนาพื้นที่	1,249,794.25	1,519,687.86	-17.76%	-	-	-	1,249,794.25	1,519,687.86	-17.76%
99	กองทุนคุ้มครอง	30,245,514.30	20,053,089.23	50.83%	3,447,634.47	2,051,863.59	68.02%	26,797,879.83	18,001,225.64	48.87%
100	กองทุนส่งเสริมและพัฒนาศึกษาวิจัยกับสหประชาชาติ	57,760,000.00	-	-	14,725.00	-	-	57,745,275.00	-	-
101	เงินทุนหมุนเวียนเพื่อพัฒนาคุณภาพ	59,119.20	7,516.11	686.57%	638,986.13	169,016.00	278.06%	579,866.93	161,409.89	259.05%
102	กองทุนจัดการซากสัตว์ป่า	-	-	-	-	-	-	-	-	-
103	เงินทุนหมุนเวียนในการผลิตเชื้อเพลิงชีวภาพ	5,339,240.00	631,640.00	745.30%	2,359,059.22	2,044,421.35	15.39%	2,980,180.78	1,412,781.35	-310.94%

ลำดับ	หน่วยงาน	รายได้		กำไรสุทธิ		กำไรสุทธิ (ค่า)		เพิ่ม/ลด	เพิ่ม/ลด
		ปี 2552	ปี 2551	เพิ่ม/ลด	ปี 2552	ปี 2551	ปี 2552		
104	กองทุนบริหารเงินกู้เพื่อการปรับปรุงโครงสร้างพื้นฐานและพัฒนาศูนย์บริการลูกค้า หนึ่งประเภท	1,000,706.61	-	-	59,872.00	-	940,834.61	-	-
105	กองทุนคุ้มครองผู้บริโภค	62,300.00	55,100.00	13.07%	-	-	62,300.00	55,100.00	13.07%
106	เงินหมุนเวียนการรังสิต	-	-	-	-	-	-	-	-
107	กองทุนเพื่อลดผลกระทบจากนโยบายสุราเสรีของรัฐ	-	-	-	-	-	-	-	-
108	กองทุนส่งเสริมกีฬาอาชีพ	-	-	-	-	-	-	-	-
	รวม	80,609,625,491.16	57,900,747,661.51	39.22%	41,857,848,808.23	37,018,990,329.69	38,751,776,682.93	20,881,757,331.82	85.58%
	ร้อยละต่อภาพรวม	22.75%	20.03%		16.82%	15.91%	36.77%	37.09%	
	รวมทั้งสิ้น	354,282,229,812.37	289,008,431,291.78	22.59%	248,896,934,234.99	232,710,431,728.78	105,385,295,577.38	56,297,999,563.00	87.19%
	ร้อยละ	100.00%	100.00%		100.00%	100.00%	100.00%	100.00%	

หมายเหตุ :

- ปีงบประมาณ 2551 มีทุนหมุนเวียนจำนวน 99 ทุน
- ปีงบประมาณ 2552 มีทุนหมุนเวียนจำนวน 108 ทุน ได้แก่ ทุนหมุนเวียนลำดับที่ 16, 33, 55, 56, 59, 100, 102, 104, และ 108

ทุนหมุนเวียน (ภาพรวม)

รายงานการรับและการใช้จ่ายเงินที่ไม่ต้องนำเงินรายได้มาคืนตามมาตรา 170 แห่งรัฐธรรมนูญฯ พุทธศักราช 2550

ประจำปีงบประมาณ พ.ศ. 2552

หน่วย : บาท

ลำดับ	หน่วยงาน	รายการเบ็ดเตล็ดตามรายการเงิน			รายการตามผลการดำเนินงาน			เงินเฉลี่ย 6 ภาครัฐ				รวม
		สิ่งพัสดุ	ทรัพย์สิน	สิทธิประโยชน์	รับ	จ่าย	สุทธิ	เงินคง	ฝากหัก	ฝากบวกร	เงินคง	
ประเภทที่ 1 งบดำเนินงาน												
1	กองช่างโยธา	324,693,622,320.05	1,018,435,215.25	323,675,187,105.20	2,429,428,799.20	1,061,599,757.89	1,363,029,041.61	30,000.00	-	42,005,047,104.79	-	42,005,077,104.79
2	กองช่างโยธาและชุมชนเมือง	82,752,635,548.72	3,949,605.37	82,748,685,943.15	9,951,472,722.40	31,271,623.00	9,634,101,099.40	-	-	1,056,394,553.30	81,579,700,000.00	82,634,094,553.30
3	กองช่างโยธาและช่างโยธา	8,765,246,341.24	1,404.00	8,765,244,937.24	133,940,313.35	86,809,492.32	46,538,821.03	5,000.00	94,919,089.62	3,739,824,415.64	-	3,834,743,465.26
4	กองช่างโยธาและช่างโยธา	6,252,745,705.37	16,944,669.05	6,235,801,036.32	985,618,079.32	1,044,246,731.00	98,628,651.68	-	-	2,023,865.02	-	649,233,628.16
5	กองช่างโยธาและช่างโยธา	4,007,809,018.32	32,632,736.40	3,975,176,281.92	141,994,079.90	84,586,713.03	56,409,366.87	-	5,412,869.21	896,772,534.74	-	896,772,534.74
6	กองช่างโยธาและช่างโยธา	2,336,925,549.18	40,057,000.14	2,296,868,549.04	63,474,217.65	57,839,838.32	5,633,359.33	-	245,422,009.71	557,517,497.64	-	562,930,346.85
7	กองช่างโยธาและช่างโยธา	1,259,526,858.74	-	1,259,526,858.74	34,068,468.32	-	34,068,468.32	-	61,881,191.47	61,881,191.47	87,941.06	307,591,142.24
8	กองช่างโยธาและช่างโยธา	1,252,071,740.41	1,132.00	1,252,070,608.41	4,663,271.42	314,904.38	4,348,367.14	658,916.00	1,105,889,396.11	-	-	1,106,348,312.11
9	กองช่างโยธาและช่างโยธา	587,713,262.10	2,072,222.98	585,641,039.12	20,422,235.34	16,011,072.53	4,411,162.81	266,070.29	390,062,769.30	3,549,430.78	-	193,878,270.37
10	กองช่างโยธาและช่างโยธา	508,913,066.62	28,491,070.37	480,421,996.05	151,344,339.46	76,774,116.75	74,570,222.73	-	185,525,011.14	104,048,474.54	-	289,573,485.68
11	กองช่างโยธาและช่างโยธา	498,653,172.97	1,041,869.36	496,691,303.41	34,281,966.18	1,374,679.44	33,607,306.74	-	147,256,297.52	3,342,729.65	-	150,599,027.17
12	กองช่างโยธาและช่างโยธา	334,046,242.04	12,884.00	334,033,358.04	8,606,822.08	1,760,485.81	6,846,376.27	-	57,961,067.31	-	-	57,961,067.31
13	กองช่างโยธาและช่างโยธา	183,361,766.50	-	183,361,766.50	7,621,940.84	-	7,621,940.84	-	-	-	-	150,599,027.17
14	กองช่างโยธาและช่างโยธา	130,284,235.97	-	130,284,235.97	112,223.55	-	112,223.55	-	124,883,500.00	2,895,148.34	-	127,878,648.34
15	กองช่างโยธาและช่างโยธา	50,921,919.92	921,919.92	50,000,000.00	-	-	-	-	48,908,919.22	-	-	48,908,919.22
16	กองช่างโยธาและช่างโยธา	10,000,000.00	-	10,000,000.00	10,000,000.00	-	10,000,000.00	-	10,000,000.00	-	-	10,000,000.00
17	กองช่างโยธาและช่างโยธา	-	-	-	-	-	-	-	-	-	-	-
18	กองช่างโยธาและช่างโยธา	-	-	-	-	-	-	-	-	-	-	-
รวม		433,624,456,748.55	13,454,461,729.44	432,478,995,019.13	13,972,256,509.13	2,789,587,394.17	11,182,669,114.96	759,986.29	2,863,745,632.28	16,433,596,943.91	81,579,700,000.00	132,877,590,505.54
ร้อยละ		100.00%	0.26%	99.74%	100.00%	18.97%	80.03%	0.00%	2.16%	36.45%	61.39%	100.00%
ประเภทที่ 2 งบลงทุน												
19	กองช่างโยธาและช่างโยธา	13,644,051,659.63	351,415,930.27	13,292,635,729.36	2,028,517,129.24	1,777,420,946.98	251,088,182.26	959,963.65	5,381,871,826.14	61,763,766.22	-	5,444,593,588.01
20	กองช่างโยธาและช่างโยธา	2,066,066,365.56	40,211,322.99	2,025,855,042.57	399,124,297.79	388,598,565.26	10,525,732.53	-	840,805,003.07	456,111.55	-	841,261,114.62
21	กองช่างโยธาและช่างโยธา	1,571,281,604.86	26,987,080.60	1,544,334,524.26	472,064,551.93	367,681,299.40	104,383,252.53	-	1,490,830,599.82	383,002.00	-	1,441,213,601.82
22	กองช่างโยธาและช่างโยธา	1,537,863,846.87	1,963,823.62	1,535,900,023.25	444,501,682.10	333,346,501.24	111,155,180.86	599,800.00	1,318,658,902.57	6,264,276.23	-	1,325,923,178.76
23	กองช่างโยธาและช่างโยธา	1,212,543,964.20	13,219,380.37	1,199,324,583.83	1,282,873,864.85	1,240,942,872.50	42,930,982.35	-	812,888,707.39	1,604,898.67	-	814,493,606.21
24	กองช่างโยธาและช่างโยธา	650,444,225.47	288,373,070.60	462,071,154.87	201,880,821.79	162,779,731.62	39,101,070.17	-	279,135,111.53	57,771,395.53	-	336,906,507.06
25	กองช่างโยธาและช่างโยธา	384,240,249.93	1,271,201.93	382,969,048.00	68,176,153.67	65,753,134.73	2,423,018.94	168,940.00	247,759,255.30	561,134.00	-	248,320,389.30
26	กองช่างโยธาและช่างโยธา	246,399,713.77	117,007.50	246,282,706.27	18,239,917.72	18,025,279.63	214,638.09	-	226,946,153.94	1,121,193.23	-	228,067,347.17
27	กองช่างโยธาและช่างโยธา	223,685,154.57	32,899,616.70	190,786,537.87	47,611,179.40	60,234,801.07	12,623,621.67	-	29,960,220.15	14,106,071.92	-	44,066,292.07
28	กองช่างโยธาและช่างโยธา	182,011,645.14	8,948,547.30	173,063,097.84	141,314,559.70	113,334,178.78	27,980,380.92	-	39,474,225.90	7,298,776.05	-	47,073,001.95
29	กองช่างโยธาและช่างโยธา	171,605,142.25	9,903.40	171,595,238.85	15,962,826.69	11,832,928.65	4,129,898.04	5,000.00	170,305,412.92	192,420.88	-	170,502,833.80
30	กองช่างโยธาและช่างโยธา	155,893,912.33	83,519,688.53	72,373,323.80	73,930,286.35	30,633,480.88	43,294,805.51	-	19,012,252.79	15,999,876.35	-	35,014,129.14

ลำดับ	หน่วยงาน	รายงานผลดำเนินงาน			รายงานผลทางการเงิน			รายงานผลการดำเนินงาน			เงินคงเหลือ ณ สิ้นงวด		
		งบดำเนินงาน	งบกลาง	งบอุดหนุน	งบดำเนินงาน	งบกลาง	งบอุดหนุน	งบดำเนินงาน	งบกลาง	งบอุดหนุน	งบดำเนินงาน	งบกลาง	งบอุดหนุน
31	ใบงบบุคลากร	127,399,240.10	20,046,184.46	107,353,055.64	74,857,807.06	60,091,946.59	14,765,860.47	1,321,308.05	44,766,100.23	41,361,451.93	-	87,448,860.21	
32	ใบงบบุคลากร	125,030,464.60	21,607,270.53	103,423,194.07	64,843,084.53	54,682,889.19	10,160,195.34	-	33,823,219.49	7,154,554.66	-	40,977,774.15	
33	ใบงบบุคลากร	120,000,000.00	-	120,000,000.00	-	-	-	-	-	-	-	-	
34	ใบงบบุคลากร	91,137,347.63	12,945,502.84	78,191,844.79	66,856,729.89	64,043,173.57	2,813,556.32	67,262,630.89	101,489.02	3,510,047.00	-	70,874,166.91	
35	ใบงบบุคลากร	66,793,136.28	3,938,203.72	62,854,932.56	39,057,873.67	38,786,308.79	1,171,564.88	-	6,429,510.04	48,946,415.53	-	55,375,929.57	
36	ใบงบบุคลากร	-	-	-	-	-	-	-	-	-	-	-	
	รวม	22,576,609,356.19	826,732,812.76	21,749,876,543.43	5,440,712,756.38	4,786,098,058.84	652,614,697.54	70,277,662.59	10,892,768,076.30	748,794,091.90	-	11,231,440,710.79	
	ร้อยละ	100.00%	3.66%	96.34%	100.00%	88.00%	12.04%	0.43%	96.90%	2.99%	0.00%	100.00%	
ประเภทที่ ๓๓ - ๓๖													
37	ใบงบบุคลากร	16,159,573,985.69	164,667,682.13	15,994,906,303.56	2,885,415,603.09	855,972,768.22	2,029,442,894.87	700,000.00	9,765,932,525.17	1,429,970.00	-	9,768,062,495.17	
38	ใบงบบุคลากร	2,523,106,330.75	1,977,750.29	2,521,128,580.46	759,230,376.34	654,458,434.13	104,771,941.61	175,000.00	1,098,049,023.29	6,615,236.77	-	1,105,239,260.06	
39	ใบงบบุคลากร	487,585,577.49	19,535,966.56	468,049,610.93	133,808,635.50	72,673,976.70	61,134,658.80	-	160,235,362.07	55,450,396.22	-	215,685,758.29	
40	ใบงบบุคลากร	160,499,219.92	326,409.00	160,372,810.92	125,097,300.00	85,630,399.25	40,366,900.75	-	129,817,988.37	235,697.20	-	130,053,685.57	
41	ใบงบบุคลากร	38,011,445.20	85,378.00	37,926,067.20	797,508.00	732,375.09	65,132.91	1,998.00	35,782,494.97	-	-	35,784,402.97	
42	ใบงบบุคลากร	33,893,629.00	-	33,893,629.00	17,932,747.00	13,533,608.00	4,379,139.00	200,000.00	31,051,972.00	-	-	31,251,972.00	
	รวม	19,402,670,188.05	186,592,185.98	19,216,077,992.07	3,923,182,229.92	1,485,021,561.99	2,240,140,667.94	1,076,998.00	11,221,269,305.87	63,731,300.19	-	11,284,977,574.06	
	ร้อยละ	100.00%	0.96%	95.94%	100.00%	42.90%	37.10%	0.01%	99.43%	0.54%	0.00%	100.00%	
ประเภทที่ ๓๗ - ๓๘													
43	ใบงบบุคลากร	692,330,064,100.75	377,320,538,697.80	315,009,525,402.95	133,368,628,791.80	110,623,837,360.07	22,744,791,433.73	33,517,786.97	224,788,866,641.49	638,467,207,926.59	-	662,231,592,355.05	
44	ใบงบบุคลากร	453,797,131,100.67	13,269,742,358.00	440,467,368,742.67	29,342,788,446.04	882,787,727.32	28,460,000,718.72	218,904.86	1,095,878,231.26	948,551,471,236.70	-	449,647,568,372.82	
45	ใบงบบุคลากร	30,054,285,420.93	5,067,867,133.30	24,986,418,287.63	4,148,452,163.00	1,448,990,125.27	2,699,462,037.73	6,626,427.48	2,407,228,134.31	27,400,450,073.46	-	29,652,304,655.25	
46	ใบงบบุคลากร	16,310,800,885.21	16,569,651,028.20	288,850,142.99	81,008,639,540.38	81,451,372,000.82	402,733,351.44	-	14,486,021,875.29	-	-	14,486,021,875.29	
47	ใบงบบุคลากร	12,477,207,086.69	14,128,729.99	12,463,078,356.70	349,410,053.43	362,282,166.41	12,866,112.78	-	76,287,967.08	12,316,974,106.59	-	12,395,262,073.67	
48	ใบงบบุคลากร	8,002,107,440.82	8,002,107,440.82	8,002,107,440.82	435,648,174.55	546,300,563.00	110,652,388.45	20,234.00	510,321,739.67	7,451,976,285.18	-	7,962,498,724.85	
49	ใบงบบุคลากร	2,762,115,883.61	79,967,983.14	2,794,935,730.19	786,825,936.17	1,632,109,683.46	845,283,747.29	-	871,968,932.78	-	-	871,969,186.78	
50	ใบงบบุคลากร	2,378,177,507.54	1,673,046.00	2,298,209,524.40	188,874,343.45	130,425,037.87	58,449,305.58	40,475.00	2,105,277,367.26	-	-	2,105,321,842.26	
51	ใบงบบุคลากร	735,131,308.65	1,673,046.00	733,457,462.65	40,467,182.22	33,565,117.87	11,282,064.35	-	722,017,538.31	-	-	722,017,538.31	
52	ใบงบบุคลากร	600,568,573.04	-	600,568,573.04	1,163.53	-	1,948.89	-	600,215,291.78	349,906.33	-	600,565,198.11	
53	ใบงบบุคลากร	397,453,064.10	691.59	397,453,755.69	11,303,895.59	915,728.41	10,388,171.18	-	302,072,557.40	-	-	302,072,557.40	
54	ใบงบบุคลากร	241,036,344.05	6,161.00	241,032,183.05	102,656,582.94	254,937,017.29	152,480,434.35	-	164,894,572.00	73,198,900.43	-	237,693,472.43	
55	ใบงบบุคลากร	150,973,470.44	79,688,101.10	71,285,329.34	475,411,565.26	404,127,235.92	71,284,329.34	-	66,198,573.56	-	-	66,198,573.56	
56	ใบงบบุคลากร	25,928,403.02	-	25,928,403.02	25,928,403.02	-	25,928,403.02	-	25,928,403.02	-	-	25,928,403.02	
57	ใบงบบุคลากร	20,247,411.16	77,730.63	20,169,680.53	7,007,546.09	6,515,949.55	491,596.54	12,402.51	17,577,390.67	571,028.20	-	18,160,911.38	
58	ใบงบบุคลากร	5,272,119.25	790,889.46	4,481,229.79	223,029.10	208,690.08	14,339.02	-	5,168,731.43	-	-	5,168,731.43	
59	ใบงบบุคลากร	-	-	-	-	-	-	-	-	-	-	-	
	รวม	1,220,252,502,119.93	412,431,353,160.45	807,821,168,959.48	250,336,462,825.77	197,783,970,411.76	35,508,074,414.01	36,440,340.82	813,384,388.90	46,447,259,413.46	1,134,032,060,328.52	1,181,331,194,071.76	
	ร้อยละ	100.00%	33.80%	66.20%	100.00%	79.01%	20.99%	0.00%	0.07%	3.93%	96.00%	100.00%	
ประเภทที่ ๓๙ - ๔๐													

ลำดับ	หน่วยงาน	รายการลดรายการหัก				รายการเพิ่มรายการ				ยอดสุทธิ ณ 31/12/63			
		หักสิทธิ์	หักอื่นๆ	หักอื่นๆ	หักอื่นๆ	รับ	จ่าย	หัก	หัก	สุทธิ	หัก	หัก	หัก
60	กองทุนเพื่อการส่งเสริมวิสาหกิจขนาดกลางและขนาดย่อมเพื่อกระตุ้นและพัฒนาผู้ประกอบการรายใหม่	463,275,229,746.94	463,275,200,000.00	29,746.94	189.81	12,316,041,929.53	800,000.00	799,810.19	2,624.64	2,691.76	2,543,969,829.33	2,544,008,047.33	5,516.42
61	กองทุนพัฒนาผู้ประกอบการ	40,020,617,154.11	20,997,234,154.02	19,023,373,000.09	189.81	12,316,041,929.53	356,765,913.62	11,979,276,015.91	38,218.00	2,543,969,829.33	31,920,726,617.49	2,544,008,047.33	5,516.42
62	กองทุนส่งเสริมวิสาหกิจขนาดกลางและขนาดย่อม	32,714,167,189.14	5,739,041,521.21	26,975,125,667.94	35,231,837,294.60	19,570,206,055.59	15,661,631,239.01	3,920,726,617.49	15,528,296,286.74	1,608,709,866.40	3,663,015,176.05	3,663,015,176.05	0.00
63	กองทุนส่งเสริมวิสาหกิจขนาดกลางและขนาดย่อม	21,338,921,531.46	40,605,295.98	21,298,316,235.48	11,822,722,433.14	3,045,620,039.32	8,751,102,393.82	3,953,000,000.00	3,953,000,000.00	1,608,709,866.40	3,663,015,176.05	3,663,015,176.05	0.00
64	กองทุนส่งเสริมวิสาหกิจขนาดกลางและขนาดย่อม	13,426,718,650.66	1,590.00	13,426,718,650.66	3,040,859,551.52	2,954,023,715.35	76,835,836.17	616,340.48	616,340.48	3,663,015,176.05	3,663,015,176.05	3,663,015,176.05	0.00
65	กองทุนส่งเสริมวิสาหกิจขนาดกลางและขนาดย่อม	9,480,915,374.54	391,350,580.42	9,089,564,794.12	4,031,188,112.29	4,004,682,797.28	26,505,315.01	616,340.48	616,340.48	3,663,015,176.05	3,663,015,176.05	3,663,015,176.05	0.00
66	กองทุนส่งเสริมวิสาหกิจขนาดกลางและขนาดย่อม	7,849,739,342.95	368,352,287.95	7,481,403,055.00	1,092,390,409.57	714,370,514.47	348,016,895.10	6,370,483.68	6,370,483.68	7,747,800,809.88	7,754,171,293.56	7,754,171,293.56	0.00
67	กองทุนส่งเสริมวิสาหกิจขนาดกลางและขนาดย่อม	5,097,534,823.40	4,891,766.73	5,092,643,056.67	920,307,153.63	460,107,617.78	460,197,535.85	3,278,180,178.70	3,278,180,178.70	7,747,800,809.88	7,754,171,293.56	7,754,171,293.56	0.00
68	กองทุนส่งเสริมวิสาหกิจขนาดกลางและขนาดย่อม	4,803,499,613.57	330,900.00	4,803,168,713.57	114,324,972.46	39,302,436.26	75,023,536.20	4,390,191,151.71	4,390,191,151.71	7,747,800,809.88	7,754,171,293.56	7,754,171,293.56	0.00
69	กองทุนส่งเสริมวิสาหกิจขนาดกลางและขนาดย่อม	4,307,395,169.22	8,110,134.78	4,299,285,034.44	456,666,989.13	599,147,533.86	142,480,544.73	40,706.04	40,706.04	7,747,800,809.88	7,754,171,293.56	7,754,171,293.56	0.00
70	กองทุนส่งเสริมวิสาหกิจขนาดกลางและขนาดย่อม	3,859,876,281.40	234,046,791.53	3,625,229,489.87	1,804,766,560.52	1,748,110,228.37	56,656,332.15	30,000.00	30,000.00	7,747,800,809.88	7,754,171,293.56	7,754,171,293.56	0.00
71	กองทุนส่งเสริมวิสาหกิจขนาดกลางและขนาดย่อม	2,908,864,166.66	34,377,986.74	2,874,486,179.92	2,736,895,658.25	3,438,325,744.78	701,430,086.53	93,596,804.67	93,596,804.67	7,747,800,809.88	7,754,171,293.56	7,754,171,293.56	0.00
72	กองทุนส่งเสริมวิสาหกิจขนาดกลางและขนาดย่อม	1,592,244,301.29	143,374,053.27	1,448,870,248.02	388,368,654.20	386,197,495.23	2,170,958.87	140,997.45	140,997.45	7,747,800,809.88	7,754,171,293.56	7,754,171,293.56	0.00
73	กองทุนส่งเสริมวิสาหกิจขนาดกลางและขนาดย่อม	1,500,847,576.14	111,736,402.44	1,389,111,173.70	644,757,739.68	647,385,452.21	2,627,712.53	2,540,116.46	2,540,116.46	7,747,800,809.88	7,754,171,293.56	7,754,171,293.56	0.00
74	กองทุนส่งเสริมวิสาหกิจขนาดกลางและขนาดย่อม	1,483,370,534.40	16,312,204.19	1,467,058,330.21	460,753,511.35	226,263,692.00	234,489,819.35	72,337.81	72,337.81	7,747,800,809.88	7,754,171,293.56	7,754,171,293.56	0.00
75	กองทุนส่งเสริมวิสาหกิจขนาดกลางและขนาดย่อม	1,386,984,188.02	355,581.90	1,386,628,206.12	1,470,148,668.33	653,410,697.08	816,737,971.25	1,457,486,205.65	1,457,486,205.65	7,747,800,809.88	7,754,171,293.56	7,754,171,293.56	0.00
76	กองทุนส่งเสริมวิสาหกิจขนาดกลางและขนาดย่อม	1,125,313,059.37	1,091,480,266.35	33,832,793.02	248,329,246.54	297,920,731.70	49,591,485.16	121,287.00	121,287.00	7,747,800,809.88	7,754,171,293.56	7,754,171,293.56	0.00
77	กองทุนส่งเสริมวิสาหกิจขนาดกลางและขนาดย่อม	710,840,870.11	1,563,194.33	709,282,675.78	145,294,780.68	79,451,812.08	65,842,968.60	71,737,165.19	71,737,165.19	7,747,800,809.88	7,754,171,293.56	7,754,171,293.56	0.00
78	กองทุนส่งเสริมวิสาหกิจขนาดกลางและขนาดย่อม	603,055,946.54	285,308,911.26	317,747,035.28	588,757,452.41	524,666,043.61	64,090,988.80	617,444,515.04	617,444,515.04	7,747,800,809.88	7,754,171,293.56	7,754,171,293.56	0.00
79	กองทุนส่งเสริมวิสาหกิจขนาดกลางและขนาดย่อม	485,766,020.13	17,900,343.29	467,865,676.84	196,015,285.56	217,039,533.91	21,024,248.35	7,922.96	7,922.96	7,747,800,809.88	7,754,171,293.56	7,754,171,293.56	0.00
80	กองทุนส่งเสริมวิสาหกิจขนาดกลางและขนาดย่อม	470,670,549.52	1,219,444.04	469,451,105.48	16,814,640.58	100,041,659.04	83,827,018.46	130,176.66	130,176.66	7,747,800,809.88	7,754,171,293.56	7,754,171,293.56	0.00
81	กองทุนส่งเสริมวิสาหกิจขนาดกลางและขนาดย่อม	447,925,955.76	21,000.00	447,904,955.76	1,534,106.87	5,660,341.46	4,126,234.59	447,243,105.70	447,243,105.70	7,747,800,809.88	7,754,171,293.56	7,754,171,293.56	0.00
82	กองทุนส่งเสริมวิสาหกิจขนาดกลางและขนาดย่อม	441,133,887.01	13,896.50	441,120,000.51	151,118,269.94	56,331,344.15	94,586,925.79	941,009,537.01	941,009,537.01	7,747,800,809.88	7,754,171,293.56	7,754,171,293.56	0.00
83	กองทุนส่งเสริมวิสาหกิจขนาดกลางและขนาดย่อม	419,095,709.28	129,195,118.05	289,900,591.23	454,873,403.75	200,755,539.76	254,217,863.99	381,258,348.71	381,258,348.71	7,747,800,809.88	7,754,171,293.56	7,754,171,293.56	0.00
84	กองทุนส่งเสริมวิสาหกิจขนาดกลางและขนาดย่อม	370,494,481.75	3,877,818.00	366,616,663.75	957,762,286.91	797,198,192.41	160,563,894.50	240,774,266.72	240,774,266.72	7,747,800,809.88	7,754,171,293.56	7,754,171,293.56	0.00
85	กองทุนส่งเสริมวิสาหกิจขนาดกลางและขนาดย่อม	336,465,076.26	34,389.46	336,430,686.80	203,621,925.26	3,108,522.87	260,513,402.39	20,000.00	20,000.00	7,747,800,809.88	7,754,171,293.56	7,754,171,293.56	0.00
86	กองทุนส่งเสริมวิสาหกิจขนาดกลางและขนาดย่อม	333,304,913.00	11,292,190.06	322,012,722.94	5,997,493.61	53,650,076.63	47,652,583.02	6,103,192.34	6,103,192.34	7,747,800,809.88	7,754,171,293.56	7,754,171,293.56	0.00
87	กองทุนส่งเสริมวิสาหกิจขนาดกลางและขนาดย่อม	326,297,937.89	14,396,966.91	311,900,970.98	36,871,803.59	35,550,651.67	1,321,151.92	65,550,690.09	65,550,690.09	7,747,800,809.88	7,754,171,293.56	7,754,171,293.56	0.00
88	กองทุนส่งเสริมวิสาหกิจขนาดกลางและขนาดย่อม	301,121,496.10	301,121,496.10	-	354,123.49	354,123.49	354,123.49	165,486,214.20	165,486,214.20	7,747,800,809.88	7,754,171,293.56	7,754,171,293.56	0.00
89	กองทุนส่งเสริมวิสาหกิจขนาดกลางและขนาดย่อม	246,634,227.17	428,595.00	246,205,632.17	65,460,659.65	44,810,240.06	656,419.59	180,955.87	180,955.87	7,747,800,809.88	7,754,171,293.56	7,754,171,293.56	0.00
90	กองทุนส่งเสริมวิสาหกิจขนาดกลางและขนาดย่อม	228,522,827.94	228,522,827.94	228,522,827.94	6,189,484.36	0,053,832.00	2,135,612.36	252,959,503.20	252,959,503.20	7,747,800,809.88	7,754,171,293.56	7,754,171,293.56	0.00
91	กองทุนส่งเสริมวิสาหกิจขนาดกลางและขนาดย่อม	169,125,003.57	34,295.83	169,088,707.74	40,070,655.09	30,356,983.18	9,513,671.91	6,798.00	6,798.00	7,747,800,809.88	7,754,171,293.56	7,754,171,293.56	0.00
92	กองทุนส่งเสริมวิสาหกิจขนาดกลางและขนาดย่อม	149,208,508.96	149,208,508.96	149,208,508.96	150,353,514.17	70,155,396.39	80,198,117.78	147,794,517.11	147,794,517.11	7,747,800,809.88	7,754,171,293.56	7,754,171,293.56	0.00
93	กองทุนส่งเสริมวิสาหกิจขนาดกลางและขนาดย่อม	124,364,510.21	145,201.48	124,219,308.73	110,504,444.34	2,815,073.03	107,689,371.31	13,200.00	13,200.00	7,747,800,809.88	7,754,171,293.56	7,754,171,293.56	0.00
94	กองทุนส่งเสริมวิสาหกิจขนาดกลางและขนาดย่อม	116,614,985.53	116,614,985.53	116,614,985.53	76,563,346.19	116,599,035.13	76,563,346.19	11,915,099.88	11,915,099.88	7,747,800,809.88	7,754,171,293.56	7,754,171,293.56	0.00
95	กองทุนส่งเสริมวิสาหกิจขนาดกลางและขนาดย่อม	111,779,181.72	210,877.00	111,568,304.72	51,398,006.86	20,758,155.40	30,627,851.46	3,480,048.50	3,480,048.50	7,747,800,809.88	7,754,171,293.56	7,754,171,293.56	0.00

ตัวชี้วัด	หน่วยวัด	รายการสถานะทางการเงิน			รายการผลตอบแทนดำเนินงาน			เงินคงเหลือ ณ สิ้นงวด			
		สินทรัพย์รวม	หนี้สินรวม	ส่วนของผู้ถือหุ้น	รับ	จ่าย	สุทธิ	เงินสด	ฝากออมทรัพย์	ฝากธนาคาร	รวม
96	ผลตอบแทนรวมสุทธิ	105,464,755.64	-	105,464,755.64	40,135,603.05	40,810,319.37	-	674,916.32	79,000,000.00	9,146,711.11	88,146,711.11
97	ผลตอบแทนรวม	82,148,353.04	8,439,142.85	73,709,210.19	33,760,692.89	20,465,329.49	13,295,366.40	-	5,000,000.00	74,727,090.98	74,727,090.98
98	ผลตอบแทนสุทธิที่เพิ่มหรือลดสุทธิ	75,502,239.06	-	75,502,239.06	1,249,794.25	-	1,249,794.25	30,000.00	58,843,708.63	293,691.67	59,117,400.30
99	ผลตอบแทนสุทธิรวม	64,684,626.20	49,176.42	64,635,449.78	30,245,513.30	3,447,634.47	26,797,879.83	57,745,275.00	57,745,275.00	18,725.00	57,760,000.00
100	ผลตอบแทนรวมและผลตอบแทนที่จ่ายแก่ผู้ถือหุ้น*	57,760,000.00	14,725.00	57,745,275.00	59,119.20	638,986.13	-	579,866.93	30,000,000.00	-	55,756,993.57
101	เงินลงทุนในบริษัทที่พัฒนาโครงการ	57,096,348.65	-	57,096,348.65	-	-	-	-	-	-	57,096,348.65
102	การลงทุนจัดการซากที่ค้างชำระ*	30,000,000.00	-	30,000,000.00	-	-	-	-	-	-	30,000,000.00
103	เงินลงทุนในโครงการก่อสร้างโครงการ	21,294,010.96	-	21,294,010.96	5,339,240.00	2,359,059.22	2,980,180.78	-	16,692,739.35	58,988.15	18,751,727.50
104	การลงทุนบริหารบัญชีเพื่อการบริโภคหรือการค้าปลีกและการพัฒนา	940,834.61	-	940,834.61	1,000,706.61	59,872.00	940,834.61	-	-	940,210.19	940,210.19
105	การลงทุนในโครงการก่อสร้าง	179,500.00	-	179,500.00	62,300.00	-	62,300.00	-	179,500.00	-	179,500.00
106	เงินลงทุนในโครงการก่อสร้าง	-	-	-	-	-	-	12,023,862.00	15,487,970.14	292,760.00	27,804,592.14
107	การลงทุนเพื่อจัดการของเสียจากโรงงานอุตสาหกรรม	-	-	-	-	-	-	-	-	-	-
108	การลงทุนในบริษัทสาขา*	-	-	-	-	-	-	-	-	-	-
	รวม	623,459,730,349.88	493,232,236,239.48	136,227,493,810.40	80,609,625,491.16	41,657,440,800.23	38,751,776,682.93	207,727,570.49	6,947,071,636.94	82,113,985,536.53	8,115,610,195.36
	ร้อยละ	100.00%	79.11%	20.89%	100.00%	51.93%	88.07%	0.21%	7.13%	84.32%	8.34%
	รวมที่เพิ่ม	2,319,316,206,462.60	997,822,457,135.11	1,431,493,851,327.49	316,282,229,412.37	248,896,534,234.99	105,395,295,577.38	318,482,448.19	32,738,238,902.29	177,327,058,187.95	1,323,727,874,644.94
	ร้อยละ	100.00%	39.14%	60.86%	100.00%	70.25%	29.75%	0.02%	2.26%	12.16%	85.33%

หมายเหตุ : * เงินต้นรวม 2552 ล้านบาท ณ สิ้นงวดปีงบประมาณ 2551 จำนวน 9 พัน 100 ล้านบาท

ลำดับ	โครงการ	รายละเอียดโครงการ				การประเมินมูลค่าปัจจุบัน				การประเมินมูลค่าสุทธิ				ดัชนีชี้วัดความสำเร็จ			
		มูลค่าปัจจุบัน	มูลค่าสุทธิ	มูลค่าสุทธิสุทธิ	มูลค่าสุทธิสุทธิสุทธิ	มูลค่าปัจจุบัน	มูลค่าสุทธิ	มูลค่าสุทธิสุทธิ	มูลค่าสุทธิสุทธิสุทธิ	มูลค่าปัจจุบัน	มูลค่าสุทธิ	มูลค่าสุทธิสุทธิ	มูลค่าสุทธิสุทธิสุทธิ	มูลค่าปัจจุบัน	มูลค่าสุทธิ	มูลค่าสุทธิสุทธิ	มูลค่าสุทธิสุทธิสุทธิ
35	โครงการพัฒนาระบบสารสนเทศ	17,400,811,908.60	294,048,499.91	13,965,463,408.69	2,764,705,870.69	915,015,148.75	1,849,690,721.94	204,000.00	11,675,252,766.21	103,605,518.92	132,771,943.64	1,073,923.54	10,360,647,247.29	1.20%	98.77%	0.01%	11,777,059,285.13
36	โครงการพัฒนาระบบสารสนเทศ	2,520,703,195.87	112,346,357.02	2,416,356,838.85	716,664,126.77	604,039,885.53	112,628,242.24	125,000.00	1,018,367,310.77	71,537,641.03	1,000,000,000.00	0.01%	100.00%	1.00%	100.00%	1,000,000,000.00	
37	โครงการพัฒนาระบบสารสนเทศ	427,053,682.91	23,486,252.17	403,567,430.74	103,205,709.90	85,317,671.64	47,888,037.26	47,888,037.26	110,289,646.05	45,210,000.24	1,000,000,000.00	0.01%	100.00%	1.00%	100.00%	1,000,000,000.00	
38	โครงการพัฒนาระบบสารสนเทศ	125,325,182.31	5,319,272.14	120,005,910.17	51,780,100.00	11,014,528.22	40,765,571.78	5,833.00	106,270,375.83	20,000.00	1,000,000,000.00	0.01%	100.00%	1.00%	100.00%	1,000,000,000.00	
39	โครงการพัฒนาระบบสารสนเทศ	37,884,353.63	6,097.00	37,884,353.63	1,327,734.00	13,531,741.00	279,291.23	5,744,855.00	35,780,994.32	5,688.00	1,000,000,000.00	0.01%	100.00%	1.00%	100.00%	1,000,000,000.00	
40	โครงการพัฒนาระบบสารสนเทศ	29,520,580.00	6,097.00	29,514,491.00	19,296,396.00	13,531,741.00	5,744,855.00	990,331.00	26,672,894.00	5,688.00	1,000,000,000.00	0.01%	100.00%	1.00%	100.00%	1,000,000,000.00	
	รวม	17,400,811,908.60	864,349,845.58	16,536,462,063.02	3,654,364,146.36	1,460,009,416.93	2,056,292,719.45	925,164.00	11,970,633,187.18	220,409,898.19	1,000,000,000.00	0.01%	98.32%	1.87%	100.00%	11,191,942,913.37	
	ร้อยละ	100.00%	5.51%	97.89%	100.00%	81.57%	56.22%	0.01%	69.32%	1.27%	0.00%	0.01%	98.32%	1.87%	100.00%	100.00%	
ประเมินมูลค่าสุทธิของโครงการลงทุนในโครงการ 70 แห่งที่รวบรวมยุทธศาสตร์ 2550																	
01	โครงการพัฒนาระบบสารสนเทศ	589,356,834,217.66	310,553,623,267.18	278,803,210,950.48	131,639,987,787.21	101,236,656,605.77	30,403,331,181.44	57,784,335.84	13,594,247,273.04	547,379,572,658.32	386,880,900,449.84	3,868,000.00	11,364,694,144.75	2,428,230,276.90	2,410,821,978.89	24,069,429,000.66	
02	โครงการพัฒนาระบบสารสนเทศ	393,587,978,148.33	2,321,938,028.60	391,266,040,119.73	10,322,865,641.64	841,718,503.11	11,564,694,144.75	38,800.00	11,564,694,144.75	11,564,694,144.75	11,564,694,144.75	38,800.00	11,564,694,144.75	2,428,230,276.90	2,410,821,978.89	24,069,429,000.66	
03	โครงการพัฒนาระบบสารสนเทศ	26,853,223,933.68	4,593,374,068.28	22,259,849,865.40	4,017,000,021.37	1,485,494,873.04	2,431,595,548.33	4,250,687.67	11,022,352,740.97	735,999,691.64	10,502,694,898.02	10,502,694,898.02	11,022,352,740.97	735,999,691.64	10,502,694,898.02	10,502,694,898.02	
04	โครงการพัฒนาระบบสารสนเทศ	14,271,872,054.30	14,225,330,871.32	46,541,194.98	76,890,726,058.33	77,626,325,740.97	735,999,691.64	10,502,694,898.02	11,022,352,740.97	735,999,691.64	10,502,694,898.02	10,502,694,898.02	11,022,352,740.97	735,999,691.64	10,502,694,898.02	10,502,694,898.02	
05	โครงการพัฒนาระบบสารสนเทศ	11,300,813,256.17	10,689,360.76	11,290,123,895.41	562,293,887.17	349,711,691.30	12,582,190.87	12,582,190.87	12,582,190.87	12,582,190.87	12,582,190.87	12,582,190.87	12,582,190.87	12,582,190.87	12,582,190.87	12,582,190.87	
06	โครงการพัฒนาระบบสารสนเทศ	8,112,762,009.27	113,934,367.74	2,232,567,185.91	83,855,822.65	67,359,853.55	16,495,977.10	35,000.00	16,495,977.10	16,495,977.10	16,495,977.10	16,495,977.10	16,495,977.10	16,495,977.10	16,495,977.10	16,495,977.10	
07	โครงการพัฒนาระบบสารสนเทศ	2,346,501,353.65	13,035,775.41	2,277,640,940.28	319,232,411.94	462,376,792.29	143,144,380.31	13,622.00	143,144,380.31	143,144,380.31	143,144,380.31	143,144,380.31	143,144,380.31	143,144,380.31	143,144,380.31	143,144,380.31	
08	โครงการพัฒนาระบบสารสนเทศ	2,290,486,713.69	741,342.10	722,175,398.30	51,597,226.91	35,088,618.39	16,518,608.52	16,518,608.52	16,518,608.52	16,518,608.52	16,518,608.52	16,518,608.52	16,518,608.52	16,518,608.52	16,518,608.52	16,518,608.52	
09	โครงการพัฒนาระบบสารสนเทศ	722,916,740.00	600,570,521.93	1,307.07	1,307.07	1,307.07	1,307.07	1,307.07	1,307.07	1,307.07	1,307.07	1,307.07	1,307.07	1,307.07	1,307.07	1,307.07	
10	โครงการพัฒนาระบบสารสนเทศ	600,570,521.93	463,921.00	393,477,118.20	450,190,512.33	139,282,949.71	310,908,262.82	310,908,262.82	310,908,262.82	310,908,262.82	310,908,262.82	310,908,262.82	310,908,262.82	310,908,262.82	310,908,262.82	310,908,262.82	
11	โครงการพัฒนาระบบสารสนเทศ	393,477,118.20	240.00	388,137,709.64	16,678,129.47	760,336.33	15,929,291.12	15,929,291.12	15,929,291.12	15,929,291.12	15,929,291.12	15,929,291.12	15,929,291.12	15,929,291.12	15,929,291.12	15,929,291.12	
12	โครงการพัฒนาระบบสารสนเทศ	388,137,709.64	116,108.72	23,678,083.99	6,612,804.76	6,673,633.85	360,849.09	9,201.22	18,676,785.01	632,282.29	19,268,268.52	19,268,268.52	19,268,268.52	19,268,268.52	19,268,268.52	19,268,268.52	
13	โครงการพัฒนาระบบสารสนเทศ	23,794,192.71	5,235,803.62	4,352,085.01	543,138.04	464,064.45	79,073.59	79,073.59	79,073.59	79,073.59	79,073.59	79,073.59	79,073.59	79,073.59	79,073.59	79,073.59	
14	โครงการพัฒนาระบบสารสนเทศ	5,235,803.62	31,413.00	4,352,085.01	4,352,085.01	4,352,085.01	4,352,085.01	4,352,085.01	4,352,085.01	4,352,085.01	4,352,085.01	4,352,085.01	4,352,085.01	4,352,085.01	4,352,085.01	4,352,085.01	
	รวม	1,690,358,267,732.05	3,920,761,686,647.58	718,219,107,864.49	203,734,973,334.74	102,667,774,380.70	21,081,197,570.03	63,133,646.73	700,539,935.59	34,603,126,271.09	976,010,673,043.61	1,012,361,491,496.98	1,012,361,491,496.98	1,012,361,491,496.98	1,012,361,491,496.98	1,012,361,491,496.98	
	ร้อยละ	100.00%	31.41%	68.39%	100.00%	89.65%	10.35%	0.01%	0.08%	3.42%	96.50%	100.00%	100.00%	100.00%	100.00%	100.00%	
ประเมินมูลค่าสุทธิของโครงการลงทุนในโครงการ 70 แห่งที่รวบรวมยุทธศาสตร์ 2550																	
55	โครงการพัฒนาระบบสารสนเทศ	463,275,229,746.94	32,226,039,474.42	6,966,022,760.38	6,181,308,375.38	10,232,700,383.38	4,071,392,006.20	23,221.00	283,667,248.67	243,667,248.67	243,667,248.67	243,667,248.67	243,667,248.67	243,667,248.67	243,667,248.67	243,667,248.67	
56	โครงการพัฒนาระบบสารสนเทศ	39,192,057,254.80	9,014,660,582.59	11,313,494,388.93	22,189,261,135.46	6,588,769,482.24	15,000,491,993.22	15,000,491,993.22	15,000,491,993.22	15,000,491,993.22	15,000,491,993.22	15,000,491,993.22	15,000,491,993.22	15,000,491,993.22	15,000,491,993.22	15,000,491,993.22	
57	โครงการพัฒนาระบบสารสนเทศ	20,326,194,971.53	2,664,484.86	12,897,673,119.76	2,011,466,740.99	1,777,429,221.39	834,037,519.60	834,037,519.60	834,037,519.60	834,037,519.60	834,037,519.60	834,037,519.60	834,037,519.60	834,037,519.60	834,037,519.60	834,037,519.60	
58	โครงการพัฒนาระบบสารสนเทศ	12,900,357,604.62	98,506,225.37	12,941,213,841.66	8,162,997,987.97	3,004,921,718.15	4,756,076,249.82	4,756,076,249.82	4,756,076,249.82	4,756,076,249.82	4,756,076,249.82	4,756,076,249.82	4,756,076,249.82	4,756,076,249.82	4,756,076,249.82	4,756,076,249.82	
59	โครงการพัฒนาระบบสารสนเทศ	12,039,720,087.03	634,800,837.51	9,089,400,872.22	4,590,837,946.60	4,096,462,837.03	902,375,507.57	1,282,239.07	3,788,352,233.07	700,992,350.41	700,992,350.41	700,992,350.41	700,992,350.41	700,992,350.41	700,992,350.41	700,992,350.41	
60	โครงการพัฒนาระบบสารสนเทศ	9,740,201,709.73	342,393,233.04	7,278,544,212.81	1,098,335,151.62	529,137,792.91	568,617,358.71	568,617,358.71	568,617,358.71	568,617,358.71	568,617,358.71	568,617,358.71	568,617,358.71	568,617,358.71	568,617,358.71	568,617,358.71	
61	โครงการพัฒนาระบบสารสนเทศ	7,621,537,445.85	4,640,830.99	5,032,445,520.82	1,122,563,743.55	96,113,570.87	1,026,452,172.68	1,026,452,172.68	1,026,452,172.68	1,026,452,172.68	1,026,452,172.68	1,026,452,172.68	1,026,452,172.68	1,026,452,172.68	1,026,452,172.68	1,026,452,172.68	
62	โครงการพัฒนาระบบสารสนเทศ	5,038,906,351.81	4,640,830.99	4,272,314,382.79	127,073,879.86	112,013,389.35	15,059,490.31	15,059,490.31	15,059,490.31	15,059,490.31	15,059,490.31	15,059,490.31	15,059,490.31	15,059,490.31	15,059,490.31	15,059,490.31	
63	โครงการพัฒนาระบบสารสนเทศ	4,272,314,382.79	4,640,830.99	4,272,314,382.79	127,073,879.86	112,013,389.35	15,059,490.31	15,059,490.31	15,059,490.31	15,059,490.31	15,059,490.31	15,059,490.31	15,059,490.31	15,059,490.31	15,059,490.31	15,059,490.31	

ลำดับ	ชื่อโครงการ	รายการลงทุนสาธารณะ				รายการผลสัมฤทธิ์ดำเนินงาน				เงินลงทุน - ค่าผูกพัน			
		เงินลงทุน	งบดำเนินงาน	งบลงทุน	งบอุดหนุน	เงิน	จำนวน	มูลค่า	งบผูกพัน	ปีเกิด	ค่าผูกพัน	ค่าผูกพัน	งบผูกพัน
64	โครงการส่งเสริมวิถีชุมชนเกษตรกรรม	4,064,694,151.14	14,908,651.88	4,449,785,499.26	1,951,856,798.14	1,571,214,820.21	380,642,377.93	35,562.43	55,562.43	-	3,917,109,860.37	-	3,917,109,860.37
65	โครงการสนับสนุนการวิจัย	3,791,014,814.72	274,933,812.02	3,566,771,002.70	1,909,403,719.32	1,728,045,211.17	181,358,508.15	90,000.00	90,000.00	3,479,940,700.00	3,703,877,466.75	3,569,143,354.39	3,569,143,354.39
66	โครงการสนับสนุนการวิจัยชุมชน	3,609,400,020.57	30,809,652.38	3,408,610,368.19	2,797,556,052.62	2,914,915,775.58	117,379,721.96	-	266,206.18	-	882,883,659.83	350,000,000.00	1,233,149,902.01
67	โครงการส่งเสริมงานศิลปะและวัฒนธรรมชุมชน	1,471,492,704.76	115,224,815.71	1,356,699,289.05	635,059,911.91	380,171,259.62	55,288,652.29	266,206.18	266,206.18	-	964,107,635.50	-	842,491,639.60
68	โครงการส่งเสริมอาชีพเกษตรกร	1,413,931,642.25	22,394,911.25	1,391,536,731.00	623,361,408.40	534,172,709.39	89,188,708.10	704,048.10	704,048.10	-	1,177,603,647.67	-	1,194,815,865.00
69	โครงการสนับสนุนการวิจัยชุมชน	1,212,324,193.05	12,095,097.14	1,200,229,096.41	674,819,816.95	286,409,577.07	188,410,239.88	444,634.20	444,634.20	-	280,943,062.29	-	281,196,447.54
70	โครงการส่งเสริมงานศิลปะและวัฒนธรรมชุมชน	1,056,379,017.04	26,130,412.37	1,030,248,604.71	166,748,333.89	242,679,965.76	75,935,631.87	253,885.25	253,885.25	-	311,296,823.06	-	627,841,332.87
71	โครงการส่งเสริมงานศิลปะและวัฒนธรรมชุมชน	644,786,482.75	1,340,775.57	643,439,707.18	241,857,777.05	188,270,614.38	53,579,162.67	316,544,309.81	316,544,309.81	-	563,782,034.25	-	563,782,034.25
72	โครงการส่งเสริมงานศิลปะและวัฒนธรรมชุมชน	569,891,234.87	-	569,891,234.87	602,033,839.87	32,142,605.00	569,891,234.87	-	-	-	428,883,161.62	-	428,883,161.62
73	โครงการส่งเสริมงานศิลปะและวัฒนธรรมชุมชน	483,219,871.28	279,603,824.80	253,616,046.48	881,504,034.95	398,036,409.64	83,467,625.31	-	-	651,607,550.33	-	451,607,550.33	
74	โครงการส่งเสริมงานศิลปะและวัฒนธรรมชุมชน	452,031,090.35	-	452,031,090.35	71,495.32	-	71,495.32	-	-	-	-	-	451,607,550.33
75	โครงการสนับสนุนการวิจัยชุมชน	434,573,494.30	3,364,720.79	431,208,773.51	22,370,539.28	91,817,546.70	69,434,807.42	18,864.23	18,864.23	-	350,091,998.80	50,000,000.00	400,110,003.01
76	โครงการสนับสนุนการวิจัยชุมชน	401,754,729.23	17,536,564.78	384,018,164.45	151,633,342.96	61,818,870.72	90,014,272.24	1,515,332.85	1,515,332.85	188,132,835.94	187,349.99	-	189,835,933.78
77	โครงการสนับสนุนการวิจัยชุมชน	371,573,891.36	1,908,585.00	369,665,306.36	9,288,056.06	32,725,537.65	23,437,481.59	-	-	11,358,556.43	348,697,162.07	-	360,055,718.50
78	โครงการสนับสนุนการวิจัยชุมชน	346,536,716.60	3,611.88	346,533,104.72	102,553,978.61	51,885,098.00	50,708,880.61	-	-	-	346,447,896.60	-	346,447,896.60
79	โครงการสนับสนุนการวิจัยชุมชน	323,152,377.48	13,240,478.42	309,907,899.06	35,480,668.97	31,808,607.07	3,431,521.90	-	-	-	62,828,591.13	-	62,828,591.13
80	โครงการสนับสนุนการวิจัยชุมชน	300,767,572.61	300,767,372.61	-	193,224.67	-	193,224.67	-	-	-	210,180,813.36	-	210,180,813.36
81	โครงการสนับสนุนการวิจัยชุมชน	253,451,398.30	-	253,451,398.30	4,653,373.76	2,126,015.00	2,329,358.76	-	-	-	227,849,167.23	-	227,849,167.23
82	โครงการสนับสนุนการวิจัยชุมชน	241,307,543.07	264,992.65	241,042,550.42	85,070,114.22	43,567,397.02	41,502,717.20	194,615.97	194,615.97	219,198,566.11	300,997.30	-	219,694,179.38
83	โครงการสนับสนุนการวิจัยชุมชน	223,544,506.26	17,091,636.99	206,452,869.25	940,868,247.34	1,077,213,995.16	76,445,747.82	-	-	73,155,531.68	89,294,212.97	-	142,409,734.65
84	โครงการสนับสนุนการวิจัยชุมชน	160,418,556.20	919,720.37	159,498,835.83	60,077,826.81	14,071,786.87	46,005,639.94	4,375.00	4,375.00	118,716,718.82	18,985,876.28	-	137,706,965.70
85	โครงการสนับสนุนการวิจัยชุมชน	106,169,071.58	29,399.62	106,139,671.96	60,089,900.62	32,610,898.74	27,479,001.88	-	-	79,000,000.00	15,070,157.21	-	94,070,157.21
86	โครงการสนับสนุนการวิจัยชุมชน	80,940,453.26	-	80,940,453.26	940,453.26	-	940,453.26	-	-	-	20,018,032.79	60,948,767.32	80,946,799.91
87	โครงการสนับสนุนการวิจัยชุมชน	74,721,324.41	-	74,721,324.41	8,410,089.98	-	8,410,089.98	-	-	-	74,721,324.41	-	74,721,324.41
88	โครงการสนับสนุนการวิจัยชุมชน	74,252,544.81	-	74,252,544.81	1,519,687.86	-	1,519,687.86	-	-	5,000,000.00	69,252,544.81	-	74,252,544.81
89	โครงการสนับสนุนการวิจัยชุมชน	69,023,066.82	12,615.64	69,010,391.18	80,135,698.90	41,429,491.11	38,706,217.79	-	-	-	68,654,889.96	-	68,654,889.96
90	โครงการสนับสนุนการวิจัยชุมชน	68,968,337.06	8,554,493.27	60,413,843.79	36,596,676.55	22,368,716.74	14,227,959.81	-	-	-	61,187,345.95	-	61,187,345.95
91	โครงการสนับสนุนการวิจัยชุมชน	57,567,865.18	-	57,567,865.18	7,516.11	3,697,016.00	161,499.89	4,887.50	4,887.50	55,681,362.17	1,992,001.37	-	57,568,051.04
92	โครงการสนับสนุนการวิจัยชุมชน	56,029,485.23	20,349,757.39	35,680,727.84	901,916,028.13	437,136,848.37	64,761,250.01	-	-	-	42,719,709.22	-	42,719,709.22
93	โครงการสนับสนุนการวิจัยชุมชน	40,051,639.34	-	40,051,639.34	51,639.34	-	51,639.34	40,000,000.00	40,000,000.00	-	-	-	40,000,000.00
94	โครงการสนับสนุนการวิจัยชุมชน	37,874,734.95	40,000.00	37,834,734.95	20,053,089.23	2,051,863.59	18,001,225.64	30,000.00	30,000.00	34,000,000.00	1,500,298.95	-	35,530,298.95
95	โครงการสนับสนุนการวิจัยชุมชน	28,535,336.64	-	28,535,336.64	-	-	-	-	-	-	-	-	-
96	โครงการสนับสนุนการวิจัยชุมชน	20,888,312.72	-	20,888,312.72	631,640.00	2,044,421.35	1,412,781.35	-	-	13,768,546.72	3,000.00	-	15,771,546.72
97	โครงการสนับสนุนการวิจัยชุมชน	12,022,268.61	-	12,022,268.61	1,945,345.21	-	1,955,345.21	-	-	-	12,022,268.61	-	12,022,268.61
98	โครงการสนับสนุนการวิจัยชุมชน	117,200.00	-	117,200.00	55,100.00	-	55,100.00	-	-	117,200.00	-	-	117,200.00
99	โครงการสนับสนุนการวิจัยชุมชน	-	-	-	-	-	-	-	-	-	-	-	-

ทุนหมุนเวียน (ภาพรวม)

รายงานการรับและค่าใช้จ่ายเงินที่มิได้จ่ายคืนได้แนบตามตาราง 170 แห่งรัฐธรรมนูญา ทบอัตรภาพ 2550

ประจำปีงบประมาณ พ.ศ. 2551

หน่วย : บาท

ลำดับ	หน่วยงาน	รายงานผลดำเนินงานที่ดำเนิน			รายงานผลดำเนินงาน			เงินคงเหลือ ณ ปกครอง				
		เงินที่จ่าย	เงินที่รับ	เงินคงเหลือสุทธิ	เงินที่จ่าย	เงินที่รับ	เงินคงเหลือสุทธิ	เงินคงเหลือ	เงินคงเหลือ	เงินคงเหลือ	รวม	
	รวม	940,271,273,775.01	506,702,356,091.31	91,246,016,023.50	57,900,747,661.31	20,081,157,331.02	361,349,835.57	6,933,630,909.15	40,337,942,151.07	7,641,172,292.28	65,474,801,068.07	100.00%
	ร้อยละ	100.00%	61.62%	15.31%	100.00%	36.06%	9.27%	10.92%	75.15%	12.32%	100.00%	
	รวมที่ต้น	2,071,489,056,780.79	440,933,481,470.39	1,043,355,575,390.29	289,008,631,291.76	56,287,999,343.00	630,172,910.94	20,411,081,733.15	131,106,731,106.24	1,095,944,316,135.99	1,251,083,007,970.22	100.00%
	ร้อยละ	100.00%	80.59%	59.41%	100.00%	19.40%	0.63%	2.77%	10.60%	86.53%	100.00%	

- *ทุนหมุนเวียนที่มีลักษณะเฉพาะ*
- *ทุนหมุนเวียนอื่น*

ต้นฉบับไม่มีหน้านี้

ทุนหมุนเวียน (กลุ่มทุนหมุนเวียนที่มีลักษณะเฉพาะ)

รายงานการรับและการใช้จ่ายเงินรายได้ที่ไม่ต้องนำส่งเป็นรายได้แผ่นดินตามมาตรา 170 แห่งรัฐธรรมนูญฯ พุทธศักราช 2550
ปีงบประมาณ พ.ศ. 2552 และ 2551

(หน่วย : ล้านบาท)

	2552	2551	ผลต่าง	
			จำนวน	เพิ่ม/ลด
สินทรัพย์รวม	2,160,868.75	1,948,735.20	212,133.55	10.89%
หนี้สินรวม	903,717.34	845,746.73	57,970.61	6.85%
สินทรัพย์สุทธิ	1,257,151.41	1,102,988.46	154,162.95	13.98%
รายได้	314,471.72	250,070.88	64,400.84	25.75%
ค่าใช้จ่าย	223,366.85	205,651.52	17,715.33	8.61%
รายได้สูง/ต่ำกว่าค่าใช้จ่าย	91,104.87	44,419.35	46,685.52	105.10%
เงินคงเหลือปลายงวด ประกอบด้วย				
เงินสด	113.87	378.95	-265.08	-69.95%
เงินฝากคลัง	5.00	5.00	0.00	0.06%
เงินฝากธนาคาร	121,759.43	85,321.40	36,438.04	42.71%
เงินลงทุน	1,215,494.26	1,057,797.20	157,697.06	14.91%
รวมเงินคงเหลือปลายงวด	1,337,372.56	1,143,502.55	193,870.01	16.95%

หมายเหตุ :-

1. กลุ่มทุนหมุนเวียนที่มีลักษณะเฉพาะ หมายถึง ทุนหมุนเวียนที่จัดตั้งตามกฎหมายเฉพาะ หรือทุนที่มีรายได้มาจากไตรภาคี หรือมีฐานะเป็นนิติบุคคล หรือทุนที่มีรายได้หลักมาจากเงินงบประมาณ หรือทุนที่มีภาระในการใช้จ่ายเงิน และทุนที่กระทรวงการคลังไม่สามารถบริหารจัดการได้โดยตรง (มีคณะกรรมการประเมินผลตามกฎหมาย)
2. ปีงบประมาณ 2551 มีทุนหมุนเวียนที่มีลักษณะเฉพาะทั้งสิ้น 19 ทุน และมีการรายงานข้อมูลครบถ้วน
3. ปีงบประมาณ 2552 มีจำนวน 20 ทุน เพิ่มจากปี 2551 จำนวน 1 ทุน คือ กองทุนบริหารเงินกู้เพื่อการปรับโครงสร้างหนี้สาธารณะและพัฒนาลาดตลาดตราสารหนี้ในประเทศ และมีการรายงานข้อมูลครบทุกทุน

ทุนหมุนเวียน (กลุ่มทุนหมุนเวียนอื่น)

รายงานการรับและการใช้จ่ายเงินรายได้ที่ไม่ต้องนำส่งเป็นรายได้แผ่นดินตามมาตรา 170 แห่งรัฐธรรมนูญฯ พุทธศักราช 2550
ปีงบประมาณ พ.ศ. 2552 และ 2551

(หน่วย : ล้านบาท)

	2552	2551	ผลต่าง	
			จำนวน	เพิ่ม/ลด
สินทรัพย์รวม	158,447.46	142,753.85	15,693.60	10.99%
หนี้สินรวม	4,105.02	3,186.74	918.27	28.82%
สินทรัพย์สุทธิ	154,342.44	139,567.10	14,775.34	10.59%
รายได้	39,810.51	38,937.55	872.96	2.24%
ค่าใช้จ่าย	25,530.08	27,058.91	-1,528.82	-5.65%
รายได้สูง/ต่ำกว่าค่าใช้จ่าย	14,280.43	11,878.64	2,401.79	20.22%
เงินคงเหลือปลายงวด ประกอบด้วย				
เงินสด	204.41	51.52	152.89	296.75%
เงินฝากคลัง	32,733.24	34,406.48	-1,673.25	-4.86%
เงินฝากธนาคาร	55,567.64	45,825.36	9,742.28	21.26%
เงินลงทุน	8,233.22	8,197.14	36.08	0.44%
รวมเงินคงเหลือปลายงวด	96,738.51	88,480.50	8,258.01	9.33%

หมายเหตุ :

1. ทุนหมุนเวียนอื่น หมายถึง กลุ่มทุนหมุนเวียนนอกเหนือจากกลุ่มทุนหมุนเวียนที่มีลักษณะเฉพาะ
2. ปีงบประมาณ 2551 มีทุนหมุนเวียนอื่นทั้งสิ้น 80 ทุน โดยมีทุนหมุนเวียนที่รายงานข้อมูลจำนวน 76 ทุน และไม่รายงานข้อมูลจำนวน 4 ทุน
3. ปีงบประมาณ 2552 มีจำนวน 88 ทุน เพิ่มจากปี 2551 จำนวน 8 ทุน โดยมีการรายงานข้อมูลจำนวน 82 ทุน และไม่รายงานข้อมูลจำนวน 7 ทุน

ทุนหมุนเวียน
รายงานสถานการณ์ของทุนหมุนเวียน ประจำปีงบประมาณ พ.ศ. 2552 และ 2551
(แยกตามประเภททุนหมุนเวียนที่ติดขัดเฉพาะ และกลุ่มทุนหมุนเวียนอื่น)
 (หน่วย : บาท)

ปี/งบ	หน่วยงาน	ปีงบประมาณ 2552			ปีงบประมาณ 2551			ปีงบประมาณ 2551			ปีงบประมาณ 2551		
		จำนวน	เพิ่ม/ลด	เพิ่ม/ลด	จำนวน	เพิ่ม/ลด	เพิ่ม/ลด	จำนวน	เพิ่ม/ลด	เพิ่ม/ลด	จำนวน	เพิ่ม/ลด	เพิ่ม/ลด
A. ทุนหมุนเวียนที่ติดขัดเฉพาะ													
1	กองทุนประกันสังคม	692,330,064,100.75	17.47%	377,320,238,697.80	310,553,623,267.18	21.30%	315,009,229,402.95	278,803,210,950.48	12.99%	662,231,592,355.05	566,961,604,064.00	18.05%	
2	กองทุนเพื่อการส่งเสริมวิสาหกิจขนาดกลางและขนาดย่อม	463,275,229,746.94	0.00%	463,275,200,000.00	663,275,200,000.00	0.00%	29,746.94	29,746.94	0.00%	5,516.42			
3	กองทุนส่งเสริมวิสาหกิจขนาดกลางและขนาดย่อม	453,757,313,100.67	15.29%	13,269,762,358.00	2,521,988,026.44	476.17%	400,487,548,762.67	391,066,020,115.89	12.04%	409,647,568,372.82	389,309,169,526.74	15.50%	
4	กองทุนส่งเสริมวิสาหกิจขนาดกลางและขนาดย่อม	326,693,623,320.45	9.27%	1,018,035,215.26	522,898,503.46	94.77%	323,675,187,105.20	296,635,091,217.79	9.12%	42,005,077,104.79	41,949,873,713.33	0.13%	
5	กองทุนส่งเสริมวิสาหกิจขนาดกลางและขนาดย่อม	82,752,635,548.72	1.32%	3,949,605.57	8,396,302,652.50	-99.95%	82,746,685,943.13	73,114,586,803.75	13.18%	82,636,094,553.30	81,488,642,747.09	1.41%	
6	กองทุนส่งเสริมวิสาหกิจขนาดกลางและขนาดย่อม	40,020,607,154.11	2.11%	20,997,234,154.02	32,226,034,474.42	-34.80%	19,023,373,000.09	6,966,022,780.38	373.09%	2,549,008,047.33	243,690,462.67	943.95%	
7	กองทุนส่งเสริมวิสาหกิจขนาดกลางและขนาดย่อม	32,714,167,149.14	60.03%	5,739,041,521.20	9,014,660,482.59	-56.34%	26,975,125,627.94	11,313,494,388.93	130.43%	31,930,729,617.49	10,447,925,027.86	205.32%	
8	กองทุนส่งเสริมวิสาหกิจขนาดกลางและขนาดย่อม	30,094,285,420.93	11.92%	5,067,067,133.30	4,595,374,664.28	10.28%	24,986,418,287.63	22,257,849,865.20	12.26%	29,652,304,655.25	26,484,501,666.62	11.94%	
9	กองทุนส่งเสริมวิสาหกิจขนาดกลางและขนาดย่อม	16,310,800,885.21	14.29%	16,569,651,028.20	14,225,330,871.32	16.48%	256,850,142.99	46,541,184.98	456.17%	14,086,821,875.29	10,502,894,868.02	37.93%	
10	กองทุนส่งเสริมวิสาหกิจขนาดกลางและขนาดย่อม	12,877,207,086.69	10.41%	14,128,729.99	10,689,560.76	32.18%	12,463,078,336.70	11,290,123,895.41	10.39%	12,395,262,073.67	11,209,988,203.90	10.57%	
11	กองทุนส่งเสริมวิสาหกิจขนาดกลางและขนาดย่อม	3,859,876,441.40	1.82%	234,646,791.53	224,243,812.02	4.68%	3,625,229,649.87	3,566,771,002.70	1.84%	3,763,059,327.21	3,715,382,875.43	1.28%	
12	กองทุนส่งเสริมวิสาหกิจขนาดกลางและขนาดย่อม	2,908,864,166.66	-15.91%	34,377,986.74	50,809,452.58	-32.34%	2,874,486,179.92	3,408,610,567.99	-15.67%	2,759,492,454.72	3,369,143,354.39	-18.69%	
13	กองทุนส่งเสริมวิสาหกิจขนาดกลางและขนาดย่อม	2,762,115,883.61	20.88%	27,080,153.42	13,005,775.41	108.54%	2,734,935,730.19	2,277,640,940.28	20.06%	871,989,186.70	1,717,272,034.07	-49.22%	
14	กองทุนส่งเสริมวิสาหกิจขนาดกลางและขนาดย่อม	1,592,244,301.29	8.17%	143,374,053.27	115,224,415.71	34.43%	1,448,870,248.02	1,356,699,289.05	6.79%	1,381,519,718.25	1,233,149,402.01	12.03%	
15	กองทุนส่งเสริมวิสาหกิจขนาดกลางและขนาดย่อม	710,865,870.11	10.25%	1,563,194.33	1,340,775.57	16.59%	709,285,675.78	643,439,707.18	10.23%	689,181,680.23	627,841,332.87	9.77%	
16	กองทุนส่งเสริมวิสาหกิจขนาดกลางและขนาดย่อม	336,469,076.26	350.37%	34,349.46			336,434,726.80	74,721,324.41	350.25%	195,572,785.01	74,721,324.41	141.74%	
17	กองทุนส่งเสริมวิสาหกิจขนาดกลางและขนาดย่อม	124,364,510.21	934.45%	145,201.48			124,219,308.73	12,022,268.61	933.24%	24,304,047.20	12,022,268.61	102.16%	
18	กองทุนส่งเสริมวิสาหกิจขนาดกลางและขนาดย่อม	111,779,181.72	88.10%	210,877.00			111,568,304.72	89,940,453.26	37.84%	111,538,286.72	80,046,799.91	38.81%	
19	กองทุนส่งเสริมวิสาหกิจขนาดกลางและขนาดย่อม	75,592,239.06	1.64%				75,502,239.06	74,232,544.81	1.68%	75,502,339.06	74,232,544.81	1.68%	
20	กองทุนส่งเสริมวิสาหกิจขนาดกลางและขนาดย่อม	940,834.61					940,834.61			940,210.19			
รวม		2,160,868,752,818.54	10.89%	903,717,941,000.56	845,746,736,940.24	6.85%	1,257,151,411,767.98	1,102,988,467,068.04	13.08%	1,357,372,564,186.78	1,143,502,544,011.78	16.95%	
ร้อยละการเพิ่มขึ้น		93.17%		99.55%	99.62%		89.07%	88.77%		93.25%	92.82%		

ร.ด.บ.	หมวดงาน	ปีงบประมาณ				ปีงบประมาณ				ปีงบประมาณ				รวมงบประมาณ ณ.ปัจจุบัน			
		ปี 2552	ปี 2551	เพิ่ม/ลด	เพิ่ม/ลด	ปี 2552	ปี 2551	เพิ่ม/ลด	เพิ่ม/ลด	ปี 2552	ปี 2551	เพิ่ม/ลด	เพิ่ม/ลด	ปี 2552	ปี 2551	เพิ่ม/ลด	เพิ่ม/ลด
2. กองทุนพัฒนาระบบงาน																	
บัญชีเงินฝากออมทรัพย์																	
21	กองทุนพัฒนาระบบงานพัฒนาระบบงาน	21,338,921,331.46	12,639,720,067.03	68.62%	40,605,295.98	98,506,225.37	-36.78%	21,298,316,235.48	12,541,213,841.66	69.83%	15,528,296,286.74	7,229,381,310.70	114.79%				
22	เงินอุดหนุนงบดำเนินงาน	16,139,573,985.69	14,260,411,998.60	13.32%	164,667,682.13	294,948,999.91	-40.17%	15,994,906,303.56	13,965,463,408.69	14.53%	9,768,042,495.17	11,777,059,285.13	-17.06%				
23	กองทุนเพื่อการพัฒนาระบบงานพัฒนาระบบงาน	9,480,915,374.54	9,744,201,709.73	-2.70%	391,334,340.42	654,800,837.51	-40.24%	9,089,580,794.12	9,089,600,872.22	0.00%	4,314,808,657.66	4,490,626,830.55	-3.92%				
24	กองทุนพัฒนาระบบงาน	8,745,246,341.24	8,718,321,021.29	0.30%	1,404.00	2,200.00	-36.18%	8,765,244,937.24	8,718,318,821.29	0.54%	3,834,743,465.26	4,131,750,277.36	-7.19%				
25	กองทุนพัฒนาระบบงาน	8,002,107,440.82	8,117,762,009.27	-1.34%	-	-	-	8,002,107,440.82	8,112,762,009.27	-1.34%	7,962,498,794.85	8,075,794,459.96	-1.40%				
26	กองทุนพัฒนาระบบงานพัฒนาระบบงาน	7,849,739,342.95	7,621,537,445.85	2.99%	368,336,247.95	342,093,233.04	7.39%	7,481,403,095.00	7,278,544,212.81	2.76%	7,754,171,293.56	7,539,975,311.33	2.88%				
27	กองทุนการปฏิรูปที่ดินเพื่อเกษตรกรรม	6,252,745,705.37	6,254,872,229.31	-0.03%	16,944,669.05	208,970,416.42	-91.89%	6,235,801,036.32	6,045,901,812.89	3.14%	640,233,628.16	747,862,279.84	-13.10%				
28	กองทุนพัฒนาธนาคาร	5,497,534,823.40	5,036,906,351.81	9.10%	4,891,766.73	6,440,830.99	-24.29%	5,492,643,056.67	5,032,445,520.82	9.14%	5,278,180,178.70	4,817,192,156.78	9.17%				
29	กองทุนพัฒนาระบบงาน	4,803,099,613.57	4,727,514,362.79	1.61%	330,900.00	-	-	4,803,168,713.57	4,727,314,362.79	1.69%	4,390,191,151.71	4,249,820,911.23	3.80%				
30	กองทุนพัฒนาระบบงานพัฒนาระบบงาน	4,307,395,169.22	4,464,694,151.14	-3.52%	8,110,134.78	14,998,651.88	-45.60%	4,299,285,034.44	4,449,785,499.26	-3.88%	3,181,129,955.64	3,347,203,422.80	-4.96%				
31	กองทุนพัฒนาระบบงาน	4,007,899,018.32	3,754,487,867.05	6.75%	32,632,736.40	29,713,129.62	9.85%	3,975,176,281.92	3,724,774,737.43	6.72%	896,772,534.74	663,063,339.57	35.25%				
32	กองทุนพัฒนาระบบงาน	2,378,177,507.54	2,346,501,553.05	1.35%	79,967,983.14	113,936,367.74	-29.81%	2,298,209,524.40	2,232,567,185.91	2.94%	2,105,321,842.26	2,062,485,975.25	2.00%				
33	กองทุนพัฒนาระบบงานพัฒนาระบบงาน	1,500,847,576.14	1,413,931,642.25	6.15%	111,736,402.44	22,394,911.25	398.94%	1,389,111,173.70	1,391,536,731.00	0.17%	880,079,848.25	842,491,639.60	4.46%				
34	เงินอุดหนุนเพื่อการพัฒนาระบบงาน	1,483,370,334.40	1,212,324,193.55	22.36%	16,312,204.19	12,095,097.14	34.87%	1,467,058,330.21	1,209,229,096.41	22.25%	1,464,339,794.05	1,193,815,865.00	22.64%				
35	กองทุนพัฒนาระบบงานพัฒนาระบบงาน	1,386,984,788.02	569,891,234.87	143.38%	355,581.90	-	-	1,386,629,206.12	569,891,234.87	143.31%	1,289,788,333.18	563,702,034.25	128.77%				
36	กองทุนพัฒนาระบบงาน	1,259,526,868.74	1,175,459,889.77	7.15%	-	1,499.35	100.00%	1,259,526,868.74	1,175,458,390.42	7.15%	307,591,142.24	340,008,485.46	-9.53%				
37	กองทุนพัฒนาระบบงานพัฒนาระบบงาน	1,125,313,059.37	1,056,379,017.08	6.53%	1,091,480,266.35	26,130,412.37	4,077.05%	33,833,793.02	1,030,248,604.71	96.32%	248,933,258.32	281,196,447.54	-11.87%				
38	กองทุนพัฒนาระบบงานพัฒนาระบบงาน	735,131,308.65	722,976,740.40	1.69%	1,673,846.00	741,342.10	125.79%	733,457,462.65	722,175,398.30	1.56%	722,017,538.31	708,608,549.77	1.89%				
39	กองทุนพัฒนาระบบงานพัฒนาระบบงาน	603,055,946.54	483,219,871.28	24.80%	285,308,911.26	229,603,824.80	29.26%	317,747,035.28	253,616,046.48	25.29%	289,573,485.68	250,827,537.73	15.45%				
40	กองทุนพัฒนาระบบงานพัฒนาระบบงาน	508,913,066.62	428,270,489.52	18.85%	28,491,070.57	22,248,153.75	27.95%	480,421,996.05	406,006,335.77	18.33%	289,573,485.68	250,827,537.73	15.45%				
41	กองทุนพัฒนาระบบงาน	498,633,172.97	376,876,199.67	32.31%	1,941,869.56	346,443.41	460.19%	496,691,303.41	376,529,554.26	31.91%	-	-	-				
42	กองทุนพัฒนาระบบงาน	485,766,020.13	401,754,729.23	20.91%	17,900,343.29	17,736,564.78	0.92%	467,865,676.84	384,018,164.45	21.83%	210,859,762.13	189,835,513.78	11.07%				
43	กองทุนพัฒนาระบบงานพัฒนาระบบงาน	470,670,549.52	436,573,494.30	8.11%	1,219,444.04	3,364,720.79	-63.76%	469,451,105.48	431,208,773.51	8.07%	435,597,809.80	400,110,063.01	8.87%				
44	กองทุนพัฒนาระบบงานพัฒนาระบบงาน	447,925,955.76	452,031,090.35	0.91%	21,100.00	240.00	-308.16%	397,453,755.69	452,031,090.35	-0.91%	487,243,105.70	451,607,550.33	0.97%				
45	กองทุนพัฒนาระบบงาน	397,453,064.10	388,137,049.64	2.40%	691.59	-	-	397,453,755.69	388,137,709.64	2.40%	302,072,557.49	312,341,298.51	-3.90%				
46	กองทุนพัฒนาระบบงานพัฒนาระบบงาน	370,494,481.75	223,544,506.24	65.74%	3,477,818.00	17,091,636.99	-19.65%	367,016,763.75	206,452,869.25	77.77%	311,059,208.72	162,469,734.65	118.43%				
47	กองทุนพัฒนาระบบงาน	326,297,957.89	323,152,377.48	0.95%	14,396,966.91	13,244,478.02	8.70%	311,900,990.98	309,907,899.06	0.64%	65,550,690.09	62,828,591.13	4.34%				
48	กองทุนพัฒนาระบบงานพัฒนาระบบงาน	241,034,344.05	393,941,039.20	-39.81%	6,161.00	463,921.00	-98.67%	241,032,183.05	393,477,118.20	-38.74%	237,693,472.43	391,774,629.14	-39.33%				
49	กองทุนพัฒนาระบบงาน	169,123,033.57	160,418,556.20	5.43%	34,295.83	919,720.37	-96.27%	169,088,707.74	159,498,835.83	6.01%	114,727,882.11	137,706,965.70	-18.69%				
50	เงินอุดหนุนเพื่อการพัฒนาระบบงาน	140,699,219.92	125,325,182.31	28.23%	326,409.00	5,319,272.14	-93.86%	140,372,810.92	120,005,910.17	33.64%	130,053,685.57	106,290,375.83	22.56%				
51	กองทุนพัฒนาระบบงานพัฒนาระบบงาน	150,973,470.44	-	-	79,689,141.10	-	-	71,284,329.34	-	-	66,198,573.56	-	-				
52	กองทุนพัฒนาระบบงานพัฒนาระบบงาน	149,208,508.96	69,023,006.82	116.17%	-	12,613.64	-	149,208,508.96	69,010,391.18	116.21%	147,795,517.11	68,634,889.96	115.27%				
53	กองทุนพัฒนาระบบงาน	105,864,755.64	106,169,071.58	0.66%	-	29,399.62	-	105,864,755.64	106,139,671.96	-0.64%	98,140,711.11	94,070,157.21	-6.29%				
54	กองทุนพัฒนาระบบงาน	82,148,353.04	68,968,337.06	19.11%	8,339,142.85	8,554,493.27	-1.35%	73,709,210.19	60,413,843.79	22.01%	74,727,490.98	61,147,345.95	22.13%				
55	กองทุนพัฒนาระบบงานพัฒนาระบบงาน	57,760,000.00	-	-	14,725.00	-	-	57,745,275.00	-	-	57,760,000.00	-	-				
56	กองทุนพัฒนาระบบงานพัฒนาระบบงาน	30,000,000.00	-	-	-	30,000,000.00	-	30,000,000.00	-	-	30,000,000.00	-	-				
57	กองทุนพัฒนาระบบงานพัฒนาระบบงาน	25,928,403.02	-	-	-	25,928,403.02	-	25,928,403.02	-	-	25,928,403.02	-	-				

ร.ด.บ.	ชื่อบริษัท	ปี 2552			ปี 2551			ปี 2550			ปี 2549		
		จำนวนหุ้น	มูลค่า/หุ้น	มูลค่ารวม	จำนวนหุ้น	มูลค่า/หุ้น	มูลค่ารวม	จำนวนหุ้น	มูลค่า/หุ้น	มูลค่ารวม	จำนวนหุ้น	มูลค่า/หุ้น	มูลค่ารวม
58	พริมาดา	10,000,000.00											
59	กมลบุญธรรม จำกัด	179,500.00	117,200.00	53.16%									
60	กมลบุญธรรม จำกัด												
	รวมกลุ่มบริษัทในเครือ	111,626,573,853.36	98,270,160,516.32	13.59%	2,770,648,408.38	2,145,857,341.67	29.13%	108,053,925,445.08	96,126,603,174.65	13.24%	73,621,339,884.30	66,160,763,996.67	
	ร้อยละการรวม	4.81%	4.70%	0.31%	0.25%	0.25%	7.74%	7.74%	5.13%	5.37%			
บริษัทมหาชน จำกัด													
61	บริษัทมหาชน จำกัด	15,644,051,659.63	12,922,880,116.16	5.58%	351,415,930.27	64,293,221.68	446.58%	13,292,635,729.36	12,859,586,894.48	3.38%	5,444,595,558.01	5,498,208,230.96	
62	บริษัทมหาชน จำกัด	13,426,730,200.66	12,600,337,604.62	4.09%	1,550.00	2,664,484.86	99.94%	13,426,718,650.66	12,897,673,119.76	4.10%	5,561,749,866.40	5,437,490,583.96	
63	บริษัทมหาชน จำกัด	2,523,106,330.75	2,628,703,195.87	0.22%	1,977,750.29	112,366,557.02	98.28%	2,521,128,580.46	2,416,336,638.85	4.94%	1,105,239,260.06	1,090,029,951.80	
64	บริษัทมหาชน จำกัด	2,536,925,549.18	2,335,741,321.50	0.14%	40,057,000.14	42,516,054.20	-5.78%	2,296,868,549.04	2,291,225,267.30	0.25%	562,930,346.85	609,140,863.72	
65	บริษัทมหาชน จำกัด	2,066,066,365.56	2,080,040,149.78	-0.71%	40,211,322.99	66,144,440.60	-39.21%	2,025,855,082.57	2,014,695,709.18	0.55%	841,261,114.62	1,091,539,674.85	
66	บริษัทมหาชน จำกัด	1,571,281,604.86	1,464,561,373.74	7.29%	26,987,080.60	29,582,047.56	9.62%	1,544,334,524.26	1,439,979,336.18	7.25%	1,441,213,601.62	1,284,111,417.64	
67	บริษัทมหาชน จำกัด	1,537,865,846.87	1,429,414,264.60	7.59%	1,963,823.62	4,667,422.21	-57.92%	1,535,902,023.25	1,424,746,842.39	7.80%	1,325,583,058.80	1,013,834,427.63	
68	บริษัทมหาชน จำกัด	1,252,071,740.41	1,267,713,539.27	0.55%	1,132.00	1,798.00	-37.04%	1,252,070,608.41	1,247,711,741.27	0.35%	1,106,348,312.11	1,176,175,078.47	
69	บริษัทมหาชน จำกัด	1,212,343,944.20	1,114,547,115.91	8.79%	13,219,384.37	14,839,362.32	10.93%	1,199,324,579.63	1,099,707,153.89	9.86%	814,393,294.21	771,170,669.01	
70	บริษัทมหาชน จำกัด	650,644,225.47	631,730,524.90	2.94%	208,373,070.60	228,580,440.20	-8.84%	462,271,154.87	403,170,004.70	9.70%	336,956,507.06	294,024,469.38	
71	บริษัทมหาชน จำกัด	600,568,573.04	600,570,521.93	0.00%	-			600,568,573.04	600,570,521.93	0.00%	600,565,198.11	600,564,035.68	
72	บริษัทมหาชน จำกัด	587,713,262.10	582,451,207.90	0.90%	2,072,222.98	1,257,577.94	64.78%	365,441,039.12	581,193,609.96	0.77%	194,878,270.37	167,725,666.32	
73	บริษัทมหาชน จำกัด	487,585,577.49	427,053,682.51	14.17%	19,533,966.56	23,486,525.17	-16.82%	468,049,610.93	403,567,157.34	15.98%	215,685,758.29	155,507,686.29	
74	บริษัทมหาชน จำกัด	441,133,887.01	346,536,746.60	27.30%	13,856.50	3,641.88	280.68%	441,120,030.51	346,533,104.72	27.30%	441,009,537.01	346,441,896.60	
75	บริษัทมหาชน จำกัด	419,095,709.28	560,294,885.23	647.99%	129,195,118.45	20,346,757.39	536.97%	289,900,590.83	35,682,727.84	712.48%	381,250,340.71	42,719,709.22	
76	บริษัทมหาชน จำกัด	384,240,262.93	387,145,481.95	-0.75%	1,271,201.93	852,381.62	49.14%	382,869,061.00	386,291,100.33	-0.86%	248,489,359.30	233,005,622.13	
77	บริษัทมหาชน จำกัด	334,046,242.04	327,227,303.77	2.08%	12,484.00	40,322.00	-66.05%	334,033,358.04	327,186,981.77	2.09%	150,599,027.17	93,634,616.38	
78	บริษัทมหาชน จำกัด	333,304,913.00	371,573,891.56	-10.30%	11,292,190.06	1,908,585.00	491.65%	322,012,722.94	369,665,306.56	-12.89%	324,128,478.80	360,055,718.50	
79	บริษัทมหาชน จำกัด	301,121,496.10	300,747,372.81	0.12%	301,121,496.10	300,747,372.81	0.12%				165,486,214.20	210,160,813.36	
80	บริษัทมหาชน จำกัด	246,634,227.17	241,307,363.07	2.21%	428,895.00	244,942.65	61.77%	246,205,632.17	241,042,420.42	2.14%	220,350,598.97	219,694,179.38	
81	บริษัทมหาชน จำกัด	246,399,713.77	266,515,708.16	-0.65%	117,007.50	467,440.00	-75.86%	246,282,706.27	246,068,668.16	0.89%	228,067,347.17	210,599,067.68	
82	บริษัทมหาชน จำกัด	228,522,427.94	253,451,398.30	9.84%				228,522,427.94	253,451,398.30	9.84%	252,959,503.20	227,849,167.23	
83	บริษัทมหาชน จำกัด	223,085,154.57	221,080,299.02	1.10%	32,899,016.70	13,014,721.69	152.78%	190,786,537.87	208,065,577.33	-8.30%	44,866,292.07	27,437,653.91	
84	บริษัทมหาชน จำกัด	183,361,766.50	175,742,892.47	4.54%		3,076.61	-100.00%	183,361,766.50	175,742,892.47	4.54%	51,961,067.31	43,765,810.48	
85	บริษัทมหาชน จำกัด	182,011,645.14	162,863,237.53	11.76%	8,246,547.30	17,337,599.38	-52.42%	173,765,007.84	145,525,638.15	19.40%	47,073,001.95	49,754,094.63	
86	บริษัทมหาชน จำกัด	171,605,712.25	167,957,919.98	2.17%	9,603.60	492,009.36	-47.99%	171,595,808.65	167,465,910.62	2.47%	170,502,833.80	164,483,409.97	
87	บริษัทมหาชน จำกัด	155,893,012.33	89,351,340.02	74.47%	83,519,688.53	57,584,147.46	45.04%	72,123,323.80	31,767,192.56	127.80%	35,012,129.14	27,920,916.42	

ทุนหมุนเวียน

รายงานแสดงผลการดำเนินงานของทุนหมุนเวียน ประจำปีงบประมาณ พ.ศ. 2552 และ 2551
(แยกตามประเภทกลุ่มทุนหมุนเวียนที่มีลักษณะเฉพาะ และกลุ่มทุนหมุนเวียนอื่น)

(หน่วย : บาท)

ลำดับ	หมวดงาน	รายได้		ค่าใช้จ่าย		รายได้สูง (ค่า) กว่าค่าใช้จ่าย		เพิ่ม/ลด		
		ปี 2552	ปี 2551	เพิ่ม/ลด	ปี 2552	ปี 2551	เพิ่ม/ลด			
1. กลุ่มทุนหมุนเวียนที่มีลักษณะเฉพาะ										
1	กองทุนประกันสังคม	133,368,628,791.80	131,639,987,787.21	1.31%	110,623,837,360.07	101,236,656,605.77	22,744,791,431.73	30,403,331,181.44	-25.19%	
2	กองทุนหลักประกันสุขภาพแห่งชาติ	81,048,639,549.38	76,890,726,058.33	5.41%	81,451,372,900.82	77,626,325,749.97	-	735,599,691.64	-45.25%	
3	กองทุนน้ำมันเชื้อเพลิง	35,231,837,294.60	22,189,261,735.46	58.78%	19,570,206,055.59	6,588,769,742.24	15,661,631,239.01	15,600,491,993.22	0.39%	
4	กองทุนบำเหน็จบำนาญข้าราชการ	29,342,788,416.04	10,522,965,641.04	-378.85%	882,787,727.32	841,718,503.11	4,88%	28,460,000,718.72	-350.42%	
5	กองทุนอ้อยและน้ำตาลทราย	12,316,041,929.53	6,181,308,575.38	99.25%	336,765,913.62	10,252,700,583.58	-96.72%	11,979,276,015.91	-394.23%	
6	กองทุนหมู่บ้านและชุมชนเมือง	9,951,372,222.40	11,302,038,196.99	-11.95%	317,271,623.00	676,544,105.01	-53.10%	9,634,101,099.40	-9.33%	
7	กองทุนเงินทดแทน	4,148,452,163.00	4,017,000,021.37	3.27%	1,448,990,125.27	1,585,404,473.04	-8.60%	2,699,462,037.73	11.02%	
8	กองทุนสนับสนุนการสร้างเสริมสุขภาพ	2,736,895,658.25	2,797,536,053.62	-2.17%	3,438,325,744.78	2,914,915,775.58	17.96%	701,430,086.53	497.57%	
9	กองทุนเงินให้กู้ยืมเพื่อการศึกษา	2,424,628,799.20	2,294,915,775.77	5.65%	1,061,599,757.59	819,906,770.79	29.48%	1,363,029,041.61	-7.59%	
10	กองทุนสนับสนุนการวิจัย	1,804,766,560.52	1,909,403,719.32	-5.48%	1,748,110,228.37	1,728,045,211.17	1.16%	56,656,332.15	-68.76%	
11	กองทุนฟื้นฟูและพัฒนาเกษตรกร	786,825,936.17	319,232,411.98	146.47%	1,632,109,683.46	462,376,792.29	252.98%	845,283,747.29	490.51%	
12	กองทุนเพื่อการพัฒนาและเผยแพร่ประชาธิปไตย	388,368,454.20	435,459,911.91	-10.81%	386,197,495.23	380,171,259.62	1.59%	2,170,958.97	-96.07%	
13	กองทุนสงเคราะห์	349,416,053.63	362,293,882.17	-3.55%	362,282,166.41	349,711,691.30	3.59%	12,866,112.78	-202.26%	
14	กองทุนประกันชีวิต	263,621,925.26	8,410,089.98	3034.59%	3,108,522.87	-	260,513,402.39	8,410,089.98	2997.63%	
15	กองทุนเพื่อการพัฒนาพรรคการเมือง	145,294,780.68	241,857,777.05	-39.03%	79,451,812.08	188,278,614.38	-57.80%	65,842,968.60	22.89%	
16	กองทุนประกันภัยพิบัติ	110,504,444.34	1,955,385.21	5551.29%	2,815,073.03	-	107,689,371.31	1,955,385.21	5407.32%	
17	กองทุนพัฒนาการเมืองภาคพลเมือง	51,386,006.86	940,453.26	5363.96%	20,758,155.40	-	30,627,851.46	940,453.26	3156.71%	
18	กองทุนจัดตั้งที่ดินเพื่อพัฒนาพื้นที่	1,249,794.25	1,519,687.86	-17.76%	-	-	1,249,794.25	1,519,687.86	-17.76%	
19	กองทุนบริหารเงินกู้เพื่อการปรับโครงสร้างหนี้สาธารณะและพัฒนาตลาดตราสารหนี้ในประเทศ	1,000,706.61	-	-	59,872.00	-	940,834.61	-	-	
20	กองทุนเพื่อการชำระคืนเงินกู้ยืมใช้ความเสียหายของกองทุนเพื่อการฟื้นฟูและพัฒนาระบบสถาบันการเงิน	189.81	-	-	800,000.00	-	799,810.19	-	-	
รวมกลุ่มทุนหมุนเวียนที่มีลักษณะเฉพาะ		314,471,720,206.53	250,070,881,881.23	25.75%	223,366,850,216.91	205,651,525,877.85	8.61%	91,108,869,989.62	44,419,356,003.38	105.10%
ร้อยละค่าควรทั้งสิ้น		88.76%	86.53%		89.74%	88.37%		86.45%	78.90%	

ลำดับ	หน่วยงาน	รายได้			ค่าใช้จ่าย			รายได้สุทธิ (ค่า) ค่าใช้จ่าย		
		ปี 2552		ปี 2551	ปี 2552		ปี 2551	ปี 2552		ปี 2551
		จำนวน	เพิ่ม/ลด	เพิ่ม/ลด	จำนวน	เพิ่ม/ลด	จำนวน	เพิ่ม/ลด	จำนวน	เพิ่ม/ลด
2. กลุ่มทุนหมุนเวียนอื่น										
จัดตั้งตาม พ.ร.บ. มหาวิทยาลัย										
21	กองทุนเพื่อส่งเสริมการอนุรักษ์พลังงาน	11,822,722,433.14	44.83%	8,162,997,967.97	3,065,620,039.32	3,404,921,718.15	-9.97%	8,757,102,393.82	4,758,076,249.82	84.05%
22	กองทุนเพื่อการพัฒนาวิทยาศาสตร์และเทคโนโลยี	4,431,188,112.29	-3.65%	4,598,837,944.60	4,404,682,797.28	4,096,462,437.03	7.52%	26,505,315.01	502,375,507.57	-94.72%
23	เงินทุนค่าธรรมเนียมผ่านทาง	2,885,415,663.09	4.37%	2,764,705,870.69	855,972,768.22	915,015,148.75	-6.45%	2,029,442,894.87	1,849,690,721.94	9.72%
24	กองทุนเพื่อการส่งเสริมและสนับสนุนการขยายตัว	1,470,148,668.33	144.20%	602,033,839.87	653,410,697.08	32,142,605.00	1932.85%	816,731,971.25	569,891,234.87	43.31%
25	กองทุนส่งเสริมการค้าระหว่างประเทศ	1,062,393,409.57	-3.27%	1,098,335,151.62	714,376,514.47	529,717,792.91	34.86%	348,016,895.10	568,617,358.71	-38.80%
26	กองทุนการปฏิบัติหน้าที่เพื่อเกษตรกรรม	985,618,079.32	-26.20%	1,335,565,476.28	1,084,246,731.00	1,929,539,139.97	-45.81%	98,628,651.68	593,973,663.69	-83.40%
27	กองทุนเพื่อการเสริมและสนับสนุนการค้าชายแดน	957,622,866.91	1.80%	940,868,247.34	797,198,392.41	1,017,313,995.16	-21.64%	160,563,894.50	76,445,747.82	-51.17%
28	กองทุนพัฒนาคุณภาพชีวิต	920,307,153.63	-18.02%	1,122,563,743.55	460,109,617.78	96,111,570.87	378.72%	460,197,535.85	1,026,452,172.68	-102.95%
29	กองทุนเพื่อความเสมอภาคในการใช้ที่ดิน	644,757,739.68	3.43%	623,361,488.48	647,385,452.21	534,172,700.38	21.19%	2,627,712.53	89,188,788.10	-23.21%
30	กองทุนเพื่อการพัฒนาระบบสาธารณสุข	588,757,452.41	22.27%	481,504,034.95	524,666,463.61	398,036,409.64	31.81%	64,090,988.80	83,467,625.31	-23.21%
31	กองทุนการแพทย์ฉุกเฉินแห่งชาติ	475,411,565.26			404,127,235.92			71,284,329.34		
32	เงินหมุนเวียนเพื่อการชลประทาน	460,753,511.35	-2.96%	474,819,816.95	226,263,692.00	286,409,577.07	-21.00%	234,489,819.35	188,410,239.88	24.46%
33	กองทุนส่งเสริมวิสาหกิจขนาดกลางและขนาดย่อม	456,666,989.13	-76.60%	1,951,856,798.14	599,147,533.86	1,571,214,420.21	-61.87%	142,480,544.73	380,642,377.93	-137.43%
34	กองทุนโครงการอาหารกลางวัน	435,648,174.55	-0.82%	439,270,493.18	546,300,563.00	315,722,182.50	73.03%	110,652,388.45	123,548,310.68	-189.56%
35	กองทุนเพื่อการพัฒนาระบบสาธารณสุข	248,329,246.54	48.93%	166,704,333.89	297,920,731.70	242,679,965.76	22.76%	49,591,485.16	75,935,631.87	34.69%
36	กองทุนจัดรูปที่ดิน	196,015,285.56	29.27%	151,633,142.96	217,039,533.91	61,618,870.72	252.23%	21,024,248.35	90,014,272.24	-123.36%
37	กองทุนพัฒนาผู้ประสบภัย	188,874,343.45	125.24%	83,855,822.65	130,425,037.87	67,359,845.55	93.62%	58,449,305.58	16,495,977.10	254.32%
38	กองทุนส่งเสริมและพัฒนาคุณภาพชีวิตคนพิการ	151,344,339.48	8.44%	139,570,192.96	76,774,116.75	87,423,595.16	-12.18%	74,570,222.73	52,146,597.80	43.00%
39	กองทุนปฏิบัติการพัฒนาชนบท	150,353,514.17	87.62%	80,135,698.90	70,155,396.39	41,429,481.11	69.34%	80,198,117.78	38,706,217.79	107.20%
40	กองทุนพัฒนาสหกรณ์	141,994,079.90	7.94%	131,544,994.71	85,584,713.03	300,623,998.22	-71.53%	56,409,366.87	169,079,003.51	-133.36%
41	กองทุนส่งเสริมและพัฒนาธุรกิจ	133,348,313.35	35.10%	98,700,394.15	86,809,492.32	875,088,598.25	-90.08%	46,538,821.03	776,388,204.10	-105.99%
42	เงินหมุนเวียนโครงการการบินพลเรือน	125,997,300.00	143.53%	51,780,100.00	85,630,399.25	11,014,528.22	677.43%	40,366,900.75	40,765,571.78	-0.98%
43	กองทุนสิ่งแวดล้อม	114,325,972.46	-10.03%	127,072,879.86	39,302,436.26	112,013,389.55	-64.91%	75,023,536.20	15,059,490.31	398.18%
44	กองทุนส่งเสริมการจัดสวัสดิการสังคม	102,456,582.94	-77.24%	450,190,512.53	254,937,017.29	139,282,249.71	83.04%	152,480,434.35	310,908,262.82	-149.04%
45	กองทุนส่งเสริมและพัฒนาการศึกษาสำหรับคนพิการ	57,760,000.00			14,725.00			57,745,275.00		
46	กองทุนเพื่อช่วยเหลือคนหางานไปทำงานในต่างประเทศ	44,847,182.22	13.00%	51,547,226.91	33,565,117.87	35,028,618.39	-4.18%	11,282,064.35	16,518,608.52	-31.70%
47	กองทุนคุ้มครองเด็ก	40,135,603.05	-33.21%	60,089,900.62	40,810,519.37	32,610,898.74	25.14%	674,916.32	27,479,001.88	-102.46%
48	กองทุนสุขภาพ	40,070,655.09	-33.30%	60,077,426.81	30,556,983.18	14,071,786.87	117.15%	9,513,671.91	46,005,639.94	-79.32%

ลำดับ	หน่วยงาน	รายได้				ค่าใช้จ่าย				รายได้สุทธิ (ส่วน) ภายใต้งบฯ			
		ปี 2552		ปี 2551		ปี 2552		ปี 2551		ปี 2552		ปี 2551	
		เพิ่ม/ลด	เพิ่ม/ลด	เพิ่ม/ลด	เพิ่ม/ลด	เพิ่ม/ลด	เพิ่ม/ลด	เพิ่ม/ลด	เพิ่ม/ลด	เพิ่ม/ลด	เพิ่ม/ลด	เพิ่ม/ลด	เพิ่ม/ลด
49	กองทุนส่งเสริมงานวัฒนธรรม	36,871,803.59	35,440,068.97	4.04%	35,550,651.67	31,808,547.07	11.76%	1,321,151.92	3,631,521.90	-63.62%			
50	กองทุนพัฒนาฝีมือแรงงาน	34,981,986.18	30,481,180.84	14.77%	1,374,679.44	65.00	211,4791.45%	33,607,306.74	30,481,115.84	10.26%			
51	กองทุนส่งเสริมงานวิจัยและนวัตกรรม	34,068,468.32	11,178,933.52	204.76%	-	1,589,030.35	-100.00%	34,068,468.32	9,589,903.17	255.25%			
52	กองทุนพัฒนาชนบท	33,760,695.89	36,596,676.55	-7.75%	20,465,329.49	22,368,716.74	-8.51%	13,295,366.40	14,227,959.81	-6.55%			
53	กองทุนคุ้มครองผู้บริโภค	25,928,403.02	-	-	-	-	-	25,928,403.02	-	-			
54	กองทุนป้องกันและปราบปรามยาเสพติด	16,814,640.58	22,378,539.28	-24.86%	100,641,659.04	91,817,346.70	9.61%	83,827,018.46	69,438,807.42	20.72%			
55	กองทุนส่งเสริมสุขภาพ	11,303,895.59	16,678,129.47	-32.22%	915,724.41	748,838.35	22.29%	10,388,171.18	15,929,291.12	-34.79%			
56	กองทุนส่งเสริมศิลปวัฒนธรรม	10,000,000.00	-	-	-	-	-	10,000,000.00	-	-			
57	กองทุนเพื่อส่งเสริมการท่องเที่ยว	1,534,106.87	-	-	5,660,341.46	71,495.32	7817.08%	4,126,234.59	71,495.32	5671.30%			
58	กองทุนคุ้มครองพันธุ์พืช	62,300.00	55,100.00	13.07%	-	-	-	62,300.00	55,100.00	13.07%			
59	กองทุนเพื่อการป้องกันและปราบปรามการฉ้อโกง	-	-	-	-	-	-	-	-	-			
60	กองทุนจัดการกากพิษอันตราย	-	-	-	-	-	-	-	-	-			
รวมกลุ่มทุนที่มีงบดำเนินงาน พ.ร.บ. เฉพาะ		29,538,729,956.91	26,402,472,129.20	11.88%	16,597,643,103.86	17,295,429,563.42	-4.03%	12,941,086,853.05	9,107,042,565.78	42.10%			
ร้อยละค่ากลางรวมทั้งสิ้น		8.34%	9.14%		6.67%	7.43%		12.28%	16.18%				
จัดตั้งตาม พ.ร.บ. งบประมาณรายจ่ายประจำปี													
61	กองทุนรวมเพื่อช่วยเหลือเกษตรกร	3,030,859,551.52	2,611,466,740.99	16.06%	2,954,023,715.35	1,777,429,221.39	66.20%	76,835,836.17	834,037,519.60	-90.79%			
62	เงินกองทุนเรียนการสอนศิลปกรรมและช่างศิลป์	2,028,517,129.24	5,295,216,214.95	61.69%	1,777,428,946.98	4,068,665,804.75	-56.31%	251,088,182.26	1,226,550,410.20	-79.53%			
63	เงินกองทุนเรียนเพื่อผลิตและขยายพันธุ์พืช	1,282,873,854.85	968,483,358.00	32.46%	1,240,842,872.50	952,032,749.81	30.34%	42,030,982.35	16,450,608.19	155.50%			
64	เงินกองทุนเวียนคืนเครื่องจักรกล กรมทางหลวง	759,230,376.34	716,684,126.77	5.94%	654,458,434.73	604,059,884.53	8.34%	104,771,941.61	112,624,242.24	-6.97%			
65	เงินกองทุนเวียนคืนแบบเสด็จ	472,064,551.93	504,396,190.04	-6.41%	367,681,299.40	387,374,710.95	-5.09%	104,383,252.53	117,021,479.09	-10.80%			
66	กองทุนพัฒนาการกีฬานานาชาติ	454,973,403.75	501,918,098.13	-9.35%	200,755,539.76	437,156,808.12	-54.08%	254,217,863.99	64,761,250.01	292.55%			
67	เงินกองทุนเวียนเพื่อจัดทำแผนที่และแผนที่	444,501,682.10	488,079,495.69	-8.93%	333,346,501.24	375,660,965.29	-11.26%	111,155,180.86	112,418,530.40	-1.12%			
68	เงินกองทุนเวียนเพื่อผลิตวัสดุภัณฑ์	399,124,297.79	337,842,371.82	18.14%	388,598,565.26	337,777,933.88	15.05%	10,525,732.53	64,437.94	16,234.68%			
69	เงินกองทุนเวียนสนับสนุนวิทยุสื่อสาร	201,880,821.79	39,562,835.97	410.28%	162,779,751.62	50,703,298.47	221.04%	39,101,070.17	11,140,462.50	-450.98%			
70	กองทุนรับโครงการสร้างงานผลิตการเกษตรเพื่อเพิ่มขีดความสามารถการแข่งขันของประเทศ	151,118,269.94	102,553,978.64	47.35%	56,531,344.15	51,845,098.00	9.04%	94,586,925.79	50,708,880.64	86.53%			
71	เงินกองทุนเวียนโครงการส่งเสริมการเกษตร	141,314,559.70	121,775,541.26	16.05%	113,334,178.78	104,667,225.26	8.28%	27,980,380.92	17,108,316.00	63.55%			
72	เงินกองทุนเวียนเพื่อการบริหารท่าเรือพาณิชย์สัตว์ปีก กองทัพเรือ	133,808,635.50	103,205,708.90	29.65%	72,673,976.70	55,317,671.64	31.38%	61,134,658.80	47,888,037.26	27.66%			
73	กองทุนส่งเสริมการเกษตรเพื่อผลิตและจำหน่ายมะพร้าวแปรรูป 80 พรรษา	76,563,346.19	51,639.34	148165.54%	-	-	-	76,563,346.19	51,639.34	148165.54%			
74	เงินกองทุนเวียนสนับสนุนการผลิตและจำหน่ายมะพร้าวแปรรูป	74,857,807.06	97,072,965.65	-22.89%	60,091,946.59	81,764,802.47	-26.51%	14,765,860.47	15,308,163.18	-3.54%			

ลำดับ	หน่วยงาน	รายได้				ค่าใช้จ่าย				รายได้สุทธิ (ค่า) ครัวเรือน			
		ปี 2552		ปี 2551		ปี 2552		ปี 2551		ปี 2552		ปี 2551	
		เพิ่ม/ก	เพิ่ม/ก	เพิ่ม/ก	เพิ่ม/ก	เพิ่ม/ก	เพิ่ม/ก	เพิ่ม/ก	เพิ่ม/ก	เพิ่ม/ก	เพิ่ม/ก	เพิ่ม/ก	
75	เงินทุนหมุนเวียนโรงงานเบตเตอร์ฟาร์ม	73,930,286.35	35,007,204.00	111.19%	30,635,480.84	3,240,011.44	805.54%	43,294,805.51	31,767,192.56	36.29%			
76	เงินทุนหมุนเวียนโครงการแสดงเหรียญกษาปณ์และเงินตรา	68,176,153.67	127,386,285.89	46.48%	65,753,134.73	107,686,436.03	-38.94%	2,423,018.94	19,699,849.86	87.70%			
77	เงินทุนหมุนเวียนโครงการผลิตพันธุ์ปลา พันธุ์กุ้ง และพันธุ์สัตว์น้ำอื่น ๆ	66,856,729.89	56,998,176.14	17.30%	64,043,173.57	58,737,974.01	9.03%	2,813,556.32	1,739,797.87	-261.72%			
78	เงินทุนหมุนเวียนโครงการผลิตปุ๋ยระเบิดทหาร	64,843,084.53	43,048,191.24	50.63%	54,682,889.19	29,189,243.96	97.34%	10,160,195.34	13,858,947.28	-26.69%			
79	กองทุนหมุนเวียนเพื่อการกู้ยืมแก่เกษตรกรและผู้ยากจน	63,473,217.65	32,927,163.77	92.77%	57,839,858.32	28,178,263.35	105.26%	5,633,359.33	4,748,900.42	18.62%			
80	เงินทุนหมุนเวียนเพื่อผลิตรูปถ่ายทางอากาศ	47,611,179.40	71,299,255.34	-33.22%	60,234,801.07	49,953,384.61	20.58%	12,623,621.67	21,345,870.73	-159.14%			
81	เงินทุนหมุนเวียนยางพารา	45,466,659.65	85,070,114.22	-46.55%	44,810,240.06	43,567,397.02	2.85%	656,419.59	41,502,717.20	-98.42%			
82	เงินทุนหมุนเวียนท่าอากาศยานนานาชาติ	39,957,873.67	34,802,868.95	14.81%	38,786,308.79	38,581,579.08	0.53%	1,171,564.88	3,778,710.13	-131.00%			
83	กองทุนผู้พิการ	30,245,514.30	20,053,089.23	50.83%	3,447,634.47	2,051,863.59	68.02%	26,797,879.83	18,001,225.64	48.87%			
84	เงินทุนหมุนเวียนเพื่อการส่งเสริมอาชีพอุตสาหกรรมในครอบครัว	20,422,235.34	20,621,060.60	-0.96%	16,011,072.53	15,108,622.74	5.97%	4,411,162.81	5,512,437.86	-19.98%			
85	เงินทุนหมุนเวียนอุตสาหกรรมป้องกันประเทศ	18,239,917.72	33,790,857.26	-46.02%	18,025,279.63	33,132,107.16	45.60%	214,638.09	658,750.10	-67.42%			
86	เงินทุนหมุนเวียนตามแสดงพันธุ์สัตว์น้ำ จังหวัดภูเก็ต	17,932,747.00	19,296,596.00	-7.07%	13,553,608.00	13,551,741.00	0.01%	4,379,139.00	5,744,855.00	-23.77%			
87	เงินทุนหมุนเวียนดำเนินการโครงการผลิตถ่านหินเป็นพลังงานทดแทน	15,962,826.69	23,401,503.97	-31.79%	11,832,928.65	8,905,020.91	32.88%	4,129,898.04	14,496,483.06	-71.51%			
88	กองทุนเพื่อผู้ไร้แรงงาน	8,606,822.08	8,811,405.04	-2.32%	1,760,445.81	1,303,255.60	35.08%	6,846,376.27	7,508,149.44	-8.81%			
89	เงินทุนหมุนเวียนเพื่อให้บริการสำนักงานสหกรณ์การเกษตรผู้แทนราษฎร ผู้ยื่นข้อหาระทอน	7,621,950.84	7,899,826.41	-3.52%	-	-	-	7,621,950.84	7,899,826.41	-3.52%			
90	เงินทุนหมุนเวียนโรงงานใบยาสูบ	7,007,546.09	6,612,804.76	5.97%	6,515,949.55	6,973,653.85	-6.50%	491,596.54	360,849.09	-236.23%			
91	กองทุนส่งเสริมรางวัลนวัตกรรมจังหวัด	6,189,444.36	4,455,373.76	38.92%	4,053,832.00	2,126,015.00	90.68%	2,135,612.36	2,329,358.76	-8.32%			
92	เงินทุนหมุนเวียนซื้อวัสดุและพัฒนาเทคโนโลยี	5,997,493.61	9,288,056.06	-35.43%	53,650,076.63	32,725,537.65	63.94%	47,652,583.02	23,437,481.59	103.32%			
93	เงินทุนหมุนเวียนโครงการผลิตเชื้อไบโอดีเซล	5,339,240.00	631,640.00	745.30%	2,359,059.22	2,044,421.35	15.39%	2,980,180.78	1,412,781.35	-310.94%			
94	เงินทุนหมุนเวียนเพื่อพัฒนาระบบบัณฑิตศึกษาเอกชน	4,663,271.52	3,165,504.60	47.32%	314,904.38	284,908.96	10.53%	4,348,367.14	2,880,595.64	50.95%			
95	เงินทุนหมุนเวียนการพิมพ์หนังสือพจนานุกรมและเอกสารทางวิชาการ	797,508.00	1,321,734.00	-39.66%	732,375.09	1,042,442.77	-29.74%	65,132.91	279,291.23	-76.68%			
96	กองทุนสำหรับผู้เดินทางไปภายนอกที่เสียชีวิต	354,123.49	195,224.67	81.39%	-	-	-	354,123.49	195,224.67	81.39%			
97	เงินทุนหมุนเวียนฝึกอบรมเด็กและเยาวชนในสถานพินิจและคุ้มครองเด็ก	223,029.10	543,138.04	-58.94%	208,690.08	464,064.45	-55.03%	14,339.02	79,073.59	-81.87%			
98	กองทุนเพื่อผู้รับงานไปทำที่บ้าน	112,223.55	77,367.36	45.05%	-	-	-	112,223.55	77,367.36	45.05%			
99	เงินทุนหมุนเวียนเพื่อพัฒนาคุณภาพ	59,119.20	7,516.11	686.57%	638,986.13	169,016.00	278.06%	579,866.93	161,499.89	259.05%			
100	กองทุนสำหรับพนักงานที่ได้รับผลกระทบจากการแปรรูปรัฐวิสาหกิจ	1,163.53	1,307.78	-11.03%	3,112.42	3,112.42	0.00%	1,948.89	1,804.64	7.99%			
101	เงินทุนหมุนเวียนเพื่อขยายอายุปีงบประมาณของสำนักงานส่งเสริมข้าราชการกรมตำรวจ	-	54,750.00	-	-	-	-	-	54,750.00	-100.00%			
102	กองทุนเงินกู้ยืมเพื่อการศึกษาที่ผูกกับรายได้ในอนาคต (กรอ.)	-	-	-	-	-	-	-	-	-			
103	เงินทุนหมุนเวียนเพื่อแก้ไขปัญหาหนี้สินข้าราชการครู	-	-	-	-	-	-	-	-	-			

ลำดับ	หน่วยรวม	รายได้		กำไรสุทธิ		กำไรสุทธิ (ต่อ) ครัวเรือน		เพิ่ม/ลด
		ปี 2552	ปี 2551	เพิ่ม/ลด	ปี 2552	ปี 2551	เพิ่ม/ลด	
104	เงินลงทุนเงินฝากออมทรัพย์	-	-	-	-	-	-	-
105	เงินลงทุนเงินฝากออมทรัพย์	-	-	-	-	-	-	-
106	เงินลงทุนเงินฝากออมทรัพย์	-	-	-	-	-	-	-
107	กองทุนเพื่อลดผลกระทบจากนโยบายฐานเศรษฐกิจ	-	-	-	-	-	-	-
108	กองทุนส่งเสริมกีฬาอาชีพ	-	-	-	-	-	-	-
	รวมกลุ่มทุนมูลนิธิเพื่อสังคม พ.ร.บ. จ.บ. รายจ่ายประจำปี	10,271,779,648.93	12,535,077,281.35	-18.06%	8,932,440,914.22	9,763,476,287.51	1,339,338,734.71	-8.51%
	ร้อยละต่อภาพรวมทั้งสิ้น	2.90%	4.34%		3.59%	4.20%	1.27%	
	รวมกลุ่มทุนมูลนิธิลักษณะอื่น	39,810,509,605.84	38,937,549,410.55	2.24%	25,530,084,018.08	27,058,905,850.93	14,280,425,587.76	-5.65%
	ร้อยละต่อภาพรวมทั้งสิ้น	11.20%	13.47%		10.26%	11.63%	13.55%	
	รวมทั้งสิ้น	354,282,229,812.37	289,008,431,291.78	22.59%	248,896,934,234.99	232,710,431,728.78	105,385,295,577.38	6.96%
	ร้อยละ	100.00%	100.00%		100.00%	100.00%	100.00%	

หมายเหตุ :

1. ทุนมูลนิธิมีลักษณะเฉพาะ หมายถึง ทุนมูลนิธิที่จัดตั้งตามกฎหมายเฉพาะ หรือทุนที่มีรายได้มาจากโครงการ หรือทุนที่มีฐานะเป็นนิติบุคคล หรือทุนที่มีรายได้หลักมาจากเงินงบประมาณ หรือทุนที่มีภาระในการใช้จ่ายเงิน และทุนที่กระทรวงการคลังไม่สามารถบริหารจัดการได้โดย
2. ปีงบประมาณ 2551 มีทุนมูลนิธิจำนวน 99 ทุน
3. ปีงบประมาณ 2552 มีทุนมูลนิธิจำนวน 108 ทุน เพิ่มขึ้นปีงบประมาณ 2551 จำนวน 9 ทุน ได้แก่ ทุนมูลนิธิลำดับที่ 9, 17, 23, 25, 48, 57, 60, 86, 108

ทุนหมุนเวียน

รายงานแสดงผลการเปรียบเทียบรายได้รวมและการรับเงินงบประมาณจากภาครัฐ ประจำปีงบประมาณ พ.ศ. 2552 และ 2551

หน่วย : บาท

ลำดับ	รายชื่อทุนหมุนเวียน	ปีงบประมาณ 2552			ปีงบประมาณ 2551		
		รายได้รวม	เงินงบประมาณที่ได้รับ	ส่วนเกินเงิน งบ. ต่อ รายได้	รายได้รวม	เงินงบประมาณที่ได้รับ	ส่วนเกินเงิน งบ. ต่อ รายได้
ประเภทเพื่อการกู้ยืม							
1	กองทุนหมู่บ้านและชุมชนเมือง	9,951,372,722.40	9,950,000,000.00	99.99%	11,302,038,196.99	11,300,000,000.00	99.98%
2	กองทุนเงินให้กู้ยืมเพื่อการศึกษา	2,424,628,799.20	25,675,397,000.00	1,058.94%	2,294,915,775.77	24,218,557,100.00	1,055.31%
3	กองทุนการปฏิรูปที่ดินเพื่อเกษตรกรรม	985,618,079.32	-	0.00%	1,335,565,476.28	-	0.00%
4	กองทุนส่งเสริมและพัฒนาคุณภาพชีวิตคนพิการ	151,344,339.48	60,000,000.00	39.64%	139,570,192.96	60,000,000.00	42.99%
5	กองทุนพัฒนาสหกรณ์	141,994,079.90	139,000,000.00	97.89%	131,544,994.71	50,000,000.00	38.01%
6	กองทุนส่งเสริมสหกรณ์	133,348,313.35	-	0.00%	98,700,394.15	-	0.00%
7	กองทุนหมุนเวียนเพื่อการกู้ยืมแก่เกษตรกรและผู้ยากจน	63,473,217.65	-	0.00%	32,927,163.77	-	0.00%
8	กองทุนพัฒนาฝีมือแรงงาน	34,981,986.18	-	0.00%	30,481,180.84	-	0.00%
9	กองทุนส่งเสริมโรงเรียนระบบ	34,068,468.32	50,000,000.00	146.76%	11,178,933.52	50,000,000.00	447.27%
10	เงินทุนหมุนเวียนเพื่อการส่งเสริมอาชีพอุตสาหกรรมในครอบครัว	20,422,235.34	-	0.00%	20,621,060.60	-	0.00%
11	กองทุนส่งเสริมศิลปกรรม	10,000,000.00	10,000,000.00	100.00%	-	-	-
12	กองทุนเพื่อผู้จ้างแรงงาน	8,606,822.08	-	0.00%	8,811,405.04	-	0.00%
13	เงินทุนหมุนเวียนเพื่อให้ข้าราชการสำนักงานเสนาธิการสภาผู้แทนราษฎรกู้ยืมเพื่อชำระหนี้สิน	7,621,950.84	-	0.00%	7,899,826.41	-	0.00%
14	เงินทุนหมุนเวียนเพื่อพัฒนาสถาบันอุดมศึกษาเอกชน	4,663,271.52	-	0.00%	3,165,504.60	-	0.00%
15	กองทุนเพื่อผู้รับงานไปทำที่บ้าน	112,223.55	-	0.00%	77,367.36	-	0.00%
16	เงินทุนหมุนเวียนเพื่อแก้ไขปัญหาหนี้สินข้าราชการครู	-	-	-	-	-	-
17	เงินทุนหมุนเวียนเพื่อขยายอายุปีนผ่อนส่งแก่ข้าราชการกรมตำรวจ	-	-	-	54,750.00	-	0.00%
18	กองทุนเงินกู้ยืมเพื่อการศึกษาที่ผูกกับรายได้ในอนาคต (กรอ.)	69,604,662.30	3,142,672,400.00	0.00%	85,919,121.03	4,333,338,800.00	0.00%
รวม		14,041,861,171.43	39,027,069,400.00	277.93%	15,503,471,344.03	40,011,895,900.00	258.05%

ลำดับ	รายชื่อทุนหมุนเวียน	ปีงบประมาณ 2552			ปีงบประมาณ 2551		
		รายได้รวม	เงินงบประมาณที่ได้รับ	ส่วนตัดเงิน จ.บ.ม. ต่อ รายได้	รายได้รวม	เงินงบประมาณที่ได้รับ	ส่วนตัดเงิน จ.บ.ม. ต่อ รายได้
ประเภทเพื่อการจำหน่ายและภวกรถลิต							
19	เงินทุนหมุนเวียนเพื่อการผลิตเหรียญและทำของ	2,028,517,129.24	-	0.00%	5,295,216,214.95	-	0.00%
20	เงินทุนหมุนเวียนเพื่อผลิตและขายพันธบัตร	1,282,873,854.85	-	0.00%	968,483,358.00	-	0.00%
21	เงินทุนหมุนเวียนยานสพคิต	472,064,551.93	-	0.00%	504,396,190.04	-	0.00%
22	เงินทุนหมุนเวียนเพื่อจัดทำแผ่นป้ายทะเบียนรถ	444,501,682.10	-	0.00%	488,079,495.69	-	0.00%
23	เงินทุนหมุนเวียนเพื่อผลิตบัตรขึ้นเงิน	399,124,297.79	-	0.00%	337,842,371.82	-	0.00%
24	เงินทุนหมุนเวียนศูนย์อำนวยความสะดวกจราจร	201,880,821.79	-	0.00%	39,562,835.97	-	0.00%
25	เงินทุนหมุนเวียนโรงงานผลิตกรรมทหาร	141,314,559.70	-	0.00%	121,775,541.26	1,000,000.00	0.82%
26	เงินทุนหมุนเวียนสำนักพิมพ์คณะรัฐมนตรีและราชกิจจานุเบกษา	74,857,807.06	-	0.00%	97,072,965.65	-	0.00%
27	เงินทุนหมุนเวียนโรงงานแปดเคอริททหาร	73,930,286.35	35,000,000.00	47.34%	35,007,204.00	35,000,000.00	99.98%
28	เงินทุนหมุนเวียนการผลิตเหรียญกษาปณ์และเงินตรา	68,176,153.67	-	0.00%	127,386,285.89	-	0.00%
29	เงินทุนหมุนเวียนในการผลิตพันธบัตร พันธบัตร และพันธบัตรอื่น ๆ	66,856,729.89	-	0.00%	56,998,176.14	-	0.00%
30	เงินทุนหมุนเวียนโรงงานผลิตวัตถุระเบิดทหาร	64,843,084.53	-	0.00%	43,048,191.24	-	0.00%
31	เงินทุนหมุนเวียนเพื่อผลิตรูปถ่ายทางอากาศ	47,611,179.40	-	0.00%	71,299,255.34	-	0.00%
32	เงินทุนหมุนเวียนค่าสารการพาณิชย์	39,957,873.67	-	0.00%	34,802,868.95	-	0.00%
33	เงินทุนหมุนเวียนอุตสาหกรรมป้องกันประเทศ	18,239,917.72	-	0.00%	33,790,857.26	-	0.00%
34	เงินทุนหมุนเวียนดำเนินการโครงการผลิตถ่านหินเป็นพลังงานทดแทน	15,962,826.69	-	0.00%	23,401,503.97	-	0.00%
35	เงินทุนหมุนเวียนผลิตป้ายจราจร	-	-	-	-	-	-
36	เงินทุนหมุนเวียนโรงงานฟอกหนัง	-	-	-	-	120,000,000.00	0.00%
รวม		5,440,712,756.38	35,000,000.00	0.64%	8,278,163,316.17	156,000,000.00	1.88%
ประเภทเพื่อการบริการ							
37	เงินทุนค่าธรรมเนียมผ่านทาง	2,885,415,663.09	-	0.00%	2,764,705,870.69	-	0.00%
38	เงินทุนหมุนเวียนค่าเครื่องจักรกล กรมทางหลวง	759,230,376.34	-	0.00%	716,684,126.77	-	0.00%
39	เงินทุนหมุนเวียนเพื่อการบริหารท่าเรือพาณิชย์สัตว์น้ำ-กมลพิพิธเรือ	133,808,635.50	-	0.00%	103,205,708.90	-	0.00%
40	เงินทุนหมุนเวียนกรมการบินพลเรือน	125,997,300.00	-	0.00%	51,780,100.00	-	0.00%
41	เงินทุนหมุนเวียนสถานแสดงพันธุ์สัตว์น้ำ จังหวัดภูเก็ต	17,932,747.00	-	0.00%	19,296,596.00	-	0.00%
42	เงินทุนหมุนเวียนการพิมพ์หนังสือพจนานุกรมและเอกสารทางวิชาการ	797,508.00	-	0.00%	1,321,734.00	-	0.00%
รวม		3,923,182,229.93	-	0.00%	3,656,994,136.36	-	0.00%

ลำดับ	รายชื่อทุนหมุนเวียน	ปีงบประมาณ 2552			ปีงบประมาณ 2551		
		รายได้รวม	เงินงบประมาณที่ได้รับ	ส่วนตัดเงิน งบม. ต่อ รายได้	รายได้รวม	เงินงบประมาณที่ได้รับ	ส่วนตัดเงิน งบม. ต่อ รายได้
ประเภทเพื่อการสงเคราะห์และสวัสดิการสังคม							
43	กองทุนประกันสังคม	133,368,628,791.80	22,202,741,800.00	16.65%	131,639,987,787.21	21,044,282,400.00	15.99%
44	กองทุนหลักประกันสุขภาพแห่งชาติ	81,048,639,549.38	80,597,692,800.00	99.44%	76,890,726,058.33	76,598,800,000.00	99.62%
45	กองทุนบ้านวัยบ้านวัยข้าราชการ	29,342,788,446.04	25,000,000,000.00	85.20%	10,522,965,641.64	27,900,000,000.00	-265.13%
46	กองทุนเงินทดแทน	4,148,452,163.00	-	0.00%	4,017,000,021.37	112,900.00	0.00%
47	กองทุนฟื้นฟูและพัฒนาเกษตรกร	786,825,936.17	170,000,000.00	21.61%	319,232,411.98	300,000,000.00	93.98%
48	กองทุนการแพทย์ฉุกเฉินแห่งชาติ	475,411,565.26	390,250,000.00	82.09%	-	-	-
49	กองทุนโครงการอาหารกลางวัน	435,648,174.55	-	0.00%	439,270,493.18	-	0.00%
50	กองทุนสงเคราะห์	349,416,053.63	900,000,000.00	257.57%	362,293,882.17	600,000,000.00	165.61%
51	กองทุนทดแทนผู้ประสบภัย	188,874,343.45	-	0.00%	83,855,822.65	-	0.00%
52	กองทุนส่งเสริมการจัดสวัสดิการสังคม	102,456,582.94	100,000,000.00	97.60%	450,190,512.53	450,000,000.00	99.96%
53	กองทุนช่วยเหลือคนทำงานไปทำงานในต่างประเทศ	44,847,182.22	-	0.00%	51,547,226.91	-	0.00%
54	กองทุนคุ้มครองธุรกิจน้ำดื่ม	25,928,403.02	20,000,000.00	77.14%	-	-	-
55	กองทุนสงเคราะห์ลูกจ้าง	11,303,895.59	-	0.00%	16,678,129.47	100,000,000.00	599.59%
56	เงินหมุนเวียนโรงเรียนในอารักขา	7,007,546.09	-	0.00%	6,612,804.76	-	0.00%
57	เงินหมุนเวียนมูลนิธิเด็กและเยาวชนในสถานพินิจและคุ้มครองเด็ก	223,029.10	-	0.00%	543,138.04	-	0.00%
58	กองทุนสำหรับพนักงานที่ได้รับผลกระทบจากการแปรรูปรัฐวิสาหกิจ	1,163.53	-	0.00%	1,307.78	-	0.00%
59	กองทุนเพื่อการป้องกันและปราบปรามการค้ายาเสพติด	-	10,000,000.00	0.00%	-	-	-
รวม		250,336,452,825.77	129,390,684,600.00	51.69%	203,754,973,954.74	126,993,195,300.00	62.33%
ประเภทเพื่อการสนับสนุนส่งเสริม							
60	กองทุนบ้านเชื้อเพลิง	35,231,837,294.60	-	0.00%	22,189,261,735.46	-	0.00%
61	กองทุนอ้อยและน้ำตาลทราย	12,316,041,929.53	-	0.00%	6,181,308,575.38	-	0.00%
62	กองทุนเพื่อส่งเสริมการอนุรักษ์พลังงาน	11,822,722,433.14	-	0.00%	8,162,997,967.97	-	0.00%
63	กองทุนเพื่อการพัฒนาวิทยาศาสตร์และเทคโนโลยี	4,431,188,112.29	3,414,166,000.00	77.05%	4,598,837,944.60	3,606,035,600.00	78.41%
64	กองทุนรวมเพื่อช่วยเหลือเกษตรกร	3,030,859,551.52	2,453,000,000.00	80.93%	2,611,466,740.99	2,500,000,000.00	95.73%
65	กองทุนสนับสนุนการสร้างเสริมสุขภาพ	2,736,895,658.25	-	0.00%	2,797,536,053.62	-	0.00%
66	กองทุนสนับสนุนการวิจัย	1,804,766,560.52	1,404,219,400.00	77.81%	1,909,403,719.32	1,287,641,000.00	67.44%
67	กองทุนเพื่อการส่งคนต่างถิ่นกลับออกไปนอกราชอาณาจักร	1,470,148,668.33	-	0.00%	602,033,839.87	-	0.00%
68	กองทุนส่งเสริมการค้าระหว่างประเทศ	1,062,393,409.57	550,000,000.00	51.77%	1,098,335,151.62	450,000,000.00	40.97%
69	กองทุนเพื่อการสืบสวนและสอบสวนคดีอาญา	957,762,286.91	550,000,000.00	57.43%	940,868,247.34	500,000,000.00	53.14%

ลำดับ	รายชื่อทุนหมุนเวียน	ปีงบประมาณ 2552			ปีงบประมาณ 2551		
		รายได้รวม	เงินงบประมาณที่ได้รับ	ส่วนสัดเงิน งบ. ต่อ รายได้	รายได้รวม	เงินงบประมาณที่ได้รับ	ส่วนสัดเงิน งบ. ต่อ รายได้
70	กองทุนพัฒนาบุคลากร	920,307,153.63	-	0.00%	1,122,563,743.55	-	0.00%
71	กองทุนเพื่อความเสมอภาคทางการศึกษา	644,757,739.68	-	0.00%	623,361,488.48	-	0.00%
72	กองทุนเพื่อการพัฒนาระบบสารสนเทศฯ	588,757,452.41	119,868,500.00	20.36%	481,504,034.95	120,464,900.00	25.02%
73	เงินหมุนเวียนเพื่อการชลประทาน	460,753,511.35	-	0.00%	474,819,816.95	-	0.00%
74	กองทุนส่งเสริมวิทยาศาสตร์ วิจัยและนวัตกรรม	456,666,989.13	200,000,000.00	43.80%	1,951,856,798.14	1,800,000,000.00	92.22%
75	กองทุนพัฒนาการศึกษาแห่งชาติ	454,973,403.75	450,000,000.00	98.91%	501,918,098.13	450,000,000.00	89.66%
76	กองทุนเพื่อการพัฒนาและเผยแพร่งานวิจัย	388,368,454.20	360,000,000.00	92.70%	435,459,911.91	264,321,000.00	60.70%
77	กองทุนประกันชีวิต	263,621,925.26	-	0.00%	8,410,089.98	-	0.00%
78	กองทุนเพื่อการพัฒนาระบบอาชีวศึกษา	248,329,246.54	200,000,000.00	80.54%	166,744,333.89	140,000,000.00	83.96%
79	กองทุนจัดรูปที่ดิน	196,015,285.56	170,000,000.00	86.73%	151,633,142.96	130,000,000.00	85.73%
80	กองทุนรับโครงสร้างการลดการเกษตรเพื่อเพิ่มขีดความสามารถการแข่งขันของประเทศไทย	151,118,269.94	140,000,000.00	92.64%	102,553,978.64	100,000,000.00	97.51%
81	กองทุนปฏิบัติการพัฒนาคนไทย	150,353,514.17	150,000,000.00	99.76%	80,135,698.90	80,000,000.00	99.83%
82	กองทุนเพื่อการพัฒนาพรรคการเมือง	145,294,780.68	100,000,000.00	68.83%	241,857,777.05	200,000,000.00	82.69%
83	กองทุนสิ่งแวดล้อม	114,325,972.46	-	0.00%	127,072,879.86	-	0.00%
84	กองทุนประกันวินาศภัย	110,504,444.34	-	0.00%	1,955,385.21	-	0.00%
85	กองทุนส่งเสริมการเกษตรเพื่อพัฒนาภาคอีสานเหนือ 80 พรรษา	76,563,346.19	76,000,000.00	99.26%	51,639.34	40,000,000.00	77.460.32%
86	กองทุนส่งเสริมและพัฒนาศักยภาพสตรี	57,760,000.00	57,760,000.00	100.00%	-	-	-
87	กองทุนพัฒนาเมืองภาคเหนือ	51,386,006.86	50,000,000.00	97.30%	940,453.26	-	0.00%
88	เงินหมุนเวียนยางพารา	45,466,659.65	-	0.00%	85,070,114.22	-	0.00%
89	กองทุนคุ้มครองเด็ก	40,135,603.05	40,000,000.00	99.66%	60,089,900.62	60,000,000.00	99.85%
90	กองทุนสุขภาพ	40,070,655.09	40,000,000.00	99.82%	60,077,426.81	60,000,000.00	99.87%
91	กองทุนส่งเสริมงานวัฒนธรรม	36,871,803.59	28,000,000.00	75.94%	35,440,068.97	26,000,000.00	73.36%
92	กองทุนกีฬาเยาวชน	33,760,695.89	30,000,000.00	88.86%	36,596,676.55	32,230,000.00	88.07%
93	กองทุนยุติธรรม	30,245,514.30	30,000,000.00	99.19%	20,053,089.23	20,000,000.00	99.74%
94	กองทุนป้องกันและปราบปรามยาเสพติด	16,814,640.58	-	0.00%	22,378,539.28	-	0.00%
95	กองทุนส่งเสริมงานวัฒนธรรมจังหวัด	6,189,444.36	22,800,000.00	368.37%	4,455,373.76	-	0.00%
96	เงินหมุนเวียนเพื่อวิจัยและพัฒนาเทคโนโลยี	5,997,493.61	-	0.00%	9,288,056.06	-	0.00%

ลำดับ	รายชื่อทุนหมุนเวียน	ปีงบประมาณ 2552			ปีงบประมาณ 2551		
		รายได้รวม	เงินงบประมาณที่ได้รับ	ส่วนสัดเงิน งบม. ต่อ รายได้	รายได้รวม	เงินงบประมาณที่ได้รับ	ส่วนสัดเงิน งบม. ต่อ รายได้
97	เงินหมุนเวียนในการผลิตเชื้อโรโซเนียม	5,339,240.00	-	0.00%	631,640.00	-	0.00%
98	กองทุนเพื่อส่งเสริมการท่องเที่ยวไทย	1,534,106.87	-	0.00%	-	50,000,000.00	-
99	กองทุนจัดรูปที่ดินเพื่อพัฒนาพื้นที่	1,249,794.25	-	0.00%	1,519,687.86	-	0.00%
100	กองทุนบริหารเงินกู้เพื่อการปรับปรุงโครงสร้างพื้นฐานและพัฒนาศาสนสถานทั่วประเทศ	1,000,706.61	1,000,000.00	99.93%	-	-	-
101	กองทุนสำหรับผู้เดินทางไปประกอบพิธีฮัจญ์	354,123.49	-	0.00%	195,224.67	-	0.00%
102	กองทุนคุ้มครองพันธุ์พืช	62,300.00	-	0.00%	55,100.00	-	0.00%
103	เงินหมุนเวียนเพื่อพัฒนากฎหมาย	59,119.20	-	0.00%	7,516.11	-	0.00%
104	กองทุนเพื่อการชำระคืนเงินกู้โดยใช้ความเสียหายของกองทุนเพื่อการฟื้นฟูและพัฒนาระบบสถาบันการเงิน	189.81	-	0.00%	-	-	-
105	เงินหมุนเวียนการสังกัด	-	-	-	-	-	-
106	กองทุนเพื่อลดผลกระทบจากนโยบายสุราเสรีของรัฐ	-	-	-	-	-	-
107	กองทุนจัดการซากสัตว์ป่า	-	30,000,000.00	0.00%	-	-	-
108	กองทุนส่งเสริมกีฬาอาชีพ	-	70,000,000.00	0.00%	-	-	-
	รวม	80,609,625,491.16	10,736,813,900.00	13.32%	57,900,747,661.51	11,916,692,500.00	20.58%
	รวมทั้งสิ้น	354,351,854,474.67	179,189,367,900.00	50.57%	289,094,350,412.81	179,077,783,700.00	61.94%

๒. เงินฝากกระแสรวงการคลัง

ต้นฉบับไม่มีหน้านี้

ตาราง ประเภทเงินตามหลักการอนุญาตการเก็บรักษาเงิน

รหัสประเภท	ชื่อประเภท	การอนุญาต
0100	เงินช่วยเหลือจากต่างประเทศ	เงินฝากตามกฎหมาย
0200	เงินบริจาค/เงินอุดหนุน	เงินฝากตามกฎหมาย
1000	เงินกู้	เงินฝากตามกฎหมาย
1100	เงินท้องถิ่น	เงินฝากตามกฎหมาย
1700	เงินฝากต่าง ๆ	เงินฝากตามกฎหมาย
1800	เงินรับฝากเพื่อการจัดสรร/ถอนคืน	เงินฝากตามกฎหมาย
1900	เงินนอกงบประมาณตามวัตถุประสงค์อื่น	เงินฝากตามกฎหมาย
0300	เงินรายรับสถานศึกษา	เงินฝากที่รัฐมนตรีว่าการกระทรวงการคลังอนุญาตให้เก็บไว้ใช้จ่ายได้
0400	เงินรายรับสถานพยาบาล	เงินฝากที่รัฐมนตรีว่าการกระทรวงการคลังอนุญาตให้เก็บไว้ใช้จ่ายได้
0500	เงินบูรณะทรัพย์สิน	เงินฝากที่รัฐมนตรีว่าการกระทรวงการคลังอนุญาตให้เก็บไว้ใช้จ่ายได้
0600	ค่าใช้จ่ายเก็บภาษีท้องถิ่น	เงินฝากที่รัฐมนตรีว่าการกระทรวงการคลังอนุญาตให้เก็บไว้ใช้จ่ายได้
0700	เงินรายได้จากการดำเนินงาน	เงินฝากที่รัฐมนตรีว่าการกระทรวงการคลังอนุญาตให้เก็บไว้ใช้จ่ายได้
0800	เงินประกันสัญญา/เงินมัดจำ	เงินฝากที่รัฐมนตรีว่าการกระทรวงการคลังอนุญาตให้เก็บไว้ใช้จ่ายได้
0900	เงินดอกเบี้ยกลางศาล/ค่าธรรมเนียมศาล/ค่าธรรมเนียมในการบังคับคดี	เงินฝากที่รัฐมนตรีว่าการกระทรวงการคลังอนุญาตให้เก็บไว้ใช้จ่ายได้
1200	เงินผลพลอยได้	เงินฝากที่รัฐมนตรีว่าการกระทรวงการคลังอนุญาตให้เก็บไว้ใช้จ่ายได้
1300	เงินเพื่อประโยชน์การศึกษา	เงินฝากที่รัฐมนตรีว่าการกระทรวงการคลังอนุญาตให้เก็บไว้ใช้จ่ายได้
1500	เงินสินบนรางวัล	เงินฝากที่รัฐมนตรีว่าการกระทรวงการคลังอนุญาตให้เก็บไว้ใช้จ่ายได้

ทะเบียนการรายงานข้อมูลเงินนอกงบประมาณประเภทเงินฝากตามรายงานฯ ม. 170 แห่งรัฐธรรมนูญฯ พุทธศักราช 2550

ประจำปีงบประมาณ 2551 - 2552

ลำดับ	กระทรวง	รหัส	หน่วยงาน	2551	2552
1	สำนักนายกรัฐมนตรี	0101	สำนักงานปลัดสำนักนายกรัฐมนตรี	×	×
2	สำนักนายกรัฐมนตรี	0102	กรมประชาสัมพันธ์	✓	✓
3	สำนักนายกรัฐมนตรี	0103	สำนักงานคณะกรรมการคุ้มครองผู้บริโภค	×	×
4	สำนักนายกรัฐมนตรี	0104	สำนักเลขาธิการนายกรัฐมนตรี	×	×
5	สำนักนายกรัฐมนตรี	0105	สำนักเลขาธิการคณะรัฐมนตรี	✓	✓
6	สำนักนายกรัฐมนตรี	0106	สำนักข่าวกรองแห่งชาติ	×	×
7	สำนักนายกรัฐมนตรี	0107	สำนักงบประมาณ	×	×
8	สำนักนายกรัฐมนตรี	0108	สำนักงานสภาพัฒนาการเศรษฐกิจแห่งชาติ	✓	✓
9	สำนักนายกรัฐมนตรี	0109	สำนักงานคณะกรรมการการกฤษฎีกา	✓	✓
10	สำนักนายกรัฐมนตรี	0111	สำนักงานคณะกรรมการข้าราชการพลเรือน	✓	✓
11	สำนักนายกรัฐมนตรี	0112	สำนักงานคณะกรรมการพัฒนาการเศรษฐกิจและสังคมแห่งชาติ	×	×
12	สำนักนายกรัฐมนตรี	0119	กองอำนวยการรักษาความมั่นคงภายในราชอาณาจักร	×	×
13	สำนักนายกรัฐมนตรี	0121	สำนักงานคณะกรรมการพัฒนาระบบราชการ	✓	✓
14	กระทรวงกลาโหม	0201	สำนักงานปลัดกระทรวงกลาโหม	✓	✓
15	กระทรวงกลาโหม	0202	กรมราชองครักษ์	×	×
16	กระทรวงกลาโหม	0203	กองบัญชาการกองทัพไทย	✓	✓
17	กระทรวงกลาโหม	0204	กองทัพบก	✓	✓
18	กระทรวงกลาโหม	0205	กองทัพเรือ	✓	✓
19	กระทรวงกลาโหม	0206	กองทัพอากาศ	✓	✓
20	กระทรวงการคลัง	0302	สำนักงานปลัดกระทรวงการคลัง	✓	✓
21	กระทรวงการคลัง	0303	กรมธนารักษ์	✓	✓
22	กระทรวงการคลัง	0304	กรมบัญชีกลาง	✓	✓
23	กระทรวงการคลัง	0305	กรมศุลกากร	✓	✓
24	กระทรวงการคลัง	0306	กรมสรรพสามิต	✓	✓
25	กระทรวงการคลัง	0307	กรมสรรพากร	✓	✓
26	กระทรวงการคลัง	0308	สำนักงานคณะกรรมการนโยบายรัฐวิสาหกิจ	✓	✓
27	กระทรวงการคลัง	0309	สำนักงานบริหารหนี้สาธารณะ	✓	✓
28	กระทรวงการคลัง	0311	สำนักงานเศรษฐกิจการคลัง	✓	✓
29	กระทรวงการต่างประเทศ	0402	สำนักงานปลัดกระทรวงการต่างประเทศ	✓	✓
30	กระทรวงการท่องเที่ยวและกีฬา	0502	สำนักงานปลัดกระทรวงการท่องเที่ยวและกีฬา	✓	✓
31	กระทรวงการท่องเที่ยวและกีฬา	0503	สำนักงานพัฒนาการกีฬานันทนาการ (กรมพลศึกษา)	×	×
32	กระทรวงการท่องเที่ยวและกีฬา	0504	กรมการท่องเที่ยว (สำนักงานพัฒนาการท่องเที่ยว)	✓	✓
33	กระทรวงการท่องเที่ยวและกีฬา	0506	สถาบันการพลศึกษา	×	×
34	กระทรวงพัฒนาสังคมและความมั่นคงของมนุษย์	0602	สำนักงานปลัดกระทรวงการพัฒนาสังคมและความมั่นคงของมนุษย์	✓	✓
35	กระทรวงพัฒนาสังคมและความมั่นคงของมนุษย์	0603	กรมพัฒนาสังคมและสวัสดิการ	✓	✓
36	กระทรวงพัฒนาสังคมและความมั่นคงของมนุษย์	0604	สำนักงานกิจการสตรีและสถาบันครอบครัว	✓	✓
37	กระทรวงพัฒนาสังคมและความมั่นคงของมนุษย์	0605	ผู้สูงอายุ	✓	✓
38	กระทรวงพัฒนาสังคมและความมั่นคงของมนุษย์	0607	สำนักงานส่งเสริมและพัฒนาคุณภาพชีวิตคนพิการแห่งชาติ	✓	✓
39	กระทรวงเกษตรและสหกรณ์การเกษตร	0702	สำนักงานปลัดกระทรวงเกษตรและสหกรณ์	✓	✓
40	กระทรวงเกษตรและสหกรณ์การเกษตร	0703	กรมชลประทาน	✓	✓
41	กระทรวงเกษตรและสหกรณ์การเกษตร	0704	กรมตรวจบัญชีสหกรณ์	✓	✓

ลำดับ	กระทรวง	รหัส	หน่วยงาน	2551	2552
42	กระทรวงเกษตรและสหกรณ์การเกษตร	0705	กรมประมง	✓	✓
43	กระทรวงเกษตรและสหกรณ์การเกษตร	0706	กรมปศุสัตว์	✓	✓
44	กระทรวงเกษตรและสหกรณ์การเกษตร	0708	กรมพัฒนาที่ดิน	✓	✓
45	กระทรวงเกษตรและสหกรณ์การเกษตร	0709	กรมวิชาการเกษตร	✓	✓
46	กระทรวงเกษตรและสหกรณ์การเกษตร	0711	กรมส่งเสริมการเกษตร	✓	✓
47	กระทรวงเกษตรและสหกรณ์การเกษตร	0712	กรมส่งเสริมสหกรณ์	×	×
48	กระทรวงเกษตรและสหกรณ์การเกษตร	0713	สำนักงานการปฏิรูปที่ดินเพื่อเกษตรกรรม	×	×
49	กระทรวงเกษตรและสหกรณ์การเกษตร	0714	สำนักงานมาตรฐานสินค้าเกษตรและอาหารแห่งชาติ	×	×
50	กระทรวงเกษตรและสหกรณ์การเกษตร	0715	สำนักงานเศรษฐกิจการเกษตร	✓	✓
51	กระทรวงเกษตรและสหกรณ์การเกษตร	0718	กรมการข้าว	✓	✓
52	กระทรวงคมนาคม	0802	สำนักงานปลัดกระทรวงคมนาคม	✓	✓
53	กระทรวงคมนาคม	0803	กรมเจ้าท่า (กรมการขนส่งทางน้ำ&พาณิชยนาวี)	✓	✓
54	กระทรวงคมนาคม	0804	กรมการขนส่งทางบก	✓	✓
55	กระทรวงคมนาคม	0805	กรมการบินพลเรือน (กรมการขนส่งทางอากาศ)	✓	✓
56	กระทรวงคมนาคม	0806	กรมทางหลวง	✓	✓
57	กระทรวงคมนาคม	0807	กรมทางหลวงชนบท	✓	✓
58	กระทรวงคมนาคม	0808	สำนักงานนโยบายและแผนการขนส่งและจราจร	✓	✓
59	กระทรวงทรัพยากรธรรมชาติและสิ่งแวดล้อม	0902	สำนักงานปลัดกระทรวงทรัพยากรธรรมชาติและสิ่งแวดล้อม	✓	✓
60	กระทรวงทรัพยากรธรรมชาติและสิ่งแวดล้อม	0903	กรมควบคุมมลพิษ	✓	✓
61	กระทรวงทรัพยากรธรรมชาติและสิ่งแวดล้อม	0904	กรมทรัพยากรทางทะเลและชายฝั่ง	✓	✓
62	กระทรวงทรัพยากรธรรมชาติและสิ่งแวดล้อม	0905	กรมทรัพยากรธรณี	✓	✓
63	กระทรวงทรัพยากรธรรมชาติและสิ่งแวดล้อม	0906	กรมทรัพยากรน้ำ	✓	✓
64	กระทรวงทรัพยากรธรรมชาติและสิ่งแวดล้อม	0907	กรมทรัพยากรน้ำบาดาล	✓	✓
65	กระทรวงทรัพยากรธรรมชาติและสิ่งแวดล้อม	0908	กรมส่งเสริมคุณภาพสิ่งแวดล้อม	✓	✓
66	กระทรวงทรัพยากรธรรมชาติและสิ่งแวดล้อม	0909	กรมอุทยานแห่งชาติ สัตว์ป่า และพันธุ์พืช	✓	✓
67	กระทรวงทรัพยากรธรรมชาติและสิ่งแวดล้อม	0911	สำนักงานนโยบายและแผนทรัพยากรธรรมชาติและสิ่งแวดล้อม	✓	✓
68	กระทรวงทรัพยากรธรรมชาติและสิ่งแวดล้อม	0912	กรมป่าไม้	✓	✓
69	กระทรวงเทคโนโลยีสารสนเทศและการสื่อสาร	1102	สำนักงานปลัดกระทรวงเทคโนโลยีสารสนเทศและการสื่อสาร	×	×
70	กระทรวงเทคโนโลยีสารสนเทศและการสื่อสาร	1104	กรมอุตุนิยมวิทยา	✓	✓
71	กระทรวงเทคโนโลยีสารสนเทศและการสื่อสาร	1105	สำนักงานสถิติแห่งชาติ	×	×
72	กระทรวงพลังงาน	1202	สำนักงานปลัดกระทรวงพลังงาน	×	×
73	กระทรวงพลังงาน	1203	กรมเชื้อเพลิงธรรมชาติ	✓	✓
74	กระทรวงพลังงาน	1204	กรมธุรกิจพลังงาน	×	×
75	กระทรวงพลังงาน	1205	กรมพัฒนาพลังงานทดแทนและอนุรักษ์พลังงาน	×	×
76	กระทรวงพลังงาน	1206	สำนักงานนโยบายและแผนพลังงาน	✓	✓
77	กระทรวงพาณิชย์	1302	สำนักงานปลัดกระทรวงพาณิชย์	×	×
78	กระทรวงพาณิชย์	1303	กรมการค้าต่างประเทศ	×	×
79	กระทรวงพาณิชย์	1304	กรมการค้าภายใน	×	×
80	กระทรวงพาณิชย์	1306	กรมเจรจาการค้าระหว่างประเทศ	×	×
81	กระทรวงพาณิชย์	1307	กรมทรัพย์สินทางปัญญา	×	×
82	กระทรวงพาณิชย์	1308	กรมพัฒนาธุรกิจการค้า	✓	✓
83	กระทรวงพาณิชย์	1309	กรมส่งเสริมการส่งออก	×	×
84	กระทรวงมหาดไทย	1502	สำนักงานปลัดกระทรวงมหาดไทย	✓	✓

ลำดับ	กระทรวง	รหัส	หน่วยงาน	2551	2552
85	กระทรวงมหาดไทย	1503	กรมการปกครอง	✓	✓
86	กระทรวงมหาดไทย	1504	กรมการพัฒนาชุมชน	✓	✓
87	กระทรวงมหาดไทย	1505	กรมที่ดิน	✓	✓
88	กระทรวงมหาดไทย	1506	กรมป้องกันและบรรเทาสาธารณภัย	✓	✓
89	กระทรวงมหาดไทย	1507	กรมโยธาธิการและผังเมือง	✓	✓
90	กระทรวงมหาดไทย	1508	กรมส่งเสริมการปกครองท้องถิ่น	×	×
91	กระทรวงมหาดไทย	1509	กรุงเทพมหานคร	×	×
92	กระทรวงยุติธรรม	1602	สำนักงานปลัดกระทรวงยุติธรรม	✓	✓
93	กระทรวงยุติธรรม	1603	กรมคุมประพฤติ	×	×
94	กระทรวงยุติธรรม	1604	กรมคุ้มครองสิทธิและเสรีภาพ	✓	✓
95	กระทรวงยุติธรรม	1605	กรมบังคับคดี	✓	✓
96	กระทรวงยุติธรรม	1606	กรมพินิจและคุ้มครองเด็กและเยาวชน	×	×
97	กระทรวงยุติธรรม	1607	กรมราชทัณฑ์	✓	✓
98	กระทรวงยุติธรรม	1608	กรมสอบสวนคดีพิเศษ	×	×
99	กระทรวงยุติธรรม	1609	สำนักงานกิจการยุติธรรม	×	×
100	กระทรวงยุติธรรม	1610	สถาบันนิติวิทยาศาสตร์	×	×
101	กระทรวงยุติธรรม	1611	สำนักงานคณะกรรมการป้องกันและปราบปรามยาเสพติด	✓	✓
102	กระทรวงยุติธรรม	1612	สำนักงานคณะกรรมการป้องกันและปราบปรามการทุจริตในภาครัฐ	×	×
103	กระทรวงแรงงาน	1702	สำนักงานปลัดกระทรวงแรงงาน	✓	✓
104	กระทรวงแรงงาน	1703	กรมการจัดหางาน	×	✓
105	กระทรวงแรงงาน	1704	กรมพัฒนาฝีมือแรงงาน	✓	✓
106	กระทรวงแรงงาน	1705	กรมสวัสดิการและคุ้มครองแรงงาน	×	×
107	กระทรวงแรงงาน	1706	สำนักงานประกันสังคม	×	✓
108	กระทรวงวัฒนธรรม	1802	สำนักงานปลัดกระทรวงวัฒนธรรม	✓	✓
109	กระทรวงวัฒนธรรม	1803	กรมการศาสนา	×	×
110	กระทรวงวัฒนธรรม	1804	กรมศิลปากร	×	×
111	กระทรวงวัฒนธรรม	1805	กรมส่งเสริมวัฒนธรรม (สนง.คกก. วัฒนธรรมแห่งชาติ)	✓	✓
112	กระทรวงวัฒนธรรม	1806	สำนักงานศิลปวัฒนธรรมร่วมสมัย	×	×
113	กระทรวงวัฒนธรรม	1808	สถาบันบัณฑิตพัฒนศิลป์	✓	×
114	กระทรวงวิทยาศาสตร์และเทคโนโลยี	1902	สำนักงานปลัดกระทรวงวิทยาศาสตร์และเทคโนโลยี	✓	✓
115	กระทรวงวิทยาศาสตร์และเทคโนโลยี	1903	กรมวิทยาศาสตร์บริการ	✓	✓
116	กระทรวงวิทยาศาสตร์และเทคโนโลยี	1904	สำนักงานปรมาณูเพื่อสันติ	✓	✓
117	กระทรวงสาธารณสุข	2102	สำนักงานปลัดกระทรวงสาธารณสุข	×	×
118	กระทรวงสาธารณสุข	2103	กรมการแพทย์	✓	✓
119	กระทรวงสาธารณสุข	2104	กรมควบคุมโรค	✓	✓
120	กระทรวงสาธารณสุข	2105	กรมพัฒนาการแพทย์แผนไทยและการแพทย์ทางเลือก	×	×
121	กระทรวงสาธารณสุข	2106	กรมวิทยาศาสตร์การแพทย์	✓	✓
122	กระทรวงสาธารณสุข	2107	กรมสนับสนุนบริการสุขภาพ	×	×
123	กระทรวงสาธารณสุข	2108	กรมสุขภาพจิต	✓	✓
124	กระทรวงสาธารณสุข	2109	กรมอนามัย	✓	✓
125	กระทรวงสาธารณสุข	2110	สำนักงานคณะกรรมการอาหารและยา	×	×
126	กระทรวงอุตสาหกรรม	2202	สำนักงานปลัดกระทรวงอุตสาหกรรม	×	×
127	กระทรวงอุตสาหกรรม	2203	กรมโรงงานอุตสาหกรรม	×	×

ลำดับ	กระทรวง	รหัส	หน่วยงาน	2551	2552
128	กระทรวงอุตสาหกรรม	2204	กรมส่งเสริมอุตสาหกรรม	✓	✓
129	กระทรวงอุตสาหกรรม	2205	กรมอุตสาหกรรมพื้นฐานและการเหมืองแร่	×	×
130	กระทรวงอุตสาหกรรม	2206	สำนักงานคณะกรรมการอ้อยและน้ำตาลทราย	×	×
131	กระทรวงอุตสาหกรรม	2207	สำนักงานมาตรฐานผลิตภัณฑ์อุตสาหกรรม	✓	✓
132	กระทรวงอุตสาหกรรม	2208	สำนักงานเศรษฐกิจอุตสาหกรรม	×	×
133	กระทรวงอุตสาหกรรม	2209	สำนักงานคณะกรรมการส่งเสริมการลงทุน	×	×
134	ส่วนราชการไม่สังกัดสำนักนายกรัฐมนตรี กระทรวง พทบว กรม	2501	สำนักราชเลขาธิการ	✓	✓
135	ส่วนราชการไม่สังกัดสำนักนายกรัฐมนตรี กระทรวง พทบว กรม	2502	สำนักพระราชวัง	✓	✓
136	ส่วนราชการไม่สังกัดสำนักนายกรัฐมนตรี กระทรวง พทบว กรม	2503	สำนักงานพระพุทธศาสนาแห่งชาติ	×	×
137	ส่วนราชการไม่สังกัดสำนักนายกรัฐมนตรี กระทรวง พทบว กรม	2504	สำนักงานคณะกรรมการพิเศษเพื่อประสานงานโครงการอันเนื่องมาจากพระราชดำริ	×	×
138	ส่วนราชการไม่สังกัดสำนักนายกรัฐมนตรี กระทรวง พทบว กรม	2505	สำนักงานคณะกรรมการวิจัยแห่งชาติ	×	×
139	ส่วนราชการไม่สังกัดสำนักนายกรัฐมนตรี กระทรวง พทบว กรม	2506	ราชบัณฑิตยสถาน	✓	✓
140	ส่วนราชการไม่สังกัดสำนักนายกรัฐมนตรี กระทรวง พทบว กรม	2507	สำนักงานตำรวจแห่งชาติ	✓	✓
141	ส่วนราชการไม่สังกัดสำนักนายกรัฐมนตรี กระทรวง พทบว กรม	2508	สำนักงานป้องกันและปราบปรามการฟอกเงิน	✓	✓
142	ส่วนราชการไม่สังกัดสำนักนายกรัฐมนตรี กระทรวง พทบว กรม	2510	สำนักงานเลขาธิการวุฒิสภา	×	×
143	ส่วนราชการไม่สังกัดสำนักนายกรัฐมนตรี กระทรวง พทบว กรม	2511	สำนักงานเลขาธิการสภาผู้แทนราษฎร	×	×
144	หน่วยงานขององค์กรตามรัฐธรรมนูญ	2509	สำนักงานอัยการสูงสุด	×	×
145	หน่วยงานขององค์กรตามรัฐธรรมนูญ	2515	สำนักงานสภาที่ปรึกษาเศรษฐกิจและสังคมแห่งชาติ	×	×
146	หน่วยงานขององค์กรตามรัฐธรรมนูญ	2601	สำนักงานคณะกรรมการการเลือกตั้ง	✓	✓
147	หน่วยงานขององค์กรตามรัฐธรรมนูญ	2602	สำนักงานศาลรัฐธรรมนูญ	×	×
148	หน่วยงานขององค์กรตามรัฐธรรมนูญ	2603	สำนักงานผู้ตรวจการแผ่นดิน	×	×
149	หน่วยงานขององค์กรตามรัฐธรรมนูญ	2604	สำนักงานศาลปกครอง	✓	✓
150	หน่วยงานขององค์กรตามรัฐธรรมนูญ	2606	สำนักงานการตรวจเงินแผ่นดิน	✓	✓
151	หน่วยงานขององค์กรตามรัฐธรรมนูญ	2607	สำนักงานคณะกรรมการสิทธิมนุษยชนแห่งชาติ	×	×
152	หน่วยงานขององค์กรตามรัฐธรรมนูญ	2608	สำนักงานศาลยุติธรรม	✓	✓
153	หน่วยงานขององค์กรตามรัฐธรรมนูญ	2610	สำนักงานคณะกรรมการกิจการโทรคมนาคมแห่งชาติ	✓	✓
154	กระทรวงศึกษาธิการ	A002	สำนักงานปลัดกระทรวงศึกษาธิการ	✓	✓
155	กระทรวงศึกษาธิการ	A003	สำนักงานเลขาธิการสภาการศึกษา	×	×
156	กระทรวงศึกษาธิการ	A004	สำนักงานคณะกรรมการการศึกษาขั้นพื้นฐาน	×	×
157	กระทรวงศึกษาธิการ	A005	สำนักงานคณะกรรมการการอุดมศึกษา	×	×
158	กระทรวงศึกษาธิการ	A006	สำนักงานคณะกรรมการการอาชีวศึกษา	×	×
รวมหน่วยงานที่รายงานข้อมูล				96	97
รวมหน่วยงานที่ไม่รายงานข้อมูล				62	61
รวมจำนวนหน่วยงานทั้งสิ้น				158	158

หมายเหตุ : หน่วยงานที่ไม่มีเงินฝาก ได้แก่

- สำนักงานสภาที่ปรึกษาเศรษฐกิจและสังคมแห่งชาติ
- สำนักงานศาลรัฐธรรมนูญ
- สำนักงานการตรวจเงินแผ่นดิน
- สำนักงานคณะกรรมการสิทธิมนุษยชนแห่งชาติ

เงินนอกงบประมาณประเภท "เงินฝาก" (ภาพรวม)

รายงานการรับและการใช้จ่ายเงินรายได้ที่ไม่ต้องนำส่งเป็นรายได้แผ่นดินตามมาตรา 170 แห่งรัฐธรรมนูญฯ พุทธศักราช 2550

ปีงบประมาณ พ.ศ. 2552 และ 2551

กรณีหน่วยงานของรัฐไม่มีการจัดทางการเงิน (รายงานการเงินตามเกณฑ์เงินสด)

(หน่วยงานขององค์กรตามรัฐธรรมนูญ ส่วนราชการระดับ "กรม" หรือเทียบเท่าในสังกัด "กระทรวง" และส่วนราชการไม่สังกัดกระทรวง

สำนักนายกรัฐมนตรีหรือกระทรวง)

(หน่วย : ล้านบาท)

	2552	2551	ผลต่าง	
			จำนวน	เพิ่ม/ลด
รายรับ				
รายรับจากงบประมาณ	3,880.33	7,235.31	-3,354.97	-46.37%
รายรับจากการดำเนินงาน	60,001.21	59,029.71	971.50	1.65%
รายรับดอกเบี้ยเงินฝาก	214.32	246.40	-32.09	-13.02%
รายรับอื่น ๆ	48,964.99	41,865.64	7,099.35	16.96%
รวมรายรับ	<u>113,060.85</u>	<u>108,377.06</u>	<u>4,683.79</u>	<u>4.32%</u>
รายจ่าย				
รายจ่ายบุคลากร	5,908.34	5,611.45	296.89	5.29%
รายจ่ายจากการดำเนินงาน(ค่าตอบแทนใช้สอยและวัสดุ)	52,458.99	61,621.49	-9,162.50	-14.87%
ค่าครุภัณฑ์	3,107.44	2,172.43	935.01	43.04%
ค่าที่ดินและสิ่งก่อสร้าง	1,455.29	1,364.91	90.38	6.62%
รายจ่ายอื่น ๆ	47,437.65	32,087.64	15,350.02	47.84%
รวมรายจ่าย	<u>110,367.72</u>	<u>102,857.92</u>	<u>7,509.80</u>	<u>7.30%</u>
รายรับสูง (ต่ำ) กว่ารายจ่ายสุทธิ	2,693.13	5,519.14	-2,826.01	-51.20%
หัก นำส่งรายได้แผ่นดิน	<u>1,343.86</u>	<u>991.06</u>	<u>352.80</u>	<u>35.60%</u>
รายรับสูง (ต่ำ) กว่ารายจ่ายสุทธิหลังหักนำส่งรายได้แผ่นดิน	1,349.27	4,528.08	-3,178.81	-70.20%
บวก เงินคงเหลือสะสมยกมา	<u>60,569.30</u>	<u>55,137.40</u>	<u>5,431.91</u>	<u>9.85%</u>
เงินคงเหลือทั้งสิ้น	61,918.57	59,665.47	2,253.10	3.78%
หัก ภาระผูกพัน	<u>7,510.42</u>	<u>6,438.27</u>	<u>1,072.15</u>	<u>16.65%</u>
เงินคงเหลือหลังหักภาระผูกพัน	<u>54,408.15</u>	<u>53,227.20</u>	<u>1,180.95</u>	<u>2.22%</u>

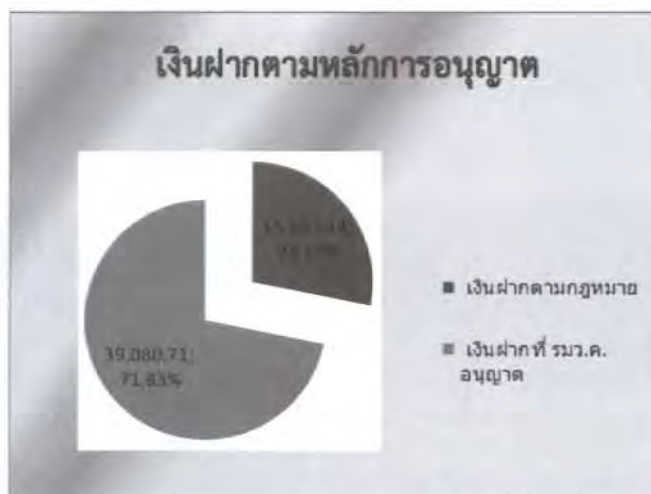
หมายเหตุ : ไม่รวมเงินฝากประเภท เงินเพื่อประโยชน์การศึกษา (รหัส : 1300) เนื่องจากไม่ได้รับรายงานจากส่วนราชการ

เงินรายได้ที่ไม่ต้องนำส่งเป็นรายได้แผ่นดินฯ ประเภทเงินฝาก

เงินฝากตามหลักการอนุญาต


หน่วย : ล้านบาท

รายการ	2552	%
เงินฝากตามกฎหมาย	15,327.44	28.17
เงินฝากที่ รว.ค. อนุญาต	39,080.71	71.83
รวม	54,408.15	100.00



หน่วย : ล้านบาท

รายการ	2552	2551	ผลต่าง	%
เงินฝากตามกฎหมาย	15,327.44	17,169.38	- 1,841.94	- 10.73
เงินฝากที่ รว.ค. อนุญาต	39,080.71	36,057.82	3,022.89	8.38
รวม	54,408.15	53,227.20	1,180.95	2.22



จากการรายงานยอด เงินฝาก ของหน่วยงานต่าง ๆ ในปีงบประมาณ พ .ศ. ๒๕๕๒ จำนวน ๙๗ แห่ง เมื่อเปรียบเทียบ ๒ กลุ่มย่อย ปรากฏว่า ส่วนใหญ่เป็นเงินที่รัฐมนตรีว่าการกระทรวงการคลังอนุญาตให้เก็บไว้ใช้จ่ายได้ ซึ่งมีจำนวน ๓๙,๐๘๐.๗๑ ล้านบาท หรือร้อยละ ๗๑.๘๓ เพิ่มขึ้นจากปี งบประมาณ พ .ศ. ๒๕๕๑ ร้อยละ ๘.๓๘ ล้านบาท ประกอบด้วย เงินบำรุงโรงพยาบาล / เงินรายรับสถานพยาบาล และเงินรายได้จากการดำเนินงาน ขณะที่ ยอดเงินฝากตามกฎหมายมีอัตราร้อยละ ๒๘.๑๗ โดยส่วนใหญ่เป็นสัดส่วนของยอดเงินกู้

เงินนอกงบประมาณประเภท "เงินฝาก" (ยอดคงเหลือหลังหักภาระผูกพันแต่ละประเภทเงิน)
 รายงานการรับและการใช้จ่ายเงินรายได้ที่ไม่ต้องนำส่งเป็นรายได้แผ่นดินตามมาตรา 170 แห่งรัฐธรรมนูญ พุทธศักราช 2550
 ปีงบประมาณ พ.ศ 2552 และ 2551

กรณีหน่วยงานของรัฐไม่มีการจัดทำงบการเงิน (รายงานการเงินตามเกณฑ์เงินสด)
 (หน่วยงานขององค์กรตามรัฐธรรมนูญ ส่วนราชการระดับ "กรม" หรือเทียบเท่าในสังกัด "กระทรวง" และส่วนราชการไม่สังกัดกระทรวง
 สำนักนายกรัฐมนตรีหรือกระทรวง)

(หน่วย : ล้านบาท)

ชื่อประเภทเงิน	เงินคงเหลือหลังหักภาระผูกพัน		ผลต่าง	
	2552	2551	จำนวน	เพิ่ม/ลด
เงินฝากตามกฎหมาย				
เงินกู้	8,608.70	9,478.78	-870.08	-9.18%
เงินรับฝากเพื่อการจัดสรร/รอดอนคืน	2,608.35	3,349.90	-741.55	-22.14%
เงินอุดหนุน/เงินบริจาค	1,657.17	1,653.84	3.34	0.20%
เงินฝากต่างๆ	1,577.59	1,918.80	-341.21	-17.78%
เงินฝากวัตถุประสงค์อื่นที่ไม่เข้าประเภทที่จัดไว้	785.19	633.95	151.24	23.86%
เงินช่วยเหลือจากต่างประเทศ	90.45	128.66	-38.21	-29.70%
เงินท้องถิ่น	0.00	5.47	-5.47	-100.00%
รวม	15,327.44	17,169.38	-1,841.94	-10.73%
ร้อยละของภาพรวม	28%	32%		
เงินฝากที่รัฐมนตรีว่าการกระทรวงการคลังอนุญาตให้เก็บไว้ใช้จ่ายได้				
เงินบำรุงโรงพยาบาล/เงินรายรับสถานพยาบาล	15,392.26	14,770.38	621.88	4.21%
เงินรายได้จากการดำเนินงาน	15,267.45	14,533.40	734.05	5.05%
เงินประกันสัญญา/เงินมัดจำ	3,730.40	3,449.80	280.60	8.13%
เงินฝากเพื่อบูรณะทรัพย์สิน	2,009.03	210.23	1,798.79	855.61%
เงินดอกเบี้ยกลางศาล/ค่าธรรมเนียมศาล/ ค่าธรรมเนียมในการบังคับคดี	1,627.51	2,074.40	-446.89	-21.54%
เงินฝากค่าใช้จ่ายเก็บภาษีท้องถิ่น	522.89	512.66	10.23	2.00%
เงินบำรุง/เงินรายรับสถานศึกษา	287.82	245.55	42.27	17.22%
เงินสินบนรางวัล	226.24	206.00	20.24	9.83%
เงินฝากผลพลอยได้	17.10	55.40	-38.30	-69.13%
รวม	39,080.71	36,057.82	3,022.89	8.38%
ร้อยละของภาพรวม	72%	68%	0%	
รวมทั้งสิ้น	54,408.15	53,227.20	1,180.95	2.22%
ภาพรวมร้อยละ	100%	100%		

เงินนอกงบประมาณประเภท "เงินฝาก" (ยอดคงเหลือหลังหักภาระผูกพันแต่ละประเภทเงิน)

รายงานการรับและการใช้จ่ายเงินรายได้ที่ไม่ต้องนำส่งเป็นรายได้แผ่นดินตามมาตรา 170 แห่งรัฐธรรมนูญฯ พุทธศักราช 2550

ปีงบประมาณ พ.ศ 2552

กรณีหน่วยงานของรัฐไม่มีการจัดทำงบการเงิน (รายงานการเงินตามเกณฑ์เงินสด)

(หน่วยงานขององค์กรตามรัฐธรรมนูญ ส่วนราชการระดับ "กรม" หรือเทียบเท่าในสังกัด "กระทรวง" และส่วนราชการไม่สังกัดกระทรวง

สำนักนายกรัฐมนตรีหรือกระทรวง)

(หน่วย:บาท)

ชื่อประเภทเงิน	เงินคงเหลือหลังหัก ภาระผูกพัน	ร้อยละ
เงินฝากตามกฎหมาย		
เงินกู้	8,608,700,043.53	56.17%
เงินรับฝากเพื่อรอจัดสรร/รอถอนคืน	2,608,346,672.44	17.02%
เงินอุดหนุน/เงินบริจาค	1,657,171,526.29	10.81%
เงินฝากต่างๆ	1,577,588,353.37	10.29%
เงินฝากวัตถุประสงคอื่นที่ไม่เข้าประเภทที่จัดไว้	785,187,676.39	5.12%
เงินช่วยเหลือจากต่างประเทศ	90,447,892.64	0.59%
รวม	15,327,442,164.66	100%
เงินฝากที่รัฐมนตรีว่าการกระทรวงการคลังอนุญาตให้เก็บไว้ใช้จ่ายได้		
เงินบำรุงโรงพยาบาล/เงินรายรับสถานพยาบาล	15,392,258,799.38	39.39%
เงินรายได้จากการดำเนินงาน	15,267,454,794.92	39.07%
เงินประกันสัญญา/เงินมัดจำ	3,730,401,453.77	9.55%
เงินฝากเพื่อบูรณะทรัพย์สิน	2,009,026,114.95	5.14%
เงินดอกเบี้ยกลางศาล/ค่าธรรมเนียมศาล/ ค่าธรรมเนียมในการบังคับคดี	1,627,512,489.54	4.16%
เงินฝากค่าใช้จ่ายเก็บภาษีท้องถิ่น	522,890,955.37	1.34%
เงินบำรุง/เงินรายรับสถานศึกษา	287,820,786.49	0.74%
เงินสินบนรางวัล	226,241,839.42	0.58%
เงินฝากผลพลอยได้	17,101,292.83	0.04%
รวม	39,080,708,526.67	100%
รวมทั้งสิ้น	54,408,150,691.33	

เงินนอกงบประมาณประเภท "เงินฝาก" (ยอดคงเหลือหลังหักภาระผูกพันแต่ละประเภทเงิน)

รายงานการรับและการใช้จ่ายเงินรายได้ที่ไม่ต้องนำส่งเป็นรายได้แผ่นดินตามมาตรา 170 แห่งรัฐธรรมนูญฯ พุทธศักราช 2550

ปีงบประมาณ พ.ศ 2551

กรณีหน่วยงานของรัฐไม่มีการจัดทำงบการเงิน (รายงานการเงินตามเกณฑ์เงินสด)

(หน่วยงานขององค์กรตามรัฐธรรมนูญ ส่วนราชการระดับ "กรม" หรือเทียบเท่าในสังกัด "กระทรวง" และส่วนราชการไม่สังกัดกระทรวง

สำนักนายกรัฐมนตรีหรือกระทรวง)

(หน่วย:บาท)

ชื่อประเภทเงิน	เงินคงเหลือหลังหัก ภาระผูกพัน	ร้อยละ
เงินฝากตามกฎหมาย		
เงินกู้	9,478,775,483.97	55.21%
เงินรับฝากเพื่อรอจัดสรร/รอดอนคืน	3,349,900,466.18	19.51%
เงินฝากต่างๆ	1,918,796,201.57	11.18%
เงินอุดหนุน/เงินบริจาค	1,653,836,468.64	9.63%
เงินฝากวัตถุประสงค์อื่นที่ไม่เข้าประเภทที่จัดไว้	633,946,946.36	3.69%
เงินช่วยเหลือจากต่างประเทศ	128,656,662.46	0.75%
เงินท้องถิ่น	5,468,612.64	0.03%
รวม	17,169,380,841.82	100%
เงินฝากที่รัฐมนตรีว่าการกระทรวงการคลังอนุญาตให้เก็บไว้ใช้จ่ายได้		
เงินบำรุงโรงพยาบาล/เงินรายรับสถานพยาบาล	14,770,377,428.11	40.96%
เงินรายได้จากการดำเนินงาน	14,533,402,542.12	40.31%
เงินประกันสัญญา/เงินมัดจำ	3,449,803,429.69	9.57%
เงินดอกเบี่ยกลางศาล/ค่าธรรมเนียมศาล/ ค่าธรรมเนียมในการบังคับคดี	2,074,398,754.34	5.75%
เงินฝากค่าใช้จ่ายเก็บภาษีท้องถิ่น	512,658,933.62	1.42%
เงินบำรุง/เงินรายรับสถานศึกษา	245,548,850.76	0.68%
เงินฝากเพื่อบูรณะทรัพย์สิน	210,234,039.75	0.58%
เงินสินบนรางวัล	206,000,537.09	0.57%
เงินฝากผลพลอยได้	55,398,485.47	0.15%
รวม	36,057,823,000.95	100%
รวมทั้งสิ้น	53,227,203,842.77	

- เงินฝากตามกฎหมาย

ต้นฉบับไม่มีหน้านี้

เงินฝากตามกฎหมาย

รายงานการรับและการใช้จ่ายเงินรายได้ที่ไม่ต้องนำส่งเป็นรายได้แผ่นดินตามมาตรา 170 แห่งรัฐธรรมนูญฯ พุทธศักราช 2550

ปีงบประมาณ พ.ศ. 2552 และ 2551

กรณีหน่วยงานของรัฐไม่มีการจัดหางบการเงิน (รายงานการเงินตามเกณฑ์เงินสด)

(หน่วยงานขององค์กรตามรัฐธรรมนูญ ส่วนราชการระดับ "กรม" หรือเทียบเท่าในสังกัด "กระทรวง" และส่วนราชการไม่สังกัดกระทรวง

สำนักงานรัฐมนตรีหรือกระทรวง)

(หน่วย : ล้านบาท)

	2552	2551	จำนวน	ผลต่าง
				เพิ่ม/ลดร้อยละ
รายรับ				
รายรับจากงบประมาณ	104.96	100.55	4.41	4.39%
รายรับจากการดำเนินงาน	12,370.34	12,612.18	-241.84	-1.92%
รายรับดอกเบี้ยเงินฝาก	26.66	2.11	24.55	1,163.58%
รายรับอื่น ๆ	41,380.84	25,995.72	15,385.12	59.18%
รวมรายรับ	53,882.80	38,710.56	15,172.25	39.19%
รายจ่าย				
รายจ่ายบุคลากร	68.78	84.01	-15.23	-18.13%
รายจ่ายจากการดำเนินงาน(ค่าตอบแทนใช้สอยและวัสดุ)	13,904.34	12,868.36	1,035.98	8.05%
ค่าครุภัณฑ์	143.28	63.66	79.63	125.09%
ค่าที่ดินและสิ่งก่อสร้าง	25.82	7.91	17.91	226.58%
รายจ่ายอื่น ๆ	41,457.16	24,960.98	16,496.18	66.09%
รวมรายจ่าย	55,599.38	37,984.91	17,614.47	46.37%
รายรับสูง (ต่ำ) กว่ารายจ่ายสุทธิ	-1,716.58	725.64	-2,442.22	-336.56%
หัก นำส่งรายได้แผ่นดิน	14.26	20.91	-6.65	-31.80%
รายรับสูง (ต่ำ) กว่ารายจ่ายสุทธิหลังหักนำส่งรายได้แผ่นดิน	-1,730.84	704.73	-2,435.57	-345.60%
บวก เงินคงเหลือสะสมยกมา	17,532.68	16,922.55	610.13	3.61%
เงินคงเหลือทั้งสิ้น	15,801.84	17,627.28	-1,825.44	-10.36%
หัก ภาระผูกพัน	474.40	457.90	16.50	3.60%
เงินคงเหลือหลังหักภาระผูกพัน	15,327.44	17,169.38	-1,841.94	-10.73%

เงินช่วยเหลือจากต่างประเทศ

รายงานการรับและการใช้จ่ายเงินรายได้ที่ไม่ต้องนำส่งเป็นรายได้แผ่นดินตามมาตรา 170 แห่งรัฐธรรมนูญฯ พุทธศักราช 2550

ปีงบประมาณ พ.ศ. 2552 และ 2551

กรณีหน่วยงานของรัฐไม่มีการจัดทำงานการเงิน (รายงานการเงินตามเกณฑ์เงินสด)

(หน่วยงานขององค์กรตามรัฐธรรมนูญ ส่วนราชการระดับ "กรม" หรือเทียบเท่าในสังกัด "กระทรวง" และส่วนราชการไม่สังกัดกระทรวง
สำนักนายกรัฐมนตรีหรือกระทรวง)

(หน่วย : ล้านบาท)

	ผลต่าง			
	2552	2551	จำนวน	เพิ่ม/ลด
รายรับ				
รายรับจากงบประมาณ	10.33	7.11	3.22	45.29%
รายรับจากการดำเนินงาน	13.61	37.40	-23.79	-63.62%
รายรับดอกเบี้ยเงินฝาก	0.31	0.43	-0.12	-27.31%
รายรับอื่น ๆ	60.31	157.79	-97.48	-61.78%
รวมรายรับ	<u>84.56</u>	<u>202.74</u>	<u>-118.17</u>	<u>-58.29%</u>
รายจ่าย				
รายจ่ายบุคลากร	0.59	12.12	-11.53	-95.16%
รายจ่ายจากการดำเนินงาน(ค่าตอบแทนใช้สอยและวัสดุ)	104.10	191.21	-87.11	-45.56%
ค่าครุภัณฑ์	0.38	36.10	-35.72	-98.95%
ค่าที่ดินและสิ่งก่อสร้าง	1.25	0.00	1.25	
รายจ่ายอื่น ๆ	3.25	11.03	-7.78	-70.51%
รวมรายจ่าย	<u>109.57</u>	<u>250.46</u>	<u>-140.89</u>	<u>-56.25%</u>
รายรับสูง (ต่ำ) กว่ารายจ่ายสุทธิ	-25.00	-47.72	22.72	-47.61%
หัก นำส่งรายได้แผ่นดิน	0.64	0.00	0.64	
รายรับสูง (ต่ำ) กว่ารายจ่ายสุทธิหลังหักนำส่งรายได้แผ่นดิน	-25.64	-47.72	22.08	-46.26%
บวก เงินคงเหลือสะสมยกมา	116.09	177.14	-61.05	-34.46%
เงินคงเหลือทั้งสิ้น	90.45	129.42	-38.97	-30.11%
หัก ภาระผูกพัน	0.00	0.76	-0.76	-100.00%
เงินคงเหลือหลังหักภาระผูกพัน	<u>90.45</u>	<u>128.66</u>	<u>-38.21</u>	<u>-29.70%</u>

เงินอุดหนุน/เงินบริจาค

รายงานการรับและการใช้จ่ายเงินรายได้ที่ไม่ต้องนำส่งเป็นรายได้แผ่นดินตามมาตรา 170 แห่งรัฐธรรมนูญฯ พุทธศักราช 2550

ปีงบประมาณ พ.ศ. 2552 และ 2551

กรณีหน่วยงานของรัฐไม่มีการจัดทำงบการเงิน (รายงานการเงินตามเกณฑ์เงินสด)

(หน่วยงานขององค์กรตามรัฐธรรมนูญ ส่วนราชการระดับ "กรม" หรือเทียบเท่าในสังกัด "กระทรวง" และส่วนราชการไม่สังกัดกระทรวง
สำนักนายกรัฐมนตรีหรือกระทรวง)

(หน่วย : ล้านบาท)

	2552	2551	จำนวน	ผลต่าง
				เพิ่ม/ลด
รายรับ				
รายรับจากงบประมาณ	8.94	13.61	-4.67	-34.31%
รายรับจากการดำเนินงาน	107.49	104.09	3.40	3.26%
รายรับดอกเบี้ยเงินฝาก	25.54	0.03	25.51	89,718.19%
รายรับอื่น ๆ	628.63	785.41	-156.78	-19.96%
รวมรายรับ	770.60	903.14	-132.54	-14.68%
รายจ่าย				
รายจ่ายบุคลากร	36.28	36.29	-0.01	-0.04%
รายจ่ายจากการดำเนินงาน(ค่าตอบแทนใช้สอยและวัสดุ)	445.74	409.98	35.76	8.72%
ค่าครุภัณฑ์	4.05	11.04	-6.99	-63.30%
ค่าที่ดินและสิ่งก่อสร้าง	5.33	0.93	4.40	472.26%
รายจ่ายอื่น ๆ	269.84	513.73	-243.89	-47.47%
รวมรายจ่าย	761.24	971.96	-210.73	-21.68%
รายรับสูง (ต่ำ) กว่ารายจ่ายสุทธิ	9.36	-68.82	78.19	-113.60%
หัก นำส่งรายได้แผ่นดิน	0.67	4.26	-3.58	-84.18%
รายรับสูง (ต่ำ) กว่ารายจ่ายสุทธิหลังหักนำส่งรายได้แผ่นดิน	8.69	-73.08	81.77	-111.89%
บวก เงินคงเหลือสะสมยกมา	1,669.88	1,746.55	-76.67	-4.39%
เงินคงเหลือทั้งสิ้น	1,678.57	1,673.47	5.10	0.30%
หัก ภาระผูกพัน	21.40	19.63	1.77	8.99%
เงินคงเหลือหลังหักภาระผูกพัน	1,657.17	1,653.84	3.34	0.20%

เงินกู้

รายงานการรับและการใช้จ่ายเงินรายได้ที่ไม่ต้องนำส่งเป็นรายได้แผ่นดินตามมาตรา 170 แห่งรัฐธรรมนูญฯ พุทธศักราช 2550

ปีงบประมาณ พ.ศ 2552 และ 2551

กรณีหน่วยงานของรัฐไม่มีการจัดทำงบการเงิน (รายงานการเงินตามเกณฑ์เงินสด)

(หน่วยงานขององค์กรตามรัฐธรรมนูญ ส่วนราชการระดับ "กรม" หรือเทียบเท่าในสังกัด "กระทรวง" และส่วนราชการไม่สังกัดกระทรวง

สำนักงานรัฐมนตรีหรือกระทรวง)

(หน่วย : ล้านบาท)

	2552	2551	ผลต่าง	
			จำนวน	เพิ่ม/ลด
รายรับ				
รายรับจากงบประมาณ	0.00	0.00	0.00	
รายรับจากการดำเนินงาน	106.57	113.44	-6.87	-6.06%
รายรับดอกเบี้ยเงินฝาก	0.16	0.11	0.05	41.06%
รายรับอื่น ๆ	7,287.92	291.62	6,996.30	2,399.12%
รวมรายรับ	7,394.65	405.17	6,989.48	1,725.07%
รายจ่าย				
รายจ่ายบุคลากร	14.40	13.00	1.39	10.70%
รายจ่ายจากการดำเนินงาน(ค่าตอบแทนใช้สอยและวัสดุ)	143.42	114.76	28.66	24.97%
ค่าครุภัณฑ์	134.18	8.37	125.80	1,502.43%
ค่าที่ดินและสิ่งก่อสร้าง	0.00	0.00	0.00	
รายจ่ายอื่น ๆ	7,966.04	561.32	7,404.72	1,319.17%
รวมรายจ่าย	8,258.03	697.46	7,560.58	1,084.02%
รายรับสูง (ต่ำ) กว่ารายจ่ายสุทธิ	-863.39	-292.29	-571.10	195.39%
หัก นำส่งรายได้แผ่นดิน	0.00	0.00	0.00	-
รายรับสูง (ต่ำ) กว่ารายจ่ายสุทธิหลังหักนำส่งรายได้แผ่นดิน	-863.39	-292.29	-571.10	195.39%
บวก เงินคงเหลือสะสมยกมา	9,472.22	9,771.20	-298.98	-3.06%
เงินคงเหลือทั้งสิ้น	8,608.83	9,478.91	-870.08	-9.18%
หัก ภาระผูกพัน	0.13	0.13	0.00	0.00%
เงินคงเหลือหลังหักภาระผูกพัน	8,608.70	9,478.78	-870.08	-9.18%

เงินท้องถิ่น

รายงานการรับและการใช้จ่ายเงินรายได้ที่ไม่ต้องนำส่งเป็นรายได้แผ่นดินตามมาตรา 170 แห่งรัฐธรรมนูญฯ พุทธศักราช 2550

ปีงบประมาณ พ.ศ 2552 และ 2551

กรณีหน่วยงานของรัฐไม่มีการจัดทำงานการเงิน (รายงานการเงินตามเกณฑ์เงินสด)

(หน่วยงานขององค์กรตามรัฐธรรมนูญ ส่วนราชการระดับ "กรม" หรือเทียบเท่าในสังกัด "กระทรวง" และส่วนราชการไม่สังกัดกระทรวง

สำนักนายกรัฐมนตรีหรือกระทรวง)

(หน่วย : ล้านบาท)

ผลต่าง

	2552	2551	จำนวน	เพิ่ม/ลด
รายรับ				
รายรับจากงบประมาณ	0.00	0.00	0.00	
รายรับจากการดำเนินงาน	0.00	3.19	-3.19	-100.00%
รายรับคอกเบี้ยเงินฝาก	0.00	0.00	0.00	
รายรับอื่น ๆ	0.00	0.68	-0.68	-100.00%
รวมรายรับ	0.00	3.88	-3.88	-100.00%
รายจ่าย				
รายจ่ายบุคลากร	0.00	0.01	-0.01	-100.00%
รายจ่ายจากการดำเนินงาน(ค่าตอบแทนใช้สอยและวัสดุ)	0.00	3.54	-3.54	-100.00%
ค่าครุภัณฑ์	0.00	3.23	-3.23	-100.00%
ค่าที่ดินและสิ่งก่อสร้าง	0.00	0.00	0.00	
รายจ่ายอื่น ๆ	0.00	0.53	-0.53	-100.00%
รวมรายจ่าย	0.00	7.31	-7.31	-100.00%
รายรับสูง (ต่ำ) กว่ารายจ่ายสุทธิ	0.00	-3.43	3.43	-100.00%
หัก นำส่งรายได้แผ่นดิน	0.00	0.00	0.00	
รายรับสูง (ต่ำ) กว่ารายจ่ายสุทธิหลังหักนำส่งรายได้แผ่นดิน	0.00	-3.43	3.43	-100.00%
บวก เงินคงเหลือสะสมยกมา	0.00	8.90	-8.90	-100.00%
เงินคงเหลือทั้งสิ้น	0.00	5.47	-5.47	-100.00%
หัก ภาระผูกพัน	0.00	0.00	0.00	
เงินคงเหลือหลังหักภาระผูกพัน	0.00	5.47	-5.47	-100.00%

เงินฝากต่างๆ

รายงานการรับและการใช้จ่ายเงินรายได้ที่ไม่ต้องนำส่งเป็นรายได้แผ่นดินตามมาตรา 170 แห่งรัฐธรรมนูญฯ พุทธศักราช 2550

ปีงบประมาณ พ.ศ 2552 และ 2551

กรณีหน่วยงานของรัฐไม่มีการจัดทำงบการเงิน (รายงานการเงินตามเกณฑ์เงินสด)

(หน่วยงานขององค์กรตามรัฐธรรมนูญ ส่วนราชการระดับ "กรม" หรือเทียบเท่าในสังกัด "กระทรวง" และส่วนราชการไม่สังกัดกระทรวง

สำนักนายกรัฐมนตรีหรือกระทรวง)

(หน่วย : ล้านบาท)

	ผลต่าง			
	2552	2551	จำนวน	เพิ่ม/ลด
รายรับ				
รายรับจากงบประมาณ	0.00	0.00	0.00	
รายรับจากการดำเนินงาน	759.88	198.04	561.84	283.70%
รายรับดอกเบี้ยเงินฝาก	0.02	0.02	0.00	18.65%
รายรับอื่น ๆ	5,254.54	5,748.01	-493.48	-8.59%
รวมรายรับ	<u>6,014.44</u>	<u>5,946.07</u>	<u>68.36</u>	<u>1.15%</u>
รายจ่าย				
รายจ่ายบุคลากร	15.79	21.93	-6.15	-28.02%
รายจ่ายจากการดำเนินงาน(ค่าตอบแทนใช้สอยและวัสดุ)	1,106.47	704.87	401.60	56.97%
ค่าครุภัณฑ์	0.82	2.81	-1.99	-70.76%
ค่าที่ดินและสิ่งก่อสร้าง	0.00	0.30	-0.30	-99.35%
รายจ่ายอื่น ๆ	5,139.60	4,737.04	402.56	8.50%
รวมรายจ่าย	<u>6,262.68</u>	<u>5,466.95</u>	<u>795.73</u>	<u>14.56%</u>
รายรับสูง (ต่ำ) กว่ารายจ่ายสุทธิ	-248.24	479.12	-727.36	-151.81%
หัก นำส่งรายได้แผ่นดิน	3.52	12.65	-9.13	-72.16%
รายรับสูง (ต่ำ) กว่ารายจ่ายสุทธิหลังหักนำส่งรายได้แผ่นดิน	-251.76	466.47	-718.23	-153.97%
บวก เงินคงเหลือสะสมยกมา	2,274.41	1,881.52	392.89	20.88%
เงินคงเหลือทั้งสิ้น	2,022.65	2,347.99	-325.35	-13.86%
หัก ภาระผูกพัน	445.06	429.20	15.86	3.70%
เงินคงเหลือหลังหักภาระผูกพัน	<u>1,577.59</u>	<u>1,918.80</u>	<u>-341.21</u>	<u>-17.78%</u>

เงินรับฝากเพื่อรอจัดสรร/รอถอนคืน

รายงานการรับและการใช้จ่ายเงินรายได้ที่ไม่ต้องนำส่งเป็นรายได้แผ่นดินตามมาตรา 170 แห่งรัฐธรรมนูญฯ พุทธศักราช 2550

ปีงบประมาณ พ.ศ 2552 และ 2551

กรณีหน่วยงานของรัฐไม่มีการจัดทำงบการเงิน (รายงานการเงินตามเกณฑ์เงินสด)

(หน่วยงานขององค์กรตามรัฐธรรมนูญ ส่วนราชการระดับ "กรม" หรือเทียบเท่าในสังกัด "กระทรวง" และส่วนราชการไม่สังกัดกระทรวง

สำนักนายกรัฐมนตรีหรือกระทรวง)

(หน่วย : ล้านบาท)

ผลต่าง

	2552	2551	จำนวน	เพิ่ม/ลด
รายรับ				
รายรับจากงบประมาณ	0.00	0.00	0.00	
รายรับจากการดำเนินงาน	11,182.11	12,119.75	-937.64	-7.74%
รายรับดอกเบี้ยเงินฝาก	0.00	0.00	0.00	82.26%
รายรับอื่น ๆ	12,002.40	18,047.50	-6,045.10	-33.50%
รวมรายรับ	<u>23,184.51</u>	<u>30,167.24</u>	<u>-6,982.73</u>	<u>-23.15%</u>
รายจ่าย				
รายจ่ายบุคลากร	0.00	0.00	0.00	
รายจ่ายจากการดำเนินงาน(ค่าตอบแทนใช้สอยและวัสดุ)	11,765.60	11,305.14	460.46	4.07%
ค่าครุภัณฑ์	0.00	0.00	0.00	
ค่าที่ดินและสิ่งก่อสร้าง	0.00	0.00	0.00	
รายจ่ายอื่น ๆ	12,164.81	18,241.62	-6,076.81	-33.31%
รวมรายจ่าย	<u>23,930.41</u>	<u>29,546.76</u>	<u>-5,616.36</u>	<u>-19.01%</u>
รายรับสูง (ต่ำ) กว่ารายจ่ายสุทธิ	-745.90	620.48	-1,366.38	-220.21%
หัก นำส่งรายได้แผ่นดิน	9.32	0.62	8.70	1,399.98%
รายรับสูง (ต่ำ) กว่ารายจ่ายสุทธิหลังหักนำส่งรายได้แผ่นดิน	-755.22	619.86	-1,375.08	-221.84%
บวก เงินคงเหลือสะสมยกมา	3,367.85	2,734.72	633.14	23.15%
เงินคงเหลือทั้งสิ้น	2,612.63	3,354.57	-741.94	-22.12%
หัก ภาระผูกพัน	4.28	4.67	-0.39	-8.33%
เงินคงเหลือหลังหักภาระผูกพัน	<u>2,608.35</u>	<u>3,349.90</u>	<u>-741.55</u>	<u>-22.14%</u>

เงินฝากวัตถุประสงค์อื่น ๆ ที่ไม่เข้าประเภทที่จัดไว้

รายงานการรับและการใช้จ่ายเงินรายได้ที่ไม่ต้องนำส่งเป็นรายได้แผ่นดินตามมาตรา 170 แห่งรัฐธรรมนูญฯ พุทธศักราช 2550

ปีงบประมาณ พ.ศ. 2552 และ 2551

กรณีหน่วยงานของรัฐไม่มีการจัดทำงบการเงิน (รายงานการเงินตามเกณฑ์เงินสด)

(หน่วยงานขององค์กรตามรัฐธรรมนูญ ส่วนราชการระดับ "กรม" หรือเทียบเท่าในสังกัด "กระทรวง" และส่วนราชการไม่สังกัดกระทรวง

สำนักงานนายกรัฐมนตรีหรือกระทรวง)

(หน่วย : ล้านบาท)

	ผลต่าง			
	2552	2551	จำนวน	เพิ่ม/ลด
รายรับ				
รายรับจากงบประมาณ	85.69	79.83	5.86	7.34%
รายรับจากการดำเนินงาน	200.69	36.27	164.42	453.37%
รายรับดอกเบี้ยเงินฝาก	0.62	1.52	-0.89	-58.90%
รายรับอื่น ๆ	16,147.04	964.70	15,182.34	1,573.78%
รวมรายรับ	<u>16,434.04</u>	<u>1,082.32</u>	<u>15,351.72</u>	<u>1,418.41%</u>
รายจ่าย				
รายจ่ายบุคลากร	1.73	0.65	1.08	164.90%
รายจ่ายจากการดำเนินงาน(ค่าตอบแทนใช้สอยและวัสดุ)	339.01	138.86	200.15	144.14%
ค่าครุภัณฑ์	3.85	2.10	1.75	83.29%
ค่าที่ดินและสิ่งก่อสร้าง	19.23	6.67	12.56	188.16%
รายจ่ายอื่น ๆ	15,913.63	895.72	15,017.91	1,676.63%
รวมรายจ่าย	<u>16,277.46</u>	<u>1,044.01</u>	<u>15,233.45</u>	<u>1,459.13%</u>
รายรับสูง (ต่ำ) กว่ารายจ่ายสุทธิ	156.58	38.31	118.27	308.73%
หัก นำส่งรายได้แผ่นดิน	0.10	3.38	-3.28	-97.03%
รายรับสูง (ต่ำ) กว่ารายจ่ายสุทธิหลังหักนำส่งรายได้แผ่นดิน	156.48	34.93	121.56	348.02%
บวก เงินคงเหลือสะสมยกมา	632.23	602.52	29.71	4.93%
เงินคงเหลือทั้งสิ้น	788.71	637.45	151.27	23.73%
หัก ภาระผูกพัน	3.52	3.50	0.02	0.71%
เงินคงเหลือหลังหักภาระผูกพัน	<u>785.19</u>	<u>633.95</u>	<u>151.24</u>	<u>23.86%</u>

- เงินฝากที่รัฐมนตรีว่าการ
กระทรวงการคลังอนุญาต

ต้นฉบับไม่มีหน้านี้

เงินฝากที่รัฐมนตรีว่าการกระทรวงการคลังอนุญาตให้เก็บไว้ใช้จ่ายได้
 รายงานการรับและการใช้จ่ายเงินรายได้ที่ไม่ต้องนำส่งเป็นรายได้แผ่นดินตามมาตรา 170 แห่งรัฐธรรมนูญฯ พุทธศักราช 2550
 ปีงบประมาณ พ.ศ. 2552 และ 2551

กรณีหน่วยงานของรัฐไม่มีการจัดหางบการเงิน (รายงานการเงินตามเกณฑ์เงินสด)

(หน่วยงานขององค์กรตามรัฐธรรมนูญ ส่วนราชการระดับ "กรม" หรือเทียบเท่าในสังกัด "กระทรวง" และส่วนราชการไม่สังกัดกระทรวง
 สำนักนายกรัฐมนตรีหรือกระทรวง)

(หน่วย : ล้านบาท)

	2552	2551	จำนวน	ผลต่าง
				เพิ่ม/ลดร้อยละ
รายรับ				
รายรับจากงบประมาณ	3,775.37	7,134.75	-3,359.38	-47.08%
รายรับจากการดำเนินงาน	47,630.87	46,417.53	1,213.33	2.61%
รายรับดอกเบี้ยเงินฝาก	187.66	244.29	-56.64	-23.18%
รายรับอื่น ๆ	7,584.15	15,869.92	-8,285.77	-52.21%
รวมรายรับ	<u>59,178.05</u>	<u>69,666.50</u>	<u>-10,488.46</u>	<u>-15.06%</u>
รายจ่าย				
รายจ่ายบุคลากร	5,839.57	5,527.44	312.13	5.65%
รายจ่ายจากการดำเนินงาน(ค่าตอบแทนใช้สอยและวัสดุ)	38,554.65	48,753.13	-10,198.48	-20.92%
ค่าครุภัณฑ์	2,964.16	2,108.77	855.38	40.56%
ค่าที่ดินและสิ่งก่อสร้าง	1,429.47	1,357.00	72.47	5.34%
รายจ่ายอื่น ๆ	5,980.49	7,126.65	-1,146.16	-16.08%
รวมรายจ่าย	<u>54,768.34</u>	<u>64,873.01</u>	<u>-10,104.67</u>	<u>-15.58%</u>
รายรับสูง (ต่ำ) กว่ารายจ่ายสุทธิ	4,409.71	4,793.49	-383.79	-8.01%
หัก นำส่งรายได้แผ่นดิน	<u>1,329.60</u>	<u>970.15</u>	<u>359.45</u>	<u>37.05%</u>
รายรับสูง (ต่ำ) กว่ารายจ่ายสุทธิหลังหักนำส่งรายได้แผ่นดิน	3,080.11	3,823.35	-743.24	-19.44%
บวก เงินคงเหลือสะสมยกมา	<u>43,036.62</u>	<u>38,214.85</u>	<u>4,821.78</u>	<u>12.62%</u>
เงินคงเหลือทั้งสิ้น	46,116.73	42,038.19	4,078.54	9.70%
หัก ภาระผูกพัน	<u>7,036.02</u>	<u>5,980.37</u>	<u>1,055.65</u>	<u>17.65%</u>
เงินคงเหลือหลังหักภาระผูกพัน	<u>39,080.71</u>	<u>36,057.82</u>	<u>3,022.89</u>	<u>8.38%</u>

หมายเหตุ : ไม่รวมเงินฝากประเภท เงินเพื่อประโยชน์การศึกษา (รหัส : 1300) เนื่องจากไม่ได้รับรายงานจากส่วนราชการ

เงินบำรุง/เงินรายรับสถานศึกษา

- รายงานการรับและการใช้จ่ายเงินรายได้ที่ไม่ต้องนำส่งเป็นรายได้แผ่นดินตามมาตรา 170 แห่งรัฐธรรมนูญฯ พุทธศักราช 2550

ปีงบประมาณ พ.ศ. 2552 และ 2551

กรณีหน่วยงานของรัฐไม่มีการจัดทำงบการเงิน (รายงานการเงินตามเกณฑ์เงินสด)

(หน่วยงานขององค์กรตามรัฐธรรมนูญ ส่วนราชการระดับ "กรม" หรือเทียบเท่าในสังกัด "กระทรวง" และส่วนราชการไม่สังกัดกระทรวง
สำนักนายกรัฐมนตรีหรือกระทรวง)

(หน่วย : ล้านบาท)

	2552	2551	จำนวน	ผลต่าง
				เพิ่ม/ลด
รายรับ				
รายรับจากงบประมาณ	0.00	0.00	0.00	
รายรับจากการดำเนินงาน	349.02	301.74	47.28	15.67%
รายรับดอกเบี้ยเงินฝาก	0.52	1.57	-1.05	-66.87%
รายรับอื่น ๆ	78.38	81.94	-3.56	-4.34%
รวมรายรับ	427.92	385.25	42.67	11.08%
รายจ่าย				
รายจ่ายบุคลากร	18.83	18.67	0.16	0.85%
รายจ่ายจากการดำเนินงาน(ค่าตอบแทนใช้สอยและวัสดุ)	306.63	280.45	26.18	9.34%
ค่าครุภัณฑ์	14.39	8.75	5.64	64.43%
ค่าที่ดินและสิ่งก่อสร้าง	7.63	4.43	3.20	72.37%
รายจ่ายอื่น ๆ	3.83	22.82	-18.99	-83.21%
รวมรายจ่าย	351.31	335.11	16.19	4.83%
รายรับสูง (ต่ำ) กว่ารายจ่ายสุทธิ	76.62	50.14	26.48	52.81%
หัก นำส่งรายได้แผ่นดิน	0.34	0.10	0.24	249.80%
รายรับสูง (ต่ำ) กว่ารายจ่ายสุทธิหลังหักนำส่งรายได้แผ่นดิน	76.28	50.04	26.24	52.43%
บวก เงินคงเหลือสะสมยกมา	211.54	195.51	16.04	8.20%
เงินคงเหลือทั้งสิ้น	287.82	245.55	42.27	17.22%
หัก ภาระผูกพัน	0.00	0.00	0.00	
เงินคงเหลือหลังหักภาระผูกพัน	287.82	245.55	42.27	17.22%

เงินบำรุงโรงพยาบาล/เงินรายรับสถานพยาบาล

รายงานการรับและการใช้จ่ายเงินรายได้ที่ไม่ต้องนำส่งเป็นรายได้แผ่นดินตามมาตรา 170 แห่งรัฐธรรมนูญฯ พุทธศักราช 2550

ปีงบประมาณ พ.ศ 2552 และ 2551

กรณีหน่วยงานของรัฐไม่มีการจัดหางบการเงิน (รายงานการเงินตามเกณฑ์เงินสด)

(หน่วยงานขององค์กรตามรัฐธรรมนูญ ส่วนราชการระดับ "กรม" หรือเทียบเท่าในสังกัด "กระทรวง" และส่วนราชการไม่สังกัดกระทรวง

สำนักนายกรัฐมนตรีหรือกระทรวง)

(หน่วย : ล้านบาท)

ผลต่าง

	2552	2551	จำนวน	เพิ่ม/ลด
รายรับ				
รายรับจากงบประมาณ	0.00	0.00	0.00	-
รายรับจากการดำเนินงาน	33,346.73	30,314.31	3,032.43	10.00%
รายรับดอกเบี้ยเงินฝาก	43.84	44.86	-1.02	-2.28%
รายรับอื่น ๆ	897.77	1,148.34	-250.57	-21.82%
รวมรายรับ	34,313.26	31,532.21	2,781.05	8.82%
รายจ่าย				
รายจ่ายบุคลากร	1,776.68	1,559.16	217.53	13.95%
รายจ่ายจากการดำเนินงาน(ค่าตอบแทนใช้สอยและวัสดุ)	27,256.07	24,529.33	2,726.74	11.12%
ค่าครุภัณฑ์	1,504.68	1,338.11	166.57	12.45%
ค่าที่ดินและสิ่งก่อสร้าง	623.11	252.31	370.80	146.96%
รายจ่ายอื่น ๆ	1,018.60	720.70	297.90	41.33%
รวมรายจ่าย	32,179.14	28,399.62	3,779.53	13.31%
รายรับสูง (ต่ำ) กว่ารายจ่ายสุทธิ	2,134.11	3,132.59	-998.48	-31.87%
หัก นำส่งรายได้แผ่นดิน	0.67	0.51	0.17	32.69%
รายรับสูง (ต่ำ) กว่ารายจ่ายสุทธิหลังหักนำส่งรายได้แผ่นดิน	2,133.44	3,132.08	-998.64	-31.88%
บวก เงินคงเหลือสะสมยกมา	16,767.86	13,966.81	2,801.05	20.06%
เงินคงเหลือทั้งสิ้น	18,901.30	17,098.90	1,802.40	10.54%
หัก ภาระผูกพัน	3,509.04	2,328.52	1,180.52	50.70%
เงินคงเหลือหลังหักภาระผูกพัน	15,392.26	14,770.38	621.88	4.21%

เงินฝากเพื่อบูรณะทรัพย์สิน

รายงานการรับและการใช้จ่ายเงินรายได้ที่ไม่ต้องนำส่งเป็นรายได้แผ่นดินตามมาตรา 170 แห่งรัฐธรรมนูญฯ พุทธศักราช 2550

ปีงบประมาณ พ.ศ 2552 และ 2551

กรณีหน่วยงานของรัฐไม่มีการจัดหางบการเงิน (รายงานการเงินตามเกณฑ์เงินสด)

(หน่วยงานขององค์กรตามรัฐธรรมนูญ ส่วนราชการระดับ "กรม" หรือเทียบเท่าในสังกัด "กระทรวง" และส่วนราชการไม่สังกัดกระทรวง

สำนักนายกรัฐมนตรีหรือกระทรวง)

(หน่วย : ล้านบาท)

	2552	2551	ผลต่าง	
			จำนวน	เพิ่ม/ลด
รายรับ				
รายรับจากงบประมาณ	0.00	0.00	0.00	-
รายรับจากการดำเนินงาน	338.86	280.62	58.24	20.76%
รายรับดอกเบี้ยเงินฝาก	0.00	0.00	0.00	-17.93%
รายรับอื่น ๆ	170.71	202.58	-31.88	-15.73%
รวมรายรับ	514.32	487.09	27.22	5.59%
รายจ่าย				
รายจ่ายบุคลากร	118.22	72.27	45.95	63.58%
รายจ่ายจากการดำเนินงาน(ค่าตอบแทนใช้สอยและวัสดุ)	272.69	188.24	84.45	44.86%
ค่าครุภัณฑ์	0.35	0.85	-0.50	-58.59%
ค่าที่ดินและสิ่งก่อสร้าง	0.05	0.00	0.05	
รายจ่ายอื่น ๆ	147.56	141.19	6.38	4.52%
รวมรายจ่าย	538.88	402.56	136.33	33.87%
รายรับสูง (ต่ำ) กว่ารายจ่ายสุทธิ	-24.57	84.54	-109.11	-129.06%
หัก นำส่งรายได้แผ่นดิน	16.45	9.43	7.02	74.46%
รายรับสูง (ต่ำ) กว่ารายจ่ายสุทธิหลังหักนำส่งรายได้แผ่นดิน	-41.02	75.11	-116.13	-154.61%
บวก เงินคงเหลือสะสมยกมา	2,073.59	155.95	1,917.65	1,229.69%
เงินคงเหลือทั้งสิ้น	2,032.57	231.06	1,801.52	779.69%
หัก ภาระผูกพัน	23.55	20.82	2.73	13.09%
เงินคงเหลือหลังหักภาระผูกพัน	2,009.03	210.23	1,798.79	855.61%

เงินฝากค่าใช้จ่ายเก็บภาษีท้องถิ่น

รายงานการรับและการใช้จ่ายเงินรายได้ที่ไม่ต้องนำส่งเป็นรายได้แผ่นดินตามมาตรา 170 แห่งรัฐธรรมนูญฯ พุทธศักราช 2550

ปีงบประมาณ พ.ศ 2552 และ 2551

กรณีหน่วยงานของรัฐไม่มีการจัดทางการเงิน (รายงานการเงินตามเกณฑ์เงินสด)

(หน่วยงานขององค์กรตามรัฐธรรมนูญ ส่วนราชการระดับ "กรม" หรือเทียบเท่าในสังกัด "กระทรวง" และส่วนราชการไม่สังกัดกระทรวง

สำนักนายกรัฐมนตรีหรือกระทรวง)

(หน่วย : ล้านบาท)

	2552	2551	ผลต่าง	
			จำนวน	เพิ่ม/ลด
รายรับ				
รายรับจากงบประมาณ	0.00	0.00	0.00	
รายรับจากการดำเนินงาน	1,615.28	1,882.98	-267.70	-14.22%
รายรับดอกเบี้ยเงินฝาก	0.00	0.00	0.00	
รายรับอื่น ๆ	1,410.75	989.19	421.56	42.62%
รวมรายรับ	<u>3,026.02</u>	<u>2,872.17</u>	<u>153.86</u>	<u>5.36%</u>
รายจ่าย				
รายจ่ายบุคคลากร	449.29	396.14	53.15	13.42%
รายจ่ายจากการดำเนินงาน(ค่าตอบแทนใช้สอยและวัสดุ)	683.22	542.95	140.27	25.84%
ค่าครุภัณฑ์	363.34	257.70	105.64	40.99%
ค่าที่ดินและสิ่งก่อสร้าง	239.46	315.48	-76.02	-24.10%
รายจ่ายอื่น ๆ	597.20	422.23	174.98	41.44%
รวมรายจ่าย	<u>2,332.51</u>	<u>1,934.49</u>	<u>398.02</u>	<u>20.57%</u>
รายรับสูง (ต่ำ) กว่ารายจ่ายสุทธิ	693.51	937.68	-244.16	-26.04%
หัก นำส่งรายได้แผ่นดิน	<u>200.51</u>	<u>125.90</u>	<u>74.61</u>	<u>59.26%</u>
รายรับสูง (ต่ำ) กว่ารายจ่ายสุทธิหลังหักนำส่งรายได้แผ่นดิน	493.01	811.78	-318.77	-39.27%
บวก เงินคงเหลือสะสมยกมา	<u>959.99</u>	<u>886.54</u>	<u>73.46</u>	<u>8.29%</u>
เงินคงเหลือทั้งสิ้น	<u>1,453.00</u>	<u>1,698.31</u>	<u>-245.32</u>	<u>-14.44%</u>
หัก ภาระผูกพัน	<u>930.11</u>	<u>1,185.66</u>	<u>-255.55</u>	<u>-21.55%</u>
เงินคงเหลือหลังหักภาระผูกพัน	<u>522.89</u>	<u>512.66</u>	<u>10.23</u>	<u>2.00%</u>

เงินรายได้จากการดำเนินงาน

รายงานการรับและการใช้จ่ายเงินรายได้ที่ไม่ต้องนำส่งเป็นรายได้แผ่นดินตามมาตรา 170 แห่งรัฐธรรมนูญฯ พุทธศักราช 2550

ปีงบประมาณ พ.ศ 2552 และ 2551

กรณีหน่วยงานของรัฐไม่มีการจัดทำงบการเงิน (รายงานการเงินตามเกณฑ์เงินสด)

(หน่วยงานขององค์กรตามรัฐธรรมนูญ ส่วนราชการระดับ "กรม" หรือเทียบเท่าในสังกัด "กระทรวง" และส่วนราชการไม่สังกัดกระทรวง

สำนักนายกรัฐมนตรีหรือกระทรวง)

(หน่วย : ล้านบาท)

	2552	2551	ผลต่าง	
			จำนวน	เพิ่ม/ลด
รายรับ				
รายรับจากงบประมาณ	3,745.70	7,106.16	-3,360.45	-47.29%
รายรับจากการดำเนินงาน	7,279.87	9,524.00	-2,244.13	-23.56%
รายรับดอกเบี้ยเงินฝาก	142.80	197.24	-54.45	-27.60%
รายรับอื่น ๆ	2,476.64	11,369.54	-8,892.90	-78.22%
รวมรายรับ	13,645.00	28,196.94	-14,551.94	-51.61%
รายจ่าย				
รายจ่ายบุคลากร	3,312.31	3,311.17	1.14	0.03%
รายจ่ายจากการดำเนินงาน(ค่าตอบแทนใช้สอยและวัสดุ)	6,542.09	20,311.57	-13,769.48	-67.79%
ค่าครุภัณฑ์	1,051.59	482.76	568.83	117.83%
ค่าที่ดินและสิ่งก่อสร้าง	507.58	779.92	-272.35	-34.92%
รายจ่ายอื่น ๆ	1,106.67	2,214.81	-1,108.14	-50.03%
รวมรายจ่าย	12,520.24	27,100.23	-14,579.99	-53.80%
รายรับสูง (ต่ำ) กว่ารายจ่ายสุทธิ	1,124.76	1,096.71	28.06	2.56%
หัก นำส่งรายได้แผ่นดิน	664.44	654.70	9.75	1.49%
รายรับสูง (ต่ำ) กว่ารายจ่ายสุทธิหลังหักนำส่งรายได้แผ่นดิน	460.32	442.01	18.31	4.14%
บวก เงินคงเหลือสะสมยกมา	17,152.38	16,442.29	710.09	4.32%
เงินคงเหลือทั้งสิ้น	17,612.70	16,884.30	728.40	4.31%
หัก ภาระผูกพัน	2,345.24	2,350.89	-5.65	-0.24%
เงินคงเหลือหลังหักภาระผูกพัน	15,267.45	14,533.40	734.05	5.05%

เงินประกันสัญญา/เงินมัดจำ

รายงานการรับและการใช้จ่ายเงินรายได้ที่ไม่ต้องนำส่งเป็นรายได้แผ่นดินตามมาตรา 170 แห่งรัฐธรรมนูญฯ พุทธศักราช 2550

ปีงบประมาณ พ.ศ. 2552 และ 2551

กรณีหน่วยงานของรัฐไม่มีการจัดหางบการเงิน (รายงานการเงินตามเกณฑ์เงินสด)

(หน่วยงานขององค์กรตามรัฐธรรมนูญ ส่วนราชการระดับ "กรม" หรือเทียบเท่าในสังกัด "กระทรวง" และส่วนราชการไม่สังกัดกระทรวง

สำนักนายกรัฐมนตรีหรือกระทรวง)

(หน่วย : ล้านบาท)

	2552	2551	ผลต่าง	
			จำนวน	เพิ่ม/ลด
รายรับ				
รายรับจากงบประมาณ	0.00	0.00	0.00	-
รายรับจากการดำเนินงาน	2,050.46	1,353.54	696.93	51.49%
รายรับดอกเบี้ยเงินฝาก	0.00	0.00	0.00	17.22%
รายรับอื่น ๆ	985.71	589.48	396.23	67.22%
รวมรายรับ	<u>3,036.17</u>	<u>1,943.02</u>	<u>1,093.15</u>	<u>56.26%</u>
รายจ่าย				
รายจ่ายบุคลากร	0.00	7.02	-7.02	-100.00%
รายจ่ายจากการดำเนินงาน(ค่าตอบแทนใช้สอยและวัสดุ)	47.42	37.87	9.55	25.22%
ค่าครุภัณฑ์	2.77	0.00	2.77	
ค่าที่ดินและสิ่งก่อสร้าง	0.02	0.06	-0.04	-70.40%
รายจ่ายอื่น ๆ	2,131.12	2,625.22	-494.10	-18.82%
รวมรายจ่าย	<u>2,181.32</u>	<u>2,670.17</u>	<u>-488.85</u>	<u>-18.31%</u>
รายรับสูง (ค่า) กว่ารายจ่ายสุทธิ	854.85	-727.15	1,582.00	-217.56%
หัก นำส่งรายได้แผ่นดิน	<u>438.61</u>	<u>56.73</u>	<u>381.88</u>	<u>673.14%</u>
รายรับสูง (ค่า) กว่ารายจ่ายสุทธิหลังหักนำส่งรายได้แผ่นดิน	416.24	-783.88	1,200.12	-153.10%
บวก เงินคงเหลือสะสมยกมา	<u>3,535.09</u>	<u>4,322.45</u>	<u>-787.36</u>	<u>-18.22%</u>
เงินคงเหลือทั้งสิ้น	3,951.32	3,538.57	412.76	11.66%
หัก ภาระผูกพัน	<u>220.92</u>	<u>88.76</u>	<u>132.16</u>	<u>148.89%</u>
เงินคงเหลือหลังหักภาระผูกพัน	<u>3,730.40</u>	<u>3,449.80</u>	<u>280.60</u>	<u>8.13%</u>

เงินดอกเบี้ยกลางศาล/ค่าธรรมเนียมศาล/ ค่าธรรมเนียมในการบังคับคดี

รายงานการรับและการใช้จ่ายเงินรายได้ที่ไม่ต้องนำส่งเป็นรายได้แผ่นดินตามมาตรา 170 แห่งรัฐธรรมนูญฯ พุทธศักราช 2550

ปีงบประมาณ พ.ศ 2552 และ 2551

กรณีหน่วยงานของรัฐไม่มีการจัดทำงบการเงิน (รายงานการเงินตามเกณฑ์เงินสด)

(หน่วยงานขององค์กรตามรัฐธรรมนูญ ส่วนราชการระดับ "กรม" หรือเทียบเท่าในสังกัด "กระทรวง" และส่วนราชการไม่สังกัดกระทรวง

สำนักงานรัฐมนตรีหรือกระทรวง)

(หน่วย : ล้านบาท)

	2552	2551	ผลต่าง	
			จำนวน	เพิ่ม/ลด
รายรับ				
รายรับจากงบประมาณ	0.00	0.00	0.00	-
รายรับจากการดำเนินงาน	1,594.57	1,543.32	51.25	3.32%
รายรับดอกเบี้ยเงินฝาก	0.00	0.00	0.00	
รายรับอื่น ๆ	181.29	122.05	59.24	48.54%
รวมรายรับ	1,775.86	1,665.37	110.49	6.63%
รายจ่าย				
รายจ่ายบุคลากร	0.34	0.26	0.08	28.90%
รายจ่ายจากการดำเนินงาน(ค่าตอบแทนใช้สอยและวัสดุ)	2,143.23	1,463.97	679.27	46.40%
ค่าครุภัณฑ์	15.18	2.58	12.60	487.65%
ค่าที่ดินและสิ่งก่อสร้าง	49.85	0.00	49.85	
รายจ่ายอื่น ๆ	11.61	30.69	-19.08	-62.16%
รวมรายจ่าย	2,220.21	1,497.50	722.71	48.26%
รายรับสูง (ต่ำ) กว่ารายจ่ายสุทธิ	-444.36	167.87	-612.22	-364.71%
หัก นำส่งรายได้แผ่นดิน	2.53	112.20	-109.67	-97.75%
รายรับสูง (ต่ำ) กว่ารายจ่ายสุทธิหลังหักนำส่งรายได้แผ่นดิน	-446.89	55.66	-502.55	-902.83%
บวก เงินคงเหลือสะสมยกมา	2,074.40	2,018.73	55.66	2.76%
เงินคงเหลือทั้งสิ้น	1,627.51	2,074.40	-446.89	-21.54%
หัก ภาระผูกพัน	0.00	0.00	0.00	
เงินคงเหลือหลังหักภาระผูกพัน	1,627.51	2,074.40	-446.89	-21.54%

เงินฝากผลพลอยได้

รายงานการรับและการใช้จ่ายเงินรายได้ที่ไม่ต้องนำส่งเป็นรายได้แผ่นดินตามมาตรา 170 แห่งรัฐธรรมนูญฯ พุทธศักราช 2550

ปีงบประมาณ พ.ศ 2552 และ 2551

กรณีหน่วยงานของรัฐไม่มีการจัดหางบการเงิน (รายงานการเงินตามเกณฑ์เงินสด)

(หน่วยงานขององค์กรตามรัฐธรรมนูญ ส่วนราชการระดับ "กรม" หรือเทียบเท่าในสังกัด "กระทรวง" และส่วนราชการไม่สังกัดกระทรวง
สำนักนายกรัฐมนตรีหรือกระทรวง)

(หน่วย : ล้านบาท)

ผลต่าง

	2552	2551	จำนวน	เพิ่ม/ลด
รายรับ				
รายรับจากงบประมาณ	0.00	0.00	0.00	
รายรับจากการดำเนินงาน	412.20	613.02	-200.82	-32.76%
รายรับดอกเบี้ยเงินฝาก	0.50	0.61	-0.11	-18.69%
รายรับอื่น ๆ	3.02	10.93	-7.91	-72.35%
รวมรายรับ	415.72	624.56	-208.84	-33.44%
รายจ่าย				
รายจ่ายบุคลากร	5.63	5.91	-0.28	-4.74%
รายจ่ายจากการดำเนินงาน(ค่าตอบแทนใช้สอยและวัสดุ)	427.74	580.96	-153.22	-26.37%
ค่าครุภัณฑ์	11.86	18.02	-6.16	-34.18%
ค่าที่ดินและสิ่งก่อสร้าง	1.78	4.81	-3.02	-62.91%
รายจ่ายอื่น ๆ	2.91	7.31	-4.40	-60.22%
รวมรายจ่าย	449.92	617.01	-167.09	-27.08%
รายรับสูง (ต่ำ) กว่ารายจ่ายสุทธิ	-34.20	7.56	-41.75	-552.58%
หัก นำส่งรายได้แผ่นดิน	4.93	9.49	-4.57	-48.11%
รายรับสูง (ต่ำ) กว่ารายจ่ายสุทธิหลังหักนำส่งรายได้แผ่นดิน	-39.12	-1.94	-37.19	1,920.11%
บวก เงินคงเหลือสะสมยกมา	56.22	57.34	-1.11	-1.94%
เงินคงเหลือทั้งสิ้น	17.10	55.40	-38.30	-69.13%
หัก ภาระผูกพัน	0.00	0.00	0.00	
เงินคงเหลือหลังหักภาระผูกพัน	17.10	55.40	-38.30	-69.13%

เงินสินบนรางวัล

รายงานการรับและการใช้จ่ายเงินรายได้ที่ไม่ต้องนำส่งเป็นรายได้แผ่นดินตามมาตรา 170 แห่งรัฐธรรมนูญฯ พุทธศักราช 2550

ปีงบประมาณ พ.ศ. 2552 และ 2551

กรณีหน่วยงานของรัฐไม่มีการจัดทำงบการเงิน (รายงานการเงินตามเกณฑ์เงินสด)

(หน่วยงานขององค์กรตามรัฐธรรมนูญ ส่วนราชการระดับ "กรม" หรือเทียบเท่าในสังกัด "กระทรวง" และส่วนราชการไม่สังกัดกระทรวง

สำนักนายกรัฐมนตรีหรือกระทรวง)

(หน่วย : ล้านบาท)

	2552	2551	ผลต่าง	
			จำนวน	เพิ่ม/ลด
รายรับ				
รายรับจากงบประมาณ	0.00	0.00	0.00	
รายรับจากการดำเนินงาน	643.87	604.01	39.86	6.60%
รายรับดอกเบี้ยเงินฝาก	0.00	0.01	0.00	-24.90%
รายรับอื่น ๆ	1,379.90	1,355.87	24.02	1.77%
รวมรายรับ	<u>2,023.78</u>	<u>1,959.89</u>	<u>63.88</u>	<u>3.26%</u>
รายจ่าย				
รายจ่ายบุคลากร	158.27	156.84	1.43	0.91%
รายจ่ายจากการดำเนินงาน(ค่าตอบแทนใช้สอยและวัสดุ)	875.56	817.80	57.76	7.06%
ค่าครุภัณฑ์	0.00	0.00	0.00	
ค่าที่ดินและสิ่งก่อสร้าง	0.00	0.00	0.00	
รายจ่ายอื่น ๆ	960.98	941.68	19.30	2.05%
รวมรายจ่าย	<u>1,994.80</u>	<u>1,916.33</u>	<u>78.48</u>	<u>4.10%</u>
รายรับสูง (ต่ำ) กว่ารายจ่ายสุทธิ	28.97	43.57	-14.59	-33.50%
หัก นำส่งรายได้แผ่นดิน	<u>1.12</u>	<u>1.09</u>	<u>0.03</u>	<u>2.53%</u>
รายรับสูง (ต่ำ) กว่ารายจ่ายสุทธิหลังหักนำส่งรายได้แผ่นดิน	27.85	42.47	-14.62	-34.43%
บวก เงินคงเหลือสะสมยกมา	<u>205.56</u>	<u>169.24</u>	<u>36.31</u>	<u>21.46%</u>
เงินคงเหลือทั้งสิ้น	<u>233.41</u>	<u>211.72</u>	<u>21.69</u>	<u>10.25%</u>
หัก ภาระผูกพัน	<u>7.17</u>	<u>5.72</u>	<u>1.45</u>	<u>25.38%</u>
เงินคงเหลือหลังหักภาระผูกพัน	<u><u>226.24</u></u>	<u><u>206.00</u></u>	<u><u>20.24</u></u>	<u><u>9.83%</u></u>

๓. รัฐวิสาหกิจ

ต้นฉบับไม่มีหน้านี้

ทะเบียนการรายงานข้อมูลของหน่วยงานรัฐวิสาหกิจ ตามรายงานฯ มาตรา 170 แห่งรัฐธรรมนูญฯ พุทธศักราช 2550

ประจำปีงบประมาณ พ.ศ. 2551 - 2552

ลำดับ	หน่วยงาน	สังกัด	ปีงบประมาณ	
			2551	2552
สาขาพลังงาน				
1	¹ การไฟฟ้าฝ่ายผลิตแห่งประเทศไทย	กระทรวงพลังงาน	√	√
2	² การไฟฟ้านครหลวง	กระทรวงพลังงาน	√	√
3	³ การไฟฟ้าส่วนภูมิภาค	กระทรวงพลังงาน	√	√
4	⁴ บริษัท ปตท. จำกัด (มหาชน)	กระทรวงพลังงาน	√	√
สาขาขนส่ง				
สาขาขนส่งทางอากาศ				
5	¹ บริษัท ท่าอากาศยานไทย จำกัด (มหาชน)	กระทรวงคมนาคม	√	√
6	² บริษัท การบินไทย จำกัด (มหาชน)	กระทรวงคมนาคม	√	√
7	³ บริษัท วิทยุการบินแห่งประเทศไทย จำกัด	กระทรวงคมนาคม	√	√
8	⁴ สถาบันการบินพลเรือน	กระทรวงคมนาคม	√	√
สาขาขนส่งทางน้ำ				
9	⁵ การท่าเรือแห่งประเทศไทย	กระทรวงคมนาคม	√	√
10	⁶ บริษัท ไทยเดินเรือทะเล จำกัด	กระทรวงคมนาคม	√	√
สาขาขนส่งทางบก				
11	⁷ การทางพิเศษแห่งประเทศไทย	กระทรวงคมนาคม	√	√
12	⁸ องค์การขนส่งมวลชนกรุงเทพ	กระทรวงคมนาคม	√	√
13	⁹ การรถไฟแห่งประเทศไทย	กระทรวงคมนาคม	X	X
14	¹⁰ การรถไฟฟ้ามหานครแห่งประเทศไทย	กระทรวงคมนาคม	√	√
15	¹¹ บริษัท ขนส่ง จำกัด	กระทรวงคมนาคม	√	√
สาขาสื่อสาร				
16	¹ บริษัท กสท โทรคมนาคม จำกัด (มหาชน)	กระทรวงเทคโนโลยีสารสนเทศและการสื่อสาร	√	√
17	² บริษัท ทีโอที จำกัด (มหาชน)	กระทรวงเทคโนโลยีสารสนเทศและการสื่อสาร	√	√
18	³ บริษัท อสมท จำกัด (มหาชน)	สำนักนายกรัฐมนตรี	√	√
19	⁴ บริษัทไปรษณีย์ไทยจำกัด	กระทรวงเทคโนโลยีสารสนเทศและการสื่อสาร	√	√
สาขาสาธารณูปการ				
20	¹ องค์การจัดการน้ำเสีย	กระทรวงทรัพยากรธรรมชาติและสิ่งแวดล้อม	√	√
21	² การประปานครหลวง	กระทรวงมหาดไทย	√	√
22	³ การประปาส่วนภูมิภาค	กระทรวงมหาดไทย	√	√
23	⁴ การเคหะแห่งชาติ	กระทรวงการพัฒนาสังคมและความมั่นคงของมนุษย์	√	√
สาขาอุตสาหกรรม				
24	¹ การนิคมอุตสาหกรรมแห่งประเทศไทย	กระทรวงอุตสาหกรรม	√	√
25	² องค์การสุรา กรมสรรพสามิต	กระทรวงการคลัง	√	√
26	³ โรงงานไฟ กรมสรรพสามิต	กระทรวงการคลัง	√	√
27	⁴ โรงงานยาสูบ กระทรวงการคลัง	กระทรวงการคลัง	√	√
28	⁵ โรงพิมพ์ตำรวจ	ส่วนราชการไม่สังกัดฯ	√	√

ลำดับ	หน่วยงาน	สังกัด	ปีงบประมาณ	
29	⁶ บริษัท อู่กรุงเทพ จำกัด	กระทรวงกลาโหม	√	√
สาขาเกษตรและทรัพยากรธรรมชาติ				
30	¹ องค์การตลาดเพื่อเกษตรกร	กระทรวงเกษตรและสหกรณ์	√	√
31	² องค์การสวนยาง	กระทรวงเกษตรและสหกรณ์	√	√
32	³ องค์การสะพานปลา	กระทรวงเกษตรและสหกรณ์	√	√
33	⁴ องค์การส่งเสริมกิจการโคนมแห่งประเทศไทย	กระทรวงเกษตรและสหกรณ์	√	√
34	⁵ องค์การอุตสาหกรรมป่าไม้	กระทรวงทรัพยากรธรรมชาติและสิ่งแวดล้อม	√	√
35	⁶ สำนักงานกองทุนสงเคราะห์การทำสวนยาง	กระทรวงเกษตรและสหกรณ์	√	√
36	⁷ องค์การสวนพฤกษศาสตร์	กระทรวงทรัพยากรธรรมชาติและสิ่งแวดล้อม	√	√
สาขาพาณิชย์และบริการ				
37	¹ องค์การตลาด	กระทรวงมหาดไทย	√	√
38	² องค์การคลังสินค้า	กระทรวงพาณิชย์	√	√
39	³ สำนักงานสลากกินแบ่งรัฐบาล	กระทรวงการคลัง	√	√
40	⁴ การท่องเที่ยวแห่งประเทศไทย	กระทรวงการท่องเที่ยวและกีฬา	√	√
41	⁵ บริษัท สหโรงแรมไทยและการท่องเที่ยว จำกัด	กระทรวงการคลัง	√	√
42	⁶ บริษัท ธนาคารพัฒนาสินทรัพย์ จำกัด	กระทรวงการคลัง	√	√
สาขาสังคมและเทคโนโลยี				
43	¹ องค์การเภสัชกรรม	กระทรวงสาธารณสุข	√	√
44	² สถาบันวิจัยวิทยาศาสตร์และเทคโนโลยีแห่งประเทศไทย	กระทรวงวิทยาศาสตร์และเทคโนโลยี	√	√
45	³ องค์การพิพิธภัณฑสถานแห่งชาติ	กระทรวงวิทยาศาสตร์และเทคโนโลยี	√	√
46	⁴ การกีฬาแห่งประเทศไทย	กระทรวงการท่องเที่ยวและกีฬา	√	√
47	⁵ องค์การสวนสัตว์	กระทรวงเกษตรและสหกรณ์	√	√
48	⁶ สำนักงานธนาคารกรุงเทพ กรมพัฒนาสังคมและสวัสดิการ	กระทรวงการพัฒนาสังคมและความมั่นคงของมนุษย์	X	X
สาขาการเงิน				
49	¹ บมจ.ธนาคารกรุงไทย	กระทรวงการคลัง	√	√
50	² ธนาคารเพื่อการเกษตรและสหกรณ์การเกษตร	กระทรวงการคลัง	√	√
51	³ ธนาคารออมสิน	กระทรวงการคลัง	√	√
52	⁴ ธนาคารอาคารสงเคราะห์	กระทรวงการคลัง	√	√
53	⁵ ธนาคารเพื่อการส่งออกและนำเข้าแห่งประเทศไทย	กระทรวงการคลัง	√	√
54	⁶ ธนาคารพัฒนาวิสาหกิจขนาดกลางและขนาดย่อมแห่งประเทศไทย	กระทรวงการคลัง	√	√
55	⁷ บริษัทตลาดรองสินเชื่อที่อยู่อาศัย	กระทรวงการคลัง	√	√
56	⁸ บริษัทประกันสินเชื่ออุตสาหกรรมขนาดย่อม	กระทรวงการคลัง	√	√
57	⁹ ธนาคารอิสลามแห่งประเทศไทย	กระทรวงการคลัง	X	X
รวม (จำนวนหน่วยงานที่รายงาน)			54	54
รวม (จำนวนหน่วยงานที่ไม่รายงาน)			3	3
รวมทั้งสิ้น			57	57

ทะเบียนสถานะ "งบการเงิน" ของรัฐวิสาหกิจ

ประจำปีงบประมาณ พ.ศ. 2551 - 2552

ลำดับ	หน่วยงาน	จำนวนหน่วยงาน รัฐวิสาหกิจ	ปี 2551			ปี 2552		
			งบฯ รัฐบาลแล้ว	งบฯ งบฯ งบฯ	งบฯ งบฯ งบฯ	งบฯ รัฐบาลแล้ว	งบฯ งบฯ งบฯ	งบฯ งบฯ งบฯ
ไม่ใช่วงศ์สถาบันการเงิน								
สาขาพลังงาน								
1	¹ S504	การไฟฟ้าฝ่ายผลิตแห่งประเทศไทย		√			√	
2	² S505	การไฟฟ้าฝ่ายผลิตแห่งประเทศไทย		√			√	
3	³ S506	การไฟฟ้าส่วนภูมิภาค		√			√	
4	⁴ S507	บริษัท ปตท. จำกัด (มหาชน)		√			√	
รวม			4	4	-	-	4	-
สาขาส่ง								
สาขาส่งทางอากาศ								
5	² S306	บริษัท ท่าอากาศยานไทย จำกัด (มหาชน)		√			√	
6	² S307	บริษัท การบินไทย จำกัด (มหาชน)		√			√	
7	³ S310	บริษัท วิทยุการบินแห่งประเทศไทย จำกัด		√			√	
8	⁴ S311	สถาบันการบินพลเรือน		√			√	
รวม			4	4	-	-	4	-
สาขาส่งทางน้ำ								
9	⁵ S304	การท่าเรือแห่งประเทศไทย		√			√	
10	⁶ S305	บริษัท ไทยเดินเรือทะเล จำกัด		√			√	
รวม			2	2	-	-	1	1
สาขาส่งทางบก								
11	⁷ S301	การทางพิเศษแห่งประเทศไทย		√			√	
12	⁸ S302	องค์การขนส่งมวลชนกรุงเทพ		√			√	
13	⁹ S312	การรถไฟแห่งประเทศไทย		√			√	
14	¹⁰ S313	การรถไฟแห่งประเทศไทย		√			√	
15	¹¹ S314	บริษัท ขนส่ง จำกัด		√			√	
รวม			5	5	-	-	4	1
รวมสาขาส่ง			11	11	-	-	9	2
สาขาโครงสร้าง								
16	¹ S316	บริษัท กสท โทรคมนาคม จำกัด (มหาชน)		√			√	
17	² S317	บริษัท ทีโอที จำกัด (มหาชน)*		√			√	
18	³ S318	บริษัท อสมท จำกัด (มหาชน)		√			√	
19	⁴ S319	บริษัท ไปรษณีย์ไทย จำกัด		√			√	
รวม			4	4	-	-	4	-
สาขาสถาปัตยกรรม								
20	¹ S510	องค์การจัดการน้ำเสีย		√			√	
21	² S601	การประปานครหลวง		√			√	
22	³ S602	การประปาสงขลา		√			√	
23	⁴ S603	การเคหะแห่งชาติ		√			√	
รวม			4	4	-	-	3	1
สาขาอุตสาหกรรม								
24	¹ S201	การนิคมอุตสาหกรรมแห่งประเทศไทย		√			√	
25	² S205	องค์การสุรา กรมสรรพสามิต		√			√	
26	³ S206	โรงงานไฟ กรมสรรพสามิต		√			√	
27	⁴ S207	โรงงานยาสูบ กระทรวงการคลัง		√			√	
28	⁵ S208	โรงพิมพ์ตำรวจ		√			√	
29	⁶ S315	บริษัท อู่กรุงเทพ จำกัด		√			√	
รวม			6	6	-	-	6	-
สาขาคณะกรณีสถาปัตยกรรมแห่งชาติ								
30	¹ S101	องค์การตลาดเพื่อเกษตรกร		√			√	
31	² S102	องค์การสวนยาง		√			√	

ลำดับ	หน่วยงาน	จำนวนหน่วยงาน รัฐวิสาหกิจ	ปี 2551			ปี 2552		
			สทง. ครอบงำแล้ว	สทง. สดง.รวมยอด	อยู่ระหว่างดำเนินการ	สทง. ครอบงำแล้ว	สทง. สดง.รวมยอด	อยู่ระหว่างดำเนินการ
32	3 S103	องค์การสะพานปลา	✓			✓		
33	4 S104	องค์การส่งเสริมกิจการโคนมแห่งประเทศไทย		✓			✓	
34	5 S105	องค์การอุตสาหกรรมป่าไม้	✓				✓	
35	6 S106	สำนักงานกองทุนสงเคราะห์การทำสวนยาง	✓			✓		
36	7 S503	องค์การสวนพฤกษศาสตร์	✓				✓	
รวม			6	1	-	4	3	-
สาขาพาณิชย์และอর্থการบริการ								
37	1 S401	องค์การตลาด	✓			✓		
38	2 S402	องค์การคลังสินค้า	✓				✓	
39	3 S403	สำนักงานสลากกินแบ่งรัฐบาล	✓			✓		
40	4 S404	การท่องเที่ยวแห่งประเทศไทย	✓			✓		
41	5 S405	บริษัท สหโรงแรมไทยและการท่องเที่ยว จำกัด	✓			✓		
42	6 S904	บริษัท ธนาคารพัฒนาสินทรัพย์ จำกัด	✓			✓		
รวม			6	-	-	3	3	-
สาขาสังคมและเทคโนโลยี								
43	1 S204	องค์การนาฬิกากรรม	✓			✓		
44	2 S501	สถาบันวิจัยวิทยาศาสตร์และเทคโนโลยีแห่งประเทศไทย	✓			✓		
45	3 S502	องค์การพิพิธภัณฑ์วิทยาศาสตร์แห่งชาติ	✓			✓		
46	4 S604	การกีฬาแห่งประเทศไทย	✓			✓		
47	5 S605	องค์การสวนสัตว์	✓			✓		
48	6	สำนักงานธนาคารกรุงเทพ กรมพัฒนาสังคมและสวัสดิการ ⁽¹⁾	✓			✓		
รวม			6	-	-	6	-	-
รวมไม่ไหลเข้ารับการเงิน			48	1	-	39	9	-
สาขาบริการเงิน								
49	1 S702	บมจ.ธนาคารกรุงไทย	✓			✓		
50	2 S703	ธนาคารเพื่อการเกษตรและสหกรณ์การเกษตร	✓			✓		
51	3 S704	ธนาคารออมสิน	✓			✓		
52	4 S705	ธนาคารอาคารสงเคราะห์	✓			✓		
53	5 S706	ธนาคารเพื่อการส่งออกและนำเข้าแห่งประเทศไทย	✓			✓		
54	6 S708	ธนาคารพัฒนาวิสาหกิจขนาดกลางและขนาดย่อมแห่งประเทศไทย	✓			✓		
55	7 S902	บริษัทตลาดโรงสีแห่งชาติ จำกัด	✓			✓		
56	8 S903	บริษัทประกันสินเชื่ออุตสาหกรรมขนาดย่อม	✓			✓		
57	9	ธนาคารอิสลามแห่งประเทศไทย ⁽²⁾	✓			✓		
รวมสถาบันการเงิน			9	-	-	9	-	-
รวมทั้งสิ้น			57	1*	-	50	7*	-

หมายเหตุ : 1. * สถาบันการเงินยังไม่ได้รับรองจาก สทง.

2. ลำดับที่ 48 และ 57 ไม่ส่งข้อมูล

หน่วยงานรัฐวิสาหกิจ (ภาพรวม)

รายงานการรับและการใช้จ่ายเงินรายได้ที่ไม่ต้องนำส่งเป็นรายได้แผ่นดินตามมาตรา 170 แห่งรัฐธรรมนูญฯ พุทธศักราช 2550

ปีงบประมาณ พ.ศ. 2552 และ 2551

(หน่วย : ล้านบาท)

	2552	2551	ผลต่าง	
			จำนวน	เพิ่ม/ลด
สินทรัพย์รวม	7,757,051.21	6,830,797.73	926,253.49	13.56%
หนี้สินรวม	5,936,705.23	5,177,465.06	759,240.17	14.66%
สินทรัพย์สุทธิ	1,820,345.98	1,653,332.67	167,013.31	10.10%
รายได้	3,156,393.54	3,527,870.30	-371,476.76	-10.53%
ค่าใช้จ่าย	2,877,087.56	3,282,477.37	-405,389.81	-12.35%
กำไร(ขาดทุน) ก่อนดอกเบี้ยจ่ายและภาษีเงินได้	279,305.98	245,392.93	33,913.05	13.82%
หัก ดอกเบี้ยจ่าย	43,119.63	37,121.19	5,998.43	16.16%
กำไร (ขาดทุน) หลังดอกเบี้ยจ่าย	236,186.35	208,271.74	27,914.61	13.40%
หัก ภาษีเงินได้	50,000.76	16,676.42	33,324.34	199.83%
กำไร (ขาดทุน) สุทธิ	186,185.59	191,595.32	-5,409.73	-2.82%
เงินนำส่งรายได้แผ่นดิน	81,879.30	96,779.45	- 14,900.15	-15.40%

หมายเหตุ 1. ปี 2551-2552 มีรัฐวิสาหกิจ 57 แห่ง

2. ข้อมูลปี 2551-2552 เป็นข้อมูลของรัฐวิสาหกิจจำนวน 54 แห่ง

เงินรายได้ที่ไม่ต้องนำส่งเป็นรายได้แผ่นดินฯ ประเภทรัฐวิสาหกิจ

ฐานะทางการเงิน

หน่วย : ล้านบาท

รายการ	2552	2551	ผลต่าง	%
สินทรัพย์	7,757,051.21	6,830,797.73	926,253.49	13.56
หนี้สิน	5,936,705.23	5,177,465.06	759,240.17	14.66
ทุน	1,820,345.98	1,653,332.67	167,013.32	10.10
D/E ratio	3.26	3.13	4.55	



ผลการดำเนินงาน

หน่วย : ล้านบาท

รายการ	2552	2551	ผลต่าง	%
รายได้รวม	3,156,393.54	3,527,870.30	- 371,476.76	- 10.53
ค่าใช้จ่ายรวม	2,970,207.95	3,336,274.97	- 366,067.02	- 10.97
กำไร(ขาดทุน) สุทธิ	186,185.59	191,595.32	- 5,409.73	- 2.82
เงินนำส่งรายได้แผ่นดิน	81,879.30	96,779.45	- 14,900.15	- 15.40
ROA	2.40	2.80	-0.07	
ROE	10.23	11.59	-0.30	



จากข้อมูลของรัฐวิสาหกิจในปีงบประมาณ พ.ศ. ๒๕๕๒ ปรากฏว่ารัฐวิสาหกิจมีฐานะทางการเงินเพิ่มขึ้นจากปีงบประมาณ พ.ศ. ๒๕๕๑ ทั้งในส่วนของสินทรัพย์รวม หนี้สินรวม และทุนรวม โดยสินทรัพย์รวมมีจำนวนทั้งสิ้น ๗,๗๕๗,๐๕๑.๒๑ ล้านบาท หรือปรับเพิ่มขึ้น ร้อยละ ๑๓.๕๖ โดยสินทรัพย์และหนี้สินส่วนใหญ่เป็นของกลุ่มสถาบันการเงินมากกว่าร้อยละ ๕๐ ขณะที่ ส่วนของทุนรวมส่วนใหญ่เป็นกลุ่มที่ไม่ใช่สถาบันการเงิน ถึงร้อยละ ๘๑.๐๙ โดยมีอัตราส่วนหนี้สินรวมต่อสินทรัพย์สุทธิ (D/E Ratio) ในปีงบประมาณ พ.ศ. ๒๕๕๑-๕๒ จำนวน ๓.๑๓ และ ๓.๒๖ เท่า ตามลำดับ

โดยผลการดำเนินงานมีกำไรสุทธิ ปี ๒๕๕๒ จำนวน ๑๘๖,๑๘๕.๕๙ ล้านบาท ลดลงจากปีงบประมาณ พ.ศ. ๒๕๕๑ ร้อยละ ๒.๘๒ ซึ่งกำไรสุทธิส่วนใหญ่เป็นของกลุ่มที่ไม่ใช่สถาบันการเงิน (ร้อยละ ๗๗.๖๐) ขณะที่กลุ่มสถาบันการเงิน คิดเป็นร้อยละ ๒๒.๔๐ โดยมียอดการจ่ายชำระภาษีเงินได้ในปีงบประมาณ พ.ศ. ๒๕๕๒ จำนวน ๕๐,๐๐๐.๗๖ ล้านบาท และนำส่งเงินเป็นรายได้แผ่นดินจำนวน ๘๑,๘๗๙.๓๐ ล้านบาท ปรับลดลงจากปีงบประมาณ พ.ศ. ๒๕๕๑ ร้อยละ ๑๕.๔๐ โดยในปีงบประมาณ พ.ศ. ๒๕๕๒ มีอัตราส่วนกำไรสุทธิต่อสินทรัพย์รวม และอัตรากำไรสุทธิต่อทุนรวม ร้อยละ ๒.๔๐ และ ๑๐.๒๓ ตามลำดับ

ทั้งนี้ รัฐวิสาหกิจได้รับจัดสรรเงินงบประมาณจากภาครัฐในปีงบประมาณ พ.ศ. ๒๕๕๑ - ๒๕๕๒ รวม ๕๖,๒๐๙.๐๘ และ ๕๕,๗๓๗.๕๗ ล้านบาท คิดเป็นร้อยละ ๑.๕๗ และ ๑.๗๖ ของเงินรายได้รวมตามลำดับ ซึ่งส่วนใหญ่เป็นเงินจัดสรรให้แก่ ธนาคารเพื่อการเกษตรและสหกรณ์การเกษตร การทางพิเศษแห่งประเทศไทย การเคหะแห่งชาติ การรถไฟแห่งประเทศไทย การรถไฟฟ้ามหานครแห่งประเทศไทย รวมเป็นเงิน ๔๐,๘๕๑.๑๐ และ ๔๑,๑๓๓.๖๑ ล้านบาท หรือร้อยละ ๗๒.๖๘ และ ๗๓.๘๐ ของเงินงบประมาณที่จัดสรรทั้งหมด

ภาพรวมฐานะทางการเงินของเงินรายได้ที่ไม่ต้องนำส่งคลังเป็นรายได้แผ่นดินตามมาตรา 170 แห่งรัฐธรรมนูญฯ พุทธศักราช 2550 (หน่วยงานรัฐวิสาหกิจ)

หน่วย : ล้านบาท

ประเภท	สิ่งจูงใจ		หนี้สาธารณะ		ส่วนของผู้ถือหุ้น		รวมได้		คำใช้จ่าย		กำไรขาดทุน ก่อนหักภาษีเงินได้		ผลกำไรสุทธิ		กำไร (ขาดทุน) หลังหักภาษีเงินได้		กำไร (ขาดทุน) สุทธิ		นำส่งรายได้แผ่นดิน			
	จำนวน	%	จำนวน	%	จำนวน	%	จำนวน	%	จำนวน	%	จำนวน	%	จำนวน	%	จำนวน	%	จำนวน	%	จำนวน	%	จำนวน	%
ไม่ส่งรายได้เงิน	3,536,008.82	45.58%	2,059,891.76	34.70%	1,476,117.07	81.09%	2,950,354.31	93.47%	2,721,374.31	94.59%	228,980.00	81.98%	41,119.63	100.00%	185,860.37	78.69%	41,381.25	82.76%	184,479.12	77.60%	73,502.90	89.17%
ส่งรายได้เงิน	4,221,042.39	54.42%	3,876,813.47	65.30%	344,228.92	18.91%	206,039.23	6.53%	155,713.25	5.41%	50,325.98	18.02%	0.00	0.00%	50,325.98	21.31%	8,619.51	17.29%	41,706.47	22.40%	8,376.40	10.23%
รวม	7,757,051.21	100.00%	5,936,705.23	100.00%	1,820,345.96	100.00%	3,156,393.54	100.00%	2,877,087.56	100.00%	279,305.98	100.00%	43,119.63	100.00%	236,186.35	100.00%	50,000.76	100.00%	186,185.59	100.00%	81,879.30	100.00%

ภาพรวมฐานะทางการเงินของเงินรายได้ที่ไม่ต้องนำส่งคลังเป็นรายได้แผ่นดินตามมาตรา 170 แห่งรัฐธรรมนูญฯ พุทธศักราช 2550 (หน่วยงานรัฐวิสาหกิจ)

หน่วย : ล้านบาท

ประเภท	สิ่งจูงใจ		หนี้สาธารณะ		ส่วนของผู้ถือหุ้น		รวมได้		คำใช้จ่าย		กำไรขาดทุน ก่อนหักภาษีเงินได้		ผลกำไรสุทธิ		กำไร (ขาดทุน) หลังหักภาษีเงินได้		กำไร (ขาดทุน) สุทธิ		นำส่งรายได้แผ่นดิน			
	จำนวน	%	จำนวน	%	จำนวน	%	จำนวน	%	จำนวน	%	จำนวน	%	จำนวน	%	จำนวน	%	จำนวน	%	จำนวน	%	จำนวน	%
ไม่ส่งรายได้เงิน	3,220,937.30	47.15%	1,860,237.10	35.93%	1,360,700.20	82.30%	3,317,610.60	94.04%	3,111,251.47	94.78%	206,359.14	84.09%	37,121.19	0.00%	169,237.94	0.00%	10,028.85	60.14%	159,209.10	83.10%	88,687.45	91.64%
ส่งรายได้เงิน	3,609,860.43	52.85%	3,317,227.96	64.07%	292,632.47	17.70%	210,259.70	5.96%	171,225.90	5.22%	39,033.80	15.91%	0.00	0.00%	39,033.80	18.74%	6,647.57	39.86%	32,386.23	16.90%	8,092.00	8.36%
รวม	6,830,797.73	100.00%	5,177,465.06	100.00%	1,653,332.67	100.00%	3,527,870.30	100.00%	3,282,477.36	100.00%	245,392.93	100.00%	37,121.19	0.00%	208,271.74	18.74%	16,676.42	100.00%	191,595.32	100.00%	96,779.45	100.00%

ลำดับ	หน่วยงาน	สินทรัพย์รวม			หนี้สินรวม			ส่วนของผู้ถือหุ้น		
		ปี 2552	ปี 2551	เพิ่ม/ลด	ปี 2552	ปี 2551	เพิ่ม/ลด	ปี 2552	ปี 2551	เพิ่ม/ลด
ไม่ใช่อุปถัมถณ์เงินกู้										
สาขาขนส่ง										
1	บริษัท ปตท. จำกัด (มหาชน)	1,103,589.72	885,204.73	24.67%	605,499.13	454,669.22	33.17%	498,090.59	430,535.50	15.69%
2	การไฟฟ้าฝ่ายผลิตแห่งประเทศไทย	474,189.14	439,158.70	7.98%	198,678.59	183,689.32	8.16%	275,510.55	255,469.38	7.84%
3	การไฟฟ้าส่วนภูมิภาค	262,036.70	247,301.90	5.96%	161,156.28	153,723.43	4.84%	100,880.42	93,578.47	7.80%
4	การไฟฟ้านครหลวง	132,362.12	126,520.84	4.62%	72,987.43	71,512.51	2.06%	59,374.69	55,008.34	7.94%
รวม		1,972,177.68	1,698,186.16	16.13%	1,038,321.43	863,594.48	20.23%	933,856.25	834,591.68	11.89%
สาขาขนส่ง										
สาขาส่งทางอากาศ										
5	บริษัท การบินไทย จำกัด (มหาชน)	271,694.09	259,534.58	4.69%	218,450.13	213,652.45	2.25%	53,243.96	45,882.13	16.05%
6	บริษัท ท่าอากาศยานไทย จำกัด (มหาชน)	149,019.88	146,455.97	1.75%	75,760.10	70,147.58	8.00%	73,259.78	76,308.39	-4.00%
7	บริษัท วิทยุการบินแห่งประเทศไทย จำกัด	7,179.74	6,663.56	7.75%	6,406.60	5,894.65	8.68%	773.14	768.91	0.55%
8	สถาบันการบินพลเรือน	1,149.33	1,115.29	3.05%	698.45	712.09	-1.92%	450.88	403.20	11.83%
รวม		429,043.04	413,769.41	3.69%	301,315.27	290,406.78	3.76%	127,727.76	123,362.63	3.54%
สาขาส่งทางน้ำ										
9	การท่าเรือแห่งประเทศไทย	24,364.65	24,376.36	-0.05%	5,426.54	6,240.32	-13.04%	18,938.11	18,136.04	4.42%
10	บริษัท ไทยเดินเรือทะเล จำกัด	226.91	231.83	-2.12%	10.04	11.95	-15.98%	216.87	219.88	-1.37%
รวม		24,591.55	24,608.19	-0.07%	5,436.58	6,252.27	-13.05%	19,154.97	18,355.92	4.35%
สาขาส่งทางบก										
11	การทางพิเศษแห่งประเทศไทย	189,468.61	186,603.06	1.54%	97,037.32	103,849.75	-6.56%	92,431.30	82,753.31	11.69%
12	การรถไฟฟ้ามหานครแห่งประเทศไทย	103,756.05	103,017.55	0.72%	78,697.72	73,355.73	7.28%	25,058.33	29,661.82	-15.52%
13	องค์การขนส่งมวลชนกรุงเทพ	5,093.64	4,201.03	21.25%	62,118.84	57,258.56	8.49%	-57,025.20	-53,057.53	7.48%

ลำดับ	หน่วยงาน	สินทรัพย์รวม			หนี้สินรวม			ส่วนของผู้ถือหุ้น		
		ปี 2552	ปี 2551	เพิ่ม/ลด	ปี 2552	ปี 2551	เพิ่ม/ลด	ปี 2552	ปี 2551	เพิ่ม/ลด
14	S314 บริษัท ขนส่ง จำกัด	4,191.73	4,209.80	-0.43%	1,136.54	1,308.12	-13.12%	3,055.19	2,901.68	5.29%
15	S312 การรถไฟแห่งประเทศไทย	0.00	0.00	0.00%	0.00	0.00	0.00%	0.00	0.00	0.00%
	รวม	302,510.03	298,031.45	1.50%	238,990.41	235,772.16	1.36%	63,519.61	62,259.29	2.02%
	รวมสาขาขนส่ง	756,144.61	736,409.05	2.68%	545,742.27	532,431.20	2.50%	210,402.35	203,977.85	3.15%
สาขาถือครอง										
16	S317 บริษัท ทีโอที จำกัด (มหาชน)*	250,163.26	254,098.92	-1.55%	137,707.08	145,576.82	-5.41%	112,456.17	108,522.09	3.63%
17	S316 บริษัท กสท โทรคมนาคม จำกัด (มหาชน)	109,684.07	111,767.65	-1.86%	66,646.26	69,282.03	-3.80%	43,037.81	42,485.61	1.30%
18	S319 บริษัท ไปรษณีย์ไทย จำกัด	17,124.66	17,129.08	-0.03%	4,091.28	4,867.28	-15.94%	13,033.38	12,261.81	6.29%
19	S318 บริษัท อสมท จำกัด (มหาชน)	9,692.64	9,123.57	6.24%	2,202.02	1,925.80	14.34%	7,490.62	7,197.76	4.07%
	รวม	386,664.63	392,119.21	-1.39%	210,646.65	221,651.94	-4.97%	176,017.98	170,467.28	3.26%
สาขาสร้างมูลค่า										
20	S603 การเคหะแห่งชาติ	104,486.72	113,161.40	-7.67%	96,955.24	106,483.22	-8.95%	7,531.48	6,678.18	12.78%
21	S602 การประปาสวนภูมิภาค	62,594.30	57,253.29	9.33%	23,914.12	20,186.69	18.46%	38,680.19	37,066.60	4.35%
22	S601 การประปานครหลวง	56,285.32	58,260.22	-3.39%	18,270.27	23,069.98	-20.81%	38,015.05	35,190.24	8.03%
23	S510 องค์การจรัฏการน้ำเสีย	122.50	107.13	14.34%	19.70	22.78	-13.50%	102.80	84.36	21.86%
	รวม	223,488.83	228,782.04	-2.31%	139,159.33	149,762.67	-7.08%	84,329.51	79,019.37	6.72%
สาขาอุตสาหกรรม										
24	S207 โรงงานยาสูบ กระทรวงการคลัง	19,379.95	23,370.06	-17.07%	1,653.57	1,498.08	10.38%	17,726.39	21,871.99	-18.95%
25	S201 การนิคมอุตสาหกรรมแห่งประเทศไทย	17,089.81	15,660.01	9.13%	7,952.28	7,374.64	7.83%	9,137.52	8,285.37	10.28%
26	S205 องค์การสุรา กรมสรรพสามิต	942.70	956.93	-1.49%	83.79	71.63	16.97%	858.91	885.30	-2.98%
27	S206 โรงงานไฟ กรมสรรพสามิต	562.41	431.86	30.23%	136.53	191.63	-28.75%	425.88	240.23	77.28%
28	S315 บริษัท ยูนิคไทย จำกัด	415.63	260.38	59.62%	238.74	83.99	184.23%	176.89	176.39	0.28%
29	S208 โรงพิมพ์ตำรวจ	292.07	304.25	-4.00%	37.53	55.76	-32.69%	254.54	248.49	2.43%
	รวม	38,682.56	40,983.50	-5.61%	10,102.44	9,275.73	8.91%	28,580.12	31,707.77	-9.86%
สาขาเกษตรและวิสาหกิจชุมชน										

ลำดับ	หน่วยงาน	สินทรัพย์รวม			หนี้สินรวม			ส่วนของผู้ถือหุ้น		
		ปี 2552	ปี 2551	เพิ่ม/ลด	ปี 2552	ปี 2551	เพิ่ม/ลด	ปี 2552	ปี 2551	เพิ่ม/ลด
30	1 S101 องค์การตลาดเพื่อเกษตรกร	53,188.75	25,968.16	104.82%	52,782.18	25,632.57	105.92%	406.58	335.59	21.15%
31	2 S106 สำนักงานกองทุนสงเคราะห์การทำสวนยาง	10,169.37	10,385.87	-2.08%	290.33	294.87	-1.54%	9,879.04	10,091.00	-2.10%
32	3 S105 องค์การอุตสาหกรรมป่าไม้	3,032.92	3,032.92	0.00%	915.81	915.81	0.00%	2,117.11	2,117.11	0.00%
33	4 S104 องค์การส่งเสริมกิจการโคนมแห่งประเทศไทย	2,310.43	986.96	134.10%	2,148.89	1,324.87	62.20%	161.55	-337.90	-147.81%
34	5 S103 องค์การสะพานปลา	792.00	807.16	-1.88%	551.55	565.67	-2.50%	240.45	241.49	-0.43%
35	6 S102 องค์การสวนยาง	791.35	773.47	2.31%	155.86	163.55	-4.71%	635.49	609.91	4.19%
36	7 S503 องค์การสวนพฤกษศาสตร์	497.35	452.44	9.93%	10.08	17.28	-41.66%	487.27	435.16	11.97%
	รวม	70,782.16	42,406.98	66.91%	56,854.69	28,914.62	96.63%	13,927.47	13,492.36	3.22%
สหภาพวิษัยและการบริการ										
37	1 S403 สำนักงานสลากกินแบ่งรัฐบาล	30,800.27	30,296.48	1.66%	25,554.44	24,952.18	2.41%	5,245.84	5,344.30	-1.84%
38	2 S904 บริษัท อนุรักษ์พัฒนาสินทรัพย์ จำกัด	23,379.20	23,170.29	0.90%	23,730.59	23,539.12	0.81%	-351.39	-368.83	-4.73%
39	3 S404 การท่องเที่ยวแห่งประเทศไทย	6,139.71	5,251.15	16.92%	4,362.27	2,962.15	47.27%	1,777.44	2,289.00	-22.35%
40	4 S402 องค์การคลังสินค้า	1,261.15	650.99	93.73%	439.54	140.74	212.30%	821.61	510.25	61.02%
41	5 S401 องค์การตลาด	457.05	457.05	0.00%	345.46	345.46	0.00%	111.60	111.60	0.00%
42	6 S405 บริษัท สหโรงแรมไทยและการท่องเที่ยว จำกัด	228.82	249.67	-8.35%	7.02	7.44	-5.63%	221.80	242.23	-8.43%
	รวม	62,266.21	60,075.63	3.65%	54,439.31	51,947.09	4.80%	7,826.90	8,128.54	-3.71%
สำนักงานวิทยเทคโนโลยี										
43	1 S204 องค์การเภสัชกรรม	11,767.84	9,444.47	24.60%	2,421.13	1,231.69	96.57%	9,346.71	8,212.78	13.81%
44	2 S604 การกีฬาแห่งประเทศไทย	7,277.60	6,176.00	17.84%	1,188.24	887.45	33.89%	6,089.36	5,288.55	15.14%
45	3 S605 องค์การสวนสัตว์	3,171.92	2,818.64	12.53%	135.16	94.89	42.44%	3,036.75	2,723.75	11.49%
46	4 S501 สถาบันวิจัยวิทยาศาสตร์และเทคโนโลยีแห่งประเทศไทย	2,512.21	2,394.09	4.93%	424.26	395.67	7.23%	2,087.95	1,998.43	4.48%
47	5 S502 องค์การพิพิธภัณฑสถานแห่งชาติ	1,072.57	1,141.52	-6.04%	456.86	49.68	819.57%	615.71	1,091.84	-43.61%
48	6 สำนักงานธนาคารที่ กรมพัฒนาสังคมและสวัสดิการ ⁽¹⁾	0.00	0.00	0.00%	0.00	0.00	0.00%	0.00	0.00	0.00%
	รวม	25,802.14	21,974.72	17.42%	4,625.65	2,659.37	73.94%	21,176.48	19,315.35	9.64%
รวมไม่ใช่อำนาจการเงิน		3,536,008.82	3,220,937.30	9.78%	2,059,891.76	1,860,237.10	10.73%	1,476,117.07	1,360,700.20	8.48%

ลำดับ	หน่วยงาน	สิ้นทรัพย์รวม		หนี้สินรวม		ส่วนของผู้ถือหุ้น			
		ปี 2552	ปี 2551	เพิ่ม/ลด	ปี 2552	ปี 2551	เพิ่ม/ลด		
สถาบันการเงิน									
49	1 บมจ.ธนาคารกรุงไทย	1,543,830.14	1,330,375.76	16.04%	1,431,302.97	1,226,747.63	112,527.17	103,628.13	8.59%
50	2 ธนาคารออมสิน	1,080,225.69	808,627.76	33.59%	984,777.07	728,877.69	95,448.62	79,750.07	19.68%
51	3 ธนาคารเพื่อการเกษตรและสหกรณ์การเกษตร	764,944.91	686,218.22	11.47%	691,388.23	623,396.38	73,556.68	62,821.84	17.09%
52	4 ธนาคารอาคารสงเคราะห์	691,348.96	663,772.81	4.15%	656,233.93	634,577.90	35,115.03	29,194.91	20.28%
53	5 ธนาคารเพื่อการส่งออกและนำเข้าแห่งประเทศไทย	65,741.65	59,852.94	9.84%	50,840.34	50,022.14	14,901.31	9,830.80	51.58%
54	6 ธนาคารพัฒนาวิสาหกิจขนาดกลางและขนาดย่อมแห่งประเทศไทย	63,558.71	52,704.28	20.59%	57,613.65	49,399.95	5,945.06	3,304.34	79.92%
55	7 บริษัทประกันวินาศภัยอุตสาหกรรมขนาดย่อม	8,910.24	6,339.94	40.54%	2,901.54	2,847.14	6,008.70	3,492.79	72.03%
56	8 บริษัทตลาดรองสินเชื่อที่อยู่อาศัย	2,482.09	1,968.72	26.08%	1,755.74	1,359.13	726.34	609.59	19.15%
57	9 ธนาคารอิสลามแห่งประเทศไทย ⁽²⁾	0.00	0.00	0.00%	0.00	0.00	0.00	0.00	0.00%
รวมสถาบันการเงิน		4,221,042.39	3,609,860.43	16.93%	3,876,813.47	3,317,227.96	344,228.92	292,632.47	17.63%
รวมทั้งสิ้น		7,757,051.21	6,830,797.73	13.56%	5,936,705.23	5,177,465.05	1,820,345.98	1,653,332.67	10.10%

หมายเหตุ : (1) หน่วยงานดังกล่าวไม่มีการจัดตั้งข้อมูลงบการเงิน แต่มีการนำสรายได้แผ่นดิน

(2) หน่วยงานดังกล่าวไม่มีการจัดตั้งข้อมูลงบการเงิน และไม่มีการนำสรายได้แผ่นดิน

หน่วยงานรัฐวิสาหกิจ

รายงานแสดงผลการดำเนินงานของทุนหมุนเวียน ประจำปีงบประมาณ พ.ศ. 2552 และ 2551

หน่วย : ล้านบาท

ลำดับ	หน่วยงาน	รายได้		ค่าใช้จ่าย		กำไร (ขาดทุน) สุทธิ	
		ปี 2552	ปี 2551	เพิ่ม/ลด	ปี 2552	ปี 2551	เพิ่ม/ลด
ไม่ได้อยู่กลุ่มสถาบันการเงิน							
สาขาพลังงาน							
1	S507 บริษัท ปตท. จำกัด (มหาชน)	1,622,078.05	1,996,318.99	-18.75%	1,562,530.47	1,890,914.64	-17.37%
2	S504 การไฟฟ้าฝ่ายผลิตแห่งประเทศไทย	385,078.16	386,940.38	-0.48%	353,850.80	359,038.38	-1.44%
3	S506 การไฟฟ้าส่วนภูมิภาค	290,502.80	265,080.02	9.59%	276,502.51	254,910.96	8.47%
4	S505 การไฟฟ้านครหลวง	142,306.91	133,229.04	6.81%	135,028.55	128,440.77	5.13%
รวม		2,439,965.92	2,781,568.43	-12.28%	2,327,912.33	2,633,304.75	-11.60%
สาขาน้ำ							
สาขาน้ำส่งทางอากาศ							
5	S307 บริษัท การบินไทย จำกัด (มหาชน)	167,033.32	198,069.09	-15.67%	159,617.50	219,383.48	-27.24%
6	S306 บริษัท ท่าอากาศยานไทย จำกัด (มหาชน)	22,062.73	30,265.79	-27.10%	21,345.47	22,944.74	-6.97%
7	S310 บริษัท วิทยุการบินแห่งประเทศไทย จำกัด	5,453.82	5,568.53	-2.06%	5,453.82	5,568.53	-2.06%
8	S311 สถาบันการบินพลเรือน	388.52	438.09	-11.32%	340.25	353.68	-3.80%
รวม		194,938.40	234,341.50	-16.81%	186,757.04	248,250.42	-24.77%
สาขาน้ำส่งทางน้ำ							
9	S304 การท่าเรือแห่งประเทศไทย	9,574.27	9,964.59	-3.92%	7,220.58	7,654.27	-5.67%
10	S305 บริษัท ไทยเดินเรือทะเล จำกัด	13.62	116.55	-88.32%	15.85	116.84	-86.43%
รวม		9,587.89	10,081.14	-4.89%	7,236.44	7,771.11	-6.88%
สาขาน้ำส่งทางบก							
11	S301 การทางพิเศษแห่งประเทศไทย	8,483.75	6,712.32	26.39%	5,922.51	5,470.19	8.27%
12	S302 องค์การขนส่งมวลชนกรุงเทพ	7,767.05	7,188.13	8.05%	11,734.47	14,080.44	-16.66%
13	S314 บริษัท ขนส่ง จำกัด	4,308.65	4,566.73	-5.65%	3,969.96	4,508.68	-11.95%
รวม		20,559.45	18,467.18	11.37%	21,626.94	24,067.31	-10.15%
รวม		2,634,905.37	2,998,918.46	-11.92%	2,514,827.76	2,902,107.34	-13.48%

ลำดับ	หน่วยงาน	รายได้		กำไรสุทธิ		ค่าใช้จ่าย		กำไร (ขาดทุน) สุทธิ		
		ปี 2552	ปี 2551	เพิ่ม/ลด	ปี 2552	ปี 2551	เพิ่ม/ลด	ปี 2552	ปี 2551	เพิ่ม/ลด
14	10 S312 การรถไฟแห่งประเทศไทย	0.00	0.00	0.00%	0.00	0.00	0.00%	0.00	0.00	0.00%
15	11 S313 การรถไฟฟ้ามหานครแห่งประเทศไทย	-8,709.33	-5,355.60	62.62%	3,360.38	2,479.33	35.54%	-12,069.70	-7,834.92	54.05%
	รวม	11,850.13	13,111.58	-9.62%	24,987.32	26,538.63	-5.85%	-13,137.19	-13,427.05	-2.16%
	รวมสาขาขนส่ง	216,376.42	257,534.22	-15.98%	218,980.79	282,560.16	-22.50%	-2,604.37	-25,025.94	-89.59%
สายการบิน										
16	1 S317 บริษัท ทีโอที จำกัด (มหาชน)*	70,773.11	71,352.16	-0.81%	64,147.37	65,763.37	-2.46%	6,625.74	5,588.79	18.55%
17	2 S316 บริษัท กสท โทรคมนาคม จำกัด (มหาชน)	47,615.78	53,468.86	-10.95%	39,590.49	41,800.15	-5.29%	8,025.29	11,668.71	-31.22%
18	3 S319 บริษัทไปรษณีย์ไทย จำกัด	15,373.39	15,818.38	-2.81%	14,456.82	14,846.16	-2.62%	916.56	972.22	-5.72%
19	4 S318 บริษัท อสมท จำกัด (มหาชน)	4,864.93	4,352.88	11.76%	3,471.57	3,124.60	11.10%	1,393.36	1,228.28	13.44%
	รวม	138,627.20	144,992.28	-4.39%	121,666.26	125,534.28	-3.08%	16,960.94	19,458.00	-12.83%
สายการบินอื่นๆ										
20	1 S603 การทะเลแห่งชาติ	21,377.29	9,228.48	131.64%	20,016.32	10,318.37	93.99%	1,360.97	-1,089.89	-224.87%
21	2 S602 การประปาส่วนภูมิภาค	17,840.94	15,981.41	11.64%	15,409.40	14,363.64	7.28%	2,431.54	1,617.76	50.30%
22	3 S601 การประปานครหลวง	16,483.26	16,644.25	-0.97%	11,981.63	12,112.99	-1.08%	4,501.63	4,531.26	-0.65%
23	4 S510 องค์การจักษุบำบัด	223.40	178.18	25.38%	207.20	167.46	23.73%	16.20	10.72	51.10%
	รวม	55,924.89	42,032.32	33.05%	47,614.55	36,962.47	28.82%	8,310.34	5,069.86	63.92%
สายอุตสาหกรรม										
24	1 S207 โรงงานยาสูบ กระทรวงการคลัง	50,473.20	49,291.91	2.40%	44,669.54	43,293.95	3.18%	5,803.65	5,997.96	-3.24%
25	2 S201 การนิคมอุตสาหกรรมแห่งประเทศไทย	3,946.15	3,939.82	0.16%	2,545.54	2,649.00	-3.91%	1,400.61	1,290.82	8.51%
26	3 S205 องค์การสุรา กรมสรรพสามิต	631.05	619.13	1.93%	528.07	465.32	13.49%	102.98	153.81	-33.05%
27	4 S206 โรงงานไฟฟ้า กรมสรรพสามิต	555.81	526.87	5.49%	283.33	270.56	4.72%	272.47	256.31	6.30%
28	5 S315 บริษัท อุ้งกรุงเทพ จำกัด	287.76	193.69	48.57%	285.73	191.06	49.54%	2.04	2.62	-22.22%
29	6 S208 โรงพิมพ์ตำรวจ	156.98	191.33	-17.95%	143.38	178.85	-19.84%	13.61	12.48	9.07%
	รวม	56,050.95	54,762.75	2.35%	48,455.59	47,048.75	2.99%	7,595.36	7,714.00	-1.54%

ลำดับ	หน่วยงาน	รายได้		ค่าใช้จ่าย		กำไร (ขาดทุน)สุทธิ			
		ปี 2552	ปี 2551	เพิ่ม/ลด	ปี 2552	ปี 2551	เพิ่ม/ลด		
สายการบินและเที่ยวบินรวมชาติ									
30	1 S104 องค์การส่งเสริมกิจการโคนมแห่งประเทศไทย	5,745.42	4,012.69	43.18%	5,291.02	3,809.13	454.40	203.56	123.23%
31	2 S106 สำนักงานกองทุนสงเคราะห์การทำสวนยาง	4,696.26	5,098.27	-7.89%	4,908.22	4,330.66	-211.96	767.61	-127.61%
32	3 S105 องค์การอุตสาหกรรมป่าไม้	1,780.99	1,470.02	21.15%	1,348.21	1,319.05	432.78	150.97	186.67%
33	4 S101 องค์การตลาดเพื่อเกษตรกร	1,422.43	874.77	62.61%	1,371.84	919.02	50.58	-44.25	-214.31%
34	5 S102 องค์การสวนยาง	564.34	824.62	-31.56%	540.07	617.78	24.27	206.84	-88.26%
35	6 S103 องค์การสะพานปลา	261.51	382.98	-31.72%	262.40	382.70	-0.89	0.28	-419.32%
36	7 S503 องค์การสวนพฤกษศาสตร์	200.46	97.82	104.93%	154.20	147.01	46.26	-49.20	-194.03%
	รวม	14,671.41	12,761.17	14.97%	13,875.97	11,525.36	795.44	1,235.81	-35.63%
สหภาพพืชและภาครปภกร									
37	1 S403 สำนักงานสลากกินแบ่งรัฐบาล	7,052.19	5,606.78	25.78%	6,668.50	5,144.80	383.69	461.98	-16.95%
38	2 S404 การท่องเที่ยวแห่งประเทศไทย	4,836.05	4,452.94	8.60%	5,257.08	4,197.17	-421.02	255.77	-264.61%
39	3 S904 บริษัท อมารักษ์พัฒนาสินทรัพย์ จำกัด	2,656.59	1,851.84	43.46%	2,586.67	1,660.56	69.92	191.27	-63.44%
40	4 S401 องค์การตลาด	1,507.21	1,004.61	50.03%	1,484.53	993.62	22.68	10.99	106.41%
41	5 S402 องค์การคลังสินค้า	96.43	171.01	-43.61%	135.22	110.51	-38.78	60.51	-164.10%
42	6 S405 บริษัท สหโรงแรมไทยและการท่องเที่ยว จำกัด	11.23	74.47	-84.91%	5.76	6.39	5.47	68.07	-91.96%
	รวม	16,159.71	13,161.63	22.78%	16,137.75	12,113.04	21.96	1,048.59	-97.91%
สายการบินและเที่ยวบินไทย									
43	1 S204 องค์การเภสัชกรรม	8,317.54	6,480.52	28.35%	6,736.48	5,365.72	1,581.05	1,114.81	41.82%
44	2 S604 การกีฬาแห่งประเทศไทย	2,326.66	2,900.32	-19.78%	2,507.91	2,764.28	-181.25	136.04	-233.24%
45	3 S501 สถาบันวิจัยวิทยาศาสตร์และเทคโนโลยีแห่งประเทศไทย	857.40	869.80	-1.43%	767.87	677.42	89.53	192.39	-53.47%
46	4 S605 องค์การสวนสัตว์	675.16	125.89	436.31%	817.10	182.66	347.33%	-56.77	150.03%
47	5 S502 องค์การพิพิธภัณฑ์วิทยาศาสตร์แห่งชาติ	401.04	421.26	-4.80%	402.58	362.61	-1.54	58.65	-102.62%
48	6 สำนักงานธนาคารแห่งประเทศไทย กรมพัฒนาสังคมและสวัสดิการ ⁽¹⁾	0.00	0.00	0.00%	0.00	0.00	0.00	0.00	0.00%
	รวม	12,577.80	10,797.80	16.48%	11,231.95	9,352.69	1,345.85	1,445.11	-6.87%
	รวมไม่ใช้สถาบันการเงิน	2,950,354.31	3,317,610.60	-11.07%	2,805,875.19	3,158,401.51	144,479.12	159,209.10	-9.25%

ลำดับ	หน่วยงาน	รายได้		ค่าใช้จ่าย		กำไร (ขาดทุน) สุทธิ				
		ปี 2552	ปี 2551	เพิ่ม/ลด	ปี 2552	ปี 2551	เพิ่ม/ลด			
สถาบันการเงิน										
49	1 บมจ.ธนาคารกรุงไทย	71,767.83	76,607.44	-6.32%	59,578.67	64,335.69	-7.39%	12,189.16	12,271.75	-0.67%
50	2 ธนาคารเพื่อการเกษตรและสหกรณ์การเกษตร	47,217.14	45,819.39	3.05%	39,395.55	39,811.29	-1.04%	7,821.59	6,008.10	30.18%
51	3 ธนาคารออมสิน	45,254.57	43,668.86	3.63%	29,364.70	30,288.10	-3.05%	15,889.87	13,380.76	18.75%
52	4 ธนาคารอาคารสงเคราะห์	34,931.49	37,131.49	-5.92%	29,898.80	33,825.64	-11.61%	5,032.69	3,305.85	52.24%
53	5 ธนาคารเพื่อการส่งออกและนำเข้าแห่งประเทศไทย	3,481.82	4,013.56	-13.25%	3,135.67	3,812.35	-17.75%	346.15	201.22	72.03%
54	6 ธนาคารพัฒนาวิสาหกิจขนาดกลางและขนาดย่อมแห่งประเทศไทย	2,558.64	2,291.38	11.66%	2,427.87	4,999.63	-51.44%	130.77	-2,708.26	-104.83%
55	7 บริษัทประกันสินเชื่อบุคคลออมทรัพย์	702.82	571.34	23.01%	432.69	666.32	-35.06%	270.14	-94.98	-384.42%
56	8 บริษัทตลาดรองสินเชื่อผู้ค้า	124.93	156.22	-20.03%	98.81	134.45	-26.51%	26.12	21.78	19.94%
57	9 ธนาคารอิสลามแห่งประเทศไทย ⁽²⁾	0.00	0.00	0.00%	0.00	0.00	0.00%	0.00	0.00	0.00%
รวมสถาบันการเงิน		206,039.23	210,259.70	-2.01%	164,332.76	177,873.47	-7.61%	41,706.47	32,386.23	28.78%
รวมทั้งสิ้น		3,156,393.54	3,527,870.30	-10.53%	2,970,207.95	3,336,274.98	-10.97%	186,185.59	191,595.32	-2.82%
ร้อยละของ บตท. เทียบกับหน่วยงานรัฐวิสาหกิจทั้งสิ้น		51.39	56.59		52.61	56.68		31.98	55.01	

หมายเหตุ : (1) หน่วยงานดังกล่าวไม่มีการจัดส่งข้อมูลงบการเงิน แต่มีการนำส่งรายได้แผ่นดิน
(2) หน่วยงานดังกล่าวไม่มีการจัดส่งข้อมูลงบการเงิน และไม่มีกรรมมาสงรับรายได้แผ่นดิน

ลำดับ	หน่วยงาน	รายงานแสดงฐานะทางการเงิน				รายงานแสดงผลการดำเนินงาน						
		สินทรัพย์รวม	หนี้สินรวม	ส่วนของผู้ถือหุ้น	รายได้	ค่าใช้จ่าย	กำไร(ขาดทุน) ก่อนดอกเบี้ยจ่าย และภาษีเงินได้	ดอกเบี้ยจ่าย	กำไร (ขาดทุน) หลังดอกเบี้ยจ่าย	ภาษีเงินได้	กำไร (ขาดทุน) สุทธิ	
ไม่ใช่มูลนิธิรับการเงิน												
สาขาพลังงาน												
1	S507 บริษัท ปตท. จำกัด (มหาชน)	1,103,589.72	605,499.13	498,090.59	1,622,078.05	1,514,996.70	107,081.35	14,219.00	92,862.35	33,314.76	59,547.59	
2	S504 การไฟฟ้าฝ่ายผลิตแห่งประเทศไทย	474,189.14	198,678.59	275,510.55	385,078.16	349,223.42	35,854.74	4,627.38	31,227.37	0.00	31,227.37	
3	S506 การไฟฟ้าส่วนภูมิภาค	262,036.70	161,156.28	100,880.42	290,502.80	273,700.94	16,801.86	2,801.56	14,000.29	0.00	14,000.29	
4	S505 การไฟฟ้านครหลวง	132,362.12	72,987.43	59,374.69	142,306.91	133,686.84	8,620.07	1,341.71	7,278.36	0.00	7,278.36	
รวม		1,972,177.68	1,038,321.43	933,856.25	2,439,965.92	2,271,607.91	168,358.02	22,989.65	145,368.36	33,314.76	112,053.60	
สาขาขนส่ง												
สาขาส่งทางอากาศ												
5	S307 บริษัท การบินไทย จำกัด (มหาชน)	271,694.09	218,450.13	53,243.96	167,033.32	153,188.51	13,844.82	5,737.56	8,107.25	691.43	7,415.83	
6	S306 บริษัท ท่าอากาศยานไทย จำกัด (มหาชน)	149,019.88	75,760.10	73,259.78	22,062.73	18,851.66	3,211.07	2,493.81	717.26	0.00	717.26	
7	S310 บริษัท วิทยุการบินแห่งประเทศไทย จำกัด	7,179.74	6,406.60	773.14	5,453.82	5,309.25	144.58	144.58	0.00	0.00	0.00	
8	S311 สถาบันการบินพลเรือน	1,149.33	698.45	450.88	388.52	333.02	55.50	7.23	48.27	0.00	48.27	
รวม		429,043.04	301,315.27	127,727.76	194,938.40	177,682.43	17,255.97	8,383.18	8,872.79	691.43	8,181.36	
สาขาส่งทางน้ำ												
9	S304 การท่าเรือแห่งประเทศไทย	24,364.65	5,426.54	18,938.11	9,574.27	7,220.58	2,353.69	0.00	2,353.69	0.00	2,353.69	
10	S305 บริษัท ไทยเดินเรือทะเล จำกัด	226.91	10.04	216.87	13.62	15.85	-2.24	0.00	-2.24	0.00	-2.24	
รวม		24,591.55	5,436.58	19,154.97	9,587.89	7,236.44	2,351.45	0.00	2,351.45	0.00	2,351.45	
สาขาส่งทางบก												
11	S301 การทางพิเศษแห่งประเทศไทย	189,468.61	97,037.32	92,431.30	8,483.75	3,164.57	5,319.18	2,757.94	2,561.24	0.00	2,561.24	
12	S313 การรถไฟฯขนส่งมวลชนแห่งประเทศไทย	103,756.05	78,697.72	25,058.33	-8,709.33	2,294.42	-11,003.75	1,065.96	-12,069.70	0.00	-12,069.70	
13	S302 องค์การขนส่งมวลชนกรุงเทพ	5,093.64	62,118.84	-57,025.20	7,767.05	9,468.09	-1,701.04	2,266.37	-3,967.41	0.00	-3,967.41	

ลำดับ	หน่วยงาน	รายงานแสดงฐานะทางการเงิน				รายงานแสดงผลการดำเนินงาน						
		สินทรัพย์รวม	หนี้สินรวม	ส่วนของผู้ถือหุ้น	รายได้	ค่าใช้จ่าย	กำไร(ขาดทุน) ก่อนดอกเบี้ยจ่าย และภาษีเงินได้	ดอกเบี้ยจ่าย	กำไร (ขาดทุน) หลังดอกเบี้ยจ่าย	ภาษีเงินได้	กำไร (ขาดทุน) สุทธิ	
14	S314 บริษัท ชนส่ง จำกัด	4,191.73	1,136.54	3,055.19	4,308.65	3,802.02	506.63	11.04	495.59	156.91	338.69	
15	S312 การรถไฟแห่งประเทศไทย	0.00	0.00	0.00	0.00	0.00	0.00	0.00	0.00	0.00	0.00	
	รวม	302,510.03	238,990.41	63,519.61	11,850.13	18,729.10	-6,878.97	6,101.31	-12,980.28	156.91	-13,137.19	
	รวมสาขาขนส่ง	756,144.61	545,742.27	210,402.35	216,376.42	203,647.97	12,728.45	14,484.49	-1,756.04	848.33	-2,604.37	
สายสีเขียว												
16	S317 บริษัท ทีโอที จำกัด (มหาชน)*	250,163.26	137,707.08	112,456.17	70,773.11	60,507.53	10,265.58	810.30	9,455.29	2,829.55	6,625.74	
17	S316 บริษัท กสท โทรคมนาคม จำกัด (มหาชน)	109,684.07	66,646.26	43,037.81	47,615.78	36,174.64	11,441.14	0.00	11,441.14	3,415.85	8,025.29	
18	S319 บริษัท ไร่ประณีไทย จำกัด	17,124.66	4,091.28	13,033.38	15,373.39	13,972.51	1,400.88	0.00	1,400.88	484.32	916.56	
19	S318 บริษัท อสมท จำกัด (มหาชน)	9,692.64	2,202.02	7,490.62	4,864.93	2,987.00	1,877.93	0.09	1,877.83	484.48	1,393.36	
	รวม	386,664.63	210,646.65	176,017.98	138,627.20	113,641.67	24,985.53	810.39	24,175.14	7,214.20	16,960.94	
สายสีชมพู/สีม่วง												
20	S603 การเคหะแห่งชาติ	104,486.72	96,955.24	7,531.48	21,377.29	17,748.80	3,628.49	2,267.52	1,360.97	0.00	1,360.97	
21	S602 การประปาส่วนภูมิภาค	62,594.30	23,914.12	38,680.19	17,840.94	14,977.90	2,863.04	431.50	2,431.54	0.00	2,431.54	
22	S601 การประปานครหลวง	56,285.32	18,270.27	38,015.05	16,483.26	11,364.41	5,118.86	617.23	4,501.63	0.00	4,501.63	
23	S510 องค์การจัดการน้ำเสีย	122.50	19.70	102.80	223.40	207.20	16.20	0.00	16.20	0.00	16.20	
	รวม	223,488.83	139,159.33	84,329.51	55,924.89	44,298.31	11,626.58	3,316.24	8,310.34	0.00	8,310.34	
สายสีแดง/ส้ม/ชมพู												
24	S207 โรงงานยาสูบ กระทรวงการคลัง	19,379.95	1,653.57	17,726.39	50,473.20	44,669.54	5,803.65	0.00	5,803.65	0.00	5,803.65	
25	S201 การนิคมอุตสาหกรรมแห่งประเทศไทย	17,089.81	7,952.28	9,137.52	3,946.15	2,513.78	1,432.37	31.76	1,400.61	0.00	1,400.61	
26	S205 องค์การสุรา กรมสรรพสามิต	942.70	83.79	858.91	631.05	528.07	102.98	0.00	102.98	0.00	102.98	
27	S206 โรงงานไฟฟ้า กรมสรรพสามิต	562.41	136.53	425.88	555.81	283.33	272.47	0.00	272.47	0.00	272.47	
28	S315 บริษัท ยูนิคอป จำกัด	415.63	238.74	176.89	287.76	284.45	3.32	0.00	3.32	1.28	2.04	
29	S208 โรงพิมพ์ตำรวจ	292.07	37.53	254.54	156.98	143.38	13.61	0.00	13.61	0.00	13.61	
	รวม	36,682.56	10,102.44	28,580.12	56,050.95	48,422.54	7,628.41	31.76	7,596.64	1.28	7,595.36	
สายสีน้ำเงิน/เขียว/น้ำเงิน/ส้ม/เขียว												
30	S101 องค์การตลาดเพื่อเกษตรกร	53,188.75	52,782.18	406.58	1,422.43	1,238.21	184.21	133.63	50.58	0.00	50.58	

ลำดับ	หน่วยงาน	รายงานแสดงฐานะทางการเงิน				รายงานแสดงผลการดำเนินงาน					
		สินทรัพย์รวม	หนี้สินรวม	ส่วนของผู้ถือหุ้น	รายได้	ค่าใช้จ่าย	กำไร(ขาดทุน) ก่อนดอกเบี้ยจ่าย และภาษีเงินได้	ดอกเบี้ยจ่าย	กำไร (ขาดทุน) หลังดอกเบี้ยจ่าย	ภาษีเงินได้	กำไร (ขาดทุน) สุทธิ
31	S106 สำนักงานกองทุนสงเคราะห์การทำสวนยาง	10,169.37	290.33	9,879.04	4,696.26	4,908.22	-211.96	0.00	-211.96	0.00	-211.96
32	S105 องค์การอุตสาหกรรมป่าไม้	3,032.92	915.81	2,117.11	1,780.99	1,327.47	453.51	20.74	432.78	0.00	432.78
33	S104 องค์การส่งเสริมกิจการโคนมแห่งประเทศไทย	2,310.43	2,148.89	161.55	5,745.42	5,291.02	454.40	0.00	454.40	0.00	454.40
34	S103 องค์การสะพานปลา	792.00	551.55	240.45	261.51	262.40	-0.89	0.00	-0.89	0.00	-0.89
35	S102 องค์การสวนยาง	791.35	155.86	635.49	564.34	540.07	24.27	0.00	24.27	0.00	24.27
36	S503 องค์การสวนพฤกษศาสตร์	497.35	10.08	487.27	200.46	154.20	46.26	0.00	46.26	0.00	46.26
	รวม	70,782.16	56,854.69	13,927.47	14,671.41	13,721.60	949.81	154.37	795.44	0.00	795.44
สถาบันวิจัยและพัฒนาภูมิภาค											
37	S403 สำนักงานสภากัญชา	30,800.27	25,554.44	5,245.84	7,052.19	6,668.50	383.69	0.00	383.69	0.00	383.69
38	S904 บริษัท ชนาภัยพัฒนาสินทรัพย์ จำกัด	23,379.20	23,730.59	-351.39	2,656.59	1,253.96	1,402.64	1,332.72	69.92	0.00	69.92
39	S404 การท่องเที่ยวแห่งประเทศไทย	6,139.71	4,362.27	1,777.44	4,836.05	5,257.08	-421.02	0.00	-421.02	0.00	-421.02
40	S402 องค์การคลังสินค้า	1,261.15	439.54	821.61	96.43	135.22	-38.78	0.00	-38.78	0.00	-38.78
41	S401 องค์การอุตสาหกรรมยาง	457.05	345.46	111.60	1,507.21	1,484.53	22.68	0.00	22.68	0.00	22.68
42	S405 บริษัท สโริงแรมไทยและการท่องเที่ยว จำกัด	228.82	7.02	221.80	11.23	3.08	8.15	0.00	8.15	2.68	5.47
	รวม	62,266.21	54,439.31	7,826.90	16,159.71	14,802.36	1,357.35	1,332.72	24.64	2.68	21.96
สถาบันวิจัยและพัฒนาเทคโนโลยี											
43	S204 องค์การนาฬิกากรม	11,767.84	2,421.13	9,346.71	8,317.54	6,736.48	1,581.05	0.00	1,581.05	0.00	1,581.05
44	S604 การกีฬาแห่งประเทศไทย	7,277.60	1,188.24	6,089.36	2,326.66	2,507.91	-181.25	0.00	-181.25	0.00	-181.25
45	S605 องค์การสวนสัตว์	3,171.92	135.16	3,036.75	675.16	817.10	-141.95	0.00	-141.95	0.00	-141.95
46	S501 สถาบันวิจัยวิทยาศาสตร์และเทคโนโลยีแห่งประเทศไทย	2,512.21	424.26	2,087.95	857.40	767.87	89.53	0.00	89.53	0.00	89.53
47	S502 องค์การพิพิธภัณฑ์วิทยาศาสตร์แห่งชาติ	1,072.57	456.86	615.71	401.04	402.58	-1.54	0.00	-1.54	0.00	-1.54
48	สำนักงานสวนสาธารณะ กรมพัฒนาสังคมและสวัสดิการ ⁽¹⁾	0.00	0.00	0.00	0.00	0.00	0.00	0.00	0.00	0.00	0.00
	รวม	25,802.14	4,625.65	21,176.48	12,577.80	11,231.95	1,345.85	0.00	1,345.85	0.00	1,345.85
รวมไม่ใช้สถาบันการเงิน											
		3,536,008.82	2,059,891.76	1,476,117.07	2,950,354.31	2,721,374.31	228,980.00	43,119.63	185,860.37	41,381.25	144,479.12
สถาบันการเงิน											
49	S702 บมจ.ธนาคารกรุงไทย	1,543,830.14	1,431,302.97	112,527.17	71,767.83	51,021.96	20,745.87	0.00	20,745.87	8,556.71	12,189.16

ลำดับ	หน่วยงาน	รายงานแสดงฐานะทางการเงิน				รายงานแสดงผลการดำเนินงาน					
		สินทรัพย์รวม	หนี้สินรวม	ส่วนของผู้ถือหุ้น	รายได้	ค่าใช้จ่าย	กำไร(ขาดทุน) ก่อนดอกเบี้ยจ่าย และภาษีเงินได้	ดอกเบี้ยจ่าย	กำไร (ขาดทุน) หลังดอกเบี้ยจ่าย	ภาษีเงินได้	กำไร (ขาดทุน) สุทธิ
50	2 5704 จนทพรอมสิน	1,080,225.69	984,777.07	95,448.62	45,254.57	29,364.70	15,889.87	0.00	15,889.87	0.00	15,889.87
51	3 5703 ธนาคารเพื่อการเกษตรและสหกรณ์การเกษตร	764,944.91	691,388.23	73,556.68	47,217.14	39,374.30	7,842.84	0.00	7,842.84	21.26	7,821.59
52	4 5705 ธนาคารพาณิชย์	691,348.96	656,233.93	35,115.03	34,931.49	29,872.81	5,058.68	0.00	5,058.68	25.99	5,032.69
53	5 5706 ธนาคารเพื่อการส่งออกและนำเข้าแห่งประเทศไทย	65,741.65	50,840.34	14,901.31	3,481.82	3,129.77	352.04	0.00	352.04	5.90	346.15
54	6 5708 ธนาคารพัฒนาวิสาหกิจขนาดกลางและขนาดย่อมแห่งประเทศไทย	63,558.71	57,613.65	5,945.06	2,558.64	2,418.87	139.77	0.00	139.77	9.00	130.77
55	7 5903 บริษัทประกันสินเชื่ออุตสาหกรรมขนาดย่อม	8,910.24	2,901.54	6,008.70	702.82	432.03	270.80	0.00	270.80	0.66	270.14
56	8 5902 บริษัทตลาดจริงสินเชื่อที่อยู่อาศัย	2,482.09	1,755.74	726.34	124.93	98.81	26.12	0.00	26.12	0.00	26.12
57	9 ธนาคารอิสลามแห่งประเทศไทย (2)	0.00	0.00	0.00	0.00	0.00	0.00	0.00	0.00	0.00	0.00
รวมสถาบันการเงิน		4,221,042.39	3,876,813.47	344,228.92	206,039.23	155,713.25	50,325.98	0.00	50,325.98	8,619.51	41,706.47
รวมทั้งสิ้น		7,757,051.21	5,936,705.23	1,820,345.98	3,156,393.54	2,877,087.56	279,305.98	43,119.63	236,186.35	50,000.76	186,185.59

หมายเหตุ : (1) หน่วยงานดังกล่าวไม่มีการจัดส่งข้อมูลงบการเงิน แต่มีการนำส่งรายได้แผ่นดิน

(2) หน่วยงานดังกล่าวไม่มีการจัดส่งข้อมูลงบการเงิน และไม่มีการนำส่งรายได้แผ่นดิน

ลำดับ	หน่วยงาน	รายงานแสดงฐานะทางการเงิน						รายงานแสดงผลการดำเนินงาน													
		สินทรัพย์รวม	หนี้สินรวม	ส่วนของผู้ถือหุ้น	รายได้	ค่าใช้จ่าย	กำไร(ขาดทุน) ก่อนดอกเบี้ยจ่าย และภาษีเงินได้	ดอกเบี้ยจ่าย	กำไร (ขาดทุน) หลังดอกเบี้ยจ่าย	ภาษีเงินได้	กำไร (ขาดทุน) สุทธิ										
ไม่ใช่องค์ส่วนนิติกรเงิน																					
สหภาพตั้งถิ่น																					
1	S507 บริษัท ปตท. จำกัด (มหาชน)	885,204.73	454,669.22	430,535.50	1,996,318.99	1,875,908.20	120,410.78	10,527.95	109,882.83	4,478.48	105,404.35										
2	S504 การไฟฟ้าฝ่ายผลิตแห่งประเทศไทย	439,158.70	183,689.32	255,469.38	386,940.38	354,922.79	32,017.60	4,115.59	27,902.01	0.00	27,902.01										
3	S506 การไฟฟ้าส่วนภูมิภาค	247,301.90	153,723.43	93,578.47	265,080.02	252,253.54	12,826.48	2,657.42	10,169.06	0.00	10,169.06										
4	S505 การไฟฟ้านครหลวง	126,520.84	71,512.51	55,008.34	133,229.04	127,085.57	6,143.47	1,355.20	4,788.26	0.00	4,788.26										
รวม		1,698,186.16	863,594.48	834,591.68	2,781,568.43	2,610,170.10	171,398.33	18,656.17	152,742.16	4,478.48	148,263.68										
สาขาขนส่ง																					
สาขาขนส่งทางอากาศ																					
5	S307 บริษัท การบินไทย จำกัด (มหาชน)	259,534.58	213,652.45	45,882.13	198,069.09	216,183.38	-18,114.28	5,485.35	-23,599.64	-2,285.25	-21,314.38										
6	S306 บริษัท ท่าอากาศยานไทย จำกัด (มหาชน)	146,455.97	70,147.58	76,308.39	30,265.79	20,374.94	9,890.85	2,569.80	7,321.05	0.00	7,321.05										
7	S310 บริษัท วิทยุการบินแห่งประเทศไทย จำกัด	6,663.56	5,894.65	768.91	5,568.53	5,396.74	171.78	171.78	0.00	0.00	0.00										
8	S311 สถาบันการบินพลเรือน	1,115.29	712.09	403.20	438.09	345.35	92.74	8.33	84.41	0.00	84.41										
รวม		413,769.41	290,406.78	123,362.63	234,341.50	242,300.41	-7,958.91	8,235.26	-16,194.17	2,285.25	13,908.92										
สาขาขนส่งทางน้ำ																					
9	S304 การท่าเรือแห่งประเทศไทย	24,376.36	6,240.32	18,136.04	9,964.59	7,628.33	2,336.25	25.93	2,310.32	0.00	2,310.32										
10	S305 บริษัท ไทยเดินเรือทะเล จำกัด	231.83	11.95	219.88	116.55	116.84	-0.29	0.00	-0.29	0.00	-0.29										
รวม		24,608.19	6,252.27	18,355.92	10,081.14	7,745.18	2,335.96	25.93	2,310.03	0.00	2,310.03										
สาขาขนส่งทางบก																					
11	S301 การทางพิเศษแห่งประเทศไทย	186,603.06	103,849.75	82,753.31	6,712.32	2,724.60	3,987.72	2,745.59	1,242.13	0.00	1,242.13										
12	S313 การรถไฟแห่งประเทศไทย	103,017.55	73,355.73	29,661.82	-5,355.60	2,229.90	-7,585.50	249.42	-7,834.92	0.00	-7,834.92										
13	S314 บริษัท ขนส่ง จำกัด	4,209.80	1,308.12	2,901.68	4,566.73	4,404.37	162.36	0.00	162.36	104.31	58.05										

ลำดับ	หน่วยงาน	รายงานแสดงฐานะทางการเงิน				รายงานแสดงผลการดำเนินงาน						
		สินทรัพย์รวม	หนี้สินรวม	ส่วนของผู้ถือหุ้น	รายได้	ค่าใช้จ่าย	กำไร(ขาดทุน) ก่อนดอกเบี้ยจ่าย และภาษีเงินได้	ดอกเบี้ยจ่าย	กำไร (ขาดทุน) หลังดอกเบี้ยจ่าย	ภาษีเงินได้	กำไร (ขาดทุน) สุทธิ	
												สุทธิ
14	S302	องค์การขนส่งมวลชนกรุงเทพ	4,201.03	57,258.56	-53,057.53	7,188.13	11,928.82	-4,740.69	2,151.62	-6,892.31	0.00	-6,892.31
15	S312	การรถไฟแห่งประเทศไทย	0.00	0.00	0.00	0.00	0.00	0.00	0.00	0.00	0.00	0.00
		รวม	298,031.45	235,772.16	62,259.29	13,111.58	21,287.69	-8,176.11	5,146.63	-13,322.74	104.31	-13,427.05
		รวมสาขาขนส่ง	736,409.05	532,431.20	203,977.85	257,534.22	271,333.28	-13,799.05	13,407.83	-27,206.89	-2,180.95	-25,025.94
สมาชิกอื่น												
16	S317	บริษัท ทีโอที จำกัด (มหาชน)*	254,098.92	145,576.82	108,522.09	71,352.16	62,472.83	8,879.33	662.42	8,216.91	2,628.12	5,588.79
17	S316	บริษัท กลท โทรคมนาคม จำกัด (มหาชน)	111,767.65	69,282.03	42,485.61	53,468.86	37,697.97	15,770.89	0.00	15,770.89	4,102.18	11,668.71
18	S319	บริษัท ไปรษณีย์ไทย จำกัด	17,129.08	4,867.28	12,261.81	15,818.38	14,276.52	1,541.86	0.00	1,541.86	569.64	972.22
19	S318	บริษัท อสมท จำกัด (มหาชน)	9,123.57	1,925.80	7,197.76	4,352.88	2,698.21	1,654.67	0.05	1,654.62	426.34	1,228.28
		รวม	392,119.21	221,651.94	170,467.28	144,992.28	117,145.53	27,846.75	662.47	27,184.28	7,726.29	19,458.00
สมาชิกสามัญ												
20	S603	การประปานครหลวง	113,161.40	106,483.22	6,678.18	9,228.48	8,606.01	622.48	1,712.37	-1,089.89	0.00	-1,089.89
21	S601	การประปานครหลวง	58,260.22	23,069.98	35,190.24	16,644.25	11,301.04	5,343.21	811.95	4,531.26	0.00	4,531.26
22	S602	การประปานครหลวง	57,253.29	20,186.69	37,066.60	15,981.41	13,787.82	2,193.58	575.82	1,617.76	0.00	1,617.76
23	S510	องค์การกระจายเสียง	107.13	22.78	84.36	178.18	167.46	10.72	0.00	10.72	0.00	10.72
		รวม	228,782.04	149,762.67	79,019.37	42,032.32	33,862.33	8,169.99	3,100.14	5,069.86	0.00	5,069.86
สมาชิกสหกรณ์												
24	S207	โรงงานยาสูบ กระทรวงการคลัง	23,370.06	1,498.08	21,871.99	49,291.91	43,293.95	5,997.96	0.00	5,997.96	0.00	5,997.96
25	S201	การปิโตรเลียมแห่งประเทศไทย	15,660.01	7,374.64	8,285.37	3,939.82	2,597.96	1,341.86	51.04	1,290.82	0.00	1,290.82
26	S205	องค์การสุรา กรมสรรพสามิต	956.93	71.63	885.30	619.13	465.32	153.81	0.00	153.81	0.00	153.81
27	S206	โรงงานไฟ กรมสรรพสามิต	431.86	191.63	240.23	526.87	270.56	256.31	0.00	256.31	0.00	256.31
28	S208	โรงพิมพ์ตำรวจ	304.25	55.76	248.49	191.33	178.85	12.48	0.00	12.48	0.00	12.48
29	S315	บริษัท อู่กรุงเทพ จำกัด	260.38	83.99	176.39	193.69	189.55	4.13	0.00	4.13	1.51	2.62
		รวม	40,983.50	9,275.73	31,707.77	54,762.75	46,996.20	7,766.55	51.04	7,715.51	1.51	7,714.00
สมาชิกพิเศษและทรัพย์สินของกรม												
30	S101	องค์การตลาดเพื่อเกษตรกร	25,968.16	25,632.57	335.59	874.77	735.70	139.07	183.32	-44.25	0.00	-44.25

ลำดับ	หน่วยงาน	รายงานแสดงฐานะทางการเงิน				รายงานแสดงผลการดำเนินงาน					
		สินทรัพย์รวม	หนี้สินรวม	ส่วนของผู้ถือหุ้น	รายได้	ค่าใช้จ่าย	กำไร(ขาดทุน) ก่อนดอกเบี้ยจ่าย และภาษีเงินได้	ดอกเบี้ยจ่าย	กำไร (ขาดทุน) หลังดอกเบี้ยจ่าย	ภาษีเงินได้	กำไร (ขาดทุน) สุทธิ
31	S106 สำนักงานกองทุนสงเคราะห์การทำสวนยาง	10,385.87	294.87	10,091.00	5,098.27	4,330.66	767.61	0.00	767.61	0.00	767.61
32	S105 องค์การอุตสาหกรรมป่าไม้	3,032.92	915.81	2,117.11	1,470.02	1,294.21	175.81	24.85	150.97	0.00	150.97
33	S104 องค์การส่งเสริมกิจการโคนมแห่งประเทศไทย	986.96	1,324.87	-337.90	4,012.69	3,809.13	203.56	0.00	203.56	0.00	203.56
34	S103 องค์การสะพานปลา	807.16	565.67	241.49	382.98	382.70	0.28	0.00	0.28	0.00	0.28
35	S102 องค์การสวนยาง	773.47	163.55	609.91	824.62	617.20	207.42	0.00	207.42	0.58	206.84
36	S503 องค์การสวนพฤกษศาสตร์	452.44	17.28	435.16	97.82	147.01	-49.20	0.00	-49.20	0.00	-49.20
	รวม	42,406.98	28,914.62	13,492.36	12,761.17	11,316.62	1,444.55	208.16	1,236.38	0.58	1,235.81
มหาวิทยาลัยเทคโนโลยีพระจอมเกล้าธนบุรี											
37	S403 สำนักงานสลากกินแบ่งรัฐบาล	30,296.48	24,952.18	5,344.30	5,606.78	5,144.78	461.99	0.02	461.98	0.00	461.98
38	S904 บริษัท อมาทซ์พัฒนาสินทรัพย์ จำกัด	23,170.29	23,539.12	-368.83	1,851.84	625.19	1,226.64	1,035.37	191.27	0.00	191.27
39	S404 การท่องเที่ยวแห่งประเทศไทย	5,251.15	2,962.15	2,289.00	4,452.94	4,197.17	255.77	0.00	255.77	0.00	255.77
40	S402 องค์การคลังสินค้า	650.99	140.74	510.25	171.01	110.51	60.51	0.00	60.51	0.00	60.51
41	S401 องค์การตลาด	457.05	345.46	111.60	1,004.61	993.62	10.99	0.00	10.99	0.00	10.99
42	S405 บริษัท สหโรงแรมไทยและการท่องเที่ยว จำกัด	249.67	7.44	242.23	74.47	3.45	71.01	0.00	71.01	2.94	68.07
	รวม	60,075.63	51,947.09	8,128.54	13,161.63	11,074.72	2,086.91	1,035.38	1,051.53	2.94	1,048.59
อัยยสิริร่วมและเขตน้อย											
43	S204 องค์การเภสัชกรรม	9,444.47	1,231.69	8,212.78	6,480.52	5,365.72	1,114.81	0.00	1,114.81	0.00	1,114.81
44	S604 การกีฬาแห่งประเทศไทย	6,176.00	887.45	5,288.55	2,900.32	2,764.28	136.04	0.00	136.04	0.00	136.04
45	S605 องค์การสวนสัตว์	2,818.64	94.89	2,723.75	125.89	182.66	-56.77	0.00	-56.77	0.00	-56.77
46	S501 สถาบันวิจัยวิทยาศาสตร์และเทคโนโลยีแห่งประเทศไทย	2,394.09	395.67	1,998.43	869.80	677.42	192.39	0.00	192.39	0.00	192.39
47	S502 องค์การพิพิธภัณฑสถานศาสตร์แห่งชาติ	1,141.52	49.68	1,091.84	421.26	362.61	58.65	0.00	58.65	0.00	58.65
48	สำนักงานธนาคารที่ กรมพัฒนาสังคมและสวัสดิการ ⁽¹⁾	0.00	0.00	0.00	0.00	0.00	0.00	0.00	0.00	0.00	0.00
	รวม	21,974.72	2,659.37	19,315.35	10,797.80	9,352.69	1,445.11	0.00	1,445.11	0.00	1,445.11
รวมไม่ใช่สถาบันการเงิน											
		3,220,937.30	1,860,237.10	1,360,700.20	3,317,610.60	3,111,251.47	206,359.14	37,121.19	169,237.94	10,028.85	159,209.10
สถาบันการเงิน											
49	S702 บมจ.ธนาคารกรุงไทย	1,330,375.76	1,226,747.63	103,628.13	76,607.44	57,788.72	18,818.73	0.00	18,818.73	6,546.97	12,271.75

ลำดับ	หน่วยงาน	รายงานแสดงฐานะทางการเงิน				รายงานแสดงผลการดำเนินงาน					
		สินทรัพย์รวม	หนี้สินรวม	ส่วนของผู้ถือหุ้น	รายได้	ค่าใช้จ่าย	กำไร(ขาดทุน) ก่อนดอกเบี้ยจ่าย และภาษีเงินได้	ดอกเบี้ยจ่าย	กำไร (ขาดทุน) หลังดอกเบี้ยจ่าย	ภาษีเงินได้	กำไร (ขาดทุน) สุทธิ
50	2 5704 ธนาคารออมสิน	808,627.76	728,877.69	79,750.07	43,668.86	30,271.96	13,396.90	0.00	13,396.90	16.14	13,380.76
51	3 5703 ธนาคารเพื่อการเกษตรและสหกรณ์การเกษตร	686,218.22	623,396.38	62,821.84	45,819.39	39,778.87	6,040.53	0.00	6,040.53	32.43	6,008.10
52	4 5705 ธนาคารอาคารสงเคราะห์	663,772.81	634,577.90	29,194.91	37,131.49	33,793.77	3,337.72	0.00	3,337.72	31.87	3,305.85
53	5 5706 ธนาคารเพื่อการส่งออกและนำเข้าแห่งประเทศไทย	59,852.94	50,022.14	9,830.80	4,013.56	3,802.35	211.21	0.00	211.21	9.99	201.22
54	6 5708 ธนาคารพัฒนาวิสาหกิจขนาดกลางและขนาดย่อมแห่งประเทศไทย	52,704.28	49,399.95	3,304.34	2,291.38	4,990.17	2,698.79	0.00	-2,698.79	9.47	-2,708.26
55	7 S903 บริษัทประกันสินเชื่อบุคคลและประกันภัย	6,339.94	2,847.14	3,492.79	571.34	665.62	-94.28	0.00	-94.28	0.70	-94.98
56	8 S902 บริษัทตลาดรองสินเชื่อที่อยู่อาศัย	1,968.72	1,359.13	609.59	156.22	134.45	21.78	0.00	21.78	0.00	21.78
57	9 ธนาคารอิสลามแห่งประเทศไทย ⁽²⁾	0.00	0.00	0.00	0.00	0.00	0.00	0.00	0.00	0.00	0.00
รวมสถาบันการเงิน		3,609,860.43	3,317,227.96	292,632.47	210,259.70	171,225.90	39,033.80	0.00	39,033.80	6,647.57	32,386.23
รวมทั้งสิ้น		6,830,797.73	5,177,465.05	1,653,332.67	3,527,870.30	3,282,477.36	245,392.93	37,121.19	208,271.74	16,676.42	191,595.32

หมายเหตุ : (1) หน่วยงานดังกล่าวไม่มีการจัดส่งข้อมูลทางการเงิน แต่มีการส่งรายได้แผ่นดิน

(2) หน่วยงานดังกล่าวไม่มีการจัดส่งข้อมูลทางการเงิน และไม่มีกรมสรรพากรส่งรายได้แผ่นดิน

รายงานแสดงผลการเปรียบเทียบรายได้รวมและการรับเงินงบประมาณจากภาครัฐ ประจำปีงบประมาณ พ.ศ. 2552 และ 2551

หน่วย : ล้านบาท

ลำดับ	หน่วยงาน	ปีงบประมาณ 2552				ปีงบประมาณ 2551			
		รายได้รวม	เงินงบประมาณที่ได้รับ	ส่วนสัดเงิน งบประมาณ. ต่อ รายได้	รายได้รวม	เงินงบประมาณที่ได้รับ	ส่วนสัดเงิน งบประมาณ. ต่อ รายได้	ส่วนสัดเงิน งบประมาณ. ต่อ รายได้	
ไม่ไปกู้ยืมเงิน									
สาขาตั้งเงิน									
1	S507 บริษัท ปตท. จำกัด (มหาชน)	1,622,078.05	0.00	0.00%	1,996,318.99	0.00	0.00%	0.00%	
2	S504 การไฟฟ้าฝ่ายผลิตแห่งประเทศไทย	385,078.16	0.00	0.00%	386,940.38	0.00	0.00%	0.00%	
3	S506 การไฟฟ้าส่วนภูมิภาค	290,502.80	0.00	0.00%	265,080.02	0.00	0.00%	0.00%	
4	S505 การไฟฟ้านครหลวง	142,306.91	0.00	0.00%	133,229.04	0.00	0.00%	0.00%	
	รวม	2,439,965.92	0.00	0.00%	2,781,568.43	0.00	0.00%	0.00%	
สาขาขนส่ง									
สาขาขนส่งทางอากาศ									
5	S307 บริษัท การบินไทย จำกัด (มหาชน)	167,033.32	0.00	0.00%	198,069.09	0.00	0.00%	0.00%	
6	S306 บริษัท ท่าอากาศยานไทย จำกัด (มหาชน)	22,062.73	0.00	0.00%	30,265.79	0.00	0.00%	0.00%	
7	S310 บริษัท วิทยุการบินแห่งประเทศไทย จำกัด	5,453.82	0.00	0.00%	5,568.53	0.00	0.00%	0.00%	
8	S311 สถาบันการบินพลเรือน	388.52	125.81	32.38%	438.09	352.89	80.55%	80.55%	
	รวม	194,938.40	125.81	0.06%	234,341.50	352.89	0.15%	0.15%	
สาขาขนส่งทางน้ำ									
9	S304 การท่าเรือแห่งประเทศไทย	9,574.27	0.00	0.00%	9,964.59	0.00	0.00%	0.00%	
10	S305 บริษัท ไทยเดินเรือทะเล จำกัด	13.62	0.00	0.00%	116.55	0.00	0.00%	0.00%	
	รวม	9,587.89	0.00	0.00%	10,081.14	0.00	0.00%	0.00%	
สาขาขนส่งทางบก									
11	S301 การทางพิเศษแห่งประเทศไทย	8,483.75	9,418.52	111.02%	6,712.32	8,403.25	125.19%	125.19%	
12	S302 องค์การขนส่งมวลชนกรุงเทพ	7,767.05	0.00	0.00%	7,188.13	0.00	0.00%	0.00%	
13	S314 บริษัท ขนส่ง จำกัด	4,308.65	0.00	0.00%	4,566.73	0.00	0.00%	0.00%	

ลำดับ	หน่วยงาน	ปีงบประมาณ 2552				ปีงบประมาณ 2551			
		รายได้รวม	เงินงบประมาณที่ได้รับ	ส่วนสัดเงิน งบ. ต่อ รายได้	รายได้รวม	เงินงบประมาณที่ได้รับ	ส่วนสัดเงิน งบ. ต่อ รายได้		
14	S312 การรถไฟแห่งประเทศไทย *	0.00	9,842.85	0.00%	0.00	7,592.75	0.00%		
15	S313 การรถไฟฟ้ามหานครแห่งประเทศไทย	-8,709.33	7,918.57	-90.92%	-5,355.60	5,672.16	-105.91%		
	รวม	11,850.13	27,179.94	229.36%	13,111.58	21,668.16	165.26%		
	รวมสาขาขนส่ง	216,376.42	27,305.75	12.62%	257,534.22	22,021.05	8.55%		
สาขาอื่น									
16	S317 บริษัท ทีไอที จำกัด (มหาชน)	70,773.11	0.00	0.00%	71,352.16	0.00	0.00%		
17	S316 บริษัท กลท โทรคมนาคม จำกัด (มหาชน)	47,615.78	0.00	0.00%	53,468.86	0.00	0.00%		
18	S319 บริษัทไปรษณีย์ไทยจำกัด	15,373.39	0.00	0.00%	15,818.38	0.00	0.00%		
19	S318 บริษัท อสมท จำกัด (มหาชน)	4,864.93	0.00	0.00%	4,352.88	0.00	0.00%		
	รวม	138,627.20	0.00	0.00%	144,992.28	0.00	0.00%		
สาขาอำนวยการ									
20	S603 การเคหะแห่งชาติ	21,377.29	4,031.27	18.86%	9,228.48	8,375.06	90.75%		
21	S602 การประชาสัมพันธ์ภาค	17,840.94	2,944.34	16.50%	15,981.41	3,203.05	20.04%		
22	S601 การปราบปรามศรหลวง	16,483.26	0.00	0.00%	16,644.25	0.00	0.00%		
23	S510 องค์การจัดการน้ำเสีย	223.40	201.12	90.02%	178.18	174.20	97.77%		
	รวม	55,924.89	7,176.73	12.83%	42,032.32	11,752.31	27.96%		
สาขาอุตสาหกรรม									
24	S207 โรงงานยาสูบ กระทรวงการคลัง	50,473.20	0.00	0.00%	49,291.91	0.00	0.00%		
25	S201 การนิคมอุตสาหกรรมแห่งประเทศไทย	3,946.15	0.00	0.00%	3,939.82	49.29	1.25%		
26	S205 องค์การสุรา กรมสรรพสามิต	631.05	0.00	0.00%	619.13	0.00	0.00%		
27	S206 โรงงานไฟ กรมสรรพสามิต	555.81	0.00	0.00%	526.87	0.00	0.00%		
28	S315 บริษัท อู่กรุงเทพ จำกัด	287.76	0.00	0.00%	193.69	0.00	0.00%		
29	S208 โรงพิมพ์ตำรวจ	156.98	0.00	0.00%	191.33	0.00	0.00%		
	รวม	56,050.95	0.00	0.00%	54,762.75	49.29	0.09%		

ลำดับ	หน่วยงาน	ปีงบประมาณ 2552			ปีงบประมาณ 2551		
		รายได้รวม	เงินงบประมาณที่ได้รับ	ส่วนสัดเงิน งบ. ต่อ รายได้	รายได้รวม	เงินงบประมาณที่ได้รับ	ส่วนสัดเงิน งบ. ต่อ รายได้
สภามหาวิทยาลัยราชภัฏวชิรวิทยาดงรัก							
30	1 S104 องค์การส่งเสริมกิจการโคนมแห่งประเทศไทย	5,745.42	0.00	0.00%	4,012.69	0.00	0.00%
31	2 S106 สำนักงานกองทุนสงเคราะห์การทำสวนยาง	4,696.26	1,091.15	23.23%	5,098.27	1,025.44	20.11%
32	3 S105 องค์การอุตสาหกรรมป่าไม้	1,780.99	79.31	4.45%	1,470.02	52.02	3.54%
33	4 S101 องค์การตลาดเพื่อเกษตรกร	1,422.43	328.46	23.09%	874.77	309.35	35.36%
34	5 S102 องค์การสวนยาง	564.34	40.50	7.18%	824.62	1,101.34	133.56%
35	6 S103 องค์การสะพานปลา	261.51	0.00	0.00%	382.98	0.00	0.00%
36	7 S503 องค์การสวนพฤกษศาสตร์	200.46	196.92	98.23%	97.82	101.29	103.55%
รวม		14,671.41	1,736.33	11.83%	12,761.17	2,589.44	20.29%
สภามหาวิทยาลัยเกษตรกรรม							
37	1 S403 สำนักงานสตากกินแบ่งรัฐบาล	7,052.19	0.00	0.00%	5,606.78	0.00	0.00%
38	2 S404 การท่องเที่ยวแห่งประเทศไทย	4,836.05	4,461.64	92.26%	4,452.94	3,959.62	88.92%
39	3 S904 บริษัท ชนารักษ์พัฒนาสินทรัพย์ จำกัด	2,656.59	0.00	0.00%	1,851.84	0.00	0.00%
40	4 S401 องค์การตลาด	1,507.21	0.00	0.00%	1,004.61	0.00	0.00%
41	5 S402 องค์การคลังสินค้า	96.43	10.00	10.37%	171.01	0.00	0.00%
42	6 S405 บริษัท สหโรงแรมไทยและการท่องเที่ยว จำกัด	11.23	0.00	0.00%	74.47	0.00	0.00%
รวม		16,159.71	4,471.64	27.67%	13,161.63	3,959.62	30.08%
สภามหาวิทยาลัยเทคโนโลยี							
43	1 S204 องค์การนาสิกรรม	8,317.54	311.84	3.75%	6,480.52	78.55	1.21%
44	2 S604 การกีฬาแห่งประเทศไทย	2,326.66	2,788.41	119.85%	2,900.32	3,120.05	107.58%
45	3 S501 สถาบันวิจัยวิทยาศาสตร์และเทคโนโลยีแห่งประเทศไทย	857.40	708.48	82.63%	869.80	684.21	78.66%
46	4 S605 องค์การสวนสัตว์	675.16	844.08	125.02%	125.89	646.63	513.65%
47	5 S502 องค์การพิพิธภัณฑสถานแห่งชาติ	401.04	380.79	94.95%	421.26	384.56	91.29%
48	6 สำนักงานงานศูนย์วิเคราะห์ กรมพัฒนาสังคมและสวัสดิการ*	0.00	0.00	0.00%	0.00	0.00	0.00%
รวม		12,577.80	5,033.61	40.02%	10,797.80	4,913.99	45.51%
รวมโดยใช้สถาบันการเงิน		2,950,354.31	45,724.06	1.55%	3,317,610.60	45,285.70	1.37%

ลำดับบัญชี	รหัสบัญชี	หน่วยงาน	ปีงบประมาณ 2552			ปีงบประมาณ 2551		
			รายได้รวม	เงินงบประมาณที่ได้รับ	ส่วนสัดเงิน งบ. ต่อ รายได้	รายได้รวม	เงินงบประมาณที่ได้รับ	ส่วนสัดเงิน งบ. ต่อ รายได้
49	1	ทบวงธนาคารกรุงไทย	71,767.83	0.00	0.00%	76,607.44	0.00	0.00%
50	2	ธนาคารเพื่อการเกษตรและสหกรณ์การเกษตร	47,217.14	9,922.40	21.01%	45,819.39	10,807.88	23.59%
51	3	ธนาคารออมสิน	45,254.57	0.00	0.00%	43,668.86	0.00	0.00%
52	4	ธนาคารอาคารสงเคราะห์	34,931.49	0.00	0.00%	37,131.49	0.00	0.00%
53	5	ธนาคารเพื่อการส่งออกและนำเข้าแห่งประเทศไทย	3,481.82	83.39	2.40%	4,013.56	78.81	1.96%
54	6	ธนาคารพัฒนาวิสาหกิจขนาดกลางและขนาดย่อมแห่งประเทศไทย	2,558.64	7.71	0.30%	2,291.38	36.69	1.60%
55	7	บริษัทประกันสินเชื่ออุตสาหกรรมขนาดย่อม	702.82	0.00	0.00%	571.34	0.00	0.00%
56	8	บริษัทตลาดรองสินเชื่อที่อยู่อาศัย	124.93	0.00	0.00%	156.22	0.00	0.00%
57	9	ธนาคารอิสลามแห่งประเทศไทย *	0.00	0.00	0.00%	0.00	0.00	0.00%
รวมสถาบันการเงิน			206,039.23	10,013.50	4.86%	210,259.70	10,923.38	5.20%
รวมทั้งสิ้น			3,156,393.54	55,737.56	1.77%	3,527,870.30	56,209.08	1.59%

หมายเหตุ : * หน่วยงานดังกล่าวไม่มีการจัดตั้งข้อมูล

๔. องค์การมหาชน

ต้นฉบับไม่มีหน้านี้

ทะเบียนการรายงานข้อมูลขององค์การมหาชน ตามรายงานฯ มาตรา 170 แห่งรัฐธรรมนูญฯ พุทธศักราช 2550

ประจำปีงบประมาณ พ.ศ. 2551 - 2552

ลำดับ	หน่วยงาน	กระทรวง	ปีงบประมาณ	
			2551	2552
1	สนง.รับรองมาตรฐานและประเมินคุณภาพการศึกษา	สำนักนายกรัฐมนตรี	✓	✓
2	สนง.ส่งเสริมการจัดประชุมและนิทรรศการ	สำนักนายกรัฐมนตรี	✓	✓
3	องค์การบริหารการพัฒนาพื้นที่พิเศษเพื่อการท่องเที่ยวอย่างยั่งยืน	สำนักนายกรัฐมนตรี	✓	✓
4	สนง.บริหารและพัฒนาองค์ความรู้	สำนักนายกรัฐมนตรี	✓	✓
5	สถาบันเทคโนโลยีป้องกันประเทศ	กระทรวงกลาโหม	-	✓
6	สนง.ความร่วมมือพัฒนาเศรษฐกิจกับประเทศเพื่อนบ้าน	กระทรวงการคลัง	✓	✓
7	สถาบันพัฒนาองค์กรชุมชน	กระทรวงพัฒนาสังคมและความมั่นคงของมนุษย์	✓	✓
8	สถาบันวิจัยและพัฒนาพื้นที่สูง	กระทรวงการเกษตรและสหกรณ์	✓	✓
9	สำนักงานพัฒนาการวิจัยการเกษตร	กระทรวงการเกษตรและสหกรณ์	✓	✓
10	สำนักงานพิพิธภัณฑ์เกษตรเฉลิมพระเกียรติพระบาทสมเด็จพระเจ้าอยู่หัว	กระทรวงการเกษตรและสหกรณ์	-	X
11	สำนักงานพัฒนาเศรษฐกิจจากฐานชีวภาพ	กระทรวงทรัพยากรธรรมชาติและสิ่งแวดล้อม	✓	✓
12	องค์การบริหารจัดการก๊าซเรือนกระจก	กระทรวงทรัพยากรธรรมชาติและสิ่งแวดล้อม	✓	✓
13	สำนักงานส่งเสริมอุตสาหกรรมซอฟต์แวร์แห่งชาติ	กระทรวงเทคโนโลยีและสารสนเทศ	✓	✓
14	สถาบันบริหารกองทุนพลังงาน	กระทรวงพลังงาน	✓	✓
15	ศูนย์ส่งเสริมศิลปาชีพระหว่างประเทศ	กระทรวงพาณิชย์	X	X
16	สถาบันวิจัยและพัฒนาอัญมณีและเครื่องประดับแห่งชาติ	กระทรวงพาณิชย์	X	X
17	ศูนย์มานุษยวิทยาสิรินธร	กระทรวงวัฒนธรรม	✓	✓
18	หอภาพยนตร์	กระทรวงวัฒนธรรม	-	X
19	สำนักงานพัฒนาเทคโนโลยีอวกาศและภูมิสารสนเทศ	กระทรวงวิทยาศาสตร์	✓	✓
20	สถาบันเทคโนโลยีนิวเคลียร์แห่งชาติ	กระทรวงวิทยาศาสตร์	✓	✓
21	สถาบันวิจัยแสงซินโครตรอน	กระทรวงวิทยาศาสตร์	✓	✓
22	สถาบันวิจัยดาราศาสตร์แห่งชาติ	กระทรวงวิทยาศาสตร์	-	✓
23	สถาบันสารสนเทศทรัพยากรน้ำและการเกษตร	กระทรวงวิทยาศาสตร์	-	✓
24	สำนักงานนวัตกรรมแห่งชาติ	กระทรวงวิทยาศาสตร์	-	X
25	โรงเรียนมหิดลวิทยานุสรณ์(องค์การมหาชน)	กระทรวงศึกษาธิการ	✓	✓
26	สถาบันทดสอบทางการศึกษาแห่งชาติ	กระทรวงศึกษาธิการ	✓	✓
27	สถาบันส่งเสริมการสอนวิทยาศาสตร์และเทคโนโลยี (สสวท.)	กระทรวงศึกษาธิการ	✓	✓

ลำดับ	หน่วยงาน	กระทรวง	ปีงบประมาณ	
			2551	2552
28	สำนักงานคณะกรรมการส่งเสริมสวัสดิการและสวัสดิภาพครูและบุคลากรทางการศึกษา	กระทรวงศึกษาธิการ	✓	✓
29	โรงพยาบาลบ้านแพ้ว	กระทรวงสาธารณสุข	✓	✓
30	สถาบันรับรองคุณภาพสถานพยาบาล	กระทรวงสาธารณสุข	X	✓
รวมหน่วยงานที่รายงานข้อมูล			21	25
รวมหน่วยงานที่ไม่รายงานข้อมูล			3	5
รวมทั้งสิ้น			24	30

หมายเหตุ : 1. ลำดับที่ 5,10,18, และ 22 - 24 จัดตั้งในปีงบประมาณ พ.ศ. 2552

2. หน่วยงานที่ไม่รายงานข้อมูลในปีงบประมาณ 2552 มีหน่วยงานที่เพิ่งจัดตั้งจำนวน 3 หน่วยงาน คือ

- สำนักงานพิพิธภัณฑ์การเกษตรเฉลิมพระเกียรติพระบาทสมเด็จพระเจ้าอยู่หัว (จัดตั้ง 23 มิถุนายน 2552)
- หอภาพยนตร์แห่งชาติ (จัดตั้ง 10 มิถุนายน 2552)
- สำนักงานนวัตกรรมแห่งชาติ (จัดตั้ง 2 กันยายน 2552)

ทะเบียนสถานะ "งบการเงิน" ขององค์การมหาชน ตามรายงานฯ มาตรา 170 แห่งรัฐธรรมนูญฯ พุทธศักราช 2550

ประจำปีงบประมาณ พ.ศ. 2551 - 2552

ลำดับ	หน่วยงาน	2551			2552		
		ส่ง.รับรอง แล้ว	ส่ง สดง. ตรวจสอบ	อยู่ระหว่าง ดำเนินการ	ส่ง.รับรอง แล้ว	ส่ง สดง. ตรวจสอบ	อยู่ ระหว่าง ดำเนินการ
1	สนง.รับรองมาตรฐานและประเมินคุณภาพการศึกษา	√			√		
2	สนง.ส่งเสริมการจัดประชุมและนิทรรศการ		√			√	
3	องค์การบริหารการพัฒนาพื้นที่พิเศษเพื่อการท่องเที่ยวอย่างยั่งยืน	√			√		
4	สนง.บริหารและพัฒนาองค์ความรู้	√				√	
5	สถาบันเทคโนโลยีป้องกันประเทศ				√		
6	สนง.ความร่วมมือพัฒนาเศรษฐกิจกับประเทศเพื่อนบ้าน						
7	สถาบันพัฒนาองค์กรชุมชน	√				√	
8	สถาบันวิจัยและพัฒนาพื้นที่สูง						
9	สำนักงานพัฒนาการวิจัยการเกษตร	√			√		
10	สำนักงานพิพิธภัณฑ์เกษตรเฉลิมพระเกียรติพระบาทสมเด็จพระเจ้าอยู่หัว						
11	สำนักงานพัฒนาเศรษฐกิจจากฐานชีวภาพ	√			√		
12	องค์การบริหารจัดการก๊าซเรือนกระจก	√			√		
13	สำนักงานส่งเสริมอุตสาหกรรมซอฟต์แวร์แห่งชาติ						
14	สถาบันบริหารกองทุนพลังงาน	√			√		
15	ศูนย์ส่งเสริมศิลปาชีพระหว่างประเทศ						
16	สถาบันวิจัยและพัฒนาอัญมณีและเครื่องประดับแห่งชาติ						
17	ศูนย์มานุษยวิทยาสิรินธร	√			√		
18	หอภาพยนตร์						
19	สำนักงานพัฒนาเทคโนโลยีอวกาศและภูมิสารสนเทศ	√			√		
20	สถาบันเทคโนโลยีนิวเคลียร์แห่งชาติ	√			√		
21	สถาบันวิจัยแสงซินโครตรอน	√			√		
22	สถาบันวิจัยดาราศาสตร์แห่งชาติ				√		
23	สถาบันสารสนเทศทรัพยากรน้ำและการเกษตร				√		
24	สำนักงานนวัตกรรมแห่งชาติ						
25	โรงเรียนมหิดลวิทยานุสรณ์	√			√		
26	สถาบันทดสอบทางการศึกษาแห่งชาติ	√			√		

ทะเบียนสถานะ "งบการเงิน" ขององค์การมหาชน ตามรายงานฯ มาตรา 170 แห่งรัฐธรรมนูญฯ พุทธศักราช 2550

ประจำปีงบประมาณ พ.ศ. 2551 - 2552

ลำดับ	หน่วยงาน	2551			2552		
		สดง.รับรอง แล้ว	ส่ง สดง. ตรวจสอบ	อยู่ระหว่าง ดำเนินการ	สดง.รับรอง แล้ว	ส่ง สดง. ตรวจสอบ	อยู่ ระหว่าง ดำเนินการ
27	สถาบันส่งเสริมการสอนวิทยาศาสตร์และเทคโนโลยี (สสวท.)	√			√		
28	สำนักงานคณะกรรมการส่งเสริมสวัสดิการและสวัสดิภาพครู และบุคลากรทางการศึกษา	√			√		
29	โรงพยาบาลบ้านแพ้ว	√			√		
30	สถาบันรับรองคุณภาพสถานพยาบาล					√	
รวม		17	1	0	18	4	0
รวมทั้งสิ้น		18			22		

- หมายเหตุ : 1. ลำดับที่ 6, 8, 13 ได้รับข้อมูลเบื้องต้นของหน่วยงาน แต่ไม่สามารถติดต่อสอบถามรายละเอียดการรับรองงบการเงินได้
 2. ปี 2552 มีหน่วยงานเพิ่มจำนวน 3 แห่ง คือ ลำดับที่ 5, 22, 24
 3. ลำดับที่ 15, 16, ไม่ได้จัดส่งข้อมูล
 4. ลำดับที่ 5,10,18 และ 22-24 จัดตั้งในปีงบประมาณ พ.ศ. 2552

องค์การมหาชน (ภาพรวม)

รายงานการรับและการใช้จ่ายเงินรายได้ที่ไม่ต้องนำส่งเป็นรายได้แผ่นดินตามมาตรา 170 แห่งรัฐธรรมนูญฯ พุทธศักราช 2550
ปีงบประมาณ พ.ศ. 2552 และ 2551

(หน่วย : ล้านบาท)

	2552	2551	ผลต่าง	
			จำนวน	เพิ่ม/ลด
สินทรัพย์รวม	40,667.61	55,144.37	-14,476.76	-26.25%
หนี้สินรวม	2,102.44	19,519.32	-17,416.88	-89.23%
สินทรัพย์สุทธิ	38,565.17	35,625.05	2,940.12	8.25%
รายได้	11,370.47	11,262.67	107.79	0.96%
ค่าใช้จ่าย	9,243.52	8,581.91	661.61	7.71%
รายได้สูง/ต่ำกว่าค่าใช้จ่าย	2,126.95	2,680.76	-553.82	-20.66%
เงินคงเหลือปลายงวด ประกอบด้วย				
เงินสด	582.08	87.11	494.98	568.24%
เงินฝากคลัง	25.20	0.00	25.20	0.00%
เงินฝากธนาคาร	9,592.80	8,196.61	1,396.19	17.03%
เงินลงทุน	5,304.01	7,069.13	-1,765.12	-24.97%
รวมเงินคงเหลือปลายงวด	15,504.10	15,352.85	151.25	0.99%


- หมายเหตุ : 1. ปี 2551-2552 มีองค์การมหาชนจำนวน 29 แห่ง
2. ข้อมูลปี 2551 เป็นข้อมูลขององค์การมหาชน 21 แห่ง
3. ข้อมูลปี 2552 เป็นข้อมูลขององค์การมหาชน 25 แห่ง

เงินรายได้ที่ไม่ต้องนำส่งเป็นรายได้แผ่นดินฯ ประเภทองค์การมหาชน

ฐานะทางการเงิน

หน่วย : ล้านบาท

รายการ	2552	2551	ผลต่าง	%
สินทรัพย์	40,667.61	55,144.37	-14,476.76	-26.25
หนี้สิน	2,102.44	19,519.32	-17,416.88	-89.23
สินทรัพย์สุทธิ	38,565.17	35,625.05	2,940.12	8.25
D/E ratio	0.05	0.55	-5.92	



ผลการดำเนินงาน

หน่วย : ล้านบาท

รายการ	2552	2551	ผลต่าง	%
รายได้รวม	11,370.47	11,262.67	107.79	0.96
ค่าใช้จ่ายรวม	9,243.52	8,581.91	661.61	7.71
รายได้สูง (ต่ำ) กว่าค่าใช้จ่าย	2,126.95	2,680.76	-553.82	-20.66
ROA	5.23	4.86	3.83	
ROE	5.52	7.52	-18.84	



จากการรายงานข้อมูลขององค์การมหาชนจำนวน ๓๐ แห่งในปีงบประมาณ พ.ศ. ๒๕๕๒ องค์การมหาชนมีสินทรัพย์รวมและหนี้สินรวมลดลงจากปีงบประมาณ พ.ศ. ๒๕๕๑ ร้อยละ ๒๖.๒๕ และ ๘๙.๒๓ ตามลำดับ แต่มีสินทรัพย์สุทธิเพิ่มขึ้นร้อยละ ๘.๒๕ เนื่องจากหนี้สินที่ลดลงมากกว่าสินทรัพย์ที่ลดลงค่อนข้างมาก และมีเงินคงเหลือปลายงวดประมาณปีละ ๑๕,๐๐๐ ล้านบาท ขณะที่รายได้สูงกว่าค่าใช้จ่ายจำนวน ๒,๑๒๖.๙๕ ล้านบาท ลดลงจากปีงบประมาณ พ.ศ. ๒๕๕๑ ร้อยละ ๒๐.๖๖ โดยมีอัตราส่วนหนี้สินรวมต่อสินทรัพย์สุทธิ (D/E Ratio) ในปี ๒๕๕๑-๒๕๕๒ จำนวน ๐.๕๕ และ ๐.๐๕ เท่า ตามลำดับ โดยในปีงบประมาณ พ.ศ. ๒๕๕๒ มีอัตราส่วนรายได้สูงกว่ารายจ่ายสุทธิต่อสินทรัพย์รวม และอัตราส่วนรายได้สูงกว่ารายจ่ายสุทธิต่อสินทรัพย์สุทธิ ร้อยละ ๕.๒๓ และ ๕.๕๒ ตามลำดับ

โดยองค์การมหาชนได้รับจัดสรรเงินงบประมาณจากภาครัฐในปีงบประมาณ พ.ศ. ๒๕๕๑ - ๒๕๕๒ รวมจำนวน ๘,๘๗๘.๑๙ และ ๘,๙๑๒.๐๒ ล้านบาท คิดเป็นร้อยละ ๗๘.๘๓ และ ๗๘.๓๘ ของเงินรายได้รวมตามลำดับ ซึ่งส่วนใหญ่เป็นเงินจัดสรรให้แก่ สถาบันพัฒนาองค์กรชุมชน สถาบันส่งเสริมการสอนวิทยาศาสตร์และเทคโนโลยี สำนักงานส่งเสริมการจัดประชุมและนิทรรศการ สำนักงานความร่วมมือพัฒนาเศรษฐกิจกับประเทศเพื่อนบ้าน และสำนักงานบริหารและพัฒนาองค์ความรู้ รวมกันเป็นจำนวน ๕,๓๐๖.๐๕ และ ๕,๒๑๖.๙๗ ล้านบาท หรือร้อยละ ๕๙.๕๔ และ ๕๘.๕๔ ของเงินงบประมาณที่จัดสรรทั้งหมด

องค์การมหาชน (มหาชน)

รายงานแสดงฐานะการเงินของทุนหมุนเวียน ประจำปีงบประมาณ พ.ศ. 2552 และ 2551

หน่วย : บาท

ลำดับ	พยางค์	สินทรัพย์รวม		เพิ่ม/ลด	หนี้รวม		เพิ่ม/ลด	สินทรัพย์สุทธิ		เพิ่ม/ลด	เงินลงทุน ณ ปีล่าสุด		เพิ่ม/ลด		
		ปี 2552			ปี 2551			ปี 2552			ปี 2551			ปี 2552	ปี 2551
		ปี 2552	ปี 2551		ปี 2552	ปี 2551		ปี 2552	ปี 2551		ปี 2552	ปี 2551			
1	สำนักงานพัฒนาเทคโนโลยีอวกาศและภูมิสารสนเทศ	9,067,089,877.88	9,634,238,976.64	-5.89%	210,446,332.28	186,180,672.06	13.03%	8,856,643,545.60	9,448,058,304.58	-6.26%	2,240,484,836.80	2,431,794,121.44	-7.87%		
2	สถาบันพัฒนาอวกาศชุมชน	7,911,124,220.23	7,141,237,886.62	10.78%	134,270,885.28	154,171,487.55	-12.91%	7,776,853,334.95	6,987,066,399.07	11.30%	2,015,912,322.61	3,889,666,902.12	-48.17%		
3	สงวนรวมอวกาศชุมชนทุกจังหวัดทั่วประเทศ	4,482,617,385.04	3,807,214,689.31	17.74%	126,231,704.77	141,776,312.83	-10.96%	4,356,385,680.27	3,665,438,376.48	18.85%	1,106,006,979.46	736,896,666.27	50.09%		
4	สำนักงานพัฒนาการวิจัยการเกษตร	3,292,279,479.19	3,252,912,861.69	1.21%	1,487,920.13	6,574,379.27	-77.37%	3,290,791,559.06	3,246,338,482.42	1.37%	10,028,933.01	24,174,704.44	-58.51%		
5	สงวนบริหารและพัฒนาอวกาศชุมชน	2,975,029,380.36	3,309,604,896.78	-10.11%	49,768,538.35	69,397,769.04	-28.29%	2,925,260,842.01	3,240,207,127.74	-9.72%	2,460,145,914.94	2,615,553,192.40	-5.94%		
6	สถาบันส่งเสริมการเกษตรและเทคโนโลยี (สทว.)	2,292,915,649.64	2,047,587,461.49	11.98%	272,315,536.91	144,401,011.70	88.58%	2,020,600,112.73	1,903,186,449.79	6.17%	2,064,584,020.32	1,831,838,637.32	12.71%		
7	สถาบันวิจัยและส่งเสริมเทคโนโลยี	2,093,025,604.39	2,006,407,071.94	4.30%	351,377,261.68	407,622,257.27	-13.80%	1,741,648,342.71	1,599,184,814.67	8.91%	201,979,956.44	217,255,052.93	-7.03%		
8	องค์การบริหารการพัฒนาพื้นที่พิเศษเพื่อการท่องเที่ยวอย่างยั่งยืน	1,904,826,953.05	1,918,232,554.40	-0.70%	37,313,864.98	31,466,193.91	18.58%	1,867,513,088.07	1,886,766,360.49	-1.02%	768,908,072.52	740,770,314.76	3.80%		
9	สถาบันเทคโนโลยีอวกาศและภูมิสารสนเทศ	1,239,361,577.66	880,871,731.04	40.70%	46,830,584.08	50,252,664.89	-6.81%	1,192,531,173.58	830,619,066.15	43.57%	742,203,563.01	516,149,281.71	43.80%		
10	สงวนส่งเสริมการวิจัยและพัฒนาอวกาศ	889,868,568.10	489,910,260.19	81.64%	95,338,247.83	64,198,669.49	48.51%	794,530,320.27	425,711,590.70	86.64%	781,571,269.41	437,007,530.14	78.85%		
11	สถาบันทดสอบทางการศึกษาแห่งชาติ	726,226,393.97	271,829,749.49	167.16%	306,977,007.55	21,270,535.88	1343.20%	419,249,386.42	250,559,213.61	67.33%	597,424,560.19	256,196,343.49	133.19%		
12	โรงพยาบาลบ้านแพ้ว	643,445,746.09	568,835,075.87	13.12%	189,283,447.20	159,006,476.12	19.04%	454,162,298.89	409,828,599.75	10.82%	118,553,499.74	114,230,428.50	3.78%		
13	สำนักงานส่งเสริมอุตสาหกรรมซอฟต์แวร์แห่งชาติ	629,469,245.49	590,938,683.58	6.52%	52,580,244.40	46,216,981.39	13.77%	576,889,001.09	544,721,702.19	5.91%	567,340,176.70	514,976,599.37	10.17%		
14	สถาบันเทคโนโลยีอวกาศและภูมิสารสนเทศ	571,252,972.54	-	0.00%	1,394,111.17	-	0.00%	569,858,861.37	-	0.00%	487,234,137.13	-	0.00%		
15	โรงเรียนอัสสัมชัญสมุทรสาคร (องค์การมหาชน)	544,176,124.21	551,746,622.80	-1.37%	33,570,666.99	34,076,522.63	-1.48%	510,605,457.22	517,670,100.17	-1.36%	220,593,990.66	219,902,093.43	0.31%		
16	สงวนรับรองมาตรฐานและประเมินคุณภาพการศึกษา	451,409,743.33	413,074,986.68	9.28%	52,734,585.17	38,942,118.69	35.42%	398,675,158.16	374,132,867.99	6.56%	365,590,417.28	338,126,035.52	8.12%		
17	สถาบันวิจัยดาราศาสตร์แห่งชาติ	359,952,036.86	-	0.00%	1,220,069.74	-	0.00%	358,731,967.12	-	0.00%	159,424,001.46	-	0.00%		
18	ศูนย์บัญชาการภัยพิบัติ	221,623,341.38	208,339,308.17	6.33%	4,814,195.02	5,147,871.45	-6.48%	216,709,146.36	203,186,436.72	6.66%	115,613,939.87	98,916,366.86	16.88%		
19	สถาบันวิจัยและพัฒนาอวกาศ	125,200,636.28	103,757,174.79	20.67%	25,299,581.65	17,076,040.80	48.16%	99,901,054.63	86,681,133.99	15.25%	-	-	-		
20	สถาบันวิจัยดาราศาสตร์แห่งชาติ	115,838,112.47	-	0.00%	27,776,367.69	-	0.00%	88,061,744.78	-	0.00%	-	-	-		
21	กรมส่งเสริมการค้าระหว่างประเทศ	89,049,378.70	-	0.00%	46,464,267.84	-	0.00%	42,585,110.86	-	0.00%	79,017,925.18	-	0.00%		
22	สถาบันบริหารกองทุนพลังงาน	41,924,542.53	17,947,230,111.09	-99.77%	34,942,906.98	17,941,591,101.98	99.81%	6,981,635.55	5,689,009.11	22.72%	25,200,359.89	22,530,814.68	11.85%		
23	สำนักงานคณะกรรมการส่งเสริมสวัสดิการและสวัสดิภาพครูและบุคลากร	-	-	-	-	-	-	-	-	-	5,689,009.11	22,530,814.68	11.85%		
24	องค์การบริหารจัดการก๊าซเรือนกระจก	-	-	-	-	-	-	-	-	-	350,958,239.35	339,263,577.08	3.45%		
25	สำนักงานพัฒนาเศรษฐกิจจากฐานชีวภาพ	-	-	-	-	-	-	-	-	-	24,848,488.73	7,551,392.67	229.33%		
26	สำนักงานพัฒนาเทคโนโลยีอวกาศและภูมิสารสนเทศแห่งชาติ	-	-	-	-	-	-	-	-	-	451,590.53	47,865.18	843.46%		
27	ศูนย์ส่งเสริมศิลปาชีพหลวง	-	-	-	-	-	-	-	-	-	-	-	-		
28	สถาบันวิจัยและพัฒนาอวกาศและภูมิสารสนเทศแห่งชาติ	-	-	-	-	-	-	-	-	-	-	-	-		
29	หอภาพยนตร์	-	-	-	-	-	-	-	-	-	-	-	-		
30	สำนักงานวิจัยการขนส่ง	-	-	-	-	-	-	-	-	-	-	-	-		
		40,667,607,149.39	55,164,365,102.57	26.23%	2,102,430,327.69	19,519,319,666.95	-89.23%	38,565,168,821.70	35,625,046,035.62	8.25%	15,504,097,396.23	15,352,847,870.53	0.99%		

องค์การมหาชน (ภาพรวม)

รายงานแสดงผลการดำเนินงานของทุนหมุนเวียน ประจำปีงบประมาณ พ.ศ. 2552 และ 2551

หน่วย : บาท

ลำดับ	รายละเอียดทุนหมุนเวียน	รายได้		ค่าใช้จ่าย		เพิ่ม/ลด	กำไร/ขาดทุนสุทธิ		เพิ่ม/ลด	
		ปี 2552		ปี 2551			ปี 2552	ปี 2551		
		เพิ่ม/ลด	ปี 2551	เพิ่ม/ลด	ปี 2551					
1	สถาบันพัฒนาองค์กรชุมชน	1,850,108,274.47	2,242,434,888.08	-17.50%	1,055,541,906.30	822,835,958.08	28.28%	794,566,368.17	1,419,598,930.00	-44.03%
2	สถาบันส่งเสริมการเกษตรและพัฒนาชนบท (สทพ.)	1,431,082,263.32	1,359,306,214.25	5.28%	1,313,674,205.96	1,208,775,159.50	8.68%	117,408,057.36	150,531,054.75	-22.00%
3	โรงพยาบาลบ้านแพ้ว	994,975,250.34	919,179,820.94	8.25%	951,423,994.99	777,081,580.95	22.44%	43,551,255.35	142,098,239.99	-69.35%
4	สง.ส่งเสริมการขุดลอกและบริหารการ	936,376,078.42	637,256,661.95	46.94%	568,317,956.22	683,127,022.18	-16.81%	368,058,122.20	45,870,360.23	-902.39%
5	สถาบันทดสอบทางการศึกษาแห่งชาติ	850,892,615.37	404,186,188.32	105.57%	663,941,569.60	309,337,898.73	114.63%	166,951,045.77	94,848,289.59	76.02%
6	สง.ความร่วมมือพัฒนาเศรษฐกิจกับประเทศเพื่อนบ้าน	797,793,417.51	793,592,727.35	0.53%	106,846,113.72	57,702,213.07	85.17%	690,947,303.79	735,890,514.28	-6.11%
7	สง.บริหารและพัฒนาองค์ความรู้	713,119,289.09	793,779,279.57	-10.16%	1,027,477,072.41	1,145,503,924.45	-10.30%	314,357,783.32	351,724,644.88	-10.62%
8	สถาบันเทคโนโลยีนิวเคลียร์แห่งชาติ	681,486,626.72	595,353,231.65	14.47%	320,168,519.29	268,632,846.59	19.18%	361,318,107.43	326,720,385.06	10.59%
9	สง.รับรองมาตรฐานและประเมินคุณภาพการศึกษา	462,380,692.44	423,812,274.23	9.15%	437,974,294.20	738,418,660.71	-40.69%	24,606,398.24	314,606,386.48	-107.82%
10	สำนักงานพัฒนาเทคโนโลยีอวกาศและอุตสาหอวกาศ	446,991,388.68	801,177,133.04	-44.21%	1,038,406,147.66	467,209,542.63	122.26%	591,414,758.98	333,967,590.41	-277.09%
11	สำนักงานส่งเสริมอุตสาหกรรมซอฟต์แวร์แห่งชาติ	390,735,405.98	434,125,608.88	-9.99%	358,556,114.60	422,445,166.20	-15.12%	32,179,291.38	11,680,442.68	175.50%
12	สถาบันวิจัยสสจ.โคราช	384,594,713.21	374,265,292.28	2.76%	242,878,954.92	232,988,700.19	4.24%	141,715,758.29	141,276,592.09	0.31%
13	องค์การบริหารการพัฒนาพื้นที่พิเศษเพื่อการท่องเที่ยวอย่างยั่งยืน	308,056,977.74	281,395,598.35	9.47%	320,754,042.46	306,297,583.11	4.72%	12,697,064.72	24,901,984.76	-49.01%
14	โรงเรียนพัฒนาปัญญา (องค์การมหาชน)	290,747,805.63	267,021,315.85	8.89%	298,660,971.30	253,512,570.94	17.81%	7,913,165.67	13,508,744.91	-158.58%
15	สถาบันวิจัยและพัฒนาพื้นที่สูง	222,465,181.40	187,442,569.90	18.68%	206,746,867.92	195,856,794.21	5.56%	15,718,313.48	8,414,164.31	-286.81%
16	สถาบันวิจัยดาราศาสตร์แห่งชาติ	195,667,256.75	-	-	29,643,730.12	-	0.00%	166,023,526.63	-	0.00%
17	สำนักงานพัฒนาการวิจัยการเกษตร	128,491,441.71	126,001,862.83	1.98%	84,038,365.07	77,757,578.73	8.08%	44,453,076.64	48,244,284.10	-7.86%
18	สถาบันเทคโนโลยีอวกาศและอุตสาหอวกาศ	100,534,951.48	-	0.00%	29,736,856.56	-	0.00%	70,798,094.92	-	0.00%
19	ศูนย์มานุษยวิทยาสิรินธร	83,873,284.20	65,798,927.98	27.47%	70,318,720.16	58,376,966.48	20.46%	13,554,564.04	7,421,961.50	82.63%
20	สถาบันสารสนเทศทรัพยากรน้ำและการเกษตร	55,386,918.91	-	-	52,265,242.60	-	0.00%	3,121,656.31	-	0.00%
21	สถาบันบริหารกองทุนพลังงาน	37,782,814.12	556,541,021.71	-93.21%	36,490,187.68	556,045,771.66	-93.44%	1,292,626.44	495,250.05	161.00%
22	สถาบันวิจัยและพัฒนาพลังงาน	26,722,581.04	-	0.00%	29,654,979.61	-	0.00%	2,932,398.57	-	0.00%
23	สถาบันวิจัยและพัฒนาพื้นที่พิเศษภาคตะวันออกเพื่อพัฒนาเกษตรกรรมยั่งยืน	-	-	-	-	-	-	-	-	-
24	สำนักงานพัฒนาเศรษฐกิจจากฐานชีวภาพ	-	-	-	-	-	-	-	-	-
25	องค์การบริหารจัดการก๊าซชีวภาพ	-	-	-	-	-	-	-	-	-
26	ศูนย์ส่งเสริมศิลปาชีพระหว่างประเทศ	-	-	-	-	-	-	-	-	-
27	สถาบันวิจัยและพัฒนาอัญมณีและเครื่องประดับแห่งชาติ	-	-	-	-	-	-	-	-	-
28	หอภาพยนตร์	-	-	-	-	-	-	-	-	-
29	สำนักงานคณะกรรมการส่งเสริมสวัสดิการและสวัสดิภาพครูและบุคลากรทางการศึกษา	-	-	-	-	-	-	-	-	-
30	สำนักงานวิศวกรรมแห่งชาติ	-	-	0.00%	-	-	-	-	-	-
	รวม	11,370,465,228.53	11,562,670,617.16	0.96%	9,243,516,833.35	8,581,905,878.41	7.71%	2,126,948,395.18	2,680,764,738.75	-20.66%

รายงานการรับและการใช้จ่ายเงินรายได้ที่นับถือ นำมาหักถึงเป็นรายได้อื่นตามมาตรา 170 แห่งรัฐธรรมนูญฯ พุทธศักราช 2550

องค์การมหาชน (ภาพรวม)

ประจำปีงบประมาณ พ.ศ. 2552

หน่วย : บาท

ลำดับ	หน่วยงาน	รายงานผลฐานะทางการเงิน			รายงานผลผลการดำเนินงาน			เงินคงเหลือ ณ ปลายงวด				
		สินทรัพย์รวม	หนี้สินรวม	สินทรัพย์สุทธิ	รับ	จ่าย	สุทธิ	เงินสด	หักภาษี	หักค่าเช่า	เงินคงทุน	รวม
1	สำนักงานพัฒนาเทคโนโลยีอวกาศและภูมิสารสนเทศ	9,067,089,877.88	210,446,332.28	8,856,643,545.60	446,991,388.68	1,038,406,147.66	591,414,758.98	-	-	1,203,024,969.44	935,459,867.36	2,240,484,836.80
2	สถานีพัฒนาอวกาศพิษณุพน	7,911,124,220.23	134,270,885.28	7,776,853,334.95	1,850,108,274.47	1,055,541,906.30	794,566,368.17	313,387.81	-	77,970,434.89	1,937,628,500.00	2,015,912,322.61
3	ศูนย์วิจัยและพัฒนาการวิจัยอวกาศและภูมิสารสนเทศ	4,982,617,385.04	126,231,704.77	4,856,385,680.27	797,793,417.51	106,846,113.72	690,947,303.79	-	-	392,035,979.46	713,971,000.00	1,106,806,979.46
4	สำนักงานพัฒนาการวิจัยการเกษตร	3,292,279,479.19	1,487,920.13	3,290,791,559.06	128,691,441.71	86,038,365.07	44,453,076.64	-	-	10,028,933.01	-	10,028,933.01
5	ศูนย์วิจัยและพัฒนาการสัตวแพทย์	2,975,029,380.36	49,748,538.35	2,925,280,842.01	713,119,289.09	1,027,477,072.41	314,357,783.32	-	-	2,460,145,914.94	-	2,460,145,914.94
6	สถาบันส่งเสริมการเกษตรเชิงพื้นที่ (สอท)	2,292,915,649.64	272,315,536.91	2,020,600,112.73	1,431,082,263.32	1,313,674,205.96	117,408,057.36	-	-	1,637,669,486.13	426,914,534.19	2,064,584,020.32
7	สถาบันวิจัยและพัฒนาพื้นที่สูง	2,093,025,604.39	351,377,261.68	1,741,648,342.71	384,394,713.21	292,878,954.92	141,715,758.29	-	-	201,979,956.44	-	201,979,956.44
8	องค์การบริหารการพัฒนาพื้นที่พิเศษเพื่อการท่องเที่ยวอย่างยั่งยืน	1,904,826,953.05	37,313,864.98	1,867,513,088.07	308,056,977.74	320,734,042.46	12,697,064.72	326,668.82	-	768,581,403.70	-	768,581,403.70
9	สถาบันเทคโนโลยีอวกาศและภูมิสารสนเทศ	1,239,361,757.66	46,830,584.08	1,192,531,173.58	681,486,626.72	320,168,519.29	361,318,107.43	-	-	742,203,563.01	-	742,203,563.01
10	ศูนย์ส่งเสริมและพัฒนาอาชีพการเกษตร	889,868,568.10	95,338,247.83	794,530,320.27	936,376,078.42	568,317,956.22	368,058,122.20	4,330,365.18	-	584,150,576.08	188,090,328.15	781,571,269.41
11	สถาบันเทคโนโลยีอวกาศและภูมิสารสนเทศ	726,226,393.97	306,977,007.55	419,249,386.42	830,892,615.37	663,941,569.60	166,951,045.77	-	-	147,428,560.19	450,000,000.00	597,428,560.19
12	โรงพยาบาลบ้านบัว	603,445,746.09	189,283,447.20	414,162,298.89	994,975,250.34	951,423,994.99	43,551,255.35	561,799.50	-	67,991,700.24	50,000,000.00	118,553,499.74
13	สำนักงานส่งเสริมอุตสาหกรรมซอฟต์แวร์แห่งชาติ	629,469,245.49	52,580,244.40	576,889,001.09	390,735,405.98	358,556,114.60	32,179,291.38	166,401.00	-	317,173,775.70	250,000,000.00	567,340,176.70
14	สถาบันเทคโนโลยีอวกาศและภูมิสารสนเทศ	571,252,972.54	1,394,111.17	569,858,861.37	100,534,951.48	29,736,856.56	70,798,094.92	487,234,137.13	-	220,481,333.91	-	220,481,333.91
15	โรงเรียนอภินิหารวิทยากร	544,176,124.21	33,570,666.99	510,605,457.22	290,747,805.63	298,660,971.30	7,913,165.67	112,656.75	-	-	-	-
16	ศูนย์วิจัยและพัฒนาพื้นที่สูง	451,409,743.33	52,734,585.17	398,675,158.16	462,580,692.44	431,974,294.20	24,606,398.24	88,945,940.54	-	159,424,001.46	276,644,476.74	565,590,417.28
17	สถาบันวิจัยดาราศาสตร์แห่งชาติ	359,942,036.86	1,220,069.74	358,721,967.12	195,667,256.75	29,643,730.12	166,023,526.63	-	-	40,298,863.93	75,305,075.94	115,613,939.87
18	ศูนย์พัฒนาอาชีพสัตว์	221,523,341.38	4,818,195.02	216,705,146.36	83,873,284.20	70,318,720.16	13,554,564.04	10,000.00	-	-	-	-
19	สถาบันวิจัยและพัฒนาพื้นที่สูง	125,200,636.28	25,299,581.65	99,901,054.63	222,465,181.40	206,746,867.92	15,718,313.48	-	-	-	-	-
20	สถาบันวิจัยและพัฒนาพื้นที่สูง	115,838,112.47	27,776,367.69	88,061,744.78	26,722,581.04	29,654,979.61	2,932,398.57	-	-	-	-	-
21	สถาบันสารสนเทศทรัพยากรน้ำและการเกษตร	89,049,378.70	46,464,267.84	42,585,110.86	55,386,918.91	52,265,262.60	3,121,656.31	-	-	79,017,925.18	-	79,017,925.18
22	ศูนย์วิจัยและพัฒนาพื้นที่สูง	41,924,542.53	34,942,906.98	6,981,635.55	37,782,814.12	36,890,187.68	1,292,626.44	-	25,200,359.89	-	-	25,200,359.89
23	สำนักงานคณะกรรมการส่งเสริมสวัสดิการและสวัสดิภาพครูและบุคลากรทางการศึกษา	-	-	-	-	-	-	82,576.47	-	350,875,662.88	-	350,958,239.35
24	องค์การบริหารจัดการก๊าซชีวภาพ	-	-	-	-	-	-	-	-	24,868,688.73	-	24,868,688.73
25	สำนักงานพัฒนาการวิจัยการเกษตร	-	-	-	-	-	-	-	-	451,590.53	-	451,590.53
26	สำนักงานพัฒนาการวิจัยการเกษตร	-	-	-	-	-	-	-	-	-	-	-
27	ศูนย์ส่งเสริมสัตว	-	-	-	-	-	-	-	-	-	-	-
28	สถาบันวิจัยและพัฒนาพื้นที่สูง	-	-	-	-	-	-	-	-	-	-	-
29	โรงพยาบาล	-	-	-	-	-	-	-	-	-	-	-
	รวมทั้งสิ้น	40,667,607,149.59	2,102,436,327.69	38,565,160,821.70	11,370,461,229.53	9,243,516,833.35	2,126,948,395.18	582,083,933.20	25,200,359.89	9,992,799,319.76	5,304,016,782.38	15,504,091,395.23
	Percent	100.00%	5.17%	94.83%	100.00%	81.29%	18.71%	3.75%	0.16%	61.87%	34.21%	100.00%

รายงานการรับและการใช้จ่ายเงินรายได้ที่ไม่ต้องนำส่งคลังเป็นรายได้แผ่นดินตามตรา 170 แห่งรัฐธรรมนูญฯ พุทธศักราช 2550

องค์การมหาชน (ภาพรวม)

ประจำปีงบประมาณ พ.ศ. 2551

หน่วย : บาท

ลำดับ	หน่วยงาน	รายงานผลฐานะทางการเงิน				รายงานผลงบกำไร/ขาดทุน				เงินผลดี/ขาดยว			
		สินทรัพย์รวม	หนี้สินรวม	ส่วนที่ผู้ถือหุ้น	กำไรสุทธิ	จำนวนเงิน	จำนวนเงิน	กำไรสุทธิ	กำไรสุทธิ	กำไรสุทธิ	กำไรสุทธิ	กำไรสุทธิ	กำไรสุทธิ
1	สถาบันบริหารกองทุนสงเคราะห์	17,947,230,111.09	17,941,541,101.98	5,689,009.11	556,541,021.71	556,045,771.66	495,250.05	-	-	22,530,814.68	-	-	22,530,814.68
2	สำนักงานพัฒนาเทคโนโลยีอวกาศและอุตสาหกรรมการเกษตร	9,634,239,976.64	186,180,672.06	9,408,058,304.58	801,177,133.04	467,209,542.63	333,967,590.41	-	-	935,891,887.47	1,495,902,233.97	-	2,431,794,121.44
3	สถาบันพัฒนาองค์ชุมชน	7,141,237,886.62	154,171,487.55	6,987,066,399.07	2,242,454,888.08	822,835,958.08	1,419,598,930.00	296,525.57	-	87,748,432.55	3,801,621,944.00	-	3,889,666,902.12
4	สงเคราะห์มูลนิธิพัฒนาเศรษฐกิจกับประเทศเพื่อนบ้าน	3,807,219,689.31	141,776,312.83	3,665,438,376.48	793,592,727.35	57,702,213.07	735,890,514.28	-	-	506,896,666.27	230,000,000.00	-	736,896,666.27
5	สงเคราะห์ทางและพัฒนาศูนย์วิจัย	3,309,604,896.78	69,397,769.04	3,240,207,127.74	793,779,279.57	1,145,503,924.45	351,724,644.88	-	-	2,615,553,192.40	-	-	2,615,553,192.40
6	สำนักงานพัฒนาการวิจัยการเกษตร	3,252,912,861.69	6,574,379.27	3,246,338,482.42	126,001,862.83	77,757,578.73	48,244,284.10	-	-	24,174,704.44	-	-	24,174,704.44
7	สถาบันส่งเสริมการเกษตรวิสาหกิจและแหล่งเรียนรู้ (สทว.)	2,047,387,461.49	144,401,011.70	1,903,186,449.79	1,359,306,214.25	1,208,775,159.50	150,531,054.75	-	-	1,114,419,376.85	717,419,260.47	-	1,831,838,637.32
8	สถาบันวิจัยและพัฒนา	2,006,807,071.94	407,622,257.27	1,599,184,814.67	374,265,292.28	232,988,700.19	141,276,592.09	-	-	217,255,052.95	-	-	217,255,052.95
9	องค์การบริหารการพัฒนาพื้นที่พิเศษเพื่อการท่องเที่ยวอย่างยั่งยืน	1,918,232,554.40	31,466,193.91	1,886,766,360.49	281,395,598.35	306,297,583.11	24,901,984.76	399,198.37	-	740,371,116.39	-	-	740,371,116.39
10	สถาบันพัฒนาและส่งเสริมผู้ประกอบการ	880,871,731.04	50,252,664.89	830,619,066.15	595,353,231.65	268,632,846.59	326,720,385.06	-	-	516,149,281.71	-	-	516,149,281.71
11	สำนักงานส่งเสริมสภาพแวดล้อมพัฒนาพื้นที่	590,938,683.58	46,216,981.39	544,721,702.19	434,125,608.88	422,445,166.20	11,680,442.68	128,192.45	-	309,878,989.22	204,969,417.90	-	514,976,599.57
12	โรงพยาบาลบ้านบัว	568,835,075.87	159,006,476.12	409,828,599.75	919,179,820.94	777,081,580.95	142,098,239.99	522,000.00	-	83,708,428.50	30,000,000.00	-	114,230,428.50
13	โรงเรียนศึกษานารี (องค์การมหาชน)	551,746,622.80	34,076,522.63	517,670,100.17	267,021,315.85	253,512,570.94	13,508,744.91	120,598.00	-	219,781,495.43	-	-	219,902,093.43
14	ศูนย์ส่งเสริมการจัดประชุมและนิทรรศการ	489,910,260.19	64,198,669.49	425,711,590.70	637,256,661.95	683,127,022.18	45,870,360.23	194,115.85	-	219,707,034.33	217,106,379.96	-	437,007,530.14
15	ศูนย์วิจัยและพัฒนาและประเมินคุณภาพการศึกษา	413,074,986.68	38,943,118.69	374,132,867.99	423,812,274.23	738,418,660.71	314,606,386.48	85,347,845.21	-	252,778,190.31	-	-	338,126,035.52
16	สถาบันพัฒนาองค์การบริหารการพัฒนาพื้นที่พิเศษ	271,829,749.49	21,270,535.88	250,559,213.61	404,186,188.32	309,337,898.73	94,848,289.59	-	-	206,196,343.49	50,000,000.00	-	256,196,343.49
17	ศูนย์วิจัยและพัฒนา	208,334,308.17	5,147,871.45	203,186,436.72	65,798,927.98	58,376,966.48	7,421,961.50	10,000.00	-	29,571,116.64	69,335,250.22	-	98,916,366.86
18	สถาบันวิจัยและพัฒนาพื้นที่สูง	103,757,174.79	17,076,040.80	86,681,133.99	187,442,569.90	195,856,734.21	8,414,104.31	-	-	-	-	-	-
19	สำนักงานคณะกรรมการส่งเสริมสิทธิการและสวัสดิภาพและบุคลากรทางการศึกษา	-	-	-	-	-	-	88,826.86	-	339,174,700.22	-	-	339,174,700.22
20	องค์การบริหารจัดการก๊าซเรือนกระจก	-	-	-	-	-	-	-	-	7,551,392.67	-	-	7,551,392.67
21	สำนักงานพัฒนาเศรษฐกิจจากฐานชีวภาพ	-	-	-	-	-	-	-	-	47,865.18	-	-	47,865.18
22	สถาบันเทคโนโลยีอวกาศและอุตสาหกรรมการเกษตร	-	-	-	-	-	-	-	-	-	-	-	-
23	สำนักงานพัฒนาพื้นที่พิเศษเพื่อเกษตรกรรมและอุตสาหกรรม	-	-	-	-	-	-	-	-	-	-	-	-
24	ศูนย์ส่งเสริมศิลปาชีพพระบาทสมเด็จพระ	-	-	-	-	-	-	-	-	-	-	-	-
25	สถาบันวิจัยและพัฒนาพื้นที่สูงและเครื่องปั้นดินเผา	-	-	-	-	-	-	-	-	-	-	-	-
26	มหาวิทยาลัยราชภัฏ	-	-	-	-	-	-	-	-	-	-	-	-
27	สถาบันวิจัยและพัฒนาพื้นที่สูง	-	-	-	-	-	-	-	-	-	-	-	-
28	สถาบันการเกษตรเพื่อการพัฒนาชนบท	-	-	-	-	-	-	-	-	-	-	-	-
29	สถาบันวิจัยและพัฒนาพื้นที่สูง	-	-	-	-	-	-	-	-	-	-	-	-
	รวมทั้งสิ้น	55,144,365,102.57	19,519,319,066.95	35,625,046,035.62	11,262,670,617.16	8,381,905,878.41	2,680,764,738.75	87,107,302.31	-	8,196,607,891.39	7,069,132,676.83	-	15,352,847,870.55
	ร้อยละ	100.00%	35.40%	64.60%	100.00%	76.30%	23.80%	0.57%	0.00%	53.39%	46.04%	-	100.00%

องค์การมหาชน

รายงานแสดงผลการเปรียบเทียบรายได้รวมและการรับเงินงบประมาณจากภาครัฐ ประจำปีงบประมาณ พ.ศ. 2552 และ 2551

หน่วย : บาท

ลำดับ	รายชื่อทุนหมุนเวียน	ปีงบประมาณ 2552			ปีงบประมาณ 2551		
		รายได้รวม	เงินงบประมาณที่ได้รับ	ส่วนสัดเงิน งบ. ต่อ รายได้	รายได้รวม	เงินงบประมาณที่ได้รับ	ส่วนสัดเงิน งบ. ต่อ รายได้
1	สถาบันพัฒนาองค์กรชุมชน	1,850,108,274.47	1,624,000,000.00	87.78%	2,242,434,888.08	2,030,000,000.00	90.53%
2	สถาบันส่งเสริมการเกษตรวิสัยศาสตร์และเทคโนโลยี (สวท.)	1,431,082,263.32	1,294,312,300.00	90.44%	1,359,306,214.25	1,198,446,600.00	88.17%
3	โรงพยาบาลบ้านแพ้ว	994,975,250.34	-	0.00%	919,179,820.94	-	0.00%
4	สนง.ส่งเสริมการจัดประชุมและนิทรรศการ	936,376,078.42	913,163,300.00	97.52%	637,256,661.95	610,253,700.00	95.76%
5	สถาบันทดสอบทางการศึกษาแห่งชาติ	830,892,615.37	467,760,800.00	56.30%	404,186,188.32	383,736,500.00	94.94%
6	สนง.ความร่วมมือพัฒนาเศรษฐกิจกับประเทศเพื่อนบ้าน	797,793,417.51	715,615,600.00	89.70%	793,592,727.35	724,517,000.00	91.30%
7	สนง.บริหารและพัฒนาองค์ความรู้	713,119,289.09	669,880,900.00	93.94%	793,779,279.57	742,836,500.00	93.58%
8	สถาบันเทคโนโลยีชีวเคมีภัณฑ์แห่งชาติ	681,486,626.72	607,938,600.00	89.21%	595,353,231.65	520,669,300.00	87.46%
9	สนง.รับรองมาตรฐานและประเมินคุณภาพการศึกษา	462,580,692.44	418,984,000.00	90.58%	423,812,274.23	388,073,900.00	91.57%
10	สำนักงานพัฒนาเทคโนโลยีอวกาศและภูมิสารสนเทศ	446,991,388.68	314,241,700.00	70.30%	801,177,133.04	765,833,200.00	95.59%
11	สำนักงานส่งเสริมอุตสาหกรรมซอฟต์แวร์แห่งชาติ	390,735,405.98	380,539,500.00	97.39%	434,125,608.88	413,983,700.00	95.36%
12	สถาบันวิจัยแสงซินโครตรอน	384,594,713.21	-	0.00%	374,265,292.28	-	0.00%
13	องค์การบริหารการพัฒนาพื้นที่พิเศษเพื่อการท่องเที่ยวอย่างยั่งยืน	308,056,977.74	208,607,600.00	67.72%	281,395,598.35	196,787,300.00	69.93%
14	โรงเรียนเทิดทูนสถาบันสุรณังค์องค์การมหาชน	290,747,805.63	257,189,300.00	88.46%	267,021,315.85	233,507,900.00	87.45%
15	สถาบันวิจัยและพัฒนาพื้นที่สูง	222,465,181.40	198,797,900.00	89.36%	187,442,569.90	182,559,800.00	97.40%
16	สถาบันวิจัยดาราศาสตร์แห่งชาติ	195,667,256.75	-	0.00%	-	-	-
17	สำนักงานพัฒนาการวิจัยการเกษตร	128,491,441.71	-	0.00%	126,001,862.83	-	0.00%
18	สถาบันเทคโนโลยีป้องกันประเทศ	100,534,951.48	-	0.00%	-	-	-
19	ศูนย์มานุษยวิทยาสิรินธร	83,873,284.20	74,833,400.00	89.22%	65,798,927.98	60,329,800.00	91.69%
20	สถาบันสารสนเทศทรัพยากรน้ำและการเกษตร	55,386,918.91	-	0.00%	-	-	-
21	สถาบันบริหารกองทุนพลังงาน	37,782,814.12	19,545,400.00	51.73%	556,541,021.71	18,203,700.00	3.27%
22	สถาบันรับรองคุณภาพสถานพยาบาล	26,722,581.04	-	0.00%	-	-	-
23	ศูนย์ส่งเสริมศิลปาชีพระหว่างประเทศ	-	202,351,500.00	0.00%	-	185,005,000.00	0.00%

ลำดับ	รายชื่อทุนหมุนเวียน	ปีงบประมาณ 2552			ปีงบประมาณ 2551		
		รายได้รวม	เงินงบประมาณที่ได้รับ	ส่วนสัดเงิน งบประมาณ. ต่อ รายได้	รายได้รวม	เงินงบประมาณที่ได้รับ	ส่วนสัดเงิน งบประมาณ. ต่อ รายได้
24	สถาบันวิจัยและพัฒนาอัญมณีและเครื่องประดับแห่งชาติ	-	159,265,700.00	0.00%	-	84,835,400.00	0.00%
25	สำนักงานพัฒนาเศรษฐกิจจากฐานชีวภาพ	-	154,134,300.00	0.00%	-	-	-
26	สำนักงานคณะกรรมการส่งเสริมสวัสดิการและสวัสดิภาพครูและบุคลากรทางการศึกษา	-	150,856,000.00	0.00%	-	138,613,800.00	0.00%
27	องค์การบริหารจัดการก๊าซเรือนกระจก	-	80,000,000.00	0.00%	-	-	-
28	หอภาพยนตร์	-	-	-	-	-	-
29	สำนักงานนวัตกรรมแห่งชาติ	-	-	-	-	-	-
30	สำนักงานพิพิธภัณฑสถานเฉลิมพระเกียรติพระบาทสมเด็จพระเจ้าอยู่หัว	-	-	-	-	-	-
	รวม	11,370,465,228.53	8,912,017,800.00	78.38%	11,262,670,617.16	8,878,193,100.00	78.83%

๕. หน่วยงานของรัฐอื่นที่มีฐานะเป็นนิติบุคคล

ต้นฉบับไม่มีหน้านี้

ทะเบียนการรายงานข้อมูลของหน่วยงานของรัฐที่มีฐานะเป็นนิติบุคคล ตามรายงานฯ มาตรา 170 แห่งรัฐธรรมนูญฯ พุทธศักราช 2550

ประจำปีงบประมาณ พ.ศ. 2551 - 2552

ลำดับ	หน่วยงาน	กระทรวง	2551	2552
1	1	สถาบันคุ้มครองเงินฝาก	✓	✓
2	2	สำนักงานคณะกรรมการกำกับและส่งเสริมการประกอบธุรกิจประกันภัย (คปภ.)	✓	✓
3	3	สำนักงานคณะกรรมการสุขภาพแห่งชาติ (สช.)	✓	✓
4	4	สำนักงานคณะกรรมการวิทยาศาสตร์ เทคโนโลยีและนวัตกรรมแห่งชาติ	✗	✗
5	5	สนง.หลักประกันสุขภาพแห่งชาติ	✓	✓
6	6	สถาบันการแพทย์ฉุกเฉินแห่งชาติ*		✓
7	7	สำนักงานคณะกรรมการป้องกันและปราบปรามการทุจริตแห่งชาติ	✓	✓
รวมหน่วยงานของรัฐ 7 แห่ง (ส่งรายงานฯ)			5	6
8	1	ม.ราชภัฏเชียงใหม่	✓	✓
9	2	ม.ราชภัฏเชียงราย	✓	✓
10	3	ม.ราชภัฏเทพสตรี	✗	✗
11	4	ม.ราชภัฏเพชรบุรี	✗	✓
12	5	ม.ราชภัฏเพชรบูรณ์	✓	✓
13	6	ม.ราชภัฏเลย	✗	✗
14	7	ม.ราชภัฏกาญจนบุรี	✗	✗
15	8	ม.ราชภัฏกาฬสินธุ์	✓	✓
16	9	ม.ราชภัฏกำแพงเพชร	✓	✓
17	10	ม.ราชภัฏหมู่บ้านจอมบึง	✓	✓
18	11	ม.ราชภัฏจันทรเกษม	✓	✓
19	12	ม.ราชภัฏชัยภูมิ	✓	✓
20	13	ม.ราชภัฏธนบุรี	✓	✓
21	14	ม.ราชภัฏนครปฐม	✓	✓
22	15	ม.ราชภัฏนครราชสีมา	✓	✓
23	16	ม.ราชภัฏนครศรีธรรมราช	✓	✓
24	17	ม.ราชภัฏนครสวรรค์	✓	✓
25	18	ม.ราชภัฏบุรีรัมย์	✓	✓
26	19	ม.ราชภัฏบ้านสมเด็จ	✗	✗
27	20	ม.ราชภัฏพระนคร	✗	✗
28	21	ม.ราชภัฏพระนครศรีอยุธยา	✗	✓
29	22	ม.ราชภัฏพิบูลสงคราม	✓	✓
30	23	ม.ราชภัฏภูเก็ต	✓	✓
31	24	ม.ราชภัฏมหาสารคาม	✗	✗

ลำดับ	หน่วยงาน	กระทรวง	2551	2552
32	25 ม.ราชภัฏยะลา		√	√
33	26 ม.ราชภัฏร้อยเอ็ด		X	X
34	27 ม.ราชภัฏราชชนครินทร์		√	√
35	28 ม.ราชภัฏรำไพพรรณี		X	X
36	29 ม.ราชภัฏลำปาง		√	√
37	30 ม.ราชภัฏวไลยอลงกรณ์		√	√
38	31 ม.ราชภัฏศรีสะเกษ		√	√
39	32 ม.ราชภัฏสกลนคร		√	√
40	33 ม.ราชภัฏสงขลา		√	√
41	34 ม.ราชภัฏสวนดุสิต		√	√
42	35 ม.ราชภัฏสวนสุนันทา		√	√
43	36 ม.ราชภัฏสุราษฎร์ธานี		√	√
44	37 ม.ราชภัฏสุรินทร์		√	√
45	38 ม.ราชภัฏอุดรธานี		X	X
46	39 ม.ราชภัฏอุดรดิตถ์		√	√
47	40 ม.ราชภัฏอุบลราชธานี		X	X
มหาวิทยาลัยราชภัฏ รวม 40 แห่ง		กระทรวงศึกษาธิการ	28	30
48	1 ม.เทคโนโลยีราชมงคลธัญบุรี		√	√
49	2 ม.เทคโนโลยีราชมงคลกรุงเทพ		X	X
50	3 ม.เทคโนโลยีราชมงคลตะวันออก		√	√
51	4 ม.เทคโนโลยีราชมงคลพระนคร		√	√
52	5 ม.เทคโนโลยีราชมงคลรัตนโกสินทร์		√	√
53	6 ม.เทคโนโลยีราชมงคลล้านนา		√	√
54	7 ม.เทคโนโลยีราชมงคลศรีวิชัย		X	X
55	8 ม.เทคโนโลยีราชมงคลสุวรรณภูมิ		√	√
56	9 ม.เทคโนโลยีราชมงคลอีสาน		√	√
มหาวิทยาลัยเทคโนโลยีราชมงคล รวม 9 แห่ง		กระทรวงศึกษาธิการ	7	7
57	1 จุฬาลงกรณ์มหาวิทยาลัย		√	√
58	2 ม. เกษตรศาสตร์		√	√
59	3 ม.ธรรมศาสตร์		√	√
60	4 ม.มหิดล		X	√
61	5 ม.แม่โจ้		√	√
62	6 ม.ศรีนครินทรวิโรฒ		√	√
63	7 ม.ศิลปากร		√	√
64	8 ม.สงขลานครินทร์		√	√

ลำดับ	หน่วยงาน	กระทรวง	2551	2552
65	9 สถาบันเทคโนโลยีลาดกระบัง		✓	✓
66	10 ม.เทคโนโลยีพระนครเหนือ		✓	✓
67	11 สถาบันบัณฑิตพัฒนบริหารศาสตร์		✓	✓
68	12 ม.ขอนแก่น		✓	✓
69	13 ม.นเรศวร		✓	✓
70	14 ม.มหาสารคาม		✓	✓
71	15 ม.รามคำแหง		✓	✓
72	16 ม.สุโขทัยธรรมมาธิราช		✓	✓
73	17 ม.อุบลราชธานี		✓	✓
74	18 สถาบันเทคโนโลยีปทุมวัน		✓	✓
75	19 ม.นราธิวาสราชนครินทร์		✓	✓
76	20 ม.นครพนม		✓	✓
77	21 ม.เทคโนโลยีสุรนารี		✓	✓
78	22 ม.วลัยลักษณ์		✓	✓
79	23 ม.เทคโนโลยีพระจอมเกล้าธนบุรี		X	✓
80	24 มหาวิทยาลัยมหามกุฏราชวิทยาลัย		X	X
81	25 มหาวิทยาลัยจุฬาลงกรณ์ราชวิทยาลัย		X	X
82	26 ม.แม่ฟ้าหลวง		✓	✓
83	27 ม.บูรพา		✓	✓
84	28 ม.เชียงใหม่		✓	✓
85	29 ม.ทักษิณ		✓	✓
รวมมหาวิทยาลัย ในสถาบันอุดมศึกษาในกำกับของรัฐ รวม 29 แห่ง		กระทรวงศึกษาธิการ	25	27
รวมมหาวิทยาลัยและสถาบันอุดมศึกษาของรัฐ			60	64
รวมหน่วยงานของรัฐที่มีฐานะเป็นนิติบุคคล ที่ส่งรายงานฯ ทั้งสิ้น			65	70
รวมหน่วยงานของรัฐที่มีฐานะเป็นนิติบุคคล ที่ไม่ส่งรายงานฯ ทั้งสิ้น			19	15
รวมหน่วยงานของรัฐที่มีฐานะเป็นนิติบุคคลทั้งสิ้น			84	85

หมายเหตุ : ปี 2552 มีหน่วยงานของรัฐอื่นที่มีฐานะเป็นนิติบุคคลจำนวน 85 แห่ง เพิ่มจากปี 51 จำนวน 1 แห่ง คือ

สถาบันการแพทย์ฉุกเฉินแห่งชาติ

ทะเบียนสถานะ "งบการเงิน" ของหน่วยงานของรัฐที่มีฐานะเป็นนิติบุคคล ตามรายงานฯ มาตรา 170 แห่งรัฐธรรมนูญฯ พุทธศักราช 2550

ประจำปีงบประมาณ พ.ศ. 2551 - 2552

ลำดับ	หน่วยงาน	2551			2552		
		ส่ง.รับรอง แล้ว	ส่ง สตง. ตรวจสอบ	อยู่ระหว่าง ดำเนินการ	ส่ง.รับรอง แล้ว	ส่ง สตง. ตรวจสอบ	อยู่ระหว่าง ดำเนินการ
1	1 สถาบันคุ้มครองเงินฝาก	√			√		
2	2 สำนักงานคณะกรรมการกำกับและส่งเสริมการประกอบธุรกิจประกันภัย (คปภ.)	√			√		
3	3 สำนักงานคณะกรรมการสุขภาพแห่งชาติ (สช.)						
4	4 สำนักงานคณะกรรมการการวิทยาศาสตร์ เทคโนโลยีและนวัตกรรมแห่งชาติ	√			√		
5	5 สนง.หลักประกันสุขภาพแห่งชาติ	√			√		
6	6 สถาบันการแพทย์ฉุกเฉินแห่งชาติ*				√		
7	7 สำนักงานคณะกรรมการป้องกันและปราบปรามการทุจริตแห่งชาติ	√			√		
รวม		5			6		
หน่วยงานมหาวิทยาลัย							
8	1 ม.ราชภัฏเชียงใหม่						
9	2 ม.ราชภัฏเชียงราย		√			√	
10	3 ม.ราชภัฏเทพสตรี						
11	4 ม.ราชภัฏเพชรบุรี						
12	5 ม.ราชภัฏเพชรบูรณ์		√			√	
13	6 ม.ราชภัฏเลย						
14	7 ม.ราชภัฏกาญจนบุรี						
15	8 ม.ราชภัฏกาฬสินธุ์						
16	9 ม.ราชภัฏกำแพงเพชร						
17	10 ม.ราชภัฏหมู่บ้านจอมบึง		√			√	
18	11 ม.ราชภัฏจันทรเกษม		√			√	
19	12 ม.ราชภัฏชัยภูมิ						
20	13 ม.ราชภัฏธนบุรี		√			√	
21	14 ม.ราชภัฏนครปฐม						
22	15 ม.ราชภัฏนครราชสีมา						
23	16 ม.ราชภัฏนครศรีธรรมราช		√			√	
24	17 ม.ราชภัฏนครสวรรค์		√			√	
25	18 ม.ราชภัฏบุรีรัมย์		√			√	
26	19 ม.ราชภัฏบ้านสมเด็จ						
27	20 ม.ราชภัฏพระนคร						
28	21 ม.ราชภัฏพระนครศรีอยุธยา		√			√	
29	22 ม.ราชภัฏพิบูลสงคราม						
30	23 ม.ราชภัฏภูเก็ต		√			√	
31	24 ม.ราชภัฏมหาสารคาม						
32	25 ม.ราชภัฏยะลา		√			√	
33	26 ม.ราชภัฏร้อยเอ็ด						

ลำดับ	หน่วยงาน	2551			2552			
		สง.รับรอง แล้ว	ส่ง สง. ตรวจสอบ	อยู่ระหว่าง ดำเนินการ	สง.รับรอง แล้ว	ส่ง สง. ตรวจสอบ	อยู่ระหว่าง ดำเนินการ	
34	27	ม.ราชภัฏราชนครินทร์		√			√	
35	28	ม.ราชภัฏรำไพพรรณี						
36	29	ม.ราชภัฏลำปาง		√			√	
37	30	ม.ราชภัฏวไลยอลงกรณ์		√			√	
38	31	ม.ราชภัฏศรีสะเกษ		√			√	
39	32	ม.ราชภัฏสกลนคร						
40	33	ม.ราชภัฏสงขลา		√			√	
41	34	ม.ราชภัฏสวนดุสิต		√			√	
42	35	ม.ราชภัฏสวนสุนันทา						
43	36	ม.ราชภัฏสุราษฎร์ธานี		√			√	
44	37	ม.ราชภัฏสุรินทร์		√			√	
45	38	ม.ราชภัฏอุตรธานี						
46	39	ม.ราชภัฏอุตรดิตถ์		√			√	
47	40	ม.ราชภัฏอุบลราชธานี						
		มหาวิทยาลัยราชภัฏ รวม 40 แห่ง		20			20	
48	1	ม.เทคโนโลยีราชมงคลธัญบุรี	√			√		
49	2	ม.เทคโนโลยีราชมงคลกรุงเทพ						
50	3	ม.เทคโนโลยีราชมงคลตะวันออก			√			√
51	4	ม.เทคโนโลยีราชมงคลพระนคร	√			√		
52	5	ม.เทคโนโลยีราชมงคลรัตนโกสินทร์	√			√		
53	6	ม.เทคโนโลยีราชมงคลล้านนา						
54	7	ม.เทคโนโลยีราชมงคลศรีวิชัย						
55	8	ม.เทคโนโลยีราชมงคลสุวรรณภูมิ						
56	9	ม.เทคโนโลยีราชมงคลอีสาน		√			√	
		มหาวิทยาลัยเทคโนโลยีราชมงคล รวม 9 แห่ง	3	1	1	3	1	1
57	1	จุฬาลงกรณ์มหาวิทยาลัย						
58	2	ม. เกษตรศาสตร์		√			√	
59	3	ม.ธรรมศาสตร์		√			√	
60	4	ม.มหิดล		√			√	
61	5	ม.แม่โจ้		√			√	
62	6	ม.ศรีนครินทรวิโรฒ						
63	7	ม.ศิลปากร	√				√	
64	8	ม.สงขลานครินทร์		√			√	
65	9	สถาบันเทคโนโลยีอาลาดกระบัง	√			√		
66	10	ม.เทคโนโลยีอาพระนครเหนือ	√				√	
67	11	สถาบันบัณฑิตพัฒนบริหารศาสตร์						
68	12	ม.ขอนแก่น						
69	13	ม.นเรศวร						

ลำดับ	หน่วยงาน	2551			2552		
		สง.รับรองแล้ว	สง.ตรวจสอบ	อยู่ระหว่างดำเนินการ	สง.รับรองแล้ว	สง.ตรวจสอบ	อยู่ระหว่างดำเนินการ
70	14 ม.มหาสารคาม		√			√	
71	15 ม.รามคำแหง	√			√		
72	16 ม.สุโขทัยธรรมาธิราช	√			√		
73	17 ม.อุบลราชธานี		√			√	
74	18 สถาบันเทคโนโลยีปทุมวัน		√			√	
75	19 ม.นราธิวาสราชนครินทร์						
76	20 ม.นครพนม		√			√	
77	21 ม.เทคโนโลยีสุรนารี	√			√		
78	22 ม.วลัยลักษณ์	√			√		
79	23 ม.เทคโนโลยีพระจอมเกล้าธนบุรี	√			√		
80	24 มหาวิทยาลัยมหามกุฏราชวิทยาลัย						
81	25 มหาวิทยาลัยจุฬาลงกรณ์ราชวิทยาลัย						
82	26 ม.แม่ฟ้าหลวง		√			√	
83	27 ม.บูรพา						
84	28 ม.เชียงใหม่						
85	29 ม.ทักษิณ		√			√	
รวมมหาวิทยาลัย ในสถาบันอุดมศึกษาในกำกับของรัฐ รวม 29 แห่ง		8	11		6	13	
รวมมหาวิทยาลัยและสถาบันอุดมศึกษาของรัฐ		11	32	1	9	34	1
รวมทั้งสิ้น		16	32	1	15	34	1
รวมทั้งสิ้น		49			50		

หมายเหตุ : ปี 2552 มีหน่วยงานของรัฐอื่นที่มีฐานะเป็นนิติบุคคลจำนวน 85 แห่ง เพิ่มขึ้นจากปี 51 จำนวน 1 แห่ง คือ สถาบันการแพทย์ฉุกเฉินแห่งชาติ
 ทั้งนี้ มีหน่วยงานที่ไม่สามารถติดต่อได้จำนวน 35 แห่ง

หน่วยงานของรัฐอื่นที่มีฐานะเป็นนิติบุคคล (ภาพรวม)

รายงานการรับและการใช้จ่ายเงินรายได้ที่ไม่ต้องนำส่งเป็นรายได้แผ่นดินตามมาตรา 170 แห่งรัฐธรรมนูญฯ พุทธศักราช 2550
ปีงบประมาณ พ.ศ. 2552 และ 2551

(หน่วย : ล้านบาท)

	2552	2551	ผลต่าง	
			จำนวน	เพิ่ม/ลด
สินทรัพย์รวม	320,486.62	168,810.50	151,676.12	89.85%
หนี้สินรวม	65,164.57	24,759.57	40,405.00	163.19%
สินทรัพย์สุทธิ	255,322.05	144,050.93	111,271.12	77.24%
รายได้	120,707.21	73,233.08	47,474.13	64.83%
ค่าใช้จ่าย	96,083.21	58,512.42	37,570.79	64.21%
รายได้สูง/ต่ำกว่าค่าใช้จ่าย	24,624.00	14,720.66	9,903.34	67.28%
เงินคงเหลือปลายงวด ประกอบด้วย				
เงินสด	60.54	26.52	34.02	128.27%
เงินฝากคลัง	101.23	53.92	47.31	87.75%
เงินฝากธนาคาร	45,164.26	41,842.42	3,321.83	7.94%
เงินลงทุน	116,340.04	51,127.65	65,212.38	127.55%
รวมเงินคงเหลือปลายงวด	161,666.06	93,050.51	68,615.54	73.74%

หมายเหตุ :

1. ปีงบประมาณ 2551 มีหน่วยงานของรัฐอื่นที่มีฐานะเป็นนิติบุคคล จำนวน 84 แห่ง โดยมีการรายงานข้อมูล 65 แห่ง และไม่รายงานข้อมูล 19 แห่ง
2. ปีงบประมาณ 2552 มีหน่วยงานของรัฐอื่นที่มีฐานะเป็นนิติบุคคล จำนวน 85 แห่ง เพิ่มขึ้นจากปี 2551 จำนวน 1 แห่ง คือ สถาบันการแพทย์ฉุกเฉินแห่งชาติ และมีการรายงานข้อมูลจำนวน 70 แห่ง ไม่รายงานข้อมูลจำนวน 15 แห่ง

เงินรายได้ที่ไม่ต้องนำส่งเป็นรายได้แผ่นดินฯ ประเภทหน่วยงานของรัฐอื่นที่มีฐานะเป็นนิติบุคคล

ฐานะทางการเงิน

หน่วย : ล้านบาท

รายการ	2552	2551	ผลต่าง	%
สินทรัพย์	320,486.62	168,810.50	151,676.12	89.85
หนี้สิน	65,164.57	24,759.57	40,405.00	163.19
สินทรัพย์สุทธิ	255,322.05	144,050.93	111,271.12	77.24
D/E ratio	0.26	0.17	0.36	



ผลการดำเนินงาน

หน่วย : ล้านบาท

รายการ	2552	2551	ผลต่าง	%
รายได้รวม	120,707.21	73,233.08	47,474.13	64.83
ค่าใช้จ่ายรวม	96,083.21	58,512.42	37,570.79	64.21
รายได้สูง (ต่ำ) กว่าค่าใช้จ่าย	24,624.00	14,720.66	9,903.34	67.28
ROA	7.68	8.72	6.53	
ROE	9.64	10.22	8.90	



จากการรายงานข้อมูลของหน่วยงานของรัฐอื่นที่มีฐานะเป็นนิติบุคคล ปีงบประมาณ พ.ศ. ๒๕๕๒ หน่วยงานของรัฐอื่น ๆ มีสินทรัพย์รวมและหนี้สินรวมเพิ่มขึ้นจากปีงบประมาณ พ.ศ. ๒๕๕๑ ในอัตราร้อยละ ๘๙.๘๕ และ ๑๖๓.๑๙ ตามลำดับ และมีเงินคงเหลือในปีงบประมาณ พ.ศ. ๒๕๕๒ จำนวน ๑๖๑,๖๖๖.๐๖ ล้านบาท โดยมีอัตราส่วนหนี้สินรวมต่อสินทรัพย์สุทธิ (D/E Ratio) ในปี ๒๕๕๑-๒๕๕๒ จำนวน ๐.๑๗ และ ๐.๒๖ เท่า ตามลำดับ และมีรายได้รวม ค่าใช้จ่ายรวมเพิ่มขึ้นในสัดส่วนใกล้เคียงกัน ส่งผลให้มีรายได้สูงกว่าค่าใช้จ่ายเพิ่มขึ้นจากปี ๒๕๕๑ ร้อยละ ๖๗.๒๘ โดยในปี ๒๕๕๒ มีอัตราส่วนรายได้สูงกว่ารายจ่ายสุทธิต่อสินทรัพย์รวม และอัตราส่วนรายได้สูงกว่ารายจ่ายสุทธิต่อสินทรัพย์สุทธิ ร้อยละ ๗.๖๘ และ ๙.๖๔ ตามลำดับ

โดยหน่วยงานของรัฐอื่น ๆ นอกจากมหาวิทยาลัย ได้รับจัดสรรเงินงบประมาณจากภาครัฐในปีงบประมาณ พ.ศ. ๒๕๕๑ - ๒๕๕๒ รวมจำนวน ๑,๕๓๘.๘๒ และ ๒,๐๒๒.๔๒ ล้านบาท และเฉพาะมหาวิทยาลัย (๗๘ แห่ง) ได้รับจำนวน ๖๐,๑๙๕.๓๕ และ ๖๗,๕๓๒.๘๔ ล้านบาท คิดเป็นร้อยละ ๘๕.๓๓ และ ๕๗.๖๐ ของเงินรายได้รวมตามลำดับ ซึ่งส่วนใหญ่เป็นเงินจัดสรรให้แก่ มหาวิทยาลัยมหิดล จุฬาลงกรณ์มหาวิทยาลัย มหาวิทยาลัยเชียงใหม่ มหาวิทยาลัยสงขลานครินทร์ มหาวิทยาลัยขอนแก่น มหาวิทยาลัยเกษตรศาสตร์ และมหาวิทยาลัยธรรมศาสตร์

หน่วยงานของรัฐซึ่งมีฐานะเป็นนิติบุคคล (ภาพรวม)

รายงานแสดงฐานะการเงินของหน่วยงาน ประจำปีงบประมาณ พ.ศ. 2552 และ 2551

หน่วย : บาท

ลำดับ	หน่วยงาน	สินทรัพย์รวม		เพิ่ม/ลด	หนี้สินรวม		เพิ่ม/ลด	สินทรัพย์สุทธิ		เพิ่ม/ลด	เงินอุดหนุน งบประมาณ		เพิ่ม/ลด
		ปี 2552	ปี 2551		ปี 2552	ปี 2551		ปี 2552	ปี 2551		ปี 2552	ปี 2551	
1	สำนักงานส่งเสริมการค้าในต่างประเทศ	38,172,120,533.59	10,647,758,468.74	258.50%	1,640,001.46	1,777,789.82	3.50%	38,170,280,532.13	10,645,980,678.92	258.54%	37,932,864,661.58	10,596,040,771.65	257.96%
2	สำนักงานคณะกรรมการกฤษฎีกา	2,073,610,907.62	1,853,387,167.83	11.88%	82,470,704.37	48,069,043.88	71.57%	1,991,140,203.25	1,805,318,123.95	10.29%	1,582,831,399.19	-	-100.00%
3	กรมการปกครอง	1,194,827,057.03	674,355,480.00	77.18%	36,909,510.53	52,883,261.05	12.24%	1,157,917,546.50	641,472,218.95	80.51%	1,422,972,707.13	402,096,374.52	253.89%
4	กรมการขนส่งทางบก	369,847,574.76	343,550,381.99	7.65%	122,085,443.95	121,853,635.75	0.19%	247,762,130.81	221,700,746.24	11.76%	138,928,067.77	206,778,925.40	-32.81%
5	สำนักงานพลังงานจังหวัด	146,298,969.31	-	0.00%	5,903,606.66	-	0.00%	140,395,362.65	-	0.00%	116,415,503.60	-	0.00%
6	สำนักงานคณะกรรมการกฤษฎีกา	119,025,967.42	27,043,165.40	340.13%	4,160,302.55	-	0.00%	114,865,664.87	27,043,165.40	324.75%	191,048,203.28	-	0.00%
7	กรมการสาธารณสุข	112,068,446.17	103,209,940.54	8.58%	21,409,115.14	32,948,627.78	-35.02%	90,659,331.03	70,261,312.76	29.03%	640,539,408.60	-	-
รวมหน่วยงานของรัฐที่มีหน้าที่ราชการ		82,187,799,085.90	13,609,806,604.50	209.04%	274,818,880.66	237,532,332.39	15.70%	81,912,980,771.33	13,371,776,366.22	212.51%	60,464,785,551.74	12,786,651,470.76	216.26%
8	กรมการคลัง	3,755,175,700.86	3,451,798,803.64	8.79%	65,410,945.95	103,919,126.50	-37.06%	3,689,764,754.91	3,347,879,677.14	10.21%	533,889,652.47	441,671,358.20	20.88%
9	กรมการพาณิชย์	2,843,561,250.82	2,717,923,918.33	4.62%	908,404,182.38	1,088,594,610.62	-16.55%	1,935,157,068.44	1,629,329,307.71	18.77%	306,570,794.43	328,078,834.79	5.64%
10	กรมการไฟฟ้า	2,591,621,376.08	2,252,002,837.38	15.08%	269,469,666.60	101,639,229.72	165.12%	2,322,151,709.48	2,150,363,607.66	7.99%	1,182,643,778.23	1,104,680,104.33	7.06%
11	กรมการเกษตร	2,288,057,801.29	1,923,655,569.90	18.94%	424,688,004.03	497,004,070.01	4.34%	1,863,369,797.21	1,516,651,499.89	22.86%	1,022,662,054.34	931,819,887.96	9.75%
12	กรมการพลังงาน	1,963,679,014.25	1,593,640,763.34	23.22%	258,665,187.85	248,794,828.75	3.97%	1,705,013,826.40	1,344,849,934.59	26.78%	1,197,998,188.19	1,083,633,879.98	10.55%
13	กรมการโทรคมนาคม	1,607,708,850.02	1,423,277,711.57	12.96%	130,474,133.80	140,085,717.83	-6.86%	1,477,234,696.62	1,283,191,993.74	15.12%	675,213,486.30	597,082,188.78	13.09%
14	กรมการยุติธรรม	1,470,195,198.04	1,233,493,876.89	19.19%	110,522,323.10	81,004,079.97	36.44%	1,359,672,875.94	1,152,489,796.92	17.98%	778,085,943.73	689,637,077.47	12.83%
15	กรมการพาณิชย์	1,375,820,906.74	1,219,430,048.16	12.82%	226,822,096.66	132,850,859.95	47.09%	1,150,998,810.28	1,086,579,188.21	7.91%	511,678,254.57	429,995,220.36	19.00%
16	กรมการโยธาธิการ	1,264,131,099.33	1,275,903,647.59	-0.92%	258,074,832.36	234,344,887.33	10.13%	1,006,057,166.97	1,041,558,760.26	-3.41%	635,066,813.75	603,774,086.55	5.18%
17	กรมการตำรวจ	1,253,601,863.82	1,121,970,432.96	11.73%	38,591,425.91	38,357,645.02	52.75%	1,195,010,437.91	1,083,612,787.94	10.28%	165,316,997.40	143,121,530.55	15.51%
18	กรมการพลังงาน	1,200,630,413.50	980,147,347.45	22.50%	153,857,825.60	65,041,450.61	241.59%	1,046,776,587.94	935,105,896.84	11.94%	432,595,179.37	418,850,403.68	3.28%
19	กรมการพาณิชย์	1,032,271,209.25	832,015,777.43	24.13%	98,119,551.04	82,012,361.45	19.64%	934,151,656.21	750,003,415.98	24.62%	240,219,319.20	203,489,543.85	18.05%
20	กรมการพลังงาน	947,880,425.76	755,633,266.40	25.44%	127,104,500.27	316,662,830.15	8.95%	820,775,921.49	638,970,836.25	28.45%	293,276,030.46	267,057,737.82	9.18%
21	กรมการพาณิชย์	907,452,851.88	725,147,569.39	25.14%	37,675,405.62	52,983,650.90	8.86%	869,777,446.26	672,163,910.49	28.42%	355,203,469.08	310,591,262.08	14.46%
22	กรมการพาณิชย์	904,043,683.05	707,324,886.91	27.87%	230,592,871.62	194,219,391.15	18.73%	673,850,811.43	513,105,495.76	31.33%	227,774,808.18	156,090,602.78	45.92%
23	กรมการพาณิชย์	862,380,195.33	805,392,976.49	7.08%	29,567,091.98	17,550,896.29	68.46%	832,813,103.35	787,441,990.20	5.71%	357,726,013.57	323,563,017.68	10.86%
24	กรมการพาณิชย์	820,014,135.87	807,169,893.67	1.59%	140,636,693.67	162,014,356.43	-13.19%	679,377,442.20	645,155,537.24	5.30%	281,928,757.11	223,592,324.56	26.09%
25	กรมการพาณิชย์	762,319,303.59	584,133,001.12	30.50%	50,256,566.21	16,610,363.59	243.97%	712,062,737.38	569,522,637.53	25.03%	107,700,438.30	147,447,147.11	27.32%
26	กรมการพาณิชย์	656,533,515.35	-	0.00%	14,155,432.29	-	0.00%	642,378,083.06	-	0.00%	296,418,650.91	259,889,596.92	14.06%
27	กรมการพาณิชย์	593,716,470.83	439,169,090.47	35.19%	50,440,891.23	13,861,619.12	264.47%	543,275,579.60	425,307,471.35	27.73%	6,598,216.32	2,073,391.00	218.23%

ลำดับ	ประเภท	งบกำไรสุทธิ		เพิ่ม/ลด	งบกำไรสุทธิ		เพิ่ม/ลด	งบกำไรสุทธิ		เพิ่ม/ลด	งบกำไรสุทธิ		เพิ่ม/ลด				
		ปี 2552			ปี 2551			ปี 2552			ปี 2551			ปี 2552		ปี 2551	
		บาท	%		บาท	%		บาท	%		บาท	%		บาท	%	บาท	%
28	งบกำไรสุทธิรวม	587,887,338.74	13.70%	517,055,774.78	28,420,881.16	-25.62%	688,634,893.62	15.99%	250,892,377.72	189,568,438.97	33.02%	250,892,377.72	189,568,438.97	33.02%			
29	งบกำไรสุทธิสุทธิ	549,808,659.64	0.00%	19,132,021.28	-	0.00%	530,676,638.36	0.00%	355,764,109.58	228,763,133.78	55.52%	355,764,109.58	228,763,133.78	55.52%			
30	งบกำไรสุทธิสุทธิ	545,514,053.94	16.06%	470,033,168.64	11,427,073.61	-22.79%	530,086,979.93	17.32%	240,676,629.50	225,684,026.69	6.64%	240,676,629.50	225,684,026.69	6.64%			
31	งบกำไรสุทธิสุทธิ	453,475,911.72	-2.26%	463,861,736.26	57,398,074.87	11.59%	396,077,436.85	-3.99%	145,084,884.70	98,147,170.03	48.23%	145,084,884.70	98,147,170.03	48.23%			
32	งบกำไรสุทธิสุทธิ	388,262,948.68	5.44%	368,226,795.25	33,731,354.04	-10.64%	412,524,286.58	7.28%	137,302,539.86	118,188,444.61	16.17%	137,302,539.86	118,188,444.61	16.17%			
33	งบกำไรสุทธิสุทธิ	383,946,853.96	18.88%	322,990,669.55	82,828,331.92	-36.69%	354,531,594.64	38.04%	67,835,413.28	32,882,606.94	106.30%	67,835,413.28	32,882,606.94	106.30%			
34	งบกำไรสุทธิสุทธิ	359,281,970.96	-4.61%	376,640,926.28	19,819,363.08	75.00%	339,462,607.88	-7.08%	56,670,713.92	1,045,611.91	5319.86%	56,670,713.92	1,045,611.91	5319.86%			
35	งบกำไรสุทธิสุทธิ	345,906,257.35	8.49%	318,847,303.29	30,782,788.14	-24.58%	315,123,469.21	13.34%	61,534,259.10	57,516,626.66	6.99%	61,534,259.10	57,516,626.66	6.99%			
36	งบกำไรสุทธิสุทธิ	189,889,315.17	-1.71%	193,183,513.60	77,745,194.71	-3.63%	114,968,661.92	-0.41%	98,009,893.88	62,803,287.22	56.06%	98,009,893.88	62,803,287.22	56.06%			
37	งบกำไรสุทธิสุทธิ	166,102,650.51	3.55%	160,400,905.21	53,422,437.63	23.47%	112,680,012.88	-3.80%	162,363,145.03	159,473,612.59	1.81%	162,363,145.03	159,473,612.59	1.81%			
38	งบกำไรสุทธิสุทธิ	-	-	-	-	-	-	-	936,952,517.10	720,106,088.72	30.11%	936,952,517.10	720,106,088.72	30.11%			
39	งบกำไรสุทธิสุทธิ	-	-	-	-	-	-	-	-	-	-	-	-	-			
40	งบกำไรสุทธิสุทธิ	-	-	-	-	-	-	-	-	-	-	-	-	-			
41	งบกำไรสุทธิสุทธิ	-	-	-	-	-	-	-	-	-	-	-	-	-			
42	งบกำไรสุทธิสุทธิ	-	-	-	-	-	-	-	-	-	-	-	-	-			
43	งบกำไรสุทธิสุทธิ	-	-	-	-	-	-	-	-	-	-	-	-	-			
44	งบกำไรสุทธิสุทธิ	-	-	-	-	-	-	-	-	-	-	-	-	-			
45	งบกำไรสุทธิสุทธิ	-	-	-	-	-	-	-	-	-	-	-	-	-			
46	งบกำไรสุทธิสุทธิ	-	-	-	-	-	-	-	-	-	-	-	-	-			
47	งบกำไรสุทธิสุทธิ	-	-	-	-	-	-	-	-	-	-	-	-	-			
งบกำไรสุทธิรวม รวม 40 แห่ง		33,071,795,706.92	17.94%	28,040,600,211.95	3,683,922,037.27	0.00%	29,036,044,376.67	0.00%	12,240,684,693.02	10,359,367,867.97	0.00%	12,240,684,693.02	10,359,367,867.97	0.00%			
48	งบกำไรสุทธิสุทธิ	4,120,560,849.95	9.16%	3,774,771,900.48	198,141,110.84	6.19%	3,910,151,161.13	9.32%	1,974,165,688.15	1,657,425,590.78	19.11%	1,974,165,688.15	1,657,425,590.78	19.11%			
49	งบกำไรสุทธิสุทธิ	3,245,139,716.84	14.52%	2,833,756,355.75	413,237,070.75	29.15%	2,711,452,940.30	12.02%	1,069,450,497.74	937,861,679.13	14.03%	1,069,450,497.74	937,861,679.13	14.03%			
50	งบกำไรสุทธิสุทธิ	2,734,731,627.36	23.06%	2,222,265,716.15	178,895,949.68	-3.99%	2,502,973,310.88	25.43%	533,906,356.65	465,778,767.95	14.63%	533,906,356.65	465,778,767.95	14.63%			
51	งบกำไรสุทธิสุทธิ	2,365,667,238.79	6.14%	2,228,565,654.64	313,818,583.09	-35.83%	2,164,091,362.17	13.02%	283,626,596.28	182,480,533.16	55.43%	283,626,596.28	182,480,533.16	55.43%			
52	งบกำไรสุทธิสุทธิ	1,814,003,101.93	19.83%	1,513,767,657.64	101,417,429.43	45.04%	1,666,910,740.39	18.02%	340,508,203.34	266,418,584.82	27.81%	340,508,203.34	266,418,584.82	27.81%			
53	งบกำไรสุทธิสุทธิ	827,108,737.48	13.63%	68,240,582.95	47,918,880.91	42.41%	758,868,154.53	11.60%	648,136,065.83	566,372,850.45	18.63%	648,136,065.83	566,372,850.45	18.63%			
54	งบกำไรสุทธิสุทธิ	480,300,542.06	12.87%	425,527,218.83	56,484,362.82	16.06%	414,703,512.15	12.38%	366,916,099.59	298,183,365.05	23.05%	366,916,099.59	298,183,365.05	23.05%			
55	งบกำไรสุทธิสุทธิ	-	-	-	-	-	-	-	194,442,663.22	135,821,652.33	43.31%	194,442,663.22	135,821,652.33	43.31%			
56	งบกำไรสุทธิสุทธิ	-	-	-	-	-	-	-	-	-	-	-	-	-			
งบกำไรสุทธิรวมรวม 9 แห่ง		15,887,313,814.43	13.56%	13,726,278,074.08	1,306,912,787.52	6.13%	16,189,191,185.55	16.28%	5,411,832,170.80	4,490,343,023.67	0.09%	5,411,832,170.80	4,490,343,023.67	0.09%			
57	งบกำไรสุทธิสุทธิ	71,419,220,234.84	176.12%	25,864,957,380.51	38,745,137,512.22	639.99%	32,674,082,722.62	58.39%	20,629,064,043.20	20,416,666,056.78	15.00%	20,629,064,043.20	20,416,666,056.78	15.00%			
58	งบกำไรสุทธิ	45,231,368,661.18	0.00%	-	2,631,399,903.31	0.00%	42,599,968,757.87	0.00%	21,371,341,041.37	-	0.00%	21,371,341,041.37	-	0.00%			
59	งบกำไรสุทธิ	16,397,094,479.71	92.69%	8,509,712,781.80	1,667,900,985.70	74.54%	13,485,860,527.21	97.11%	8,654,203,580.05	3,418,655,933.52	153.15%	8,654,203,580.05	3,418,655,933.52	153.15%			

ลำดับ	หน่วยงาน	งบอุดหนุน		งบดำเนินงาน		งบลงทุน		งบอุดหนุน		งบอุดหนุน		งบอุดหนุน		งบอุดหนุน		งบรวม	งบรวม
		งบอุดหนุน		งบดำเนินงาน		งบลงทุน		งบอุดหนุน		งบอุดหนุน		งบอุดหนุน		งบอุดหนุน			
		ปี 2552	ปี 2551	ปี 2552	ปี 2551	ปี 2552	ปี 2551	ปี 2552	ปี 2551	ปี 2552	ปี 2551	ปี 2552	ปี 2551	ปี 2552	ปี 2551		
60	ม.สภ.นครพนม	11,188,497,034.15	8,939,541,079.07	1,106,071,024.22	944,451,092.86	17.11%	10,082,426,009.93	7,995,089,086.23	26.11%	2,580,433,902.71	2,192,861,946.14	17.67%	2,580,433,902.71	2,192,861,946.14	17.67%		
61	ม.นบพูน	8,842,295,205.98	7,643,921,822.70	1,309,481,410.74	981,734,605.90	33.38%	7,532,813,795.24	6,642,187,216.80	13.07%	7,204,576,826.71	6,483,098,082.95	11.13%	7,204,576,826.71	6,483,098,082.95	11.13%		
62	ม.สภ.นครพนม	8,293,388,588.32	7,797,408,054.53	277,818,072.32	265,930,512.67	4.51%	8,015,570,516.00	7,531,617,541.86	6.43%	7,529,321,985.05	6,781,343,535.94	8.08%	7,529,321,985.05	6,781,343,535.94	8.08%		
63	ม.เกษตรศาสตร์	8,062,432,017.52	5,758,793,075.27	1,367,516,754.41	803,071,921.26	62.21%	6,694,915,863.11	4,915,721,153.71	36.19%	4,405,516,304.57	3,168,055,876.87	40.45%	4,405,516,304.57	3,168,055,876.87	40.45%		
64	ม.เทคโนโลยีพระจอมเกล้าธนบุรี	6,864,191,422.12	5,790,277,094.80	586,074,310.29	586,074,310.29	0.00%	6,278,117,111.83	5,204,635,076.40	7.16%	2,894,105,878.37	3,359,959,586.60	2.99%	2,894,105,878.37	3,359,959,586.60	2.99%		
65	ม.ราชภัฏ	6,538,012,702.73	4,962,909,454.75	1,240,615,440.36	665,442,018.10	45.66%	5,277,397,262.35	4,239,204,004.04	7.10%	3,460,581,314.72	1,931,765,030.27	31.8%	3,460,581,314.72	1,931,765,030.27	31.8%		
66	ม.เทคโนโลยีพระจอมเกล้าจันทบุรี	5,231,882,015.75	4,317,124,851.10	632,555,893.35	668,601,960.71	-5.39%	4,599,326,122.40	2,825,724,444.48	11.84%	1,993,189,594.17	2,139,014,671.38	5.68%	1,993,189,594.17	2,139,014,671.38	5.68%		
67	ม.เทคโนโลยีพระจอมเกล้าพระนครเหนือ	4,668,192,983.13	3,953,165,297.46	1,507,978,007.00	1,491,400,406.62	1.11%	3,160,214,976.13	3,859,988,529.63	10.30%	2,260,584,998.56	1,134,222,065.80	31.45%	2,260,584,998.56	1,134,222,065.80	31.45%		
68	ม.แม่ฟ้าหลวง	4,570,313,243.19	3,062,838,437.25	312,636,076.86	289,665,642.25	7.93%	4,257,677,166.33	2,629,897,837.65	-7.63%	1,400,891,161.04	1,342,772,876.40	20.24%	1,400,891,161.04	1,342,772,876.40	20.24%		
69	ม.วลัยลักษณ์	4,158,106,957.65	2,999,635,636.87	137,707,899.98	111,178,849.28	23.86%	4,020,399,057.67	3,801,986,408.18	4.64%	1,626,634,313.91	1,780,576,537.02	30.03%	1,626,634,313.91	1,780,576,537.02	30.03%		
70	ม.มหาสารคาม	3,874,192,662.86	3,873,560,041.81	1,445,055,669.94	432,940,599.60	23.78%	2,429,136,992.92	2,429,897,837.65	-0.03%	2,392,615,824.92	1,993,753,885.92	37.09%	2,392,615,824.92	1,993,753,885.92	37.09%		
71	ม.บูรพา	3,614,513,580.56	2,999,635,636.87	663,520,206.68	514,181,800.97	29.04%	2,950,993,373.88	2,485,053,835.90	18.73%	2,315,239,402.44	1,780,576,537.02	30.03%	2,315,239,402.44	1,780,576,537.02	30.03%		
72	ม.สอ.บรบือ	3,552,948,009.45	3,873,560,041.81	1,205,891,262.74	1,480,944,216.89	-18.57%	2,347,056,746.71	2,392,615,824.92	-1.90%	873,097,447.53	650,827,207.52	34.15%	873,097,447.53	650,827,207.52	34.15%		
73	ม.วลัยลักษณ์	3,428,040,718.92	3,201,406,226.03	240,782,446.11	369,074,516.63	-34.76%	3,187,268,272.81	2,832,331,709.40	12.53%	888,613,939.68	568,456,899.86	56.32%	888,613,939.68	568,456,899.86	56.32%		
74	ม.เทคโนโลยีพระจอมเกล้าพระนครเหนือ	3,093,312,473.48	2,730,395,220.19	377,952,698.59	333,569,905.03	13.31%	2,715,359,774.89	2,396,825,315.16	13.29%	2,161,172,539.16	1,905,665,428.90	13.41%	2,161,172,539.16	1,905,665,428.90	13.41%		
75	ม.ธนบุรี	2,690,202,469.43	2,490,602,627.71	516,903,855.92	487,616,788.57	15.48%	2,173,298,613.51	2,045,985,839.14	6.07%	2,183,180,806.09	2,003,646,231.04	8.96%	2,183,180,806.09	2,003,646,231.04	8.96%		
76	ม.นเรศวร	2,346,858,096.64	2,620,204,361.13	798,517,475.08	1,273,168,153.89	-37.28%	1,588,340,621.56	1,347,036,207.24	17.91%	1,630,254,431.70	1,162,631,569.51	40.22%	1,630,254,431.70	1,162,631,569.51	40.22%		
77	ม.เทคโนโลยีพระจอมเกล้าพระนครเหนือ	2,146,226,406.70	1,947,957,913.71	378,169,435.89	323,817,613.91	16.78%	1,768,056,970.81	1,624,140,299.80	8.86%	1,681,331,301.28	1,634,458,182.06	2.87%	1,681,331,301.28	1,634,458,182.06	2.87%		
78	ม.เทคโนโลยีพระจอมเกล้าพระนครเหนือ	2,050,597,319.22	1,899,375,836.74	495,389,069.82	509,949,929.96	-9.92%	1,555,208,249.40	1,259,425,906.78	23.49%	450,748,923.18	1,218,755,597.25	-62.28%	450,748,923.18	1,218,755,597.25	-62.28%		
79	ม.แม่โจ้	552,616,230.32	382,816,185.60	184,150,621.18	120,006,542.32	44.34%	408,465,609.14	262,809,643.28	55.42%	266,689,862.18	172,472,865.18	55.79%	266,689,862.18	172,472,865.18	55.79%		
80	ม.เทคโนโลยีพระจอมเกล้าพระนครเหนือ	357,435,942.47	300,118,149.15	33,079,508.93	34,497,621.35	-4.11%	320,356,633.54	265,620,527.80	22.11%	1,27,444,479.26	114,213,156.90	11.58%	1,27,444,479.26	114,213,156.90	11.58%		
81	ม.อุบลราชธานี	300,067,527.02	180,439,587.12	318,062,012.88	238,670,612.20	33.26%	17,594,485.86	58,231,025.08	-69.79%	176,275,469.08	192,471,959.94	25.18%	176,275,469.08	192,471,959.94	25.18%		
82	ม.ราชภัฏนครราชสีมา	70,599,590.55	51,827,149.76	41,710,673.95	10,817,838.44	285.57%	28,888,916.60	81,009,311.32	-29.56%	59,993,984.20	43,240,216.26	38.75%	59,993,984.20	43,240,216.26	38.75%		
83	ม.เทพนคร	56,710,465.17	49,334,136.27	10,471,200.89	33,777,308.62	-69.00%	46,239,264.28	15,556,827.65	197.23%	37,096,404.89	42,670,901.30	-13.06%	37,096,404.89	42,670,901.30	-13.06%		
84	ม.เทคโนโลยีพระจอมเกล้าพระนครเหนือ																
85	ม.เทคโนโลยีพระจอมเกล้าพระนครเหนือ																
รวม		229,630,717,639.06	113,590,016,572.91	59,455,862,306.18	10,598,305,479.32	204.46%	170,185,835,242.88	93,865,610,893.59	81.31%	105,569,272,549.97	65,212,142,303.91	58.02%	105,569,272,549.97	65,212,142,303.91	58.02%		
รวม		278,298,825,100.39	155,761,194,859.54	60,807,754,355.24	26,522,040,304.11	164.62%	213,490,070,805.10	130,639,146,355.43	63.36%	151,221,289,814.59	80,561,843,165.55	51.03%	151,221,289,814.59	80,561,843,165.55	51.03%		
รวม		330,406,624,814.29	168,810,503,044.04	65,164,873,039.95	24,759,572,842.37	163.19%	255,322,051,576.34	144,900,930,601.65	77.24%	161,666,057,966.55	93,050,514,656.31	73.74%	161,666,057,966.55	93,050,514,656.31	73.74%		

หมายเหตุ: ปี 2552 มีงบอุดหนุนที่ได้รับอนุมัติงบเงินอุดหนุนจำนวน 85 แห่ง เงินงวดปี 51 จำนวน 1 แห่ง คือ สถาบันราชภัฏนครราชสีมา

หน่วยงานของรัฐที่มีฐานะเป็นนิติบุคคล (ภาพรวม)
รายงานแสดงผลการดำเนินงานของทุนหมุนเวียน ประจำปีงบประมาณ พ.ศ. 2552 และ 2551

หน่วย : บาท

ลำดับ	รายชื่อทุนหมุนเวียน	รายได้		ค่าใช้จ่าย		เพิ่ม/ลด	เพิ่ม/ลด	เพิ่ม/ลด	
		ปี 2552	ปี 2551	ปี 2552	ปี 2551				
1	สนง.หลักประกันสุขภาพแห่งชาติ	943,154,065.31	818,748,387.83	917,092,680.74	18,039,538.63	4,983.79%	26,061,384.57	800,708,849.20	-96.75%
2	สน.ศก. - ธุรกิจรถยนต์	920,727,701.71	887,126,562.59	504,282,374.16	564,212,499.85	-10.62%	416,445,327.55	322,914,062.74	28.96%
3	สำนักงานคณะกรรมการป้องกันและปราบปรามการทุจริตแห่งชาติ	817,083,796.21	771,566,643.27	641,300,653.56	373,627,034.60	71.64%	175,783,142.65	397,939,608.67	-55.83%
4	สถาบันคุ้มครองเงินฝาก	342,240,698.10	1,784,231.14	67,969,016.36	1,010,045,949.95	-93.27%	274,271,681.74	1,008,261,718.81	-127.20%
5	สน.ศก.สุขภาพแห่งชาติ	188,825,510.88		188,367,145.39		0.00%	20,458,365.49		0.00%
6	สถาบันการแพทย์ฉุกเฉินแห่งชาติ*	133,398,357.10	212,769,456.65	108,040,936.45	-	0.00%	25,357,420.65	212,769,456.65	-88.08%
7	สำนักงานคณะกรรมการวิทยาศาสตร์ เทคโนโลยีและนวัตกรรมแห่งชาติ	110,825,166.16	-	23,002,666.69	177,105,937.47	-87.01%	87,822,499.47	177,105,937.47	-149.59%
	รวมหน่วยจ่ายของรัฐที่ไม่ใช่หน่วยจ่าย	3,456,255,295.47	2,691,995,281.48	2,430,055,473.35	2,143,030,960.50	13.39%	1,026,199,822.12	548,964,320.98	86.93%
8	1 มกราคม สิ้นสุด	2,517,188,753.52	3,246,701,383.49	2,226,223,461.28	785,274,131.91	183.50%	290,965,292.24	2,461,427,251.58	-88.18%
9	2 มกราคม สิ้นสุด	1,036,707,529.47	1,007,574,738.78	864,919,427.65	521,882,313.58	65.73%	171,788,101.82	485,692,425.20	-64.63%
10	3 มกราคม สิ้นสุด	994,576,127.47	748,247,010.83	534,062,668.87	2,898,941,441.47	-81.58%	460,513,458.60	2,150,694,430.64	-121.41%
11	4 มกราคม สิ้นสุด	875,534,165.74	783,186,296.06	528,815,868.42	658,490,959.10	-19.69%	346,718,297.32	124,695,336.96	178.05%
12	5 มกราคม สิ้นสุด	807,108,626.17	721,305,874.59	497,231,179.78	596,493,947.38	-16.64%	309,877,446.39	124,811,927.21	148.28%
13	6 มกราคม สิ้นสุด	715,611,036.64	601,234,184.89	603,362,945.54	499,019,937.19	20.91%	112,248,091.10	102,214,247.70	9.82%
14	7 มกราคม สิ้นสุด	653,908,371.44	545,451,108.66	373,041,347.35	462,467,169.68	-19.34%	280,867,024.09	82,983,938.98	238.46%
15	8 มกราคม สิ้นสุด	634,954,783.03	495,420,092.26	474,921,966.50	309,699,578.18	53.35%	160,032,816.53	185,720,514.08	-13.83%
16	9 มกราคม สิ้นสุด	597,591,719.58	398,279,595.99	486,447,102.96	58,621,482.15	729.81%	111,144,616.62	339,658,113.84	-67.28%
17	10 มกราคม สิ้นสุด	572,081,312.79	505,096,851.47	394,054,065.05	236,911,564.20	66.33%	178,027,247.74	268,185,287.27	-33.62%
18	11 มกราคม สิ้นสุด	566,198,763.92	568,258,095.75	357,529,865.59	362,166,137.79	-1.28%	208,668,898.33	206,091,957.96	1.25%
19	12 มกราคม สิ้นสุด	528,351,116.90	330,304,861.11	355,452,505.84	348,662,063.18	1.95%	172,898,611.06	18,357,202.07	-1,041.86%
20	13 มกราคม สิ้นสุด	522,168,956.82	427,784,206.43	411,663,778.63	380,201,259.04	8.28%	110,505,178.19	47,582,947.39	132.24%
21	14 มกราคม สิ้นสุด	521,936,097.36	453,280,262.16	442,109,898.06	478,498,809.26	-7.60%	79,826,199.30	25,218,547.10	-416.54%

ลำดับ	รายชื่อทุนหมุนเวียน	รายได้				ค่าใช้จ่าย				เพิ่ม/ลด		
		ปี 2552		ปี 2551		ปี 2552		ปี 2551				
		จำนวน	เพิ่ม/ลด	จำนวน	เพิ่ม/ลด	จำนวน	เพิ่ม/ลด	จำนวน	เพิ่ม/ลด			
22	ม.ราชภัฏนครราชสีมา	471,332,795.69	3.54%	455,219,968.60	3.54%	347,742,815.88	47.21%	236,225,901.48	47.21%	123,589,979.81	218,994,067.12	-43.56%
23	ม.ราชภัฏนครสวรรค์	446,854,060.07	-2.42%	457,920,221.73	-2.42%	349,870,408.97	7.61%	325,114,248.90	7.61%	96,983,651.10	132,805,972.83	-26.97%
24	ม.ราชภัฏสงขลา	433,501,522.43	79.29%	241,793,755.50	79.29%	315,561,414.18	-14.89%	370,748,982.66	-14.89%	117,940,108.25	128,955,227.16	-191.46%
25	ม.ราชภัฏกำแพง	431,318,116.12	22.06%	353,358,923.21	22.06%	286,055,876.02	34.01%	213,463,988.97	34.01%	145,262,240.10	139,894,934.24	3.84%
26	ม.ราชภัฏสุรินทร์	370,303,709.56	92.14%	192,727,189.20	92.14%	341,977,697.99	-4.70%	358,842,819.71	-4.70%	28,326,011.57	166,115,630.51	-117.05%
27	ม.ราชภัฏยะลา	369,333,472.29	-21.74%	471,960,788.87	-21.74%	292,467,073.31	-38.34%	474,323,967.76	-38.34%	76,866,398.98	2,363,178.89	-3,352.67%
28	ม.ราชภัฏศรีสะเกษ	273,877,426.34	0.00%	-	0.00%	246,745,607.25	74.30%	141,559,790.55	74.30%	27,131,819.09	141,559,790.55	-119.17%
29	ม.ราชภัฏสุราษฎร์ธานี	273,861,261.05	67.24%	163,752,345.37	67.24%	266,453,617.39	144.77%	108,858,146.25	144.77%	7,407,643.66	54,894,199.12	-86.51%
30	ม.ราชภัฏยะลา	273,090,625.36	0.00%	136,384,734.47	0.00%	182,106,863.26	0.00%	-	0.00%	90,983,762.10	136,384,734.47	0.00%
31	ม.ราชภัฏกำแพงเพชร	208,274,173.13	0.00%	-	0.00%	95,594,160.25	394.84%	19,318,206.72	394.84%	112,680,012.88	19,318,206.72	-683.28%
32	ม.ราชภัฏสงขลา	190,771,756.11	0.00%	73,568,645.85	0.00%	153,101,069.54	0.00%	-	0.00%	37,670,686.57	73,568,645.85	0.00%
33	ม.ราชภัฏกาฬสินธุ์	170,498,796.87	-26.06%	230,585,274.33	-26.06%	241,009,827.24	46.19%	164,861,703.17	46.19%	70,511,030.37	65,723,571.16	-207.28%
34	ม.ราชภัฏพระนครศรีอยุธยา	161,809,470.46	-29.20%	228,554,164.32	-29.20%	173,578,606.65	129.62%	75,594,034.84	129.62%	11,769,136.19	152,960,129.48	-107.69%
35	ม.ราชภัฏชัยภูมิ	131,080,129.40	-58.93%	319,184,290.77	-58.93%	77,509,810.74	-66.19%	229,260,062.48	-66.19%	53,570,318.66	89,924,228.29	-40.43%
36	ม.ราชภัฏหมู่บ้านจอมบึง	91,252,558.21	-11.56%	103,177,270.48	-11.56%	62,462,465.02	17.59%	53,116,891.00	17.59%	28,790,093.19	50,060,379.48	-42.49%
37	ม.ราชภัฏเพชรบูรณ์	89,144,068.59	-18.46%	109,329,428.26	-18.46%	67,646,519.02	-78.05%	308,253,334.90	-78.05%	21,497,549.57	198,923,906.64	-110.81%
38	ม.ราชภัฏร้อยเอ็ด	52,898,995.84	0.00%	-	0.00%	42,479,937.07	0.00%	-	0.00%	10,419,058.77	-	0.00%
39	ม.ราชภัฏอุบลราชธานี	-	-100.00%	53,566,476.13	-100.00%	-	-	-	-	-	53,566,476.13	-100.00%
40	ม.ราชภัฏพระนคร	-	-	-	-	-	-	36,841,713.35	-100.00%	-	36,841,713.35	-100.00%
41	ม.ราชภัฏเทพสตรี	-	-	-	-	-	-	-	-	-	-	-
42	ม.ราชภัฏเลย	-	-	-	-	-	-	-	-	-	-	-
43	ม.ราชภัฏกาญจนบุรี	-	-	-	-	-	-	-	-	-	-	-
44	ม.ราชภัฏบ้านสมเด็จ	-	-	-	-	-	-	-	-	-	-	-
45	ม.ราชภัฏมหาสารคาม	-	-	-	-	-	-	-	-	-	-	-
46	ม.ราชภัฏรำไพพรรณี	-	-	-	-	-	-	-	-	-	-	-
47	ม.ราชภัฏจลฑลราชบุรี	-	-	-	-	-	-	-	-	-	-	-

ลำดับ	รายชื่อทุนหมุนเวียน	รายได้			ค่าใช้จ่าย			รายได้สุทธิ (ค่า) ภายหลังจากหัก		เพิ่ม/ลด
		ปี 2552	ปี 2551	เพิ่ม/ลด	ปี 2552	ปี 2551	เพิ่ม/ลด	ปี 2552	ปี 2551	
มหาวิทยาลัยราชภัฏฯ รวม 40 แห่ง		15,983,120,298.37	14,423,208,039.56	10.82%	12,092,199,851.30	11,713,714,586.85	3.23%	3,890,920,447.07	2,709,493,452.71	43.60%
48	ม.เทคโนโลยีราชมงคลธัญบุรี	1,688,856,291.75	1,712,644,241.02	-1.39%	1,356,141,292.34	1,281,303,749.26	5.84%	332,714,999.41	431,340,491.76	-22.86%
49	ม.เทคโนโลยีราชมงคลธัญบุรี	1,584,086,439.79	646,219,098.49	145.13%	1,264,892,235.65	1,076,447,191.90	17.51%	319,194,204.14	-	-174.19%
50	ม.เทคโนโลยีราชมงคลรัตนโกสินทร์	1,551,788,600.09	1,261,999,853.66	22.96%	1,256,170,302.25	586,791,031.30	114.07%	295,618,297.84	675,208,822.36	-56.22%
51	ม.เทคโนโลยีราชมงคลสุพรรณบุรี	898,201,652.80	1,249,972,580.31	-28.14%	688,983,283.32	1,051,001,585.01	-34.45%	209,218,369.48	198,970,995.30	5.15%
52	ม.เทคโนโลยีราชมงคลตะวันออก	834,728,781.59	777,068,828.69	7.42%	591,986,836.58	526,454,966.53	12.45%	242,741,945.01	250,613,862.16	-3.14%
53	ม.เทคโนโลยีราชมงคลพระนคร	251,086,042.23	253,313,855.28	-0.88%	168,062,362.88	148,897,561.55	12.87%	83,023,679.35	104,416,293.73	-20.49%
54	ม.เทคโนโลยีราชมงคลรัตนโกสินทร์	145,635,540.92	140,048,404.14	3.99%	110,197,669.30	111,963,013.58	-1.58%	35,437,871.62	28,085,390.56	26.18%
55	ม.เทคโนโลยีราชมงคลศรีวิชัย	-	-	-	-	-	-	-	-	-
56	ม.เทคโนโลยีราชมงคลธัญบุรี	-	-	-	-	-	-	-	-	-
มหาวิทยาลัยเทคโนโลยีราชมงคล รวม 9 แห่ง		6,954,383,349.17	6,041,266,861.59	15.11%	5,436,433,982.32	4,782,859,099.13	13.66%	1,517,949,366.85	1,258,407,762.46	20.62%
57	ม.เทคโนโลยีราชมงคลรัตนโกสินทร์	29,748,577,098.38	8,213,245,040.90	262.20%	26,194,962,120.28	6,188,999,245.78	323.25%	3,553,614,978.10	2,024,245,795.12	75.55%
58	ม.เทคโนโลยีราชมงคลพระนคร	10,486,517,054.41	7,000,573,090.54	49.80%	7,257,754,524.14	6,091,831,994.52	19.14%	3,228,762,530.27	908,741,096.02	255.30%
59	ม.เทคโนโลยีราชมงคลสุพรรณบุรี	10,349,766,855.50	5,643,926,715.20	83.38%	8,444,013,784.09	5,004,476,906.09	68.73%	1,905,753,071.41	639,449,809.11	198.03%
60	ม.เทคโนโลยีราชมงคลธัญบุรี	8,003,080,566.63	1,539,050,035.20	420.00%	6,865,281,612.42	942,189,579.09	628.65%	1,137,798,954.21	596,860,456.11	90.63%
61	ม.เทคโนโลยีราชมงคลรัตนโกสินทร์	7,161,765,401.73	5,536,270,318.36	29.36%	4,268,462,921.07	3,194,689,039.65	33.61%	2,893,302,480.66	2,341,581,278.71	23.56%
62	ม.เทคโนโลยีราชมงคลสุพรรณบุรี	4,150,925,429.83	3,348,703,547.56	23.96%	2,792,345,247.03	2,197,153,327.28	27.09%	1,358,560,182.80	1,151,550,220.28	17.98%
63	ม.เทคโนโลยีราชมงคลธัญบุรี	2,723,491,322.34	1,410,149,967.93	93.13%	2,214,145,709.71	1,212,363,227.13	82.63%	509,345,612.63	197,786,740.80	157.52%
64	ม.เทคโนโลยีราชมงคลพระนคร	2,194,262,025.03	1,021,185,075.66	114.87%	2,197,275,555.04	970,552,792.05	126.39%	-	50,632,283.61	-105.95%
65	ม.เทคโนโลยีราชมงคลรัตนโกสินทร์	2,133,271,732.94	2,049,749,706.24	4.07%	1,876,064,587.03	2,001,474,977.29	-6.27%	257,207,145.91	48,274,728.95	432.80%
66	ม.เทคโนโลยีราชมงคลสุพรรณบุรี	1,899,060,166.73	549,843,743.52	245.38%	1,830,913,610.92	606,821,080.46	201.72%	68,146,555.81	-	-219.60%
67	ม.เทคโนโลยีราชมงคลพระนคร	1,687,100,759.06	1,094,319,185.91	54.17%	1,386,917,414.21	750,040,956.37	84.91%	300,183,344.85	344,278,229.54	-12.81%
68	ม.เทคโนโลยีราชมงคลธัญบุรี	1,681,949,938.68	1,611,608,411.86	4.36%	1,320,056,989.09	1,221,358,607.23	8.08%	361,892,949.59	390,249,804.63	-7.27%
69	ม.เทคโนโลยีราชมงคลสุพรรณบุรี	1,544,848,929.12	2,470,615,925.27	-37.47%	1,029,381,793.30	2,258,478,423.80	-54.42%	515,467,135.82	212,137,501.47	142.99%
70	ม.เทคโนโลยีราชมงคลรัตนโกสินทร์	1,535,538,196.64	1,019,515,009.99	50.61%	1,295,322,762.56	897,482,740.66	44.33%	240,215,434.08	122,032,269.33	96.85%
71	ม.เทคโนโลยีราชมงคลสุพรรณบุรี	1,302,352,723.32	1,178,053,584.01	10.55%	998,998,739.56	932,011,817.25	7.19%	303,353,983.76	246,041,766.76	23.29%

ลำดับ	รายชื่อทุนหมุนเวียน	รายได้				ค่าใช้จ่าย				รายได้สุทธิ (ค่า) งบหักค่าใช้จ่าย สุทธิ		เพิ่ม/หัก
		ปี 2552		ปี 2551		ปี 2552		ปี 2551		ปี 2552	ปี 2551	
		จำนวน	เพิ่ม/ลด	จำนวน	เพิ่ม/ลด	จำนวน	เพิ่ม/ลด	จำนวน	เพิ่ม/ลด	จำนวน	เพิ่ม/ลด	
72	ม.แม่ฟ้าหลวง	1,250,956,369.27	-39.26%	2,059,650,966.06	854,060,261.40	1,755,359,544.45	-51.35%	396,896,107.87	304,291,421.61	30.43%		
73	ม.วสอ.สกลนคร	1,179,359,853.03	3.21%	1,142,704,739.96	987,177,516.97	802,475,883.20	17.18%	192,182,336.06	300,228,856.76	-35.99%		
74	ม.ทักษิณ	1,030,415,048.80	-22.29%	1,326,045,581.61	749,926,920.36	1,096,250,734.00	-31.59%	280,488,120.44	229,794,847.61	22.06%		
75	สถาบันเทคโนโลยีลาดกระบัง	1,019,515,009.99	595.99%	146,484,517.25	897,482,740.66	111,813,473.22	702.66%	122,032,269.33	34,671,044.03	251.97%		
76	ม.เทคโนโลยีพระนครเหนือ	960,818,869.68	48.79%	645,756,211.73	715,369,249.14	572,034,193.16	25.06%	245,449,620.54	73,722,018.57	232.94%		
77	สถาบันบัณฑิตพัฒนบริหารศาสตร์	811,624,977.76	236.57%	241,146,175.84	666,312,622.73	222,302,915.38	199.73%	145,312,355.03	18,843,260.46	671.16%		
78	ม.กรมหลวง	721,107,038.16	-0.85%	727,321,096.96	631,022,783.49	630,631,881.71	0.06%	90,084,254.67	96,689,215.25	-6.83%		
79	ม.แม่โจ้	307,543,828.44	1,033.36%	27,135,542.97	253,736,313.55	125,780,138.14	101.73%	53,807,514.89	98,644,595.17	-154.55%		
80	สถาบันเทคโนโลยีสุรนารี	179,911,892.20	0.00%	50,904,996.13	128,213,900.90	34,930,300.22	0.00%	51,697,991.30	15,974,695.91	0.00%		
81	ม.อุบลราชธานี	144,209,072.29	0.00%	22,653,322.87	171,030,188.64	11,316,996.33	0.00%	26,821,116.35	11,336,326.54	0.00%		
82	ม.นครพนม	61,797,434.45	0.00%	-	39,378,573.59	-	0.00%	22,418,860.86	-	0.00%		
83	ม.ราชภัฏวชิรวิทยาคาร	43,686,126.05	0.00%	-	58,915,602.08	-	0.00%	15,229,476.03	-	0.00%		
84	มหาวิทยาลัยมหาสารคามราชวิทยาลัย	-	-	-	-	-	-	-	-	-		
85	มหาวิทยาลัยจุฬาลงกรณ์ราชวิทยาลัย	-	-	-	-	-	-	-	-	-		
มหาวิทยาลัย สถาบันอุดมศึกษาของรัฐ - งบหักบัญชี รวม 29 แห่ง		94,313,453,720.46	88.34%	50,076,612,509.53	76,124,524,051.96	39,872,820,774.46	90.92%	18,188,929,668.50	10,203,791,735.07	78.26%		
รวมมหาวิทยาลัยและสถาบันอุดมศึกษาของรัฐ		117,250,957,368.00	66.22%	70,541,087,410.68	93,653,157,885.58	56,369,394,460.44	66.14%	29,597,799,482.42	14,171,692,950.24	66.51%		
รวมทั้งสิ้น		120,707,212,663.47	64.83%	73,293,082,692.16	96,083,213,358.93	58,512,425,420.94	64.21%	24,623,999,304.54	14,720,657,271.22	67.28%		

หมายเหตุ : ปี 2552 มีหน่วยงานของรัฐที่มีฐานะเป็นนิติบุคคลจำนวน 85 แห่ง เพิ่มขึ้นจากปี 51 จำนวน 1 แห่ง คือ สถาบันการแพทย์ฉุกเฉินแห่งชาติ

ลำดับ	หน่วยงาน	รายการผลประโยชน์			รายการผลประโยชน์			รายการผลประโยชน์			รายการผลประโยชน์		
		เงินอุดหนุน	เงินยืม	เงินกู้ยืม	เงินอุดหนุน	เงินยืม	เงินกู้ยืม	เงินอุดหนุน	เงินยืม	เงินกู้ยืม	เงินอุดหนุน	เงินยืม	เงินกู้ยืม
1	สถาบันส่งเสริมวิทยาศาสตร์และเทคโนโลยี	38,172,120,533.59	1,640,001.46	38,170,280,532.13	342,240,098.10	61,909,016.36	274,271,681.74	63,600.00	-	81,894,235.72	37,850,006,825.86	-	37,932,864,661.58
2	สำนักงานคณะกรรมการกฤษฎีกา	2,073,610,907.62	82,210,704.37	1,991,140,203.25	817,083,796.21	641,300,653.56	175,783,142.65	-	-	1,422,972,707.13	-	-	1,422,972,707.13
3	กรมการขนส่งทางบก	1,194,027,057.03	36,909,510.53	1,157,917,546.50	920,727,701.71	504,282,374.16	416,445,327.55	-	-	207,429,532.45	437,109,876.15	-	644,539,408.60
4	กรมส่งเสริมการค้าระหว่างประเทศ	369,847,574.76	122,085,443.95	247,762,130.81	943,154,065.31	917,092,680.74	26,061,384.57	-	-	142,179,841.88	48,868,361.40	-	191,048,203.28
5	สำนักงานทรัพย์สินส่วนพระมหากษัตริย์	146,298,969.31	5,943,606.66	140,355,362.65	133,398,337.10	108,040,936.45	25,357,402.65	-	-	138,928,067.77	-	-	138,928,067.77
6	สำนักงานคณะกรรมการกฤษฎีกา	119,025,967.42	41,000,302.55	114,865,664.87	110,825,166.16	23,002,666.69	87,822,499.47	4,528.00	-	114,410,975.60	-	-	114,410,975.60
7	กรมการขนส่งทางบก	112,068,446.17	21,409,115.14	90,659,331.03	188,825,510.88	168,367,145.39	20,458,365.49	-	-	-	-	-	-
รวมหน่วยงานของรัฐอื่นซึ่งมีฐานะเป็นนิติบุคคล		42,187,799,455.90	274,818,484.64	41,912,980,971.26	3,456,255,295.47	2,430,055,473.35	1,026,199,922.12	66,128.00	-	2,107,815,360.55	38,356,866,063.41	-	40,464,768,351.96
โดยมีรายการอื่น ๆ รวมอยู่ด้วยในงบดุล		13,146.00	0.42%	13,146.00	2.80%	2,534.00	6.17%	0.11%	0.00%	4.67%	32.92%	-	33.02%
8	กรมการขนส่งทางบก	3,755,175,700.86	68,410,945.95	3,686,764,754.91	994,576,127.47	534,062,668.87	460,513,458.60	114,421.78	2,272,016.68	118,743,486.03	412,097,727.98	-	533,889,652.47
9	กรมการขนส่งทางบก	2,493,561,250.82	908,404,182.38	1,585,157,068.44	2,517,188,753.52	2,226,223,461.28	290,965,292.24	-	-	366,566,590.16	224,254.27	-	346,570,794.43
10	กรมการขนส่งทางบก	2,591,621,376.08	269,409,666.60	2,322,211,709.48	1,036,707,529.47	864,919,427.65	171,788,101.82	15,534,793.46	-	279,815,896.79	887,293,087.98	-	1,182,643,776.23
11	กรมการขนส่งทางบก	2,288,037,801.24	424,088,004.03	1,863,949,797.21	875,534,165.74	528,815,866.42	346,718,297.52	-	-	114,142,320.99	908,519,733.35	-	1,022,662,054.34
12	กรมการขนส่งทางบก	1,943,679,014.25	296,665,181.85	1,647,013,832.40	807,108,626.17	497,231,179.78	309,877,446.39	3,233.61	-	232,568,482.94	965,426,431.64	-	1,197,998,146.19
13	กรมการขนส่งทางบก	1,607,708,650.02	130,474,133.40	1,477,234,496.62	653,908,371.44	373,041,347.35	280,867,024.09	-	-	35,316,766.97	639,896,719.37	-	675,213,486.34
14	กรมการขนส่งทางบก	1,470,195,199.04	224,822,096.46	1,245,373,102.58	566,198,763.92	357,529,865.59	208,668,898.33	183,946.00	1,701,857.36	449,792,451.21	60,000,000.00	-	511,678,254.57
15	กรมการขนส่งทางบก	1,375,820,906.74	224,822,096.46	1,150,998,810.28	521,936,097.36	442,109,898.06	79,826,199.30	-	-	100,338,692.18	534,728,121.57	-	635,066,813.75
16	กรมการขนส่งทางบก	1,264,131,999.33	258,074,832.36	1,006,057,166.97	446,850,060.07	349,870,408.97	96,983,651.10	458,133.23	174,192.67	164,840,071.70	68,000,000.00	-	165,316,397.60
17	กรมการขนส่งทางบก	1,255,601,863.82	58,591,425.91	1,197,010,437.91	634,954,783.03	474,921,966.50	160,042,816.53	-	-	384,328,223.74	534,728,121.57	-	635,066,813.75
18	กรมการขนส่งทางบก	1,200,634,413.54	153,857,823.60	1,046,776,589.94	715,611,536.64	349,870,408.97	96,983,651.10	458,133.23	174,192.67	164,840,071.70	68,000,000.00	-	165,316,397.60
19	กรมการขนส่งทางบก	1,032,771,209.25	947,880,825.76	82,890,383.49	572,081,312.79	394,054,065.05	112,248,091.10	66,955.63	-	384,328,223.74	534,728,121.57	-	635,066,813.75
20	กรมการขนส่งทางบก	947,880,825.76	127,104,504.27	820,776,321.49	431,318,116.12	286,055,876.02	145,262,240.10	188,788.00	-	290,918,112.99	240,219,319.20	-	432,595,179.37
21	กรมการขนส่งทางบก	907,452,851.08	57,675,405.62	849,777,445.46	528,351,116.90	355,452,405.64	172,898,611.06	2,507.88	655,409.59	290,918,112.99	240,219,319.20	-	432,595,179.37
22	กรมการขนส่งทางบก	504,443,443.05	230,592,871.62	273,850,571.43	522,168,956.82	411,663,718.63	110,505,178.19	2,886,052.97	4,872,030.64	350,528,093.34	355,503,469.08	-	555,503,469.08
23	กรมการขนส่งทางบก	862,390,195.33	29,567,091.98	832,823,103.35	369,333,472.29	292,467,073.31	76,866,398.96	-	-	194,888,755.21	30,000,000.00	-	227,774,888.18
24	กรมการขนส่งทางบก	820,014,135.87	140,636,693.67	679,377,442.20	871,332,795.49	347,762,815.88	521,497,549.57	-	-	356,783,655.05	357,724,013.37	-	357,724,013.37
25	กรมการขนส่งทางบก	762,319,303.59	50,254,546.21	712,064,757.38	89,148,068.59	67,646,319.02	123,589,979.81	3,164,994.71	3,250,087.80	275,209,674.60	281,924,751.11	-	281,924,751.11
26	กรมการขนส่งทางบก	656,533,515.35	14,155,893.29	642,377,622.06	161,809,470.46	173,378,606.65	11,769,136.19	232,175.60	244,647.84	187,090,148.25	187,788,438.30	-	187,788,438.30
27	กรมการขนส่งทางบก	593,716,870.83	50,448,891.23	543,267,979.60	433,501,522.43	315,561,414.18	117,940,108.25	-	-	5,131,608.32	6,598,216.32	-	6,598,216.32
28	กรมการขนส่งทางบก	587,887,538.74	21,139,533.78	566,747,804.96	273,090,625.36	182,106,663.26	90,983,762.10	127,894.01	-	250,714,483.71	250,842,377.72	-	250,842,377.72
29	กรมการขนส่งทางบก	549,806,659.64	19,132,021.28	530,674,638.36	597,591,719.38	486,487,102.96	111,144,616.62	613,612.36	-	355,150,497.22	355,150,497.22	-	355,150,497.22
30	กรมการขนส่งทางบก	545,314,053.54	11,427,075.61	533,886,977.93	273,861,261.05	266,453,617.39	7,407,643.66	99,469.11	30,830.00	240,546,330.39	240,676,629.50	-	240,676,629.50
31	กรมการขนส่งทางบก	453,475,911.72	57,398,474.87	396,077,436.85	190,771,756.11	133,101,069.54	37,670,686.57	894,075.41	350,000.00	144,240,809.29	145,494,884.70	-	145,494,884.70
32	กรมการขนส่งทางบก	388,262,948.68	33,731,354.04	354,531,594.64	91,252,528.21	62,462,465.02	28,790,093.19	-	-	117,302,539.86	20,000,000.00	-	137,302,539.86

ลำดับ	หน่วยงาน	ยอดรวมการปฏิบัติงานภายใน				ยอดรวมการปฏิบัติงาน				ยอดรวมการดำเนินงาน			
		งบดำเนินงาน	งบอุดหนุน	งบลงทุน	งบเงินอุดหนุน	งบดำเนินงาน	งบอุดหนุน	งบลงทุน	งบเงินอุดหนุน	งบดำเนินงาน	งบอุดหนุน	งบลงทุน	งบเงินอุดหนุน
33	กรมราชทัณฑ์	383,066,853.96	52,041,019.00	131,080,129.40	71,209,810.74	55,570,318.66	110,150.00	67,725,263.28	110,150.00	67,725,263.28	-	67,835,413.28	
34	กรมการกีฬาแห่งชาติ	359,281,970.96	19,819,463.08	170,098,796.87	241,009,827.24	70,511,030.37	2,930,466.98	52,751,331.03	2,930,466.98	52,751,331.03	988,915.91	56,670,713.92	
35	กรมการช่างฝีมือ	345,906,287.35	30,762,780.10	370,303,709.36	341,977,697.09	28,326,011.57	-	48,851,775.09	-	48,851,775.09	-	61,234,259.10	
36	กรมการช่างเทคนิค	189,889,315.17	70,920,653.25	273,877,426.34	246,745,607.25	271,131,819.09	1,176,540.12	96,833,353.76	1,176,540.12	96,833,353.76	-	98,009,893.88	
37	กรมการช่างเทคนิคพิเศษ	166,102,480.51	53,422,037.63	208,274,173.13	95,594,140.25	112,680,012.88	705,108.16	161,186,640.40	705,108.16	161,186,640.40	471,396.45	162,363,145.03	
38	กรมการช่างเทคนิคพิเศษ	-	-	52,808,995.84	42,079,937.07	10,019,958.77	1,048,108.37	-	1,048,108.37	935,904,408.73	-	936,952,417.10	
39	กรมการช่างเทคนิคพิเศษ	-	-	-	-	-	-	-	-	-	-	-	
40	กรมการช่างเทคนิคพิเศษ	-	-	-	-	-	-	-	-	-	-	-	
41	กรมการช่างเทคนิคพิเศษ	-	-	-	-	-	-	-	-	-	-	-	
42	กรมการช่างเทคนิคพิเศษ	-	-	-	-	-	-	-	-	-	-	-	
43	กรมการช่างเทคนิคพิเศษ	-	-	-	-	-	-	-	-	-	-	-	
44	กรมการช่างเทคนิคพิเศษ	-	-	-	-	-	-	-	-	-	-	-	
45	กรมการช่างเทคนิคพิเศษ	-	-	-	-	-	-	-	-	-	-	-	
46	กรมการช่างเทคนิคพิเศษ	-	-	-	-	-	-	-	-	-	-	-	
47	กรมการช่างเทคนิคพิเศษ	-	-	-	-	-	-	-	-	-	-	-	
รวมทั้งหมด		33,071,794,706.92	4,035,751,330.25	15,983,120,298.37	12,092,199,851.30	3,890,920,447.07	31,615,091.82	7,022,405,193.83	16,857,406.29	7,022,405,193.83	5,169,807,001.88	12,240,684,693.82	
48	กรมการช่างเทคนิคพิเศษ	4,120,560,869.95	210,409,688.82	1,688,856,291.75	1,356,141,292.34	332,719,999.41	-	430,125,364.55	-	430,125,364.55	1,540,040,323.60	1,974,165,688.15	
49	กรมการช่างเทคนิคพิเศษ	3,245,139,716.84	533,686,772.54	1,551,780,600.09	1,256,170,302.25	295,618,297.84	-	998,838,656.11	-	998,838,656.11	79,611,881.63	1,069,450,497.74	
50	กรมการช่างเทคนิคพิเศษ	2,734,731,627.36	171,758,316.48	1,564,086,439.79	1,264,892,235.65	319,194,204.14	-	304,094,746.57	-	304,094,746.57	229,811,610.08	533,906,356.65	
51	กรมการช่างเทคนิคพิเศษ	2,365,467,238.79	201,375,876.62	898,201,652.80	688,083,283.32	209,218,369.48	416,040.33	121,968,807.37	136,900.00	121,968,807.37	62,541,878.42	283,626,596.28	
52	กรมการช่างเทคนิคพิเศษ	1,814,003,101.93	147,092,361.54	859,728,781.59	591,980,836.58	242,741,945.01	-	67,049,684.69	-	67,049,684.69	581,086,381.14	646,136,065.83	
53	กรมการช่างเทคนิคพิเศษ	827,108,737.48	68,340,482.95	145,635,540.92	110,197,669.30	35,437,871.62	881,900.93	286,034,198.66	-	286,034,198.66	881,000,000.00	366,916,099.59	
54	กรมการช่างเทคนิคพิเศษ	480,300,942.06	65,557,029.91	145,635,540.92	110,197,669.30	35,437,871.62	12,782,911.17	106,008,402.15	-	106,008,402.15	-	194,642,663.22	
55	กรมการช่างเทคนิคพิเศษ	-	-	-	-	-	-	-	-	-	-	-	
56	กรมการช่างเทคนิคพิเศษ	-	-	-	-	-	-	-	-	-	-	-	
รวมทั้งหมด		15,587,311,814.41	1,398,120,628.86	6,954,383,340.17	5,436,433,982.32	1,517,919,366.85	14,081,256.63	2,592,086,185.02	76,008,249.90	2,592,086,185.02	2,729,176,479.25	5,411,352,170.80	
57	กรมการช่างเทคนิคพิเศษ	71,419,220,234.84	38,745,137,512.22	10,486,517,054.41	7,257,194,241.14	3,228,762,530.27	-	5,799,365,208.14	-	5,799,365,208.14	17,710,714,288.73	23,478,979,494.87	
58	กรมการช่างเทคนิคพิเศษ	45,231,368,661.18	2,631,399,693.31	29,748,577,098.38	26,194,962,120.28	3,553,614,978.10	-	2,908,008,590.43	-	2,908,008,590.43	18,463,332,490.94	21,371,291,981.37	
59	กรมการช่างเทคนิคพิเศษ	16,397,094,479.71	2,811,233,952.50	10,349,766,855.50	8,444,013,784.09	1,905,753,071.41	-	7,379,621,361.81	-	7,379,621,361.81	1,324,582,218.24	8,054,203,580.05	
60	กรมการช่างเทคนิคพิเศษ	11,188,407,034.15	1,106,071,024.22	8,003,080,566.63	6,865,281,812.42	1,137,798,959.21	-	1,992,933,302.71	-	1,992,933,302.71	587,500,000.00	2,380,433,302.71	
61	กรมการช่างเทคนิคพิเศษ	6,842,295,205.98	1,309,481,410.74	7,161,765,401.73	4,268,462,921.07	2,893,302,480.66	-	477,504,480.27	-	477,504,480.27	6,727,072,346.44	7,404,576,826.71	
62	กรมการช่างเทคนิคพิเศษ	8,203,388,888.32	277,818,072.32	1,544,848,929.12	1,029,381,793.30	315,467,135.82	-	230,664,888.44	-	230,664,888.44	7,098,657,136.61	7,329,321,985.06	
63	กรมการช่างเทคนิคพิเศษ	8,062,432,617.52	1,367,516,754.81	4,140,429,429.83	2,792,345,247.03	1,358,580,182.80	358,710.44	3,060,738,905.43	3,060,738,905.43	3,060,738,905.43	2,432,478,146.73	4,449,516,304.57	
64	กรมการช่างเทคนิคพิเศษ	6,864,191,422.12	586,070,310.29	6,273,491,322.34	2,214,145,109.71	509,345,612.63	-	461,707,731.64	-	461,707,731.64	2,432,478,146.73	2,894,185,878.37	
65	กรมการช่างเทคนิคพิเศษ	6,538,012,702.73	1,260,615,480.38	1,687,100,759.06	1,876,064,387.03	257,207,145.91	-	3,009,693,075.63	-	3,009,693,075.63	390,888,239.09	3,400,581,314.72	
66	กรมการช่างเทคนิคพิเศษ	5,231,882,015.79	635,555,893.35	4,999,326,122.40	1,386,917,818.71	300,183,344.85	358,122.50	932,363,636.05	-	932,363,636.05	1,040,267,835.62	1,993,189,594.17	
67	กรมการช่างเทคนิคพิเศษ	4,668,192,983.13	1,501,978,007.00	2,194,262,025.03	2,197,275,555.04	3,013,530.01	-	1,005,465,651.78	-	1,005,465,651.78	1,255,119,346.78	2,260,584,998.56	
68	กรมการช่างเทคนิคพิเศษ	4,570,313,243.19	312,636,076.86	1,250,956,369.27	854,060,261.40	306,896,107.87	-	298,463,980.08	-	298,463,980.08	1,192,827,200.96	1,490,891,161.04	
69	กรมการช่างเทคนิคพิเศษ	4,138,106,957.65	137,707,899.98	1,179,359,853.03	987,177,516.97	192,182,336.06	-	329,446,078.39	-	329,446,078.39	1,297,188,235.52	1,626,694,313.91	
70	กรมการช่างเทคนิคพิเศษ	3,874,192,662.86	1,445,035,669.94	1,302,352,723.32	948,998,739.56	303,353,983.76	-	557,676,401.61	-	557,676,401.61	1,352,997,289.59	1,910,673,691.20	
71	กรมการช่างเทคนิคพิเศษ	3,614,513,580.56	663,200,206.68	1,681,049,938.68	1,320,036,989.09	361,892,949.59	-	548,714,641.29	-	548,714,641.29	1,766,528,161.15	2,315,239,402.44	

ลำดับ	ประเภท	ข้อมูลงบกำไรขาดทุนสุทธิ				ข้อมูลงบกำไรขาดทุนก่อนหักภาษี				ข้อมูลงบกำไรขาดทุนสุทธิ			
		กำไรสุทธิ	กำไรสุทธิ	กำไรสุทธิ	กำไรสุทธิ	กำไรสุทธิ	กำไรสุทธิ	กำไรสุทธิ	กำไรสุทธิ	กำไรสุทธิ	กำไรสุทธิ	กำไรสุทธิ	กำไรสุทธิ
72	ม.สภ.ทท	3,552,948,009.45	1,205,891,262.74	2,347,056,746.71	1,899,060,166.73	1,830,913,610.92	68,146,555.81	1,043,138.16	617,117,089.86	254,937,219.51	873,097,447.53	7%	
73	ม.สภ.ธบ	3,428,040,718.92	240,782,446.11	3,187,258,272.81	1,030,415,048.80	799,928,928.36	280,488,120.44	-	60,284,254.09	826,329,685.59	888,613,939.68		
74	ม.สภ.สอ	3,093,312,473.48	377,952,698.59	2,715,359,774.89	960,818,869.48	715,369,249.14	245,449,620.54	-	1,093,793,653.05	1,067,378,886.11	2,161,172,539.16		
75	ม.สภ.สท	2,690,202,469.43	516,903,855.92	2,173,298,613.51	1,535,538,196.64	1,295,327,762.56	240,215,430.08	2,949,089.79	1,655,531,716.30	524,700,000.00	2,183,180,806.09		
76	ม.สภ.สว	2,366,858,096.64	798,517,415.08	1,568,340,681.56	811,626,977.76	666,317,622.73	145,312,355.03	1,178,052.75	925,720,909.69	703,355,469.26	1,630,254,931.70		
77	สภ.อำนวยการ	2,146,224,406.70	378,169,439.89	1,768,054,966.81	1,019,510,099.99	897,482,740.66	122,032,269.33	206,881.90	839,597,968.83	838,085,114.55	1,681,331,301.28		
78	สภ.อำนวยการ	2,050,597,319.22	495,399,069.82	1,555,208,249.40	1,019,510,099.99	897,482,740.66	122,032,269.33	195,357.83	346,546,011.68	113,007,554.07	459,748,923.18		
79	ม.สภ.สอ	552,616,230.32	164,150,621.18	408,465,609.14	307,243,828.44	253,736,313.55	53,807,514.89	-	266,689,882.18	-	266,689,882.18		
80	สภ.อำนวยการ	357,435,942.47	33,079,608.93	324,356,333.54	179,911,892.20	128,213,900.90	51,697,991.30	-	62,939,827.75	-	127,444,479.26		
81	ม.สภ.ทท	300,467,527.02	318,062,012.86	17,594,485.86	144,209,072.29	171,050,188.64	26,821,116.35	-	178,275,469.08	-	178,275,469.08		
82	ม.สภ.สท	70,599,590.55	41,710,739.95	28,888,850.60	43,886,126.05	58,915,602.08	15,229,476.03	8,318,713.61	51,675,054.18	-	59,993,984.20		
83	ม.สภ.ธบ	56,710,465.17	10,471,200.89	46,239,264.28	61,797,434.45	39,378,573.59	22,018,860.86	164,446.00	36,932,048.89	-	37,094,494.89		
84	สภ.อำนวยการ	-	-	-	-	-	-	-	-	-	-		
85	สภ.อำนวยการ	-	-	-	-	-	-	-	-	-	-		
รวม	รวม	229,639,717,639.06	59,455,882,396.18	170,183,835,242.88	94,313,453,720.46	76,124,524,051.96	18,188,929,668.50	14,772,512.58	33,441,951,661.47	70,104,167,022.33	103,569,252,549.87		
รวม	รวม	278,208,825,140.39	64,089,754,355.29	213,409,070,805.10	117,250,257,368.00	93,633,157,885.58	23,597,799,482.02	60,468,861.03	43,056,443,040.32	78,003,150,503.46	121,221,289,414.59		
รวม	รวม	86.94%	99.28%	83.58%	97.14%	97.47%	95.63%	99.89%	95.23%	100.00%	67.65%		
รวม	รวม	520,486,624,616.29	65,164,573,039.95	255,322,651,576.34	120,707,312,663.47	96,083,213,368.93	24,623,999,304.54	60,536,889.03	45,164,958,463.87	116,340,035,866.87	181,666,057,966.54		
รวม	รวม	100.00%	20.33%	79.67%	100.00%	79.66%	20.40%	0.04%	27.96%	71.96%	100.00%		

หมายเหตุ : 0 2552 จำนวนขายจริงที่มีปริมาณเกินขีดจำกัดตาม 85 หน่วยงาน ที่ขายจริง 51 จำนวน 1 หน่วยงาน (ค่าที่ 6)

รายงานการรับและการใช้จ่ายเงินรายได้ที่ไม่ต้องนำส่งคลังเป็นรายได้แผ่นดินตามมาตรา 170 แห่งรัฐธรรมนูญฯ พุทธศักราช 2550
หน่วยงานของรัฐที่มีฐานะเป็นนิติบุคคล (ภาพรวม)

ประจำปีงบประมาณ พ.ศ. 2551

หน่วย : บาท

ลำดับ	หน่วยงาน	รายงานสถานะทางการเงิน			รายงานผลการดำเนินงาน				งบกลางปี งบกลางนอก			รวม	
		สินทรัพย์	หนี้สิน	ส่วนเกิน	สุทธิ	เงิน	ฝาก	จ่าย	ฝาก	จ่าย	งบกลางปี งบกลางนอก		
1	สถาบันคุ้มครองเงินฝาก	10,647,738,468.74	1,777,789.82	10,645,960,678.92	1,784,231.14	18,039,538.63	16,255,307.49	100,000.00	200,000,000.00	10,596,944,771.45			
2	สำนักงานคณะกรรมการป้องกันและปราบปรามการทุจริตแห่งชาติ	1,853,387,167.83	48,069,043.88	1,805,318,123.95	771,566,643.27	564,212,499.85	207,354,143.42	-	-	1,582,831,399.19			
3	กรมศุลกากร	674,355,480.00	32,883,261.05	641,472,218.95	887,126,562.59	373,627,034.60	513,099,527.99	-	-	100,489,434.63			
4	กรมส่งเสริมการค้าระหว่างประเทศ	343,554,381.99	421,853,635.75	221,700,746.24	818,748,387.83	1,010,045,049.95	191,297,662.12	-	-	158,991,529.82			
5	สำนักงานพัฒนาพลังงานทดแทน	103,209,940.54	32,948,627.78	70,261,312.76	212,769,456.65	177,105,937.47	35,663,519.18	-	-	-			
6	สำนักงานคณะกรรมการอาหารและยา	27,043,165.40	-	27,043,165.40	-	-	-	-	-	-			
รวมหน่วยงานรัฐที่ไม่ใช่ราชการ		13,649,308,604.50	257,553,338.28	13,411,776,266.22	2,691,995,281.48	2,143,030,960.50	548,964,320.98	100,000.00	489,394,336.47	12,299,157,135.29	29.39%	0.00%	13.78%
7	กระทรวงยุติธรรม	3,451,798,803.64	103,919,126.50	3,347,879,677.14	748,247,010.83	521,882,313.58	226,364,697.25	598,431.52	3,484,376.36	70,521,893.55			441,671,358.20
8	กระทรวงสาธารณสุข	2,717,923,918.33	1,088,594,610.62	1,629,329,307.71	3,246,761,383.49	2,898,941,441.47	347,759,942.02	-	-	327,858,335.35			328,078,854.79
9	กระทรวงการคลัง	2,252,032,837.38	101,639,229.72	2,150,393,607.66	1,007,574,738.78	785,274,131.91	222,300,606.87	482,983.94	-	92,329,620.47			1,104,680,104.33
10	กระทรวงการต่างประเทศ	1,923,655,569.90	467,000,070.01	1,516,655,499.89	783,186,296.06	638,490,859.10	124,695,336.96	241,698.84	-	85,779,405.88			931,819,887.96
11	กระทรวงการเกษตรและสหกรณ์	1,593,644,763.34	248,794,828.75	1,344,849,934.59	721,305,874.59	596,493,047.38	124,811,927.21	-	-	206,720,764.42			1,083,633,879.98
12	กระทรวงการพลังงาน	1,423,277,711.57	140,085,717.83	1,283,191,993.74	545,451,108.66	362,166,137.79	183,284,970.87	15,965,161.92	-	15,965,161.92			597,082,188.78
13	กระทรวงมหาดไทย	1,275,903,647.59	234,344,887.33	1,041,558,760.26	548,258,095.75	499,019,937.19	69,238,158.56	-	-	88,174,249.85			603,774,086.55
14	กระทรวงการยุติธรรม	1,233,893,876.89	81,004,079.97	1,152,889,796.92	453,280,262.16	348,662,063.18	108,618,198.98	-	-	74,435,483.30			689,637,077.47
15	กระทรวงการพาณิชย์	1,219,430,048.16	152,850,859.95	1,066,579,188.21	495,420,922.26	478,498,809.26	16,921,283.00	221,492.80	1,397,400.51	368,375,760.05			429,995,220.36
16	กระทรวงการยุติธรรม	1,121,970,432.96	38,357,045.02	1,083,612,787.94	457,924,221.73	474,323,667.76	16,403,746.03	308,290.99	106,230.67	142,707,008.89			143,121,530.55
17	กระทรวงการยุติธรรม	980,147,347.45	45,601,950.61	935,105,896.84	601,234,184.89	462,467,169.68	158,767,015.21	55,552.61	-	370,794,850.87			414,850,403.48
18	กระทรวงการยุติธรรม	832,013,777.43	82,012,361.45	750,001,415.98	505,096,851.47	395,114,248.90	179,982,602.57	-	-	203,489,543.05			203,489,543.05
19	กระทรวงการยุติธรรม	807,189,893.67	162,014,336.43	645,175,557.24	353,358,923.21	308,253,334.90	45,105,588.31	1,555,059.83	75,948.80	221,961,315.93			223,592,324.56
20	กระทรวงการยุติธรรม	805,392,976.49	17,550,986.29	787,841,990.20	330,304,861.11	236,911,564.20	93,393,296.91	318,057.95	1,117,159.23	322,127,200.50			323,563,017.68
21	กระทรวงการยุติธรรม	755,633,266.40	116,662,430.15	638,970,836.25	427,784,266.43	213,643,988.97	214,320,217.66	7,355.00	655,409.59	266,394,606.83			267,057,371.42
22	กระทรวงการยุติธรรม	725,147,569.39	52,983,658.90	672,163,910.49	471,360,188.87	370,748,982.66	101,211,806.21	224,192.21	4,457,601.04	305,909,379.83			310,591,262.08
23	กระทรวงการยุติธรรม	707,324,886.91	184,219,391.15	513,105,495.76	455,219,968.60	380,201,259.04	75,018,709.56	111,159.00	-	145,979,443.78			156,090,602.78
24	กระทรวงการยุติธรรม	589,133,001.12	14,610,363.59	569,522,637.53	1,093,329,428.26	193,318,206.72	90,011,221.94	105,095.66	467,603.68	146,974,447.77			147,497,147.11
25	กระทรวงการยุติธรรม	517,055,774.78	28,420,881.16	488,634,893.62	228,554,164.32	164,861,703.17	63,692,461.15	234,220.41	-	188,334,218.56			188,568,438.97
26	กระทรวงการยุติธรรม	470,073,168.64	14,799,257.00	455,273,911.64	241,793,155.50	236,225,901.48	5,547,854.02	351,310.50	30,830.00	223,301,886.19			225,684,026.69
27	กระทรวงการยุติธรรม	463,961,736.26	51,437,449.68	412,524,286.58	136,384,734.47	106,858,146.25	27,526,588.22	865,307.83	370,000.00	96,911,862.20			98,147,170.03
28	กระทรวงการยุติธรรม	439,169,090.47	13,841,019.12	425,327,471.35	398,279,995.99	399,699,374.18	88,540,017.81	-	2,073,391.00	-			2,073,391.00
29	กระทรวงการยุติธรรม	376,640,926.28	11,325,495.54	365,315,430.74	163,752,495.37	58,621,482.15	108,130,863.22	56,696.00	-	988,915.91			1,045,611.91
30	กระทรวงการยุติธรรม	368,226,795.25	37,748,653.80	330,478,141.45	73,568,645.85	53,116,891.00	20,451,754.05	-	-	98,188,444.61			118,188,444.61
31	กระทรวงการยุติธรรม	322,994,669.55	42,828,331.92	280,166,337.63	103,177,270.48	141,559,790.55	38,982,520.07	333,586.00	-	32,548,020.94			32,882,606.94

ลำดับ	หน่วยงาน	รายงานงบลงทุนตามงบการเงิน				รายงานงบกำไรขาดทุนสุทธิ				งบกำไรสุทธิ			
		กำไรสุทธิ	ขาดทุน	กำไรสุทธิ	ขาดทุน	กำไรสุทธิ	ขาดทุน	กำไรสุทธิ	ขาดทุน	กำไรสุทธิ	ขาดทุน	กำไรสุทธิ	ขาดทุน
32	กรมส่งเสริมการค้าระหว่างประเทศ	318,897,303.29	40,817,619.22	278,079,684.07	319,189,290.77	358,842,819.71	-	39,658,528.94	-	24,868,024.13	32,498,602.53	-	57,516,626.66
33	กรมส่งเสริมการค้าระหว่างประเทศ	193,183,513.60	77,745,194.71	115,438,318.89	230,585,274.33	229,240,062.48	-	1,325,211.85	-	62,132,521.30	-	-	62,803,287.22
34	กรมส่งเสริมการค้าระหว่างประเทศ	160,400,905.21	43,267,750.85	117,133,154.36	192,727,189.20	75,594,034.84	-	117,133,154.36	-	3,584,611.20	805,267.30	-	159,473,612.59
35	กรมส่งเสริมการค้าระหว่างประเทศ	-	-	-	53,566,476.13	36,841,713.35	-	16,724,762.78	-	-	-	-	-
36	กรมส่งเสริมการค้าระหว่างประเทศ	-	-	-	-	-	-	1,904,754.22	-	718,201,314.50	-	-	720,106,068.72
37	กรมส่งเสริมการค้าระหว่างประเทศ	-	-	-	-	-	-	103,896.18	-	228,639,237.60	-	-	228,763,133.78
38	กรมส่งเสริมการค้าระหว่างประเทศ	-	-	-	-	-	-	-	-	259,889,596.92	-	-	259,889,596.92
39	กรมส่งเสริมการค้าระหว่างประเทศ	-	-	-	-	-	-	-	-	-	-	-	-
40	กรมส่งเสริมการค้าระหว่างประเทศ	-	-	-	-	-	-	-	-	-	-	-	-
41	กรมส่งเสริมการค้าระหว่างประเทศ	-	-	-	-	-	-	-	-	-	-	-	-
42	กรมส่งเสริมการค้าระหว่างประเทศ	-	-	-	-	-	-	-	-	-	-	-	-
43	กรมส่งเสริมการค้าระหว่างประเทศ	-	-	-	-	-	-	-	-	-	-	-	-
44	กรมส่งเสริมการค้าระหว่างประเทศ	-	-	-	-	-	-	-	-	-	-	-	-
45	กรมส่งเสริมการค้าระหว่างประเทศ	-	-	-	-	-	-	-	-	-	-	-	-
46	กรมส่งเสริมการค้าระหว่างประเทศ	-	-	-	-	-	-	-	-	-	-	-	-
รวมทุกปีงบประมาณ 40 แห่ง		20,040,600,211.95	3,683,922,037.27	24,336,678,174.68	14,423,208,039.56	17,137,174,566.85	-	12,334,871.61	15,042,115.18	5,387,537,338.99	4,944,483,532.19	-	10,359,367,857.97
47	กรมส่งเสริมการค้าระหว่างประเทศ	3,774,771,900.48	196,141,110.84	3,578,630,789.64	1,712,694,241.02	1,281,303,749.26	-	431,390,491.76	-	685,025,590.78	975,400,000.00	-	1,657,422,590.78
48	กรมส่งเสริมการค้าระหว่างประเทศ	2,833,756,355.75	413,237,070.75	2,420,519,285.00	1,261,999,853.66	1,076,487,191.90	-	105,532,661.76	-	937,861,679.13	-	-	937,861,679.13
49	กรมส่งเสริมการค้าระหว่างประเทศ	2,228,565,654.64	313,818,583.09	1,914,747,071.55	646,219,098.49	586,791,031.30	-	59,428,067.19	156,000.00	181,005,443.66	233,173,466.31	-	182,480,533.16
50	กรมส่งเสริมการค้าระหว่างประเทศ	2,222,265,716.15	178,899,349.68	2,043,370,366.47	1,249,972,380.31	1,051,001,585.01	-	198,970,995.30	-	232,605,281.64	420,000,000.00	-	465,778,767.95
51	กรมส่งเสริมการค้าระหว่างประเทศ	1,513,767,657.64	101,417,429.43	1,412,350,228.21	777,068,828.69	526,454,966.53	-	250,613,862.16	-	205,039,418.69	61,379,166.13	-	266,418,584.82
52	กรมส่งเสริมการค้าระหว่างประเทศ	727,923,571.19	47,918,880.91	680,004,690.28	253,313,865.28	148,897,561.35	-	104,416,293.73	-	126,372,856.45	420,000,000.00	-	546,372,856.45
53	กรมส่งเสริมการค้าระหว่างประเทศ	425,527,218.83	56,484,362.82	369,042,856.01	140,048,404.14	111,963,013.58	-	28,085,390.56	-	298,019,444.29	-	-	298,019,444.29
54	กรมส่งเสริมการค้าระหว่างประเทศ	-	-	-	-	-	-	311,525.47	-	101,594,274.81	-	-	101,594,274.81
55	กรมส่งเสริมการค้าระหว่างประเทศ	-	-	-	-	-	-	-	-	-	-	-	-
รวมทุกปีงบประมาณ 40 แห่ง		13,726,576,074.64	1,309,912,787.52	12,416,663,287.16	6,041,266,861.59	4,782,859,099.13	-	1,258,407,762.46	33,872,752.05	2,764,523,983.45	1,689,932,652.44	-	4,490,343,023.67
56	กรมส่งเสริมการค้าระหว่างประเทศ	25,864,957,380.51	5,235,893,337.31	20,629,064,043.20	7,000,573,090.54	6,091,831,994.52	-	908,741,096.02	-	4,396,914,478.20	16,010,751,578.38	-	20,416,666,056.78
57	กรมส่งเสริมการค้าระหว่างประเทศ	8,939,541,079.07	944,451,992.84	7,995,089,086.23	8,213,285,040.90	6,188,999,243.78	-	2,024,245,795.12	-	2,172,861,946.14	20,000,000.00	-	2,192,861,946.14
58	กรมส่งเสริมการค้าระหว่างประเทศ	8,599,712,781.80	1,667,900,083.70	6,931,812,698.10	5,643,926,715.20	5,004,476,906.09	-	639,449,809.11	-	2,266,407,442.96	462,248,490.36	-	3,418,655,933.52
59	กรมส่งเสริมการค้าระหว่างประเทศ	7,197,448,094.53	265,850,512.67	6,931,597,581.86	1,539,050,035.20	942,189,579.09	-	596,860,456.11	-	221,638,928.58	6,559,704,607.36	-	6,781,343,535.94
60	กรมส่งเสริมการค้าระหว่างประเทศ	7,643,921,822.70	981,734,605.90	6,662,187,216.80	5,536,270,318.36	3,194,689,039.65	-	2,341,581,278.71	-	471,144,126.29	6,011,903,956.66	-	6,483,048,082.95
61	กรมส่งเสริมการค้าระหว่างประเทศ	5,790,277,094.50	865,402,018.10	4,924,875,076.40	2,470,615,925.27	2,256,478,423.80	-	212,137,501.47	-	3,026,659,325.58	333,300,263.02	-	3,359,959,588.60
62	กรมส่งเสริมการค้าระหว่างประเทศ	5,758,793,075.27	643,071,921.56	4,915,721,153.71	3,348,703,547.56	2,197,153,327.28	-	322,338.84	2,585,077.66	893,194,177.46	2,671,934,262.89	-	3,168,055,818.67
63	กรมส่งเสริมการค้าระหว่างประเทศ	4,962,809,454.75	668,601,960.71	4,294,207,494.04	1,410,149,967.93	1,212,363,227.13	-	197,786,740.80	-	901,562,450.65	1,237,472,220.73	-	2,139,014,671.38
64	กรมส่งเสริมการค้าระหว่างประเทศ	4,317,124,051.10	1,491,400,406.62	2,825,723,644.48	2,049,748,706.24	2,001,070,977.29	-	48,274,728.95	-	335,230,902.60	798,991,163.20	-	1,134,222,065.80
65	กรมส่งเสริมการค้าระหว่างประเทศ	4,149,654,171.88	289,665,642.25	3,859,988,529.63	1,094,319,185.91	750,040,396.37	-	344,278,229.54	-	294,056,587.64	1,108,716,288.76	-	1,352,772,876.40
66	กรมส่งเสริมการค้าระหว่างประเทศ	3,923,165,297.46	111,178,899.28	3,811,986,408.18	1,021,185,075.66	970,552,792.05	-	50,632,283.61	-	455,702,223.88	193,940,108.46	-	650,827,207.52
67	กรมส่งเสริมการค้าระหว่างประเทศ	3,873,560,041.81	1,480,944,216.89	2,392,615,824.92	2,059,650,966.06	1,755,359,944.45	-	304,291,421.61	-	1,184,875.18	193,940,108.46	-	650,827,207.52
68	กรมส่งเสริมการค้าระหว่างประเทศ	3,201,400,226.03	369,074,516.63	2,832,331,709.40	1,142,704,739.96	842,475,883.20	-	300,228,856.76	-	112,297,604.90	856,139,294.96	-	568,056,899.86
69	กรมส่งเสริมการค้าระหว่างประเทศ	3,062,838,437.25	432,940,599.40	2,629,897,837.85	1,178,053,584.01	932,011,817.25	-	206,041,766.76	-	269,320,087.25	1,124,433,818.67	-	1,393,353,885.92

ลำดับ	ชื่อบุคคล	รายงานผลดำเนินงานภายใน				รายงานผลดำเนินงานภายนอก				ปีงบประมาณ ๒๕๖๓			
		บัญชีผู้ขาย	บัญชีผู้ขาย	บัญชีผู้ขาย	บัญชีผู้ขาย	บัญชีผู้ขาย	บัญชีผู้ขาย	บัญชีผู้ขาย	บัญชีผู้ขาย	บัญชีผู้ขาย	บัญชีผู้ขาย	บัญชีผู้ขาย	บัญชีผู้ขาย
70	นายวิชา	2,999,635,636.87	514,181,000.97	2,485,455,635.90	1,611,608,411.86	390,249,804.63	-	463,921,121.26	1,316,665,415.76	1,780,376,537.02			
71	นายสมิโต้งทองนพรัตน์	2,730,395,220.19	333,569,905.03	2,396,825,315.16	549,843,743.52	606,821,080.46	-	56,977,336.94	929,784,878.21	1,905,665,428.90			
72	นายสมพร	2,620,204,361.13	1,273,168,153.89	1,347,036,207.24	1,326,045,481.61	1,096,250,734.00	648,470.00	223,704,847.61	591,716,981.80	1,162,631,569.51			
73	นายสมพรเทพ	2,496,602,627.71	487,636,788.57	2,008,965,839.14	646,756,211.73	572,024,193.16	2,824,288.52	73,222,018.57	1,408,165,363.12	2,003,646,231.64			
74	นายสมิโต้งทองนพรัตน์	1,947,957,913.71	323,817,613.91	1,624,140,299.80	727,321,096.96	630,631,881.71	289,118.10	96,689,215.25	1,146,968,673.77	1,630,456,182.06			
75	นายสมิโต้งทองนพรัตน์	1,809,375,836.74	540,949,929.96	1,259,425,906.78	1,019,515,009.99	897,482,740.66	188,192.42	122,032,269.33	994,931,922.19	1,218,755,597.25			
76	นายสมิโต้งทองนพรัตน์	302,816,105.60	120,006,942.32	262,809,643.28	281,166,175.84	222,302,915.38	-	18,883,260.46	172,472,865.18	172,472,865.18			
77	นายสมิโต้งทองนพรัตน์	300,118,149.15	34,097,621.35	266,020,527.80	166,484,517.25	111,813,873.22	34,671,044.03	34,671,044.03	39,708,499.57	110,213,156.90			
78	นายสมิโต้งทองนพรัตน์	180,439,587.12	238,670,612.20	58,231,025.08	27,135,542.97	125,780,136.14	98,644,595.17	98,644,595.17	142,417,959.94	142,417,959.94			
79	นายสมิโต้งทองนพรัตน์	51,827,149.76	10,817,898.44	41,009,251.32	50,904,996.13	34,930,300.22	6,728,306.30	15,974,695.91	36,511,693.55	43,240,216.26			
80	นายสมพร	49,334,136.27	33,777,308.62	15,556,827.65	22,653,322.87	11,316,996.33	56,377.00	42,614,524.30	42,614,524.30	42,614,524.30			
81	นายสมิโต้งทองนพรัตน์	-	-	-	-	-	-	-	-	-			
82	นายสมิโต้งทองนพรัตน์	-	-	-	-	-	-	-	-	-			
83	นายสมิโต้งทองนพรัตน์	-	-	-	-	-	-	-	-	-			
84	นายสมิโต้งทองนพรัตน์	-	-	-	-	-	-	-	-	-			
รวมทั้งหมด		113,394,016,572.91	19,528,205,079.32	93,865,810,893.59	50,076,612,509.53	39,872,800,774.46	10,203,791,735.07	12,091,024.61	5,001,903.07	44,005,823,939.80	65,212,152,303.91		
รวมทั้งหมด		155,161,394,889.54	24,522,040,306.11	130,639,154,355.43	70,581,087,410.68	56,389,394,460.44	14,171,692,950.24	26,419,531.95	53,916,450.30	50,638,260,124.43	80,261,863,185.55		
รวมทั้งหมด		168,810,603,464.04	24,759,572,862.39	144,050,930,601.65	73,233,082,692.16	58,312,425,420.94	14,720,657,271.22	26,519,531.95	53,916,850.30	51,127,654,459.89	93,090,116,636.31		
รวมทั้งหมด		300.00%	14.87%	85.33%	100.00%	79.90%	20.10%	0.00%	0.06%	54.95%	100.00%		

หน่วยงานของรัฐอื่นที่มีฐานะเป็นนิติบุคคล

รายงานแสดงผลการเปรียบเทียบรายรายได้รวมและการรับเงินงบประมาณจากภาครัฐ ประจำปีงบประมาณ พ.ศ. 2552 และ 2551

หน่วย : บาท

ลำดับ	รายชื่อทุนหมุนเวียน	ปีงบประมาณ 2552				ปีงบประมาณ 2551			
		รายได้รวม	เงินงบประมาณที่ได้รับ	ส่วนสัดเงิน งบม. ต่อ รายได้	รายได้รวม	เงินงบประมาณที่ได้รับ	ส่วนสัดเงิน งบม. ต่อ รายได้		
1	สนง.หลักประกันสุขภาพแห่งชาติ	943,154,065.31	936,750,000.00	99.32%	818,748,387.83	807,654,000.00	98.64%		
2	สนง.คกก.ฯธุรกิจประกันภัย	920,727,701.71	100,000,000.00	10.86%	887,126,562.59	-	0.00%		
3	สำนักงานคณะกรรมการป้องกันและปราบปรามการทุจริตแห่งชาติ	817,083,796.21	769,424,000.00	94.17%	771,566,643.27	731,163,400.00	94.76%		
4	สถาบันคุ้มครองเงินฝาก	342,240,698.10	-	0.00%	1,784,231.14	-	0.00%		
5	สนง.คกก.สุขภาพแห่งชาติ	188,825,510.88	-	0.00%	-	-	-		
6	สถาบันการแพทย์ฉุกเฉินแห่งชาติ*	133,398,357.10	112,250,000.00	84.15%	212,769,456.65	-	0.00%		
7	สำนักงานคณะกรรมการวิทยาศาสตร์เทคโนโลยีและนวัตกรรมแห่งชาติ	110,825,166.16	104,000,000.00	93.84%	-	-	-		
รวมหน่วยงานของรัฐที่ไม่ใช่มหาวิทยาลัย		3,456,255,295.47	2,022,424,000.00	58.51%	2,691,995,281.48	1,538,817,400.00	57.16%		
8	ม.ราชภัฏสวนดุสิต	2,517,188,753.52	560,197,400.00	22.25%	3,246,701,383.49	499,510,100.00	15.39%		
9	ม.ราชภัฏสวนสุนันทา	1,036,707,529.47	482,433,600.00	46.54%	1,007,574,738.78	358,340,600.00	35.56%		
10	ม.ราชภัฏเชียงใหม่	994,576,127.47	512,591,000.00	51.54%	748,247,010.83	409,616,300.00	54.74%		
11	ม.ราชภัฏบุรีรัมย์	875,534,165.74	240,600,700.00	27.48%	783,186,296.06	184,159,000.00	23.51%		
12	ม.ราชภัฏจันทรเกษม	807,108,626.17	316,485,100.00	39.21%	721,305,874.59	287,486,800.00	39.86%		
13	ม.ราชภัฏนครราชสีมา	715,611,036.64	330,511,800.00	46.19%	601,234,184.89	268,935,700.00	44.73%		
14	ม.ราชภัฏนครปฐม	653,908,371.44	273,877,700.00	41.88%	545,451,108.66	249,387,200.00	45.72%		
15	ม.ราชภัฏวไลยอลงกรณ์	634,954,783.03	324,515,800.00	51.11%	495,420,092.26	267,035,100.00	53.90%		
16	ม.ราชภัฏเพชรบุรี	597,591,719.58	282,626,300.00	47.29%	398,279,595.99	255,713,800.00	64.20%		

ลำดับ	รายชื่อทุนหมุนเวียน	ปีงบประมาณ 2552			ปีงบประมาณ 2551		
		รายได้รวม	เงินงบประมาณที่ได้รับ	ส่วนสัดเงิน งบประมาณ. ต่อ รายได้	รายได้รวม	เงินงบประมาณที่ได้รับ	ส่วนสัดเงิน งบประมาณ. ต่อ รายได้
17 ¹⁰	ม.ราชภัฏอุดรดิตถ์	572,081,312.79	345,620,400.00	60.41%	505,096,851.47	334,136,800.00	66.15%
18	ม.ราชภัฏธนบุรี	566,198,763.92	272,911,800.00	48.20%	568,258,095.75	250,974,500.00	44.17%
19	ม.ราชภัฏภูเก็ต	528,351,116.90	299,890,600.00	56.76%	330,304,861.11	257,439,100.00	77.94%
20	ม.ราชภัฏเชียงใหม่	522,168,956.82	286,054,600.00	54.78%	427,784,206.43	254,639,000.00	59.53%
21	ม.ราชภัฏราชชนดิรินทร์	521,936,097.36	255,226,600.00	48.90%	453,280,262.16	204,440,000.00	45.10%
22	ม.ราชภัฏนครศรีธรรมราช	471,332,795.69	233,782,800.00	49.60%	455,219,968.60	211,466,300.00	46.45%
23	ม.ราชภัฏนครสวรรค์	446,854,060.07	277,668,300.00	62.14%	457,920,221.73	267,225,100.00	58.36%
24	ม.ราชภัฏสงขลา	433,501,522.43	382,078,600.00	88.14%	241,793,755.50	307,122,400.00	127.02%
25	ม.ราชภัฏลำปาง	431,318,116.12	288,787,800.00	66.95%	353,358,923.21	270,153,600.00	76.45%
26	ม.ราชภัฏสุรินทร์	370,303,709.56	278,165,700.00	75.12%	192,727,189.20	218,500,000.00	113.37%
27	ม.ราชภัฏยะลา	369,333,472.29	312,146,800.00	84.52%	471,960,788.87	258,641,000.00	54.80%
28	ม.ราชภัฏศรีสะเกษ	273,877,426.34	186,746,300.00	68.19%	-	135,942,500.00	0.00%
29	ม.ราชภัฏสุราษฎร์ธานี	273,861,261.05	264,935,000.00	96.74%	163,752,345.37	258,706,700.00	157.99%
30	ม.ราชภัฏพัสดงคราม	273,090,625.36	335,919,800.00	123.01%	136,384,734.47	298,457,200.00	218.83%
31	ม.ราชภัฏกำแพงเพชร	208,274,173.13	304,377,400.00	146.14%	-	264,434,000.00	0.00%
32	ม.ราชภัฏสกลนคร	190,771,756.11	292,855,500.00	153.51%	73,568,645.85	242,347,000.00	329.42%
33	ม.ราชภัฏกาฬสินธุ์	170,498,796.87	148,957,100.00	87.37%	230,585,274.33	153,922,900.00	66.75%
34	ม.ราชภัฏพระนครหรืออยุธยา	161,809,470.46	194,033,200.00	119.91%	228,554,164.32	186,668,900.00	81.67%
35	ม.ราชภัฏชัยภูมิ	131,080,129.40	175,420,000.00	133.83%	319,184,290.77	124,183,400.00	38.91%
36	ม.ราชภัฏหมู่บ้านจอมบึง	91,252,558.21	197,807,500.00	216.77%	103,177,270.48	179,749,600.00	174.21%
37	ม.ราชภัฏเพชรบูรณ์	89,144,068.59	254,186,200.00	285.14%	109,329,428.26	243,977,000.00	223.16%

ลำดับ	รายชื่อทุนหมุนเวียน	ปีงบประมาณ 2552			ปีงบประมาณ 2551		
		รายได้รวม	เงินงบประมาณที่ได้รับ	ส่วนสัดเงิน งบประมาณ ต่อ รายได้	รายได้รวม	เงินงบประมาณที่ได้รับ	ส่วนสัดเงิน งบประมาณ ต่อ รายได้
38	ม.ราชภัฏร้อยเอ็ด	52,898,995.84	198,443,700.00	375.14%	-	131,205,300.00	0.00%
39	ม.ราชภัฏอุบลราชธานี	-	299,357,400.00	0.00%	53,566,476.13	251,243,200.00	469.03%
40	ม.ราชภัฏพระนคร	-	379,392,100.00	0.00%	-	338,792,600.00	0.00%
41	ม.ราชภัฏเทพสตรี	-	291,433,700.00	0.00%	-	230,923,300.00	0.00%
42	ม.ราชภัฏเลย	-	287,872,700.00	0.00%	-	222,642,700.00	0.00%
43	ม.ราชภัฏกาญจนบุรี	-	224,427,700.00	0.00%	-	191,229,300.00	0.00%
44	ม.ราชภัฏบ้านสมเด็จ	-	350,545,600.00	0.00%	-	291,157,600.00	0.00%
45	ม.ราชภัฏมหาสารคาม	-	334,684,900.00	0.00%	-	335,545,700.00	0.00%
46	ม.ราชภัฏรำไพพรรณี	-	245,052,000.00	0.00%	-	217,977,900.00	0.00%
47	ม.ราชภัฏอุตรธานี	-	334,799,700.00	0.00%	-	276,501,800.00	0.00%
มหาวิทยาลัยราชภัฏ รวม 40 แห่ง		15,983,120,298.37	11,857,420,900.00	74.19%	14,423,208,039.56	10,190,531,000.00	70.65%
48	ม.เทคโนโลยีราชมงคลธัญบุรี	1,688,856,291.75	1,015,260,500.00	60.12%	1,712,644,241.02	1,030,145,000.00	60.15%
49	ม.เทคโนโลยีราชมงคลธัญบุรี	1,584,086,439.79	1,036,355,900.00	65.42%	646,219,098.49	854,808,400.00	132.28%
50	ม.เทคโนโลยีราชมงคลล้านนา	1,551,788,600.09	916,635,500.00	59.07%	1,261,999,853.66	965,683,500.00	76.52%
51	ม.เทคโนโลยีราชมงคลสุวรรณภูมิ	898,201,652.80	689,756,600.00	76.79%	1,249,972,580.31	612,806,400.00	49.03%
52	ม.เทคโนโลยีราชมงคลตะวันออก	834,728,781.59	319,287,800.00	38.25%	777,068,828.69	627,480,500.00	80.75%
53	ม.เทคโนโลยีราชมงคลพระนคร	251,086,042.23	782,766,600.00	311.75%	253,313,855.28	718,985,500.00	283.83%
54	ม.เทคโนโลยีราชมงคลรัตนโกสินทร์	145,635,540.92	663,127,400.00	455.33%	140,048,404.14	651,119,200.00	464.92%
55	ม.เทคโนโลยีราชมงคลศรีวิชัย	-	843,339,800.00	0.00%	-	836,912,300.00	0.00%
56	ม.เทคโนโลยีราชมงคลกรุงเทพ	-	398,596,300.00	0.00%	-	604,252,500.00	0.00%
มหาวิทยาลัยเทคโนโลยีราชมงคล รวม 9 แห่ง		6,954,383,349.17	6,665,126,400.00	95.84%	6,041,266,861.59	6,902,193,300.00	114.25%

ลำดับ	รายชื่อทุนหมุนเวียน	ปีงบประมาณ 2552			ปีงบประมาณ 2551		
		รายได้รวม	เงินงบประมาณที่ได้รับ	ส่วนสัดเงิน งบประมาณ ต่อ รายได้	รายได้รวม	เงินงบประมาณที่ได้รับ	ส่วนสัดเงิน งบประมาณ ต่อ รายได้
57	ม.มทิตล	29,748,577,098.38	8,784,108,100.00	29.53%	8,213,245,040.90	8,149,560,400.00	99.22%
58	จุฬาลงกรณ์มหาวิทยาลัย	10,486,517,054.41	3,724,861,200.00	35.52%	7,000,573,090.54	3,545,351,100.00	50.64%
59	ม.เชียงใหม่	10,349,766,855.50	3,781,560,600.00	36.54%	5,643,926,715.20	3,379,390,600.00	59.88%
60	ม.สงขลานครินทร์	8,003,080,566.63	3,922,162,700.00	49.01%	1,539,050,035.20	3,958,557,800.00	257.21%
61	ม.ขอนแก่น	7,161,765,401.73	3,240,912,500.00	45.25%	5,536,270,318.36	321,524,100.00	5.81%
62	ม.เกษตรศาสตร์	4,150,925,429.83	3,235,432,800.00	77.94%	3,348,703,547.56	2,877,054,400.00	85.92%
63	ม.เทคโนโลยีพระจอมเกล้าธนบุรี	2,723,491,322.34	1,063,807,200.00	39.06%	1,410,149,967.93	950,108,000.00	67.38%
64	ม.ศรีนครินทรวิโรฒ	2,194,262,025.03	2,559,829,000.00	116.66%	1,021,185,075.66	2,124,305,000.00	208.02%
65	ม.รามคำแหง	2,133,271,732.94	1,263,781,900.00	59.24%	2,049,749,706.24	1,177,580,600.00	57.45%
66	ม.ศิลปากร	1,899,060,166.73	1,099,013,300.00	57.87%	549,843,743.52	1,101,562,100.00	200.34%
67	ม.เทคโนโลยีสุรนารี	1,687,100,759.06	968,770,900.00	57.42%	1,094,319,185.91	807,248,200.00	73.77%
68	ม.บูรพา	1,681,949,938.68	937,639,000.00	55.75%	1,611,608,411.86	910,819,700.00	56.52%
69	ม.สุโขทัยธรรมศาสตร์	1,544,848,929.12	658,160,400.00	42.60%	2,470,615,925.27	633,139,100.00	25.63%
70	ม.มทร.ศรีนครินทร์	1,535,538,196.64	1,890,034,300.00	123.09%	1,019,515,009.99	1,833,474,600.00	179.84%
71	ม.มหาสารคาม	1,302,352,723.32	878,000,000.00	67.42%	1,178,053,584.01	846,930,000.00	71.89%
72	ม.แม่ฟ้าหลวง	1,250,956,369.27	670,990,700.00	53.64%	2,059,650,966.06	590,922,600.00	28.69%
73	ม.วลัยลักษณ์	1,179,359,853.03	677,125,700.00	57.41%	1,142,704,739.96	541,885,400.00	47.42%
74	ม.ทักษิณ	1,030,415,048.80	674,733,600.00	65.48%	1,326,045,581.61	716,325,600.00	54.02%
75	สถาบันเทคโนโลยีอาศวกะบัง	1,019,515,009.99	1,020,019,000.00	100.05%	146,484,517.25	1,049,101,300.00	716.19%
76	ม.เทคโนโลยีพระนครเหนือ	960,818,869.68	1,013,204,400.00	105.45%	645,756,211.73	972,476,000.00	150.59%
77	สถาบันบัณฑิตพัฒนบริหารศาสตร์	811,624,977.76	528,117,300.00	65.07%	241,146,175.84	413,658,500.00	171.54%

ลำดับ	รายชื่อทุนหมุนเวียน	ปีงบประมาณ 2552			ปีงบประมาณ 2551		
		รายได้รวม	เงินงบประมาณที่ได้รับ	ส่วนตัดเงิน งบม. ต่อ รายได้	รายได้รวม	เงินงบประมาณที่ได้รับ	ส่วนตัดเงิน งบม. ต่อ รายได้
78 ²²	ม.ธรรมศาสตร์	721,107,038.16	2,198,764,600.00	304.92%	727,321,096.96	2,231,213,000.00	306.77%
79 ²³	ม.แม่โจ้	307,543,828.44	776,347,000.00	252.43%	27,135,542.97	734,547,800.00	2,706.96%
80 ²⁴	สถาบันเทคโนโลยีพระจอมเกล้า	179,911,892.20	137,483,100.00	76.42%	50,904,996.13	128,797,700.00	253.02%
81 ²⁵	ม.อุบลราชธานี	144,209,072.29	704,706,800.00	488.67%	22,653,322.87	610,197,500.00	2,693.63%
82 ²⁶	ม.นครพนม	61,797,434.45	400,258,000.00	647.69%	-	460,928,200.00	0.00%
83 ²⁷	ม.นราธิวาสราชนครินทร์	43,686,126.05	451,871,900.00	1,034.36%	-	371,998,100.00	0.00%
84 ²⁸	มหาวิทยาลัยมหามกุฏราชวิทยาลัย	-	530,670,100.00	0.00%	-	514,087,000.00	0.00%
85 ²⁹	มหาวิทยาลัยจุฬาลงกรณ์ราชวิทยาลัย	-	1,217,926,100.00	0.00%	-	1,149,879,700.00	0.00%
มหาวิทยาลัย สถาบันอุดมศึกษาของรัฐในกำกับของรัฐ		94,313,453,720.46	49,010,292,200.00	51.97%	50,076,612,509.53	43,102,624,100.00	86.07%
รวม 29 แห่ง							
รวมมหาวิทยาลัยและสถาบันอุดมศึกษาของรัฐ		117,250,957,368.00	67,532,839,500.00	57.60%	70,541,087,410.68	60,195,348,400.00	85.33%
รวมทั้งสิ้น		120,707,212,663.47	69,555,263,500.00	57.62%	73,233,082,692.16	61,734,165,800.00	84.30%

