

รายงานการประชุมสภานิติบัญญัติแห่งชาติ ครั้งที่ ๒๐

วันพฤหัสบดีที่ ๑ มิถุนายน พุทธศักราช ๒๕๖๖

ณ พระที่นั่งอนันตสมาคม

เริ่มประชุมเวลา ๐๙.๔๐ นาฬิกา

ประธานสภานิติบัญญัติแห่งชาติ : วันนี้มีสมาชิกมาประชุม ๑๘๓ คน ครบองค์ประชุมแล้ว ผมขอเปิดประชุม

ระเบียบวาระที่ ๑ เรื่องที่ประธานจะแจ้งต่อที่ประชุม เนื่องจากว่า รายงานเงินรายรับรายจ่ายแห่งราชอาณาจักรไทย ประจำปีงบประมาณ พ.ศ. ๒๕๖๒ ซึ่งคณะกรรมการตรวจเงินแผ่นดินได้ตรวจสอบเสร็จแล้ว และได้แจกไปยังท่านสมาชิกให้ทราบแล้ว จึงขอแจ้งให้ที่ประชุมทราบ





ที่ สผ.๐๐๐๑/ว.๒๔

สำนักงานเลขาธิการรัฐสภา

เรื่อง รายงานเงินรายรับรายจ่ายแห่งราชอาณาจักรไทย ประจำปีงบประมาณ พ.ศ. ๒๕๑๒

เรียน สมาชิกสภานิติบัญญัติแห่งชาติ

สิ่งที่ส่งมาด้วย รายงานดังกล่าวข้างต้น

ด้วยคณะรัฐมนตรีได้ประชุมปรึกษาสมเด็จพระนางเจ้าสิริกิติ์ พระบรมราชินีนาถ พระบรมราชชนนีพันปีหลวง ทรงพระกรุณาโปรดเกล้าฯ ให้เสนอรายงานเงินรายรับรายจ่ายแห่งราชอาณาจักรไทย ประจำปีงบประมาณ พ.ศ. ๒๕๑๒ ซึ่งคณะกรรมการตรวจเงินแผ่นดิน ได้ตรวจสอบแล้วต่อรัฐสภา

ท่านประธานสภานิติบัญญัติแห่งชาติ จึงมีคำสั่งให้ส่งรายงานดังกล่าวมาเพื่อท่านสมาชิกสภานิติบัญญัติแห่งชาติทราบ ดังรายงานที่ได้ส่งมาพร้อมนี้

ขอแสดงความนับถืออย่างสูง

(ลงชื่อ) **ประสิทธิ์ ศรีสุชาติ**

(นายประสิทธิ์ ศรีสุชาติ)

เลขาธิการรัฐสภา

กองกลาง

โทร. ๘๑๕๒๕๐



LIRT

Legislative Institutional Repository of Thailand

ใช้เฉพาะภายในห้องสมุด



รายงานเงินรายรับรายจ่าย

แห่ง

ราชอาณาจักรไทย

ประจำปีงบประมาณ พ.ศ. 2512

กรมบัญชีกลาง

กระทรวงการคลัง



LIRT

Legislative Institutional Repository of Thailand



ที่: กค. ๐๕๐๖/๒๖๘

กระทรวงการคลัง

๙ มกราคม ๒๕๕๖

เรื่อง รายงานเงินรายรับรายจ่ายแห่งราชอาณาจักรไทย ประจำปีงบประมาณ พ.ศ. ๒๕๕๒
กราบเรียน ฯพณฯ นายกรัฐมนตรี

สิ่งที่ส่งมาด้วย รายงานเงินรายรับรายจ่ายแห่งราชอาณาจักรไทย ประจำปีงบประมาณ
พ.ศ. ๒๕๕๒

เพื่ออนุวัติตามความในมาตรา ๓๐ วรรคท้าย แห่งพระราชบัญญัติวิธีการงบประมาณ
พ.ศ. ๒๕๐๒ กระทรวงการคลังขอเสนอรายงานเงินรายรับรายจ่ายแห่งราชอาณาจักรไทย
ประจำปีงบประมาณ พ.ศ. ๒๕๕๒ ซึ่งสำนักงานคณะกรรมการตรวจเงินแผ่นดินได้ตรวจสอบแล้ว
มาเพื่อคณะรัฐมนตรีได้นำเสนอสภานิติบัญญัติแห่งชาติทราบต่อไป.

ขอแสดงความนับถืออย่างยิ่ง

(ลงชื่อ)

เสริม วินิจฉัยกุล

(นายเสริม วินิจฉัยกุล)

รัฐมนตรีว่าการกระทรวงการคลัง

กองประมวลบัญชี

กรมบัญชีกลาง

โทร. ๒๑๔๑๑๑ ต่อ ๓๘



LIRT

Legislative Institutional Repository of Thailand

ที่ ๐๖/๓๔



กรมบัญชีกลาง

๓๐ พฤศจิกายน ๒๕๕๕

เรื่อง รายงานเงินรายรับรายจ่ายแห่งราชอาณาจักรไทย ตามพระราชบัญญัติงบประมาณ
รายจ่ายประจำปีงบประมาณ พ.ศ. ๒๕๕๒

เรียน ปลัดกระทรวงการคลัง

อ้างถึง หนังสือสำนักงานคณะกรรมการตรวจเงินแผ่นดินลับมาก ที่ สร. ๑๐๐๖/๕๕๕๗
ลงวันที่ ๑๑ สิงหาคม ๒๕๕๕

สิ่งที่ส่งมาด้วย รายงานเงินรายรับรายจ่ายแห่งราชอาณาจักรไทย ตามพระราชบัญญัติ
งบประมาณรายจ่ายประจำปีงบประมาณ พ.ศ. ๒๕๕๒

กรมบัญชีกลางขอเสนอรายงานการรับจ่ายเงิน ตามพระราชบัญญัติงบประมาณ
รายจ่าย ประจำปีงบประมาณ พ.ศ. ๒๕๕๒ ซึ่งได้ผ่านการตรวจสอบจากคณะกรรมการตรวจ
เงินแผ่นดินแล้ว ดังนี้

๑. รายรับ รวมทั้งสิ้น ๒๑,๗๗๖.๐ ล้านบาท แบ่งเป็นรายได้ ๑๘,๕๘๑.๒ ล้านบาท
และเงินกู้ ๓,๑๙๔.๘ ล้านบาท

๑.๑ รายได้ ๑๘,๕๘๑.๒ ล้านบาท สูงกว่าประมาณการ ๗๐๐.๒ ล้านบาท
หรือร้อยละ ๓.๔

๑.๒ เงินกู้ ๓,๑๙๙.๘ ล้านบาท เป็นเงินกู้จากธนาคารแห่งประเทศไทย ๒,๒๙๑.๙ ล้านบาท กู้จากสถาบันการเงินอื่น ๗๐.๒ ล้านบาท และกู้จากเอกชน ๑๙๗.๖ ล้านบาท ทั้งนี้โดยมีการจำหน่ายพันธบัตรทั้งสิ้น

๒. **รายจ่าย** รวมทั้งสิ้น ๒๒,๙๖๕.๘ ล้านบาท แยกเป็นรายจ่ายธรรมดา ๒๒,๒๖๑.๑ ล้านบาท รายจ่ายชำระคืนต้นเงินกู้ ๖๙๓.๓ ล้านบาท และรายจ่ายชดใช้เงินทุนสำรองจ่าย ๖๑.๔ ล้านบาท

๒.๑ รายจ่ายธรรมดา (ไม่รวมรายจ่ายชำระคืนต้นเงินกู้) จำนวน ๒๒,๒๖๑.๑ ล้านบาท ต่ำกว่างบประมาณรายจ่าย ๑,๐๕๒.๘ ล้านบาท หรือร้อยละ ๔.๘

๒.๒ รายจ่ายชำระคืนต้นเงินกู้ ๖๙๓.๓ ล้านบาท ต่ำกว่างบประมาณรายจ่าย ๒.๙ ล้านบาท หรือร้อยละ ๐.๔

๓. **สรุปการรับจ่าย** ประจำปีงบประมาณ พ.ศ. ๒๕๖๒ ปรากฏผลดังนี้

๓.๑ รายรับทั้งสิ้นต่ำกว่ารายจ่ายทั้งสิ้น จำนวน ๑,๑๘๙.๘ ล้านบาท ทำให้เงินทุนแผ่นดินลดลงเป็นจำนวนเท่ากัน

๓.๒ รายได้ ต่ำกว่ารวมรายจ่ายทั้งสิ้น ๙,๓๘๔.๖ ล้านบาท หรือเล็กน้อยหนึ่งคลังมียอดขาดดุลเบื้องต้น จำนวน ๙,๓๘๔.๖ ล้านบาท ซึ่งตัวเลขนี้ทำให้เห็นว่าหนี้สินของรัฐบาลเพิ่มขึ้นเท่าจำนวนที่กล่าว แต่เนื่องจากในระยะเดียวกันรัฐบาลได้จ่ายเงินชำระคืนต้นเงินกู้ไปเป็นจำนวน ๖๙๓.๓ ล้านบาท และจ่ายชดใช้เงินทุนสำรองจ่ายอีก ๖๑.๔ ล้านบาท และได้รวมรายจ่ายนี้ไว้ในยอดรายจ่ายทั้งสิ้นแล้ว ฉะนั้น ถ้าหักจำนวนนี้ออกจากงบประมาณ จะแสดงยอดขาดดุลสุทธิเพียงจำนวน ๓,๖๒๙.๘ ล้านบาท จำนวนเชิงขาดดุลนี้ใช้จ่ายจากเงินกู้ ซึ่งกู้ในปีงบประมาณ พ.ศ. ๒๕๖๒ เป็นจำนวน ๓,๑๙๙.๘ ล้านบาท คงขาดอีกจำนวน ๔๘๕.๑ ล้านบาท ซึ่งจ่ายจากเงินคงคลัง แต่จำนวนที่จ่ายจำนวน ๔๘๕.๑ ล้านบาทนี้ กิ่งต่ำกว่าเงินคงคลังที่ได้ตั้งประมาณการไว้ จำนวน ๑,๗๗๙.๐ ล้านบาท เป็นเงิน ๑,๒๙๓.๙ ล้านบาท นอกจากรายจ่ายดังกล่าวข้างต้นแล้ว ยังมีรายจ่ายจากเงินทุนสำรองจ่าย

ตามพระราชบัญญัติวิธีปฏิบัติราชการระบประมาณ พ.ศ. ๒๕๖๒ อีก ๓๐.๔ ล้านบาท ซึ่งจะต้องตั้งงบประมาณ
ขาดใช้ในงบประมาณปีต่อไป

จึงเรียนมาเพื่อโปรดทราบ

ขอแสดงความนับถืออย่างสูง
(ลงชื่อ) **พนัส สิมะเสถียร**
(นายพนัส สิมะเสถียร)
อธิบดีกรมบัญชีกลาง

กองประมวลภาษี

โทร. ๒๒๓๘๗๘

รายงานการตรวจสอบงบปีรายรับ-รายจ่าย
ประจำปีงบประมาณ ๒๕๑๒ เสนอต่อรัฐสภา

คณะกรรมการตรวจเงินแผ่นดินได้ตรวจสอบงบปีรายรับ-รายจ่าย ประจำปี
งบประมาณ ๒๕๑๒ แห่งประเทศไทยข้างต้นนี้ และได้ตรวจสอบหลักฐานเอกสาร ก็ได้รับ
คำชี้แจงของเจ้าหน้าที่แล้ว ได้ลงมติเห็นพ้องต้องกันว่า งบปีนี้ถูกต้องตรงตามบัญชีที่กรม
บัญชีกลาง ซึ่งเป็นไปตามงบประมาณประจำปี และเป็นความจริง.

(ลงชื่อ) คำนึ่ง ชาญเลขา

(นายคำนึ่ง ชาญเลขา)

ประธานคณะกรรมการตรวจเงินแผ่นดิน

สำนักงานคณะกรรมการตรวจเงินแผ่นดิน

๒๙ ตุลาคม ๒๕๑๙



สารบัญ

หน้า

รายงานสรุปการรับจ่ายเงินในงบประมาณ	๑
รายงานสรุปเงินรายได้แผ่นดิน	๒
คำชี้แจงรายได้	๓
รายละเอียดเงินรายได้แผ่นดิน	๔
รายงานละเอียดรายรับประเภทเงินกู้	๑๗
รายงานสรุปเงินรายจ่ายในงบประมาณ	๑๘
รายงานสรุปรายจ่ายเงินในงบประมาณ	๑๙
คำชี้แจงรายจ่าย	๒๐
รายงานละเอียดเงินรายจ่ายในงบประมาณ เปรียบเทียบกับงบประมาณ และเงินประจำงวด	๒๓
รายงานละเอียดเงินรายจ่ายชำระคืนต้นเงินกู้เปรียบเทียบกับงบประมาณ	๔๗

สมุดค้ำหึ่งสมุดบัญชี

รายงานผลการวิเคราะห์ เงินในงบดุล
 งบการเงินประจำปี พ.ศ. ๒๕๖๒

1. งบต้น	งบการเงิน	งบรวมก่อน	งบรวม	งบกำไร - กู้ยืม		งบกำไรสุทธิ
				+	-	
1.1 งบกำไร		17,881,800,800	00	18,581,140,899	44	700,660,099
1.2 งบขาด		4,380,800,000	88	3,199,823,259	72	1,105,171,772
1.3 งบกำไรสุทธิ	งบกำไรสุทธิ	22,181,000,000	88	21,775,983,299	16	405,011,679
	งบขาดสุทธิ	1,779,000,000	88	—	—	1,779,000,000
2. งบกำไรสุทธิ	งบกำไรสุทธิ	23,960,000,000	80	21,775,983,299	16	2,184,016,701
2.1 งบกำไรสุทธิ		23,960,000,000	80	22,261,859,452	65	1,052,782,473
2.2 งบกำไรสุทธิ		645,158,569	00	643,284,567	39	2,473,401
3. งบกำไรสุทธิ	งบกำไรสุทธิ	23,960,000,000	80	22,904,343,220	04	1,055,456,779
4. งบกำไรสุทธิ		61,448,753	86	61,440,753	86	—
5. งบกำไรสุทธิ	งบกำไรสุทธิ	24,822,440,753	86	22,965,783,973	90	1,055,456,779
6. งบกำไรสุทธิ		—	84	4,384,623,574	46	1,755,816,879
7. งบกำไรสุทธิ		—	80	1,479,899,553	21	1,752,843,077
8. งบกำไรสุทธิ		—	—	38,886,430	61	30,806,439

(ลายเซ็น)
 (นาย... ..)
 ผู้อำนวยการบริหาร ฝ่ายบริหาร

ใช้เฉพาะภายในห้องสมุด



งบการเงินประจำปีงบประมาณ พ.ศ. ๒๕๖๒
 งบกำไรขาดทุนสุทธิ

ชื่อ หน่วยงาน	จำนวนเงิน	ปีงบประมาณ		ปีงบประมาณ	ปีงบประมาณ
		๒๕๖๑	๒๕๖๒		
งบกำไรขาดทุนสุทธิ					
งบกำไรขาดทุนสุทธิ	16,826,992,822	86	+	519,618,822	34
งบกำไรขาดทุนสุทธิ	1,778,360,000	08	+	202,649,329	26
งบกำไรขาดทุนสุทธิ	3,795,260,000	08	+	327,186,322	36
งบกำไรขาดทุนสุทธิ	3,219,181,000	08	-	365,884,339	13
งบกำไรขาดทุนสุทธิ	6,236,192,000	08	+	942,896,138	36
งบกำไรขาดทุนสุทธิ	331,405,000	08	+	6,112,449	55
งบกำไรขาดทุนสุทธิ	926,775,000	08	+	58,538,887	18
งบกำไรขาดทุนสุทธิ	431,351,000	06	-	608,628,200	34
งบกำไรขาดทุนสุทธิ	558,956,000	08	-	73,879,084	22
งบกำไรขาดทุนสุทธิ	782,012,800	00	+	1,677,486,383	43
รวม	17,851,603,088	60	+	704,152,086	41

(Handwritten signature)
 (นายแพทย์ ธีระเกียรติ เจริญเศรษฐศิลป์)

รัฐมนตรีว่าการกระทรวงสาธารณสุข



ภาษีแฉกรายได้ปีงบประมาณ พ.ศ. ๒๕๖๒

เงินรายได้แผ่นดินประจำปีงบประมาณ พ.ศ. ๒๕๖๒ ตามประมาณการคาดว่าจะได้รับ ๑๗,๘๘๑.๐ ล้านบาท แต่ปรากฏว่าได้รับจริง ๑๘,๕๘๑.๒ ล้านบาท รับจริงสูงกว่าประมาณการ ๗๐๐.๒ ล้านบาท หรือร้อยละ ๓.๙

เงินรายได้ที่ได้รับจริงบางประเภทสูงหรือต่ำกว่าประมาณการอันควรสังเกตเป็นพิเศษ มีดังต่อไปนี้

ก. งบภาษีอกร ตามประมาณการ ๑๖,๑๐๖.๕ ล้านบาท ได้รับจริง ๑๖,๖๒๖.๑ ล้านบาท สูงกว่าประมาณการ ๕๑๙.๖ ล้านบาท หรือร้อยละ ๓.๒ ซึ่งประเภทที่ได้รับสูงหรือต่ำกว่าประมาณการส่วนใหญ่ได้แก่

๑. ภาษีเงินได้ ตามที่ประมาณการ ๑,๗๗๐.๐ ล้านบาท ได้รับจริง ๑,๘๗๒.๖ ล้านบาท สูงกว่าประมาณการ ๒๐๒.๖ ล้านบาท หรือร้อยละ ๑๑.๔ ส่วนใหญ่ได้แก่

๑.๑ ภาษีเงินได้บุคคลธรรมดา รับจริงสูงกว่าประมาณการ ๔๑.๕ ล้านบาท เนื่องจากประชาชนมีรายได้เพิ่มขึ้น และมายื่นแบบประเมินภาษีกันมากขึ้น

๑.๒ ภาษีเงินได้บริษัทและห้างหุ้นส่วนนิติบุคคล รับจริงสูงกว่าประมาณการ ๖๖๑.๑ ล้านบาท เนื่องจากมีบริษัทและห้างหุ้นส่วนนิติบุคคลเปิดดำเนินการเพิ่มขึ้น และบริษัทที่ได้รับบัตรส่งเสริมการลงทุนส่วนใหญ่ครบกำหนดเวลายกเว้นภาษีเงินได้นิติบุคคล จึงต้องยื่นแบบแสดงรายการเสียภาษีเงินได้นิติบุคคลเช่นกิจการปกติ นอกจากนี้วิธีการหักภาษี ณ ที่จ่าย และการตรวจสอบตลอดจนการบังคับจัดเก็บก็เป็นไปโดยละเอียดและรัดกุม

๒. ภาษีการขายทั่วไป ตามที่ประมาณการ ๓,๗๔๕.๐ ล้านบาท ได้รับจริง ๓,๔๖๗.๘ ล้านบาท ต่ำกว่าประมาณการ ๒๗๗.๒ ล้านบาท หรือร้อยละ ๘.๖ ซึ่งส่วนใหญ่ได้แก่

๒.๑ ภาษีสรรพสามิต รับจริงต่ำกว่าประมาณการ ๓๔๐.๒ ล้านบาท เนื่องจากสำนักงานงบประมาณได้ตั้งประมาณการรายรับสำหรับภาษีประเภทนี้ไว้สูงเกินกว่าอัตราที่เพิ่ม

ของภาษีการค้าถึงร้อยละ ๑๗.๖๖ จึงเป็นเหตุสุดวิสัยที่จะเก็บเงินให้ได้ตามจำนวนที่ตั้งไว้ และธุรกิจขายใหญ่ ๆ เป็นจำนวนมาก ได้รับการส่งเสริมการลงทุนและยกเว้นภาษีการค้าตามพระราชบัญญัติส่งเสริมการลงทุน นอกจากนี้กิจการบางประเภทที่สำคัญ ๆ ได้รับการยกเว้น ภาษีการค้า เมื่อส่งออกต่างประเทศ เช่น ยาง และบางประเภท และบางประเภทก็ได้รับการยกเว้นภาษีการค้าภายในประเทศ เช่น กิจการประมงและการเพาะเลี้ยงสัตว์น้ำ ประกอบกับสินค้าหลักอีกประเภทหนึ่งของไทย คือ แร่ดีบุก ยังมีราคาไม่สูงมากนัก เป็นเหตุให้ธุรกิจการค้าอื่น ๆ ในภาคใต้ซบเซาลงไปด้วย จึงทำให้เก็บภาษีได้น้อยกว่าประมาณการ

๒.๒ ออกรแสตมป์ รับจริงสูงกว่าประมาณการ ๑๓๐ ล้านบาท เนื่องจากการขยายตัวในทางเศรษฐกิจการประกอบการค้า การผลิต การจัดทำนิติกรรม และการดำเนินธุรกิจอื่น ๆ ขยายตัวเพิ่มขึ้นทำให้ปริมาณตราสารต่าง ๆ ที่อยู่ในข่ายต้องปิดออกรแสตมป์มีจำนวนเพิ่มขึ้น ประกอบทั้งการควบคุมตรวจสอบได้เป็นอย่างดี

๓. ภาษีการขายเฉพาะ ตามประมาณการ ๓,๒๓๙.๑ ล้านบาท รับจริง ๒,๘๗๕.๒ ล้านบาท รับจริงต่ำกว่าประมาณการ ๓๖๓.๙ ล้านบาท หรือร้อยละ ๑๑.๒ ภาษีการขายเฉพาะนี้บางประเภทก็ได้รับสูงกว่าประมาณการ บางประเภทก็ต่ำกว่าประมาณการ ซึ่งส่วนใหญ่ได้แก่

๓.๑ ภาษีและแสตมป์สุรา รับจริงสูงกว่าประมาณการ ๒๓.๓ ล้านบาท เนื่องจากจำนวนประชากรเพิ่มขึ้นและบริษัทผู้ผลิตได้โฆษณาปรับปรุงคุณภาพสุราให้ดีขึ้น จึงทำให้มีผู้นิยมดื่มมากขึ้น สามารถเพิ่มปริมาณผลิตและจำหน่ายสูงขึ้น จึงเก็บภาษีได้สูงขึ้น

๓.๒ ภาษีเครื่องตีบไม่มีแอลกอฮอล์ รับจริงสูงกว่าประมาณการ ๓๐.๕ ล้านบาท เนื่องจากประชาชนนิยมเครื่องตีบประเภทน้ำกลัสมากขึ้น และใช้เป็นเครื่องตีบประจำครอบครัว จึงทำให้ปริมาณการผลิตและจำหน่ายสูงขึ้น สามารถเก็บภาษีได้สูงขึ้น

๓.๓ แสตมป์ยาสูบ รับจริงต่ำกว่าประมาณการ ๕๑.๕ ล้านบาท เนื่องจากสมภาวะดินฟ้าอากาศทางภาคเหนือแห้งแล้งฝนไม่ตก ต้นยาสูบได้รับความเสียหาย

ฉบับที่ห้องสมุดรัฐสภา

๑๗

ทำให้การขอใบอนุญาตประกอบอุตสาหกรรมยาสูบและค่าใบอนุญาตบ่มใบยาสดลง ประกอบกับประมาณการที่ตั้งไว้สูงจึงทำให้รายได้ยาสูบน้อยกว่าที่ประมาณไว้

๓.๔ ภาษีน้ำมันและผลิตภัณฑ์น้ำมัน ได้รับจริงต่ำกว่าประมาณการ ๓๙๐.๓ ล้านบาท เนื่องจากภาษีน้ำมันที่สั่งจากต่างประเทศไปรวมอยู่ในภาษีขาเข้าทางกรมศุลกากรอยู่เป็นจำนวนถึง ๕๑๔.๔ ล้านบาท ถ้านำจำนวนนี้มาคำนวณด้วยแล้ว ยอดภาษีจะสูงขึ้นกับโรงกลั่นน้ำมันไทย และโรงงานยางมะตอยเอสไอ ได้หยุดทำการซ่อมแซมและติดตั้งเครื่องอุปกรณ์ประจำปีรวม ๓ ครั้ง จึงทำให้ภาษีน้ำมันที่ผลิตภายในประเทศตกต่ำไปอีกประมาณ ๔๐ ล้านบาท

๓.๕ ค่าภาคหลวงแร่ ได้รับจริงสูงกว่าประมาณการ ๒๕.๕ ล้านบาท เนื่องจากได้มีการขอสัมปทานเหมืองแร่เพิ่มขึ้น ทำให้ผลิตแร่ได้มาก ประกอบกับราคาแร่ส่วนใหญ่ เช่น วุลแฟรม ฟลูออไรท์ พลวงและดีบุกสูงขึ้น จึงทำให้รายได้ค่าภาคหลวงแร่สูงกว่าประมาณการ

๔. ภาษีสินค้าเข้า-ออก ตามที่ประมาณการ ๖,๐๓๙.๒๒ ล้านบาท ได้รับจริง ๖,๕๗๗.๑ ล้านบาท สูงกว่าประมาณการ ๕๔๒.๙ ล้านบาท หรือร้อยละ ๑๕.๖ ซึ่งส่วนใหญ่ได้แก่

๔.๑ ผูกขยาสูบ ตามประมาณการ ๔,๖๕๐.๕ ล้านบาท ได้รับจริง ๕,๒๕๙.๐๐ ล้านบาท สูงกว่าประมาณการ ๖๐๓.๕ ล้านบาท หรือร้อยละ ๑๓.๗ ซึ่งส่วนใหญ่ได้แก่

๔.๑.๑ อากรน้ำมันเชื้อเพลิงจากแร่ ได้รับจริงสูงกว่าประมาณการเป็นจำนวนมาก ทั้งนี้เนื่องจากอากรประเภทนี้ได้ตั้งประมาณการไว้ทางกรมสรรพสามิต แต่เพื่อความสะดวกรวดเร็ว และได้ภาษีที่แน่นอนจึงมาเก็บภาษีทางด้านศุลกากรซึ่งที่มีได้ตั้งประมาณการเอาไว้ จึงทำให้รายได้สูงกว่าที่ประมาณการเอาไว้

๔.๑.๒ อากรผลิตภัณฑ์นมเนย ได้รับจริงสูงกว่าประมาณการ ๔๗.๑ ล้านบาท เนื่องจากมีผู้นิยมบริโภคนมเป็นอาหารกันมากประเภทหนึ่ง ประกอบกับที่แล้วได้รับอากรประเภทนี้ต่ำ จึงทำให้ตั้งประมาณการประเภทนี้ต่ำ เมื่อมีผู้นิยมเข้ามา จึงทำให้เก็บอากรประเภทนี้สูงกว่าประมาณการ

๔.๑.๓ อากาศหวนน้ำหอม ได้รับจริงสูงกว่าประมาณการ ๒๖.๐ ล้านบาท เป็นเพราะประชาชนนิยมใช้น้ำหอมกันมาก แต่ภาชนะหวนน้ำหอมที่ตั้งไว้มีอัตราต่ำ เพราะยังมีได้ตั้งกำแพงภาษี จึงมีการสั่งหวนน้ำหอมเข้ามาเป็นจำนวนมาก ทำให้การเก็บอากรประเภทนี้ได้สูงกว่าประมาณการ

๔.๑.๔ อากาศเก็บกัญชี่ ได้รับจริงสูงกว่าประมาณการ ๓๖.๐ ล้านบาท เนื่องจากมีการจัดตั้งโรงงานทั้งขนาดเล็กและขนาดกลางทำการผลิตเครื่องใช้พลาสติกเป็นจำนวนมาก ทำให้มีการนำวัตถุดิบพลาสติกเข้ามามาก จึงทำให้เก็บอากรประเภทนี้สูงกว่าประมาณการที่ตั้งไว้

๔.๑.๕ อากาศกระดาษ รับจริงสูงกว่าประมาณการเป็นจำนวนมาก เนื่องจากการลี้ค่าทางหนังสือพิมพ์ และการขยายตัวทางอุตสาหกรรมกระดาษได้เจริญ รุดหน้าไปอย่างรวดเร็ว อีกประการหนึ่งกระดาษที่ผลิตอยู่ภายในประเทศยังมีคุณภาพต่ำ และปริมาณไม่พอแก่การใช้ภายในประเทศ จึงทำให้มีการนำกระดาษชนิดต่าง ๆ เข้ามามาก ลากรสินค้าประเภทนี้จึงสูงกว่าประมาณการ

๔.๑.๖ อากาศ้ายทอ ได้รับจริงสูงกว่าประมาณการ ๔๐.๐ ล้านบาท เนื่องจากจำนวนประชากรเพิ่มขึ้น ความจำเป็นต้องใช้ผ้าเป็นเครื่องนุ่งห่มเพิ่มขึ้นตามส่วน ประกอบกับรายได้ของประชากรเพิ่มขึ้น สินค้าผ้าที่สั่งมาจากต่างประเทศมีผู้นิยมสูงขึ้น จึงทำให้ อากรประเภทนี้ได้รับสูงขึ้น

๔.๑.๗ อากาศโลหะสามัญ ได้รับจริงสูงกว่าประมาณการ ๔๕.๐ ล้านบาท เนื่องจากมีการขยายตัวในทางเศรษฐกิจของประเทศ จึงมีความจำเป็นต้องใช้เหล็กเส้น เหล็กกล้า เหล็กแผ่น สำหรับก่อสร้างโรงงานอุตสาหกรรม อาคารประกอบธุรกิจหรือสถานที่ราชการ อาคารกันเรือนและถนนหนทางกันมากยิ่งขึ้น อีกประการหนึ่งโรงงานดลึงเหล็กภายในประเทศผลิตสิ่งที่ต้องการเหล่านี้ไม่เพียงพอ จึงมีความจำเป็นต้องสั่งสินค้าประเภทนี้เข้ามามากขึ้น จึงทำให้รายได้ประเภทนี้สูงกว่าประมาณการ

๔.๑.๘ อากาศเครื่องจักรกลจากเครื่องจักรไฟฟ้า ได้รับจริงสูงกว่าประมาณการ ๓๐.๗ ล้านบาท สินค้าที่เก็บได้สูง คือ รถแทรกเตอร์ เครื่องจักรกลสำหรับ

ยกย้ายขนถ่ายสินค้า เครื่องชุด เครื่องเจาะ เครื่องปรับอากาศ ตู้เย็น พัดลม ทั้งนี้คงเนื่องมาจาก ขณะนี้ยังอยู่ในระยะพัฒนาประเทศ จึงจำเป็นต้องมีสิ่งเหล่านี้ไว้ใช้ในกิจการก่อสร้างและขนถ่าย นอกจากนี้มาตรฐานการครองชีพของประชาชนมีระดับโน้มสูงขึ้น มีความจำเป็นต้องใช้ สินค้าประเภทตู้เย็น เครื่องปรับอากาศ พัดลมมากขึ้น จึงทำให้มีการเก็บอากรประเภทนี้ได้ รับสูงกว่าประมาณการ

๔.๑.๘ อากรเครื่องจักรและอุปกรณ์ไฟฟ้า ได้รับจริงสูงกว่า ประมาณการเป็นจำนวนมาก เนื่องจากประเทศกำลังอยู่ในระยะพัฒนา มีการขยายงาน และ โครงการ ตลอดจนโครงการสร้างเขื่อนพลังไฟฟ้า ทำให้สามารถผลิตกระแสไฟฟ้าได้เพิ่มขึ้น และขยายเขตจำหน่ายกระแสไฟฟ้าให้แก่ประชาชนทั่วไปทุกจังหวัดและอำเภอ ประชาชน นิยมใช้ไฟฟ้ามากขึ้น จึงมีการส่งอุปกรณ์ไฟฟ้าต่าง ๆ เข้ามาจำหน่ายเพิ่มขึ้น ทำให้เก็บอากร ประเภทนี้ได้สูงกว่าประมาณการ

๔.๑.๙ อากรผลิตภัณฑ์เหล็กเส้น ได้รับจริงสูงกว่าประมาณการ เป็นจำนวนมาก สินค้าประเภทนี้ส่วนใหญ่ได้แก่ เหล็กเส้น ท่อเหล็ก และอุปกรณ์เกี่ยวกับ เหล็กที่ได้รับสูงกว่าประมาณการ เพราะได้มีการพัฒนาประเทศ มีการก่อสร้างโรงงานอุตสาหกรรม และก่อสร้างอื่น ๆ กันมาก จึงทำให้ต้องสั่งเหล็กเส้นเข้ามาจำหน่ายมาก จึงเป็นผลทำให้เก็บ อากรประเภทนี้สูงกว่าประมาณการ

๔.๑.๑๐ อากรสิ่งหัตถกรรมเบ็ดเตล็ด ได้รับจริงสูงกว่าประมาณการ ๒๕.๕ ล้านบาท สินค้าเหล่านี้ได้แก่ เครื่องเล่นงานเสียง ของเด็กเล่นและสิ่งอำนวยความสะดวก ต่าง ๆ สิ่งเหล่านี้สั่งเข้ามามากเพราะประชาชนมีรายได้สูงขึ้นต้องการจะได้รับความสะดวก สบายเพิ่มขึ้น จึงหาซื้อสินค้าประเภทเหล่านี้มาใช้มากขึ้น เป็นเหตุให้เก็บอากรประเภทนี้ได้ สูงกว่าประมาณการ

๔.๒ อากรขาออก ตามประมาณการ ๒๒๕.๐ ล้านบาท ได้รับจริง ๙๓๙.๖ ล้านบาท สูงกว่าประมาณการ ๒๑๔.๖ ล้านบาท หรือร้อยละ ๙๕.๕ ประเภทที่ได้รับ สูงกว่าประมาณการที่ควรสังเกตมีดังนี้

๕.๒.๑ **อากรยางคิ** ได้รับจริงสูงกว่าประมาณการ ๑๔๗.๕ ล้านบาท เป็นเพราะตั้งประมาณการไว้ต่ำ เนื่องจากปีที่แล้วยังมีราคาต่ำ ต่อมาสถานการณ์ดีขึ้น มีการผลิตยางได้มากและยังมีราคาสูง จึงทำให้เก็บอากรประเภทนี้ได้สูงกว่าประมาณการ

๕.๒.๒ **อากรอื่น ๆ** ได้รับจริงสูงกว่าประมาณการเพียงเล็กน้อย เพราะประมาณการไว้สูงมากเมื่อได้รับผลิตไปบ้าง จึงเป็นเหตุการณ์ปกติ

๕.๓ **ค่าพรีเมียมข้าว** รับจริงสูงกว่าประมาณการ ๘๕.๖ ล้านบาท เนื่องจากประเทศเพื่อนบ้านเกิดภาวะสงคราม จึงทำให้ประเทศไทยไม่มีคู่แข่งในการผลิตข้าวออกจำหน่าย จึงสามารถส่งข้าวออกต่างประเทศมากขึ้น ประกอบกับรัฐบาลเพิ่มอัตราค่าพรีเมียมสูงขึ้น ทำให้รับค่าพรีเมียมสูงกว่าประมาณการ

๕. **ภาษีลักษณะการอนุญาต** ตามประมาณการ ๓๓๑.๕ ล้านบาท ได้รับจริง ๓๓๗.๗ ล้านบาท สูงกว่าประมาณการ ๖.๓ ล้านบาท หรือร้อยละ ๑.๙ ซึ่งส่วนใหญ่ได้แก่

๕.๑ **กำไรอนุญาตด้านป่าไม้** รับจริงต่ำกว่าประมาณการ ๑๗.๒ ล้านบาท เนื่องจากเปลี่ยนแปลงการอนุญาตไม้ป่าเลนและไม่ป่าบกจากระบบรายย่อยและผูกขาดมาเป็นวิธีให้สัมปทานระยะยาว ซึ่งผู้ประกอบการได้ขอผ่อนผันชำระเงินค่าเปิดป่า (ค่าประมูล) เป็นรายปี และการร้องขอผ่อนผันดังกล่าวต้องใช้เวลาพิจารณานานเป็นเหตุให้ออกสัมปทานไม่ทันตามที่คาดหมาย ดังนั้น เงินค่าเปิดป่าจึงลดลงกว่าที่กำหนดไว้

๕.๒ **กำไรอนุญาตยาง** รับจริงสูงกว่าประมาณการ ๗.๔ ล้านบาท เนื่องจากในปี พ.ศ. ๒๕๖๑ ยังมีราคาค่อนข้างต่ำ จึงได้ขอยกเลิกการเรียกเก็บค่าธรรมเนียมในการออกไปกำกับดูแลและใบสำคัญจำหน่ายจากเดิมซึ่งเก็บกิโลกรัมละ ๑๐ สตางค์ มาเป็น ๐.๒ สตางค์ แต่กว่าจะออกพระราชกฤษฎีกายกเลิกก็ทำให้เก็บในอัตราเดิมข้ามปีงบประมาณมา ๓ เดือน จึงทำให้เก็บได้สูงกว่าประมาณการ

๕.๓ **กำไรอนุญาตสลักหินแบ่ง** รับจริงสูงกว่าประมาณการ ๑๐.๑ ล้านบาท เนื่องจากได้มีการเพิ่มสลักหินใหม่อีก ๑ ชุด เป็นจำนวน ๑ ล้านฉบับ ตั้งแต่วันที่

๑๐ พฤษภาคม ๒๕๑๒ แต่ยังคงตั้งประมาณการไว้เท่าเดิมเพราะเกรงว่าสถานการณ์จำหน่ายสลากรยังไม่แน่นอน และอาจจำหน่ายได้ไม่หมดทั้ง ๙ ชุด แต่ปรากฏว่ากลับจำหน่ายได้หมด จึงทำให้รายได้จริงสูงกว่าประมาณการ

๕.๕ กำไรใบอนุญาตการพนัน รับจริงสูงกว่าประมาณการ ๖.๔ ล้านบาท เนื่องจากทางราชการได้อนุญาตให้มีการเล่นการพนันในงานประจำไม่มากขึ้น และทางการได้ปราบปรามผู้ลักลอบเล่นการพนันเข้มงวดยิ่งขึ้น จึงมีผู้มาขออนุญาตและเรียกค่าธรรมเนียมการเล่นการพนันเพิ่มขึ้น ทำให้รายได้รับจริงประเภทนี้สูงกว่าประมาณการ

๖. ภาษีลักษณะอื่น ตามประมาณการ ๓๓๖.๘ ล้านบาท ได้รับจริง ๔๙๕.๖ ล้านบาท สูงกว่าประมาณการ ๕๘.๘ ล้านบาท หรือร้อยละ ๕.๙ ซึ่งส่วนใหญ่ได้แก่

๖.๑ ค่าจดทะเบียนรถจักรยานยนต์ รับจริงสูงกว่าประมาณการ ๓๐.๕ ล้านบาท เนื่องจากประชาชนเพิ่มขึ้นความจำเป็นในการใช้ที่ดินเป็นที่ทำมาหากินและอยู่อาศัยมากขึ้น และการขยายตัวทางเศรษฐกิจทำให้มีการทำนิติกรรมจำนองและซื้อขายที่ดินเพิ่มขึ้น ประกอบกับอยู่ในระยะที่ปรับปรุงการประเมินทุนนิติที่ดินใหม่ และราคาที่ดินก็สูงขึ้น จึงทำให้รายได้ประเภทนี้ได้รับสูงกว่าประมาณการ

๖.๒ รายได้จากโรงงานยาสูบ รับจริงสูงกว่าประมาณการ ๒๕.๐ ล้านบาท เนื่องจากโรงงานยาสูบมีรายได้เพิ่มขึ้น เพราะประชาชนนิยมสูบบุหรี่กันมากจึงจำหน่ายได้มากและมีกำไรเพิ่มขึ้น สามารถนำส่งรายได้ได้มากกว่าที่ประมาณการไว้

๖. รายการขายสิ่งของและบริการ ตามประมาณการ ๔๓๓.๖ ล้านบาท ได้รับจริง ๓๗๒.๘ ล้านบาท ต่ำกว่าประมาณการ ๖๐.๖ ล้านบาท หรือร้อยละ ๑๓.๙ ซึ่งประเภทนี้ได้รับสูงหรือต่ำกว่าประมาณการส่วนใหญ่ได้แก่

๑. ค่าขายของกลาง รับจริงสูงกว่าประมาณการ ๑๐.๕ ล้านบาท เนื่องจากทางราชการได้มีการปราบปรามและจับกุมผู้ลักลอบนำสินค้าหนีภาษีเข้าประเทศมาก รายได้ประเภทนี้จึงสูงกว่าประมาณการ

๒. ค่าธรรมเนียมการกิน รับจริงสูงกว่าประมาณการ ๑๒.๗ ล้านบาท เนื่องจาก

ประชาชนนิยมโดยสารเคื่องบิน จึงมีสายการบินต่าง ๆ ให้สนามบินมากขึ้น ทำให้รายได้ที่ได้รับสูงกว่าประมาณการ

๓. ค่าขรรบเนียมเบ็ดเตล็ด รับจริงสูงกว่าประมาณการ ๕.๕ ล้านบาท เนื่องจากรายได้ประเภทนี้ไม่มีหลักเกณฑ์การจัดเก็บที่แน่นอน ที่ได้รับสูงกว่าประมาณการ จึงเป็นเหตุการณ์ปกติ

๔. ค่าเช่าอสังหาริมทรัพย์ รับจริงต่ำกว่าประมาณการ ๘๖.๒ ล้านบาท เนื่องจากได้นำเงินที่ได้รับคืนจากค่าก่อสร้างโรงงานกลั่นน้ำมันที่ ๒ (บางจาก) ๘๔.๒๒ ล้านบาท ไปรวมไว้ในรายได้ประเภทงบรายอื่นในข้อ ง. (๔) ประเภทเงินรับคืนจากสินทรัพย์พาณิชย์

๕. งบรัฐพาณิชย์ ตามประมาณการ ๕๕๕.๐ ล้านบาท ได้รับจริง ๖๓๒.๘ ล้านบาท สูงกว่าประมาณการ ๗๗.๘ ล้านบาท หรือร้อยละ ๑๓.๒ ซึ่งประเภทที่ได้รับสูงหรือต่ำกว่าประมาณการส่วนใหญ่ได้แก่

๑. เงินส่วนแบ่งธนาคารแห่งประเทศไทย รับจริงสูงกว่าประมาณการ ๔๗.๐ ล้านบาท เนื่องจากธนาคารมีรายได้มากขึ้น จึงสามารถนำเงินส่วนแบ่งส่งได้สูงกว่าประมาณการที่ตั้งไว้

๒. เงินรายได้จากองค์การของรัฐ รับจริงสูงกว่าประมาณการ ๓๔.๕ ล้านบาท เนื่องจากรัฐวิสาหกิจบางแห่งสามารถนำส่งกำไรมากกว่าประมาณการที่ตั้งไว้ เช่น การไฟฟ้า นครหลวง การรถไฟแห่งประเทศไทย องค์การโทรศัพท์แห่งประเทศไทยและองค์การเบตเตอร์ นอกจากนี้ยังมีเงินปันผลของบริษัทไม้อัดไทยจำกัดที่นำส่งโดยมิได้ตั้งประมาณการไว้รวมอยู่ ๑๐ ล้านบาท

๓. เงินปันผล รับจริงต่ำกว่าประมาณการ ๗.๗ ล้านบาท เพราะเงินปันผลของบริษัทไม้อัดไทย จำกัด ซึ่งตั้งประมาณการไว้ในประเภทนี้ได้นำส่งรวมอยู่ในรายได้ขององค์การอุตสาหกรรมป่าไม้ ๑๐ ล้านบาท

๔. งบรายได้อื่น ตามประมาณการ ๗๗๒.๐ ล้านบาท ได้รับจริง ๕๔๕.๓ ล้านบาท สูงกว่าประมาณการ ๒๒๖.๗ ล้านบาท หรือร้อยละ ๒๙.๓ ซึ่งประเภทที่ได้รับสูงหรือต่ำกว่าประมาณการ ส่วนใหญ่ได้แก่

๑. **ค่าปรับสุรา** รับจริงต่ำกว่าประมาณการ ๑๒.๔ ล้านบาท เนื่องจากผู้ประมุขดื่มกันและขายสุราสามารถผลิตสุราได้ตามจำนวนที่สัญญากำหนดไว้ ค่าปรับสุราจึงลดลงกว่าที่คาดหมายไว้ แต่อย่างไรก็ตามรายได้ประเภทภาษีสุราที่ได้ก็สูงกว่าประมาณการ

๒. **ค่าปรับอื่น** รับจริงสูงกว่าประมาณการ ๕.๗ ล้านบาท รายได้ประเภทนี้ไม่มีหลักเกณฑ์การจัดเก็บที่แน่นอน เพราะอยู่กับการปฏิบัติตามสัญญาเป็นส่วนใหญ่ เมื่อมีการผิดสัญญาหรือการละเมิด ก็ย่อมจะได้ค่าปรับเพิ่มขึ้น จึงเป็นเหตุการณ์ปกติ

๓. **เงินเหลือจ่ายปีเก่าส่งคืน** รับจริงสูงกว่าประมาณการ ๖.๕ ล้านบาท เนื่องจากเงินประเภทนี้ไม่มีหลักเกณฑ์ที่แน่นอนเพราะขึ้นอยู่กับการใช้จ่ายเงินของส่วนราชการต่าง ๆ ที่ได้รับสูงกว่าประมาณการ จึงเป็นเหตุการณ์ปกติ

๔. **เงินรับคืนจากทรัพย์สินพาณิชย์** รับจริงสูงกว่าประมาณการ ๑๐๑.๒ ล้านบาท เนื่องจากได้รับเงินจากกองทุนอุตสาหกรรมนำตาลสูงกว่าที่ประมาณการ ๑๗.๐ ล้านบาท และได้้นำเงินรับคืนค่าก่อสร้างโรงงานกลั่นน้ำมันที่ ๒ (บางจาก) จำนวน ๘๔.๒ ล้านบาท มารวมไว้ในประเภทนี้ จึงทำให้รายได้เงินรับคืนจากทรัพย์สินพาณิชย์มากกว่าที่ประมาณการไว้

๕. **เงินเยนพิเศษ** รับจริงต่ำกว่าประมาณการ ๑๕.๓ ล้านบาท เนื่องจากรัฐวิสาหกิจและส่วนราชการขอใช้เงินเยนน้อยลง

๖. **เงินรับคืนอื่น** รับจริงสูงกว่าประมาณการ ๖๖.๓ ล้านบาท เนื่องจากเงินประเภทนี้ส่วนใหญ่เป็นเงินที่จะได้รับคืนจากเงินกู้ธนาคารโลก เพื่อก่อสร้างทางหลวงโดยรัฐบาลเป็นผู้ตั้งงบประมาณรายจ่ายให้แก่ผู้รับเทมไปก่อนเต็มจำนวน แล้วจึงเบิกเงินกู้จำนวน ๔๕% ของค่างานคืนเข้าเป็นรายได้แผ่นดิน แต่เพราะว่าปีงบประมาณนี้มีการก่อสร้างทางหลวงเพิ่มขึ้นหลายสาย และจำนวนเงินกู้ก็เพิ่มมากขึ้นด้วย จึงทำให้นำส่งเงินประเภทนี้ได้สูงกว่าประมาณการ

๗. **รายได้เบ็ดเตล็ด** รับจริงสูงกว่าประมาณการ ๒๑.๔ ล้านบาท เนื่องจากมีรายได้ที่นำส่งเป็นกรณีพิเศษหลายรายการ เช่น ดอกเบี้ยจากยอดเงินรายได้จัดสรรของ

การไฟฟ้าอันฉี่ เงินทุนหมุนเวียนการผลิตแผ่นฟ้ายานพาหนะ คำจำหน่ายบัตรผ่านประตูลานแสดงสินค้ำนานาชาติ และเงินฝากการใช้เครื่องจักรสร้างทางของกรมทางหลวงมารวมอยู่ในรายได้ประเภทนี้.

(สงชื่อ) กุลทาลี นาครินทร์
(นางกุลทาลี นาครินทร์)

หัวหน้ากองประมวลบัญชี กรมบัญชีกลาง

การประเมินเงินรายได้ของกรมการขนส่งทางบก พ.ศ. 2512

10. รายได้	จำนวนเงิน	จำนวนเงิน	%	รวม		%	รวม
				+	-		
ก. รายได้จากการดำเนินงาน							
1. รายได้จากการดำเนินงาน	776,178						
รายได้จากการดำเนินงาน	1,278,088,880	08	1,972,449,359	08	+	202,649,358	88
รายได้จากการดำเนินงาน	1,810,800,000	08	1,121,520,400	52	+	41,528,400	82
รายได้จากการดำเนินงาน	490,800,000	08	851,118,838	44	+	151,118,838	44
2. รายได้จากการดำเนินงาน	3,795,000,000	88	3,487,811,647	04	-	327,188,352	96
รายได้จากการดำเนินงาน	3,485,000,000	88	3,244,737,869	08	-	340,262,031	92
รายได้จากการดำเนินงาน	110,000,000	88	123,073,777	96	+	13,053,777	96
3. รายได้จากการดำเนินงาน	3,239,101,000	80	2,875,206,340	87	-	363,894,659	13
รวม	2,904,900,000	80	2,521,972,864	88	-	382,927,135	32
ข. รายได้จากการดำเนินงาน							
รายได้จากการดำเนินงาน	—	—	1,179	44	+	1,179	84
รายได้จากการดำเนินงาน	86,388,080	00	87,433,370	06	-	346,829	94
รายได้จากการดำเนินงาน	276,440,880	08	299,732,997	90	+	23,132,987	80
รายได้จากการดำเนินงาน	195,000,000	08	198,782,145	20	-	4,297,854	80
รายได้จากการดำเนินงาน	96,880,000	08	128,494,842	98	-	30,494,842	50
รายได้จากการดำเนินงาน	21,880,000	08	24,198,222	82	+	1,199,222	82
รวม	780,800,000	08	738,497,175	54	-	51,592,824	46

รายละเอียดการใช้จ่ายเงินงบประมาณรายจ่ายประจำปีงบประมาณ พ.ศ. 2512

ประเภท	งบการเงิน	จำนวน	จำนวน		%
			บาท	ร้อยละ	
๑. งบดำเนินงาน	งบดำเนินงาน	42,000,000	45,196,207	86 +	31,196,207 06
	งบดำเนินงาน	10,590,890	10,287,612	56 +	287,812 54
	งบดำเนินงาน	—	133,835	57 +	133,835 57
	งบดำเนินงาน	1,398,888,810	998,883,485	45 -	390,206,534 55
๒. งบลงทุน	งบลงทุน	319,201,088	356,133,476	89 +	23,932,476 19
๓. งบอุดหนุน	งบอุดหนุน	2,282,880	2,382,433	46 +	142,435 46
	งบอุดหนุน	5,088,088	3,548,522	98 -	1,458,477 02
	งบอุดหนุน	8,088,088	6,888,880	48 +	888,688 40
	งบอุดหนุน	41,088,888	41,838,786	46 +	638,796 46
	งบอุดหนุน	7,088,088	4,803,335	27 -	2,094,694 73
	งบอุดหนุน	268,081,088	294,881,783	62 +	25,898,783 82
	งบอุดหนุน	6,884,192,000	6,977,091,158	94 +	842,999,158 94
	งบอุดหนุน	225,000,000	439,660,933	84 +	214,660,933 84
	งบอุดหนุน	4,450,000,000	5,394,048,154	89 +	643,548,154 89
	งบอุดหนุน	3,190,000,000	3,235,615,561	81 +	85,615,561 81
	งบอุดหนุน	8,492,800	7,885,448	80 -	526,340 80

งบแสดงฐานะการเงินภายใต้หลักเกณฑ์การรายงาน ณ.ร. 2512

ประเภท	จำนวน	งบกำไร		งบกำไรสุทธิ	งบกำไรสุทธิ	งบกำไรสุทธิ
		งบกำไรสุทธิ	งบกำไรสุทธิ			
3. ส่วนต่อส่วนกลาง	บาท	331,405,000	80	317,737,449	83	6,314,449
หักเงินอุดหนุน		570,000	80	482,535	80	87,465
หักเงินอุดหนุนจากหน่วยงานอื่น		3,200,000	80	1,873,456	44	1,326,543
หักเงินอุดหนุนจากหน่วยงานอื่น		6,595,000	80	2,063,884	21	1,870,084
หักเงินอุดหนุนจากหน่วยงานอื่น		24,450,000	00	7,298,418	94	17,159,581
หักเงินอุดหนุนจากหน่วยงานอื่น		348,000	00	8,352,222	03	7,804,222
หักเงินอุดหนุนจากหน่วยงานอื่น		66,270,000	00	83,490,456	03	2,279,543
หักเงินอุดหนุนจากหน่วยงานอื่น		108,000,000	00	118,058,365	80	10,858,765
หักเงินอุดหนุนจากหน่วยงานอื่น		100,000,000	00	186,812,145	03	6,812,145
หักเงินอุดหนุนจากหน่วยงานอื่น		31,010,800	08	14,113,241	95	3,115,241
หักเงินอุดหนุนจากหน่วยงานอื่น		3,789,800	08	4,190,421	60	481,421
หักเงินอุดหนุนจากหน่วยงานอื่น		2,183,800	08	4,786,583	00	2,594,487
หักเงินอุดหนุนจากหน่วยงานอื่น		934,778,000	00	945,618,887	10	58,331,887
4. ส่วนราชการ	บาท	354,958,880	09	386,356,652	22	35,191,652
หักเงินอุดหนุนจากหน่วยงานอื่น		-	-	3,233	41	3,233
หักเงินอุดหนุนจากหน่วยงานอื่น		209,858,000	00	216,861,263	53	4,783,263




รายงานผลการดำเนินงานตามแผนปฏิบัติการประจำปีงบประมาณ พ.ศ. 2512

ประเภท	จำนวนเงิน	จำนวนเงิน	ร้อยละ	+	
				บาท	เปอร์เซ็นต์
1. การดำเนินงานตามแผนปฏิบัติการประจำปีงบประมาณ พ.ศ. 2512	143,840,860	98	375,486,438	28	38,464,438
	—	—	227,715	00	227,715
2. การดำเนินงานตามแผนปฏิบัติการประจำปีงบประมาณ พ.ศ. 2512	581,878,008	00	685,248,214	88	23,440,214
	595,008	00	635,214	88	40,214
3. การดำเนินงานตามแผนปฏิบัติการประจำปีงบประมาณ พ.ศ. 2512	425,092,008	00	450,000,000	88	25,000,000
	318,888,008	00	149,700,000	08	180,888
4. การดำเนินงานตามแผนปฏิบัติการประจำปีงบประมาณ พ.ศ. 2512	1,225,000	80	1,225,000	00	—
	8,100,000	88	3,600,000	00	2,500,008
5. การดำเนินงานตามแผนปฏิบัติการประจำปีงบประมาณ พ.ศ. 2512	—	—	—	—	—
	16,186,476,258	00	16,656,892,222	84	519,614,822
6. การดำเนินงานตามแผนปฏิบัติการประจำปีงบประมาณ พ.ศ. 2512	433,331,800	88	372,828,788	96	48,622,281
	270,880	02	314,812	63	96,812
7. การดำเนินงานตามแผนปฏิบัติการประจำปีงบประมาณ พ.ศ. 2512	220,880	00	314,812	83	94,812
	7,866,088	00	5,548,368	80	2,325,633
8. การดำเนินงานตามแผนปฏิบัติการประจำปีงบประมาณ พ.ศ. 2512	2,786,008	80	384,570	00	2,411,430
	2,000,000	00	3,474,311	47	1,474,311
9. การดำเนินงานตามแผนปฏิบัติการประจำปีงบประมาณ พ.ศ. 2512	3,078,008	00	1,683,485	43	1,346,514
	—	—	—	—	—

การประเมินผลสัมฤทธิ์การดำเนินงานของหน่วยงานราชการ พ.ศ. 2512

หน่วยงาน	ปริมาณงาน	เปรียบเทียบ		รวม	+ -	+ -
		ปี 2511	ปี 2512			
ก. กรมการปกครอง	420,800	418,843	30	+	224,843	30
	420,800	646,843	30	+	224,843	30
ข. กรมการขนส่งทางบก	32,842,800	43,031,768	49	+	10,968,768	49
	14,580,800	21,042,586	56	+	18,443,586	56
ค. กรมการช่างเทคนิค	17,162,000	18,048,173	93	+	306,173	93
	242,838,048	261,895,692	84	+	18,973,692	84
รวม	6,098,018	6,490,292	32	-	389,297	68
	4,188,018	5,432,277	33	-	668,222	65
	18,538,018	10,847,236	84	-	347,236	84
	575,800	378,729	26	-	186,279	74
	54,880,800	57,511,898	83	+	3,511,988	83
	58,373,880	71,886,891	94	+	12,713,091	94
	103,000,800	10,958,685	80	+	698,085	80
	61,000,800	6,543,087	80	+	443,087	80
	22,400,000	18,161,276	40	-	4,038,273	60
	5,688,038	8,244,131	70	+	644,131	70



รายละเอียดของเงินรายได้ของสำนักงานส่งเสริมการค้าในต่างประเทศ ณ.พ. 2512

ประเภท	จำนวนเงิน		รวม	+	-	สุทธิ
	บาท	สต.				
๑. ภาษี ภาษีศุลกากร ภาษีเงินได้บุคคลธรรมดา ภาษีเงินได้ปิโตรเลียม ภาษีเงินได้กำไร	1,138,800	00	1,084,391	87	-	51,408
	16,880,800	00	16,289,989	30	+	289,999
	45,882,800	00	51,335,224	38	+	3,335,214
	198,895,800	00	61,591,314	80	-	88,503,885
๒. อื่นๆ ภาษีเงินได้บุคคลธรรมดา ภาษีเงินได้ปิโตรเลียม ภาษีเงินได้กำไร	187,423,800	00	61,234,621	78	-	56,189,178
	2,972,800	00	156,693	82	-	2,215,106
	433,51,098	80	372,028,788	96	-	60,522,281
รวม						
๓. อื่นๆ ภาษีเงินได้บุคคลธรรมดา ภาษีเงินได้ปิโตรเลียม ภาษีเงินได้กำไร						
๔. อื่นๆ ภาษีเงินได้บุคคลธรรมดา ภาษีเงินได้ปิโตรเลียม ภาษีเงินได้กำไร						
๕. อื่นๆ ภาษีเงินได้บุคคลธรรมดา ภาษีเงินได้ปิโตรเลียม ภาษีเงินได้กำไร						
๖. อื่นๆ ภาษีเงินได้บุคคลธรรมดา ภาษีเงินได้ปิโตรเลียม ภาษีเงินได้กำไร						
๗. อื่นๆ ภาษีเงินได้บุคคลธรรมดา ภาษีเงินได้ปิโตรเลียม ภาษีเงินได้กำไร						
๘. อื่นๆ ภาษีเงินได้บุคคลธรรมดา ภาษีเงินได้ปิโตรเลียม ภาษีเงินได้กำไร						
๙. อื่นๆ ภาษีเงินได้บุคคลธรรมดา ภาษีเงินได้ปิโตรเลียม ภาษีเงินได้กำไร						
๑๐. อื่นๆ ภาษีเงินได้บุคคลธรรมดา ภาษีเงินได้ปิโตรเลียม ภาษีเงินได้กำไร						
๑๑. อื่นๆ ภาษีเงินได้บุคคลธรรมดา ภาษีเงินได้ปิโตรเลียม ภาษีเงินได้กำไร						
๑๒. อื่นๆ ภาษีเงินได้บุคคลธรรมดา ภาษีเงินได้ปิโตรเลียม ภาษีเงินได้กำไร						
๑๓. อื่นๆ ภาษีเงินได้บุคคลธรรมดา ภาษีเงินได้ปิโตรเลียม ภาษีเงินได้กำไร						
๑๔. อื่นๆ ภาษีเงินได้บุคคลธรรมดา ภาษีเงินได้ปิโตรเลียม ภาษีเงินได้กำไร						
๑๕. อื่นๆ ภาษีเงินได้บุคคลธรรมดา ภาษีเงินได้ปิโตรเลียม ภาษีเงินได้กำไร						
๑๖. อื่นๆ ภาษีเงินได้บุคคลธรรมดา ภาษีเงินได้ปิโตรเลียม ภาษีเงินได้กำไร						
๑๗. อื่นๆ ภาษีเงินได้บุคคลธรรมดา ภาษีเงินได้ปิโตรเลียม ภาษีเงินได้กำไร						
๑๘. อื่นๆ ภาษีเงินได้บุคคลธรรมดา ภาษีเงินได้ปิโตรเลียม ภาษีเงินได้กำไร						
๑๙. อื่นๆ ภาษีเงินได้บุคคลธรรมดา ภาษีเงินได้ปิโตรเลียม ภาษีเงินได้กำไร						
๒๐. อื่นๆ ภาษีเงินได้บุคคลธรรมดา ภาษีเงินได้ปิโตรเลียม ภาษีเงินได้กำไร						

รายงานผลการดำเนินงานของคณะกรรมาธิการวิสามัญตรวจสอบและประเมินผล พ.ร.บ. 2512

ประเภท	จำนวนคน		จำนวน	+/-	จำนวน
	ชาย	หญิง			
1. จำนวนผู้แทน					
9. จำนวนผู้แทน	782,011,018	00	949,390,383	48	167,380,365
2. จำนวนผู้ทรงคุณวุฒิ					
ก. จำนวนผู้ทรงคุณวุฒิ					
ก.1. จำนวนผู้ทรงคุณวุฒิ	160,427,008	00	152,926,544	62	7,500,464
ข. จำนวนผู้ทรงคุณวุฒิ					
ข.1. จำนวนผู้ทรงคุณวุฒิ	48,600,008	00	51,216,338	04	2,616,330
ข.2. จำนวนผู้ทรงคุณวุฒิ	45,000,008	00	32,145,653	72	12,854,355
ข.3. จำนวนผู้ทรงคุณวุฒิ	7,280,000	00	6,148,545	39	1,131,455
ข.4. จำนวนผู้ทรงคุณวุฒิ	32,000,008	00	29,222,393	10	2,777,615
ข.5. จำนวนผู้ทรงคุณวุฒิ	28,227,008	00	33,898,744	17	5,671,736
ข.6. จำนวนผู้ทรงคุณวุฒิ	449,426,000	00	803,171,427	79	353,745,427
ค. จำนวนผู้ทรงคุณวุฒิ					
ค.1. จำนวนผู้ทรงคุณวุฒิ	88,954,008	00	87,436,328	27	1,517,680
ค.2. จำนวนผู้ทรงคุณวุฒิ	7,794,008	00	108,958,048	88	101,164,040
ค.3. จำนวนผู้ทรงคุณวุฒิ	59,817,000	00	34,870,587	12	24,946,413
ค.4. จำนวนผู้ทรงคุณวุฒิ	30,886,000	00	14,713,248	38	16,172,752
ค.5. จำนวนผู้ทรงคุณวุฒิ	280,914,000	00	359,188,235	15	78,274,235



รายละเอียดการดำเนินงานของคณะกรรมาธิการวิสามัญ
 การติดตามและประเมินผลแผนพัฒนาเศรษฐกิจและสังคมแห่งชาติ ฉบับที่ 12

ประเภท	จำนวน	จำนวน		รวม	%	รวม
		จำนวน	จำนวน			
ก. การดำเนินงาน ก.1 การติดตามและประเมินผล ก.1.1 การติดตามและประเมินผล ก.1.1.1 การติดตามและประเมินผล ก.1.1.1.1 การติดตามและประเมินผล	รวม	172,160,000	36	153,301,321	00	21,041,321
	งบอุดหนุน	23,678,837	80	23,678,837	92	178,837
	งบดำเนินงาน	61,000,000	88	61,000,000	40	308,380
	งบลงทุน	87,160,000	38	108,232,483	88	21,352,483
	งบอุดหนุน	782,813,000	38	849,599,193	40	167,226,193
รวม	172,881,000,000	38	183,811,660,099	44	760,156,659	

(Signature)
 (นาย ก. ก.)
 ผู้อำนวยการกองการคลัง



รายงานผลการดำเนินงาน ประจำปีงบประมาณ พ.ศ. ๒๕๖๒

งบดำเนินงาน ๒๕๖๒

งบดำเนินงาน	จำนวนเงิน	จำนวนเงิน
งบดำเนินงาน (งบดำเนินงาน) ๒๕๖๒	292,108	๒๒
งบดำเนินงาน (งบดำเนินงาน) ๒๕๖๒	45,817,909	๒๒
งบดำเนินงาน (งบดำเนินงาน) ๒๕๖๒	3,800,000,000	๒๐
งบดำเนินงาน (งบดำเนินงาน) ๒๕๖๒	145,885,224	72
รวม	3,184,818,224	72

๗๐๐.๒๑๙

(Signature)
 (นายแพทย์ อดิศักดิ์ ผลิตผลการพิมพ์)
 ผู้อำนวยการศูนย์วิจัยและพัฒนาโรคสัตว์ใหญ่



Legislative Institutional Repository of Thailand

รายงานสรุปเงินลงทุนด้านทรัพย์สิน
 งบการเงินรวม พ.ศ. ๒๕๖๒

รายการ	มูลค่าเริ่มต้น	มูลค่าเพิ่ม	มูลค่ารวม
ที่ดิน	3,392,413,325.00	5,593,313,091.44	702,693,303.58
อสังหาริมทรัพย์	1,197,333,355.84	1,066,384,185.55	1,066,384,185.55
ยานพาหนะ	3,775,713,580.00	3,071,673,958.38	3,071,673,958.38
เครื่องมือเครื่องใช้	33,847,356.80	723,944,056.81	34,544,323.58
อสังหาริมทรัพย์	151,334,046.08	139,258,826.89	21,074,013.33
ยานพาหนะ	64,123,110.80	585,888,821.46	78,184,188.34
เครื่องมือเครื่องใช้	387,323,980.00	337,403,348.65	29,520,131.33
อสังหาริมทรัพย์	2,264,138,700.00	3,832,883,349.00	371,469,130.10
ยานพาหนะ	87,996,639.00	82,189,478.01	5,405,353.93
เครื่องมือเครื่องใช้	1,252,209.00	1,315,839,847.01	1,032,832.98
อสังหาริมทรัพย์	1,252,209.00	4,772,604,16.65	5,278,432.33
ยานพาหนะ	5,134,493,329.00	6,919,543,141.22	214,184,262.42
เครื่องมือเครื่องใช้	665,000,660.00	619,543,141.22	42,557,289.67
อสังหาริมทรัพย์	55,774,948.08	31,872,230.42	4,917,289.30
ยานพาหนะ	765,140.08	845,839.89	318,220.00
เครื่องมือเครื่องใช้	27,322,182.28	24,512,248.23	2,289,833.24
อสังหาริมทรัพย์	56,371,130.24	32,058,761.66	3,234,541.94
ยานพาหนะ	1,248,580.80	1,274,316.87	133,862.53
เครื่องมือเครื่องใช้	628,751,680.80	597,234,687.05	11,186,812.94
รวม	23,958,003,032.08	22,864,341,230.84	1,055,558,779.94
รวม	61,640,733.86	61,444,753.56	—
รวม	24,021,448,733.56	22,905,781,873.93	1,055,558,779.94

(ลายเซ็น)
 (ชื่อและนามสกุล)
 ตำแหน่ง/ตำแหน่ง/ตำแหน่ง



การคำนวณการเปลี่ยนแปลงมูลค่าสินทรัพย์สุทธิ
 ของบริษัทมหาชน จำกัด 2512

รายการ	มูลค่าเริ่มต้น	การเปลี่ยนแปลง	การเปลี่ยนแปลงสุทธิ		มูลค่าสิ้นปี	มูลค่าเริ่มต้น	การเปลี่ยนแปลงสุทธิ		มูลค่าสิ้นปี
			มูลค่าเริ่มต้น	มูลค่าเปลี่ยนแปลง			มูลค่าเริ่มต้น	มูลค่าเปลี่ยนแปลง	
เงินสด	3,783,463,328	00	3,436,358,395	2,9	131,236,636	65	3,494,312,021	44	282,393,923
สินทรัพย์ทางการเงิน	1,197,313,284	00	993,558,233	33	116,234,160	20	1,204,346,195	55	98,948,689
สินทรัพย์ถาวร	3,776,379,280	00	3,864,815,879	26	63,187,881	13	3,716,272,008	39	58,738,221
สินทรัพย์ทางการเงินระยะสั้น	181,531,042	00	648,945,513	42	73,991,543	19	722,968,056	81	54,848,503
สินทรัพย์ถาวรสุทธิ	544,161,110	00	123,252,026	89	13,900,000	00	58,324,026	99	21,974,013
สินทรัพย์ทางการเงินระยะสั้นสุทธิ	262,825,052	00	576,541,285	35	48,452,135	15	555,918,921	46	75,174,188
สินทรัพย์ทางการเงินระยะสั้นสุทธิ	5,204,583,001	00	270,721,585	08	67,366,161	55	332,931,848	68	29,870,131
สินทรัพย์ทางการเงินระยะสั้นสุทธิ	82,538,033	00	4,832,117,343	23	153,172,008	57	5,034,684,918	80	171,469,158
สินทรัพย์ถาวรสุทธิ	1,136,592,503	00	82,849,213	36	1,301,262	69	1,314,448,728	81	5,394,583
สินทรัพย์ถาวรสุทธิ	53,452,223	00	3,111,758,433	32	223,881,233	69	1,315,135,887	71	80,325,812
สินทรัพย์ถาวรสุทธิ	5,114,493,460	00	4,848,234,7	81	323,511,498	81	5,071,666,811	53	53,774,883
สินทรัพย์ถาวรสุทธิ	645,090,660	00	4,023,562,467	82	439,952,282	13	4,962,636,899	35	212,188,242
สินทรัพย์ถาวรสุทธิ	63,774,143	00	313,761,83	94	2,308,238	08	510,712,88	64	45,972,818
สินทรัพย์ถาวรสุทธิ	765,680	00	445,839	09	2,308,238	08	510,712,88	64	45,972,818
สินทรัพย์ถาวรสุทธิ	24,072,188	00	22,176,048	72	2,213,539	02	24,912,628	72	2,028,931
สินทรัพย์ถาวรสุทธิ	59,171,130	00	43,934,482	49	5,632,865	57	56,058,161	64	312,388
สินทรัพย์ถาวรสุทธิ	12,492,000	00	1,213,516	49	13,502,239	35	121,33,16	47	135,983
สินทรัพย์ถาวรสุทธิ	608,231,600	00	583,824,237	31	13,502,239	35	597,584,687	82	13,106,912
สินทรัพย์ถาวรสุทธิ	21,903,003,000	00	20,976,38,637	54	2,697,324,282	20	32,974,344,220	04	1,053,636,779
สินทรัพย์ถาวรสุทธิ	8,440,253	86	61,440,253	86	—	—	61,440,253	86	—
สินทรัพย์ถาวรสุทธิ	24,023,440,253	86	24,358,458,591	70	2,697,324,282	20	32,965,781,973	90	1,055,658,779

(Handwritten signature and stamp)



คำชี้แจงรายจ่าย

๑. งบประมาณรายจ่ายประจำปีงบประมาณ พ.ศ. ๒๕๑๒ ได้กำหนดไว้ในพระราชบัญญัติงบประมาณรายจ่ายประจำปี จำนวน ๒๓,๕๖๐,๐๐๐,๐๐๐.๐๐ บาท นอกจากนั้น ได้ตั้งรายจ่ายสดใช้เงินทุนสำรองจ่าย ตามกฎหมายวิธีการงบประมาณ ซึ่งได้จ่ายไปในปีงบประมาณ พ.ศ. ๒๕๑๑ อีกจำนวน ๖๑,๕๔๐,๗๕๓.๘๖ บาท

๒. งบประมาณรายจ่ายประจำปีงบประมาณ พ.ศ. ๒๕๑๒ จำนวน ๒๓,๕๖๐.๐ ล้านบาท ตามข้อ ๑ ปรากฏว่าได้จ่ายไปจริง เป็นจำนวน ๒๒,๕๐๕.๐ ล้านบาท ต่ำกว่างบประมาณรายจ่ายจำนวน ๑,๐๕๕.๐ ล้านบาท หรือร้อยละ ๔.๔

๓. รายจ่ายจริงประจำปีงบประมาณ พ.ศ. ๒๕๑๒ รวมทั้งสิ้น ๒๒,๕๐๕.๐ ล้านบาท เป็นรายจ่ายธรรมดา ๒๒,๒๖๑.๗ ล้านบาท และรายจ่ายชำระคืนต้นเงินกู้ จำนวน ๖๓๓.๓ ล้านบาท (นอกจากนี้ยังมีรายจ่ายจากเงินทุนสำรองจ่ายที่จ่ายในปีงบประมาณ พ.ศ. ๒๕๑๒ เป็นจำนวน ๓๐,๘๖๖,๓๓๕.๖๑ บาท)

๔. รายจ่ายจริงต่ำกว่างบประมาณจ่ายทั้งสิ้น ๑,๐๕๕.๐ ล้านบาท ส่วนใหญ่ได้แก่หมวดเงินเดือน ค่าจ้างประจำและค่าจ้างชั่วคราว คือหมวดเงินเดือน จำนวน ๓๓๗.๕ ล้านบาท หมวดค่าจ้างประจำ ๕๘.๕ ล้านบาท และค่าจ้างชั่วคราว ๔๔๐ ล้านบาท เนื่องจากมีข้าราชการและลูกจ้างลาออกหรือได้รับแต่งตั้งไปดำรงตำแหน่งใหม่ในระหว่างปี และยังไม่ได้รับการบรรจุแทนอัตราที่ว่างนั้น จึงไม่มีการเบิกจ่าย

นอกจากนี้ยังมีรายจ่ายของส่วนราชการต่าง ๆ หมวดอื่น ๆ ซึ่งรายจ่ายจริงต่ำกว่างบประมาณรายจ่ายที่น่าสังเกต มีดังนี้.

๔.๑ กบขลประทาน มีเงินเหลืออยู่หลายบด้วยกัน คือ

๔.๑.๑ งบบริการขลประทานทั่วไป หมวดรายจ่ายอื่น ต่ำกว่างบประมาณรายจ่าย ๒๔๐ ล้านบาท เนื่องจากได้ตั้งงบประมาณรายจ่ายหมวดนี้ไว้เป็น ค่าภาษีเครื่องจักรเครื่องมือ ซึ่งซื้อด้วยเงินกู้ของบางส่วนซึ่งเข้าไม่ทันกำหนด จำนวนเงินค่าภาษีไม่ต้อง

เบิกจ่าย นอกจากนี้ก็เป็นคำภาษีที่ชำระแทนผู้เชี่ยวชาญซึ่งมาช่วยงาน ได้เข้ามาอยู่ในระยะสั้น และกลับก่อนกำหนด จึงทำให้รายจ่ายจริงต่ำกว่างบประมาณ

๔.๑.๒ งบก่อสร้างชลประทานหลวง หมวดรายจ่ายค่าที่ดินและสิ่งก่อสร้างต่ำกว่างบประมาณ ๓๑.๘ ล้านบาท เป็นเพราะงบประมาณแยกจ่ายประจำปีออกช้ากว่าที่เคย ทำให้ดำเนินการไม่ได้เต็มที่ งานบางรายการเงินไว้แล้วแต่ผลการประมูลออกมาสูงกว่าที่ตั้งงบประมาณเอาไว้ ของบางรายการบริษัทไม่มีของขายให้ จึงทำให้มีเงินเหลือจ่าย

๔.๑.๓ งบก่อสร้างชลประทานทั่วไป เงินหมวดค่าที่ดินและสิ่งก่อสร้างรายจ่ายจริงต่ำกว่างบประมาณ ๗.๕ ล้านบาท เป็นเพราะงานบางงานดำเนินการก่อสร้างแล้วเสร็จก่อนกำหนดเวลา ทำให้ประหยัดเงิน และงานบางงานประกวดราคาก่อสร้างตอนปลายปี ไม่มีผู้เสนอราคาหรือเสนอราคาสูงเกินกว่าเงินที่ตั้งงบประมาณไว้ จึงดำเนินการไม่ได้ทำให้มีเงินเหลือจ่าย

๔.๑.๔ งบสงน้ำและบำรุงรักษา หมวดค่าวัสดุ รายจ่ายจริงต่ำกว่างบประมาณจำนวน ๓.๓ ล้านบาท หมวดค่าที่ดินและสิ่งก่อสร้างต่ำกว่างบประมาณ ๔.๕ ล้านบาท สำหรับหมวดค่าวัสดุ เป็นเงินที่เหลือจากการซื้อวัสดุในงานซ่อมแซมต่าง ๆ ที่เหลือแห่งละเล็กน้อย รวมกันหลายแห่ง ทำให้มีรายจ่ายเหลืออยู่มากกว่าที่ประมาณการไว้ ซึ่งเป็นเหตุการณ์ปกติ ส่วนเงินที่เหลือจ่ายอยู่ในหมวดค่าที่ดินและสิ่งก่อสร้างนั้น ส่วนใหญ่เป็นเงินค่าชดเชยที่ดินในกากรก่อสร้าง ปรากฏว่าที่ดินบางแปลงมีการนิติพิพาทอยู่ระหว่างกรณีพิจารณาของศาล ที่ดินบางแปลงราคาสูงขึ้นกว่าที่ตั้งงบประมาณไว้ และบางรายเจ้าของไม่ยอมขาย กระจาบกับได้รับเงินประจำงวดช้าทำให้ดำเนินการบางแห่งไม่ทัน จึงต้องไปใช้เงินในงบประมาณเองก็เกิดขึ้น

๔.๒ กรมทางหลวงแผ่นดิน มียอดเงินงบประมาณเหลือจ่ายส่วนใหญ่อยู่ ๒ หมวด คือ หมวดค่าที่ดินและสิ่งก่อสร้าง ๒๕.๔ ล้านบาท และหมวดค่าวัสดุจำนวน ๖.๐ ล้านบาท รวม ๓๑.๔ ล้านบาท เนื่องจากกรก่อสร้างทางบางสายประมูลก่อสร้างได้ต่ำกว่าที่ตั้งประมาณการเอาไว้ และการใช้จ่ายได้เป็นไปโดยประหยัด บางงานได้งวดเงินมาล่าช้า ทำให้เริ่มดำเนินการเมื่อชอกเงินไม่ทัน ทำให้ไม่มีการเบิกจ่าย และงงานบางสายผู้รับเหมอลดต้นทุน ทำให้ไม่จำเป็นต้องจ่ายเงินเต็มจำนวนที่ประมูลได้ จึงมีเงินเหลือ แต่อย่างไรก็ดี งบประมาณของกรมทางหลวงแผ่นดิน

ที่ได้รับในปีนี้เป็นจำนวนมากกว่าสองพันล้านบาท การที่มีเงินเหลือจ่ายเพียง ๓๑.๙ ล้านบาท จึงเป็นเหตุการณ์ปกติ

๔.๓ **กรมวิเทศสหการ** ใช้จ่ายจริงในหมวดรายจ่ายอื่นต่ำกว่างบประมาณรายจ่าย ๘.๑ ล้านบาท เนื่องจากได้ตั้งงบประมาณเพื่อดำเนินการร่วมกับองค์กรต่างประเทศ รวมทั้งสิ้นเป็นจำนวนมากและหลายโครงการ เมื่อมีเงินเหลืออยู่ในโครงการละเล็กละน้อย เมื่อรวมกันก็มีจำนวนมากประการหนึ่ง อีกประการหนึ่งเป็นเพราะเจ้าหน้าที่ชาวต่างประเทศที่มาทำตามโครงการต่าง ๆ บางรายก็เดินทางมาล่าช้ากว่ากำหนดระยะเวลาทำให้ไม่มีการเบิกจ่าย และบางรายก็มาดำเนินการได้รวดเร็วกว่าที่กำหนดไว้ จึงเดินทางกลับก่อนกำหนดเวลา ทำให้มีเงินเหลือจ่าย

๔.๔ **กรมการปกครอง** มีเงินเหลือจ่ายอยู่มากและหลายหมวดด้วยกัน คือ หมวดค่าตอบแทน จำนวน ๕.๕ ล้านบาท หมวดค่าใช้สอย ๖.๑ ล้านบาท และหมวดรายจ่ายอื่น ๓๓.๙ ล้านบาท รวมทั้งสิ้น ๔๕.๕ ล้านบาท

๔.๔.๑ เงินหมวดค่าตอบแทน ใช้จ่ายจริงต่ำกว่างบประมาณ ๕.๕ ล้านบาท เนื่องจากได้ตั้งงบประมาณเป็นค่าเช่ากัน ค่าล่วงเวลาและค่าเล่าเรียนบุตรของข้าราชการองค์การบริหารส่วนจังหวัด ไว้เพื่อจ่ายแก่ข้าราชการสังกัดองค์การบริหารส่วนจังหวัดทั่วประเทศ เมื่อมีเงินเหลือจ่ายอยู่แห่งละเล็กละน้อย รวมกันทั่วประเทศจึงมีเงินเหลือจ่ายเป็นจำนวนมาก

๔.๔.๒ หมวดค่าใช้สอย ใช้จ่ายจริงต่ำกว่างบประมาณ จำนวน ๖.๑ ล้านบาท ส่วนใหญ่ตั้งไว้เป็นค่าเบี้ยเลี้ยงและค่าพาหนะ เจ้าหน้าที่จำนวนมากและหลายหน่วยด้วยกัน เมื่อมีเงินเหลืออยู่แห่งละเล็กละน้อยหลายหน่วยรวมกันจำนวนก็ย่อมจะมาก จำนวนที่เหลือจึงเป็นเหตุการณ์ปกติ

๔.๔.๓ หมวดรายจ่ายอื่น ใช้จ่ายจริงต่ำกว่างบประมาณ จำนวน ๓๓.๙ ล้านบาท ส่วนใหญ่ตั้งไว้เป็นค่ารักษาพยาบาล ค่าบำรุงการศึกษา บำเหน็จ บำนาญ เงินทดแทนของครูและลูกจ้าง องค์การบริหารส่วนจังหวัด เมื่อตั้งงบประมาณเอาไว้เป็นจำนวนมาก และมีการเบิกจ่ายน้อยเงินจึงเหลือมาก ทั้งนี้อาจจะเป็นเพราะยังไม่หมดกลไก และสถิติการเบิกจ่าย

ที่แน่นอน การตั้งงบประมาณเป็นเพียงยอดประมาณการ เหตุที่เหลือจึงเป็นกรณีปกติ

๔.๔ กรมเจ้าท่า ใช้จ่ายจริงหมวดค่าที่ดินและสิ่งก่อสร้างต่ำกว่างบประมาณจำนวน ๗.๐ ล้านบาท ทั้งนี้เนื่องจากงบประมาณค่าก่อสร้างอาคารและบ้านพักที่จังหวัดสมุทรสาครเพิ่งจะจัดหาที่ดินเพื่อทำการก่อสร้างได้ปลายปี ทำให้การดำเนินการปลูกสร้างอาคารทำไม่ทันภายในปีงบประมาณ นอกจากนี้ได้ตั้งงบประมาณเป็นค่าก่อสร้างสถานีนำร่องนอกสันดอนปากน้ำเจ้าพระยา งบประมาณที่ได้รับต่ำเสียมมาก ไม่มีบริษัทใดรับทำการก่อสร้างให้ได้ จึงไม่มีการเบิกจ่าย

๔.๖ สำนักงานคณะกรรมการข้าราชการพลเรือน ใช้จ่ายหมวดเงินอุดหนุน ใช้จ่ายจริงต่ำกว่างบประมาณ จำนวน ๖.๓ ล้านบาท เนื่องจากได้ตั้งงบประมาณไว้สำหรับอุดหนุน เป็นค่าใช้จ่ายนักเรียนทุนรัฐบาลในต่างประเทศ แต่ในปีงบประมาณ พ.ศ. ๒๕๑๒ ทางสำนักงาน ก.พ. ดำเนินการสอบคัดเลือกนักเรียนเพื่อส่งไปต่างประเทศได้ไม่ทัน และไม่ครบตามจำนวนที่ตั้งงบประมาณไว้ จึงเบิกจ่ายเงินไม่หมด ทำให้มีเงินเหลือจ่าย

๔.๗ สำนักงานเร่งรัดพัฒนาชนบท หมวดรายจ่ายอื่นจ่ายจริงต่ำกว่างบประมาณ ใช้จ่าย จำนวน ๕.๗ ล้านบาท เป็นรายจ่ายเกี่ยวกับงานแพทย์เคลื่อนที่และการฝึกอบรมผู้ช่วยพยาบาลตำบล ซึ่งต้องได้รับความร่วมมือจากโรงพยาบาลต่างๆ แต่โรงพยาบาลต่างๆ ไม่อาจจะจัดหาแพทย์ได้เพียงพอที่จะปฏิบัติงานให้ครบตามโครงการได้ งบประมาณที่ตั้งไว้จึงไม่ได้เบิกจ่าย นอกจากนี้ก็มีเงินเหลือจ่ายจากงานสร้างทางจังหวัดซึ่งมีหลายโครงการ ไม่สามารถจะทำได้เสร็จหมดทุกโครงการ จึงมีเงินเหลือ

๔.๘ กรมส่งเสริมการเกษตร มีรายจ่ายจริงต่ำกว่างบประมาณอยู่ในหมวดค่าวัสดุ จำนวน ๖.๕ ล้านบาท และหมวดค่าใช้สอยจำนวน ๓.๐ ล้านบาท เป็นเพราะงานที่ทำงานเกี่ยวกับฤดูกาล ถ้าฝนไม่ตกโครงการต่างๆ ก็ย่อมจะทำให้ไม่ได้เต็มที่ ทำให้เบิกจ่ายน้อยประกอบด้วย การใช้จ่ายได้ทำไปโดยประหยัดและมีประสิทธิภาพ จึงทำให้มีเงินเหลือจ่าย

๔.๕ ราชจ่ายงบกลาง ใช้จ่ายจริงต่ำกว่างบประมาณ จำนวน ๒๐๒.๑ ล้านบาท ส่วนใหญ่ได้แก่

๔.๕.๑ ค่าดอกเบี้ยและค่าจัดการเงินกู้ จ่ายจริงน้อยกว่างบประมาณ ๑๖๐.๒ ล้านบาท ยอดเงินค่าจัดการเงินกู้มีส่วนสัมพันธ์กับยอดเงินกู้ ถ้ากู้เงินมาจ่าย ในการจัดการเงินกู้ก็น้อยตามด้วย ส่วนค่าดอกเบี้ยเงินกู้ที่เหลือเพราะเบิกจ่ายไม่ทันใน ปีงบประมาณประการหนึ่ง และอีกประการหนึ่งเพราะในปีงบประมาณ พ.ศ. ๒๕๑๒ ได้กู้เงิน มาไม่ครบตามที่ประมาณการไว้ จึงประหยัดค่าดอกเบี้ยเงินกู้ลงไป ทำให้มีเงินเหลืออยู่เป็น จำนวนมาก

๔.๕.๒ เงินสำรองจ่าย ต่ำกว่างบประมาณ ๖๗.๑ ล้านบาท แต่ได้โอน ไปเป็นเงินช่วยเหลือข้าราชการเสีย จำนวน ๔๐.๐ ล้านบาท จึงมีเงินเหลือจ่าย ๒๗.๑ ล้านบาท ทั้งนี้เพราะการตั้งงบประมาณไว้จ่ายในกรณีจำเป็นอันอาจเกิดขึ้นในระหว่างปี โดยมีได้คาดหมาย เนื่องจากในปีนี้มีความจำเป็นต้องจ่ายน้อย นอกจากนั้นงบประมาณภาคต่าง ๆ ยังปรากฏว่าเงิน ตามโครงการมีเพียงพอ ไม่จำเป็นต้องเบิก จึงมีเงินเหลือจ่าย

๔.๕.๓ เงินโครงการหน่วยกำลังคุ้มครองและพัฒนาหมู่บ้าน จ่ายจริง ต่ำกว่างบประมาณ ๔.๒ ล้านบาท เติมตั้งไว้ว่าจะจ่ายเป็นจำนวนมากด้วยกัน แต่เป็นเพราะ เงินตามงบประมาณของกระทรวง ทบวง กรมต่าง ๆ มีเพียงพอ จึงมีการเบิกจ่ายแต่เฉพาะ เท่าที่จำเป็น จึงมีเงินเหลือจ่าย.

(ลงชื่อ) กุลชาติ นาครินทร์

(นางกุลชาติ นาครินทร์)

หัวหน้ากองประมวลบัญชี กรมบัญชีกลาง



รายละเอียดเงินรายจ่ายเป็นประเภทตามบัญชีเงินแผ่นดินสำหรับราชการของเจ้าพนักงาน

ณวันที่ ๓๑ ธันวาคม ๒๕๒๒

รายการ	งบประมาศ	+	โอน	งบ	งบ	งบ	งบ	งบ	งบ	งบ	งบ	งบ	งบ		
งบ	งบ	งบ	งบ	งบ	งบ	งบ	งบ	งบ	งบ	งบ	งบ	งบ	งบ		
งบ	งบ	งบ	งบ	งบ	งบ	งบ	งบ	งบ	งบ	งบ	งบ	งบ	งบ		
งบ	6,96,337,800	00	-	9,771,269	80	646,138,349	00	628,029,567	139	15,215,000	00	643,284,367	28	2,871,801	61
งบ	1,22,650,000	00	-	4,771,169	28	1,310,278,631	00	1,112,394,496	65	37,770,058	89	1,158,074,515	54	160,284,025	45
งบ	372,485,000	00	-	36,288,028	08	536,456,800	00	533,345,188	53	-	-	535,145,188	53	1,148,411	147
งบ	11,000,000	00	-	-	-	11,000,000	00	11,000,000	00	-	-	11,000,000	00	-	-
งบ	8,000,000	00	-	-	-	8,000,000	00	8,000,000	00	-	-	8,000,000	00	-	-
งบ	1,600,000	00	-	-	-	1,600,000	00	1,600,000	00	-	-	1,600,000	00	-	-
งบ	18,000,000	00	+	9,588,028	88	19,100,000	00	19,588,028	88	60,000	00	17,527,096	96	4,172,933	84
งบ	215,000,000	00	+	43,038,028	88	238,000,000	00	237,184,364	81	-	-	237,184,364	81	813,423	86
งบ	139,850,000	00	-	40,224,125	26	789,233,225	00	668,228,125	57	98,335,492	34	782,447,818	31	27,887,486	89
งบ	32,000,000	00	-	-	-	30,480,280	00	30,160,800	189	-	-	30,000,000	00	-	-
งบ	176,000,000	00	-	174,480,000	00	1,519,180	00	-	-	-	-	-	-	1,519,180	00
งบ	22,000,000	00	-	-	-	20,800,000	00	18,252,000	00	4,758,978	72	19,998,978	72	21	23
งบ	28,245,000	00	-	20,000,000	00	8,328,000	00	4,092,604	90	382,896	00	4,675,504	90	4,152,299	18
งบ	40,000,000	00	-	32,108,000	00	7,968,000	00	7,784,663	00	-	-	7,784,663	00	113,339	80



Ministry of Finance

การดำเนินงานของรัฐบาลไทยภายใต้กรอบความตกลงการค้าโลก: พัฒนาการของรัฐบาลไทยในการดำเนินการตามพันธกิจที่ 14.7.1

หน่วย: ล้านบาท (Million Baht)

ประเภทของ การดำเนินงาน	ปี งบประมาณ 2558	ปี งบประมาณ 2559	ปี งบประมาณ 2560	ปี งบประมาณ 2561	ปี งบประมาณ 2562	ปี งบประมาณ 2563	ปี งบประมาณ 2564	ปี งบประมาณ 2565	ปี งบประมาณ 2566	ปี งบประมาณ 2567	ปี งบประมาณ 2568
การดำเนินงานของรัฐบาลไทย	37,500,000.00	—	37,500,000.00	37,500,000.00	37,500,000.00	—	—	—	—	—	—
การดำเนินงานของรัฐบาลไทย ภายใต้กรอบความตกลงการค้าโลก	15,000,000.00	—	15,000,000.00	15,000,000.00	15,000,000.00	—	—	—	—	—	—
การดำเนินงานของรัฐบาลไทย ภายใต้กรอบความตกลงการค้าโลก ที่ดำเนินการตามพันธกิจที่ 14.7.1	1,000,000.00	—	1,000,000.00	1,000,000.00	1,000,000.00	—	—	—	—	—	1,000,000.00
รวม	4,024,710,250.00	—	222,383,225.00	3,792,462,225.00	3,436,355,385.29	153,756,626.15	3,040,312,821.44	202,093,303.56	—	—	—
การดำเนินงานของรัฐบาลไทย	61,440,753.86	—	61,440,753.86	61,440,753.86	61,440,753.86	—	—	—	—	—	—
รวม	6,086,151,103.86	—	222,383,225.00	3,853,903,078.86	3,497,796,139.15	153,756,626.15	3,651,752,775.28	202,093,303.56	—	—	—



LIRT

Legislative Institutional Repository of Thailand

งบแสดงฐานะการเงิน ณ สิ้นปีงบประมาณ ๒๕๖๓ (31 ธันวาคม ๒๕๖๓) (Financial Statement as at the end of the fiscal year 2020 (31 December 2020))

งบแสดงฐานะการเงินแบบย่อ (Condensed Financial Statement)

หน้า ๘๕ (Page 85)


ประเภทบัญชี (Account Category)	งบแสดงฐานะการเงิน (Financial Statement)	จำนวน (Amount)	มูลค่า (Value)	จำนวน (Amount)	มูลค่า (Value)	จำนวน (Amount)	มูลค่า (Value)	จำนวน (Amount)	มูลค่า (Value)	จำนวน (Amount)	มูลค่า (Value)
สินทรัพย์ (Assets)	สินทรัพย์ไม่หมุนเวียน (Non-current Assets)	6,690,400.00	+	4,792,500.00	00	4,792,500.00	00	3,619,117.97	—	3,619,117.97	00
	สินทรัพย์หมุนเวียน (Current Assets)	619,000.00	+	591,200.00	00	591,200.00	00	640,662.71	—	640,662.71	00
หนี้สิน (Liabilities)	หนี้สินไม่หมุนเวียน (Non-current Liabilities)	384,000.00	—	360,000.00	00	360,000.00	00	348,334.04	—	348,334.04	00
	หนี้สินหมุนเวียน (Current Liabilities)	409,000.00	—	384,200.00	00	384,200.00	00	384,853.74	—	384,853.74	00
ส่วนของผู้ถือหุ้น (Equity)	ส่วนของผู้ถือหุ้นสามัญ (Common Equity)	213,000.00	—	249,200.00	00	249,200.00	00	228,138.98	—	228,138.98	00
	ส่วนของผู้ถือหุ้นกึ่งผูกพัน (Participating Equity)	315,500.00	—	115,500.00	00	115,500.00	00	115,450.00	—	115,450.00	00
รวม (Total)	รวม (Total)	3,809.00	—	3,000.00	00	3,000.00	00	3,000.00	—	3,000.00	00
	รวม (Total)	109,000.00	—	180,000.00	00	100,000.00	00	30,666.00	—	30,666.00	00
งบแสดงฐานะการเงินแบบย่อ (Condensed Financial Statement)	งบแสดงฐานะการเงินแบบย่อ (Condensed Financial Statement)	6,719,400.00	+	6,674,100.00	00	6,674,250.00	00	5,190,238.02	—	5,190,238.02	00
	งบแสดงฐานะการเงินแบบย่อ (Condensed Financial Statement)	16,913,400.00	—	14,141,400.00	00	14,141,400.00	00	10,641,518.05	—	10,641,518.05	00
งบแสดงฐานะการเงิน (Financial Statement)	งบแสดงฐานะการเงิน (Financial Statement)	1,648,500.00	—	1,615,700.00	00	1,615,700.00	00	1,545,318.82	—	1,545,318.82	00
	งบแสดงฐานะการเงิน (Financial Statement)	1,041,100.00	—	1,033,800.00	00	1,033,800.00	00	1,023,900.77	—	1,023,900.77	00
รวม (Total)	รวม (Total)	3,093,500.00	—	3,059,500.00	00	3,059,500.00	00	2,569,222.00	—	2,569,222.00	00
	รวม (Total)	818,800.00	—	815,200.00	00	815,200.00	00	758,593.63	—	758,593.63	00
งบแสดงฐานะการเงินแบบย่อ (Condensed Financial Statement)	งบแสดงฐานะการเงินแบบย่อ (Condensed Financial Statement)	6,451,300.00	—	6,416,944.00	00	6,416,944.00	00	5,175,151.99	—	5,175,151.99	00
	งบแสดงฐานะการเงินแบบย่อ (Condensed Financial Statement)	752,000.00	—	742,000.00	00	742,000.00	00	742,000.00	—	742,000.00	00
รวม (Total)	รวม (Total)	3,089.40	—	15,700.00	00	15,700.00	00	15,700.00	—	15,700.00	00
	รวม (Total)	1,531,900.00	+	1,534,300.00	00	1,534,300.00	00	1,498,260.63	—	1,498,260.63	00
งบแสดงฐานะการเงินแบบย่อ (Condensed Financial Statement)	งบแสดงฐานะการเงินแบบย่อ (Condensed Financial Statement)	15,473,600.00	+	14,476,600.00	00	14,476,600.00	00	11,198,471.33	—	11,198,471.33	00
	งบแสดงฐานะการเงินแบบย่อ (Condensed Financial Statement)	1,531,900.00	+	1,534,300.00	00	1,534,300.00	00	1,498,260.63	—	1,498,260.63	00
รวม (Total)	รวม (Total)	16,005,500.00	+	16,010,900.00	00	16,010,900.00	00	12,696,731.96	—	12,696,731.96	00
	รวม (Total)	1,531,900.00	+	1,534,300.00	00	1,534,300.00	00	1,498,260.63	—	1,498,260.63	00
งบแสดงฐานะการเงินแบบย่อ (Condensed Financial Statement)	งบแสดงฐานะการเงินแบบย่อ (Condensed Financial Statement)	1,531,900.00	+	1,534,300.00	00	1,534,300.00	00	1,498,260.63	—	1,498,260.63	00
	งบแสดงฐานะการเงินแบบย่อ (Condensed Financial Statement)	1,531,900.00	+	1,534,300.00	00	1,534,300.00	00	1,498,260.63	—	1,498,260.63	00
รวม (Total)	รวม (Total)	1,531,900.00	+	1,534,300.00	00	1,534,300.00	00	1,498,260.63	—	1,498,260.63	00
	รวม (Total)	1,531,900.00	+	1,534,300.00	00	1,534,300.00	00	1,498,260.63	—	1,498,260.63	00
งบแสดงฐานะการเงินแบบย่อ (Condensed Financial Statement)	งบแสดงฐานะการเงินแบบย่อ (Condensed Financial Statement)	1,531,900.00	+	1,534,300.00	00	1,534,300.00	00	1,498,260.63	—	1,498,260.63	00
	งบแสดงฐานะการเงินแบบย่อ (Condensed Financial Statement)	1,531,900.00	+	1,534,300.00	00	1,534,300.00	00	1,498,260.63	—	1,498,260.63	00
รวม (Total)	รวม (Total)	1,531,900.00	+	1,534,300.00	00	1,534,300.00	00	1,498,260.63	—	1,498,260.63	00
	รวม (Total)	1,531,900.00	+	1,534,300.00	00	1,534,300.00	00	1,498,260.63	—	1,498,260.63	00

งบการเงินของกรมการคลัง ประจำปีงบประมาณ พ.ศ. ๒๕๖๒
 งบแสดงฐานะการเงิน ณ สิ้นปีงบประมาณ พ.ศ. ๒๕๖๒

ประเภทบัญชี	ปี	รวม	หัก	รวม	หัก	รวม	หัก	รวม	หัก	รวม	หัก	รวม	หัก	รวม	หัก
สินทรัพย์															
เงินสด	+	5,825,600	00	403,318	00	5,422,282	00	3,158,512	31	2,263,770	69	5,138,512	31	289,877	69
เงินฝาก	+	3,272,500	00	4,288	00	3,276,788	00	225,965	81	3,050,823	19	325,965	81	3,124	19
เงินลงทุน	+	154,600	00	—	00	154,600	00	153,180	00	—	00	153,180	00	—	00
เงินอุดหนุน	+	238,000	00	—	00	238,000	00	231,800	00	—	00	231,800	00	—	00
เงินกู้ยืม	+	659,000	00	—	00	659,000	00	586,580	00	—	00	586,580	00	—	00
เงินลงทุน	+	1,407,400	00	—	00	1,407,400	00	1,179,450	00	—	00	1,179,450	00	—	00
เงินลงทุน	+	184,800	00	—	00	184,800	00	137,302	00	—	00	137,302	00	—	00
เงินลงทุน	+	2,108,000	00	—	00	2,108,000	00	382,160	00	—	00	382,160	00	—	00
เงินลงทุน	+	3,800	00	—	00	3,800	00	3,800	00	—	00	3,800	00	—	00
รวม	+	11,881,200	00	270,548	00	11,610,652	00	7,721,529	90	3,084,360	80	10,795,839	80	537,251	00
หนี้สิน															
เงินกู้ยืม	+	6,311,588	80	—	00	6,311,588	80	1,143,880	00	—	00	1,143,880	00	—	00
เงินกู้ยืม	+	2,950,888	80	—	00	2,950,888	80	2,850,000	00	—	00	2,850,000	00	—	00
เงินกู้ยืม	+	5,488	00	—	00	5,488	00	6,488	00	—	00	6,488	00	—	00
เงินกู้ยืม	+	79,588	00	—	00	79,588	00	44,508	00	—	00	44,508	00	—	00
เงินกู้ยืม	+	689,000	00	—	00	689,000	00	689,000	00	—	00	689,000	00	—	00
เงินกู้ยืม	+	3,000,000	00	—	00	3,000,000	00	3,293,928	00	—	00	3,293,928	00	—	00
เงินกู้ยืม	+	48,008	00	—	00	48,008	00	48,988	00	—	00	48,988	00	—	00
เงินกู้ยืม	+	3,800	00	—	00	3,800	00	3,800	00	—	00	3,800	00	—	00
รวม	+	5,612,808	00	—	00	5,612,808	00	5,612,831	72	—	00	5,612,831	72	241,326	35

772- 2178

378- 1178



รายงานผลการดำเนินงานตามแผนปฏิบัติการประจำปีงบประมาณ ๒๕๖๓ ของกรมส่งเสริมการค้าระหว่างประเทศ

สรุปผลการดำเนินงาน ณ ส.ค. ๒๕๖๓

ประเภทโครงการ และ/หรือ กิจกรรม	งบอุดหนุน บาท	งบดำเนินงาน บาท	งบกลาง บาท	งบรวม บาท	งบดำเนินงาน บาท	งบอุดหนุน บาท	งบกลาง บาท	งบรวม บาท	ร้อยละ การดำเนินงาน	งบดำเนินงาน บาท	งบอุดหนุน บาท	งบกลาง บาท	งบรวม บาท	ร้อยละ การใช้จ่าย	งบดำเนินงาน บาท	งบอุดหนุน บาท	งบกลาง บาท	งบรวม บาท
โครงการส่งเสริมการค้าระหว่างประเทศ	5,510,400.00	—	75,988.00	5,586,388.00	5,454,820.00	80.00	—	5,454,820.00	97.63	4,777,328.00	87.00	—	4,777,328.00	87.15	4,777,328.00	87.00	—	4,777,328.00
โครงการส่งเสริมการค้าระหว่างประเทศ	534,200.00	—	—	534,200.00	534,200.00	100.00	—	534,200.00	100.00	484,831.70	90.76	—	484,831.70	90.76	484,831.70	90.76	—	484,831.70
โครงการส่งเสริมการค้าระหว่างประเทศ	105,000.00	—	37,728.00	142,728.00	142,728.00	100.00	—	142,728.00	100.00	116,371.50	81.54	—	116,371.50	81.54	116,371.50	81.54	—	116,371.50
โครงการส่งเสริมการค้าระหว่างประเทศ	502,000.00	—	107,515.00	609,515.00	609,515.00	100.00	—	609,515.00	100.00	400,149.30	65.65	—	400,149.30	65.65	400,149.30	65.65	—	400,149.30
โครงการส่งเสริมการค้าระหว่างประเทศ	774,000.00	—	136,457.00	910,457.00	910,457.00	100.00	—	910,457.00	100.00	902,490.60	99.13	—	902,490.60	99.13	902,490.60	99.13	—	902,490.60
โครงการส่งเสริมการค้าระหว่างประเทศ	572,000.00	—	24,258.00	596,258.00	596,258.00	100.00	—	596,258.00	100.00	361,425.35	60.45	38,400.00	399,825.35	67.05	399,825.35	67.05	38,400.00	428,225.35
โครงการส่งเสริมการค้าระหว่างประเทศ	327,800.00	—	149,445.00	477,245.00	477,245.00	100.00	—	477,245.00	100.00	475,325.35	99.61	—	475,325.35	99.61	475,325.35	99.61	—	475,325.35
โครงการส่งเสริมการค้าระหว่างประเทศ	3,018.00	—	4,380.00	7,398.00	7,398.00	100.00	—	7,398.00	100.00	3,600.00	48.66	—	3,600.00	48.66	3,600.00	48.66	—	3,600.00
รวม	8,531,480.00	—	170,250.00	8,701,730.00	8,538,888.00	98.13	—	8,538,888.00	98.13	7,129,581.58	83.53	38,000.00	7,167,581.58	83.53	7,167,581.58	83.53	38,000.00	7,205,581.58
โครงการส่งเสริมการค้าระหว่างประเทศ	4,795,608.00	—	201,274.00	4,996,882.00	4,998,876.00	100.00	—	4,998,876.00	100.00	4,452,447.35	89.26	—	4,452,447.35	89.26	4,452,447.35	89.26	—	4,452,447.35
โครงการส่งเสริมการค้าระหว่างประเทศ	528,800.00	—	2,888.00	531,688.00	532,880.00	100.00	—	532,880.00	100.00	486,096.99	91.39	—	486,096.99	91.39	486,096.99	91.39	—	486,096.99
โครงการส่งเสริมการค้าระหว่างประเทศ	1,189,000.00	—	136,836.00	1,325,836.00	1,325,864.00	100.00	—	1,325,864.00	100.00	664,944.28	50.16	—	664,944.28	50.16	664,944.28	50.16	—	664,944.28
โครงการส่งเสริมการค้าระหว่างประเทศ	1,686,500.00	—	130,000.00	1,816,500.00	1,796,400.00	98.84	—	1,796,400.00	98.84	1,786,324.63	99.44	—	1,786,324.63	99.44	1,786,324.63	99.44	—	1,786,324.63
โครงการส่งเสริมการค้าระหว่างประเทศ	852,488.00	—	—	852,488.00	852,400.00	98.94	—	852,400.00	98.94	779,245.64	91.39	—	779,245.64	91.39	779,245.64	91.39	—	779,245.64
โครงการส่งเสริมการค้าระหว่างประเทศ	570,480.00	—	—	570,480.00	578,704.00	101.28	—	578,704.00	101.28	573,845.00	99.89	—	573,845.00	99.89	573,845.00	99.89	—	573,845.00
โครงการส่งเสริมการค้าระหว่างประเทศ	1,455,818.00	—	—	1,455,818.00	1,455,000.00	99.64	—	1,455,000.00	99.64	1,453,000.00	99.58	—	1,453,000.00	99.58	1,453,000.00	99.58	—	1,453,000.00
รวม	11,810,400.00	—	196,218.00	11,996,618.00	11,287,128.00	94.03	—	11,287,128.00	94.03	10,195,406.75	85.78	—	10,195,406.75	85.78	10,195,406.75	85.78	—	10,195,406.75

งบแสดงฐานะการเงินของกรมการคลัง ณ วันที่ 31 ธันวาคม 2552
 Financial Statement of the Department of the Treasury as at 31 December 2011

ประเภทบัญชี Account	งบแสดงฐานะการเงิน Financial Statement	งบดุล Balance Sheet	งบกำไรขาดทุน Income Statement	งบกำไรขาดทุน Income Statement	งบกำไรขาดทุน Income Statement	งบกำไรขาดทุน Income Statement	งบกำไรขาดทุน Income Statement	งบกำไรขาดทุน Income Statement	งบกำไรขาดทุน Income Statement	
		บาท Baht	บาท Baht	บาท Baht	บาท Baht	บาท Baht	บาท Baht	บาท Baht	บาท Baht	
งบแสดงฐานะการเงิน ของกรมการคลัง Financial Statement of the Department of the Treasury	สินทรัพย์ Assets	699,309.08 +	25,329.08	635,120.00	635,120.08	485,532.00	—	485,532.08	346,566.80	
	สินทรัพย์ถาวร Fixed Assets	85,700.80	—	85,700.80	85,700.08	77,356.00	—	77,456.80	8,244.00	
	สินทรัพย์หมุนเวียน Current Assets	255,009.08	—	255,000.80	255,089.08	214,425.00	—	214,425.80	70,573.80	
	เงินสด Cash	302,000.00	—	380,000.00	300,000.08	299,871.75	—	299,871.73	128.23	
	เงินฝาก Bank Deposits	598,000.00	—	480,000.00	480,000.00	383,123.25	—	383,123.23	9,876.73	
	เงินลงทุน Investment	81,100.80	—	96,180.80	96,050.08	95,850.00	—	95,050.08	1,250.80	
	สินทรัพย์อื่น ๆ Other Assets	—	—	8,000.00	8,000.08	8,800.00	—	8,000.08	—	
	รวม Total	1,584,688.88 +	25,329.08	1,583,870.00	1,583,870.00	1,586,478.80	—	1,586,478.08	333,443.36	
	งบแสดงฐานะการเงิน ของกรมการคลัง Financial Statement of the Department of the Treasury	หนี้สิน Liabilities	1,579,109.08 +	45,750.80	1,565,099.08	1,583,860.00	1,311,333.81	—	1,311,333.81	233,728.19
		หนี้สินถาวร Fixed Liabilities	73,208.00 +	1,480.00	74,888.00	74,880.00	76,123.22	—	74,183.22	558.78
หนี้สินหมุนเวียน Current Liabilities		1,395,280.00	—	1,390,020.08	1,390,078.00	1,254,749.48	—	1,264,749.48	130,170.52	
เงินกู้ Borrowings		88,380.00	—	68,208.08	68,208.08	56,308.00	—	60,308.08	—	
หนี้สินอื่น ๆ Other Liabilities		82,000.00	—	82,000.08	82,480.08	82,359.35	—	82,385.95	—	
หนี้สินรวม Total Liabilities		283,868.08 +	13,000.80	218,033.00	218,868.08	203,839.00	—	203,868.30	958.08	
ส่วนเกิน Surplus		3,156,909.80 +	43,316.80	3,280,463.80	3,280,440.80	2,819,738.04	—	2,819,738.08	339,703.34	
รวม Total		1,584,688.88 +	25,329.08	1,583,870.00	1,583,870.00	1,586,478.80	—	1,586,478.08	333,443.36	

รายงานผลดำเนินงานตามแผนปฏิบัติการประจำปีงบประมาณ พ.ศ. 2532
 แผนปฏิบัติการประจำปี พ.ศ. 2532

กิจกรรม Activity	งบดำเนินงาน	งบอุดหนุน	งบรายจ่ายอื่น	งบเงินอุดหนุน	งบเงินนอกงบอุดหนุน	งบเงินนอกงบอุดหนุน	งบเงินนอกงบอุดหนุน	งบเงินนอกงบอุดหนุน	งบเงินนอกงบอุดหนุน	งบเงินนอกงบอุดหนุน
+	-	+	-	+	-	+	-	+	-	+
ค่าเช่ารถบรรทุก	34,445,300.00	+	482,188.00	14,926,030.00	12,147,612.38	—	—	12,147,612.38	—	2,588,467.42
ค่าเช่ารถจักรยานยนต์	375,300.00	+	18,449.00	582,718.00	587,780.32	—	—	587,780.32	—	37,059.58
ค่าเช่ารถจักรยานยนต์	3,423,000.00	+	3,600.00	3,426,600.00	3,426,600.00	—	—	3,426,600.00	—	323,421.43
ค่าเช่ารถจักรยานยนต์	3,823,000.00	+	3,498.00	3,826,498.00	3,827,975.05	—	—	3,827,975.05	—	58,628.95
ค่าเช่ารถจักรยานยนต์	4,454,300.00	+	22,453.00	4,476,753.00	4,474,986.43	—	—	4,474,986.43	—	1,110,731.52
ค่าเช่ารถจักรยานยนต์	972,000.00	+	88,091.00	1,060,091.00	1,060,566.96	—	—	1,060,566.96	—	1,122,322.00
ค่าเช่ารถจักรยานยนต์	392,700.00	+	236,317.00	429,017.00	425,602.00	—	—	425,602.00	—	16,882.79
ค่าเช่ารถจักรยานยนต์	28,954,220.00	+	18,913.00	28,973,133.00	28,973,133.00	—	—	28,973,133.00	—	303,400.00
ค่าเช่ารถจักรยานยนต์	56,981,360.00	+	468,139.00	57,449,499.00	51,471,324.80	—	—	51,471,324.80	—	12,700,684.50
ค่าเช่ารถจักรยานยนต์	12,448,320.00	+	66,910.00	12,515,230.00	12,516,258.00	—	—	12,516,258.00	—	1,653,249.45
ค่าเช่ารถจักรยานยนต์	257,400.00	+	3,640.00	261,040.00	273,048.00	—	—	273,048.00	—	1,581.20
ค่าเช่ารถจักรยานยนต์	3,300.00	+	7,188.00	3,488.00	3,488.00	—	—	3,488.00	—	3,300.00
ค่าเช่ารถจักรยานยนต์	2,100,000.00	+	380,000.00	2,480,000.00	2,480,000.00	—	—	2,480,000.00	—	5,501.98
ค่าเช่ารถจักรยานยนต์	124,000.00	+	—	124,000.00	124,000.00	—	—	124,000.00	—	337.41
ค่าเช่ารถจักรยานยนต์	375,888.00	+	—	375,888.00	372,750.00	—	—	372,750.00	—	31,403.05
ค่าเช่ารถจักรยานยนต์	1,250,000.00	+	—	1,250,000.00	1,253,000.00	—	—	1,253,000.00	—	45,000.00
ค่าเช่ารถจักรยานยนต์	3,888.00	+	—	3,888.00	3,890.00	—	—	3,890.00	—	65.98
ค่าเช่ารถจักรยานยนต์	15,173,200.00	+	445,200.00	15,618,400.00	17,570,430.80	—	—	17,570,430.80	—	1,371,613.74

รายงานยอดคิดเงินภาษีอากรของกรมสรรพากรเกี่ยวกับภาษีเงินได้บุคคลธรรมดา ปีงบประมาณ

ประจำเดือนกันยายน พ.ศ. ๒๕๒๒

รหัสประเภทภาษีอากร	จำนวนเงิน	ค่าปรับ	เงินเพิ่ม	เงินลด	เงินคงเหลือ	เงินเพิ่ม	เงินคงเหลือ	เงินคงเหลือ	เงินคงเหลือ	เงินคงเหลือ	เงินคงเหลือ
จำนวนเงิน	จำนวนเงิน	จำนวนเงิน	จำนวนเงิน	จำนวนเงิน	จำนวนเงิน	จำนวนเงิน	จำนวนเงิน	จำนวนเงิน	จำนวนเงิน	จำนวนเงิน	จำนวนเงิน
1,671,028.00	+	70,820.00	—	1,742,828.00	1,742,828.00	1,742,828.00	1,742,828.00	1,742,828.00	1,742,828.00	1,742,828.00	1,742,828.00
332,728.00	+	18,450.00	—	349,178.00	349,178.00	349,178.00	349,178.00	349,178.00	349,178.00	349,178.00	349,178.00
601,228.00	+	70,050.00	—	671,228.00	671,228.00	671,228.00	671,228.00	671,228.00	671,228.00	671,228.00	671,228.00
388,528.00	+	58,160.00	—	446,688.00	446,688.00	446,688.00	446,688.00	446,688.00	446,688.00	446,688.00	446,688.00
348,728.00	+	13,280.00	—	362,008.00	362,008.00	362,008.00	362,008.00	362,008.00	362,008.00	362,008.00	362,008.00
44,408.00	+	—	—	44,408.00	44,408.00	44,408.00	44,408.00	44,408.00	44,408.00	44,408.00	44,408.00
3,482,108.00	+	65,220.00	—	3,547,328.00	3,547,328.00	3,547,328.00	3,547,328.00	3,547,328.00	3,547,328.00	3,547,328.00	3,547,328.00
1,578,508.00	+	974,678.00	—	2,553,186.00	2,553,186.00	2,553,186.00	2,553,186.00	2,553,186.00	2,553,186.00	2,553,186.00	2,553,186.00
982,588.00	+	15,400.00	—	997,988.00	997,988.00	997,988.00	997,988.00	997,988.00	997,988.00	997,988.00	997,988.00
2,053,328.00	+	100,000.00	—	2,153,328.00	2,153,328.00	2,153,328.00	2,153,328.00	2,153,328.00	2,153,328.00	2,153,328.00	2,153,328.00
16,882,028.00	+	632,152.00	—	17,514,180.00	17,514,180.00	17,514,180.00	17,514,180.00	17,514,180.00	17,514,180.00	17,514,180.00	17,514,180.00
4,386,188.00	+	43,944.00	—	4,430,132.00	4,430,132.00	4,430,132.00	4,430,132.00	4,430,132.00	4,430,132.00	4,430,132.00	4,430,132.00
384,588.00	+	311,658.00	—	696,246.00	696,246.00	696,246.00	696,246.00	696,246.00	696,246.00	696,246.00	696,246.00
530,880.00	+	1,257,000.00	—	1,787,880.00	1,787,880.00	1,787,880.00	1,787,880.00	1,787,880.00	1,787,880.00	1,787,880.00	1,787,880.00
21,800.00	+	—	—	21,800.00	21,800.00	21,800.00	21,800.00	21,800.00	21,800.00	21,800.00	21,800.00
38,374,800.00	+	226,680.00	—	38,601,480.00	38,601,480.00	38,601,480.00	38,601,480.00	38,601,480.00	38,601,480.00	38,601,480.00	38,601,480.00
701,378											
3,547,328.00											
2,553,186.00											
997,988.00											
2,153,328.00											
17,514,180.00											
4,430,132.00											
696,246.00											
1,787,880.00											
21,800.00											
38,601,480.00											
3,547,328.00											
2,553,186.00											
997,988.00											
2,153,328.00											
17,514,180.00											
4,430,132.00											
696,246.00											
1,787,880.00											
21,800.00											
38,601,480.00											



ตารางแสดงงบดุลที่ปรับปรุงแล้ว ณ วันที่ 31 ธันวาคม 2552

บริษัท ทรู คอร์ปอเรชั่น จำกัด (มหาชน) M.A. 5512

ประเภทบัญชี Account Name	+	-	มูลค่า บาท	มูลค่า บาท	มูลค่า บาท	มูลค่า บาท	มูลค่า บาท	มูลค่า บาท	มูลค่า บาท	มูลค่า บาท	มูลค่า บาท	มูลค่า บาท
สินทรัพย์ถาวร												
ที่ดิน	2,658,648	03	+	89,640	80	2,722,680	00	2,168,518	21	—	2,168,518	21
สิ่งปลูกสร้าง	352,188	09	+	—	—	352,188	00	352,188	00	—	352,188	00
ยานยนต์	83,282	02	+	99,479	00	1,127,650	80	1,127,650	80	—	1,127,650	80
เครื่องใช้สำนักงาน	502,125	08	+	213,235	00	350,099	00	350,099	00	—	350,099	00
เครื่องใช้สำนักงาน	786,338	08	+	93,439	60	613,554	08	613,554	08	—	613,554	08
อุปกรณ์	131,580	08	+	2,559	00	382,169	20	382,169	20	—	382,169	20
ค่าเสื่อมราคา	14,571,288	30	+	—	—	766,592	80	542,380	08	373,518	70	—
ค่าเสื่อมราคา	135,480	30	+	18,438	02	154,359	80	139,150	08	758,528	68	—
ค่าเสื่อมราคา	18,786,840	80	+	84,988	02	34,623,918	80	15,983,756	08	15,638,988	00	—
รวม	18,786,840	80	+	18,438	02	223,092	80	315,986	08	315,988	70	—
						19,825,690	36	19,754,438	00	18,547,595	21	—
												18,547,595
												577,604
												49
สินทรัพย์หมุนเวียน												
เงินสด	2,338,408	03	+	1,301,225	80	8,192,655	00	6,518,880	08	5,328,231	44	—
เงินฝาก	1,079,980	02	+	8,740	80	1,388,540	00	1,380,500	28	1,321,982	24	—
เงินฝาก	1,834,204	02	+	46,820	00	2,177,580	00	2,183,810	28	1,728,493	79	—
เงินฝาก	1,895,586	08	+	27,523	00	1,116,250	00	423,890	80	714,335	00	—
เงินฝาก	6,313,880	08	+	103,558	00	7,181,220	00	7,811,871	80	8,326,187	60	—
เงินฝาก	748,280	08	+	2,979,386	00	6,419,350	00	6,439,350	80	6,439,350	29	—
เงินฝาก	265,000	80	+	2,477,888	02	3,742,800	00	3,742,800	00	3,948,450	32	—
เงินฝาก	3,000	80	+	132,546,149	00	132,581,189	00	152,480,567	28	152,480,567	28	—
รวม	252,141,402	00	+	458,118,938	02	93,025,421	93	87,233,151	00	64,588,206	18	—
						278,551,135	02	278,581,033	00	344,295,605	82	—
												28,593,127
												18,665,627
												13,449,109
												2,584,150
												152,480,567
												83,247,433
												284,586,132
												14,467,422
												83
												56,538,221
												1,032,980
												1,728,493
												714,335
												4,554,187
												64,170,943
												2,251,711
												3,889,432
												2,584,150
												152,480,567
												83,247,433
												8,272,182
												14,467,422

ทรู คอร์ปอเรชั่น จำกัด (มหาชน)



รายงานผลการใช้จ่ายเงินงบประมาณเพื่อพัฒนาพื้นที่ชนบทของกรมส่งเสริมการค้าระหว่างประเทศ

หน่วยนับล้านบาท B.A. 2512

ประเภทการใช้จ่ายเงิน	งบดำเนินงาน	งบอุดหนุน	งบลงทุน	งบกลาง	งบพิเศษ	งบรวม	งบดำเนินงาน	งบอุดหนุน	งบลงทุน	งบกลาง	งบพิเศษ	งบรวม	งบดำเนินงาน	งบอุดหนุน	งบลงทุน	งบกลาง	งบพิเศษ	งบรวม	
งบดำเนินงาน																			
เงินเดือนและค่าจ้าง	24,732,400.00	-	12,776,782.89	28,936,017.16	32,835,817.00	181,411,204.00	-	-	-	-	-	-	181,411,204.00	-	-	-	-	-	181,411,204.00
ค่าเช่า	1,621,308.00	-	-	3,631,380.40	5,621,360.00	3,444,354.83	-	-	-	-	-	-	3,444,354.83	-	-	-	-	-	3,444,354.83
ค่าวัสดุ	1,844,808.00	+	794,275.80	2,399,873.00	2,598,825.00	2,318,228.32	-	-	-	-	-	-	2,318,228.32	-	-	-	-	-	2,318,228.32
ค่าสาธารณูปโภค	1,432,000.00	+	62,339.00	1,694,461.60	4,102,289.00	1,245,237.67	-	-	-	-	-	-	1,245,237.67	-	-	-	-	-	1,245,237.67
ค่าวัสดุสำนักงาน	3,570,018.80	+	233,289.00	4,183,289.00	4,102,289.00	4,073,324.64	-	-	-	-	-	-	4,073,324.64	-	-	-	-	-	4,073,324.64
ค่าวัสดุช่าง	511,200.00	+	495,837.00	11,525,837.00	11,525,837.00	11,455,179.34	-	-	-	-	-	-	11,455,179.34	-	-	-	-	-	11,455,179.34
ค่าวัสดุพิมพ์	5,843,180.80	+	89,245.00	5,932,425.00	5,889,896.10	5,888,444.39	-	-	-	-	-	-	5,888,444.39	-	-	-	-	-	5,888,444.39
ค่าวัสดุพิมพ์	1,878,880.80	+	424,256.00	16,211,296.00	16,101,128.00	16,187,182.09	-	-	-	-	-	-	16,187,182.09	-	-	-	-	-	16,187,182.09
ค่าวัสดุพิมพ์	174,380.80	+	304,370.00	174,380.00	174,380.00	174,380.00	-	-	-	-	-	-	174,380.00	-	-	-	-	-	174,380.00
ค่าวัสดุพิมพ์	2,843,880.00	+	-	1,484,370.80	3,146,370.80	3,146,370.80	-	-	-	-	-	-	3,146,370.80	-	-	-	-	-	3,146,370.80
รวม งบดำเนินงาน	74,765,500.80	+	713,193.00	74,478,690.80	74,331,273.00	71,987,918.18	-	-	-	-	-	-	71,987,918.18	-	-	-	-	-	71,987,918.18
งบอุดหนุน																			
ค่าเช่า	4,022,300.00	-	189,682.08	4,833,118.08	4,833,118.08	3,401,743.55	-	-	-	-	-	-	3,401,743.55	-	-	-	-	-	3,401,743.55
ค่าเช่า	832,400.00	+	-	832,498.00	832,498.00	856,511.88	-	-	-	-	-	-	856,511.88	-	-	-	-	-	856,511.88
ค่าเช่า	398,800.00	+	323,282.08	1,125,292.00	1,125,292.88	938,844.34	-	-	-	-	-	-	938,844.34	-	-	-	-	-	938,844.34
ค่าเช่า	519,800.00	+	12,450.80	487,358.00	487,358.00	235,280.00	-	-	-	-	-	-	235,280.00	-	-	-	-	-	235,280.00
ค่าเช่า	2,245,500.00	-	12,450.80	2,332,559.28	2,332,559.28	1,573,146.44	-	-	-	-	-	-	1,573,146.44	-	-	-	-	-	1,573,146.44
ค่าเช่า	213,000.00	+	-	2,330,089.00	2,330,089.00	2,814,957.94	-	-	-	-	-	-	2,814,957.94	-	-	-	-	-	2,814,957.94
ค่าเช่า	131,800.00	+	244,880.80	3,745,584.00	3,745,584.00	4,244,228.08	-	-	-	-	-	-	4,244,228.08	-	-	-	-	-	4,244,228.08
ค่าเช่า	12,294,500.00	+	-	3,266,598.08	1,816,238.08	1,811,283.08	-	-	-	-	-	-	1,811,283.08	-	-	-	-	-	1,811,283.08
รวม งบอุดหนุน	31,974,500.00	+	111,120.80	32,837,820.80	31,462,271.88	16,839,208.15	12,135,833.20	28,995,041.35	3,041,978.45				28,995,041.35						3,041,978.45

งบการเงินและบัญชีรายไตรมาสของรัฐบาลไทย ประจำปีงบประมาณ พ.ศ. ๒๕๖๓ (ไตรมาสที่ ๓)

งบกำไรขาดทุนสุทธิ ๓.๕๓๒

งบกำไรขาดทุนสุทธิ	+	งบกำไรสุทธิ	งบกำไรสุทธิ	งบกำไรสุทธิ	งบกำไรสุทธิ	งบกำไรสุทธิ	งบกำไรสุทธิ	งบกำไรสุทธิ	งบกำไรสุทธิ					
งบกำไรสุทธิ	+	3,221,780	882,762,171,788	00	17,621,711,780	88	18,545,503,709	73	648,891,868	290,783,385,578	02	58,776,201	93	
งบกำไรสุทธิ	-	-	13,480,000	00	13,408,038	80	18,312,167	53	3,865,812	84	13,377,380	37	22,618	63
รวม	+	3,221,780	869,282,171,788	00	31,029,749	00	36,857,676	26	652,757,680	311,160,767,658	39	81,392,821	61	



Legislative Institutional Repository of Thailand

งบแสดงฐานะการเงิน ณ วันที่ 31 ธันวาคม 2562

งบแสดงฐานะการเงิน ณ วันที่ 31 ธันวาคม 2562

ประเภทบัญชี	งบแสดงฐานะการเงิน ณ วันที่ 31 ธันวาคม 2562	งบแสดงฐานะการเงิน ณ วันที่ 31 ธันวาคม 2561	งบแสดงฐานะการเงิน ณ วันที่ 31 ธันวาคม 2560	งบแสดงฐานะการเงิน ณ วันที่ 31 ธันวาคม 2559	งบแสดงฐานะการเงิน ณ วันที่ 31 ธันวาคม 2558	งบแสดงฐานะการเงิน ณ วันที่ 31 ธันวาคม 2557
สินทรัพย์						
สินทรัพย์ไม่หมุนเวียน						
ที่ดิน	1,888,208.08	1,944,950.00	2,224,480.00	2,122,304.20	2,122,542.06	662,407.84
สิ่งปลูกสร้าง	218,098.08	222,480.00	222,480.00	212,304.20	212,264.20	10,275.80
ยานยนต์	18,098.08	182,980.00	81,860.00	47,439.35	47,419.35	61,480.65
ครุภัณฑ์	818,480.00	110,880.00	110,860.00	186,874.50	186,074.50	3,825.50
ค่าเช่า	148,000.00	239,826.08	339,826.08	697,238.44	697,528.54	61,497.56
ค่าเช่าที่ดิน	168,200.00	137,140.00	162,200.00	124,887.60	124,887.60	35,502.08
สินทรัพย์หมุนเวียน	2,800,800.00	2,439,644.08	2,410,844.00	2,410,844.00	2,318,830.86	114,300.00
เงินสด	—	3,086.08	3,180.00	2,672,330.00	—	—
เงินฝาก	333,803,800.00	333,181,086.08	341,219,240.00	299,781,264.38	45,022,600.00	991,435.78
รวม	361,892,780.08	341,886,148.08	341,219,240.00	299,011,848.38	45,022,600.00	1,082,649.61
หนี้สิน						
หนี้สินไม่หมุนเวียน						
เงินกู้ยืม	—	—	—	—	—	—
หนี้สินหมุนเวียน	4,571,680.00	2,538,880.86	2,631,808.08	2,044,482.74	2,844,482.74	352,317.28
เงินกู้ยืม	18,260.80	88,200.00	88,200.00	88,200.00	88,200.00	4,429.83
เงินกู้ยืม	459,860.00	459,860.00	459,860.00	459,860.00	459,860.00	1,224.31
เงินกู้ยืม	750,860.00	477,260.86	477,260.86	149,125.94	149,125.94	225,618.57
เงินกู้ยืม	160,860.00	349,900.00	349,900.00	378,426.52	378,426.52	213,825.33
เงินกู้ยืม	6,880.80	160,860.00	160,860.00	119,313.78	119,313.78	40,666.37
รวม	54,220,800.00	54,220,600.00	54,220,600.00	54,220,600.00	54,220,600.00	3,500.00
รวม	58,532,780.08	58,433,108.08	58,433,108.08	57,332,144.48	—	1,082,649.61



2562 ปีที่

34

งบการเงินแสดงฐานะการเงินและกำไรขาดทุนรวมของกรมการคลัง ประจำปีงบประมาณ พ.ศ. ๒๕๖๒

วันที่ ๓๑ ธันวาคม พ.ศ. ๒๕๖๒

ประเภทบัญชี Account	จำนวนเงิน บาท Amount	+	-	มูลค่า สุทธิ Net Value	มูลค่า ตาม บัญชี Carrying Amount	มูลค่า สุทธิ Net Value	มูลค่า ตาม บัญชี Carrying Amount	มูลค่า สุทธิ Net Value	มูลค่า ตาม บัญชี Carrying Amount	มูลค่า สุทธิ Net Value	มูลค่า ตาม บัญชี Carrying Amount	มูลค่า สุทธิ Net Value	มูลค่า ตาม บัญชี Carrying Amount	มูลค่า สุทธิ Net Value	มูลค่า ตาม บัญชี Carrying Amount	มูลค่า สุทธิ Net Value	
																	บาท
สินทรัพย์ Assets																	
เงินสด Cash	5,286,788.00	+		48,318.00	4,247,810.86	4,247,810.00	3,723,841.67	—	—	—	—	—	—	—	3,723,841.67	532,055.33	
เงินฝาก Bank Deposits	6,326,780.00	+		3,788.00	6,824,480.86	6,024,480.00	3,220,246.27	—	—	—	—	—	—	—	5,258,286.27	774,233.23	
เงินลงทุน Investments	1,925,980.00	+		180,788.00	1,130,600.86	1,130,600.00	1,823,428.24	—	—	—	—	—	—	—	1,023,486.26	117,193.74	
เงินกู้ยืม Loans	2,356,860.00	+		51,586.00	2,987,580.86	2,987,580.00	3,285,882.34	—	—	—	—	—	—	—	2,248,065.34	739,537.66	
เงินคงคลัง Treasury Funds	3,763,860.00	+		31,840.00	3,792,640.86	3,792,640.00	3,580,982.43	—	—	—	—	—	—	—	3,585,088.43	111,274.57	
เงินสำรอง Reserves	32,873,860.00	+		586,810.00	32,284,390.86	32,284,390.00	16,388,852.29	11,164,255.26	—	—	—	—	—	—	31,333,337.53	751,652.47	
เงินลงทุน ในหลักทรัพย์ Investments in Securities	3,358,000.00	+		—	3,358,000.86	3,358,000.00	381,282.08	1,060,237.60	—	—	—	—	—	—	1,261,322.98	491,297.40	
เงินลงทุน ในอสังหาริมทรัพย์ Investments in Real Estate	2,124,600.00	+		—	2,124,600.86	2,124,600.00	3,011,308.08	—	—	—	—	—	—	—	2,631,308.08	312,708.08	
เงินลงทุน ในกองทุน Investments in Funds	—	+		516.00	516.86	516.00	640.00	—	—	—	—	—	—	—	640.00	—	
เงินลงทุน ในตราสาร หนี้ Investments in Debt Instruments	3,390,040.00	+		581,028.00	4,081,088.86	4,081,088.00	4,801,880.00	2,091,000.00	2,910,280.80	—	—	—	—	—	4,801,000.80	—	
รวม Total	58,396,998.00	+		144,249.00	58,448,348.00	57,873,343.80	36,638,339.36	18,184,822.96	—	—	—	—	—	—	34,804,182.12	3,644,157.88	
หนี้สิน Liabilities																	
เงินกู้ยืม Loans	32,115,000.00	+		730,627.00	22,884,627.00	22,884,627.00	21,221,679.21	—	—	—	—	—	—	—	21,231,679.21	1,652,947.79	
เงินลงทุน ในหลักทรัพย์ Investments in Securities	1,105,908.00	+		5,439.00	1,111,758.00	1,111,758.00	1,082,832.83	—	—	—	—	—	—	—	1,034,332.85	77,425.15	
เงินลงทุน ในอสังหาริมทรัพย์ Investments in Real Estate	—	+		3,820.80	3,820.80	3,820.80	34,216.82	—	—	—	—	—	—	—	34,216.82	—	
เงินลงทุน ในกองทุน Investments in Funds	1,355,308.00	+		40,800.00	1,225,198.00	1,225,198.00	1,146,403.23	—	—	—	—	—	—	—	1,146,403.23	58,698.77	
เงินลงทุน ในตราสาร หนี้ Investments in Debt Instruments	5,726,588.00	+		134,000.00	5,748,798.00	5,748,798.00	5,871,842.72	23,500.00	—	—	—	—	—	—	5,897,342.72	71,237.28	
เงินลงทุน ในตราสาร หนี้ Investments in Debt Instruments	2,218,188.00	+		—	2,218,188.00	2,218,188.00	2,130,863.66	216,300.00	—	—	—	—	—	—	2,147,283.66	5,834.34	
เงินลงทุน ในตราสาร หนี้ Investments in Debt Instruments	758,598.00	+		24,000.00	787,388.00	787,388.00	745,279.08	335,672.80	—	—	—	—	—	—	728,472.98	28,232.08	
เงินลงทุน ในตราสาร หนี้ Investments in Debt Instruments	1,600,008.00	+		28,194.00	1,628,194.00	1,628,194.00	1,628,894.80	949.88	—	—	—	—	—	—	1,628,994.80	200.00	
รวม Total	34,697,488.00	+		1,072,868.00	35,735,288.00	35,735,288.00	33,159,322.68	435,100.00	—	—	—	—	—	—	33,854,632.68	1,880,647.31	

งบการเงินแสดงฐานะการเงิน ณ 31 ธันวาคม 2558 ของกรมส่งเสริมการค้าระหว่างประเทศ กระทรวงพาณิชย์

งบแสดงฐานะการเงิน ณ 31 ธันวาคม 2558

ประเภทบัญชี	งบแสดงฐานะการเงิน	งบแสดงฐานะการเงิน	งบแสดงฐานะการเงิน	งบแสดงฐานะการเงิน	งบแสดงฐานะการเงิน	งบแสดงฐานะการเงิน	งบแสดงฐานะการเงิน	งบแสดงฐานะการเงิน	งบแสดงฐานะการเงิน
Account	2015	2014	2013	2012	2011	2010	2009	2008	2007
สินทรัพย์									
สินทรัพย์ไม่หมุนเวียน									
ที่ดิน	59,911,280.80	822,842.00	58,078,338.80	41,163,427.32	—	—	—	43,103,427.32	13,974,820.63
สิ่งปลูกสร้าง	811,200.80	1,380.00	822,488.00	778,315.32	—	—	—	770,315.32	22,164.63
ยานพาหนะ	11,076,500.80	31,079,378.08	11,876,500.00	18,542,217.18	—	—	—	10,642,217.18	434,262.52
เครื่องใช้สำนักงาน	15,810,800.80	683,783.00	12,966,207.08	19,633,882.35	—	—	—	10,833,802.59	2,112,401.41
ครุภัณฑ์	29,240,800.80	2,425,399.00	31,428,586.08	31,424,233.24	—	—	—	31,424,233.24	4,255.78
ทรัพย์สิน	4,580,800.80	313,600.00	4,315,080.00	4,813,386.73	—	—	—	4,813,386.73	1,038.27
สินทรัพย์รวม	1,139,200.80	1,753,469.00	2,885,889.00	2,811,266.62	—	—	—	2,811,266.62	7,802.08
สินทรัพย์หมุนเวียน	21,821,700.80	31,388.00	21,665,338.08	4,887,655.00	13,100,000.00	—	—	18,267,658.32	3,314,400.00
เงินสด	18,853,280.00	407,263.00	19,053,794.08	16,360,874.39	—	—	—	16,360,874.39	2,855,922.41
เงินฝาก	2,210,036.00	1,810,860.00	2,609,000.00	3,090,000.00	—	—	—	1,906,783.93	—
รวม	386,828,288.08	474,840.08	381,388,944.80	422,858,025.89	13,500,000.00	—	—	139,328,026.88	21,876,811.11



LIRT

รายงานแสดงข้อเท็จจริงที่หาพบพร้อมขอใช้วิธีบังคับที่สมทบชำระหนี้ของโรงเรียนและโรงเรียนเอกชน

หน้า ๒๒ จาก ๒๓ หน้า ๒๒/๒๓

ประเภทหนี้ Debt type	มูลค่าหนี้ Debt value	มูลค่า Base	มูลค่า Debt value	มูลค่า Debt value	มูลค่าหนี้ Debt value	มูลค่าหนี้ Debt value	มูลค่าหนี้ Debt value	มูลค่าหนี้ Debt value
รวมหนี้สินทุกประเภท								
เงินกู้ยืม	27,992,200.00	-	1,131,460.00	29,123,660.00	22,971,180.00	142	22,971,180.00	6,221,480.00
หนี้สินอื่น	4,191,300.00	-	211,460.00	4,402,760.00	3,967,223.62	-	3,967,223.62	2,072,729.38
หนี้สินรวม	531,800.00	-	143,052.00	674,852.00	547,223.32	-	547,223.32	5,674.62
หนี้สินรวม	33,715,300.00	-	1,385,972.00	34,101,272.00	28,485,626.94	-	28,485,626.94	11,900,834.00
หนี้สินรวม	23,502,000.00	-	1,308,442.00	24,810,442.00	21,595,231.91	133,775.00	21,729,006.91	9,665,941.09
หนี้สินรวม	24,992,300.00	-	1,132,230.00	26,124,530.00	22,129,131.56	653,900.00	22,783,031.56	6,317,254.44
หนี้สินรวม	6,491,000.00	-	189,510.00	6,680,510.00	6,496,142.28	2,471,373.00	8,967,515.28	732,197.97
หนี้สินรวม	3,250,000.00	-	18,200.00	3,438,200.00	3,241,420.00	194,000.00	3,435,420.00	1,087,211.00
หนี้สินรวม	3,600.00	-	-	3,600.00	-	-	-	3,600.00
หนี้สินรวม	600,000.00	-	-	600,000.00	423,500.00	-	423,500.00	17,843.00
รวมหนี้สิน	97,370,300.00	+	3,102,242.00	100,472,542.00	77,198,973.17	3,424,264.00	80,623,237.17	17,587,812.63



งบประมาณรายจ่ายประจำปีงบประมาณ พ.ศ. ๒๕๖๒
 งบประมาณรายจ่ายประจำปีงบประมาณ พ.ศ. ๒๕๖๒
 งบประมาณรายจ่ายประจำปีงบประมาณ พ.ศ. ๒๕๖๒

ประเภทรายจ่าย	งบประมาณรายจ่ายประจำปีงบประมาณ พ.ศ. ๒๕๖๒	งบประมาณรายจ่ายประจำปีงบประมาณ พ.ศ. ๒๕๖๒	งบประมาณรายจ่ายประจำปีงบประมาณ พ.ศ. ๒๕๖๒	งบประมาณรายจ่ายประจำปีงบประมาณ พ.ศ. ๒๕๖๒	งบประมาณรายจ่ายประจำปีงบประมาณ พ.ศ. ๒๕๖๒	งบประมาณรายจ่ายประจำปีงบประมาณ พ.ศ. ๒๕๖๒	งบประมาณรายจ่ายประจำปีงบประมาณ พ.ศ. ๒๕๖๒	งบประมาณรายจ่ายประจำปีงบประมาณ พ.ศ. ๒๕๖๒	งบประมาณรายจ่ายประจำปีงบประมาณ พ.ศ. ๒๕๖๒	งบประมาณรายจ่ายประจำปีงบประมาณ พ.ศ. ๒๕๖๒
งบประมาณรายจ่ายประจำปีงบประมาณ พ.ศ. ๒๕๖๒	6,365,500 00 +	668,618 00	7,656,110 00	7,458,110 00	6,337,489 31	—	—	—	6,337,489 31	1,058,612 69
งบประมาณรายจ่ายประจำปีงบประมาณ พ.ศ. ๒๕๖๒	32,595,400 00 +	31,045 78	12,518,744 00	12,518,719 00	11,423,162 30	—	—	—	11,423,162 30	1,115,237 70
งบประมาณรายจ่ายประจำปีงบประมาณ พ.ศ. ๒๕๖๒	1,202,400 00 +	71,926 94	1,279,570 00	1,260,570 00	1,155,912 79	—	—	—	1,155,912 79	133,487 21
งบประมาณรายจ่ายประจำปีงบประมาณ พ.ศ. ๒๕๖๒	4,378,600 00 +	368,421 00	4,615,070 00	4,435,373 00	4,124,587 24	—	—	—	4,124,587 24	1,060,083 76
งบประมาณรายจ่ายประจำปีงบประมาณ พ.ศ. ๒๕๖๒	6,008,000 00 +	84,380 00	6,144,660 00	6,144,260 00	4,758,644 74	98 73	33 63	—	4,758,644 74	411,479 26
งบประมาณรายจ่ายประจำปีงบประมาณ พ.ศ. ๒๕๖๒	3,451,000 00 +	381,237 00	3,732,263 00	3,732,263 00	3,318,632 31	1,018,116 37	—	—	3,318,632 31	403,258 69
งบประมาณรายจ่ายประจำปีงบประมาณ พ.ศ. ๒๕๖๒	14,412,400 00 +	339,382 00	14,073,600 00	14,431,522 00	4,128,232 00	9,040,088 36	—	—	12,552,232 00	592,667 54
งบประมาณรายจ่ายประจำปีงบประมาณ พ.ศ. ๒๕๖๒	81,728,000 00 +	126,416 00	81,693,374 00	81,159,222 00	58,875,718 05	22,284,481 23	—	—	81,052,178 23	571,399 22
งบประมาณรายจ่ายประจำปีงบประมาณ พ.ศ. ๒๕๖๒	87,870,000 00 +	—	89,400 00	—	44,241,480 00	23,759,381 38	—	—	67,028,000 00	99,460 00
งบประมาณรายจ่ายประจำปีงบประมาณ พ.ศ. ๒๕๖๒	203,206,300 00 +	283,280 00	203,487,500 00	203,332,046 00	143,271,536 74	55,033,340 71	—	—	188,835,227 43	4,772,272 31
งบประมาณรายจ่ายประจำปีงบประมาณ พ.ศ. ๒๕๖๒	3,142,400 00 +	262,840 00	3,622,448 00	3,622,440 00	3,317,389 61	—	—	—	3,317,389 61	1,305,059 39
งบประมาณรายจ่ายประจำปีงบประมาณ พ.ศ. ๒๕๖๒	2,621,000 00 +	11,210 00	2,689,784 00	2,689,784 00	2,198,215 44	—	—	—	2,198,215 44	478,568 56
งบประมาณรายจ่ายประจำปีงบประมาณ พ.ศ. ๒๕๖๒	2,022,800 00 +	28,210 00	2,049,020 00	2,019,020 00	1,422,278 98	—	—	—	1,422,278 98	626,741 02
งบประมาณรายจ่ายประจำปีงบประมาณ พ.ศ. ๒๕๖๒	415,800 00 +	—	415,000 00	415,000 00	336,277 88	—	—	—	336,277 88	80,522 12
งบประมาณรายจ่ายประจำปีงบประมาณ พ.ศ. ๒๕๖๒	2,189,000 00 +	172,084 00	2,114,336 00	2,048,836 00	1,314,667 22	174,600 00	—	—	1,493,267 22	625,068 78
งบประมาณรายจ่ายประจำปีงบประมาณ พ.ศ. ๒๕๖๒	8,104,100 00 +	241,883 00	8,149,500 00	8,149,500 00	2,540,105 00	2,932,644 08	—	—	5,472,749 08	2,676,750 92
งบประมาณรายจ่ายประจำปีงบประมาณ พ.ศ. ๒๕๖๒	13,948,100 00 +	131,100 00	13,812,170 00	13,764,387 00	2,753,349 43	1,112,318 08	—	—	6,897,588 43	6,819,301 58
งบประมาณรายจ่ายประจำปีงบประมาณ พ.ศ. ๒๕๖๒	3,600 00 +	—	3,600 00	3,600 00	3,000 00	—	—	—	3,000 00	—
งบประมาณรายจ่ายประจำปีงบประมาณ พ.ศ. ๒๕๖๒	46,892,000 00 +	246,840 00	47,242,040 00	46,512,890 00	28,387 889 95	8,115,741 31	—	—	35,807,671 30	10,734,468 70

รายงานผลดำเนินงานด้านสิ่งแวดล้อมของสถาบันวิจัยและพัฒนาพื้นที่พิเศษภาคตะวันออกและพื้นที่ส่วนกลาง

วันที่ 31 ธันวาคม 2561

ประเภท กิจกรรม	งบดำเนินงาน	งบอุดหนุน	งบอุดหนุน เฉพาะกิจ	งบอุดหนุน เงินอุดหนุน	งบอุดหนุน เงินอุดหนุน	งบอุดหนุน เงินอุดหนุน	งบอุดหนุน เงินอุดหนุน	งบอุดหนุน เงินอุดหนุน	งบอุดหนุน เงินอุดหนุน	งบอุดหนุน เงินอุดหนุน	งบอุดหนุน เงินอุดหนุน
งบดำเนินงาน	งบอุดหนุน	งบอุดหนุน เฉพาะกิจ	งบอุดหนุน เงินอุดหนุน	งบอุดหนุน เงินอุดหนุน	งบอุดหนุน เงินอุดหนุน	งบอุดหนุน เงินอุดหนุน	งบอุดหนุน เงินอุดหนุน	งบอุดหนุน เงินอุดหนุน	งบอุดหนุน เงินอุดหนุน	งบอุดหนุน เงินอุดหนุน	งบอุดหนุน เงินอุดหนุน
งบดำเนินงาน	11,156,630.00	1,168,360.00	12,105,212.00	10,188,240.00	9,580,472.00	—	—	—	9,580,472.00	—	861,767.89
งบอุดหนุน	4,286,120.00	—	4,008,103.00	—	—	—	—	—	—	—	565,367.04
งบดำเนินงาน	11,245,960.00	247,500.00	11,201,440.00	10,188,240.00	10,588,472.00	—	—	—	10,588,472.00	—	1,026,632.91
งบอุดหนุน	9,446,380.00	237,800.00	5,132,508.00	7,134,580.00	6,037,139.68	—	—	—	6,037,139.68	—	1,026,632.91
งบดำเนินงาน	52,862,240.00	1,781,222.00	34,854,422.00	54,552,920.00	36,538,375.20	—	—	—	36,538,375.20	—	581,531.79
งบอุดหนุน	12,296,240.00	315,488.00	11,239,608.00	13,918,451.00	5,018,966.00	—	—	—	5,018,966.00	—	1,122,114.22
งบดำเนินงาน	60,848,900.00	2,226,732.00	61,549,578.00	81,348,371.00	52,413,826.81	—	—	—	52,413,826.81	—	1,643,666.01
งบอุดหนุน	18,000.00	—	12,028.00	10,200.00	—	—	—	—	—	—	4,812,160.43
งบดำเนินงาน	3,747,800.00	215,660.00	3,983,900.00	3,683,300.00	3,734,258.00	15	24,216.00	—	3,734,258.00	15	228,137.24
งบอุดหนุน	275,440,500.00	273,640.00	274,922,140.00	273,875,903.00	334,551,309.00	70	23,011,985.73	—	273,875,903.00	70	15,244,424.37
งบดำเนินงาน	30,228,508.00	3,377,423.00	34,451,388.00	5,851,380.00	8,74,000.00	19	—	—	8,74,000.00	19	276,379.84
งบอุดหนุน	2,837,600.00	—	2,657,998.00	2,577,020.00	1,833,278.00	78	—	—	1,833,278.00	78	232,371.30
งบดำเนินงาน	30,017,900.00	3,418,948.00	33,758,738.00	2,725,780.00	2,833,350.47	—	—	—	2,833,350.47	—	1,255,948.77
งบอุดหนุน	5,108,438.00	479,082.00	5,528,420.00	3,682,180.00	5,232,454.00	13	—	—	5,232,454.00	13	2,023,948.13
งบดำเนินงาน	1,378,000.00	—	1,220,388.00	1,325,180.00	1,029,228.00	47	103,784.40	—	1,029,228.00	47	82,869.13
งบอุดหนุน	52,188,608.00	1,378,541.00	54,125,916.00	52,333,586.00	46,941,271.00	108	41,201,659.00	—	46,941,271.00	108	2,182,647.30
งบดำเนินงาน	860,158,908.00	277,110,652.00	1,137,269,560.00	570,821,419.00	491,833,941.00	38	49,244,215.18	—	491,833,941.00	38	11,847,369.22
งบอุดหนุน	2,852,400.00	5,999,254.00	11,231,656.00	11,483,570.00	11,940,981.00	51	5,011,937.34	—	11,483,570.00	51	26,607.80
งบดำเนินงาน	716,953,800.00	13,850,753.00	703,674,219.00	700,371,987.00	563,540,105.81	81	120,473,480.28	—	563,540,105.81	81	1,943,621.97



งบการเงินแสดงฐานะการเงินของกรมการขนส่งทางบก ประจำปีงบประมาณ พ.ศ. ๒๕๖๒

งบกำไรขาดทุนสุทธิ

รายละเอียด รายการ	งบกำไร สุทธิ	งบกำไร สุทธิ	งบกำไร สุทธิ	งบกำไร สุทธิ	งบกำไร สุทธิ	งบกำไร สุทธิ	งบกำไร สุทธิ	งบกำไร สุทธิ	งบกำไร สุทธิ
กำไรสุทธิ	11,778,580.00	-	367,229.00	12,652,228.00	10,875,581.29	-	-	132,75,001.00	1,207,227.00
กำไรสุทธิ	4,452,100.00	-	100,000.00	4,392,100.00	5,934,260.58	-	-	1,827,240.89	5,225,556.17
กำไรสุทธิ	6,215,700.00	-	360,410.00	5,624,110.00	5,162,127.78	-	-	5,462,015.76	11,651,652.24
กำไรสุทธิ	328,600.00	-	-	328,600.00	828,500.00	-	-	760,003.97	68,198.38
กำไรสุทธิ	11,445,700.00	-	199,637.00	11,012,493.00	6,790,637.18	-	-	10,690,689.73	31,279.29
กำไรสุทธิ	18,228,500.00	-	2,032,538.00	21,032,538.00	13,377,482.28	-	-	20,623,221.74	5,141,711.29
กำไรสุทธิ	3,173,600.00	-	15,287.00	3,188,887.00	4,744,681.18	-	-	10,423,995.00	3,423,011.00
กำไรสุทธิ	2,433,500.00	-	1,815,540.00	2,322,538.00	2,194,271.58	-	-	2,922,922.00	36,493.00
กำไรสุทธิ	207,160.00	-	259,382.00	438,632.00	18,241.72	-	-	207,841.22	23,249.24
กำไรสุทธิ	77,287,800.00	-	491,641.00	77,033,731.00	58,565,683.98	-	-	75,150,347.61	4,707,102.35
กำไรสุทธิ	52,073,980.00	-	302,721.00	52,066,889.00	47,865,689.00	-	-	-1,331,934.79	1,634,714.29
กำไรสุทธิ	37,783,980.00	-	72,760.00	37,839,400.00	32,838,821.32	-	-	36,455,001.33	10,000,755.69
กำไรสุทธิ	72,593,980.00	-	113,325,511.00	86,410,431.00	74,659,203.49	-	-	79,036,261.16	4,767,347.91
กำไรสุทธิ	57,233,600.00	-	1,180,270.00	58,633,500.00	6,498,500.00	-	-	7,328,715.49	58,130.00
กำไรสุทธิ	358,153,600.00	-	2,872,483.00	3,475,246,668.00	34,379,398.00	-	-	33,280,532.32	3,063,141.75
กำไรสุทธิ	18,628,500.00	-	2,872,483.00	23,147,377.00	24,117,257.82	-	-	23,286,728.51	3,428,823.19
กำไรสุทธิ	1,537,111,800.00	-	9,739,305.00	1,546,851,105.00	1,683,751,067.09	-	-	1,752,522,134.00	2,161,406.21
กำไรสุทธิ	62,380,250.00	-	5,365,592.00	57,222,608.00	30,631,532.00	-	-	58,575,826.61	12,119,421.19
กำไรสุทธิ	2,511,496,440.00	-	1,685,548.00	2,613,376,038.00	1,943,730,862.11	-	-	1,930,914,102.26	62,441,937.32

รายงานผลการดำเนินงานตามแผนปฏิบัติการประจำปีงบประมาณ ๒๕๖๒

วันที่ ๓๑ ธันวาคม ๒๕๖๒

ประเภทการดำเนินงาน	จำนวนเงิน	งบอุดหนุน	งบดำเนินงาน	งบลงทุน	งบกลาง	งบอุดหนุน	งบดำเนินงาน	งบลงทุน	งบกลาง	งบอุดหนุน	งบดำเนินงาน	งบลงทุน	งบกลาง	งบอุดหนุน	งบดำเนินงาน	งบลงทุน	งบกลาง				
งบดำเนินงาน	12,260,300	80	1,621,418	00	18,079,058	00	50,677,000	00	18,108,818	28	-	-	-	10,102,853	25	-	-	2,442,742	02	1,452,281	72
งบอุดหนุน	8,233,460	80	9,098	00	8,234,468	00	8,239,490	00	2,285,512	13	-	-	-	2,442,742	02	-	-	1,452,281	72	-	-
งบกลาง	5,851,700	80	42,860	00	3,487,280	00	3,487,280	00	445,192	20	-	-	-	444,583	02	-	-	1,452,281	72	-	-
งบดำเนินงาน	3,073,638	00	189,480	08	7,906,130	00	2,881,120	00	6,763,654	04	150,072	00	-	6,813,726	24	-	-	962,353	76	-	-
งบอุดหนุน	15,485,038	00	286,451	08	13,108,303	00	15,118,310	08	14,819,318	14	44,418	80	-	14,863,736	84	-	-	244,525	84	-	-
งบกลาง	8,511,028	00	6,648,000	00	10,430,860	00	18,232,240	00	1,851,205	00	8,286,518	00	-	10,097,465	80	-	-	36,483	30	-	-
งบดำเนินงาน	4,955,028	00	2,037,393	00	7,002,243	00	6,949,119	00	6,832,225	38	8,647,028	00	-	6,831,728	38	-	-	1,211,638	47	-	-
งบอุดหนุน	3,003	80	-	-	3,000	00	2,940	00	3,003	80	-	-	-	3,000	00	-	-	-	-	-	-
งบกลาง	1,000,000	80	-	-	2,000,000	00	1,000,000	00	1,200,000	80	-	-	-	1,000,000	00	-	-	-	-	-	-
งบดำเนินงาน	64,479,948	00	579,680	88	64,785,820	08	63,810,594	80	56,773,123	19	8,447,632	60	-	60,220,155	19	-	-	4,443,864	61	-	-
งบอุดหนุน	3,219,260	80	228,028	66	5,979,128	60	5,978,120	00	4,416,484	12	-	-	-	4,416,484	12	-	-	-	-	-	-
งบกลาง	21,500	80	6,588	00	28,088	80	28,111	60	281,021	18	-	-	-	281,021	18	-	-	-	-	-	-
งบดำเนินงาน	345,402	80	-	-	268,428	80	254,420	80	9,254	38	-	-	-	25,421	38	-	-	-	-	-	-
งบอุดหนุน	2,541,038	00	-	-	2,541,038	00	2,541,038	00	2,131,779	08	-	-	-	313,174	08	-	-	-	-	-	-
งบกลาง	483,518	00	5,720	88	483,518	00	483,518	00	482,788	97	-	-	-	482,788	97	-	-	-	-	-	-
งบดำเนินงาน	33,780	00	-	-	3,000	60	737,000	00	73,708	04	-	-	-	73,700	04	-	-	-	-	-	-
งบอุดหนุน	318,000	00	-	-	3,000	60	3,000	60	3,000	08	-	-	-	3,000	08	-	-	-	-	-	-
งบกลาง	9,411,608	08	228,820	86	9,641,528	86	9,641,528	86	8,082,585	75	-	-	-	8,082,585	75	-	-	1,558,944	11	-	-



รายงานงบดุลปีงบประมาณประจำปีงบประมาณ ๒๕๖๓ และปีงบประมาณ

สำหรับปีงบประมาณ พ.ศ. ๒๕๖๓

ประเภทบัญชี	ปีงบประมาณ ๒๕๖๓	ปีงบประมาณ ๒๕๖๒	ปีงบประมาณ ๒๕๖๑	ปีงบประมาณ ๒๕๖๐	ปีงบประมาณ ๒๕๕๙	ปีงบประมาณ ๒๕๕๘	ปีงบประมาณ ๒๕๕๗	ปีงบประมาณ ๒๕๕๖	ปีงบประมาณ ๒๕๕๕	ปีงบประมาณ ๒๕๕๔	ปีงบประมาณ ๒๕๕๓
งบดุล											
สินทรัพย์											
สินทรัพย์ถาวร	4,176,980.00	3,940.00	4,355,540.00	4,386,540.00	5,957,455.15	—	—	—	—	—	—
สินทรัพย์หมุนเวียน	51,380.00	23,920.00	55,648.00	53,840.00	53,648.00	—	—	—	—	—	—
รวมสินทรัพย์	4,228,360.00	3,963,920.00	4,411,188.00	4,440,380.00	6,411,103.15	—	—	—	—	—	—
หนี้สิน											
หนี้สินระยะยาว	—	—	—	—	—	—	—	—	—	—	—
หนี้สินระยะสั้น	—	—	—	—	—	—	—	—	—	—	—
รวมหนี้สิน	—	—	—	—	—	—	—	—	—	—	—
ส่วนเกิน	4,228,360.00	3,963,920.00	4,411,188.00	4,440,380.00	6,411,103.15	—	—	—	—	—	—
รวม	4,228,360.00	3,963,920.00	4,411,188.00	4,440,380.00	6,411,103.15	—	—	—	—	—	—
งบกำไรสุทธิ											
กำไรสุทธิ	4,228,360.00	3,963,920.00	4,411,188.00	4,440,380.00	6,411,103.15	—	—	—	—	—	—
รวม	4,228,360.00	3,963,920.00	4,411,188.00	4,440,380.00	6,411,103.15	—	—	—	—	—	—

งบการเงินแสดงฐานะการเงินและกำไรขาดทุนต่อปีของกรมส่งเสริมการค้าระหว่างประเทศ ประจำปีงบประมาณ พ.ศ. ๒๕๖๒

งบแสดงฐานะการเงิน หน้า ๒๕๖๒

รายการ	งบแสดงฐานะการเงิน	งบกำไรขาดทุนต่อปี	งบกำไรขาดทุนต่อปี	งบกำไรขาดทุนต่อปี	งบกำไรขาดทุนต่อปี	งบกำไรขาดทุนต่อปี	งบกำไรขาดทุนต่อปี	งบกำไรขาดทุนต่อปี	งบกำไรขาดทุนต่อปี	งบกำไรขาดทุนต่อปี
	บาท	บาท	บาท	บาท	บาท	บาท	บาท	บาท	บาท	บาท
สินทรัพย์										
สินทรัพย์ไม่หมุนเวียน										
ที่ดิน	29,371,502.00	+	646,280.00	30,211,780.00	27,146,980.72	—	—	27,146,980.72	2,072,799.28	
สิ่งปลูกสร้าง	1,804,103.00	+	—	1,804,103.00	1,856,464.68	—	—	1,856,464.68	11,973.32	
ยานยนต์	412,870.00	+	412,870.00	412,870.00	3,263.81	—	—	3,263.81	96,726.19	
ครุภัณฑ์	2,955,403.00	+	412,870.00	3,423,270.00	3,423,270.00	—	—	3,423,270.00	327,324.12	
สิทธิบัตร	23,978,203.00	+	199,711.00	24,238,914.00	24,238,914.00	—	—	24,238,914.00	1,461,355.36	
อสังหาริมทรัพย์	6,095,603.00	—	—	6,095,603.00	4,783,469.82	—	—	4,783,469.82	1,312,133.18	
สินทรัพย์หมุนเวียน	353,600.00	—	587,735.08	851,322.08	842,422.58	—	—	842,422.58	3,172.50	
เงินสด	730,600.00	—	14,378.00	744,978.00	738,080.08	—	—	738,080.08	744,878.00	
เงินฝาก	22,191,100.00	—	208,412.00	21,985,688.00	24,913,315.00	—	—	24,913,315.00	192,705.80	
รวม	32,888,000.00	+	1,203,453.00	34,091,453.00	32,989,395.40	—	—	32,989,395.40	3,443,934.73	
หนี้สิน										
หนี้สินไม่หมุนเวียน										
เงินกู้ยืม	1,758,130,000.00	+	23,819,280.00	1,781,949,280.00	1,887,315,097.05	—	—	1,887,315,097.05	927,074.72	
หนี้สินหมุนเวียน	8,870,880.00	—	177,149.00	9,048,029.00	8,482,851.88	—	—	8,482,851.88	49,295.73	
รวม	1,767,000,880.00	+	23,442,860.00	1,790,443,740.00	1,895,801,148.93	—	—	1,895,801,148.93	855,370.47	

งบการเงินแสดงฐานะการเงิน ณ 31 ธันวาคม 2552

งบแสดงฐานะการเงิน ณ 31 ธันวาคม 2552

หมวดหมู่ Description	+	-	รวม Total	งบหมุน หมุนเวียน Current	ไม่หมุน ไม่หมุนเวียน Non-current	รวม Total	งบหมุน หมุนเวียน Current	ไม่หมุน ไม่หมุนเวียน Non-current	รวม Total	งบหมุน หมุนเวียน Current	ไม่หมุน ไม่หมุนเวียน Non-current	รวม Total
สินทรัพย์												
เงินสด	3,213,000	00	3,213,000	3,984,288	80	3,984,368	3,984,288	80	3,984,368	66	—	3,984,434
เงินฝาก	585,700	02	585,700	582,820	80	582,900	582,820	80	582,900	38	—	583,280
เงินลงทุน	978,180	02	978,180	1,872,280	80	1,872,360	1,872,280	80	1,872,360	29	—	1,872,440
เงินปันผล	1,294,760	02	1,294,760	1,367,228	80	1,367,308	1,367,228	80	1,367,308	—	—	1,367,308
เงินเชื่อ	3,228,480	88	3,228,480	3,251,228	02	3,251,230	3,251,228	02	3,251,230	88	—	3,251,318
เงินลงทุน	1,653,980	88	1,653,980	2,693,500	00	2,693,500	2,693,500	00	2,693,500	33	1,873,000	4,566,500
เงินลงทุน	788,488	08	788,488	803,490	00	803,490	788,488	08	788,488	98	—	788,586
เงินลงทุน	4,877,088	88	4,877,088	5,097,280	02	5,097,382	5,097,280	02	5,097,382	57	4,178,190	9,275,572
รวม	12,888	08	12,888	—	—	—	12,888	08	12,888	333	80	13,221
รวม	17,251,280	88	17,251,280	17,421,488	08	17,421,576	17,358,842	80	17,358,930	57	4,236,946	21,595,876
หนี้สิน												
หนี้สิน	13,418,028	08	13,418,028	15,744,880	80	15,744,880	15,744,880	80	15,744,880	42	—	15,744,922
หนี้สิน	3,510,188	08	3,510,188	5,448,872	80	5,448,952	5,468,972	08	5,469,052	81	—	5,469,133
หนี้สิน	346,488	00	346,488	982,888	88	983,376	968,000	00	968,000	88	—	968,088
หนี้สิน	1,472,488	02	1,472,488	3,428,488	88	3,428,976	1,428,400	00	1,428,400	21	—	1,428,421
หนี้สิน	4,013,500	00	4,013,500	3,857,111	04	3,857,225	3,857,111	04	3,857,225	99	2,177,418	6,034,643
หนี้สิน	2,013,100	00	2,013,100	1,931,600	00	1,931,600	1,931,600	00	1,931,600	95	—	1,931,695
หนี้สิน	1,997,840	60	1,997,840	4,652,111	00	4,652,111	192,853,288	28	192,853,288	62	101,350,973	304,204,261
หนี้สิน	3,000	00	3,000	3,000	00	3,000	3,000	00	3,000	58	—	3,058
หนี้สิน	197,440	80	197,440	197,440	00	197,440	197,440	00	197,440	63	1,652,578	1,849,018
รวม	438,851,888	88	438,851,888	438,851,888	00	438,851,888	438,450,322	02	438,450,322	58	104,025,688	542,476,010
ส่วนเกิน												
ส่วนเกิน	3,647,314	86	3,647,314	—	—	—	—	—	—	—	—	3,647,314
ส่วนเกิน	432,640	38	432,640	—	—	—	—	—	—	—	—	432,640
ส่วนเกิน	986,648	29	986,648	—	—	—	—	—	—	—	—	986,648
ส่วนเกิน	1,056,134	60	1,056,134	—	—	—	—	—	—	—	—	1,056,134
ส่วนเกิน	3,228,480	88	3,228,480	—	—	—	—	—	—	—	—	3,228,480
ส่วนเกิน	788,488	08	788,488	—	—	—	—	—	—	—	—	788,488
ส่วนเกิน	4,877,088	88	4,877,088	—	—	—	—	—	—	—	—	4,877,088
ส่วนเกิน	12,888	08	12,888	—	—	—	—	—	—	—	—	12,888
รวม	17,251,280	88	17,251,280	17,421,488	08	17,421,576	17,358,842	80	17,358,930	57	4,236,946	21,595,876

รายงานผลสัมฤทธิ์ของงานประจำปีของกรมส่งเสริมการค้าระหว่างประเทศ
 Job Description Form No. 2012

กิจกรรม Activity	งบดำเนินงาน Operating Budget	งบอุดหนุน Subsidy	งบลงทุน Capital Budget	งบเงินอุดหนุน Subsidy	งบเงินยืม Borrowing	งบเงินฝาก Savings	งบเงินคงเหลือ Reserve	งบเงินรวม Total Budget	งบเงินรวม Total Budget	งบเงินรวม Total Budget	งบเงินรวม Total Budget	งบเงินรวม Total Budget
งบดำเนินงาน	46,617,532.08	0.00	0.00	47,380,820.88	0.00	41,756,233.19	0.00	41,756,233.19	41,756,233.19	41,756,233.19	41,756,233.19	5,613,281.50
งบอุดหนุน	5,530,270.24	0.00	0.00	1,550,000.00	0.00	60,018.31	0.00	60,018.31	60,018.31	60,018.31	60,018.31	19,088.18
งบลงทุน	3,530,800.00	0.00	0.00	1,438,000.00	0.00	1,438,157.44	0.00	1,438,157.44	1,438,157.44	1,438,157.44	1,438,157.44	50,883.58
งบเงินอุดหนุน	8,370,600.00	0.00	0.00	8,432,000.00	0.00	7,748,458.78	0.00	7,748,458.78	7,748,458.78	7,748,458.78	7,748,458.78	221,143.30
งบเงินยืม	6,924,400.00	0.00	0.00	66,298,338.08	0.00	64,870,024.65	982,531.74	64,870,024.65	982,531.74	65,032,258.39	65,032,258.39	1,273,841.00
งบเงินคงเหลือ	1,891,600.00	0.00	0.00	1,833,888.38	0.00	1,313,505.00	418,042.00	1,313,505.00	418,042.00	1,272,347.00	1,272,347.00	131,223.20
งบเงินรวม	35,006,032.32	0.00	0.00	33,400,860.32	0.00	28,384,928.50	4,171,138.00	28,384,928.50	4,171,138.00	34,432,475.50	34,432,475.50	428,334.00
งบเงินรวม	139,220.82	0.00	0.00	177,100.00	0.00	177,100.00	0.00	177,100.00	0.00	177,100.00	177,100.00	49,790.00
งบเงินรวม	0.00	0.00	0.00	213,462.00	0.00	213,462.00	0.00	213,462.00	0.00	213,462.00	213,462.00	0.00
งบเงินรวม	158,852,000.00	0.00	0.00	181,581,920.00	0.00	181,338,782.38	146,312,270.00	181,338,782.38	146,312,270.00	182,993,364.88	182,993,364.88	8,175,155.50
งบเงินรวม	211,144,800.00	0.00	0.00	262,440,760.00	0.00	249,440,740.00	248,264,893.00	249,440,740.00	248,264,893.00	249,440,740.00	249,440,740.00	1,422,866.84
งบเงินรวม	1,122,400.00	0.00	0.00	1,122,400.00	0.00	1,122,400.00	0.00	1,122,400.00	0.00	1,122,400.00	1,122,400.00	21,479.24
งบเงินรวม	3,137,200.00	0.00	0.00	4,371,200.00	0.00	4,095,643.96	4,095,643.96	4,095,643.96	4,095,643.96	4,095,643.96	4,095,643.96	127,559.34
งบเงินรวม	4,185,300.00	0.00	0.00	64,150.00	0.00	617,375.70	0.00	617,375.70	0.00	617,375.70	617,375.70	24,124.38
งบเงินรวม	643,100.00	0.00	0.00	321,300.00	0.00	311,395.88	316,598.80	311,395.88	316,598.80	316,598.80	316,598.80	4,162.30
งบเงินรวม	1,935,000.00	0.00	0.00	1,935,000.00	0.00	1,931,800.00	1,931,800.00	1,931,800.00	1,931,800.00	1,931,800.00	1,931,800.00	0.00
งบเงินรวม	3,038.00	0.00	0.00	3,000.00	0.00	3,880.00	3,880.00	3,880.00	3,880.00	3,880.00	3,880.00	0.00
งบเงินรวม	0.00	0.00	0.00	13,000.00	0.00	13,000.00	13,000.00	13,000.00	13,000.00	13,000.00	13,000.00	0.00
งบเงินรวม	36,281,910.00	0.00	0.00	35,202,960.00	0.00	35,205,915.60	23,618,135.99	35,205,915.60	23,618,135.99	33,427,185.99	33,427,185.99	1,087,574.01

รายงานผลการดำเนินงานของหน่วยงานของรัฐ ประจำปีงบประมาณ พ.ศ. 2557
 งบกลาง (งบอุดหนุน) ประจำปีงบประมาณ พ.ศ. 2557

ประเภทของ โครงการ	งบอุดหนุน	งบกลาง	งบกลาง รวม	งบอุดหนุน รวม	งบอุดหนุน รวม	งบอุดหนุน รวม	งบอุดหนุน รวม	งบอุดหนุน รวม	งบอุดหนุน รวม	งบอุดหนุน รวม	งบอุดหนุน รวม	งบอุดหนุน รวม
งบอุดหนุน	1,853,803.00	80,496.32	1,934,299.32	1,934,299.32	1,934,299.32	1,934,299.32	1,934,299.32	1,934,299.32	1,934,299.32	1,934,299.32	1,934,299.32	1,934,299.32
งบอุดหนุน	182,100.00	—	182,100.00	182,100.00	182,100.00	182,100.00	182,100.00	182,100.00	182,100.00	182,100.00	182,100.00	182,100.00
งบอุดหนุน	3,400.00	—	3,400.00	3,400.00	3,400.00	3,400.00	3,400.00	3,400.00	3,400.00	3,400.00	3,400.00	3,400.00
งบอุดหนุน	11,540.00	—	11,540.00	11,540.00	11,540.00	11,540.00	11,540.00	11,540.00	11,540.00	11,540.00	11,540.00	11,540.00
งบอุดหนุน	419,700.00	—	419,700.00	419,700.00	419,700.00	419,700.00	419,700.00	419,700.00	419,700.00	419,700.00	419,700.00	419,700.00
งบอุดหนุน	482,500.00	—	482,500.00	482,500.00	482,500.00	482,500.00	482,500.00	482,500.00	482,500.00	482,500.00	482,500.00	482,500.00
งบอุดหนุน	147,210.00	—	147,210.00	147,210.00	147,210.00	147,210.00	147,210.00	147,210.00	147,210.00	147,210.00	147,210.00	147,210.00
งบอุดหนุน	21,251,550.00	—	21,251,550.00	21,251,550.00	21,251,550.00	21,251,550.00	21,251,550.00	21,251,550.00	21,251,550.00	21,251,550.00	21,251,550.00	21,251,550.00
งบอุดหนุน	1,074,230.00	—	1,074,230.00	1,074,230.00	1,074,230.00	1,074,230.00	1,074,230.00	1,074,230.00	1,074,230.00	1,074,230.00	1,074,230.00	1,074,230.00
งบอุดหนุน	25,641,560.00	93,330.00	25,734,890.00	25,734,890.00	25,734,890.00	25,734,890.00	25,734,890.00	25,734,890.00	25,734,890.00	25,734,890.00	25,734,890.00	25,734,890.00
งบอุดหนุน	432,260.00	—	432,260.00	432,260.00	432,260.00	432,260.00	432,260.00	432,260.00	432,260.00	432,260.00	432,260.00	432,260.00
งบอุดหนุน	13,150.00	—	13,150.00	13,150.00	13,150.00	13,150.00	13,150.00	13,150.00	13,150.00	13,150.00	13,150.00	13,150.00
งบอุดหนุน	291,020.00	—	291,020.00	291,020.00	291,020.00	291,020.00	291,020.00	291,020.00	291,020.00	291,020.00	291,020.00	291,020.00
งบอุดหนุน	740,000.00	—	740,000.00	740,000.00	740,000.00	740,000.00	740,000.00	740,000.00	740,000.00	740,000.00	740,000.00	740,000.00
งบอุดหนุน	403,380.00	—	403,380.00	403,380.00	403,380.00	403,380.00	403,380.00	403,380.00	403,380.00	403,380.00	403,380.00	403,380.00
งบอุดหนุน	2,632,000.00	—	2,632,000.00	2,632,000.00	2,632,000.00	2,632,000.00	2,632,000.00	2,632,000.00	2,632,000.00	2,632,000.00	2,632,000.00	2,632,000.00
งบอุดหนุน	1,823,000.00	—	1,823,000.00	1,823,000.00	1,823,000.00	1,823,000.00	1,823,000.00	1,823,000.00	1,823,000.00	1,823,000.00	1,823,000.00	1,823,000.00
งบอุดหนุน	130,600.00	—	130,600.00	130,600.00	130,600.00	130,600.00	130,600.00	130,600.00	130,600.00	130,600.00	130,600.00	130,600.00
งบอุดหนุน	12,887,230.00	183,460.00	13,070,690.00	13,070,690.00	13,070,690.00	13,070,690.00	13,070,690.00	13,070,690.00	13,070,690.00	13,070,690.00	13,070,690.00	13,070,690.00

งบอุดหนุน



1. ผลการดำเนินงานด้านรายได้ของกรมสรรพากรตามแหล่งที่มาของเงินได้และเงินที่ชำระภาษี

วันที่ 31 ธันวาคม 2552

ประเภทของเงินได้	จำนวนเงิน		จำนวนเงิน	จำนวนเงิน	จำนวนเงิน	จำนวนเงิน	จำนวนเงิน	จำนวนเงิน	จำนวนเงิน	จำนวนเงิน	จำนวนเงิน	จำนวนเงิน	จำนวนเงิน			
	บาท	บาท														
รวม	4,310,100	80	4,813,148	88	4,812,431	00	4,079,154	13	241,253	88	4,220,887	13	292,272	87		
ภาษีเงินได้บุคคลธรรมดา	393,654,830	00	5,886,187	00	211,021,607	00	311,811,607	00	139,642,873	37	189,582,575	57	21,407,411	83		
ภาษีเงินได้ปิโตรเลียม	13,161,280	00	14,981,250	00	14,681,520	00	113,848,138	18	113,848,138	18	131,509,022	28	12,211,042	00		
ภาษีเงินได้เงินฝาก	10,887,000	00	8,645,318	00	10,371,848	00	10,435,323	00	10,315,423	13	18,351,408	33	550,311	87		
ภาษีเงินได้กำไรจากอสังหาริมทรัพย์	4,331,260	00	4,528,054	00	4,528,284	02	4,812,264	00	4,537,852	35	4,683,083	35	45,158	65		
ภาษีเงินได้กำไรจากเงินปันผล	6,578,800	00	576,431	00	731,421,818	00	7,114,210	00	6,283,473	11	241,618	17	49,636	72		
ภาษีเงินได้กำไรจากเงินต้น	4,380,200	00	2,675,800	00	6,455,000	02	6,513,100	00	3,284,195	08	5,467,240	30	193,160	00		
ภาษีเงินได้กำไรจากเงินขายหลักทรัพย์	70,850,000	00	6,865,398	00	77,695,328	00	77,413,846	00	50,734,655	08	78,376,508	08	1,318,899	00		
ภาษีเงินได้กำไรจากเงินขายอสังหาริมทรัพย์	90,283,580	00	35,008	00	90,678,608	00	90,565,170	80	90,384,319	65	92,104,319	65	374,280	30		
รวม	1,280,600	80	4,857,229	00	7,532,671	00	7,504,871	00	8,708,648	35	6,108	00	6,714,748	35		
รวม	420,816,030	00	16,981,120	80	410,753,140	80	439,278,988	80	375,257,784	81	29,763,871	17	404,997,655	18	25,780,884	82

การประเมินผลสัมฤทธิ์ของงานโครงการอนุรักษ์และฟื้นฟูป่าต้นน้ำลำธารในเขตพื้นที่โครงการพัฒนาระบบชลประทานภาคเหนือตอนบน จังหวัดลำปาง

ปีงบประมาณ พ.ศ. ๒๕๖๒

กิจกรรม Activity	+	-	มูลค่า Value	จำนวน หน่วย Quantity	มูลค่า Unit Price	จำนวน หน่วย Quantity	มูลค่า Unit Price	จำนวน หน่วย Quantity	มูลค่า Unit Price	รวม Total	จำนวน หน่วย Quantity	มูลค่า Unit Price	รวม Total
ค่าจ้าง Labor	12,352,528.08	0.00	486,846.00	12,839,374.08	12,839,374.08	0.00	10,845,888.56	10,845,888.56	10,945,048.56	10,945,048.56	1,893,485.52	5,911,293.04	12,839,374.08
ค่าเช่า Rent	2,394,438.00	0.00	38,426.00	2,432,864.00	2,432,864.00	0.00	2,384,438.00	2,384,438.00	2,394,438.00	2,394,438.00	38,426.00	74,429.00	2,432,864.00
ค่าวัสดุ Material	994,000.00	0.00	1,524,550.00	2,518,550.00	2,518,550.00	0.00	2,313,320.32	2,313,320.32	2,518,550.00	2,518,550.00	205,229.68	35,187.32	2,518,550.00
ค่าขนส่ง Transportation	422,538.00	0.00	131,480.80	554,018.80	554,018.80	0.00	576,498.30	576,498.30	422,538.00	422,538.00	131,480.80	4,236.13	422,538.00
ค่าเบี้ยประกัน Insurance	1,853,988.00	0.00	410,833.80	2,264,821.80	2,264,821.80	0.00	2,250,678.88	2,250,678.88	2,302,551.32	2,302,551.32	180,141.76	18,014.55	2,302,551.32
ค่าเบี้ยประกันภัย Insurance	1,492,000.00	0.00	320,680.80	1,812,680.80	1,812,680.80	0.00	1,728,354.58	1,728,354.58	1,844,324.30	1,844,324.30	86,319.72	8,631.93	1,844,324.30
ค่าเบี้ยประกันภัย Insurance	1,422,238.00	0.00	284,148.80	1,706,386.80	1,706,386.80	0.00	1,658,220.00	1,658,220.00	1,728,354.58	1,728,354.58	78,164.58	7,816.46	1,728,354.58
ค่าเบี้ยประกันภัย Insurance	5,092,238.00	0.00	716,827.26	5,809,065.26	5,809,065.26	0.00	5,013,135.00	5,013,135.00	5,809,065.26	5,809,065.26	795,930.26	255,952.48	5,809,065.26
ค่าเบี้ยประกันภัย Insurance	3,503.00	0.00	1,008.08	4,511.08	4,511.08	0.00	38,371.94	38,371.94	4,511.08	4,511.08	34,860.86	5,238.04	4,511.08
ค่าเบี้ยประกันภัย Insurance	5,225,000.00	0.00	3,151,142.00	8,376,142.00	8,376,142.00	0.00	2,125,680.80	2,125,680.80	8,376,142.00	8,376,142.00	125,519.00	2,048,941.00	8,376,142.00
รวม Total	38,996,700.00	0.00	450,860.80	39,447,560.80	39,447,560.80	0.00	33,128,078.00	33,128,078.00	39,447,560.80	39,447,560.80	22,140,331.26	4,635,423.80	39,447,560.80
ค่าจ้าง Labor	112,266,840.00	0.00	4,231,482.00	116,498,322.00	116,498,322.00	0.00	136,455,422.00	136,455,422.00	116,498,322.00	116,498,322.00	136,455,422.00	136,455,422.00	116,498,322.00
ค่าเช่า Rent	12,386,240.00	0.00	22,870.00	12,409,110.00	12,409,110.00	0.00	12,332,278.00	12,332,278.00	12,409,110.00	12,409,110.00	76,832.00	1,517.00	12,409,110.00
ค่าวัสดุ Material	7,615,800.80	0.00	41,181.00	7,656,981.80	7,656,981.80	0.00	7,231,978.00	7,231,978.00	7,656,981.80	7,656,981.80	325,003.80	6,478.82	7,656,981.80
ค่าขนส่ง Transportation	3,846,800.80	0.00	255,380.80	4,102,181.60	4,102,181.60	0.00	4,093,128.18	4,093,128.18	4,102,181.60	4,102,181.60	153,053.42	3,118.42	4,102,181.60
ค่าเบี้ยประกัน Insurance	4,433,000.80	0.00	482,126.00	4,915,126.80	4,915,126.80	0.00	4,693,128.18	4,693,128.18	4,915,126.80	4,915,126.80	222,000.62	4,493.62	4,915,126.80
ค่าเบี้ยประกันภัย Insurance	4,102,200.00	0.00	43,680.80	4,538,880.80	4,538,880.80	0.00	4,432,573.00	4,432,573.00	4,538,880.80	4,538,880.80	106,307.80	10,630.78	4,538,880.80
ค่าเบี้ยประกันภัย Insurance	44,136,800.00	0.00	1,281,000.00	45,417,800.00	45,417,800.00	0.00	45,119,673.80	45,119,673.80	45,417,800.00	45,417,800.00	298,126.20	29,812.62	45,417,800.00
ค่าเบี้ยประกันภัย Insurance	3,526,588.00	0.00	23,250.80	3,549,838.80	3,549,838.80	0.00	3,452,718.00	3,452,718.00	3,549,838.80	3,549,838.80	97,120.80	9,712.08	3,549,838.80
ค่าเบี้ยประกันภัย Insurance	2,747,038.00	0.00	159,358.80	2,906,396.80	2,906,396.80	0.00	2,158,388.00	2,158,388.00	2,906,396.80	2,906,396.80	748,008.80	74,800.88	2,906,396.80
รวม Total	217,590,160.00	0.00	6,183,729.80	223,773,889.80	223,773,889.80	0.00	223,444,468.80	223,444,468.80	223,773,889.80	223,773,889.80	280,844,877.46	8,371,910.00	223,773,889.80

รายงานผลดำเนินงาน ประจำปี ๒๕๖๓ (งบประมาท) ประจำปีงบประมาณ ๒๕๖๓ (งบประมาท) ประจำปีงบประมาณ ๒๕๖๓ (งบประมาท)

หน่วย: ล้านบาท

ประเภทของรายได้อื่นๆ	งบประมาทปี ๒๕๖๓	งบประมาทปี ๒๕๖๒	งบประมาทปี ๒๕๖๑	งบประมาทปี ๒๕๖๐	งบประมาทปี ๒๕๕๙	งบประมาทปี ๒๕๕๘	งบประมาทปี ๒๕๕๗	งบประมาทปี ๒๕๕๖	งบประมาทปี ๒๕๕๕	งบประมาทปี ๒๕๕๔	งบประมาทปี ๒๕๕๓
รายได้อื่นๆ	112,448,380.00	+	1,616,702.80	113,765,082.00	113,795,092.00	104,362,310.23	-	-	-	-	162,856,236.33
กำไรสุทธิ	11,842,200.00	+	123,468.88	31,165,945.80	11,195,948.08	10,975,198.78	-	-	-	-	16,675,190.79
กำไรสุทธิ	727,000.00	+	315,500.00	843,500.00	215,886.08	885,659.66	-	-	-	-	685,659.66
กำไรสุทธิ	13,293,700.00	+	2,281,316.00	15,484,915.00	15,484,916.08	14,921,917.12	-	-	-	-	14,921,917.21
กำไรสุทธิ	18,764,600.00	-	255,885.00	16,508,715.80	10,508,713.08	9,851,886.78	67,628.00	-	-	-	9,919,384.78
กำไรสุทธิ	31,484,200.00	+	641,258.00	31,884,450.00	31,824,450.88	31,434,543.27	24,138.08	-	-	-	31,478,643.27
กำไรสุทธิ	26,871,188.08	-	782,187.00	26,088,913.08	26,807,988.80	26,444,697.25	3,644,697.25	18,180,685.08	-	-	25,855,362.85
กำไรสุทธิ	173,736,780.08	+	2,178,791.00	175,928,491.00	175,914,184.88	98,882,690.50	75,845,980.78	174,726,581.28	-	-	1,159,899.80
กำไรสุทธิ	1,218,180.08	-	583,269.03	714,831.00	518,149.08	476,445.08	-	-	-	-	238,386.80
กำไรสุทธิ	36,617,580.88	-	148,684.00	36,267,894.00	36,180,934.80	23,894,387.81	12,827,349.12	-	-	-	31,821,236.93
กำไรสุทธิ	417,292,580.08	-	5,288,870.00	422,572,658.00	422,088,970.08	249,773,648.42	186,951,652.82	486,729,341.24	-	-	15,843,108.76



งบการเงินรวมของธนาคารพาณิชย์แห่งประเทศไทยและบริษัทในเครือ

ณ ๓๑ ธันวาคม ๒๕๖๓ M.A. 2532

ประเภทบัญชี Account	งบกำไรสุทธิ Net Profit	งบกำไรสุทธิ Net Profit	งบกำไรสุทธิ Net Profit	งบกำไรสุทธิ Net Profit	งบกำไรสุทธิ Net Profit	งบกำไรสุทธิ Net Profit	งบกำไรสุทธิ Net Profit	งบกำไรสุทธิ Net Profit	งบกำไรสุทธิ Net Profit	งบกำไรสุทธิ Net Profit	งบกำไรสุทธิ Net Profit
กำไรสุทธิ	9,243,140.80	194,373.00	8,488,570.00	8,548,374.80	3,556,333.89	—	—	—	8,593,235.59	1,852,344.11	—
กำไรสุทธิ	1,218,140.80	13,600.00	1,231,240.00	1,231,456.08	3,266,457.18	—	—	—	1,664,417.16	65,282.52	—
กำไรสุทธิ	1,462,160.80	57,600.00	3,713,200.00	873,286.08	787,817.54	—	—	—	387,617.28	8,052.75	—
กำไรสุทธิ	3,142,240.00	57,600.00	3,142,240.00	3,142,240.00	840,351.11	—	—	—	445,839.71	73,543.29	—
กำไรสุทธิ	758,820.80	311,233.00	1,048,360.00	1,048,360.00	1,484,881.13	—	—	—	2,444,881.13	34,506.82	—
กำไรสุทธิ	721,850.80	363,235.00	1,394,035.00	1,102,435.02	1,180,965.17	—	—	—	1,100,234.17	4,673.51	—
กำไรสุทธิ	30,328.00	—	30,328.00	30,328.00	38,632.86	—	—	—	30,980.78	—	—
กำไรสุทธิ	5,028.38	—	5,028.38	5,028.03	6,003.03	—	—	—	5,018.33	—	—
กำไรสุทธิ	17,898,596.00	372,640.00	18,073,230.00	18,069,662.38	15,854,087.30	—	—	—	18,336,387.30	2,116,342.11	—
กำไรสุทธิ	3,074,236.88	322,040.00	3,133,260.00	3,133,260.00	2,458,345.94	—	—	—	2,558,345.94	597,914.00	—
กำไรสุทธิ	14,480.88	12,403.00	35,800.80	35,800.80	25,958.38	—	—	—	1,283,915.52	366,983.17	—
กำไรสุทธิ	115,088.88	63,665.00	119,800.00	124,002.00	98,774.48	—	—	—	25,958.38	1,930.00	—
กำไรสุทธิ	345,456.88	73,038.00	382,480.80	352,486.32	341,487.78	—	—	—	98,774.48	26,223.57	—
กำไรสุทธิ	320,360.88	73,038.00	252,360.00	252,483.86	230,340.80	—	—	—	384,452.38	2,311.25	—
กำไรสุทธิ	8,318.88	—	40,240.00	40,240.00	60,080.80	—	—	—	350,310.00	1,960.80	—
กำไรสุทธิ	3,131.88	—	2,800.00	3,030.80	—	—	—	—	60,080.80	—	—
กำไรสุทธิ	5,784,580.00	126,540.00	5,921,040.88	5,918,402.08	4,861,541.86	—	—	—	4,981,541.86	655,095.84	—



รายงานและบัญชีรายจ่ายประจำปีงบประมาณ ๒๕๖๑ เพื่อพัฒนาพื้นที่ชนบทและพัฒนาและปรับปรุงอาคาร

ปีงบประมาณ พ.ศ. ๒๕๖๑

ประเภทการ ดำเนินงาน	งบอุดหนุน	งบกลาง	งบดำเนินงาน	งบลงทุน	งบอุดหนุน	งบดำเนินงาน	งบลงทุน	งบอุดหนุน	งบดำเนินงาน	งบลงทุน	งบอุดหนุน	งบดำเนินงาน	งบลงทุน	งบอุดหนุน	งบดำเนินงาน	งบลงทุน
	+	-														
งบดำเนินงาน																
งบดำเนินงาน	2,093,500.00	-	94,688.00	2,151,580.00	2,151,580.00	1,753,178.79	1,753,178.79	1,753,178.79	1,753,178.79	-	1,753,178.79	1,753,178.79	-	1,753,178.79	1,753,178.79	410,206.21
งบดำเนินงาน	1,203,000.00	-	38,308.00	1,176,000.00	1,176,000.00	2,829,177.24	2,829,177.24	2,829,177.24	2,829,177.24	-	2,829,177.24	2,829,177.24	-	2,829,177.24	2,829,177.24	1,608,821.76
งบดำเนินงาน	1,830,500.00	-	5,670.00	1,836,170.00	1,836,170.00	158,581.57	158,581.57	158,581.57	158,581.57	-	158,581.57	158,581.57	-	158,581.57	158,581.57	9,213.27
งบดำเนินงาน	170,000.00	-	-	170,000.00	170,000.00	189,878.66	189,878.66	189,878.66	189,878.66	-	189,878.66	189,878.66	-	189,878.66	189,878.66	1,081.134
งบดำเนินงาน	15,000.00	-	-	15,000.00	15,000.00	186,653.22	186,653.22	186,653.22	186,653.22	-	186,653.22	186,653.22	-	186,653.22	186,653.22	2,356.72
งบดำเนินงาน	974,000.00	-	-	974,000.00	974,000.00	94,310.00	94,310.00	94,310.00	94,310.00	-	94,310.00	94,310.00	-	94,310.00	94,310.00	2,780.80
งบดำเนินงาน	148,000.00	-	35,200.00	173,200.00	173,200.00	-	-	3,380.00	3,380.00	175,600.00	175,600.00	175,600.00	-	175,600.00	175,600.00	-
งบดำเนินงาน	3,000.00	-	-	3,000.00	3,000.00	-	-	3,000.00	3,000.00	-	3,000.00	3,000.00	-	3,000.00	3,000.00	-
งบดำเนินงาน	2,586,000.00	-	-	2,586,000.00	2,586,000.00	2,588,000.00	2,588,000.00	2,588,000.00	2,588,000.00	-	2,588,000.00	2,588,000.00	-	2,588,000.00	2,588,000.00	-
งบดำเนินงาน	6,497,488.00	-	63,280.00	6,363,680.00	6,363,680.00	3,820,133.31	3,820,133.31	3,820,133.31	3,820,133.31	175,000.00	3,820,133.31	3,820,133.31	175,000.00	3,820,133.31	3,820,133.31	960,544.69
งบอุดหนุน																
งบอุดหนุน	2,885,000.00	+	120,800.00	3,609,700.00	3,609,700.00	3,005,000.00	3,005,000.00	3,005,454.11	3,005,454.11	-	3,005,454.11	3,005,454.11	-	3,005,454.11	3,005,454.11	410,249.89
งบอุดหนุน	273,600.00	-	5,200.00	273,400.00	273,400.00	258,981.12	258,981.12	258,981.12	258,981.12	-	258,981.12	258,981.12	-	258,981.12	258,981.12	13,415.88
งบอุดหนุน	116,000.00	-	5,200.00	110,800.00	110,800.00	118,200.00	118,200.00	121,850.46	121,850.46	-	121,850.46	121,850.46	-	121,850.46	121,850.46	28,639.04
งบอุดหนุน	973,000.00	-	112,000.00	1,103,000.00	1,103,000.00	974,000.00	974,000.00	974,000.00	974,000.00	100,154.00	974,000.00	974,000.00	100,154.00	974,000.00	974,000.00	3,430.83
งบอุดหนุน	529,000.00	-	-	529,000.00	529,000.00	544,250.00	544,250.00	544,250.00	544,250.00	30,800.00	544,250.00	544,250.00	30,800.00	544,250.00	544,250.00	4,430.00
งบอุดหนุน	200,800.00	+	16,400.00	255,000.00	255,000.00	218,000.00	218,000.00	218,000.00	218,000.00	114,600.00	218,000.00	218,000.00	114,600.00	218,000.00	218,000.00	1,800.00
งบอุดหนุน	3,800.00	-	-	3,800.00	3,800.00	3,800.00	3,800.00	3,800.00	3,800.00	-	3,800.00	3,800.00	-	3,800.00	3,800.00	-
งบอุดหนุน	380,000.00	-	-	380,000.00	380,000.00	292,785.00	292,785.00	292,785.00	292,785.00	-	292,785.00	292,785.00	-	292,785.00	292,785.00	17,883.80
งบอุดหนุน	5,214,400.00	+	118,800.00	5,833,400.00	5,833,400.00	5,537,118.88	5,537,118.88	4,982,166.94	4,982,166.94	370,200.00	5,537,118.88	4,982,166.94	370,200.00	5,537,118.88	4,982,166.94	481,088.56

รายงานผลกำไรขาดทุนของหน่วยงานหรือหน่วยงานประกอบของกรมส่งเสริมการค้าระหว่างประเทศ

วันที่ ๓๑ ธันวาคม ๒๕๖๒

ประเภทของ รายการ	+	-	กำไรสุทธิ ก่อนหักภาษี	ค่าลดหย่อน ภาษีเงินได้	กำไรสุทธิ หลังหักภาษี	เงินปันผล จ่าย	กำไรสุทธิ หลังหักเงินปันผล	กำไรสุทธิ หลังหักเงินปันผล และภาษีเงินได้
กำไรสุทธิ	12,018,091.02	-	56,405.00	11,961,685.08	11,963,883.00	10,474,811.36	18,574,011.16	1,487,263.84
กำไรสุทธิ	1,114,800.00	-	29,643.00	1,144,443.00	1,096,380.00	977,918.01	872,918.01	136,859.99
กำไรสุทธิ	135,600.00	+	29,643.00	165,243.00	185,240.00	127,053.58	127,053.58	17,259.42
กำไรสุทธิ	1,171,000.00	-	103,798.00	1,274,798.00	1,407,210.00	901,228.43	401,228.43	135,994.57
กำไรสุทธิ	1,240,000.00	-	12,000.00	1,252,000.00	1,392,460.00	1,127,498.03	1,127,498.03	74,394.97
กำไรสุทธิ	335,000.00	+	48,200.00	383,200.00	325,940.00	250,489.58	250,489.58	42,394.42
กำไรสุทธิ	315,500.00	+	48,200.00	363,700.00	325,940.00	250,489.58	250,489.58	42,394.42
กำไรสุทธิ	18,200,500.00	+	548,900.00	18,749,400.00	10,320,233.00	8,528,471.08	10,248,111.00	15,058,500.00
กำไรสุทธิ	3,014,000.00	+	3,016,000.00	3,016,000.00	2,170,232.00	2,698,506.00	2,698,506.00	937,133.00
กำไรสุทธิ	300,000.00	+	52,595.00	352,595.00	552,985.00	548,452.32	548,988.00	2,632.68
กำไรสุทธิ	30,328,500.00	+	446,840.00	31,775,340.00	29,873,272.00	27,088,156.71	563,385.00	23,681,561.71
กำไรสุทธิ	119,160,810.00	-	3,179,650.00	115,981,170.00	135,981,170.00	96,543,288.59	86,643,782.30	19,327,811.51
กำไรสุทธิ	18,217,180.00	+	99,070.00	18,316,250.00	18,312,178.00	18,271,840.58	18,271,840.58	545,075.42
กำไรสุทธิ	236,480.00	+	48,149.00	284,629.00	284,629.00	282,362.88	282,362.88	17,576.12
กำไรสุทธิ	2,608,400.00	+	221,800.00	2,830,200.00	2,828,400.00	2,199,803.88	2,199,803.88	38,392.12
กำไรสุทธิ	12,512,850.00	+	210,492.00	12,723,342.00	12,822,492.00	12,815,286.48	12,815,260.69	7,221.51
กำไรสุทธิ	98,940,800.00	+	6,532,179.00	105,472,979.00	124,222,492.00	185,040,790.55	105,480,700.00	111,476.45
กำไรสุทธิ	16,182,800.00	+	59,100.00	16,241,900.00	16,182,800.00	16,182,800.00	16,241,900.00	181,181.15
กำไรสุทธิ	64,328,800.00	+	28,713.00	64,357,513.00	65,194,899.00	44,728,412.88	45,078,211.50	136,339.50
กำไรสุทธิ	97,000.00	+	26,796.00	123,796.00	381,980.00	252,600.00	252,600.00	58,200.00
กำไรสุทธิ	47,000.00	+	26,796.00	73,796.00	134,298.00	134,298.00	134,298.00	40.00
กำไรสุทธิ	33,141,386.00	0.00	6,530,328.00	39,671,714.00	33,582,381.88	284,371,255.14	317,330,159.34	23,221,488.66



การบัญชีของกรมสรรพากร ปีงบประมาณ พ.ศ. ๒๕๖๒

งบแสดงฐานะการเงิน ณ วันที่ ๓๑ ธันวาคม ๒๕๖๑

ประเภทบัญชี Account	งบแสดงฐานะการเงิน ณ วันที่ ๓๑ ธันวาคม ๒๕๖๑		งบแสดงฐานะการเงิน ณ วันที่ ๓๑ ธันวาคม ๒๕๖๐	งบแสดงฐานะการเงิน ณ วันที่ ๓๑ ธันวาคม ๒๕๖๐	งบแสดงฐานะการเงิน ณ วันที่ ๓๑ ธันวาคม ๒๕๖๐	งบแสดงฐานะการเงิน ณ วันที่ ๓๑ ธันวาคม ๒๕๖๐	งบแสดงฐานะการเงิน ณ วันที่ ๓๑ ธันวาคม ๒๕๖๐	งบแสดงฐานะการเงิน ณ วันที่ ๓๑ ธันวาคม ๒๕๖๐	งบแสดงฐานะการเงิน ณ วันที่ ๓๑ ธันวาคม ๒๕๖๐
	บาท	บาท							
สินทรัพย์									
สินทรัพย์ถาวร									
ที่ดิน	3,815,800.00	1,450,000.00	3,800,000.00	3,800,000.00	4,717,253.22	—	—	—	4,717,253.22
สิ่งปลูกสร้าง	791,480.00	4,200.00	801,100.00	801,100.00	722,476.53	—	—	—	722,476.53
ยานพาหนะ	112,200.00	40,000.00	132,000.00	132,000.00	144,380.38	—	—	—	144,380.38
ครุภัณฑ์	310,000.00	59,400.00	470,000.00	470,000.00	438,563.23	—	—	—	438,563.23
เครื่องใช้สำนักงาน	325,000.00	45,000.00	370,000.00	370,000.00	404,156.31	—	—	—	404,156.31
ครุภัณฑ์	490,000.00	63,500.00	553,500.00	553,500.00	468,787.32	3,223.23	—	—	472,010.55
ครุภัณฑ์	16,000.00	—	16,000.00	16,000.00	492,800.86	—	—	—	492,800.86
ครุภัณฑ์	78,000.00	5,800.00	83,800.00	83,800.00	37,841.53	—	—	—	37,841.53
รวม	9,008,100.00	214,200.00	9,222,300.00	9,222,300.00	8,058,741.74	23,228.23	—	—	8,079,170.00
สินทรัพย์หมุนเวียน									
เงินสด	12,118,800.00	4,375,118.00	12,623,310.00	12,623,310.00	109,594,286.58	—	—	—	109,594,286.58
เงินฝาก	5,092,000.00	3,881,000.00	10,642,400.00	10,642,400.00	9,443,470.71	—	—	—	9,443,470.71
เงินลงทุน	4,325,000.00	2,811,000.00	4,873,000.00	4,873,000.00	3,814,546.63	—	—	—	3,814,546.63
เงินลงทุน	4,325,000.00	2,811,000.00	4,873,000.00	4,873,000.00	3,372,637.97	—	—	—	3,372,637.97
เงินลงทุน	4,325,000.00	2,811,000.00	4,873,000.00	4,873,000.00	19,923,120.37	—	—	—	19,923,120.37
เงินลงทุน	4,325,000.00	2,811,000.00	4,873,000.00	4,873,000.00	46,370,344.98	28,180.00	—	—	46,370,344.98
เงินลงทุน	4,325,000.00	2,811,000.00	4,873,000.00	4,873,000.00	40,171,381.88	3,200,000.00	—	—	43,371,381.88
เงินลงทุน	4,325,000.00	2,811,000.00	4,873,000.00	4,873,000.00	32,591,441.53	6,855,508.00	—	—	39,446,949.53
เงินลงทุน	4,325,000.00	2,811,000.00	4,873,000.00	4,873,000.00	26,214,330.05	—	—	—	26,214,330.05
รวม	28,107,100.00	5,903,728.00	28,717,540.00	28,717,540.00	216,032,188.84	10,213,113.00	—	—	226,245,301.84
รวม	37,125,100.00	6,117,928.00	37,939,840.00	37,939,840.00	322,064,930.58	10,226,226.00	—	—	352,291,156.58
หนี้สิน									
หนี้สินระยะยาว									
เงินกู้ยืม	—	—	—	—	—	—	—	—	—
เงินกู้ยืม	—	—	—	—	—	—	—	—	—
เงินกู้ยืม	—	—	—	—	—	—	—	—	—
เงินกู้ยืม	—	—	—	—	—	—	—	—	—
รวม	—	—	—	—	—	—	—	—	—
หนี้สินระยะสั้น									
เงินกู้ยืม	—	—	—	—	—	—	—	—	—
เงินกู้ยืม	—	—	—	—	—	—	—	—	—
เงินกู้ยืม	—	—	—	—	—	—	—	—	—
เงินกู้ยืม	—	—	—	—	—	—	—	—	—
รวม	—	—	—	—	—	—	—	—	—
รวม	—	—	—	—	—	—	—	—	—

การรายงานผลการดำเนินงานของหน่วยงานของรัฐ ประจำปีงบประมาณ พ.ศ. ๒๕๖๓

งบการเงินรวมของหน่วยงาน M.๓. ๒๕.12

ประเภทรายการ และรายการ	งบกำไรสุทธิ		งบกำไรสุทธิ รวม	งบกำไรสุทธิ รวม	งบกำไรสุทธิ รวม	งบกำไรสุทธิ รวม	งบกำไรสุทธิ รวม	งบกำไรสุทธิ รวม	งบกำไรสุทธิ รวม	งบกำไรสุทธิ รวม	งบกำไรสุทธิ รวม	งบกำไรสุทธิ รวม
	+	-										
งบกำไรสุทธิ	-	1,200,000.00	1,200,000.00	1,290,000.00	44,679.93	12,638.08	201,118.38	233,025.37	14,000.00	77,283.00	984,679.03	105,150.97
งบกำไรสุทธิ	-	42,235.00	42,235.00	42,235.00	32,638.08	201,118.38	233,025.37	14,000.00	77,283.00	1,310,315.59	126,539.08	27,605.02
งบกำไรสุทธิ	-	344,749.00	344,749.00	344,749.00	253,025.37	1,600.00	77,283.00	-	-	-	201,118.38	13,610.62
งบกำไรสุทธิ	-	201,255.00	201,255.00	201,255.00	1,600.00	77,283.00	-	-	-	-	14,000.00	800.00
งบกำไรสุทธิ	-	1,490.00	1,490.00	1,490.00	-	-	-	-	-	-	-	-
งบกำไรสุทธิ	-	77,853.00	77,853.00	77,853.00	-	-	-	-	-	-	-	-
รวม	+	2,017,723.00	2,017,723.00	2,017,723.00	1,510,315.59	487,387.42	-	-	-	-	-	-
งบกำไรสุทธิ	+	14,288.00	14,288.00	297,988.00	284,693.02	67,539.64	133,324.03	34,871.35	111,381.35	73,660.00	335,681.22	11,286.78
งบกำไรสุทธิ	-	-	-	441,380.00	441,380.00	441,380.00	441,380.00	441,380.00	441,380.00	441,380.00	441,380.00	441,380.00
งบกำไรสุทธิ	-	-	-	175,000.00	175,000.00	175,000.00	175,000.00	175,000.00	175,000.00	175,000.00	175,000.00	175,000.00
งบกำไรสุทธิ	-	55,000.00	55,000.00	55,000.00	55,000.00	55,000.00	55,000.00	55,000.00	55,000.00	55,000.00	55,000.00	55,000.00
งบกำไรสุทธิ	-	182,088.00	182,088.00	182,088.00	182,088.00	182,088.00	182,088.00	182,088.00	182,088.00	182,088.00	182,088.00	182,088.00
งบกำไรสุทธิ	-	5,960.00	5,960.00	5,960.00	5,960.00	5,960.00	5,960.00	5,960.00	5,960.00	5,960.00	5,960.00	5,960.00
รวม	+	14,288.00	14,288.00	765,180.00	765,180.00	645,754.00	319,420.91	94,358.02	319,420.91	-	-	-

รายละเอียดการดำเนินงานประจำปีงบประมาณปี ๒๕๖๑ (รายละเอียดการดำเนินงานตามแผนปฏิบัติการประจำปีงบประมาณ ๒๕๖๑)
 งบกลางปี ๒๕๖๑ (งบกลางปี ๒๕๖๑) พ.ร.บ. ๒๕๖๑

ประเภทรายจ่าย	งบกลางปี ๒๕๖๑	งบกลางปี ๒๕๖๑	งบกลางปี ๒๕๖๑	งบกลางปี ๒๕๖๑	งบกลางปี ๒๕๖๑	งบกลางปี ๒๕๖๑	งบกลางปี ๒๕๖๑	งบกลางปี ๒๕๖๑	งบกลางปี ๒๕๖๑	งบกลางปี ๒๕๖๑
งบกลางปี ๒๕๖๑	งบกลางปี ๒๕๖๑	งบกลางปี ๒๕๖๑	งบกลางปี ๒๕๖๑	งบกลางปี ๒๕๖๑	งบกลางปี ๒๕๖๑	งบกลางปี ๒๕๖๑	งบกลางปี ๒๕๖๑	งบกลางปี ๒๕๖๑	งบกลางปี ๒๕๖๑	งบกลางปี ๒๕๖๑
งบกลางปี ๒๕๖๑	16,376,700.00	-	3,374,300.00	16,951,000.00	16,976,500.00	17,697,716.38	-	-	17,697,716.38	1,037,580.00
งบกลางปี ๒๕๖๑	618,603.00	-	12,953.00	631,556.00	644,509.00	664,469.37	-	-	664,469.37	33,793.37
งบกลางปี ๒๕๖๑	105,638.00	-	12,953.00	118,591.00	98,033.00	42,151.57	-	-	42,151.57	77,206.83
งบกลางปี ๒๕๖๑	4,465,203.00	-	2,799,710.00	1,665,493.00	1,655,593.00	1,294,449.35	-	-	1,294,449.35	431,933.73
งบกลางปี ๒๕๖๑	1,053,703.00	-	43,988.00	1,097,691.00	1,074,669.00	981,422.53	-	-	981,422.53	93,237.87
งบกลางปี ๒๕๖๑	493,098.00	-	1,280.00	494,378.00	493,733.00	480,480.82	-	-	480,480.82	3,544.18
งบกลางปี ๒๕๖๑	537,238.00	-	20,360.00	557,598.00	538,903.00	723,720.80	-	-	723,720.80	590.60
งบกลางปี ๒๕๖๑	3,060,380.00	-	-	3,060,380.00	2,432,026.30	31,337.00	-	-	2,463,363.30	11,073.00
งบกลางปี ๒๕๖๑	323,803.00	-	-	323,803.00	323,803.00	313,887.00	-	-	313,887.00	713.00
งบกลางปี ๒๕๖๑	138,036.00	-	35,026.00	173,062.00	227,609.00	218,949.80	-	-	218,949.80	12,658.20
งบกลางปี ๒๕๖๑	55,632,308.00	-	58,880.00	55,691,188.00	29,386,780.80	32,178,558.72	2,731,580.80	-	29,910,139.52	21,695.15
งบกลางปี ๒๕๖๑	954,291.00	-	497,087.20	457,203.80	457,203.80	8,739,835.10	-	-	8,739,835.10	106,204.30
งบกลางปี ๒๕๖๑	2,342,708.00	-	109,382.80	2,452,090.80	3,133,612.00	3,133,612.00	-	-	3,133,612.00	681.80
งบกลางปี ๒๕๖๑	33,006.00	-	21,753.00	11,253.00	37,248.00	304,823.52	-	-	304,823.52	2,977.43
งบกลางปี ๒๕๖๑	3,158,010.00	-	470,340.00	2,687,670.00	3,384,120.32	3,120,524.40	-	-	3,120,524.40	2,907.30
งบกลางปี ๒๕๖๑	2,680,880.00	-	609,388.00	3,290,268.00	3,109,886.80	3,748,633.30	-	-	3,748,633.30	1,431.45
งบกลางปี ๒๕๖๑	1,435,500.00	-	1,073,873.38	2,509,373.38	2,497,331.00	2,277,075.38	218,174.62	-	2,495,252.67	167,119.33
งบกลางปี ๒๕๖๑	35,333,203.00	-	7,182,387.00	42,515,590.00	14,445,432.00	7,739,611.38	6,416,283.96	-	14,151,895.34	2,121.60
งบกลางปี ๒๕๖๑	22,333,000.00	-	1,857.80	22,334,857.80	12,333,958.00	12,333,958.00	-	-	12,333,958.00	3,455.12
งบกลางปี ๒๕๖๑	1,203,100.00	-	264,250.80	938,849.20	858,358.00	787,621.82	88,830.80	-	876,452.62	49,506.12
งบกลางปี ๒๕๖๑	49,599,150.00	-	774,880.00	50,374,030.00	50,374,588.00	43,663,492.49	4,695,263.57	-	50,358,756.06	312,852.64



รายงานผลการดำเนินงานของสำนักงานส่งเสริมการค้าในต่างประเทศ ณ นครเซี่ยงไฮ้

ปีงบประมาณ ๒๕๖๒ พ.ศ. ๒๕๖๒

ประเภทของ รายจ่าย	จำนวนรายการ	รวม	งบอุดหนุน พิเศษ	งบดำเนินงาน	งบอุดหนุน เฉพาะกิจ	งบอุดหนุน เพื่อการพัฒนา ท้องถิ่น	งบอุดหนุน เพื่อส่งเสริมการค้า ระหว่างประเทศ	งบอุดหนุน เพื่อส่งเสริมการค้า ระหว่างประเทศ	งบอุดหนุน เพื่อส่งเสริมการค้า ระหว่างประเทศ	งบอุดหนุน เพื่อส่งเสริมการค้า ระหว่างประเทศ
งบดำเนินงาน										
ค่าเช่า	89,200.00	-	89,100.00	89,100.00	-	-	-	737,583.23	-	131,516.67
ค่าเดินทาง	71,300.00	-	72,600.00	72,600.00	-	-	-	64,638.58	-	3,391.20
ค่าโทรศัพท์	32,800.00	-	32,000.00	32,000.00	-	-	-	33,028.98	-	73,890.00
ค่าโฆษณา	31,000.00	-	33,100.00	33,100.00	-	-	-	23,128.20	-	-
ค่าเบี้ย	145,800.00	-	153,200.00	153,200.00	-	-	-	158,117.15	-	22,083.00
ค่าเบี้ย	27,380.00	-	31,810.00	60,850.00	-	-	-	57,758.19	-	49,766.19
ค่าเบี้ย	76,000.00	-	76,830.00	76,830.00	-	-	-	76,958.08	-	76,958.00
ค่าเบี้ย	15,800.00	-	15,800.00	14,480.00	-	-	-	14,480.00	-	14,420.00
รวม	3,324,360.00	36	3,348,590.00	3,348,590.00	0.00	0.00	0.00	1,213,115.47	0.00	313,151.47



LIRT

Legislative Institutional Repository of Thailand

รายงานผลงบบุคลากรในหน่วยงาน/กอง/กลุ่มงาน/สำนัก/ศูนย์/สถาบัน/วิทยาลัย/มหาวิทยาลัย
 ประจำปีงบประมาณ พ.ศ. 2552

ตำแหน่ง บุคลากร	อัตรา ตำแหน่ง	ปีงบประมาณ	จำนวน บุคลากร	ปีงบประมาณ ก่อนหน้า	ปีงบประมาณ ถัดไป	ปีงบประมาณ ก่อนหน้า	ปีงบประมาณ ถัดไป	ปีงบประมาณ ก่อนหน้า	ปีงบประมาณ ถัดไป	ปีงบประมาณ ก่อนหน้า	ปีงบประมาณ ถัดไป	ปีงบประมาณ ก่อนหน้า	ปีงบประมาณ ถัดไป	ปีงบประมาณ ก่อนหน้า	ปีงบประมาณ ถัดไป	
																ปีงบประมาณ ก่อนหน้า
ศาสตราจารย์ พิเศษ/ศาสตราจารย์ พิเศษ/อ.พิเศษ	1	-	21,833,880.00	21,833,800.00	21,833,800.00	21,833,800.00	21,833,800.00	21,833,800.00	21,833,800.00	21,833,800.00	21,833,800.00	21,833,800.00	21,833,800.00	21,833,800.00	21,833,800.00	21,833,800.00
			21,833,800.00	21,833,800.00	21,833,800.00	21,833,800.00	21,833,800.00	21,833,800.00	21,833,800.00	21,833,800.00	21,833,800.00	21,833,800.00	21,833,800.00	21,833,800.00	21,833,800.00	21,833,800.00
ศาสตราจารย์ พิเศษ/อ.พิเศษ	1	-	48,985,800.00	48,985,800.00	48,985,800.00	48,985,800.00	48,985,800.00	48,985,800.00	48,985,800.00	48,985,800.00	48,985,800.00	48,985,800.00	48,985,800.00	48,985,800.00	48,985,800.00	48,985,800.00
			48,985,800.00	48,985,800.00	48,985,800.00	48,985,800.00	48,985,800.00	48,985,800.00	48,985,800.00	48,985,800.00	48,985,800.00	48,985,800.00	48,985,800.00	48,985,800.00	48,985,800.00	48,985,800.00
ศาสตราจารย์ พิเศษ/อ.พิเศษ	1	-	8,000,000.00	8,000,000.00	8,000,000.00	8,000,000.00	8,000,000.00	8,000,000.00	8,000,000.00	8,000,000.00	8,000,000.00	8,000,000.00	8,000,000.00	8,000,000.00	8,000,000.00	8,000,000.00
			8,000,000.00	8,000,000.00	8,000,000.00	8,000,000.00	8,000,000.00	8,000,000.00	8,000,000.00	8,000,000.00	8,000,000.00	8,000,000.00	8,000,000.00	8,000,000.00	8,000,000.00	8,000,000.00
ศาสตราจารย์ พิเศษ/อ.พิเศษ	1	-	300,000.00	300,000.00	300,000.00	300,000.00	300,000.00	300,000.00	300,000.00	300,000.00	300,000.00	300,000.00	300,000.00	300,000.00	300,000.00	300,000.00
			300,000.00	300,000.00	300,000.00	300,000.00	300,000.00	300,000.00	300,000.00	300,000.00	300,000.00	300,000.00	300,000.00	300,000.00	300,000.00	300,000.00

งบแสดงฐานะการเงินของกรมส่งเสริมการค้าระหว่างประเทศ ประจำปีงบประมาณ พ.ศ. ๒๕๖๓

งบแสดงฐานะการเงิน ณ ส.ค. ๒๕๖๓

รายการ	งบแสดงฐานะการเงิน	+	หัก	งบแสดงฐานะการเงิน	งบแสดงฐานะการเงิน	งบแสดงฐานะการเงิน	งบแสดงฐานะการเงิน	งบแสดงฐานะการเงิน	งบแสดงฐานะการเงิน
งบแสดงฐานะการเงิน	8,924,000.00	+	—	8,924,000.00	1,575,112.00	5,820,888.36	6,926,000.00	—	—
งบแสดงฐานะการเงิน	8,924,000.00	+	—	8,924,000.00	1,575,112.00	5,820,888.36	6,926,000.00	—	—
งบแสดงฐานะการเงิน	974,000.00	+	—	974,000.00	714,580.36	224,439.30	953,020.00	136.00	—
งบแสดงฐานะการเงิน	150,000.00	+	—	150,000.00	150,000.00	—	150,000.00	—	—
งบแสดงฐานะการเงิน	1,324,388.36	+	—	1,324,388.36	194,580.36	229,438.30	1,130,369.30	136.00	—
งบแสดงฐานะการเงิน	—	+	—	—	—	—	—	—	—
งบแสดงฐานะการเงิน	76,100.00	+	8,508.00	84,608.00	34,600.00	—	84,600.00	—	—
งบแสดงฐานะการเงิน	120,800.00	+	2,194.00	122,994.00	117,314.00	117,314.00	117,314.00	—	—
งบแสดงฐานะการเงิน	10,100,000.00	+	6,614.00	10,097,286.00	10,047,286.00	10,047,286.00	10,247,286.00	—	—
งบแสดงฐานะการเงิน	10,200,000.00	+	—	10,200,000.00	10,187,184.00	117,314.00	10,304,498.00	—	—
งบแสดงฐานะการเงิน	262,000.00	+	—	262,000.00	262,000.00	—	262,000.00	238.00	—
งบแสดงฐานะการเงิน	480,000.00	+	—	480,000.00	480,000.00	—	480,000.00	—	—
งบแสดงฐานะการเงิน	3,000,000.00	+	—	3,000,000.00	3,000,000.00	—	3,000,000.00	—	—
งบแสดงฐานะการเงิน	4,300,000.00	+	—	4,300,000.00	4,300,000.00	—	4,300,000.00	—	—
งบแสดงฐานะการเงิน	6,124,000.00	+	—	6,124,000.00	6,124,000.00	—	6,124,000.00	—	238.00

รายงานงบแสดงฐานะการเงินรวมของหน่วยงานของรัฐที่กำกับดูแลตามแผนและจัดงบประมาณ

ปีงบประมาณ พ.ศ. ๒๕๖๒

ประเภทของ งบการเงิน	งบดุล รวม	งบกำไร สุทธิ	งบกำไร สุทธิ	งบกำไร สุทธิ	งบกำไร สุทธิ	งบกำไร สุทธิ	งบกำไร สุทธิ	งบกำไร สุทธิ	งบกำไร สุทธิ	งบกำไร สุทธิ	งบกำไร สุทธิ
งบแสดงฐานะการเงินรวม	580,000.00	---	---	---	---	---	---	---	---	---	---
งบแสดงฐานะการเงินรวม	500,000.00	---	---	---	---	---	---	---	---	---	---
งบแสดงฐานะการเงินรวม	2,849,850.00	+	93,370.00	2,142,170.00	2,141,922.02	405,528.00	1,635,462.00	2,141,240.00	2,141,240.00	388.00	315,300.00
งบแสดงฐานะการเงินรวม	546,000.00	---	14,000.00	312,000.00	335,000.00	532,000.00	---	532,000.00	532,000.00	---	---
งบแสดงฐานะการเงินรวม	9,749,880.00	---	74,370.00	9,649,310.00	8,255,320.28	8,555,836.89	495,188.35	9,058,823.04	9,058,823.04	439,004.96	---
งบแสดงฐานะการเงินรวม	12,345,880.00	---	---	12,361,000.00	11,925,246.08	5,591,264.69	2,130,830.35	11,724,113.24	11,724,113.24	638,384.96	---
งบแสดงฐานะการเงินรวม	85,734,000.00	---	---	85,743,000.00	85,673,468.00	85,683,029.74	---	85,585,029.74	85,585,029.74	138,370.26	---
งบแสดงฐานะการเงินรวม	85,743,600.00	---	---	85,743,600.00	85,673,468.00	85,583,029.74	---	85,583,029.74	85,583,029.74	138,370.26	---
งบแสดงฐานะการเงินรวม	12,000,000.00	---	---	12,000,000.00	12,000,000.00	12,000,000.00	---	12,000,000.00	12,000,000.00	---	---
งบแสดงฐานะการเงินรวม	12,000,000.00	---	---	12,000,000.00	12,000,000.00	12,000,000.00	---	12,000,000.00	12,000,000.00	---	---

รายงานผลการใช้จ่ายงบประมาณของหน่วยงานของรัฐ ประจำปีงบประมาณ พ.ศ. ๒๕๖๒

ประเภท	งบอุดหนุน	งบดำเนินงาน	งบลงทุน	งบกลาง	งบรวม	งบรวม	
						งบรวม	งบรวม
งบดำเนินงาน	งบดำเนินงาน	งบดำเนินงาน	งบดำเนินงาน	งบดำเนินงาน	งบดำเนินงาน	งบดำเนินงาน	งบดำเนินงาน
						งบดำเนินงาน	งบดำเนินงาน
						งบดำเนินงาน	งบดำเนินงาน
						งบดำเนินงาน	งบดำเนินงาน
						งบดำเนินงาน	งบดำเนินงาน
						งบดำเนินงาน	งบดำเนินงาน
						งบดำเนินงาน	งบดำเนินงาน
						งบดำเนินงาน	งบดำเนินงาน
						งบดำเนินงาน	งบดำเนินงาน
						งบดำเนินงาน	งบดำเนินงาน
						งบดำเนินงาน	งบดำเนินงาน
						งบดำเนินงาน	งบดำเนินงาน
รวม						งบรวม	งบรวม
รวม						งบรวม	งบรวม



(ที่ประชุมรับทราบ)

ประธานสภานิติบัญญัติแห่งชาติ : ระเบียบวาระที่ ๒ รับรองรายงานการประชุมสภานิติบัญญัติแห่งชาติ ครั้งที่ ๑๔ และ ๑๕ ซึ่งคณะกรรมการการตรวจรายงานการประชุม ได้ตรวจเสร็จแล้ว และได้วางไว้ให้ท่านสมาชิกดูแล้ว จึงขอเสนอให้ที่ประชุมรับรองรายงานการประชุมสภานิติบัญญัติแห่งชาติ ครั้งที่ ๑๔ และ ๑๕ จะมีท่านผู้ใดมีความเห็นเป็นอย่างอื่นหรือไม่

(ไม่มีสมาชิกมีความเห็นเป็นอย่างอื่น)

ประธานสภานิติบัญญัติแห่งชาติ : เมื่อไม่มีท่านผู้ใดมีความเห็นเป็นอย่างอื่น ถือว่าที่ประชุมนี้รับรองรายงานการประชุมสภานิติบัญญัติแห่งชาติ ครั้งที่ ๑๔ และ ๑๕

ระเบียบวาระที่ ๓ ร่างพระราชบัญญัติบำเหน็จบำนาญข้าราชการทหารบก พ.ศ. ซึ่งคณะกรรมการการปกครองพิจารณาเสร็จแล้ว เป็นการศึกษาในวาระที่ ๒



ที่ ๔๔๘

สภานิติบัญญัติแห่งชาติ

๓๑ พฤษภาคม ๒๕๖๖

เรื่อง ร่างพระราชบัญญัติบำเหน็จบำนาญข้าราชการกรุงเทพมหานคร
พ.ศ.

กราบเรียน ประธานสภานิติบัญญัติแห่งชาติ

สิ่งที่ส่งมาด้วย ร่างพระราชบัญญัติดังกล่าวข้างต้น พร้อมด้วยบันทึกของ
คณะกรรมการการปกครอง ๑ ชุด

ตามที่ที่ประชุมสภานิติบัญญัติแห่งชาติได้ลงมติรับหลักการแห่งร่างพระราชบัญญัติบำเหน็จบำนาญข้าราชการกรุงเทพมหานคร พ.ศ. (คณะรัฐมนตรีเป็นผู้เสนอ) และส่งให้คณะกรรมการการปกครองพิจารณา นั้น

บัดนี้ คณะกรรมการได้พิจารณาร่างพระราชบัญญัตินี้เสร็จแล้ว จึงกราบเรียนมาเพื่อให้โปรดนำเสนอสภานิติบัญญัติแห่งชาติพิจารณาต่อไป.

ขอแสดงความนับถืออย่างยิ่ง
(ลงชื่อ) พลเรือเอก อนันต์ เนตรโรจน์ ร.น.
(อนันต์ เนตรโรจน์)

ประธานคณะกรรมการการปกครอง

กองกรรมาธิการ

โทร. ๘๑๐๐๕๕

บันทึกของคณะกรรมการการปกครอง

พิจารณาร่างพระราชบัญญัติบำเหน็จบำนาญข้าราชการกรุงเทพมหานคร พ.ศ.

ตามที่ที่ประชุมสมานิติบัญญัติแห่งชาติได้ลงมติรับหลักการแห่งร่างพระราชบัญญัติบำเหน็จบำนาญข้าราชการกรุงเทพมหานคร พ.ศ. (คณะรัฐมนตรีเป็นผู้เสนอ) และส่งให้คณะกรรมการการปกครองพิจารณานั้น บัดนี้ได้ดำเนินการแล้ว ปรากฏผลดังนี้

๑. เลขานุการรัฐสภาได้มอบหมายให้ พันเอก สงวน คำวงษา รองเลขานุการรัฐสภา เป็นเลขานุการคณะกรรมการ

๒. ผู้ซึ่งคณะรัฐมนตรีได้มอบหมายให้ชี้แจงแสดงความคิดเห็น คือ นายชวงค์ ฉายะบุตร หัวหน้าฝ่ายพัฒนาการเมืองและการปกครอง สำนักนโยบายและแผนมหาดไทย นายไสว ศิริมงคล ผู้อำนวยการกองราชการส่วนท้องถิ่น นางบุหงา ชัยรัตน์ หัวหน้ากองคลัง ส่วนท้องถิ่น กรมการปกครอง กระทรวงมหาดไทย นายสิวละล่อง บุญนาค ผู้แทนกรุงเทพมหานคร นายจิโรจ บุรณเมตร์ รองอธิบดีกรมบัญชีกลาง นายเฉลียบ โวทยาคม ผู้อำนวยการกองชานาธิการ และนายสนธิ เกษะศิริ ผู้อำนวยการกองบำเหน็จบำนาญ กรมบัญชีกลาง กระทรวงการคลัง

๓. ร่างพระราชบัญญัติฉบับนี้มีผู้แปรญัตติ ๑ คน คือ นายสิวละล่อง บุญนาค

๔. ปรากฏผลของการพิจารณาดังต่อไปนี้

ชื่อร่างพระราชบัญญัติ

ไม่มีผู้แปรญัตติ

ไม่มีการแก้ไข

คำปรารภ

-

-

มาตรา ๑

-

-

มาตรา ๒

มาตรา ๓

มาตรา ๔



LIRT

<u>มาตรา ๕</u>	ไม่มีผู้แปรญัตติ	ไม่มีการแก้ไข
<u>มาตรา ๖</u>	-	"
<u>มาตรา ๗</u>	มีผู้แปรญัตติ	"
<u>มาตรา ๘</u>	ไม่มีผู้แปรญัตติ	"
<u>มาตรา ๙</u>	"	"
<u>มาตรา ๑๐</u>	"	"
<u>มาตรา ๑๑</u>	มีผู้แปรญัตติ	"

๕. สรุปผลของการพิจารณาค่าแปรญัตติเรียงตามลำดับมาตรา

มาตรา ๕ นายสิ่วละล่ง บุนนาค ขอแปรญัตติไว้ คณะกรรมาธิการได้
ชี้แจงแล้ว ผู้แปรญัตติพอใจ

มาตรา ๗ นายสิ่วละล่ง บุนนาค ขอแปรญัตติไว้ คณะกรรมาธิการได้
ชี้แจงแล้ว ผู้แปรญัตติพอใจ

มาตรา ๑๑ นายสิ่วละล่ง บุนนาค ขอแปรญัตติไว้ คณะกรรมาธิการได้
ชี้แจงแล้ว ผู้แปรญัตติพอใจ

๖. ได้เสนอร่างพระราชบัญญัติตามข้างเดิมมาพร้อมทำกันที่กันนี้ด้วยแล้ว.

(ลงชื่อ) พลเรือเอก อนันต์ เนตรโรจน์ ร.น.

(อนันต์ เนตรโรจน์)

ประธานคณะกรรมการการปกครอง



LIRT

Legislative Institutional Repository of Thailand

ร่างพระราชบัญญัติ
 บำเหน็จบำนาญข้าราชการกรุงเทพมหานคร
 พ.ศ.

โดยที่เป็นการสมควรมีกฎหมายว่าด้วยบำเหน็จบำนาญข้าราชการกรุงเทพมหานคร

มาตรา ๑ พระราชบัญญัตินี้เรียกว่า "พระราชบัญญัติบำเหน็จบำนาญข้าราชการกรุงเทพมหานคร พ.ศ."

มาตรา ๒ พระราชบัญญัตินี้ให้ใช้บังคับตั้งแต่วันถัดจากวันประกาศในราชกิจจานุเบกษาเป็นต้นไป

มาตรา ๓ ในพระราชบัญญัตินี้

"ข้าราชการกรุงเทพมหานคร" หมายความว่า ข้าราชการกรุงเทพมหานครตามกฎหมายว่าด้วยระเบียบข้าราชการกรุงเทพมหานคร

มาตรา ๔ ให้มีกองทุนบำเหน็จบำนาญข้าราชการกรุงเทพมหานครขึ้น เพื่อจ่ายบำเหน็จบำนาญให้แก่ข้าราชการกรุงเทพมหานคร โดยให้กรุงเทพมหานครหักเงินงบประมาณรายได้ประจำปีสมทบเข้าเป็นกองทุนในอัตราซึ่งกระทรวงมหาดไทยจะได้อำหนด โดยกฎกระทรวงไม่เกินร้อยละสาม และตั้งประเภทเงินนี้ไว้ในงบประมาณรายจ่ายประจำปีของกรุงเทพมหานคร

งบประมาณรายได้ประจำปี ซึ่งหึ่งคำนวณหักสมทบกองทุนบำเหน็จบำนาญข้าราชการ กรุงเทพมหานคร มิให้นำงบประมาณรายได้ประเภทพันธบัตร เงินกู้ เงินที่มีผู้อุทิศให้หรือ เงินอุดหนุนมารวมคำนวณด้วย

มาตรา ๕ ให้โอนเงินจากกองทุนบำเหน็จบำนาญข้าราชการส่วนท้องถิ่นร้อยละ ยี่สิบของจำนวนเงินที่มีอยู่ในวันที่พระราชบัญญัตินี้ใช้บังคับ มาเป็นทุนประเดิมแก่กองทุนบำเหน็จบำนาญข้าราชการกรุงเทพมหานคร

มาตรา ๖ กองทุนบำเหน็จบำนาญข้าราชการกรุงเทพมหานครให้รวมถึงเงินดังกล่าวต่อไปนี้ด้วย

(๑) เงินดอกผลที่เกิดจากกองทุนบำเหน็จบำนาญข้าราชการกรุงเทพมหานคร

(๒) เงินที่มีผู้อุทิศสมทบกองทุนบำเหน็จบำนาญข้าราชการกรุงเทพมหานคร

มาตรา ๗ ให้มีคณะกรรมการคณะหนึ่งเรียกว่า “คณะกรรมการกองทุนบำเหน็จบำนาญข้าราชการกรุงเทพมหานคร” ประกอบด้วยผู้ว่าราชการกรุงเทพมหานครเป็นประธานกรรมการ ปลัดกรุงเทพมหานคร รองปลัดกรุงเทพมหานคร ผู้แทนกระทรวงการคลัง และผู้แทนกระทรวงมหาดไทยเป็นกรรมการ มีอำนาจควบคุมและดำเนินการเกี่ยวกับเงินกองทุน รวมถึงผลตอบแทนดอกผลจากกองทุนนี้ ทั้งนี้ตามระเบียบที่กระทรวงมหาดไทยกำหนด

มาตรา ๘ ให้นำกฎหมายว่าด้วยบำเหน็จบำนาญข้าราชการส่วนท้องถิ่นมาใช้บังคับแก่ข้าราชการกรุงเทพมหานครโดยอนุโลม เว้นแต่ พระราชบัญญัตินี้จะได้บัญญัติไว้เป็นอย่างอื่น

มาตรา ๙ เมื่อเจ้าหน้าที่ผู้ได้รับมอบหมายจากผู้ว่าราชการกรุงเทพมหานคร ได้รับเรื่องราวขอรับบำเหน็จบำนาญแล้ว ให้รีบตรวจสอบนำส่งให้ถึงผู้ว่าราชการกรุงเทพมหานคร ภายในกำหนดหกสิบวันนับแต่วันรับ และเมื่อผู้ว่าราชการกรุงเทพมหานครได้รับเรื่องราวดังกล่าวแล้ว ให้รีบพิจารณาส่งภายในกำหนดหกสิบวันนับแต่วันรับ ทั้งนี้เว้นแต่ความสาหัส เป็นเพราะความผิดของผู้ขอเอง หรือในกรณีจำเป็นอย่างอื่น

มาตรา ๑๐ การนับเวลาราชการสำหรับคำนวณบำเหน็จบำนาญของข้าราชการหรือของข้าราชการส่วนท้องถิ่นที่โอนมาเป็นข้าราชการกรุงเทพมหานคร ให้นับเวลาราชการสำหรับคำนวณบำเหน็จบำนาญตามกฎหมายว่าด้วยบำเหน็จบำนาญข้าราชการหรือกฎหมายว่าด้วยบำเหน็จบำนาญข้าราชการส่วนท้องถิ่นแล้วแต่กรณี ที่ใช้อยู่ในวันโอนรวมเป็นเวลาราชการสำหรับคำนวณบำเหน็จบำนาญตามพระราชบัญญัตินี้ด้วย

มาตรา ๑๑ ให้รัฐมนตรีว่าการกระทรวงมหาดไทยรักษาการตามพระราชบัญญัตินี้ และให้มีอำนาจออกกฎกระทรวงเพื่อปฏิบัติการตามพระราชบัญญัตินี้

กฎกระทรวงนั้น เมื่อได้ประกาศในราชกิจจานุเบกษาแล้วให้ใช้บังคับได้

ขอเชิญคณะกรรมการเข้าประจำที่

(คณะกรรมการเข้าประจำที่)

ประธานสภานิติบัญญัติแห่งชาติ : คณะกรรมการมีอะไรที่จะชี้แจงหรือไม่

พันเอก สงวน คำวงษา (กรรมธิการ) : กราบเรียนท่านประธานสภานิติบัญญัติแห่งชาติที่เคารพ และท่านสมาชิกสภานิติบัญญัติแห่งชาติผู้มีเกียรติ คณะกรรมการ ไม่มีอะไรที่จะชี้แจงครับ

ประธานสภานิติบัญญัติแห่งชาติ : ต่อไปนี้จะเป็นการพิจารณาในวาระที่ ๒ และที่ ๓ ซึ่งจะขอให้เลขาธิการรัฐสภาอ่านเรียงตามลำดับมาตรา

นายประสิทธิ์ ศรีสุชาติ (เลขาธิการรัฐสภา) : ร่างพระราชบัญญัติบำเหน็จบำนาญข้าราชการกรุงเทพมหานคร พ.ศ. ชื่อร่างพระราชบัญญัติ ไม่มีการแก้ไข คำปรารภ ไม่มีการแก้ไข มาตรา ๑ มาตรา ๒ มาตรา ๓ มาตรา ๔ มาตรา ๕ มาตรา ๖ มาตรา ๗ มาตรา ๘ มาตรา ๙ มาตรา ๑๐ และมาตรา ๑๑ ไม่มีการแก้ไข

(ไม่มีสมาชิกขอลอภิปราย)

ประธานสภานิติบัญญัติแห่งชาติ : เนื่องจากว่าร่างพระราชบัญญัติฉบับนี้ไม่มีการแก้ไข จึงไม่มีการอภิปรายอย่างใดในวาระที่ ๒

เป็นอันว่าจบการพิจารณาในวาระที่ ๒ แล้ว ต่อไปนี้เป็นการพิจารณาในวาระที่ ๓ ผมจะขอมติตกที่ประชุมนี้ว่า สมควรที่จะให้ประกาศใช้ร่างพระราชบัญญัติฉบับนี้ในกฎหมายได้หรือไม่ ท่านผู้ใดเห็นว่า สมควรที่จะประกาศใช้เป็นกฎหมายได้ โปรดยกมือขึ้น

(สมาชิกยกมือ ๑๖๒ คน)

ประธานสภานิติบัญญัติแห่งชาติ : ท่านผู้ใดไม่เห็นด้วย โปรดยกมือขึ้น

(ไม่มีสมาชิกยกมือ)

ประธานสภานิติบัญญัติแห่งชาติ : ไม่มี เป็นอันว่าที่ประชุมลงมติให้ประกาศ

ใช้ร่างพระราชบัญญัติฉบับนี้เป็นกฎหมายได้

ระเบียบวาระที่ ๙ ร่างพระราชบัญญัติโอนที่ธรณีสงฆ์ วัดตะโหมด ตำบลตะโหมด อำเภอเขาชัยสน จังหวัดพัทลุง ให้แก่นายจัด ฤทธิเดช พ.ศ. คณะรัฐมนตรีเป็นผู้เสนอ



(สำเนา)

วันที่ ๑๐๑๘/๒๕๑๖ วันที่ ๑ มิ.ย. ๒๕๑๖

สำนักงานเลขาธิการรัฐสภา

ที่ สร.๐๒๐๓/๗๔๑๔

สำนักนายกรัฐมนตรี

๓๓ พฤษภาคม ๒๕๑๖

เรื่อง ร่างพระราชบัญญัติโอนที่ธรณีสงฆ์ วัดตะโหมต ตำบลตะโหมต อำเภอเขาสัยสน
จังหวัดพัทลุง ให้แก่ นายจัด ฤทธิเดช พ.ศ.

กราบเรียน ประธานสภานิติบัญญัติแห่งชาติ

สิ่งที่ส่งมาด้วย ร่างพระราชบัญญัติดังกล่าวข้างต้น

ด้วยคณะรัฐมนตรีได้ประชุมปรึกษาลงมติให้เสนอร่างพระราชบัญญัติโอนที่
ธรณีสงฆ์ วัดตะโหมต ตำบลตะโหมต อำเภอเขาสัยสน จังหวัดพัทลุง ให้แก่นายจัด ฤทธิเดช
พ.ศ. ต่อสภานิติบัญญัติแห่งชาติ

จึงขอเสนอร่างพระราชบัญญัติดังกล่าวข้างต้น พร้อมด้วยบันทึกหลักการและ
เหตุผล มาเพื่อขอยได้โปรดนำเสนอสภานิติบัญญัติแห่งชาติประชุมปรึกษาต่อไป

ขอแสดงความนับถืออย่างยิ่ง

(ลงชื่อ)

จอมพล ถ. กิตติขจร

(ถนอม กิตติขจร)

นายกรัฐมนตรี

สำนักเลขาธิการคณะรัฐมนตรี.

สำเนาถูกต้อง

สุพจน์ ศิริพูนเกียรติ

(นายสุพจน์ ศิริพูนเกียรติ)

หัวหน้าแผนกระเบียบวาระ

กองการประชุม



LIR
Legislative Institutional Repository of Thailand

กัลยา ทิมพ์
ทาน

บันทึกหลักการและเหตุผล
 ประกอบร่างพระราชบัญญัติโอนที่ธรณีสงฆ์ วัดตะโหมด ตำบลตะโหมด
 อำเภอเขาชัยสน จังหวัดพัทลุง ให้แก่ นายจัด ฤทธิเดช
 พ.ศ.

หลักการ

โอนที่ธรณีสงฆ์ วัดตะโหมด ตำบลตะโหมด อำเภอเขาชัยสน จังหวัดพัทลุง
 ให้แก่นายจัด ฤทธิเดช

เหตุผล

เนื่องจากที่ธรณีสงฆ์ วัดตะโหมด ตำบลตะโหมด อำเภอเขาชัยสน จังหวัดพัทลุง
 เนื้อที่ ๕ ไร่ ๓ งาน เป็นป่าละเมาะไม่ได้ใช้ประโยชน์อย่างใด วัดตะโหมดได้ตกลงแลกเปลี่ยน
 กับที่ดินของนายจัด ฤทธิเดช เนื้อที่ ๖ ไร่ ซึ่งอยู่ติดกับที่วัด เพื่อย้ายอาณาเขตของวัด
 และใช้สร้างอาคารโรงเรียน สมควรโอนที่ธรณีสงฆ์ดังกล่าวให้แก่นายจัด ฤทธิเดช จึงจำเป็นต้องตราพระราชบัญญัตินี้ขึ้น



ร่าง
พระราชบัญญัติ
โอนที่ธรณีสงฆ์ วัดตะไหมด
ตำบลตะไหมด อำเภอเขาชัยสน จังหวัดพัทลุง
ให้แก่ นายจัด ฤทธิเดช
พ.ศ.

โดยที่เป็นการสมควรโอนที่ธรณีสงฆ์ วัดตะไหมด ตำบลตะไหมด อำเภอเขาชัยสน จังหวัดพัทลุง ให้แก่ นายจัด ฤทธิเดช

มาตรา ๑ พระราชบัญญัตินี้เรียกว่า "พระราชบัญญัติโอนที่ธรณีสงฆ์ วัดตะไหมด ตำบลตะไหมด อำเภอเขาชัยสน จังหวัดพัทลุง ให้แก่นายจัด ฤทธิเดช พ.ศ."

มาตรา ๒ พระราชบัญญัตินี้ให้ใช้บังคับตั้งแต่วันถัดจากวันประกาศในราชกิจจานุเบกษาเป็นต้นไป

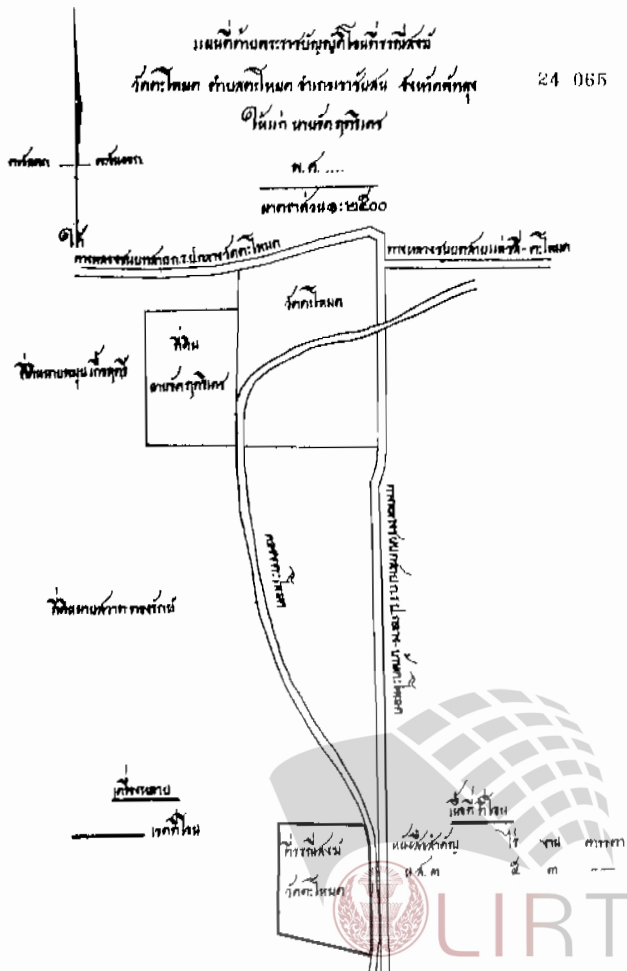
มาตรา ๓ ให้โอนที่ธรณีสงฆ์ วัดตะไหมด ตำบลตะไหมด อำเภอเขาชัยสน จังหวัดพัทลุง เนื้อที่ ๕ ไร่ ๓ งาน ภายในแนวเขตตามแผนที่ท้ายพระราชบัญญัตินี้ ให้แก่นายจัด ฤทธิเดช

มาตรา ๔ ให้รัฐมนตรีว่าการกระทรวงศึกษาธิการรักษาการตามพระราชบัญญัตินี้

แผนกระเบียบวาระ

Siriy.

เรณู พิมพ์



นายอภัย จันทวิมล (รัฐมนตรีว่าการกระทรวงศึกษาธิการ) : ท่านประธานที่เคารพ
รัฐบาลขอเสนอร่างพระราชบัญญัติโอนที่ธรณีสงฆ์ วัดตะโหมต ตำบลตะโหมต อำเภอเขาศัยสน
จังหวัดพัทลุง ให้แก่นายจัด ฤทธิเดช พ.ศ. โดยมีหลักการและเหตุผล ดังนี้

หลักการ โอนที่ธรณีสงฆ์ วัดตะโหมต ตำบลตะโหมต อำเภอเขาศัยสน จังหวัด
พัทลุง ให้แก่นายจัด ฤทธิเดช

เหตุผล เนื่องจากที่ธรณีสงฆ์ วัดตะโหมต ตำบลตะโหมต อำเภอเขาศัยสน จังหวัด
พัทลุง เนื้อที่ ๕ ไร่ ๓ งาน เป็นป่าละเมาะไม่ได้ใช้ประโยชน์อย่างใด วัดตะโหมตได้ตกลง
แลกเปลี่ยนกับที่ดินของนายจัด ฤทธิเดช เนื้อที่ ๖ ไร่ ซึ่งอยู่ติดกับที่วัด เพื่อขยายอาณาเขต
ของวัดและใช้สร้างอาคารโรงเรียน สมควรโอนที่ธรณีสงฆ์ดังกล่าวให้แก่ นายจัด ฤทธิเดช จึง
จำเป็นต้องตราพระราชบัญญัตินี้ขึ้น

อนึ่ง เพื่อประกอบการพิจารณาของสภานี้ กระผมใคร่ขอเรียนให้ที่ประชุมเพื่อ
ทราบด้วยว่า เรื่องนี้ได้รับอนุมัติจากที่ประชุมกรรมการมหาเถรสมาคมแล้ว

นายแพทย์ อมาตยกุล : ท่านประธานที่เคารพ ก่อนที่สภานี้จะได้รับหลักการ
ร่างพระราชบัญญัติโอนที่ธรณีสงฆ์นี้ กระผมใคร่ขอประทานทราบเรียนถามเกี่ยวกับเหตุผล
ในการที่จะโอนที่ธรณีสงฆ์นี้ ท่านสมาชิกผู้มีเกียรติทั้งหลาย ถ้าท่านจะได้พิจารณาดูแผนที่
ท้ายร่างพระราชบัญญัติในการโอนที่ธรณีสงฆ์นี้แล้ว ก็จะเห็นว่าที่ดินของที่ธรณีสงฆ์วัดตะโหมต
นั้น อยู่ในอีกส่วนหนึ่งทางด้านทิศใต้ วัดนั้นอยู่ในทางด้านทิศเหนือ ส่วนที่ดินของนายจัด
ฤทธิเดช นั้น ซึ่งจะขอโอนที่ของนายจัด ฤทธิเดช ให้เป็นที่ของวัดนั้นอยู่ทางด้านทิศเหนือ
กระผมใคร่จะขอทราบเรียนว่า ระยะทาง ท่านทราบหรือไม่ว่าที่ดินของที่ธรณีสงฆ์ที่จะโอนไป
ให้นายจัด ฤทธิเดช นี้ อยู่ห่างจากที่วัดซึ่งเราจะโอนที่ดินของนายจัด ฤทธิเดช นี้ทางประมาณ
สักเท่าใด นั้นเป็นประการที่หนึ่ง

ประการที่ ๒ กระผมก็ใคร่จะขอประทานทราบเรียนว่า ในหลักการที่เขียนไว้
บอกว่าจะขยายเขตของวัดประการหนึ่ง กับอีกประการหนึ่งจะสร้างโรงเรียน ที่นี้การสร้าง
โรงเรียนนี้ กระผมก็ใคร่ขอความกรุณาขอเรียนเพื่อทราบที่ การสร้างโรงเรียนนี้จะสร้างโรงเรียน

ของวัดหรือจะสร้างโรงเรียนของกระทรวงศึกษาธิการ และถ้าจะสร้างโรงเรียนแล้วจะสร้างโรงเรียนประเภทใด มีงบประมาณอย่างไรหรือไม่ประการใด และจะสอนวิชาอะไรขอประทานทราบเรียนถาม

นายอภัย จันทวิมล (รัฐมนตรีว่าการกระทรวงศึกษาธิการ): ท่านประธานที่เคารพ ที่ธรณีสัณฐานของวัดซึ่งจะโอนให้แก่ นายจัด ฤทธิเดช นั้น อยู่ห่างไกลจากวัดตะโหนดประมาณ ๑๕ เส้น ส่วนโรงเรียนที่จะจัดสร้างนั้น กระผมเข้าใจว่าจะเป็นโรงเรียนประชาบาลขององค์การบริหารส่วนจังหวัด

นายเพทาย อมตยกุล: ท่านประธานที่เคารพ กระผมขอทราบเรียนอีกสักประเด็นหนึ่ง ในการโอนที่ดินแลกเปลี่ยนกันเช่นนี้ แลกกันแต่เฉพาะที่ดินเท่านั้น หรือว่ามีกรที่จะต้องมอบหมายเงินเป็นการสมนาคุณอะไรกันอีกด้วยบ้างหรือเปล่า

นายอภัย จันทวิมล (รัฐมนตรีว่าการกระทรวงศึกษาธิการ): ท่านประธานที่เคารพ ตามเรื่องที่น่าปรากฏตามรายงานการประชุมของกรมการมหาดนครสมาคมว่า พระราชวรวงศ์ฯ เจ้าคณะจังหวัดพัทลุงแจ้งมาว่า เจ้าอาวาสวัดตะโหนด อำเภอเขาชัยสน จังหวัดพัทลุง มีความประสงค์จะทำการแลกเปลี่ยนที่ธรณีสัณฐานของวัดตะโหนด กับที่ดินของนายจัด ฤทธิเดช โดยเหตุสมควรที่ดินของนายจัด ฤทธิเดช นั้นอยู่ติดต่อกับที่ดินของวัดตะโหนด มีเนื้อที่ ๖ ไร่ เป็นที่นา มีระด้าเสมอกับที่ดินของวัดอยู่แล้ว และมีราคาต่ำกว่าที่ธรณีสัณฐานของวัด คือที่ดินซื้อขายกันราคาไร่ละ ๔,๐๐๐ บาท เนื้อที่ ๖ ไร่ เป็นเงิน ๒๔,๐๐๐ บาท และจะขายโรงเรียนของวัดได้สะดวก ส่วนที่ธรณีสัณฐานของวัดนั้นอยู่ห่างไกลจากวัดตะโหนดประมาณ ๑๕ เส้น เป็นป่าละเมาะ มีไม้ก็ไม่ได้เกิดประโยชน์แก่วัดประการใด ทั้งเป็นที่ลุ่มต่ำเลไม่เหมาะสม มีเนื้อที่ ๕ ไร่ ๓ งาน ราคาซื้อขายกันไร่ละ ๓,๐๐๐ บาท เป็นเงิน ๑๗,๒๕๐ บาท เมื่อราคาแตกต่างกัน ทางวัดก็จะได้รับประโยชน์มากกว่าหลายประการ และขอเรียนต่อท่านสมาชิกผู้มีเกียรติว่า เป็นการแลกเปลี่ยนกัน ไม่มีการชดเชยราคาที่ดินซึ่งแตกต่างกันแต่ประการใด

นายसानนท์ สามสว่าง: ท่านประธานที่เคารพ กระผมอยากจะทำทราบเรียนในข้อรายละเอียด ถ้าหากว่าร่างพระราชบัญญัติฉบับนี้รับหลักการแล้วในชั้นกรรมาธิการจะได้ใส่ให้ปรากฏรายละเอียดขึ้น คือว่า การที่จะโอนกรรมสิทธิ์ที่ดินก็ดี หรือการจะเวนคืนที่ดินนั้น

รายละเอียดในร่างพระราชบัญญัติหรือในท้ายร่างพระราชบัญญัติเกี่ยวกับแผนที่เป็นของสำคัญ ที่ดินทุกแปลงย่อมมีเอกสารสิทธิ์ คือโฉนด ตราจอง น.ส.๓ หรือ ส.ค.๑ แต่ในร่างพระราชบัญญัติ นี้ มาตรา ๓ เพียงแต่บอกกว้าง ๆ ว่า เป็นที่ดินอยู่ที่ตำบลตะโหมต อำเภอเขาชัยสน จังหวัดพัทลุง เนื้อที่ ๕ ไร่ แล้วโยนไปท้ายร่างพระราชบัญญัติว่า ตามแนวเขตแผนที่ท้ายร่างพระราชบัญญัติ ให้แก่นายจัต ในแผนที่นั้นได้มีไว้ในช่องทางขวาว่า มีหนังสือสำคัญ น.ส. ๓ เพราะฉะนั้น คำว่า น.ส. ๓ นี้ ควรจะต้องมีรายละเอียดว่า น.ส. ๓ หน้าเท่าไร เล่มที่เท่าไร จะได้ผูกมัดลงไปให้ข้อหนึ่งที่กระผมอยากจะฝากข้อสังเกตไว้

ที่นี้อีกประการหนึ่งอยากจะทราบว่า ที่ดินของนายจัต ฤทธิเดช นั้น มีเอกสารสิทธิ์ หรือเปล่า และโอนให้แก่วัดแล้วหรือยัง คือมีโฉนดหรือตราจองหรือ น.ส. ๓ หรือเปล่า แล้ว โอนให้แก่วัดแล้วหรือยัง และอีกประการหนึ่ง รายงานนั้นนะเป็นของธรรมดา กล่าวจะขัดข้อง ก็อาจจะรายงานปิดบังได้บ้าง ซึ่งตามที่ท่านรัฐมนตรีชี้แจงแล้ว กระผมเห็นว่าที่กรณีสงฆ์นี้ ติดถนน ที่ของนายจัตอยู่หลังวัด ราคาดีกว่าที่ดินของวัด นี้ขอโทษเถอะ กระผมกราบเรียนว่า ไม่ถูกต้อง แต่ว่าเขาจะรายงานมาว่าอันนี้ดีกว่า ประเด็นจะมีคนหัวงว่า เอ มันดีกว่า ควรจะ ผาดิกรรมเอาเงินให้วัดอีกสิ แต่ข้อเท็จจริงตามแผนที่นี้ ที่ไหน ๆ ที่กรณีสงฆ์ต้องดีกว่าแน่ เพราะติดถนนครับ ถนนสาย ๓๐๑.กลาง บ้านตะโหมต และอันนั้นที่หลังวัด อันนี้กระผม ไม่ติดใจ แต่อยากจะหักหัวงไว้ ควรนี่ยากจะกราบเรียนอีกอันหนึ่ง ก็คือว่า ที่ของนายจัต นั้นนะ มีอะไรเป็นเอกสารสิทธิ์ โอนแล้วหรือยัง แล้วที่ของวัดมี น.ส. ๓ เอกสารสิทธิ์เลขที่เท่าไร

นายอภิรักษ์ วิหิมล (รัฐมนตรีว่าการกระทรวงศึกษาธิการ) : ท่านประธานที่เคารพ ข้อซักถามของท่านสมาชิกผู้มีเกียรตินั้น ตามรายละเอียดที่กระผมมีอยู่ในขณะนี้ ไม่มี แต่ ถ้าเป็นความประสงค์ของสภาที่ ต้องการรายละเอียดตามที่ท่านสมาชิกกล่าว กระผมจะได้ จัดการติดต่อกับจังหวัดสงฆ์ให้

ประธานสภานิติบัญญัติแห่งชาติ : เรื่องนี้ถ้ารับหลักการแล้ว ก็เป็นข้อสังเกต ที่คณะกรรมการจะต้องทำเอาไปพิจารณาประกอบ ในเรื่องนี้ก็เป็นแต่ข้อสังเกตของคุณสภานนท์ เท่านั้นว่า ในการที่คณะกรรมการจะพิจารณาเรื่องนี้ขอให้พิจารณาเรื่องหลักฐานของ

ที่ดินไว้ด้วยกันแล้วกัน เพื่อประกอบในการพิจารณา ก็เป็นเรื่องข้อสังเกตให้คณะกรรมการธิการเท่านั้น

เมื่อไม่มีผู้ใดอภิปรายต่อไปแล้ว ผมจะขอมติต่อที่ประชุมนี้ว่า สมควรที่จะรับหลักการแห่งร่างพระราชบัญญัติฉบับนี้ไว้พิจารณาหรือไม่ ท่านผู้ใดเห็นว่า สมควรที่จะรับหลักการ โปรดยกมือขึ้น

(สมาชิกยกมือ ๑๖๑ คน)

ประธานสภานิติบัญญัติแห่งชาติ : ท่านผู้ใดไม่เห็นด้วย โปรดยกมือขึ้น

(ไม่มีสมาชิกยกมือ)

ประธานสภานิติบัญญัติแห่งชาติ : ไม่มี เป็นอันว่าที่ประชุมนี้ลงมติรับหลักการแห่งร่างพระราชบัญญัติฉบับนี้ไว้พิจารณาต่อไป รัฐบาลจะให้ส่งคณะกรรมการสามัญหรือวิสามัญ

นายอภิรักษ์ จันทวิมล (รัฐมนตรีว่าการกระทรวงศึกษาธิการ) : รัฐบาลขอเสนอให้ส่งคณะกรรมการสามัญชุดการปกครองพิจารณา

ประธานสภานิติบัญญัติแห่งชาติ : รัฐบาลขอเสนอให้ส่งคณะกรรมการสามัญชุดการปกครองพิจารณา จะมีท่านผู้ใดมีความเห็นเป็นอย่างอื่น

(ไม่มีสมาชิกมีความเห็นเป็นอย่างอื่น)

ประธานสภานิติบัญญัติแห่งชาติ : ไม่มี เป็นอันว่าที่ประชุมนี้ลงมติให้ส่งคณะกรรมการสามัญชุดการปกครองพิจารณา กำหนดการแปรญัตติภายในกี่วัน

นายอภิรักษ์ จันทวิมล (รัฐมนตรีว่าการกระทรวงศึกษาธิการ) : รัฐบาลขอเสนอแปรญัตติตามข้อบังคับฯ

ประธานสภานิติบัญญัติแห่งชาติ : รัฐบาลขอเสนอแปรญัตติตามข้อบังคับฯ จะมีท่านผู้ใดมีความเห็นเป็นอย่างอื่น

(ไม่มีสมาชิกมีความเห็นเป็นอย่างอื่น)

ประชาชนสภานิติบัญญัติแห่งชาติ : ไม่มี เป็นอันว่ากำหนดการแปรญัตติตาม
ข้อบังคับฯ คือภายใน ๗ วัน

หมายเหตุ. รายงานการประชุมสภานิติบัญญัติแห่งชาติ ตอนต่อจากนี้ไปเป็นรายงานการประชุม
ลับ เกี่ยวกับเรื่อง ญัตติขอรับความเห็นชอบในการแต่งตั้งคณะกรรมการเรื่องราว
ร้องทุกข์ ซึ่งสภานิติบัญญัติแห่งชาติมีมติไม่เปิดเผย จึงมิได้มีปรากฏอยู่ใน
รายงานการประชุมนี้

ประชาชนสภานิติบัญญัติแห่งชาติ :ฯลฯ.....

สำหรับการประชุมวันนั้นหมดระเบียบวาระแล้ว ขอเลิกประชุม

เลิกประชุมเวลา ๑๐.๑๕ นาฬิกา



