




รายงานผลการสำรวจ
จำนวนข้าราชการฝ่ายพลเรือน
ประเภทต่างๆ ประจำปี
งบประมาณ 2534



ศูนย์สารสนเทศ
สำนักงาน ก.พ.

รายงานผลการสำรวจ
จำนวนข้าราชการฝ่ายพลเรือนประเภทต่าง ๆ
ประจำปีงบประมาณ 2534

ศูนย์สารสนเทศ
สำนักงาน ก.พ.

เอกสารทางวิชาการ
ที่ ศส. 1 /2538



คำนำ

รายงานผลการสำรวจจำนวนข้าราชการฝ่ายพลเรือน
ประเภทต่าง ๆ ประจำปีงบประมาณ 2534 นี้ เป็นการเก็บรวบรวมข้อมูล
สถิติโดยการสำรวจ เพื่อที่จะได้มาซึ่งภาพรวมของกำลังคนฝ่ายพลเรือนทุก
ประเภททั้งในประเทศและต่างประเทศ

ในรายงานฉบับนี้เป็นรายงานเกี่ยวกับลักษณะหลัก ๆ ของ
กำลังคนในราชการพลเรือน ได้แก่ จำนวนตำแหน่ง จำนวนข้าราชการ
จำแนกตามกระทรวง ทบวง กรม สังกัดราชการบริหาร เพศ วุฒิกการศึกษา
ภาค และราชจังหวัด ซึ่งการประมวลผลในครั้งนี้เป็นการประมวลผลด้วยมือ
ทั้งสิ้น

ศูนย์สารสนเทศ สำนักงาน ก.พ. ได้ขอขอบคุณส่วนราชการ
ทุกแห่ง และองค์การกลางบริหารงานบุคคลต่าง ๆ ที่ได้ให้ความร่วมมือเป็น
อย่างดียิ่งในการให้ข้อมูลต่าง ๆ ที่เกี่ยวข้องไว้ ณ ที่นี้ด้วย

มณีรัตน์ ผลิตพันธ์

ผู้อำนวยการศูนย์สารสนเทศ

สำนักงาน ก.พ.

สารบัญ

	หน้า
คำนำ	
บทที่ 1 บทนำ	1
บทที่ 2 รายงานผลการวิเคราะห์	5

สารบัญตาราง

ส่วนที่ 1 ข้อมูลเกี่ยวกับจำนวนตำแหน่งข้าราชการฝ่ายพลเรือน

<u>ตารางที่ 1</u>	จำนวนข้าราชการฝ่ายพลเรือนจำแนกตาม องค์การกลางบริหารงานบุคคล	1
<u>ตารางที่ 2</u>	จำนวนข้าราชการฝ่ายพลเรือนจำแนกตาม ประเภทข้าราชการ	2
<u>ตารางที่ 3</u>	จำนวนข้าราชการฝ่ายพลเรือนจำแนกตาม กระทรวง ทบวง กรม	4
<u>ตารางที่ 4</u>	จำนวนข้าราชการฝ่ายพลเรือนจำแนกตาม องค์การกลางบริหารงานบุคคล ที่ปฏิบัติ ราชการในประเทศและต่างประเทศ	14
<u>ตารางที่ 5</u>	จำนวนข้าราชการพลเรือนสามัญที่ปฏิบัติ ราชการในต่างประเทศ จำแนกตามกรม และประเทศ	24
<u>ตารางที่ 6</u>	จำนวนตำแหน่งข้าราชการพลเรือนสามัญ จำแนกตามกระทรวง ทบวง กรม ตำแหน่ง มีนครอง และตำแหน่งว่าง	31

<u>ตารางที่ 7</u>	จำนวนข้าราชการพลเรือนสามัญจำแนกตาม กระทรวง ทบวง กรม และสังกัดราชการ บริหาร	41
<u>ตารางที่ 8</u>	จำนวนข้าราชการพลเรือนสามัญจำแนกตาม กระทรวง ทบวง กรม และเพศ	51
<u>ตารางที่ 9</u>	จำนวนข้าราชการพลเรือนสามัญจำแนกตาม กระทรวง ทบวง กรม และวุฒิการศึกษา	59
<u>ตารางที่ 10</u>	จำนวนข้าราชการพลเรือนสามัญจำแนกตาม กระทรวง ทบวง กรม ภาค และรายจังหวัด	69
<u>ตารางที่ 10.1</u>	จำนวนข้าราชการพลเรือนสามัญ สังกัดสำนักนายกรัฐมนตรี จำแนก ตามกรม ภาค และรายจังหวัด	79
<u>ตารางที่ 10.2</u>	จำนวนข้าราชการพลเรือนสามัญ สังกัดกระทรวงการคลัง จำแนก ตามกรม ภาค และรายจังหวัด	92
<u>ตารางที่ 10.3</u>	จำนวนข้าราชการพลเรือนสามัญ สังกัดกระทรวงการต่างประเทศ จำแนกตามกรม ภาค และจังหวัด	99
<u>ตารางที่ 10.4</u>	จำนวนข้าราชการพลเรือนสามัญ สังกัดกระทรวงเกษตรและสหกรณ์ จำแนกตามกรม ภาค และราย จังหวัด	100

<u>ตารางที่ 10.5</u>	จำนวนข้าราชการพลเรือนสามัญ สังกัดกระทรวงคมนาคม จำแนก ตามกรม ภาค และรายจังหวัด	108
<u>ตารางที่ 10.6</u>	จำนวนข้าราชการพลเรือนสามัญ สังกัดกระทรวงพาณิชย์ จำแนก ตามกรม ภาค และรายจังหวัด	116
<u>ตารางที่ 10.7</u>	จำนวนข้าราชการพลเรือนสามัญ สังกัดกระทรวงมหาดไทย จำแนก ตามกรม ภาค และรายจังหวัด	123
<u>ตารางที่ 10.8</u>	จำนวนข้าราชการพลเรือนสามัญ สังกัดกระทรวงยุติธรรม จำแนก ตามกรม ภาค และรายจังหวัด	130
<u>ตารางที่ 10.9</u>	จำนวนข้าราชการพลเรือนสามัญ สังกัดกระทรวงวิทยาศาสตร์ เทคโนโลยีและการพลังงาน จำแนกตามกรม ภาค และราย จังหวัด	137
<u>ตารางที่ 10.10</u>	จำนวนข้าราชการพลเรือนสามัญ สังกัดกระทรวงศึกษาธิการ จำแนก ตามกรม ภาค และรายจังหวัด	144
<u>ตารางที่ 10.11</u>	จำนวนข้าราชการพลเรือนสามัญ สังกัดกระทรวงสาธารณสุข จำแนก ตามกรม ภาค และรายจังหวัด	152

<u>ตารางที่ 10.12</u>	จำนวนข้าราชการพลเรือนสามัญ สังกัดกระทรวงอุตสาหกรรม จำแนกตามกรม ภาค และราย จังหวัด	159
<u>ตารางที่ 10.13</u>	จำนวนข้าราชการพลเรือนสามัญ สังกัดทบวงมหาวิทยาลัย จำแนก ตามกรม ภาค และจังหวัด	166
<u>ตารางที่ 10.14</u>	จำนวนข้าราชการพลเรือนสามัญ สังกัดส่วนราชการไม่สังกัดสำนัก นายกรัฐมนตรี กระทรวงหรือทบวง จำแนกตามกรม ภาค และราย จังหวัด	167
<u>ตารางที่ 11</u>	จำนวนข้าราชการครูสังกัดกระทรวงศึกษาธิการ ที่มี ก.ค. เป็นองค์การกลางบริหารงานบุคคล จำแนกตามกรม ภาค และรายจังหวัด	174
<u>ตารางที่ 11.1</u>	จำนวนข้าราชการครูสังกัดกระทรวง ศึกษาธิการ ที่มี ก.ค. เป็นองค์การ กลางบริหารงานบุคคล จำแนกตาม กรม เพศ และวุฒิการศึกษา	182
<u>ตารางที่ 12</u>	จำนวนข้าราชการพลเรือนในมหาวิทยาลัย ที่มี ก.ม. เป็นองค์การกลางบริหารงานบุคคล จำแนกตามส่วนราชการ ภาค และราย จังหวัด	184

<u>ตารางที่ 12.1</u>	จำนวนข้าราชการพลเรือนใน มหาวิทยาลัยที่มี ก.ม. เป็นองค์การ กลางบริหารงานบุคคล จำแนกตาม ส่วนราชการ เพศ และวุฒิการ ศึกษา	187
<u>ตารางที่ 13</u>	จำนวนข้าราชการตุลาการ ที่มี ก.ต. เป็น องค์การกลางบริหารงานบุคคล จำแนกตาม เพศ วุฒิการศึกษา ภาค และรายจังหวัด	189
<u>ตารางที่ 14</u>	จำนวนข้าราชการอัยการ ที่มี ก.อ. เป็นองค์ การกลางบริหารงานบุคคล จำแนกตามเพศ วุฒิการศึกษา ภาค และรายจังหวัด	197
<u>ตารางที่ 15</u>	จำนวนข้าราชการฝ่ายรัฐสภา ที่มี ก.ร. เป็น องค์การกลางบริหารงานบุคคล จำแนกตาม ประเภทข้าราชการ เพศ และวุฒิการศึกษา	205
<u>ตารางที่ 16</u>	จำนวนข้าราชการตำรวจ ที่มี ก.ตร. เป็น องค์การกลางบริหารงานบุคคล จำแนกตาม ชั้นยศ	206
<u>ตารางที่ 17</u>	จำนวนข้าราชการกรุงเทพมหานครสังกัด กรุงเทพมหานคร ที่มี ก.ก. เป็นองค์การ กลางบริหารงานบุคคล จำแนกตาม ประเภทข้าราชการ เพศ และวุฒิการ ศึกษา	207

<u>ตารางที่ 18</u>	จำนวนข้าราชการส่วนจังหวัด ที่มี ก.จ. เป็นองค์การกลางบริหารงานบุคคล จำแนกตามเพศ วุฒิกการศึกษา ภาค และ รายจังหวัด	208
<u>ตารางที่ 19</u>	จำนวนพนักงานเทศบาลสามัญ ที่มี ก.ท. เป็นองค์การกลางบริหารงานบุคคล จำแนก ตามเพศ วุฒิกการศึกษา ภาค และรายจังหวัด	216
<u>ตารางที่ 20</u>	จำนวนพนักงานสุขาภิบาล ที่มี ก.สก. เป็น องค์การกลางบริหารงานบุคคล จำแนกตาม เพศ วุฒิกการศึกษา ภาค และรายจังหวัด	224
<u>ส่วนที่ 2</u>	ข้อมูลเกี่ยวกับจำนวนอัตราลูกจ้างประจำและลูกจ้าง ชั่วคราวฝ่ายพลเรือน	
	จำนวนอัตราลูกจ้างประจำและลูกจ้างชั่วคราว ฝ่ายพลเรือน จำแนกตามกระทรวง ทบวง กรม	232

บทที่ 1

บทนำ

1. ความสำคัญและที่มา (BACKGROUND)

ในการวางแผนกำลังคนในราชการพลเรือน ข้อมูลเป็นสิ่งสำคัญอย่างยิ่งในการประกอบการวางแผน ศึกษา วิเคราะห์ วิจัย กำหนดนโยบาย ตลอดจนช่วยในการตัดสินใจของผู้บริหารได้อย่างถูกต้อง ดังนั้น เพื่อให้บรรลุวัตถุประสงค์ที่วางไว้ รายงานผลการสำรวจจำนวนข้าราชการฝ่ายพลเรือนประเภทต่าง ๆ ประจำปีงบประมาณ 2534 นี้ จึงถูกจัดทำขึ้นเพื่อประโยชน์ในการจัดทำแผนกำลังคนของกระทรวง ทบวง กรม และองค์การกลางบริหารงานบุคคลต่าง ๆ

2. วัตถุประสงค์ (OBJECTIVE)

- 2.1 เพื่อเป็นข้อมูลพื้นฐานในการวางแผนกำลังคนในภาค
รัฐบาล
- 2.2 เพื่อเป็นแนวทางในการกำหนดนโยบายกำลังคนใน
ภาครัฐบาล
- 2.3 เพื่อเป็นข้อมูลพื้นฐานในการบริหารงานบุคคล

3. ขอบข่ายการสำรวจ (SURVEY COVERAGE)

การเก็บรวบรวมข้อมูลในครั้งนี้ได้คุ้มครองถึงข้าราชการฝ่ายพลเรือนทุกประเภท และลูกจ้าง

สำหรับข้าราชการฝ่ายพลเรือน ได้แก่

- 3.1 ข้าราชการพลเรือนสามัญ
- 3.2 ข้าราชการพลเรือนวิสามัญ

- 3.3 ข้าราชการพลเรือนในพระองค์
- 3.4 ข้าราชการครู
- 3.5 ข้าราชการพลเรือนในมหาวิทยาลัย
- 3.6 ข้าราชการตุลาการ
- 3.7 ข้าราชการอัยการ
- 3.8 ข้าราชการตำรวจ
- 3.9 ข้าราชการฝ่ายรัฐสภา
- 3.10 ข้าราชการการเมือง
- 3.11 ข้าราชการส่วนจังหวัด
- 3.12 ข้าราชการกรุงเทพมหานคร
- 3.13 พนักงานเทศบาลและพนักงานเมืองพัทยา
- 3.14 พนักงานสุขาภิบาล

4. เนื้อหาสาระของการสำรวจ (SURVEY CONTENT)

ในการสำรวจได้ทำการเก็บรวบรวมข้อมูลหลัก ๆ เกี่ยวกับจำนวนตำแหน่ง/อัตรา ข้าราชการและลูกจ้างฝ่ายพลเรือนทุกประเภท เพื่อที่จะได้มาซึ่งภาพรวมของกำลังคนในราชการพลเรือนทั้งหมด ดังนี้คือ

1. จำนวนข้าราชการ จำแนกตามองค์การกลางบริหารงานบุคคล
2. จำนวนข้าราชการ จำแนกตามประเภทข้าราชการ
3. จำนวนตำแหน่งข้าราชการ จำแนกตามตำแหน่งที่มีคนครอง ตำแหน่งว่างที่ได้รับการจัดสรรงบประมาณแล้ว และจำนวนตำแหน่งว่างที่ยังไม่ได้รับการจัดสรรงบประมาณ
4. จำนวนข้าราชการ จำแนกตามสังกัดราชการบริหาร

5. จำนวนข้าราชการ จำแนกตามเพศ

6. จำนวนข้าราชการ จำแนกตามวุฒิการศึกษา

5. เวลาอ้างอิง (TIME REFERENCE)

ข้อมูล ณ วันที่ 30 กันยายน 2534

6. ระเบียบวิธีสำรวจ (SURVEY METHODOLOGY)

ระเบียบวิธีการสำรวจที่ใช้ในการนี้ได้ใช้วิธีการสำรวจโดยวิธีแจงนับอย่างครบถ้วน (COMPLETE ENUMERATION METHOD) โดยมีหน่วยสำรวจคือ ส่วนราชการระดับกรม และองค์การกลางบริหารงานบุคคลต่าง ๆ

การเก็บรวบรวมข้อมูลได้ใช้ระเบียบวิธี คือ

1. การส่งแบบสอบถามไปยังส่วนราชการ และองค์การกลางบริหารงานบุคคลต่าง ๆ

2. การติดตามแบบสอบถามทางโทรศัพท์หรือโดยการส่งเจ้าหน้าที่ไปยังส่วนราชการโดยตรง เพื่อชี้แจงและทำความเข้าใจกรณีที่เกิดปัญหาเกี่ยวกับการกรอกแบบสอบถาม หรือข้อมูลที่ส่งมาไม่ถูกต้อง

7. นิยาม (DEFINITION)

- ข้าราชการพลเรือนสามัญ ในที่นี้หมายถึงข้าราชการพลเรือน ที่มี ก.พ. เป็นองค์การกลางบริหารงานบุคคล (รวมข้าราชการพลเรือนในพระองค์ สังกัดสำนักพระราชวัง สำนักราชเลขาธิการ, ข้าราชการตุลาการ (ข้าราชการฝ่ายตุลาการ) สังกัดกระทรวงยุติธรรม และข้าราชการตุลาการ (ข้าราชการฝ่ายอัยการ) สำนักงานอัยการสูงสุด สังกัดส่วนราชการไม่สังกัดสำนักนายกรัฐมนตรี กระทรวงหรือทบวง

- จำนวนตำแหน่ง หมายถึงตำแหน่งที่มีคนครองอยู่ ตำแหน่งว่างที่ได้รับการจัดสรรงบประมาณแล้ว และตำแหน่งว่างที่ยังไม่ได้รับการจัด

สรุบบประมาณ

- จำนวนอัตรากำลังประจำ หมายถึงอัตราที่มีคนครองอยู่ และอัตราว่างที่ได้รับการจัดสรรงบประมาณแล้ว
- จำนวนอัตรากำลังชั่วคราว หมายถึงอัตราที่มีคนครองอยู่ และอัตราว่างที่ได้รับการจัดสรรงบประมาณแล้ว

บทที่ 2

รายงานผลการวิเคราะห์

1. จำนวนข้าราชการฝ่ายพลเรือนจำแนกตามประเภทข้าราชการ

ในปีงบประมาณ 2534 มีจำนวนข้าราชการฝ่ายพลเรือนทั้งสิ้น 1,078,504 คน (ไม่รวมข้าราชการและพนักงานส่วนท้องถิ่นใน ส่วนที่เป็นวิสามัญจำนวน 896 คน) ในจำนวนนี้เป็นข้าราชการครุมากที่สุด คือ 488,094 คน (ร้อยละ 45.26) รองลงมาคือ ข้าราชการพลเรือนสามัญ 317,909 คน (ร้อยละ 29.48) ข้าราชการตำรวจ 169,979 คน (ร้อยละ 15.76) และข้าราชการพลเรือนในมหาวิทยาลัย 39,824 คน (ร้อยละ 3.69) ตามลำดับ

ดังรายละเอียดแสดงไว้ในตารางที่ 2

2. จำนวนข้าราชการฝ่ายพลเรือนที่ปฏิบัติราชการในประเทศและต่างประเทศ

ในจำนวนข้าราชการฝ่ายพลเรือนทั้งสิ้น 1,078,504 คน เป็นข้าราชการที่ปฏิบัติราชการในประเทศ 1,077,695 คน (ร้อยละ 99.92) ปฏิบัติราชการในต่างประเทศ 809 คน (ร้อยละ 0.08)

จากจำนวนข้าราชการฝ่ายพลเรือนที่ปฏิบัติราชการในประเทศ 1,077,695 คน นี้ เป็นข้าราชการที่ปฏิบัติราชการในภาคเหนือ 145,885 คน (ร้อยละ 13.54) ภาคกลาง (รวมกรุงเทพมหานคร) 308,010 คน (ร้อยละ 28.58) ภาคตะวันออกเฉียงเหนือ 223,841 คน (ร้อยละ 20.77) ภาคใต้ 104,486 คน (ร้อยละ 9.69) ปฏิบัติราชการทุกจังหวัด

233 คน (ร้อยละ 0.02) ปฏิบัติราชการครอบคลุมพื้นที่มากกว่า 1 จังหวัด
 206 คน (ร้อยละ 0.02) ไม่ระบุจังหวัด 295,034 คน (ร้อยละ
 27.38)

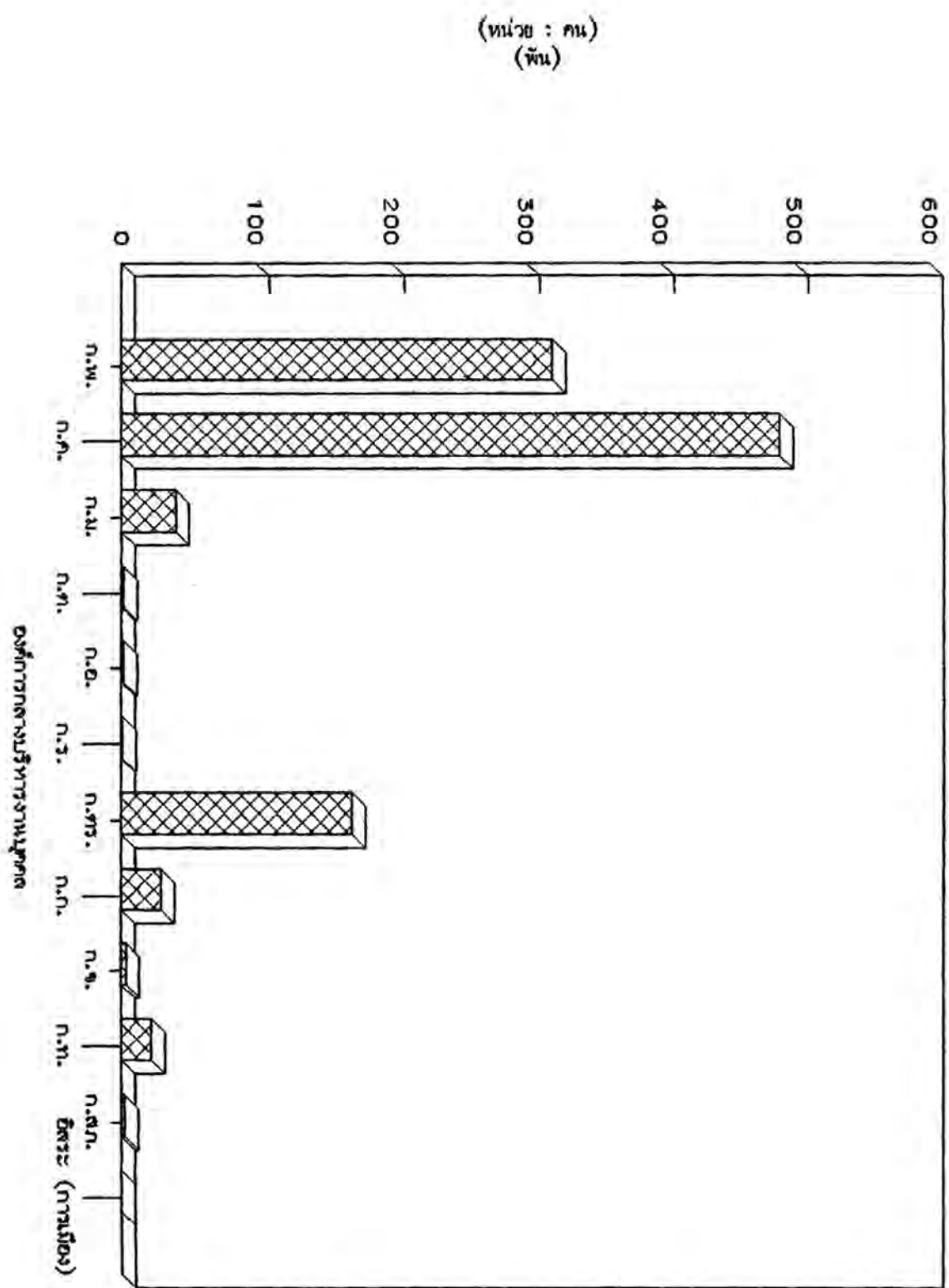
ตั้งรายละเอียดแสดงไว้ในตารางที่ 4

สำหรับจำนวนข้าราชการฝ่ายพลเรือนที่ปฏิบัติราชการใน
 ต่างประเทศ 809 คน กรมที่มีข้าราชการประจำในต่างประเทศมากที่สุด
 คือ สำนักงานปลัดกระทรวงการต่างประเทศ 572 คน (ร้อยละ 70.70)
 รองลงมาคือ สำนักงานปลัดกระทรวงพาณิชย์ 89 คน (ร้อยละ 11.00)
 กรมส่งเสริมการค้าส่งออก 30 คน (ร้อยละ 3.71) กรมแรงงาน 22
 คน (ร้อยละ 2.72) ตามลำดับ

ตั้งรายละเอียดแสดงไว้ในตารางที่ 5

แผนภูมิแสดงจำนวนข้าราชการฝ่ายพลเรือน

แผนภาพแสดงการดำรงบริวารงานบุคคล



3. จำนวนตำแหน่งข้าราชการพลเรือนสามัญจำแนกตามตำแหน่งมีค ครอง และตำแหน่งว่าง

จำนวนตำแหน่งข้าราชการพลเรือนสามัญทั้งสิ้น 371,735
ตำแหน่ง (ไม่รวมกรมการพัฒนาชุมชนและข้าราชการพลเรือนวิสามัญ)
จำแนกเป็นตำแหน่งมีคครอง 311,836 ตำแหน่ง (ร้อยละ 83.88)
ตำแหน่งว่างที่ได้รับการจัดสรรงบประมาณแล้ว 22,622 ตำแหน่ง (ร้อย
ละ 6.09) และตำแหน่งว่างที่ยังไม่ได้รับการจัดสรรงบประมาณ 37,277
ตำแหน่ง (ร้อยละ 10.03)

ตั้งรายละเอียดแสดงไว้ในตารางที่ 6

3.1 จำนวนตำแหน่งมีคครอง

จากจำนวนตำแหน่งมีคครองทั้งสิ้น 311,836
ตำแหน่ง (ไม่รวมกรมการพัฒนาชุมชนและข้าราชการพลเรือนวิสามัญ)
กระทรวงที่มีคครองมากที่สุดคือ กระทรวงสาธารณสุข 112,454 คน
(ร้อยละ 36.06) รองลงมาคือ กระทรวงมหาดไทย 55,864 คน (ไม่
รวมกรมการพัฒนาชุมชน) (ร้อยละ 17.92) กระทรวงเกษตรและสหกรณ์
49,637 คน (ร้อยละ 15.92) และกระทรวงการคลัง 23,174 คน
(ร้อยละ 7.43) ตามลำดับ

3.2 จำนวนตำแหน่งว่างที่ได้รับการจัดสรรงบประมาณแล้ว

จากจำนวนตำแหน่งว่างที่ได้รับการจัดสรรงบประมาณ
แล้ว 22,622 ตำแหน่ง (ไม่รวมกรมการพัฒนาชุมชน) กระทรวงที่มีตำ
แหน่งว่างที่ได้รับการจัดสรรงบประมาณแล้วมากที่สุดคือ กระทรวงสาธารณสุข
8,295 ตำแหน่ง (ร้อยละ 36.67) รองลงมาคือ กระทรวงมหาดไทย
4,073 ตำแหน่ง (ไม่รวมกรมการพัฒนาชุมชน) (ร้อยละ 18.01)

กระทรวงเกษตรและสหกรณ์ 2,501 ตำแหน่ง (ร้อยละ 11.06) และ
กระทรวงศึกษาธิการ 2,464 ตำแหน่ง (ร้อยละ 10.89) ตามลำดับ

3.3 จำนวนตำแหน่งว่างที่ยังไม่ได้รับการจัดสรรงบประมาณ

จากจำนวนตำแหน่งว่างที่ยังไม่ได้รับการจัดสรรงบประมาณ 37,277 ตำแหน่ง (ไม่รวมกรมการพัฒนาชุมชน) กระทรวงที่มีตำแหน่งว่างที่ยังไม่ได้รับการจัดสรรงบประมาณมากที่สุดคือ กระทรวงศึกษาธิการ 14,510 ตำแหน่ง (ร้อยละ 38.93) รองลงมาคือ กระทรวงสาธารณสุข 5,265 ตำแหน่ง (ร้อยละ 14.12) กระทรวงมหาดไทย 4,377 ตำแหน่ง (ไม่รวมกรมการพัฒนาชุมชน) (ร้อยละ 11.74) และกระทรวงเกษตรและสหกรณ์ 3,678 ตำแหน่ง (ร้อยละ 9.87) ตามลำดับ

4. จำนวนข้าราชการพลเรือนสามัญจำแนกตามสังกัดราชการบริหาร

จากจำนวนข้าราชการพลเรือนสามัญทั้งสิ้น 311,836 คน (ไม่รวมกรมการพัฒนาชุมชนและข้าราชการพลเรือนวิสามัญ) ในจำนวนนี้เป็นส่วนที่สังกัดราชการบริหารส่วนกลาง 144,734 คน (ร้อยละ 46.41) และสังกัดราชการบริหารส่วนภูมิภาค 167,102 คน (ร้อยละ 53.59)

ในจำนวนข้าราชการพลเรือนสามัญที่สังกัดราชการบริหารส่วนกลางทั้งสิ้น 144,734 คน (ไม่รวมกรมการพัฒนาชุมชนและข้าราชการพลเรือนวิสามัญ) นี้ เป็นข้าราชการที่ปฏิบัติราชการในกรุงเทพมหานคร 82,271 คน (ไม่รวมในส่วนที่สังกัดราชการบริหารส่วนภูมิภาค) ปฏิบัติราชการนอกเขตกรุงเทพมหานคร 61,654 คน ปฏิบัติราชการในต่างประเทศ 809 คน

ดังรายละเอียดแสดงไว้ในตารางที่ 7

5. จำนวนข้าราชการพลเรือนสามัญจำแนกตามเพศ

จากจำนวนข้าราชการพลเรือนสามัญทั้งสิ้น 319,358 คน (ไม่รวมข้าราชการพลเรือนวิสามัญ) จำแนกเป็นข้าราชการชาย 151,958 คน (ร้อยละ 47.58) ข้าราชการหญิง 167,400 คน (ร้อยละ 52.42)

ดังรายละเอียดแสดงไว้ในตารางที่ 8

6. จำนวนข้าราชการพลเรือนสามัญจำแนกตามวุฒิการศึกษา

จากจำนวนข้าราชการพลเรือนสามัญทั้งสิ้น 319,358 คน ผู้สำรวจได้รับข้อมูลเกี่ยวกับวุฒิการศึกษาเป็นจำนวน 215,262 คน (ไม่รวมกรมการพัฒนาชุมชน, กรมการฝึกหัดครู, สำนักงานปลัดกระทรวงสาธารณสุขและข้าราชการพลเรือนวิสามัญ) ในจำนวนนี้เป็นผู้สำเร็จการศึกษาต่ำกว่าระดับปริญญาตรีมากที่สุดคือ 129,762 คน (ร้อยละ 60.28) รองลงมาคือ ปริญญาตรี 73,646 คน (ร้อยละ 34.21) ปริญญาโท 10,014 คน (ร้อยละ 4.65) ปริญญาเอก 1,042 คน (ร้อยละ 0.49) และระดับประกาศนียบัตรชั้นสูง/บัณฑิต 798 คน (ร้อยละ 0.37) ตามลำดับ

ดังรายละเอียดแสดงไว้ในตารางที่ 9

จากจำนวนผู้สำเร็จการศึกษาต่ำกว่าระดับปริญญาตรี 129,762 คน กระทรวงมหาดไทยมีมากที่สุดคือ 35,467 คน (ไม่รวมกรมการพัฒนาชุมชน) (ร้อยละ 27.33) รองลงมาคือ กระทรวงเกษตรและสหกรณ์ 32,363 คน (ร้อยละ 24.94) กระทรวงการคลัง 14,459 คน (ร้อยละ 11.14) และกระทรวงคมนาคม 13,141 คน (ร้อยละ 10.13) ตามลำดับ

สำหรับส่วนราชการที่มีผู้สำเร็จการศึกษาต่ำกว่าระดับปริญญา

ตรีน้อยที่สุดคือ ทบวงมหาวิทยาลัย 84 คน (ร้อยละ 0.07) กระทรวงการต่างประเทศ 438 คน (ร้อยละ 0.34) กระทรวงวิทยาศาสตร์ เทคโนโลยีและการพลังงาน 1,014 คน (ร้อยละ 0.78)

จำนวนผู้สำเร็จการศึกษาระดับปริญญาตรี 73,646 คน นี้ กระทรวงมหาดไทยมีมากที่สุดคือ 17,784 คน (ไม่รวมกรมการพัฒนาชุมชน) (ร้อยละ 24.15) รองลงมาคือ กระทรวงเกษตรและสหกรณ์ 15,011 คน (ร้อยละ 20.38) กระทรวงศึกษาธิการ 10,686 คน (ไม่รวมกรมการฝึกหัดครู) (ร้อยละ 14.51) และกระทรวงการคลัง 8,295 คน (ร้อยละ 11.26) ตามลำดับ

สำหรับส่วนราชการที่มีผู้สำเร็จการศึกษาระดับปริญญาตรีน้อยที่สุดคือ ทบวงมหาวิทยาลัย 146 คน (ร้อยละ 0.20) กระทรวงการต่างประเทศ 448 คน (ร้อยละ 0.61) และกระทรวงวิทยาศาสตร์ เทคโนโลยีและการพลังงาน 981 คน (ร้อยละ 1.33)

จากจำนวนผู้สำเร็จการศึกษาระดับประกาศนียบัตรชั้นสูง/บัณฑิต 798 คน นี้ กระทรวงสาธารณสุขมีมากที่สุดคือ 204 คน (ไม่รวมสำนักงานปลัดกระทรวงสาธารณสุข) (ร้อยละ 25.56) รองลงมาคือ กระทรวงคมนาคม 168 คน (ร้อยละ 21.05) กระทรวงมหาดไทย 109 คน (ไม่รวมกรมการพัฒนาชุมชน) (ร้อยละ 13.66) และกระทรวงเกษตรและสหกรณ์ 99 คน (ร้อยละ 12.41) ตามลำดับ

สำหรับส่วนราชการที่มีผู้สำเร็จการศึกษาระดับประกาศนียบัตรชั้นสูง/บัณฑิต น้อยที่สุดคือ กระทรวงยุติธรรม 3 คน (ร้อยละ 0.38) ทบวงมหาวิทยาลัย 5 คน (ร้อยละ 0.63) และกระทรวงศึกษาธิการ 7 คน (ไม่รวมกรมการฝึกหัดครู) (ร้อยละ 0.88)

จากจำนวนผู้สำเร็จการศึกษาระดับปริญญาโท 10,014 คน นั้น กระทรวงมหาดไทยมีมากที่สุดคือ 2,478 คน (ไม่รวมกรมการ พัฒนาชุมชน) (ร้อยละ 24.75) รองลงมาคือ กระทรวงเกษตรและสหกรณ์ 1,947 คน (ร้อยละ 19.44) สำนักนายกรัฐมนตรี 1,247 คน (ร้อยละ 12.45) และกระทรวงสาธารณสุข 938 คน (ไม่รวมสำนักงานปลัด กระทรวง) (ร้อยละ 9.37) ตามลำดับ

ส่วนส่วนราชการที่มีผู้สำเร็จการศึกษาระดับปริญญาโทน้อย ที่สุดคือ กระทรวงยุติธรรม 23 คน (ร้อยละ 0.23) ทบวงมหาวิทยาลัย 87 คน (ร้อยละ 0.87) และส่วนราชการไม่สังกัดสำนักนายกรัฐมนตรี กระทรวงหรือทบวง 88 คน (ร้อยละ 0.88)

สำหรับจำนวนผู้สำเร็จการศึกษาระดับปริญญาเอก 1,042 คน นั้น กระทรวงสาธารณสุขมีมากที่สุดคือ 516 คน (ไม่รวมสำนักงาน ปลัดกระทรวง) (ร้อยละ 49.52) รองลงมาคือ กระทรวงเกษตรและ สหกรณ์ 217 คน (ร้อยละ 20.83) กระทรวงการต่างประเทศ 63 คน (ร้อยละ 6.05) และกระทรวงศึกษาธิการ 61 คน (ไม่รวมกรม การฝึกหัดครู) (ร้อยละ 5.85) ตามลำดับ

ในส่วนของผู้สำเร็จการศึกษาระดับปริญญาเอกที่มีน้อยที่สุด คือ ส่วนราชการไม่สังกัดสำนักนายกรัฐมนตรี กระทรวงหรือทบวง 4 คน (ร้อยละ 0.38) ทบวงมหาวิทยาลัย 7 คน (ร้อยละ 0.67) และ กระทรวงพาณิชย์ 8 คน (ร้อยละ 0.77)

7. จำนวนข้าราชการพลเรือนสามัญจำแนกตามภาค และราชจังหวัด

จากจำนวนข้าราชการพลเรือนสามัญทั้งสิ้น 319,358 คน เป็นข้าราชการที่ปฏิบัติราชการในประเทศ 318,549 คน (ไม่รวมข้าราชการ-

การพลเรือนวิสามัญ) ซึ่งในจำนวน 318,549 คน นี้ เป็นข้าราชการที่ปฏิบัติราชการในภาคเหนือ 53,575 คน คิดเป็นร้อยละ 16.82 ของข้าราชการที่ปฏิบัติราชการในประเทศ ภาคกลาง (รวมกรุงเทพมหานคร) 151,482 คน (ร้อยละ 47.55) ภาคตะวันออกเฉียงเหนือ 65,042 คน (ร้อยละ 20.42) ภาคใต้ 40,489 คน (ร้อยละ 12.71) และที่ไม่สามารถระบุจังหวัดได้ 7,961 คน (ร้อยละ 2.50)

ดังรายละเอียดแสดงไว้ในตารางที่ 10

7.1 จำนวนข้าราชการพลเรือนสามัญในภาคเหนือ

ในภาคเหนือมีข้าราชการพลเรือนสามัญทั้งสิ้น 53,575 คน จังหวัดเชียงใหม่เป็นจังหวัดที่มีข้าราชการมากที่สุดคือ 7,597 คน (ร้อยละ 14.18) รองลงมาคือ ลำปาง 4,593 คน (ร้อยละ 8.57) พิษณุโลก 4,468 คน (ร้อยละ 8.34) และจังหวัดนครสวรรค์ 4,356 คน (ร้อยละ 8.13) ตามลำดับ

ส่วนจังหวัดที่มีข้าราชการพลเรือนสามัญน้อยที่สุดคือ อุทัยธานี 1,741 คน (ร้อยละ 3.25) แม่ฮ่องสอน 1,830 คน (ร้อยละ 3.42) และจังหวัดลำพูน 1,898 คน (ร้อยละ 3.54)

7.2 จำนวนข้าราชการพลเรือนสามัญในภาคกลาง

ในภาคกลางมีข้าราชการพลเรือนสามัญทั้งสิ้น 151,482 คน จังหวัดที่มีข้าราชการมากที่สุดคือ กรุงเทพมหานคร 83,093 คน (ร้อยละ 54.85) รองลงมาคือ นนทบุรี 5,408 คน (ร้อยละ 3.57) ชลบุรี 4,670 คน (ร้อยละ 3.08) และจังหวัดราชบุรี 4,583 คน (ร้อยละ 3.03) ตามลำดับ

ส่วนจังหวัดที่มีข้าราชการพลเรือนสามัญน้อยที่สุดคือ

สมุทรสงคราม 1,309 คน (ร้อยละ 0.86) นครนายก 1,468 คน (ร้อยละ 0.97) และจังหวัดสมุทรสาคร 1,562 คน (ร้อยละ 1.03)

7.3 จำนวนข้าราชการพลเรือนสามัญในภาคตะวันออกเฉียงเหนือ

เชียงใหม่

ในภาคตะวันออกเฉียงเหนือมีข้าราชการพลเรือนสามัญทั้งสิ้น 65,042 คน จังหวัดนครราชสีมา มีข้าราชการมากที่สุดคือ 8,427 คน (ร้อยละ 12.96) รองลงมาคือ อุบลราชธานี 6,965 คน (ร้อยละ 10.71) ขอนแก่น 6,944 คน (ร้อยละ 10.68) และจังหวัดอุดรธานี 5,249 คน (ร้อยละ 8.07) ตามลำดับ

ส่วนจังหวัดที่มีข้าราชการพลเรือนสามัญน้อยที่สุดคือ มุกดาหาร 1,619 คน (ร้อยละ 2.49) ยโสธร 1,974 คน (ร้อยละ 3.04) และจังหวัดนครพนม 2,549 คน (ร้อยละ 3.92)

7.4 จำนวนข้าราชการพลเรือนสามัญในภาคใต้

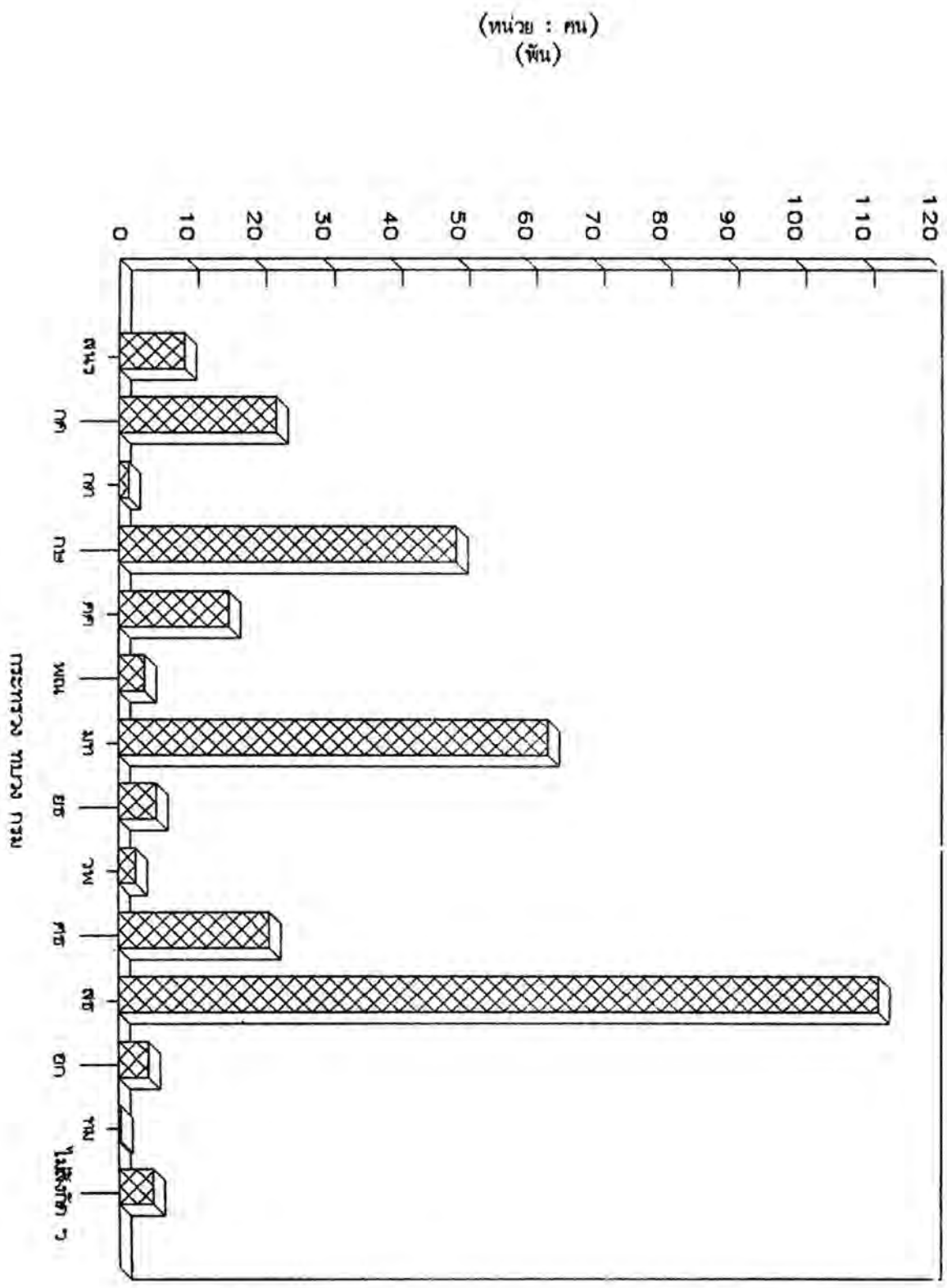
ภาคใต้มีจำนวนข้าราชการพลเรือนสามัญทั้งสิ้น 40,489 คน สงขลาเป็นจังหวัดที่มีข้าราชการมากที่สุดคือ 6,717 คน (ร้อยละ 16.59) รองลงมาคือ นครศรีธรรมราช 5,571 คน (ร้อยละ 13.76) สุราษฎร์ธานี 5,259 คน (ร้อยละ 12.99) และจังหวัดนราธิวาส 2,753 คน (ร้อยละ 6.80) ตามลำดับ

สำหรับจังหวัดที่มีข้าราชการพลเรือนสามัญน้อยที่สุดคือ ระนอง 1,336 คน (ร้อยละ 3.30) สตูล 1,522 คน (ร้อยละ 3.76) และจังหวัดภูเก็ต 1,612 คน (ร้อยละ 3.98)

จากจำนวนข้าราชการพลเรือนสามัญในภาคต่าง ๆ จะเห็นได้ว่าภาคกลาง (รวมกรุงเทพมหานคร) มีมากที่สุด รองลงมาคือ ภาคตะวันออกเฉียงเหนือ ภาคเหนือ และภาคใต้ ตามลำดับ

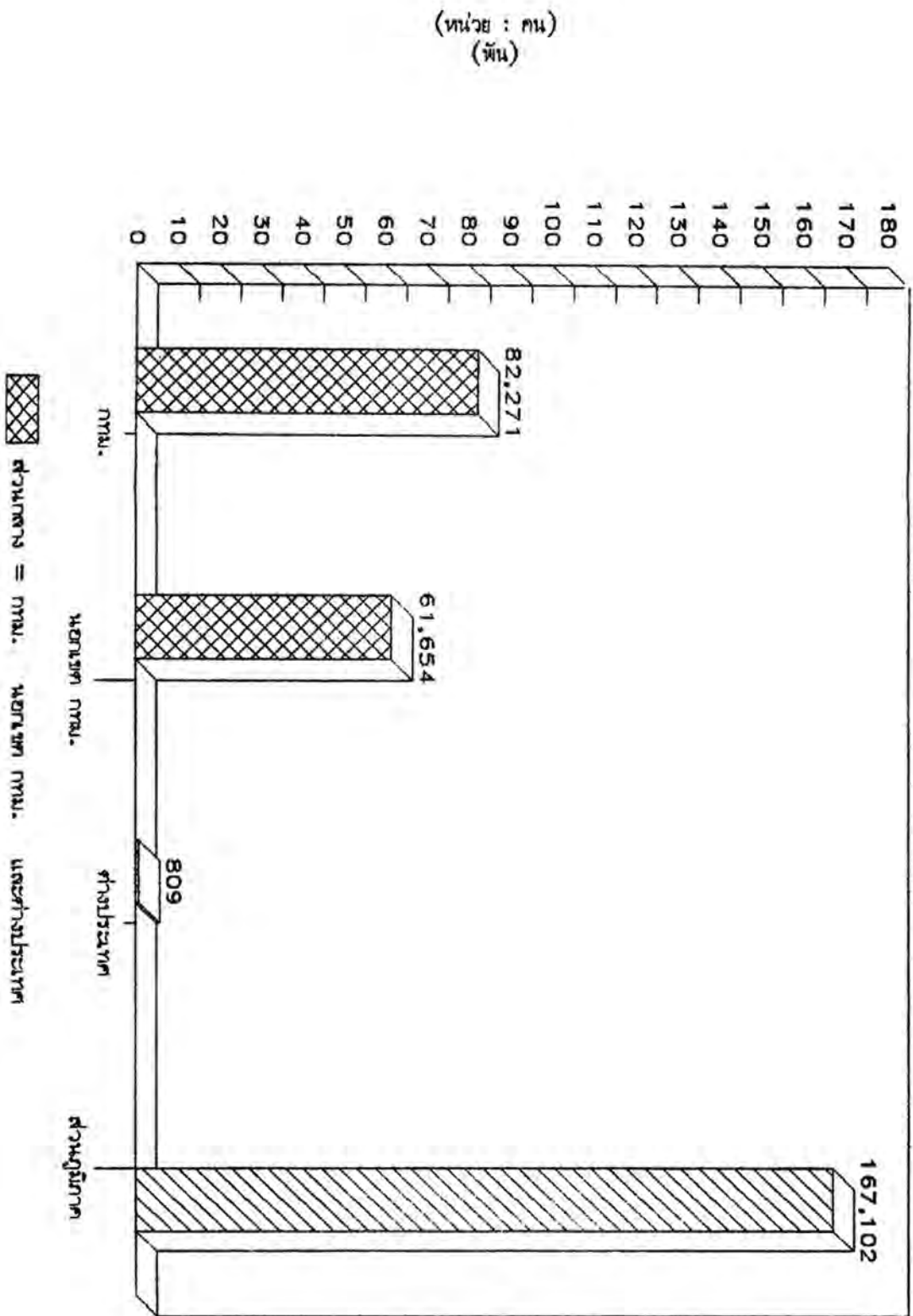
แผนภูมิแสดงจำนวนผู้สำเร็จการศึกษาพลเรือนสามัญ

สำนักงานตำรวจแห่งชาติ



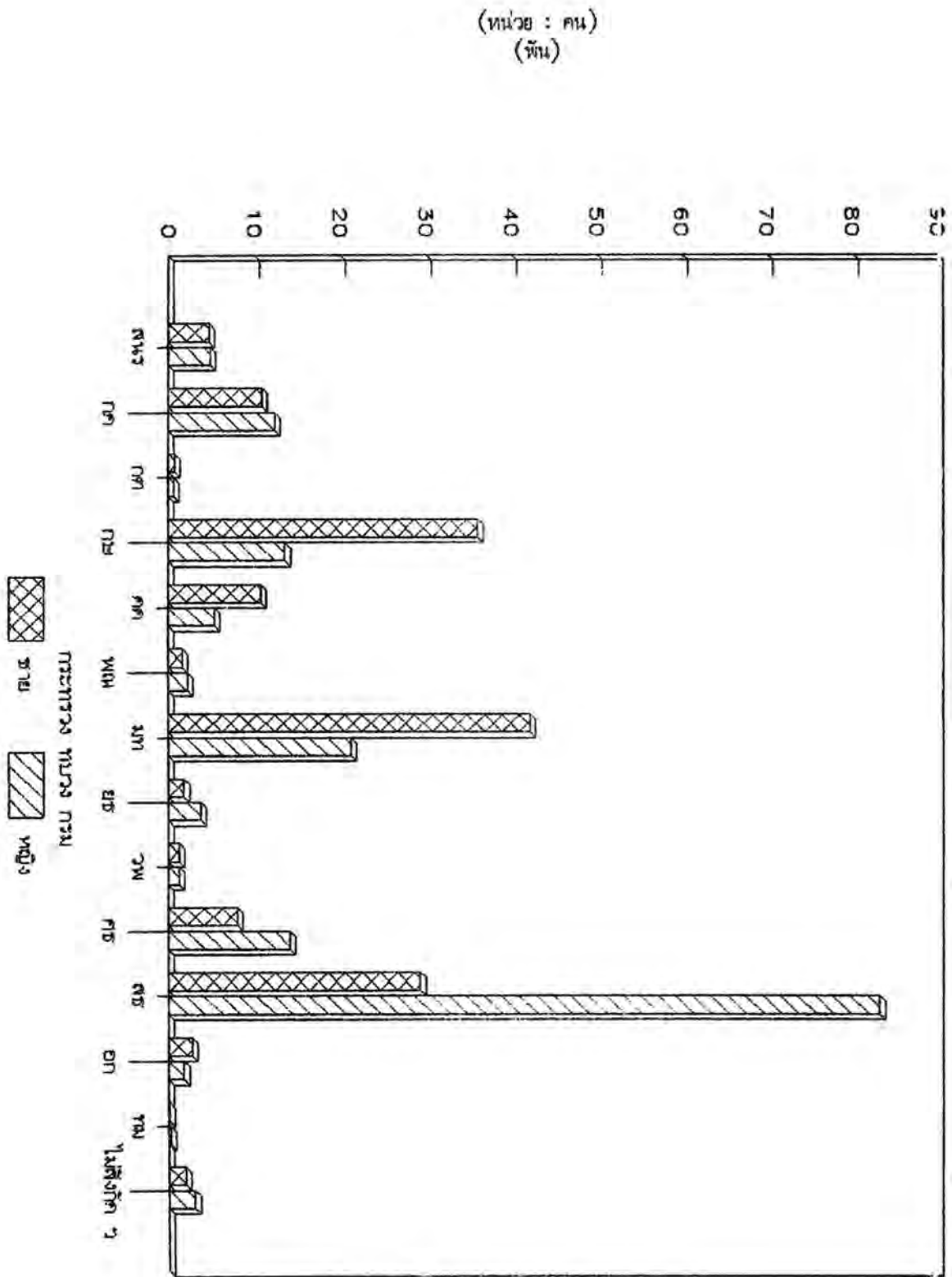
แผนภูมิแสดงจำนวนข้าราชการพลเรือนสามัญ

สำนักงานส่งเสริมการรวมวิสาหกิจ



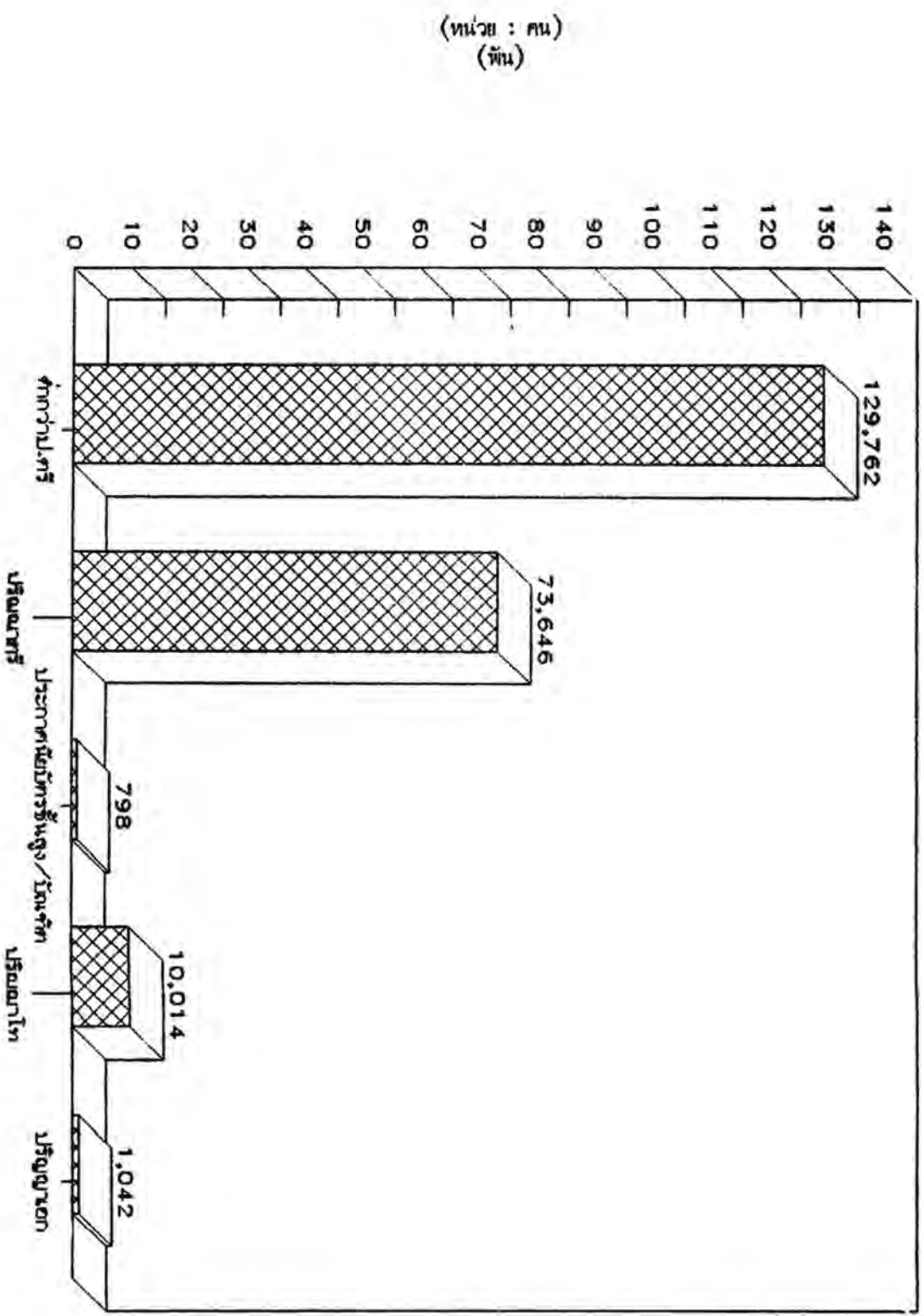
แผนภูมิแสดงจำนวนข้าราชการพลเรือนสามัญ

จำนวนข้าราชการพลเรือนสามัญ และ ลูกจ้าง



แผนภูมิแสดงจำนวนประชากรพลเมืองตามสัญชาติ

จำนวนประชากรโดยสัญชาติ



8. จำนวนข้าราชการครู ที่มี ก.ค. เป็นองค์การกลางบริหารงาน

บุคคล

จากจำนวนข้าราชการครูทั้งสิ้น 488,094 คน (ไม่รวมข้าราชการวิสามัญ) กรมที่มีข้าราชการมากที่สุดคือ สำนักงานคณะกรรมการการประถมศึกษาแห่งชาติ 349,759 คน (ร้อยละ 71.65) รองลงมาคือ กรมสามัญศึกษา 105,430 คน (ร้อยละ 21.60) กรมอาชีวศึกษา 15,313 คน (ร้อยละ 3.14) และกรมการฝึกหัดครู 6,483 คน (ร้อยละ 1.33) ตามลำดับ

ดังรายละเอียดแสดงไว้ในตารางที่ 11

8.1 จำนวนข้าราชการครูจำแนกตามภาคและจังหวัด

ในจำนวนข้าราชการครูทั้งสิ้น 488,094 คน เป็นข้าราชการในภาคเหนือ 82,626 คน (ร้อยละ 16.93) ภาคกลาง (รวมกรุงเทพมหานคร) 92,799 คน (ร้อยละ 19.01) ภาคตะวันออกเฉียงเหนือ 150,684 คน (ร้อยละ 30.87) ภาคใต้ 56,555 คน (ร้อยละ 11.59) และที่ไม่สามารถระบุจังหวัดได้ 105,430 คน (ร้อยละ 21.60)

จำนวนข้าราชการครูในภาคเหนือ

ในภาคเหนือมีข้าราชการครูทั้งสิ้น 82,626 คน จังหวัดที่มีข้าราชการมากที่สุดคือ เชียงใหม่ 9,247 คน (ร้อยละ 11.19) รองลงมาคือ เชียงราย 7,541 คน (ร้อยละ 9.13) นครสวรรค์ 7,196 คน (ร้อยละ 8.71) และจังหวัดเพชรบูรณ์ 6,976 คน (ร้อยละ 8.44) ตามลำดับ

ส่วนจังหวัดที่มีข้าราชการครูน้อยที่สุดคือ แม่ฮ่องสอน 1,601 คน (ร้อยละ 1.94) อุทัยธานี 2,214 คน (ร้อยละ 2.68)

และจังหวัดลำพูน 2,888 คน (ร้อยละ 3.50)

จำนวนข้าราชการครูในภาคกลาง

ภาคกลางมีจำนวนข้าราชการครูทั้งสิ้น 92,799 คน กรุงเทพมหานครเป็นจังหวัดที่มีข้าราชการมากที่สุดคือ 7,866 คน (ร้อยละ 8.48) รองลงมาคือ ปราชินบุรี 6,143 คน (ร้อยละ 6.62) สุพรรณบุรี 5,400 คน (ร้อยละ 5.82) และจังหวัดกาญจนบุรี 5,274 คน (ร้อยละ 5.68) ตามลำดับ

ส่วนจังหวัดที่มีข้าราชการครูน้อยที่สุดคือ สมุทรสงคราม 1,631 คน (ร้อยละ 1.76) ตราด 1,695 คน (ร้อยละ 1.83) และจังหวัดนครนายก 2,047 คน (ร้อยละ 2.21)

จำนวนข้าราชการครูในภาคตะวันออกเฉียงเหนือ

ในภาคตะวันออกเฉียงเหนือมีจำนวนข้าราชการครูทั้งสิ้น 150,684 คน จังหวัดที่มีข้าราชการมากที่สุดคือ นครราชสีมา 16,148 คน (ร้อยละ 10.72) รองลงมาคือ อุบลราชธานี 14,422 คน (ร้อยละ 9.57) อุดรธานี 14,221 คน (ร้อยละ 9.44) และจังหวัดขอนแก่น 11,279 คน (ร้อยละ 7.49) ตามลำดับ

ส่วนจังหวัดที่มีข้าราชการครูน้อยที่สุดคือ มุกดาหาร 2,471 คน (ร้อยละ 1.64) ยโสธร 4,604 คน (ร้อยละ 3.06) และจังหวัดเลย 4,993 คน (ร้อยละ 3.31)

จำนวนข้าราชการครูในภาคใต้

ภาคใต้มีข้าราชการครูทั้งสิ้น 56,555 คน นครศรีธรรมราชเป็นจังหวัดที่มีข้าราชการมากที่สุดคือ 10,623 คน (ร้อยละ 18.78) รองลงมาคือ สงขลา 7,212 คน (ร้อยละ 12.75)

สุราษฎร์ธานี 5,757 คน (ร้อยละ 10.18) และจังหวัดปัตตานี 4,332 คน (ร้อยละ 7.66) ตามลำดับ

ส่วนจังหวัดที่มีข้าราชการครูน้อยที่สุดคือ ระนอง 1,177 คน (ร้อยละ 2.08) ภูเก็ต 1,660 คน (ร้อยละ 2.94) และจังหวัดพังงา 2,039 คน (ร้อยละ 3.61)

8.2 จำนวนข้าราชการครูจำแนกตามเพศ และวุฒิการศึกษา

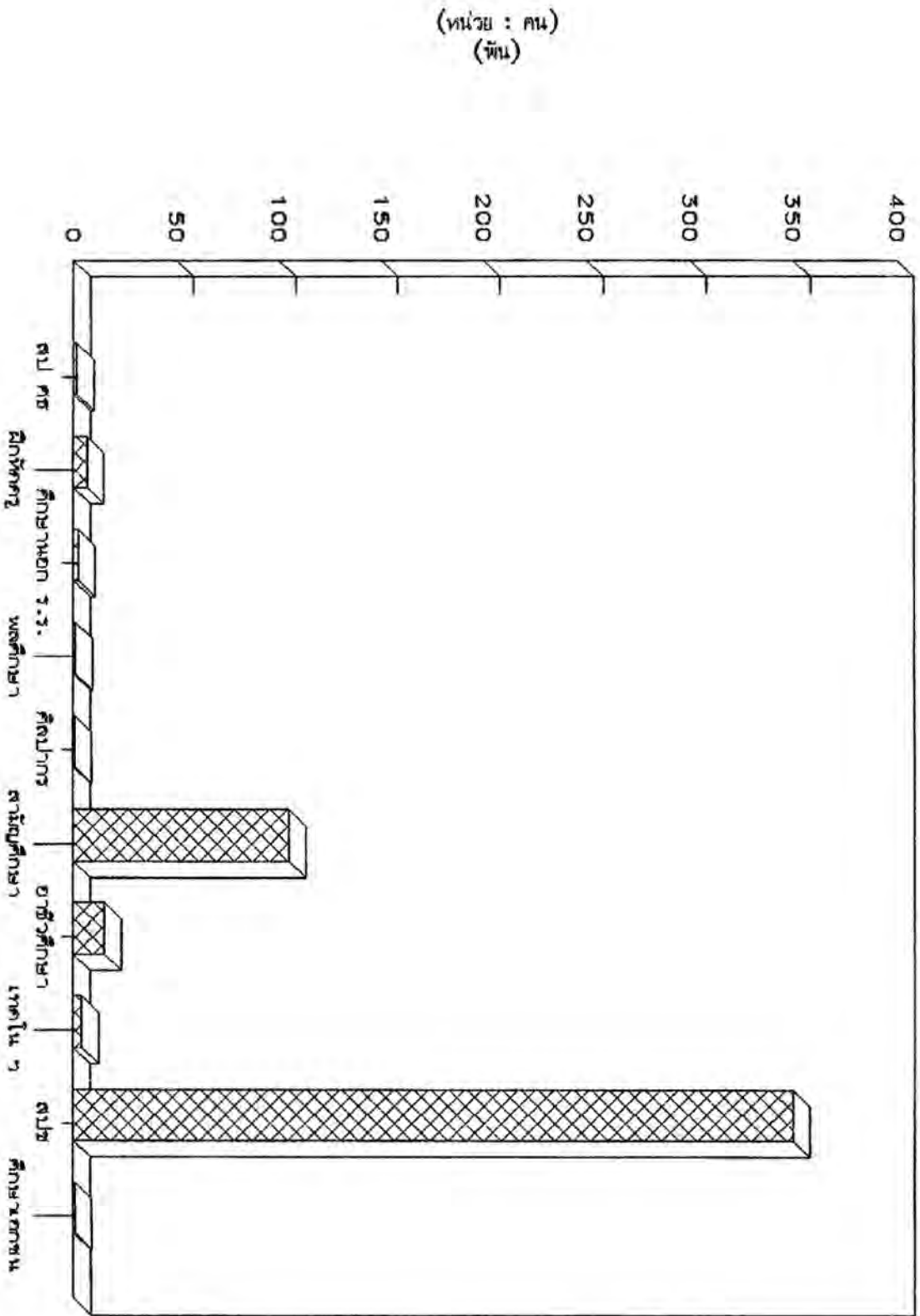
จากจำนวนข้าราชการครูทั้งสิ้น 488,094 คน ผู้สำรวจได้รับข้อมูลเกี่ยวกับเพศและวุฒิการศึกษาจำนวน 376,181 คน (ไม่รวมกรมการฝึกหัดครู, กรมสามัญศึกษา และข้าราชการวิสามัญ) ซึ่งในจำนวนนี้เป็นข้าราชการชาย 182,423 คน (ร้อยละ 48.49) ข้าราชการหญิง 193,758 คน (ร้อยละ 51.51)

ส่วนวุฒิการศึกษานั้น ข้าราชการครูมีผู้สำเร็จการศึกษาระดับปริญญาตรีมากที่สุดคือ 262,244 คน (ร้อยละ 69.71) รองลงมาคือ ต่ำกว่าระดับปริญญาตรี 109,145 คน (ร้อยละ 29.01) ปริญญาโท 4,717 คน (ร้อยละ 1.26) ปริญญาเอก 70 คน (ร้อยละ 0.02) และระดับประกาศนียบัตรชั้นสูง/บัณฑิต 5 คน (ร้อยละ 0.00) ตามลำดับ

ดังรายละเอียดแสดงไว้ในตารางที่ 11.1

แผนภูมิแสดงจำนวนข้าราชการผู้ถึงถิ่นการระดมทุนการศึกษา


กลุ่ม ก.ค. เป็นองค์การกลางบริหารงานบุคคล สำนักงานกรม



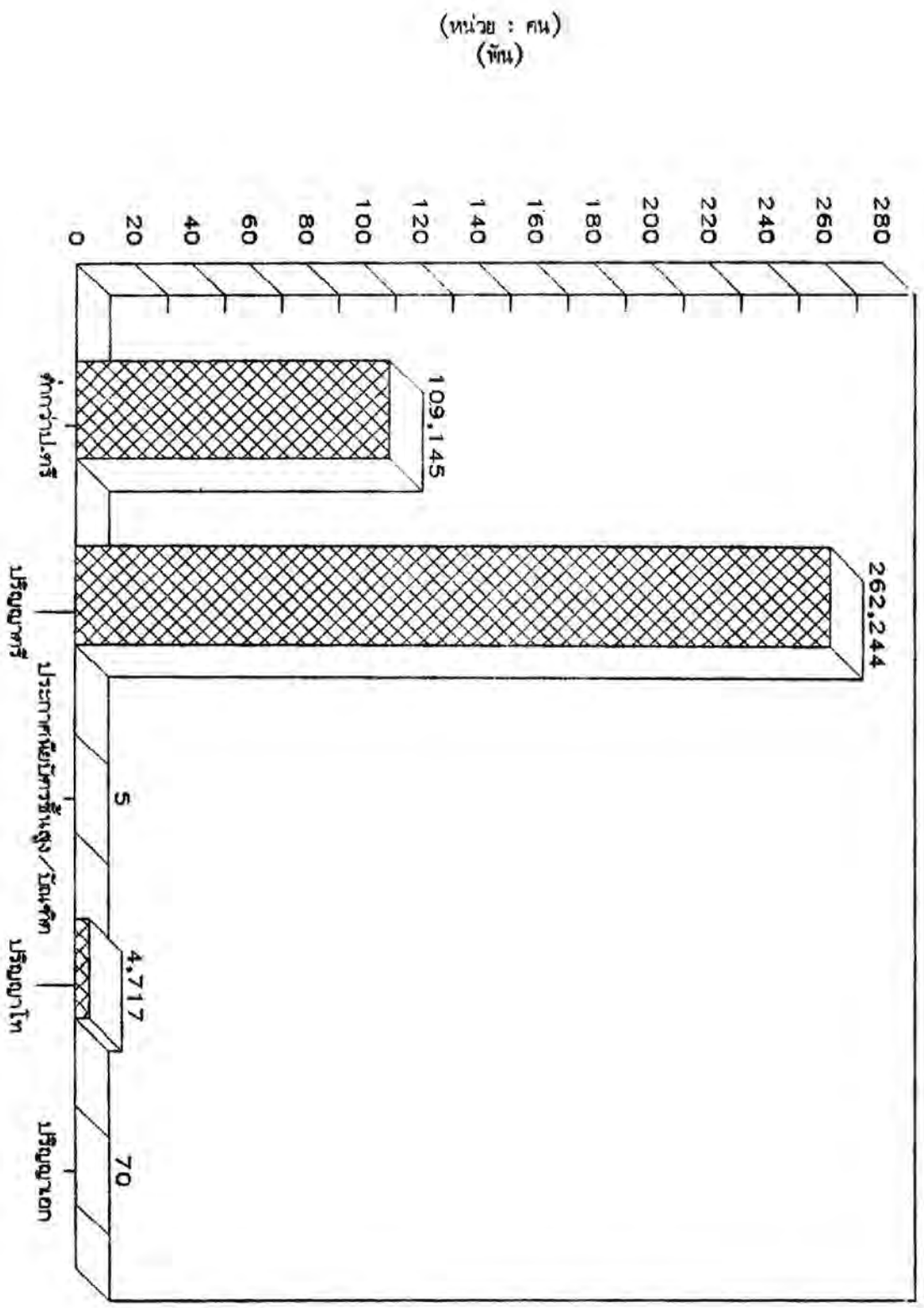
(หน่วย : คน)
(คน)

แผนภูมิแสดงจำนวนข้าราชการครูสังกัดกระทรวงศึกษาธิการ

ที่มี ก.ค. เป็นองค์การกลางบริหารงานบุคคล จำแนกตามเพศ



แผนภูมิแสดงจำนวนรายการคู่สัญญาที่กระทำความผิดวงศีกฎการ
 ที่ ก.ค. ได้ขอคัดกรองประวัติทางบุคคล จากทางผู้สมัครศึกษา



9. จำนวนข้าราชการพลเรือนในมหาวิทยาลัย ที่มี ก.ม. เป็นองค์

การกลางบริหารงานบุคคล

จำนวนข้าราชการพลเรือนในมหาวิทยาลัยทั้งสิ้น 39,824 คน (ไม่รวมข้าราชการวิสามัญ) มหาวิทยาลัยที่มีข้าราชการมากที่สุดคือ มหาวิทยาลัยมหิดล 9,480 คน (ร้อยละ 23.81) รองลงมาคือ มหาวิทยาลัยเชียงใหม่ 5,362 คน (ร้อยละ 13.46) จุฬาลงกรณ์มหาวิทยาลัย 4,173 คน (ร้อยละ 10.48) และมหาวิทยาลัยสงขลานครินทร์ 3,707 คน (ร้อยละ 9.31) ตามลำดับ

สำหรับส่วนราชการที่มีข้าราชการพลเรือนในมหาวิทยาลัย น้อยที่สุดคือ มหาวิทยาลัยอุบลราชธานี 141 คน (ร้อยละ 0.35) มหาวิทยาลัยนเรศวร 172 คน (ร้อยละ 0.43) และสถาบันเทคโนโลยีการเกษตรแม่โจ้ 276 คน (ร้อยละ 0.69)

9.1 จำนวนข้าราชการพลเรือนในมหาวิทยาลัยจำแนก

ตามภาค

จากจำนวนข้าราชการพลเรือนในมหาวิทยาลัย 39,824 คน ภาคกลางมีข้าราชการมากที่สุดคือ 26,176 คน (ร้อยละ 65.73) รองลงมาคือ ภาคเหนือ 5,810 คน (ร้อยละ 14.59) ภาคตะวันออกเฉียงเหนือ 3,920 คน (ร้อยละ 9.84) และภาคใต้ 3,918 คน (ร้อยละ 9.84) ตามลำดับ

ดังรายละเอียดแสดงไว้ในตารางที่ 12

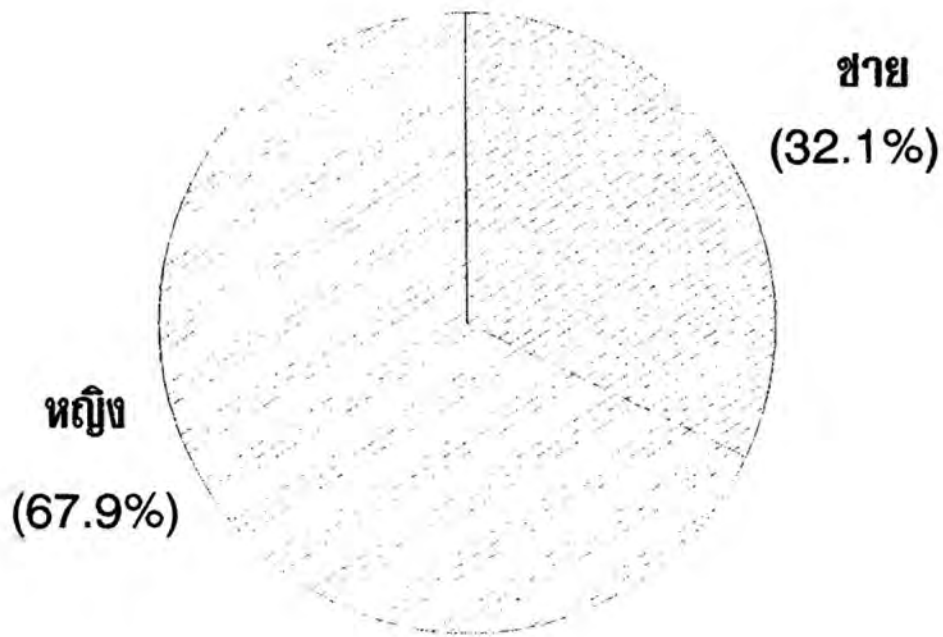
39,824 คน ผู้สำรวจได้รับข้อมูลเกี่ยวกับเพศและวุฒิการศึกษารวม
 30,278 คน (ไม่รวมจุฬาลงกรณ์มหาวิทยาลัย, มหาวิทยาลัยเกษตรศาสตร์,
 มหาวิทยาลัยธรรมศาสตร์ และสถาบันเทคโนโลยีพระจอมเกล้าเจ้าคุณทหาร
 ลาดกระบัง) ซึ่งในจำนวนนี้เป็นข้าราชการชาย 9,721 คน (ร้อยละ
 32.11) ข้าราชการหญิง 20,557 คน (ร้อยละ 67.89)

ในส่วนของวุฒิการศึกษานั้น มีผู้สำเร็จการศึกษา
 ระดับปริญญาตรีมากที่สุดคือ 10,579 คน (ร้อยละ 34.94) รองลงมา
 คือต่ำกว่าระดับปริญญาตรี 9,539 คน (ร้อยละ 31.50) ปริญญาโท
 7,405 คน (ร้อยละ 24.46) ปริญญาเอก 2,560 คน (ร้อยละ 8.46)
 และระดับประกาศนียบัตรชั้นสูง/บัณฑิต 195 คน (ร้อยละ 0.64) ตาม
 ลำดับ

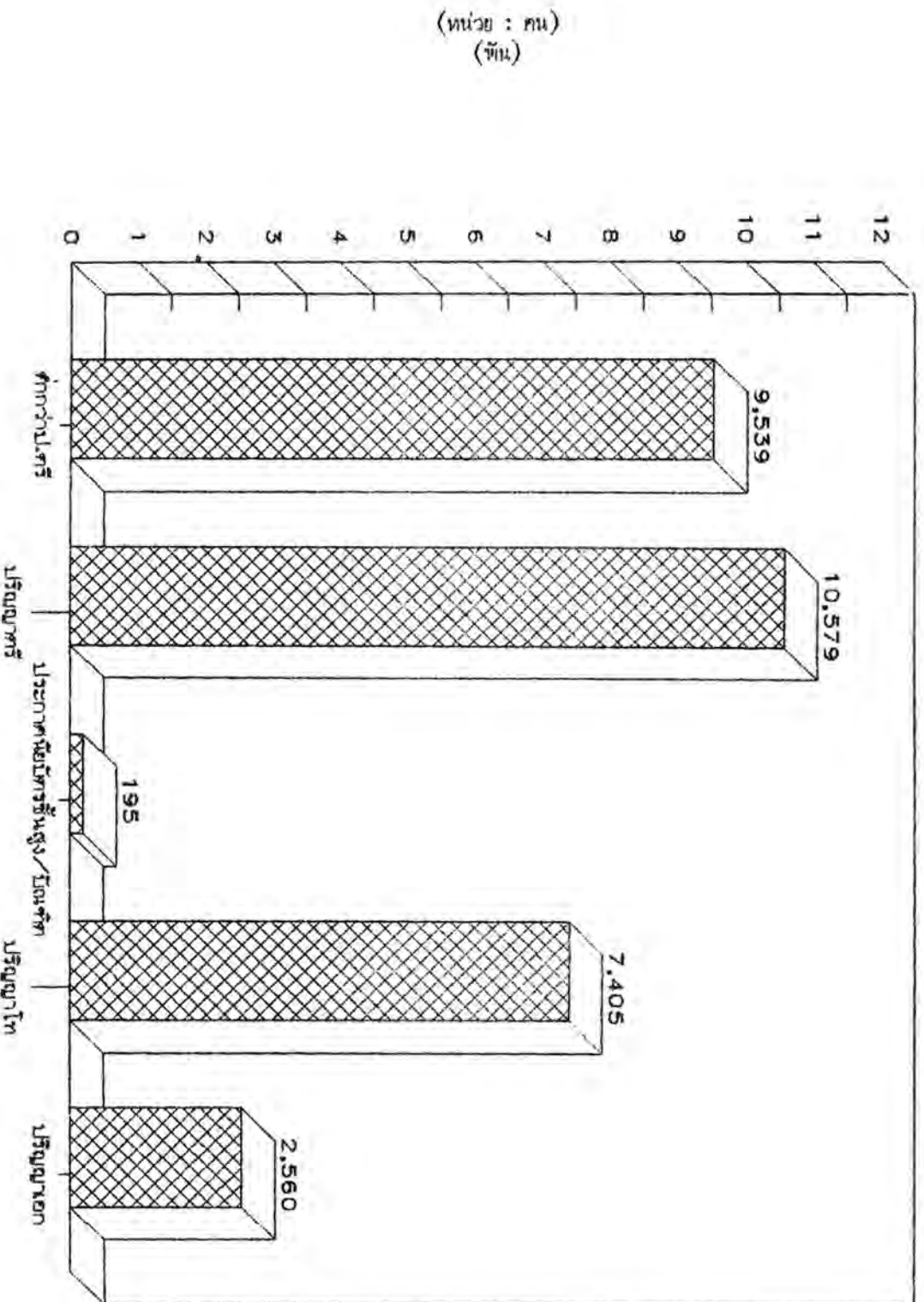
ดังรายละเอียดแสดงไว้ในตารางที่ 12.1

แผนภูมิแสดงจำนวนข้าราชการพลเรือนในมหาวิทยาลัย

ที่มี ก.ม. เป็นองค์การกลางบริหารงานบุคคล จำแนกตามเพศ



แผนภูมิแสดงจำนวนข้าราชการพลเรือนในมหาวิทยาลัย
 ปี พ.ศ. ๒๕๖๕



(หน่วย : คน)
(พัน)

**10. จำนวนข้าราชการตุลาการ ที่มี ก.ต. เป็นองค์การกลางบริหาร
งานบุคคล**

จำนวนข้าราชการตุลาการทั้งสิ้น 1,355 คน (รวม
คณะตุลาการรัฐธรรมนูญ 8 คน) เป็นข้าราชการที่ปฏิบัติราชการในภาคกลางมาก
ที่สุดคือ 994 คน (ร้อยละ 73.36) รองลงมาคือ ภาคตะวันออกเฉียง
เหนือ 131 คน (ร้อยละ 9.67) ภาคเหนือ 121 คน (ร้อยละ 8.93)
และภาคใต้ 109 คน (ร้อยละ 8.04) ตามลำดับ

**10.1 จำนวนข้าราชการตุลาการจำแนกตามเพศและวุฒิการ
ศึกษา**

ในจำนวนข้าราชการตุลาการ 1,355 คน นี้ เป็น
ข้าราชการชาย 1,221 คน (ร้อยละ 90.11) ข้าราชการหญิง 134
คน (ร้อยละ 9.89)


จากจำนวน 1,355 คน มีผู้สำเร็จการศึกษาระดับ
ประกาศนียบัตรชั้นสูง/บัณฑิต มากที่สุดคือ 1,169 คน (ร้อยละ 86.27)
รองลงมาคือ ปริญญาโท 174 คน (ร้อยละ 12.84) ปริญญาตรี 8 คน
(ร้อยละ 0.59) และระดับปริญญาเอก 4 คน (ร้อยละ 0.30) ตามลำดับ

ดังรายละเอียดแสดงไว้ในตารางที่ 13

แผนภูมิแสดงจำนวนข้าราชการตุลาการ

ที่มี ก.ต. เป็นองค์การกลางบริหารงานบุคคล จำแนกตามเพศ

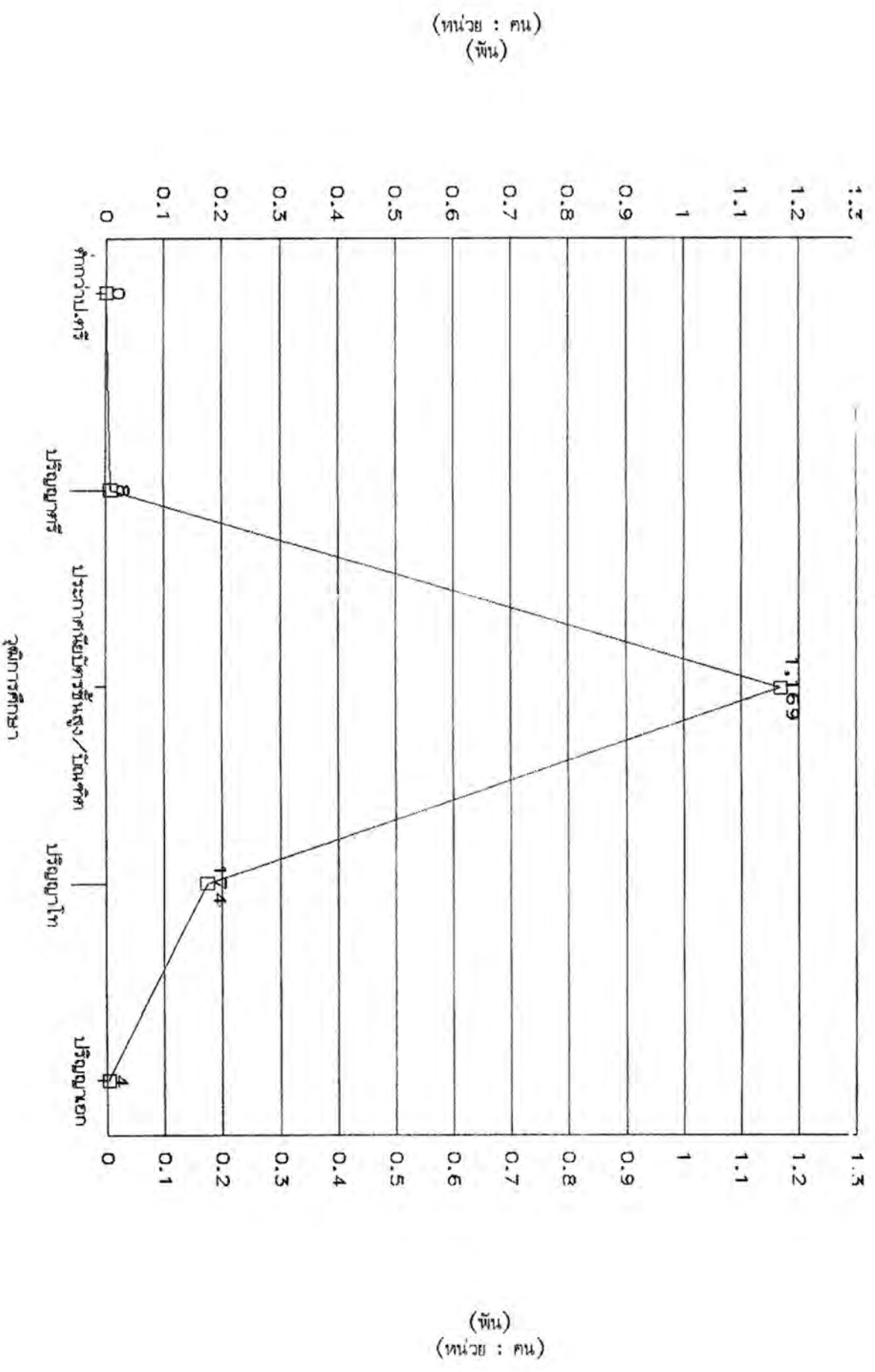
หญิง (9.9%)



(90.1%) ชาย

แผนภูมิแสดงจำนวนข้าราชการบุคลากร

ที่ ผ. ก.ศ. เป็นองค์การกลางบริหารงานบุคคล สำนักงานเขตพื้นที่การศึกษา



(หน่วย : คน)
(พื้นที่)

(พื้นที่)
(หน่วย : คน)

11. จำนวนข้าราชการอัยการ ที่มี ก.อ. เป็นองค์การกลางบริหารงาน

บุคคล

จำนวนข้าราชการอัยการทั้งสิ้น 1,442 คน ภาคกลางมี
ข้าราชการมากที่สุดคือ 974 คน (ร้อยละ 67.55) รองลงมาคือ ภาค
ตะวันออกเฉียงเหนือ 169 คน (ร้อยละ 11.72) ภาคเหนือ 167
คน (ร้อยละ 11.58) และภาคใต้ 132 คน (ร้อยละ 9.15) ตามลำดับ

11.1 จำนวนข้าราชการอัยการจำแนกตามเพศ และวุฒิการ

ศึกษา

จากจำนวนข้าราชการอัยการทั้งสิ้น 1,442 คน
เป็นข้าราชการชาย 1,307 คน (ร้อยละ 90.64) ข้าราชการหญิง 135
คน (ร้อยละ 9.36)


ส่วนวุฒิการศึกษานั้น ระดับประกาศนียบัตรชั้นสูง/บัณฑิต
มีมากที่สุดคือ 1,315 คน (ร้อยละ 91.19) รองลงมาคือ ปริญญาโท
121 คน (ร้อยละ 8.39) และระดับปริญญาเอก 6 คน (ร้อยละ 0.42)
ตามลำดับ

ดังรายละเอียดแสดงไว้ในตารางที่ 14

แผนภูมิแสดงจำนวนข้าราชการอัยการ

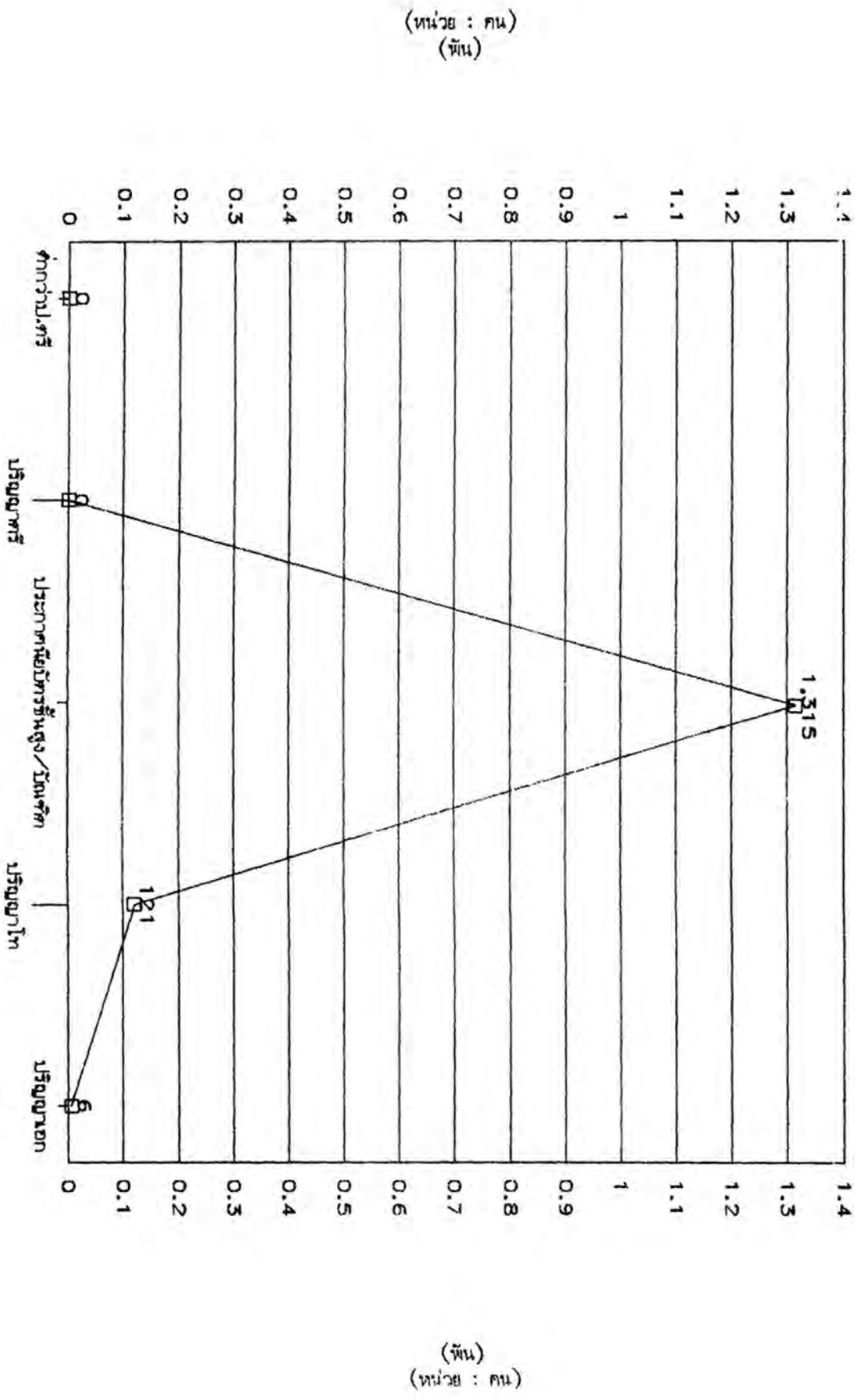
ที่มี ก.อ. เป็นองค์การกลางบริหารงานบุคคล จำแนกตามเพศ

หญิง (9.4%)



(90.6%) ชาย

แผนภูมิแสดงจำนวนข้าราชการโยกย้าย ที่ ก.อ. เป็นองค์การกลางบริหารงานบุคคล สำนักงานส่งเสริมการศึกษานอกระบบและการศึกษาตามอัธยาศัย



12. จำนวนข้าราชการฝ่ายรัฐสภา ที่มี ก.ร. เป็นองค์การกลางบริหาร

งานบุคคล

จำนวนข้าราชการฝ่ายรัฐสภาทั้งสิ้น 644 คน เป็นข้าราชการรัฐสภาสามัญ 641 คน (ร้อยละ 99.53) ข้าราชการรัฐสภาฝ่ายการเมือง 3 คน (ร้อยละ 0.47)

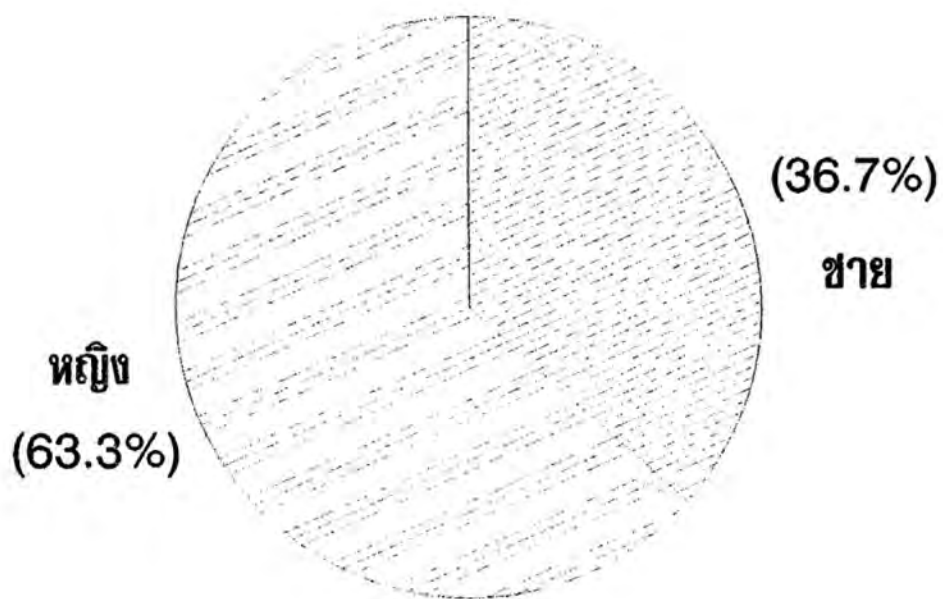
ในจำนวน 644 คน นี้ เป็นข้าราชการชาย 238 คน (ร้อยละ 36.96) ข้าราชการหญิง 406 คน (ร้อยละ 63.04)

ส่วนวุฒิการศึกษานั้น มีผู้สำเร็จการศึกษาต่ำกว่าระดับปริญญาตรีมากที่สุดคือ 390 คน (ร้อยละ 60.56) รองลงมาคือ ปริญญาตรี 228 คน (ร้อยละ 35.40) ปริญญาโท 24 คน (ร้อยละ 3.73) และระดับปริญญาเอก 2 คน (ร้อยละ 0.31) ตามลำดับ

ดังรายละเอียดแสดงไว้ในตารางที่ 15


แผนภูมิแสดงจำนวนข้าราชการรัฐสภาสามัญ

ที่มี ก.ร. เป็นองค์การกลางบริหารงานบุคคล จำแนกตามเพศ



แผนภูมิแสดงจำนวนข้าราชการรัฐวิสาหกิจ

รูปที่ ๓.๖. แผนองค์การของบริหารงานบุคคล สำนักงานส่งเสริมการศึกษา



(หน่วย : คน)

(หน่วย : คน)

13. จำนวนข้าราชการตำรวจ ที่มี ก.ตร. เป็นองค์การกลางบริหาร

งานบุคคล

จำนวนข้าราชการตำรวจทั้งสิ้น 169,979 คน เป็นชั้นประทวนมากที่สุดคือ 119,338 คน (ร้อยละ 70.21) รองลงมาคือ ชั้นพลตำรวจ 28,413 คน (ร้อยละ 16.72) และชั้นสัญญาบัตร 22,228 คน (ร้อยละ 13.07) ตามลำดับ

ส่วนชั้นยศที่มีมากที่สุดคือ จำสิบตำรวจ (จ.ส.ต.) 39,097 คน คิดเป็นร้อยละ 23.00 ของจำนวนข้าราชการตำรวจทั้งหมด รองลงมาคือ นายดาบตำรวจ (ด.ต.) 31,092 คน (ร้อยละ 18.29) พลตำรวจ 28,413 คน (ร้อยละ 16.72) และสิบตำรวจตรี (ส.ต.ต.) 22,208 คน (ร้อยละ 13.07) ตามลำดับ

สำหรับชั้นยศที่น้อยที่สุดคือ พลตำรวจเอก (พล.ต.อ.) 7 คน (ร้อยละ 0.00) พลตำรวจโท (พล.ต.ท.) 32 คน (ร้อยละ 0.02) และพลตำรวจตรี (พล.ต.ต.) 212 คน (ร้อยละ 0.12)

ตั้งรายละเอียดแสดงไว้ในตารางที่ 16

แผนภูมิแสดงจำนวนข้าราชการตำรวจ

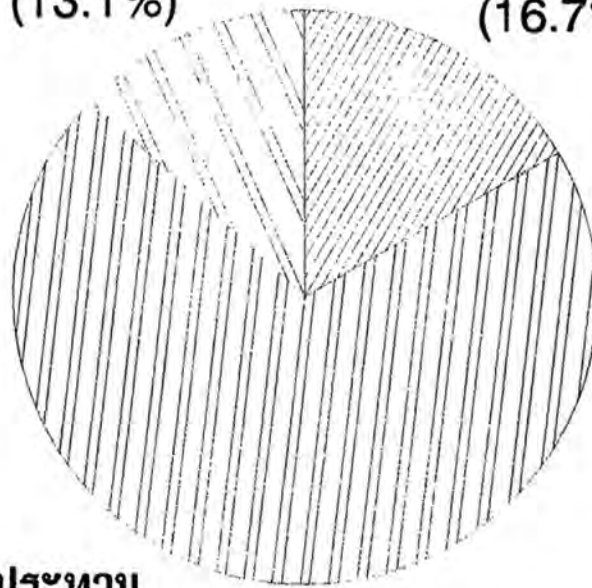
ที่มี ก.ตร. เป็นองค์การกลางบริหารงานบุคคล จำแนกตามชั้นยศ

สัญญาบัตร

(13.1%)

พลตำรวจ

(16.7%)



ประทวน

(70.2%)

**14. จำนวนข้าราชการกรุงเทพมหานคร ที่มี ก.ก. เป็นองค์การกลาง
บริหารงานบุคคล**

จำนวนข้าราชการกรุงเทพมหานครทั้งสิ้น 29,302 คน
เป็นข้าราชการกรุงเทพมหานครสามัญ 16,145 คน (ร้อยละ 55.10)

ข้าราชการครูกรุงเทพมหานคร 13,157 คน (ร้อยละ 44.90)

ในจำนวน 29,302 คน นี้ เป็นข้าราชการชาย 9,604
คน (ร้อยละ 32.78) ข้าราชการหญิง 19,698 คน (ร้อยละ 67.22)

ส่วนวุฒิการศึกษานั้น ข้าราชการกรุงเทพมหานครมีผู้สำเร็จ
การศึกษาระดับปริญญาตรีมากที่สุดคือ 18,399 คน (ร้อยละ 62.79)

รองลงมาคือ ต่ำกว่าระดับปริญญาตรี 9,737 คน (ร้อยละ 33.23)

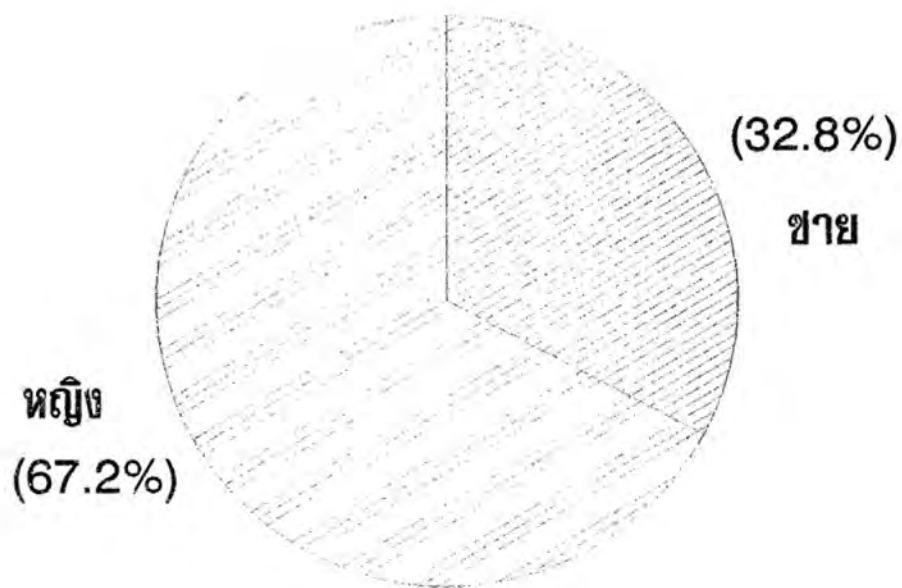
ปริญญาโท 882 คน (ร้อยละ 3.01) ปริญญาเอก 206 คน (ร้อยละ
0.70) และระดับประกาศนียบัตรชั้นสูง/บัณฑิต 78 คน (ร้อยละ 0.27)

ตามลำดับ

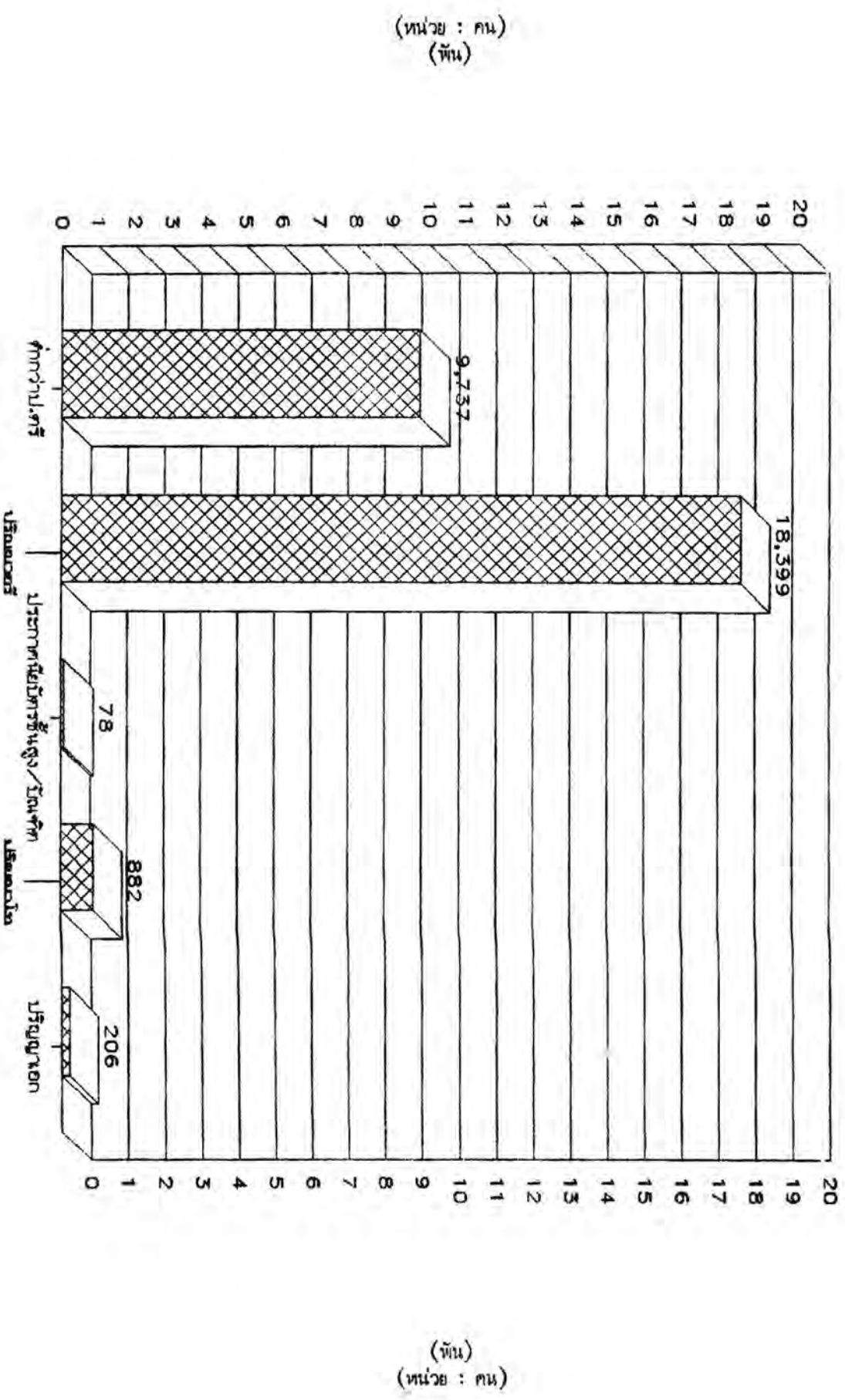
ดังรายละเอียดแสดงไว้ในตารางที่ 17

แผนภูมิแสดงจำนวนข้าราชการกรุงเทพมหานครสังกัดกรุงเทพมหานคร

ที่มี ก.ก. เป็นองค์การกลางบริหารงานบุคคล จำแนกตามเพศ



แผนภูมิแสดงจำนวนข้าราชการครูของหน่วยงานครู
สังกัดกรุงเทพมหานคร ก.ก. เป็นองค์การกลางบริหารงานบุคคล สำนักงานเขตพื้นที่การศึกษา



15. จำนวนข้าราชการส่วนจังหวัด ที่มี ก.จ. เป็นองค์การกลาง
บริหารงานบุคคล

จำนวนข้าราชการส่วนจังหวัดทั้งสิ้น 3,618 คน ภาคตะวันออกเฉียงเหนือมีมากที่สุดคือ 1,081 คน (ร้อยละ 29.88) รองลงมาคือ ภาคกลาง 1,050 คน (ร้อยละ 29.02) ภาคเหนือ 810 คน (ร้อยละ 22.39) และภาคใต้ 677 คน (ร้อยละ 18.71) ตามลำดับ

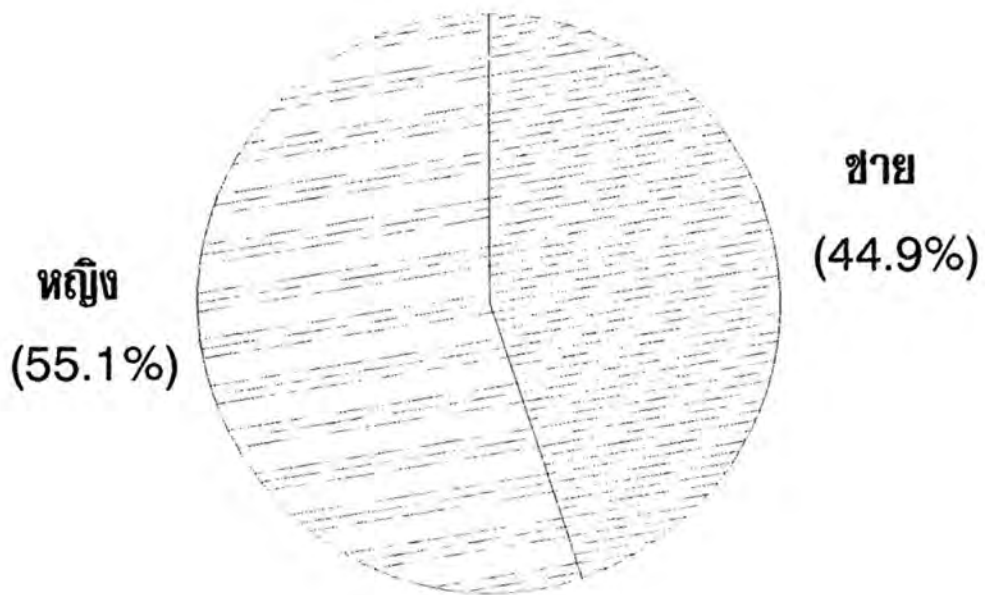
15.1 จำนวนข้าราชการส่วนจังหวัดจำแนกตามเพศ และ
วุฒิการศึกษา

ในจำนวนข้าราชการส่วนจังหวัด 3,618 คน นี้ เป็นข้าราชการชาย 1,625 คน (ร้อยละ 44.91) ข้าราชการหญิง 1,993 คน (ร้อยละ 55.09)

จากจำนวน 3,618 คน นี้ เป็นผู้สำเร็จการศึกษาต่ำกว่าระดับปริญญาตรีมีมากที่สุดคือ 2,955 คน (ร้อยละ 81.67) รองลงมาคือ ปริญญาตรี 640 คน (ร้อยละ 17.69) ประกาศนียบัตรชั้นสูง/บัณฑิต 13 คน (ร้อยละ 0.36) และระดับปริญญาโท 10 คน (ร้อยละ 0.28) ตามลำดับ

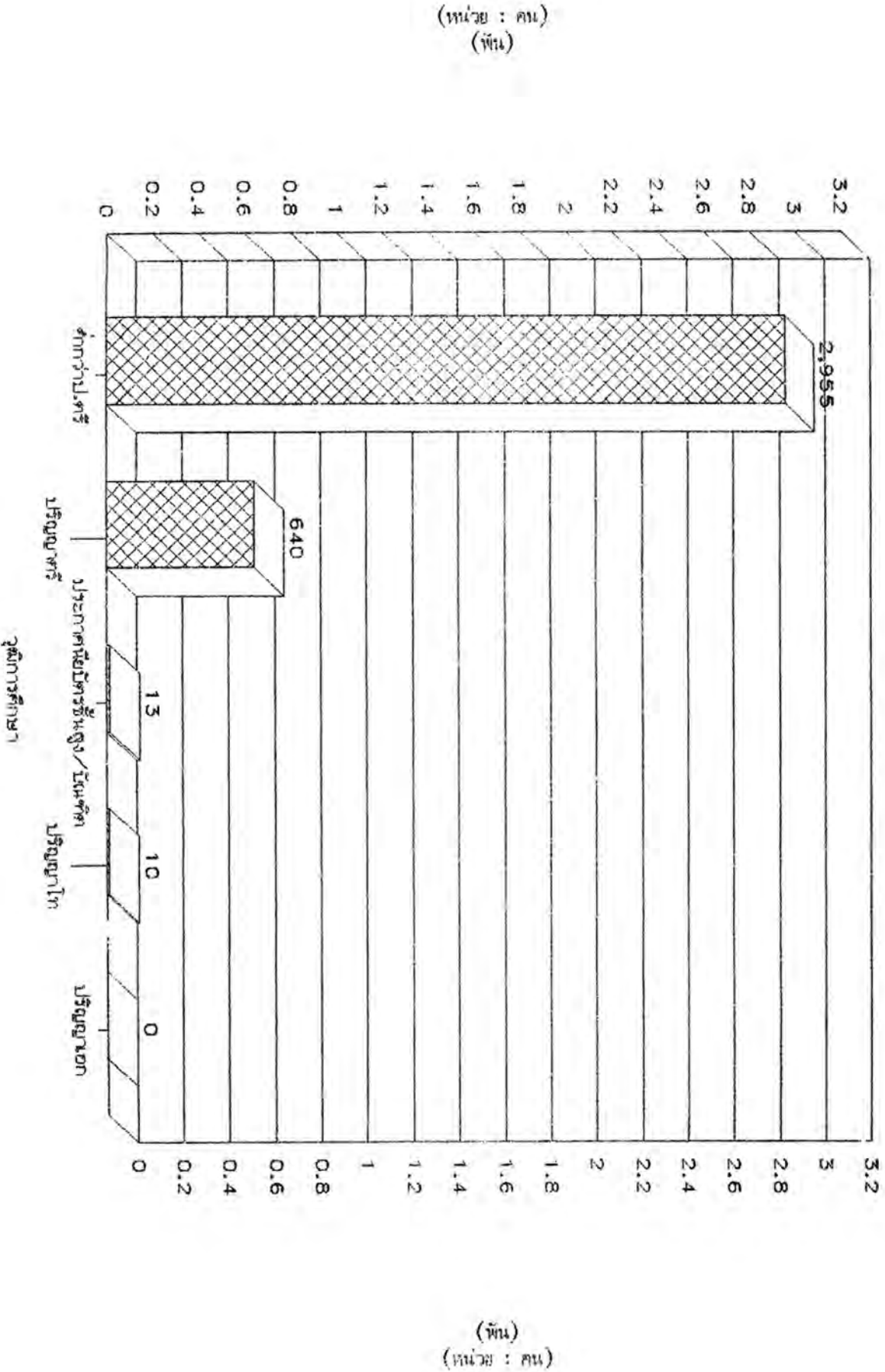
ดังรายละเอียดแสดงไว้ในตารางที่ 18

**แผนภูมิแสดงจำนวนข้าราชการส่วนจังหวัด
ที่มี ก.จ. เป็นองค์การกลางบริหารงานบุคคล จำแนกตามเพศ**



แผนภูมิวงรีแสดงจำนวนข้าราชการส่งงานวิจัย

ที่ น.๑. เป็นองค์การกลางบริหารงานบุคคล สำนักงานผู้ว่าการศึกษา



16. จำนวนพนักงานเทศบาลสามัญ ที่มี ก.ท. เป็นองค์การกลาง

บริหารงานบุคคล

จำนวนพนักงานเทศบาลสามัญทั้งสิ้น 9,972 คน ภาคกลางเป็นภาคที่มีผู้ปฏิบัติราชการมากที่สุดคือ 3,478 คน (ร้อยละ 34.88) รองลงมาคือ ภาคใต้ 2,219 คน (ร้อยละ 22.25) ภาคเหนือ 2,201 คน (ร้อยละ 22.07) และภาคตะวันออกเฉียงเหนือ 2,074 คน (ร้อยละ 20.80) ตามลำดับ

16.1 จำนวนพนักงานเทศบาลสามัญจำแนกตามเพศ และ

วุฒิการศึกษา

จากจำนวนพนักงานเทศบาลสามัญ 9,972 คน^๕ เป็นชาย 5,700 คน (ร้อยละ 57.16) หญิง 4,272 คน (ร้อยละ 42.84)

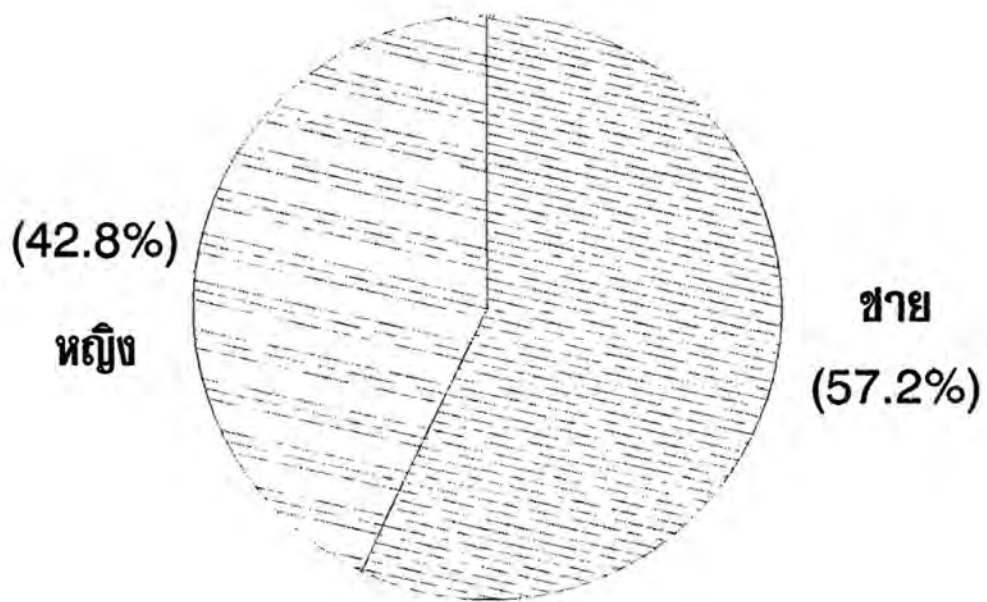
ในส่วนของวุฒิการศึกษานั้น ผู้สำเร็จการศึกษาต่ำกว่าระดับปริญญาตรีมีมากที่สุดคือ 7,842 คน (ร้อยละ 78.64) รองลงมาคือ ปริญญาตรี 2,104 คน (ร้อยละ 21.10) ปริญญาโท 20 คน (ร้อยละ 0.20) และระดับประกาศนียบัตรชั้นสูง/บัณฑิต 6 คน (ร้อยละ 0.06) ตามลำดับ

ดังรายละเอียดแสดงไว้ในตารางที่ 19

17. พนักงานครูเทศบาลไม่มีข้อมูลในรายละเอียด

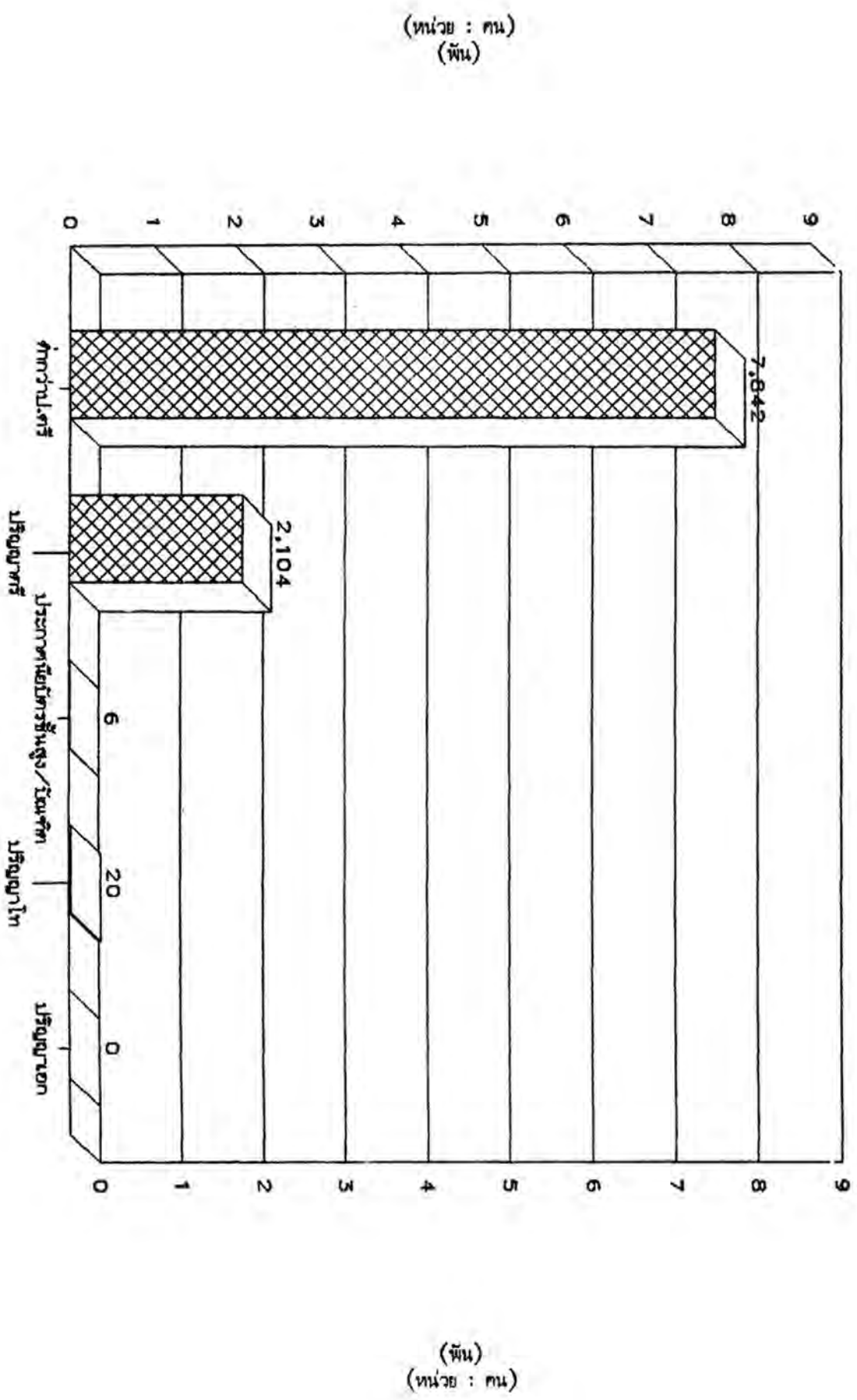
แผนภูมิแสดงจำนวนพนักงานเทศบาลสามัญ

ที่มี ก.ท. เป็นองค์การกลางบริหารงานบุคคล จำแนกตามเพศ



แผนภูมิแสดงจำนวนพนักงานสายการผลิตสามัญ

ชั้น ก.ท. เป็นองค์การกลางบริหารงานบุคคล ชั้นนอกตามวุฒิการศึกษา



**18. จำนวนพนักงานสหภาพบาล ที่มี ก.สภ. เป็นองค์การกลางบริหาร
งานบุคคล**

จำนวนพนักงานสหภาพบาลทั้งสิ้น 2,522 คน ภาคกลาง
มีผู้ปฏิบัติราชการมากที่สุดคือ 820 คน (ร้อยละ 32.51) รองลงมาคือ
ภาคตะวันออกเฉียงเหนือ 740 คน (ร้อยละ 29.34) ภาคเหนือ 575
คน (ร้อยละ 22.80) และภาคใต้ 387 คน (ร้อยละ 15.35) ตาม
ลำดับ

**18.1 จำนวนพนักงานสหภาพบาลจำแนกตามเพศ และวุฒิการ
ศึกษา**

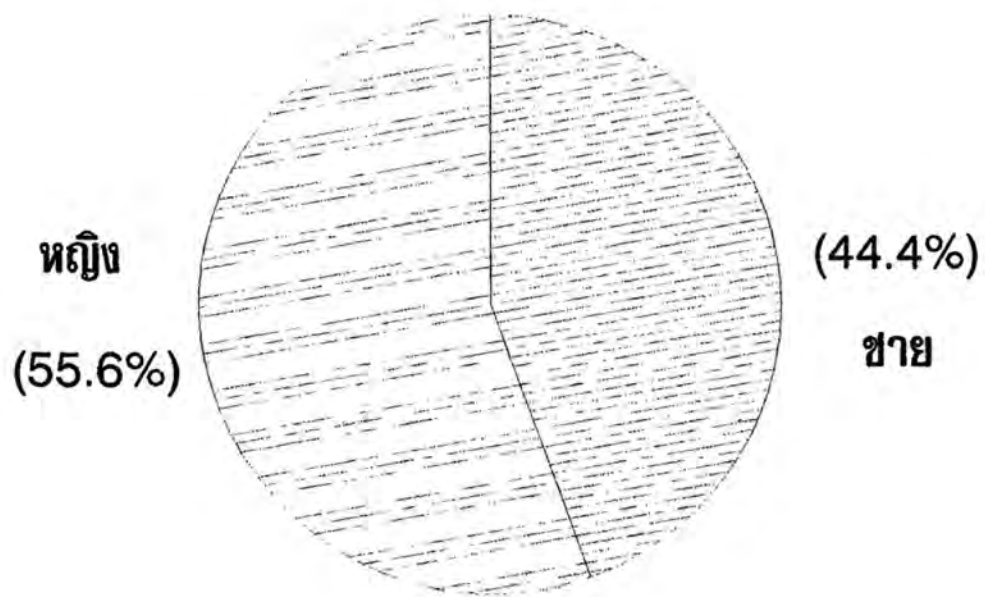
ในจำนวนพนักงานสหภาพบาล 2,522 คน นี้ เป็น
ชาย 1,121 คน (ร้อยละ 44.45) หญิง 1,401 คน (ร้อยละ
55.55).

สำหรับวุฒิการศึกษานั้น พนักงานสหภาพบาลมีผู้สำเร็จ
การศึกษาต่ำกว่าระดับปริญญาตรีมากที่สุดคือ 2,477 คน (ร้อยละ 98.22)
รองลงมาคือ ปริญญาตรี 44 คน (ร้อยละ 1.74) และปริญญาโท 1 คน
(ร้อยละ 0.04) ตามลำดับ

ดังรายละเอียดแสดงไว้ในตารางที่ 20


แผนภูมิแสดงจำนวนพนักงานสุขาภิบาล

ที่มี ก.สภ. เป็นองค์การกลางบริหารงานบุคคล จำแนกตามเพศ



แผนภูมิแสดงงานวางแผนปฏิบัติงาน

รศ. น.ศ. เป็นองค์การของมหาวิทยาลัย จุฬาลงกรณ์มหาวิทยาลัย



19. จำนวนอัตราลูกจ้างประจำและลูกจ้างชั่วคราวฝ่ายพลเรือน

จำนวนอัตราลูกจ้างทั้งสิ้น 387,563 อัตรา (ไม่รวมองค์การกลางบริหารส่วนจังหวัด และสุขาภิบาล) เป็นลูกจ้างประจำ 270,814 อัตรา (ร้อยละ 69.88) ลูกจ้างชั่วคราว 116,749 อัตรา (ร้อยละ 30.12)

ในจำนวน 387,563 อัตรา นี้ กระทรวงเกษตรและสหกรณ์มีลูกจ้างมากที่สุดคือ 84,451 อัตรา (ไม่รวมลูกจ้างชั่วคราวของกรมชลประทานประมาณ 33,000 - 66,000 อัตรา และในส่วนของเงินประเภทอื่นของกรมวิชาการเกษตร) (ร้อยละ 21.79) รองลงมาคือ กระทรวงสาธารณสุข 76,611 อัตรา (ร้อยละ 19.77) กระทรวงศึกษาธิการ 61,891 อัตรา (ไม่รวมลูกจ้างชั่วคราวรายวันของสถาบันเทคโนโลยีราชมงคล) (ร้อยละ 15.97) และกระทรวงคมนาคม 44,059 อัตรา (ร้อยละ 11.37) ตามลำดับ

สำหรับส่วนราชการที่มีลูกจ้างน้อยที่สุดคือ กระทรวงการต่างประเทศ 308 อัตรา (ร้อยละ 0.08) กระทรวงพาณิชย์ 1,269 อัตรา (ร้อยละ 0.33) และส่วนราชการไม่สังกัดสำนักนายกรัฐมนตรี กระทรวงหรือทบวง 2,516 อัตรา (ร้อยละ 0.65)

**ส่วนที่ 1 ข้อมูลเกี่ยวกับจำนวนตำแหน่ง
ข้าราชการฝ่ายพลเรือน**

ตารางที่ 1 จำนวนข้าราชการตำแหน่งพลเรือนจำนวนตามองค์การกลางบริหารงานบุคคล

(หน่วย : คน)

องค์การกลางบริหารงานบุคคล	จำนวน ข้าราชการ	ร้อยละ
รวมทั้งสิ้น **	1,078,504	100.00
1. คณะกรรมการข้าราชการพลเรือน (ก.พ.)	319,358	29.61
2. คณะกรรมการข้าราชการครู (ก.ค.)	488,094	45.26
3. คณะกรรมการข้าราชการพลเรือนในมหาวิทยาลัย (ก.ม.)	39,824	3.69
4. คณะกรรมการตุลาการ (ก.ต.)	1,355	0.13
5. คณะกรรมการอัยการ (ก.อ.)	1,442	0.13
6. คณะกรรมการข้าราชการฝ่ายรัฐสภา (ก.ร.)	644	0.06
7. คณะกรรมการข้าราชการตำรวจ (ก.ตร.)	169,979	15.76
8. คณะกรรมการข้าราชการกรุงเทพมหานคร (ก.ก.)	29,302	2.72
9. คณะกรรมการข้าราชการส่วนจังหวัด (ก.จ.)	3,618	0.34
10. คณะกรรมการพนักงานเทศบาล (ก.ท.)	22,254	2.06
11. คณะกรรมการพนักงานส่วนตำบล (ก.สท.)	2,522	0.23
12. การเมือง (อิสระ)	112	0.01

หมายเหตุ ** ไม่รวมข้าราชการและพนักงานส่วนท้องถิ่นในส่วนที่เป็นวิสามัญจำนวน 896 คน

จำนวนเป็น

- ข้าราชการพลเรือนวิสามัญ (ก.พ.)	14	คน
- ข้าราชการครูวิสามัญ (ก.ค.)	40	คน
- ข้าราชการพลเรือนในมหาวิทยาลัย (ก.ม.)	6	คน
- ข้าราชการกรุงเทพมหานครวิสามัญ (ก.ก.)	154	คน
- พนักงานเทศบาลวิสามัญ (ก.ท.)	682	คน

ตารางที่ 2 จำนวนข้าราชการฝ่ายพลเรือนจำนวนตามประเภทข้าราชการ

(หน่วย : คน)

ประเภทข้าราชการ	จำนวน ข้าราชการ	ร้อยละ
รวมข้าราชการทุกประเภท**	1,078,504	100.00
1. ข้าราชการพลเรือนสามัญ (ก.พ.)	317,909	29.48
2. ข้าราชการพลเรือนในพระองค์ (ก.พ.)	1,449	0.13
3. ข้าราชการครู (ก.ศ.)	488,094	45.26
4. ข้าราชการพลเรือนในมหาวิทยาลัย (ก.ม.)	39,824	3.69
5. ข้าราชการตุลาการ (ก.ต.)	1,355	0.13
6. ข้าราชการอัยการ (ก.อ.)	1,442	0.13
7. ข้าราชการรัฐสภาสามัญ (ก.ร.)	641	0.06
8. ข้าราชการรัฐสภาฝ่ายการเมือง (ก.ร.)	3	0.00
9. ข้าราชการตำรวจ (ก.ตร.)	169,979	15.76
10. ข้าราชการกรุงเทพมหานครสามัญ (ก.ก.)	16,145	1.50
11. ข้าราชการกรุงเทพมหานคร (ก.ก.)	13,157	1.22
12. ข้าราชการส่วนจังหวัด (ก.จ.)	3,818	0.33
13. พนักงานเทศบาลสามัญ (ก.ท.)	9,972	0.93
14. พนักงานนครเทศบาล (ก.ท.)	12,103	1.12
15. พนักงานเมืองพัทยา (ก.ท.)	179	0.02
16. พนักงานสาขาวิชา (ก.สภ.)	2,522	0.23
17. ข้าราชการการเมือง (อิสระ)	112	0.01

หมายเหตุ ** ไม่รวมข้าราชการและพนักงานส่วนท้องถิ่นในส่วนที่เป็นวิสามัญจำนวน 896 คน
จำนวนเกิน

- ข้าราชการพลเรือนวิสามัญ (ก.พ.)	14	คน
- ข้าราชการครูวิสามัญ (ก.ค.)	40	คน
- ข้าราชการพลเรือนในมหาวิทยาลัย (ก.ม.)	6	คน
- ข้าราชการกรุงเทพมหานครวิสามัญ (ก.ก.)	154	คน
- พนักงานเทศบาลวิสามัญ (ก.ท.)	682	คน

ตารางที่ 3 จำนวนข้าราชการฝ่ายพลเรือนจำนวนตามกระทรวง ทบวง กรม

(หน่วย : คน)

กระทรวง ทบวง กรม	จำนวน ข้าราชการ
รวมทั้งสิ้น	1,078,504
ร้อยละ	(100.00)
สำนักงานรัฐมนตรี รวม	9,856
ร้อยละ	(0.90)
- สำนักเลขาธิการนายกรัฐมนตรี	463
- สำนักเลขาธิการคณะรัฐมนตรี	282
- สำนักข่าวกรองแห่งชาติ	899
- สำนักงบประมาณ	915
- สำนักงานสภาความมั่นคงแห่งชาติ	111
- สำนักงานคณะกรรมการกฤษฎีกา	148
- สำนักงานคณะกรรมการข้าราชการพลเรือน	815
- สำนักงานคณะกรรมการป้องกันและปราบปรามการทุจริตและประพฤติมิชอบในวงราชการ	306
- สำนักงานคณะกรรมการพัฒนาการเศรษฐกิจและสังคมแห่งชาติ	574
- สำนักงานปลัดสำนักนายกรัฐมนตรี	418
- สำนักงานคณะกรรมการการศึกษาแห่งชาติ	222
- สำนักงานคณะกรรมการป้องกันและปราบปรามยาเสพติด	676
- สำนักงานคณะกรรมการส่งเสริมการลงทุน	288
- สำนักงานคณะกรรมการส่งเสริมและประสานงานเยาวชนแห่งชาติ	148
- สำนักงานสถิติแห่งชาติ	1,068
- กรมประชาสัมพันธ์	2,004
- กรมวิเทศสหการ	321

ตารางที่ 3 (ต่อ)

(หน่วย : คน)

กระทรวง ทบวง กรม	จำนวน ข้าราชการ
กระทรวงการคลัง รวม	23,174
ร้อยละ	(2.15)
- สำนักงานเลขาธิการรัฐมนตรี	7
- สำนักงานปลัดกระทรวง	145
- สำนักงานเศรษฐกิจการคลัง	217
- กรมธนารักษ์	987
- กรมบัญชีกลาง	2,588
- กรมศุลกากร	5,043
- กรมสรรพสามิต	3,905
- กรมสรรพากร	10,282
กระทรวงการต่างประเทศ รวม	1,294
ร้อยละ	(0.12)
- สำนักงานเลขาธิการรัฐมนตรี	7
- สำนักงานปลัดกระทรวง	882
- กรมการเมือง	87
- กรมพิธีการทูต	51
- กรมเศรษฐกิจ	66
- กรมสนธิสัญญาและกฎหมาย	55
- กรมสารนิเทศ	56
- กรมองค์การระหว่างประเทศ	52
- กรมอาเซียน	38

ตารางที่ 3 (ต่อ)

(หน่วย : คน)

กระทรวง ทบวง กรม	จำนวน ข้าราชการ
กระทรวงเกษตรและสหกรณ์ รวม	49,637
ร้อยละ	(4.60)
- สำนักงานเลขาธิการรัฐมนตรี	17
- สำนักงานปลัดกระทรวง	894
- กรมชลประทาน	7,404
- กรมตรวจบัญชีสหกรณ์	1,129
- กรมประมง	3,070
- กรมปศุสัตว์	4,618
- กรมป่าไม้	8,475
- กรมพัฒนาที่ดิน	2,081
- กรมวิชาการเกษตร	3,353
- กรมส่งเสริมการเกษตร	11,719
- กรมส่งเสริมสหกรณ์	3,992
- สำนักงานการปฏิรูปที่ดินเพื่อเกษตรกรรม	2,166
- สำนักงานเศรษฐกิจการเกษตร	719
กระทรวงคมนาคม รวม	16,054
ร้อยละ	(1.49)
- สำนักงานเลขาธิการรัฐมนตรี	21
- สำนักงานปลัดกระทรวง	263
- กรมการขนส่งทางบก	4,199
- กรมการบินพาณิชย์	861
- กรมเจ้าท่า	1,007

ตารางที่ 3 (ต่อ)

(หน่วย : คน)

กระทรวง ทบวง กรม	จำนวน ข้าราชการ
- กรมทางหลวง	8,379
- กรมไปรษณีย์โทรเลข	346
- กรมอุดมศึกษา	893
- สำนักงานคณะกรรมการส่งเสริมการศึกษาวิชาวิ	85
กระทรวงพาณิชย์ รวม	3,876
ร้อยละ	(0.36)
- สำนักงานเลขาธิการรัฐมนตรี	12
- สำนักงานปลัดกระทรวง	694
- กรมการค้าต่างประเทศ	698
- กรมการค้าภายใน	717
- กรมการประกันภัย	293
- กรมทะเบียนการค้า	753
- กรมเศรษฐกิจการพาณิชย์	381
- กรมส่งเสริมการส่งออก	328
กระทรวงมหาดไทย รวม	261,759
ร้อยละ	(24.27)
- สำนักงานเลขาธิการรัฐมนตรี	22
- สำนักงานปลัดกระทรวง	2,537
- กรมการปกครอง	45,874
- กรมการพัฒนาชุมชน	7,522
- กรมตำรวจ	169,979

ตารางที่ 3 (ต่อ)

(หน่วย : คน)

กระทรวง ทบวง กรม	จำนวน ข้าราชการ
<ul style="list-style-type: none"> - กรมที่ดิน - กรมประชาสัมพันธ์ - กรมโยธาธิการ - กรมราชทัณฑ์ - กรมแรงงาน - สำนักนโยบายและแผนมหาดไทย - สำนักผังเมือง - สำนักงานประกันสังคม - สำนักงานเร่งรัดพัฒนาชนบท 	<p>11,096</p> <p>4,327</p> <p>2,712</p> <p>8,862</p> <p>2,099</p> <p>242</p> <p>528</p> <p>821</p> <p>5,140</p>
<p>กระทรวงยุติธรรม รวม</p>	<p>6,906</p>
<p>ร้อยละ</p>	<p>(0.64)</p>
<ul style="list-style-type: none"> - สำนักงานเลขานุการรัฐมนตรี - สำนักงานปลัดกระทรวง - กรมบังคับคดี - สำนักงานส่งเสริมงานตุลาการ 	<p>9</p> <p>5,767</p> <p>509</p> <p>621</p>
<p>กระทรวงวิทยาศาสตร์ เทคโนโลยีและพลังงาน รวม</p>	<p>2,429</p>
<p>ร้อยละ</p>	<p>(0.22)</p>
<ul style="list-style-type: none"> - สำนักงานเลขานุการรัฐมนตรี - สำนักงานปลัดกระทรวง - กรมวิทยาศาสตร์บริการ - สำนักงานคณะกรรมการวิจัยแห่งชาติ 	<p>16</p> <p>226</p> <p>375</p> <p>284</p>

ตารางที่ 3 (ต่อ)

(หน่วย : คน)

กระทรวง ทบวง กรม	จำนวน ข้าราชการ
- สำนักงานคณะกรรมการสิ่งแวดล้อมแห่งชาติ	306
- สำนักงานพลังงานปรมาณูเพื่อสันติ	258
- สำนักงานพลังงานแห่งชาติ	964
กระทรวงศึกษาธิการ รวม	510,168
ร้อยละ	(47.30)
- สำนักงานเลขาธิการรัฐมนตรี	17
- สำนักงานปลัดกระทรวง	6,059
- กรมการฝึกหัดครู	7,038
- กรมการศาสนา	308
- กรมการศึกษานอกโรงเรียน	3,656
- กรมพลศึกษา	1,703
- กรมวิชาการ	379
- กรมศิลปากร	2,281
- กรมสามัญศึกษา	106,096
- แรมอาชีพศึกษา	16,293
- สถาบันเทคโนโลยีราชมงคล	4,652
- สำนักงานคณะกรรมการการประถมศึกษาแห่งชาติ	359,830
- สำนักงานคณะกรรมการการศึกษาเอกชน	1,270
- สำนักงานคณะกรรมการข้าราชการครู	321
- สำนักงานคณะกรรมการวัฒนธรรมแห่งชาติ	265

ตารางที่ 3 (ต่อ)

(หน่วย : คน)

กระทรวง ทบวง กรม	จำนวน ข้าราชการ
กระทรวงสาธารณสุข รวม	112,454
ร้อยละ	(10.43)
- สำนักงานเลขาธิการรัฐมนตรี	22
- สำนักงานปลัดกระทรวง	96,019
- กรมการแพทย์	8,338
- กรมควบคุมโรคติดต่อ	4,241
- กรมวิทยาศาสตร์การแพทย์	768
- กรมอนามัย	2,604
- สำนักงานคณะกรรมการอาหารและยา	462
กระทรวงอุตสาหกรรม รวม	4,460
ร้อยละ	(0.41)
- สำนักงานเลขาธิการรัฐมนตรี	10
- สำนักงานปลัดกระทรวง	853
- กรมวิทยาศาสตร์	1,854
- กรมโรงงานอุตสาหกรรม	694
- กรมส่งเสริมอุตสาหกรรม	623
- สำนักงานมาตรฐานผลิตภัณฑ์อุตสาหกรรม	426
ทบวงมหาวิทยาลัย รวม	40,153
ร้อยละ	(3.72)
- สำนักงานเลขาธิการรัฐมนตรี	10
- สำนักงานปลัดทบวง	319

ตารางที่ 3 (ต่อ)

(หน่วย : คน)

กระทรวง ทบวง กรม	จำนวน ข้าราชการ
- วิทยาลัยการสมทบวิทยาลัย	4,173
- มหาวิทยาลัยเกษตรศาสตร์	2,874
- มหาวิทยาลัยขอนแก่น	3,596
- มหาวิทยาลัยเชียงใหม่	5,362
- มหาวิทยาลัยธรรมศาสตร์	1,737
- มหาวิทยาลัยสวนดุสิต	172
- มหาวิทยาลัยบูรพา	406
- มหาวิทยาลัยมหิดล	9,480
- มหาวิทยาลัยรามคำแหง	1,695
- มหาวิทยาลัยศรีนครินทรวิโรฒ	1,732
- มหาวิทยาลัยศิลปากร	1,000
- มหาวิทยาลัยสงขลานครินทร์	3,707
- มหาวิทยาลัยสุโขทัยธรรมมาธิราช	1,015
- มหาวิทยาลัยอุบลราชธานี	141
- สถาบันเทคโนโลยีการเกษตรแม่โจ้	276
- สถาบันเทคโนโลยีพระจอมเกล้าเจ้าคุณทหารลาดกระบัง	762
- สถาบันเทคโนโลยีพระจอมเกล้าธนบุรี	571
- สถาบันเทคโนโลยีพระจอมเกล้าพระนครเหนือ	680
- สถาบันบัณฑิตพัฒนบริหารศาสตร์	445
ส่วนราชการไม่สังกัดสำนักงานรัฐมนตรี กระทรวงหรือทบวง รวม	7,070
ร้อยละ	(0.66)
- ราชบัณฑิตยสถาน	51

ตารางที่ 3 (ต่อ)

(หน่วย : คน)

กระทรวง ทบวง กรม	จำนวน ข้าราชการ
- สำนักพระราชวัง	1,261
- สำนักราชเลขาธิการ	188
- สำนักงานตรวจเงินแผ่นดิน	2,088
- สำนักงานเลขาธิการวุฒิสภา ^{4/}	644
- สำนักงานอัยการสูงสุด ^{7/}	2,838
๔ อื่น ๆ รวม	29,414
ร้อยละ	(2.73)
- กรุงเทพมหานคร	29,302
- การเมือง	112

หมายเหตุ 1/ ไม่รวมข้าราชการและพนักงานส่วนท้องถิ่นในส่วนที่เป็นวิสามัญจำนวน 896 คน

จำนวนเกิน

- กรมชลประทาน	2 คน
- กรมเจ้าท่า	2 คน
- กรมทางหลวง	4 คน
- สำนักงานปลัดกระทรวงยุติธรรม	1 คน
- สภายันเทคโนโลยีราชมงคล	6 คน
- สำนักงานคณะกรรมการการประถมศึกษาแห่งชาติ	35 คน
- สำนักงานปลัดกระทรวงสาธารณสุข	2 คน
- กรมการแพทย์	2 คน
- มหาวิทยาลัยเชียงใหม่	1 คน
- มหาวิทยาลัยมหิดล	5 คน
- กรุงเทพมหานคร	154 คน

- เทศบาล (ครบเทศบาลวิสามัญไม่มี) 682 คน
- 2/ รวมข้าราชการส่วนจังหวัด 3,618 คน, พนักงานเทศบาลสามัญ 9,972 คน, พนักงานครูเทศบาล 12,103 คน, พนักงานเมืองพัทยา 179 คน และ พนักงานสหภาพ 2,522 คน
- 3/ รวมข้าราชการตลาดการ 1,355 คน
- 4/ รวมข้าราชการครู 488,094 คน (รายละเอียดจำนวนข้าราชการครูแสดงไว้ใน ตารางที่ 11 และ 11.1)
- 5/ รวมข้าราชการพลเรือนในมหาวิทยาลัย 39,824 คน (รายละเอียดจำนวน ข้าราชการพลเรือนในมหาวิทยาลัยแสดงไว้ในตารางที่ 12 และ 12.1)
- 6/ รวมข้าราชการรัฐสภาฝ่ายการเมือง 3 คน
- 7/ รวมข้าราชการอัยการ 1,442 คน

ตารางที่ 4 - จำนวนข้าราชการส่วนกลางตามองค์การบริหารส่วนกลางทั้งหมด ที่มีข้าราชการในประเภทและตำแหน่งระดับ

(หน่วย : คน)

องค์การบริหารส่วนกลาง	รวม											การเมือง	
	รวม	กรรมการบริหาร	ข้าราชการพลเรือน	ข้าราชการครู	ข้าราชการพลเรือนสามัญ	ข้าราชการตำรวจ	ข้าราชการอื่น	ข้าราชการสัญญาบัตร	ข้าราชการบำนาญ	ข้าราชการพิเศษ	ข้าราชการอื่น		
รวมทั้งสิ้น	1,078,504	319,358 ^{1/}	488,094 ^{2/}	39,824 ^{3/}	1,355 ^{4/}	1,442	644 ^{5/}	169,979	29,302 ^{6/}	3,618	22,254 ^{7/}	2,522	112
ร้อยละ	(100.00)	(29.61)	(45.26)	(3.69)	(0.13)	(0.13)	(0.06)	(15.76)	(2.72)	(0.34)	(2.06)	(0.23)	(0.01)
รวมในจังหวัด	809	809	-	-	-	-	-	-	-	-	-	-	-
ร้อยละ	(100.00)	(100.00)	-	-	-	-	-	-	-	-	-	-	-
รวมในประเทศ	1,077,695	318,549	488,094	39,824	1,355	1,442	644	169,979	29,302	3,618	22,254	2,522	112
ร้อยละ	(100.00)	(29.56)	(45.29)	(3.70)	(0.13)	(0.13)	(0.06)	(15.77)	(2.72)	(0.34)	(2.06)	(0.23)	(0.01)
รวมภาคเหนือ	[100.00]												
ร้อยละ	145,885	53,575	82,626	5,810	121	167	-	-	-	810	2,201	575	-
ร้อยละ	[13.54]	-	-	-	-	-	-	-	-	-	-	-	-
ภาคเหนือ	7,170	2,351	5,231	-	6	10	-	-	-	48	94	30	-

องค์การกลาง	รวม											การโอน		
	คณะกรรมการ พัฒนา เศรษฐกิจ และสังคม แห่งชาติ (ก.ส.ช.)	คณะกรรมการ พัฒนา การคลัง (ก.ค.)	คณะกรรมการ พัฒนา การเกษตร (ก.น.)	คณะกรรมการ พัฒนา การพาณิชย์ และ อุตสาหกรรม (ก.พ.อ.)	คณะกรรมการ พัฒนา การบริการ ประชาชน (ก.บ.ช.)	คณะกรรมการ พัฒนา การศึกษาศึกษา และ วัฒนธรรม (ก.ศ.ว.)	คณะกรรมการ พัฒนา การสาธารณสุข (ก.ส.ท.)	คณะกรรมการ พัฒนา การโยธา และ การผังเมือง (ก.ย.ม.)	คณะกรรมการ พัฒนา การพลังงาน (ก.พ.)	คณะกรรมการ พัฒนา การคมนาคม (ก.ค.น.)	คณะกรรมการ พัฒนา การสื่อสาร (ก.ส.ส.)		คณะกรรมการ พัฒนา การอุตสาหกรรม (ก.อ.)	
สภา	5,816	2,709	2,908	-	5	9	-	-	-	-	42	116	27	-
น่าน	7,148	2,613	4,406	-	3	4	-	-	-	-	51	49	23	-
มหาวิทยาลัย	11,950	4,356	7,196	-	16	20	-	-	-	-	64	264	34	-
พระยา	6,107	2,323	3,657	-	4	5	-	-	-	-	34	65	19	-
พิศ	6,757	2,196	4,320	-	5	6	-	-	-	-	39	162	29	-
พิเศษโลก	11,072	4,468	6,123	172	12	13	-	-	-	-	41	203	40	-
ลำปาง	10,673	4,593	5,831	-	6	13	-	-	-	-	61	139	30	-
ลำพูน	4,925	1,898	2,888	-	4	5	-	-	-	-	40	68	22	-
สุโขทัย	7,489	2,581	4,699	-	6	9	-	-	-	-	39	128	27	-
สุโขทัย	6,404	2,358	3,846	-	4	5	-	-	-	-	36	121	34	-
เชียงใหม่	11,932	4,131	7,541	-	5	13	-	-	-	-	62	107	73	-

องค์กรกลาง	รวม	คณะ	คณะ	คณะ	คณะ	คณะ	คณะ	คณะ	คณะ	คณะ	คณะ	คณะ	คณะ	คณะ	คณะ	คณะ	การใช้งบ	
		กรรมการบริหาร ผู้อำนวยการ ผู้อำนวยการ ผู้อำนวยการ	กรรมการบริหาร ผู้อำนวยการ ผู้อำนวยการ ผู้อำนวยการ	กรรมการบริหาร ผู้อำนวยการ ผู้อำนวยการ ผู้อำนวยการ	กรรมการบริหาร ผู้อำนวยการ ผู้อำนวยการ ผู้อำนวยการ	กรรมการบริหาร ผู้อำนวยการ ผู้อำนวยการ ผู้อำนวยการ	กรรมการบริหาร ผู้อำนวยการ ผู้อำนวยการ ผู้อำนวยการ	กรรมการบริหาร ผู้อำนวยการ ผู้อำนวยการ ผู้อำนวยการ	กรรมการบริหาร ผู้อำนวยการ ผู้อำนวยการ ผู้อำนวยการ	กรรมการบริหาร ผู้อำนวยการ ผู้อำนวยการ ผู้อำนวยการ	กรรมการบริหาร ผู้อำนวยการ ผู้อำนวยการ ผู้อำนวยการ	กรรมการบริหาร ผู้อำนวยการ ผู้อำนวยการ ผู้อำนวยการ	กรรมการบริหาร ผู้อำนวยการ ผู้อำนวยการ ผู้อำนวยการ	กรรมการบริหาร ผู้อำนวยการ ผู้อำนวยการ ผู้อำนวยการ	กรรมการบริหาร ผู้อำนวยการ ผู้อำนวยการ ผู้อำนวยการ	กรรมการบริหาร ผู้อำนวยการ ผู้อำนวยการ ผู้อำนวยการ	กรรมการบริหาร ผู้อำนวยการ ผู้อำนวยการ ผู้อำนวยการ	กรรมการบริหาร ผู้อำนวยการ ผู้อำนวยการ ผู้อำนวยการ
ภาค/จังหวัด																		
ฉะเชิงเทรา	6,722	2,520	4,009	-	6	10	-	-	-	-	41	99	37	-	-	-	-	
ชลบุรี	10,177	4,670	4,461	406	15	17	-	-	-	-	62	503	43	-	-	-	-	
ชัยนาท	5,024	2,151	2,740	-	5	5	-	-	-	-	39	65	19	-	-	-	-	
ตราด	3,393	1,592	1,695	-	4	7	-	-	-	-	30	47	18	-	-	-	-	
นครนายก	3,621	1,468	2,047	-	3	7	-	-	-	-	22	63	11	-	-	-	-	
นครปฐม	9,161	3,131	4,533	1,212	14	15	-	-	-	-	47	161	48	-	-	-	-	
นนทบุรี	9,678	5,408	2,928	1,015	16	18	-	-	-	-	48	224	21	-	-	-	-	
ปทุมธานี	6,475	2,874	3,123	315	7	13	-	-	-	-	45	57	41	-	-	-	-	
ประจวบคีรีขันธ์	5,722	2,453	3,072	-	5	8	-	-	-	-	29	131	24	-	-	-	-	
ราชบุรี	9,999	3,595	6,143	-	7	16	-	-	-	-	65	116	57	-	-	-	-	
พระนครศรีอยุธยา	9,147	3,720	5,054	-	8	15	-	-	-	-	77	209	64	-	-	-	-	

ประเภท/จังหวัด	งบกลาง	งบ											งบรวม
		งบการ พัฒนา ชนบท	งบ การ ศึกษา	งบ การ สาธารณสุข	งบ การ การช่าง	งบ การ การเกษตร	งบ การ การประมง	งบ การ การพาณิชย์	งบ การ การอุตสาหกรรม	งบ การ การพลังงาน	งบ การ การคมนาคม	งบ การ การโยธา	
ระยอง	5,698	2,377	3,111	-	10	14	-	-	-	43	114	29	-
ราชบุรี	10,153	4,583	5,227	-	9	14	-	-	45	229	46	-	-
ฉะเชิงเทรา	8,239	3,319	4,594	-	9	13	-	-	84	212	28	-	-
สมุทรปราการ	6,249	2,520	3,418	-	21	21	-	-	43	194	32	-	-
สมุทรสงคราม	3,048	1,309	1,631	-	3	6	-	-	25	69	5	-	-
สมุทรสาคร	3,843	1,562	2,086	-	5	8	-	-	27	135	20	-	-
สระบุรี	7,485	3,582	3,495	-	6	11	-	-	56	285	50	-	-
สิงห์บุรี	4,076	1,785	2,186	-	4	6	-	-	21	63	11	-	-
สุพรรณบุรี	9,082	3,441	5,400	-	8	14	-	-	56	122	41	-	-
อ่างทอง	4,125	1,678	2,320	-	4	7	-	-	28	67	21	-	-
เพชรบุรี	6,320	2,517	3,562	-	6	8	-	-	40	156	31	-	-

ตารางที่ 4 (ต่อ)

องค์การกลาง	รวม											การโอน
	คณะกรรมการ พลเรือน (ก.พ.)	กรรมการ ข้าราชการ ครู (ก.ค.)	กรรมการ ข้าราชการ พลเรือน มหาวิทยาลัย (ก.ม.)	คณะกรรมการ ตุลาการ (ก.ต.)	คณะกรรมการ อัยการ (ก.อ.)	คณะกรรมการ ข้าราชการ ตำรวจ (ก.ตร.)	คณะกรรมการ ข้าราชการ กรุงเทพมหานคร (ก.ก.)	คณะกรรมการ ข้าราชการ ส่วนจังหวัด (ก.จ.)	คณะกรรมการ พนักงาน เทศบาล (ก.ท.)	คณะกรรมการ พนักงาน ส่วนกลาง (ก.ส.)	คณะกรรมการ พนักงาน ส่วนกลาง (ก.ส.)	
รวม	223,841	150,684	3,920	131	169	-	-	1,081	2,074	740	-	
ภาค/จังหวัด	[20.77]	-	-	-	-	-	-	-	-	-	-	
รวมภาคตะวันออกเฉียงเหนือ	10,757	7,526	-	5	7	-	-	45	77	37	-	
ขอนแก่น	22,279	11,279	3,596	14	18	-	-	95	274	59	-	
ชัยภูมิ	11,192	7,833	-	7	10	-	-	57	70	61	-	
นครพนม	8,059	5,366	-	4	5	-	-	45	67	23	-	
นครราชสีมา	25,298	16,148	-	27	30	-	-	88	474	104	-	
บุรีรัมย์	14,452	10,862	-	6	8	-	-	58	124	46	-	
มหาสารคาม	10,354	7,242	183	6	7	-	-	43	81	31	-	
มหาสารคาม	4,178	2,471	-	2	6	-	-	36	34	10	-	
สกลนคร	6,711	4,604	-	3	4	-	-	49	54	23	-	

องค์การกลาง	รวม										การไม่เข้า	
	คณะกรรมการ พลเรือน (ก.พ.)	กรรมการ ข้าราชการ ครู (ก.ค.)	กรรมการ ข้าราชการ พลเรือน มหาวิทยาลัย (ก.ม.)	กรรมการ ตุลาการ (ก.ต.)	คณะกรรมการ อิสระ (ก.อ.)	กรรมการ ข้าราชการ ฝ่ายรัฐสภา (ก.ร.)	กรรมการ ข้าราชการ ตำรวจ (ก.ตร.)	คณะกรรมการ ข้าราชการ กรุงเทพมหานคร (ก.ก.)	คณะกรรมการ ข้าราชการ ส่วนจังหวัด (ก.จ.)	คณะกรรมการ พนักงาน เทศบาล (ก.ท.)		คณะกรรมการ พนักงาน ส่วนกลาง (ก.ส.ก.)
รวมภาคใต้	104,486	40,489	56,555	3,918	109	132	-	-	677	2,219	387	-
ร้อยละ	[9.69]	-	-	-	-	-	-	-	-	-	-	-
กระบี่	4,479	1,660	2,692	-	3	5	-	-	43	54	22	-
ชุมพร	5,843	2,357	3,311	-	8	11	-	-	39	95	22	-
ตรัง	6,574	2,261	4,007	-	6	8	-	-	47	225	20	-
นครศรีธรรมราช	16,669	5,571	10,623	-	20	22	-	-	84	290	59	-
นราธิวาส	7,207	2,753	4,235	-	5	5	-	-	59	125	25	-
ปัตตานี	7,587	2,502	4,332	520	5	5	-	-	59	139	25	-
พังงา	4,227	2,029	2,039	-	6	8	-	-	48	73	24	-
พิจิตร	6,606	2,327	4,109	-	4	5	-	-	49	89	23	-
ภูเก็ต	3,536	1,612	1,660	36	4	7	-	-	27	156	34	-

ตารางที่ 5 จำนวนข้าราชการพลเรือนส่วนภูมิภาคปฏิบัติงานในต่างประเทศ จำนวนตามกรม และประเทศ

(หน่วย : คน)

กรม	ส่วน หัวทรง แม่ทัพ	ส่วนงาน คณะ กรมการ บริหารการ พลเรือน	กรม ประจำ สัมพันธ์	ส่วนงาน เศรษฐกิจ การคลัง	กรม ศุลกากร	ส่วนงาน ปลัด กระทรวง การค้า ประเทศ	ส่วนงาน ปลัด กระทรวง เกษตรและ สหกรณ์	ส่วนงาน ปลัด กระทรวง พาณิชย์	กรม ส่งเสริม การส่งออก	กรม แรงงาน	ส่วนงาน ปลัด กระทรวง วิทยาศาสตร์ เทคโนโลยี และการพลัง งาน	ส่วนงาน ปลัด กระทรวง ศึกษาธิการ	ส่วนงาน ปลัด กระทรวง อุตสาหกรรม
ประเทศ													
รวมทั้งสิ้น	809	19	21	4	8	572	13	89	30	22	6	1	8
ร้อยละ	(100.00)	(2.35)	(2.60)	(0.49)	(0.99)	(70.70)	(1.61)	(11.00)	(3.71)	(2.72)	(0.74)	(0.12)	(0.98)
กษัตริย์	11	-	-	-	-	7	-	2	-	2	-	-	-
เกาหลี (ใต้)	10	-	-	-	-	8	-	2	-	-	-	-	-
ไทยคัมภีร์	1	-	-	-	-	-	-	1	-	-	-	-	-
กัมพูชา	1	1	-	-	-	-	-	-	-	-	-	-	-
ลาว	8	-	-	-	-	6	-	-	-	2	-	-	-
เคนยา	10	-	-	-	-	9	-	1	-	-	-	-	-
เม็กซิโก	14	-	-	-	-	10	-	2	2	-	-	-	-

กรม	รวม	สำนัก ข่าวกรอง แห่งชาติ	สำนักงาน คณะ กรรมการ ข้าราชการ พลเรือน	สำนักงาน คณะ กรรมการ ส่งเสริม การลงทุน	กรม ประชาสัมพันธ์	สำนักงาน เศรษฐกิจ การคลัง	กรม ศุลกากร	สำนักงาน ปลัด กระทรวง การต่างประเทศ	สำนักงาน ปลัด กระทรวง เกษตรและ สหกรณ์	สำนักงาน ปลัด กระทรวง พาณิชย์	กรม ส่งเสริม การส่งออก	กรม แรงงาน	สำนักงาน ปลัด กระทรวง วิทยาศาสตร์ เทคโนโลยี และการพลังงาน	สำนักงาน ปลัด กระทรวง ศึกษาธิการ	สำนักงาน ปลัด กระทรวง อุตสาหกรรม
จังหวัด	27	1	-	-	-	-	-	22	2	2	-	-	-	-	-
จีน	8	-	-	-	-	-	-	6	-	2	-	-	-	-	-
เขตและสโตน วิลล์	2	-	-	-	-	-	-	-	-	2	-	-	-	-	-
ราชอาณาจักร เขมร	30	1	-	-	2	-	-	17	-	2	-	8	-	-	-
เวียดนาม	8	-	-	-	-	-	-	7	-	1	-	-	-	-	-
พม่า	41	1	2	2	-	-	1	22	2	4	3	-	2	-	2
ลาว	9	-	-	-	-	-	-	7	-	2	-	-	-	-	-
กัมพูชา	8	-	-	-	-	-	-	8	-	-	-	-	-	-	-
ไต้หวัน - ไทย เหนือ	7	-	-	-	-	-	-	7	-	-	-	-	-	-	-
ลาว	6	-	-	-	-	-	-	6	-	-	-	-	-	-	-

กรม	จำนวน ข้าราชการ แต่งตั้ง	จำนวน คณะกรรมการ ข้าราชการ พลเรือน	จำนวน คณะกรรมการ ส่งเสริม การลงทุน	กรม ประจำ สำนัก	จำนวน เศรษฐกิจ การคลัง	กรม ศุลกากร	จำนวน ปลัด กระทรวง การค้า ประเทศ	จำนวน ปลัด กระทรวง เกษตรและ สหกรณ์	จำนวน ปลัด กระทรวง พาณิชย์	กรม ส่งเสริม การส่งออก	กรม แรงงาน	จำนวนงาน	จำนวนงาน	จำนวนงาน
												ปลัด กระทรวง วิทยาศาสตร์ เทคโนโลยี และการพลัง งาน	ปลัด กระทรวง ศึกษาธิการ	ปลัด กระทรวง อุตสาหกรรม
ประเท	5	-	-	-	-	-	5	-	-	-	-	-	-	-
นิวซีแลนด์	10	-	-	-	-	-	6	-	2	-	-	-	-	-
เกาหลี	5	-	-	-	-	-	5	-	-	-	-	-	-	-
ไต้หวัน	4	-	-	-	-	-	4	-	-	-	-	-	-	-
บราซิล	9	-	-	-	-	-	8	-	1	-	-	-	-	-
ฮ่องกง	8	-	-	-	-	-	8	-	-	-	-	-	-	-
จีน	13	-	-	-	-	-	10	-	-	-	1	-	-	-
เกาหลี	19	-	-	-	-	3	11	-	3	-	-	2	-	-
ปากีสถาน	13	-	-	-	-	-	13	-	-	-	-	-	-	-
ประเทศไทย	9	-	-	-	-	-	7	-	2	-	-	-	-	-

ตารางที่ 5 (ต่อ)

(หน่วย : คน)

กรม	ตำแหน่ง	จำนวน	สำนัก ข้าราชการ แห่งชาติ	สำนักงาน คณะกรรมการ ข้าราชการ พลเรือน	สำนักงาน คณะกรรมการ ส่งเสริม การลงทุน	กรม ประชาสัมพันธ์	สำนักงาน เศรษฐกิจ การค้า	กรม ศุลกากร	สำนักงาน ปลัด กระทรวง การค้า ระหว่าง ประเทศ	สำนักงาน ปลัด กระทรวง เกษตรและ สหกรณ์	สำนักงาน ปลัด กระทรวง พาณิชย์	กรม ส่งเสริม การส่งออก	กรม แรงงาน	สำนักงาน	สำนักงาน	สำนักงาน	
														ปลัด กระทรวง วิทยาศาสตร์ เทคโนโลยี และการพลัง งาน	ปลัด กระทรวง ศึกษาธิการ	ปลัด กระทรวง อุตสาหกรรม	
รวม		6	-	-	-	-	-	-	5	-	1	-	-	-	-	-	-
รวม		16	1	-	-	-	1	-	12	-	2	-	-	-	-	-	-
เวียดนาม		13	1	-	-	-	-	-	12	-	-	-	-	-	-	-	-
ศรีลังกา		10	-	-	-	-	-	-	8	-	2	-	-	-	-	-	-
ฟิลิปปินส์		11	-	-	-	-	-	-	8	-	2	1	-	-	-	-	-
สวีเดน		21	-	-	-	-	-	-	17	-	4	-	-	-	-	-	-
นิวเดนมาร์ก		10	1	-	-	-	-	-	7	-	2	-	-	-	-	-	-
สหรัฐอเมริกา		78	1	5	2	2	-	-	50	2	3	7	-	2	-	-	2
สหราชอาณาจักร		2	-	-	-	-	-	-	-	-	-	2	-	-	-	-	-
สิงคโปร์		15	1	-	-	-	1	-	9	-	2	-	-	-	-	-	-

กรม	รวม	สำนัก ข่าวกรอง แห่งชาติ	สำนักงาน คณะกรรมการ ข้าราชการ พลเรือน	สำนักงาน คณะกรรมการ ส่งเสริม การลงทุน	กรม ประชาสัมพันธ์	สำนักงาน เศรษฐกิจ การคลัง	กรม ศุลกากร	สำนักงาน ปลัด กระทรวง การต่างประเทศ	สำนักงาน ปลัด กระทรวง เกษตรและ สหกรณ์	สำนักงาน ปลัด กระทรวง พาณิชย์	กรม ส่งเสริม การส่งออก	กรม แรงงาน	สำนักงาน ปลัด กระทรวง วิทยาศาสตร์ เทคโนโลยี และการคลัง งาน	สำนักงาน ปลัด กระทรวง ศึกษาธิการ	สำนักงาน ปลัด กระทรวง มหาดไทย
โอรังแอสต์	2	-	-	-	-	-	-	-	-	2	-	-	-	-	-
อดิเตเวเลีย	25	1	2	2	-	-	-	14	2	2	2	-	-	-	-
อดิสเตรีย	13	-	-	-	-	-	-	8	-	3	-	-	-	-	2
อังกุช	26	1	3	-	2	-	-	11	-	3	2	-	-	-	2
ฮาร์เจนตินา	6	-	-	-	-	-	-	6	-	-	-	-	-	-	-
ฮิวาลี	16	-	-	-	-	-	-	9	3	-	2	-	-	-	-
ลิวนเค็ช	26	1	2	-	-	-	21	-	-	2	-	-	-	-	-
อินาคเนเรีย	19	1	-	-	-	-	13	-	2	3	-	-	-	-	-
อิรัท	8	-	-	-	-	-	5	-	-	-	-	3	-	-	-
อิสราเอล	1	-	-	-	-	-	-	-	-	1	-	-	-	-	-

ตารางที่ 6 จำนวนตำแหน่งข้าราชการพลเรือนสามัญจำนวนตามกระทรวง ทบวง กรม ตำแหน่งมีคนครอง และ ตำแหน่งว่าง

กระทรวง ทบวง กรม	รวม จำนวน ตำแหน่ง ทั้งสิ้น	จำนวนตำแหน่ง		
		มีคนครอง	ว่างที่ได้รับ การจัดสรร งบประมาณแล้ว	ว่างที่ยังไม่ได้ รับการจัดสรร งบประมาณ
รวมทั้งสิ้น	371,735	311,838	22,622	37,277
ร้อยละ	(100.00)	(83.88)	(6.09)	(10.03)
สำนักงานรัฐมนตรี รวม	11,460	9,656	828	976
ร้อยละ	(100.00)	(84.26)	(7.22)	(8.52)
- สำนักเลขาธิการนายกรัฐมนตรี	492	463	29	-
- สำนักเลขาธิการคณะรัฐมนตรี	367	282	28	57
- สำนักข่าวกรองแห่งชาติ	1,126	899	189	38
- สำนักงานประมาณ	966	915	51	-
- สำนักงานสภาพความมั่นคงแห่งชาติ	127	111	15	1
- สำนักงานคณะกรรมการกฤษฎีกา	155	148	7	-
- สำนักงานคณะกรรมการข้าราชการ พลเรือน	857	815	42	-
- สำนักงานคณะกรรมการป้องกันและปราบ ปรามการทุจริตและประพฤติมิชอบในวง ราชการ	311	306	5	-
- สำนักงานคณะกรรมการพัฒนาการเศรษฐกิจ และสังคมแห่งชาติ	695	574	118	3
- สำนักงานปลัดสำนักนายกรัฐมนตรี	450	418	5	27
- สำนักงานคณะกรรมการการศึกษาแห่งชาติ	266	222	15	29

ตารางที่ 6 (ต่อ)

กระทรวง ทบวง กรม	รวม จำนวน ตำแหน่ง ทั้งส่วน	จำนวนตำแหน่ง		
		มีคนครอง	ว่างที่ได้รับ การจัดสรร งบประมาณแล้ว	ว่างที่ยังไม่ได้ รับการจัดสรร งบประมาณ
- สำนักงานคณะกรรมการป้องกันและปราบปรามอาชญาผิด	751	676	51	24
- สำนักงานคณะกรรมการส่งเสริมการลงทุน	315	288	27	-
- สำนักงานคณะกรรมการส่งเสริมและประสานงานเยาวชนแห่งชาติ	149	148	1	-
- สำนักงานสถิติแห่งชาติ	1,158	1,066	92	-
- กรมประชาสัมพันธ์	2,921	2,004	142	775
- กรมวิเทศสหการ	354	321	11	22
กระทรวงการคลัง รวม	26,594	23,174	1,461	1,959
ร้อยละ	(100.00)	(87.14)	(5.49)	(7.37)
- สำนักงานเลขานุการรัฐมนตรี	20	7	1	12
- สำนักงานปลัดกระทรวง	202	145	15	42
- สำนักงานเศรษฐกิจการคลัง	279	217	23	39
- กรมธนารักษ์	1,280	987	34	259
- กรมบัญชีกลาง	2,889	2,588	46	255
- กรมศุลกากร	5,926	5,043	175	708
- กรมสรรพสามิต	4,268	3,905	238	125
- กรมสรรพากร	11,730	10,282	929	519

ตารางที่ 6 (ต่อ)

กระทรวง ทบวง กรม	รวม จำนวน ตำแหน่ง ที่ ตั้งขึ้น	จำนวนตำแหน่ง		
		มีคนครอง	ว่างที่ได้รับ การจัดสรร งบประมาณแล้ว	ว่างที่ยังไม่ได้ รับการจัดสรร งบประมาณ
กระทรวงการต่างประเทศ รวม	1,974	1,294	132	548
ร้อยละ	(100.00)	(65.55)	(6.69)	(27.76)
- สำนักงานเลขาธิการรัฐมนตรี	8	7	-	1
- สำนักงานปลัดกระทรวง	1,431	882	89	460
- กรมการเมือง	108	87	7	12
- กรมพิธีการทูต	69	51	5	13
- กรมเศรษฐกิจ	82	66	6	10
- กรมสนธิสัญญาและกฎหมาย	79	55	7	17
- กรมสารนิเทศ	71	56	3	12
- กรมองค์การระหว่างประเทศ	69	52	11	6
- กรมอาเซียน	59	38	4	17
กระทรวงเกษตรและสหกรณ์ รวม	55,816	49,637	2,501	3,678
ร้อยละ	(100.00)	(88.93)	(4.48)	(6.59)
- สำนักงานเลขาธิการรัฐมนตรี	25	17	-	8
- สำนักงานปลัดกระทรวง	1,027	894	45	88
- กรมชลประทาน	8,996	7,404	1,012	580
- กรมตรวจบัญชีสหกรณ์	1,381	1,129	52	200
- กรมประมง	3,890	3,070	-	820
- กรมปศุสัตว์	5,060	4,618	361	81

ตารางที่ 6 (ต่อ)

กระทรวง ทบวง กรม	รวม จำนวน ตำแหน่ง ทั้งสิ้น	จำนวนตำแหน่ง		
		มีคนครอง	ว่างที่ได้รับ การจัดสรร งบประมาณแล้ว	ว่างที่ยังไม่ได้ รับการจัดสรร งบประมาณ
- กรมป่าไม้	9,724	8,475	338	911
- กรมพัฒนาที่ดิน	2,201	2,081	70	50
- กรมวิชาการเกษตร	3,634	3,353	98	183
- กรมส่งเสริมการเกษตร	12,213	11,719	176	318
- กรมส่งเสริมสหกรณ์	4,461	3,992	90	379
- สำนักงานการปฏิรูปที่ดินเพื่อเกษตรกรรม	2,397	2,166	231	-
- สำนักงานเศรษฐกิจการเกษตร	807	719	28	60
กระทรวงคมนาคม รวม	20,372	16,054	1,217	3,101
ร้อยละ	(100.00)	(78.80)	(5.98)	(15.22)
- สำนักงานเลขาธิการรัฐมนตรี	23	21	2	-
- สำนักงานปลัดกระทรวง	291	263	14	14
- กรมการขนส่งทางบก	4,716	4,199	230	287
- กรมการบินพาณิชย์	960	861	78	21
- กรมเจ้าท่า	1,193	1,007	77	109
- กรมทางหลวง	11,639	8,379	653	2,607
- กรมไปรษณีย์โทรเลข	432	346	41	45
- กรมอุทกศาสตร์	1,016	893	111	12
- สำนักงานคณะกรรมการส่งเสริมการพาณิชย์นาวี	102	85	11	6

ตารางที่ 6 (ต่อ)

กระทรวง ทบวง กรม	รวม จำนวน ตำแหน่ง ทั้งสิ้น	จำนวนตำแหน่ง		
		มีคนครอง	ว่างที่ได้รับ การจัดสรร งบประมาณแล้ว	ว่างซึ่งไม่ได้ รับการจัดสรร งบประมาณ
กระทรวงพาณิชย์ รวม	4,337	3,876	175	286
ร้อยละ	(100.00)	(89.37)	(4.04)	(6.59)
- สำนักงานเลขาธิการรัฐมนตรี	21	12	-	9
- สำนักงานปลัดกระทรวง	771	694	25	52
- กรมการค้าต่างประเทศ	731	696	33	-
- กรมการค้าภายใน	757	717	9	31
- กรมการพาณิชย์	383	293	14	76
- กรมทะเบียนการค้า	849	753	44	52
- กรมเศรษฐกิจการพาณิชย์	419	381	18	20
- กรมส่งเสริมการส่งออก	406	328	32	46
กระทรวงมหาดไทย รวม	64,314	55,864	4,073	4,377
ร้อยละ	(100.00)	(86.86)	(6.33)	(6.81)
- สำนักงานเลขาธิการรัฐมนตรี	35	22	-	13
- สำนักงานปลัดกระทรวง	3,259	2,537	79	643
- กรมการปกครอง	18,588	17,480	817	291
- กรมการพัฒนารัฐบาล				
- กรมที่ดิน	12,772	11,096	344	1,332
- กรมประชาสัมพันธ์	4,660	4,327	244	89
- กรมโยธาธิการ	3,725	2,712	342	671

ตารางที่ 6 (ต่อ)

กระทรวง ทบวง กรม	รวม จำนวน ตำแหน่ง ทั้งสิ้น	จำนวนตำแหน่ง		
		มีคนครอง	ว่างที่ได้รับ การจัดสรร งบประมาณแล้ว	ว่างที่ยังไม่ได้ รับการจัดสรร งบประมาณ
- กรมราชทัณฑ์	10,062	8,882	751	449
- กรมแรงงาน	2,537	2,099	168	270
- สำนักนโยบายและแผนมหาดไทย	261	242	15	4
- สำนักผังเมือง	724	526	69	129
- สำนักงานประกันสังคม	1,138	821	253	64
- สำนักงานเร่งรัดพัฒนาชนบท	6,553	5,140	991	422
กระทรวงอุตสาหกรรม รวม	6,471	5,551	227	693
ร้อยละ	(100.00)	(85.78)	(3.51)	(10.71)
- สำนักงานเลขาธิการรัฐมนตรี	11	9	2	-
- สำนักงานปลัดกระทรวง	4,962	4,412	166	384
- กรมบังคับคดี	809	509	12	288
- สำนักงานส่งเสริมงานตุลาการ	689	621	47	21
กระทรวงวิทยาศาสตร์ฯ รวม	3,335	2,429	296	610
ร้อยละ	(100.00)	(72.83)	(8.88)	(18.29)
- สำนักงานเลขาธิการรัฐมนตรี	23	16	-	7
- สำนักงานปลัดกระทรวง	281	226	14	41
- กรมวิทยาศาสตร์บริการ	172	375	48	49
- สำนักงานคณะกรรมการวิจัยแห่งชาติ	403	284	25	94

ตารางที่ 6 (ต่อ)

กระทรวง ทบวง กรม	รวม จำนวน ตำแหน่ง ทั้งสิ้น	จำนวนตำแหน่ง		
		มีคณตรง	ว่างที่ได้รับ การจัดสรร งบประมาณแล้ว	ว่างที่ยังไม่ได้ รับการจัดสรร งบประมาณ
- สำนักงานคณะกรรมการสิ่งแวดล้อมแห่งชาติ	371	308	17	48
- สำนักงานพลังงานปรมาณูเพื่อสันติ	378	258	35	85
- สำนักงานพลังงานแห่งชาติ	1,407	964	157	286
กระทรวงศึกษาธิการ รวม	39,048	22,074	2,484	14,510
ร้อยละ	(100.00)	(56.53)	(6.31)	(37.16)
- สำนักงานเลขาธิการรัฐมนตรี	26	17	-	9
- สำนักงานปลัดกระทรวง	11,686	4,519	31	7,136
- กรมการฝึกหัดครู	1,026	555	121	350
- กรมการศาสนา	351	308	35	8
- กรมการศึกษานอกโรงเรียน	1,268	1,089	179	-
- กรมพลศึกษา	674	584	39	51
- กรมวิชาการ	419	379	21	19
- กรมศิลปากร	1,731	1,451	153	127
- กรมสามัญศึกษา	784	666	78	40
- กรมมหาวิทยาลัย	1,035	980	55	-
- สถาบันเทคโนโลยีราชมงคล	630	559	71	-
- สำนักงานคณะกรรมการการประถมศึกษาแห่งชาติ	18,352	10,071	1,610	6,671

ตารางที่ 6 (ต่อ)

กระทรวง ทบวง กรม	รวม จำนวน ตำแหน่ง ตั้งขึ้น	จำนวนตำแหน่ง		
		มีคนครอง	ว่างที่ได้รับ การจัดสรร งบประมาณแล้ว	ว่างซึ่งไม่ได้ รับการจัดสรร งบประมาณ
- สำนักงานคณะกรรมการการศึกษาเอกชน	384	310	15	59
- สำนักงานคณะกรรมการข้าราชการครู	356	321	34	1
- สำนักงานคณะกรรมการวัฒนธรรมแห่งชาติ	326	265	22	39
กระทรวงสาธารณสุข รวม	126,014	112,454	8,295	5,265
ร้อยละ	(100.00)	(89.24)	(6.58)	(4.18)
- สำนักงานเลขาธิการรัฐมนตรี	28	22	5	1
- สำนักงานปลัดกระทรวง	105,430	96,019	7,071	2,340
- กรมการแพทย์	10,161	8,338	616	1,207
- กรมควบคุมโรคติดต่อ	5,365	4,241	275	849
- กรมวิทยาศาสตร์การแพทย์	1,174	768	86	320
- กรมอนามัย	3,215	2,604	216	495
- สำนักงานคณะกรรมการอาหารและยา	541	462	26	53
กระทรวงอุตสาหกรรม รวม	6,070	4,460	415	1,195
ร้อยละ	(100.00)	(73.48)	(6.84)	(19.68)
- สำนักงานเลขาธิการรัฐมนตรี	27	10	-	17
- สำนักงานปลัดกระทรวง	978	853	45	80
- กรมทรัพย์สินทางพาณิชย์	2,712	1,854	155	703
- กรมโรงงานอุตสาหกรรม	399	694	75	130

ตารางที่ 6 (ต่อ)

กระทรวง ทบวง กรม	รวม จำนวน ตำแหน่ง ทั้งสิ้น	จำนวนตำแหน่ง		
		มีคนครอง	ว่างที่ได้รับ การจัดสรร งบประมาณแล้ว	ว่างที่ยังไม่ได้ รับการจัดสรร งบประมาณ
- กรมส่งเสริมอุตสาหกรรม	922	623	89	210
- สำนักงานมาตรฐานผลิตภัณฑ์อุตสาหกรรม	532	426	51	55
ทบวงมหาวิทยาลัย รวม	359	329	30	-
ร้อยละ	(100.00)	(91.64)	(8.36)	-
- สำนักงานเลขาธิการรัฐมนตรี	10	10	-	-
- สำนักงานปลัดทบวง	349	319	30	-
ส่วนราชการไม่สังกัดสำนักนายกรัฐมนตรี				
กระทรวงหรือทบวง รวม	5,571	4,984	508	79
ร้อยละ	(100.00)	(89.46)	(9.12)	(1.42)
- ราชบัณฑิตยสถาน	57	51	6	-
- สำนักพระราชวัง	1,578	1,261	316	1
- สำนักราชเลขาธิการ	313	188	47	78
- สำนักงานตรวจเงินแผ่นดิน	2,209	2,088	121	-
- สำนักงานอัยการสูงสุด	1,414	1,396	18	-

หมายเหตุ ** 1. ไม่รวมกรมการพิชิตนาสุ่มชน 7,522 คน เนื่องจากไม่มีข้อมูลจำนวนตำแหน่งว่าง

2. ไม่รวมข้าราชการพลเรือนวิสามัญ 14 คน จำนวนเป็น

- กรมชลประทาน 2 คน

- กรมเจ้าท่า	2	คน
- กรมทางหลวง	4	คน
- สำนักงานปลัดกระทรวงยุติธรรม	1	คน
- สถาบันเทคโนโลยีราชมงคล	1	คน
- สำนักงานปลัดกระทรวงสาธารณสุข	2	คน
- กรมการแพทย์	2	คน

จำนวนข้าราชการพลเรือนสามัญจำนวนตามกระทรวง ทบวง กรม และสังกัดราชการบริหาร

(หน่วย : คน)

กระทรวง ทบวง กรม	รวม จำนวน ข้าราชการ ทั้งสิ้น	รวม สังกัดราชการ บริหารส่วน- กลางทั้งสิ้น	สังกัดราชการบริหารส่วนกลาง			สังกัดราชการ บริหารส่วน- ภูมิภาค
			ปฏิบัติราชการ ในกรุงเทพ- มหานคร	ปฏิบัติราชการ นอกเขตกรุง- เทพมหานคร	ปฏิบัติราชการ ในต่างประเทศ	
รวมทั้งสิ้น**	311,836	144,734	82,271	61,654	809	167,102
ร้อยละ	(100.00)	(46.41)	-	-	-	(53.59)
สำนักเลขาธิการรัฐมนตรี รวม	9,656	9,450	7,967	1,427	56	206
ร้อยละ	(100.00)	(97.87)	-	-	-	(2.13)
- สำนักเลขาธิการนายกรัฐมนตรี	463	463	463	-	-	-
- สำนักเลขาธิการคณะรัฐมนตรี	282	282	282	-	-	-
- สำนักข่าวกรองแห่งชาติ	899	899	880	-	19	-
- สำนักงบประมาณ	915	915	915	-	-	-
- สำนักงานสภาความมั่นคงแห่งชาติ	111	111	111	-	-	-
- สำนักงานคณะกรรมการกฤษฎีกา	148	148	148	-	-	-
- สำนักงานคณะกรรมการข้าราชการ พลเรือน	815	815	794	-	21	-
- สำนักงานคณะกรรมการป้องกันและปราบ ปรามการทุจริตและประพฤติมิชอบในวง ราชการ	306	306	306	-	-	-
- สำนักงานคณะกรรมการพัฒนาการเศรษ- กิจและสังคมแห่งชาติ	574	574	546	28	-	-
- สำนักงานปลัดสำนักนายกรัฐมนตรี	418	418	418	-	-	-
- สำนักงานคณะกรรมการการศึกษาแห่งชาติ	222	222	222	-	-	-
- สำนักงานคณะกรรมการป้องกันและปราบ ปรามอาชญากรรม	676	676	618	58	-	-

ตารางที่ 7 (ต่อ)

กระทรวง ทบวง กรม	รวม จำนวน ข้าราชการ ทั้งสิ้น	รวม สังกัดราชการ บริหารส่วน- กลางทั้งสิ้น	สังกัดราชการบริหารส่วนกลาง		
			ปฏิบัติราชการ ในกรุงเทพฯ- มหานคร	ปฏิบัติราชการ นอกกรุงเทพฯ- กรุงเทพมหานคร	ปฏิบัติราชการ ในต่างประเทศ
- สำนักงานคณะกรรมการส่งเสริมการลงทุน	288	288	274	6	8
- สำนักงานคณะกรรมการส่งเสริมและ ประสานงานเยาวชนแห่งชาติ	148	148	148	-	-
- สำนักงานสภาคัดตั้งชาติ	1,066	1,066	653	413	-
- กรมประชาสัมพันธ์	2,004	1,798	868	922	8
- กรมวิเทศสหการ	321	321	321	-	-
กระทรวงการคลัง รวม	23,174	11,338	9,875	1,451	12
ร้อยละ	(100.00)	(48.93)	-	-	-
- สำนักงานเลขาธิการรัฐมนตรี	7	7	7	-	-
- สำนักงานปลัดกระทรวง	145	145	145	-	-
- สำนักงานเศรษฐกิจการคลัง	217	217	213	-	4
- กรมธนารักษ์	987	529	529	-	-
- กรมบัญชีกลาง	2,588	1,054	992	62	-
- กรมศุลกากร	5,043	5,043	4,082	953	8
- กรมสรรพสามิต	3,905	811	667	144	-
- กรมสรรพากร	10,282	3,532	3,240	292	-

.... รวมกรุงเทพมหานคร 686 คน

(หน่วย : คน)

กระทรวง ทบวง กรม	รวม จำนวน ข้าราชการ ท้องถิ่น	รวม สังกัดราชการ บริหารส่วน- กลางท้องถิ่น	สังกัดราชการบริหารส่วนกลาง			สังกัดราชการ บริหารส่วน- ภูมิภาค
			ปฏิบัติราชการ ในกรุงเทพฯ- มหานคร	ปฏิบัติราชการ นอกเขตกรุง- เทพมหานคร	ปฏิบัติราชการ ในต่างประเทศ	
กระทรวงการต่างประเทศ รวม	1,294	1,294	722	-	572	-
โดย	(100.00)	(100.00)	-	-	-	-
- สำนักงานเลขาธิการรัฐมนตรี	7	7	7	-	-	-
- สำนักงานปลัดกระทรวง	882	882	310	-	572	-
- กรมการพิธี	87	87	87	-	-	-
- กรมพิธีการทูต	51	51	51	-	-	-
- กรมเศรษฐกิจ	66	66	66	-	-	-
- กรมสนธิสัญญาและกฎหมาย	55	55	55	-	-	-
- กรมสารนิเทศ	56	56	56	-	-	-
- กรมองค์การระหว่างประเทศ	52	52	52	-	-	-
- กรมอาเซียน	38	38	38	-	-	-
กระทรวงเกษตรและสหกรณ์ รวม	49,637	30,621	10,852	19,758	13	19,016
โดย	(100.00)	(61.69)	-	-	-	(38.31)
- สำนักงานเลขาธิการรัฐมนตรี	17	17	17	-	-	-
- สำนักงานปลัดกระทรวง	894	894	453	428	13	-
- กรมชลประทาน	7,404	7,404	1,440	5,964	-	-
- กรมตรวจบัญชีสหกรณ์	1,129	1,129	339	790	-	-
- กรมชั่งตวงวัด	3,070	1,893	1,014	879	-	1,177

ตารางที่ 7 (ต่อ)

กระทรวง ทบวง กรม	รวม จำนวน ข้าราชการ ทั้งสิ้น	รวม สังกัดราชการ บริหารส่วน- กลางทั้งสิ้น	สังกัดราชการบริหารส่วนกลาง		
			ปฏิบัติราชการ ในกรุงเทพ- มหานคร	ปฏิบัติราชการ นอกเขตกรุง- เทพมหานคร	ปฏิบัติราชการ ในต่างประเทศ
- กรมปลัด	4,618	1,831	694	1,137	-
- กรมป่าไม้	8,475	6,443	1,096	5,347	-
- กรมพัฒนาที่ดิน	2,081	2,081	1,049	1,032	-
- กรมวิชาการเกษตร	3,353	3,353	1,443	1,910	-
- กรมส่งเสริมการเกษตร	11,719	2,057	741	1,316	-
- กรมส่งเสริมสหกรณ์	3,992	1,534	787	747	-
- สำนักงานการปฏิรูปที่ดินเพื่อเกษตรกรรม	2,166	1,266	1,266	-	-
- สำนักงานเศรษฐกิจการเกษตร	719	719	513	206	-
กระทรวงมหาดไทย รวม	16,054	13,460	7,198	6,262	-
ร้อยละ	(100.00)	(83.84)	-	-	-
- สำนักงานเลขาธิการรัฐมนตรี	21	21	21	-	-
- สำนักงานปลัดกระทรวง	263	263	263	-	-
- กรมการขนส่งทางบก	4,199	1,605	1,605	-	-
- กรมการขนส่งทางเรือ	861	861	470	391	-
- กรมเจ้าท่า	1,007	1,007	681	326	-
- กรมทางหลวง	8,379	8,379	3,328	5,053	-
- กรมไปรษณีย์โทรเลข	346	346	269	77	-
- กรมอศุลกากร	893	893	478	415	-

.... รวมกรุงเทพมหานคร (กรมปลัด 24 คน, กรมส่งเสริมการเกษตร 82 คน, กรมส่งเสริมสหกรณ์ 30 คน)

(หน่วย : คน)

กระทรวง ทบวง กรม	รวม จำนวน ข้าราชการ ทั้งสิ้น	รวม สังกัดราชการ บริหารส่วน- กลางทั้งสิ้น	สังกัดราชการบริหารส่วนกลาง			สังกัดราชการ บริหารส่วน- ภูมิภาค
			ปฏิบัติราชการ ในกรุงเทพ- มหานคร	ปฏิบัติราชการ นอกเขตกรุง- เทพมหานคร	ปฏิบัติราชการ ในต่างประเทศ	
- สำนักงานคณะกรรมการส่งเสริมการ พาณิชย์	85	85	85	-	-	-
กระทรวงพาณิชย์ รวม	3,876	3,411	2,801	491	119	465
หมายเหตุ	(100.00)	(88.00)	-	-	-	(12.00)
- สำนักงานเลขานุการรัฐมนตรี	12	12	12	-	-	-
- สำนักงานปลัดกระทรวง	694	229	140	-	89	465
- กรมการค้าต่างประเทศ	698	698	659	39	-	-
- กรมการค้าภายใน	717	717	542	175	-	-
- กรมการพาณิชย์	293	293	238	55	-	-
- กรมทะเบียนการค้า	753	753	603	150	-	-
- กรมเศรษฐกิจการพาณิชย์	381	381	323	58	-	-
- กรมส่งเสริมการค้าระหว่างประเทศ	328	328	284	14	30	-
กระทรวงพาณิชย์ รวม	55,864	20,235	13,663	6,550	22	35,629
หมายเหตุ	(100.00)	(38.22)	-	-	-	(63.78)
- สำนักงานเลขานุการรัฐมนตรี	22	22	22	-	-	-
- สำนักงานปลัดกระทรวง	2,537	631	499	132	-	1,906
- กรมการปกครอง	17,480	1,721	1,570	151	-	15,759
- กรมการพัฒนชุมชน						
				ไม่มีข้อมูล		

ตารางที่ 7 (ต่อ)

กระทรวง ทบวง กรม	รวม จำนวน ข้าราชการ ทั้งสิ้น	รวม สังกัดราชการ บริหารส่วน- กลางทั้งสิ้น	สังกัดราชการบริหารส่วนกลาง		
			ปฏิบัติราชการ ในกรุงเทพ- มหานคร	ปฏิบัติราชการ นอกเขตกรุง- เทพมหานคร	ปฏิบัติราชการ ในต่างประเทศ
- กรมพลคน	11,096	4,074	4,074	-	-
- กรมประชาสัมพันธ์	4,327	1,211	951	260	-
- กรมโยธาธิการ	2,712	1,676	1,381	295	-
- กรมราชทัณฑ์	8,862	6,016	2,258	3,758	-
- กรมแรงงาน	2,099	1,488	1,118	348	22
- สำนักนโยบายและแผนมหาดไทย	242	242	242	-	-
- สำนักผังเมือง	526	526	526	-	-
- สำนักงานประกันสังคม	821	370	342	28	-
- สำนักงานเร่งรัดพัฒนาชนบท	5,140	2,258	680	1,578	-
กระทรวงยุติธรรม รวม	5,551	5,551	2,394	3,157	-
วิมลละ	(100.00)	(100.00)	-	-	-
- สำนักงานเลขาธิการรัฐมนตรี	9	9	9	-	-
- สำนักงานปลัดกระทรวง	4,412	4,412	1,726	2,686	-
- กรมบังคับคดี	509	509	396	113	-
- สำนักงานส่งเสริมงานตุลาการ	621	621	263	358	-
กระทรวงวิทยาศาสตร์ฯ รวม	2,429	2,429	2,119	304	6
วิมลละ	(100.00)	(100.00)	-	-	-
- สำนักงานเลขาธิการรัฐมนตรี	16	16	16	-	-

(หน่วย : คน)

กระทรวง ทบวง กรม	รวม จำนวน ข้าราชการ ท้องถิ่น	รวม สังกัดราชการ บริหารส่วน- กลางท้องถิ่น	สังกัดราชการบริหารส่วนกลาง			สังกัดราชการ บริหารส่วน- ภูมิภาค
			ปฏิบัติราชการ ในกรุงเทพ- มหานคร	ปฏิบัติราชการ นอกเขตกรุง- เทพมหานคร	ปฏิบัติราชการ ในต่างประเทศ	
- สำนักงานปลัดกระทรวง	226	226	220	-	6	-
- กรมวิทยาศาสตร์บริการ	375	375	375	-	-	-
- สำนักงานคณะกรรมการวิจัยแห่งชาติ	284	284	284	-	-	-
- สำนักงานคณะกรรมการสิ่งแวดล้อมแห่งชาติ	306	306	306	-	-	-
- สำนักงานพลังงานปรมาณูเพื่อสันติ	258	258	258	-	-	-
- สำนักงานพลังงานแห่งชาติ	964	964	660	304	-	-
ตรวจพิจารณา รวม	22,074	18,254	6,526	11,727	1	3,820
และ	(100.00)	(82.70)	-	-	-	(17.30)
- สำนักงานเลขาธิการรัฐมนตรี	17	17	17	-	-	-
- สำนักงานปลัดกระทรวง	4,519	699	489	209	1	3,820
- กรมการฝึกหัดครู	555	555	304	251	-	-
- กรมการศาสนา	308	308	289	19	-	-
- กรมการศึกษานอกโรงเรียน	1,089	1,089	599	490	-	-
- กรมพลศึกษา	584	584	389	195	-	-
- กรมวิชาการ	379	379	379	-	-	-
- กรมศิลปากร	1,451	1,451	1,112	339	-	-
- กรมสามัญศึกษา	666	666	656	10	-	-
- กรมอาชีวศึกษา	980	980	569	411	-	-

ตารางที่ 7 (ต่อ)

กระทรวง ทบวง กรม	รวม จำนวน ข้าราชการ ทั้งสิ้น	รวม สังกัดราชการ บริหารส่วน- กลางทั้งสิ้น	สังกัดราชการบริหารส่วนกลาง			สังกัดราชการ บริหารส่วน ภูมิภาค
			ปฏิบัติราชการ ในกรุงเทพ- มหานคร	ปฏิบัติราชการ นอกเขตกรุง- เทพมหานคร	ปฏิบัติราชการ ในต่างประเทศ	
- สถาบันเทคโนโลยีราชมงคล	559	559	411	148	-	-
- สำนักงานคณะกรรมการการประถมศึกษา แห่งชาติ	10,071	10,071	416	9,655	-	-
- สำนักงานคณะกรรมการการศึกษาเอกชน	310	310	310	-	-	-
- สำนักงานคณะกรรมการข้าราชการครู	321	321	321	-	-	-
- สำนักงานคณะกรรมการวัฒนธรรมแห่งชาติ	265	265	265	-	-	-
กระทรวงสาธารณสุข รวม	112,454	20,821	11,633	9,188	-	91
ร้อยละ	(100.00)	(18.52)	-	-	-	(81.4)
- สำนักงานเลขาธิการรัฐมนตรี	22	22	22	-	-	-
- สำนักงานปลัดกระทรวง	96,019	4,386	3,114	1,272	-	91
- กรมการแพทย์	8,338	8,338	5,595	2,743	-	-
- กรมควบคุมโรคติดต่อ	4,241	4,241	928	3,313	-	-
- กรมวิทยาศาสตร์การแพทย์	768	768	599	169	-	-
- กรมอนามัย	2,604	2,604	913	1,691	-	-
- สำนักงานคณะกรรมการอาหารและยา	462	462	462	-	-	-
กระทรวงอุตสาหกรรม รวม	4,460	3,436	3,147	281	-	8
ร้อยละ	(100.00)	(77.04)	-	-	-	(22.1)
- สำนักงานเลขาธิการรัฐมนตรี	10	10	10	-	-	-

(หน่วย : คน)

กระทรวง ทบวง กรม	รวม จำนวน ข้าราชการ ทั้งสิ้น	รวม สังกัดราชการ บริหารส่วน- กลางทั้งสิ้น	สังกัดราชการบริหารส่วนกลาง			สังกัดราชการ บริหารส่วน- ภูมิภาค
			ปฏิบัติราชการ ในกรุงเทพ- มหานคร	ปฏิบัติราชการ นอกเขตกรุง- เทพมหานคร	ปฏิบัติราชการ ในต่างประเทศ	
- สำนักงานปลัดกระทรวง	853	283	207	68	8	570
- กรมทรัพย์สินทางพาณิชย์	1,854	1,400	1,354	46	-	454
- กรมโรงงานอุตสาหกรรม	694	694	694	-	-	-
- กรมส่งเสริมอุตสาหกรรม	623	623	486	137	-	-
- สำนักงานมาตรฐานผลิตภัณฑ์อุตสาหกรรม	425	425	396	30	-	-
ทางทวิภาคี รวม	329	329	329	-	-	-
อิสระ	(100.00)	(190.00)	-	-	-	-
- สำนักงานเลขานุการรัฐมนตรี	10	10	10	-	-	-
- สำนักงานปลัดทบวง	319	319	319	-	-	-
ข้าราชการไม่สังกัดสำนักงานรัฐมนตรี						
กระทรวงหรือทบวง รวม	4,984	4,105	3,045	1,060	-	879
อิสระ	(100.00)	(82.36)	-	-	-	(17.64)
- ราชบัณฑิตยสถาน	51	51	51	-	-	-
- สำนักพระราชวัง	1,261	1,261	1,261	-	-	-
- สำนักราชเลขาธิการ	188	188	188	-	-	-
- สำนักงานตรวจเงินแผ่นดิน	2,088	2,088	1,136	952	-	-
- สำนักงานอัยการสูงสุด	1,396	517	409	108	-	879

หมายเหตุ ** 1. ไม่รวมกรมการพัฒนารัฐบาล 7,522 คน เนื่องจากไม่สามารถแยกสังกัดราชการบริหารได้

2. ไม่รวมข้าราชการพลเรือนวิสามัญ	14	คน	จำนวนเป็น
- กรมชลประทาน	2	คน	
- กรมเจ้าท่า	2	คน	
- กรมทางหลวง	4	คน	
- สำนักงานปลัดกระทรวงยุติธรรม	1	คน	
- สำนักงานเทคโนโลยีราชมงคล	1	คน	
- สำนักงานปลัดกระทรวงสาธารณสุข	2	คน	
- กรมการแพทย์	2	คน	

ตารางที่ 8 จำนวนข้าราชการพลเรือนสามัญจำนวนตามกระทรวง ทบวง กรม และเพศ

(หน่วย : คน)

กระทรวง ทบวง กรม	รวม	เพศ	
		ชาย	หญิง
รวมทั้งสิ้น	319,358	151,958	167,400
ร้อยละ	(100.00)	(47.58)	(52.42)
สำนักงานรัฐมนตรี รวม	9,658	4,772	4,884
ร้อยละ	(100.00)	(49.42)	(50.58)
- สำนักเลขาธิการนายกรัฐมนตรี	463	183	280
- สำนักเลขาธิการคณะรัฐมนตรี	282	107	175
- สำนักข่าวกรองแห่งชาติ	899	621	278
- สำนักงบประมาณ	915	316	599
- สำนักงานสภาพัฒนาการคลังแห่งชาติ	111	64	47
- สำนักงานคณะกรรมการกฤษฎีกา	148	82	66
- สำนักงานคณะกรรมการข้าราชการพลเรือน	815	255	560
- สำนักงานคณะกรรมการป้องกันและปราบปรามการทุจริตและประพฤติมิชอบในวงราชการ	308	190	116
- สำนักงานคณะกรรมการพัฒนาการเศรษฐกิจและสังคมแห่งชาติ	574	289	285
- สำนักงานปลัดสำนักนายกรัฐมนตรี	418	160	258
- สำนักงานคณะกรรมการการศึกษาแห่งชาติ	222	40	182
- สำนักงานคณะกรรมการป้องกันและปราบปรามยาเสพติด	676	371	305
- สำนักงานคณะกรรมการส่งเสริมการลงทุน	288	121	167
- สำนักงานคณะกรรมการส่งเสริมและประสานงานเยาวชนแห่งชาติ	148	47	101
- สำนักงานสถิติแห่งชาติ	1,066	584	482
- กรมประชาสัมพันธ์	2,004	1,270	734
- กรมวิเทศสหการ	321	72	249

ตารางที่ 8 (ต่อ)

(หน่วย : คน)

กระทรวง ทบวง กรม	รวม	เพศ	
		ชาย	หญิง
กระทรวงการคลัง รวม	23,174	10,842	12,332
ร้อยละ	(100.00)	(46.78)	(53.22)
- สำนักงานเลขาธิการรัฐมนตรี	7	3	4
- สำนักงานปลัดกระทรวง	145	49	96
- สำนักงานเศรษฐกิจการคลัง	217	61	156
- กรมธนารักษ์	987	449	538
- กรมบัญชีกลาง	2,588	851	1,737
- กรมศุลกากร	5,043	3,441	1,602
- กรมสรรพสามิต	3,905	2,917	988
- กรมสรรพากร	10,282	3,071	7,211
กระทรวงการต่างประเทศ รวม	1,294	716	578
ร้อยละ	(100.00)	(55.33)	(44.67)
- สำนักงานเลขาธิการรัฐมนตรี	7	3	4
- สำนักงานปลัดกระทรวง	882	496	386
- กรมการเมือง	87	51	36
- กรมพิธีการทูต	51	24	27
- กรมเศรษฐกิจ	66	35	31
- กรมสนธิสัญญาและกฎหมาย	55	37	18
- กรมสารนิเทศ	56	25	31
- กรมองค์การระหว่างประเทศ	52	23	29
- กรมอาเซียน	38	22	16

ตารางที่ 8 (ต่อ)

(หน่วย : คน)

กระทรวง ทบวง กรม	รวม	เพศ	
		ชาย	หญิง
กระทรวงเกษตรและสหกรณ์ รวม	49,637	36,081	13,556
ร้อยละ	(100.00)	(72.69)	(27.31)
- สำนักงานเลขานุการรัฐมนตรี	17	5	12
- สำนักงานปลัดกระทรวง	894	418	476
- กรมชลประทาน	7,404	5,643	1,761
- กรมตรวจบัญชีสหกรณ์	1,129	267	862
- กรมประมง	3,070	2,266	804
- กรมปศุสัตว์	4,618	3,748	870
- กรมป่าไม้	8,475	7,496	979
- กรมพัฒนาที่ดิน	2,081	1,560	521
- กรมวิชาการเกษตร	3,353	2,060	1,293
- กรมส่งเสริมการเกษตร	11,719	8,357	3,362
- กรมส่งเสริมสหกรณ์	3,992	2,627	1,365
- สำนักงานการปฏิรูปที่ดินเพื่อเกษตรกรรม	2,166	1,321	845
- สำนักงานเศรษฐกิจการเกษตร	719	313	406
กระทรวงมหาดม รวม	16,054	10,705	5,349
ร้อยละ	(100.00)	(66.68)	(33.32)
- สำนักงานเลขานุการรัฐมนตรี	21	10	11
- สำนักงานปลัดกระทรวง	263	85	178
- กรมการขนส่งทางบก	4,199	2,204	1,995
- กรมการบินพาณิชย์	861	570	291

ตารางที่ ๘ (ต่อ)

(หน่วย : คน)

กระทรวง ทบวง กรม	รวม	เพศ	
		ชาย	หญิง
- กรมเจ้าท่า	1,007	720	287
- กรมทางหลวง	8,379	6,137	2,242
- กรมไปรษณีย์โทรเลข	346	223	123
- กรมอสังหาริมทรัพย์	893	734	159
- สำนักงานคณะกรรมการส่งเสริมการพาณิชย์นาวี	85	22	63
กระทรวงพาณิชย์ รวม	3,876	1,629	2,247
ร้อยละ	(100.00)	(42.03)	(57.97)
- สำนักงานเลขานุการรัฐมนตรี	12	7	5
- สำนักงานปลัดกระทรวง	694	365	329
- กรมการค้าต่างประเทศ	698	288	410
- กรมการค้าภายใน	717	281	436
- กรมการประกันภัย	293	112	181
- กรมทะเบียนการค้า	753	350	403
- กรมเศรษฐกิจการพาณิชย์	381	120	261
- กรมส่งเสริมการส่งออก	328	106	222
กระทรวงมหาดไทย รวม	63,388	42,148	21,238
ร้อยละ	(100.00)	(66.49)	(33.51)
- สำนักงานเลขานุการรัฐมนตรี	22	11	11
- สำนักงานปลัดกระทรวง	2,537	1,648	889
- กรมการปกครอง	17,480	11,940	5,540

ตารางที่ 8 (ต่อ)

(หน่วย : คน)

กระทรวง ทบวง กรม	รวม	เพศ	
		ชาย	หญิง
- กรมการพัฒนาชุมชน	7,522	3,894	3,628
- กรมพลศึกษา	11,096	6,582	4,514
- กรมประชาสัมพันธ์	4,327	2,220	2,107
- กรมโฆษณาการ	2,712	2,218	494
- กรมราชทัณฑ์	8,862	7,953	909
- กรมแรงงาน	2,099	896	1,203
- สำนักงานนโยบายและแผนมหภาค	242	114	128
- สำนักงานผังเมือง	526	342	184
- สำนักงานประกันสังคม	821	184	637
- สำนักงานเร่งรัดพัฒนาชนบท	5,140	4,146	994
กระทรวงยุติธรรม รวม	5,551	1,784	3,767
ร้อยละ	(100.00)	(32.14)	(67.86)
- สำนักงานเลขาธิการรัฐมนตรี	9	3	6
- สำนักงานปลัดกระทรวง	4,412	1,388	3,044
- กรมบังคับคดี	509	196	313
- สำนักงานส่งเสริมงานตุลาการ	621	217	404
กระทรวงวิทยาศาสตร์ฯ รวม	2,429	1,202	1,227
ร้อยละ	(100.00)	(49.48)	(50.52)
- สำนักงานเลขาธิการรัฐมนตรี	16	4	12
- สำนักงานปลัดกระทรวง	228	72	154

ตารางที่ 8 (ต่อ)

(หน่วย : คน)

กระทรวง ทบวง กรม	รวม	เพศ	
		ชาย	หญิง
- กรมวิทยาศาสตร์บริการ	375	130	245
- สำนักงานคณะกรรมการวิจัยแห่งชาติ	284	75	209
- สำนักงานคณะกรรมการสิ่งแวดล้อมแห่งชาติ	306	120	186
- สำนักงานพลังงานปรมาณูเพื่อสันติ	258	146	112
- สำนักงานพลังงานแห่งชาติ	964	655	309
กระทรวงศึกษาธิการ รวม	22,074	8,000	14,074
ร้อยละ	(100.00)	(36.24)	(63.76)
- สำนักงานเลขาธิการรัฐมนตรี	17	10	7
- สำนักงานปลัดกระทรวง	4,519	1,824	2,695
- กรมการฝึกหัดครู	555	123	432
- กรมการศาสนา	308	143	165
- กรมการศึกษานอกโรงเรียน	1,089	353	736
- กรมพลศึกษา	584	237	347
- กรมวิชาการ	379	101	278
- กรมศิลปากร	1,451	714	737
- กรมสามัญศึกษา	666	228	438
- กรมอาชีวศึกษา	980	239	741
- สถาบันเทคโนโลยีราชมงคล	559	93	466
- สำนักงานคณะกรรมการการประถมศึกษาแห่งชาติ	10,071	3,679	6,392
- สำนักงานคณะกรรมการการศึกษาเอกชน	310	78	232
- สำนักงานคณะกรรมการข้าราชการครู	321	107	214
- สำนักงานคณะกรรมการวัฒนธรรมแห่งชาติ	265	71	194

ตารางที่ 8 (ต่อ)

(หน่วย : คน)

กระทรวง ทบวง กรม	รวม	เพศ	
		ชาย	หญิง
กระทรวงสาธารณสุข รวม	112,454	29,329	83,125
ร้อยละ	(100.00)	(26.06)	(73.92)
- สำนักงานเลขาธิการรัฐมนตรี	22	7	15
- สำนักงานปลัดกระทรวง	96,019	24,823	71,196
- กรมการแพทย์	8,338	1,669	6,669
- กรมควบคุมโรคติดต่อ	4,241	1,936	2,305
- กรมวิทยาศาสตร์การแพทย์	768	210	558
- กรมอนามัย	2,604	557	2,047
- สำนักงานคณะกรรมการอาหารและยา	462	127	335
กระทรวงอุตสาหกรรม รวม	4,460	2,709	1,751
ร้อยละ	(100.00)	(60.74)	(39.26)
- สำนักงานเลขาธิการรัฐมนตรี	10	3	7
- สำนักงานปลัดกระทรวง	853	479	374
- กรมทรัพยากรธรณี	1,854	1,238	616
- กรมโรงงานอุตสาหกรรม	694	451	243
- กรมส่งเสริมอุตสาหกรรม	623	354	269
- สำนักงานมาตรฐานผลิตภัณฑ์อุตสาหกรรม	426	184	242
ทบวงมหาวิทยาลัย รวม	329	100	229
ร้อยละ	(100.00)	(30.40)	(69.60)
- สำนักงานเลขาธิการรัฐมนตรี	10	2	8
- สำนักงานปลัดทบวง	319	98	221

ตารางที่ 8 (ต่อ)

(หน่วย : คน)

กระทรวง ทบวง กรม	รวม	เพศ	
		ชาย	หญิง
ส่วนราชการไม่สังกัดสำนักนายกรัฐมนตรี กระทรวงหรือทบวง รวม	4,984	1,941	3,043
ร้อยละ	(100.00)	(38.94)	(61.06)
- ราชบัณฑิตยสถาน	51	8	45
- สำนักพระราชวัง	1,261	922	339
- สำนักราชเลขาธิการ	188	78	110
- สำนักงานตรวจเงินแผ่นดิน	2,088	591	1,497
- สำนักงานอัยการสูงสุด	1,396	344	1,052

หมายเหตุ ** ไม่รวมข้าราชการพลเรือนวิสามัญ 14 คน จำนวนเป็น

- กรมชลประทาน 2 คน
- กรมเจ้าท่า 2 คน
- กรมทางหลวง 4 คน
- สำนักงานปลัดกระทรวงยุติธรรม 1 คน
- สถาบันเทคโนโลยีราชมงคล 1 คน
- สำนักงานปลัดกระทรวงสาธารณสุข 2 คน
- กรมการแพทย์ 2 คน

ตารางที่ 9 จำนวนข้าราชการพลเรือนสามัญจำนวนตามกระทรวง ทบวง กรม และวุฒิการศึกษา

(หน่วย : คน)

กระทรวง ทบวง กรม	รวม จำนวน ข้าราชการ ทั้งสิ้น	วุฒิการศึกษา				
		ต่ำกว่า ปริญญา ตรี	ปริญญาตรี	ประกาศนียบัตร ชั้นสูง/ บัณฑิต	ปริญญาโท	ปริญญาเอก
รวมทั้งสิ้น	215,262	129,762	73,646	798	10,014	1,042
ร้อยละ	(100.00)	(60.28)	(34.21)	(0.37)	(4.65)	(0.49)
สำนักงานรัฐมนตรี รวม	9,656	3,885	4,420	57	1,247	47
ร้อยละ	(100.00)	(40.23)	(45.78)	(0.59)	(12.91)	(0.49)
- สำนักเลขาธิการนายกรัฐมนตรี	463	215	194	-	52	2
- สำนักเลขาธิการคณะรัฐมนตรี	282	137	108	-	35	2
- สำนักข่าวกรองแห่งชาติ	899	316	537	-	46	-
- สำนักงบประมาณ	915	165	530	7	210	3
- สำนักงานสภาพัฒนาการเศรษฐกิจและสังคมแห่งชาติ	111	36	34	1	40	-
- สำนักงานคณะกรรมการกฤษฎีกา	148	40	95	-	9	4
- สำนักงานคณะกรรมการข้าราชการพลเรือน	815	225	380	-	203	7
- สำนักงานคณะกรรมการป้องกันและปราบปรามการทุจริตและประพฤติมิชอบในวงราชการ	306	75	178	40	13	-
- สำนักงานคณะกรรมการพัฒนาการเศรษฐกิจและสังคมแห่งชาติ	574	98	249	-	220	7
- สำนักงานปลัดสำนักนายกรัฐมนตรี	418	167	216	2	30	3
- สำนักงานคณะกรรมการการศึกษาแห่งชาติ	222	44	75	-	89	14

ตารางที่ 9 (ต่อ)

(หน่วย : คน)

กระทรวง ทบวง กรม	รวม จำนวน ข้าราชการ ทั้งสิ้น	วุฒิการศึกษา				
		ต่ำกว่า ปริญญา ตรี	ปริญญาตรี	ประกาศนียบัตร ชั้นสูง/ บัณฑิต	ปริญญาโท	ปริญญาเอก
- สำนักงานคณะกรรมการป้องกันและปราบปราม อาชญาเสพติด	676	163	442	2	68	1
- สำนักงานคณะกรรมการส่งเสริมการลงทุน	288	66	129	-	91	2
- สำนักงานคณะกรรมการส่งเสริมและ ประสานงานเยาวชนแห่งชาติ	148	41	89	1	17	-
- สำนักงานสถิติแห่งชาติ	1,066	663	344	4	55	-
- กรมประชาสัมพันธ์	2,004	1,337	654	-	11	2
- กรมวิเทศสหการ	321	97	166	-	58	-
กระทรวงการคลัง รวม	23,174	14,459	8,295	76	330	14
ร้อยละ	(100.00)	(62.39)	(35.79)	(0.33)	(1.43)	(0.06)
- สำนักงานเลขาธิการรัฐมนตรี	7	2	4	1	-	-
- สำนักงานปลัดกระทรวง	145	58	79	-	7	1
- สำนักงานเศรษฐกิจการคลัง	217	65	78	1	67	6
- กรมธนารักษ์	987	588	386	-	13	-
- กรมบัญชีกลาง	2,588	1,828	721	-	38	1
- กรมศุลกากร	5,043	3,258	1,640	40	101	4
- กรมสรรพสามิต	3,905	3,307	569	5	23	1
- กรมสรรพากร	10,282	5,353	4,818	29	81	1

ตารางที่ 9 (ต่อ)

(หน่วย : คน)

กระทรวง ทบวง กรม	รวม จำนวน ข้าราชการ ทั้งสิ้น	วุฒิการศึกษา				
		ต่ำกว่า ปริญญา ตรี	ปริญญาตรี	ประกาศนียบัตร ชั้นสูง/ บัณฑิต	ปริญญาโท	ปริญญาเอก
กระทรวงการต่างประเทศ รวม	1,294	438	448	14	331	63
ร้อยละ	(100.00)	(33.85)	(34.62)	(1.08)	(25.58)	(4.87)
- สำนักงานเลขาธิการรัฐมนตรี	7	3	1	-	1	2
- สำนักงานปลัดกระทรวง	882	365	286	7	183	41
- กรมการเมือง	87	16	32	1	30	8
- กรมพิธีการทูต	51	12	26	1	12	-
- กรมเศรษฐกิจ	66	7	28	2	28	1
- กรมสนธิสัญญาและกฎหมาย	55	10	19	-	21	5
- กรมสารนิเทศ	56	10	26	-	20	-
- กรมองค์การระหว่างประเทศ	52	9	19	1	20	3
- กรมอาเซียน	38	6	11	2	16	3
กระทรวงเกษตรและสหกรณ์ รวม	49,637	32,363	15,011	99	1,947	217
ร้อยละ	(100.00)	(65.20)	(30.24)	(0.20)	(3.92)	(0.44)
- สำนักงานเลขาธิการรัฐมนตรี	17	4	12	1	-	-
- สำนักงานปลัดกระทรวง	894	393	415	1	78	7
- กรมชลประทาน	7,404	5,107	2,060	52	162	23
- กรมตรวจบัญชีสหกรณ์	1,129	483	631	3	11	1
- กรมประมง	3,070	1,866	954	1	213	36
- กรมปศุสัตว์	4,618	3,318	1,250	14	32	4

ตารางที่ 9 (ต่อ)

(หน่วย : คน)

กระทรวง ทบวง กรม	รวม จำนวน ข้าราชการ ทั้งสิ้น	วุฒิการศึกษา				
		ต่ำกว่า ปริญญา ตรี	ปริญญาตรี	ประกาศนียบัตร ชั้นสูง/ บัณฑิต	ปริญญาโท	ปริญญาเอก
- กรมป่าไม้	8,475	5,668	2,630	15	152	10
- กรมพัฒนาที่ดิน	2,081	1,322	644	1	106	8
- กรมวิชาการเกษตร	3,353	1,379	1,256	6	609	103
- กรมส่งเสริมการเกษตร	11,719	8,972	2,424	-	312	11
- กรมส่งเสริมสหกรณ์	3,992	2,509	1,430	-	53	-
- สำนักงานการปฏิรูปที่ดินเพื่อเกษตรกรรม	2,166	1,036	1,042	5	80	3
- สำนักงานเศรษฐกิจการเกษตร	719	306	263	-	139	11
กระทรวงคมนาคม รวม	16,054	13,141	2,362	168	366	17
ร้อยละ	(100.00)	(81.86)	(14.71)	(1.05)	(2.28)	(0.10)
- สำนักงานเลขานุการรัฐมนตรี	21	9	11	-	1	-
- สำนักงานปลัดกระทรวง	263	105	111	-	46	1
- กรมการขนส่งทางบก	4,199	3,618	544	5	32	-
- กรมการบินพาณิชย์	861	698	151	-	9	3
- กรมเจ้าท่า	1,007	684	145	159	18	1
- กรมทางหลวง	8,379	7,138	1,039	2	192	8
- กรมไปรษณีย์โทรเลข	346	223	86	2	34	1
- กรมอุตุนิยมวิทยา	893	637	239	-	14	3
- สำนักงานคณะกรรมการส่งเสริมการ พาณิชย์นาวี	85	29	36	-	20	-

ตารางที่ 9 (ต่อ)

(หน่วย : คน)

กระทรวง ทบวง กรม	รวม จำนวน ข้าราชการ ทั้งสิ้น	วุฒิการศึกษา				
		ต่ำกว่า ปริญญา ตรี	ปริญญาตรี	ประกาศนียบัตร ชั้นสูง/ บัณฑิต	ปริญญาโท	ปริญญาเอก
กระทรวงพาณิชย์ รวม	3,876	1,429	2,008	9	422	8
ร้อยละ	(100.00)	(36.87)	(51.81)	(0.23)	(10.89)	(0.20)
- สำนักงานเลขาธิการรัฐมนตรี	12	6	4	-	2	-
- สำนักงานปลัดกระทรวง	694	300	319	4	68	3
- กรมการค้าต่างประเทศ	698	244	387	1	64	2
- กรมการค้าภายใน	717	281	391	-	44	1
- กรมการพาณิชย์	293	71	199	3	20	-
- กรมทะเบียนการค้า	753	305	420	1	27	-
- กรมเศรษฐกิจการพาณิชย์	381	152	166	-	62	1
- กรมส่งเสริมการค้าส่งออก	328	70	122	-	135	1
กระทรวงมหาดไทย รวม	55,864	35,467	17,784	109	2,478	26
ร้อยละ	(100.00)	(63.49)	(31.83)	(0.19)	(4.44)	(0.05)
- สำนักงานเลขาธิการรัฐมนตรี	22	7	8	-	7	-
- สำนักงานปลัดกระทรวง	2,537	1,149	1,119	5	259	5
- กรมการปกครอง	17,480	9,235	6,747	-	1,488	10
- กรมการพัฒนชุมชน						
				ไม่มีข้อมูล		
- กรมที่ดิน	11,096	8,696	2,363	-	37	-
- กรมประชาสัมพันธ์	4,327	2,201	1,895	21	209	1
- กรมโยธาธิการ	2,712	1,671	971	7	58	5

ตารางที่ 9 (ต่อ)

(หน่วย : คน)

กระทรวง ทบวง กรม	รวม จำนวน ข้าราชการ ทั้งสิ้น	วุฒิการศึกษา				
		ต่ำกว่า ปริญญา ตรี	ปริญญาตรี	ประกาศนียบัตร ชั้นสูง/ บัณฑิต	ปริญญาโท	ปริญญาเอก
- กรมราชทัณฑ์	8,862	7,464	1,354	7	36	1
- กรมแรงงาน	2,099	590	1,406	1	101	1
- สำนักนโยบายและแผนมหาดไทย	242	58	114	-	70	2
- สำนักผังเมือง	526	290	126	-	109	1
- สำนักงานประกันสังคม	821	348	393	68	12	-
- สำนักงานเร่งรัดพัฒนาชนบท	5,140	3,760	1,288	-	92	-
กระทรวงยุติธรรม รวม	5,551	3,876	1,649	3	23	-
ร้อยละ	(100.00)	(69.83)	(29.71)	(0.05)	(0.41)	(0.00)
- สำนักงานเลขาธิการรัฐมนตรี	9	5	4	-	-	-
- สำนักงานปลัดกระทรวง	4,412	3,427	982	1	2	-
- กรมบังคับคดี	509	242	265	-	2	-
- สำนักงานส่งเสริมงานตุลาการ	621	202	398	2	19	-
กระทรวงวิทยาศาสตร์ฯ รวม	2,429	1,014	981	11	385	38
ร้อยละ	(100.00)	(41.75)	(40.39)	(0.45)	(15.85)	(1.56)
- สำนักงานเลขาธิการรัฐมนตรี	16	5	10	-	1	-
- สำนักงานปลัดกระทรวง	226	88	101	-	34	3
- กรมวิทยาศาสตร์บริการ	375	110	214	-	45	6
- สำนักงานคณะกรรมการวิจัยแห่งชาติ	284	78	127	-	73	8

ตารางที่ 9 (ต่อ)

(หน่วย : คน)

กระทรวง ทบวง กรม	รวม จำนวน ข้าราชการ ทั้งสิ้น	วุฒิการศึกษา				
		ต่ำกว่า ปริญญา ตรี	ปริญญาตรี	ประกาศนียบัตร ชั้นสูง/ บัณฑิต	ปริญญาโท	ปริญญาเอก
- สำนักงานคณะกรรมการส่งเสริมสังคมแห่งชาติ	306	67	104	-	125	10
- สำนักงานพลังงานปรมาณูเพื่อสันติ	258	79	106	-	66	7
- สำนักงานพลังงานแห่งชาติ	964	589	319	11	41	4
กระทรวงศึกษาธิการ รวม	21,519	9,828	10,686	7	937	61
ร้อยละ	(100.00)	(45.67)	(49.68)	(0.03)	(4.36)	(0.28)
- สำนักงานเลขาธิการรัฐมนตรี	17	4	11	-	2	-
- สำนักงานปลัดกระทรวง	4,519	1,915	2,378	4	218	4
- กรมการฝึกหัดครู				ไม่มีข้อมูล		
- กรมการศาสนา	308	151	140	-	17	-
- กรมการศึกษานอกโรงเรียน	1,089	349	620	-	109	11
- กรมพลศึกษา	584	233	286	3	59	3
- กรมวิชาการศึกษา	379	75	186	-	109	9
- กรมศิลปากร	1,451	873	505	-	69	4
- กรมสามัญศึกษา	666	272	342	-	49	3
- กรมอาชีวศึกษา	980	474	466	-	38	2
- สถาบันเทคโนโลยีราชมงคล	559	262	288	-	9	-
- สำนักงานคณะกรรมการการประถมศึกษาแห่งชาติ	10,071	5,002	4,932	-	128	9

ตารางที่ 9 (ต่อ)

(หน่วย : คน)

กระทรวง ทบวง กรม	รวม จำนวน ข้าราชการ ทั้งสิ้น	วุฒิการศึกษา				
		ต่ำกว่า ปริญญา ตรี	ปริญญาตรี	ประกาศนียบัตร ชั้นสูง/ บัณฑิต	ปริญญาโท	ปริญญาเอก
- สำนักงานคณะกรรมการการศึกษาเอกชน	310	56	191	-	54	9
- สำนักงานคณะกรรมการข้าราชการครู	321	77	195	-	48	1
- สำนักงานคณะกรรมการวัฒนธรรมแห่งชาติ	265	85	146	-	28	6
กระทรวงสาธารณสุข รวม	16,435	8,678	6,099	204	938	516
ร้อยละ	(100.00)	(52.80)	(37.11)	(1.24)	(5.71)	(3.14)
- สำนักงานเลขาธิการรัฐมนตรี	22	7	13	-	2	-
- สำนักงานปลัดกระทรวง						
- กรมการแพทย์	8,338	4,258	3,193	-	448	439
- กรมควบคุมโรคติดต่อ	4,241	3,026	1,046	5	107	57
- กรมวิทยาศาสตร์การแพทย์	768	215	458	-	82	13
- กรมอนามัย	2,604	1,048	1,088	199	265	4
- สำนักงานคณะกรรมการอาหารและยา	462	124	301	-	34	3
กระทรวงอุตสาหกรรม รวม	4,460	1,910	2,082	9	435	24
ร้อยละ	(100.00)	(42.83)	(46.68)	(0.20)	(9.75)	(0.54)
- สำนักงานเลขาธิการรัฐมนตรี	10	2	7	-	1	-
- สำนักงานปลัดกระทรวง	853	391	405	1	55	1
- กรมทรัพย์สินทางปัญญา	1,854	1,017	631	1	190	15

ตารางที่ 9 (ต่อ)

(หน่วย : คน)

กระทรวง ทบวง กรม	รวม จำนวน ข้าราชการ ทั้งสิ้น	วุฒิการศึกษา				
		ต่ำกว่า ปริญญา ตรี	ปริญญาตรี	ประกาศนียบัตร ชั้นสูง/ บัณฑิต	ปริญญาโท	ปริญญาเอก
- กรมโรงงานอุตสาหกรรม	694	231	380	1	78	4
- กรมส่งเสริมอุตสาหกรรม	623	188	368	4	59	4
- สำนักงานมาตรฐานผลิตภัณฑ์อุตสาหกรรม	426	81	291	2	52	-
ทบวงมหาวิทยาลัย รวม	329	84	146	5	87	7
ร้อยละ	(100.00)	(25.53)	(44.38)	(1.52)	(26.44)	(2.13)
- สำนักงานเลขาธิการรัฐมนตรี	10	3	7	-	-	-
- สำนักงานปลัดทบวง	319	81	139	5	87	7
ส่วนราชการไม่สังกัดสำนักงานรัฐมนตรี						
กระทรวงหรือทบวง รวม	4,984	3,190	1,675	27	88	4
ร้อยละ	(100.00)	(64.00)	(33.61)	(0.54)	(1.77)	(0.08)
- ราชบัณฑิตยสถาน	51	24	24	-	3	-
- สำนักพระราชวัง	1,261	1,028	203	2	24	4
- สำนักราชเลขาธิการ	188	82	74	5	27	-
- สำนักงานตรวจเงินแผ่นดิน	2,088	889	1,164	2	33	-
- สำนักงานเลขาธิการสูงสุด	1,396	1,167	210	18	1	-

หมายเหตุ ** 1. ไม่รวมกรมการนิเทศาพชน 7,522 คน, กรมการฝึกหัดครู 555 คน, สำนักงานปลัดกระทรวงสาธารณสุข 96,019 คน เนื่องจากไม่มีข้อมูลวุฒิการศึกษา

2. ไม่รวมข้าราชการพลเรือนวิสามัญ	14	คน	จำนวนเป็น
- กรมชลประทาน	2	คน	
- กรมเจ้าท่า	2	คน	
- กรมทางหลวง	4	คน	
- สำนักงานปลัดกระทรวงยุติธรรม	1	คน	
- สำนักเทคโนโลยีราชมงคล	1	คน	
- สำนักงานปลัดกระทรวงสาธารณสุข	2	คน	
- กรมการแพทย์	2	คน	

ตารางที่ 10 จำนวนข้าราชการพลเรือนส่วนราชการตามกระทรวง ทบวง กรม ภาค และราชจังหวัด

(หน่วย : คน)

กระทรวง ทบวง กรม	ส่วน ภาค- รัฐมนตรี	การคลัง	การต่างประเทศ	เกษตร และสห- การ	คมนาคม	พาณิชย์	กระทรวง มหาดไทย	กระทรวง ยุติธรรม	กระทรวง ศึกษา- ศาสตร์ เทคโนโลยี และ การพลัง งาน	กระทรวง ศึกษา- การ	กระทรวง สาธารณสุข	ทบวง มหาด- วิทยาลัย	ส่วนราชการ ที่ไม่ สังกัด สำนัก นายกรัฐมนตรี	
														รวม
รวม	9,600 (3.01)	23,162 (7.27)	722 (0.23)	49,624 (15.56)	16,054 (5.04)	3,757 (1.18)	63,364 (19.89)	5,551 (1.74)	2,423 (0.76)	22,073 (6.93)	112,454 (35.30)	4,452 (1.40)	329 (0.10)	4,984 (1.57)
รวมภาคพิเศษ	485	2,780	-	9,929	2,478	233	9,853	731	81	3,664	22,539	350	-	452
รวมภาคพิเศษ	-	-	-	-	-	-	-	-	-	-	-	-	-	-
ก้ำกึ่งพิเศษ	10	124	-	401	81	8	594	39	5	189	881	7	-	12
ศาล	9	148	-	449	210	9	514	25	-	165	1,144	27	-	9
น่าน	3	127	-	414	90	6	510	12	7	214	1,216	9	-	5
นครสวรรค์	14	209	-	655	183	33	718	113	-	265	2,060	9	-	97
พะเยา	10	108	-	306	112	7	421	21	-	161	1,164	6	-	7
พิจิตร	10	138	-	326	74	5	371	23	6	202	1,027	7	-	7

ประเภท/จังหวัด	กระทรวง ขบวนการ รวม													
	สำนัก นาถ- รัฐมนตรี	กระทรวง การคลัง	กระทรวง การต่างประเทศ	กระทรวง เกษตร และสห- กรณ์	กระทรวง มหาดม	กระทรวง พาณิชย์	กระทรวง มหาดไทย	กระทรวง ยุติธรรม	กระทรวง วิเทศ ศาสตร์ เทคโนโลยี และ การคลัง ฯ	กระทรวง ศึกษา- การ	กระทรวง สาธารณสุข	กระทรวง มหาด การ	ทบวง มหาด วิทยาลัย	ส่วนราชการ อื่น
ทั้งหมด	105	226	-	927	193	31	686	72	13	252	1,849	10	-	104
ต่าง	202	174	-	858	240	12	917	42	5	255	1,833	43	-	12
สุพรรณ	9	105	-	294	76	7	380	20	-	153	828	20	-	6
สุโขทัย	11	137	-	470	62	9	386	30	6	239	1,207	9	-	13
สุราษฎร์	9	140	-	390	73	7	470	19	8	169	1,055	9	-	9
เชียงใหม่	13	222	-	838	121	20	829	36	13	272	1,730	23	-	12
เชียงใหม่	45	403	-	1,839	322	43	1,312	185	13	481	2,713	118	-	123
เชียงใหม่	10	151	-	482	312	10	576	36	-	225	1,255	8	-	12
แพร่	9	130	-	654	182	12	421	24	-	177	1,114	21	-	9
แม่ฮ่องสอน	7	125	-	362	82	6	430	17	-	112	684	17	-	8

(หน่วย : คน)

ประเภทของหน่วยงาน	รวม	สำนัก	กระทรวง	กระทรวง	กระทรวง	กระทรวง	กระทรวง	กระทรวง	กระทรวง	กระทรวง	กระทรวง	กระทรวง	กระทรวง	กระทรวง	หน่วยงาน	หน่วยงาน	หน่วยงาน	หน่วยงาน	หน่วยงาน
		นายกรัฐมนตรี	การคลัง	การต่างประเทศ	เกษตรและสหกรณ์	คมนาคม	พาณิชย์	มหาดไทย	ยุติธรรม	วิทยาศาสตร์และเทคโนโลยี	ศึกษาธิการ	สาธารณสุข	อุตสาหกรรม	พลังงาน	กีฬา	วัฒนธรรม	วิทยาศาสตร์และเทคโนโลยี	การต่างประเทศ	ตำรวจ
รวมภาคกลาง	151,482	8,201	14,506	722	22,166	9,582	3,101	26,518	3,468	2,156	10,834	42,661	3,539	329	3,679				
ร้อยละ	(47.55)	-	-	-	-	-	-	-	-	-	-	-	-	-	-	-	-	-	-
กรุงเทพมหานคร	83,093	7,967	10,561	722	10,988	7,198	2,801	13,663	2,394	2,119	6,526	11,633	3,147	329	3,045				
กาญจนบุรี	3,401	22	189	-	846	232	11	511	36	7	190	1,288	55	-	14				
จันทบุรี	2,733	21	153	-	386	103	24	427	42	-	152	1,393	20	-	12				
ฉะเชิงเทรา	2,520	5	175	-	483	84	11	526	25	5	207	982	7	-	10				
ชลบุรี	4,670	13	340	-	678	234	39	754	103	-	251	2,093	52	-	113				
ชัยนาท	2,151	9	111	-	706	68	7	258	21	-	148	809	7	-	7				
ตราด	1,592	19	107	-	178	59	6	304	18	-	103	771	19	-	8				
นครนายก	1,468	3	93	-	228	21	7	251	21	-	104	729	6	-	5				

(หน่วย : คน)

ประเภท/จังหวัด	รวม													
	ส่วนกลาง- กรม	ส่วนกลาง- กรม	ส่วนกลาง- กรม	ส่วนกลาง- กรม	ส่วนกลาง- กรม	ส่วนกลาง- กรม	ส่วนกลาง- กรม	ส่วนกลาง- กรม	ส่วนกลาง- กรม	ส่วนกลาง- กรม	ส่วนกลาง- กรม			
นครปฐม	6	251	-	301	64	14	581	69	-	272	1,459	8	-	106
นนทบุรี	7	164	-	1,301	49	9	1,239	102	-	150	2,359	6	-	22
ปทุมธานี	5	172	-	465	61	9	989	37	-	166	963	7	-	14
ประจวบคีรีขันธ์	9	137	-	389	189	8	591	22	-	162	912	26	-	8
ปทุมธานี	12	188	-	689	121	9	767	39	-	253	1,486	9	-	14
พระนครศรีอยุธยา	15	232	-	558	124	22	771	42	-	247	1,599	10	-	100
ระยอง	10	131	-	420	92	10	465	101	-	131	985	21	-	11
ราชบุรี	19	178	-	567	128	27	605	47	-	239	2,724	28	-	16
ฉะเชิงเทรา	7	165	-	677	204	8	507	49	-	240	1,436	10	-	16
สมุทรปราการ	8	210	-	170	45	10	610	118	-	153	1,131	39	-	26

(หน่วย : คน)

ประเภท/จังหวัด	รวม											ส่วนวิชา- การไม่ สังกัดสํานัก- นันทนาการ- วัฒนธรรม กระทรวง หรือทบวง		
	สำนัก นันทนาการ- วัฒนธรรม	กระทรวง การคลัง ประเทศ	กระทรวง การต่างประเทศ	กระทรวง การต่างประเทศ	กระทรวง การต่างประเทศ	กระทรวง การต่างประเทศ	กระทรวง การต่างประเทศ	กระทรวง การต่างประเทศ	กระทรวง การต่างประเทศ	กระทรวง การต่างประเทศ	กระทรวง การต่างประเทศ		กระทรวง การต่างประเทศ	
ขอนแก่น	182	257	-	1,352	426	43	1,182	77	11	349	2,992	35	-	38
ชัยภูมิ	6	173	-	506	70	7	596	34	6	252	1,469	23	-	12
มหาสารคาม	9	148	-	343	60	7	497	17	17	166	1,271	7	-	7
มหาสารคาม บุรีรัมย์	18	390	-	1,516	286	33	1,600	177	6	539	3,720	11	-	131
บุรีรัมย์	12	181	-	570	77	8	660	38	5	319	1,457	8	-	13
มหาสารคาม	7	135	-	395	161	7	477	28	14	231	1,290	9	-	7
มหาสารคาม	7	111	-	248	57	7	323	16	4	113	724	4	-	5
ร้อยเอ็ด	3	106	-	277	54	6	367	16	7	174	951	7	-	6
ร้อยเอ็ด	8	172	-	508	47	9	642	21	8	337	1,632	9	-	8
บุรีรัมย์	12	168	-	534	77	6	672	30	6	309	1,668	5	-	10

กระทรวง ทบวง กรม	สำนัก นายก- รัฐมนตรี	กระทรวง การคลัง	กระทรวง การต่างประเทศ	กระทรวง เกษตร และสห- กรณ์	กระทรวง คมนาคม	กระทรวง พาณิชย์	กระทรวง มหาดไทย	กระทรวง ยุติธรรม	กระทรวง ศึกษา- ศาสตร์ เทคโนโลยี และ การพล่ง งาน	กระทรวง ศึกษา- การ	กระทรวง สาธารณสุข	ทบวง มหาวิทยาลัย	ส่วนราช- การ สำนักเลขาธิการ นายกรัฐมนตรี กระทรวง หรือทบวง
สำนักเลขาธิการ นายกรัฐมนตรี	10	172	-	593	232	12	770	32	-	250	1,416	8	8
ทบวงศาลา	12	166	-	526	77	11	617	44	-	290	1,517	9	14
สำนักเลขาธิการ นายกรัฐมนตรี	10	210	-	402	121	9	586	24	28	193	1,159	7	9
สำนักเลขาธิการ นายกรัฐมนตรี	15	307	-	944	132	26	959	51	5	387	2,298	8	117
สำนักเลขาธิการ นายกรัฐมนตรี	109	264	-	1,220	294	33	1,018	141	17	472	3,281	8	106
ทบวง	9	141	-	463	128	6	529	16	10	203	1,022	17	8
รวมภาคใต้	473	2,630	-	6,410	1,624	186	7,136	573	35	2,667	18,010	381	344
รวมภาค เหนือ	-	-	-	-	-	-	-	-	-	-	-	-	-
รวม	3	115	-	299	73	7	291	20	-	140	700	6	6

สาขา/จังหวัด	กระทรวง ทบวง กรม													ส่วนราชการอื่น
	สำนักนายกรัฐมนตรี	การคลัง	การต่างประเทศ	เกษตรและสหกรณ์	คมนาคม	พาณิชย์	มหาดไทย	กระทรวงยุติธรรม	กระทรวงวิทยาศาสตร์และเทคโนโลยี	การศึกษาศาสตร์และเทคโนโลยี	สาธารณสุข	การต่างประเทศ	ทบวงมหาวิทยาลัย	
รวมทั้ง	5	131	-	426	71	10	406	40	4	171	1,048	30	-	13
ตั้ง	3	167	-	289	110	9	422	31	6	168	1,022	25	-	9
นครราชสีมา	11	346	-	933	223	12	954	95	9	384	2,448	33	-	123
บุรีรัมย์	10	201	-	419	84	8	495	16	-	213	1,291	9	-	7
ชัยภูมิ	10	139	-	336	77	5	486	14	6	198	1,216	9	-	6
สุรินทร์	3	122	-	288	19	6	353	24	-	140	1,004	61	-	9
หนองบัวลำภู	4	110	-	413	53	6	459	32	-	174	1,061	8	-	7
ขอนแก่น	7	181	-	238	104	22	267	23	-	117	595	49	-	9
อุดรธานี	10	147	-	345	73	12	419	15	4	172	1,352	21	-	9
รวม	3	121	-	206	48	6	239	14	-	91	571	31	-	6

	สำนัก ข่าวก- รัฐมนตรี	กระทรวง การคลัง	กระทรวง การค้า ระหว่าง ประเทศ	กระทรวง เกษตร และสห- การ	กระทรวง คมนาคม	กระทรวง พาณิชย์	กระทรวง มหาดไทย	กระทรวง ยุติธรรม	กระทรวง ศึกษา- การ	กระทรวง สาธารณสุข	กระทรวง พลังงาน	กระทรวง อุตสาหกรรม	กระทรวง ศึกษา- การ	กระทรวง สาธารณสุข	กระทรวง การไม่ สังกัดสำ- เนาอก- รัฐมนตรี	กระทรวง การไม่ สังกัดสำ- เนาอก- รัฐมนตรี
กระทรวง ทบวง กรม																
รวม																
ไม่ระบุจังหวัด																
รวม	7,522	-	-	-	-	-	7,522	-	-	-	-	-	-	-	-	-
รวม	(2,36)	-	-	-	-	-	-	-	-	-	-	-	-	-	-	-

หมายเหตุ :# ไม่รวมข้าราชการพลเรือนสามัญ 14 คน จำนวนเกิน

- กระทรวงเกษตรและสหกรณ์ 2 คน
- กระทรวงคมนาคม 6 คน
- กระทรวงยุติธรรม 1 คน
- กระทรวงศึกษาธิการ 1 คน
- กระทรวงสาธารณสุข 4 คน

ตารางที่ 10.1 จำนวนข้าราชการพลเรือนสามัญสังกัดสำนักงานกฤษฎีกา สำนักงานคณะกรรมการอาหารและยา และราชทัณฑ์

(หน่วย : คน)

กรม	สำนักงาน													รวม	ภาค จังหวัด
	สำนัก เลขาธิการ รัฐมนตรี การนาชก รัฐมนตรี	สำนัก เลขาธิการ การคณะ รัฐมนตรี	สำนัก เลขาธิการ แห่งชาติ	สำนัก เลขาธิการ กฤษฎีกา	สำนัก เลขาธิการ การพล- เรือน	สำนัก เลขาธิการ การกรม ป้องกัน และปราบ ปรามการ ทุจริตและ ประพฤติ มิชอบในวง ราชการ	สำนัก เลขาธิการ พัฒนาการ เศรษฐกิจ แห่งชาติ	สำนัก เลขาธิการ การกรม การศึกษา แห่งชาติ	สำนัก เลขาธิการ การกรม ป้องกัน และปราบ ปรามยา เสพติด	สำนัก เลขาธิการ การกรม ส่งเสริม การลงทุน และประ- สานงาน เสนาสน แห่งชาติ	สำนัก เลขาธิการ การกรม ส่งเสริม การลงทุน	สำนัก เลขาธิการ การกรม การชดเชย และ ชดเชย	สำนัก เลขาธิการ การกรม การชดเชย และ ชดเชย		
รวมทั่วประเทศ	463	282	880	915	794	306	574	418	222	676	280	148	1,066	1,996	321
ร้อยละ	(4.82)	(2.94)	(9.17)	(9.53)	(8.27)	(3.19)	(5.98)	(4.35)	(2.31)	(7.04)	(2.92)	(1.54)	(11.10)	(20.79)	(3.35)
รวมภาคเหนือ	-	-	-	-	-	-	10	-	-	20	2	-	96	357	-
ร้อยละ	-	-	-	-	-	-	-	-	-	-	-	-	-	-	-
ค่าเฉลี่ย	10	-	-	-	-	-	-	-	-	-	-	-	6	4	-
ค่า	9	-	-	-	-	-	-	-	-	-	-	-	4	5	-
น้ำ	3	-	-	-	-	-	-	-	-	-	-	-	3	-	-

ต้นฉบับไม่มีหน้านี้

กรม	ส่วนงาน	เจ้าหน้าที่- รัฐมนตรี	ส่วนงาน เจ้าหน้าที่- รัฐมนตรี	ส่วนงาน เอกอัครราชทูต ต่างประเทศ	ส่วนงาน กงสุล ต่างประเทศ	ส่วนงาน สภาความ มั่นคงแห่ง ชาติ	ส่วนงาน กรมการ กฤษฎีกา	ส่วนงาน กรมการ ข้าราชการ พลเรือน	ส่วนงาน กรมการ ป้องกัน และปราบ ปรามการ ทุจริตและ ประพฤติมิ ชอบในวง ราชการ	ส่วนงาน กรมการ พัฒนาการ เศรษฐกิจ และสังคม แห่งชาติ	ส่วนงาน กรมการ บริหาร- การศึกษ แห่งชาติ	ส่วนงาน กรมการ ป้องกัน และปราบ ปรามยา เสพติด	ส่วนงาน กรมการ ส่งเสริม การลงทุน และประ- สานงาน เยาวชน แห่งชาติ	ส่วนงาน สำนักแห่ง ชาติ	กรม ประจำ วิเทศ สหการ	
																รวม
รัฐบาล		-	-	-	-	-	-	-	-	-	-	-	-	4	5	-
ศาล		-	-	-	-	-	-	-	-	-	-	-	-	3	16	-
นิตยสาร		-	-	-	-	-	-	-	-	-	-	-	-	3	-	-
กรมการ		-	-	-	-	-	-	-	-	-	-	-	-	6	-	-
กรมการ		-	-	-	-	-	-	-	-	-	-	-	-	7	-	-
กรมการ		-	-	-	-	-	-	-	-	-	-	-	-	5	-	-
กรมการ		-	-	-	-	-	-	-	-	-	-	-	-	4	5	-
รวม		9	19	3	6	7	5	9								

ภาค/จังหวัด

กรม	ส่วนัก เลขที่- การนาชก รัฐมนตรี	ส่วนัก เลขที่- การคณะ รัฐมนตรี	ส่วนัก หัวหน้า แห่งชาติ	ส่วนัก อง ประมาช	ส่วนักงาน สภาคว มั่นคงแห่ง ชาติ	ส่วนักงาน การมการ กฤษฎีกา	ส่วนักงาน การพล- เรือน	ส่วนักงาน การมการ ป้องกัน และปราบ ปรามการ ทุจริตและ ประพฤติมิ ชอบในวง ราชการ	ส่วนักงาน คณะ กรรมการ พัฒนาการ เศรษฐกิจ และสังคม แห่งชาติ	ส่วนักงาน คณะ กรรมการ ป้องกัน และปราบ ปรามยา เสพติด	ส่วนักงาน คณะ กรรมการ การศึกษ แห่งชาติ	ส่วนักงาน คณะ กรรมการ การลงท และประ- สานงาน เขารชน แห่งชาติ	ส่วนักงาน คณะ กรรมการ สงเสริม และประ- สานงาน เขารชน แห่งชาติ	ส่วนักงาน สภัดัน แห่ง	กรม ประชา สัมพันธ์	กรม วิเทศ สการ
รวมภาคใต้	-	-	-	-	-	-	-	10	-	18	2	-	66	377	-	-
ร้อยละ	-	-	-	-	-	-	-	-	-	-	-	-	-	-	-	-
กระบี่	-	-	-	-	-	-	-	-	-	-	-	-	3	-	-	-
ชุมพร	-	-	-	-	-	-	-	-	-	-	-	-	5	-	-	-
ตรัง	-	-	-	-	-	-	-	-	-	-	-	-	3	-	-	-
นครศรีธรรมราช	-	-	-	-	-	-	-	-	-	-	-	-	8	3	-	-
นราธิวาส	-	-	-	-	-	-	-	-	-	-	-	-	5	5	-	-

ตารางที่ 10.2 จำนวนข้าราชการพลเรือนส่วนผู้บังคับการกระทรวงการคลัง จำนวนตามกรม ภาค และราชจังหวัด

(หน่วย : คน)

กรม	รวม	ส่วนงาน เดิมนการ รัฐมนตรี	ส่วนงาน ปลัดกระ- รวง	ส่วนงาน เศรษฐกิจ การคลัง	กรม ธนาคาร กลาง	กรม ศุลกากร	กรม สรรพสามิต	กรม กรม สรรพากร
ภาค/จังหวัด								
รวมทั่วประเทศ	23,162 (100.00)	7 (0.03)	145 (0.63)	213 (0.92)	987 (4.26)	2,588 (11.17)	5,035 (21.74)	10,282 (44.39)
รวมภาคเหนือ	2,760 (12.00)	-	-	-	111	365	133	737
ภาคตะวันออกเฉียงเหนือ	124	-	-	-	6	17	-	34
ภาคกลาง	148	-	-	-	5	26	25	31
ภาคใต้	127	-	-	-	6	16	-	38
นครสวรรค์	209	-	-	-	9	24	-	59
พะเยา	108	-	-	-	5	15	-	32
พิจิตร	138	-	-	-	7	18	-	36
พิษณุโลก	226	-	-	-	8	32	-	58
ลำปาง	174	-	-	-	7	25	-	41

กรม	รวม	สำนักงาน เลขาธิการ รัฐมนตรี	สำนักงาน ปลัดกระทรวง	สำนักงาน เศรษฐกิจ การคลัง	กรม ทนาย คดี	กรม บัญชีกลาง	กรม ศุลกากร	กรม สรรพสามิต	กรม กรม
ภาค/จังหวัด									
อำนาจ	105	-	-	-	4	15	-	30	56
สุโขทัย	137	-	-	-	6	18	-	39	74
สุพรรณบุรี	140	-	-	-	8	18	-	43	71
เชียงใหม่	222	-	-	-	7	23	41	51	100
เพชรบูรณ์	403	-	-	-	10	44	45	102	202
แพร่	151	-	-	-	7	22	-	48	74
น่าน	130	-	-	-	6	18	-	37	69
น่าน	125	-	-	-	5	21	22	24	53
สุโขทัย	113	-	-	-	5	13	-	34	61
รวมภาคกลาง	14,506	7	145	213	677	1,514	4,180	1,698	6,072
รวม	(62.63)	-	-	-	-	-	-	-	-
กรมสรรพสามิต	10,561	7	145	213	529	992	4,082	667	3,928

ตารางที่ 10.2 (ต่อ)

(หน่วย : คน)

กรม	รวม	ส่วนงาน เดสก์ทอป วิชั่น	ส่วนงาน ปิดกระ- สวย	ส่วนงาน เศรษฐกิจ การคลัง	กรม บริหาร การคลัง	กรม บัญชีกลาง	กรม ศุลกากร	กรม สรรพสามิต	กรม สรรพากร
ภาค/จังหวัด									
กาญจนบุรี	189	-	-	-	6	23	11	54	95
จันทบุรี	153	-	-	-	5	22	6	42	78
จระเข้เทว	175	-	-	-	5	29	-	49	92
ชลบุรี	340	-	-	-	6	27	44	97	166
สุพรรณบุรี	111	-	-	-	4	18	-	29	60
ตราด	107	-	-	-	5	16	9	24	53
นครนายก	93	-	-	-	5	16	-	23	49
นครปฐม	251	-	-	-	7	29	-	66	149
นนทบุรี	164	-	-	-	5	18	-	41	100
ปทุมธานี	172	-	-	-	6	16	-	54	96
ประจวบคีรีขันธ์	137	-	-	-	7	16	7	32	75
ปราจีนบุรี	188	-	-	-	10	22	8	58	90
พระนครศรีอยุธยา	232	-	-	-	9	29	-	68	126

กรม	รวม	สำนักงาน เลขานุการ รัฐมนตรี	สำนักงาน ปลัดกระทรวง	สำนักงาน เศรษฐกิจ การคลัง	กรม ศนาร์กซ์	กรม บัญชีกลาง	กรม ศุลกากร	กรม สรรพสามิต	กรม กรม สรรพากร
ภาค/จังหวัด									
ระยอง	131	-	-	-	5	24	-	31	71
ราชบุรี	178	-	-	-	7	24	-	48	99
ลพบุรี	165	-	-	-	7	23	-	47	88
สมุทรปราการ	210	-	-	-	9	27	-	38	136
สมุทรสงคราม	104	-	-	-	5	18	7	20	54
สมุทรสาคร	117	-	-	-	5	20	-	27	65
สระบุรี	193	-	-	-	6	26	-	51	110
สิงห์บุรี	101	-	-	-	5	15	-	23	58
สุพรรณบุรี	173	-	-	-	8	24	-	46	95
อ่างทอง	112	-	-	-	5	16	-	28	63
เพชรบุรี	149	-	-	-	6	24	6	35	78

ต้นฉบับไม่มีหน้านี้

ตารางที่ 10.2 (ต่อ)

(หน่วย : คน)

กรม	รวม	สำนักงาน เดธานการ รัฐมนตรี	สำนักงาน ปลัดกระทรวง	สำนักงาน เศรษฐกิจ การคลัง	กรม ธนารักษ์	กรม บัญชีกลาง	กรม ศุลกากร	กรม สรรพสามิต	กรม สรรพากร
ภาค/จังหวัด									
รวมภาคตะวันออกเฉียงเหนือ	3,246	-	-	-	114	399	146	945	1,642
อุดรธานี	(14.01)	-	-	-	-	-	-	-	-
กาฬสินธุ์	147	-	-	-	9	17	-	48	73
ขอนแก่น	257	-	-	-	11	38	-	71	137
ชัยภูมิ	173	-	-	-	5	30	-	48	90
นครพนม	148	-	-	-	8	16	22	37	87
นครราชสีมา	390	-	-	-	10	59	-	108	213
บุรีรัมย์	181	-	-	-	6	22	-	60	93
มหาสารคาม	135	-	-	-	4	14	-	46	71
มหาสารคาม	111	-	-	-	4	12	24	27	44
ยโสธร	106	-	-	-	5	14	-	31	56
ร้อยเอ็ด	172	-	-	-	7	17	-	58	90

ตารางที่ 10.2 (ต่อ)

(หน่วย : คน)

กรม	รวม	สำนักงาน เลขาธิการ รัฐมนตรี	สำนักงาน ปลัดกระ ทรวง	สำนักงาน เศรษฐกิจ การคลัง	กรม ธนารักษ์	กรม บัญชีกลาง	กรม ศุลกากร	กรม สรรพสามิต	กรม
สาค./จังหวัด									
สกลนคร	172	-	-	-	7	18	-	52	95
สุรินทร์	166	-	-	-	8	21	5	51	81
หนองคาย	210	-	-	-	5	16	65	44	80
อุดรธานี	307	-	-	-	10	33	-	90	174
อุบลราชธานี	264	-	-	-	7	37	18	79	123
เลย	141	-	-	-	4	17	12	40	68
รวมภาคใต้	2,639	-	-	-	85	310	576	525	1,134
ร้อยละ	(11.36)	-	-	-	-	-	-	-	-
กระบี่	115	-	-	-	5	12	21	25	52
ชุมพร	131	-	-	-	6	17	13	31	64
ตรัง	167	-	-	-	4	16	34	35	78
นครศรีธรรมราช	346	-	-	-	8	55	25	80	178

ตารางที่ 10.2 (ต่อ)

(หน่วย : คน)

กรม	รวม	สำนักงาน เลขานุการ รัฐมนตรี	สำนักงาน ปลัดกระ- รวง	สำนักงาน เศรษฐกิจ การคลัง	กรม ธนารักษ์	กรม ยุติกลาง	กรม ศุลกากร	กรม สรรพสามิต	กรม การ
ภาค/จังหวัด									
มหาวิทยาลัย	201	-	-	-	5	20	65	34	77
ปัตตานี	139	-	-	-	5	17	15	35	67
พังงา	122	-	-	-	4	23	17	27	51
พัทลุง	110	-	-	-	6	15	-	28	61
ภูเก็ต	181	-	-	-	6	22	64	24	65
ยะลา	147	-	-	-	8	29	18	25	67
ระนอง	121	-	-	-	5	14	42	17	43
สงขลา	466	-	-	-	9	32	190	74	161
สตูล	137	-	-	-	4	12	50	22	49
สุราษฎร์ธานี	247	-	-	-	10	26	22	68	121

ตารางที่ 10.8 จำนวนข้าราชการพลเรือนสามัญสังกัดกระทรวงการต่างประเทศ จำนวนตามกรม ภาค และจังหวัด

(หน่วย : คน)

กรม	รวม	สำนักงาน เลขาธิการ รัฐมนตรี	สำนักงาน ปลัดกระ- รวง	กรม การเมือง	กรม พิธีการทูต	กรม เศรษฐกิจ	กรม สนธิสัญญา และกฎหมาย	กรม สารนิเทศ	กรม องค์การ ระหว่าง ประเทศ	กรม อาเซียน
ภาค/จังหวัด										
รวมภาคต่าง จังหวัด	722 (100.00)	7 (0.97)	310 (42.94)	87 (12.05)	51 (7.06)	66 (9.14)	55 (7.62)	56 (7.76)	52 (7.20)	38 (5.26)
กรุงเทพมหานคร	722	7	310	87	51	66	55	56	52	38

กรม	รวม	สำนักงาน เลขานุการ รัฐมนตรี	สำนักงาน ปลัดกระ- รวง	กรม ชลประทาน	กรม ตรวจบัญชี สหภาพ	กรม ประมง	กรม ปลัด สัตว์	กรม ป่าไม้	กรม พัฒนา ที่ดิน	กรม วิชาการ เกษตร	กรม ส่งเสริม การเกษตร	กรม ส่งเสริม สหกรณ์	สำนักงาน การปฏิรูป ที่ดิน เกษตรกรรม	สำนักงาน ส่วนกลาง เศรษฐกิจ การเกษตร
ภาค/จังหวัด														
สุโขทัย	470	-	-	42	7	16	37	117	-	23	138	68	22	-
สุพรรณบุรี	390	-	-	29	10	22	32	104	11	-	122	40	20	-
สิงห์บุรี	836	-	-	48	14	34	45	306	15	62	249	42	21	-
ชัยนาท	1,839	-	96	332	31	28	147	488	79	127	393	98	20	-
เพชรบูรณ์	482	-	-	27	10	7	53	119	12	15	179	38	22	-
พิจิตร	654	-	-	45	6	16	49	258	11	71	154	28	16	-
แม่ฮ่องสอน	362	-	-	11	4	17	31	194	13	7	68	19	-	-
อุทัยธานี	284	-	-	22	7	9	30	59	-	-	79	35	23	-
รวมภาคกลาง	22,166	17	599	4,309	563	1,759	1,660	2,546	1,302	1,894	3,579	1,655	1,550	513
ร้อยละ	(44.67)	-	-	-	-	-	-	-	-	-	-	-	-	-
กรุงเทพมหานคร	10,988	17	453	1,440	339	1,014	718	1,096	1,049	1,443	823	817	1,266	513
กาญจนบุรี	846	-	10	310	14	40	32	201	10	7	146	52	24	-

กรม	รวม	สำนักงาน เดชาภิบาล รัฐมนตรี	สำนักงาน ปลัดกระทรวง	กรม ชลประทาน	กรม ตรวจบัญชี สรรพากร	กรม ประมง	กรม ปลัด สัตว์	กรม ป่าไม้	กรม พัฒนาที่ดิน	กรม วิชาการ เกษตร	กรม ส่งเสริม การเกษตร	กรม ส่งเสริม สหกรณ์	สำนักงาน การปฏิรูป ที่ดิน เอกชน	สำนักงาน สำนักงาน เศรษฐกิจ การเกษตร
มหาด/จังหวัด														
ชลบุรี	386	-	-	11	11	54	23	88	12	47	96	30	14	-
ฉะเชิงเทรา	463	-	-	36	14	49	65	70	13	38	133	43	22	-
ชลบุรี	678	-	-	205	20	38	44	122	54	3	156	36	-	-
ชัยนาท	706	-	62	246	8	25	35	15	-	48	170	75	22	-
สุราษฎร์	178	-	-	17	6	21	16	39	-	-	60	19	-	-
นครนายก	228	-	-	37	7	14	19	16	13	-	55	46	21	-
นราธิวาส	301	-	-	33	7	12	52	30	-	-	120	27	20	-
นนทบุรี	1,301	-	-	1,163	7	24	18	9	-	-	58	22	-	-
ปทุมธานี	465	-	1	49	13	27	43	20	46	115	56	63	22	-
ประจวบคีรีขันธ์	389	-	-	38	7	44	51	99	11	-	99	40	-	-
ปราจีนบุรี	689	-	-	58	8	32	66	209	10	55	156	72	20	-
พระนครศรีอยุธยา	558	-	3	102	19	70	82	26	-	8	160	57	31	-
ระยอง	420	-	-	54	5	73	25	55	11	38	134	25	-	-

กรม	รวม	สำนักงาน เลขานุการ รัฐมนตรี	สำนักงาน ปลัดกระทรวง	กรม ชดเชยงาน	กรม ตรวจบัญชี สหกรณ์	กรม ประมง	กรม ปลัด สัตว์	กรม ป่าไม้	กรม พัฒนา ที่ดิน	กรม วิชาการ เกษตร	กรม ส่งเสริม การเกษตร	กรม ส่งเสริม สหกรณ์	สำนักงาน การปฏิรูป ที่ดินเพื่อ เกษตรกร	สำนักงาน ส่งเสริม การเกษตร
ราชภัฏ	567	-	8	45	13	16	69	97	38	6	207	48	20	-
สขย	677	-	8	205	19	15	46	31	11	17	230	74	21	-
สมุทรปราการ	170	-	-	36	6	22	18	14	-	-	56	18	-	-
สมุทรสงคราม	110	-	-	-	7	14	11	17	-	-	48	13	-	-
สมุทรสาคร	155	-	-	3	5	37	13	17	12	-	41	27	-	-
สระบุรี	463	-	5	33	9	13	72	126	-	-	133	50	22	-
สิงห์บุรี	220	-	10	47	7	17	20	15	-	-	77	27	-	-
สุพรรณบุรี	539	-	8	89	13	35	37	35	-	68	174	58	22	-
อ่างทอง	191	-	8	19	5	20	21	17	-	-	76	25	-	-
เพชรบุรี	458	-	23	33	14	33	64	82	12	1	105	91	-	-

ตารางที่ 10.4 (ต่อ)

(หน่วย : คน)

กรม	รวม	สำนักงาน เลขาธิการ รัฐมนตรี	สำนักงาน ปลัดกระทรวง	กรม ขอประทาน อภัย	กรม ตรวจบัญชี สหกรณ์	กรม ประมง	กรม ปลัด สัตว์	กรม ป่าไม้	กรม พัฒนา ที่ดิน	กรม วิชาการ เกษตร	กรม ส่งเสริม การเกษตร	กรม ส่งเสริม สหกรณ์	สำนักงาน การปฏิรูป ที่ดินเพื่อ เกษตรกรรม	สำนักงาน เลขาธิการ การเกษตร
รวมภาคตะวันออกเฉียงเหนือ ร้อยละ	10,913 (21.99)	-	107	1,278	220	348	1,524	1,768	275	489	3,758	879	289	-
ภาคเหนือ	516	-	15	39	12	28	67	79	12	8	195	42	21	-
ภาคกลาง	1,352	-	84	290	19	28	167	178	48	82	337	99	29	-
ภาคอีสาน	506	-	-	42	12	23	64	101	11	7	181	46	19	-
ภาคตะวันออก	343	-	-	10	7	23	60	35	11	7	136	36	18	-
ภาคใต้	1,516	-	-	353	24	15	269	217	40	59	388	127	24	-
กรุงเทพมหานคร	570	-	-	92	13	25	68	66	11	16	209	47	23	-
นครราชสีมา	395	-	-	22	6	18	84	20	12	11	180	32	10	-
ขอนแก่น	248	-	-	9	6	15	39	39	-	21	82	37	-	-
อุดรธานี	277	-	-	27	6	14	45	36	11	-	116	22	-	-
ชัยภูมิ	508	-	-	11	14	23	81	27	11	15	254	49	23	-
สระบุรี	534	-	-	21	16	13	70	79	10	55	201	48	21	-

กรม	รวม	สำนักงาน เลขานุการ รัฐมนตรี	สำนักงาน ปลัดกระทรวง	กรม ชลประทาน	กรม ตรวจบัญชี สตง.	กรม ประมง	กรม ปลัด สัตว์	กรม ป่าไม้	กรม พัฒนา ที่ดิน	กรม วิชาการ เกษตร	กรม ส่งเสริม การเกษตร	กรม ส่งเสริม สหกรณ์	สำนักงาน การปฏิรูป ที่ดินเพื่อ เกษตรกรรม	สำนักงาน ส่งเสริม การเกษตร
สอ.จังหวัด														
สอ.นคร	593	-	8	41	13	12	94	51	11	22	248	53	-	-
สอ.นคร	526	-	-	18	12	15	72	65	11	22	241	46	24	-
หนองคาย	402	-	-	17	6	23	57	66	11	10	158	31	23	-
อุดรธานี	944	-	-	38	21	24	115	258	14	15	373	65	21	-
อุบลราชธานี	1,220	-	-	220	26	40	111	247	41	119	323	71	22	-
เลย	463	-	-	28	7	11	61	162	10	20	136	28	-	-
รวมภาคอีสาน	8,410	-	41	762	131	621	605	1,428	170	455	1,606	509	82	-
รวมภาคกลาง	(12,92)	-	-	-	-	-	-	-	-	-	-	-	-	-
ภาคเหนือ	299	-	-	21	6	21	20	96	-	14	74	32	15	-
ภาคตะวันออกเฉียงเหนือ	426	-	-	10	7	27	48	127	-	38	108	45	16	-
ภาคใต้	289	-	-	9	7	33	28	83	-	15	102	12	-	-
รวมทั้งประเทศ	933	-	-	285	20	36	95	177	10	10	240	60	-	-

กรม	รวม	สำนักงาน เลขานุการ รัฐมนตรี	สำนักงาน ปลัดกระ- รวง	กรม ชลประทาน	กรม ตรวจบัญชี สหกรณ์	กรม ประมง	กรม ปศุสัตว์	กรม ป่าไม้	กรม พัฒนาที่ดิน	กรม วิชาการ เกษตร	กรม ส่งเสริม การเกษตร	กรม ส่งเสริม สหกรณ์	สำนักงาน การบัญชี สังคม เกษตรกรรม	สำนักงาน ส่งเสริม เศรษฐกิจ การเกษตร
มหาวิทยาลัย	419	-	-	62	7	29	56	74	10	15	122	44	-	-
บัณฑิตวิทยาลัย	336	-	-	6	7	20	43	56	11	13	124	38	18	-
บัณฑิตวิทยาลัย	288	-	-	14	7	31	18	99	9	8	80	22	-	-
บัณฑิตวิทยาลัย	413	-	-	37	7	21	33	72	10	73	133	27	-	-
บัณฑิตวิทยาลัย	238	-	-	7	7	128	12	30	-	9	33	12	-	-
บัณฑิตวิทยาลัย	345	-	-	84	7	20	36	70	10	15	79	24	-	-
บัณฑิตวิทยาลัย	206	-	-	8	7	16	11	96	10	8	36	14	-	-
บัณฑิตวิทยาลัย	1,074	-	41	180	22	109	96	133	53	133	221	69	17	-
บัณฑิตวิทยาลัย	255	-	-	8	7	53	33	68	11	1	55	19	-	-
บัณฑิตวิทยาลัย	889	-	-	31	13	77	76	247	36	103	199	91	16	-

กรม	รวม	สำนักงาน เลขาธิการ รัฐมนตรี	สำนักงาน ปลัดกระทรวง	กรม ชลประทาน	กรม ตรวจบัญชี สหกรณ์	กรม ประมง	กรม ปลัดสัตว์	กรม ป่าไม้	กรม พัฒนาที่ดิน	กรม วิชาการ เกษตร	กรม ส่งเสริม การเกษตร	กรม ส่งเสริม สหกรณ์	สำนักงาน การปฏิรูป ที่ดินเพื่อ เกษตรกร	สำนักงาน ส่งเสริม การเกษตร	สำนักงาน ส่งเสริม การเกษตร
ภาค/จังหวัด															
ผู้บริหารระดับรองลงมา มากกว่า 1 จังหวัด	206	-	-	-	-	-	-	-	-	-	-	-	-	-	206
ร้อยละ	(0.41)	-	-	-	-	-	-	-	-	-	-	-	-	-	-

หมายเหตุ *# ไม่รวมข้าราชการพลเรือนส่วนที่ 2 คน (กรมชลประทาน)

ตารางที่ 10.5 จำนวนข้าราชการพลเรือนสามัญสังกัดกระทรวงมหาดม จำนวนคนกรม ภาค และรายจังหวัด

(หน่วย : คน)

กรม	รวม	ส่วนกลาง เลขาธิการ รัฐมนตรี	ส่วนกลาง ปลัดกระทรวง	กรม การขนส่ง ทางบก	กรม การบิน พาณิชย์	กรม เจ้าท่า	กรม ทางหลวง	กรม ไปรษณีย์ โทรเลข	กรม อุดมศึกษา และ การส่งเสริม การพาณิชย์- นาวี	ส่วนกลาง
รวม	16,054 (100.00)	21 (0.13)	263 (1.64)	4,199 (26.16)	861 (5.36)	1,007 (6.27)	8,379 (52.19)	346 (2.16)	893 (5.56)	85 (0.53)
รวมภาคเหนือ ร้อยละ	2,479 (15.43)	-	-	560	173	42	1,469	16	116	-
กรุงเทพมหานคร	81	-	-	33	-	-	-	-	-	-
ตาก	210	-	-	28	27	-	139	3	13	-
น่าน	90	-	-	20	12	-	48	-	10	-
นครสวรรค์	183	-	-	62	-	37	80	-	4	-
พะเยา	112	-	-	29	-	-	81	-	2	-
พิจิตร	74	-	-	28	-	-	44	-	2	-

ตารางที่ 10.5 (ต่อ)

(หน่วย : คน)

กรม	รวม	สำนักงาน เลขาธิการ รัฐมนตรี	สำนักงาน ปลัดกระทรวง	กรม การขนส่ง ทางบก	กรม การบิน พาณิชย์	กรม เจ้าท่า	กรม ทางหลวง	กรม พาณิชย์ โทรเลข	กรม อุดมศึกษา	สำนักงาน คณะกรรมการ การส่งเสริม การพาณิชย์- นาวี
ชิงชังโลก	193	-	-	36	45	-	107	-	5	-
คำปาง	240	-	-	58	28	-	135	13	6	-
คำพน	76	-	-	41	-	-	33	-	2	-
สุโขทัย	62	-	-	30	-	-	29	-	3	-
อุตรดิตถ์	73	-	-	30	1	-	39	-	3	-
เชียงใหม่	121	-	-	50	24	-	40	-	7	-
เพชรบูรณ์	322	-	-	111	-	5	166	-	40	-
แพร่	312	-	-	27	-	-	276	-	9	-
แม่ฮ่องสอน	182	-	-	37	14	-	128	-	3	-
สุโขทัย	82	-	-	14	22	-	40	-	6	-
สุโขทัย	65	-	-	26	-	-	39	-	-	-

(หน่วย : คน)

กรม	รวม	สำนักงาน เลขานุการ รัฐมนตรี	สำนักงาน ปลัดกระทรวง	กรม การขนส่ง ทางบก	กรม การบิน พาณิชย์	กรม เจ้าท่า	กรม ทางหลวง	กรม โยธา เทศบาล	กรม อศุนยวิเทศ	สำนักงาน คณะกรรมการ ส่งเสริม การพาณิชย์- นาวี
ภาค/จังหวัด										
ปทุมธานี	61	-	-	22	-	-	39	-	-	-
ประจวบคีรีขันธ์	189	-	-	43	15	6	116	-	9	-
ปราจีนบุรี	121	-	-	33	-	-	80	-	8	-
พระนครศรีอยุธยา	124	-	-	39	-	53	32	-	-	-
ระยอง	92	-	-	41	-	7	41	-	3	-
ราชบุรี	128	-	-	50	-	-	78	-	-	-
อุทัย	204	-	-	45	-	-	154	-	5	-
สมุทรปราการ	45	-	-	45	-	-	-	-	-	-
สมุทรสงคราม	39	-	-	17	-	22	-	-	-	-
สมุทรสาคร	68	-	-	29	-	-	39	-	-	-
สระบุรี	74	-	-	38	-	-	36	-	-	-
สิงห์บุรี	28	-	-	28	-	-	-	-	-	-

(หน่วย : คน)

กรม	รวม	สำนักงาน เคหะการ รัฐมนตรี	สำนักงาน ปลัดกระทรวง	กรม การขนส่ง ทางบก	กรม การบิน พาณิชย์	กรม เจ้าท่า	กรม ทางหลวง	กรม พาณิชย์/ โทรเลข	กรม อุทกวิทยา	สำนักงาน คณะกรรมการ ส่งเสริม พาณิชย์- นาวี
สศร.ศูนย์ อ้างของ ศูนย์	236 22 39	- - -	- - -	55 22 36	- - -	- - -	175 - -	- - -	6 - 3	- - -
รวมภาคตะวันออกเฉียงเหนือ ร้อยละ	2,370 (14.76)	- -	- -	644 -	125 -	16 -	1,456 -	24 -	103 -	- -
กาฬสินธุ์ ขอนแก่น ชัยภูมิ นครพนม	71 426 70 60	- - - -	- - - -	27 73 33 23	- - - -	- - - -	44 308 34 32	- 7 -	- 7 3 5	- - - -
นครราชสีมา บุรีรัมย์	286 77	- -	- -	110 33	- -	- -	166 41	- -	10 3	- -

(หน่วย : คน)

กรม	รวม	สำนักงาน เลขาธิการ รัฐมนตรี	สำนักงาน ปลัดกระทรวง	กรม การขนส่ง ทางบก	กรม การบิน พาณิชย์	กรม เจ้าท่า	กรม ทางหลวง	กรม โยธาธิการ และ นครา	กรม อศนอวิฑฒนา	กรม สำนักงาน คณะกรรมการ การส่งเสริม การพาณิชย์- นาวี
มหาสารคาม	161	-	-	25	-	-	133	-	3	-
มหาสารคาม	57	-	-	13	-	-	41	-	3	-
สโสงว	54	-	-	21	-	-	33	-	-	-
ร้อยเอ็ด	47	-	-	41	-	-	-	-	6	-
ศรีสะเกษ	77	-	-	32	-	-	42	-	3	-
สกลนคร	232	-	-	25	12	-	167	-	8	-
สุรินทร์	77	-	-	33	-	-	37	-	7	-
หนองคาย	121	-	-	23	-	18	77	-	3	-
อุดรธานี	132	-	-	58	30	-	37	3	4	-
อุบลราชธานี	294	-	-	50	42	-	156	14	32	-
โขง	128	-	-	24	10	-	88	-	6	-

ตารางที่ 10.5 (ต่อ)

(หน่วย : คน)

กรม	รวม	ส่วนงาน เลขานุการ รัฐมนตรี	ส่วนงาน ยศีกะ ทรวง	กรม การขนส่ง ทางบก	กรม การบิน พาณิชย์	กรม เจ้าท่า	กรม ทางหลวง	กรม ไปรษณีย์ โทรเลข	กรม อุตุ อุตุนิยมวิทยา	ส่วนงาน คณะกรรมการ- การส่งเสริม การพาณิชย์- การพาณิชย์- นาวี
รวมภาคใต้	1,624	-	-	394	76	121	864	22	125	-
กระบะ	(10.12)	-	-	-	-	-	-	-	-	-
กระบะ	73	-	-	19	-	5	46	-	3	-
สมุทร	71	-	-	29	-	-	33	-	9	-
ตรัง	110	-	-	28	15	33	32	-	2	-
นครศรีธรรมราช	223	-	-	40	12	-	161	4	6	-
นราธิวาส	64	-	-	31	11	-	38	-	4	-
ปัตตานี	77	-	-	25	9	6	34	-	3	-
สงขลา	19	-	-	16	-	-	-	-	3	-
ยะลา	53	-	-	19	-	-	32	-	2	-
ภูเก็ต	104	-	-	31	-	7	33	2	31	-
ยะลา	73	-	-	34	-	-	36	-	3	-

ตารางที่ 10.5 (ต่อ)

(หน่วย : คน)

กรม	รวม	สำนักงาน เลขานุการ รัฐมนตรี	สำนักงาน ปลัดกระทรวง	กรม การขนส่ง ทางบก	กรม การบิน พาณิชย์	กรม เจ้าท่า	กรม ทางหลวง	กรม โยธา และ เทศบาล	กรม อศน.วิศวะ ฯ	สำนักงาน คณะกรรมการ ส่งเสริม การพาณิชย์- นาวี
ระนอง	48	-	-	11	-	-	32	2	3	-
สงขลา	398	-	-	62	-	63	215	14	44	-
สตูล	53	-	-	14	-	-	37	-	2	-
สุราษฎร์ธานี	238	-	-	35	31	7	155	-	10	-

หมายเหตุ * ไม่รวมข้าราชการพลเรือนสามัญ 6 คน จำนวนเกิน

- กรมเจ้าท่า 2 คน

- กรมทางหลวง 4 คน

ตารางที่ 10.6 จำนวนข้าราชการพลเรือนส่วนผู้บังคับการตำรวจภูธร จังหวัด จำนวนตามกรม ภาค และวาระจังหวัด

(หน่วย : คน)

กรม	รวม	ส่วนที่งาน เลขานุการ รัฐมนตรี	ส่วนที่งาน ปลัดกระทรวง	กรม การค้า ต่างประเทศ	กรม การค้า ภายใน	กรม การ ประมง	กรม ทะเบียน การค้า	กรม เศรษฐกิจ การพาณิชย์	กรม ส่งเสริม การลงทุน
รวม	3,757 (100.00)	12 (0.32)	605 (16.10)	696 (18.56)	717 (19.09)	293 (7.80)	753 (20.04)	361 (10.14)	296 (7.93)
รวมภาคเหนือ	233 (6.20)	-	112	10	50	15	31	13	2
ส่วนที่งาน ผู้บังคับการ	8	-	6	-	-	-	2	-	-
ตาก	9	-	6	-	-	-	2	1	-
น่าน	6	-	6	-	-	-	-	-	-
นครสวรรค์	33	-	8	-	13	5	5	2	-
พะเยา	7	-	7	-	-	-	-	-	-
พิจิตร	5	-	5	-	-	-	-	-	-
พิจิตร	31	-	8	-	13	5	4	1	-

(หน่วย : คน)

กรม	รวม	สำนักงาน เลขานุการ รัฐมนตรี	สำนักงาน ปลัดกระทรวง	กรม การค้า ต่างประเทศ	กรม การค้า ภายใน	กรม การ พาณิชย์	กรม ทะเบียน การค้า	กรม เศรษฐกิจ การพาณิชย์	กรม ส่งเสริม การส่งออก
ศาลา	12	-	7	-	-	-	4	1	-
ช่าง	7	-	7	-	-	-	-	-	-
ผู้ช่วย อธิบดี	9	-	7	-	-	-	1	1	-
อธิบดี	7	-	6	-	-	-	-	1	-
เสนาบดี	20	-	6	-	11	-	2	1	-
เสนาบดี พิเศษ	43	-	6	10	13	5	5	2	2
เสนาบดี พิเศษ	10	-	7	-	-	-	2	1	-
นาย	12	-	7	-	-	-	4	1	-
นาย รอง	6	-	6	-	-	-	-	-	-
ผู้ช่วย อธิบดี	8	-	7	-	-	-	-	1	-

ตารางที่ 10.6 (ต่อ)

(หน่วย : คน)

กรม	รวม	สำนักงาน เลขาธิการ รัฐมนตรี	สำนักงาน ปลัดกระทรวง	กรม การค้า ต่างประเทศ	กรม การค้า ภายใน	กรม การ พาณิชย์	กรม ทะเบียน การค้า	กรม เศรษฐกิจ การพาณิชย์	กรม ส่งเสริม การค้าส่งออก
ภาค/จังหวัด									
รวมภาคต่าง รัฐ	3,101 (82.54)	12	293	671	562	253	659	344	287
กรุงเทพมหานคร	2,801	12	140	659	542	238	603	323	284
กาญจนบุรี	11	-	7	-	-	-	3	1	-
จันทบุรี	24	-	6	-	10	-	4	1	3
ฉะเชิงเทรา	11	-	7	-	-	-	4	-	-
ชลบุรี	39	-	6	12	10	3	6	2	-
ชัยนาท	7	-	6	-	-	-	-	1	-
ตราด	6	-	6	-	-	-	-	-	-
นครนายก	7	-	7	-	-	-	-	-	-
นครปฐม	14	-	8	-	-	-	5	1	-
นนทบุรี	9	-	6	-	-	-	2	1	-
ปทุมธานี	9	-	6	-	-	-	2	1	-

กรม	รวม	สำนักงาน เลขาธิการ รัฐมนตรี	สำนักงาน ปลัดกระทรวง	กรม การค้า ต่างประเทศ	กรม การค้า ภายใน	กรม การ ประมง	กรม ทะเบียน การค้า	กรม เศรษฐกิจ การพาณิชย์	กรม ส่งเสริม การลงทุน
ภาค/จังหวัด									
ประจวบคีรีขันธ์	8	-	7	-	-	-	-	1	-
บุรีรัมย์	9	-	6	-	-	-	2	1	-
พระนครศรีอยุธยา	22	-	6	-	10	-	5	1	-
ระยอง	10	-	7	-	-	-	2	1	-
ราชบุรี	27	-	7	-	10	4	4	2	-
ลพบุรี	8	-	6	-	-	-	2	-	-
สมุทรปราการ	10	-	7	-	-	-	2	1	-
สมุทรสงคราม	7	-	7	-	-	-	-	-	-
สมุทรสาคร	9	-	6	-	-	-	2	1	-
สระบุรี	16	-	7	-	-	4	4	1	-
สิงห์บุรี	7	-	6	-	-	-	-	1	-
สุพรรณบุรี	16	-	6	-	-	4	5	1	-
อ่างทอง	5	-	4	-	-	-	-	1	-
เพชรบุรี	9	-	6	-	-	-	2	1	-

ตารางที่ 10.6 (ต่อ)

(หน่วย : คน)

กรม	รวม	สำนักงาน เดชาภิบาล รัฐมนตรี	สำนักงาน ปลัดกระทรวง	กรม การค้า ต่างประเทศ	กรม การค้า ภายใน	กรม การ ประมง	กรม ทะเบียน การค้า	กรม เศรษฐกิจ การพาณิชย์	กรม ส่งเสริม การส่งออก
ภาค/จังหวัด									
รวมภาคตะวันออกเฉียงเหนือ	237	-	113	6	52	15	34	13	4
อุดรธานี	(6.31)	-	-	-	-	-	-	-	-
กาฬสินธุ์	7	-	7	-	-	-	-	-	-
ขอนแก่น	43	-	8	6	13	5	6	1	4
ชัยภูมิ	7	-	7	-	-	-	-	-	-
นครพนม	7	-	7	-	-	-	-	-	-
นครราชสีมา	33	-	8	-	13	5	5	2	-
บุรีรัมย์	8	-	6	-	-	-	2	-	-
มหาสารคาม	7	-	7	-	-	-	-	-	-
มุกดาหาร	7	-	6	-	-	-	-	1	-
ยโสธร	6	-	6	-	-	-	-	-	-
ร้อยเอ็ด	9	-	6	-	-	-	2	1	-
ศรีสะเกษ	6	-	5	-	-	-	-	1	-

(หน่วย : คน)

กรม	รวม	สำนักงาน รัฐมนตรี	สำนักงาน ปลัดกระทรวง	กรม ต่างประเทศ	กรม การค้า ภายใน	กรม การ ประมง	กรม ทะเบียน การค้า	กรม เศรษฐกิจ การพาณิชย์	กรม ส่งเสริม การส่งออก
ภาค/จังหวัด									
อุตสาหกรรม	12	-	8	-	-	-	4	-	-
ศูนย์	11	-	6	-	-	-	4	1	-
หนองคาย	9	-	6	-	-	-	2	1	-
อุดรธานี	26	-	7	-	13	-	4	2	-
ขอนแก่น	33	-	7	-	13	5	5	3	-
เลย	6	-	6	-	-	-	-	-	-
รวมภาค อีสาน	166 (4.95)	-	87	11	33	10	29	11	5
กระบี่	7	-	6	-	-	-	-	1	-
ชุมพร	10	-	7	-	-	-	2	1	-
ศรีสะเกษ	9	-	6	-	-	-	2	1	-
มหาสารคาม	12	-	5	-	-	-	5	2	-

กรม	รวม	สำนักงาน เลขาธิการ รัฐมนตรี	สำนักงาน ปลัดกระทรวง	กรม การค้า ต่างประเทศ	กรม การค้า ภายใน	กรม การ ประมง	กรม พาณิชย์ การต่างประเทศ	กรม เศรษฐกิจ การพาณิชย์	กรม ส่งเสริม การลงทุน
มหาด/จังหวัด									
นครราชสีมา	8	-	6	-	-	-	2	-	-
บุรีรัมย์	5	-	5	-	-	-	-	-	-
ฉะเชิงเทรา	6	-	6	-	-	-	-	-	-
พิจิตร	6	-	6	-	-	-	-	-	-
อุบลราชธานี	22	-	7	-	10	-	4	1	-
สุรินทร์	12	-	7	-	-	-	4	1	-
ระยอง	6	-	6	-	-	-	-	-	-
สงขลา	43	-	7	11	10	5	5	2	3
สุพรรณบุรี	5	-	5	-	-	-	-	-	-
สุราษฎร์ธานี	35	-	8	-	13	5	5	2	2

ตารางที่ 10.7 จำนวนข้าราชการพลเรือนสามัญสังกัดกระทรวงมหาดไทย จำนวนตามกรม ภาค และราชจังหวัด

(หน่วย : คน)

กรม	รวม	ส่วนงาน บริหารการ รัฐมนตรี	ส่วนงาน ปลัดกระ- รวง	กรม การ ปกครอง	กรม การ พัฒนาชนบท	กรม ที่ดิน	กรม ป่าไม้ สงขลา	กรม ประมง สงขลา	กรม โบราณคดี	กรม ราชทัณฑ์	กรม แรงงาน	สำนัก นโยบาย และแผน มหาดไทย	สำนัก คลัง	ส่วนงาน ประเทษสังคม	ส่วนงาน เร่งรัด พัฒนาชนบท
รวม	63,364 (100.00)	22 (0.03)	2,537 (4.00)	17,480 (27.59)	7,522 (11.87)	11,096 (17.51)	4,327 (6.83)	2,712 (4.28)	8,862 (13.99)	2,077 (3.28)	242 (0.38)	526 (0.83)	621 (1.30)	5,140 (8.11)	
รวมภาคเหนือ	9,853 (15.55)	-	474	3,591	-	1,684	1,107	247	1,356	196	-	-	87	1,111	
ภาคเหนือ	594	-	25	159	-	58	51	16	103	5	-	-	4	173	
ภาค เหนือ	514	-	29	190	-	60	70	16	85	6	-	-	6	52	
ภาค เหนือ	510	-	23	226	-	62	66	12	25	5	-	-	6	85	
ภาคตะวันออกเฉียง เหนือ	718	-	26	258	-	143	38	33	151	48	-	-	6	15	
ภาค ตะวันออกเฉียง เหนือ	421	-	36	168	-	85	36	10	46	5	-	-	5	30	
ภาค ตะวันออกเฉียง เหนือ	371	-	21	171	-	90	11	13	45	5	-	-	4	11	
ภาค ตะวันออกเฉียง เหนือ	686	-	37	208	-	112	86	16	167	6	-	-	4	50	
ภาค ตะวันออกเฉียง เหนือ	917	-	25	253	-	103	90	13	128	67	-	-	7	231	

กรม	รวม	ส่วนงาน เลขานุการ รัฐมนตรี	ส่วนงาน ปลัดกระ- รวง	กรม การ ปกครอง	กรม การ พัฒนาชุมชน	กรม ที่ดิน	กรม ประชาสัมพันธ์	กรม ประสาน สงเคราะห์	กรม โยธาธิการ	กรม ราชทัณฑ์	กรม แรงงาน	สำนัก นโยบายน และแผน มหาดไทย	สำนัก ผังเมือง	ส่วนงาน ประกันสังคม	ส่วนงาน แรงงาน เร่ร่อน พัฒนาชนบท
สำนัก	380	-	20	143	-	87	45	15	49	4	4	-	-	4	13
สำนัก	388	-	21	179	-	73	11	14	68	4	4	-	-	6	12
อธิบดี	470	-	24	194	-	71	26	10	37	6	6	-	-	5	97
เลขาธิการ	829	-	39	294	-	162	136	17	76	6	6	-	-	4	55
เลขาธิการ	1,312	-	52	445	-	315	238	21	160	12	12	-	-	6	65
เลขาธิการ	576	-	25	237	-	90	33	11	100	5	5	-	-	4	71
เลขาธิการ	421	-	23	177	-	81	35	11	32	5	5	-	-	6	51
เลขาธิการ	430	-	27	142	-	43	102	8	48	4	4	-	-	5	51
เลขาธิการ	316	-	21	147	-	49	35	11	36	3	3	-	-	5	9
รวมภาคกลาง	26,518	22	1,148	5,821	-	6,394	1,919	1,789	5,143	1,461	1,461	242	526	580	1,493
รวมภาค	(41.85)	-	-	-	-	-	-	-	-	-	-	-	-	-	-
กรุงเทพมหานคร	13,663	22	499	1,570	-	4,074	951	1,381	2,258	1,118	1,118	242	526	342	680

กรม	รวม	สำนักงาน เลขาธิการ รัฐมนตรี	สำนักงาน ปลัดกระทรวง	กรม การปกครอง	กรม การ พัฒนาชุมชน	กรม ที่ดิน	กรม ประชาสัมพันธ์	กรม ประชาสัมพันธ์ สงเคราะห์ สังคม	กรม โยธาธิการ	กรม ราชทัณฑ์	กรม แรงงาน	สำนัก นิรโทษ และสมณ ฑาตไทย	สำนัก ผังเมือง	สำนักงาน ประกันสังคม	สำนักงาน แจ้ง เรื่อง พัฒนาชนบท
กาชชชชช	511	-	32	242	-	82	47	16	61	11	-	-	-	7	13
จจจจจ	427	-	27	173	-	83	22	15	81	7	-	-	-	6	13
ฉฉฉฉฉ	526	-	53	188	-	100	21	15	124	6	-	-	-	7	12
ชชชชช	754	-	43	210	-	183	51	23	152	69	-	-	-	9	14
ซซซซซ	258	-	23	75	-	76	11	12	38	6	-	-	-	4	13
ดดดดด	304	-	24	140	-	45	18	12	45	5	-	-	-	3	12
ดดดดด	251	-	21	103	-	47	11	12	32	6	-	-	-	4	15
ดดดดด	581	-	42	155	-	140	20	19	171	13	-	-	-	8	13
ดดดดด	1,239	-	20	139	-	143	219	15	666	11	-	-	-	10	14
ดดดดด	969	-	22	296	-	127	144	21	291	12	-	-	-	41	15
ดดดดด	591	-	27	170	-	94	31	9	54	8	-	-	-	5	193
ดดดดด	767	-	29	295	-	90	40	14	91	6	-	-	-	4	198
ดดดดด	771	-	26	317	-	134	23	15	229	9	-	-	-	7	11

กรม	รวม	สำนักงาน เลขาธิการ รัฐมนตรี	สำนักงาน ปลัดการ- ตรวจ	กรม การ ปกครอง	กรม การ พัฒนาชน บท	กรม ที่ดิน	กรม ประมง สงเคราะห์	กรม โยธาธิการ	กรม ราชทัณฑ์	กรม แรงงาน	สำนัก นโยบาย และแผน มหาดไทย	สำนัก ผังเมือง	สำนักงาน ประกันสังคม	สำนักงาน เร่งรัด พัฒนาชนบท
ระยอง	465	-	24	139	-	94	52	29	99	9	-	-	7	12
ราชบุรี	605	-	30	215	-	116	11	16	135	61	-	-	7	14
ลพบุรี	507	-	25	208	-	98	45	13	89	7	-	-	7	15
สมุทรปราการ	610	-	24	124	-	155	54	21	148	37	-	-	34	13
สมุทรสงคราม	209	-	20	80	-	33	9	14	26	8	-	-	6	13
สมุทรสาคร	312	-	22	82	-	71	11	14	73	11	-	-	14	14
สระบุรี	541	-	25	228	-	96	55	27	77	11	-	-	8	14
สิงห์บุรี	269	-	20	123	-	44	11	16	31	7	-	-	4	13
สุพรรณบุรี	651	-	25	233	-	119	25	17	73	7	-	-	7	145
อ่างทอง	322	-	21	145	-	61	10	13	51	7	-	-	3	11
เพชรบุรี	415	-	24	171	-	89	27	30	46	9	-	-	6	13

กรม	รวม	สำนักงาน เลขาธิการ รัฐมนตรี	สำนักงาน ปลัดกระทรวง	กรม การ ปกครอง	กรม การ พัฒนาชุมชน	กรม สังคม	กรม ประชาสัมพันธ์	กรม ประชาสัมพันธ์	กรม การ แรงงาน	สำนักงาน นโยบาย และแผน ภาคไทย	สำนัก ผังเมือง	สำนักงาน ประกันสังคม	สำนักงาน แรงงาน พัฒนาชนบท
รวมภาคตะวันออกเฉียงเหนือ	12,102	-	536	5,273	-	1,936	735	232	1,131	266	-	95	1,896
กรุงเทพฯ	(19.10)	-	-	-	-	-	-	-	-	-	-	-	-
ภาคใต้	607	-	25	278	-	80	66	12	40	9	-	6	91
ภาคกลาง	1,182	-	45	397	-	151	122	18	116	57	-	7	287
ภาคเหนือ	596	-	24	288	-	114	9	14	63	10	-	5	69
ภาคตะวันออก	497	-	40	210	-	78	10	14	40	9	-	4	92
ภาคตะวันออกเฉียงเหนือ	1,600	-	60	490	-	315	109	20	295	16	-	11	284
ภาคใต้	660	-	30	325	-	124	27	11	49	9	-	4	81
ภาคกลาง	477	-	23	216	-	85	26	11	25	9	-	5	77
ภาคเหนือ	323	-	23	144	-	43	26	10	26	9	-	6	38
ภาคตะวันออกเฉียงเหนือ	367	-	25	176	-	58	11	11	24	10	-	4	48
ภาคตะวันออก	642	-	27	315	-	123	14	12	44	10	-	6	91
ภาคใต้	672	-	26	330	-	107	62	12	51	10	-	5	69

กรม	รวม	สำนักงาน เลขาธิการ รัฐมนตรี	สำนักงาน ปลัดกระ- รวง	กรม การ ปกครอง	กรม การ พัฒนาชนบท	กรม สังคม	กรม ประธา สังเคราะห์	กรม โยธาธิการ	กรม ราชทัณฑ์	กรม แรงงาน	สำนัก นิยเวศ และมลพิษ มหาไถ่	สำนัก ผังเมือง	สำนักงาน ประมงสัมคม	สำนักงาน สังกัดงาน เรือด
สถกธศร	770	-	26	338	-	92	26	13	43	8	-	-	4	220
ส่วนศร	617	-	29	289	-	109	42	12	46	10	-	-	4	76
พจนธศร	586	-	27	269	-	82	48	17	29	8	-	-	7	99
ธศรธศร	959	-	29	470	-	150	77	17	92	12	-	-	8	103
ธศรธศรธศร	1,018	-	33	483	-	164	49	17	103	59	-	-	5	99
เลศ	529	-	46	249	-	61	11	11	43	10	-	-	4	94
รวมภาคใต้	7,136	-	377	2,795	-	1,002	568	211	1,232	154	-	-	79	640
รวมภาคเหนือ	(11,28)	-	-	-	-	-	-	-	-	-	-	-	-	-
รวม	291	-	21	145	-	47	10	12	37	5	-	-	3	11
รวม	408	-	27	162	-	71	31	11	85	6	-	-	4	11
รวม	422	-	26	182	-	87	10	25	69	7	-	-	5	11
รวมกระทรวง	954	-	39	376	-	180	48	21	233	7	-	-	7	43

ตารางที่ 10.8 จำนวนข้าราชการพลเรือนส่วนผู้บังคับการตำรวจสันติวิธี จำนวนตามกรม ภาค และวาระจังหวัด

(หน่วย : คน)

กรม	รวม	สำนักงาน เลขาธิการรัฐมนตรี	สำนักงาน ปลัดกระทรวง	กรม บังคับคดี	สำนักงาน ส่งเสริมงานตุลาการ
ภาค/จังหวัด					
รวมทั้งประเทศ**	5,551 (100.00)	9 (0.16)	4,412 (79.48)	509 (9.17)	621 (11.19)
รวมภาคเหนือ	731 (13.17)	-	623	28	80
กำแพงเพชร	39	-	-	-	-
ตาก	25	-	25	-	-
น่าน	12	-	12	-	-
นครสวรรค์	113	-	103	1	9
พะเยา	21	-	21	-	-
พิจิตร	23	-	23	-	-
พิษณุโลก	72	-	47	12	13
ลำปาง	42	-	33	-	9

กรม	รวม	สำนักงาน เลขานุการรัฐมนตรี	สำนักงาน อธิบดีกระทรวง	กรม บังคับคดี	สำนักงาน ส่งเสริมงานตุลาการ
ภาค/จังหวัด					
ลำปาง	20	-	20	-	-
ลำพูน	30	-	30	-	-
อุตรดิตถ์	19	-	19	-	-
เวียงจันทน์	38	-	26	1	11
เชียงใหม่	185	-	149	14	22
แพร่	36	-	36	-	-
แม่ฮ่องสอน	24	-	17	-	7
สุโขทัย	17	-	17	-	-
สุพรรณบุรี	15	-	15	-	-
รวมภาคกลาง	3,468	9	2,635	430	394
ร้อยละ	(62.48)	-	-	-	-
กรุงเทพมหานคร	2,394	9	1,726	396	263
กาญจนบุรี	36	-	31	-	5

ตารางที่ 10.8 (ต่อ)

(หน่วย : คน)

กรม	รวม	สำนักงาน เลขาธิการรัฐมนตรี	สำนักงาน ปลัดกระทรวง	กรม บังคับคดี	สำนักงาน ส่งเสริมงานตุลาการ
ภาค/จังหวัด					
จันทบุรี	42	-	33	-	9
ฉะเชิงเทรา	25	-	25	-	-
ชลบุรี	103	-	62	-	27
ชัยนาท	21	-	21	-	-
ตราด	18	-	18	-	-
นครนายก	21	-	15	-	6
นครปฐม	69	-	52	-	6
นนทบุรี	102	-	76	-	18
ปทุมธานี	37	-	37	-	-
ประจวบคีรีขันธ์	22	-	22	-	-
ปราจีนบุรี	39	-	39	-	-
พระนครศรีอยุธยา	42	-	36	-	6
ระยอง	101	-	91	-	10
ราชบุรี	47	-	47	-	-

กรม	รวม	สำนักงาน เดสก์ทอป	สำนักงาน ปฏิบัติการ	กรม บังคับคดี	สำนักงาน ส่งเสริมงานตุลาการ
ภาค/จังหวัด					
อุบลราชธานี	49	-	38	-	11
สมุทรปราการ	118	-	98	1	19
สมุทรสงคราม	15	-	15	-	-
สมุทรสาคร	23	-	23	-	-
สระบุรี	31	-	31	-	-
สิงห์บุรี	20	-	20	-	-
สุพรรณบุรี	43	-	36	-	7
อ่างทอง	20	-	20	-	-
เพชรบุรี	30	-	23	-	7
รวมภาคตะวันออกเฉียงเหนือ	779	-	656	26	95
วิเศษ	(14.03)	-	-	-	-
ภาคอื่น	17	-	17	-	-
ขอนแก่น	77	-	56	13	8

ตารางที่ 10.8 (ต่อ)

(หน่วย : คน)

กรม	รวม	สำนักงาน เดชาภาคารัฐมนตรี	สำนักงาน ปลัดกระทรวง	กรม บังคับคดี	สำนักงาน ส่งเสริมงานตุลาการ
ภาค/จังหวัด					
ชัยภูมิ	34	-	34	-	-
นครพนม	17	-	17	-	-
นครราชสีมา	177	-	157	11	9
บุรีรัมย์	38	-	29	-	9
มหาสารคาม	28	-	20	-	8
มุกดาหาร	16	-	16	-	-
ยโสธร	16	-	16	-	-
ร้อยเอ็ด	21	-	21	-	-
ศรีสะเกษ	30	-	29	1	-
สกลนคร	32	-	23	-	9
สุรินทร์	44	-	34	-	10
หนองคาย	24	-	24	-	-
อุดรธานี	51	-	40	1	10
อุบลราชธานี	141	-	109	-	32
รวม	100	-	100	-	-

กรม	รวม	สำนักงาน เคหสถานการวิเทศน์	สำนักงาน ปลัดกระทรวง	กรม บังคับคดี	สำนักงาน ส่งเสริมงานตลาดการ
ภาค/จังหวัด					
รวมภาคใต้	573	-	496	25	52
วิเศษ	(10.32)	-	-	-	-
กระบี่	20	-	16	-	4
พังงา	40	-	30	-	10
ตรัง	31	-	23	-	8
นครศรีธรรมราช	95	-	88	1	6
นราธิวาส	16	-	16	-	-
ปัตตานี	14	-	14	-	-
สงขลา	24	-	24	-	-
พัทลุง	32	-	18	14	-
ภูเก็ต	23	-	16	-	7
ยะลา	19	-	19	-	-
รวมสง	14	-	14	-	-
สงขลา	123	-	111	-	12

ตารางที่ 10.8 (ต่อ)

(หน่วย : คน)

กรม	รวม	สำนักงาน เคหะการรัฐมนตรี	สำนักงาน ปลัดกระทรวง	กรม บังคับคดี	สำนักงาน ส่งเสริมงานตุลาการ
ภาค/จังหวัด					
ศาล สุราษฎร์ธานี	14 108	- -	14 93	- 10	- 5

หมายเหตุ ** ไม่รวมข้าราชการวิสามัญ 1 คน (สำนักงานปลัดกระทรวง)

ตารางที่ 10.9 จำนวนข้าราชการพลเรือนส่วนท้องถิ่นสังกัดกระทรวงวิทยาศาสตร์ เทคโนโลยีและการพลังงาน จำนวนคนตามกรม ภาค และรายจังหวัด

(หน่วย : คน)

กรม	รวม	ส่วนงาน เดชานการ วิเทศนตรี	ส่วนงาน ปลัดกระ- ตรวจ	กรม วิทยาศาสตร์ บริการ	ส่วนงาน คณะกรรมการ- การวิจัยและ พัฒนา	ส่วนงาน คณะกรรมการ- การสังวค ลือและสงชวค	ส่วนงาน พลังงาน ปรมาณูเพื่อ สันติ	ส่วนงาน พลังงาน ทดแทน
ภาค/จังหวัด								
รวมทั้งประเทศ	2,423 (100.00)	16 (0.66)	220 (9.08)	375 (15.48)	284 (11.72)	306 (12.63)	258 (10.65)	964 (39.78)
กรุงเทพฯ	81 (3.34)	-	-	-	-	-	-	81
กำแพงเพชร	5	-	-	-	-	-	-	5
ตาก	-	-	-	-	-	-	-	-
น่าน	7	-	-	-	-	-	-	7
นครสวรรค์	-	-	-	-	-	-	-	-
ยะลา	-	-	-	-	-	-	-	-
พิจิตร	6	-	-	-	-	-	-	6
พิษณุโลก	13	-	-	-	-	-	-	13

กรม	รวม	สำนักงาน เดชานการ รัฐมนตรี	สำนักงาน ปลัดกระ รวง	กรม วิทยาศาสตร์ บริการ	สำนักงาน การวิจัยแห่ง ชาติ	สำนักงาน คณะกรรมการ การสังว คณแห่งชา ติ	สำนักงาน พลังงาน ปรมาณู เพื่อ สันติ	สำนักงาน พลังงาน แห่งชาติ
ภาค/จังหวัด								
ลำปาง	5	-	-	-	-	-	-	5
ลำพูน	-	-	-	-	-	-	-	-
ลำพืด	6	-	-	-	-	-	-	6
ลครคค	8	-	-	-	-	-	-	8
เชียงราช	13	-	-	-	-	-	-	13
เชียงพน	13	-	-	-	-	-	-	13
เขษวรว พร	-	-	-	-	-	-	-	-
แม่ฮ่องสอน	-	-	-	-	-	-	-	-
อุทัยธานี	5	-	-	-	-	-	-	5

กรม	รวม	สำนักงาน เลขาธิการ รัฐมนตรี	สำนักงาน ปลัดกระทรวง	กรม วิทยาศาสตร์ บริการ	สำนักงาน การวิจัยแห่ง ชาติ	สำนักงาน คณะกรรมการ- การสังเกต อันเนื่องแห่งชาติ	สำนักงาน พลังงาน ปรมาณูเพื่อ สันติ	สำนักงาน พลังงาน แห่งชาติ
ภาค/จังหวัด								
รวมภาคตะวันออกเฉียงเหนือ	151	-	-	-	-	-	-	151
ร้อยเอ็ด	(6.23)	-	-	-	-	-	-	-
กาฬสินธุ์	7	-	-	-	-	-	-	7
ขอนแก่น	11	-	-	-	-	-	-	11
ชัยภูมิ	6	-	-	-	-	-	-	6
นครพนม	17	-	-	-	-	-	-	17
นครราชสีมา	6	-	-	-	-	-	-	6
บุรีรัมย์	5	-	-	-	-	-	-	5
มหาสารคาม	14	-	-	-	-	-	-	14
มุกดาหาร	4	-	-	-	-	-	-	4
ยโสธร	7	-	-	-	-	-	-	7
ร้อยเอ็ด	8	-	-	-	-	-	-	8
ศรีสะเกษ	6	-	-	-	-	-	-	6

ตารางที่ 10.9 (ต่อ)

(หน่วย : คน)

กรม	รวม	สำนักงาน เลขาธิการ รัฐมนตรี	สำนักงาน ปลัดกระทรวง	กรม วิทยาศาสตร์ บริการ	สำนักงาน การวิจัยและ พัฒนา	สำนักงาน คณะกรรมการ ส่งเสริม อุดมศึกษา	สำนักงาน พลังงาน ปรมาณูเพื่อ สันติ	สำนักงาน พลังงาน แห่งชาติ
ภาค/จังหวัด								
สกลนคร	-	-	-	-	-	-	-	-
สุรินทร์	-	-	-	-	-	-	-	-
หนองคาย	28	-	-	-	-	-	-	28
อุดรธานี	5	-	-	-	-	-	-	5
อุบลราชธานี	17	-	-	-	-	-	-	17
เลย	10	-	-	-	-	-	-	10
รวมภาคใต้	35	-	-	-	-	-	-	35
ร้อยละ	(1.45)	-	-	-	-	-	-	-
กระบี่	-	-	-	-	-	-	-	-
ชุมพร	4	-	-	-	-	-	-	4
ตรัง	6	-	-	-	-	-	-	6
นครศรีธรรมราช	9	-	-	-	-	-	-	9

กรม	รวม	สำนักงาน	กรม	กรม	กรม	กรม	กรม	กรม	กรม	กรม	กรม	กรม	สำนักงาน	สำนักงาน	สำนักงาน	สำนักงาน	สำนักงาน	
		เขตบริการ วิเทศ	การ ศึกษา	การ ศึกษา อาชีวศึกษา	การ ศึกษา อาชีวศึกษา	การ ศึกษา อาชีวศึกษา	การ ศึกษา อาชีวศึกษา	การ ศึกษา อาชีวศึกษา	การ ศึกษา อาชีวศึกษา	การ ศึกษา อาชีวศึกษา	การ ศึกษา อาชีวศึกษา	การ ศึกษา อาชีวศึกษา	การ ศึกษา อาชีวศึกษา	การ ศึกษา อาชีวศึกษา	การ ศึกษา อาชีวศึกษา	การ ศึกษา อาชีวศึกษา	การ ศึกษา อาชีวศึกษา	การ ศึกษา อาชีวศึกษา
มหาวิทยาลัย	150	-	-	47	-	-	5	-	-	-	-	-	6	92	-	-	-	-
บัณฑิตวิทยาลัย	166	-	-	40	8	-	6	11	-	3	-	-	5	93	-	-	-	-
วิทยาลัยการศึกษาระดับปริญญาโท	162	-	-	38	-	-	7	-	-	2	-	-	-	115	-	-	-	-
วิทยาลัยการศึกษาระดับปริญญาตรี	253	-	-	64	-	-	11	-	-	6	-	-	-	157	-	-	-	-
วิทยาลัยการศึกษาระดับปริญญาโท	247	-	-	23	9	-	12	-	-	1	-	-	18	154	-	-	-	-
วิทยาลัยการศึกษาระดับปริญญาตรี	131	-	-	42	-	-	4	-	-	2	-	-	-	83	-	-	-	-
วิทยาลัยการศึกษาระดับปริญญาโท	239	-	-	73	8	-	6	1	-	6	-	-	-	143	-	-	-	-
วิทยาลัยการศึกษาระดับปริญญาตรี	240	-	-	70	8	-	7	1	-	8	-	-	-	128	-	-	-	-
วิทยาลัยการศึกษาระดับปริญญาโท	153	-	-	39	-	-	7	-	-	3	-	-	-	104	-	-	-	-
วิทยาลัยการศึกษาระดับปริญญาตรี	106	-	-	29	-	-	3	-	-	1	-	-	-	73	-	-	-	-
วิทยาลัยการศึกษาระดับปริญญาโท	112	-	-	27	-	-	4	9	-	2	-	-	-	70	-	-	-	-

กรม	รวม	ส่วนงาน	กรม	กรม	กรม	กรม	กรม	กรม	กรม	กรม	กรม	กรม	ส่วนงาน	ส่วนงาน	ส่วนงาน	ส่วนงาน	ส่วนงาน
		เลขานุการ รัฐมนตรี	ส่วนงาน ปลัดกระทรวง	กรม การ ฝึกหัดครู	กรม การ ศาสนา	กรม การ ศึกษานอก โรงเรียน	กรม พลศึกษา	กรม วิชาการ	กรม ศิลปากร	กรม สามัญศึกษา	กรม อาชีวศึกษา	ส่วนงาน เทคโนโลยี สารสนเทศ	ส่วนงาน การประเมิน ศึกษาแหล่ง ศึกษา สำคัญ	ส่วนงาน การศึกษานอก โรงเรียน	ส่วนงาน การศึกษานอก โรงเรียน	ส่วนงาน การศึกษานอก โรงเรียน	ส่วนงาน การศึกษานอก โรงเรียน
	191	50	-	-	9	-	-	-	-	7	-	125	-	-	-	-	-
	150	36	-	-	5	-	5	-	-	6	-	96	-	-	-	-	-
	243	62	-	-	9	-	20	-	-	6	-	137	-	-	-	-	-
	156	32	-	-	3	-	2	-	-	2	-	105	-	-	-	-	-
	182	45	-	-	5	-	5	-	-	10	-	109	-	-	-	-	-
	4,886	1,169	-	-	128	-	70	-	2	98	-	3,277	-	-	-	-	-
	(22.15)	-	-	-	-	-	-	-	-	-	-	-	-	-	-	-	-
	304	71	-	-	7	-	3	-	-	2	-	215	-	-	-	-	-
	349	26	-	-	11	-	20	-	-	14	-	268	-	-	-	-	-
	252	61	-	-	10	-	-	-	-	8	-	167	-	-	-	-	-

กรม	รวม	สำนักงาน	กรม	กรม	กรม	กรม	กรม	กรม	กรม	กรม	กรม	กรม	สำนักงาน	สำนักงาน	สำนักงาน	สำนักงาน	สำนักงาน
		เลขานุการ รัฐมนตรี	ปลัดกระทรวง	การ ฝึกครู	การ ศาสนา	การ ศึกษา นอก โรงเรียน	พลศึกษา	วิชาการ	ศิลปการ	กรม สามัญศึกษา	กรม	สำนักงาน เทคโนโลยี สารสนเทศ	สำนักงาน การประมง ศึกษา แห่งชาติ	สำนักงาน การ ศึกษา เอกชน	สำนักงาน คณะกรรมการ ข้าราชการ ครู	สำนักงาน คณะกรรมการ การ ศึกษา	สำนักงาน คณะกรรมการ การ ศึกษา
กระทรวง สาธารณสุข	166	-	55	-	3	-	-	-	-	6	-	-	102	-	-	-	-
กระทรวง ศึกษา ธิการ	539	-	134	10	7	2	-	33	8	8	6	8	337	-	-	-	-
มหา วิทยาลัย เทคโนโลยี	319	-	69	8	8	-	-	4	4	4	-	-	226	-	-	-	-
มหา วิทยาลัย เทคโนโลยี	231	-	67	8	5	13	-	-	7	7	-	-	131	-	-	-	-
มหา วิทยาลัย เทคโนโลยี	113	-	35	-	4	-	-	-	-	-	-	-	74	-	-	-	-
มหา วิทยาลัย เทคโนโลยี	174	-	40	-	6	-	-	-	6	6	-	-	122	-	-	-	-
มหา วิทยาลัย เทคโนโลยี	337	-	85	-	7	-	-	3	9	9	1	-	232	-	-	-	-
มหา วิทยาลัย เทคโนโลยี	309	-	68	-	7	10	-	-	8	8	-	-	216	-	-	-	-
มหา วิทยาลัย เทคโนโลยี	250	-	61	8	5	-	-	-	2	2	-	-	174	-	-	-	-
มหา วิทยาลัย เทคโนโลยี	290	-	71	8	7	-	-	1	2	2	-	6	195	-	-	-	-
มหา วิทยาลัย เทคโนโลยี	193	-	46	-	6	-	-	-	4	4	-	-	137	-	-	-	-

กรม	รวม	ส่วนงาน	กรม	กรม	กรม	กรม	กรม	กรม	กรม	กรม	กรม	กรม	กรม	ส่วนงาน	ส่วนงาน	ส่วนงาน	ส่วนงาน	ส่วนงาน
		เลขหมายการ รับสมัคร	การ คัดเลือก	การ ประสาน ศาสนา	การ ศึกษา อบรม	การ ฝึกอบรม วิชาชีพ	การ ฝึกอบรม วิชาชีพ	การ ฝึกอบรม วิชาชีพ	การ ฝึกอบรม วิชาชีพ	การ ฝึกอบรม วิชาชีพ	การ ฝึกอบรม วิชาชีพ	การ ฝึกอบรม วิชาชีพ	การ ฝึกอบรม วิชาชีพ	การ ฝึกอบรม วิชาชีพ	การ ฝึกอบรม วิชาชีพ	การ ฝึกอบรม วิชาชีพ	การ ฝึกอบรม วิชาชีพ	การ ฝึกอบรม วิชาชีพ
กรุงเทพมหานคร	387	10	-	-	12	15	-	-	4	-	7	-	-	242	-	-	-	-
สมุทรปราการ	472	7	-	16	1	2	1	8	2	1	8	-	-	305	-	-	-	-
นนทบุรี	203	8	-	7	-	-	-	3	-	-	3	-	-	134	-	-	-	-
นนทบุรี	2,687	41	-	92	47	47	1	97	47	1	97	21	1,557	-	-	-	-	-
นนทบุรี	(12.17)	-	-	-	-	-	-	-	-	-	-	-	-	-	-	-	-	-
นนทบุรี	140	-	-	4	11	-	-	5	-	-	5	-	81	-	-	-	-	-
นนทบุรี	171	-	-	4	12	-	-	8	-	-	8	-	96	-	-	-	-	-
นนทบุรี	168	-	-	4	5	-	-	9	-	-	9	-	106	-	-	-	-	-
นนทบุรี	384	9	-	13	-	-	-	11	24	-	11	12	219	-	-	-	-	-
นนทบุรี	213	-	-	10	-	-	-	7	-	-	7	-	123	-	-	-	-	-

ตารางที่ 10.11 จำนวนข้าราชการพลเรือนส่วนผู้สังกัดกระทรวงสาธารณสุข จำนวนตามกรม ภาค และรายจังหวัด

(หน่วย : คน)

กรม	รวม	ส่วนงาน เลขานุการ รัฐมนตรี	ส่วนงาน ปลัดกระทรวง	กรม การแพทย์	กรม ควบคุม โรคติดต่อ	กรม วิทยาศาสตร์ การแพทย์	กรม อนามัย	ส่วนงาน คณะกรรมการ และสาขา
ภาค/จังหวัด								
รวมทั้งประเทศ**	112,454 (100.00)	22 (0.02)	96,019 (85.36)	8,338 (7.42)	4,241 (3.77)	768 (0.68)	2,604 (2.32)	462 (0.41)
รวมภาคเหนือ	22,539 (20.04)	-	20,946	439	564	55	535	-
รวมทั้งประเทศ	881	-	874	-	-	-	-	-
ภาค	1,144	-	1,108	-	36	-	-	-
น่าน	1,216	-	1,205	-	11	-	-	-
นครสวรรค์	2,060	-	1,779	-	114	-	167	-
ยะเยกา	1,164	-	1,158	-	6	-	-	-
ฉะเชิงเทรา	1,027	-	1,025	-	2	-	-	-
พิษณุโลก	1,849	-	1,711	-	82	25	31	-

ตารางที่ 10.11 (ต่อ)

(หน่วย : คน)

กรม	รวม	สำนักงาน เลขาธิการ รัฐมนตรี	สำนักงาน ปลัดกระทรวง	กรม การแพทย์ การแพทย์	กรม ควบคุม โรคติดต่อ	กรม วิทยาศาสตร์ การแพทย์	กรม อนามัย	สำนักงาน คณะกรรมการ และยา
ภาค/จังหวัด								
อำนาจ	1,633	-	1,764	-	23	-	46	-
อำนาจ	828	-	826	-	2	-	-	-
อำนาจ	1,207	-	1,203	-	4	-	-	-
อำนาจ	1,055	-	1,044	-	11	-	-	-
อำนาจ	1,730	-	1,709	-	21	-	-	-
อำนาจ	2,713	-	1,768	439	185	30	291	-
อำนาจ	1,255	-	1,229	-	26	-	-	-
อำนาจ	1,114	-	1,098	-	16	-	-	-
อำนาจ	664	-	652	-	12	-	-	-
อำนาจ	799	-	793	-	6	-	-	-

ตารางที่ 10.11 (ต่อ)

(หน่วย : คน)

กรม	รวม	สำนักงาน เขต/จังหวัด	สำนักงาน เขต/จังหวัด รัฐมนตรี	สำนักงาน ภาค/จังหวัด	กรม การแพทย์	กรม ควบคุม โรคติดต่อ	กรม วิทยาศาสตร์ การแพทย์	กรม อนามัย	สำนักงาน คณะกรรมการ และยา
รวมภาคกลาง	42,661	22	31,129	6,653	2,460	629	1,326	462	
กรุงเทพฯ	(37.95)	-	-	-	-	-	-	-	
กรุงเทพมหานคร	11,633	22	3,114	5,595	928	599	913	462	
กาญจนบุรี	1,288	-	1,259	-	29	-	-	-	
จันทบุรี	1,393	-	1,365	-	28	-	-	-	
ฉะเชิงเทรา	982	-	975	-	7	-	-	-	
ชลบุรี	2,093	-	1,637	-	132	30	94	-	
ฉะเชิงเทรา	809	-	775	34	-	-	-	-	
ตราด	771	-	748	-	23	-	-	-	
ตราด	729	-	727	-	2	-	-	-	
นครปฐม	1,459	-	1,354	105	-	-	-	-	
นนทบุรี	2,359	-	958	581	820	-	-	-	
สมุทรปราการ	963	-	709	254	-	-	-	-	

ตารางที่ 10.11 (ต่อ)

(หน่วย : คน)

กรม	รวม	สำนักงาน เลขาธิการ รัฐมนตรี	สำนักงาน ปลัดกระทรวง	กรม การแพทย์	กรม ควบคุม โรคติดต่อ	กรม วิทยาศาสตร์ การแพทย์	กรม อนามัย	สำนักงาน คณะกรรมการ และยา
ภาค/จังหวัด								
ประจวบคีรีขันธ์	912	-	900	-	12	-	-	-
ปราจีนบุรี	1,486	-	1,468	-	18	-	-	-
พระนครศรีอยุธยา	1,599	-	1,599	-	-	-	-	-
ระยอง	965	-	968	-	17	-	-	-
ราชบุรี	2,724	-	2,351	-	96	-	277	-
ลพบุรี	1,436	-	1,426	-	10	-	-	-
สมุทรปราการ	1,131	-	861	84	186	-	-	-
สมุทรสงคราม	703	-	703	-	-	-	-	-
สมุทรสาคร	746	-	746	-	-	-	-	-
สระบุรี	2,037	-	1,860	-	135	-	42	-
สิงห์บุรี	976	-	976	-	-	-	-	-
สุพรรณบุรี	1,498	-	1,496	-	2	-	-	-
อ่างทอง	833	-	833	-	-	-	-	-
เพชรบุรี	1,136	-	1,121	-	15	-	-	-

(หน่วย : คน)

กรม	รวม	สำนักงาน เลขาธิการ รัฐมนตรี	สำนักงาน ปลัดกระ- รวง	กรม การแพทย์	กรม ควบคุม โรคติดต่อ	กรม วิทยาศาสตร์ การแพทย์	กรม อนามัย	สำนักงาน คณะกรรมการ การแพทย์ และยา
ภาค/จังหวัด								
รวมคณะกรรมการเลือกตั้ง อิสระ	29,224 (25.99)	-	27,281	663	761	56	463	-
กาฬสินธุ์	1,357	-	1,343	-	14	-	-	-
ขอนแก่น	2,992	-	2,203	192	260	25	312	-
อุดรธานี	1,469	-	1,447	-	22	-	-	-
นครพนม	1,271	-	1,259	-	12	-	-	-
นครราชสีมา	3,720	-	3,211	159	169	30	151	-
บุรีรัมย์	1,457	-	1,448	-	9	-	-	-
มหาสารคาม	1,290	-	1,275	-	15	-	-	-
มุกดาหาร	724	-	716	-	8	-	-	-
ยโสธร	951	-	947	-	4	-	-	-
ร้อยเอ็ด	1,632	-	1,623	-	9	-	-	-
ศรีสะเกษ	1,668	-	1,658	-	10	-	-	-

กรม	รวม	สำนักงาน เลขาธิการ รัฐมนตรี	สำนักงาน ปลัดกระทรวง	กรม การแพทย์	กรม ควบคุม โรคติดต่อ	กรม วิทยาศาสตร์ การแพทย์	กรม อนามัย	สำนักงาน คณะกรรมการ และสาขา
ภาค/จังหวัด								
สกลนคร	1,416	-	1,395	-	21	-	-	-
สุรินทร์	1,517	-	1,502	-	15	-	-	-
พมอ.สงขลา	1,159	-	1,147	-	12	-	-	-
อุดรธานี	2,298	-	2,272	-	26	-	-	-
อุบลราชธานี	3,281	-	2,844	312	124	1	-	-
เลย	1,022	-	991	-	31	-	-	-
รวมภาคใต้	18,010	-	16,663	583	456	28	280	-
กรุงเทพฯ	(16.02)	-	-	-	-	-	-	-
กระบี่	700	-	690	-	10	-	-	-
ชุมพร	1,048	-	1,029	-	19	-	-	-
ตรัง	1,022	-	1,004	-	18	-	-	-
นครศรีธรรมราช	2,448	-	2,297	-	130	-	21	-

ตารางที่ 10.11 (ต่อ)

(หน่วย : คน)

กรม	รวม	สำนักงาน เลขาธิการ รัฐมนตรี	สำนักงาน ปลัดกระทรวง	กรม การแพทย์	กรม ควบคุม โรคติดต่อ	กรม วิทยาศาสตร์ การแพทย์	กรม อนามัย	สำนักงาน คณะกรรมการ และยา
ภาค/จังหวัด								
นครราชสีมา	1,291	-	1,279	-	12	-	-	-
บุรีรัมย์	1,216	-	1,212	-	4	-	-	-
พิจิตร	1,004	-	989	-	15	-	-	-
พิษณุโลก	1,061	-	1,053	-	8	-	-	-
อุบลราชธานี	595	-	590	-	5	-	-	-
ยะลา	1,352	-	1,137	-	22	-	193	-
ระนอง	571	-	567	-	4	-	-	-
สงขลา	2,769	-	2,337	165	180	28	39	-
สตูล	593	-	588	-	5	-	-	-
สุราษฎร์ธานี	2,340	-	1,891	398	24	-	27	-

หมายเหตุ :# ไม่รวมข้าราชการพลเรือนวิสามัญ 4 คน จำนวนเกิน

- สำนักงานปลัดกระทรวง 2 คน

- กรมการแพทย์ 2 คน

ตารางที่ 10.12 จำนวนข้าราชการพลเรือนส่วนผู้บังคับการตำรวจอศสทกรม จำนวนตามกรม ภาค และวาระจังหวัด

(หน่วย : คน)

กรม	รวม	ส่วนงาน เดียนการ รัฐมนตรี	ส่วนงาน บังคับการ ทรง	กรม ทรัพยากร ชน	กรม โรงงาน อศสทกรม	กรม ส่งเสริม อศสทกรม	ส่วนงาน มาตรฐาน ผลิตภัณฑ์ อศสทกรม
ภาค/จังหวัด							
รวมทั้งประเทศ	4,452 (100.00)	10 (0.23)	845 (18.98)	1,854 (41.64)	694 (15.59)	623 (13.99)	426 (9.57)
รวมภาคเหนือ	350 (7.86)	-	147	129	-	74	-
ร้อยละ		-	-	-	-	-	-
กำแพงเพชร	7	-	7	-	-	-	-
ตาก	27	-	6	21	-	-	-
น่าน	9	-	9	-	-	-	-
นครสวรรค์	9	-	9	-	-	-	-
พะเยา	6	-	6	-	-	-	-
พิจิตร	7	-	7	-	-	-	-
พิษณุโลก	10	-	10	-	-	-	-

ตารางที่ 10.12 (ต่อ)

(หน่วย : คน)

กรม	รวม	สำนักงาน เอชเอชอาร์ รัฐสภา	สำนักงาน พัฒนาระ- บบ การ	กรม บริหาร การ งาน	กรม บริหาร การ งาน	กรม ส่งเสริม อุตสาหกรรม	สำนักงาน มาตรฐาน ผลิตภัณฑ์ อุตสาหกรรม
สภา/จังหวัด							
ลำปาง	43	-	25	18	-	-	-
ลำพูน	20	-	7	13	-	-	-
สุโขทัย	9	-	9	-	-	-	-
อุตรดิตถ์	9	-	9	-	-	-	-
เชียงใหม่	23	-	7	16	-	-	-
เชียงใหม่	118	-	9	35	-	74	-
แพร่	6	-	8	-	-	-	-
น่าน	21	-	9	12	-	-	-
น่าน	17	-	3	14	-	-	-
อุตรดิตถ์	7	-	7	-	-	-	-

ตารางที่ 10.12 (ต่อ)

(หน่วย : คน)

กรม	รวม	สำนักงาน เลขานุการ รัฐมนตรี	สำนักงาน ปลัดกระทรวง	กรม ศรัทธา ธรรม	กรม แรงงาน	กรม ส่งเสริม อุตสาหกรรม	สำนักงาน มาตรฐาน ผลิตภัณฑ์ อุตสาหกรรม
ภาค/จังหวัด							
รวมภาคกลาง	3,539	10	440	1,462	694	507	426
กรุงเทพฯ	(79.49)	-	-	-	-	-	-
กรุงเทพมหานคร	3,147	10	207	1,354	694	486	396
กาญจนบุรี	55	-	28	27	-	-	-
จันทบุรี	20	-	9	11	-	-	-
ฉะเชิงเทรา	7	-	7	-	-	-	-
ชลบุรี	52	-	27	12	-	13	-
ชัยนาท	7	-	7	-	-	-	-
ตราด	19	-	7	12	-	-	-
นครนายก	6	-	6	-	-	-	-
นครปฐม	8	-	8	-	-	-	-
นนทบุรี	6	-	6	-	-	-	-
ปทุมธานี	7	-	7	-	-	-	-

(หน่วย : คน)

กรม	รวม	ส่วนงาน แผนกการ รัฐมนตรี	ส่วนงาน ปลัดกระ- รวง	กรม ทัพบก ทวี่	กรม โรงงาน อุตสาหกรรม	กรม ส่งเสริม อุตสาหกรรม	ส่วนงาน มาตรฐาน ผลิตภัณฑ์ อุตสาหกรรม
ภาค/จังหวัด							
ประจวบคีรีขันธ์	26	-	10	16	-	-	-
ปราจีนบุรี	9	-	9	-	-	-	-
พระนครศรีอยุธยา	10	-	10	-	-	-	-
ระยอง	21	-	10	11	-	-	-
ราชบุรี	28	-	9	19	-	-	-
ลพบุรี	10	-	10	-	-	-	-
สมุทรปราการ	39	-	9	-	-	-	30
สมุทรสงคราม	7	-	7	-	-	-	-
สมุทรสาคร	8	-	8	-	-	-	-
สระบุรี	9	-	9	-	-	-	-
สิงห์บุรี	6	-	6	-	-	-	-
สุพรรณบุรี	17	-	9	-	-	8	-
อ่างทอง	6	-	6	-	-	-	-
เพชรบุรี	9	-	9	-	-	-	-

(หน่วย : คน)

กรม	รวม	ส่วนงาน แผนกการ รับสมัคร	ส่วนงาน บริการ- ตรวจ	กรม วิทยากร วิชาชีพ	กรม โรงงาน อุตสาหกรรม	กรม ส่งเสริม อุตสาหกรรม	ส่วนงาน มาตรฐาน ผลิตภัณฑ์ อุตสาหกรรม
ภาค/จังหวัด							
รวมภาคตะวันออกเฉียงเหนือ	182	-	145	11	-	26	-
ร้อยเอ็ด	(4.09)	-	-	-	-	-	-
กาฬสินธุ์	7	-	7	-	-	-	-
ขอนแก่น	35	-	9	-	-	26	-
ชัยภูมิ	23	-	23	-	-	-	-
นครพนม	7	-	7	-	-	-	-
นครราชสีมา	11	-	11	-	-	-	-
บุรีรัมย์	8	-	8	-	-	-	-
มหาสารคาม	9	-	9	-	-	-	-
มุกดาหาร	4	-	4	-	-	-	-
สกลนคร	7	-	7	-	-	-	-
ร้อยเอ็ด	9	-	9	-	-	-	-
ศรีสะเกษ	5	-	5	-	-	-	-

ตาราง 10.12 (ต่อ)

(หน่วย : คน)

กรม	รวม	สำนักงาน เคหะการ รัฐมนตรี	สำนักงาน ปลัดกระทรวง	กรม ทรัพย์สิน ทาง วัฒนธรรม	กรม แรงงาน อุตสาหกรรม	กรม ส่งเสริม อุตสาหกรรม	สำนักงาน มาตรฐาน ผลิตภัณฑ์ อุตสาหกรรม
ภาค/จังหวัด							
สกลนคร	8	-	8	-	-	-	-
สุรินทร์	9	-	9	-	-	-	-
หนองคาย	7	-	7	-	-	-	-
อุดรธานี	8	-	8	-	-	-	-
อุบลราชธานี	8	-	8	-	-	-	-
โขง	17	-	6	11	-	-	-
รวมภาคใต้	381	-	113	252	-	16	-
ร้อยละ	(8.56)	-	-	-	-	-	-
กระบี่	6	-	6	-	-	-	-
ชุมพร	30	-	10	20	-	-	-
ตรัง	25	-	8	17	-	-	-
นครศรีธรรมราช	33	-	9	24	-	-	-

กรม	รวม	สำนักงาน เลขาธิการ รัฐมนตรี	สำนักงาน ปลัดกระ- ทรวง	กรม ศรัทธา ธรรม	กรม แรงงาน อุตสาหกรรม	กรม ส่งเสริม อุตสาหกรรม	สำนักงาน มาตรฐาน ผลิตภัณฑ์ อุตสาหกรรม
ภาค/จังหวัด							
นราธิวาส	9	-	9	-	-	-	-
ปัตตานี	9	-	9	-	-	-	-
พังงา	61	-	8	53	-	-	-
พิจิตร	8	-	8	-	-	-	-
ภูเก็ต	49	-	8	41	-	-	-
ยะลา	21	-	7	14	-	-	-
ระนอง	31	-	7	24	-	-	-
สงขลา	61	-	8	37	-	16	-
สตูล	7	-	7	-	-	-	-
สุราษฎร์ธานี	31	-	9	22	-	-	-

ตารางที่ 10.13 จำนวนข้าราชการพลเรือนสามัญสังกัดทบวงมหาวิทยาลัย จำนวนคนกรม ภาค และจังหวัด

(หน่วย : คน)

กรม	รวม	สำนักงาน เลขาธิการรัฐมนตรี	สำนักงาน ปลัดทบวง
ภาค/จังหวัด			
รวมภาคต่าง จังหวัด	329 (100.00)	10 (3.04)	319 (96.96)
กรุงเทพมหานคร	329	10	319

ตารางที่ 10.14 จำนวนข้าราชการพลเรือนส่วนหนึ่งซึ่งได้ส่วนราชการไม่สังกัดส่วนราชการรัฐมนตรี กระทรวงหรือทบวง จำนวนบุคลากร
ภาค และราชจังหวัด

(หน่วย : คน)

กรม	รวม	ราช มีตติยศสถาน	สำนัก พระราชวัง	สำนัก ราชเลขาธิการ	สำนักงาน ตรวจเงิน แผ่นดิน	สำนักงาน อัยการสูงสุด
ภาค/จังหวัด						
รวมทั้งประเทศ	4,984 (100.00)	51 (1.02)	1,261 (25.30)	168 (3.77)	2,063 (41.90)	1,396 (28.01)
ร้อยละ						
รวมภาคเหนือ	452 (9.07)	-	-	-	231	221
ร้อยละ						
ภาคตะวันออกเฉียงเหนือ	12	-	-	-	-	12
ภาค	9	-	-	-	-	9
ภาค	5	-	-	-	-	5
ภาคตะวันออก	97	-	-	-	75	22
ภาคใต้	7	-	-	-	-	7
จังหวัด	7	-	-	-	-	7
จังหวัด	104	-	-	-	77	27

ตาราง 10.14 (ต่อ)

(หน่วย : คน)

กรม	รวม	ราชบัณฑิตยสถาน	สำนักพระราชวัง	สำนัก ราชเลขาธิการ	สำนักงาน ตรวจเงิน แผ่นดิน	สำนักงาน สถิติการ สูงสุด
ต่าง	12	-	-	-	-	12
สำนัก	6	-	-	-	-	6
ผู้ช่วย	13	-	-	-	-	13
ผู้ช่วย	9	-	-	-	-	9
เรื่อง	12	-	-	-	-	12
เรื่อง	123	-	-	-	79	44
เพช	12	-	-	-	-	12
พร	9	-	-	-	-	9
แม่	8	-	-	-	-	8
ผู้	7	-	-	-	-	7

ตารางที่ 10.14 (ต่อ)

(หน่วย : คน)

กรม	รวม	ชาย	ส่วนที่ รับผิดชอบ	ส่วนที่ ตรวจจ้าง	ส่วนที่ รับราชการ	ส่วนที่ ตรวจเงิน แผ่นดิน	ส่วนที่งาน อัยการสูงสุด
ภาค/จังหวัด							
รวมภาคกลาง ร้อยละ	3,679 (73.82)	51	1,261	188	1,440	739	-
กรุงเทพมหานคร	3,045	51	1,261	188	1,136	409	
กาญจนบุรี	14	-	-	-	-	14	
จันทบุรี	12	-	-	-	-	12	
ฉะเชิงเทรา	10	-	-	-	-	10	
ชลบุรี	113	-	-	-	76	37	
ฉะเชิงเทรา	7	-	-	-	-	7	
ตราด	8	-	-	-	-	8	
นครนายก	5	-	-	-	-	5	
นครปฐม	106	-	-	-	73	33	
นนทบุรี	22	-	-	-	-	22	
ปทุมธานี	14	-	-	-	-	14	

ตารางที่ 10.14 (ต่อ)

(หน่วย : คน)

กรม	รวม	ราช บัณฑิตสถาน	สำนัก พระราชวัง	สำนัก ราชเลขาธิการ	สำนักงาน ตรวจเงิน แผ่นดิน	สำนักงาน ข้าราชการ สูงสุด
ภาค/จังหวัด						
รวมภาคตะวันออกเฉียงเหนือ	509	-	-	-	265	244
ร้อยเอ็ด	(10.21)	-	-	-	-	-
กาฬสินธุ์	8	-	-	-	-	8
ขอนแก่น	38	-	-	-	-	38
ชัยภูมิ	12	-	-	-	-	12
นครพนม	7	-	-	-	-	7
นครราชสีมา	131	-	-	-	84	47
บุรีรัมย์	13	-	-	-	-	13
มหาสารคาม	7	-	-	-	-	7
มุกดาหาร	5	-	-	-	-	5
สกลนคร	6	-	-	-	-	6
ร้อยเอ็ด	8	-	-	-	-	8
ศรีสะเกษ	10	-	-	-	-	10

ตารางที่ 10.14 (ต่อ)

(หน่วย : คน)

กรม	รวม	ราชบัณฑิตยสถาน	สำนักพระราชวัง	สำนักวิทยาศาสตร์	สำนักงานตรวจเงินแผ่นดิน	สำนักงานอัยการสูงสุด
ภาค/จังหวัด						
สกลนคร	8	-	-	-	-	8
สุรินทร์	14	-	-	-	-	14
หนองคาย	9	-	-	-	-	9
อุดรธานี	117	-	-	-	99	18
อุบลราชธานี	108	-	-	-	82	26
เลย	8	-	-	-	-	8
รวมภาคใต้	344	-	-	-	152	192
ร้อยละ	(6.90)	-	-	-	-	-
กระบี่	6	-	-	-	-	6
ชุมพร	13	-	-	-	-	13
ตรัง	9	-	-	-	-	9
นครศรีธรรมราช	123	-	-	-	80	43

กรม	รวม	ราชบัณฑิตยสถาน	สำนักพระราชวัง	สำนักวิทยาศาสตร์	สำนักงานตรวจเงินแผ่นดิน	สำนักงานอัยการสูงสุด
ภาค/จังหวัด						
นครราชสีมา	7	-	-	-	-	7
ปัตตานี	6	-	-	-	-	6
ฉะเชิงเทรา	9	-	-	-	-	9
พิจิตร	7	-	-	-	-	7
ภูเก็ต	9	-	-	-	-	9
ยะลา	9	-	-	-	-	9
ระนอง	6	-	-	-	-	6
สงขลา	110	-	-	-	72	38
สุโขทัย	5	-	-	-	-	5
สุราษฎร์ธานี	25	-	-	-	-	25

ตารางที่ 11 จำนวนข้าราชการครูสังกัดกระทรวงศึกษาธิการ พ.ศ. ๒๕๒๑ แบ่งตามประเภทราชการตามกลุ่ม ภาค และราชภัฏจังหวัด

(หน่วย : คน)

กรม	ส่วนงาน นอกระบบราชการ	กรม การศึกษาศึกษา นอกระบบ	กรม การศึกษาศึกษา นอกระบบ	กรม การศึกษาศึกษา นอกระบบ	กรม การศึกษาศึกษา นอกระบบ	กรม การศึกษาศึกษา นอกระบบ	กรม การศึกษาศึกษา นอกระบบ	กรม การศึกษาศึกษา นอกระบบ	กรม การศึกษาศึกษา นอกระบบ	ส่วนงาน เทคโนโลยี สารสนเทศ	ส่วนงาน การศึกษาศึกษา นอกระบบ	ส่วนงาน การศึกษาศึกษา นอกระบบ	ส่วนงาน การศึกษาศึกษา นอกระบบ
รวม	486,094 (100.00)	1,540 (0.32)	6,483 (1.33)	2,567 (0.53)	1,119 (0.23)	830 (0.17)	105,436 (21.60)	15,313 (3.14)	4,092 (0.84)	349,759 (71.65)	966 (0.19)		
รวมภาคเหนือ	82,626 (16.93)	321	1,270	574	225	150	-	3,110	713	76,225	36		
ภาคเหนือ	-	-	-	-	-	-	-	-	-	-	-		
ภาคกลาง	5,231	13	112	32	2	-	-	174	-	4,897	1		
ภาคตะวันออกเฉียงเหนือ	2,908	15	-	18	2	-	-	73	171	2,628	1		
ภาคใต้	4,406	25	-	34	2	-	-	102	81	4,159	3		
รวมราชภัฏ	7,196	24	179	34	7	-	-	309	-	6,635	8		
ราชภัฏวไลยอลงกรณ์	3,657	14	-	16	1	-	-	74	-	3,550	2		
ราชภัฏรำไพพรรณี	4,320	15	-	30	2	-	-	212	-	4,060	1		
ราชภัฏสวนสุนันทา	6,123	21	194	24	11	-	-	252	84	5,535	2		
รวม	5,831	22	141	120	46	-	-	213	112	5,174	3		

กรม	ส่วนงาน บังคับราชการ	กรม การฝึกหัดครู	กรม การศึกษา นอกโรงเรียน	กรม พลศึกษา	กรม ศิลปากร	กรม สามัญศึกษา	กรม อาชีวศึกษา	ส่วนอื่น เขตโมเดิร์น รวมคง	ส่วนงาน คณะกรรมการ การศึกษาศึกษา พิเศษแห่งชาติ	ส่วนงาน คณะกรรมการ การศึกษาศึกษา พิเศษ	รวม	
											92,799 (19,01)	149
กรมการศึกษาระดับ ประถมศึกษา	463	3,073	941	457	478	-	5,678	2,481	79,079	149	92,799	149
กรมการศึกษาระดับ มัธยมศึกษา	-	-	-	-	-	-	-	-	-	-	(19,01)	-
กรมการศึกษาระดับ อุดมศึกษา	67	1,514	108	141	319	-	1,562	1,859	2,219	77	7,866	77
กรมการศึกษาระดับ อาชีวศึกษา	20	126	26	2	-	-	215	-	4,883	2	5,274	2
กรมการศึกษาระดับ พิเศษ	13	135	29	2	42	-	93	64	2,445	1	2,824	1
กรมการศึกษาระดับ พิเศษ (เฉพาะ)	20	159	34	2	-	-	202	-	3,589	3	4,009	3
กรมการศึกษาระดับ พิเศษ (รวม)	21	-	23	65	-	-	317	122	3,904	9	4,461	9
กรมการศึกษาระดับ พิเศษ (รวม)	10	-	17	2	-	-	152	-	2,559	-	2,740	-
กรมการศึกษาระดับ พิเศษ (รวม)	9	-	19	2	-	-	76	-	1,588	1	1,695	1
กรมการศึกษาระดับ พิเศษ (รวม)	9	-	21	1	-	-	130	-	1,885	1	2,047	1
กรมการศึกษาระดับ พิเศษ (รวม)	58	201	29	10	-	-	205	-	4,028	2	4,533	2
กรมการศึกษาระดับ พิเศษ (รวม)	11	-	26	2	-	-	-	145	2,740	4	2,928	4
กรมการศึกษาระดับ พิเศษ (รวม)	12	206	30	45	-	-	126	65	2,633	4	3,123	4

กรม	รวม	สำนักงาน ข้อตกลงระหว่าง ภาค/จังหวัด	สำนักงาน ข้อตกลงระหว่าง ภาค/จังหวัด	กรม การศึกษาระหว่าง ประเทศ	กรม การศึกษาระหว่าง ประเทศ	กรม การศึกษาระหว่าง ประเทศ	กรม การศึกษาระหว่าง ประเทศ	กรม การศึกษาระหว่าง ประเทศ	กรม การศึกษาระหว่าง ประเทศ	กรม การศึกษาระหว่าง ประเทศ	กรม การศึกษาระหว่าง ประเทศ	กรม การศึกษาระหว่าง ประเทศ	สำนักงาน คณะกรรมการ การศึกษา เอกชน	สำนักงาน คณะกรรมการ การศึกษา เอกชน	สำนักงาน คณะกรรมการ การศึกษา เอกชน
กระทรวงศึกษาธิการ	3,072	14	-	19	2	-	116	10	2,905	6					
สำนักงานคณะกรรมการ การศึกษาระหว่างประเทศ	6,143	23	-	80	1	-	174	-	5,861	4					
กรมการศึกษาระหว่างประเทศ	5,054	13	212	32	2	-	169	216	4,408	2					
กรมการศึกษาระหว่างประเทศ	3,111	13	-	59	2	-	114	-	2,922	1					
กรมการศึกษาระหว่างประเทศ	5,227	19	149	132	10	-	271	-	4,639	7					
กรมการศึกษาระหว่างประเทศ	4,594	15	183	30	11	46	263	-	4,040	6					
กรมการศึกษาระหว่างประเทศ	3,418	19	-	24	2	-	212	-	3,154	7					
กรมการศึกษาระหว่างประเทศ	1,631	7	-	23	1	-	135	-	1,464	1					
กรมการศึกษาระหว่างประเทศ	2,086	5	-	32	48	-	97	-	1,903	1					
กรมการศึกษาระหว่างประเทศ	3,495	10	-	27	2	-	202	-	3,253	1					
กรมการศึกษาระหว่างประเทศ	2,166	20	-	24	1	-	263	-	1,877	1					
กรมการศึกษาระหว่างประเทศ	5,400	19	-	32	55	7	219	-	5,067	1					
กรมการศึกษาระหว่างประเทศ	2,320	20	-	34	45	64	117	-	2,037	3					

กรม	รวม	สำนักงาน ปลัดกระทรวง	กรม การศึกษาระดับ ประถมศึกษา	กรม การศึกษาระดับ มัธยมศึกษา	กรม การศึกษาระดับ อุดมศึกษา	กรม การศึกษาระดับ อาชีวศึกษา	กรม การศึกษาระดับ อาชีวศึกษา สายวิชาชีพ	สำนักงาน คณะกรรมการ การศึกษาระดับ อุดมศึกษา	สำนักงาน คณะกรรมการ การศึกษาระดับ อาชีวศึกษา	สำนักงาน คณะกรรมการ การศึกษาระดับ อาชีวศึกษา สายวิชาชีพ
เขตพื้นที่ การศึกษา	3,562	16	31	1	-	246	-	-	3,076	4
รวมภาคตะวันออกเฉียงเหนือ ร้อยละ	150,684 (30.87)	490	571	223	97	3,606	-	599	143,734	28
กาฬสินธุ์	7,526	23	28	1	48	143	-	74	7,206	1
ขอนแก่น	11,279	42	35	7	-	301	-	161	10,729	4
ชัยภูมิ	7,633	30	34	21	-	224	-	-	7,524	-
นครพนม	5,366	16	19	2	-	203	-	-	5,125	1
นครราชสีมา	16,148	50	35	13	-	334	-	271	15,238	6
บุรีรัมย์	10,862	27	15	1	-	221	-	-	10,417	1
มหาสารคาม	7,242	23	26	55	-	230	-	-	6,715	1
มุกดาหาร	2,471	9	15	2	-	17	-	-	2,428	-

กรม	รวม	สำนักงาน ปลัดกระทรวง	กรม การศึกษาศรีนคร	กรม การศึกษามหาวิทยาลัย	กรม พลศึกษา	กรม ศิลปากร	กรม สามัญศึกษา	กรม อาชีวศึกษา	สถาบัน เทคโนโลยี ราชมงคล	สำนักงาน คณะกรรมการ การศึกษาระดับ อุดมศึกษา	สำนักงาน คณะกรรมการ การศึกษาระดับ ประถมศึกษา
ภาค/จังหวัด											
ร้อยเอ็ด	9,830	33	-	28	2	49	-	264	-	9,453	1
ศรีสะเกษ	10,382	31	-	24	40	-	-	247	-	10,038	2
สุรินทร์	7,879	30	139	32	2	-	-	107	-	7,568	1
หนองคาย	9,419	22	149	32	2	-	-	167	93	8,954	-
อุดรธานี	6,207	26	-	20	2	-	-	185	-	5,973	1
สุโขทัย	14,221	47	172	34	58	-	-	327	-	13,580	3
สุพรรณบุรี	14,422	46	172	147	12	-	-	307	-	13,733	5
เลย	4,993	23	131	18	1	-	-	156	-	4,664	-
รวมภาคใต้	56,555	266	604	481	214	105	-	2,919	300	50,721	745
ร้อยละ	(11.59)	-	-	-	-	-	-	-	-	-	-
กระบี่	2,692	14	-	19	43	-	-	96	-	2,510	10
ชุมพร	3,311	14	-	23	48	-	-	212	-	3,012	2

กรม	รวม	ส่วนงาน ผลิตกระดาษ	กรม การผลิตกระดาษ	กรม การศึกษานอกโรงเรียน	กรม พลศึกษา	กรม ศิลปากร	กรม ส่วนศึกษา	กรม อาชีวศึกษา	ส่วน เทคโนโลยี สารสนเทศ	ส่วนงาน คณะกรรมการ การประเมิน วิทยฐานะข้าราชการ เอกชน	ส่วนงาน คณะกรรมการ การศึกษา เอกชน
จังหวัด											
ตั้ง	4,007	15	-	34	17	-	-	240	-	3,697	4
นครราชสีมา	10,623	36	181	35	6	61	-	338	117	9,827	22
นครราชสีมา	4,235	20	-	25	1	-	-	206	-	3,832	161
ปทุมธานี	4,332	25	-	28	1	-	-	181	-	3,881	216
พิจิตร	2,039	13	-	20	2	-	-	119	-	1,863	2
พิษณุโลก	4,109	16	-	34	1	44	-	242	-	3,741	31
ภูเก็ต	1,660	9	139	29	9	-	-	181	-	1,282	11
ยะลา	3,163	13	147	40	63	-	-	184	-	2,559	157
ระนอง	1,177	8	-	17	2	-	-	105	-	1,041	4
สงขลา	7,212	35	217	123	15	-	-	412	183	6,145	82
สตูล	2,238	10	-	30	2	-	-	146	-	2,011	39

กรม	สำนักงาน นัลการะตรง	กรม การศึกษาคณะ นอกรวม	กรม การศึกษา นอกโรงเรียน	กรม พลศึกษา	กรม ศิลปากร	กรม สามัญศึกษา	กรม อาชีวศึกษา	สถาบัน เทคโนโลยี ราชมงคล	สำนักงาน คณะกรรมการ การศึกษาระดับ อุดมศึกษา	สำนักงาน คณะกรรมการ การศึกษาระดับ อาชีวศึกษา	สำนักงาน คณะกรรมการ การศึกษาระดับ อุดมศึกษา
ภาค/จังหวัด											
สุราษฎร์ธานี	38	120	24	4	-	-	257	-	5,310	4	
นครศรีธรรมราช	-	-	-	-	-	105,430	-	-	-	-	
รวม	38	120	24	4	-	105,430	257	-	5,310	4	
รวม	38	120	24	4	-	105,430	257	-	5,310	4	

หมายเหตุ ## ไม่รวมข้าราชการสามัญ 40 คน จำนวนเกษียณ

- สถาบันเทคโนโลยีราชมงคล 5 คน

- สำนักงานคณะกรรมการการอุดมศึกษาระดับอุดมศึกษา 35 คน

ตารางที่ 11.1 จำนวนข้าราชการสังกัดกระทรวงศึกษาธิการ ค.ม. ก.ค. เป็นองค์การกลางบริหารงานบุคคล จำนวนตามกรม เขต และวุฒิการศึกษา

(หน่วย : คน)

	รวม	เขต		วุฒิการศึกษา				
		ชาย	หญิง	ต่ำกว่าปริญญาตรี	ปริญญาตรี	ประกาศนียบัตรชั้นสูง/บัณฑิต	ปริญญาโท	ปริญญาเอก
กระทรวงศึกษาธิการ	376,181	182,423	193,758	109,145	262,244	5	4,717	70
ร้อยละ	(100.00)	(48.49)	(51.51)	(29.01)	(69.71)	(0.00)	(1.26)	(0.02)
- สำนักงานปลัดกระทรวง	1,540	1,474	66	1	1,203	-	332	4
- กรมการศึกษาค้นคว้า				ไม่มีข้อมูล				
- กรมการศึกษานอกโรงเรียน	2,567	1,432	1,135	295	2,054	-	216	2
- กรมพลศึกษา	1,119	853	266	18	781	-	319	1
- กรมศิลปากร	830	345	485	183	616	-	31	-
- กรมสามัญศึกษา				ไม่มีข้อมูล				
- กรมอาชีวศึกษา	15,313	9,007	6,306	2,785	11,957	4	566	1
- สถาบันเทคโนโลยีราชมงคล	4,093	2,006	2,087	357	2,692	1	997	46

(หน่วย : คน)

กรม	รวม	เพศ		วุฒิการศึกษา				
		ชาย	หญิง	ต่ำกว่าปริญญาตรี	ปริญญาตรี	ประกาศนียบัตรชั้นสูง/ประกาศนียบัตร	ปริญญาโท	ปริญญาเอก
- สำนักงานคณะกรรมการการประถมศึกษาแห่งชาติ ^{2/}	349,759	166,840	182,919	105,173	242,371	-	2,200	15
- สำนักงานคณะกรรมการการศึกษาเอกชน	960	466	494	333	570	-	56	1

หมายเหตุ 1/ ไม่รวมข้าราชการวิสามัญ 5 คน

2/ ไม่รวมข้าราชการวิสามัญ 35 คน

ตารางที่ 12 (ต่อ)

(หน่วย : คน)

ภาค/จังหวัด	รวม ทั้งสิ้น	รวม ภาคเหนือ	ภาคเหนือ		รวม ภาคกลาง	ภาคกลาง				รวม ภาคตะวันออกเฉียงเหนือ	รวม ภาคใต้	ภาคใต้					
			พิษณุโลก	เชียงใหม่		กรุงเทพมหานคร มหาสาร	ชลบุรี	นครปฐม	นนทบุรี			ปทุมธานี	ขอนแก่น	มหา- สารคาม	อุดร ราชธานี	ปัตตานี	ภูเก็ต
ส่วนราชการ																	
สำนักงานเทคโนโลยีพระจอม- เกล้าพระนครเหนือ	680	-	-	-	680	680	-	-	-	-	-	-	-	-	-	-	-
สำนักงานเขตพื้นที่ชนบทวิสารคาม	445	-	-	-	445	445	-	-	-	-	-	-	-	-	-	-	-

หมายเหตุ 1/ ไม่รวมข้าราชการส่วนภูมิ 1 คน

2/ ไม่รวมข้าราชการส่วนภูมิ 5 คน

ตารางที่ 12.1 จำนวนข้าราชการพลเรือนมหาวิทยาลัย ชั้น อ.ม. เป็นองค์การกลางขั้วบริหารงานบุคคล จำนวนตามส่วนราชการ เพศ และวุฒิการศึกษา

(หน่วย : คน)

ส่วนราชการ	รวม		เพศ		วุฒิการศึกษา				
	ชาย	หญิง	ต่ำกว่าปริญญาตรี		ปริญญาตรี	ประกาศนียบัตรชั้นสูง/บัณฑิต	ปริญญาโท	ปริญญาเอก	
			ชาย	หญิง					
ทบวงมหาวิทยาลัย รวม	30,276	9,721	20,557	9,539	10,579	195	7,405	2,560	
ร้อยละ	(100.00)	(32.11)	(67.89)	(31.50)	(34.94)	(0.64)	(24.46)	(8.46)	
					รวม				
- ผู้อำนวยการมหาวิทยาลัย	3,596	1,329	2,267	1,085	1,343	-	846	322	
- มหาวิทยาลัยเกษตรศาสตร์	5,362	1,843	3,519	1,841	1,853	97	1,063	508	
- มหาวิทยาลัยขอนแก่น									
- มหาวิทยาลัยเชียงใหม่									
- มหาวิทยาลัยธรรมศาสตร์									
- มหาวิทยาลัยเนเธอร์แลนด์	172	86	86	3	42	1	105	21	
- มหาวิทยาลัยบูรพา	406	165	241	33	118	4	215	36	
- มหาวิทยาลัยมหิดล	9,480	1,863	7,617	3,769	3,313	38	1,602	758	
- มหาวิทยาลัยรามคำแหง	1,695	699	996	445	530	32	567	121	

ตารางที่ 12.1 (ต่อ)

(หน่วย : คน)

ส่วนราชการ	รวม		เพศ		วุฒิการศึกษา				
	ชาย	หญิง	ต่ำกว่าปริญญาตรี	ปริญญาตรี	ประกาศนียบัตรชั้นสูง/ไม่คิด	ปริญญาโท	ปริญญาเอก	ไม่รวม	
								ชาย	หญิง
- มหาวิทยาลัยศรีนครินทรวิโรฒ	691	1,041	145	512	-	917	158		
- มหาวิทยาลัยศิลปากร	367	633	257	237	9	357	80		
- มหาวิทยาลัยสงขลานครินทร์	1,236	2,471	1,176	1,507	14	732	276		
- มหาวิทยาลัยสุโขทัยธรรมาธิราช	334	681	310	337	-	294	74		
- มหาวิทยาลัยอัสสัมชัญ	73	68	55	45	-	38	3		
- สถาบันเทคโนโลยีการเกษตรแม่โจ้	159	117	54	84	-	113	25		
- สถาบันเทคโนโลยีพระจอมเกล้าเจ้าคุณทหารลาดกระบัง	279	292	118	197	-	203	53		
- สถาบันเทคโนโลยีพระจอมเกล้าธนบุรี	423	257	103	305	-	247	25		
- สถาบันเทคโนโลยีพระจอมเกล้าพระนครเหนือ	174	271	143	96	-	106	100		

หมายเหตุ 1/ ไม่รวมข้าราชการวิสามัญ 1 คน

2/ ไม่รวมข้าราชการวิสามัญ 5 คน

ตารางที่ 13 จำนวนข้าราชการพลเรือน ชั้น ๓.ค. เป็นองค์การกลางบริหารงานบุคคล จำนวนตามเพศ ภูมิภาค และรายจังหวัด

(หน่วย : คน)

ภาค/จังหวัด	รวม	เพศ		วุฒิการศึกษา				
		ชาย	หญิง	ต่ำกว่าปริญญาตรี	ปริญญาตรี	ประกาศนียบัตรชั้นสูง/บัณฑิต	ปริญญาโท	ปริญญาเอก
รวมทั้งประเทศ	1,355	1,221	134	-	8	1,169	174	4
ร้อยละ	(100.00)	(90.11)	(9.89)	(0.00)	(0.59)	(86.27)	(12.84)	(0.30)
รวมภาคเหนือ	121	102	19	-	-	104	17	-
ร้อยละ	(8.93)	-	-	-	-	-	-	-
กำแพงเพชร	6	4	2	-	-	6	-	-
ตาก	5	5	-	-	-	4	1	-
น่าน	3	2	1	-	-	3	-	-
นครสวรรค์	16	12	4	-	-	11	5	-
พะเยา	4	4	-	-	-	4	-	-
พิจิตร	5	5	-	-	-	3	2	-

(หน่วย : คน)

ภาค/จังหวัด	รวม	เพศ		วุฒิการศึกษา				
		ชาย	หญิง	ต่ำกว่า ปริญญาตรี	ปริญญาตรี	ประกาศนียบัตร ชั้นสูง/ บัณฑิต	ปริญญาโท	ปริญญาเอก
ทั้งหมด	12	11	1	-	-	12	-	-
ลำปาง	6	6	-	-	-	6	-	-
ลำพูน	4	4	-	-	-	4	-	-
สุโขทัย	6	6	-	-	-	5	1	-
สุพรรณบุรี	4	4	-	-	-	4	-	-
เชียงใหม่	5	5	-	-	-	5	-	-
เพชรบูรณ์	24	16	8	-	-	19	5	-
แพร่	9	8	1	-	-	9	-	-
แม่ฮ่องสอน	4	3	1	-	-	4	-	-
อุทัยธานี	4	4	-	-	-	2	2	-
	4	3	1	-	-	3	1	-

ภาค/จังหวัด	รวม	เพศ		วุฒิการศึกษา				
		ชาย	หญิง	ต่ำกว่า ปริญญาตรี	ปริญญาตรี	ประกาศนียบัตร ชั้นสูง/ อนุปริญญาตรี	ปริญญาโท	ปริญญาเอก
รวมภาคกลาง ร้อยละ	994 (73.36)	899	95	-	-	853	137	4
กรุงเทพมหานคร	808	737	71	-	-	690	114	4
กาญจนบุรี	5	5	-	-	-	4	1	-
จันทบุรี	6	4	2	-	-	5	1	-
ฉะเชิงเทรา	6	6	-	-	-	5	1	-
ชลบุรี	15	11	4	-	-	13	2	-
ชัยนาท	5	4	1	-	-	4	1	-
ตราด	4	4	-	-	-	2	2	-
นครนายก	3	3	-	-	-	3	-	-
นครปฐม	14	14	-	-	-	14	-	-
นนทบุรี	16	12	4	-	-	13	3	-

ภาค/จังหวัด	รวม	เพศ		วุฒิการศึกษา				
		ชาย	หญิง	ต่ำกว่าปริญญาตรี	ปริญญาตรี	ประกาศนียบัตรชั้นสูง/ประกาศนียบัตร	ปริญญาโท	ปริญญาเอก
ปทุมธานี	7	7	-	-	-	7	-	-
พระจวบคีรีขันธ์	5	4	1	-	-	4	1	-
ปราจีนบุรี	7	7	-	-	-	6	1	-
พระนครศรีอยุธยา	8	7	1	-	-	6	2	-
ระยอง	10	8	2	-	-	8	2	-
ราชบุรี	9	7	2	-	-	9	-	-
ลพบุรี	9	8	1	-	-	7	2	-
สมุทรปราการ	21	16	5	-	-	16	3	-
สมุทรสงคราม	3	3	-	-	-	2	1	-
สมุทรสาคร	5	5	-	-	-	5	-	-
สระบุรี	6	6	-	-	-	6	-	-
ฉะเชิงเทรา	4	4	-	-	-	4	-	-

ภาค/จังหวัด	รวม	เพศ		ผลการศึกษา				
		ชาย	หญิง	ต่ำกว่า ปริญญาตรี	ปริญญาตรี	ประกาศนียบัตร ชั้นสูง/ บัณฑิต	ปริญญาโท	ปริญญาเอก
สุพรรณบุรี	8	7	1	-	-	8	-	-
อ่างทอง	4	4	-	-	-	4	-	-
เพชรบุรี	6	6	-	-	-	6	-	-
รวมภาคตะวันออกเฉียงเหนือ	131	117	14	-	-	118	13	-
ร้อยละ	(9.67)	-	-	-	-	-	-	-
กาฬสินธุ์	5	5	-	-	-	5	-	-
ขอนแก่น	14	13	1	-	-	13	1	-
ชัยภูมิ	7	7	-	-	-	7	-	-
นครพนม	4	4	-	-	-	4	-	-
นครราชสีมา	27	20	7	-	-	22	5	-
บุรีรัมย์	6	6	-	-	-	5	1	-

ภาค/จังหวัด	รวม	เพศ		วุฒิการศึกษา				
		ชาย	หญิง	ต่ำกว่า ปริญญาตรี	ปริญญาตรี	ประกาศนียบัตร ชั้นสูง/ อนุปริญญาตรี	ปริญญาโท	ปริญญาเอก
มหาสารคาม	6	5	1	-	-	5	1	-
มหาสารคาม	2	2	-	-	-	2	-	-
ยโสธร	3	3	-	-	-	3	-	-
ร้อยเอ็ด	6	6	-	-	-	5	1	-
ศรีสะเกษ	7	5	2	-	-	6	1	-
สกลนคร	5	5	-	-	-	5	-	-
สุรินทร์	7	6	1	-	-	7	-	-
หนองคาย	5	5	-	-	-	5	-	-
อุดรธานี	8	8	-	-	-	7	1	-
สุรินทร์	15	13	2	-	-	13	2	-
รวม	4	4	-	-	-	4	-	-

ภาค/จังหวัด	รวม	เพศ		วุฒิการศึกษา				
		ชาย	หญิง	ต่ำกว่า ปริญญาตรี	ปริญญาตรี	ประกาศนียบัตร ชั้นสูง/ บัณฑิต	ปริญญาโท	ปริญญาเอก
รวมภาคใต้	109	103	6	-	8	94	7	-
กระบะ	(8.04)	-	-	-	-	-	-	-
กระบี่	3	3	-	-	-	3	-	-
ชุมพร	8	8	-	-	-	8	-	-
ตรัง	6	6	-	-	-	6	-	-
นครศรีธรรมราช	20	17	3	-	-	20	-	-
นราธิวาส ^{1/}	5	5	-	-	2	2	1	-
ปัตตานี ^{2/}	5	5	-	-	2	3	-	-
พังงา	6	6	-	-	-	4	2	-
พังงง	4	4	-	-	-	4	-	-
ภูเก็ต ^{3/}	4	4	-	-	-	4	-	-
ยะลา ^{3/}	7	7	-	-	2	5	-	-

ภาค/จังหวัด	รวม	เพศ		วุฒิการศึกษา				
		ชาย	หญิง	ต่ำกว่า ปริญญาตรี	ปริญญาตรี	ประกาศนียบัตร ชั้นสูง/ บัณฑิต	ปริญญาโท	ปริญญาเอก
ระนอง	3	3	-	-	-	3	-	-
สงขลา	16	15	1	-	-	14	2	-
สตูล	5	5	-	-	-	2	-	-
สุราษฎร์ธานี	17	15	2	-	-	15	2	-

หมายเหตุ 1/ - 4/ รวมคณะศึกษานิเทศน์ (จังหวัดละ 2 คน)

ตารางที่ 14 จำนวนข้าราชการพลเรือน ก.อ. เป็นรองคํานวณกลางบริหารงานบุคคล จำนวนคนตามเพศ ทางการศึกษา ภาค และราชจังหวัด

(หน่วย : คน)

ภาค/จังหวัด	รวม	เพศ		ทางการศึกษา				
		ชาย	หญิง	ต่ำกว่า ปริญญาตรี	ปริญญาตรี	ประกาศนียบัตร ชั้นสูง/ บัณฑิต	ปริญญาโท	ปริญญาเอก
รวมทั้งประเทศ	1,442	1,307	135	-	-	1,315	121	6
ร้อยละ	(100.00)	(90.64)	(9.36)	(0.00)	(0.00)	(91.19)	(8.39)	(0.42)
รวมภาคเหนือ	167	154	13	-	-	160	7	-
ร้อยละ	(11.56)	-	-	-	-	-	-	-
ภาคกลาง	10	10	-	-	-	10	-	-
ร้อยละ	9	9	-	-	-	9	-	-
ภาคตะวันออกเฉียงใต้	4	4	-	-	-	4	-	-
ร้อยละ	20	19	1	-	-	20	-	-
ภาคตะวันออก	5	4	1	-	-	4	1	-
ร้อยละ	6	5	1	-	-	6	-	-
ภาคใต้	13	13	-	-	-	13	-	-

ภาค/จังหวัด	รวม	เพศ		วุฒิการศึกษา				
		ชาย	หญิง	ต่ำกว่าปริญญาตรี	ปริญญาตรี	ประกาศนียบัตรชั้นสูง/บัณฑิต	ปริญญาโท	ปริญญาเอก
ลำปาง	13	12	1	-	-	12	1	-
ลำพูน	5	5	-	-	-	4	1	-
ลำปาง	9	9	-	-	-	9	-	-
อุตรดิตถ์	5	4	1	-	-	5	-	-
เชียงใหม่	13	11	2	-	-	12	1	-
เชียงใหม่	28	23	5	-	-	26	2	-
แพร่	11	11	-	-	-	11	-	-
แพร่	6	6	-	-	-	5	1	-
แม่ฮ่องสอน	5	5	-	-	-	5	-	-
สุโขทัย	5	4	1	-	-	5	-	-

ภาค/จังหวัด	รวม	เพศ		วุฒิการศึกษา				
		ชาย	หญิง	ต่ำกว่า ปริญญาตรี	ปริญญาตรี	ประกาศนียบัตร ชั้นสูง/ บัณฑิต	ปริญญาโท	ปริญญาเอก
รวมภาคกลาง ร้อยละ	974 (67.55)	872	102	-	-	874	94	6
กรุงเทพมหานคร	699	614	85	-	-	610	83	6
กาญจนบุรี	13	13	-	-	-	13	-	-
จันทบุรี	9	9	-	-	-	9	-	-
ฉะเชิงเทรา	10	10	-	-	-	10	-	-
ชลบุรี	17	16	1	-	-	17	-	-
ชัยนาท	5	5	-	-	-	4	1	-
ตราด	7	7	-	-	-	7	-	-
นครนายก	7	7	-	-	-	7	-	-
นครปฐม	15	13	2	-	-	13	2	-
นนทบุรี	18	15	3	-	-	18	-	-

ภาค/จังหวัด	รวม	เพศ		วุฒิการศึกษา				
		ชาย	หญิง	ต่ำกว่า ปริญญาตรี	ปริญญาตรี	ประกาศนียบัตร ชั้นสูง/ อนุปริญญา	ปริญญาโท	ปริญญาเอก
กรุงเทพมหานคร	13	12	1	-	-	12	1	-
นครราชสีมา	8	8	-	-	-	7	1	-
ปราจีนบุรี	16	16	-	-	-	15	1	-
พระนครศรีอยุธยา	15	14	1	-	-	15	-	-
ระยอง	14	13	1	-	-	14	-	-
ราชบุรี	14	12	2	-	-	14	-	-
ลพบุรี	13	12	1	-	-	13	-	-
สมุทรปราการ	21	18	3	-	-	20	1	-
สมุทรสงคราม	6	5	1	-	-	5	1	-
สมุทรสาคร	8	8	-	-	-	8	-	-
สระบุรี	11	11	-	-	-	10	1	-
สิงห์บุรี	6	6	-	-	-	6	-	-

ภาค/จังหวัด	รวม	เพศ		วุฒิการศึกษา				
		ชาย	หญิง	ต่ำกว่า ปริญญาตรี	ปริญญาตรี	ประกาศนียบัตร ชั้นสูง/ บัณฑิต	ปริญญาโท	ปริญญาเอก
สุพรรณบุรี	14	13	1	-	-	13	1	-
อ่างทอง	7	7	-	-	-	7	-	-
เพชรบุรี	8	8	-	-	-	7	1	-
รวมภาคตะวันออกทั้งหมด	169	158	11	-	-	159	10	-
ร้อยละ	(11.72)	-	-	-	-	-	-	-
กาฬสินธุ์	7	7	-	-	-	6	1	-
ขอนแก่น	18	18	-	-	-	18	-	-
ชัยภูมิ	10	10	-	-	-	9	1	-
นครพนม	5	5	-	-	-	5	-	-
นครราชสีมา	30	26	4	-	-	28	2	-
บุรีรัมย์	8	8	-	-	-	7	1	-

ภาค/จังหวัด	รวม	เพศ		วุฒิการศึกษา				
		ชาย	หญิง	ต่ำกว่า ปริญญาตรี	ปริญญาตรี	ประกาศนียบัตร ชั้นสูง/ นิสิต	ปริญญาโท	ปริญญาเอก
มหาสารคาม	7	7	-	-	-	7	-	-
มหาสารคาม	6	6	-	-	-	5	1	-
สหัสขันธ์	4	4	-	-	-	4	-	-
ร้อยเอ็ด	8	8	-	-	-	8	-	-
ศรีสะเกษ	5	5	-	-	-	5	-	-
สกลนคร	6	5	1	-	-	6	-	-
สุรินทร์	12	9	3	-	-	11	1	-
หนองคาย	5	5	-	-	-	5	-	-
อุดรธานี	14	14	-	-	-	14	-	-
อุบลราชธานี	19	16	3	-	-	17	2	-
เฉลี่ย	5	5	-	-	-	4	1	-

ตารางที่ 14 (ต่อ)

(หน่วย : คน)

ภาค/จังหวัด	รวม	เพศ		วุฒิการศึกษา				
		ชาย	หญิง	ต่ำกว่า ปริญญาตรี	ปริญญาตรี	ประกาศนียบัตร ชั้นสูง/ อนุปริญญา	ปริญญาโท	ปริญญาเอก
รวมภาคใต้	132	123	9	-	-	122	10	-
วิเศษ	(9.15)	-	-	-	-	-	-	-
กระบี่	5	5	-	-	-	5	-	-
ชุมพร	11	10	1	-	-	10	1	-
ตรัง	8	8	-	-	-	6	2	-
นครศรีธรรมราช	22	21	1	-	-	19	3	-
นราธิวาส	5	5	-	-	-	4	1	-
ปัตตานี	5	5	-	-	-	5	-	-
พังงา	8	8	-	-	-	8	-	-
พัทลุง	5	5	-	-	-	5	-	-
ภูเก็ต	7	7	-	-	-	6	1	-
ยะลา	6	6	-	-	-	6	-	-

ภาค/จังหวัด	รวม	เพศ		วุฒิการศึกษา				
		ชาย	หญิง	ต่ำกว่า ปริญญาตรี	ปริญญาตรี	ประกาศนียบัตร ชั้นสูง/ อนุปริญญาตรี	ปริญญาโท	ปริญญาเอก
ระยอง	5	5	-	-	-	5	-	-
สงขลา	20	15	5	-	-	18	2	-
สุพรรณบุรี	4	4	-	-	-	4	-	-
สุราษฎร์ธานี	21	19	2	-	-	21	-	-

ตารางที่ 15 จำนวนข้าราชการฝ่ายรัฐสภา ชั้น ก. 1. เป็นองค์การกลางบริหารงานบุคคล จำนวนตามประเภทข้าราชการ เทศ และวุฒิการศึกษา

(หน่วย : คน)

ประเภทข้าราชการ	รวม	เทศ		วุฒิการศึกษา				
		ชาย	หญิง	ต่ำกว่า ปริญญาตรี	ปริญญาตรี	ประกาศนียบัตร ชั้นสูง/ บัณฑิต	ปริญญาโท	ปริญญาเอก
รวมทั้งสิ้น	644	238	406	390	228	-	24	2
ร้อยละ	(100.00)	(36.96)	(63.04)	(60.56)	(35.40)	(0.00)	(3.73)	(0.31)
ข้าราชการรัฐสภาสามัญ	641	235	406	390	227	-	23	1
ข้าราชการรัฐสภาฝ่ายการเมือง	3	3	-	-	1	-	1	1

ตารางที่ 16 จำนวนข้าราชการตำรวจ ที่มี ก.ตร.เป็นองค์การกลางบริหารงาน
บุคคล จำนวนตามชั้นยศ

(หน่วย : คน)

ชั้นยศ	จำนวน ข้าราชการ	ร้อยละ
รวมทั้งสิ้น	169,979	100.00
พล.ต.อ.	7	0.00
พล.ต.ท.	32	0.02
พล.ต.ศ.	212	0.12
พล.ต.อ. (พิเศษ)	368	0.22
พล.ต.อ.	689	0.41
พล.ต.ท.	4,511	2.65
พล.ต.ศ.	2,528	1.49
ร.ต.อ.	7,006	4.12
ร.ต.ท.	3,475	2.04
ร.ต.ศ.	3,400	2.00
อ.ต.	31,092	18.29
จ.ส.ต.	39,097	23.00
ส.ต.อ.	17,976	10.58
ส.ต.ท.	8,965	5.27
ส.ต.ศ.	22,208	13.07
พลตำรวจ	28,413	16.72

ตารางที่ 17 จำนวนข้าราชการกรุงเทพมหานครสังกัดกรุงเทพมหานคร ที่มี ก.บ. เป็นองค์การกลางบริหารงานบุคคล จำนวนตามประเภท

ข้าราชการ เศษ และบุคลากรศึกษา

(หน่วย : คน)

ประเภทข้าราชการ	รวม	เศษ		บุคลากรศึกษา				
		ชาย	หญิง	ต่ำกว่า ปริญญาตรี	ปริญญาตรี	ประกาศนียบัตร ชั้นสูง/ มัธยม	ปริญญาโท ปริญญาเอก	
รวมทั้งสิ้น**	29,302 (100.00)	9,604 (32.78)	19,698 (67.22)	9,737 (33.23)	18,399 (62.79)	78 (0.27)	862 (3.01)	206 (0.70)
ข้าราชการกรุงเทพมหานครส่วนกลาง	16,145	6,044	10,101	7,744	7,482	78	637	204
ข้าราชการกรุงเทพมหานคร	13,157	3,560	9,597	1,993	10,917	-	245	2

หมายเหตุ *# ไม่รวมข้าราชการส่วนภูมิ 154 คน

ตารางที่ 18 จำนวนข้าราชการส่วนจังหวัด ที่มี ก.จ. เป็นองค์การกลางวิทยุทางไกล จำนวนตามเขต ภูมิภาคการศึกษา ภาค และรายจังหวัด

(หน่วย : คน)

ภาค/จังหวัด	รวม	เขต		บุคลากรศึกษา				
		ชาย	หญิง	ต่ำกว่าปริญญาตรี	ปริญญาตรี	ประกาศนียบัตรชั้นสูง/บัณฑิต	ปริญญาโท	ปริญญาเอก
รวมทั้งประเทศ	3,618 (100.00)	1,625 (44.91)	1,993 (55.09)	2,955 (81.67)	640 (17.69)	13 (0.36)	10 (0.28)	- (0.00)
รวมภาคเหนือ	810 (22.39)	362	448	675	131	-	4	-
กำแพงเพชร	48	22	26	38	10	-	-	-
ตาก	42	19	23	36	5	-	1	-
น่าน	51	23	28	48	2	-	1	-
นครสวรรค์	64	25	39	55	9	-	-	-
พะเยา	34	15	19	27	7	-	-	-
พิจิตร	39	15	24	26	13	-	-	-

ภาค/จังหวัด	รวม	เพศ		วุฒิการศึกษา				
		ชาย	หญิง	ต่ำกว่า ปริญญาตรี	ปริญญาตรี	ประกาศนียบัตร ชั้นสูง/ บัณฑิต	ปริญญาโท	ปริญญาเอก
ทั้งหมด	41	19	22	32	9	-	-	-
ลำปาง	61	27	34	51	10	-	-	-
ลำพูน	40	23	17	34	4	-	2	-
ลำพียง	39	19	20	31	8	-	-	-
ลำปาง	36	20	16	30	6	-	-	-
เชียงใหม่	62	23	39	54	8	-	-	-
เชียงใหม่	94	39	55	81	13	-	-	-
แพร่	48	22	26	39	9	-	-	-
น่าน	48	24	24	40	8	-	-	-
น่าน	26	11	15	22	4	-	-	-
น่าน	37	16	21	31	6	-	-	-

ภาค/จังหวัด	รวม	เพศ		วุฒิการศึกษา				
		ชาย	หญิง	ต่ำกว่า ปริญญาตรี	ปริญญาตรี	ประกาศนียบัตร วิชาชีพสูง/ มัธยมศึกษา	ปริญญาโท	ปริญญาเอก
รวมภาคกลาง	1,050	420	630	621	214	10	5	-
บุรีรัมย์	(29.02)	-	-	-	-	-	-	-
ศรีสะเกษ	-	-	-	-	-	-	-	-
สุรินทร์	62	27	35	47	15	-	-	-
ชัยภูมิ	35	14	21	28	7	-	-	-
นครราชสีมา	41	14	27	30	11	-	-	-
ขอนแก่น	62	27	35	57	3	-	2	-
อุดรธานี	39	18	21	32	7	-	-	-
กาฬสินธุ์	30	14	16	25	5	-	-	-
มหาสารคาม	22	11	11	17	5	-	-	-
นครพนม	47	22	25	37	9	1	-	-
หนองบัวลำภู	48	21	27	41	7	-	-	-

(หน่วย : คน)

ภาค/จังหวัด	รวม	เพศ		วุฒิการศึกษา				
		ชาย	หญิง	ต่ำกว่า ปริญญาตรี	ปริญญาตรี	ประกาศนียบัตร วิชาชีพ/ประกาศนียบัตร วิชาชีพ	ปริญญาโท	ปริญญาเอก
ภาคเหนือ	45	17	28	40	5	-	-	-
ประจวบคีรีขันธ์	29	12	17	16	4	9	-	-
ราชบุรี	65	28	39	48	16	-	1	-
พระนครศรีอยุธยา	77	31	46	63	14	-	-	-
ระยอง	43	16	27	36	7	-	-	-
ราชบุรี	45	19	26	37	8	-	-	-
ลพบุรี	64	25	39	50	13	-	1	-
สมุทรปราการ	43	18	25	35	8	-	-	-
สมุทรสงคราม	25	9	16	17	8	-	-	-
สมุทรสาคร	27	9	18	17	10	-	-	-
สระบุรี	56	16	40	42	13	-	1	-
สิงห์บุรี	21	9	12	14	7	-	-	-

ภาค/จังหวัด	รวม	เพศ		วุฒิการศึกษา				
		หญิง		ต่ำกว่า ปริญญาตรี	ปริญญาตรี	ประกาศนียบัตร ชั้นสูง/ บัณฑิต	ปริญญาโท	ปริญญาเอก
		ชาย	หญิง					
สุพรรณบุรี	56	20	36	44	12	-	-	-
อ่างทอง	28	12	16	20	8	-	-	-
เพชรบุรี	40	13	27	28	12	-	-	-
รวมภาคตะวันออกเฉียงเหนือ	1,061	536	543	891	169	-	1	-
ร้อยละ	(29.88)	-	-	-	-	-	-	-
กาฬสินธุ์	45	29	16	35	10	-	-	-
ขอนแก่น	95	40	55	79	16	-	-	-
ชัยภูมิ	57	32	25	48	9	-	-	-
นครพนม	45	21	24	38	7	-	-	-
มหาสารคาม	88	41	47	49	39	-	-	-
บุรีรัมย์	58	27	31	49	9	-	-	-

ภาค/จังหวัด	รวม	เพศ		วุฒิการศึกษา				
		ชาย	หญิง	ต่ำกว่า ปริญญาตรี	ปริญญาตรี	ประกาศนียบัตร ชั้นสูง/ บัณฑิต	ปริญญาโท	ปริญญาเอก
มหาสารคาม	43	25	18	36	7	-	-	-
มหาสารคาม	36	19	17	31	5	-	-	-
มหาสารคาม	49	23	26	45	3	-	1	-
มหาสารคาม	79	38	41	63	16	-	-	-
มหาสารคาม	71	36	35	65	6	-	-	-
มหาสารคาม	55	30	25	50	5	-	-	-
มหาสารคาม	53	31	22	44	9	-	-	-
มหาสารคาม	48	34	14	42	6	-	-	-
มหาสารคาม	100	45	55	83	17	-	-	-
มหาสารคาม	119	45	74	99	20	-	-	-
มหาสารคาม	40	22	18	35	5	-	-	-

ภาค/จังหวัด	รวม	เพศ		วุฒิการศึกษา				
		ชาย	หญิง	ต่ำกว่า ปริญญาตรี	ปริญญาตรี	ประกาศนียบัตร ชั้นสูง/ อนุปริญญาตรี	ปริญญาโท	ปริญญาเอก
รวมภาคใต้	677	305	372	568	106	3	-	-
กระบี่	(18.71)	-	-	-	-	-	-	-
นครศรีธรรมราช	43	22	21	36	6	1	-	-
สงขลา	39	21	18	29	10	-	-	-
ตรัง	47	19	28	39	8	-	-	-
นครศรีธรรมราช	84	34	50	74	10	-	-	-
นราธิวาส	59	26	33	50	9	-	-	-
ปัตตานี	59	26	33	52	7	-	-	-
พังงา	48	23	25	39	9	-	-	-
สตูล	49	20	29	41	8	-	-	-
สุโขทัย	27	10	17	21	6	-	-	-
ยะลา	38	14	24	29	9	-	-	-

ภาค/จังหวัด	รวม	เพศ		วุฒิการศึกษา				ปริญญาเอก
		ชาย	หญิง	ต่ำกว่า ปริญญาตรี	ปริญญาตรี	ประกาศนียบัตร ชั้นสูง/ เทียบ	ปริญญาโท	
ระนอง	31	20	11	28	3	-	-	-
สงขลา	62	28	34	51	11	-	-	-
สตูล	34	14	20	31	3	-	-	-
สุราษฎร์ธานี	57	28	29	48	7	2	-	-

ตารางที่ 19 จำนวนพนักงานเทศบาลส่วนัญ สม. ก.ส. ในองค์การกลางบริหารงานบุคคล จำนวนคนตามเพศ ภูมิภาคการศึกษา ภาค และรายจังหวัด

(หน่วย : คน)

ภาค/จังหวัด	รวม	เพศ		ภูมิภาคการศึกษา				
		ชาย	หญิง	ต่ำกว่า ปริญญาตรี	ปริญญาตรี	ประกาศนียบัตร ชั้นสูง/ อนุปริญญาตรี	ปริญญาโท	ปริญญาเอก
รวมทั้งประเทศ**	9,972 (100.00)	5,700 (57.16)	4,272 (42.84)	7,842 (78.64)	2,104 (21.10)	6	20	-
รวมทั้งประเทศ	2,201 (22.07)	1,272	929	1,729	467	1	4	(0.00)
ภาคเหนือ	94	61	33	72	22	-	-	-
ภาคตะวันออกเฉียงเหนือ	116	69	47	95	21	-	-	-
ภาคกลาง	49	23	26	37	12	-	-	-
ภาคตะวันออก	284	143	121	201	61	-	2	-
ภาคใต้	65	39	26	54	11	-	-	-
จังหวัด	162	115	47	137	25	-	-	-

ภาค/จังหวัด	รวม	เพศ		วุฒิการศึกษา				
		ชาย	หญิง	ต่ำกว่า ปริญญาตรี	ปริญญาตรี	ประกาศนียบัตร ชั้นสูง/ อนุปริญญาตรี	ปริญญาโท	ปริญญาเอก
ทั้งหมด	203	111	92	162	39	-	2	-
ลำปาง	139	80	59	106	33	-	-	-
ลำพูน	68	42	26	59	9	-	-	-
ลำปาง	128	85	43	102	26	-	-	-
สุโขทัย	121	66	55	99	21	1	-	-
เชียงใหม่	107	57	50	77	30	-	-	-
เชียงใหม่	407	217	190	303	104	-	-	-
แพร่	123	79	44	100	23	-	-	-
แพร่	67	36	31	57	10	-	-	-
แม่ฮ่องสอน	22	13	9	15	7	-	-	-
ลพบุรี	66	36	30	53	13	-	-	-

ภาค/จังหวัด	รวม	เพศ		วุฒิการศึกษา				
		ชาย	หญิง	ต่ำกว่า ปริญญาตรี	ปริญญาตรี	ประกาศนียบัตร ชั้นสูง/ อนุปริญญาตรี	ปริญญาโท	ปริญญาเอก
รวมภาคกลาง ร้อยละ	3,478 (34.88)	1,873	1,605	2,667	796	2	13	-
กรุงเทพมหานคร	-	-	-	-	-	-	-	-
กาญจนบุรี	141	80	61	100	41	-	-	-
จันทบุรี	195	105	90	150	45	-	-	-
ฉะเชิงเทรา	99	61	38	78	20	-	1	-
ชลบุรี	324	166	158	229	93	1	1	-
ชัยนาท	65	36	29	53	12	-	-	-
ตราด	47	32	15	35	12	-	-	-
นครนายก	63	37	26	50	13	-	-	-
นครปฐม	161	70	91	128	31	-	2	-
นนทบุรี	224	112	112	155	68	-	1	-

ภาค/จังหวัด	รวม	เพศ		วุฒิการศึกษา				
		ชาย	หญิง	ต่ำกว่า ปริญญาตรี	ปริญญาตรี	ประกาศนียบัตร ชั้นสูง/ มัธยม	ปริญญาโท	ปริญญาเอก
ปทุมธานี	57	30	27	45	11	-	1	-
ประจวบคีรีขันธ์	131	71	60	109	22	-	-	-
ปทุมธานี	116	57	59	96	19	-	1	-
พระนครศรีอยุธยา	209	119	90	170	39	-	-	-
ระยอง	114	62	52	81	33	-	-	-
ราชบุรี	229	115	114	170	59	-	-	-
ลพบุรี	212	115	97	166	46	-	-	-
สมุทรปราการ	194	92	102	136	56	-	2	-
สมุทรสงคราม	69	33	36	52	16	1	-	-
สมุทรสาคร	135	70	65	105	29	-	1	-
สระบุรี	285	161	124	234	49	-	2	-
สิงห์บุรี	63	35	28	51	12	-	-	-

ภาค/จังหวัด	รวม	เพศ		วุฒิการศึกษา				
		ชาย	หญิง	ต่ำกว่า ปริญญาตรี	ปริญญาตรี	ประกาศนียบัตร ชั้นสูง/ อนุปริญญาตรี	ปริญญาโท	ปริญญาเอก
สุพรรณบุรี	122	81	41	95	27	-	-	-
อ่างทอง	67	42	25	51	16	-	-	-
เพชรบุรี	156	91	65	128	27	-	1	-
รวมภาคตะวันออกทั้งหมด	2,074	1,219	855	1,671	400	1	2	-
ร้อยละ	(20.80)	-	-	-	-	-	-	-
กาญจนบุรี	77	48	29	65	12	-	-	-
ขอนแก่น	274	156	118	210	64	-	-	-
ชัยภูมิ	70	44	26	60	10	-	-	-
มหาสารคาม	67	42	25	55	12	-	-	-
นครราชสีมา	474	266	208	376	96	-	2	-
บุรีรัมย์	124	75	49	99	25	-	-	-

ภาค/จังหวัด	รวม	เพศ		วุฒิการศึกษา				
		ชาย	หญิง	ต่ำกว่า ปริญญาตรี	ปริญญาตรี	ประกาศนียบัตร ชั้นสูง/ บัณฑิต	ปริญญาโท	ปริญญาเอก
มหาสารคาม	81	51	30	63	18	-	-	-
มหาสารคาม	34	23	11	29	5	-	-	-
วาปีปทุม	54	36	18	48	6	-	-	-
ร้อยเอ็ด	80	54	26	66	14	-	-	-
ศรีสะเกษ	63	36	27	52	11	-	-	-
สุรินทร์	64	36	28	54	10	-	-	-
สุรินทร์	66	36	30	51	15	-	-	-
หนองคาย	71	49	22	58	13	-	-	-
อุดรธานี	162	82	80	132	30	-	-	-
อุบลราชธานี	260	154	106	212	47	1	-	-
เฉลี่ย	53	31	22	41	12	-	-	-

ตาราง 19 (ต่อ)

(หน่วย : คน)

ภาค/จังหวัด	รวม	เพศ		วุฒิการศึกษา				
		ชาย	หญิง	ต่ำกว่า ปริญญาตรี	ปริญญาตรี	ประกาศนียบัตร ชั้นสูง/ อนุปริญญาตรี	ปริญญาโท	ปริญญาเอก
รวมภาคใต้	2,219	1,336	883	1,775	441	2	1	-
กระบี่	(22.25)	-	-	-	-	-	-	-
กระบี่	54	38	16	46	7	-	1	-
ภูเก็ต	95	58	37	76	19	-	-	-
ตรัง	225	135	90	173	52	-	-	-
นครศรีธรรมราช	290	179	111	244	45	1	-	-
นราธิวาส	125	77	48	106	19	-	-	-
ปัตตานี	139	82	57	120	19	-	-	-
สงขลา	73	44	29	60	13	-	-	-
สตูล	89	50	39	78	11	-	-	-
ยะลา	156	79	77	111	45	-	-	-
รวม	229	136	91	183	45	1	-	-

ตารางที่ 19 (ต่อ)

(หน่วย : คน)

ภาค/จังหวัด	รวม	เพศ		ผลการศึกษา				
		ชาย	หญิง	ต่ำกว่า ประถมศึกษา	ประถมศึกษา	ประกาศนียบัตร ชั้นสูง/ ม.ศ.๕	ปริญญาโท	ปริญญาเอก
รวม	49	30	19	41	8	-	-	-
สงขลา	449	266	183	346	103	-	-	-
สตูล	50	35	15	38	12	-	-	-
สุราษฎร์ธานี	196	125	71	153	43	-	-	-

รวมทุก... ** ไม่รวมพนักงานเทศบาลวิสามัญ 682 คน

ตารางที่ 20 จำนวนพนักงานส่วนกลาง ตาม ก.ส.ง. เช่นองค์การกลางบริหารงานบุคคล จำนวนคนตามเขต วิชาการศึกษา ภาค และราชจังหวัด

(หน่วย : คน)

ภาค/จังหวัด	รวม	เพศ		วิชาการศึกษา				
		ชาย	หญิง	ต่ำกว่า ปริญญาตรี	ปริญญาตรี	ประกาศนียบัตร ชั้นสูง/ บัณฑิต	ปริญญาโท	ปริญญาเอก
รวมทั้งประเทศ	2,522 (100.00)	1,121 (44.45)	1,401 (55.55)	2,477 (98.22)	44 (1.74)	- (0.00)	1	- (0.00)
รวมภาคเหนือ	575 (22.80)	251	324	565	10	-	-	-
กำแพงเพชร	30	13	17	30	-	-	-	-
ตาก	27	8	19	25	2	-	-	-
น่าน	22	13	9	22	-	-	-	-
นครสวรรค์	34	12	22	32	2	-	-	-
พิษณุโลก	19	10	9	19	-	-	-	-
พิจิตร	29	11	18	29	-	-	-	-

ภาค/จังหวัด	เพศ		รวม	วุฒิการศึกษา				
	ชาย	หญิง		ต่ำกว่า ปริญญาตรี	ปริญญาตรี	ประกาศนียบัตร มัธยมศึกษา/ ประกาศนียบัตร วิชาชีพ	ปริญญาโท	ปริญญาเอก
พิษณุโลก	20	20	40	39	1	-	-	-
ลำปาง	15	15	30	29	1	-	-	-
ลำพูน	8	14	22	22	-	-	-	-
สุโขทัย	11	16	27	26	1	-	-	-
สุพรรณบุรี	15	19	34	34	-	-	-	-
เชียงใหม่	30	43	73	72	1	-	-	-
เชียงใหม่	31	36	67	66	1	-	-	-
เพชรบูรณ์	25	25	50	50	-	-	-	-
แพร่	13	27	40	39	1	-	-	-
แม่ฮ่องสอน	6	9	15	15	-	-	-	-
อุตรดิตถ์	10	6	16	16	-	-	-	-

ภาค/จังหวัด	รวม	เพศ		วุฒิการศึกษา					
		ชาย	หญิง	ต่ำกว่า ปริญญาตรี	ปริญญาตรี	ประกาศนียบัตร ชั้นสูง/ นิตยภัค	ปริญญาโท	ปริญญาเอก	
รวมภาคกลาง ร้อยละ	820 (32.51)	316	504	802	18	-	-	-	-
กรุงเทพมหานคร	-	-	-	-	-	-	-	-	-
กาญจนบุรี	77	34	43	75	2	-	-	-	-
จันทบุรี	46	17	29	44	2	-	-	-	-
ฉะเชิงเทรา	37	13	24	36	1	-	-	-	-
ชลบุรี	43	18	25	41	2	-	-	-	-
ชัยนาท	19	8	11	19	-	-	-	-	-
ตราด	18	5	13	18	-	-	-	-	-
นครนายก	11	9	2	11	-	-	-	-	-
นครปฐม	48	19	29	48	-	-	-	-	-
นนทบุรี	21	9	12	21	-	-	-	-	-

ภาค/จังหวัด	รวม	เพศ		ภูมิลำเนา				
		ชาย	หญิง	ต่ำกว่า ปริญญาตรี	ปริญญาตรี	ประกาศนียบัตร ชั้นสูง/ ประกาศนียบัตร	ปริญญาโท	ปริญญาเอก
ขอนแก่น	41	21	20	41	-	-	-	-
ประจวบคีรีขันธ์	24	8	16	24	-	-	-	-
ปราจีนบุรี	57	19	38	57	-	-	-	-
พระนครศรีอยุธยา	64	21	43	61	3	-	-	-
ระยอง	29	12	17	27	2	-	-	-
ราชบุรี	46	18	28	44	2	-	-	-
ลพบุรี	28	5	23	28	-	-	-	-
สมุทรปราการ	32	17	15	31	1	-	-	-
สมุทรสงคราม	5	1	4	5	-	-	-	-
สมุทรสาคร	20	7	13	19	1	-	-	-
สระบุรี	50	15	35	49	1	-	-	-
สิงห์บุรี	11	2	9	11	-	-	-	-

ภาค/จังหวัด	รวม	เพศ		วุฒิการศึกษา				
		ชาย	หญิง	ต่ำกว่า ปริญญาตรี	ปริญญาตรี	ประกาศนียบัตร ชั้นสูง/ บัณฑิต	ปริญญาโท	ปริญญาเอก
สุพรรณบุรี	41	18	23	40	1	-	-	-
อ่างทอง	21	8	13	21	-	-	-	-
เพชรบุรี	31	12	19	31	-	-	-	-
รวมภาคตะวันออกเฉียงเหนือ ร้อยละ	740 (29.34)	373	367	728	12	-	-	-
กาฬสินธุ์	37	18	19	36	1	-	-	-
ขอนแก่น	59	25	34	58	1	-	-	-
ชัยภูมิ	61	33	28	61	-	-	-	-
นครพนม	23	12	11	23	-	-	-	-
นครราชสีมา	104	47	57	101	3	-	-	-
บุรีรัมย์	46	26	20	46	-	-	-	-

ภาค/จังหวัด	รวม	เพศ		สถานศึกษา				
		ชาย	หญิง	ต่ำกว่า ปริญญาตรี	ปริญญาตรี	ประกาศนียบัตร ชั้นสูง/ บัณฑิต	ปริญญาโท	ปริญญาเอก
มหาสารคาม	31	14	17	31	-	-	-	-
มหาสารคาม	10	6	4	10	-	-	-	-
ยโสธร	23	15	8	23	-	-	-	-
ร้อยเอ็ด	46	23	23	45	1	-	-	-
ศรีสะเกษ	25	12	13	25	-	-	-	-
สุรินทร์	32	17	15	32	-	-	-	-
หนองคาย	27	13	14	26	1	-	-	-
อุดรธานี	51	26	25	50	1	-	-	-
ขอนแก่น	87	43	44	85	2	-	-	-
ยโสธรธานี	58	29	29	56	2	-	-	-
เฉลี่ย	20	14	6	20	-	-	-	-

ภาค/จังหวัด	รวม	เพศ		วุฒิการศึกษา				
		ชาย	หญิง	ต่ำกว่า ปริญญาตรี	ปริญญาตรี	ประเภทอื่น- มัธยมศึกษา/ อนุปริญญา	ปริญญาโท	ปริญญาเอก
รวมภาคใต้	387	181	206	382	4	-	1	-
กระบี่	(15.35)	-	-	-	-	-	-	-
กระบี่	22	13	9	21	1	-	-	-
ชุมพร	22	11	11	22	-	-	-	-
ตรัง	20	9	11	20	-	-	-	-
นครศรีธรรมราช	59	25	34	59	-	-	-	-
นราธิวาส	25	9	16	25	-	-	-	-
ปัตตานี	25	10	15	25	-	-	-	-
พังงา	24	10	14	24	-	-	-	-
พัทลุง	23	11	12	23	-	-	-	-
สุโขทัย	34	18	16	31	2	-	1	-
ยะลา	12	5	7	12	-	-	-	-

ภาค/จังหวัด	รวม	เพศ		ผลการศึกษา				
		ชาย	หญิง	ต่ำกว่า ปริญญาตรี	ปริญญาตรี	ประกาศนียบัตร ชั้นสูง/ บัณฑิต	ปริญญาโท	ปริญญาเอก
ระนอง	16	7	9	16	-	-	-	-
สงขลา	51	27	24	51	-	-	-	-
สตูล	8	5	3	8	-	-	-	-
สุราษฎร์ธานี	46	21	25	45	-	1	-	-

**ส่วนที่ 2 ข้อมูลเกี่ยวกับจำนวนอัตราลูกจ้าง
ประจำและลูกจ้างชั่วคราวฝ่าย
พลเรือน**

จำนวนอัตรากำลังประจำและลูกจ้างชั่วคราวฝ่ายพลเรือน จำนวนตามกระทรวง ทบวง กรม

กระทรวง ทบวง กรม	รวมจำนวน อัตรากำลัง ทั้งสิ้น	จำนวนอัตรากำลัง	
		ประจำ	ชั่วคราว
รวมทั้งสิ้น	387,563	270,814	116,749
ร้อยละ	(100.00)	(69.88)	(30.12)
สำนักงานรัฐมนตรี รวม	3,253	1,858	1,395
- สำนักเลขาธิการนายกรัฐมนตรี	536	304	232
- สำนักเลขาธิการคณะรัฐมนตรี	38	32	6
- สำนักข่าวกรองแห่งชาติ	164	164	-
- สำนักงานประสาน	226	158	68
- สำนักงานสภาความมั่นคงแห่งชาติ	21	21	-
- สำนักงานคณะกรรมการกฤษฎีกา	-	-	-
- สำนักงานคณะกรรมการข้าราชการพลเรือน	201	87	114
- สำนักงานคณะกรรมการป้องกันและปราบปราม การทุจริตและประพฤติมิชอบในวงราชการ	56	56	-
- สำนักงานคณะกรรมการพัฒนาการเศรษฐกิจและ สังคมแห่งชาติ	235	107	128
- สำนักงานปลัดสำนักนายกรัฐมนตรี	76	76	-
- สำนักงานคณะกรรมการการศึกษาแห่งชาติ	31	31	-
- สำนักงานคณะกรรมการป้องกันและปราบปราม ยาเสพติด	245	105	140
- สำนักงานคณะกรรมการส่งเสริมการลงทุน	52	41	11
- สำนักงานคณะกรรมการส่งเสริมและประสานงาน เยาวชนแห่งชาติ	26	26	-
- สำนักงานสถิติแห่งชาติ	748	108	640

กระทรวง ทบวง กรม	รวมจำนวน อัตราจ้าง ทั้งสิ้น	จำนวนอัตราจ้าง	
		ประจำ	ชั่วคราว
- กรมประชาสัมพันธ์	476	472	4
- กรมวิเทศสหการ	122	70	52
กระทรวงการคลัง รวม	8,404	4,142	4,262
- สำนักงานเลขาธิการรัฐมนตรี	17	10	7
- สำนักงานปลัดกระทรวง	68	47	19
- สำนักงานเศรษฐกิจการคลัง	70	28	42
- กรมธนารักษ์	1,937	920	1,017
- กรมบัญชีกลาง	523	297	226
- กรมศุลกากร	1,197	753	444
- กรมสรรพสามิต	573	430	143
- กรมสรรพากร	4,021	1,657	2,364
กระทรวงการต่างประเทศ รวม	308	157	151
- สำนักงานเลขาธิการรัฐมนตรี	-	-	-
- สำนักงานปลัดกระทรวง	308	157	151
- กรมการเมือง	-	-	-
- กรมพิธีการทูต	-	-	-
- กรมเศรษฐกิจ	-	-	-
- กรมสนธิสัญญาและกฎหมาย	-	-	-
- กรมสารนิเทศ	-	-	-
- กรมองค์การระหว่างประเทศ	-	-	-
- กรมอาเซียน	-	-	-

กระทรวง ทบวง กรม	รวมจำนวน อัตราจ้าง ทั้งสิ้น	จำนวนอัตราจ้าง	
		ประจำ	ชั่วคราว
กระทรวงเกษตรและสหกรณ์ รวม	84,451	69,883	14,588
- สำนักงานเลขาธิการรัฐมนตรี	11	11	-
- สำนักงานปลัดกระทรวง	1,326	1,145	181
- กรมชลประทาน	41,572	41,572	-
- กรมตรวจบัญชีสหกรณ์	297	297	-
- กรมประมง	2,590	2,590	-
- กรมปศุสัตว์	6,255	3,294	2,961
- กรมป่าไม้	8,513	7,218	1,295
- กรมพัฒนาที่ดิน	2,815	1,822	993
- กรมวิชาการเกษตร	6,719	5,080	1,639
- กรมส่งเสริมการเกษตร	4,110	3,248	862
- กรมส่งเสริมสหกรณ์	2,755	2,703	52
- สำนักงานการปฏิรูปที่ดินเพื่อเกษตรกรรม	6,915	572	6,343
- สำนักงานเศรษฐกิจการเกษตร	573	311	262
กระทรวงคมนาคม รวม	44,059	20,122	23,937
- สำนักงานเลขาธิการรัฐมนตรี	-	-	-
- สำนักงานปลัดกระทรวง	78	77	1
- กรมการขนส่งทางบก	1,505	958	547
- กรมการขนส่งทางน้ำ	805	788	17
- กรมเจ้าท่า	1,315	965	350
- กรมทางหลวง	40,044	17,044	23,000
- กรมไปรษณีย์โทรเลข	81	81	-
- กรมอุตุนิยมวิทยา	200	193	7

กระทรวง ทบวง กรม	รวมจำนวน อัตราจ้าง ทั้งสิ้น	จำนวนอัตราจ้าง	
		ประจำ	ชั่วคราว
- สำนักงานคณะกรรมการส่งเสริมการพาณิชย์	31	16	15
กระทรวงพาณิชย์ รวม	1,269	900	369
- สำนักงานเลขานุการรัฐมนตรี	1	1	-
- สำนักงานปลัดกระทรวง	394	212	182
- กรมการค้าต่างประเทศ	199	173	28
- กรมการค้าภายใน	175	137	38
- กรมการประกันภัย	33	33	-
- กรมทะเบียนการค้า	138	138	-
- กรมเศรษฐกิจการพาณิชย์	39	38	1
- กรมส่งเสริมการส่งออก	290	168	122
กระทรวงมหาดไทย รวม	29,670	19,279	10,391
- สำนักงานเลขานุการรัฐมนตรี	-	-	-
- สำนักงานปลัดกระทรวง	940	856	84
- กรมการปกครอง	2,789	1,182	1,607
- กรมการพัฒนาชุมชน	472	472	-
- กรมตำรวจ	1,984	1,982	2
- กรมที่ดิน	5,762	1,498	4,264
- กรมประชาสัมพันธ์	7,043	4,040	3,003
- กรมเชื้อเพลิง	2,176	1,442	734
- กรมราชทัณฑ์	205	205	-
- กรมแรงงาน	829	793	36
- สำนักนโยบายและแผนมหาดไทย	93	78	15

กระทรวง ทบวง กรม	รวมจำนวน อัตรากำลัง ทั้งสิ้น	จำนวนอัตรากำลัง	
		ประจำ	ชั่วคราว
- สำนักเมือง	250	113	137
- สำนักงานประกันสังคม	335	97	238
- สำนักงานเร่งรัดพัฒนาชนบท	6,792	6,521	271
กระทรวงยุติธรรม รวม	2,810	1,847	963
- สำนักงานเลขาธิการรัฐมนตรี	2	2	
- สำนักงานปลัดกระทรวง	1,893	1,576	317
- กรมบังคับคดี	753	164	589
- สำนักงานส่งเสริมงานตุลาการ	162	105	57
กระทรวงวิทยาศาสตร์ เทคโนโลยีและการพลังงาน รวม	3,228	2,467	761
- สำนักงานเลขาธิการรัฐมนตรี	-	-	-
- สำนักงานปลัดกระทรวง	88	46	42
- กรมวิทยาศาสตร์บริการ	238	201	37
- สำนักงานคณะกรรมการวิจัยแห่งชาติ	141	109	32
- สำนักงานคณะกรรมการสิ่งแวดล้อมแห่งชาติ	303	53	250
- สำนักงานพลังงานปรมาณูเพื่อสันติ	137	130	7
- สำนักงานพลังงานแห่งชาติ	2,321	1,928	393
กระทรวงศึกษาธิการ รวม	61,891	58,853	3,038
- สำนักงานเลขาธิการรัฐมนตรี	-	-	-
- สำนักงานปลัดกระทรวง	443	443	-
- กรมการฝึกหัดครู	2,046	2,037	9
- กรมการศาสนา	558	200	358

กระทรวง ทบวง กรม	รวมจำนวน อัตราจ้าง ทั้งสิ้น	จำนวนอัตราจ้าง	
		ประจำ	ชั่วคราว
- กรมการศึกษานอกโรงเรียน	2,559	2,088	471
- กรมพลศึกษา	821	804	17
- กรมวิสาหการ	148	69	79
- กรมศิลปากร	3,150	1,128	2,024
- กรมสามัญศึกษา	15,201	15,201	-
- กรมอาชีวศึกษา	4,736	4,736	-
- สถาบันเทคโนโลยีราชมงคล	1,551	1,519	32
- สำนักงานคณะกรรมการการประถมศึกษาแห่งชาติ	30,563	30,535	28
- สำนักงานคณะกรรมการการศึกษาเอกชน	34	33	1
- สำนักงานคณะกรรมการข้าราชการครู	18	18	-
- สำนักงานคณะกรรมการวัฒนธรรมแห่งชาติ	63	44	19
กระทรวงสาธารณสุข รวม	76,611	45,868	30,745
- สำนักงานเลขานุการรัฐมนตรี	6	6	-
- สำนักงานปลัดกระทรวง	52,023	32,897	19,126
- กรมการแพทย์	7,600	4,978	2,622
- กรมควบคุมโรคติดต่อ	13,273	4,930	8,343
- กรมวิทยาศาสตร์การแพทย์	622	378	244
- กรมอนามัย	2,984	2,574	410
- สำนักงานคณะกรรมการอาหารและยา	103	103	-
กระทรวงอุตสาหกรรม รวม	3,642	3,072	570
- สำนักงานเลขานุการรัฐมนตรี	1	1	-
- สำนักงานปลัดกระทรวง	630	437	193

กระทรวง ทบวง กรม	รวมจำนวน อัตราจ้าง ทั้งสิ้น	จำนวนอัตราจ้าง	
		ประจำ	ชั่วคราว
- กรมทรัพย์สินทางพาณิชย์	1,978	1,753	225
- กรมโรงงานอุตสาหกรรม	135	135	-
- กรมส่งเสริมอุตสาหกรรม	806	682	124
- สำนักงานมาตรฐานผลิตภัณฑ์อุตสาหกรรม	92	64	28
ทบวงมหาวิทยาลัย รวม	24,713	17,833	6,880
- สำนักงานเลขาธิการรัฐมนตรี	7	7	-
- สำนักงานปลัดทบวง	86	59	27
- จุฬาลงกรณ์มหาวิทยาลัย	1,739	1,677	62
- มหาวิทยาลัยเกษตรศาสตร์	1,911	1,897	14
- มหาวิทยาลัยขอนแก่น	2,889	1,953	936
- มหาวิทยาลัยเชียงใหม่	3,130	1,903	1,227
- มหาวิทยาลัยธรรมศาสตร์	603	581	22
- มหาวิทยาลัยศรีนครินทรวิโรฒ	124	77	47
- มหาวิทยาลัยบูรพา	315	219	96
- มหาวิทยาลัยมหิดล	6,883	4,759	2,124
- มหาวิทยาลัยรามคำแหง	661	657	4
- มหาวิทยาลัยศรีนครินทรวิโรฒ	880	545	335
- มหาวิทยาลัยศิลปากร	528	455	73
- มหาวิทยาลัยสงขลานครินทร์	2,249	1,697	552
- มหาวิทยาลัยสุโขทัยธรรมาธิราช	1,191	451	740
- มหาวิทยาลัยอัสสัมชัญ	67	52	15
- สถาบันเทคโนโลยีการเกษตรแม่โจ้	433	173	260

กระทรวง ทบวง กรม	รวมจำนวน อัตรากำลัง ทั้งสิ้น	จำนวนอัตรากำลัง	
		ประจำ	ชั่วคราว
- สถาบันเทคโนโลยีพระจอมเกล้าเจ้าคุณทหาร ลาดกระบัง	256	249	7
- สถาบันเทคโนโลยีพระจอมเกล้าธนบุรี	351	147	204
- สถาบันเทคโนโลยีพระจอมเกล้าพระนครเหนือ	260	134	126
- สถาบันบัณฑิตพัฒนบริหารศาสตร์	150	141	9
ส่วนราชการไม่สังกัดสำนักนายกรัฐมนตรี กระทรวงหรือ ทบวง รวม	2,516	2,194	322
- ราชบัณฑิตยสถาน	15	14	1
- สำนักพระราชวัง	1,861	1,540	321
- สำนักราชเลขาธิการ	48	48	-
- สำนักงานตรวจเงินแผ่นดิน	111	111	-
- สำนักงานเลขาธิการวุฒิสภา	190	190	-
- สำนักงานอัยการสูงสุด	291	291	-
อื่น ๆ รวม	40,738	22,361	18,377
- กรุงเทพมหานคร	32,034	19,212	12,822
- เทศบาลและเมืองพัทยา	8,704	3,149	5,555

- หมายเหตุ** 1/ ไม่รวมอัตรากำลังประจำและลูกจ้างชั่วคราวส่วนท้องถิ่นในส่วนขององค์การบริหารส่วนจังหวัด
ส่วนภูมิภาค และลูกจ้างชั่วคราวในส่วนของ
- สำนักงานปลัดกระทรวงการต่างประเทศ
 - กรมชลประทาน ประมาณ 33,000 - 66,000 อัตรากำลัง
 - กรมวิสาหการเกษตร (ในส่วนที่ใช้เงินประเภทอื่น)
 - สถาบันเทคโนโลยีราชมงคล (ในส่วนองราชวัน)
- 2/ ลูกจ้างชั่วคราวเป็นตัวเลขประมาณการ

รายนามผู้จัดทำ

วางแผนการสำรวจ
วิเคราะห์และรายงาน

มณีนีรัตน์ ผลิพัฒน์

เก็บรวบรวมข้อมูล
ประมวลผลและจัดทำตารางวิเคราะห์

อรชร สุนทรลัดด์ย์

แผนภูมิ
ออกแบบปก

วิมลชาติ ทิศนศร

จัดทำรูปเล่ม

ทวีป จิตรทาน

