

สำนักงานสถิติแห่งชาติ
สำนักนายกรัฐมนตรี



NATIONAL STATISTICAL OFFICE
OFFICE OF THE PRIME MINISTER

สำมะโนธุรกิจทางการค้าและธุรกิจทางการบริการ พ.ศ. 2545

ข้อมูลพื้นฐาน : องค์การบริหารส่วนตำบล

ทั่วประเทศ

THE 2002 BUSINESS TRADE AND SERVICES CENSUS
BASIC INFORMATION :
SUBDISTRICT ADMINISTRATION ORGANIZATION

WHOLE KINGDOM

ISBN 974-060-066-2

รายงาน

สำมะโนธุรกิจทางการค้าและธุรกิจทางการบริการ พ.ศ. 2545

ข้อมูลพื้นฐาน : องค์การบริหารส่วนตำบล

ทั่วราชอาณาจักร



REPORT OF

THE 2002 BUSINESS TRADE AND SERVICES CENSUS

BASIC INFORMATION : SUBDISTRICT ADMINISTRATION ORGANIZATION

WHOLE KINGDOM

สำนักงานสถิติแห่งชาติ

NATIONAL STATISTICAL OFFICE



สำนักนายกรัฐมนตรี

OFFICE OF THE PRIME MINISTER

เผยแพร่โดย

กองคลังข้อมูลและสนเทศสถิติ
สำนักงานสถิติแห่งชาติ
ถนนหลานหลวง เขตป้อมปราบศัตรูพ่าย กทม. 10100
โทร. 0 2281 0333 ต่อ 1210 1211
โทรสาร 0 2281 3814
ไปรษณีย์อิเล็กทรอนิกส์ binfopub@nso.go.th

ปีที่พิมพ์

2545

Distributed by

Statistical Data Bank and Information Dissemination Division,
National Statistical Office,
Lam Luang Rd., Bangkok 10100, THAILAND
Tel. 0 2281 0333 ext. 1210, 1211
Fax : 0 2281 3814
E-mail : binfopub@nso.go.th
<http://www.nso.go.th>

Published

2002

ISBN

974-060-066-2

หน่วยงานเจ้าของเรื่อง Division-in-Charge

ฝ่ายสถิติอุตสาหกรรมและธุรกิจ กองสถิติเศรษฐกิจ

Industrial and Business Statistics Branch, Economic Statistics Division

โทรศัพท์ 0 2281 0333 ต่อ 1805 - 1807 Tel. 0 2281 0333 ext. 1805 - 1807

ไปรษณีย์อิเล็กทรอนิกส์ E-mail : eindbusi@nso.go.th

คำนำ

จากการที่ประเทศไทยประสบภาวะวิกฤตเศรษฐกิจตั้งแต่ปี 2540 เป็นต้นมา มีผลทำให้สถานการณ์ทางเศรษฐกิจของประเทศเปลี่ยนแปลงไป โดยเฉพาะโครงสร้างการค้าและบริการ การค้าและธุรกิจทางการบริการมีธุรกิจใหม่ ๆ เกิดขึ้นเป็นจำนวนมาก เช่น กิจการประเภทร้านสะดวกซื้อ กิจการด้านสินค้าอุปโภคและบริโภคแบบซูเปอร์มาร์เก็ต หรือห้างสรรพสินค้าเพื่อการจำหน่ายส่ง ร้านอินเทอร์เน็ต เป็นต้น ในขณะที่ธุรกิจบางประเภทต้องปิดตัวเองลง เช่น กิจการประเภทร้านขายของชำ และธุรกิจเกี่ยวกับการรับเหมาก่อสร้าง ประกอบกับในปัจจุบันให้ความสนใจกับการส่งเสริมและพัฒนาธุรกิจขนาดกลางและขนาดย่อมซึ่งได้เข้ามามีบทบาทต่อการพัฒนาและฟื้นฟูสภาพ เศรษฐกิจของประเทศเป็นอย่างมาก

เพื่อให้รัฐบาลในฐานะเป็นผู้ดูแล และกำหนดนโยบายเศรษฐกิจของประเทศมีข้อมูลพื้นฐานที่ครบถ้วน ทันสมัย สามารถใช้เป็นตัวชี้วัดสถานะเศรษฐกิจพื้นฐานในประเทศได้ สำนักงานสถิติแห่งชาติซึ่งเป็นหน่วยงานที่รับผิดชอบในการจัดเก็บข้อมูลทั้งทางด้านเศรษฐกิจและสังคมของประเทศ จึงได้จัดทำสำมะโนธุรกิจทางการค้าและธุรกิจทางการบริการ พ.ศ. 2545 ขึ้น ซึ่งนับเป็นการจัดทำครั้งที่ 3

ในการจัดทำสำมะโนธุรกิจทางการค้าและธุรกิจทางการบริการ พ.ศ. 2545 นั้น แบ่งการดำเนินงานเป็น 2 ขั้นตอน ได้แก่ ขั้นการเก็บรวบรวมข้อมูลพื้นฐานของสถานประกอบการทุกประเภท และขั้นการเก็บรวบรวมรายละเอียด ซึ่งจะรวบรวมรายละเอียดเฉพาะการประกอบธุรกิจทางการค้าและธุรกิจทางการบริการเท่านั้น

รายงานฉบับนี้ เป็นรายงานผลการปฏิบัติงานขั้นที่ 1 ซึ่งดำเนินการในปี 2544 โดยเก็บรวบรวมข้อมูลพื้นฐานของสถานประกอบการที่ตั้งอยู่นอกเขตเทศบาลเฉพาะที่มีรูปแบบการบริหารงานเป็นองค์การบริหารส่วนตำบล (อบต.) ทั่วประเทศ สำหรับข้อมูลของสถานประกอบการที่มีสถานที่ตั้งอยู่ในกรุงเทพมหานคร เมืองพัทยา และเขตเทศบาลทั่วประเทศ จะทำการเก็บรวบรวมในปี 2545 และจะได้นำเสนอในรายงานผลฉบับต่อไป

สำนักงานสถิติแห่งชาติ ขอขอบคุณผู้ประกอบการและผู้เกี่ยวข้องทุกฝ่ายที่ได้ให้ความร่วมมือในการให้ข้อมูล ซึ่งเป็นผลให้การปฏิบัติงานครั้งนี้สำเร็จลุล่วงไปด้วยดี

สำนักงานสถิติแห่งชาติ

สำนักนายกรัฐมนตรีย

PREFACE

Thailand economic situation has changed dramatically, after facing with the economic crisis since 1997, especially in the structure of business trade and services. New types of business establishments have arisen such as convenient stores, discount store, category killer, internet café etc. While some have not been able to continue their business any longer i.e. traditional groceries and real estate business. At present, the small and medium enterprises (SMEs), which are being focused, play important roles in country economic recovering and development.

In order to provide the Thai government to have up-to-date basic information for setting up policy and development plan of the country, the National Statistical Office (NSO), as an authorized government agency, therefore, decides to conduct the third Business Trade and Services Census in 2002.

In conducting the 2002 Business Trade and Services Census, the operational plan has been divided into 2 stages. The listing stage, which basic information of all establishments engaged in all economic activities is collected. The enumeration stage, which detailed information of establishments engaged in only business trade and some sectors of services is collected.

This publication presents the results of the first stage conducted in 2001. The data presented are those of all establishments **located in the non-municipal areas so-called "Subdistrict Administration Organization" in the country.** The results of the basic information of establishments located in Bangkok, the city of Pattaya and municipal areas will be presented in separate publication later on.

The National Statistical Office would like to express her sincere gratitude to all entrepreneurs and all those concerned for their kind cooperation contributing to the success of this census.

National Statistical Office
Office of the Prime Minister

สารบัญ

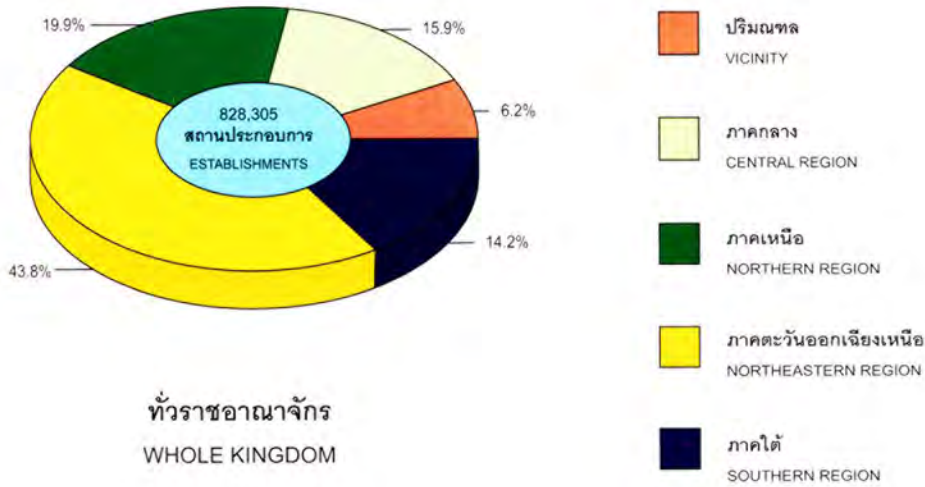
	หน้า
คำนำ	
แผนภูมิ	
บทที่ 1	บทนำ
	1.1 ความเป็นมา -1-
	1.2 วัตถุประสงค์ -1-
	1.3 รายการข้อมูล -2-
	1.4 ขอบข่ายและกลุ่มรวม -2-
	1.5 คาบเวลาอ้างอิง -2-
	1.6 แนวคิดและคำนิยาม -2-
	1.7 วิธีการเก็บรวบรวมข้อมูล -8-
	1.8 การประมวลผลข้อมูล -8-
	1.9 การเสนอผลและการจัดทำรายงานผล -8-
บทที่ 2	สรุปข้อมูลที่สำคัญ
	2.1 จำนวนสถานประกอบการ -9-
	2.2 จำนวนคนทำงาน -11-
	2.3 รูปแบบการจัดตั้งตามกฎหมาย -12-
	2.4 รูปแบบการจัดตั้งทางเศรษฐกิจ -13-
	2.5 การกระจายตัวและความหนาแน่นของสถานประกอบการใน อบต. กลุ่มต่าง ๆ -14-
ตารางสถิติ	
	ภาค 1 ตารางสถิติทั่วราชอาณาจักร -31-
	ภาค 2 ตารางสถิติปริมณฑล -75-
	ภาค 3 ตารางสถิติภาคกลาง -111-
	ภาค 4 ตารางสถิติภาคเหนือ -153-
	ภาค 5 ตารางสถิติภาคตะวันออกเฉียงเหนือ -195-
	ภาค 6 ตารางสถิติภาคใต้ -237-

CONTENTS

	Page
PREFACE	
FIGURE	
CHAPTER 1 INTRODUCTION	
1.1 Background	-17-
1.2 Objectives	-17-
1.3 The item of data	-18-
1.4 Scope and coverage	-18-
1.5 Reference period	-18-
1.6 Concepts and definitions	-18-
1.7 Data collection	-23-
1.8 Data processing	-24-
1.9 Data presentation and reporting	-24-
CHAPTER 2 MAJOR FINDINGS	
2.1 Number of establishments	-25-
2.2 Number of persons engaged	-26-
2.3 Form of legal organization	-28-
2.4 Form of economic organization	-29-
2.5 Distribution and density of establishments in various groups of Subdistrict Administration Organization	-30-
STATISTICAL TABLES	
PART 1 STATISTICAL TABLES OF THE WHOLE KINGDOM	-31-
PART 2 STATISTICAL TABLES OF THE VICINITY	-75-
PART 3 STATISTICAL TABLES OF THE CENTRAL REGION	-111-
PART 4 STATISTICAL TABLES OF THE NORTHERN REGION	-153-
PART 5 STATISTICAL TABLES OF THE NORTHEASTERN REGION	-195-
PART 6 STATISTICAL TABLES OF THE SOUTHERN REGION	-237-

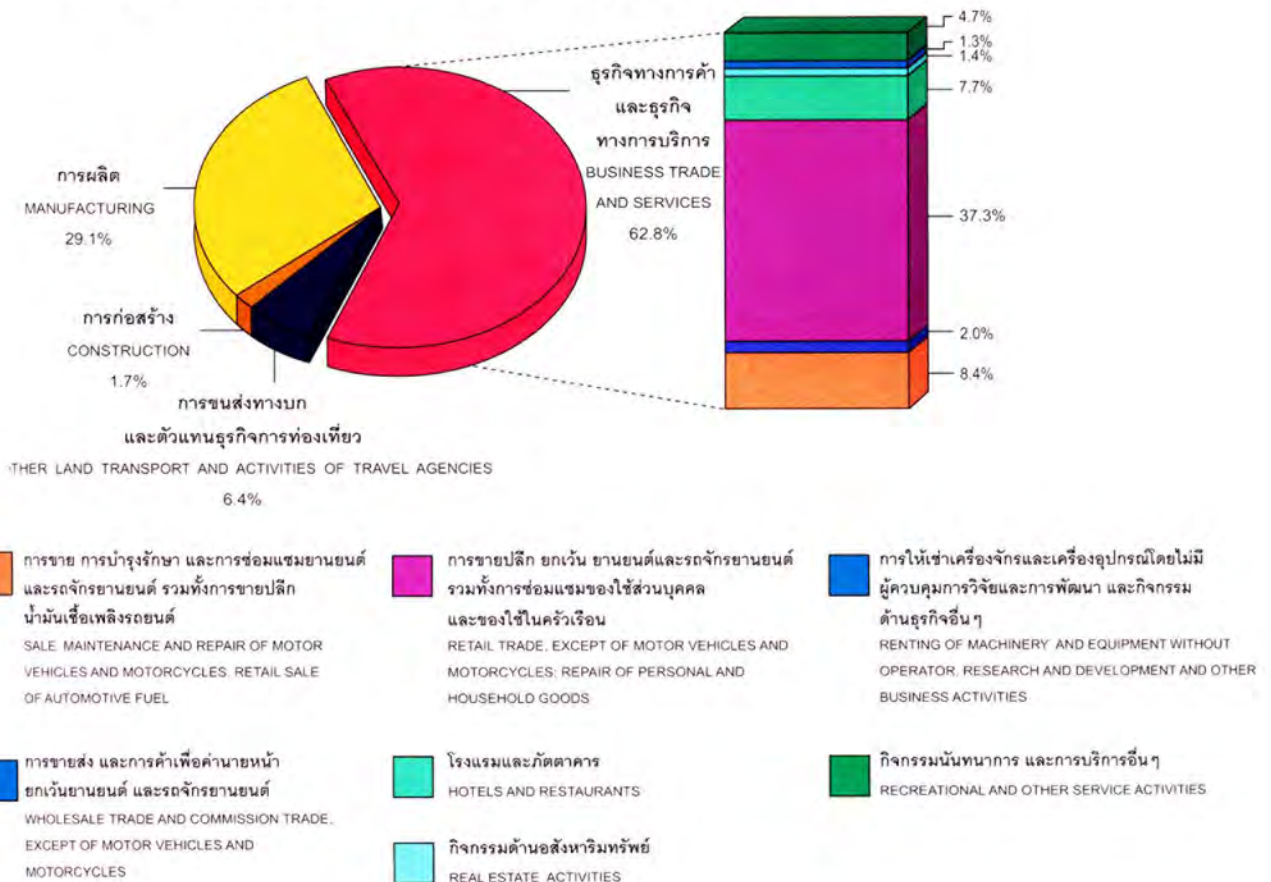
แผนภูมิ 1 ร้อยละของสถานประกอบการที่ตั้งอยู่ในองค์การบริหารส่วนตำบล จำแนกตามภาค

FIGURE 1 PERCENTAGE OF ESTABLISHMENTS LOCATED IN SUBDISTRICT ADMINISTRATION ORGANIZATION BY REGION



แผนภูมิ 2 ร้อยละของสถานประกอบการ จำแนกตามกิจกรรมทางเศรษฐกิจ

FIGURE 2 PERCENTAGE OF ESTABLISHMENTS BY ECONOMIC ACTIVITY

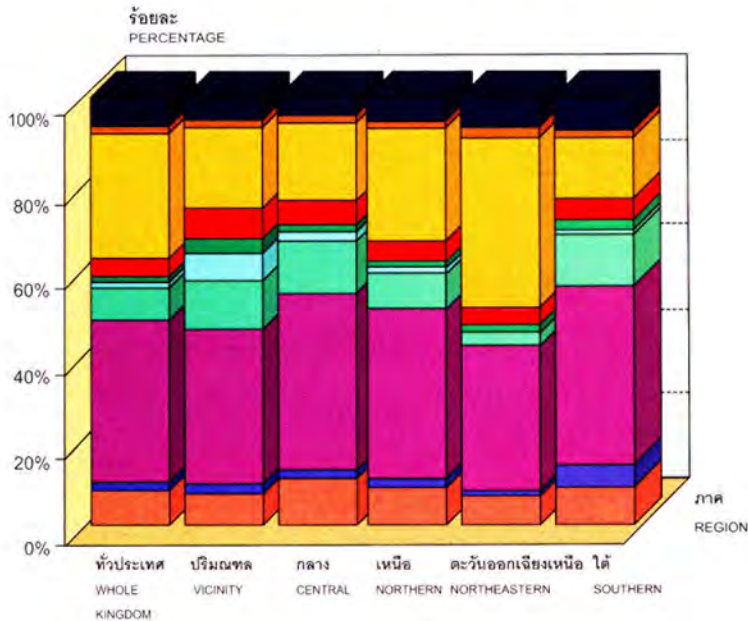


ที่มา รายงานสำมะโนธุรกิจทางการค้าและธุรกิจทางการบริการ พ.ศ. 2545 (ข้อมูลพื้นฐาน : องค์การบริหารส่วนตำบล) ทั่วราชอาณาจักร สำนักงานสถิติแห่งชาติ สำนักงานนายกรัฐมนตรี

SOURCE: REPORT OF THE 2002 BUSINESS TRADE AND SERVICES CENSUS (BASIC INFORMATION: SUBDISTRICT ADMINISTRATION ORGANIZATION) WHOLE KINGDOM NATIONAL STATISTICAL OFFICE, OFFICE OF THE PRIME MINISTER

แผนภูมิ 3 ร้อยละของสถานประกอบการ จำแนกตามกิจกรรมทางเศรษฐกิจ และภาค

FIGURE 3 PERCENTAGE OF ESTABLISHMENTS BY ECONOMIC ACTIVITY AND REGION



การขาย การบำรุงรักษา และการซ่อมแซมยานยนต์ และรถจักรยานยนต์ รวมทั้งการขายปลีกน้ำมันเชื้อเพลิงรถยนต์
 SALE, MAINTENANCE AND REPAIR OF MOTOR VEHICLES AND MOTORCYCLES, RETAIL SALE OF AUTOMOTIVE FUEL

การขายส่ง และการค้าเพื่อค่านายหน้า ยกเว้นยานยนต์ และรถจักรยานยนต์
 WHOLESALE TRADE AND COMMISSION TRADE, EXCEPT OF MOTOR VEHICLES AND MOTORCYCLES

การขายปลีก ยกเว้น ยานยนต์และรถจักรยานยนต์ รวมทั้ง การซ่อมแซมของใช้ส่วนบุคคล และของใช้ในครัวเรือน
 RETAIL TRADE, EXCEPT OF MOTOR VEHICLES AND MOTORCYCLES ; REPAIR OF PERSONAL AND HOUSEHOLD GOODS

โรงแรมและภัตตาคาร
 HOTELS AND RESTAURANTS

กิจกรรมด้านอสังหาริมทรัพย์
 REAL ESTATE ACTIVITIES

กิจกรรมด้านคอมพิวเตอร์และกิจการที่เกี่ยวข้อง
 COMPUTER AND RELATED ACTIVITIES

การให้เช่าเครื่องจักรและเครื่องอุปกรณโดยไม่มีผู้ควบคุม การวิจัยและการพัฒนา และกิจกรรมด้านธุรกิจอื่นๆ
 RENTING OF MACHINERY AND EQUIPMENT WITHOUT OPERATOR, RESEARCH AND DEVELOPMENT AND OTHER BUSINESS ACTIVITIES

กิจกรรมนันทนาการ และการบริการอื่นๆ
 RECREATIONAL AND OTHER SERVICE ACTIVITIES

การผลิต
 MANUFACTURING

การก่อสร้าง
 CONSTRUCTION

การขนส่งทางบก และตัวแทนธุรกิจการท่องเที่ยว
 OTHER LAND TRANSPORT AND ACTIVITIES OF TRAVEL AGENCIES

ที่มา : รายงานสำมะโนธุรกิจทางการค้าและธุรกิจทางการบริการ พ.ศ. 2545 (ข้อมูลพื้นฐาน : องค์การบริหารส่วนตำบล) ทิวราชอาณาจักร สำนักงานสถิติแห่งชาติ สำนักนายกรัฐมนตรี

SOURCE : REPORT OF THE 2002 BUSINESS TRADE AND SERVICES CENSUS (BASIC INFORMATION : SUBDISTRICT ADMINISTRATION ORGANIZATION) ; WHOLE KINGDOM NATIONAL STATISTICAL OFFICE, OFFICE OF THE PRIME MINISTER

บทที่ 1

บทนำ

1.1 ความเป็นมา

สำนักงานสถิติแห่งชาติ ได้จัดทำสำมะโนธุรกิจทางการค้าและธุรกิจทางการบริการครั้งแรกในปี 2509 และครั้งที่ 2 ในปี 2531 ตามข้อเสนอแนะขององค์การสหประชาชาติที่เสนอแนะให้ประเทศต่างๆ จัดทำสำมะโนทุก 10 ปี เพื่อให้มีข้อมูลพื้นฐานที่สำคัญทางด้านธุรกิจทางการค้าและธุรกิจทางการบริการที่ต่อเนื่อง แต่เนื่องจากมีข้อจำกัดทางด้านงบประมาณและบุคลากร สำนักงานสถิติแห่งชาติ จึงไม่สามารถจัดทำสำมะโนทุก 10 ปีได้ แต่ก็ได้จัดทำการสำรวจด้วยวิธีเลือกตัวอย่าง ในช่วงเวลาที่ไม่ได้จัดทำสำมะโน เพื่อให้มีข้อมูลต่อเนื่อง

จากการที่สถานการณ์ทางเศรษฐกิจของประเทศในปัจจุบันเปลี่ยนแปลงไปอย่างรวดเร็ว อันเป็นผลกระทบจากการเกิดภาวะวิกฤตเศรษฐกิจตั้งแต่ปี 2540 เป็นต้นมา มีผลทำให้โครงสร้างการดำเนินงานธุรกิจทางการค้าและธุรกิจทางการบริการในประเทศเปลี่ยนแปลงไปจากเดิมเป็นอย่างมาก มีธุรกิจประเภทใหม่ๆ เกิดขึ้น โดยเฉพาะธุรกิจขนาดกลางและขนาดย่อม ซึ่งได้เข้ามามีบทบาทต่อการพัฒนาและฟื้นฟูสภาพทางเศรษฐกิจของประเทศเป็นอย่างมากในปัจจุบัน ดังนั้นรัฐบาลจึงจำเป็นต้องมีข้อมูลพื้นฐานที่ทันสมัยและสามารถสะท้อนสถานการณ์ที่เป็นจริงในปัจจุบัน สำหรับใช้ประกอบการพิจารณากำหนดนโยบายในการพัฒนาประเทศ สำนักงานสถิติแห่งชาติ จึงกำหนดให้มีการจัดทำสำมะโนธุรกิจฯ พ.ศ. 2545 ขึ้น ซึ่งเป็นการจัดทำสำมะโนธุรกิจฯ ครั้งที่ 3 ของประเทศไทย ในการจัดทำสำมะโนธุรกิจทางการค้าและธุรกิจทางการบริการ พ.ศ. 2545 นี้ ได้ดำเนินการเก็บรวบรวมข้อมูลเป็น 2 ขั้นตอน คือ

1) การเก็บรวบรวมข้อมูลพื้นฐาน (งานนับจุด)

- ปี 2544 ทำการเก็บรวบรวมข้อมูลพื้นฐานของสถานประกอบการที่ตั้งอยู่นอกเขตเทศบาล เฉพาะที่มีรูปแบบการบริหารงานเป็นองค์การบริหารส่วนตำบล (อบต.) ทั่วประเทศ

- ปี 2545 ทำการเก็บรวบรวมข้อมูลพื้นฐานของสถานประกอบการที่ตั้งอยู่ในกรุงเทพมหานคร เมืองพัทยา และเขตเทศบาลทั่วประเทศ

2) การเก็บรวบรวมข้อมูลรายละเอียด (งานแจกนับ)

- ปี 2545 ทำการเก็บรวบรวมข้อมูลรายละเอียดเกี่ยวกับการดำเนินงานกิจการ (แจกนับ) ของสถานประกอบการทุกท้องที่ทั่วประเทศ

1.2 วัตถุประสงค์

การเก็บรวบรวมข้อมูลพื้นฐานของสถานประกอบการ พ.ศ. 2544 มีวัตถุประสงค์ ดังนี้

1) เพื่อเก็บรวบรวมข้อมูลจำนวนสถานประกอบการทุกประเภท และการกระจายตัวของสถานประกอบการธุรกิจทางการค้าและธุรกิจทางการบริการ อุตสาหกรรมการผลิต การก่อสร้าง การขนส่งทางบก และตัวแทนธุรกิจการท่องเที่ยว

2) เพื่อทำการคัดเลือกสถานประกอบการที่เข้าข่ายการสำมะโน สำหรับทำการเจงนับข้อมูล รายละเอียดการประกอบธุรกิจของสถานประกอบการในปี 2545

3) เพื่อนำข้อมูลมาจัดทำกรอบตัวอย่าง (Sampling Frame) เพื่อใช้ในการสำรวจด้านสถานประกอบการ

1.3 รายการข้อมูล

รายการข้อมูลที่เกี่ยวข้องมีดังนี้

- ชื่อ ที่ตั้ง และสถานที่ติดต่อของสถานประกอบการ
- จำนวน และประเภทของสถานประกอบการ
- รูปแบบการจัดตั้งตามกฎหมาย และรูปแบบการจัดตั้งตามเศรษฐกิจ
- จำนวนคนทำงาน และจำนวนลูกจ้างของสถานประกอบการ

1.4 ขอบข่ายและกลุ่มรวม

ขอบข่าย ในการเก็บรวบรวมข้อมูลพื้นฐาน พ.ศ. 2544 ได้แก่ กิจกรรมทางเศรษฐกิจตามการจัดประเภทอุตสาหกรรมตามกิจกรรมทางเศรษฐกิจทุกประเภทตามมาตรฐานสากล (International Standard Industrial Classification of All Economic Activities : ISIC Rev.3) ดังนี้

- ธุรกิจทางการค้าและธุรกิจทางการบริการ
- อุตสาหกรรมการผลิต
- การก่อสร้าง
- การขนส่งทางบก และตัวแทนธุรกิจการท่องเที่ยว

กลุ่มรวม สถานประกอบการทุกประเภท (ยกเว้นแผงลอย) ที่มีคนทำงานตั้งแต่ 1 คนขึ้นไปที่ตั้งอยู่นอกเขตเทศบาล เฉพาะห้องที่มีรูปแบบการบริหารงานเป็นองค์การบริหารส่วนตำบล (อบต.) ทั่วประเทศ

1.5 ระยะเวลาอ้างอิง

ข้อมูลเกี่ยวกับจำนวนและลักษณะต่าง ๆ ของสถานประกอบการที่เกี่ยวข้องเป็นข้อมูลของสถานประกอบการที่เปิดดำเนินกิจการในปี 2544

1.6 แนวคิดและคำนิยาม

1) สถานประกอบการ

หมายถึง สถานที่หรือบางส่วนของสถานที่ที่มีที่ตั้งที่แน่นอนและมีการดำเนินกิจกรรมทางเศรษฐกิจ ไม่ว่าจะกิจกรรมนั้นจะดำเนินงาน โดยบุคคลที่เป็นเจ้าของหรือควบคุมกิจการ โดยนิติบุคคล

2) กิจกรรมทางเศรษฐกิจ

การจัดทำสำมะโนธุรกิจทางการค้าและธุรกิจทางการบริการ พ.ศ. 2545 ได้จัดจำแนกสถานประกอบการตามการดำเนินกิจกรรมทางเศรษฐกิจตามมาตรฐานสากล (International Standard Industrial Classification of All Economic Activities : ISIC Rev.3) ดังต่อไปนี้

- การขาย การบำรุงรักษา และการซ่อมแซมยานยนต์ และรถจักรยานยนต์ รวมทั้งการขายปลีกน้ำมันเชื้อเพลิงรถยนต์ ได้แก่

การดำเนินกิจการขายส่งและขายปลีกยานยนต์ รถจักรยานยนต์ และรถเล่นบนหิมะทั้งใหม่และที่ใช้แล้ว การบำรุงรักษาและการซ่อมแซม การขายอะไหล่ (ส่วนประกอบ) และชิ้นส่วนอุปกรณ์ (อุปกรณ์ประกอบ) สำหรับยานยนต์ การดำเนินกิจการของตัวแทน หรือนายหน้าที่เกี่ยวข้องกับการจำหน่าย ยานยนต์ การล้าง การจัดเงา และการลากจูงยานยนต์ รวมถึงการขายปลีกน้ำมันเชื้อเพลิงรถยนต์ และผลิตภัณฑ์น้ำมันเครื่อง/น้ำมันหล่อลื่น หรือผลิตภัณฑ์ที่ใช้เป็นตัวให้ความเย็นแก่เครื่องยนต์

- การขายส่งและการค้าเพื่อค่านายหน้า ยกเว้นยานยนต์และรถจักรยานยนต์ ได้แก่

- การดำเนินกิจการขาย (เป็นการขายสินค้าที่ไม่มีการเปลี่ยนรูป/ดัดแปลงสินค้า) สินค้าใหม่ และสินค้าที่ใช้แล้วให้แก่ผู้ขายปลีก ผู้ใช้ในงานอุตสาหกรรม ผู้ใช้ในงานพาณิชย์กรรม ผู้ใช้ในงานสถาบัน ผู้ใช้ในงานวิชาชีพ หรือผู้ขายส่งรายอื่นๆ หรือบุคคล/บริษัทที่ทำหน้าที่ตัวแทนหรือนายหน้าซื้อขายสินค้า

- ผู้ขายส่งซึ่งประกอบ จัดแยกขนาดและคัดคุณภาพสินค้าจำนวนมากเป็นประจำ การจัดแบ่งสินค้าออกเป็นส่วนย่อย การบรรจุหีบห่อใหม่ การจัดจำหน่ายสินค้าเป็นลอคย่อย รวมถึงการเก็บสินค้า การแช่เย็นสินค้า การจัดส่งและการจัดวางสินค้า กิจกรรมที่เกี่ยวข้องกับการส่งเสริมการขายให้แก่ลูกค้า และการออกแบบฉลากติดสินค้า

- การขายปลีก ยกเว้นยานยนต์ และรถจักรยานยนต์ รวมทั้งการซ่อมแซมของใช้ส่วนบุคคล และของใช้ในครัวเรือน ได้แก่

- การดำเนินกิจการขาย (เป็นการขายสินค้าที่ไม่มีการเปลี่ยนรูป/ดัดแปลงสินค้า) สินค้าใหม่และสินค้าที่ใช้แล้วให้แก่ประชาชนทั่วไป เพื่อการบริโภคหรือการใช้ประโยชน์เฉพาะส่วนบุคคลหรือในครัวเรือน

- การซ่อมและการติดตั้งของใช้ส่วนบุคคลและของใช้ในครัวเรือน

- โรงแรมและภัตตาคาร ได้แก่

- การดำเนินกิจการเกี่ยวกับการจัดหาที่พักชั่วคราว ค่าที่พัก และสิ่งอำนวยความสะดวกในค่ายพักให้แก่ประชาชนทั่วไป เช่น โรงแรม โมเต็ล หอพักในสถานศึกษา ห้องพักภายในบ้าน เกสต์เฮาส์ ที่พักแรมเยาวชน ที่พักชั่วคราว เป็นต้น

- การขายอาหารและเครื่องคั่วที่จัดเตรียมไว้พร้อมที่จะบริโภคได้ทันทีในสถานที่ต่างๆ เช่น ภัตตาคาร คาเฟ่ สถานที่บริการขายอาหารกลางวัน และร้านขายเครื่องคั่ว เป็นต้น

● **กิจกรรมด้านอสังหาริมทรัพย์** ได้แก่

- การซื้อ การขาย การให้เช่า และการดำเนินการเกี่ยวกับอสังหาริมทรัพย์ที่เป็นเจ้าของหรือเช่าจากผู้อื่น เช่น อาคารห้องชุดและที่อยู่อาศัย อาคารซึ่งไม่ใช่ที่อยู่อาศัย การพัฒนาและการจัดสรรอสังหาริมทรัพย์ เป็นต้น รวมทั้งการพัฒนาและการขายที่ดินและอุทยาน การดำเนินการเกี่ยวกับห้องชุดและที่อยู่อาศัยเคลื่อนที่ได้

- การซื้อ การขาย การให้เช่า การจัดการและการประเมินราคาอสังหาริมทรัพย์ โดยได้รับค่าธรรมเนียมตอบแทนหรือโดยการทำสัญญา

● **กิจกรรมด้านคอมพิวเตอร์และกิจกรรมที่เกี่ยวข้อง** ได้แก่

- การให้คำปรึกษาเกี่ยวกับชนิดและลักษณะการใช้งานของฮาร์ดแวร์ ที่มีหรือไม่มีซอฟต์แวร์ ระบบงานประยุกต์

- การให้คำปรึกษาเกี่ยวกับการวิเคราะห์ ความต้องการและปัญหาของผู้ใช้ และวิธีการแก้ไขปัญหาที่ดีที่สุด

- กิจกรรมที่เกี่ยวกับการวิเคราะห์ การออกแบบ และการเขียนโปรแกรมของระบบงานที่พร้อมจะใช้งานได้ โดยทั่วไปเป็นการวิเคราะห์ความต้องการและปัญหาของผู้ใช้ การให้คำปรึกษา วิธีการแก้ปัญหาที่ประหยัดที่สุด พร้อมทั้งจัดสร้างซอฟต์แวร์ที่จำเป็นต้องใช้ เพื่อให้เกิดผลสัมฤทธิ์ตามแนวทางการแก้ปัญหานั้น รวมทั้งการเขียนโปรแกรมตามความต้องการของผู้ใช้

- กิจกรรมที่เกี่ยวข้องกับการพัฒนา การผลิต การจัดหา และจัดทำเอกสารประกอบการใช้ซอฟต์แวร์ ซึ่งเขียนขึ้นตามความต้องการของผู้ใช้เฉพาะราย และเป็นคำสั่งง่าย ๆ และซอฟต์แวร์สำเร็จรูป

- การประมวลผล หรือการจัดทำตารางประมวลผลข้อมูลทุกชนิด ซึ่งประกอบด้วย การประมวลผลและการเตรียมรายงานที่สมบูรณ์ จากข้อมูลของลูกค้า ซึ่งรวมถึงงานเฉพาะทาง เช่น การบันทึกข้อมูลหรือการเตรียมข้อมูลด้วยวิธีอื่น การแปลงข้อมูล เช่น จากบัตรไปเป็นเทป การรู้จำอักขระจากภาพ (optical character recognition) เป็นต้น ซึ่งอาจจะดำเนินการ โดยการให้บริการโดยตรง หรือโดยผ่านระบบเครือข่าย โดยการใส่โปรแกรมของลูกค้า หรือโปรแกรมที่มีกรรมสิทธิ์เฉพาะ รวมทั้งการจัดการบริการรายชั่วโมงหรือการแบ่งกันใช้เวลา (time-share) การจัดการและการดำเนินการที่เกี่ยวกับสิ่งอำนวยความสะดวกในการประมวลผลข้อมูลในขั้นตอนที่ต่อเนื่อง

● **การให้เช่าเครื่องจักรและเครื่องอุปกรณ์โดยไม่มีผู้ควบคุม การวิจัย และการพัฒนา และกิจกรรมด้านธุรกิจอื่น ๆ** ได้แก่

- การให้เช่าเครื่องอุปกรณ์การขนส่ง เครื่องจักรและเครื่องอุปกรณ์อื่น ๆ ของใช้ส่วนบุคคลและของใช้ในครัวเรือน

- การวิจัยและการพัฒนา การทดลองทางด้านวิทยาศาสตร์ธรรมชาติ
วิศวกรรม สังคมศาสตร์ และมนุษยศาสตร์

- กิจกรรมด้านกฎหมาย การบัญชี การทำบัญชีและการตรวจสอบบัญชี
การให้คำปรึกษาด้านภาษี การวิจัยตลาด และการสำรวจความคิดเห็นของประชาชน และการให้คำปรึกษาทาง
ธุรกิจและการจัดการ

- กิจกรรมด้านสถาปัตยกรรม วิศวกรรม และเทคนิคอื่น ๆ
- การโฆษณา

● **กิจกรรมนันทนาการ และการบริการอื่น ๆ ได้แก่**

- กิจกรรมด้านภาพยนตร์ วิทยุ โทรทัศน์ และการบันเทิงอื่น ๆ
- กิจกรรมของสำนักข่าว
- กิจกรรมห้องสมุด หอจดหมายเหตุ พิพิธภัณฑ์สถาน และกิจกรรมทาง

วัฒนธรรมอื่น ๆ

- กิจกรรมการกีฬา และนันทนาการอื่น ๆ
- กิจกรรมด้านการบริการอื่นๆ เช่น การบริการซักรีดและซักแห้ง

ผลิตภัณฑ์สิ่งทอและขนสัตว์ การแต่งผมและการเสริมสวยอื่น ๆ การทำศพและกิจกรรมที่เกี่ยวข้อง เป็นต้น

● **การผลิต**

หมายถึง การเปลี่ยนแปลงวัตถุหรือส่วนประกอบของวัตถุในทางกายภาพ
หรือ ทางเคมี ให้เป็นผลิตภัณฑ์ชนิดใหม่ โดยไม่คำนึงถึงว่างานนั้นทำด้วยเครื่องจักรหรือมือ ทำในโรงงาน ทำใน
เคหะสถาน หรือผลิตภัณฑ์นั้นจะนำมาขายส่งหรือขายปลีกก็ตาม การประกอบชิ้นส่วนของผลิตภัณฑ์ที่ผลิตขึ้น
การตัดแปลงสินค้า รวมทั้งการปรับปรุงใหม่หรือการสร้างชิ้นใหม่

● **การก่อสร้าง**

หมายถึง กิจกรรมทางเศรษฐกิจที่เกี่ยวข้องกับการก่อสร้างใหม่ การ
ต่อเติม การตัดแปลง การซ่อมแซม และการรื้อทำลาย อาคารหรือสิ่งก่อสร้างด้านวิศวกรรม เช่น ถนน
สะพาน เขื่อน อุโมงค์ เป็นต้น

อุตสาหกรรมการก่อสร้างประกอบด้วยสถานประกอบการที่ดำเนิน

กิจการ ดังต่อไปนี้

- การเตรียมสถานที่ก่อสร้าง เช่น การรื้อถอน ทำลายอาคารเก่า

การถมดิน เป็นต้น

- การก่อสร้างอาคาร ; งานวิศวกรรมโยธา เช่น ทางหลวง ถนน

สะพาน อุโมงค์ เป็นต้น ซึ่งหมายรวมทั้งการก่อสร้างใหม่ การต่อเติม ตัดแปลง และซ่อมแซมด้วย

- การติดตั้งภายในอาคาร เช่น การวางท่อ การติดตั้งระบบ

เครื่องปรับอากาศ ระบบสัญญาณเตือนภัย บันไดเลื่อน เป็นต้น

- การสร้างอาคารให้สมบูรณ์ เช่น การติดตั้งกระจก การฉาบปูน การทาสีและตกแต่งอาคาร การติดผนังและปูพื้นด้วยวัสดุต่าง ๆ การขัดพื้น เป็นต้น

- การให้เช่าเครื่องอุปกรณ์ที่ใช้ในงานก่อสร้างหรือการรื้อถอน โดยมีผู้ควบคุม เช่น การให้เช่ารถเครนพร้อมคนขับ เป็นต้น

● การขนส่งทางบก และตัวแทนธุรกิจการท่องเที่ยว ได้แก่

- การขนส่งผู้โดยสารทางบกอื่น ๆ ที่มีตารางเวลาและที่ไม่มีตารางเวลารวมถึงการขนส่งสินค้าทางถนน

- กิจกรรมของตัวแทนธุรกิจการท่องเที่ยว และผู้จำหน่ายเที่ยว รวมทั้งกิจกรรมบริการนักท่องเที่ยว

3) รูปแบบการจัดตั้งตามกฎหมาย

ส่วนบุคคล

หมายถึง สถานประกอบการที่มีเจ้าของเป็นบุคคลธรรมดาคนเดียวหรือหลายคนรวมกัน และรวมถึง ห้างหุ้นส่วนสามัญที่ไม่จดทะเบียนเป็นนิติบุคคลด้วย

ห้างหุ้นส่วนจำกัด ห้างหุ้นส่วนสามัญนิติบุคคล

หมายถึง สถานประกอบการที่จัดตั้งขึ้นโดยคณะบุคคลตั้งแต่ 2 คนขึ้นไป รวมทุนกันเพื่อประกอบกิจการ และรับผิดชอบร่วมกันโดยจดทะเบียนถูกต้องตามกฎหมาย

บริษัทจำกัด บริษัทจำกัด (มหาชน)

บริษัทจำกัด หมายถึง สถานประกอบการที่จัดตั้งขึ้นโดยผู้ริเริ่มคณะหนึ่ง และได้จดทะเบียนถูกต้องตามกฎหมาย โดยมีผู้ริเริ่มดำเนินการอย่างน้อย 7 คนขึ้นไป

บริษัทจำกัด (มหาชน) หมายถึง สถานประกอบการที่จัดตั้งขึ้นโดยการจดทะเบียนจัดตั้งบริษัท การควบบริษัท หรือการแปรสภาพบริษัท และวัตถุประสงค์ที่จะขายหุ้นต่อประชาชน โดยมีผู้ริเริ่มดำเนินการตั้งแต่ 15 คนขึ้นไป

ส่วนราชการ รัฐวิสาหกิจ

หมายถึง สถานประกอบการที่รัฐบาลเป็นเจ้าของ หรือมีทุนอยู่ด้วยไม่น้อยกว่าร้อยละ 50 ของทุนทั้งหมด รวมถึงสถานประกอบการที่ดำเนินการโดยรัฐบาลด้วย

สหกรณ์

หมายถึง สถานประกอบการที่จัดตั้งขึ้นในรูปของสหกรณ์ โดยจดทะเบียนถูกต้องตามกฎหมายว่าด้วยสหกรณ์ โดยมีผู้ก่อตั้งไม่น้อยกว่า 10 คน

อื่น ๆ

หมายถึง สถานประกอบการที่จัดตั้งในรูปแบบอื่นๆ นอกจากที่กล่าวข้างต้น เช่น มูลนิธิ สโมสร สมาคม กลุ่มแม่บ้าน ชมรมต่างๆ ร้านค้าสาธิต เป็นต้น

4) รูปแบบการจัดตั้งทางเศรษฐกิจ

สำนักงานแห่งเดียว

หมายถึง สถานประกอบการที่ไม่มีหน่วยงานย่อย หรือสาขาอื่นใด และไม่เป็นหน่วยงานย่อยหรือสาขาของสถานประกอบการอื่น

สำนักงานใหญ่

หมายถึง สถานประกอบการที่เป็นเจ้าของ และควบคุมกิจการของสถานประกอบการอื่นที่เป็นสำนักงานสาขาหรือหน่วยงานย่อย

สำนักงานสาขา

หมายถึง สถานประกอบการที่เป็นสาขา หรือหน่วยงานย่อยของสถานประกอบการอื่นที่เป็นสำนักงานใหญ่

แฟรนไชส์

หมายถึง สถานประกอบการหรือร้านค้าที่ดำเนินธุรกิจแบบแฟรนไชส์ จำแนกออกเป็น 2 ประเภท ได้แก่

(1) **แฟรนไชส์ที่เป็นกิจการซึ่งบริษัทแม่ดำเนินการเอง** หมายถึง สถานประกอบการหรือร้านค้าที่เป็นสาขาของบริษัทแม่ ที่มีการดำเนินธุรกิจแบบแฟรนไชส์ ซึ่งเป็นธุรกิจที่ดำเนินงานโดยบริษัทแม่ มีใช้ร้านที่ดำเนินการโดยสมาชิกผู้ซื้อแฟรนไชส์

(2) **แฟรนไชส์ที่เป็นกิจการที่ซื้อลิขสิทธิ์มาดำเนินการ** หมายถึง สถานประกอบการ หรือร้านค้าที่ดำเนินธุรกิจแบบแฟรนไชส์ ซึ่งเป็นธุรกิจที่ต้องซื้อลิขสิทธิ์จากบริษัทแม่มาดำเนินการ

5) คนทำงาน

หมายถึง คนที่ทำงานในสถานประกอบการทั้งที่ได้รับค่าจ้างเงินเดือนและไม่ได้รับเงินเดือนที่สถานประกอบการมีอยู่ตามปกติ รวมทั้งผู้ที่ปกติทำงานอยู่ในสถานประกอบการแห่งนี้ แต่ในวันดังกล่าวไม่ได้มาทำงาน เนื่องจากเจ็บป่วย ลาหยุดพักผ่อน โดยได้รับค่าจ้าง/เงินเดือน **ไม่รวม**คนงานที่ลางานเป็นระยะเวลานาน เช่น ลาไปรับราชการทหาร เป็นต้น

คนทำงานประกอบด้วย

(1) **เจ้าของกิจการ/หุ้นส่วน หรือสมาชิกในครอบครัว**ที่ทำงานให้กับสถานประกอบการ ผู้ที่มีฝักงานหรือผู้ปฏิบัติงานในสถานประกอบการ ซึ่งมีจำนวนชั่วโมงทำงานไม่ต่ำกว่าสัปดาห์ละ 20 ชั่วโมง โดย เจ้าของหรือผู้ประกอบการอาจให้เงิน อาหาร เครื่องนุ่งห่ม หรือช่วยเหลือเรื่องอื่น ๆ แต่ไม่ต้องการสิทธิชอบในเรื่องการจ่ายค่าแรงให้ตามกฎหมาย

(2) **ลูกจ้าง** ได้แก่ ผู้ที่ปฏิบัติงานให้กับสถานประกอบการ โดยได้รับเงินเดือนหรือค่าจ้างเป็นประจำ ตั้งแต่ระดับบริหาร นักวิชาการ เสมียน พนักงานต่าง ๆ เช่น ผู้จัดการ ผู้อำนวยการ ผู้ปฏิบัติงานในห้องทดลอง พนักงานขาย และลูกจ้างที่ทำงานในกรรมวิธีการผลิต เป็นต้น ค่าจ้างที่ได้รับอาจเป็นรายปักษ์ รายสัปดาห์ รายวัน รายชั่วโมง หรือรายชิ้น ก็ได้ นอกจากนี้ยังรวมถึงผู้ที่สถานประกอบการส่งไปประจำที่สถานประกอบการอื่นด้วย เช่น พนักงานรักษาความปลอดภัย คนทำความสะอาด พนักงานขายตามห้างสรรพสินค้า เป็นต้น

คนทำงานไม่รวมคนที่รับงานจากโรงงานไปทำงานที่บ้านแล้วนำมาส่งโรงงาน โดยไม่ได้ลงทุนซื้อวัสดุอุปกรณ์ หรือออกค่าใช้จ่ายใด ๆ และไม่รวมคนที่สถานประกอบการจ้างมาทำงานเฉพาะอย่างเป็นครั้งคราว เช่น กรรมกรที่จ้างมาขนของ และพนักงานเดินตลาดหรือตัวแทนขายที่ไม่มีเงินเดือนประจำ

1.7 วิธีการเก็บรวบรวมข้อมูล

การเก็บรวบรวมข้อมูลใช้วิธีส่งเจ้าหน้าที่ ซึ่งเป็นข้าราชการและพนักงานของสำนักงานสถิติแห่งชาติ ออกไปทำการสัมภาษณ์เจ้าของ ผู้ประกอบการ หรือผู้ที่ได้รับมอบหมายให้ตอบข้อมูล ระหว่างวันที่ 15 พฤษภาคม ถึง 30 กันยายน พ.ศ. 2544

1.8 การประมวลผลข้อมูล

ข้อมูลพื้นฐานในแบบสอบถามที่เก็บรวบรวมในแต่ละจังหวัด ได้ทำการประมวลผลข้อมูลทุกขั้นตอนและจัดทำรายงานผลระดับจังหวัดที่สำนักงานสถิติจังหวัด โดยส่วนกลางให้ความช่วยเหลือทางด้านวิชาการ เช่น การจัดทำโปรแกรมสำหรับการบันทึกข้อมูลและประมวลผลข้อมูล และการจัดทำต้นแบบตารางเสนอผล และรายงานผล เป็นต้น สำหรับข้อมูลพื้นฐานระดับภาคและทั่วประเทศรวมทั้งข้อมูลรายละเอียดเกี่ยวกับการดำเนินกิจการของสถานประกอบการ ได้ทำการประมวลผลและจัดทำรายงานที่สำนักงานสถิติแห่งชาติ

1.9 การเสนอผลและจัดทำรายงานผล

การจัดทำรายงานผลสำมะโนฯ ได้จัดทำรายงานผลดังนี้

- 1) รายงานผลระดับจังหวัด จังหวัดละ 1 ฉบับ รวม 75 ฉบับ
- 2) รายงานผลระดับทั่วราชอาณาจักร จำนวน 1 ฉบับ ในรายงานได้เสนอข้อมูลของแต่ละ

ภาคไว้ด้วย

บทที่ 2

สรุปข้อมูลที่สำคัญ

2.1 จำนวนสถานประกอบการ

จากการเก็บรวบรวมข้อมูลใน อบต. ทั่วประเทศ จำนวน 6,742 แห่ง ในปี 2544 พบว่า มีจำนวนสถานประกอบการที่ตั้งอยู่ใน อบต. ทั้งสิ้นประมาณ 828,305 แห่ง ในจำนวนนี้เป็นสถานประกอบการที่ตั้งอยู่ใน อบต. ในภาคตะวันออกเฉียงเหนือจำนวนมากที่สุด คือ ประมาณ 362,370 แห่ง หรือร้อยละ 43.8 ส่วนในภาคเหนือ ภาคกลาง และภาคใต้มีสัดส่วนของจำนวนสถานประกอบการ ประมาณร้อยละ 19.9, 15.9 และ 14.2 ตามลำดับ สำหรับสถานประกอบการที่ตั้งอยู่ใน อบต. ในเขตปริมณฑล มีสัดส่วนประมาณร้อยละ 6.2

ตาราง 1 จำนวนและร้อยละขององค์การบริหารส่วนตำบล และสถานประกอบการเป็นรายภาค

ภาค	องค์การบริหารส่วนตำบล		สถานประกอบการ	
	จำนวน	ร้อยละ	จำนวน	ร้อยละ
ทั่วราชอาณาจักร	6,742	100.0	828,305	100.0
ปริมณฑล	254	3.8	51,586	6.2
ภาคกลาง	1,415	21.0	131,642	15.9
ภาคเหนือ	1,441	21.4	164,755	19.9
ภาคตะวันออกเฉียงเหนือ	2,613	38.7	362,370	43.8
ภาคใต้	1,019	15.1	117,952	14.2

สถานประกอบการใน อบต. ส่วนใหญ่ (ประมาณร้อยละ 37.3) ดำเนินธุรกิจการขายปลีก (ยกเว้นยานยนต์ และรถจักรยานยนต์) รวมทั้งการซ่อมแซมของใช้ส่วนบุคคล และของใช้ในครัวเรือน ที่ประกอบอุตสาหกรรมการผลิต มีประมาณร้อยละ 29.1 ส่วนสถานประกอบการที่ดำเนินธุรกิจการขาย การบำรุงรักษา และการซ่อมแซมยานยนต์ และรถจักรยานยนต์ รวมทั้งการขายปลีกน้ำมันเชื้อเพลิง และที่ประกอบกิจการโรงแรมและภัตตาคาร มีประมาณร้อยละ 8.4 และ 7.7 ตามลำดับ ในขณะที่สถานประกอบการที่ดำเนินกิจกรรมด้านคอมพิวเตอร์และกิจกรรมที่เกี่ยวข้อง มีสัดส่วนเพียงเล็กน้อย คือ ต่ำกว่าร้อยละ 0.1 ของจำนวนสถานประกอบการทั้งสิ้น

เมื่อพิจารณาประเภทกิจกรรมทางเศรษฐกิจในแต่ละภาค พบว่า สถานประกอบการใน อบต. ของทุกภาคมีสัดส่วนของสถานประกอบการที่ดำเนินธุรกิจฯ เช่นเดียวกับที่กล่าวแล้วข้างต้น ยกเว้น ภาคตะวันออกเฉียงเหนือ มีสัดส่วนของสถานประกอบการที่ประกอบอุตสาหกรรมการผลิตสูงสุด ประมาณร้อยละ 40.2 รองลงมาเป็นสถานประกอบการที่ดำเนินธุรกิจการขายปลีก (ยกเว้น ยานยนต์และรถจักรยานยนต์) รวมทั้งการซ่อมแซมของใช้ส่วนบุคคล และของใช้ในครัวเรือน ซึ่งมีสัดส่วนประมาณร้อยละ 33.8 ของจำนวนสถานประกอบการในภาค

ตาราง 2 จำนวนและร้อยละของสถานประกอบการ จำแนกตามกิจกรรมทางเศรษฐกิจเป็นรายภาค

กิจกรรมทางเศรษฐกิจ	ทั่วประเทศ	ปริมณฑล	ภาคกลาง	ภาคเหนือ	ภาคตะวันออกเฉียงเหนือ	ภาคใต้
รวม	828,305	51,586	131,642	164,755	362,370	117,952
	(100.0)	(100.0)	(100.0)	(100.0)	(100.0)	(100.0)
การขาย การบำรุงรักษา และการซ่อมแซมยานยนต์ และรถจักรยานยนต์ รวมทั้งการขายปลีกน้ำมันเชื้อเพลิงรถยนต์	69,715	3,941	14,615	15,177	25,146	10,836
	(8.4)	(7.6)	(11.1)	(9.2)	(6.9)	(9.2)
การขายส่ง และการค้าเพื่อค้าขายหน้า ยกเว้นยานยนต์ และรถจักรยานยนต์	16,389	1,481	2,663	2,818	3,854	5,573
	(2.0)	(2.9)	(2.0)	(1.7)	(1.1)	(4.7)
การขายปลีก ยกเว้นยานยนต์ และรถจักรยานยนต์ รวมทั้งการซ่อมแซมของใช้ส่วนบุคคล และของใช้ในครัวเรือน	309,210	18,279	54,193	65,359	122,389	48,990
	(37.3)	(35.4)	(41.2)	(39.7)	(33.8)	(41.5)
โรงแรมและภัตตาคาร	63,534	5,915	15,888	13,830	12,964	14,937
	(7.7)	(11.5)	(12.1)	(8.4)	(3.6)	(12.7)
กิจกรรมด้านอสังหาริมทรัพย์	11,320	3,618	2,873	2,312	1,081	1,436
	(1.4)	(7.0)	(2.2)	(1.4)	(0.3)	(1.2)
กิจกรรมด้านคอมพิวเตอร์ และกิจกรรมที่เกี่ยวข้อง	476	93	81	136	67	99
	(--)	(0.2)	(--)	(0.1)	(--)	(0.1)
การให้เช่าเครื่องจักรและเครื่องอุปกรณ์โดยไม่มีผู้ควบคุม การวิจัยและการพัฒนาและกิจกรรมด้านธุรกิจอื่นๆ	10,560	1,075	1,925	1,764	3,762	2,034
	(1.3)	(2.1)	(1.5)	(1.1)	(1.0)	(1.7)
กิจกรรมนันทนาการและการบริการอื่นๆ	39,179	3,834	7,254	8,004	14,107	5,980
	(4.7)	(7.4)	(5.5)	(4.8)	(3.9)	(5.1)
การผลิต	240,849	9,788	24,919	43,650	145,552	16,940
	(29.1)	(19.0)	(18.9)	(26.5)	(40.2)	(14.4)
การก่อสร้าง	14,368	886	1,732	2,437	7,381	1,932
	(1.7)	(1.7)	(1.3)	(1.5)	(2.0)	(1.6)
การขนส่งทางบกและตัวแทนธุรกิจการท่องเที่ยว	52,705	2,676	5,499	9,268	26,067	9,195
	(6.4)	(5.2)	(4.2)	(5.6)	(7.2)	(7.8)

หมายเหตุ: (1) -- ต่ำกว่าร้อยละ 0.1

(2) ตัวเลขในวงเล็บ คือ อัตราร้อยละ

2.2 จำนวนคนทำงาน

เมื่อพิจารณาขนาดของสถานประกอบการ ซึ่งวัดด้วยจำนวนคนทำงาน (ตาราง 3) นั้น พบว่า สถานประกอบการใน อบต. ส่วนใหญ่ (ร้อยละ 93.5) เป็นสถานประกอบการขนาดเล็กที่มีคนทำงานน้อยกว่า 5 คน รองลงมาเป็นสถานประกอบการที่มีจำนวนคนทำงาน 5 – 9 คน และ 10 – 19 คน ซึ่งมีอยู่เพียงประมาณร้อยละ 3.4 และ 1.6 ตามลำดับ และเป็นที่น่าสังเกตว่า ในอบต. มีสถานประกอบการขนาดค่อนข้างใหญ่ที่มีคนทำงานตั้งแต่ 50 คนขึ้นไป น้อยมาก คือมีประมาณร้อยละ 0.6 ของจำนวนสถานประกอบการทั้งสิ้นเท่านั้น

ตาราง 3 จำนวนและร้อยละของสถานประกอบการ จำแนกตามจำนวนคนทำงาน และกิจกรรมทางเศรษฐกิจ

กิจกรรมทางเศรษฐกิจ	รวม	จำนวนคนทำงาน (คน)					
		1 - 4	5 - 9	10 - 19	20 - 49	50 - 99	≥ 100
รวม	828,305	774,438	28,284	13,286	7,238	2,174	2,885
	(100.0)	(93.5)	(3.4)	(1.6)	(0.9)	(0.3)	(0.3)
การขาย การบำรุงรักษา และการซ่อมแซมยานยนต์ และรถจักรยานยนต์ รวมทั้งการขายปลีกน้ำมันเชื้อเพลิงรถยนต์	69,715	64,738	3,386	1,101	428	50	12
	(100.0)	(92.9)	(4.8)	(1.6)	(0.6)	(0.1)	(--)
การขายส่ง และการค้าเพื่อค้าขายหน้ายกเว้นยานยนต์และรถจักรยานยนต์	16,389	12,945	2,093	830	369	104	48
	(100.0)	(79.0)	(12.8)	(5.1)	(2.2)	(0.6)	(0.3)
การขายปลีก ยกเว้นยานยนต์ และรถจักรยานยนต์ รวมทั้งการซ่อมแซมของใช้ส่วนบุคคล และของใช้ในครัวเรือน	309,210	303,609	3,925	1,139	376	89	72
	(100.0)	(98.2)	(1.3)	(0.4)	(0.1)	(--)	(--)
โรงแรมและภัตตาคาร	63,534	58,823	3,318	935	298	92	68
	(100.0)	(92.6)	(5.2)	(1.5)	(0.5)	(0.1)	(0.1)
กิจกรรมด้านอสังหาริมทรัพย์	11,320	11,049	152	80	32	1	6
	(100.0)	(97.6)	(1.3)	(0.7)	(0.3)	(--)	(0.1)
กิจกรรมด้านคอมพิวเตอร์ และกิจกรรมที่เกี่ยวข้อง	476	433	31	8	3	-	1
	(100.0)	(91.0)	(6.5)	(1.7)	(0.6)	-	(0.2)
การให้เช่าเครื่องจักรและเครื่องอุปกรณ์ โดยไม่มีผู้ควบคุม การวิจัยและการพัฒนาและกิจกรรมด้านธุรกิจอื่น ๆ	10,560	9,537	617	247	99	28	32
	(100.0)	(90.3)	(5.9)	(2.3)	(0.9)	(0.3)	(0.3)
กิจกรรมนันทนาการและการบริการอื่นๆ	39,179	36,533	862	1,015	613	97	59
	(100.0)	(93.2)	(2.2)	(2.6)	(1.6)	(0.2)	(0.2)
การผลิต	240,849	216,658	9,473	6,110	4,475	1,609	2,524
	(100.0)	(90.0)	(3.9)	(2.5)	(1.9)	(0.7)	(1.0)
การก่อสร้าง	14,368	8,239	3,941	1,640	432	80	36
	(100.0)	(57.3)	(27.4)	(11.4)	(3.0)	(0.6)	(0.3)
การขนส่งทางบกและตัวแทนธุรกิจ	52,705	51,874	486	181	113	24	27
	(100.0)	(98.4)	(0.9)	(0.3)	(0.2)	(0.1)	(0.1)

หมายเหตุ: (1) -- ต่ำกว่าร้อยละ 0.1

(2) ตัวเลขในวงเล็บ คือ อัตราร้อยละ

เมื่อพิจารณากิจกรรมทางเศรษฐกิจและขนาดของสถานประกอบการ พบว่ามากกว่าร้อยละ 90.0 ของสถานประกอบการทุกประเภท เป็นสถานประกอบการขนาดเล็กที่มีคนทำงานน้อยกว่า 5 คน ยกเว้น สถานประกอบการที่ดำเนินการเกี่ยวกับการขายส่ง และการค้าเพื่อค้าขายหน้า (ยกเว้นยานยนต์และรถจักรยานยนต์) และการก่อสร้าง มีสัดส่วนของสถานประกอบการขนาดเล็กประมาณร้อยละ 79.0 และ 57.3 ตามลำดับ

2.3 รูปแบบการจัดตั้งตามกฎหมาย

สถานประกอบการใน อปต. ส่วนใหญ่หรือประมาณร้อยละ 96.2 มีรูปแบบการจัดตั้งตามกฎหมายเป็นส่วนบุคคลที่มีรูปแบบเป็นแบบอื่นๆ ได้แก่ กลุ่มแม่บ้าน มูลนิธิ สมาคม เป็นต้น และรูปแบบเป็นบริษัทจำกัด บริษัทจำกัด (มหาชน) มีสัดส่วนค่อนข้างต่ำใกล้เคียงกัน คือ ประมาณร้อยละ 1.5 และ 1.4 ตามลำดับ ส่วนสถานประกอบการ ที่มีรูปแบบเป็นห้างหุ้นส่วนสามัญนิติบุคคล ห้างหุ้นส่วนจำกัดและสหกรณ์ มีเพียงประมาณร้อยละ 0.8 และ 0.1 ตามลำดับเท่านั้น

ตาราง 4 จำนวนและร้อยละของสถานประกอบการ จำแนกตามรูปแบบการจัดตั้งตามกฎหมาย และกิจกรรมทางเศรษฐกิจ

กิจกรรมทางเศรษฐกิจ	รวม	รูปแบบการจัดตั้งตามกฎหมาย					
		ส่วนบุคคล	หสน., หจก.	บจก., บมจ.	ส่วนราชการ รัฐวิสาหกิจ	สหกรณ์	อื่นๆ
รวม	828,305	797,158	6,321	11,429	39	1,253	12,105
	(100.0)	(96.2)	(0.8)	(1.4)	(--)	(0.1)	(1.5)
การขาย การบำรุงรักษา และการซ่อมแซมยานยนต์ และรถจักรยานยนต์รวมทั้งการขายปลีกน้ำมันเชื้อเพลิงรถยนต์	69,715	66,010	1,958	1,378	6	141	222
	(100.0)	(94.7)	(2.8)	(2.0)	(--)	(0.2)	(0.3)
การขายส่ง และการค้าเพื่อค้าขายหน้า ยกเว้นยานยนต์และรถจักรยานยนต์	16,389	14,856	463	858	2	87	123
	(100.0)	(90.7)	(2.8)	(5.2)	(--)	(0.5)	(0.8)
การขายปลีก ยกเว้นยานยนต์ และรถจักรยานยนต์ รวมทั้งการซ่อมแซมของใช้ส่วนบุคคล และของใช้ในครัวเรือน	309,210	301,509	893	1,002	3	838	4,965
	(100.0)	(97.5)	(0.3)	(0.3)	(--)	(0.3)	(1.6)
โรงแรมและภัตตาคาร	63,534	63,063	91	307	-	5	68
	(100.0)	(99.3)	(0.1)	(0.5)	-	(--)	(0.1)
กิจกรรมด้านอสังหาริมทรัพย์	11,320	11,031	40	238	2	3	6
	(100.0)	(97.4)	(0.4)	(2.1)	(--)	(--)	(0.1)
กิจกรรมด้านคอมพิวเตอร์ และกิจกรรมที่เกี่ยวข้อง	476	420	20	36	-	-	-
	(100.0)	(88.2)	(4.2)	(7.6)	-	-	-
การให้เช่าเครื่องจักรและเครื่องอุปกรณ์ โดยไม่มีผู้ควบคุม การวิจัยและการพัฒนาและกิจกรรมด้านธุรกิจอื่นๆ	10,560	9,977	104	344	1	1	133
	(100.0)	(94.5)	(1.0)	(3.3)	(--)	(--)	(1.2)
กิจกรรมสนับสนุนการและการบริการอื่นๆ	39,179	38,441	23	110	11	1	593
	(100.0)	(98.1)	(0.1)	(0.3)	(--)	(--)	(1.5)
การผลิต	240,849	226,825	1,511	6,448	9	175	5,881
	(100.0)	(94.2)	(0.6)	(2.7)	(--)	(0.1)	(2.4)
การก่อสร้าง	14,368	12,811	1,054	407	-	-	96
	(100.0)	(89.2)	(7.3)	(2.8)	-	-	(0.7)
การขนส่งทางบกและตัวแทนธุรกิจการท่องเที่ยว	52,705	52,215	164	301	5	2	18
	(100.0)	(99.1)	(0.3)	(0.6)	(--)	(--)	(--)

หมายเหตุ : (1) -- ต่ำกว่าร้อยละ 0.1

(2) ตัวเลขในวงเล็บ คือ อัตราร้อยละ

เมื่อพิจารณากิจกรรมทางเศรษฐกิจและรูปแบบการจัดตั้งตามกฎหมาย พบว่ามากกว่าร้อยละ 90.0 ของสถานประกอบการทุกประเภท มีรูปแบบเป็นส่วนบุคคล ที่มีรูปแบบเป็นห้างหุ้นส่วนสามัญนิติบุคคล ห้างหุ้นส่วนจำกัด บริษัทจำกัด บริษัทจำกัด (มหาชน) องค์กร รัฐวิสาหกิจ สหกรณ์ และอื่น ๆ มีสัดส่วนรวมกันต่ำกว่าร้อยละ 10.0 ยกเว้นสถานประกอบการที่ประกอบการก่อสร้าง และประกอบกิจการด้านคอมพิวเตอร์ ที่มีสัดส่วนของสถานประกอบการที่มีรูปแบบเป็นส่วนบุคคลต่ำกว่าร้อยละ 90.0 เล็กน้อย

2.4 รูปแบบการจัดตั้งทางเศรษฐกิจ

ประมาณร้อยละ 99.5 ของสถานประกอบการใน อบต. มีรูปแบบการจัดตั้งเป็นสำนักงานแห่งเดียว ที่เป็นสำนักงานสาขา สำนักงานใหญ่และแฟรนไชส์มีสัดส่วนเพียงเล็กน้อยเท่านั้น

ตาราง 5 จำนวนและร้อยละของสถานประกอบการ จำแนกตามรูปแบบการจัดตั้งทางเศรษฐกิจ และกิจกรรมทางเศรษฐกิจ

กิจกรรมทางเศรษฐกิจ	รวม	รูปแบบการจัดตั้งทางเศรษฐกิจ			
		สำนักงาน แห่งเดียว	สำนักงาน ใหญ่	สำนักงาน สาขา	แฟรนไชส์
รวม	828,305	823,933	457	3,619	296
	(100.0)	(99.5)	(0.1)	(0.4)	(--)
การขาย การบำรุงรักษา และการซ่อมแซมยานยนต์และรถจักรยานยนต์	69,715	68,656	122	807	130
รวมทั้งการขายปลีกน้ำมันเชื้อเพลิงรถยนต์	(100.0)	(98.5)	(0.2)	(1.1)	(0.2)
การขายส่ง และการค้าเพื่อค้าขายหน้า ยกเว้น ยานยนต์และ	16,389	16,005	37	336	11
รถจักรยานยนต์	(100.0)	(97.7)	(0.2)	(2.0)	(0.1)
การขายปลีก ยกเว้นยานยนต์ และรถจักรยานยนต์รวมทั้งการซ่อมแซม	309,210	308,537	55	504	114
ของใช้ส่วนบุคคล และของใช้ในครัวเรือน	(100.0)	(99.8)	(--)	(0.2)	(--)
โรงแรมและภัตตาคาร	63,534	63,378	18	112	26
	(100.0)	(99.8)	(--)	(0.2)	(--)
กิจกรรมด้านอสังหาริมทรัพย์	11,320	11,254	4	62	-
	(100.0)	(99.4)	(--)	(0.6)	-
กิจกรรมด้านคอมพิวเตอร์ และกิจกรรมที่เกี่ยวข้อง	476	469	1	6	-
	(100.0)	(98.5)	(0.2)	(1.3)	-
การให้เช่าเครื่องจักรและเครื่องอุปกรณ์ โดยไม่มีผู้ควบคุม การวิจัยและ	10,560	10,406	6	144	4
การพัฒนาและกิจกรรมด้านธุรกิจอื่น ๆ	(100.0)	(98.6)	(--)	(1.4)	(--)
กิจกรรมนันทนาการและการบริการอื่นๆ	39,179	39,145	3	27	4
	(100.0)	(99.9)	(--)	(0.1)	(--)
การผลิต	240,849	239,243	174	1,426	6
	(100.0)	(99.3)	(0.1)	(0.6)	(--)
การก่อสร้าง	14,368	14,267	14	87	-
	(100.0)	(99.3)	(0.1)	(0.6)	-
การขนส่งทางบกและตัวแทนธุรกิจการท่องเที่ยว	52,705	52,573	23	108	1
	(100.0)	(99.8)	(--)	(0.2)	(--)

หมายเหตุ: (1) -- ต่ำกว่าร้อยละ 0.1

(2) ตัวเลขในวงเล็บ คือ อัตราร้อยละ

2.5 การกระจายตัวและความหนาแน่นของสถานประกอบการใน อบต. กลุ่มต่าง ๆ

เมื่อจำแนก อบต. ออกเป็น 5 กลุ่มตามชั้นรายได้ของ อบต. แล้วพิจารณาการกระจายตัวของสถานประกอบการพบว่า สถานประกอบการส่วนใหญ่ คือ ประมาณร้อยละ 70.4 ตั้งอยู่ใน อบต. กลุ่มที่มีรายได้ น้อยกว่า 3 ล้านบาท ร้อยละ 15.0 อยู่ใน อบต. ที่มีรายได้มากกว่า 3 – 6 ล้านบาท ร้อยละ 6.1 และ 3.3 ตั้งอยู่ใน อบต. ที่มี รายได้มากกว่า 6 – 12 และมากกว่า 12 – 20 ล้านบาท ตามลำดับ อีกร้อยละ 5.2 ตั้งอยู่ใน อบต. ขนาด ใหญ่ที่มีรายได้มากกว่า 20 ล้านบาท

แต่เมื่อพิจารณาความหนาแน่นของสถานประกอบการใน อบต. กลุ่มต่าง ๆ พบว่า อบต. ยังมีขนาด ใหญ่ คือ มีรายได้มาก จะยังมีสถานประกอบการตั้งอยู่จำนวนมากว่า อบต. ขนาดเล็ก อบต. ที่มีรายได้มาก กว่า 20 ล้านบาท มีสถานประกอบการตั้งอยู่เฉลี่ย ประมาณ 577 แห่ง ในขณะที่ อบต. ขนาดเล็กรายได้น้อยกว่า 3 ล้านบาท มีสถานประกอบการตั้งอยู่เฉลี่ยประมาณ 105 แห่งเท่านั้น

ทั้งนี้เมื่อพิจารณาเป็นรายภาค พบว่า การกระจายตัวของสถานประกอบการเกือบทุกภาคมีลักษณะ เช่นเดียวกับที่กล่าวข้างต้น ยกเว้น ปริมณฑล สถานประกอบการส่วนใหญ่ (ร้อยละ 47.7) นั้น ตั้งอยู่ใน อบต. กลุ่มที่มีชั้นรายได้มากกว่า 20 ล้านบาทขึ้นไป และมีสถานประกอบการที่ตั้งอยู่ใน อบต. ที่มีชั้นรายได้น้อยกว่า 3 ล้านบาท เพียงร้อยละ 10.0

สำหรับความหนาแน่นของสถานประกอบการใน อบต. กลุ่มต่าง ๆ ในแต่ละภาคนั้น พบว่า มีลักษณะ เช่นเดียวกับที่กล่าวข้างต้น

ตาราง 6 จำนวนและร้อยละของสถานประกอบการและองค์การบริหารส่วนตำบล จำแนกตามชั้นรายได้ของ
องค์การบริหารส่วนตำบล เป็นรายภาค

ภาค	ชั้นรายได้ของ อบต. (ล้านบาท)					
	รวม	น้อยกว่า 3	มากกว่า 3 - 6	มากกว่า 6 - 12	มากกว่า 12 - 20	มากกว่า 20
ทั่วราชอาณาจักร						
จำนวนอบต.	6,742	5,553	833	205	77	74
	(100.0)	(82.4)	(12.4)	(3.0)	(1.1)	(1.1)
จำนวนสถานประกอบการ	828,305	583,235	124,640	50,286	27,470	42,674
	(100.0)	(70.4)	(15.0)	(6.1)	(3.3)	(5.2)
เฉลี่ยต่อ อบต.	123	105	150	245	357	577
ปริมณฑล						
จำนวนอบต.	254	63	86	34	29	42
	(100.0)	(24.8)	(33.9)	(13.4)	(11.4)	(16.5)
จำนวนสถานประกอบการ	51,586	5,139	7,625	7,545	6,651	24,626
	(100.0)	(10.0)	(14.8)	(14.6)	(12.9)	(47.7)
เฉลี่ยต่อ อบต.	203	82	89	222	229	586
กลาง						
จำนวนอบต.	1,415	1,064	238	80	20	13
	(100.0)	(75.2)	(16.8)	(5.7)	(1.4)	(0.9)
จำนวนสถานประกอบการ	131,642	74,939	29,197	16,521	6,033	4,952
	(100.0)	(56.9)	(22.2)	(12.5)	(4.6)	(3.8)
เฉลี่ยต่อ อบต.	93	70	123	207	302	381
เหนือ						
จำนวนอบต.	1,441	1,165	218	47	5	6
	(100.0)	(80.9)	(15.1)	(3.3)	(0.3)	(0.4)
จำนวนสถานประกอบการ	164,755	109,077	36,311	13,213	2,886	3,268
	(100.0)	(66.2)	(22.0)	(8.0)	(1.8)	(2.0)
เฉลี่ยต่อ อบต.	114	94	167	281	577	545
ตะวันออกเฉียงเหนือ						
จำนวนอบต.	2,613	2,395	185	21	8	4
	(100.0)	(91.6)	(7.1)	(0.8)	(0.3)	(0.2)
จำนวนสถานประกอบการ	362,370	315,440	35,621	6,149	3,383	1,777
	(100.0)	(87.1)	(9.8)	(1.7)	(0.9)	(0.5)
เฉลี่ยต่อ อบต.	139	132	193	293	423	444
ใต้						
จำนวนอบต.	1,019	866	106	23	15	9
	(100.0)	(85.0)	(10.4)	(2.2)	(1.5)	(0.9)
จำนวนสถานประกอบการ	117,952	78,640	15,886	6,858	8,517	8,051
	(100.0)	(66.7)	(13.5)	(5.8)	(7.2)	(6.8)
เฉลี่ยต่อ อบต.	116	91	150	298	568	895

หมายเหตุ : ตัวเลขในวงเล็บ คือ อัตราร้อยละ

หน้าว่าง

CHAPTER 1

INTRODUCTION

1.1 Background

The National Statistical Office (NSO) has conducted the Business Trade and Services Census twice, in 1966 and in 1988. According to the United Nations recommendation, the countries should conduct the census every 10 years to provide basic information on business trade and service continually, but due to the budget constraint and personnel limitation, NSO has conducted the annual survey during the absence of censuses.

Due to rapid change of economic situation, especially after the economic crisis in 1997, the operational structure of the business establishments has then changed dramatically, new types of business establishments have arisen. At present, the small and medium enterprises (SMEs) play important roles in developing and recovering the economic situation, therefore, it is necessary for the government to have up-to-date information concerning business trade and services in order to obtain the actual situation for setting up policy and development plan of the country. The NSO then decided to carry out the third Business Trade and Services Census in 2002. The data collection is performed into 2 stages in 2 periods of time as follows;

1) Listing stage

- In 2001: Collection of basic information of business establishments located in non-municipal areas, forming as Subdistrict Administration Organization, throughout the country.

- In 2002: Collection of basic information in Bangkok, Pattaya and municipal areas throughout the country.

2) Enumeration

- In 2002: Collection detailed of operational information of business establishments in all areas mentioned earlier.

1.2 Objectives

The objectives of collecting basic information of establishments in 2001 are as follows;

1) To collect basic information on the structure and distribution of establishments such as wholesale trade, retail trade, manufacturing, construction and other land transport and activities of travel agencies.

2) To prepare a framework for the enumeration in 2002.

3) To compile the directory, which will be used as an up-to-date sampling frame for establishments surveys.

1.3 The item of data

The item of data collected is as follows;

- Name, address and contact address of establishments
- Number and type of establishments
- Form of legal organization and form of economic organization
- Number of persons engaged and number of employees

1.4 Scope and coverage

The collection of basic information of establishments in 2001 covers establishments with at least one person, engaged in economic activities classified according to the International Standard Industrial Classification of All Economic Activities (ISIC: Rev. 3) as follows;

- Business trade and services
- Manufacturing
- Construction
- Other land transport and activities of travel agencies

Those establishments were located in fixed premises in the non-municipal areas so-called Subdistrict Administration Organization throughout the country.

1.5 Reference period

All information compiled was subject to the establishments performing their business operation in 2001.

1.6 Concepts and definitions

1) Establishment

An establishment is defined as an economic unit which engages, under the ownership or control of a single legal entity, in a kind of economic activity at a fixed location.

2) Economic activity

The economic activity used in conducting the 2002 business trade and service census, is based on the international standard industrial classification of all economic activities: ISIC Rev. 3, as follows;

- **Sale, maintenance and repair of motor vehicles and motorcycles, retail sale of automotive fuel**

Wholesale and retail sale of new and second hand motor vehicles, motorcycles and snowmobiles, maintenance and repair, sale of parts and accessories, activities of commission agents involved in the sale of the vehicles, washing, polishing and towing of vehicles, etc. Also included is the retail sale of automotive fuel and lubricating or cooling products.

- **Wholesale trade and commission trade, except of motor vehicles and motorcycles**

- The resale (sale without transformation) of new and used goods to retailers, to industrial, commercial, institutional or professional users; or to other wholesalers, or acting as agents or brokers in buying merchandise for, or selling merchandise to, such persons or companies.

- Wholesalers frequently physically assemble, sort and grade goods in large lots, break bulk, re-pack, redistribute in smaller lots, e.g. pharmaceuticals; store, refrigerate, deliver and install goods, engage in sales promotion for their customers and label design.

- **Retail trade, except of motor vehicles and motorcycles; repair of personal and household goods**

- The resale (sale without transformation) of new and used goods to the general public for personal or household.

- Repair and installation of personal and household goods

- **Hotels and restaurants**

- The provision on a fee basis of short-term lodging, camping space and camping facilities, whether open to the general public or restricted to members of a particular organization. Examples of activities included here are those usually offered by hotels, motels, school dormitories, rooming houses, guest homes and houses, youth hostels, shelters, etc.

- Sale of prepared foods and drinks for immediate consumption on the premises such as restaurants, cafes, lunch counters and refreshment stands.

- **Real estate activities**

- Buying, selling, renting and operating of self-owned or leased real estate such as apartment buildings and dwellings, non-residential buildings; developing and subdividing real estate into lots, etc. Also included are development and sale of land and cemetery lots, operating of apartment hotels and residential mobile home sites.

- Buying, selling, renting, managing and appraising real estate on a fee of contract basis.

- **Computer and related activities**

- Consultancy on type and configuration of hardware with or without associated software application.

- The consultancy typically involves analyzing the users needs and problems and presenting the best solution.

- Activities in connection with analysis, design and programming of systems ready to use. This usually involves the analysis of the users needs and problems, consultancy on the most economic solution and producing the necessary software to realize this solution.

- Activities involve development, production, supply and documentation of order-made software based on orders from specific users and easy-order and ready-made (non-customized) software.

- The processing or tabulation of all types of data. This may consist of the complete processing and preparation of reports from data supplied by the customer. It may also be specialized, such as key punching or other input preparation, conversion, such as card to tape, etc., optical character recognition etc. The services may be supplied either over-the-counter or via remote access terminals and may employ either the customer's or a proprietary program. Included is the provision of such services on an hourly or time-share basis. Also included is the management and operation of data processing facilities of others on a continuing basis.

- **Renting of machinery and equipment without operator, research and development and other business activities**

- Renting includes leasing the machinery and equipment of all kinds of personal and household goods.

- Research and development experimental development on natural sciences, engineering social sciences and humanities

- Legal, accounting, book-keeping and auditing activities; tax consultancy; market research and public opinion polling; business and management consultancy

- Architectural, engineering and other technical activities

- Advertising

- **Recreational and other service activities**

- Motion picture, radio, television and other entertainment activities.

- News agency activities.

- Library and archives activities, museums activities and preservation of historical sites and buildings.

- Sporting and other recreational activities.

- Other service activities such as washing, and (dry-) cleaning of textile and fur products, hairdressing and other beauty treatment, funeral and related activities etc.

● **Manufacturing**

Manufacturing is defined here as the physical or chemical transformation of materials or components into new products, whether the work is performed by power-driven machines or by hand, whether it is done in a factory or in the worker's home, and whether the products are sold at wholesale or retail. Assembly of the component parts of manufactured products is considered manufacturing.

● **Construction**

Construction refers to economic activity directed to the creation, renovation repair and demolition of buildings, land improvement of an engineering nature and other such engineering constructions as roads, bridges and dams etc.

Construction industry refers to establishments engaged in the following activities;

-Site preparation e.g. demolition, wrecking of old building, land preparation etc.

-Building of complete constructions or parts thereof; civil engineering e.g. highways, streets, bridges, tunnel etc. including new construction additions, alteration and repairs

-Building installation, e.g. plumbing, installation of air-conditioning, alarm system, escalator etc.

-Building completion e.g. glazing, plastering, painting and decoration floor and wall tiling, floor sanding etc.

-Renting of construction or demolition equipment with operator, e.g. renting of crane with operator etc.

● **Other land transport and activities of travel agencies**

Other scheduled and non-scheduled passenger land transport. This class includes all freight transport operation by road and activities of travel agencies and tour operators; tourist assistance activities etc.

3) Form of legal organization

Individual proprietor

Refers to a privately-owned establishment or an establishment owned by or organized in the form of partnership, but not registered

Juristic partnership

Refers to an establishment which was legally registered by at least 2 persons who were bound together to form and share their responsibilities in a business.

Company limited or Public company limited

Company limited

Refers to an establishment, which was established and legally registered by an initiative group of at least 7 persons.

Public company limited

Refers to an establishment, which was established and legally registered by an initiative group of at least 15 persons.

Government or State enterprise

Refer to an establishment, which entirely owned by the government or more than 50 percent of its shares belonged to the government.

Cooperatives

Refer to an establishment, which was organized on cooperative lines and registered under the Cooperation Act. with an initiative group of not less than 10 persons.

Others

Refer to establishments other than those mentioned earlier.

4) Form of economic organization

Single unit

Refers to an establishment which was not a branch of any establishment or which had no branch or subsidiary.

Head office is a head quarter establishment, which owned or controlled their branches or subsidiary unit.

Branch or Subsidiary

Refer to an establishment, which was a branch or a subsidiary of another establishment.

Franchise

Refer to an establishment or store, which performed a franchise business as follows;

(1) Franchiser

Refer to establishment or store, which was a branch operated by its parent franchising company.

(2) Franchisee

Refer to establishment or store, which runs the business with the franchise agreement.

5) Persons engaged

This refers to paid and unpaid workers working at the end of the pay period nearest to December of the year. It also included persons who normally worked in the establishment but were absent during the referred period due to illness or on leave with pay, but excluded those persons who were on leave for military services or one who had obtained long leave or were on strike.

Persons engaged in an establishment were classified as follows;

1) The owners or business partners who managed or participated in management of establishment; all persons living in the household of any proprietors of the owners and working in the establishment at least 20 hours a week without regular pay. The owners or the entrepreneur might provide them with money, foods, clothes and other subsidies, but were not responsible for the legal pay.

2) Employees refer to those persons who worked in the establishment and received regular pay in terms of wages or salaries or piecework. These included administrative, technical and clerical personnel such as salaried managers and directors, laboratory and research workers, salesmen and operative workers.

Exclusion is home workers, persons who were employed to work occasionally such as laborer and sale agents who do not receive regular pay.

1.7 Data collection

The basic information of establishment was conducted by interviewing method. The enumerators who are permanent and temporary staffs of the National Statistical Office were sent out to the establishments for interviewing the entrepreneurs or persons entitled, during 15 May – 30 September 2001

1.8 Data processing

Basic information of the establishments in provincial areas was processed at the provincial offices with the technical supports from the central office e.g. preparation of the software programs for data entry and tabulation, and drafting form of the report. Those basic data for regions and the whole kingdom, as well as the detailed information of the establishments were processed at the central office.

1.9 Data presentation and reporting

Results of the basic information of establishment are presented into 2 levels of publication

1. Provincial level report consists of totally 75 volumes.
2. Whole Kingdom level report, with regional information.

CHAPTER 2

MAJOR FINDINGS

2.1 Number of establishments

The results of data collection from establishments located in **totally 6,742 Subdistrict Administration Organizations in the Whole Kingdom** shows that there were 828,305 establishments. Out of these, there was the highest number, of about 362,370 establishments or 43.8 percent located in the Northeastern region. There were around 19.9, 15.9, 14.2 percent of the total located in the Subdistrict Administration Organization of the Northern, the Central and the Southern regions respectively. In the Vicinity, there were about 6.2 percent.

Table 1 Number and percentage of Subdistrict Administration Organization and establishments by region

Region	Subdistrict Administration Organization		Establishment	
	Number	%	Number	%
Whole Kingdom	6,742	100.0	828,305	100.0
Vicinity	254	3.8	51,586	6.2
Central	1,415	21.0	131,642	15.9
Northern	1,441	21.4	164,755	19.9
Northeastern	2,613	38.7	362,370	43.8
Southern	1,019	15.1	117,952	14.2

Most of establishments (about 37.3 percent) were engaged in *retail trade (except of motor vehicles and motorcycles) repair of personal and household goods*, and those engaged in *manufacturing* were about 29.1 percent. Establishments engaged in *sale, maintenance and repair of motor vehicles and motorcycles, retail sale of automotive fuel and hotels and restaurants* were about 8.4 and 7.7 percent respectively. Whereas there was a small proportion of establishments (less than 0.1 percent) engaged in *computer and related activities*.

Considering economic activity of establishments in each region, it appeared that there was the same pattern of economic activity mentioned above, in Subdistrict Administration Organization of most regions. Exception was the Northeastern region, where there was the highest proportion of establishments (about 40.2 percent) engaged in *manufacturing and it was followed by those engaged in retail trade (except of motor vehicles and motorcycles) repair of personal and household goods* (about 33.8 percent).

Table 2 Number and percentage of establishments by economic activity and region

Economic Activity	Whole Kingdom	Vicinity	Central Region	Northern Region	Northeastern Region	Southern Region
Total	828,305	51,586	131,642	164,755	362,370	117,952
	(100.0)	(100.0)	(100.0)	(100.0)	(100.0)	(100.0)
Sale, maintenance and repair of motor vehicles and motorcycles, retail sale of automotive fuel	69,715	3,941	14,615	15,177	25,146	10,836
	(8.4)	(7.6)	(11.1)	(9.2)	(6.9)	(9.2)
Wholesale trade and commission trade, except of motor vehicles and motorcycles	16,389	1,481	2,663	2,818	3,854	5,573
	(2.0)	(2.9)	(2.0)	(1.7)	(1.1)	(4.7)
Retail trade, except of motor vehicles and motorcycles; repair of personal and household goods	309,210	18,279	54,193	65,359	122,389	48,990
	(37.3)	(35.4)	(41.2)	(39.7)	(33.8)	(41.5)
Hotels and restaurants	63,534	5,915	15,888	13,830	12,964	14,937
	(7.7)	(11.5)	(12.1)	(8.4)	(3.6)	(12.7)
Real estate activities	11,320	3,618	2,873	2,312	1,081	1,436
	(1.4)	(7.0)	(2.2)	(1.4)	(0.3)	(1.2)
Computer and related activities	476	93	81	136	67	99
	(--)	(0.2)	(--)	(0.1)	(--)	(0.1)
Renting of machinery and equipment without operator, research and development and other business activities	10,560	1,075	1,925	1,764	3,762	2,034
	(1.3)	(2.1)	(1.5)	(1.1)	(1.0)	(1.7)
Recreational and other service activities	39,179	3,834	7,254	8,004	14,107	5,980
	(4.7)	(7.4)	(5.5)	(4.8)	(3.9)	(5.1)
Manufacturing	240,849	9,788	24,919	43,650	145,552	16,940
	(29.1)	(19.0)	(18.9)	(26.5)	(40.2)	(14.4)
Construction	14,368	886	1,732	2,437	7,381	1,932
	(1.7)	(1.7)	(1.3)	(1.5)	(2.0)	(1.6)
Other land transport and activities of travel agencies	52,705	2,676	5,499	9,268	26,067	9,195
	(6.4)	(5.2)	(4.2)	(5.6)	(7.2)	(7.8)

Note: (1) -- Less than 0.1 percent

(2) Figures in the brackets are percent

2.2 Number of persons engaged

Considering size of establishment, specified by number of persons engaged, table 3 shows that most of the establishments in Subdistrict Administration Organization (about 93.5 percent) were small size; with less than 5 persons engaged. Followed by those with 5 - 9 and 10 - 19 persons engaged, which were about 3.4 and 1.6 percent respectively. It was noticeable that in Subdistrict Administration Organization, there was small proportion (about 0.6 percent of the total) of large establishments; with 50 persons engaged or more.

Looking at the economic activity by size of establishment, it was found that more than 90.0 percent of establishments with all kind of economic activity were small size; with less than 5 persons engaged. Except for those engaged in *wholesale trade and commission trade, except of motor vehicles and motorcycles and construction* which had the lower proportion of small size establishments, of about 79.0 and 57.3 percent respectively.

Table 3 Number and percentage of establishments by number of persons engaged and economic activity

Economic Activity	Total	Number of persons engaged (person)					
		1 - 4	5 - 9	10 - 19	20 - 49	50 - 99	≥ 100
Total	828,305	774,438	28,284	13,286	7,238	2,174	2,885
	(100.0)	(93.5)	(3.4)	(1.6)	(0.9)	(0.3)	(0.3)
Sale, maintenance and repair of motor vehicles and motorcycles, retail sale of automotive fuel	69,715	64,738	3,386	1,101	428	50	12
	(100.0)	(92.9)	(4.8)	(1.6)	(0.6)	(0.1)	(--)
Wholesale trade and commission trade, except of motor vehicles and motorcycles	16,389	12,945	2,093	830	369	104	48
	(100.0)	(79.0)	(12.8)	(5.1)	(2.2)	(0.6)	(0.3)
Retail trade, except of motor vehicles and motorcycles; repair of personal and household goods	309,210	303,609	3,925	1,139	376	89	72
	(100.0)	(98.2)	(1.3)	(0.4)	(0.1)	(--)	(--)
Hotels and restaurants	63,534	58,823	3,318	935	298	92	68
	(100.0)	(92.6)	(5.2)	(1.5)	(0.5)	(0.1)	(0.1)
Real estate activities	11,320	11,049	152	80	32	1	6
	(100.0)	(97.6)	(1.3)	(0.7)	(0.3)	(--)	(0.1)
Computer and related activities	476	433	31	8	3	-	1
	(100.0)	(91.0)	(6.5)	(1.7)	(0.6)	-	(0.2)
Renting of machinery and equipment without operator, research and development and other business activities	10,560	9,537	617	247	99	28	32
	(100.0)	(90.3)	(5.9)	(2.3)	(0.9)	(0.3)	(0.3)
Recreational and other service activities	39,179	36,533	862	1,015	613	97	59
	(100.0)	(93.2)	(2.2)	(2.6)	(1.6)	(0.2)	(0.2)
Manufacturing	240,849	216,658	9,473	6,110	4,475	1,609	2,524
	(100.0)	(90.0)	(3.9)	(2.5)	(1.9)	(0.7)	(1.0)
Construction	14,368	8,239	3,941	1,640	432	80	36
	(100.0)	(57.3)	(27.4)	(11.4)	(3.0)	(0.6)	(0.3)
Other land transport and activities of travel agencies	52,705	51,874	486	181	113	24	27
	(100.0)	(98.4)	(0.9)	(0.3)	(0.2)	(0.1)	(0.1)

Note: (1) -- Less than 0.1 percent

(2) Figures in the brackets are percent

2.3 Form of legal organization

Most establishments in Subdistrict Administration Organization (about 96.2 percents) were individual proprietors. Those were others forms (i.e. associations, societies, clubs etc.) and were company limited, public company limited, were relatively small and close proportions, of about 1.5 and 1.4 percent respectively. The rest, about 0.8 and 0.1 percent, were juristic partnership and cooperatives respectively.

Table 4 Number and percentage of establishments by form of legal organization and economic activity

Economic Activity	Total	Form of legal organization					
		Individual proprietor	Juristic partnership	Company limited, Public company limited	Government, State-enterprise	Cooperatives	Others
Total	828,305	797,158	6,321	11,429	39	1,253	12,105
	(100.0)	(96.2)	(0.8)	(1.4)	(--)	(0.1)	(1.5)
Sale, maintenance and repair of motor vehicles and motorcycles, retail sale of automotive fuel	69,715	66,010	1,958	1,378	6	141	222
	(100.0)	(94.7)	(2.8)	(2.0)	(-)	(0.2)	(0.3)
Wholesale trade and commission trade, except of motor vehicles and motorcycles	16,389	14,856	463	858	2	87	123
	(100.0)	(90.7)	(2.8)	(5.2)	(-)	(0.5)	(0.8)
Retail trade, except of motor vehicles and motorcycles; repair of personal and household goods	309,210	301,509	893	1,002	3	838	4,965
	(100.0)	(97.5)	(0.3)	(0.3)	(-)	(0.3)	(1.6)
Hotels and restaurants	63,534	63,063	91	307	-	5	68
	(100.0)	(99.3)	(0.1)	(0.5)	-	(-)	(0.1)
Real estate activities	11,320	11,031	40	238	2	3	6
	(100.0)	(97.4)	(0.4)	(2.1)	(-)	(-)	(0.1)
Computer and related activities	476	420	20	36	-	-	-
	(100.0)	(88.2)	(4.2)	(7.6)	-	-	-
Renting of machinery and equipment without operator, research and development and other business activities	10,560	9,977	104	344	1	1	133
	(100.0)	(94.5)	(1.0)	(3.3)	(-)	(-)	(1.2)
Recreational and other service activities	39,179	38,441	23	110	11	1	593
	(100.0)	(98.1)	(0.1)	(0.3)	(-)	(-)	(1.5)
Manufacturing	240,849	226,825	1,511	6,448	9	175	5,881
	(100.0)	(94.2)	(0.6)	(2.7)	(-)	(0.1)	(2.4)
Construction	14,368	12,811	1,054	407	-	-	96
	(100.0)	(89.2)	(7.3)	(2.8)	-	-	(0.7)
Other land transport and activities of travel agencies	52,705	52,215	164	301	5	2	18
	(100.0)	(99.1)	(0.3)	(0.6)	(-)	(-)	(-)

Note: (1) -- Less than 0.1 percent

(2) Figures in the brackets are percent

Considering the economic activity by form of legal organization of establishments, it was found that more than 90.0 percent of establishments of all activities were individual proprietors. The rest, less than 10.0 percent were juristic partnership, company limited public company limited, government or state-enterprise, cooperatives and others. Exception for those engaged in construction and computer and related activities, which there were individual proprietor, slightly less than 90.0 percent.

2.4 Form of economic organization

For the form of economic organization, it shows that 99.5 percent of establishments in the areas so-called Subdistrict Administration Organizations throughout the country were single unit. Those, which were branch, head office and franchise, were very small proportions.

Table 5 Number and percentage of establishments by form of economic organization and economic activity

Economic Activity	Total	Form of economic organization			
		Single unit	Head office	Branch	Franchise
Total	828,305	823,933	457	3,619	296
	(100.0)	(99.5)	(0.1)	(0.4)	(--)
Sale, maintenance and repair of motor vehicles and motorcycles, retail sale of automotive fuel	69,715	68,656	122	807	130
	(100.0)	(98.5)	(0.2)	(1.1)	(0.2)
Wholesale trade and commission trade, except of motor vehicles and motorcycles	16,389	16,005	37	336	11
	(100.0)	(97.7)	(0.2)	(2.0)	(0.1)
Retail trade, except of motor vehicles and motorcycles; repair of personal and household goods	309,210	308,537	55	504	114
	(100.0)	(99.8)	(--)	(0.2)	(--)
Hotels and restaurants	63,534	63,378	18	112	26
	(100.0)	(99.8)	(--)	(0.2)	(--)
Real estate activities	11,320	11,254	4	62	-
	(100.0)	(99.4)	(--)	(0.6)	-
Computer and related activities	476	469	1	6	-
	(100.0)	(98.5)	(0.2)	(1.3)	-
Renting of machinery and equipment without operator, research and development and other business activities	10,560	10,406	6	144	4
	(100.0)	(98.6)	(--)	(1.4)	(--)
Recreational and other service activities	39,179	39,145	3	27	4
	(100.0)	(99.9)	(--)	(0.1)	(--)
Manufacturing	240,849	239,243	174	1,426	6
	(100.0)	(99.3)	(0.1)	(0.6)	(--)
Construction	14,368	14,267	14	87	-
	(100.0)	(99.3)	(0.1)	(0.6)	-
Other land transport and activities of travel agencies	52,705	52,573	23	108	1
	(100.0)	(99.8)	(--)	(0.2)	(--)

Note: (1) -- Less than 0.1 percent

(2) Figures in the brackets are percent

2.5 Distribution and density of establishments in various groups of Subdistrict

Administration Organization.

When dividing Subdistrict Administration Organization into 5 group according to their revenue and when considering distribution of establishments, it was found that most establishments (about 70.4 percent) were located in the Subdistrict Administration Organization of which revenue, with less than 3 million baht (the smallest group). About 15 percent were in the mentioned areas with more than 3 – 6 million baht, about 6.1 percent and 3.3 percent of those were in the areas of which revenue with more than 6 – 12 and more than 12 – 20 million baht respectively. The rest, of about 5.2 percent were in Subdistrict Administration Organization, of which revenue with more than 20 million baht.

However, when the density of establishment in various groups of Subdistrict Administration Organization was focused, it shows that the bigger Subdistrict Administration Organization (higher revenue) they were, the more establishments they had. That is, Subdistrict Administration Organization of which revenue with more than 20 million baht had an average number of about 577 establishments while the smallest Subdistrict Administration Organization of which revenue with less than 3 million baht, had an average of only 105 establishments.

Focusing on each region, it was found that most regions had the same pattern as mentioned above. Exception was the Vicinity, where the highest proportion of establishments (more than 40.0 percent) was found in the areas with the revenue of 20 million baht or more and the lowest proportion of the establishments were found in the areas with the revenue of 3 million baht or less.

For the density of establishments in various groups of Subdistrict Administration Organization in each region, it was the same pattern as mentioned earlier.

**Table 6 Number and percentage of establishments by class of Subdistrict Administration
Organization revenue and region**

Region	Class of Subdistrict Administration Organization revenue (Million Baht)					
	Total	Less than 3	More than 3 – 6	More than 6 – 12	More than 12 – 20	More than 20
Whole Kingdom						
Number of Subdistrict Administration Organization	6,742 (100.0)	5,553 (82.4)	833 (12.4)	205 (3.0)	77 (1.1)	74 (1.1)
Number of establishment	828,305 (100.0)	583,235 (70.4)	124,640 (15.0)	50,286 (6.1)	27,470 (3.3)	42,674 (5.2)
Average per Subdistrict Administration Organization	123	105	150	245	357	577
Vicinity						
Number of Subdistrict Administration Organization	254 (100.0)	63 (24.8)	86 (33.9)	34 (13.4)	29 (11.4)	42 (16.5)
Number of establishment	51,586 (100.0)	5,139 (10.0)	7,625 (14.8)	7,545 (14.6)	6,651 (12.9)	24,626 (47.7)
Average per Subdistrict Administration Organization	203	82	89	222	229	586
Central						
Number of Subdistrict Administration Organization	1,415 (100.0)	1,064 (75.2)	238 (16.8)	80 (5.7)	20 (1.4)	13 (0.9)
Number of establishment	131,642 (100.0)	74,939 (56.9)	29,197 (22.2)	16,521 (12.5)	6,033 (4.6)	4,952 (3.8)
Average per Subdistrict Administration Organization	93	70	123	207	302	381
Northern						
Number of Subdistrict Administration Organization	1,441 (100.0)	1,165 (80.9)	218 (15.1)	47 (3.3)	5 (0.3)	6 (0.4)
Number of establishment	164,755 (100.0)	109,077 (66.2)	36,311 (22.0)	13,213 (8.0)	2,886 (1.8)	3,268 (2.0)
Average per Subdistrict Administration Organization	114	94	167	281	577	545
Northeastern						
Number of Subdistrict Administration Organization	2,613 (100.0)	2,395 (91.6)	185 (7.1)	21 (0.8)	8 (0.3)	4 (0.2)
Number of establishment	362,370 (100.0)	315,440 (87.1)	35,621 (9.8)	6,149 (1.7)	3,383 (0.9)	1,777 (0.5)
Average per Subdistrict Administration Organization	139	132	193	293	423	444
Southern						
Number of Subdistrict Administration Organization	1,019 (100.0)	866 (85.0)	106 (10.4)	23 (2.2)	15 (1.5)	9 (0.9)
Number of establishment	117,952 (100.0)	78,640 (66.7)	15,886 (13.5)	6,858 (5.8)	8,517 (7.2)	8,051 (6.8)
Average per Subdistrict Administration Organization	116	91	150	298	568	895

Note: Figures in the brackets are percent

ตารางสถิติ

STATISTICAL TABLES

ภาค 1 ตารางสถิติทั่วราชอาณาจักร

PART 1 STATISTICAL TABLES OF THE WHOLE KINGDOM

สารบัญตารางสถิติ

	หน้า
ตาราง 1 จำนวนสถานประกอบการ จำแนกตามกิจกรรมทางเศรษฐกิจและภาค	- 37 -
ตาราง 2 จำนวนสถานประกอบการ จำแนกตามรูปแบบการจัดตั้งตามกฎหมายและภาค	- 38 -
ตาราง 3 จำนวนสถานประกอบการ จำแนกตามรูปแบบการจัดตั้งทางเศรษฐกิจและภาค	- 39 -
ตาราง 4 จำนวนสถานประกอบการ จำแนกตามจำนวนคนทำงานและภาค	- 40 -
ตาราง 5 จำนวนสถานประกอบการ จำแนกตามจำนวนลูกจ้างและภาค	- 41 -
ตาราง 6 จำนวนสถานประกอบการ จำแนกตามกิจกรรมทางเศรษฐกิจและชั้นรายได้ของ องค์กรบริหารส่วนตำบล	- 42 -
ตาราง 7 จำนวนสถานประกอบการ จำแนกตามรูปแบบการจัดตั้งตามกฎหมายและชั้นรายได้ของ องค์กรบริหารส่วนตำบล	- 43 -
ตาราง 8 จำนวนสถานประกอบการ จำแนกตามรูปแบบการจัดตั้งทางเศรษฐกิจและชั้นรายได้ของ องค์กรบริหารส่วนตำบล	- 44 -
ตาราง 9 จำนวนสถานประกอบการ จำแนกตามจำนวนคนทำงานและชั้นรายได้ของ องค์กรบริหารส่วนตำบล	- 45 -
ตาราง 10 จำนวนสถานประกอบการ จำแนกตามจำนวนลูกจ้างและชั้นรายได้ของ องค์กรบริหารส่วนตำบล	- 46 -
ตาราง 11 จำนวนสถานประกอบการ จำแนกตามรูปแบบการจัดตั้งตามกฎหมายและกิจกรรมทางเศรษฐกิจ	- 47 -
ตาราง 12 จำนวนสถานประกอบการ จำแนกตามรูปแบบการจัดตั้งทางเศรษฐกิจและกิจกรรมทางเศรษฐกิจ	- 48 -
ตาราง 13 จำนวนสถานประกอบการ จำแนกตามจำนวนคนทำงานและกิจกรรมทางเศรษฐกิจ	- 49 -
ตาราง 14 จำนวนสถานประกอบการ จำแนกตามจำนวนลูกจ้างและกิจกรรมทางเศรษฐกิจ	- 50 -
ตาราง 15 จำนวนสถานประกอบการ จำแนกตามรูปแบบการจัดตั้งทางเศรษฐกิจ รูปแบบการจัดตั้งตามกฎหมาย และกิจกรรมทางเศรษฐกิจ	- 51 -
ตาราง 16 จำนวนสถานประกอบการ จำแนกตามจำนวนคนทำงาน รูปแบบการจัดตั้งตามกฎหมาย และกิจกรรมทางเศรษฐกิจ	- 57 -
ตาราง 17 จำนวนสถานประกอบการ จำแนกตามจำนวนลูกจ้าง รูปแบบการจัดตั้งตามกฎหมาย และกิจกรรมทางเศรษฐกิจ	- 62 -
ตาราง 18 จำนวนสถานประกอบการ จำแนกตามรูปแบบการจัดตั้งทางเศรษฐกิจ รูปแบบการจัดตั้งตามกฎหมายและจำนวนคนงาน	- 68 -
ตาราง 19 จำนวนสถานประกอบการ จำแนกตามรูปแบบการจัดตั้งทางเศรษฐกิจ รูปแบบการจัดตั้งตามกฎหมายและจำนวนลูกจ้าง	- 71 -

CONTENTS

	Page
TABLE 1 NUMBER OF ESTABLISHMENTS BY ECONOMIC ACTIVITY AND REGION	- 37 -
TABLE 2 NUMBER OF ESTABLISHMENTS BY FORM OF LEGAL ORGANIZATION AND REGION	- 38 -
TABLE 3 NUMBER OF ESTABLISHMENTS BY FORM OF ECONOMIC ORGANIZATION AND REGION	- 39 -
TABLE 4 NUMBER OF ESTABLISHMENTS BY NUMBER OF PERSONS ENGAGED AND REGION	- 40 -
TABLE 5 NUMBER OF ESTABLISHMENTS BY NUMBER OF EMPLOYEES AND REGION	- 41 -
TABLE 6 NUMBER OF ESTABLISHMENTS BY ECONOMIC ACTIVITY AND CLASS OF SUBDISTRICT ADMINISTRATION ORGANIZATION REVENUE	- 42 -
TABLE 7 NUMBER OF ESTABLISHMENTS BY FORM OF LEGAL ORGANIZATION AND CLASS OF SUBDISTRICT ADMINISTRATION ORGANIZATION REVENUE	- 43 -
TABLE 8 NUMBER OF ESTABLISHMENTS BY FORM OF ECONOMIC ORGANIZATION AND CLASS OF SUBDISTRICT ADMINISTRATION ORGANIZATION REVENUE	- 44 -
TABLE 9 NUMBER OF ESTABLISHMENTS BY NUMBER OF PERSONS ENGAGED AND CLASS OF SUBDISTRICT ADMINISTRATION ORGANIZATION REVENUE	- 45 -
TABLE 10 NUMBER OF ESTABLISHMENTS BY NUMBER OF EMPLOYEES AND CLASS OF SUBDISTRICT ADMINISTRATION ORGANIZATION REVENUE	- 46 -
TABLE 11 NUMBER OF ESTABLISHMENTS BY FORM OF LEGAL ORGANIZATION AND ECONOMIC ACTIVITY	- 47 -
TABLE 12 NUMBER OF ESTABLISHMENTS BY FORM OF ECONOMIC ORGANIZATION AND ECONOMIC ACTIVITY	- 48 -
TABLE 13 NUMBER OF ESTABLISHMENTS BY NUMBER OF PERSONS ENGAGED AND ECONOMIC ACTIVITY	- 49 -
TABLE 14 NUMBER OF ESTABLISHMENTS BY NUMBER OF EMPLOYEES AND ECONOMIC ACTIVITY	- 50 -
TABLE 15 NUMBER OF ESTABLISHMENTS BY FORM OF ECONOMIC ORGANIZATION, FORM OF LEGAL ORGANIZATION AND ECONOMIC ACTIVITY	- 51 -
TABLE 16 NUMBER OF ESTABLISHMENTS BY NUMBER OF PERSONS ENGAGED, FORM OF LEGAL ORGANIZATION AND ECONOMIC ACTIVITY	- 57 -
TABLE 17 NUMBER OF ESTABLISHMENTS BY NUMBER OF EMPLOYEES, FORM OF LEGAL ORGANIZATION AND ECONOMIC ACTIVITY	- 62 -
TABLE 18 NUMBER OF ESTABLISHMENTS BY FORM OF ECONOMIC ORGANIZATION, FORM OF LEGAL ORGANIZATION AND NUMBER OF PERSONS ENGAGED	- 68 -
TABLE 19 NUMBER OF ESTABLISHMENTS BY FORM OF ECONOMIC ORGANIZATION, FORM OF LEGAL ORGANIZATION AND NUMBER OF EMPLOYEES	- 71 -

หน้าว่าง

ตาราง 1 จำนวนสถานประกอบการ จำแนกตามกิจกรรมทางเศรษฐกิจและภูมิภาค
 TABLE 1 NUMBER OF ESTABLISHMENTS BY ECONOMIC ACTIVITY AND REGION

ประเภท	กิจกรรมทางเศรษฐกิจ Economic activity										รวม	Whole Kingdom
	การพาณิชย์ปลีกและซ่อมแซมยานยนต์และรถจักรยานยนต์ และรถจักรยานยนต์ส่วนบุคคล และซ่อมแซมยานยนต์ส่วนบุคคล และซ่อมแซมยานยนต์ส่วนบุคคล และซ่อมแซมยานยนต์ส่วนบุคคล	การขายส่งและยกยัดยัด	การขายปลีกยกยัดยัด และรถจักรยานยนต์ส่วนบุคคล และรถจักรยานยนต์ส่วนบุคคล และรถจักรยานยนต์ส่วนบุคคล และรถจักรยานยนต์ส่วนบุคคล	โรงแรมและที่พัก	ภัตตาคารและร้านอาหาร	บริการที่พัก	บริการขนส่ง	การก่อสร้าง	การผลิต	บริการ		
Number of establishments	69,715	16,398	389,210	63,534	11,326	47%	10,560	39,179	240,849	14,368	52,705	
ปริมาณ	51,586	1,481	18,279	5,915	3,618	9%	1,075	3,834	9,788	886	2,676	
ภาคกลาง	131,642	2,661	54,193	15,888	2,873	8%	1,925	7,254	24,919	1,732	5,499	
ภาคเหนือ	164,755	2,818	65,359	13,830	2,412	1.6%	1,764	8,094	43,650	2,437	9,268	
ภาคตะวันออกเฉียงเหนือ	362,370	3,854	127,389	12,964	1,081	6%	3,762	14,107	145,552	7,381	26,067	
ภาคใต้	117,952	5,573	48,990	14,937	1,456	9%	2,034	5,980	16,940	1,932	9,195	

ที่มา : รายงานภาวะเศรษฐกิจและการบริการ พ.ศ. 2545 (ข้อมูลพื้นฐาน : องค์การบริหารส่วนตำบล) ที่ราชอาณาเขต สำนักงานสถิติแห่งชาติ สำนักงานรัฐมนตรี
 Source : Report of the 2002 Business Trade and Services Census (Basic Information : Subdistrict Administration Organization). Whole Kingdom, National Statistical Office, Office of the Prime Minister

ตาราง 2 จำนวนสถานประกอบการ จำนวนตามรูปแบบการจัดตั้งตามกฎหมายและภาค
TABLE 2 NUMBER OF ESTABLISHMENTS BY FORM OF LEGAL ORGANIZATION AND CHANGWAT

ภาค	จำนวน สถานประกอบการ Number of establishments	รูปแบบการจัดตั้งตามกฎหมาย Form of legal organization						รวม 12,105	Whole Kingdom
		ส่วนบุคคล Individual proprietor	ห้างหุ้นส่วนจำกัด ห้างหุ้นส่วนสามัญ นิติบุคคล Juristic partnership	บริษัทจำกัด บริษัทจำกัด (มหาชน) Company limited, Public company limited	ส่วนราชการ รัฐวิสาหกิจ Government, State-enterprise	สหกรณ์ Cooperatives	อื่นๆ Others		
ทั่วประเทศ	828,305	797,158	6,321	11,429	39	1,253	12,105	Whole Kingdom	
ปริมณฑล	51,586	45,966	1,060	4,505	-	16	39	Vicinity	
ภาคกลาง	131,642	126,174	1,394	3,380	7	184	503	Central Region	
ภาคเหนือ	164,755	160,510	1,434	1,236	8	155	1,412	Northern Region	
ภาคตะวันออกเฉียงเหนือ	362,370	350,650	1,211	827	15	651	9,016	Northeastern Region	
ภาคใต้	117,952	113,858	1,222	1,481	9	247	1,135	Southern Region	

ที่มา : รายงานสำมะโนธุรกิจทางการค้าและบริการ พ.ศ. 2545 (ข้อมูลพื้นฐาน : องค์การบริหารส่วนตำบล) ทั่วประเทศ สำนักนายกรัฐมนตรี
Source : Report of the 2002 Business Trade and Services Census (Basic Information : Subdistrict Administration Organization), Whole Kingdom. National Statistical Office, Office of the Prime Minister

ตาราง 3 จำนวนสถานประกอบการ จำนวนตามรูปแบบการจัดตั้งทางเศรษฐกิจและภาค

TABLE 3 NUMBER OF ESTABLISHMENTS BY FORM OF ECONOMIC ORGANIZATION AND REGION

ภาค	รูปแบบการจัดตั้งทางเศรษฐกิจ Form of economic organization						Region
	จำนวน สถานประกอบการ Number of establishments	สำนักงาน Single unit	สำนักงานใหญ่ Head office	สาขาสงสา Branch	แฟรนไชส์ Franchise	Whole Kingdom	
ทั่วประเทศ	828,305	823,933	457	3,619	296	296	Whole Kingdom
ปริมณฑล	51,586	50,728	76	651	131	131	Vicinity
ภาคกลาง	131,642	130,278	122	1,146	96	96	Central Region
ภาคเหนือ	164,755	164,094	73	564	24	24	Northern Region
ภาคตะวันออกเฉียงเหนือ	362,370	361,768	66	520	16	16	Northeastern Region
ภาคใต้	117,952	117,065	120	738	29	29	Southern Region

ที่มา : รายงานสำมะโนธุรกิจทางการบริการ พ.ศ. 2545 (ข้อมูลพื้นฐาน : องค์การบริหารส่วนตำบล) ทัวราชอาณาจักร สำนักงานสถิติแห่งชาติ สำนักนายกรัฐมนตรี

Source : Report of the 2002 Business Trade and Services Census (Basic Information : Subdistrict Administration Organization), Whole Kingdom, National Statistical Office, Office of the Prime Minister

ตาราง 4 จำนวนสถานประกอบการ จำนวนคนทำงานทั้งหมดและภาค

TABLE 4. NUMBER OF ESTABLISHMENTS BY NUMBER OF PERSONS ENGAGED AND REGION

ภาค	จำนวน สถานประกอบการ Number of establishments	จำนวนคนทำงาน (คน) Number of persons engaged (person)								Region	
		1 - 4	5 - 9	10 - 19	20 - 49	50 - 99	100 - 199	200 - 499	500 - 999		≥ 1,000
พระราชอาณาจักร	828,305	774,438	28,284	13,286	7,238	2,174	1,338	1,009	302	236	Whole Kingdom
ปริมณฑล	51,586	42,686	3,713	1,987	1,547	660	441	392	88	72	Vicinity
ภาคกลาง	131,642	118,866	6,594	2,951	1,548	575	480	403	125	100	Central Region
ภาคเหนือ	164,755	155,363	5,368	2,453	1,101	251	102	63	32	22	Northern Region
ภาคตะวันออกเฉียงเหนือ	362,370	347,919	7,697	3,942	2,119	417	162	68	24	22	Northeastern Region
ภาคใต้	117,952	109,604	4,912	1,953	923	271	153	83	33	20	Southern Region

ที่มา : รายงานสำมะโนธุรกิจทางการบริการ พ.ศ. 2545 (ข้อมูลพื้นฐาน : องค์การบริหารส่วนตำบล) พระราชอาณาจักร สำนักงานสถิติแห่งชาติ สำนักนายกรัฐมนตรี

Source : Report of the 2002 Business Trade and Services Census (Basic Information ; Subdistrict Administration Organization), Whole Kingdom, National Statistical Office, Office of the Prime Minister

ตาราง 5 จำนวนสถานประกอบการ จำนวนตามจำนวนลูกจ้างและภาค

TABLE 5 NUMBER OF ESTABLISHMENTS BY NUMBER OF EMPLOYEES AND REGION

ภาค	จำนวน สถานประกอบการ Number of establishments	จำนวนลูกจ้าง (คน) Number of employees (person)										Region
		< 5	5 - 9	10 - 19	20 - 49	50 - 99	100 - 199	200 - 499	500 - 999	≥ 1,000		
ทั่วราชอาณาจักร	828,305	795,081	15,192	8,497	4,981	1,817	1,237	970	302	228	Whole Kingdom	
ปริมณฑล	51,586	44,374	2,472	1,664	1,458	647	426	390	88	67	Vicinity	
ภาคกลาง	131,642	122,664	3,793	2,208	1,350	543	467	394	125	98	Central Region	
ภาคเหนือ	164,755	159,272	2,856	1,570	666	199	86	52	32	22	Northern Region	
ภาคตะวันออกเฉียงเหนือ	362,370	356,188	3,257	1,660	815	217	124	64	24	21	Northeastern Region	
ภาคใต้	117,952	112,583	2,814	1,395	692	211	134	70	35	20	Southern Region	

ที่มา : รายงานสำมะโนธุรกิจทางการบริการ พ.ศ. 2545 (ข้อมูลพื้นฐาน : องค์การบริหารส่วนตำบล) ทั่วประเทศ สำนักนายกรัฐมนตรี

Source : Report of the 2002 Business Trade and Services Census (Basic Information : Subdistrict Administration Organization), Whole Kingdom: National Statistical Office, Office of the Prime Minister

ตาราง 7 จำนวนสถานประกอบการ จำนวนตามรูปแบบการจัดตั้งตามกฎหมายและชั้นรายได้ขององค์กรบริหารส่วนตำบล

TABLE 7 NUMBER OF ESTABLISHMENTS BY FORM OF LEGAL ORGANIZATION AND CLASS OF SUBDISTRICT ADMINISTRATION ORGANIZATION REVENUE

ชั้นรายได้ ขององค์กรบริหารส่วนตำบล	จำนวนของกิจการ บริหารส่วนตำบล	จำนวน สถานประกอบการ	รูปแบบการจัดตั้งตามกฎหมาย						Total
			ส่วนบุคคล Individual proprietor	หุ้นส่วนสามัญ partnership	นิติบุคคล Juristic partnership	บริษัทจำกัด Company limited	รัฐวิสาหกิจ Government, State-enterprise	สหกรณ์ Cooperatives	
	Number of Subdistrict Administration Organization	Number of establishments	797,158	6,321	11,429	39	1,253	12,105	Class of Subdistrict Administration Organization revenue
รายได้ 3 ล้านบาท หรือน้อยกว่า	5,553	583,235	566,608	2,569	2,100	11	956	10,991	3 million baht or less
รายได้มากกว่า 3 ล้านบาท ถึง 6 ล้านบาท	833	124,640	120,275	1,277	1,940	16	219	913	more than 3 million baht to 6 million baht
รายได้มากกว่า 6 ล้านบาท ถึง 12 ล้านบาท	205	50,286	47,224	922	1,965	11	60	104	more than 6 million baht to 12 million baht
รายได้มากกว่า 12 ล้านบาท ถึง 20 ล้านบาท	77	27,470	25,540	499	1,364	-	8	59	more than 12 million baht to 20 million baht
รายได้มากกว่า 20 ล้านบาท	74	42,674	37,511	1,054	4,060	1	10	38	more than 20 million baht

ที่มา : รายงานสำมะโนธุรกิจทางการค้าและธุรกิจทางการบริการ พ.ศ. 2545 (ข้อมูลพื้นฐาน : องค์การบริหารส่วนตำบล) ที่ราชอาณาจักร สำนักงานสถิติแห่งชาติ สำนักงานรัฐมนตรี

Source : Report of the 2002 Business Trade and Services Census (Basic Information : Subdistrict Administration Organization), Whole Kingdom, National Statistical Office, Office of the Prime Minister

ตาราง 8 จำนวนสถานประกอบการ จำนวนตามรูปแบบการจัดตั้งทางเศรษฐกิจและสาขาที่ต้องงัดการบริหารส่วนตำบล
 TABLE 8 NUMBER OF ESTABLISHMENTS BY FORM OF ECONOMIC ORGANIZATION AND CLASS OF SUBDISTRICT ADMINISTRATION ORGANIZATION REVENUE

จำนวนองค์การ บริหารส่วนตำบล	จำนวน Number of Subdistrict Administration Organization	จำนวน Number of establishments	รูปแบบการจัดตั้งทางเศรษฐกิจ Form of economic organization				รวม
			สถานประกอบการ Single unit	สำนักงานใหญ่ Head office	สำนักงานสาขา Branch	แฟรนไชส์ Franchise	
ขององค์การบริหารส่วนตำบล	Subdistrict Administration Organization	Subdistrict Administration Organization	Single unit	Head office	Branch	Franchise	Class of Subdistrict Administration Organization revenue
รวม	6,742	828,305	823,933	457	3,619	296	Total
รายได้ 3 ล้านบาท หรือต่ำกว่า	5,553	583,235	581,954	147	1,077	57	3 million baht or less
รายได้มากกว่า 3 ล้านบาท ถึง 6 ล้านบาท	833	124,640	123,798	93	706	43	more than 3 million baht to 6 million baht
รายได้มากกว่า 6 ล้านบาท ถึง 12 ล้านบาท	205	50,286	49,487	76	677	46	more than 6 million baht to 12 million baht
รายได้มากกว่า 12 ล้านบาท ถึง 20 ล้านบาท	77	27,470	26,959	51	414	46	more than 12 million baht to 20 million baht
รายได้มากกว่า 20 ล้านบาท	74	42,674	41,735	90	745	104	more than 20 million baht

ที่มา : รายงานสำมะโนธุรกิจทางการค้าและธุรกิจทางการบริการ พ.ศ. 2545 (ข้อมูลพื้นฐาน : องค์การบริหารส่วนตำบล) ทั่วประเทศสำนักงานสถิติแห่งชาติ สำนักนายกรัฐมนตรี

Source : Report of the 2002 Business Trade and Services Census (Basic Information : Subdistrict Administration Organization), Whole Kingdom, National Statistical Office, Office of the Prime Minister

ตาราง 9 จำนวนสถานประกอบการ จำนวนคนทำงานและระดับรายได้ขององค์กรบริหารส่วนตำบล

TABLE 9 NUMBER OF ESTABLISHMENTS BY NUMBER OF PERSONS ENGAGED AND CLASS OF SUBDISTRICT ADMINISTRATION ORGANIZATION REVENUE

ชั้นรายได้ ขององค์กรบริหารส่วนตำบล	จำนวนองค์กร บริหารส่วนตำบล	จำนวน สถานประกอบการ	จำนวนคนทำงาน (คน) Number of persons engaged (person)						รวม	Class of Subdistrict Administration Organization revenue		
			1 - 4	5 - 9	10 - 19	20 - 49	50 - 99	100 - 199			200 - 499	500 - 999
	6,742	828,305	774,438	28,284	13,286	7,238	2,174	1,338	1,009	302	236	Total
รายได้ 3 ล้านบาท หรือน้อยกว่า	5,553	583,235	555,909	15,095	7,265	3,616	727	349	194	50	30	3 million baht or less
รายได้มากกว่า 3 ล้านบาท ถึง 6 ล้านบาท	833	124,640	115,502	5,022	2,150	1,092	375	217	172	66	44	more than 3 million baht to 6 million baht
รายได้มากกว่า 6 ล้านบาท ถึง 12 ล้านบาท	205	50,286	44,036	3,150	1,419	811	332	229	195	67	47	more than 6 million baht to 12 million baht
รายได้มากกว่า 12 ล้านบาท ถึง 20 ล้านบาท	77	27,470	23,943	1,768	809	421	168	140	131	44	46	more than 12 million baht to 20 million baht
รายได้มากกว่า 20 ล้านบาท	74	42,674	35,048	3,249	1,643	1,298	572	403	317	75	69	more than 20 million baht

ที่มา : รายงานสำมะโนธุรกิจทางการค้าและธุรกิจทางการบริการ พ.ศ. 2545 (ข้อมูลพื้นฐาน : องค์กรบริหารส่วนตำบล) ทำราชอาณาจักร สำนักงานสถิติแห่งชาติ สำนักนายกรัฐมนตรี

Source : Report of the 2002 Business Trade and Services Census (Basic Information : Subdistrict Administration Organization), Whole Kingdom, National Statistical Office, Office of the Prime Minister

ตาราง 10 จำนวนสถานประกอบการ จำนวนตามจำนวนลูกจ้างและชั้นรายได้ขององค์กรบริหารส่วนตำบล
TABLE 10 NUMBER OF ESTABLISHMENTS BY NUMBER OF EMPLOYEES AND CLASS OF SUBDISTRICT ADMINISTRATION ORGANIZATION REVENUE

ชั้นรายได้ ขององค์กรบริหารส่วนตำบล	จำนวนองค์กร บริหารส่วนตำบล		จำนวนลูกจ้าง (คน) Number of employees (person)							รวม	Total	Class of Subdistrict Administration Organization revenue
	จำนวน Number of Subdistrict Administration Organization	จำนวน Number of establishments	< 5	5 - 9	10 - 19	20 - 49	50 - 99	100 - 199	200 - 499			
รายได้ 3 ล้านบาท หรือน้อยกว่า	5,553	583,235	569,528	7,165	3,819	1,759	441	271	174	50	28	3 million baht or less
รายได้มากกว่า 3 ล้านบาท ถึง 6 ล้านบาท	833	124,640	118,631	2,781	1,519	892	337	207	164	66	43	more than 3 million baht to 6 million baht
รายได้มากกว่า 6 ล้านบาท ถึง 12 ล้านบาท	205	50,286	45,627	1,982	1,100	724	322	224	193	68	46	more than 6 million baht to 12 million baht
รายได้มากกว่า 12 ล้านบาท ถึง 20 ล้านบาท	77	27,470	24,823	1,093	658	378	159	141	128	44	46	more than 12 million baht to 20 million baht
รายได้มากกว่า 20 ล้านบาท	74	42,674	36,472	2,171	1,401	1,228	558	394	311	74	65	more than 20 million baht
	6,742	828,305	795,081	15,192	8,497	4,981	1,817	1,237	970	302	228	

ที่มา : รายงานสถานะโน้ตธุรกิจทางการบริการ พ.ศ. 2545 (ข้อมูลพื้นฐาน : องค์การบริหารส่วนตำบล) ที่ราชอาณาภิร สำหรับงานสถิติแห่งชาติ สำนักนายกรัฐมนตรี

Source : Report of the 2002 Business Trade and Services Census (Basic Information : Subdistrict Administration Organization), Whole Kingdom, National Statistical Office, Office of the Prime Minister

ตาราง 11 จำนวนสถานประกอบการ จำนวนคนรับจ้างตามกฎหมายและกิจการทางเศรษฐกิจ
TABLE 11 NUMBER OF ESTABLISHMENTS BY FORM OF LEGAL ORGANIZATION AND ECONOMIC ACTIVITY

กิจกรรมทางเศรษฐกิจ	จำนวน สถานประกอบการ Number of establishments	รูปแบบการจัดตั้งตามกฎหมาย Form of legal organization							รวม Total
		ส่วนบุคคล Individual proprietor	หุ้นส่วนสามัญ นิติบุคคล Jurasic partnership	หุ้นส่วนจำกัด นิติบุคคล (มหาชน) Company limited, Public company limited	ส่วนราชการ รัฐวิสาหกิจ Government, State-enterprise	สหกรณ์ Cooperatives	อื่น ๆ Others	Economic Activity	
	828,305	797,158	6,321	11,429	39	1,353	12,105		
การขาย การบำรุงรักษา และการซ่อมแซมยานยนต์ และรถจักรยานยนต์ รวมทั้งการขายปลีกน้ำมันเชื้อเพลิงรถยนต์	69,715	66,010	1,938	1,378	6	141	222	Sale, maintenance and repair of motor vehicles and motorcycles, retail sale of automotive fuel	
การขายส่ง และการค้าปลีกยานยนต์ รถจักรยานยนต์ และรถจักรยานยนต์	16,389	14,856	463	858	2	87	123	Wholesale trade and commission trade, except of motor vehicles and motorcycles	
การขายปลีก ยกเว้นยานยนต์ และรถจักรยานยนต์ รวมทั้งการซ่อมแซม ของใช้ส่วนบุคคล และของใช้ในครัวเรือน	309,210	301,509	893	1,002	3	838	4,965	Retail trade, except of motor vehicles and motorcycles ; repair of personal and household goods	
โรงแรมและภัตตาคาร	63,534	63,063	91	307	-	5	68	Hotels and restaurants	
กิจกรรมเงินฝากจากบริษัท	11,320	11,031	40	238	2	3	6	Real estate activities	
กิจกรรมด้านคอมพิวเตอร์ และกิจการที่เกี่ยวข้อง	476	420	20	36	-	-	-	Computer and related activities	
การให้เช่าเครื่องจักรและเครื่องมืออุปกรณ์ โดยไม่ใช้ควบคุม	10,560	9,977	104	344	1	1	133	Renting of machinery and equipment without operator, research and development and other business activities	
การวิจัยและการพัฒนา และกิจกรรมด้านธุรกิจอื่น ๆ	39,179	38,441	23	110	11	1	593	Recreational and other service activities	
กิจกรรมนันทนาการและการบริการอื่น ๆ	240,849	226,825	1,511	6,448	9	175	5,881	Manufacturing	
การผลิต	14,368	12,811	1,054	407	-	-	96	Construction	
การก่อสร้าง	52,705	52,215	164	301	5	2	18	Other land transport and activities of travel agencies	

ที่มา : รายงานสำมะโนธุรกิจทางการค้าและธุรกิจทางการบริการ พ.ศ. 2545 (ข้อมูลพื้นฐาน : องค์การบริหารส่วนตำบล) พิจารณาจากเอกสารสำนักงานสถิติแห่งชาติ สำนักงานเศรษฐกิจ
Source : Report of the 2002 Business Trade and Services Census (Basic Information : Subdistrict Administration Organization), Whole Kingdom, National Statistical Office, Office of the Prime Minister

ตาราง 12 จำนวนสถานประกอบการ จำนวนคนรูปแบบการจัดตั้งทางเศรษฐกิจและกิจการทางเศรษฐกิจ
TABLE 12 NUMBER OF ESTABLISHMENTS BY FORM OF ECONOMIC ORGANIZATION AND ECONOMIC ACTIVITY

กิจการทางเศรษฐกิจ	รูปแบบการจัดตั้งทางเศรษฐกิจ Form of economic organization				Total	Economic Activity
	จำนวน สถานประกอบการ	สำนักงานเดี่ยว	สำนักงานใหญ่	สำนักงานสาขา		
	Number of establishments	Single unit	Head office	Branch	Franchise	
รวม	828,305	823,933	457	3,619	296	
การขาย การบำรุงรักษา และการซ่อมแซมยานยนต์ และรถจักรยานยนต์						Sale, maintenance and repair of motor vehicles and motorcycles.
รวมทั้งการขายปลีกมีขึ้นเชิงธุรกิจ	69,715	68,656	122	807	130	retail sale of automotive fuel
การขายส่ง และการค้าเพื่อค้าขายหน้า ยกเว้นยานยนต์ และรถจักรยานยนต์	16,389	16,005	37	336	11	Wholesale trade and commission trade, except of motor vehicles and motorcycles
การขายปลีก ยกเว้นยานยนต์ และรถจักรยานยนต์ รวมทั้งการซ่อมแซม ของใช้ส่วนบุคคล และของใช้ในครัวเรือน	309,210	308,537	55	504	114	Retail trade, except of motor vehicles and motorcycles ; repair of personal and household goods
โรงแรมและภัตตาคาร	63,534	63,378	18	112	26	Hotels and restaurants
กิจกรรมด้านอสังหาริมทรัพย์	11,220	11,254	4	62	-	Real estate activities
กิจกรรมด้านคอมพิวเตอร์ และกิจกรรมที่เกี่ยวข้อง	476	469	1	6	-	Computer and related activities
การให้เช่าเครื่องจักรและเครื่องมือโดยไม่ผู้ควบคุม						Renting of machinery and equipment without operator, research and
การวิจัยและการพัฒนา และกิจกรรมด้านธุรกิจอื่น ๆ	10,560	10,406	6	144	4	development and other business activities
กิจกรรมนันทนาการและการบริการอื่น ๆ	39,179	39,145	3	27	4	Recreational and other service activities
การผลิต	240,849	239,243	174	1,426	6	Manufacturing
การก่อสร้าง	14,368	14,267	14	87	-	Construction
การขนส่งทางบกและตัวแทนธุรกิจการท่องเที่ยว	52,705	52,573	23	108	1	Other land transport and activities of travel agencies

ที่มา : รายงานสำมะโนธุรกิจทางการค้าและธุรกิจทางการบริการ พ.ศ. 2545 (ข้อมูลพื้นฐาน - องค์การบริหารส่วนตำบล) ทัวรชองจักร สำนักงานสถิติแห่งชาติ สำนักงานรัฐมนตรี

Source : Report of the 2002 Business Trade and Services Census (Basic Information - Subdistrict Administration Organization), Whole Kingdom, National Statistical Office, Office of the Prime Minister

ตาราง 13 จำนวนสถานประกอบการ จำนวนตามจำนวนคนทำงานและลักษณะของเศรษฐกิจ

TABLE 13 NUMBER OF ESTABLISHMENTS BY NUMBER OF PERSONS ENGAGED AND ECONOMIC ACTIVITY

กิจกรรมทางเศรษฐกิจ	จำนวน						Economic Activity	
	จำนวนคนทำงาน (คน) Number of persons engaged (person)							
	1-4	5-9	10-19	20-49	50-99	100-199		200-499
สถานประกอบการ								
Number of establishments	1-4	5-9	10-19	20-49	50-99	100-199	200-499	≥500
รวม	828,305	774,438	13,286	7,238	2,174	1,338	1,009	538
การขาย การบำรุงรักษา และการซ่อมแซมยานยนต์ และรถจักรยานยนต์								
รวมทั้งการขายปลีกก็นับเมื่อผลิตจรวดยนต์	69,715	64,738	1,101	428	50	0	2	1
การขนส่ง และการดึงพีก้านาขนหน้า ยกเว้นยานยนต์								
และรถจักรยานยนต์	16,389	12,945	830	369	104	37	9	2
การขายปลีก ยกเว้นยานยนต์ และรถจักรยานยนต์ รวมทั้งการซ่อมแซม	309,210	303,609	1,139	376	89	47	23	2
ของใช้ส่วนบุคคล และของใช้ในชีวิตประจำวัน	63,534	58,823	935	298	92	46	19	3
โรงแรมและภัตตาคาร	11,320	11,049	80	32	1	5	1	-
กิจกรรมด้านสื่อสิ่งพิมพ์	476	433	8	3	-	1	-	-
กิจกรรมด้านคอมพิวเตอร์ และกิจกรรมที่เกี่ยวข้อง								
การให้เช่าเครื่องจักรและเครื่องอุปโภค โดยไม่มีผู้ควบคุม	10,560	9,537	247	99	28	17	14	1
การวิจัยและการพัฒนาและกิจกรรมด้านธุรกิจอื่น ๆ	39,179	36,533	1,015	613	97	52	4	3
กิจกรรมบันเทิงและการบริการอื่น ๆ	240,849	218,658	6,110	4,475	1,009	1,083	920	521
การผลิต								
การก่อสร้าง	14,368	8,239	1,640	432	80	22	9	5
การขนส่งทางบกและตัวแทนธุรกิจการขนส่ง	52,705	51,874	181	113	24	19	8	-

ที่มา : รายงานสำมะโนธุรกิจทางการค้าและบริการ พ.ศ. 2545 (ข้อมูลพื้นฐาน - องค์การบริการส่วนตำบล) ที่ราชอาณาจักร สำนักงานสถิติแห่งชาติ สำนักนายกรัฐมนตรี

Source : Report of the 2002 Business Trade and Services Census (Basic Information - Subdistrict Administration Organization), Whole Kingdom, National Statistical Office, Office of the Prime Minister

ตาราง 14 จำนวนสถานประกอบการ จำนวนคนงาน และกิจกรรมทางเศรษฐกิจ
TABLE 14 NUMBER OF ESTABLISHMENTS BY NUMBER OF EMPLOYEES AND ECONOMIC ACTIVITY

กิจกรรมทางเศรษฐกิจ	จำนวนสถานประกอบการ						Economic Activity	
	จำนวน (คน)							
	<5	5-9	10-19	20-49	50-99	100-199		200-499
รวม	828,305	15,192	8,497	4,981	1,817	1,237	970	530
การขาย การบำรุงรักษา และการซ่อมแซมยานยนต์ และรถจักรยานยนต์								
รวมทั้งการขายปลีกน้ำมันเชื้อเพลิงรถยนต์	69,715	1,967	831	377	47	6	1	-
การขายส่ง และการค้าเพื่อค้าขายหน้า ยานยนต์								
และรถจักรยานยนต์	16,389	1,202	627	320	92	34	9	2
การขายปลีก ยานยนต์ และรถจักรยานยนต์ รวมทั้งการซ่อมแซม								
ของใช้ส่วนบุคคล และของใช้ในครัวเรือน	309,210	1,329	564	187	25	11	16	1
โรงแรมและภัตตาคาร	63,534	1,653	656	252	84	44	17	3
กิจกรรมด้านอสังหาริมทรัพย์	11,320	98	46	29	1	5	1	-
กิจกรรมด้านคอมพิวเตอร์ และกิจกรรมที่เกี่ยวข้อง								
การให้เช่าเครื่องจักรและเครื่องอุปโภคบริโภคที่มีผู้ควบคุม	476	446	6	3	-	1	-	-
การวิจัยและการพัฒนา และกิจกรรมด้านธุรกิจอื่น ๆ	10,560	9,888	190	80	27	19	12	1
กิจกรรมสนับสนุน การและการบริการอื่น ๆ	39,179	37,317	678	362	81	45	4	3
การผลิต	240,849	225,673	3,421	2,877	1,364	1,036	894	515
การก่อสร้าง	14,368	10,021	1,325	389	73	21	8	5
การขนส่งทางบกและตัวแทนธุรกิจบริการท่องเที่ยว	52,705	52,125	287	142	105	15	8	-

ที่มา : รายงานสำมะโนธุรกิจทางการค้าและธุรกิจทางการบริการ พ.ศ. 2545 (ข้อมูลพื้นฐาน : องค์การบริหารส่วนตำบล) ทั่วประเทศ สำนักสถิติแห่งชาติ สำนักงานรัฐมนตรี

Source : Report of the 2002 Business Trade and Services Census (Basic Information : Subdistrict Administration Organization), Whole Kingdom, National Statistical Office, Office of the Prime Minister

ตาราง 15 จำนวนสถานประกอบการ จำนวนตามรูปแบบการจัดตั้งทางเศรษฐกิจ รูปแบบการจัดตั้งตามกฎหมาย และกิจกรรมทางเศรษฐกิจ

TABLE 15 NUMBER OF ESTABLISHMENTS BY FORM OF ECONOMIC ORGANIZATION, FORM OF LEGAL ORGANIZATION AND ECONOMIC ACTIVITY

รูปแบบการจัดตั้งตามกฎหมาย/ กิจกรรมทางเศรษฐกิจ	รูปแบบการจัดตั้งทางเศรษฐกิจ Form of economic organization					Form of legal organization/ Economic Activity
	จำนวน สถานประกอบการ	รูปแบบการจัดตั้งทางเศรษฐกิจ			แฟรนไชส์ Franchise	
		จำนวนแห่งเดียว	สำนักงานใหญ่	สาขาสาย		
	Number of establishments	Single unit	Head office	Branch		Total
รวม	828,305	823,933	457	3,619	296	Total
ส่วนบุคคล	797,158	796,772	66	276	44	Individual proprietor
การขาย การบำรุงรักษา และการซ่อมแซมรถยนต์ และรถจักรยานยนต์ รวมทั้งการขายน้ำมันเชื้อเพลิงรถยนต์	66,010	65,917	8	64	21	Sale, maintenance and repair of motor vehicles and motorcycles, retail sale of automobile fuel
การขายส่ง และการค้าปลีกค้าหน้า ยกเว้นยานยนต์ และรถจักรยานยนต์	14,856	14,829	5	21	1	Wholesale trade and commission trade, except of motor vehicles and motorcycles
การขายปลีก ยกเว้นยานยนต์ และรถจักรยานยนต์ รวมทั้งการซ่อมแซม ของใช้ส่วนบุคคล และของใช้ในครัวเรือน	301,509	301,384	21	95	9	Retail trade, except of motor vehicles and motorcycles ; repair of personal and household goods
โรงแรมและภัตตาคาร	63,063	63,023	10	27	3	Hotels and restaurants
กิจกรรมด้านอสังหาริมทรัพย์	11,031	11,028	-	3	-	Real estate activities
กิจกรรมด้านคอมพิวเตอร์ และกิจกรรมที่เกี่ยวข้อง	420	420	-	-	-	Computer and related activities
การให้เช่าเครื่องจักรและเครื่องอุปโภค โดยไม่มีผู้ควบคุม การวิจัยและการพัฒนาและกิจการรวมด้านธุรกิจอื่น ๆ	9,977	9,956	2	17	2	Renting of machinery and equipment without operator, research and development and other business activities
กิจกรรมนันทนาการและการบริการอื่น ๆ	38,441	38,427	3	7	4	Recreational and other service activities
การผลิต	226,825	226,768	14	39	4	Manufacturing
การก่อสร้าง	12,811	12,809	1	1	-	Construction
การขนส่งทางบกและตัวแทนธุรกิจกึ่งทางท่องเที่ยว	52,215	52,211	2	2	-	Other land transport and activities of travel agencies

ตาราง 15 จำนวนสถานประกอบการ จำนวนคนรูปแบบการจัดตั้งทางเศรษฐกิจ รูปแบบการจัดตั้งตามกฎหมาย และกิจกรรมทางเศรษฐกิจ (ต่อ)

TABLE 15 NUMBER OF ESTABLISHMENTS BY FORM OF ECONOMIC ORGANIZATION, FORM OF LEGAL ORGANIZATION AND ECONOMIC ACTIVITY (Contd.)

รูปแบบการจัดตั้งตามกฎหมาย/ กิจกรรมทางเศรษฐกิจ	รูปแบบการจัดตั้งทางเศรษฐกิจ				Form of legal organization/ Economic Activity
	จำนวน สถานประกอบการ	สำนักงานใหญ่	สำนักงานสาขา	แฟรนไชส์	
	Number of establishments	Single unit	Head office	Branch	Franchise
ห้างหุ้นส่วนจำกัด ห้างหุ้นส่วนสามัญนิติบุคคล	6,321	5,620	129	507	65
การขาย การบริการ และการศึกษา และการซ่อมแซมยานยนต์ และรถจักรยานยนต์					
รวมทั้งการขายปลีกน้ำมันเชื้อเพลิงรถยนต์	1,958	1,651	51	208	48
การขายส่ง และการค้าเพื่อจำหน่ายน้ำ ยา เวชภัณฑ์ และรถจักรยานยนต์	463	401	10	47	5
การขายปลีก ยกเว้นยานยนต์ และรถจักรยานยนต์ รวมทั้งการซ่อมแซม					
ของใช้ส่วนบุคคล และของใช้ในครัวเรือน	893	805	14	64	10
โรงแรมและภัตตาคาร	91	80	3	7	1
กิจกรรมด้านอสังหาริมทรัพย์	40	35	1	4	-
กิจกรรมด้านคอมพิวเตอร์ และกิจกรรมที่เกี่ยวข้อง	20	19	-	1	-
การให้เช่าเครื่องจักรและเครื่องอุปโภคบริโภคโดยไม่มีผู้ควบคุม					
การวิจัยและการพัฒนาและกิจกรรมด้านธุรกิจอื่น ๆ	104	98	-	5	1
กิจกรรมนันทนาการและการบริการอื่น ๆ	23	23	-	-	-
การผลิต	1,511	1,355	30	126	-
การก่อสร้าง	1,054	1,022	11	21	-
การขนส่งทางบกและตัวแทนธุรกิจการท่องเที่ยว	164	131	9	24	-

Juristic partnership

Sale, maintenance and repair of motor vehicles and motorcycles,

retail sale of automotive fuel

Wholesale trade and commission trade, except of motor vehicles and motorcycles

and motorcycles

Retail trade, except of motor vehicles and motorcycles ; repair of

personal and household goods

Hotels and restaurants

Real estate activities

Computer and related activities

Renting of machinery and equipment without operator, research and

development and other business activities

Recreational and other service activities

Manufacturing

Construction

Other land transport and activities of travel agencies

ตาราง 15 จำนวนสถานประกอบการ จำนวนคนรูปแบบการจัดตั้งทางเศรษฐกิจ รูปแบบการจัดตั้งตามกฎหมาย และกิจกรรมทางเศรษฐกิจ (ต่อ)

TABLE 15 NUMBER OF ESTABLISHMENTS BY FORM OF ECONOMIC ORGANIZATION, FORM OF LEGAL ORGANIZATION AND ECONOMIC ACTIVITY (Contd.)

รูปแบบการจัดตั้งตามกฎหมาย/ กิจกรรมทางเศรษฐกิจ	รูปแบบการจัดตั้งทางเศรษฐกิจ Form of economic organization					Form of legal organization/ Economic Activity
	จำนวน สถานประกอบการ Number of establishments	สำนักงานเดี่ยว Single unit	สำนักงานใหญ่ Head office	สำนักงานสาขา Branch	แฟรนไชส์ Franchise	
บริษัทจำกัด (มหาชน)	11,429	8,205	252	2,786	186	Company limited, Public company limited
การขาย การบำรุงรักษา และการซ่อมแซมยานยนต์ และรถจักรยานยนต์ รวมทั้งการขายปลีกน้ำมันเชื้อเพลิงรถยนต์	1,378	740	58	520	60	Sale, maintenance and repair of motor vehicles and motorcycles, retail sale of automotive fuel
การขายส่ง และการค้าเพื่อการค้าหน้า ครัวเรือน และรถจักรยานยนต์	858	574	21	258	5	Wholesale trade and commission trade, except of motor vehicles and motorcycles
การขายปลีก ครัวเรือนยนต์ และรถจักรยานยนต์ รวมทั้งการซ่อมแซม ของใช้ส่วนบุคคล และของใช้ครัวเรือน	1,002	558	17	332	95	Retail trade, except of motor vehicles and motorcycles ; repair of personal and household goods
โรงแรมและภัตตาคาร	307	202	5	78	22	Hotels and restaurants
กิจกรรมด้านอสังหาริมทรัพย์	238	182	3	53	-	Real estate activities
กิจกรรมด้านคอมพิวเตอร์ และกิจกรรมที่เกี่ยวข้อง การให้เช่าเครื่องจักรและเครื่องมืออุปกรณ์ไม่มีผู้ควบคุม	36	30	1	5	-	Computer and related activities
การวิจัยและการพัฒนาและกิจการรวมด้านธุรกิจอื่น ๆ	344	218	4	121	1	Renting of machinery and equipment without operator, research and development and other business activities
กิจกรรมบันเทิง การบริการอื่น ๆ	110	90	-	20	-	Recreational and other service activities
การผลิต	6,448	5,063	129	1,254	2	Manufacturing
การก่อสร้าง	407	340	2	65	-	Construction
การขนส่งทางบกและตัวแทนธุรกิจการท่องเที่ยว	301	208	12	80	1	Other land transport and activities of travel agencies

ตาราง 15 จำนวนสถานประกอบการ จำนวนตามรูปแบบการจัดตั้งทางเศรษฐกิจ รูปแบบการจัดตั้งตามกฎหมาย และกิจกรรมทางเศรษฐกิจ (ต่อ)

TABLE 15 NUMBER OF ESTABLISHMENTS BY FORM OF ECONOMIC ORGANIZATION, FORM OF LEGAL ORGANIZATION AND ECONOMIC ACTIVITY (Contd.)

รูปแบบการจัดตั้งตามกฎหมาย/ กิจกรรมทางเศรษฐกิจ	รูปแบบการจัดตั้งทางเศรษฐกิจ Form of economic organization				Form of legal organization/ Economic Activity
	จำนวน สถานประกอบการ Number of establishments	สำนักงานเดี่ยว Single unit	สำนักงานใหญ่ Head office	สำนักงานสาขา Branch	
ส่วนราชการ รัฐวิสาหกิจ	39	31	-	7	1
การบำรุงรักษา และการซ่อมแซมยานยนต์ และรถจักรยานยนต์					Government, State-enterprise
รวมทั้งการขายปลีกน้ำมันเชื้อเพลิงรถยนต์	6	5	-	-	1
การขายส่ง และการค้าปลีกค่าน้ำมัน ยานยนต์	2	2	-	-	Wholesale trade and commission trade, except of motor vehicles and motorcycles
และรถจักรยานยนต์					
การขายปลีก ยานยนต์ และรถจักรยานยนต์ รวมทั้งการซ่อมแซม	3	3	-	-	Retail trade, except of motor vehicles and motorcycles ; repair of personal and household goods
ของใช้ส่วนบุคคล และของใช้ในครัวเรือน	2	-	-	2	Real estate activities
กิจกรรมด้านอสังหาริมทรัพย์					
การใช้เครื่องจักรและเครื่องอุปโภคโดยไม่มีผู้ควบคุม	1	-	-	1	Renting of machinery and equipment without operator, research and development and other business activities
การวิจัยและการพัฒนาและกิจการเริ่มต้นธุรกิจอื่น ๆ	11	11	-	-	Recreational and other service activities
กิจการนมัณฑนาการและการบริการอื่น ๆ	9	7	-	2	Manufacturing
การผลิต					
การขนส่งทางบกและตัวแทนธุรกิจการท่องเที่ยว	5	3	-	2	Other land transport and activities of travel agencies

ตาราง 15 จำนวนสถานประกอบการ จำนวนคนรูปแบบการจัดตั้งทางเศรษฐกิจ รูปแบบการจัดตั้งตามกฎหมาย และกิจกรรมทางเศรษฐกิจ (ต่อ)

TABLE 15 NUMBER OF ESTABLISHMENTS BY FORM OF ECONOMIC ORGANIZATION, FORM OF LEGAL ORGANIZATION AND ECONOMIC ACTIVITY (Contd.)

รูปแบบการจัดตั้งตามกฎหมาย/ กิจกรรมทางเศรษฐกิจ	รูปแบบการจัดตั้งทางเศรษฐกิจ Form of economic organization						Form of legal organization/ Economic Activity
	จำนวน สถานประกอบการ Number of establishments	สำนักงานเพียงเดียว สำนักงานใหญ่ สำนักงานสาขา				แฟรนไชส์ Franchise	
		Single unit	Head office	Branch	Franchise		
สหกรณ์	1,253	1,207	10	36	-	-	Cooperatives
การขาย การบำรุงรักษา และการซ่อมแซมยานยนต์ และรถจักรยานยนต์ รวมทั้งการขายปลีก ยานยนต์ น้ำมันเชื้อเพลิงรถยนต์ การขายส่ง และการค้าเพื่อค้าขายหน้า ยกเว้นยานยนต์ และรถจักรยานยนต์	141	123	5	13	-	-	Sale, maintenance and repair of motor vehicles and motorcycles, retail sale of automotive fuel
การขายปลีก ยานยนต์ และรถจักรยานยนต์ รวมทั้งการซ่อมแซมของใช้ส่วนบุคคล และของใช้ในครัวเรือน	87	77	1	9	-	-	Wholesale trade and commission trade, except of motor vehicles and motorcycles
โรงแรมและภัตตาคาร	838	824	3	11	-	-	Retail trade, except of motor vehicles and motorcycles ; repair of personal and household goods
กิจกรรมด้านอสังหาริมทรัพย์	5	5	-	-	-	-	Hotels and restaurants
การให้เช่าเครื่องจักรและเครื่องอุปโภค โดยไม่มีผู้ควบคุม	3	3	-	-	-	-	Real estate activities
การวิจัยและการพัฒนาและกิจการทางด้านธุรกิจอื่น ๆ	1	1	-	-	-	-	Renting of machinery and equipment without operator, research and development and other business activities
กิจกรรมนันทนาการและการบริการอื่น ๆ	1	1	-	-	-	-	Recreational and other service activities
การผลิต	175	171	1	3	-	-	Manufacturing
การขนส่งทางบกและตัวแทนธุรกิจการท่องเที่ยว	2	2	-	-	-	-	Other land transport and activities of travel agencies

ตาราง 15 จำนวนสถานประกอบการ จำนวนตามรูปแบบการจัดตั้งทางเศรษฐกิจ รูปแบบการจัดตั้งตามกฎหมาย และกิจกรรมทางเศรษฐกิจ (ต่อ)

TABLE 15 NUMBER OF ESTABLISHMENTS BY FORM OF ECONOMIC ORGANIZATION, FORM OF LEGAL ORGANIZATION AND ECONOMIC ACTIVITY (Contd.)

รูปแบบการจัดตั้งตามกฎหมาย/ กิจกรรมทางเศรษฐกิจ	รูปแบบการจัดตั้งทางเศรษฐกิจ Form of economic organization				Form of legal organization/ Economic Activity	
	จำนวน สถานประกอบการ Number of establishments	จำนวนหน่วย Single unit	สำนักงานใหญ่ Head office	สาขา Branch		
รูปแบบการจัดตั้งตามกฎหมาย/ กิจการทางเศรษฐกิจ	อื่น ๆ	12,105	12,098	-	7	Others
	การขาย การบำรุงรักษา และการซ่อมแซมยานยนต์ และรถจักรยานยนต์					Sale, maintenance and repair of motor vehicles and motorcycles,
	รวมทั้งการขายปลีกน้ำมันเชื้อเพลิงรถยนต์	222	220	-	2	retail sale of automotive fuel
	การขายส่ง และการค้าพ่อค้าขายหน้า ยานยนต์					Wholesale trade and commission trade, except of motor vehicles
	และรถจักรยานยนต์	123	122	-	1	and motorcycles
	การขายปลีก ยานยนต์ และรถจักรยานยนต์ รวมทั้งการซ่อมแซม					Retail trade, except of motor vehicles and motorcycles ; repair of
	ของใช้ส่วนบุคคล และของใช้ในครัวเรือน	4,965	4,963	-	2	personal and household goods
	โรงแรมและภัตตาคาร	68	68	-	-	Hotels and restaurants
	กิจกรรมด้านอสังหาริมทรัพย์	6	6	-	-	Real estate activities
	การให้เช่าเครื่องจักรและเครื่องอุปโภคบริโภคโดยไม่มีผู้ควบคุม					Renting of machinery and equipment without operator, research and
	การวิจัยและการพัฒนาและกิจการเริ่มต้นธุรกิจอื่น ๆ	133	133	-	-	development and other business activities
	กิจกรรมนันทนาการและการบริการอื่น ๆ	593	593	-	-	Recreational and other service activities
	การผลิต	5,881	5,879	-	2	Manufacturing
	การก่อสร้าง	96	96	-	-	Construction
	การขนส่งทางบกและตัวแทนธุรกิจการท่องเที่ยว	18	18	-	-	Other land transport and activities of travel agencies

ที่มา : รายงานสำมะโนธุรกิจทางการค้าและธุรกิจทางการบริการ พ.ศ. 2545 (ข้อมูลพื้นฐาน : องค์การบริหารส่วนตำบล) ทั่วประเทศ สำนักงานสถิติแห่งชาติ สำนักงานรัฐมนตรี

Source : Report of the 2002 Business Trade and Services Census (Basic Information : Subdistrict Administration Organization), Whole Kingdom, National Statistical Office, Office of the Prime Minister

ตาราง 16 จำนวนสถานประกอบการ จำนวนคนทำงาน รูปแบบการจัดตั้งตามกฎหมายและกิจการทางเศรษฐกิจ

TABLE 16 NUMBER OF ESTABLISHMENTS BY NUMBER OF PERSONS ENGAGED, FORM OF LEGAL ORGANIZATION AND ECONOMIC ACTIVITY

รูปแบบการจัดตั้งตามกฎหมาย/ กิจการทางเศรษฐกิจ	จำนวน สถานประกอบการ Number of establishments	จำนวนคนทำงาน (คน) Number of persons engaged (person)						Form of legal organization Economic Activity	
		1 - 4	5 - 9	10 - 19	20 - 49	50 - 99	100 - 199		≥ 200
		828,305	774,438	13,286	7,238	2,174	1,338		1,547
รวม								Total	
ส่วนบุคคล								Individual proprietor	
การขาย การบริการ และกิจการซ่อมแซมยานยนต์ และรถจักรยานยนต์ รวมทั้งการขายปลีกน้ำมันเชื้อเพลิงรถยนต์ การขนส่ง และการค้าที่ต่อยานยนต์ ยกเว้นยานยนต์ และรถจักรยานยนต์	797,158	764,752	7,060	1,986	306	176	30	Sale, maintenance and repair of motor vehicles and motorcycles, retail sale of automotive fuel Wholesale trade and commission trade, except of motor vehicles and motorcycles	
การขายปลีก ยกเว้นยานยนต์ และรถจักรยานยนต์ รวมทั้งการซ่อมแซม ของใช้ส่วนบุคคล และของใช้ในครัวเรือน	66,010	63,503	296	66	2	2	1	Retail trade, except of motor vehicles and motorcycles, repair of personal and household goods	
โรงแรมและภัตตาคาร	14,856	12,635	454	108	18	9	2	Hotels and restaurants	
กิจกรรมด้านอสังหาริมทรัพย์	301,509	298,032	438	75	8	3	1	Real estate activities	
กิจกรรมด้านคอมพิวเตอร์ และกิจการที่เกี่ยวข้อง การให้เช่าเครื่องจักรและเครื่องอุปโภคบริโภค ไม่มีผู้ควบคุม	63,063	58,753	843	190	29	13	1	Computer and related activities Renting of machinery and equipment without operator, research and development and other business activities	
การวิจัยและการพัฒนาและกิจการเริ่มต้นธุรกิจอื่น ๆ	11,031	10,918	82	25	6	-	-	Recreational and other service activities	
กิจกรรมสนับสนุนการและการบริการอื่น ๆ	420	405	1	-	-	-	-	Manufacturing	
การผลิต	9,977	9,268	168	39	3	1	1	Construction	
การค้าก่อสร้าง	38,441	36,459	744	345	69	25	-	Other land transport and activities of travel agencies	
การขนส่งทางบกและตัวแทนธุรกิจการท่องเที่ยว	226,825	215,141	2,778	938	154	56	23		
	12,811	7,897	1,224	198	21	4	-		
	52,215	51,741	89	21	2	3	1		

ตาราง 16 จำนวนสถานประกอบการ จำนวนตามจำนวนคนทำงาน รูปแบบการจัดตั้งตามกฎหมายและกิจการทางเศรษฐกิจ (ต่อ)

TABLE 16 NUMBER OF ESTABLISHMENTS BY NUMBER OF PERSONS ENGAGED, FORM OF LEGAL ORGANIZATION AND ECONOMIC ACTIVITY (Contd.)

รูปแบบการจัดตั้งตามกฎหมาย/ กิจการทางเศรษฐกิจ	จำนวน สถานประกอบการ Number of establishments	จำนวนคนทำงาน (คน) Number of persons engaged (person)						Form of legal organization/ Economic Activity	
		1 - 4	5 - 9	10 - 19	20 - 49	50 - 99	100 - 199		≥ 200
		1,741	2,062	1,457	783	185	57		36
ห้างหุ้นส่วนจำกัด ห้างหุ้นส่วนสามัญนิติบุคคล	6,321	1,741	2,062	1,457	783	185	57	36	<i>Juristic partnership</i>
การขาย การบำรุงรักษา และการซ่อมแซมยานยนต์ และรถจักรยานยนต์ รวมกิจการขายปลีกน้ำมันเชื้อเพลิงรถยนต์ การขายสง และการที่ผู้ค้าขายหน้า ยานยนต์	1,958	702	758	387	107	4	-	-	Sale, maintenance and repair of motor vehicles and motorcycles, retail sale of automotive fuel
และรถจักรยานยนต์	463	113	177	120	44	6	3	-	Wholesale trade and commission trade, except of motor vehicles and motorcycles
การขายปลีก ยกเว้นยานยนต์ และรถจักรยานยนต์ รวมทั้งการซ่อมแซม ของใช้ส่วนบุคคล และของใช้ในครัวเรือน	893	412	300	137	39	4	1	-	Retail trade, except of motor vehicles and motorcycles; repair of personal and household goods
โรงแรมและภัตตาคาร	91	12	24	21	20	10	3	1	Hotels and restaurants
กิจการค้าปลีกหรือห้างสรรพสินค้า	40	25	6	5	4	-	-	-	Real estate activities
กิจการด้านคอมพิวเตอร์ และกิจการที่เกี่ยวข้อง	20	16	3	-	1	-	-	-	Computer and related activities
การให้เช่าเครื่องจักรและเครื่องอุปโภค โดยไม่มีผู้ควบคุม	104	37	31	16	10	7	2	1	Renting of machinery and equipment without operator, research and development and other business activities
กิจการพัฒนาและกิจการบริการอื่น ๆ	23	7	6	6	3	1	-	-	Recreational and other service activities
กิจการมีทุนทางการเมืองและการบริการอื่น ๆ	1,511	134	372	441	373	118	39	34	Manufacturing
การผลิต	1,054	236	339	296	149	27	7	-	Construction
การค้าส่ง	164	47	46	28	33	8	2	-	Other land transport and activities of travel agencies

ตาราง 16 จำนวนสถานประกอบการ จำนวนคนจ้างงาน รูปแบบการจัดตั้งงานและกิจกรรมทางเศรษฐกิจ (ต่อ)

TABLE 16 NUMBER OF ESTABLISHMENTS BY NUMBER OF PERSONS ENGAGED, FORM OF LEGAL ORGANIZATION AND ECONOMIC ACTIVITY (Contd.)

รูปแบบการจัดตั้งงาน/ กิจกรรมทางเศรษฐกิจ	จำนวน สถานประกอบการ Number of establishments	จำนวนคนจ้างงาน (คน) Number of persons engaged (person)						Form of legal organization/ Economic Activity		
		จำนวนคนจ้างงาน (คน) Number of persons engaged (person)								
		1 - 4	5 - 9	10 - 19	20 - 49	50 - 99	100 - 199		200 - 499	≥ 500
บริษัทจำกัด (มหาชน)	11,429	1,278	1,802	1,993	2,458	1,363	1,077	928	530	Company limited, Public company limited
การขาย การบำรุงรักษา และการซ่อมแซมยานยนต์ และรถจักรยานยนต์										Sale, maintenance and repair of motor vehicles and motorcycles.
รวมทั้งการขายปลีกน้ำมันเชื้อเพลิงรถยนต์	1,378	262	433	382	250	44	5	1	1	retail sale of automotive fuel
การขายส่ง และการค้าปลีกค่าน้ำมัน ยกเว้นยานยนต์	858	114	231	218	190	72	24	7	2	Wholesale trade and commission trade, except of motor vehicles and motorcycles
และรถจักรยานยนต์										
การขายปลีก ยกเว้นยานยนต์ และรถจักรยานยนต์ รวมทั้งการซ่อมแซม										Retail trade, except of motor vehicles and motorcycles ; repair of
ของใช้ส่วนบุคคล และของใช้ในครัวเรือน	1,002	356	327	183	97	13	9	16	1	personal and household goods
โรงแรมและภัตตาคาร	307	25	42	56	82	52	30	17	3	Hotels and restaurants
กิจกรรมด้านอสังหาริมทรัพย์	238	100	61	48	22	1	5	1	-	Real estate activities
กิจกรรมด้านคอมพิวเตอร์ และกิจกรรมที่เกี่ยวข้อง	36	12	14	7	2	-	1	-	-	Computer and related activities
การให้เช่าเครื่องจักรและเครื่องมือกลที่ไม่ได้ควบคุม										Renting of machinery and equipment without operator, research and
การวิจัยและการพัฒนาและกิจการทางด้านธุรกิจอื่น ๆ	344	115	83	54	47	18	14	12	1	development and other business activities
กิจกรรมบันเทิง ภาพยนตร์ และการบริการอื่น ๆ	110	17	11	16	22	14	23	4	3	Recreational and other service activities
การผลิต	6,448	144	431	857	1,603	1,103	942	854	514	Manufacturing
การก่อสร้าง	407	66	89	110	85	32	11	9	5	Construction
การขนส่งทางบกและตัวแทนธุรกิจการท่องเที่ยว	301	67	80	62	58	14	13	7	-	Other land transport and activities of travel agencies

ตาราง 16 จำนวนสถานประกอบการ จำแนกตามจำนวนคนทำงาน รูปแบบการจัดตั้งตามกฎหมายและกิจกรรมทางเศรษฐกิจ (ต่อ)

TABLE 16 NUMBER OF ESTABLISHMENTS BY NUMBER OF PERSONS ENGAGED, FORM OF LEGAL ORGANIZATION AND ECONOMIC ACTIVITY (Contd.)

รูปแบบการจัดตั้งตามกฎหมาย/ กิจกรรมทางเศรษฐกิจ	จำนวน					Form of legal organization/ Economic Activity
	สถานประกอบการ					
	1-4	5-9	10-19	≥ 20	Number of establishments	
ส่วนราชการ รัฐบาลกิจ	39	10	13	11	5	Government, State-enterprise
การขาย การบำรุงรักษา และการซ่อมแซมยานยนต์ และรถจักรยานยนต์ รวมทั้งการขายปลีกน้ำมันเชื้อเพลิงรถยนต์	6	3	2	1	-	Sale, maintenance and repair of motor vehicles and motorcycles, retail sale of automotive fuel
การขายส่ง และการค้าเพื่อค้าขายหน้า ยกเว้นยานยนต์ และรถจักรยานยนต์	2	1	1	-	-	Wholesale trade and commission trade, except of motor vehicles and motorcycles
การขายปลีก ยกเว้นยานยนต์ และรถจักรยานยนต์ รวมทั้งการซ่อมแซมของใช้ส่วนบุคคล และของใช้ในครัวเรือน	3	2	-	1	-	Retail trade, except of motor vehicles and motorcycles ; repair of personal and household goods
กิจกรรมด้านอสังหาริมทรัพย์	2	1	1	-	-	Real estate activities
การวิจัยและการพัฒนาและกิจกรรมด้านธุรกิจอื่น ๆ	1	-	-	1	-	development and other business activities
กิจกรรมนันทนาการและการบริการอื่น ๆ	11	1	6	4	-	Recreational and other service activities
การผลิต	9	-	2	3	4	Manufacturing
การขนส่งทางบกและตัวแทนธุรกิจการท่องเที่ยว	5	2	1	1	1	Other land transport and activities of travel agencies
สหกรณ์	1,253	857	183	141	72	Cooperatives
การขาย การบำรุงรักษา และการซ่อมแซมยานยนต์ และรถจักรยานยนต์ รวมทั้งการขายปลีกน้ำมันเชื้อเพลิงรถยนต์	141	89	32	18	2	Sale, maintenance and repair of motor vehicles and motorcycles, retail sale of automotive fuel
การขายส่ง และการค้าเพื่อค้าขายหน้า ยกเว้นยานยนต์ และรถจักรยานยนต์	87	29	35	17	6	Wholesale trade and commission trade, except of motor vehicles and motorcycles
การขายปลีก ยกเว้นยานยนต์ และรถจักรยานยนต์ รวมทั้งการซ่อมแซมของใช้ส่วนบุคคล และของใช้ในครัวเรือน	838	713	62	42	21	Retail trade, except of motor vehicles and motorcycles ; repair of personal and household goods
โรงแรมและภัตตาคาร	5	3	-	1	1	Hotels and restaurants
กิจกรรมด้านอสังหาริมทรัพย์	1	1	2	-	-	Real estate activities
การให้เช่าเครื่องจักรและเครื่องมืออุปกรณ์ โดยไม่มีผู้ควบคุม	1	1	-	-	-	Renting of machinery and equipment without operator, research and development and other business activities
กิจกรรมนันทนาการและการบริการอื่น ๆ	1	1	-	-	-	Recreational and other service activities
การผลิต	175	19	52	63	41	Manufacturing
การขนส่งทางบกและตัวแทนธุรกิจการท่องเที่ยว	2	1	-	-	1	Other land transport and activities of travel agencies

ตาราง 16 จำนวนสถานประกอบการ จำนวนคนจ้างงาน รูปแบบการจัดตั้งตามกฎหมายและกิจการทางเศรษฐกิจ (ต่อ)

TABLE 16 NUMBER OF ESTABLISHMENTS BY NUMBER OF PERSONS ENGAGED, FORM OF LEGAL ORGANIZATION AND ECONOMIC ACTIVITY (Contd.)

รูปแบบการจัดตั้งกฎหมาย/ กิจการทางเศรษฐกิจ	จำนวนคนจ้างงาน (คน)		Form of legal organization/ Economic Activity					
	สถานประกอบการ		Number of persons engaged (person)					
	Number of establishments	≥ 100	1 - 4	5 - 9	10 - 19	20 - 49	50 - 99	
อื่น ๆ	12,105	102	5,800	1,316	2,624	1,959	304	Others
การขาย การบำรุงรักษา และการซ่อมแซมยานยนต์ และรถจักรยานยนต์ รวมทั้งการขายปลีกเกี่ยวกับเชื้อเพลิงรถยนต์	222	-	179	21	17	3	-	Sale, maintenance and repair of motor vehicles and motorcycles, retail sale of automotive fuel
การขายส่ง และการค้าเพื่อค้าขายหน้า ขายยานยนต์ และรถจักรยานยนต์	123	1	53	19	21	22	7	Wholesale trade and commission trade, except of motor vehicles and motorcycles
การขายปลีก ขายยานยนต์ และรถจักรยานยนต์ รวมทั้งการซ่อมแซมของใช้ส่วนบุคคล และของใช้ในครัวเรือน	4,965	38	4,094	284	338	150	61	Retail trade, except of motor vehicles and motorcycles ; repair of personal and household goods
โรงแรมและภัตตาคาร	68	-	30	18	14	6	-	Hotels and restaurants
กิจการด้านอสังหาริมทรัพย์	6	-	4	-	2	-	-	Real estate activities
การใช้เครื่องจักรและเครื่องอุปกรณ์โดยไม่มีผู้ควบคุม	133	-	116	6	8	3	-	Renting of machinery and equipment without operator, research and development and other business activities
การวิจัยและการพัฒนาและกิจการเริ่มต้นธุรกิจอื่น ๆ	593	4	48	40	245	243	13	Recreational and other service activities
กิจกรรมบันเทิงและการบริการอื่น ๆ	5,881	57	1,220	881	1,968	1,532	223	Manufacturing
การก่อสร้าง	96	-	40	46	10	-	-	Construction
การขนส่งทางบกและตัวแทนธุรกิจการท่องเที่ยว	18	-	16	1	1	-	-	Other land transport and activities of travel agencies

ที่มา : รายงานสำมะโนธุรกิจทางการค้าและบริการ พ.ศ. 2545 (ข้อมูลพื้นฐาน : องค์การบริหารส่วนตำบล) จังหวัดขอนแก่น สำนักงานสถิติแห่งชาติ สำนักงานรัฐมนตรี

Source : Report of the 2002 Business Trade and Services Census (Basic Information : Subdistrict Administration Organization), Whole Kingdom, National Statistical Office, Office of the Prime Minister

ตาราง 17 จำนวนสถานประกอบการ จำนวนคนงาน จำนวนผู้จ้าง รูปแบบการจัดตั้งตามกฎหมายและกิจการทางเศรษฐกิจ

TABLE 17 NUMBER OF ESTABLISHMENTS BY NUMBER OF EMPLOYEES, FORM OF LEGAL ORGANIZATION AND ECONOMIC ACTIVITY

รูปแบบการจัดตั้งตามกฎหมาย/ กิจการทางเศรษฐกิจ	จำนวน สถานประกอบการ Number of establishments	จำนวนผู้จ้าง (คน) Number of employees (person)						Form of legal organization/ Economic Activity
		<5	5-9	10-19	20-49	50-99	100-199	
รวม	828,305	795,081	15,192	8,497	4,981	1,817	1,237	1,500
ส่วนบุคคล	797,158	778,827	11,452	4,962	1,550	251	93	23
การขาย การบริการ และการซ่อมแซมรถยนต์และรถจักรยานยนต์ รวมทั้งการซอปลีกัน น้ำมันเชื้อเพลิงรถยนต์ การขนส่ง และการให้เช่ารถยนต์รายวันรายสัปดาห์ และรถจักรยานยนต์	66,010	64,832	950	179	48	-	1	-
การขายปลีก ยกเว้นรถยนต์ และรถจักรยานยนต์ รวมทั้งการซ่อมแซม ของใช้ส่วนบุคคล และของใช้ในครัวเรือน โรงแรมและภัตตาคาร กิจกรรมด้านอสังหาริมทรัพย์	14,856	13,615	804	316	96	15	8	2
การขายปลีก ยกเว้นรถยนต์ และรถจักรยานยนต์ รวมทั้งการซ่อมแซม ของใช้ส่วนบุคคล และของใช้ในครัวเรือน โรงแรมและภัตตาคาร กิจกรรมด้านอสังหาริมทรัพย์	301,509	300,469	769	227	37	5	1	1
กิจกรรมด้านคอมพิวเตอร์ และกิจกรรมที่เกี่ยวข้อง การให้เช่าเครื่องจักรและเครื่องอุปโภคบริโภค ไม่มีผู้ควบคุม การวิจัยและการพัฒนาและกิจการด้านธุรกิจอื่น ๆ	63,063	60,715	1,574	583	156	24	10	1
กิจกรรมด้านคอมพิวเตอร์ และกิจกรรมที่เกี่ยวข้อง การให้เช่าเครื่องจักรและเครื่องอุปโภคบริโภค ไม่มีผู้ควบคุม การวิจัยและการพัฒนาและกิจการด้านธุรกิจอื่น ๆ	11,031	10,984	31	10	6	-	-	-
การก่อสร้าง	420	415	4	1	-	-	-	-
การขนส่งทางบกและตัวแทนธุรกิจการท่องเที่ยว	9,977	9,550	264	130	28	3	1	1
การผลิต	38,441	36,880	630	591	261	58	21	-
การก่อสร้าง	226,825	219,959	4,046	1,898	731	127	47	17
การขนส่งทางบกและตัวแทนธุรกิจการท่องเที่ยว	12,311	9,465	2,185	970	170	17	4	-
การผลิต	52,215	51,943	195	57	17	2	-	1

Individual proprietor

Sale, maintenance and repair of motor vehicles and motorcycles, retail sale of automotive fuel

Wholesale trade and commission trade, except of motor vehicles and motorcycles

Retail trade, except of motor vehicles and motorcycles ; repair of personal and household goods

Hotels and restaurants

Real estate activities

Computer and related activities

Renting of machinery and equipment without operator, research and development and other business activities

Recreational and other service activities

Manufacturing

Construction

Other land transport and activities of travel agencies

ตาราง 17 จำนวนสถานประกอบการ จำนวนคนงานจำนวนลูกจ้าง รูปแบบการจัดตั้งตามกฎหมายและกิจการทางเศรษฐกิจ (ต่อ)

TABLE 17 NUMBER OF ESTABLISHMENTS BY NUMBER OF EMPLOYEES, FORM OF LEGAL ORGANIZATION AND ECONOMIC ACTIVITY (Contd.)

รูปแบบการจัดตั้งตามกฎหมาย/ กิจการทางเศรษฐกิจ	จำนวน						Form of legal organization/ Economic Activity		
	สถานประกอบการ								
	Number of establishments	< 5	5 - 9	10 - 19	20 - 49	50 - 99		100 - 199	≥ 200
ห้างหุ้นส่วนจำกัด ห้างหุ้นส่วนสามัญนิติบุคคล	6,321	2,504	1,643	1,185	726	174	53	36	Juristic partnership
การขาย การบำรุงรักษา และการซ่อมแซมยานยนต์ และรถจักรยานยนต์	1,958	977	600	285	92	4	-	-	Sale, maintenance and repair of motor vehicles and motorcycles.
รวมทั้งการขายปลีกน้ำมันเชื้อเพลิงรถยนต์									retail sale of automotive fuel
การขาย และการล้างเพื่อล้างยานยนต์ รถจักรยานยนต์	463	180	144	92	39	5	3	-	Wholesale trade and commission trade, except of motor vehicles and motorcycles
และรถจักรยานยนต์									and motorcycles
การขายปลีก รถจักรยานยนต์ และรถจักรยานยนต์ รวมทั้งการซ่อมแซม	893	548	198	104	38	4	1	-	Retail trade, except of motor vehicles and motorcycles ; repair of
ของใช้ส่วนบุคคล และของใช้ในครัวเรือน	91	20	25	15	18	9	3	1	personal and household goods
โรงแรมและภัตตาคาร	40	28	6	2	4	-	-	-	Hotels and restaurants
กิจกรรมด้านอสังหาริมทรัพย์	20	16	3	-	1	-	-	-	Real estate activities
กิจกรรมด้านคอมพิวเตอร์ และกิจกรรมที่เกี่ยวข้อง									Computer and related activities
การให้เช่าเครื่องจักรและเครื่องมือโดยไม่มีความคุม	104	49	22	14	9	7	2	1	Renting of machinery and equipment without operator, research and
การวิจัยและการพัฒนาและกิจการด้านธุรกิจอื่น ๆ	23	10	5	4	3	1	-	-	development and other business activities
กิจกรรมบันเทิงและการบริการอื่น ๆ	1,511	239	347	391	352	112	36	34	Recreational and other service activities
การผลิต	1,054	371	262	252	138	25	6	-	Manufacturing
การก่อสร้าง	164	66	31	26	32	7	2	-	Construction
การขนส่งทางบกและตัวแทนธุรกิจการท่องเที่ยว									Other land transport and activities of travel agencies

ตาราง 17. จำนวนสถานประกอบการ จำนวนตามจำนวนผู้จ้าง รูปแบบการจัดตั้ง สถานประกอบการและกิจการรวมทางเศรษฐกิจ (ต่อ)

TABLE 17. NUMBER OF ESTABLISHMENTS BY NUMBER OF EMPLOYEES, FORM OF LEGAL ORGANIZATION AND ECONOMIC ACTIVITY (Contd.)

รูปแบบการจัดตั้งสถานประกอบการ กิจการรวมทางเศรษฐกิจ	จำนวนผู้จ้าง (คน) Number of employees (person)										Form of legal organization Economic Activity
	สถานประกอบการ										
	< 5	5 - 9	10	19	20 - 49	50 - 99	100 - 199	200 - 199	≥ 500		
Number of establishments	1,693	1,683	1,843	2,364	1,341	1,072	910	523			
บริษัทจำกัด (มหาชน)	11,429	1,693	1,683	1,843	2,364	1,341	1,072	910	523		<i>Company limited, Public company limited</i>
การขาย การนำเข้าสินค้า และการซ่อมแซมยานยนต์ และรถจักรยานยนต์											Sale, maintenance and repair of motor vehicles and motorcycles.
รวมทั้งการขายปลีกน้ำมันเชื้อเพลิงรถยนต์	1,378	383	380	349	237	43	5	1			retail sale of automotive fuel
การขายสิ่ง และการค้าที่ดำเนินการค้าหน้า ยกเว้นรถยนต์	838	171	210	195	130	70	22	7	2		Wholesale trade and commission trade, except of motor vehicles and motorcycles
และรถจักรยานยนต์											
การขายปลีก ยกเว้นรถยนต์ และรถจักรยานยนต์ รวมทั้งการขายซ่อม	1,002	441	275	158	90	14	8	15	1		Retail trade, except of motor vehicles and motorcycles ; repair of personal and household goods
ของใช้ส่วนบุคคล และของใช้ในชีวิตประจำวัน	307	28	47	56	77	50	31	3	3		Hotels and restaurants
โรงแรมและภัตตาคาร	138	119	99	34	19	1	2	1			Real estate activities
กิจกรรมด้านคอมพิวเตอร์ และกิจกรรมที่เกี่ยวข้อง	36	15	13	5	2	1					Computer and related activities
การให้คำปรึกษาบริการและเครื่องอุปโภคบริโภค ไม่มีผู้ควบคุม											Renting of machinery and equipment without operator, research and development and other business activities
การวิจัยและการพัฒนาและกิจการร่วมค้าธุรกิจอื่น ๆ	344	138	76	43	43	17	16	10	1		development and other business activities
กิจกรรมบันเทิงและการบริการอื่น ๆ	110	18	13	13	23	15	21	4	3		Recreational and other service activities
การผลิต	6,448	214	472	830	1,557	1,086	939	842	508		Manufacturing
การก่อสร้าง	407	89	79	103	81	31	11	8	5		Construction
การขนส่งทางบกและตัวแทนธุรกิจการท่องเที่ยว	301	97	59	57	55	14	12	7			Other land transport and activities of travel agencies

ตาราง 17 จำนวนสถานประกอบการ จำนวนคนงานจำนวนสูงถึง รูปแบบการจัดตั้งตามกฎหมายและลักษณะทางเศรษฐกิจ (ต่อ)

TABLE 17 NUMBER OF ESTABLISHMENTS BY NUMBER OF EMPLOYEES, FORM OF LEGAL ORGANIZATION AND ECONOMIC ACTIVITY (Cont.)

รูปแบบการจัดตั้งตามกฎหมาย/ กิจกรรมทางเศรษฐกิจ	จำนวน สถานประกอบการ		จำนวนผู้จ้าง (คน) Number of employees (person)			Form of legal organization/ Economic Activity
	Number of establishments	≥ 20	10 - 19		≥ 20	
			< 5	5 - 9		
ส่วนราชการ รัฐวิสาหกิจ	39	12	11	11	5	Government, State-enterprise
การขาย การบำรุงรักษา และการซ่อมแซมยานยนต์ และรถจักรยานยนต์	6	3	2	1	-	Sale, maintenance and repair of motor vehicles and motorcycles, retail sale of automotive fuel
รวมทั้งการขายปลีกน้ำมันเชื้อเพลิงรถยนต์						
การขายส่ง และการค้าปลีกยานยนต์ ยกเว้นยานยนต์	2	2	-	-	-	Wholesale trade and commission trade, except of motor vehicles and motorcycles
และรถจักรยานยนต์						
การขายปลีก ยกเว้นยานยนต์ และรถจักรยานยนต์ รวมทั้งการซ่อมแซม	3	2	-	1	-	Retail trade, except of motor vehicles and motorcycles ; repair of personal and household goods
ของใช้ส่วนบุคคล และขอไปใช้ในครัวเรือน	2	2	-	-	-	Real estate activities
กิจกรรมด้านอสังหาริมทรัพย์						
การให้เช่าเครื่องจักรและเครื่องมืออุปกรณ์ โดยไม่มีผู้ควบคุม	1	-	-	1	-	Renting of machinery and equipment without operator, research and development and other business activities
การวิจัยและการพัฒนา และกิจกรรมด้านธุรกิจอื่น ๆ	11	1	6	4	-	Recreational and other service activities
กิจกรรมบันเทิง การบริการอื่น ๆ	9	-	2	3	4	Manufacturing
การผลิต						
การขนส่งทางบกและตัวแทนธุรกิจการท่องเที่ยว	5	2	1	1	1	Other land transport and activities of travel agencies

ตาราง 17 จำนวนสถานประกอบการ จัดตามจำนวนลูกจ้าง รูปแบบการจัดตั้งตามกฎหมายและกิจกรรมทางเศรษฐกิจ (ต่อ)
 TABLE 17 NUMBER OF ESTABLISHMENTS BY NUMBER OF EMPLOYEES, FORM OF LEGAL ORGANIZATION AND ECONOMIC ACTIVITY (Contd.)

รูปแบบการจัดตั้งตามกฎหมาย/ กิจกรรมทางเศรษฐกิจ	จำนวน สถานประกอบการ					Form of legal organization/ Economic Activity
	< 5	5 - 9	10 - 19	20 - 49	≥ 50	
ภาคการผลิต	1,253	922	173	36	10	Cooperatives
การขาย การบำรุงรักษา และการซ่อมแซมยานยนต์ และรถจักรยานยนต์						Sale, maintenance and repair of motor vehicles and motorcycles.
รวมทั้งการขายปลีกน้ำมันเชื้อเพลิงรถยนต์	141	99	29	-	-	retail sale of automotive fuel
การขายส่ง และการค้าปลีกค่าน้ำมัน ภาควัขนยนต์						Wholesale trade and commission trade, except of motor vehicles and motorcycles
และรถจักรยานยนต์	87	37	32	4	-	
การขายปลีก ยานยนต์ และรถจักรยานยนต์ รวมทั้งการซ่อมแซม						Retail trade, except of motor vehicles and motorcycles . repair of
ของใช้ส่วนบุคคล และของใช้ในชีวิตประจำวัน	838	742	50	8	2	personal and household goods
โรงแรมและภัตตาคาร	5	3	1	-	1	Hotels and restaurants
กิจกรรมด้านอสังหาริมทรัพย์	3	1	2	-	-	Real estate activities
การให้เช่าเครื่องจักรและเครื่องมือโดยไม่มีความคุม						Renting of machinery and equipment without operator, research and
การพัฒนาและการพัฒนาและธุรกิจอื่น ๆ	1	1	-	-	-	development and other business activities
กิจกรรมบันเทิงและการบริการอื่น ๆ	1	1	-	-	-	Recreational and other service activities
การผลิต	175	37	60	24	6	Manufacturing
การขนส่งทางบกและตัวแทนธุรกิจการขนส่ง	2	1	-	-	1	Other land transport and activities of travel agencies

ตาราง 17 จำนวนสถานประกอบการ จำนวนคนงาน และจำนวนรถจักรยานยนต์ตามประเภทและลักษณะทางเศรษฐกิจ (ต่อ)

TABLE 17 NUMBER OF ESTABLISHMENTS BY NUMBER OF EMPLOYEES, FORM OF LEGAL ORGANIZATION AND ECONOMIC ACTIVITY (Contd.)

รูปแบบการจัดตั้งกฎหมาย/ กิจกรรมทางเศรษฐกิจ	จำนวน สถานประกอบการ		จำนวนลูกจ้าง (คน) Number of employees (person)					Form of legal organization/ Economic Activity
	Number of establishments	≤ 5	10 - 19				≥ 100	
			5 - 9	20 - 49	50 - 99			
อื่น ๆ	12,105	11,123	230	384	304	43	21	Others
การขาย การบำรุงรักษา และการซ่อมแซมรถยนต์ และรถจักรยานยนต์ รวมทั้งการขายปลีกน้ำมันเชื้อเพลิงรถยนต์	222	212	6	4	-	-	-	Sale, maintenance and repair of motor vehicles and motorcycles, retail sale of automotive fuel
การขายส่ง และการค้าปลีกค้าส่งยานพาหนะจักรยานยนต์ และรถจักรยานยนต์	123	98	12	10	1	2	-	Wholesale trade and commission trade, except of motor vehicles and motorcycles
การขายปลีก ยกเว้นรถยนต์ และรถจักรยานยนต์ รวมทั้งการซ่อมแซม ของใช้ส่วนบุคคล และของใช้ในครัวเรือน	4,965	4,875	37	38	14	-	1	Retail trade, except of motor vehicles and motorcycles ; repair of personal and household goods
โรงแรมและภัตตาคาร	68	59	7	1	1	-	-	Hotels and restaurants
กิจกรรมด้านอสังหาริมทรัพย์	6	6	-	-	-	-	-	Real estate activities
การให้เช่าเครื่องจักรและเครื่องมืออุปกรณ์ที่ไม่ได้ควบคุม	133	130	1	2	-	-	-	Renting of machinery and equipment without operator, research and development and other business activities
การวิจัยและการพัฒนา และกิจกรรมด้านธุรกิจอื่น ๆ	593	407	24	77	75	7	3	Recreational and other service activities
กิจกรรมที่สนับสนุนการและการบริการอื่น ๆ	5,881	5,224	142	251	213	34	17	Manufacturing
การผลิต	96	96	-	-	-	-	-	Construction
การค้าก่อสร้าง	18	16	1	1	-	-	-	Other land transport and activities of travel agencies

ที่มา : รายงานสำมะโนธุรกิจทางการค้าและธุรกิจทางการบริการ พ.ศ. 2545 (ข้อมูลพื้นฐาน : องค์การบริหารส่วนตำบล) ทั่วประเทศ สำนักงานสถิติแห่งชาติ สำนักนายกรัฐมนตรี

Source : Report of the 2002 Business Trade and Services Census (Basic Information / Subdistrict Administration Organization), Whole Kingdom, National Statistical Office, Office of the Prime Minister

ตาราง 18 จำนวนสถานประกอบการ จำนวนคนรูปแบบการจัดตั้งทางเศรษฐกิจ รูปแบบการจัดตั้งตามกฎหมายและจำนวนคนงาน
 TABLE 18 NUMBER OF ESTABLISHMENTS BY FORM OF ECONOMIC ORGANIZATION, FORM OF LEGAL ORGANIZATION AND NUMBER OF PERSONS ENGAGED

	รูปแบบการจัดตั้งตามกฎหมาย/ จำนวนคนทำงาน						รูปแบบการจัดตั้งทางเศรษฐกิจ Form of economic organization				Form of legal organizations/ Number of persons engaged
	จำนวน สถานประกอบการ	จำนวนแห่งเดียว	สำนักงานใหญ่	สำนักงานสาขา	แฟรนไชส์	รวม	Single unit	Head office	Branch	Franchise	
	Number of establishments										
รวม	828,305	823,933	457	3,619	296						
ส่วนบุคคล	797,158	796,772	66	276	44						Individual proprietor
1-4 คน	764,752	764,515	31	178	28						1-4 persons
5-9 คน	22,908	22,825	15	54	14						5-9 persons
10-19 คน	7,060	7,024	6	28	2						10-19 persons
20-49 คน	1,986	1,965	12	9	-						20-49 persons
50-99 คน	306	302	1	3	-						50-99 persons
100 - 199 คน	116	114	-	2	-						100 - 199 persons
ตั้งแต่ 200 คนขึ้นไป	30	27	1	2	-						200 persons or more
ห้างหุ้นส่วนจำกัด ห้างหุ้นส่วนสามัญนิติบุคคล	6,321	5,620	129	507	65						Juristic partnership
1-4 คน	1,741	1,539	24	164	14						1-4 persons
5-9 คน	2,062	1,856	38	138	30						5-9 persons
10-19 คน	1,457	1,317	26	99	15						10-19 persons
20-49 คน	783	681	24	72	6						20-49 persons
50-99 คน	185	150	9	26	-						50-99 persons
100 - 199 คน	57	45	7	5	-						100 - 199 persons
ตั้งแต่ 200 คนขึ้นไป	36	32	1	3	-						200 persons or more

ตาราง 18 จำนวนสถานประกอบการ จำนวนคนรูปแบบการจัดตั้งทางเศรษฐกิจ รูปแบบการจัดตั้งตามกฎหมายและจำนวนคนงาน (ต่อ)
 TABLE 18 NUMBER OF ESTABLISHMENTS BY FORM OF ECONOMIC ORGANIZATION, FORM OF LEGAL ORGANIZATION AND NUMBER OF PERSONS ENGAGED (Contd.)

รูปแบบการจัดตั้งตามกฎหมาย จำนวนคนงาน	จำนวน รูปแบบการจัดตั้งทางเศรษฐกิจ Form of economic organization						Form of legal organization/ Number of persons engaged
	สถานประกอบการ Number of establishments	สำนักงานเดี่ยว Single unit	สำนักงานใหญ่ Head office	สำนักงานสาขา Branch	บริษัท		
					บริษัทจำกัด	บริษัทมหาชน	
	11,429	8,203	252	2,786	186	Company limited, Public company limited	
1-4 คน	1,278	800	11	436	31	1-4 persons	
5-9 คน	1,802	1,216	30	488	68	5-9 persons	
10-19 คน	1,993	1,453	27	455	58	10-19 persons	
20-49 คน	2,458	1,889	57	484	28	20-49 persons	
50-99 คน	1,363	1,042	36	285	-	50-99 persons	
100-199 คน	1,077	791	36	250	-	100-199 persons	
200-499 คน	928	669	28	230	1	200-499 persons	
500-999 คน	298	187	15	96	-	500-999 persons	
ตั้งแต่ 1,000 คนขึ้นไป	232	158	12	62	-	1,000 persons or more	
ส่วนราชการ รัฐวิสาหกิจ	39	31	-	7	1	Government, State-enterprise	
1-4 คน	10	8	-	2	-	1-4 persons	
5-9 คน	13	11	-	1	1	5-9 persons	
10-19 คน	11	10	-	1	-	10-19 persons	
ตั้งแต่ 20 คนขึ้นไป	5	2	-	3	-	20 persons or more	

ตาราง 18 จำนวนสถานประกอบการ จำนวนตามรูปแบบการจัดตั้งทางเศรษฐกิจ รูปแบบการจัดตั้งตามกฎหมายและจำนวนคนงาน (ต่อ)
 TABLE 18: NUMBER OF ESTABLISHMENTS BY FORM OF ECONOMIC ORGANIZATION, FORM OF LEGAL ORGANIZATION AND NUMBER OF PERSONS ENGAGED (Contd.)

รูปแบบการจัดตั้งตามกฎหมาย/ จำนวนคนทำงาน	จำนวน รูปแบบการจัดตั้งทางเศรษฐกิจ Form of economic organization						Form of legal organization/ Number of persons engaged	
	สถานประกอบการ		สำนักงานใหญ่		สำนักงานสาขา			แฟรนไชส์
	Number of establishments	Single unit	Head office	Branch	Franchise			
สหกรณ์	1,253	1,207	10	36	-	-	Cooperatives	
1-4 คน	857	835	6	16	-	-	1-4 persons	
5-9 คน	183	171	1	11	-	-	5-9 persons	
10-19 คน	141	133	1	7	-	-	10-19 persons	
20-49 คน	51	48	1	2	-	-	20-49 persons	
ตั้งแต่ 50 คนขึ้นไป	21	20	1	-	-	-	50 persons or more	
อื่นๆ	12,105	12,098	-	7	-	-	Others	
1-4 คน	5,800	5,796	-	4	-	-	1-4 persons	
5-9 คน	1,316	1,315	-	1	-	-	5-9 persons	
10-19 คน	2,624	2,623	-	1	-	-	10-19 persons	
20-49 คน	1,959	1,958	-	1	-	-	20-49 persons	
50 - 59 คน	304	304	-	-	-	-	50-59 persons	
ตั้งแต่ 50 คนขึ้นไป	102	102	-	-	-	-	50 persons or more	

ที่มา : รายงานสำมะโนธุรกิจและการค้าและธุรกิจทางการบริการ พ.ศ. 2545 (ข้อมูลพื้นฐาน : องค์การบริหารส่วนตำบล) ทัวราชอาณาจักร สำนักงานสถิติแห่งชาติ สำนักงานกฤษฎีกา
 Source : Report of the 2002 Business Trade and Services Census (Basic Information : Subdistrict Administration Organization), Whole Kingdom, National Statistical Office, Office of the Prime Minister

ตาราง 19 จำนวนสถานประกอบการ จำนวนสถานประกอบการจัดตั้งทางเศรษฐกิจ รูปแบบการจัดตั้งทางกฎหมายและจำนวนลูกจ้าง
 TABLE 19 NUMBER OF ESTABLISHMENTS BY FORM OF ECONOMIC ORGANIZATION, FORM OF LEGAL ORGANIZATION AND NUMBER OF EMPLOYEES

	จำนวน		รูปแบบการจัดตั้งทางเศรษฐกิจ Form of economic organization					Form of legal organization/ Number of employees
	จำนวนการตั้งตามกฎหมาย จำนวนลูกจ้าง	สถานประกอบการ Number of establishments	รูปแบบการจัดตั้งทางเศรษฐกิจ Form of economic organization					
			สำนักงานหนึ่งเดียว Single unit	สำนักงานใหญ่ Head office	สาขากงสาขา Branch	แฟรนไชส์ Franchise	Total	
รวม	828,305	823,933	457	3,619	296			
ส่วนบุคคล	797,158	796,772	66	276	44		Individual proprietor	
น้อยกว่า 5 คน	778,827	778,560	37	199	31	1-4 persons		
5-9 คน	11,452	11,391	13	37	11	5-9 persons		
10-19 คน	4,962	4,930	5	25	2	10-19 persons		
20-49 คน	1,550	1,533	9	8	-	20-49 persons		
50-99 คน	251	247	1	3	-	50-99 persons		
100-199 คน	93	91	-	2	-	100-199 persons		
ตั้งแต่ 200 คนขึ้นไป	23	20	1	2	-	200 persons or more		
หุ้นส่วนจำกัด	6,321	5,620	129	507	65		Juristic partnership	
น้อยกว่า 5 คน	2,504	2,242	39	202	21	1-4 persons		
5-9 คน	1,643	1,465	25	123	30	5-9 persons		
10-19 คน	1,185	1,065	26	85	9	10-19 persons		
20-49 คน	726	633	23	65	5	20-49 persons		
50-99 คน	174	141	8	25	-	50-99 persons		
100-199 คน	53	42	7	4	-	100-199 persons		
ตั้งแต่ 200 คนขึ้นไป	36	32	1	3	-	200 persons or more		

ตาราง 19 จำนวนสถานประกอบการ จำนวนตามรูปแบบการจัดตั้งทางเศรษฐกิจ รูปแบบการจัดตั้งตามกฎหมายและจำนวนลูกจ้าง (ต่อ)
 TABLE 19 NUMBER OF ESTABLISHMENTS BY FORM OF ECONOMIC ORGANIZATION, FORM OF LEGAL ORGANIZATION AND NUMBER OF EMPLOYEES (Contd.)

รูปแบบการจัดตั้งตามกฎหมาย/ จำนวนลูกจ้าง	จำนวน สถานประกอบการ	รูปแบบการจัดตั้งทางเศรษฐกิจ Form of economic organization				Form of legal organization/ Number of employees
		Single unit	Head office	Branch	Franchise	
บริษัทจำกัด (มหาชน)	11,429	8,205	252	2,786	186	Company limited, Public company limited
น้อยกว่า 5 คน	1,693	1,108	15	535	35	1-4 persons
5-9 คน	1,683	1,127	31	455	70	5-9 persons
10-19 คน	1,843	1,356	24	409	54	10-19 persons
20-49 คน	2,364	1,808	56	474	26	20-49 persons
50-99 คน	1,341	1,026	35	280	-	50-99 persons
100-199 คน	1,072	786	38	248	-	100-199 persons
200-499 คน	910	656	26	227	1	200-499 persons
500-999 คน	298	187	15	96	-	500-999 persons
ตั้งแต่ 1,000 คนขึ้นไป	225	151	12	62	-	1,000 persons or more
ส่วนราชการ รัฐวิสาหกิจ	39	31	-	7	1	Government, State-enterprise
น้อยกว่า 5 คน	12	9	-	3	-	1-4 persons
5-9 คน	11	10	-	-	1	5-9 persons
10-19 คน	11	10	-	1	-	10-19 persons
ตั้งแต่ 20 คนขึ้นไป	5	2	1	3	-	20 persons or more

ตาราง 19 จำนวนสถานประกอบการ จัดแบ่งตามรูปแบบการจัดตั้งทางเศรษฐกิจ รูปแบบการจัดตั้งตามกฎหมายและจำนวนลูกจ้าง (ต่อ)
 TABLE 19 NUMBER OF ESTABLISHMENTS BY FORM OF ECONOMIC ORGANIZATION, FORM OF LEGAL ORGANIZATION AND NUMBER OF EMPLOYEES (Contd.)

จำนวนสถานประกอบการ จัดแบ่งตามรูปแบบการจัดตั้งทางเศรษฐกิจ รูปแบบการจัดตั้งตามกฎหมาย จำนวนลูกจ้าง	รูปแบบการจัดตั้งทางเศรษฐกิจ Form of economic organization						Form of legal organization/ Number of employees
	จำนวน สถานประกอบการ Number of establishments	สำนักงานเดี่ยว Single unit	สำนักงานใหญ่ Head office	สาขางานสาขา Branch	แฟรนไชส์ Franchise		
					แฟรนไชส์ Franchise	แฟรนไชส์ Franchise	
สหกรณ์	1,253	1,207	10	36	-	-	Cooperatives
น้อยกว่า 5 คน	922	897	6	19	-	-	1-4 persons
5-9 คน	173	163	1	9	-	-	5-9 persons
10-19 คน	112	105	1	6	-	-	10-19 persons
20-49 คน	36	33	1	2	-	-	20-49 persons
ตั้งแต่ 50 คนขึ้นไป	10	9	1	-	-	-	50 persons or more
อื่นๆ	12,105	12,098	-	7	-	-	Others
น้อยกว่า 5 คน	11,123	11,117	-	6	-	-	1-4 persons
5-9 คน	230	230	-	-	-	-	5-9 persons
10-19 คน	384	383	-	1	-	-	10-19 persons
20-49 คน	304	304	-	-	-	-	20-49 persons
50-99 คน	43	43	-	-	-	-	50-99 persons
ตั้งแต่ 100 คนขึ้นไป	21	21	-	-	-	-	100 persons or more

ที่มา : รายงานสำมะโนธุรกิจทางการค้าและบริการ พ.ศ. 2545 (ข้อมูลพื้นฐาน : องค์การบริหารส่วนตำบล) ทิวราชอาณาจักร สำนักงานสถิติแห่งชาติ สำนักงานเขตรัฐมนตรี
 Source : Report of the 2002 Business Trade and Services Census (Basic Information : Subdistrict Administration Organization), Whole Kingdom: National Statistical Office, Office of the Prime Minister

ต้นฉบับไม่มีหน้านี้

หน้าว่าง

ภาค 2 ตารางสถิติปริมาตร

PART 2 STATISTICAL TABLES OF THE VICINITY

หน้าว่าง

สารบัญตารางสถิติ

	หน้า
ตาราง 1 จำนวนสถานประกอบการ จำแนกตามกิจกรรมทางเศรษฐกิจและจังหวัด	- 81 -
ตาราง 2 จำนวนสถานประกอบการ จำแนกตามรูปแบบการจัดตั้งตามกฎหมายและจังหวัด	- 82 -
ตาราง 3 จำนวนสถานประกอบการ จำแนกตามรูปแบบการจัดตั้งทางเศรษฐกิจและจังหวัด	- 83 -
ตาราง 4 จำนวนสถานประกอบการ จำแนกตามจำนวนคนทำงานและจังหวัด	- 84 -
ตาราง 5 จำนวนสถานประกอบการ จำแนกตามจำนวนลูกจ้างและจังหวัด	- 85 -
ตาราง 6 จำนวนสถานประกอบการ จำแนกตามกิจกรรมทางเศรษฐกิจและชั้นรายได้ของ องค์การบริหารส่วนตำบล	- 86 -
ตาราง 7 จำนวนสถานประกอบการ จำแนกตามรูปแบบการจัดตั้งตามกฎหมายและชั้นรายได้ของ องค์การบริหารส่วนตำบล	- 87 -
ตาราง 8 จำนวนสถานประกอบการ จำแนกตามรูปแบบการจัดตั้งทางเศรษฐกิจและชั้นรายได้ของ องค์การบริหารส่วนตำบล	- 88 -
ตาราง 9 จำนวนสถานประกอบการ จำแนกตามจำนวนคนทำงานและชั้นรายได้ของ องค์การบริหารส่วนตำบล	- 89 -
ตาราง 10 จำนวนสถานประกอบการ จำแนกตามจำนวนลูกจ้างและชั้นรายได้ของ องค์การบริหารส่วนตำบล	- 90 -
ตาราง 11 จำนวนสถานประกอบการ จำแนกตามรูปแบบการจัดตั้งตามกฎหมายและกิจกรรมทางเศรษฐกิจ	- 91 -
ตาราง 12 จำนวนสถานประกอบการ จำแนกตามรูปแบบการจัดตั้งทางเศรษฐกิจและกิจกรรมทางเศรษฐกิจ	- 92 -
ตาราง 13 จำนวนสถานประกอบการ จำแนกตามจำนวนคนทำงานและกิจกรรมทางเศรษฐกิจ	- 93 -
ตาราง 14 จำนวนสถานประกอบการ จำแนกตามจำนวนลูกจ้างและกิจกรรมทางเศรษฐกิจ	- 94 -
ตาราง 15 จำนวนสถานประกอบการ จำแนกตามรูปแบบการจัดตั้งทางเศรษฐกิจ รูปแบบการจัดตั้งตามกฎหมาย และกิจกรรมทางเศรษฐกิจ	- 95 -
ตาราง 16 จำนวนสถานประกอบการ จำแนกตามจำนวนคนทำงาน รูปแบบการจัดตั้งตามกฎหมาย และกิจกรรมทางเศรษฐกิจ	- 99 -
ตาราง 17 จำนวนสถานประกอบการ จำแนกตามจำนวนลูกจ้าง รูปแบบการจัดตั้งตามกฎหมาย และกิจกรรมทางเศรษฐกิจ	- 103 -
ตาราง 18 จำนวนสถานประกอบการ จำแนกตามรูปแบบการจัดตั้งทางเศรษฐกิจ รูปแบบการจัดตั้งตามกฎหมายและจำนวนคนงาน	- 107 -
ตาราง 19 จำนวนสถานประกอบการ จำแนกตามรูปแบบการจัดตั้งทางเศรษฐกิจ รูปแบบการจัดตั้งตามกฎหมายและจำนวนลูกจ้าง	- 109 -

CONTENTS

	Page
TABLE 1 NUMBER OF ESTABLISHMENTS BY ECONOMIC ACTIVITY AND CHANGWAT	- 81 -
TABLE 2 NUMBER OF ESTABLISHMENTS BY FORM OF LEGAL ORGANIZATION AND CHANGWAT	- 82 -
TABLE 3 NUMBER OF ESTABLISHMENTS BY FORM OF ECONOMIC ORGANIZATION AND CHANGWAT	- 83 -
TABLE 4 NUMBER OF ESTABLISHMENTS BY NUMBER OF PERSONS ENGAGED AND CHANGWAT	- 84 -
TABLE 5 NUMBER OF ESTABLISHMENTS BY NUMBER OF EMPLOYEES AND CHANGWAT	- 85 -
TABLE 6 NUMBER OF ESTABLISHMENTS BY ECONOMIC ACTIVITY AND CLASS OF SUBDISTRICT ADMINISTRATION ORGANIZATION REVENUE	- 86 -
TABLE 7 NUMBER OF ESTABLISHMENTS BY FORM OF LEGAL ORGANIZATION AND CLASS OF SUBDISTRICT ADMINISTRATION ORGANIZATION REVENUE	- 87 -
TABLE 8 NUMBER OF ESTABLISHMENTS BY FORM OF ECONOMIC ORGANIZATION AND CLASS OF SUBDISTRICT ADMINISTRATION ORGANIZATION REVENUE	- 88 -
TABLE 9 NUMBER OF ESTABLISHMENTS BY NUMBER OF PERSONS ENGAGED AND CLASS OF SUBDISTRICT ADMINISTRATION ORGANIZATION REVENUE	- 89 -
TABLE 10 NUMBER OF ESTABLISHMENTS BY NUMBER OF EMPLOYEES AND CLASS OF SUBDISTRICT ADMINISTRATION ORGANIZATION REVENUE	- 90 -
TABLE 11 NUMBER OF ESTABLISHMENTS BY FORM OF LEGAL ORGANIZATION AND ECONOMIC ACTIVITY	- 91 -
TABLE 12 NUMBER OF ESTABLISHMENTS BY FORM OF ECONOMIC ORGANIZATION AND ECONOMIC ACTIVITY	- 92 -
TABLE 13 NUMBER OF ESTABLISHMENTS BY NUMBER OF PERSONS ENGAGED AND ECONOMIC ACTIVITY	- 93 -
TABLE 14 NUMBER OF ESTABLISHMENTS BY NUMBER OF EMPLOYEES AND ECONOMIC ACTIVITY	- 94 -
TABLE 15 NUMBER OF ESTABLISHMENTS BY FORM OF ECONOMIC ORGANIZATION, FORM OF LEGAL ORGANIZATION AND ECONOMIC ACTIVITY	- 95 -
TABLE 16 NUMBER OF ESTABLISHMENTS BY NUMBER OF PERSONS ENGAGED, FORM OF LEGAL ORGANIZATION AND ECONOMIC ACTIVITY	- 99 -
TABLE 17 NUMBER OF ESTABLISHMENTS BY NUMBER OF EMPLOYEES, FORM OF LEGAL ORGANIZATION AND ECONOMIC ACTIVITY	- 103 -
TABLE 18 NUMBER OF ESTABLISHMENTS BY FORM OF ECONOMIC ORGANIZATION, FORM OF LEGAL ORGANIZATION AND NUMBER OF PERSONS ENGAGED	- 107 -
TABLE 19 NUMBER OF ESTABLISHMENTS BY FORM OF ECONOMIC ORGANIZATION, FORM OF LEGAL ORGANIZATION AND NUMBER OF EMPLOYEES	- 109 -

หน้าว่าง

ตาราง 1 จำนวนสถานประกอบการ จำนวนกิจกรรมทางเศรษฐกิจและจังหวัด
TABLE 1 NUMBER OF ESTABLISHMENTS BY ECONOMIC ACTIVITY AND CHANGWAT

จังหวัด Province	จำนวน สถานประกอบการ Number of establishments	กิจกรรมทางเศรษฐกิจ Economic activity											รวม Total
		การขายปลีกและร้านค้าปลีก และร้านซ่อมยานยนต์ และรถจักรยานยนต์ และรถจักรยานยนต์ และรถจักรยานยนต์ และรถจักรยานยนต์	การขายส่งและร้านค้าส่ง ยกเว้นยานยนต์ ยกเว้นยานยนต์ ยกเว้นยานยนต์ ยกเว้นยานยนต์	โรงแรมและภัตตาคาร และภัตตาคาร และภัตตาคาร และภัตตาคาร	โรงแรมและภัตตาคาร และภัตตาคาร และภัตตาคาร และภัตตาคาร	บริการที่พักแรม และภัตตาคาร และภัตตาคาร และภัตตาคาร	บริการขนส่ง และโทรคมนาคม และโทรคมนาคม และโทรคมนาคม	การก่อสร้าง และก่อสร้าง และก่อสร้าง และก่อสร้าง	การผลิต และผลิต และผลิต และผลิต	บริการอื่น ๆ และบริการอื่น ๆ และบริการอื่น ๆ และบริการอื่น ๆ	การก่อสร้าง และก่อสร้าง และก่อสร้าง และก่อสร้าง	การผลิต และผลิต และผลิต และผลิต	
กรุงเทพมหานคร	51,546	3,941	1,481	18,279	5,915	3,618	93	1,075	3,834	9,788	858	2,676	
นครปฐม	13,958	1,266	372	4,669	1,475	765	13	403	941	3,205	230	619	Nakhon Pathom
นนทบุรี	6,617	573	170	2,651	770	97	16	150	654	1,088	195	253	Nonthaburi
ปทุมธานี	9,490	730	321	3,507	1,263	532	24	218	817	1,266	211	601	Pathum Thani
สมุทรปราการ	12,900	862	320	4,625	1,488	1,359	33	195	929	2,283	169	637	Samut Prakan
สมุทรสาคร	8,621	510	298	2,827	919	865	7	109	493	1,946	81	566	Samut Sakhon

ที่มา : รายงานสำมะโนธุรกิจทางการค้าและธุรกิจบริการทางการค้า พ.ศ. 2545 (ข้อมูลพื้นฐาน : องค์การบริหารส่วนตำบล) ที่รวมตามจังหวัด สำนักงานสถิติแห่งชาติ สำนักงานสถิติแห่งชาติ

Source : Report of the 2002 Business Trade and Services Census (Basic Information : Subdistrict Administration Organization), Whole Kingdom, National Statistical Office, Office of the Prime Minister

ตาราง 2 จำนวนสถานประกอบการ จำนวนตามรูปแบบการจัดตั้งตามกฎหมายและจังหวัด

TABLE 2 NUMBER OF ESTABLISHMENTS BY FORM OF LEGAL ORGANIZATION AND CHANGWAT

จังหวัด	จำนวน สถานประกอบการ Number of establishments	รูปแบบการจัดตั้งตามกฎหมาย Form of legal organization							Total
		ส่วนบุคคล Individual	ห้างหุ้นส่วนจำกัด ห้างหุ้นส่วนสามัญ นิติบุคคล Juristic partnership	บริษัทจำกัด บริษัทจำกัด (มหาชน) Company limited, Public company limited	ส่วนราชการ รัฐวิสาหกิจ Government, State-enterprise	สหกรณ์ Cooperatives	อื่นๆ Others	จังหวัด	
		45,966	1,060	4,505	-	16	39		
รวม	51,586	45,966	1,060	4,505	-	16	39	Total	
นครปฐม	13,958	12,879	201	839	-	13	26	Nakhon Pathom	
นนทบุรี	6,617	5,899	178	536	-	1	3	Nonthaburi	
ปทุมธานี	9,490	8,610	181	695	-	-	4	Pathum Thani	
สมุทรปราการ	12,900	11,077	329	1,490	-	-	4	Samut Prakan	
สมุทรสาคร	8,621	7,501	171	945	-	2	2	Samut Sakon	

ที่มา : รายงานสำมะโนธุรกิจทางการค้าและธุรกิจทางการบริการ พ.ศ. 2545 (ข้อมูลพื้นฐาน : องค์การบริหารส่วนตำบล) ที่ราชการออกจัดกร สำนักงานสถิติแห่งชาติ สำนักนายกรัฐมนตรี

Source : Report of the 2002 Business Trade and Services Census (Basic Information : Subdistrict Administration Organization), Whole Kingdom. National Statistical Office, Office of the Prime Minister

ตาราง 3 จำนวนสถานประกอบการ จำนวนตามรูปแบบการจัดตั้งทางเศรษฐกิจและจังหวัด

TABLE 3 NUMBER OF ESTABLISHMENTS BY FORM OF ECONOMIC ORGANIZATION AND CHANGWAT

จังหวัด	จำนวน สถานประกอบการ Number of establishments	รูปแบบการจัดตั้งทางเศรษฐกิจ Form of economic organization					Total
		สำนักงานเดี่ยว Single unit	สำนักงานใหญ่ Head office	สำนักงานสาขา Branch	แฟรนไชส์ Franchise	Changwat	
รวม	51,586	50,728	76	651	131		
นครปฐม	13,958	13,686	43	225	4	Nakhon Pathom	
นนทบุรี	6,617	6,514	4	80	19	Nonthaburi	
ปทุมธานี	9,490	9,349	5	101	35	Pathum Thani	
สมุทรปราการ	12,900	12,665	19	147	69	Samut Prakan	
สมุทรสาคร	8,621	8,514	5	98	4	Samut Sakon	

ที่มา : รายงานสำมะโนธุรกิจทางการค้าและธุรกิจทางการบริการ พ.ศ. 2545 (ข้อมูลพื้นฐาน : องค์การบริหารส่วนตำบล) ทัวราชอาณาจักร สำนักงานสถิติแห่งชาติ สำนักนายกรัฐมนตรี

Source : Report of the 2002 Business Trade and Services Census (Basic Information : Subdistrict Administration Organization), Whole Kingdom. National Statistical Office, Office of the Prime Minister

ตาราง 4 จำนวนสถานประกอบการ จำนวนคนทำงานและจังหวัด

TABLE 4 NUMBER OF ESTABLISHMENTS BY NUMBER OF PERSONS ENGAGED AND CHANGWAT

จังหวัด	จำนวน สถานประกอบการ Number of establishments	จำนวนคนทำงาน (คน) Number of persons engaged (person)							Changwat	
		1 - 4	5 - 9	10 - 19	20 - 49	50 - 99	100 - 199	200 - 499		≥ 500
รวม	51,586	42,686	3,713	1,987	1,547	660	441	392	160	Total
นครปฐม	13,958	11,698	1,049	530	348	132	87	80	34	Nakhon Pathom
นนทบุรี	6,617	5,639	507	242	145	43	21	16	4	Nonthaburi
ปทุมธานี	9,490	8,125	630	296	225	77	58	48	31	Pathum Thani
สมุทรปราการ	12,900	10,547	858	496	459	222	145	122	51	Samut Prakan
สมุทรสาคร	8,621	6,677	669	423	370	186	130	126	40	Samut Sakon

ที่มา : รายงานสำมะโนธุรกิจทางการค้าและธุรกิจทางการบริการ พ.ศ. 2545 (ข้อมูลพื้นฐาน : องค์การบริหารส่วนตำบล) ที่ราชอาณาจัก สำนักงานสถิติแห่งชาติ สำนักงานกฤษฎีกา

Source : Report of the 2002 Business Trade and Services Census (Basic Information : Subdistrict Administration Organization), Whole Kingdom, National Statistical Office, Office of the Prime Minister

ตาราง 5 จำนวนสถานประกอบการ จำนวนตามจำนวนลูกจ้างและจังหวัด

TABLE 5 NUMBER OF ESTABLISHMENTS BY NUMBER OF EMPLOYEES AND CHANGWAT

จังหวัด	จำนวน สถานประกอบการ Number of establishments	จำนวนลูกจ้าง (คน) Number of employees (person)							Total
		< 5	5 - 9	10 - 19	20 - 49	50 - 99	100 - 199	200 - 499	
รวม	51,586	44,374	2,472	1,664	1,458	647	426	390	155
นครปฐม	13,958	12,216	665	419	328	133	83	80	34
นนทบุรี	6,617	5,872	337	193	134	41	21	15	4
ปทุมธานี	9,490	8,445	385	243	208	72	59	47	31
สมุทรปราการ	12,900	10,903	615	429	433	215	134	122	49
สมุทรสาคร	8,621	6,938	470	380	355	186	129	126	37

ที่มา : รายงานสำมะโนธุรกิจทางการค้าและธุรกิจทางการบริการ พ.ศ. 2545 (ข้อมูลพื้นฐาน : องค์การบริหารส่วนตำบล) ทวีร์ พอณาจักร สำนักงานสถิติแห่งชาติ สำนักนายกรัฐมนตรี

Source : Report of the 2002 Business Trade and Services Census (Basic Information : Subdistrict Administration Organization), Whole Kingdom. National Statistical Office, Office of the Prime Minister

ตารางที่ 6 จำนวนสถานประกอบการ จำนวนสถานประกอบการและรายได้ของสถานประกอบการ
TABLE 6. NUMBER OF ESTABLISHMENTS BY ECONOMIC ACTIVITY AND CLASS OF SUBDISTRICT ADMINISTRATION ORGANIZATION REVENUE

จำนวน สถานประกอบการ Number of Establishment	จำนวน สถานประกอบการ Number of Establishment	กิจกรรมทางเศรษฐกิจ Economic activity										รวม Total		
		การขาย สินค้า Sale of goods	การขาย บริการ Wholesale trade and retail trade, except of motor vehicles, motorcycles, repair of personal and household goods	การขาย สินค้า และ บริการ ซ่อม รถยนต์ และ จักรยานยนต์ Wholesale trade and retail trade, except of motor vehicles, motorcycles, repair of personal and household goods	การขาย สินค้า และ บริการ ซ่อม รถยนต์ และ จักรยานยนต์ Wholesale trade and retail trade, except of motor vehicles, motorcycles, repair of personal and household goods	การขาย สินค้า และ บริการ ซ่อม รถยนต์ และ จักรยานยนต์ Wholesale trade and retail trade, except of motor vehicles, motorcycles, repair of personal and household goods	การขาย สินค้า และ บริการ ซ่อม รถยนต์ และ จักรยานยนต์ Wholesale trade and retail trade, except of motor vehicles, motorcycles, repair of personal and household goods	การขาย สินค้า และ บริการ ซ่อม รถยนต์ และ จักรยานยนต์ Wholesale trade and retail trade, except of motor vehicles, motorcycles, repair of personal and household goods	การขาย สินค้า และ บริการ ซ่อม รถยนต์ และ จักรยานยนต์ Wholesale trade and retail trade, except of motor vehicles, motorcycles, repair of personal and household goods	การขาย สินค้า และ บริการ ซ่อม รถยนต์ และ จักรยานยนต์ Wholesale trade and retail trade, except of motor vehicles, motorcycles, repair of personal and household goods	การขาย สินค้า และ บริการ ซ่อม รถยนต์ และ จักรยานยนต์ Wholesale trade and retail trade, except of motor vehicles, motorcycles, repair of personal and household goods		การขาย สินค้า และ บริการ ซ่อม รถยนต์ และ จักรยานยนต์ Wholesale trade and retail trade, except of motor vehicles, motorcycles, repair of personal and household goods	
ทั้งหมด Total	254	51,586	3,541	1,481	18,279	5,915	3,018	93	1,075	3,004	9,788	856	2,676	
จำนวน สถานประกอบการ Number of Establishment	63	5,139	420	114	2,029	513	140	5	126	321	1,106	74	291	3 million baht or less
จำนวน สถานประกอบการ Number of Establishment	86	7,625	739	146	3,197	895	222	4	176	469	1,291	124	362	more than 3 million baht to 6 million baht
จำนวน สถานประกอบการ Number of Establishment	34	7,545	598	267	2,591	878	682	18	144	548	1,274	107	419	more than 6 million baht to 12 million baht
จำนวน สถานประกอบการ Number of Establishment	29	6,651	599	174	2,541	831	308	14	169	593	960	176	359	more than 12 million baht to 20 million baht
จำนวน สถานประกอบการ Number of Establishment	42	24,626	1,675	780	7,921	2,798	2,366	52	469	1,903	5,127	411	1,226	more than 20 million baht

ที่มา : รายงานและข้อมูลจากกรมการค้าภายใน กระทรวงพาณิชย์ สำนักงานสถิติแห่งชาติ สำนักนายกรัฐมนตรี
Source : Report of the 2002 Business Trade and Services Census (Basic Information : Subdistrict Administration Organization), Whole Kingdom, National Statistical Office, Office of the Prime Minister

ตาราง 7 จำนวนสถานประกอบการ จำนวนตามรูปแบบการจัดตั้งตามกฎหมายและชั้นรายได้ขององค์กรบริหารส่วนตำบล
TABLE 7 NUMBER OF ESTABLISHMENTS BY FORM OF LEGAL ORGANIZATION AND CLASS OF SUBDISTRICT ADMINISTRATION ORGANIZATION REVENUE

ชั้นรายได้ ขององค์กรบริหารส่วนตำบล	จำนวนองค์กร บริหารส่วนตำบล		รูปแบบการจัดตั้งตามกฎหมาย						รวม	Total	Class of Subdistrict Administration Organization revenue
	Number of Subdistrict Administration Organization	Number of establishments	จำนวนบุคคล Individual proprietor	ห้างหุ้นส่วนจำกัด ห้างหุ้นส่วนสามัญ นิติบุคคล Juristic partnership	บริษัทจำกัด บริษัทจำกัด (มหาชน) Company limited, Public company limited	ส่วนราชการ รัฐวิสาหกิจ Government, State-enterprise	สหกรณ์ Cooperatives	อื่นๆ Others			
รายได้ 3 ล้านบาท หรือน้อยกว่า	63	5,139	4,947	35	136	-	-	3	18	3 million baht or less	
รายได้มากกว่า 3 ล้านบาท ถึง 6 ล้านบาท	86	7,625	7,203	112	286	-	-	8	16	more than 3 million baht to 6 million baht	
รายได้มากกว่า 6 ล้านบาท ถึง 12 ล้านบาท	34	7,545	6,829	168	542	-	-	4	2	more than 6 million baht to 12 million baht	
รายได้มากกว่า 12 ล้านบาท ถึง 20 ล้านบาท	29	6,651	6,087	107	457	-	-	-	-	more than 12 million baht to 20 million baht	
รายได้มากกว่า 20 ล้านบาท	42	24,626	20,900	638	3,084	-	-	1	3	more than 20 million baht	
รวม	254	51,586	45,966	1,060	4,505	-	-	16	39	Total	

ที่มา : รายงานสำมะโนธุรกิจทางการค้าและธุรกิจทางการบริการ พ.ศ. 2545 (ข้อมูลพื้นฐาน : องค์การบริหารส่วนตำบล) ทำราชอาณาจักร สำนักงานสถิติแห่งชาติ สำนักงานรัฐมนตรี
Source : Report of the 2002 Business Trade and Services Census (Basic Information : Subdistrict Administration Organization), Whole Kingdom. National Statistical Office, Office of the Prime Minister

ตาราง 8 จำนวนสถานประกอบการ จำนวนตามรูปแบบการจัดตั้งทางเศรษฐกิจและชั้นรายได้ขององค์กรบริหารส่วนตำบล
 TABLE 8 NUMBER OF ESTABLISHMENTS BY FORM OF ECONOMIC ORGANIZATION AND CLASS OF SUBDISTRICT ADMINISTRATION ORGANIZATION REVENUE

ชั้นรายได้ ขององค์กรบริหารส่วนตำบล	จำนวนองค์กร บริหารส่วนตำบล	จำนวน สถานประกอบการ	รูปแบบการจัดตั้งทางเศรษฐกิจ Form of economic organization				รวม	Total
			จำนวน Single unit	สำนักงานใหญ่ Head office	สาขาส่ง Branch	แฟรนไชส์ Franchise		
รายได้ 3 ล้านบาท หรือน้อยกว่า	63	5,139	5,078	9	51	1	3 million baht or less	
รายได้มากกว่า 3 ล้านบาท ถึง 6 ล้านบาท	86	7,625	7,556	5	62	2	more than 3 million baht to 6 million baht	
รายได้มากกว่า 6 ล้านบาท ถึง 12 ล้านบาท	34	7,545	7,406	17	102	20	more than 6 million baht to 12 million baht	
รายได้มากกว่า 12 ล้านบาท ถึง 20 ล้านบาท	29	6,651	6,555	8	69	19	more than 12 million baht to 20 million baht	
รายได้มากกว่า 20 ล้านบาท	42	24,626	24,133	37	367	89	more than 20 million baht	
รวม	254	51,586	50,728	76	651	131	Total	

ที่มา : รายงานสำมะโนธุรกิจทางการบริการ พ.ศ. 2545 (ข้อมูลพื้นฐาน : องค์การบริหารส่วนตำบล) ที่ราชอาณาจักร สำนักงานสถิติแห่งชาติ สำนักนายกรัฐมนตรี

Source : Report of the 2002 Business Census (Basic Information : Subdistrict Administration Organization), Whole Kingdom, National Statistical Office, Office of the Prime Minister

ตาราง 9 จำนวนสถานประกอบการ จำนวนคนทำงานและจำนวนรายได้ของกิจการบริหารส่วนตำบล

TABLE 9 NUMBER OF ESTABLISHMENTS BY NUMBER OF PERSONS ENGAGED AND CLASS OF SUBDISTRICT ADMINISTRATION ORGANIZATION REVENUE

จำนวนองค์การบริหารส่วนตำบล	จำนวนองค์การบริหารส่วนตำบล	จำนวนสถานประกอบการ	จำนวนคนทำงาน (คน)						Class of Subdistrict Administration Organization revenue		
			1 - 4	5 - 9	10 - 19	20 - 49	50 - 99	100 - 199		200 - 499	≥ 500
รวม	254	51,586	42,686	3,713	1,987	1,547	660	441	392	160	371
รายได้ 3 ล้านบาท หรือน้อยกว่า	63	5,139	4,553	325	137	69	21	18	11	5	3 million baht or less
รายได้มากกว่า 3 ล้านบาท ถึง 6 ล้านบาท	86	7,625	6,703	474	213	140	42	24	22	7	more than 3 million baht to 6 million baht
รายได้มากกว่า 6 ล้านบาท ถึง 12 ล้านบาท	34	7,545	6,267	590	313	192	74	37	48	24	more than 6 million baht to 12 million baht
รายได้มากกว่า 12 ล้านบาท ถึง 20 ล้านบาท	29	6,651	5,725	419	228	143	49	36	39	12	more than 12 million baht to 20 million baht
รายได้มากกว่า 20 ล้านบาท	42	24,626	19,438	1,905	1,096	1,003	474	326	272	112	more than 20 million baht

ที่มา : รายงานสำมะโนธุรกิจทางการค้าและธุรกิจทางการบริการ พ.ศ. 2545 (ข้อมูลพื้นฐาน : องค์การบริหารส่วนตำบล) ที่ว่าราชการจังหวัด สำนักงานสถิติแห่งชาติ สำนักงานยกย่องผู้สมควร

Source : Report of the 2002 Business Trade and Services Census (Basic Information : Subdistrict Administration Organization), Whole Kingdom, National Statistical Office, Office of the Prime Minister

ตาราง 10 จำนวนสถานประกอบการ จำนวนตามจำนวนลูกจ้างและชั้นรายได้ของกิจการบริหารส่วนตำบล

TABLE 10 NUMBER OF ESTABLISHMENTS BY NUMBER OF EMPLOYEES AND CLASS OF SUBDISTRICT ADMINISTRATION ORGANIZATION REVENUE

ชั้นรายได้ ของกิจการบริหารส่วนตำบล	จำนวนกิจการ บริหารส่วนตำบล		จำนวน สถานประกอบการ		จำนวนลูกจ้าง (คน) Number of employees (person)					Class of Subdistrict Administration Organization revenue	
	Number of Subdistrict Administration Organization	Number of establishments	Number of establishments	Number of establishments	< 5	5 - 9	10 - 19	20 - 49	50 - 99		100 - 199
รวม	254	51,586	44,374	2,472	1,664	1,458	647	426	390	155	Total
รายได้ 3 ล้านบาท หรือน้อยกว่า	63	5,139	4,728	194	100	62	23	16	11	5	3 million baht or less
รายได้มากกว่า 3 ล้านบาท ถึง 6 ล้านบาท	86	7,625	6,936	294	170	130	42	24	22	7	more than 3 million baht to 6 million baht
รายได้มากกว่า 6 ล้านบาท ถึง 12 ล้านบาท	34	7,545	6,553	386	251	176	71	37	47	24	more than 6 million baht to 12 million baht
รายได้มากกว่า 12 ล้านบาท ถึง 20 ล้านบาท	29	6,651	5,927	271	186	135	46	35	39	12	more than 12 million baht to 20 million baht
รายได้มากกว่า 20 ล้านบาท	42	24,626	20,230	1,327	957	955	465	314	271	107	more than 20 million baht

ที่มา : รายงานสำมะโนธุรกิจทางการค้าและธุรกิจทางการบริการ พ.ศ. 2545 (ข้อมูลพื้นฐาน : องค์การบริหารส่วนตำบล) ที่ราชอาณาจักร สำนักงานสถิติแห่งชาติ สำนักนายกรัฐมนตรี

Source : Report of the 2002 Business Trade and Services Census (Basic Information : Subdistrict Administration Organization), Whole Kingdom, National Statistical Office, Office of the Prime Minister

ตาราง 11 จำนวนสถานประกอบการ จำนวนสถานประกอบการจัดตั้งตามกฎหมายและกิจการรวมเศรษฐกิจ
TABLE 11 NUMBER OF ESTABLISHMENTS BY FORM OF LEGAL ORGANIZATION AND ECONOMIC ACTIVITY

กิจกรรมทางเศรษฐกิจ	จำนวน สถานประกอบการ Number of establishments	รูปแบบการจัดตั้งตามกฎหมาย (Form of legal organization)						รวม Total
		ส่วนบุคคล Individual proprietor	ห้างหุ้นส่วนจำกัด		นิติบุคคล		อื่นๆ Others	
			เจ้าของคนเดียว Sole proprietorship	หุ้นส่วนสามัญ Partnership	นิติบุคคล Juridic partnership	นิติบุคคล Company limited, Public company limited		
การขาย การบำรุงรักษา และการซ่อมแซมยานยนต์ และรถจักรยานยนต์	51,586	45,966	1,660	4,505	16	39	Total	
รวมทั้งการขายปลีกที่มีศูนย์บริการรถยนต์	3,941	1,357	205	376	2	1	Sale, maintenance and repair of motor vehicles and motorcycles, retail sale of automotive fuel	
การขายส่ง และการค้าปลีกยานยนต์ ยานพาหนะส่วนบุคคล และรถจักรยานยนต์	1,481	1,118	69	293	1	-	Wholesale trade and commission trade, except of motor vehicles and motorcycles	
การขายปลีก ยานพาหนะ และรถจักรยานยนต์ รวมทั้งการซ่อมแซมของใช้ส่วนบุคคล และของใช้ในครัวเรือน	18,279	17,755	135	361	11	17	Retail trade, except of motor vehicles and motorcycles ; repair of personal and household goods	
โรงแรมและภัตตาคาร	9,915	5,863	10	41	-	1	Hotels and restaurants	
กิจกรรมด้านอสังหาริมทรัพย์	3,018	3,494	15	109	-	-	Real estate activities	
กิจกรรมด้านคอมพิวเตอร์ และกิจกรรมที่เกี่ยวข้องกับการใช้เครื่องจักรและเครื่องอุปโภคบริโภคโดยไม่ใช้ควบคุมการวิจัยและการพัฒนาและกิจกรรมด้านธุรกิจอื่น ๆ	93	73	4	16	-	-	Computer and related activities	
การวิจัยและการพัฒนาและกิจการรวมด้านธุรกิจอื่น ๆ	1,075	913	24	138	-	-	Renting of machinery and equipment without operator, research and development and other business activities	
กิจกรรมสนับสนุนบริการและการบริการอื่น ๆ	3,834	3,782	5	46	-	1	Recreational and other service activities	
การผลิต	9,788	6,378	479	2,910	2	19	Manufacturing	
การก่อสร้าง	886	634	88	164	-	-	Construction	
การขนส่งทางบกและตัวแทนธุรกิจการค้าท่องเที่ยว	2,576	2,599	26	51	-	-	Other land transport and activities of travel agencies	

ที่มา : รายงานสำมะโนธุรกิจทางการค้าและบริการ พ.ศ. 2545 (ข้อมูลพื้นฐาน : องค์การบริหารส่วนตำบล) ที่ราชชนกจักรี สำนักงานสถิติแห่งชาติ สำนักงานรัฐมนตรี
Source : Report of the 2002 Business Trade and Services Census (Basic Information : Subdistrict Administration Organization), Whole Kingdom, National Statistical Office, Office of the Prime Minister

ตาราง 12 จำนวนสถานประกอบการ จำนวนตามรูปแบบการจัดตั้งทางเศรษฐกิจและกิจการทางเศรษฐกิจ

TABLE 12. NUMBER OF ESTABLISHMENTS BY FORM OF ECONOMIC ORGANIZATION AND ECONOMIC ACTIVITY

กิจกรรมทางเศรษฐกิจ	รูปแบบการจัดตั้งทางเศรษฐกิจ Form of economic organization					Total	Economic Activity
	จำนวน สถานประกอบการ Number of establishments	สำนักงานเดี่ยว Single unit	สำนักงานใหญ่ Head office	สาขางานสาขา Branch	แฟรนไชส์ Franchise		
รวม	51,586	50,728	76	651	131		
การขาย การบำรุงรักษา และการซ่อมแซมยานยนต์ และรถจักรยานยนต์ รวมทั้งการขายปลีกน้ำมันเชื้อเพลิงรถยนต์	3,941	3,794	11	96	40	Sale, maintenance and repair of motor vehicles and motorcycles, retail sale of automotive fuel	
การขายส่ง และการค้าเพื่อค้าขายหน้า ยกเว้นยานยนต์ และรถจักรยานยนต์	1,481	1,432	9	38	2	Wholesale trade and commission trade, except of motor vehicles and motorcycles	
การขายปลีก ยกเว้นยานยนต์ และรถจักรยานยนต์ รวมทั้งการซ่อมแซม ของใช้ส่วนบุคคล และของใช้ในครัวเรือน	18,279	18,126	4	80	69	Retail trade, except of motor vehicles and motorcycles ; repair of personal and household goods	
โรงแรมและภัตตาคาร	5,915	5,888	-	13	14	Hotels and restaurants	
กิจกรรมด้านอสังหาริมทรัพย์	3,618	3,593	-	25	-	Real estate activities	
กิจกรรมด้านคอมพิวเตอร์ และกิจกรรมที่เกี่ยวข้อง การให้เช่าเครื่องจักรและเครื่องอุปโภคบริโภคไม่มีผู้ควบคุม	93	90	1	2	-	Computer and related activities	
การวิจัยและการพัฒนาและกิจการเริ่มต้นธุรกิจอื่น ๆ	1,075	1,043	2	27	3	Renting of machinery and equipment without operator, research and development and other business activities	
กิจกรรมสนับสนุนและการบริการอื่น ๆ	3,834	3,828	-	5	1	Recreational and other service activities	
การผลิต	9,788	9,407	43	336	2	Manufacturing	
การก่อสร้าง	886	861	5	20	-	Construction	
การขนส่งทางบกและตัวแทนธุรกิจการท่องเที่ยว	2,676	2,666	1	9	-	Other land transport and activities of travel agencies	

ที่มา : รายงานสำมะโนธุรกิจทางการค้าและธุรกิจทางการบริการ พ.ศ. 2545 (ข้อมูลพื้นฐาน : องค์การบริหารส่วนตำบล) ทวีราชอาณาจักร สำนักงานสถิติแห่งชาติ สำนักงานรัฐมนตรี

Source : Report of the 2002 Business Trade and Services Census (Basic Information : Subdistrict Administration Organization), Whole Kingdom. National Statistical Office, Office of the Prime Minister

ตาราง 13 จำนวนสถานประกอบการ จำนวนคนทำงานคนทำงานและกิจกรรมทางเศรษฐกิจ
TABLE 13. NUMBER OF ESTABLISHMENTS BY NUMBER OF PERSONS ENGAGED AND ECONOMIC ACTIVITY

กิจกรรมทางเศรษฐกิจ	จำนวนคนทำงาน (คน)						Economic Activity			
	จำนวน									
	สถานประกอบการ									
Number of establishments	Number of persons engaged (person)						Total			
	1 - 4	5 - 9	10 - 19	20 - 49	50 - 99	100 - 199		200 - 499	≥ 500	
รวม	51,586	42,686	3,713	1,987	1,547	660	441	392	160	
การขาย การบำรุงรักษา และการซ่อมแซมยานยนต์ และรถจักรยานยนต์	3,941	3,128	533	178	85	13	1	-	1	Sale, maintenance and repair of motor vehicles and motorcycles,
รวมทั้งกิจการขายปลีกน้ำมันเชื้อเพลิงรถยนต์										retail sale of automotive fuel
การขายส่ง และการค้าปลีกค้าขายหน้า ครัวเรือน และรถจักรยานยนต์	1,481	901	294	150	101	20	11	4	-	Wholesale trade and commission trade, except of motor vehicles and motorcycles
การขายปลีก ยกเว้นยานยนต์ และรถจักรยานยนต์ รวมทั้งการซ่อมแซม	18,279	17,605	473	146	40	7	2	6	-	Retail trade, except of motor vehicles and motorcycles ; repair of personal and household goods
ของใช้ส่วนบุคคล และของใช้ครัวเรือน	5,915	5,387	346	127	43	9	1	2	-	Hotels and restaurants
โรงแรมและภัตตาคาร	3,618	3,523	47	33	13	-	1	1	-	Real estate activities
กิจกรรมด้านก่อสร้าง	93	82	7	2	1	-	1	-	-	Computer and related activities
กิจกรรมด้านคอมพิวเตอร์ และกิจกรรมที่เกี่ยวข้อง	1,075	824	112	77	37	11	9	5	-	Renting of machinery and equipment without operator, research and development and other business activities
การใช้เครื่องจักรและเครื่องอุปโภคบริโภคไม่มีผู้ควบคุม	3,834	3,640	89	66	18	9	9	2	1	Recreational and other service activities
การวิจัยและการพัฒนาและกิจการด้านธุรกิจอื่น ๆ	9,788	4,658	1,486	1,035	1,117	575	395	366	156	Manufacturing
กิจกรรมบันเทิง การบริการอื่น ๆ	886	369	276	151	68	14	3	3	2	Construction
การก่อสร้าง	2,676	2,569	50	22	24	2	6	3	-	Other land transport and activities of travel agencies
การขนส่งทางบกและตัวแทนธุรกิจการท่องเที่ยว										

ที่มา : รายงานสำมะโนธุรกิจทางการค้าและธุรกิจทางการบริการ พ.ศ. 2545 (ข้อมูลพื้นฐาน : องค์การบริหารส่วนตำบล) ที่ราชอาณาจักร สำนักงานสถิติแห่งชาติ สำนักงานรัฐมนตรี

Source : Report of the 2002 Business Trade and Services Census (Basic Information : Subdistrict Administration Organization), Whole Kingdom, National Statistical Office, Office of the Prime Minister

ตาราง 14 จำนวนสถานประกอบการ จำนวนตามจำนวนลูกจ้างและกิจกรรมทางเศรษฐกิจ

TABLE 14 NUMBER OF ESTABLISHMENTS BY NUMBER OF EMPLOYEES AND ECONOMIC ACTIVITY

กิจกรรมทางเศรษฐกิจ	จำนวน		จำนวนลูกจ้าง (คน) Number of employees (person)							Economic Activity	
	สถานประกอบการ Number of establishments		<5	5-9	10-19	20-49	50-99	100-199	200-499		≥500
			51,586	44,374	2,472	1,664	1,458	647	426		390
รวม											Total
การขาย การบำรุงรักษา และการซ่อมแซมยานยนต์ และรถจักรยานยนต์ รวมทั้งการขายปลีกน้ำมันเชื้อเพลิงรถยนต์ การขนส่ง และการค้าปลีกค้าส่งยานยนต์ รถจักรยานยนต์ และรถจักรยานยนต์	3,941	3,357	342	148	80	12	2	-	-	-	Sale, maintenance and repair of motor vehicles and motorcycles, retail sale of automotive fuel
การขายปลีก ยานยนต์ และรถจักรยานยนต์ รวมทั้งการซ่อมแซม ของใช้ส่วนบุคคล และของใช้ในครัวเรือน	1,481	1,048	183	124	92	19	11	4	-	-	Wholesale trade and commission trade, except of motor vehicles and motorcycles
โรงแรมและภัตตาคาร	18,279	17,881	240	109	34	7	2	6	-	-	Retail trade, except of motor vehicles and motorcycles ; repair of personal and household goods
กิจกรรมด้านคอมพิวเตอร์ และกิจกรรมที่เกี่ยวข้อง การใช้เครื่องมือจักรและเครื่องอุปโภคโดยไม่มีผู้ควบคุม	5,915	5,592	177	98	38	8	-	2	-	-	Hotels and restaurants
การผลิต	3,618	3,541	42	22	11	-	1	1	-	-	Real estate activities
การก่อสร้าง	93	83	7	1	1	-	1	-	-	-	Computer and related activities
การขนส่งทางบกและคมนาคมธุรกิจการขนส่ง	1,075	869	90	59	33	10	9	5	-	-	Renting of machinery and equipment without operator, research and development and other business activities
การผลิต	3,834	3,689	63	44	18	8	9	2	1	1	Recreational and other service activities
การก่อสร้าง	9,788	5,235	1,106	915	1,064	570	382	364	152	152	Manufacturing
การขนส่งทางบกและคมนาคมธุรกิจการขนส่ง	886	485	194	122	65	12	3	3	2	2	Construction
	2,676	2,594	28	22	22	1	6	3	-	-	Other land transport and activities of travel agencies

ที่มา : รายงานสำมะโนธุรกิจทางการค้าและธุรกิจทางการบริการ พ.ศ. 2545 (ข้อมูลพื้นฐาน : องค์การบริหารส่วนตำบล) พัฒนาของเจ้ากระทรวงพาณิชย์ สำนักงานสถิติแห่งชาติ

Source : Report of the 2002 Business Trade and Services Census (Basic Information : Subdistrict Administration Organization), Whole Kingdom. National Statistical Office, Office of the Prime Minister

ตาราง 15 จำนวนสถานประกอบการ จำนวนคนรูปแบบการจัดตั้งทางเศรษฐกิจ รูปแบบการจัดตั้งทางกฎหมาย และกิจกรรมทางเศรษฐกิจ

TABLE 15 NUMBER OF ESTABLISHMENTS BY FORM OF ECONOMIC ORGANIZATION, FORM OF LEGAL ORGANIZATION AND ECONOMIC ACTIVITY

รูปแบบการจัดตั้งตามกฎหมาย/ กิจกรรมทางเศรษฐกิจ	รูปแบบการจัดตั้งทางเศรษฐกิจ Form of economic organization					Form of legal organization Economic Activity
	จำนวน สถานประกอบการ Number of establishments	สำนักงานเดี่ยว Single unit	สำนักงานใหญ่ Head office	สาขางานสาขา Branch	แฟรนไชส์ Franchise	
รวม	51,586	50,728	76	651	131	Total
ส่วนบุคคล	45,966	45,925	7	30	10	Individual proprietor
การขาย การบำรุงรักษา และการซ่อมแซมรถยนต์ และรถจักรยานยนต์ รวมทั้งการขายปลีกน้ำมันเชื้อเพลิงรถยนต์	3,357	3,353	-	2	2	Sale, maintenance and repair of motor vehicles and motorcycles, retail sale of automotive fuel
การขายส่ง และการค้าปลีกกาน้ำมัน ตอร์บอนยนต์ และรถจักรยานยนต์	1,118	1,117	-	1	-	Wholesale trade and commission trade, except of motor vehicles and motorcycles
การขายปลีก ยกเว้นรถยนต์ และรถจักรยานยนต์ รวมทั้งการซ่อมแซม ของใช้ส่วนบุคคล และของใช้ใบครัวเรือน	17,755	17,741	1	10	3	Retail trade, except of motor vehicles and motorcycles ; repair of personal and household goods
โรงแรมและภัตตาคาร	5,863	5,857	-	5	1	Hotels and restaurants
กิจกรรมด้านอสังหาริมทรัพย์	3,494	3,492	-	2	-	Real estate activities
กิจกรรมด้านคอมพิวเตอร์ และกิจกรรมที่เกี่ยวข้อง การให้เช่าเครื่องจักรและเครื่องมือโดยไม่มีผู้ควบคุม	73	73	-	-	-	Computer and related activities
การวิจัยและการพัฒนา และกิจกรรมด้านธุรกิจอื่น ๆ	913	908	-	3	2	Renting of machinery and equipment without operator, research and development and other business activities
กิจกรรมนันทนาการและการบริการอื่น ๆ	3,782	3,780	-	1	1	Recreational and other service activities
การผลิต	6,378	6,371	-	6	1	Manufacturing
การก่อสร้าง	634	634	-	-	-	Construction
การขนส่งทางบกและตัวแทนธุรกิจการท่องเที่ยว	2,599	2,599	-	-	-	Other land transport and activities of travel agencies

ตาราง 15 จำนวนสถานประกอบการ จำนวนตามรูปแบบการจัดตั้งทางเศรษฐกิจ รูปแบบการจัดตั้งตามกฎหมายและกิจการทางเศรษฐกิจ (ต่อ)

TABLE 15 NUMBER OF ESTABLISHMENTS BY FORM OF ECONOMIC ORGANIZATION, FORM OF LEGAL ORGANIZATION AND ECONOMIC ACTIVITY (Contd.)

รูปแบบการจัดตั้งตามกฎหมาย/ กิจกรรมทางเศรษฐกิจ	รูปแบบการจัดตั้งทางเศรษฐกิจ Form of economic organization					Form of legal organization	Economic Activity
	จำนวน สถานประกอบการ	จำนวนแห่งเดียว			แฟรนไชส์		
		Single unit	Head office	Branch			
	1,060	996	13	38	13		
ห้างหุ้นส่วนจำกัด							Juristic partnership
การขาย การบำรุงรักษา และการซ่อมแซมยานยนต์ และรถจักรยานยนต์ รวมทั้งการขายปลีกน้ำมันเชื้อเพลิงรถยนต์	205	186	3	7	9		Sale, maintenance and repair of motor vehicles and motorcycles, retail sale of automotive fuel
การขายส่ง และการค้าเพื่อค้าหน้า ยกเว้นยานยนต์ และรถจักรยานยนต์	69	66	-	3	-		Wholesale trade and commission trade, except of motor vehicles and motorcycles
การขายปลีก ยกเว้นยานยนต์ และรถจักรยานยนต์ รวมทั้งการซ่อมแซม ของใช้ส่วนบุคคล และของใช้ในครัวเรือน	135	129	-	3	3		Retail trade, except of motor vehicles and motorcycles ; repair of personal and household goods
โรงแรมและภัตตาคาร	10	9	-	-	1		Hotels and restaurants
กิจกรรมด้านอสังหาริมทรัพย์	15	15	-	-	-		Real estate activities
กิจกรรมด้านคอมพิวเตอร์ และกิจกรรมที่เกี่ยวข้อง	4	3	-	1	-		Computer and related activities
การให้เช่าเครื่องจักรและเครื่องมือโดยไม่ผู้ควบคุม							Renting of machinery and equipment without operator, research and development and other business activities
การวิจัยและการพัฒนาและกิจกรรมด้านธุรกิจอื่น ๆ	24	24	-	-	-		and development and other business activities
กิจกรรมบันเทิงและการบริการอื่น ๆ	5	5	-	-	-		Recreational and other service activities
การผลิต	479	455	5	19	-		Manufacturing
การก่อสร้าง	88	82	4	2	-		Construction
การขนส่งทางบกและตัวแทนธุรกิจการท่องเที่ยว	26	22	1	3	-		Other land transport and activities of travel agencies

ตาราง 15 จำนวนสถานประกอบการ จำนวนรวมรูปแบบการจัดตั้งทางเศรษฐกิจ รูปแบบการจัดตั้งตามกฎหมายและกิจกรรมทางเศรษฐกิจ (ต่อ)

TABLE 15 NUMBER OF ESTABLISHMENTS BY FORM OF ECONOMIC ORGANIZATION, FORM OF LEGAL ORGANIZATION AND ECONOMIC ACTIVITY (Contd.)

รูปแบบการจัดตั้งตามกฎหมาย/ กิจกรรมทางเศรษฐกิจ	รูปแบบการจัดตั้งทางเศรษฐกิจ Form of economic organization						Form of legal organization Economic Activity
	จำนวน สถานประกอบการ	สำนักงานเดี่ยว	สำนักงานใหญ่	สำนักงานสาขา	แฟรนไชส์		
	Number of establishments	Single unit	Head office	Branch	Franchise		
บริษัทจำกัด บริษัทอู่กัก (มหาชน)	4,505	3,752	62	583	108	Company limited, Public company limited	
การขาย การบำรุงรักษา และการซ่อมแซมยานยนต์ และรถจักรยานยนต์							Sale, maintenance and repair of motor vehicles and motorcycles,
รวมทั้งการขายรถจักรยานยนต์	376	252	8	87	29		retail sale of automotive fuel
การขายส่ง และการค้าปลีกจำหน่ายหน้า ยกเว้นยานยนต์							Wholesale trade and commission trade, except of motor vehicles
และรถจักรยานยนต์	293	248	9	34	2		and motorcycles
การขายปลีก ยกเว้นยานยนต์ และรถจักรยานยนต์ รวมทั้งการซ่อมแซม							Retail trade, except of motor vehicles and motorcycles ; repair of
ของใช้ส่วนบุคคล และของใช้ในครัวเรือน	361	228	3	67	63		personal and household goods
โรงแรมและภัตตาคาร	41	21	-	8	12		Hotels and restaurants
กิจกรรมด้านอสังหาริมทรัพย์	109	86	-	23	-		Real estate activities
กิจกรรมด้านคอมพิวเตอร์ และกิจกรรมที่เกี่ยวข้อง	16	14	1	1	-		Computer and related activities
การให้เช่าเครื่องจักรและเครื่องมือ (โดยไม่ใช้ควบคุม							Renting of machinery and equipment without operator, research
การวิจัยและการพัฒนาและกิจการทางด้านธุรกิจอื่น ๆ	138	111	2	24	1		and development and other business activities
กิจกรรมสนับสนุนการและการบริการอื่น ๆ	46	42	-	4	-		Recreational and other service activities
การผลิต	2,910	2,560	38	311	1		Manufacturing
การก่อสร้าง	164	145	1	18	-		Construction
การขนส่งทางบกและตัวแทนธุรกิจการท่องเที่ยว	51	45	-	6	-		Other land transport and activities of travel agencies

ตาราง 15 จำนวนสถานประกอบการ จำนวนตามรูปแบบการจัดตั้งทางเศรษฐกิจ รูปแบบการจัดตั้งตามกฎหมายและกิจการทางเศรษฐกิจ (ต่อ)

TABLE 15 NUMBER OF ESTABLISHMENTS BY FORM OF ECONOMIC ORGANIZATION, FORM OF LEGAL ORGANIZATION AND ECONOMIC ACTIVITY (Contd.)

รูปแบบการจัดตั้งตามกฎหมาย/ กิจการทางเศรษฐกิจ	รูปแบบการจัดตั้งทางเศรษฐกิจ Form of economic organization				Form of legal organization Economic Activity
	จำนวน สถานประกอบการ Number of establishments	สำนักงานเดี่ยว Single unit	สำนักงานใหญ่ Head office	สาขาส่ง Branch	
ส่วนราชการ รัฐวิสาหกิจ					
สหกรณ์					
การขาย การบำรุงรักษา และการซ่อมแซมยานยนต์ และรถจักรยานยนต์ รวมทั้งการขายปลีกน้ำมันเชื้อเพลิงรถยนต์ การขายส่ง และการค้าเพื่อค้าขายหน้า ยกเว้นยานยนต์ และรถจักรยานยนต์	16	16	-	-	Government, State-enterprise Cooperatives
การขายปลีก ยกเว้นยานยนต์ และรถจักรยานยนต์ รวมทั้งการซ่อมแซม ของใช้ส่วนบุคคล และของใช้ในครัวเรือน	2	2	-	-	Sale, maintenance and repair of motor vehicles and motorcycles, retail sale of automotive fuel
การผลิต	1	1	-	-	Wholesale trade and commission trade, except of motor vehicles and motorcycles
การขาย การบำรุงรักษา และการซ่อมแซมยานยนต์ และรถจักรยานยนต์ รวมทั้งการขายปลีกน้ำมันเชื้อเพลิงรถยนต์	11	11	-	-	Retail trade, except of motor vehicles and motorcycles; repair of personal and household goods
การผลิต	2	2	-	-	Manufacturing
การขาย การบำรุงรักษา และการซ่อมแซมยานยนต์ และรถจักรยานยนต์ รวมทั้งการขายปลีกน้ำมันเชื้อเพลิงรถยนต์	39	39	-	-	Others
การขายปลีก ยกเว้นยานยนต์ และรถจักรยานยนต์ รวมทั้งการซ่อมแซม ของใช้ส่วนบุคคล และของใช้ในครัวเรือน	1	1	-	-	Sale, maintenance and repair of motor vehicles and motorcycles, retail sale of automotive fuel
การผลิต	17	17	-	-	Retail trade, except of motor vehicles and motorcycles; repair of personal and household goods
การขายปลีก ยกเว้นยานยนต์ และรถจักรยานยนต์ รวมทั้งการซ่อมแซม ของใช้ส่วนบุคคล และของใช้ในครัวเรือน	1	1	-	-	Hotels and restaurants
การผลิต	1	1	-	-	Recreational and other service activities
การผลิต	19	19	-	-	Manufacturing

ที่มา : รายงานสำมะโนธุรกิจทางการค้าและธุรกิจทางการบริการ พ.ศ. 2545 (ข้อมูลพื้นฐาน : องค์การบริหารส่วนตำบล) ทั่วประเทศ สำนักสถิติแห่งชาติ สำนักนายกรัฐมนตรี

Source : Report of the 70th Business Trade and Services Census (Basic Information : Subdistrict Administration Organization) - Whole Kingdom National Statistical Office, Office of the Prime Minister

ตาราง 16 จำนวนสถานประกอบการ จำนวนคนจ้างจำนวนคนทำงาน รูปแบบการจัดตั้งตามกฎหมายและกิจกรรมทางเศรษฐกิจ

TABLE 16 NUMBER OF ESTABLISHMENTS BY NUMBER OF PERSONS ENGAGED, FORM OF LEGAL ORGANIZATION AND ECONOMIC ACTIVITY

รูปแบบการจัดตั้งตามกฎหมาย/ กิจกรรมทางเศรษฐกิจ	จำนวน สถานประกอบการ						Form of legal organization/ Economic Activity	
	จำนวนคนทำงาน (คน) Number of persons engaged (person)							
	1 - 4	5 - 9	10 - 19	20 - 49	50 - 99	100 - 199		≥ 200
	Number of establishments							
รวม	51,586	42,686	3,713	1,987	1,547	660	441	552
ส่วนบุคคล	45,966	41,962	2,716	941	271	47	22	7
การขาย การบำรุงรักษา และการซ่อมแซมยานยนต์ และรถจักรยานยนต์ รวมทั้งการขายปลีกยานยนต์ เชื้อเพลิงรถยนต์ การขายส่ง และการค้าเพื่อค้าขายหน้า ยกเว้นยานยนต์ และรถจักรยานยนต์	3,357	2,976	323	47	10	-	1	-
การขายปลีก ยกเว้นยานยนต์ และรถจักรยานยนต์ รวมทั้งการซ่อมแซม ของใช้ส่วนบุคคล และของใช้ในครัวเรือน	1,118	839	204	54	18	-	3	-
โรงแรมและภัตตาคาร	17,755	17,382	302	58	9	3	-	1
กิจกรรมด้านอสังหาริมทรัพย์	5,863	5,384	334	112	29	4	-	-
กิจกรรมด้านคอมพิวเตอร์ และกิจกรรมที่เกี่ยวข้อง การให้เช่าเครื่องจักรและเครื่องอุปโภคบริโภค ไม่มีผู้ควบคุม	3,494	3,467	17	9	1	-	-	-
การวิจัยและการพัฒนาและกิจการร้านค้าปลีกอื่น ๆ	73	72	1	-	-	-	-	-
กิจกรรมสนับสนุนและการบริการอื่น ๆ	913	781	74	49	6	2	1	-
การผลิต	3,782	3,634	82	58	6	2	-	-
การก่อสร้าง	6,378	4,549	1,129	470	173	35	17	5
การขายส่งทางบกและตัวแทนธุรกิจการท่องเที่ยว	634	320	218	78	17	1	-	-
	2,599	2,558	32	6	2	-	-	1

ตาราง 16 จำนวนสถานประกอบการ จำแนกตามจำนวนคนทำงาน รูปแบบการจัดตั้งตามกฎหมายและกิจกรรมทางเศรษฐกิจ (ต่อ)

TABLE 16 NUMBER OF ESTABLISHMENTS BY NUMBER OF PERSONS ENGAGED, FORM OF LEGAL ORGANIZATION AND ECONOMIC ACTIVITY (Contd.)

รูปแบบการจัดตั้งตามกฎหมาย/ กิจกรรมทางเศรษฐกิจ	จำนวน สถานประกอบการ Number of establishments	จำนวนคนทำงาน (คน) Number of persons engaged (person)							Form of legal organization/ Economic Activity
		1 - 4	5 - 9	10 - 19	20 - 49	50 - 99	100 - 199	≥ 200	
		1,060	250	322	246	167	45	18	
ห้างหุ้นส่วนจำกัด									Juristic partnership
การขาย การบำรุงรักษา และการซ่อมแซมยานยนต์ และรถจักรยานยนต์									Sale, maintenance and repair of motor vehicles and motorcycles
รวมทั้งการขายปลีกน้ำมันเชื้อเพลิงรถยนต์	205	69	83	41	12	-	-	-	retail sale of automotive fuel
การขายส่ง และการค้าเพื่อค้าขายหน้า ยกเว้นยานยนต์									Wholesale trade and commission trade, except of motor vehicles and motorcycles
และรถจักรยานยนต์	69	22	21	21	4	1	-	-	
การขายปลีก ยกเว้นยานยนต์ และรถจักรยานยนต์ รวมทั้งการซ่อมแซม									Retail trade, except of motor vehicles and motorcycles; repair of
ของใช้ส่วนบุคคล และของใช้ในครัวเรือน	135	69	44	17	3	2	-	-	personal and household goods
โรงแรมและภัตตาคาร	10	-	4	3	2	1	-	-	Hotels and restaurants
กิจกรรมด้านอสังหาริมทรัพย์	15	10	1	2	2	-	-	-	Real estate activities
กิจกรรมด้านคอมพิวเตอร์ และกิจกรรมที่เกี่ยวข้อง	4	4	-	-	-	-	-	-	Computer and related activities
การให้เช่าเครื่องจักรและเครื่องอุปโภคโดยไม่มีผู้ควบคุม									Renting of machinery and equipment without operator, research
การวิจัยและการพัฒนา และกิจกรรมด้านธุรกิจอื่น ๆ	24	6	8	6	4	-	-	-	and development and other business activities
กิจกรรมนันทนาการและการบริการอื่น ๆ	5	1	-	3	-	1	-	-	Recreational and other service activities
การผลิต	479	43	133	120	120	35	16	12	Manufacturing
การก่อสร้าง	88	20	21	28	13	4	2	-	Construction
การขนส่งทางบกและตัวแทนธุรกิจการท่องเที่ยว	26	6	7	5	7	1	-	-	Other land transport and activities of travel agencies

ตาราง 16 จำนวนสถานประกอบการ จำนวนคนทำงาน รูปแบบการจัดตั้งตามกฎหมายและกิจกรรมทางเศรษฐกิจ (ต่อ)

TABLE 16. NUMBER OF ESTABLISHMENTS BY NUMBER OF PERSONS ENGAGED, FORM OF LEGAL ORGANIZATION AND ECONOMIC ACTIVITY (Contd.)

รูปแบบการจัดตั้งตามกฎหมาย/ กิจกรรมทางเศรษฐกิจ	จำนวนคนทำงาน (คน)						Form of legal organization/ Economic Activity		
	จำนวน								
	1-4	5-9	10-19	20-49	50-99	100-199		≥ 200	
	จำนวน สถานประกอบการ								
	Number of establishments								
	4,505	447	663	791	1,104	566	401	533	<i>Company limited, Public company limited</i>
การขาย การบริการ และกิจการซ่อมแซมยานยนต์ และรถจักรยานยนต์ รวมทั้งการขายปลีกน้ำมันเชื้อเพลิงรถยนต์ การขนส่ง และการค้าเพื่อค้าขนหน้า ยกเว้นยานยนต์ และรถจักรยานยนต์	376	81	126	90	63	13	2	1	Sale, maintenance and repair of motor vehicles and motorcycles, retail sale of automotive fuel
การขายปลีก ยกเว้นยานยนต์ และรถจักรยานยนต์ รวมทั้งการซ่อมแซม ของใช้ส่วนบุคคล และของใช้ในครัวเรือน	293	40	68	75	79	19	8	4	Wholesale trade and commission trade, except of motor vehicles and motorcycles
โรงแรมและภัตตาคาร	361	132	125	69	26	2	2	3	Retail trade, except of motor vehicles and motorcycles ; repair of personal and household goods
กิจกรรมด้านอสังหาริมทรัพย์	41	2	8	12	12	4	1	2	Hotels and restaurants
กิจกรรมด้านคอมพิวเตอร์ และกิจกรรมที่เกี่ยวข้อง การให้เช่าเครื่องและเครื่องอุปโภคบริโภคที่ไม่มีผู้ควบคุม	109	46	29	22	10	-	1	1	Real estate activities
การวิจัยและการพัฒนาและกิจการเริ่มต้นธุรกิจอื่น ๆ	16	6	6	2	1	-	1	-	Computer and related activities
กิจกรรมนำเทคโนโลยีและการบริการอื่น ๆ	138	37	30	22	27	9	8	5	Renting of machinery and equipment without operator, research and development and other business activities
การผลิต	46	5	6	5	12	6	9	3	Recreational and other service activities
การก่อสร้าง	2,910	64	217	438	821	503	362	505	Manufacturing
การขนส่งทางบกและตัวแทนธุรกิจการท่องเที่ยว	164	29	37	45	38	9	1	5	Construction
	51	5	11	11	15	1	6	2	Other land transport and activities of travel agencies

ตาราง 16 จำนวนสถานประกอบการ จำนวนคนทำงาน รูปแบบการจัดตั้งตามกฎหมายและกิจการทางเศรษฐกิจ (ต่อ)

TABLE 16 NUMBER OF ESTABLISHMENTS BY NUMBER OF PERSONS ENGAGED, FORM OF LEGAL ORGANIZATION AND ECONOMIC ACTIVITY (Contd.)

รูปแบบการจัดตั้งตามกฎหมาย/ กิจการทางเศรษฐกิจ	จำนวนคนทำงาน (คน)				Form of legal organization/ Economic Activity
	จำนวน สถานประกอบการ Number of establishments	1 - 4	5 - 9	10 - 19 ≥ 20	
ส่วนราชการ รัฐวิสาหกิจ	-	-	-	-	Government, State-enterprise
สหกรณ์	16	6	4	3	Cooperatives
การขาย การบำรุงรักษา และการซ่อมแซมยานยนต์ และรถจักรยานยนต์ รวมทั้งการขายปลีกน้ำมันเชื้อเพลิงรถยนต์ การขนส่ง และการค้าเพื่อค้าขายหน้า ยกเว้นยานยนต์ และรถจักรยานยนต์	2	1	1	-	Sale, maintenance and repair of motor vehicles and motorcycles, retail sale of automotive fuel
การขายปลีก ยกเว้นยานยนต์ และรถจักรยานยนต์ รวมทั้งการซ่อมแซม ของใช้ส่วนบุคคล และของใช้ในครัวเรือน	1	-	1	-	Wholesale trade and commission trade, except of motor vehicles and motorcycles
การผลิต	11	5	2	2	Retail trade, except of motor vehicles and motorcycles ; repair of personal and household goods
	2	-	-	1	Manufacturing
อื่น ๆ	39	21	8	6	Others
การขาย การบำรุงรักษา และการซ่อมแซมยานยนต์ และรถจักรยานยนต์ รวมทั้งการขายปลีกน้ำมันเชื้อเพลิงรถยนต์	1	1	-	-	Sale, maintenance and repair of motor vehicles and motorcycles, retail sale of automotive fuel
การขายปลีก ยกเว้นยานยนต์ และรถจักรยานยนต์ รวมทั้งการซ่อมแซม ของใช้ส่วนบุคคล และของใช้ในครัวเรือน	17	17	-	-	Retail trade, except of motor vehicles and motorcycles ; repair of personal and household goods
โรงแรมและภัตตาคาร	1	1	-	-	Hotels and restaurants
กิจกรรมบันเทิง การบริการอื่น ๆ	1	-	1	-	Recreational and other service activities
การผลิต	19	2	7	6	Manufacturing

ที่มา : รายงานฐานะ ในธุรกิจทางการค้าและธุรกิจทางการบริการ พ.ศ. 2545 (ข้อมูลพื้นฐาน : องค์การบริหารส่วนตำบล) ทหาราชอาณาจักร สำนักงานสถิติแห่งชาติ สำนักนายกรัฐมนตรี

Source : Report of the 2002 Business Census (Basic Information : Subdistrict Administration Organization), Whole Kingdom, National Statistical Office, Office of the Prime Minister

ตาราง 17 จำนวนสถานประกอบการ จำนวนคนงานจำนวนผู้จ้าง รูปแบบการจัดตั้งตามกฎหมายและกิจกรรมทางเศรษฐกิจ
 TABLE 17 NUMBER OF ESTABLISHMENTS BY NUMBER OF EMPLOYEES, FORM OF LEGAL ORGANIZATION AND ECONOMIC ACTIVITY AND REGION

รูปแบบการจัดตั้งตามกฎหมาย/ กิจกรรมทางเศรษฐกิจ	จำนวน สถานประกอบการ Number of establishments	จำนวนผู้จ้าง (คน) Number of employees (person)					Form of legal organization/ Economic Activity		
		<5	5 - 9	10 - 19	20 - 49	50 - 99		100 - 199	≥ 200
		รวม	รวม	รวม	รวม	รวม		รวม	รวม
	51,586	44,374	2,472	1,664	1,458	647	426	545	Total
ส่วนบุคคล	45,966	43,377	1,573	706	238	47	19	6	Individual proprietor
การขาย การบริการ และ การซ่อมแซมยานยนต์ และรถจักรยานยนต์ รวมทั้งการขายรถจักรยานยนต์ และรถจักรยานยนต์ รวมที่ทำการขายรถจักรยานยนต์ และรถจักรยานยนต์	3,357	3,153	166	29	9	-	-	-	Sale, maintenance and repair of motor vehicles and motorcycles, retail sale of automotive fuel
การขายส่ง และการค้าปลีกค้าส่งสินค้า ยกเว้นยานยนต์ และรถจักรยานยนต์	1,118	960	101	40	14	-	3	-	Wholesale trade and commission trade, except of motor vehicles and motorcycles
การขายปลีก ยกเว้นยานยนต์ และรถจักรยานยนต์ รวมทั้งการซ่อมแซม ของใช้ส่วนบุคคล และของใช้ในครัวเรือน	17,755	17,598	115	33	5	3	-	1	Retail trade, except of motor vehicles and motorcycles ; repair of personal and household goods
โรงแรมและภัตตาคาร	5,863	5,588	162	84	26	3	-	-	Hotels and restaurants
กิจกรรมด้านอสังหาริมทรัพย์	3,494	3,478	12	3	1	-	-	-	Real estate activities
กิจกรรมด้านคอมพิวเตอร์ และกิจกรรมที่เกี่ยวข้อง	73	72	1	-	-	-	-	-	Computer and related activities
การให้เช่าเครื่องจักรและเครื่องมืออุปกรณ์ โดยไม่มีผู้ควบคุม การวิจัยและการพัฒนา และกิจกรรมด้านธุรกิจอื่น ๆ	913	815	54	36	5	2	1	-	Renting of machinery and equipment without operator, research and development and other business activities
กิจกรรมนันทนาการและการบริการอื่น ๆ	3,782	3,681	56	38	5	2	-	-	Recreational and other service activities
การผลิต	6,378	5,040	745	381	157	36	15	4	Manufacturing
การก่อสร้าง	634	416	146	56	15	1	-	-	Construction
การขนส่งทางบกและตัวแทนธุรกิจการท่องเที่ยว	2,599	2,576	15	6	1	-	-	1	Other land transport and activities of travel agencies

ตาราง 17 จำนวนสถานประกอบการ จำแนกตามจำนวนลูกจ้าง รูปแบบการจัดตั้งตามกฎหมายและกิจกรรมทางเศรษฐกิจ (ต่อ)
 TABLE 17 NUMBER OF ESTABLISHMENTS BY NUMBER OF EMPLOYEES, FORM OF LEGAL ORGANIZATION AND ECONOMIC ACTIVITY AND REGION (Contd.)

รูปแบบการจัดตั้งตามกฎหมาย Form of legal organization/ Economic Activity	จำนวน สถานประกอบการ Number of establishments	จำนวนลูกจ้าง (คน) Number of employees (person)					Form of legal organization/ Economic Activity	
		จำนวนลูกจ้าง (คน) Number of employees (person)						
		< 5	5 - 9	10 - 19	20 - 49	50 - 99		≥ 100
ห้างหุ้นส่วนจำกัด ห้างหุ้นส่วนสามัญนิติบุคคล	1,060	360	265	203	161	42	29	Juristic partnership
การขาย การบำรุงรักษา และการซ่อมแซมยานยนต์ และรถจักรยานยนต์ Sale, maintenance and repair of motor vehicles and motorcycles, retail sale of automotive fuel	205	92	69	33	11	-	-	
รวมทั้งการขายปลีกน้ำมันเชื้อเพลิงรถยนต์ Wholesale trade and commission trade, except of motor vehicles and motorcycles	69	30	23	11	4	1	-	
การขายปลีก ยานยนต์ และรถจักรยานยนต์ รวมทั้งการซ่อมแซม Retail trade, except of motor vehicles and motorcycles ; repair of personal and household goods	135	96	20	14	3	2	-	
ของใช้ส่วนบุคคล และของใช้ในครัวเรือน Hotels and restaurants	10	1	4	3	1	1	-	
โรงแรมและภัตตาคาร Real estate activities	15	11	1	1	2	-	-	
กิจกรรมด้านอสังหาริมทรัพย์ Computer and related activities	4	4	-	-	-	-	-	
กิจกรรมด้านคอมพิวเตอร์ และกิจกรรมที่เกี่ยวข้อง Renting of machinery and equipment without operator, research and development and other business activities	24	8	8	5	3	-	-	
การให้เช่าเครื่องจักรและเครื่องอุปกรณที่ไม่มีความคม Recreational and other service activities	5	1	-	3	-	1	-	
การวิจัยและการพัฒนาและกิจการระดับสูงอื่น ๆ Manufacturing	479	81	119	103	116	33	27	
กิจกรรมสนับสนุนทางการและการบริการอื่น ๆ Construction	88	28	16	25	14	3	2	
การผลิต Other land transport and activities of travel agencies	26	8	5	5	7	1	-	

ตาราง 17 จำนวนสถานประกอบการ จำนวนคนงานจำนวนผู้จ้าง รูปแบบการจัดตั้งตามกฎหมายและกิจการทางเศรษฐกิจ (ต่อ)

TABLE 17 NUMBER OF ESTABLISHMENTS BY NUMBER OF EMPLOYEES, FORM OF LEGAL ORGANIZATION AND ECONOMIC ACTIVITY AND REGION (Contd.)

รูปแบบการจัดตั้งตามกฎหมาย/ กิจการทางเศรษฐกิจ	จำนวน สถานประกอบการ	จำนวนผู้จ้าง (คน) Number of employees (person)						Form of legal organization/ Economic Activity	
		จำนวนผู้จ้าง (คน) Number of employees (person)							
		< 5	5 - 9	10 - 19	20 - 49	50 - 99	100 - 199		≥ 200
บริษัทจำกัด บริษัทจำกัด (มหาชน)	4,505	599	625	752	1,056	556	390	527	Company limited, Public company limited
การขาย การบำรุงรักษา และการซ่อมแซมรถยนต์ และรถจักรยานยนต์ รวมทั้งการขายปลีกน้ำมันเชื้อเพลิงรถยนต์	376	110	106	86	60	12	2	-	Sale, maintenance and repair of motor vehicles and motorcycles, retail sale of automotive fuel
การขายส่ง และการค้าเพื่อทำหน้า สกเวินรถยนต์ และรถจักรยานยนต์	293	58	58	73	74	18	8	4	Wholesale trade and commission trade, except of motor vehicles and motorcycles
การขายปลีก สกเวินรถยนต์ และรถจักรยานยนต์ รวมทั้งการซ่อมแซม ของใช้ส่วนบุคคล และของใช้ในชีวิตประจำวัน	361	164	103	61	24	2	2	5	Retail trade, except of motor vehicles and motorcycles ; repair of personal and household goods
โรงแรมและภัตตาคาร	41	2	11	11	11	4	-	2	Hotels and restaurants
กิจกรรมด้านอสังหาริมทรัพย์	109	52	29	18	8	-	1	1	Real estate activities
กิจกรรมด้านคอมพิวเตอร์ และกิจกรรมที่เกี่ยวข้อง	16	7	6	1	1	-	1	-	Computer and related activities
การให้เช่าเครื่องจักรและเครื่องมือที่ไม่ใช่เครื่องมือ	138	46	28	18	25	8	8	5	Renting of machinery and equipment without operator, research and development and other business activities
การวิจัยและการพัฒนาและกิจการทางด้านธุรกิจอื่น ๆ	46	6	7	3	13	5	9	3	Recreational and other service activities
กิจกรรมนันทนาการและการบริการอื่น ๆ	2,910	103	237	429	790	499	352	500	Manufacturing
การผลิต	164	41	32	41	36	8	1	5	Construction
การก่อสร้าง	51	10	8	11	14	-	6	2	Other land transport and activities of travel agencies
การขนส่งทางบกและตัวแทนธุรกิจการท่องเที่ยว									

ตาราง 17 จำนวนสถานประกอบการ จำนวนคนจ้าง และจำนวนลูกจ้าง รูปแบบการจัดตั้งตามกฎหมายและกิจกรรมทางเศรษฐกิจ (ต่อ)

TABLE 17 NUMBER OF ESTABLISHMENTS BY NUMBER OF EMPLOYEES, FORM OF LEGAL ORGANIZATION AND ECONOMIC ACTIVITY AND REGION (Contd.)

รูปแบบการจัดตั้งตามกฎหมาย/ กิจกรรมทางเศรษฐกิจ	จำนวนจ้าง (คน) / Number of employees (person)			Form of legal organization/ Economic Activity
	จำนวนลูกจ้าง (คน) / Number of employees (person)			
	<5	5 - 9	≥ 10	
จำนวนสถานประกอบการ Number of establishments				
ส่วนราชการ รัฐวิสาหกิจ				
สหกรณ์				
การขาย การบำรุงรักษา และการซ่อมแซมยานยนต์ และรถจักรยานยนต์ รวมทั้งการขายปลีกน้ำมันเชื้อเพลิงรถยนต์	16	7	4	5
การขายส่ง และการค้าเพื่อค้าขายหน้า ยกเว้นยานยนต์ และรถจักรยานยนต์	2	1	1	-
การขายปลีก ยกเว้นยานยนต์ และรถจักรยานยนต์ รวมทั้งการซ่อมแซม ของใช้ส่วนบุคคล และของใช้ในครัวเรือน	1	-	1	-
การผลิต	11	6	2	3
	2	-	-	2
	39	31	5	3
Others				
การขาย การบำรุงรักษา และการซ่อมแซมยานยนต์ และรถจักรยานยนต์ รวมทั้งการขายปลีกน้ำมันเชื้อเพลิงรถยนต์	1	1	-	-
การขายปลีก ยกเว้นยานยนต์ และรถจักรยานยนต์ รวมทั้งการซ่อมแซม ของใช้ส่วนบุคคล และของใช้ในครัวเรือน	17	17	-	-
โรงแรมและภัตตาคาร	1	1	-	-
กิจกรรมบันเทิง การบริการและการบริการอื่น ๆ	1	1	-	-
การผลิต	19	11	5	3

ที่มา : รายงานสำมะโนธุรกิจทางการค้าและธุรกิจทางการบริการ พ.ศ. 2545 (ข้อมูลพื้นฐาน : องค์การบริหารส่วนตำบล) ที่ราชอาณาจัก สำนักงานสถิติแห่งชาติ สำนักงานรัฐมนตรี
Source : Report of the 2002 Business Trade and Services Census (Basic Information : Subdistrict Administration Organization), Whole Kingdom, National Statistical Office, Office of the Prime Minister

ตาราง 18 จำนวนสถานประกอบการ จำนวนคนรูปแบบการจัดตั้งทางเศรษฐกิจ รูปแบบการจัดตั้งทางกฎหมายและจำนวนคนงาน
 TABLE 18 NUMBER OF ESTABLISHMENTS BY FORM OF ECONOMIC ORGANIZATION, FORM OF LEGAL ORGANIZATION AND NUMBER OF PERSONS ENGAGED

รูปแบบการจัดตั้งทางกฎหมาย/ จำนวนคนที่งาน	จำนวน				รูปแบบการจัดตั้งทางเศรษฐกิจ				Form of legal organization/ Number of persons engaged
	สถานประกอบการ	สำนักงานหนึ่งเดียว	สำนักงานใหญ่	สำนักงานสาขา	Franchise	Branch	Head office	Single unit	
รวม	51,586	50,728	76	651	131	Total			
ส่วนบุคคล	45,966	45,925	1	30	10	Individual proprietor			
1-4 คน	41,962	41,936	1	19	6	1-4 persons			
5-9 คน	2,716	2,706	-	6	4	5-9 persons			
10-19 คน	941	939	-	2	-	10-19 persons			
20-49 คน	271	268	-	3	-	20-49 persons			
50-99 คน	47	47	-	-	-	50-99 persons			
100-199 คน	22	22	-	-	-	100-199 persons			
ตั้งแต่ 200 คนขึ้นไป	7	7	-	-	-	200 persons or more			
ห้างหุ้นส่วนจำกัด ห้างหุ้นส่วนสามัญนิติบุคคล	1,060	996	13	38	13	Juristic partnership			
1-4 คน	250	237	1	9	3	1-4 persons			
5-9 คน	322	307	3	6	6	5-9 persons			
10-19 คน	246	235	3	5	3	10-19 persons			
20-49 คน	167	150	4	12	1	20-49 persons			
50-99 คน	45	42	-	3	-	50-99 persons			
100-199 คน	18	16	1	1	-	100-199 persons			
ตั้งแต่ 200 คนขึ้นไป	12	9	1	2	-	200 persons or more			

ตาราง 18 จำนวนสถานประกอบการ จำนวนคนรูปแบบการจัดตั้งทางเศรษฐกิจ รูปแบบการจัดตั้งตามกฎหมายและจำนวนคนงาน (ต่อ)
 TABLE 18 NUMBER OF ESTABLISHMENTS BY FORM OF ECONOMIC ORGANIZATION, FORM OF LEGAL ORGANIZATION AND NUMBER OF PERSONS ENGAGED (Contd.)

รูปแบบการจัดตั้งตามกฎหมาย/ จำนวนคนทำงาน	จำนวน สถานประกอบการ Number of establishments	รูปแบบการจัดตั้งทางเศรษฐกิจ Form of economic organization					Form of legal organization/ Number of persons engaged
		สำนักงานเดี่ยว Single unit	สำนักงานใหญ่ Head office	สาขาสมา Branch	แฟรนไชส์ Franchise		
บริษัทจำกัด (มหาชน)	4,505	3,752	62	583	108	Company limited, Public company limited	
1-4 คน	447	347	3	80	17	1-4 persons	
5-9 คน	663	521	5	95	42	5-9 persons	
10-19 คน	791	658	6	92	35	10-19 persons	
20-49 คน	1,104	952	15	124	13	20-49 persons	
50-99 คน	566	506	6	54	-	50-99 persons	
100-199 คน	401	336	10	55	-	100-199 persons	
200-499 คน	373	309	10	53	1	200-499 persons	
ตั้งแต่ 500 คนขึ้นไป	160	123	7	30	-	500 persons or more	
ส่วนราชการ รัฐวิสาหกิจ	-	-	-	-	-	Government, State-enterprise	
สหกรณ์	16	16	-	-	-	Cooperatives	
1-4 คน	6	6	-	-	-	1-4 persons	
5-9 คน	4	4	-	-	-	5-9 persons	
10-19 คน	3	3	-	-	-	10-19 persons	
ตั้งแต่ 20 คนขึ้นไป	3	3	-	-	-	20 persons or more	
อื่นๆ	39	39	-	-	-	Others	
1-4 คน	21	21	-	-	-	1-4 persons	
5-9 คน	8	8	-	-	-	5-9 persons	
10-19 คน	6	6	-	-	-	10-19 persons	
ตั้งแต่ 20 คนขึ้นไป	4	4	-	-	-	20 persons or more	

ที่มา : รายงานสำมะโนธุรกิจทางการค้าและบริการ พ.ศ. 2545 (ข้อมูลพื้นฐาน : องค์การบริหารส่วนตำบล) ที่ราชอาณาจักร สำนักงานสถิติแห่งชาติ สำนักงานรัฐมนตรี
 Source : Report of the 2002 Business Trade and Services Census (Basic Information : Subdistrict Administration Organization), Whole Kingdom. National Statistical Office, Office of the Prime Minister

ตาราง 19 จำนวนสถานประกอบการ จำนวนตามรูปแบบการจัดตั้งทางเศรษฐกิจ รูปแบบการจัดตั้งตามกฎหมายและจำนวนลูกจ้าง
 TABLE 19 NUMBER OF ESTABLISHMENTS BY FORM OF ECONOMIC ORGANIZATION, FORM OF LEGAL ORGANIZATION AND NUMBER OF EMPLOYEES

รูปแบบการจัดตั้งตามกฎหมาย/ จำนวนลูกจ้าง	จำนวน สถานประกอบการ	รูปแบบการจัดตั้งทางเศรษฐกิจ Form of economic organization					Form of legal organization/ Number of employees
		สำนักงานเดี่ยว	สำนักงานใหญ่	สำนักงานสาขา	แฟรนไชส์	Total	
	Number of establishments	Single unit	Head office	Branch	Franchise	Total	
รวม	51,586	50,728	76	651	131	Total	
ส่วนบุคคล	45,966	45,925	1	30	10	Individual proprietor	
น้อยกว่า 5 คน	43,377	43,348	1	20	8	1-4 persons	
5-9 คน	1,573	1,565	-	6	2	5-9 persons	
10-19 คน	706	705	-	1	-	10-19 persons	
20-49 คน	238	235	-	3	-	20-49 persons	
ตั้งแต่ 50 คนขึ้นไป	72	72	-	-	-	50 persons or more	
ห้างหุ้นส่วนจำกัด ห้างหุ้นส่วนสามัญนิติบุคคล	1,060	996	13	38	13	Juristic partnership	
น้อยกว่า 5 คน	360	343	2	11	4	1-4 persons	
5-9 คน	265	252	2	5	6	5-9 persons	
10-19 คน	203	192	3	6	2	10-19 persons	
20-49 คน	161	146	4	10	1	20-49 persons	
ตั้งแต่ 50 คนขึ้นไป	71	63	2	6	-	50 persons or more	

ตาราง 19 จำนวนสถานประกอบการ จำนวนคนรูปแบบการจัดตั้งทางเศรษฐกิจ รูปแบบการจัดตั้งตามกฎหมายและจำนวนลูกจ้าง (ต่อ)
 TABLE 19 NUMBER OF ESTABLISHMENTS BY FORM OF ECONOMIC ORGANIZATION, FORM OF LEGAL ORGANIZATION AND NUMBER OF EMPLOYEES (Contd.)

รูปแบบการจัดตั้งตามกฎหมาย/ จำนวนลูกจ้าง	จำนวน สถานประกอบการ Number of establishments	รูปแบบการจัดตั้งทางเศรษฐกิจ Form of economic organization				Form of legal organization/ Number of employees
		สำนักงานเดี่ยว Single unit	สำนักงานใหญ่ Head office	สาขากงสาขา Branch	แฟรนไชส์ Franchise	
บริษัทจำกัด (มหาชน)	4,505	3,752	62	583	108	<i>Company limited, Public company limited</i>
น้อยกว่า 5 คน	599	474	4	103	18	1-4 persons
5-9 คน	625	488	5	89	43	5-9 persons
10-19 คน	752	633	6	79	34	10-19 persons
20-49 คน	1,056	906	14	124	12	20-49 persons
50-99 คน	556	498	6	52	-	50-99 persons
100-199 คน	390	327	10	53	-	100-199 persons
200-499 คน	372	308	10	53	1	200-499 persons
ตั้งแต่ 500 คนขึ้นไป	155	118	7	30	-	500 persons or more
ส่วนราชการ รัฐวิสาหกิจ	-	-	-	-	-	<i>Government, State-enterprise</i>
สหกรณ์	16	16	-	-	-	<i>Cooperatives</i>
น้อยกว่า 5 คน	7	7	-	-	-	1-4 persons
5-9 คน	4	4	-	-	-	5-9 persons
10-19 คน	2	2	-	-	-	10-19 persons
ตั้งแต่ 20 คนขึ้นไป	3	3	-	-	-	20 persons or more
อื่น ๆ	39	39	-	-	-	<i>Others</i>
น้อยกว่า 5 คน	31	31	-	-	-	1-4 persons
5-9 คน	5	5	-	-	-	5-9 persons
10-19 คน	1	1	-	-	-	10-19 persons
ตั้งแต่ 20 คนขึ้นไป	2	2	-	-	-	20 persons or more

ที่มา : รายงานสำมะโนธุรกิจทางการค้าและธุรกิจทางการบริการ พ.ศ. 2545 (ข้อมูลพื้นฐาน : องค์การบริหารส่วนตำบล) ทั่วประเทศ ภาค สำนักงานสถิติแห่งชาติ สำนักงานรัฐมนตรี
 Source : Report of the 2002 Business Trade and Services Census (Basic Information : Subdistrict Administration Organization), Whole Kingdom, National Statistical Office, Office of the Prime Minister

ต้นฉบับไม่มีหน้านี้

ภาค 3 ตารางสถิติภาคกลาง

PART 3 STATISTICAL TABLES OF THE CENTRAL REGION

หน้าว่าง

สารบัญตารางสถิติ

	หน้า
ตาราง 1	จำนวนสถานประกอบการ จำแนกตามกิจกรรมทางเศรษฐกิจและจังหวัด - 117 -
ตาราง 2	จำนวนสถานประกอบการ จำแนกตามรูปแบบการจัดตั้งตามกฎหมายและจังหวัด - 118 -
ตาราง 3	จำนวนสถานประกอบการ จำแนกตามรูปแบบการจัดตั้งทางเศรษฐกิจและจังหวัด - 119 -
ตาราง 4	จำนวนสถานประกอบการ จำแนกตามจำนวนคนทำงานและจังหวัด - 120 -
ตาราง 5	จำนวนสถานประกอบการ จำแนกตามจำนวนลูกจ้างและจังหวัด - 121 -
ตาราง 6	จำนวนสถานประกอบการ จำแนกตามกิจกรรมทางเศรษฐกิจและชั้นรายได้ของ องค์กรบริหารส่วนตำบล - 122 -
ตาราง 7	จำนวนสถานประกอบการ จำแนกตามรูปแบบการจัดตั้งตามกฎหมายและชั้นรายได้ของ องค์กรบริหารส่วนตำบล - 123 -
ตาราง 8	จำนวนสถานประกอบการ จำแนกตามรูปแบบการจัดตั้งทางเศรษฐกิจและชั้นรายได้ของ องค์กรบริหารส่วนตำบล - 124 -
ตาราง 9	จำนวนสถานประกอบการ จำแนกตามจำนวนคนทำงานและชั้นรายได้ของ องค์กรบริหารส่วนตำบล - 125 -
ตาราง 10	จำนวนสถานประกอบการ จำแนกตามจำนวนลูกจ้างและชั้นรายได้ของ องค์กรบริหารส่วนตำบล - 126 -
ตาราง 11	จำนวนสถานประกอบการ จำแนกตามรูปแบบการจัดตั้งตามกฎหมายและกิจกรรมทางเศรษฐกิจ - 127 -
ตาราง 12	จำนวนสถานประกอบการ จำแนกตามรูปแบบการจัดตั้งทางเศรษฐกิจและกิจกรรมทางเศรษฐกิจ - 128 -
ตาราง 13	จำนวนสถานประกอบการ จำแนกตามจำนวนคนทำงานและกิจกรรมทางเศรษฐกิจ - 129 -
ตาราง 14	จำนวนสถานประกอบการ จำแนกตามจำนวนลูกจ้างและกิจกรรมทางเศรษฐกิจ - 130 -
ตาราง 15	จำนวนสถานประกอบการ จำแนกตามรูปแบบการจัดตั้งทางเศรษฐกิจ รูปแบบการจัดตั้งตามกฎหมาย และกิจกรรมทางเศรษฐกิจ - 131 -
ตาราง 16	จำนวนสถานประกอบการ จำแนกตามจำนวนคนทำงาน รูปแบบการจัดตั้งตามกฎหมาย และกิจกรรมทางเศรษฐกิจ - 136 -
ตาราง 17	จำนวนสถานประกอบการ จำแนกตามจำนวนลูกจ้าง รูปแบบการจัดตั้งตามกฎหมาย และกิจกรรมทางเศรษฐกิจ - 141 -
ตาราง 18	จำนวนสถานประกอบการ จำแนกตามรูปแบบการจัดตั้งทางเศรษฐกิจ รูปแบบการจัดตั้งตามกฎหมายและจำนวนคนงาน - 146 -
ตาราง 19	จำนวนสถานประกอบการ จำแนกตามรูปแบบการจัดตั้งทางเศรษฐกิจ รูปแบบการจัดตั้งตามกฎหมายและจำนวนลูกจ้าง - 149 -

CONTENTS

	Page
TABLE 1 NUMBER OF ESTABLISHMENTS BY ECONOMIC ACTIVITY AND CHANGWAT	- 117 -
TABLE 2 NUMBER OF ESTABLISHMENTS BY FORM OF LEGAL ORGANIZATION AND CHANGWAT	- 118 -
TABLE 3 NUMBER OF ESTABLISHMENTS BY FORM OF ECONOMIC ORGANIZATION AND CHANGWAT	- 119 -
TABLE 4 NUMBER OF ESTABLISHMENTS BY NUMBER OF PERSONS ENGAGED AND CHANGWAT	- 120 -
TABLE 5 NUMBER OF ESTABLISHMENTS BY NUMBER OF EMPLOYEES AND CHANGWAT	- 121 -
TABLE 6 NUMBER OF ESTABLISHMENTS BY ECONOMIC ACTIVITY AND CLASS OF SUBDISTRICT ADMINISTRATION ORGANIZATION REVENUE	- 122 -
TABLE 7 NUMBER OF ESTABLISHMENTS BY FORM OF LEGAL ORGANIZATION AND CLASS OF SUBDISTRICT ADMINISTRATION ORGANIZATION REVENUE	- 123 -
TABLE 8 NUMBER OF ESTABLISHMENTS BY FORM OF ECONOMIC ORGANIZATION AND CLASS OF SUBDISTRICT ADMINISTRATION ORGANIZATION REVENUE	- 124 -
TABLE 9 NUMBER OF ESTABLISHMENTS BY NUMBER OF PERSONS ENGAGED AND CLASS OF SUBDISTRICT ADMINISTRATION ORGANIZATION REVENUE	- 125 -
TABLE 10 NUMBER OF ESTABLISHMENTS BY NUMBER OF EMPLOYEES AND CLASS OF SUBDISTRICT ADMINISTRATION ORGANIZATION REVENUE	- 126 -
TABLE 11 NUMBER OF ESTABLISHMENTS BY FORM OF LEGAL ORGANIZATION AND ECONOMIC ACTIVITY	- 127 -
TABLE 12 NUMBER OF ESTABLISHMENTS BY FORM OF ECONOMIC ORGANIZATION AND ECONOMIC ACTIVITY	- 128 -
TABLE 13 NUMBER OF ESTABLISHMENTS BY NUMBER OF PERSONS ENGAGED AND ECONOMIC ACTIVITY	- 129 -
TABLE 14 NUMBER OF ESTABLISHMENTS BY NUMBER OF EMPLOYEES AND ECONOMIC ACTIVITY	- 130 -
TABLE 15 NUMBER OF ESTABLISHMENTS BY FORM OF ECONOMIC ORGANIZATION, FORM OF LEGAL ORGANIZATION AND ECONOMIC ACTIVITY	- 131 -
TABLE 16 NUMBER OF ESTABLISHMENTS BY NUMBER OF PERSONS ENGAGED, FORM OF LEGAL ORGANIZATION AND ECONOMIC ACTIVITY	- 136 -
TABLE 17 NUMBER OF ESTABLISHMENTS BY NUMBER OF EMPLOYEES, FORM OF LEGAL ORGANIZATION AND ECONOMIC ACTIVITY	- 141 -
TABLE 18 NUMBER OF ESTABLISHMENTS BY FORM OF ECONOMIC ORGANIZATION, FORM OF LEGAL ORGANIZATION AND NUMBER OF PERSONS ENGAGED	- 146 -
TABLE 19 NUMBER OF ESTABLISHMENTS BY FORM OF ECONOMIC ORGANIZATION, FORM OF LEGAL ORGANIZATION AND NUMBER OF EMPLOYEES	- 149 -

หน้าว่าง

ตาราง 1 จำนวนสถานประกอบการ จำนวนคนกิจกรรมทางเศรษฐกิจและจังหวัด
TABLE 1 NUMBER OF ESTABLISHMENTS BY ECONOMIC ACTIVITY AND CHANGWAT

จังหวัด Establishments	กิจกรรมทางเศรษฐกิจ Economic activity											รวม Total
	การขาย การบำรุงรักษา และการซ่อมแซมยานยนต์ และรถจักรยานยนต์รวมทั้ง การขายปลีกน้ำมัน รวมทั้งรถยนต์ Sale, maintenance and repair of motor vehicles and motorcycles, retail sale of automotive fuel	การขายส่ง และการค้าส่ง (ยกเว้นยานยนต์ และรถจักรยานยนต์) รวมทั้งการขายส่งปลีกใช้ส่วนบุคคล และของใช้ในครัวเรือน Wholesale trade and commission trade, except of motor vehicles and motorcycles; personal and household goods	โรงแรม และภัตตาคาร Hotels and restaurants	กิจกรรมด้านอสังหาริมทรัพย์ Real estate activities	คอมพิวเตอร์ที่เกี่ยวข้อง และกิจกรรมที่เกี่ยวข้อง Computer and related activities	การให้เช่าเครื่องจักร และเครื่องอุปโภคบริโภค ไม่มีผู้ควบคุม การวิจัยและการพัฒนา และกิจกรรมด้านธุรกิจอื่น ๆ Rents of machinery and equipment without operator; research and development and other business activities	กิจกรรมนันทนาการ และบริการอื่น ๆ Recreational and other service activities	การผลิต Manufacturing	การก่อสร้าง Construction	การขนส่งทางบก Other land transport and	การขนส่งทางอากาศ activities of travel agencies	
	131,642	14,615	2,663	54,193	15,888	2,873	81	1,925	7,254	24,919	1,732	5,499
กาญจนบุรี	11,914	1,134	295	3,891	1,313	114	2	270	704	3,336	210	665
ชัยภูมิ	4,743	462	68	2,480	478	172	5	34	216	643	38	147
ฉะเชิงเทรา	6,177	654	143	2,993	888	159	3	35	223	680	63	336
ชลบุรี	9,233	1,166	191	3,795	1,401	354	14	110	692	1,234	85	191
ชัยนาท	4,871	676	85	1,963	527	24	1	142	245	904	42	262
ครุฑ	2,813	369	130	1,408	423	22	2	8	143	222	18	88
นครราชสีมา	2,972	260	19	1,448	159	39	-	21	128	612	31	55
ประจวบคีรีขันธ์	4,166	566	184	2,057	688	38	-	40	183	264	41	105
บุรีรัมย์	8,127	592	118	2,770	614	119	4	93	279	3,137	71	330
พระนครศรีอยุธยา	12,287	807	233	3,821	1,260	601	3	166	611	3,141	316	1,328
เพชรบุรี	3,830	520	63	1,688	716	24	9	38	275	387	60	50
ระยอง	5,499	757	166	2,234	779	136	5	77	395	708	79	163
ราชบุรี	9,298	1,116	212	3,597	1,178	362	9	162	601	1,811	163	287
ลพบุรี	13,329	1,738	195	5,043	1,498	197	12	286	879	2,606	184	691
สมุทรสงคราม	2,600	206	128	998	542	33	2	13	160	332	38	157
สระแก้ว	7,804	721	158	4,570	614	10	-	33	237	1,192	37	232
สระบุรี	4,968	662	68	2,650	451	344	4	41	165	540	36	27
สิงห์บุรี	3,388	331	77	1,132	369	190	-	62	225	714	97	191
สุพรรณบุรี	9,625	1,584	93	4,403	1,492	73	4	226	672	1,015	50	13
อ่างทอง	3,978	294	37	1,251	318	62	2	68	221	1,441	83	201

ที่มา : รายงานสำมะโนประชากรและธุรกิจทางเศรษฐกิจ พ.ศ. 2545 (ข้อมูลพื้นฐาน) - องค์การบริหารส่วนกลาง การขยายตัว สำนักงานสถิติแห่งชาติ สำนักงานรัฐมนตรี

Source : Report of the 2002 Business Trade and Services Census (Basic Information) - Subcenter Administration Organization, Whole Kingdom, National Statistical Office, Office of the Prime Minister

ตาราง 2 จำนวนสถานประกอบการ จำนวนตามรูปแบบการจัดตั้งตามกฎหมายและจังหวัด

TABLE 2. NUMBER OF ESTABLISHMENTS BY FORM OF LEGAL ORGANIZATION AND CHANGWAT

จังหวัด	จำนวน สถานประกอบการ Number of establishments	รูปแบบการจัดตั้งตามกฎหมาย Form of legal organization							Total
		ส่วนบุคคล Individual proprietor	ห้างหุ้นส่วนจำกัด หุ้นส่วนสามัญ นิติบุคคล Juristic partnership	บริษัทจำกัด บริษัทจำกัด (มหาชน) Company limited, Public company limited	ส่วนราชการ รัฐวิสาหกิจ Government, State-enterprise	สหกรณ์ Cooperatives	อื่นๆ Others	Changwat	
รวมทั้ง	131,642	126,174	1,394	3,380	7	184	503	Total	
กาญจนบุรี	11,934	11,677	84	154	-	6	13	Kanchanaburi	
จันทบุรี	4,743	4,670	18	29	-	2	24	Chanthaburi	
ฉะเชิงเทรา	6,177	5,732	61	362	-	4	18	Chachoengsao	
ชลบุรี	9,233	8,459	119	652	-	-	3	Chon Buri	
ชัยนาท	4,871	4,608	67	48	-	8	140	Chai Nat	
ตราด	2,813	2,741	33	18	-	2	19	Trat	
นครนายก	2,972	2,907	28	34	1	2	-	Nakhon Nayok	
ประจวบคีรีขันธ์	4,166	3,982	54	70	4	42	14	Prachuap Khiri Khan	
ปราจีนบุรี	8,127	7,887	38	175	-	11	16	Prachin Buri	
พระนครศรีอยุธยา	12,287	11,570	139	555	-	4	19	Phra Nakhon Si Ayutthaya	
เพชรบุรี	3,830	3,651	76	84	-	8	11	Phetchaburi	
ระยอง	5,499	4,972	87	416	-	1	23	Rayong	
ราชบุรี	9,298	9,061	93	134	1	4	5	Ratchaburi	
ลพบุรี	13,329	13,041	78	104	1	11	94	Lop Buri	
สมุทรสงคราม	2,600	2,510	29	57	-	2	2	Samut Songkram	
สระแก้ว	7,804	7,699	35	21	-	33	16	Sra Kaew	
สระบุรี	4,968	4,515	163	277	-	6	7	Saraburi	
สิงห์บุรี	3,388	3,229	57	47	-	8	47	Sing Buri	
สุพรรณบุรี	9,625	9,363	108	109	-	27	18	Suphan Buri	
อ่างทอง	3,978	3,900	27	34	-	3	14	Ang Thong	

ที่มา : รายงานสำมะโนธุรกิจทางการค้าและธุรกิจทางการบริการ พ.ศ. 2545 ข้อมูลพื้นฐาน : องค์การบริหารส่วนตำบล อ่างทอง สำนักบริหารส่วนท้องถิ่น (สำนักงานสถิติแห่งชาติ)

Source : Report of the 2002 Business Trade and Services Census (Basic Information ; Subdistrict Administration Organization). Whole Kingdom. National Statistical Office, Office of the Prime Minister

ตาราง 3 จำนวนสถานประกอบการ จำนวนคนประกอบการจัดตั้งทางเศรษฐกิจและจังหวัด
TABLE 3 NUMBER OF ESTABLISHMENTS BY FORM OF ECONOMIC ORGANIZATION AND CHANGWAT

จังหวัด	จำนวน สถานประกอบการ Number of establishments	รูปแบบการจัดตั้งทางเศรษฐกิจ Form of economic organization					แฟรนไชส์ Franchise	Changwat
		สำนักงานเดี่ยว Single unit	สำนักงานใหญ่ Head office	สำนักงานสาขา Branch	แฟรนไชส์ Franchise	Total		
รวม	131,642	130,278	122	1,146	96	96	Total	
กาญจนบุรี	11,934	11,855	10	69	-	-	Kanchanaburi	
จันทบุรี	4,743	4,711	6	26	-	-	Chanthaburi	
ฉะเชิงเทรา	6,177	6,021	9	124	23	23	Chachoengsao	
ชลบุรี	9,233	9,056	14	158	5	5	Chon Buri	
ชัยนาท	4,871	4,821	4	40	6	6	Chai Nat	
ตราด	2,813	2,790	5	18	-	-	Trat	
นครนายก	2,972	2,953	-	19	-	-	Nakhon Nayok	
ประจวบคีรีขันธ์	4,166	4,131	3	31	1	1	Prachuap Khiri Khan	
ปราจีนบุรี	8,127	8,063	-	64	-	-	Prachin Buri	
พระนครศรีอยุธยา	12,287	12,111	14	139	23	23	Phra Nakhon Si Ayutthaya	
เพชรบุรี	3,830	3,765	9	56	-	-	Petchaburi	
ระยอง	5,499	5,439	6	54	-	-	Rayong	
ราชบุรี	9,298	9,256	4	36	2	2	Ratchaburi	
ลพบุรี	13,329	13,224	2	78	25	25	Lop Buri	
สมุทรสงคราม	2,600	2,579	5	15	1	1	Samut Songkram	
สระแก้ว	7,804	7,789	2	12	1	1	Sra Kaew	
สระบุรี	4,968	4,832	15	120	1	1	Saraburi	
สิงห์บุรี	3,388	3,340	5	39	4	4	Sing Buri	
สุพรรณบุรี	9,625	9,575	8	41	1	1	Suphan Buri	
อ่างทอง	3,978	3,967	1	7	3	3	Ang Thong	

ที่มา : รายงานสำมะโนธุรกิจทางการค้าและธุรกิจทางการบริการ พ.ศ. 2545 (ข้อมูลพื้นฐาน : องค์การบริหารส่วนตำบล) ที่ว่าราชอาณาจักร สำนักงานสถิติแห่งชาติ สำนักงานรัฐมนตรี

Source : Report of the 2002 Business Trade and Services Census (Basic Information : Subdistrict Administration Organization), Whole Kingdom, National Statistical Office, Office of the Prime Minister

ตาราง 4 จำนวนสถานประกอบการ จำนวนคนจำนวนทั้งหมดและจังหวัด

TABLE 4 NUMBER OF ESTABLISHMENTS BY NUMBER OF PERSONS ENGAGED AND CHANGWAT

จังหวัด	จำนวน สถานประกอบการ Number of establishments	จำนวนคนทำงาน (คน) Number of persons engaged (person)										Total	Changwat	
		1 - 4												100
		1 - 4	5 - 9	10 - 19	20 - 49	50 - 99	100 - 199	200 - 499	500 - 999	≥ 1,000				
รวม	131,642	118,866	6,594	2,951	1,548	575	480	403	125	100				
กาญจนบุรี	11,934	11,042	507	229	104	23	20	7	1	1	1	1	Kanchanaburi	
จันทบุรี	4,743	4,332	334	45	25	1	3	1	-	-	-	2	Chanthaburi	
ฉะเชิงเทรา	6,177	5,448	272	131	111	55	57	56	17	10	10	10	Chachoengsato	
ชลบุรี	9,233	8,077	471	217	176	95	102	70	13	12	12	12	Chon Buri	
ชัยนาท	4,871	4,375	258	145	62	15	7	5	3	1	1	1	Chai Nat	
ตราด	2,813	2,594	139	43	24	6	5	2	-	-	-	-	Trat	
นครนายก	2,972	2,807	96	36	19	6	5	2	-	-	-	1	Nakhon Nayok	
ประจวบคีรีขันธ์	4,166	3,815	224	72	24	9	6	9	5	2	2	2	Prachuap Khiri Khan	
ปราจีนบุรี	8,127	7,609	239	106	45	29	35	35	17	12	12	12	Prachin Buri	
พระนครศรีอยุธยา	12,287	10,613	824	363	186	92	86	64	27	32	32	32	Phra Nakhon Si Ayutthaya	
เพชรบุรี	3,830	3,447	237	71	49	17	3	5	1	-	-	-	Phetchaburi	
ระยอง	5,499	4,750	237	140	123	73	71	61	16	8	8	8	Rayong	
ราชบุรี	9,298	8,192	634	290	110	30	23	12	5	2	2	2	Ratchaburi	
ลพบุรี	13,329	12,594	434	187	68	21	12	8	2	3	3	3	Lop Buri	
สมุทรสงคราม	2,600	2,228	234	73	43	12	4	5	-	-	-	1	Samut Songkram	
สระแก้ว	7,804	7,539	170	68	16	2	4	4	-	-	-	1	Sra Kaew	
สระบุรี	4,968	4,335	230	142	119	53	25	39	13	12	12	12	Saraburi	
สิงห์บุรี	3,388	2,921	234	138	67	13	5	7	3	-	-	-	Sing Buri	
สุพรรณบุรี	9,625	8,669	508	286	131	18	6	6	1	-	-	-	Suphan Buri	
อ่างทอง	3,978	3,479	292	149	46	5	1	5	1	-	-	-	Ang Thong	

ที่มา : รายงานฐานะไมธุรกิจทางการค้าและบริการ พ.ศ. 2545 (ข้อมูลพื้นฐาน : องค์การบริหารส่วนตำบล) จัวราชยาพัชร์ สำนักงานสถิติแห่งชาติ สำนักงานชวบุรีสมคร์
Source : Report of the 2002 Business Trade and Services Census (Basic Information : Subdistrict Administration Organization), Whole Kingdom, National Statistical Office, Office of the Prime Minister.

ตาราง 5 จำนวนสถานประกอบการ จำนวนคนงาน และจังหวัด
TABLE 5 NUMBER OF ESTABLISHMENTS BY NUMBER OF EMPLOYEES AND CHANGWAT

จังหวัด	จำนวน สถานประกอบการ Number of establishments	จำนวนลูกจ้าง (คน) Number of employees (person)										Total
		<5	5-9	10-19	20-49	50-99	100-199	200-499	500-999	≥1,000	Changwat	
รวม	131,642	122,664	3,793	2,208	1,350	543	467	394	125	98		
กาญจนบุรี	11,934	11,295	313	182	95	21	19	7	1	1	Kanchanaburi	
จันทบุรี	4,743	4,618	76	25	18	1	3	-	-	2	Chanthaburi	
ฉะเชิงเทรา	6,177	5,578	201	99	105	54	57	56	17	10	Chachoengsao	
ชลบุรี	9,233	8,303	292	183	168	96	101	66	13	11	Chon Buri	
ฉะเชิงเทรา	4,871	4,607	132	73	32	11	8	4	3	1	Chai Nat	
ตราด	2,813	2,683	70	34	21	4	-	1	-	-	Trat	
น่าน	2,972	2,856	59	29	15	5	5	2	-	1	Nakhon Nayok	
ประจวบคีรีขันธ์	4,166	3,942	115	58	20	9	6	9	5	2	Prachuap Khiri Khan	
ปราจีนบุรี	8,127	7,736	161	73	34	25	34	35	17	12	Prachin Buri	
พระนครศรีอยุธยา	12,287	11,068	470	280	171	91	84	64	27	32	Phra Nakhon Si Ayutthaya	
เพชรบุรี	3,830	3,569	140	52	43	17	3	5	1	-	Phetchaburi	
ระยอง	5,499	4,857	181	117	115	73	72	61	16	7	Rayong	
ราชบุรี	9,298	8,544	371	219	97	29	21	10	5	2	Ratchaburi	
ลพบุรี	13,329	12,852	278	103	57	14	12	8	2	3	Lop Buri	
สมุทรสงคราม	2,600	2,361	121	55	43	10	4	5	-	1	Samut Songkhro	
สระแก้ว	7,804	7,655	72	58	8	2	4	4	-	1	Sra Kaew	
สระบุรี	4,968	4,438	157	120	112	52	25	39	13	12	Saraburi	
สิงห์บุรี	3,388	3,074	138	102	49	11	4	7	3	-	Sing Buri	
สุพรรณบุรี	9,625	8,950	308	231	112	13	4	6	1	-	Suphan Buri	
อ่างทอง	3,978	3,678	138	115	35	5	1	5	1	-	Ang Thong	

ที่มา : รายงานสำมะโนธุรกิจทางการค้าและธุรกิจทางการบริการ พ.ศ. 2545 (ข้อมูลพื้นฐาน : องค์การบริหารส่วนตำบล) ที่ราชอาณาจักร สำนักงานสถิติแห่งชาติ สำนักนายกรัฐมนตรี
Source : Report of the 2002 Business Trade and Services Census (Basic Information : Subdistrict Administration Organization), Whole Kingdom, National Statistical Office, Office of the Prime Minister

ตารางที่ 6 จำนวนและประเภทของสถานประกอบการทางเศรษฐกิจและรายได้ของกิจการบริหารส่วนต้น

TABLE 6 NUMBER OF ESTABLISHMENTS BY ECONOMIC ACTIVITY AND CLASS OF SUBDISTRICT ADMINISTRATION ORGANIZATION REVENUE

จำนวน สถานประกอบการ Number of Establishments	จำนวน สาขา Number of Subdistrict Administration Organization	กิจกรรมทางเศรษฐกิจ Economic activity										รวม Total	
		การซ่อมรถจักรยานยนต์ และรถจักรยานยนต์ และรถจักรยานยนต์ และรถจักรยานยนต์ และรถจักรยานยนต์ และรถจักรยานยนต์ และรถจักรยานยนต์ และรถจักรยานยนต์ และรถจักรยานยนต์ และรถจักรยานยนต์ และรถจักรยานยนต์	การขายปลีก Wholesale trade and retail trade, except of motor vehicles and motorcycles ; repair of personal and household goods	การขายส่ง Retail trade, except of motor vehicles and motorcycles ; repair of personal and household goods	การขนส่ง Transport and communications	การบริการ Recreation and other service activities	การก่อสร้าง Construction	การผลิต Manufacturing	การบริการ Recreation and other service activities	การบริการ Recreation and other service activities	การบริการ Recreation and other service activities		
1,415	131,642	14,615	2,463	54,193	15,888	2,873	81	1,925	7,254	24,919	1,732	5,499	
1,064	74,939	7,888	1,316	32,883	8,140	991	19	1,021	3,624	14,996	939	3,122	3 million baht or less
238	29,197	3,571	630	11,851	3,651	613	16	465	1,534	5,658	295	975	more than 3 million baht to 6 million baht
89	16,521	1,939	445	5,639	2,517	528	17	278	1,139	2,678	311	810	more than 6 million baht to 12 million baht
20	6,033	674	125	1,999	765	460	16	109	437	966	108	376	more than 12 million baht to 20 million baht
13	4,952	543	149	1,601	815	281	13	112	520	621	79	218	more than 20 million baht

ที่มา: รายงานภาวะเศรษฐกิจทางธุรกิจและธุรกิจบริการ พ.ศ. 2545 (ข้อมูลพื้นฐาน - องค์การบริการส่วนต้น) กระทรวงพาณิชย์ สำนักงานสถิติแห่งชาติ สำนักงานธุรกิจ

Source: Report of the 2002 Business Trade and Services Census (Basic Information: Subdistrict Administration Organization), Whole Kingdom, National Statistical Office, Office of the Prime Minister

ตาราง 7 จำนวนสถานประกอบการ จำนวนคน ระบุแบบการจัดตั้งตามกฎหมายระดับรายได้ขององค์กรบริหารส่วนตำบล

TABLE 7 NUMBER OF ESTABLISHMENTS BY FORM OF LEGAL ORGANIZATION AND CLASS OF SUBDISTRICT ADMINISTRATION ORGANIZATION REVENUE

ชั้นรายได้ ขององค์กรบริหารส่วนตำบล	จำนวนองค์กร		รูปแบบการจัดตั้งตามกฎหมาย						Form of legal organization		Class of Subdistrict Administration Organization revenue
	บริหารส่วนตำบล	จำนวน Number of establishments	ส่วนบุคคล Individual proprietor	หุ้นส่วนสามัญ ทั้งหุ้นส่วนสามัญ นิติบุคคล Jurstic partnership	บริษัทจำกัด บริษัทจำกัด (มหาชน) Company limited, Public company limited	ส่วนราชการ รัฐวิสาหกิจ Government, State-enterprise	สหกรณ์ Cooperatives	อื่น ๆ Others	Total		
										1,415	
รายได้ 3 ล้านบาท หรือน้อยกว่า	1,064	74,939	72,995	587	866	1	98	392	3 million baht or less		
รายได้มากกว่า 3 ล้านบาท ถึง 6 ล้านบาท	238	29,197	27,808	353	903	3	63	67	more than 3 million baht to 6 million baht		
รายได้มากกว่า 6 ล้านบาท ถึง 12 ล้านบาท	80	16,521	15,450	263	752	3	21	32	more than 6 million baht to 12 million baht		
รายได้มากกว่า 12 ล้านบาท ถึง 20 ล้านบาท	20	6,033	5,457	96	473	-	1	6	more than 12 million baht to 20 million baht		
รายได้มากกว่า 20 ล้านบาท	13	4,952	4,464	95	386	-	1	6	more than 20 million baht		

ที่มา : รายงานสำมะโนธุรกิจทางการบริการ พ.ศ. 2545 (ข้อมูลพื้นฐาน : องค์การบริหารส่วนตำบล) ที่ว่าราชอาณาจักร สำนักงานสถิติแห่งชาติ สำนักนายกรัฐมนตรี

Source : Report of the 2002 Business Trade and Services Census (Basic Information : Subdistrict Administration Organization), Whole Kingdom, National Statistical Office, Office of the Prime Minister

ตาราง 8 จำนวนสถานประกอบการ จำนวนคนรูปแบบการจัดตั้งทางเศรษฐกิจและชั้นรายได้ขององค์กรบริหารส่วนตำบล

TABLE 8 NUMBER OF ESTABLISHMENTS BY FORM OF ECONOMIC ORGANIZATION AND CLASS OF SUBDISTRICT ADMINISTRATION ORGANIZATION REVENUE

ชั้นรายได้	ขององค์กรบริหารส่วนตำบล	จำนวนองค์กรบริหารส่วนตำบล	จำนวนสถานประกอบการ	จำนวน	รูปแบบการจัดตั้งทางเศรษฐกิจ Form of economic organization				แฟรนไชส์	Class of Subdistrict Administration Organization revenue	Total
					Number of Subdistrict Administration Organization	Number of establishments	Single unit	Head office			
รวม		1,415	131,642	130,278	122	1,146	96				
รายได้ 3 ล้านบาท หรือน้อยกว่า		1,064	74,939	74,509	44	357	29		3 million baht or less		
รายได้มากกว่า 3 ล้านบาท ถึง 6 ล้านบาท		238	29,197	28,893	34	243	27		more than 3 million baht to 6 million baht		
รายได้มากกว่า 6 ล้านบาท ถึง 12 ล้านบาท		80	16,521	16,248	15	249	9		more than 6 million baht to 12 million baht		
รายได้มากกว่า 12 ล้านบาท ถึง 20 ล้านบาท		20	6,033	5,833	13	165	22		more than 12 million baht to 20 million baht		
รายได้มากกว่า 20 ล้านบาท		13	4,952	4,795	16	132	9		more than 20 million baht		

ที่มา : รายงานสำมะโนธุรกิจทางการค้าและธุรกิจทางการบริการ พ.ศ. 2545 (ข้อมูลพื้นฐาน : องค์การบริหารส่วนตำบล) ที่ราชอาณาจักร สำนักรายงานสถิติแห่งชาติ สำนักรายงานเศรษฐกิจ

Source : Report of the 2002 Business Trade and Services Census (Basic Information : Subdistrict Administration Organization), Whole Kingdom. National Statistical Office, Office of the Prime Minister

ตาราง 9 จำนวนสถานประกอบการ จำนวนคนทำงานและรับรายได้ของกิจการบริหารส่วนตำบล
TABLE 9 NUMBER OF ESTABLISHMENTS BY NUMBER OF PERSONS ENGAGED AND CLASS OF SUBDISTRICT ADMINISTRATION ORGANIZATION REVENUE

ชั้นรายได้ ของกิจการบริหารส่วนตำบล	จำนวนองค์กร จำนวน		จำนวนคนทำงาน (คน) Number of persons engaged (person)							Class of Subdistrict Administration Organization revenue		
	Number of Subdistrict Administration Organization	Number of establishments	สถานประกอบการ									
			1 - 4	5 - 9	10 - 19	20 - 49	50 - 99	100 - 199	200 - 499		500 - 999	≥ 1,000
รวม	1,415	131,642	118,866	6,594	2,951	1,548	575	480	403	125	100	Total
รายได้ 3 ล้านบาท หรือน้อยกว่า	1,064	74,939	69,124	3,260	1,480	653	164	131	94	21	12	3 million baht or less
รายได้มากกว่า 3 ล้านบาท ถึง 6 ล้านบาท	238	29,197	26,033	1,638	704	373	151	117	118	37	26	more than 3 million baht to 6 million baht
รายได้มากกว่า 6 ล้านบาท ถึง 12 ล้านบาท	80	16,521	14,401	931	417	305	165	132	107	33	30	more than 6 million baht to 12 million baht
รายได้มากกว่า 12 ล้านบาท ถึง 20 ล้านบาท	20	6,033	5,153	353	180	117	65	60	60	21	24	more than 12 million baht to 20 million baht
รายได้มากกว่า 20 ล้านบาท	13	4,952	4,155	412	170	100	30	40	24	13	8	more than 20 million baht

ที่มา : รายงานสำมะโนธุรกิจทางการบริการ พ.ศ. 2545 (ข้อมูลพื้นฐาน : องค์การบริหารส่วนตำบล) ที่ราชอาณาจัก สำนักงานสถิติแห่งชาติ สำนักงานกฤษฎีกา

Source : Report of the 2002 Business Trade and Services Census (Basic Information : Subdistrict Administration Organization), Whole Kingdom, National Statistical Office, Office of the Prime Minister

ตาราง 10 จำนวนสถานประกอบการ จำนวนคนงานจำนวนลูกจ้างและชั้นรายได้ขององค์กรบริหารส่วนตำบล

TABLE 10 NUMBER OF ESTABLISHMENTS BY NUMBER OF EMPLOYEES AND CLASS OF SUBDISTRICT ADMINISTRATION ORGANIZATION REVENUE

ชั้นรายได้ ขององค์กรบริหารส่วนตำบล	จำนวนองค์กร บริหารส่วนตำบล	จำนวน สถานประกอบการ	จำนวนลูกจ้าง (คน) Number of employees (person)						รวม	Total	Class of Subdistrict Administration Organization revenue								
			< 5	5 - 9	10 - 19	20 - 49	50 - 99	100 - 199				200 - 499	500 - 999	≥ 1,000					
	Number of Subdistrict Administration Organization	Number of establishments																	
	1,415	131,642	122,664	3,793	2,208	1,350	543	467	394	125	98								
รายได้ 3 ล้านบาท หรือน้อยกว่า	1,064	74,939	71,210	1,736	1,072	533	144	121	91	21	11								3 million baht or less
รายได้มากกว่า 3 ล้านบาท ถึง 6 ล้านบาท	238	29,197	26,937	962	525	337	144	116	114	37	25								more than 3 million baht to 6 million baht
รายได้มากกว่า 6 ล้านบาท ถึง 12 ล้านบาท	80	16,521	14,857	605	319	278	162	130	107	33	30								more than 6 million baht to 12 million baht
รายได้มากกว่า 12 ล้านบาท ถึง 20 ล้านบาท	20	6,033	5,328	216	154	108	63	61	58	21	24								more than 12 million baht to 20 million baht
รายได้มากกว่า 20 ล้านบาท	13	4,952	4,332	274	138	94	30	39	24	13	8								more than 20 million baht

ที่มา : รายงานสำมะโนธุรกิจทางการค้าและธุรกิจทางการบริการ พ.ศ. 2545 (ข้อมูลพื้นฐาน : องค์การบริหารส่วนตำบล) ทัวราชอาณาจักร สำนักงานสถิติแห่งชาติ สำนักนายกรัฐมนตรี

Source : Report of the 2002 Business Census (Basic Information : Subdistrict Administration Organization), Whole Kingdom, National Statistical Office, Office of the Prime Minister

ตาราง 11 จำนวนสถานประกอบการ จำนวนทุนจดทะเบียนและกิจการทางเศรษฐกิจ
TABLE 11. NUMBER OF ESTABLISHMENTS BY FORM OF LEGAL ORGANIZATION AND ECONOMIC ACTIVITY

กิจการทางเศรษฐกิจ	จำนวน สถานประกอบการ Number of establishments	ส่วนบุคคล Individual proprietor	รูปแบบการจัดตั้งตามกฎหมาย				รวม Total	Economic Activity
			หุ้นส่วนจำกัด ทั้งหุ้นส่วนสามัญ นิติบุคคล Juristic partnership	บริษัทจำกัด บริษัทจำกัด (LTD/PLC) Company limited, Public company limited	ส่วนราชการ รัฐวิสาหกิจ Government, State-enterprise	สหกรณ์ Cooperatives		
57H	131,642	126,174	1,394	3,380	7	184	503	
การขาย การบำรุงรักษา และการซ่อมแซมยานยนต์ และรถจักรยานยนต์ รวมทั้งการขายปลีกน้ำมันเชื้อเพลิงรถยนต์ การขายส่ง และการค้าปลีกค้าส่งยานยนต์ รถจักรยานยนต์ และรถจักรยานยนต์	14,615	13,724	468	387	2	26	8	Sale, maintenance and repair of motor vehicles and motorcycles, retail sale of automotive fuel
การขายปลีก รถจักรยานยนต์ และรถจักรยานยนต์ รวมทั้งการขายซ่อมแซม ของใช้ส่วนบุคคล และของใช้ในครัวเรือน โรงแรมและภัตตาคาร	2,663	2,394	91	156	-	15	7	Wholesale trade and commission trade, except of motor vehicles and motorcycles
กิจกรรมด้านอสังหาริมทรัพย์ กิจกรรมด้านคอมพิวเตอร์ และกิจกรรมที่เกี่ยวข้อง การให้เช่าเครื่องจักรและเครื่องมืออุปกรณ์ โดยไม่มีผู้ควบคุม	54,193	53,511	181	238	1	125	137	Retail trade, except of motor vehicles and motorcycles, repair of personal and household goods
การวิจัยและการพัฒนาและกิจการเริ่มต้นธุรกิจอื่น ๆ กิจกรรมขั้นต้นทางการและการบริการอื่น ๆ	15,888	15,745	26	108	-	1	8	Hotels and restaurants
การก่อสร้าง	2,873	2,816	5	49	-	-	3	Real estate activities
การขนส่งทางบกและตัวแทนธุรกิจการท่องเที่ยว	81	65	8	8	-	-	-	Computer and related activities
	1,925	1,820	25	79	-	-	1	Renting of machinery and equipment without operator, research and development and other business activities
	7,254	7,209	1	26	1	1	16	Recreational and other service activities
	24,919	22,011	401	2,168	1	15	323	Manufacturing
	1,732	1,458	163	111	-	-	-	Construction
	5,499	5,421	25	50	2	1	-	Other land transport and activities of travel agencies

ที่มา : รายงานสถานะในธุรกิจทางการและธุรกิจทางบริการ พ.ศ. 2545 (ข้อมูลพื้นฐาน : องค์การบริหารส่วนตำบล) ที่ราชบัณฑิตยสถาน สำนักงานสถิติแห่งชาติ สำนักนายกรัฐมนตรี
Source : Report of the 2002 Business Trade and Services Census (Basic Information : Subdistrict Administration Organization), Whole Kingdom, National Statistical Office, Office of the Prime Minister

ตาราง 12 จำนวนสถานประกอบการ จำนวนตามรูปแบบการจัดตั้งทางเศรษฐกิจและกิจกรรมทางเศรษฐกิจ

TABLE 12. NUMBER OF ESTABLISHMENTS BY FORM OF ECONOMIC ORGANIZATION AND ECONOMIC ACTIVITY

กิจกรรมทางเศรษฐกิจ	รูปแบบการจัดตั้งทางเศรษฐกิจ Form of economic organization				Total	Economic Activity
	จำนวน สถานประกอบการ Number of establishments	จำนวนหน่วย Single unit	สำนักงานใหญ่ Head office	สาขาส่ง Branch		
รวม	131,642	130,278	122	1,146	96	
การขาย การบำรุงรักษา และการซ่อมแซมยานยนต์ และรถจักรยานยนต์						Sale, maintenance and repair of motor vehicles and motorcycles,
รวมทั้งการขายปลีกน้ำมันเชื้อเพลิงรถยนต์	14,615	14,334	31	196	54	retail sale of automotive fuel
การขายส่ง และการค้าปลีกยานยนต์ ยกเว้นยานยนต์						Wholesale trade and commission trade, except of motor vehicles
และรถจักรยานยนต์	2,663	2,580	8	73	2	and motorcycles
การขายปลีก ยกเว้นยานยนต์ และรถจักรยานยนต์ รวมทั้งการซ่อมแซม						Retail trade, except of motor vehicles and motorcycles, repair of
ของใช้ส่วนบุคคล และของใช้ในครัวเรือน	54,193	54,018	12	134	29	personal and household goods
โรงแรมและภัตตาคาร	15,888	15,830	7	44	7	Hotels and restaurants
กิจกรรมด้านอสังหาริมทรัพย์	2,873	2,854	-	19	-	Real estate activities
กิจกรรมด้านคอมพิวเตอร์ และกิจกรรมที่เกี่ยวข้อง	81	79	-	2	-	Computer and related activities
การให้เช่าเครื่องจักรและเครื่องอุปโภคบริโภคที่ไม่ได้ควบคุม						Renting of machinery and equipment without operator, research and
การวิจัยและการพัฒนาและกิจการบริการอื่น ๆ	1,925	1,887	1	36	1	development and other business activities
กิจกรรมสนับสนุนการและการบริการอื่น ๆ	7,254	7,242	-	11	1	Recreational and other service activities
การผลิต	24,919	24,266	58	593	2	Manufacturing
การก่อสร้าง	1,732	1,710	2	20	-	Construction
การขนส่งทางบกและตัวแทนธุรกิจการท่องเที่ยว	5,499	5,478	3	18	-	Other land transport and activities of travel agencies

ที่มา : รายงานสถานะ ในธุรกิจทางการค้าและธุรกิจทางการบริการ พ.ศ. 2545 (ข้อมูลพื้นฐาน : องค์การบริหารส่วนตำบล) ที่ราชอาณาจักร สำนักงานสถิติแห่งชาติ สำนักงานรัฐมนตรี

Source : Report of the 2002 Business Trade and Services Census (Basic Information : Subdistrict Administration Organization), Whole Kingdom, National Statistical Office, Office of the Prime Minister

ตาราง 13 จำนวนสถานประกอบการ จำนวนคนทำงานและกิจกรรมทางเศรษฐกิจ

TABLE 13 NUMBER OF ESTABLISHMENTS BY NUMBER OF PERSONS ENGAGED AND ECONOMIC ACTIVITY

กิจกรรมทางเศรษฐกิจ	จำนวนสถานประกอบการ						จำนวนคนทำงาน (คน)						Economic Activity			
	1 - 4	5 - 9	10 - 19	20 - 49	50 - 99	100 - 199	200 - 499	≥ 500	1 - 4	5 - 9	10 - 19	20 - 49		50 - 99	100 - 199	200 - 499
รวม	131,642	118,866	6,594	2,951	1,548	575	480	403	225							Total
การขาย การบำรุงรักษา และการซ่อมแซมยานยนต์ และรถจักรยานยนต์ รวมทั้งการขายปลีกน้ำมันเชื้อเพลิงรถยนต์ การขนส่ง และการกักกันพืชกักกันยาฆ่าแมลง และรถจักรยานยนต์	14,615	13,215	937	319	128	13	2	1	-	Sale, maintenance and repair of motor vehicles and motorcycles, retail sale of automotive fuel						
การขายปลีก ยกเว้นยานยนต์ และรถจักรยานยนต์	2,663	1,943	435	174	81	19	10	-	1	Wholesale trade and commission trade, except of motor vehicles and motorcycles						
การขายปลีก ยกเว้นยานยนต์ และรถจักรยานยนต์ รวมทั้งการซ่อมแซมของใช้ส่วนบุคคล และของใช้ในชีวิตประจำวัน โรงแรมและภัตตาคาร	54,193	53,048	856	216	56	5	8	4	-	Retail trade, except of motor vehicles and motorcycles ; repair of personal and household goods						
กิจกรรมด้านอสังหาริมทรัพย์	15,888	14,514	940	278	110	26	15	5	-	Hotels and restaurants						
กิจกรรมด้านคอมพิวเตอร์ และกิจกรรมที่เกี่ยวข้อง	2,873	2,804	36	19	9	1	4	-	-	Real estate activities						
การให้คำปรึกษา และการบริการอื่น ๆ	81	68	9	2	2	-	-	-	-	Computer and related activities						
การวิจัยและการพัฒนาและกิจการบริการอื่น ๆ	1,925	1,526	241	101	39	5	6	6	1	Renting of machinery and equipment without operator, research and development and other business activities						
กิจกรรมบันเทิง การพัฒนาและกิจการบริการอื่น ๆ	7,254	6,522	273	310	127	12	8	2	-	Recreational and other service activities						
การผลิต	24,919	19,306	2,133	1,125	872	473	412	378	220	Manufacturing						
การก่อสร้าง	1,732	577	645	380	101	13	9	4	3	Construction						
การขนส่งทางบกและตัวแทนธุรกิจการท่องเที่ยว	5,499	5,343	89	27	23	8	6	3	-	Other land transport and activities of travel agencies						

ที่มา : รายงานสถานะในธุรกิจทางการค้าและธุรกิจทางการบริการ พ.ศ. 2545 (ข้อมูลพื้นฐาน : องค์การบริหารส่วนตำบล) ที่ราชอาณาจักร สำนักงานสถิติแห่งชาติ สำนักงานรัฐมนตรี

Source : Report of the 2002 Business Trade and Services Census (Basic Information : Subdistrict Administration Organization), Whole Kingdom: National Statistical Office, Office of the Prime Minister

ตาราง 14 จำนวนสถานประกอบการ ชั้นตามจำนวนลูกจ้างและกิจกรรมทางเศรษฐกิจ
TABLE 14 NUMBER OF ESTABLISHMENTS BY NUMBER OF EMPLOYEES AND ECONOMIC ACTIVITY

กิจกรรมทางเศรษฐกิจ	จำนวนลูกจ้าง (คน) Number of employees (person)							Economic Activity		
	จำนวนสถานประกอบการ Number of establishments	< 5	5 - 9	10 - 19	20 - 49	50 - 99	100 - 199		200 - 499	≥ 500
รวม	131,642	122,664	3,793	2,208	1,350	543	467	394	223	Total
การขาย การบำรุงรักษา และการซ่อมแซมยานยนต์ และรถจักรยานยนต์										Sale, maintenance and repair of motor vehicles and motorcycles,
รวมกิจการขายปลีกน้ำมันเชื้อเพลิงรถยนต์	14,615	13,698	552	236	115	12	2	-	-	retail sale of automotive fuel
การขายส่ง และการค้าปลีกยานยนต์ ยกเว้นยานยนต์และรถจักรยานยนต์	2,663	2,180	254	130	72	16	10	-	1	Wholesale trade and commission trade, except of motor vehicles and motorcycles
การขายปลีก ยกเว้นยานยนต์ และรถจักรยานยนต์ รวมทั้งการซ่อมแซมของใช้ส่วนบุคคล และของใช้ในครัวเรือน	54,193	53,656	340	144	44	4	2	3	-	Retail trade, except of motor vehicles and motorcycles, repair of personal and household goods
โรงแรมและภัตตาคาร	15,888	15,068	504	183	91	24	13	5	-	Hotels and restaurants
กิจการทางด้านคอมพิวเตอร์ และกิจการที่เกี่ยวข้อง	2,873	2,832	16	12	8	1	4	-	-	Real estate activities
การใช้เครื่องจักรและเครื่องอุปกรณ์ โดยไม่มีผู้ควบคุม	81	72	5	2	2	-	-	-	-	Computer and related activities
การจัดและการพัฒนาและกิจการอื่น ๆ	1,925	1,650	138	89	30	5	7	5	1	Renting of machinery and equipment without operator, research and development and other business activities
กิจกรรมบันเทิงและการบริการอื่น ๆ	7,254	6,636	228	265	106	11	6	2	-	Recreational and other service activities
การผลิต	24,919	20,682	1,213	806	770	448	410	372	218	Manufacturing
การก่อสร้าง	1,732	809	484	320	90	14	8	4	3	Construction
การขนส่งทางบกและตัวแทนธุรกิจการท่องเที่ยว	5,499	5,381	59	21	22	8	5	3	-	Other land transport and activities of travel agencies

ที่มา : รายงานสำมะโนธุรกิจทางการค้าและบริการ พ.ศ. 2545 (ข้อมูลพื้นฐาน : องค์การบริหารส่วนตำบล) หัวข้ออาชีพกร สำนักงานสถิติแห่งชาติ สำนักนายกรัฐมนตรี
Source : Report of the 2002 Business Trade and Services Census (Basic Information : Subdistrict Administration Organization), Whole Kingdom, National Statistical Office, Office of the Prime Minister

ตาราง 15 จำนวนสถานประกอบการ จำนวนตามรูปแบบการจัดตั้งทางเศรษฐกิจ รูปแบบการจัดตั้งตามกฎหมาย และกิจกรรมทางเศรษฐกิจ

TABLE 15 NUMBER OF ESTABLISHMENTS BY FORM OF ECONOMIC ORGANIZATION, FORM OF LEGAL ORGANIZATION AND ECONOMIC ACTIVITY

รูปแบบการจัดตั้งตามกฎหมาย/ กิจกรรมทางเศรษฐกิจ	รูปแบบการจัดตั้งทางเศรษฐกิจ Form of economic organization					Form of legal organization Economic Activity
	จำนวน สถานประกอบการ Number of establishments	สำนักงานใหญ่ Single unit	สำนักงานใหญ่ Head office	สาขาส่งขาย Branch	แฟรนไชส์ Franchise	
รวม	131,642	130,278	122	1,146	96	Total
ส่วนบุคคล	126,174	126,071	17	72	14	Individual proprietor
การขาย การบำรุงรักษา และการซ่อมแซมยานยนต์ และรถจักรยานยนต์ รวมทั้งการขายปลีกน้ำมันเชื้อเพลิงรถยนต์ การขนส่ง และการค้าเพื่อค่าน้ำมัน ยานยนต์ และรถจักรยานยนต์	13,724	13,689	5	20	10	Sale, maintenance and repair of motor vehicles and motorcycles, retail sale of automotive fuel
การขายปลีก ยานยนต์ และรถจักรยานยนต์ รวมทั้งการซ่อมแซมของใช้ส่วนบุคคล และของใช้ในครัวเรือน	2,394	2,390	1	3	-	Wholesale trade and commission trade, except of motor vehicles and motorcycles
โรงแรมและภัตตาคาร	53,511	53,478	4	27	2	Retail trade, except of motor vehicles and motorcycles ; repair of personal and household goods
กิจกรรมด้านก่อสร้าง	15,745	15,732	4	9	-	Hotels and restaurants
กิจกรรมด้านคอมพิวเตอร์ และกิจกรรมที่เกี่ยวข้อง	2,816	2,816	-	-	-	Real estate activities
การใช้เครื่องจักรและเครื่องอุปกรณ์โดยไม่มีผู้ควบคุม	65	65	-	-	-	Computer and related activities
การวิจัยและการพัฒนาและกิจการด้านธุรกิจอื่น ๆ	1,820	1,816	1	3	-	Renting of machinery and equipment without operator, research and development and other business activities
กิจกรรมนันทนาการและการบริการอื่น ๆ	7,209	7,206	-	2	1	Recreational and other service activities
การผลิต	22,011	22,000	2	8	1	Manufacturing
การก่อสร้าง	1,458	1,458	-	-	-	Construction
การขนส่งทางบกและดำเนินการท่องเที่ยว	5,421	5,421	-	-	-	Other land transport and activities of travel agencies

ตาราง 15 จำนวนสถานประกอบการ จำนวนตามรูปแบบการจัดตั้งทางเศรษฐกิจ รูปแบบการจัดตั้งตามกฎหมาย และกิจกรรมทางเศรษฐกิจ (ต่อ)

TABLE 15 NUMBER OF ESTABLISHMENTS BY FORM OF ECONOMIC ORGANIZATION, FORM OF LEGAL ORGANIZATION AND ECONOMIC ACTIVITY (Contd.)

รูปแบบการจัดตั้งตามกฎหมาย/ กิจกรรมทางเศรษฐกิจ	รูปแบบการจัดตั้งทางเศรษฐกิจ Form of economic organization					Form of legal organization/ Economic Activity
	จำนวน สถานประกอบการ	รูปแบบการจัดตั้งทางเศรษฐกิจ Form of economic organization			แฟรนไชส์ Franchise	
		จำนวนแห่งเดียว	สำนักงานสาขา	สำนักงานใหญ่		
	Number of establishments	Single unit	Branch	Head office	Franchise	
ห้างหุ้นส่วนจำกัด ห้างหุ้นส่วนสามัญนิติบุคคล	1,394	1,245	27	97	25	Juristic partnership
การขาย การปรับรักษา และการซ่อมแซมยานยนต์ และรถจักรยานยนต์						Sale, maintenance and repair of motor vehicles and motorcycles,
รวมทั้งการขายปลีกก็มีมันเชื้อเพลิงรถยนต์	468	406	7	37	18	retail sale of automotive fuel
การขายสิ่ง และการทำเพื่อถ่านหินน้ำ ยกเว้นยานยนต์						Wholesale trade and commission trade, except of motor vehicles
และรถจักรยานยนต์	91	79	3	8	1	and motorcycles
การขายปลีก ยกเว้นยานยนต์ และรถจักรยานยนต์ รวมทั้งการซ่อมแซม						Retail trade, except of motor vehicles and motorcycles ; repair of
ของใช้ส่วนบุคคล และของใช้ในครัวเรือน	181	162	5	9	5	personal and household goods
โรงแรมและภัตตาคาร	26	23	-	3	-	Hotels and restaurants
กิจกรรมด้านอสังหาริมทรัพย์	5	2	-	3	-	Real estate activities
กิจกรรมด้านคอมพิวเตอร์ และกิจกรรมที่เกี่ยวเนื่อง	8	8	-	-	-	Computer and related activities
การใช้เช่าเครื่องจักรและเครื่องอุปกรณ โดยไม่มีผู้ควบคุม						Renting of machinery and equipment without operator, research and
การวิจัยและการพัฒนาและกิจกรรรมด้านธุรกิจอื่น ๆ	25	22	-	2	1	development and other business activities
กิจกรรมนันทนาการและการบริการอื่น ๆ	1	1	-	-	-	Recreational and other service activities
การผลิต	401	362	9	30	-	Manufacturing
การก่อสร้าง	163	159	1	3	-	Construction
การขนส่งทางบกและตัวแทนธุรกิจการท่องเที่ยว	25	21	2	2	-	Other land transport and activities of travel agencies

ตาราง 15 จำนวนสถานประกอบการ จำแนกตามรูปแบบการจัดตั้งทางเศรษฐกิจ รูปแบบการจัดตั้งตามกฎหมาย และกิจกรรมทางเศรษฐกิจ (ต่อ)

TABLE 15 NUMBER OF ESTABLISHMENTS BY FORM OF ECONOMIC ORGANIZATION, FORM OF LEGAL ORGANIZATION AND ECONOMIC ACTIVITY (Contd.)

รูปแบบการจัดตั้งตามกฎหมาย/ กิจกรรมทางเศรษฐกิจ	รูปแบบการจัดตั้งทางเศรษฐกิจ Form of economic organization						Form of legal organization/ Economic Activity	
	จำนวน สถานประกอบการ	จำนวนแห่งเดียว				แฟรนไชส์		
		Single unit	Head office	Branch	Franchise			
บริษัทจำกัด (มหาชน)	3,300	2,278	77	969	56	Company limited, Public company limited		
การขาย การบำรุงรักษา และการซ่อมแซมยานยนต์ และรถจักรยานยนต์	387	205	19	138	25	Sale, maintenance and repair of motor vehicles and motorcycles,		
รวมทั้งการขายปลีกน้ำมันเชื้อเพลิงรถยนต์						retail sale of automotive fuel		
การขายส่ง และการค้าเพื่อจำหน่าย ยานยนต์	156	92	4	59	1	Wholesale trade and commission trade, except of motor vehicles and motorcycles		
และรถจักรยานยนต์						and motorcycles		
การขายปลีก ยานยนต์ และรถจักรยานยนต์ รวมทั้งการซ่อมแซม	238	116	3	97	22	Retail trade, except of motor vehicles and motorcycles ; repair of		
ของใช้ส่วนบุคคล และของใช้ในครัวเรือน	108	66	3	32	7	personal and household goods		
โรงแรมและภัตตาคาร	49	33	-	16	-	Hotels and restaurants		
กิจกรรมด้านอสังหาริมทรัพย์	8	6	-	2	-	Real estate activities		
กิจกรรมด้านคอมพิวเตอร์ และกิจกรรมที่เกี่ยวข้อง	79	48	-	31	-	Computer and related activities		
การให้เช่าเครื่องจักรและเครื่องมือโดยไม่ผู้ควบคุม	26	17	-	9	-	Renting of machinery and equipment without operator, research and		
การวิจัยและการพัฒนาและกิจการด้านธุรกิจอื่น ๆ	2,168	1,569	46	552	1	development and other business activities		
กิจการรับมณฑนาการและการบริการอื่น ๆ	111	93	1	17	-	Recreational and other service activities		
การผลิต	50	33	1	16	-	Manufacturing		
การก่อสร้าง						Construction		
การขนส่งทางบกและตัวแทนธุรกิจการท่องเที่ยว						Other land transport and activities of travel agencies		

ตาราง 15 จำนวนสถานประกอบการ จำนวนตามรูปแบบการจัดตั้งทางเศรษฐกิจ รูปแบบการจัดตั้งตามกฎหมาย และกิจกรรมทางเศรษฐกิจ (ต่อ)

TABLE 15 NUMBER OF ESTABLISHMENTS BY FORM OF ECONOMIC ORGANIZATION, FORM OF LEGAL ORGANIZATION AND ECONOMIC ACTIVITY (Contd.)

รูปแบบการจัดตั้งตามกฎหมาย/ กิจกรรมทางเศรษฐกิจ	รูปแบบการจัดตั้งทางเศรษฐกิจ Form of economic organization						Form of legal organization/ Economic Activity
	จำนวน สถานประกอบการ	รูปแบบการจัดตั้งทางเศรษฐกิจ				Franchise	
		Single unit	Head office	Branch	แฟรนไชส์		
	Number of establishments	5	-	1	1	1	Government, State-enterprise
การขาย การบำรุงรักษา และการซ่อมแซมยานยนต์ และรถจักรยานยนต์	7	5	-	1	1	-	Sale, maintenance and repair of motor vehicles and motorcycles,
รวมทั้งการขายปลีกน้ำมันเชื้อเพลิงรถยนต์	2	1	-	-	1	-	retail sale of automotive fuel
การขายปลีก ยานยนต์ และรถจักรยานยนต์ รวมทั้งการซ่อมแซม	1	1	-	-	-	-	Retail trade, except of motor vehicles and motorcycles ; repair of personal and household goods
ของใช้ส่วนบุคคล และของใช้ครัวเรือน	1	1	-	-	-	-	Recreational and other service activities
กิจกรรมนันทนาการและบริการอื่น ๆ	1	-	-	1	-	-	Manufacturing
การผลิต	2	2	-	-	-	-	Other land transport and activities of travel agencies
การขนส่งทางบกและตัวแทนธุรกิจการท่องเที่ยว	184	177	1	6	-	-	Cooperatives
การขาย การบำรุงรักษา และการซ่อมแซมยานยนต์ และรถจักรยานยนต์	26	25	-	1	-	-	Sale, maintenance and repair of motor vehicles and motorcycles,
รวมทั้งการขายปลีกน้ำมันเชื้อเพลิงรถยนต์	15	12	-	3	-	-	retail sale of automotive fuel
การขายส่ง และการค้าปลีกค้าส่ง ยานยนต์	123	124	-	1	-	-	Wholesale trade and commission trade, except of motor vehicles and motorcycles
และรถจักรยานยนต์	1	1	-	-	-	-	Retail trade, except of motor vehicles and motorcycles ; repair of personal and household goods
การขายปลีก ยานยนต์ และรถจักรยานยนต์ รวมทั้งการซ่อมแซม	1	1	-	-	-	-	Hotels and restaurants
ของใช้ส่วนบุคคล และของใช้ครัวเรือน	1	1	-	-	-	-	Recreational and other service activities
โรงแรมและภัตตาคาร	15	13	1	1	-	-	Manufacturing
กิจกรรมนันทนาการและบริการอื่น ๆ	1	1	-	-	-	-	Other land transport and activities of travel agencies
การผลิต	1	1	-	-	-	-	
การขนส่งทางบกและตัวแทนธุรกิจการท่องเที่ยว							

ตาราง 15 จำนวนสถานประกอบการ ชั้นแยกตามรูปแบบการจัดตั้งทางเศรษฐกิจ รูปแบบการจัดตั้งตามกฎหมาย และกิจกรรมทางเศรษฐกิจ (ต่อ)

TABLE 15 NUMBER OF ESTABLISHMENTS BY FORM OF ECONOMIC ORGANIZATION, FORM OF LEGAL ORGANIZATION AND ECONOMIC ACTIVITY (Contd.)

รูปแบบการจัดตั้งตามกฎหมาย/ กิจกรรมทางเศรษฐกิจ	รูปแบบการจัดตั้งทางเศรษฐกิจ Form of economic organization				Form of legal organization/ Economic Activity
	จำนวน สถานประกอบการ Number of establishments	สำนักงานเดี่ยว Single unit	สำนักงานใหญ่ Head office	สาขากงสาขา Branch	
อื่น ๆ	503	502	-	1	Others
การขาย การบำรุงรักษา และการซ่อมแซมยานยนต์ และรถจักรยานยนต์					Sale, maintenance and repair of motor vehicles and motorcycles,
รวมทั้งการขายปลีกน้ำมันเชื้อเพลิงรถยนต์	8	8	-	-	retail sale of automotive fuel
การขายส่ง และการค้าเพื่อทำนองหน้า ยกเว้นยานยนต์					Wholesale trade and commission trade, except of motor vehicles
และรถจักรยานยนต์	7	7	-	-	and motorcycles
การขายปลีก ยกเว้นยานยนต์ และรถจักรยานยนต์ รวมทั้งการซ่อมแซม					Retail trade, except of motor vehicles and motorcycles ; repair of
ของใช้ส่วนบุคคล และของใช้ในครัวเรือน	137	137	-	-	personal and household goods
โรงแรมและภัตตาคาร	8	8	-	-	Hotels and restaurants
กิจกรรมด้านอสังหาริมทรัพย์	3	3	-	-	Real estate activities
การให้เช่าเครื่องจักรและเครื่องอุปโภคบริโภคโดยไม่มีผู้ควบคุม					Renting of machinery and equipment without operator, research and
การวิจัยและการพัฒนาและกิจการรวมด้านธุรกิจอื่น ๆ	1	1	-	-	development and other business activities
กิจกรรมนันทนาการและการบริการอื่น ๆ	16	16	-	-	Recreational and other service activities
การผลิต	323	322	-	1	Manufacturing

ที่มา : รายงานสำมะโนธุรกิจทางการค้าและธุรกิจทางการบริการ พ.ศ. 2545 (ข้อมูลพื้นฐาน : องค์การบริหารส่วนตำบล) ที่วราชอาณาจักกร สำนักงานสถิติแห่งชาติ สำนักงานรัฐมนตรี

Source : Report of the 2002 Business Trade and Services Census (Basic Information : Subdistrict Administration Organization), Whole Kingdom, National Statistical Office, Office of the Prime Minister

ตาราง 16 จำนวนสถานประกอบการ จำนวนตามจำนวนคนทำงาน รูปแบบการจัดตั้งตามกฎหมายและกิจกรรมทางเศรษฐกิจ (ต่อ)
 TABLE 16 NUMBER OF ESTABLISHMENTS BY NUMBER OF PERSONS ENGAGED, FORM OF LEGAL ORGANIZATION AND ECONOMIC ACTIVITY (Contd.)

รูปแบบการจัดตั้งตามกฎหมาย/ กิจกรรมทางเศรษฐกิจ	จำนวน สถานประกอบการ Number of establishments	จำนวนคนทำงาน (คน) Number of persons engaged (person)					Form of legal organization/ Economic Activity	
		1 - 4	5 - 9	10 - 19	20 - 49	50 - 99		≥ 100
		318	467	350	188	44		27
ห้างหุ้นส่วนจำกัด ห้างหุ้นส่วนสามัญนิติบุคคล	1,394						Juristic partnership	
การขาย การบำรุงรักษา และการซ่อมแซมยานยนต์ และรถจักรยานยนต์	468	153	204	93	17	1	Sale, maintenance and repair of motor vehicles and motorcycles, retail sale of automotive fuel	
รวมทั้งการขายปลีกน้ำมันเชื้อเพลิงรถยนต์								
การขายส่ง และการค้าปลีกยานยนต์ ยกเว้นยานยนต์	91	19	31	25	15	1	Wholesale trade and commission trade, except of motor vehicles and motorcycles	
และรถจักรยานยนต์								
การขายปลีก ยกเว้นยานยนต์ และรถจักรยานยนต์ รวมทั้งการซ่อมแซม	181	69	71	31	10	-	Retail trade, except of motor vehicles and motorcycles ; repair of personal and household goods	
ของใช้ส่วนบุคคล และของใช้ในครัวเรือน	26	3	8	8	5	1	Hotels and restaurants	
โรงแรมและภัตตาคาร	5	3	1	-	1	-	Real estate activities	
กิจกรรมด้านอสังหาริมทรัพย์	8	5	2	-	1	-	Computer and related activities	
กิจกรรมด้านคอมพิวเตอร์ และกิจกรรมที่เกี่ยวข้อง								
การให้เช่าเครื่องจักรและเครื่องอุปโภคบริโภค ไม่มีผู้ควบคุม	25	8	8	3	2	2	Renting of machinery and equipment without operator, research and development and other business activities	
การวิจัยและการพัฒนาและกิจกรรมด้านธุรกิจอื่น ๆ	1	-	-	-	1	-	Recreational and other service activities	
กิจกรรมบันเทิงและการบริการอื่น ๆ	401	25	91	124	108	33	Manufacturing	
การผลิต	163	26	46	62	22	4	Construction	
การก่อสร้าง	25	7	5	4	6	2	1	Other land transport and activities of travel agencies
การขนส่งทางบกและตัวแทนธุรกิจการท่องเที่ยว								

ตาราง 16 จำนวนสถานประกอบการ จำนวนคนทำงาน รูปแบบการจัดตั้งตามกฎหมายและกิจการทางเศรษฐกิจ (ต่อ)
 TABLE 16 NUMBER OF ESTABLISHMENTS BY NUMBER OF PERSONS ENGAGED, FORM OF LEGAL ORGANIZATION AND ECONOMIC ACTIVITY (Contd.)

รูปแบบการจัดตั้งตามกฎหมาย/ กิจการทางเศรษฐกิจ	จำนวน สถานประกอบการ Number of establishments	จำนวนคนทำงาน (คน) Number of persons engaged (person)						Form of legal organization/ Economic Activity	
		จำนวนคนทำงาน (คน) Number of persons engaged (person)							
		1-4	5-9	10-19	20-49	50-99	100-199		≥ 200
บริษัทจำกัด (มหาชน)	3,380	271	414	502	708	458	429	598	<i>Company limited, Public company limited</i>
การขาย การบริการ และการซ่อมแซมยานยนต์ และรถจักรยานยนต์ รวมทั้งการขายปลีกน้ำมันเชื้อเพลิงรถยนต์ การขายรถ และการทำแท็กซี่ส่วนบุคคล ยกเว้นยานยนต์ และรถจักรยานยนต์	387	60	110	118	87	11	1	-	Sale, maintenance and repair of motor vehicles and motorcycles, retail sale of automotive fuel
การขายปลีก ยกเว้นยานยนต์ และรถจักรยานยนต์ รวมทั้งการซ่อมแซม ของใช้ส่วนบุคคล และของใช้ในชีวิตประจำวัน	156	11	49	35	36	15	9	1	Wholesale trade and commission trade, except of motor vehicles and motorcycles
โรงแรมและภัตตาคาร	238	83	71	49	27	2	3	3	Retail trade, except of motor vehicles and motorcycles ; repair of personal and household goods
กิจกรรมด้านอสังหาริมทรัพย์	108	10	18	21	33	13	10	3	Hotels and restaurants
กิจกรรมด้านคอมพิวเตอร์ และกิจการที่เกี่ยวข้อง การใช้เครื่องจักรและเครื่องอุปโภคบริโภคโดยไม่มีผู้ควบคุม	49	18	6	14	6	1	4	-	Real estate activities
การวิจัยและการพัฒนาและกิจการทางด้านธุรกิจอื่น ๆ	8	1	4	2	1	-	-	-	Computer and related activities
กิจกรรมนันทนาการและการบริการอื่น ๆ	79	29	16	11	10	3	5	5	Renting of machinery and equipment without operator, research and development and other business activities
การผลิต	26	5	1	2	4	6	6	2	Recreational and other service activities
การค้าส่ง	2,168	33	106	213	465	394	383	574	Manufacturing
การขนส่งทางบกและตัวแทนธุรกิจการท่องเที่ยว	111	16	21	29	26	7	5	7	Construction
	50	5	12	8	13	6	3	3	Other land transport and activities of travel agencies

ตาราง 16 จำนวนสถานประกอบการ จำนวนคนทำงาน รูปแบบการจัดตั้งตามกฎหมายและองค์กรทางเศรษฐกิจ (ต่อ)
 TABLE 16 NUMBER OF ESTABLISHMENTS BY NUMBER OF PERSONS ENGAGED, FORM OF LEGAL ORGANIZATION AND ECONOMIC ACTIVITY (Contd.)

รูปแบบการจัดตั้งตามกฎหมาย/ กิจกรรมทางเศรษฐกิจ	จำนวน สถานประกอบการ Number of establishments	จำนวนคนทำงาน (คน) Number of persons engaged (person)				Form of legal organization/ Economic Activity
		จำนวนคนทำงาน (คน) Number of persons engaged (person)				
		1 - 4	5 - 9	≥ 10		
ส่วนราชการ รัฐวิสาหกิจ	7	2	2	3	Government, State-enterprise	
การขาย การบำรุงรักษา และการซ่อมแซมยานยนต์ และรถจักรยานยนต์ รวมทั้งการขายปลีกน้ำมันเชื้อเพลิงรถยนต์	2	1	1	-	Sale, maintenance and repair of motor vehicles and motorcycles, retail sale of automotive fuel	
การขายปลีก ยานยนต์ และรถจักรยานยนต์ รวมทั้งการขายซ่อม ของใช้ส่วนบุคคล และของใช้ในครัวเรือน	1	-	-	1	Retail trade, except of motor vehicles and motorcycles ; repair of personal and household goods	
กิจกรรมนันทนาการและการบริการอื่น ๆ	1	-	-	1	Recreational and other service activities	
การผลิต	1	-	-	1	Manufacturing	
การขนส่งทางบกและตัวแทนธุรกิจการท่องเที่ยว	2	1	1	-	Other land transport and activities of travel agencies	
สหกรณ์	184	114	33	37	Cooperatives	
การขาย การบำรุงรักษา และการซ่อมแซมยานยนต์ และรถจักรยานยนต์ รวมทั้งการขายปลีกน้ำมันเชื้อเพลิงรถยนต์	26	17	5	4	Sale, maintenance and repair of motor vehicles and motorcycles, retail sale of automotive fuel	
การขายปลีก และการค้าปลีกค้าส่ง ยานยนต์ และรถจักรยานยนต์	15	3	7	5	Wholesale trade and commission trade, except of motor vehicles and motorcycles	
การขายปลีก ยานยนต์ และรถจักรยานยนต์ รวมทั้งการขายซ่อม ของใช้ส่วนบุคคล และของใช้ในครัวเรือน	125	92	16	17	Retail trade, except of motor vehicles and motorcycles ; repair of personal and household goods	
โรงแรมและภัตตาคาร	1	-	-	1	Hotels and restaurants	
กิจกรรมนันทนาการและการบริการอื่น ๆ	1	1	-	-	Recreational and other service activities	
การผลิต	15	1	5	9	Manufacturing	
การขนส่งทางบกและตัวแทนธุรกิจการท่องเที่ยว	1	-	-	1	Other land transport and activities of travel agencies	

ตาราง 16 จำนวนสถานประกอบการ จำนวนคนทำงาน รูปแบบการจัดตั้งตามกฎหมายและกิจการทางเศรษฐกิจ (ต่อ)
 TABLE 16 NUMBER OF ESTABLISHMENTS BY NUMBER OF PERSONS ENGAGED, FORM OF LEGAL ORGANIZATION AND ECONOMIC ACTIVITY (Contd.)

รูปแบบการจัดตั้งตามกฎหมาย/ กิจการทางเศรษฐกิจ	จำนวน สถานประกอบการ Number of establishments	จำนวนคนทำงาน (คน) Number of persons engaged (person)				Form of legal organization/ Economic Activity
		1 - 4	5 - 9	10 - 19	≥ 20	
	503	163	118	130	90	Others
การขาย การบำรุงรักษา และการซ่อมแซมยานยนต์ และรถจักรยานยนต์ รวมทั้งการขายปลีกน้ำมันเชื้อเพลิงรถยนต์	8	5	1	2	-	Sale, maintenance and repair of motor vehicles and motorcycles, retail sale of automotive fuel
การขายส่ง และการค้าเพื่อค้าขายหน้า ยกเว้นยานยนต์ และรถจักรยานยนต์	7	3	1	-	3	Wholesale trade and commission trade, except of motor vehicles and motorcycles
การขายปลีก ยกเว้นยานยนต์ และรถจักรยานยนต์ รวมทั้งการซ่อมแซม ของใช้ส่วนบุคคล และของใช้ในครัวเรือน	137	91	22	13	11	Retail trade, except of motor vehicles and motorcycles ; repair of personal and household goods
โรงแรมและภัตตาคาร	8	2	3	1	2	Hotels and restaurants
กิจกรรมด้านอสังหาริมทรัพย์	3	2	-	1	-	Real estate activities
การให้เช่าเครื่องจักรและเครื่องอุปกรณ์ โดยไม่มีผู้ควบคุม	1	-	1	-	-	Renting of machinery and equipment without operator, research and development and other business activities
การวิจัยและการพัฒนาและกิจการทางด้านธุรกิจอื่น ๆ	16	9	4	2	1	Recreational and other service activities
การผลิต	323	53	86	111	73	Manufacturing

ที่มา : รายงานสำมะโนธุรกิจทางการค้าและบริการ พ.ศ. 2545 (ข้อมูลพื้นฐาน : องค์การบริหารส่วนตำบล) หัวข้อเลขจักร สำนักงานสถิติแห่งชาติ สำนักงานรัฐมนตรี

Source : Report of the 2002 Business Trade and Services Census (Basic Information : Subdistrict Administration Organization), Whole Kingdom, National Statistical Office, Office of the Prime Minister

ตาราง 17 จำนวนสถานประกอบการ จำนวนคนจำนวนลูกจ้าง รูปแบบการจัดตั้งตามกฎหมายและกิจการทางเศรษฐกิจ
 TABLE 17 NUMBER OF ESTABLISHMENTS BY NUMBER OF EMPLOYEES, FORM OF LEGAL ORGANIZATION AND ECONOMIC ACTIVITY

รูปแบบการจัดตั้งตามกฎหมาย/ กิจการทางเศรษฐกิจ	จำนวน สถานประกอบการ Number of establishments	จำนวนลูกจ้าง (คน) Number of employees (person)						Form of legal organization/ Economic Activity	
		< 5	5 - 9	10 - 19	20 - 49	50 - 99	100 - 199		≥ 200
		131,642	122,664	3,793	2,208	1,350	543		467
รวม								Total	
ส่วนบุคคล								Individual proprietor	
การขาย การบำรุงรักษา และการซ่อมแซมยานยนต์ และรถจักรยานยนต์ รวมทั้งการขายปลีกน้ำมันเชื้อเพลิงรถยนต์ การขายส่ง และการค้าปลีกค้าหน้า ยานยนต์ และรถจักรยานยนต์	126,174	121,246	2,959	1,414	470	50	23	12	
การขายปลีก ยกเว้นรถยนต์ และรถจักรยานยนต์ รวมทั้งการซ่อมแซม ของใช้ส่วนบุคคล และของใช้ในครัวเรือน	13,724	13,350	291	64	18	-	1	-	
โรงแรมและภัตตาคาร	2,394	2,118	174	74	25	2	1	-	
กิจกรรมด้านคอมพิวเตอร์ และกิจกรรมที่เกี่ยวข้อง การให้เช่าเครื่องจักรและเครื่องอุปโภคบริโภคโดยไม่มีผู้ควบคุม	53,511	53,232	210	63	3	1	-	-	
กิจกรรมด้านอสังหาริมทรัพย์	15,745	15,044	473	160	55	9	3	1	
กิจกรรมด้านคอมพิวเตอร์ และกิจกรรมที่เกี่ยวข้อง	2,816	2,805	7	2	2	-	-	-	
การวิจัยและการพัฒนาและกิจการเริ่มต้นธุรกิจอื่น ๆ	65	64	1	-	-	-	-	-	
การวิจัยและการพัฒนาและกิจการเริ่มต้นธุรกิจอื่น ๆ	1,820	1,607	116	77	19	-	-	1	
กิจกรรมนันทนาการและการบริการอื่น ๆ	7,209	6,619	223	262	100	4	1	-	
การผลิต	22,011	20,295	997	465	196	32	16	10	
การก่อสร้าง	1,458	747	425	237	46	2	1	-	
การขนส่งทางบกและตัวแทนธุรกิจการท่องเที่ยว	5,421	5,365	42	10	4	-	-	-	

ตาราง 17 จำนวนสถานประกอบการ จำนวนคนงานจำนวนลูกจ้าง รูปแบบการจัดตั้งตามกฎหมายและกิจการทางเศรษฐกิจ (ต่อ)
 TABLE 17. NUMBER OF ESTABLISHMENTS BY NUMBER OF EMPLOYEES, FORM OF LEGAL ORGANIZATION AND ECONOMIC ACTIVITY (Contd.)

รูปแบบการจัดตั้งตามกฎหมาย/ กิจการทางเศรษฐกิจ	จำนวน สถานประกอบการ Number of establishments	จำนวนลูกจ้าง (คน) Number of employees (person)					Form of legal organization/ Economic Activity	
		< 5	5 - 9	10 - 19	20 - 49	50 - 99		≥ 100
	1,394	483	388	282	174	41	26	<i>Juristic partnership</i>
ห้างหุ้นส่วนจำกัด ห้างหุ้นส่วนสามัญนิติบุคคล การขาย การปรับรักษา และการซ่อมรถยนต์ และวงจกรยานยนต์	468	229	163	59	16	1	-	Sale, maintenance and repair of motor vehicles and motorcycles, retail sale of automotive fuel
รวมทั้งการขายปลีกน้ำมันเชื้อเพลิงรถยนต์ การขายส่งและการค้าเพื่อถ่านหิน น้ำ ยกวันยานยนต์ และรถจักรยานยนต์	91	29	27	23	11	1	-	Wholesale trade and commission trade, except of motor vehicles and motorcycles
การขายปลีก ยกวันยานยนต์ และวงจกรยานยนต์ รวมทั้งการซ่อมแซม ของใช้ส่วนบุคคล และของใช้ในครัวเรือน โรงแรมและภัตตาคาร	181	97	50	24	10	-	-	Retail trade, except of motor vehicles and motorcycles ; repair of personal and household goods
กิจการระดับท้องถิ่น ภัตตาคาร	26	6	11	3	4	1	1	Hotels and restaurants
กิจการระดับท้องถิ่น ภัตตาคาร	5	3	1	-	1	-	-	Real estate activities
กิจการด้านคอมพิวเตอร์ และกิจการที่เกี่ยวข้อง การให้เช่าเครื่องจักรและเครื่องอุปโภคบริโภคไม่มีผู้ควบคุม การวิจัยและการพัฒนาและกิจการรวมด้านธุรกิจอื่น ๆ กิจการมีบทบาทและการบริการอื่น ๆ	8	5	2	-	1	-	-	Computer and related activities
การวิจัยและการพัฒนาและกิจการรวมด้านธุรกิจอื่น ๆ	25	12	4	3	2	2	2	Renting of machinery and equipment without operator, research and development and other business activities
กิจการมีบทบาทและการบริการอื่น ๆ	1	-	-	-	1	-	-	Recreational and other service activities
การผลิต	401	48	90	112	102	30	19	Manufacturing
การก่อสร้าง	163	45	37	54	20	4	3	Construction
การขนส่งทางบกและตัวแทนธุรกิจการท่องเที่ยว	25	9	3	4	6	2	1	Other land transport and activities of travel agencies

ตาราง 17 จำนวนสถานประกอบการ จำนวนตามจำนวนลูกจ้าง รูปแบบการจัดตั้งตามกฎหมายและกิจการทางเศรษฐกิจ (ต่อ)

TABLE 17 NUMBER OF ESTABLISHMENTS BY NUMBER OF EMPLOYEES, FORM OF LEGAL ORGANIZATION AND ECONOMIC ACTIVITY (Contd.)

รูปแบบการจัดตั้งตามกฎหมาย/ กิจการทางเศรษฐกิจ	จำนวน สถานประกอบการ	จำนวนลูกจ้าง (คน)						Form of legal organization/ Economic Activity	
		Number of employees (person)							
		< 5	5 - 9	10 - 19	20 - 49	50 - 99	100 - 199		≥ 200
	3,380	352	404	468	686	451	428	591	Company limited, Public company limited
การขาย การบริการ และกิจการซ่อมยานยนต์ และรถจักรยานยนต์	387	89	96	109	81	11	1	-	Sale, maintenance and repair of motor vehicles and motorcycles, retail sale of automotive fuel
การขายสิ่ง และการค้าปลีกค้าส่งเสื้อผ้า ยานยนต์ และรถจักรยานยนต์	156	24	45	30	34	13	9	1	Wholesale trade and commission trade, except of motor vehicles and motorcycles
การขายปลีก ยานยนต์ และรถจักรยานยนต์ รวมทั้งการซ่อมแซมของใช้ส่วนบุคคล และของใช้ครัวเรือน	238	96	66	42	26	3	2	3	Retail trade, except of motor vehicles and motorcycles ; repair of personal and household goods
โรงแรมและภัตตาคาร	108	11	20	20	31	13	10	3	Hotels and restaurants
กิจการค้าปลีกห้างสรรพสินค้า	49	21	8	10	5	1	4	-	Real estate activities
กิจการด้านคอมพิวเตอร์ และกิจการที่เกี่ยวข้อง	8	3	2	2	1	-	-	-	Computer and related activities
การให้เช่าเครื่องจักรและเครื่องมือกล โดย ไม่มีผู้ควบคุม	79	31	17	9	9	3	6	4	Renting of machinery and equipment without operator, research and development and other business activities
การวิจัยและการพัฒนาและกิจการด้านธุรกิจอื่น ๆ	26	5	1	2	4	7	5	2	Recreational and other service activities
กิจการบันเทิงและการบริการอื่น ๆ	2,168	49	114	208	459	386	384	568	Manufacturing
การผลิต	111	17	22	29	24	8	4	7	Construction
การค้าอสังหาริมทรัพย์	50	6	13	7	12	6	3	3	Other land transport and activities of travel agencies

ตาราง 17 จำนวนสถานประกอบการ จำนวนคนจ้าง รูปแบบการจัดตั้งสถานประกอบการและกิจการทางเศรษฐกิจ (ต่อ)
 TABLE 17 NUMBER OF ESTABLISHMENTS BY NUMBER OF EMPLOYEES, FORM OF LEGAL ORGANIZATION AND ECONOMIC ACTIVITY (Contd.)

รูปแบบการจัดตั้งสถานประกอบการ/ กิจการทางเศรษฐกิจ	จำนวน สถานประกอบการ		จำนวนลูกจ้าง (คน) Number of employees (person)			Form of legal organization/ Economic Activity
	Number of establishments	7	Number of employees (person)			
			< 5	5 - 9	≥ 10	
ส่วนราชการ รัฐบาลท้องถิ่น						
การขาย การบำรุงรักษา และการซ่อมแซมรถยนต์ และรถจักรยานยนต์ รวมทั้งการขายปลีกน้ำมันเชื้อเพลิงรถยนต์	2	1	1	1	1	Government, State-enterprise Sale, maintenance and repair of motor vehicles and motorcycles, retail sale of automotive fuel
การขายปลีก ยานยนต์ และรถจักรยานยนต์ รวมทั้งการซ่อมแซม ของใช้ส่วนบุคคล และของใช้ในบ้านครัวเรือน	1	-	-	-	1	Retail trade, except of motor vehicles and motorcycles ; repair of personal and household goods
กิจกรรมสนับสนุนการและกรบริการอื่น ๆ การคหิต	1	-	-	-	1	Recreational and other service activities Manufacturing
การขนส่งทางบกและตัวแทนธุรกิจการท่องเที่ยว	2	1	1	1	-	Other land transport and activities of travel agencies
สหกรณ์	184	125	25	34		Cooperatives
การขาย การบำรุงรักษา และการซ่อมแซมรถยนต์ และรถจักรยานยนต์ รวมทั้งการขายปลีกน้ำมันเชื้อเพลิงรถยนต์	26	21	1	4		Sale, maintenance and repair of motor vehicles and motorcycles, retail sale of automotive fuel
การขายส่ง และการค้าปลีกค้าหน้า ยานยนต์ และรถจักรยานยนต์	15	3	7	5		Wholesale trade and commission trade, except of motor vehicles and motorcycles
การขายปลีก ยานยนต์ และรถจักรยานยนต์ รวมทั้งการขายซ่อมแซม ของใช้ส่วนบุคคล และของใช้ในบ้านครัวเรือน	125	99	12	14		Retail trade, except of motor vehicles and motorcycles ; repair of personal and household goods
โรงแรมและภัตตาคาร	1	-	-	1		Hotels and restaurants
กิจกรรมสนับสนุนการและการบริการอื่น ๆ การผลิต	15	1	5	9		Recreational and other service activities Manufacturing
การขนส่งทางบกและตัวแทนธุรกิจการท่องเที่ยว	1	-	-	1		Other land transport and activities of travel agencies

ตาราง 17 จำนวนสถานประกอบการ จำนวนคนจำนวนลูกจ้าง รูปแบบการจัดตั้งตามกฎหมายและกิจกรรมทางเศรษฐกิจ (ต่อ)
 TABLE 17 NUMBER OF ESTABLISHMENTS BY NUMBER OF EMPLOYEES, FORM OF LEGAL ORGANIZATION AND ECONOMIC ACTIVITY (Contd.)

รูปแบบการจัดตั้งตามกฎหมาย/ กิจกรรมทางเศรษฐกิจ	จำนวน สถานประกอบการ				จำนวนลูกจ้าง (คน)				Form of legal organization/ Economic Activity
	Number of establishments	<5	5 - 9	10 - 19	≥ 20	Others			
อื่นๆ	503	456	15	20	12				
การขาย การบำรุงรักษา และการซ่อมแซมยานยนต์ และรถจักรยานยนต์ รวมทั้งการขายรถจักรยานยนต์พร้อมชุดพ่วงยนต์	8	8	-	-	-	Sale, maintenance and repair of motor vehicles and motorcycles, retail sale of automotive fuel			
การขายส่ง และการค้าเพื่อค้าขายหน้า ยกเว้นยานยนต์ และรถจักรยานยนต์	7	6	1	-	-	Wholesale trade and commission trade, except of motor vehicles and motorcycles			
การขายปลีก ยกเว้นยานยนต์ และรถจักรยานยนต์ รวมทั้งการซ่อมแซม ของใช้ส่วนบุคคล และของใช้ในชีวิตประจำวัน	137	132	2	1	2	Retail trade, except of motor vehicles and motorcycles ; repair of personal and household goods			
โรงแรมและภัตตาคาร	8	7	-	-	1	Hotels and restaurants			
กิจกรรมด้านอสังหาริมทรัพย์	3	3	-	-	-	Real estate activities			
การใช้เครื่องจักรและเครื่องอุปโภคโดยไม่มีผู้ควบคุม การวิจัยและการพัฒนาและกิจกรรมด้านธุรกิจอื่น ๆ	1	-	1	-	-	Renting of machinery and equipment without operator, research and development and other business activities			
กิจกรรมบันเทิง การบริการอื่น ๆ	16	11	4	-	1	Recreational and other service activities			
การผลิต	323	289	7	19	8	Manufacturing			

ที่มา : รายงานสำมะโนธุรกิจทางการค้าและธุรกิจทางการบริการ พ.ศ. 2545 (ข้อมูลพื้นฐาน : องค์การบริหารส่วนตำบล) ทั่วราชอาณาจักร สำนักงานสถิติแห่งชาติ สำนักนายกรัฐมนตรี

Source : Report of the 2002 Business Trade and Services Census (Basic Information : Subdistrict Administration Organization), Whole Kingdom, National Statistical Office, Office of the Prime Minister

ตาราง 18 จำนวนสถานประกอบการ จำนวนตามรูปแบบการจัดตั้งทางเศรษฐกิจ รูปแบบการจัดตั้งตามกฎหมายและจำนวนคนงาน

TABLE 18 NUMBER OF ESTABLISHMENTS BY FORM OF ECONOMIC ORGANIZATION, FORM OF LEGAL ORGANIZATION AND NUMBER OF PERSONS ENGAGED

	จำนวน สถานประกอบการ	รูปแบบการจัดตั้งทางเศรษฐกิจ Form of economic organization					Form of legal organization/ Number of persons engaged
		จำนวน สถานประกอบการ	Single unit	Head office	Branch	แฟรนไชส์	
รวม	131,642	130,278	122	1,146	96	Total	
ส่วนบุคคล	126,174	126,071	9	72	14	Individual proprietor	
1-4 คน	117,996	117,935	-	44	8	1-4 persons	
5-9 คน	5,560	5,540	4	11	5	5-9 persons	
10-19 คน	1,946	1,934	-	11	1	10-19 persons	
20-49 คน	568	562	3	3	-	20-49 persons	
50-99 คน	61	59	1	1	-	50-99 persons	
100-199 คน	28	28	-	-	-	100-199 persons	
ตั้งแต่ 200 คนขึ้นไป	15	13	-	2	-	200 persons or more	
ห้างหุ้นส่วนจำกัด ห้างหุ้นส่วนสามัญนิติบุคคล	1,394	1,245	27	97	25	Juristic partnership	
1-4 คน	318	286	3	26	3	1-4 persons	
5-9 คน	467	420	6	27	14	5-9 persons	
10-19 คน	350	316	8	21	5	10-19 persons	
20-49 คน	188	163	7	15	3	20-49 persons	
50-99 คน	44	34	2	8	-	50-99 persons	
100-199 คน	14	13	1	-	-	100-199 persons	
ตั้งแต่ 200 คนขึ้นไป	13	13	-	-	-	200 persons or more	

ตาราง 18 จำนวนสถานประกอบการ จำนวนตามรูปแบบการจัดตั้งทางเศรษฐกิจ รูปแบบการจัดตั้งตามกฎหมายและจำนวนคนงาน (ต่อ)
 TABLE 18 NUMBER OF ESTABLISHMENTS BY FORM OF ECONOMIC ORGANIZATION, FORM OF LEGAL ORGANIZATION AND NUMBER OF PERSONS ENGAGED (Contd.)

รูปแบบการจัดตั้งตามกฎหมาย/ จำนวนคนทำงาน	รูปแบบการจัดตั้งทางเศรษฐกิจ Form of economic organization						Form of legal organization/ Number of persons engaged
	จำนวน สถานประกอบการ Number of establishments	รูปแบบการจัดตั้งทางเศรษฐกิจ			รูปแบบ Franchise		
		สำนักงานเดี่ยว Single unit	สำนักงานใหญ่ Head office	สาขางานสาขา Branch	แฟรนไชส์	แฟรนไชส์	
บริษัทจำกัด (มหาชน)	3,380	2,278	77	969	56	Company limited, Public company limited	
1-4 คน	271	155	5	101	10	1-4 persons	
5-9 คน	414	257	7	130	20	5-9 persons	
10-19 คน	502	344	5	137	16	10-19 persons	
20-49 คน	708	506	16	176	10	20-49 persons	
50-99 คน	458	323	12	123	-	50-99 persons	
100-199 คน	429	293	15	121	-	100-199 persons	
200-499 คน	374	260	7	107	-	200-499 persons	
500-999 คน	125	78	5	42	-	500-999 persons	
ตั้งแต่ 1,000 คนขึ้นไป	99	62	5	32	-	1,000 persons or more	
ส่วนราชการ รัฐวิสาหกิจ	7	5	-	1	1	Government, State-enterprise	
1-4 คน	2	2	-	-	-	1-4 persons	
5-9 คน	2	1	-	-	1	5-9 persons	
ตั้งแต่ 10 คนขึ้นไป	3	2	-	-	-	10 persons or more	

ตาราง 18 จำนวนสถานประกอบการ จำนวนคนรูปแบบการจัดตั้งทางเศรษฐกิจ และจำนวนคนงาน (ต่อ)

TABLE 18 NUMBER OF ESTABLISHMENTS BY FORM OF ECONOMIC ORGANIZATION, FORM OF LEGAL ORGANIZATION AND NUMBER OF PERSONS ENGAGED (Contd.)

รูปแบบการจัดตั้งตามกฎหมาย/ จำนวนคนทำงาน	รูปแบบการจัดตั้งทางเศรษฐกิจ Form of economic organization						Form of legal organization/ Number of persons engaged
	สถานประกอบการ Number of establishments	สำนักงานเดี่ยว Single unit	สำนักงานใหญ่ Head office	สาขาส่ง Branch	แฟรนไชส์ Franchise		
	184	177	1	6	-	-	Cooperatives
1-4 คน	114	113	-	1	-	-	1-4 persons
5-9 คน	33	31	-	2	-	-	5-9 persons
10-19 คน	21	19	-	2	-	-	10-19 persons
20-49 คน	10	9	-	1	-	-	20-49 persons
ตั้งแต่ 50 คนขึ้นไป	6	5	1	-	-	-	50 persons or more
	503	502	-	1	-	-	Others
1-4 คน	165	165	-	-	-	-	1-4 persons
5-9 คน	118	118	-	-	-	-	5-9 persons
10-19 คน	130	130	-	-	-	-	10-19 persons
20-49 คน	74	73	-	1	-	-	20-49 persons
ตั้งแต่ 50 คนขึ้นไป	16	16	-	-	-	-	50 persons or more

ที่มา : รายงานสำมะโนธุรกิจทางการค้าและธุรกิจทางการบริการ พ.ศ. 2545 (ข้อมูลพื้นฐาน : องค์การบริหารส่วนตำบล) ทั่วประเทศสำนักงานสถิติแห่งชาติ สำนักงานนายกรัฐมนตรี

Source : Report of the 2002 Business Trade and Services Census (Basic Information : Subdistrict Administration Organization), Whole Kingdom, National Statistical Office, Office of the Prime Minister

ตาราง 19 จำนวนสถานประกอบการ จำนวนคนรูปแบบการจัดตั้งทางเศรษฐกิจ รูปแบบการจัดตั้งตามกฎหมายและจำนวนลูกจ้าง
 TABLE 19 NUMBER OF ESTABLISHMENTS BY FORM OF ECONOMIC ORGANIZATION, FORM OF LEGAL ORGANIZATION AND NUMBER OF EMPLOYEES

รูปแบบการจัดตั้งตามกฎหมาย/ จำนวนลูกจ้าง	รูปแบบการจัดตั้งทางเศรษฐกิจ Form of economic organization						Form of legal organization/ Number of employees
	จำนวน สถานประกอบการ	รูปแบบการจัดตั้งทางเศรษฐกิจ Form of economic organization				แฟรนไชส์	
		Single unit	Head office	Branch	Franchise		
รวม	131,642	130,278	122	1,146	96	Total	
ส่วนบุคคล	126,174	126,071	17	72	14	Individual proprietor	
น้อยกว่า 5 คน	121,246	121,178	11	49	8	1-4 persons	
5-9 คน	2,959	2,946	2	6	5	5-9 persons	
10-19 คน	1,414	1,402	-	11	1	10-19 persons	
20-49 คน	470	464	3	3	-	20-49 persons	
50-99 คน	50	48	1	1	-	50-99 persons	
100-199 คน	23	23	-	-	-	100-199 persons	
ตั้งแต่ 200 คนขึ้นไป	12	10	-	2	-	200 persons or more	
หุ้นส่วนจำกัด หุ้นส่วนสามัญนิติบุคคล	1,394	1,245	27	97	25	Juristic partnership	
น้อยกว่า 5 คน	483	437	6	34	6	1-4 persons	
5-9 คน	388	347	4	24	13	5-9 persons	
10-19 คน	282	254	7	17	4	10-19 persons	
20-49 คน	174	148	8	16	2	20-49 persons	
50-99 คน	41	34	1	6	-	50-99 persons	
100-199 คน	13	12	1	-	-	100-199 persons	
ตั้งแต่ 200 คนขึ้นไป	13	13	-	-	-	200 persons or more	

ตาราง 19 จำนวนสถานประกอบการ จำนวนคนรูปแบบการจัดตั้งทางเศรษฐกิจ รูปแบบการจัดตั้งตามกฎหมายและจำนวนลูกจ้าง (ต่อ)
 TABLE 19 NUMBER OF ESTABLISHMENTS BY FORM OF ECONOMIC ORGANIZATION, FORM OF LEGAL ORGANIZATION AND NUMBER OF EMPLOYEES (Contd.)

รูปแบบการจัดตั้งตามกฎหมาย/ จำนวนลูกจ้าง	รูปแบบการจัดตั้งทางเศรษฐกิจ Form of economic organization				Form of legal organization/ Number of employees
	จำนวน สถานประกอบการ Number of establishments	Single unit	Head office	Branch	
บริษัทจำกัด บริษัทจำกัด (มหาชน)	3,380	2,278	77	969	56
น้อยกว่า 5 คน	352	215	5	120	12
5-9 คน	404	250	7	127	20
10-19 คน	468	321	5	127	15
20-49 คน	686	488	17	172	9
50-99 คน	451	319	11	121	-
100-199 คน	428	292	15	121	-
200-499 คน	369	255	7	107	-
500-999 คน	125	78	5	42	-
ตั้งแต่ 1,000 คนขึ้นไป	97	60	5	32	-
					<i>Company limited, Public company limited</i>
ส่วนราชการ รัฐวิสาหกิจ	7	5	-	1	1
น้อยกว่า 5 คน	2	2	-	-	-
5-9 คน	2	1	-	-	1
ตั้งแต่ 10 คนขึ้นไป	3	2	-	1	-
					<i>Government, State-enterprise</i>
					1-4 persons
					5-9 persons
					10-19 persons
					20-49 persons
					50-99 persons
					100-199 persons
					200-499 persons
					500-999 persons
					1,000 persons or more

ต้นฉบับไม่มีหน้านี้

ต้นฉบับไม่มีหน้านี้

ภาค 4 ตารางสถิติภาคเหนือ

PART 4 STATISTICAL TABLES OF THE NORTHERN REGION

หน้าว่าง

สารบัญชารางสถิติ

		หน้า
ตาราง 1	จำนวนสถานประกอบการ จำแนกตามกิจกรรมทางเศรษฐกิจและจังหวัด	- 159 -
ตาราง 2	จำนวนสถานประกอบการ จำแนกตามรูปแบบการจัดตั้งตามกฎหมายและจังหวัด	- 160 -
ตาราง 3	จำนวนสถานประกอบการ จำแนกตามรูปแบบการจัดตั้งทางเศรษฐกิจและจังหวัด	- 161 -
ตาราง 4	จำนวนสถานประกอบการ จำแนกตามจำนวนคนทำงานและจังหวัด	- 162 -
ตาราง 5	จำนวนสถานประกอบการ จำแนกตามจำนวนลูกจ้างและจังหวัด	- 163 -
ตาราง 6	จำนวนสถานประกอบการ จำแนกตามกิจกรรมทางเศรษฐกิจและชั้นรายได้ของ องค์การบริหารส่วนตำบล	- 164 -
ตาราง 7	จำนวนสถานประกอบการ จำแนกตามรูปแบบการจัดตั้งตามกฎหมายและชั้นรายได้ของ องค์การบริหารส่วนตำบล	- 165 -
ตาราง 8	จำนวนสถานประกอบการ จำแนกตามรูปแบบการจัดตั้งทางเศรษฐกิจและชั้นรายได้ของ องค์การบริหารส่วนตำบล	- 166 -
ตาราง 9	จำนวนสถานประกอบการ จำแนกตามจำนวนคนทำงานและชั้นรายได้ของ องค์การบริหารส่วนตำบล	- 167 -
ตาราง 10	จำนวนสถานประกอบการ จำแนกตามจำนวนลูกจ้างและชั้นรายได้ของ องค์การบริหารส่วนตำบล	- 168 -
ตาราง 11	จำนวนสถานประกอบการ จำแนกตามรูปแบบการจัดตั้งตามกฎหมายและกิจกรรมทางเศรษฐกิจ	- 169 -
ตาราง 12	จำนวนสถานประกอบการ จำแนกตามรูปแบบการจัดตั้งทางเศรษฐกิจและกิจกรรมทางเศรษฐกิจ	- 170 -
ตาราง 13	จำนวนสถานประกอบการ จำแนกตามจำนวนคนทำงานและกิจกรรมทางเศรษฐกิจ	- 171 -
ตาราง 14	จำนวนสถานประกอบการ จำแนกตามจำนวนลูกจ้างและกิจกรรมทางเศรษฐกิจ	- 172 -
ตาราง 15	จำนวนสถานประกอบการ จำแนกตามรูปแบบการจัดตั้งทางเศรษฐกิจ รูปแบบการจัดตั้งตามกฎหมาย และกิจกรรมทางเศรษฐกิจ	- 173 -
ตาราง 16	จำนวนสถานประกอบการ จำแนกตามจำนวนคนทำงาน รูปแบบการจัดตั้งตามกฎหมาย และกิจกรรมทางเศรษฐกิจ	- 178 -
ตาราง 17	จำนวนสถานประกอบการ จำแนกตามจำนวนลูกจ้าง รูปแบบการจัดตั้งตามกฎหมาย และกิจกรรมทางเศรษฐกิจ	- 183 -
ตาราง 18	จำนวนสถานประกอบการ จำแนกตามรูปแบบการจัดตั้งทางเศรษฐกิจ รูปแบบการจัดตั้งตามกฎหมายและจำนวนคนงาน	- 188 -
ตาราง 19	จำนวนสถานประกอบการ จำแนกตามรูปแบบการจัดตั้งทางเศรษฐกิจ รูปแบบการจัดตั้งตามกฎหมายและจำนวนลูกจ้าง	- 191 -

CONTENTS

	Page
TABLE 1 NUMBER OF ESTABLISHMENTS BY ECONOMIC ACTIVITY AND CHANGWAT	- 159 -
TABLE 2 NUMBER OF ESTABLISHMENTS BY FORM OF LEGAL ORGANIZATION AND CHANGWAT	- 160 -
TABLE 3 NUMBER OF ESTABLISHMENTS BY FORM OF ECONOMIC ORGANIZATION AND CHANGWAT	- 161 -
TABLE 4 NUMBER OF ESTABLISHMENTS BY NUMBER OF PERSONS ENGAGED AND CHANGWAT	- 162 -
TABLE 5 NUMBER OF ESTABLISHMENTS BY NUMBER OF EMPLOYEES AND CHANGWAT	- 163 -
TABLE 6 NUMBER OF ESTABLISHMENTS BY ECONOMIC ACTIVITY AND CLASS OF SUBDISTRICT ADMINISTRATION ORGANIZATION REVENUE	- 164 -
TABLE 7 NUMBER OF ESTABLISHMENTS BY FORM OF LEGAL ORGANIZATION AND CLASS OF SUBDISTRICT ADMINISTRATION ORGANIZATION REVENUE	- 165 -
TABLE 8 NUMBER OF ESTABLISHMENTS BY FORM OF ECONOMIC ORGANIZATION AND CLASS OF SUBDISTRICT ADMINISTRATION ORGANIZATION REVENUE	- 166 -
TABLE 9 NUMBER OF ESTABLISHMENTS BY NUMBER OF PERSONS ENGAGED AND CLASS OF SUBDISTRICT ADMINISTRATION ORGANIZATION REVENUE	- 167 -
TABLE 10 NUMBER OF ESTABLISHMENTS BY NUMBER OF EMPLOYEES AND CLASS OF SUBDISTRICT ADMINISTRATION ORGANIZATION REVENUE	- 168 -
TABLE 11 NUMBER OF ESTABLISHMENTS BY FORM OF LEGAL ORGANIZATION AND ECONOMIC ACTIVITY	- 169 -
TABLE 12 NUMBER OF ESTABLISHMENTS BY FORM OF ECONOMIC ORGANIZATION AND ECONOMIC ACTIVITY	- 170 -
TABLE 13 NUMBER OF ESTABLISHMENTS BY NUMBER OF PERSONS ENGAGED AND ECONOMIC ACTIVITY	- 171 -
TABLE 14 NUMBER OF ESTABLISHMENTS BY NUMBER OF EMPLOYEES AND ECONOMIC ACTIVITY	- 172 -
TABLE 15 NUMBER OF ESTABLISHMENTS BY FORM OF ECONOMIC ORGANIZATION, FORM OF LEGAL ORGANIZATION AND ECONOMIC ACTIVITY	- 173 -
TABLE 16 NUMBER OF ESTABLISHMENTS BY NUMBER OF PERSONS ENGAGED, FORM OF LEGAL ORGANIZATION AND ECONOMIC ACTIVITY	- 178 -
TABLE 17 NUMBER OF ESTABLISHMENTS BY NUMBER OF EMPLOYEES, FORM OF LEGAL ORGANIZATION AND ECONOMIC ACTIVITY	- 183 -
TABLE 18 NUMBER OF ESTABLISHMENTS BY FORM OF ECONOMIC ORGANIZATION, FORM OF LEGAL ORGANIZATION AND NUMBER OF PERSONS ENGAGED	- 188 -
TABLE 19 NUMBER OF ESTABLISHMENTS BY FORM OF ECONOMIC ORGANIZATION, FORM OF LEGAL ORGANIZATION AND NUMBER OF EMPLOYEES	- 191 -

หน้าว่าง

ตาราง 1 จำนวนสถานประกอบการ จำนวนกิจกรรมทางเศรษฐกิจและจังหวัด
TABLE 1. NUMBER OF ESTABLISHMENTS BY ECONOMIC ACTIVITY AND CHANGWAT

จังหวัด Province	จำนวน สถานประกอบการ Number of establishments	กิจกรรมทางเศรษฐกิจ Economic activity											รวม Total	
		การขายซ่อมรถยนต์ และรถจักรยานยนต์ และรถจักรยานยนต์ และรถจักรยานยนต์ Sale, maintenance and repair of motor vehicles and motorcycles, retail sale of automotive fuel	การขายส่งและค้าปลีก สินค้าอุปโภค บริโภค Wholesale trade and commission trade, except of motor vehicles and motorcycles	การขายปลีก ยกเว้นรถยนต์ และรถจักรยานยนต์ Retail trade, except of motor vehicles and motorcycles ; repair of personal and household goods	โรงแรม และภัตตาคาร Hotels and restaurants	กิจกรรมด้าน ที่พักอาศัย Real estate activities	คอมพิวเตอร์ และกิจการ ที่เกี่ยวข้อง Computer and related activities	การให้บริการ เครื่องจักรกล และเครื่องมือ การเกษตร Renting of machinery and equipment without operator, research and developmental and other business activities	กิจกรรม นันทนาการ และอื่น ๆ Recreational and other service activities	การผลิต Manufacturing	การก่อสร้าง Construction	การขนส่ง และกิจการ อื่น ๆ Other land transport and activities of travel agencies		
กรุงเทพมหานคร Bangkok	9,366	15,177	2,818	65,359	13,830	2,112	116	1,764	8,004	43,650	2,437	9,268	154	Kompetang Plot
เชียงใหม่ Chiang Mai	14,256	1,374	149	6,729	1,621	249	22	134	714	2,456	188	620	620	Chiang Rai
สุราษฎร์ธานี Suratthani	22,372	2,158	297	8,817	2,117	707	40	304	1,477	3,663	578	2,214	2,214	Chiang Mai
ตาก Tak	7,134	597	217	2,982	752	100	5	59	228	1,493	121	580	580	Tak
นครราชสีมา Nakhon Ratchasima	17,520	1,688	385	6,530	1,618	77	1	225	931	4,657	278	1,130	1,130	Nakhon Sawan
น่าน Nan	7,016	439	69	3,027	370	57	2	44	193	2,582	80	153	153	Nan
พะเยา Phayao	7,720	636	128	2,483	578	31	14	113	384	2,706	96	551	551	Phayao
พิจิตร Phichit	5,899	826	105	2,803	539	27	-	59	255	953	76	256	256	Phichit
พิษณุโลก Phitsanulok	8,205	1,034	80	4,392	1,002	61	10	110	449	955	34	78	78	Phitsanulok
เพชรบูรณ์ Phetchabun	11,152	1,205	413	5,442	943	32	1	255	656	1,492	237	476	476	Phetchabun
แพร่ Phrae	15,383	831	253	3,017	747	77	14	95	711	8,332	324	962	962	Phrae
แม่ฮ่องสอน Mae Hong Son	2,703	165	16	1,170	239	116	-	6	54	811	41	85	85	Mae Hong Son
ลำปาง Lampang	8,786	796	104	4,074	662	50	6	64	400	2,112	41	477	477	Lampang
ลำพูน Lamphun	12,813	758	240	2,659	762	649	8	87	535	6,099	126	890	890	Lamphun
สุโขทัย Sukhothai	6,703	747	97	2,806	168	31	3	50	308	1,854	116	323	323	Sukhothai
อุตรดิตถ์ Uttaradit	5,466	670	64	2,430	548	13	4	28	241	1,157	34	277	277	Uttaradit
อุทัยธานี Uthai Thani	2,261	310	23	1,404	157	10	-	32	66	195	22	42	42	Uthai Thani

ที่มา : รายงานภาวะเศรษฐกิจทางด้านการจัดทะเบียนการค้า พ.ศ. 2545 (ข้อมูลพื้นฐาน : องค์การบริการส่วนกลาง) กระทรวงมหาดไทย สำนักงานสถิติแห่งชาติ สำนักงานนายกรัฐมนตรี
Source : Report of the 2002 Business Trade and Services Census (Basic information : Subdistrict Administration Organization), Whole Kingdom. National Statistical Office, Office of the Prime Minister

ตาราง 2 จำนวนสถานประกอบการ จำนวนตามรูปแบบการจัดตั้งตามกฎหมายและจังหวัด
TABLE 2 NUMBER OF ESTABLISHMENTS BY FORM OF LEGAL ORGANIZATION AND CHANGWAT

จังหวัด	จำนวน สถานประกอบการ Number of establishments	รูปแบบการจัดตั้งตามกฎหมาย Form of legal organization						รวม	Total
		ส่วนบุคคล Individual proprietor	ห้างหุ้นส่วนจำกัด ห้างหุ้นส่วนสามัญ นิติบุคคล Juristic partnership	บริษัทจำกัด บริษัทจำกัด (มหาชน) Company limited, Public company limited	ส่วนราชการ รัฐวิสาหกิจ Government, State-enterprise	สหกรณ์ Cooperatives	อื่นๆ Others		
	164,755	160,510	1,434	1,236	8	155	1,412		
กำแพงเพชร	9,366	9,278	56	20	1	5	6	Kamphaeng Phet	
เชียงราย	14,256	13,943	128	92	2	12	79	Chiang Rai	
เชียงใหม่	22,372	21,529	301	457	-	5	80	Chiang Mai	
ตาก	7,134	6,904	86	65	-	2	77	Tak	
นครสวรรค์	17,520	17,140	88	77	1	15	199	Nakhon Sawan	
น่าน	7,016	6,825	57	17	-	5	112	Nan	
พะเยา	7,720	7,415	51	30	-	18	206	Phayao	
พิจิตร	5,899	5,727	63	30	-	2	77	Phichit	
พิจิตร	8,205	7,995	74	96	-	15	25	Phisanulok	
เพชรบูรณ์	11,152	11,042	52	25	-	1	32	Phetchabun	
แพร่	15,383	15,183	72	36	-	3	89	Phrae	
แม่ฮ่องสอน	2,703	2,524	55	13	-	15	96	Mae Hong Son	
ลำปาง	8,786	8,653	38	34	-	10	51	Lampang	
ลำพูน	12,813	12,544	86	159	-	2	22	Lamphun	
สุโขทัย	6,703	6,457	136	39	3	12	56	Sukhothai	
อุตรดิตถ์	5,466	5,146	66	34	1	20	199	Uttaradit	
อุทัยธานี	2,261	2,205	25	12	-	13	6	Uthai Thani	

ที่มา : รายงานสำมะโนธุรกิจทางการค้าและธุรกิจทางการบริการ พ.ศ. 2545 (ข้อมูลพื้นฐาน : องค์การบริหารส่วนตำบล) ทราบจากขบวนการสำรวจสำมะโนสถานประกอบการระดับจังหวัด สำนักงานสถิติแห่งชาติ สำนักนายกรัฐมนตรี

Source : Report of the 2002 Business Trade and Services Census (Basic Information : Subdistrict Administration Organization), Whole Kingdom. National Statistical Office, Office of the Prime Minister

ตาราง 3 จำนวนสถานประกอบการ จำนวนตามรูปแบบการจัดตั้งทางเศรษฐกิจและจังหวัด
TABLE 3 NUMBER OF ESTABLISHMENTS BY FORM OF ECONOMIC ORGANIZATION AND CHANGWAT

จังหวัด	จำนวน สถานประกอบการ Number of establishments	รูปแบบการจัดตั้งทางเศรษฐกิจ Form of economic organization				Changwat
		สำนักงานเดี่ยว Single unit	สำนักงานใหญ่ Head office	สำนักงานสาขา Branch	แฟรนไชส์ Franchise	
รวม	164,755	164,094	73	564	24	Total
กำแพงเพชร	9,366	9,354	-	12	-	Kamphaeng Phet
เชิงระย	14,256	14,187	8	61	-	Chiang Rai
เชียงใหม่	22,372	22,174	21	160	17	Chiang Mai
ตาก	7,134	7,101	2	31	-	Tak
นครสวรรค์	17,520	17,457	8	52	3	Nakhon Sawan
น่าน	7,016	7,004	1	11	-	Nan
พะเยา	7,720	7,690	3	26	1	Phayao
พิจิตร	5,899	5,891	1	7	-	Phichit
พิษณุโลก	8,205	8,132	6	67	-	Phisanulok
เพชรบูรณ์	11,152	11,139	1	11	1	Phetchabun
แพร่	15,383	15,367	1	15	-	Phrae
แม่ฮ่องสอน	2,703	2,696	1	6	-	Mae Hong Son
ลำปาง	8,786	8,782	-	4	-	Lampang
ลำพูน	12,813	12,776	5	31	1	Lamphun
สุโขทัย	6,703	6,680	3	19	1	Sukhothai
อุตรดิตถ์	5,466	5,411	10	45	-	Uttaradit
อุทัยธานี	2,261	2,253	2	6	-	Uthai Thani

ที่มา : รายงานสำมะโนธุรกิจทางการค้าและธุรกิจทางการบริการ พ.ศ. 2545 (ข้อมูลพื้นฐาน : องค์การบริหารส่วนตำบล) ที่ว่าการอำเภอจักร จังหวัดอุตรดิตถ์ สำนักงานสถิติแห่งชาติ สำนักนายกรัฐมนตรี

ตาราง 4 จำนวนสถานประกอบการ จำนวนตามจำนวนคนทำงานและจังหวัด

TABLE 4 NUMBER OF ESTABLISHMENTS BY NUMBER OF PERSONS ENGAGED AND CHANGWAT

จังหวัด	จำนวนคนทำงาน (คน) Number of persons engaged (person)											Total	Changwat
	จำนวนสถานประกอบการ จำนวนตามจำนวนคนทำงานและจังหวัด												
	1 - 4	5 - 9	10 - 19	20 - 49	50 - 99	100 - 199	200 - 499	500 - 999	≥ 1,000				
จำนวน สถานประกอบการ Number of establishments	164,755	155,363	5,368	2,453	1,101	251	102	63	32	22			
กำแพงเพชร	9,366	8,993	253	81	26	8	3	1	1	-	-	-	Kamphaeng Phet
เชียงราย	14,256	13,685	341	143	55	21	5	5	-	-	-	1	Chiang Rai
เชียงใหม่	22,372	20,589	1,035	427	210	66	29	12	2	2	2	2	Chiang Mai
ตาก	7,134	6,718	251	91	50	9	5	4	5	1	5	1	Tak
นครสวรรค์	17,520	16,185	772	362	157	24	9	5	5	3	5	1	Nakhon Sawan
น่าน	7,016	6,750	150	70	38	6	1	1	-	-	-	-	Nan
พะเยา	7,720	7,249	225	136	89	17	3	1	-	-	-	-	Phayao
พิจิตร	5,899	5,468	220	147	49	9	3	1	2	-	-	-	Phichit
พิษณุโลก	8,205	7,754	267	106	53	11	8	5	-	-	-	1	Phisanulok
เพชรบูรณ์	11,152	10,645	339	108	52	5	2	1	-	-	-	-	Phetchabun
แพร่	15,383	14,753	419	145	48	13	3	2	-	-	-	-	Phrae
แม่ฮ่องสอน	2,703	2,548	50	47	49	9	-	-	-	-	-	-	Mae Hong Son
ลำปาง	8,786	8,422	190	113	37	10	7	4	2	1	2	1	Lampang
ลำพูน	12,813	12,020	437	216	56	27	14	16	13	14	14	14	Lamphun
สุโขทัย	6,703	6,399	163	94	37	6	-	4	-	-	-	-	Sukhothai
อุตรดิตถ์	5,466	5,028	199	137	83	9	8	1	1	1	1	-	Uttaradit
อุทัยธานี	2,261	2,157	57	30	12	1	2	-	1	1	1	1	Uthai Thani

ที่มา : รายงานสำมะโนธุรกิจทางการค้าและธุรกิจทางการบริการ พ.ศ. 2545 (ข้อมูลพื้นฐาน : องค์การบริหารส่วนตำบล) ที่ว่าราชอาณาจักร สำนักงานสถิติแห่งชาติ สำนักงานยกรัฐมนตรี

ตาราง 5 จำนวนสถานประกอบการ จำนวนคนงานจำนวนลูกจ้างและจังหวัด

TABLE 5 NUMBER OF ESTABLISHMENTS BY NUMBER OF EMPLOYEES AND CHIANGWAT

จังหวัด	จำนวน สถานประกอบการ Number of establishments	จำนวนลูกจ้าง (คน) Number of employees (person)										Total	Changwat
		< 5	5 - 9	10 - 19	20 - 49	50 - 99	100 - 199	200 - 499	500 - 999	≥ 1,000			
		159,272	2,856	1,570	666	199	86	52	32	22			
กำแพงเพชร	9,366	9,159	122	49	24	7	3	1	1	1	1	-	Kamphaeng Phet
เชียงใหม่	14,256	13,896	191	109	31	19	5	4	-	-	4	1	Chiang Rai
เชียงใหม่	22,372	21,059	660	353	197	62	26	11	2	2	11	2	Chiang Mai
ตาก	7,134	6,937	107	49	22	8	3	2	5	5	1	1	Tak
นครสวรรค์	17,520	16,847	338	219	86	15	6	3	5	5	1	1	Nakhon Sawan
น่าน	7,016	6,862	85	45	18	5	-	1	-	-	-	-	Nan
พะเยา	7,720	7,531	117	50	15	4	2	1	-	-	-	-	Phayao
พิจิตร	5,899	5,651	132	86	20	6	2	-	2	2	-	-	Phichit
พิษณุโลก	8,205	7,915	157	61	47	11	8	5	-	-	5	1	Phisanulok
เพชรบูรณ์	11,152	10,872	146	87	39	5	2	1	-	-	1	-	Phetchabun
แพร่	15,383	15,112	167	71	21	8	2	2	-	-	2	-	Phrae
แม่ฮ่องสอน	2,703	2,618	25	27	30	3	-	-	-	-	-	-	Mac Hong Son
ลำปาง	8,786	8,545	113	72	32	10	8	3	2	2	1	1	Lampang
ลำพูน	12,813	12,257	252	176	45	28	13	15	13	13	14	14	Lamphun
สุโขทัย	6,703	6,517	97	62	18	5	1	3	-	-	3	-	Sukhothai
อุตรดิตถ์	5,466	5,296	113	36	15	2	3	-	1	1	-	-	Uttaradit
อุทัยธานี	2,261	2,198	34	18	6	1	2	-	1	1	1	1	Uthai Thani

ที่มา : รายงานสำมะโนธุรกิจทางการค้าและธุรกิจทางการบริการ พ.ศ. 2545 (ข้อมูลพื้นฐาน : องค์การบริหารส่วนตำบล) ทั่วประเทศ สำนักงานสถิติแห่งชาติ สำนักงานกฤษฎีกา

Source : Report of the 2002 Business Trade and Services Census (Basic Information : Subdistrict Administration Organization), Whole Kingdom, National Statistical Office, Office of the Prime Minister

ตาราง 6 จำนวนของประกอบกิจการ จำนวนที่มีกิจกรรมทางธุรกิจและรายได้ของกิจการระดับตำบล

TABLE 6 NUMBER OF ESTABLISHMENTS BY ECONOMIC ACTIVITY AND CLASS OF SUBDISTRICT ADMINISTRATION ORGANIZATION REVENUE

จำนวน องค์กรบริหาร ระดับตำบล Number of Subdistrict Administration Organization	จำนวน สถาน ประกอบกิจการ Number of establishments	การขาย การซ่อมแซม และบำรุงรักษา ยานยนต์ Sale, maintenance and repair of motor vehicles	การขนส่ง และค้าปลีก สินค้ารถยนต์ Wholesale trade and retail trade, except of motor vehicles and motorcycles, repair of motorcycles, repair of personal and household goods	โรงแรม และภัตตาคาร และร้านอาหาร Hotels and restaurants	กิจกรรมด้าน บริการส่วนบุคคล Real estate activities	การบริการด้าน คอมพิวเตอร์ Computer activities	การให้เช่าเครื่องจักร และอุปกรณ์ Renting of machinery and equipment without operator, research and development and other business activities	นันทนาการ และบริการอื่น ๆ Recreational and other service activities	การผลิต Manufacturing	การก่อสร้าง Construction	การขนส่ง และอื่น ๆ Transport and other services	การบริการ อื่น ๆ Other services	Class of Subdistrict Administration Organization revenue
1,441	164,755	15,177	2,818	65,359	13,830	2,312	136	1,764	8,004	43,650	2,437	9,268	Total
1,165	109,077	9,618	1,718	44,268	7,946	614	44	905	4,638	31,302	1,476	6,248	3 million baht or less
218	36,311	3,808	653	14,946	3,525	450	35	477	1,818	8,191	377	2,031	more than 3 million baht to 6 million baht
47	13,213	1,250	314	4,268	1,562	543	26	222	911	3,072	344	704	more than 6 million baht to 12 million baht
5	2,886	284	80	660	340	394	6	68	256	570	87	121	more than 12 million baht to 20 million baht
6	3,268	217	53	917	437	311	25	92	381	515	156	164	more than 20 million baht

ที่มา : รายงานฐานะในธุรกิจทางการค้าและธุรกิจบริการ พ.ศ. 2545 (ข้อมูลพื้นฐาน : องค์การบริหารส่วนตำบล) รายงานขายปลีก ส่วนบนสถิติการค้า สำนักนายกรัฐมนตรี

Source : Report of the 2002 Business Trade and Services Census (Basic Information : Subdistrict Administration Organization), Whole Kingdom, National Statistical Office, Office of the Prime Minister

ตาราง 7 จำนวนสถานประกอบการ จำนวนตามรูปแบบการจัดตั้งตามกฎหมายและชั้นรายได้ขององค์กรบริหารส่วนตำบล

TABLE 7 NUMBER OF ESTABLISHMENTS BY FORM OF LEGAL ORGANIZATION AND CLASS OF SUBDISTRICT ADMINISTRATION ORGANIZATION REVENUE

ชั้นรายได้ ขององค์กรบริหารส่วนตำบล	จำนวนองค์กร บริหารส่วนตำบล Number of Subdistrict Administration Organization	จำนวน สถานประกอบการ Number of establishments	รูปแบบการจัดตั้งตามกฎหมาย Form of legal organization						รวม Total
			ส่วนบุคคล Individual proprietor	หุ้นส่วนจำกัด Partnership	บริษัทจำกัด Company limited, Public company limited	ส่วนราชการ Government, State-enterprise	สหกรณ์ Cooperatives	อื่น ๆ Others	
รายได้ 3 ล้านบาท หรือน้อยกว่า	1,165	109,077	106,683	705	411	1	113	1,164	3 million baht or less
รายได้มากกว่า 3 ล้านบาท ถึง 6 ล้านบาท	218	36,311	35,387	394	290	3	23	214	more than 3 million baht to 6 million baht
รายได้มากกว่า 6 ล้านบาท ถึง 12 ล้านบาท	47	13,213	12,692	203	265	4	18	31	more than 6 million baht to 12 million baht
รายได้มากกว่า 12 ล้านบาท ถึง 20 ล้านบาท	5	2,886	2,673	67	146	-	-	-	more than 12 million baht to 20 million baht
รายได้มากกว่า 20 ล้านบาท	6	3,268	3,075	65	124	-	1	3	more than 20 million baht

ที่มา : รายงานสำมะโนธุรกิจทางการค้าและธุรกิจทางการบริการ พ.ศ. 2545 (ข้อมูลพื้นฐาน : องค์การบริหารส่วนตำบล ทวีราชอาณาจักร สำนักงานสถิติแห่งชาติ สำนักนายกรัฐมนตรี)

Source : Report of the 2002 Business Trade and Services Census (Basic Information : Subdistrict Administration Organization), Whole Kingdom. National Statistical Office, Office of the Prime Minister

ตาราง 8 จำนวนสถานประกอบการ จำนวนคนรูปแบบการจัดตั้งทางเศรษฐกิจและชั้นรายได้ขององค์การบริหารส่วนตำบล

TABLE 8 NUMBER OF ESTABLISHMENTS BY FORM OF ECONOMIC ORGANIZATION AND CLASS OF SUBDISTRICT ADMINISTRATION ORGANIZATION REVENUE

ชั้นรายได้ ขององค์การบริหารส่วนตำบล	จำนวนองค์การบริหารส่วนตำบล Number of Subdistrict Administration Organization	จำนวนประกอบกร สถานประกอบการ Number of establishments	รูปแบบการจัดตั้งทางเศรษฐกิจ Form of economic organization				แฟรนไชส์ Franchise	Class of Subdistrict Administration Organization revenue
			จำนวน Single unit	สำนักงานใหญ่ Head office	สำนักงานสาขา Branch	รวม Total		
รายได้ 3 ล้านบาท หรือน้อยกว่า	1,441	164,755	164,094	73	564	24	3 million baht or less	
รายได้มากกว่า 3 ล้านบาท ถึง 6 ล้านบาท	1,165	109,077	108,825	29	218	5	more than 3 million baht to 6 million baht	
รายได้มากกว่า 6 ล้านบาท ถึง 12 ล้านบาท	218	36,311	36,156	14	132	9	more than 6 million baht to 12 million baht	
รายได้มากกว่า 12 ล้านบาท ถึง 20 ล้านบาท	47	13,213	13,062	20	128	3	more than 12 million baht to 20 million baht	
รายได้มากกว่า 20 ล้านบาท	5	2,886	2,853	3	28	2	more than 20 million baht	
	6	3,268	3,198	7	58	5		

ที่มา : รายงานสำมะโนธุรกิจทางการบริการ พ.ศ. 2545 (ข้อมูลพื้นฐาน : องค์การบริหารส่วนตำบล) ทั่วประเทศจากจักร สำนักงานสถิติแห่งชาติ สำนักงานยกรัฐมนตรี

Source : Report of the 2002 Business Census (Basic Information : Subdistrict Administration Organization), Whole Kingdom, National Statistical Office, Office of the Prime Minister

ตาราง 9 จำนวนสถานประกอบการ จำนวนตามจำนวนคนทำงานและรับรายได้ของกิจการบริหารส่วนตำบล
TABLE 9 NUMBER OF ESTABLISHMENTS BY NUMBER OF PERSONS ENGAGED AND CLASS OF SUBDISTRICT ADMINISTRATION ORGANIZATION REVENUE

จำนวนสถานประกอบการ จำนวนคนทำงาน รับรายได้	จำนวนกิจการ บริหารส่วนตำบล		จำนวนคนทำงาน (คน)							รวม	Class of Subdistrict Administration Organization revenue	
	Number of Subdistrict Administration Organization	Number of establishments	1 - 4	5 - 9	10 - 19	20 - 49	50 - 99	100 - 199	200 - 499			500 - 999
	1,441	164,755	155,363	5,368	2,453	1,101	251	102	63	32	22	Total
รายได้ 3 ล้านบาท หรือน้อยกว่า	1,165	109,077	103,764	3,038	1,411	665	116	45	22	12	4	3 million baht or less
รายได้มากกว่า 3 ล้านบาท ถึง 6 ล้านบาท	218	36,311	34,111	1,265	574	244	70	24	15	7	1	more than 3 million baht to 6 million baht
รายได้มากกว่า 6 ล้านบาท ถึง 12 ล้านบาท	47	13,213	12,034	664	327	117	33	18	11	6	3	more than 6 million baht to 12 million baht
รายได้มากกว่า 12 ล้านบาท ถึง 20 ล้านบาท	5	2,886	2,502	211	74	35	19	12	12	7	14	more than 12 million baht to 20 million baht
รายได้มากกว่า 20 ล้านบาท	6	3,268	2,952	190	67	40	13	3	3	-	-	more than 20 million baht

ที่มา : รายงานสำมะโนธุรกิจทางการบริการ พ.ศ. 2545 (ข้อมูลพื้นฐาน : องค์การบริหารส่วนตำบล) ทัวระจาดเขาจักร ส่วนงานสถิติแห่งชาติ สำนักนายกรัฐมนตรี

Source : Report of the 2002 Business Trade and Services Census (Basic Information : Subdistrict Administration Organization), Whole Kingdom: National Statistical Office, Office of the Prime Minister

ตาราง 10 จำนวนสถานประกอบการ จำนวนคนงานลูกจ้างและฐานะรายได้ของกิจการบริหารส่วนตำบล

TABLE 10 NUMBER OF ESTABLISHMENTS BY NUMBER OF EMPLOYEES AND CLASS OF SUBDISTRICT ADMINISTRATION ORGANIZATION REVENUE

ฐานะรายได้ ของกิจการบริหารส่วนตำบล	จำนวนกิจการ บริหารส่วนตำบล		จำนวนลูกจ้าง (คน) Number of employees (person)							Class of Subdistrict Administration Organization revenue		
	จำนวน Number of Establishments	จำนวน Number of establishments	< 5	5 - 9	10 - 19	20 - 49	50 - 99	100 - 199	200 - 499		500 - 999	≥ 1,000
รวม	1,441	164,755	159,272	2,856	1,570	666	199	86	52	32	22	Total
รายได้ 3 ล้านบาท หรือน้อยกว่า	1,165	109,077	106,226	1,569	804	338	75	33	16	12	4	3 million baht or less
รายได้มากกว่า 3 ล้านบาท ถึง 6 ล้านบาท	218	36,311	34,999	654	391	167	60	21	11	7	1	more than 3 million baht to 6 million baht
รายได้มากกว่า 6 ล้านบาท ถึง 12 ล้านบาท	47	13,213	12,420	375	255	93	33	17	11	6	3	more than 6 million baht to 12 million baht
รายได้มากกว่า 12 ล้านบาท ถึง 20 ล้านบาท	5	2,886	2,583	147	62	31	18	12	12	7	14	more than 12 million baht to 20 million baht
รายได้มากกว่า 20 ล้านบาท	6	3,268	3,044	111	58	37	13	3	2	-	-	more than 20 million baht

ที่มา : รายงานสำมะโนธุรกิจทางการค้าและธุรกิจทางการบริการ พ.ศ. 2545 (ข้อมูลพื้นฐาน : องค์การบริหารส่วนตำบล) ทั่วประเทศ (Whole Kingdom, National Statistical Office, Office of the Prime Minister)

Source : Report of the 2002 Business Trade and Services Census (Basic Information : Subdistrict Administration Organization), Whole Kingdom, National Statistical Office, Office of the Prime Minister

ตาราง 11 จำนวนสถานประกอบการ จำแนกตามรูปแบบการจัดตั้งตามกฎหมายและกิจการรวมทางธุรกิจ
TABLE 11 NUMBER OF ESTABLISHMENTS BY FORM OF LEGAL ORGANIZATION AND ECONOMIC ACTIVITY

กิจกรรมทางเศรษฐกิจ	จำนวน สถานประกอบการ Number of establishments	รูปแบบการจัดตั้งตามกฎหมาย Form of legal organization						รวม	Total	Economic Activity
		ส่วนบุคคล Individual proprietor	ห้างหุ้นส่วนจำกัด ห้างหุ้นส่วนสามัญ นิติบุคคล Juridic partnership	บริษัทจำกัด บริษัทจำกัด (มหาชน) Company limited, Public company limited	ส่วนราชการ รัฐวิสาหกิจ Government, State-enterprise	สหกรณ์ Cooperatives	อื่นๆ Others			
การพาณิชย์ และการซ่อมแซมยานยนต์ และรถจักรยานยนต์	164,755	160,510	1,434	1,236	8	155	1,412			
รวมทั้งการขายปลีกน้ำมันเชื้อเพลิงรถยนต์	15,177	14,438	457	232	1	34	15		Sale, maintenance and repair of motor vehicles and motorcycles, retail sale of automotive fuel	
การเช่ารถ และรถจักรยานยนต์ และรถจักรยานยนต์ส่วนบุคคล	2,818	2,552	108	140	-	11	7		Wholesale trade and commission trade, except of motor vehicles and motorcycles	
การเช่ารถจักรยานยนต์ และรถจักรยานยนต์ รวมทั้งการซ่อมแซม	65,359	64,710	211	154	-	89	195		Retail trade, except of motor vehicles and motorcycles, repair of personal and household goods	
ของใช้ส่วนบุคคล และของใช้ครัวเรือน	13,830	13,757	13	50	-	1	9		Hotels and restaurants	
โรงแรมและภัตตาคาร	2,312	2,264	8	37	2	1	-		Real estate activities	
กิจกรรมด้านคอมพิวเตอร์ และกิจกรรมที่เกี่ยวข้อง	136	125	3	8	-	-	-		Computer and related activities	
การใช้เครื่องจักรและเครื่องอุปโภคบริโภคไม่มีผู้ควบคุม	1,764	1,701	22	37	-	-	4		Renting of machinery and equipment without operator, research and development and other business activities	
การวิจัยและการพัฒนาและกิจการด้านธุรกิจอื่นๆ	8,004	7,971	9	13	5	-	6		Recreational and other service activities	
กิจกรรมบันเทิงและการบริการอื่นๆ	43,650	41,770	225	465	-	19	1,162		Manufacturing	
การผลิต	2,437	2,039	350	48	-	-	-		Construction	
การก่อสร้าง	9,268	9,174	28	52	-	-	14		Other land transport and activities of travel agencies	

ที่มา : รายงานสำมะโนธุรกิจทางการค้าและบริการ พ.ศ. 2545 (ข้อมูลพื้นฐาน : องค์การบริหารส่วนตำบล) การขอเช่ารถจักรยานยนต์ส่วนบุคคล
Source : Report of the 2002 Business Trade and Services Census (Basic Information : Subdistrict Administration Organization), Whole Kingdom, National Statistical Office, Office of the Prime Minister

ตาราง 12 จำนวนสถานประกอบการ จำนวนคนรูปแบบการจัดตั้งทางเศรษฐกิจและกิจกรรมทางเศรษฐกิจ

TABLE 12 NUMBER OF ESTABLISHMENTS BY FORM OF ECONOMIC ORGANIZATION AND ECONOMIC ACTIVITY

กิจกรรมทางเศรษฐกิจ	รูปแบบการจัดตั้งทางเศรษฐกิจ Form of economic organization					Economic Activity
	จำนวน Number of establishments	สำนักงานเดี่ยว Single unit	สำนักงานใหญ่ Head office	สำนักงานสาขา Branch	แฟรนไชส์ Franchise	
รวม	164,755	164,004	73	564	24	Total
การขาย การบำรุงรักษา และการซ่อมแซมยานยนต์ และรถจักรยานยนต์ รวมทั้งการขายปลีกที่มีน้ำมันเชื้อเพลิงรถยนต์ การขนส่ง และการค้าเพื่อค้าหน้ายกเว้นยานยนต์ และรถจักรยานยนต์	15,177	14,954	35	178	10	Sale, maintenance and repair of motor vehicles and motorcycles, retail sale of automotive fuel
การขายปลีก ยกเว้นยานยนต์ และรถจักรยานยนต์ รวมทั้งการขายของใช้ส่วนบุคคล และของใช้ในครัวเรือน	2,818	2,761	4	50	3	Wholesale trade and commission trade, except of motor vehicles and motorcycles
โรงแรมและภัตตาคาร	65,359	65,222	15	117	5	Retail trade, except of motor vehicles and motorcycles ; repair of personal and household goods
กิจกรรมด้านอสังหาริมทรัพย์	13,830	13,804	-	23	3	Hotels and restaurants
กิจกรรมด้านคอมพิวเตอร์ และกิจกรรมที่เกี่ยวข้อง การให้เช่าเครื่องและเครื่องอุปโภคบริโภคไม่มีผู้ควบคุม	2,312	2,306	1	5	-	Real estate activities
การวิจัยและการพัฒนาและกิจการอื่น ๆ	136	135	-	1	-	Computer and related activities
กิจกรรมสนับสนุนทางการและบริการอื่น ๆ	1,764	1,742	1	21	-	Renting of machinery and equipment without operator, research and development and other business activities
การผลิต	8,004	7,997	-	5	2	Recreational and other service activities
การก่อสร้าง	43,650	43,514	12	124	-	Manufacturing
การขนส่งทางบกและตัวแทนธุรกิจการท่องเที่ยว	2,437	2,423	3	11	-	Construction
	9,268	9,236	2	29	1	Other land transport and activities of travel agencies

ที่มา : รายงานสำมะโนธุรกิจทางการค้าและธุรกิจทางการบริการ พ.ศ. 2545 (ข้อมูลพื้นฐาน : องค์การบริหารส่วนตำบล) จังหวัดขอนแก่น สำนักนายกรัฐมนตรี สำนักนายกรัฐมนตรี

Source : Report of the 2002 Business Trade and Services Census (Basic Information : Subdistrict Administration Organization), Whole Kingdom, National Statistical Office, Office of the Prime Minister

ตาราง 13 จำนวนสถานประกอบการ จำนวนคนทำงานและกิจกรรมทางเศรษฐกิจ

TABLE 13 NUMBER OF ESTABLISHMENTS BY NUMBER OF PERSONS ENGAGED AND ECONOMIC ACTIVITY

กิจกรรมทางเศรษฐกิจ	จำนวน สถานประกอบการ	จำนวนคนทำงาน (คน)							Economic Activity	
		Number of persons engaged (person)								
		1 - 4	5 - 9	10 - 19	20 - 49	50 - 99	100 - 199	200 - 499		≥ 500
รวม	164,755	155,363	5,368	2,453	1,101	251	102	63	54	Total
การขาย การบำรุงรักษา และการซ่อมแซมยานยนต์ และรถจักรยานยนต์	15,177	14,183	687	227	71	7	1	1	-	Sale, maintenance and repair of motor vehicles and motorcycles, retail sale of automotive fuel
รวมทั้งการขายปลีกน้ำมันเชื้อเพลิงรถจักรยานยนต์ และการค้าปลีกอื่น ๆ ยกเว้นยานยนต์ และรถจักรยานยนต์	2,818	2,189	397	157	52	18	4	1	-	Wholesale trade and commission trade, except of motor vehicles and motorcycles
การขายปลีก ยกเว้นยานยนต์ และรถจักรยานยนต์ รวมทั้งการซ่อมแซมของใช้ส่วนบุคคล และของใช้ในครัวเรือน	65,359	64,478	660	144	54	12	6	5	-	Retail trade, except of motor vehicles and motorcycles ; repair of personal and household goods
โรงแรมและภัตตาคาร	13,830	13,016	575	163	51	21	3	1	-	Hotels and restaurants
กิจกรรมด้านอสังหาริมทรัพย์	2,312	2,266	35	7	4	-	-	-	-	Real estate activities
กิจกรรมด้านคอมพิวเตอร์ และกิจกรรมที่เกี่ยวข้อง	136	127	7	2	-	-	-	-	-	Computer and related activities
การให้เช่าเครื่องจักรและเครื่องมือโดยไม่มีผู้ควบคุม	1,764	1,621	96	31	6	8	1	1	-	Renting of machinery and equipment without operator, research and development and other business activities
การวิจัยและการพัฒนาและกิจการรวมด้านธุรกิจอื่น ๆ	8,004	7,685	159	120	36	2	2	-	-	Recreational and other service activities
กิจกรรมสนับสนุนทางการและการบริการอื่น ๆ	43,650	39,427	1,940	1,234	706	158	78	53	54	Manufacturing
การผลิต	2,437	1,222	748	340	105	19	3	-	-	Construction
การก่อสร้าง	9,268	9,149	64	28	16	6	4	1	-	Other land transport and activities of travel agencies

ที่มา : รายงานสำมะโนธุรกิจทางการค้าและธุรกิจทางการบริการ พ.ศ. 2545 (ข้อมูลพื้นฐาน : องค์การบริหารส่วนตำบล) หัวราชชาวลัก สำนักงานสถิติแห่งชาติ สำนักนายกรัฐมนตรี

Source : Report of the 2002 Business Trade and Services Census (Basic Information : Subdistrict Administration Organization), Whole Kingdom. National Statistical Office, Office of the Prime Minister

ตาราง 14 จำนวนสถานประกอบการ จำนวนคนงาน จำนวนเครื่องจักรและกิจการทางเศรษฐกิจ
TABLE 14 NUMBER OF ESTABLISHMENTS BY NUMBER OF EMPLOYEES AND ECONOMIC ACTIVITY

กิจกรรมทางเศรษฐกิจ	จำนวนลูกจ้าง (คน) Number of employees (person)							Economic Activity		
	จำนวน		สถานประกอบการ							
	Number of establishments	< 5	5 - 9	10 - 19	20 - 49	50 - 99	100 - 199		200 - 499	≥ 500
รวม	164,755	159,272	2,856	1,570	666	199	86	52	54	Total
การขาย การบำรุงรักษา และการซ่อมแซมยานยนต์ และรถจักรยานยนต์										Sale, maintenance and repair of motor vehicles and motorcycles, retail sale of automotive fuel
รวมทั้งกิจการขายปลีกน้ำมันเชื้อเพลิงรถยนต์	15,177	14,556	383	168	62	6	1	1	-	
การขายส่ง และการค้าเพื่อส่งผ่านหน้า ยกเว้นยานยนต์										Wholesale trade and commission trade, except of motor vehicles and motorcycles
และรถจักรยานยนต์	2,818	2,390	244	112	49	18	4	1	-	
การขายปลีก ยกเว้นยานยนต์ และรถจักรยานยนต์ รวมทั้งการซ่อมแซม										Retail trade, except of motor vehicles and motorcycles ; repair of personal and household goods
ของใช้ส่วนบุคคล และของใช้ในชีวิตประจำวัน	65,359	64,999	227	89	33	6	1	4	-	
โรงแรมและภัตตาคาร	13,830	13,375	265	117	49	20	4	-	-	Hotels and restaurants
กิจกรรมด้านอสังหาริมทรัพย์	2,312	2,285	20	3	4	-	-	-	-	Real estate activities
กิจกรรมด้านคอมพิวเตอร์ และกิจกรรมที่เกี่ยวข้อง	136	129	6	1	-	-	-	-	-	Computer and related activities
การให้เช่าเครื่องจักรและเครื่องมืออุปกรณ์โดยไม่มีผู้ควบคุม										Renting of machinery and equipment without operator, research and development and other business activities
การวิจัยและการพัฒนาและกิจการทางด้านธุรกิจอื่น ๆ	1,764	1,681	49	18	6	8	1	1	-	
กิจกรรมนันทนาการและการบริการอื่น ๆ	8,094	7,744	134	95	27	3	1	-	-	Recreational and other service activities
การผลิต	43,650	41,367	1,017	659	326	114	69	44	54	Manufacturing
การก่อสร้าง	2,437	1,550	482	287	97	18	3	-	-	Construction
การขนส่งทางบกและตัวแทนธุรกิจการท่องเที่ยว	9,268	9,196	29	21	13	6	2	1	-	Other land transport and activities of travel agencies

ที่มา : รายงานสำมะโนธุรกิจทางการค้าและธุรกิจทางการบริการ พ.ศ. 2545 ข้อมูลพื้นฐาน : องค์การบริหารส่วนตำบล) ทรัพยากรพาณิชย์ สำนักงานกฏมนตรี

Source : Report of the 2002 Business Trade and Services Census (Basic Information : Subdistrict Administration Organization), Whole Kingdom, National Statistical Office, Office of the Prime Minister

ตาราง 15 จำนวนสถานประกอบการ จำนวนคนรูปแบบการจัดตั้งทางเศรษฐกิจ รูปแบบการจัดตั้งตามกฎหมายและกิจการทางเศรษฐกิจ
 TABLE 15 NUMBER OF ESTABLISHMENTS BY FORM OF ECONOMIC ORGANIZATION, FORM OF LEGAL ORGANIZATION AND ECONOMIC ACTIVITY

รูปแบบการจัดตั้งตามกฎหมาย/ กิจการทางเศรษฐกิจ	รูปแบบการจัดตั้งทางเศรษฐกิจ Form of economic organization						Form of legal organization/ Economic Activity
	จำนวน	สถานประกอบการ			แฟรนไชส์		
	Number of establishments	Single unit	Head office	Branch	Franchise	Franchise	
รวม	164,755	164,094	73	564	24	Total	
ส่วนบุคคล	160,510	160,443	11	51	5	Individual proprietor	
การขาย การบริการ และกิจการซ่อมแซมยานยนต์ และรถจักรยานยนต์	14,438	14,425	1	10	2	Sale, maintenance and repair of motor vehicles and motorcycles, retail sale of automotive fuel	
การขายปลีก และการค้าปลีกค้าส่ง	2,552	2,549	-	3	-	Wholesale trade and commission trade, except of motor vehicles and motorcycles	
การขายปลีก ยานยนต์ และรถจักรยานยนต์ รวมทั้งการซ่อมแซมของใช้ส่วนบุคคล และของใช้ครัวเรือน	64,710	64,677	9	23	1	Retail trade, except of motor vehicles and motorcycles ; repair of personal and household goods	
โรงแรมและภัตตาคาร	13,757	13,754	-	3	-	Hotels and restaurants	
กิจกรรมด้านอสังหาริมทรัพย์	2,264	2,263	-	1	-	Real estate activities	
กิจกรรมด้านคอมพิวเตอร์ และกิจการที่เกี่ยวข้อง	125	125	-	-	-	Computer and related activities	
การให้เข้าเครื่องจักรและเครื่องอุปโภค โดยไม่ได้ควบคุม						Renting of machinery and equipment without operator, research and development and other business activities	
การวิจัยและการพัฒนา และกิจการด้านธุรกิจอื่น ๆ	1,701	1,698	-	3	-	and development and other business activities	
กิจกรรมบันเทิง การบริการอื่น ๆ	7,971	7,968	-	1	2	Recreational and other service activities	
การผลิต	41,779	41,773	-	6	-	Manufacturing	
การก่อสร้าง	2,039	2,038	1	-	-	Construction	
การขนส่งทางบกและตัวแทนธุรกิจการท่องเที่ยว	9,174	9,173	-	1	-	Other land transport and activities of travel agencies	

ตาราง 15 จำนวนสถานประกอบการ จำแนกตามรูปแบบการจัดตั้งทางเศรษฐกิจ รูปแบบการจัดตั้งตามกฎหมายและกิจกรรมทางเศรษฐกิจ (ต่อ)
 TABLE 15 NUMBER OF ESTABLISHMENTS BY FORM OF ECONOMIC ORGANIZATION, FORM OF LEGAL ORGANIZATION AND ECONOMIC ACTIVITY (Contd.)

รูปแบบการจัดตั้งตามกฎหมาย/ กิจกรรมทางเศรษฐกิจ	รูปแบบการจัดตั้งทางเศรษฐกิจ Form of economic organization					Form of legal organization/ Economic Activity
	จำนวน สถานประกอบการ Number of establishments	สำนักงานเดี่ยว Single unit	สำนักงานใหญ่ Head office	สาขากงสาขา Branch	แฟรนไชส์ Franchise	
ห้างหุ้นส่วนจำกัด ห้างหุ้นส่วนสามัญนิติบุคคล	1,434	1,285	25	116	8	Juristic partnership
การขาย การบำรุงรักษา และการซ่อมแซมยานยนต์ และรถจักรยานยนต์ รวมทั้งการขายปลีกน้ำมันเชื้อเพลิงรถยนต์ การขนส่ง และการค้าเพื่อค้าขายหน้า ยกเว้นยานยนต์ และรถจักรยานยนต์	457	367	16	68	6	Sale, maintenance and repair of motor vehicles and motorcycles, retail sale of automotive fuel
การขายปลีก ยกเว้นยานยนต์ และรถจักรยานยนต์ รวมทั้งการซ่อมแซม ของใช้ส่วนบุคคล และของใช้ในชีวิตประจำวัน โรงแรมและภัตตาคาร	108	101	1	5	1	Wholesale trade and commission trade, except of motor vehicles and motorcycles
กิจกรรมด้านอสังหาริมทรัพย์	211	194	2	14	1	Retail trade, except of motor vehicles and motorcycles ; repair of personal and household goods
กิจกรรมด้านคอมพิวเตอร์ และกิจกรรมที่เกี่ยวข้อง การให้เช่าเครื่องจักรและเครื่องอุปโภคบริโภคโดยไม่มีผู้ควบคุม	13	11	-	2	-	Hotels and restaurants
การวิจัยและการพัฒนาและกิจการเริ่มต้นธุรกิจอื่น ๆ	8	8	-	-	-	Real estate activities
กิจกรรมสนับสนุนทางการและการบริการอื่น ๆ	3	3	-	-	-	Computer and related activities
การผลิต	22	22	-	-	-	Renting of machinery and equipment without operator, research and development and other business activities
การก่อสร้าง	9	9	-	-	-	Recreational and other service activities
การขนส่งทางบกและตัวแทนธุรกิจการท่องเที่ยว	225	202	4	19	-	Manufacturing
	350	343	2	5	-	Construction
	28	25	-	3	-	Other land transport and activities of travel agencies

ตาราง 15 จำนวนสถานประกอบการ จำนวนคนรูปแบบการจัดตั้งทางเศรษฐกิจ รูปแบบการจัดตั้งตามกฎหมายและกิจการทางเศรษฐกิจ (ต่อ)
 TABLE 15 NUMBER OF ESTABLISHMENTS BY FORM OF ECONOMIC ORGANIZATION, FORM OF LEGAL ORGANIZATION AND ECONOMIC ACTIVITY (Contd.)

รูปแบบการจัดตั้งตามกฎหมาย/ กิจการทางเศรษฐกิจ	รูปแบบการจัดตั้งทางเศรษฐกิจ Form of economic organization				Form of legal organization/ Economic Activity
	จำนวน สถานประกอบการ Number of establishments	สำนักงานเดี่ยว Single unit	สำนักงานใหญ่ Head office	สำนักงานสาขา Branch	
บริษัทจำกัด (มหาชน)	1,236	813	32	380	11
การขาย การบำรุงรักษา และการซ่อมแซมยานยนต์ และรถจักรยานยนต์ รวมทั้งการขายปลีกน้ำมันเชื้อเพลิงรถยนต์	232	120	15	95	2
การขายส่ง และการค้าเพื่อค้าขนานหน้า ยกเว้นยานยนต์ และรถจักรยานยนต์	140	95	3	40	2
การขายปลีก ยกเว้นยานยนต์ และรถจักรยานยนต์ รวมทั้งการซ่อมแซม ของใช้ส่วนบุคคล และของใช้ในครัวเรือน	154	76	2	75	3
โรงแรมและภัตตาคาร	50	29	-	18	3
กิจกรรมด้านอสังหาริมทรัพย์	37	34	1	2	-
กิจกรรมด้านคอมพิวเตอร์ และกิจกรรมที่เกี่ยวข้อง	8	7	-	1	-
การให้เช่าเครื่องจักรและเครื่องมืออุปกรณ์โดยไม่มีผู้ควบคุม					
การวิจัยและการพัฒนาและกิจการรวมด้านธุรกิจอื่น ๆ	37	18	1	18	-
กิจกรรมสนับสนุนทางการและการบริการอื่น ๆ	13	9	-	4	-
การผลิต	465	359	8	98	-
การก่อสร้าง	48	42	-	6	-
การขนส่งทางบกและตัวแทนธุรกิจการท่องเที่ยว	52	24	2	25	1

Company limited, Public company limited

Sale, maintenance and repair of motor vehicles and motorcycles,

retail sale of automotive fuel

Wholesale trade and commission trade, except of motor vehicles and motorcycles

Retail trade, except of motor vehicles and motorcycles ; repair of personal and household goods

Hotels and restaurants

Real estate activities

Computer and related activities

Renting of machinery and equipment without operator, research and development and other business activities

Recreational and other service activities

Manufacturing

Construction

Other land transport and activities of travel agencies

ตาราง 15 จำนวนสถานประกอบการ จำนวนคนรูปแบบการจัดตั้งทางเศรษฐกิจ รูปแบบการจัดตั้งตามกฎหมายและกิจการทางเศรษฐกิจ (ต่อ)

TABLE 15 NUMBER OF ESTABLISHMENTS BY FORM OF ECONOMIC ORGANIZATION, FORM OF LEGAL ORGANIZATION AND ECONOMIC ACTIVITY (Contd.)

รูปแบบการจัดตั้งตามกฎหมาย/ กิจการทางเศรษฐกิจ	จำนวน สถานประกอบการ	รูปแบบการจัดตั้งทางเศรษฐกิจ Form of economic organization			Form of legal organization/ Economic Activity
		สำนักงานเดี่ยว Single unit	สำนักงานใหญ่ Head office	สำนักงานสาขา Branch	
	Number of establishments				
ส่วนราชการ รัฐวิสาหกิจ	8	6	-	2	Government, State-enterprise
การขาย การบำรุงรักษา และการซ่อมแซมยานยนต์ และรถจักรยานยนต์					Sale, maintenance and repair of motor vehicles and motorcycles,
รวมทั้งการขายปลีกน้ำมันเชื้อเพลิงรถยนต์	1	1	-	-	retail sale of automotive fuel
กิจกรรมค่าน้ำมันเชื้อเพลิงรถยนต์	2	-	-	2	Real estate activities
กิจกรรมบันเทิงนันทนาการและบริการอื่น ๆ	5	5	-	-	Recreational and other service activities
สหกรณ์	155	138	5	12	Cooperatives
การขาย การบำรุงรักษา และการซ่อมแซมยานยนต์ และรถจักรยานยนต์					Sale, maintenance and repair of motor vehicles and motorcycles,
รวมทั้งการขายปลีกน้ำมันเชื้อเพลิงรถยนต์	34	27	3	4	retail sale of automotive fuel
การขายส่ง และการค้าเพื่อค้าขนานหน้า ยกเว้นยานยนต์					Wholesale trade and commission trade, except of motor vehicles
และรถจักรยานยนต์	11	10	-	1	and motorcycles
การขายปลีก ยกเว้นยานยนต์ และรถจักรยานยนต์ รวมทั้งการซ่อมแซม					Retail trade, except of motor vehicles and motorcycles ; repair of
ของใช้ส่วนบุคคล และของใช้ในครัวเรือน	89	81	2	6	personal and household goods
โรงแรมและภัตตาคาร	1	1	-	-	Hotels and restaurants
กิจกรรมค่าน้ำมันเชื้อเพลิงรถยนต์	1	1	-	-	Real estate activities
การผลิต	19	18	-	1	Manufacturing

ตาราง 15 จำนวนสถานประกอบการ จัดแบบตามรูปแบบการจัดตั้งทางเศรษฐกิจ รูปแบบการจัดตั้งตามกฎหมายและกิจการทางเศรษฐกิจ (ต่อ)
TABLE 15 NUMBER OF ESTABLISHMENTS BY FORM OF ECONOMIC ORGANIZATION, FORM OF LEGAL ORGANIZATION AND ECONOMIC ACTIVITY (Contd.)

รูปแบบการจัดตั้งตามกฎหมาย/ กิจการทางเศรษฐกิจ	รูปแบบการจัดตั้งทางเศรษฐกิจ Form of economic organization				Form of legal organization/ Economic Activity
	จำนวน สถานประกอบการ Number of establishments	สำนักงานเดี่ยว Single unit	สำนักงานใหญ่ Head office	สาขาส่ง Branch	
อื่น ๆ	1,412	1,409	-	3	Others
การขาย การบริการซ่อมแซมรถยนต์ และรถจักรยานยนต์ รวมทั้งการขายปลีกน้ำมันเชื้อเพลิงรถยนต์	15	14	-	1	Sale, maintenance and repair of motor vehicles and motorcycles, retail sale of automotive fuel
การขายส่ง และการค้าปลีกค้าขายหน้า ยกเว้นยานยนต์ และรถจักรยานยนต์	7	6	-	1	Wholesale trade and commission trade, except of motor vehicles and motorcycles
การขายปลีก ยกเว้นยานยนต์ และรถจักรยานยนต์ รวมทั้งการขายซ่อมแซม	195	194	-	1	Retail trade, except of motor vehicles and motorcycles ; repair of personal and household goods
ของใช้ส่วนบุคคล และของใช้ใบครัวเรือน	9	9	-	-	Hotels and restaurants
โรงแรมและภัตตาคาร	4	4	-	-	Renting of machinery and equipment without operator, research and development and other business activities
การให้เช่าเครื่องจักรและเครื่องอุปกรณ โดยไม่มีผู้ควบคุม	6	6	-	-	Recreational and other service activities
กิจกรรมมันหมุนและการบริการอื่น ๆ	1,162	1,162	-	-	Manufacturing
การผลิต	14	14	-	-	Other land transport and activities of travel agencies
การขนส่งทางบกและตัวแทนธุรกิจการท่องเที่ยว					

ที่มา : รายงานสำมะโนธุรกิจทางการค้าและธุรกิจทางการบริการ พ.ศ. 2545 (ข้อมูลพื้นฐาน : องค์การบริหารส่วนตำบล) ที่ราชอาณาจักกร สำนักงานสถิติแห่งชาติ สำนักงานนายกรัฐมนตรี

Source : Report of the 2002 Business Trade and Services Census (Basic Information : Subdistrict Administration Organization), Whole Kingdom. National Statistical Office, Office of the Prime Minister

ตาราง 16 จำนวนสถานประกอบการ จำนวนตามจำนวนคนทำงาน รูปแบบการจัดตั้งตามกฎหมายและกิจการทางเศรษฐกิจ

TABLE 16 NUMBER OF ESTABLISHMENTS BY NUMBER OF PERSONS ENGAGED, FORM OF LEGAL ORGANIZATION AND ECONOMIC ACTIVITY

รูปแบบการจัดตั้งตามกฎหมาย/ กิจการทางเศรษฐกิจ	จำนวน สถานประกอบการ Number of establishments	จำนวนคนทำงาน (คน) Number of persons engaged (person)					Form of legal organization/ Economic Activity	
		1 - 4	5 - 9	10 - 19	20 - 49	50 - 99		≥ 100
		รวม						Total
การขาย การบำรุงรักษา และการซ่อมแซมยานยนต์ และรถจักรยานยนต์ รวมทั้งการขายรถจักรยานยนต์ เชื้อเพลิงรถยนต์ การพาณิชย์ และการค้าปลีกค้าส่ง ยานยนต์ และรถจักรยานยนต์ และรถจักรยานยนต์	164,755	155,363	5,368	2,453	1,101	251	219	Total
Individual proprietor	160,510	154,228	4,419	1,432	364	52	15	Individual proprietor
การขาย การบำรุงรักษา และการซ่อมแซมยานยนต์ และรถจักรยานยนต์ รวมทั้งการขายรถจักรยานยนต์ เชื้อเพลิงรถยนต์ การพาณิชย์ และการค้าปลีกค้าส่ง ยานยนต์ และรถจักรยานยนต์ และรถจักรยานยนต์	14,438	13,956	419	52	10	1	-	Sale, maintenance and repair of motor vehicles and motorcycles, retail sale of automotive fuel
การขายปลีก ยานยนต์ และรถจักรยานยนต์ รวมทั้งการซ่อมแซม ของใช้ส่วนบุคคล และของใช้ครัวเรือน	2,552	2,129	308	95	15	2	3	Wholesale trade and commission trade, except of motor vehicles and motorcycles
โรงแรมและภัตตาคาร	64,710	64,071	543	76	18	1	1	Retail trade, except of motor vehicles and motorcycles ; repair of personal and household goods
กิจกรรมด้านอสังหาริมทรัพย์	13,757	13,004	563	149	33	7	1	Hotels and restaurants
กิจกรรมด้านคอมพิวเตอร์ และกิจการที่เกี่ยวข้อง การให้คำปรึกษาและบริการอื่น ๆ	2,264	2,246	14	4	-	-	-	Real estate activities
การวิจัยและการพัฒนาและกิจการที่เกี่ยวเนื่อง โดยไม่มีผู้ควบคุม	125	123	2	-	-	-	-	Computer and related activities
กิจกรรมสนับสนุนทางการบริการอื่น ๆ	1,701	1,601	79	18	2	1	-	Renting of machinery and equipment without operator, research and development and other business activities
การผลิต	7,971	7,674	151	113	32	1	-	Recreational and other service activities
การก่อสร้าง	41,779	39,201	1,652	671	211	37	7	Manufacturing
การขนส่งทางบกและตัวแทนธุรกิจการท่องเที่ยว	2,039	1,108	643	244	40	2	2	Construction
	9,174	9,115	45	10	3	-	1	Other land transport and activities of travel agencies

ตาราง 16 จำนวนสถานประกอบการ จำนวนคนทำงาน รูปแบบการจัดตั้งตามกฎหมายและกิจกรรมทางเศรษฐกิจ (ต่อ)

TABLE 16 NUMBER OF ESTABLISHMENTS BY NUMBER OF PERSONS ENGAGED, FORM OF LEGAL ORGANIZATION AND ECONOMIC ACTIVITY (Contd.)

รูปแบบการจัดตั้งตามกฎหมาย/ กิจกรรมทางเศรษฐกิจ	จำนวน สถานประกอบการ Number of establishments	จำนวนคนทำงาน (คน) Number of persons engaged (person)						Form of legal organization/ Economic Activity
		จำนวนคนทำงาน (คน) Number of persons engaged (person)						
		1 - 4	5 - 9	10 - 19	20 - 49	50 - 99	≥ 100	
ห้างหุ้นส่วนจำกัด ห้างหุ้นส่วนสามัญนิติบุคคล	1,434	459	457	315	161	39	9	Juristic partnership
การขาย การบำรุงรักษา และการซ่อมแซมยานยนต์ และรถจักรยานยนต์ รวมทั้งการขายปลีกน้ำมันเชื้อเพลิงรถยนต์	457	164	173	91	29	-	-	Sale, maintenance and repair of motor vehicles and motorcycles, retail sale of automotive fuel
การขายส่ง และการค้าเพื่อค้าขายหน้า ยกเว้นยานยนต์ และรถจักรยานยนต์	108	27	44	23	10	3	1	Wholesale trade and commission trade, except of motor vehicles and motorcycles
การขายปลีก ยกเว้นยานยนต์ และรถจักรยานยนต์ รวมทั้งการซ่อมแซม ของใช้ส่วนบุคคล และของใช้ในครัวเรือน	211	108	59	33	9	2	-	Retail trade, except of motor vehicles and motorcycles ; repair of personal and household goods
โรงแรมและภัตตาคาร	13	2	2	5	4	-	-	Hotels and restaurants
กิจกรรมด้านอสังหาริมทรัพย์	8	6	2	-	-	-	-	Real estate activities
กิจกรรมด้านคอมพิวเตอร์ และกิจกรรมที่เกี่ยวข้อง การใช้เครื่องจักรและเครื่องอุปโภคโดยไม่มีผู้ควบคุม	3	2	1	-	-	-	-	Computer and related activities
การวิจัยและการพัฒนาและกิจการด้านธุรกิจอื่น ๆ	22	9	6	2	1	4	-	Renting of machinery and equipment without operator, research and development and other business activities
กิจกรรมบันเทิง การและกรบริการอื่น ๆ	9	3	3	2	1	-	-	Recreational and other service activities
การผลิต	225	24	61	72	46	15	7	Manufacturing
การก่อสร้าง	350	104	97	81	57	11	-	Construction
การขนส่งทางบกและตัวแทนธุรกิจการท่องเที่ยว	28	10	3	6	4	4	1	Other land transport and activities of travel agencies

ตาราง 16 จำนวนสถานประกอบการ จำนวนคนทำงาน รูปแบบการจัดตั้งตามกฎหมายและกิจกรรมทางเศรษฐกิจ (ต่อ)

TABLE 16 NUMBER OF ESTABLISHMENTS BY NUMBER OF PERSONS ENGAGED, FORM OF LEGAL ORGANIZATION AND ECONOMIC ACTIVITY (Contd.)

รูปแบบการจัดตั้งตามกฎหมาย/ กิจกรรมทางเศรษฐกิจ	จำนวน สถานประกอบการ Number of establishments	จำนวนคนทำงาน (คน) Number of persons engaged (person)						Form of legal organization/ Economic Activity	
		1-4	5-9	10-19	20-49	50-99	100-199		≥200
		198	279	250	220	112	71		106
บริษัทจำกัด (มหาชน)	1,236	198	279	250	220	112	71	106	Company limited, Public company limited
การขาย การบำรุงรักษา และการซ่อมแซมยานยนต์ และรถจักรยานยนต์ รวมทั้งการขายปลีกน้ำมันเชื้อเพลิงรถยนต์	232	37	81	75	31	6	1	1	Sale, maintenance and repair of motor vehicles and motorcycles, retail sale of automotive fuel
การขายส่ง และการค้าเพื่อการค้าหน้า ยกเว้นยานยนต์ และรถจักรยานยนต์	140	24	41	35	26	13	1	-	Wholesale trade and commission trade, except of motor vehicles and motorcycles
การขายปลีก ยกเว้นยานยนต์ และรถจักรยานยนต์ รวมทั้งการซ่อมแซม ของใช้ส่วนบุคคล และของใช้ในครัวเรือน	154	64	45	19	16	4	1	5	Retail trade, except of motor vehicles and motorcycles ; repair of personal and household goods
โรงแรมและภัตตาคาร	50	3	9	7	14	14	2	1	Hotels and restaurants
กิจกรรมด้านอสังหาริมทรัพย์	37	13	17	3	4	-	-	-	Real estate activities
กิจกรรมด้านคอมพิวเตอร์ และกิจกรรมที่เกี่ยวข้อง การใช้เครื่องจักรและเครื่องอุปโภคโดยไม่มีผู้ควบคุม	8	2	4	2	-	-	-	-	Computer and related activities
การวิจัยและการพัฒนาและกิจการร่วมด้วยธุรกิจอื่น ๆ	37	10	11	8	3	3	1	1	Renting of machinery and equipment without operator, research and development and other business activities
กิจกรรมบันเทิงและการบริการอื่น ๆ	13	4	1	3	2	1	2	-	Recreational and other service activities
การผลิต	465	20	46	72	107	63	60	97	Manufacturing
การก่อสร้าง	48	10	8	15	8	6	1	-	Construction
การขนส่งทางบกและตัวแทนธุรกิจการท่องเที่ยว	52	11	16	11	9	2	2	1	Other land transport and activities of travel agencies

ตาราง 16 จำนวนสถานประกอบการ จำนวนคนทำงาน จำนวนการจัดตั้งตามกฎหมายและกิจการทางเศรษฐกิจ (ต่อ)

TABLE 16 NUMBER OF ESTABLISHMENTS BY NUMBER OF PERSONS ENGAGED, FORM OF LEGAL ORGANIZATION AND ECONOMIC ACTIVITY (Contd.)

รูปแบบการจัดตั้งตามกฎหมาย/ กิจการทางเศรษฐกิจ	จำนวน		จำนวนคนทำงาน (คน)			Form of legal organization/ Economic Activity
	สถานประกอบการ	Number of establishments	Number of persons engaged (person)			
			1 - 4	5 - 9	≥ 10	
ส่วนราชการ รัฐวิสาหกิจ	8	1	4	3	Government, State-enterprise	
การขาย การบริการ และการซ่อมแซมยานยนต์ และรถจักรยานยนต์ รวมทั้งการขายปลีกน้ำมันเชื้อเพลิงรถยนต์	1	-	-	1	Sale, maintenance and repair of motor vehicles and motorcycles, retail sale of automotive fuel	
กิจกรรมด้านอสังหาริมทรัพย์	2	1	1	-	Real estate activities	
กิจกรรมนันทนาการและบริการอื่น ๆ	5	-	3	2	Recreational and other service activities	
สหกรณ์	155	109	24	22	Cooperatives	
การขาย การบริการ และการซ่อมแซมยานยนต์ และรถจักรยานยนต์ รวมทั้งการขายปลีกน้ำมันเชื้อเพลิงรถยนต์	34	19	10	5	Sale, maintenance and repair of motor vehicles and motorcycles, retail sale of automotive fuel	
การขายส่ง และการค้าเพื่อค้าขายหน้า ยกเว้นยานยนต์ และรถจักรยานยนต์	11	6	3	2	Wholesale trade and commission trade, except of motor vehicles and motorcycles	
การขายปลีก ยกเว้นยานยนต์ และรถจักรยานยนต์ รวมทั้งการขายซ่อมของใช้ส่วนบุคคล และของใช้ในครัวเรือน	89	75	5	9	Retail trade, except of motor vehicles and motorcycles ; repair of personal and household goods	
โรงแรมและภัตตาคาร	1	1	-	-	Hotels and restaurants	
กิจกรรมด้านอสังหาริมทรัพย์	1	-	1	-	Real estate activities	
การผลิต	19	8	5	6	Manufacturing	

ตาราง 16 จำนวนสถานประกอบการ จำนวนคนทำงาน รูปแบบการจัดตั้งตามกฎหมายและกิจกรรมทางเศรษฐกิจ (ต่อ)
 TABLE 16 NUMBER OF ESTABLISHMENTS BY NUMBER OF PERSONS ENGAGED, FORM OF LEGAL ORGANIZATION AND ECONOMIC ACTIVITY (Contd.)

รูปแบบการจัดตั้งตามกฎหมาย/ กิจกรรมทางเศรษฐกิจ	จำนวน สถานประกอบการ	จำนวนคนทำงาน (คน)					Form of legal organization/ Economic Activity	
		Number of persons engaged (person)						
		1 - 4	5 - 9	10 - 19	20 - 49	50 - 99		≥ 100
	1,412	368	191	435	353	47	18	Others
การขาย การบำรุงรักษา และการซ่อมแซมยานยนต์ และรถจักรยานยนต์ รวมทั้งการขายปลีกน้ำมันเชื้อเพลิงรถยนต์	15	7	4	3	1	-	-	Sale, maintenance and repair of motor vehicles and motorcycles, retail sale of automotive fuel
การขายส่ง และการค้าเพื่อค้าขายหน้า ยกเว้นยานยนต์ และรถจักรยานยนต์	7	3	1	2	1	-	-	Wholesale trade and commission trade, except of motor vehicles and motorcycles
การขายปลีก ยกเว้นยานยนต์ และรถจักรยานยนต์ รวมทั้งการซ่อมแซม ของใช้ส่วนบุคคล และของใช้ในครัวเรือน	195	160	8	8	10	5	4	Retail trade, except of motor vehicles and motorcycles ; repair of personal and household goods
โรงแรมและภัตตาคาร	9	6	1	2	-	-	-	Hotels and restaurants
การให้เช่าเครื่องจักรและเครื่องอุปกรณ์ที่ไม่มีผู้ควบคุม	4	1	-	3	-	-	-	Renting of machinery and equipment without operator, research and development and other business activities
กิจกรรมนันทนาการและบริการอื่น ๆ	6	4	1	-	1	-	-	Recreational and other service activities
การผลิต	1,162	174	176	416	340	42	14	Manufacturing
การขนส่งทางบกและตัวแทนธุรกิจการท่องเที่ยว	14	13	-	1	-	-	-	Other land transport and activities of travel agencies

ที่มา : รายงานสำมะโนธุรกิจทางการค้าและธุรกิจทางการบริการ พ.ศ. 2545 ข้อมูลพื้นฐาน : องค์การบริหารส่วนตำบล ทวีราชอาณาจักร สำนักงานสถิติแห่งชาติ สำนักงานกฤษฎีกา

Source : Report of the 2002 Business Trade and Services Census (Basic Information : Subdistrict Administration Organization), Whole Kingdom, National Statistical Office, Office of the Prime Minister

ตาราง 17 จำนวนสถานประกอบการ จำนวนคนจ้างรวม จำนวนการจัดตั้งตามกฎหมายและกิจการทางเศรษฐกิจ

TABLE 17 NUMBER OF ESTABLISHMENTS BY NUMBER OF EMPLOYEES, FORM OF LEGAL ORGANIZATION AND ECONOMIC ACTIVITY

รูปแบบการจัดตั้งตามกฎหมาย/ กิจการทางเศรษฐกิจ	จำนวน สถานประกอบการ Number of establishments	จำนวนผู้จ้าง (คน) Number of employees (person)					Form of legal organization/ Economic Activity	
		< 5	5 - 9	10 - 19	20 - 49	50 - 99		≥ 100
		164,755	2,856	1,570	666	199		192
รวม		159,272	2,856	1,570	666	199	Total	
ส่วนบุคคล		156,990	2,193	1,018	259	41	Individual proprietor	
การขาย การบำรุงรักษา และการซ่อมแซมยานยนต์ และรถจักรยานยนต์ รวมทั้งการขายปลีกน้ำมันเชื้อเพลิงรถยนต์	14,438	14,228	172	30	8	-	Sale, maintenance and repair of motor vehicles and motorcycles, retail sale of automotive fuel	
การขายส่ง และการค้าเพื่อค้าขายหน้า ยกเว้นยานยนต์ และรถจักรยานยนต์	2,552	2,298	175	60	14	2	Wholesale trade and commission trade, except of motor vehicles and motorcycles	
การขายปลีก ยกเว้นยานยนต์ และรถจักรยานยนต์ รวมทั้งการซ่อมแซม ของใช้ส่วนบุคคล และของใช้ในชีวิตประจำวัน	64,710	64,517	142	42	9	-	Retail trade, except of motor vehicles and motorcycles ; repair of personal and household goods	
โรงแรมและภัตตาคาร	13,757	13,358	253	108	31	6	Hotels and restaurants	
กิจกรรมด้านอสังหาริมทรัพย์	2,264	2,257	5	2	-	-	Real estate activities	
กิจกรรมด้านคอมพิวเตอร์ และกิจกรรมที่เกี่ยวข้อง	125	125	-	-	-	-	Computer and related activities	
การให้เช่าเครื่องจักรและเครื่องอุปโภคบริโภคที่ไม่มีผู้ควบคุม	1,701	1,651	37	10	2	1	Renting of machinery and equipment without operator, research and development and other business activities	
กิจกรรมมีนทนาการและการบริการอื่น ๆ	7,971	7,731	126	89	24	1	Recreational and other service activities	
การผลิต	41,779	40,272	871	469	134	30	Manufacturing	
การก่อสร้าง	2,039	1,398	398	204	36	1	Construction	
การขนส่งทางบกและตัวแทนธุรกิจการท่องเที่ยว	9,174	9,155	14	4	1	-	Other land transport and activities of travel agencies	

ตาราง 17 จำนวนสถานประกอบการ จำนวนคนจ้าง รูปแบบการจัดตั้งตามกฎหมายและกิจกรรมทางธุรกิจ (ต่อ)

TABLE 17 NUMBER OF ESTABLISHMENTS BY NUMBER OF EMPLOYEES, FORM OF LEGAL ORGANIZATION AND ECONOMIC ACTIVITY (Contd.)

รูปแบบการจัดตั้งตามกฎหมาย/ กิจกรรมทางธุรกิจ	จำนวน สถานประกอบการ Number of establishments	จำนวนผู้จ้าง (คน) Number of employees (person)					Form of legal organization/ Economic Activity	
		<5	5 - 9	10 - 19	20 - 49	50 - 99		≥ 100
ห้างหุ้นส่วนจำกัด ห้างหุ้นส่วนสามัญนิติบุคคล	1,434	628	355	257	147	38	9	Juristic partnership
การขาย การบำรุงรักษา และการซ่อมแซมยานยนต์ และรถจักรยานยนต์								Sale, maintenance and repair of motor vehicles and motorcycles, retail sale of automotive fuel
รวมทั้งกิจการขายปลีกน้ำมันเชื้อเพลิงรถยนต์	457	235	127	71	24	-	-	
การขายส่ง และการค้าเพื่อการค้าขายหน้า ยกเว้นยานยนต์ และรถจักรยานยนต์	108	44	31	19	10	3	1	Wholesale trade and commission trade, except of motor vehicles and motorcycles
การขายปลีก ยกเว้นยานยนต์ และรถจักรยานยนต์ รวมทั้งกิจการซ่อมแซมของใช้ส่วนบุคคล และของใช้บนครัวเรือน	211	130	46	24	9	2	-	Retail trade, except of motor vehicles and motorcycles ; repair of personal and household goods
โรงแรมและภัตตาคาร	13	4	2	3	4	-	-	Hotels and restaurants
กิจกรรมด้านอสังหาริมทรัพย์	8	7	1	-	-	-	-	Real estate activities
กิจกรรมด้านคอมพิวเตอร์ และกิจกรรมที่เกี่ยวข้อง	3	2	1	-	-	-	-	Computer and related activities
การให้เช่าเครื่องจักรและเครื่องมือ อุปกรณ์ โดยไม่มีผู้ควบคุม								Renting of machinery and equipment without operator, research and development and other business activities
การวิจัยและการพัฒนาและกิจการรวมตัวกับธุรกิจอื่น ๆ	22	12	3	2	1	4	-	
กิจกรรมสนับสนุนการและการบริการอื่น ๆ	9	4	3	1	1	-	-	Recreational and other service activities
การผลิต	225	39	59	64	41	15	7	Manufacturing
การก่อสร้าง	350	139	79	68	53	11	-	Construction
การขนส่งทางบกและตัวแทนธุรกิจการท่องเที่ยว	28	12	3	5	4	3	1	Other land transport and activities of travel agencies

ตาราง 17 จำนวนสถานประกอบการ จำนวนคนงาน และรูปแบบการจ้างงานทางเศรษฐกิจ (ต่อ)

TABLE 17 NUMBER OF ESTABLISHMENTS BY NUMBER OF EMPLOYEES, FORM OF LEGAL ORGANIZATION AND ECONOMIC ACTIVITY (Contd.)

รูปแบบการจัดตั้งตามกฎหมาย กิจกรรมทางเศรษฐกิจ	จำนวน สถานประกอบการ Number of establishments	จำนวนผู้จ้าง (คน) Number of employees (person)							Form of legal organization/ Economic Activity
		จำนวนผู้จ้าง (คน) Number of employees (person)							
		< 5	5 - 9	10 - 19	20 - 49	50 - 99	100 - 199	≥ 200	
บริษัทจำกัด บริษัทจำกัด (มหาชน)	1,236	269	249	220	210	114	72	102	Company limited, Public company limited
การขาย การบำรุงรักษา และการซ่อมแซมยานยนต์ และรถจักรยานยนต์ รวมทั้งการขายปลีกน้ำมันเชื้อเพลิงรถยนต์	232	56	75	63	30	6	1	1	Sale, maintenance and repair of motor vehicles and motorcycles, retail sale of automotive fuel
การขายปลีก และการค้าปลีกค้าส่งหน้า ขาย ยานยนต์ และรถจักรยานยนต์	140	34	36	31	25	13	1	-	Wholesale trade and commission trade, except of motor vehicles and motorcycles
การขายปลีก ขาย ยานยนต์ และรถจักรยานยนต์ รวมทั้งการซ่อมแซม ของใช้ส่วนบุคคล และของใช้ในครัวเรือน	154	79	35	16	15	4	1	4	Retail trade, except of motor vehicles and motorcycles ; repair of personal and household goods
โรงแรมและภัตตาคาร	50	4	9	6	14	14	3	-	Hotels and restaurants
กิจกรรมด้านอสังหาริมทรัพย์	37	19	13	1	4	-	-	-	Real estate activities
กิจกรรมด้านคอมพิวเตอร์ และกิจกรรมที่เกี่ยวข้อง	8	2	5	1	-	-	-	-	Computer and related activities
การใช้เครื่องจักรและเครื่องอุปโภคบริโภคไม่มีผู้ควบคุม									
การวิจัยและการพัฒนาและกิจการด้านธุรกิจอื่น ๆ	37	14	9	6	3	3	1	1	Renting of machinery and equipment without operator, research and development and other business activities
กิจกรรมนันทนาการและการบริการอื่น ๆ	13	4	1	3	2	2	1	-	Recreational and other service activities
การผลิต	465	28	49	67	101	63	62	95	Manufacturing
การก่อสร้าง	48	13	5	15	8	6	1	-	Construction
การขนส่งทางบกและตัวแทนธุรกิจการท่องเที่ยว	52	16	12	11	8	3	1	1	Other land transport and activities of travel agencies

ตาราง 17 จำนวนสถานประกอบการ จำแนกตามจำนวนลูกจ้าง รูปแบบการจัดตั้งตามกฎหมายและกิจกรรมทางเศรษฐกิจ (ต่อ)
TABLE 17 NUMBER OF ESTABLISHMENTS BY NUMBER OF EMPLOYEES, FORM OF LEGAL ORGANIZATION AND ECONOMIC ACTIVITY (Contd.)

รูปแบบการจัดตั้งตามกฎหมาย/ กิจกรรมทางเศรษฐกิจ	จำนวน สถานประกอบการ Number of establishments	จำนวนลูกจ้าง (คน) Number of employees (person)			Form of legal organization/ Economic Activity
		< 5	5 - 9	≥ 10	
		1	2	3	
ส่วนราชการ รัฐวิสาหกิจ					
การชวย การบำรุงรักษา และการซ่อมแซมยานยนต์ และรถจักรยานยนต์	8	2	3	3	<i>Government, State-enterprise</i>
รวมทั้งการขายปลีกน้ำมันเชื้อเพลิงรถยนต์	1	-	-	1	Sale, maintenance and repair of motor vehicles and motorcycles,
กิจกรรมด้านอสังหาริมทรัพย์	2	2	-	-	retail sale of automotive fuel
กิจกรรมนันทนาการและการบริการอื่น ๆ	5	-	3	2	Real estate activities
					Recreational and other service activities
สหกรณ์					
การชวย การบำรุงรักษา และการซ่อมแซมยานยนต์ และรถจักรยานยนต์	155	120	20	15	<i>Cooperatives</i>
รวมทั้งการขายปลีกน้ำมันเชื้อเพลิงรถยนต์	34	23	9	2	Sale, maintenance and repair of motor vehicles and motorcycles,
การขายส่ง และการค้าเพื่อค่านายหน้า ยกเว้นยานยนต์					retail sale of automotive fuel
และรถจักรยานยนต์	11	8	2	1	Wholesale trade and commission trade, except of motor vehicles and motorcycles
การขายปลีก ยานยนต์ และรถจักรยานยนต์ รวมทั้งการซ่อมแซม					and motorcycles
ของใช้ส่วนบุคคล และของใช้ในชีวิตประจำวัน	89	79	4	6	Retail trade, except of motor vehicles and motorcycles ; repair of
โรงแรมและภัตตาคาร	1	1	-	-	personal and household goods
กิจกรรมด้านอสังหาริมทรัพย์	1	-	1	-	Hotels and restaurants
การผลิต	19	9	4	6	Real estate activities
					Manufacturing

ตาราง 18 จำนวนสถานประกอบการ จำนวนตามรูปแบบการจัดตั้งทางเศรษฐกิจ รูปแบบการจัดตั้งตามกฎหมายและจำนวนคนงาน

TABLE 18 NUMBER OF ESTABLISHMENTS BY FORM OF ECONOMIC ORGANIZATION, FORM OF LEGAL ORGANIZATION AND NUMBER OF PERSONS ENGAGED

	จำนวน รูปแบบการจัดตั้งทางเศรษฐกิจ Form of economic organization						Total
	จำนวน สถานประกอบการ จัดตั้งตามกฎหมาย/ จำนวนคนทำงาน	รูปแบบการจัดตั้งทางเศรษฐกิจ Form of economic organization				Form of legal organization/ Number of persons engaged	
		จำนวน Number of establishments	สำนักงานเดี่ยว Single unit	สำนักงานใหญ่ Head office	สำนักงานสาขา Branch		
รวม	164,755	164,094	73	564	24	24	
ส่วนบุคคล	160,510	160,443	11	51	5	Individual proprietor	
1-4 คน	154,228	154,179	7	38	4	1-4 persons	
5-9 คน	4,419	4,407	2	9	1	5-9 persons	
10-19 คน	1,432	1,428	1	3	-	10-19 persons	
20-49 คน	364	362	1	1	-	20-49 persons	
50-99 คน	52	52	-	-	-	50-99 persons	
ตั้งแต่ 100 คนขึ้นไป	15	15	-	-	-	100 persons or more	
หุ้นส่วนจำกัด ทั้งหุ้นส่วนสามัญนิติบุคคล	1,434	1,285	25	116	8	Juristic partnership	
1-4 คน	459	404	4	45	6	1-4 persons	
5-9 คน	451	407	7	36	1	5-9 persons	
10-19 คน	315	290	7	17	1	10-19 persons	
20-49 คน	161	143	5	13	-	20-49 persons	
50-99 คน	39	33	1	5	-	50-99 persons	
ตั้งแต่ 100 คนขึ้นไป	9	8	1	-	-	100 persons or more	

ตาราง 18 จำนวนสถานประกอบการ จำนวนตามรูปแบบการจัดตั้งทางเศรษฐกิจ รูปแบบการจัดตั้งตามกฎหมายและจำนวนคนงาน (ต่อ)

TABLE 18 NUMBER OF ESTABLISHMENTS BY FORM OF ECONOMIC ORGANIZATION, FORM OF LEGAL ORGANIZATION AND NUMBER OF PERSONS ENGAGED (Contd.)

รูปแบบการจัดตั้งตามกฎหมาย/ จำนวนคนทำงาน	รูปแบบการจัดตั้งทางเศรษฐกิจ Form of economic organization					Form of legal organization/ Number of persons engaged
	สถานประกอบการ Number of establishments	สำนักงานเดี่ยว Single unit	สำนักงานใหญ่ Head office	สำนักงานสาขา Branch	แฟรนไชส์ Franchise	
บริษัทจำกัด (มหาชน)	1,236	813	32	380	11	Company limited, Public company limited
1-4 คน	198	123	1	72	2	1-4 persons
5-9 คน	279	166	7	102	4	5-9 persons
10-19 คน	250	162	7	80	1	10-19 persons
20-49 คน	220	151	8	57	4	20-49 persons
50-99 คน	112	76	7	29	-	50-99 persons
100-199 คน	71	57	1	13	-	100-199 persons
200-499 คน	53	38	1	14	-	200-499 persons
500-999 คน	31	21	-	10	-	500-999 persons
ตั้งแต่ 1,000 คนขึ้นไป	22	19	-	3	-	1,000 persons or more
ส่วนราชการ รัฐวิสาหกิจ	8	6	-	2	-	Government, State-enterprise
1-4 คน	1	-	-	1	-	1-4 persons
5-9 คน	4	3	-	1	-	5-9 persons
ตั้งแต่ 10 คนขึ้นไป	3	3	-	-	-	10 persons or more

ตาราง 18 จำนวนสถานประกอบการ จำนวนคนจ้าง รูปแบบการจัดตั้งทางเศรษฐกิจ รูปแบบการจัดตั้งตามกฎหมายและจำนวนคนงาน (ต่อ)

TABLE 18 NUMBER OF ESTABLISHMENTS BY FORM OF ECONOMIC ORGANIZATION, FORM OF LEGAL ORGANIZATION AND NUMBER OF PERSONS ENGAGED (Contd.)

รูปแบบการจัดตั้งตามกฎหมาย/ จำนวนคนจ้าง	รูปแบบการจัดตั้งทางเศรษฐกิจ Form of economic organization						Form of legal organization/ Number of persons engaged
	จำนวน สถานประกอบการ	รูปแบบการจัดตั้งทางเศรษฐกิจ				แฟรนไชส์	
		จำนวน Number of establishments	สำนักงานเดี่ยว	สำนักงานใหญ่	สำนักงานสาขา		
1-4 คน	155	138	5	12	-	-	Cooperatives
5-9 คน	109	101	3	5	-	-	1-4 persons
10-19 คน	24	18	1	5	-	-	5-9 persons
ตั้งแต่ 20 คนขึ้นไป	18	15	1	2	-	-	10-19 persons
	4	4	-	-	-	-	20 persons or more
อื่นๆ	1,412	1,409	-	3	-	-	Others
1-4 คน	368	365	-	3	-	-	1-4 persons
5-9 คน	191	191	-	-	-	-	5-9 persons
10-19 คน	435	435	-	-	-	-	10-19 persons
20-49 คน	353	353	-	-	-	-	20-49 persons
50-99 คน	47	47	-	-	-	-	50-99 persons
100-199 คน	12	12	-	-	-	-	100-199 persons
ตั้งแต่ 200 คนขึ้นไป	6	6	-	-	-	-	200 persons or more

ที่มา : รายงานสำมะโนธุรกิจทางการค้าและบริการ พ.ศ. 2545 (ข้อมูลพื้นฐาน : องค์การบริหารส่วนตำบล) ทั่วประเทศ สำนักสถิติแห่งชาติ สำนักงานรัฐมนตรี

Source : Report of the 2002 Business Trade and Services Census (Basic Information : Subdistrict Administration Organization), Whole Kingdom, National Statistical Office, Office of the Prime Minister

ตาราง 19 จำนวนสถานประกอบการ จำนวนคนรูปแบบการจัดตั้งทางเศรษฐกิจ รูปแบบการจัดตั้งตามกฎหมายและจำนวนลูกจ้าง
 TABLE 19 NUMBER OF ESTABLISHMENTS BY FORM OF ECONOMIC ORGANIZATION, FORM OF LEGAL ORGANIZATION AND NUMBER OF EMPLOYEES

รูปแบบการจัดตั้งตามกฎหมาย/ จำนวนลูกจ้าง	จำนวน สถานประกอบการ Number of establishments	รูปแบบการจัดตั้งทางเศรษฐกิจ Form of economic organization					Form of legal organization/ Number of employees
		สำนักงานเดี่ยว Single unit	สำนักงานใหญ่ Head office	สำนักงานสาขา Branch	แฟรนไชส์ Franchise	Total	
รวม	164,755	164,094	73	564	24	Total	
ส่วนบุคคล	160,510	160,443	11	51	5	Individual proprietor	
น้อยกว่า 5 คน	156,990	156,937	8	41	4	1-4 persons	
5-9 คน	2,193	2,183	2	7	1	5-9 persons	
10-19 คน	1,018	1,015	1	2	-	10-19 persons	
20-49 คน	259	258	-	1	-	20-49 persons	
50-99 คน	41	41	-	-	-	50-99 persons	
ตั้งแต่ 100 คนขึ้นไป	9	9	-	-	-	100 persons or more	
หุ้นส่วนจำกัด หุ้นส่วนสามัญนิติบุคคล	1,434	1,285	25	116	8	Juristic partnership	
น้อยกว่า 5 คน	628	561	5	55	7	1-4 persons	
5-9 คน	355	320	7	27	1	5-9 persons	
10-19 คน	257	231	6	20	-	10-19 persons	
20-49 คน	147	133	5	9	-	20-49 persons	
50-99 คน	38	32	1	5	-	50-99 persons	
ตั้งแต่ 100 คนขึ้นไป	9	8	1	-	-	100 persons or more	

ตาราง 19 จำนวนสถานประกอบการ จำนวนตามรูปแบบการจัดตั้งทางเศรษฐกิจ รูปแบบการจัดตั้งตามกฎหมายและจำนวนลูกจ้าง (ต่อ)
 TABLE 19 NUMBER OF ESTABLISHMENTS BY FORM OF ECONOMIC ORGANIZATION, FORM OF LEGAL ORGANIZATION AND NUMBER OF EMPLOYEES (Contd.)

รูปแบบการจัดตั้งตามกฎหมาย/ จำนวนลูกจ้าง	จำนวน สถานประกอบการ	รูปแบบการจัดตั้งทางเศรษฐกิจ Form of economic organization					Form of legal organization/ Number of employees
		สำนักงานเดี่ยว	สำนักงานใหญ่	สำนักงานสาขา	แฟรนไชส์		
	Number of establishments	Single unit	Head office	Branch	Franchise		
บริษัทจำกัด (มหาชน)	1,236	813	32	380	11	Company limited, Public company limited	
น้อยกว่า 5 คน	269	170	1	96	2	1-4 persons	
5-9 คน	249	144	8	93	4	5-9 persons	
10-19 คน	220	143	7	69	1	10-19 persons	
20-49 คน	210	145	7	54	4	20-49 persons	
50-99 คน	114	77	7	30	-	50-99 persons	
100-199 คน	72	59	1	12	-	100-199 persons	
200-499 คน	49	35	1	13	-	200-499 persons	
500-999 คน	31	21	-	10	-	500-999 persons	
ตั้งแต่ 1,000 คนขึ้นไป	22	19	-	3	-	1,000 persons or more	
ส่วนราชการ รัฐวิสาหกิจ	8	6	-	2	-	Government, State-enterprise	
น้อยกว่า 5 คน	2	-	-	2	-	1-4 persons	
5-9 คน	3	3	-	-	-	5-9 persons	
ตั้งแต่ 10 คนขึ้นไป	3	3	-	-	-	10 persons or more	

ตาราง 19 จำนวนสถานประกอบการ จำนวนคนรูปแบบการจัดตั้งทางเศรษฐกิจ รูปแบบการจัดตั้งตามกฎหมายและจำนวนลูกจ้าง (ต่อ)
 TABLE 19 NUMBER OF ESTABLISHMENTS BY FORM OF ECONOMIC ORGANIZATION, FORM OF LEGAL ORGANIZATION AND NUMBER OF EMPLOYEES (Contd.)

รูปแบบการจัดตั้งตามกฎหมาย/ จำนวนลูกจ้าง	จำนวน สถานประกอบการ Number of establishments	รูปแบบการจัดตั้งทางเศรษฐกิจ Form of economic organization				Form of legal organization/ Number of employees
		สำนักงานเดี่ยว Single unit	สำนักงานใหญ่ Head office	สำนักงานสาขา Branch	แฟรนไชส์ Franchise	
สหกรณ์	155	138	5	12	-	Cooperatives
น้อยกว่า 5 คน	120	112	3	5	-	1-4 persons
5-9 คน	20	14	1	5	-	5-9 persons
10-19 คน	12	9	1	2	-	10-19 persons
ตั้งแต่ 20 คนขึ้นไป	3	3	-	-	-	20 persons or more
อื่นๆ	1,412	1,409	-	3	-	Others
น้อยกว่า 5 คน	1,263	1,260	-	3	-	1-4 persons
5-9 คน	36	36	-	-	-	5-9 persons
10-19 คน	60	60	-	-	-	10-19 persons
ตั้งแต่ 20 คนขึ้นไป	53	53	-	-	-	20 persons or more

ที่มา : รายงานสำมะโนธุรกิจทางการค้าและธุรกิจทางการบริการ พ.ศ. 2545 (ข้อมูลพื้นฐาน : องค์การบริหารส่วนตำบล) ทั่วประเทศ (ข้อมูลจังหวัด) สำนักงานสถิติแห่งชาติ สำนักนายกรัฐมนตรี

Source : Report of the 2002 Business Trade and Services Census (Basic Information : Subdistrict Administration Organization), Whole Kingdom. National Statistical Office, Office of the Prime Minister

ต้นฉบับไม่มีหน้านี้

หน้าว่าง

ภาค 5 ตารางสถิติภาคตะวันออกเฉียงเหนือ

PART 5 STATISTICAL TABLES OF THE NORTHEASTERN REGION

หน้าว่าง

CONTENTS

	Page
TABLE 1 NUMBER OF ESTABLISHMENTS BY ECONOMIC ACTIVITY AND CHANGWAT	- 201 -
TABLE 2 NUMBER OF ESTABLISHMENTS BY FORM OF LEGAL ORGANIZATION AND CHANGWAT	- 202 -
TABLE 3 NUMBER OF ESTABLISHMENTS BY FORM OF ECONOMIC ORGANIZATION AND CHANGWAT	- 203 -
TABLE 4 NUMBER OF ESTABLISHMENTS BY NUMBER OF PERSONS ENGAGED AND CHANGWAT	- 204 -
TABLE 5 NUMBER OF ESTABLISHMENTS BY NUMBER OF EMPLOYEES AND CHANGWAT	- 205 -
TABLE 6 NUMBER OF ESTABLISHMENTS BY ECONOMIC ACTIVITY AND CLASS OF SUBDISTRICT ADMINISTRATION ORGANIZATION REVENUE	- 206 -
TABLE 7 NUMBER OF ESTABLISHMENTS BY FORM OF LEGAL ORGANIZATION AND CLASS OF SUBDISTRICT ADMINISTRATION ORGANIZATION REVENUE	- 207 -
TABLE 8 NUMBER OF ESTABLISHMENTS BY FORM OF ECONOMIC ORGANIZATION AND CLASS OF SUBDISTRICT ADMINISTRATION ORGANIZATION REVENUE	- 208 -
TABLE 9 NUMBER OF ESTABLISHMENTS BY NUMBER OF PERSONS ENGAGED AND CLASS OF SUBDISTRICT ADMINISTRATION ORGANIZATION REVENUE	- 209 -
TABLE 10 NUMBER OF ESTABLISHMENTS BY NUMBER OF EMPLOYEES AND CLASS OF SUBDISTRICT ADMINISTRATION ORGANIZATION REVENUE	- 210 -
TABLE 11 NUMBER OF ESTABLISHMENTS BY FORM OF LEGAL ORGANIZATION AND ECONOMIC ACTIVITY	- 211 -
TABLE 12 NUMBER OF ESTABLISHMENTS BY FORM OF ECONOMIC ORGANIZATION AND ECONOMIC ACTIVITY	- 212 -
TABLE 13 NUMBER OF ESTABLISHMENTS BY NUMBER OF PERSONS ENGAGED AND ECONOMIC ACTIVITY	- 213 -
TABLE 14 NUMBER OF ESTABLISHMENTS BY NUMBER OF EMPLOYEES AND ECONOMIC ACTIVITY	- 214 -
TABLE 15 NUMBER OF ESTABLISHMENTS BY FORM OF ECONOMIC ORGANIZATION, FORM OF LEGAL ORGANIZATION AND ECONOMIC ACTIVITY	- 215 -
TABLE 16 NUMBER OF ESTABLISHMENTS BY NUMBER OF PERSONS ENGAGED, FORM OF LEGAL ORGANIZATION AND ECONOMIC ACTIVITY	- 220 -
TABLE 17 NUMBER OF ESTABLISHMENTS BY NUMBER OF EMPLOYEES, FORM OF LEGAL ORGANIZATION AND ECONOMIC ACTIVITY	- 225 -
TABLE 18 NUMBER OF ESTABLISHMENTS BY FORM OF ECONOMIC ORGANIZATION, FORM OF LEGAL ORGANIZATION AND NUMBER OF PERSONS ENGAGED	- 230 -
TABLE 19 NUMBER OF ESTABLISHMENTS BY FORM OF ECONOMIC ORGANIZATION, FORM OF LEGAL ORGANIZATION AND NUMBER OF EMPLOYEES	- 233 -

หน้าว่าง

ตาราง 1 จำนวนสถานประกอบการ 4 ประเภท ในกิจกรรมทางเศรษฐกิจและสังคม
TABLE 1 NUMBER OF ESTABLISHMENTS BY ECONOMIC ACTIVITY AND CHANGWAT

จังหวัด Number of establishments	กิจกรรมทางเศรษฐกิจ Economic activity										รวม Total
	การขาย การบริการ และการซ่อมแซมยานยนต์ และยานยนต์ส่วนบุคคล Wholesale trade and commission trade, except of motor vehicles and motorcycles, retail sale of automotive fuel	การขายปลีก ยกเว้นยานยนต์ และยานยนต์ส่วนบุคคล Retail trade, except of motor vehicles and motorcycles; personal and household goods	โรงแรม และภัตตาคาร Hotels and restaurants	กิจกรรมอื่น Real estate activities	คอมพิวเตอร์ และเครื่องใช้สำนักงาน Computer and related activities	การให้บริการซ่อม และบริการอื่น ๆ Repairing of machinery and equipment without operator, research and development and other business activities	นันทนาการ และบริการอื่น ๆ Recreational and other service activities	การผลิต Manufacturing	การขนส่ง Communication	การขนส่งทางอากาศ Other land transport and activities of travel agencies	
362,370	25,146	122,389	13,964	1,081	67	3,762	14,107	145,552	7,381	26,067	
กาฬสินธุ์	1,774	5,721	281	24	-	359	1,879	11,718	3,532	4,813	Kalasin
ขอนแก่น	1,966	9,318	1,231	192	23	221	1,152	12,333	161	3,171	Khon Kaen
ชัยภูมิ	1,749	7,321	902	75	2	417	1,081	9,395	355	3,666	Chaiyaphum
นครพนม	635	3,509	300	21	3	57	255	8,489	63	807	Nakhon Phanom
นครราชสีมา	2,488	14,553	1,867	256	7	71	931	4,000	183	903	Nakhon Ratchasima
บุรีรัมย์	1,840	10,031	1,055	25	1	101	634	12,513	220	1,269	Buri Ram
มหาสารคาม	1,223	5,918	447	25	3	129	457	5,987	61	952	Maha Sarakham
มหาสารคาม	523	1,955	340	32	-	319	482	5,536	46	597	Mukdahan
อุดรธานี	635	3,057	195	9	1	11	73	2,697	47	234	Udon Thani
ยโสธร	2,441	8,628	1,102	51	3	305	2,806	14,326	1,341	2,688	Yosothorn
ยโสธร	768	3,290	793	67	1	75	242	1,856	28	475	Roi Et
ศรีสะเกษ	1,633	9,640	902	70	1	482	1,585	17,399	726	2,178	Loei
สกลนคร	1,336	5,619	514	28	2	291	422	5,825	202	1,214	Si Sa Ket
สุรินทร์	1,075	9,396	821	44	5	524	269	10,275	72	447	Sakon Nakhon
หนองคาย	995	4,113	579	31	1	116	449	6,193	142	1,061	Surin
หนองบัวลำภู	479	2,267	80	-	-	86	221	2,860	28	537	Nong Khai
อำนาจเจริญ	414	1,882	246	-	1	64	95	413	37	32	Nong Ruea Lam Phu
อุบลราชธานี	1,379	6,545	434	50	2	15	320	3,072	26	230	Amnat Charoen
อุบลราชธานี	1,793	9,626	875	81	11	119	754	10,665	111	793	Udon Thani
											Ubon Ratchathani

ที่มา: รายงานภาวะเศรษฐกิจและการคลังของประเทศไทย พ.ศ. 2545 (ข้อมูลพื้นฐาน : องค์การบริหารส่วนตำบล) ทั่วประเทศ สำนักสถิติแห่งชาติ สำนักนายกรัฐมนตรี
Source : Report of the 2002 Business Trade and Services Census (Basic Information : Subdistrict Administration Organization), Whole Kingdom, National Statistical Office, Office of the Prime Minister

ตาราง 2 จำนวนสถานประกอบการ จำนวนตามรูปแบบการจัดตั้งตามกฎหมายและจังหวัด

TABLE 2 NUMBER OF ESTABLISHMENTS BY FORM OF LEGAL ORGANIZATION AND CHANGWAT

จังหวัด	จำนวน สถานประกอบการ Number of establishments	รูปแบบการจัดตั้งตามกฎหมาย Form of legal organization								รวม	Total	Changwat
		ส่วนบุคคล Individual proprietor	หุ้นส่วนจำกัด หุ้นส่วนสามัญ นิติบุคคล Juristic partnership	บริษัทจำกัด บริษัทจำกัด (มหาชน) Company limited, Public company limited	ส่วนราชการ รัฐวิสาหกิจ Government, State-enterprise	สหกรณ์ Cooperatives	อื่นๆ Others					
	362,370	350,650	1,211	827	15	651	9,016					
กาฬสินธุ์	30,251	29,577	45	17	-	6	606	Kalasin				
ขอนแก่น	29,970	28,969	152	168	1	12	668	Khon Kaen				
ชัยภูมิ	25,387	24,860	81	40	-	10	396	Chaiyaphum				
นครพนม	14,188	13,964	22	9	-	-	193	Nakhon Phanom				
นครราชสีมา	25,409	24,950	167	256	-	18	18	Nakhon Ratchasima				
บุรีรัมย์	27,981	27,305	130	63	1	16	466	Buri Ram				
มหาสารคาม	15,478	14,817	76	25	-	7	553	Maha Sarakham				
มุกดาหาร	9,908	9,461	13	8	3	7	416	Mukdahan				
ยโสธร	6,997	6,443	43	9	-	-	502	Yasothon				
ร้อยเอ็ด	34,233	32,480	44	29	9	2	1,669	Roi Et				
เลย	7,673	7,379	33	23	-	14	224	Loei				
ศรีสะเกษ	35,462	34,041	71	12	-	11	1,327	Si Sa Ket				
สกลนคร	15,669	15,256	42	13	-	35	323	Sakon Nakhon				
สุรินทร์	23,100	22,290	115	41	-	495	159	Surin				
หนองคาย	13,765	13,582	21	23	-	3	136	Nong Khai				
หนองบัวลำภู	6,601	6,432	6	1	1	-	161	Nong Bua Lam Phu				
อำนาจเจริญ	3,205	3,114	27	3	-	3	58	Annat Charoen				
อุดรธานี	12,164	12,063	56	38	-	5	2	Udon Thani				
อุบลราชธานี	24,929	23,667	67	49	-	7	1,139	Ubon Ratchathani				

ที่มา : รายงานสำมะโนธุรกิจทางการค้าและธุรกิจทางการบริการ พ.ศ. 2545 (ข้อมูลพื้นฐาน : องค์การบริหารส่วนตำบล) ราชอาณาจักร สำนักรายงานสถิติแห่งชาติ สำนักนายกรัฐมนตรี

ตาราง 4 จำนวนสถานประกอบการ จำนวนคนทำงานและจังหวัด

TABLE 4 NUMBER OF ESTABLISHMENTS BY NUMBER OF PERSONS ENGAGED AND CHANGWAT

จังหวัด	จำนวน		จำนวนคนทำงาน (คน) Number of persons engaged (person)										Total
	สถานประกอบการ	Number of establishments	Changwat										
			1 - 4	5 - 9	10 - 19	20 - 49	50 - 99	100 - 199	200 - 499	500 - 999	≥ 1,000		
รวม	362,370	347,919	7,697	3,942	2,119	417	162	68	24	22			
กาฬสินธุ์	30,251	29,510	404	221	83	20	7	5	1	-	-	Kalasin	
ขอนแก่น	29,970	28,513	736	389	222	57	28	15	2	8	-	Khon Kaen	
ชัยภูมิ	25,387	24,415	573	254	107	26	9	-	3	-	-	Chaiyaphum	
นครพนม	14,188	13,783	234	99	63	7	2	-	-	-	-	Nakhon Phanom	
นครราชสีมา	25,409	24,475	461	219	127	47	32	27	10	11	-	Nakhon Ratchasima	
บุรีรัมย์	27,981	27,057	512	241	127	25	12	5	2	-	-	Buri Ram	
มหาสารคาม	15,478	15,000	258	130	65	16	4	2	3	-	-	Maha Sarakham	
มุกดาหาร	9,908	9,539	168	96	95	8	2	-	-	-	-	Mukdahan	
ยโสธร	6,997	6,755	143	72	21	5	1	-	-	-	-	Yasothon	
ร้อยเอ็ด	34,233	32,117	1,218	592	260	33	9	2	-	2	-	Roi Et	
เลย	7,673	7,346	150	106	59	10	2	-	-	-	-	Loei	
ศรีสะเกษ	35,462	33,377	988	649	369	64	14	1	-	-	-	Si Sa Ket	
สกลนคร	15,669	15,198	333	104	29	4	1	-	-	-	-	Sakon Nakhon	
สุรินทร์	23,100	22,486	271	174	147	16	4	1	1	-	-	Surin	
หนองคาย	13,765	13,358	261	95	39	8	3	1	-	-	-	Nong Khai	
หนองบัวลำภู	6,601	6,350	172	47	27	4	1	-	-	-	-	Nong Bua Lam Phu	
อำนาจเจริญ	3,205	3,145	36	12	5	5	2	-	-	-	-	Amnat Charoen	
อุดรธานี	12,164	11,835	226	57	25	8	6	5	1	1	-	Udon Thani	
อุบลราชธานี	24,929	23,660	553	385	249	54	23	4	1	-	-	Ubon Ratchathani	

ที่มา : รายงานสำมะโนธุรกิจทางการค้าและธุรกิจทางการบริการ พ.ศ. 2545 (ข้อมูลพื้นฐาน : องค์การบริหารส่วนตำบล) ราชอาณาจักร สำนักรายงานสถิติแห่งชาติ สำนักนายกรัฐมนตรี

Source : Report of the 2002 Business Trade and Services Census (Basic Information : Subdistrict Administration Organization), Whole Kingdom, National Statistical Office, Office of the Prime Minister

ตาราง 6 จำนวนสถานประกอบการ จำนวนคนงาน และมูลค่าเพิ่มของรัฐวิสาหกิจของกิจการบริหารส่วนกลาง
TABLE 6 NUMBER OF ESTABLISHMENTS BY ECONOMIC ACTIVITY AND CLASS OF SUBDISTRICT ADMINISTRATION ORGANIZATION REVENUE

จำนวน สถานประกอบการ	จำนวน คนงาน	กิจกรรมทางเศรษฐกิจ Economic activity										รวม Total	
		การขายปลีก การค้าปลีก	การขายส่ง การค้าส่ง	การขนส่ง การขนส่ง	การบริการ การบริการ	การก่อสร้าง การก่อสร้าง	การเหมืองแร่ การเหมืองแร่	การเกษตร การเกษตร	การประมง การประมง	การป่าไม้ การป่าไม้	การผลิต การผลิต		
2,613	362,370	25,146	3,854	122,309	12,964	1,081	67	3,762	14,107	145,552	7,281	26,807	
2,395	315,440	20,787	3,199	104,745	9,721	518	28	3,188	12,018	131,688	6,766	22,782	3 million baht or less
185	35,621	3,187	425	13,596	1,991	253	8	424	1,311	11,510	337	2,559	more than 3 million baht to 6 million baht
21	6,149	669	135	2,343	688	198	15	60	354	1,952	175	469	more than 6 million baht to 12 million baht
8	3,383	297	51	1,064	307	73	14	59	287	986	47	198	more than 12 million baht to 20 million baht
4	1,777	206	44	641	257	39	2	31	137	296	56	68	more than 20 million baht

ที่มา : รายงานและข้อมูลทางการค้าและธุรกิจทางการบริการ พ.ศ. 2545 ข้อมูลพื้นฐาน : สถิติการบริการส่วนกลาง ที่ราชอาณาเขตรัฐวิสาหกิจ สำนักงานสถิติแห่งชาติ
Source : Report of the 2002 Business Trades and Services Census (Basic Information : Subdistrict Administration Organizations), Whole Kingdom, National Statistical Office, Office of the Prime Minister

ตาราง 7 จำนวนสถานประกอบการ จำนวนคนรูปแบบการจัดตั้งตามกฎหมายและจำนวนรายได้ของกิจการบริหารส่วนตำบล
TABLE 7 NUMBER OF ESTABLISHMENTS BY FORM OF LEGAL ORGANIZATION AND CLASS OF SUBDISTRICT ADMINISTRATION ORGANIZATION REVENUE

จำนวนองค์การบริหารส่วนตำบล	จำนวน	รูปแบบการจัดตั้งตามกฎหมาย						รวม	Total	Class of Subdistrict Administration Organization revenue
		จำนวนองค์การบริหารส่วนตำบล	จำนวน	จำนวน	จำนวน	จำนวน	จำนวน			
จำนวน	Number of Subdistrict Administration Organization	Individual proprietor	Partnership	Company limited, Public company limited	Government, State-enterprise	Cooperatives	Others			
รวม	2,613	362,370	350,650	1,211	827	15	651	9,016		
รายได้ 3 ล้านบาท หรือน้อยกว่า	2,395	315,440	305,429	740	289	5	568	8,409	3 million baht or less	
รายได้มากกว่า 3 ล้านบาท ถึง 6 ล้านบาท	185	35,621	34,578	227	198	8	75	535	more than 3 million baht to 6 million baht	
รายได้มากกว่า 6 ล้านบาท ถึง 12 ล้านบาท	21	6,149	5,759	155	199	2	6	28	more than 6 million baht to 12 million baht	
รายได้มากกว่า 12 ล้านบาท ถึง 20 ล้านบาท	8	3,383	3,229	52	69		2	31	more than 12 million baht to 20 million baht	
รายได้มากกว่า 20 ล้านบาท	4	1,777	1,655	37	72		-	13	more than 20 million baht	

ที่มา : รายงานสำมะโนธุรกิจทางการค้าและบริการ พ.ศ. 2545 (ข้อมูลพื้นฐาน : องค์การบริหารส่วนตำบล) ทำราชอาณาจักร สำนักงานสถิติแห่งชาติ สำนักนายกรัฐมนตรี
Source : Report of the 2002 Business Trade and Services Census (Basic Information : Subdistrict Administration Organization), Whole Kingdom, National Statistical Office, Office of the Prime Minister

ตาราง 8 จำนวนสถานประกอบการ จำนวนคนรูปแบบการจัดตั้งทางเศรษฐกิจและชั้นรายได้ของกิจการบริหารส่วนตำบล
 TABLE 8 NUMBER OF ESTABLISHMENTS BY FORM OF ECONOMIC ORGANIZATION AND CLASS OF SUBDISTRICT ADMINISTRATION ORGANIZATION REVENUE

ชั้นรายได้ ขององค์กรบริหารส่วนตำบล	จำนวนกิจการ บริหารส่วนตำบล Number of Subdistrict Administration Organization	จำนวน สถานประกอบการ establishments	รูปแบบการจัดตั้งทางเศรษฐกิจ Form of economic organization				Class of Subdistrict Administration Organization revenue	Total
			Single unit	Head office	Branch	Franchise		
รวม	2,613	362,370	361,768	66	520	16		
รายได้ 3 ล้านบาท หรือน้อยกว่า	2,395	315,440	315,188	31	212	9	3 million baht or less	
รายได้มากกว่า 3 ล้านบาท ถึง 6 ล้านบาท	185	35,621	35,495	17	107	2	more than 3 million baht to 6 million baht	
รายได้มากกว่า 6 ล้านบาท ถึง 12 ล้านบาท	21	6,149	6,019	8	119	3	more than 6 million baht to 12 million baht	
รายได้มากกว่า 12 ล้านบาท ถึง 20 ล้านบาท	8	3,383	3,333	7	41	2	more than 12 million baht to 20 million baht	
รายได้มากกว่า 20 ล้านบาท	4	1,777	1,733	3	41	-	more than 20 million baht	

ที่มา : รายงานสำมะโนธุรกิจทางการบริการ พ.ศ. 2545 (ข้อมูลพื้นฐาน : องค์การบริหารส่วนตำบล) ทั่วประเทศ (ข้อมูลสถิติแห่งชาติ สำนักนายกรัฐมนตรี)
 Source : Report of the 2002 Business Trade and Services Census (Basic Information : Subdistrict Administration Organization), Whole Kingdom, National Statistical Office, Office of the Prime Minister

ตาราง 9 จำนวนสถานประกอบการ จำนวนคนทำงานและชั้นรายได้ขององค์กรบริหารส่วนตำบล
 TABLE 9 NUMBER OF ESTABLISHMENTS BY NUMBER OF PERSONS ENGAGED AND CLASS OF SUBDISTRICT ADMINISTRATION ORGANIZATION REVENUE

ชั้นรายได้ ขององค์กรบริหารส่วนตำบล	จำนวนองค์กรบริหารส่วนตำบล		จำนวนคนทำงาน (คน) Number of persons engaged (person)							Class of Subdistrict Administration Organization revenue		
	จำนวนองค์กร บริหารส่วนตำบล Number of Subdistrict Administration Organization	จำนวน สถานประกอบการ Number of establishments	จำนวนคนทำงาน (คน) Number of persons engaged (person)									
			1 - 4	5 - 9	10 - 19	20 - 49	50 - 99	100 - 199	200 - 499		500 - 999	≥ 1,000
รวม	2,613	362,370	347,919	7,697	3,942	2,119	417	162	68	24	22	Total
รายได้ 3 ล้านบาท หรือน้อยกว่า	2,395	315,440	303,913	6,063	3,250	1,769	298	97	34	8	8	3 million baht or less
รายได้มากกว่า 3 ล้านบาท ถึง 6 ล้านบาท	185	35,621	33,960	937	409	199	64	22	10	9	11	more than 3 million baht to 6 million baht
รายได้มากกว่า 6 ล้านบาท ถึง 12 ล้านบาท	21	6,149	5,445	369	157	99	35	22	16	5	1	more than 6 million baht to 12 million baht
รายได้มากกว่า 12 ล้านบาท ถึง 20 ล้านบาท	8	3,383	3,080	192	59	28	5	11	4	2	2	more than 12 million baht to 20 million baht
รายได้มากกว่า 20 ล้านบาท	4	1,777	1,521	136	67	24	15	10	4	-	-	more than 20 million baht

ที่มา : รายงานสำมะโนธุรกิจทางการค้าและบริการ พ.ศ. 2545 (ข้อมูลพื้นฐาน : องค์การบริหารส่วนตำบล) ที่ราชอาณาจักร สำนักงานสถิติแห่งชาติ สำนักงานรัฐมนตรี
 Source : Report of the 2002 Business Trade and Services Census (Basic Information : Subdistrict Administration Organization), Whole Kingdom. National Statistical Office, Office of the Prime Minister

ตาราง 10. จำนวนสถานประกอบการ จำนวนคนงาน และจำนวนรายได้ขององค์กรบริหารส่วนตำบล
 TABLE 10. NUMBER OF ESTABLISHMENTS BY NUMBER OF EMPLOYEES AND CLASS OF SUBDISTRICT ADMINISTRATION ORGANIZATION REVENUE

จังหวัด ขององค์กรบริหารส่วนตำบล	จำนวนองค์กรบริหารส่วนตำบล		จำนวนลูกจ้าง (คน) Number of employees (person)							รวม	Total	Class of Subdistrict Administration Organization revenue
	จำนวนองค์กรบริหารส่วนตำบล	จำนวนสถานประกอบการ	< 5	5 - 9	10 - 19	20 - 49	50 - 99	100 - 199	200 - 499			
รวม	2,613	362,370	356,188	3,257	1,660	815	217	124	64	24	21	
รายได้ 3 ล้านบาท หรือน้อยกว่า	2,395	315,440	311,106	2,362	1,203	546	115	63	30	8	7	3 million baht or less
รายได้มากกว่า 3 ล้านบาท ถึง 6 ล้านบาท	185	35,621	34,658	464	253	147	50	19	10	9	11	more than 3 million baht to 6 million baht
รายได้มากกว่า 6 ล้านบาท ถึง 12 ล้านบาท	21	6,149	5,621	255	110	86	34	21	16	5	1	more than 6 million baht to 12 million baht
รายได้มากกว่า 12 ล้านบาท ถึง 20 ล้านบาท	8	3,383	3,198	98	43	21	4	11	4	2	2	more than 12 million baht to 20 million baht
รายได้มากกว่า 20 ล้านบาท	4	1,777	1,605	78	51	15	14	10	4	-	-	more than 20 million baht

ที่มา : รายงานสำมะโนธุรกิจทางการค้าและบริการ พ.ศ. 2545 (ข้อมูลพื้นฐาน : องค์การบริหารส่วนตำบล) ที่ราชอาณาจักร สำนักงานสถิติแห่งชาติ สำนักนายกรัฐมนตรี

Source : Report of the 2002 Business Trade and Services Census (Basic Information : Subdistrict Administration Organization), Whole Kingdom, National Statistical Office, Office of the Prime Minister

ตาราง 11 จำนวนสถานประกอบการ จำนวนตามรูปแบบการจัดตั้งตามกฎหมายและกิจกรรมทางเศรษฐกิจ

TABLE 11 NUMBER OF ESTABLISHMENTS BY FORM OF LEGAL ORGANIZATION AND ECONOMIC ACTIVITY

กิจกรรมทางเศรษฐกิจ	จำนวน สถานประกอบการ Number of establishments	รูปแบบการจัดตั้งตามกฎหมาย Form of legal organization					รวม	Total	Economic Activity
		ส่วนบุคคล Individual proprietor	หุ้นส่วนสามัญ นิติบุคคล Juristic partnership	บริษัทจำกัด บริษัทจำกัด (มหาชน) Company limited, Public company limited	ส่วนราชการ รัฐวิสาหกิจ Government, State-enterprise	สหกรณ์ Cooperatives			
การขาย การบำรุงรักษา และการซ่อมแซมยานยนต์ และรถจักรยานยนต์	362,370	350,650	1,211	827	15	651	9,016		
รวมทั้งการขายปลีกน้ำมันเชื้อเพลิงรถยนต์	25,146	24,329	432	153	3	50	179	Sale, maintenance and repair of motor vehicles and motorcycles, retail sale of automotive fuel	
การขายส่ง และการค้าปลีกยานพาหนะ ยานยนต์ และรถจักรยานยนต์	3,854	3,624	93	92	-	23	22	Wholesale trade and commission trade, except of motor vehicles and motorcycles	
การขายปลีก ยานยนต์ และรถจักรยานยนต์ รวมทั้งการขายซ่อม ของใช้ส่วนบุคคล และของใช้ในชีวิตประจำวัน	122,389	117,529	158	74	2	549	4,077	Retail trade, except of motor vehicles and motorcycles ; repair of personal and household goods	
โรงแรมและภัตตาคาร	12,964	12,892	12	19	-	3	38	Hotels and restaurants	
กิจกรรมด้านอสังหาริมทรัพย์	1,081	1,060	5	12	-	1	3	Real estate activities	
กิจกรรมด้านคอมพิวเตอร์ และกิจกรรมที่เกี่ยวกับ การใช้เครื่องจักรและเครื่องอุปโภคบริโภคอื่น ๆ	67	67	-	-	-	-	-	Computer and related activities	
การผลิตและการพัฒนาและกิจการทางด้านธุรกิจอื่น ๆ	3,762	3,614	6	24	1	-	117	Renting of machinery and equipment without operator, research and development and other business activities	
กิจกรรมนันทนาการและการบริการอื่น ๆ	14,107	13,542	4	6	5	-	550	Recreational and other service activities	
การผลิต	145,552	140,985	204	404	3	24	3,932	Manufacturing	
การก่อสร้าง	7,381	6,991	274	20	-	-	96	Construction	
การขนส่งทางบกและตัวแทนธุรกิจการท่องเที่ยว	26,067	26,017	23	23	1	1	2	Other land transport and activities of travel agencies	

ที่มา : รายงานสำมะโนธุรกิจในสหราชอาณาจักรและธุรกิจทางการบริการ พ.ศ. 2545 (ข้อมูลพื้นฐาน : องค์การบริหารส่วนตำบล) ข้าราชการเข็กร สำนักงานสถิติแห่งชาติ สำนักงานสถิติ

Source : Report of the 2002 Business Trade and Services Census (Basic Information : Subdistrict Administration Organization), Whole Kingdom, National Statistical Office, Office of the Prime Minister

ตาราง 12 จำนวนสถานประกอบการ จำนวนคนรูปแบบการจัดตั้งทางเศรษฐกิจและกิจการทางเศรษฐกิจ

TABLE 12. NUMBER OF ESTABLISHMENTS BY FORM OF ECONOMIC ORGANIZATION AND ECONOMIC ACTIVITY AND REGION

กิจการทางเศรษฐกิจ	รูปแบบการจัดตั้งทางเศรษฐกิจ Form of economic organization						Total	Economic Activity
	จำนวน Number of establishments	สถานประกอบการ				แฟรนไชส์ Franchise		
		จำนวนหนึ่งเดียว Single unit	สำนักงานใหญ่ Head office	สำนักงานสาขา Branch	แฟรนไชส์ Franchise			
รวม	362,370	361,768	66	520	16			
การขาย การบำรุงรักษา และการซ่อมแซมยานยนต์ และรถจักรยานยนต์							Sale, maintenance and repair of motor vehicles and motorcycles,	
รวมทั้งการขายปลีกน้ำมันเชื้อเพลิงรถยนต์	25,146	24,969	17	150	10		retail sale of automotive fuel	
การขายส่ง และการค้าปลีกยานยนต์ ยกเว้นยานยนต์							Wholesale trade and commission trade, except of motor vehicles	
และรถจักรยานยนต์	3,854	3,783	6	64	1		and motorcycles	
การขายปลีก ยกเว้นยานยนต์ และรถจักรยานยนต์ รวมทั้งการซ่อมแซม							Retail trade, except of motor vehicles and motorcycles ; repair of	
ของใช้ส่วนบุคคล และของใช้ในชีวิตประจำวัน	122,389	122,316	8	60	5		personal and household goods	
โรงแรมและภัตตาคาร	12,964	12,946	4	14	-		Hotels and restaurants	
กิจกรรมด้านอสังหาริมทรัพย์	1,081	1,074	-	7	-		Real estate activities	
กิจกรรมด้านคอมพิวเตอร์ และกิจกรรมที่เกี่ยวข้อง	67	67	-	-	-		Computer and related activities	
การให้เครื่องจักรและเครื่องมืออุปกรณ์โดยไม่ผู้ควบคุม							Renting of machinery and equipment without operator, research and	
การวิจัยและการพัฒนาและกิจการด้านธุรกิจอื่น ๆ	3,762	3,743	1	18	-		development and other business activities	
กิจกรรมบันเทิงและการบริการอื่น ๆ	14,107	14,105	2	-	-		Recreational and other service activities	
การผลิต	145,552	145,345	26	181	-		Manufacturing	
การก่อสร้าง	7,381	7,370	1	10	-		Construction	
การขนส่งทางบกและตัวแทนธุรกิจการท่องเที่ยว	26,067	26,050	1	16	-		Other land transport and activities of travel agencies	

ที่มา : รายงานสำมะโนธุรกิจทางการค้าและธุรกิจทางการบริการ พ.ศ. 2545 (ข้อมูลพื้นฐาน : องค์การบริหารส่วนตำบล) ที่รวบรวมโดยสำนักงานสถิติแห่งชาติ สำนักงานรัฐมนตรี

Source : Report of the 2002 Business, Trade and Services Census (Basic Information : Subdistrict Administration Organization), Whole Kingdom, National Statistical Office, Office of the Prime Minister

ตาราง 13 จำนวนสถานประกอบการ จำนวนคนทำงานและกิจกรรมทางเศรษฐกิจ

TABLE 13 NUMBER OF ESTABLISHMENTS BY NUMBER OF PERSONS ENGAGED AND ECONOMIC ACTIVITY

กิจกรรมทางเศรษฐกิจ	จำนวน สถานประกอบการ Number of establishments	จำนวนคนทำงาน (คน) Number of persons engaged (person)						Economic Activity	
		1 - 4	5 - 9	10 - 19	20 - 49	50 - 99	100 - 199		≥ 200
รวม	362,370	347,919	7,697	3,942	2,119	417	162	114	Total
การขาย การบำรุงรักษา และการซ่อมแซมยานยนต์ และรถจักรยานยนต์									Sale, maintenance and repair of motor vehicles and motorcycles,
รวมทั้งการขายปลีกน้ำมันเชื้อเพลิงรถยนต์	25,146	24,251	637	186	57	12	3	-	retail sale of automotive fuel
การขายส่ง และการค้าปลีกค้าส่งยานยนต์ ยกเว้นยานยนต์									Wholesale trade and commission trade, except of motor vehicles
และรถจักรยานยนต์	3,854	3,198	437	152	53	11	3	-	and motorcycles
การขายปลีก ยกเว้นยานยนต์ และรถจักรยานยนต์ รวมทั้งการขายซ่อมแซม									Retail trade, except of motor vehicles and motorcycles ; repair of
ของใช้ส่วนบุคคล และของใช้ในชีวิตประจำวัน	122,389	120,487	1,328	412	107	39	13	3	personal and household goods
โรงแรมและภัตตาคาร	12,964	12,282	505	138	25	10	2	2	Hotels and restaurants
กิจกรรมด้านอสังหาริมทรัพย์	1,081	1,062	6	10	3	-	-	-	Real estate activities
กิจกรรมด้านคอมพิวเตอร์ และกิจกรรมที่เกี่ยวข้อง	67	66	1	-	-	-	-	-	Computer and related activities
การให้เช่าเครื่องจักรและเครื่องอุปโภคบริโภคไม่มีผู้ควบคุม									Renting of machinery and equipment without operator, research and
การพัฒนาและการพัฒนาและกิจการอื่น ๆ	3,762	3,647	86	18	9	2	-	-	development and other business activities
กิจกรรมนันทนาการและการบริการอื่น ๆ	14,107	12,985	209	435	383	67	28	-	Recreational and other service activities
การผลิต	145,552	138,995	2,663	2,037	1,382	257	110	108	Manufacturing
การก่อสร้าง	7,381	5,134	1,650	498	82	15	2	-	Construction
การขนส่งทางบกและตัวแทนธุรกิจการท่องเที่ยว	26,067	25,812	175	56	18	4	1	1	Other land transport and activities of travel agencies

ที่มา : รายงานสำมะโนธุรกิจทางการค้าและธุรกิจทางการบริการ พ.ศ. 2545 (ข้อมูลพื้นฐาน : องค์การบริหารส่วนตำบล) ทั่วประเทศ สำนักงานสถิติแห่งชาติ สำนักงานรัฐมนตรี

Source : Report of the 2002 Business Trade and Services Census (Basic Information : Subdistrict Administration Organization), Whole Kingdom, National Statistical Office, Office of the Prime Minister

ตาราง 14 จำนวนสถานประกอบการ จำนวนคนงาน และกิจกรรมทางเศรษฐกิจ

TABLE 14 NUMBER OF ESTABLISHMENTS BY NUMBER OF EMPLOYEES AND ECONOMIC ACTIVITY

กิจกรรมทางเศรษฐกิจ	จำนวน สถานประกอบการ Number of establishments	จำนวนลูกจ้าง (คน) Number of employees (person)						Economic Activity	
		<5	5 - 9	10 - 19	20 - 49	50 - 99	100 - 199		≥ 200
		362,370	3,257	1,660	815	217	124		109
รวม									
การขาย การให้บริการ และการซ่อมแซมยานยนต์ และรถจักรยานยนต์								Sale, maintenance and repair of motor vehicles and motorcycles, retail sale of automotive fuel	
รวมทั้งการขายปลีกน้ำมันเชื้อเพลิงรถยนต์	25,146	24,628	328	132	45	12	1	-	
การขายส่ง และการค้าเพื่อทำมาหากิน ยกเว้นยานยนต์ และรถจักรยานยนต์	3,854	3,470	218	109	44	11	2	-	
การขายปลีก ยกเว้นยานยนต์ และรถจักรยานยนต์ รวมทั้งการซ่อมแซมของใช้ส่วนบุคคล และของใช้ในครัวเรือน	122,389	121,987	259	109	27	2	4	1	
โรงแรมและภัตตาคาร	12,964	12,605	235	96	17	8	1	2	
กิจกรรมด้านอสังหาริมทรัพย์	1,081	1,067	7	4	3	-	-	-	
กิจกรรมด้านคอมพิวเตอร์ และกิจกรรมที่เกี่ยวข้อง	67	67	-	-	-	-	-	-	
การให้เช่าเครื่องจักรและเครื่องอุปโภคบริโภคโดยไม่มีผู้ควบคุม	3,762	3,709	37	10	4	2	-	-	
กิจกรรมพัฒนาและกิจการเริ่มต้นธุรกิจอื่น ๆ	14,107	13,477	157	217	179	53	24	-	
การผลิต	145,552	143,273	973	586	412	112	91	105	
การก่อสร้าง	7,381	6,010	932	358	67	13	1	-	
การขนส่งทางบกและท่าอากาศยานท้องถิ่น	26,067	25,895	111	39	17	4	-	1	

ที่มา : รายงานสำมะโนธุรกิจทางการค้าและธุรกิจบริการ พ.ศ. 2545 (ข้อมูลพื้นฐาน : องค์การบริหารส่วนตำบล) กระทรวงการคลัง สำนักงานสถิติแห่งชาติ สำนักนายกรัฐมนตรี

Source : Report of the 2002 Business Trade and Services Census (Basic Information : Subdistrict Administration Organization), Whole Kingdom. National Statistical Office, Office of the Prime Minister

ตาราง 15 จำนวนสถานประกอบการ จำนวนตามรูปแบบการจัดตั้งทางเศรษฐกิจและกิจการทางเศรษฐกิจ

TABLE 15 NUMBER OF ESTABLISHMENTS BY FORM OF ECONOMIC ORGANIZATION AND ECONOMIC ACTIVITY

รูปแบบการจัดตั้งตามกฎหมาย/ กิจการทางเศรษฐกิจ	รูปแบบการจัดตั้งทางเศรษฐกิจ Form of economic organization				Form of legal organization/ Economic Activity
	จำนวน Number of establishments	สำนักงานเดี่ยว Single unit	สำนักงานใหญ่ Head office	สาขากงสาขา Branch	
รวม	362,370	361,768	66	520	16
ส่วนบุคคล	350,650	350,561	18	64	7
การขาย การบริการ และกิจการซ่อมแซมยานยนต์ และรถจักรยานยนต์					<i>Individual proprietor</i>
รวมทั้งการขายปลีกน้ำมันเชื้อเพลิงรถยนต์	24,329	24,305		19	5
การขายส่ง และการขนส่งเพื่อค้าขายหน้า ยกเว้นยานยนต์					Sale, maintenance and repair of motor vehicles and motorcycles, retail sale of automotive fuel
และรถจักรยานยนต์	3,624	3,616	2	6	1
การขายปลีก ยกเว้นยานยนต์ และรถจักรยานยนต์ รวมทั้งการซ่อมแซม					Wholesale trade and commission trade, except of motor vehicles and motorcycles
ของใช้ส่วนบุคคล และของใช้ในครัวเรือน	117,529	117,508	3	16	2
โรงแรมและภัตตาคาร	12,892	12,881	4	7	1
กิจการร้านค้าส่งห้างสรรพสินค้า	1,060	1,060	-	-	-
กิจการด้านคอมพิวเตอร์ และกิจการที่เกี่ยวข้อง	67	67	-	-	-
การให้เช่าเครื่องจักรและเครื่องอุปโภคบริโภคที่ไม่มีผู้ควบคุม					Retail trade, except of motor vehicles and motorcycles ; repair of personal and household goods
การวิจัยและการพัฒนาและกิจการด้านธุรกิจอื่น ๆ	3,614	3,609	-	5	-
กิจการสนับสนุนการและการบริการอื่น ๆ	13,542	13,540	2	-	-
การผลิต	140,985	140,967	7	11	-
การก่อสร้าง	6,991	6,991	-	-	-
การขนส่งทางบกและตัวแทนธุรกิจทางการท่องเที่ยว	26,017	26,017	-	-	-
					development and other business activities
					Recreational and other service activities
					Manufacturing
					Construction
					Other land transport and activities of travel agencies

ตาราง 15 จำนวนสถานประกอบการ จำนวนตามรูปแบบการจัดตั้งทางเศรษฐกิจและกิจการทางเศรษฐกิจ (ต่อ)

TABLE 15. NUMBER OF ESTABLISHMENTS BY FORM OF ECONOMIC ORGANIZATION AND ECONOMIC ACTIVITY (Contd.)

รูปแบบการจัดตั้งตามกฎหมาย/ กิจการทางเศรษฐกิจ	รูปแบบการจัดตั้งทางเศรษฐกิจ Form of economic organization						Form of legal organization/ Economic Activity
	จำนวน สถานประกอบการ	Single unit	สำนักงานใหญ่	สำนักงานสาขา	แฟรนไชส์		
	Number of establishments		Head office	Branch	Franchise		
ห้างหุ้นส่วนจำกัด	1,211	1,069	23	114	5		Juristic partnership
การขาย การบำรุงรักษา และการซ่อมแซมยานยนต์ และรถจักรยานยนต์							Sale, maintenance and repair of motor vehicles and motorcycles,
รวมทั้งการขายปลีกน้ำมันเชื้อเพลิงรถยนต์	432	372	8	48	4		retail sale of automotive fuel
การขายส่ง และการค้าเพื่อค้าขายหน้า ยกเว้นยานยนต์							Wholesale trade and commission trade, except of motor vehicles
และรถจักรยานยนต์	93	78	1	13	1		and motorcycles
การขายปลีก ยกเว้นยานยนต์ และรถจักรยานยนต์ รวมทั้งการซ่อมแซม							Retail trade, except of motor vehicles and motorcycles ; repair of
ของใช้ส่วนบุคคล และของใช้ในครัวเรือน	158	146	2	10	-		personal and household goods
โรงแรมและภัตตาคาร	12	12	-	-	-		Hotels and restaurants
กิจกรรมด้านอสังหาริมทรัพย์	5	4	-	1	-		Real estate activities
การใช้เครื่องจักรและเครื่องอุปกรณ์โดยไม่มีผู้ควบคุม							Renting of machinery and equipment without operator, research and
การวิจัยและการพัฒนา และกิจกรรมด้านธุรกิจอื่น ๆ	6	6	-	-	-		development and other business activities
กิจกรรมบันเทิงและการบริการอื่น ๆ	4	4	-	-	-		Recreational and other service activities
การผลิต	204	163	10	31	-		Manufacturing
การก่อสร้าง	274	268	1	5	-		Construction
การขนส่งทางบกและตัวแทนธุรกิจการท่องเที่ยว	23	16	1	6	-		Other land transport and activities of travel agencies

ตาราง 15 จำนวนสถานประกอบการ จำนวนแบบการจัดตั้งทางเศรษฐกิจและกิจการทางเศรษฐกิจ (ต่อ)

TABLE 15 NUMBER OF ESTABLISHMENTS BY FORM OF ECONOMIC ORGANIZATION AND ECONOMIC ACTIVITY (Contd.)

รูปแบบการจัดตั้งทางเศรษฐกิจ/ กิจการทางเศรษฐกิจ	รูปแบบการจัดตั้งทางเศรษฐกิจ Form of economic organization				Form of legal organization/ Economic Activity
	จำนวน สถานประกอบการ Number of establishments	สำนักงานเดี่ยว Single unit	สำนักงานใหญ่ Head office	สำนักงานสาขา Branch	
บริษัทจำกัด (มหาชน)	827	475	21	327	4
การขาย การบำรุงรักษา และการซ่อมแซมยานยนต์ และรถจักรยานยนต์					
รวมทั้งการขายปลีกน้ำมันเชื้อเพลิงรถยนต์	153	70	7	75	1
การขายส่ง และการค้าเพื่อค้าหน้า ยกเว้นยานยนต์ และรถจักรยานยนต์	92	46	2	44	-
การขายปลีก ยกเว้นยานยนต์ และรถจักรยานยนต์ รวมทั้งการซ่อมแซม					
ของใช้ส่วนบุคคล และของใช้ในครัวเรือน	74	37	2	32	3
โรงแรมและภัตตาคาร	19	12	-	7	-
กิจการร้านค้าปลีกหัตถศิลป์	12	6	-	6	-
การใช้เครื่องจักรและเครื่องอุปโภคบริโภคโดยไม่มีผู้ควบคุม					
การวิจัยและการพัฒนาและกิจการทางด้านธุรกิจอื่น ๆ	24	11	1	12	-
กิจการนันทนาการและการบริการอื่น ๆ	6	6	-	-	-
การผลิต	404	258	9	137	-
การก่อสร้าง	20	15	-	5	-
การขนส่งทางบกและตัวแทนธุรกิจการท่องเที่ยว	23	14	-	9	-

ตาราง 15 จำนวนสถานประกอบการ จำแนกตามรูปแบบการจัดตั้งทางเศรษฐกิจและกิจกรรมทางเศรษฐกิจ (ต่อ)

TABLE 15 NUMBER OF ESTABLISHMENTS BY FORM OF ECONOMIC ORGANIZATION AND ECONOMIC ACTIVITY (Contd.)

รูปแบบการจัดตั้งตามกฎหมาย/ กิจกรรมทางเศรษฐกิจ	รูปแบบการจัดตั้งทางเศรษฐกิจ Form of economic organization				Form of legal organization/ Economic Activity	
	จำนวน สถานประกอบการ Number of establishments	สำนักงานเดี่ยว Single unit	สำนักงานใหญ่ Head office	สาขาสถานสาขา Branch		แฟรนไชส์ Franchise
ส่วนราชการ รัฐวิสาหกิจ						
การขาย การบำรุงรักษา และการซ่อมแซมยานยนต์ และรถจักรยานยนต์ รวมทั้งการขายปลีกน้ำมันเชื้อเพลิงรถยนต์	15	12	-	3	-	Government, State-enterprise Sale, maintenance and repair of motor vehicles and motorcycles, retail sale of automotive fuel
การขายปลีก ยานยนต์ และรถจักรยานยนต์ รวมทั้งการซ่อมแซม ของใช้ส่วนบุคคล และของใช้ในครัวเรือน	3	3	-	-	-	Retail trade, except of motor vehicles and motorcycles, repair of personal and household goods
การให้เช่าเครื่องจักรและเครื่องอุปโภค โดยไม่มีผู้ควบคุม	2	2	-	-	-	Renting of machinery and equipment without operator, research and development and other business activities
การวิจัยและการพัฒนา และกิจกรรมด้านธุรกิจอื่น ๆ	1	-	-	1	-	Recreational and other service activities
กิจกรรมสนับสนุนการและการบริการอื่น ๆ	5	5	-	-	-	Recreational and other service activities
การผลิต	3	2	-	1	-	Manufacturing
การขนส่งทางบกและตัวแทนธุรกิจการท่องเที่ยว	1	-	-	1	-	Other land transport and activities of travel agencies
สหกรณ์						
การขาย การบำรุงรักษา และการซ่อมแซมยานยนต์ และรถจักรยานยนต์ รวมทั้งการขายปลีกน้ำมันเชื้อเพลิงรถยนต์	651	637	4	10	-	Cooperatives Sale, maintenance and repair of motor vehicles and motorcycles, retail sale of automotive fuel
การขายส่ง และการค้าเพื่อค้าขายหน้า ยานยนต์	50	41	2	7	-	Wholesale trade and commission trade, except of motor vehicles and motorcycles
และรถจักรยานยนต์	23	21	1	1	-	Retail trade, except of motor vehicles and motorcycles, repair of personal and household goods
การขายปลีก ยานยนต์ และรถจักรยานยนต์ รวมทั้งการซ่อมแซม ของใช้ส่วนบุคคล และของใช้ในครัวเรือน	549	547	1	1	-	Hotels and restaurants
โรงแรมและภัตตาคาร	3	3	-	-	-	Real estate activities
กิจกรรมด้านอสังหาริมทรัพย์	1	1	-	-	-	Manufacturing
การผลิต	24	23	-	1	-	Other land transport and activities of travel agencies
การขนส่งทางบกและตัวแทนธุรกิจการท่องเที่ยว	1	1	-	-	-	

ตาราง 15 จำนวนสถานประกอบการ จำนวนตามรูปแบบการจัดตั้งทางเศรษฐกิจและกิจการทางเศรษฐกิจ (ต่อ)

TABLE 15 NUMBER OF ESTABLISHMENTS BY FORM OF ECONOMIC ORGANIZATION AND ECONOMIC ACTIVITY (Contd.)

รูปแบบการจัดตั้งตามกฎหมาย/ กิจการทางเศรษฐกิจ	จำนวน สถานประกอบการ	รูปแบบการจัดตั้งทางเศรษฐกิจ			Form of legal organization/ Economic Activity
		สำนักงานเดี่ยว	สำนักงานใหญ่	สำนักงานสาขา	
	Number of establishments	Single unit	Head office	Branch	Franchise
อื่นๆ	9,016	9,014	-	2	Others
การขาย การบำรุงรักษา และการซ่อมแซมยานยนต์ และรถจักรยานยนต์					Sale, maintenance and repair of motor vehicles and motorcycles,
รวมทั้งการขายปลีกน้ำมันเชื้อเพลิงรถยนต์	179	178	-	1	retail sale of automotive fuel
การขายส่ง และการค้าเพื่อค้าหน้า ขายยานยนต์ และรถจักรยานยนต์	22	22	-	-	Wholesale trade and commission trade, except of motor vehicles and motorcycles
การขายปลีก ยกเว้นยานยนต์ และรถจักรยานยนต์ รวมทั้งการซ่อมแซม ของใช้ส่วนบุคคล และของใช้ในครัวเรือน	4,077	4,076	-	1	Retail trade, except of motor vehicles and motorcycles ; repair of personal and household goods
โรงแรมและภัตตาคาร	38	38	-	-	Hotels and restaurants
กิจกรรมด้านอสังหาริมทรัพย์	3	3	-	-	Real estate activities
การให้เช่าเครื่องจักรและเครื่องอุปโภคบริโภคที่ไม่มีผู้ควบคุม					Renting of machinery and equipment without operator, research and
การวิจัยและการพัฒนาและกิจการระดับธุรกิจอื่น ๆ	117	117	-	-	development and other business activities
กิจกรรมสนับสนุนการบริการอื่น ๆ	550	550	-	-	Recreational and other service activities
การผลิต	3,932	3,932	-	-	Manufacturing
การก่อสร้าง	96	96	-	-	Construction
การขนส่งทางบกและตัวแทนธุรกิจการท่องเที่ยว	2	2	-	-	Other land transport and activities of travel agencies

ที่มา : รายงานสำมะโนธุรกิจทางการค้าและบริการ พ.ศ. 2545 (ข้อมูลพื้นฐาน : องค์การบริหารส่วนตำบล) ที่ราชอาณาจักร สำนักงานสถิติแห่งชาติ สำนักงานยุทธศาสตร์

Source : Report of the 2002 Business Trade and Services Census (Basic Information : Subdistrict Administration Organization), Whole Kingdom. National Statistical Office, Office of the Prime Minister

ตาราง 16. จำนวนสถานประกอบการ จำนวนคนจ้างคนทำงาน รูปแบบการจัดตั้งตามกฎหมายและกิจการทางเศรษฐกิจ
 TABLE 16. NUMBER OF ESTABLISHMENTS BY NUMBER OF PERSONS ENGAGED, FORM OF LEGAL ORGANIZATION AND ECONOMIC ACTIVITY

รูปแบบการจัดตั้งกฎหมาย/ กิจการทางเศรษฐกิจ	จำนวน สถานประกอบการ Number of establishments	จำนวนที่จ้าง (คน) Number of persons engaged (person)					Form of legal organization/ Economic Activity	
		1 - 4	5 - 9	10 - 19	20 - 49	50 - 99		≥ 100
		362,370	7,697	3,942	2,119	417		
รวม							Total	
ส่วนบุคคล	350,650	6,281	1,679	488	94	42	<i>Individual proprietor</i>	
การขาย การบำรุงรักษา และการซ่อมแซมยานยนต์ และรถจักรยานยนต์ รวมทั้งการขายปลีกน้ำมันเชื้อเพลิงรถยนต์	24,329	413	47	7	-	-	Sale, maintenance and repair of motor vehicles and motorcycles, retail sale of automotive fuel	
การขายส่ง และการค้าที่ค้าขายหน้า ต่อวันยานยนต์ และรถจักรยานยนต์	3,624	372	87	18	-	1	Wholesale trade and commission trade, except of motor vehicles and motorcycles	
การขายปลีก ตักรัวยานยนต์ และรถจักรยานยนต์ รวมทั้งการซ่อมแซม ของใช้ส่วนบุคคล และของ ใช้ในครัวเรือน	117,529	1,028	109	16	7	2	Retail trade, except of motor vehicles and motorcycles ; repair of personal and household goods	
โรงแรมและภัตตาคาร	12,892	495	120	16	1	1	Hotels and restaurants	
กิจกรรมค้าปลีกจิวเวลรี่	1,060	4	4	2	-	-	Real estate activities	
กิจกรรมด้านคอมพิวเตอร์ และกิจการที่เกี่ยวข้อง	67	1	-	-	-	-	Computer and related activities	
การให้เช่าเครื่องจักรและเครื่องมือโดยไม่คิดค่าบริการอื่น ๆ	3,614	71	8	3	-	-	Renting of machinery and equipment without operator, research and development and other business activities	
การวิจัยและการพัฒนาและกิจการด้านธุรกิจอื่น ๆ	13,542	172	191	144	54	22	Recreational and other service activities	
กิจกรรมบันเทิง การและการบริการอื่น ๆ	140,985	2,073	654	223	24	14	Manufacturing	
การก่อสร้าง	6,991	1,487	409	53	10	1	Construction	
การขนส่งทางบกและด้วยเครื่องบินที่อื่น	26,017	165	50	6	2	1	Other land transport and activities of travel agencies	

ตาราง 16 จำนวนสถานประกอบการ จำนวนคนทำงาน สถานประกอบการจัดตั้งตามกฎหมายและกิจการทางธุรกิจ (ต่อ)
 TABLE 16 NUMBER OF ESTABLISHMENTS BY NUMBER OF PERSONS ENGAGED, FORM OF LEGAL ORGANIZATION AND ECONOMIC ACTIVITY (Contd.)

รูปแบบการจัดตั้งตามกฎหมาย/ กิจการทางธุรกิจ	จำนวน สถานประกอบการ					Form of legal organization/ Economic Activity		
	จำนวนคนทำงาน (คน) Number of persons engaged (person)							
	1-4	5-9	10-19	20-49	50-99		≥ 100	
ห้างหุ้นส่วนจำกัด	1,211	362	421	273	118	26	11	Juristic partnership
การขาย การบำรุงรักษา และการซ่อมแซมยานยนต์ และรถจักรยานยนต์ รวมทั้งการขายปลีกน้ำมันเชื้อเพลิงรถยนต์ การขายส่ง และการค้าปลีกค้าขายหน้า ยกเว้นยานยนต์ และรถจักรยานยนต์	432	173	157	78	22	2	-	Sale, maintenance and repair of motor vehicles and motorcycles, retail sale of automotive fuel
การขอยืมยก ยกเว้นยานยนต์ และรถจักรยานยนต์ รวมทั้งการซ่อมแซมของใช้ส่วนบุคคล และของใช้ในครัวเรือน โรงแรมและภัตตาคาร	93	25	39	22	7	-	-	Wholesale trade and commission trade, except of motor vehicles and motorcycles
กิจกรรมค้าปลีกห้างสรรพสินค้า	158	69	57	24	7	-	1	Retail trade, except of motor vehicles and motorcycles ; repair of personal and household goods
การให้ยืมหรือจ้างและเครื่องอุปโภคบริโภคไม่มีผู้ควบคุม	12	3	2	1	4	4	-	Hotels and restaurants
การวิจัยและการพัฒนาและกิจการรวมศูนย์ธุรกิจอื่น ๆ	5	-	1	3	1	-	-	Real estate activities
กิจการสนับสนุนทางการและการบริการอื่น ๆ	6	2	2	2	-	-	-	Renting of machinery and equipment without operator, research and development and other business activities
การผลิต	4	1	2	-	1	-	-	Recreational and other service activities
การค้าส่ง	204	24	43	68	43	17	9	Manufacturing
การขนส่งทางบกและตัวแทนธุรกิจการท่องเที่ยว	274	60	113	71	27	2	1	Construction
	23	5	5	3	9	1	-	Other land transport and activities of travel agencies

ตาราง 16. จำนวนสถานประกอบการ จำนวนคนจ้าง จำนวนการจัดตั้งสถานประกอบการและกิจการทางเศรษฐกิจ (ต่อ)

TABLE 16. NUMBER OF ESTABLISHMENTS BY NUMBER OF PERSONS ENGAGED, FORM OF LEGAL ORGANIZATION AND ECONOMIC ACTIVITY (Contd.)

รูปแบบการจัดตั้งสถานประกอบการ/ กิจการทางเศรษฐกิจ	จำนวน สถานประกอบการ						Form of legal organization/ Economic Activity	
	จำนวนคนทำงาน (คน) Number of persons engaged (person)							
	1-4	5-9	10-19	20-49	50-99	>100		
บริษัทจำกัด (มหาชน)	827	97	131	163	162	96	178	<i>Company limited, Public company limited</i>
การขายการบริการ และการซ่อมยานยนต์ และรถจักรยานยนต์								Sale, maintenance and repair of motor vehicles and motorcycles,
รวมทั้งการขายปลีกน้ำมันเชื้อเพลิงรถยนต์	153	27	46	44	25	10	1	retail sale of automotive fuel
การขายสิ่ง และการทำเพื่อทำขนานนี้ ยกเว้นยานยนต์								Wholesale trade and commission trade, except of motor vehicles
และรถจักรยานยนต์	92	10	16	33	21	10	2	and motorcycles
การขายปลีก ยกเว้นยานยนต์ และรถจักรยานยนต์ รวมทั้งการขายซ่อมแซม								Retail trade, except of motor vehicles and motorcycles ; repair of
ของใช้ส่วนบุคคล และของใช้ในครัวเรือน	74	23	29	14	5	-	3	personal and household goods
โรงแรมและภัตตาคาร	19	1	5	5	5	5	3	Hotels and restaurants
กิจกรรมด้านอสังหาริมทรัพย์	12	10	-	2	-	-	-	Real estate activities
การให้เช่าเครื่องจักรและเครื่องมือการช่างโดยไม่มีผู้ควบคุม								Renting of machinery and equipment without operator, research and
การวิจัยและการพัฒนา และกิจการร่วมหุ้นธุรกิจอื่น ๆ	24	6	9	4	3	2	-	development and other business activities
กิจกรรมบันเทิงและการบริการอื่น ๆ	6	-	1	2	1	-	2	Recreational and other service activities
การผลิต	404	7	21	48	97	65	166	Manufacturing
การก่อสร้าง	20	3	4	8	2	3	-	Construction
การขนส่งทางบกและตัวแทนธุรกิจการขนส่งที่อื่น	23	10	5	3	3	1	1	Other land transport and activities of travel agencies

ตาราง 16 จำนวนสถานประกอบการ จำนวนคนทำงาน รูปแบบการจัดตั้งตามกฎหมายและกิจการทางเศรษฐกิจ (ต่อ)

TABLE 16 NUMBER OF ESTABLISHMENTS BY NUMBER OF PERSONS ENGAGED, FORM OF LEGAL ORGANIZATION AND ECONOMIC ACTIVITY (Contd.)

รูปแบบการจัดตั้งตามกฎหมาย/ กิจการทางเศรษฐกิจ	จำนวน สถานประกอบการ Number of establishments	จำนวนคนทำงาน (คน) Number of persons engaged (person)				Form of legal organization/ Economic Activity
		1-4	5-9	10-19	≥ 20	
อำนาจการ รัฐวิสาหกิจ						
การขาย การบำรุงรักษา และการซ่อมแซมยานยนต์ และรถจักรยานยนต์ รวมทั้งการขายปลีกน้ำมันเชื้อเพลิงรถยนต์	15	6	5	3	1	Government, State-enterprise Sale, maintenance and repair of motor vehicles and motorcycles, retail sale of automotive fuel
การขายปลีก ยานยนต์ และรถจักรยานยนต์ รวมทั้งการซ่อมแซม ของใช้ส่วนบุคคล และของใช้ครัวเรือน	3	2	1	-	-	Retail trade, except of motor vehicles and motorcycles ; repair of personal and household goods
การให้เช่าเครื่องจักรและเครื่องอุปโภคบริโภค โดยไม่มีผู้ควบคุม	1	-	-	1	-	Renting of machinery and equipment without operator, research and development and other business activities
การจัดและการพัฒนาและกิจการด้านธุรกิจอื่น ๆ	5	1	3	1	-	Recreational and other service activities
กิจกรรมนันทนาการและการบริการอื่น ๆ	3	-	1	1	1	Manufacturing
การผลิต	1	1	-	-	-	Other land transport and activities of travel agencies
การขนส่งทางบกและตัวแทนธุรกิจการท่องเที่ยว	651	554	44	33	20	Cooperatives
การขาย การบำรุงรักษา และการซ่อมแซมยานยนต์ และรถจักรยานยนต์ รวมทั้งการขายปลีกน้ำมันเชื้อเพลิงรถยนต์	50	34	8	7	1	Sale, maintenance and repair of motor vehicles and motorcycles, retail sale of automotive fuel
การขายส่ง และการค้าเพื่อค้าขายหน้า ยานยนต์ และรถจักรยานยนต์	23	8	9	5	1	Wholesale trade and commission trade, except of motor vehicles and motorcycles
การขายปลีก ยานยนต์ และรถจักรยานยนต์ รวมทั้งการซ่อมแซม ของใช้ส่วนบุคคล และของใช้ครัวเรือน	549	505	24	12	8	Retail trade, except of motor vehicles and motorcycles ; repair of personal and household goods
โรงแรมและภัตตาคาร	3	2	-	1	-	Hotels and restaurants
กิจกรรมด้านอสังหาริมทรัพย์	1	-	1	-	-	Real estate activities
การผลิต	24	4	2	8	10	Manufacturing
การขนส่งทางบกและตัวแทนธุรกิจการท่องเที่ยว	1	1	-	-	-	Other land transport and activities of travel agencies

ตาราง 16 จำนวนสถานประกอบการ จำนวนคนทำงาน รูปแบบการจัดตั้งตามกฎหมายและกิจกรรมทางเศรษฐกิจ (ต่อ)
TABLE 16 NUMBER OF ESTABLISHMENTS BY NUMBER OF PERSONS ENGAGED, FORM OF LEGAL ORGANIZATION AND ECONOMIC ACTIVITY (Cont'd.)

รูปแบบการจัดตั้งตามกฎหมาย/ กิจกรรมทางเศรษฐกิจ	จำนวน สถานประกอบการ Number of establishments	จำนวนคนทำงาน (คน) Number of persons engaged (person)					Form of legal organization/ Economic Activity
		1 - 4	5 - 9	10 - 19	20 - 49	50 - 99	
		≥ 100					
อื่นๆ	9,016	4,814	815	1,791	1,335	198	Others
การขาย การบำรุงรักษา และการซ่อมแซมยานยนต์ และรถจักรยานยนต์							Sale, maintenance and repair of motor vehicles and motorcycles,
รวมทั้งการขายปลีกน้ำมันเชื้อเพลิงรถยนต์	179	153	12	10	2	-	retail sale of automotive fuel
การขายส่ง และการทำเพื่อค้าขายหน้า ขายยานยนต์ และรถจักรยานยนต์	22	9	1	5	6	1	Wholesale trade and commission trade, except of motor vehicles and motorcycles
การขายปลีก ขายยานยนต์ และรถจักรยานยนต์ รวมทั้งการซ่อมแซม	4,077	3,517	190	253	73	34	Retail trade, except of motor vehicles and motorcycles ; repair of personal and household goods
ของใช้ส่วนบุคคล และของใช้ในครัวเรือน	38	17	8	10	3	-	Hotels and restaurants
โรงแรมและภัตตาคาร	3	2	-	1	-	-	Real estate activities
กิจกรรมด้านอสังหาริมทรัพย์	-	-	-	-	-	-	Computer and related activities
กิจกรรมด้านคอมพิวเตอร์ และกิจกรรมที่เกี่ยวข้อง							Renting of machinery and equipment without operator, research and development and other business activities
การใช้เช่าเครื่องจักรและเครื่องอุปโภคบริโภคของผู้เช่าอื่น ๆ	117	107	4	3	3	-	Recreational and other service activities
การวิจัยและการพัฒนาและกิจกรรมด้านธุรกิจอื่น ๆ	550	24	31	241	237	13	Manufacturing
กิจกรรมนันทนาการและการบริการอื่น ๆ	3,932	963	523	1,258	1,011	150	Construction
การผลิต	96	40	46	10	-	-	Other land transport and activities of travel agencies
การก่อสร้าง	2	2	-	-	-	-	

ที่มา : รายงานสำมะโนธุรกิจทางการค้าและบริการ พ.ศ. 2545 (ข้อมูลพื้นฐาน : องค์การบริหารส่วนตำบล) ทวีร์ ฆอณาจักร สำนักงานสถิติแห่งชาติ สำนักนายกรัฐมนตรี
Source : Report of the 2002 Business Trade and Services Census (Basic Information : Subdistrict Administration Organization), Whole Kingdom, National Statistical Office, Office of the Prime Minister

ตาราง 17 จำนวนสถานประกอบการ จำนวนคนงาน และกิจกรรมทางเศรษฐกิจ

TABLE 17 NUMBER OF ESTABLISHMENTS BY NUMBER OF EMPLOYEES, FORM OF LEGAL ORGANIZATION AND ECONOMIC ACTIVITY

รูปแบบการจัดตั้งตามกฎหมาย/ กิจกรรมทางเศรษฐกิจ	จำนวน สถานประกอบการ					จำนวนลูกจ้าง (คน) Number of employees (person)					Form of legal organization/ Economic Activity
	Number of establishments	จำนวนลูกจ้าง (คน)				Total	Form of legal organization/ Economic Activity				
		< 5	5 - 9	10 - 19	20 - 49			50 - 99	≥ 100		
รวม	362,370	356,188	3,257	1,660	815	217	233	Total			
ส่วนบุคคล	350,650	346,504	2,642	1,055	346	70	33	Individual proprietor			
การขาย การบำรุงรักษา และการซ่อมแซมยานยนต์ และรถจักรยานยนต์ รวมทั้งการขายปลีกน้ำมันเชื้อเพลิงรถยนต์ การขนส่ง และการค้าปลีกยานยนต์ ยกเว้นยานยนต์ และรถจักรยานยนต์	24,329	24,152	149	26	2	-	-	Sale, maintenance and repair of motor vehicles and motorcycles, retail sale of automotive fuel Wholesale trade and commission trade, except of motor vehicles and motorcycles			
การขายปลีก ยกเว้นยานยนต์ และรถจักรยานยนต์ รวมทั้งการซ่อมแซม ของใช้ส่วนบุคคล และของใช้ในครัวเรือน โรงแรมและภัตตาคาร	3,624	3,390	155	61	17	-	1	Retail trade, except of motor vehicles and motorcycles ; repair of personal and household goods Hotels and restaurants			
กิจกรรมด้านอสังหาริมทรัพย์ กิจกรรมด้านคอมพิวเตอร์ และกิจกรรมที่เกี่ยวข้อง การให้เช่าหรือจักรและเครื่องอุปโภค โดยไม่มีผู้ควบคุม	117,529	117,329	154	39	5	1	1	Real estate activities Computer and related activities Renting of machinery and equipment without operator, research and development and other business activities			
การวิจัยและการพัฒนาและกิจการทางด้านธุรกิจอื่น ๆ	12,892	12,563	231	86	11	1	-	Research and development and other service activities			
กิจกรรมสนับสนุนและการบริการอื่น ๆ	1,060	1,054	2	2	2	-	-	Manufacturing Construction			
การผลิต	67	67	-	-	-	-	-	Manufacturing			
การก่อสร้าง	3,614	3,581	28	4	1	-	-	Construction			
การขนส่งทางบกและตัวแทนธุรกิจการท่องเที่ยว	13,542	13,098	135	139	105	46	19	Other land transport and activities of travel agencies			

ตาราง 17 จำนวนสถานประกอบการ จำนวนสถานจำนวนผู้จ้าง รูปแบบการจัดตั้งตามกฎหมายและกิจการทางเศรษฐกิจ (ต่อ)

TABLE 17 NUMBER OF ESTABLISHMENTS BY NUMBER OF EMPLOYEES, FORM OF LEGAL ORGANIZATION AND ECONOMIC ACTIVITY (Contd.)

รูปแบบการจัดตั้งตามกฎหมาย/ กิจการทางเศรษฐกิจ	จำนวน: สถานประกอบการ						จำนวนผู้จ้าง (คน) Number of employees (person)						Form of legal organization/ Economic Activity
	Number of establishments												
	< 5	5 - 9	10 - 19	20 - 49	50 - 99	100 - 199	≥ 200						
บริษัทจำกัด (มหาชน)	827	116	139	143	158	94	79	98					<i>Company limited, Public company limited</i>
การขาย การบำรุงรักษา และการซ่อมแซมยานยนต์ และรถจักรยานยนต์													Sale, maintenance and repair of motor vehicles and motorcycles,
รวมทั้งการขายชิ้นส่วนอะไหล่เพียงรถยนต์	153	36	40	42	24	10	1	-					retail sale of automotive fuel
การขายส่ง และการค้าเพื่อจำหน่ายน้ำ ยานยนต์ และรถจักรยานยนต์	92	10	24	26	20	11	1	-					Wholesale trade and commission trade, except of motor vehicles and motorcycles
การขายปลีก ยานยนต์ และรถจักรยานยนต์ รวมทั้งการซ่อมแซม													Retail trade, except of motor vehicles and motorcycles ; repair of
ของใช้ส่วนบุคคล และของใช้ครัวเรือน	74	27	26	13	5	-	2	1					personal and household goods
โรงแรมและภัตตาคาร	19	1	1	6	4	4	1	2					Hotels and restaurants
กิจกรรมด้านอสังหาริมทรัพย์	12	10	1	1	-	-	-	-					Real estate activities
การใช้เครื่องจักรและเครื่องอุปโภค โดยไม่มีผู้ควบคุม													Renting of machinery and equipment without operator, research and
การวิจัยและการพัฒนาและกิจการเริ่มต้นธุรกิจอื่น ๆ	24	8	8	3	3	2	-	-					development and other business activities
กิจกรรมรับหน้บริการและการบริการอื่น ๆ	6	-	1	2	1	-	2	-					Recreational and other service activities
การผลิต	404	7	29	43	95	64	72	94					Manufacturing
การก่อสร้าง	20	3	7	5	3	2	-	-					Construction
การขนส่งทางบกและตัวแทนธุรกิจการท่องเที่ยว	23	14	2	2	3	1	-	1					Other land transport and activities of travel agencies.

ตาราง 17 จำนวนสถานประกอบการ จำนวนตามจำนวนลูกจ้าง รูปแบบการจัดตั้งตามกฎหมายและกิจกรรมทางธุรกิจ (ต่อ)
 TABLE 17 NUMBER OF ESTABLISHMENTS BY NUMBER OF EMPLOYEES, FORM OF LEGAL ORGANIZATION AND ECONOMIC ACTIVITY (Contd.)

รูปแบบการจัดตั้งตามกฎหมาย/ กิจกรรมทางเศรษฐกิจ	จำนวน สถานประกอบการ Number of establishments	จำนวนลูกจ้าง (คน) Number of employees (person)					Form of legal organization/ Economic Activity
		< 5	5 - 9	10 - 19	≥ 20		
ส่วนราชการ รัฐวิสาหกิจ	15	6	5	3	1	Government, State-enterprise	
การขาย การบำรุงรักษา และการซ่อมแซมยานยนต์ และรถจักรยานยนต์ รวมทั้งการขายปลีกน้ำมันเชื้อเพลิงรถยนต์	3	2	1	-	-	Sale, maintenance and repair of motor vehicles and motorcycles, retail sale of automotive fuel	
การขายปลีก ยานยนต์ และรถจักรยานยนต์ รวมทั้งการซ่อมแซม ของใช้ส่วนบุคคล และของใช้ในครัวเรือน	2	2	-	-	-	Retail trade, except of motor vehicles and motorcycles ; repair of personal and household goods	
การให้เช่าเครื่องจักรและเครื่องอุปโภค โดยไม่มีผู้ควบคุม กิจกรรมนั้นแผนกและการบริการอื่น ๆ	1	-	-	1	-	Renting of machinery and equipment without operator, research and development and other business activities	
การผลิต	5	1	3	1	-	Recreational and other service activities	
การขนส่งทางบกและตัวแทนธุรกิจการท่องเที่ยว	3	-	1	1	1	Manufacturing	
	1	1	-	-	-	Other land transport and activities of travel agencies	
สหกรณ์	651	564	41	36	16	Cooperatives	
การขาย การบำรุงรักษา และการซ่อมแซมยานยนต์ และรถจักรยานยนต์ รวมทั้งการขายปลีกน้ำมันเชื้อเพลิงรถยนต์	50	34	10	6	-	Sale, maintenance and repair of motor vehicles and motorcycles, retail sale of automotive fuel	
การขายตั้ง และการค้าเพื่อถ่านหินน้ำ ยานยนต์ และรถจักรยานยนต์	23	10	8	4	1	Wholesale trade and commission trade, except of motor vehicles and motorcycles	
การขายปลีก ยานยนต์ และรถจักรยานยนต์ รวมทั้งการซ่อมแซม ของใช้ส่วนบุคคล และของใช้ในครัวเรือน	549	513	20	11	5	Retail trade, except of motor vehicles and motorcycles ; repair of personal and household goods	
โรงแรมและภัตตาคาร	3	2	-	1	-	Hotels and restaurants	
กิจกรรมด้านอสังหาริมทรัพย์	1	-	1	-	-	Real estate activities	
การผลิต	24	4	2	8	10	Manufacturing	
การขนส่งทางบกและตัวแทนธุรกิจการท่องเที่ยว	1	1	-	-	-	Other land transport and activities of travel agencies	

ตาราง 17 จำนวนสถานประกอบการ จำนวนคนงานจำนวนผู้จ้าง รูปแบบการจัดตั้งตามกฎหมายและกิจกรรมทางเศรษฐกิจ (ต่อ)
 TABLE 17 NUMBER OF ESTABLISHMENTS BY NUMBER OF EMPLOYEES, FORM OF LEGAL ORGANIZATION AND ECONOMIC ACTIVITY (Contd.)

รูปแบบการจัดตั้งตามกฎหมาย/ กิจกรรมทางเศรษฐกิจ	จำนวน สถานประกอบการ		จำนวนผู้จ้าง (คน) Number of employees (person)				Form of legal organization/ Economic Activity
	Number of establishments	≥ 50	< 5	5 - 9	10 - 19	20 - 49	
			9,016	8,459	115	212	
อื่นๆ							Others
การขาย การบำรุงรักษา และการซ่อมแซมยานยนต์ และรถจักรยานยนต์							Sale, maintenance and repair of motor vehicles and motorcycles,
รวมทั้งการขายปลีกน้ำมันเชื้อเพลิงรถยนต์	179	173	4	2	-	-	retail sale of automotive fuel
การขายส่ง และการค้าเพื่อค้าขนานหน้า ยกเว้นยานยนต์							Wholesale trade and commission trade, except of motor vehicles
และรถจักรยานยนต์	22	17	3	2	-	-	and motorcycles
การขายปลีก ยกเว้นยานยนต์ และรถจักรยานยนต์ รวมทั้งการขายซ่อมแซม							Retail trade, except of motor vehicles and motorcycles ; repair of
ของใช้ส่วนบุคคล และของใช้ในชีวิตประจำวัน	4,077	4,016	27	27	7	-	personal and household goods
โรงแรมและภัตตาคาร	38	36	1	1	-	-	Hotels and restaurants
กิจกรรมด้านอสังหาริมทรัพย์	3	3	-	-	-	-	Real estate activities
การให้เช่าเครื่องจักรและเครื่องอุปโภคบริโภคโดยไม่มีผู้ควบคุม							Renting of machinery and equipment without operator, research and
การวิจัยและการพัฒนาและกิจการด้านธุรกิจอื่น ๆ	117	116	-	1	-	-	development and other business activities
กิจกรรมบันเทิงและการบริการอื่น ๆ	550	376	17	75	72	10	Recreational and other service activities
การผลิต	3,932	3,624	63	104	115	26	Manufacturing
การก่อสร้าง	96	96	-	-	-	-	Construction
การขนส่งทางบกและตัวแทนธุรกิจการท่องเที่ยว	2	2	-	-	-	-	Other land transport and activities of travel agencies

ที่มา : รายงานสำมะโนธุรกิจทางการค้าและธุรกิจทางการบริการ พ.ศ. 2545 (ข้อมูลพื้นฐาน : องค์การบริหารส่วนตำบล) ที่ว่าราชการจังหวัดสงขลา สำนักงานสถิติแห่งชาติ สำนักงานกฤษฎีกา

Source : Report of the 2002 Business Trade and Services Census (Basic Information : Subdistrict Administration Organization), Whole Kingdom, National Statistical Office, Office of the Prime Minister

ตาราง 18 จำนวนสถานประกอบการ จำนวนคนรูปแบบการจัดตั้งทางเศรษฐกิจ รูปแบบการจัดตั้งตามกฎหมายและจำนวนคนงาน
TABLE 18 NUMBER OF ESTABLISHMENTS BY FORM OF ECONOMIC ORGANIZATION, FORM OF LEGAL ORGANIZATION AND NUMBER OF PERSONS ENGAGED

	จำนวน		รูปแบบการจัดตั้งทางเศรษฐกิจ				Form of economic organization		Form of legal organization/ Number of persons engaged
	สถานประกอบการ	จำนวนคนทำงาน	สำนักงานเดี่ยว	สำนักงานใหญ่	สำนักงานสาขา	แฟรนไชส์	Branch		
	Number of establishments	Single unit	Head office	Branch	Franchise				
รวม	362,370	361,768	66	520	16	Total			
ส่วนบุคคล						Individual proprietor			
1-4 คน	350,650	350,561	18	64	7		1-4 persons		
5-9 คน	342,066	342,019	4	37	6		5-9 persons		
10-19 คน	6,281	6,258	4	18	1		10-19 persons		
20-49 คน	1,679	1,669	4	6	-		20-49 persons		
50-99 คน	488	481	5	2	-		50-99 persons		
ตั้งแต่ 100 คนขึ้นไป	94	93	-	1	-		100 persons or more		
	42	41	1	-	-				
หุ้นส่วนจำกัด						Juristic partnership			
หุ้นส่วนจำกัด	1,211	1,069	23	114	5				
1-4 คน	362	320	5	36	1		1-4 persons		
5-9 คน	421	377	7	35	2		5-9 persons		
10-19 คน	273	247	4	21	1		10-19 persons		
20-49 คน	118	101	1	15	1		20-49 persons		
50-99 คน	26	17	5	4	-		50-99 persons		
ตั้งแต่ 100 คนขึ้นไป	11	7	1	3	-		100 persons or more		

ตาราง 18 จำนวนสถานประกอบการ จำนวนตามรูปแบบการจัดตั้งทางเศรษฐกิจ รูปแบบการจัดตั้งตามกฎหมายและจำนวนคนงาน (ต่อ)

TABLE 18 NUMBER OF ESTABLISHMENTS BY FORM OF ECONOMIC ORGANIZATION, FORM OF LEGAL ORGANIZATION AND NUMBER OF PERSONS ENGAGED (Contd.)

รูปแบบการจัดตั้งตามกฎหมาย จำนวนคนทำงาน	รูปแบบการจัดตั้งทางเศรษฐกิจ Form of economic organization							Form of legal organization/ Number of persons engaged
	จำนวน สถานประกอบการ Number of establishments	รูปแบบการจัดตั้งทางเศรษฐกิจ Form of economic organization					แฟรนไชส์ Franchise	
		สำนักงานใหญ่ Head office	สำนักงานเดี่ยว Single unit	สำนักงานสาขา Branch	สำนักงานใหญ่ Head office	สำนักงานสาขา Branch		
บริษัทจำกัด (มหาชน)	827	475	21	327	4	Company limited, Public company limited		
1-4 คน	97	45	-	50	2	1-4 persons		
5-9 คน	131	79	4	48	-	5-9 persons		
10-19 คน	163	95	-	66	2	10-19 persons		
20-49 คน	162	111	5	46	-	20-49 persons		
50-99 คน	96	54	2	40	-	50-99 persons		
100-199 คน	79	50	5	24	-	100-199 persons		
200-499 คน	58	27	2	29	-	200-499 persons		
500-999 คน	22	7	2	13	-	500-999 persons		
ตั้งแต่ 1,000 คนขึ้นไป	19	7	1	11	-	1,000 persons or more		
ส่วนราชการ รัฐวิสาหกิจ	15	12	-	3	-	Government, State-enterprise		
1-4 คน	6	5	-	1	-	1-4 persons		
5-9 คน	5	5	-	-	-	5-9 persons		
ตั้งแต่ 10 คนขึ้นไป	4	2	-	2	-	10 persons or more		

ตาราง 18 จำนวนสถานประกอบการ จำนวนตามรูปแบบการจัดตั้งทางเศรษฐกิจ รูปแบบการจัดตั้งตามกฎหมายและจำนวนคนงาน (ต่อ)
 TABLE 18 NUMBER OF ESTABLISHMENTS BY FORM OF ECONOMIC ORGANIZATION, FORM OF LEGAL ORGANIZATION AND NUMBER OF PERSONS ENGAGED (Contd.)

รูปแบบการจัดตั้งตามกฎหมาย/ จำนวนคนทำงาน	รูปแบบการจัดตั้งทางเศรษฐกิจ Form of economic organization						Form of legal organization/ Number of persons engaged
	จำนวน สถานประกอบการ Number of establishments	สำนักงานเดี่ยว Single unit	สำนักงานใหญ่ Head office	สาขาส่งงานสาขา Branch	แฟรนไชส์ Franchise		
สหกรณ์							Cooperatives
1-4 คน	651	637	4	10	-	-	
5-9 คน	554	545	3	6	-	-	1-4 persons
10-19 คน	44	43	-	1	-	-	5-9 persons
20-49 คน	33	31	-	2	-	-	10-19 persons
ตั้งแต่ 50 คนขึ้นไป	16	14	1	1	-	-	20-49 persons
	4	4	-	-	-	-	50 persons or more
อื่น ๆ							Others
1-4 คน	9,016	9,014	-	2	-	-	
5-9 คน	4,834	4,833	-	1	-	-	1-4 persons
10-19 คน	815	814	-	1	-	-	5-9 persons
20-49 คน	1,791	1,791	-	-	-	-	10-19 persons
50-99 คน	1,335	1,335	-	-	-	-	20-49 persons
ตั้งแต่ 100 คนขึ้นไป	198	198	-	-	-	-	50-99 persons
	43	43	-	-	-	-	100 persons or more

ที่มา : รายงานสำมะโนธุรกิจทางการค้าและบริการ พ.ศ. 2545 (ข้อมูลพื้นฐาน : องค์การบริหารส่วนตำบล) ทวีราชอาณาจักร สำนักงานสถิติแห่งชาติ สำนักนายกรัฐมนตรี

Source : Report of the 2002 Business Trade and Services Census (Basic Information : Subdistrict Administration Organization), Whole Kingdom. National Statistical Office, Office of the Prime Minister

ตาราง 19 จำนวนสถานประกอบการ จำนวนคนรวมรูปแบบการจัดตั้งทางเศรษฐกิจ รูปแบบการจัดตั้งตามกฎหมายและจำนวนลูกจ้าง
 TABLE 19 NUMBER OF ESTABLISHMENTS BY FORM OF ECONOMIC ORGANIZATION, FORM OF LEGAL ORGANIZATION AND NUMBER OF EMPLOYEES

รูปแบบการจัดตั้งตามกฎหมาย/ จำนวนลูกจ้าง	รูปแบบการจัดตั้งทางเศรษฐกิจ Form of economic organization						Form of legal organization/ Number of employees
	จำนวน สถานประกอบการ Number of establishments	รูปแบบการจัดตั้งทางเศรษฐกิจ Form of economic organization				แฟรนไชส์ Franchise	
		สำนักงานเดี่ยว Single unit	สำนักงานใหญ่ Head office	สำนักงานสาขา Branch	แฟรนไชส์ Franchise		
รวม	362,370	361,768	66	520	16	Total	
ส่วนตัวบุคคล	350,650	350,561	18	64	7	Individual proprietor	
น้อยกว่า 5 คน	346,504	346,449	6	43	6	1-4 persons	
5-9 คน	2,642	2,623	4	14	1	5-9 persons	
10-19 คน	1,055	1,046	4	5	-	10-19 persons	
20-49 คน	346	342	3	1	-	20-49 persons	
50-99 คน	70	69	-	1	-	50-99 persons	
ตั้งแต่ 100 คนขึ้นไป	33	32	1	-	-	100 persons or more	
หุ้นส่วนจำกัด หุ้นส่วนสามัญนิติบุคคล	1,211	1,069	23	114	5	Juristic partnership	
น้อยกว่า 5 คน	539	485	5	47	2	1-4 persons	
5-9 คน	315	276	7	30	2	5-9 persons	
10-19 คน	217	196	5	16	-	10-19 persons	
20-49 คน	104	89	-	14	1	20-49 persons	
50-99 คน	26	16	5	5	-	50-99 persons	
ตั้งแต่ 100 คนขึ้นไป	10	7	1	2	-	100 persons or more	

ตาราง 19 จำนวนสถานประกอบการ จำนวนตามรูปแบบการจัดตั้งทางเศรษฐกิจ รูปแบบการจัดตั้งตามกฎหมายและจำนวนลูกจ้าง (ต่อ)
 TABLE 19 NUMBER OF ESTABLISHMENTS BY FORM OF ECONOMIC ORGANIZATION, FORM OF LEGAL ORGANIZATION AND NUMBER OF EMPLOYEES (Contd.)

รูปแบบการจัดตั้งตามกฎหมาย/ จำนวนลูกจ้าง	จำนวน สถานประกอบการ Number of establishments	รูปแบบการจัดตั้งทางเศรษฐกิจ Form of economic organization				แฟรนไชส์ Franchise	Form of legal organization/ Number of employees
		สำนักงานหนึ่งเดียว Single unit	สำนักงานใหญ่ Head office	สาขาส่งออก Branch	แฟรนไชส์ Franchise		
บริษัทจำกัด (มหาชน)	827	475	21	327	4	Company limited, Public company limited	
น้อยกว่า 5 คน	116	58	1	55	2	1-4 persons	
5-9 คน	139	85	3	51	-	5-9 persons	
10-19 คน	143	81	-	60	2	10-19 persons	
20-49 คน	158	107	5	46	-	20-49 persons	
50-99 คน	94	53	2	39	-	50-99 persons	
100-199 คน	79	50	5	24	-	100-199 persons	
200-499 คน	57	27	2	28	-	200-499 persons	
500-999 คน	22	7	2	13	-	500-999 persons	
ตั้งแต่ 1,000 คนขึ้นไป	19	7	1	11	-	1,000 persons or more	
ส่วนราชการ รัฐวิสาหกิจ	15	12	-	3	-	Government, State-enterprise	
น้อยกว่า 5 คน	6	5	-	1	-	1-4 persons	
5-9 คน	5	5	-	-	-	5-9 persons	
ตั้งแต่ 10 คนขึ้นไป	4	2	-	2	-	10 persons or more	

ตาราง 19 จำนวนสถานประกอบการ จำนวนสถานรูปแบบการจัดตั้งทางเศรษฐกิจ รูปแบบการจัดตั้งตามกฎหมาย และจำนวนลูกจ้าง (ต่อ)

TABLE 19 NUMBER OF ESTABLISHMENTS BY FORM OF ECONOMIC ORGANIZATION, FORM OF LEGAL ORGANIZATION AND NUMBER OF EMPLOYEES (Contd.)

รูปแบบการจัดตั้งตามกฎหมาย/ จำนวนลูกจ้าง	จำนวน สถานประกอบการ Number of establishments	รูปแบบการจัดตั้งทางเศรษฐกิจ Form of economic organization				Form of legal organization/ Number of employees
		สำนักงานเดี่ยว Single unit	สำนักงานใหญ่ Head office	สำนักงานสาขา Branch	แฟรนไชส์ Franchise	
น้อยกว่า 5 คน	651	637	4	10	-	Cooperatives
5-9 คน	564	554	3	7	-	1-4 persons
10-19 คน	41	40	-	1	-	5-9 persons
ตั้งแต่ 20 คนขึ้นไป	30	29	-	1	-	10-19 persons
	16	14	1	1	-	20 persons or more
	9,016	9,014	-	2	-	Others
น้อยกว่า 5 คน	8,459	8,457	-	2	-	1-4 persons
5-9 คน	115	115	-	-	-	5-9 persons
10-19 คน	212	212	-	-	-	10-19 persons
20-49 คน	194	194	-	-	-	20-49 persons
ตั้งแต่ 50 คนขึ้นไป	36	36	-	-	-	50 persons or more

ที่มา : รายงานสำมะโนธุรกิจทางการค้าและบริการ พ.ศ. 2545 (ข้อมูลพื้นฐาน : องค์การบริหารส่วนตำบล) ทั่วประเทศ สำนักงานสถิติแห่งชาติ สำนักงานรัฐมนตรี

Source : Report of the 2002 Business Trade and Services Census (Basic Information : Subdistrict Administration Organization), Whole Kingdom, National Statistical Office, Office of the Prime Minister

หน้าว่าง

หน้าว่าง

ภาค 6 ตารางสถิติภาคใต้

PART 6 STATISTICAL TABLES OF THE SOUTHERN REGION

หน้าว่าง

CONTENTS

	Page
TABLE 1 NUMBER OF ESTABLISHMENTS BY ECONOMIC ACTIVITY AND CHANGWAT	- 243 -
TABLE 2 NUMBER OF ESTABLISHMENTS BY FORM OF LEGAL ORGANIZATION AND CHANGWAT	- 244 -
TABLE 3 NUMBER OF ESTABLISHMENTS BY FORM OF ECONOMIC ORGANIZATION AND CHANGWAT	- 245 -
TABLE 4 NUMBER OF ESTABLISHMENTS BY NUMBER OF PERSONS ENGAGED AND CHANGWAT	- 246 -
TABLE 5 NUMBER OF ESTABLISHMENTS BY NUMBER OF EMPLOYEES AND CHANGWAT	- 247 -
TABLE 6 NUMBER OF ESTABLISHMENTS BY ECONOMIC ACTIVITY AND CLASS OF SUBDISTRICT ADMINISTRATION ORGANIZATION REVENUE	- 248 -
TABLE 7 NUMBER OF ESTABLISHMENTS BY FORM OF LEGAL ORGANIZATION AND CLASS OF SUBDISTRICT ADMINISTRATION ORGANIZATION REVENUE	- 249 -
TABLE 8 NUMBER OF ESTABLISHMENTS BY FORM OF ECONOMIC ORGANIZATION AND CLASS OF SUBDISTRICT ADMINISTRATION ORGANIZATION REVENUE	- 250 -
TABLE 9 NUMBER OF ESTABLISHMENTS BY NUMBER OF PERSONS ENGAGED AND CLASS OF SUBDISTRICT ADMINISTRATION ORGANIZATION REVENUE	- 251 -
TABLE 10 NUMBER OF ESTABLISHMENTS BY NUMBER OF EMPLOYEES AND CLASS OF SUBDISTRICT ADMINISTRATION ORGANIZATION REVENUE	- 252 -
TABLE 11 NUMBER OF ESTABLISHMENTS BY FORM OF LEGAL ORGANIZATION AND ECONOMIC ACTIVITY	- 253 -
TABLE 12 NUMBER OF ESTABLISHMENTS BY FORM OF ECONOMIC ORGANIZATION AND ECONOMIC ACTIVITY	- 254 -
TABLE 13 NUMBER OF ESTABLISHMENTS BY NUMBER OF PERSONS ENGAGED AND ECONOMIC ACTIVITY	- 255 -
TABLE 14 NUMBER OF ESTABLISHMENTS BY NUMBER OF EMPLOYEES AND ECONOMIC ACTIVITY	- 256 -
TABLE 15 NUMBER OF ESTABLISHMENTS BY FORM OF ECONOMIC ORGANIZATION, FORM OF LEGAL ORGANIZATION AND ECONOMIC ACTIVITY	- 257 -
TABLE 16 NUMBER OF ESTABLISHMENTS BY NUMBER OF PERSONS ENGAGED, FORM OF LEGAL ORGANIZATION AND ECONOMIC ACTIVITY	- 262 -
TABLE 17 NUMBER OF ESTABLISHMENTS BY NUMBER OF EMPLOYEES, FORM OF LEGAL ORGANIZATION AND ECONOMIC ACTIVITY	- 267 -
TABLE 18 NUMBER OF ESTABLISHMENTS BY FORM OF ECONOMIC ORGANIZATION, FORM OF LEGAL ORGANIZATION AND NUMBER OF PERSONS ENGAGED	- 272 -
TABLE 19 NUMBER OF ESTABLISHMENTS BY FORM OF ECONOMIC ORGANIZATION, FORM OF LEGAL ORGANIZATION AND NUMBER OF EMPLOYEES	- 275 -

หน้าว่าง

ตาราง 1 จำนวนสถานประกอบการ จำนวนตามกิจกรรมทางเศรษฐกิจและจังหวัด
TABLE 1 NUMBER OF ESTABLISHMENTS BY ECONOMIC ACTIVITY AND CHANGWAT

จังหวัด	สถานประกอบการ	กิจกรรมทางเศรษฐกิจ Economic activity											รวม	Total
		การขายปลีกและค้าส่ง	การขายส่งและค้าส่ง	โรงแรมและภัตตาคาร	โรงแรม	กิจกรรมด้านอสังหาริมทรัพย์	กิจกรรมด้านคอมพิวเตอร์	การให้เช่าเครื่องจักรและอุปกรณ์	กิจกรรมนันทนาการและพักผ่อน	กิจกรรมการผลิต	การก่อสร้าง	การขนส่ง		
	Number of establishments	Wholesale trade and commission trade, except of motor vehicles and motorcycles	Retail trade, except of motor vehicles and motorcycles ; repair of personal and household goods	Hotels and restaurants	Real estate activities	Computer and related activities	Renting of machinery and equipment without operator, research and development and other business activities	Recreational and other service activities	Manufacturing	Construction	Transport and activities of travel agencies	Other land transport		
	117,452	10,836	48,990	14,937	1,436	99	2,034	5,980	16,949	1,932	9,195			
กระบี่	7,067	677	3,052	1,311	29	20	69	286	673	58	419			
ชุมพร	6,004	693	2,810	533	167	1	67	222	599	59	660			
ศรีสะเกษ	12,062	786	4,134	1,140	79	1	331	761	1,999	427	1,797			
นครศรีธรรมราช	21,327	1,993	9,509	2,059	187	11	529	1,230	3,226	153	1,757			
นราธิวาส	7,010	759	2,912	1,622	55	1	28	126	618	23	384			
ปัตตานี	8,292	826	3,068	1,506	51	11	93	322	1,624	192	275			
พังงา	4,387	444	2,130	669	70	1	43	146	213	9	347			
พิจิตร	11,183	741	3,301	680	38	2	316	662	3,552	313	1,070			
พิจิตร	5,467	470	1,733	1,010	342	18	116	471	589	172	521			
ยะลา	4,739	470	1,986	1,061	22	1	33	98	469	84	150			
ระนอง	4,089	403	1,595	447	56	6	21	329	573	39	396			
สงขลา	14,992	1,296	6,265	1,758	241	13	252	877	2,010	318	1,238			
สตูล	3,636	443	1,583	401	42	4	89	151	407	58	115			
สุราษฎร์ธานี	7,797	835	4,932	740	157	9	57	299	388	27	66			

ที่มา : รายงานและใบธุรกิจทางการค้าและธุรกิจบริการ พ.ศ. 2545 ข้อมูลพื้นฐาน : องค์การบริหารส่วนตำบล หัวเขาเพชร สำนักงานสถิติแห่งชาติ สำนักงานรัฐมนตรี
Source : Report of the 2002 Business Trade and Services Census (Basic Information - Subdistrict Administration Organization), Whole Kingdom, National Statistical Office, Office of the Prime Minister

ตาราง 2 จำนวนสถานประกอบการ จำนวนตามรูปแบบการจัดตั้งตามกฎหมายและจังหวัด
TABLE 2 NUMBER OF ESTABLISHMENTS BY FORM OF LEGAL ORGANIZATION AND CHANGWAT

จังหวัด	จำนวน สถานประกอบการ	รูปแบบการจัดตั้งตามกฎหมาย Form of legal organization							รวม	Total
		ส่วนบุคคล Individual proprietor	ห้างหุ้นส่วนจำกัด ห้างหุ้นส่วนสามัญ นิติบุคคล Juristic partnership	บริษัทจำกัด บริษัทจำกัด (มหาชน) Company limited, Public company limited	ส่วนราชการ รัฐวิสาหกิจ Government, State-enterprise	สหกรณ์ Cooperatives	อื่นๆ Others	Changwat		
	117,952	113,858	1,222	1,481	9	247	1,135			
กระบี่	7,067	6,880	51	70	-	27	39	Krabi		
ชุมพร	6,004	5,801	96	69	-	19	19	Chumphon		
ตรัง	12,062	11,723	66	51	-	43	179	Trang		
นครศรีธรรมราช	21,327	20,918	154	119	5	45	86	Nakhon Si Thammarat		
นราธิวาส	7,010	6,828	30	32	-	7	113	Narathiwat		
ปัตตานี	8,292	8,058	70	77	1	8	78	Pattani		
พังงา	4,287	4,135	42	85	2	5	18	Phangnga		
พัทลุง	11,183	10,748	97	15	-	29	294	Phatthalung		
ภูเก็ต	5,467	4,888	164	403	1	2	9	Phuket		
ยะลา	4,739	4,571	44	38	-	3	83	Yala		
ระนอง	4,089	3,974	68	45	-	-	2	Ranong		
สงขลา	14,992	14,316	197	292	-	32	155	Songkhla		
สตูล	3,636	3,416	71	74	-	22	53	Satun		
สุราษฎร์ธานี	7,797	7,602	72	111	-	5	7	Surat Thani		

ที่มา : รายงานสำมะโนธุรกิจทางการค้าและบริการ พ.ศ. 2545 (ข้อมูลพื้นฐาน : องค์การบริหารส่วนตำบล) ที่ว่าราชอาณาจักร สำนักงานสถิติแห่งชาติ สำนักงานกฤษฎีกา

Source : Report of the 2002 Business Trade and Services Census (Basic Information : Subdistrict Administration Organization), Whole Kingdom, National Statistical Office, Office of the Prime Minister

ตาราง 3 จำนวนสถานประกอบการ จำนวนตามรูปแบบการจัดตั้งทางเศรษฐกิจและจังหวัด

TABLE 3. NUMBER OF ESTABLISHMENTS BY FORM OF ECONOMIC ORGANIZATION AND CHANGWAT

จังหวัด	รูปแบบการจัดตั้งทางเศรษฐกิจ Form of economic organization					Total
	จำนวน สถานประกอบการ Number of establishments	สำนักงานเดี่ยว Single unit	สำนักงานใหญ่ Head office	สำนักงานสาขา Branch	แฟรนไชส์ Franchise	
รวม	117,952	117,065	120	738	29	
กระบี่	7,067	7,000	11	55	1	Krabi
ชุมพร	6,004	5,976	1	26	1	Chumphon
ตรัง	12,062	12,018	7	37	-	Trang
นครศรีธรรมราช	21,327	21,208	15	102	2	Nakhon Si Thammarat
นราธิวาส	7,010	6,993	2	14	1	Narathiwat
ปัตตานี	8,292	8,221	7	44	20	Pattani
พังงา	4,287	4,242	3	42	-	Phangnga
พัทลุง	11,183	11,160	2	21	-	Phatthalung
ภูเก็ต	5,467	5,349	23	95	-	Phuket
ยะลา	4,739	4,710	3	26	-	Yala
ระนอง	4,089	4,071	2	16	-	Ranong
สงขลา	14,992	14,811	21	157	3	Songkhla
สตูล	3,636	3,559	14	63	-	Satun
สุราษฎร์ธานี	7,797	7,747	9	40	1	Surat Thani

ที่มา : รายงานสำมะโนธุรกิจทางการค้าและธุรกิจทางการบริการ พ.ศ. 2545 (ข้อมูลพื้นฐาน : องค์การบริหารส่วนตำบล) ทิวราชอาณาจักร สำนักงานสถิติแห่งชาติ สำนักนายกรัฐมนตรี

Source : Report of the 2002 Business Trade and Services Census (Basic Information : Subdistrict Administration Organization), Whole Kingdom. National Statistical Office, Office of the Prime Minister

ตาราง 4 จำนวนสถานประกอบการ จำนวนตามจำนวนคนทำงานและจังหวัด

TABLE 4 NUMBER OF ESTABLISHMENTS BY NUMBER OF PERSONS ENGAGED AND CHANGWAT

จังหวัด	จำนวน สถานประกอบการ Number of establishments	จำนวนคนทำงาน (คน) Number of persons engaged (person)										Total	
		1 - 4	5 - 9	10 - 19	20 - 49	50 - 99	100 - 199	200 - 499	≥ 500	Changwat			
		109,604	4,912	1,953	923	271	153	83	53				
กระบี่	7,067	6,576	336	88	31	12	15	7	2	Krabi			
ชุมพร	6,004	5,689	196	64	39	9	3	2	Chumphon				
ตรัง	12,062	11,225	495	196	105	25	6	7	3	Trang			
นครศรีธรรมราช	21,327	20,228	656	297	93	35	10	6	2	Nakhon Si Thammarat			
นราธิวาส	7,010	6,761	125	38	51	20	12	3	Narathiwat				
ปัตตานี	8,292	7,608	451	155	53	8	8	6	3	Pattani			
พังงา	4,287	3,959	208	58	46	11	3	1	Phangnga				
พัทลุง	11,183	10,365	463	255	76	18	6	-	Phatthalung				
ภูเก็ต	5,467	4,534	501	225	118	38	30	15	6	Phuket			
ยะลา	4,739	4,546	88	60	26	8	6	5	Yala				
ระนอง	4,089	3,730	204	89	50	10	1	1	4	Ranong			
สงขลา	14,992	13,692	689	294	172	56	40	25	24	Songkhla			
สตูล	3,636	3,330	199	72	23	8	2	1	1	Satun			
สุราษฎร์ธานี	7,797	7,361	301	62	40	13	11	4	5	Surat Thani			

ที่มา : รายงานสำมะโนธุรกิจทางการค้าและธุรกิจทางการบริการ พ.ศ. 2545 (ข้อมูลพื้นฐาน : องค์การบริหารส่วนตำบล) ที่ราชอาณาจักร สำนักงานสถิติแห่งชาติ สำนักนายกรัฐมนตรี

Source : Report of the 2002 Business Trade and Services Census (Basic Information : Subdistrict Administration Organization), Whole Kingdom. National Statistical Office, Office of the Prime Minister

ตาราง 5 จำนวนสถานประกอบการ จำแนกตามจำนวนลูกจ้างและจังหวัด
TABLE 5 NUMBER OF ESTABLISHMENTS BY NUMBER OF EMPLOYEES AND CHANGWAT

จังหวัด	จำนวน สถานประกอบการ Number of establishments	จำนวนลูกจ้าง (คน) Number of employees (person)								Total
		< 5	5 - 9	10 - 19	20 - 49	50 - 99	100 - 199	200 - 499	≥ 500	
		112,583	2,814	1,395	692	211	134	70	53	
รวม	117,952	112,583	2,814	1,395	692	211	134	70	53	Total
กระบี่	7,067	6,765	180	59	29	11	15	6	2	Krabi
ชุมพร	6,004	5,809	93	49	40	6	3	2	2	Chumphon
ตรัง	12,062	11,607	275	105	45	16	5	6	3	Trang
นครศรีธรรมราช	21,327	20,603	392	204	78	32	10	6	2	Nakhon Si Thammarat
นราธิวาส	7,010	6,892	65	23	22	3	3	2	-	Narathiwat
ปัตตานี	8,292	7,887	244	101	37	7	8	5	3	Pattani
พังงา	4,287	4,055	129	44	43	11	3	1	1	Phangnga
พัทลุง	11,183	10,651	265	196	54	14	3	-	-	Phatthalung
ภูเก็ต	5,467	4,741	338	190	113	35	32	12	6	Phuket
ยะลา	4,739	4,603	56	38	23	8	8	3	-	Yala
ระนอง	4,089	3,836	123	78	38	8	1	1	4	Ranong
สงขลา	14,992	14,151	406	206	113	41	30	21	24	Songkhla
สตูล	3,636	3,430	122	57	16	7	2	1	1	Satun
สุราษฎร์ธานี	7,797	7,553	126	45	41	12	11	4	5	Surat Thani

ที่มา : รายงานสำมะโนธุรกิจทางการค้าและบริการ พ.ศ. 2545 (ข้อมูลพื้นฐาน : องค์การบริหารส่วนตำบล) ทัวราชอาณาจักร สำนักงานสถิติแห่งชาติ สำนักนายกรัฐมนตรี
Source : Report of the 2002 Business Trade and Services Census (Basic Information : Subdistrict Administration Organization), Whole Kingdom. National Statistical Office, Office of the Prime Minister

ตาราง 7 จำนวนสถานประกอบการ จำนวนตามรูปแบบการจัดตั้งตามกฎหมายและชั้นรายได้ของกิจการบริหารส่วนตำบล

TABLE 7 NUMBER OF ESTABLISHMENTS BY FORM OF LEGAL ORGANIZATION AND CLASS OF SUBDISTRICT ADMINISTRATION ORGANIZATION REVENUE

ชั้นรายได้ ขององค์การบริหารส่วนตำบล	จำนวน ของสถานประกอบการ	รูปแบบการจัดตั้งตามกฎหมาย Form of legal organization						รวม	Total
		จำนวน Subdistrict Administration Organization	จำนวน ของสถานประกอบการ Number of establishments	ส่วนบุคคล Individual proprietor	หุ้นส่วนจำกัด หุ้นส่วนสามัญ นิติบุคคล Juristic partnership	บริษัทจำกัด บริษัทจำกัด (มหาชน) Company limited, Public company limited	ส่วนราชการ รัฐวิสาหกิจ Government, State-enterprise		
		1,019	117,952	113,858	1,222	1,481	9	247	1,135
รายได้ 3 ล้านบาท หรือน้อยกว่า	866	78,640	76,554	502	398	4	174	1,008	3 million baht or less
รายได้มากกว่า 3 ล้านบาท ถึง 6 ล้านบาท	106	15,886	15,299	191	263	2	50	81	more than 3 million baht to 6 million baht
รายได้มากกว่า 6 ล้านบาท ถึง 12 ล้านบาท	23	6,858	6,494	133	207	2	11	11	more than 6 million baht to 12 million baht
รายได้มากกว่า 12 ล้านบาท ถึง 20 ล้านบาท	15	8,517	8,094	177	219	-	5	22	more than 12 million baht to 20 million baht
รายได้มากกว่า 20 ล้านบาท	9	8,051	7,417	219	394	1	7	13	more than 20 million baht

ที่มา : รายงานสำมะโนธุรกิจทางการค้าและธุรกิจทางการบริการ พ.ศ. 2545 (ข้อมูลพื้นฐาน : องค์การบริหารส่วนตำบล) ที่ราชการขอแจ้งกร สำนักงานสถิติแห่งชาติ สำนักนายกรัฐมนตรี

Source : Report of the 2002 Business Trade and Services Census (Basic Information : Subdistrict Administration Organization), Whole Kingdom. National Statistical Office, Office of the Prime Minister

ตาราง 8 จำนวนสถานประกอบการ จำนวนตามรูปแบบการจัดตั้งทางเศรษฐกิจและชั้นรายได้ขององค์กรบริหารส่วนตำบล
 TABLE 8 NUMBER OF ESTABLISHMENTS BY FORM OF ECONOMIC ORGANIZATION AND CLASS OF SUBDISTRICT ADMINISTRATION ORGANIZATION REVENUE

ชั้นรายได้ ขององค์กรบริหารส่วนตำบล	จำนวนองค์กร บริหารส่วนตำบล	จำนวน สถานประกอบการ	รูปแบบการจัดตั้งทางเศรษฐกิจ Form of economic organization				Class of Subdistrict Administration Organization revenue	Total
			สำนักงาน เดี่ยว	สำนักงานใหญ่	สาขางานสาขา	แฟรนไชส์		
	Number of Subdistrict Administration Organization	Number of establishments	Single unit	Head office	Branch	Franchise		
รวม	1,019	117,952	117,065	120	738	29		
รายได้ 3 ล้านบาท หรือน้อยกว่า	866	78,640	78,354	34	239	13	3 million baht or less	
รายได้มากกว่า 3 ล้านบาท ถึง 6 ล้านบาท	106	15,886	15,698	23	162	3	more than 3 million baht to 6 million baht	
รายได้มากกว่า 6 ล้านบาท ถึง 12 ล้านบาท	23	6,858	6,752	16	79	11	more than 6 million baht to 12 million baht	
รายได้มากกว่า 12 ล้านบาท ถึง 20 ล้านบาท	15	8,517	8,385	20	111	1	more than 12 million baht to 20 million baht	
รายได้มากกว่า 20 ล้านบาท	9	8,051	7,876	27	147	1	more than 20 million baht	

ที่มา : รายงานสำมะโนธุรกิจทางการค้าและบริการ พ.ศ. 2545 (ข้อมูลพื้นฐาน : องค์การบริหารส่วนตำบล) ที่ราชอาณาจักร สำนักงานสถิติแห่งชาติ สำนักนายกรัฐมนตรี
 Source : Report of the 2002 Business Trade and Services Census (Basic Information : Subdistrict Administration Organization). Whole Kingdom. National Statistical Office. Office of the Prime Minister

ตาราง 9 จำนวนสถานประกอบการ จำนวนคนทำงานและจำนวนรายได้ของกิจการบางส่วนตาม

TABLE 9 NUMBER OF ESTABLISHMENTS BY NUMBER OF PERSONS ENGAGED AND CLASS OF SUBDISTRICT ADMINISTRATION ORGANIZATION REVENUE

จำนวนสถานประกอบการ จำนวนคนทำงานและจำนวนรายได้ของกิจการบางส่วนตาม	จำนวนกิจการ		จำนวนคนทำงาน (คน) Number of persons engaged (person)							รวม	Total	Class of Subdistrict Administration Organization revenue
	จำนวน บริหารส่วนตำบล Subdistrict Administration Organization	จำนวน สถานประกอบการ establishments	1-4	5-9	10-19	20-49	50-99	100-199	200-499			
รวม	1,019	117,952	109,604	4,912	1,953	923	271	153	83	33	20	
รายได้ 3 ล้านบาท หรือน้อยกว่า	866	78,640	74,555	2,409	987	460	128	58	33	5	5	3 million baht or less
รายได้มากกว่า 3 ล้านบาท ถึง 6 ล้านบาท	106	15,886	14,695	708	250	136	48	30	7	6	6	more than 3 million baht to 6 million baht
รายได้มากกว่า 6 ล้านบาท ถึง 12 ล้านบาท	23	6,858	5,889	596	205	98	25	20	13	7	5	more than 6 million baht to 12 million baht
รายได้มากกว่า 12 ล้านบาท ถึง 20 ล้านบาท	15	8,517	7,483	593	268	98	30	21	16	7	1	more than 12 million baht to 20 million baht
รายได้มากกว่า 20 ล้านบาท	9	8,051	6,982	606	243	131	40	24	14	8	3	more than 20 million baht

ที่มา : รายงานสำมะโนธุรกิจทางการค้าและธุรกิจทางการบริการ พ.ศ. 2545 (ข้อมูลพื้นฐาน : องค์การบริหารส่วนตำบล) ที่ราชอาณาจักร สำนักงานสถิติแห่งชาติ สำนักนายกรัฐมนตรี

Source : Report of the 2002 Business Trade and Services Census (Basic Information : Subdistrict Administration Organization), Whole Kingdom, National Statistical Office, Office of the Prime Minister

ตาราง 10 จำนวนสถานประกอบการ จำนวนคนจ้างและจำนวนรายได้ของกิจการบริหารส่วนตำบล
 TABLE 10 NUMBER OF ESTABLISHMENTS BY NUMBER OF EMPLOYEES AND CLASS OF SUBDISTRICT ADMINISTRATION ORGANIZATION REVENUE

ชั้นรายได้ ขององค์การบริหารส่วนตำบล	จำนวนกิจการ บริหารส่วนตำบล	จำนวน สถานประกอบการ	จำนวนลูกจ้าง (คน) Number of employees (person)						รวม	Total	Class of Subdistrict Administration Organization revenue
			< 5	5 - 9	10 - 19	20 - 49	50 - 99	100 - 199			
รายได้ 3 ล้านบาท หรือน้อยกว่า	866	78,640	76,258	1,304	640	280	84	38	5	5	3 million baht or less
รายได้มากกว่า 3 ล้านบาท ถึง 6 ล้านบาท	106	15,886	15,101	407	180	111	41	27	6	6	more than 3 million baht to 6 million baht
รายได้มากกว่า 6 ล้านบาท ถึง 12 ล้านบาท	23	6,858	6,176	361	165	91	22	19	7	5	more than 6 million baht to 12 million baht
รายได้มากกว่า 12 ล้านบาท ถึง 20 ล้านบาท	15	8,517	7,787	361	213	83	28	22	7	1	more than 12 million baht to 20 million baht
รายได้มากกว่า 20 ล้านบาท	9	8,051	7,261	381	197	127	36	28	8	3	more than 20 million baht
รวม	1,019	117,952	112,583	2,814	1,395	692	211	134	70	33	20

ที่มา - รายงานสำมะโนธุรกิจทางการบริการ พ.ศ. 2543 (ข้อมูลพื้นฐาน - องค์การบริหารส่วนตำบล) ที่ว่าราชการจังหวัด สำนักงานสถิติแห่งชาติ สำนักงานเขตรัฐมนตรี

Source : Report of the 2002 Business Trade and Services Census (Basic Information : Subdistrict Administration Organization), Whole Kingdom. National Statistical Office, Office of the Prime Minister

ตาราง 11 จำนวนสถานประกอบการ จำนวนคนไปแบบการจัดตั้งตามกฎหมายและกิจการทางเศรษฐกิจ
TABLE 11 NUMBER OF ESTABLISHMENTS BY FORM OF LEGAL ORGANIZATION AND ECONOMIC ACTIVITY

กิจกรรมทางเศรษฐกิจ	รูปแบบการจัดตั้งตามกฎหมาย							รวม	Total	Economic Activity
	จำนวน สถานประกอบการ Number of establishments	ส่วนบุคคล Individual proprietor	หุ้นส่วนจำกัด หุ้นส่วนสามัญ นิติบุคคล Juridic partnership	บริษัทจำกัด บริษัทจำกัด (มหาชน) Company limited, Public company limited	ส่วนราชการ รัฐวิสาหกิจ Government, State-enterprise	สหกรณ์ Cooperatives	อื่น ๆ Others			
รวม	117,952	113,858	1,222	1,481	9	247	1,135			
การขายการบำรุงรักษา และการซ่อมแซมยานยนต์ และรถจักรยานยนต์									Sale, maintenance and repair of motor vehicles and motorcycles,	
รวมทั้งการขายปลีกน้ำมันเชื้อเพลิงรถยนต์	10,836	10,162	396	230	-	29	19		retail sale of automotive fuel	
การขายส่ง และการค้าปลีกยานพาหนะ ยานยนต์	5,571	5,168	102	177	2	37	87		Wholesale trade and commission trade, except of motor vehicles and motorcycles	
และรถจักรยานยนต์										
การขายปลีก ยานยนต์ และรถจักรยานยนต์ รวมทั้งการซ่อมแซม	48,990	48,004	208	175	-	64	539		Retail trade, except of motor vehicles and motorcycles ; repair of	
ของใช้ส่วนบุคคล และของใช้ครัวเรือน	14,937	14,806	30	89	-	-	12		personal and household goods	
โรงแรมและภัตตาคาร	1,436	1,397	7	31	-	1	-		Hotels and restaurants	
กิจกรรมด้านอสังหาริมทรัพย์	99	90	5	4	-	-	-		Real estate activities	
กิจกรรมด้านคอมพิวเตอร์ และกิจกรรมที่เกี่ยวข้อง									Computer and related activities	
การใช้เครื่องจักรและเครื่องมือโดยไม่ใช้ควบคุม	2,034	1,929	27	66	-	1	11		Renting of machinery and equipment without operator, research and	
การวิจัยและการพัฒนาและกิจการร่วมกับธุรกิจอื่น ๆ	5,980	5,937	4	19	-	-	20		development and other business activities	
กิจกรรมนันทนาการและการบริการอื่น ๆ	16,940	15,672	202	501	3	115	445		Recreational and other service activities	
การผลิต	1,932	1,689	179	64	-	-	-		Manufacturing	
การก่อสร้าง	9,195	9,004	62	125	2	-	2		Construction	
การขนส่งทางบกและตัวแทนธุรกิจการท่องเที่ยว									Other land transport and activities of travel agencies	

ที่มา : รายงานสำมะโนธุรกิจทางการค้าและธุรกิจทางบริการ พ.ศ. 2545 (ข้อมูลพื้นฐาน : องค์การบริหารส่วนตำบล) พัชรเกษมจักร สำนักงานสถิติแห่งชาติ สำนักงานเศรษฐกิจมหภา
Source : Report of the 2002 Business Trade and Services Census (Basic Information : Subdistrict Administration Organization), Whole Kingdom. National Statistical Office, Office of the Prime Minister

ตาราง 12 จำนวนสถานประกอบการ จำนวนตามรูปแบบการจัดตั้งทางเศรษฐกิจและกิจการทางเศรษฐกิจ
 TABLE 12 NUMBER OF ESTABLISHMENTS BY FORM OF ECONOMIC ORGANIZATION AND ECONOMIC ACTIVITY

กิจกรรมทางเศรษฐกิจ	รูปแบบการจัดตั้งทางเศรษฐกิจ Form of economic organization				รวม	Total	Economic Activity
	จำนวน สถานประกอบการ Number of establishments	สำนักงานเดี่ยว Single unit	สำนักงานใหญ่ Head office	สาขาสงสาพา Branch			
การขาย การบำรุงรักษา และการซ่อมแซมยานยนต์ และรถจักรยานยนต์ รวมทั้งการขายปลีกน้ำมันเชื้อเพลิงรถยนต์ การขนส่ง และการค้าปลีกค้าส่งยานยนต์ และรถจักรยานยนต์	117,952	117,065	120	738	29	Sale, maintenance and repair of motor vehicles and motorcycles. retail sale of automotive fuel Wholesale trade and commission trade, except of motor vehicles and motorcycles	
การขายปลีก ยานยนต์ และรถจักรยานยนต์ รวมทั้งการขายซ่อม	10,836	10,605	28	187	16		
การใช้ส่วนบุคคล และเช่าใช้ในครัวเรือน โรงแรมและภัตตาคาร	5,573	5,449	10	111	3		
กิจกรรมด้านอสังหาริมทรัพย์ กิจกรรมด้านคอมพิวเตอร์ และกิจกรรมที่เกี่ยวข้อง การให้สินเชื่อสิ่งจูงใจและเครื่องอุปโภคบริโภคอื่น ๆ	48,990	48,855	16	113	6	Retail trade, except of motor vehicles and motorcycles ; repair of personal and household goods	
การวิจัยและการพัฒนาและกิจการด้านธุรกิจอื่น ๆ	14,937	14,910	7	18	2	Hotels and restaurants	
กิจกรรมสนับสนุนการและการบริการอื่น ๆ	1,436	1,427	3	6	-	Real estate activities	
การผลิต	99	98	-	1	-	Computer and related activities	
การค้าก่อสร้าง	2,034	1,991	1	42	-	Renting of machinery and equipment without operator, research and development and other business activities	
การขนส่งทางบกและตัวแทนธุรกิจการท่องเที่ยว	5,980	5,973	1	6	-	Recreational and other service activities	
	16,940	16,711	35	192	2	Manufacturing	
	1,932	1,903	3	26	-	Construction	
	9,195	9,143	16	36	-	Other land transport and activities of travel agencies	

ที่มา : รายงานสำมะโนธุรกิจทางการค้าและบริการ พ.ศ. 2545 (ข้อมูลพื้นฐาน : องค์การบริหารส่วนตำบล) ที่ราชอาณาจักร สำนักงานสถิติแห่งชาติ สำนักนายกรัฐมนตรี
 Source : Report of the 2002 Business Trade and Services Census (Basic Information : Subdistrict Administration Organization), Whole Kingdom, National Statistical Office, Office of the Prime Minister

ตาราง 13 จำนวนสถานประกอบการ โดยตามจำนวนคนทำงานและกิจกรรมทางเศรษฐกิจ

TABLE 13 NUMBER OF ESTABLISHMENTS BY NUMBER OF PERSONS ENGAGED AND ECONOMIC ACTIVITY

กิจกรรมทางเศรษฐกิจ	จำนวนสถานทำงาน (คน) Number of persons engaged (person)						Economic Activity			
	จำนวน									
	1 - 4	5 - 9	10 - 19	20 - 49	50 - 99	100 - 199		200 - 499	≥ 500	
สถานประกอบการ	Number of establishments									
	117,952	109,604	4,912	1,953	923	271	153	83	53	Total
การขาย การบริการ และการซ่อมแซมยานยนต์ และรถจักรยานยนต์	10,836	9,961	592	191	87	5	-	-	-	Sale, maintenance and repair of motor vehicles and motorcycles, retail sale of automotive fuel
รวมทั้งการขายปลีกน้ำมันเชื้อเพลิงรถยนต์										
การขายส่ง และการค้าเพื่อค้าขายหน้า ยกเว้นยานยนต์ และรถจักรยานยนต์	5,573	4,714	530	197	82	36	9	4	1	Wholesale trade and commission trade, except of motor vehicles and motorcycles
การขายปลีก ยกเว้นยานยนต์ และรถจักรยานยนต์ รวมทั้งการซ่อมแซม	48,990	47,991	608	221	119	26	18	6	1	Retail trade, except of motor vehicles and motorcycles ; repair of personal and household goods
ของใช้ส่วนบุคคล และของใช้ในครัวเรือน	14,937	13,624	952	229	69	26	25	9	3	Hotels and restaurants
โรงแรมและภัตตาคาร	1,436	1,394	28	11	3	-	-	-	-	Real estate activities
กิจกรรมด้านอสังหาริมทรัพย์	99	90	7	2	-	-	-	-	-	Computer and related activities
กิจกรรมด้านคอมพิวเตอร์ และกิจกรรมที่เกี่ยวข้อง										
การให้เช่าเครื่องจักรและเครื่องอุปโภคบริโภคที่ไม่ใช่ยานยนต์	2,034	1,919	82	20	8	2	1	2	-	Renting of machinery and equipment without operator, research and development and other business activities
การวิจัยและการพัฒนาและกิจกรรมด้านธุรกิจอื่น ๆ	5,980	5,701	132	84	49	7	5	-	2	Recreational and other service activities
กิจกรรมนันทนาการและการบริการอื่น ๆ	16,940	14,272	1,251	679	398	146	88	60	46	Manufacturing
การผลิต	1,932	937	622	271	76	19	5	2	-	Construction
การก่อสร้าง	9,195	9,001	108	48	32	4	2	-	-	Other land transport and activities of travel agencies
การขนส่งทางบกและตัวแทนธุรกิจการท่องเที่ยว										

ที่มา : รายงานสำมะโนธุรกิจทางการค้าและธุรกิจทางการบริการ พ.ศ. 2545 (ข้อมูลพื้นฐาน : องค์การบริหารส่วนตำบล) ทั่วราชอาณาจักร สำนักงานสถิติแห่งชาติ สำนักงานสถิติกรุงเทพมหานคร

Source : Report of the 2002 Business Trade and Services Census (Basic Information : Subdistrict Administration Organization), Whole Kingdom, National Statistical Office, Office of the Prime Minister

ตาราง 14 จำนวนสถานประกอบการ จำนวนคนงานในสถานประกอบการ และกิจกรรมทางเศรษฐกิจ

TABLE 14 NUMBER OF ESTABLISHMENTS BY NUMBER OF EMPLOYEES AND ECONOMIC ACTIVITY

กิจกรรมทางเศรษฐกิจ	จำนวนสถานประกอบการ		จำนวนลูกจ้าง (คน) Number of employees (person)							Economic Activity
	จำนวน establishments	Number of establishments	Number of employees (person)							
			< 5	5 - 9	10 - 19	20 - 49	50 - 99	100 - 199	200 - 499	
รวม	117,952	112,583	2,814	1,395	692	211	134	70	53	Total
การขาย การบำรุงรักษา และการซ่อมแซมยานยนต์ และรถจักรยานยนต์										Sale, maintenance and repair of motor vehicles and motorcycles,
รวมทั้งการขายจักรยานยนต์และรถจักรยานยนต์	10,836	10,247	362	147	75	5	-	-	-	retail sale of automotive fuel
การขายรถ และการค้าเพื่อจำหน่ายรถจักรยานยนต์	5,573	5,015	303	152	63	28	7	4	1	Wholesale trade and commission trade, except of motor vehicles and motorcycles
การขายปลีก รถจักรยานยนต์ และรถจักรยานยนต์ รวมทั้งการซ่อมแซมของใช้ส่วนบุคคล และของใช้ในชีวิตประจำวัน	48,990	48,554	263	113	49	6	2	2	1	Retail trade, except of motor vehicles and motorcycles ; repair of personal and household goods
โรงแรมและภัตตาคาร	14,937	14,185	472	162	57	24	26	8	3	Hotels and restaurants
กิจกรรมด้านอสังหาริมทรัพย์	1,436	1,415	13	5	3	-	-	-	-	Real estate activities
กิจกรรมด้านคอมพิวเตอร์ และกิจกรรมที่เกี่ยวข้องกับการใช้เครื่องจักรและเครื่องอุปโภคบริโภคโดยไม่มีผู้ควบคุม	99	95	2	2	-	-	-	-	-	Computer and related activities
การวิจัยและการพัฒนา และกิจกรรมด้านธุรกิจอื่น ๆ	2,034	1,959	49	14	7	2	2	1	-	Renting of machinery and equipment without operator, research and development and other business activities
กิจกรรมให้บริการและการบริการอื่น ๆ	5,980	5,771	96	68	32	6	5	-	2	Recreational and other service activities
การผลิต	16,940	15,116	760	455	305	120	84	54	46	Manufacturing
การก่อสร้าง	1,932	1,167	434	238	70	16	6	1	-	Construction
การขนส่งทางบกและตัวแทนธุรกิจการท่องเที่ยว	9,195	9,059	60	39	31	4	2	-	-	Other land transport and activities of travel agencies

ที่มา : รายงานสำมะโนธุรกิจทางการค้าและบริการ พ.ศ. 2545 (ข้อมูลพื้นฐาน : องค์การบริหารส่วนตำบล) ทั่วประเทศ สำนักงานสถิติแห่งชาติ สำนักงานเบริ่งแมนเคอรี่

Source : Report of the 2002 Business Trade and Services Census (Basic Information : Subdistrict Administration Organization), Whole Kingdom. National Statistical Office, Office of the Prime Minister

ตาราง 15 จำนวนสถานประกอบการ จำนวนทุนแบบการจัดตั้งทางเศรษฐกิจ รูปแบบการจัดตั้งตามกฎหมายและกิจการทางเศรษฐกิจ

TABLE 15 NUMBER OF ESTABLISHMENTS BY FORM OF ECONOMIC ORGANIZATION, FORM OF LEGAL ORGANIZATION AND ECONOMIC ACTIVITY

รูปแบบการจัดตั้งตามกฎหมาย/ กิจการทางเศรษฐกิจ	รูปแบบการจัดตั้งทางเศรษฐกิจ						Form of legal organization/ Economic Activity
	จำนวน สถานประกอบการ	รูปแบบการจัดตั้งทางเศรษฐกิจ				แฟรนไชส์	
		จำนวนแห่งเดียว	สำนักงานใหญ่	สำนักงานสาขา	Branch		
กิจการทางเศรษฐกิจ	Number of establishments	Single unit	Head office	Branch	Franchise	Total	
รวม	117,952	117,065	120	738	29	Total	
ส่วนบุคคล	113,858	113,772	19	59	8	Individual proprietor	
การขาย การบำรุงรักษา และการซ่อมแซมยานยนต์ และรถจักรยานยนต์						Sale, maintenance and repair of motor vehicles and motorcycles,	
รวมทั้งการขายปลีกน้ำมันเชื้อเพลิงรถยนต์	10,162	10,145	2	13	2	retail sale of automotive fuel	
การขายส่ง และการค้าเพื่อค่าน้ำ ยกเว้นยานยนต์						Wholesale trade and commission trade, except of motor vehicles	
และรถจักรยานยนต์	5,168	5,157	2	8	1	and motorcycles	
การขายปลีก ยกเว้นยานยนต์ และรถจักรยานยนต์ รวมทั้งการซ่อมแซม						Retail trade, except of motor vehicles and motorcycles ; repair of	
ของใช้ส่วนบุคคล และของใช้ในครัวเรือน	48,004	47,980	4	19	1	personal and household goods	
โรงแรมและภัตตาคาร	14,806	14,799	2	3	2	Hotels and restaurants	
กิจกรรมด้านอสังหาริมทรัพย์	1,397	1,397	-	-	-	Real estate activities	
กิจกรรมด้านคอมพิวเตอร์ และกิจกรรมที่เกี่ยวข้อง	90	90	-	-	-	Computer and related activities	
การให้เช่าเครื่องจักรและเครื่องอุปโภคบริโภค ไม่มีผู้ควบคุม						Renting of machinery and equipment without operator, research	
การวิจัยและการพัฒนาและกิจการรวมด้านธุรกิจอื่น ๆ	1,929	1,925	1	3	-	and development and other business activities	
กิจกรรมนันทนาการและการบริการอื่น ๆ	5,937	5,933	1	3	-	Recreational and other service activities	
การผลิต	15,672	15,657	5	8	2	Manufacturing	
การก่อสร้าง	1,689	1,688	-	1	-	Construction	
การขนส่งทางบกและตัวแทนธุรกิจการท่องเที่ยว	9,004	9,001	2	1	-	Other land transport and activities of travel agencies	

ตาราง 15 จำนวนสถานประกอบการ จำนวนคนรูปแบบการจัดตั้งทางเศรษฐกิจ รูปแบบการจัดตั้งตามกฎหมายและกิจการทางเศรษฐกิจ (ต่อ)

TABLE 15 NUMBER OF ESTABLISHMENTS BY FORM OF ECONOMIC ORGANIZATION, FORM OF LEGAL ORGANIZATION AND ECONOMIC ACTIVITY (Contd.)

รูปแบบการจัดตั้งตามกฎหมาย/ กิจการทางเศรษฐกิจ	รูปแบบการจัดตั้งทางเศรษฐกิจ Form of economic organization					Form of legal organization/ Economic Activity
	จำนวน สถานประกอบการ Number of establishments	จำนวนหน่วย Single unit	สำนักงานใหญ่ Head office	สาขานานาชาติ Branch	แฟรนไชส์ Franchise	
ห้างหุ้นส่วนจำกัด ห้างหุ้นส่วนสามัญนิติบุคคล	1,222	1,025	41	142	14	Juristic partnership
การขาย การบำรุงรักษา และการซ่อมแซมยานยนต์ และรถจักรยานยนต์ รวมทั้งการขายปลีกน้ำมันเชื้อเพลิงรถยนต์ การขายส่ง และการค้าเพื่อทำมาหากิน ขนรับยานยนต์ และรถจักรยานยนต์	396	320	17	48	11	Sale, maintenance and repair of motor vehicles and motorcycles, retail sale of automotive fuel
การขายปลีก ขนวันยานยนต์ และรถจักรยานยนต์ รวมทั้งการซ่อมแซม ของใช้ส่วนบุคคล และของใช้ในครัวเรือน โรงแรมและภัตตาคาร	102	77	5	18	2	Wholesale trade and commission trade, except of motor vehicles and motorcycles
กิจกรรมด้านอสังหาริมทรัพย์ กิจกรรมด้านคอมพิวเตอร์ และกิจกรรมที่เกี่ยวข้อง การให้เช่าเครื่องจักรและเครื่องมือการที่ไม่ใช่ควบคุม	208	174	5	28	1	Retail trade, except of motor vehicles and motorcycles ; repair of personal and household goods
การวิจัยและการพัฒนาและกิจการรวมด้านธุรกิจอื่น ๆ กิจกรรมสนับสนุนการและการบริการอื่น ๆ	30	25	3	2	-	Hotels and restaurants
การผลิต การก่อสร้าง	7	6	1	-	-	Real estate activities
การขนส่งทางบกและตัวแทนธุรกิจการท่องเที่ยว	5	5	-	-	-	Computer and related activities
	27	24	-	3	-	Renting of machinery and equipment without operator, research and development and other business activities
	4	4	-	-	-	Recreational and other service activities
	202	173	2	27	-	Manufacturing
	179	170	3	6	-	Construction
	62	47	5	10	-	Other land transport and activities of travel agencies

ตาราง 15 จำนวนสถานประกอบการ จำนวนคนรูปแบบการจัดตั้งทางเศรษฐกิจ รูปแบบการจัดตั้งตามกฎหมายและกิจการทางเศรษฐกิจ (ต่อ)

TABLE 15 NUMBER OF ESTABLISHMENTS BY FORM OF ECONOMIC ORGANIZATION, FORM OF LEGAL ORGANIZATION AND ECONOMIC ACTIVITY (Contd.)

รูปแบบการจัดตั้งตามกฎหมาย/ กิจการทางเศรษฐกิจ	รูปแบบการจัดตั้งทางเศรษฐกิจ Form of economic organization				Form of legal organization/ Economic Activity
	จำนวน สถานประกอบการ	สำนักงานเดี่ยว	สำนักงานใหญ่	สำนักงานสาขา	
	Number of establishments	Single unit	Head office	Branch	Franchise
บริษัทจำกัด บริษัทจำกัด (มหาชน)	1,481	887	60	527	7
การขาย การบำรุงรักษา และการซ่อมแซมยานยนต์ และรถจักรยานยนต์					
รวมทั้งการขายปลีกน้ำมันเชื้อเพลิงรถยนต์	230	93	9	125	3
การขายส่ง และการค้าเพื่อค้าขายหน้า ยกเว้นยานยนต์					
และรถจักรยานยนต์	177	93	3	81	-
การขายปลีก ยกเว้นยานยนต์ และรถจักรยานยนต์ รวมทั้งการซ่อมแซม					
ของใช้ส่วนบุคคล และของใช้ในครัวเรือน	175	101	7	63	4
โรงแรมและภัตตาคาร	89	74	2	13	-
กิจกรรมด้านอสังหาริมทรัพย์	31	23	2	6	-
กิจกรรมด้านคอมพิวเตอร์ และกิจกรรมที่เกี่ยวข้อง	4	3	-	1	-
การให้เช่าเครื่องจักรและเครื่องอุปโภคบริโภค ไม่มีผู้ควบคุม					
การวิจัยและการพัฒนาและกิจกรรมด้านธุรกิจอื่น ๆ	66	30	-	36	-
กิจกรรมบันเทิงและการบริการอื่น ๆ	19	16	-	3	-
การผลิต	501	317	28	156	-
การก่อสร้าง	64	45	-	19	-
การขนส่งทางบกและตัวหนังสือกิจการท่องเที่ยว	125	92	9	24	-

ตาราง 15 จำนวนสถานประกอบการ จำนวนตามรูปแบบการจัดตั้งทางเศรษฐกิจ รูปแบบการจัดตั้งตามกฎหมายและกิจการทางเศรษฐกิจ (ต่อ)
 TABLE 15 NUMBER OF ESTABLISHMENTS BY FORM OF ECONOMIC ORGANIZATION, FORM OF LEGAL ORGANIZATION AND ECONOMIC ACTIVITY (Contd.)

รูปแบบการจัดตั้งตามกฎหมาย/ กิจการทางเศรษฐกิจ	จำนวน รูปแบบการจัดตั้งทางเศรษฐกิจ Form of economic organization				Form of legal organization/ Economic Activity	
	สถานประกอบการ Number of establishments	สำนักงานเดี่ยว Single unit	สำนักงานใหญ่ Head office	สำนักงานสาขา Branch		แฟรนไชส์ Franchise
ส่วนราชการ รัฐบาลท้องถิ่น	9	8	-	1	-	Government, State-enterprise
การขายส่ง และการค้าเพื่อค้าขายหน้า ยกเว้นยานยนต์ และรถจักรยานยนต์	2	2	-	-	-	Wholesale trade and commission trade, except of motor vehicles and motorcycles
การผลิต	5	5	-	-	-	Manufacturing
การขนส่งทางบกและเดินรถบริการท่องเที่ยว	2	1	-	1	-	Other land transport and activities of travel agencies
สหกรณ์	247	239	-	8	-	Cooperatives
การขาย การบำรุงรักษา และการซ่อมแซมยานยนต์ และรถจักรยานยนต์ รวมทั้งการขายปลีกน้ำมันเชื้อเพลิงรถยนต์	29	28	-	1	-	Sale, maintenance and repair of motor vehicles and motorcycles, retail sale of automotive fuel
การขายส่ง และการค้าเพื่อค้าขายหน้า ยกเว้นยานยนต์ และรถจักรยานยนต์	37	33	-	4	-	Wholesale trade and commission trade, except of motor vehicles and motorcycles
การขายปลีก ยกเว้นยานยนต์ และรถจักรยานยนต์ รวมทั้งการซ่อมแซม ของใช้ส่วนบุคคล และของใช้ในชีวิตประจำวัน	64	61	-	3	-	Retail trade, except of motor vehicles and motorcycles ; repair of personal and household goods
กิจกรรมด้านอสังหาริมทรัพย์	1	1	-	-	-	Real estate activities
การให้เช่าเครื่องจักรและเครื่องมือกรงที่ไม่ใช่ผู้ควบคุม การวิจัยและการพัฒนาและกิจการรวมด้านธุรกิจอื่น ๆ	1	1	-	-	-	Renting of machinery and equipment without operator, research and development and other business activities
การผลิต	115	115	-	-	-	Manufacturing

ตาราง 15 จำนวนสถานประกอบการ จำนวนตามรูปแบบการจัดตั้งทางเศรษฐกิจ รูปแบบการจัดตั้งตามกฎหมายและกิจการทางเศรษฐกิจ (ต่อ)
 TABLE 15 NUMBER OF ESTABLISHMENTS BY FORM OF ECONOMIC ORGANIZATION, FORM OF LEGAL ORGANIZATION AND ECONOMIC ACTIVITY (Contd.)

รูปแบบการจัดตั้งตามกฎหมาย/ กิจการทางเศรษฐกิจ	รูปแบบการจัดตั้งทางเศรษฐกิจ Form of economic organization				Form of legal organization/ Economic Activity	
	จำนวน สถานประกอบการ	สำนักงานเดี่ยว	สำนักงานใหญ่	สำนักงานสาขา		แฟรนไชส์
	Number of establishments	Single unit	Head office	Branch	Franchise	
อื่น ๆ	1,135	1,134	-	1	-	Others
การขาย การบริการ และการซ่อมแซมยานยนต์ และรถจักรยานยนต์						Sale, maintenance and repair of motor vehicles and motorcycles,
รวมทั้งการขายปลีกน้ำมันเชื้อเพลิงรถยนต์	19	19	-	-	-	retail sale of automotive fuel
การขายส่ง และการค้าเพื่อค้าหน้า ยกเว้นยานยนต์						Wholesale trade and commission trade, except of motor vehicles
และรถจักรยานยนต์	87	87	-	-	-	and motorcycles
การขายปลีก ยกเว้นยานยนต์ และรถจักรยานยนต์ รวมทั้งการซ่อมแซม						Retail trade, except of motor vehicles and motorcycles ; repair of
ของใช้ส่วนบุคคล และของใช้ในครัวเรือน	539	539	-	-	-	personal and household goods
โรงแรมและภัตตาคาร	12	12	-	-	-	Hotels and restaurants
การให้เช่าเครื่องจักรและเครื่องอุปกรณโดยไม่มีผู้ควบคุม						Renting of machinery and equipment without operator, research
การวิจัยและการพัฒนาและกิจการระดับธุรกิจอื่น ๆ	11	11	-	-	-	and development and other business activities
กิจกรรมนันทนาการและการบริการอื่น ๆ	20	20	-	-	-	Recreational and other service activities
การผลิต	445	444	-	1	-	Manufacturing
การขนส่งทางบกและตัวแทนธุรกิจการท่องเที่ยว	2	2	-	-	-	Other land transport and activities of travel agencies

ที่มา : รายงานสำมะโนในธุรกิจทางการค้าและธุรกิจทางการบริการ พ.ศ. 2545 (ข้อมูลพื้นฐาน : องค์การบริหารส่วนตำบล) ทวีราชอาณาจักร สำนักงานสถิติแห่งชาติ สำนักงานยกรัฐมนตรี

Source : Report of the 2002 Business Trade and Services Census (Basic Information : Subdistrict Administration Organization), Whole Kingdom: National Statistical Office, Office of the Prime Minister

ตาราง 16 จำนวนสถานประกอบการ จำนวนคนทำงาน รูปแบบการจัดตั้งตามกฎหมายและกิจการทางเศรษฐกิจ

TABLE 16 NUMBER OF ESTABLISHMENTS BY NUMBER OF PERSONS ENGAGED, FORM OF LEGAL ORGANIZATION AND ECONOMIC ACTIVITY

รูปแบบการจัดตั้งตามกฎหมาย/ กิจการทางเศรษฐกิจ	จำนวน สถานประกอบการ Number of establishments	จำนวนคนทำงาน (คน) Number of persons engaged (person)						Form of legal organization/ Economic Activity	
		1 - 4	5 - 9	10 - 19	20 - 49	50 - 99	100 - 199		≥ 200
		117,952	109,604	4,912	1,953	923	271		
รวม								Total	
ส่วนบุคคล								Individual proprietor	
การขาย การบำรุงรักษา และการซ่อมแซมยานยนต์ และรถจักรยานยนต์ รวมทั้งการขายปลีกน้ำมันเชื้อเพลิงรถยนต์ การขายส่ง และการค้าปลีกค้าหน้า ยกเว้นยานยนต์ และรถจักรยานยนต์	113,858	108,500	3,932	1,062	295	52	14	3	Sale, maintenance and repair of motor vehicles and motorcycles, retail sale of automotive fuel
การขายปลีก ยกเว้นยานยนต์ และรถจักรยานยนต์ รวมทั้งการซ่อมแซม ของใช้ส่วนบุคคล และของใช้ในครัวเรือน โรงแรมและภัตตาคาร	10,162	9,730	369	47	16	-	-	-	Wholesale trade and commission trade, except of motor vehicles and motorcycles
กิจกรรมด้านอสังหาริมทรัพย์ กิจกรรมด้านคอมพิวเตอร์ และกิจกรรมที่เกี่ยวข้อง การให้เช่าเครื่องจักรและเครื่องอุปโภคบริโภคไม่มีผู้ควบคุม	5,168	4,614	399	107	31	14	2	1	Retail trade, except of motor vehicles and motorcycles ; repair of personal and household goods
การวิจัยและการพัฒนาและการบริการอื่น ๆ	48,004	47,495	403	86	20	-	-	-	Hotels and restaurants
การผลิต	14,806	13,607	931	214	42	6	6	-	Real estate activities
การก่อสร้าง	1,397	1,374	18	4	1	-	-	-	Computer and related activities
การขนส่งทางบกและตัวแทนธุรกิจการท่องเที่ยว	90	82	7	1	-	-	-	-	Renting of machinery and equipment without operator ; research and development and other business activities
	1,929	1,865	57	6	1	-	-	-	Recreational and other service activities
	5,937	5,685	126	77	42	6	1	-	Manufacturing
	15,672	14,200	1,036	308	101	20	5	2	Construction
	1,689	903	541	204	35	6	-	-	Other land transport and activities of travel agencies
	9,004	8,945	45	8	6	-	-	-	

ตาราง 16 จำนวนสถานประกอบการ จำนวนคนทำงาน รูปแบบการจัดตั้งตามกฎหมายและกิจการทางเศรษฐกิจ (ต่อ)

TABLE 16 NUMBER OF ESTABLISHMENTS BY NUMBER OF PERSONS ENGAGED, FORM OF LEGAL ORGANIZATION AND ECONOMIC ACTIVITY (Contd.)

รูปแบบการจัดตั้งตามกฎหมาย/ กิจการทางเศรษฐกิจ	จำนวน สถานประกอบการ						Form of legal organization/ Economic Activity
	จำนวนคนทำงาน (คน) Number of persons engaged (person)						
	1-4	5-9	10-19	20-49	50-99	≥ 100	
	1,222	352	401	273	149	31	16
ห้างหุ้นส่วนจำกัด ห้างหุ้นส่วนสามัญนิติบุคคล							Juristic partnership
การขาย การบริการ และการซ่อมแซมยานยนต์ และรถจักรยานยนต์ รวมทั้งการขายปลีกน้ำมันเชื้อเพลิงรถยนต์	396	143	141	84	27	1	Sale, maintenance and repair of motor vehicles and motorcycles, retail sale of automotive fuel
การขายส่ง และการค้าเพื่อค้าขายหน้าอกเป็นยานยนต์ และรถจักรยานยนต์	102	20	42	29	8	1	Wholesale trade and commission trade, except of motor vehicles and motorcycles
การขายปลีก ยานยนต์ และรถจักรยานยนต์ รวมทั้งการซ่อมแซม ของใช้ส่วนบุคคล และของใช้ในครัวเรือน	208	97	69	32	10	-	Retail trade, except of motor vehicles and motorcycles ; repair of personal and household goods
โรงแรมและภัตตาคาร	30	4	8	3	8	4	Hotels and restaurants
กิจกรรมด้านอสังหาริมทรัพย์	7	6	1	-	-	-	Real estate activities
กิจกรรมด้านคอมพิวเตอร์ และกิจกรรมที่เกี่ยวข้อง การให้เช่าเครื่องจักรและเครื่องอุปโภคบริโภคของผู้ควบคุม	5	5	-	-	-	-	Computer and related activities
การวิจัยและการพัฒนาและกิจการด้านธุรกิจอื่น ๆ	27	12	7	3	3	1	Renting of machinery and equipment without operator, research and development and other business activities
กิจกรรมสนับสนุน การและการบริการอื่น ๆ	4	2	1	1	-	-	Recreational and other service activities
การผลิต	202	18	44	57	56	18	Manufacturing
การก่อสร้าง	179	26	62	54	30	6	Construction
การขนส่งทางบกและตัวแทนธุรกิจการท่องเที่ยว	62	19	26	10	7	-	Other land transport and activities of travel agencies

ตาราง 16 จำนวนสถานประกอบการ จำนวนคนทำงาน รูปแบบการจัดตั้งตามกฎหมายและกิจกรรมทางเศรษฐกิจ (ต่อ)
 TABLE 16 NUMBER OF ESTABLISHMENTS BY NUMBER OF PERSONS ENGAGED, FORM OF LEGAL ORGANIZATION AND ECONOMIC ACTIVITY (Contd.)

รูปแบบการจัดตั้งตามกฎหมาย/ กิจกรรมทางเศรษฐกิจ	จำนวน สถานประกอบการ					Form of legal organization/ Economic Activity
	จำนวนคนทำงาน (คน) Number of persons engaged (person)					
	1 - 4	5 - 9	10 - 19	≥ 20		
ส่วนราชการ รัฐวิสาหกิจ	9	1	2	3	3	Government, State-enterprise
การขายส่ง และการค้าปลีกค้าหน้า ยกเว้นยานยนต์ และรถจักรยานยนต์	2	1	1	-	-	Wholesale trade and commission trade, except of motor vehicles and motorcycles
การผลิต	5	-	1	2	2	Manufacturing
การขนส่งทางบกและตัวแทนธุรกิจการท่องเที่ยว	2	-	-	1	1	Other land transport and activities of travel agencies
สหกรณ์	247	74	78	66	29	Cooperatives
การขาย การบำรุงรักษา และการซ่อมแซมยานยนต์ และรถจักรยานยนต์	29	18	8	3	-	Sale, maintenance and repair of motor vehicles and motorcycles, retail sale of automotive fuel
รวมทั้งการขายปลีกน้ำมันเชื้อเพลิงรถยนต์						
การขายส่ง และการค้าปลีกค้าหน้า ยกเว้นยานยนต์ และรถจักรยานยนต์	37	12	15	7	3	Wholesale trade and commission trade, except of motor vehicles and motorcycles
การขายปลีก ยกเว้นยานยนต์ และรถจักรยานยนต์ รวมทั้งการซ่อมแซม ของใช้ส่วนบุคคล และของใช้ครัวเรือน	64	36	15	7	6	Retail trade, except of motor vehicles and motorcycles ; repair of personal and household goods
กิจกรรมด้านอสังหาริมทรัพย์	1	1	-	-	-	Real estate activities
การใช้เครื่องจักรและเครื่องอุปกรณ์โดยไม่มีผู้ควบคุม	1	1	-	-	-	Renting of machinery and equipment without operator, research
การจัดโต๊ะอาหารและกิจการด้านธุรกิจอื่น ๆ	115	6	40	49	20	and development and other business activities Manufacturing

ตาราง 16 จำนวนสถานประกอบการ จำนวนคนทำงาน รูปแบบการจัดตั้งตามกฎหมายและกิจการทางเศรษฐกิจ (ต่อ)
 TABLE 16 NUMBER OF ESTABLISHMENTS BY NUMBER OF PERSONS ENGAGED, FORM OF LEGAL ORGANIZATION AND ECONOMIC ACTIVITY (Contd.)

รูปแบบการจัดตั้งตามกฎหมาย กิจการทางเศรษฐกิจ	จำนวน สถานประกอบการ Number of establishments	จำนวนคนทำงาน (คน)					Form of legal organization/ Economic Activity
		Number of persons engaged (person)					
		1 - 4	5 - 9	10 - 19	20 - 49	≥ 50	
อื่น ๆ	1,135	412	184	262	195	82	Others
การขาย การบำรุงรักษา และการซ่อมแซมยานยนต์ และรถจักรยานยนต์ รวมทั้งการขายปลีกน้ำมันเชื้อเพลิงรถยนต์	19	13	4	2	-	-	Sale, maintenance and repair of motor vehicles and motorcycles. retail sale of automotive fuel
การขายส่ง และการค้าเพื่อค้าขายหน้า ยกเว้นยานยนต์ และรถจักรยานยนต์	87	38	16	14	13	6	Wholesale trade and commission trade, except of motor vehicles and motorcycles
การขายปลีก ยกเว้นยานยนต์ และรถจักรยานยนต์ รวมทั้งการซ่อมแซม ของใช้ส่วนบุคคล และของใช้ในครัวเรือน	539	309	64	64	62	40	Retail trade, except of motor vehicles and motorcycles ; repair of personal and household goods
โรงแรมและภัตตาคาร	12	4	6	1	1	-	Hotels and restaurants
การใช้เครื่องจักรและเครื่องมือโดยไม่มีผู้ควบคุม	11	8	1	2	-	-	Renting of machinery and equipment without operator, research and development and other business activities
การวิจัยและการพัฒนาและกิจการด้านธุรกิจอื่น ๆ	20	11	3	2	4	-	Recreational and other service activities
กิจกรรมบันเทิงและการบริการอื่น ๆ	445	28	89	177	115	36	Manufacturing
การผลิต	2	1	1	-	-	-	Other land transport and activities of travel agencies

ที่มา : รายงานสำมะโนธุรกิจทางการค้าและธุรกิจทางการบริการ พ.ศ. 2545 (ข้อมูลพื้นฐาน : องค์การบริหารส่วนตำบล) ทิวราษฎร์จักร สำนักงานสถิติแห่งชาติ สำนักงานรัฐมนตรี

Source : Report of the 2002 Business Trade and Services Census (Basic Information : Subdistrict Administration Organization), Whole Kingdom. National Statistical Office, Office of the Prime Minister

ตาราง 17 จำนวนสถานประกอบการ จำนวนคนงานจัดตั้งตามกฎหมายและกิจกรรมทางเศรษฐกิจ

TABLE 17 NUMBER OF ESTABLISHMENTS BY NUMBER OF EMPLOYEES, FORM OF LEGAL ORGANIZATION AND ECONOMIC ACTIVITY

รูปแบบการจัดตั้งตามกฎหมาย/ กิจกรรมทางเศรษฐกิจ	จำนวน สถานประกอบการ Number of establishments	จำนวนผู้จ้าง (คน) Number of employees (person)						Form of legal organization/ Economic Activity
		< 5	5 - 9	10 - 19	20 - 49	50 - 99	≥ 100	
รวม	117,952	112,583	2,814	1,395	692	211	257	Total
ส่วนบุคคล	113,858	110,710	2,085	769	237	43	14	Individual proprietor
การขาย การบริการ และการซ่อมแซมยานยนต์ และรถจักรยานยนต์ รวมทั้งการขายปลีกน้ำมันเชื้อเพลิงรถยนต์	10,162	9,949	172	30	11	-	-	Sale, maintenance and repair of motor vehicles and motorcycles, retail sale of automotive fuel
การขายส่ง และการค้าเพื่อค้าขายหน้า ยกเว้นยานยนต์ และรถจักรยานยนต์	5,168	4,849	199	81	26	11	2	Wholesale trade and commission trade, except of motor vehicles and motorcycles
การขายปลีก ยกเว้นยานยนต์ และรถจักรยานยนต์ รวมทั้งการซ่อมแซม ของใช้ส่วนบุคคล และของใช้ในครัวเรือน	48,004	47,793	148	50	13	-	-	Retail trade, except of motor vehicles and motorcycles ; repair of personal and household goods
โรงแรมและภัตตาคาร	14,806	14,162	455	145	33	5	6	Hotels and restaurants
กิจกรรมด้านอสังหาริมทรัพย์	1,397	1,390	5	1	1	-	-	Real estate activities
กิจกรรมด้านคอมพิวเตอร์ และกิจกรรมที่เกี่ยวข้อง การให้เช่าเครื่องจักรและเครื่องอุปกรณโดยไม่มีผู้ควบคุม	90	87	2	1	-	-	-	Computer and related activities Renting of machinery and equipment without operator, research and development and other business activities
การวิจัยและการพัฒนาและกิจการระดับขั้นสูงอื่น ๆ	1,929	1,896	29	3	1	-	-	
กิจกรรมนันทนาการและการบริการอื่น ๆ	5,937	5,751	90	63	27	5	1	Recreational and other service activities
การผลิต	15,672	14,750	599	212	89	17	5	Manufacturing
การก่อสร้าง	1,689	1,107	367	180	30	5	-	Construction
การขนส่งทางบกและตัวแทนธุรกิจการท่องเที่ยว	9,004	8,976	19	3	6	-	-	Other land transport and activities of travel agencies

ตาราง 17 จำนวนสถานประกอบการ จำนวนตามจำนวนลูกจ้าง รูปแบบการจัดตั้งตามกฎหมายและกิจการทางเศรษฐกิจ (ต่อ)
 TABLE 17. NUMBER OF ESTABLISHMENTS BY NUMBER OF EMPLOYEES, FORM OF LEGAL ORGANIZATION AND ECONOMIC ACTIVITY (Contd.)

รูปแบบการจัดตั้งตามกฎหมาย/ กิจการทางเศรษฐกิจ	จำนวน สถานประกอบการ Number of establishments	จำนวนลูกจ้าง (คน) Number of employees (person)					Form of legal organization/ Economic Activity	
		< 5	5 - 9	10 - 19	20 - 49	50 - 99		≥ 100
		1,222	494	320	226	140		27
ห้างหุ้นส่วนจำกัด ห้างหุ้นส่วนสามัญนิติบุคคล							Juristic partnership	
การขาย การบำรุงรักษา และการซ่อมแซมยานยนต์ และรถจักรยานยนต์	396	190	117	66	22	1	Sale, maintenance and repair of motor vehicles and motorcycles, retail sale of automotive fuel	
รวมทั้งการขายปลีกน้ำมันเชื้อเพลิงรถยนต์								
การขายส่ง และการค้าปลีกอาหารหน้า อกเว้นยานยนต์ และรถจักรยานยนต์	102	34	35	23	8	2	Wholesale trade and commission trade, except of motor vehicles and motorcycles	
การขายปลีก อกเว้นยานยนต์ และรถจักรยานยนต์ รวมทั้งการซ่อมแซม								
ของใช้ส่วนบุคคล และของใช้ในชีวิตประจำวัน	208	125	50	23	10	-	Retail trade, except of motor vehicles and motorcycles ; repair of personal and household goods	
โรงแรมและภัตตาคาร	30	6	6	4	7	4	Hotels and restaurants	
กิจกรรมด้านอสังหาริมทรัพย์	7	7	-	-	-	-	Real estate activities	
กิจกรรมด้านคอมพิวเตอร์ และกิจกรรมที่เกี่ยวข้อง	5	5	-	-	-	-	Computer and related activities	
การให้เช่าเครื่องจักรและเครื่องมือที่ไม่ใช่ผู้ควบคุม								
การวิจัยและการพัฒนา และกิจกรรมด้านธุรกิจอื่น ๆ	27	13	6	3	3	1	Renting of machinery and equipment without operator, research and development and other business activities	
กิจกรรมนันทนาการและการบริการอื่น ๆ	4	3	1	-	-	-	Recreational and other service activities	
การผลิต	202	35	35	53	54	17	Manufacturing	
การก่อสร้าง	179	45	54	45	30	4	Construction	
การขนส่งทางบกและตัวแทนธุรกิจการท่องเที่ยว	62	31	16	9	6	-	Other land transport and activities of travel agencies	

ตาราง 17 จำนวนสถานประกอบการ จำนวนคนงานจำนวนผู้จ้าง รูปแบบการจัดตั้งตามกฎหมายและกิจการทางเศรษฐกิจ (ต่อ)

TABLE 17 NUMBER OF ESTABLISHMENTS BY NUMBER OF EMPLOYEES, FORM OF LEGAL ORGANIZATION AND ECONOMIC ACTIVITY (Contd.)

รูปแบบการจัดตั้งตามกฎหมาย/ กิจการทางเศรษฐกิจ	จำนวน สถานประกอบการ	จำนวนผู้จ้าง (คน) Number of employees (person)					Form of legal organization/ Economic Activity		
		Number of establishments							
		<5	5 - 9	10 - 19	20 - 49	50 - 99		100 - 199	≥ 200
บริษัทจำกัด (มหาชน)	1,481	357	266	260	254	126	103	115	Company limited, Public company limited
การขาย การบริการ และการซ่อมรถยนต์ และรถจักรยานยนต์									Sale, maintenance and repair of motor vehicles and motorcycles,
รวมทั้งการขายปลีกน้ำมันเชื้อเพลิงรถยนต์	230	72	63	49	42	4	-	-	retail sale of automotive fuel
การขายส่ง และการค้าเพื่อค้าขายหน้า ยกเว้นยานยนต์									Wholesale trade and commission trade, except of motor vehicles
และรถจักรยานยนต์	177	45	47	35	27	15	4	4	and motorcycles
การขายปลีก ยกเว้นยานยนต์ และรถจักรยานยนต์ รวมทั้งการซ่อมแซม									Retail trade, except of motor vehicles and motorcycles ; repair of
ของผู้ส่วนบุคคล และของใช้ในครัวเรือน	175	75	45	26	20	5	1	3	personal and household goods
โรงแรมและภัตตาคาร	89	10	6	13	17	15	17	11	Hotels and restaurants
กิจกรรมด้านอสังหาริมทรัพย์	31	17	8	4	2	-	-	-	Real estate activities
กิจกรรมด้านคอมพิวเตอร์ และกิจกรรมที่เกี่ยวข้อง	4	3	-	1	-	-	-	-	Computer and related activities
การให้เช่าเครื่องจักรและเครื่องอุปโภคบริโภคโดยไม่มีผู้ควบคุม									Renting of machinery and equipment without operator, research
การวิจัยและการพัฒนาและกิจกรรมด้านธุรกิจอื่น ๆ	66	39	14	7	3	1	1	1	and development and other business activities
กิจกรรมบันเทิง การบริการอื่น ๆ	19	3	3	3	3	1	4	2	Recreational and other service activities
การผลิต	501	27	43	83	112	74	69	93	Manufacturing
การก่อสร้าง	64	15	13	13	10	7	5	1	Construction
การขนส่งทางบกและตัวแทนธุรกิจการท่องเที่ยว	125	51	24	26	18	4	2	-	Other land transport and activities of travel agencies

ตาราง 17 จำนวนสถานประกอบการ จำนวนคนงานจำนวนสูงต่ำ รูปแบบการจัดตั้งตามกฎหมายและกิจการทางเศรษฐกิจ (ต่อ)
TABLE 17 NUMBER OF ESTABLISHMENTS BY NUMBER OF EMPLOYEES, FORM OF LEGAL ORGANIZATION AND ECONOMIC ACTIVITY (Contd.)

รูปแบบการจัดตั้งตามกฎหมาย/ กิจการทางเศรษฐกิจ	จำนวน สถานประกอบการ Number of establishments	จำนวนลูกจ้าง (คน) Number of employees (person)					Form of legal organization/ Economic Activity
		< 5	5 - 9	10 - 19	20 - 49	≥ 50	
		9	2	1	3	1	
ส่วนราชการ รัฐวิสาหกิจ							
การขายส่ง และการค้าปลีกเพื่อค้าหน้า ยกเว้นยานยนต์ และรถจักรยานยนต์	2	2	-	-	-	-	Wholesale trade and commission trade, except of motor vehicles and motorcycles
การผลิต	5	-	1	2	-	2	Manufacturing
การขนส่งทางบกและตัวแทนธุรกิจการท่องเที่ยว	2	-	-	1	1	-	Other land transport and activities of travel agencies
สหกรณ์							
การขาย การบริการ ขายปลีก ก่อสร้างและรถจักรยานยนต์ รวมทั้งการขายปลีกน้ำมันเชื้อเพลิงรถยนต์	29	20	8	1	-	-	Sale, maintenance and repair of motor vehicles and motorcycles, retail sale of automotive fuel
การขายส่ง และการค้าปลีกเพื่อค้าหน้า ยกเว้นยานยนต์ และรถจักรยานยนต์	37	16	14	6	1	-	Wholesale trade and commission trade, except of motor vehicles and motorcycles
การขายปลีก ยกเว้นยานยนต์ และรถจักรยานยนต์ รวมทั้งการขายซ่อม ของใช้ส่วนบุคคล และของใช้ในครัวเรือน	64	45	12	5	1	1	Retail trade, except of motor vehicles and motorcycles ; repair of personal and household goods
กิจกรรมด้านอสังหาริมทรัพย์	1	1	-	-	-	-	Real estate activities
การวิจัยและการพัฒนาและกิจการทางด้านธุรกิจอื่น ๆ	1	1	-	-	-	-	development and other business activities
การผลิต	115	23	49	34	8	1	Manufacturing

ตาราง 17 จำนวนสถานประกอบการ จำนวนคนงานจำนวนลูกจ้าง รูปแบบการจัดตั้งตามกฎหมายและกิจการทางเศรษฐกิจ (ต่อ)

TABLE 17 NUMBER OF ESTABLISHMENTS BY NUMBER OF EMPLOYEES, FORM OF LEGAL ORGANIZATION AND ECONOMIC ACTIVITY (Contd.)

รูปแบบการจัดตั้งตามกฎหมาย/ กิจการทางเศรษฐกิจ	จำนวน สถานประกอบการ Number of establishments	จำนวนลูกจ้าง (คน) Number of employees (person)						Form of legal organization/ Economic Activity
		< 5	5 - 9	10 - 19	20 - 49	50 - 99	≥ 100	
		1,135	914	59	91	50	11	
การขาย การบริการซ่อมแซมรถยนต์ และรถจักรยานยนต์ รวมทั้งการขายรถจักรยานยนต์	19	16	2	1	-	-	-	Sale, maintenance and repair of motor vehicles and motorcycles, retail sale of automotive fuel
การขายส่ง และการค้าเพื่อค้าขายหน้า ยกเว้นยานยนต์ และรถจักรยานยนต์	87	69	8	7	1	2	-	Wholesale trade and commission trade, except of motor vehicles and motorcycles
การขายปลีก ยกเว้นยานยนต์ และรถจักรยานยนต์ รวมทั้งการซ่อมแซม ของใช้ส่วนบุคคล และของใช้ในครัวเรือน	539	516	8	9	5	-	1	Retail trade, except of motor vehicles and motorcycles ; repair of personal and household goods
โรงแรมและภัตตาคาร	12	7	5	-	-	-	-	Hotels and restaurants
การให้เช่าเครื่องจักรและเครื่องอุปโภค โดยไม่มีผู้ควบคุม	11	10	-	1	-	-	-	Renting of machinery and equipment without operator, research and development and other business activities
การวิจัยและการพัฒนาและกิจการทางด้านธุรกิจอื่น ๆ	20	14	2	2	2	-	-	Recreational and other service activities
กิจการรมนันทนาการและการบริการอื่น ๆ	445	281	33	71	42	9	9	Manufacturing
การผลิต	2	1	1	-	-	-	-	Other land transport and activities of travel agencies

ที่มา : รายงานสำมะโนธุรกิจทางการค้าและธุรกิจทางการบริการ พ.ศ. 2545 (ข้อมูลพื้นฐาน : องค์การบริหารส่วนตำบล) ราชอาณาจักร สำนักงานสถิติแห่งชาติ สำนักงานวิทยุคมนาคม

Source : Report of the 2002 Business Trade and Services Census (Basic Information : Subdistrict Administration Organization), Whole Kingdom. National Statistical Office, Office of the Prime Minister

ตาราง 18 จำนวนสถานประกอบการ จำนวนตามรูปแบบการจัดตั้งทางเศรษฐกิจ รูปแบบการจัดตั้งตามกฎหมายและจำนวนคนงาน

TABLE 18 NUMBER OF ESTABLISHMENTS BY FORM OF ECONOMIC ORGANIZATION, FORM OF LEGAL ORGANIZATION AND NUMBER OF PERSONS ENGAGED

	จำนวน สถานประกอบการ Number of establishments	รูปแบบการจัดตั้งตามกฎหมาย/ จำนวนคนทำงาน					รูปแบบการจัดตั้งทางเศรษฐกิจ Form of economic organization					Form of legal organization/ Number of persons engaged
		จำนวนคนทำงาน	สำนักงาน Single unit	สำนักงานเดี่ยว สำนักงานใหญ่ Head office	สำนักงานสาขา		แฟรนไชส์ Franchise	Total				
					Branch	Franchise						
	117,952	117,065	120	738	29	Total						
รวม												
ส่วนบุคคล												
1-4 คน	113,858	113,772	19	59	8	Individual proprietor						
5-9 คน	108,500	108,446	10	40	4	1-4 persons						
10-19 คน	3,932	3,914	5	10	3	5-9 persons						
20-49 คน	1,062	1,054	1	6	1	10-19 persons						
50-99 คน	295	292	3	-	-	20-49 persons						
100-199 คน	52	51	-	1	-	50-99 persons						
ตั้งแต่ 200 คนขึ้นไป	14	12	-	2	-	100-199 persons						
	3	3	-	-	-	200 persons or more						
ห้างหุ้นส่วนจำกัด ห้างหุ้นส่วนสามัญนิติบุคคล												
1-4 คน	1,222	1,025	41	142	14	Juristic partnership						
5-9 คน	352	292	11	48	1	1-4 persons						
10-19 คน	401	345	15	34	7	5-9 persons						
20-49 คน	273	229	4	35	5	10-19 persons						
50-99 คน	149	124	7	17	1	20-49 persons						
100-199 คน	31	24	1	6	-	50-99 persons						
ตั้งแต่ 200 คนขึ้นไป	14	9	3	2	-	100-199 persons						
	2	2	-	-	-	200 persons or more						

ตาราง 18 จำนวนสถานประกอบการ จำนวนตามรูปแบบการจัดตั้งทางเศรษฐกิจ รูปแบบการจัดตั้งตามกฎหมายและจำนวนคนงาน (ต่อ)
 TABLE 18 NUMBER OF ESTABLISHMENTS BY FORM OF ECONOMIC ORGANIZATION, FORM OF LEGAL ORGANIZATION AND NUMBER OF PERSONS ENGAGED (Contd.)

รูปแบบการจัดตั้งตามกฎหมาย/ จำนวนคนทำงาน	รูปแบบการจัดตั้งทางเศรษฐกิจ Form of economic organization							Form of legal organization/ Number of persons engaged
	จำนวน สถานประกอบการ Number of establishments	สำนักงานเดี่ยว Single unit	สำนักงานใหญ่ Head office	สำนักงานสาขา Branch	แฟรนไชส์ Franchise	7	Company limited, Public company limited	
บริษัทจำกัด บริษัทจำกัด (มหาชน)	1,481	887	60	527				
1-4 คน	265	130	2	133			1-4 persons	
5-9 คน	315	193	7	113		2	5-9 persons	
10-19 คน	287	194	9	80		4	10-19 persons	
20-49 คน	264	169	13	81		1	20-49 persons	
50-99 คน	131	83	9	39		-	50-99 persons	
100-199 คน	97	55	5	37		-	100-199 persons	
200-499 คน	70	35	8	27		-	200-499 persons	
500-999 คน	32	18	3	11		-	500-999 persons	
ตั้งแต่ 1,000 คนขึ้นไป	20	10	4	6		-	1,000 persons or more	
ส่วนราชการ รัฐวิสาหกิจ	9	8	-	1		-	Government, State-enterprise	
1-4 คน	1	1	-	-		-	1-4 persons	
5-9 คน	2	2	-	-		-	5-9 persons	
10-19 คน	3	3	-	-		-	10-19 persons	
20-49 คน	1	-	-	1		-	20-49 persons	
ตั้งแต่ 50 คนขึ้นไป	2	2	-	-		-	50 persons or more	

ตาราง 18 จำนวนสถานประกอบการ จำนวนคนรูปแบบการจัดตั้งตามกฎหมายและจำนวนคนงาน (ต่อ)
 TABLE 18 NUMBER OF ESTABLISHMENTS BY FORM OF ECONOMIC ORGANIZATION, FORM OF LEGAL ORGANIZATION AND NUMBER OF PERSONS ENGAGED (Contd.)

รูปแบบการจัดตั้งตามกฎหมาย/ จำนวนคนทำงาน	จำนวน สถานประกอบการ Number of establishments	รูปแบบการจัดตั้งทางเศรษฐกิจ Form of economic organization				แฟรนไชส์ Franchise	Form of legal organization/ Number of persons engaged
		สำนักงานเดี่ยว Single unit	สำนักงานใหญ่ Head office	สำนักงานสาขา Branch	แฟรนไชส์ Franchise		
สหกรณ์	247	239	-	8	-	Cooperatives	
1-4 คน	74	70	-	4	-	1-4 persons	
5-9 คน	78	75	-	3	-	5-9 persons	
10-19 คน	66	65	-	1	-	10-19 persons	
20-49 คน	19	19	-	-	-	20-49 persons	
ตั้งแต่ 50 คนขึ้นไป	10	10	-	-	-	50 persons or more	
อื่น ๆ	1,135	1,134	-	1	-	Others	
1-4 คน	412	412	-	-	-	1-4 persons	
5-9 คน	184	184	-	-	-	5-9 persons	
10-19 คน	262	261	-	1	-	10-19 persons	
20-49 คน	195	195	-	-	-	20-49 persons	
50-99 คน	46	46	-	-	-	50-99 persons	
100-199 คน	28	28	-	-	-	100-199 persons	
ตั้งแต่ 200 คนขึ้นไป	8	8	-	-	-	200 persons or more	

ที่มา : รายงานสำมะโนธุรกิจทางการค้าและธุรกิจทางการบริการ พ.ศ. 2545 (ข้อมูลพื้นฐาน : องค์การบริหารส่วนตำบล) ทั่วประเทศ (ข้อมูลสำมะโนธุรกิจทางการค้าและธุรกิจทางการบริการ พ.ศ. 2545 (ข้อมูลพื้นฐาน : องค์การบริหารส่วนตำบล) ทั่วประเทศ)

Source : Report of the 2002 Business Trade and Services Census (Basic Information : Subdistrict Administration Organization), Whole Kingdom. National Statistical Office, Office of the Prime Minister

ตาราง 19 จำนวนสถานประกอบการ จำนวนคนรูปแบบการจัดตั้งทางเศรษฐกิจ รูปแบบการจัดตั้งตามกฎหมายและจำนวนลูกจ้าง
 TABLE 19 NUMBER OF ESTABLISHMENTS BY FORM OF ECONOMIC ORGANIZATION, FORM OF LEGAL ORGANIZATION AND NUMBER OF EMPLOYEES

	รูปแบบการจัดตั้งทางเศรษฐกิจ Form of economic organization							Form of legal organization/ Number of employees
	จำนวน		รูปแบบการจัดตั้งทางเศรษฐกิจ			แฟรนไชส์		
	สถานประกอบการ	สำนักงานเดี่ยว	สำนักงานใหญ่	สำนักงานสาขา	Branch	Franchise	Total	
จำนวนลูกจ้าง	Number of establishments	Single unit	Head office	Branch	Franchise	Total		
รวม	117,952	117,065	120	738	27	27	Total	
ส่วนบุคคล							Individual proprietor	
น้อยกว่า 5 คน	113,858	113,772	19	59	8			
5-9 คน	110,710	110,648	11	46	5	1-4 persons		
10-19 คน	2,085	2,074	5	4	2	5-9 persons		
20-49 คน	769	762	-	6	1	10-19 persons		
50-99 คน	237	234	3	-	-	20-49 persons		
ตั้งแต่ 100 คนขึ้นไป	43	42	-	1	-	50-99 persons		
	14	12	-	2	-	100 persons or more		
หุ้นส่วนจำกัด							Juristic partnership	
น้อยกว่า 5 คน	1,222	1,025	41	142	14			
5-9 คน	494	416	21	55	2	1-4 persons		
10-19 คน	320	270	5	37	8	5-9 persons		
20-49 คน	226	192	5	26	3	10-19 persons		
50-99 คน	140	117	6	16	1	20-49 persons		
ตั้งแต่ 100 คนขึ้นไป	27	20	1	6	-	50-99 persons		
	15	10	3	2	-	100 persons or more		

ตาราง 19 จำนวนสถานประกอบการ จำนวนคนรูปแบบการจัดตั้งทางเศรษฐกิจ รูปแบบการจัดตั้งตามกฎหมายและจำนวนลูกจ้าง (ต่อ)

TABLE 19 NUMBER OF ESTABLISHMENTS BY FORM OF ECONOMIC ORGANIZATION, FORM OF LEGAL ORGANIZATION AND NUMBER OF EMPLOYEES (Contd.)

จำนวนลูกจ้าง	รูปแบบการจัดตั้งทางเศรษฐกิจ							Form of legal organization/ Number of employees
	จำนวน	รูปแบบการจัดตั้งทางเศรษฐกิจ					แฟรนไชส์	
		สถานประกอบการ	สำนักงานเดี่ยว	สำนักงานใหญ่	สำนักงานสาขา	Branch		
Form of legal organization/ Number of employees	Number of establishments	Single unit	Head office	Branch	Franchise	7	Company limited, Public company limited	
บริษัทจำกัด (มหาชน)	1,481	887	60	527				
น้อยกว่า 5 คน	357	191	4	161			1-4 persons	
5-9 คน	266	160	8	95			3-5-9 persons	
10-19 คน	260	178	6	74			2-10-19 persons	
20-49 คน	254	162	13	78			1-20-49 persons	
50-99 คน	126	79	9	38			- 50-99 persons	
100-199 คน	103	58	7	38			- 100-199 persons	
200-499 คน	63	31	6	26			- 200-499 persons	
500-999 คน	32	18	3	11			- 500-999 persons	
ตั้งแต่ 1,000 คนขึ้นไป	20	10	4	6			- 1,000 persons or more	
ส่วนราชการ รัฐวิสาหกิจ	9	8	-	1			Government, State-enterprise	
น้อยกว่า 5 คน	2	2	-	-			- 1-4 persons	
5-9 คน	1	1	-	-			- 5-9 persons	
10-19 คน	3	3	-	-			- 10-19 persons	
ตั้งแต่ 20 คนขึ้นไป	1	1	-	1			- 20 persons or more	

ตาราง 19 จำนวนสถานประกอบการ จำแนกตามรูปแบบการจัดตั้งทางเศรษฐกิจ รูปแบบการจัดตั้งตามกฎหมายและจำนวนลูกจ้าง (ต่อ)
 TABLE 19 NUMBER OF ESTABLISHMENTS BY FORM OF ECONOMIC ORGANIZATION, FORM OF LEGAL ORGANIZATION AND NUMBER OF EMPLOYEES (Contd.)

รูปแบบการจัดตั้งตามกฎหมาย/ จำนวนลูกจ้าง	รูปแบบการจัดตั้งทางเศรษฐกิจ Form of economic organization					Form of legal organization/ Number of employees
	จำนวน สถานประกอบการ	Single unit	Head office	Branch	แฟรนไชส์ Franchise	
มากกว่า 5 คน	247	239	-	8	-	Cooperatives
	106	101	-	5	-	
	83	81	-	2	-	
	46	45	-	1	-	
ตั้งแต่ 20 คนขึ้นไป	12	12	-	-	-	20 persons or more
น้อยกว่า 5 คน	1,135	1,134	-	1	-	Others
	914	914	-	-	-	
	59	59	-	-	-	
	91	90	-	1	-	
20-49 คน	50	50	-	-	-	20-49 persons
50-99 คน	11	11	-	-	-	50-99 persons
ตั้งแต่ 100 คนขึ้นไป	10	10	-	-	-	100 persons or more

ที่มา : รายงานสำมะโนธุรกิจทางการค้าและธุรกิจทางการบริการ พ.ศ. 2545 (ข้อมูลพื้นฐาน : องค์การบริหารส่วนตำบล) ที่ราชอาณาจักร สำนักงานสถิติแห่งชาติ สำนักงานรัฐมนตรี
 Source : Report of the 2002 Business Trade and Services Census (Basic Information : Subdistrict Administration Organization), Whole Kingdom, National Statistical Office, Office of the Prime Minister

คณะผู้จัดทำ

รายงานสำมะโนธุรกิจทางการค้าและธุรกิจทางการบริการ พ.ศ. 2545

ข้อมูลพื้นฐาน : องค์การบริหารส่วนตำบล

WORKING STAFF ON
REPORT OF THE 2002 BUSINESS TRADE AND SERVICES CENSUS
BASIC INFORMATION : SUBDISTRICT ADMINISTRATION ORGANIZATION

นางจิรวรรณ บุญเพิ่ม ผู้อำนวยการกองสถิติเศรษฐกิจ	Ms Jirawan Boonperm Director of Economic Statistics Division
นางสาวเฉลิมขวัญ เขียมประชานารากร นักสถิติเศรษฐกิจสังคม 8	Ms Chalermkwun Chiemprachanarakorn Socio-Economic Statistician 8
นางลักขณา ยูวประกร หัวหน้าฝ่ายสถิติอุตสาหกรรมและธุรกิจ	Ms Luckana Yuvapakorn Chief of Industrial and Business Statistics Branch
นางสาวอารีรัตน์ โล่ห์ทองมงคล หัวหน้างานสถิติธุรกิจ	Ms Areerat Lothongmongkol Chief of Business Statistics Section
นางสาวจันทนา สาราเลิศ หัวหน้างานสถิติอุตสาหกรรม	Ms Jantana Saralert Chief of Industrial Statistics Section
นางจุฬาลักษณ์ อธิวาส นักสถิติเศรษฐกิจสังคม 6	Ms Juraluck Ativart Socio-Economic Statistician 6
นางสาวสกุลกานต์ ชันแข็ง นักวิชาการสถิติ 5	Ms Sakulkarn Khankhaeng Statistics Technical Officer 5
นางสาวปรพพัชร สิทธิกุล นักสถิติเศรษฐกิจสังคม 5	Ms Pavarapat Sittigul Socio-Economic Statistician 5
นางสาววิชชุดา ศรีโสภาก นักวิชาการสถิติ 5	Ms Wichuda Srisopa Statistics Technical Officer 5
นางสาวอารีรัตน์ กิตติสมบูรณ์สุข นักสถิติเศรษฐกิจสังคม 5	Ms Areerat Kittisomboonsuk Socio-Economic Statistician 5
นางนันทาฉวี หงษ์นุสนธิ์ นักสถิติเศรษฐกิจสังคม 4	Ms Nuntachavee Hongnuson Socio-Economic Statistician 4

