

ตารางสถิติ

โครงการสำรวจภาวะการทำงานของประชากร
ระดับจังหวัด

ไตรมาสที่ 1 : มกราคม-มีนาคม 2545



งานสถิติแรงงาน ฝ่ายสถิติแรงงาน
กองสถิติสังคม สำนักงานสถิติแห่งชาติ

ISSN 0859-8770



ตารางสถิติ

โครงการสำรวจภาวะการทำงานของประชากร ระดับจังหวัด

ไตรมาสที่ 1 : มกราคม-มีนาคม 2545



ตีพิมพ์ฟรี

กรมการปกครอง

งานสถิติแรงงาน ฝ่ายสถิติแรงงาน
กองสถิติสังคม สำนักงานสถิติแห่งชาติ

เผยแพร่โดย

กองคลังข้อมูลและสนเทศสถิติ
สำนักงานสถิติแห่งชาติ
ถนนหลานหลวง เขตป้อมปราบศัตรูพ่าย กรุงเทพมหานคร 10100
โทร 0 2281- 0333 ต่อ 1208 - 1211,1213
โทรสาร 0- 2281- 3814
ไปรษณีย์อิเล็กทรอนิกส์ binfopub@nso.go.th

หน่วยงานเจ้าของเรื่อง

ฝ่ายสถิติแรงงาน กองสถิติสังคม
โทรศัพท์ 0-2281-0333 ต่อ1912
โทรสาร 0-2282-5861
ไปรษณีย์อิเล็กทรอนิกส์ : slaborfs@nso.go.th

ปีที่พิมพ์

2545

คำนำ

สำนักงานสถิติแห่งชาติ ได้เริ่มจัดทำโครงการสำรวจภาวะการทำงานของประชากร ตั้งแต่ พ.ศ. 2506 ในช่วง พ.ศ. 2514-2526 ได้ทำการสำรวจปีละ 2 รอบ โดยรอบแรกเป็นการสำรวจนอกฤดูการเกษตรระหว่างเดือนมกราคมถึงเดือนมีนาคม รอบที่ 2 เป็นการสำรวจในฤดูการเกษตรระหว่างเดือนกรกฎาคมถึงเดือนกันยายน และช่วง พ.ศ. 2527-2540 ทำการสำรวจเป็นปีละ 3 รอบ คือ รอบที่ 1 สำรวจในเดือนกุมภาพันธ์ รอบที่ 2 สำรวจในเดือนพฤษภาคม รอบที่ 3 สำรวจในเดือนสิงหาคม และช่วง พ.ศ.2541-2543 ทำการสำรวจเพิ่มขึ้นอีก 1 รอบ เป็นรอบที่ 4 ในเดือนพฤศจิกายน ซึ่งทำให้ได้ข้อมูลครบทุกไตรมาส

เนื่องจากความจำเป็นต้องการใช้ข้อมูล เพื่อใช้ในการวางแผนและกำหนดนโยบายในระดับจังหวัดมีมากขึ้น สำนักงานสถิติแห่งชาติจึงได้กำหนดขนาดตัวอย่างเพิ่มขึ้นโดยเริ่มตั้งแต่ พ.ศ. 2537 ทั้งนี้เพื่อให้สามารถนำเสนอข้อมูลในระดับจังหวัดได้ โดยเสนอเฉพาะรอบการสำรวจของเดือนกุมภาพันธ์ และเดือนสิงหาคมเท่านั้น สำหรับการสำรวจในเดือนพฤศจิกายน พ.ศ. 2541 ซึ่งจัดทำเป็นครั้งแรกได้เสนอผลในระดับจังหวัดด้วย และตั้งแต่ปี พ.ศ. 2542 เป็นต้นมา ผลการสำรวจทั้ง 4 รอบ ได้นำเสนอข้อมูลเป็นระดับจังหวัด

สำหรับการสำรวจตั้งแต่ พ.ศ.2544 เป็นต้นไป ได้ดำเนินการสำรวจเป็นรายเดือน แล้วนำข้อมูล 3 เดือนรวมกันเพื่อเสนอข้อมูลเป็นรายไตรมาส และได้มีการปรับอายุผู้อยู่ในกำลังแรงงานจาก 13 ปีขึ้นไปเป็น 15 ปีขึ้นไป เพื่อให้สอดคล้องกับกฎหมายการใช้แรงงานเด็ก นอกจากนี้ยังได้มีการปรับปรุงการจัดจำแนกประเภทของอาชีพ อุตสาหกรรม และสถานภาพการทำงาน ของผู้มีงานทำให้สอดคล้องกับมาตรฐานสากล เพื่อให้สามารถเปรียบเทียบข้อมูลกันได้

เอกสารตารางสถิติฉบับนี้ เป็นการเสนอผลการสำรวจภาวะการทำงานของประชากรในรูปตารางสถิติเป็นรายจังหวัด ซึ่งได้ทำการสำรวจในไตรมาสที่ 1 ระหว่างเดือนมกราคม-มีนาคม 2545 สำหรับรายละเอียดเกี่ยวกับระเบียบวิธีการสำรวจ ได้นำเสนอไว้ในรายงานผลการสำรวจฉบับสมบูรณ์ซึ่งสำนักงานฯ จะได้จัดพิมพ์เผยแพร่ต่อไป

สำนักงานสถิติแห่งชาติ
สำนักนายกรัฐมนตรี

สารบัญ

| | หน้า |
|---------------------------------|-------|
| คำนิยาม | - 1 - |
| ผังแสดงโครงสร้างกำลังแรงงาน | - 5 - |
| ตารางสถิติทั่วราชอาณาจักร | 1 |
| ตารางสถิติภาคกลาง | 13 |
| ตารางสถิติภาคเหนือ | 57 |
| ตารางสถิติภาคตะวันออกเฉียงเหนือ | 85 |
| ตารางสถิติภาคใต้ | 121 |

คำนิยามที่สำคัญ ๆ ที่ใช้ในการสำรวจ มีดังนี้

ผู้มีงานทำ

ผู้มีงานทำ หมายถึง บุคคลที่มีอายุ 15 ปีขึ้นไป และในสัปดาห์แห่งการสำรวจมีลักษณะอย่างหนึ่งอย่างใด ดังต่อไปนี้

1. ได้ทำงานตั้งแต่ 1 ชั่วโมงขึ้นไป โดยได้รับค่าจ้าง เงินเดือน ผลกำไร เงินปันผล ค่าตอบแทนที่มีลักษณะอย่างอื่นสำหรับผลงานที่ทำ เป็นเงินสด หรือสิ่งของ
2. ไม่ได้ทำงานหรือทำงานน้อยกว่า 1 ชั่วโมง แต่เป็นบุคคลที่มีลักษณะอย่างหนึ่งอย่างใด ดังต่อไปนี้ (ซึ่งจะถือว่าเป็น ผู้ที่ปกติมีงานประจำ)
 - 2.1 ยังได้รับค่าตอบแทน ค่าจ้าง หรือผลประโยชน์อื่น ๆ หรือผลกำไรจากงานหรือธุรกิจในช่วงที่ไม่ได้ทำงาน
 - 2.2 ไม่ได้รับค่าตอบแทน ค่าจ้าง หรือผลประโยชน์อื่น ๆ หรือผลกำไรจากงานหรือธุรกิจในช่วงที่ไม่ได้ทำงาน แต่ยังมีงานหรือธุรกิจที่จะกลับไปทำ
3. ทำงานอย่างน้อย 1 ชั่วโมง โดยไม่ได้รับค่าจ้างในธุรกิจหรือไร่นาเกษตรของหัวหน้าครัวเรือน หรือของสมาชิกในครัวเรือน

ผู้ว่างงาน

ผู้ว่างงาน หมายถึง บุคคลที่มีอายุ 15 ปีขึ้นไป และในสัปดาห์แห่งการสำรวจมีลักษณะอย่างหนึ่งอย่างใด ดังต่อไปนี้

1. ไม่ได้ทำงานและไม่มีงานประจำ แต่ได้ทำงาน สัมภาษณ์หรือรอการบรรจุ ในช่วง 30 วันก่อนวันสัมภาษณ์
2. ไม่ได้ทำงานและไม่มีงานประจำ และไม่ได้หางานทำในช่วง 30 วันก่อนวันสัมภาษณ์ แต่พร้อมที่จะทำงานในสัปดาห์แห่งการสำรวจ

กำลังแรงงานปัจจุบัน

กำลังแรงงานปัจจุบัน หมายถึง บุคคลที่มีอายุ 15 ปีขึ้นไป ซึ่งในสัปดาห์แห่งการสำรวจมีงานทำหรือว่างงาน ตามคำนิยามที่ได้ระบุข้างต้น

กำลังแรงงานที่รอฤดูกาล

กำลังแรงงานที่รอฤดูกาล หมายถึง บุคคลที่มีอายุ 15 ปีขึ้นไป ในสัปดาห์แห่งการสำรวจเป็นผู้ไม่เข้าข่ายคำนิยามของผู้มีงานทำ หรือผู้ว่างงาน แต่เป็นผู้รอฤดูกาลที่เหมาะสมเพื่อที่จะทำงาน และเป็นบุคคลที่ตามปกติจะทำงานที่ไม่ได้รับสิ่งตอบแทนในไร่นาเกษตร หรือธุรกิจซึ่งทำกิจกรรมตามฤดูกาล โดยมีหัวหน้าครัวเรือน หรือสมาชิกคนอื่น ๆ ในครัวเรือนเป็นเจ้าของหรือผู้ดำเนินการ

กำลังแรงงานรวม

กำลังแรงงานรวม หมายถึง บุคคลทุกคนที่มีอายุ 15 ปีขึ้นไป ในสัปดาห์แห่งการสำรวจเป็นผู้อยู่ในกำลังแรงงานปัจจุบัน หรือเป็นผู้ถูกจัดจำแนกอยู่ในประเภทกำลังแรงงานที่รอฤดูกาลตามคำนิยามที่ได้ระบุข้างต้น

ผู้ไม่อยู่ในกำลังแรงงาน

ผู้ไม่อยู่ในกำลังแรงงาน หมายถึง บุคคลที่ไม่เข้าข่ายคำนิยามของผู้มีงานทำ หรือผู้ว่างงานในสัปดาห์แห่งการสำรวจ หรือไม่เข้าข่ายคำนิยามกำลังแรงงานที่รอฤดูกาล ซึ่งได้แก่

1. บุคคลซึ่งในสัปดาห์แห่งการสำรวจมีอายุต่ำกว่า 15 ปี
2. บุคคลซึ่งในสัปดาห์แห่งการสำรวจมีอายุ 15 ปีขึ้นไป แต่ไม่ได้ทำงาน และไม่พร้อมที่จะทำงาน เนื่องจากเป็นผู้ที่
 - 2.1 ทำงานบ้าน
 - 2.2 เรียนหนังสือ
 - 2.3 ยังเด็กเกินไป (มีอายุน้อยกว่า 18 ปี) หรือชรามาก (มีอายุเกิน 60 ปี)
 - 2.4 ไม่สามารถทำงานได้ เนื่องจากพิการทางร่างกายหรือจิตใจ หรือเจ็บป่วยเรื้อรัง
 - 2.5 ไม่สมัครใจทำงาน
 - 2.6 ทำงานโดยไม่ได้รับค่าจ้าง ผลกำไร ส่วนแบ่ง หรือสิ่งตอบแทนอื่น ๆ ให้แก่บุคคล ซึ่งมีได้เป็นสมาชิกในครัวเรือนเดียวกัน
 - 2.7 ทำงานให้แก่องค์การหรือสถาบันการกุศลต่างๆ โดยไม่ได้รับค่าจ้าง ผลกำไร ส่วนแบ่ง หรือสิ่งตอบแทนอย่างใด
 - 2.8 ไม่พร้อมที่จะทำงาน เนื่องจากเหตุผลอื่น

สัปดาห์แห่งการสำรวจ

สัปดาห์แห่งการสำรวจ หมายถึง ในระหว่าง 7 วันก่อนวันสัมภาษณ์ ซึ่งการสัมภาษณ์ดำเนินการในวันที่ 1-12 ของทุกเดือน

งาน

งาน หมายถึง กิจการที่ทำที่มีลักษณะอย่างหนึ่งอย่างใด ดังต่อไปนี้

1. กิจการที่ทำแล้วได้รับค่าตอบแทนเป็นเงินหรือสิ่งของ ค่าตอบแทนที่เป็นเงิน อาจจ่ายเป็นรายเดือน รายสัปดาห์ รายวัน หรือรายชิ้น
2. กิจการที่ทำแล้วได้ผลกำไร หรือหวังที่จะได้รับผลกำไร หรือส่วนแบ่งเป็นการตอบแทน
3. กิจการที่ทำให้กับธุรกิจของสมาชิกในครัวเรือน โดยไม่ได้รับค่าจ้างหรือผลกำไรตอบแทนอย่างใด ซึ่งสมาชิกในครัวเรือนที่ประกอบธุรกิจนั้นจะมีสถานภาพการทำงานเป็นประกอบธุรกิจส่วนตัวหรือนายจ้าง

อาชีพ

อาชีพ หมายถึง ประเภทหรือชนิดของงานที่บุคคลนั้นทำอยู่ บุคคลส่วนมากมีอาชีพเดียว สำหรับบุคคลที่อยู่ในสัปดาห์แห่งการสำรวจมีอาชีพมากกว่า 1 อาชีพ ให้นับอาชีพที่มีชั่วโมงทำงานมากที่สุด ถ้าชั่วโมงทำงานแต่ละอาชีพเท่ากันให้นับอาชีพที่มีรายได้มากกว่า ถ้าชั่วโมงทำงานและรายได้ที่ได้รับจากแต่ละอาชีพเท่ากัน ให้นับอาชีพที่ผู้ตอบสัมภาษณ์พอใจมากที่สุด ถ้าผู้ตอบสัมภาษณ์ตอบไม่ได้ให้นับอาชีพที่ได้ทำมานานที่สุด การจัดจำแนกประเภทอาชีพ ตั้งแต่ไตรมาสที่ 1 พ.ศ. 2544 ใช้ตาม International Standard classification of Occupation, 1988 (ISCO - 88) ขององค์การแรงงานระหว่างประเทศ (ILO)

ก่อน พ.ศ. 2544 การจัดประเภทอาชีพจำแนกตามความเหมาะสมกับลักษณะอาชีพของประเทศไทย โดยอ้างอิง International Standard Classification of Occupation, 1958 (ISCO - 58)

อุตสาหกรรม

อุตสาหกรรม หมายถึง ประเภทของกิจกรรมทางเศรษฐกิจที่ได้ดำเนินการโดยสถานประกอบการที่บุคคลนั้นกำลังทำงานอยู่ หรือประเภทของธุรกิจ ซึ่งบุคคลนั้นได้ดำเนินการอยู่ในสัปดาห์แห่งการสำรวจ ถ้าบุคคลหนึ่งมีอาชีพมากกว่าหนึ่งอย่าง ให้บันทึกอุตสาหกรรมตามงานอาชีพที่บันทึกไว้ การจัดจำแนกประเภทอุตสาหกรรม ตั้งแต่ไตรมาสที่ 1 พ.ศ. 2544 ใช้ตาม International Standard Industrial classification, (ISIC) ฉบับ Revision 3, 1989 ขององค์การสหประชาชาติ (UN)

ก่อน พ.ศ. 2544 การจัดประเภทอุตสาหกรรมจำแนกตามความเหมาะสมกับลักษณะอุตสาหกรรมของประเทศไทย โดยอ้างอิง International Standard Industrial Classification, (ISIC) 1958

สถานภาพทำงาน

สถานภาพทำงาน หมายถึง สถานะของบุคคลที่ทำงานในสถานที่ที่ทำงานหรือธุรกิจ แบ่งออกเป็น 5 ประเภท คือ

1. นายจ้าง หมายถึง ผู้ประกอบธุรกิจของตนเองเพื่อหวังผลกำไรหรือส่วนแบ่งและได้จ้างบุคคลอื่นมาทำงานในธุรกิจในฐานะลูกจ้าง
2. ประกอบธุรกิจส่วนตัวโดยไม่มีลูกจ้าง หมายถึง ผู้ประกอบธุรกิจของตนเองโดยลำพังผู้เดียว หรืออาจมีบุคคลอื่นมาร่วมกิจการด้วย เพื่อหวังผลกำไรหรือส่วนแบ่งและไม่ได้จ้างลูกจ้างแต่อาจมีสมาชิกในครัวเรือนหรือผู้ฝึกงานมาช่วยทำงานโดยไม่ได้รับค่าจ้าง หรือค่าตอบแทนอย่างอื่นสำหรับงานที่ทำ
3. ช่วยธุรกิจในครัวเรือนโดยไม่ได้รับค่าจ้าง หมายถึง ผู้ที่ช่วยทำงานโดยไม่ได้รับค่าจ้างในไร่นา เกษตร หรือในธุรกิจของสมาชิกในครัวเรือน
4. ลูกจ้าง หมายถึง ผู้ที่ทำงานโดยได้รับค่าจ้างเป็นรายเดือน รายสัปดาห์ รายวัน รายชิ้น หรือเหมาจ่าย ค่าตอบแทนที่ได้รับจากการทำงานอาจจะเป็นเงินหรือสิ่งของ ลูกจ้างแบ่งออกเป็น 3 ประเภท
 - 4.1 ลูกจ้างรัฐบาล หมายถึง ข้าราชการ พนักงานเทศบาล พนักงานองค์การบริหารส่วนจังหวัด เจ้าหน้าที่องค์การระหว่างประเทศ ตลอดจนลูกจ้างประจำ และชั่วคราวของรัฐบาล
 - 4.2 ลูกจ้างรัฐวิสาหกิจ หมายถึง ผู้ที่ทำงานให้กับหน่วยงานรัฐวิสาหกิจ
 - 4.3 ลูกจ้างเอกชน หมายถึง ผู้ที่ทำงานให้กับเอกชน หรือธุรกิจของเอกชน รวมทั้งผู้ที่รับจ้างทำงานบ้าน
5. การรวมกลุ่ม หมายถึง กลุ่มคนที่มาร่วมกันทำงานโดยมีวัตถุประสงค์เพื่อพึ่งตนเอง และช่วยเหลือซึ่งกันและกัน สมาชิกแต่ละคนมีความเท่าเทียมกันในการกำหนดการทำงานทุกขั้นตอนไม่ว่าเป็นการลงทุน การขายงานอื่นๆ ของกิจการที่ทำ ตลอดจนการแบ่งรายได้ให้แก่สมาชิกตามที่ตกลงกัน (การรวมกลุ่มดังกล่าวอาจจดทะเบียนจัดตั้งในรูปของสหกรณ์หรือไม่ก็ได้)

การจัดจำแนกประเภทสถานภาพทำงานตั้งแต่ไตรมาสที่ 1 พ.ศ. 2544 ใช้ตาม International classification of Status in Employment, 1993 (ICSE - 93) ขององค์การแรงงานระหว่างประเทศ (ILO) มีสถานภาพการทำงานเพิ่มขึ้นอีก 1 กลุ่มคือ การรวมกลุ่ม (Member of Producers' Cooperative)

ชั่วโมงทำงาน

ชั่วโมงทำงาน หมายถึง จำนวนชั่วโมงทำงานจริงทั้งหมด ในสัปดาห์แห่งการสำรวจ สำหรับบุคคลที่มีอาชีพมากกว่าหนึ่งอาชีพ ชั่วโมงทำงาน หมายถึง ยอดรวมของชั่วโมงทำงานทุกอาชีพ สำหรับผู้ที่มีงานประจำซึ่งไม่ได้ทำงานในสัปดาห์แห่งการสำรวจให้บันทึกจำนวนชั่วโมงเป็น 0 ชั่วโมง

การสำรวจก่อนปี 2544 ผู้ที่มีงานประจำซึ่งไม่ได้ทำงานในสัปดาห์แห่งการสำรวจ ให้นับจำนวนชั่วโมงทำงานปกติต่อสัปดาห์เป็นชั่วโมงทำงาน

ระดับการศึกษาที่สำเร็จ

ได้จำแนกการศึกษาตามระดับการศึกษาที่สำเร็จ ดังนี้

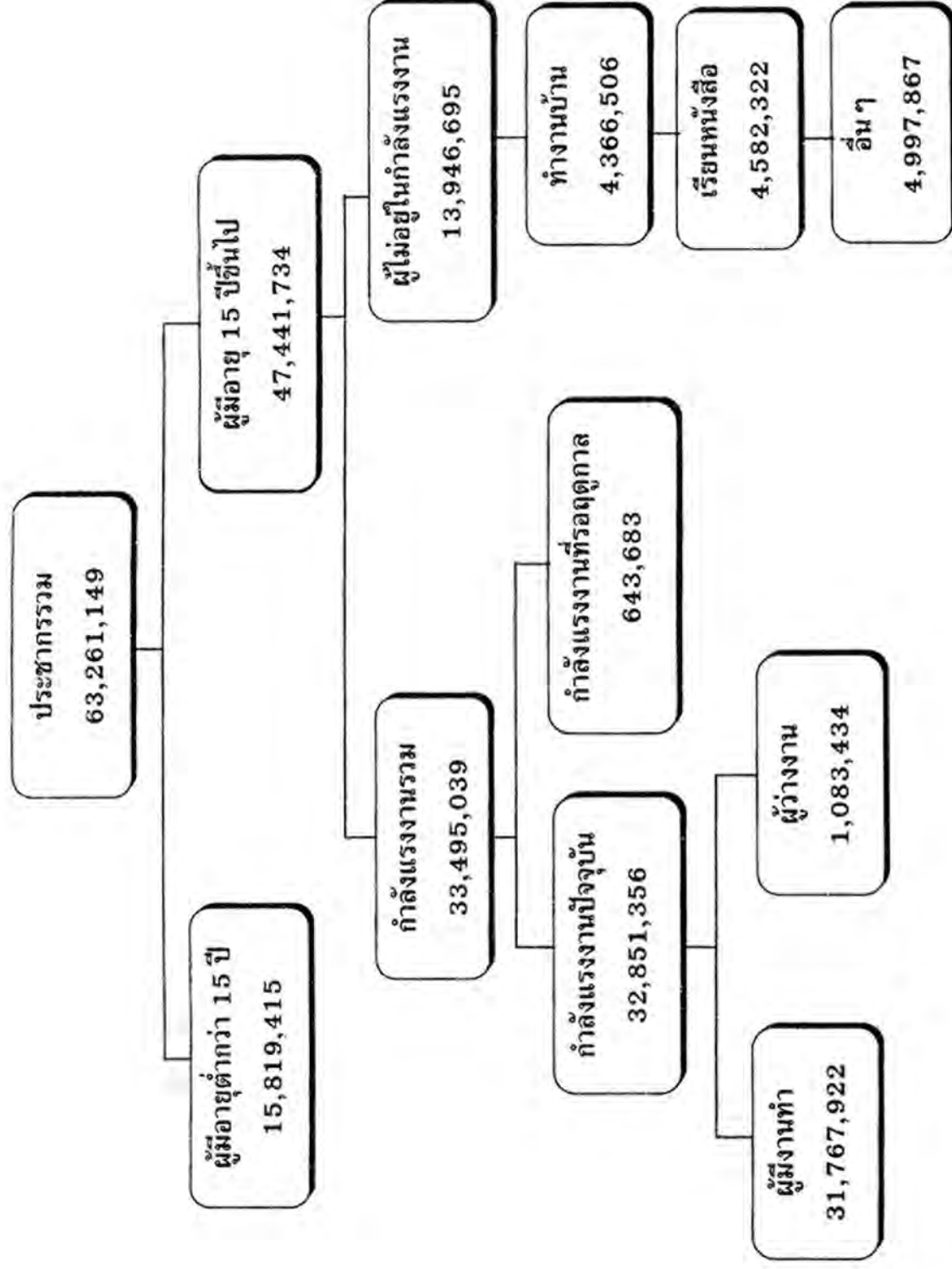
1. ไม่มีการศึกษา หมายถึง บุคคลที่ไม่เคยเข้าศึกษาในโรงเรียน หรือไม่เคยได้รับการศึกษา
2. ต่ำกว่าประถมศึกษา หมายถึง บุคคลที่สำเร็จการศึกษาต่ำกว่าชั้นประถมศึกษาปีที่ 6 หรือชั้นประถมศึกษาปีที่ 7 หรือชั้น ม.3 เดิม
3. สำเร็จประถมศึกษา หมายถึง บุคคลที่สำเร็จการศึกษาตั้งแต่ชั้นประถมศึกษาปีที่ 6 หรือชั้นประถมศึกษาปีที่ 7 หรือชั้น ม.3 เดิมขึ้นไป แต่ไม่สำเร็จระดับการศึกษาที่สูงกว่า
4. สำเร็จมัธยมศึกษาตอนต้น หมายถึง บุคคลที่สำเร็จการศึกษาตั้งแต่ชั้น ม.3 ม.ศ.3 หรือ ม.6 เดิมขึ้นไป แต่ไม่สำเร็จระดับการศึกษาที่สูงกว่า
5. สำเร็จมัธยมศึกษาตอนปลาย
 - 5.1 สายสามัญ หมายถึง บุคคลที่สำเร็จการศึกษาประเภทสามัญศึกษาตั้งแต่ชั้น ม.6 ม.ศ.5 หรือ ม.8 เดิมขึ้นไป แต่ไม่สำเร็จระดับการศึกษาที่สูงกว่า
 - 5.2 อาชีวศึกษา หมายถึง บุคคลที่สำเร็จการศึกษาประเภทอาชีวศึกษาหรือวิชาชีพ ที่เรียนต่อจากระดับมัธยมศึกษาตอนต้นหรือเทียบเท่า โดยมีหลักสูตรไม่เกิน 3 ปี และไม่สำเร็จระดับการศึกษาที่สูงกว่า
 - 5.3 วิชาการศึกษา หมายถึง บุคคลที่สำเร็จการศึกษาประเภทวิชาการศึกษา (การฝึกหัดครู) ในระดับมัธยมศึกษาตอนปลายหรือเทียบเท่าขึ้นไป แต่ไม่สำเร็จระดับการศึกษาที่สูงกว่า
6. อุดมศึกษา
 - 6.1 สายวิชาการ หมายถึง บุคคลที่สำเร็จการศึกษาประเภทสามัญศึกษาหรือสายวิชาการ โดยได้รับวุฒิปริญญาตรีหรือปริญญาโท เอก
 - 6.2 สายวิชาชีพ หมายถึง บุคคลที่สำเร็จการศึกษาประเภทอาชีวศึกษา หรือสายวิชาชีพ ที่ได้รับประกาศนียบัตรวิชาชีพชั้นสูง หรือเทียบเท่าอนุปริญญา ปริญญาตรี
 - 6.3 สายวิชาการศึกษา หมายถึง บุคคลที่สำเร็จการศึกษาประเภทวิชาการศึกษา และได้รับประกาศนียบัตรระดับอนุปริญญา ปริญญาตรี โท เอก
7. อาชีวศึกษาระยะสั้น หมายถึง บุคคลที่สำเร็จการศึกษาหรือการฝึกอบรมประเภทอาชีวศึกษาที่มีหลักสูตรไม่เกิน 1 ปี และได้รับประกาศนียบัตรหรือใบรับรองเมื่อสำเร็จการศึกษา ทัศนความรู้ของผู้เข้าเรียนได้กำหนดให้แตกต่างตามวิชาเฉพาะแต่ละอย่าง ที่เรียน แต่อย่างต่ำต้องจบประถมศึกษาปีที่ 4 หรือเทียบเท่า
8. อื่น ๆ หมายถึง บุคคลที่สำเร็จการศึกษาที่ไม่สามารถเทียบชั้นได้

หมายเหตุ ในตารางสถิติ ผลรวมของแต่ละจำนวนอาจไม่เท่ากับยอดรวม ทั้งนี้เนื่องมาจากการตัดเศษทศนิยมของข้อมูลแต่ละจำนวนซึ่งได้จากการประมวลผลด้วยโปรแกรมสำเร็จรูป

ผังแสดงการจำแนกประชากรตามสถานภาพแรงงาน

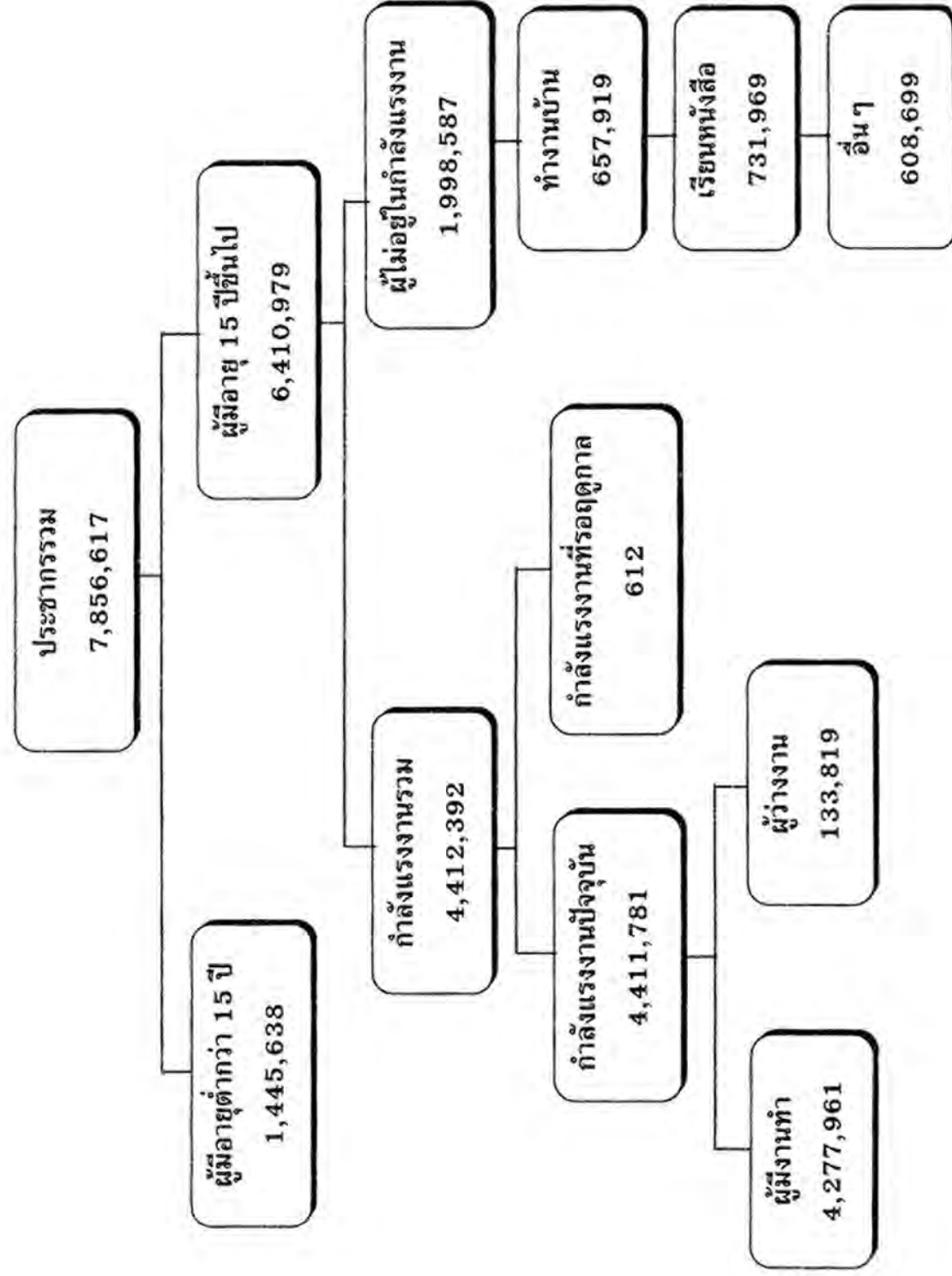
โครงการสำรวจภาวะการทำงานของประชากร ไตรมาสที่ 1 (มกราคม - มีนาคม) 2545

พระราชอาณาจักร



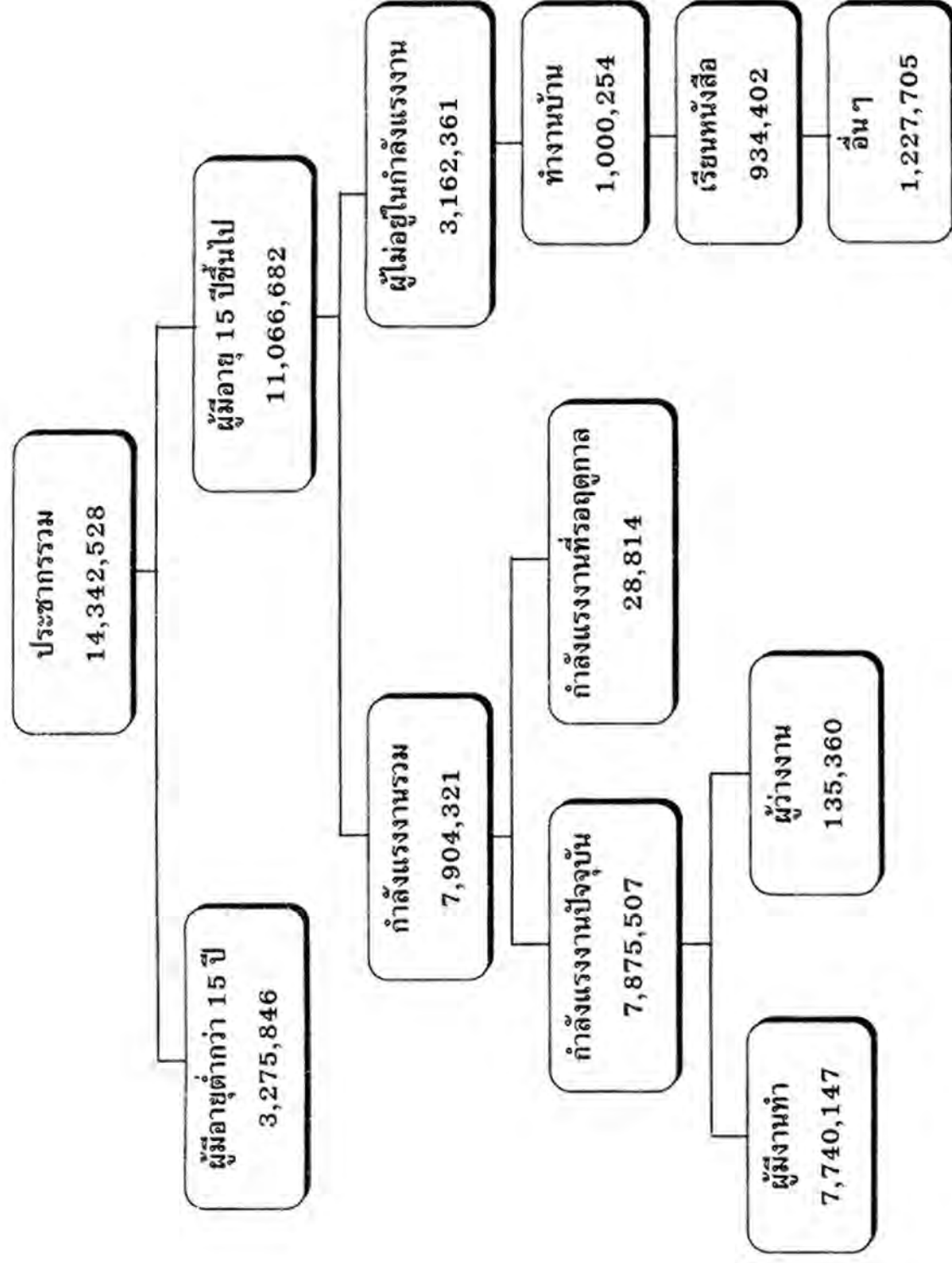
ผังแสดงการจำแนกประชากรตามสถานภาพแรงงาน
โครงการสำรวจภาวะการทำงานของประชากร ไตรมาสที่ 1 (มกราคม - มีนาคม) 2545

กรุงเทพมหานคร



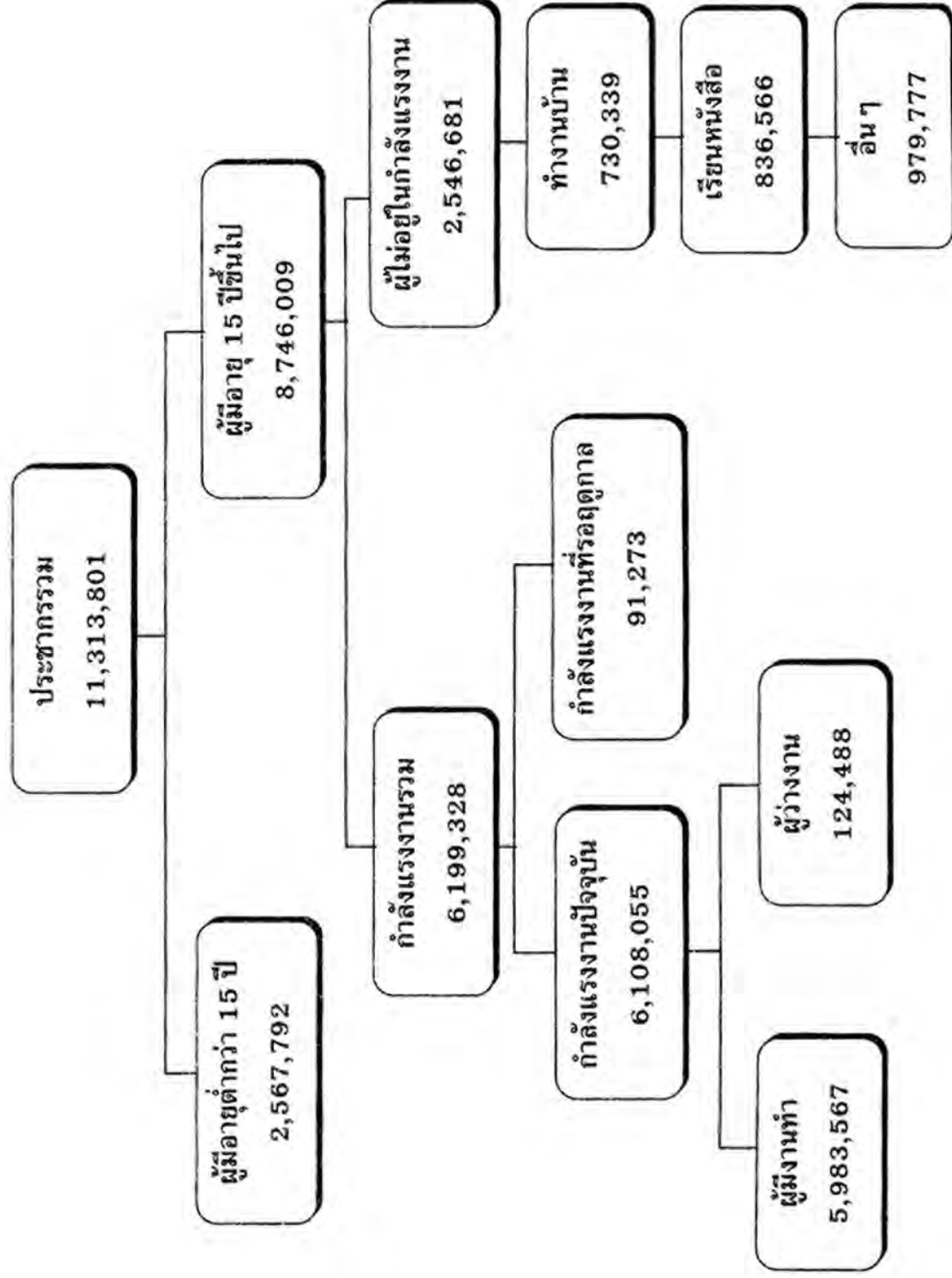
ผังแสดงการจำแนกประชากรตามสถานภาพแรงงาน
โครงการสำรวจภาวะการทำงานของประชากร ไตรมาสที่ 1 (มกราคม - มีนาคม) 2545

ภาคกลาง



ผังแสดงการจำแนกประชากรตามสถานภาพแรงงาน
โครงการสำรวจภาวะการทำงานของประชากร ไตรมาสที่ 1 (มกราคม - มีนาคม) 2545

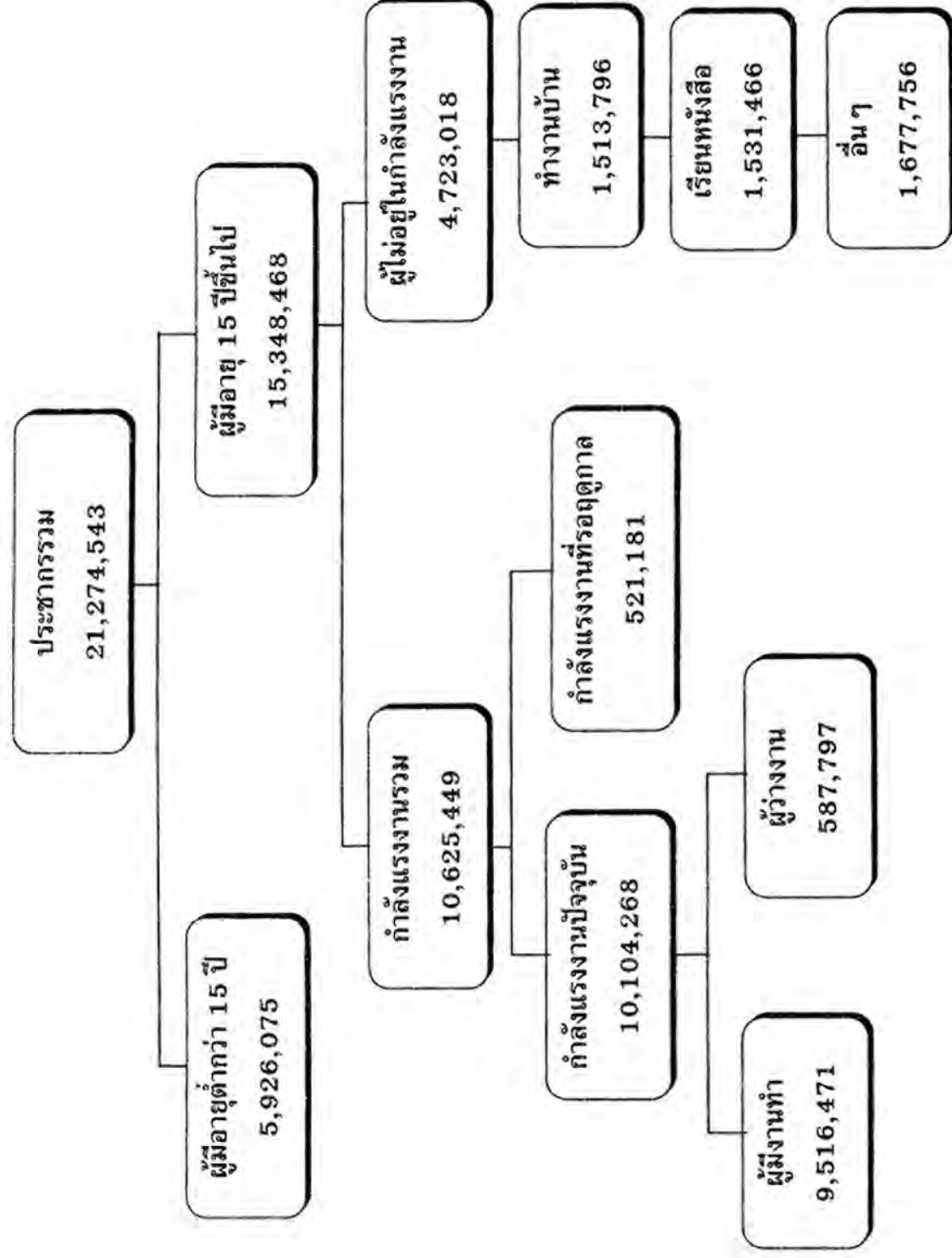
ภาคเหนือ



ผังแสดงการจำแนกประชากรตามสถานภาพแรงงาน

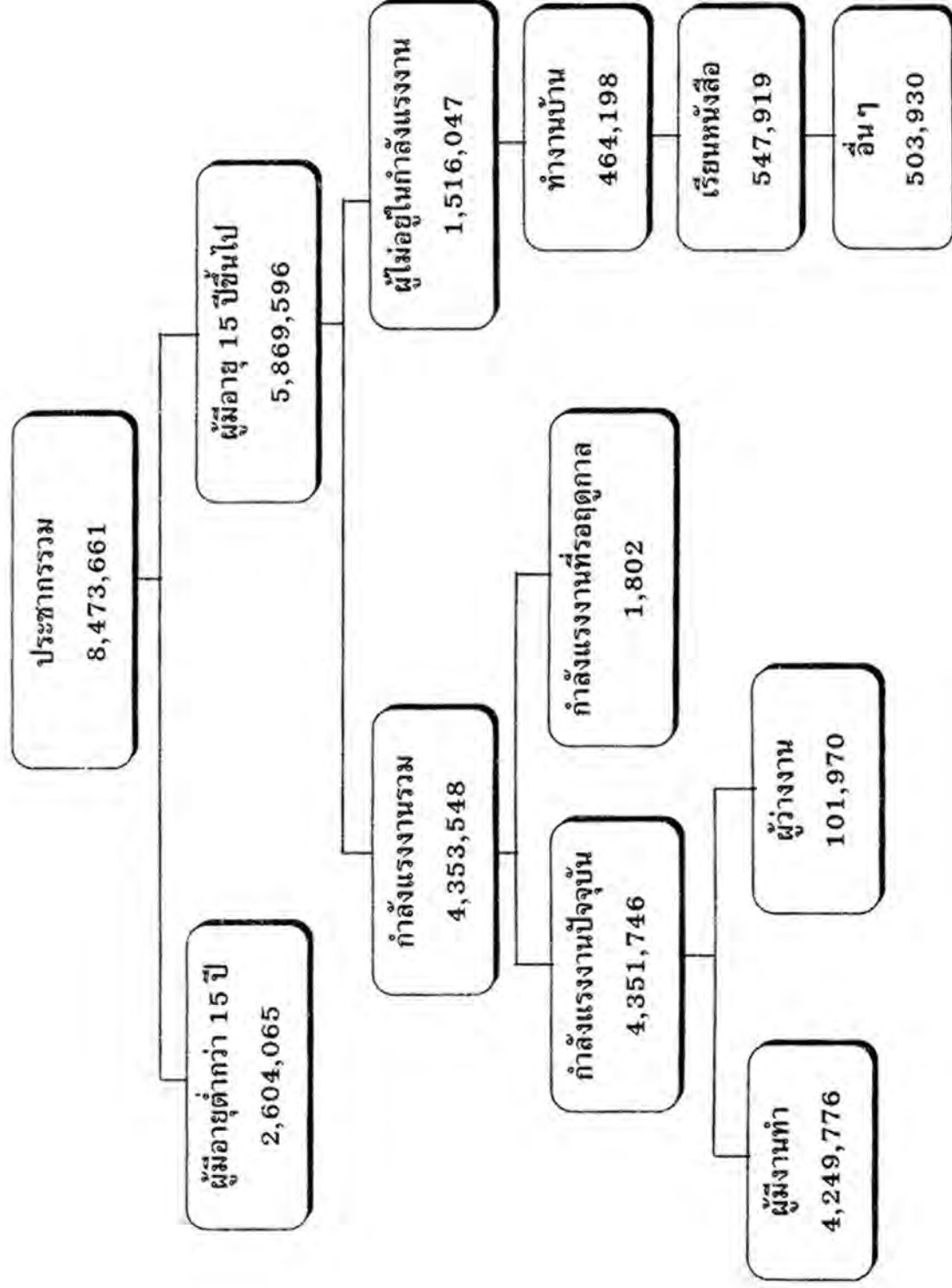
โครงการสำรวจภาวะการทำงานของประชากร ไตรมาสที่ 1 (มกราคม - มีนาคม) 2545

ภาคตะวันออกเฉียงเหนือ



ผังแสดงการจำแนกประชากรตามสถานภาพแรงงาน
โครงการสำรวจภาวะการทำงานของประชากร ไตรมาสที่ 1 (มกราคม - มีนาคม) 2545

ภาคใต้



ท้าวราชอาณาจักร

หัวราชอาณาจักร

ตารางสถิติ

| | หน้า |
|--|------|
| ตารางที่ 1 ประชากร จำแนกตามสถานภาพแรงงานและเพศ ทวีราชอาณาจักร เป็นรายภาค ไตรมาสที่ 1 (มกราคม - มีนาคม) 2545 | 1 |
| ตารางที่ 2 ประชากรอายุ 15 ปีขึ้นไป จำแนกตามชั้นการศึกษาที่สำเร็จและเพศ ทวีราชอาณาจักร เป็นรายภาค ไตรมาสที่ 1 (มกราคม - มีนาคม) 2545 | 2 |
| ตารางที่ 3 ประชากรอายุ 15 ปีขึ้นไปที่มีงานทำ จำแนกตามอาชีพและเพศ ทวีราชอาณาจักร เป็นรายภาค ไตรมาสที่ 1 (มกราคม - มีนาคม) 2545 | 3 |
| ตารางที่ 4 ประชากรอายุ 15 ปีขึ้นไปที่มีงานทำ จำแนกตามอุตสาหกรรมและเพศ ทวีราชอาณาจักร เป็นรายภาค ไตรมาสที่ 1 (มกราคม - มีนาคม) 2545 | 4 |
| ตารางที่ 5 ประชากรอายุ 15 ปีขึ้นไปที่มีงานทำ จำแนกตามสถานภาพการทำงานและเพศ ทวีราชอาณาจักร เป็นรายภาค ไตรมาสที่ 1 (มกราคม - มีนาคม) 2545 | 6 |
| ตารางที่ 6 ประชากรอายุ 15 ปีขึ้นไปที่มีงานทำ จำแนกตามชั่วโมงทำงานต่อสัปดาห์และเพศ ทวีราชอาณาจักร เป็นรายภาค ไตรมาสที่ 1 (มกราคม - มีนาคม) 2545 | 7 |
| ตารางที่ 7 ประชากรอายุ 15 ปีขึ้นไปที่มีงานทำ จำแนกตามชั้นการศึกษาที่สำเร็จและเพศ ทวีราชอาณาจักร เป็นรายภาค ไตรมาสที่ 1 (มกราคม - มีนาคม) 2545 | 8 |

ตารางที่ 1 ประชากร จำแนกตามสถานภาพแรงงาน และเพศ ที่ราชอาณาจักรเป็นรายภาค ไตรมาสที่ 1 (มกราคม - มีนาคม) 2545

| ภาคและเขต | ยอดรวม | | ประชากร | | กำลังแรงงานรวม | | | | | | ผู้ไม่อยู่ในกำลังแรงงาน | | | ประชากร อายุต่ำกว่า 15 ปี | |
|-----------------------|------------|----------------------|---------------------|------------|----------------|-------------|---------|------------|---------------|-----------|-------------------------|------------|---------------|---------------------------------|--------|
| | ประชากร | อายุ 15 ปี ขึ้นไป | กำลังแรงงานปัจจุบัน | | กำลังแรงงาน | | รวม | ทำงานบ้าน | เตรียมหนังสือ | อื่น ๆ | รวม | ทำงานบ้าน | เตรียมหนังสือ | | อื่น ๆ |
| | | | รวม | ผู้จ้างทำ | ผู้ว่างงาน | ที่รอฤดูกาล | | | | | | | | | |
| ทั่วราชอาณาจักร | 63,261,149 | 47,441,734 | 33,495,039 | 32,851,356 | 31,767,922 | 1,083,434 | 643,683 | 13,946,695 | 4,366,506 | 4,582,322 | 4,997,867 | 15,819,415 | | | |
| ชาย | 31,516,502 | 23,504,446 | 18,754,700 | 18,535,764 | 17,925,437 | 610,327 | 218,936 | 4,749,746 | 147,862 | 2,286,288 | 2,365,595 | 8,012,056 | | | |
| หญิง | 31,744,648 | 23,937,288 | 14,740,339 | 14,315,592 | 13,842,486 | 473,107 | 424,747 | 9,196,949 | 4,218,644 | 2,346,034 | 2,632,271 | 7,807,359 | | | |
| กรุงเทพมหานคร | 7,856,617 | 6,410,979 | 4,412,392 | 4,411,781 | 4,277,961 | 133,819 | 612 | 1,998,587 | 657,919 | 731,969 | 608,699 | 1,445,638 | | | |
| ชาย | 3,750,830 | 3,027,014 | 2,301,785 | 2,301,785 | 2,224,946 | 76,839 | - | 725,229 | 25,377 | 373,972 | 325,880 | 723,816 | | | |
| หญิง | 4,105,787 | 3,383,965 | 2,110,607 | 2,109,996 | 2,053,016 | 56,980 | 612 | 1,273,358 | 632,542 | 357,997 | 282,819 | 721,822 | | | |
| ภาคกลาง | 14,342,528 | 11,066,682 | 7,904,321 | 7,875,507 | 7,740,147 | 135,360 | 28,814 | 3,162,361 | 1,000,254 | 934,402 | 1,227,705 | 3,275,846 | | | |
| ชาย | 7,095,844 | 5,438,156 | 4,309,054 | 4,294,193 | 4,212,146 | 82,047 | 14,861 | 1,129,102 | 62,813 | 455,165 | 611,125 | 1,657,687 | | | |
| หญิง | 7,246,684 | 5,628,526 | 3,595,267 | 3,581,313 | 3,528,001 | 53,313 | 13,954 | 2,033,259 | 937,442 | 479,237 | 616,580 | 1,618,159 | | | |
| ภาคเหนือ | 11,313,801 | 8,746,009 | 6,199,328 | 6,108,055 | 5,983,567 | 124,488 | 91,273 | 2,546,681 | 730,339 | 836,566 | 979,777 | 2,567,792 | | | |
| ชาย | 5,698,224 | 4,398,311 | 3,499,477 | 3,462,110 | 3,393,055 | 69,056 | 37,366 | 898,834 | 24,216 | 412,314 | 462,305 | 1,299,913 | | | |
| หญิง | 5,615,577 | 4,347,698 | 2,699,851 | 2,645,945 | 2,590,513 | 55,432 | 53,907 | 1,647,847 | 706,123 | 424,252 | 517,472 | 1,267,879 | | | |
| ภาคตะวันออกเฉียงเหนือ | 21,274,543 | 15,348,468 | 10,625,449 | 10,104,268 | 9,516,471 | 587,797 | 521,181 | 4,723,018 | 1,513,796 | 1,531,466 | 1,677,756 | 5,926,075 | | | |
| ชาย | 10,715,354 | 7,720,161 | 6,224,088 | 6,057,906 | 5,741,714 | 316,192 | 166,182 | 1,496,073 | 26,747 | 741,272 | 728,053 | 2,995,193 | | | |
| หญิง | 10,559,189 | 7,628,307 | 4,401,361 | 4,046,362 | 3,774,756 | 271,606 | 354,999 | 3,226,946 | 1,487,049 | 790,194 | 949,703 | 2,930,882 | | | |
| ภาคใต้ | 8,473,661 | 5,869,596 | 4,353,548 | 4,351,746 | 4,249,776 | 101,970 | 1,802 | 1,516,047 | 464,198 | 547,919 | 503,930 | 2,604,065 | | | |
| ชาย | 4,256,250 | 2,920,803 | 2,420,296 | 2,419,769 | 2,353,575 | 66,193 | 527 | 500,508 | 8,709 | 253,565 | 238,233 | 1,335,447 | | | |
| หญิง | 4,217,410 | 2,948,792 | 1,933,253 | 1,931,977 | 1,896,201 | 35,776 | 1,276 | 1,015,540 | 455,489 | 294,354 | 265,697 | 1,268,618 | | | |

ตารางที่ 2 ประชากรอายุ 15 ปีขึ้นไป จำแนกตามระดับการศึกษาที่สำเร็จและเพศ ทัวราชอาณาจักร เป็นรายภาค ไตรมาสที่ 1 (มกราคม - มีนาคม) 2545

| ภาคและเพศ | ไม่มี | | | | | | | | | | | | |
|------------------------------|------------|-----------|------------|-------------------|------------|------------|-----------|----------|----------------|---------------------|---------|--------|---------|
| | ต่ำกว่า | | | | | มัธยมศึกษา | | | | | | | |
| | รวม | การศึกษา | ประถมศึกษา | มัธยมศึกษาตอนปลาย | มัธยมศึกษา | รวม | ศึกษา | สายสามัญ | สายอาชีพ-ศึกษา | สายวิชาชีพ-การศึกษา | | | |
| ทัวราชอาณาจักร | 47,441,734 | 2,672,981 | 17,730,691 | 9,877,720 | 7,464,965 | 3,406,689 | 1,656,258 | 33,477 | 2,145,787 | 1,422,713 | 876,916 | 12,360 | 141,178 |
| ชาย | 23,504,446 | 887,203 | 8,363,152 | 5,249,504 | 4,002,609 | 1,772,609 | 966,502 | 17,594 | 1,033,502 | 752,432 | 370,907 | 6,830 | 81,601 |
| หญิง | 23,937,288 | 1,785,778 | 9,367,538 | 4,628,216 | 3,462,356 | 1,634,080 | 689,757 | 15,882 | 1,112,285 | 670,281 | 506,009 | 5,530 | 59,577 |
| กรุงเทพมหานคร | 6,410,979 | 198,943 | 1,435,445 | 1,024,485 | 1,136,140 | 717,185 | 388,770 | 3,729 | 997,237 | 320,673 | 101,385 | 3,138 | 83,852 |
| ชาย | 3,027,014 | 50,226 | 606,509 | 513,207 | 570,732 | 369,132 | 208,630 | 987 | 450,381 | 173,132 | 33,938 | 2,099 | 48,040 |
| หญิง | 3,383,965 | 148,716 | 828,936 | 511,277 | 565,408 | 348,053 | 180,139 | 2,741 | 546,856 | 147,542 | 67,446 | 1,039 | 35,811 |
| ภาคกลาง | 11,066,682 | 579,344 | 4,144,592 | 1,979,526 | 1,873,184 | 853,936 | 474,372 | 9,530 | 512,361 | 406,727 | 194,344 | 1,386 | 37,379 |
| ชาย | 5,438,156 | 165,696 | 1,904,766 | 1,072,437 | 1,003,675 | 425,155 | 280,416 | 7,120 | 248,948 | 230,103 | 76,558 | 213 | 23,068 |
| หญิง | 5,628,526 | 413,648 | 2,239,825 | 907,089 | 869,509 | 428,780 | 193,956 | 2,410 | 263,413 | 176,623 | 117,786 | 1,173 | 14,311 |
| ภาคเหนือ | 8,746,009 | 931,530 | 3,681,227 | 1,570,859 | 1,189,047 | 544,802 | 242,817 | 5,711 | 217,737 | 196,627 | 159,006 | 4,852 | 1,795 |
| ชาย | 4,398,311 | 340,173 | 1,824,859 | 843,171 | 651,410 | 293,429 | 158,273 | 2,801 | 112,563 | 97,656 | 69,949 | 3,506 | 521 |
| หญิง | 4,347,698 | 591,357 | 1,856,368 | 727,687 | 537,638 | 251,373 | 84,544 | 2,911 | 105,174 | 98,972 | 89,056 | 1,345 | 1,273 |
| ภาคตะวันออกเฉียงเหนือ | 15,348,468 | 512,087 | 6,391,962 | 4,082,074 | 2,275,802 | 896,855 | 328,420 | 9,844 | 241,442 | 294,606 | 311,290 | 937 | 3,151 |
| ชาย | 7,720,161 | 171,826 | 3,014,188 | 2,186,806 | 1,247,431 | 471,910 | 195,729 | 4,564 | 130,789 | 146,146 | 147,712 | 720 | 2,337 |
| หญิง | 7,628,307 | 340,261 | 3,377,774 | 1,895,266 | 1,028,371 | 424,944 | 132,690 | 5,280 | 110,653 | 148,459 | 163,577 | 216 | 814 |
| ภาคใต้ | 5,869,596 | 451,077 | 2,077,466 | 1,220,777 | 990,792 | 393,911 | 221,879 | 4,663 | 177,009 | 204,080 | 110,892 | 2,048 | 15,001 |
| ชาย | 2,920,803 | 159,281 | 1,012,830 | 633,881 | 529,362 | 212,983 | 123,453 | 2,122 | 90,821 | 105,395 | 42,750 | 292 | 7,634 |
| หญิง | 2,948,792 | 291,796 | 1,064,635 | 586,896 | 461,430 | 180,928 | 98,427 | 2,541 | 86,189 | 98,685 | 68,142 | 1,756 | 7,367 |

ตารางที่ 3 ประชากรอายุ 15 ปีขึ้นไปที่มีงานทำ จำแนกตามอาชีพและเพศ ทัวราชอาณาจักรเป็นรายภาค ไตรมาสที่ 1 (มกราคม - มีนาคม) 2545

| ภาคและเพศ | ยอดรวม | ผู้ปฏิบัติงานทั้งหมด | | ผู้ประกอบอาชีพ | | เสมียน | พนักงานบริการ | | ผู้ปฏิบัติงานที่มีความสามารถ | ผู้ปฏิบัติงานด้านเครื่องจักร | | อาชีพอื่น | คนงานซึ่งมิได้ |
|-----------------------|------------|----------------------|------------|----------------|----------------------------------|-----------|---------------|----------------------------------|------------------------------|------------------------------|-----------------|-----------|----------------|
| | | ผู้ประกอบวิชาชีพ | ด้านเทคนิค | วิชาชีพ | ด้านต่าง ๆ และอาชีพที่เกี่ยวข้อง | | ด้านเทคนิค | สาขาต่าง ๆ และอาชีพที่เกี่ยวข้อง | | ด้านเครื่องจักร | ด้านเครื่องจักร | | |
| ทิวราชอาณาจักร | 31,767,922 | 2,450,983 | 1,197,313 | 1,216,793 | 1,156,400 | 4,446,556 | 10,197,349 | 4,109,321 | 2,574,044 | 4,410,702 | 8,461 | | |
| ชาย | 17,925,437 | 1,785,881 | 513,208 | 621,652 | 441,453 | 1,640,004 | 6,083,928 | 2,643,765 | 1,815,001 | 2,376,104 | 4,442 | | |
| หญิง | 13,842,486 | 665,102 | 684,105 | 595,142 | 714,946 | 2,806,551 | 4,113,421 | 1,465,556 | 759,043 | 2,034,599 | 4,020 | | |
| กรุงเทพมหานคร | 4,277,961 | 511,577 | 285,219 | 349,263 | 387,929 | 896,843 | 56,456 | 653,439 | 591,563 | 539,697 | 5,975 | | |
| ชาย | 2,224,946 | 360,921 | 131,465 | 139,019 | 133,620 | 356,411 | 36,524 | 426,455 | 436,073 | 201,742 | 2,717 | | |
| หญิง | 2,053,016 | 150,655 | 153,754 | 210,244 | 254,309 | 540,433 | 19,932 | 226,984 | 155,490 | 337,955 | 3,258 | | |
| ภาคกลาง | 7,740,147 | 572,450 | 293,818 | 355,766 | 331,066 | 1,126,568 | 1,876,542 | 981,442 | 1,055,007 | 1,145,001 | 2,480 | | |
| ชาย | 4,212,146 | 396,664 | 122,227 | 183,020 | 126,886 | 423,126 | 1,087,700 | 658,810 | 647,554 | 564,436 | 1,725 | | |
| หญิง | 3,528,001 | 175,787 | 171,591 | 172,746 | 204,180 | 703,443 | 788,842 | 322,632 | 407,453 | 580,566 | 761 | | |
| ภาคเหนือ | 5,983,567 | 420,807 | 178,171 | 147,771 | 142,492 | 711,345 | 2,485,491 | 736,579 | 255,036 | 905,877 | - | | |
| ชาย | 3,393,055 | 317,521 | 67,644 | 91,697 | 56,686 | 245,574 | 1,465,689 | 448,210 | 201,979 | 496,056 | - | | |
| หญิง | 2,590,513 | 103,286 | 110,527 | 56,074 | 85,805 | 465,771 | 1,019,802 | 288,369 | 53,057 | 407,821 | - | | |
| ภาคตะวันออกเฉียงเหนือ | 9,516,471 | 631,566 | 297,616 | 243,859 | 186,654 | 1,060,916 | 3,814,133 | 1,356,249 | 503,734 | 1,421,742 | - | | |
| ชาย | 5,741,714 | 479,762 | 132,953 | 143,590 | 81,454 | 392,416 | 2,388,620 | 851,946 | 380,003 | 890,969 | - | | |
| หญิง | 3,774,756 | 151,804 | 164,664 | 100,269 | 105,200 | 668,500 | 1,425,513 | 504,303 | 123,731 | 530,773 | - | | |
| ภาคใต้ | 4,249,776 | 314,583 | 142,489 | 120,135 | 108,259 | 650,883 | 1,964,726 | 381,612 | 168,705 | 398,385 | - | | |
| ชาย | 2,353,575 | 231,013 | 58,920 | 64,326 | 42,807 | 222,478 | 1,105,394 | 258,345 | 149,393 | 220,901 | - | | |
| หญิง | 1,896,201 | 83,571 | 83,569 | 55,809 | 65,452 | 428,405 | 859,332 | 123,268 | 19,312 | 177,484 | - | | |

ตารางที่ 4 ประชากรอายุ 15 ปีขึ้นไปที่มีงานทำ จำแนกตามอุตสาหกรรมและเพศ ที่ราชอาณาจักร ไตรมาสที่ 1 (มกราคม - มีนาคม) 2545

| ภาคและเพศ | รวม | เกษตรกรรม | | การทำเหมืองแร่ | การผลิต | การไฟฟ้า | การก่อสร้าง | | การขายส่ง | | โรงแรมและภัตตาคาร | การขนส่งที่เก็บสินค้า |
|-----------------------|------------|------------|---------|----------------|-----------|----------|-------------|-----------|-----------|-----------|-------------------|-----------------------|
| | | ลำสัตว์ | ป่าไม้ | | | | การขายปลีก | กักตุน | | | | |
| ราชอาณาจักร | 31,767,922 | 11,652,283 | 483,701 | 55,718 | 5,117,582 | 82,471 | 2,000,609 | 5,112,557 | 2,062,053 | 1,071,281 | | |
| ชาย | 17,925,437 | 6,929,157 | 388,675 | 44,060 | 2,297,390 | 72,118 | 1,757,949 | 2,731,939 | 748,156 | 936,861 | | |
| หญิง | 13,842,486 | 4,723,126 | 95,027 | 11,657 | 2,820,192 | 10,354 | 242,660 | 2,380,617 | 1,313,897 | 134,420 | | |
| กรุงเทพมหานคร | 4,277,961 | 47,809 | 14,052 | - | 1,064,410 | 5,140 | 223,205 | 1,031,463 | 478,467 | 360,590 | | |
| ชาย | 2,224,946 | 30,211 | 10,810 | - | 508,414 | 4,158 | 190,221 | 563,792 | 182,358 | 299,017 | | |
| หญิง | 2,053,016 | 17,598 | 3,242 | - | 555,997 | 983 | 32,984 | 467,670 | 296,109 | 61,574 | | |
| ภาคกลาง | 7,740,147 | 2,149,671 | 183,874 | 27,017 | 1,922,832 | 27,581 | 392,923 | 1,228,932 | 538,180 | 283,580 | | |
| ชาย | 4,212,146 | 1,223,652 | 141,976 | 19,704 | 920,159 | 21,942 | 331,715 | 644,361 | 190,030 | 246,022 | | |
| หญิง | 3,528,001 | 926,019 | 41,898 | 7,313 | 1,002,673 | 5,640 | 61,208 | 584,571 | 348,151 | 37,559 | | |
| ภาคเหนือ | 5,983,567 | 3,038,970 | 25,567 | 12,827 | 646,460 | 19,279 | 416,905 | 807,677 | 289,422 | 108,833 | | |
| ชาย | 3,393,055 | 1,807,123 | 21,045 | 10,576 | 267,624 | 17,443 | 349,412 | 417,867 | 101,435 | 100,408 | | |
| หญิง | 2,590,513 | 1,231,847 | 4,523 | 2,250 | 378,836 | 1,836 | 67,493 | 389,811 | 187,986 | 8,425 | | |
| ภาคตะวันออกเฉียงเหนือ | 9,516,471 | 4,487,757 | 73,855 | 11,482 | 1,131,624 | 20,948 | 762,801 | 1,352,283 | 431,780 | 221,494 | | |
| ชาย | 5,741,714 | 2,810,152 | 56,109 | 9,520 | 450,450 | 19,346 | 693,316 | 755,361 | 164,323 | 203,671 | | |
| หญิง | 3,774,756 | 1,677,604 | 17,746 | 1,962 | 681,174 | 1,602 | 69,484 | 596,922 | 267,457 | 17,823 | | |
| ภาคใต้ | 4,249,776 | 1,928,076 | 186,353 | 4,392 | 352,254 | 9,523 | 204,776 | 692,202 | 324,204 | 96,783 | | |
| ชาย | 2,353,575 | 1,058,016 | 158,735 | 4,260 | 150,743 | 9,229 | 193,285 | 350,558 | 110,010 | 87,744 | | |
| หญิง | 1,896,201 | 870,057 | 27,618 | 132 | 201,511 | 294 | 11,490 | 341,644 | 214,194 | 9,040 | | |

ตารางที่ 4 ประชากรอายุ 15 ปีขึ้นไปที่มีงานทำ จำแนกตามอุตสาหกรรมและเพศ ทัวราชอาณาจักร ไตรมาสที่ 1 (มกราคม - มีนาคม) 2545 (ต่อ)

| ภาคและเพศ | การเป็น | | อสังหาริมทรัพย์และ | | การบริหารราชการและ | | การศึกษา | | งานด้านสุขภาพและ | | กิจการด้าน | | ลูกจ้างใน | | องค์กร | | ไม่ทราบ |
|------------------------------|---------|------------|--------------------|------------|--------------------|-----------|----------|-----------|------------------|-------------|------------|-----------|-----------|---------|--------|--|---------|
| | ตัวกลาง | ทางการเงิน | การให้เช่า | การให้เข้า | ป้องกันประเทศ | ราชการและ | การศึกษ | สุขภาพและ | สังคมสงเคราะห์ | บริการชุมชน | สังคม | ส่วนบุคคล | ครัวเรือน | จังหวัด | ประเทศ | | |
| ทัวราชอาณาจักร | 283,856 | 488,633 | 1,017,509 | 981,417 | 483,718 | 613,404 | 249,626 | 612 | 10,893 | | | | | | | | |
| ชาย | 144,523 | 300,613 | 682,384 | 425,407 | 133,634 | 292,122 | 37,585 | - | 2,865 | | | | | | | | |
| หญิง | 139,333 | 188,021 | 335,125 | 556,009 | 350,084 | 321,281 | 212,041 | 612 | 8,029 | | | | | | | | |
| กรุงเทพมหานคร | 130,986 | 205,567 | 183,818 | 137,056 | 104,102 | 146,596 | 135,509 | 596 | 8,594 | | | | | | | | |
| ชาย | 61,592 | 113,516 | 93,796 | 46,390 | 31,755 | 63,872 | 23,454 | - | 1,592 | | | | | | | | |
| หญิง | 69,395 | 92,052 | 90,022 | 90,667 | 72,347 | 82,724 | 112,054 | 596 | 7,002 | | | | | | | | |
| ภาคกลาง | 63,510 | 120,055 | 241,395 | 216,959 | 122,427 | 175,783 | 43,139 | - | 2,289 | | | | | | | | |
| ชาย | 32,774 | 79,697 | 155,038 | 91,110 | 35,582 | 73,071 | 4,043 | - | 1,272 | | | | | | | | |
| หญิง | 30,737 | 40,358 | 86,357 | 125,849 | 86,845 | 102,712 | 39,095 | - | 1,017 | | | | | | | | |
| ภาคเหนือ | 36,086 | 48,720 | 151,038 | 168,944 | 92,839 | 88,436 | 31,536 | 16 | 10 | | | | | | | | |
| ชาย | 21,503 | 28,963 | 106,603 | 71,284 | 22,502 | 43,085 | 6,183 | - | - | | | | | | | | |
| หญิง | 14,583 | 19,757 | 44,435 | 97,661 | 70,337 | 45,353 | 25,353 | 16 | 10 | | | | | | | | |
| ภาคตะวันออกเฉียงเหนือ | 33,943 | 74,181 | 320,450 | 320,387 | 110,726 | 135,122 | 27,639 | - | - | | | | | | | | |
| ชาย | 18,696 | 51,350 | 237,156 | 157,700 | 29,965 | 82,217 | 2,383 | - | - | | | | | | | | |
| หญิง | 15,247 | 22,831 | 83,294 | 162,687 | 80,761 | 52,905 | 25,256 | - | - | | | | | | | | |
| ภาคใต้ | 19,330 | 40,111 | 120,808 | 138,071 | 53,626 | 67,465 | 11,804 | - | - | | | | | | | | |
| ชาย | 9,958 | 27,087 | 89,792 | 58,925 | 13,831 | 29,878 | 1,522 | - | - | | | | | | | | |
| หญิง | 9,372 | 13,023 | 31,016 | 79,146 | 39,795 | 37,587 | 10,282 | - | - | | | | | | | | |

ตารางที่ 5 ประชากรอายุ 15 ปีขึ้นไปที่มีงานทำ จำแนกตามสถานภาพการทำงานและเพศ ทัวราชอาณาจักรเป็นรายภาค ไตรมาสที่ 1 (มกราคม - มีนาคม) 2545

| ภาคและเพศ | ยอดรวม | นายจ้าง | ลูกจ้างรัฐบาล | ลูกจ้างเอกชน | ทำงานส่วนตัว | ช่วยธุรกิจ | |
|------------------------------|------------|-----------|---------------|--------------|--------------|------------|-------------|
| | | | | | | ครัวเรือน | การรวมกลุ่ม |
| ทิวราชอาณาจักร | 31,767,922 | 1,078,157 | 2,761,774 | 11,607,235 | 10,111,414 | 6,156,505 | 52,838 |
| ชาย | 17,925,437 | 858,257 | 1,613,671 | 6,633,127 | 6,653,204 | 2,145,400 | 21,777 |
| หญิง | 13,842,486 | 219,900 | 1,148,103 | 4,974,108 | 3,458,210 | 4,011,105 | 31,060 |
| กรุงเทพมหานคร | 4,277,961 | 227,761 | 422,235 | 2,430,024 | 800,812 | 397,128 | - |
| ชาย | 2,224,946 | 177,005 | 216,956 | 1,213,555 | 500,021 | 117,408 | - |
| หญิง | 2,053,016 | 50,756 | 205,279 | 1,216,470 | 300,791 | 279,720 | - |
| ภาคกลาง | 7,740,147 | 234,896 | 656,024 | 3,433,302 | 1,985,555 | 1,424,415 | 5,955 |
| ชาย | 4,212,146 | 178,671 | 372,772 | 1,876,308 | 1,241,860 | 538,738 | 3,797 |
| หญิง | 3,528,001 | 56,225 | 283,252 | 1,556,994 | 743,695 | 885,677 | 2,158 |
| ภาคเหนือ | 5,983,567 | 231,524 | 490,950 | 1,757,943 | 2,006,366 | 1,494,409 | 2,375 |
| ชาย | 3,393,055 | 182,991 | 291,613 | 1,033,208 | 1,395,118 | 490,125 | - |
| หญิง | 2,590,513 | 48,534 | 199,337 | 724,735 | 611,248 | 1,004,284 | 2,375 |
| ภาคตะวันออกเฉียงเหนือ | 9,516,471 | 216,063 | 858,990 | 2,673,517 | 3,865,010 | 1,864,974 | 37,917 |
| ชาย | 5,741,714 | 183,971 | 533,341 | 1,733,753 | 2,585,460 | 689,974 | 15,215 |
| หญิง | 3,774,756 | 32,091 | 325,649 | 939,764 | 1,279,550 | 1,175,000 | 22,702 |
| ภาคใต้ | 4,249,776 | 167,913 | 333,574 | 1,312,450 | 1,453,671 | 975,580 | 6,590 |
| ชาย | 2,353,575 | 135,619 | 198,988 | 776,304 | 930,744 | 309,155 | 2,765 |
| หญิง | 1,896,201 | 32,293 | 134,585 | 536,146 | 522,926 | 666,425 | 3,825 |

ตารางที่ 6 ประชากรอายุ 15 ปีขึ้นไปที่มีงานทำ จำแนกตามชั่วโมงทำงานต่อสัปดาห์และเพศ ทัวราชอาณาจักร เป็นรายภาค ไตรมาสที่ 1 (มกราคม - มีนาคม) 2545

| ภาคและเพศ | 0 ชั่วโมง | | | | | | | | | | 50 ชั่วโมง | |
|------------------------------|------------|---------------|---------|---------|-----------|-----------|-----------|------------|------------|--------|------------|--|
| | ยอดรวม | (ไม่ได้ทำงาน) | 1-9 | 10-19 | 20-29 | 30-34 | 35-39 | 40-49 | ขึ้นไป | ขึ้นไป | ขึ้นไป | |
| ทัวราชอาณาจักร | 31,767,922 | 1,367,861 | 193,924 | 949,602 | 2,650,678 | 1,563,797 | 3,285,708 | 10,774,084 | 10,982,269 | | | |
| ชาย | 17,925,437 | 962,813 | 99,653 | 491,877 | 1,412,443 | 879,751 | 1,729,308 | 5,954,942 | 6,394,650 | | | |
| หญิง | 13,842,486 | 405,048 | 94,271 | 457,725 | 1,238,235 | 684,046 | 1,556,400 | 4,819,142 | 4,587,619 | | | |
| กรุงเทพมหานคร | 4,277,961 | 20,597 | 8,532 | 46,905 | 175,603 | 149,681 | 305,660 | 2,097,432 | 1,473,550 | | | |
| ชาย | 2,224,946 | 9,045 | 4,016 | 22,411 | 85,718 | 85,873 | 141,080 | 1,102,978 | 773,825 | | | |
| หญิง | 2,053,016 | 11,552 | 4,517 | 24,494 | 89,885 | 63,809 | 164,580 | 994,454 | 699,725 | | | |
| ภาคกลาง | 7,740,147 | 93,727 | 21,722 | 117,159 | 491,233 | 361,804 | 729,926 | 2,967,088 | 2,957,487 | | | |
| ชาย | 4,212,146 | 63,087 | 8,694 | 59,632 | 257,699 | 195,395 | 373,494 | 1,605,962 | 1,648,184 | | | |
| หญิง | 3,528,001 | 30,640 | 13,029 | 57,527 | 233,533 | 166,409 | 356,433 | 1,361,126 | 1,309,304 | | | |
| ภาคเหนือ | 5,983,567 | 143,469 | 16,332 | 123,495 | 473,411 | 339,208 | 628,096 | 2,006,202 | 2,253,355 | | | |
| ชาย | 3,393,055 | 112,101 | 8,285 | 69,112 | 257,760 | 208,047 | 335,366 | 1,098,096 | 1,304,288 | | | |
| หญิง | 2,590,513 | 31,368 | 8,046 | 54,383 | 215,652 | 131,161 | 292,730 | 908,106 | 949,066 | | | |
| ภาคตะวันออกเฉียงเหนือ | 9,516,471 | 950,467 | 74,662 | 386,043 | 997,197 | 400,779 | 1,148,536 | 2,618,032 | 2,940,755 | | | |
| ชาย | 5,741,714 | 678,528 | 44,302 | 204,468 | 566,793 | 224,814 | 624,328 | 1,520,877 | 1,877,604 | | | |
| หญิง | 3,774,756 | 271,939 | 30,360 | 181,575 | 430,404 | 175,966 | 524,208 | 1,097,155 | 1,063,151 | | | |
| ภาคใต้ | 4,249,776 | 159,601 | 72,676 | 276,000 | 513,234 | 312,324 | 473,490 | 1,085,330 | 1,357,122 | | | |
| ชาย | 2,353,575 | 100,052 | 34,356 | 136,253 | 244,473 | 165,623 | 255,041 | 627,029 | 790,749 | | | |
| หญิง | 1,896,201 | 59,549 | 38,320 | 139,747 | 268,762 | 146,701 | 218,449 | 458,301 | 566,373 | | | |

ตารางที่ 7 ประชากรอายุ 15 ปีขึ้นไปที่มีงานทำ จำแนกตามระดับการศึกษาที่สำเร็จและเพศ ที่ราชอาณาจักร เป็นรายภาค ไตรมาสที่ 1 (มกราคม - มีนาคม) 2545

| ภาคและเพศ | ไม่มี | | | ต่ำกว่า | | | ประถม | | | มัธยมศึกษา | | | มัธยมศึกษาตอนปลาย | | | มหาวิทยาลัย | | |
|------------------------------|------------|-----------|-----------------|------------|------------------|------------------|-----------|--------|-----------|------------|---------|-------|-------------------|-------|-------|-------------|-------|-----------------|
| | รวม | การศึกษา | การศึกษานอกระบบ | ประถมศึกษา | ประถมศึกษาตอนต้น | ประถมศึกษาตอนต้น | ศึกษา | ศึกษา | ศึกษา | ศึกษา | ศึกษา | ศึกษา | ศึกษา | ศึกษา | ศึกษา | ศึกษา | ศึกษา | การศึกษานอกระบบ |
| ที่ราชอาณาจักร | 31,767,922 | 1,203,094 | 12,492,934 | 7,003,202 | 4,051,770 | 2,055,556 | 1,041,863 | 16,634 | 1,844,662 | 1,169,693 | 777,480 | 9,849 | 101,186 | | | | | |
| ชาย | 17,925,437 | 521,326 | 6,915,526 | 4,175,391 | 2,471,861 | 1,211,729 | 661,817 | 9,457 | 913,803 | 647,613 | 324,598 | 5,932 | 65,384 | | | | | |
| หญิง | 13,842,486 | 681,768 | 5,577,407 | 2,827,811 | 1,579,909 | 843,826 | 380,046 | 7,177 | 930,859 | 522,080 | 452,882 | 3,918 | 34,802 | | | | | |
| กรุงเทพมหานคร | 4,277,961 | 70,312 | 943,474 | 778,711 | 664,224 | 326,843 | 270,643 | 1,994 | 816,073 | 258,738 | 84,048 | 2,029 | 60,872 | | | | | |
| ชาย | 2,224,946 | 25,341 | 471,764 | 422,255 | 369,939 | 181,981 | 159,154 | 987 | 377,647 | 144,944 | 28,221 | 1,533 | 41,180 | | | | | |
| หญิง | 2,053,016 | 44,971 | 471,710 | 356,457 | 294,285 | 144,862 | 111,488 | 1,007 | 438,426 | 113,793 | 55,828 | 497 | 19,692 | | | | | |
| ภาคกลาง | 7,740,147 | 240,815 | 2,929,523 | 1,536,393 | 1,152,241 | 573,642 | 319,705 | 5,386 | 453,825 | 334,914 | 166,991 | 437 | 26,276 | | | | | |
| ชาย | 4,212,146 | 89,143 | 1,524,303 | 897,804 | 670,348 | 319,394 | 202,623 | 3,755 | 226,507 | 196,635 | 65,192 | 91 | 16,351 | | | | | |
| หญิง | 3,528,001 | 151,671 | 1,405,219 | 638,589 | 481,893 | 254,248 | 117,082 | 1,631 | 227,318 | 138,279 | 101,799 | 347 | 9,924 | | | | | |
| ภาคเหนือ | 5,983,567 | 480,135 | 2,720,424 | 1,178,016 | 628,835 | 344,306 | 128,674 | 1,827 | 195,070 | 159,863 | 141,392 | 4,569 | 456 | | | | | |
| ชาย | 3,393,055 | 225,165 | 1,512,541 | 698,384 | 396,211 | 219,499 | 90,922 | 1,497 | 102,504 | 82,118 | 60,560 | 3,447 | 206 | | | | | |
| หญิง | 2,590,513 | 254,970 | 1,207,882 | 479,632 | 232,624 | 124,807 | 37,752 | 330 | 92,566 | 77,745 | 80,832 | 1,122 | 250 | | | | | |
| ภาคตะวันออกเฉียงเหนือ | 9,516,471 | 168,040 | 4,256,225 | 2,598,510 | 1,028,103 | 527,131 | 180,423 | 4,872 | 221,040 | 240,106 | 288,777 | 937 | 2,306 | | | | | |
| ชาย | 5,741,714 | 77,999 | 2,519,365 | 1,637,557 | 681,435 | 318,967 | 118,094 | 1,964 | 122,031 | 127,159 | 134,713 | 720 | 1,710 | | | | | |
| หญิง | 3,774,756 | 90,041 | 1,736,860 | 960,953 | 346,669 | 208,164 | 62,329 | 2,908 | 99,009 | 112,948 | 154,064 | 216 | 596 | | | | | |
| ภาคใต้ | 4,249,776 | 243,792 | 1,643,288 | 911,571 | 578,367 | 283,634 | 142,419 | 2,554 | 158,654 | 176,072 | 96,272 | 1,876 | 11,276 | | | | | |
| ชาย | 2,353,575 | 103,677 | 887,552 | 519,391 | 353,929 | 171,889 | 91,023 | 1,253 | 85,115 | 96,757 | 35,913 | 141 | 6,935 | | | | | |
| หญิง | 1,896,201 | 140,116 | 755,736 | 392,180 | 224,438 | 111,746 | 51,396 | 1,301 | 73,539 | 79,315 | 60,359 | 1,736 | 4,341 | | | | | |

หน้าว่าง

ภาคกลาง

หน้าว่าง

ตารางสถิติ

| | หน้า |
|---|------|
| ตารางที่ 1 ประชากร จำแนกตามสถานภาพแรงงานและเพศ ภาคกลาง เป็นรายจังหวัด ไตรมาสที่ 1 (มกราคม - มีนาคม) 2545 | 13 |
| ตารางที่ 2 ประชากรอายุ 15 ปีขึ้นไป จำแนกตามชั้นการศึกษาที่สำเร็จและเพศ ภาคกลาง เป็นรายจังหวัด ไตรมาสที่ 1 (มกราคม - มีนาคม) 2545 | 18 |
| ตารางที่ 3 ประชากรอายุ 15 ปีขึ้นไปที่มีงานทำ จำแนกตามอาชีพและเพศ ภาคกลาง เป็นรายจังหวัด ไตรมาสที่ 1 (มกราคม - มีนาคม) 2545 | 23 |
| ตารางที่ 4 ประชากรอายุ 15 ปีขึ้นไปที่มีงานทำ จำแนกตามอุตสาหกรรมและเพศ ภาคกลาง เป็นรายจังหวัด ไตรมาสที่ 1 (มกราคม - มีนาคม) 2545 | 28 |
| ตารางที่ 5 ประชากรอายุ 15 ปีขึ้นไปที่มีงานทำ จำแนกตามสถานภาพการทำงานและเพศ ภาคกลาง เป็นรายจังหวัด ไตรมาสที่ 1 (มกราคม - มีนาคม) 2545 | 38 |
| ตารางที่ 6 ประชากรอายุ 15 ปีขึ้นไปที่มีงานทำ จำแนกตามชั่วโมงทำงานต่อสัปดาห์และเพศ ภาคกลาง เป็นรายจังหวัด ไตรมาสที่ 1 (มกราคม - มีนาคม) 2545 | 43 |
| ตารางที่ 7 ประชากรอายุ 15 ปีขึ้นไปที่มีงานทำ จำแนกตามชั้นการศึกษาที่สำเร็จและเพศ ภาคกลาง เป็นรายจังหวัด ไตรมาสที่ 1 (มกราคม - มีนาคม) 2545 | 48 |

ตารางที่ 1 ประชากร จำแนกตามสถานภาพแรงงานและเพศ ภาคกลาง เป็นรายจังหวัด ไตรมาสที่ 1 (มกราคม - มีนาคม) 2545

| จังหวัดและเพศ | ยอดรวม | ประชากร | อายุ 15 ปีขึ้นไป | กำลังแรงงานรวม | | | กำลังแรงงาน | | | ผู้ไม่อยู่ในกำลังแรงงาน | | | ประชากรอายุต่ำกว่า 15 ปี |
|------------------------|------------|------------|------------------|----------------|------------|------------|-------------|-------------|-----------|-------------------------|-----------|-----------|--------------------------|
| | | | | รวม | ผู้มีงานทำ | ผู้ว่างงาน | รวม | ที่รอฤดูกาล | ทำงานบ้าน | เรียนหนังสือ | อื่น ๆ | | |
| | | | | | | | | | | | | รวม | |
| รวมภาค | 14,342,528 | 11,066,682 | 7,904,321 | 7,875,507 | 7,740,147 | 135,360 | 28,814 | 3,162,361 | 1,000,254 | 934,402 | 1,227,705 | 3,275,846 | |
| ชาย | 7,095,844 | 5,438,156 | 4,309,054 | 4,294,193 | 4,212,146 | 82,047 | 14,861 | 1,129,102 | 62,813 | 455,165 | 611,125 | 1,657,687 | |
| หญิง | 7,246,684 | 5,628,526 | 3,595,267 | 3,581,313 | 3,528,001 | 53,313 | 13,954 | 2,033,259 | 937,442 | 479,237 | 616,580 | 1,618,159 | |
| สมุทรปราการ | 1,070,249 | 858,835 | 630,427 | 630,427 | 613,474 | 16,953 | - | 228,409 | 71,778 | 73,009 | 83,622 | 211,414 | |
| ชาย | 523,559 | 416,678 | 333,909 | 333,909 | 323,217 | 10,692 | - | 82,769 | 7,369 | 32,454 | 42,946 | 106,881 | |
| หญิง | 546,691 | 442,158 | 296,518 | 296,518 | 290,257 | 6,261 | - | 145,640 | 64,409 | 40,555 | 40,676 | 104,533 | |
| นนทบุรี | 845,907 | 683,880 | 473,663 | 473,663 | 464,366 | 9,297 | - | 210,218 | 71,693 | 67,573 | 70,951 | 162,027 | |
| ชาย | 410,359 | 328,733 | 254,079 | 254,079 | 249,884 | 4,195 | - | 74,654 | 5,055 | 31,580 | 38,019 | 81,626 | |
| หญิง | 435,549 | 355,148 | 219,584 | 219,584 | 214,482 | 5,101 | - | 135,564 | 66,639 | 35,993 | 32,933 | 80,401 | |
| ปทุมธานี | 593,607 | 464,656 | 330,097 | 330,097 | 320,947 | 9,150 | - | 134,558 | 46,398 | 46,502 | 41,658 | 128,952 | |
| ชาย | 293,187 | 226,274 | 180,661 | 180,661 | 176,281 | 4,380 | - | 47,613 | 1,363 | 22,446 | 23,804 | 64,913 | |
| หญิง | 300,421 | 236,382 | 149,436 | 149,436 | 144,666 | 4,770 | - | 86,946 | 45,035 | 24,056 | 17,854 | 64,039 | |
| พระนครศรีอยุธยา | 736,865 | 572,734 | 360,492 | 359,799 | 351,202 | 8,597 | 693 | 212,242 | 75,324 | 55,987 | 80,931 | 164,132 | |
| ชาย | 357,814 | 274,361 | 200,154 | 200,154 | 194,617 | 5,536 | - | 74,227 | 6,642 | 29,931 | 37,654 | 83,433 | |
| หญิง | 379,052 | 298,353 | 160,338 | 159,645 | 156,585 | 3,061 | 693 | 138,015 | 68,682 | 26,056 | 43,277 | 80,699 | |
| อ่างทอง | 276,797 | 213,101 | 149,906 | 149,906 | 147,024 | 2,881 | - | 63,195 | 24,778 | 16,921 | 21,496 | 63,696 | |
| ชาย | 132,261 | 99,766 | 76,066 | 76,066 | 74,098 | 1,968 | - | 23,699 | 3,355 | 9,697 | 10,648 | 32,495 | |
| หญิง | 144,536 | 113,335 | 73,839 | 73,839 | 72,926 | 914 | - | 39,496 | 21,423 | 7,225 | 10,848 | 31,201 | |

ตารางที่ 1 ประชากร จำแนกตามสถานภาพแรงงานและเพศ ภาคกลาง เป็นรายจังหวัด ไตรมาสที่ 1 (มกราคม - มีนาคม) 2545 ต่อ

| จังหวัดและเพศ | ยอดรวม | | กำลังแรงงานรวม | | | | ผู้ไม่อยู่ในกำลังแรงงาน | | | | ประชากร อายุต่ำกว่า 15 ปี | |
|---------------|-----------|---------------------------------|---------------------|------------|-------------|------------|-------------------------|-----------|--------------|--------|---------------------------------|---------|
| | ประชากร | ประชากร อายุ 15 ปี ขึ้นไป | กำลังแรงงานปัจจุบัน | | กำลังแรงงาน | | กำลังแรงงาน | | อื่น ๆ | | | |
| | | | รวม | ผู้มีงานทำ | ว่างงาน | ที่รอดูกาล | รวม | ทำงานบ้าน | เรียนหนังสือ | อื่น ๆ | | |
| ลพบุรี | 758,496 | 587,722 | 392,794 | 381,556 | 367,177 | 14,379 | 11,238 | 194,928 | 56,610 | 53,408 | 84,910 | 170,775 |
| ชาย | 382,913 | 296,477 | 221,662 | 216,497 | 209,412 | 7,084 | 5,166 | 74,814 | 4,575 | 26,607 | 43,633 | 86,436 |
| หญิง | 375,584 | 291,245 | 171,132 | 165,060 | 157,765 | 7,294 | 6,072 | 120,113 | 52,035 | 26,801 | 41,277 | 84,339 |
| สิงห์บุรี | 244,943 | 192,338 | 129,164 | 129,164 | 126,674 | 2,490 | - | 63,174 | 22,078 | 15,043 | 26,053 | 52,605 |
| ชาย | 116,582 | 90,040 | 67,636 | 67,636 | 65,517 | 2,119 | - | 22,404 | 2,405 | 7,409 | 12,590 | 26,542 |
| หญิง | 128,361 | 102,298 | 61,527 | 61,527 | 61,156 | 371 | - | 40,770 | 19,673 | 7,634 | 13,464 | 26,063 |
| ชัยนาท | 375,433 | 293,833 | 215,652 | 215,652 | 208,648 | 7,004 | - | 78,181 | 26,453 | 15,771 | 35,957 | 81,600 |
| ชาย | 182,190 | 141,197 | 115,123 | 115,123 | 112,321 | 2,802 | - | 26,074 | 1,759 | 7,563 | 16,752 | 40,993 |
| หญิง | 193,243 | 152,636 | 100,529 | 100,529 | 96,327 | 4,202 | - | 52,107 | 24,694 | 8,209 | 19,204 | 40,607 |
| สระบุรี | 534,691 | 411,342 | 275,684 | 275,048 | 270,110 | 4,938 | 636 | 135,658 | 47,892 | 34,691 | 53,075 | 123,349 |
| ชาย | 267,873 | 205,669 | 159,144 | 158,849 | 155,393 | 3,456 | 294 | 46,525 | 1,759 | 18,127 | 26,639 | 62,204 |
| หญิง | 266,818 | 205,673 | 116,540 | 116,198 | 114,717 | 1,481 | 342 | 89,133 | 46,133 | 16,565 | 26,436 | 61,145 |
| ชลบุรี | 1,017,390 | 807,488 | 581,226 | 578,576 | 571,852 | 6,723 | 2,650 | 226,262 | 65,999 | 70,870 | 89,394 | 209,902 |
| ชาย | 515,140 | 407,159 | 327,715 | 325,750 | 320,548 | 5,202 | 1,965 | 79,444 | 285 | 32,322 | 46,837 | 107,981 |
| หญิง | 502,251 | 400,330 | 253,512 | 252,826 | 251,304 | 1,522 | 686 | 146,818 | 65,714 | 38,547 | 42,557 | 101,921 |
| ระยอง | 534,498 | 409,872 | 292,439 | 292,439 | 286,660 | 5,780 | - | 117,433 | 44,244 | 38,090 | 35,098 | 124,626 |
| ชาย | 270,581 | 207,615 | 169,569 | 169,569 | 165,784 | 3,785 | - | 38,046 | 2,246 | 19,430 | 16,370 | 62,966 |
| หญิง | 263,917 | 202,257 | 122,870 | 122,870 | 120,876 | 1,995 | - | 79,386 | 41,998 | 18,660 | 18,728 | 61,660 |

ตารางที่ 1 ประชากร จำแนกตามสถานภาพแรงงานและเพศ ภาคกลาง เป็นรายจังหวัด ไตรมาสที่ 1 (มกราคม - มีนาคม) 2545 (ต่อ)

| จังหวัดและเพศ | ยอดรวม | | ประชากร | | กำลังแรงงานรวม | | กำลังแรงงานปัจจุบัน | | กำลังแรงงาน | | ผู้ไม่อยู่ในกำลังแรงงาน | | ประชากร อายุต่ำกว่า 15 ปี |
|-------------------|---------|----------------------|---------|---------|----------------|------------|---------------------|------------|-------------|-----------|-------------------------|---------|---------------------------------|
| | ประชากร | อายุ 15 ปี ขึ้นไป | รวม | ชาย | รวม | ผู้มีงานทำ | ว่างงาน | ที่รอดูกาล | รวม | ทำงานบ้าน | เรียนหนังสือ | อื่น ๆ | |
| | | | | | | | | | | | | | |
| จันทบุรี | 461,092 | 355,767 | 266,698 | 265,489 | 263,155 | 2,333 | 1,209 | 89,069 | 28,814 | 32,309 | 27,947 | 105,325 | |
| ชาย | 234,787 | 181,681 | 151,822 | 151,682 | 150,133 | 1,549 | 139 | 29,859 | 1,651 | 13,966 | 14,243 | 53,106 | |
| หญิง | 226,305 | 174,086 | 114,876 | 113,807 | 113,022 | 785 | 1,070 | 59,210 | 27,163 | 18,343 | 13,704 | 52,219 | |
| ตราด | 201,239 | 149,495 | 110,385 | 110,385 | 109,230 | 1,155 | - | 39,110 | 15,663 | 10,880 | 12,567 | 51,744 | |
| ชาย | 103,835 | 77,999 | 66,915 | 66,915 | 66,031 | 884 | - | 11,084 | 488 | 5,571 | 5,024 | 25,836 | |
| หญิง | 97,404 | 71,496 | 43,470 | 43,470 | 43,199 | 271 | - | 28,026 | 15,175 | 5,308 | 7,543 | 25,908 | |
| ฉะเชิงเทรา | 647,262 | 490,828 | 347,903 | 341,139 | 335,508 | 5,630 | 6,764 | 142,925 | 37,015 | 42,489 | 63,420 | 156,435 | |
| ชาย | 321,588 | 242,561 | 192,096 | 188,248 | 184,938 | 3,309 | 3,849 | 50,465 | 1,131 | 19,633 | 29,701 | 79,027 | |
| หญิง | 325,675 | 248,267 | 155,807 | 152,891 | 150,570 | 2,321 | 2,916 | 92,460 | 35,884 | 22,857 | 33,719 | 77,408 | |
| ปราจีนบุรี | 420,277 | 313,559 | 223,456 | 222,671 | 218,740 | 3,932 | 785 | 90,103 | 25,798 | 27,181 | 37,124 | 106,718 | |
| ชาย | 212,778 | 158,757 | 122,704 | 121,919 | 118,209 | 3,710 | 785 | 36,053 | 1,278 | 14,381 | 20,395 | 54,021 | |
| หญิง | 207,499 | 154,802 | 100,753 | 100,753 | 100,530 | 222 | - | 54,049 | 24,520 | 12,800 | 16,729 | 52,697 | |
| นครนายก | 265,625 | 200,285 | 139,763 | 139,080 | 137,067 | 2,014 | 682 | 60,522 | 21,675 | 13,493 | 25,354 | 65,340 | |
| ชาย | 130,094 | 97,863 | 76,427 | 76,392 | 74,998 | 1,393 | 35 | 21,436 | 873 | 7,196 | 13,368 | 32,231 | |
| หญิง | 135,531 | 102,422 | 63,336 | 62,689 | 62,068 | 620 | 647 | 39,086 | 20,802 | 6,297 | 11,986 | 33,109 | |
| สระแก้ว | 504,105 | 364,950 | 239,851 | 239,819 | 238,123 | 1,695 | 32 | 125,099 | 48,643 | 31,366 | 45,090 | 139,155 | |
| ชาย | 260,016 | 189,081 | 142,424 | 142,424 | 140,999 | 1,425 | - | 46,657 | 3,051 | 16,394 | 27,212 | 70,935 | |
| หญิง | 244,089 | 175,869 | 97,427 | 97,395 | 97,124 | 271 | 32 | 78,442 | 45,592 | 14,972 | 17,878 | 68,220 | |

สมบัติของสมาชิกสภา

ตารางที่ 1 ประชากร จำแนกตามสถานภาพแรงงานและเพศ ภาคกลาง เป็นรายจังหวัด ไตรมาสที่ 1 (มกราคม - มีนาคม) 2545 (ต่อ)

| จังหวัดและเพศ | ยอดรวม | ประชากร | | กำลังแรงงานรวม | | | | ผู้ไม่อยู่ในกำลังแรงงาน | | | | ประชากร อายุต่ำกว่า 15 ปี |
|--------------------|---------|----------------------|---------|---------------------|------------|----------------------------|-------|-------------------------|-----------|--------------|--------|---------------------------------|
| | | อายุ 15 ปี ขึ้นไป | รวม | กำลังแรงงานปัจจุบัน | | กำลังแรงงาน ที่รอฤดูกาล | | รวม | ทำงานบ้าน | เรียนหนังสือ | อื่น ๆ | |
| | | | | รวม | ผู้มีงานทำ | ผู้ว่างงาน | รวม | | | | | |
| ราชบุรี | 817,289 | 627,897 | 451,603 | 450,451 | 445,726 | 4,725 | 1,152 | 176,294 | 46,931 | 49,273 | 80,089 | 189,393 |
| ชาย | 399,509 | 302,940 | 237,601 | 237,007 | 234,387 | 2,620 | 594 | 65,339 | 2,336 | 26,032 | 36,970 | 96,569 |
| หญิง | 417,781 | 324,957 | 214,002 | 213,444 | 211,339 | 2,105 | 557 | 110,955 | 44,595 | 23,241 | 43,119 | 92,824 |
| กาญจนบุรี | 698,781 | 516,292 | 407,298 | 404,411 | 396,021 | 8,390 | 2,887 | 108,994 | 30,939 | 39,002 | 39,053 | 182,490 |
| ชาย | 351,618 | 258,900 | 223,592 | 221,558 | 216,777 | 4,781 | 2,033 | 35,308 | 1,253 | 15,567 | 18,488 | 92,718 |
| หญิง | 347,164 | 257,392 | 183,706 | 182,852 | 179,243 | 3,609 | 854 | 73,686 | 29,686 | 23,435 | 20,565 | 89,772 |
| สุพรรณบุรี | 886,741 | 678,711 | 503,085 | 503,085 | 500,337 | 2,748 | - | 175,627 | 44,157 | 47,079 | 84,390 | 208,030 |
| ชาย | 429,835 | 324,358 | 261,170 | 261,170 | 259,782 | 1,389 | - | 63,187 | 3,496 | 22,987 | 36,704 | 105,477 |
| หญิง | 456,907 | 354,354 | 241,914 | 241,914 | 240,555 | 1,359 | - | 112,439 | 40,661 | 24,092 | 47,686 | 102,553 |
| นครปฐม | 894,560 | 685,467 | 504,195 | 504,195 | 500,871 | 3,323 | - | 181,273 | 51,093 | 55,810 | 74,370 | 209,093 |
| ชาย | 434,723 | 328,090 | 259,310 | 259,310 | 257,166 | 2,144 | - | 68,780 | 3,007 | 28,358 | 37,414 | 106,633 |
| หญิง | 459,838 | 357,378 | 244,885 | 244,885 | 243,705 | 1,179 | - | 112,493 | 48,086 | 27,451 | 36,956 | 102,460 |
| สมุทรสาคร | 449,638 | 350,433 | 274,864 | 274,864 | 270,473 | 4,391 | - | 75,569 | 25,484 | 23,126 | 26,959 | 99,206 |
| ชาย | 218,774 | 169,830 | 143,036 | 143,036 | 140,153 | 2,883 | - | 26,794 | 2,554 | 10,665 | 13,575 | 48,944 |
| หญิง | 230,865 | 180,603 | 131,828 | 131,828 | 130,320 | 1,508 | - | 48,775 | 22,930 | 12,461 | 13,383 | 50,262 |
| สมุทรสงคราม | 214,348 | 165,564 | 117,365 | 117,279 | 116,205 | 1,073 | 86 | 48,199 | 14,739 | 13,368 | 20,092 | 48,784 |
| ชาย | 102,523 | 78,260 | 62,412 | 62,412 | 61,815 | 596 | - | 15,848 | 676 | 6,417 | 8,756 | 24,263 |
| หญิง | 111,825 | 87,304 | 54,953 | 54,867 | 54,390 | 477 | 86 | 32,351 | 14,063 | 6,952 | 11,336 | 24,521 |

ตารางที่ 1 ประชากร จำแนกตามสถานภาพแรงงานและเพศ ภาคกลาง เป็นรายจังหวัด ไตรมาสที่ 1 (มกราคม - มีนาคม) 2545 (ต่อ)

| จังหวัดและเพศ | ยอดรวม ประชากร | ประชากร อายุ 15 ปี ขึ้นไป | กำลังแรงงานรวม | | | | ผู้ไม่อยู่ในกำลังแรงงาน | | | | ประชากร อายุต่ำกว่า 15 ปี |
|-----------------|-------------------|---------------------------------|---------------------|------------|-----------------------------|------------|-------------------------|-----------|--------------|--------|---------------------------------|
| | | | กำลังแรงงานปัจจุบัน | | กำลังแรงงาน ที่รอดูดกลาง | | รวม | ทำงานบ้าน | เรียนหนังสือ | อื่น ๆ | |
| | | | รวม | ผู้มีงานทำ | ว่างงาน | ผู้ว่างงาน | | | | | |
| เพชรบุรี | 445,293 | 340,315 | 231,298 | 230,277 | 1,021 | - | 109,017 | 32,716 | 33,530 | 42,771 | 104,978 |
| ชาย | 217,665 | 164,833 | 124,541 | 123,790 | 752 | - | 40,091 | 3,223 | 15,162 | 21,706 | 53,032 |
| หญิง | 227,628 | 175,682 | 106,756 | 106,488 | 269 | - | 68,925 | 29,493 | 18,368 | 21,065 | 51,946 |
| ประจวบคีรีขันธ์ | 447,403 | 331,323 | 255,016 | 250,279 | 4,738 | - | 76,306 | 23,341 | 27,631 | 25,334 | 116,080 |
| ชาย | 225,646 | 167,219 | 139,286 | 135,893 | 3,393 | - | 27,933 | 985 | 15,270 | 11,678 | 58,427 |
| หญิง | 221,757 | 164,104 | 115,730 | 114,386 | 1,344 | - | 48,373 | 22,356 | 12,361 | 13,656 | 57,653 |

ตารางที่ 2 ประชากรอายุ 15 ปีขึ้นไป จำแนกตามระดับการศึกษาที่สำเร็จและเพศ ภาคกลาง เป็นรายจังหวัด ไตรมาสที่ 1 (มกราคม - มีนาคม) 2545

| จังหวัดและเพศ | ไม่มี | | | | มัธยมศึกษาตอนปลาย | | | | มหาวิทยาลัย | | | | | |
|------------------------|------------|------------|-----------|-----------|-------------------|---------|-----------|----------|-------------|----------|----------|---------|--------|---------|
| | ต่ำกว่า | | ประถม | | มัธยมศึกษา | | สายสามัญ | | สายวิชาชีพ | | สายวิชา- | | อื่น ๆ | ไม่ทราบ |
| | การศึกษา | ประถมศึกษา | ศึกษา | ศึกษา | ตอนต้น | ศึกษา | สายอาชีพ- | สายวิชา- | สายวิชา- | สายวิชา- | การศึกษ | การศึกษ | | |
| รวมภาค | 11,066,682 | 579,344 | 4,144,592 | 1,979,526 | 1,873,184 | 853,936 | 474,372 | 9,530 | 512,361 | 406,727 | 194,344 | 1,386 | 37,379 | |
| ชาย | 5,438,156 | 165,696 | 1,904,766 | 1,072,437 | 1,003,675 | 425,155 | 280,416 | 7,120 | 248,948 | 230,103 | 76,558 | 213 | 23,068 | |
| หญิง | 5,628,526 | 413,648 | 2,239,825 | 907,089 | 869,509 | 428,780 | 193,956 | 2,410 | 263,413 | 176,623 | 117,786 | 1,173 | 14,311 | |
| สมุทรปราการ | 858,835 | 23,412 | 231,303 | 165,812 | 187,407 | 86,244 | 53,543 | 1,166 | 46,425 | 41,042 | 8,324 | - | 14,158 | |
| ชาย | 416,678 | 4,028 | 104,049 | 83,254 | 93,071 | 42,001 | 31,153 | 848 | 19,084 | 25,667 | 3,763 | - | 9,762 | |
| หญิง | 442,158 | 19,385 | 127,255 | 82,559 | 94,336 | 44,243 | 22,390 | 317 | 27,341 | 15,375 | 4,561 | - | 4,396 | |
| นนทบุรี | 683,880 | 13,547 | 156,113 | 92,470 | 104,774 | 79,971 | 39,092 | - | 116,991 | 46,845 | 24,063 | - | 10,014 | |
| ชาย | 328,733 | 3,592 | 61,619 | 50,574 | 55,196 | 40,932 | 17,331 | - | 58,247 | 26,897 | 8,464 | - | 5,881 | |
| หญิง | 355,148 | 9,955 | 94,494 | 41,896 | 49,579 | 39,039 | 21,760 | - | 58,744 | 19,948 | 15,599 | - | 4,133 | |
| ปทุมธานี | 464,656 | 12,606 | 136,908 | 53,657 | 93,195 | 64,722 | 19,441 | 279 | 42,825 | 31,338 | 9,194 | - | 489 | |
| ชาย | 228,274 | 3,554 | 64,695 | 28,526 | 44,895 | 31,417 | 11,469 | - | 19,329 | 20,594 | 3,794 | - | - | |
| หญิง | 236,382 | 9,052 | 72,214 | 25,131 | 48,300 | 33,305 | 7,972 | 279 | 23,496 | 10,744 | 5,400 | - | 489 | |
| พระนครศรีอยุธยา | 572,734 | 22,772 | 230,370 | 82,549 | 99,514 | 49,075 | 32,655 | - | 23,430 | 22,825 | 9,544 | - | - | |
| ชาย | 274,381 | 3,279 | 98,662 | 44,545 | 52,758 | 26,434 | 18,830 | - | 12,471 | 13,811 | 3,591 | - | - | |
| หญิง | 298,353 | 19,493 | 131,709 | 38,003 | 46,757 | 22,641 | 13,825 | - | 10,959 | 9,014 | 5,953 | - | - | |
| อ่างทอง | 213,101 | 8,066 | 103,807 | 30,354 | 35,405 | 12,683 | 8,605 | 308 | 3,723 | 6,620 | 3,478 | 51 | - | |
| ชาย | 99,766 | 1,687 | 43,478 | 16,209 | 19,932 | 6,394 | 5,374 | 197 | 1,846 | 3,103 | 1,548 | - | - | |
| หญิง | 113,335 | 6,379 | 60,329 | 14,145 | 15,473 | 6,289 | 3,231 | 112 | 1,876 | 3,517 | 1,930 | 51 | - | |

ตารางที่ 2 ประชากรอายุ 15 ปีขึ้นไป จำแนกตามระดับการศึกษาที่สำเร็จและเพศ ภาคกลาง เป็นรายจังหวัด ไตรมาสที่ 1 (มกราคม - มีนาคม) 2545 (ต่อ)

| จังหวัดและเพศ | รวม | ไม่มี | | ต่ำกว่า | | ประถม | | มัธยมศึกษา | | มัธยมศึกษาตอนปลาย | | | | มหาวิทยาลัย | | | |
|---------------|---------|---------|---------|------------|------------|--------|----------|------------|----------|-------------------|------------|----------|--------|-------------|----------|----------|----------|
| | | การศึกษ | การศึกษ | ประถมศึกษา | ประถมศึกษา | ต้นต้น | สายสามัญ | สายอาชีว- | สายวิชา- | สายวิชา- | สายวิชาชีพ | สายวิชา- | อื่น ๆ | ไม่ทราบ | การศึกษา | | การศึกษา |
| | | | | | | | | | | | | | | | ศึกษา | การศึกษา | |
| ลพบุรี | 587,722 | 41,522 | 238,894 | 102,129 | 82,769 | 38,892 | 22,611 | 203 | 21,265 | 22,599 | 12,212 | 882 | 3,744 | | | | |
| ชาย | 296,477 | 12,248 | 109,390 | 62,405 | 48,421 | 18,456 | 14,732 | 126 | 13,535 | 11,015 | 3,793 | - | 2,356 | | | | |
| หญิง | 291,245 | 29,274 | 129,504 | 39,724 | 34,348 | 20,436 | 7,879 | 77 | 7,731 | 11,583 | 8,419 | 882 | 1,388 | | | | |
| สิงห์บุรี | 192,338 | 9,405 | 89,366 | 23,090 | 30,543 | 10,103 | 10,470 | - | 6,593 | 7,049 | 5,718 | - | - | | | | |
| ชาย | 90,040 | 1,182 | 39,846 | 12,002 | 17,607 | 5,280 | 5,674 | - | 3,145 | 2,951 | 2,352 | - | - | | | | |
| หญิง | 102,298 | 8,223 | 49,520 | 11,089 | 12,936 | 4,823 | 4,796 | - | 3,447 | 4,099 | 3,366 | - | - | | | | |
| ชัยนาท | 293,833 | 22,247 | 133,097 | 52,560 | 45,615 | 11,102 | 8,502 | 558 | 5,054 | 9,957 | 4,357 | 38 | 746 | | | | |
| ชาย | 141,197 | 6,071 | 59,111 | 30,142 | 25,391 | 5,563 | 5,490 | 435 | 2,078 | 4,296 | 2,551 | 38 | 30 | | | | |
| หญิง | 152,636 | 16,176 | 73,986 | 22,418 | 20,224 | 5,539 | 3,011 | 123 | 2,976 | 5,661 | 1,806 | - | 716 | | | | |
| สระบุรี | 411,342 | 21,049 | 152,951 | 57,434 | 81,515 | 32,316 | 19,875 | 121 | 18,895 | 20,526 | 6,659 | - | - | | | | |
| ชาย | 205,669 | 3,650 | 70,027 | 32,947 | 42,438 | 18,080 | 12,709 | 121 | 8,721 | 14,105 | 2,873 | - | - | | | | |
| หญิง | 205,673 | 17,399 | 82,925 | 24,487 | 39,077 | 14,236 | 7,167 | - | 10,174 | 6,422 | 3,786 | - | - | | | | |
| ชลบุรี | 807,488 | 31,725 | 275,717 | 130,352 | 173,510 | 70,172 | 42,616 | 650 | 34,173 | 36,593 | 11,411 | - | 569 | | | | |
| ชาย | 407,159 | 12,436 | 127,691 | 70,604 | 88,824 | 36,307 | 27,604 | 650 | 18,372 | 18,743 | 5,605 | - | 322 | | | | |
| หญิง | 400,330 | 19,290 | 148,026 | 59,748 | 84,686 | 33,866 | 15,012 | - | 15,800 | 17,850 | 5,806 | - | 247 | | | | |
| ระยอง | 409,872 | 12,869 | 155,337 | 68,000 | 67,817 | 32,556 | 19,615 | - | 16,418 | 27,757 | 8,456 | - | 1,049 | | | | |
| ชาย | 207,615 | 2,929 | 72,125 | 34,777 | 38,980 | 16,321 | 11,820 | - | 8,241 | 18,319 | 3,398 | - | 705 | | | | |
| หญิง | 202,257 | 9,941 | 83,211 | 33,223 | 28,837 | 16,235 | 7,795 | - | 8,177 | 9,438 | 5,057 | - | 343 | | | | |

สมทบของสมทบ

ตารางที่ 2 ประชากรอายุ 15 ปีขึ้นไป จำแนกตามระดับการศึกษาที่สำเร็จและเพศ ภาคกลาง เป็นรายจังหวัด ไตรมาสที่ 1 (มกราคม - มีนาคม) 2545 (ต่อ)

| จังหวัดและเพศ | ไม่มี | | ต่ำกว่า | | ประถมศึกษา | | มัธยมศึกษาตอนปลาย | | มหาวิทยาลัย | | | ไม่ทราบ | |
|--------------------|---------|----------|------------|------------------|------------------|----------|-------------------|----------|-------------|----------|--------|---------|----------|
| | รวม | การศึกษา | ประถมศึกษา | มัธยมศึกษาตอนต้น | มัธยมศึกษาตอนต้น | สายสามัญ | สายอาชีว- | สายวิชา- | สายวิชาชีพ | | อื่น ๆ | | |
| | | | | | | | | | การศึกษา | การศึกษา | | | การศึกษา |
| ราชบุรี | 627,897 | 50,013 | 250,307 | 117,837 | 89,072 | 37,787 | 26,346 | 1,589 | 23,382 | 17,534 | 13,246 | 103 | 681 |
| ชาย | 302,940 | 22,420 | 107,402 | 63,594 | 51,592 | 15,959 | 15,017 | 1,497 | 10,589 | 8,206 | 5,983 | - | 681 |
| หญิง | 324,957 | 27,592 | 142,905 | 54,244 | 37,480 | 21,829 | 11,329 | 92 | 12,793 | 9,328 | 7,263 | 103 | - |
| กาญจนบุรี | 516,292 | 56,698 | 197,928 | 110,238 | 70,125 | 26,739 | 18,458 | 240 | 17,706 | 7,166 | 7,978 | 177 | 2,836 |
| ชาย | 258,900 | 22,493 | 95,813 | 62,481 | 41,158 | 11,062 | 10,334 | 66 | 7,547 | 3,527 | 2,719 | 122 | 1,576 |
| หญิง | 257,392 | 34,205 | 102,114 | 47,757 | 28,967 | 15,677 | 8,124 | 174 | 10,159 | 3,638 | 5,259 | 55 | 1,260 |
| สุพรรณบุรี | 678,711 | 41,702 | 313,840 | 137,706 | 83,632 | 37,174 | 24,694 | 776 | 12,261 | 16,806 | 10,119 | - | - |
| ชาย | 324,358 | 10,297 | 139,694 | 71,421 | 45,981 | 19,594 | 15,985 | 637 | 6,799 | 9,596 | 4,353 | - | - |
| หญิง | 354,354 | 31,405 | 174,146 | 66,285 | 37,651 | 17,580 | 8,710 | 139 | 5,462 | 7,210 | 5,765 | - | - |
| นครปฐม | 685,467 | 42,505 | 258,847 | 120,339 | 112,146 | 56,206 | 28,657 | 605 | 35,189 | 20,798 | 9,680 | - | 496 |
| ชาย | 328,090 | 11,737 | 122,960 | 60,049 | 59,867 | 27,702 | 15,422 | 460 | 18,052 | 9,864 | 1,979 | - | - |
| หญิง | 357,378 | 30,768 | 135,887 | 60,290 | 52,278 | 28,504 | 13,235 | 145 | 17,138 | 10,934 | 7,701 | - | 496 |
| สมุทรสาคร | 350,433 | 15,846 | 111,547 | 81,022 | 74,682 | 25,436 | 14,665 | - | 12,761 | 10,911 | 3,351 | - | 212 |
| ชาย | 169,830 | 2,704 | 54,343 | 39,820 | 38,681 | 12,350 | 9,348 | - | 5,982 | 5,094 | 1,296 | - | 212 |
| หญิง | 180,603 | 13,142 | 57,204 | 41,202 | 36,001 | 13,086 | 5,317 | - | 6,779 | 5,817 | 2,055 | - | - |
| สมุทรสงคราม | 165,564 | 8,969 | 69,673 | 33,605 | 23,906 | 9,110 | 6,616 | 267 | 5,175 | 4,349 | 3,893 | - | - |
| ชาย | 78,260 | 3,185 | 30,053 | 17,332 | 13,232 | 4,260 | 4,266 | 151 | 2,230 | 2,061 | 1,489 | - | - |
| หญิง | 87,304 | 5,784 | 39,620 | 16,273 | 10,674 | 4,850 | 2,350 | 116 | 2,945 | 2,288 | 2,404 | - | - |

ตารางที่ 2 ประชากรอายุ 15 ปีขึ้นไป จำแนกตามระดับการศึกษาที่สำเร็จและเพศ ภาคกลาง เป็นรายจังหวัด ไตรมาสที่ 1 (มกราคม - มีนาคม) 2545 (ต่อ)

| จังหวัดและเพศ | รวม | ไม่มี | | ต่ำกว่า | | ประถม | | มัธยมศึกษา | | มัธยมศึกษาตอนปลาย | | มหาวิทยาลัย | | |
|-----------------|---------|----------|-------------------------|------------|--------|----------|---------------|----------------------|---|---|---|---|--------|---------|
| | | การศึกษา | การศึกษาระดับประถมศึกษา | ประถมศึกษา | ตอนต้น | สายสามัญ | สายอาชีวศึกษา | สายวิชา- การศึกษา | สายวิชา- การศึกษาระดับ การศึกษาระดับ การศึกษาระดับ | สายวิชา- การศึกษาระดับ การศึกษาระดับ การศึกษาระดับ | สายวิชา- การศึกษาระดับ การศึกษาระดับ การศึกษาระดับ | สายวิชา- การศึกษาระดับ การศึกษาระดับ การศึกษาระดับ | อื่น ๆ | ไม่ทราบ |
| | | | | | | | | | | | | | | |
| เพชรบุรี | 340,315 | 10,713 | 144,167 | 69,136 | 54,172 | 27,187 | 9,916 | 406 | 11,099 | 6,052 | 7,166 | - | 300 | |
| ชาย | 164,633 | 2,579 | 64,058 | 38,657 | 29,268 | 14,489 | 5,310 | 160 | 4,674 | 2,595 | 2,542 | - | 300 | |
| หญิง | 175,682 | 8,134 | 80,109 | 30,479 | 24,905 | 12,698 | 4,605 | 247 | 6,425 | 3,457 | 4,624 | - | - | |
| ประจวบคีรีขันธ์ | 331,323 | 15,825 | 122,878 | 64,567 | 68,375 | 19,189 | 13,598 | 371 | 9,052 | 11,353 | 5,154 | - | 960 | |
| ชาย | 167,219 | 3,962 | 59,679 | 35,193 | 36,106 | 9,309 | 9,101 | 231 | 3,862 | 7,151 | 2,088 | - | 536 | |
| หญิง | 164,104 | 11,863 | 63,199 | 29,373 | 32,269 | 9,881 | 4,497 | 141 | 5,190 | 4,202 | 3,065 | - | 424 | |

ตารางที่ 3 ประชากรอายุ 15 ปีขึ้นไปที่มีงานทำ จำแนกตามอาชีพและเพศ ภาคกลาง เป็นรายจังหวัด ไตรมาสที่ 1 (มกราคม - มีนาคม) 2545

| จังหวัดและเพศ | ยอดรวม | ผู้บัญญัติกฎหมาย | | ผู้ประกอบวิชาชีพ | | เสมียน | พนักงานบริการ | | ผู้ปฏิบัติงาน ที่มีฝีมือในด้าน | ผู้ปฏิบัติงานด้าน ความสามารถ | ผู้ปฏิบัติงานและธุรกิจ ทางฝีมือและธุรกิจ | ผู้ปฏิบัติงานด้าน การค้าที่เกี่ยวข้อง | อาชีพที่เกี่ยข้อง | อาชีพที่เกี่ยข้อง อื่นๆ | อาชีพอื่น | คนงาน |
|-----------------|-----------|------------------|---------|------------------|------------|-----------|---------------|------------|--------------------------------|------------------------------|--|---------------------------------------|-------------------|-------------------------|-----------|-------|
| | | ข้าราชการ | วิชาชีพ | ด้านเทคนิค | ด้านเทคนิค | | ด้านเทคนิค | ด้านเทคนิค | | | | | | | | |
| รวมภาค | 7,740,147 | 572,450 | 293,818 | 355,766 | 331,066 | 1,126,568 | 1,876,542 | 981,442 | 1,055,007 | 1,145,001 | 2,486 | | | | | |
| ชาย | 4,212,146 | 396,664 | 122,227 | 183,020 | 126,886 | 423,126 | 1,087,700 | 658,810 | 647,554 | 564,436 | 1,725 | | | | | |
| หญิง | 3,528,001 | 175,787 | 171,591 | 172,746 | 204,180 | 703,443 | 788,842 | 322,632 | 407,453 | 580,566 | 761 | | | | | |
| สมุทรปราการ | 613,474 | 49,045 | 20,392 | 58,421 | 38,500 | 93,201 | 12,782 | 73,191 | 197,927 | 69,579 | 436 | | | | | |
| ชาย | 323,217 | 34,682 | 7,107 | 30,345 | 10,707 | 35,158 | 8,503 | 55,553 | 111,589 | 29,136 | 436 | | | | | |
| หญิง | 290,257 | 14,363 | 13,285 | 28,076 | 27,794 | 58,043 | 4,278 | 17,638 | 86,338 | 40,443 | - | | | | | |
| นนทบุรี | 464,366 | 49,133 | 51,854 | 43,233 | 48,682 | 74,782 | 35,179 | 56,711 | 51,941 | 50,802 | 2,050 | | | | | |
| ชาย | 249,884 | 35,049 | 26,197 | 17,194 | 16,941 | 32,535 | 18,813 | 40,957 | 38,662 | 22,247 | 1,288 | | | | | |
| หญิง | 214,482 | 14,085 | 25,656 | 26,039 | 31,741 | 42,247 | 16,365 | 15,754 | 13,278 | 28,555 | 761 | | | | | |
| ปทุมธานี | 320,947 | 30,616 | 16,579 | 20,468 | 24,219 | 44,449 | 23,214 | 47,045 | 67,248 | 47,109 | - | | | | | |
| ชาย | 176,281 | 21,105 | 7,210 | 12,608 | 8,563 | 16,489 | 14,330 | 35,377 | 39,630 | 20,968 | - | | | | | |
| หญิง | 144,666 | 9,511 | 9,369 | 7,860 | 15,656 | 27,960 | 8,885 | 11,668 | 27,617 | 26,140 | - | | | | | |
| พระนครศรีอยุธยา | 351,202 | 35,281 | 12,098 | 21,806 | 16,327 | 45,002 | 45,085 | 52,488 | 74,844 | 48,271 | - | | | | | |
| ชาย | 194,617 | 26,277 | 5,044 | 10,601 | 6,558 | 20,056 | 30,834 | 34,088 | 38,969 | 22,192 | - | | | | | |
| หญิง | 156,585 | 9,005 | 7,054 | 11,205 | 9,769 | 24,946 | 14,251 | 18,400 | 35,876 | 26,079 | - | | | | | |
| อ่างทอง | 147,024 | 8,167 | 4,887 | 4,191 | 2,833 | 18,819 | 41,433 | 20,723 | 21,728 | 24,243 | - | | | | | |
| ชาย | 74,098 | 5,121 | 1,950 | 1,819 | 1,838 | 6,687 | 21,019 | 12,382 | 11,110 | 12,172 | - | | | | | |
| หญิง | 72,926 | 3,046 | 2,937 | 2,372 | 995 | 12,132 | 20,414 | 8,340 | 10,618 | 12,071 | - | | | | | |

ตารางที่ 3 ประชากรอายุ 15 ปีขึ้นไปที่มีงานทำ จำแนกตามอาชีพและเพศ ภาคกลาง เป็นรายจังหวัด ไตรมาสที่ 1 (มกราคม - มีนาคม) 2545 (ต่อ)

| จังหวัดและเพศ | ยอดรวม | ผู้บัญญัติกฎหมาย | | ผู้ประกอบการวิชาชีพ | | เสมียน | พนักงานบริการ | | ผู้ปฏิบัติงานที่มีฝีมือในด้าน | ผู้ปฏิบัติงานด้าน | ผู้ปฏิบัติการโรงงาน | | อาชีพอื่น | คนงาน |
|-------------------|---------|-------------------------|---------|----------------------------------|----------------------------------|------------|---------------|------------------|-------------------------------|-------------------|---------------------|----------------|------------|------------|
| | | ข้าราชการ | วิชาชีพ | ผู้ประกอบวิชาชีพ | ด้านเทคนิค | | และพนักงาน | ที่มีฝีมือในด้าน | | | ผู้ปฏิบัติงานด้าน | และเครื่องจักร | | |
| | | ระดับอาวุโสและผู้จัดการ | วิชาชีพ | ด้านต่าง ๆ และอาชีพที่เกี่ยวข้อง | ด้านต่าง ๆ และอาชีพที่เกี่ยวข้อง | และพนักงาน | ในร้านค้า | การเกษตร | ทางฝีมือและธุรกิจ | ความสามารถ | และเครื่องจักร | ด้านประกอบ | ด้านบริการ | ซึ่งไม่ได้ |
| จันทบุรี | 263,155 | 22,606 | 5,256 | 7,453 | 4,606 | 36,951 | 125,979 | 29,766 | 7,875 | 22,664 | - | - | - | - |
| ชาย | 150,133 | 15,427 | 2,702 | 4,472 | 1,671 | 13,097 | 72,784 | 20,339 | 6,780 | 12,861 | - | - | - | - |
| หญิง | 113,022 | 7,179 | 2,553 | 2,981 | 2,935 | 23,854 | 53,194 | 9,427 | 1,095 | 9,803 | - | - | - | - |
| ตราด | 109,230 | 7,101 | 3,504 | 3,595 | 3,287 | 15,438 | 43,668 | 8,428 | 4,503 | 19,706 | - | - | - | - |
| ชาย | 66,031 | 4,094 | 1,315 | 2,592 | 1,042 | 5,477 | 29,109 | 6,644 | 4,236 | 11,522 | - | - | - | - |
| หญิง | 43,199 | 3,007 | 2,189 | 1,003 | 2,246 | 9,960 | 14,559 | 1,783 | 267 | 8,184 | - | - | - | - |
| ฉะเชิงเทรา | 335,508 | 23,513 | 9,374 | 12,694 | 13,867 | 47,113 | 103,601 | 29,128 | 57,172 | 39,046 | - | - | - | - |
| ชาย | 184,938 | 16,613 | 3,634 | 7,877 | 4,263 | 19,305 | 64,489 | 20,253 | 28,513 | 19,991 | - | - | - | - |
| หญิง | 150,570 | 6,900 | 5,741 | 4,817 | 9,604 | 27,808 | 39,112 | 8,875 | 28,659 | 19,055 | - | - | - | - |
| ปราจีนบุรี | 218,740 | 14,110 | 4,674 | 5,323 | 3,721 | 27,824 | 73,906 | 23,386 | 36,593 | 29,201 | - | - | - | - |
| ชาย | 118,209 | 8,443 | 2,139 | 2,710 | 1,769 | 9,847 | 45,252 | 13,856 | 17,946 | 16,246 | - | - | - | - |
| หญิง | 100,530 | 5,667 | 2,535 | 2,613 | 1,952 | 17,977 | 28,654 | 9,530 | 18,648 | 12,955 | - | - | - | - |
| นครนายก | 137,067 | 9,009 | 5,378 | 3,268 | 3,739 | 22,128 | 40,111 | 23,354 | 10,806 | 19,274 | - | - | - | - |
| ชาย | 74,998 | 6,735 | 2,431 | 1,364 | 1,156 | 8,365 | 23,082 | 14,289 | 7,565 | 10,012 | - | - | - | - |
| หญิง | 62,068 | 2,274 | 2,947 | 1,905 | 2,582 | 13,763 | 17,029 | 9,065 | 3,241 | 9,262 | - | - | - | - |
| สระแก้ว | 238,123 | 16,465 | 8,388 | 4,211 | 4,002 | 23,820 | 90,639 | 27,614 | 9,594 | 53,390 | - | - | - | - |
| ชาย | 140,999 | 10,280 | 3,992 | 2,569 | 1,283 | 8,115 | 55,361 | 20,522 | 7,921 | 30,957 | - | - | - | - |
| หญิง | 97,124 | 6,184 | 4,396 | 1,643 | 2,718 | 15,705 | 35,278 | 7,092 | 1,674 | 22,433 | - | - | - | - |

ตารางที่ 3 ประชากรอายุ 15 ปีขึ้นไปที่มีงานทำ จำแนกตามอาชีพและเพศ ภาคกลาง เป็นรายจังหวัด ไตรมาสที่ 1 (มกราคม - มีนาคม) 2545 (ต่อ)

| จังหวัดและเพศ | ยอดรวม | ผู้บัญญัติกฎหมาย | | ผู้ประกอบการวิชาชีพ | เสมียน | พนักงานบริการ | ผู้ปฏิบัติงาน | ผู้ปฏิบัติงานด้าน | ผู้ปฏิบัติงานด้าน | อาชีพอื่น | คนงาน |
|--------------------|---------|------------------|--------------------|---------------------|---------|---------------|---------------------|-------------------|-------------------|--------------------|------------|
| | | วิชาชีพ | วิชาชีพ | | | | | | | | |
| | | ระดับอาวุโส | ด้านต่าง ๆ และ | ด้านเทคนิค | | ในร้านค้า | การเกษตร | ทางฝีมือและธุรกิจ | และผู้ปฏิบัติงาน | ในด้านบริการ | จำแนกไว้ใน |
| | | และผู้จัดการ | อาชีพที่เกี่ยวข้อง | อาชีพที่เกี่ยวข้อง | และตลาด | และการประมง | การค้าที่เกี่ยวข้อง | ด้านการประกอบ | ด้านการให้บริการ | และให้การให้บริการ | หมวดอื่น |
| ราชบุรี | 445,726 | 28,111 | 17,990 | 16,180 | 16,394 | 71,763 | 75,669 | 72,158 | 46,076 | 101,386 | - |
| ชาย | 234,387 | 18,707 | 7,078 | 9,539 | 4,876 | 25,994 | 40,765 | 46,445 | 31,807 | 49,176 | - |
| หญิง | 211,339 | 9,404 | 10,913 | 6,641 | 11,518 | 45,769 | 34,903 | 25,712 | 14,269 | 52,210 | - |
| กาญจนบุรี | 396,021 | 25,345 | 13,620 | 5,469 | 6,662 | 44,153 | 158,255 | 43,424 | 20,347 | 78,745 | - |
| ชาย | 216,777 | 15,529 | 5,085 | 2,840 | 2,866 | 15,699 | 91,443 | 29,446 | 14,889 | 38,980 | - |
| หญิง | 179,243 | 9,817 | 8,535 | 2,629 | 3,795 | 28,454 | 66,812 | 13,978 | 5,458 | 39,765 | - |
| สุพรรณบุรี | 500,337 | 38,338 | 9,462 | 11,820 | 9,734 | 51,880 | 236,038 | 52,123 | 15,474 | 75,467 | - |
| ชาย | 259,782 | 24,716 | 4,256 | 5,344 | 4,762 | 17,980 | 122,779 | 27,048 | 12,387 | 40,511 | - |
| หญิง | 240,555 | 13,622 | 5,206 | 6,477 | 4,972 | 33,900 | 113,260 | 25,075 | 3,088 | 34,956 | - |
| นครปฐม | 500,871 | 27,637 | 14,215 | 20,187 | 29,820 | 77,957 | 131,402 | 49,917 | 75,111 | 74,626 | - |
| ชาย | 257,166 | 18,615 | 5,157 | 10,743 | 12,049 | 31,705 | 66,137 | 38,940 | 43,427 | 30,392 | - |
| หญิง | 243,705 | 9,021 | 9,057 | 9,444 | 17,771 | 46,251 | 65,265 | 10,977 | 31,684 | 44,235 | - |
| สมุทรสาคร | 270,473 | 18,507 | 4,501 | 15,962 | 19,511 | 36,781 | 24,848 | 41,965 | 73,344 | 35,055 | - |
| ชาย | 140,153 | 14,115 | 1,673 | 6,220 | 8,981 | 12,757 | 14,213 | 21,669 | 42,402 | 18,122 | - |
| หญิง | 130,320 | 4,392 | 2,828 | 9,742 | 10,530 | 24,024 | 10,635 | 20,295 | 30,942 | 16,932 | - |
| สมุทรสงคราม | 116,205 | 12,828 | 4,888 | 3,960 | 3,045 | 15,618 | 25,660 | 21,072 | 7,795 | 21,340 | - |
| ชาย | 61,815 | 8,813 | 1,542 | 2,362 | 1,316 | 5,897 | 14,540 | 12,239 | 5,801 | 9,306 | - |
| หญิง | 54,390 | 4,014 | 3,347 | 1,598 | 1,728 | 9,721 | 11,120 | 8,833 | 1,994 | 12,034 | - |

ตารางที่ 3 ประชากรอายุ 15 ปีขึ้นไปที่มีงานทำ จำแนกตามอาชีพและเพศ ภาคกลาง เป็นรายจังหวัด ไตรมาสที่ 1 (มกราคม - มีนาคม) 2545 (ต่อ)

| จังหวัดและเพศ | ยอดรวม | ผู้บัญญัติกฎหมาย | | ข้าราชการ | วิชาชีพ | ผู้ประกอบการ | ผู้ประกอบวิชาชีพ | เสมียน | พนักงานบริการ | ผู้ปฏิบัติงานที่มีฝีมือในด้าน | ผู้ปฏิบัติงานด้าน | ผู้ปฏิบัติการโรงงาน | อาชีพอื่น | คนงาน |
|-----------------|---------|------------------|---------|-----------|---------|--------------|------------------|--------|---------------|-------------------------------|-------------------|---------------------|-----------|-------|
| | | วิชาชีพ | วิชาชีพ | | | | | | | | | | | |
| เพชรบุรี | 230,277 | 13,254 | 7,282 | 6,699 | 5,353 | 39,473 | 88,976 | 27,814 | 14,843 | 26,583 | - | - | - | - |
| ชาย | 123,790 | 9,475 | 2,818 | 2,918 | 2,165 | 14,161 | 52,832 | 15,376 | 9,537 | 14,506 | - | - | - | - |
| หญิง | 106,488 | 3,779 | 4,463 | 3,781 | 3,187 | 25,312 | 36,144 | 12,438 | 5,307 | 12,077 | - | - | - | - |
| ประจวบคีรีขันธ์ | 250,279 | 16,717 | 5,394 | 8,905 | 7,181 | 43,442 | 94,698 | 25,093 | 16,363 | 32,485 | - | - | - | - |
| ชาย | 135,893 | 11,474 | 2,778 | 3,585 | 2,295 | 16,602 | 55,417 | 15,566 | 13,410 | 14,767 | - | - | - | - |
| หญิง | 114,386 | 5,243 | 2,616 | 5,321 | 4,886 | 26,840 | 39,281 | 9,527 | 2,954 | 17,719 | - | - | - | - |

ตารางที่ 4 ประชากรอายุ 15 ปีขึ้นไปที่มีงานทำ จำแนกตามอุตสาหกรรมและเพศ ภาคกลาง เป็นรายจังหวัด ไตรมาสที่ 1 (มกราคม - มีนาคม) 2545

| จังหวัดและเพศ | รวม | เกษตรกรรม | | การประมง | การทำเหมืองแร่ | การผลิต | การไฟฟ้า | | การก่อสร้าง | การขายส่ง | | โรงแรมและภัตตาคาร | การขายส่งที่เก็บสินค้า |
|-----------------|-----------|-----------|---------|----------|----------------|---------|----------|-----------|-------------|------------|----------|-------------------|------------------------|
| | | ลำสัตว์ | ป่าไม้ | | | | ก๊าซและ | ประปา | | การขายปลีก | ภัตตาคาร | | |
| รวมภาค | 7,740,147 | 2,149,671 | 183,874 | 27,017 | 1,922,832 | 27,581 | 392,923 | 1,228,932 | 538,180 | 283,580 | | | |
| ชาย | 4,212,146 | 1,223,652 | 141,976 | 19,704 | 920,159 | 21,942 | 331,715 | 644,361 | 190,030 | 246,022 | | | |
| หญิง | 3,528,001 | 926,019 | 41,898 | 7,313 | 1,002,673 | 5,640 | 61,208 | 584,571 | 348,151 | 37,559 | | | |
| สมุทรปราการ | 613,474 | 4,573 | 12,629 | - | 318,065 | 1,113 | 23,461 | 90,431 | 47,095 | 47,941 | | | |
| ชาย | 323,217 | 2,394 | 8,091 | - | 154,984 | 384 | 18,641 | 53,960 | 16,212 | 40,426 | | | |
| หญิง | 290,257 | 2,178 | 4,539 | - | 163,081 | 729 | 4,820 | 36,471 | 30,883 | 7,514 | | | |
| นนทบุรี | 464,366 | 36,152 | 265 | 203 | 99,748 | 4,504 | 21,516 | 97,920 | 31,795 | 36,808 | | | |
| ชาย | 249,884 | 19,067 | - | 203 | 50,950 | 3,149 | 18,873 | 54,634 | 12,307 | 30,359 | | | |
| หญิง | 214,482 | 17,084 | 265 | - | 48,798 | 1,354 | 2,642 | 43,286 | 19,488 | 6,449 | | | |
| ปทุมธานี | 320,947 | 30,603 | 226 | 774 | 111,298 | 963 | 12,415 | 61,658 | 19,888 | 24,142 | | | |
| ชาย | 176,281 | 18,306 | 226 | 774 | 56,153 | 600 | 11,156 | 34,527 | 5,837 | 20,189 | | | |
| หญิง | 144,666 | 12,297 | - | - | 55,145 | 362 | 1,259 | 27,131 | 14,051 | 3,952 | | | |
| พระนครศรีอยุธยา | 351,202 | 56,664 | 5,820 | - | 145,384 | 1,180 | 19,964 | 51,889 | 17,946 | 12,960 | | | |
| ชาย | 194,617 | 38,014 | 4,536 | - | 67,318 | 604 | 18,216 | 28,284 | 7,258 | 11,167 | | | |
| หญิง | 156,585 | 18,650 | 1,284 | - | 78,066 | 576 | 1,748 | 23,605 | 10,688 | 1,793 | | | |
| อ่างทอง | 147,024 | 48,539 | 2,743 | - | 30,950 | 554 | 10,762 | 22,050 | 7,997 | 3,607 | | | |
| ชาย | 74,098 | 24,845 | 2,040 | - | 10,824 | 554 | 6,758 | 11,236 | 2,225 | 3,443 | | | |
| หญิง | 72,926 | 23,694 | 703 | - | 20,127 | - | 2,005 | 10,811 | 5,771 | 164 | | | |

ตารางที่ 4 ประชากรอายุ 15 ปีขึ้นไปที่มีงานทำ จำแนกตามอุตสาหกรรมและเพศ ภาคกลาง เป็นรายจังหวัด ไตรมาสที่ 1 (มกราคม - มีนาคม) 2545 (ต่อ)

| จังหวัดและเพศ | รวม | เกษตรกรรม | | การทำเหมืองแร่ | การผลิต | การไฟฟ้า | | การก่อสร้าง | การขายส่ง | | โรงแรมและ | | การขนส่ง |
|---------------|---------|-----------|--------|----------------|---------|----------|--------|-------------|------------|----------|---------------|--------|----------|
| | | ล่าสัตว์ | ป่าไม้ | | | ก๊าซและ | ประปา | | การขายปลีก | ภัตตาคาร | ที่เก็บสินค้า | คมนาคม | |
| ลพบุรี | 367,177 | 119,300 | 4,712 | 1,022 | 87,980 | 1,579 | 30,274 | 52,539 | 14,578 | 3,990 | | | |
| ชาย | 209,412 | 79,661 | 4,527 | 961 | 38,278 | 1,579 | 24,194 | 27,541 | 3,358 | 3,293 | | | |
| หญิง | 157,765 | 39,639 | 184 | 60 | 49,702 | - | 6,080 | 24,998 | 11,220 | 697 | | | |
| สิงห์บุรี | 126,674 | 43,136 | 909 | - | 22,883 | 541 | 9,571 | 19,304 | 8,649 | 3,356 | | | |
| ชาย | 65,517 | 23,657 | 758 | - | 9,842 | 541 | 7,864 | 9,769 | 2,933 | 2,458 | | | |
| หญิง | 61,156 | 19,479 | 151 | - | 13,041 | - | 1,707 | 9,535 | 5,716 | 898 | | | |
| ชัยนาท | 208,648 | 94,493 | 2,713 | - | 35,416 | 1,001 | 13,809 | 28,837 | 8,728 | 1,963 | | | |
| ชาย | 112,321 | 54,024 | 1,694 | - | 15,018 | 502 | 10,181 | 16,396 | 2,485 | 1,781 | | | |
| หญิง | 96,327 | 40,469 | 1,020 | - | 20,398 | 499 | 3,628 | 12,441 | 6,243 | 182 | | | |
| สระบุรี | 270,110 | 50,604 | 956 | 7,541 | 79,578 | 817 | 17,036 | 45,867 | 18,466 | 10,153 | | | |
| ชาย | 155,393 | 29,497 | 600 | 6,378 | 41,063 | 622 | 15,506 | 22,529 | 5,784 | 9,665 | | | |
| หญิง | 114,717 | 21,107 | 356 | 1,163 | 38,514 | 195 | 1,530 | 23,337 | 12,681 | 488 | | | |
| ชลบุรี | 571,852 | 69,830 | 13,904 | 2,395 | 160,690 | 1,320 | 31,306 | 104,560 | 79,851 | 32,033 | | | |
| ชาย | 320,548 | 42,198 | 12,237 | 1,239 | 89,752 | 1,320 | 26,196 | 52,338 | 32,722 | 28,240 | | | |
| หญิง | 251,304 | 27,632 | 1,667 | 1,157 | 70,939 | - | 5,110 | 52,222 | 47,128 | 3,793 | | | |
| ระยอง | 286,660 | 103,509 | 7,624 | 518 | 57,737 | 794 | 16,371 | 38,327 | 23,876 | 4,878 | | | |
| ชาย | 165,784 | 57,890 | 6,456 | 229 | 38,779 | 794 | 14,112 | 20,029 | 8,613 | 4,698 | | | |
| หญิง | 120,876 | 45,619 | 1,168 | 289 | 18,958 | - | 2,258 | 18,298 | 15,262 | 180 | | | |

ตารางที่ 4 ประชากรอายุ 15 ปีขึ้นไปที่มีงานทำ จำแนกตามอุตสาหกรรมและเพศ ภาคกลาง เป็นรายจังหวัด ไตรมาสที่ 1 (มกราคม - มีนาคม) 2545 (ต่อ)

| จังหวัดและเพศ | รวม | เกษตรกรรม | | การประมง | การค้า | | การผลิต | การไฟฟ้า | | การก่อสร้าง | การขายส่ง | | โรงแรมและ ภัตตาคาร | การขนส่ง ที่เก็บสินค้า |
|-------------------|---------|--------------------|------------------------|----------|------------------|------------|---------|----------|--------|-------------|-----------|--|-----------------------|---------------------------|
| | | ล่าสัตว์ ป่าไม้ | เหมืองแร่ เหมืองหิน | | ก๊าซและ ประปา | การขายปลีก | | คมนาคม | | | | | | |
| จันทบุรี | 263,155 | 136,144 | - | 9,157 | - | 23,783 | 713 | 8,415 | 41,961 | 14,972 | 3,677 | | | |
| ชาย | 150,133 | 79,035 | - | 7,602 | - | 13,202 | 622 | 7,165 | 20,623 | 5,182 | 3,317 | | | |
| หญิง | 113,022 | 57,108 | - | 1,555 | - | 10,581 | 91 | 1,250 | 21,338 | 9,790 | 360 | | | |
| ตราด | 109,230 | 41,468 | 427 | 13,349 | 427 | 4,731 | - | 7,583 | 16,149 | 8,087 | 2,591 | | | |
| ชาย | 66,031 | 25,531 | 319 | 11,647 | 319 | 2,376 | - | 6,351 | 7,962 | 2,586 | 2,046 | | | |
| หญิง | 43,199 | 15,938 | 107 | 1,702 | 107 | 2,355 | - | 1,232 | 8,187 | 5,501 | 545 | | | |
| ฉะเชิงเทรา | 335,508 | 87,170 | 4,853 | 32,919 | 4,853 | 91,552 | 1,787 | 8,436 | 42,937 | 25,613 | 12,291 | | | |
| ชาย | 184,938 | 51,267 | 3,049 | 23,611 | 3,049 | 40,824 | 1,576 | 6,618 | 20,890 | 11,294 | 10,921 | | | |
| หญิง | 150,570 | 35,903 | 1,804 | 9,308 | 1,804 | 50,728 | 211 | 1,818 | 22,047 | 14,318 | 1,370 | | | |
| ปราจีนบุรี | 218,740 | 81,132 | - | 6,332 | - | 55,744 | 1,220 | 7,408 | 34,587 | 12,332 | 4,148 | | | |
| ชาย | 118,209 | 49,858 | - | 4,682 | - | 21,876 | 1,072 | 6,103 | 17,806 | 4,816 | 4,012 | | | |
| หญิง | 100,530 | 31,274 | - | 1,649 | - | 33,868 | 147 | 1,305 | 16,781 | 7,516 | 136 | | | |
| นครนายก | 137,067 | 41,295 | - | 5,518 | - | 26,096 | 109 | 13,133 | 20,656 | 8,012 | 3,116 | | | |
| ชาย | 74,998 | 24,360 | - | 2,709 | - | 12,178 | 109 | 10,885 | 10,544 | 2,234 | 2,993 | | | |
| หญิง | 62,068 | 16,936 | - | 2,809 | - | 13,918 | - | 2,249 | 10,112 | 5,778 | 123 | | | |
| สระแก้ว | 238,123 | 126,727 | 567 | 1,020 | 567 | 15,274 | 49 | 22,564 | 30,549 | 8,664 | 7,296 | | | |
| ชาย | 140,999 | 75,344 | 748 | 748 | - | 6,384 | - | 19,265 | 17,360 | 3,320 | 6,428 | | | |
| หญิง | 97,124 | 51,384 | 272 | 272 | 567 | 8,891 | 49 | 3,298 | 13,189 | 5,344 | 868 | | | |

ตารางที่ 4 ประชากรอายุ 15 ปีขึ้นไปที่มีงานทำ จำแนกตามอุตสาหกรรมและเพศ ภาคกลาง เป็นรายจังหวัด ไตรมาสที่ 1 (มกราคม - มีนาคม) 2545 (ต่อ)

| จังหวัดและเพศ | รวม | เกษตรกรรม | | การทำเหมืองแร่ | การผลิต | การไฟฟ้า | การก่อสร้าง | การขนส่ง | | โรงแรมและภัตตาคาร | การขนส่งที่เก็บสินค้า |
|--------------------|---------|-------------|-------|----------------|---------|----------|-------------|------------|------------|-------------------|-----------------------|
| | | ล่าสัตว์ป่า | ประมง | | | | | การชายฝั่ง | การชายฝั่ง | | |
| | | | | เหมืองหิน | | ก๊าซและ | | | | | คมนาคม |
| ราชบุรี | 445,726 | 109,869 | 6,525 | 810 | 115,346 | 5,102 | 20,188 | 80,545 | 39,898 | | 11,564 |
| ชาย | 234,387 | 63,610 | 4,773 | 810 | 52,537 | 4,001 | 18,068 | 43,987 | 11,259 | | 9,298 |
| หญิง | 211,339 | 46,258 | 1,752 | - | 62,809 | 1,101 | 2,120 | 36,558 | 28,638 | | 2,266 |
| กาญจนบุรี | 396,021 | 211,262 | 1,188 | 2,281 | 45,390 | 655 | 23,445 | 51,904 | 21,460 | | 6,025 |
| ชาย | 216,777 | 119,201 | 772 | 1,909 | 21,771 | 532 | 20,085 | 24,604 | 7,364 | | 5,617 |
| หญิง | 179,243 | 92,061 | 416 | 373 | 23,619 | 123 | 3,360 | 27,299 | 14,095 | | 407 |
| สุพรรณบุรี | 500,337 | 292,288 | 7,636 | 355 | 50,650 | 172 | 15,141 | 64,551 | 20,984 | | 11,050 |
| ชาย | 259,782 | 154,301 | 5,439 | 355 | 19,482 | 172 | 12,816 | 33,257 | 5,833 | | 9,500 |
| หญิง | 240,555 | 137,986 | 2,197 | - | 31,167 | - | 2,325 | 31,295 | 15,152 | | 1,550 |
| นครปฐม | 500,871 | 143,566 | 9,001 | 82 | 110,653 | 1,267 | 23,554 | 95,850 | 28,519 | | 11,193 |
| ชาย | 257,166 | 69,565 | 6,299 | 82 | 49,183 | 1,267 | 21,930 | 50,654 | 10,550 | | 10,639 |
| หญิง | 243,705 | 74,001 | 2,702 | - | 61,470 | - | 1,624 | 45,196 | 17,969 | | 553 |
| สมุทรสาคร | 270,473 | 19,722 | 8,338 | 386 | 143,219 | 420 | 4,082 | 40,501 | 15,600 | | 12,553 |
| ชาย | 140,153 | 9,458 | 6,967 | 156 | 63,871 | 420 | 4,082 | 19,773 | 5,885 | | 10,424 |
| หญิง | 130,320 | 10,264 | 1,371 | 231 | 74,349 | - | - | 20,728 | 9,715 | | 2,129 |
| สมุทรสงคราม | 116,205 | 22,528 | 9,655 | 1,768 | 31,823 | 524 | 3,558 | 21,546 | 8,765 | | 4,208 |
| ชาย | 61,815 | 12,081 | 7,237 | 1,174 | 15,015 | 524 | 3,167 | 9,925 | 3,380 | | 4,015 |
| หญิง | 54,390 | 10,448 | 2,418 | 595 | 16,808 | - | 391 | 11,622 | 5,385 | | 193 |

ตารางที่ 4 ประชากรอายุ 15 ปีขึ้นไปที่มีงานทำ จำแนกตามอุตสาหกรรมและเพศ ภาคกลาง เป็นรายจังหวัด ไตรมาสที่ 1 (มกราคม - มีนาคม) 2545 (ต่อ)

| จังหวัดและเพศ | รวม | เกษตรกรรม | | การประมง | การค้า | | การผลิต | การไฟฟ้า | | การก่อสร้าง | การขนส่ง | | โรงแรมและ ภัตตาคาร | การขนส่ง ที่เก็บสินค้า คมนาคม |
|------------------------|---------|-------------------|--------------------|----------|------------------------|------------------|---------|-------------------------|-----------|-------------|----------|--|-----------------------|-------------------------------------|
| | | ลำสัตว์ ป่าไม้ | ล่าสัตว์ ป่าไม้ | | เหมืองแร่ เหมืองหิน | ก๊าซและ ประปา | | การขายปลีก การขายส่ง | การขายส่ง | | | | | |
| เพชรบุรี | 230,277 | 86,695 | 10,694 | 2,829 | 29,630 | 770 | 11,562 | 36,149 | 19,924 | 4,337 | | | | |
| ชาย | 123,790 | 48,640 | 9,291 | 1,862 | 11,222 | 568 | 8,627 | 17,536 | 7,579 | 4,025 | | | | |
| หญิง | 106,488 | 38,055 | 1,404 | 967 | 18,408 | 202 | 2,935 | 18,613 | 12,344 | 312 | | | | |
| ประจวบคีรีขันธ์ | 250,279 | 92,404 | 10,040 | 204 | 29,211 | 430 | 17,369 | 37,667 | 26,485 | 7,703 | | | | |
| ชาย | 135,893 | 51,849 | 9,035 | 204 | 12,277 | 430 | 12,855 | 18,196 | 9,012 | 7,066 | | | | |
| หญิง | 114,386 | 40,555 | 1,005 | - | 16,933 | - | 4,514 | 19,472 | 17,473 | 637 | | | | |

ตารางที่ 4 ประชากรอายุ 15 ปีขึ้นไปที่มีงานทำ จำแนกตามอุตสาหกรรมและเพศ ภาคกลาง เป็นรายจังหวัด ไตรมาสที่ 1 (มกราคม - มีนาคม) 2545 (ต่อ)

| จังหวัดและเพศ | การเป็น | | อสังหาริมทรัพย์และ | | การบริหารราชการและ | | การศึกษา | | งานด้าน | | กิจการด้าน | | อุตสาหกรรม | | ไม่ทราบ | |
|------------------------|---------|------------|--------------------|------------|--------------------|---------------|------------|---------------|------------|---------------|-------------------------|-------|------------|---------------|---------------|---------------|
| | ตัวกลาง | ทางการเงิน | การให้เช่า | การให้เข้า | การให้เช่า | ป้องกันประเทศ | การให้เข้า | ป้องกันประเทศ | การให้เข้า | ป้องกันประเทศ | สุขภาพและสังคมสงเคราะห์ | สังคม | ส่วนบุคคล | ระหว่างประเทศ | ระหว่างประเทศ | ระหว่างประเทศ |
| รวมภาค | 63,510 | 120,055 | 241,395 | 216,959 | 122,427 | 175,783 | 43,139 | - | 2,289 | | | | | | | |
| ชาย | 32,774 | 79,697 | 155,038 | 91,110 | 35,582 | 73,071 | 4,043 | - | 1,272 | | | | | | | |
| หญิง | 30,737 | 40,358 | 86,357 | 125,849 | 86,845 | 102,712 | 39,095 | - | 1,017 | | | | | | | |
| สมุทรปราการ | 7,208 | 16,427 | 6,312 | 10,674 | 8,496 | 14,998 | 3,013 | - | 1,037 | | | | | | | |
| ชาย | 2,629 | 8,572 | 2,833 | 4,243 | 3,453 | 5,412 | 101 | - | 882 | | | | | | | |
| หญิง | 4,579 | 7,855 | 3,479 | 6,431 | 5,043 | 9,587 | 2,912 | - | 155 | | | | | | | |
| นนทบุรี | 10,423 | 19,751 | 41,854 | 23,483 | 16,965 | 11,833 | 9,894 | - | 1,252 | | | | | | | |
| ชาย | 4,109 | 13,098 | 22,042 | 8,986 | 5,785 | 5,471 | 457 | - | 391 | | | | | | | |
| หญิง | 6,314 | 6,653 | 19,812 | 14,497 | 11,181 | 6,361 | 9,437 | - | 861 | | | | | | | |
| ปทุมธานี | 2,549 | 9,564 | 12,359 | 11,006 | 4,888 | 15,335 | 3,279 | - | - | | | | | | | |
| ชาย | 1,367 | 6,655 | 7,515 | 6,013 | 228 | 5,915 | 819 | - | - | | | | | | | |
| หญิง | 1,182 | 2,909 | 4,844 | 4,992 | 4,660 | 9,421 | 2,460 | - | - | | | | | | | |
| พระนครศรีอยุธยา | 3,025 | 4,193 | 12,190 | 9,218 | 4,243 | 5,147 | 1,378 | - | - | | | | | | | |
| ชาย | 1,959 | 2,388 | 7,286 | 3,428 | 1,620 | 2,538 | - | - | - | | | | | | | |
| หญิง | 1,067 | 1,805 | 4,901 | 5,790 | 2,623 | 2,609 | 1,378 | - | - | | | | | | | |
| อ่างทอง | 944 | 783 | 4,792 | 4,398 | 2,540 | 4,849 | 1,516 | - | - | | | | | | | |
| ชาย | 802 | 620 | 3,279 | 1,797 | 833 | 2,524 | 318 | - | - | | | | | | | |
| หญิง | 142 | 164 | 1,513 | 2,601 | 1,707 | 2,325 | 1,198 | - | - | | | | | | | |

ตารางที่ 4 ประชากรอายุ 15 ปีขึ้นไปที่มีงานทำ จำแนกตามอุตสาหกรรมและเพศ ภาคกลาง เป็นรายจังหวัด ไตรมาสที่ 1 (มกราคม - มีนาคม) 2545 (ต่อ)

| จังหวัดและเพศ | การเป็น ตัวกลาง ทางการเงิน | อสังหาริมทรัพย์และ การให้เช่า | | การบริหารราชการและ ป้องกันประเทศ | | การศึกษา | งานด้าน สุขภาพและ สังคมสงเคราะห์ | | กิจการด้าน บริการชุมชน สังคม | | ลูกจ้างใน ครัวเรือน ส่วนบุคคล | | องค์กร ระหว่าง ประเทศ | ไม่ทราบ |
|------------------|----------------------------------|----------------------------------|----------------|-------------------------------------|---------------|----------|--|-------|------------------------------------|-------|-------------------------------------|-----------|-----------------------------|---------|
| | | การให้ เช่า | การให้ เช่า | ราชการและ ป้องกันประเทศ | ป้องกันประเทศ | | สุขภาพและ สังคมสงเคราะห์ | สังคม | บริการชุมชน สังคม | สังคม | ครัวเรือน ส่วนบุคคล | ส่วนบุคคล | | |
| ลพบุรี | 3,958 | 3,465 | 17,129 | 10,510 | 8,434 | 7,122 | 585 | - | - | - | - | - | - | - |
| ชาย | 2,503 | 2,618 | 13,020 | 2,830 | 2,041 | 3,008 | - | - | - | - | - | - | - | - |
| หญิง | 1,455 | 847 | 4,109 | 7,680 | 6,392 | 4,114 | 585 | - | - | - | - | - | - | - |
| สิงห์บุรี | 1,452 | 588 | 4,077 | 5,966 | 3,266 | 2,087 | 889 | - | - | - | - | - | - | - |
| ชาย | 616 | 470 | 2,519 | 2,557 | 678 | 790 | 65 | - | - | - | - | - | - | - |
| หญิง | 836 | 118 | 1,558 | 3,409 | 2,588 | 1,297 | 824 | - | - | - | - | - | - | - |
| ชัยนาท | 1,511 | 1,987 | 6,304 | 5,100 | 2,616 | 2,306 | 1,863 | - | - | - | - | - | - | - |
| ชาย | 749 | 255 | 5,062 | 2,281 | 834 | 1,024 | 37 | - | - | - | - | - | - | - |
| หญิง | 762 | 1,733 | 1,242 | 2,820 | 1,782 | 1,281 | 1,826 | - | - | - | - | - | - | - |
| สระบุรี | 1,638 | 9,167 | 9,404 | 7,238 | 5,168 | 6,286 | 193 | - | - | - | - | - | - | - |
| ชาย | 1,473 | 7,075 | 7,212 | 3,798 | 1,950 | 2,241 | - | - | - | - | - | - | - | - |
| หญิง | 165 | 2,092 | 2,193 | 3,440 | 3,218 | 4,045 | 193 | - | - | - | - | - | - | - |
| ชลบุรี | 1,814 | 9,152 | 13,793 | 12,373 | 12,757 | 23,731 | 2,345 | - | - | - | - | - | - | - |
| ชาย | 612 | 8,183 | 8,561 | 6,109 | 2,255 | 8,589 | - | - | - | - | - | - | - | - |
| หญิง | 1,202 | 969 | 5,232 | 6,265 | 10,502 | 15,142 | 2,345 | - | - | - | - | - | - | - |
| ระยอง | 2,804 | 5,359 | 5,849 | 6,670 | 2,972 | 7,111 | 2,261 | - | - | - | - | - | - | - |
| ชาย | 1,438 | 1,879 | 3,643 | 2,658 | 642 | 3,456 | 467 | - | - | - | - | - | - | - |
| หญิง | 1,366 | 3,480 | 2,206 | 4,011 | 2,330 | 3,655 | 1,794 | - | - | - | - | - | - | - |

ตารางที่ 4 ประชากรอายุ 15 ปีขึ้นไปที่มีงานทำ จำแนกตามอุตสาหกรรมและเพศ ภาคกลาง เป็นรายจังหวัด ไตรมาสที่ 1 (มกราคม - มีนาคม) 2545 (ต่อ)

| จังหวัดและเพศ | การเป็น ตัวกลาง | การเป็น ตัวกลาง | อสังหาริมทรัพย์และ การให้เช่า | การบริหาร ราชการและ ป้องกันประเทศ | การศึกษา | งานด้าน สุขภาพและ สังคมสงเคราะห์ | กิจการด้าน บริการชุมชน สังคม | ลูกจ้างใน ครัวเรือน ส่วนบุคคล | องค์กร ระหว่าง ประเทศ | ไม่ทราบ |
|-------------------|--------------------|--------------------|----------------------------------|---|----------|--|------------------------------------|-------------------------------------|-----------------------------|---------|
| | | | | | | | | | | |
| จันทบุรี | 1,157 | 3,806 | 5,385 | 4,391 | 3,498 | 4,734 | 1,364 | - | - | - |
| ชาย | 387 | 1,969 | 4,043 | 2,823 | 1,655 | 2,388 | 120 | - | - | - |
| หญิง | 770 | 1,837 | 1,341 | 1,568 | 1,844 | 2,346 | 1,244 | - | - | - |
| ตราด | 636 | 1,029 | 4,695 | 3,400 | 2,403 | 2,347 | 335 | - | - | - |
| ชาย | 366 | 594 | 3,483 | 1,485 | 239 | 1,045 | - | - | - | - |
| หญิง | 269 | 435 | 1,212 | 1,914 | 2,164 | 1,302 | 335 | - | - | - |
| ฉะเชิงเทรา | 354 | 5,265 | 6,901 | 8,579 | 2,441 | 3,987 | 422 | - | - | - |
| ชาย | 228 | 4,708 | 4,847 | 2,467 | 852 | 1,717 | 69 | - | - | - |
| หญิง | 127 | 557 | 2,054 | 6,112 | 1,589 | 2,270 | 353 | - | - | - |
| ปราจีนบุรี | 764 | 1,672 | 3,243 | 4,103 | 1,723 | 4,227 | 104 | - | - | - |
| ชาย | - | 1,459 | 2,065 | 1,946 | 780 | 1,735 | - | - | - | - |
| หญิง | 764 | 213 | 1,179 | 2,157 | 944 | 2,492 | 104 | - | - | - |
| นครนายก | 428 | 2,440 | 4,554 | 4,165 | 2,872 | 4,240 | 433 | - | - | - |
| ชาย | 230 | 865 | 2,600 | 2,528 | 823 | 1,941 | - | - | - | - |
| หญิง | 198 | 1,575 | 1,954 | 1,637 | 2,049 | 2,299 | 433 | - | - | - |
| สระแก้ว | 980 | 761 | 6,328 | 8,326 | 3,428 | 4,374 | 1,216 | - | - | - |
| ชาย | 799 | 578 | 3,977 | 4,109 | 693 | 1,997 | - | - | - | - |
| หญิง | 182 | 183 | 2,351 | 4,217 | 2,735 | 2,377 | 1,216 | - | - | - |

ตารางที่ 4 ประชากรอายุ 15 ปีขึ้นไปที่มีงานทำ จำแนกตามอุตสาหกรรมและเพศ ภาคกลาง เป็นรายจังหวัด ไตรมาสที่ 1 (มกราคม - มีนาคม) 2545 (ต่อ)

| จังหวัดและเพศ | การเป็น ตัวกลาง | การเป็น ตัวกลาง | อสังหาริมทรัพย์และ การให้เช่า | การบริหาร ราชการและ ป้องกันประเทศ | การศึกษา | งานด้าน สุขภาพและ สังคมสงเคราะห์ | กิจการด้าน บริการชุมชน สังคม | ลูกจ้างใน ครัวเรือน ส่วนบุคคล | องค์การ ระหว่าง ประเทศ | ไม่ทราบ |
|--------------------|--------------------|--------------------|----------------------------------|---|----------|--|------------------------------------|-------------------------------------|------------------------------|---------|
| | | | | | | | | | | |
| ราชบุรี | 3,904 | 2,342 | 12,674 | 15,896 | 8,962 | 9,859 | 2,243 | - | - | - |
| ชาย | 2,182 | 2,140 | 8,216 | 5,816 | 3,170 | 4,520 | - | - | - | - |
| หญิง | 1,722 | 202 | 4,458 | 10,081 | 5,792 | 5,339 | 2,243 | - | - | - |
| กาญจนบุรี | 596 | 1,549 | 6,097 | 13,955 | 2,804 | 6,081 | 1,330 | - | - | - |
| ชาย | 235 | 1,141 | 4,190 | 6,076 | 1,251 | 1,588 | 440 | - | - | - |
| หญิง | 360 | 408 | 1,907 | 7,879 | 1,554 | 4,492 | 890 | - | - | - |
| สุพรรณบุรี | 2,589 | 891 | 12,347 | 8,378 | 6,852 | 6,241 | 213 | - | - | - |
| ชาย | 1,214 | 448 | 8,467 | 3,501 | 2,605 | 2,392 | - | - | - | - |
| หญิง | 1,375 | 443 | 3,880 | 4,877 | 4,248 | 3,848 | 213 | - | - | - |
| นครปฐม | 9,915 | 6,906 | 19,776 | 18,605 | 5,444 | 11,681 | 4,860 | - | - | - |
| ชาย | 6,524 | 4,265 | 12,741 | 7,558 | 1,141 | 4,251 | 516 | - | - | - |
| หญิง | 3,391 | 2,642 | 7,035 | 11,046 | 4,303 | 7,431 | 4,343 | - | - | - |
| สมุทรสาคร | 1,416 | 7,984 | 3,695 | 3,791 | 2,891 | 4,624 | 1,250 | - | - | - |
| ชาย | 816 | 6,762 | 1,909 | 1,222 | 391 | 3,017 | - | - | - | - |
| หญิง | 600 | 1,221 | 1,786 | 2,569 | 2,500 | 1,608 | 1,250 | - | - | - |
| สมุทรสงคราม | 495 | 452 | 4,216 | 3,652 | 1,097 | 1,439 | 478 | - | - | - |
| ชาย | 285 | 249 | 2,744 | 1,487 | 35 | 361 | 138 | - | - | - |
| หญิง | 211 | 203 | 1,472 | 2,165 | 1,062 | 1,078 | 341 | - | - | - |

ตารางที่ 4 ประชากรอายุ 15 ปีขึ้นไปที่มีงานทำ จำแนกตามอุตสาหกรรมและเพศ ภาคกลาง เป็นรายจังหวัด ไตรมาสที่ 1 (มกราคม - มีนาคม) 2545 (ต่อ)

| จังหวัดและเพศ | การเป็น ตัวกลาง ทางการเงิน | อสังหาริมทรัพย์และ การให้เช่า | การบริหาร ราชการและ ป้องกันประเทศ | การศึกษา | งานด้าน สุขภาพและ สังคมสงเคราะห์ | กิจการด้าน บริการชุมชน สังคม | ลูกจ้างใน ครัวเรือน ส่วนบุคคล | องค์การ ระหว่าง ประเทศ | ไม่ทราบ |
|-----------------|----------------------------------|----------------------------------|---|----------|--|------------------------------------|-------------------------------------|------------------------------|---------|
| | | | | | | | | | |
| เพชรบุรี | 2,241 | 2,325 | 9,165 | 6,145 | 2,453 | 5,153 | 206 | - | - |
| ชาย | 901 | 1,805 | 6,565 | 2,007 | 895 | 2,265 | - | - | - |
| หญิง | 1,340 | 520 | 2,599 | 4,138 | 1,558 | 2,888 | 206 | - | - |
| ประจวบคีรีขันธ์ | 708 | 2,197 | 8,256 | 6,937 | 3,210 | 5,990 | 1,467 | - | - |
| ชาย | 350 | 901 | 6,216 | 3,385 | 732 | 2,885 | 498 | - | - |
| หญิง | 359 | 1,296 | 2,040 | 3,552 | 2,477 | 3,105 | 969 | - | - |

ตารางที่ 5 ประชากรอายุ 15 ปีขึ้นไปที่มีงานทำ จำแนกตามสถานภาพการทำงานและเพศ ภาคกลาง เป็นรายจังหวัด ไตรมาสที่ 1 (มกราคม - มีนาคม) 2545

| ภาคและเพศ | ยอดรวม | นายจ้าง | ลูกจ้างรัฐบาล | ลูกจ้างเอกชน | ทำงานส่วนตัว | ช่วยธุรกิจ | |
|-----------------------|-----------|---------|---------------|--------------|--------------|------------|-------------|
| | | | | | | ครัวเรือน | การรวมกลุ่ม |
| รวมภาค | 7,740,147 | 234,896 | 656,024 | 3,433,302 | 1,985,555 | 1,424,415 | 5,955 |
| ชาย | 4,212,146 | 178,671 | 372,772 | 1,876,308 | 1,241,860 | 538,738 | 3,797 |
| หญิง | 3,528,001 | 56,225 | 283,252 | 1,556,994 | 743,695 | 885,677 | 2,158 |
| สมุทรปราการ | 613,474 | 18,376 | 28,475 | 413,647 | 96,984 | 55,992 | - |
| ชาย | 323,217 | 14,801 | 15,634 | 210,824 | 61,882 | 20,075 | - |
| หญิง | 290,257 | 3,575 | 12,841 | 202,823 | 35,102 | 35,917 | - |
| นนทบุรี | 464,366 | 14,183 | 90,646 | 217,335 | 91,723 | 46,740 | 3,739 |
| ชาย | 249,884 | 9,884 | 46,525 | 114,307 | 54,942 | 20,704 | 3,521 |
| หญิง | 214,482 | 4,299 | 44,121 | 103,028 | 36,781 | 26,036 | 217 |
| ปทุมธานี | 320,947 | 7,350 | 35,962 | 173,599 | 66,361 | 37,675 | - |
| ชาย | 176,281 | 5,717 | 19,758 | 93,175 | 43,419 | 14,211 | - |
| หญิง | 144,666 | 1,633 | 16,204 | 80,423 | 22,942 | 23,464 | - |
| ระนองศรีอยุธยา | 351,202 | 20,451 | 30,237 | 174,629 | 75,237 | 50,649 | - |
| ชาย | 194,617 | 16,089 | 16,285 | 89,294 | 49,221 | 23,727 | - |
| หญิง | 156,585 | 4,362 | 13,951 | 85,335 | 26,015 | 26,922 | - |
| อ่างทอง | 147,024 | 2,774 | 13,479 | 57,171 | 48,670 | 24,929 | - |
| ชาย | 74,098 | 2,198 | 7,742 | 29,237 | 24,936 | 9,985 | - |
| หญิง | 72,926 | 576 | 5,737 | 27,934 | 23,734 | 14,945 | - |

ตารางที่ 5 ประชากรอายุ 15 ปีขึ้นไปที่มีงานทำ จำแนกตามสถานภาพการทำงานและเพศ ภาคกลาง เป็นรายจังหวัด ไตรมาสที่ 1 (มกราคม - มีนาคม) 2545 (ต่อ)

| ภาคและเพศ | ยอดรวม | นายจ้าง | ลูกจ้างรัฐบาล | ลูกจ้างเอกชน | ทำงานส่วนตัว | ช่วยธุรกิจ | |
|-----------|---------|---------|---------------|--------------|--------------|------------|-------------|
| | | | | | | ครัวเรือน | การรวมกลุ่ม |
| ลพบุรี | 367,177 | 14,533 | 43,221 | 169,965 | 90,757 | 48,702 | - |
| ชาย | 209,412 | 11,424 | 25,662 | 96,328 | 56,283 | 19,715 | - |
| หญิง | 157,765 | 3,109 | 17,559 | 73,637 | 34,473 | 28,987 | - |
| สิงห์บุรี | 126,674 | 2,316 | 15,503 | 46,134 | 38,489 | 24,231 | - |
| ชาย | 65,517 | 1,289 | 8,031 | 24,691 | 24,433 | 7,073 | - |
| หญิง | 61,156 | 1,027 | 7,473 | 21,443 | 14,056 | 17,158 | - |
| ชัยนาท | 208,648 | 5,997 | 18,484 | 73,589 | 68,093 | 41,604 | 880 |
| ชาย | 112,321 | 4,038 | 10,130 | 41,979 | 40,043 | 15,855 | 276 |
| หญิง | 96,327 | 1,959 | 8,354 | 31,610 | 28,050 | 25,749 | 604 |
| สระบุรี | 270,110 | 7,697 | 26,638 | 131,360 | 60,505 | 43,715 | 196 |
| ชาย | 155,393 | 6,489 | 17,365 | 80,876 | 35,740 | 14,923 | - |
| หญิง | 114,717 | 1,207 | 9,272 | 50,484 | 24,765 | 28,792 | 196 |
| ชลบุรี | 571,852 | 11,532 | 33,164 | 311,645 | 140,996 | 74,515 | - |
| ชาย | 320,548 | 10,387 | 18,033 | 177,926 | 83,800 | 30,402 | - |
| หญิง | 251,304 | 1,145 | 15,132 | 133,719 | 57,196 | 44,113 | - |
| ระยอง | 286,660 | 7,167 | 17,361 | 127,027 | 76,356 | 58,748 | - |
| ชาย | 165,784 | 6,005 | 8,527 | 80,906 | 49,851 | 20,494 | - |
| หญิง | 120,876 | 1,162 | 8,834 | 46,121 | 26,505 | 38,254 | - |

ตารางที่ 5 ประชากรอายุ 15 ปีขึ้นไปที่มีงานทำ จำแนกตามสถานภาพการทำงานและเพศ ภาคกลาง เป็นรายจังหวัด ไตรมาสที่ 1 (มกราคม - มีนาคม) 2545 (ต่อ)

| ภาคและเพศ | ยอดรวม | นายจ้าง | ลูกจ้างรัฐบาล | ลูกจ้างเอกชน | ทำงานส่วนตัว | ช่วยธุรกิจ | |
|-------------------|---------|---------|---------------|--------------|--------------|------------|-------------|
| | | | | | | ครัวเรือน | การรวมกลุ่ม |
| จันทบุรี | 263,155 | 14,895 | 15,064 | 79,427 | 80,681 | 73,088 | - |
| ชาย | 150,133 | 11,605 | 10,611 | 46,591 | 53,217 | 28,110 | - |
| หญิง | 113,022 | 3,291 | 4,454 | 32,836 | 27,463 | 44,979 | - |
| ตราด | 109,230 | 2,970 | 10,858 | 37,276 | 32,765 | 25,361 | - |
| ชาย | 66,031 | 2,139 | 6,396 | 25,164 | 21,435 | 10,898 | - |
| หญิง | 43,199 | 831 | 4,462 | 12,112 | 11,330 | 14,463 | - |
| ฉะเชิงเทรา | 335,508 | 5,334 | 21,549 | 139,502 | 102,936 | 66,187 | - |
| ชาย | 184,938 | 3,295 | 12,117 | 75,312 | 71,211 | 23,003 | - |
| หญิง | 150,570 | 2,039 | 9,432 | 64,190 | 31,726 | 43,184 | - |
| ปราจีนบุรี | 218,740 | 3,453 | 9,917 | 86,846 | 70,765 | 47,465 | 294 |
| ชาย | 118,209 | 2,429 | 6,050 | 44,707 | 48,212 | 16,812 | - |
| หญิง | 100,530 | 1,024 | 3,867 | 42,139 | 22,553 | 30,653 | 294 |
| นครนายก | 137,067 | 2,697 | 14,850 | 47,709 | 43,656 | 28,155 | - |
| ชาย | 74,998 | 2,456 | 8,083 | 28,179 | 25,495 | 10,786 | - |
| หญิง | 62,068 | 241 | 6,767 | 19,530 | 18,161 | 17,369 | - |
| สระแก้ว | 238,123 | 8,848 | 19,933 | 83,204 | 76,284 | 49,854 | - |
| ชาย | 140,999 | 5,016 | 10,709 | 52,118 | 54,184 | 18,972 | - |
| หญิง | 97,124 | 3,831 | 9,224 | 31,086 | 22,101 | 30,882 | - |

ตารางที่ 5 ประชากรอายุ 15 ปีขึ้นไปที่มีงานทำ จำแนกตามสถานภาพการทำงานและเพศ ภาคกลาง เป็นรายจังหวัด ไตรมาสที่ 1 (มกราคม - มีนาคม) 2545 (ต่อ)

| ภาคและเพศ | ยอดรวม | นายจ้าง | ลูกจ้างรัฐบาล | ลูกจ้างเอกชน | ทำงานส่วนตัว | ช่วยธุรกิจ | |
|--------------------|---------|---------|---------------|--------------|--------------|------------|-------------|
| | | | | | | ครัวเรือน | การรวมกลุ่ม |
| ราชบุรี | 445,726 | 12,850 | 52,326 | 209,973 | 105,179 | 64,962 | 437 |
| ชาย | 234,387 | 8,323 | 32,257 | 112,220 | 61,468 | 20,120 | - |
| หญิง | 211,339 | 4,526 | 20,069 | 97,753 | 43,711 | 44,843 | 437 |
| กาญจนบุรี | 396,021 | 12,957 | 24,474 | 137,373 | 102,066 | 119,150 | - |
| ชาย | 216,777 | 9,700 | 14,061 | 76,467 | 62,925 | 53,624 | - |
| หญิง | 179,243 | 3,257 | 10,413 | 60,905 | 39,141 | 65,527 | - |
| สุพรรณบุรี | 500,337 | 23,311 | 29,126 | 122,762 | 154,825 | 170,312 | - |
| ชาย | 259,782 | 17,103 | 17,753 | 65,671 | 99,372 | 59,863 | - |
| หญิง | 240,555 | 6,208 | 11,373 | 57,092 | 55,453 | 110,429 | - |
| นครปฐม | 500,871 | 15,220 | 44,833 | 216,537 | 124,231 | 100,051 | - |
| ชาย | 257,166 | 12,339 | 25,795 | 110,847 | 74,430 | 33,755 | - |
| หญิง | 243,705 | 2,881 | 19,037 | 105,690 | 49,801 | 66,296 | - |
| สมุทรสาคร | 270,473 | 6,487 | 10,930 | 168,139 | 52,900 | 32,016 | - |
| ชาย | 140,153 | 5,410 | 6,181 | 85,375 | 34,286 | 8,901 | - |
| หญิง | 130,320 | 1,077 | 4,749 | 82,764 | 18,615 | 23,115 | - |
| สมุทรสงคราม | 116,205 | 2,871 | 9,433 | 38,627 | 36,558 | 28,625 | 91 |
| ชาย | 61,815 | 2,411 | 5,142 | 20,498 | 21,103 | 12,660 | - |
| หญิง | 54,390 | 460 | 4,291 | 18,129 | 15,455 | 15,965 | 91 |

ตารางที่ 5 ประชากรอายุ 15 ปีขึ้นไปที่มีงานทำ จำแนกตามสถานภาพการทำงานและเพศ ภาคกลาง เป็นรายจังหวัด ไตรมาสที่ 1 (มกราคม - มีนาคม) 2545 (ต่อ)

| ภาคและเพศ | ยอดรวม | นายจ้าง | ลูกจ้างรัฐบาล | ลูกจ้างเอกชน | ทำงานส่วนตัว | ช่วยธุรกิจ | |
|------------------------|---------|---------|---------------|--------------|--------------|------------|-------------|
| | | | | | | ครัวเรือน | การรวมกลุ่ม |
| เพชรบุรี | 230,277 | 2,530 | 18,750 | 73,934 | 76,503 | 58,387 | 173 |
| ชาย | 123,790 | 2,234 | 11,344 | 39,188 | 46,587 | 24,436 | - |
| หญิง | 106,488 | 296 | 7,406 | 34,746 | 29,916 | 33,951 | 173 |
| ประจวบคีรีขันธ์ | 250,279 | 8,096 | 20,811 | 95,892 | 72,032 | 53,301 | 146 |
| ชาย | 135,893 | 5,887 | 12,579 | 54,427 | 43,384 | 19,615 | - |
| หญิง | 114,386 | 2,209 | 8,232 | 41,465 | 28,648 | 33,686 | 146 |

ตารางที่ 6 ประชากรอายุ 15 ปีขึ้นไปที่มีงานทำ จำแนกตามชั่วโมงทำงานต่อสัปดาห์และเพศ ภาคกลาง เป็นรายจังหวัด ไตรมาสที่ 1 (มกราคม - มีนาคม) 2545

| จังหวัดและเพศ | ยอดรวม | 0 ชั่วโมง | | | | | | | | | | | |
|-----------------|-----------|---------------|--------|---------|---------|---------|---------|-----------|------------|--|--|--|--|
| | | (ไม่ได้ทำงาน) | 1-9 | 10-19 | 20-29 | 30-34 | 35-39 | 40-49 | 50 ชั่วโมง | | | | |
| | | | | | | | | | | | | | |
| รวมภาค | 7,740,147 | 93,727 | 21,722 | 117,159 | 491,233 | 361,804 | 729,926 | 2,967,088 | 2,957,487 | | | | |
| ชาย | 4,212,146 | 63,087 | 8,694 | 59,632 | 257,699 | 195,395 | 373,494 | 1,605,962 | 1,648,184 | | | | |
| หญิง | 3,528,001 | 30,640 | 13,029 | 57,527 | 233,533 | 166,409 | 356,433 | 1,361,126 | 1,309,304 | | | | |
| สมุทรปราการ | 613,474 | 2,543 | 1,275 | 5,797 | 11,683 | 13,409 | 17,546 | 375,633 | 185,587 | | | | |
| ชาย | 323,217 | 1,598 | 493 | 2,683 | 4,844 | 6,667 | 6,761 | 198,552 | 101,620 | | | | |
| หญิง | 290,257 | 945 | 783 | 3,114 | 6,839 | 6,742 | 10,785 | 177,081 | 83,968 | | | | |
| นนทบุรี | 464,366 | 205 | 1,507 | 2,905 | 39,551 | 26,863 | 86,690 | 206,364 | 100,281 | | | | |
| ชาย | 249,884 | - | 840 | 1,700 | 18,983 | 15,456 | 42,908 | 116,270 | 53,727 | | | | |
| หญิง | 214,482 | 205 | 666 | 1,205 | 20,568 | 11,408 | 43,782 | 90,094 | 46,554 | | | | |
| ปทุมธานี | 320,947 | 951 | 1,320 | 2,928 | 12,875 | 12,343 | 26,933 | 140,044 | 123,553 | | | | |
| ชาย | 176,281 | 772 | 1,168 | 1,428 | 7,245 | 7,281 | 13,817 | 78,593 | 65,978 | | | | |
| หญิง | 144,666 | 180 | 153 | 1,500 | 5,631 | 5,062 | 13,116 | 61,451 | 57,574 | | | | |
| พระนครศรีอยุธยา | 351,202 | 2,275 | 363 | 4,969 | 4,962 | 9,560 | 24,835 | 157,795 | 146,444 | | | | |
| ชาย | 194,617 | 1,174 | 141 | 2,354 | 2,637 | 4,529 | 13,676 | 82,657 | 87,450 | | | | |
| หญิง | 156,585 | 1,101 | 222 | 2,615 | 2,324 | 5,032 | 11,159 | 75,138 | 58,994 | | | | |
| อ่างทอง | 147,024 | 860 | 597 | 1,058 | 10,000 | 4,085 | 21,884 | 52,563 | 55,977 | | | | |
| ชาย | 74,098 | 383 | 53 | 626 | 4,986 | 2,228 | 10,370 | 27,473 | 27,979 | | | | |
| หญิง | 72,926 | 477 | 544 | 432 | 5,014 | 1,857 | 11,514 | 25,090 | 27,998 | | | | |

ตารางที่ 6 ประชากรอายุ 15 ปีขึ้นไปที่มีงานทำ จำแนกตามชั่วโมงทำงานต่อสัปดาห์และเพศ ภาคกลาง เป็นรายจังหวัด ไตรมาสที่ 1 (มกราคม - มีนาคม) 2545 (ต่อ)

| จังหวัดและเพศ | ยอดรวม | 0 ชั่วโมง | | | | | | | | | |
|------------------|---------|-----------|--------|--------|--------|--------|---------|------------------|--|--|--|
| | | 1-9 | 10-19 | 20-29 | 30-34 | 35-39 | 40-49 | 50 ชั่วโมงขึ้นไป | | | |
| ลพบุรี | 367,177 | 18,514 | 13,445 | 57,597 | 21,985 | 42,530 | 110,059 | 97,474 | | | |
| ชาย | 209,412 | 12,973 | 6,365 | 33,996 | 12,177 | 23,435 | 59,257 | 60,119 | | | |
| หญิง | 157,765 | 5,541 | 7,080 | 23,601 | 9,808 | 19,095 | 50,802 | 37,355 | | | |
| สิงห์บุรี | 126,674 | 447 | 1,157 | 11,274 | 7,727 | 26,557 | 39,463 | 39,795 | | | |
| ชาย | 65,517 | 447 | 550 | 4,359 | 3,083 | 12,555 | 21,335 | 23,135 | | | |
| หญิง | 61,156 | - | 607 | 6,915 | 4,644 | 14,001 | 18,128 | 16,661 | | | |
| ชัยนาท | 208,648 | 3,612 | 11,347 | 21,747 | 13,680 | 19,356 | 57,288 | 80,312 | | | |
| ชาย | 112,321 | 2,578 | 4,385 | 10,925 | 8,030 | 11,441 | 32,225 | 42,098 | | | |
| หญิง | 96,327 | 1,034 | 6,962 | 10,822 | 5,650 | 7,915 | 25,064 | 38,214 | | | |
| สระบุรี | 270,110 | 4,660 | 1,107 | 19,263 | 11,086 | 20,807 | 126,341 | 86,845 | | | |
| ชาย | 155,393 | 4,061 | 307 | 11,105 | 5,748 | 12,243 | 74,883 | 47,047 | | | |
| หญิง | 114,717 | 599 | 800 | 8,158 | 5,338 | 8,564 | 51,458 | 39,798 | | | |
| ชลบุรี | 571,852 | 1,229 | 4,495 | 41,555 | 20,677 | 40,174 | 223,791 | 239,932 | | | |
| ชาย | 320,548 | 461 | 1,447 | 20,329 | 11,308 | 17,782 | 126,856 | 142,366 | | | |
| หญิง | 251,304 | 768 | 3,048 | 21,226 | 9,369 | 22,392 | 96,934 | 97,566 | | | |
| ระยอง | 286,660 | 4,396 | 10,047 | 26,449 | 24,710 | 26,937 | 107,516 | 85,268 | | | |
| ชาย | 165,784 | 2,720 | 5,705 | 15,955 | 14,533 | 12,042 | 64,216 | 49,565 | | | |
| หญิง | 120,876 | 1,675 | 4,343 | 10,494 | 10,177 | 14,896 | 43,300 | 35,703 | | | |

ตารางที่ 6 ประชากรอายุ 15 ปีขึ้นไปที่มีงานทำ จำแนกตามชั่วโมงทำงานต่อสัปดาห์และเพศ ภาคกลาง เป็นรายจังหวัด ไตรมาสที่ 1 (มกราคม - มีนาคม) 2545 (ต่อ)

| จังหวัดและเพศ | ยอดรวม | 0 ชั่วโมง | | | | | | | | |
|-------------------|---------|---------------|-----|--------|--------|--------|--------|---------|------------------|--|
| | | (ไม่ได้ทำงาน) | 1-9 | 10-19 | 20-29 | 30-34 | 35-39 | 40-49 | 50 ชั่วโมงขึ้นไป | |
| จันทบุรี | 263,155 | 3,746 | 307 | 6,769 | 23,949 | 17,111 | 21,442 | 91,402 | 98,430 | |
| ชาย | 150,133 | 2,465 | 151 | 3,418 | 13,098 | 8,140 | 11,343 | 57,270 | 54,248 | |
| หญิง | 113,022 | 1,282 | 156 | 3,351 | 10,851 | 8,971 | 10,099 | 34,132 | 44,181 | |
| ตราด | 109,230 | 113 | 29 | 655 | 9,182 | 5,935 | 11,566 | 36,825 | 44,925 | |
| ชาย | 66,031 | 113 | - | 310 | 5,430 | 2,922 | 7,014 | 22,415 | 27,829 | |
| หญิง | 43,199 | - | 29 | 345 | 3,752 | 3,013 | 4,552 | 14,410 | 17,096 | |
| ฉะเชิงเทรา | 335,508 | 5,129 | 80 | 10,104 | 28,112 | 27,450 | 34,568 | 129,988 | 100,078 | |
| ชาย | 184,938 | 4,039 | - | 5,741 | 17,092 | 15,822 | 19,677 | 62,786 | 59,781 | |
| หญิง | 150,570 | 1,090 | 80 | 4,363 | 11,020 | 11,628 | 14,891 | 67,202 | 40,296 | |
| ปราจีนบุรี | 218,740 | 10,670 | 566 | 8,352 | 21,575 | 21,823 | 24,746 | 66,570 | 64,439 | |
| ชาย | 118,209 | 6,732 | - | 3,237 | 9,763 | 12,877 | 13,993 | 35,122 | 36,485 | |
| หญิง | 100,530 | 3,938 | 566 | 5,115 | 11,811 | 8,945 | 10,753 | 31,448 | 27,954 | |
| นครนายก | 137,067 | 2,435 | - | 981 | 8,438 | 2,303 | 20,525 | 47,391 | 54,994 | |
| ชาย | 74,998 | 2,022 | - | 733 | 4,199 | 1,316 | 10,014 | 23,598 | 33,118 | |
| หญิง | 62,068 | 413 | - | 248 | 4,240 | 987 | 10,512 | 23,793 | 21,876 | |
| สระแก้ว | 238,123 | 13,815 | 290 | 1,287 | 7,154 | 4,702 | 21,011 | 54,854 | 135,011 | |
| ชาย | 140,999 | 8,597 | 290 | 683 | 4,003 | 2,700 | 12,144 | 30,032 | 82,550 | |
| หญิง | 97,124 | 5,218 | - | 604 | 3,150 | 2,002 | 8,867 | 24,822 | 52,461 | |

ตารางที่ 6 ประชากรอายุ 15 ปีขึ้นไปที่มีงานทำ จำแนกตามชั่วโมงทำงานต่อสัปดาห์และเพศ ภาคกลาง เป็นรายจังหวัด ไตรมาสที่ 1 (มกราคม - มีนาคม) 2545 (ต่อ)

| จังหวัดและเพศ | ยอดรวม | 0 ชั่วโมง | | | | | | | 50 ชั่วโมง | | |
|--------------------|---------|---------------|-------|-------|--------|--------|--------|---------|------------|--|--|
| | | (ไม่ได้ทำงาน) | 1-9 | 10-19 | 20-29 | 30-34 | 35-39 | 40-49 | ขึ้นไป | | |
| ราชบุรี | 445,726 | 7,919 | 2,164 | 7,044 | 36,335 | 21,057 | 39,109 | 158,441 | 173,657 | | |
| ชาย | 234,387 | 4,778 | 1,135 | 3,570 | 20,485 | 13,658 | 21,082 | 80,114 | 89,564 | | |
| หญิง | 211,339 | 3,142 | 1,029 | 3,474 | 15,850 | 7,399 | 18,027 | 78,327 | 84,093 | | |
| กาญจนบุรี | 396,021 | 1,450 | 903 | 3,910 | 7,066 | 15,578 | 20,959 | 117,592 | 228,563 | | |
| ชาย | 216,777 | 666 | 111 | 2,110 | 3,051 | 7,691 | 8,923 | 67,349 | 126,875 | | |
| หญิง | 179,243 | 783 | 792 | 1,799 | 4,015 | 7,886 | 12,036 | 50,244 | 101,688 | | |
| สุพรรณบุรี | 500,337 | 1,000 | 775 | 4,211 | 35,319 | 6,745 | 71,778 | 144,239 | 236,270 | | |
| ชาย | 259,782 | 551 | - | 2,567 | 15,476 | 3,552 | 37,733 | 74,753 | 125,150 | | |
| หญิง | 240,555 | 450 | 775 | 1,644 | 19,843 | 3,193 | 34,045 | 69,486 | 111,120 | | |
| นครปฐม | 500,871 | 3,361 | 367 | 8,928 | 13,816 | 25,309 | 66,623 | 194,786 | 187,681 | | |
| ชาย | 257,166 | 2,873 | - | 6,489 | 7,793 | 11,895 | 34,892 | 100,617 | 92,607 | | |
| หญิง | 243,705 | 488 | 367 | 2,439 | 6,023 | 13,414 | 31,731 | 94,169 | 95,074 | | |
| สมุทรสาคร | 270,473 | 3,121 | 2,539 | 3,887 | 28,787 | 30,794 | 12,907 | 111,371 | 77,066 | | |
| ชาย | 140,153 | 2,203 | 1,447 | 2,329 | 14,627 | 15,801 | 5,317 | 53,893 | 44,536 | | |
| หญิง | 130,320 | 918 | 1,092 | 1,559 | 14,160 | 14,992 | 7,590 | 57,479 | 32,530 | | |
| สมุทรสงคราม | 116,205 | - | 37 | 30 | 3,265 | 4,714 | 11,431 | 46,909 | 49,820 | | |
| ชาย | 61,815 | - | 37 | - | 1,550 | 2,255 | 5,195 | 24,541 | 28,236 | | |
| หญิง | 54,390 | - | - | 30 | 1,714 | 2,459 | 6,235 | 22,368 | 21,584 | | |

ตารางที่ 6 ประชากรอายุ 15 ปีขึ้นไปที่มีงานทำ จำแนกตามชั่วโมงทำงานต่อสัปดาห์และเพศ ภาคกลาง เป็นรายจังหวัด ไตรมาสที่ 1 (มกราคม - มีนาคม) 2545 (ต่อ)

| จังหวัดและเพศ | ยอดรวม | 0 ชั่วโมง | | | | | | | 50 ชั่วโมง | | |
|------------------------|---------|---------------|-----|-------|--------|-------|--------|--------|------------|--|--|
| | | (ไม่ได้ทำงาน) | 1-9 | 10-19 | 20-29 | 30-34 | 35-39 | 40-49 | ขึ้นไป | | |
| เพชรบุรี | 230,277 | 238 | 135 | 239 | 1,008 | 4,288 | 5,077 | 94,726 | 124,566 | | |
| ชาย | 123,790 | - | - | 153 | 397 | 2,228 | 1,968 | 49,363 | 69,681 | | |
| หญิง | 106,488 | 238 | 135 | 86 | 611 | 2,060 | 3,109 | 45,363 | 54,885 | | |
| ประจวบคีรีขันธ์ | 250,279 | 1,037 | - | 1,508 | 10,272 | 7,870 | 13,935 | 75,137 | 140,520 | | |
| ชาย | 135,893 | 881 | - | 742 | 5,372 | 3,496 | 7,169 | 41,793 | 76,439 | | |
| หญิง | 114,386 | 156 | - | 766 | 4,900 | 4,374 | 6,766 | 33,344 | 64,081 | | |

ตารางที่ 7 ประชากรอายุ 15 ปีขึ้นไปที่มีงานทำ จำแนกตามระดับการศึกษาที่สำเร็จและเพศ ภาคกลาง เป็นรายจังหวัด ไตรมาสที่ 1 (มกราคม - มีนาคม) 2545

| จังหวัดและเพศ | ไม่มี | | ต่ำกว่า | | | | มัธยมศึกษาตอนปลาย | | | | มหาวิทยาลัย | | | | ไม่ทราบ |
|------------------------|-----------|----------|------------|------------|------------------|----------|-------------------|----------|----------|----------|-------------|----------|----------|----------|---------|
| | รวม | การศึกษา | ประถมศึกษา | มัธยมศึกษา | ประถมศึกษาตอนต้น | สายสามัญ | สายอาชีว- | สายวิชา- | สายวิชา- | สายวิชา- | สายวิชา- | สายวิชา- | สายวิชา- | สายวิชา- | |
| | | | | | | | | | | | | | | | |
| รวมภาค | 7,740,147 | 240,815 | 2,929,523 | 1,536,393 | 1,152,241 | 573,642 | 319,705 | 5,386 | 453,825 | 334,914 | 166,991 | 437 | 26,276 | | |
| ชาย | 4,212,146 | 89,143 | 1,524,303 | 897,804 | 670,348 | 319,394 | 202,623 | 3,755 | 226,507 | 196,635 | 65,192 | 91 | 16,351 | | |
| หญิง | 3,528,001 | 151,671 | 1,405,219 | 638,589 | 481,893 | 254,248 | 117,082 | 1,631 | 227,318 | 138,279 | 101,799 | 347 | 9,924 | | |
| สมุทรปราการ | 613,474 | 6,330 | 155,735 | 129,427 | 128,015 | 56,477 | 40,025 | 1,166 | 43,336 | 35,742 | 7,667 | - | 9,554 | | |
| ชาย | 323,217 | 903 | 78,665 | 69,705 | 67,794 | 30,901 | 22,989 | 848 | 17,693 | 23,487 | 3,763 | - | 6,468 | | |
| หญิง | 290,257 | 5,426 | 77,071 | 59,722 | 60,221 | 25,576 | 17,036 | 317 | 25,643 | 12,255 | 3,904 | - | 3,086 | | |
| นนทบุรี | 464,366 | 5,482 | 94,797 | 69,378 | 58,762 | 45,121 | 25,814 | - | 100,386 | 39,205 | 18,423 | - | 7,000 | | |
| ชาย | 249,884 | 1,266 | 45,938 | 41,080 | 34,266 | 27,676 | 12,810 | - | 51,028 | 24,152 | 7,301 | - | 4,367 | | |
| หญิง | 214,482 | 4,215 | 48,859 | 28,298 | 24,495 | 17,445 | 13,004 | - | 49,357 | 15,053 | 11,122 | - | 2,634 | | |
| ปทุมธานี | 320,947 | 3,925 | 93,071 | 40,759 | 61,401 | 36,495 | 14,916 | 279 | 35,354 | 26,402 | 7,999 | - | 345 | | |
| ชาย | 176,281 | 2,074 | 51,560 | 23,465 | 30,656 | 19,866 | 9,880 | - | 17,849 | 17,797 | 3,134 | - | - | | |
| หญิง | 144,666 | 1,852 | 41,511 | 17,294 | 30,745 | 16,630 | 5,037 | 279 | 17,504 | 8,605 | 4,865 | - | 345 | | |
| พระนครศรีอยุธยา | 351,202 | 4,195 | 122,266 | 62,119 | 58,499 | 34,801 | 21,244 | - | 21,642 | 19,994 | 6,442 | - | - | | |
| ชาย | 194,617 | 1,460 | 66,465 | 36,120 | 30,860 | 20,253 | 13,358 | - | 11,687 | 12,594 | 1,820 | - | - | | |
| หญิง | 156,585 | 2,735 | 55,801 | 25,999 | 27,639 | 14,548 | 7,886 | - | 9,956 | 7,399 | 4,622 | - | - | | |
| อ่างทอง | 147,024 | 2,483 | 72,662 | 23,782 | 20,455 | 9,889 | 4,906 | 253 | 3,396 | 5,966 | 3,181 | 51 | - | | |
| ชาย | 74,098 | 794 | 33,859 | 13,387 | 12,208 | 5,008 | 3,053 | 141 | 1,654 | 2,652 | 1,342 | - | - | | |
| หญิง | 72,926 | 1,689 | 38,802 | 10,395 | 8,248 | 4,880 | 1,853 | 112 | 1,742 | 3,315 | 1,839 | 51 | - | | |

ตารางที่ 7 ประชากรอายุ 15 ปีขึ้นไปที่มีงานทำ จำแนกตามระดับการศึกษาที่สำเร็จและเพศ ภาคกลาง เป็นรายจังหวัด ไตรมาสที่ 1 (มกราคม - มีนาคม) 2545 (ต่อ)

| จังหวัดและเพศ | รวม | ไม่มี | | ต่ำกว่า | | ประมาณ | มัธยมศึกษา | | มัธยมศึกษาตอนปลาย | | มหาวิทยาลัย | | | | |
|---------------|---------|----------|-----------------|----------|------------|--------|------------|----------|-------------------|----------|-------------|------------|-----------|--------|---------|
| | | การศึกษา | การศึกษามากกว่า | การศึกษา | ประถมศึกษา | | ตอนต้น | สายสามัญ | สายอาชีว- | สายวิชา- | สายวิชาการ | สายวิชาชีพ | สาขาวิชา- | อื่น ๆ | ไม่ทราบ |
| | | | | | | | | | | | | | | | |
| ลพบุรี | 367,177 | 15,801 | 156,654 | 68,647 | 42,468 | 24,440 | 9,984 | - | 19,437 | 16,164 | 11,029 | 214 | 2,340 | | |
| ชาย | 209,412 | 5,898 | 85,609 | 45,064 | 27,646 | 14,291 | 6,528 | - | 12,720 | 6,833 | 3,086 | - | 1,738 | | |
| หญิง | 157,765 | 9,903 | 71,045 | 23,583 | 14,822 | 10,149 | 3,456 | - | 6,717 | 9,331 | 7,943 | 214 | 602 | | |
| สิงห์บุรี | 126,674 | 2,337 | 59,172 | 17,678 | 17,784 | 6,878 | 7,022 | - | 6,127 | 5,073 | 4,602 | - | - | | |
| ชาย | 65,517 | 135 | 29,933 | 9,624 | 10,578 | 4,317 | 4,117 | - | 2,941 | 2,013 | 1,858 | - | - | | |
| หญิง | 61,156 | 2,201 | 29,239 | 8,054 | 7,206 | 2,561 | 2,905 | - | 3,186 | 3,060 | 2,743 | - | - | | |
| ชัยนาท | 208,648 | 9,383 | 97,237 | 42,447 | 23,502 | 8,299 | 5,912 | 100 | 4,938 | 7,377 | 3,700 | 38 | 716 | | |
| ชาย | 112,321 | 2,460 | 47,522 | 27,017 | 17,745 | 4,691 | 4,467 | 70 | 2,043 | 4,224 | 2,044 | 38 | - | | |
| หญิง | 96,327 | 6,923 | 49,715 | 15,430 | 10,757 | 3,608 | 1,445 | 30 | 2,895 | 3,153 | 1,656 | - | 716 | | |
| สระบุรี | 270,110 | 7,490 | 96,819 | 40,899 | 49,769 | 24,315 | 13,123 | 121 | 15,810 | 16,035 | 5,729 | - | - | | |
| ชาย | 155,393 | 1,687 | 55,144 | 25,632 | 27,627 | 15,231 | 8,514 | 121 | 7,821 | 11,260 | 2,355 | - | - | | |
| หญิง | 114,717 | 5,803 | 41,675 | 15,266 | 22,142 | 9,084 | 4,609 | - | 7,989 | 4,775 | 3,373 | - | - | | |
| ชลบุรี | 571,852 | 8,845 | 186,028 | 99,320 | 128,680 | 49,017 | 29,319 | 650 | 30,488 | 30,143 | 9,117 | - | 247 | | |
| ชาย | 320,548 | 5,194 | 97,561 | 58,145 | 72,094 | 29,110 | 20,313 | 650 | 17,106 | 16,587 | 3,786 | - | - | | |
| หญิง | 251,304 | 3,651 | 88,467 | 41,174 | 56,586 | 19,907 | 9,005 | - | 13,382 | 13,556 | 5,330 | - | 247 | | |
| ระยอง | 286,660 | 4,471 | 113,045 | 49,965 | 39,381 | 22,791 | 10,692 | - | 14,604 | 22,487 | 8,175 | - | 1,049 | | |
| ชาย | 165,784 | 1,197 | 60,245 | 28,544 | 26,451 | 14,315 | 7,257 | - | 7,659 | 16,011 | 3,398 | - | 705 | | |
| หญิง | 120,876 | 3,274 | 52,799 | 21,421 | 12,930 | 8,476 | 3,435 | - | 6,945 | 6,476 | 4,776 | - | 343 | | |

ตารางที่ 7 ประชากรอายุ 15 ปีขึ้นไปที่มีงานทำ จำแนกตามระดับการศึกษาที่สำเร็จและเพศ ภาคกลาง เป็นรายจังหวัด ไตรมาสที่ 1 (มกราคม - มีนาคม) 2545 (ต่อ)

| จังหวัดและเพศ | รวม | ไม่มี | | ต่ำกว่า | | ประถม | | มัธยมศึกษา | | มัธยมศึกษาตอนปลาย | | มหาวิทยาลัย | | อื่น ๆ ไม่ทราบ |
|-------------------|---------|----------|----------|------------|--------|----------|-----------|------------|------------|-------------------|----------|-------------|-----|----------------|
| | | การศึกษา | ต่ำกว่า | ประถมศึกษา | ตอนต้น | สายสามัญ | สายอาชีว- | สายวิชา- | สายวิชาการ | สายวิชาชีพ | สายวิชา- | การศึกษา | | |
| | | | การศึกษา | ศึกษา | ศึกษา | ศึกษา | การศึกษา | การศึกษา | การศึกษา | การศึกษา | | | | |
| จันทบุรี | 263,155 | 10,468 | 103,046 | 74,643 | 33,398 | 18,710 | 4,870 | 62 | 9,911 | 4,752 | 3,295 | - | - | |
| ชาย | 150,133 | 3,321 | 55,055 | 46,013 | 22,430 | 9,032 | 3,824 | 62 | 5,840 | 2,926 | 1,629 | - | - | |
| หญิง | 113,022 | 7,147 | 47,990 | 28,630 | 10,968 | 9,678 | 1,046 | - | 4,070 | 1,826 | 1,666 | - | - | |
| ตราด | 109,230 | 5,060 | 46,829 | 27,759 | 10,525 | 6,206 | 3,320 | 122 | 3,852 | 2,214 | 2,895 | 134 | 313 | |
| ชาย | 66,031 | 2,407 | 28,166 | 18,510 | 6,323 | 3,293 | 2,528 | 122 | 2,174 | 846 | 1,448 | 53 | 160 | |
| หญิง | 43,199 | 2,653 | 18,662 | 9,249 | 4,203 | 2,913 | 792 | - | 1,678 | 1,369 | 1,447 | 81 | 153 | |
| ฉะเชิงเทรา | 335,508 | 12,284 | 131,405 | 63,329 | 45,665 | 27,683 | 18,032 | 382 | 18,961 | 10,051 | 7,716 | - | - | |
| ชาย | 184,938 | 4,311 | 72,037 | 37,923 | 26,980 | 13,908 | 10,653 | 318 | 9,049 | 6,912 | 2,849 | - | - | |
| หญิง | 150,570 | 7,973 | 59,368 | 25,406 | 18,685 | 13,775 | 7,379 | 65 | 9,912 | 3,139 | 4,868 | - | - | |
| ปราจีนบุรี | 218,740 | 8,471 | 102,695 | 35,976 | 33,979 | 15,609 | 5,163 | - | 4,486 | 8,559 | 3,129 | - | 673 | |
| ชาย | 118,209 | 1,286 | 57,690 | 20,266 | 18,876 | 7,886 | 2,962 | - | 2,285 | 5,223 | 1,187 | - | 547 | |
| หญิง | 100,530 | 7,185 | 45,005 | 15,710 | 15,103 | 7,723 | 2,200 | - | 2,201 | 3,336 | 1,942 | - | 126 | |
| นครนายก | 137,067 | 2,125 | 63,005 | 29,387 | 18,711 | 8,849 | 3,631 | 131 | 3,740 | 3,492 | 3,997 | - | - | |
| ชาย | 74,998 | 492 | 33,517 | 16,576 | 11,380 | 5,478 | 2,340 | 131 | 1,939 | 1,591 | 1,554 | - | - | |
| หญิง | 62,068 | 1,633 | 29,487 | 12,811 | 7,330 | 3,370 | 1,291 | - | 1,801 | 1,902 | 2,442 | - | - | |
| สระแก้ว | 238,123 | 11,313 | 113,320 | 60,934 | 20,369 | 11,082 | 4,476 | 491 | 4,150 | 5,188 | 6,800 | - | - | |
| ชาย | 140,999 | 6,253 | 65,343 | 37,879 | 13,305 | 7,284 | 3,167 | 312 | 1,470 | 2,995 | 2,990 | - | - | |
| หญิง | 97,124 | 5,060 | 47,978 | 23,055 | 7,064 | 3,797 | 1,309 | 179 | 2,680 | 2,193 | 3,810 | - | - | |

ตารางที่ 7 ประชากรอายุ 15 ปีขึ้นไปที่มีงานทำ จำแนกตามระดับการศึกษาที่สำเร็จและเพศ ภาคกลาง เป็นรายจังหวัด ไตรมาสที่ 1 (มกราคม - มีนาคม) 2545 (ต่อ)

| จังหวัดและเพศ | รวม | ไม่มี | | มัธยมศึกษาตอนปลาย | | | | มหาวิทยาลัย | | | | อื่น ๆ ไม่ทราบ | |
|--------------------|---------|--------|----------|-------------------|------------|--------|-----------|-------------|------------|------------|----------------------|----------------|-------|
| | | รวม | การศึกษา | ต่ำกว่า | ประถมศึกษา | ตอนต้น | สายอาชีพ- | | สายวิชาการ | สายวิชาชีพ | สายวิชา- การศึกษา | | |
| | | | | | | | ศึกษา | การศึกษา | | | | | |
| ราชบุรี | 445,726 | 31,415 | 185,012 | 92,033 | 48,445 | 26,004 | 16,785 | - | 21,326 | 12,632 | 11,957 | - | 116 |
| ชาย | 234,387 | 17,202 | 87,563 | 58,007 | 30,298 | 10,837 | 9,875 | - | 9,673 | 5,634 | 5,182 | - | 116 |
| หญิง | 211,339 | 14,213 | 97,450 | 34,026 | 18,147 | 15,167 | 6,911 | - | 11,654 | 6,998 | 6,775 | - | - |
| กาญจนบุรี | 396,021 | 37,105 | 165,835 | 93,611 | 41,770 | 18,656 | 9,742 | 185 | 13,871 | 5,288 | 7,534 | - | 2,424 |
| ชาย | 216,777 | 16,425 | 85,636 | 56,964 | 29,140 | 8,794 | 6,951 | 66 | 6,766 | 2,234 | 2,535 | - | 1,265 |
| หญิง | 179,243 | 20,679 | 80,198 | 36,647 | 12,630 | 9,862 | 2,790 | 119 | 7,105 | 3,054 | 4,999 | - | 1,159 |
| สุพรรณบุรี | 500,337 | 17,725 | 235,625 | 114,380 | 51,496 | 30,156 | 17,728 | 139 | 10,586 | 14,081 | 8,420 | - | - |
| ชาย | 259,782 | 4,718 | 111,852 | 63,450 | 31,452 | 18,912 | 11,997 | - | 5,711 | 7,969 | 3,722 | - | - |
| หญิง | 240,555 | 13,008 | 123,774 | 50,930 | 20,044 | 11,244 | 5,731 | 139 | 4,874 | 6,113 | 4,698 | - | - |
| นครปฐม | 500,871 | 11,511 | 203,660 | 98,601 | 72,133 | 35,775 | 21,210 | 605 | 33,581 | 15,401 | 8,106 | - | 287 |
| ชาย | 257,166 | 3,721 | 105,020 | 50,917 | 40,513 | 17,023 | 13,555 | 460 | 16,576 | 7,617 | 1,764 | - | - |
| หญิง | 243,705 | 7,789 | 98,640 | 47,684 | 31,621 | 18,753 | 7,655 | 145 | 17,005 | 7,783 | 6,342 | - | 287 |
| สมุทรสาคร | 270,473 | 9,135 | 81,406 | 69,189 | 52,825 | 20,790 | 12,290 | - | 11,038 | 10,455 | 3,133 | - | 212 |
| ชาย | 140,153 | 1,634 | 44,086 | 35,791 | 28,554 | 10,910 | 8,124 | - | 4,756 | 4,901 | 1,185 | - | 212 |
| หญิง | 130,320 | 7,501 | 37,320 | 33,397 | 24,271 | 9,879 | 4,166 | - | 6,283 | 5,555 | 1,947 | - | - |
| สมุทรสงคราม | 116,205 | 3,469 | 50,266 | 27,485 | 13,187 | 5,332 | 4,643 | 151 | 4,650 | 3,582 | 3,439 | - | - |
| ชาย | 61,815 | 1,833 | 24,203 | 15,622 | 8,293 | 2,882 | 3,566 | 151 | 2,050 | 1,974 | 1,252 | - | - |
| หญิง | 54,390 | 1,646 | 26,063 | 11,864 | 4,895 | 2,450 | 1,076 | - | 2,600 | 1,608 | 2,187 | - | - |

ตารางที่ 7 ประชากรอายุ 15 ปีขึ้นไปที่มีงานทำ จำแนกตามระดับการศึกษาที่สำเร็จและเพศ ภาคกลาง เป็นรายจังหวัด ไตรมาสที่ 1 (มกราคม - มีนาคม) 2545 (ต่อ)

| จังหวัดและเพศ | ไม่มี | | ต่ำกว่า | | ประอม | มัธยมศึกษา | | มัธยมศึกษาตอนปลาย | | มหาวิทยาลัย | | | อื่น ๆ ไม่ทราบ |
|------------------------|---------|----------|------------|------------------|---------|------------|---------|-------------------|-----------|-------------|------------|----------|----------------|
| | รวม | การศึกษา | ประถมศึกษา | ประถมศึกษาตอนต้น | | ศึกษา | ศึกษา | สายสามัญ | สายอาชีว- | สายวิชาการ | สายวิชาชีพ | สายวิชา- | |
| | | การศึกษ | การศึกษ | การศึกษ | การศึกษ | การศึกษ | การศึกษ | การศึกษ | การศึกษ | การศึกษ | การศึกษ | การศึกษ | |
| เพชรบุรี | 230,277 | 2,523 | 101,582 | 31,341 | 53,215 | 15,418 | 5,000 | 406 | 9,615 | 5,209 | 5,734 | - | 236 |
| ชาย | 123,790 | 186 | 50,912 | 19,048 | 31,923 | 9,864 | 2,873 | 160 | 4,333 | 2,340 | 1,916 | - | 236 |
| หญิง | 106,488 | 2,337 | 50,670 | 12,293 | 21,292 | 5,554 | 2,127 | 247 | 5,282 | 2,869 | 3,818 | - | - |
| ประจวบคีรีขันธ์ | 250,279 | 7,470 | 98,351 | 44,682 | 51,429 | 14,850 | 9,859 | 142 | 8,541 | 9,421 | 4,773 | - | 762 |
| ชาย | 135,893 | 2,295 | 50,722 | 25,833 | 30,179 | 7,630 | 6,921 | 142 | 3,684 | 5,863 | 2,088 | - | 536 |
| หญิง | 114,386 | 5,175 | 47,629 | 18,849 | 21,250 | 7,220 | 2,938 | - | 4,856 | 3,558 | 2,684 | - | 226 |

หน้าว่าง

ภาคเหนือ

หน้าว่าง

ตารางสถิติ

| | หน้า |
|--|------|
| ตารางที่ 1 ประชากร จำแนกตามสถานภาพแรงงานและเพศ ภาคเหนือ เป็นรายจังหวัด ไตรมาสที่ 1 (มกราคม - มีนาคม) 2545 | 57 |
| ตารางที่ 2 ประชากรอายุ 15 ปีขึ้นไป จำแนกตามชั้นการศึกษาที่สำเร็จและเพศ ภาคเหนือ เป็นรายจังหวัด ไตรมาสที่ 1 (มกราคม - มีนาคม) 2545 | 60 |
| ตารางที่ 3 ประชากรอายุ 15 ปีขึ้นไปที่มีงานทำ จำแนกตามอาชีพและเพศ ภาคเหนือ เป็นรายจังหวัด ไตรมาสที่ 1 (มกราคม - มีนาคม) 2545 | 63 |
| ตารางที่ 4 ประชากรอายุ 15 ปีขึ้นไปที่มีงานทำ จำแนกตามอุตสาหกรรมและเพศ ภาคเหนือ เป็นรายจังหวัด ไตรมาสที่ 1 (มกราคม - มีนาคม) 2545 | 66 |
| ตารางที่ 5 ประชากรอายุ 15 ปีขึ้นไปที่มีงานทำ จำแนกตามสถานภาพการทำงานและเพศ ภาคเหนือ เป็นรายจังหวัด ไตรมาสที่ 1 (มกราคม - มีนาคม) 2545 | 72 |
| ตารางที่ 6 ประชากรอายุ 15 ปีขึ้นไปที่มีงานทำ จำแนกตามชั่วโมงทำงานต่อสัปดาห์และเพศ ภาคเหนือ เป็นรายจังหวัด ไตรมาสที่ 1 (มกราคม - มีนาคม) 2545 | 75 |
| ตารางที่ 7 ประชากรอายุ 15 ปีขึ้นไปที่มีงานทำ จำแนกตามชั้นการศึกษาที่สำเร็จและเพศ ภาคเหนือ เป็นรายจังหวัด ไตรมาสที่ 1 (มกราคม - มีนาคม) 2545 | 78 |

ตารางที่ 1 ประชากร จำแนกตามสถานภาพแรงงานและเพศ ภาคเหนือ เป็นรายจังหวัด ไตรมาสที่ 1 (มกราคม - มีนาคม) 2545

| จังหวัดและเพศ | ยอดรวม | ประชากร | | กำลังแรงงานรวม | | | | | | ผู้ไม่อยู่ในกำลังแรงงาน | | | | ประชากร อายุต่ำกว่า 15 ปี |
|---------------|------------|----------------------|-----------|---------------------|------------|------------|-------------|-----------|-----------|-------------------------|-----------|--------------|--------|---------------------------------|
| | | อายุ 15 ปี ขึ้นไป | รวม | กำลังแรงงานปัจจุบัน | | | กำลังแรงงาน | | | รวม | ทำงานบ้าน | เรียนหนังสือ | อื่น ๆ | |
| | | | | รวม | ผู้มีงานทำ | ผู้ว่างงาน | ที่รอฤดูกาล | รวม | ทำงานบ้าน | | | | | |
| รวมภาค | 11,313,801 | 8,746,009 | 6,199,328 | 6,108,055 | 5,983,567 | 124,488 | 91,273 | 2,546,681 | 730,339 | 836,566 | 979,777 | 2,567,792 | | |
| ชาย | 5,698,224 | 4,398,311 | 3,499,477 | 3,462,110 | 3,393,055 | 69,056 | 37,366 | 898,834 | 24,216 | 412,314 | 462,305 | 1,299,913 | | |
| หญิง | 5,615,577 | 4,347,698 | 2,699,851 | 2,645,945 | 2,590,513 | 55,432 | 53,907 | 1,647,847 | 706,123 | 424,252 | 517,472 | 1,267,879 | | |
| เชียงใหม่ | 1,471,240 | 1,185,639 | 868,838 | 868,838 | 831,564 | 37,274 | - | 316,801 | 42,843 | 113,784 | 160,174 | 285,601 | | |
| ชาย | 751,378 | 605,722 | 470,734 | 470,734 | 453,990 | 16,744 | - | 134,988 | 560 | 56,847 | 77,581 | 145,657 | | |
| หญิง | 719,861 | 579,917 | 398,104 | 398,104 | 377,574 | 20,530 | - | 181,813 | 42,283 | 56,937 | 82,593 | 139,944 | | |
| ลำพูน | 443,106 | 356,166 | 262,719 | 260,173 | 256,692 | 3,481 | 2,546 | 93,447 | 28,575 | 25,081 | 39,790 | 86,940 | | |
| ชาย | 225,395 | 182,450 | 146,696 | 145,289 | 142,859 | 2,431 | 1,406 | 35,754 | 316 | 13,292 | 22,146 | 42,945 | | |
| หญิง | 217,711 | 173,716 | 116,023 | 114,883 | 113,833 | 1,051 | 1,140 | 57,693 | 28,260 | 11,789 | 17,644 | 43,995 | | |
| ลำปาง | 787,290 | 626,540 | 432,145 | 426,506 | 419,633 | 6,874 | 5,638 | 194,396 | 57,231 | 59,108 | 78,056 | 160,750 | | |
| ชาย | 400,841 | 319,391 | 256,178 | 255,527 | 251,061 | 4,466 | 652 | 63,212 | 2,541 | 24,681 | 35,990 | 81,450 | | |
| หญิง | 386,450 | 307,150 | 175,966 | 170,980 | 168,572 | 2,408 | 4,986 | 131,183 | 54,690 | 34,427 | 42,066 | 79,300 | | |
| อุตรดิตถ์ | 464,027 | 359,758 | 241,102 | 233,231 | 229,899 | 3,332 | 7,871 | 118,656 | 37,185 | 41,090 | 40,382 | 104,269 | | |
| ชาย | 229,826 | 177,689 | 139,431 | 133,124 | 131,802 | 1,322 | 6,307 | 38,257 | 1,718 | 17,180 | 19,359 | 52,137 | | |
| หญิง | 234,201 | 182,069 | 101,671 | 100,107 | 98,097 | 2,010 | 1,563 | 80,398 | 35,466 | 23,910 | 21,023 | 52,132 | | |
| แพร่ | 521,504 | 414,544 | 297,159 | 296,553 | 288,227 | 8,326 | 606 | 117,385 | 30,547 | 43,023 | 43,815 | 106,960 | | |
| ชาย | 262,649 | 208,746 | 164,152 | 164,152 | 158,676 | 5,475 | - | 44,594 | 650 | 23,279 | 20,665 | 53,903 | | |
| หญิง | 258,855 | 205,798 | 133,008 | 132,401 | 129,551 | 2,851 | 606 | 72,790 | 29,897 | 19,743 | 23,151 | 53,057 | | |

ตารางที่ 1 ประชากร จำแนกตามสถานภาพแรงงานและเพศ ภาคเหนือ เป็นรายจังหวัด ไตรมาสที่ 1 (มกราคม - มีนาคม) 2545 (ต่อ)

| จังหวัดและเพศ | ยอดรวม | ประชากร | ประชากร อายุ 15 ปีขึ้นไป | กำลังแรงงานรวม | | | | ผู้ไม่อยู่ในกำลังแรงงาน | | | | ประชากรอายุต่ำกว่า 15 ปี |
|---------------|-----------|---------|--------------------------|---------------------|------------|-------------|-------------|-------------------------|-----------|--------------|--------|--------------------------|
| | | | | กำลังแรงงานปัจจุบัน | | กำลังแรงงาน | | รวม | ทำงานบ้าน | เรียนหนังสือ | อื่น ๆ | |
| | | | | รวม | ผู้มีงานทำ | ว่างงาน | ที่รอฤดูกาล | | | | | |
| น่าน | 440,094 | 335,621 | 242,882 | 242,215 | 234,963 | 7,252 | 666 | 92,739 | 29,699 | 35,731 | 27,308 | 104,473 |
| ชาย | 224,395 | 171,485 | 137,411 | 137,411 | 130,660 | 6,751 | - | 34,074 | 1,941 | 18,708 | 13,424 | 52,910 |
| หญิง | 215,699 | 164,136 | 105,471 | 104,804 | 104,304 | 501 | 666 | 58,665 | 27,758 | 17,023 | 13,884 | 51,563 |
| พะเยา | 505,061 | 396,332 | 263,808 | 256,822 | 251,809 | 5,013 | 6,986 | 132,523 | 36,579 | 44,923 | 51,022 | 108,730 |
| ชาย | 260,376 | 204,989 | 153,933 | 152,219 | 149,812 | 2,407 | 1,714 | 51,056 | 1,415 | 24,377 | 25,263 | 55,387 |
| หญิง | 244,686 | 191,343 | 109,875 | 104,603 | 101,997 | 2,606 | 5,272 | 81,468 | 35,163 | 20,546 | 25,759 | 53,343 |
| เชียงใหม่ | 1,118,475 | 873,757 | 617,728 | 617,642 | 613,169 | 4,473 | 86 | 256,028 | 90,718 | 85,194 | 80,116 | 244,719 |
| ชาย | 574,072 | 451,887 | 370,660 | 370,660 | 368,589 | 2,071 | - | 81,227 | 193 | 42,790 | 38,244 | 122,185 |
| หญิง | 544,404 | 421,870 | 247,068 | 246,982 | 244,580 | 2,402 | 86 | 174,802 | 90,525 | 42,404 | 41,872 | 122,534 |
| แม่ฮ่องสอน | 175,384 | 125,878 | 101,334 | 97,723 | 97,088 | 635 | 3,611 | 24,544 | 6,135 | 5,693 | 12,716 | 49,506 |
| ชาย | 91,266 | 65,378 | 56,765 | 56,150 | 55,664 | 486 | 615 | 8,613 | 774 | 2,573 | 5,266 | 25,888 |
| หญิง | 84,118 | 60,500 | 44,569 | 41,573 | 41,424 | 149 | 2,996 | 15,930 | 5,361 | 3,120 | 7,450 | 23,618 |
| นครสวรรค์ | 1,117,252 | 864,357 | 620,214 | 615,630 | 607,745 | 7,885 | 4,584 | 244,143 | 76,787 | 92,922 | 74,434 | 252,895 |
| ชาย | 550,722 | 421,719 | 331,743 | 327,159 | 323,549 | 3,610 | 4,584 | 89,976 | 4,541 | 46,124 | 39,311 | 129,003 |
| หญิง | 566,531 | 442,639 | 288,471 | 288,471 | 284,196 | 4,275 | - | 154,168 | 72,246 | 46,798 | 35,124 | 123,892 |
| อุทัยธานี | 312,103 | 237,447 | 168,731 | 161,915 | 160,935 | 980 | 6,816 | 68,715 | 20,525 | 21,208 | 26,982 | 74,656 |
| ชาย | 153,509 | 115,500 | 93,002 | 90,224 | 89,558 | 666 | 2,777 | 22,498 | 1,095 | 10,413 | 10,989 | 38,009 |
| หญิง | 158,594 | 121,947 | 75,730 | 71,691 | 71,376 | 314 | 4,039 | 46,217 | 19,430 | 10,795 | 15,993 | 36,647 |

ตารางที่ 1 ประชากร จำแนกตามสถานภาพแรงงานและเพศ ภาคเหนือ เป็นรายจังหวัด ไตรมาสที่ 1 (มกราคม - มีนาคม) 2545 (ต่อ)

| จังหวัดและเพศ | ยอดรวม ประชากร | ประชากร อายุ 15 ปี ขึ้นไป | กำลังแรงงานรวม | | | | กำลังแรงงาน | | | | ผู้ไม่อยู่ในกำลังแรงงาน | | | ประชากร อายุต่ำกว่า 15 ปี | |
|---------------|-------------------|---------------------------------|---------------------|------------|-------------|-----------|-------------|-----------|--------------|--------|-------------------------|-----------|--------------|---------------------------------|--------|
| | | | กำลังแรงงานปัจจุบัน | | กำลังแรงงาน | | รวม | ทำงานบ้าน | เรียนหนังสือ | อื่น ๆ | รวม | ทำงานบ้าน | เรียนหนังสือ | | อื่น ๆ |
| | | | รวม | ผู้มีงานทำ | ว่างงาน | ที่ฤดูกาล | | | | | | | | | |
| กำแพงเพชร | 684,464 | 504,540 | 385,243 | 377,327 | 7,916 | - | 119,296 | 28,150 | 28,503 | 62,644 | 179,924 | | | | |
| ชาย | 342,799 | 251,980 | 217,601 | 212,667 | 4,934 | - | 34,379 | 1,130 | 10,741 | 22,508 | 90,819 | | | | |
| หญิง | 341,665 | 252,560 | 167,642 | 164,661 | 2,982 | - | 84,917 | 27,020 | 17,762 | 40,135 | 89,105 | | | | |
| ตาก | 357,635 | 261,776 | 183,158 | 169,801 | 1,841 | 11,516 | 78,618 | 30,699 | 20,656 | 27,262 | 95,859 | | | | |
| ชาย | 182,119 | 133,933 | 111,175 | 105,253 | 1,406 | 4,517 | 22,757 | 317 | 11,266 | 11,174 | 48,186 | | | | |
| หญิง | 175,516 | 127,843 | 71,983 | 64,548 | 435 | 6,999 | 55,860 | 30,382 | 9,391 | 16,087 | 47,673 | | | | |
| สุโขทัย | 593,186 | 454,772 | 310,379 | 298,148 | 7,216 | 5,015 | 144,392 | 47,951 | 45,356 | 51,086 | 138,414 | | | | |
| ชาย | 291,232 | 221,071 | 172,310 | 166,940 | 2,935 | 2,435 | 48,761 | 2,255 | 22,237 | 24,270 | 70,161 | | | | |
| หญิง | 301,954 | 233,701 | 138,069 | 131,209 | 4,281 | 2,580 | 95,631 | 45,696 | 23,119 | 26,817 | 68,253 | | | | |
| พิษณุโลก | 808,657 | 613,611 | 421,158 | 403,693 | 5,570 | 11,896 | 192,452 | 54,160 | 66,203 | 72,089 | 195,047 | | | | |
| ชาย | 404,779 | 305,563 | 236,981 | 230,171 | 4,654 | 2,156 | 68,582 | 1,173 | 34,644 | 32,764 | 99,216 | | | | |
| หญิง | 403,879 | 308,048 | 184,178 | 173,522 | 915 | 9,740 | 123,870 | 52,987 | 31,559 | 39,324 | 95,831 | | | | |
| พิจิตร | 588,112 | 446,903 | 300,996 | 297,871 | 2,038 | 1,088 | 145,907 | 51,070 | 37,560 | 57,277 | 141,209 | | | | |
| ชาย | 285,765 | 214,307 | 169,513 | 168,297 | 928 | 287 | 44,794 | 1,542 | 18,788 | 24,464 | 71,458 | | | | |
| หญิง | 302,347 | 232,596 | 131,483 | 129,574 | 1,109 | 800 | 101,113 | 49,528 | 18,772 | 32,813 | 69,751 | | | | |
| เพชรบูรณ์ | 926,213 | 688,371 | 481,733 | 445,004 | 14,382 | 22,347 | 206,638 | 61,486 | 70,530 | 74,623 | 237,842 | | | | |
| ชาย | 467,104 | 346,504 | 271,193 | 261,278 | 7,769 | 9,915 | 75,311 | 2,054 | 34,372 | 38,885 | 120,600 | | | | |
| หญิง | 459,110 | 341,868 | 210,540 | 191,496 | 6,613 | 12,432 | 131,328 | 59,432 | 36,157 | 35,738 | 117,242 | | | | |

ตารางที่ 2 ประชากรอายุ 15 ปีขึ้นไป จำแนกตามระดับการศึกษาที่สำเร็จและเพศ ภาคเหนือ เป็นรายจังหวัด ไตรมาสต์ที่ 1 (มกราคม - มีนาคม) 2545

| จังหวัดและเพศ | รวม | ไม่มี | | ต่ำกว่า | | ประถม | | มัธยมศึกษา | | มัธยมศึกษาตอนปลาย | | มหาวิทยาลัย | | |
|---------------|-----------|----------|-------------------------|-----------|-----------|----------|----------------|----------------|------------|-------------------|------------------|------------------|--------|---------|
| | | การศึกษา | การศึกษาระดับประถมศึกษา | ศึกษา | ต้นต้น | สายสามัญ | สายอาชีพ-ศึกษา | สายอาชีพ-ศึกษา | สายวิชาชีพ | สายวิชา-การศึกษา | สายวิชา-การศึกษา | สายวิชา-การศึกษา | อื่น ๆ | ไม่ทราบ |
| | | | | | | | | | | | | | | |
| รวมภาค | 8,746,009 | 931,530 | 3,681,227 | 1,570,859 | 1,189,047 | 544,802 | 242,817 | 5,711 | 217,737 | 196,627 | 159,006 | 4,852 | 1,795 | |
| ชาย | 4,398,311 | 340,173 | 1,824,859 | 843,171 | 651,410 | 293,429 | 158,273 | 2,801 | 112,563 | 97,656 | 69,949 | 3,506 | 521 | |
| หญิง | 4,347,698 | 591,357 | 1,856,368 | 727,687 | 537,638 | 251,373 | 84,544 | 2,911 | 105,174 | 98,972 | 89,056 | 1,345 | 1,273 | |
| เชียงใหม่ | 1,185,639 | 193,146 | 433,897 | 149,673 | 141,639 | 106,700 | 34,067 | 866 | 60,769 | 41,134 | 23,156 | - | 592 | |
| ชาย | 605,722 | 84,093 | 219,438 | 76,715 | 80,087 | 48,459 | 27,231 | 575 | 34,471 | 22,504 | 11,728 | - | 419 | |
| หญิง | 579,917 | 109,053 | 214,459 | 72,958 | 61,552 | 58,241 | 6,836 | 291 | 26,298 | 18,630 | 11,428 | - | 173 | |
| ลำพูน | 356,166 | 37,123 | 144,539 | 46,720 | 50,918 | 31,809 | 14,584 | 565 | 9,445 | 11,279 | 9,183 | - | - | |
| ชาย | 182,450 | 14,622 | 71,125 | 26,679 | 26,502 | 18,501 | 9,656 | 458 | 5,175 | 5,765 | 3,966 | - | - | |
| หญิง | 173,716 | 22,501 | 73,415 | 20,041 | 24,415 | 13,308 | 4,928 | 108 | 4,270 | 5,514 | 5,217 | - | - | |
| ลำปาง | 626,540 | 68,979 | 262,154 | 97,860 | 90,338 | 28,805 | 28,711 | 290 | 19,736 | 17,300 | 12,117 | 130 | 120 | |
| ชาย | 319,391 | 25,060 | 134,984 | 48,883 | 55,499 | 14,819 | 12,726 | 290 | 10,971 | 10,508 | 5,521 | 130 | - | |
| หญิง | 307,150 | 43,918 | 127,170 | 48,977 | 34,840 | 13,986 | 15,985 | - | 8,765 | 6,792 | 6,596 | - | 120 | |
| อุตรดิตถ์ | 359,758 | 14,303 | 136,326 | 99,172 | 53,121 | 23,445 | 8,901 | 387 | 8,156 | 8,098 | 7,849 | - | - | |
| ชาย | 177,689 | 5,264 | 62,293 | 54,112 | 28,262 | 13,609 | 4,293 | 343 | 2,968 | 3,130 | 3,416 | - | - | |
| หญิง | 182,069 | 9,039 | 74,033 | 45,060 | 24,859 | 9,835 | 4,608 | 44 | 5,189 | 4,968 | 4,433 | - | - | |
| แพร่ | 414,544 | 21,596 | 184,134 | 71,938 | 67,333 | 21,688 | 17,273 | 1,809 | 9,294 | 11,247 | 8,233 | - | - | |
| ชาย | 208,746 | 6,054 | 90,599 | 34,315 | 39,145 | 14,017 | 11,405 | 325 | 4,829 | 4,789 | 3,267 | - | - | |
| หญิง | 205,798 | 15,542 | 93,535 | 37,622 | 28,187 | 7,671 | 5,867 | 1,484 | 4,465 | 6,458 | 4,967 | - | - | |

ตารางที่ 2 ประชากรอายุ 15 ปีขึ้นไป จำแนกตามระดับการศึกษาที่สำเร็จและเพศ ภาคเหนือ เป็นรายจังหวัด ไตรมาสที่ 1 (มกราคม - มีนาคม) 2545 (ต่อ)

| จังหวัดและเพศ | รวม | ไม่มี | | ต่ำกว่า | | ประถม | | มัธยมศึกษา | | มัธยมศึกษาตอนปลาย | | มหาวิทยาลัย | | | อื่น ๆ | ไม่ทราบ | |
|------------------|---------|----------|-------------------------|-------------------------|-------------------------|--------|--------|------------|--------|-------------------|--------|-------------|-------|-------|--------|---------|-------|
| | | การศึกษา | การศึกษาระดับประถมศึกษา | การศึกษาระดับประถมศึกษา | การศึกษาระดับประถมศึกษา | ศึกษา | ศึกษา | ศึกษา | ศึกษา | ศึกษา | ศึกษา | ศึกษา | ศึกษา | ศึกษา | | | ศึกษา |
| | | | | | | | | | | | | | | | | | |
| กำแพงเพชร | 504,540 | 45,373 | 236,124 | 121,557 | 57,582 | 21,126 | 5,302 | 148 | 4,512 | 5,646 | 6,266 | - | 904 | - | - | | |
| ชาย | 251,980 | 11,610 | 123,835 | 60,092 | 31,206 | 14,503 | 3,697 | 46 | 2,335 | 2,706 | 1,948 | - | - | - | - | | |
| หญิง | 252,560 | 33,763 | 112,289 | 61,464 | 26,376 | 6,623 | 1,605 | 102 | 2,177 | 2,940 | 4,317 | - | 904 | - | - | | |
| ตาก | 261,776 | 60,755 | 95,083 | 41,451 | 29,715 | 9,940 | 7,882 | 51 | 4,969 | 7,340 | 2,284 | 2,304 | - | - | - | | |
| ชาย | 133,933 | 25,302 | 45,572 | 25,415 | 17,840 | 5,356 | 6,736 | - | 1,998 | 3,722 | 1,034 | 959 | - | - | - | | |
| หญิง | 127,843 | 35,454 | 49,510 | 16,036 | 11,875 | 4,585 | 1,147 | 51 | 2,971 | 3,618 | 1,251 | 1,345 | - | - | - | | |
| สุโขทัย | 454,772 | 23,497 | 211,958 | 101,118 | 63,507 | 19,672 | 9,764 | - | 5,896 | 12,146 | 7,212 | - | - | - | - | | |
| ชาย | 221,071 | 6,453 | 99,567 | 53,179 | 32,295 | 8,270 | 7,275 | - | 2,494 | 7,701 | 3,837 | - | - | - | - | | |
| หญิง | 233,701 | 17,044 | 112,391 | 47,939 | 31,213 | 11,402 | 2,489 | - | 3,402 | 4,446 | 3,375 | - | - | - | - | | |
| พิษณุโลก | 613,611 | 37,501 | 263,875 | 111,991 | 88,564 | 46,322 | 23,272 | 172 | 14,502 | 15,281 | 12,131 | - | - | - | - | | |
| ชาย | 305,563 | 9,616 | 128,794 | 60,855 | 44,831 | 25,121 | 16,889 | 172 | 5,803 | 8,219 | 5,263 | - | - | - | - | | |
| หญิง | 308,048 | 27,884 | 135,082 | 51,137 | 43,732 | 21,201 | 6,382 | - | 8,700 | 7,062 | 6,868 | - | - | - | - | | |
| พิจิตร | 446,903 | 30,686 | 213,319 | 62,952 | 66,571 | 26,082 | 15,445 | 99 | 10,988 | 11,027 | 9,733 | - | - | - | - | | |
| ชาย | 214,307 | 5,394 | 101,313 | 33,780 | 37,491 | 14,887 | 9,598 | 99 | 4,027 | 4,084 | 3,635 | - | - | - | - | | |
| หญิง | 232,596 | 25,292 | 112,007 | 29,172 | 29,079 | 11,196 | 5,847 | - | 6,961 | 6,943 | 6,098 | - | - | - | - | | |
| เพชรบูรณ์ | 688,371 | 32,367 | 325,727 | 146,724 | 99,286 | 40,395 | 11,460 | 173 | 12,467 | 6,986 | 12,684 | - | 102 | - | - | | |
| ชาย | 346,504 | 10,732 | 161,334 | 79,988 | 51,905 | 21,302 | 7,518 | 35 | 5,649 | 3,302 | 4,637 | - | 102 | - | - | | |
| หญิง | 341,868 | 21,635 | 164,393 | 66,736 | 47,381 | 19,093 | 3,942 | 139 | 6,818 | 3,684 | 8,047 | - | - | - | - | | |

ตารางที่ 3 ประชากรอายุ 15 ปีขึ้นไปที่มีงานทำ จำแนกตามอาชีพและเพศ ภาคเหนือ เป็นรายจังหวัด ไตรมาสที่ 1 (มกราคม - มีนาคม) 2545

| จังหวัดและเพศ | ยอดรวม | ผู้บริหาร ระดับอาวุโส | ข้าราชการ วิชาชีพ | ผู้ประกอบการ ต่าง ๆ | ผู้ประกอบ วิชาชีพ | ผู้ประกอบ วิชาชีพ ด้านต่าง ๆ | ผู้ประกอบ วิชาชีพ ด้านเทคนิค | ผู้ประกอบ วิชาชีพ สาขาต่าง ๆ | และ อาชีพที่เกี่ยวข้อง | พนักงานบริการ และพนักงาน ในร้านค้า และตลาด | ผู้ปฏิบัติงาน ที่มีฝีมือในด้าน การเกษตร และการประมง | ผู้ปฏิบัติงานด้าน ความสามาร ทางฝีมือและธุรกิจ | ผู้ปฏิบัติการโรงงาน และเครื่องจักร | อาชีพอื่น พื้นฐานต่าง ๆ | คนงาน ซึ่งไม่ได้ ดำเนินการขาย จำแนกไว้ใน หมวดอื่น |
|---------------|-----------|--------------------------|----------------------|------------------------|----------------------|------------------------------------|------------------------------------|------------------------------------|---------------------------|---|--|---|---------------------------------------|----------------------------|---|
| รวมภาค | 5,983,567 | 420,807 | 178,171 | 147,771 | 142,492 | 711,345 | 2,485,491 | 736,579 | 255,036 | 905,877 | - | - | - | - | - |
| ชาย | 3,393,055 | 317,521 | 67,644 | 91,697 | 56,686 | 245,574 | 1,465,689 | 448,210 | 201,979 | 498,056 | - | - | - | - | - |
| หญิง | 2,590,513 | 103,286 | 110,527 | 56,074 | 85,805 | 465,771 | 1,019,802 | 288,369 | 53,057 | 407,821 | - | - | - | - | - |
| เชียงใหม่ | 831,564 | 69,937 | 32,754 | 31,206 | 26,755 | 124,834 | 247,427 | 129,067 | 23,922 | 145,663 | - | - | - | - | - |
| ชาย | 453,990 | 47,491 | 16,530 | 18,989 | 10,635 | 43,229 | 155,798 | 65,510 | 15,525 | 80,282 | - | - | - | - | - |
| หญิง | 377,574 | 22,445 | 16,224 | 12,217 | 16,120 | 81,604 | 91,629 | 63,557 | 8,397 | 65,381 | - | - | - | - | - |
| ลำพูน | 256,692 | 13,899 | 9,059 | 7,148 | 7,208 | 26,268 | 77,350 | 38,626 | 31,615 | 45,518 | - | - | - | - | - |
| ชาย | 142,859 | 10,625 | 3,534 | 4,922 | 4,431 | 8,827 | 47,715 | 23,931 | 11,899 | 26,974 | - | - | - | - | - |
| หญิง | 113,833 | 3,273 | 5,525 | 2,226 | 2,777 | 17,440 | 29,635 | 14,695 | 19,717 | 18,544 | - | - | - | - | - |
| ลำปาง | 419,633 | 23,884 | 14,128 | 9,941 | 9,976 | 51,575 | 169,161 | 76,163 | 20,948 | 43,856 | - | - | - | - | - |
| ชาย | 251,061 | 18,412 | 5,551 | 7,075 | 2,545 | 21,195 | 101,936 | 51,055 | 20,036 | 23,256 | - | - | - | - | - |
| หญิง | 168,572 | 5,472 | 8,578 | 2,865 | 7,431 | 30,380 | 67,225 | 25,108 | 913 | 20,600 | - | - | - | - | - |
| อุตรดิตถ์ | 229,899 | 9,446 | 7,501 | 5,292 | 5,365 | 31,399 | 110,227 | 21,543 | 10,284 | 28,842 | - | - | - | - | - |
| ชาย | 131,802 | 7,180 | 2,513 | 3,353 | 2,330 | 10,339 | 66,279 | 14,456 | 9,585 | 15,766 | - | - | - | - | - |
| หญิง | 98,097 | 2,266 | 4,988 | 1,940 | 3,035 | 21,059 | 43,949 | 7,087 | 698 | 13,076 | - | - | - | - | - |
| แพร่ | 288,227 | 21,847 | 7,674 | 6,686 | 5,766 | 35,891 | 102,912 | 53,393 | 11,733 | 42,324 | - | - | - | - | - |
| ชาย | 158,676 | 17,881 | 2,121 | 4,808 | 1,315 | 10,408 | 64,004 | 25,892 | 8,799 | 23,449 | - | - | - | - | - |
| หญิง | 129,551 | 3,966 | 5,553 | 1,879 | 4,451 | 25,483 | 38,908 | 27,501 | 2,935 | 18,875 | - | - | - | - | - |

ตารางที่ 3 ประชากรอายุ 15 ปีขึ้นไปที่มีงานทำ จำแนกตามอาชีพและเพศ ภาคเหนือ เป็นรายจังหวัด ไตรมาสที่ 1 (มกราคม - มีนาคม) 2545 (ต่อ)

| จังหวัดและเพศ | ยอดรวม | ผู้บัญญัติกฎหมาย | | ข้าราชการ ระดับอาวุโส และผู้จัดการ | วิชาชีพ ด้านต่าง ๆ และ อาชีพที่เกี่ยวข้อง | ผู้ประกอบการ วิชาชีพ สาขาต่าง ๆ และ อาชีพที่เกี่ยวข้อง | ผู้ประกอบ วิชาชีพ ด้านเทคนิค | เสมียน | พนักงานบริการ และพนักงาน ในร้านค้า และตลาด | ผู้ปฏิบัติงาน ที่มีฝีมือในด้าน การเกษตร และการประมง และการค้าที่เกี่ยวข้อง | ผู้ปฏิบัติงานด้าน ความสามารถ ทางฝีมือและธุรกิจ การค้าที่เกี่ยวข้อง | ผู้ปฏิบัติการโรงงาน และเครื่องจักร ด้านการประกอบ และบริการ และให้การบริการ ด้านบริการ | อาชีพอื่น พื้นฐานต่าง ๆ ในด้านการขาย และบริการ และการให้บริการ หมวดอื่น | คนงาน ซึ่งไม่ได้ จำแนกไว้ใน หมวดอื่น |
|---------------|---------|------------------|---------|--|---|---|------------------------------------|--------|---|--|---|--|--|---|
| | | ข้าราชการ | วิชาชีพ | | | | | | | | | | | |
| น่าน | 234,963 | 9,573 | 6,071 | 3,931 | 7,167 | 23,737 | 109,844 | 38,496 | 6,527 | 29,617 | - | - | - | - |
| ชาย | 130,660 | 8,460 | 1,919 | 3,538 | 2,269 | 6,032 | 66,999 | 16,253 | 6,242 | 18,948 | - | - | - | - |
| หญิง | 104,304 | 1,113 | 4,152 | 393 | 4,899 | 17,706 | 42,845 | 22,243 | 285 | 10,669 | - | - | - | - |
| พะเยา | 251,809 | 16,451 | 8,777 | 9,354 | 3,859 | 29,801 | 94,298 | 49,247 | 7,687 | 32,335 | - | - | - | - |
| ชาย | 149,812 | 13,812 | 3,505 | 5,524 | 1,736 | 10,512 | 57,604 | 33,057 | 6,302 | 17,761 | - | - | - | - |
| หญิง | 101,997 | 2,639 | 5,272 | 3,830 | 2,123 | 19,289 | 36,695 | 16,190 | 1,386 | 14,573 | - | - | - | - |
| เชียงราย | 613,169 | 50,480 | 15,040 | 12,734 | 20,898 | 77,890 | 202,487 | 96,286 | 25,524 | 111,829 | - | - | - | - |
| ชาย | 368,589 | 42,694 | 6,871 | 6,906 | 7,997 | 24,663 | 122,547 | 50,817 | 23,228 | 72,866 | - | - | - | - |
| หญิง | 244,580 | 7,786 | 8,170 | 5,828 | 12,901 | 53,227 | 79,939 | 35,469 | 2,296 | 38,963 | - | - | - | - |
| แม่ฮ่องสอน | 97,088 | 1,569 | 2,225 | 1,682 | 1,126 | 4,922 | 73,145 | 3,934 | 904 | 7,582 | - | - | - | - |
| ชาย | 55,664 | 1,392 | 824 | 1,160 | 432 | 1,396 | 42,030 | 2,852 | 894 | 4,685 | - | - | - | - |
| หญิง | 41,424 | 177 | 1,401 | 522 | 693 | 3,526 | 31,115 | 1,082 | 10 | 2,898 | - | - | - | - |
| นครสวรรค์ | 607,745 | 35,255 | 17,233 | 9,978 | 14,785 | 68,666 | 282,206 | 60,536 | 26,888 | 92,196 | - | - | - | - |
| ชาย | 323,549 | 23,909 | 4,029 | 4,980 | 8,718 | 23,565 | 150,425 | 40,154 | 22,986 | 44,784 | - | - | - | - |
| หญิง | 284,196 | 11,347 | 13,204 | 4,998 | 6,067 | 45,101 | 131,780 | 20,382 | 3,902 | 47,412 | - | - | - | - |
| อุทัยธานี | 160,935 | 9,813 | 5,412 | 2,515 | 1,444 | 15,766 | 89,504 | 9,912 | 5,495 | 21,073 | - | - | - | - |
| ชาย | 89,558 | 6,736 | 1,960 | 1,514 | 567 | 5,073 | 51,243 | 7,489 | 4,116 | 10,860 | - | - | - | - |
| หญิง | 71,376 | 3,077 | 3,452 | 1,001 | 877 | 10,693 | 38,261 | 2,422 | 1,379 | 10,213 | - | - | - | - |

ตารางที่ 3 ประชากรอายุ 15 ปีขึ้นไปที่มีงานทำ จำแนกตามอาชีพและเพศ ภาคเหนือ เป็นรายจังหวัด ไตรมาสที่ 1 (มกราคม - มีนาคม) 2545 (ต่อ)

| จังหวัดและเพศ | ยอดรวม | ข้าราชการ | ผู้ประกอบการ | วิชาชีพ | ผู้ประกอบอาชีพ | ผู้ประกอบวิชาชีพ | เสมียน | พนักงานบริการ | ผู้ปฏิบัติงาน | ผู้ปฏิบัติงานด้าน | ผู้ปฏิบัติงานด้าน | ผู้ปฏิบัติงานด้าน | อาชีพอื่น | คนงาน |
|---------------|---------|-------------|--------------|------------|--------------------|--------------------|------------|---------------|------------------|---------------------|-------------------|-------------------|---------------|-----------|
| | | ข้าราชการ | วิชาชีพ | ด้านต่าง ๆ | ด้านเทคนิค | สาขาต่าง ๆ | ด้านเทคนิค | และพนักงาน | ที่มีฝีมือในด้าน | การเกษตร | ทางฝีมือและธุรกิจ | และเครื่องจักร | พื้นฐานต่าง ๆ | ซึ่งมิได้ |
| | | ระดับอาวุโส | ด้านต่าง ๆ | และ | อาชีพที่เกี่ยวข้อง | อาชีพที่เกี่ยวข้อง | และตลาด | และพนักงาน | การเกษตร | การค้าที่เกี่ยวข้อง | ด้านการประกอบ | และการให้บริการ | หมวดอื่น | |
| กำแพงเพชร | 377,327 | 20,311 | 8,817 | 3,952 | 1,753 | 31,501 | 170,151 | 29,588 | 18,136 | 93,119 | - | - | - | |
| ชาย | 212,667 | 12,152 | 3,282 | 2,453 | 642 | 13,592 | 96,424 | 22,400 | 17,419 | 44,303 | - | - | - | |
| หญิง | 164,661 | 8,159 | 5,535 | 1,498 | 1,111 | 17,909 | 73,727 | 7,188 | 717 | 48,816 | - | - | - | |
| ตาก | 169,801 | 18,774 | 4,220 | 4,424 | 4,302 | 19,899 | 76,461 | 14,078 | 8,084 | 19,558 | - | - | - | |
| ชาย | 105,253 | 15,052 | 1,414 | 2,563 | 1,024 | 6,482 | 50,495 | 10,285 | 7,098 | 10,839 | - | - | - | |
| หญิง | 64,548 | 3,722 | 2,806 | 1,861 | 3,279 | 13,416 | 25,966 | 3,793 | 986 | 8,719 | - | - | - | |
| สุโขทัย | 298,148 | 19,482 | 7,362 | 7,983 | 2,792 | 26,819 | 147,027 | 26,830 | 13,116 | 46,737 | - | - | - | |
| ชาย | 166,940 | 13,108 | 2,830 | 4,782 | 1,714 | 10,186 | 86,354 | 14,539 | 12,377 | 21,050 | - | - | - | |
| หญิง | 131,209 | 6,373 | 4,531 | 3,201 | 1,079 | 16,633 | 60,674 | 12,291 | 739 | 25,687 | - | - | - | |
| พิษณุโลก | 403,693 | 38,770 | 9,690 | 16,006 | 12,441 | 54,360 | 166,239 | 29,976 | 20,671 | 55,540 | - | - | - | |
| ชาย | 230,171 | 30,244 | 3,187 | 10,983 | 4,123 | 17,689 | 97,876 | 19,227 | 18,198 | 28,643 | - | - | - | |
| หญิง | 173,522 | 8,526 | 6,502 | 5,023 | 8,318 | 36,670 | 68,362 | 10,749 | 2,473 | 26,897 | - | - | - | |
| พิจิตร | 297,871 | 16,105 | 11,919 | 8,814 | 7,257 | 35,137 | 146,684 | 35,484 | 8,432 | 28,037 | - | - | - | |
| ชาย | 168,297 | 11,071 | 4,353 | 5,361 | 2,310 | 12,361 | 86,172 | 24,421 | 7,016 | 15,231 | - | - | - | |
| หญิง | 129,574 | 5,034 | 7,567 | 3,453 | 4,948 | 22,776 | 60,512 | 11,063 | 1,416 | 12,806 | - | - | - | |
| เพชรบูรณ์ | 445,004 | 45,210 | 10,289 | 6,125 | 9,597 | 52,881 | 220,365 | 23,420 | 15,068 | 62,049 | - | - | - | |
| ชาย | 253,509 | 37,301 | 3,221 | 2,786 | 3,900 | 20,025 | 121,786 | 15,870 | 10,259 | 38,360 | - | - | - | |
| หญิง | 191,496 | 7,909 | 7,068 | 3,339 | 5,697 | 32,856 | 98,579 | 7,550 | 4,808 | 23,690 | - | - | - | |

ตารางที่ 4 ประชากรอายุ 15 ปีขึ้นไปที่มีงานทำ จำแนกตามอุตสาหกรรมและเพศ ภาคเหนือ เป็นรายจังหวัด ไตรมาสที่ 1 (มกราคม - มีนาคม) 2545

| จังหวัดและเพศ | รวม | เกษตรกรรม | | การทำเหมืองแร่ | การผลิต | การไฟฟ้า | | การก่อสร้าง | การขายส่ง | | โรงแรมและภัตตาคาร | การขายส่งที่เก็บสินค้า |
|---------------|-----------|-----------|--------|----------------|---------|----------|---------|-------------|------------|---------|-------------------|------------------------|
| | | ลำสัตว์ | ป่าไม้ | | | ก๊าซและ | ประปา | | การขายปลีก | คมนาคม | | |
| รวมภาค | 5,983,567 | 3,038,970 | 25,567 | 12,827 | 646,460 | 19,279 | 416,905 | 807,677 | 289,422 | 108,833 | | |
| ชาย | 3,393,055 | 1,807,123 | 21,045 | 10,576 | 267,624 | 17,443 | 349,412 | 417,867 | 101,435 | 100,408 | | |
| หญิง | 2,590,513 | 1,231,847 | 4,523 | 2,250 | 378,836 | 1,836 | 67,493 | 389,811 | 187,986 | 8,425 | | |
| เชียงใหม่ | 831,564 | 323,138 | 1,225 | - | 118,527 | 2,724 | 58,970 | 137,202 | 63,800 | 14,354 | | |
| ชาย | 453,990 | 202,837 | 1,225 | - | 35,009 | 2,479 | 51,730 | 66,192 | 26,958 | 13,216 | | |
| หญิง | 377,574 | 120,301 | - | - | 83,518 | 244 | 7,239 | 71,010 | 36,842 | 1,138 | | |
| ลำพูน | 256,692 | 104,281 | - | 235 | 61,218 | 1,309 | 14,566 | 38,824 | 7,719 | 2,557 | | |
| ชาย | 142,859 | 64,364 | - | 235 | 24,940 | 1,024 | 13,058 | 20,765 | 2,381 | 2,494 | | |
| หญิง | 113,833 | 39,917 | - | - | 36,278 | 285 | 1,508 | 18,060 | 5,338 | 63 | | |
| ลำปาง | 419,633 | 177,725 | 1,727 | 1,360 | 63,102 | 6,876 | 40,867 | 59,706 | 19,030 | 5,340 | | |
| ชาย | 251,061 | 107,033 | 1,727 | 1,052 | 30,682 | 6,237 | 37,965 | 31,269 | 8,429 | 4,886 | | |
| หญิง | 168,572 | 70,692 | - | 309 | 32,420 | 639 | 2,902 | 28,437 | 10,601 | 454 | | |
| อุตรดิตถ์ | 229,899 | 123,970 | 1,317 | 176 | 14,536 | 570 | 15,593 | 36,885 | 8,048 | 5,048 | | |
| ชาย | 131,802 | 74,347 | 954 | 95 | 7,092 | 570 | 12,201 | 18,456 | 1,932 | 3,749 | | |
| หญิง | 98,097 | 49,623 | 363 | 80 | 7,444 | - | 3,392 | 18,428 | 6,116 | 1,299 | | |
| แพร่ | 288,227 | 125,194 | 494 | - | 54,680 | 94 | 20,434 | 33,296 | 13,214 | 7,063 | | |
| ชาย | 158,676 | 77,687 | 494 | - | 22,914 | 94 | 18,232 | 13,563 | 3,265 | 6,108 | | |
| หญิง | 129,551 | 47,506 | - | - | 31,766 | - | 2,202 | 19,733 | 9,949 | 955 | | |

ตารางที่ 4 ประชากรอายุ 15 ปีขึ้นไปที่มีงานทำ จำแนกตามอุตสาหกรรมและเพศ ภาคเหนือ เป็นรายจังหวัด ไตรมาสที่ 1 (มกราคม - มีนาคม) 2545 (ต่อ)

| จังหวัดและเพศ | รวม | เกษตรกรรม | | การประมง | การทำเหมืองแร่ | การผลิต | การไฟฟ้า | การก่อสร้าง | การขนส่ง | โรงแรมและภัตตาคาร | การขนส่งที่เก็บสินค้า |
|-------------------|---------|-----------|--------|----------|----------------|---------|----------|-------------|----------|-------------------|-----------------------|
| | | สัตว์ป่า | ป่าไม้ | | | | | | | | |
| น่าน | 234,963 | 125,121 | - | 387 | 29,554 | 251 | 17,572 | 22,045 | 6,849 | 4,166 | |
| ชาย | 130,660 | 77,606 | - | 387 | 6,940 | 251 | 15,166 | 8,972 | 1,873 | 4,020 | |
| หญิง | 104,304 | 47,514 | - | - | 22,614 | - | 2,405 | 13,073 | 4,976 | 146 | |
| พะเยา | 251,809 | 107,687 | 2,859 | 1,242 | 32,555 | 135 | 29,364 | 34,714 | 10,375 | 3,176 | |
| ชาย | 149,812 | 64,719 | 2,269 | 125 | 14,091 | 135 | 27,109 | 19,101 | 3,077 | 2,943 | |
| หญิง | 101,997 | 42,968 | 590 | 1,117 | 18,464 | - | 2,255 | 15,612 | 7,298 | 233 | |
| เชียงใหม่ | 613,169 | 246,480 | 6,640 | - | 88,796 | 1,125 | 74,823 | 86,516 | 28,610 | 13,730 | |
| ชาย | 368,589 | 149,570 | 6,197 | - | 44,626 | 909 | 61,814 | 50,116 | 11,041 | 13,552 | |
| หญิง | 244,580 | 96,911 | 443 | - | 44,170 | 215 | 13,010 | 36,400 | 17,569 | 179 | |
| แม่ฮ่องสอน | 97,088 | 76,581 | - | - | 2,340 | 480 | 2,289 | 5,634 | 1,056 | 641 | |
| ชาย | 55,664 | 43,928 | - | - | 1,192 | 464 | 2,012 | 2,784 | 231 | 549 | |
| หญิง | 41,424 | 32,653 | - | - | 1,148 | 16 | 277 | 2,850 | 825 | 92 | |
| นครสวรรค์ | 607,745 | 334,265 | 3,470 | 3,370 | 50,326 | 758 | 33,504 | 82,093 | 37,123 | 10,961 | |
| ชาย | 323,549 | 182,089 | 1,722 | 3,370 | 24,548 | 758 | 25,632 | 41,044 | 10,550 | 9,417 | |
| หญิง | 284,196 | 152,176 | 1,747 | - | 25,778 | - | 7,872 | 41,048 | 26,573 | 1,543 | |
| อุทัยธานี | 160,935 | 107,302 | 364 | 114 | 8,195 | 67 | 6,506 | 15,297 | 6,347 | 2,170 | |
| ชาย | 89,558 | 60,910 | 199 | 71 | 4,663 | 67 | 5,141 | 6,560 | 2,154 | 2,068 | |
| หญิง | 71,376 | 46,392 | 166 | 42 | 3,532 | - | 1,365 | 8,738 | 4,193 | 102 | |

ตารางที่ 4 ประชากรอายุ 15 ปีขึ้นไปที่มีงานทำ จำแนกตามอุตสาหกรรมและเพศ ภาคเหนือ เป็นรายจังหวัด ไตรมาสที่ 1 (มกราคม - มีนาคม) 2545 (ต่อ)

| จังหวัดและเพศ | รวม | เกษตรกรรม | | การทำเหมืองแร่เหมืองหิน | การผลิต | การไฟฟ้า | การก่อสร้าง | การขนส่ง | | โรงแรมและภัตตาคาร | การขนส่งที่เก็บสินค้า |
|------------------|---------|-----------|--------|-------------------------|---------|----------|-------------|------------|--------|-------------------|-----------------------|
| | | ลำสัตว์ | ป่าไม้ | | | | | การขายปลีก | คมนาคม | | |
| กำแพงเพชร | 377,327 | 245,785 | 603 | 1,499 | 19,844 | 272 | 16,097 | 47,927 | 9,937 | 14,011 | |
| ชาย | 212,667 | 135,129 | 603 | 1,242 | 8,964 | 224 | 12,804 | 27,077 | 2,728 | 13,703 | |
| หญิง | 164,661 | 110,656 | - | 258 | 10,880 | 48 | 3,293 | 20,850 | 7,209 | 308 | |
| ตาก | 169,801 | 94,022 | 948 | 120 | 12,766 | 1,032 | 9,557 | 22,178 | 8,542 | 3,526 | |
| ชาย | 105,253 | 63,524 | 852 | 120 | 7,607 | 644 | 8,319 | 11,775 | 2,260 | 3,166 | |
| หญิง | 64,548 | 30,499 | 96 | - | 5,160 | 388 | 1,237 | 10,403 | 6,282 | 360 | |
| สุโขทัย | 298,148 | 181,405 | 245 | 3,666 | 28,705 | 862 | 11,674 | 33,668 | 9,668 | 5,591 | |
| ชาย | 166,940 | 103,582 | 178 | 3,310 | 10,456 | 862 | 10,009 | 19,380 | 3,204 | 5,591 | |
| หญิง | 131,209 | 77,824 | 67 | 356 | 18,249 | - | 1,666 | 14,287 | 6,463 | - | |
| พิษณุโลก | 403,693 | 218,860 | 2,453 | 569 | 22,671 | 530 | 21,481 | 56,152 | 25,381 | 8,922 | |
| ชาย | 230,171 | 135,631 | 1,582 | 569 | 7,531 | 530 | 15,845 | 28,687 | 9,889 | 8,415 | |
| หญิง | 173,522 | 83,229 | 871 | - | 15,140 | - | 5,636 | 27,466 | 15,492 | 507 | |
| พิจิตร | 297,871 | 156,168 | 2,798 | - | 20,239 | 843 | 24,743 | 41,187 | 13,836 | 2,472 | |
| ชาย | 168,297 | 90,624 | 2,739 | - | 9,876 | 843 | 18,000 | 22,868 | 4,079 | 2,415 | |
| หญิง | 129,574 | 65,544 | 59 | - | 10,363 | - | 6,743 | 18,319 | 9,757 | 57 | |
| เพชรบูรณ์ | 445,004 | 290,987 | 424 | 89 | 18,407 | 1,352 | 18,865 | 54,353 | 19,888 | 5,105 | |
| ชาย | 253,509 | 173,542 | 304 | - | 6,492 | 1,352 | 14,373 | 29,256 | 7,384 | 4,117 | |
| หญิง | 191,496 | 117,444 | 121 | 89 | 11,914 | - | 4,492 | 25,097 | 12,504 | 988 | |

ตารางที่ 4 ประชากรอายุ 15 ปีขึ้นไปที่มีงานทำ จำแนกตามอุตสาหกรรมและเพศ ภาคเหนือ เป็นรายจังหวัด ไตรมาสที่ 1 (มกราคม - มีนาคม) 2545 (ต่อ)

| จังหวัดและเพศ | การเป็น | | อสังหาริมทรัพย์และ | | การบริหาร | | การศึกษา | | งานด้าน | | ลูกจ้างใน | | องค์การ | | ไม่ทราบ |
|---------------|---------|------------|--------------------|------------|------------|---------------|------------|------------|-----------|----------------|-------------|-----------|---------|--------|---------|
| | ตัวกลาง | ทางการเงิน | การให้เข้า | การให้เช่า | การให้เช่า | ป้องกันประเทศ | การให้เข้า | การให้เช่า | สุขภาพและ | สังคมสงเคราะห์ | บริการชุมชน | ครัวเรือน | ระหว่าง | ประเทศ | |
| รวมภาค | 36,086 | 48,720 | 151,038 | 168,944 | 92,839 | 88,438 | 31,536 | 16 | 10 | | | | | | |
| ชาย | 21,503 | 28,963 | 106,603 | 71,284 | 22,502 | 43,085 | 6,183 | - | - | | | | | | |
| หญิง | 14,583 | 19,757 | 44,435 | 97,661 | 70,337 | 45,353 | 25,353 | 16 | 10 | | | | | | |
| เชียงใหม่ | 7,439 | 16,780 | 14,828 | 28,489 | 16,314 | 18,193 | 9,583 | - | - | | | | | | |
| ชาย | 5,832 | 10,532 | 10,186 | 11,504 | 4,656 | 8,680 | 2,952 | - | - | | | | | | |
| หญิง | 1,607 | 6,248 | 4,642 | 16,986 | 11,658 | 9,512 | 6,630 | - | - | | | | | | |
| ลำพูน | 1,550 | 1,833 | 7,270 | 8,841 | 3,105 | 2,855 | 528 | - | - | | | | | | |
| ชาย | 1,077 | 1,022 | 4,324 | 4,556 | 799 | 1,718 | 102 | - | - | | | | | | |
| หญิง | 473 | 811 | 2,946 | 4,285 | 2,307 | 1,137 | 426 | - | - | | | | | | |
| ลำปาง | 1,631 | 3,790 | 15,892 | 10,500 | 7,363 | 4,000 | 722 | - | - | | | | | | |
| ชาย | 1,007 | 1,548 | 11,932 | 3,767 | 1,450 | 2,077 | - | - | - | | | | | | |
| หญิง | 623 | 2,243 | 3,961 | 6,733 | 5,913 | 1,923 | 722 | - | - | | | | | | |
| อุตรดิตถ์ | 960 | 974 | 10,127 | 6,145 | 2,427 | 2,422 | 701 | - | - | | | | | | |
| ชาย | 486 | 610 | 7,443 | 2,762 | 430 | 675 | - | - | - | | | | | | |
| หญิง | 475 | 365 | 2,684 | 3,384 | 1,997 | 1,747 | 701 | - | - | | | | | | |
| แพร่ | 2,400 | 4,273 | 7,967 | 7,611 | 3,604 | 4,779 | 3,125 | - | - | | | | | | |
| ชาย | 596 | 3,297 | 5,353 | 2,843 | 373 | 3,424 | 431 | - | - | | | | | | |
| หญิง | 1,803 | 976 | 2,613 | 4,767 | 3,230 | 1,356 | 2,694 | - | - | | | | | | |

ตารางที่ 4 ประชากรอายุ 15 ปีขึ้นไปที่มีงานทำ จำแนกตามอุตสาหกรรมและเพศ ภาคเหนือ เป็นรายจังหวัด ไตรมาสที่ 1 (มกราคม - มีนาคม) 2545 (ต่อ)

| จังหวัดและเพศ | การเป็น | | อสังหาริมทรัพย์และ การให้เช่า | การบริหาร ราชการและ ป้องกันประเทศ | การศึกษา | งานด้าน สุขภาพและ สังคมสงเคราะห์ | กิจการด้าน บริการชุมชน สังคม | ลูกจ้างใน ครัวเรือน ส่วนบุคคล | องค์กร ระหว่าง ประเทศ | ไม่ทราบ |
|---------------|---------|------------|----------------------------------|---|----------|--|------------------------------------|-------------------------------------|-----------------------------|---------|
| | ตัวกลาง | ทางการเงิน | | | | | | | | |
| น่าน | 2,430 | 873 | 12,302 | 4,295 | 4,678 | 2,727 | 1,712 | - | - | - |
| ชาย | 1,430 | 599 | 8,506 | 1,214 | 1,355 | 1,936 | 403 | - | - | - |
| หญิง | 1,000 | 274 | 3,796 | 3,081 | 3,323 | 791 | 1,309 | - | - | - |
| พะเยา | 1,859 | 2,876 | 7,663 | 6,544 | 5,367 | 4,099 | 1,296 | - | - | - |
| ชาย | 1,289 | 2,272 | 5,419 | 2,324 | 2,455 | 2,131 | 353 | - | - | - |
| หญิง | 570 | 604 | 2,243 | 4,219 | 2,913 | 1,968 | 942 | - | - | - |
| เชียงราย | 1,384 | 3,541 | 11,972 | 17,642 | 13,657 | 13,854 | 4,398 | - | - | - |
| ชาย | 898 | 1,095 | 7,832 | 10,427 | 2,345 | 7,326 | 841 | - | - | - |
| หญิง | 486 | 2,446 | 4,141 | 7,215 | 11,312 | 6,529 | 3,557 | - | - | - |
| แม่ฮ่องสอน | 295 | 269 | 2,258 | 2,284 | 1,256 | 1,180 | 500 | 16 | 10 | - |
| ชาย | 81 | 111 | 1,948 | 1,116 | 570 | 678 | - | - | - | - |
| หญิง | 214 | 158 | 310 | 1,168 | 686 | 502 | 500 | 16 | 10 | - |
| นครสวรรค์ | 6,301 | 2,537 | 9,653 | 19,339 | 6,310 | 6,219 | 1,516 | - | - | - |
| ชาย | 3,827 | 1,438 | 7,264 | 7,960 | 2,196 | 1,733 | - | - | - | - |
| หญิง | 2,474 | 1,098 | 2,389 | 11,379 | 4,114 | 4,486 | 1,516 | - | - | - |
| อุทัยธานี | 605 | 439 | 6,455 | 3,934 | 1,777 | 1,036 | 325 | - | - | - |
| ชาย | 239 | 281 | 4,794 | 1,655 | 476 | 281 | - | - | - | - |
| หญิง | 366 | 159 | 1,662 | 2,279 | 1,300 | 755 | 325 | - | - | - |

ตารางที่ 5 ประชากรอายุ 15 ปีขึ้นไปที่มีงานทำ จำแนกตามสถานภาพการทำงานและเพศ ภาคเหนือ เป็นรายจังหวัด ไตรมาสที่ 1 (มกราคม - มีนาคม) 2545

| จังหวัดและเพศ | ยอดรวม | นายจ้าง | ลูกจ้างรัฐบาล | ลูกจ้างเอกชน | ทำงานส่วนตัว | ช่วยธุรกิจ | |
|---------------|-----------|---------|---------------|--------------|--------------|------------|-------------|
| | | | | | | ครัวเรือน | การรวมกลุ่ม |
| รวมภาค | 5,983,567 | 231,524 | 490,950 | 1,757,943 | 2,006,366 | 1,494,409 | 2,375 |
| ชาย | 3,393,055 | 182,991 | 291,613 | 1,033,208 | 1,395,118 | 490,125 | - |
| หญิง | 2,590,513 | 48,534 | 199,337 | 724,735 | 611,248 | 1,004,284 | 2,375 |
| เชียงใหม่ | 831,564 | 37,760 | 63,889 | 320,391 | 255,411 | 154,114 | - |
| ชาย | 453,990 | 27,332 | 44,068 | 161,135 | 173,598 | 47,857 | - |
| หญิง | 377,574 | 10,427 | 19,821 | 159,257 | 81,812 | 106,257 | - |
| ลำพูน | 256,692 | 6,454 | 21,026 | 103,236 | 78,310 | 47,666 | - |
| ชาย | 142,859 | 6,026 | 12,431 | 55,750 | 52,742 | 15,910 | - |
| หญิง | 113,833 | 428 | 8,596 | 47,485 | 25,568 | 31,757 | - |
| ลำปาง | 419,633 | 5,413 | 47,642 | 120,403 | 157,759 | 88,311 | 105 |
| ชาย | 251,061 | 3,967 | 30,181 | 77,103 | 113,625 | 26,185 | - |
| หญิง | 168,572 | 1,445 | 17,461 | 43,300 | 44,134 | 62,126 | 105 |
| อุตรดิตถ์ | 229,899 | 3,203 | 23,956 | 48,764 | 85,497 | 68,479 | - |
| ชาย | 131,802 | 2,414 | 14,604 | 32,924 | 60,086 | 21,773 | - |
| หญิง | 98,097 | 789 | 9,352 | 15,840 | 25,411 | 46,706 | - |
| แพร่ | 288,227 | 14,932 | 27,632 | 86,134 | 102,434 | 57,095 | - |
| ชาย | 158,676 | 12,679 | 18,227 | 43,770 | 67,667 | 16,334 | - |
| หญิง | 129,551 | 2,253 | 9,406 | 42,364 | 34,767 | 40,761 | - |

ตารางที่ 5 ประชากรอายุ 15 ปีขึ้นไปที่มีงานทำ จำแนกตามสถานภาพการทำงานและเพศ ภาคเหนือ เป็นรายจังหวัด ไตรมาสที่ 1 (มกราคม - มีนาคม) 2545 (ต่อ)

| จังหวัดและเพศ | ขอรวม | นายจ้าง | ลูกจ้างรัฐบาล | ลูกจ้างเอกชน | ทำงานส่วนตัว | ช่วยธุรกิจ | |
|---------------|---------|---------|---------------|--------------|--------------|------------|-------------|
| | | | | | | ครัวเรือน | การรวมกลุ่ม |
| น่าน | 234,963 | 3,563 | 27,600 | 55,052 | 99,426 | 49,259 | 64 |
| ชาย | 130,660 | 3,360 | 16,832 | 34,569 | 60,135 | 15,764 | - |
| หญิง | 104,304 | 203 | 10,768 | 20,483 | 39,291 | 33,495 | 64 |
| พะเยา | 251,809 | 7,134 | 23,495 | 78,433 | 91,308 | 51,406 | 33 |
| ชาย | 149,812 | 6,058 | 14,669 | 50,505 | 66,653 | 11,926 | - |
| หญิง | 101,997 | 1,076 | 8,826 | 27,928 | 24,654 | 39,479 | 33 |
| เชียงใหม่ | 613,169 | 28,618 | 44,686 | 218,146 | 203,002 | 118,718 | - |
| ชาย | 368,589 | 23,333 | 23,045 | 146,633 | 140,788 | 34,790 | - |
| หญิง | 244,580 | 5,284 | 21,642 | 71,513 | 62,214 | 83,928 | - |
| แม่ฮ่องสอน | 97,088 | 87 | 7,171 | 10,803 | 36,229 | 42,799 | - |
| ชาย | 55,664 | 78 | 5,068 | 6,380 | 27,166 | 16,952 | - |
| หญิง | 41,424 | 8 | 2,103 | 4,423 | 9,043 | 25,847 | - |
| นครสวรรค์ | 607,745 | 22,677 | 39,028 | 177,274 | 185,157 | 181,798 | 1,809 |
| ชาย | 323,549 | 15,015 | 20,589 | 102,742 | 128,791 | 56,410 | - |
| หญิง | 284,196 | 7,662 | 18,439 | 74,532 | 56,366 | 125,388 | 1,809 |
| อุทัยธานี | 160,935 | 5,252 | 13,427 | 34,098 | 56,861 | 50,933 | 364 |
| ชาย | 89,558 | 3,870 | 8,107 | 18,663 | 41,288 | 17,630 | - |
| หญิง | 71,376 | 1,382 | 5,320 | 15,435 | 15,573 | 33,303 | 364 |

ตารางที่ 5 ประชากรอายุ 15 ปีขึ้นไปที่มีงานทำ จำแนกตามสถานภาพการทำงานและเพศ ภาคเหนือ เป็นรายจังหวัด ไตรมาสที่ 1 (มกราคม - มีนาคม) 2545 (ต่อ)

| จังหวัดและเพศ | ยอดรวม | นายจ้าง | ลูกจ้างรัฐบาล | ลูกจ้างเอกชน | ทำงานส่วนตัว | ช่วยธุรกิจ | |
|------------------|---------|---------|---------------|--------------|--------------|------------|-------------|
| | | | | | | ครัวเรือน | การรวมกลุ่ม |
| กำแพงเพชร | 377,327 | 8,057 | 18,518 | 123,182 | 114,238 | 113,333 | - |
| ชาย | 212,667 | 6,216 | 8,773 | 75,880 | 78,969 | 42,828 | - |
| หญิง | 164,661 | 1,841 | 9,744 | 47,302 | 35,268 | 70,505 | - |
| ตาก | 169,801 | 15,759 | 14,471 | 38,936 | 60,153 | 40,482 | - |
| ชาย | 105,253 | 13,452 | 7,076 | 26,957 | 39,824 | 17,944 | - |
| หญิง | 64,548 | 2,307 | 7,394 | 11,979 | 20,329 | 22,538 | - |
| สุโขทัย | 298,148 | 8,248 | 18,902 | 71,377 | 110,236 | 89,385 | - |
| ชาย | 166,940 | 5,625 | 12,115 | 40,371 | 78,855 | 29,973 | - |
| หญิง | 131,209 | 2,623 | 6,787 | 31,005 | 31,381 | 59,412 | - |
| พิษณุโลก | 403,693 | 29,452 | 39,112 | 112,219 | 118,360 | 104,549 | - |
| ชาย | 230,171 | 24,387 | 23,917 | 62,816 | 78,245 | 40,806 | - |
| หญิง | 173,522 | 5,065 | 15,195 | 49,403 | 40,116 | 63,743 | - |
| พิจิตร | 297,871 | 5,694 | 30,554 | 62,652 | 111,315 | 87,656 | - |
| ชาย | 168,297 | 4,577 | 16,005 | 39,070 | 82,246 | 26,399 | - |
| หญิง | 129,574 | 1,116 | 14,550 | 23,582 | 29,069 | 61,257 | - |
| เพชรบูรณ์ | 445,004 | 29,222 | 29,842 | 96,843 | 140,672 | 148,425 | - |
| ชาย | 253,509 | 24,599 | 15,907 | 57,938 | 104,420 | 50,644 | - |
| หญิง | 191,496 | 4,622 | 13,935 | 38,905 | 36,252 | 97,781 | - |

ตารางที่ 6 ประชากรอายุ 15 ปีขึ้นไปที่มีงานทำ จำแนกตามชั่วโมงทำงานต่อสัปดาห์และเพศ ภาคเหนือ เป็นรายจังหวัด ไตรมาสที่ 1 (มกราคม - มีนาคม) 2545

| จังหวัดและเพศ | ยอดรวม (ไม่ได้ทำงาน) | 0 ชั่วโมง | | | | | | | | | |
|---------------|-------------------------|-----------|---------|---------|---------|---------|-----------|----------------------|--|--|--|
| | | 1-9 | 10-19 | 20-29 | 30-34 | 35-39 | 40-49 | 50 ชั่วโมง ขึ้นไป | | | |
| รวมภาค | 5,983,567 | 143,469 | 123,495 | 473,411 | 339,208 | 628,096 | 2,006,202 | 2,253,355 | | | |
| ชาย | 3,393,055 | 112,101 | 69,112 | 257,760 | 208,047 | 335,366 | 1,098,096 | 1,304,288 | | | |
| หญิง | 2,590,513 | 31,368 | 54,383 | 215,652 | 131,161 | 292,730 | 908,106 | 949,066 | | | |
| เชียงใหม่ | 831,564 | 12,833 | 15,032 | 63,892 | 59,172 | 73,687 | 295,391 | 303,774 | | | |
| ชาย | 453,990 | 8,600 | 8,911 | 33,539 | 32,264 | 43,985 | 158,730 | 164,606 | | | |
| หญิง | 377,574 | 4,233 | 6,121 | 30,353 | 26,908 | 29,702 | 136,661 | 139,167 | | | |
| ลำพูน | 256,692 | 2,695 | 18,048 | 26,030 | 24,558 | 27,875 | 90,123 | 65,031 | | | |
| ชาย | 142,859 | 1,681 | 11,107 | 13,622 | 14,966 | 14,242 | 53,943 | 32,491 | | | |
| หญิง | 113,833 | 1,014 | 6,942 | 12,408 | 9,592 | 13,633 | 36,180 | 32,540 | | | |
| ลำปาง | 419,633 | 5,803 | 3,221 | 29,705 | 24,970 | 44,651 | 155,848 | 154,376 | | | |
| ชาย | 251,061 | 4,283 | 2,030 | 16,502 | 17,861 | 25,056 | 90,840 | 93,430 | | | |
| หญิง | 168,572 | 1,520 | 1,191 | 13,203 | 7,109 | 19,595 | 65,007 | 60,947 | | | |
| อุตรดิตถ์ | 229,899 | 8,609 | 4,697 | 19,452 | 14,493 | 26,993 | 56,094 | 99,150 | | | |
| ชาย | 131,802 | 7,223 | 2,331 | 11,669 | 8,802 | 13,482 | 31,012 | 56,918 | | | |
| หญิง | 98,097 | 1,386 | 2,366 | 7,783 | 5,691 | 13,511 | 25,083 | 42,232 | | | |
| แพร่ | 288,227 | 5,906 | 5,157 | 37,648 | 18,917 | 23,067 | 82,484 | 114,531 | | | |
| ชาย | 158,676 | 4,569 | 2,960 | 20,369 | 11,268 | 12,500 | 43,545 | 63,465 | | | |
| หญิง | 129,551 | 1,337 | 2,196 | 17,279 | 7,649 | 10,566 | 38,939 | 51,066 | | | |

ตารางที่ 6 ประชากรอายุ 15 ปีขึ้นไปที่มีงานทำ จำแนกตามชั่วโมงทำงานต่อสัปดาห์และเพศ ภาคเหนือ เป็นรายจังหวัด ไตรมาสที่ 1 (มกราคม - มีนาคม) 2545 (ต่อ)

| จังหวัดและเพศ | ยอดรวม (ไม่ได้ทำงาน) | 0 ชั่วโมง | | | | | | | | | 50 ชั่วโมง | | |
|-------------------|-------------------------|-----------|--------|--------|--------|--------|---------|---------|-------|--------|------------|--|--|
| | | 1-9 | 10-19 | 20-29 | 30-34 | 35-39 | 40-49 | ขึ้นไป | 40-49 | ขึ้นไป | ขึ้นไป | | |
| น่าน | 234,963 | 58 | 7,334 | 20,026 | 8,040 | 25,418 | 67,880 | 104,082 | | | | | |
| ชาย | 130,660 | - | 4,715 | 9,228 | 5,678 | 13,282 | 35,418 | 61,711 | | | | | |
| หญิง | 104,304 | 58 | 2,619 | 10,797 | 2,363 | 12,136 | 32,463 | 42,371 | | | | | |
| พะเยา | 251,809 | 739 | 4,223 | 18,328 | 14,151 | 21,097 | 55,037 | 129,182 | | | | | |
| ชาย | 149,812 | 353 | 2,231 | 10,061 | 9,913 | 12,121 | 32,438 | 75,601 | | | | | |
| หญิง | 101,997 | 385 | 1,992 | 8,268 | 4,238 | 8,976 | 22,599 | 53,581 | | | | | |
| เชียงราย | 613,169 | 139 | 13,324 | 59,747 | 78,743 | 46,481 | 266,088 | 148,488 | | | | | |
| ชาย | 368,589 | - | 9,602 | 32,309 | 51,419 | 23,457 | 157,322 | 94,480 | | | | | |
| หญิง | 244,580 | 139 | 3,722 | 27,438 | 27,324 | 23,024 | 108,766 | 54,008 | | | | | |
| แม่ฮ่องสอน | 97,088 | - | 1,006 | 3,363 | 3,823 | 11,958 | 38,998 | 34,956 | | | | | |
| ชาย | 55,664 | - | 700 | 1,722 | 1,919 | 6,895 | 22,317 | 19,398 | | | | | |
| หญิง | 41,424 | - | 307 | 1,641 | 1,905 | 5,063 | 16,681 | 15,559 | | | | | |
| นครสวรรค์ | 607,745 | - | 4,236 | 17,355 | 4,913 | 58,263 | 310,691 | 206,086 | | | | | |
| ชาย | 323,549 | - | 1,172 | 6,477 | 2,145 | 26,691 | 153,403 | 128,541 | | | | | |
| หญิง | 284,196 | - | 3,064 | 10,878 | 2,768 | 31,573 | 157,288 | 77,545 | | | | | |
| อุทัยธานี | 160,935 | 541 | 5,814 | 13,284 | 6,965 | 16,546 | 40,234 | 68,108 | | | | | |
| ชาย | 89,558 | 283 | 2,803 | 7,128 | 3,572 | 8,793 | 24,174 | 34,762 | | | | | |
| หญิง | 71,376 | 258 | 3,011 | 6,156 | 3,392 | 7,753 | 16,060 | 33,346 | | | | | |

ตารางที่ 6 ประชากรอายุ 15 ปีขึ้นไปที่มีงานทำ จำแนกตามชั่วโมงทำงานต่อสัปดาห์และเพศ ภาคเหนือ เป็นรายจังหวัด ไตรมาสที่ 1 (มกราคม - มีนาคม) 2545 (ต่อ)

| จังหวัดและเพศ | ยอดรวม (ไม่ได้ทำงาน) | 0 ชั่วโมง | | | | | | | | | |
|------------------|----------------------|-----------|-------|--------|--------|--------|--------|------------------|---------|--|--|
| | | 1-9 | 10-19 | 20-29 | 30-34 | 35-39 | 40-49 | 50 ชั่วโมงขึ้นไป | | | |
| กำแพงเพชร | 377,327 | 4,092 | 1,313 | 14,884 | 24,751 | 15,623 | 30,937 | 81,083 | 204,644 | | |
| ชาย | 212,667 | 2,407 | 1,218 | 5,900 | 15,434 | 10,707 | 17,732 | 43,032 | 116,236 | | |
| หญิง | 164,661 | 1,684 | 95 | 8,984 | 9,317 | 4,915 | 13,206 | 38,051 | 88,408 | | |
| ตาก | 169,801 | 13,896 | 71 | 962 | 7,962 | 7,054 | 16,032 | 42,298 | 81,526 | | |
| ชาย | 105,253 | 11,484 | 71 | 307 | 4,894 | 4,649 | 7,202 | 24,538 | 52,108 | | |
| หญิง | 64,548 | 2,412 | - | 656 | 3,068 | 2,405 | 8,830 | 17,760 | 29,418 | | |
| สุโขทัย | 298,148 | 8,773 | 1,099 | 11,163 | 23,472 | 15,350 | 28,270 | 108,711 | 101,309 | | |
| ชาย | 166,940 | 6,258 | 699 | 5,374 | 13,632 | 7,548 | 13,090 | 58,708 | 61,630 | | |
| หญิง | 131,209 | 2,516 | 400 | 5,789 | 9,840 | 7,802 | 15,180 | 50,003 | 39,679 | | |
| พิษณุโลก | 403,693 | 18,676 | - | 4,274 | 31,278 | 11,060 | 64,840 | 82,189 | 191,375 | | |
| ชาย | 230,171 | 13,960 | - | 2,111 | 18,696 | 7,317 | 36,830 | 41,566 | 109,689 | | |
| หญิง | 173,522 | 4,716 | - | 2,163 | 12,582 | 3,742 | 28,010 | 40,623 | 81,686 | | |
| พิจิตร | 297,871 | 9,383 | 210 | 7,171 | 29,538 | 6,950 | 39,299 | 93,047 | 112,274 | | |
| ชาย | 168,297 | 8,538 | 76 | 4,526 | 16,536 | 4,662 | 20,561 | 51,806 | 61,591 | | |
| หญิง | 129,574 | 845 | 133 | 2,646 | 13,001 | 2,287 | 18,738 | 41,241 | 50,683 | | |
| เพชรบูรณ์ | 445,004 | 22,838 | 60 | 2,948 | 47,579 | 24,428 | 72,680 | 140,008 | 134,462 | | |
| ชาย | 253,509 | 19,496 | - | 2,333 | 25,941 | 13,356 | 39,446 | 75,307 | 77,630 | | |
| หญิง | 191,496 | 3,342 | 60 | 616 | 21,638 | 11,072 | 33,234 | 64,701 | 56,832 | | |

ตารางที่ 7 ประชากรอายุ 15 ปีขึ้นไปที่มีงานทำ จำแนกตามระดับการศึกษาที่สำเร็จและเพศ ภาคเหนือ เป็นรายจังหวัด ไตรมาสที่ 1 (มกราคม - มีนาคม) 2545

| จังหวัดและเพศ | ไม่มี | | | | มัธยมศึกษาตอนปลาย | | | | มหาวิทยาลัย | | | | | |
|------------------|-----------|----------|-----------|-----------|-------------------|----------|-----------|----------|-------------|----------|------------|----------|--------|---------|
| | รวม | การศึกษา | ต่ำกว่า | ประอม | มัธยมศึกษา | | สายอาชีพ- | | สายวิชาการ | | สายวิชาชีพ | | อื่น ๆ | ไม่ทราบ |
| | | | | | ตอนต้น | สายสามัญ | สายอาชีพ- | สายวิชา- | การศึกษา | การศึกษา | การศึกษา | การศึกษา | | |
| รวมภาค | 5,983,567 | 480,135 | 2,720,424 | 1,178,016 | 628,835 | 344,306 | 128,674 | 1,827 | 195,070 | 159,863 | 141,392 | 4,569 | 456 | |
| ชาย | 3,393,055 | 225,165 | 1,512,541 | 698,384 | 396,211 | 219,499 | 90,922 | 1,497 | 102,504 | 82,118 | 60,560 | 3,447 | 206 | |
| หญิง | 2,590,513 | 254,970 | 1,207,882 | 479,632 | 232,624 | 124,807 | 37,752 | 330 | 92,566 | 77,745 | 80,832 | 1,122 | 250 | |
| เชียงใหม่ | 831,564 | 113,225 | 325,687 | 126,541 | 93,836 | 48,578 | 14,961 | 103 | 53,039 | 35,449 | 19,766 | - | 379 | |
| ชาย | 453,990 | 54,966 | 175,155 | 69,847 | 55,412 | 27,519 | 12,091 | 103 | 29,582 | 19,548 | 9,562 | - | 206 | |
| หญิง | 377,574 | 58,259 | 150,532 | 56,695 | 38,424 | 21,059 | 2,870 | - | 23,457 | 15,901 | 10,204 | - | 173 | |
| ลำพูน | 256,692 | 19,125 | 108,458 | 35,716 | 31,067 | 26,847 | 9,729 | 458 | 8,575 | 9,777 | 6,939 | - | - | |
| ชาย | 142,859 | 9,619 | 59,505 | 21,140 | 17,801 | 14,902 | 6,099 | 458 | 5,029 | 5,113 | 3,191 | - | - | |
| หญิง | 113,833 | 9,506 | 48,953 | 14,575 | 13,266 | 11,945 | 3,630 | - | 3,546 | 4,664 | 3,747 | - | - | |
| ลำปาง | 419,633 | 28,990 | 193,651 | 71,648 | 51,841 | 18,980 | 11,823 | 158 | 18,481 | 13,277 | 10,654 | 130 | - | |
| ชาย | 251,061 | 12,926 | 114,786 | 41,753 | 37,687 | 12,271 | 8,005 | 158 | 10,496 | 8,425 | 4,425 | 130 | - | |
| หญิง | 168,572 | 16,064 | 78,865 | 29,895 | 14,154 | 6,708 | 3,818 | - | 7,985 | 4,852 | 6,229 | - | - | |
| อุตรดิตถ์ | 229,899 | 4,163 | 92,289 | 71,362 | 25,683 | 12,143 | 4,742 | 343 | 7,286 | 5,002 | 6,885 | - | - | |
| ชาย | 131,802 | 2,624 | 49,514 | 41,410 | 16,640 | 9,278 | 3,477 | 343 | 2,968 | 2,363 | 3,184 | - | - | |
| หญิง | 98,097 | 1,539 | 42,774 | 29,952 | 9,043 | 2,865 | 1,265 | - | 4,318 | 2,639 | 3,701 | - | - | |
| แพร่ | 288,227 | 8,382 | 141,758 | 55,027 | 36,623 | 16,075 | 6,287 | - | 7,234 | 9,774 | 7,067 | - | - | |
| ชาย | 158,676 | 3,121 | 74,663 | 28,585 | 25,411 | 11,998 | 4,467 | - | 3,684 | 3,915 | 2,833 | - | - | |
| หญิง | 129,551 | 5,261 | 67,095 | 26,442 | 11,212 | 4,077 | 1,820 | - | 3,550 | 5,859 | 4,234 | - | - | |

ตารางที่ 7 ประชากรอายุ 15 ปีขึ้นไปที่มีงานทำ จำแนกตามระดับการศึกษาที่สำเร็จและเพศ ภาคเหนือ เป็นรายจังหวัด ไตรมาสที่ 1 (มกราคม - มีนาคม) 2545 (ต่อ)

| จังหวัดและเพศ | รวม | ไม่มี | | | | | | | | | | ไม่ทราบ |
|---------------|---------|----------|-------------|------------|----------|-------------------|------------------|-------------|-----------------|-----------------|--------|---------|
| | | ต่ำกว่า | | ประถมศึกษา | | มัธยมศึกษาตอนปลาย | | มหาวิทยาลัย | | อื่น ๆ | | |
| | | การศึกษา | ประกอบศึกษา | ตอนต้น | สายสามัญ | สายอาชีพ-ศึกษา | สายอาชีพ-การศึกษ | สายวิชาชีพ | สายวิชา-การศึกษ | สายวิชา-การศึกษ | อื่น ๆ | |
| น่าน | 234,963 | 16,106 | 105,418 | 45,083 | 27,075 | 20,831 | 2,872 | 32 | 8,624 | 5,000 | 3,922 | - |
| ชาย | 130,660 | 6,833 | 57,711 | 22,324 | 13,580 | 2,536 | - | - | 4,163 | 3,186 | 1,104 | - |
| หญิง | 104,304 | 9,273 | 47,707 | 22,758 | 7,250 | 336 | 32 | 32 | 4,461 | 1,814 | 2,818 | - |
| พะเยา | 251,809 | 14,611 | 121,082 | 49,206 | 13,045 | 4,204 | 278 | 278 | 8,114 | 6,987 | 5,877 | 77 |
| ชาย | 149,812 | 7,110 | 69,743 | 32,023 | 9,071 | 2,941 | 278 | 278 | 4,964 | 2,967 | 3,123 | - |
| หญิง | 101,997 | 7,500 | 51,339 | 17,183 | 3,974 | 1,263 | - | - | 3,150 | 4,019 | 2,754 | 77 |
| เชียงราย | 613,169 | 92,816 | 251,944 | 132,648 | 47,520 | 13,612 | 59 | 59 | 13,462 | 13,649 | 14,331 | 2,084 |
| ชาย | 368,589 | 51,457 | 149,746 | 89,324 | 24,327 | 9,158 | 59 | 59 | 9,944 | 4,564 | 7,523 | 2,084 |
| หญิง | 244,580 | 41,359 | 102,198 | 43,324 | 23,193 | 4,454 | - | - | 3,518 | 9,085 | 6,808 | - |
| แม่ฮ่องสอน | 97,088 | 42,406 | 17,506 | 21,528 | 7,498 | 3,381 | 90 | 90 | 972 | 1,507 | 1,388 | 16 |
| ชาย | 55,664 | 22,964 | 10,333 | 11,631 | 5,445 | 2,557 | - | - | 665 | 746 | 599 | 16 |
| หญิง | 41,424 | 19,442 | 7,173 | 9,897 | 2,053 | 823 | 88 | 88 | 307 | 761 | 789 | - |
| นครสวรรค์ | 607,745 | 25,511 | 323,678 | 115,470 | 58,506 | 10,109 | - | - | 17,336 | 9,709 | 12,341 | - |
| ชาย | 323,549 | 7,138 | 164,829 | 69,991 | 39,481 | 22,958 | 3,261 | - | 7,147 | 4,837 | 3,907 | - |
| หญิง | 284,196 | 18,373 | 158,850 | 45,479 | 19,025 | 12,127 | 6,848 | - | 10,189 | 4,872 | 8,435 | - |
| อุทัยธานี | 160,935 | 6,585 | 83,076 | 35,622 | 13,610 | 8,899 | 2,807 | 31 | 4,165 | 2,436 | 3,703 | - |
| ชาย | 89,558 | 2,175 | 45,604 | 20,983 | 8,106 | 5,887 | 2,102 | - | 2,216 | 1,130 | 1,356 | - |
| หญิง | 71,376 | 4,410 | 37,472 | 14,640 | 5,504 | 3,012 | 705 | 31 | 1,949 | 1,305 | 2,348 | - |

ตารางที่ 7 ประชากรอายุ 15 ปีขึ้นไปที่มีงานทำ จำแนกตามระดับการศึกษาที่สำเร็จและเพศ ภาคเหนือ เป็นรายจังหวัด ไตรมาสที่ 1 (มกราคม - มีนาคม) 2545 (ต่อ)

| จังหวัดและเพศ | ไม่มี | | ต่ำกว่า | | ประถมศึกษา | | มัธยมศึกษาตอนปลาย | | มหาวิทยาลัย | | | | |
|------------------|---------|----------|------------|------------------|------------------|----------|--------------------|----------------------|-------------|----------|---------------------|--------|---------|
| | รวม | การศึกษา | ประถมศึกษา | ประถมศึกษาตอนต้น | มัธยมศึกษาตอนต้น | สายสามัญ | สายอาชีพ- ศึกษา | สายอาชีพ- การศึกษ | สายวิชาชีพ | | สายวิชา- การศึกษ | อื่น ๆ | ไม่ทราบ |
| | | | | | | | | | สายวิชาการ | สายวิชา- | | | |
| กำแพงเพชร | 377,327 | 25,477 | 182,469 | 38,092 | 19,142 | 4,233 | 57 | 4,337 | 5,206 | 6,125 | - | - | |
| ชาย | 212,667 | 8,609 | 103,582 | 23,236 | 13,840 | 3,225 | - | 2,265 | 2,600 | 1,948 | - | - | |
| หญิง | 164,661 | 16,868 | 78,887 | 14,857 | 5,302 | 1,008 | 57 | 2,071 | 2,606 | 4,177 | - | - | |
| ตาก | 169,801 | 35,187 | 63,710 | 13,936 | 8,033 | 6,243 | 51 | 4,531 | 5,949 | 2,226 | 2,022 | - | |
| ชาย | 105,253 | 20,446 | 37,041 | 10,804 | 4,545 | 5,396 | - | 1,998 | 2,980 | 1,034 | 900 | - | |
| หญิง | 64,548 | 14,741 | 26,669 | 3,132 | 3,488 | 847 | 51 | 2,533 | 2,968 | 1,192 | 1,122 | - | |
| สุโขทัย | 298,148 | 7,289 | 147,317 | 25,078 | 14,987 | 4,470 | - | 5,094 | 9,021 | 6,784 | - | - | |
| ชาย | 166,940 | 2,300 | 80,542 | 15,645 | 7,323 | 3,661 | - | 2,284 | 6,839 | 3,592 | - | - | |
| หญิง | 131,209 | 4,989 | 66,774 | 9,433 | 7,665 | 809 | - | 2,810 | 2,181 | 3,192 | - | - | |
| พิษณุโลก | 403,693 | 13,666 | 190,331 | 46,757 | 29,414 | 14,350 | - | 12,566 | 13,860 | 11,732 | - | - | |
| ชาย | 230,171 | 4,173 | 106,644 | 27,754 | 18,878 | 10,364 | - | 5,716 | 7,137 | 5,086 | - | - | |
| หญิง | 173,522 | 9,494 | 83,688 | 19,003 | 10,535 | 3,986 | - | 6,849 | 6,723 | 6,646 | - | - | |
| พิจิตร | 297,871 | 13,412 | 146,591 | 31,077 | 19,172 | 11,422 | 99 | 10,224 | 8,899 | 9,371 | - | - | |
| ชาย | 168,297 | 3,475 | 82,358 | 21,021 | 13,141 | 8,331 | 99 | 3,733 | 3,787 | 3,573 | - | - | |
| หญิง | 129,574 | 9,937 | 64,234 | 10,056 | 6,031 | 3,091 | - | 6,491 | 5,113 | 5,798 | - | - | |
| เพชรบูรณ์ | 445,004 | 13,183 | 225,458 | 52,624 | 18,651 | 6,014 | 69 | 11,030 | 4,362 | 12,281 | - | - | |
| ชาย | 253,509 | 5,229 | 130,765 | 30,946 | 11,349 | 5,101 | - | 5,649 | 1,981 | 4,520 | - | - | |
| หญิง | 191,496 | 7,954 | 94,673 | 21,678 | 7,302 | 913 | 69 | 5,381 | 2,381 | 7,761 | - | - | |

หน้าว่าง

ภาคตะวันออกเฉียงเหนือ

หน้าว่าง

ตารางสถิติ

| | หน้า |
|--|------|
| ตารางที่ 1 ประชากร จำแนกตามสถานภาพแรงงานและเพศ ภาคตะวันออกเฉียงเหนือ เป็นรายจังหวัด ไตรมาสที่ 1 (มกราคม - มีนาคม) 2545 | 85 |
| ตารางที่ 2 ประชากรอายุ 15 ปีขึ้นไป จำแนกตามชั้นการศึกษาที่สำเร็จและเพศ ภาคตะวันออกเฉียงเหนือ เป็นรายจังหวัด ไตรมาสที่ 1 (มกราคม - มีนาคม) 2545 | 89 |
| ตารางที่ 3 ประชากรอายุ 15 ปีขึ้นไปที่มีงานทำ จำแนกตามอาชีพและเพศ ภาคตะวันออกเฉียงเหนือ เป็นรายจังหวัด ไตรมาสที่ 1 (มกราคม - มีนาคม) 2545 | 93 |
| ตารางที่ 4 ประชากรอายุ 15 ปีขึ้นไปที่มีงานทำ จำแนกตามอุตสาหกรรมและเพศ ภาคตะวันออกเฉียงเหนือ เป็นรายจังหวัด ไตรมาสที่ 1 (มกราคม - มีนาคม) 2545 | 97 |
| ตารางที่ 5 ประชากรอายุ 15 ปีขึ้นไปที่มีงานทำ จำแนกตามสถานภาพการทำงานและเพศ ภาคตะวันออกเฉียงเหนือ เป็นรายจังหวัด ไตรมาสที่ 1 (มกราคม - มีนาคม) 2545 | 105 |
| ตารางที่ 6 ประชากรอายุ 15 ปีขึ้นไปที่มีงานทำ จำแนกตามชั่วโมงทำงานต่อสัปดาห์และเพศ ภาคตะวันออกเฉียงเหนือ เป็นรายจังหวัด ไตรมาสที่ 1 (มกราคม - มีนาคม) 2545 | 109 |
| ตารางที่ 7 ประชากรอายุ 15 ปีขึ้นไปที่มีงานทำ จำแนกตามชั้นการศึกษาที่สำเร็จและเพศ ภาคตะวันออกเฉียงเหนือ เป็นรายจังหวัด ไตรมาสที่ 1 (มกราคม - มีนาคม) 2545 | 113 |

ตารางที่ 1 ประชากร จำแนกตามสถานภาพแรงงานและเพศ ภาคตะวันออกเฉียงเหนือ เป็นรายจังหวัด ไตรมาสที่ 1 (มกราคม - มีนาคม) 2545

| จังหวัดและเพศ | ยอดรวม | ประชากร อายุ 15 ปี ขึ้นไป | กำลังแรงงานรวม | | | ผู้ไม่อยู่ในกำลังแรงงาน | | | | | ประชากร อายุต่ำกว่า 15 ปี | |
|---------------|------------|---------------------------------|----------------|---------------------|-----------|-------------------------|-----------|--------------|-----------|-----------|---------------------------------|-----------|
| | | | รวม | กำลังแรงงานปัจจุบัน | ว่างงาน | รวม | ทำงานบ้าน | เรียนหนังสือ | อื่น ๆ | รวม | | |
| | | | | | | | | | | | | รวม |
| รวมภาค | 21,274,543 | 15,348,468 | 10,625,449 | 10,104,268 | 9,516,471 | 587,797 | 521,181 | 4,723,018 | 1,513,796 | 1,531,466 | 1,677,756 | 5,926,075 |
| ชาย | 10,715,354 | 7,720,161 | 6,224,088 | 6,057,906 | 5,741,714 | 316,192 | 166,182 | 1,496,073 | 26,747 | 741,272 | 728,053 | 2,995,193 |
| หญิง | 10,559,189 | 7,628,307 | 4,401,361 | 4,046,362 | 3,774,756 | 271,606 | 354,999 | 3,226,946 | 1,487,049 | 790,194 | 949,703 | 2,930,882 |
| นครราชสีมา | 2,683,512 | 1,963,177 | 1,391,376 | 1,374,034 | 1,353,363 | 20,671 | 17,342 | 571,801 | 201,272 | 172,888 | 197,641 | 720,336 |
| ชาย | 1,348,201 | 985,734 | 808,816 | 807,406 | 794,952 | 12,454 | 1,411 | 176,918 | 4,928 | 83,861 | 88,129 | 362,467 |
| หญิง | 1,335,311 | 977,442 | 582,560 | 566,628 | 558,411 | 8,217 | 15,931 | 394,883 | 196,344 | 89,027 | 109,512 | 357,869 |
| บุรีรัมย์ | 1,512,610 | 1,074,410 | 705,964 | 667,767 | 619,664 | 48,103 | 38,197 | 368,446 | 90,039 | 102,973 | 175,434 | 438,200 |
| ชาย | 762,395 | 540,236 | 427,152 | 405,236 | 374,470 | 30,765 | 21,916 | 113,084 | 1,205 | 46,659 | 65,220 | 222,159 |
| หญิง | 750,216 | 534,175 | 278,812 | 262,531 | 245,193 | 17,338 | 16,281 | 255,362 | 88,834 | 56,314 | 110,214 | 216,041 |
| สุรินทร์ | 1,352,778 | 955,214 | 573,616 | 542,731 | 531,118 | 11,612 | 30,885 | 381,599 | 158,455 | 103,521 | 119,623 | 397,564 |
| ชาย | 677,858 | 475,538 | 362,973 | 346,773 | 337,886 | 8,887 | 16,200 | 112,564 | 1,818 | 53,139 | 57,607 | 202,320 |
| หญิง | 674,921 | 479,677 | 210,642 | 195,958 | 193,233 | 2,725 | 14,685 | 269,034 | 156,637 | 50,382 | 62,016 | 195,244 |
| ศรีสะเกษ | 1,428,848 | 1,012,633 | 735,062 | 731,662 | 640,286 | 91,376 | 3,400 | 277,572 | 113,971 | 67,239 | 96,361 | 416,215 |
| ชาย | 711,998 | 502,682 | 430,069 | 429,002 | 386,389 | 42,613 | 1,067 | 72,613 | 990 | 29,570 | 42,053 | 209,316 |
| หญิง | 716,851 | 509,952 | 304,993 | 302,660 | 253,897 | 48,763 | 2,332 | 204,959 | 112,982 | 37,670 | 54,308 | 206,899 |
| อุบลราชธานี | 1,717,724 | 1,230,437 | 869,890 | 770,796 | 744,282 | 26,514 | 99,095 | 360,547 | 86,064 | 128,323 | 146,160 | 487,287 |
| ชาย | 870,377 | 621,077 | 498,262 | 479,080 | 462,896 | 16,183 | 19,182 | 122,815 | 689 | 61,506 | 60,620 | 249,300 |
| หญิง | 847,347 | 609,361 | 371,628 | 291,716 | 281,386 | 10,330 | 79,912 | 237,732 | 85,376 | 66,817 | 85,539 | 237,987 |

ตารางที่ 1 ประชากร จำแนกตามสถานภาพแรงงานและเพศ ภาคตะวันออกเฉียงเหนือ เป็นรายจังหวัด ไตรมาสที่ 1 (มกราคม - มีนาคม) 2545 (ต่อ)

| จังหวัดและเพศ | ยอดรวม | | ประชากร | | กำลังแรงงานรวม | | ผู้ไม่อยู่ในกำลังแรงงาน | | | | | ประชากร | |
|--------------------|-----------|------------------|---------------------|------------|------------------------|-------------|-------------------------|-----------|--------------|---------|-------------------|---------|--|
| | ประชากร | อายุ 15 ปีขึ้นไป | กำลังแรงงานปัจจุบัน | | กำลังแรงงานที่รอฤดูกาล | | รวม | ทำงานบ้าน | เรียนหนังสือ | อื่น ๆ | อายุต่ำกว่า 15 ปี | 15 ปี | |
| | | | รวม | ผู้มีงานทำ | ว่างงาน | ที่รอฤดูกาล | | | | | | | |
| ยโสธร | 588,711 | 424,295 | 274,745 | 256,048 | 18,698 | - | 149,549 | 75,698 | 44,145 | 29,707 | 164,416 | | |
| ชาย | 294,393 | 212,712 | 177,540 | 167,200 | 10,340 | - | 35,171 | 2,192 | 20,997 | 11,982 | 81,681 | | |
| หญิง | 294,318 | 211,583 | 97,205 | 88,848 | 8,357 | - | 114,378 | 73,506 | 23,147 | 17,724 | 82,735 | | |
| ชัยภูมิ | 1,129,177 | 841,829 | 630,232 | 594,375 | 19,527 | 16,329 | 211,598 | 72,824 | 51,997 | 86,777 | 287,348 | | |
| ชาย | 568,897 | 423,828 | 360,018 | 343,762 | 9,609 | 6,647 | 63,810 | 2,830 | 25,011 | 35,969 | 145,069 | | |
| หญิง | 560,281 | 418,002 | 270,214 | 250,614 | 9,918 | 9,682 | 147,788 | 69,993 | 26,986 | 50,809 | 142,279 | | |
| อำนาจเจริญ | 364,342 | 258,974 | 187,183 | 160,786 | 26,181 | 216 | 71,790 | 18,691 | 22,839 | 30,261 | 105,368 | | |
| ชาย | 183,364 | 129,836 | 108,032 | 96,254 | 11,561 | 216 | 21,804 | 609 | 10,308 | 10,888 | 53,528 | | |
| หญิง | 180,978 | 129,138 | 79,152 | 64,532 | 14,620 | - | 49,986 | 18,082 | 12,532 | 19,373 | 51,840 | | |
| หนองบัวลำภู | 484,614 | 341,768 | 232,131 | 142,984 | 54,925 | 34,223 | 109,636 | 28,893 | 35,717 | 45,027 | 142,846 | | |
| ชาย | 246,080 | 173,973 | 135,114 | 85,378 | 28,954 | 20,782 | 38,859 | 65 | 17,701 | 21,094 | 72,107 | | |
| หญิง | 238,534 | 167,795 | 97,018 | 57,606 | 25,971 | 13,441 | 70,777 | 28,828 | 18,016 | 23,933 | 70,739 | | |
| ขอนแก่น | 1,827,955 | 1,356,813 | 958,035 | 871,629 | 53,635 | 32,772 | 398,778 | 108,341 | 156,791 | 133,645 | 471,142 | | |
| ชาย | 917,878 | 678,594 | 545,554 | 513,168 | 31,405 | 982 | 133,039 | 1,058 | 80,696 | 51,285 | 239,285 | | |
| หญิง | 910,076 | 678,220 | 412,481 | 358,461 | 22,230 | 31,790 | 265,738 | 107,283 | 76,095 | 82,360 | 231,857 | | |
| อุดรธานี | 1,478,100 | 1,061,106 | 715,289 | 628,773 | 71,031 | 15,485 | 345,817 | 119,676 | 110,183 | 115,959 | 416,994 | | |
| ชาย | 749,510 | 536,285 | 431,149 | 394,007 | 32,721 | 4,421 | 105,135 | 556 | 45,460 | 59,120 | 213,226 | | |
| หญิง | 728,590 | 524,822 | 284,140 | 234,766 | 38,310 | 11,064 | 240,682 | 119,119 | 64,723 | 56,839 | 203,768 | | |

ตารางที่ 1 ประชากร จำแนกตามสถานภาพแรงงานและเพศ ภาคตะวันออกเฉียงเหนือ เป็นรายจังหวัด ไตรมาสที่ 1 (มกราคม - มีนาคม) 2545 (ต่อ)

| จังหวัดและเพศ | ยอดรวม | | ประชากร | | กำลังแรงงานรวม | | | | ผู้ไม่อยู่ในกำลังแรงงาน | | | | ประชากร อายุต่ำกว่า 15 ปี |
|------------------|-----------|----------------------|---------------------|------------|----------------------------|-------------|---------|-----------|-------------------------|--------|--------|---------|---------------------------------|
| | รวม | อายุ 15 ปี ขึ้นไป | กำลังแรงงานปัจจุบัน | | กำลังแรงงาน ที่รอฤดูกาล | | รวม | ทำงานบ้าน | เรียนหนังสือ | อื่น ๆ | รวม | | |
| | | | รวม | ผู้มีงานทำ | ว่างงาน | ที่รอฤดูกาล | | | | | | | |
| เลย | 597,274 | 440,506 | 306,423 | 298,516 | 294,049 | 4,466 | 7,907 | 134,083 | 37,864 | 41,497 | 54,722 | 156,768 | |
| ชาย | 308,496 | 230,944 | 184,299 | 182,359 | 180,536 | 1,823 | 1,940 | 46,645 | 41 | 18,902 | 27,702 | 77,552 | |
| หญิง | 288,778 | 209,562 | 122,124 | 116,156 | 113,513 | 2,643 | 5,968 | 87,438 | 37,824 | 22,594 | 27,020 | 79,216 | |
| หนองคาย | 891,975 | 627,974 | 371,358 | 358,195 | 344,313 | 13,881 | 13,163 | 256,616 | 94,076 | 79,618 | 82,922 | 264,002 | |
| ชาย | 454,168 | 321,723 | 236,514 | 232,395 | 220,709 | 11,686 | 4,119 | 85,208 | 4,272 | 39,570 | 41,367 | 132,445 | |
| หญิง | 437,808 | 306,251 | 134,843 | 125,800 | 123,604 | 2,195 | 9,044 | 171,407 | 89,804 | 40,048 | 41,555 | 131,557 | |
| มหาสารคาม | 986,077 | 726,406 | 515,369 | 476,033 | 450,539 | 25,494 | 39,337 | 211,036 | 58,469 | 86,752 | 65,815 | 259,672 | |
| ชาย | 489,581 | 358,072 | 282,031 | 270,108 | 252,619 | 17,489 | 11,923 | 76,041 | - | 49,245 | 26,796 | 131,509 | |
| หญิง | 496,497 | 368,334 | 233,338 | 205,924 | 197,919 | 8,005 | 27,414 | 134,996 | 58,469 | 37,507 | 39,019 | 128,163 | |
| ร้อยเอ็ด | 1,263,083 | 922,598 | 733,559 | 614,434 | 590,434 | 24,000 | 119,125 | 189,039 | 24,770 | 96,419 | 67,851 | 340,465 | |
| ชาย | 633,562 | 460,545 | 388,681 | 360,746 | 355,432 | 5,314 | 27,935 | 71,864 | - | 45,196 | 26,668 | 173,017 | |
| หญิง | 629,522 | 462,054 | 344,878 | 253,688 | 235,002 | 18,686 | 91,190 | 117,175 | 24,770 | 51,223 | 41,183 | 167,468 | |
| กาฬสินธุ์ | 936,981 | 681,902 | 445,567 | 404,944 | 397,105 | 7,839 | 40,624 | 236,335 | 77,070 | 60,522 | 78,743 | 255,079 | |
| ชาย | 474,533 | 345,874 | 265,251 | 241,086 | 235,479 | 5,606 | 24,166 | 80,622 | 2,312 | 41,389 | 36,921 | 128,659 | |
| หญิง | 462,449 | 336,029 | 180,316 | 163,858 | 161,625 | 2,233 | 16,458 | 155,713 | 74,757 | 39,133 | 41,822 | 126,420 | |
| สกลนคร | 1,045,767 | 736,018 | 493,714 | 485,241 | 447,835 | 37,407 | 8,472 | 242,305 | 88,250 | 84,479 | 69,576 | 309,749 | |
| ชาย | 527,130 | 371,974 | 297,254 | 295,648 | 275,960 | 19,688 | 1,606 | 74,720 | 1,745 | 43,528 | 29,447 | 155,156 | |
| หญิง | 518,638 | 364,045 | 196,460 | 189,593 | 171,875 | 17,718 | 6,866 | 167,585 | 86,505 | 40,950 | 40,130 | 154,593 | |

ตารางที่ 1 ประชากรจำแนกตามสถานภาพแรงงานและเพศ ภาคตะวันออกเฉียงเหนือ เป็นรายจังหวัด ไตรมาสที่ 1 (มกราคม - มีนาคม) 2545 (ต่อ)

| จังหวัดและเพศ | ยอดรวม | ประชากร | กำลังแรงงานรวม | | | | ผู้ไม่อยู่ในกำลังแรงงาน | | | | ประชากรอายุต่ำกว่า 15 ปี | |
|-----------------|---------|---------|----------------|---------|-------------|------------|-------------------------|---------|-----------|--------------|--------------------------|---------|
| | | | อายุ 15 ปี | | กำลังแรงงาน | | กำลังแรงงาน | | อื่น ๆ | | | |
| | | | ขึ้นไป | รวม | ผู้มีงานทำ | ผู้ว่างงาน | ที่รอฤดูกาล | รวม | ทำงานบ้าน | เรียนหนังสือ | | |
| นครพนม | 693,739 | 489,213 | 341,417 | 339,266 | 312,987 | 26,278 | 2,151 | 147,795 | 41,839 | 44,222 | 61,734 | 204,527 |
| ชาย | 348,008 | 246,304 | 201,064 | 200,417 | 185,355 | 15,062 | 648 | 45,240 | 827 | 19,648 | 24,764 | 101,704 |
| หญิง | 345,732 | 242,909 | 140,353 | 138,849 | 127,633 | 11,217 | 1,504 | 102,556 | 41,012 | 24,574 | 36,970 | 102,823 |
| มุกดาหาร | 291,275 | 203,194 | 144,518 | 142,060 | 135,899 | 6,161 | 2,459 | 58,676 | 17,535 | 21,342 | 19,798 | 88,081 |
| ชาย | 146,929 | 104,234 | 84,314 | 83,292 | 79,261 | 4,031 | 1,022 | 19,920 | 611 | 8,887 | 10,422 | 44,695 |
| หญิง | 142,346 | 98,960 | 60,204 | 58,768 | 56,637 | 2,130 | 1,437 | 38,755 | 16,925 | 12,455 | 9,376 | 43,386 |

ตารางที่ 2 ประชากรอายุ 15 ปีขึ้นไป จำแนกตามระดับการศึกษาที่สำคัญและเพศ ภาคตะวันออกเฉียงเหนือ เป็นรายจังหวัด ไตรมาสที่ 1 (มกราคม - มีนาคม) 2545

| จังหวัดและเพศ | รวม | ไม่มี | | ต่ำกว่า | | ประถม | | มัธยมศึกษา | | มัธยมศึกษาตอนปลาย | | มหาวิทยาลัย | | | |
|---------------|------------|----------|--------------|------------|------------|---------|----------|--------------------|--------------------|-----------------------|-----------------------|-----------------------|-------------|----------|----------|
| | | การศึกษา | การศึกษาด้าน | ประถมศึกษา | ประถมศึกษา | ต้นต้น | สายสามัญ | สายอาชีพ- ศึกษา | สายอาชีพ- ศึกษา | สายอาชีพ- การศึกษา | สายอาชีพ- การศึกษา | สายอาชีพ- การศึกษา | มหาวิทยาลัย | | |
| | | | | | | | | | | | | | การศึกษา | การศึกษา | การศึกษา |
| รวมภาค | 15,348,463 | 512,087 | 6,391,962 | 4,082,074 | 2,275,802 | 896,855 | 328,420 | 9,844 | 241,442 | 294,606 | 311,290 | 937 | 3,151 | | |
| ชาย | 7,720,161 | 171,826 | 3,014,188 | 2,186,808 | 1,247,431 | 471,910 | 195,729 | 4,564 | 130,789 | 146,146 | 147,712 | 720 | 2,337 | | |
| หญิง | 7,628,307 | 340,261 | 3,377,774 | 1,895,266 | 1,028,371 | 424,944 | 132,690 | 5,280 | 110,653 | 148,459 | 163,577 | 216 | 814 | | |
| นครราชสีมา | 1,963,177 | 93,274 | 849,740 | 417,977 | 311,460 | 126,390 | 45,701 | 462 | 40,515 | 61,156 | 16,501 | - | - | | |
| ชาย | 985,734 | 18,791 | 415,559 | 235,222 | 176,090 | 52,266 | 28,026 | - | 20,885 | 33,547 | 5,347 | - | - | | |
| หญิง | 977,442 | 74,483 | 434,182 | 182,755 | 135,369 | 74,124 | 17,675 | 462 | 19,630 | 27,608 | 11,154 | - | - | | |
| บุรีรัมย์ | 1,074,410 | 67,006 | 447,758 | 305,605 | 149,877 | 53,711 | 9,836 | 392 | 8,317 | 6,688 | 24,840 | - | 379 | | |
| ชาย | 540,236 | 21,879 | 217,856 | 167,485 | 83,671 | 26,728 | 4,198 | 179 | 3,935 | 1,421 | 12,647 | - | 236 | | |
| หญิง | 534,175 | 45,127 | 229,903 | 138,120 | 66,206 | 26,983 | 5,638 | 213 | 4,382 | 5,267 | 12,193 | - | 143 | | |
| สุรินทร์ | 955,214 | 49,900 | 410,126 | 261,466 | 115,678 | 54,075 | 14,525 | 1,213 | 16,506 | 8,735 | 22,992 | - | - | | |
| ชาย | 475,538 | 18,295 | 188,806 | 141,044 | 61,412 | 29,549 | 11,466 | 546 | 7,820 | 4,913 | 11,686 | - | - | | |
| หญิง | 479,677 | 31,605 | 221,320 | 120,422 | 54,266 | 24,526 | 3,059 | 666 | 8,686 | 3,822 | 11,306 | - | - | | |
| ศรีสะเกษ | 1,012,633 | 54,937 | 471,576 | 260,029 | 120,195 | 43,848 | 13,082 | 1,286 | 14,431 | 17,127 | 15,690 | 432 | - | | |
| ชาย | 502,682 | 22,840 | 225,680 | 142,861 | 55,290 | 20,415 | 8,995 | 982 | 9,873 | 9,624 | 5,905 | 216 | - | | |
| หญิง | 509,952 | 32,097 | 245,896 | 117,168 | 64,905 | 23,432 | 4,087 | 304 | 4,558 | 7,503 | 9,785 | 216 | - | | |
| อุบลราชธานี | 1,230,437 | 25,096 | 486,660 | 345,946 | 190,484 | 83,244 | 20,649 | 1,127 | 22,317 | 19,778 | 34,983 | 152 | - | | |
| ชาย | 621,077 | 7,751 | 230,785 | 183,663 | 110,054 | 42,148 | 10,700 | 288 | 10,711 | 9,609 | 15,216 | 152 | - | | |
| หญิง | 609,361 | 17,345 | 255,875 | 162,283 | 80,430 | 41,096 | 9,949 | 840 | 11,606 | 10,169 | 19,767 | - | - | | |

ตารางที่ 2 ประชากรอายุ 15 ปีขึ้นไป จำแนกตามระดับการศึกษาที่สำเร็จและเพศ ภาคตะวันออกเฉียงเหนือ เป็นรายจังหวัด ไตรมาสที่ 1 (มกราคม - มีนาคม) 2545 (ต่อ)

| จังหวัดและเพศ | รวม | ไม่มี | | ต่ำกว่า | ประมาณ | มัธยมศึกษา | | มัธยมศึกษาตอนปลาย | | มหาวิทยาลัย | | | อื่น ๆ | ไม่ทราบ | |
|------------------|---------|----------|--------------|---------|---------|------------|--------|-------------------|--------|-------------|--------|-------|--------|---------|-------|
| | | การศึกษา | การศึกษาด้าน | | | ต้น | ศึกษา | ศึกษา | ศึกษา | ศึกษา | ศึกษา | ศึกษา | | | ศึกษา |
| | | | | | | | | | | | | | | | |
| เลย | 440,506 | 18,678 | 180,801 | 111,036 | 60,910 | 27,161 | 8,136 | 984 | 10,092 | 11,193 | 11,421 | - | 95 | | |
| ชาย | 230,944 | 8,051 | 87,441 | 61,511 | 38,376 | 13,071 | 6,030 | 944 | 6,381 | 4,588 | 4,455 | - | 95 | | |
| หญิง | 209,562 | 10,627 | 93,360 | 49,524 | 22,533 | 14,090 | 2,106 | 39 | 3,711 | 6,605 | 6,966 | - | - | | |
| หนองคาย | 627,974 | 25,524 | 244,688 | 173,334 | 103,730 | 22,171 | 20,247 | 206 | 9,786 | 18,209 | 9,852 | - | 227 | | |
| ชาย | 321,723 | 8,300 | 118,340 | 87,972 | 57,948 | 14,493 | 11,572 | 206 | 5,535 | 11,927 | 5,311 | - | 120 | | |
| หญิง | 306,251 | 17,225 | 126,347 | 85,362 | 45,782 | 7,678 | 8,675 | - | 4,251 | 6,282 | 4,541 | - | 107 | | |
| มหาสารคาม | 726,406 | 6,272 | 292,636 | 204,057 | 114,211 | 53,774 | 18,517 | 231 | 9,736 | 7,601 | 19,370 | - | - | | |
| ชาย | 358,072 | 1,936 | 127,258 | 105,957 | 60,631 | 32,817 | 11,159 | 115 | 5,007 | 3,293 | 9,900 | - | - | | |
| หญิง | 368,334 | 4,336 | 165,378 | 98,100 | 53,580 | 20,957 | 7,357 | 116 | 4,730 | 4,308 | 9,470 | - | - | | |
| ร้อยเอ็ด | 922,598 | 10,740 | 400,504 | 243,982 | 141,730 | 60,722 | 14,480 | 172 | 10,095 | 19,473 | 20,524 | - | 176 | | |
| ชาย | 460,545 | 3,683 | 180,949 | 137,177 | 75,370 | 31,137 | 8,380 | 71 | 4,212 | 7,249 | 12,191 | - | 126 | | |
| หญิง | 462,054 | 7,057 | 219,554 | 106,805 | 66,360 | 29,585 | 6,100 | 101 | 5,883 | 12,224 | 8,334 | - | 50 | | |
| กาฬสินธุ์ | 681,902 | 8,381 | 271,111 | 188,392 | 97,466 | 57,605 | 18,068 | 127 | 8,613 | 14,237 | 17,903 | - | - | | |
| ชาย | 345,874 | 4,191 | 125,671 | 91,072 | 58,066 | 39,466 | 8,209 | - | 5,789 | 4,405 | 9,005 | - | - | | |
| หญิง | 336,029 | 4,190 | 145,440 | 97,320 | 39,400 | 18,139 | 9,859 | 127 | 2,824 | 9,832 | 8,897 | - | - | | |
| สกลนคร | 736,018 | 10,065 | 300,818 | 232,847 | 103,701 | 41,308 | 16,964 | 627 | 6,115 | 9,021 | 14,450 | - | 101 | | |
| ชาย | 371,974 | 4,085 | 140,369 | 125,676 | 57,249 | 21,313 | 11,758 | - | 3,503 | 3,607 | 4,414 | - | - | | |
| หญิง | 364,045 | 5,980 | 160,449 | 107,171 | 46,452 | 19,995 | 5,206 | 627 | 2,611 | 5,414 | 10,037 | - | 101 | | |

ตารางที่ 2 ประชากรอายุ 15 ปีขึ้นไป จำแนกตามระดับการศึกษาที่สำเร็จและเพศ ภาคตะวันออกเฉียงเหนือ เป็นรายจังหวัด ไตรมาสที่ 1 (มกราคม - มีนาคม) 2545 (ต่อ)

| จังหวัดและเพศ | รวม | ไม่มี | | ต่ำกว่า | ประอม | มัธยมศึกษา | | มัธยมศึกษาตอนปลาย | | มหาวิทยาลัย | | | | | |
|---------------|---------|----------|----------|---------|--------|------------|--------|-------------------|--------------------|----------------------|------------|------------|----------------------|--------|---------|
| | | การศึกษา | การศึกษา | | | ตอนต้น | ศึกษา | สายสามัญ | สายอาชีพ- ศึกษา | สายวิชา- การศึกษา | สายวิชาการ | สายวิชาชีพ | สายวิชา- การศึกษา | อื่น ๆ | ไม่ทราบ |
| | | | | | | | | | | | | | | | |
| นครพนม | 489,213 | 20,740 | 193,381 | 133,089 | 78,490 | 21,357 | 13,070 | 153 | 7,464 | 10,350 | 11,118 | - | - | | |
| ชาย | 246,304 | 9,314 | 84,794 | 75,591 | 42,098 | 12,039 | 8,704 | 38 | 4,045 | 4,975 | 4,706 | - | - | | |
| หญิง | 242,909 | 11,427 | 108,587 | 57,498 | 36,392 | 9,317 | 4,366 | 115 | 3,419 | 5,375 | 6,411 | - | - | | |
| มุกดาหาร | 203,194 | 11,524 | 74,508 | 53,333 | 34,509 | 12,263 | 4,466 | 92 | 3,937 | 3,588 | 4,972 | - | - | | |
| ชาย | 104,234 | 4,133 | 36,706 | 28,597 | 17,685 | 7,139 | 2,126 | 63 | 2,429 | 2,196 | 3,160 | - | - | | |
| หญิง | 98,960 | 7,392 | 37,802 | 24,736 | 16,825 | 5,124 | 2,340 | 30 | 1,508 | 1,392 | 1,812 | - | - | | |

ตารางที่ 3 ประชากรอายุ 15 ปีขึ้นไปที่มีงานทำ จำแนกตามอาชีพและเพศ ภาคตะวันออกเฉียงเหนือเป็นรายจังหวัด ไตรมาสที่ 1 (มกราคม - มีนาคม) 2545

| จังหวัดและเพศ | ยอดรวม | ผู้บัญญัติกฎหมาย | | ผู้ประกอบวิชาชีพ | ผู้ประกอบการ | ข้าราชการ | วิชาชีพ | ผู้ประกอบอาชีพและเทศ | ผู้มีประกอบวิชาชีพ | เสมียน | พนักงานบริการ | ผู้ปฏิบัติงาน | ผู้ปฏิบัติงานด้าน | ผู้ปฏิบัติงานด้าน | ผู้ปฏิบัติงานด้าน | อาชีพอื่น | คนงาน |
|---------------|-----------|------------------|------------|------------------|--------------|----------------|--------------------|----------------------------|--------------------|-------------------|---------------|---------------|-------------------|-------------------|-------------------|-----------|---------|
| | | ข้าราชการ | วิชาชีพ | | | | | | | | | | | | | | |
| | | ระดับอาวุโส | ด้านต่าง ๆ | ด้านเทคนิค | ด้านเทคนิค | สาขาต่าง ๆ และ | อาชีพที่เกี่ยวข้อง | และพนักงานที่มีฝีมือในด้าน | การเกษตร | ทางฝีมือและธุรกิจ | ด้านค่าจ้าง | การจ้าง | การจ้าง | การจ้าง | การจ้าง | การจ้าง | การจ้าง |
| รวมภาค | 9,516,471 | 631,566 | 297,616 | 243,859 | 186,654 | 1,060,916 | 3,814,133 | 1,356,249 | 503,734 | 1,421,742 | - | - | - | - | - | - | - |
| ชาย | 5,741,714 | 479,762 | 132,953 | 143,590 | 81,454 | 392,416 | 2,388,620 | 851,946 | 380,003 | 890,969 | - | - | - | - | - | - | - |
| หญิง | 3,774,756 | 151,804 | 164,664 | 100,269 | 105,200 | 668,500 | 1,425,513 | 504,303 | 123,731 | 530,773 | - | - | - | - | - | - | - |
| นครราชสีมา | 1,353,363 | 82,572 | 20,928 | 37,634 | 44,416 | 171,498 | 480,243 | 164,799 | 141,442 | 209,831 | - | - | - | - | - | - | - |
| ชาย | 794,952 | 59,881 | 7,581 | 23,929 | 16,652 | 73,853 | 294,471 | 110,981 | 78,435 | 129,168 | - | - | - | - | - | - | - |
| หญิง | 558,411 | 22,691 | 13,346 | 13,705 | 27,764 | 97,645 | 185,772 | 53,818 | 63,007 | 80,663 | - | - | - | - | - | - | - |
| บุรีรัมย์ | 619,664 | 41,801 | 18,078 | 9,457 | 6,375 | 66,785 | 231,001 | 104,909 | 26,292 | 114,965 | - | - | - | - | - | - | - |
| ชาย | 374,470 | 30,258 | 7,189 | 6,097 | 2,481 | 18,645 | 156,582 | 51,573 | 20,289 | 81,357 | - | - | - | - | - | - | - |
| หญิง | 245,193 | 11,543 | 10,889 | 3,361 | 3,894 | 48,140 | 74,419 | 53,336 | 6,003 | 33,608 | - | - | - | - | - | - | - |
| สุรินทร์ | 531,118 | 37,145 | 18,814 | 13,848 | 6,036 | 61,922 | 228,509 | 75,770 | 20,166 | 68,908 | - | - | - | - | - | - | - |
| ชาย | 337,886 | 27,820 | 7,685 | 6,595 | 2,962 | 22,845 | 158,446 | 50,293 | 18,857 | 42,384 | - | - | - | - | - | - | - |
| หญิง | 193,233 | 9,326 | 11,128 | 7,253 | 3,075 | 39,077 | 70,064 | 25,477 | 1,309 | 26,525 | - | - | - | - | - | - | - |
| ศรีสะเกษ | 640,286 | 46,659 | 14,748 | 9,478 | 9,605 | 49,352 | 403,254 | 42,009 | 13,416 | 51,764 | - | - | - | - | - | - | - |
| ชาย | 386,389 | 40,396 | 3,820 | 8,016 | 3,742 | 13,021 | 235,761 | 35,684 | 10,942 | 35,007 | - | - | - | - | - | - | - |
| หญิง | 253,897 | 6,262 | 10,929 | 1,462 | 5,863 | 36,331 | 167,493 | 6,325 | 2,474 | 16,757 | - | - | - | - | - | - | - |
| อุบลราชธานี | 744,282 | 53,701 | 34,169 | 22,943 | 13,421 | 83,258 | 327,085 | 113,501 | 25,736 | 70,470 | - | - | - | - | - | - | - |
| ชาย | 462,896 | 43,268 | 14,993 | 10,057 | 8,022 | 30,676 | 208,371 | 73,520 | 23,739 | 50,250 | - | - | - | - | - | - | - |
| หญิง | 281,386 | 10,433 | 19,176 | 12,885 | 5,399 | 52,582 | 118,713 | 39,980 | 1,997 | 20,220 | - | - | - | - | - | - | - |

ตารางที่ 3 ประชากรอายุ 15 ปีขึ้นไปที่มีงานทำ จำแนกตามอาชีพและเพศ ภาคตะวันออกเฉียงเหนือ เป็นรายจังหวัด ไตรมาสที่ 1 (มกราคม - มีนาคม) 2545 (ต่อ)

| จังหวัดและเพศ | ยอดรวม | ผู้บัญญัติกฎหมาย | | ผู้ประกอบอาชีพ วิชาชีพ | ผู้ประกอบการ วิชาชีพ | ผู้ประกอบ วิชาชีพ | ผู้ประกอบวิชาชีพ ด้านเทคนิค | เสมียน | พนักงานบริการ และพนักงาน ในร้านค้า | ผู้ปฏิบัติงาน ที่มีฝีมือในด้าน การเกษตร และการประมง และตลาด | ผู้ปฏิบัติงาน ที่มีความสามารถ ทางฝีมือและธุรกิจ | ผู้ปฏิบัติการโรงงาน และเครื่องจักร | อาชีพอื่น | คนงาน ซึ่งมิได้ จำแนกไว้ใน หมวดอื่น |
|---------------|---------|--|--------------------|---------------------------|-------------------------|----------------------|--------------------------------|--------|--|---|---|---------------------------------------|-----------|--|
| | | ข้าราชการ ระดับอาวุโส และผู้จัดการ | วิสาหกิจ ต่าง ๆ | | | | | | | | | | | |
| เลย | 294,049 | 11,070 | 11,185 | 8,932 | 1,911 | 24,786 | 158,190 | 19,242 | 8,780 | 49,955 | - | - | - | - |
| ชาย | 180,536 | 9,583 | 4,664 | 5,756 | 633 | 9,898 | 98,201 | 12,402 | 8,047 | 31,352 | - | - | - | - |
| หญิง | 113,513 | 1,487 | 6,521 | 3,176 | 1,278 | 14,888 | 59,988 | 6,839 | 733 | 18,603 | - | - | - | - |
| หนองคาย | 344,313 | 25,366 | 11,041 | 8,716 | 6,991 | 50,235 | 131,470 | 62,671 | 15,758 | 32,065 | - | - | - | - |
| ชาย | 220,709 | 19,339 | 5,546 | 6,260 | 2,632 | 20,069 | 81,815 | 48,213 | 14,988 | 21,847 | - | - | - | - |
| หญิง | 123,604 | 6,027 | 5,495 | 2,456 | 4,359 | 30,166 | 49,655 | 14,458 | 769 | 10,219 | - | - | - | - |
| มหาสารคาม | 450,539 | 31,497 | 15,312 | 13,946 | 11,567 | 49,746 | 164,814 | 69,621 | 17,694 | 76,342 | - | - | - | - |
| ชาย | 252,619 | 20,235 | 7,861 | 8,717 | 5,832 | 20,731 | 95,792 | 35,163 | 12,971 | 45,318 | - | - | - | - |
| หญิง | 197,919 | 11,263 | 7,451 | 5,229 | 5,735 | 29,014 | 69,022 | 34,458 | 4,723 | 31,024 | - | - | - | - |
| ร้อยเอ็ด | 590,434 | 43,981 | 15,269 | 17,539 | 7,844 | 68,153 | 240,134 | 77,642 | 24,749 | 95,125 | - | - | - | - |
| ชาย | 355,432 | 31,574 | 9,248 | 10,919 | 2,803 | 26,200 | 147,487 | 52,461 | 18,146 | 56,595 | - | - | - | - |
| หญิง | 235,002 | 12,408 | 6,021 | 6,620 | 5,041 | 41,953 | 92,647 | 25,180 | 6,603 | 38,530 | - | - | - | - |
| กาฬสินธุ์ | 397,105 | 13,691 | 17,063 | 9,079 | 3,612 | 45,302 | 159,055 | 55,875 | 21,252 | 72,175 | - | - | - | - |
| ชาย | 235,479 | 10,176 | 7,262 | 5,746 | 1,391 | 15,058 | 105,213 | 30,574 | 15,460 | 44,600 | - | - | - | - |
| หญิง | 161,625 | 3,516 | 9,801 | 3,333 | 2,221 | 30,244 | 53,842 | 25,301 | 5,792 | 27,575 | - | - | - | - |
| สกลนคร | 447,835 | 33,184 | 11,558 | 9,153 | 5,256 | 51,297 | 178,239 | 87,941 | 14,984 | 56,222 | - | - | - | - |
| ชาย | 275,960 | 26,296 | 4,191 | 4,976 | 1,899 | 21,807 | 116,841 | 49,618 | 13,947 | 36,383 | - | - | - | - |
| หญิง | 171,875 | 6,887 | 7,368 | 4,177 | 3,357 | 29,489 | 61,398 | 38,323 | 1,036 | 19,839 | - | - | - | - |

ตารางที่ 3 ประชากรอายุ 15 ปีขึ้นไปที่มีงานทำ จำแนกตามอาชีพและเพศ ภาคตะวันออกเฉียงเหนือ เป็นรายจังหวัด ไตรมาสที่ 1 (มกราคม - มีนาคม) 2545 (ต่อ)

| จังหวัดและเพศ | ยอดรวม | ผู้บัญญัติกฎหมาย | | ผู้ประกอบการวิชาชีพ | | เสมียน | พนักงานบริการ | | ผู้ปฏิบัติงานที่มีฝีมือในด้าน | ผู้ปฏิบัติงานที่สามารถ | ผู้ปฏิบัติงานด้าน | ผู้ปฏิบัติการโรงงาน | อาชีพอื่น | คนงาน |
|---------------|---------|-------------------------|------------|----------------------------------|--------------------|--------|---------------|-------------------|-------------------------------|------------------------|-------------------|---------------------|-----------|----------|
| | | ข้าราชการ | วิชาชีพ | ด้านเทคนิค | ด้านเทคนิค | | ในร้านค้า | การเกษตร | | | | | | |
| | | ระดับอาวุโสและผู้จัดการ | ด้านต่าง ๆ | สาขาต่าง ๆ และอาชีพที่เกี่ยวข้อง | อาชีพที่เกี่ยวข้อง | | และตลาด | ทางฝีมือและธุรกิจ | ด้านปฏิบัติการ | ด้านการประกอบ | ด้านการประกอบ | ด้านการให้บริการ | | หมวดอื่น |
| นครพนม | 312,987 | 26,291 | 10,329 | 9,549 | 10,708 | 30,015 | 133,850 | 53,120 | 9,882 | 29,244 | - | - | - | |
| ชาย | 185,355 | 17,236 | 5,364 | 4,492 | 6,018 | 11,613 | 83,552 | 27,179 | 9,400 | 20,501 | - | - | - | |
| หญิง | 127,633 | 9,055 | 4,965 | 5,057 | 4,690 | 18,402 | 50,298 | 25,941 | 482 | 8,743 | - | - | - | |
| มุกดาหาร | 135,899 | 7,924 | 5,408 | 3,852 | 3,545 | 17,945 | 58,461 | 15,200 | 4,920 | 18,643 | - | - | - | |
| ชาย | 79,261 | 6,220 | 2,727 | 2,381 | 1,763 | 6,425 | 34,726 | 9,536 | 4,332 | 11,151 | - | - | - | |
| หญิง | 56,637 | 1,704 | 2,682 | 1,471 | 1,783 | 11,519 | 23,735 | 5,664 | 588 | 7,492 | - | - | - | |

ตารางที่ 4 ประชากรอายุ 15 ปีขึ้นไปที่มีงานทำ จำแนกตามอุตสาหกรรมและเพศ ภาคตะวันออกเฉียงเหนือ เป็นรายจังหวัด ไตรมาสที่ 1 (มกราคม - มีนาคม) 2545

| จังหวัดและเพศ | รวม | เกษตรกรรม | | การประมง | การทำเหมืองแร่เหมืองหิน | การผลิตไฟฟ้า | การก่อสร้าง | | การขายส่ง | | โรงแรมและภัตตาคาร | การขายส่ง | การขนส่ง |
|---------------|-----------|---------------|--------|----------|-------------------------|--------------|--------------------|--------------|------------|----------|-------------------|-----------|----------|
| | | ลำสัตว์ป่าไม้ | ไร่ | | | | เหมืองแร่เหมืองหิน | ก๊าซและประปา | การขายปลีก | ภัตตาคาร | | | |
| รวมภาค | 9,516,471 | 4,487,757 | 73,855 | 11,482 | 1,131,624 | 20,948 | 762,801 | 1,352,283 | 431,780 | 221,494 | | | |
| ชาย | 5,741,714 | 2,810,152 | 56,109 | 9,520 | 450,450 | 19,346 | 693,316 | 755,361 | 164,323 | 203,671 | | | |
| หญิง | 3,774,756 | 1,677,604 | 17,746 | 1,962 | 681,174 | 1,602 | 69,484 | 596,922 | 267,457 | 17,823 | | | |
| นครราชสีมา | 1,353,363 | 607,265 | 817 | 3,463 | 227,151 | 5,072 | 78,432 | 195,504 | 91,310 | 36,993 | | | |
| ชาย | 794,952 | 377,464 | 604 | 3,463 | 96,399 | 3,873 | 71,482 | 114,362 | 31,356 | 33,886 | | | |
| หญิง | 558,411 | 229,801 | 213 | - | 130,752 | 1,199 | 6,950 | 81,142 | 59,954 | 3,107 | | | |
| บุรีรัมย์ | 619,664 | 290,777 | 1,250 | 156 | 95,550 | 430 | 64,321 | 68,676 | 25,827 | 9,487 | | | |
| ชาย | 374,470 | 201,838 | 1,250 | - | 32,384 | 430 | 54,443 | 30,153 | 7,584 | 9,327 | | | |
| หญิง | 245,193 | 88,938 | - | 156 | 63,166 | - | 9,878 | 38,523 | 18,243 | 160 | | | |
| สุรินทร์ | 531,118 | 238,751 | 7,128 | 1,329 | 59,074 | 117 | 46,055 | 83,874 | 26,783 | 9,250 | | | |
| ชาย | 337,886 | 165,358 | 5,222 | 1,329 | 23,068 | 117 | 41,837 | 48,895 | 10,332 | 9,250 | | | |
| หญิง | 193,233 | 73,393 | 1,906 | - | 36,006 | - | 4,218 | 34,978 | 16,451 | - | | | |
| ศรีสะเกษ | 640,286 | 450,004 | 1,641 | - | 19,542 | 486 | 36,115 | 59,050 | 21,798 | 5,130 | | | |
| ชาย | 386,389 | 270,494 | 1,497 | - | 10,279 | 430 | 32,486 | 33,747 | 7,052 | 3,889 | | | |
| หญิง | 253,897 | 179,510 | 143 | - | 9,263 | 56 | 3,629 | 25,303 | 14,745 | 1,241 | | | |
| อุบลราชธานี | 744,282 | 320,204 | 18,612 | - | 95,002 | 3,461 | 56,261 | 100,708 | 36,324 | 11,816 | | | |
| ชาย | 462,896 | 202,133 | 15,365 | - | 49,654 | 3,461 | 51,338 | 58,614 | 14,700 | 10,557 | | | |
| หญิง | 281,386 | 118,071 | 3,247 | - | 45,348 | - | 4,924 | 42,093 | 21,624 | 1,259 | | | |

ตารางที่ 4 ประชากรอายุ 15 ปีขึ้นไปที่มีงานทำ จำแนกตามอุตสาหกรรมและเพศ ภาคตะวันออกเฉียงเหนือ เป็นรายจังหวัด ไตรมาสที่ 1 (มกราคม - มีนาคม) 2545 (ต่อ)

| จังหวัดและเพศ | รวม | เกษตรกรรม | | การประมง | การทำเหมืองแร่ | การผลิต | การไฟฟ้า | | การก่อสร้าง | การขายส่ง | | โรงแรมและภัตตาคาร | การขนส่งที่เก็บสินค้า |
|---------------|---------|-----------|--------|----------|----------------|---------|----------|---------|-------------|------------|--------|-------------------|-----------------------|
| | | ลำสัตว์ | ป่าไม้ | | | | ก๊าซและ | ประปา | | การขายปลีก | คมนาคม | | |
| ยโสธร | 256,048 | 128,170 | 3,409 | - | 29,964 | 1,302 | 21,459 | 38,298 | 7,777 | 3,403 | | | |
| ชาย | 167,200 | 89,501 | 2,778 | - | 13,912 | 1,232 | 20,592 | 22,196 | 2,976 | 3,403 | | | |
| หญิง | 88,848 | 38,669 | 631 | - | 16,052 | 70 | 868 | 16,102 | 4,801 | - | | | |
| ชัยภูมิ | 594,375 | 332,950 | 1,350 | - | 42,698 | 725 | 39,062 | 97,764 | 19,445 | 12,906 | | | |
| ชาย | 343,762 | 195,987 | 1,256 | - | 13,994 | 589 | 35,621 | 51,759 | 7,268 | 10,498 | | | |
| หญิง | 250,614 | 136,963 | 94 | - | 28,704 | 136 | 3,441 | 46,005 | 12,177 | 2,408 | | | |
| อำนาจเจริญ | 160,786 | 74,511 | 1,375 | - | 15,074 | 223 | 14,052 | 22,177 | 6,651 | 2,672 | | | |
| ชาย | 96,254 | 42,440 | 1,136 | - | 6,779 | 223 | 13,627 | 14,489 | 1,650 | 2,376 | | | |
| หญิง | 64,532 | 32,071 | 239 | - | 8,295 | - | 425 | 7,689 | 5,002 | 296 | | | |
| หนองบัวลำภู | 142,984 | 56,515 | 653 | 179 | 15,544 | 125 | 10,643 | 33,467 | 4,905 | 3,152 | | | |
| ชาย | 85,378 | 35,253 | 613 | 179 | 5,873 | 125 | 10,166 | 20,533 | 1,641 | 2,439 | | | |
| หญิง | 57,606 | 21,261 | 41 | - | 9,670 | - | 477 | 12,934 | 3,263 | 712 | | | |
| ขอนแก่น | 871,629 | 354,805 | 541 | 2,880 | 137,304 | 488 | 60,002 | 132,557 | 40,314 | 27,323 | | | |
| ชาย | 513,168 | 216,922 | 541 | 1,979 | 51,018 | 488 | 59,225 | 75,207 | 19,078 | 25,262 | | | |
| หญิง | 358,461 | 137,884 | - | 902 | 86,286 | - | 777 | 57,351 | 21,236 | 2,062 | | | |
| อุดรธานี | 628,773 | 263,030 | 5,783 | 2,517 | 67,863 | 785 | 77,509 | 91,382 | 16,934 | 30,031 | | | |
| ชาย | 394,007 | 157,871 | 4,738 | 1,613 | 28,437 | 785 | 74,028 | 49,623 | 7,107 | 26,024 | | | |
| หญิง | 234,766 | 105,159 | 1,045 | 904 | 39,425 | - | 3,481 | 41,759 | 9,827 | 4,007 | | | |

ตารางที่ 4 ประชากรอายุ 15 ปีขึ้นไปที่มีงานทำ จำแนกตามอุตสาหกรรมและเพศ ภาคตะวันออกเฉียงเหนือ เป็นรายจังหวัด ไตรมาสที่ 1 (มกราคม - มีนาคม) 2545 (ต่อ)

| จังหวัดและเพศ | รวม | เกษตรกรรม | | การประมง | การทำเหมืองแร่ | การผลิต | การไฟฟ้า | | การก่อสร้าง | การขนส่ง | | โรงแรมและภัตตาคาร | การขนส่งที่เก็บสินค้า |
|---------------|---------|-------------|-------|----------|----------------|---------|--------------|--------|-------------|----------|--------|-------------------|-----------------------|
| | | ล่าสัตว์ป่า | ไร่ | | | | ก๊าซและประปา | ทางบก | | ทางอากาศ | | | |
| เลข | 294,049 | 181,294 | 92 | 92 | 958 | 13,864 | 430 | 12,711 | 37,279 | 9,846 | 2,881 | | |
| ชาย | 180,536 | 114,724 | 92 | 92 | 958 | 6,580 | 398 | 11,769 | 21,811 | 3,004 | 2,786 | | |
| หญิง | 113,513 | 66,570 | - | - | - | 7,284 | 32 | 942 | 15,467 | 6,842 | 96 | | |
| หนองคาย | 344,313 | 129,465 | 7,176 | - | - | 31,386 | 695 | 51,421 | 46,958 | 23,145 | 10,821 | | |
| ชาย | 220,709 | 80,379 | 6,006 | - | - | 14,003 | 695 | 46,691 | 25,810 | 10,245 | 10,586 | | |
| หญิง | 123,604 | 49,086 | 1,170 | - | - | 17,383 | - | 4,730 | 21,148 | 12,900 | 235 | | |
| มหาสารคาม | 450,539 | 200,828 | 3,103 | - | - | 56,653 | 918 | 34,396 | 77,397 | 16,087 | 8,460 | | |
| ชาย | 252,619 | 118,473 | 785 | - | - | 14,688 | 918 | 29,954 | 44,912 | 4,533 | 8,273 | | |
| หญิง | 197,919 | 82,355 | 2,318 | - | - | 41,965 | - | 4,443 | 32,485 | 11,554 | 186 | | |
| ร้อยเอ็ด | 590,434 | 275,528 | 1,289 | - | - | 73,935 | 1,665 | 37,204 | 93,093 | 33,358 | 16,495 | | |
| ชาย | 355,432 | 167,326 | 288 | - | - | 35,204 | 1,607 | 31,442 | 50,640 | 16,118 | 15,504 | | |
| หญิง | 235,002 | 108,202 | 1,001 | - | - | 38,732 | 58 | 5,762 | 42,453 | 17,240 | 991 | | |
| กาฬสินธุ์ | 397,105 | 188,067 | 3,062 | - | - | 48,168 | 378 | 24,745 | 54,041 | 14,319 | 13,278 | | |
| ชาย | 235,479 | 121,680 | 2,155 | - | - | 17,607 | 378 | 20,990 | 27,522 | 6,123 | 12,784 | | |
| หญิง | 161,625 | 66,386 | 906 | - | - | 30,361 | - | 3,755 | 26,519 | 8,196 | 493 | | |
| สกลนคร | 447,835 | 198,067 | 3,539 | - | - | 49,360 | 519 | 67,901 | 53,336 | 18,915 | 8,147 | | |
| ชาย | 275,960 | 130,633 | 3,023 | - | - | 11,755 | 470 | 59,438 | 29,123 | 7,290 | 7,957 | | |
| หญิง | 171,875 | 67,433 | 515 | - | - | 37,605 | 50 | 8,463 | 24,213 | 11,625 | 190 | | |

ตารางที่ 4 ประชากรอายุ 15 ปีขึ้นไปที่มีงานทำ จำแนกตามอุตสาหกรรมและเพศ ภาคตะวันออกเฉียงเหนือ เป็นรายจังหวัด ไตรมาสที่ 1 (มกราคม - มีนาคม) 2545 (ต่อ)

| จังหวัดและเพศ | รวม | เกษตรกรรม | | การทำเหมืองแร่ | การผลิตไฟฟ้า | การก่อสร้าง | | การขายส่ง | | โรงแรมและภัตตาคาร | การขนส่ง |
|---------------|---------|----------------|----------|----------------|--------------|-------------|--------------|------------|----------|-------------------|----------|
| | | ล่าสัตว์ป่าไม้ | การประมง | | | เหมืองหิน | ก๊าซและประปา | การขายปลีก | ภัตตาคาร | | |
| นครพนม | 312,987 | 126,648 | 12,335 | - | 42,599 | 2,859 | 22,440 | 46,105 | 13,815 | 6,490 | |
| ชาย | 185,355 | 79,298 | 8,190 | - | 13,578 | 2,859 | 21,232 | 25,811 | 5,025 | 6,430 | |
| หญิง | 127,633 | 47,350 | 4,145 | - | 29,021 | - | 1,208 | 20,294 | 8,790 | 59 | |
| มุกดาหาร | 135,899 | 70,880 | 701 | - | 10,892 | 270 | 8,070 | 20,618 | 4,226 | 2,761 | |
| ชาย | 79,261 | 42,389 | 570 | - | 5,037 | 270 | 6,957 | 10,155 | 1,240 | 2,440 | |
| หญิง | 56,637 | 28,491 | 132 | - | 5,855 | - | 1,113 | 10,464 | 2,987 | 321 | |

ตารางที่ 4 ประชากรอายุ 15 ปีขึ้นไปที่มีงานทำ จำแนกตามอุตสาหกรรมและเพศ ภาคตะวันออกเฉียงเหนือ เป็นรายจังหวัด ไตรมาสที่ 1 (มกราคม - มีนาคม) 2545 (ต่อ)

| จังหวัดและเพศ | การเป็น ตัวกลาง | การเป็น อสังหาริมทรัพย์และ การให้เช่า | การบริหาร ราชการและ ป้องกันประเทศ | การศึกษา | งานด้าน สุขภาพและ สังคมสงเคราะห์ | กิจการด้าน บริการชุมชน สังคม | ลูกจ้างใน ครัวเรือน ส่วนบุคคล | องค์การ ระหว่าง ประเทศ | ไม่ทราบ |
|---------------|--------------------|---|---|----------|--|------------------------------------|-------------------------------------|------------------------------|---------|
| | | | | | | | | | |
| รวมภาค | 33,943 | 74,181 | 320,450 | 320,387 | 110,726 | 135,122 | 27,639 | - | - |
| ชาย | 18,696 | 51,350 | 237,156 | 157,700 | 29,965 | 82,217 | 2,383 | - | - |
| หญิง | 15,247 | 22,831 | 83,294 | 162,687 | 80,761 | 52,905 | 25,256 | - | - |
| นครราชสีมา | 6,301 | 21,166 | 32,639 | 25,134 | 7,353 | 11,174 | 3,589 | - | - |
| ชาย | 5,270 | 15,557 | 22,088 | 12,106 | 1,721 | 5,321 | - | - | - |
| หญิง | 1,031 | 5,609 | 10,551 | 13,029 | 5,631 | 5,853 | 3,589 | - | - |
| บุรีรัมย์ | 866 | 3,920 | 15,300 | 21,811 | 6,465 | 12,678 | 2,150 | - | - |
| ชาย | 423 | 3,705 | 8,674 | 13,000 | 557 | 9,811 | 891 | - | - |
| หญิง | 442 | 215 | 6,626 | 8,811 | 5,908 | 2,867 | 1,259 | - | - |
| สุรินทร์ | 628 | 2,765 | 10,848 | 25,358 | 6,792 | 10,413 | 1,956 | - | - |
| ชาย | 455 | 2,416 | 7,891 | 12,167 | 2,722 | 6,765 | 63 | - | - |
| หญิง | 173 | 348 | 2,956 | 13,192 | 4,070 | 3,647 | 1,893 | - | - |
| ศรีสะเกษ | 2,289 | 1,731 | 20,661 | 14,530 | 3,648 | 2,942 | 721 | - | - |
| ชาย | 1,824 | 1,261 | 15,310 | 5,549 | 859 | 1,713 | - | - | - |
| หญิง | 465 | 470 | 5,351 | 8,981 | 2,790 | 1,229 | 721 | - | - |
| อุบลราชธานี | 2,947 | 3,411 | 37,563 | 35,152 | 13,783 | 8,575 | 462 | - | - |
| ชาย | 1,058 | 3,254 | 28,491 | 14,880 | 4,484 | 4,906 | - | - | - |
| หญิง | 1,889 | 157 | 9,072 | 20,272 | 9,299 | 3,670 | 462 | - | - |

ตารางที่ 4 ประชากรอายุ 15 ปีขึ้นไปที่มีงานทำ จำแนกตามอุตสาหกรรมและเพศ ภาคตะวันออกเฉียงเหนือ เป็นรายจังหวัด ไตรมาสที่ 1 (มกราคม - มีนาคม) 2545 (ต่อ)

| จังหวัดและเพศ | การเป็น ตัวกลาง ทางการเงิน | อสังหาริมทรัพย์ การให้เช่า | การบริหาร ราชการและ ป้องกันประเทศ | การศึกษา | งานด้าน สุขภาพและ สังคมสงเคราะห์ | กิจการด้าน บริการชุมชน สังคม | ลูกจ้างใน ครัวเรือน ส่วนบุคคล | องค์กร ระหว่าง ประเทศ | ไม่ทราบ |
|-----------------|----------------------------------|-------------------------------|---|----------|--|------------------------------------|-------------------------------------|-----------------------------|---------|
| | | | | | | | | | |
| นครพนม | 767 | 2,761 | 18,446 | 9,578 | 3,383 | 4,335 | 428 | - | - |
| ชาย | 723 | 2,062 | 13,128 | 5,059 | 245 | 1,716 | - | - | - |
| หญิง | 44 | 699 | 5,318 | 4,519 | 3,138 | 2,619 | 428 | - | - |
| มุกดาหาร | 974 | 504 | 7,571 | 5,076 | 1,671 | 1,335 | 350 | - | - |
| ชาย | 133 | 290 | 5,687 | 2,728 | 564 | 804 | - | - | - |
| หญิง | 842 | 214 | 1,884 | 2,349 | 1,107 | 531 | 350 | - | - |

ตารางที่ 5 ประชากรอายุ 15 ปีขึ้นไปที่มีงานทำ จำแนกตามสถานภาพการทำงานและเพศ ภาคตะวันออกเฉียงเหนือ เป็นรายจังหวัด ไตรมาสที่ 1 (มกราคม - มีนาคม) 2545

| จังหวัดและเพศ | ยอดรวม | นายจ้าง | ลูกจ้างรัฐบาล | ลูกจ้างเอกชน | ทำงานส่วนตัว | ช่วยธุรกิจ | |
|---------------|-----------|---------|---------------|--------------|--------------|------------|-------------|
| | | | | | | ครัวเรือน | การรวมกลุ่ม |
| รวมภาค | 9,516,471 | 216,063 | 858,990 | 2,673,517 | 3,865,010 | 1,864,974 | 37,917 |
| ชาย | 5,741,714 | 183,971 | 533,341 | 1,733,753 | 2,585,460 | 689,974 | 15,215 |
| หญิง | 3,774,756 | 32,091 | 325,649 | 939,764 | 1,279,550 | 1,175,000 | 22,702 |
| นครราชสีมา | 1,353,363 | 26,859 | 97,041 | 549,083 | 405,060 | 274,867 | 453 |
| ชาย | 794,952 | 23,925 | 63,177 | 330,261 | 267,792 | 109,796 | - |
| หญิง | 558,411 | 2,934 | 33,864 | 218,822 | 137,268 | 165,071 | 453 |
| บุรีรัมย์ | 619,664 | 18,504 | 51,852 | 178,404 | 288,321 | 76,456 | 6,126 |
| ชาย | 374,470 | 18,076 | 27,586 | 124,121 | 172,003 | 28,179 | 4,505 |
| หญิง | 245,193 | 428 | 24,266 | 54,283 | 116,318 | 48,277 | 1,620 |
| สุรินทร์ | 531,118 | 14,266 | 45,049 | 113,233 | 270,878 | 87,015 | 678 |
| ชาย | 337,886 | 12,300 | 25,369 | 80,624 | 181,843 | 37,750 | - |
| หญิง | 193,233 | 1,966 | 19,680 | 32,609 | 89,035 | 49,265 | 678 |
| ศรีสะเกษ | 640,286 | 25,664 | 40,132 | 85,988 | 301,080 | 187,422 | - |
| ชาย | 386,389 | 23,642 | 22,760 | 66,166 | 208,188 | 65,634 | - |
| หญิง | 253,897 | 2,023 | 17,372 | 19,822 | 92,892 | 121,788 | - |
| อุบลราชธานี | 744,282 | 11,133 | 91,845 | 151,149 | 324,419 | 163,161 | 2,577 |
| ชาย | 462,896 | 9,293 | 53,958 | 105,591 | 239,481 | 53,900 | 673 |
| หญิง | 281,386 | 1,839 | 37,887 | 45,558 | 84,937 | 109,261 | 1,904 |

ตารางที่ 5 ประชากรอายุ 15 ปีขึ้นไปที่มีงานทำ จำแนกตามสถานภาพการทำงานและเพศ ภาคตะวันออกเฉียงเหนือ เป็นรายจังหวัด ไตรมาสที่ 1 (มกราคม - มีนาคม) 2545 (ต่อ)

| จังหวัดและเพศ | ยอดรวม | นายจ้าง | ลูกจ้างรัฐบาล | ลูกจ้างเอกชน | ทำงานส่วนตัว | ช่วยธุรกิจ | |
|--------------------|---------|---------|---------------|--------------|--------------|------------|-------------|
| | | | | | | ครัวเรือน | การรวมกลุ่ม |
| ยโสธร | 256,048 | 3,273 | 19,852 | 48,169 | 136,973 | 46,679 | 1,101 |
| ชาย | 167,200 | 2,616 | 9,803 | 34,824 | 99,480 | 19,913 | 563 |
| หญิง | 88,848 | 658 | 10,048 | 13,345 | 37,493 | 26,766 | 538 |
| ชัยภูมิ | 594,375 | 19,349 | 43,118 | 230,322 | 172,548 | 128,394 | 643 |
| ชาย | 343,762 | 13,836 | 27,420 | 134,930 | 120,044 | 47,532 | - |
| หญิง | 250,614 | 5,513 | 15,698 | 95,393 | 52,504 | 80,862 | 643 |
| อำนาจเจริญ | 160,786 | 3,204 | 21,841 | 28,792 | 79,922 | 25,620 | 1,407 |
| ชาย | 96,254 | 2,691 | 14,160 | 20,726 | 49,109 | 8,500 | 1,069 |
| หญิง | 64,532 | 514 | 7,681 | 8,066 | 30,813 | 17,120 | 338 |
| หนองบัวลำภู | 142,984 | 1,801 | 13,601 | 30,899 | 60,154 | 36,295 | 234 |
| ชาย | 85,378 | 1,626 | 7,638 | 20,858 | 40,550 | 14,707 | - |
| หญิง | 57,606 | 175 | 5,963 | 10,041 | 19,604 | 21,588 | 234 |
| ขอนแก่น | 871,629 | 35,069 | 92,206 | 298,952 | 311,871 | 129,291 | 4,240 |
| ชาย | 513,168 | 28,345 | 59,182 | 172,349 | 217,696 | 32,263 | 3,333 |
| หญิง | 358,461 | 6,724 | 33,023 | 126,604 | 94,175 | 97,029 | 907 |
| อุดรธานี | 628,773 | 16,526 | 48,260 | 220,712 | 251,937 | 85,871 | 5,468 |
| ชาย | 394,007 | 14,599 | 32,684 | 152,487 | 164,784 | 27,203 | 2,250 |
| หญิง | 234,766 | 1,927 | 15,576 | 68,225 | 87,153 | 58,668 | 3,218 |

ตารางที่ 5 ประชากรอายุ 15 ปีขึ้นไปที่มีงานทำ จำแนกตามสถานภาพการทำงานและเพศ ภาคตะวันออกเฉียงเหนือ เป็นรายจังหวัด ไตรมาสที่ 1 (มกราคม - มีนาคม) 2545 (ต่อ)

| จังหวัดและเพศ | ยอดรวม | นายจ้าง | ลูกจ้างรัฐบาล | ลูกจ้างเอกชน | ทำงานส่วนตัว | ช่วยธุรกิจ | |
|---------------|---------|---------|---------------|--------------|--------------|------------|-------------|
| | | | | | | ครัวเรือน | การรวมกลุ่ม |
| เลย | 294,049 | 4,429 | 33,191 | 58,856 | 107,806 | 89,721 | 47 |
| ชาย | 180,536 | 4,099 | 20,349 | 37,486 | 78,629 | 39,973 | - |
| หญิง | 113,513 | 330 | 12,842 | 21,370 | 29,177 | 49,748 | 47 |
| หนองคาย | 344,313 | 4,901 | 34,657 | 89,529 | 127,540 | 84,214 | 3,472 |
| ชาย | 220,709 | 4,039 | 25,491 | 69,916 | 90,392 | 29,913 | 959 |
| หญิง | 123,604 | 862 | 9,166 | 19,614 | 37,149 | 54,301 | 2,513 |
| มหาสารคาม | 450,539 | 7,479 | 44,666 | 114,537 | 218,049 | 63,403 | 2,405 |
| ชาย | 252,619 | 5,744 | 29,385 | 67,248 | 121,058 | 28,283 | 901 |
| หญิง | 197,919 | 1,735 | 15,281 | 47,290 | 96,991 | 35,119 | 1,504 |
| ร้อยเอ็ด | 590,434 | 4,932 | 44,842 | 152,276 | 256,639 | 131,488 | 58 |
| ชาย | 355,432 | 4,253 | 31,141 | 101,674 | 170,373 | 47,934 | 58 |
| หญิง | 235,002 | 679 | 13,700 | 50,602 | 86,466 | 83,555 | - |
| กาฬสินธุ์ | 397,105 | 2,032 | 43,607 | 113,079 | 174,487 | 63,423 | 478 |
| ชาย | 235,479 | 1,313 | 23,806 | 71,734 | 110,334 | 27,814 | 478 |
| หญิง | 161,625 | 719 | 19,800 | 41,345 | 64,153 | 35,609 | - |
| สกลนคร | 447,835 | 5,941 | 37,382 | 130,839 | 177,196 | 88,395 | 8,081 |
| ชาย | 275,960 | 5,428 | 22,741 | 90,828 | 128,066 | 28,469 | 427 |
| หญิง | 171,875 | 513 | 14,641 | 40,010 | 49,131 | 59,926 | 7,654 |

ตารางที่ 5 ประชากรอายุ 15 ปีขึ้นไปที่มีงานทำ จำแนกตามสถานภาพการทำงานและเพศ ภาคตะวันออกเฉียงเหนือ เป็นรายจังหวัด ไตรมาสที่ 1 (มกราคม - มีนาคม) 2545 (ต่อ)

| จังหวัดและเพศ | ยอดรวม | นายจ้าง | ลูกจ้างรัฐบาล | ลูกจ้างเอกชน | ทำงานส่วนตัว | ช่วยธุรกิจ | |
|-----------------|---------|---------|---------------|--------------|--------------|------------|-------------|
| | | | | | | ครัวเรือน | การรวมกลุ่ม |
| นครพนม | 312,987 | 6,962 | 39,794 | 46,934 | 142,800 | 76,497 | - |
| ชาย | 185,355 | 4,847 | 26,089 | 31,431 | 90,755 | 32,233 | - |
| หญิง | 127,633 | 2,116 | 13,705 | 15,503 | 52,045 | 44,265 | - |
| มุกดาหาร | 135,899 | 3,738 | 16,054 | 31,763 | 57,131 | 26,762 | 450 |
| ชาย | 79,261 | 3,300 | 10,600 | 20,500 | 34,883 | 9,979 | - |
| หญิง | 56,637 | 438 | 5,455 | 11,263 | 22,248 | 16,783 | 450 |

ตารางที่ 6 ประชากรอายุ 15 ปีขึ้นไปที่มีงานทำ จำแนกตามชั่วโมงทำงานต่อสัปดาห์และเพศ ภาคตะวันออกเฉียงเหนือ เป็นรายจังหวัด ไตรมาสที่ 1 (มกราคม - มีนาคม) 2545

| จังหวัดและเพศ | ยอดรวม | 0 ชั่วโมง | | | | | | | | | | 50 ชั่วโมง | | | |
|--------------------|-----------|---------------|--------|---------|---------|---------|-----------|-----------|-----------|--------|--------|------------|--|--|--|
| | | (ไม่ได้ทำงาน) | 1-9 | 10-19 | 20-29 | 30-34 | 35-39 | 40-49 | ขึ้นไป | ขึ้นไป | ขึ้นไป | ขึ้นไป | | | |
| รวมภาค | 9,516,471 | 950,467 | 74,662 | 386,043 | 997,197 | 400,779 | 1,148,536 | 2,618,032 | 2,940,755 | | | | | | |
| ชาย | 5,741,714 | 678,528 | 44,302 | 204,468 | 566,793 | 224,814 | 624,328 | 1,520,877 | 1,877,604 | | | | | | |
| หญิง | 3,774,756 | 271,939 | 30,360 | 181,575 | 430,404 | 175,966 | 524,208 | 1,097,155 | 1,063,151 | | | | | | |
| นครราชสีมา | 1,353,363 | 128,339 | 12,833 | 76,702 | 129,440 | 86,249 | 104,907 | 515,197 | 299,695 | | | | | | |
| ชาย | 794,952 | 82,544 | 10,840 | 39,635 | 81,790 | 48,724 | 50,210 | 290,279 | 190,930 | | | | | | |
| หญิง | 558,411 | 45,796 | 1,994 | 37,068 | 47,650 | 37,524 | 54,697 | 224,918 | 108,766 | | | | | | |
| บุรีรัมย์ | 619,664 | 83,163 | 2,526 | 33,548 | 81,304 | 28,528 | 70,595 | 129,640 | 190,360 | | | | | | |
| ชาย | 374,470 | 65,636 | 430 | 14,879 | 46,173 | 15,551 | 33,065 | 73,404 | 125,332 | | | | | | |
| หญิง | 245,193 | 17,526 | 2,096 | 18,668 | 35,130 | 12,977 | 37,530 | 56,236 | 65,029 | | | | | | |
| สุรินทร์ | 531,118 | 64,351 | 2,538 | 19,466 | 50,812 | 22,724 | 55,318 | 114,314 | 201,595 | | | | | | |
| ชาย | 337,886 | 48,355 | 1,466 | 11,174 | 28,955 | 11,921 | 31,639 | 67,200 | 137,176 | | | | | | |
| หญิง | 193,233 | 15,996 | 1,073 | 8,291 | 21,857 | 10,803 | 23,680 | 47,114 | 64,418 | | | | | | |
| ศรีสะเกษ | 640,286 | 83,479 | 8,824 | 34,464 | 73,528 | 11,486 | 62,322 | 163,619 | 202,565 | | | | | | |
| ชาย | 386,389 | 60,259 | 4,645 | 10,314 | 37,535 | 7,850 | 29,942 | 94,854 | 140,990 | | | | | | |
| หญิง | 253,897 | 23,220 | 4,179 | 24,150 | 35,993 | 3,636 | 32,380 | 68,765 | 61,575 | | | | | | |
| อุบลราชธานี | 744,282 | 81,396 | 4,638 | 27,120 | 73,896 | 13,048 | 143,810 | 184,056 | 216,318 | | | | | | |
| ชาย | 462,896 | 58,514 | 2,865 | 10,984 | 41,548 | 5,394 | 81,336 | 114,017 | 148,237 | | | | | | |
| หญิง | 281,386 | 22,882 | 1,773 | 16,136 | 32,348 | 7,653 | 62,474 | 70,038 | 68,081 | | | | | | |

ตารางที่ 6 ประชากรอายุ 15 ปีขึ้นไปที่มีงานทำ จำแนกตามชั่วโมงทำงานต่อสัปดาห์และเพศ ภาคตะวันออกเฉียงเหนือ เป็นรายจังหวัด ไตรมาสที่ 1 (มกราคม - มีนาคม) 2545 (ต่อ)

| จังหวัดและเพศ | ยอดรวม | 0 ชั่วโมง | | | | | | | | | 50 ชั่วโมง | | | |
|--------------------|---------|---------------|-------|--------|--------|--------|---------|---------|---------|--|------------|--|--|--|
| | | (ไม่ได้ทำงาน) | 1-9 | 10-19 | 20-29 | 30-34 | 35-39 | 40-49 | ขึ้นไป | | | | | |
| ยโสธร | 256,048 | 29,983 | 2,125 | 8,864 | 42,050 | 6,543 | 47,582 | 72,713 | 46,187 | | | | | |
| ชาย | 167,200 | 26,625 | 1,326 | 7,184 | 21,838 | 4,744 | 27,921 | 48,262 | 29,300 | | | | | |
| หญิง | 88,848 | 3,358 | 799 | 1,681 | 20,212 | 1,800 | 19,661 | 24,451 | 16,887 | | | | | |
| ชัยภูมิ | 594,375 | 31,404 | 2,697 | 30,459 | 81,137 | 25,326 | 59,579 | 125,962 | 237,811 | | | | | |
| ชาย | 343,762 | 25,664 | 1,692 | 17,428 | 42,098 | 15,333 | 30,219 | 66,114 | 145,214 | | | | | |
| หญิง | 250,614 | 5,740 | 1,006 | 13,031 | 39,039 | 9,993 | 29,360 | 59,848 | 92,596 | | | | | |
| อำนาจเจริญ | 160,786 | 20,433 | 2,737 | 5,880 | 15,412 | 5,370 | 28,678 | 29,152 | 53,124 | | | | | |
| ชาย | 96,254 | 14,789 | 2,051 | 2,619 | 7,623 | 3,420 | 15,850 | 14,471 | 35,431 | | | | | |
| หญิง | 64,532 | 5,644 | 686 | 3,261 | 7,789 | 1,950 | 12,827 | 14,681 | 17,693 | | | | | |
| หนองบัวลำภู | 142,984 | 2,407 | 380 | 1,131 | 9,055 | 7,821 | 16,507 | 45,553 | 60,130 | | | | | |
| ชาย | 85,378 | 2,321 | 278 | 466 | 4,743 | 3,852 | 8,019 | 27,524 | 38,175 | | | | | |
| หญิง | 57,606 | 86 | 102 | 665 | 4,312 | 3,970 | 8,488 | 18,029 | 21,955 | | | | | |
| ขอนแก่น | 871,629 | 69,084 | 3,697 | 31,557 | 81,459 | 76,288 | 108,500 | 256,009 | 245,035 | | | | | |
| ชาย | 513,168 | 48,363 | 1,812 | 19,319 | 49,355 | 39,184 | 63,654 | 140,531 | 150,949 | | | | | |
| หญิง | 358,461 | 20,721 | 1,885 | 12,238 | 32,105 | 37,104 | 44,845 | 115,478 | 94,086 | | | | | |
| อุดรธานี | 628,773 | 68,357 | 3,455 | 5,477 | 34,778 | 19,454 | 83,026 | 209,344 | 204,882 | | | | | |
| ชาย | 394,007 | 37,314 | 1,029 | 3,118 | 20,551 | 13,161 | 46,002 | 137,946 | 134,886 | | | | | |
| หญิง | 234,766 | 31,042 | 2,426 | 2,359 | 14,227 | 6,294 | 37,024 | 71,399 | 69,995 | | | | | |

ตารางที่ 6 ประชากรอายุ 15 ปีขึ้นไปที่มีงานทำ จำแนกตามชั่วโมงทำงานต่อสัปดาห์และเพศ ภาคตะวันออกเฉียงเหนือ เป็นรายจังหวัด ไตรมาสที่ 1 (มกราคม - มีนาคม) 2545 (ต่อ)

| จังหวัดและเพศ | ยอดรวม | 0 ชั่วโมง | | | | | | | | |
|------------------|---------|-------------|-------|--------|--------|--------|--------|---------|------------------|--|
| | | ไม่ได้ทำงาน | 1-9 | 10-19 | 20-29 | 30-34 | 35-39 | 40-49 | 50 ชั่วโมงขึ้นไป | |
| เลย | 294,049 | 18,747 | 892 | 8,637 | 19,513 | 17,812 | 47,210 | 91,902 | 89,336 | |
| ชาย | 180,536 | 14,078 | 367 | 5,549 | 9,611 | 9,366 | 28,039 | 60,403 | 53,124 | |
| หญิง | 113,513 | 4,669 | 526 | 3,088 | 9,902 | 8,446 | 19,171 | 31,498 | 36,213 | |
| หนองคาย | 344,313 | 4,224 | 1,441 | 8,087 | 15,858 | 8,708 | 43,746 | 93,757 | 168,493 | |
| ชาย | 220,709 | 2,908 | 415 | 6,011 | 10,482 | 6,256 | 25,410 | 58,992 | 110,234 | |
| หญิง | 123,604 | 1,316 | 1,026 | 2,076 | 5,376 | 2,452 | 18,335 | 34,765 | 58,259 | |
| มหาสารคาม | 450,539 | 59,017 | 6,620 | 19,821 | 54,945 | 13,544 | 51,322 | 84,416 | 160,853 | |
| ชาย | 252,619 | 35,384 | 3,922 | 9,129 | 28,957 | 5,852 | 29,293 | 38,602 | 101,478 | |
| หญิง | 197,919 | 23,633 | 2,697 | 10,692 | 25,988 | 7,691 | 22,029 | 45,815 | 59,375 | |
| ร้อยเอ็ด | 590,434 | 71,930 | 3,791 | 13,247 | 70,993 | 14,359 | 63,029 | 175,023 | 178,062 | |
| ชาย | 355,432 | 55,675 | 3,427 | 8,218 | 41,834 | 7,286 | 34,744 | 91,258 | 112,989 | |
| หญิง | 235,002 | 16,255 | 364 | 5,028 | 29,159 | 7,073 | 28,285 | 83,765 | 65,072 | |
| กาฬสินธุ์ | 397,105 | 45,079 | 6,189 | 23,026 | 48,547 | 11,943 | 39,177 | 64,525 | 158,618 | |
| ชาย | 235,479 | 28,376 | 3,507 | 14,917 | 27,506 | 8,068 | 27,188 | 35,988 | 89,928 | |
| หญิง | 161,625 | 16,703 | 2,682 | 8,109 | 21,042 | 3,874 | 11,989 | 28,537 | 68,690 | |
| สกลนคร | 447,835 | 42,814 | 2,377 | 6,472 | 48,375 | 12,732 | 64,042 | 161,678 | 109,345 | |
| ชาย | 275,960 | 38,669 | 965 | 2,705 | 30,115 | 6,263 | 33,900 | 97,823 | 65,519 | |
| หญิง | 171,875 | 4,145 | 1,412 | 3,767 | 18,260 | 6,469 | 30,142 | 63,855 | 43,826 | |

ตารางที่ 7 ประชากรอายุ 15 ปีขึ้นไปที่มีงานทำ จำแนกตามระดับการศึกษาที่สำเร็จและเพศ ภาคตะวันออกเฉียงเหนือ เป็นรายจังหวัด ไตรมาสที่ 1 (มกราคม - มีนาคม) 2545

| จังหวัดและเพศ | ไม่มี | | ต่ำกว่า | | ประถม | | มัธยมศึกษา | | มัธยมศึกษาตอนปลาย | | มหาวิทยาลัย | | อื่น ๆ ไม่ทราบ |
|--------------------|-----------|----------|------------|------------|-----------|---------|------------|-------|-------------------|---------|-------------|----------|-------------------|
| | รวม | การศึกษา | ประถมศึกษา | ประถมศึกษา | ศึกษา | ศึกษา | ศึกษา | ศึกษา | ศึกษา | ศึกษา | ศึกษา | การศึกษา | |
| | | | | | | | | | | | | | |
| รวมภาค | 9,516,471 | 168,040 | 4,256,225 | 2,598,510 | 1,028,103 | 527,131 | 180,423 | 4,872 | 221,040 | 240,106 | 288,777 | 937 | 2,306 |
| ชาย | 5,741,714 | 77,999 | 2,519,365 | 1,637,557 | 681,435 | 318,967 | 118,094 | 1,964 | 122,031 | 127,159 | 134,713 | 720 | 1,710 |
| หญิง | 3,774,756 | 90,041 | 1,736,860 | 960,953 | 346,669 | 208,164 | 62,329 | 2,908 | 99,009 | 112,948 | 154,064 | 216 | 596 |
| นครราชสีมา | 1,353,363 | 36,504 | 599,326 | 318,746 | 175,976 | 87,574 | 30,465 | 462 | 37,384 | 52,275 | 14,653 | - | - |
| ชาย | 794,952 | 7,132 | 353,057 | 210,168 | 108,916 | 41,841 | 19,219 | - | 20,012 | 30,204 | 4,402 | - | - |
| หญิง | 558,411 | 29,372 | 246,269 | 108,578 | 67,060 | 45,732 | 11,245 | 462 | 17,372 | 22,071 | 10,251 | - | - |
| บุรีรัมย์ | 619,664 | 22,692 | 291,806 | 176,746 | 53,865 | 31,017 | 5,599 | 129 | 7,729 | 6,398 | 23,433 | - | 248 |
| ชาย | 374,470 | 9,524 | 172,477 | 111,774 | 39,284 | 20,388 | 3,673 | - | 3,790 | 1,351 | 12,044 | - | 167 |
| หญิง | 245,193 | 13,168 | 119,329 | 64,973 | 14,582 | 10,630 | 1,927 | 129 | 3,938 | 5,047 | 11,389 | - | 82 |
| สุรินทร์ | 531,118 | 16,896 | 259,231 | 140,556 | 42,830 | 22,344 | 4,126 | 745 | 16,115 | 6,823 | 21,454 | - | - |
| ชาย | 337,886 | 11,861 | 158,766 | 98,152 | 29,573 | 14,014 | 3,859 | 79 | 7,575 | 3,450 | 10,557 | - | - |
| หญิง | 193,233 | 5,035 | 100,465 | 42,403 | 13,256 | 8,330 | 267 | 666 | 8,540 | 3,373 | 10,896 | - | - |
| ศรีสะเกษ | 640,236 | 21,866 | 326,116 | 153,823 | 56,397 | 28,980 | 9,001 | 221 | 14,136 | 14,433 | 14,282 | 432 | - |
| ชาย | 386,389 | 13,104 | 192,801 | 101,531 | 33,339 | 15,258 | 5,828 | - | 9,799 | 9,232 | 5,280 | 216 | - |
| หญิง | 253,897 | 8,761 | 133,315 | 52,292 | 23,058 | 13,722 | 3,173 | 221 | 4,336 | 5,201 | 9,603 | 216 | - |
| อุบลราชธานี | 744,282 | 5,497 | 298,642 | 226,288 | 80,987 | 49,023 | 13,506 | 272 | 21,055 | 15,991 | 32,869 | 152 | - |
| ชาย | 462,896 | 1,635 | 187,007 | 139,730 | 59,792 | 32,594 | 9,011 | 154 | 9,596 | 9,065 | 14,161 | 152 | - |
| หญิง | 281,386 | 3,862 | 111,635 | 86,559 | 21,195 | 16,429 | 4,496 | 118 | 11,459 | 6,926 | 18,708 | - | - |

ตารางที่ 7 ประชากรอายุ 15 ปีขึ้นไปที่มีงานทำ จำแนกตามระดับการศึกษาที่สำเร็จและเพศ ภาคตะวันออกเฉียงเหนือ เป็นรายจังหวัด ไตรมาสที่ 1 (มกราคม - มีนาคม) 2545 (ต่อ)

| จังหวัดและเพศ | ไม่มี | | | | ต่ำกว่า | | | | มัธยมศึกษาตอนปลาย | | | | มหาวิทยาลัย | | | | | |
|--------------------|----------|--------|------------|---------|------------|--------|--------|-------|-------------------|--------|----------------------|-----|-------------|-----|----------------------|-----|--------|-----|
| | การศึกษา | | ประถมศึกษา | | มัธยมศึกษา | | ตอนต้น | | สายสามัญ | | สายวิชา- การศึกษา | | สายวิชาการ | | สายวิชา- การศึกษา | | อื่น ๆ | |
| | รวม | ชาย | รวม | ชาย | รวม | ชาย | รวม | ชาย | รวม | ชาย | รวม | ชาย | รวม | ชาย | รวม | ชาย | รวม | ชาย |
| ยโสธร | 256,048 | 1,557 | 130,253 | 68,901 | 17,412 | 16,242 | 4,695 | 103 | 5,006 | 4,852 | 7,026 | - | - | - | - | - | - | - |
| ชาย | 167,200 | 1,125 | 84,406 | 47,040 | 12,928 | 12,494 | 2,067 | 78 | 2,171 | 1,879 | 3,013 | - | - | - | - | - | - | - |
| หญิง | 88,848 | 432 | 45,846 | 21,861 | 4,484 | 3,749 | 2,629 | 25 | 2,835 | 2,973 | 4,014 | - | - | - | - | - | - | - |
| ชัยภูมิ | 594,375 | 12,377 | 269,509 | 154,948 | 79,719 | 35,742 | 10,237 | 1,409 | 9,592 | 7,652 | 13,191 | - | - | - | - | - | - | - |
| ชาย | 343,762 | 5,699 | 150,926 | 83,134 | 54,747 | 20,457 | 8,646 | 624 | 6,153 | 5,362 | 8,012 | - | - | - | - | - | - | - |
| หญิง | 250,614 | 6,677 | 118,582 | 71,813 | 24,971 | 15,285 | 1,591 | 785 | 3,439 | 2,290 | 5,178 | - | - | - | - | - | - | - |
| อำนาจเจริญ | 160,786 | 1,533 | 73,663 | 47,513 | 14,273 | 7,870 | 2,439 | 179 | 3,525 | 3,796 | 5,994 | - | - | - | - | - | - | - |
| ชาย | 96,254 | 449 | 42,632 | 28,916 | 9,921 | 5,470 | 1,527 | 179 | 1,618 | 2,813 | 2,729 | - | - | - | - | - | - | - |
| หญิง | 64,532 | 1,084 | 31,031 | 18,597 | 4,353 | 2,400 | 911 | - | 1,907 | 982 | 3,266 | - | - | - | - | - | - | - |
| หนองบัวลำภู | 142,984 | 1,993 | 63,993 | 40,779 | 16,703 | 6,677 | 1,883 | 95 | 1,435 | 5,281 | 4,147 | - | - | - | - | - | - | - |
| ชาย | 85,378 | 1,254 | 37,983 | 24,736 | 10,673 | 3,133 | 1,248 | - | 867 | 2,960 | 2,324 | - | - | - | - | - | - | - |
| หญิง | 57,606 | 739 | 26,009 | 16,043 | 5,829 | 3,544 | 635 | 95 | 567 | 2,321 | 1,823 | - | - | - | - | - | - | - |
| ขอนแก่น | 871,629 | 7,210 | 356,296 | 224,687 | 99,758 | 49,174 | 35,581 | 190 | 32,994 | 32,399 | 32,990 | 352 | - | - | - | - | - | - |
| ชาย | 513,168 | 3,080 | 211,355 | 134,190 | 65,603 | 27,131 | 21,198 | 190 | 18,525 | 15,832 | 15,712 | 352 | - | - | - | - | - | - |
| หญิง | 358,461 | 4,130 | 144,941 | 90,497 | 34,155 | 22,043 | 14,383 | - | 14,469 | 16,567 | 17,277 | - | - | - | - | - | - | - |
| อุดรธานี | 628,773 | 9,622 | 282,362 | 178,317 | 72,820 | 27,556 | 10,786 | 180 | 14,439 | 14,669 | 16,161 | - | - | - | - | - | - | - |
| ชาย | 394,007 | 5,735 | 171,501 | 122,755 | 44,539 | 15,900 | 6,937 | - | 7,834 | 9,071 | 8,286 | - | - | - | - | - | - | - |
| หญิง | 234,766 | 3,886 | 110,861 | 55,562 | 28,281 | 11,656 | 3,850 | 180 | 6,605 | 5,597 | 7,875 | - | - | - | - | - | - | - |

ตารางที่ 7 ประชากรอายุ 15 ปีขึ้นไปที่มีงานทำ จำแนกตามระดับการศึกษาที่สำเร็จและเพศ ภาคตะวันออกเฉียงเหนือ เป็นรายจังหวัด ไตรมาสที่ 1 (มกราคม - มีนาคม) 2545 (ต่อ)

| จังหวัดและเพศ | ไม่มี | | | | | | | | | | | | |
|------------------|----------|----------|----------|----------|------------|-------------------|----------|-----------|----------|-------------|----------|----------|---------|
| | รวม | การศึกษา | ต่ำกว่า | ประถม | มัธยมศึกษา | มัธยมศึกษาตอนปลาย | | | | มหาวิทยาลัย | | | |
| | | | | | | ตอนต้น | สายสามัญ | สายอาชีว- | สายวิชา- | สายวิชาการ | สายวิชา- | อื่น ๆ | ไม่ทราบ |
| การศึกษา | การศึกษา | การศึกษา | การศึกษา | การศึกษา | การศึกษา | การศึกษา | การศึกษา | การศึกษา | การศึกษา | การศึกษา | การศึกษา | การศึกษา | |
| เลย | 294,049 | 6,517 | 126,778 | 82,653 | 29,581 | 13,867 | 3,824 | 466 | 9,263 | 9,903 | 11,103 | - | 95 |
| ชาย | 180,536 | 4,008 | 72,469 | 51,406 | 24,578 | 9,462 | 3,093 | 427 | 6,243 | 4,439 | 4,317 | - | 95 |
| หญิง | 113,513 | 2,509 | 54,308 | 31,248 | 5,003 | 4,405 | 731 | 39 | 3,020 | 5,465 | 6,785 | - | - |
| หนองคาย | 344,313 | 6,924 | 145,963 | 102,152 | 40,694 | 10,999 | 4,874 | 103 | 8,426 | 14,794 | 9,384 | - | - |
| ชาย | 220,709 | 3,447 | 90,038 | 67,990 | 28,677 | 6,844 | 2,932 | 103 | 5,123 | 10,458 | 5,097 | - | - |
| หญิง | 123,604 | 3,477 | 55,924 | 34,162 | 12,018 | 4,155 | 1,942 | - | 3,304 | 4,336 | 4,287 | - | - |
| มหาสารคาม | 450,539 | 207 | 201,782 | 123,470 | 55,749 | 26,478 | 11,299 | 57 | 8,055 | 5,820 | 17,622 | - | - |
| ชาย | 252,619 | 82 | 111,928 | 69,030 | 31,277 | 17,749 | 6,568 | 57 | 4,633 | 2,794 | 8,500 | - | - |
| หญิง | 197,919 | 125 | 89,854 | 54,439 | 24,472 | 8,729 | 4,732 | - | 3,422 | 3,025 | 9,121 | - | - |
| ร้อยเอ็ด | 590,434 | 1,030 | 279,607 | 160,492 | 65,931 | 31,238 | 7,480 | 57 | 8,206 | 16,619 | 19,775 | - | - |
| ชาย | 355,432 | 833 | 159,151 | 101,443 | 43,606 | 22,622 | 5,371 | - | 3,987 | 6,529 | 11,890 | - | - |
| หญิง | 235,002 | 197 | 120,456 | 59,049 | 22,325 | 8,616 | 2,109 | 57 | 4,219 | 10,090 | 7,885 | - | - |
| กาฬสินธุ์ | 397,105 | 2,285 | 168,792 | 113,116 | 34,458 | 35,915 | 8,933 | - | 7,376 | 10,884 | 15,345 | - | - |
| ชาย | 235,479 | 1,949 | 99,275 | 62,275 | 26,339 | 24,489 | 6,008 | - | 4,698 | 3,715 | 6,732 | - | - |
| หญิง | 161,625 | 336 | 69,517 | 50,841 | 8,120 | 11,426 | 2,925 | - | 2,678 | 7,169 | 8,613 | - | - |
| สกลนคร | 447,835 | 2,050 | 194,212 | 158,150 | 39,048 | 23,495 | 4,956 | 101 | 5,428 | 6,585 | 13,710 | - | 101 |
| ชาย | 275,960 | 1,425 | 119,055 | 102,739 | 24,884 | 13,041 | 4,168 | - | 3,155 | 3,463 | 4,031 | - | - |
| หญิง | 171,875 | 625 | 75,158 | 55,412 | 14,164 | 10,454 | 788 | 101 | 2,273 | 3,121 | 9,679 | - | 101 |

ตารางที่ 7 ประชากรอายุ 15 ปีขึ้นไปที่มีงานทำ จำนวนตามระดับการศึกษาที่สำเร็จและเพศ ภาคตะวันออกเฉียงเหนือ เป็นรายจังหวัด ไตรมาสที่ 1 (มกราคม - มีนาคม) 2545 (ต่อ)

| จังหวัดและเพศ | ไม่มี | | ต่ำกว่า | | ประถม | มัธยมศึกษา | | มัธยมศึกษาตอนปลาย | | มหาวิทยาลัย | | |
|-----------------|---------|----------|------------|------------|---------|------------|----------|-------------------|----------|-------------|------------|----------|
| | รวม | การศึกษา | ประถมศึกษา | ประถมศึกษา | | ตอนต้น | สายสามัญ | สายอาชีว- | สายวิชา- | สายวิชาการ | สายวิชาชีพ | สายวิชา- |
| | | | | | การศึกษ | | | | | | | |
| นครพนม | 312,987 | 5,415 | 130,203 | 91,644 | 37,028 | 15,190 | 8,294 | 38 | 7,002 | 7,945 | 10,229 | - |
| ชาย | 185,355 | 3,772 | 72,512 | 57,794 | 24,028 | 10,340 | 5,642 | 38 | 3,842 | 2,876 | 4,512 | - |
| หญิง | 127,633 | 1,644 | 57,691 | 33,849 | 13,000 | 4,850 | 2,652 | - | 3,160 | 5,069 | 5,717 | - |
| มุกดาหาร | 135,899 | 5,868 | 57,693 | 35,529 | 14,876 | 7,750 | 2,444 | 66 | 3,876 | 2,988 | 4,808 | - |
| ชาย | 79,261 | 1,886 | 32,025 | 22,755 | 8,532 | 5,741 | 1,100 | 37 | 2,410 | 1,665 | 3,112 | - |
| หญิง | 56,637 | 3,983 | 25,668 | 12,774 | 6,344 | 2,009 | 1,344 | 30 | 1,466 | 1,324 | 1,696 | - |

หน้าว่าง

ภาคใต้

หน้าว่าง

ตารางสถิติ

| | หน้า |
|--|------|
| ตารางที่ 1 ประชากร จำแนกตามสถานภาพแรงงานและเพศ ภาคใต้ เป็นรายจังหวัด ไตรมาสที่ 1 (มกราคม - มีนาคม) 2545 | 121 |
| ตารางที่ 2 ประชากรอายุ 15 ปีขึ้นไป จำแนกตามชั้นการศึกษาที่สำเร็จและเพศ ภาคใต้ เป็นรายจังหวัด ไตรมาสที่ 1 (มกราคม - มีนาคม) 2545 | 124 |
| ตารางที่ 3 ประชากรอายุ 15 ปีขึ้นไปที่มีงานทำ จำแนกตามอาชีพและเพศ ภาคใต้ เป็นรายจังหวัด ไตรมาสที่ 1 (มกราคม - มีนาคม) 2545 | 127 |
| ตารางที่ 4 ประชากรอายุ 15 ปีขึ้นไปที่มีงานทำ จำแนกตามอุตสาหกรรมและเพศ ภาคใต้ เป็นรายจังหวัด ไตรมาสที่ 1 (มกราคม - มีนาคม) 2545 | 130 |
| ตารางที่ 5 ประชากรอายุ 15 ปีขึ้นไปที่มีงานทำ จำแนกตามสถานภาพการทำงานและเพศ ภาคใต้ เป็นรายจังหวัด ไตรมาสที่ 1 (มกราคม - มีนาคม) 2545 | 136 |
| ตารางที่ 6 ประชากรอายุ 15 ปีขึ้นไปที่มีงานทำ จำแนกตามชั่วโมงทำงานต่อสัปดาห์และเพศ ภาคใต้ เป็นรายจังหวัด ไตรมาสที่ 1 (มกราคม - มีนาคม) 2545 | 139 |
| ตารางที่ 7 ประชากรอายุ 15 ปีขึ้นไปที่มีงานทำ จำแนกตามชั้นการศึกษาที่สำเร็จและเพศ ภาคใต้ เป็นรายจังหวัด ไตรมาสที่ 1 (มกราคม - มีนาคม) 2545 | 142 |

ตารางที่ 1 ประชากร จำแนกตามสถานภาพแรงงานและเพศ ภาคใต้ เป็นรายจังหวัด ไตรมาสที่ 4 (ตุลาคม - ธันวาคม) 2544

| จังหวัดและเพศ | ยอดรวม | | ประชากร | | กำลังแรงงานรวม | | | | ผู้ไม่อยู่ในกำลังแรงงาน | | | | ประชากร | |
|---------------|-----------|------------------|---------------------|------------|----------------|-------------|-------------|-------------|-------------------------|-----------|--------------|-----------|-------------------|--|
| | ประชากร | อายุ 15 ปีขึ้นไป | กำลังแรงงานปัจจุบัน | | กำลังแรงงาน | | กำลังแรงงาน | | รวม | ทำงานบ้าน | เรียนหนังสือ | อื่น ๆ | อายุต่ำกว่า 15 ปี | |
| | | | รวม | ผู้มีงานทำ | ว่างงาน | ที่รอฤดูกาล | ที่ว่างงาน | ที่รอฤดูกาล | | | | | | |
| รวมภาค | 8,453,524 | 5,851,630 | 4,311,807 | 4,311,647 | 4,197,514 | 114,133 | 160 | 1,539,822 | 469,993 | 550,971 | 518,858 | 2,601,894 | | |
| ชาย | 4,246,166 | 2,911,972 | 2,373,843 | 2,373,683 | 2,306,440 | 67,242 | 160 | 538,129 | 11,622 | 269,005 | 257,503 | 1,334,194 | | |
| หญิง | 4,207,358 | 2,939,658 | 1,937,965 | 1,937,965 | 1,891,074 | 46,891 | - | 1,001,693 | 458,371 | 281,966 | 261,356 | 1,267,700 | | |
| นครศรีธรรมราช | 1,676,301 | 1,145,492 | 820,616 | 820,616 | 784,776 | 35,840 | - | 324,877 | 96,319 | 112,309 | 116,248 | 530,809 | | |
| ชาย | 839,803 | 565,015 | 451,212 | 451,212 | 427,705 | 23,507 | - | 113,802 | 1,999 | 57,178 | 54,626 | 274,788 | | |
| หญิง | 836,499 | 580,478 | 369,404 | 369,404 | 357,071 | 12,333 | - | 211,074 | 94,320 | 55,131 | 61,623 | 256,021 | | |
| กระบี่ | 333,680 | 221,286 | 165,681 | 165,681 | 161,981 | 3,700 | - | 55,605 | 22,740 | 19,699 | 13,166 | 112,394 | | |
| ชาย | 170,050 | 111,188 | 95,830 | 95,830 | 94,499 | 1,331 | - | 15,358 | 245 | 8,852 | 6,260 | 58,862 | | |
| หญิง | 163,630 | 110,098 | 69,851 | 69,851 | 67,481 | 2,369 | - | 40,247 | 22,495 | 10,847 | 6,905 | 53,532 | | |
| พังงา | 254,114 | 177,623 | 132,005 | 132,005 | 129,351 | 2,653 | - | 45,618 | 21,171 | 12,784 | 11,663 | 76,491 | | |
| ชาย | 129,311 | 89,694 | 77,690 | 77,690 | 76,103 | 1,587 | - | 12,004 | 18 | 5,865 | 6,121 | 39,617 | | |
| หญิง | 124,803 | 87,929 | 54,314 | 54,314 | 53,248 | 1,067 | - | 33,614 | 21,154 | 6,919 | 5,542 | 36,874 | | |
| ภูเก็ต | 204,878 | 149,314 | 101,447 | 101,447 | 100,073 | 1,374 | - | 47,867 | 19,527 | 12,313 | 16,026 | 55,564 | | |
| ชาย | 102,709 | 74,511 | 59,910 | 59,910 | 59,414 | 496 | - | 14,601 | 314 | 5,031 | 9,256 | 28,198 | | |
| หญิง | 102,169 | 74,803 | 41,537 | 41,537 | 40,659 | 878 | - | 33,266 | 19,213 | 7,283 | 6,770 | 27,366 | | |
| สุราษฎร์ธานี | 903,697 | 640,469 | 476,811 | 476,811 | 468,762 | 8,049 | - | 163,658 | 52,630 | 57,020 | 54,008 | 263,228 | | |
| ชาย | 451,784 | 316,294 | 258,774 | 258,774 | 255,701 | 3,073 | - | 57,520 | 942 | 28,855 | 27,722 | 135,490 | | |
| หญิง | 451,914 | 324,176 | 218,037 | 218,037 | 213,061 | 4,976 | - | 106,138 | 51,688 | 28,164 | 26,285 | 127,738 | | |

ตารางที่ 1 ประชากร จำแนกตามสถานภาพแรงงานและเพศ ภาคใต้ เป็นรายจังหวัด ไตรมาสที่ 4 (ตุลาคม - ธันวาคม) 2544 (ต่อ)

| จังหวัดและเพศ | ยอดรวม | ประชากร | ประชากร อายุ 15 ปีขึ้นไป | กำลังแรงงานรวม | | | | ผู้ไม่อยู่ในกำลังแรงงาน | | | | ประชากรอายุต่ำกว่า 15 ปี |
|---------------|-----------|---------|--------------------------|---------------------|------------|-------------|------------|-------------------------|-----------|--------------|--------|--------------------------|
| | | | | กำลังแรงงานปัจจุบัน | | กำลังแรงงาน | | รวม | ทำงานบ้าน | เรียนหนังสือ | อื่น ๆ | |
| | | | | รวม | ผู้มีงานทำ | ว่างงาน | ที่รอดูกาล | | | | | |
| ระนอง | 140,629 | 95,412 | 64,156 | 63,996 | 61,735 | 2,262 | 160 | 31,255 | 11,123 | 10,954 | 9,179 | 45,217 |
| ชาย | 73,488 | 50,414 | 39,675 | 39,515 | 37,866 | 1,649 | 160 | 10,739 | 277 | 6,033 | 4,429 | 23,074 |
| หญิง | 67,141 | 44,998 | 24,481 | 24,481 | 23,868 | 613 | - | 20,517 | 10,846 | 4,921 | 4,750 | 22,143 |
| ชุมพร | 455,760 | 325,615 | 246,624 | 246,624 | 243,578 | 3,046 | - | 78,991 | 28,124 | 27,376 | 23,491 | 130,145 |
| ชาย | 230,389 | 164,108 | 136,384 | 136,384 | 134,158 | 2,226 | - | 27,724 | 2,161 | 13,466 | 12,097 | 66,281 |
| หญิง | 225,371 | 161,507 | 110,240 | 110,240 | 109,420 | 820 | - | 51,266 | 25,963 | 13,910 | 11,394 | 63,864 |
| สงขลา | 1,340,489 | 954,406 | 697,415 | 697,415 | 689,079 | 8,336 | - | 256,991 | 61,016 | 111,239 | 84,735 | 386,083 |
| ชาย | 668,687 | 469,809 | 370,836 | 370,836 | 365,181 | 5,655 | - | 98,973 | 1,191 | 52,601 | 45,181 | 198,878 |
| หญิง | 671,803 | 484,598 | 326,579 | 326,579 | 323,898 | 2,681 | - | 158,018 | 59,826 | 58,638 | 39,555 | 187,205 |
| สตูล | 261,707 | 173,562 | 128,745 | 128,745 | 125,638 | 3,107 | - | 44,817 | 14,413 | 15,734 | 14,670 | 88,145 |
| ชาย | 131,978 | 87,065 | 72,307 | 72,307 | 71,422 | 884 | - | 14,758 | 134 | 7,613 | 7,011 | 44,913 |
| หญิง | 129,729 | 86,497 | 56,438 | 56,438 | 54,216 | 2,222 | - | 30,059 | 14,279 | 8,122 | 7,658 | 43,232 |
| ตรัง | 631,771 | 431,455 | 329,657 | 329,657 | 326,497 | 3,161 | - | 101,797 | 30,456 | 36,920 | 34,421 | 200,316 |
| ชาย | 314,288 | 212,459 | 175,683 | 175,683 | 173,938 | 1,745 | - | 36,776 | 1,482 | 18,143 | 17,152 | 101,829 |
| หญิง | 317,483 | 218,996 | 153,974 | 153,974 | 152,559 | 1,416 | - | 65,021 | 28,974 | 18,778 | 17,269 | 98,487 |
| พัทลุง | 528,468 | 363,850 | 291,767 | 291,767 | 275,091 | 16,677 | - | 72,083 | 14,288 | 28,338 | 29,456 | 164,618 |
| ชาย | 261,596 | 179,934 | 152,318 | 152,318 | 143,948 | 8,369 | - | 27,616 | 901 | 14,894 | 11,821 | 81,662 |
| หญิง | 266,872 | 183,916 | 139,450 | 139,450 | 131,142 | 8,307 | - | 44,466 | 13,387 | 13,444 | 17,635 | 82,956 |

ตารางที่ 1 ประชากร จำแนกตามสถานภาพแรงงานและเพศ ภาคใต้ เป็นรายจังหวัด ไตรมาสที่ 4 (ตุลาคม - ธันวาคม) 2544 (ต่อ)

| จังหวัดและเพศ | ยอดรวม | ประชากร | ประชากร อายุ 15 ปีขึ้นไป | กำลังแรงงานรวม | | | | ผู้ไม่อยู่ในกำลังแรงงาน | | | | ประชากร อายุต่ำกว่า 15 ปี |
|---------------|---------|---------|--------------------------|---------------------|------------|-------------|------------|-------------------------|-----------|--------------|--------|---------------------------|
| | | | | กำลังแรงงานปัจจุบัน | | กำลังแรงงาน | | กำลังแรงงาน | | กำลังแรงงาน | | |
| | | | | รวม | ผู้มีงานทำ | ผู้ว่างงาน | ที่รอดูกาล | รวม | ทำงานบ้าน | เรียนหนังสือ | อื่น ๆ | |
| ปัตตานี | 628,910 | 429,056 | 317,292 | 317,292 | 312,409 | 4,883 | - | 111,763 | 33,003 | 31,870 | 46,891 | 199,855 |
| ชาย | 315,881 | 212,858 | 175,916 | 175,916 | 171,667 | 4,249 | - | 36,941 | 115 | 14,957 | 21,870 | 103,023 |
| หญิง | 313,030 | 216,198 | 141,376 | 141,376 | 140,742 | 634 | - | 74,822 | 32,888 | 16,912 | 25,022 | 96,832 |
| ยะลา | 420,777 | 288,506 | 204,195 | 204,195 | 200,010 | 4,185 | - | 84,311 | 24,837 | 35,602 | 23,872 | 132,271 |
| ชาย | 214,029 | 147,249 | 117,139 | 117,139 | 115,759 | 1,380 | - | 30,110 | 982 | 16,730 | 12,399 | 66,780 |
| หญิง | 206,748 | 141,257 | 87,056 | 87,056 | 84,251 | 2,805 | - | 54,201 | 23,855 | 18,872 | 11,473 | 65,491 |
| นราธิวาส | 672,345 | 455,585 | 335,396 | 335,396 | 318,537 | 16,859 | - | 120,189 | 40,344 | 38,812 | 41,033 | 216,760 |
| ชาย | 342,176 | 231,376 | 190,169 | 190,169 | 179,079 | 11,091 | - | 41,207 | 862 | 18,786 | 21,559 | 110,800 |
| หญิง | 330,169 | 224,209 | 145,227 | 145,227 | 139,458 | 5,769 | - | 78,982 | 39,483 | 20,026 | 19,474 | 105,960 |

ตารางที่ 2 ประชากรอายุ 15 ปีขึ้นไป จำแนกตามระดับการศึกษาที่สำเร็จและเพศ ภาคใต้ เป็นรายจังหวัด ไตรมาสที่ 1 (มกราคม - มีนาคม) 2545

| จังหวัดและเพศ | รวม | ไม่มี | | ประถมศึกษา | | มัธยมศึกษาตอนปลาย | | มหาวิทยาลัย | | | | | |
|---------------|-----------|----------|-----------|------------|------------|-------------------|--------------------|-------------|---------|---------------------|---------|---------|--------|
| | | การศึกษา | ต่ำกว่า | ประถมศึกษา | มัธยมศึกษา | สายสามัญ | สายอาชีพ- ศึกษา | สายวิชาการ | | สายวิชา- การศึกษ | อื่น ๆ | ไม่ทราบ | |
| | | | | | | | | ศึกษา | การศึกษ | | | | |
| รวมภาค | 5,869,596 | 451,077 | 2,077,466 | 1,220,777 | 990,792 | 393,911 | 221,879 | 4,663 | 177,009 | 204,080 | 110,892 | 2,048 | 15,001 |
| ชาย | 2,920,803 | 159,281 | 1,012,830 | 633,881 | 529,362 | 212,983 | 123,453 | 2,122 | 90,821 | 105,395 | 42,750 | 292 | 7,634 |
| หญิง | 2,948,792 | 291,796 | 1,064,635 | 586,896 | 461,430 | 180,928 | 98,427 | 2,541 | 86,189 | 98,685 | 68,142 | 1,756 | 7,367 |
| นครศรีธรรมราช | 1,148,757 | 58,084 | 452,232 | 238,983 | 188,318 | 63,723 | 43,085 | 1,772 | 32,282 | 47,242 | 21,313 | - | 1,723 |
| ชาย | 566,564 | 15,123 | 219,696 | 127,254 | 97,910 | 32,627 | 23,803 | 85 | 15,024 | 26,924 | 7,467 | - | 649 |
| หญิง | 582,194 | 42,961 | 232,536 | 111,728 | 90,408 | 31,096 | 19,282 | 1,687 | 17,258 | 20,317 | 13,847 | - | 1,074 |
| กระบี่ | 221,929 | 9,735 | 79,568 | 56,390 | 36,322 | 15,720 | 7,671 | 51 | 5,574 | 7,149 | 3,230 | 388 | 132 |
| ชาย | 111,512 | 3,407 | 38,720 | 29,501 | 19,411 | 7,311 | 4,859 | - | 2,503 | 4,646 | 1,156 | - | - |
| หญิง | 110,417 | 6,328 | 40,848 | 26,889 | 16,911 | 8,409 | 2,812 | 51 | 3,072 | 2,503 | 2,074 | 388 | 132 |
| พังงา | 178,165 | 6,037 | 67,620 | 47,636 | 27,077 | 7,721 | 4,033 | 83 | 8,355 | 6,246 | 3,021 | 223 | 113 |
| ชาย | 89,966 | 1,712 | 33,459 | 27,575 | 14,318 | 2,065 | 2,287 | - | 4,337 | 2,655 | 1,258 | 202 | 97 |
| หญิง | 88,199 | 4,325 | 34,161 | 20,061 | 12,759 | 5,656 | 1,746 | 83 | 4,018 | 3,591 | 1,763 | 21 | 15 |
| ภูเก็ต | 149,802 | 5,535 | 36,706 | 29,800 | 32,239 | 12,368 | 7,814 | 98 | 9,684 | 7,910 | 2,787 | 37 | 4,823 |
| ชาย | 74,761 | 1,483 | 17,173 | 15,421 | 17,227 | 7,093 | 3,455 | 98 | 4,727 | 4,096 | 857 | - | 3,130 |
| หญิง | 75,041 | 4,052 | 19,533 | 14,379 | 15,012 | 5,275 | 4,359 | - | 4,957 | 3,814 | 1,930 | 37 | 1,693 |
| สุราษฎร์ธานี | 642,517 | 23,919 | 233,664 | 127,964 | 130,728 | 44,650 | 29,786 | - | 17,361 | 22,079 | 12,366 | - | - |
| ชาย | 317,283 | 8,611 | 108,920 | 64,146 | 72,385 | 22,687 | 16,061 | - | 9,136 | 11,516 | 3,821 | - | - |
| หญิง | 325,235 | 15,308 | 124,744 | 63,818 | 58,343 | 21,964 | 13,724 | - | 8,225 | 10,563 | 8,545 | - | - |

ตารางที่ 2 ประชากรอายุ 15 ปีขึ้นไป จำแนกตามระดับการศึกษาที่สำเร็จและเพศ ภาคใต้ เป็นรายจังหวัด ไตรมาสที่ 1 (มกราคม - มีนาคม) 2545 (ต่อ)

| จังหวัดและเพศ | รวม | ไม่มี | | ต่ำกว่า | | ประถมศึกษา | มัธยมศึกษา | | มัธยมศึกษาตอนปลาย | | มหาวิทยาลัย | | | |
|---------------|---------|----------|-----------------|------------|------------------|------------|------------------|-------------------|-------------------|------------|---------------|---------------------------------|---------------------------------|---------------------------------|
| | | การศึกษา | การศึกษานอกระบบ | ประถมศึกษา | มัธยมศึกษาตอนต้น | | มัธยมศึกษาตอนต้น | มัธยมศึกษาตอนปลาย | สายอาชีวศึกษา | สายวิชาชีพ | สายวิชาอื่น ๆ | สายวิชา- การศึกษามหาวิทยาลัย | สายวิชา- การศึกษามหาวิทยาลัย | สายวิชา- การศึกษามหาวิทยาลัย |
| | | | | | | | | | | | | | | |
| ระนอง | 95,681 | 5,487 | 32,595 | 22,212 | 16,510 | 5,600 | 5,039 | 135 | 3,354 | 3,503 | 1,232 | - | 14 | |
| ชาย | 50,550 | 2,278 | 15,787 | 13,113 | 9,133 | 3,169 | 2,973 | 135 | 1,678 | 1,568 | 716 | - | - | |
| หญิง | 45,131 | 3,209 | 16,808 | 9,099 | 7,377 | 2,431 | 2,066 | - | 1,676 | 1,936 | 516 | - | 14 | |
| ชุมพร | 326,621 | 9,674 | 140,534 | 68,260 | 56,079 | 21,308 | 10,070 | 50 | 6,116 | 10,590 | 3,908 | - | 32 | |
| ชาย | 164,607 | 3,233 | 67,197 | 33,181 | 33,792 | 11,416 | 5,842 | 50 | 2,010 | 5,515 | 2,372 | - | - | |
| หญิง | 162,014 | 6,441 | 73,337 | 35,080 | 22,287 | 9,892 | 4,229 | - | 4,106 | 5,075 | 1,536 | - | 32 | |
| สงขลา | 957,431 | 64,506 | 333,270 | 157,283 | 182,696 | 74,096 | 48,419 | - | 43,260 | 35,775 | 16,629 | - | 1,497 | |
| ชาย | 471,291 | 21,800 | 158,955 | 78,654 | 95,860 | 44,169 | 24,418 | - | 24,271 | 16,645 | 6,068 | - | 452 | |
| หญิง | 486,141 | 42,706 | 174,315 | 78,629 | 86,836 | 29,927 | 24,002 | - | 18,989 | 19,130 | 10,562 | - | 1,045 | |
| สตูล | 174,144 | 13,938 | 61,754 | 44,452 | 26,893 | 10,889 | 4,706 | 62 | 4,077 | 5,509 | 1,739 | - | 125 | |
| ชาย | 87,362 | 4,940 | 30,931 | 22,340 | 13,864 | 6,749 | 3,813 | - | 1,964 | 1,577 | 1,090 | - | 94 | |
| หญิง | 86,782 | 8,999 | 30,823 | 22,112 | 13,029 | 4,140 | 893 | 62 | 2,113 | 3,932 | 649 | - | 30 | |
| ตรัง | 432,723 | 21,232 | 158,341 | 94,617 | 66,740 | 31,034 | 18,530 | 1,295 | 13,786 | 16,661 | 8,474 | 550 | 1,463 | |
| ชาย | 213,072 | 6,461 | 74,668 | 49,459 | 35,947 | 16,155 | 10,159 | 1,030 | 6,323 | 9,354 | 3,118 | 39 | 361 | |
| หญิง | 219,651 | 14,771 | 83,673 | 45,157 | 30,793 | 14,879 | 8,371 | 265 | 7,463 | 7,307 | 5,356 | 512 | 1,103 | |
| พัทลุง | 364,822 | 13,510 | 134,521 | 84,755 | 60,790 | 27,097 | 11,433 | 99 | 7,691 | 14,280 | 9,363 | 850 | 432 | |
| ชาย | 180,390 | 3,324 | 61,426 | 45,558 | 32,317 | 16,037 | 6,087 | - | 4,480 | 7,168 | 3,580 | 51 | 363 | |
| หญิง | 184,432 | 10,186 | 73,095 | 39,197 | 28,473 | 11,060 | 5,347 | 99 | 3,212 | 7,112 | 5,783 | 799 | 69 | |

ตารางที่ 2 ประชากรอายุ 15 ปีขึ้นไป จำแนกตามระดับการศึกษาที่สำเร็จและเพศ ภาคใต้ เป็นรายจังหวัด ไตรมาสที่ 1 (มกราคม - มีนาคม) 2545 (ต่อ)

| จังหวัดและเพศ | ไม่มี | | ต่ำกว่า | | ประถม | | มัธยมศึกษา | | มัธยมศึกษาตอนปลาย | | | | มหาวิทยาลัย | | |
|-----------------|---------|----------|------------|------------|--------|--------|------------|--------------------|-----------------------|-----------------------|-----------------------|-----------------------|-----------------------|--------|---------|
| | รวม | การศึกษา | ประถมศึกษา | ประถมศึกษา | ศึกษา | ตอนต้น | สายสามัญ | สายอาชีพ- ศึกษา | สายอาชีพ- การศึกษา | สายอาชีพ- การศึกษา | สายอาชีพ- การศึกษา | สายอาชีพ- การศึกษา | สายอาชีพ- การศึกษา | อื่น ๆ | ไม่ทราบ |
| | | | | | | | | | | | | | | | |
| ปัตตานี | 430,525 | 85,693 | 120,853 | 93,596 | 55,360 | 28,329 | 10,571 | 339 | 8,860 | 11,251 | 11,137 | - | 4,536 | - | - |
| ชาย | 213,593 | 36,152 | 63,088 | 46,893 | 27,279 | 16,071 | 7,201 | 271 | 4,938 | 4,467 | 4,794 | - | 2,440 | - | - |
| หญิง | 216,932 | 49,541 | 57,765 | 46,704 | 28,081 | 12,258 | 3,370 | 68 | 3,921 | 6,784 | 6,343 | - | 2,096 | - | - |
| ยะลา | 289,459 | 44,553 | 85,908 | 58,392 | 43,162 | 25,061 | 9,539 | 343 | 8,048 | 7,676 | 6,727 | - | 48 | - | - |
| ชาย | 147,741 | 15,856 | 47,448 | 30,534 | 23,052 | 13,369 | 6,259 | 282 | 3,485 | 4,156 | 3,251 | - | 48 | - | - |
| หญิง | 141,718 | 28,697 | 38,460 | 27,858 | 20,110 | 11,692 | 3,280 | 61 | 4,563 | 3,520 | 3,476 | - | - | - | - |
| นราธิวาส | 457,022 | 89,172 | 139,899 | 96,436 | 67,878 | 26,315 | 11,183 | 338 | 8,561 | 8,211 | 8,965 | - | 63 | - | - |
| ชาย | 232,114 | 34,900 | 75,363 | 50,252 | 36,867 | 14,066 | 6,238 | 172 | 5,945 | 5,109 | 3,203 | - | - | - | - |
| หญิง | 224,908 | 54,271 | 64,536 | 46,185 | 31,011 | 12,250 | 4,945 | 166 | 2,616 | 3,102 | 5,763 | - | 63 | - | - |

ตารางที่ 3 ประชากรอายุ 15 ปีขึ้นไปที่มีงานทำ จำแนกตามอาชีพและเพศ ภาคใต้ เป็นรายจังหวัด ไตรมาสที่ 1 (มกราคม - มีนาคม) 2545

| จังหวัดและเพศ | ยอดรวม | ผู้บัญญัติกฎหมาย | | ผู้ประกอบการ | วิชาชีพ | ผู้ประกอบอาชีพเทคนิค | 120,135 | 108,259 | 650,883 | 1,964,726 | 381,612 | 168,705 | 398,385 | - |
|---------------|-----------|------------------|------------|--------------|--------------------|----------------------|------------|-----------|-------------|-----------|-------------------|---------------|--------------|-------|
| | | ข้าราชการ | วิชาชีพ | | | | | | | | | | | |
| | | ระดับอาวุโส | ด้านต่าง ๆ | สาขาต่าง ๆ | อาชีพที่เกี่ยวข้อง | และผู้จัดการ | และพนักงาน | ในร้านค้า | และการประมง | การเกษตร | ทางฝีมือและธุรกิจ | ด้านการประกอบ | ในด้านการขาย | คนงาน |
| | | | | | | | | | | | | | | |
| รวมภาค | 4,249,776 | 314,583 | 142,489 | 120,135 | 108,259 | 650,883 | 1,964,726 | 381,612 | 168,705 | 398,385 | - | - | - | - |
| ชาย | 2,353,575 | 231,013 | 58,920 | 64,326 | 42,807 | 222,478 | 1,105,394 | 258,345 | 149,393 | 220,901 | - | - | - | - |
| หญิง | 1,896,201 | 83,571 | 83,569 | 55,809 | 65,452 | 428,405 | 859,332 | 123,268 | 19,312 | 177,484 | - | - | - | - |
| นครศรีธรรมราช | 841,771 | 55,103 | 27,387 | 20,243 | 21,361 | 136,984 | 388,442 | 68,361 | 31,265 | 92,625 | - | - | - | - |
| ชาย | 451,837 | 36,864 | 9,864 | 13,880 | 8,657 | 45,216 | 209,422 | 49,888 | 27,256 | 50,790 | - | - | - | - |
| หญิง | 389,934 | 18,239 | 17,523 | 6,363 | 12,704 | 91,768 | 179,020 | 18,472 | 4,010 | 41,835 | - | - | - | - |
| กระบี่ | 161,696 | 15,397 | 2,824 | 4,673 | 2,544 | 26,215 | 79,469 | 8,658 | 5,866 | 16,051 | - | - | - | - |
| ชาย | 93,182 | 11,755 | 1,087 | 2,919 | 824 | 7,260 | 46,260 | 7,304 | 5,495 | 10,278 | - | - | - | - |
| หญิง | 68,514 | 3,642 | 1,736 | 1,754 | 1,720 | 18,955 | 33,209 | 1,354 | 370 | 5,773 | - | - | - | - |
| พังงา | 127,564 | 9,797 | 5,392 | 3,812 | 5,620 | 16,253 | 51,285 | 11,997 | 7,224 | 16,184 | - | - | - | - |
| ชาย | 73,660 | 7,453 | 1,982 | 2,168 | 1,166 | 3,977 | 30,424 | 9,360 | 7,180 | 9,950 | - | - | - | - |
| หญิง | 53,904 | 2,345 | 3,410 | 1,644 | 4,454 | 12,275 | 20,861 | 2,637 | 44 | 6,234 | - | - | - | - |
| ภูเก็ต | 99,258 | 10,504 | 3,902 | 7,436 | 7,178 | 27,314 | 6,742 | 12,897 | 8,329 | 14,956 | - | - | - | - |
| ชาย | 60,937 | 8,933 | 1,715 | 3,807 | 3,154 | 12,518 | 5,509 | 11,250 | 7,883 | 6,167 | - | - | - | - |
| หญิง | 38,322 | 1,571 | 2,187 | 3,629 | 4,023 | 14,796 | 1,233 | 1,647 | 446 | 8,789 | - | - | - | - |
| สุราษฎร์ธานี | 473,522 | 43,809 | 13,411 | 13,522 | 9,724 | 71,549 | 247,573 | 32,421 | 12,666 | 28,847 | - | - | - | - |
| ชาย | 261,079 | 30,650 | 4,700 | 6,060 | 4,485 | 25,820 | 139,897 | 25,748 | 11,116 | 12,605 | - | - | - | - |
| หญิง | 212,442 | 13,160 | 8,711 | 7,462 | 5,239 | 45,729 | 107,676 | 6,673 | 1,550 | 16,242 | - | - | - | - |

ตารางที่ 3 ประชากรอายุ 15 ปีขึ้นไปที่มีงานทำ จำแนกตามอาชีพและเพศ ภาคใต้ เป็นรายจังหวัด ไตรมาสที่ 1 (มกราคม - มีนาคม) 2545 (ต่อ)

| จังหวัดและเพศ | ยอดรวม | ผู้บัญญัติกฎหมาย | | ผู้ประกอบการวิชาชีพ | | เสมียน | พนักงานบริการ | | ผู้ปฏิบัติงาน | ผู้ปฏิบัติงานด้าน | อาชีพด้าน | อาชีพอื่น | คนงาน |
|---------------|---------|------------------|------------|---------------------|--------------------|-----------|---------------|------------------------|---------------------|-------------------|-----------------|--------------|------------|
| | | ข้าราชการ | วิชาชีพ | ผู้ประกอบการ | ด้านเทคนิค | | และพนักงาน | ที่มีฝีมือในด้าน | | | | | |
| | | ระดับอาวุโส | ด้านต่าง ๆ | สาขาต่าง ๆ | อาชีพที่เกี่ยวข้อง | และต่าง ๆ | ในร้านค้า | และการประมง | การเกษตร | ทางฝีมือและธุรกิจ | ด้านการประกอบ | ในด้านการขาย | จำนวนไว้ใน |
| | | และผู้จัดการ | และอื่น ๆ | ที่เกี่ยวข้อง | และต่าง ๆ | และต่าง ๆ | และตลาด | และการค้าที่เกี่ยวข้อง | การค้าที่เกี่ยวข้อง | ด้านการประกอบ | และการให้บริการ | และอื่น | ทั้งหมด |
| ระนอง | 65,172 | 4,541 | 2,528 | 2,539 | 1,579 | 9,678 | 26,679 | 7,835 | 3,213 | 6,579 | - | - | |
| ชาย | 42,216 | 3,739 | 1,120 | 1,656 | 668 | 3,483 | 18,823 | 5,710 | 3,180 | 3,836 | - | - | |
| หญิง | 22,956 | 802 | 1,408 | 883 | 911 | 6,195 | 7,856 | 2,125 | 33 | 2,743 | - | - | |
| ชุมพร | 250,549 | 11,492 | 4,703 | 4,219 | 3,933 | 26,659 | 159,875 | 13,252 | 6,118 | 20,299 | - | - | |
| ชาย | 140,171 | 7,564 | 1,919 | 2,017 | 1,242 | 8,930 | 89,324 | 9,876 | 5,774 | 13,525 | - | - | |
| หญิง | 110,378 | 3,928 | 2,784 | 2,202 | 2,690 | 17,729 | 70,551 | 3,376 | 344 | 6,774 | - | - | |
| สงขลา | 672,823 | 61,724 | 24,098 | 19,300 | 24,715 | 114,628 | 275,663 | 56,209 | 34,542 | 61,942 | - | - | |
| ชาย | 364,477 | 46,279 | 10,684 | 6,365 | 9,517 | 37,018 | 156,279 | 40,606 | 26,804 | 30,925 | - | - | |
| หญิง | 308,346 | 15,446 | 13,414 | 12,936 | 15,198 | 77,610 | 119,384 | 15,603 | 7,739 | 31,018 | - | - | |
| สตูล | 121,326 | 5,981 | 4,065 | 2,740 | 2,803 | 18,069 | 65,129 | 8,178 | 4,359 | 10,002 | - | - | |
| ชาย | 72,314 | 5,073 | 2,098 | 1,047 | 723 | 5,995 | 41,822 | 6,071 | 4,113 | 5,372 | - | - | |
| หญิง | 49,012 | 908 | 1,966 | 1,693 | 2,080 | 12,073 | 23,307 | 2,108 | 246 | 4,630 | - | - | |
| ตรัง | 328,892 | 24,029 | 9,945 | 10,019 | 8,901 | 35,787 | 153,778 | 30,540 | 14,515 | 41,380 | - | - | |
| ชาย | 178,793 | 17,647 | 3,338 | 5,306 | 4,402 | 12,324 | 80,950 | 20,920 | 13,112 | 20,793 | - | - | |
| หญิง | 150,099 | 6,382 | 6,606 | 4,712 | 4,499 | 23,463 | 72,828 | 9,619 | 1,403 | 20,587 | - | - | |
| พัทลุง | 281,230 | 16,265 | 9,034 | 7,155 | 4,664 | 35,231 | 147,480 | 23,598 | 8,714 | 29,090 | - | - | |
| ชาย | 149,636 | 10,879 | 3,261 | 4,987 | 1,125 | 11,883 | 77,749 | 18,247 | 7,210 | 14,295 | - | - | |
| หญิง | 131,594 | 5,386 | 5,773 | 2,168 | 3,538 | 23,349 | 69,731 | 5,351 | 1,504 | 14,795 | - | - | |

ตารางที่ 3 ประชากรอายุ 15 ปีขึ้นไปที่มีงานทำ จำแนกตามอาชีพและเพศ ภาคใต้ เป็นรายจังหวัด ไตรมาสที่ 1 (มกราคม - มีนาคม) 2545 (ต่อ)

| จังหวัดและเพศ | ยอดรวม | ผู้บัญญัติกฎหมาย | | ผู้ประกอบการวิชาชีพ | | เสมียน | พนักงานบริการ | | ผู้ปฏิบัติงานด้าน | | ผู้ปฏิบัติการโรงงาน | | อาชีพอื่น | คนงาน ซึ่งมิได้ จำแนกไว้ใน หมวดอื่น |
|---------------|---------|--|--|---------------------|------------|--------|---------------------------------|---|---------------------------------|----------------------------------|------------------------------------|-------------------------------------|-----------|--|
| | | ข้าราชการ ระดับอาวุโส และผู้จัดการ | วิชาชีพ ด้านต่าง ๆ และ อาชีพที่เกี่ยวข้อง | ด้านเทคนิค | ด้านเทคนิค | | พนักงาน ในร้านค้า และตลาด | ที่มีฝีมือในด้าน การเกษตร และการประมง และการค้าที่เกี่ยวข้อง | ความสามารถ ทางฝีมือและธุรกิจ | ความสามาร การค้าที่เกี่ยวข้อง | และเครื่องจักร และผู้ปฏิบัติงาน | ด้านเครื่องจักร และผู้ปฏิบัติงาน | | |
| ปัตตานี | 296,225 | 23,860 | 14,128 | 7,790 | 5,135 | 52,804 | 111,848 | 41,792 | 12,003 | 26,865 | - | - | - | |
| ชาย | 165,404 | 17,374 | 6,755 | 4,535 | 1,995 | 20,789 | 65,640 | 21,829 | 10,685 | 15,802 | - | - | - | |
| หญิง | 130,821 | 6,486 | 7,374 | 3,255 | 3,140 | 32,015 | 46,207 | 19,963 | 1,318 | 11,063 | - | - | - | |
| ยะลา | 207,873 | 12,211 | 9,096 | 5,709 | 3,890 | 34,377 | 107,953 | 16,306 | 7,317 | 11,014 | - | - | - | |
| ชาย | 117,608 | 10,147 | 4,846 | 2,674 | 1,626 | 11,364 | 60,991 | 11,199 | 7,128 | 7,634 | - | - | - | |
| หญิง | 90,265 | 2,064 | 4,250 | 3,035 | 2,264 | 23,013 | 46,962 | 5,108 | 189 | 3,380 | - | - | - | |
| นราธิวาส | 321,874 | 19,871 | 11,976 | 10,977 | 6,212 | 45,336 | 142,810 | 49,568 | 12,572 | 22,551 | - | - | - | |
| ชาย | 182,260 | 16,656 | 5,549 | 6,904 | 3,221 | 15,902 | 82,303 | 20,337 | 12,458 | 18,930 | - | - | - | |
| หญิง | 139,614 | 3,215 | 6,427 | 4,073 | 2,991 | 29,434 | 60,507 | 29,231 | 115 | 3,621 | - | - | - | |

ตารางที่ 4 ประชากรอายุ 15 ปีขึ้นไปที่มีงานทำ จำแนกตามอุตสาหกรรมและเพศ ภาคใต้ เป็นรายจังหวัด ไตรมาสที่ 1 (มกราคม - มีนาคม) 2545

| จังหวัดและเพศ | รวม | เกษตรกรรม | | การประมง | การค้า | | การผลิต | การไฟฟ้า | | การก่อสร้าง | การขายส่ง | | โรงแรมและ ภัตตาคาร | การขนส่ง ที่เก็บสินค้า |
|---------------|-----------|-------------------|--------------------|----------|------------------------|------------------|---------|------------|---------|-------------|-----------|--|-----------------------|---------------------------|
| | | ลำสัตว์ ป่าไม้ | ล่าสัตว์ ป่าไม้ | | เหมืองแร่ เหมืองหิน | ก๊าซและ ประปา | | การขายปลีก | คมนาคม | | | | | |
| รวมภาค | 4,249,776 | 1,928,076 | 186,353 | 4,392 | 352,254 | 9,523 | 204,776 | 692,202 | 324,204 | 96,783 | | | | |
| ชาย | 2,353,575 | 1,058,018 | 158,735 | 4,260 | 150,743 | 9,229 | 193,285 | 350,558 | 110,010 | 87,744 | | | | |
| หญิง | 1,896,201 | 870,057 | 27,618 | 132 | 201,511 | 294 | 11,490 | 341,644 | 214,194 | 9,040 | | | | |
| นครศรีธรรมราช | 841,771 | 372,224 | 50,579 | 1,614 | 60,232 | 2,777 | 34,481 | 151,241 | 63,125 | 17,981 | | | | |
| ชาย | 451,837 | 191,900 | 45,781 | 1,614 | 29,067 | 2,777 | 32,747 | 64,277 | 21,960 | 14,436 | | | | |
| หญิง | 389,934 | 180,324 | 4,798 | - | 31,164 | - | 1,735 | 86,965 | 41,165 | 3,545 | | | | |
| กระบี่ | 161,696 | 80,654 | 9,999 | 357 | 6,889 | 804 | 6,336 | 26,953 | 13,100 | 3,646 | | | | |
| ชาย | 93,182 | 47,760 | 7,347 | 357 | 3,759 | 709 | 6,157 | 13,709 | 3,417 | 3,497 | | | | |
| หญิง | 68,514 | 32,894 | 2,652 | - | 3,130 | 95 | 179 | 13,244 | 9,683 | 149 | | | | |
| พังงา | 127,564 | 54,137 | 5,394 | 204 | 7,095 | 68 | 10,812 | 19,274 | 10,236 | 3,685 | | | | |
| ชาย | 73,660 | 32,545 | 2,960 | 179 | 3,770 | 68 | 10,699 | 10,032 | 1,913 | 3,640 | | | | |
| หญิง | 53,904 | 21,592 | 2,434 | 26 | 3,324 | - | 113 | 9,242 | 8,323 | 44 | | | | |
| ภูเก็ต | 99,258 | 3,556 | 3,142 | - | 5,559 | 581 | 9,312 | 21,468 | 25,355 | 9,619 | | | | |
| ชาย | 60,937 | 2,232 | 3,023 | - | 3,647 | 581 | 8,197 | 13,061 | 12,972 | 8,427 | | | | |
| หญิง | 38,322 | 1,324 | 119 | - | 1,912 | - | 1,115 | 8,407 | 12,383 | 1,192 | | | | |
| สุราษฎร์ธานี | 473,522 | 254,434 | 13,116 | - | 31,349 | 410 | 14,797 | 79,743 | 29,640 | 7,763 | | | | |
| ชาย | 261,079 | 145,609 | 9,436 | - | 17,940 | 410 | 13,982 | 38,686 | 8,978 | 7,131 | | | | |
| หญิง | 212,442 | 108,825 | 3,680 | - | 13,409 | - | 815 | 41,057 | 20,662 | 632 | | | | |

ตารางที่ 4 ประชากรอายุ 15 ปีขึ้นไปที่มีงานทำ จำแนกตามอุตสาหกรรมและเพศ ภาคใต้ เป็นรายจังหวัด ไตรมาสที่ 1 (มกราคม - มีนาคม) 2545 (ต่อ)

| จังหวัดและเพศ | รวม | เกษตรกรรม | | การทำเหมืองแร่เหมืองหิน | การผลิต | การไฟฟ้า | | การก่อสร้าง | การขนส่ง | | โรงแรมและภัตตาคาร | | การขนส่งที่เก็บสินค้า |
|---------------|---------|---------------|----------|-------------------------|---------|--------------|------------|-------------|----------|----------|-------------------|--|-----------------------|
| | | ลำสัตว์ป่าไม้ | การประมง | | | ก๊าซและประปา | การขายปลีก | | ภัตตาคาร | การขนส่ง | ภัตตาคาร | | |
| ระนอง | 65,172 | 23,330 | 4,720 | 211 | 5,324 | 326 | 3,835 | 11,396 | 3,350 | 2,756 | | | |
| ชาย | 42,216 | 15,469 | 4,400 | 211 | 2,305 | 326 | 3,432 | 6,689 | 1,285 | 2,709 | | | |
| หญิง | 22,956 | 7,861 | 320 | - | 3,019 | - | 404 | 4,707 | 2,065 | 47 | | | |
| ชุมพร | 250,549 | 159,505 | 9,901 | - | 11,236 | 528 | 9,140 | 29,615 | 11,277 | 3,482 | | | |
| ชาย | 140,171 | 87,596 | 8,312 | - | 5,873 | 528 | 8,939 | 13,958 | 3,907 | 3,383 | | | |
| หญิง | 110,378 | 71,909 | 1,588 | - | 5,363 | - | 200 | 15,657 | 7,371 | 99 | | | |
| สงขลา | 672,823 | 254,490 | 29,500 | 777 | 74,380 | 712 | 27,122 | 125,611 | 70,752 | 19,916 | | | |
| ชาย | 364,477 | 139,566 | 24,852 | 777 | 31,638 | 712 | 25,342 | 63,183 | 25,676 | 18,006 | | | |
| หญิง | 308,346 | 114,924 | 4,648 | - | 42,742 | - | 1,780 | 62,428 | 45,076 | 1,910 | | | |
| สตูล | 121,326 | 45,568 | 22,830 | 99 | 8,243 | 21 | 5,196 | 18,874 | 7,148 | 2,308 | | | |
| ชาย | 72,314 | 25,976 | 18,779 | 43 | 3,455 | 21 | 4,465 | 10,464 | 1,653 | 2,201 | | | |
| หญิง | 49,012 | 19,592 | 4,051 | 56 | 4,789 | - | 731 | 8,410 | 5,495 | 106 | | | |
| ตรัง | 328,892 | 164,699 | 11,069 | 507 | 39,048 | 1,269 | 19,161 | 37,052 | 16,815 | 5,033 | | | |
| ชาย | 178,793 | 85,250 | 9,758 | 456 | 15,616 | 1,191 | 17,883 | 21,083 | 4,436 | 4,754 | | | |
| หญิง | 150,099 | 79,449 | 1,311 | 51 | 23,431 | 78 | 1,278 | 15,969 | 12,379 | 279 | | | |
| พัทลุง | 281,230 | 158,050 | 3,425 | - | 17,410 | 522 | 16,255 | 34,847 | 17,217 | 3,002 | | | |
| ชาย | 149,636 | 82,301 | 2,268 | - | 5,921 | 456 | 15,351 | 19,082 | 5,220 | 2,601 | | | |
| หญิง | 131,594 | 75,748 | 1,157 | - | 11,490 | 67 | 904 | 15,765 | 11,998 | 401 | | | |

ตารางที่ 4 ประชากรอายุ 15 ปีขึ้นไปที่มีงานทำ จำแนกตามอุตสาหกรรมและเพศ ภาคใต้ เป็นรายจังหวัด ไตรมาสที่ 1 (มกราคม - มีนาคม) 2545 (ต่อ)

| จังหวัดและเพศ | รวม | เกษตรกรรม | | การประมง | การค้า | | การผลิต | การไฟฟ้า | | การก่อสร้าง | การขนส่ง | | โรงแรมและ ภัตตาคาร | การขนส่ง ที่เก็บสินค้า คมนาคม |
|-----------------|---------|-----------------|--------------------|----------|------------------------|------------------|---------|------------|----------|-------------|----------|--|-----------------------|-------------------------------------|
| | | สัตว์ ป่าไม้ | ล่าสัตว์ ป่าไม้ | | เหมืองแร่ เหมืองหิน | ก๊าซและ ประปา | | การชายปลีก | การขนส่ง | | | | | |
| ปัตตานี | 296,225 | 98,723 | 17,237 | 325 | 36,191 | 315 | 18,649 | 55,375 | 26,042 | 6,573 | | | | |
| ชาย | 165,404 | 51,951 | 16,582 | 325 | 15,170 | 315 | 17,138 | 29,297 | 9,094 | 6,573 | | | | |
| หญิง | 130,821 | 46,772 | 655 | - | 21,021 | - | 1,511 | 26,077 | 16,948 | - | | | | |
| ยะลา | 207,873 | 112,043 | 886 | 298 | 12,296 | 619 | 7,658 | 29,210 | 13,924 | 4,233 | | | | |
| ชาย | 117,608 | 63,906 | 681 | 298 | 5,425 | 565 | 7,608 | 16,824 | 4,911 | 3,683 | | | | |
| หญิง | 90,265 | 48,136 | 206 | - | 6,871 | 55 | 50 | 12,387 | 9,014 | 551 | | | | |
| นราธิวาส | 321,874 | 146,663 | 4,555 | - | 37,002 | 571 | 22,021 | 51,543 | 16,221 | 6,787 | | | | |
| ชาย | 182,260 | 85,957 | 4,555 | - | 7,156 | 571 | 21,345 | 30,213 | 4,586 | 6,703 | | | | |
| หญิง | 139,614 | 60,707 | - | - | 29,846 | - | 677 | 21,330 | 11,635 | 84 | | | | |

ตารางที่ 4 ประชากรอายุ 15 ปีขึ้นไปที่มีงานทำ จำแนกตามอุตสาหกรรมและเพศ ภาคใต้ เป็นรายจังหวัด ไตรมาสที่ 1 (มกราคม - มีนาคม) 2545 (ต่อ)

| จังหวัดและเพศ | การเป็น ตัวกลาง ทางการเงิน | อสังหาริมทรัพย์และ การให้เช่า | การบริหาร ราชการและ ป้องกันประเทศ | การศึกษา | งานด้าน สุขภาพและ สังคมสงเคราะห์ | กิจการด้าน บริการชุมชน สังคม | ลูกจ้างใน ครัวเรือน ส่วนบุคคล | องค์การ ระหว่าง ประเทศ | ไม่ทราบ |
|---------------|----------------------------------|----------------------------------|---|----------|--|------------------------------------|-------------------------------------|------------------------------|---------|
| | | | | | | | | | |
| รวมภาค | 19,330 | 40,111 | 120,808 | 138,071 | 53,626 | 67,465 | 11,804 | - | - |
| ชาย | 9,958 | 27,087 | 89,792 | 58,925 | 13,831 | 29,878 | 1,522 | - | - |
| หญิง | 9,372 | 13,023 | 31,016 | 79,146 | 39,795 | 37,587 | 10,282 | - | - |
| นครศรีธรรมราช | 2,748 | 5,696 | 23,927 | 28,520 | 9,289 | 14,712 | 2,625 | - | - |
| ชาย | 2,241 | 5,596 | 16,804 | 11,081 | 3,849 | 7,562 | 144 | - | - |
| หญิง | 507 | 100 | 7,123 | 17,439 | 5,440 | 7,150 | 2,480 | - | - |
| กระบี่ | 354 | 1,031 | 3,399 | 3,320 | 2,191 | 2,149 | 513 | - | - |
| ชาย | 174 | 841 | 2,115 | 1,520 | 880 | 939 | - | - | - |
| หญิง | 180 | 190 | 1,285 | 1,801 | 1,311 | 1,210 | 513 | - | - |
| พังงา | 365 | 303 | 5,699 | 4,192 | 2,717 | 2,129 | 1,255 | - | - |
| ชาย | 105 | 110 | 4,424 | 1,802 | 243 | 821 | 349 | - | - |
| หญิง | 260 | 193 | 1,275 | 2,390 | 2,474 | 1,309 | 906 | - | - |
| ภูเก็ต | 1,143 | 4,373 | 1,814 | 3,318 | 2,021 | 5,092 | 2,904 | - | - |
| ชาย | 591 | 2,607 | 1,278 | 1,511 | 322 | 1,899 | 589 | - | - |
| หญิง | 552 | 1,766 | 537 | 1,806 | 1,700 | 3,193 | 2,316 | - | - |
| สุราษฎร์ธานี | 4,294 | 5,015 | 11,512 | 11,089 | 5,375 | 4,984 | - | - | - |
| ชาย | 1,502 | 2,641 | 8,059 | 4,438 | 376 | 1,889 | - | - | - |
| หญิง | 2,792 | 2,374 | 3,453 | 6,651 | 4,999 | 3,095 | - | - | - |

ตารางที่ 4 ประชากรอายุ 15 ปีขึ้นไปที่มีงานทำ จำแนกตามอุตสาหกรรมและเพศ ภาคใต้ เป็นรายจังหวัด ไตรมาสที่ 1 (มกราคม - มีนาคม) 2545 (ต่อ)

| จังหวัดและเพศ | การเป็น | | อสังหาริมทรัพย์และ | | การบริหาร | | การศึกษา | | งานด้าน | | กิจการด้าน | | ลูกจ้างใน | | องค์การ | | ไม่ทราบ |
|---------------|---------|------------|--------------------|------------|-----------|---------------|----------|---------|-----------|----------------|------------|-------------|-----------|-----------|---------|--------|---------|
| | ตัวกลาง | ทางการเงิน | การให้เช่า | การให้เข้า | ราชการและ | ป้องกันประเทศ | การศึกษ | การศึกษ | สุขภาพและ | สังคมสงเคราะห์ | สังคม | บริการชุมชน | ครัวเรือน | ส่วนบุคคล | ระหว่าง | ประเทศ | |
| ระนอง | 292 | | 2,713 | | 2,330 | | 2,659 | | 660 | | 1,133 | | 136 | | | | - |
| ชาย | 142 | | 1,775 | | 1,476 | | 1,410 | | 175 | | 412 | | - | | | | - |
| หญิง | 151 | | 938 | | 854 | | 1,249 | | 485 | | 721 | | 136 | | | | - |
| ชุมพร | 558 | | 865 | | 5,852 | | 3,790 | | 2,164 | | 2,294 | | 341 | | | | - |
| ชาย | 353 | | 473 | | 3,446 | | 2,077 | | 356 | | 969 | | - | | | | - |
| หญิง | 206 | | 392 | | 2,406 | | 1,713 | | 1,808 | | 1,325 | | 341 | | | | - |
| สงขลา | 5,323 | | 6,620 | | 17,657 | | 21,089 | | 6,975 | | 10,686 | | 1,213 | | | | - |
| ชาย | 2,475 | | 4,446 | | 14,440 | | 7,296 | | 2,335 | | 3,730 | | - | | | | - |
| หญิง | 2,848 | | 2,174 | | 3,217 | | 13,792 | | 4,640 | | 6,956 | | 1,213 | | | | - |
| สตูล | 369 | | 609 | | 3,271 | | 2,754 | | 2,710 | | 1,159 | | 167 | | | | - |
| ชาย | 30 | | 174 | | 2,491 | | 1,812 | | 345 | | 405 | | - | | | | - |
| หญิง | 338 | | 435 | | 780 | | 942 | | 2,365 | | 754 | | 167 | | | | - |
| ตรัง | 846 | | 3,201 | | 11,329 | | 8,293 | | 4,367 | | 5,868 | | 335 | | | | - |
| ชาย | 342 | | 1,865 | | 7,820 | | 3,071 | | 1,896 | | 3,372 | | - | | | | - |
| หญิง | 504 | | 1,336 | | 3,509 | | 5,223 | | 2,471 | | 2,496 | | 335 | | | | - |
| พัทลุง | 1,116 | | 2,761 | | 8,459 | | 9,505 | | 2,362 | | 5,998 | | 301 | | | | - |
| ชาย | 441 | | 1,795 | | 6,611 | | 4,266 | | 500 | | 2,824 | | - | | | | - |
| หญิง | 675 | | 966 | | 1,848 | | 5,239 | | 1,862 | | 3,175 | | 301 | | | | - |

ตารางที่ 4 ประชากรอายุ 15 ปีขึ้นไปที่มีงานทำ จำแนกตามอุตสาหกรรมและเพศ ภาคใต้ เป็นรายจังหวัด ไตรมาสที่ 1 (มกราคม - มีนาคม) 2545 (ต่อ)

| จังหวัดและเพศ | การเป็น ตัวกลาง | การเป็น ตัวกลาง | อสังหาริมทรัพย์และ การให้เช่า | การบริหาร ราชการและ ป้องกันประเทศ | การศึกษา | งานด้าน สุขภาพและ สังคมสงเคราะห์ | กิจการด้าน บริการชุมชน สังคม | ลูกจ้างใน ครัวเรือน ส่วนบุคคล | องค์กร ระหว่าง ประเทศ | ไม่ทราบ |
|---------------|--------------------|--------------------|----------------------------------|---|----------|--|------------------------------------|-------------------------------------|-----------------------------|---------|
| | | | | | | | | | | |
| ปัตตานี | 912 | 2,471 | 6,985 | 17,833 | 4,827 | 3,002 | 765 | - | - | - |
| ชาย | 679 | 1,669 | 5,733 | 8,550 | 899 | 1,429 | - | - | - | - |
| หญิง | 234 | 802 | 1,251 | 9,283 | 3,927 | 1,573 | 765 | - | - | - |
| ยะลา | 775 | 1,153 | 6,462 | 10,151 | 2,817 | 4,936 | 411 | - | - | - |
| ชาย | 730 | 863 | 4,604 | 5,162 | 550 | 1,799 | - | - | - | - |
| หญิง | 45 | 290 | 1,857 | 4,988 | 2,267 | 3,137 | 411 | - | - | - |
| นราธิวาส | 235 | 3,299 | 12,112 | 11,557 | 5,150 | 3,321 | 837 | - | - | - |
| ชาย | 156 | 2,233 | 10,491 | 4,927 | 1,103 | 1,828 | 439 | - | - | - |
| หญิง | 79 | 1,067 | 1,621 | 6,630 | 4,047 | 1,493 | 398 | - | - | - |

ตารางที่ 5 ประชากรอายุ 15 ปีขึ้นไปที่มีงานทำ จำแนกตามสถานภาพการทำงานและเพศ ภาคใต้ เป็นรายจังหวัด ไตรมาสที่ 1 (มกราคม - มีนาคม) 2545

| จังหวัดและเพศ | ยอดรวม | นายจ้าง | ลูกจ้างรัฐบาล | ลูกจ้างเอกชน | ทำงานส่วนตัว | ช่วยธุรกิจ | |
|---------------|-----------|---------|---------------|--------------|--------------|------------|-------------|
| | | | | | | ครัวเรือน | การรวมกลุ่ม |
| รวมภาค | 4,249,776 | 167,913 | 333,574 | 1,312,450 | 1,453,671 | 975,580 | 6,590 |
| ชาย | 2,353,575 | 135,619 | 198,988 | 776,304 | 930,744 | 309,155 | 2,765 |
| หญิง | 1,896,201 | 32,293 | 134,585 | 536,146 | 522,926 | 666,425 | 3,825 |
| นครศรีธรรมราช | 841,771 | 32,201 | 62,152 | 246,827 | 323,799 | 174,533 | 2,260 |
| ชาย | 451,837 | 26,153 | 36,543 | 150,436 | 186,675 | 49,770 | 2,260 |
| หญิง | 389,934 | 6,048 | 25,609 | 96,391 | 137,124 | 124,763 | - |
| กระบี่ | 161,696 | 10,179 | 10,222 | 44,000 | 53,690 | 43,151 | 454 |
| ชาย | 93,182 | 8,019 | 5,715 | 28,819 | 37,853 | 12,775 | - |
| หญิง | 68,514 | 2,159 | 4,506 | 15,181 | 15,837 | 30,376 | 454 |
| พังงา | 127,564 | 5,221 | 14,423 | 47,617 | 35,698 | 24,605 | - |
| ชาย | 73,660 | 4,033 | 8,082 | 30,139 | 24,372 | 7,034 | - |
| หญิง | 53,904 | 1,188 | 6,340 | 17,478 | 11,326 | 17,571 | - |
| ภูเก็ต | 99,258 | 5,442 | 7,795 | 53,922 | 23,418 | 8,681 | - |
| ชาย | 60,937 | 4,332 | 4,585 | 33,499 | 15,964 | 2,556 | - |
| หญิง | 38,322 | 1,110 | 3,210 | 20,423 | 7,453 | 6,125 | - |
| สุราษฎร์ธานี | 473,522 | 25,054 | 29,229 | 115,658 | 158,947 | 144,634 | - |
| ชาย | 261,079 | 20,340 | 15,466 | 69,503 | 101,466 | 54,305 | - |
| หญิง | 212,442 | 4,714 | 13,762 | 46,155 | 57,482 | 90,329 | - |

ตารางที่ 5 ประชากรอายุ 15 ปีขึ้นไปที่มีงานทำ จำแนกตามสถานภาพการทำงานและเพศ ภาคใต้ เป็นรายจังหวัด ไตรมาสที่ 1 (มกราคม - มีนาคม) 2545 (ต่อ)

| จังหวัดและเพศ | ยอดรวม | นายจ้าง | ลูกจ้างรัฐบาล | ลูกจ้างเอกชน | ทำงานส่วนตัว | ช่วยธุรกิจ | |
|---------------|---------|---------|---------------|--------------|--------------|------------|-------------|
| | | | | | | ครัวเรือน | การรวมกลุ่ม |
| ระนอง | 65,172 | 1,657 | 9,173 | 14,504 | 23,808 | 16,029 | - |
| ชาย | 42,216 | 1,534 | 5,762 | 9,481 | 17,898 | 7,541 | - |
| หญิง | 22,956 | 124 | 3,411 | 5,023 | 5,910 | 8,488 | - |
| ชุมพร | 250,549 | 5,558 | 14,235 | 43,569 | 100,154 | 87,033 | - |
| ชาย | 140,171 | 4,150 | 8,382 | 28,935 | 65,315 | 33,388 | - |
| หญิง | 110,378 | 1,408 | 5,853 | 14,634 | 34,839 | 53,645 | - |
| สงขลา | 672,823 | 26,247 | 48,806 | 183,863 | 240,241 | 173,666 | - |
| ชาย | 364,477 | 20,221 | 31,948 | 95,852 | 165,661 | 50,795 | - |
| หญิง | 308,346 | 6,026 | 16,859 | 88,010 | 74,580 | 122,872 | - |
| สตูล | 121,326 | 2,749 | 8,587 | 39,565 | 46,157 | 24,267 | - |
| ชาย | 72,314 | 2,388 | 4,591 | 25,311 | 32,930 | 7,094 | - |
| หญิง | 49,012 | 361 | 3,996 | 14,255 | 13,227 | 17,173 | - |
| ตรัง | 328,892 | 15,018 | 26,125 | 124,729 | 95,193 | 67,827 | - |
| ชาย | 178,793 | 11,812 | 15,725 | 69,983 | 60,633 | 20,640 | - |
| หญิง | 150,099 | 3,206 | 10,400 | 54,747 | 34,560 | 47,186 | - |
| พัทลุง | 281,230 | 7,176 | 25,216 | 70,348 | 99,786 | 78,399 | 305 |
| ชาย | 149,636 | 5,919 | 14,757 | 43,356 | 60,214 | 25,390 | - |
| หญิง | 131,594 | 1,257 | 10,459 | 26,992 | 39,572 | 53,009 | 305 |

ตารางที่ 5 ประชากรอายุ 15 ปีขึ้นไปที่มีงานทำ จำแนกตามสถานภาพการทำงานและเพศ ภาคใต้ เป็นรายจังหวัด ไตรมาสที่ 1 (มกราคม - มีนาคม) 2545 (ต่อ)

| จังหวัดและเพศ | ยอดรวม | นายจ้าง | ลูกจ้างรัฐบาล | ลูกจ้างเอกชน | ทำงานส่วนตัว | ช่วยธุรกิจ | |
|-----------------|---------|---------|---------------|--------------|--------------|------------|-------------|
| | | | | | | ครัวเรือน | การรวมกลุ่ม |
| ปัตตานี | 296,225 | 13,252 | 28,265 | 107,603 | 94,251 | 52,855 | - |
| ชาย | 165,404 | 11,456 | 16,336 | 62,506 | 57,893 | 17,214 | - |
| หญิง | 130,821 | 1,796 | 11,929 | 45,097 | 36,358 | 35,640 | - |
| ยะลา | 207,873 | 4,559 | 18,763 | 70,920 | 72,988 | 39,508 | 1,135 |
| ชาย | 117,608 | 3,479 | 11,810 | 40,422 | 51,395 | 9,996 | 505 |
| หญิง | 90,265 | 1,080 | 6,953 | 30,498 | 21,593 | 29,513 | 629 |
| นราธิวาส | 321,874 | 13,599 | 30,582 | 149,324 | 85,541 | 40,391 | 2,436 |
| ชาย | 182,260 | 11,783 | 19,286 | 88,062 | 52,474 | 10,655 | - |
| หญิง | 139,614 | 1,816 | 11,297 | 61,262 | 33,067 | 29,736 | 2,436 |

ตารางที่ 6 ประชากรอายุ 15 ปีขึ้นไปที่มีงานทำ จำแนกตามชั่วโมงทำงานต่อสัปดาห์และเพศ ภาคใต้ เป็นรายจังหวัด ไตรมาสที่ 1 (มกราคม - มีนาคม) 2545

| จังหวัดและเพศ | ยอดรวม | 0 ชั่วโมง | | | | | | | | | 50 ชั่วโมง | |
|----------------------|-----------|---------------|--------|---------|---------|---------|---------|-----------|-----------|--|------------|--|
| | | (ไม่ได้ทำงาน) | 1-9 | 10-19 | 20-29 | 30-34 | 35-39 | 40-49 | ขึ้นไป | | | |
| รวมภาค | 4,249,776 | 159,601 | 72,676 | 276,000 | 513,234 | 312,324 | 473,490 | 1,085,330 | 1,357,122 | | | |
| ชาย | 2,353,575 | 100,052 | 34,356 | 136,253 | 244,473 | 165,623 | 255,041 | 627,029 | 790,749 | | | |
| หญิง | 1,896,201 | 59,549 | 38,320 | 139,747 | 268,762 | 146,701 | 218,449 | 458,301 | 566,373 | | | |
| นครศรีธรรมราช | 841,771 | 55,021 | 28,546 | 75,923 | 104,417 | 53,549 | 62,591 | 157,483 | 304,240 | | | |
| ชาย | 451,837 | 34,826 | 10,413 | 38,084 | 41,642 | 27,621 | 35,768 | 87,683 | 175,800 | | | |
| หญิง | 389,934 | 20,196 | 18,133 | 37,839 | 62,775 | 25,928 | 26,823 | 69,801 | 128,441 | | | |
| กระบี่ | 161,696 | 3,572 | 580 | 8,770 | 19,362 | 12,669 | 28,814 | 43,985 | 43,944 | | | |
| ชาย | 93,182 | 1,868 | 164 | 4,809 | 10,896 | 6,939 | 15,622 | 26,573 | 26,311 | | | |
| หญิง | 68,514 | 1,704 | 417 | 3,961 | 8,465 | 5,730 | 13,192 | 17,412 | 17,633 | | | |
| พังงา | 127,564 | 1,133 | 404 | 4,271 | 14,674 | 6,371 | 12,751 | 34,646 | 53,316 | | | |
| ชาย | 73,660 | 586 | 82 | 2,244 | 6,336 | 3,126 | 7,506 | 21,197 | 32,583 | | | |
| หญิง | 53,904 | 547 | 322 | 2,027 | 8,337 | 3,245 | 5,245 | 13,449 | 20,733 | | | |
| ภูเก็ต | 99,258 | 1,264 | 435 | 1,562 | 4,926 | 1,464 | 9,365 | 31,106 | 49,137 | | | |
| ชาย | 60,937 | 489 | 219 | 548 | 2,084 | 1,191 | 5,423 | 17,935 | 33,049 | | | |
| หญิง | 38,322 | 775 | 216 | 1,014 | 2,842 | 273 | 3,942 | 13,172 | 16,088 | | | |
| สุราษฎร์ธานี | 473,522 | 14,563 | 5,942 | 32,290 | 52,295 | 38,509 | 66,451 | 162,225 | 101,246 | | | |
| ชาย | 261,079 | 12,191 | 3,547 | 17,124 | 22,253 | 20,623 | 35,223 | 92,500 | 57,618 | | | |
| หญิง | 212,442 | 2,372 | 2,395 | 15,166 | 30,042 | 17,886 | 31,228 | 69,725 | 43,628 | | | |

ตารางที่ 6 ประชากรอายุ 15 ปีขึ้นไปทำงานทำ จำนวนตามชั่วโมงทำงานต่อสัปดาห์และเพศ ภาคใต้ เป็นรายจังหวัด ไตรมาสที่ 1 (มกราคม - มีนาคม) 2545 (ต่อ)

| จังหวัดและเพศ | ยอดรวม (ไม่ได้ทำงาน) | 0 ชั่วโมง | | | | | | | | | | 50 ชั่วโมง | | |
|---------------|-------------------------|-----------|--------|--------|--------|--------|---------|---------|--------|--------|--------|------------|--|--|
| | | 1-9 | 10-19 | 20-29 | 30-34 | 35-39 | 40-49 | ขึ้นไป | ขึ้นไป | ขึ้นไป | ขึ้นไป | ขึ้นไป | | |
| ระนอง | 65,172 | 2,233 | 204 | 953 | 4,652 | 8,428 | 21,747 | 17,408 | | | | | | |
| ชาย | 42,216 | 2,187 | 169 | 619 | 2,892 | 4,891 | 14,607 | 11,442 | | | | | | |
| หญิง | 22,956 | 46 | 35 | 334 | 1,760 | 3,536 | 7,141 | 5,966 | | | | | | |
| ชุมพร | 250,549 | 8,005 | 1,070 | 16,192 | 20,030 | 27,726 | 74,339 | 58,830 | | | | | | |
| ชาย | 140,171 | 5,686 | 466 | 7,418 | 8,939 | 14,163 | 47,357 | 32,750 | | | | | | |
| หญิง | 110,378 | 2,319 | 603 | 8,774 | 11,091 | 13,563 | 26,982 | 26,079 | | | | | | |
| สงขลา | 672,823 | 11,413 | 582 | 8,394 | 45,230 | 54,663 | 178,112 | 318,258 | | | | | | |
| ชาย | 364,477 | 6,458 | 328 | 2,234 | 23,422 | 28,257 | 100,664 | 176,942 | | | | | | |
| หญิง | 308,346 | 4,955 | 254 | 6,160 | 21,808 | 26,406 | 77,448 | 141,316 | | | | | | |
| สตูล | 121,326 | 4,651 | 1,526 | 6,576 | 14,308 | 14,596 | 26,628 | 34,626 | | | | | | |
| ชาย | 72,314 | 3,087 | 1,118 | 4,015 | 7,349 | 8,855 | 14,202 | 22,845 | | | | | | |
| หญิง | 49,012 | 1,565 | 408 | 2,561 | 6,959 | 5,741 | 12,427 | 11,781 | | | | | | |
| ตรัง | 328,892 | 26,267 | 9,690 | 25,545 | 18,636 | 26,488 | 82,697 | 99,380 | | | | | | |
| ชาย | 178,793 | 13,860 | 5,129 | 13,308 | 10,504 | 13,010 | 45,283 | 56,269 | | | | | | |
| หญิง | 150,099 | 12,407 | 4,561 | 12,237 | 8,132 | 13,478 | 37,415 | 43,111 | | | | | | |
| พัทลุง | 281,230 | 8,411 | 11,623 | 22,660 | 18,106 | 25,691 | 55,011 | 105,652 | | | | | | |
| ชาย | 149,636 | 4,804 | 5,882 | 10,868 | 9,154 | 12,646 | 30,717 | 60,275 | | | | | | |
| หญิง | 131,594 | 3,606 | 5,741 | 11,792 | 8,951 | 13,045 | 24,294 | 45,377 | | | | | | |

ตารางที่ 6 ประชากรอายุ 15 ปีขึ้นไปที่มีงานทำ จำแนกตามชั่วโมงทำงานต่อสัปดาห์และเพศ ภาคใต้ เป็นรายจังหวัด ไตรมาสที่ 1 (มกราคม - มีนาคม) 2545 (ต่อ)

| จังหวัดและเพศ | ยอดรวม (ไม่ได้ทำงาน) | 0 ชั่วโมง | | | | | | | | | 50 ชั่วโมง | | | | | |
|-----------------|-------------------------|-----------|-------|--------|--------|--------|--------|--------|-----------|-----|------------|-------|-------|-------|-------|--------|
| | | 1-9 | 10-19 | 20-29 | 30-34 | 35-39 | 40-49 | ขึ้นไป | 0 ชั่วโมง | 1-9 | 10-19 | 20-29 | 30-34 | 35-39 | 40-49 | ขึ้นไป |
| ปัตตานี | 296,225 | 13,490 | 4,073 | 19,804 | 35,373 | 20,071 | 38,282 | 86,754 | 78,379 | | | | | | | |
| ชาย | 165,404 | 8,975 | 1,898 | 10,377 | 18,754 | 10,494 | 17,973 | 49,331 | 47,604 | | | | | | | |
| หญิง | 130,821 | 4,515 | 2,175 | 9,427 | 16,619 | 9,577 | 20,309 | 37,424 | 30,775 | | | | | | | |
| ยะลา | 207,873 | 1,501 | 1,124 | 20,146 | 30,406 | 33,204 | 40,130 | 47,542 | 33,819 | | | | | | | |
| ชาย | 117,608 | 557 | 548 | 9,426 | 16,394 | 18,403 | 23,336 | 30,079 | 18,864 | | | | | | | |
| หญิง | 90,265 | 944 | 576 | 10,721 | 14,012 | 14,801 | 16,794 | 17,463 | 14,955 | | | | | | | |
| นราธิวาส | 321,874 | 8,076 | 6,878 | 32,913 | 49,027 | 25,526 | 57,513 | 83,053 | 58,887 | | | | | | | |
| ชาย | 182,260 | 4,478 | 4,394 | 15,180 | 23,575 | 14,967 | 32,367 | 48,902 | 38,398 | | | | | | | |
| หญิง | 139,614 | 3,599 | 2,484 | 17,733 | 25,452 | 10,560 | 25,146 | 34,151 | 20,489 | | | | | | | |

ตารางที่ 7 ประชากรอายุ 15 ปีขึ้นไปที่มีงานทำ จำแนกตามระดับการศึกษาที่สำเร็จและเพศ ภาคใต้ เป็นรายจังหวัด ไตรมาสที่ 1 (มกราคม - มีนาคม) 2545

| จังหวัดและเพศ | ไม่มี | | | | | | | | | | | | |
|----------------------|-----------|----------|------------|---------|------------|----------|--------------------|----------------------|---------------------|---------|---------|-------|--------|
| | ต่ำกว่า | | ประถม | | มัธยมศึกษา | | มัธยมศึกษาตอนปลาย | | มหาวิทยาลัย | | | | |
| | รวม | การศึกษา | ประถมศึกษา | ศึกษา | ตอนต้น | สายสามัญ | สายอาชีพ- ศึกษา | สายอาชีพ- การศึกษ | สายวิชา- การศึกษ | อื่น ๆ | ไม่ทราบ | | |
| รวมภาค | 4,249,776 | 243,792 | 1,643,288 | 911,571 | 578,367 | 283,634 | 142,419 | 2,554 | 158,654 | 176,072 | 96,272 | 1,876 | 11,276 |
| ชาย | 2,353,575 | 103,677 | 887,552 | 519,391 | 353,929 | 171,889 | 91,023 | 1,253 | 85,115 | 96,757 | 35,913 | 141 | 6,935 |
| หญิง | 1,896,201 | 140,116 | 755,736 | 392,180 | 224,438 | 111,746 | 51,396 | 1,301 | 73,539 | 79,315 | 60,359 | 1,736 | 4,341 |
| นครศรีธรรมราช | 841,771 | 24,440 | 359,308 | 166,452 | 114,675 | 53,633 | 32,322 | 931 | 29,058 | 39,518 | 19,712 | - | 1,723 |
| ชาย | 451,837 | 6,895 | 187,624 | 92,888 | 68,334 | 29,155 | 19,942 | 85 | 14,849 | 24,266 | 7,250 | - | 649 |
| หญิง | 389,934 | 17,545 | 171,783 | 73,564 | 46,341 | 24,478 | 12,380 | 846 | 14,209 | 15,252 | 12,462 | - | 1,074 |
| กระบี่ | 161,696 | 3,813 | 61,460 | 44,148 | 20,446 | 12,345 | 5,250 | 22 | 4,579 | 6,700 | 2,545 | 388 | - |
| ชาย | 93,182 | 1,987 | 33,887 | 25,911 | 13,510 | 6,530 | 3,962 | - | 2,062 | 4,293 | 1,039 | - | - |
| หญิง | 68,514 | 1,826 | 27,573 | 18,238 | 6,936 | 5,815 | 1,288 | 22 | 2,516 | 2,406 | 1,506 | 388 | - |
| พังงา | 127,564 | 3,146 | 50,329 | 35,293 | 14,384 | 5,346 | 2,404 | 83 | 7,471 | 6,033 | 2,912 | 51 | 113 |
| ชาย | 73,660 | 1,210 | 28,017 | 23,175 | 9,762 | 1,917 | 1,426 | - | 4,237 | 2,551 | 1,216 | 51 | 97 |
| หญิง | 53,904 | 1,936 | 22,312 | 12,118 | 4,621 | 3,429 | 977 | 83 | 3,234 | 3,482 | 1,696 | - | 15 |
| ภูเก็ต | 99,258 | 2,194 | 23,435 | 20,234 | 17,518 | 8,994 | 5,336 | 98 | 8,411 | 6,851 | 2,408 | 37 | 3,741 |
| ชาย | 60,937 | 1,270 | 14,343 | 12,325 | 12,135 | 5,791 | 2,878 | 98 | 4,504 | 3,959 | 801 | - | 2,833 |
| หญิง | 38,322 | 924 | 9,092 | 7,909 | 5,384 | 3,203 | 2,458 | - | 3,908 | 2,892 | 1,607 | 37 | 908 |
| สุราษฎร์ธานี | 473,522 | 9,333 | 177,107 | 102,693 | 82,397 | 34,196 | 20,582 | - | 15,984 | 19,837 | 11,393 | - | - |
| ชาย | 261,079 | 4,647 | 93,936 | 55,813 | 50,282 | 19,624 | 13,949 | - | 8,535 | 10,876 | 3,418 | - | - |
| หญิง | 212,442 | 4,686 | 83,171 | 46,880 | 32,116 | 14,572 | 6,634 | - | 7,449 | 8,961 | 7,974 | - | - |

ตารางที่ 7 ประชากรอายุ 15 ปีขึ้นไปที่มีงานทำ จำแนกตามระดับการศึกษาที่สำเร็จและเพศ ภาคใต้ เป็นรายจังหวัด ไตรมาสที่ 1 (มกราคม - มีนาคม) 2545 (ต่อ)

| จังหวัดและเพศ | รวม | ไม่มี | | ต่ำกว่า | | ประถม | | มัธยมศึกษา | | มัธยมศึกษาตอนปลาย | | | | มหาวิทยาลัย | | อื่น ๆ | ไม่ทราบ |
|---------------|----------------|---------------|----------------|----------------|---------------|---------------|---------------|------------|---------------|-------------------|---------------|------------|------------|-------------|----------|----------|----------|
| | | การศึกษา | | ประถมศึกษา | | ศึกษา | | ศึกษา | | สายอาชีพ- | | สายวิชาชีพ | | สายวิชา- | | | |
| | | การศึกษ | การศึกษ | ศึกษา | การศึกษา | ศึกษา | การศึกษา | ศึกษา | การศึกษา | การศึกษา | การศึกษา | การศึกษา | การศึกษา | การศึกษา | | | |
| ระนอง | 65,172 | 3,045 | 25,149 | 15,577 | 7,639 | 3,565 | 2,920 | 135 | 3,184 | 2,754 | 1,204 | - | - | - | - | - | - |
| ชาย | 42,216 | 1,887 | 14,574 | 11,595 | 5,972 | 2,491 | 2,051 | 135 | 1,558 | 1,264 | 689 | - | - | - | - | - | - |
| หญิง | 22,956 | 1,158 | 10,575 | 3,982 | 1,667 | 1,074 | 869 | - | 1,626 | 1,489 | 516 | - | - | - | - | - | - |
| ชุมพร | 250,549 | 2,951 | 112,759 | 59,259 | 36,090 | 17,115 | 6,481 | 50 | 5,010 | 7,970 | 2,864 | - | - | - | - | - | - |
| ชาย | 140,171 | 1,251 | 61,023 | 30,453 | 24,047 | 10,562 | 4,464 | 50 | 1,866 | 5,000 | 1,455 | - | - | - | - | - | - |
| หญิง | 110,378 | 1,700 | 51,736 | 28,807 | 12,043 | 6,553 | 2,017 | - | 3,144 | 2,970 | 1,409 | - | - | - | - | - | - |
| สงขลา | 672,823 | 32,598 | 267,223 | 120,921 | 97,508 | 45,267 | 26,853 | - | 40,097 | 30,353 | 11,561 | - | - | - | - | - | - |
| ชาย | 364,477 | 11,301 | 142,775 | 65,620 | 56,248 | 32,480 | 14,537 | - | 23,095 | 15,180 | 2,985 | - | - | - | - | - | - |
| หญิง | 308,346 | 21,298 | 124,448 | 55,301 | 41,259 | 12,787 | 12,317 | - | 17,002 | 15,173 | 8,576 | - | - | - | - | - | - |
| สตูล | 121,326 | 5,774 | 47,252 | 32,431 | 14,779 | 7,865 | 2,647 | 62 | 3,749 | 4,986 | 1,656 | - | - | - | - | - | - |
| ชาย | 72,314 | 2,823 | 27,830 | 19,794 | 9,280 | 5,985 | 2,155 | - | 1,771 | 1,491 | 1,090 | - | - | - | - | - | - |
| หญิง | 49,012 | 2,951 | 19,422 | 12,637 | 5,499 | 1,879 | 491 | 62 | 1,979 | 3,496 | 566 | - | - | - | - | - | - |
| ตรัง | 328,892 | 10,139 | 124,964 | 77,056 | 43,258 | 25,851 | 11,998 | 585 | 11,752 | 15,124 | 6,875 | 550 | 740 | - | - | - | - |
| ชาย | 178,793 | 3,826 | 65,777 | 43,317 | 25,210 | 13,843 | 8,699 | 424 | 5,974 | 8,875 | 2,513 | 39 | 296 | - | - | - | - |
| หญิง | 150,099 | 6,313 | 59,187 | 33,739 | 18,048 | 12,008 | 3,299 | 160 | 5,778 | 6,249 | 4,362 | 512 | 444 | - | - | - | - |
| พัทลุง | 281,230 | 4,515 | 108,118 | 66,409 | 41,210 | 23,773 | 7,596 | 67 | 7,418 | 11,934 | 8,909 | 850 | 432 | - | - | - | - |
| ชาย | 149,636 | 741 | 52,957 | 39,305 | 23,277 | 14,743 | 4,318 | - | 4,239 | 6,161 | 3,481 | 51 | 363 | - | - | - | - |
| หญิง | 131,594 | 3,773 | 55,161 | 27,104 | 17,932 | 9,031 | 3,278 | 67 | 3,179 | 5,773 | 5,428 | 799 | 69 | - | - | - | - |

ตารางที่ 7 ประชากรอายุ 15 ปีขึ้นไปที่มีงานทำ จำแนกตามระดับการศึกษาที่สำเร็จและเพศ ภาคใต้ เป็นรายจังหวัด ไตรมาสที่ 1 (มกราคม - มีนาคม) 2545 (ต่อ)

| จังหวัดและเพศ | ไม่มี | | ต่ำกว่า | | ประถม | | มัธยมศึกษาตอนต้น | | มัธยมศึกษาตอนปลาย | | มหาวิทยาลัย | | อื่น ๆ | ไม่ทราบ | |
|---------------|---------|----------|-------------------------|------------|--------|--------|------------------|-------|-------------------|-------|-------------|-------|--------|---------|----------|
| | รวม | การศึกษา | การศึกษาระดับประถมศึกษา | ประถมศึกษา | ศึกษา | ศึกษา | ศึกษา | ศึกษา | ศึกษา | ศึกษา | ศึกษา | ศึกษา | | | การศึกษา |
| | | | | | | | | | | | | | | | |
| ปัตตานี | 296,225 | 52,729 | 94,732 | 64,767 | 31,090 | 14,961 | 6,108 | 188 | 8,059 | 9,675 | 10,066 | - | 3,850 | | |
| ชาย | 165,404 | 25,154 | 55,077 | 37,521 | 18,032 | 9,860 | 4,496 | 188 | 4,536 | 4,157 | 4,086 | - | 2,298 | | |
| หญิง | 130,821 | 27,575 | 39,655 | 27,246 | 13,058 | 5,101 | 1,612 | - | 3,523 | 5,519 | 5,979 | - | 1,552 | | |
| ยะลา | 207,873 | 32,640 | 72,049 | 38,924 | 23,914 | 14,546 | 6,075 | 252 | 7,021 | 6,469 | 5,934 | - | 48 | | |
| ชาย | 117,608 | 13,468 | 42,319 | 22,734 | 15,028 | 9,544 | 4,466 | 191 | 3,024 | 3,864 | 2,920 | - | 48 | | |
| หญิง | 90,265 | 19,172 | 29,731 | 16,190 | 8,886 | 5,002 | 1,608 | 61 | 3,997 | 2,605 | 3,014 | - | - | | |
| นราธิวาส | 321,874 | 56,476 | 119,402 | 67,406 | 33,459 | 16,176 | 5,847 | 82 | 6,860 | 7,869 | 8,234 | - | 63 | | |
| ชาย | 182,260 | 27,217 | 67,512 | 38,941 | 22,810 | 9,364 | 3,679 | 82 | 4,865 | 4,821 | 2,969 | - | - | | |
| หญิง | 139,614 | 29,259 | 51,890 | 28,465 | 10,649 | 6,812 | 2,167 | - | 1,995 | 3,048 | 5,265 | - | 63 | | |

ตารางสถิติโครงการสำรวจภาวะการทำงานของประชากร ระดับจังหวัด

| | | |
|------------|-------------|------------------------|
| ฉบับที่ 1 | รอบที่ 1 | : กุมภาพันธ์ 2537 |
| ฉบับที่ 2 | รอบที่ 3 | : สิงหาคม 2537 |
| ฉบับที่ 3 | รอบที่ 1 | : กุมภาพันธ์ 2538 |
| ฉบับที่ 4 | รอบที่ 3 | : สิงหาคม 2538 |
| ฉบับที่ 5 | รอบที่ 1 | : กุมภาพันธ์ 2539 |
| ฉบับที่ 6 | รอบที่ 3 | : สิงหาคม 2539 |
| ฉบับที่ 7 | รอบที่ 1 | : กุมภาพันธ์ 2540 |
| ฉบับที่ 8 | รอบที่ 3 | : สิงหาคม 2540 |
| ฉบับที่ 9 | รอบที่ 1 | : กุมภาพันธ์ 2541 |
| ฉบับที่ 10 | รอบที่ 3 | : สิงหาคม 2541 |
| ฉบับที่ 11 | รอบที่ 4 | : พฤศจิกายน 2541 |
| ฉบับที่ 12 | รอบที่ 1 | : กุมภาพันธ์ 2542 |
| ฉบับที่ 13 | รอบที่ 2 | : พฤษภาคม 2542 |
| ฉบับที่ 14 | รอบที่ 3 | : สิงหาคม 2542 |
| ฉบับที่ 15 | รอบที่ 4 | : พฤศจิกายน 2542 |
| ฉบับที่ 16 | รอบที่ 1 | : กุมภาพันธ์ 2543 |
| ฉบับที่ 17 | รอบที่ 2 | : พฤษภาคม 2543 |
| ฉบับที่ 18 | รอบที่ 3 | : สิงหาคม 2543 |
| ฉบับที่ 19 | รอบที่ 4 | : พฤศจิกายน 2543 |
| ฉบับที่ 20 | ไตรมาสที่ 1 | : มกราคม-มีนาคม 2544 |
| ฉบับที่ 21 | ไตรมาสที่ 2 | : เมษายน-มิถุนายน 2544 |
| ฉบับที่ 22 | ไตรมาสที่ 3 | : กรกฎาคม-กันยายน 2544 |
| ฉบับที่ 23 | ไตรมาสที่ 4 | : ตุลาคม-ธันวาคม 2544 |
| ฉบับที่ 24 | ไตรมาสที่ 1 | : มกราคม-มีนาคม 2545 |

คณะผู้จัดทำตารางสถิติ
โครงการสำรวจภาวะการทำงานของประชากร
ระดับจังหวัด
ไตรมาสที่ 1 : มกราคม – มีนาคม 2545

| | |
|-------------------------|--|
| นายวิลาส สุวี | ผู้อำนวยการกองสถิติสังคม |
| นางศรีสมัย ทรัพย์ประภา | กลุ่มงานวิเคราะห์และพัฒนาข้อมูลเชิงสังคม |
| นางสาวพรทิพย์ สมวงศ์ | หัวหน้าฝ่ายสถิติแรงงาน |
| นายอานนท์ จันทวิช | หัวหน้างานสถิติแรงงาน |
| นายโกมินทร์ นิ่มนวล | นักวิชาการสถิติ 5 |
| นางสาวจุรีภรณ์ จันทร์ดี | นักวิชาการสถิติ 5 |
| นางสิวภรณ์ เนตรสาน | นักสถิติเศรษฐกิจสังคม 4 |
| นางสาวสิริมา ปันศิริ | นักวิชาการสถิติ 4 |

