



วุฒิสภา

เอกสารประกอบการพิจารณา

ร่าง

พระราชบัญญัติ

งบประมาณรายจ่ายประจำปีงบประมาณ พ.ศ. ๒๕๕๕

(สภาผู้แทนราษฎรลงมติเห็นชอบแล้ว)

เล่มที่ ๓

บรรจุระเบียบวาระการประชุมวุฒิสภา ครั้งที่ ๕ และ ๖ (สมัยสามัญนิติบัญญัติ) เป็นพิเศษ
วันจันทร์ที่ ๒๓ มกราคม ๒๕๕๕ และวันอังคารที่ ๒๔ มกราคม ๒๕๕๕

อ.พ. ๑/๒๕๕๕

จัดทำโดย

สำนักกฎหมาย สำนักงานเลขาธิการวุฒิสภา

www.senate.go.th

3961187387
INTERNATIONAL ASSEMBLY LIBRARY

● ข้อมูลประกอบการพิจารณาร่างพระราชบัญญัติ
งบประมาณรายจ่ายประจำปีงบประมาณ พ.ศ. ๒๕๕๕

ข้อมูลงบประมาณ

- บันทึกวิเคราะห์สรุปสาระสำคัญของร่างพระราชบัญญัติงบประมาณรายจ่ายประจำปีงบประมาณ พ.ศ. ๒๕๕๕	๑
- สาระสำคัญของร่างพระราชบัญญัติงบประมาณรายจ่ายประจำปีงบประมาณ พ.ศ. ๒๕๕๕	๙
- สาระสำคัญยุทธศาสตร์การจัดสรรงบประมาณรายจ่ายประจำปีงบประมาณ พ.ศ. ๒๕๕๕	๑๒
- ยุทธศาสตร์การจัดสรรงบประมาณรายจ่ายประจำปีงบประมาณ พ.ศ. ๒๕๕๔ และ ๒๕๕๕	๓๑
- ประมาณการรายรับ	๓๗
- งบประมาณรายจ่าย	๔๑
- การประมาณการรายได้รัฐบาล ปีงบประมาณ ๒๕๕๕	๔๔
- ผลการจัดเก็บรายได้รัฐบาลเดือนกันยายน ๒๕๕๔ และตลอดปีงบประมาณ ๒๕๕๔ ..	๔๖
- รายงานภาวะเศรษฐกิจ	๕๑

บทความทั่วไป

- รัฐเร่งหางบเพิ่มแสนล้าน	๖๘
- ร่างงบประมาณรายจ่ายปีงบประมาณ ๒๕๕๕... ประเด็นสำคัญและข้อสังเกต	๗๒

ผลสำรวจความคิดเห็นของประชาชนเกี่ยวกับนโยบายของรัฐบาลที่เกี่ยวข้องกับการใช้
งบประมาณ

- นศ.ปี๔ กับเงินเดือนปริญญาตรี ๑๕,๐๐๐ บาท	๗๗
- ความคิดเห็นของประชาชนที่มีต่อโครงการ One Tablet Pc Per Child	๘๒
- นโยบายค่าแรงขั้นต่ำ ๓๐๐ บาท (พร้อมข้อมูลอัตราค่าจ้างขั้นต่ำทั่วประเทศ ปี ๒๕๕๒, ๒๕๕๓ และ ๒๕๕๕)	๘๕
- อนาคตโครงการรับจำนำข้าวเปลือกนาปี : ใครกำไร ใครขาดทุน	๙๙

● ภาคผนวก

: ร่างพระราชบัญญัติงบประมาณรายจ่ายประจำปีงบประมาณ พ.ศ. ๒๕๕๕ สภาผู้แทนราษฎรลงมติเห็นชอบแล้ว	(๑)
---	-----

ต้นฉบับเป็นหน้าว่าง

ข้อมูลประกอบการพิจารณา
ร่างพระราชบัญญัติงบประมาณรายจ่ายประจำปีงบประมาณ
พ.ศ. ๒๕๕๕

ต้นฉบับเป็นหน้าว่าง

บันทึกวิเคราะห์สรุปสาระสำคัญ
ร่างพระราชบัญญัติงบประมาณรายจ่ายประจำปีงบประมาณ พ.ศ. ๒๕๕๕

๑. ชื่อร่างพระราชบัญญัติ

ร่างพระราชบัญญัติงบประมาณรายจ่ายประจำปีงบประมาณ พ.ศ. ๒๕๕๕

๒. ส่วนราชการผู้เสนอ

สำนักงบประมาณ สำนักนายกรัฐมนตรี

๓. วัตถุประสงค์และเป้าหมาย

๓.๑ เพื่อให้ส่วนราชการ รัฐวิสาหกิจ และหน่วยงานอื่น ได้มีงบประมาณรายจ่ายประจำปีงบประมาณ พ.ศ. ๒๕๕๕ สำหรับใช้เป็นหลักในการจ่ายเงินแผ่นดิน

๓.๒ เพื่อปฏิบัติตามรัฐธรรมนูญแห่งราชอาณาจักรไทย และกฎหมายว่าด้วยเงินคงคลัง ที่กำหนดให้ตั้งงบประมาณรายจ่ายเพื่อชดใช้เงินคงคลังตามที่ได้จ่ายไปแล้ว

๔. สาระสำคัญของร่างพระราชบัญญัติ

๔.๑ ภาพรวมแนวโน้มเศรษฐกิจไทยปี ๒๕๕๕

เศรษฐกิจไทยในช่วงครึ่งปีแรกของปี ๒๕๕๕ ได้รับผลกระทบจากปัจจัยภายนอกประเทศ อาทิ ภัยพิบัติทางธรรมชาติในประเทศญี่ปุ่นส่งผลให้ผลผลิตของภาคอุตสาหกรรมไทยในไตรมาสที่สองหดตัว ความไม่แน่นอนในการฟื้นตัวของเศรษฐกิจสหรัฐอเมริกาและวิกฤตการณ์หนี้สาธารณะของสหภาพยุโรปได้สร้างความกังวลและความเชื่อมั่นของนักลงทุน รวมทั้งการปรับตัวสูงขึ้นของราคาน้ำมันซึ่งส่งผลให้แรงกดดันด้านเงินเฟ้อมีอยู่ค่อนข้างมาก เป็นต้น ประกอบกับแรงกระตุ้นจากการใช้จ่ายและการลงทุนภาครัฐชะลอตัวลงมากเมื่อเทียบกับในช่วงเดียวกันของปีก่อน ส่งผลให้เศรษฐกิจไทยในครึ่งปีแรกของปี ๒๕๕๕ ขยายตัวเพียงร้อยละ ๒.๙ ทั้งนี้ คาดว่าในปี ๒๕๕๕ เศรษฐกิจไทยจะขยายตัวอยู่ในช่วงร้อยละ ๓.๕ - ๔.๐ อัตราเงินเฟ้ออยู่ที่ร้อยละ ๓.๖ - ๔.๐ ตามการปรับตัวดีขึ้นของเศรษฐกิจของประเทศญี่ปุ่น การขยายตัวอย่างต่อเนื่องของตลาดอาเซียน และความมั่นใจที่เพิ่มขึ้นของนักลงทุนจากสถานการณ์ทางการเมือง อย่างไรก็ตาม จากปัญหาภัยธรรมชาติ ความล่าช้าของการจัดทำงบประมาณรายจ่ายประจำปีงบประมาณ พ.ศ. ๒๕๕๕ และเศรษฐกิจโลกที่ยังคงมีปัจจัยลบ โดยเฉพาะปัญหาหนี้สาธารณะของประเทศในกลุ่มสหภาพยุโรป จะส่งผลกระทบต่อเศรษฐกิจไทยในปี ๒๕๕๕ ต่ำกว่าที่คาดการณ์ไว้ อย่างไรก็ตาม จากความพยายามในการพลิกฟื้นสถานะเศรษฐกิจของรัฐบาล รวมทั้งการดำเนินการเพื่อพัฒนาสังคมด้านต่างๆ ซึ่งเริ่มดำเนินการอย่างเป็นรูปธรรม ตั้งแต่ต้นไตรมาสที่ ๓ ของปี ๒๕๕๕ ประกอบกับทุนสำรองระหว่างประเทศอยู่ในระดับสูง หนี้ต่างประเทศอยู่ในระดับต่ำ และดุลบัญชีเดินสะพัดยังอยู่ในภาวะเกินดุล จะช่วยพยุงเศรษฐกิจของประเทศ และผลักดันให้ระบบเศรษฐกิจสามารถขับเคลื่อนได้โดยไม่เกิดภาวะชะงักงัน

สำหรับแนวโน้มเศรษฐกิจไทยในปี ๒๕๕๕ ยังคงได้รับผลกระทบต่อเนื่องจากความเสียหายอย่างรุนแรงเนื่องจากอุทกภัยในช่วงปลายปี ๒๕๕๔ อย่างไรก็ตาม เมื่อปัญหาดังกล่าวบรรเทาเบาบางแล้ว การปรับปรุงฟื้นฟูโครงสร้างพื้นฐานทางกายภาพและการผลิต การดำเนินมาตรการเยียวยาผู้ที่ได้รับผลกระทบจากปัญหาอุทกภัยอย่างเร่งด่วนทั้งภาครัฐและภาคเอกชนจะช่วยฟื้นตัวการลงทุนและการจ้างแรงงาน รวมทั้งช่วยกระตุ้นอุปสงค์ภายในประเทศให้ขยายตัวอย่างต่อเนื่อง ประกอบกับเศรษฐกิจไทยในปี ๒๕๕๕ ยังมีแรงสนับสนุนจากปัจจัยที่สำคัญ ได้แก่ การเคลื่อนย้ายเงินลงทุนระหว่างประเทศเข้าสู่ระบบเศรษฐกิจในภูมิภาคเอเชียซึ่งเป็นคู่ค้าที่สำคัญของไทย ความชัดเจนของมาตรการแก้ไขวิกฤตการณ์หนี้สาธารณะในสหภาพยุโรป การฟื้นตัวของเศรษฐกิจโลกที่มีเสถียรภาพมากขึ้น และสถานการณ์ทางการเมืองภายในประเทศซึ่งคลี่คลายลงเมื่อเปรียบเทียบกับปีก่อน รวมทั้งการเข้าไปมีบทบาทสำคัญในการขับเคลื่อนเศรษฐกิจของภาครัฐ จากการดำเนินมาตรการเร่งด่วนซึ่งมุ่งเน้นการเพิ่มรายได้ของประชาชนและศักยภาพการแข่งขันของประเทศ ประกอบกับเสถียรภาพทางเศรษฐกิจภายในและภายนอกประเทศอยู่ในเกณฑ์ดี ทำให้คาดว่าเศรษฐกิจไทยในปี ๒๕๕๕ ยังสามารถขยายตัวได้ประมาณร้อยละ ๔.๕ - ๕.๕ และอัตราเงินเฟ้อประมาณร้อยละ ๓.๐ - ๔.๐

๔.๒ นโยบายงบประมาณ ปี ๒๕๕๕

แนวทางการบริหารจัดการรายจ่ายภาครัฐในปีงบประมาณ พ.ศ. ๒๕๕๕ รัฐบาลได้ให้ความสำคัญกับการฟื้นฟูสภาพเศรษฐกิจที่ได้รับผลกระทบต่อเนื่องจากปัญหาอุทกภัยร้ายแรงในช่วงปลายปี ๒๕๕๔ ควบคู่กับการเร่งรัดสร้างรายได้ของประชาชนเพื่อกระจายผลประโยชน์ทางเศรษฐกิจอย่างเป็นธรรมและทั่วถึง รวมทั้งให้ความสำคัญกับการเพิ่มศักยภาพการแข่งขันของประเทศ และการสร้างภูมิคุ้มกันทางเศรษฐกิจจากภาวะความผันผวนของเศรษฐกิจโลก โดยการน้อมนำแนวทางของปรัชญาเศรษฐกิจพอเพียงมาเป็นหลักในการพัฒนาและจัดสรรทรัพยากรของประเทศให้เกิดประโยชน์สูงสุดแก่ประชาชน จึงกำหนดแนวทางการจัดทำงบประมาณและนโยบายงบประมาณรายจ่ายประจำปีงบประมาณ พ.ศ. ๒๕๕๕ ดังนี้

๑. เพิ่มสัดส่วนรายจ่ายลงทุนเพื่อสนับสนุนการปรับปรุงฟื้นฟูโครงสร้างพื้นฐานทางกายภาพและการผลิต และให้ความสำคัญกับการดำเนินงานของหน่วยงานที่มีผลในการกระตุ้นเศรษฐกิจของประเทศ รวมทั้งการเสริมสร้างศักยภาพการแข่งขันของประเทศ
๒. ให้ความสำคัญกับการเพิ่มประสิทธิภาพการใช้จ่ายงบประมาณของหน่วยงานควบคู่กับการพิจารณาแหล่งเงินอื่น ได้แก่ เงินรายได้ และเงินสะสมคงเหลือของหน่วยงาน รวมทั้งพิจารณาทบทวนเพื่อเพิ่มเป้าหมายในภารกิจสำคัญที่ส่งผลต่อประโยชน์โดยรวมของประเทศ และลดเป้าหมายการดำเนินงานของหน่วยงานที่มีลำดับความสำคัญลดลง หรือหมดความจำเป็น หรือไม่สอดคล้องกับนโยบายของรัฐบาลและสถานการณ์ในปัจจุบัน

๓. ส่งเสริมการสร้างศักยภาพทางการคลังขององค์กรปกครองส่วนท้องถิ่น เพื่อให้เกิดการถ่ายโอนภารกิจการจัดบริการสาธารณะระดับท้องถิ่นให้แก่ประชาชน และลดความเหลื่อมล้ำทางการคลังระหว่างท้องถิ่น ควบคู่กับการพัฒนาประสิทธิภาพการจัดเก็บรายได้และประสิทธิผลการใช้จ่ายขององค์กรปกครองส่วนท้องถิ่น

๔. ดำเนินนโยบายงบประมาณขาดดุล ภายใต้กรอบความยั่งยืนทางการคลังและความจำเป็นของการใช้จ่ายภาครัฐ เพื่อขับเคลื่อนเศรษฐกิจไทยให้ขยายตัวอย่างมีเสถียรภาพ

ในปีงบประมาณ พ.ศ. ๒๕๕๕ รัฐบาลประมาณการรายได้สุทธิ จำนวน ๑,๙๘๐,๐๐๐ ล้านบาท หรือคิดเป็นร้อยละ ๑๖.๘ ของผลิตภัณฑ์มวลรวมในประเทศ ขณะที่กำหนดวงเงินงบประมาณรายจ่าย จำนวน ๒,๓๘๐,๐๐๐ ล้านบาท หรือคิดเป็นร้อยละ ๒๐.๒ ของผลิตภัณฑ์มวลรวมในประเทศ เพื่อให้ส่วนราชการ รัฐวิสาหกิจ และหน่วยงานอื่น มีงบประมาณรายจ่ายเพียงพอในการขับเคลื่อนนโยบายและยุทธศาสตร์ของรัฐบาล ให้สอดคล้องกับสภาพการณ์ทางเศรษฐกิจและสังคมของประเทศในปัจจุบัน โดยกำหนดวงเงินกู้เพื่อชดเชยการขาดดุลงบประมาณ จำนวน ๔๐๐,๐๐๐ ล้านบาท คิดเป็นสัดส่วนร้อยละ ๓.๔ ของผลิตภัณฑ์มวลรวมในประเทศ ซึ่งการขาดดุลงบประมาณจำนวนดังกล่าวยังอยู่ในระดับที่ไม่ส่งผลกระทบต่อวินัยและฐานะการคลังของประเทศในระยะยาว

๔.๓ โครงสร้างงบประมาณ

โครงสร้างงบประมาณปี ๒๕๕๕ มีสาระสำคัญสรุปดังนี้

๑) งบประมาณรายจ่ายประจำปีงบประมาณ พ.ศ. ๒๕๕๕

งบประมาณรายจ่ายประจำปีงบประมาณ พ.ศ. ๒๕๕๕ จำนวน ๒,๓๘๐,๐๐๐ ล้านบาท เพิ่มขึ้นจากปีงบประมาณ พ.ศ. ๒๕๕๔ จำนวน ๒๑๐,๐๓๒.๕ ล้านบาท หรือเพิ่มขึ้นร้อยละ ๙.๗ โดยวงเงินงบประมาณดังกล่าวคิดเป็นสัดส่วนร้อยละ ๒๐.๒ ของผลิตภัณฑ์มวลรวมในประเทศ

๒) รายจ่ายประจำ

รายจ่ายประจำกำหนดไว้เป็นจำนวน ๑,๘๕๕,๘๔๑ ล้านบาท เพิ่มขึ้นจากปีงบประมาณ พ.ศ. ๒๕๕๔ จำนวน ๑๘๘,๔๐๑.๓ ล้านบาท หรือเพิ่มขึ้นร้อยละ ๑๑.๓ โดยรายจ่ายประจำดังกล่าวคิดเป็นสัดส่วนร้อยละ ๗๘.๐ ของวงเงินงบประมาณเทียบกับร้อยละ ๗๖.๘ ของปีงบประมาณ พ.ศ. ๒๕๕๔

๓) รายจ่ายเพื่อชดใช้เงินคงคลัง

รายจ่ายเพื่อชดใช้เงินคงคลังกำหนดไว้เป็นจำนวน ๕๓,๙๑๘ ล้านบาท ลดลงจากปีงบประมาณ พ.ศ. ๒๕๕๔ จำนวน ๖๐,๕๗๐.๖ ล้านบาท หรือลดลงร้อยละ ๕๒.๙ โดยรายจ่ายเพื่อชดใช้เงินคงคลังดังกล่าว คิดเป็นสัดส่วนร้อยละ ๒.๒ ของวงเงินงบประมาณเทียบกับร้อยละ ๕.๓ ของปีงบประมาณ พ.ศ. ๒๕๕๔

๔) รายจ่ายลงทุน

รายจ่ายลงทุนกำหนดไว้เป็นจำนวน ๔๒๓,๓๘๗ ล้านบาท เพิ่มขึ้นจากปีงบประมาณ พ.ศ. ๒๕๕๔ จำนวน ๖๗,๙๐๒.๔ ล้านบาท หรือเพิ่มขึ้นร้อยละ ๑๙.๑ โดยรายจ่ายลงทุนจำนวนดังกล่าว คิดเป็นสัดส่วนร้อยละ ๑๗.๘ ของวงเงินงบประมาณเทียบกับร้อยละ ๑๖.๔ ของปีงบประมาณ พ.ศ. ๒๕๕๔

๕) รายจ่ายชำระคืนเงินกู้

รายจ่ายชำระคืนเงินกู้ได้จัดสรรไว้เป็นจำนวน ๔๖,๘๕๔ ล้านบาท เพิ่มขึ้นจากปีงบประมาณ พ.ศ. ๒๕๕๔ จำนวน ๑๔,๒๙๙.๔ ล้านบาท หรือเพิ่มขึ้นร้อยละ ๔๓.๙ โดยรายจ่ายชำระคืนเงินกู้ดังกล่าวคิดเป็นสัดส่วนร้อยละ ๒.๐ ของวงเงินงบประมาณเทียบกับร้อยละ ๑.๕ ของปีงบประมาณ พ.ศ. ๒๕๕๔

๔.๔ งบประมาณรายจ่ายปี ๒๕๕๕ จำแนกตามกระทรวง

การจัดสรรงบประมาณรายจ่ายประจำปีงบประมาณ พ.ศ. ๒๕๕๕ จำแนกตามกระทรวง ดังนี้

กระทรวง	งบประมาณ	
	จำนวน (บาท)	ร้อยละ
รวมทั้งสิ้น	๒,๓๘๐,๐๐๐,๐๐๐,๐๐๐	๑๐๐.๐
๑. งบกลาง	๔๒๐,๖๐๑,๑๒๗,๔๐๐	๑๗.๗
๒. สำนักงานรัฐมนตรี	๒๒,๔๘๕,๕๖๗,๑๐๐	๐.๙
๓. กระทรวงกลาโหม	๑๖๗,๔๔๖,๒๐๙,๙๐๐	๗.๐
๔. กระทรวงการคลัง	๑๙๐,๙๘๑,๓๙๐,๑๐๐	๘.๐
๕. กระทรวงการต่างประเทศ	๗,๗๓๓,๕๙๒,๕๐๐	๐.๓
๖. กระทรวงการท่องเที่ยวและกีฬา	๖,๗๕๔,๒๓๕,๒๐๐	๐.๓
๗. กระทรวงการพัฒนาสังคมและความมั่นคงของมนุษย์	๑๐,๒๔๐,๗๘๑,๘๐๐	๐.๔
๘. กระทรวงเกษตรและสหกรณ์	๗๗,๙๙๓,๐๗๖,๙๐๐	๓.๓
๙. กระทรวงคมนาคม	๘๑,๓๑๐,๐๐๖,๙๐๐	๓.๔
๑๐. กระทรวงทรัพยากรธรรมชาติและสิ่งแวดล้อม	๒๔,๖๑๑,๑๙๗,๒๐๐	๑.๐
๑๑. กระทรวงเทคโนโลยีสารสนเทศและการสื่อสาร	๓,๙๓๕,๒๘๓,๑๐๐	๐.๒
๑๒. กระทรวงพลังงาน	๑,๙๙๔,๖๐๗,๒๐๐	๐.๑
๑๓. กระทรวงพาณิชย์	๖,๙๙๕,๕๖๙,๕๐๐	๐.๓
๑๔. กระทรวงมหาดไทย	๒๘๓,๘๗๕,๔๗๔,๕๐๐	๑๑.๙
๑๕. กระทรวงยุติธรรม	๑๘,๒๐๘,๗๘๑,๒๐๐	๐.๘
๑๖. กระทรวงแรงงาน	๒๗,๒๖๕,๐๓๖,๐๐๐	๑.๒
๑๗. กระทรวงวัฒนธรรม	๕,๖๙๐,๘๖๐,๓๐๐	๐.๓

กระทรวง	งบประมาณ	
	จำนวน (บาท)	ร้อยละ
๑๘. กระทรวงวิทยาศาสตร์และเทคโนโลยี	๘,๒๒๒,๖๐๕,๓๐๐	๐.๓
๑๙. กระทรวงศึกษาธิการ	๔๓๘,๖๓๖,๓๒๒,๒๐๐	๓๗.๖
๒๐. กระทรวงสาธารณสุข	๙๓,๐๕๖,๗๗๙,๖๐๐	๓.๙
๒๑. กระทรวงอุตสาหกรรม	๖,๒๙๗,๐๕๕,๕๐๐	๐.๓
๒๒. ส่วนราชการไม่สังกัดสำนักนายกรัฐมนตรี กระทรวง หรือทบวง	๘๙,๖๑๙,๗๖๓,๒๐๐	๓.๘
๒๓. หน่วยงานของรัฐสภา	๕,๘๒๙,๒๑๓,๘๐๐	๐.๒
๒๔. หน่วยงานของศาล	๑๕,๐๔๙,๑๑๒,๑๐๐	๐.๖
๒๕. หน่วยงานขององค์กรตามรัฐธรรมนูญและหน่วยงาน อิสระตามรัฐธรรมนูญ	๑๑,๖๖๙,๓๓๔,๗๐๐	๐.๕
๒๖. จังหวัดและกลุ่มจังหวัด	๑๘,๑๗๐,๐๐๐,๐๐๐	๐.๘
๒๗. รัฐวิสาหกิจ	๑๓๓,๑๕๑,๖๓๑,๘๐๐	๕.๖
๒๘. สภากาชาดไทย	๔,๕๗๒,๙๔๑,๐๐๐	๐.๒
๒๙. กองทุนและเงินทุนหมุนเวียน	๑๖๓,๗๐๔,๔๙๒,๖๐๐	๖.๙
๓๐. รายจ่ายเพื่อชดใช้เงินคงคลัง	๕๓,๙๑๗,๙๕๑,๔๐๐	๒.๒

๔.๕ ยุทธศาสตร์การจัดสรรงบประมาณรายจ่ายประจำปีงบประมาณ พ.ศ. ๒๕๕๕

ยุทธศาสตร์การจัดสรรงบประมาณรายจ่ายประจำปีงบประมาณ พ.ศ. ๒๕๕๕ รัฐบาลได้กำหนดขึ้นภายใต้กรอบและแนวทางการดำเนินงานตามนโยบายของรัฐบาลและแผนการบริหารราชการแผ่นดิน พ.ศ. ๒๕๕๕ - ๒๕๕๘ เพื่อเป็นกรอบแนวทางในการปฏิบัติราชการตามภารกิจของส่วนราชการ รัฐวิสาหกิจและหน่วยงานอื่น ให้บรรลุผลสำเร็จตามเป้าหมายการบริหารราชการแผ่นดินของรัฐบาล เพื่อให้เกิดประโยชน์ต่อประชาชนและประเทศชาติ

ยุทธศาสตร์การจัดสรรงบประมาณรายจ่ายประจำปีงบประมาณ พ.ศ. ๒๕๕๕ ประกอบด้วย ๘ ยุทธศาสตร์และรายการคำดำเนินการภาครัฐ ดังนี้

๑. ยุทธศาสตร์การสร้างรากฐานการพัฒนาที่สมดุลสู่สังคม จำนวน ๔๗๕,๐๖๒.๖ ล้านบาท เพื่อดำเนินการในเรื่องที่จำเป็นเร่งด่วน โดยเร่งสร้างความพร้อมและความเข้มแข็งทั้งทางด้านเศรษฐกิจ สังคม การเมืองและความมั่นคง เพื่อให้สังคมไทยเกิดความสงบ ประชาชนมีความสมานสามัคคีปรองดอง มุ่งแก้ไขและป้องกันปัญหาหลายเสพติด ปัญหาในพื้นที่จังหวัดชายแดนภาคใต้ และการปราบปรามการทุจริตในภาครัฐ รวมทั้งการฟื้นฟูความสัมพันธ์กับประเทศเพื่อนบ้านและเตรียมความพร้อมสู่การเป็นประชาคมอาเซียน เสริมสร้างโอกาสให้ประชาชนมีรายได้เพิ่มขึ้น สามารถเข้าถึงแหล่งทุนและมีคุณภาพชีวิตที่ดีขึ้น ตลอดจนยกระดับราคาสินค้าเกษตร เพิ่มรายได้ของประเทศจากการท่องเที่ยว พัฒนาผลิตภัณฑ์ชุมชน พัฒนาระบบ

ประกันสุขภาพ สนับสนุนคุณภาพการศึกษา บริหารจัดการน้ำเพื่อป้องกันและแก้ไขปัญหาจากอุทกภัยและภัยแล้งซ้ำซาก สำหรับการเยียวยา พื้นฟู เพื่อบรรเทาความเดือดร้อนของประชาชนและผู้ประสบอุทกภัย และป้องกันความเสียหายจากอุทกภัยอย่างบูรณาการ ได้จัดเตรียมงบประมาณไว้ในงบกลาง จำนวน ๑๒๐,๐๐๐ ล้านบาท เมื่อรวมกับเงินอุดหนุนให้แก่องค์กรปกครองส่วนท้องถิ่นตามโครงการช่วยเหลือพื้นฟูความเสียหายจากภัยพิบัติธรรมชาติและสาธารณภัย จำนวน ๑๐,๐๐๐ ล้านบาท จะมีวงเงินรวมทั้งสิ้น ๑๓๐,๐๐๐ ล้านบาท

๒. ยุทธศาสตร์ความมั่นคงแห่งรัฐ จำนวน ๑๘๙,๑๐๙.๙ ล้านบาท เพื่อรักษาความมั่นคงแห่งรัฐ เติบโตและพิทักษ์รักษาสถาบันพระมหากษัตริย์ และรักษาความสงบเรียบร้อยภายในประเทศ โดยเสริมสร้าง พัฒนาระบบป้องกันประเทศให้มีความพร้อมและมีศักยภาพ เสริมสร้างเครือข่ายความร่วมมือระหว่างประเทศและประชาคมโลกในการอำนวยความสะดวก เตรียมความพร้อม และจัดการวิกฤตการณ์ที่เกิดจากภัยก่อการร้าย อาชญากรรมข้ามชาติ การค้ามนุษย์ การหลบหนีเข้าเมือง แรงงานต่างด้าวและภัยคุกคามทุกรูปแบบ รวมทั้งส่งเสริมการบังคับใช้กฎหมายที่เกี่ยวข้อง และกฎหมายการป้องกันและปราบปรามการฟอกเงินอย่างเข้มงวด ตลอดจนเสริมสร้างประสิทธิภาพงานด้านข่าวกรองของประเทศ

๓. ยุทธศาสตร์การสร้างความเจริญเติบโตทางเศรษฐกิจอย่างมีเสถียรภาพและยั่งยืน จำนวน ๑๗๓,๑๒๑.๘ ล้านบาท เพื่อสร้างความยั่งยืนทางการคลัง และรักษาเสถียรภาพภาคการเงินและเศรษฐกิจในภาพรวม เพิ่มมูลค่าทางเศรษฐกิจของภาคเกษตร สร้างความมั่นคงทางอาหาร ความสมดุลระหว่างพืชอาหารและพืชพลังงาน สร้างความเข้มแข็งของเกษตรกร กลุ่มเกษตรกร ชุมชน สหกรณ์ และอาสาสมัครเกษตรกรหมู่บ้าน ส่งเสริมการสร้างคุณค่าสินค้าอุตสาหกรรมและอุตสาหกรรมเกษตรควบคู่กับการขยายความเชื่อมโยงทางเศรษฐกิจภายใต้กรอบความร่วมมือและข้อตกลงการเปิดเสรีทางการค้า พื้นฟูความเชื่อมั่นด้านการลงทุน รวมทั้งดำเนินมาตรการเพื่อรองรับผลกระทบจากการเปิดเสรีทางการค้า ส่งเสริมนโยบายการแข่งขันอย่างเสรีและเป็นธรรม ส่งเสริมการดำเนินการตลาดเชิงรุกโดยรักษาตลาดเดิมและสร้างตลาดใหม่ ตลอดจนส่งเสริมธุรกิจและอุตสาหกรรมเชิงสร้างสรรค์ สร้างมูลค่าเพิ่มให้กับการท่องเที่ยวและบริการ เสริมสร้างสุขภาพและสมรรถภาพทางกายที่ดีให้เด็ก เยาวชน ผู้พิการและประชาชน พัฒนาโครงสร้างพื้นฐานทางบก ทางราง ทางน้ำ และทางอากาศในการขนส่งสินค้าและบริการ สนับสนุนการจัดหาพลังงานทั้งในประเทศและต่างประเทศให้เพียงพอต่อการพัฒนาและความมั่นคงของประเทศ พร้อมทั้งมุ่งพัฒนาโครงสร้างพื้นฐานด้านเทคโนโลยีสารสนเทศและการสื่อสารให้มีศักยภาพและได้มาตรฐาน

๔. ยุทธศาสตร์การศึกษา คุณธรรม จริยธรรม คุณภาพชีวิต และความเท่าเทียมกันในสังคม จำนวน ๕๙๗,๕๖๘.๔ ล้านบาท เพื่อพัฒนาคุณภาพการศึกษา ยกกระดับองค์ความรู้ให้ได้มาตรฐานสากล สร้างโอกาสทางการศึกษาแก่ประชาชนทุกกลุ่มทุกวัย ปฏิรูประบบการผลิตและกระจายบุคลากรครูทั้งระบบ พัฒนาเทคโนโลยีและเครือข่ายสารสนเทศเพื่อการศึกษาให้ทัดเทียมกับนานาชาติ คุ้มครองและจัดสวัสดิการให้แรงงานในระบบและนอกระบบมีความปลอดภัย มีหลักประกันความมั่นคงใน

การทำงาน ได้รับสิทธิประโยชน์จากระบบประกันสังคม เร่งพัฒนายกระดับฝีมือแรงงานทั้งระบบเพื่อเตรียมความพร้อมเข้าสู่ประชาคมอาเซียน ด้านสุขภาพของประชาชน มุ่งเน้นพัฒนาคุณภาพการบริการสุขภาพทั้งระบบ เร่งรัดการผลิตบุคลากรแพทย์และสาธารณสุขให้พอเพียง สร้างความพร้อมด้านเครื่องมืออุปกรณ์ จัดให้มีมาตรการเสริมสร้างสุขภาพเพื่อลดอัตราการเจ็บป่วย การตาย และผลกระทบจากโรคไม่ติดต่อเรื้อรัง รวมทั้งขับเคลื่อนให้ประเทศไทยเป็นเลิศด้านผลิตภัณฑ์ การบริการด้านสุขภาพและการรักษาพยาบาลในภูมิภาคเอเชียและระดับนานาชาติ ส่งเสริมศาสนา ศิลปะ และวัฒนธรรมให้มีบทบาทนำในสังคม อนุรักษ์ ทำนุ บำรุงและบูรณะปฏิสังขรณ์แหล่งศาสนา ศิลปะ วัฒนธรรม โบราณสถาน โบราณวัตถุ ส่งเสริมความร่วมมือและเชื่อมโยงทางวัฒนธรรมและเสริมสร้างความสัมพันธ์อันดีกับประชาคมอาเซียนและอารยะประเทศ ส่งเสริมความมั่นคงของชีวิตและสังคม มุ่งเน้นจัดสวัสดิการทางสังคมให้ประชาชนมีคุณภาพชีวิตที่ดี มีความมั่นคงและความปลอดภัยในชีวิตและทรัพย์สิน ตลอดจนให้ความสำคัญกับการป้องกันและแก้ไขปัญหาการเกิดอุบัติเหตุและการสูญเสียทางอุบัติเหตุจากรถอย่างเป็นระบบและยั่งยืน

๕. ยุทธศาสตร์การอนุรักษ์ ฟื้นฟูทรัพยากรธรรมชาติและสิ่งแวดล้อม จำนวน ๔๕,๑๔๘.๘ ล้านบาท เพื่อบริหารจัดการด้านทรัพยากรธรรมชาติและ ความหลากหลายทางชีวภาพให้เกิดความสมดุล และใช้ประโยชน์ในมิติเศรษฐกิจ สังคม และสิ่งแวดล้อมอย่างยั่งยืน ภายใต้การมีส่วนร่วมของทุกภาคส่วน เพื่อคืนความสมบูรณ์สู่ธรรมชาติ จัดทำแนวเขตการใช้ประโยชน์ที่ดินให้ชัดเจน ส่งเสริมการปลูกป่า จัดให้มีระบบป้องกันเตือนภัยทางธรรมชาติและสาธารณภัย จัดการคุณภาพสิ่งแวดล้อมให้อยู่ในระดับมาตรฐานเอื้อต่อการมีคุณภาพชีวิตที่ดีของประชาชน ส่งเสริม พัฒนา การใช้พลังงานสะอาด เพื่อลดปริมาณการปล่อยก๊าซเรือนกระจก

๖. ยุทธศาสตร์การพัฒนาวิทยาศาสตร์ เทคโนโลยี การวิจัยและนวัตกรรม จำนวน ๑๘,๐๓๗.๗ ล้านบาท เพื่อเสริมสร้างพัฒนาให้ประเทศไทยเป็นสังคมที่อยู่บนพื้นฐานขององค์ความรู้ โดยพัฒนาความรู้ด้านวิทยาศาสตร์ให้ทัดเทียมกับพัฒนาการในระดับนานาชาติ จัดให้มีแหล่งความรู้สาธารณะ พัฒนานักวิทยาศาสตร์ นักวิจัย และครูวิทยาศาสตร์ให้เพียงพอกับความต้องการของประเทศ ส่งเสริมการใช้ข้อมูลเทคโนโลยีสารสนเทศในการบริหารจัดการทรัพยากรธรรมชาติ วางแผนด้านการเกษตร การป้องกันและแก้ไขปัญหาภัยพิบัติ รวมทั้งส่งเสริมให้เกิดการลงทุนและความร่วมมือระหว่างภาครัฐ เอกชน และสถาบันการศึกษาชั้นสูงให้เกิดการวิจัย จัดระบบบริหารงานวิจัยให้เกิดประสิทธิภาพเพื่อยกระดับคุณภาพชีวิตและความสามารถในการแข่งขันของประเทศ

๗. ยุทธศาสตร์การต่างประเทศและเศรษฐกิจระหว่างประเทศ จำนวน ๗,๘๓๙.๔ ล้านบาท เพื่อส่งเสริมและพัฒนาความสัมพันธ์ระหว่างประเทศภายใต้กรอบความร่วมมือต่าง ๆ เสริมสร้างความเชื่อมั่นด้านเศรษฐกิจและภาพลักษณ์ของประเทศไทยให้กับประเทศคู่ค้าและประเทศหุ้นส่วนยุทธศาสตร์ สนับสนุนให้ประเทศไทยมีบทบาทที่สร้างสรรค์ในเวทีสหประชาชาติและองค์การระดับภูมิภาค รวมถึงสนับสนุนการคุ้มครองและดูแลสิทธิประโยชน์ของคนไทยในต่างประเทศ โดยใช้แนวนโยบายทีมประเทศไทย

๘. ยุทธศาสตร์การบริหารกิจการบ้านเมืองที่ดี จำนวน ๓๑๓,๒๙๓.๙ ล้านบาท เพื่อพัฒนา ศักยภาพการบริหารจัดการภาครัฐทั้งส่วนราชการและหน่วยงานของรัฐให้มีความพร้อม และมีมาตรฐาน ส่งเสริมบุคลากรภาครัฐให้มีขีดความสามารถในการปฏิบัติงานที่มุ่งเน้นการตอบสนองความต้องการของ ประชาชนอย่างมีประสิทธิภาพ เกิดประสิทธิผล มีความคุ้มค่า และโปร่งใสในการให้บริการสาธารณะ ส่งเสริม ให้จังหวัดและกลุ่มจังหวัดมีการพัฒนาพื้นที่ในทุกด้าน และพัฒนาองค์กรปกครองส่วนท้องถิ่นให้มีขีด ความสามารถในการให้บริการสาธารณะได้อย่างเหมาะสม พัฒนากฎหมายและกระบวนการยุติธรรมให้เป็น มาตรฐานสากล ตลอดจนสนับสนุนการบริหารงานของรัฐสภา ศาลและองค์กรตามรัฐธรรมนูญให้มีการ ดำเนินงานที่มีประสิทธิภาพอย่างต่อเนื่อง

๙. รายการค่าดำเนินการภาครัฐ จำนวน ๕๖๐,๙๑๗.๔ ล้านบาท เพื่อรองรับเหตุการณ์ที่ อาจเกิดขึ้นโดยมิได้คาดหมายสำหรับกรณีฉุกเฉินหรือจำเป็น การบริหารจัดการบุคลากรภาครัฐ รวมทั้งการ บริหารหนี้ภาครัฐ และรายจ่ายเพื่อชดใช้เงินคงคลัง

สาระสำคัญ

ร่างพระราชบัญญัติงบประมาณรายจ่ายประจำปีงบประมาณ พ.ศ. ๒๕๕๕
(คณะรัฐมนตรี เป็นผู้เสนอ)

สาระสำคัญ	จำนวน (บาท)
๑. ให้ตั้งงบประมาณรายจ่ายประจำปีงบประมาณ พ.ศ. ๒๕๕๕	๒,๓๘๐,๐๐๐,๐๐๐,๐๐๐
๑.๑ งบประมาณรายจ่ายงบกลาง ในความควบคุมของกระทรวงการคลัง และสำนักงบประมาณ	๔๒๐,๖๐๑,๑๒๗,๔๐๐
๑.๒ งบประมาณรายจ่ายของสำนักนายกรัฐมนตรีและหน่วยงานใน กำกับ	๒๒,๔๘๕,๕๖๗,๑๐๐
๑.๓ งบประมาณรายจ่ายของกระทรวงกลาโหมและหน่วยงานในกำกับ	๑๖๗,๔๔๖,๒๐๙,๙๐๐
๑.๔ งบประมาณรายจ่ายของกระทรวงการคลังและหน่วยงานในกำกับ	๑๙๐,๙๘๑,๓๙๐,๑๐๐
๑.๕ งบประมาณรายจ่ายของกระทรวงการต่างประเทศ	๗,๗๓๓,๕๙๒,๕๐๐
๑.๖ งบประมาณรายจ่ายของกระทรวงการท่องเที่ยวและกีฬา	๖,๗๕๔,๒๓๕,๒๐๐
๑.๗ งบประมาณรายจ่ายของกระทรวงการพัฒนาสังคมและความมั่นคง ของมนุษย์และหน่วยงานในกำกับ	๑๐,๒๔๐,๗๘๑,๘๐๐
๑.๘ งบประมาณรายจ่ายของกระทรวงเกษตรและสหกรณ์และ หน่วยงานในกำกับ	๗๗,๙๙๓,๐๗๖,๙๐๐
๑.๙ งบประมาณรายจ่ายของกระทรวงคมนาคม	๘๑,๓๑๐,๐๐๖,๙๐๐
๑.๑๐ งบประมาณรายจ่ายของกระทรวงทรัพยากรธรรมชาติและ สิ่งแวดล้อมและหน่วยงานในกำกับ	๒๔,๖๑๑,๑๙๗,๒๐๐
๑.๑๑ งบประมาณรายจ่ายของกระทรวงเทคโนโลยีสารสนเทศและการ สื่อสารและหน่วยงานในกำกับ	๓,๙๓๕,๒๘๓,๑๐๐

สาระสำคัญ	จำนวน (บาท)
๑.๑๒ งบประมาณรายจ่ายของกระทรวงพลังงานและหน่วยงานในกำกับ	๑,๙๙๔,๖๐๗,๒๐๐
๑.๑๓ งบประมาณรายจ่ายของกระทรวงพาณิชย์และหน่วยงานในกำกับ	๖,๙๙๕,๕๖๙,๕๐๐
๑.๑๔ งบประมาณรายจ่ายของกระทรวงมหาดไทยและหน่วยงานในกำกับ	๒๘๓,๘๗๕,๔๗๔,๕๐๐
๑.๑๕ งบประมาณรายจ่ายของกระทรวงยุติธรรม	๑๘,๒๐๘,๗๘๑,๒๐๐
๑.๑๖ งบประมาณรายจ่ายของกระทรวงแรงงาน	๒๗,๒๖๕,๐๓๖,๐๐๐
๑.๑๗ งบประมาณรายจ่ายของกระทรวงวัฒนธรรมและหน่วยงานในกำกับ	๕,๖๙๐,๘๖๐,๓๐๐
๑.๑๘ งบประมาณรายจ่ายของกระทรวงวิทยาศาสตร์และเทคโนโลยีและหน่วยงานในกำกับ	๘,๒๒๒,๖๐๕,๓๐๐
๑.๑๙ งบประมาณรายจ่ายของกระทรวงศึกษาธิการและหน่วยงานในกำกับ	๔๑๘,๖๑๖,๓๒๒,๒๐๐
๑.๒๐ งบประมาณรายจ่ายของกระทรวงสาธารณสุข	๙๓,๐๕๖,๗๗๙,๖๐๐
๑.๒๑ งบประมาณรายจ่ายของกระทรวงอุตสาหกรรม	๖,๒๙๗,๐๕๕,๕๐๐
๑.๒๒ งบประมาณรายจ่ายของส่วนราชการไม่สังกัดสำนักนายกรัฐมนตรี กระทรวง หรือทบวง - สำนักราชเลขาธิการ - สำนักพระราชวัง - สำนักงานพระพุทธศาสนาแห่งชาติ - สำนักงานคณะกรรมการพิเศษเพื่อประสานงานโครงการอันเนื่องมาจากพระราชดำริ - สำนักงานคณะกรรมการวิจัยแห่งชาติ - ราชบัณฑิตยสถาน - สำนักงานตำรวจแห่งชาติ - สำนักงานป้องกันและปราบปรามการฟอกเงิน - ศูนย์อำนวยการบริหารจังหวัดชายแดนภาคใต้	๘๙,๖๑๙,๗๖๓,๒๐๐

สาระสำคัญ	จำนวน (บาท)
๑.๒๓ งบประมาณรายจ่ายของหน่วยงานสังกัดรัฐสภา - สำนักงานเลขาธิการวุฒิสภา - สำนักงานเลขาธิการสภาผู้แทนราษฎร - สถาบันพระปกเกล้า	๕,๘๒๙,๒๑๓,๘๐๐
๑.๒๔ งบประมาณรายจ่ายของหน่วยงานของศาล - สำนักงานศาลรัฐธรรมนูญ - สำนักงานศาลยุติธรรม - สำนักงานศาลปกครอง	๑๕,๐๔๙,๑๑๒,๑๐๐
๑.๒๕ งบประมาณรายจ่ายของหน่วยงานขององค์กรตามรัฐธรรมนูญ และหน่วยงานอิสระตามรัฐธรรมนูญ - สำนักงานคณะกรรมการการเลือกตั้ง - สำนักงานผู้ตรวจการแผ่นดิน - สำนักงานคณะกรรมการป้องกันและปราบปรามการทุจริตแห่งชาติ - สำนักงานการตรวจเงินแผ่นดิน - สำนักงานคณะกรรมการสิทธิมนุษยชนแห่งชาติ - สำนักงานอัยการสูงสุด - สำนักงานสภาที่ปรึกษาเศรษฐกิจและสังคมแห่งชาติ - สำนักงานคณะกรรมการปฏิรูปกฎหมาย	๑๑,๖๖๙,๓๓๔,๗๐๐
๑.๒๖ งบประมาณรายจ่ายของจังหวัดและกลุ่มจังหวัด	๑๘,๑๗๐,๐๐๐,๐๐๐
๑.๒๗ งบประมาณรายจ่ายของรัฐวิสาหกิจ	๑๓๓,๑๕๑,๖๓๑,๘๐๐
๑.๒๘ งบประมาณรายจ่ายของสภาอากาศไทย	๔,๕๗๒,๙๕๑,๐๐๐
๑.๒๙ งบประมาณรายจ่ายของกองทุนและเงินทุนหมุนเวียน	๑๖๓,๗๐๔,๔๙๒,๖๐๐
๑.๓๐ ให้ตั้งงบประมาณรายจ่ายเพื่อชดใช้เงินคงคลัง ในความควบคุม ของกระทรวงการคลัง	๕๓,๙๑๗,๙๕๑,๔๐๐

* ให้กระทรวงการคลังมีอำนาจสั่งจ่ายเงินแผ่นดิน ตามรายการและจำนวนเงินที่กำหนดไว้ในพระราชบัญญัตินี้ หรือตามที่สำนักงบประมาณจะได้จัดสรรหรือตามที่จะได้มีการโอนเปลี่ยนแปลงตามกฎหมาย

* ให้นายกรัฐมนตรีและรัฐมนตรีว่าการกระทรวงการคลัง รักษาการตามพระราชบัญญัตินี้

สาระสำคัญ

ยุทธศาสตร์การจัดสรรงบประมาณรายจ่ายประจำปีงบประมาณ พ.ศ. 2555

การจัดทำงบประมาณรายจ่ายประจำปีงบประมาณ พ.ศ. 2555 รัฐบาลได้กำหนดยุทธศาสตร์การจัดสรรงบประมาณไว้ 8 ยุทธศาสตร์และรายการค่าดำเนินการภาครัฐ เพื่อเป็นกรอบแนวทางในการปฏิบัติราชการตามภารกิจของส่วนราชการ รัฐวิสาหกิจและหน่วยงานอื่น ให้บรรลุผลสำเร็จตามเป้าหมายการบริหารราชการแผ่นดิน พ.ศ. 2555 - 2558 และเกิดประโยชน์ต่อประชาชนและประเทศชาติ โดยมีรายละเอียดการดำเนินงานที่สำคัญและวงเงินงบประมาณในแต่ละยุทธศาสตร์การจัดสรร ดังนี้

1. ยุทธศาสตร์การสร้างรากฐานการพัฒนาที่สมดุลสู่สังคม

รัฐบาลได้จัดสรรงบประมาณรายจ่าย เพื่อดำเนินการในเรื่องที่จำเป็นเร่งด่วน โดยเร่งสร้างความพร้อมและความเข้มแข็งทั้งทางด้านเศรษฐกิจ สังคม การเมืองและความมั่นคงเพื่อให้สังคมไทยเกิดความสงบ ประชาชนมีความสมานสามัคคีปรองดอง มุ่งแก้ไขและป้องกันปัญหาเสถียรภาพ ปัญหาความไม่สงบในพื้นที่จังหวัดชายแดนภาคใต้ปราบปรามการทุจริตในภาครัฐ ฟื้นฟูความสัมพันธ์กับประเทศเพื่อนบ้านและเตรียมความพร้อมสู่การเป็นประชาคมอาเซียน รวมทั้งเสริมสร้างโอกาสให้ประชาชนมีรายได้เพิ่มขึ้นเพียงพอกับค่าใช้จ่าย สามารถเข้าถึงแหล่งทุนและมีคุณภาพชีวิตที่ดีขึ้น ยกย่องระดับราคาสินค้าเกษตร เพิ่มรายได้ของประเทศจากการท่องเที่ยว พัฒนาผลิตภัณฑ์ชุมชน พัฒนาระบบประกันสุขภาพ สนับสนุนคุณภาพการศึกษา บริหารจัดการน้ำเพื่อป้องกันและแก้ไขปัญหาจากอุทกภัยและภัยแล้งซ้ำซาก และมุ่งเน้นการเยียวยา ฟื้นฟู เพื่อบรรเทาความเดือดร้อนของประชาชนและผู้ประสบอุทกภัย และป้องกันความเสียหายจากอุทกภัยอย่างบูรณาการ โดยได้จัดสรรงบประมาณไว้จำนวนทั้งสิ้น 475,062.7 ล้านบาท หรือคิดเป็นร้อยละ 20 ของวงเงินงบประมาณ จำแนกได้ ดังนี้

1.1 การสร้างความปรองดองสมานฉันท์ของคนในชาติ ฟื้นฟูประชาธิปไตยและปฏิรูปการเมือง ได้จัดสรรงบประมาณ จำนวน 528.1 ล้านบาท เพื่อสนับสนุนกิจกรรมส่งเสริมการให้ความรู้ ความเข้าใจของประชาชนเกี่ยวกับระบอบประชาธิปไตยอันมีพระมหากษัตริย์ทรงเป็นประมุข โดยตรงเพื่อให้ประชาชนเข้ามามีส่วนร่วม ในกิจกรรมที่ปลูกฝังจิตสำนึก ความสามัคคี ความปรองดองและสมานฉันท์ เป็นอันหนึ่งอันเดียวกันของคนในชาติ รวมทั้งส่งเสริมกระบวนการค้นหาความจริงเพื่อการปรองดองอย่างมีประสิทธิภาพ

1.2 การแก้ไขและป้องกันปัญหาเสถียรภาพ ได้จัดสรรงบประมาณ จำนวน 9,695.2 ล้านบาท เพื่อให้สังคมเข้มแข็ง มีความปลอดภัยและมีภูมิคุ้มกันจากภัยยาเสพติด โดยปราบปรามลงโทษผู้ผลิต ผู้ค้า ผู้นำเข้า ผู้มีอิทธิพล และผู้ประพฤติมิชอบโดยใช้มาตรการทางกฎหมายและกระบวนการยุติธรรมอย่างเป็นระบบ ในรายสำคัญ 94,000 ราย รายย่อย 130,700 ราย ประสานความร่วมมือกับต่างประเทศในการควบคุมและสกัดกั้นยาเสพติด สารเคมี สารตั้งต้นในการผลิตยาเสพติดให้มีการลักลอบเข้าสู่ประเทศ และป้องกันมิให้กลุ่มเสี่ยงเข้าไปเกี่ยวข้องกับยาเสพติด ได้แก่ เยาวชน 177,000 คน และหมู่บ้านและชุมชน 84,700 แห่ง รวมทั้ง บำบัดรักษา ฟื้นฟูผู้ติดยาเสพติดให้สามารถดำเนินชีวิตได้ตามปกติ 165,700 ราย โดยมีกลไกติดตามช่วยเหลืออย่างเป็นระบบ

1.3 การป้องกันและปราบปรามการทุจริตและประพฤติมิชอบในภาครัฐ ได้จัดสรรงบประมาณ จำนวน 206.3 ล้านบาท เพื่อแก้ไขปัญหาการทุจริตและประพฤติมิชอบอย่างเป็นระบบ ส่งเสริมการปลูกจิตสำนึก ค่านิยมของสังคมในความซื่อสัตย์ สุจริต และถูกต้องชอบธรรม โดยการให้ความรู้ด้านการป้องกันและปราบปรามการทุจริตเร่งดำเนินการตรวจสอบข้อเท็จจริงและดำเนินคดีการทุจริต รวมทั้งสร้างเครือข่ายเฝ้าระวังในการป้องกันและปราบปรามการทุจริตในภาครัฐ

1.4 การส่งเสริมการบริหารจัดการน้ำอย่างบูรณาการ ได้จัดสรรงบประมาณ จำนวน 45,286.3 ล้านบาท เพื่อเป็นแนวทางการบริหารจัดการน้ำอย่างเป็นระบบให้สามารถป้องกัน บรรเทาอุทกภัยและแก้ไขปัญหาภัยแล้งซ้ำซาก โดยการสนับสนุนปฏิบัติการฝนหลวงในพื้นที่ จำนวน 230 ล้านไร่ เพิ่มปริมาณกักเก็บน้ำและขยายเขตพื้นที่ชลประทาน 301,950 ไร่ ซึ่งเป็นการดำเนินงานในโครงการขนาดใหญ่ 9 โครงการ โครงการขนาดกลาง 64 โครงการ บริหารจัดการระบบชลประทานอย่างมีประสิทธิภาพ 24 ล้านไร่ เพิ่มประสิทธิภาพการบริหารจัดการโดยการผันน้ำและกระจายน้ำในพื้นที่วิกฤต ได้แก่ ลุ่มน้ำเจ้าพระยาตะวันออก - อ่างเก็บน้ำบางพระ ลุ่มน้ำจันทบุรี - อ่างเก็บน้ำบางพระ พัฒนาแหล่งน้ำชุมชน 10 แห่ง แหล่งน้ำในไร่นานอกเขตชลประทาน 20,000 บ่อ ตลอดจนป้องกันและบรรเทาภัยจากน้ำในพื้นที่เขตชลประทาน 105 รายการ

1.5 การแก้ไขปัญหาและพัฒนาจังหวัดชายแดนภาคใต้ ได้จัดสรรงบประมาณ จำนวน 16,277.6 ล้านบาท เพื่อแก้ไขปัญหาความไม่สงบในจังหวัดชายแดนภาคใต้ โดยเสริมสร้างความปลอดภัยในชีวิตและทรัพย์สินของประชาชน รักษาความสงบเรียบร้อยในพื้นที่จังหวัดชายแดนภาคใต้และให้ความสำคัญกับระบบข่าวกรองที่มีประสิทธิภาพ โดยบูรณาการการบริหารจัดการหน่วยงานภาครัฐทุกภาคส่วน เพื่อควบคุมสถานการณ์ความไม่สงบให้สอดคล้องเหมาะสมกับสถานการณ์ในพื้นที่ รวมทั้งให้ความช่วยเหลือเยียวยาผู้ได้รับผลกระทบจากเหตุการณ์ความไม่สงบและอำนวยความสะดวกอย่างทั่วถึง เป็นธรรม ตลอดจนสนับสนุนการพัฒนาเศรษฐกิจและสังคมในจังหวัดชายแดนภาคใต้ โดยมุ่งเน้นการเพิ่มโอกาสทางการศึกษา การให้บริการสาธารณสุข การพัฒนาคุณภาพชีวิต และส่งเสริมอาชีพบนพื้นฐานของวิถีชีวิตประชาชนทั้งทางวัฒนธรรม ขนบธรรมเนียมประเพณีท้องถิ่น

1.6 การฟื้นฟูความสัมพันธ์และพัฒนาความร่วมมือกับประเทศในภูมิภาค ได้จัดสรรงบประมาณ จำนวน 373.4 ล้านบาท เพื่อพัฒนาและปกป้องผลประโยชน์ของประเทศอย่างต่อเนื่อง เร่งแก้ไขปัญหาตามแนวพรมแดนโดยผ่านกระบวนการทางการทูต และสร้างความสัมพันธ์ฉันมิตรกับประเทศเพื่อนบ้าน และเร่งรัดการดำเนินการตามข้อผูกพันในการรวมตัวเป็นประชาคมอาเซียนในปี 2558 ทั้งมิติด้านเศรษฐกิจ สังคม และการเมือง ตลอดจนเสริมสร้างความพร้อมและความเชื่อมโยงในการเป็นประชาสังคมและวัฒนธรรมอาเซียน โดยดำเนินโครงการส่งเสริมความสัมพันธ์กับประเทศเพื่อนบ้าน สนับสนุนการพัฒนานโยบาย ยุทธศาสตร์ และประสานความร่วมมือระหว่างหน่วยงานในกระบวนการยุติธรรมเพื่อเตรียมความพร้อมสู่ประชาคมอาเซียน เสริมสร้างเครือข่ายด้านศาสนา ศิลปะ และวัฒนธรรมกับประเทศสมาชิกอาเซียน เพื่อให้ประชาชนกลุ่มเป้าหมาย มีความรู้ความเข้าใจในเอกลักษณ์และความหลากหลายทางวัฒนธรรมของอาเซียน

1.7 การแก้ไขความเดือนร้อนและยกระดับคุณภาพชีวิตของประชาชน ได้จัดสรรงบประมาณ จำนวน 72,273.4 ล้านบาท เพื่อส่งเสริมการจ้างงานและยกระดับรายได้ของแรงงาน 194,500 ราย และเพิ่มเงิน ค่าครองชีพสำหรับผู้จบการศึกษาใหม่ระดับปริญญาตรี 557,000 คน ลดภาระค่าครองชีพ ให้ประชาชน ลดภาระหนี้สิน เพื่อสร้างโอกาสและยกระดับคุณภาพชีวิตให้กับลูกหนี้รายย่อย 100,000 ราย สนับสนุนสินเชื่อเพื่อส่งเสริมผู้ประกอบการอาชีพลดภาระหนี้ในพื้นที่ 5 จังหวัดชายแดนภาคใต้ รวมทั้งสนับสนุนหลักประกันด้านรายได้แก่ผู้สูงอายุ 7 ล้านคน ให้ได้รับเบี้ยยังชีพรายเดือน ตรวจสอบสถานประกอบการด้านพลังงานให้ได้คุณภาพเป็นไปตามมาตรฐานที่ รัฐกำหนด 83,023 ราย สนับสนุนมาตรการด้านพลังงาน ตลอดจนบริหารจัดการกองทุนน้ำมันเชื้อเพลิงให้มี ประสิทธิภาพ

1.8 การยกระดับราคาสินค้าเกษตรและส่งเสริมให้ประชาชนเข้าถึงแหล่งทุน ได้จัดสรร งบประมาณ จำนวน 92,356.2 ล้านบาท เพื่อให้ภาคเกษตรเป็นฐานการผลิตที่ทำให้เกิดความมั่นคงในอาชีพและ รายได้ให้กับเกษตรกร และภาคการผลิตอื่น โดยดำเนินการยกระดับรายได้เกษตรกร ตามโครงการรับจำนำผลผลิตทาง การเกษตรซึ่งครอบคลุมเกษตรกรผู้ปลูกข้าวทุกรายมีปริมาณผลผลิตประมาณ 25 ล้านตัน ให้เกษตรกรได้รับ ผลตอบแทนจากการขายสินค้าเกษตรที่รับจำนำเพิ่มขึ้น พร้อมจัดหาสินเชื่อปัจจัยการผลิตสำหรับเกษตรกรผ่าน บัตรสินเชื่อเกษตรกร 1 ล้านราย ฟื้นฟูและพักชำระหนี้เกษตรกรรายย่อยและผู้มีรายได้น้อย 944,228 ราย สร้างอาสาสมัครที่ปรึกษาทางการเงินครัวเรือน 40,000 ราย เพื่อแก้ไขปัญหาหนี้สินให้แก่เกษตรกร 4.5 ล้านราย ตลอดจนส่งเสริมให้หมู่บ้านและชุมชนมีศักยภาพและขีดความสามารถในการพัฒนาระดับฐานราก เสริมสร้าง กระบวนการเรียนรู้ การประยุกต์ใช้ปรัชญาของเศรษฐกิจพอเพียงในการพัฒนาชุมชน โดยดำเนินการพัฒนาศักยภาพ ชุมชน ไม่น้อยกว่า 3,670 ชุมชน รวมถึงพัฒนากองทุนหมู่บ้านและชุมชนเมืองแห่งชาติที่มีการบริหารจัดการที่ดี ให้สามารถยกระดับเป็นสถาบันการเงินชุมชนและหมู่บ้าน ให้ได้รับการจัดสรรงบประมาณอย่างครบถ้วนและทั่วถึง โดยดำเนินการสนับสนุนการเพิ่มทุนให้กองทุนหมู่บ้านและชุมชนเมือง 40,000 หมู่บ้าน พัฒนาประสิทธิภาพในการ บริหารจัดการทุนชุมชนไม่น้อยกว่า 250 ชุมชน และส่งเสริมการจัดตั้งกองทุนพัฒนาบทบาทสตรี และกองทุนเพื่อ สร้างผู้ประกอบการรายย่อยผ่านกลไกหน่วยบ่มเพาะวิสาหกิจในสถาบันอุดมศึกษา

1.9 การเพิ่มรายได้จากการท่องเที่ยว ได้จัดสรรงบประมาณ จำนวน 6,642.6 ล้านบาท เพื่อเพิ่มรายได้จากการส่งเสริมการท่องเที่ยวในช่วงปีเฉลิมฉลองพระราชพิธีมหามงคลและบิหมัตศวรรษย์ไทยแลนด์ โดยจัดกิจกรรมส่งเสริมการท่องเที่ยวเพื่อเฉลิมพระเกียรติ เฉลิมพระชนมพรรษา 84 พรรษา และกิจกรรมส่งเสริม การท่องเที่ยวบิหมัตศวรรษย์ไทยแลนด์ ด้วยการส่งเสริมการท่องเที่ยวและกีฬาตามรอยพระบาทวิถีเศรษฐกิจพอเพียง ส่งเสริมกิจกรรมกีฬาและนันทนาการเพื่อการท่องเที่ยว ส่งเสริมและเผยแพร่สินค้าและบริการทางวัฒนธรรมตาม โครงการรอยอารยศิลป์วัฒนธรรมไทย และเพิ่มประสิทธิภาพการท่องเที่ยวโดยพัฒนาแหล่งท่องเที่ยว รวมทั้ง สนับสนุนการดำเนินงานด้านการตลาดสำหรับส่งเสริมการท่องเที่ยวทั้งตลาดในประเทศและต่างประเทศ ส่งเสริมนัก เดินทาง ธุรกิจกลุ่มการจัดประชุม การท่องเที่ยวเพื่อเป็นรางวัล และการจัดแสดงสินค้าและนิทรรศการนานาชาติ 828,000 คน ให้เดินทางเข้าสู่ประเทศไทย ตลอดจนสร้างความเชื่อมั่นให้นักท่องเที่ยวต่างประเทศ โดยสนับสนุน ค่าเบี้ยประกันภัยนักท่องเที่ยวชาวต่างประเทศทั้งในภาวะปกติและภาวะวิกฤติ

1.10 การสนับสนุนการพัฒนางานศิลปหัตถกรรม และผลิตภัณฑ์ชุมชน ได้จัดสรรงบประมาณจำนวน 571.2 ล้านบาท เพื่อส่งเสริมการดำเนินงานของวิสาหกิจชุมชนให้มีศักยภาพและประสิทธิภาพในการประกอบธุรกิจเพิ่มสูงขึ้น และสนับสนุนให้มูลค่าผลิตภัณฑ์ชุมชนมีส่วนแบ่งตลาดเพิ่มสูงขึ้น โดยดำเนินโครงการหนึ่งตำบลหนึ่งผลิตภัณฑ์จากการใช้ทรัพยากรและภูมิปัญญาท้องถิ่นควบคู่กับองค์ความรู้สมัยใหม่ สนับสนุนให้มีศูนย์กระจายและแสดงสินค้าในพื้นที่เป้าหมาย ส่งเสริมภารกิจของมูลนิธิส่งเสริมศิลปาชีพในการผลิตงานศิลปหัตถกรรม สร้างงานสร้างอาชีพ และพัฒนาไปสู่การเป็นช่างฝีมือด้านศิลปะ ตลอดจนเพิ่มสมรรถนะและศักยภาพให้ผลิตภัณฑ์ศิลปาชีพและผลิตภัณฑ์พื้นบ้าน โดยดำเนินการพัฒนามาตรฐานผลิตภัณฑ์ศิลปาชีพและส่งเสริมทางด้านการตลาดสู่ระดับสากล รวมถึงการเสริมสร้างการนำทุนทางวัฒนธรรมในการพัฒนาสินค้าและบริการ

1.11 การพัฒนาระบบประกันสุขภาพ ได้จัดสรรงบประมาณ จำนวน 108,916.1 ล้านบาท เพื่อให้ประชาชนทุกคนได้รับบริการสุขภาพอย่างทั่วถึงและมีคุณภาพ โดยสนับสนุนการพัฒนาคุณภาพและเพิ่มประสิทธิภาพระบบประกันสุขภาพถ้วนหน้าแก่ประชาชนที่ขึ้นทะเบียน 48.3 ล้านคน และปรับเพิ่มค่าใช้จ่ายรายหัวเป็น 2,755.6 บาทต่อคนต่อปี ให้บริการและรักษาพยาบาลผู้ติดเชื้อเอชไอวีและผู้ป่วยเอดส์ 157,600 ราย ผู้ป่วยไตวายเรื้อรังระยะสุดท้าย 21,500 ราย บริการควบคุมป้องกันโรคเรื้อรัง ได้แก่ โรคเบาหวานและโรคความดันโลหิตสูง 1.6 ล้านราย บริการผู้ป่วยจิตเวช 111,200 ราย รวมทั้งสนับสนุนมาตรการลดปัจจัยเสี่ยงที่มีผลต่อสุขภาพและภาวะทุพโภชนาการที่นำไปสู่การเจ็บป่วย และพัฒนาระบบงานเทคโนโลยีเครือข่ายสารสนเทศ ตลอดจนสนับสนุนการมีส่วนร่วมของภาคีเครือข่ายและส่งเสริมงานวิจัยเพื่อพัฒนาระบบหลักประกันสุขภาพให้ดียิ่งขึ้น

1.12 การสนับสนุนเครื่องคอมพิวเตอร์พกพาเพื่อการศึกษา ได้จัดสรรงบประมาณ จำนวน 1,936.2 ล้านบาท เพื่อพัฒนาคุณภาพการศึกษา โดยสนับสนุนการจัดการเรียนการสอนโดยใช้เครื่องคอมพิวเตอร์พกพา (แท็บเล็ต) ให้นักเรียนระดับชั้นประถมศึกษาปีที่ 1 ไม่น้อยกว่า 569,400 คน สำหรับโรงเรียนที่มีความพร้อมควบคู่กับการพัฒนาและปรับปรุงหลักสูตรการเรียนการสอนที่เหมาะสมเพื่อบรรจุลงในคอมพิวเตอร์พกพา

1.13 การเยียวยา ฟื้นฟู และป้องกันความเสียหายจากอุทกภัยอย่างบูรณาการ ได้จัดสรรงบประมาณจำนวน 120,000 ล้านบาท เพื่อบรรเทาความเสียหายอันเกิดจากอุทกภัยในลักษณะบูรณาการทุกภาคส่วน โดยให้ความช่วยเหลือเยียวยาผู้ประสบอุทกภัยทั้งภาครัฐและภาคเอกชน ฟื้นฟูคุณภาพชีวิตและสภาพจิตใจของผู้ประสบอุทกภัย รวมทั้งปรับปรุง ซ่อมแซม ก่อสร้าง ฟื้นฟูโครงสร้างพื้นฐาน และสาธารณูปโภคอื่นที่ได้รับความเสียหายจากอุทกภัยให้สามารถป้องกันและบรรเทาความเดือดร้อนจากอุทกภัยได้อย่างยั่งยืน

2. ยุทธศาสตร์ความมั่นคงแห่งรัฐ

รัฐบาลได้จัดสรรงบประมาณรายจ่าย เพื่อรักษาความมั่นคงแห่งรัฐ เกิดทุนและพิทักษ์รักษาสถาบันพระมหากษัตริย์ และรักษาความสงบเรียบร้อยภายในประเทศ โดยเสริมสร้าง พัฒนาระบบป้องกันประเทศให้มีความพร้อมและมีศักยภาพ เสริมสร้างเครือข่ายความร่วมมือระหว่างประเทศและประชาคมโลกในการอำนวยความสะดวก เตรียมความพร้อม และจัดการวิกฤติการณ์ที่เกิดจากภัยก่อการร้าย อาชญากรรมข้ามชาติ การค้ามนุษย์ การหลบหนีเข้าเมือง แรงงานต่างด้าวและภัยคุกคามทุกรูปแบบ รวมทั้งส่งเสริมการบังคับใช้กฎหมายที่เกี่ยวข้องและกฎหมายการป้องกันและปราบปรามการฟอกเงินอย่างเข้มงวด ตลอดจนเสริมสร้างประสิทธิภาพงานด้านข่าวกรอง

ทั้งในและต่างประเทศ ได้จัดสรรงบประมาณไว้จำนวนทั้งสิ้น 189,109.๑ ล้านบาท หรือคิดเป็นร้อยละ 7.9 ของวงเงินงบประมาณ จำแนกได้ ดังนี้

2.1 การจัดหาทุน พิทักษ์ และรักษาสถาบันพระมหากษัตริย์ ได้จัดสรรงบประมาณ จำนวน 11,209.9 ล้านบาท เพื่อจัดหาทุน พิทักษ์ และรักษาสถาบันพระมหากษัตริย์ไม่ให้มีผู้ใดล่วงละเมิด โดยพัฒนาระบบความปลอดภัย และจัดกิจกรรมจัดหาทุนสถาบันพระมหากษัตริย์ในทุกโอกาสอันควร น้อมนำพระราชดำริไปปฏิบัติให้เป็นรูปธรรม รวมทั้งส่งเสริมและเผยแพร่โครงการอันเนื่องมาจากพระราชดำริ เพื่อให้ประชาชนตระหนักในพระมหากรุณาธิคุณและจงรักภักดีต่อสถาบันพระมหากษัตริย์ให้สังคมไทยเป็นสังคมแห่งการรู้จักสามัคคีและดำเนินชีวิตอย่างพอเพียง

2.2 การเสริมสร้างระบบป้องกันประเทศ ได้จัดสรรงบประมาณ จำนวน 163,324.4 ล้านบาท เพื่อเสริมสร้างและพัฒนาระบบป้องกันประเทศให้มีความพร้อม มีศักยภาพในการพิทักษ์รักษาเอกราช อธิปไตย ความมั่นคง และผลประโยชน์ของชาติ ปลอดภัยจากภัยคุกคามทั้งภายในและภายนอกประเทศ โดยมุ่งพัฒนา ยุทธศาสตร์ พัฒนาทางการทหารอย่างเหมาะสม ส่งเสริมการวิจัยและพัฒนาองค์ความรู้และเทคโนโลยีที่เป็นประโยชน์ต่อกิจการอุตสาหกรรมป้องกันประเทศ พัฒนาความร่วมมือทางทหารกับประเทศเพื่อนบ้านและมิตรประเทศ และส่งเสริมบทบาท ในการรักษาสันติภาพของโลกภายใต้กรอบสหประชาชาติ รวมทั้งสนับสนุนสิทธิและหน้าที่ และปรับปรุงสวัสดิการของกำลังพลทุกระดับให้มีมาตรฐานการดำรงชีวิตที่ดียิ่งขึ้น

2.3 การรักษาความสงบเรียบร้อยภายในประเทศ ได้จัดสรรงบประมาณ จำนวน 14,575.6 ล้านบาท เพื่อรักษาผลประโยชน์ของชาติและความสงบเรียบร้อยภายในประเทศ โดยเสริมสร้างเครือข่ายความร่วมมือระหว่างประเทศและประชาคมโลกในการอำนวยความสะดวก เตรียมความพร้อมและจัดการวิกฤติการณ์ที่เกิดจากภัยก่อการร้าย อาชญากรรมข้ามชาติ การค้ำมนุษย์ และภัยคุกคามทุกรูปแบบ ดูแลประชาชนในเขตหมู่บ้านชายแดน และน่านน้ำ รักษาผลประโยชน์ของชาติทั้งทางบกและทางทะเล ป้องกัน ปราบปราม และแก้ไขปัญหามลพิษข้ามเมือง และแรงงานต่างด้าวที่ผิดกฎหมายอย่างมีประสิทธิภาพ และพัฒนาระบบการกำหนดสถานะและสิทธิของบุคคลที่ไม่มีสถานภาพให้ชัดเจน รวมทั้งส่งเสริมการบังคับใช้กฎหมายที่เกี่ยวข้องและกฎหมายการป้องกันและปราบปรามการฟอกเงินอย่างเข้มงวด ตลอดจนเสริมสร้างประสิทธิภาพงานด้านข่าวกรองของประเทศ

3. ยุทธศาสตร์การสร้างความเจริญเติบโตทางเศรษฐกิจอย่างมีเสถียรภาพและยั่งยืน

รัฐบาลได้จัดสรรงบประมาณรายจ่าย เพื่อสร้างความยั่งยืนทางการคลัง และรักษาเสถียรภาพภาคการเงินและเศรษฐกิจในภาพรวม เพิ่มมูลค่าทางเศรษฐกิจของภาคเกษตร สร้างความมั่นคงทางอาหาร ความสมดุลระหว่างพืชอาหารและพืชพลังงาน สร้างความเข้มแข็งของเกษตรกร กลุ่มเกษตรกร ชุมชน สหกรณ์ และอาสาสมัครเกษตรหมู่บ้าน ส่งเสริมการสร้างคุณค่าสินค้าอุตสาหกรรมและอุตสาหกรรมเกษตรจากเทคโนโลยีและนวัตกรรม พัฒนาความเชื่อมั่นด้านการลงทุน รวมทั้งดำเนินมาตรการเพื่อรองรับผลกระทบควบคู่กับการขยายความเชื่อมโยงทางการค้าภายใต้กรอบความร่วมมือและข้อตกลงการเปิดเสรีทางการค้า ส่งเสริมนโยบายการแข่งขันอย่างเสรีและเป็นธรรม ส่งเสริมการค้าและการตลาดเชิงรุกเพื่อรักษาตลาดเดิมและสร้างตลาดใหม่ ตลอดจนส่งเสริมธุรกิจและอุตสาหกรรมเชิงสร้างสรรค์ สร้างมูลค่าเพิ่มให้กับการท่องเที่ยวและบริการของไทยทั้งในประเทศและต่างประเทศ

เสริมสร้างสุขภาพและสมรรถภาพทางกายที่ดีให้เด็ก เยาวชน ผู้พิการและประชาชน มุ่งพัฒนาโครงสร้างพื้นฐานทางบก ทางราง ทางน้ำ และทางอากาศในการขนส่งสินค้าและการบริการ สนับสนุนการจัดหาพลังงานทั้งในประเทศและต่างประเทศให้เพียงพอต่อการพัฒนาและความมั่นคงของประเทศ และเสริมสร้าง พัฒนาโครงสร้างพื้นฐานด้านเทคโนโลยีสารสนเทศและการสื่อสารให้มีศักยภาพและได้มาตรฐาน โดยได้จัดสรรงบประมาณไว้จำนวนทั้งสิ้น 173,121.8 ล้านบาท หรือคิดเป็นร้อยละ 7.3 ของวงเงินงบประมาณ จำแนกได้ ดังนี้

3.1 การบริหารจัดการเศรษฐกิจมหภาคให้เกิดความยั่งยืน ได้จัดสรรงบประมาณ จำนวน 20,119.3 ล้านบาท เพื่อสนับสนุนความยั่งยืนทางเศรษฐกิจและสร้างเสถียรภาพทางการคลัง โดยดำเนินนโยบายการเงิน การคลังให้เกิดความสมดุล เพิ่มประสิทธิภาพด้านการงบประมาณ และบริหารจัดการหนี้สาธารณะอย่างมีประสิทธิภาพ พัฒนาระบบสถาบันการเงินให้มีความเข้มแข็ง เพื่อพัฒนาไปสู่ความยั่งยืนและมีเสถียรภาพในระยะยาว รวมทั้งช่วยสนับสนุนการพัฒนาเศรษฐกิจของประเทศ

3.2 การส่งเสริมประสิทธิภาพการผลิตและสร้างมูลค่าภาคการเกษตร ได้จัดสรรงบประมาณ จำนวน 33,116 ล้านบาท เพื่อเสริมสร้างให้ฐานการผลิตภาคการเกษตรมีความเข้มแข็ง สามารถผลิตอาหารที่มีคุณภาพเพียงพอสำหรับผู้บริโภคภายในประเทศ และมีเหลือสำหรับการผลิตพลังงานทางเลือกและการส่งออก โดยสนับสนุนการเพิ่มมูลค่าผลิตภัณฑ์มวลรวมภาคการเกษตรเพิ่มขึ้น ได้แก่ การทำบัญชีต้นทุนอาชีพเกษตรกร 400,000 ราย ฝึกอบรมการจัดทำบัญชีให้แก่เกษตรกร 15,400 ราย และสหกรณ์ไม่น้อยกว่า 5,000 แห่ง พัฒนาระบบมาตรฐานการบัญชีให้วิสาหกิจชุมชนไม่น้อยกว่า 920 แห่ง ถ่ายทอดเทคโนโลยีด้านการประมงให้แก่เกษตรกร 38,500 ราย ส่งเสริมและบริการด้านการพัฒนาที่ดิน 700,000 ราย ส่งเสริมและพัฒนาศักยภาพเกษตรกรให้มีความเข้มแข็งไม่น้อยกว่า 391,800 ราย กลุ่มเกษตรกรและสหกรณ์ 10,370 แห่ง ส่งเสริมและพัฒนาการผลิตและจัดการสินค้าเกษตร 150,180 ราย และส่งเสริมการพัฒนาและฟื้นฟูอาชีพให้แก่เกษตรกร 272,230 ราย กลุ่มเกษตรกรและสหกรณ์ 2,000 แห่ง รวมถึงสนับสนุนการทำเกษตรยั่งยืนตามแนวพระราชดำริ เกษตรทฤษฎีใหม่ โดยดำเนินการส่งเสริมการเรียนรู้ตามแนวทางปรัชญาเศรษฐกิจพอเพียงให้แก่เกษตรกร 30,350 ราย ตลอดจนอนุรักษ์ปรับปรุง พื้นฟูพื้นที่ทางการเกษตรไม่น้อยกว่า 2,078,000 ไร่ เพื่อให้ทรัพยากรที่ดินและน้ำมีความอุดมสมบูรณ์ เพิ่มผลผลิต และใช้ประโยชน์ได้อย่างยั่งยืน ส่งเสริมการวิจัยพัฒนาในการพัฒนาสายพันธุ์ เพื่อลดต้นทุนการผลิต พัฒนาคุณภาพการผลิต โดยดำเนินการอนุรักษ์พันธุกรรมพืช จลिनทรีย์ เห็ด แมลง ไว้ใช้ประโยชน์ไม่น้อยกว่า 36,500 สายพันธุ์ ผลิตเมล็ดข้าวพันธุ์ดีจำนวน 100,000 ตัน สนับสนุนเมล็ดพันธุ์พืชไร่ในพื้นที่การจักระบบการปลูกข้าว 2,780 ตันต่อ 470,000 ไร่ ผลิตสัตว์พันธุ์ดีจำนวน 2 ล้านตัว พัฒนาสุขภาพสัตว์ไม่น้อยกว่า 29 ล้านตัว พร้อมทั้งสนับสนุนการกำกับ ดูแลแหล่งผลิต บั้จจัยการผลิต ผลผลิต และผลิตภัณฑ์เกษตรให้มีความปลอดภัยต่อผู้บริโภคตามมาตรฐาน เพื่อพัฒนาคุณภาพมาตรฐานความปลอดภัยของสินค้าเกษตรและอาหาร โดยดำเนินการตรวจรับรองแหล่งผลิตพืช 156,990 ฟาร์ม ตรวจสอบโรงงานแปรรูป 990 โรง ตรวจสอบวิเคราะห์คุณภาพบ้จจัยการผลิต 235,500 ตัวอย่าง ตรวจสอบคุณภาพสินค้าทางการเกษตรจากร้านค้า 60,000 ราย และสนับสนุนการส่งออก โดยสามารถออกไปรับรองสุขอนามัยพืชได้ไม่น้อยกว่า 292,000 ฉบับ รวมทั้งติดตามดูแลรักษาระดับราคาสินค้าเกษตร 70 รายการ เพื่อให้เกษตรกรได้รับผลตอบแทนภายใต้ระบบตลาดที่เป็นธรรม

3.3 การยกระดับความสามารถในการแข่งขันของภาคอุตสาหกรรม ได้จัดสรรงบประมาณจำนวน 8,683.2 ล้านบาท เพื่อยกระดับความสามารถในการแข่งขันของภาคอุตสาหกรรม สร้างคุณค่าสินค้าอุตสาหกรรม และอุตสาหกรรมเกษตรจากเทคโนโลยีและนวัตกรรม สนับสนุนการพัฒนาธุรกิจแบบเครือข่ายวิสาหกิจ พัฒนาผู้ประกอบการวิสาหกิจขนาดกลางและขนาดย่อม ส่งเสริมเมืองอุตสาหกรรมเชิงนิเวศ สนับสนุนการผลิตที่เป็นมิตรกับสิ่งแวดล้อม ให้สามารถอยู่ร่วมกับชุมชนได้อย่างยั่งยืน ส่งเสริมภาคอุตสาหกรรมให้เข้าสู่ระบบธรรมาภิบาลสิ่งแวดล้อม เร่งฟื้นฟูการลงทุน โดยกำกับดูแลสถานประกอบการให้มีการแข่งขันอย่างมีคุณภาพ เป็นธรรม และได้มาตรฐาน 70,000 ราย กำกับดูแลและถ่ายทอดเทคโนโลยีให้ผู้ประกอบการวัตถุดิบรายรับผิดชอบต่อสิ่งแวดล้อมและความปลอดภัยไม่น้อยกว่า 12,000 ราย ส่งเสริม สนับสนุน พัฒนา และถ่ายทอดความรู้และเทคโนโลยีให้ผู้ประกอบการในส่วนภูมิภาค 44,000 ราย ผู้ประกอบการอุตสาหกรรมเหมืองแร่และผู้ประกอบการอุตสาหกรรมพื้นฐาน 300 ราย ให้คำปรึกษาแนะนำการจัดการโลจิสติกส์แก่ผู้ประกอบการ 7,000 ราย ส่งเสริมด้านสิ่งแวดล้อมและความรับผิดชอบต่อสังคมแก่ผู้ประกอบการ 3,400 ราย ส่งเสริมการเพิ่มมูลค่าการลงทุนของภาคอุตสาหกรรมผ่านวิสาหกิจขนาดกลางและขนาดย่อมไม่น้อยกว่า 700 ราย มูลค่าการลงทุนรวมประมาณ 450,000 ล้านบาท ยกย่องศักยภาพและประสิทธิภาพวิสาหกิจขนาดกลาง ขนาดย่อม และวิสาหกิจชุมชนในการประกอบธุรกิจ ให้มีการบริหารจัดการอย่างเป็นระบบได้มาตรฐานสูงขึ้น 1,70๐ กิจการ พัฒนาความรู้ด้านการประกอบการด้านเทคโนโลยีสารสนเทศและด้านการมาตรฐานให้แก่บุคลากรในภาคอุตสาหกรรมไม่น้อยกว่า 300 ราย และบุคลากรของวิสาหกิจต่าง ๆ ไม่น้อยกว่า 26,000 ราย กำหนดมาตรฐานผลิตภัณฑ์อุตสาหกรรม ผลิตภัณฑ์ชุมชน และมาตรฐานระหว่างประเทศ 900 เรื่อง ออกใบอนุญาตผลิตภัณฑ์และให้การรับรองมาตรฐานผลิตภัณฑ์ 6,800 ฉบับ ให้บริการข้อมูลสารสนเทศด้านเศรษฐกิจอุตสาหกรรมที่สามารถนำไปใช้ได้เชิงพาณิชย์ไม่น้อยกว่า 100,000 ราย ส่งเสริมผู้ประกอบการในพื้นที่ 3 จังหวัดชายแดนภาคใต้ให้เกิดการสร้างงานอย่างยั่งยืน รวมทั้งดำเนินมาตรการเพื่อรองรับผลกระทบจากการเปิดเสรีทางการค้า

3.4 การเพิ่มประสิทธิภาพภาคการค้า การค้าและการลงทุน ได้จัดสรรงบประมาณจำนวน 6,959.5 ล้านบาท เพื่อสนับสนุนนโยบายการแข่งขันอย่างเสรี และเป็นธรรม ส่งเสริมมาตรการการค้า การลงทุนและการตลาด สนับสนุนการสร้างมูลค่าเพิ่มภาคการส่งออก โดยการรักษาสถานะเดิม และขยายการส่งออกไปตลาดใหม่ สนับสนุนให้ผู้ประกอบการและเครือข่ายได้รับความรู้ ความเข้าใจและใช้ประโยชน์จากข้อตกลงทางเศรษฐกิจการค้า เพื่อขยายการค้าและการลงทุนกับต่างประเทศ ดำเนินการเจรจาขยายตลาดการค้าการลงทุน ความร่วมมือทางเศรษฐกิจการค้าและสร้างความสัมพันธ์ทางการค้ากับประเทศคู่ค้าไม่น้อยกว่า 27 เรื่อง พัฒนา ส่งเสริมและให้บริการด้านการค้าระหว่างประเทศแก่ผู้ประกอบการ 118,050 ราย ตลอดจนส่งเสริมให้ผู้ประกอบการไทยมีศักยภาพในการดำเนินธุรกิจ ได้รับการปกป้อง และอำนวยความสะดวกในการประกอบธุรกิจการค้าเพิ่มขึ้น สามารถแข่งขันได้ รวมทั้งดูแลให้ผู้บริโภคได้รับความเป็นธรรมในด้านราคา ปริมาณ คุณภาพสินค้า โดยดำเนินการกำกับดูแลให้เครื่องชั่ง ตวง วัดและสินค้าหีบห่อให้เป็นไปตามมาตรฐาน ไม่น้อยกว่า 2,290,620 เครื่อง/หีบห่อ สร้างเครือข่ายผู้บริโภคในการดูแลราคาเฝ้าระวังการค้าที่ไม่เป็นธรรม 460 คน สนับสนุนให้ผู้ประกอบการเข้าสู่ระบบการคุ้มครองและใช้ประโยชน์จากทรัพย์สินทางปัญญา พร้อมทั้งดำเนินการช่วยเหลือด้านการเงินแก่วิสาหกิจขนาดกลางและ

ขนาดย่อม รวมถึงผู้ประกอบการกลุ่มโลจิสติกส์ไทย เพื่อเพิ่มศักยภาพในการดำเนินธุรกิจและปรับตัวของธุรกิจให้สามารถแข่งขันได้ และเป็นการพัฒนาระบบการกระจายผลผลิตจากแหล่งผลิตถึงผู้บริโภคให้มีความรวดเร็วและทั่วถึง โดยให้ความสำคัญในการเชื่อมโยงประเทศไทยเป็นประตูสู่ตลาดโลกของภูมิภาค

3.5 การส่งเสริมธุรกิจและอุตสาหกรรมเชิงสร้างสรรค์ ได้จัดสรรงบประมาณ จำนวน 270 ล้านบาท เพื่อเพิ่มมูลค่าในการปรับโครงสร้างภาคการผลิตสินค้าและบริการในทุกชั้นตอนตลอดห่วงโซ่อุปทาน โดยส่งเสริม การศึกษา วิจัย พัฒนากลุ่มสินค้าเศรษฐกิจเชิงสร้างสรรค์ สนับสนุนส่งเสริมการใช้ความคิดสร้างสรรค์และนวัตกรรมผสมผสานภูมิปัญญา เอกลักษณ์ วัฒนธรรมไทยในการสร้างมูลค่าเพิ่ม พัฒนาบุคลากรและผู้ประกอบการให้มีความคิดสร้างสรรค์ นำไปสู่เศรษฐกิจสมดุลและยั่งยืน

3.6 การพัฒนาการท่องเที่ยวและบริการ ได้จัดสรรงบประมาณ จำนวน 2,692.1 ล้านบาท เพื่อสร้างมูลค่าเพิ่มให้กับการท่องเที่ยวและบริการของไทยทั้งในประเทศและต่างประเทศ โดยส่งเสริม พื้นฟู และพัฒนาแหล่งท่องเที่ยว พื้นที่ที่มีศักยภาพด้านการท่องเที่ยว และการท่องเที่ยวชุมชนอย่างยั่งยืน ให้ความสำคัญกับการพัฒนาธุรกิจท่องเที่ยวและบริการให้ได้มาตรฐาน โดยสนับสนุนการพัฒนามาตรฐานแหล่งท่องเที่ยวและบริการ และระบบฐานข้อมูลด้านสารสนเทศเพื่อการท่องเที่ยว ส่งเสริมการประกอบธุรกิจนำเที่ยว มัคคุเทศก์ ผู้นำเที่ยว และการถ่ายทำภาพยนตร์ต่างประเทศในประเทศไทย รวมทั้งเสริมสร้างภาพลักษณ์และความเชื่อมั่นกับกลุ่มนักท่องเที่ยว โดยอำนวยความสะดวกและเพิ่มประสิทธิภาพการรักษาความปลอดภัยและให้บริการแก่นักท่องเที่ยว

3.7 การส่งเสริมและพัฒนากีฬาและนันทนาการ ได้จัดสรรงบประมาณ จำนวน 7,653 ล้านบาท เพื่อเสริมสร้างสุขภาพและสมรรถภาพทางกายที่ดี โดยส่งเสริมให้เด็ก เยาวชน ผู้พิการ และประชาชนได้เข้าร่วมกิจกรรมทางกีฬา 40 ล้านราย รวมทั้งเข้าร่วมกิจกรรมนันทนาการ 36 ล้านราย สนับสนุนการจัดการศึกษาด้านกีฬาในระดับพื้นฐานและระดับอุดมศึกษาแก่นักเรียนและนักศึกษาไม่น้อยกว่า 2,500 คน พัฒนาบุคลากรด้านพลศึกษา กีฬา นันทนาการและวิทยาศาสตร์การกีฬา พัฒนางานวิจัยเพื่อสร้างองค์ความรู้ด้านกีฬาและนันทนาการ ส่งเสริมการให้บริการด้านวิชาการ และอาคารสถานที่แก่ผู้รับบริการ 2.2 ล้านคน รวมทั้งสนับสนุนการพัฒนาการบริหารจัดการด้านกีฬาและนันทนาการ เพื่อเสริมสร้างทักษะด้านกีฬาสู่ความเป็นเลิศและอาชีพในระดับนานาชาติ อันจะส่งผลให้ประเทศไทยเป็นศูนย์กลางกีฬาเพื่อความเป็นเลิศในระดับเอเชีย

3.8 การพัฒนาโครงสร้างพื้นฐาน ได้จัดสรรงบประมาณจำนวน 89,340.4 ล้านบาท เพื่อพัฒนาโครงสร้างพื้นฐานทางบก ทางน้ำ และทางอากาศ ศึกษาและพัฒนาระบบรถไฟรางคู่และรถไฟความเร็วสูง เพื่อให้การขนส่งสินค้าและบริการต่างๆ มีความสะดวก ปลอดภัย และมีคุณภาพตามมาตรฐานสากล มีต้นทุนด้านโลจิสติกส์ลดลง สามารถเชื่อมโยงเครือข่ายต่างๆ ทั้งภายในและระหว่างประเทศได้ นำไปสู่การเพิ่มขีดความสามารถในการแข่งขันของประเทศ โดยก่อสร้างท่าเรือสนับสนุนระบบโลจิสติกส์และเพื่อการสัญจรทางน้ำ 5 แห่ง ก่อสร้างเขื่อนกันทรายและกันคลื่น ป้องกันการกัดเซาะชายฝั่งทะเล และป้องกันตลิ่งพังจำนวน 19 แห่ง ขุดลอกร่องน้ำภายในประเทศและชายฝั่งไม่น้อยกว่า 85 ร่องน้ำ ก่อสร้างและพัฒนาท่าอากาศยาน 28 แห่ง สำนักงานขนส่งสาขา 3 แห่ง พัฒนาโครงสร้างพื้นฐานสนับสนุนระบบโลจิสติกส์ ก่อสร้าง...สนับสนุนการขนส่งแบบต่อเนื่องและเชื่อมต่อบริเวณขนส่งไม่น้อยกว่า 140 กิโลเมตร เร่งรัดขยายทางสายประธานให้เป็น 4 ช่องจราจร ก่อสร้างทางและสะพาน

เชื่อมโยงระหว่างประเทศ สร้างทางเพื่อแก้ไขปัญหาการจราจรในพื้นที่กรุงเทพมหานคร ปริมณฑล และเมืองหลัก พัฒนาและบำรุงรักษาโครงข่ายทางหลวง บูรณะทางหลวงสายหลัก 400 กิโลเมตร ก่อสร้างปรับปรุงสะพานทั่วประเทศ 40 แห่ง พัฒนา บำรุงรักษาทางและสะพานในชนบท ก่อสร้างโครงข่ายทางหลวงชนบทเพื่อการท่องเที่ยวไม่น้อยกว่า 100 กิโลเมตร ขยายพื้นที่การให้บริการขนส่งทางรางให้ครอบคลุมพื้นที่กรุงเทพมหานครและปริมณฑล พัฒนาบุคลากรด้านพาณิชย์นาวีและด้านการบิน รวมทั้งขยายการให้บริการน้ำเพื่อการอุปโภคบริโภคที่สะอาดและได้มาตรฐานไปสู่ภูมิภาคเพิ่มมากขึ้น

3.9 การพัฒนาและเพิ่มประสิทธิภาพการใช้พลังงาน ได้จัดสรรงบประมาณ จำนวน 1,594.5 ล้านบาท เพื่อจัดหาพลังงานให้เพียงพอมีเสถียรภาพ ลดสัดส่วนการพึ่งพาการนำเข้าจากต่างประเทศให้น้อยลง ส่งเสริมประสิทธิภาพการใช้พลังงาน การอนุรักษ์พลังงาน การสร้างแรงจูงใจ และการให้สิทธิประโยชน์ในการลงทุนเพื่อการประหยัดพลังงาน โดยสนับสนุนการดำเนินงานเพื่อสำรวจและผลิตปิโตรเลียมในเขตสัมปทาน 70 แปลง จัดทำข้อเสนอแนะนโยบายและแผนการบริหารจัดการด้านพลังงาน 10 เรื่อง นำบันทึกข้อตกลงธุรกรรมด้านพลังงาน มาขยายผลสู่การปฏิบัติไม่น้อยกว่า 3 ฉบับ จัดทำแผนพลังงานระดับชุมชน 680 ชุมชน ส่งเสริมลดการใช้พลังงานในภาคอุตสาหกรรมและอาคารธุรกิจ 115 แห่ง จัดอบรมบุคลากรด้านอนุรักษ์พลังงาน 21,050 คน และพัฒนาพลังงานทดแทนพลังงานไฟฟ้าพลังงานน้ำ จำนวน 6 โครงการ

3.10 การพัฒนาเทคโนโลยีสารสนเทศและการสื่อสาร ได้จัดสรรงบประมาณ จำนวน 2,693.8 ล้านบาท เพื่อเสริมสร้าง พัฒนาโครงสร้างพื้นฐานด้านเทคโนโลยีสารสนเทศและการสื่อสาร พัฒนาโครงข่ายสื่อสารความเร็วสูงให้ครอบคลุม ทัวถึง สนับสนุนการเข้าถึงข้อมูลและข่าวสาร การเข้าถึงการให้บริการอินเทอร์เน็ต พัฒนาข้อมูลสถิติและสารสนเทศแห่งชาติให้เป็นเอกภาพในภาครัฐ รวมทั้งพัฒนาอุตสาหกรรมซอฟต์แวร์ ฮาร์ดแวร์ ธุรกรรมทางอิเล็กทรอนิกส์และอุตสาหกรรมที่เกี่ยวข้องให้มีศักยภาพและได้มาตรฐาน โดยมีบุคลากรด้านเทคโนโลยีสารสนเทศและการสื่อสารได้รับการพัฒนาความสามารถตามมาตรฐานวิชาชีพ 640 คน พัฒนาบุคลากรด้านซอฟต์แวร์ 2,000 คน ส่งเสริมอุตสาหกรรมซอฟต์แวร์ให้ผู้ประกอบการขนาดกลางและขนาดย่อมใช้เทคโนโลยีสารสนเทศคิดเป็นมูลค่าไม่น้อยกว่า 1,800 ล้านบาท บ่มเพาะผู้ประกอบการ 200 ราย จัดให้มีระบบโครงสร้างพื้นฐานเชื่อมโยงเครือข่ายสื่อสารข้อมูลภาครัฐไปสู่หน่วยงานในระดับจังหวัดและอำเภอ 112 หน่วยงาน สนับสนุนภาครัฐ เอกชน และประชาชนให้เข้าถึงข้อมูลและข่าวสารเพื่อเพิ่มศักยภาพและทักษะด้านเทคโนโลยีสารสนเทศ 10,000 คน ภาครัฐ ภาคเอกชน และประชาชนได้รับบริการข้อมูลสถิติอย่างทั่วถึงและตรงตามความต้องการโดยจัดทำโครงการสามะโนธุรกิจและอุตสาหกรรม

4. ยุทธศาสตร์การศึกษา คุณธรรม จริยธรรม คุณภาพชีวิต และความเท่าเทียมกันในสังคม

รัฐบาลได้จัดสรรงบประมาณรายจ่าย เพื่อพัฒนาคุณภาพการศึกษา ยกระดับองค์ความรู้ให้ได้มาตรฐานสากล สร้างโอกาสทางการศึกษาแก่ประชาชนทุกกลุ่มทุกวัย ปฏิรูประบบการผลิตและกระจายบุคลากรครูทั้งระบบ พัฒนาเทคโนโลยีและเครือข่ายสารสนเทศเพื่อการศึกษาให้ทัดเทียมกับนานาชาติ คุ้มครองและจัดสวัสดิการให้แรงงานในระบบและนอกระบบมีความปลอดภัย มีหลักประกันความมั่นคงในการทำงาน ได้รับสิทธิประโยชน์จากระบบประกันสังคม ตลอดจนเร่งพัฒนายกระดับฝีมือแรงงานทั้งระบบเพื่อเตรียมความพร้อมเข้าสู่

ประชาคมอาเซียน ด้านสุขภาพของประชาชน มุ่งเน้นพัฒนาคุณภาพการให้บริการสุขภาพทั้งระบบ เร่งรัดการผลิตบุคลากรด้านการแพทย์และสาธารณสุขให้พอเพียง สร้างความพร้อมด้านเครื่องมืออุปกรณ์ จัดให้มีมาตรการสร้างสุขภาพเพื่อลดอัตราการเจ็บป่วย การตาย และผลกระทบจากโรคไม่ติดต่อเรื้อรัง รวมทั้งขับเคลื่อนให้ประเทศไทยเป็นเลิศด้านผลิตภัณฑ์และการบริการด้านสุขภาพและการรักษาในภูมิภาคเอเชียและระดับนานาชาติ ส่งเสริมศาสนา ศิลปะ และวัฒนธรรมให้มีบทบาทนำในสังคม อนุรักษ์ ทำนุ บำรุงและบูรณปฏิสังขรณ์แหล่งศาสนา ศิลปะ วัฒนธรรม โบราณสถาน โบราณวัตถุ ส่งเสริมความร่วมมือและเชื่อมโยงทางวัฒนธรรมและเสริมสร้างความสัมพันธ์อันดีกับประชาคมอาเซียนและอารยะประเทศ ส่งเสริมความมั่นคงของชีวิตและสังคม มุ่งเน้นการจัดสวัสดิการทางสังคมให้ประชาชนมีคุณภาพชีวิตที่ดี มีความมั่นคงและความปลอดภัยในชีวิตและทรัพย์สิน ตลอดจนให้ความสำคัญกับการป้องกันและแก้ไขปัญหาการเกิดอุบัติเหตุและการสูญเสียทางอุบัติเหตุจราจรอย่างเป็นระบบและยั่งยืน โดยได้จัดสรรงบประมาณไว้จำนวนทั้งสิ้น 597,468.4 ล้านบาท หรือคิดเป็นร้อยละ 25.1 ของวงเงินงบประมาณจำแนกได้ ดังนี้

4.1 การสนับสนุนการจัดการศึกษาขั้นพื้นฐาน ได้จัดสรรงบประมาณ จำนวน 83,144.9 ล้านบาท เพื่อให้ประชากรวัยเรียนตั้งแต่ระดับอนุบาลจนถึงมัธยมศึกษาตอนปลายทั้งสายสามัญและสายอาชีพ 12.8 ล้านคน ได้รับการศึกษาขั้นพื้นฐานที่มีคุณภาพและมาตรฐานโดยไม่เสียค่าใช้จ่าย รวมทั้งสนับสนุนการจัดหาหนังสือเรียน อุปกรณ์การเรียน เครื่องแบบนักเรียน และค่าใช้จ่ายที่จำเป็นอื่น ๆ เพื่อลดภาระค่าใช้จ่ายของผู้ปกครอง

4.2 การขยายโอกาสและพัฒนาการศึกษา ได้จัดสรรงบประมาณ จำนวน 336,362.4 ล้านบาท เพื่อให้คนไทยทุกกลุ่มทุกวัยได้มีโอกาสเข้าถึงบริการการศึกษาที่มีคุณภาพตามมาตรฐานอย่างทั่วถึงเป็นธรรมและต่อเนื่อง ตั้งแต่ระดับปฐมวัยต่อเนื่องไปจนตลอดชีวิต โดยมุ่งเน้นจัดการศึกษาอย่างมีคุณภาพให้ทัดเทียมกับมาตรฐานสากล ปฏิรูประบบการผลิตครูให้มีความรู้ความสามารถ สร้างครูเก่ง ครูดี มีคุณธรรม สนับสนุนให้มีครูเพียงพอในโรงเรียน พัฒนาครูและบุคลากรทางการศึกษาเติมตามศักยภาพ 77,200 คน คืนครูให้นักเรียนในโรงเรียนที่ขาดแคลน 39,500 คน สรรหาผู้มีความรู้ ความสามารถและปราชญ์ชาวบ้านให้เป็นครูคลังสมอง เพื่อเข้ามามีส่วนร่วมในการจัดการเรียนการสอน 11,500 คน ควบคู่ไปกับการพัฒนาและปรับปรุงหลักสูตรและระบบการจัดการเรียนการสอนที่เน้นการปฏิบัติและฝึกอบรมที่สอดคล้องกับศักยภาพพื้นที่ เน้นคุณธรรม จริยธรรม สนับสนุนการใช้เทคโนโลยีเพื่อการศึกษาในสถานศึกษา 7,600 แห่ง ส่งเสริมการสอนภาษาต่างประเทศ เพื่อเตรียมความพร้อมสู่ประชาคมโลก ตลอดจนพัฒนาประสิทธิภาพการบริหารจัดการทางการศึกษาเพื่อผลักดันให้ระบบการศึกษาเป็นเครื่องมือในการพัฒนาอย่างยั่งยืน สร้างโอกาสทางการศึกษา โดยสนับสนุนการศึกษาต่อระดับปริญญาตรีทั้งในประเทศและต่างประเทศตามโครงการหนึ่งอำเภอหนึ่งทุน 1,606 คน จัดสรรกองทุนเงินให้กู้ยืมเพื่อการศึกษาแก่นักเรียน นิสิต นักศึกษาที่ขาดแคลนทุนทรัพย์ไม่น้อยกว่า 991,100 คน รวมทั้งสนับสนุนให้เอกชนมีส่วนร่วมในการจัดการศึกษา

ในด้านการผลิตและพัฒนากำลังคนได้สนับสนุนให้สถาบันอาชีวศึกษาและอุดมศึกษาของรัฐผลิตบุคลากรที่มีคุณภาพและมาตรฐานสอดคล้องตามความต้องการของประเทศ จัดสรรทุนเพื่อเพิ่มศักยภาพอาจารย์และบุคลากรทางการศึกษา 924 ทุน พัฒนาระบบและกลไกการประกันคุณภาพการศึกษาที่เข้มแข็งและมีประสิทธิภาพ เพื่อกำกับคุณภาพมาตรฐานการศึกษาระดับอุดมศึกษาให้สามารถตอบสนองต่อความต้องการของสังคมและเป็นที่ยอมรับเทียบเคียงในระดับสากล รวมทั้งสนับสนุนการให้บริการทางวิชาการแก่ชุมชนและสังคมอย่างทั่วถึง โดย



ดำเนินการศูนย์ซ่อมสร้างในชุมชน 1,200 ศูนย์ เพื่อพัฒนาทักษะฝีมือช่างในหมู่บ้าน 7,500 คน จัดตั้งศูนย์ฝึกอาชีพชุมชน 720 แห่ง เพื่อส่งเสริมการประกอบอาชีพแก่ประชาชน สนับสนุนศูนย์บ่มเพาะวิสาหกิจและการถ่ายทอดเทคโนโลยีจากผลงานวิจัยของสถาบันอุดมศึกษา 58 แห่ง เพื่อยกระดับความเป็นอยู่ของชุมชน

4.3 การพัฒนาและยกระดับมาตรฐานแรงงาน ได้จัดสรรงบประมาณ จำนวน 26,108.5 ล้านบาท เพื่อให้ประชาชนทุกกลุ่มได้รับโอกาสในการมีงานทำและการประกอบอาชีพ พัฒนาแรงงานทุกระดับให้มีทักษะฝีมือและศักยภาพเพิ่มขึ้น โดยเฉพาะกลุ่มแรงงานที่ได้รับผลกระทบจากอุทกภัย ส่งเสริมขยายตลาดแรงงานไทยในต่างประเทศ สนับสนุนแรงงานทั้งในระบบและนอกระบบให้ได้รับการคุ้มครองตามกฎหมาย มีสวัสดิการและความปลอดภัยในการทำงาน มีหลักประกันทางสังคมที่มั่นคงและได้รับสิทธิประโยชน์จากระบบประกันสังคมเพิ่มขึ้น เสริมสร้างระบบแรงงานสัมพันธ์ให้เป็นธรรมภายใต้กรอบของกฎหมาย รวมทั้งบริหารจัดการควบคุมแรงงานต่างด้าวให้เป็นระบบและมีประสิทธิภาพ เตรียมความพร้อมเพื่อรองรับการเคลื่อนย้ายแรงงานเสรี โดยสนับสนุนศูนย์ข้อมูลแรงงานแห่งชาติและเพิ่มประสิทธิภาพศูนย์ข้อมูลแรงงานจังหวัด รวมทั้งสำรวจและจัดเก็บข้อมูลแรงงานระดับตำบล เพื่อให้ประชาชนสามารถเข้าถึงบริการข้อมูลข่าวสารด้านตลาดแรงงาน 7 ล้านคน บริการประชาชนให้ได้รับโอกาสและมีงานทำไม่น้อยกว่า 1.7 ล้านคน รวมทั้งผู้สูงอายุและคนพิการอีกจำนวน 6,700 คน จัดทำฐานข้อมูลแรงงานทักษะพิเศษ 5,000 คน จัดหางานนัดพบตลาดงานเชิงคุณภาพ 100,000 คน ยกระดับทักษะและพฤติกรรมแรงงานไทยสู่ความสำเร็จในการประกอบอาชีพ พัฒนาฝีมือแรงงาน ในสถานประกอบการเพื่อยกระดับมาตรฐานฝีมือแรงงานไม่น้อยกว่า 4.6 ล้านคน ดูแลความปลอดภัยในการทำงานของแรงงานไม่น้อยกว่า 2.2 ล้านคน จัดตั้งและพัฒนาศูนย์เลี้ยงเด็กสำหรับบุตรผู้ใช้แรงงานในสถานประกอบการ ชุมชนและพื้นที่ที่มีศักยภาพทางเศรษฐกิจ พัฒนาคุณภาพชีวิตของแรงงานไทยในต่างประเทศ ให้การคุ้มครองสิทธิประโยชน์ของลูกจ้างในระบบประกันสังคม 9.9 ล้านคน คุ้มครองแรงงานนอกระบบให้ได้รับสิทธิประโยชน์ตามกฎหมายไม่น้อยกว่า 2.4 ล้านคน คุ้มครองคนหางานตามกฎหมายไม่น้อยกว่า 1 ล้านคน รวมทั้ง ส่งเสริมระบบแรงงานสัมพันธ์ให้สามารถแก้ไขปัญหาได้อย่างมีประสิทธิภาพ เพื่อส่งเสริมโอกาสทางเศรษฐกิจและ การลงทุนของประเทศ ตลอดจนให้ความสำคัญกับการพัฒนาระบบรับรองมาตรฐานฝีมือแรงงานแห่งชาติ การฝึกอบรมเทคโนโลยีขั้นสูง และพัฒนาขีดความสามารถของแรงงานไทย เพื่อการเตรียมความพร้อมรองรับการเข้าสู่ประชาคมอาเซียน

4.4 การพัฒนาด้านสาธารณสุข ได้จัดสรรงบประมาณ จำนวน 113,314 ล้านบาท เพื่อให้ประชาชนได้รับบริการสุขภาพทั้งในภาวะปกติและภาวะฉุกเฉินที่มีคุณภาพ ได้มาตรฐาน ทั้งถึงและเป็นธรรม ส่งเสริมมาตรการเสริมสร้างสุขภาพอนามัยที่ดี เพื่อลดอัตราการป่วย ตาย ให้ประชาชนมีพฤติกรรมสุขภาพที่ดี สามารถควบคุมและลดปัจจัยเสี่ยงต่อโรคเรื้อรังและภัยสุขภาพ พัฒนาการดูแลสุขภาพและเสริมสร้างศักยภาพเทคโนโลยีงานเฝ้าระวัง ป้องกัน ควบคุมโรค และภัยสุขภาพเพื่อลดปัญหาที่มีผลกระทบต่อสุขภาพ ให้บริการรักษาและฟื้นฟูสุขภาพโรคติดต่อสำคัญ โรคอุบัติใหม่และภัยสุขภาพที่มีคุณภาพตามมาตรฐานสากล สนับสนุนการขับเคลื่อนให้ประเทศไทยเป็นเลิศในผลิตภัณฑ์ บริการด้านสุขภาพ และเป็นศูนย์กลางด้านสุขภาพและการรักษาพยาบาลในภูมิภาคเอเชียและระดับนานาชาติ พัฒนาศักยภาพและแก้ไขปัญหาความแออัดของโรงพยาบาลทั่วประเทศ ยกย่องสถานอนามัยเป็นโรงพยาบาลส่งเสริมสุขภาพระดับตำบลอย่างต่อเนื่อง จัดสร้างโรงพยาบาลชุมชน 51 แห่ง จัดตั้งศูนย์อภิปาลผู้ป่วยเรื้อรังแบบครบวงจรเพื่อเป็นต้นแบบสำหรับการพัฒนาสถานบริการสาธารณสุข พัฒนาศูนย์ดูแลผู้ป่วยใน 5 เขต

พัฒนาระบบสื่อสารสารสนเทศเพื่อการปฏิบัติการทางการแพทย์ฉุกเฉินและระบบส่งต่อผู้ป่วยที่มีประสิทธิภาพ เพิ่มศักยภาพทางการแพทย์และสาธารณสุข สนับสนุนอุปกรณ์เครื่องมือแพทย์ครุภัณฑ์สุขภาพชุมชน สิ่งก่อสร้างทดแทน ปรับปรุงซ่อมแซมสถานบริการสาธารณสุข เร่งผลิตแพทย์และพยาบาลวิชาชีพ เพิ่มสมรรถนะบุคลากรแพทย์ พยาบาลและบุคลากรด้านสาธารณสุขให้เพียงพอกับประชากรและกระจาย ให้ครอบคลุมทุกพื้นที่ สนับสนุนการปฏิบัติงานโครงการพัฒนาแพทย์อาสา (พอสว.) โครงการพื้นที่เยี่ยมพระราชทาน จัดการระบบสุขภาพชุมชน ตลอดจนพัฒนาขีดความสามารถของอาสาสมัครสาธารณสุขประจำหมู่บ้าน

ด้านพัฒนาคุณภาพชีวิตประชากรตั้งแต่ในครรภ์และทุกช่วงวัย รวมทั้ง ส่งเสริมสุขภาพผู้สูงอายุ โดยสนับสนุนโภชนาการและสุขภาพอนามัยแม่และเด็กในถิ่นทุรกันดารไม่น้อยกว่า 450 แห่ง เชื่อมโยงการมีส่วนร่วมของชุมชนในการพัฒนาสุขภาพอนามัยครอบครัว ศูนย์เด็กเล็กในชุมชน ศูนย์สามวัยสานสายใยรัก โครงการสายใยรักแห่งครอบครัว โครงการเสริมสร้างสุขภาพเพื่อสตรีไทย รวมทั้ง สนับสนุนการมีส่วนร่วมของมัชฌิณในการส่งเสริมสุขภาพ ควบคุมและกักโรค 400 แห่ง ตลอดจนให้ความสำคัญกับการป้องกันและแก้ไขปัญหาการตั้งครรภ์ก่อนวัยอันควรของวัยรุ่น ควบคู่กับการสนับสนุนการดำเนินงานของสภาภาคไทยเพื่อความเป็นเลิศและครบวงจร

4.5 การอนุรักษ์ ส่งเสริมและพัฒนาศาสนา ศิลปะและวัฒนธรรม ได้จัดสรรงบประมาณจำนวน 9,048.9 ล้านบาท เพื่อส่งเสริมให้ประชาชนมีคุณธรรม จริยธรรม จิตสำนึกและค่านิยมที่ดีงาม มีหลักธรรมทางศาสนาเป็นแนวทางในการดำรงชีวิตและอยู่ร่วมกับผู้อื่นได้อย่างมีความสุข โดยปลูกฝังคุณธรรมจริยธรรมให้แก่เด็ก เยาวชนและประชาชน จัดให้มีการบวชและอบรมจริยธรรมเด็กภาคฤดูร้อน 200,000 คน สนับสนุนการจัดการเรียนการสอนของศูนย์ศึกษาพระพุทธศาสนาวันอาทิตย์ให้แก่เด็กและเยาวชน 850 000 คน ส่งเสริมการเรียนรู้ทางวัฒนธรรมและศาสนาผ่านโครงการลานบุญลานปัญญา 1,150 แห่ง สนับสนุนการอบรมศาสนาอิสลามและจริยธรรมประจำมัชฌิณให้แก่เด็กและเยาวชน 89,000 คน บูรณปฏิสังขรณ์วัด 3,750 วัด บูรณะศาสนสถานของศาสนาอื่น 1,000 แห่ง สนับสนุนการศึกษาพระปริยัติธรรมเพื่อสร้างศาสนทายาทที่ดีแก่ประชาชน 1.9 ล้านคน ตลอดจนส่งเสริมการเผยแผ่พระพุทธศาสนาให้ประชาชนได้รับการปฏิบัติธรรม 250,000 คน

ในด้านการส่งเสริมศิลปวัฒนธรรมได้สนับสนุนให้ประชาชนมีความภาคภูมิใจและร่วมฟื้นฟู รักษา และสืบสานศิลปะภูมิปัญญาท้องถิ่นและวัฒนธรรมของชาติให้คงอยู่อย่างยั่งยืน สนับสนุนองค์กรเครือข่ายสภาวัฒนธรรมทุกระดับทั่วประเทศ 7,930 แห่ง เพื่อเฝ้าระวังและสร้างสรรค์ด้านศิลปะ ศาสนาและวัฒนธรรม ส่งเสริมการอนุรักษ์และพัฒนาโบราณสถานที่เป็นมรดกโลก ทำนุบำรุงมรดกทางศิลปวัฒนธรรม ตลอดจนเพิ่มมูลค่าทางเศรษฐกิจด้วยทุนทางวัฒนธรรม โดยพัฒนาและเผยแพร่องค์ความรู้ทางด้านศิลปวัฒนธรรมร่วมสมัยให้แก่เยาวชน ศิลปินรุ่นใหม่ และประชาชนผู้สนใจ 20,000 คน รวมทั้งให้บริการและเผยแพร่องค์ความรู้ทางวัฒนธรรม มานุษยวิทยา ภาพยนตร์ และสื่อสโตน์ เพื่อให้ประชาชนสามารถใช้บริการค้นคว้า ศึกษาจากองค์ความรู้และใช้ประโยชน์สูงสุดจากองค์ความรู้ทางศิลปวัฒนธรรมของชาติ

4.6 การเสริมสร้างความมั่นคงของชีวิตและสังคม ได้จัดสรรงบประมาณ จำนวน 22,545.3 ล้านบาท เพื่อให้ประชาชนมีคุณภาพชีวิตและความเป็นอยู่ที่ดีขึ้น เสริมสร้างหลักประกันความมั่นคงในการดำรงชีวิตและการทำงาน โดยจัดสวัสดิการทางสังคม เพิ่มพูนความรู้ พัฒนาอาชีพ และพัฒนาศักยภาพเพื่อการพึ่งตัวเองของประชาชน 3.2 ล้านคน พัฒนาวีถีชีวิตชุมชนท้องถิ่น โดยสนับสนุนการจัดกิจกรรมทางสังคม เพื่อเพิ่มสายสัมพันธ์ภายในครอบครัว สร้างความเข้มแข็งและภูมิคุ้มกันให้ชุมชนท้องถิ่น 7,775 ตำบล ส่งเสริมบทบาทภาคีเครือข่ายและชุมชนให้มีส่วนร่วมในการดูแล ป้องกันและแก้ไขปัญหาสังคม สนับสนุนการพัฒนาแม่และเด็กตั้งแต่วัยอยู่ในครรภ์จนเติบโตเป็นพลเมืองที่มีคุณภาพ สนับสนุนบทบาทสตรีไทยให้มีส่วนร่วมในการพัฒนาประเทศอย่างเสมอภาค รวมทั้งสนับสนุนการยุติความรุนแรงในครอบครัว การเลือกปฏิบัติ การละเมิดสิทธิมนุษยชน โดยให้ความคุ้มครองและพิทักษ์สิทธิแก่เด็ก เยาวชน สตรี ผู้สูงอายุ ผู้ด้อยโอกาสและคนพิการ

นอกจากนี้ยังได้ส่งเสริมและพัฒนาการจัดสวัสดิการทางสังคมให้มีความเท่าเทียมอย่างเป็นธรรม เสริมสร้างโอกาสในการเข้าถึงหลักประกันทางสังคมตลอดจนหาอาชีพที่เหมาะสมให้กับผู้สูงอายุ ผู้ด้อยโอกาสและคนพิการ รวมทั้งสร้างหลักประกันความมั่นคงในการดำเนินชีวิตให้คนพิการ โดยสนับสนุนเงินอุดหนุนเบี้ยคนพิการ 1.1 ล้านคน ตลอดจนการเตรียมความพร้อมเข้าสู่สังคมผู้สูงอายุ และพัฒนาระบบการดูแลผู้สูงอายุในชุมชนให้ดำรงชีวิตอย่างมีคุณภาพ สนับสนุนให้ประชาชนผู้มีรายได้น้อยมีความมั่นคงในชีวิตและดำรงชีวิตอย่างมีศักดิ์ศรี สร้างโอกาสในการประกอบอาชีพและใช้ประโยชน์จากที่ดินของรัฐ 13,600 แปลง โดยพัฒนาที่อยู่อาศัยและสภาพแวดล้อมทั้งในเมืองและชนบท เพื่อพัฒนาคุณภาพชีวิต รวมทั้งสนับสนุนการจัดทำสาธารณูปโภคขั้นพื้นฐานสำหรับชุมชนผู้มีรายได้น้อย

4.7 การป้องกันและแก้ไขปัญหอุบัติเหตุทางถนน ได้จัดสรรงบประมาณจำนวน 6,944.4 ล้านบาท เพื่อลดการเกิดอุบัติเหตุและความสูญเสียทางอุบัติเหตุจราจรอย่างเป็นระบบและยั่งยืน โดยแก้ไขจุดเสี่ยงและบริเวณอันตรายบนโครงข่ายทางหลวงให้มีความปลอดภัย 480 แห่ง อำนวยการจราจรเพื่อให้ประชาชนมีความปลอดภัยจากการใช้ยานพาหนะ ตรวจจับป้องกันและแก้ไขปัญหอุบัติเหตุทางถนนช่วงเทศกาลสำคัญ ประชาสัมพันธ์และเผยแพร่ความรู้ด้านอุบัติเหตุเพื่อลดอุบัติเหตุทางถนน

5. ยุทธศาสตร์การอนุรักษ์ พื้นฟูทรัพยากรธรรมชาติและสิ่งแวดล้อม

รัฐบาลได้จัดสรรงบประมาณรายจ่าย เพื่อบริหารจัดการด้านทรัพยากรธรรมชาติและ ความหลากหลายทางชีวภาพให้เกิดความสมดุล และใช้ประโยชน์ในมิติเศรษฐกิจ สังคม และสิ่งแวดล้อมอย่างยั่งยืน มีส่วนร่วมของทุกภาคส่วน เพื่อคืนความสมบูรณ์สู่ธรรมชาติ จัดทำแนวเขตการใช้ประโยชน์ที่ดินให้ชัดเจน ส่งเสริมการปลูกป่า จัดให้มีระบบป้องกัน เตือนภัยทางธรรมชาติและสาธารณภัย จัดการคุณภาพสิ่งแวดล้อมให้อยู่ในระดับมาตรฐานเอื้อต่อการมีคุณภาพชีวิตที่ดีของประชาชน ส่งเสริม พัฒนา การใช้พลังงานสะอาด เพื่อลดปริมาณการปล่อยก๊าซเรือนกระจกอันมีผลกระทบต่อ การเปลี่ยนแปลงสภาพภูมิอากาศของโลก โดยได้จัดสรรงบประมาณไว้จำนวนทั้งสิ้น 45,148.9 ล้านบาท หรือคิดเป็นร้อยละ 1.9 ของวงเงินงบประมาณ จำแนกได้ ดังนี้

5.1 การอนุรักษ์และจัดการทรัพยากรธรรมชาติ ได้จัดสรรงบประมาณ จำนวน 20,368.7 ล้านบาท เพื่อการคุ้มครอง อนุรักษ์ ป่าไม้ และพัฒนาทรัพยากรที่ดิน ป่าไม้ สัตว์ป่า สัตว์น้ำ ทรัพยากรทางทะเลและชายฝั่ง และทรัพยากรธรณี ให้มีความสมดุลของการใช้ประโยชน์จากทรัพยากรธรรมชาติและหลากหลายทางชีวภาพ อย่างยั่งยืน ภายใต้การมีส่วนร่วมของทุกภาคส่วน โดยการผลักดันให้มียุทธศาสตร์การพัฒนาทรัพยากรธรรมชาติ จัดตั้งธนาคารที่ดินเพื่อให้เกิดการกระจายการถือครองที่ดินและมีการใช้ประโยชน์ในที่ดินเป้าหมายไม่น้อยกว่า 700 ครัวเรือน ป้องกันและอนุรักษ์ทรัพยากรป่าไม้ให้มีความอุดมสมบูรณ์ สามารถใช้ประโยชน์ได้อย่างเหมาะสมในพื้นที่ ป่าสงวนและป่าอนุรักษ์ 141 ล้านไร่ พื้นที่ป่าไม้ทางทะเลและชายฝั่ง 1.7 ล้านไร่ ให้บริการการท่องเที่ยวในพื้นที่ ป่าอนุรักษ์ 300 แห่ง พื้นที่ป่าไม้เศรษฐกิจที่เสื่อมโทรมให้กลับคืนสู่ความอุดมสมบูรณ์ 14,550 ไร่ ส่งเสริม การปลูกป่าเศรษฐกิจ 6,100 ไร่ จัดทำรังวัดแนวเขตพื้นที่ป่าอนุรักษ์ เขตรักษาพันธุ์สัตว์ป่าและเขตห้ามล่าสัตว์ป่า จัดทำแนวเขตที่ดินของรัฐเพื่อแก้ไขปัญหาการบุกรุกลดข้อพิพาทกับประชาชน และออกเอกสารสิทธิ์การถือครอง การใช้ประโยชน์ที่ดินของประชาชน 100,000 แปลง รวมทั้งจัดทำฐานข้อมูลรูปแปลงที่ดินในระบบสารสนเทศ 1.7 ล้านแปลง อนุรักษ์และขยายพันธุ์สัตว์ป่าที่หายากใกล้สูญพันธุ์ 34 ชนิด เพาะพันธุ์สัตว์น้ำเพื่อปล่อยลงสู่แหล่งน้ำ ธรรมชาติ 1,850 ล้านตัว ในพื้นที่แหล่งน้ำที่ได้รับการจัดการและฟื้นฟู 9 ล้านไร่ ให้บริการด้านทรัพยากรธรณีและ ธรณีวิทยา 450,000 ราย และส่งเสริมให้พิพิธภัณฑ์ซากดึกดำบรรพ์เป็นแหล่งการศึกษาและเรียนรู้ของประชาชน

5.2 การจัดการสิ่งแวดล้อม ได้จัดสรรงบประมาณ จำนวน 2,817.3 ล้านบาท เพื่อบริหารจัดการ สิ่งแวดล้อมและมลพิษได้อย่างเหมาะสมเอื้อต่อการมีคุณภาพชีวิตที่ดีของประชาชนเป็นไปตามเกณฑ์มาตรฐานที่รัฐ กำหนด โดยการป้องกัน ควบคุม ลด และขจัดมลพิษ เพื่อรักษาคุณภาพสิ่งแวดล้อม ทั้งอากาศ น้ำเสีย กลิ่น เสียง และขยะทุกประเภท ในพื้นที่เป้าหมาย 140 แห่ง ให้สามารถจัดการมลพิษได้ตามเกณฑ์มาตรฐาน จัดตั้งเครือข่ายที่มี การดำเนินงานด้านสิ่งแวดล้อม 228 เครือข่าย จัดให้มีระบบบำบัดน้ำเสียในพื้นที่จัดการน้ำเสีย 2 แห่ง กำหนด เครื่องมือและกลไกในการบริหารจัดการคุณภาพสิ่งแวดล้อม 12 เรื่อง ตลอดจนสนับสนุนแผนปฏิบัติการแก่งค์กร ปกครองส่วนท้องถิ่นให้สามารถบริหารจัดการคุณภาพสิ่งแวดล้อมของตนเองภายในท้องถิ่นได้

5.3 การจัดการทรัพยากรน้ำ ได้จัดสรรงบประมาณ จำนวน 7,924.2 ล้านบาท เพื่อพัฒนาโลก การบริหารจัดการและฟื้นฟูทรัพยากรน้ำอย่างมีประสิทธิภาพเกิดประโยชน์ต่อส่วนรวม สอดคล้องกับความจำเป็น ในการดำรงชีวิตและการผลิตที่มีผลต่อเศรษฐกิจ โดยการถ่ายทอดองค์ความรู้ด้านบูรณาการน้ำผ่านเครือข่าย ประชาชน องค์กรกลุ่มน้ำ และองค์กรปกครองส่วนท้องถิ่น อนุรักษ์ ป่าไม้ ฟื้นฟู พัฒนาแหล่งน้ำและบริหารจัดการเพื่อแก้ไข ปัญหาอุทกภัยและภัยแล้ง 287 แห่ง และจัดหาแหล่งน้ำบาดาลสะอาด สำหรับโรงเรียนและหมู่บ้านภัยแล้ง 16,473 แห่ง ตลอดจนการเฝ้าระวังในพื้นที่เสี่ยงภัย 520 หมู่บ้าน

5.4 การป้องกัน เตือนภัย แก๊สและฟื้นฟูความเสียหายจากภัยพิบัติ ได้จัดสรรงบประมาณ จำนวน 13,937 ล้านบาท เพื่อจัดให้มีระบบการป้องกัน เตือนภัย และบรรเทาความเดือดร้อนแก่ผู้ประสบภัยทางธรรมชาติและ สาธารณภัย รวมถึงบริเวณพื้นที่ชายแดนและชายฝั่ง โดยการเฝ้าระวังและเตือนภัยเพื่อความปลอดภัยในชีวิต และทรัพย์สินของประชาชน ด้วยระบบการเตือนภัยที่ได้รับการพัฒนา รายงานการพยากรณ์อากาศ รายงาน แผ่นดินไหว และประกาศเตือนภัย วางแผนช่วยเหลือ บรรเทา และฟื้นฟูบูรณะโครงสร้างพื้นฐาน จัดตั้งอาสาสมัคร

เครือข่ายเฝ้าระวังแจ้งเตือนธรณีพิบัติ 1,500 คน ในพื้นที่เสี่ยงธรณีพิบัติ 500 แห่ง ก่อสร้างระบบป้องกันน้ำท่วม พื้นที่ชุมชน 34 แห่ง ศึกษาความเหมาะสมและออกแบบระบบป้องกันน้ำท่วมพื้นที่ชุมชน 10 แห่ง ก่อสร้างเขื่อนป้องกันตลิ่งพื้นที่ชายแดนและชายฝั่งทะเล 45,424 เมตร และจัดทำผังนโยบายบรรเทาอุทกภัยลุ่มน้ำ 10 ผัง

5.5 การแก้ไขปัญหาการเปลี่ยนแปลงสภาพภูมิอากาศ ได้จัดสรรงบประมาณ จำนวน 101.7 ล้านบาท เพื่อจัดทำแผนและกำหนดมาตรการแก้ไขปัญหา อย่างมีส่วนร่วมของทุกภาคส่วน เพื่อบรรเทาผลกระทบจากการเปลี่ยนแปลงภูมิอากาศของโลก โดยการจัดการกลุ่มพื้นที่ป่าอนุรักษ์และพื้นที่สวนป่าเศรษฐกิจเพื่อรองรับการเปลี่ยนแปลงสภาพภูมิอากาศ 17,600 ไร่ ส่งเสริมและพัฒนาศักยภาพในการจัดการก๊าซเรือนกระจกแก่ผู้ประกอบการ 400 ราย ผู้ประกอบการและภาคธุรกิจเอกชน 500 ราย รวมทั้งส่งเสริมผลิตภัณฑ์สินค้าที่เข้าร่วมโครงการฉลากลดก๊าซ 60 ผลิตภัณฑ์

6. ยุทธศาสตร์การพัฒนาวิทยาศาสตร์ เทคโนโลยี การวิจัยและนวัตกรรม

รัฐบาลได้จัดสรรงบประมาณรายจ่าย เพื่อเสริมสร้างพัฒนาให้ประเทศไทยเป็นสังคมที่อยู่บนพื้นฐานขององค์ความรู้ โดยพัฒนาความรู้ด้านวิทยาศาสตร์ให้ทัดเทียมกับพัฒนาการในระดับนานาชาติ จัดให้มีแหล่งความรู้สาธารณะ พัฒนานักวิทยาศาสตร์ นักวิจัย และครูวิทยาศาสตร์ให้เพียงพอกับความต้องการของประเทศ ส่งเสริมการใช้ข้อมูลเทคโนโลยีสารสนเทศในการบริหารจัดการทรัพยากรธรรมชาติ วางแผนด้านการเกษตร การป้องกันและแก้ไขปัญหาภัยพิบัติ รวมทั้งส่งเสริมให้เกิดการลงทุนและความร่วมมือระหว่างภาครัฐ เอกชนและสถาบันการศึกษาชั้นสูง ให้เกิดการวิจัย พัฒนาและถ่ายทอดเทคโนโลยี จัดระบบบริหารงานวิจัยให้เกิดประสิทธิภาพ เพื่อยกระดับคุณภาพชีวิตและความสามารถในการแข่งขันของประเทศ โดยได้จัดสรรงบประมาณไว้จำนวนทั้งสิ้น 18,037.7 ล้านบาท หรือคิดเป็นร้อยละ 0.7 ของวงเงินงบประมาณ จำแนกได้ ดังนี้

6.1 การพัฒนาวิทยาศาสตร์ เทคโนโลยี และนวัตกรรม ได้จัดสรรงบประมาณ จำนวน 7,370 ล้านบาท เพื่อเสริมสร้าง พัฒนาให้ประเทศไทยเป็นสังคมที่อยู่บนพื้นฐานขององค์ความรู้ โดยจัดให้มีแหล่งความรู้สาธารณะเพิ่มขึ้น ทั้งในรูปแบบพิพิธภัณฑ์วิทยาศาสตร์ สิ่งพิมพ์ผ่านทางเครือข่ายเทคโนโลยีสารสนเทศ ส่งเสริมให้ประชาชนได้รับความรู้ด้านวิทยาศาสตร์ เทคโนโลยี และนวัตกรรมไม่น้อยกว่า 1.6 ล้านคน ให้บริการสารสนเทศด้านหอสมุดวิทยาศาสตร์และเทคโนโลยี 153,100 คน จัดกิจกรรมการเรียนรู้วิทยาศาสตร์ในพิพิธภัณฑ์วิทยาศาสตร์ทั้งในส่วนกลางและส่วนภูมิภาคมีผู้เข้าร่วมไม่น้อยกว่า 1.8 ล้านคน ภาคการผลิตสามารถเพิ่มมูลค่าและคุณภาพการผลิตให้เป็นที่ยอมรับในระดับสากล มีสินค้าที่ได้รับ การทดสอบ และลอบเทียบคุณภาพ 115,000 รายการ และบริการด้านโครงสร้างพื้นฐานข้อมูลทางวิทยาศาสตร์และเทคโนโลยี 130,000 รายการ พัฒนานักวิทยาศาสตร์ นักวิจัย และครูวิทยาศาสตร์ให้เพียงพอกับความต้องการของประเทศไทย สนับสนุนนักเรียนทุนรัฐบาล ไม่น้อยกว่า 1,400 ทุน และส่งเสริมพัฒนากำลังคนด้านวิทยาศาสตร์และเทคโนโลยีที่ได้รับการเสริมสร้างขีดความสามารถมากกว่า 20,000 คน จำนวนผู้ประกอบการที่ใช้ประโยชน์จากผลงานวิจัย 200 ราย สามารถนำผลงานวิจัย พัฒนา และนวัตกรรมไปประยุกต์ใช้ในภาคการผลิต บริการ และภาคสังคม ชุมชน ไม่น้อยกว่า 60 เรื่อง ให้บริการข้อมูลดาวเทียมและภูมิสารสนเทศไม่น้อยกว่า 5,000 รายการ นอกจากนี้ ยังได้ส่งเสริมผู้มีความสามารถพิเศษด้านวิทยาศาสตร์ คณิตศาสตร์และเทคโนโลยีไม่น้อยกว่า 18,240 คน

6.2 การส่งเสริมและสนับสนุนการวิจัย ได้จัดสรรงบประมาณ จำนวน 10,667.7 ล้านบาท เพื่อสนับสนุนและส่งเสริมให้เกิดการลงทุนและความร่วมมือภาครัฐ เอกชน และสถาบันการศึกษาชั้นสูงให้เกิดการวิจัยและพัฒนาถ่ายทอดเทคโนโลยี รวมทั้งจัดระบบบริหารงานวิจัยให้เกิดประสิทธิภาพสูง โดยจัดเครือข่ายความร่วมมือเพื่อจัดทำแผนวิจัยแม่บทให้ครบวงจร สนับสนุนทุนการวิจัยเพื่อนำผลไปสู่การใช้ประโยชน์ทั้งในด้านการเกษตร อุตสาหกรรม สิ่งแวดล้อมและป้องกันสาธารณสุขเพื่อสร้างความเข้มแข็งของท้องถิ่นโดยการมีส่วนร่วม 539 ทุน มีผลงานวิจัยที่นำไปใช้ประโยชน์ในด้านต่างๆ 250 โครงการ ส่งเสริมพัฒนาและยกระดับนวัตกรรมโดยพัฒนาและสนับสนุนไปสู่เชิงพาณิชย์ เพื่อเพิ่มขีดความสามารถให้กับประเทศ 100 เรื่อง บทความวิชาการเกี่ยวกับผลงานด้านวิจัยและพัฒนาที่ก่อให้เกิดประโยชน์ต่อการพัฒนาประเทศ 620 เรื่อง ผลงานวิจัยและพัฒนาเพื่อถ่ายทอดองค์ความรู้และสร้างนวัตกรรมที่นำไปสู่การพัฒนาเศรษฐกิจและสังคมของท้องถิ่นและประเทศไม่น้อยกว่า 5,000 โครงการ และมีผลการวิจัยและพัฒนาที่นำไปใช้เชิงพาณิชย์อย่างแพร่หลายเป็นที่ยอมรับระดับสากลที่สามารถนำไปยื่นขอจดสิทธิบัตร 24 เรื่อง

7. ยุทธศาสตร์การต่างประเทศและเศรษฐกิจระหว่างประเทศ

รัฐบาลได้จัดสรรงบประมาณรายจ่าย เพื่อส่งเสริมและพัฒนาความสัมพันธ์ระหว่างประเทศกับประเทศมุสลิม และนานาประเทศ ภายใต้กรอบความร่วมมือต่างๆ เสริมสร้างความเชื่อมั่นด้านเศรษฐกิจและภาพลักษณ์ของประเทศไทยให้กับประเทศคู่ค้าและประเทศหุ้นส่วนยุทธศาสตร์ สนับสนุนให้ประเทศไทยมีบทบาทที่สร้างสรรค์ในเวทีสหประชาชาติและองค์กรระดับภูมิภาค รวมถึงสนับสนุนการคุ้มครองและดูแลสิทธิประโยชน์ของคนไทยในต่างประเทศ โดยใช้แนวนโยบายที่ประเทศไทยในการดำเนินงาน โดยได้จัดสรรงบประมาณไว้จำนวนทั้งสิ้น 7,839.4 ล้านบาท หรือคิดเป็นร้อยละ 0.3 ของวงเงินงบประมาณ จำแนกได้ ดังนี้

7.1 การขับเคลื่อนนโยบายการต่างประเทศและความสัมพันธ์ระหว่างประเทศ ได้จัดสรรงบประมาณ จำนวน 7,839.4 ล้านบาท เพื่อส่งเสริมให้ประเทศไทยได้รับการยอมรับจากนานาประเทศ และได้รับประโยชน์จากการเป็นภาคีของความตกลงระหว่างประเทศ โดยดำเนินการให้ความช่วยเหลือทางการเงินและทางวิชาการที่เกี่ยวข้องกับการช่วยเหลือทางการเงินในการร่วมมือพัฒนาเศรษฐกิจแก่รัฐบาล รัฐวิสาหกิจ หรือสถาบันการเงินของรัฐบาลประเทศเพื่อนบ้าน ไม่น้อยกว่า 10 โครงการ ส่งเสริมสถานะความสัมพันธ์ระหว่างไทยกับประเทศต่าง ๆ ที่เอื้อประโยชน์ต่อไทย โดยให้ความสำคัญสัมพันธ์ฉันมิตรกับประเทศทั่วโลก ทั้งประเทศเพื่อนบ้าน และประเทศหุ้นส่วนยุทธศาสตร์ และมีปฏิสัมพันธ์ที่ใกล้ชิดกับโลกมุสลิม สนับสนุนให้เกิดความร่วมมือระหว่างประเทศเพื่อช่วยส่งเสริมผลประโยชน์และสถานะของไทยในเวทีระหว่างประเทศ ตลอดจนสนับสนุนการให้บริการด้านต่างประเทศ ในด้านการกงสุล งานพิธีการทูต การให้คำปรึกษาด้านกฎหมายและการให้ข้อมูลที่ถูกต้องเกี่ยวกับประเทศไทยอย่างมีประสิทธิภาพ เพื่อส่งเสริมให้ประเทศไทยได้รับการปฏิบัติอย่างเท่าเทียมจากต่างประเทศในการคุ้มครองคนไทยในต่างประเทศ

8. ยุทธศาสตร์การบริหารกิจการบ้านเมืองที่ดี

รัฐบาลได้จัดสรรงบประมาณรายจ่าย เพื่อพัฒนาศักยภาพการบริหารจัดการภาครัฐให้มีความพร้อม มีมาตรฐาน และบุคลากรภาครัฐมีขีดความสามารถในการปฏิบัติงาน มุ่งเน้นการตอบสนองความต้องการของ ประชาชนอย่างมีประสิทธิภาพ เกิดประสิทธิผล มีความคุ้มค่า โปร่งใสในการให้บริการสาธารณะ ส่งเสริมให้จังหวัด และกลุ่มจังหวัดมีการพัฒนาพื้นที่ในทุกด้าน และพัฒนาองค์กรปกครองส่วนท้องถิ่นให้มีขีดความสามารถในการ ให้บริการสาธารณะได้อย่างเหมาะสม พัฒนากฎหมายและกระบวนการยุติธรรมให้เป็นมาตรฐานสากล ตลอดจน สนับสนุนการบริหารงานของรัฐสภา ศาลและองค์กรตามรัฐธรรมนูญให้มีการดำเนินงานที่มีประสิทธิภาพอย่างต่อเนื่อง โดยได้จัดสรรงบประมาณไว้จำนวนทั้งสิ้น 313,293.9 ล้านบาท หรือ คิดเป็นร้อยละ 13.2 ของวงเงิน งบประมาณ จำแนกได้ ดังนี้

8.1 การพัฒนาประสิทธิภาพการบริหารราชการแผ่นดิน ได้จัดสรรงบประมาณ จำนวน 44,234.3 ล้านบาท เพื่อยกระดับการบริหารงานระบบราชการให้มีการใช้เทคโนโลยีสารสนเทศ และเพิ่มคุณภาพ การให้บริการของหน่วยงานภาครัฐแก่ประชาชน ปรับปรุงการให้บริการเชิงรุกของภาครัฐ บริหารทรัพยากรบุคคล และเพิ่มสมรรถนะข้าราชการไปสู่ระบบสากลอย่างมีประสิทธิภาพ มีคุณธรรม จริยธรรม และธรรมาภิบาล รวมทั้ง เผยแพร่ข่าวสารของทางราชการสู่สาธารณชนได้อย่างรวดเร็ว ถูกต้อง เป็นธรรม

8.2 การส่งเสริมการกระจายอำนาจให้แก่องค์กรปกครองส่วนท้องถิ่น ได้จัดสรรงบประมาณ จำนวน 142,340.6 ล้านบาท เพื่อสนับสนุนการกระจายอำนาจให้องค์กรปกครองส่วนท้องถิ่นมีอิสระในการจัดบริการ สาธารณะตามความต้องการของประชาชนและผู้ประสพทุกข์ภัยในพื้นที่ โดยคำนึงถึงความจำเป็น ความเหมาะสม ตามศักยภาพของท้องถิ่นและจัดบริการให้ครอบคลุมการพัฒนาคุณภาพชีวิตของประชาชน เสริมสร้างศักยภาพและ เร่งรัดการเพิ่มประสิทธิภาพการจัดเก็บรายได้ขององค์กรปกครองส่วนท้องถิ่นให้สูงขึ้น นอกจากนี้ ยังมุ่งพัฒนาบุคลากร ของท้องถิ่นให้มีศักยภาพในการรองรับการถ่ายโอนภารกิจจากส่วนกลาง รวมทั้งให้ความสำคัญกับการส่งเสริม ให้องค์กร ปกครองส่วนท้องถิ่นดำเนินการตามภารกิจถ่ายโอนที่กำหนดไว้ในแผนและขั้นตอนการกระจายอำนาจให้แก่องค์กร ปกครองส่วนท้องถิ่น

8.3 การส่งเสริมการพัฒนาจังหวัดและกลุ่มจังหวัด ได้จัดสรรงบประมาณ จำนวน 18,588.3 ล้านบาท เพื่อสนับสนุนให้จังหวัดและกลุ่มจังหวัดดำเนินโครงการภายใต้แผนพัฒนาจังหวัดและกลุ่มจังหวัดอย่าง บูรณาการร่วมกันในทุกภาคส่วน ในการพัฒนาด้านเศรษฐกิจ สังคม วัฒนธรรม ทรัพยากรธรรมชาติและสิ่งแวดล้อม การรักษาความมั่นคง รวมทั้งการพัฒนาจังหวัดโดยมุ่งเน้นการกระตุ้นให้เกิดการลงทุนของภาคเอกชนและการสร้าง รายได้ ซึ่งตอบสนองความต้องการของประชาชน ตามความเหมาะสมกับศักยภาพของพื้นที่จังหวัด ตลอดจนส่งเสริม การมีส่วนร่วมของประชาชน และพัฒนาการบริหารจัดการให้มีการติดตามประเมินผลการปฏิบัติงานที่เป็นระบบ

8.4 การสนับสนุนการจัดการของรัฐสภา ศาล และองค์กรตามรัฐธรรมนูญ ได้จัดสรรงบประมาณ จำนวน 32,750.2 ล้านบาท เพื่อสนับสนุนการบริหารงานของรัฐสภา ศาล และองค์กรตามรัฐธรรมนูญ ให้ดำเนินงาน ได้อย่างอิสระ มีประสิทธิภาพ และเน้นความสำคัญในการให้ประชาชนมีส่วนร่วมทางการเมือง สร้างระบบคุณธรรม จริยธรรมทางการเมือง และให้การคุ้มครองสิทธิและเสรีภาพของประชาชน รวมทั้งพัฒนาระบบอำนวยความสะดวก

ให้แก่ประชาชนอย่างเสมอภาค ทั้งถึง รวดเร็ว และเป็นธรรม ตลอดจนเพิ่มประสิทธิภาพการดำเนินงานของหน่วยงานที่เกี่ยวข้องในการบังคับใช้กฎหมายอย่างเป็นธรรมภายใต้มาตรฐานเดียวกัน เสริมสร้างมาตรการในการป้องกันและปราบปรามการทุจริตประพฤติมิชอบให้เกิดประสิทธิผลทั้งในระดับท้องถิ่นและระดับชาติ สนับสนุนการพิจารณาและสอบสวนเรื่องร้องเรียนของประชาชน ส่งเสริมให้ภาครัฐและประชาชนมีส่วนร่วมในการตรวจสอบการทุจริต ประพฤติมิชอบให้เกิดประสิทธิภาพ ประสิทธิผล และโปร่งใส

8.5 การพัฒนากฎหมายและกระบวนการยุติธรรม ได้จัดสรรงบประมาณ จำนวน 75,380.5 ล้านบาท เพื่อส่งเสริมให้ประชาชนมีความรู้ทางกฎหมายและเสริมสร้างความเข้มแข็งของกลไกการบังคับใช้กฎหมายที่มีประสิทธิภาพ โปร่งใส รวดเร็ว และเป็นธรรม สนับสนุนการจัดตั้งองค์กรเพื่อการปฏิรูปกระบวนการยุติธรรม พัฒนาระบบการยุติธรรมและอำนวยความสะดวกที่มีประสิทธิภาพเพื่อเพิ่มความปลอดภัยในชีวิตและทรัพย์สินของประชาชน รวมทั้งให้ความช่วยเหลือทางกฎหมายแก่ประชาชนที่ไม่ได้รับความเป็นธรรมด้วยมาตรการเชิงรุก ส่งเสริมการใช้หลักความยุติธรรมเชิงสมานฉันท์และการระงับข้อพิพาท รวมทั้งเพิ่มประสิทธิภาพในการคุ้มครองสิทธิและเสรีภาพของประชาชนให้มากขึ้น เสริมสร้างประสิทธิภาพในการป้องกัน ปราบปรามอาชญากรรม และพัฒนาระบบการสืบสวน

9. รายการค่าดำเนินการภาครัฐ

รัฐบาลได้จัดสรรงบประมาณ เพื่อรองรับเหตุการณ์ที่อาจเกิดขึ้นโดยมิได้คาดหมายสำหรับกรณีฉุกเฉินหรือจำเป็น การบริหารจัดการบุคลากรภาครัฐให้มีประสิทธิภาพ รวมทั้งการบริหารหนี้ภาครัฐ และรายจ่ายเพื่อชดเชยเงินคงคลัง โดยได้จัดสรรงบประมาณไว้จำนวนทั้งสิ้น 560,917.4 ล้านบาท หรือคิดเป็นร้อยละ 23.6 ของวงเงินงบประมาณ จำแนกได้ ดังนี้

9.1 การบริหารเพื่อรองรับกรณีฉุกเฉินหรือจำเป็น ได้จัดสรรงบประมาณ จำนวน 68,700 ล้านบาท เพื่อสำรองไว้เป็นค่าใช้จ่ายในการแก้ไขปัญหาในสภาวะฉุกเฉินให้แก่ส่วนราชการ รัฐวิสาหกิจ หน่วยงานอื่นสามารถนำไปใช้ได้ตามเหตุการณ์ที่เกิดขึ้นโดยมิได้คาดหมาย เพื่อให้สามารถแก้ไขสถานการณ์ได้อย่างรวดเร็วและมีประสิทธิภาพ

9.2 การบริหารบุคลากรภาครัฐ ได้จัดสรรงบประมาณ จำนวน 216,201.1 ล้านบาท เพื่อเป็นค่าใช้จ่ายสำหรับการรักษาพยาบาลข้าราชการ ลูกจ้าง และพนักงานของรัฐ เงินเบี้ยหวัดบำเหน็จบำนาญ เงินช่วยเหลือข้าราชการ ลูกจ้างและพนักงานของรัฐ เงินเลื่อนเงินเดือนและเงินปรับวุฒิข้าราชการ เงินสำรอง เงินสมทบและเงินชดเชยของข้าราชการ เงินสมทบของลูกจ้างประจำตามสิทธิทางกฎหมายที่เกี่ยวข้อง โดยให้ความสำคัญกับการพัฒนาและเสริมสร้างคุณภาพชีวิตของบุคลากรภาครัฐ

9.3 การบริหารจัดการหนี้ภาครัฐ ได้จัดสรรงบประมาณ จำนวน 222,098.3 ล้านบาท เพื่อสนับสนุนการบริหารจัดการหนี้ภาครัฐให้เกิดเสถียรภาพทางการเงินการคลังของประเทศ การดำเนินการและติดตามการชำระหนี้ของรัฐบาลและรัฐวิสาหกิจให้เป็นไปตามเงื่อนไขที่ได้ผูกพันไว้

9.4 **รายจ่ายเพื่อชดใช้เงินคงคลัง** รัฐบาลได้จัดสรรงบประมาณ เพื่อชดใช้รายจ่ายที่ได้ใช้เงินคงคลังจ่ายไปแล้วตามพระราชบัญญัติเงินคงคลัง พ.ศ. 2491 และที่แก้ไขเพิ่มเติม จำนวน 53,918 ล้านบาท เพื่อเป็นการดำเนินการตามบทบัญญัติของกฎหมายและสนับสนุนเสถียรภาพความมั่นคงทางการคลัง

ยุทธศาสตร์การจัดสรรงบประมาณรายจ่ายประจำปีงบประมาณ ๒๕๕๔ และ ๒๕๕๕

ยุทธศาสตร์การจัดสรรงบประมาณ ประจำปีงบประมาณ ๒๕๕๔ (๘ แผนงาน) รวมงบประมาณทั้งสิ้น	งบประมาณ (ล้านบาท)	ยุทธศาสตร์การจัดสรรงบประมาณ ประจำปีงบประมาณ ๒๕๕๕ (๘ ยุทธศาสตร์ ๕๐ แผนงาน) รวมงบประมาณทั้งสิ้น	งบประมาณ (ล้านบาท)
๑. ยุทธศาสตร์การสร้างความเชื่อมั่นของประเทศ	๑๖๗,๒๕๕.๙	๑. ยุทธศาสตร์การสร้างรากฐานการพัฒนาที่สมดุลสู่สังคม	๔๗๕,๐๖๒.๖
- แผนงานสร้างค่านิยมในการปกป้องสถาบันพระมหากษัตริย์และเสริมสร้างความสมานฉันท์ของชนในชาติ	๒๔๓.๐	- แผนงานสร้างความปลอดภัยของชนในชาติ	๕๒๘.๑
- แผนงานแก้ไขปัญหาและพัฒนาจังหวัดชายแดนภาคใต้	๑๙,๓๘๗.๘	- ประชาธิปไตยและปฏิรูปการเมือง	๙,๖๙๕.๒
- แผนงานเพิ่มศักยภาพทางเศรษฐกิจในระดับฐานรากตามหลักปรัชญาของเศรษฐกิจพอเพียง	๑๐,๐๑๙.๔	- แผนงานแก้ไขและป้องกันยาเสพติด	๒๐๖.๓
- แผนงานสร้างระบบประกันความเสี่ยงและระบบกระจายสินค้าเกษตร	๕๗,๖๙๗.๓	- แผนงานป้องกันและปราบปรามการทุจริตและประพฤติมิชอบในภาครัฐ	๔๕,๒๘๖.๓
- แผนงานสนับสนุนการจัดการศึกษาขั้นพื้นฐาน ๑๕ ปี	๗๙,๙๐๘.๔	- แผนงานส่งเสริมการบริหารจัดการน้ำอย่างบูรณาการ	๑๖,๒๗๗.๖
		- แผนงานแก้ไขปัญหาและพัฒนาจังหวัดชายแดนภาคใต้	๓๗๓.๔
		- แผนงานฟื้นฟูความสัมพันธและพัฒนาความร่วมมือกับประเทศในภูมิภาค	๗๒,๒๗๓.๔
		- แผนงานแก้ไขความเดือดร้อนและยกระดับคุณภาพชีวิตของประชาชน	๙๒,๓๕๖
		- แผนงานยกระดับราคาสินค้าเกษตรและส่งเสริมให้ประชาชนเข้าถึงแหล่งทุน	๖,๖๔๒.๖
		- แผนงานเพิ่มรายได้จากการท่องเที่ยว	

* เรียบเรียงจากงบประมาณโดยสังเขป ประจำปีงบประมาณ พ.ศ. ๒๕๕๔ และงบประมาณโดยสังเขป ประจำปีงบประมาณ พ.ศ. ๒๕๕๕ (สำนักงานงบประมาณ สำนักงานรัฐมนตรี)

ยุทธศาสตร์การจัดสรรงบประมาณ ประจำปีงบประมาณ ๒๕๕๔ (๘ ยุทธศาสตร์ ๔๒ แผนงาน)	งบประมาณ (ล้านบาท)	ยุทธศาสตร์การจัดสรรงบประมาณ ประจำปีงบประมาณ ๒๕๕๕ (๘ ยุทธศาสตร์ ๕๐ แผนงาน)	งบประมาณ (ล้านบาท)
<p>๒. ยุทธศาสตร์การรักษาความมั่นคงของรัฐ</p> <ul style="list-style-type: none"> - แผนงานรักษาความสงบเรียบร้อยภายในประเทศ - แผนงานเสริมสร้างระบบป้องกันประเทศ - แผนงานพัฒนาระบบแก้ไขปัญหามลพิษข้ามเมืองและแรงงานต่างด้าว - แผนงานป้องกันและแก้ไขปัญหาการก่อการร้าย และการรักษาผลประโยชน์ของชาติ 	<p>๑๘๓,๘๑๙.๓</p> <p>๑๐,๕๙๖.๑</p> <p>๑๖๒,๕๒๕.๕</p> <p>๑,๑๙๗.๔</p> <p>๙,๕๐๐.๓</p>	<ul style="list-style-type: none"> - แผนงานสนับสนุนการพัฒนาผลิตภัณฑ์เกษตรกรรมและผลิตภัณฑ์ชุมชน - แผนงานพัฒนาระบบประกันสุขภาพ - แผนงานสนับสนุนเครื่องคอมพิวเตอร์พกพาเพื่อการศึกษา - แผนงานเยียวยา พี่นฟู และป้องกันความเสียหายจากอุทกภัยอย่างบูรณาการ 	<p>๕๗๑.๒</p> <p>๑๐๘,๙๑๖.๑</p> <p>๑,๙๓๖.๒</p> <p>๑๒๐,๐๐๐.๐</p>
<p>๓. ยุทธศาสตร์การพัฒนาสังคม คุณภาพชีวิต และลดความเหลื่อมล้ำทางสังคม</p> <ul style="list-style-type: none"> - แผนงานขยายโอกาสและพัฒนาการศึกษา - แผนงานพัฒนาและยกระดับมาตรฐานแรงงาน 	<p>๖๒๓,๘๐๔.๗</p> <p>๓๑๗,๖๕๓.๖</p> <p>๒๘,๓๕๑.๙</p>	<p>๒. ยุทธศาสตร์ความมั่นคงของรัฐ</p> <ul style="list-style-type: none"> - แผนงานเทิดทูน พิทักษ์ และรักษาสถาบันพระมหากษัตริย์ - แผนงานเสริมสร้างระบบป้องกันประเทศ - แผนงานรักษาความสงบเรียบร้อยภายในประเทศ 	<p>๑๘๙,๑๐๙.๙</p> <p>๑๑,๒๐๙.๙</p> <p>๑๖๓,๓๒๔.๔</p> <p>๑๔,๕๗๕.๖</p>
<p>๓. ยุทธศาสตร์การพัฒนาสังคม คุณภาพชีวิต และลดความเหลื่อมล้ำทางสังคม</p> <ul style="list-style-type: none"> - แผนงานขยายโอกาสและพัฒนาการศึกษา - แผนงานพัฒนาและยกระดับมาตรฐานแรงงาน 	<p>๖๒๓,๘๐๔.๗</p> <p>๓๑๗,๖๕๓.๖</p> <p>๒๘,๓๕๑.๙</p>	<p>๓. ยุทธศาสตร์การสร้างความเจริญเติบโตทางเศรษฐกิจอย่างมีเสถียรภาพและยั่งยืน</p> <ul style="list-style-type: none"> - แผนงานบริหารจัดการเศรษฐกิจมหภาคให้เกิดความยั่งยืน 	<p>๑๗๓,๑๒๑.๘</p> <p>๒๐,๑๑๙.๓</p>

ยุทธศาสตร์การจัดสรรงบประมาณ ประจำปีงบประมาณ ๒๕๕๔ (๘ ยุทธศาสตร์ ๔๒ แผนงาน)	งบประมาณ (ล้านบาท)	ยุทธศาสตร์การจัดสรรงบประมาณ ประจำปีงบประมาณ ๒๕๕๔ (๘ ยุทธศาสตร์ ๕๐ แผนงาน)	งบประมาณ (ล้านบาท)
<ul style="list-style-type: none"> - แผนงานพัฒนาด้านสาธารณสุข - แผนงานส่งเสริมและพัฒนาศาสนา ศิลปะและวัฒนธรรม - แผนงานสวัสดิการสังคมและความมั่นคงของมนุษย์ - แผนงานป้องกันแก้ไขปัญหาเสพติด - แผนงานส่งเสริมและพัฒนากีฬาและนันทนาการ 	<p>๒๐๙,๗๐๒.๔ ๗,๘๗๔.๔ ๔๗,๒๕๐.๕ ๔,๙๐๑.๓ ๘,๐๗๐.๖</p>	<ul style="list-style-type: none"> - แผนงานส่งเสริมประสิทธิภาพการผลิตและสร้างมูลค่าภาคการเกษตร - แผนงานยกระดับความสามารถในการแข่งขันของภาคอุตสาหกรรม - แผนงานเพิ่มประสิทธิภาพภาคการค้าและการลงทุน - แผนงานส่งเสริมธุรกิจและอุตสาหกรรมเชิงสร้างสรรค์ - แผนงานพัฒนาการท่องเที่ยวและบริการ - แผนงานส่งเสริมและพัฒนากีฬาและนันทนาการ - แผนงานพัฒนาโครงสร้างพื้นฐาน - แผนงานพัฒนาและเพิ่มประสิทธิภาพการใช้พลังงาน - แผนงานพัฒนาเทคโนโลยีสารสนเทศและการสื่อสาร 	<p>๓๓,๑๑๖.๐ ๘,๖๘๓.๒ ๖,๙๕๙.๕ ๒๗๐.๐ ๒,๖๙๒.๑ ๗,๖๕๓.๐ ๘๙,๓๔๐.๕ ๑,๕๙๔.๕ ๒,๖๙๓.๘</p>
<p>๔. ยุทธศาสตร์การจัดการเศรษฐกิจให้ขยายตัวได้อย่างมีเสถียรภาพและยั่งยืน</p> <ul style="list-style-type: none"> - แผนงานการเงินการคลัง - แผนงานปรับโครงสร้างเศรษฐกิจภาคเกษตร - แผนงานปรับโครงสร้างเศรษฐกิจภาคอุตสาหกรรม - แผนงานปรับโครงสร้างเศรษฐกิจภาคการท่องเที่ยวและบริการ 	<p>๒๑๙,๒๓๒.๘ ๒๐,๒๓๖.๓ ๘๒,๓๙๕.๓ ๖,๕๒๔.๓ ๙,๕๒๑.๔</p>	<p>๔. ยุทธศาสตร์การศึกษา คุณธรรม จริยธรรม คุณภาพชีวิต และความเท่าเทียมกันในสังคม</p> <ul style="list-style-type: none"> - แผนงานสนับสนุนการจัดการศึกษาขั้นพื้นฐาน - แผนงานขยายโอกาสและพัฒนาการศึกษา - แผนงานพัฒนาและยกระดับมาตรฐานแรงงาน - แผนงานพัฒนาด้านสาธารณสุข - แผนงานอนุรักษ์ ส่งเสริมและพัฒนาศาสนา ศิลปะและวัฒนธรรม - แผนงานเสริมสร้างความมั่นคงของชีวิตและสังคม 	<p>๕๙๗,๔๖๘.๕ ๘๓,๑๔๔.๙ ๓๓๖,๓๖๒.๔ ๒๖,๑๐๘.๕ ๑๑๓,๓๑๔.๐ ๙,๐๔๘.๙ ๒๒,๕๔๕.๓</p>

ยุทธศาสตร์การจัดสรรงบประมาณ ประจำปีงบประมาณ ๒๕๕๕ (๘ ยุทธศาสตร์ ๔๒ แผนงาน)	งบประมาณ (ล้านบาท)	ยุทธศาสตร์การจัดสรรงบประมาณ ประจำปีงบประมาณ ๒๕๕๕ (๘ ยุทธศาสตร์ ๕๐ แผนงาน)	งบประมาณ (ล้านบาท)
<ul style="list-style-type: none"> - แผนงานปรับโครงสร้างเศรษฐกิจ การตลาด การค้าและการลงทุน - แผนงานพัฒนาโครงสร้างพื้นฐานและระบบบริหารจัดการขนส่งสินค้าและบริการ - แผนงานพัฒนาและเพิ่มประสิทธิภาพการใช้พลังงาน - แผนงานพัฒนาเทคโนโลยีสารสนเทศและการสื่อสาร 	<p>๖,๕๙๑.๐</p> <p>๘๘,๙๗๓.๑</p> <p>๒,๐๑๐.๔</p> <p>๓,๐๘๑.๐</p>	<ul style="list-style-type: none"> - แผนงานป้องกันและแก้ไขปัญหาอุบัติเหตุภัยทางถนน 	<p>๖,๙๕๔.๔</p>
<p>๕. ยุทธศาสตร์การบริหารจัดการทรัพยากรธรรมชาติและสิ่งแวดล้อมเพื่อรองรับการเปลี่ยนแปลงสภาพภูมิอากาศของโลก</p> <ul style="list-style-type: none"> - แผนงานอนุรักษ์และบริหารจัดการทรัพยากรธรรมชาติ - แผนงานบริหารจัดการทรัพยากรน้ำ - แผนงานป้องกัน เตือนภัย แก้ไขและฟื้นฟูความเสียหายจากภัยธรรมชาติและสาธารณภัย - แผนงานบริหารจัดการคุณภาพสิ่งแวดล้อม - แผนงานแก้ไขปัญหาการเปลี่ยนแปลงสภาพภูมิอากาศ 	<p>๓๖,๙๘๗.๗</p> <p>๑๖,๑๒๗.๐</p> <p>๗,๙๐๗.๐</p> <p>๘,๒๒๗.๗</p> <p>๔,๖๒๖.๑</p> <p>๙๙.๙</p>	<p>๕. ยุทธศาสตร์การอนุรักษ์ ฟื้นฟูทรัพยากรธรรมชาติและสิ่งแวดล้อม</p> <ul style="list-style-type: none"> - แผนงานอนุรักษ์และจัดการทรัพยากรธรรมชาติ - แผนงานจัดการสิ่งแวดล้อม - แผนงานจัดการทรัพยากรน้ำ - แผนงานป้องกัน เตือนภัย แก้ไขและฟื้นฟูความเสียหายจากภัยพิบัติ - แผนงานแก้ไขปัญหาการเปลี่ยนแปลงสภาพภูมิอากาศ 	<p>๔๕,๑๔๘.๙</p> <p>๒๐,๓๖๘.๗</p> <p>๒,๘๑๗.๓</p> <p>๗,๙๒๔.๒</p> <p>๑๓,๙๓๗.๐</p> <p>๑๐๑.๗</p>

ยุทธศาสตร์การจัดสรรงบประมาณ ประจำปีงบประมาณ ๒๕๕๕ (๘ ยุทธศาสตร์ ๔๒ แผนงาน)	งบประมาณ (ล้านบาท)	ยุทธศาสตร์การจัดสรรงบประมาณ ประจำปีงบประมาณ ๒๕๕๕ (๘ ยุทธศาสตร์ ๕๐ แผนงาน)	งบประมาณ (ล้านบาท)
๖. ยุทธศาสตร์การพัฒนาวิทยาศาสตร์ เทคโนโลยี การวิจัย และนวัตกรรม - แผนงานพัฒนาวิทยาศาสตร์ เทคโนโลยีและนวัตกรรม - แผนงานวิจัยเพื่อพัฒนาประเทศ	๑๘,๔๔๐.๙ ๔,๒๖๔.๖ ๑๔,๑๗๖.๓	๖. ยุทธศาสตร์การพัฒนาวิทยาศาสตร์ เทคโนโลยี การวิจัยและนวัตกรรม - แผนงานพัฒนาวิทยาศาสตร์ เทคโนโลยีและนวัตกรรม - แผนงานส่งเสริมและสนับสนุนการวิจัย	๑๘,๐๓๗.๗ ๗,๓๗๐.๐ ๑๐,๖๖๗.๗
๗. ยุทธศาสตร์การต่างประเทศและเศรษฐกิจระหว่างประเทศ - แผนงานส่งเสริมความสัมพันธ์ระหว่างประเทศ - แผนงานบริการกงสุลและคุ้มครองสิทธิประโยชน์	๗,๙๘๑.๗ ๗,๑๐๐.๗ ๘๘๑.๐	๗. ยุทธศาสตร์การต่างประเทศและเศรษฐกิจระหว่างประเทศ - แผนงานขับเคลื่อนนโยบายการต่างประเทศและความสัมพันธ์ระหว่างประเทศ	๗,๘๓๙.๔ ๗,๘๓๙.๔
๘. ยุทธศาสตร์การบริหารกิจการบ้านเมืองที่ดี - แผนงานส่งเสริมการกระจายอำนาจการปกครอง - แผนงานบริหารจังหวัดและกลุ่มจังหวัด - แผนงานบริหารจัดการภาครัฐ - แผนงานพัฒนากฎหมายและกระบวนการยุติธรรม - แผนงานสนับสนุนการจัดการของรัฐบาล ศาล และองค์กรตามรัฐธรรมนูญ	๓๐๓,๐๔๒.๗ ๑๓๐,๐๓๙.๑ ๑๘,๐๒๘.๐ ๔๓,๕๘๒.๕ ๗๕,๖๘๓.๖ ๓๕,๗๐๙.๕	๘. ยุทธศาสตร์การบริหารกิจการบ้านเมืองที่ดี - แผนงานพัฒนาประสิทธิภาพการบริหารราชการแผ่นดิน - แผนงานส่งเสริมการกระจายอำนาจให้แก่องค์กรปกครองส่วนท้องถิ่น - แผนงานส่งเสริมการพัฒนาจังหวัดและกลุ่มจังหวัด - แผนงานสนับสนุนการจัดการของรัฐบาล ศาลและองค์กรตามรัฐธรรมนูญ - แผนงานพัฒนากฎหมายและกระบวนการยุติธรรม	๓๑๓,๒๕๓.๙ ๔๔,๒๓๔.๓ ๑๔๒,๓๔๐.๖ ๑๘,๕๘๘.๓ ๓๒,๗๕๐.๒ ๗๕,๓๘๐.๕

ยุทธศาสตร์การจัดสรรงบประมาณ ประจำปีงบประมาณ ๒๕๕๔ (๔ ยุทธศาสตร์ ๔๒ แผนงาน)	งบประมาณ (ล้านบาท)	ยุทธศาสตร์การจัดสรรงบประมาณ ประจำปีงบประมาณ ๒๕๕๕ (๔ ยุทธศาสตร์ ๕๐ แผนงาน)	งบประมาณ (ล้านบาท)
๙. รายการค่าดำเนินการภาครัฐ - แผนงานบริหารเพื่อรองรับกรณีฉุกเฉินหรือจำเป็น - แผนงานบริหารบุคลากรภาครัฐ - แผนงานบริหารจัดการหนี้ภาครัฐ - แผนงานรายจ่ายเพื่อชดใช้เงินคงคลัง	๕๐๙,๔๓๔.๓ ๕๐,๓๕๐.๐ ๒๑๒,๒๑๓.๐ ๒๑๖,๕๒๕.๒ ๓๐,๓๔๖.๑	๙. รายการค่าดำเนินการภาครัฐ - แผนงานบริหารเพื่อรองรับกรณีฉุกเฉินหรือจำเป็น - แผนงานบริหารบุคลากรภาครัฐ - แผนงานบริหารจัดการหนี้ภาครัฐ - แผนงานรายจ่ายเพื่อชดใช้เงินคงคลัง	๕๖๐,๙๑๗.๔ ๖๘,๗๐๐.๐ ๒๑๖,๒๐๑.๑ ๒๒๒,๐๙๘.๓ ๕๓,๙๑๘.๐

ประมาณการรายรับ

รายรับประจำปีงบประมาณ พ.ศ. ๒๕๕๕ ได้ประมาณการไว้ ๒,๓๘๐,๐๐๐ ล้านบาท เพิ่มขึ้นจำนวน ๓๑๐,๐๐๐ ล้านบาท หรือร้อยละ ๑๕.๐ เมื่อเปรียบเทียบกับประมาณการตามเอกสารปีงบประมาณ พ.ศ. ๒๕๕๔ ซึ่งประมาณการไว้ จำนวน ๒,๑๗๐,๐๐๐ ล้านบาท

ประมาณการรายรับประจำปีงบประมาณ พ.ศ. ๒๕๕๕ จำนวน ๒,๓๘๐,๐๐๐ ล้านบาท จำแนกได้ดังนี้

๑. รายได้

ในปีงบประมาณ พ.ศ. ๒๕๕๕ คาดว่าจะจัดเก็บรายได้ประเภทต่างๆ ได้จำนวน ๒,๓๔๖,๗๐๐ ล้านบาท เมื่อหักลดภาระการคืนภาษีของกรมสรรพากร จำนวน ๒๕๐,๐๐๐ ล้านบาท การจัดสรรภาษีมูลค่าเพิ่มให้องค์การบริหารส่วนจังหวัด จำนวน ๑๓,๘๐๐ ล้านบาท การกั้นเงินเพื่อชดเชยภาษีสำหรับสินค้าส่งออก จำนวน ๑๖,๐๐๐ ล้านบาท และการจัดสรรภาษีมูลค่าเพิ่มให้องค์กรปกครองส่วนท้องถิ่นตามพระราชบัญญัติกำหนดแผนและขั้นตอนการกระจายอำนาจให้แก่องค์กรปกครองส่วนท้องถิ่น พ.ศ. ๒๕๔๒ จำนวน ๘๖,๙๐๐ ล้านบาท จะคงเหลือเป็นรายได้สุทธิจำนวน ๑,๙๘๐,๐๐๐ ล้านบาท

จำแนกตามประเภทของการจัดเก็บได้ ดังนี้

(๑) ภาษีอากร (สุทธิ) จำนวน ๑,๘๑๕,๖๑๑.๘ ล้านบาท เท่ากับร้อยละ ๗๗.๙ ของประมาณการรายรับ ซึ่งในจำนวนนี้เป็นภาษีทางตรง และภาษีทางอ้อม ดังนี้

(๑.๑) ภาษีทางตรง จำนวน ๙๔๗,๘๐๐.๐ ล้านบาท ประกอบด้วย

- ก. ภาษีเงินได้บุคคลธรรมดา จำนวน ๒๕๔,๐๐๐.๐ ล้านบาท
- ข. ภาษีเงินได้วิติบุคคล จำนวน ๕๙๙,๘๐๐.๐ ล้านบาท
- ค. ภาษีเงินได้ปิโตรเลียม จำนวน ๙๔,๐๐๐.๐ ล้านบาท

(๑.๒) ภาษีทางอ้อม จำนวน ๑,๒๓๔,๕๑๑.๘ ล้านบาท ประกอบด้วย

- ก. ภาษีการขายทั่วไป จำนวน ๖๗๖,๗๕๐.๐ ล้านบาท
 - ภาษีมูลค่าเพิ่ม จำนวน ๖๒๘,๒๐๐.๐ ล้านบาท
 - ภาษีธุรกิจเฉพาะ จำนวน ๓๘,๐๐๐.๐ ล้านบาท
 - อากรแสตมป์ จำนวน ๑๐,๕๕๐.๐ ล้านบาท
- ข. ภาษีการขายเฉพาะ จำนวน ๔๕๑,๕๖๓.๙ ล้านบาท
 - ภาษีน้ำมันและผลิตภัณฑ์น้ำมัน จำนวน ๑๐๕,๔๗๐.๐ ล้านบาท
 - ภาษีสรรพสามิตจากการนำเข้า จำนวน ๕๔,๗๔๐.๐ ล้านบาท
 - ภาษีโคกภัณฑ์อื่น จำนวน ๒๔๔,๖๔๕.๐ ล้านบาท
 - ค่าภาคหลวงแร่ จำนวน ๑,๒๐๐.๐ ล้านบาท
- และก๊าซธรรมชาติ
 - ภาษีทรัพยากรธรรมชาติอื่น จำนวน ๘.๙ ล้านบาท
- ค. ภาษีสินค้าเข้า - ออก จำนวน ๑๐๓,๒๐๐.๐ ล้านบาท
- ง. ภาษีลักษณะอนุญาต จำนวน ๒,๙๖๕.๘ ล้านบาท

(๑.๓) หักลด จำนวน ๓๖๖,๗๐๐ ล้านบาท ประกอบด้วย การคืนภาษีของกรมสรรพากร จำนวน ๒๕๐,๐๐๐ ล้านบาท การจัดสรรภาษีมูลค่าเพิ่มให้องค์การบริหารส่วนจังหวัด จำนวน ๑๓,๘๐๐ ล้านบาท การกั้นเงินเพื่อชดเชยภาษีสำหรับสินค้าส่งออกจำนวน ๑๖,๐๐๐ ล้านบาท และการจัดสรรภาษีมูลค่าเพิ่มให้องค์กรปกครองส่วนท้องถิ่นตามพระราชบัญญัติกำหนดแผนและขั้นตอนการกระจายอำนาจให้แก่องค์กรปกครองส่วนท้องถิ่น พ.ศ. ๒๕๔๒ จำนวน ๘๖,๙๐๐ ล้านบาท

(๒) การขายสิ่งของและบริการ จำนวน ๑๘,๓๙๐.๔ ล้านบาท หรือร้อยละ ๐.๘ ของประมาณการรายรับ ซึ่งเป็นรายได้ที่เก็บจก

(๒.๑) การขายหลักทรัพย์และทรัพย์สิน จำนวน ๑,๓๘๗ ล้านบาท ประกอบด้วย ค่าขายทรัพย์สินซึ่งเป็นอสังหาริมทรัพย์ จำนวน ๗๖.๓ ล้านบาท ค่าขายผลิตภัณฑ์ธรรมชาติ จำนวน ๑๑๔.๘ ล้านบาท ค่าขายหนังสือราชการ จำนวน ๑๑.๑ ล้านบาท ค่าขายสิ่งของอื่น จำนวน ๑,๑๘๔.๘ ล้านบาท

(๒.๒) การขายบริการ จำนวน ๑๗,๐๐๓.๔ ล้านบาท ประกอบด้วย ค่าบริการ จำนวน ๑๓,๕๗๐.๓ ล้านบาท และค่าเช่า จำนวน ๓,๔๓๓.๑ ล้านบาท

(๓) รายได้จากรัฐพาณิชย์ จำนวน ๑๐๔,๐๐๐ ล้านบาท หรือร้อยละ ๔.๕ ของประมาณการรายรับ ประกอบด้วยผลกำไรขององค์การรัฐบาล หน่วยงานธุรกิจที่รัฐบาลเป็นเจ้าของ นำส่งเป็นรายได้แผ่นดิน จำนวน ๘๙,๖๘๗.๕ ล้านบาท รายได้จากสำนักงานสลากกินแบ่งรัฐบาล จำนวน ๑๔,๓๑๒.๕ ล้านบาท

(๔) รายได้อื่น จำนวน ๔๑,๙๙๗.๗ ล้านบาท หรือร้อยละ ๑.๘ ของประมาณการรายรับ ประกอบด้วย ค่าแสตมป์ฤชากรและค่าปรับ จำนวน ๓,๘๔๕.๑ ล้านบาท เงินรับคืน จำนวน ๑,๔๕๙.๕ ล้านบาท และรายได้เบ็ดเตล็ดอื่น จำนวน ๓๖,๖๙๓.๑ ล้านบาท

๒. เงินกู้

ด้วยประมาณการรายจ่ายจะสูงกว่าประมาณการรายได้สุทธิ จำนวน ๔๐๐,๐๐๐ ล้านบาท จึงกำหนดจำนวนดังกล่าวให้เป็นเงินกู้ซึ่งคิดเป็นร้อยละ ๑๖.๘ ของประมาณการรายรับ

เปรียบเทียบประมาณการรายรับ

หน่วย : ล้านบาท

ประเภทรายรับ	ปีงบประมาณ				ปีงบประมาณ ๒๕๕๕ เทียบกับ ปีงบประมาณ ๒๕๕๔	
	๒๕๕๔		๒๕๕๕		จำนวน	ร้อยละ
	จำนวน	ร้อยละ	จำนวน	ร้อยละ		
รายได้						
๑. ภาษีอากรรวม	๑,๘๑๘,๗๑๓.๓	๘๗.๙	๒,๑๘๒,๓๑๑.๙	๙๑.๗	๓๖๓,๕๙๘.๖	๒๐.๐
	(๑,๙๔๙,๐๓๗.๒)	(๘๙.๘)			(๒๓๓,๒๗๔.๗)	(๑๒.๐)
๒. การขายสิ่งของและบริการ	๑๗,๙๐๙.๒	๐.๙	๑๘,๓๙๐.๔	๐.๘	๔๘๑.๒	๒.๗
	(๑๘,๑๐๙.๒)	(๐.๘)			(๒๘๑.๒)	(๑.๖)
๓. รัฐพาณิชย์	๘๔,๕๐๐.๐	๔.๑	๑๐๔,๐๐๐.๐	๔.๔	๑๙,๖๐๐.๐	๒๓.๒
	(๙๐,๐๐๐.๐)	๔.๑			(๑๔,๐๐๐.๐)	(๑๕.๖)
๔. รายได้อื่น	๓๗,๔๗๗.๕	๑.๘	๔๑,๙๙๗.๗	๑.๘	๔,๕๒๐.๓	๑๒.๑
	(๓๘,๔๕๓.๖)	(๑.๘)			(๓,๕๔๔.๒)	(๙.๒)
รายได้รวม	๑,๙๕๘,๕๐๐.๐	๙๔.๖	๒,๓๕๖,๗๐๐.๐	๙๘.๖	๓๘๘,๒๐๐.๐	๑๙.๘
	(๒,๐๙๕,๖๐๐.๐)	๙๖.๖			(๒๕๑,๑๐๐.๐)	(๑๒.๐)
หักลด						
๑. การคืนภาษีของกรมสรรพากร	๒๑๒,๘๐๐.๐	๑๐.๓	๒๕๐,๐๐๐.๐	๑๐.๕	๓๗,๒๐๐.๐	๑๗.๕
	(๒๒๕,๖๐๐.๐)	(๑๐.๔)			(๒๔,๔๐๐.๐)	(๑๐.๘)
๒. การจัดสรรภาษี มูลค่าเพิ่มให้ อบจ.	๑๑,๙๐๐.๐	๐.๖	๑๓,๘๐๐.๐	๐.๖	๑,๙๐๐.๐	๑๖.๐
	(๑๑,๙๐๐.๐)	(๐.๕)			(๑,๙๐๐.๐)	(๑๖.๐)
๓. การกักเงินเพื่อชดเชยภาษี สำหรับสินค้าส่งออก	๑๓,๓๐๐.๐	๐.๖	๑๖,๐๐๐.๐	๐.๗	๒,๗๐๐.๐	๒๐.๓
	(๑๔,๓๐๐.๐)	(๐.๗)			(๑,๗๐๐.๐)	(๑๑.๙)
รายได้สุทธิ	๑,๗๓๒,๕๐๐.๐	๘๓.๑	๒,๐๖๖,๙๐๐.๐	๘๖.๘	๓๔๖,๔๐๐.๐	๒๐.๑
	(๑,๘๘๓,๘๐๐.๐)	(๘๕.๐)			(๒๒๓,๑๐๐.๐)	(๑๒.๑)
การจัดสรรภาษีมูลค่าเพิ่มให้ อบท. ตามพรบ.กระจายอำนาจ	๗๐,๕๐๐.๐	๓.๔	๘๖,๙๐๐.๐	๓.๗	๑๖,๔๐๐.๐	๒๓.๓
	(๗๓,๘๐๐.๐)	๓.๔			(๑๓,๑๐๐.๐)	(๑๗.๘)
คงเหลือรายได้สุทธิ	๑,๖๕๐,๐๐๐.๐	๗๙.๗	๑,๙๘๐,๐๐๐.๐	๘๓.๒	๓๓๐,๐๐๐.๐	๒๐.๐
	(๑,๗๗๐,๐๐๐.๐)	(๘๑.๖)			(๒๑๐,๐๐๐.๐)	(๑๑.๙)
เงินกู้	๕๒๐,๐๐๐.๐	๒๐.๓	๕๐๐,๐๐๐.๐	๑๖.๘	-๒๐,๐๐๐.๐	-๔.๘
	(๕๐๐,๐๐๐.๐)	(๑๘.๔)				
รวมรายรับ	๒,๐๗๐,๐๐๐.๐	๑๐๐.๐	๒,๓๘๐,๐๐๐.๐	๑๐๐.๐	๓๑๐,๐๐๐.๐	๑๕.๐
	(๒,๑๗๐,๐๐๐.๐)	(๑๐๐.๐)			(๒๑๐,๐๐๐.๐)	(๙.๗)

หมายเหตุ ตัวเลขในวงเล็บเป็นประมาณการปรับปรุงซึ่งได้รวมประมาณการรายได้เพิ่มเติม
จำนวน ๑๒๐,๐๐๐ ล้านบาท ตามมติคณะรัฐมนตรี เมื่อวันที่ ๒๔ มกราคม ๒๕๕๔

ประมาณการรายได้จำแนกตามหน่วยงานที่จัดเก็บ

หน่วย : ล้านบาท

หน่วยงานที่จัดเก็บ	ปีงบประมาณ				ปีงบประมาณ ๒๕๕๕ เทียบกับ ปีงบประมาณ ๒๕๕๔	
	๒๕๕๔		๒๕๕๕		จำนวน	ร้อยละ
	จำนวน	ร้อยละ	จำนวน	ร้อยละ		
๑. กรมสรรพากร	๑,๓๐๕,๖๐๐.๐	๗๙.๑	๑,๖๒๔,๘๐๐.๐	๘๒.๑	๓๑๙,๒๐๐.๐	๒๔.๔
	(๑,๓๙๐,๖๐๐.๐)	(๗๘.๖)			(๒๓๔,๒๐๐.๐)	(๑๖.๘)
๒. กรมสรรพสามิต	๓๘๗,๑๐๐.๐	๒๓.๕	๔๐๕,๐๐๐.๐	๒๐.๕	๑๗,๙๐๐.๐	๔.๖
	(๔๒๕,๕๐๐.๐)	(๒๔.๐)			(-๒๐,๕๐๐.๐)	(-๔.๘)
๓. กรมศุลกากร	๘๘,๔๐๐.๐	๕.๔	๑๐๕,๕๐๐.๐	๕.๓	๑๗,๑๐๐.๐	๑๙.๓
	(๙๕,๔๐๐.๐)	(๕.๔)			(๑๐,๑๐๐.๐)	(๑๐.๖)
๔. ส่วนราชการอื่น	๙๓,๐๐๐.๐	๕.๖	๑๐๗,๔๐๐.๐	๕.๔	๑๔,๔๐๐.๐	๑๕.๕
	(๙๔,๑๐๐.๐)	(๕.๓)			(๑๓,๓๐๐.๐)	(๑๔.๑)
๕. รัฐพาณิชย์	๘๔,๔๐๐.๐	๕.๑	๑๐๔,๐๐๐.๐	๕.๓	๑๙,๖๐๐.๐	๒๓.๒
	(๙๐,๐๐๐.๐)	(๔.๘)				
รายได้รวม	๑,๙๕๘,๕๐๐.๐	๑๑๘.๗	๒,๓๓๖,๗๐๐.๐	๑๑๘.๕	๓๘๘,๒๐๐.๐	๑๙.๘
	(๒,๐๙๕,๖๐๐.๐)	(๑๑๘.๔)			(๒๕๑,๑๐๐.๐)	(๑๒.๐)
หักลด						
๑. การคืนภาษีของกรมสรรพากร	๒๑๒,๘๐๐.๐	๑๒.๙	๒๕๐,๐๐๐.๐	๑๒.๖	๓๗,๒๐๐.๐	๑๗.๕
	(๒๒๕,๖๐๐.๐)	(๑๒.๗)			(๒๔,๔๐๐.๐)	(๑๐.๘)
๒. การจัดสรรภาษีมูลค่าเพิ่มให้อบจ.	๑๑,๙๐๐.๐	๐.๗	๑๓,๘๐๐.๐	๐.๗	๑,๙๐๐.๐	๑๖.๐
	(๑๑,๙๐๐.๐)	(๐.๗)			(๑,๙๐๐.๐)	(๑๖.๐)
๓. การกั้นเงินเพื่อชดเชยภาษีสำหรับสินค้าส่งออก	๑๓,๓๐๐.๐	๐.๘	๑๖,๐๐๐.๐	๐.๘	๒,๗๐๐.๐	๒๐.๓
	(๑๔,๓๐๐)	(๐.๘)			(๑,๗๐๐)	(๑๑.๙)
รายได้สุทธิ	๑,๗๒๐,๕๐๐.๐	๑๐๔.๓	๒,๐๖๖,๙๐๐.๐	๑๐๔.๔	๓๕๖,๔๐๐.๐	๒๐.๑
	(๑,๘๕๓,๘๐๐.๐)	(๑๐๔.๒)			(๒๒๓,๑๐๐.๐)	(๑๒.๑)
การจัดสรรภาษีมูลค่าเพิ่มให้อบจ.ตามพรบ.กระจายอำนาจฯ	๗๐,๕๐๐.๐	๔.๓	๘๖,๙๐๐.๐	๔.๔	๑๖,๔๐๐.๐	๒๓.๓
	(๗๓,๘๐๐.๐)	(๔.๒)			(๑๓,๑๐๐.๐)	(๑๗.๘)
คงเหลือรายได้สุทธิ	๑,๖๕๐,๐๐๐.๐	๑๐๐.๐	๑,๙๘๐,๐๐๐.๐	๑๐๐.๐	๓๓๐,๐๐๐.๐	๒๐.๐
	(๑,๗๗๐,๐๐๐.๐)	(๑๐๐.๐)			(๒๑๐,๐๐๐.๐)	(๑๑.๙)

หมายเหตุ ตัวเลขในวงเล็บเป็นประมาณการปรับปรุงซึ่งได้รวมประมาณการรายได้เพิ่มเติมจำนวน ๑๒๐,๐๐๐ ล้านบาท ตามมติคณะรัฐมนตรี เมื่อวันที่ ๒๔ มกราคม ๒๕๕๔

งบประมาณรายจ่าย

งบประมาณรายจ่ายจำแนกตามลักษณะงานและลักษณะเศรษฐกิจ

การจำแนกตามลักษณะงาน เป็นการแสดงงบประมาณรายจ่ายตามวัตถุประสงค์ในการดำเนินกิจกรรมต่างๆ ของรัฐบาล โดยยึดถือหลักการในการจำแนกรายจ่ายรัฐบาลของกองทุนการเงินระหว่างประเทศ ซึ่งได้จำแนกการดำเนินงานของรัฐบาลตามวัตถุประสงค์อย่างกว้างขวางออกเป็นด้านต่างๆ ๑๐ ด้าน ๓ ประการดังนี้

การบริหารทั่วไป

๑. การบริหารทั่วไปของรัฐ
๒. การป้องกันประเทศ
๓. การรักษาความสงบภายใน

การเศรษฐกิจ

๔. การเศรษฐกิจ

การบริการชุมชนและสังคม

๕. การสิ่งแวดล้อม
๖. การเคหะและชุมชน
๗. การสาธารณสุข
๘. การศาสนา วัฒนธรรม และนันทนาการ
๙. การศึกษา
๑๐. การสังคมสงเคราะห์

เปรียบเทียบงบประมาณรายจ่ายจำแนกตามลักษณะงาน

หน่วย : ล้านบาท

ลักษณะงาน	ปีงบประมาณ			
	๒๕๕๔		๒๕๕๕	
	จำนวน	ร้อยละ	จำนวน	ร้อยละ
การบริหารทั่วไป	๘๙๖,๘๔๑.๐	๔๑.๓	๘๗๔,๔๓๘.๙	๓๖.๗
๑. การบริหารทั่วไปของรัฐ	๖๐๓,๒๑๕.๙	๒๗.๘	๕๗๓,๗๙๓.๓	๒๔.๑
๑.๑ องค์การบริหารของรัฐ การบริหารงานคลัง การบริหารงานต่างประเทศ				
๑.๒ ความช่วยเหลือทางเศรษฐกิจต่างประเทศ				
๑.๓ การบริหารทั่วไป				
๑.๔ การวิจัยพื้นฐาน				

ลักษณะงาน	ปีงบประมาณ			
	๒๕๕๖		๒๕๕๕	
	จำนวน	ร้อยละ	จำนวน	ร้อยละ
๑.๕ การวิจัยและการพัฒนาด้าน การบริหารทั่วไป ๑.๖ การบริหารทั่วไปอื่น ๑.๗ การชำระหนี้เงินกู้ ๒. การป้องกันประเทศ ๒.๑ งานกองทัพ ๒.๒ การรักษาดินแดน ๒.๓ การวิจัยประยุกต์และการ พัฒนาอาวุธยุทโธปกรณ์ ๓. การรักษาความสงบภายใน ๓.๑ งานตำรวจ ๓.๒ งานป้องกันอัคคีภัย ๓.๓ งานตุลาการ ๓.๔ งานราชทัณฑ์ ๓.๕ งานรักษาความสงบภายในอื่น	๑๖๘,๓๑๘.๘	๗.๗	๑๖๗,๐๘๙.๓	๗.๐
	๑๒๕,๓๐๖.๓	๕.๘	๑๓๓,๕๕๖.๓	๕.๖
การเศรษฐกิจ	๕๒๙,๓๓๘.๖	๑๙.๘	๕๒๒,๕๑๑.๘	๑๗.๘
๔. การเศรษฐกิจ ๔.๑ การเศรษฐกิจทั่วไป การ พาณิชยกรรม และการแรงงาน ๔.๒ การเกษตร การป่าไม้ การ ประมง และการสงวนพันธุ์สัตว์ป่า ๔.๓ การเชื้อเพลิงและพลังงาน ๔.๔ การเหมืองแร่ ทรัพยากรธรณี การอุตสาหกรรม และการโยธา ๔.๕ การขนส่ง ๔.๖ การสื่อสาร ๔.๗ การอุตสาหกรรมอื่น ๔.๘ การวิจัยและการพัฒนาด้าน การเศรษฐกิจ ๔.๙ การเศรษฐกิจอื่น	๕๒๙,๓๓๘.๖	๑๙.๘	๕๒๒,๕๑๑.๘	๑๗.๘
การบริหารชุมชนและสังคม	๘๔๓,๗๘๗.๙	๓๘.๙	๑,๐๘๓,๐๔๙.๓	๔๕.๕
๕. การสิ่งแวดล้อม ๕.๑ การกำจัดของเสีย	๒,๗๖๐.๙	๐.๑	๑,๖๐๕.๑	๐.๑

ลักษณะงาน	ปีงบประมาณ			
	๒๕๕๔		๒๕๕๕	
	จำนวน	ร้อยละ	จำนวน	ร้อยละ
๕.๒ การควบคุมและกำจัดการมลภาวะ				
๖. การเคหะและชุมชน	๔๗,๔๗๔.๙	๒.๒	๒๑๖,๕๙๗.๑	๙.๑
๖.๑ การเคหะ				
๖.๒ การพัฒนาชุมชน				
๖.๓ การจัดหาหน้าอุบโภคบริโภค				
๖.๔ การเคหะและชุมชนอื่น				
๗. การสาธารณสุข	๒๐๘,๐๙๓.๔	๙.๖	๒๒๑,๖๔๖.๑	๙.๓
๗.๑ งานโรงพยาบาล				
๗.๒ งานบริการสาธารณสุข				
๗.๓ งานวิจัยสาธารณสุข				
๗.๔ งานสาธารณสุขอื่น				
๘. การศาสนา วัฒนธรรม และ นันทนาการ	๑๖,๕๓๕.๑	๐.๘	๑๗,๓๒๘.๗	๐.๗
๘.๑ การกีฬาและนันทนาการ				
๘.๒ วัฒนธรรม				
๘.๓ การกระจายเสียงและสิ่งพิมพ์				
๘.๔ การศาสนาและบริการชุมชน อื่น				
๙. การศึกษา	๔๒๓,๕๖๒.๐	๑๙.๕	๔๔๕,๕๒๗.๕	๑๘.๗
๙.๑ ระดับก่อนวัยเรียน ประถมศึกษา และมัธยมศึกษา				
๙.๒ ระดับอุดมศึกษา				
๙.๓ การศึกษาไม่กำหนดระดับ				
๙.๔ การบริการสนับสนุนการศึกษา				
๙.๕ การศึกษาอื่น				
๑๐. การสังคมสงเคราะห์	๑๔๕,๓๖๑.๖	๖.๗	๑๘๐,๓๔๔.๘	๗.๖
๑๐.๑ สวัสดิการผู้สูงอายุ				
๑๐.๒ สวัสดิการสังคมอื่น				
๑๐.๓ การสังคมสงเคราะห์อื่น				
รวมทั้งสิ้น	๒,๑๖๙,๙๖๗.๕	๑๐๐.๐	๒,๓๘๐,๐๐๐.๐	๑๐๐.๐

การประมาณการรายได้รัฐบาล ปีงบประมาณ ๒๕๕๕

ปลัดกระทรวงการคลังเผยว่า ในปีงบประมาณ ๒๕๕๕ กระทรวงการคลังมั่นใจว่าจะจัดเก็บรายได้รัฐบาลได้ตามประมาณการที่ตั้งไว้ตามเอกสารงบประมาณ ๑.๙๘ ล้านล้านบาท โดยมีปัจจัย ดังนี้

การประมาณการรายได้รัฐบาลปีงบประมาณ ๒๕๕๕ (๑,๙๘๐,๐๐๐ ล้านบาท) ขยายตัวเพิ่มขึ้นจากปีงบประมาณ ๒๕๕๔ (๑,๘๙๑,๐๒๖ ล้านบาท) ในอัตราเพียงร้อยละ ๔.๗ ซึ่งเป็นอัตราที่ค่อนข้างต่ำเมื่อเทียบกับปีงบประมาณ ๒๕๕๓ และ ๒๕๕๔ ที่มีอัตราเพิ่มร้อยละ ๑๖.๘ และ ๑๔.๘ ตามลำดับ

นอกจากนี้ การประมาณการรายได้ในปีนี้เมื่อเทียบกับ GDP จะมีสัดส่วนร้อยละ ๑๖.๘ ซึ่งต่ำกว่าในปีงบประมาณ ๒๕๕๓ และ ๒๕๕๔ ที่ร้อยละ ๑๖.๙ และ ๑๗.๔ ตามลำดับ เนื่องจากการลดอัตราภาษีเงินได้นิติบุคคลจากร้อยละ ๓๐ เป็นร้อยละ ๒๓ และการขยายเวลาการลดอัตราภาษีน้ำมันดีเซลเหลืออีตรลระ ๐.๐๐๕ บาท ต่อจนถึงสิ้นเดือนธันวาคม ๒๕๕๔

กระทรวงการคลังคาดว่าอัตราการขยายตัวทางเศรษฐกิจปี ๒๕๕๕ ยังคงขยายตัวที่ร้อยละ ๕.๐ เท่ากับที่ประมาณการไว้ขณะที่จัดทำประมาณการในเดือนตุลาคม ๒๕๕๔ ที่คาดว่าเศรษฐกิจจะขยายตัวร้อยละ ๔.๕ - ๕.๕ แม้ว่าในไตรมาสที่ ๔ ของปี ๒๕๕๔ ได้มีการประเมินความเสียหายจากเหตุการณ์อุทกภัยในเบื้องต้น คาดว่าจะทำให้อัตราการขยายตัวของเศรษฐกิจปี ๒๕๕๔ ลดลงร้อยละ ๑.๘ แต่จากความจำเป็นในการฟื้นฟูเศรษฐกิจหลังน้ำท่วมทั้งจากภาครัฐและเอกชน จะส่งผลให้ธุรกรรมทางเศรษฐกิจในปี ๒๕๕๕ เพิ่มขึ้นทั้งด้านการบริโภคและการลงทุน รวมทั้งการอัดฉีดเงินของรัฐบาลจากการขาดทุนงบประมาณ ๔๐๐,๐๐๐ ล้านบาท จะเป็นปัจจัยที่เอื้อต่อการขยายตัวเศรษฐกิจของประเทศ

ดังนั้น กระทรวงการคลังมั่นใจว่าจะสามารถจัดเก็บรายได้รัฐบาลได้ตามเป้าหมาย ๑.๙๘ ล้านล้านบาท

หน่วย : ล้านบาท

	๒๕๕๔ จัดเก็บจริง			๒๕๕๕ ประมาณการ		
	ณ ๖ ต.ค. ๕๔	เปรียบเทียบจัดเก็บ ๒๕๕๓		มติ ครม. ๑.๙๘ ลลพ.	เปรียบเทียบจัดเก็บ ๒๕๕๔	
		จำนวน	ร้อยละ		จำนวน	ร้อยละ
๑. กรมสรรพากร	๑,๕๑๕,๖๖๖	๒๕๑,๐๘๒	๑๙.๙	๑,๖๒๔,๘๐๐	๑๐๙,๑๓๔	๗.๒
๒. กรมสรรพสามิต	๓๙๙,๗๗๙	(๖,๐๘๔)	(๑.๕)	๔๐๕,๐๐๐	๕,๒๒๑	๑.๓
๓. กรมศุลกากร	๑๐๒,๘๘๒	๕,๗๓๔	๕.๙	๑๐๕,๕๐๐	๒,๖๑๘	๒.๕
๔. รวมรายได้ ๓ กรม	๒,๐๑๘,๓๒๖	๒๕๐,๗๓๒	๑๔.๒	๒,๑๓๕,๓๐๐	๑๑๖,๙๗๔	๕.๘
๕. รัฐวิสาหกิจ	๙๘,๗๙๕	๗,๒๔๒	๗.๙	๑๐๔,๐๐๐	๕,๒๐๕	๕.๓
๖. หน่วยงานอื่น	๑๐๗,๒๕๗	(๓๖,๖๔๒)	(๒๕.๕)	๑๐๗,๔๐๐	๑๔๓	๐.๑

	๒๕๕๔ จัดเก็บจริง			๒๕๕๕ ประมาณการ		
	ณ ๖ ต.ค. ๕๕	เปรียบเทียบจัดเก็บ ๒๕๕๓		มติ ครม. ๑.๙๘ สลป.	เปรียบเทียบจัดเก็บ ๒๕๕๔	
		จำนวน	ร้อยละ		จำนวน	ร้อยละ
๖.๑ ส่วนราชการอื่น	๑๐๒,๖๘๗	(๓๗,๓๔๓)	(๒๖.๗)	๑๐๓,๐๐๐	๓๑๓	๐.๓
๖.๒ กรมธนารักษ์	๔,๕๖๙	๗๐๑	๑๘.๑	๔,๔๐๐	(๑๖๙)	(๓.๗)
๗. รวมรายได้จัดเก็บ	๒,๒๒๔,๓๗๗	๒๒๑,๓๓๑	๑๑.๐	๒,๓๔๖,๗๐๐	๑๒๒,๓๒๓	๕.๕
๘. หัก ^{๑/}	๓๓๓,๓๕๑	๓๔,๗๘๑	๑๑.๖	๓๖๖,๗๐๐	๓๓,๓๔๙	๑๐.๐
๙. รายได้สุทธิหลักหัก จัดสรร	๑,๘๙๑,๐๒๖	๑๘๖,๕๕๐	๑๐.๙	๑,๙๘๐,๐๐๐	๘๘,๙๗๔	๔.๗

หมายเหตุ : ^{๑/} ประกอบด้วย การคืนภาษีของกรมสรรพากร เงินกันขดเคยการส่งออก การจัดสรร
ภาษีมูลค่าเพิ่มให้ อบจ. และ อปท. (ตามพรบ.กำหนดแผนฯ)

ประมาณการรายได้จำแนกตามหน่วยงาน

กรมสรรพากร จะจัดเก็บ ๑,๖๒๔,๘๐๐ ล้านบาท สูงกว่าปีงบประมาณ ๒๕๕๔
จำนวน ๑๐๙,๑๓๔ ล้านบาท หรือร้อยละ ๗.๒ (ปีงบประมาณ ๒๕๕๔ มีอัตราเพิ่มร้อยละ
๑๙.๙)

กรมสรรพสามิต จะจัดเก็บ ๔๐๕,๐๐๐ ล้านบาท สูงกว่าปีงบประมาณ ๒๕๕๔
จำนวน ๕,๒๒๑ ล้านบาท หรือร้อยละ ๑.๓ (ปีงบประมาณ ๒๕๕๔ ลดลงร้อยละ ๑.๕ จากการ
ปรับลดอัตรากาษีสรรพสามิตน้ำมันดีเซล)

กรมศุลกากร จะจัดเก็บ ๑๐๕,๕๐๐ ล้านบาท สูงกว่าปีงบประมาณ ๒๕๕๔
จำนวน ๒,๖๑๘ ล้านบาท หรือร้อยละ ๒.๕ (ปีงบประมาณ ๒๕๕๔ มีอัตราเพิ่มร้อยละ ๕.๙)

รัฐวิสาหกิจ จะนำส่งรายได้ ๑๐๔,๐๐๐ ล้านบาท สูงกว่าปีงบประมาณ ๒๕๕๔
จำนวน ๕,๒๐๕ ล้านบาท หรือร้อยละ ๕.๓ (ปีงบประมาณ ๒๕๕๔ มีอัตราเพิ่มร้อยละ ๗.๙)

ผลการจัดเก็บรายได้รัฐบาลเดือนกันยายน ๒๕๕๔ และตลอดปีงบประมาณ ๒๕๕๔^๑

นายสมชัย สัจจพงษ์ ผู้อำนวยการสำนักงานเศรษฐกิจการคลังเผยผลการจัดเก็บรายได้รัฐบาลสุทธิประจำเดือนกันยายน ๒๕๕๔ สูงกว่าเป้าหมาย ๑.๒ หมื่นล้านบาท ส่งผลให้ตลอดทั้งปีงบประมาณ ๒๕๕๔ จัดเก็บรายได้รัฐบาลสุทธิได้สูงกว่าประมาณการ ๒.๔ แสนล้านบาท หรือร้อยละ ๑๔.๖

เดือนกันยายน ๒๕๕๔ รัฐบาลจัดเก็บรายได้สุทธิจำนวน ๑๐๒,๓๕๑ ล้านบาท สูงกว่าประมาณการ ๑๒,๕๕๕ ล้านบาท หรือร้อยละ ๑๔.๐ (สูงกว่าเดือนเดียวกันปีที่แล้ว ร้อยละ ๙.๐) โดยภาษีที่จัดเก็บได้สูงกว่าประมาณการที่สำคัญ ได้แก่ ภาษีเงินได้นิติบุคคล ภาษีสรรพสามิตรถยนต์ และภาษีมูลค่าเพิ่มจำนวน ๔,๘๑๖ ๔,๓๑๑ และ ๓,๑๕๔ ล้านบาท หรือร้อยละ ๓๒.๘ ๘๐.๘ และ ๖.๘ ตามลำดับ ทั้งนี้ อุตสาหกรรมการผลิตรถยนต์ได้เร่งกำลังการผลิตเพื่อส่งมอบรถยนต์ให้ลูกค้า ภายหลังจากที่ได้รับผลกระทบจากเหตุการณ์สึนามิที่ประเทศญี่ปุ่น ซึ่งส่งผลให้จัดเก็บภาษีสรรพสามิตรถยนต์ได้สูงเป็นประวัติการณ์ถึง ๙,๖๔๔ ล้านบาท นอกจากนี้ รัฐวิสาหกิจนำส่งรายได้สูงกว่าประมาณการ ๒,๘๗๗ ล้านบาท เกิดจากการนำส่งเงินปันผลสำหรับผลประกอบการครั้งแรกของปี ๒๕๕๔ ของ บมจ. ปตท. ที่สูงกว่าประมาณการถึง ๒,๔๐๗ ล้านบาท

ปีงบประมาณ ๒๕๕๔ (ตุลาคม ๒๕๕๓ - กันยายน ๒๕๕๔) รัฐบาลจัดเก็บรายได้สุทธิ ๑,๘๙๑,๐๒๗ ล้านบาท สูงกว่าประมาณการ ๒๔๑,๐๒๗ หรือร้อยละ ๑๔.๖ (สูงกว่าปีที่แล้วร้อยละ ๑๐.๙) มีสาเหตุจากการขยายตัวของภาวะเศรษฐกิจอย่างต่อเนื่อง ทำให้จัดเก็บภาษีจากฐานรายได้และฐานการบริโภคและการนำเข้าได้สูงกว่าเป้าหมาย โดยการจัดเก็บรายได้ของ ๓ กรมจัดเก็บภาษีสังกัดกระทรวงการคลัง การนำส่งรายได้ของรัฐวิสาหกิจ และการจัดเก็บรายได้ของหน่วยงานอื่นสูงกว่าประมาณการถึง ๒๓๗,๒๒๗ ๑๔,๓๙๕ และ ๑๔,๒๕๖ ล้านบาทตามลำดับ โดยภาษีที่จัดเก็บได้สูงกว่าประมาณการใน ๓ อันดับแรก ได้แก่ ภาษีเงินได้นิติบุคคล ภาษีมูลค่าเพิ่ม และภาษีสรรพสามิตรถยนต์

นายสมชัยฯ สรุปว่า “การจัดเก็บรายได้รัฐบาลในปีงบประมาณ ๒๕๕๔ ที่สูงกว่าเป้าหมายถึงร้อยละ ๑๔.๖ ได้ส่งผลให้ฐานะการคลังของประเทศอยู่ในระดับที่มั่นคง สำหรับในปีงบประมาณ ๒๕๕๕ แม้จะมีปัจจัยเสี่ยงจากการเกิดอุทกภัยในประเทศ ปัญหาเศรษฐกิจในสหรัฐอเมริกาและปัญหาหนี้สาธารณะของประเทศในกลุ่มยูโรโซน ซึ่งจะส่งผลต่อภาวะเศรษฐกิจของประเทศก็ตาม กระทรวงการคลังยังมั่นใจว่าจะสามารถจัดเก็บรายได้ได้ตามเป้าหมายที่ตั้งไว้ ๑.๙๘ ล้านล้านบาท”

^๑ ที่มา : สำนักนโยบายการคลัง สำนักงานเศรษฐกิจการคลัง www.fpo.go.th สืบค้น ณ วันที่ ๑๔ พ.ย. ๒๕๕๔

ผลการจัดเก็บรายได้รัฐบาลเดือนกันยายน ๒๕๕๔ และตลอดปีงบประมาณ ๒๕๕๔

ผลการจัดเก็บรายได้สุทธิในเดือนกันยายน ๒๕๕๔ มีจำนวน ๑๐๒,๓๕๑ ล้านบาท สูงกว่าประมาณการ ๑๒,๕๕๕ ล้านบาท ส่งผลให้ตลอดทั้งปีงบประมาณ ๒๕๕๔ (ตุลาคม ๒๕๕๓ - กันยายน ๒๕๕๔) จัดเก็บรายได้สุทธิเท่ากับ ๑,๘๙๑,๐๒๗ ล้านบาท สูงกว่าประมาณการ ๒๔๑,๐๒๗ ล้านบาท หรือร้อยละ ๑๔.๖ (สูงกว่าช่วงเดียวกันปีที่แล้วร้อยละ ๑๐.๙) โดยมีรายละเอียดสรุปได้ ดังนี้

๑. เดือนกันยายน ๒๕๕๔ รัฐบาลจัดเก็บรายได้สุทธิ ๑๐๒,๓๕๑ ล้านบาท สูงกว่าประมาณการ ๑๒,๕๕๕ ล้านบาท หรือร้อยละ ๑๔.๐ (สูงกว่าเดือนเดียวกันปีที่แล้ว ร้อยละ ๙.๐) โดยภาษีที่จัดเก็บได้สูงกว่าประมาณการที่สำคัญ ได้แก่ ภาษีเงินได้นิติบุคคล ภาษีสรรพสามิตรถยนต์ และภาษีมูลค่าเพิ่มจำนวน ๔,๘๑๖ ๔,๓๑๑ และ ๓,๑๕๔ ล้านบาท ตามลำดับ ทั้งนี้ ภาษีสรรพสามิตรถยนต์จัดเก็บได้สูงถึง ๙,๖๔๔ ล้านบาท เนื่องจากอุตสาหกรรมการผลิตรถยนต์ได้เร่งกำลังการผลิตเพื่อส่งมอบรถยนต์ให้ลูกค้า ภายหลังจากที่ได้รับผลกระทบจากเหตุการณ์สึนามิที่ประเทศญี่ปุ่น นอกจากนี้ รัฐวิสาหกิจนำส่งรายได้สูงกว่าประมาณการ ๒,๘๗๗ ของ บมจ. ปตท. ที่สูงกว่าประมาณการถึง ๒,๔๐๗ ล้านบาท

๒. ปีงบประมาณ ๒๕๕๔ (ตุลาคม ๒๕๕๓ - กันยายน ๒๕๕๔) รัฐบาลจัดเก็บรายได้สุทธิ ๑,๘๙๑,๐๒๗ ล้านบาท สูงกว่าประมาณการ ๒๔๑,๐๒๗ ล้านบาท หรือร้อยละ ๑๔.๖ (สูงกว่าช่วงเดียวกันปีที่แล้วร้อยละ ๑๐.๙) โดยมีสาเหตุหลักมาจากการขยายตัวของเศรษฐกิจอย่างต่อเนื่อง ส่งผลให้การจัดเก็บภาษีจากฐานรายได้และฐานการบริโภคและการนำเข้าสูงกว่าประมาณการ

ผลการจัดเก็บรายได้ตามหน่วยงานสรุปได้ ดังนี้

๒.๑ กรมสรรพากร จัดเก็บได้รวม ๑,๕๑๕,๖๖๖ ล้านบาท สูงกว่าประมาณการ ๒๑๐,๐๖๖ ล้านบาท หรือร้อยละ ๑๖.๑ (สูงกว่าปีที่แล้วร้อยละ ๑๙.๙) โดยสรุปได้ ดังนี้

๒.๑.๑ ภาษีเงินได้นิติบุคคล จัดเก็บได้ ๕๗๔,๐๕๙ ล้านบาท สูงกว่าประมาณการ ๑๔๓,๘๕๙ ล้านบาท หรือร้อยละ ๓๓.๔ (สูงกว่าปีที่แล้วร้อยละ ๒๖.๓) เนื่องจากผลประกอบการของนิติบุคคลในปี ๒๕๕๓ และครึ่งแรกของปี ๒๕๕๔ มีอัตราการขยายตัวในระดับที่สูง โดยผลประกอบการของบริษัทที่จดทะเบียนในตลาดหลักทรัพย์แห่งประเทศไทย ในปี ๒๕๕๓ และในช่วงครึ่งปีแรกของปี ๒๕๕๔ มีการขยายตัวถึงร้อยละ ๓๐.๗ และ ๓๓.๑ ตามลำดับ

๒.๑.๒ ภาษีมูลค่าเพิ่ม จัดเก็บได้ ๕๗๗,๖๓๒ ล้านบาท สูงกว่าประมาณการ ๔๐,๘๓๒ ล้านบาท หรือร้อยละ ๗.๖ (สูงกว่าปีที่แล้วร้อยละ ๑๕.๐) เนื่องจากการบริโภคและการนำเข้ามีการขยายตัวในทิศทางเดียวกับเศรษฐกิจ โดยภาษีมูลค่าเพิ่มที่จัดเก็บจากการนำเข้าและการบริโภคในประเทศสูงกว่าประมาณการร้อยละ ๑๑.๖ และ ๔.๕ ตามลำดับ นอกจากนี้ ในปีนี้มีรายได้พิเศษจากสำนักงานสลากกินแบ่งรัฐบาลจำนวน ๗,๙๐๐ ล้านบาท

๒.๑.๓ ภาษีเงินได้บุคคลธรรมดา จัดเก็บได้ ๒๓๖,๓๓๙ ล้านบาท สูงกว่าประมาณการ ๑๙,๓๓๙ ล้านบาท หรือร้อยละ ๘.๙ (สูงกว่าปีที่แล้วร้อยละ ๑๓.๔) เป็นผลจากการจัดเก็บภาษีจากฐานเงินเดือนและฐานดอกเบี้ยได้สูงกว่าประมาณการ

๒.๑.๔ ภาษีธุรกิจเฉพาะ จัดเก็บได้ ๓๕,๖๑๔ ล้านบาท สูงกว่าประมาณการ ๑๒,๖๑๔ ล้านบาท หรือร้อยละ ๕๔.๖ (สูงกว่าปีที่แล้วร้อยละ ๕๕.๖) เนื่องจากมาตรการลดหย่อนภาษีให้ภาคอสังหาริมทรัพย์สิ้นสุดลงตั้งแต่เดือนมีนาคม ๒๕๕๓ จากที่ได้ประมาณการไว้ว่าจะสิ้นสุดในเดือนธันวาคม ๒๕๕๓

๒.๒ กรมสรรพสามิต จัดเก็บได้ ๓๙๙,๗๗๙ ล้านบาท สูงกว่าประมาณการ ๑๒,๖๗๙ ล้านบาท หรือร้อยละ ๓.๓ (ต่ำกว่าปีที่แล้วร้อยละ ๑.๕) สาเหตุหลักมาจากการจัดเก็บภาษีสรรพสามิตรถยนต์ได้สูงกว่าประมาณถึง ๒๖,๗๔๔ ล้านบาท ซึ่งเกิดจากความเชื่อมั่นของผู้บริโภคภายในประเทศที่เพิ่มสูงขึ้น ประกอบกับอุตสาหกรรมยานยนต์ในประเทศได้กลับเข้าสู่ภาวะปกติภายหลังจากที่ได้รับผลกระทบจากการเกิดแผ่นดินไหวและคลื่นสึนามิที่ประเทศญี่ปุ่น นอกจากนี้ ผู้ประกอบการด้านการผลิตสุราและยาสูบกังวลว่าจะมีการปรับเพิ่มอัตราภาษีสุราและภาษียาสูบ จึงเร่งผลิตสินค้าและชำระภาษี ส่งผลให้จัดเก็บภาษีดังกล่าวได้สูงกว่าประมาณการถึง ๗,๕๒๔ และ ๕,๘๙๗ ล้านบาท ตามลำดับ ส่วนภาษีสรรพสามิตน้ำมันจัดเก็บได้ต่ำกว่าประมาณการ ๓๔,๐๘๖ ล้านบาท เป็นผลจากการปรับลดภาษีสรรพสามิตน้ำมันดีเซลลงเหลือลิตรละ ๐.๐๐๕ บาท ซึ่งมีผลตั้งแต่วันที่ ๒๑ เมษายน - ๓๐ กันยายน ๒๕๕๔

๒.๓ กรมศุลกากร จัดเก็บได้ ๑๐๒,๘๘๖ ล้านบาท สูงกว่าประมาณการ ๑๔,๔๘๒ ล้านบาท หรือร้อยละ ๑๖.๔ (สูงกว่าปีที่แล้วร้อยละ ๕.๙) สาเหตุสำคัญมาจากการจัดเก็บอากรขาเข้าได้สูงกว่าประมาณการ ๑๓,๙๖๘ ล้านบาท ซึ่งเกิดจากมูลค่าการนำเข้าที่เพิ่มขึ้นอย่างต่อเนื่อง โดยในช่วง ๑๑ เดือนของปีงบประมาณ ๒๕๕๔ (ตุลาคม ๒๕๕๓ - สิงหาคม ๒๕๕๔) อัตราการขยายตัวของมูลค่าการนำเข้าในรูปดอลลาร์สหรัฐฯ และเงินบาทเพิ่มขึ้นร้อยละ ๒๖.๓ และ ๑๖.๖ ตามลำดับ โดยสินค้าที่จัดเก็บอากรขาเข้าได้สูงสุด ๕ อันดับแรก ได้แก่

- รถยนต์และส่วนประกอบ
- เครื่องปฏิกรณ์นิวเคลียร์ บอยเลอร์ เครื่องจักร เครื่องใช้กลและส่วนประกอบฯ

- เครื่องจักรไฟฟ้า เครื่องอุปกรณ์ไฟฟ้าและส่วนประกอบฯ
- เหล็กและเหล็กกล้า
- พลาสติกและของที่ทำด้วยพลาสติก

๒.๔ รัฐวิสาหกิจ นำส่งรายได้ ๙๘,๗๙๕ ล้านบาท สูงกว่าประมาณการ ๑๔,๓๙๕ ล้านบาท หรือร้อยละ ๑๗.๑ (สูงกว่าปีที่แล้วร้อยละ ๗.๙) โดยเป็นผลจากการนำส่งรายได้ที่สูงกว่าประมาณการของรัฐวิสาหกิจสาขาพลังงาน สาขาขนส่ง และสาธารณูปการ (เช่น บมจ. ปตท. การไฟฟ้าฝ่ายผลิตแห่งประเทศไทย การไฟฟ้านครหลวง การไฟฟ้าส่วนภูมิภาค การทางพิเศษแห่งประเทศไทย การประปาส่วนภูมิภาค และการประปานครหลวง) จำนวน ๑๑,๖๕๓ ๒,๘๗๓ และ ๒,๑๒๓ ล้านบาท ตามลำดับ แต่อย่างไรก็ดี รัฐวิสาหกิจสาขาสื่อสารและสาขาอุตสาหกรรมนำส่งรายได้ต่ำกว่าประมาณการ ๕,๔๙๕ และ ๑,๑๒๕ ล้านบาท ตามลำดับ

๒.๕ หน่วยงานอื่น จัดเก็บรายได้รวม ๑๐๗,๒๕๖ ล้านบาท สูงกว่าประมาณการ ๑๔,๒๕๖ ล้านบาท หรือร้อยละ ๑๕.๓ (ต่ำกว่าปีที่แล้วร้อยละ ๒๕.๕)

๒.๕.๑ ส่วนราชการอื่น จัดเก็บรายได้ ๑๐๒,๖๘๗ ล้านบาท สูงกว่าประมาณการ ๑๓,๒๘๗ ล้านบาท หรือร้อยละ ๑๔.๙ (ต่ำกว่าปีที่แล้วร้อยละ ๒๖.๗) เนื่องจากรายได้จากธุรกิจสัมปทานปิโตรเลียมจัดเก็บได้สูงกว่าประมาณการถึง ๖,๒๘๐ ล้านบาท เป็นผลจากราคาน้ำมันดิบสูงกว่าที่ได้คาดการณ์ไว้ จากเดิมคาดว่าราคาน้ำมันดิบดูไบเท่ากับ ๘๗.๕ ดอลลาร์ สรอ.ต่อบาร์เรล เป็น ๑๐๐ ดอลลาร์ สรอ.ต่อบาเรล นอกจากนี้ มีเงินรับคืนจากโครงการมิยาซาวะและโครงการเงินกู้เพื่อปรับโครงสร้างภาคเกษตรจำนวน ๑,๙๕๒ และ ๔๔๕ ตามลำดับ อย่างไรก็ตาม อย่างไรก็ดี จัดเก็บรายได้ต่ำกว่าปีที่แล้วมีรายได้พิเศษ จากการยึดทรัพย์ฯ อดีตนายกรัฐมนตรีนับจำนวน ๔๙,๐๑๖ ล้านบาท

๒.๕.๒ กรมธนารักษ์ จัดเก็บรายได้ ๔,๕๖๙ ล้านบาท สูงกว่าประมาณการ ๙๖๙ ล้านบาท หรือร้อยละ ๒๖.๙ (สูงกว่าปีที่แล้วร้อยละ ๑๘.๑)

๒.๖ การคืนภาษีของกรมสรรพากร จำนวน ๒๒๙,๖๙๔ ล้านบาท สูงกว่าประมาณการ ๑๖,๘๙๔ ล้านบาท หรือร้อยละ ๗.๙ โดยเป็นการคืนภาษีมูลค่าเพิ่ม ๑๘๘,๓๓๔ ล้านบาท สูงกว่าประมาณการ ๙,๓๓๔ ล้านบาท หรือร้อยละ ๕.๒ และการคืนภาษีอื่น ๆ จำนวน ๔๑,๓๖๐ ล้านบาท สูงกว่าประมาณการ ๗,๕๖๐ ล้านบาท หรือร้อยละ ๒๒.๔

๒.๗ การจัดสรรภาษีมูลค่าเพิ่มให้องค์กรปกครองส่วนท้องถิ่น (อปท.) ตาม พ.ร.บ.กำหนดแผนและขั้นตอนการกระจายอำนาจ รวมทั้งสิ้น ๗๖,๒๓๒ ล้านบาท สูงกว่าประมาณการ ๕,๗๓๒ ล้านบาท หรือร้อยละ ๘.๑ (สูงกว่าปีที่แล้วร้อยละ ๑๖.๐) เป็นผลจากการจัดเก็บภาษีมูลค่าเพิ่มได้สูงกว่าที่ประมาณการ

๓. รายได้รัฐบาลปีงบประมาณ ๒๕๕๕

ประมาณการรายได้รัฐบาลสุทธิปีงบประมาณ ๒๕๕๕ ตั้งไว้จำนวน ๑,๙๘๐,๐๐๐ ล้านบาท สูงกว่าจัดเก็บจริงในปีงบประมาณ ๒๕๕๔ จำนวน ๘๘,๙๗๓ ล้านบาท หรือร้อยละ ๔.๗ ทั้งนี้ การประมาณการรายได้ดังกล่าว ได้รวมผลกระทบจากการปรับอัตราภาษีเงินได้นิติบุคคลจากร้อยละ ๓๐ เหลือร้อยละ ๒๓ และการขยายระยะเวลาการลดอัตราภาษีสรรพสามิตน้ำมันดีเซลเหลือลิตรละ ๐.๐๐๕ บาท อีก ๓ เดือน (ตุลาคม - ธันวาคม ๒๕๕๔) โดยกระทรวงการคลังมีความมั่นใจว่าจะสามารถจัดเก็บรายได้ได้ตามเป้าหมายที่ตั้งไว้ ๑.๙๘ ล้านล้านบาท แต่อย่างไรก็ตามก็ยังมีปัจจัยเสี่ยงจากการเกิดอุทกภัยในประเทศ ปัญหาเศรษฐกิจในสหรัฐอเมริกาและปัญหาหนี้สาธารณะของประเทศในกลุ่มยูโรโซน ซึ่งจะส่งผลกระทบต่อภาวะเศรษฐกิจของประเทศที่กระทรวงการคลังจะต้องติดตามอย่างใกล้ชิดต่อไป

รายงานภาวะเศรษฐกิจ

เศรษฐกิจไทยในช่วงครึ่งปีแรกของปี 2554 มีการขยายตัวต่ำกว่าที่คาดการณ์ไว้ เนื่องจากได้รับผลกระทบจากปัจจัยลบภายนอกประเทศ อาทิ ภัยพิบัติทางธรรมชาติในประเทศญี่ปุ่นส่งผลให้ผลผลิตของภาคอุตสาหกรรมไทยหดตัวในไตรมาสที่สอง ความไม่แน่นอนในการฟื้นตัวของเศรษฐกิจสหรัฐอเมริกาและวิกฤติการณ์หนี้สาธารณะของสหภาพยุโรปได้สร้างความกังวลและลดความเชื่อมั่นของนักลงทุน รวมทั้งการปรับตัวสูงขึ้นของราคาน้ำมันซึ่งส่งผลให้แรงกดดันด้านเงินเฟ้อมีอยู่ค่อนข้างมาก เป็นต้น ประกอบกับแรงกระตุ้นจากการใช้จ่ายและการลงทุนภาครัฐชะลอตัวลงมากเมื่อเทียบกับในช่วงเดียวกันของปีก่อน ส่งผลให้เศรษฐกิจไทยในครึ่งปีแรกของปี 2554 ขยายตัวเพียงร้อยละ 2.9 อย่างไรก็ตาม คาดว่าในปี 2554 เศรษฐกิจไทยจะขยายตัวอยู่ในช่วงร้อยละ 3.5 - 4.0 อัตราเงินเฟ้ออยู่ที่ร้อยละ 3.6 - 4.0 ตามการปรับตัวดีขึ้นของเศรษฐกิจของประเทศญี่ปุ่น การขยายตัวอย่างต่อเนื่องของตลาดอาเซียน และความมั่นใจที่เพิ่มขึ้นของนักลงทุนจากสถานการณ์ทางการเมือง ประกอบกับความพยายามในการพลิกฟื้นสภาวะเศรษฐกิจของรัฐบาล รวมทั้งการดำเนินการเพื่อพัฒนาสังคมด้านต่างๆ ซึ่งเริ่มดำเนินการอย่างเป็นทางการเป็นรูปธรรมตั้งแต่ต้นไตรมาสที่ 3 ของปี 2554 นอกจากนี้ ทุนสำรองระหว่างประเทศที่ยังคงอยู่ในระดับสูง หนี้ต่างประเทศอยู่ในระดับต่ำ และการเกินดุลของดุลบัญชีเดินสะพัด จะช่วยพยุงเศรษฐกิจของประเทศและผลักดันให้ระบบเศรษฐกิจสามารถขับเคลื่อนได้โดยไม่เกิดภาวะชะงักงันมากจนเกินไป ถึงแม้จะมีปัจจัยฉุดลากจากปัญหาภัยธรรมชาติ ความล่าช้าของการจัดท่างบประมาณรายจ่ายประจำปีงบประมาณ 2555 และเศรษฐกิจโลกที่ยังคงมีความเปราะบางอยู่

สำหรับแนวโน้มเศรษฐกิจไทยในปี 2555 ยังคงได้รับผลกระทบต่อเนื่องจากความเสียหายอย่างรุนแรงเนื่องจากอุทกภัยในช่วงปลายปี 2554 อย่างไรก็ตาม เมื่อปัญหาดังกล่าวบรรเทาเบาบางแล้ว การปรับปรุงฟื้นฟูโครงสร้างพื้นฐานทางกายภาพและการผลิต การดำเนินมาตรการเยียวยาผู้ที่ได้รับผลกระทบจากปัญหามหาภัยอย่างเร่งด่วนทั้งภาครัฐและภาคเอกชนจะช่วยฟื้นตัวการลงทุนและการจ้างแรงงาน รวมทั้งช่วยกระตุ้นอุปสงค์ภายในประเทศให้ขยายตัวอย่างต่อเนื่อง ประกอบกับเศรษฐกิจไทยในปี 2555 ยังมีแรงสนับสนุนจากปัจจัยที่สำคัญ ได้แก่ การเคลื่อนย้ายเงินลงทุนระหว่างประเทศเข้าสู่ระบบเศรษฐกิจในภูมิภาคเอเชียซึ่งเป็นคู่ค้าที่สำคัญของไทย ความชัดเจนของมาตรการแก้ไขวิกฤติการณ์หนี้สาธารณะในสหภาพยุโรป การฟื้นตัวของเศรษฐกิจโลกที่มีเสถียรภาพมากขึ้น และสถานการณ์ทางการเมืองภายในประเทศซึ่งคลี่คลายลงเมื่อเปรียบเทียบกับปีก่อน รวมทั้งการเข้าไปมีบทบาทสำคัญในการขับเคลื่อนเศรษฐกิจของภาครัฐ จากการดำเนินมาตรการเร่งด่วนซึ่งมุ่งเน้นการเพิ่มรายได้ของประชาชนและศักยภาพการแข่งขันของประเทศ ประกอบกับเสถียรภาพทางเศรษฐกิจภายในและภายนอกประเทศอยู่ในเกณฑ์ดี ทำให้คาดว่าเศรษฐกิจไทยในปี 2555 ยังสามารถขยายตัวได้ประมาณร้อยละ 4.5 - 5.5 และอัตราเงินเฟ้อประมาณร้อยละ 3.0 - 4.0

รายงานฐานะการเงินการคลังของประเทศ

ส่วนที่ 1

ฐานะเงินสด

1. ฐานะเงินสดของแผ่นดินระหว่างปีงบประมาณ 2551 - 2554

หน่วย : ล้านบาท

รายการ	ปีงบประมาณ 2551	ปีงบประมาณ 2552	ปีงบประมาณ 2553	ปีงบประมาณ 2554
เงินคงคลัง ณ ธนาคารแห่งประเทศไทย	218,082.0	278,694.3	417,166.4	509,126.2
เงินสด ณ สำนักงานคลังจังหวัด/อำเภอ	674.1	673.6	572.2	423.8
เงินสด ณ กรมธนารักษ์	404.4	589.2	677.5	581.1
เงินคงคลังระหว่างทาง	38.3	32.4	69.3	-
เงินฝากธนาคารกรุงไทย จำกัด	9,861.5	13,845.7	10,836.7	11,158.9
เงินคงคลังสุทธิ	229,060.3	293,835.2	429,322.1	521,290.0

ที่มา: กรมบัญชีกลาง

2. ฐานะการรับจ่ายเงินของแผ่นดินระหว่างปีงบประมาณ 2551 -2554

หน่วย : ล้านบาท

รายการ	ปีงบประมาณ 2551	ปีงบประมาณ 2552	ปีงบประมาณ 2553	ปีงบประมาณ 2554
รายรับ				
1. ในงบประมาณ	1,537,719.0	1,451,254.9	1,692,432.5	2,037,057.9
2. นอกงบประมาณ	825,927.5	1,344,285.5	1,403,199.6	771,831.6
รายรับทั้งสิ้น	2,363,646.5	2,795,540.4	3,095,632.1	2,808,889.5
รายจ่าย				
3. ในงบประมาณ	1,615,773.6	1,897,712.8	1,819,620.4	2,183,707.4
3.1 รายจ่ายจากงบประมาณ ปีปัจจุบัน	1,514,847.5	1,771,446.4	1,663,095.4	2,056,352.1
3.2 รายจ่ายจากการกู้เงินไว้ เบิกเหลือมปี	100,926.1	26,266.4	156,525.0	127,355.3
4. นอกงบประมาณ	665,655.6	860,266.8	1,155,357.0	539,958.7
รวมรายจ่ายทั้งสิ้น	2,281,429.2	2,757,979.6	2,974,977.4	2,723,666.1
รายรับสูง (+) หรือ ต่ำ (-) กว่ารายจ่าย	82,217.3	37,560.8	120,654.7	85,223.4

ที่มา : กรมบัญชีกลาง

หมายเหตุ : ปีงบประมาณ 2554 เป็นข้อมูลเบื้องต้นจากระบบ GFMS

ส่วนที่ 2

ภาระหนี้และการก่อหนี้ของรัฐ

หนี้สาธารณะ

หนี้สาธารณะที่เป็นข้อผูกพันของรัฐบาลซึ่งเกิดจากการกู้ยืมโดยตรง และการค้าประกันเงินกู้โดยรัฐบาล

เงินกู้ในประเทศ และข้อผูกพันทางการเงิน ณ วันที่ 30 มิถุนายน 2554 มียอดรวม
คงค้างทั้งสิ้น จำนวน 3,492,703.43 ล้านบาท จำแนกเป็น

เงินกู้โดยตรง	2,956,414.48 ล้านบาท
การค้าประกันเงินกู้	536,288.95 ล้านบาท

เงินกู้ต่างประเทศ และข้อผูกพันทางการเงิน ณ วันที่ 30 มิถุนายน 2554 มียอดรวม
คงค้างทั้งสิ้น จำนวน 213,843.94 ล้านบาท (6,954.90 ล้านดอลลาร์สหรัฐ) จำแนกเป็น

เงินกู้โดยตรง	44,059.29 ล้านบาท
	(1,432.95 ล้านดอลลาร์สหรัฐ)
การค้าประกันเงินกู้	169,784.65 ล้านบาท
	(5,521.95 ล้านดอลลาร์สหรัฐ)

(อัตราแลกเปลี่ยน 1 ดอลลาร์สหรัฐ = 30.7472 บาท)

เงินกู้ประจำปีงบประมาณ

1. เงินกู้ในประเทศ

1.1 เงินกู้ภายในประเทศโดยตรงของรัฐบาล

ปีงบประมาณ พ.ศ. 2553 มียอดรวมทั้งสิ้น	813,230.77 ล้านบาท
ปีงบประมาณ พ.ศ. 2554 มียอดรวมทั้งสิ้น	704,647.74 ล้านบาท
ปีงบประมาณ พ.ศ. 2555 ประมาณการรวมทั้งสิ้น	935,494.51 ล้านบาท

2. เงินกู้ต่างประเทศ

2.1 เงินกู้ต่างประเทศโดยตรงของรัฐบาล

ปีงบประมาณ พ.ศ. 2553 มียอดรวมทั้งสิ้น	243.15 ล้านดอลลาร์สหรัฐ
ปีงบประมาณ พ.ศ. 2554 มียอดรวมทั้งสิ้น	300.00 ล้านดอลลาร์สหรัฐ
ปีงบประมาณ พ.ศ. 2555 ประมาณการรวมทั้งสิ้น	1,000.00 ล้านดอลลาร์สหรัฐ

2.2 เงินกู้ต่างประเทศของรัฐวิสาหกิจซึ่งรัฐบาลค้าประกัน

ปีงบประมาณ พ.ศ. 2553 มียอดรวมทั้งสิ้น	248.39 ล้านดอลลาร์สหรัฐ
ปีงบประมาณ พ.ศ. 2554 มียอดรวมทั้งสิ้น	- ล้านดอลลาร์สหรัฐ
ปีงบประมาณ พ.ศ. 2555 ประมาณการรวมทั้งสิ้น	119.35 ล้านดอลลาร์สหรัฐ

รายงานหนี้สินและข้อผูกพันในประเทศ

ณ วันที่ 30 มิถุนายน 2554

1. เงินกู้ในประเทศและข้อผูกพันทางการเงิน ณ วันที่ 30 มิถุนายน 2554 มียอดรวม
คงค้างทั้งสิ้น จำนวน 3,492,703.43 ล้านบาท จำแนกเป็น

เงินกู้โดยตรง	2,956,414.48	ล้านบาท	ประกอบด้วย
- พันธบัตรเงินกู้	2,557,305.34	ล้านบาท	
- ตั๋วสัญญาใช้เงิน	244,862.77	ล้านบาท	
- ตั๋วเงินคลัง	-	ล้านบาท	
- สัญญาเงินกู้ระยะสั้น	154,246.37	ล้านบาท	
การค้ำประกันเงินกู้	536,288.95	ล้านบาท	

2. เฉพาะพันธบัตรเงินกู้และตั๋วสัญญาใช้เงิน มีจำนวนคงค้างทั้งสิ้น 2,802,168.11 ล้านบาท
ปรากฏว่าน้อยกว่าเมื่อสิ้นปีงบประมาณ 2553 จำนวน ๑0,936.46 ล้านบาท

สรุปรายงานการกู้เงินภายในประเทศ
ณ วันที่ 30 มิถุนายน 2554

รายการกู้เงิน	วงเงินกู้	ต้นเงินกู้คงเหลือยกมา ณ 30 พฤษภาคม 2554	ที่เพิ่มเดือนนี้	ชำระคืน		ต้นเงินคงเหลือ ณ 30 มิถุนายน 2554
				ต้นเงิน	ดอกเบี้ย	
1. พันธบัตรเงินกู้	2,703,057.05	2,597,305.34	48,500.00	88,500.00	12,605.50	2,557,305.34
2. ตัวสัญญาใช้เงิน	258,185.98	215,799.23	37,063.54	8,000.00	1,395.24	244,862.77
3. ตัวเงินค้ำ	5,000.00	5,000.00	-	5,000.00	49.96	-
4. สัญญาเงินกู้ระยะสั้น	168,751.37	154,246.37	-	-	-	154,246.37
รวมทั้งสิ้น	3,134,994.40	2,972,350.94	85,563.54	101,500.00	14,050.70	2,956,414.48

หน่วย : ล้านบาท

ที่มา สำนักงานบริหารหนี้สาธารณะ กระทรวงการคลัง

เงินค้ำประกันในประเทศ ณ วันที่ 30 มิถุนายน 2554

หน่วย : บาท

ผู้ผูกพันหนี้	วงเงิน	เงินที่เบิกและค้างชำระ
การเคหะแห่งชาติ	58,120,000,000.00	53,820,000,000.00
บริษัท ปตท. จำกัด (มหาชน)	10,000,000,000.00	10,000,000,000.00
การประปานครหลวง	1,454,350,000.00	1,181,810,000.00
การประปาส่วนภูมิภาค	11,301,200,000.00	10,023,310,000.00
การไฟฟ้าฝ่ายผลิตแห่งประเทศไทย	18,300,000,000.00	18,300,000,000.00
การไฟฟ้านครหลวง	2,134,350,000.00	2,134,350,000.00
การไฟฟ้าส่วนภูมิภาค	21,251,630,000.00	21,251,630,000.00
การรถไฟแห่งประเทศไทย	104,666,210,000.00	99,886,600,000.00
การรถไฟฟ้ามหานครแห่งประเทศไทย	3,987,500,000.00	1,987,500,000.00
การทางพิเศษแห่งประเทศไทย	70,902,160,000.00	66,242,960,000.00
กองทุนเพื่อการฟื้นฟูและพัฒนาระบบสถาบันการเงิน	30,445,180,000.00	30,445,180,000.00
ธนาคารพัฒนาวิสาหกิจขนาดกลางและขนาดย่อมแห่งประเทศไทย	1,085,070,000.00	-
ธนาคารเพื่อการส่งออกและนำเข้าแห่งประเทศไทย	4,745,000,000.00	-
ธนาคารอาคารสงเคราะห์	87,100,000,000.00	87,100,000,000.00
ธนาคารเพื่อการเกษตรและสหกรณ์การเกษตร	234,731,750,000.00	64,642,000,000.00
องค์การขนส่งมวลชนกรุงเทพ	65,241,120,000.00	63,842,930,000.00
องค์การตลาดเพื่อเกษตรกร	5,046,220,000.00	4,413,410,000.00
องค์การสวนยาง	4,000,000,000.00	-
องค์การส่งเสริมกิจการโคนมแห่งประเทศไทย	315,330,000.00	61,640,000.00
องค์การคลังสินค้า	17,918,940,000.00	955,630,000.00
รวมทั้งสิ้น	752,746,010,000.00	536,288,950,000.00

ที่มา สำนักงานบริหารหนี้สาธารณะ กระทรวงการคลัง

เงินกู้ภายในประเทศประจำปีงบประมาณ

เงินกู้ภายในประเทศโดยตรงของรัฐบาลประจำปีงบประมาณ 2554 รัฐบาลได้กู้เงินทั้งสิ้น จำนวน 704,647.74 ล้านบาท จำแนกเป็น เงินกู้เพื่อชดเชยการขาดดุลงบประมาณ จำนวน 200,666.04 ล้านบาท เงินกู้เพื่อให้กู้ต่อ จำนวน 6,427.62 ล้านบาท เงินกู้เพื่อการบริหารและจัดการหนี้ จำนวน 126,000 ล้านบาท ตามพระราชบัญญัติการบริหารหนี้สาธารณะ พ.ศ. 2548 และที่แก้ไขเพิ่มเติม (ฉบับที่ 2) พ.ศ. 2551 เงินกู้เพื่อกองทุนเพื่อการฟื้นฟูและพัฒนาระบบสถาบันการเงิน (FIDF1) จำนวน 39,836 ล้านบาท ตามพระราชกำหนดให้อำนาจกระทรวงการคลังกู้เงินและจัดการเงินกู้เพื่อช่วยเหลือกองทุนเพื่อการฟื้นฟูและพัฒนาระบบสถาบันการเงิน พ.ศ. 2541 เงินกู้เพื่อกองทุนเพื่อการฟื้นฟูและพัฒนาระบบสถาบันการเงิน (FIDF3) จำนวน 101,177.99 ล้านบาท ตามพระราชกำหนดให้อำนาจกระทรวงการคลังกู้เงินและจัดการเงินกู้เพื่อช่วยเหลือกองทุนเพื่อการฟื้นฟูและพัฒนาระบบสถาบันการเงิน ระยะที่สอง พ.ศ. 2545 และเงินกู้เพื่อฟื้นฟูและเสริมสร้างความมั่นคงทางเศรษฐกิจ จำนวน 230,540.09 ล้านบาท ตามพระราชกำหนดให้อำนาจกระทรวงการคลังกู้เงินเพื่อฟื้นฟูและเสริมสร้างความมั่นคงทางเศรษฐกิจ พ.ศ. 2552

เงินกู้ภายในประเทศโดยตรงของรัฐบาล

หน่วย : ล้านบาท

เงินกู้	ปีงบประมาณ		
	2553	2554	2555
1. เงินกู้เพื่อชดเชยการขาดดุลงบประมาณ	232,575.46	200,666.04	400,000.00
2. เงินกู้เพื่อให้กู้ต่อ	-	6,427.62	15,372.06
3. เงินกู้เพื่อการบริหารและจัดการหนี้	149,254.00	126,000.00	180,000.00
4. เงินกู้เพื่อกองทุนเพื่อการฟื้นฟูและพัฒนา ระบบสถาบันการเงิน พ.ศ. 2541 (FIDF1)	69,440.00	39,836.00	107,099.20
5. เงินกู้เพื่อกองทุนเพื่อการฟื้นฟูและพัฒนา ระบบสถาบันการเงิน ระยะที่สอง พ.ศ. 2545 (FIDF3)	58,731.02	101,177.99	233,023.25
6. การบริหารและจัดการเงินกู้เพื่อฟื้นฟูและเสริมสร้าง ความมั่นคงทางเศรษฐกิจ	303,230.29	230,540.09	-
รวม	813,230.77	704,647.74	935,494.51

- หมายเหตุ 1. ปีงบประมาณ 2553 เป็นผลการดำเนินงานตามแผนการบริหารหนี้สาธารณะ
2. ปีงบประมาณ 2554 เป็นผลการดำเนินงานตามแผนการบริหารหนี้สาธารณะ
3. ปีงบประมาณ 2555 เป็นวงเงินในแผนการบริหารหนี้สาธารณะ

ที่มา สำนักงานบริหารหนี้สาธารณะ กระทรวงการคลัง

เงินกู้ต่างประเทศของรัฐบาล ณ วันที่ 30 มิถุนายน 2554

หน่วย: ล้านบาทสหรัฐ

แหล่งเงินทุน	จำนวนโครงการ	วงเงินกู้สุทธิ	ส่วนที่ยังไม่ได้เบิก	เบิกแล้วทั้งสิ้น	ชำระเงินต้นคืน	ยอดหนี้คงค้าง
1. สถาบันองค์กรระหว่างประเทศ	7	196.89	1.26	195.63	72.59	123.04
1.1 ธนาคารโลก	7	196.89	1.26	195.63	72.59	123.04
2. รัฐบาลต่างประเทศ	59	2,551.66	885.15	1,666.51	769.98	896.53
2.1 สหรัฐอเมริกา	28	92.52	-	92.52	52.33	40.19
2.2 องค์การความร่วมมือระหว่างประเทศของญี่ปุ่น	17	2,320.27	885.15	1,435.12	598.14	836.98
2.3 สถาบันเครดิตเพื่อการบูรณะและพัฒนา แห่งสหพันธ์สาธารณรัฐเยอรมัน	8	73.07	-	73.07	70.21	2.86
2.4 อื่นๆ	6	65.80	-	65.80	49.30	16.50
3. ตลาดเงินในตลาดต่างประเทศ	3	821.66	-	822.66	410.00	412.66
4. สินเชื่อเพื่อการส่งออก (Export Financing)	1	14.34	-	14.34	13.62	0.72
5. แหล่งเงินกู้อื่นๆ	-	-	-	-	-	-
รวมทั้งสิ้น	70	3,585.55	886.41	2,699.14	1,266.19	1,432.95

หมายเหตุ อัตราแลกเปลี่ยน 1 เหรียญสหรัฐ = 30.7472 บาท

ยอดหนี้คงค้างข้างต้นไม่รวม Euro Commercial Paper

ที่มา สำนักงานบริหารหนี้สาธารณะ กระทรวงการคลัง

เงินกู้ต่างประเทศที่รัฐบาลค้ำประกัน ณ วันที่ 30 มิถุนายน 2554

หน่วย: ล้านบาทสหรัฐ

แหล่งเงินทุน	จำนวนโครงการ	วงเงินกู้สุทธิ	ส่วนที่ยังไม่ได้เบิก	เบิกแล้วทั้งสิ้น	ชำระเงินต้นคืน	ยอดหนี้คงค้าง
1. สถาบันองค์กรระหว่างประเทศ	1	47.41	-	47.41	41.83	5.58
1.1 ธนาคารพัฒนาเอเชีย	1	47.41	-	47.41	41.83	5.58
2. รัฐบาลต่างประเทศ	73	9,328.33	773.82	8,554.51	3,141.58	5,412.93
2.1 สหรัฐอเมริกา	1	10.00	-	10.00	8.75	1.25
2.2 องค์การความร่วมมือระหว่างประเทศของญี่ปุ่น	47	9,056.86	773.82	8,283.04	3,023.54	5,259.50
2.3 สถาบันเครดิตเพื่อการพัฒนาและสหประชาชาติ แห่งสหพันธ์สาธารณรัฐเยอรมัน	21	236.74	-	236.74	93.79	142.95
2.4 อื่นๆ	4	24.73	-	24.73	15.50	9.23
3. ตลาดเงินทุนต่างประเทศ	2	398.87	-	398.87	340.82	58.05
4. สินเชื่อเพื่อการส่งออก (Export Financing)	1	4.90	-	4.90	4.41	0.49
5. แหล่งเงินทุนอื่นๆ	4	170.00	-	170.00	125.10	44.90
รวมทั้งสิ้น	81	9,949.51	773.82	9,175.69	3,653.74	5,521.95

หมายเหตุ อัตราแลกเปลี่ยน 1 เหรียญสหรัฐ = 30.7472 บาท

ที่มา สำนักงานบริหารหนี้สาธารณะ กระทรวงการคลัง

เงินกู้ต่างประเทศประจำปีงบประมาณ

เงินกู้ต่างประเทศ มีสองประเภทหลัก คือ การกู้โดยตรงของรัฐบาล และการกู้ของรัฐวิสาหกิจ ซึ่งรัฐบาลค้ำประกัน การกู้จากต่างประเทศอาจจำแนกได้ตามแหล่งเงินกู้ที่สำคัญ ดังนี้

1. ธนาคารโลก (WB)
2. องค์การความร่วมมือระหว่างประเทศของญี่ปุ่น (JICA)
3. ธนาคารพัฒนาเอเชีย (ADB)

แผนการก่อหนี้จากต่างประเทศ ประจำปีงบประมาณ 2554 มีวงเงินทั้งสิ้น 1,434.85 ล้านบาท ประกอบด้วย โครงการที่รัฐบาลกู้โดยตรง 1 โครงการ วงเงิน 1,300 ล้านบาท และโครงการที่รัฐบาลค้ำประกัน 4 โครงการ วงเงิน 134.85 ล้านบาท ซึ่ง ณ สิ้นเดือนกันยายน 2554 รัฐบาลได้ลงนามในสัญญาเงินกู้กับธนาคารพัฒนาเอเชียแล้ว วงเงิน 300 ล้านบาท

การก่อหนี้จากต่างประเทศ ในปีงบประมาณ 2554 พิจารณาจากปัจจัยที่เกี่ยวข้อง ได้แก่ กรอบการกู้เงินและการค้ำประกันตามที่กฎหมายกำหนด ความต้องการเงินลงทุนสำหรับโครงการที่มีค่าใช้จ่ายส่วนหนึ่งที่ต้องจ่ายเป็นเงินตราจากต่างประเทศ ปัญหาค่าเงินบาท แรงกดดันจากการเคลื่อนย้ายเงินทุน ความมีเสถียรภาพของค่าเงินบาท ดุลบัญชีเดินสะพัด และเงินทุนสำรองของประเทศ ตลอดจนการพิจารณาสัดส่วนภาระหนี้ต่างประเทศต่อรายได้จากการส่งออกสินค้าและบริการ (Debt Service Ratio: DSR) ที่กำหนดไว้ไม่เกินร้อยละ 9 นอกจากนี้ ได้มีการกำหนดแผนการกู้เงินในประเทศทดแทน เงินกู้จากต่างประเทศของรัฐวิสาหกิจ ซึ่งเป็นการกู้เงินบาทจากแหล่งเงินทุนในประเทศ เพื่อใช้จ่ายในส่วนของการใช้จ่ายที่เป็นเงินตราต่างประเทศที่กำหนดไว้เดิมว่าจะกู้จากตลาดเงินทุนต่างประเทศ และแหล่ง Export Credit โดยมีเป้าหมายเพื่อลดความเสี่ยงจากอัตราแลกเปลี่ยน ลดต้นทุนการกู้เงิน และสนับสนุนการพัฒนาตลาดตราสารหนี้ในประเทศ

เงินกู้ต่างประเทศโดยตรงของรัฐบาล

หน่วย : ล้านบาท

แหล่งเงินทุน	ปีงบประมาณ		
	2553	2554	2555
1. ธนาคารโลก	79.30	-	1,000.00
2. ธนาคารพัฒนาเอเชีย	77.10	300.00	-
3. องค์การความร่วมมือระหว่างประเทศของญี่ปุ่น	86.75	-	-
4. ตลาดเงินทุนต่างประเทศ	-	-	-
5. อื่นๆ	-	-	-
รวม	243.15	300.00	1,000.00

หมายเหตุ

1. ปีงบประมาณ 2553 - 2554 เป็นผลการดำเนินงานตามแผนการก่อหนี้จากต่างประเทศ
2. ปีงบประมาณ 2555 เป็นวงเงินตามแผนการบริหารหนี้สาธารณะ

ที่มา สำนักงานบริหารหนี้สาธารณะ กระทรวงการคลัง

เงินกู้ต่างประเทศของรัฐวิสาหกิจซึ่งรัฐบาลค้ำประกัน

หน่วย : ล้านบาทสหรัฐ

แหล่งเงินทุน	ปีงบประมาณ	2553	2554	2555
	1. ธนาคารโลก		-	-
2. ธนาคารพัฒนาเอเชีย		-	-	119.35
3. องค์การความร่วมมือระหว่างประเทศของญี่ปุ่น		248.39	-	-
4. ตลาดเงินทุนต่างประเทศ		-	-	-
5. อื่นๆ		-	-	-
รวม		248.39	-	119.35

หมายเหตุ

1. ปีงบประมาณ 2553 เป็นผลการดำเนินงานตามแผนการก่อหนี้จากต่างประเทศ
2. ปีงบประมาณ 2554 ไม่มีการก่อหนี้ต่างประเทศ
3. ปีงบประมาณ 2555 เป็นวงเงินตามแผนการบริหารหนี้สาธารณะ

ที่มา สำนักงานบริหารหนี้สาธารณะ กระทรวงการคลัง

ส่วนที่ 3

ประโยชน์และการขาดรายได้จากการยกเว้นภาษีเฉพาะรายในรูปแบบต่าง ๆ

หน่วย : ล้านบาท

ประเภทหรือภาษีที่ยกเว้นเฉพาะราย (หน่วยงาน)	มูลค่าการขาดรายได้ (ล้านบาท)			ผลกระทบจากการยกเว้นภาษี			ประโยชน์ที่ได้รับ จากการยกเว้นภาษี
	ปีงบประมาณ			รายการ	ปีงบประมาณ		
	2553	2554	2555		2553	2554	
1. การส่งเสริมการลงทุน (BOI) ยกเว้น/ลดหย่อนภาษีเงินได้ (กรมสรรพากร) ยกเว้น/ลดหย่อนภาษีศุลกากร (กรมศุลกากร)	242,970	258,197	278,477	1. GDP (%)	0.146	0.155	0.167
	177,018	191,179	204,562	2. การจ้างงาน (คน)	48,108	51,123	55,138
2. ยกเว้นภาษีสรรพสามิตน้ำมันดีเซล ในเขตต่อเนื่อง (น้ำมันเขียว) (กรมสรรพสามิต)	65,952	67,018	73,915	3. การลงทุน (ล้านบาท)	72,891	77,459	83,543
	5,005 *	5,246 *	5,482 *	1. GDP (%)	0.003	0.003	0.003
				2. การจ้างงาน (คน)	991	1,039	1,085
				3. การลงทุน (ล้านบาท)	1,502	1,574	1,645

ประเภทหรือภาษีที่ยกเว้นเฉพาะราย (หน่วยงาน)	มูลค่าการขาดรายได้ (ล้านบาท)		ผลกระทบจากการยกเว้นภาษี			ประโยชน์ที่ได้รับ จากการยกเว้นภาษี
	ปีงบประมาณ		รายการ	ปีงบประมาณ		
	2553	2554		2553	2554	
รวม	247,975	263,443	1. GDP (%)	0.149	0.158	0.170
			2. การจ้างงาน (คน)	49,099	52,162	56,223
			3. การลงทุน (ล้านบาท)	74,393	79,033	85,188

จัดทำโดย สำนักงานเศรษฐกิจการคลัง

หมายเหตุ * มูลค่าการสูญเสียรายได้จากกรมสรรพสามิต

ภาพประเมินผลกระทบของเศรษฐกิจ

1. ปีงบประมาณ พ.ศ. 2553

การยกเว้นภาษีเฉพาะรายในรูปแบบต่าง ๆ แม้ว่าจะทำให้รัฐสูญเสียรายได้จำนวน 247,975 ล้านบาท แต่เงินจำนวนดังกล่าวเมื่อภาคเอกชนนำกลับเข้าไปหมุนเวียนในระบบเศรษฐกิจ จะก่อให้เกิดการลงทุนเพิ่มขึ้น 74,393 ล้านบาท การจ้างงานภายในประเทศเพิ่มขึ้น 49,099 คน และจะทำให้อัตราการขยายตัวของเศรษฐกิจ (GDP) เพิ่มขึ้นอีกร้อยละ 0.149 จากกรณีฐาน

2. ปีงบประมาณ พ.ศ. 2554

การยกเว้นภาษีเฉพาะรายในรูปแบบต่าง ๆ แม้ว่าจะทำให้รัฐสูญเสียรายได้จำนวน 263,443 ล้านบาท แต่เงินจำนวนดังกล่าวเมื่อภาคเอกชนนำกลับเข้าไปหมุนเวียนในระบบเศรษฐกิจ จะก่อให้เกิดการลงทุนเพิ่มขึ้น 79,033 ล้านบาท การจ้างงานภายในประเทศเพิ่มขึ้น 52,162 คน และจะทำให้อัตราการขยายตัวของเศรษฐกิจ (GDP) เพิ่มขึ้นอีกร้อยละ 0.158 จากกรณีฐาน

3. ปีงบประมาณ พ.ศ. 2555

การยกเว้นภาษีเฉพาะรายในรูปแบบต่าง ๆ แม้ว่าจะทำให้รัฐสูญเสียรายได้จำนวน 283,959 ล้านบาท แต่เงินจำนวนดังกล่าวเมื่อภาคเอกชนนำกลับเข้าไปหมุนเวียนในระบบเศรษฐกิจ จะก่อให้เกิดการลงทุนเพิ่มขึ้น 85,188 ล้านบาท การจ้างงานภายในประเทศเพิ่มขึ้น 56,223 คน และจะทำให้อัตราการขยายตัวของเศรษฐกิจ (GDP) เพิ่มขึ้นอีกร้อยละ 0.170 จากกรณีฐาน

ข้อสังเกต

หลักการคัดเลือกภาคการภาษี

- 1) เป็นรายจ่ายภาษีที่เกิดขึ้นในปีที่ข้อตั้งงบประมาณ ปีที่ข้ออนุมัติงบประมาณ และปีงบประมาณที่ตามมา
- 2) บุคคลหรือนิติบุคคลที่มีคุณสมบัติครบถ้วนตามหลักเกณฑ์ และเงื่อนไขที่กำหนดไว้ และจะได้รับยกเว้นภาษีเมื่อขออนุญาตหรือไม่ก็ได้
- 3) เป็นมาตรการที่มีการสูญเสียรายได้อย่างมีนัยสำคัญ คือ ไม่น้อยกว่า 500 ล้านบาท
- 4) หน่วยงานที่เกี่ยวข้องมีความพร้อมในการรายงานข้อมูล

รัฐเร่งหางบเพิ่มแสนล้าน

วงเงินงบประมาณตามนโยบายเร่งด่วนของรัฐบาล

โครงการ	วงเงิน (ล้านบาท)
ประกันสุขภาพ 30 บาท/รักษาทุกโรค	115,000
เบี้ยยังชีพผู้สูงอายุ	58,000
กองทุนพัฒนาคุณภาพชีวิตของหมู่บ้าน (SMU)	21,000
จัดการน้ำอย่างบูรณาการ	19,000
เงินเดือนผู้พิทักษ์กฎหมาย 13,000 บาท	18,000
แก้ปัญหาจังหวัดชายแดนภาคใต้	17,000
จ้างเหมา	13,000
เพิ่มเงินทุนกองทุนหมู่บ้าน	10,000
กองทุนพัฒนาคุณภาพชีวิตของหมู่บ้าน	10,000
ป้องกันปัญหาหมาเสกคิต	7,300
พักหนี้เกษตรกรรายย่อย	6,000
จัดหาแท็บเล็ตให้นักเรียน ป.1	4,000
ปิดรศรคิตเกษรดาว	2,100
กองทุนพัฒนาสตรี 100 ล้านบาท/จังหวัด	2,000
สนับสนุนเมล็ดพันธุ์ โอท็อป	1,900
กองทุนแก้ส้วมได้ 1,000 ล้านบาท/สถาบันอุดมศึกษา	1,800
ปรับเปลี่ยนสำมะโนหน้า 300 บาท/หัว	1,600
ส่งเสริมการท่องเที่ยว "มหัศจรรย์ไทยแลนด์"	1,300
ฟื้นฟูความมั่นคงในถิ่นเกิดของบ้านและนันทนาการ	300
ปราบปรามการทุจริตภาครัฐ	100
สร้างป่าของคองและถิ่นอนุรักษ์อินโด	100
รวม	309,500

คลัง - แบงก์ชาติ - สำนักงบฯ ถกหาเงินเพิ่มงบปี ๒๕๕๕ กว่า ๑ แสนล้านบาท เดินหน้าโครงการเร่งด่วนปีแรก วาง ๒ ทางเลือก ปรับประมาณการรายได้ - กู้เงินขาดดุลเพิ่มต้นงบ อยู่ที่ ๒.๓๕ - ๒.๔ ล้านล้านบาท ห่วงกู้เต็มเพดานเสี่ยงต่อฐานะการคลังรับมือกรณีฉุกเฉินไม่มีเงิน แก้ปัญหา

แหล่งข่าวจากกระทรวงการคลังเปิดเผยว่า กระทรวงการคลัง ธนาคารแห่งประเทศไทย (ธปท.) สำนักงบประมาณ และสำนักงานคณะกรรมการพัฒนาการเศรษฐกิจและสังคมแห่งชาติ (สศช.) จะประชุมเพื่อพิจารณาการปรับเพิ่มกรอบวงเงินงบประมาณรายจ่ายประจำปีงบประมาณ ๒๕๕๕ ให้สอดคล้องกับนโยบายรัฐบาลที่ได้แถลงต่อรัฐสภา โดยเฉพาะนโยบายเร่งด่วนที่จะดำเนินการในปีแรก ที่จะต้องตั้งงบประมาณปี ๒๕๕๕ ไว้ดำเนินโครงการเร่งด่วนประมาณ ๓ แสนล้านบาท

ทั้งนี้ กระทรวงการคลังได้ประเมินค่าใช้จ่ายตามนโยบายเร่งด่วนและนโยบายสำคัญของรัฐบาล พบว่าจะต้องใช้งบประมาณเพิ่มเติมอีก ๑ - ๑.๒ แสนล้านบาท จากกรอบวงเงินงบประมาณที่รัฐบาลของนายอภิสิทธิ์ เวชชาชีวะ ตั้งเอาไว้ ดังนั้น จึงต้องปรับเพิ่มกรอบวงเงินงบประมาณรายจ่ายประจำปี ๒๕๕๕ ใหม่ จากเดิมที่ตั้งไว้จำนวน ๒.๒๕ ล้านล้านบาท เป็น ๒.๓๕ - ๒.๔๐ ล้านล้านบาท

สำหรับแนวทางการปรับเพิ่มงบประมาณรายจ่ายประจำปี ๒๕๕๕ มี ๒ แนวทาง คือ

๑. การปรับประมาณการรายได้ในปีงบประมาณ ๒๕๕๕ เพิ่มเติมจากเดิมที่คาดว่าจะจัดเก็บได้ ๑.๙ ล้านล้านบาท แต่กรมสรรพากรมีความเห็นที่ไม่สามารถปรับเพิ่มได้ เพราะตามนโยบายรัฐบาลจะมีการ ลดภาษีเงินได้นิติบุคคลให้แก่ภาคเอกชนจากปัจจุบันที่จัดเก็บในอัตรา ๓๐% เหลือ ๒๓% ในปี ๒๕๕๕ ซึ่งจะทำให้รัฐสูญเสียรายได้ประมาณ ๓ - ๔ หมื่นล้านบาท รวมทั้งยังมีปัจจัยเสี่ยงจากภาวะเศรษฐกิจโลก ที่จะกระทบต่อการขยายตัวทางเศรษฐกิจโดยรวม ทำให้การจัดเก็บรายได้ไม่เป็นไปตามเป้าที่วางไว้

อย่างไรก็ตามหากการจัดเก็บรายได้ของรัฐบาลในช่วง ๑๐ เดือนที่ผ่านมา ยังสูงกว่าเป้าหมายถึง ๑.๗๙ แสนล้านบาท หรือคิดเป็น ๑๓.๗% และคาดว่า ในปีนี้กระทรวงการคลังจะสามารถจัดเก็บรายได้สูงกว่าเป้าหมายไม่ต่ำกว่า ๑.๘ แสนล้านบาท จึงน่าจะสามารปรับเพิ่มประมาณการรายได้ในปี ๒๕๕๕ ได้อีกไม่ต่ำกว่า ๑ แสนล้านบาท

๒. การกู้เงินมาชดเชยการขาดดุลงบประมาณเพิ่มเติมอีกประมาณ ๑ แสนล้านบาท จากเดิมที่กำหนดกรอบการขาดดุลงบประมาณในปี ๒๕๕๕ ไว้จำนวน ๓.๕ แสนล้านบาท เป็น ๔.๕ แสนล้านบาท แต่แนวทางนี้จะทำให้รัฐบาลจะต้องกู้เงินมาเพื่อชดเชยการขาดดุลงบประมาณเกือบเต็มวงเงิน ตามพระราชบัญญัติการบริหารหนี้สาธารณะ ที่รัฐบาลสามารถกู้เงินเพื่อชดเชยการขาดดุลงบประมาณในปี ๒๕๕๕ ได้ไม่เกิน ๔.๘๖ แสนล้านบาท

หากเลือกใช้แนวทางกู้เงินมาชดเชยการขาดดุลงบประมาณเพียงอย่างเดียวจะทำให้เกิดความเสี่ยต่อฐานะและนโยบายด้านการคลัง ที่รัฐบาลจะไม่สามารถตั้งงบประมาณเพิ่มเพื่อแก้ไขปัญหาเศรษฐกิจในยามฉุกเฉินได้อีก ดังนั้นกระทรวงการคลัง ธปท. สศช. และสำนักงานงบประมาณ จึงต้องพิจารณาแนวทางการเพิ่มวงเงินงบประมาณรายจ่ายประจำปี ๒๕๕๕ อีกอย่างน้อย ๑ แสนล้านบาท อย่างละเอียดอีกครั้ง

ใช้งบ ๓ แสนล้านเดินหน้านโยบายเร่งด่วน

แหล่งข่าวระบุว่า สำหรับงบประมาณรายจ่ายประจำปี ๒๕๕๕ ตามนโยบายรัฐบาลวงเงิน ๓ แสนล้านบาท ที่กระทรวงการคลังและสำนักงานงบประมาณร่วมกันประเมินเบื้องต้น ส่วนใหญ่จะเป็นงบประมาณที่จะนำไปใช้ในนโยบายเร่งด่วนที่รัฐบาลจะดำเนินการภายใน ๑ ปี ดังนี้

๑. นโยบายแก้ไขปัญหาพิกัดหนี้ครัวเรือนของเกษตรกรรายย่อยและผู้มีรายได้น้อยที่มีหนี้ต่ำกว่า ๕๐๐,๐๐๐ บาท เป็นระยะเวลา ๓ ปี ด้วยการพักชำระหนี้ลูกหนี้ในสถาบันการเงินของรัฐที่มีปัญหาการชำระหนี้และอยู่ระหว่างการปรับโครงสร้างหนี้ มูลหนี้รวมประมาณ ๗.๘ หมื่นล้านบาท โดยกระทรวงการคลังจะตั้งงบประมาณเพื่อชดเชยดอกเบี้ยให้กับสถาบันการเงินแทนลูกหนี้ประมาณ ๖,๐๐๐ ล้านบาท

๒. การปรับขึ้นค่าแรงขั้นต่ำ ๓๐๐ บาท คาดว่าจะใช้งบประมาณสำหรับฝึกอบรมเพื่อพัฒนาฝีมือแรงงานจำนวน ๑,๖๐๐ ล้านบาท

๓. เงินเดือนผู้ที่จบการศึกษาระดับปริญญาตรี ๑๕,๐๐๐ บาท คาดว่าจะใช้งบประมาณ ๑๘,๐๐๐ ล้านบาท

๔. การปรับเพิ่มเบี้ยยังชีพรายเดือนแบบขั้นบันไดสำหรับผู้สูงอายุ โดยผู้ที่มีอายุ ๖๐ - ๖๙ ปี ได้รับ ๖๐๐ บาท อายุ ๗๐ - ๗๙ ปี ได้รับ ๗๐๐ บาท อายุ ๘๐ - ๘๙ ปี ได้รับ ๘๐๐ บาท และอายุ ๙๐ ปีขึ้นไป จะได้รับ ๑,๐๐๐ บาท คาดว่าจะใช้งบประมาณเพิ่มขึ้นจากเดิมประมาณ ๑.๔ หมื่นล้านบาท จึงคาดว่าจะต้องตั้งงบประมาณสำหรับนโยบายนี้ประมาณ ๕.๘ หมื่นล้านบาท เพราะตามนโยบายเดิมรัฐบาลจะจ่ายเบี้ยยังชีพผู้สูงอายุให้แก่คนที่มีอายุ ๖๐ ปีขึ้นไปในอัตรา ๕๐๐ บาทเท่ากัน ทุกคน ซึ่งใช้งบประมาณปีละ ๔.๗ หมื่นล้านบาท

ก) ๗.๗ หมื่นล้านให้กองทุนหมู่บ้าน

๕. โครงการเพิ่มเงินทุนกองทุนหมู่บ้านและชุมชนเมืองอีกแห่งละ ๑ ล้านบาท โครงการนี้รัฐบาลจะกู้เงินจากสถาบันการเงินของรัฐจำนวน ๗๗,๐๐๐ ล้านบาท ไปจัดสรรให้แก่หมู่บ้านทั่วประเทศ จากนั้นก็ทยอยตั้งงบประมาณขึ้นเงินต้นและดอกเบี้ยให้แก่สถาบันการเงินของรัฐให้ครบภายใน ๕ ปี โดยคาดว่าจะในปีงบประมาณ ๒๕๕๕ จะต้องตั้งงบเพื่อชำระคืนเงินต้นและดอกเบี้ยประมาณ ๑ หมื่นล้านบาท

๖. การจัดตั้งกองทุนพัฒนาบทบาทสตรี วงเงินเฉลี่ยจังหวัดละ ๑๐๐ ล้านบาท ซึ่งในปีแรกคาดว่าจะตั้งงบประมาณให้แก่จังหวัดนาร่อง ๒,๐๐๐ ล้านบาท

๗. โครงการกองทุนตั้งตัวได้ ๑,๐๐๐ ล้านบาทต่อสถาบันอุดมศึกษาเพื่อสร้างผู้ประกอบการรายย่อย คาดว่าจะต้องตั้งงบประมาณในปี ๒๕๕๕ สำหรับมหาวิทยาลัยจำนวน ๑,๘๐๐ ล้านบาท

๘. โครงการกองทุนพัฒนาศักยภาพของหมู่บ้านและชุมชน (SML) ตามแนวปรัชญาเศรษฐกิจพอเพียง ที่จะจัดสรรงบประมาณให้หมู่บ้านขนาดเล็กจำนวน ๓๐๐,๐๐๐ บาท หมู่บ้านขนาดกลาง ๔๐๐,๐๐๐ บาท และหมู่บ้านขนาดใหญ่ ๕๐๐,๐๐๐ บาท คาดว่าจะใช้งบประมาณทั้งสิ้น ๒๑,๐๐๐ ล้านบาท

๙. โครงการรับจำนำข้าวเปลือกเจ้าความชื้นไม่เกินร้อยละ ๑๕% ต้นละ ๑๕,๐๐๐ บาทและข้าวเปลือกหอมมะลิ ที่ราคา ๒๐,๐๐๐ บาท โครงการนี้รัฐบาลจะกู้เงินจากสถาบันการเงินของรัฐ มาให้โรงสีใช้ในการรับจำนำ และจะตั้งงบประมาณเพื่อเป็นค่าใช้จ่ายดำเนินงานและชำระดอกเบี้ยเงินกู้ประมาณ ๑๓,๐๐๐ ล้านบาท

๓๐ บาทรักษาทุกโรคใช้มากที่สุด ๑.๑๕ แสนล้าน

๑๐. โครงการสนับสนุนการพัฒนางานศิลปหัตถกรรมและผลิตภัณฑ์ชุมชนเพื่อการสร้างเอกลักษณ์และการผลิตสินค้าในท้องถิ่น และโครงการโครงการหนึ่งตำบลหนึ่งผลิตภัณฑ์ คาดว่าจะต้องตั้งงบประมาณจำนวน ๑,๙๐๐ ล้านบาท

๑๑. โครงการพัฒนาระบบประกันสุขภาพ ๓๐ บาทรักษาทุกโรค คาดว่าจะใช้งบประมาณ ๑๑๕,๐๐๐ ล้านบาท

๑๒. การจัดหาเครื่องคอมพิวเตอร์แท็บเล็ตให้นักเรียน ชั้นประถมศึกษาปีที่ ๑ ในปีการศึกษา ๒๕๕๕ คาดว่าจะใช้งบประมาณ ๔,๐๐๐ ล้านบาท

๑๓. โครงการบริหารจัดการน้ำอย่างบูรณาการ คาดว่าจะใช้งบประมาณในปี ๒๕๕๕ จำนวน ๑.๙ หมื่น

๑๔. โครงการบัตรเครดิตเกษตรกรคาดว่าจะต้องตั้งงบประมาณสำหรับค่าบริการจัดการและค่าดอกเบี้ยแทนเกษตรกรจำนวน ๒,๑๐๐ ล้านบาท

๑๕. การแก้ไขปัญหาล้างจังหวัดชายแดนภาคใต้ จำนวน ๑.๗ หมื่นล้านบาท

๑๖. การสร้างความปรองดองสมานฉันท์และฟื้นฟูประชาธิปไตย จำนวน ๑๐๐ ล้านบาท

๑๗. การแก้ไขและป้องกันปัญหายาเสพติด ๗,๓๐๐ ล้านบาท

๑๘. การป้องกัน และปราบปรามการทุจริตในภาครัฐ จำนวน ๑๐๐ ล้านบาท

๑๙. การฟื้นฟูความสัมพันธ์และพัฒนาความร่วมมือกับประเทศเพื่อนบ้านและนานาชาติ จำนวน ๓๐๐ ล้านบาท ๒๐.การเพิ่มรายได้จากการท่องเที่ยว ประกาศให้ปี ๒๕๕๒ - ๒๕๕๕ เป็นปีมหัศจรรย์ไทยแลนด์ (Miracle Thailand Year) จำนวน ๑,๓๐๐ ล้านบาท

ร่างงบประมาณรายจ่ายปีงบประมาณ ๒๕๕๕ ... ประเด็นสำคัญและข้อสังเกต

ศูนย์วิจัยกสิกรไทย : รายงานว่า ในวันที่ ๑๐ พฤศจิกายน ๒๕๕๔ ที่ประชุมสภาผู้แทนราษฎร ได้รับหลักการร่างพระราชบัญญัติงบประมาณรายจ่ายประจำปีงบประมาณ พ.ศ. ๒๕๕๕ หลังจากใช้เวลาอภิปรายในวาระที่ ๑ เป็นเวลา ๒ วันระหว่างวันที่ ๙ - ๑๐ พฤศจิกายนที่ผ่านมา ทั้งนี้ สืบเนื่องจากเมื่อวันที่ ๑๘ ตุลาคม ๒๕๕๔ คณะรัฐมนตรีได้อนุมัติร่างพระราชบัญญัติงบประมาณรายจ่ายประจำปีงบประมาณ พ.ศ. ๒๕๕๕ ด้วยกรอบวงเงินรายจ่ายจำนวน ๒.๓๘ ล้านล้านบาท และเป็นงบประมาณขาดดุลจำนวน ๔ แสนล้านบาท โดยความคืบหน้าจนถึงขณะนี้ ส.ส. ได้รับหลักการวาระแรกไปแล้วนั้น กระบวนการถัดจากนี้ที่บัญญัติไว้ตามรัฐธรรมนูญ ส.ส.ต้องพิจารณาร่างกฎหมายงบประมาณในวาระที่ ๑, ๒ และ ๓ ให้แล้วเสร็จภายใน ๑๐๕ วันหลังได้รับจากคณะรัฐมนตรี จากนั้น กระบวนการก็จะเข้าสู่การพิจารณาของวุฒิสภา ซึ่งกำหนดเวลาไว้ ๒๐ วันก่อนที่สำนักเลขาธิการคณะรัฐมนตรีจะนำร่างกฎหมายขึ้นทูลเกล้าฯ ถวาย เพื่อประกาศบังคับใช้เป็นกฎหมายต่อไป

โดยปกติ การบังคับใช้ของกฎหมายงบประมาณมักเกิดขึ้นทันการเริ่มปีงบประมาณใหม่ในเดือนตุลาคม แต่ในปี ๒๕๕๔ นี้ เนื่องจากการยุบสภา ในช่วงเดือนพฤษภาคม มีการเลือกตั้งทั่วไปและจัดตั้งรัฐบาลใหม่ในช่วงเดือนกรกฎาคมและสิงหาคม จึงส่งผลให้กระบวนการพิจารณาร่างกฎหมายนี้จำเป็นต้องเลื่อนกำหนดเวลาออกไป จนทำให้การบังคับใช้อาจจะเกิดขึ้นในช่วงปลายเดือนมกราคมหรือต้นเดือนกุมภาพันธ์ ๒๕๕๕ ทั้งนี้ ศูนย์วิจัยกสิกรไทยได้สรุปกรอบรายจ่าย รายได้ และการขาดดุล ตามร่างกฎหมายในปีงบประมาณ ๒๕๕๕ พร้อมทั้งมีข้อสังเกตที่เกี่ยวข้องประเด็นด้านการคลัง ดังต่อไปนี้

กรอบโครงสร้างปีงบประมาณ ๒๕๕๕... ทั้งรายจ่ายและรายได้เพิ่มขึ้นจากปีงบประมาณ ๒๕๕๔ ในเบื้องต้น ร่างกฎหมายที่อยู่ระหว่างการพิจารณาของสภาฯ ได้กำหนดกรอบรายจ่าย รายได้ และการขาดดุล ในปีงบประมาณ ๒๕๕๕ เปรียบเทียบกับกรอบในปีงบประมาณ ๒๕๕๔ (ที่รวมงบประมาณเพิ่มเติมหรืองบกลางปี) และตัวเลขจริงจากฐานะการคลังตามระบบกระแสเงินสดของรัฐบาลในปีงบประมาณ ๒๕๕๔ (ตุลาคม ๒๕๕๓ - กันยายน ๒๕๕๔)

โดยเป็นที่น่าสังเกตว่า รายจ่ายที่สำคัญตามโครงสร้างปีงบประมาณปีงบประมาณ ๒๕๕๕ ทั้งรายจ่ายประจำ รายจ่ายลงทุน และโดยเฉพะางบกลาง ได้กำหนดให้เพิ่มขึ้นในอัตราสูงจากปีงบประมาณ ๒๕๕๔ ซึ่งในงบกลางจำนวนประมาณ ๔.๒ แสนล้านบาทนั้น จะครอบคลุมรายการค่าใช้จ่ายในการเยียวยา ฟื้นฟู และป้องกันความเสียหายจากอุทกภัยอย่างบูรณาการ จำนวน ๑.๒ แสนล้านบาท รวมไปถึงรายการค่าใช้จ่ายในการปรับเพิ่มค่าครองชีพชั่วคราวให้กับข้าราชการประมาณ ๑.๒๘ หมื่นล้านบาท

การขาดดุลงบประมาณจริงในปีงบประมาณ ๒๕๕๕ อาจสูงกว่ากรอบที่วางไว้... จากรายได้ที่อาจจัดเก็บได้น้อยกว่าคาด หากสถานการณ์เศรษฐกิจโลกให้ภาพที่เลวร้ายกว่าที่ประเมิน

ศูนย์วิจัยกสิกรไทย มองว่า การประเมินกรอบรายได้ของรัฐบาลในปีงบประมาณ ๒๕๕๕ ไว้ที่ ๑.๙๘ ล้านล้านบาท ซึ่งเพิ่มขึ้น ๑๑.๙% จากกรอบปีงบประมาณก่อน และเพิ่มขึ้นประมาณ ๔.๖% จากรายได้ที่จัดเก็บได้จริงในปีงบประมาณ ๒๕๕๔ นั้น อาจเผชิญความท้าทายมากขึ้น ท่ามกลางสถานการณ์เศรษฐกิจโลกที่ยังคงเต็มไปด้วยความไม่แน่นอน (โดยเฉพาะจากวิกฤตการณ์ครั้งใหญ่ในยุโรป และ การฟื้นตัวอย่างเชื่องช้าของเศรษฐกิจสหรัฐฯ) และผลจากภาวะอุทกภัยครั้งรุนแรงที่สร้างความสูญเสียต่อกิจกรรมทางเศรษฐกิจในประเทศ

ทั้งนี้ ต้องยอมรับว่า ปัญหาน้ำท่วมใหญ่ที่เกิดขึ้น คงจะส่งผลกระทบต่อการจัดเก็บรายได้ภาษีของรัฐบาลโดยเฉพาะในช่วงไตรมาสสุดท้ายของปี ๒๕๕๔ ซึ่งเป็นช่วงไตรมาสแรกของปีงบประมาณ ๒๕๕๕ เนื่องจากผู้ประกอบการที่ประสบปัญหาต้องหยุดหรือชะลอการผลิต ขณะที่แรงงานบางส่วนก็อาจขาดรายได้ นอกจากนี้ ภาคส่วนที่เกี่ยวข้องอื่นๆ ก็อาจได้รับผลกระทบทางอ้อมทั้งจากความเชื่อมั่นที่ถดถอยลงและความไม่สะดวกในการเดินทางหรือขนส่ง แม้ว่าการทยอยฟื้นฟูบูรณะความเสียหายภายใต้แผนการดำเนินงานของภาครัฐและเอกชนที่คงจะเกิดขึ้นหลังน้ำลด น่าจะทำให้การจัดเก็บรายได้ของรัฐบาลทยอยกลับสู่ภาวะที่เป็นปกติมากขึ้นในปี ๒๕๕๕ ก็ตาม

นอกจากนี้ เมื่อคำนึงถึงความผันผวนของเศรษฐกิจและตลาดการเงินโลกในช่วงปี ๒๕๕๕ ซึ่งอาจส่งผลกระทบต่อคำสั่งซื้อและยอดขายสินค้าของภาคธุรกิจส่งออก รวมถึงอาจมีผลกระทบต่อการบินที่กำไรสุทธิของภาคธุรกิจเอกชนโดยรวมให้มีโอกาสต่ำกว่าเป้าหมายตามประมาณการของรัฐบาลที่ได้คำนึงถึงผลจากการปรับลดอัตราภาษีเงินได้นิติบุคคลลงจาก ๓๐% ของกำไรสุทธิ มาที่ ๒๓% ในปี ๒๕๕๕ ไปแล้วในระดับหนึ่ง (โดยรัฐบาลประเมินว่าอาจสูญเสียรายได้จากการปรับลดอัตราภาษีดังกล่าวราว ๕ หมื่นล้านบาทในช่วงปีงบประมาณ ๒๕๕๕) นั้น ศูนย์วิจัยกสิกรไทย มองว่า หากปัจจัยพื้นฐานทางเศรษฐกิจพัฒนาไปในทิศทางที่แย่กว่าคาด ก็คงจะส่งผลกระทบต่อการจัดเก็บรายได้ภาษีของรัฐบาลในปีงบประมาณ ๒๕๕๕ ให้มีโอกาสที่อาจจะไม่สามารถทำได้ตามเป้าหมายที่วางไว้ ดังนั้น ภายใต้สถานการณ์เศรษฐกิจโลกที่เลวร้าย อาจมีความเป็นไปได้ที่การขาดดุลงบประมาณในปีงบประมาณ ๒๕๕๕ จะมีระดับที่สูงกว่า ๔ แสนล้านบาท ซึ่งในที่สุดก็น่าจะนำมาสู่การกู้ยืมในระบบของรัฐบาลที่สูงขึ้นกว่าเดิมได้

การใช้จ่ายของภาครัฐภายใต้โครงการต่างๆ...ไม่ได้มาจากรายจ่ายตามงบประมาณเพียงลำพัง สืบเนื่องจากการดำเนินการตามแผนงานหรือโครงการต่างๆ นั้น รัฐบาลไม่ได้ใช้เพียงเม็ดเงินจากกรอบงบประมาณในแต่ละปีเท่านั้น แต่วงเงินยังมาจากแหล่งเงินทุนอื่นๆ ร่วมด้วย ยกตัวอย่างเช่น ในกรณีโครงการรับจำนำข้าว วงเงินเบื้องต้นประมาณ ๓ - ๔ แสนล้านบาท ที่แม้ส่วนหนึ่งจะได้มีการกำหนดวงเงินเพื่อการบริหารจัดการโครงการไว้ในงบประมาณ (อยู่ภายใต้ยุทธศาสตร์การยกระดับราคาสินค้าเกษตรและส่งเสริมให้ประชาชนเข้าถึงแหล่งทุน ด้วยงบประมาณรวม ๙.๒ หมื่นล้านบาท) แต่วงเงินส่วนสำคัญที่เหลือ จะมาจากความร่วมมือด้านสภาพคล่องหรือการให้วงเงินกู้สำหรับการรับจำนำข้าวโดยสถาบันการเงินเฉพาะกิจอย่าง ธ.ก.ส. เป็นหลัก และในระยะถัดไป ก็มีความเป็นไปได้ที่รัฐบาลจะยังคงเดินหน้าหลายๆ โครงการเพื่อกระตุ้นกำลังซื้อให้กับประชาชน อาทิ โครงการกองทุนหมู่บ้าน และ/หรือ การขยายเวลาการปรับลดอัตราเงินนำส่งเข้ากองทุนน้ำมันเชื้อเพลิงสำหรับน้ำมันบางประเภท (เพิ่มเติมจากกรอบเวลาที่กำหนดไว้เดิม) และ/หรือ การขยายเวลาปรับจำนำข้าว เป็นต้น

ทั้งนี้ หากคำนึงถึงเม็ดเงินการใช้จ่ายภายใต้โครงการสำคัญของรัฐบาล คือ โครงการรับจำนำข้าว และโครงการกองทุนหมู่บ้าน ก็อาจกล่าวได้ว่า รัฐบาลจะมีการใช้จ่ายเงินนอกงบประมาณผ่านความร่วมมือของสถาบันการเงินเฉพาะกิจใน ๒ โครงการนี้ คิดเป็นจำนวนเบื้องต้นราว ๔ - ๕ แสนล้านบาทแล้ว ซึ่งในกรณีนี้ยังไม่นับรวมการดำเนินการตามโครงการอื่นๆ รวมไปถึงการขอความร่วมมือสถาบันการเงินเฉพาะกิจในการปล่อยสินเชื่อเพื่อสนับสนุนผู้ประกอบการและประชาชนที่ได้รับผลกระทบจากภาวะอุทกภัย

ด้วยเหตุนี้ ศูนย์วิจัยกสิกรไทยมองว่า การพิจารณาขนาดการใช้จ่ายของภาครัฐให้ได้อย่างครอบคลุม จึงจำเป็นต้องคำนึงถึงแผนงานหรือโครงการต่างๆ ที่รัฐบาลดำเนินการโดยอาศัยแหล่งเงินทุนอื่นๆ นอกเหนือจากงบประมาณร่วมด้วย โดยเฉพาะอย่างยิ่งที่กำลังเป็นจุดสนใจ ณ ขณะนี้ คือ แผนการลงทุนในโครงสร้างพื้นฐานเพื่อป้องกันภัยพิบัติและเรียกฟื้นความเชื่อมั่นของนักลงทุน มูลค่าหลายแสนล้านบาท ซึ่งคงจะต้องติดตามรายละเอียดของแผนงาน วงเงินลงทุน ระยะเวลาดำเนินการ และการจัดหาแหล่งเงินทุน โดยคาดว่า วงเงินการใช้จ่ายคงจะมาจากหลายแหล่งเงินทุน ทั้งที่อยู่ในงบประมาณ และนอกงบประมาณ เช่น รายได้รัฐวิสาหกิจ การร่วมลงทุนจากภาคเอกชน เงินกู้จากทั้งในและต่างประเทศ และ/หรือ วงเงินพิเศษอย่างการออกพระราชกำหนด เป็นต้น แต่ไม่ว่าข้อสรุปจะออกมาในแนวทางใด การดำเนินการภายใต้โครงการลงทุนดังกล่าว นอกจากจะส่งผลในเชิงกระตุ้นเศรษฐกิจผ่านการใช้จ่ายของภาครัฐแล้ว คงจะส่งผลกระทบต่อภาวะสภาพคล่องในระบบอย่างยากจะหลีกเลี่ยง

ประสิทธิภาพการใช้จ่ายของภาครัฐ และเสถียรภาพทางการคลัง...เป็นประเด็นที่ต้องติดตาม นอกเหนือจากผลกระทบด้านเศรษฐกิจ และผลกระทบต่อภาวะสภาพคล่องแล้ว การดำเนินการตามแผนงานหรือโครงการต่างๆ ของรัฐบาล ยังคงมีประเด็นที่ต้องติดตาม คือ ประสิทธิภาพการใช้จ่าย และเสถียรภาพทางการคลัง ซึ่งศูนย์วิจัยกสิกรไทยเห็นว่า เนื่องจากการดำเนินโครงการหลายๆ โครงการของรัฐบาล ไม่ได้มาจากวงเงินภายใต้กรอบงบประมาณเพียงลำพัง แต่ยังมีแหล่งเงินทุนอื่นๆ ด้วย ฉะนั้น การประเมินถึงประสิทธิภาพการใช้จ่ายของภาครัฐ จึงไม่ควรที่จะให้ความสำคัญอยู่ที่เพียงตัวเลขฐานะการคลังหรือการขาดดุลงบประมาณเท่านั้น แต่ควรจะต้องติดตามผลการดำเนินงานภายใต้แหล่งเงินทุนอื่นๆ เหล่านี้ประกอบด้วย

อนึ่ง แม้ว่าการดำเนินการในหลายๆ โครงการที่พึ่งพิงเงินนอกงบประมาณ โดยทั่วไปมักจะเป็นการบริหารจัดการเพื่อให้โครงการสามารถบรรลุเป้าหมายและยุติบทบาทลงภายในกรอบเวลาที่กำหนด โดยมีแหล่งเงินได้ที่ทยอยกลับมาใช้คืนแหล่งเงินทุนที่ใช้ไปในระหว่างดำเนินโครงการ อาทิ ในกรณีที่รัฐบาลสามารถขายข้าวที่รับจำนำได้ ก็จะมีเงินมาใช้คืนเงินกู้ ธ.ก.ส. หรือแม้กระทั่งการลดเงินนำส่งเข้ากองทุนน้ำมันเชื้อเพลิงสำหรับน้ำมันบางประเภท ซึ่งแม้ในช่วงแรกอาจกระทบฐานะของกองทุน แต่เมื่อโครงการจบลง การทยอยเก็บเงินเข้ากองทุน ก็จะทำให้กองทุนได้รับเงินกลับคืนมาส่งผลให้โดยสุทธิแล้ว จะไม่เกิดภาระทางการคลังสำหรับการจัดหางบประมาณในอนาคต (ยกเว้นประสบผลขาดทุน) อย่างไรก็ตาม การที่แต่ละโครงการมีรายละเอียดแผนการดำเนินงาน สถานะ และกรอบเวลาที่แตกต่างกัน รวมไปถึงความเป็นไปได้ที่โครงการเหล่านั้นๆ จะกลายมาเป็นภาระต่องบประมาณในอนาคตก็ขึ้นอยู่กับเงื่อนไขที่แตกต่างกันด้วย จึงทำให้การประเมินถึงประสิทธิภาพทางการคลังจากการบริหารจัดการโครงการต่างๆ ของรัฐบาล ณ ขณะใดขณะหนึ่ง มีความซับซ้อนและขึ้นอยู่กับสมมติฐานหลายประการ เช่นเดียวกัน การประเมินเสถียรภาพทางการคลัง ก็ไม่ควรที่จะจำกัดขอบเขตอยู่ที่การให้น้ำหนักกับตัวชี้วัดเพียงประการเดียว อาทิ ระดับหนี้สาธารณะต่อจีดีพี

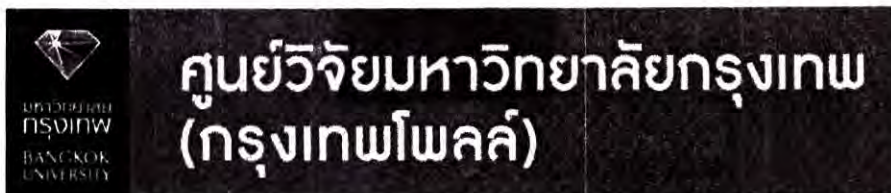
ถ้ามองจากในปัจจุบันที่อยู่ที่ ๔๐.๒๒% ณ สิ้นเดือนสิงหาคม ๒๕๕๔ ซึ่งยังนับว่าไม่สูงเมื่อเทียบกับกรอบความยั่งยืนทางการคลังที่กำหนดไว้ไม่เกิน ๖๐% แต่หากคำนึงถึงภาระทางการคลังจากการดำเนินโครงการในเชิงกระตุ้นเศรษฐกิจผ่านเงินนอกงบประมาณของภาครัฐร่วมด้วย ก็มีความเป็นไปได้ที่ระดับหนี้สาธารณะจะสูงกว่านั้นได้เช่นกัน ด้วยเหตุนี้ จึงควรให้ความสำคัญกับภาระทางการคลังที่อาจจะเกิดขึ้นจากการดำเนินการตามโครงการต่างๆ ของรัฐบาล เพื่อให้การประเมินเสถียรภาพทางการคลังของประเทศเป็นไปอย่างครอบคลุมมากที่สุด

ท้ายที่สุด แม้เมื่อมองไปในปี ๒๕๕๕ การรักษาแรงส่งทางเศรษฐกิจท่ามกลางปัจจัยเสี่ยงจากทั้งในและต่างประเทศ ผ่านการดำเนินนโยบายการเงินและการคลังที่ผ่อนคลายเป็นความสำคัญอันดับต้นๆ และดูเหมือนว่าน่าจะสามารถดำเนินการได้โดยไม่ก่อให้เกิดความเสี่ยงต่อประเด็นเสถียรภาพทางเศรษฐกิจ อย่างไรก็ตาม ศูนย์วิจัยกสิกรไทย เห็นว่า การใช้จ่ายเพื่อกระตุ้นเศรษฐกิจโดยเฉพาะจากภาครัฐในโครงการต่างๆ ควรที่จะเป็นการพิจารณาดำเนินการด้วยความรอบคอบและก่อให้เกิดประสิทธิภาพสูงสุดสำหรับทุกภาคส่วน โดยเน้นไปเพื่อการรักษาขีดความสามารถทางการแข่งขันของประเทศเป็นหลัก ขณะเดียวกันก็ควรจะต้องให้ความสำคัญกับภาระทางการคลังอย่างรอบด้านเพื่อหลีกเลี่ยงความเป็นไปได้ที่ผลของการดำเนินการตามโครงการเหล่านั้นจะกลายมาเป็นปัจจัยที่เพิ่มความเสี่ยงให้กับเสถียรภาพทางเศรษฐกิจของประเทศในระยะถัดไป

โดยสรุป ในวันที่ ๑๐ พฤศจิกายน ๒๕๕๔ สภาผู้แทนราษฎร ได้รับหลักการร่างพระราชบัญญัติงบประมาณรายจ่ายประจำปีงบประมาณ พ.ศ. ๒๕๕๕ หลังจากใช้เวลาอภิปรายในวาระที่ ๑ เป็นเวลา ๒ วันระหว่างวันที่ ๙ - ๑๐ พฤศจิกายนที่ผ่านมา ขณะที่การเสร็จสิ้นกระบวนการและการบังคับใช้กฎหมายนี้น่าจะเกิดขึ้นในช่วงปลายเดือนมกราคมหรือต้นเดือนกุมภาพันธ์ ๒๕๕๕ ทั้งนี้ ศูนย์วิจัยกสิกรไทย เห็นว่า ในกรณีที่เศรษฐกิจโลกให้ภาพที่เลวร้ายลงกว่าที่ประเมิน อาจมีความเป็นไปได้ที่การขาดดุลงบประมาณจริงในปีงบประมาณ ๒๕๕๕ จะสูงกว่า ๔ แสนล้านบาทตามกรอบที่วางไว้ อันเป็นผลจากการจัดเก็บรายได้ของรัฐบาลที่อาจทำได้น้อยกว่าคาด ขณะที่ การใช้จ่ายของภาครัฐผ่านโครงการต่างๆ นอกจากงบประมาณแล้ว ยังมาจากแหล่งเงินทุนอื่นร่วมด้วย โดยที่สำคัญคงจะต้องติดตามแผนการลงทุนในโครงสร้างพื้นฐานเพื่อป้องกันภัยพิบัติและเรียกฟื้นความเชื่อมั่นของนักลงทุน มูลค่าหลายแสนล้านบาท ซึ่งนอกจากจะมีผลต่อภาวะเศรษฐกิจแล้ว คงจะส่งผลกระทบต่อภาวะสภาพคล่องในระบบอย่างยากจะหลีกเลี่ยง

นอกจากนี้ ประสิทธิภาพการใช้จ่ายของภาครัฐ และเสถียรภาพทางการคลัง เป็นอีกประเด็นที่ต้องติดตามอย่างใกล้ชิด โดยนอกจากเครื่องชี้วัดอย่างการขาดดุลงบประมาณและระดับหนี้สาธารณะต่อจีดีพีแล้ว ศูนย์วิจัยกสิกรไทย เห็นว่า การประเมินภาพเกี่ยวกับประเด็นดังกล่าว ยังต้องให้ความสำคัญกับผลของการดำเนินการตามโครงการภายใต้แหล่งเงินทุนต่างๆ ของรัฐบาล รวมไปถึงภาระทางการคลังที่เกี่ยวข้องด้วย และท้ายที่สุด แม้เมื่อมองไปในปี ๒๕๕๕ การรักษาแรงส่งทางเศรษฐกิจท่ามกลางปัจจัยเสี่ยงจากทั้งในและต่างประเทศ ผ่านการดำเนินนโยบายการเงินและการคลังที่ผ่อนคลายเป็นความสำคัญอันดับต้นๆ และดูเหมือนว่าน่าจะสามารถดำเนินการได้โดยไม่ก่อให้เกิดความเสี่ยงต่อประเด็นเสถียรภาพทางเศรษฐกิจ อย่างไรก็ตาม การใช้จ่ายเพื่อกระตุ้นเศรษฐกิจโดยเฉพาะจากภาครัฐในโครงการต่างๆ ควรที่จะเป็นการพิจารณาดำเนินการด้วยความรอบคอบและก่อให้เกิดประสิทธิภาพสูงสุดสำหรับทุกภาคส่วน โดยเน้นไปเพื่อการรักษาขีดความสามารถทางการแข่งขันของประเทศเป็นสำคัญ

**ผลสำรวจความคิดเห็นของประชาชน
เกี่ยวกับนโยบายของรัฐบาล
ที่เกี่ยวข้องกับการใช้งบประมาณ**



ผลสำรวจเรื่อง “นศ. ปี 4 กับเงินเดือนปริญญาตรี 15,000 บาท”

นักศึกษาปี 4 69.4% เชื่อนโยบายเงินเดือน 15,000 กระทบต่อการหางาน

ศูนย์วิจัยมหาวิทยาลัยกรุงเทพ(กรุงเทพโพลล์) เผยผลสำรวจความคิดเห็นของนิสิต นักศึกษาชั้นปีสุดท้ายที่เรียนอยู่ในสถาบันอุดมศึกษาทั้งรัฐและเอกชนในเขตกรุงเทพฯและปริมณฑลจำนวน 1,185 คน พบว่าส่วนใหญ่เมื่อเรียนจบแล้วอยากทำงานในหน่วยงานเอกชน (ร้อยละ 39.6) รองลงมา คือ ประกอบธุรกิจส่วนตัว (ร้อยละ 25.7) หน่วยงานราชการ (ร้อยละ 18.2) และ รัฐวิสาหกิจ (ร้อยละ 16.5) ตามลำดับ

ทั้งนี้ นิสิตนักศึกษาร้อยละ 41.9 ไม่แน่ใจในนโยบายของรัฐบาล นายกฯ ยิ่งลักษณ์ ที่ให้ผู้ทำงานวุฒิปริญญาตรีมีรายได้ไม่ต่ำกว่าเดือนละ 15,000 บาทว่าจะสามารถทำได้จริงหรือไม่ ในขณะที่ ร้อยละ 29.5 เชื่อว่าทำได้ และ ร้อยละ 28.6 เชื่อว่าทำไม่ได้

อย่างไรก็ตามส่วนใหญ่เห็นด้วยกับแนวทางที่รัฐบาลจะดำเนินนโยบายดังกล่าว ไม่ว่าจะเป็น การให้เริ่มมีผลบังคับใช้ ตั้งแต่ 1 มกราคม 2555 เป็นต้นไป (เห็นด้วยร้อยละ 61.7) การใช้คุณภาพของบัณฑิตเป็นตัวชี้วัดว่าใครควรจะได้ค่าจ้างเดือนละ 15,000 บาท (เห็นด้วยร้อยละ 57.1) และ สำหรับผู้มีวุฒิปริญญาตรีขึ้นไปแต่รายได้ยังต่ำกว่า 15,000 บาทใช้วิธีเพิ่มค่าครองชีพ เพื่อให้ได้รับเงินเดือนรวมแล้วเป็น 15,000 บาท ต่อเดือน (เห็นด้วยร้อยละ 56.9)

นิสิตนักศึกษาส่วนใหญ่เห็นว่าหากนโยบายข้างต้นมีผลบังคับใช้จริงจะส่งผลกระทบต่อการหางานเมื่อจบการศึกษาถึง ร้อยละ 69.4 (ได้แก่ อาจทำให้หางานยากขึ้น และเกณฑ์ในการรับสมัครน่าจะเข้มข้น ฯลฯ) ขณะที่ร้อยละ 30.6 ระบุว่าไม่ส่งผลกระทบ (โดยให้เหตุผลว่า เรียนในสาขาที่มีงานรองรับอยู่แล้ว มีสถานประกอบการเยอะ และตั้งใจจะเรียนต่อปริญญาโท ฯลฯ)

สำหรับความกังวลต่อนโยบายดังกล่าวคือกังวลว่าบริษัทเอกชนจะเปิดรับผู้ที่จบปริญญาตรีเข้าทำงานลดลงร้อยละ 30.0 รองลงมาคือกลัวจะถูกเลิกจ้างเมื่อทำงานไปได้ระยะหนึ่งเพราะหน่วยงานแบกรับภาระเรื่องค่าจ้างไม่ไหวร้อยละ 18.5 และกลัวจะไม่มีการจ้างและว่างงานร้อยละ 17.9

ส่วนเรื่องที่ยากฝากรัฐบาล นายกฯ ยิ่งลักษณ์ ชินวัตร มากที่สุดคือ ให้เร่งทำทุกนโยบายให้เป็นจริงตามที่ได้หาเสียงไว้ร้อยละ 33.0 รองลงมาคือ ให้ประเทศพัฒนายิ่งขึ้น และนึกถึงประโยชน์ของประชาชนมาก่อนร้อยละ 12.0 และให้ตั้งใจทำงานให้เต็มที่ร้อยละ 10.4

ดังรายละเอียดในตารางต่อไปนี้

1. หน่วยงานที่นิสิตนักศึกษาอยากจะทำงานเมื่อเรียนจบแล้ว คือ

- เอกชน ร้อยละ 39.6
- ประกอบธุรกิจส่วนตัว ร้อยละ 25.7
- ราชการ ร้อยละ 18.2
- รัฐวิสาหกิจ ร้อยละ 16.5

2. ความเชื่อมั่นที่มีต่อนโยบายของรัฐบาล นายกษ ینگลักษณ์ ที่ให้ผู้ทำงานวุฒิปริญญาตรีมีรายได้ไม่ต่ำกว่าเดือนละ 15,000 บาท คือ

- เชื่อว่าทำได้ ร้อยละ 29.5
- เชื่อว่าทำไม่ได้ ร้อยละ 28.6
- ไม่แน่ใจ ร้อยละ 41.9

3. ความคิดเห็นต่อแนวทางของรัฐบาลที่จะดำเนินนโยบายจ่ายค่าตอบแทนแก่ผู้ที่จบปริญญาตรีเดือนละ 15,000 บาท มีดังนี้

แนวทาง	เห็นด้วย (ร้อยละ)	ไม่เห็นด้วย (ร้อยละ)	ไม่แน่ใจ (ร้อยละ)
ให้เริ่มมีผลบังคับใช้ ตั้งแต่ 1 มกราคม 2555 เป็นต้นไป	61.7	9.8	28.5
ใช้คุณภาพของบัณฑิตเป็นตัวชี้วัดว่าใครควรจะได้เงินค่าจ้าง 15,000 บาท	57.1	16.3	26.6
สำหรับผู้มีวุฒิปริญญาตรีขึ้นไปแต่รายได้น้อยกว่า 15,000 บาทใช้วิธีเพิ่มค่าครองชีพ เพื่อให้ได้รับค่าจ้างรวมแล้วเป็น 15,000 บาท ต่อเดือน	56.9	13.7	29.4

4. ผลกระทบต่อการหางานเมื่อจบการศึกษาหากนโยบายข้างต้นมีผลบังคับใช้จริง คือ

- เชื่อว่าจะส่งผลกระทบ ร้อยละ 69.4
(ได้แก่ หางานยากขึ้น มีการแข่งขันแย่งงานกันมากขึ้น และเกณฑ์ในการรับสมัครอาจจะเข้มข้น ฯลฯ)
- เชื่อว่าจะไม่ส่งผลกระทบ ร้อยละ 30.6
(โดยระบุว่า เรียนในสาขาที่มีงานรองรับอยู่แล้ว มีสถานประกอบการเยอะ มีธุรกิจส่วนตัว และตั้งใจจะเรียนต่อปริญญาโท ฯลฯ)

5. เรื่องที่นิสิตนักศึกษากังวลมากที่สุดหากรัฐบาลจะดำเนินนโยบายดังกล่าว คือ

- | | |
|---|-------------|
| - กังวลว่าบริษัทเอกชนจะเปิดรับผู้ที่จบปริญญาตรีเข้าทำงานลดลง | ร้อยละ 30.0 |
| - กลัวจะถูกเลิกจ้างเมื่อทำงานไปได้ระยะหนึ่งเพราะหน่วยงาน
แบกรับภาระเรื่องค่าจ้างไม่ไหว | ร้อยละ 18.5 |
| - กลัวจะไม่มีงานทำ / ว่างาน | ร้อยละ 17.9 |
| - เกิดการแข่งขันเพื่อเข้าทำงานราชการมากขึ้น | ร้อยละ 13.9 |
| - กังวลว่าต้องสมัครงานในวุฒิที่ต่ำกว่าปริญญาตรี | ร้อยละ 3.6 |
| - อื่นๆ อาทิ กลัวเรื่องเงินเพื่อ ของแพงขึ้น เป็นหนี้ เป็นต้น | ร้อยละ 3.2 |
| - ไม่กังวล | ร้อยละ 12.9 |

6. เรื่องที่อยากฝากบอกรัฐบาล นายกฯ ยิ่งลักษณ์ ชินวัตร มากที่สุด 5 อันดับแรก คือ
(เป็นคำถามปลายเปิดให้ผู้ตอบระบุเอง)

- | | |
|--|-------------|
| - ให้เร่งทำทุกนโยบายให้เป็นจริงตามที่ได้หาเสียงไว้ | ร้อยละ 33.0 |
| - ให้ประเทศพัฒนายิ่งขึ้น และนึกถึงประโยชน์ของประชาชนมาก่อน | ร้อยละ 12.0 |
| - ให้ตั้งใจทำงานให้เต็มที่ | ร้อยละ 10.4 |
| - ให้ทำงานอย่างสุจริต ไม่โกงกิน | ร้อยละ 7.9 |
| - ให้ทำนโยบายค่าตอบแทนปริญญาตรีเดือนละ 15,000 ให้สำเร็จ | ร้อยละ 7.5 |

รายละเอียดในการสำรวจ

วัตถุประสงค์ในการสำรวจ

เพื่อสอบถามความคิดเห็นของนิสิตนักศึกษาระดับปริญญาตรีที่กำลังศึกษาในชั้นปีสุดท้าย เกี่ยวกับนโยบายของรัฐบาลในเรื่อง การจ่ายค่าตอบแทนผู้ทำงานในวุฒิปริญญาตรี เดือนละ 15,000 บาท ในประเด็นต่างๆ เพื่อสะท้อนมุมมองของนิสิตนักศึกษาให้แก่ผู้ที่เกี่ยวข้องได้รับทราบ และนำไปใช้เป็นแนวทางในการปรับปรุงและพัฒนาให้เกิดประโยชน์กับประเทศต่อไป

ระเบียบวิธีการสำรวจ

การสำรวจใช้การสุ่มตัวอย่างนิสิตนักศึกษาระดับปริญญาตรีที่กำลังศึกษาในชั้นปีสุดท้ายจากสถาบันอุดมศึกษาทั้งของรัฐและเอกชน ในเขตกรุงเทพฯ และปริมณฑล ด้วยวิธีการสุ่มตัวอย่างแบบหลายขั้นตอน (Multi-Stage Sampling) จำนวนทั้งสิ้น 25 สถาบัน ด้วยการสุ่มสถาบันอุดมศึกษาของรัฐจำนวน 14 แห่ง และเอกชนจำนวน 11 แห่ง จากนั้นจึงสุ่มประชากรเป้าหมายที่จะสัมภาษณ์อย่างเป็นระบบ ได้กลุ่มตัวอย่างทั้งสิ้น 1,185 คน เป็นเพศชาย ร้อยละ 51.4 และเพศหญิง ร้อยละ 48.6

ความคลาดเคลื่อน (Margin of Error)

ในการประมาณการขนาดตัวอย่างมีขอบเขตของความคลาดเคลื่อน $\pm 3\%$ ที่ระดับความเชื่อมั่น 95%

วิธีการรวบรวมข้อมูล

ใช้การสัมภาษณ์แบบพบตัว (Face-to-face Interview) เครื่องมือที่ใช้ในการเก็บข้อมูลเป็นแบบสอบถาม ที่มีโครงสร้างแน่นอน ประกอบด้วยข้อคำถามแบบเลือกตอบ (Check List Nominal) และคำถามปลายเปิด (Open Form) จากนั้นคณะนักวิจัยได้นำแบบสอบถามทุกชุดมาตรวจสอบความถูกต้องสมบูรณ์ก่อนบันทึกข้อมูลและประมวลผล

ระยะเวลาในการเก็บข้อมูล : 25 – 30 สิงหาคม 2554

วันที่เผยแพร่ผลสำรวจ : 6 กันยายน 2554

ข้อมูลประชากรศาสตร์ของกลุ่มตัวอย่าง

	จำนวน	ร้อยละ
เพศ		
ชาย	609	51.4
หญิง	576	48.6
รวม	1,185	100.0
ประเภทของสถานศึกษา		
รัฐบาล	680	57.4
เอกชน	505	42.6
รวม	1,185	100.0

ศูนย์วิจัยมหาวิทยาลัยกรุงเทพ (กรุงเทพโพลล์) โทร. 02-350-3500 ต่อ 1770, 1776

E-mail: bangkokpoll@bu.ac.th Website: <http://research.bu.ac.th>

Twitter : http://twitter.com/bangkok_poll

โพล : โครงการ One Tablet Pc Per Child

(จำนวน 3 แผ่น)

* ส่งข่าววันอังคารที่ 20 กันยายน 2554



สวนดุสิตโพล

ฝ่ายข่าวหน้า 1 / การศึกษา

จาก รศ.ดร. สุขุม เฉลยทรัพย์

โทร.081-939-4692 , 02-6689342

http://www.dusitpoll.ac.th

ความคิดเห็นของประชาชนที่มีต่อโครงการ One Tablet Pc Per Child

เนื่องด้วย สมาคมผู้จัดพิมพ์และผู้จำหน่ายหนังสือแห่งประเทศไทย ในฐานะองค์กรเอกชนที่มุ่งทำกิจกรรมเพื่อสร้างวัฒนธรรมการอ่านสู่สังคมไทย ได้ตระหนักถึงความสำคัญของนโยบายภาครัฐ โดยเฉพาะด้านการศึกษาและการส่งเสริมให้ประชาชนคนไทยรักการอ่าน จากกระแสวิพากษ์วิจารณ์ถึงนโยบาย One Tablet Pc Per Child ของกระทรวงศึกษาธิการ ในปัจจุบัน ในฐานะสมาคมวิชาชีพด้านการผลิตหนังสือเพื่อพัฒนาคนในชาติ จึงได้ร่วมกับ “สวนดุสิตโพล” มหาวิทยาลัยราชภัฏสวนดุสิต สอบถามความคิดเห็นจากครูและผู้ปกครอง โดยเฉพาะครูที่สอนหรือผู้ปกครองที่มีบุตรหลานเรียนอยู่ในชั้น ป.1) และประชาชนทั่วไปทั้งในกรุงเทพฯ และต่างจังหวัด จำนวนทั้งสิ้น 809 คน (ครู 190 คน 23.49% ผู้ปกครอง 202 คน 24.97% และประชาชนทั่วไป 417 คน 51.54%) ระหว่างวันที่ 2-12 กันยายน 2554 สรุปผลได้ดังนี้

1. ความคิดเห็น กรณี Tablet จะส่งผลต่อพฤติกรรมการอ่านที่เปลี่ยนไปหรือไม่?

อันดับ	ความคิดเห็น	ภาพรวม	ประชาชน	ครู	ผู้ปกครอง
1	ส่งผล	80.22%	78.90%	83.16%	80.20%
<p>ด้านบวก 41.18% คือ Tablet เป็นเทคโนโลยีที่มีความทันสมัย ช่วยพัฒนา ผักฝงการอ่านให้กับเด็กได้นอกเหนือจากการอ่านในหนังสือ / สามารถสืบค้นหาข้อมูลในการศึกษาได้ง่าย, พกพาสะดวก, อยากรู้หรืออยากรู้อะไรเมื่อไร ที่ไหนก็สามารถทำได้ ฯลฯ</p> <p>ด้านลบ 39.04% คือ เด็กสนใจการเรียนรู้ของเล่นไปสนใจเกมหรือเมนูอื่นๆ ใน Tablet แทน, มีผลต่อพัฒนาการของเด็ก, ทักษะการพูด อ่าน เขียน, แสงของ Tablet ส่งผลต่อสายตาเด็ก ฯลฯ</p>					
2	ไม่ส่งผล	17.68%	18.23%	15.79%	18.32%
<p>เพราะ เด็กสมัยนี้ปรับตัวได้เร็ว ไม่ว่าจะอ่านจากหนังสือหรือ Tablet ก็เป็นการฝึกให้เด็กได้อ่านเหมือนกัน เป็นการอ่านโดยเปลี่ยนรูปแบบที่ไม่ใช่จากหนังสือ, ขึ้นอยู่กับตัวเด็กและการ์ตูนมากกว่า เทคโนโลยีเป็นเพียงส่วนหนึ่งที่ช่วยเสริมความรู้เท่านั้น ฯลฯ</p>					
3	ไม่แน่ใจ	0.74%	1.20%	-	0.50%
*	ไม่ระบุ	1.36%	1.67%	1.05%	0.98%

2. ข้อดี - ข้อเสีย - ข้อควรระวัง กรณี Tablet ของกระทรวงศึกษาธิการ

(2.1) ข้อดี ของการใช้ Tablet

อันดับ	ความคิดเห็น	ภาพรวม	ประชาชน	ครู	ผู้ปกครอง
1	สามารถศึกษา ค้นคว้าหาข้อมูลต่างๆ ที่อยากรู้ได้ตลอดเวลา	47.74%	46.38%	47.42%	50.74%
2	เป็นการนำเทคโนโลยีที่ทันสมัยมาปรับใช้กับการศึกษา	32.44%	28.18%	33.80%	39.41%
3	สะดวกในการพกพา	15.91%	21.45%	13.15%	7.88%
4	เป็นอีกช่องทางหนึ่งในการศึกษา เรียนรู้ นอกจากทบทวนจากหนังสือ	2.07%	2.24%	2.98%	0.49%
5	สามารถเปิดอ่านหรือหาข้อมูลย้อนหลังได้	1.84%	1.75%	2.35%	1.48%



(2.2) ข้อเสีย ของการใช้ Tablet

อันดับ	ความคิดเห็น	ภาพรวม	ประชาชน	ครู	ผู้ปกครอง
1	อาจเกิดการใช้งานผิดประเภท เนื่องจากใน Tablet มีเมนูต่างๆ ให้เล่นมากมาย ทำให้เด็กสนใจที่จะอ่านหนังสือหรือมีสมาธิในการอ่านหนังสือน้อยลง	42.93%	45.52%	40.00%	40.84%
2	เด็กจะให้ความสำคัญกับเทคโนโลยีมากกว่าการศึกษาในชั้นเรียน / เป็นการส่งเสริมให้เด็กยึดติดกับวัตถุนิยม	22.22%	20.73%	23.33%	24.09%
3	ราคาแพง / ลีนเปลืองงบประมาณ	18.06%	20.20%	15.71%	16.23%
4	ผู้ปกครองไม่สามารถดูแลหรือให้คำแนะนำได้เพราะ Tablet สามารถเปิดใช้งานได้ตลอดเวลา	9.85%	7.67%	12.86%	10.99%
5	ทักษะในการเขียนของเด็กลดลง / เด็กไม่ค่อยได้ฝึกเขียน	6.94%	5.88%	8.10%	7.85%

(2.3) ข้อควรระวัง ของการใช้ Tablet

อันดับ	ความคิดเห็น	ภาพรวม	ประชาชน	ครู	ผู้ปกครอง
1	การนำไปใช้ในทางที่ผิดวัตถุประสงค์ของการเรียนรู้	36.60%	38.08%	38.36%	31.88%
2	ควรมีครูหรือผู้ปกครองคอยให้คำแนะนำอย่างใกล้ชิด เพราะมีทั้งประโยชน์และโทษ	32.87%	34.64%	28.30%	33.75%
3	การดูแลรักษา อาจมีการชำรุดหรือสูญหาย	16.04%	13.97%	20.62%	18.74%
4	เด็กจะยึดติดกับเทคโนโลยี อุปกรณ์ที่อำนวยความสะดวกมากเกินไป / ทำให้ไม่อยากเรียน	7.48%	6.19%	10.06%	7.50%
5	อาจส่งผลต่อสุขภาพของเด็ก เช่น สายตาสั้น ภาวะประสาทสัมผัส ทักษะการฟัง เป็นต้น	7.01%	7.12%	5.66%	8.13%

3. ปัจจัยใด ? ที่ส่งผลกระทบต่อ การอ่านของเยาวชนและคนไทยในปัจจุบัน

อันดับ	ความคิดเห็น	ภาพรวม	ประชาชน	ครู	ผู้ปกครอง
1	ไม่ได้รับการปลูกฝังให้มีนิสัยรักการอ่านจากครอบครัว เช่น พ่อแม่ ไม่มีเวลา ขาดการดูแลเอาใจใส่ ,เด็กไม่มีแบบอย่างที่ดีให้ดู ฯลฯ	22.38%	33.07%	34.03%	35.39%
2	การยึดติดกับค่านิยมแบบผิดๆ /ทำตามแฟชั่น /เลียนแบบพฤติกรรมจากสื่อต่างๆที่นำเสนอ	19.69%	16.54%	24.74%	21.03%
3	สภาพแวดล้อมทางสังคมหรือสิ่งแวดล้อมที่อยู่รอบตัวในปัจจุบันมีเรื่องของเทคโนโลยีเข้ามาเกี่ยวข้องมากขึ้น เช่น เกม อินเทอร์เน็ต เป็นต้น	19.18%	22.65%	14.43%	16.92%
4	ตัวเด็กเองขาดความกระตือรือร้น ไม่สนใจที่จะเรียนรู้ ขาดสมาธิในการอ่าน /อ่านแล้วรู้สึกเบื่อ ไม่สนุก ง่วงนอน	15.22%	16.54%	10.82%	16.92%
5	คนไทยยังไม่เห็นถึงประโยชน์หรือความสำคัญ ของการอ่านเท่าที่ควร /ขาดแรงกระตุ้น /หน่วยงานที่เกี่ยวข้องยังไม่สามารถรณรงค์หรือประชาสัมพันธ์เรื่องการอ่านมากพอ	12.02%	11.20%	15.98%	9.74%




4. การรับทราบว่า “การอ่านเป็นวาระแห่งชาติ” (โดยคณะรัฐมนตรีมีมติให้ ปี 2552-2561 เป็นวาระการอ่านแห่งชาติ)

อันดับ	การรับทราบ	ภาพรวม	ประชาชน	ครู	ผู้ปกครอง
1	ทราบ	62.55%	53.00%	82.11%	63.86%
	จากสื่อ โทรทัศน์ หนังสือพิมพ์ อินเทอร์เน็ต วิทยุ วารสาร สิ่งพิมพ์ต่างๆ และหน่วยงานที่เกี่ยวข้อง ฯลฯ				
2	ไม่ทราบ	36.71%	46.52%	15.79%	36.14%
	เพราะ ไม่ได้ติดตามข่าวสาร ไม่ได้สนใจ ,ไม่เคยได้ยินหรือรับรู้ข่าวสารในเรื่องนี้ ,การประชาสัมพันธ์ หรือสื่อต่างๆ มุ่งเน้นเรื่องอื่นมากกว่าเรื่องการอ่าน ฯลฯ				
*	ไม่ระบุ	0.74%	0.48%	2.10%	-

5. ประชาชนต้องการให้รัฐบาลผลักดัน “วาระการอ่านแห่งชาติ” ต่อไปหรือไม่?

อันดับ	ความคิดเห็น	ภาพรวม	ประชาชน	ครู	ผู้ปกครอง
1	ต้องการให้รัฐบาลผลักดันต่อไป	95.72%	94.83%	99.42%	94.18%
	เพราะ ข่าวสารเกี่ยวกับการอ่านมีน้อย ขาดการประชาสัมพันธ์ที่จริงจังและต่อเนื่อง ,อยากเห็นเด็กไทยสนใจ และรักการอ่านเพิ่มมากขึ้น ,เป็นการปลูกฝังการอ่านที่ดีให้กับเด็กและประชาชน ฯลฯ				
2	ไม่ต้องการให้รัฐบาลผลักดันต่อไป	4.28%	5.17%	0.58%	5.82%
	เพราะ รัฐบาลมีเรื่องเร่งด่วนที่ต้องดำเนินการอยู่หลายเรื่องโดยเฉพาะเรื่องการเมืองที่ยังคงวุ่นวายอยู่ ,ปัจจุบันมีหลายหน่วยงานที่มีการจัดกิจกรรม โครงการต่าง ๆ เกี่ยวกับการอ่านหนังสือเพิ่มมากขึ้น ฯลฯ				

สวนดุสิตโพล



รายงานสรุปผลการสำรวจความคิดเห็นของประชาชน

เรื่อง “นโยบายค่าแรงขั้นต่ำ 300 บาท”

รายงานวันศุกร์ที่ 5 สิงหาคม 2554



“ประชาชนกังขา นโยบายค่าแรง 300 ทำได้จริงหรือ ? หวั่นราคาสินค้าขึ้นตาม”

นิด้าโพล สํารวจพบ 4 ข้อกังขาสำคัญของประชาชนก่อนนโยบายค่าแรงขั้นต่ำ 300 บาท กล่าวคือทำได้จริงหรือ ราคาสินค้าจะขึ้นตามหรือไม่ นายจ้างจะยอมรับหรือไม่ และนโยบายจะครอบคลุมทั่วประเทศหรือไม่ แม้ประชาชนจำนวนมากจะเห็นว่านโยบายส่งผลดีต่อแรงงานในแง่คุณภาพชีวิตและประสิทธิภาพแรงงาน แต่เกินกว่า 80% คิดว่าจะส่งผลให้ราคาสินค้าขึ้นตาม อีกทั้งยังหวั่น การจ้างงานจะลดลง และรัฐบาลควรศึกษาข้อดีข้อเสียและผลกระทบให้ดีกว่าประกาศใช้ และควรทำอย่างค่อยเป็นค่อยไป อาจเพิ่มค่าแรงแบบขั้นบันได เน้นควรทำให้ได้อย่างที่หาเสียงไว้

ศูนย์สำรวจความคิดเห็นของประชาชน “นิด้าโพล” สถาบันบัณฑิตพัฒนบริหารศาสตร์ (นิด้า) สํารวจความคิดเห็นของประชาชนเรื่อง “นโยบายค่าแรงขั้นต่ำ 300 บาท” ระหว่างวันที่ 2 – 4 สิงหาคม 2554 จากประชาชนทั่วประเทศทุกภูมิภาคของประเทศ จำนวน 1,278 หน่วยตัวอย่าง กระจายทุกภูมิภาค ทุกระดับการศึกษาและกลุ่มอาชีพ มีความคลาดเคลื่อนมาตรฐานไม่เกินร้อยละ 3.76 ผลการสำรวจสรุปได้ดังนี้

1. ข้อสงสัย หรือ คำถามของประชาชน เกี่ยวกับ นโยบาย “ค่าแรงขั้นต่ำ 300 บ.ก” (เลือกตอบได้มากกว่า 1 ข้อ)

ข้อสงสัย หรือ คำถาม	ร้อยละ
จะสามารถทำได้จริงหรือ	56.96
สินค้าอุปโภคบริโภค จะปรับราคาขึ้นตามหรือไม่	27.46
ผู้ประกอบการ /นายจ้าง จะยอมหรือไม่	16.82
จะครอบคลุมทั้งประเทศ หรือ เฉพาะบางจังหวัด	14.71
หากมีปัญหาเลิกจ้างงาน หรือธุรกิจเลิกกิจการ รัฐบาลจะอย่างไร	8.76
ต่างชาติจะย้ายฐานการลงทุนหรือไม่	2.27
อื่นๆ เช่น ใช้งบประมาณในการดำเนินการเท่าใด, ได้ทุกอาชีพหรือไม่, จะเริ่มหรือสิ้นสุดเมื่อใด	3.84
ไม่มีข้อสงสัย	19.48

2. ความคิดเห็นของประชาชนก่อนนโยบาย “ค่าแรง 300 บาท” ที่มีผลกระทบต่อบังคับต่างๆ

บังคับต่างๆ	ความคิดเห็น			
	แย่มาก / ลดลง	เท่าเดิม	ดีขึ้น / สูงขึ้น	ไม่แน่ใจ
คุณภาพชีวิตของผู้ใช้แรงงาน	8.93	19.11	66.64	5.32
คุณภาพ/ประสิทธิภาพของแรงงาน	5.40	35.37	50.31	8.92
ราคาสินค้า	2.66	8.53	83.88	4.93
การจ้างงาน	40.69	24.41	23.79	11.11
การลงทุนจากต่างชาติ	36.73	22.55	16.13	24.59
ปริมาณการส่งออก	25.37	27.49	24.12	23.02
เศรษฐกิจโดยรวม	14.72	23.03	46.67	15.58

3. ความคิดเห็นของประชาชนที่มีต่อ ผลดี และ ผลเสีย ของนโยบาย “ค่าแรง 300 บาท”

ผลดีของนโยบาย “ค่าแรง 300 บาท”	ร้อยละ	ผลเสียของนโยบาย “ค่าแรง 300 บาท”	ร้อยละ
แรงงานมีรายได้เพิ่มขึ้น	53.91	ราคาสินค้าอุปโภคบริโภคปรับตัวสูงขึ้นตาม	50.78
แรงงานมีคุณภาพชีวิตที่ดีขึ้น ฐานะความเป็นอยู่ดีขึ้น	24.26	ธุรกิจ / ผู้ประกอบการ อาจขาดทุน ยกเลิกกิจการ	15.81
มีการจับจ่ายใช้สอยมากขึ้น เงินตราหมุนเวียนในระบบมากขึ้น	7.43	อัตราคนว่างงานเพิ่ม นายจ้างลดพนักงาน	9.47
เศรษฐกิจของประเทศดีขึ้น	4.93	เกิดปัญหาการจ้างแรงงานต่างด้าวมากขึ้น	8.84
รัฐเก็บภาษีได้มากขึ้น ทำให้มีเงินมาพัฒนาประเทศมากขึ้น	0.71	ส่งผลกระทบต่อผู้ทำธุรกิจส่งออก	1.56
อื่นๆ หากมีมาตรการรองรับก็จะดีกับทุกฝ่าย,ผลดีน้อยกว่าผลเสีย	2.66	อื่นๆ คิดว่าไม่น่าจะมีผลเสียใดๆ	6.42
ไม่ทราบ ไม่แน่ใจ	6.1	ไม่ทราบ ไม่แน่ใจ	7.12

4. ความคิดเห็นของประชาชนที่มีต่อข้อเสนอแนะสำหรับรัฐบาลในการดำเนินการนโยบาย “ค่าแรง 300 บาท”

ข้อเสนอแนะ	ร้อยละ
ศึกษาถึงข้อดี ข้อเสีย หรือผลกระทบให้ดีกว่าก่อนประกาศ	18.31
ควรทำอย่างค่อยเป็นค่อยไป เพิ่มค่าแรงแบบขั้นบันได	18.08
ควรทำให้ได้เหมือนกับที่ได้หาเสียงไว้	17.29
ควรชี้แจงและให้ข้อมูลที่ชัดเจนกับประชาชน	10.02
ควรมีแผนช่วยเหลือลูกจ้างที่ตกงานหรือได้รับผลกระทบ	6.10
ควรมีมาตรการแบ่งเบาภาระนายจ้าง และผู้ประกอบการ	4.38
อื่นๆ เป็นนโยบายที่ดี , ควรดำเนินการอย่างเร่งด่วน	9.23
ไม่ทราบ ไม่แน่ใจ	16.59

ภาคผนวก ก : ผลการศึกษา

ตารางที่ ก 1 ร้อยละของประชาชนในแต่ละภูมิภาคที่มีข้อสงสัย หรือ คำถามเกี่ยวกับ นโยบาย "ค่าแรงขั้นต่ำ 300 บาท"

ข้อสงสัย หรือ คำถาม	ภูมิภาค					รวม
	กทม. และ ปริมณฑล	กลาง	เหนือ	ตะวันออก เฉียงเหนือ	ใต้	
จะสามารถทำได้จริงหรือ	47.15	66.39	64.98	57.51	42.94	56.96
ครอบคลุมทั้งประเทศ หรือ เฉพาะบางจังหวัด	2.07	27.46	17.3	13.62	10.17	14.71
ผู้ประกอบการ / นายจ้าง จะยอมหรือไม่	12.95	14.34	24.47	17.61	12.43	16.82
สินค้าอุปโภคบริโภค จะปรับราคาขึ้นตามหรือไม่	31.61	38.93	23.21	24.41	20.34	27.46
หากมีปัญหาเลิกจ้างงาน หรือ ธุรกิจเลิกกิจการ รัฐบาลจะอย่างไร	9.33	6.97	11.39	10.09	3.95	8.76
ต่างชาติจะย้ายฐานการลงทุนหรือไม่	1.04	2.05	4.22	2.58	0.56	2.27
อื่นๆ ซึ่งงบประมาณในการดำเนินการเท่าใด, ได้ทุกอาชีพหรือไม่, จะเริ่มหรือสิ้นสุดเมื่อใด	4.81	0.41	5.80	6.37	14.19	3.84
ไม่มีข้อสงสัย	28.35	6.97	23.94	22.03	15.19	19.48

ตารางที่ ก 2 ร้อยละของประชาชนจำแนกตามความคิดเห็นของประชาชนต่อนโยบาย "ค่าแรง 300 บาท" ที่มีผลกระทบต่อปัจจัยต่างๆ

ปัจจัยต่างๆ	ความคิดเห็น				รวม
	แย่ง / ลดลง	เท่าเดิม	ดีขึ้น / สูงขึ้น	ไม่แน่ใจ	
คุณภาพชีวิตของผู้ใช้แรงงาน	8.93	19.11	66.64	5.32	100.00
คุณภาพ/ประสิทธิภาพของแรงงาน	5.40	35.37	50.31	8.92	100.00
ราคาสินค้า	2.66	8.53	83.88	4.93	100.00
การจ้างงานภาคการผลิต	40.69	24.41	23.79	11.11	100.00
การลงทุนจากต่างชาติ	36.73	22.55	16.13	24.59	100.00
ปริมาณการส่งออก	25.37	27.49	24.12	23.02	100.00
เศรษฐกิจโดยรวม	14.72	23.03	46.67	15.58	100.00

ตารางที่ ก 2.1 ร้อยละของประชาชนในแต่ละภูมิภาคจำแนกตามความคิดเห็นของประชาชนต่อนโยบาย “ค่าแรง 300 บาท”
ที่มีผลกระทบต่อคุณภาพชีวิตของผู้ใช้แรงงาน

ภูมิภาค	ระดับคุณภาพชีวิตของผู้ใช้แรงงาน			
	แย่ง	เท่าเดิม	ดีขึ้น	ไม่แน่ใจ
กทม. และปริมณฑล	7.22	27.32	65.46	-
กลาง	11.48	14.75	69.26	4.51
เหนือ	5.06	21.94	70.89	2.11
ตะวันออกเฉียงเหนือ	8.00	16.24	65.88	9.88
ใต้	14.69	19.21	60.45	5.65
รวม	8.93	19.11	66.64	5.32

ตารางที่ ก 2.2 ร้อยละของประชาชนในแต่ละภูมิภาคจำแนกตามความคิดเห็นของประชาชนต่อนโยบาย “ค่าแรง 300 บาท”
ที่มีผลกระทบต่อคุณภาพ/ประสิทธิภาพของแรงงาน

ภูมิภาค	คุณภาพ/ประสิทธิภาพของแรงงาน			
	แย่ง	เท่าเดิม	ดีขึ้น	ไม่แน่ใจ
กทม. และปริมณฑล	6.19	39.17	54.12	0.52
กลาง	7.79	36.47	48.36	7.38
เหนือ	2.53	42.19	53.59	1.69
ตะวันออกเฉียงเหนือ	3.99	28.64	50.23	17.14
ใต้	8.48	36.72	44.63	10.17
รวม	5.4	35.37	50.31	8.92

ตารางที่ ก 2.3 ร้อยละของประชาชนในแต่ละภูมิภาคจำแนกตามความคิดเห็นของประชาชนต่อนโยบาย “ค่าแรง 300 บาท”
ที่มีผลกระทบต่อจ้างงาน

ภูมิภาค	การจ้างงานภาคการผลิต			
	แย่ง	เท่าเดิม	ดีขึ้น	ไม่แน่ใจ
กทม. และปริมณฑล	47.42	31.96	17.01	3.61
กลาง	45.90	18.44	28.28	7.38
เหนือ	26.58	42.62	24.05	6.75
ตะวันออกเฉียงเหนือ	34.98	18.54	25.59	20.89
ใต้	58.76	14.12	20.34	6.78
รวม	40.69	24.41	23.79	11.11

ตารางที่ ก 2.4 ร้อยละของประชาชนในแต่ละภูมิภาคจำแนกตามความคิดเห็นของประชาชนต่อนโยบาย “ค่าแรง 300 บาท” ที่มีผลกระทบกับราคาสินค้า

ภูมิภาค	ราคาสินค้า			
	แย้ลง	เท่าเดิม	ดีขึ้น	ไม่แน่ใจ
กทม. และปริมณฑล	0.52	4.12	93.81	1.55
กลาง	2.05	8.20	88.11	1.64
เหนือ	3.38	20.25	73.84	2.53
ตะวันออกเฉียงเหนือ	3.52	6.10	79.58	10.80
ใต้	2.83	3.95	90.96	2.26
รวม	2.66	8.53	83.88	4.93

ตารางที่ ก 2.5 ร้อยละของประชาชนในแต่ละภูมิภาคจำแนกตามความคิดเห็นของประชาชนต่อนโยบาย “ค่าแรง 300 บาท” ที่มีผลกระทบกับการลงทุนจากต่างชาติ

ภูมิภาค	ลงทุนจากต่างชาติ			
	แย้ลง	เท่าเดิม	ดีขึ้น	ไม่แน่ใจ
กทม. และปริมณฑล	35.05	30.93	13.40	20.62
กลาง	50.41	20.08	10.25	19.26
เหนือ	35.44	34.18	21.94	8.44
ตะวันออกเฉียงเหนือ	28.71	9.65	18.35	43.29
ใต้	40.68	32.20	14.12	13.00
รวม	36.73	22.55	16.13	24.59

ตารางที่ ก 2.6 ร้อยละของประชาชนในแต่ละภูมิภาคจำแนกตามความคิดเห็นของประชาชนต่อนโยบาย “ค่าแรง 300 บาท” ที่มีผลกระทบกับปริมาณการส่งออก

ภูมิภาค	ปริมาณการส่งออก			
	แย้ลง	เท่าเดิม	ดีขึ้น	ไม่แน่ใจ
กทม. และปริมณฑล	26.29	34.02	21.13	18.56
กลาง	33.61	25.00	20.49	20.90
เหนือ	23.21	41.35	24.47	10.97
ตะวันออกเฉียงเหนือ	20.47	16.00	28.00	35.53
ใต้	27.68	32.77	22.60	16.95
รวม	25.37	27.49	24.12	23.02

ตารางที่ ก 2.7 ร้อยละของประชาชนในแต่ละภูมิภาคจำแนกตามความคิดเห็นของประชาชนต่อนโยบาย “ค่าแรง 300 บาท” ที่มีผลกระทบต่อ เศรษฐกิจโดยรวม

ภูมิภาค	เศรษฐกิจโดยรวม			
	แย่ลง	เท่าเดิม	ดีขึ้น	ไม่แน่ใจ
กทม. และปริมณฑล	17.01	24.74	49.49	8.76
กลาง	18.03	23.77	41.8	16.40
เหนือ	7.59	32.91	54.01	5.49
ตะวันออกเฉียงเหนือ	11.06	17.65	46.35	24.94
ใต้	25.99	19.77	41.24	13.00
รวม	14.72	23.03	46.67	15.58

ตารางที่ ก 3 ร้อยละของประชาชนจำแนกตามความคิดเห็นของประชาชนที่มีต่อ ผลดี และ ผลเสีย ของนโยบาย “ค่าแรง 300 บาท”

ผลดีของนโยบาย “ค่าแรง 300 บาท”	ร้อยละ	ผลเสียของนโยบาย “ค่าแรง 300 บาท”	ร้อยละ
แรงงานมีรายได้เพิ่มขึ้น	53.91	ราคาสินค้าอุปโภคบริโภคปรับตัวสูงขึ้นตาม	50.78
แรงงานมีคุณภาพชีวิตที่ดีขึ้น ฐานะความเป็นอยู่ดีขึ้น	24.26	ธุรกิจ / ผู้ประกอบการ อาจขาดทุน ยกเลิกกิจการ	15.81
มีการจับจ่ายใช้สอยมากขึ้น เงินตราหมุนเวียนในระบบมากขึ้น	7.43	อ. ราคнов่างงานเพิ่ม นายจ้างลดพนักงาน	9.47
เศรษฐกิจของประเทศดีขึ้น	4.93	เกิดปัญหาการจ้างแรงงานต่างด้าวมากขึ้น	8.84
รัฐเก็บภาษีได้มากขึ้น ทำให้มีเงินมาพัฒนาประเทศมากขึ้น	0.71	ส่งผลกระทบต่อผู้ทำธุรกิจส่งออก	1.56
อื่นๆ หากมีมาตรการรองรับก็จะดีกับทุกฝ่าย,ผลดีน้อยกว่าผลเสีย	2.66	อื่นๆ คิดว่าไม่น่าจะมีผลเสียใดๆ	6.42
ไม่ทราบ ไม่แน่ใจ	6.1	ไม่ทราบ ไม่แน่ใจ	7.12

ตารางที่ ก 3.1 ร้อยละของประชาชนในแต่ละภูมิภาคจำแนกตามความคิดเห็นของประชาชนที่มีต่อ ผลดี ของนโยบาย “ค่าแรง 300 บาท”

ผลดีของนโยบาย “ค่าแรง 300 บาท”	ภูมิภาค					รวม
	กทม. และ ปริมณฑล	กลาง	เหนือ	ตะวันออกเฉียง เหนือ	ใต้	
แรงงานมีรายได้เพิ่มขึ้น	50.00	65.16	55.7	48.12	54.24	53.91
แรงงานมีคุณภาพชีวิตที่ดีขึ้น ฐานะความเป็นอยู่ดีขึ้น	27.32	20.49	29.11	25.82	15.82	24.26
มีการจับจ่ายใช้สอยมากขึ้น เงินตราหมุนเวียนในระบบมากขึ้น	11.34	2.46	6.33	9.39	6.78	7.43
เศรษฐกิจของประเทศดีขึ้น	2.58	4.51	2.53	8.45	2.82	4.93
รัฐเก็บภาษีได้มากขึ้น ทำให้มีเงินมาพัฒนาประเทศมากขึ้น	0.52	-	1.27	0.47	1.70	0.71
อื่นๆ หากมีมาตรการรองรับก็จะดีกับทุกฝ่าย,ผลดีน้อยกว่าผลเสีย	3.09	2.87	0.84	0.94	8.47	2.66
ไม่ทราบ ไม่แน่ใจ	5.15	4.51	4.22	6.81	10.17	6.1

ตารางที่ ก 3.2 ร้อยละของประชาชนในแต่ละภูมิภาคจำแนกตามความคิดเห็นของประชาชนที่มีต่อผลเสีย
ของนโยบาย “ค่าแรง 300 บาท”

ผลเสียของนโยบาย “ค่าแรง 300 บาท”	ภูมิภาค					รวม
	กทม. และ ปริมณฑล	กลาง	เหนือ	ตะวันออก เฉียงเหนือ	ใต้	
ธุรกิจ / ผู้ประกอบการ อาจขาดทุน ยกเลิกกิจการ	14.95	11.06	20.25	16.9	14.69	15.81
เกิดปัญหาการจ้างแรงงานต่างด้าวมากขึ้น	6.18	9.02	13.93	7.28	8.48	8.84
ราคาสินค้าอุปโภคบริโภคปรับตัวสูงขึ้นตาม	53.61	61.88	42.62	48.82	48.02	50.78
อัตราคนว่างงานเพิ่ม นายจ้างลดพนักงาน	9.79	8.61	8.86	9.39	11.3	9.47
ส่งผลกระทบต่อผู้ทำธุรกิจส่งออก	1.55	0.41	0.84	2.82	1.13	1.56
อื่นๆ คิดว่าไม่น่าจะมีผลเสียใดๆ	7.22	4.1	4.22	6.57	11.3	6.42
ไม่ทราบ ไม่แน่ใจ	6.7	4.92	9.28	8.22	5.08	7.12

ตารางที่ ก 4 ร้อยละของประชาชนจำแนกตามความคิดเห็นของประชาชนที่มีต่อข้อเสนอแนะสำหรับรัฐบาล
ในการดำเนินการนโยบาย “ค่าแรง 300 บาท”

ข้อเสนอแนะ	ร้อยละ
ศึกษาถึงข้อดี ข้อเสีย หรือผลกระทบให้ดีกว่าก่อนประกาศ	18.31
ควรทำอย่างค่อยเป็นค่อยไป เพิ่มค่าแรงแบบขั้นบันได	18.08
ควรทำให้ได้เหมือนกับที่ได้หาเสียงไว้	17.29
ควรชี้แจงและให้ข้อมูลที่ชัดเจนกับประชาชน	10.02
ควรมีแผนช่วยเหลือลูกจ้างที่ตกงานหรือได้รับผลกระทบ	6.10
ควรมีมาตรการแบ่งเบาภาระนายจ้าง และผู้ประกอบการ	4.38
อื่นๆ เป็นนโยบายที่ดี , ควรดำเนินการอย่างเร่งด่วน	9.23
ไม่ทราบ ไม่แน่ใจ	16.59

ตารางที่ ก 3.2 ร้อยละของประชาชนในแต่ละภูมิภาคจำแนกตามความคิดเห็นของประชาชนที่มีต่อข้อเสนอแนะสำหรับรัฐบาล
ในการดำเนินการนโยบาย “ค่าแรง 300 บาท”

ข้อเสนอแนะ	ภูมิภาค					รวม
	กทม. และ ปริมณฑล	กลาง	เหนือ	ตะวันออก เฉียงเหนือ	ใต้	
ศึกษาถึงข้อดี ข้อเสีย หรือผลกระทบให้ดีกว่าก่อนประกาศ	15.47	15.16	20.67	24.65	7.35	18.31
ควรทำอย่างค่อยเป็นค่อยไป เพิ่มค่าแรงแบบขั้นบันได	19.07	19.26	16.45	18.54	16.38	18.08
ควรทำให้ได้เหมือนกับที่ได้หาเสียงไว้	12.37	27.05	10.55	17.37	18.08	17.29
ควรชี้แจงและให้ข้อมูลที่ชัดเจนกับประชาชน	13.4	11.88	8.02	9.39	7.91	10.02
ควรมีแผนช่วยเหลือลูกจ้างที่ตกงานหรือได้รับผลกระทบ	3.09	8.2	8.02	4.46	7.91	6.10
ควรมีมาตรการแบ่งเบาภาระนายจ้าง และผู้ประกอบการ	4.12	3.28	7.17	3.52	4.52	4.38
อื่นๆ ควรดำเนินการอย่างเร่งด่วน	5.16	6.56	8.44	9.39	18.08	9.23
ไม่ทราบ ไม่แน่ใจ	27.32	8.61	20.68	12.68	19.77	16.59

ภาคผนวก ข : ลักษณะทั่วไปของตัวอย่าง

ตารางที่ ข 1 จำนวนและร้อยละของหน่วยตัวอย่างจำแนกตามภูมิภาคและเพศ

ภูมิภาค	เพศ		รวม
	ชาย	หญิง	
กทม. และปริมณฑล	95.00 (48.97)	99.00 (51.03)	194.00 (100.00)
กลาง	121.00 (49.59)	123.00 (50.41)	244.00 (100.00)
เหนือ	121.00 (51.05)	116.00 (48.95)	237.00 (100.00)
ตะวันออกเฉียงเหนือ	200.00 (46.95)	226.00 (53.05)	426.00 (100.00)
ใต้	91.00 (51.41)	86.00 (48.59)	177.00 (100.00)
รวม	628.00 (49.14)	650.00 (50.86)	1278.00 (100.00)

หมายเหตุ ตัวเลขในวงเล็บหมายถึงร้อยละ

ตารางที่ ข 2 จำนวนและร้อยละของหน่วยตัวอย่างจำแนกตามภูมิภาคและช่วงอายุ

ภูมิภาค	อายุ				รวม
	อายุต่ำกว่า 25 ปี	อายุ 25- 39 ปี	อายุ 40- 59 ปี	อายุ 60 ปี ขึ้นไป	
กทม. และปริมณฑล	76.00 (39.18)	49.00 (25.26)	59.00 (30.41)	10.00 (5.15)	194.00 (100.00)
กลาง	92.00 (37.70)	72.00 (29.51)	64.00 (26.23)	16.00 (6.56)	244.00 (100.00)
เหนือ	101.00 (42.62)	53.00 (22.36)	73.00 (30.80)	10.00 (4.22)	237.00 (100.00)
ตะวันออกเฉียงเหนือ	171.00 (40.14)	108.00 (25.35)	124.00 (29.11)	23.00 (5.40)	426.00 (100.00)
ใต้	50.00 (28.25)	58.00 (32.77)	63.00 (35.59)	6.00 (3.39)	177.00 (100.00)
รวม	490.00 (38.34)	340.00 (26.60)	383.00 (29.97)	65.00 (5.09)	1278.00 (100.00)

หมายเหตุ ตัวเลขในวงเล็บหมายถึงร้อยละ

ตารางที่ ข 3 จำนวนและร้อยละของหน่วยตัวอย่างจำแนกตามภูมิภาคและศาสนา

ภูมิภาค	ศาสนา			รวม
	พุทธ	คริสต์	อิสลามและอื่นๆ	
กทม. และปริมณฑล	187.00	0.00	7.00	194.00
	(96.39)	(0.00)	(3.61)	(100.00)
กลาง	243.00	1.00	0.00	244.00
	(99.59)	(0.41)	(0.00)	(100.00)
เหนือ	233.00	3.00	1.00	237.00
	(98.31)	(1.27)	(0.42)	(100.00)
ตะวันออกเฉียงเหนือ	424.00	2.00	0.00	426.00
	(99.53)	(0.47)	(0.00)	(100.00)
ใต้	146.00	0.00	31.00	177.00
	(82.49)	(0.00)	(17.51)	(100.00)
รวม	1233.00	6.00	39.00	1278.00
	(96.48)	(0.47)	(3.05)	(100.00)

หมายเหตุ ตัวเลขในวงเล็บหมายถึงร้อยละ

ตารางที่ ข 4 จำนวนและร้อยละของหน่วยตัวอย่างจำแนกตามภูมิภาคและสถานภาพสมรส

ภูมิภาค	สถานภาพสมรส			รวม
	โสด	สมรส	หม้าย/หย่าร้าง	
กทม. และปริมณฑล	108.00	83.00	3.00	194.00
	(55.67)	(42.78)	(1.55)	(100.00)
กลาง	124.00	119.00	1.00	244.00
	(50.82)	(48.77)	(0.41)	(100.00)
เหนือ	119.00	116.00	2.00	237.00
	(50.21)	(48.95)	(0.84)	(100.00)
ตะวันออกเฉียงเหนือ	197.00	219.00	10.00	426.00
	(46.24)	(51.41)	(2.35)	(100.00)
ใต้	71.00	104.00	2.00	177.00
	(40.11)	(58.76)	(1.13)	(100.00)
รวม	619.00	641.00	18.00	1278.00
	(48.44)	(50.16)	(1.41)	(100.00)

หมายเหตุ ตัวเลขในวงเล็บหมายถึงร้อยละ

ตารางที่ ๕ จำนวนและร้อยละของหน่วยตัวอย่างจำแนกตามภูมิภาคและระดับการศึกษา

ภูมิภาค	ระดับการศึกษา					รวม
	ประถมศึกษา หรือต่ำกว่า	มัธยมศึกษา หรือเทียบเท่า	อนุปริญญา หรือเทียบเท่า	ปริญญาตรี หรือเทียบเท่า	สูงกว่าปริญญาตรี หรือเทียบเท่า	
กทม. และปริมณฑล	27.00 (13.92)	51.00 (26.29)	23.00 (11.86)	80.00 (41.24)	13.00 (6.70)	194.00 (100.00)
กลาง	73.00 (29.92)	98.00 (40.16)	29.00 (11.89)	41.00 (16.80)	3.00 (1.23)	244.00 (100.00)
เหนือ	53.00 (22.36)	99.00 (41.77)	27.00 (11.39)	52.00 (21.94)	6.00 (2.53)	237.00 (100.00)
ตะวันออกเฉียงเหนือ	126.00 (29.58)	162.00 (38.03)	45.00 (10.56)	88.00 (20.66)	5.00 (1.17)	426.00 (100.00)
ใต้	39.00 (22.03)	65.00 (36.72)	17.00 (9.60)	52.00 (29.38)	4.00 (2.26)	177.00 (100.00)
รวม	318.00 (24.88)	475.00 (37.17)	141.00 (11.03)	313.00 (24.49)	31.00 (2.43)	1278.00 (100.00)

หมายเหตุ ตัวเลขในวงเล็บหมายถึงร้อยละ

ตารางที่ ๖ จำนวนและร้อยละของหน่วยตัวอย่างจำแนกตามภูมิภาคและอาชีพ

ภูมิภาค	อาชีพ						รวม
	ข้าราชการ/ลูกจ้าง/ พนักงาน รัฐวิสาหกิจ	พนักงาน บริษัทเอกชน	เจ้าของ ธุรกิจ/อาชีพ อิสระ	เกษตรกร/ ผู้ใช้ แรงงาน	พ่อบ้าน/ แม่บ้าน/เกษียณ/ ว่างงาน	นักเรียน/ นักศึกษา	
กทม. และปริมณฑล	17.00 (8.76)	62.00 (31.96)	36.00 (18.56)	7.00 (3.61)	22.00 (11.34)	50.00 (25.77)	194.00 (100.00)
กลาง	20.00 (8.20)	55.00 (22.54)	44.00 (18.03)	59.00 (24.18)	31.00 (12.70)	35.00 (14.34)	244.00 (100.00)
เหนือ	17.00 (7.17)	37.00 (15.61)	47.00 (19.83)	54.00 (22.78)	24.00 (10.13)	58.00 (24.47)	237.00 (100.00)
ตะวันออกเฉียงเหนือ	41.00 (9.62)	76.00 (17.84)	63.00 (14.79)	105.00 (24.65)	48.00 (11.27)	93.00 (21.83)	426.00 (100.00)
ใต้	26.00 (14.69)	28.00 (15.82)	52.00 (29.38)	29.00 (16.38)	14.00 (7.91)	28.00 (15.82)	177.00 (100.00)
รวม	121.00 (9.47)	258.00 (20.19)	242.00 (18.94)	254.00 (19.87)	139.00 (10.88)	264.00 (20.66)	1278.00 (100.00)

หมายเหตุ ตัวเลขในวงเล็บหมายถึงร้อยละ

ตารางที่ ข 7 จำนวนและร้อยละของหน่วยตัวอย่างจำแนกตามภูมิภาคและรายได้

ภูมิภาค	รายได้เฉลี่ยต่อเดือน						ไม่ระบุ	รวม
	ไม่มี รายได้	ไม่เกิน 10,000	10,001 - 20,000	20,001 - 30,000	30,001 - 40,000	มากกว่า 40,000		
กทม. และปริมณฑล	70.00 (36.08)	46.00 (23.71)	41.00 (21.13)	18.00 (9.28)	7.00 (3.61)	11.00 (5.67)	1.00 (0.52)	194.00 (100.00)
กลาง	66.00 (27.05)	122.00 (50.00)	41.00 (16.80)	8.00 (3.28)	3.00 (1.23)	2.00 (0.82)	2.00 (0.82)	244.00 (100.00)
เหนือ	81.00 (34.18)	106.00 (44.73)	34.00 (14.35)	6.00 (2.53)	3.00 (1.27)	5.00 (2.11)	2.00 (0.84)	237.00 (100.00)
ตะวันออกเฉียงเหนือ	137.00 (32.16)	201.00 (47.18)	61.00 (14.32)	10.00 (2.35)	4.00 (0.94)	10.00 (2.35)	3.00 (0.70)	426.00 (100.00)
ใต้	42.00 (23.73)	63.00 (35.59)	36.00 (20.34)	21.00 (11.86)	7.00 (3.95)	6.00 (3.39)	2.00 (1.13)	177.00 (100.00)
รวม	396.00 (30.99)	538.00 (42.10)	213.00 (16.67)	63.00 (4.93)	24.00 (1.88)	34.00 (2.66)	10.00 (0.78)	1278.00 (100.00)

หมายเหตุ ตัวเลขในวงเล็บหมายถึงร้อยละ

เปรียบเทียบอัตราค่าจ้างขั้นต่ำทั่วประเทศ ปี ๒๕๕๒, ๒๕๕๓ และ ๒๕๕๕*

ลำดับที่	จังหวัด	ปี ๒๕๕๒	ปี ๒๕๕๓	ปี ๒๕๕๕ (มีผลใช้ บังคับ ๑ เม.ย. ๒๕๕๕)
๑.	กรุงเทพมหานคร	๒๐๖	๒๑๕	๓๐๐
๒.	สมุทรปราการ	๒๐๖	๒๑๕	๓๐๐
๓.	นครปฐม	๒๐๕	๒๑๕	๓๐๐
๔.	นนทบุรี	๒๐๕	๒๑๕	๓๐๐
๕.	ปทุมธานี	๒๐๕	๒๑๕	๓๐๐
๖.	สมุทรสาคร	๒๐๕	๒๑๕	๓๐๐
๗.	ภูเก็ต	๒๐๔	๒๒๑	๓๐๐
๘.	ชลบุรี	๑๘๔	๑๙๖	๒๗๓
๙.	สระบุรี	๑๘๔	๑๙๓	๒๙๖
๑๐.	พระนครศรีอยุธยา	๑๘๑	๑๙๐	๒๖๕
๑๑.	ฉะเชิงเทรา	๑๘๐	๑๙๓	๒๙๖
๑๒.	ระยอง	๑๗๘	๑๘๙	๒๖๔
๑๓.	นครราชสีมา	๑๗๓	๑๘๓	๒๕๕
๑๔.	พังงา	๑๗๓	๑๘๖	๒๕๙
๑๕.	ระนอง	๑๗๓	๑๘๕	๒๕๘
๑๖.	เชียงใหม่	๑๗๑	๑๘๐	๒๕๑
๑๗.	กระบี่	๑๗๐	๑๘๔	๒๕๗
๑๘.	ปราจีนบุรี	๑๗๐	๑๘๓	๒๕๕
๑๙.	ลพบุรี	๑๗๐	๑๘๒	๒๕๔
๒๐.	กาญจนบุรี	๑๖๙	๑๘๑	๒๕๒
๒๑.	เพชรบุรี	๑๖๘	๑๗๙	๒๕๐
๒๒.	จันทบุรี	๑๖๗	๑๗๙	๒๕๐
๒๓.	ราชบุรี	๑๖๗	๑๘๐	๒๕๑
๒๔.	สิงห์บุรี	๑๖๕	๑๗๖	๒๔๖
๒๕.	อ่างทอง	๑๖๕	๑๗๔	๒๔๓

* อ้างอิงข้อมูลจาก ราชกิจจานุเบกษา เล่ม ๑๒๖ ตอนพิเศษ ๑๘๘ ง, เล่ม ๑๒๗ ตอนพิเศษ ๑๘๘ ง และเล่ม ๑๒๘ ตอนพิเศษ ๑๔๔ ง

ลำดับที่	จังหวัด	ปี ๒๕๕๒	ปี ๒๕๕๓	ปี ๒๕๕๕ (มีผลใช้ บังคับ ๑ เม.ย. ๒๕๕๕)
๒๖.	ประจวบคีรีขันธ์	๑๖๔	๑๗๒	๒๔๐
๒๗.	เลย	๑๖๓	๑๗๓	๒๔๑
๒๘.	สมุทรสงคราม	๑๖๓	๑๗๒	๒๔๐
๒๙.	สระแก้ว	๑๖๓	๑๗๓	๒๔๑
๓๐.	ตรัง	๑๖๒	๑๗๕	๒๔๔
๓๑.	สงขลา	๑๖๑	๑๗๖	๒๔๖
๓๒.	ชุมพร	๑๖๐	๑๗๓	๒๔๑
๓๓.	ตราด	๑๖๐	๑๖๙	๒๓๖
๓๔.	นครนายก	๑๖๐	๑๗๐	๒๓๗
๓๕.	นราธิวาส	๑๖๐	๑๗๑	๒๓๙
๓๖.	ยะลา	๑๖๐	๑๗๒	๒๔๐
๓๗.	ลำพูน	๑๖๐	๑๖๙	๒๓๖
๓๘.	อุบลราชธานี	๑๖๐	๑๗๑	๒๓๙
๓๙.	นครศรีธรรมราช	๑๕๙	๑๗๔	๒๔๓
๔๐.	ปัตตานี	๑๕๙	๑๗๐	๒๓๗
๔๑.	พัทลุง	๑๕๙	๑๗๓	๒๔๑
๔๒.	สตูล	๑๕๙	๑๗๓	๒๔๑
๔๓.	สุราษฎร์ธานี	๑๕๙	๑๗๒	๒๔๐
๔๔.	หนองคาย	๑๕๙	๑๖๙	๒๓๖
๔๕.	อุดรธานี	๑๕๙	๑๗๑	๒๓๙
๔๖.	กำแพงเพชร	๑๕๘	๑๖๘	๒๓๔
๔๗.	ชัยนาท	๑๕๘	๑๖๗	๒๓๓
๔๘.	นครสวรรค์	๑๕๘	๑๖๖	๒๓๒
๔๙.	สุพรรณบุรี	๑๕๘	๑๖๗	๒๓๓
๕๐.	อุทัยธานี	๑๕๘	๑๖๘	๒๓๔
๕๑.	กาฬสินธุ์	๑๕๗	๑๖๗	๒๓๓
๕๒.	ขอนแก่น	๑๕๗	๑๖๗	๒๓๓
๕๓.	เชียงใหม่	๑๕๗	๑๖๖	๒๓๒
๕๔.	บุรีรัมย์	๑๕๗	๑๖๖	๒๓๒
๕๕.	ยโสธร	๑๕๗	๑๖๖	๒๓๒

ลำดับที่	จังหวัด	ปี ๒๕๕๒	ปี ๒๕๕๓	ปี ๒๕๕๕ (มีผลใช้ บังคับ ๑ เม.ย. ๒๕๕๕)
๕๖.	ร้อยเอ็ด	๑๕๗	๑๖๖	๒๓๒
๕๗.	สกลนคร	๑๕๗	๑๖๖	๒๓๒
๕๘.	ชัยภูมิ	๑๕๖	๑๖๕	๒๓๐
๕๙.	ลำปาง	๑๕๖	๑๖๕	๒๓๐
๖๐.	หนองบัวลำภู	๑๕๖	๑๖๕	๒๓๐
๖๑.	นครพนม	๑๕๕	๑๖๔	๒๒๙
๖๒.	เพชรบูรณ์	๑๕๕	๑๖๖	๒๓๒
๖๓.	มุกดาหาร	๑๕๕	๑๖๕	๒๓๐
๖๔.	อำนาจเจริญ	๑๕๕	๑๖๓	๒๒๗
๖๕.	มหาสารคาม	๑๕๔	๑๖๓	๒๒๗
๖๖.	ตาก	๑๕๓	๑๖๒	๒๒๖
๖๗.	พิษณุโลก	๑๕๓	๑๖๓	๒๒๗
๖๘.	สุโขทัย	๑๕๓	๑๖๕	๒๓๐
๖๙.	สุรินทร์	๑๕๓	๑๖๒	๒๒๖
๗๐.	อุตรดิตถ์	๑๕๓	๑๖๓	๒๒๗
๗๑.	น่าน	๑๕๒	๑๖๑	๒๒๕
๗๒.	ศรีสะเกษ	๑๕๒	๑๖๐	๒๒๓
๗๓.	พะเยา	๑๕๑	๑๕๙	๒๒๒
๗๔.	พิจิตร	๑๕๑	๑๖๓	๒๒๗
๗๕.	แพร่	๑๕๑	๑๖๓	๒๒๗
๗๖.	แม่ฮ่องสอน	๑๕๑	๑๖๓	๒๒๗
๗๗.	บึงกาฬ			๒๓๖



ศูนย์วิจัยมหาวิทยาลัยกรุงเทพ (กรุงเทพโพลล์)

ผลโพลล์สำรวจความเห็นนักเศรษฐศาสตร์

เรื่อง “อนาคตโครงการรับจำนำข้าวเปลือกนาปี : ใครกำไร ใครขาดทุน?”

- นักเศรษฐศาสตร์ 82.1% เชื่อโครงการรับจำนำข้าวเปลือกจะมีการคอร์รัปชันอย่างแน่นอน
- 86.6% ระบุโรงสี/ไซโล คือ กลุ่มได้รับผลประโยชน์มากที่สุด
- 74.6% เชื่อผู้บริโภคน คือ กลุ่มผู้เสียผลประโยชน์มากที่สุด
- 59.7% พร้อมยืนยัน โครงการประกันราคา ตีกว่าโครงการรับจำนำ

ศูนย์วิจัยมหาวิทยาลัยกรุงเทพ(กรุงเทพโพลล์) เปิดเผยผลสำรวจความเห็นนักเศรษฐศาสตร์ที่ทำงานอยู่ในหน่วยงานด้านการวิเคราะห์ วิจัยเศรษฐกิจระดับชั้นนำของประเทศ 31 แห่ง จำนวน 67 คน เรื่อง “อนาคตโครงการรับจำนำข้าวเปลือกนาปี : ใครกำไร ใครขาดทุน?” โดยเก็บข้อมูลระหว่างวันที่ 26 ก.ย. – 3 ต.ค. ที่ผ่านมา พบว่า

นักเศรษฐศาสตร์ร้อยละ 50.7 เชื่อว่าราคารับจำนำข้าวเปลือกที่ชาวนาจะได้จะต่ำกว่าราคาที่รัฐบาลประกาศไว้ ขณะที่ร้อยละ 38.8 เชื่อว่าราคารับจำนำที่ชาวนาจะได้จะเท่ากับราคาที่รัฐบาลประกาศไว้ เมื่อสอบถามความเห็นที่มีต่อราคาข้าวสารในตลาดโลกโดยรวม ในปี 2555 จะสูงกว่าราคาที่รัฐบาลจะขายหรือไม่ นักเศรษฐศาสตร์ร้อยละ 56.7 เชื่อว่า มีโอกาสน้อยที่ราคาข้าวสารในตลาดโลกโดยรวมจะสูงกว่าราคาที่รัฐบาลจะขาย ในขณะที่ร้อยละ 19.4 เชื่อว่า ไม่มีโอกาสเลย ที่ราคาข้าวสารในตลาดโลกโดยรวมจะสูงกว่าราคาที่รัฐบาลจะขาย มีเพียงร้อยละ 17.9 ที่เชื่อว่า มีโอกาสมาก ที่ราคาข้าวสารในตลาดโลกโดยรวมจะสูงกว่าราคาที่รัฐบาลจะขาย

ส่วนปัญหาทุจริตคอร์รัปชันในโครงการรับจำนำข้าวเปลือก นักเศรษฐศาสตร์มากถึงร้อยละ 82.1 เชื่อว่า จะมีการทุจริตคอร์รัปชันอย่างแน่นอน มีเพียงร้อยละ 4.5 เท่านั้นที่เชื่อว่า จะไม่มีการทุจริตคอร์รัปชัน

สำหรับกลุ่มผู้ได้รับผลประโยชน์มากที่สุด 3 ลำดับแรก ในโครงการรับจำนำข้าวเปลือก คือ โรงสี/ไซโล (ร้อยละ 86.6) นักการเมือง (ร้อยละ 61.2) และ ผู้ส่งออก (ร้อยละ 43.3) ส่วนกลุ่มผู้เสียผลประโยชน์มากที่สุด 3 ลำดับแรก คือ ผู้บริโภค (ร้อยละ 74.6) ชาวนา (ร้อยละ 41.8) รัฐบาล (ร้อยละ 37.3)

ด้านความคิดเห็นที่จะเสนอต่อรัฐมนตรีว่าการกระทรวงพาณิชย์ ในการแก้ปัญหาการขาดด้วยวิธีใดจึงจะดีและมีความเหมาะสมที่สุด นักเศรษฐศาสตร์ส่วนใหญ่ ร้อยละ 59.7 เห็นว่า ควรแก้ปัญหาโดยไม่เข้าไปแทรกแซงกลไกราคา แต่ควรใช้การประกันราคาในระดับที่เหมาะสมกับต้นทุน ดังที่ได้ดำเนินมาในโครงการ

ประกันรายได้เกษตรกร ของพรรคประชาธิปัตย์ ขณะที่มียอดร้อยละ 17.9 เท่านั้นที่เห็นว่า ควรแก้ปัญหาโดยใช้วิธีการบริหารจัดการอุปทาน (Supply side) ดังที่กำลังดำเนินการอยู่ในโครงการรับจำนำข้าวเปลือกนปี

นอกจากนี้นักเศรษฐศาสตร์ยังได้เสนอแนะแนวทางอื่นๆ ที่เกี่ยวกับการแก้ปัญหาาราคาข้าว/โครงการรับจำนำข้าวเปลือกนปี คือ

(1) การแก้ปัญหาราคาข้าวต้องมีการบริหารจัดการที่รัดกุมอย่าให้เกิดการทุจริตได้ โดยการรวบรวมสาเหตุที่โครงการรับจำนำข้าวในอดีตขาดทุน แล้วกำหนดมาตรการป้องกันไม่ให้เกิดซ้ำ เช่น ปัญหาการสวมสิทธิ์เข้าร่วมโครงการ หรือ โรงสีนำข้าวเปลือกจากชวานาหมุนเวียนเข้าร่วมโครงการ เป็นต้น

(2) ควรใช้เศรษฐกิจพอเพียงเพื่อลดต้นทุนการปลูกข้าว มากกว่าการแทรกแซงราคา พัฒนาผลผลิตต่อไร่ พัฒนาคุณภาพข้าว เป็นต้น

(โปรดพิจารณารายละเอียดของผลสำรวจดังต่อไปนี้)

1. ความคิดเห็นที่มีต่อ ราคารับจำนำข้าวเปลือกที่ชาวนาได้รับจริงว่าจะเป็นไปตามที่รัฐบาลประกาศไว้หรือไม่ (พิจารณาเฉพาะปีการผลิต 2554/2555)

ร้อยละ 38.8	เชื่อว่า ราคารับจำนำที่ชาวนาจะได้ จะเท่ากับราคาที่รัฐบาลประกาศไว้
ร้อยละ 50.7	เชื่อว่า ราคารับจำนำที่ชาวนาจะได้ จะต่ำกว่าราคาที่ประกาศไว้
ร้อยละ 10.5	ไม่ตอบ/ไม่มั่นใจ/ไม่ทราบ
2. ความคิดเห็นที่มีต่อ โอกาสที่ราคาข้าวสาร(milled rice) ในตลาดโลกโดยรวม ในปี 2555 จะสูงกว่าราคาที่รัฐบาลจะขาย (ราคารับจำนำ + ต้นทุนในการสี)

ร้อยละ 17.9	เชื่อว่า มีโอกาสมาก ที่ราคาข้าวสารในตลาดโลกโดยรวมจะสูงกว่าราคาที่รัฐบาลจะขาย
ร้อยละ 56.7	เชื่อว่า มีโอกาสน้อย ที่ราคาข้าวสารในตลาดโลกโดยรวมจะสูงกว่าราคาที่รัฐบาลจะขาย
ร้อยละ 19.4	เชื่อว่า ไม่มีโอกาสเลย ที่ราคาข้าวสารในตลาดโลกโดยรวมจะสูงกว่าราคาที่รัฐบาลจะขาย
ร้อยละ 6.0	ไม่ตอบ/ไม่มั่นใจ/ไม่ทราบ
3. ความคิดเห็นที่มีต่อ ปัญหาทุจริตคอร์รัปชันในโครงการรับจำนำข้าวเปลือก

ร้อยละ 82.1	เชื่อว่า จะมีการทุจริตคอร์รัปชัน อย่างแน่นอน
ร้อยละ 4.5	เชื่อว่า จะไม่มีการทุจริตคอร์รัปชัน อย่างแน่นอน
ร้อยละ 13.4	ไม่ตอบ/ไม่มั่นใจ/ไม่ทราบ

4. ความคิดเห็นต่อกลุ่มผู้ได้รับผลประโยชน์มากที่สุด 3 ลำดับแรก ในโครงการรับจำนำข้าวเปลือก (ตอบได้มากกว่า 1 ข้อ)

- ร้อยละ 86.6 โรงสี/ไซโล
- ร้อยละ 61.2 นักการเมือง
- ร้อยละ 43.3 ผู้ส่งออก
- ร้อยละ 34.3 ชาวนา
- ร้อยละ 11.9 รัฐบาล
- ร้อยละ 6.0 พ่อค้า/แม่ค้า
- ร้อยละ 3.0 คิสเคาท์สโตร์
- ร้อยละ 1.5 ผู้บริโภค
- ร้อยละ 6.0 อื่นๆ คือ ชาวนารายใหญ่ ชกส.
- ร้อยละ 7.5 ไม่ตอบ/ไม่มั่นใจ/ไม่ทราบ

5. ความคิดเห็นต่อกลุ่มผู้เสียผลประโยชน์มากที่สุด 3 ลำดับแรก ในโครงการรับจำนำข้าวเปลือก (ตอบได้มากกว่า 1 ข้อ)

- ร้อยละ 74.6 ผู้บริโภค
- ร้อยละ 41.8 ชาวนา
- ร้อยละ 37.3 รัฐบาล
- ร้อยละ 32.8 ผู้ส่งออก
- ร้อยละ 13.4 พ่อค้า/แม่ค้า
- ร้อยละ 3.0 โรงสี/ไซโล
- ร้อยละ 3.0 นักการเมือง
- ร้อยละ 3.0 คิสเคาท์สโตร์
- ร้อยละ 16.4 อื่นๆ คือ ชาวนารายย่อย ผู้ส่งออกรายย่อย โรงสีที่ไม่มีเส้นสายทางการเมือง ประชาชนผู้เสียภาษี และประเทศชาติโดยรวม
- ร้อยละ 7.5 ไม่ตอบ/ไม่มั่นใจ/ไม่ทราบ

6. ความคิดเห็น เสนอต่อรัฐมนตรีว่าการกระทรวงพาณิชย์ ในการแก้ปัญหาการค้าข้าวด้วยวิธีใดจึงจะดีและมี ความเหมาะสมที่สุด

- ร้อยละ 17.9 เห็นว่า ควรแก้ปัญหาโดยใช้วิธีการบริหารจัดการอุปทาน (Supply side) ดังที่กำลัง ดำเนินการอยู่ในโครงการรับจำนำข้าวเปลือกขณะนี้
- ร้อยละ 59.7 เห็นว่า ควรแก้ปัญหาโดยไม่เข้าไปแทรกแซงกลไกราคา แต่จะใช้การประกันราคาในระดับที่เหมาะสมกับต้นทุน ดังที่ได้ดำเนินการมาในโครงการประกันรายได้เกษตรกร ของ พรรคประชาธิปัตย์ โดยให้เหตุผลเพิ่มเติม คือ

- (1) ด้วยภาระต้นทุนของรัฐที่ใกล้เคียงกัน แต่การประกันราคาจะทำให้เกษตรกรได้รับผลประโยชน์โดยตรง และครบถ้วน ต่างจากการรับจำนำข้าวที่ผู้ได้รับผลประโยชน์สูงสุดคือโรงสี
- (2) ต้องกำหนดราคาประกันตามต้นทุนของเกษตรกรเพื่อช่วยให้เกษตรกรอยู่ได้ อีกทั้งต้องส่งเสริมการบริหารจัดการต้นทุนการผลิตของเกษตรกรอย่างมีประสิทธิภาพ
- (3) ควรปรับปรุงระเบียบบางส่วนเพื่อให้ชาวนาที่ไม่มีที่นาของตัวเอง แต่เช่าที่นาของผู้อื่น ได้รับประโยชน์ด้วย

ร้อยละ 14.9 เสนอ วิธีการอื่นๆ คือ

- (1) บริหารจัดการทั้งด้านอุปสงค์และอุปทาน โดยนำเทคโนโลยีสารสนเทศเข้ามาช่วย รวมถึงการกำหนด zoning พื้นที่ปลูกข้าว เพื่อจำกัดปริมาณการผลิตข้าวในแต่ละฤดู
- (2) บริหารจัดการต้นทุนการผลิต สร้างระบบชลประทาน พัฒนาคุณภาพข้าว สร้าง economy of scale
- (3) บริหารจัดการด้านการตลาด การส่งออก เพื่อยกระดับราคาข้าวส่งออก
- (4) ควรเป็นวิธีที่คำนึงถึงปัญหาน้ำท่วม ในกรณีที่ไม่มีข้าวขายควรจะมีเงินชดเชยให้

ร้อยละ 7.5 ไม่ตอบ/ไม่มั่นใจ/ไม่ทราบ

7. ข้อเสนอแนะอื่นๆ ที่เกี่ยวกับการแก้ปัญหาการค้าข้าว/โครงการรับจำนำข้าวในปี

- (1) การแก้ปัญหาการค้าข้าวต้องมีการบริหารจัดการที่รัดกุมอย่าให้เกิดการทุจริตได้ โดยการรวบรวมสาเหตุที่โครงการรับจำนำข้าวในอดีตขาดทุน แล้วกำหนดมาตรการป้องกันไม่ให้เกิดซ้ำ เช่น ปัญหาการสวมสิทธิ์เข้าร่วมโครงการ หรือ โรงสีนำข้าวเปลือกจากชาวนาหมุนเวียนเข้าร่วมโครงการ เป็นต้น
- (2) ควรใช้เศรษฐกิจพอเพียงเพื่อลดต้นทุนการปลูกข้าวมากกว่าการแทรกแซงราคา พัฒนาผลผลิตต่อไร่ พัฒนาคุณภาพข้าว เป็นต้น
- (3) เลือกจังหวะเวลาในการแก้ปัญหา เพราะทั้งโครงการประกันรายได้ และโครงการรับจำนำข้าว ก็มีประโยชน์ที่แตกต่างกันไป รวมถึงควรดูอัตราแลกเปลี่ยนประกอบ เพื่อไม่ให้ผู้ส่งออกและรัฐบาลเสียผลประโยชน์
- (4) ควรมีการจัดทะเบียนผู้ปลูกข้าวเหมือนผู้ปลูกอ้อย ซึ่งจะทำได้ทำให้สามารถควบคุมปริมาณผลผลิตได้ รวมถึงควรหาวิธีในการเป็นผู้กำหนดราคาข้าวในตลาดโลก
- (5) ต้องยอมรับว่าแนวทางประกันราคาเป็นวิธีที่ดีที่สุดในขณะนี้ ไม่ควรยึดว่าเป็นของต่างประเทศการเมือง

หมายเหตุ: รายงานผลสำรวจความเห็นนักเศรษฐศาสตร์ฉบับนี้ เป็นการสำรวจความเห็นส่วนตัวของนักเศรษฐศาสตร์ซึ่งมิได้สื่อถึงแนวนโยบายขององค์กรที่นักเศรษฐศาสตร์สังกัดอยู่แต่อย่างใด

ข้อมูลรายละเอียดของกลุ่มตัวอย่าง

	จำนวน	ร้อยละ
ประเภทของหน่วยงานที่กลุ่มตัวอย่างทำงานอยู่		
หน่วยงานภาครัฐ	27	40.3
หน่วยงานภาคเอกชน	25	37.3
สถาบันการศึกษา	15	22.4
รวม	67	100.0
เพศ		
ชาย	36	53.7
หญิง	31	46.3
รวม	67	100.0
อายุ		
26ปี-35ปี	27	40.3
36ปี-45ปี	18	26.9
46ปีขึ้นไป	22	32.8
รวม	67	100.0
การศึกษา		
ปริญญาตรี	4	6.0
ปริญญาโท	49	73.1
ปริญญาเอก	14	20.9
รวม	67	100.0
ประสบการณ์ทำงานรวม		
1-5 ปี	14	20.9
6-10ปี	19	28.4
11-15ปี	7	10.4
16-20ปี	8	11.9
ตั้งแต่ 21 ปีขึ้นไป	19	28.4
รวม	67	100.0

ศูนย์วิจัยมหาวิทยาลัยกรุงเทพ (กรุงเทพโพลล์) โทร. 02-350-3500 ต่อ 1776

E-mail: bangkokpoll@bu.ac.th Website: <http://research.bu.ac.th>

Twitter : http://twitter.com/bangkok_poll

ภาคผนวก

: ร่างพระราชบัญญัติงบประมาณรายจ่ายประจำปีงบประมาณ พ.ศ. ๒๕๕๕
สภาผู้แทนราษฎรลงมติเห็นชอบแล้ว

ต้นฉบับเป็นหน้าว่าง

ร่าง
พระราชบัญญัติ
งบประมาณรายจ่ายประจำปีงบประมาณ พ.ศ. ๒๕๕๕
สภาผู้แทนราษฎรลงมติเห็นชอบแล้ว

ต้นฉบับเป็นหน้าว่าง

(๑)



สำนักงานเลขาธิการวุฒิสภา
เลขรับ 144
วันที่ 9 มิ.ย. ๒๕๕๕
เวลา 10.๑1 น.

ที่ สผ ๐๐๑๔/๒๐๖

สภาผู้แทนราษฎร
ถนนอุทองใน กทม. ๑๐๓๐๐

๙ มกราคม ๒๕๕๕

เรื่อง ร่างพระราชบัญญัติงบประมาณรายจ่ายประจำปีงบประมาณ พ.ศ. ๒๕๕๕

กราบเรียน ประธานวุฒิสภา

สิ่งที่ส่งมาด้วย ร่างพระราชบัญญัติดังกล่าวข้างต้น พร้อมด้วยบันทึกหลักการและเหตุผล
และบันทึกวิเคราะห์สรุปสาระสำคัญของร่างพระราชบัญญัติ

ด้วยในคราวประชุมสภาผู้แทนราษฎร ชุดที่ ๒๔ ปีที่ ๑ ครั้งที่ ๕ (สมัยสามัญนิติบัญญัติ)
วันพุธที่ ๔ มกราคม ๒๕๕๕ ถึงวันเสาร์ที่ ๗ มกราคม ๒๕๕๕ ที่ประชุมได้พิจารณาและลงมติเห็นชอบด้วยกับ
ร่างพระราชบัญญัติงบประมาณรายจ่ายประจำปีงบประมาณ พ.ศ. ๒๕๕๕ ซึ่งคณะรัฐมนตรี เป็นผู้เสนอ

ฉะนั้น จึงส่งร่างพระราชบัญญัตดังกล่าวมาเพื่อนำเสนอต่อวุฒิสภาพิจารณาต่อไป
ตามรัฐธรรมนูญแห่งราชอาณาจักรไทย มาตรา ๑๖๘

ขอแสดงความนับถืออย่างยิ่ง

(นายสมศักดิ์ เกียรติสุรนนท์)
ประธานสภาผู้แทนราษฎร

วุฒิสภา
วันที่ ๙ มิ.ย. ๒๕๕๕
เวลา ๑๐.๕๐ น.
เลขรับ ๑๐๕๐

สำนักงานพระราชบัญญัติ
วันที่ ๑ / ๒๕๕๕
วันที่ ๙ / พ.ศ. ๒๕๕๕
เวลา ๑๑.๕๒ น.
สำนักการประชุม

สำนักงานเลขาธิการสภาผู้แทนราษฎร
โทร. ๐ ๒๒๔๔ ๒๕๒๙

(๒)

สารบบ

ร่างพระราชบัญญัติงบประมาณรายจ่ายประจำปีงบประมาณ พ.ศ. ๒๕๕๕
ซึ่งสภาผู้แทนราษฎรเห็นชอบแล้ว

ในการพิจารณาร่างพระราชบัญญัติงบประมาณรายจ่ายประจำปีงบประมาณ พ.ศ. ๒๕๕๕ ซึ่งคณะรัฐมนตรี เป็นผู้เสนอ ที่ประชุมได้พิจารณาและลงมติรับหลักการแห่งร่างพระราชบัญญัตินี้ตั้งกล่าว ในคราวประชุมสภาผู้แทนราษฎร ชุดที่ ๒๔ ปีที่ ๑ ครั้งที่ ๑๗ (สมัยสามัญทั่วไป) วันพุธที่ ๙ พฤศจิกายน ๒๕๕๔ และวันพฤหัสบดีที่ ๑๐ พฤศจิกายน ๒๕๕๔ และตั้งคณะกรรมการวิสามัญขึ้นคณะหนึ่งเพื่อพิจารณา เมื่อคณะกรรมการพิจารณาเสร็จแล้วจึงได้เสนอต่อสภาผู้แทนราษฎร

ในคราวประชุมสภาผู้แทนราษฎร ชุดที่ ๒๔ ปีที่ ๑ ครั้งที่ ๕ (สมัยสามัญนิติบัญญัติ) วันพุธที่ ๔ มกราคม ๒๕๕๕ ถึงวันเสาร์ที่ ๗ มกราคม ๒๕๕๕ ที่ประชุมได้พิจารณาร่างพระราชบัญญัติงบประมาณรายจ่ายประจำปีงบประมาณ พ.ศ. ๒๕๕๕ ในวาระที่สอง แล้วลงมติวาระที่สาม ในวันเสาร์ที่ ๗ มกราคม ๒๕๕๕ เห็นชอบด้วยกับร่างพระราชบัญญัตินี้ และให้เสนอต่อวุฒิสภาเพื่อพิจารณาต่อไปตามรัฐธรรมนูญฯ ร่างพระราชบัญญัตินี้สภาผู้แทนราษฎรส่งให้วุฒิสภาเมื่อวันที่ ๙ มกราคม ๒๕๕๕



(นายวิชรินทร์ จอมพลาพล)

รองเลขาธิการสภาผู้แทนราษฎร ปฏิบัติราชการแทน

เลขาธิการสภาผู้แทนราษฎร

(๓)

บันทึกหลักการและเหตุผล
ประกอบร่างพระราชบัญญัติงบประมาณรายจ่าย
ประจำปีงบประมาณ พ.ศ. ๒๕๕๕

หลักการ

ตั้งงบประมาณรายจ่ายประจำปีงบประมาณ พ.ศ. ๒๕๕๕ เป็นจำนวนไม่เกิน ๒,๓๘๐,๐๐๐,๐๐๐,๐๐๐ บาท สำหรับเป็นค่าใช้จ่ายของส่วนราชการ รัฐวิสาหกิจ และหน่วยงานอื่น เป็นจำนวน ๒,๓๒๖,๐๘๒,๐๔๘,๖๐๐ บาท และเพื่อชดใช้เงินคงคลัง เป็นจำนวน ๕๓,๙๑๗,๙๕๑,๔๐๐ บาท

เหตุผล

- เพื่อให้ส่วนราชการ รัฐวิสาหกิจ และหน่วยงานอื่น ได้มีงบประมาณรายจ่ายประจำปีงบประมาณ พ.ศ. ๒๕๕๕ สำหรับใช้เป็นหลักในการจ่ายเงินแผ่นดิน
- เพื่อปฏิบัติตามรัฐธรรมนูญแห่งราชอาณาจักรไทย และกฎหมายว่าด้วยเงินคงคลังที่กำหนดให้ตั้งงบประมาณรายจ่ายเพื่อชดใช้เงินคงคลังตามที่ได้จ่ายไปแล้ว

(คณะรัฐมนตรี เป็นผู้เสนอ)

(๔)

ร่าง

พระราชบัญญัติ

งบประมาณรายจ่ายประจำปีงบประมาณ พ.ศ. ๒๕๕๕

.....
.....
.....

โดยที่เป็นการสมควรตั้งงบประมาณรายจ่ายประจำปีงบประมาณ พ.ศ. ๒๕๕๕

มาตรา ๑ พระราชบัญญัตินี้เรียกว่า “พระราชบัญญัติงบประมาณรายจ่ายประจำปีงบประมาณ พ.ศ. ๒๕๕๕”

มาตรา ๒ พระราชบัญญัตินี้ให้ใช้บังคับตั้งแต่วันที่ ๑ ตุลาคม พ.ศ. ๒๕๕๔ เป็นต้นไป

มาตรา ๓ งบประมาณรายจ่ายประจำปีงบประมาณ พ.ศ. ๒๕๕๕ ให้ตั้งเป็นจำนวนรวมทั้งสิ้น ๒,๓๘๐,๐๐๐,๐๐๐,๐๐๐ บาท จำแนกเป็นรายจ่ายตามที่ระบุต่อไปในพระราชบัญญัตินี้

มาตรา ๔ งบประมาณรายจ่ายงบกลาง ในความควบคุมของกระทรวงการคลังและสำนักงานงบประมาณ ให้ตั้งเป็นจำนวน ๔๒๒,๒๑๑,๑๒๗,๔๐๐ บาท จำแนกดังนี้

- | | |
|---|---------------------|
| (๑) ค่าใช้จ่ายการปรับเพิ่มเงินเพิ่มการครองชีพ
ชั่วคราวของข้าราชการ ลูกจ้างประจำ
ลูกจ้างชั่วคราว พนักงานราชการและ
ทหารกองประจำการ | ๑๒,๘๐๐,๐๐๐,๐๐๐ บาท |
| (๒) ค่าใช้จ่ายในการเยียวยา พิ้นฟู และป้องกัน
ความเสียหายจากอุทกภัยอย่างบูรณาการ | ๑๒๐,๐๐๐,๐๐๐,๐๐๐ บาท |

(๕)

(๓) ค่าใช้จ่ายตามโครงการอันเนื่องมาจากพระราชดำริ	๒,๓๐๐,๐๐๐,๐๐๐ บาท
(๔) ค่าใช้จ่ายเกี่ยวกับการเสด็จพระราชดำเนินและต้อนรับประมุขต่างประเทศ	๖๐๐,๐๐๐,๐๐๐ บาท
(๕) เงินชดเชยค่างานสิ่งก่อสร้าง	๒,๗๐๐,๐๐๐,๐๐๐ บาท
(๖) เงินสำรองจ่ายเพื่อกรณีฉุกเฉินหรือจำเป็น	๖๖,๐๐๐,๐๐๐,๐๐๐ บาท
(๗) ค่าใช้จ่ายในการรักษาพยาบาลข้าราชการลูกจ้าง และพนักงานของรัฐ	๖๑,๘๔๔,๐๐๐,๐๐๐ บาท
(๘) เงินเบี้ยหวัด บำเหน็จ บำนาญ	๑๐๘,๐๙๔,๑๒๗,๔๐๐ บาท
(๙) เงินช่วยเหลือข้าราชการ ลูกจ้าง และพนักงานของรัฐ	๕,๒๐๐,๐๐๐,๐๐๐ บาท
(๑๐) เงินเลื่อนเงินเดือนและเงินปรับวุฒิข้าราชการ	๙,๗๖๖,๐๐๐,๐๐๐ บาท
(๑๑) เงินสำรอง เงินสมทบ และเงินชดเชยของข้าราชการ	๓๒,๑๔๒,๐๐๐,๐๐๐ บาท
(๑๒) เงินสมทบของลูกจ้างประจำ	๗๖๕,๐๐๐,๐๐๐ บาท

มาตรา ๕ งบประมาณรายจ่ายของสำนักนายกรัฐมนตรีและหน่วยงานในกำกับ ให้ตั้งเป็นจำนวน ๒๒,๑๒๓,๗๒๖,๕๐๐ บาท จำแนกดังนี้

๑. สำนักงานปลัดสำนักนายกรัฐมนตรี	รวม	๑,๒๓๒,๖๓๒,๙๐๐ บาท คือ
(๑) แผนงานสนับสนุนการพัฒนา งานศิลปหัตถกรรมและผลิตภัณฑ์ชุมชน		๓๐๐,๓๐๗,๕๐๐ บาท
(๒) แผนงานเทิดทูน พิทักษ์ และรักษาสถาบันพระมหากษัตริย์		๔๒,๖๐๖,๘๗๕ บาท

(๖)

(๓) แผนงานพัฒนาประสิทธิภาพ การบริหารราชการแผ่นดิน		๗๖๓,๖๕๒,๕๕๐ บาท
(๔) แผนงานส่งเสริมการกระจายอำนาจ ให้แก่องค์กรปกครองส่วนท้องถิ่น		๑๒๖,๐๖๕,๙๗๕ บาท
๒. กรมประชาสัมพันธ์	รวม	๑,๕๖๕,๔๐๒,๓๐๐ บาท คือ
(๑) แผนงานพัฒนาประสิทธิภาพ การบริหารราชการแผ่นดิน		๑,๕๖๕,๔๐๒,๓๐๐ บาท
๓. สำนักงานคณะกรรมการคุ้มครองผู้บริโภค	รวม	๑๘๘,๗๕๗,๑๐๐ บาท คือ
(๑) แผนงานเพิ่มประสิทธิภาพภาคการตลาด การค้าและการลงทุน		๑๘๘,๗๕๗,๑๐๐ บาท
๔. สำนักเลขาธิการนายกรัฐมนตรี	รวม	๓,๒๙๔,๙๐๓,๓๐๐ บาท คือ
(๑) แผนงานเงินทุน พัทธกิจ และรักษาสถาบันพระมหากษัตริย์		๑,๕๕๘,๐๖๔,๔๐๐ บาท
(๒) แผนงานเสริมสร้างความมั่นคง ของชีวิตและสังคม		๙๐๐,๐๐๐,๐๐๐ บาท
(๓) แผนงานพัฒนาประสิทธิภาพ การบริหารราชการแผ่นดิน		๘๓๖,๘๓๘,๙๐๐ บาท
๕. สำนักเลขาธิการคณะกรรมการ	รวม	๕๑๐,๔๗๘,๐๐๐ บาท คือ
(๑) แผนงานพัฒนาประสิทธิภาพ การบริหารราชการแผ่นดิน		๕๐๒,๕๖๘,๐๐๐ บาท
(๒) แผนงานพัฒนากฎหมาย และกระบวนการยุติธรรม		๗,๙๑๐,๐๐๐ บาท

(๗)

๖. สำนักข่าวกรองแห่งชาติ	รวม	๕๖๗,๓๑๘,๒๐๐ บาท คือ
(๑) แผนงานรักษาความสงบเรียบร้อย ภายในประเทศ		๕๖๗,๓๑๘,๒๐๐ บาท
๗. สำนักงบประมาณ	รวม	๕๓๙,๔๕๙,๑๐๐ บาท คือ
(๑) แผนงานบริหารจัดการเศรษฐกิจ มหภาคให้เกิดความยั่งยืน		๕๓๙,๔๕๙,๑๐๐ บาท
๘. สำนักงานสภาความมั่นคงแห่งชาติ	รวม	๑๗๐,๓๓๑,๔๐๐ บาท คือ
(๑) แผนงานรักษาความสงบเรียบร้อย ภายในประเทศ		๑๗๐,๓๓๑,๔๐๐ บาท
๙. สำนักงานคณะกรรมการกฤษฎีกา	รวม	๓๔๗,๑๓๖,๒๐๐ บาท คือ
(๑) แผนงานพัฒนากฎหมาย และกระบวนการยุติธรรม		๓๔๗,๑๓๖,๒๐๐ บาท
๑๐. สำนักงานคณะกรรมการข้าราชการพลเรือน	รวม	๑,๘๑๐,๐๒๑,๘๐๐ บาท คือ
(๑) แผนงานพัฒนาประสิทธิภาพ การบริหารราชการแผ่นดิน		๑,๘๑๐,๐๒๑,๘๐๐ บาท
๑๑. สำนักงานคณะกรรมการพัฒนาการเศรษฐกิจ และสังคมแห่งชาติ	รวม	๔๙๙,๗๔๘,๔๐๐ บาท คือ
(๑) แผนงานแก้ไขปัญหาและพัฒนา จังหวัดชายแดนภาคใต้		๑๔,๓๖๐,๐๐๐ บาท
(๒) แผนงานบริหารจัดการเศรษฐกิจ มหภาคให้เกิดความยั่งยืน		๑๑๙,๘๕๕,๐๐๐ บาท
(๓) แผนงานเสริมสร้างความมั่นคง ของชีวิตและสังคม		๖๐,๕๓๓,๔๐๐ บาท

(๘)

(๔) แผนงานอนุรักษ์และจัดการ ทรัพยากรธรรมชาติ		๑๔,๔๗๔,๐๐๐ บาท	
(๕) แผนงานพัฒนาประสิทธิภาพ การบริหารราชการแผ่นดิน		๒๙๐,๒๖๙,๒๐๐ บาท	
๑๒. สำนักงานคณะกรรมการพัฒนาระบบราชการ	รวม	๒๖๘,๓๕๑,๙๐๐ บาท	คือ
(๑) แผนงานพัฒนาประสิทธิภาพ การบริหารราชการแผ่นดิน		๒๖๘,๓๕๑,๙๐๐ บาท	
๑๓. กองอำนวยการรักษาความมั่นคง ภายในราชอาณาจักร	รวม	๖,๙๑๕,๙๒๓,๐๐๐ บาท	คือ
(๑) แผนงานแก้ไขปัญหาและพัฒนา จังหวัดชายแดนภาคใต้		๖,๒๗๖,๑๒๐,๒๐๐ บาท	
(๒) แผนงานรักษาความสงบเรียบร้อย ภายในประเทศ		๖๓๙,๘๐๒,๘๐๐ บาท	
๑๔. สำนักงานกองทุนสนับสนุนการวิจัย	รวม	๑,๑๐๐,๐๐๐,๐๐๐ บาท	คือ
(๑) แผนงานส่งเสริมและสนับสนุนการวิจัย		๑,๑๐๐,๐๐๐,๐๐๐ บาท	
๑๕. สำนักงานคณะกรรมการสุขภาพแห่งชาติ	รวม	๒๕๑,๖๙๐,๗๐๐ บาท	คือ
(๑) แผนงานสร้างความปรองดอง สมานฉันท์ของคนในชาติ ฟื้นฟูประชาธิปไตยและปฏิรูปการเมือง		๗๕,๗๕๑,๔๐๐ บาท	
(๒) แผนงานพัฒนาด้านสาธารณสุข		๑๗๕,๙๓๙,๓๐๐ บาท	
๑๖. สำนักงานรับรองมาตรฐานและประเมิน คุณภาพการศึกษา (องค์การมหาชน)	รวม	๔๑๒,๖๔๖,๒๐๐ บาท	คือ
(๑) แผนงานขยายโอกาสและพัฒนาการศึกษา		๔๑๒,๖๔๖,๒๐๐ บาท	

(๙)

๑๗. สำนักงานส่งเสริมการจัดประชุม และนิทรรศการ (องค์การมหาชน)	รวม	๘๐๑,๔๓๗,๐๐๐ บาท คือ
(๑) แผนงานเพิ่มรายได้จากการท่องเที่ยว		๘๐๑,๔๓๗,๐๐๐ บาท
๑๘. องค์การบริหารการพัฒนาพื้นที่พิเศษ เพื่อการท่องเที่ยวอย่างยั่งยืน (องค์การมหาชน)	รวม	๔๓๗,๙๔๔,๒๐๐ บาท คือ
(๑) แผนงานพัฒนาการท่องเที่ยวและบริการ		๔๓๗,๙๔๔,๒๐๐ บาท
๑๙. สำนักงานบริหารและพัฒนาองค์ความรู้ (องค์การมหาชน)	รวม	๓๖๑,๒๙๐,๒๐๐ บาท คือ
(๑) แผนงานขยายโอกาสและพัฒนาการศึกษา		๓๖๑,๒๙๐,๒๐๐ บาท
๒๐. สถาบันบริหารจัดการธนาคารที่ดิน (องค์การมหาชน)	รวม	๗๓๕,๒๘๒,๖๐๐ บาท คือ
(๑) แผนงานอนุรักษ์และจัดการ ทรัพยากรธรรมชาติ		๗๓๕,๒๘๒,๖๐๐ บาท
๒๑. สถาบันคุณวุฒิวิชาชีพ (องค์การมหาชน)	รวม	๑๑๒,๙๗๒,๐๐๐ บาท คือ
(๑) แผนงานพัฒนาและยกระดับมาตรฐานแรงงาน		๑๑๒,๙๗๒,๐๐๐ บาท

มาตรา ๖ งบประมาณรายจ่ายของกระทรวงกลาโหมและหน่วยงานในกำกับ ให้ตั้งเป็นจำนวน ๑๖๘,๖๖๗,๓๗๓,๕๐๐ บาท จำแนกดังนี้

๑. สำนักงานปลัดกระทรวงกลาโหม	รวม	๕,๘๓๓,๐๑๑,๔๐๐ บาท คือ
(๑) แผนงานสร้างความปรองดองสมานฉันท์ ของคนในชาติ พื้นฟูประชาธิปไตย และปฏิรูปการเมือง		๘,๕๐๘,๕๐๐ บาท
(๒) แผนงานแก้ไขและป้องกันปัญหาเสพติด		๒,๒๗๐,๐๐๐ บาท

(๑๐)

(๓) แผนงานเงินทุน พิทักษ์ และรักษาสถาบันพระมหากษัตริย์		๖๕,๐๑๘,๒๐๐ บาท	
(๔) แผนงานเสริมสร้างระบบป้องกันประเทศ		๕,๗๕๗,๓๑๔,๗๐๐ บาท	
๒. กรมราชองครักษ์	รวม	๖๑๕,๓๕๙,๑๐๐ บาท	คือ
(๑) แผนงานเงินทุน พิทักษ์ และรักษาสถาบันพระมหากษัตริย์		๖๑๕,๓๕๙,๑๐๐ บาท	
๓. กองบัญชาการกองทัพไทย	รวม	๑๔,๐๑๒,๒๙๗,๖๐๐ บาท	คือ
(๑) แผนงานสร้างความปรองดองสมานฉันท์ ของคนในชาติ พื้นฟูประชาธิปไตย และปฏิรูปการเมือง		๕,๐๐๐,๐๐๐ บาท	
(๒) แผนงานแก้ไขและป้องกันปัญหาเสพติด		๓๓,๓๗๑,๗๐๐ บาท	
(๓) แผนงานแก้ไขปัญหาและพัฒนา จังหวัดชายแดนภาคใต้		๕๐,๐๐๐,๐๐๐ บาท	
(๔) แผนงานเงินทุน พิทักษ์ และรักษาสถาบันพระมหากษัตริย์		๒๖๐,๐๐๐,๐๐๐ บาท	
(๕) แผนงานเสริมสร้างระบบป้องกันประเทศ		๑๓,๖๖๓,๙๒๕,๙๐๐ บาท	
๔. กองทัพบก	รวม	๘๒,๕๗๔,๓๑๔,๙๐๐ บาท	คือ
(๑) แผนงานสร้างความปรองดองสมานฉันท์ ของคนในชาติ พื้นฟูประชาธิปไตย และปฏิรูปการเมือง		๓๐,๐๐๐,๐๐๐ บาท	
(๒) แผนงานแก้ไขและป้องกันปัญหาเสพติด		๒๐๗,๔๕๗,๐๐๐ บาท	
(๓) แผนงานแก้ไขปัญหาและพัฒนา จังหวัดชายแดนภาคใต้		๑,๔๗๗,๘๓๒,๘๐๐ บาท	

(๑๑)

(๕) แผนงานเงินทุน พิทักษ์ และรักษาสถาบันพระมหากษัตริย์	๓๒๐,๐๐๐,๐๐๐ บาท
(๕) แผนงานเสริมสร้างระบบป้องกันประเทศ	๘๐,๕๓๙,๐๒๕,๑๐๐ บาท
๕. กองทัพอากาศ	รวม ๓๒,๗๔๖,๐๐๓,๘๐๐ บาท คือ
(๑) แผนงานสร้างความปรองดองสมานฉันท์ ของคนในชาติ พื้นฟูประชาธิปไตย และปฏิรูปการเมือง	๑๐,๐๐๐,๐๐๐ บาท
(๒) แผนงานแก้ไขและป้องกันปัญหาเสพติด	๔๗,๖๔๑,๙๐๐ บาท
(๓) แผนงานแก้ไขปัญหาและพัฒนา จังหวัดชายแดนภาคใต้	๖๖๘,๓๘๐,๒๐๐ บาท
(๔) แผนงานเงินทุน พิทักษ์ และรักษาสถาบันพระมหากษัตริย์	๑๒,๒๔๖,๑๐๐ บาท
(๕) แผนงานเสริมสร้างระบบป้องกันประเทศ	๓๒,๐๐๗,๗๓๕,๖๐๐ บาท
๖. กองทัพอากาศ	รวม ๓๑,๙๙๙,๖๕๕,๕๐๐ บาท คือ
(๑) แผนงานสร้างความปรองดองสมานฉันท์ ของคนในชาติ พื้นฟูประชาธิปไตย และปฏิรูปการเมือง	๖๐๐,๐๐๐ บาท
(๒) แผนงานแก้ไขและป้องกันปัญหาเสพติด	๒๗,๓๖๑,๘๐๐ บาท
(๓) แผนงานแก้ไขปัญหาและพัฒนา จังหวัดชายแดนภาคใต้	๑๙๐,๐๖๒,๕๐๐ บาท
(๔) แผนงานเงินทุน พิทักษ์ และรักษาสถาบันพระมหากษัตริย์	๒๑,๐๐๐,๐๐๐ บาท
(๕) แผนงานเสริมสร้างระบบป้องกันประเทศ	๓๑,๗๖๐,๖๓๑,๒๐๐ บาท

(๑๒)

๗. สถาบันเทคโนโลยีป้องกันประเทศ

(องค์การมหาชน)

รวม ๘๘๖,๗๓๑,๒๐๐ บาท คือ

(๑) แผนงานเสริมสร้างระบบป้องกันประเทศ

๘๘๖,๗๓๑,๒๐๐ บาท

มาตรา ๗ งบประมาณรายจ่ายของกระทรวงการคลังและหน่วยงานในกำกับ ให้ตั้งเป็น
จำนวน ๑๙๑,๔๑๕,๑๕๘,๘๐๐ บาท จำแนกดังนี้

๑. สำนักงานปลัดกระทรวงการคลัง

รวม ๗๖๕,๘๙๖,๐๐๐ บาท คือ

(๑) แผนงานบริหารจัดการเศรษฐกิจ
มหภาคให้เกิดความยั่งยืน

๗๖๕,๘๙๖,๐๐๐ บาท

๒. กรมธนารักษ์

รวม ๓,๓๖๔,๘๔๐,๓๐๐ บาท คือ

(๑) แผนงานบริหารจัดการเศรษฐกิจ
มหภาคให้เกิดความยั่งยืน

๓,๓๖๔,๘๔๐,๓๐๐ บาท

๓. กรมบัญชีกลาง

รวม ๑,๑๘๓,๙๗๘,๔๐๐ บาท คือ

(๑) แผนงานบริหารจัดการเศรษฐกิจ
มหภาคให้เกิดความยั่งยืน

๑,๑๘๓,๙๗๘,๔๐๐ บาท

๔. กรมศุลกากร

รวม ๒,๗๕๗,๓๗๓,๔๐๐ บาท คือ

(๑) แผนงานบริหารจัดการเศรษฐกิจ
มหภาคให้เกิดความยั่งยืน

๒,๗๕๗,๓๗๓,๔๐๐ บาท

๕. กรมสรรพสามิต

รวม ๒,๐๘๕,๙๘๗,๘๐๐ บาท คือ

(๑) แผนงานแก้ไขความเดือดร้อน
และยกระดับคุณภาพชีวิตของประชาชน

๙๕,๐๐๐,๐๐๐ บาท

(๒) แผนงานบริหารจัดการเศรษฐกิจ
มหภาคให้เกิดความยั่งยืน

๑,๙๙๐,๙๘๗,๘๐๐ บาท

(๑๓)

๖. กรมสรรพากร	รวม	๘,๐๔๕,๕๔๓,๙๐๐ บาท คือ.
(๑) แผนงานบริหารจัดการเศรษฐกิจ มหภาคให้เกิดความยั่งยืน		๘,๐๔๕,๕๔๓,๙๐๐ บาท
๗. สำนักงานคณะกรรมการนโยบายรัฐวิสาหกิจ	รวม	๗๐๗,๑๔๑,๓๐๐ บาท คือ
(๑) แผนงานบริหารจัดการเศรษฐกิจ มหภาคให้เกิดความยั่งยืน		๗๐๗,๑๔๑,๓๐๐ บาท
๘. สำนักงานบริหารหนี้สาธารณะ	รวม	๑๗๑,๑๐๙,๗๖๗,๗๐๐ บาท คือ
(๑) แผนงานบริหารจัดการเศรษฐกิจ มหภาคให้เกิดความยั่งยืน		๙๙,๘๗๓,๔๐๐ บาท
(๒) แผนงานบริหารจัดการหนี้ภาครัฐ		๑๗๑,๑๐๙,๘๙๔,๓๐๐ บาท
๙. สำนักงานเศรษฐกิจการคลัง	รวม	๙๗๓,๘๒๕,๙๐๐ บาท คือ
(๑) แผนงานบริหารจัดการเศรษฐกิจ มหภาคให้เกิดความยั่งยืน		๙๗๓,๘๒๕,๙๐๐ บาท
๑๐. สำนักงานความร่วมมือพัฒนาเศรษฐกิจ กับประเทศเพื่อนบ้าน (องค์การมหาชน)	รวม	๔๒๐,๘๐๔,๑๐๐ บาท คือ
(๑) แผนงานขับเคลื่อนนโยบายการต่างประเทศ และความสัมพันธ์ระหว่างประเทศ		๔๒๐,๘๐๔,๑๐๐ บาท
มาตรา ๘ งบประมาณรายจ่ายของกระทรวงการต่างประเทศ ให้ตั้งเป็นจำนวน ๗,๕๗๙,๘๑๑,๖๐๐ บาท จำแนกดังนี้		
๑. สำนักงานปลัดกระทรวงการต่างประเทศ	รวม	๗,๕๗๙,๘๑๑,๖๐๐ บาท คือ
(๑) แผนงานฟื้นฟูความสัมพันธ์และพัฒนา ความร่วมมือกับประเทศในภูมิภาค		๓๑๗,๓๘๔,๘๐๐ บาท

(๑๙)

(๒) แผนงานขับเคลื่อนนโยบายการต่างประเทศ
และความสัมพันธ์ระหว่างประเทศ

๗,๒๖๒,๔๒๖,๘๐๐ บาท

มาตรา ๙ งบประมาณรายจ่ายของกระทรวงการท่องเที่ยวและกีฬา ให้ตั้งเป็นจำนวน
๑๐,๒๖๔,๕๔๕,๐๐๐ บาท จำแนกดังนี้

๑. สำนักงานปลัดกระทรวงการท่องเที่ยวและกีฬา	รวม	๑,๖๒๒,๘๐๐,๘๐๐ บาท	คือ
(๑) แผนงานแก้ไขปัญหาและพัฒนา จังหวัดชายแดนภาคใต้		๒๕,๘๒๐,๐๐๐ บาท	
(๒) แผนงานเพิ่มรายได้จากการท่องเที่ยว		๒๘๐,๗๑๐,๐๐๐ บาท	
(๓) แผนงานพัฒนาการท่องเที่ยวและบริการ		๑,๑๖๑,๒๘๕,๕๐๐ บาท	
(๔) แผนงานส่งเสริมและพัฒนากีฬาและนันทนาการ		๑๕๔,๙๘๕,๓๐๐ บาท	
๒. กรมพลศึกษา	รวม	๓,๘๕๘,๐๙๒,๕๐๐ บาท	คือ
(๑) แผนงานเพิ่มรายได้จากการท่องเที่ยว		๕๐,๐๐๐,๐๐๐ บาท	
(๒) แผนงานส่งเสริมและพัฒนากีฬาและนันทนาการ		๓,๘๐๘,๐๙๒,๕๐๐ บาท	
๓. กรมการท่องเที่ยว	รวม	๒,๖๒๓,๘๑๘,๙๐๐ บาท	คือ
(๑) แผนงานเพิ่มรายได้จากการท่องเที่ยว		๒๗๖,๓๒๑,๑๐๐ บาท	
(๒) แผนงานพัฒนาการท่องเที่ยวและบริการ		๒,๓๔๗,๔๙๗,๘๐๐ บาท	
๔. สถาบันการพลศึกษา	รวม	๒,๑๕๙,๘๓๒,๘๐๐ บาท	คือ
(๑) แผนงานเพิ่มรายได้จากการท่องเที่ยว		๒๕,๐๐๐,๐๐๐ บาท	
(๒) แผนงานส่งเสริมและพัฒนากีฬาและนันทนาการ		๒,๑๓๔,๘๓๒,๘๐๐ บาท	

(๑๕)

มาตรา ๑๐ งบประมาณรายจ่ายของกระทรวงการพัฒนาสังคมและความมั่นคงของมนุษย์ และหน่วยงานในกำกับ ให้ตั้งเป็นจำนวน ๑๐,๒๐๑,๑๖๒,๖๐๐ บาท จำแนกดังนี้

๑. สำนักงานปลัดกระทรวงการพัฒนาสังคม และความมั่นคงของมนุษย์	รวม	๑,๖๕๗,๑๘๗,๘๐๐ บาท คือ
(๑) แผนงานเสริมสร้างความมั่นคงของชีวิตและสังคม		๑,๖๕๗,๑๘๗,๘๐๐ บาท
๒. กรมพัฒนาสังคมและสวัสดิการ	รวม	๕,๙๔๗,๔๑๕,๖๐๐ บาท คือ
(๑) แผนงานเสริมสร้างความมั่นคงของชีวิตและสังคม		๕,๙๔๗,๔๑๕,๖๐๐ บาท
๓. สำนักงานกิจการสตรีและสถาบันครอบครัว	รวม	๓๔๒,๘๗๕,๖๐๐ บาท คือ
(๑) แผนงานเสริมสร้างความมั่นคงของชีวิตและสังคม		๓๔๒,๘๗๕,๖๐๐ บาท
๔. สำนักงานส่งเสริมสวัสดิภาพและพิทักษ์เด็ก เยาวชน ผู้ด้อยโอกาส และผู้สูงอายุ	รวม	๖๓๘,๒๓๔,๓๐๐ บาท คือ
(๑) แผนงานเสริมสร้างความมั่นคงของชีวิตและสังคม		๖๓๘,๒๓๔,๓๐๐ บาท
๕. สำนักงานส่งเสริมและพัฒนา คุณภาพชีวิตคนพิการแห่งชาติ	รวม	๑๙๗,๙๓๙,๓๐๐ บาท คือ
(๑) แผนงานเสริมสร้างความมั่นคงของชีวิตและสังคม		๑๙๗,๙๓๙,๓๐๐ บาท
๖. สถาบันพัฒนาองค์กรชุมชน (องค์การมหาชน)	รวม	๑,๔๑๗,๕๑๐,๐๐๐ บาท คือ
(๑) แผนงานเสริมสร้างความมั่นคงของชีวิตและสังคม		๑,๔๑๗,๕๑๐,๐๐๐ บาท

(๑๖)

มาตรา ๑๑ งบประมาณรายจ่ายของกระทรวงเกษตรและสหกรณ์และหน่วยงานในกำกับ
ให้ตั้งเป็นจำนวน ๗๖,๗๒๑,๒๐๗,๔๐๐ บาท จำแนกดังนี้

๑. สำนักงานปลัดกระทรวงเกษตรและสหกรณ์	รวม	๒,๗๒๕,๖๗๒,๘๐๐ บาท คือ
(๑) แผนงานส่งเสริมการบริหารจัดการน้ำ อย่างบูรณาการ		๑,๒๘๑,๕๘๙,๓๐๐ บาท
(๒) แผนงานแก้ไขปัญหาและพัฒนา จังหวัดชายแดนภาคใต้		๓๕,๘๔๐,๐๐๐ บาท
(๓) แผนงานส่งเสริมประสิทธิภาพการผลิต และสร้างมูลค่าภาคการเกษตร		๑,๔๐๘,๒๔๓,๕๐๐ บาท
๒. กรมการข้าว	รวม	๑,๖๓๘,๐๙๕,๙๐๐ บาท คือ
(๑) แผนงานแก้ไขปัญหาและพัฒนา จังหวัดชายแดนภาคใต้		๑๑,๕๓๔,๗๐๐ บาท
(๒) แผนงานส่งเสริมประสิทธิภาพการผลิต และสร้างมูลค่าภาคการเกษตร		๑,๖๒๖,๕๖๑,๒๐๐ บาท
๓. กรมชลประทาน	รวม	๔๒,๙๑๙,๑๘๖,๙๐๐ บาท คือ
(๑) แผนงานส่งเสริมการบริหารจัดการน้ำ อย่างบูรณาการ		๔๒,๙๑๙,๑๘๖,๙๐๐ บาท
๔. กรมตรวจบัญชีสหกรณ์	รวม	๑,๐๖๑,๔๔๘,๗๐๐ บาท คือ
(๑) แผนงานส่งเสริมประสิทธิภาพการผลิต และสร้างมูลค่าภาคการเกษตร		๑,๐๖๑,๔๔๘,๗๐๐ บาท

(๑๗)

๕. กรมประมง	รวม	๓,๒๓๓,๑๕๘,๗๐๐ บาท คือ
(๑) แผนงานแก้ไขปัญหาและพัฒนา จังหวัดชายแดนภาคใต้		๔๓,๗๗๗,๐๐๐ บาท
(๒) แผนงานส่งเสริมประสิทธิภาพการผลิต และสร้างมูลค่าภาคการเกษตร		๑,๙๙๕,๕๕๙,๕๐๐ บาท
(๓) แผนงานอนุรักษ์และจัดการทรัพยากรธรรมชาติ		๑,๑๙๓,๘๒๒,๒๐๐ บาท
๖. กรมปศุสัตว์	รวม	๔,๗๕๒,๙๘๔,๖๐๐ บาท คือ
(๑) แผนงานแก้ไขปัญหาและพัฒนา จังหวัดชายแดนภาคใต้		๕๕,๒๔๕,๗๐๐ บาท
(๒) แผนงานส่งเสริมประสิทธิภาพการผลิต และสร้างมูลค่าภาคการเกษตร		๔,๖๙๗,๗๓๘,๙๐๐ บาท
๗. กรมพัฒนาที่ดิน	รวม	๔,๒๔๗,๑๑๐,๙๐๐ บาท คือ
(๑) แผนงานส่งเสริมการบริหารจัดการน้ำ อย่างบูรณาการ		๔๐๓,๙๖๒,๖๐๐ บาท
(๒) แผนงานแก้ไขปัญหาและพัฒนา จังหวัดชายแดนภาคใต้		๑๐๗,๓๕๐,๐๐๐ บาท
(๓) แผนงานส่งเสริมประสิทธิภาพการผลิต และสร้างมูลค่าภาคการเกษตร		๓,๗๓๕,๗๙๘,๓๐๐ บาท
๘. กรมวิชาการเกษตร	รวม	๓,๖๖๗,๕๔๙,๒๐๐ บาท คือ
(๑) แผนงานแก้ไขปัญหาและพัฒนา จังหวัดชายแดนภาคใต้		๓๔,๖๔๐,๐๐๐ บาท

(๑๘)

(๒) แผนงานส่งเสริมประสิทธิภาพการผลิต และสร้างมูลค่าภาคการเกษตร		๓,๖๓๒,๙๐๙,๒๐๐ บาท
๙. กรมส่งเสริมการเกษตร	รวม	๕,๒๐๕,๑๑๒,๑๐๐ บาท คือ
(๑) แผนงานแก้ไขปัญหาและพัฒนา จังหวัดชายแดนภาคใต้		๒๔,๓๙๓,๐๐๐ บาท
(๒) แผนงานยกระดับราคาสินค้าเกษตร และส่งเสริมให้ประชาชนเข้าถึงแหล่งทุน		๓๓,๔๒๐,๐๐๐ บาท
(๓) แผนงานส่งเสริมประสิทธิภาพการผลิต และสร้างมูลค่าภาคการเกษตร		๕,๑๔๗,๒๙๙,๑๐๐ บาท
๑๐. กรมส่งเสริมสหกรณ์	รวม	๓,๘๓๙,๓๑๔,๙๐๐ บาท คือ
(๑) แผนงานแก้ไขปัญหาและพัฒนา จังหวัดชายแดนภาคใต้		๒๕,๐๘๘,๒๐๐ บาท
(๒) แผนงานส่งเสริมประสิทธิภาพการผลิต และสร้างมูลค่าภาคการเกษตร		๓,๘๑๔,๒๒๖,๗๐๐ บาท
๑๑. กรมหม่อนไหม	รวม	๔๗๒,๕๗๙,๖๐๐ บาท คือ
(๑) แผนงานส่งเสริมประสิทธิภาพการผลิต และสร้างมูลค่าภาคการเกษตร		๔๗๒,๕๗๙,๖๐๐ บาท
๑๒. สำนักงานการปฏิรูปที่ดินเพื่อเกษตรกรรม	รวม	๑,๖๖๑,๐๔๐,๗๐๐ บาท คือ
(๑) แผนงานส่งเสริมประสิทธิภาพการผลิต และสร้างมูลค่าภาคการเกษตร		๑,๖๖๑,๐๔๐,๗๐๐ บาท

(๑๙)

๑๓. สำนักงานมาตรฐานสินค้าเกษตร และอาหารแห่งชาติ	รวม	๒๔๓,๔๙๐,๒๐๐ บาท คือ
(๑) แผนงานส่งเสริมประสิทธิภาพการผลิต และสร้างมูลค่าภาคการเกษตร		๒๔๓,๔๙๐,๒๐๐ บาท
๑๔. สำนักงานเศรษฐกิจการเกษตร	รวม	๕๖๑,๖๘๓,๕๐๐ บาท คือ
(๑) แผนงานส่งเสริมประสิทธิภาพการผลิต และสร้างมูลค่าภาคการเกษตร		๕๖๑,๖๘๓,๕๐๐ บาท
๑๕. สถาบันวิจัยและพัฒนาพื้นที่สูง (องค์การมหาชน)	รวม	๓๓๐,๐๐๐,๐๐๐ บาท คือ
(๑) แผนงานส่งเสริมประสิทธิภาพการผลิต และสร้างมูลค่าภาคการเกษตร		๓๓๐,๐๐๐,๐๐๐ บาท
๑๖. สำนักงานพิพิธภัณฑ์เกษตรเฉลิมพระเกียรติ พระบาทสมเด็จพระเจ้าอยู่หัว (องค์การมหาชน)	รวม	๑๖๒,๗๗๘,๗๐๐ บาท คือ
(๑) แผนงานส่งเสริมประสิทธิภาพการผลิต และสร้างมูลค่าภาคการเกษตร		๑๖๒,๗๗๘,๗๐๐ บาท
มาตรา ๑๒ งบประมาณรายจ่ายของกระทรวงคมนาคม ให้ตั้งเป็นจำนวน ๘๘,๘๕๒,๖๗๕,๔๐๐ บาท จำแนกดังนี้		
๑. สำนักงานปลัดกระทรวงคมนาคม	รวม	๓๕๐,๘๘๓,๘๐๐ บาท คือ
(๑) แผนงานพัฒนาโครงสร้างพื้นฐาน		๓๕๐,๘๘๓,๘๐๐ บาท
๒. กรมเจ้าท่า	รวม	๔,๕๖๕,๖๖๘,๘๐๐ บาท คือ
(๑) แผนงานพัฒนาโครงสร้างพื้นฐาน		๔,๕๖๕,๖๖๘,๘๐๐ บาท

(๒๐)

๓. กรมการขนส่งทางบก	รวม	๒,๓๒๐,๙๑๕,๒๐๐ บาท คือ
(๑) แผนงานพัฒนาโครงสร้างพื้นฐาน		๒,๓๒๐,๙๑๕,๒๐๐ บาท
๔. กรมการbinพลเรือน	รวม	๑,๑๓๑,๘๗๔,๓๐๐ บาท คือ
(๑) แผนงานพัฒนาโครงสร้างพื้นฐาน		๑,๑๓๑,๘๗๔,๓๐๐ บาท
๕. กรมทางหลวง	รวม	๕๐,๔๒๒,๑๑๘,๙๐๐ บาท คือ
(๑) แผนงานพัฒนาโครงสร้างพื้นฐาน		๔๖,๗๑๖,๕๕๒,๔๐๐ บาท
(๒) แผนงานป้องกันและแก้ไขปัญหาอุบัติเหตุทางถนน		๓,๗๐๕,๕๖๖,๕๐๐ บาท
๖. กรมทางหลวงชนบท	รวม	๒๙,๕๙๗,๐๘๖,๐๐๐ บาท คือ
(๑) แผนงานพัฒนาโครงสร้างพื้นฐาน		๒๙,๕๙๗,๐๘๖,๐๐๐ บาท
๗. สำนักงานนโยบายและแผนการขนส่งและจราจร	รวม	๔๖๔,๑๒๘,๔๐๐ บาท คือ
(๑) แผนงานพัฒนาโครงสร้างพื้นฐาน		๔๖๔,๑๒๘,๔๐๐ บาท

มาตรา ๑๓ งบประมาณรายจ่ายของกระทรวงทรัพยากรธรรมชาติและสิ่งแวดล้อม และหน่วยงานในกำกับ ให้ตั้งเป็นจำนวน ๒๕,๕๘๔,๙๕๘,๔๐๐ บาท จำแนกดังนี้

๑. สำนักงานปลัดกระทรวงทรัพยากรธรรมชาติและสิ่งแวดล้อม	รวม	๑,๒๕๓,๒๔๐,๗๐๐ บาท คือ
(๑) แผนงานจัดการสิ่งแวดล้อม		๑,๒๕๓,๒๔๐,๗๐๐ บาท
๒. กรมควบคุมมลพิษ	รวม	๔๑๗,๖๖๙,๘๐๐ บาท คือ
(๑) แผนงานจัดการสิ่งแวดล้อม		๔๑๗,๖๖๙,๘๐๐ บาท

(๒๑)

๓. กรมทรัพยากรทางทะเลและชายฝั่ง	รวม	๑,๒๐๔,๓๖๑,๖๐๐ บาท	คือ
(๑) แผนงานอนุรักษ์และจัดการทรัพยากรธรรมชาติ		๑,๒๐๔,๓๖๑,๖๐๐ บาท	
๔. กรมทรัพยากรธรณี	รวม	๕๐๔,๑๑๑,๕๐๐ บาท	คือ
(๑) แผนงานอนุรักษ์และจัดการทรัพยากรธรรมชาติ		๔๑๘,๙๑๑,๕๐๐ บาท	
(๒) แผนงานป้องกัน เตือนภัย แก้ไขและฟื้นฟู ความเสียหายจากภัยพิบัติ		๘๕,๒๐๐,๐๐๐ บาท	
๕. กรมทรัพยากรน้ำ	รวม	๗,๘๖๓,๙๔๙,๗๐๐ บาท	คือ
(๑) แผนงานจัดการทรัพยากรน้ำ		๗,๘๖๓,๙๔๙,๗๐๐ บาท	
๖. กรมทรัพยากรน้ำบาดาล	รวม	๑,๔๓๔,๔๔๘,๔๐๐ บาท	คือ
(๑) แผนงานจัดการทรัพยากรน้ำ		๑,๔๓๔,๔๔๘,๔๐๐ บาท	
๗. กรมป่าไม้	รวม	๓,๔๖๖,๑๑๔,๗๐๐ บาท	คือ
(๑) แผนงานอนุรักษ์และจัดการทรัพยากรธรรมชาติ		๓,๔๖๖,๑๑๔,๗๐๐ บาท	
๘. กรมส่งเสริมคุณภาพสิ่งแวดล้อม	รวม	๕๓๕,๖๖๒,๗๐๐ บาท	คือ
(๑) แผนงานจัดการสิ่งแวดล้อม		๕๓๕,๖๖๒,๗๐๐ บาท	
๙. กรมอุทยานแห่งชาติ สัตว์ป่า และพันธุ์พืช	รวม	๘,๒๕๖,๕๔๕,๗๐๐ บาท	คือ
(๑) แผนงานอนุรักษ์และจัดการทรัพยากรธรรมชาติ		๘,๒๕๔,๒๗๗,๗๐๐ บาท	
(๒) แผนงานป้องกัน เตือนภัย แก้ไขและฟื้นฟู ความเสียหายจากภัยพิบัติ		๑๒,๒๖๘,๐๐๐ บาท	

๑๐. สำนักงานนโยบายและแผน ทรัพยากรธรรมชาติและสิ่งแวดล้อม	รวม	๔๑๕,๘๗๓,๗๐๐ บาท คือ
(๑) แผนงานอนุรักษ์และจัดการทรัพยากรธรรมชาติ		๑๑๔,๙๓๐,๖๐๐ บาท
(๒) แผนงานจัดการสิ่งแวดล้อม		๓๐๐,๙๔๓,๑๐๐ บาท
๑๑. สำนักงานพัฒนาเศรษฐกิจจากฐานชีวภาพ (องค์การมหาชน)	รวม	๑๓๘,๒๘๔,๒๐๐ บาท คือ
(๑) แผนงานอนุรักษ์และจัดการทรัพยากรธรรมชาติ		๑๓๘,๒๘๔,๒๐๐ บาท
๑๒. องค์การบริหารจัดการก๊าซเรือนกระจก (องค์การมหาชน)	รวม	๙๔,๖๙๕,๗๐๐ บาท คือ
(๑) แผนงานแก้ไขปัญหา การเปลี่ยนแปลงสภาวะภูมิอากาศ		๙๔,๖๙๕,๗๐๐ บาท

มาตรา ๑๔ งบประมาณรายจ่ายของกระทรวงเทคโนโลยีสารสนเทศและการสื่อสาร
และหน่วยงานในกำกับ ให้ตั้งเป็นจำนวน ๓,๗๖๑,๖๔๕,๑๐๐ บาท จำแนกดังนี้

๑. สำนักงานปลัดกระทรวงเทคโนโลยีสารสนเทศ และการสื่อสาร	รวม	๘๕๓,๓๘๓,๓๐๐ บาท คือ
(๑) แผนงานพัฒนาเทคโนโลยีสารสนเทศ และการสื่อสาร		๕๒๘,๗๑๙,๘๐๐ บาท
(๒) แผนงานป้องกัน เตือนภัย แก้ไขและฟื้นฟู ความเสียหายจากภัยพิบัติ		๓๒๔,๖๖๓,๕๐๐ บาท
๒. กรมอุตุนิยมวิทยา	รวม	๘๕๖,๕๖๘,๔๐๐ บาท คือ
(๑) แผนงานป้องกัน เตือนภัย แก้ไขและฟื้นฟู ความเสียหายจากภัยพิบัติ		๘๕๖,๕๖๘,๔๐๐ บาท

(๒๓)

๓. สำนักงานสถิติแห่งชาติ	รวม	๙๕๓,๖๘๓,๐๐๐ บาท คือ
(๑) แผนงานพัฒนาเทคโนโลยีสารสนเทศ และการสื่อสาร		๙๕๓,๖๘๓,๐๐๐ บาท
๔. สำนักงานส่งเสริมอุตสาหกรรมซอฟต์แวร์แห่งชาติ (องค์การมหาชน)	รวม	๒๙๐,๒๘๒,๙๐๐ บาท คือ
(๑) แผนงานพัฒนาเทคโนโลยีสารสนเทศ และการสื่อสาร		๒๙๐,๒๘๒,๙๐๐ บาท
๕. สำนักงานพัฒนาธุรกรรมทางอิเล็กทรอนิกส์ (องค์การมหาชน)	รวม	๒๒๘,๔๑๔,๐๐๐ บาท คือ
(๑) แผนงานพัฒนาเทคโนโลยีสารสนเทศ และการสื่อสาร		๒๒๘,๔๑๔,๐๐๐ บาท
๖. สำนักงานรัฐบาลอิเล็กทรอนิกส์ (องค์การมหาชน)	รวม	๕๗๙,๓๑๓,๕๐๐ บาท คือ
(๑) แผนงานพัฒนาเทคโนโลยีสารสนเทศ และการสื่อสาร		๕๗๙,๓๑๓,๕๐๐ บาท
มาตรา ๑๕ งบประมาณรายจ่ายของกระทรวงพลังงานและหน่วยงานในกำกับ ให้ตั้งเป็นจำนวน ๑,๘๕๐,๙๓๓,๖๐๐ บาท จำแนกดังนี้		
๑. สำนักงานปลัดกระทรวงพลังงาน	รวม	๔๕๓,๖๕๔,๒๐๐ บาท คือ
(๑) แผนงานพัฒนาและเพิ่มประสิทธิภาพ การใช้พลังงาน		๔๕๓,๖๕๔,๒๐๐ บาท
๒. กรมเชื้อเพลิงธรรมชาติ	รวม	๑๙๑,๖๒๙,๗๐๐ บาท คือ
(๑) แผนงานพัฒนาและเพิ่มประสิทธิภาพ การใช้พลังงาน		๑๙๑,๖๒๙,๗๐๐ บาท

(๒๕)

๓. กรมธุรกิจพลังงาน	รวม	๒๔๙,๕๑๒,๖๐๐ บาท	คือ
(๑) แผนงานแก้ไขความเดือดร้อน และยกระดับคุณภาพชีวิตของประชาชน		๒๔๙,๕๑๒,๖๐๐ บาท	
๔. กรมพัฒนาพลังงานทดแทนและอนุรักษ์พลังงาน	รวม	๘๔๔,๙๐๙,๐๐๐ บาท	คือ
(๑) แผนงานพัฒนาและเพิ่มประสิทธิภาพ การใช้พลังงาน		๘๔๔,๙๐๙,๐๐๐ บาท	
๕. สำนักงานนโยบายและแผนพลังงาน	รวม	๙๑,๖๔๗,๘๐๐ บาท	คือ
(๑) แผนงานแก้ไขความเดือดร้อน และยกระดับคุณภาพชีวิตของประชาชน		๙๑,๖๔๗,๘๐๐ บาท	
๖. สถาบันบริหารกองทุนพลังงาน (องค์การมหาชน)	รวม	๑๙,๕๘๐,๓๐๐ บาท	คือ
(๑) แผนงานแก้ไขความเดือดร้อน และยกระดับคุณภาพชีวิตของประชาชน		๑๙,๕๘๐,๓๐๐ บาท	
มาตรา ๑๖ งบประมาณรายจ่ายของกระทรวงพาณิชย์และหน่วยงานในกำกับ ให้ตั้งเป็นจำนวน ๖,๕๙๒,๘๕๑,๗๐๐ บาท จำแนกดังนี้			
๑. สำนักงานปลัดกระทรวงพาณิชย์	รวม	๑,๑๓๘,๒๒๕,๓๐๐ บาท	คือ
(๑) แผนงานเพิ่มประสิทธิภาพภาคการตลาด การค้าและการลงทุน		๑,๑๓๘,๒๒๕,๓๐๐ บาท	
๒. กรมการค้าต่างประเทศ	รวม	๔๑๔,๙๕๙,๓๐๐ บาท	คือ
(๑) แผนงานเพิ่มประสิทธิภาพภาคการตลาด การค้าและการลงทุน		๔๑๔,๙๕๙,๓๐๐ บาท	

(๒๕)

๓. กรมการค้าภายใน	รวม	๑,๑๓๕,๕๔๐,๖๐๐ บาท คือ
(๑) แผนงานแก้ไขความเดือดร้อน และยกระดับคุณภาพชีวิตของประชาชน		๑๐๖,๖๕๐,๐๐๐ บาท
(๒) แผนงานยกระดับราคาสินค้าเกษตร และส่งเสริมให้ประชาชนเข้าถึงแหล่งทุน		๒๓๕,๖๘๓,๐๐๐ บาท
(๓) แผนงานส่งเสริมประสิทธิภาพการผลิต และสร้างมูลค่าภาคการเกษตร		๔๗๒,๓๘๐,๕๐๐ บาท
(๔) แผนงานเพิ่มประสิทธิภาพภาคการตลาด การค้าและการลงทุน		๓๒๐,๘๒๗,๑๐๐ บาท
๔. กรมเจรจาการค้าระหว่างประเทศ	รวม	๓๔๖,๗๔๘,๔๐๐ บาท คือ
(๑) แผนงานเพิ่มประสิทธิภาพภาคการตลาด การค้าและการลงทุน		๓๔๖,๗๔๘,๔๐๐ บาท
๕. กรมทรัพย์สินทางปัญญา	รวม	๒๙๕,๓๖๒,๑๐๐ บาท คือ
(๑) แผนงานเพิ่มประสิทธิภาพภาคการตลาด การค้าและการลงทุน		๒๙๕,๓๖๒,๑๐๐ บาท
๖. กรมพัฒนาธุรกิจการค้า	รวม	๕๔๘,๔๘๙,๑๐๐ บาท คือ
(๑) แผนงานเพิ่มประสิทธิภาพภาคการตลาด การค้าและการลงทุน		๕๔๘,๔๘๙,๑๐๐ บาท
๗. กรมส่งเสริมการส่งออก	รวม	๒,๓๑๘,๐๕๘,๐๐๐ บาท คือ
(๑) แผนงานเพิ่มประสิทธิภาพภาคการตลาด การค้าและการลงทุน		๒,๓๑๘,๐๕๘,๐๐๐ บาท

(๒๖)

๘. ศูนย์ส่งเสริมศิลปาชีพระหว่างประเทศ (องค์การมหาชน)	รวม	๒๗๐,๑๖๙,๑๐๐ บาท คือ
(๑) แผนงานสนับสนุนการพัฒนา งานศิลปหัตถกรรมและผลิตภัณฑ์ชุมชน		๒๗๐,๑๖๙,๑๐๐ บาท

๙. สถาบันวิจัยและพัฒนาอัญมณี และเครื่องประดับแห่งชาติ (องค์การมหาชน)	รวม	๑๒๕,๒๙๙,๘๐๐ บาท คือ
(๑) แผนงานเพิ่มประสิทธิภาพภาคการตลาด การค้าและการลงทุน		๑๒๕,๒๙๙,๘๐๐ บาท

มาตรา ๑๗ งบประมาณรายจ่ายของกระทรวงมหาดไทยและหน่วยงานในกำกับ ให้ตั้งเป็น
จำนวน ๒๘๕,๒๕๔,๘๕๗,๔๐๐ บาท จำแนกดังนี้

๑. สำนักงานปลัดกระทรวงมหาดไทย	รวม	๓,๓๑๕,๔๗๔,๑๐๐ บาท คือ
(๑) แผนงานสร้างความปรองดองสมานฉันท์ของ คนในชาติ พื้นฟูประชาธิปไตยและปฏิรูปการเมือง		๓๙,๐๐๐,๐๐๐ บาท
(๒) แผนงานแก้ไขและป้องกันปัญหาเสพติด		๒๗,๙๖๐,๐๐๐ บาท
(๓) แผนงานเทิดทูน พิทักษ์ และรักษาสถาบันพระมหากษัตริย์		๓๐,๒๐๐,๐๐๐ บาท
(๔) แผนงานรักษาความสงบเรียบร้อยภายในประเทศ		๔๗,๕๔๔,๗๐๐ บาท
(๕) แผนงานพัฒนาประสิทธิภาพ การบริหารราชการแผ่นดิน		๒,๗๗๙,๕๑๗,๖๐๐ บาท
(๖) แผนงานส่งเสริมการกระจายอำนาจ ให้แก่องค์กรปกครองส่วนท้องถิ่น		๒๒,๓๙๘,๙๐๐ บาท
(๗) แผนงานส่งเสริมการพัฒนาจังหวัดและกลุ่มจังหวัด		๓๖๘,๘๕๒,๙๐๐ บาท

(๒๗)

๒. กรมการปกครอง	รวม	๓๔,๓๐๗,๘๕๒,๓๐๐ บาท คือ
(๑) แผนงานสร้างความปรองดองสมานฉันท์ของ คนในชาติ พื้นฟูประชาธิปไตยและปฏิรูปการเมือง		๒๖๑,๒๗๒,๗๐๐ บาท
(๒) แผนงานแก้ไขปัญหาและพัฒนา จังหวัดชายแดนภาคใต้		๒,๐๔๕,๗๖๖,๕๐๐ บาท
(๓) แผนงานรักษาความสงบเรียบร้อยภายในประเทศ		๒,๙๓๐,๖๓๘,๓๐๐ บาท
(๔) แผนงานพัฒนาประสิทธิภาพ การบริหารราชการแผ่นดิน		๒๙,๐๗๐,๑๗๔,๘๐๐ บาท
๓. กรมการพัฒนาชุมชน	รวม	๔,๔๐๙,๖๗๕,๙๐๐ บาท คือ
(๑) แผนงานยกระดับราคาสินค้าเกษตร และส่งเสริมให้ประชาชนเข้าถึงแหล่งทุน		๔,๔๐๙,๖๗๕,๙๐๐ บาท
๔. กรมที่ดิน	รวม	๕,๔๑๑,๙๐๒,๙๐๐ บาท คือ
(๑) แผนงานเสริมสร้างความมั่นคงของชีวิตและสังคม		๒๑๙,๓๘๕,๖๐๐ บาท
(๒) แผนงานอนุรักษ์และจัดการทรัพยากรธรรมชาติ		๙๙๖,๑๓๑,๐๐๐ บาท
(๓) แผนงานพัฒนาประสิทธิภาพ การบริหารราชการแผ่นดิน		๔,๑๙๖,๓๘๖,๓๐๐ บาท
๕. กรมป้องกันและบรรเทาสาธารณภัย	รวม	๓,๙๑๘,๖๓๗,๐๐๐ บาท คือ
(๑) แผนงานป้องกัน เตือนภัย แก้ไขและฟื้นฟู ความเสียหายจากภัยพิบัติ		๓,๙๑๘,๖๓๗,๐๐๐ บาท
๖. กรมโยธาธิการและผังเมือง	รวม	๑๑,๒๙๕,๕๙๓,๑๐๐ บาท คือ
(๑) แผนงานแก้ไขปัญหาและพัฒนา จังหวัดชายแดนภาคใต้		๒๒๗,๐๕๐,๘๐๐ บาท

(๒๘)

(๒) แผนงานเทิดทูน พิทักษ์ และรักษาสถาบันพระมหากษัตริย์	๑,๐๑๐,๐๙๒,๐๐๐ บาท
(๓) แผนงานอนุรักษ์และจัดการทรัพยากรธรรมชาติ	๒,๒๑๔,๔๒๔,๘๐๐ บาท
(๔) แผนงานป้องกัน เตือนภัย แก่ไขและฟื้นฟู ความเสียหายจากภัยพิบัติ	๗,๘๔๔,๐๒๕,๕๐๐ บาท
๗. กรมส่งเสริมการปกครองท้องถิ่น	รวม ๒๐๖,๙๒๒,๕๘๕,๐๐๐ บาท คือ
(๑) แผนงานแก้ไขและป้องกันปัญหาเสพติด	๓,๐๕๙,๖๒๘,๘๐๐ บาท
(๒) แผนงานแก้ไขความเดือดร้อน และยกระดับคุณภาพชีวิตของประชาชน	๕๐,๔๔๙,๐๘๑,๒๐๐ บาท
(๓) แผนงานสนับสนุนเครื่องคอมพิวเตอร์พกพา เพื่อการศึกษา	๑๗๐,๐๐๐,๐๐๐ บาท
(๔) แผนงานสนับสนุนการจัดการศึกษาขั้นพื้นฐาน	๓,๒๔๔,๙๕๔,๖๐๐ บาท
(๕) แผนงานพัฒนาด้านสาธารณสุข	๗,๓๗๐,๖๔๐,๐๐๐ บาท
(๖) แผนงานเสริมสร้างความมั่นคงของชีวิตและสังคม	๖,๖๖๓,๒๐๔,๐๐๐ บาท
(๗) แผนงานพัฒนาประสิทธิภาพ การบริหารราชการแผ่นดิน	๑,๗๓๐,๕๑๒,๒๐๐ บาท
(๘) แผนงานส่งเสริมการกระจายอำนาจ ให้แก่องค์กรปกครองส่วนท้องถิ่น	๑๓๔,๒๓๔,๕๖๔,๒๐๐ บาท
๘. กรุงเทพมหานคร	รวม ๑๔,๒๑๙,๗๒๔,๑๐๐ บาท คือ
(๑) แผนงานแก้ไขความเดือดร้อน และยกระดับคุณภาพชีวิตของประชาชน	๒,๐๔๖,๘๑๖,๐๐๐ บาท

(๒๙)

(๒) แผนงานสนับสนุนเครื่องคอมพิวเตอร์พกพา เพื่อการศึกษา		๑๓๗,๗๐๐,๐๐๐ บาท
(๓) แผนงานสนับสนุนการจัดการศึกษา ขั้นพื้นฐาน		๗๙๓,๓๑๕,๑๐๐ บาท
(๔) แผนงานพัฒนาด้านสาธารณสุข		๑๐๘,๐๐๐,๐๐๐ บาท
(๕) แผนงานส่งเสริมการกระจายอำนาจ ให้แก่องค์กรปกครองส่วนท้องถิ่น		๑๑,๑๓๓,๘๙๓,๐๐๐ บาท
๙. เมืองพัทยา	รวม	๑,๔๕๓,๔๑๓,๐๐๐ บาท คือ
(๑) แผนงานสนับสนุนเครื่องคอมพิวเตอร์พกพา เพื่อการศึกษา		๔,๗๙๙,๖๐๐ บาท
(๒) แผนงานสนับสนุนการจัดการศึกษา ขั้นพื้นฐาน		๔๑,๖๘๗,๒๐๐ บาท
(๓) แผนงานส่งเสริมการกระจายอำนาจ ให้แก่องค์กรปกครองส่วนท้องถิ่น		๑,๔๐๖,๙๒๖,๒๐๐ บาท

มาตรา ๑๘ งบประมาณรายจ่ายของกระทรวงยุติธรรม ให้ตั้งเป็นจำนวน
๑๗,๙๕๖,๕๐๖,๒๐๐ บาท จำแนกดังนี้

๑. สำนักงานปลัดกระทรวงยุติธรรม	รวม	๖๔๙,๗๘๐,๕๐๐ บาท คือ
(๑) แผนงานสร้างความปรองดองสมานฉันท์ของ คนในชาติ พื้นฟูประชาธิปไตยและปฏิรูปการเมือง		๕,๐๐๐,๐๐๐ บาท
(๒) แผนงานแก้ไขปัญหาและพัฒนา จังหวัดชายแดนภาคใต้		๔๖,๗๘๐,๕๐๐ บาท

(๓๐)

(๓) แผนงานฟื้นฟูความสัมพันธ์และพัฒนา ความร่วมมือกับประเทศในภูมิภาค		๑๙,๐๐๐,๐๐๐ บาท
(๔) แผนงานพัฒนากฎหมาย และกระบวนการยุติธรรม		๕๗๙,๐๓๘,๔๐๐ บาท
๒. กรมคุมประพฤติ	รวม	๑,๔๕๑,๒๖๒,๗๐๐ บาท คือ
(๑) แผนงานแก้ไขและป้องกันปัญหายาเสพติด		๗๓๗,๘๓๑,๒๐๐ บาท
(๒) แผนงานพัฒนากฎหมาย และกระบวนการยุติธรรม		๗๑๓,๔๓๑,๕๐๐ บาท
๓. กรมคุ้มครองสิทธิและเสรีภาพ	รวม	๔๑๐,๒๓๓,๕๐๐ บาท คือ
(๑) แผนงานสร้างความปรองดองสมานฉันท์ของ คนในชาติ ฟื้นฟูประชาธิปไตยและปฏิรูปการเมือง		๓๐,๐๐๐,๐๐๐ บาท
(๒) แผนงานพัฒนากฎหมาย และกระบวนการยุติธรรม		๓๘๐,๒๓๓,๕๐๐ บาท
๔. กรมบังคับคดี	รวม	๗๕๐,๒๓๗,๖๐๐ บาท คือ
(๑) แผนงานพัฒนากฎหมาย และกระบวนการยุติธรรม		๗๕๐,๒๓๗,๖๐๐ บาท
๕. กรมพินิจและคุ้มครองเด็กและเยาวชน	รวม	๑,๔๕๗,๙๙๙,๗๐๐ บาท คือ
(๑) แผนงานแก้ไขและป้องกันปัญหายาเสพติด		๖๒,๔๒๘,๔๐๐ บาท
(๒) แผนงานพัฒนากฎหมาย และกระบวนการยุติธรรม		๑,๓๙๕,๕๗๑,๓๐๐ บาท

(๓๑)

๖. กรมราชทัณฑ์	รวม	๙,๒๙๗,๕๐๐,๑๐๐ บาท คือ
(๑) แผนงานแก้ไขและป้องกันปัญหายาเสพติด		๒๓๓,๒๗๑,๕๐๐ บาท
(๒) แผนงานพัฒนากฎหมาย และกระบวนการยุติธรรม		๙,๐๖๔,๒๒๘,๖๐๐ บาท
๗. กรมสอบสวนคดีพิเศษ	รวม	๑,๐๓๘,๙๕๒,๗๐๐ บาท คือ
(๑) แผนงานพัฒนากฎหมาย และกระบวนการยุติธรรม		๑,๐๓๘,๙๕๒,๗๐๐ บาท
๘. สำนักงานกิจการยุติธรรม	รวม	๒๐๒,๒๕๑,๕๐๐ บาท คือ
(๑) แผนงานสร้างความปรองดองสมานฉันท์ของ คนในชาติ พื้นฟูประชาธิปไตยและปฏิรูปการเมือง		๔๕,๐๐๐,๐๐๐ บาท
(๒) แผนงานพัฒนากฎหมาย และกระบวนการยุติธรรม		๑๕๗,๒๕๑,๕๐๐ บาท
๙. สถาบันนิติวิทยาศาสตร์	รวม	๒๓๒,๓๙๗,๓๐๐ บาท คือ
(๑) แผนงานพัฒนากฎหมาย และกระบวนการยุติธรรม		๒๓๒,๓๙๗,๓๐๐ บาท
๑๐. สำนักงานคณะกรรมการป้องกัน และปราบปรามยาเสพติด	รวม	๒,๒๕๒,๘๒๘,๒๐๐ บาท คือ
(๑) แผนงานแก้ไขและป้องกันปัญหายาเสพติด		๒,๒๕๒,๘๒๘,๒๐๐ บาท
๑๑. สำนักงานคณะกรรมการป้องกัน และปราบปรามการทุจริตในภาครัฐ	รวม	๒๐๒,๙๗๒,๖๐๐ บาท คือ
(๑) แผนงานป้องกันและปราบปราม การทุจริตและประพฤติมิชอบในภาครัฐ		๒๐๒,๙๗๒,๖๐๐ บาท

(๓๒)

มาตรา ๑๙ งบประมาณรายจ่ายของกระทรวงแรงงาน ให้ตั้งเป็นจำนวน
๑๖,๓๑๖,๐๙๘,๑๐๐ บาท จำแนกดังนี้

๑. สำนักงานปลัดกระทรวงแรงงาน	รวม	๑,๑๐๕,๐๐๕,๒๐๐ บาท	คือ
(๑) แผนงานแก้ไขความเดือดร้อน และยกระดับคุณภาพชีวิตของประชาชน		๕,๙๕๒,๒๐๐ บาท	
(๒) แผนงานพัฒนาและยกระดับ มาตรฐานแรงงาน		๑,๐๙๙,๐๕๓,๐๐๐ บาท	
๒. กรมการจัดหางาน	รวม	๙๙๒,๙๔๕,๕๐๐ บาท	คือ
(๑) แผนงานแก้ไขความเดือดร้อน และยกระดับคุณภาพชีวิตของประชาชน		๑๐๒,๓๒๗,๖๐๐ บาท	
(๒) แผนงานพัฒนาและยกระดับ มาตรฐานแรงงาน		๘๙๐,๖๑๗,๙๐๐ บาท	
๓. กรมพัฒนาฝีมือแรงงาน	รวม	๒,๐๐๙,๕๖๗,๘๐๐ บาท	คือ
(๑) แผนงานแก้ไขความเดือดร้อน และยกระดับคุณภาพชีวิตของประชาชน		๑,๐๐๑,๕๑๓,๙๐๐ บาท	
(๒) แผนงานพัฒนาและยกระดับ มาตรฐานแรงงาน		๑,๐๐๘,๐๕๓,๙๐๐ บาท	
๔. กรมสวัสดิการและคุ้มครองแรงงาน	รวม	๑,๐๔๓,๕๐๒,๕๐๐ บาท	คือ
(๑) แผนงานแก้ไขความเดือดร้อน และยกระดับคุณภาพชีวิตของประชาชน		๔๔,๙๕๒,๖๐๐ บาท	
(๒) แผนงานพัฒนาและยกระดับ มาตรฐานแรงงาน		๙๙๘,๕๔๙,๙๐๐ บาท	

(๓๔)

๕. สำนักงานศิลปวัฒนธรรมร่วมสมัย	รวม	๒๓๗,๗๘๐,๖๐๐ บาท คือ
(๑) แผนงานอนุรักษ์ ส่งเสริมและพัฒนาศาสนา ศิลปะและวัฒนธรรม		๒๓๗,๗๘๐,๖๐๐ บาท
๖. สถาบันบัณฑิตพัฒนศิลป์	รวม	๙๐๖,๑๕๘,๕๐๐ บาท คือ
(๑) แผนงานสนับสนุนการจัดการศึกษา ขั้นพื้นฐาน		๘๖,๓๑๘,๕๐๐ บาท
(๒) แผนงานอนุรักษ์ ส่งเสริมและพัฒนาศาสนา ศิลปะและวัฒนธรรม		๘๓๙,๘๔๐,๐๐๐ บาท
๗. ศูนย์มานุษยวิทยาสิรินธร (องค์การมหาชน)	รวม	๘๘,๘๗๔,๒๐๐ บาท คือ
(๑) แผนงานอนุรักษ์ ส่งเสริมและพัฒนาศาสนา ศิลปะและวัฒนธรรม		๘๘,๘๗๔,๒๐๐ บาท
๘. หอภาพยนตร์ (องค์การมหาชน)	รวม	๗๔,๖๖๙,๐๐๐ บาท คือ
(๑) แผนงานอนุรักษ์ ส่งเสริมและพัฒนาศาสนา ศิลปะและวัฒนธรรม		๗๔,๖๖๙,๐๐๐ บาท
๙. ศูนย์คุณธรรม (องค์การมหาชน)	รวม	๔๖,๖๗๕,๕๐๐ บาท คือ
(๑) แผนงานอนุรักษ์ ส่งเสริมและพัฒนาศาสนา ศิลปะและวัฒนธรรม		๔๖,๖๗๕,๕๐๐ บาท

มาตรา ๒๑ งบประมาณรายจ่ายของกระทรวงวิทยาศาสตร์และเทคโนโลยีและหน่วยงาน
ในกำกับ ให้ตั้งเป็นจำนวน ๘,๐๕๒,๒๙๕,๓๐๐ บาท จำแนกดังนี้

๑. สำนักงานปลัดกระทรวงวิทยาศาสตร์ และเทคโนโลยี	รวม	๒,๒๓๘,๑๗๖,๐๐๐ บาท คือ
---	-----	-----------------------

(๓๕)

(๑) แผนงานพัฒนาวิทยาศาสตร์ เทคโนโลยีและนวัตกรรม		๒,๒๓๘,๑๗๖,๐๐๐ บาท
๒. กรมวิทยาศาสตร์บริการ	รวม	๓๙๕,๗๖๖,๓๐๐ บาท คือ
(๑) แผนงานพัฒนาวิทยาศาสตร์ เทคโนโลยีและนวัตกรรม		๓๙๕,๗๖๖,๓๐๐ บาท
๓. สำนักงานปรมาณูเพื่อสันติ	รวม	๒๓๐,๖๖๑,๖๐๐ บาท คือ
(๑) แผนงานพัฒนาวิทยาศาสตร์ เทคโนโลยีและนวัตกรรม		๒๓๐,๖๖๑,๖๐๐ บาท
๔. สำนักงานพัฒนาวิทยาศาสตร์ และเทคโนโลยีแห่งชาติ	รวม	๓,๒๕๖,๐๑๙,๐๐๐ บาท คือ
(๑) แผนงานพัฒนาวิทยาศาสตร์ เทคโนโลยีและนวัตกรรม		๗๕๘,๕๖๘,๕๐๐ บาท
(๒) แผนงานส่งเสริมและสนับสนุนการวิจัย		๒,๔๘๗,๕๕๐,๖๐๐ บาท
๕. สำนักงานคณะกรรมการนโยบายวิทยาศาสตร์ เทคโนโลยีและนวัตกรรมแห่งชาติ	รวม	๑๒๑,๕๓๔,๓๐๐ บาท คือ
(๑) แผนงานพัฒนาวิทยาศาสตร์ เทคโนโลยีและนวัตกรรม		๑๒๑,๕๓๔,๓๐๐ บาท
๖. สำนักงานพัฒนาเทคโนโลยีอวกาศและ ภูมิสารสนเทศ (องค์การมหาชน)	รวม	๓๔๒,๗๐๐,๒๐๐ บาท คือ
(๑) แผนงานพัฒนาวิทยาศาสตร์ เทคโนโลยีและนวัตกรรม		๓๔๒,๗๐๐,๒๐๐ บาท

(๓๖)

๗. สถาบันเทคโนโลยีนิวเคลียร์แห่งชาติ (องค์การมหาชน)	รวม	๔๐๖,๐๓๔,๗๐๐ บาท คือ
(๑) แผนงานพัฒนาวิทยาศาสตร์ เทคโนโลยีและนวัตกรรม		๒๕๐,๗๑๕,๑๐๐ บาท
(๒) แผนงานส่งเสริมและสนับสนุนการวิจัย		๑๕๕,๓๑๙,๖๐๐ บาท
๘. สถาบันวิจัยแสงซินโครตรอน (องค์การมหาชน)	รวม	๒๖๒,๘๓๔,๔๐๐ บาท คือ
(๑) แผนงานพัฒนาวิทยาศาสตร์ เทคโนโลยีและนวัตกรรม		๒๖๒,๘๓๔,๔๐๐ บาท
๙. สถาบันวิจัยดาราศาสตร์แห่งชาติ (องค์การมหาชน)	รวม	๑๘๘,๗๑๙,๙๐๐ บาท คือ
(๑) แผนงานพัฒนาวิทยาศาสตร์ เทคโนโลยีและนวัตกรรม		๑๘๘,๗๑๙,๙๐๐ บาท
๑๐. สถาบันสารสนเทศทรัพยากรน้ำ และการเกษตร (องค์การมหาชน)	รวม	๒๒๔,๖๔๘,๓๐๐ บาท คือ
(๑) แผนงานส่งเสริมและสนับสนุนการวิจัย		๒๒๔,๖๔๘,๓๐๐ บาท
๑๑. สำนักงานนวัตกรรมแห่งชาติ (องค์การมหาชน)	รวม	๓๑๙,๒๓๔,๖๐๐ บาท คือ
(๑) แผนงานส่งเสริมและสนับสนุนการวิจัย		๓๑๙,๒๓๔,๖๐๐ บาท
๑๒. ศูนย์ความเป็นเลิศด้านชีววิทยาศาสตร์ (องค์การมหาชน)	รวม	๗๕,๙๖๖,๐๐๐ บาท คือ
(๑) แผนงานส่งเสริมและสนับสนุนการวิจัย		๗๕,๙๖๖,๐๐๐ บาท

(๓๗)

มาตรา ๒๒ งบประมาณรายจ่ายของกระทรวงศึกษาธิการและหน่วยงานในกำกับ ให้ตั้งเป็น
จำนวน ๔๒๐,๔๙๐,๐๓๒,๖๐๐ บาท จำแนกดังนี้

๑. สำนักงานปลัดกระทรวงศึกษาธิการ	รวม	๔๓,๒๓๔,๔๒๖,๖๐๐ บาท	คือ
(๑) แผนงานแก้ไขปัญหาและพัฒนา จังหวัดชายแดนภาคใต้		๑๖๓,๒๗๘,๗๐๐ บาท	
(๒) แผนงานสนับสนุนเครื่องคอมพิวเตอร์พกพา เพื่อการศึกษา		๔๒๘,๑๔๑,๐๐๐ บาท	
(๓) แผนงานสนับสนุนการจัดการศึกษา ขั้นพื้นฐาน		๓๐,๑๒๓,๗๑๐,๘๐๐ บาท	
(๔) แผนงานขยายโอกาสและพัฒนาการศึกษา		๑๒,๕๑๙,๒๙๖,๑๐๐ บาท	
๒. สำนักงานเลขาธิการสภาการศึกษา	รวม	๒๗๐,๔๒๙,๔๐๐ บาท	คือ
(๑) แผนงานขยายโอกาสและพัฒนาการศึกษา		๒๗๐,๔๒๙,๔๐๐ บาท	
๓. สำนักงานคณะกรรมการการศึกษาขั้นพื้นฐาน	รวม	๒๗๓,๒๓๐,๐๑๖,๙๐๐ บาท	คือ
(๑) แผนงานแก้ไขปัญหาและพัฒนา จังหวัดชายแดนภาคใต้		๗๔๙,๔๒๕,๑๐๐ บาท	
(๒) แผนงานสนับสนุนเครื่องคอมพิวเตอร์พกพา เพื่อการศึกษา		๑,๑๘๒,๖๕๖,๐๐๐ บาท	
(๓) แผนงานสนับสนุนการจัดการศึกษา ขั้นพื้นฐาน		๔๒,๕๕๒,๖๒๘,๐๐๐ บาท	
(๔) แผนงานขยายโอกาสและพัฒนาการศึกษา		๒๒๘,๗๔๕,๓๐๗,๘๐๐ บาท	

(๓๘)

๔. สำนักงานคณะกรรมการการอาชีวศึกษา	รวม	๒๑,๕๔๘,๖๒๔,๕๐๐ บาท	คือ
(๑) แผนงานแก้ไขปัญหาและพัฒนา จังหวัดชายแดนภาคใต้		๑๘๖,๐๒๑,๐๐๐ บาท	
(๒) แผนงานสนับสนุนการจัดการศึกษา ขั้นพื้นฐาน		๔,๘๖๓,๕๘๑,๖๐๐ บาท	
(๓) แผนงานขยายโอกาสและพัฒนาการศึกษา		๑๖,๔๐๔,๘๙๕,๙๐๐ บาท	
(๔) แผนงานส่งเสริมและสนับสนุนการวิจัย		๙๔,๑๒๖,๐๐๐ บาท	
๕. สำนักงานคณะกรรมการการอุดมศึกษา	รวม	๖,๑๙๑,๙๕๐,๘๐๐ บาท	คือ
(๑) แผนงานแก้ไขปัญหาและพัฒนา จังหวัดชายแดนภาคใต้		๑๑๓,๔๘๑,๖๐๐ บาท	
(๒) แผนงานสนับสนุนการจัดการศึกษา ขั้นพื้นฐาน		๑๗,๗๙๑,๕๐๐ บาท	
(๓) แผนงานขยายโอกาสและพัฒนาการศึกษา		๓,๗๒๖,๒๖๑,๘๐๐ บาท	
(๔) แผนงานพัฒนาด้านสาธารณสุข		๗๒๒,๙๗๑,๕๐๐ บาท	
(๕) แผนงานส่งเสริมและสนับสนุนการวิจัย		๑,๖๑๑,๔๔๕,๔๐๐ บาท	
๖. มหาวิทยาลัยเกษตรศาสตร์	รวม	๓,๕๐๓,๗๔๗,๘๐๐ บาท	คือ
(๑) แผนงานสนับสนุนเครื่องคอมพิวเตอร์พกพา เพื่อการศึกษา		๑,๘๒๓,๖๐๐ บาท	
(๒) แผนงานสนับสนุนการจัดการศึกษา ขั้นพื้นฐาน		๓๗,๐๑๑,๑๐๐ บาท	

(๓๙)

(๓) แผนงานขยายโอกาสและพัฒนาการศึกษา	๓,๐๙๗,๑๗๕,๕๐๐ บาท
(๔) แผนงานอนุรักษ์ ส่งเสริมและพัฒนาศาสนา ศิลปะและวัฒนธรรม	๔,๘๘๘,๒๐๐ บาท
(๕) แผนงานส่งเสริมและสนับสนุนการวิจัย	๓๖๒,๘๔๙,๔๐๐ บาท
๗. มหาวิทยาลัยขอนแก่น	รวม ๓,๔๐๐,๐๑๓,๐๐๐ บาท คือ
(๑) แผนงานสนับสนุนเครื่องคอมพิวเตอร์พกพา เพื่อการศึกษา	๑,๐๔๔,๑๐๐ บาท
(๒) แผนงานสนับสนุนการจัดการศึกษา ขั้นพื้นฐาน	๒๔,๕๖๐,๗๐๐ บาท
(๓) แผนงานขยายโอกาสและพัฒนาการศึกษา	๒,๔๘๓,๕๕๕,๒๐๐ บาท
(๔) แผนงานพัฒนาด้านสาธารณสุข	๗๗๑,๗๙๑,๕๐๐ บาท
(๕) แผนงานอนุรักษ์ ส่งเสริมและพัฒนาศาสนา ศิลปะและวัฒนธรรม	๒,๐๔๔,๑๐๐ บาท
(๖) แผนงานส่งเสริมและสนับสนุนการวิจัย	๑๑๗,๐๑๗,๔๐๐ บาท
๘. มหาวิทยาลัยธรรมศาสตร์	รวม ๒,๓๑๐,๒๑๒,๖๐๐ บาท คือ
(๑) แผนงานขยายโอกาสและพัฒนาการศึกษา	๑,๗๙๖,๑๔๓,๕๐๐ บาท
(๒) แผนงานพัฒนาด้านสาธารณสุข	๔๓๗,๑๙๐,๗๐๐ บาท
(๓) แผนงานอนุรักษ์ ส่งเสริมและพัฒนาศาสนา ศิลปะและวัฒนธรรม	๑,๒๐๐,๐๐๐ บาท
(๔) แผนงานส่งเสริมและสนับสนุนการวิจัย	๗๕,๖๗๘,๔๐๐ บาท

(๕๐)

๙. มหาวิทยาลัยนเรศวร	รวม	๑,๔๘๗,๗๙๐,๕๐๐ บาท คือ
(๑) แผนงานสนับสนุนการจัดการศึกษา ขั้นพื้นฐาน		๕,๗๘๗,๐๐๐ บาท
(๒) แผนงานขยายโอกาสและพัฒนาการศึกษา		๑,๔๓๗,๓๕๙,๘๐๐ บาท
(๓) แผนงานพัฒนาด้านสาธารณสุข		๔,๐๕๐,๓๐๐ บาท
(๔) แผนงานอนุรักษ์ ส่งเสริมและพัฒนาศาสนา ศิลปะและวัฒนธรรม		๘,๓๘๓,๐๐๐ บาท
(๕) แผนงานส่งเสริมและสนับสนุนการวิจัย		๓๒,๒๑๐,๓๐๐ บาท
๑๐. มหาวิทยาลัยมหาสารคาม	รวม	๙๒๖,๐๔๘,๓๐๐ บาท คือ
(๑) แผนงานสนับสนุนเครื่องคอมพิวเตอร์พกพา เพื่อการศึกษา		๔๔๔,๕๐๐ บาท
(๒) แผนงานสนับสนุนการจัดการศึกษา ขั้นพื้นฐาน		๑๖,๒๕๑,๙๐๐ บาท
(๓) แผนงานขยายโอกาสและพัฒนาการศึกษา		๘๘๐,๕๔๐,๖๐๐ บาท
(๔) แผนงานอนุรักษ์ ส่งเสริมและพัฒนาศาสนา ศิลปะและวัฒนธรรม		๑๐,๘๕๒,๘๐๐ บาท
(๕) แผนงานส่งเสริมและสนับสนุนการวิจัย		๑๗,๙๕๘,๕๐๐ บาท
๑๑. มหาวิทยาลัยแม่โจ้	รวม	๗๑๖,๐๙๑,๘๐๐ บาท คือ
(๑) แผนงานขยายโอกาสและพัฒนาการศึกษา		๖๗๗,๐๙๙,๖๐๐ บาท

(๕๑)

(๒) แผนงานอนุรักษ์ ส่งเสริมและพัฒนาศาสนา ศิลปะและวัฒนธรรม		๒,๐๒๓,๙๐๐ บาท
(๓) แผนงานส่งเสริมและสนับสนุนการวิจัย		๓๖,๙๖๘,๓๐๐ บาท
๑๒. มหาวิทยาลัยรามคำแหง	รวม	๑,๑๘๗,๐๙๔,๑๐๐ บาท คือ
(๑) แผนงานสนับสนุนเครื่องคอมพิวเตอร์พกพา เพื่อการศึกษา		๖๓๖,๑๐๐ บาท
(๒) แผนงานสนับสนุนการจัดการศึกษา ขั้นพื้นฐาน		๑๗,๐๕๘,๖๐๐ บาท
(๓) แผนงานขยายโอกาสและพัฒนาการศึกษา		๑,๑๓๘,๒๑๗,๒๐๐ บาท
(๔) แผนงานส่งเสริมและสนับสนุนการวิจัย		๓๑,๑๘๒,๒๐๐ บาท
๑๓. มหาวิทยาลัยศรีนครินทรวิโรฒ	รวม	๒,๓๔๘,๔๓๗,๔๐๐ บาท คือ
(๑) แผนงานสนับสนุนเครื่องคอมพิวเตอร์พกพา เพื่อการศึกษา		๑,๑๕๖,๐๐๐ บาท
(๒) แผนงานสนับสนุนการจัดการศึกษา ขั้นพื้นฐาน		๓๓,๐๐๓,๑๐๐ บาท
(๓) แผนงานขยายโอกาสและพัฒนาการศึกษา		๑,๕๖๘,๖๘๘,๙๐๐ บาท
(๔) แผนงานพัฒนาด้านสาธารณสุข		๗๐๐,๒๔๑,๕๐๐ บาท
(๕) แผนงานอนุรักษ์ ส่งเสริมและพัฒนาศาสนา ศิลปะและวัฒนธรรม		๓,๓๙๑,๕๐๐ บาท
(๖) แผนงานส่งเสริมและสนับสนุนการวิจัย		๔๑,๙๕๖,๕๐๐ บาท

(๔๒)

๑๔. มหาวิทยาลัยศิลปากร	รวม	๑,๐๗๑,๖๐๐,๘๐๐ บาท คือ
(๑) แผนงานสนับสนุนเครื่องคอมพิวเตอร์พกพา เพื่อการศึกษา		๒๔๗,๐๐๐ บาท
(๒) แผนงานสนับสนุนการจัดการศึกษา ขั้นพื้นฐาน		๕,๕๘๖,๓๐๐ บาท
(๓) แผนงานขยายโอกาสและพัฒนาการศึกษา		๑,๐๐๘,๗๘๒,๑๐๐ บาท
(๔) แผนงานอนุรักษ์ ส่งเสริมและพัฒนาศาสนา ศิลปะและวัฒนธรรม		๒๑,๓๑๖,๙๐๐ บาท
(๕) แผนงานส่งเสริมและสนับสนุนการวิจัย		๓๕,๖๖๘,๕๐๐ บาท
๑๕. มหาวิทยาลัยสงขลานครินทร์	รวม	๓,๙๒๕,๔๒๔,๘๐๐ บาท คือ
(๑) แผนงานแก้ไขปัญหาและพัฒนา จังหวัดชายแดนภาคใต้		๑๒๒,๘๘๐,๐๐๐ บาท
(๒) แผนงานสนับสนุนเครื่องคอมพิวเตอร์พกพา เพื่อการศึกษา		๓๐๘,๕๐๐ บาท
(๓) แผนงานสนับสนุนการจัดการศึกษา ขั้นพื้นฐาน		๙,๒๘๘,๔๐๐ บาท
(๔) แผนงานขยายโอกาสและพัฒนาการศึกษา		๒,๙๗๒,๑๑๗,๐๐๐ บาท
(๕) แผนงานพัฒนาด้านสาธารณสุข		๗๔๔,๒๒๐,๘๐๐ บาท
(๖) แผนงานอนุรักษ์ ส่งเสริมและพัฒนาศาสนา ศิลปะและวัฒนธรรม		๑๘,๕๐๖,๙๐๐ บาท
(๗) แผนงานส่งเสริมและสนับสนุนการวิจัย		๕๘,๑๐๓,๒๐๐ บาท

(๔๓)

๑๖. มหาวิทยาลัยสุโขทัยธรรมาธิราช	รวม	๗๑๕,๕๕๘,๘๐๐ บาท คือ
(๑) แผนงานขยายโอกาสและพัฒนาการศึกษา		๗๐๐,๒๕๕,๓๐๐ บาท
(๒) แผนงานอนุรักษ์ ส่งเสริมและพัฒนาาศาสนา ศิลปะและวัฒนธรรม		๓,๕๑๕,๑๐๐ บาท
(๓) แผนงานส่งเสริมและสนับสนุนการวิจัย		๑๑,๗๘๘,๔๐๐ บาท
๑๗. มหาวิทยาลัยอุบลราชธานี	รวม	๕๙๗,๙๔๔,๐๐๐ บาท คือ
(๑) แผนงานสนับสนุนการจัดการศึกษา ขั้นพื้นฐาน		๒๑๙,๓๐๐ บาท
(๒) แผนงานขยายโอกาสและพัฒนาการศึกษา		๕๗๔,๓๗๙,๕๐๐ บาท
(๓) แผนงานอนุรักษ์ ส่งเสริมและพัฒนาาศาสนา ศิลปะและวัฒนธรรม		๙,๙๒๕,๕๐๐ บาท
(๔) แผนงานส่งเสริมและสนับสนุนการวิจัย		๑๓,๔๑๙,๗๐๐ บาท
๑๘. สถาบันบัณฑิตพัฒนบริหารศาสตร์	รวม	๗๑๓,๗๒๑,๓๐๐ บาท คือ
(๑) แผนงานขยายโอกาสและพัฒนาการศึกษา		๖๙๓,๔๕๐,๕๐๐ บาท
(๒) แผนงานส่งเสริมและสนับสนุนการวิจัย		๒๐,๒๗๐,๘๐๐ บาท
๑๙. สถาบันเทคโนโลยีปทุมวัน	รวม	๑๐๕,๖๕๗,๕๐๐ บาท คือ
(๑) แผนงานขยายโอกาสและพัฒนาการศึกษา		๑๐๔,๑๓๖,๕๐๐ บาท
(๒) แผนงานอนุรักษ์ ส่งเสริมและพัฒนาาศาสนา ศิลปะและวัฒนธรรม		๑,๐๐๐,๐๐๐ บาท
(๓) แผนงานส่งเสริมและสนับสนุนการวิจัย		๕๒๑,๐๐๐ บาท

๒๐. มหาวิทยาลัยราชภัฏวราชนครินทร์	รวม	๔๑๘,๖๗๕,๗๐๐ บาท คือ
(๑) แผนงานแก้ไขปัญหาและพัฒนา จังหวัดชายแดนภาคใต้		๒๓,๓๒๓,๐๐๐ บาท
(๒) แผนงานสนับสนุนการจัดการศึกษา ขั้นพื้นฐาน		๒๘,๒๗๔,๕๐๐ บาท
(๓) แผนงานขยายโอกาสและพัฒนาการศึกษา		๓๖๒,๒๑๗,๗๐๐ บาท
(๔) แผนงานอนุรักษ์ ส่งเสริมและพัฒนาศาสนา ศิลปะและวัฒนธรรม		๑,๙๒๒,๐๐๐ บาท
(๕) แผนงานส่งเสริมและสนับสนุนการวิจัย		๒,๙๓๘,๖๐๐ บาท
๒๑. มหาวิทยาลัยนครพนม	รวม	๔๓๗,๖๔๘,๑๐๐ บาท คือ
(๑) แผนงานสนับสนุนการจัดการศึกษา ขั้นพื้นฐาน		๔๑,๙๕๗,๒๐๐ บาท
(๒) แผนงานขยายโอกาสและพัฒนาการศึกษา		๓๘๗,๑๘๑,๖๐๐ บาท
(๓) แผนงานอนุรักษ์ ส่งเสริมและพัฒนาศาสนา ศิลปะและวัฒนธรรม		๑,๕๐๐,๐๐๐ บาท
(๔) แผนงานส่งเสริมและสนับสนุนการวิจัย		๗,๐๐๙,๓๐๐ บาท
๒๒. มหาวิทยาลัยราชภัฏกาญจนบุรี	รวม	๒๐๖,๒๐๗,๕๐๐ บาท คือ
(๑) แผนงานขยายโอกาสและพัฒนาการศึกษา		๑๙๔,๘๙๙,๖๐๐ บาท
(๒) แผนงานอนุรักษ์ ส่งเสริมและพัฒนาศาสนา ศิลปะและวัฒนธรรม		๒,๙๔๖,๐๐๐ บาท
(๓) แผนงานส่งเสริมและสนับสนุนการวิจัย		๘,๓๖๑,๙๐๐ บาท

(๔๕)

๒๓. มหาวิทยาลัยราชภัฏกาฬสินธุ์	รวม	๙๐,๒๑๖,๓๐๐ บาท คือ
(๑) แผนงานขยายโอกาสและพัฒนาการศึกษา		๘๗,๐๖๖,๓๐๐ บาท
(๒) แผนงานอนุรักษ์ ส่งเสริมและพัฒนาาศาสนา ศิลปะและวัฒนธรรม		๕๐๐,๐๐๐ บาท
(๓) แผนงานส่งเสริมและสนับสนุนการวิจัย		๒,๖๕๐,๐๐๐ บาท
๒๔. มหาวิทยาลัยราชภัฏกำแพงเพชร	รวม	๒๖๙,๙๖๒,๘๐๐ บาท คือ
(๑) แผนงานสนับสนุนการจัดการศึกษา ขั้นพื้นฐาน		๕๔๓,๗๐๐ บาท
(๒) แผนงานขยายโอกาสและพัฒนาการศึกษา		๒๖๔,๕๑๒,๕๐๐ บาท
(๓) แผนงานอนุรักษ์ ส่งเสริมและพัฒนาาศาสนา ศิลปะและวัฒนธรรม		๕๑๐,๐๐๐ บาท
(๔) แผนงานส่งเสริมและสนับสนุนการวิจัย		๔,๓๙๖,๖๐๐ บาท
๒๕. มหาวิทยาลัยราชภัฏจันทรเกษม	รวม	๓๓๙,๕๙๔,๔๐๐ บาท คือ
(๑) แผนงานสนับสนุนเครื่องคอมพิวเตอร์พกพา เพื่อการศึกษา		๖๘,๐๐๐ บาท
(๒) แผนงานสนับสนุนการจัดการศึกษา ขั้นพื้นฐาน		๔๒๑,๗๐๐ บาท
(๓) แผนงานขยายโอกาสและพัฒนาการศึกษา		๓๒๙,๖๐๓,๒๐๐ บาท
(๔) แผนงานอนุรักษ์ ส่งเสริมและพัฒนาาศาสนา ศิลปะและวัฒนธรรม		๖๒๐,๐๐๐ บาท
(๕) แผนงานส่งเสริมและสนับสนุนการวิจัย		๘,๘๘๑,๕๐๐ บาท

(๕๖)

๒๖. มหาวิทยาลัยราชภัฏชัยภูมิ	รวม	๑๑๗,๒๘๕,๕๐๐ บาท คือ
(๑) แผนงานขยายโอกาสและพัฒนาการศึกษา		๑๑๕,๓๗๖,๒๐๐ บาท
(๒) แผนงานอนุรักษ์ ส่งเสริมและพัฒนาาศาสนา ศิลปะและวัฒนธรรม		๓๐๐,๐๐๐ บาท
(๓) แผนงานส่งเสริมและสนับสนุนการวิจัย		๑,๖๐๙,๓๐๐ บาท
๒๗. มหาวิทยาลัยราชภัฏเชียงราย	รวม	๓๑๑,๔๓๘,๗๐๐ บาท คือ
(๑) แผนงานสนับสนุนเครื่องคอมพิวเตอร์พกพา เพื่อการศึกษา		๓๓๖,๙๐๐ บาท
(๒) แผนงานสนับสนุนการจัดการศึกษา ขั้นพื้นฐาน		๒,๙๘๙,๖๐๐ บาท
(๓) แผนงานขยายโอกาสและพัฒนาการศึกษา		๓๐๒,๑๑๒,๒๐๐ บาท
(๔) แผนงานอนุรักษ์ ส่งเสริมและพัฒนาาศาสนา ศิลปะและวัฒนธรรม		๑,๐๐๐,๐๐๐ บาท
(๕) แผนงานส่งเสริมและสนับสนุนการวิจัย		๕,๐๐๐,๐๐๐ บาท
๒๘. มหาวิทยาลัยราชภัฏเชียงใหม่	รวม	๓๙๐,๐๗๗,๔๐๐ บาท คือ
(๑) แผนงานสนับสนุนเครื่องคอมพิวเตอร์พกพา เพื่อการศึกษา		๓๒๔,๕๐๐ บาท
(๒) แผนงานสนับสนุนการจัดการศึกษา ขั้นพื้นฐาน		๒,๓๖๑,๖๐๐ บาท
(๓) แผนงานขยายโอกาสและพัฒนาการศึกษา		๓๗๒,๘๗๐,๖๐๐ บาท

(๔๗)

(๔) แผนงานอนุรักษ์ ส่งเสริมและพัฒนาศาสนา ศิลปะและวัฒนธรรม		๑,๕๐๐,๐๐๐ บาท
(๕) แผนงานส่งเสริมและสนับสนุนการวิจัย		๑๓,๐๒๐,๗๐๐ บาท
๒๙. มหาวิทยาลัยราชภัฏเทพสตรี	รวม	๒๗๑,๘๗๗,๐๐๐ บาท คือ
(๑) แผนงานสนับสนุนการจัดการศึกษา ขั้นพื้นฐาน		๑๐,๙๑๗,๕๐๐ บาท
(๒) แผนงานขยายโอกาสและพัฒนาการศึกษา		๒๕๐,๒๔๔,๐๐๐ บาท
(๓) แผนงานอนุรักษ์ ส่งเสริมและพัฒนาศาสนา ศิลปะและวัฒนธรรม		๒,๕๑๑,๙๐๐ บาท
(๔) แผนงานส่งเสริมและสนับสนุนการวิจัย		๘,๒๐๓,๖๐๐ บาท
๓๐. มหาวิทยาลัยราชภัฏธนบุรี	รวม	๒๕๘,๒๑๘,๐๐๐ บาท คือ
(๑) แผนงานสนับสนุนเครื่องคอมพิวเตอร์พกพา เพื่อการศึกษา		๑๐๔,๕๐๐ บาท
(๒) แผนงานสนับสนุนการจัดการศึกษา ขั้นพื้นฐาน		๔๘๖,๐๐๐ บาท
(๓) แผนงานขยายโอกาสและพัฒนาการศึกษา		๒๕๐,๕๐๔,๒๐๐ บาท
(๔) แผนงานอนุรักษ์ ส่งเสริมและพัฒนาศาสนา ศิลปะและวัฒนธรรม		๑,๗๐๐,๐๐๐ บาท
(๕) แผนงานส่งเสริมและสนับสนุนการวิจัย		๕,๔๒๓,๓๐๐ บาท
๓๑. มหาวิทยาลัยราชภัฏนครปฐม	รวม	๒๘๓,๑๔๑,๗๐๐ บาท คือ
(๑) แผนงานสนับสนุนการจัดการศึกษา ขั้นพื้นฐาน		๔,๘๓๗,๗๐๐ บาท

(๔๘)

	(๒) แผนงานขยายโอกาสและพัฒนาการศึกษา	๒๗๒,๑๘๔,๘๐๐ บาท
	(๓) แผนงานอนุรักษ์ ส่งเสริมและพัฒนาศาสนา ศิลปะและวัฒนธรรม	๑,๐๐๐,๐๐๐ บาท
	(๔) แผนงานส่งเสริมและสนับสนุนการวิจัย	๕,๑๑๙,๒๐๐ บาท
๓๒. มหาวิทยาลัยราชภัฏนครราชสีมา	รวม	๓๗๒,๐๒๔,๙๐๐ บาท คือ
	(๑) แผนงานสนับสนุนเครื่องคอมพิวเตอร์พกพา เพื่อการศึกษา	๕๔๔,๐๐๐ บาท
	(๒) แผนงานสนับสนุนการจัดการศึกษา ขั้นพื้นฐาน	๒,๖๙๖,๐๐๐ บาท
	(๓) แผนงานขยายโอกาสและพัฒนาการศึกษา	๓๖๒,๕๓๙,๐๐๐ บาท
	(๔) แผนงานอนุรักษ์ ส่งเสริมและพัฒนาศาสนา ศิลปะและวัฒนธรรม	๒๙๐,๐๐๐ บาท
	(๕) แผนงานส่งเสริมและสนับสนุนการวิจัย	๕,๙๕๕,๙๐๐ บาท
๓๓. มหาวิทยาลัยราชภัฏนครศรีธรรมราช	รวม	๒๗๙,๑๒๕,๐๐๐ บาท คือ
	(๑) แผนงานสนับสนุนเครื่องคอมพิวเตอร์พกพา เพื่อการศึกษา	๒๗๒,๐๐๐ บาท
	(๒) แผนงานสนับสนุนการจัดการศึกษา ขั้นพื้นฐาน	๒,๔๕๐,๙๐๐ บาท
	(๓) แผนงานขยายโอกาสและพัฒนาการศึกษา	๒๖๑,๘๐๙,๒๐๐ บาท

(๔๙)

(๔) แผนงานอนุรักษ์ ส่งเสริมและพัฒนาศาสนา ศิลปะและวัฒนธรรม		๖,๓๘๗,๙๐๐ บาท	
(๕) แผนงานส่งเสริมและสนับสนุนการวิจัย		๘,๒๐๕,๐๐๐ บาท	
๓๔. มหาวิทยาลัยราชภัฏนครสวรรค์	รวม	๒๗๘,๒๐๑,๐๐๐ บาท	คือ
(๑) แผนงานสนับสนุนเครื่องคอมพิวเตอร์พกพา เพื่อการศึกษา		๒๒๔,๘๐๐ บาท	
(๒) แผนงานสนับสนุนการจัดการศึกษา ขั้นพื้นฐาน		๓,๖๖๐,๖๐๐ บาท	
(๓) แผนงานขยายโอกาสและพัฒนาการศึกษา		๒๖๖,๙๖๕,๖๐๐ บาท	
(๔) แผนงานอนุรักษ์ ส่งเสริมและพัฒนาศาสนา ศิลปะและวัฒนธรรม		๓๕๐,๐๐๐ บาท	
(๕) แผนงานส่งเสริมและสนับสนุนการวิจัย		๗,๐๐๐,๐๐๐ บาท	
๓๕. มหาวิทยาลัยราชภัฏบ้านสมเด็จเจ้าพระยา	รวม	๓๔๒,๔๖๒,๐๐๐ บาท	คือ
(๑) แผนงานสนับสนุนเครื่องคอมพิวเตอร์พกพา เพื่อการศึกษา		๒๗๒,๐๐๐ บาท	
(๒) แผนงานสนับสนุนการจัดการศึกษา ขั้นพื้นฐาน		๖,๘๖๘,๕๐๐ บาท	
(๓) แผนงานขยายโอกาสและพัฒนาการศึกษา		๓๒๗,๔๘๙,๙๐๐ บาท	
(๔) แผนงานอนุรักษ์ ส่งเสริมและพัฒนาศาสนา ศิลปะและวัฒนธรรม		๑,๕๐๐,๐๐๐ บาท	
(๕) แผนงานส่งเสริมและสนับสนุนการวิจัย		๖,๓๓๑,๖๐๐ บาท	

(๕๐)

๓๖. มหาวิทยาลัยราชภัฏบุรีรัมย์	รวม	๒๕๙,๐๑๘,๐๐๐ บาท คือ
(๑) แผนงานสนับสนุนเครื่องคอมพิวเตอร์พกพา เพื่อการศึกษา		๒๐๔,๐๐๐ บาท
(๒) แผนงานสนับสนุนการจัดการศึกษา ขั้นพื้นฐาน		๑,๖๓๕,๙๐๐ บาท
(๓) แผนงานขยายโอกาสและพัฒนาการศึกษา		๒๕๒,๓๓๐,๒๐๐ บาท
(๔) แผนงานอนุรักษ์ ส่งเสริมและพัฒนาศาสนา ศิลปะและวัฒนธรรม		๔๕๐,๐๐๐ บาท
(๕) แผนงานส่งเสริมและสนับสนุนการวิจัย		๔,๓๙๗,๙๐๐ บาท
๓๗. มหาวิทยาลัยราชภัฏพระนคร	รวม	๓๘๑,๐๐๙,๔๐๐ บาท คือ
(๑) แผนงานสนับสนุนการจัดการศึกษา ขั้นพื้นฐาน		๖,๗๙๑,๐๐๐ บาท
(๒) แผนงานขยายโอกาสและพัฒนาการศึกษา		๓๖๗,๕๑๘,๔๐๐ บาท
(๓) แผนงานอนุรักษ์ ส่งเสริมและพัฒนาศาสนา ศิลปะและวัฒนธรรม		๑,๘๐๐,๐๐๐ บาท
(๔) แผนงานส่งเสริมและสนับสนุนการวิจัย		๔,๙๐๐,๐๐๐ บาท
๓๘. มหาวิทยาลัยราชภัฏพระนครศรีอยุธยา	รวม	๒๑๖,๔๗๒,๔๐๐ บาท คือ
(๑) แผนงานสนับสนุนเครื่องคอมพิวเตอร์พกพา เพื่อการศึกษา		๒๕๓,๒๐๐ บาท
(๒) แผนงานสนับสนุนการจัดการศึกษา ขั้นพื้นฐาน		๗,๐๖๒,๗๐๐ บาท
(๓) แผนงานขยายโอกาสและพัฒนาการศึกษา		๒๐๔,๖๓๓,๒๐๐ บาท

(๕๑)

(๔) แผนงานอนุรักษ์ ส่งเสริมและพัฒนาศาสนา ศิลปะและวัฒนธรรม		๕๐๐,๐๐๐ บาท
(๕) แผนงานส่งเสริมและสนับสนุนการวิจัย		๔,๐๒๓,๓๐๐ บาท
๓๙. มหาวิทยาลัยราชภัฏพิบูลสงคราม	รวม	๓๑๕,๑๘๒,๔๐๐ บาท คือ
(๑) แผนงานสนับสนุนเครื่องคอมพิวเตอร์พกพา เพื่อการศึกษา		๒๔๐,๕๐๐ บาท
(๒) แผนงานสนับสนุนการจัดการศึกษา ขั้นพื้นฐาน		๒,๒๑๕,๖๐๐ บาท
(๓) แผนงานขยายโอกาสและพัฒนาการศึกษา		๓๐๗,๕๒๘,๖๐๐ บาท
(๔) แผนงานอนุรักษ์ ส่งเสริมและพัฒนาศาสนา ศิลปะและวัฒนธรรม		๔๗๕,๐๐๐ บาท
(๕) แผนงานส่งเสริมและสนับสนุนการวิจัย		๔,๗๒๒,๗๐๐ บาท
๔๐. มหาวิทยาลัยราชภัฏเพชรบุรี	รวม	๒๘๕,๕๙๔,๙๐๐ บาท คือ
(๑) แผนงานสนับสนุนการจัดการศึกษา ขั้นพื้นฐาน		๑,๓๔๙,๓๐๐ บาท
(๒) แผนงานขยายโอกาสและพัฒนาการศึกษา		๒๘๑,๒๕๓,๖๐๐ บาท
(๓) แผนงานอนุรักษ์ ส่งเสริมและพัฒนาศาสนา ศิลปะและวัฒนธรรม		๕๐๐,๐๐๐ บาท
(๔) แผนงานส่งเสริมและสนับสนุนการวิจัย		๒,๔๙๒,๐๐๐ บาท

(๕๒)

๔๑. มหาวิทยาลัยราชภัฏวไลยอลงกรณ์ ในพระบรมราชูปถัมภ์ จังหวัดปทุมธานี	รวม	๒๖๑,๘๗๖,๕๐๐ บาท คือ
(๑) แผนงานสนับสนุนเครื่องคอมพิวเตอร์พกพา เพื่อการศึกษา		๔๐๘,๐๐๐ บาท
(๒) แผนงานสนับสนุนการจัดการศึกษา ขั้นพื้นฐาน		๔,๙๔๒,๓๐๐ บาท
(๓) แผนงานขยายโอกาสและพัฒนาการศึกษา		๒๕๐,๑๘๖,๖๐๐ บาท
(๔) แผนงานอนุรักษ์ ส่งเสริมและพัฒนาศาสนา ศิลปะและวัฒนธรรม		๙๙๕,๐๐๐ บาท
(๕) แผนงานส่งเสริมและสนับสนุนการวิจัย		๕,๓๔๔,๖๐๐ บาท
๔๒. มหาวิทยาลัยราชภัฏเพชรบูรณ์	รวม	๒๒๗,๙๖๘,๐๐๐ บาท คือ
(๑) แผนงานขยายโอกาสและพัฒนาการศึกษา		๒๒๑,๒๖๒,๔๐๐ บาท
(๒) แผนงานอนุรักษ์ ส่งเสริมและพัฒนาศาสนา ศิลปะและวัฒนธรรม		๔๘๕,๖๐๐ บาท
(๓) แผนงานส่งเสริมและสนับสนุนการวิจัย		๖,๒๒๐,๐๐๐ บาท
๔๓. มหาวิทยาลัยราชภัฏภูเก็ต	รวม	๒๗๗,๒๕๒,๒๐๐ บาท คือ
(๑) แผนงานสนับสนุนการจัดการศึกษา ขั้นพื้นฐาน		๒๒๖,๔๐๐ บาท
(๒) แผนงานขยายโอกาสและพัฒนาการศึกษา		๒๗๐,๐๒๕,๘๐๐ บาท
(๓) แผนงานอนุรักษ์ ส่งเสริมและพัฒนาศาสนา ศิลปะและวัฒนธรรม		๑,๐๐๐,๐๐๐ บาท
(๔) แผนงานส่งเสริมและสนับสนุนการวิจัย		๖,๐๐๐,๐๐๐ บาท

(๕๓)

๔๔. มหาวิทยาลัยราชภัฏมหาสารคาม	รวม	๓๓๓,๕๖๙,๐๐๐ บาท คือ
(๑) แผนงานสนับสนุนเครื่องคอมพิวเตอร์พกพา เพื่อการศึกษา		๒๗๒,๐๐๐ บาท
(๒) แผนงานสนับสนุนการจัดการศึกษา ขั้นพื้นฐาน		๖,๖๕๗,๙๐๐ บาท
(๓) แผนงานขยายโอกาสและพัฒนาการศึกษา		๒๙๒,๖๘๖,๕๐๐ บาท
(๔) แผนงานอนุรักษ์ ส่งเสริมและพัฒนาศาสนา ศิลปะและวัฒนธรรม		๕,๐๐๐,๐๐๐ บาท
(๕) แผนงานส่งเสริมและสนับสนุนการวิจัย		๘,๙๕๒,๖๐๐ บาท
๔๕. มหาวิทยาลัยราชภัฏยะลา	รวม	๓๓๒,๘๖๕,๒๐๐ บาท คือ
(๑) แผนงานแก้ไขปัญหาและพัฒนา จังหวัดชายแดนภาคใต้		๑๘,๐๕๗,๑๐๐ บาท
(๒) แผนงานสนับสนุนการจัดการศึกษา ขั้นพื้นฐาน		๗๙๒,๔๐๐ บาท
(๓) แผนงานขยายโอกาสและพัฒนาการศึกษา		๓๐๖,๐๑๕,๗๐๐ บาท
(๔) แผนงานอนุรักษ์ ส่งเสริมและพัฒนาศาสนา ศิลปะและวัฒนธรรม		๑,๐๐๐,๐๐๐ บาท
(๕) แผนงานส่งเสริมและสนับสนุนการวิจัย		๗,๐๐๐,๐๐๐ บาท
๔๖. มหาวิทยาลัยราชภัฏราชชนรินทร์	รวม	๒๑๓,๐๐๗,๐๐๐ บาท คือ
(๑) แผนงานสนับสนุนเครื่องคอมพิวเตอร์พกพา เพื่อการศึกษา		๒๐๔,๐๐๐ บาท

(๕๔)

(๒) แผนงานสนับสนุนการจัดการศึกษา ขั้นพื้นฐาน		๑,๐๖๓,๖๐๐ บาท
(๓) แผนงานขยายโอกาสและพัฒนาการศึกษา		๒๐๔,๗๗๑,๕๐๐ บาท
(๔) แผนงานอนุรักษ์ ส่งเสริมและพัฒนาศาสนา ศิลปะและวัฒนธรรม		๔๘๗,๕๐๐ บาท
(๕) แผนงานส่งเสริมและสนับสนุนการวิจัย		๖,๔๘๐,๔๐๐ บาท
๔๗. มหาวิทยาลัยราชภัฏร้อยเอ็ด	รวม	๑๕๖,๑๔๘,๖๐๐ บาท คือ
(๑) แผนงานสนับสนุนเครื่องคอมพิวเตอร์พกพา เพื่อการศึกษา		๑๓๖,๐๐๐ บาท
(๒) แผนงานสนับสนุนการจัดการศึกษา ขั้นพื้นฐาน		๖๒๗,๕๐๐ บาท
(๓) แผนงานขยายโอกาสและพัฒนาการศึกษา		๑๕๓,๑๖๓,๐๐๐ บาท
(๔) แผนงานอนุรักษ์ ส่งเสริมและพัฒนาศาสนา ศิลปะและวัฒนธรรม		๖๐๐,๐๐๐ บาท
(๕) แผนงานส่งเสริมและสนับสนุนการวิจัย		๑,๖๒๒,๑๐๐ บาท
๔๘. มหาวิทยาลัยราชภัฏรำไพพรรณี	รวม	๒๓๑,๑๒๖,๒๐๐ บาท คือ
(๑) แผนงานสนับสนุนการจัดการศึกษา ขั้นพื้นฐาน		๒๖๙,๑๐๐ บาท
(๒) แผนงานขยายโอกาสและพัฒนาการศึกษา		๖๑๙,๗๘๓,๑๐๐ บาท
(๓) แผนงานอนุรักษ์ ส่งเสริมและพัฒนาศาสนา ศิลปะและวัฒนธรรม		๓,๑๐๐,๐๐๐ บาท
(๔) แผนงานส่งเสริมและสนับสนุนการวิจัย		๗,๙๗๔,๐๐๐ บาท

(๕๕)

๔๙. มหาวิทยาลัยราชภัฏเลย	รวม	๓๒๐,๕๑๑,๗๐๐ บาท คือ
(๑) แผนงานสนับสนุนเครื่องคอมพิวเตอร์พกพา เพื่อการศึกษา		๑๒๐,๓๐๐ บาท
(๒) แผนงานสนับสนุนการจัดการศึกษา ขั้นพื้นฐาน		๑,๗๒๖,๖๐๐ บาท
(๓) แผนงานขยายโอกาสและพัฒนาการศึกษา		๓๑๓,๑๕๕,๒๐๐ บาท
(๔) แผนงานอนุรักษ์ ส่งเสริมและพัฒนาศาสนา ศิลปะและวัฒนธรรม		๒๙๕,๐๐๐ บาท
(๕) แผนงานส่งเสริมและสนับสนุนการวิจัย		๕,๒๑๔,๖๐๐ บาท
๕๐. มหาวิทยาลัยราชภัฏลำปาง	รวม	๒๕๑,๙๘๓,๑๐๐ บาท คือ
(๑) แผนงานสนับสนุนการจัดการศึกษา ขั้นพื้นฐาน		๑๔๑,๖๐๐ บาท
(๒) แผนงานขยายโอกาสและพัฒนาการศึกษา		๒๔๔,๐๑๕,๕๐๐ บาท
(๓) แผนงานอนุรักษ์ ส่งเสริมและพัฒนาศาสนา ศิลปะและวัฒนธรรม		๑,๐๐๐,๐๐๐ บาท
(๔) แผนงานส่งเสริมและสนับสนุนการวิจัย		๖,๘๒๖,๐๐๐ บาท
๕๑. มหาวิทยาลัยราชภัฏศรีสะเกษ	รวม	๑๘๕,๑๕๒,๔๐๐ บาท คือ
(๑) แผนงานขยายโอกาสและพัฒนาการศึกษา		๑๘๑,๓๕๒,๔๐๐ บาท
(๒) แผนงานอนุรักษ์ ส่งเสริมและพัฒนาศาสนา ศิลปะและวัฒนธรรม		๒,๐๐๐,๐๐๐ บาท
(๓) แผนงานส่งเสริมและสนับสนุนการวิจัย		๑,๘๐๐,๐๐๐ บาท

(๕๖)

๕๒. มหาวิทยาลัยราชภัฏสกลนคร	รวม	๒๘๑,๖๘๑,๕๐๐ บาท คือ
(๑) แผนงานขยายโอกาสและพัฒนาการศึกษา		๒๗๕,๓๗๐,๗๐๐ บาท
(๒) แผนงานอนุรักษ์ ส่งเสริมและพัฒนาาศาสนา ศิลปะและวัฒนธรรม		๙๔๘,๐๐๐ บาท
(๓) แผนงานส่งเสริมและสนับสนุนการวิจัย		๕,๓๖๒,๘๐๐ บาท
๕๓. มหาวิทยาลัยราชภัฏสงขลา	รวม	๓๔๙,๘๖๗,๕๐๐ บาท คือ
(๑) แผนงานสนับสนุนเครื่องคอมพิวเตอร์พกพา เพื่อการศึกษา		๒๔๗,๐๐๐ บาท
(๒) แผนงานสนับสนุนการจัดการศึกษา ขั้นพื้นฐาน		๒,๒๗๙,๔๐๐ บาท
(๓) แผนงานขยายโอกาสและพัฒนาการศึกษา		๓๔๒,๗๖๕,๔๐๐ บาท
(๔) แผนงานอนุรักษ์ ส่งเสริมและพัฒนาาศาสนา ศิลปะและวัฒนธรรม		๗๐๐,๐๐๐ บาท
(๕) แผนงานส่งเสริมและสนับสนุนการวิจัย		๓,๘๗๕,๗๐๐ บาท
๕๔. มหาวิทยาลัยราชภัฏสวนดุสิต	รวม	๕๑๘,๘๓๓,๒๐๐ บาท คือ
(๑) แผนงานสนับสนุนเครื่องคอมพิวเตอร์พกพา เพื่อการศึกษา		๔๙๖,๘๐๐ บาท
(๒) แผนงานสนับสนุนการจัดการศึกษา ขั้นพื้นฐาน		๖,๗๓๐,๕๐๐ บาท
(๓) แผนงานขยายโอกาสและพัฒนาการศึกษา		๔๙๐,๗๕๕,๙๐๐ บาท

(๕๗)

(๔) แผนงานอนุรักษ์ ส่งเสริมและพัฒนาศาสนา ศิลปะและวัฒนธรรม		๔,๐๕๐,๐๐๐ บาท
(๕) แผนงานส่งเสริมและสนับสนุนการวิจัย		๑๖,๘๐๐,๐๐๐ บาท
๕๕. มหาวิทยาลัยราชภัฏสวนสุนันทา	รวม	๔๓๓,๑๒๙,๒๐๐ บาท คือ
(๑) แผนงานสนับสนุนเครื่องคอมพิวเตอร์พกพา เพื่อการศึกษา		๓๖๐,๘๐๐ บาท
(๒) แผนงานสนับสนุนการจัดการศึกษา ขั้นพื้นฐาน		๘,๗๓๖,๗๐๐ บาท
(๓) แผนงานขยายโอกาสและพัฒนาการศึกษา		๔๐๕,๔๑๐,๙๐๐ บาท
(๔) แผนงานอนุรักษ์ ส่งเสริมและพัฒนาศาสนา ศิลปะและวัฒนธรรม		๑,๘๕๐,๐๐๐ บาท
(๕) แผนงานส่งเสริมและสนับสนุนการวิจัย		๑๖,๗๗๐,๘๐๐ บาท
๕๖. มหาวิทยาลัยราชภัฏสุราษฎร์ธานี	รวม	๓๒๗,๗๔๙,๗๐๐ บาท คือ
(๑) แผนงานขยายโอกาสและพัฒนาการศึกษา		๓๑๗,๒๕๐,๘๐๐ บาท
(๒) แผนงานอนุรักษ์ ส่งเสริมและพัฒนาศาสนา ศิลปะและวัฒนธรรม		๓,๕๐๐,๐๐๐ บาท
(๓) แผนงานส่งเสริมและสนับสนุนการวิจัย		๖,๙๙๘,๙๐๐ บาท
๕๗. มหาวิทยาลัยราชภัฏสุรินทร์	รวม	๒๔๐,๑๕๕,๕๐๐ บาท คือ
(๑) แผนงานสนับสนุนเครื่องคอมพิวเตอร์พกพา เพื่อการศึกษา		๑๓๖,๐๐๐ บาท
(๒) แผนงานสนับสนุนการจัดการศึกษา ขั้นพื้นฐาน		๒,๙๐๒,๐๐๐ บาท

(๕๘)

(๓) แผนงานขยายโอกาสและพัฒนาการศึกษา		๒๒๖,๙๕๑,๖๐๐ บาท
(๔) แผนงานอนุรักษ์ ส่งเสริมและพัฒนาาศาสนา ศิลปะและวัฒนธรรม		๒,๓๙๐,๐๐๐ บาท
(๕) แผนงานส่งเสริมและสนับสนุนการวิจัย		๗,๗๗๕,๙๐๐ บาท
๕๘. มหาวิทยาลัยราชภัฏหมู่บ้านจอมบึง	รวม	๑๗๙,๔๖๑,๖๐๐ บาท คือ
(๑) แผนงานสนับสนุนการจัดการศึกษา ขั้นพื้นฐาน		๓๒๒,๘๐๐ บาท
(๒) แผนงานขยายโอกาสและพัฒนาการศึกษา		๑๗๒,๗๙๙,๑๐๐ บาท
(๓) แผนงานอนุรักษ์ ส่งเสริมและพัฒนาาศาสนา ศิลปะและวัฒนธรรม		๔๕๐,๐๐๐ บาท
(๔) แผนงานส่งเสริมและสนับสนุนการวิจัย		๕,๘๘๙,๗๐๐ บาท
๕๙. มหาวิทยาลัยราชภัฏอุตรธานี	รวม	๓๘๒,๗๒๐,๘๐๐ บาท คือ
(๑) แผนงานขยายโอกาสและพัฒนาการศึกษา		๓๗๘,๑๐๒,๕๐๐ บาท
(๒) แผนงานอนุรักษ์ ส่งเสริมและพัฒนาาศาสนา ศิลปะและวัฒนธรรม		๕๙๕,๐๐๐ บาท
(๓) แผนงานส่งเสริมและสนับสนุนการวิจัย		๔,๐๒๓,๓๐๐ บาท
๖๐. มหาวิทยาลัยราชภัฏอุตรดิตถ์	รวม	๒๗๖,๙๘๓,๕๐๐ บาท คือ
(๑) แผนงานสนับสนุนเครื่องคอมพิวเตอร์พกพา เพื่อการศึกษา		๕๑๒,๕๐๐ บาท
(๒) แผนงานสนับสนุนการจัดการศึกษา ขั้นพื้นฐาน		๕,๒๖๐,๙๐๐ บาท

(๕๙)

(๓) แผนงานขยายโอกาสและพัฒนาการศึกษา		๒๖๔,๖๑๐,๑๐๐ บาท	
(๔) แผนงานอนุรักษ์ ส่งเสริมและพัฒนาศาสนา ศิลปะและวัฒนธรรม		๑,๐๐๐,๐๐๐ บาท	
(๕) แผนงานส่งเสริมและสนับสนุนการวิจัย		๕,๖๐๐,๐๐๐ บาท	
๖๑. มหาวิทยาลัยราชภัฏอุบลราชธานี	รวม	๓๓๕,๗๐๐,๒๐๐ บาท	คือ
(๑) แผนงานสนับสนุนการจัดการศึกษา ขั้นพื้นฐาน		๕๓๒,๐๐๐ บาท	
(๒) แผนงานขยายโอกาสและพัฒนาการศึกษา		๓๒๕,๘๖๘,๒๐๐ บาท	
(๓) แผนงานอนุรักษ์ ส่งเสริมและพัฒนาศาสนา ศิลปะและวัฒนธรรม		๕๐๐,๐๐๐ บาท	
(๔) แผนงานส่งเสริมและสนับสนุนการวิจัย		๘,๘๐๐,๐๐๐ บาท	
๖๒. มหาวิทยาลัยเทคโนโลยีราชมงคลธัญบุรี	รวม	๑,๐๑๙,๐๕๒,๖๐๐ บาท	คือ
(๑) แผนงานสนับสนุนการจัดการศึกษา ขั้นพื้นฐาน		๕๐๙,๔๐๐ บาท	
(๒) แผนงานขยายโอกาสและพัฒนาการศึกษา		๙๘๔,๔๔๔,๔๐๐ บาท	
(๓) แผนงานอนุรักษ์ ส่งเสริมและพัฒนาศาสนา ศิลปะและวัฒนธรรม		๔,๓๘๙,๖๐๐ บาท	
(๔) แผนงานส่งเสริมและสนับสนุนการวิจัย		๒๙,๗๐๙,๒๐๐ บาท	
๖๓. มหาวิทยาลัยเทคโนโลยีราชมงคลกรุงเทพ	รวม	๗๐๕,๗๐๗,๙๐๐ บาท	คือ
(๑) แผนงานขยายโอกาสและพัฒนาการศึกษา		๖๙๔,๕๕๑,๕๐๐ บาท	

(๖๐)

(๒) แผนงานอนุรักษ์ ส่งเสริมและพัฒนาศาสนา ศิลปะและวัฒนธรรม		๒,๒๕๓,๕๐๐ บาท	
(๓) แผนงานส่งเสริมและสนับสนุนการวิจัย		๘,๙๐๒,๙๐๐ บาท	
๖๕. มหาวิทยาลัยเทคโนโลยีราชมงคลตะวันออก	รวม	๕๒๙,๑๗๗,๔๐๐ บาท	คือ
(๑) แผนงานขยายโอกาสและพัฒนาการศึกษา		๕๐๒,๙๐๗,๐๐๐ บาท	
(๒) แผนงานอนุรักษ์ ส่งเสริมและพัฒนาศาสนา ศิลปะและวัฒนธรรม		๙,๐๐๐,๐๐๐ บาท	
(๓) แผนงานส่งเสริมและสนับสนุนการวิจัย		๑๗,๒๗๐,๔๐๐ บาท	
๖๕. มหาวิทยาลัยเทคโนโลยีราชมงคลพระนคร	รวม	๗๖๕,๑๒๕,๑๐๐ บาท	คือ
(๑) แผนงานขยายโอกาสและพัฒนาการศึกษา		๗๔๘,๓๕๙,๒๐๐ บาท	
(๒) แผนงานอนุรักษ์ ส่งเสริมและพัฒนาศาสนา ศิลปะและวัฒนธรรม		๓,๘๓๐,๒๐๐ บาท	
(๓) แผนงานส่งเสริมและสนับสนุนการวิจัย		๑๒,๙๓๕,๗๐๐ บาท	
๖๖. มหาวิทยาลัยเทคโนโลยีราชมงคลรัตนโกสินทร์	รวม	๗๓๒,๖๙๖,๑๐๐ บาท	คือ
(๑) แผนงานขยายโอกาสและพัฒนาการศึกษา		๗๐๗,๑๗๑,๙๐๐ บาท	
(๒) แผนงานอนุรักษ์ ส่งเสริมและพัฒนาศาสนา ศิลปะและวัฒนธรรม		๗,๙๕๘,๐๐๐ บาท	
(๓) แผนงานส่งเสริมและสนับสนุนการวิจัย		๑๗,๕๖๖,๒๐๐ บาท	
๖๗. มหาวิทยาลัยเทคโนโลยีราชมงคลล้านนา	รวม	๑,๐๑๖,๕๓๒,๓๐๐ บาท	คือ
(๑) แผนงานขยายโอกาสและพัฒนาการศึกษา		๙๘๙,๒๕๑,๔๐๐ บาท	

(๖๑)

(๒) แผนงานอนุรักษ์ ส่งเสริมและพัฒนาศาสนา ศิลปะและวัฒนธรรม		๒,๕๐๐,๐๐๐ บาท	
(๓) แผนงานส่งเสริมและสนับสนุนการวิจัย		๒๔,๗๘๐,๙๐๐ บาท	
๖๘. มหาวิทยาลัยเทคโนโลยีราชมงคลศรีวิชัย	รวม	๓๗๑,๐๗๒,๔๐๐ บาท	คือ
(๑) แผนงานขยายโอกาสและพัฒนาการศึกษา		๗๔๒,๕๖๑,๘๐๐ บาท	
(๒) แผนงานอนุรักษ์ ส่งเสริมและพัฒนาศาสนา ศิลปะและวัฒนธรรม		๔,๒๖๘,๐๐๐ บาท	
(๓) แผนงานส่งเสริมและสนับสนุนการวิจัย		๒๔,๒๔๒,๖๐๐ บาท	
๖๙. มหาวิทยาลัยเทคโนโลยีราชมงคลสุวรรณภูมิ	รวม	๖๖๔,๕๙๖,๔๐๐ บาท	คือ
(๑) แผนงานขยายโอกาสและพัฒนาการศึกษา		๖๕๐,๔๑๔,๔๐๐ บาท	
(๒) แผนงานอนุรักษ์ ส่งเสริมและพัฒนาศาสนา ศิลปะและวัฒนธรรม		๑,๙๕๐,๐๐๐ บาท	
(๓) แผนงานส่งเสริมและสนับสนุนการวิจัย		๑๒,๒๓๒,๐๐๐ บาท	
๗๐. มหาวิทยาลัยเทคโนโลยีราชมงคลอีสาน	รวม	๑,๑๗๔,๐๕๔,๖๐๐ บาท	คือ
(๑) แผนงานขยายโอกาสและพัฒนาการศึกษา		๑,๑๒๙,๙๑๙,๒๐๐ บาท	
(๒) แผนงานอนุรักษ์ ส่งเสริมและพัฒนาศาสนา ศิลปะและวัฒนธรรม		๔,๘๐๐,๐๐๐ บาท	
(๓) แผนงานส่งเสริมและสนับสนุนการวิจัย		๓๙,๓๓๕,๔๐๐ บาท	
๗๑. มหาวิทยาลัยเทคโนโลยีสุรนารี	รวม	๙๙๓,๘๙๖,๓๐๐ บาท	คือ
(๑) แผนงานขยายโอกาสและพัฒนาการศึกษา		๙๒๒,๔๔๕,๖๐๐ บาท	

(๖๒)

(๒) แผนงานอนุรักษ์ ส่งเสริมและพัฒนาาศาสนา ศิลปะและวัฒนธรรม		๒๒๙,๑๐๐ บาท
(๓) แผนงานส่งเสริมและสนับสนุนการวิจัย		๗๑,๒๒๑,๖๐๐ บาท
๗๒. มหาวิทยาลัยวลัยลักษณ์	รวม	๗๑๔,๙๑๔,๕๐๐ บาท คือ
(๑) แผนงานขยายโอกาสและพัฒนาการศึกษา		๖๑๘,๐๖๑,๕๐๐ บาท
(๒) แผนงานพัฒนาด้านสาธารณสุข		๙๒,๕๒๑,๐๐๐ บาท
(๓) แผนงานอนุรักษ์ ส่งเสริมและพัฒนาาศาสนา ศิลปะและวัฒนธรรม		๕๐๐,๐๐๐ บาท
(๔) แผนงานส่งเสริมและสนับสนุนการวิจัย		๓,๘๓๒,๐๐๐ บาท
๗๓. มหาวิทยาลัยเทคโนโลยีพระจอมเกล้าธนบุรี	รวม	๑,๐๗๖,๕๓๖,๙๐๐ บาท คือ
(๑) แผนงานขยายโอกาสและพัฒนาการศึกษา		๙๖๔,๒๖๔,๙๐๐ บาท
(๒) แผนงานอนุรักษ์ ส่งเสริมและพัฒนาาศาสนา ศิลปะและวัฒนธรรม		๑,๐๐๐,๐๐๐ บาท
(๓) แผนงานส่งเสริมและสนับสนุนการวิจัย		๑๑๑,๒๗๒,๐๐๐ บาท
๗๔. มหาวิทยาลัยแม่ฟ้าหลวง	รวม	๖๘๗,๑๘๒,๙๐๐ บาท คือ
(๑) แผนงานขยายโอกาสและพัฒนาการศึกษา		๖๑๗,๘๕๔,๘๐๐ บาท
(๒) แผนงานพัฒนาด้านสาธารณสุข		๖๑,๕๘๑,๒๐๐ บาท
(๓) แผนงานอนุรักษ์ ส่งเสริมและพัฒนาาศาสนา ศิลปะและวัฒนธรรม		๑,๖๖๘,๓๐๐ บาท
(๔) แผนงานส่งเสริมและสนับสนุนการวิจัย		๖,๐๗๘,๖๐๐ บาท

(๖๓)

๗๕. มหาวิทยาลัยมหาจุฬาลงกรณราชวิทยาลัย	รวม	๑,๐๓๐,๓๓๗,๕๐๐ บาท คือ
(๑) แผนงานขยายโอกาสและพัฒนาการศึกษา		๙๔๕,๙๓๙,๕๐๐ บาท
(๒) แผนงานอนุรักษ์ ส่งเสริมและพัฒนาศาสนา ศิลปะและวัฒนธรรม		๗๓,๐๖๘,๐๐๐ บาท
(๓) แผนงานส่งเสริมและสนับสนุนการวิจัย		๑๑,๓๓๐,๐๐๐ บาท
๗๖. มหาวิทยาลัยมหามกุฏราชวิทยาลัย	รวม	๖๕๗,๕๗๗,๕๐๐ บาท คือ
(๑) แผนงานขยายโอกาสและพัฒนาการศึกษา		๖๑๔,๓๘๓,๗๐๐ บาท
(๒) แผนงานอนุรักษ์ ส่งเสริมและพัฒนาศาสนา ศิลปะและวัฒนธรรม		๓๙,๘๖๙,๐๐๐ บาท
(๓) แผนงานส่งเสริมและสนับสนุนการวิจัย		๓,๓๒๔,๘๐๐ บาท
๗๗. มหาวิทยาลัยมหิตล	รวม	๑๐,๑๓๓,๕๐๐,๐๐๐ บาท คือ
(๑) แผนงานสนับสนุนการจัดการศึกษา ขั้นพื้นฐาน		๒,๖๗๒,๔๐๐ บาท
(๒) แผนงานขยายโอกาสและพัฒนาการศึกษา		๕,๖๒๗,๖๐๓,๗๐๐ บาท
(๓) แผนงานพัฒนาด้านสาธารณสุข		๔,๑๕๐,๖๑๑,๘๐๐ บาท
(๔) แผนงานอนุรักษ์ ส่งเสริมและพัฒนาศาสนา ศิลปะและวัฒนธรรม		๗๗๑,๑๐๐ บาท
(๕) แผนงานส่งเสริมและสนับสนุนการวิจัย		๓๕๑,๘๔๑,๐๐๐ บาท
๗๘. มหาวิทยาลัยเทคโนโลยีพระจอมเกล้า พระนครเหนือ	รวม	๑,๓๐๐,๖๕๘,๖๐๐ บาท คือ
(๑) แผนงานขยายโอกาสและพัฒนาการศึกษา		๑,๒๗๙,๕๕๗,๘๐๐ บาท

(๖๔)

(๒) แผนงานส่งเสริมและสนับสนุนการวิจัย		๒๑,๑๐๐,๘๐๐ บาท	
๗๙. มหาวิทยาลัยบูรพา	รวม	๑,๑๖๔,๗๔๙,๗๐๐ บาท	คือ
(๑) แผนงานสนับสนุนเครื่องคอมพิวเตอร์พกพา เพื่อการศึกษา		๕๖๕,๘๐๐ บาท	
(๒) แผนงานสนับสนุนการจัดการศึกษา ขั้นพื้นฐาน		๑๘,๒๔๗,๗๐๐ บาท	
(๓) แผนงานขยายโอกาสและพัฒนาการศึกษา		๑,๐๐๖,๔๒๑,๑๐๐ บาท	
(๔) แผนงานพัฒนาด้านสาธารณสุข		๔๙,๗๔๖,๐๐๐ บาท	
(๕) แผนงานอนุรักษ์ ส่งเสริมและพัฒนาศาสนา ศิลปะและวัฒนธรรม		๒,๓๗๔,๕๐๐ บาท	
(๖) แผนงานส่งเสริมและสนับสนุนการวิจัย		๘๗,๓๙๕,๖๐๐ บาท	
๘๐. มหาวิทยาลัยทักษิณ	รวม	๖๓๑,๙๘๓,๒๐๐ บาท	คือ
(๑) แผนงานขยายโอกาสและพัฒนาการศึกษา		๖๐๕,๙๑๙,๔๐๐ บาท	
(๒) แผนงานอนุรักษ์ ส่งเสริมและพัฒนาศาสนา ศิลปะและวัฒนธรรม		๑๕,๖๗๘,๕๐๐ บาท	
(๓) แผนงานส่งเสริมและสนับสนุนการวิจัย		๑๑,๓๘๕,๓๐๐ บาท	
๘๑. จุฬาลงกรณ์มหาวิทยาลัย	รวม	๔,๖๗๐,๕๑๓,๑๐๐ บาท	คือ
(๑) แผนงานแก้ไขปัญหาและพัฒนา จังหวัดชายแดนภาคใต้		๒๒,๑๖๔,๐๐๐ บาท	
(๒) แผนงานสนับสนุนเครื่องคอมพิวเตอร์พกพา เพื่อการศึกษา		๙๕๒,๐๐๐ บาท	

(๖๕)

(๓) แผนงานสนับสนุนการจัดการศึกษา ขั้นพื้นฐาน	๑๕,๘๘๕,๔๐๐ บาท
(๔) แผนงานขยายโอกาสและพัฒนาการศึกษา	๔,๓๑๓,๔๔๗,๖๐๐ บาท
(๕) แผนงานพัฒนาด้านสาธารณสุข	๒,๕๑๔,๐๐๐ บาท
(๖) แผนงานอนุรักษ์ ส่งเสริมและพัฒนาศาสนา ศิลปะและวัฒนธรรม	๒,๘๑๒,๔๐๐ บาท
(๗) แผนงานส่งเสริมและสนับสนุนการวิจัย	๓๑๒,๗๓๗,๗๐๐ บาท
๘๒. มหาวิทยาลัยเชียงใหม่	รวม ๕,๑๘๘,๒๗๒,๘๐๐ บาท คือ
(๑) แผนงานสนับสนุนการจัดการศึกษา ขั้นพื้นฐาน	๘,๔๖๔,๕๐๐ บาท
(๒) แผนงานขยายโอกาสและพัฒนาการศึกษา	๓,๖๕๓,๙๖๐,๔๐๐ บาท
(๓) แผนงานพัฒนาด้านสาธารณสุข	๑,๓๔๑,๐๙๙,๘๐๐ บาท
(๔) แผนงานอนุรักษ์ ส่งเสริมและพัฒนาศาสนา ศิลปะและวัฒนธรรม	๗,๕๑๓,๕๐๐ บาท
(๕) แผนงานส่งเสริมและสนับสนุนการวิจัย	๑๗๗,๒๓๔,๖๐๐ บาท
๘๓. สถาบันเทคโนโลยีพระจอมเกล้าเจ้า คุณทหารลาดกระบัง	รวม ๑,๓๗๘,๕๗๘,๓๐๐ บาท คือ
(๑) แผนงานขยายโอกาสและพัฒนาการศึกษา	๑,๓๓๘,๕๕๓,๖๐๐ บาท
(๒) แผนงานอนุรักษ์ ส่งเสริมและพัฒนาศาสนา ศิลปะและวัฒนธรรม	๑,๐๔๘,๓๐๐ บาท
(๓) แผนงานส่งเสริมและสนับสนุนการวิจัย	๓๘,๙๗๖,๔๐๐ บาท

(๖๖)

๘๔. มหาวิทยาลัยพะเยา	รวม	๕๗๒,๗๔๗,๘๐๐ บาท คือ
(๑) แผนงานสนับสนุนการจัดการศึกษา ขั้นพื้นฐาน		๓๑๔,๘๐๐ บาท
(๒) แผนงานขยายโอกาสและพัฒนาการศึกษา		๕๕๓,๓๐๓,๗๐๐ บาท
(๓) แผนงานอนุรักษ์ ส่งเสริมและพัฒนาศาสนา ศิลปะและวัฒนธรรม		๕,๐๐๐,๐๐๐ บาท
(๔) แผนงานส่งเสริมและสนับสนุนการวิจัย		๑๔,๑๒๙,๓๐๐ บาท
๘๕. สถาบันส่งเสริมการสอนวิทยาศาสตร์และ เทคโนโลยี	รวม	๑,๖๘๔,๗๒๔,๑๐๐ บาท คือ
(๑) แผนงานขยายโอกาสและพัฒนาการศึกษา		๔๔๑,๐๔๕,๙๐๐ บาท
(๒) แผนงานพัฒนาวิทยาศาสตร์ เทคโนโลยีและนวัตกรรม		๑,๒๔๓,๖๗๘,๒๐๐ บาท
๘๖. สำนักงานเลขาธิการคุรุสภา	รวม	๓๐๒,๒๙๔,๐๐๐ บาท คือ
(๑) แผนงานขยายโอกาสและพัฒนาการศึกษา		๓๐๒,๒๙๔,๐๐๐ บาท
๘๗. สำนักงานคณะกรรมการส่งเสริมสวัสดิการ และสวัสดิภาพครูและบุคลากรทางการศึกษา	รวม	๒๐๘,๗๕๔,๓๐๐ บาท คือ
(๑) แผนงานขยายโอกาสและพัฒนาการศึกษา		๒๐๘,๗๕๔,๓๐๐ บาท
๘๘. โรงเรียนมหิดลวิทยานุสรณ์	รวม	๓๒๘,๔๙๗,๗๐๐ บาท คือ
(๑) แผนงานขยายโอกาสและพัฒนาการศึกษา		๓๒๘,๔๙๗,๗๐๐ บาท

(๖๗)

๘๙. สถาบันระหว่างประเทศเพื่อการค้า
และการพัฒนา (องค์การมหาชน) **รวม ๗๕,๘๓๐,๘๐๐ บาท คือ**

(๑) แผนงานขยายโอกาสและพัฒนาการศึกษา ๗๕,๘๓๐,๘๐๐ บาท

๙๐. สถาบันทดสอบทางการศึกษาแห่งชาติ
(องค์การมหาชน) **รวม ๖๐๔,๕๐๑,๓๐๐ บาท คือ**

(๑) แผนงานขยายโอกาสและพัฒนาการศึกษา ๖๐๔,๕๐๑,๓๐๐ บาท

มาตรา ๒๓ งบประมาณรายจ่ายของกระทรวงสาธารณสุขและหน่วยงานในกำกับ ให้ตั้งเป็น
จำนวน ๙๑,๙๙๖,๘๐๗,๙๐๐ บาท จำแนกดังนี้

๑. สำนักงานปลัดกระทรวงสาธารณสุข **รวม ๗๔,๓๒๑,๔๕๐,๔๐๐ บาท คือ**

(๑) แผนงานแก้ไขและป้องกันปัญหาเสพติด ๒๓๑,๗๒๖,๘๐๐ บาท

(๒) แผนงานแก้ไขปัญหาและพัฒนา
จังหวัดชายแดนภาคใต้ ๔๐๓,๙๖๙,๑๐๐ บาท

(๓) แผนงานพัฒนาด้านสาธารณสุข ๗๓,๖๘๕,๗๕๔,๕๐๐ บาท

๒. กรมการแพทย์ **รวม ๕,๑๖๘,๓๑๖,๘๐๐ บาท คือ**

(๑) แผนงานแก้ไขและป้องกันปัญหาเสพติด ๕๐๓,๓๔๖,๙๐๐ บาท

(๒) แผนงานพัฒนาด้านสาธารณสุข ๔,๖๖๔,๙๖๙,๙๐๐ บาท

๓. กรมควบคุมโรค **รวม ๓,๕๕๓,๗๑๗,๑๐๐ บาท คือ**

(๑) แผนงานพัฒนาด้านสาธารณสุข ๓,๕๕๓,๗๑๗,๑๐๐ บาท

๔. กรมพัฒนาการแพทย์แผนไทยและ
การแพทย์ทางเลือก **รวม ๓๑๕,๗๗๖,๓๐๐ บาท คือ**

(๑) แผนงานพัฒนาด้านสาธารณสุข ๓๑๕,๗๗๖,๓๐๐ บาท

(๖๘)

๕. กรมวิทยาศาสตร์การแพทย์	รวม	๑,๐๕๒,๓๘๗,๒๐๐ บาท	คือ
(๑) แผนงานแก้ไขและป้องกันปัญหายาเสพติด		๙๒,๒๒๕,๙๐๐ บาท	
(๒) แผนงานพัฒนาด้านสาธารณสุข		๙๖๐,๑๖๑,๓๐๐ บาท	
๖. กรมสนับสนุนบริการสุขภาพ	รวม	๑,๐๖๑,๑๓๐,๓๐๐ บาท	คือ
(๑) แผนงานพัฒนาด้านสาธารณสุข		๑,๐๖๑,๑๓๐,๓๐๐ บาท	
๗. กรมสุขภาพจิต	รวม	๒,๔๔๖,๒๑๔,๒๐๐ บาท	คือ
(๑) แผนงานแก้ไขและป้องกันปัญหายาเสพติด		๑๔๔,๗๒๖,๕๐๐ บาท	
(๒) แผนงานพัฒนาด้านสาธารณสุข		๒,๓๐๑,๔๘๗,๗๐๐ บาท	
๘. กรมอนามัย	รวม	๑,๘๔๖,๙๗๐,๘๐๐ บาท	คือ
(๑) แผนงานพัฒนาด้านสาธารณสุข		๑,๘๔๖,๙๗๐,๘๐๐ บาท	
๙. สำนักงานคณะกรรมการอาหารและยา	รวม	๗๖๗,๗๙๒,๓๐๐ บาท	คือ
(๑) แผนงานแก้ไขและป้องกันปัญหายาเสพติด		๑๙,๕๓๗,๐๐๐ บาท	
(๒) แผนงานพัฒนาด้านสาธารณสุข		๗๔๘,๒๕๕,๓๐๐ บาท	
๑๐. สถาบันวิจัยระบบสาธารณสุข	รวม	๑๑๑,๖๙๔,๓๐๐ บาท	คือ
(๑) แผนงานพัฒนาด้านสาธารณสุข		๑๑๑,๖๙๔,๓๐๐ บาท	
๑๑. สำนักงานหลักประกันสุขภาพแห่งชาติ	รวม	๑,๐๙๙,๗๙๕,๐๐๐ บาท	คือ
(๑) แผนงานพัฒนาระบบประกันสุขภาพ		๑,๐๙๙,๗๙๕,๐๐๐ บาท	

(๖๙)

๑๒. สถาบันการแพทย์ฉุกเฉินแห่งชาติ	รวม	๑๗๓,๙๘๐,๓๐๐ บาท คือ
(๑) แผนงานพัฒนาด้านสาธารณสุข		๑๗๓,๙๘๐,๓๐๐ บาท
๑๓. สถาบันรับรองคุณภาพสถานพยาบาล (องค์การมหาชน)	รวม	๗๗,๕๘๒,๙๐๐ บาท คือ
(๑) แผนงานพัฒนาด้านสาธารณสุข		๗๗,๕๘๒,๙๐๐ บาท

มาตรา ๒๔ งบประมาณรายจ่ายของกระทรวงอุตสาหกรรม ให้ตั้งเป็นจำนวน
๕,๗๓๗,๔๓๒,๕๐๐ บาท จำแนกดังนี้

๑. สำนักงานปลัดกระทรวงอุตสาหกรรม	รวม	๑,๓๒๑,๖๙๖,๑๐๐ บาท คือ
(๑) แผนงานยกระดับความสามารถ ในการแข่งขันของภาคอุตสาหกรรม		๑,๓๒๑,๖๙๖,๑๐๐ บาท
๒. กรมโรงงานอุตสาหกรรม	รวม	๖๑๖,๖๖๗,๘๐๐ บาท คือ
(๑) แผนงานยกระดับความสามารถ ในการแข่งขันของภาคอุตสาหกรรม		๖๑๖,๖๖๗,๘๐๐ บาท
๓. กรมส่งเสริมอุตสาหกรรม	รวม	๘๑๕,๓๘๔,๘๐๐ บาท คือ
(๑) แผนงานยกระดับความสามารถ ในการแข่งขันของภาคอุตสาหกรรม		๘๑๕,๓๘๔,๘๐๐ บาท
๔. กรมอุตสาหกรรมพื้นฐานและการเหมืองแร่	รวม	๔๐๒,๔๕๐,๙๐๐ บาท คือ
(๑) แผนงานยกระดับความสามารถ ในการแข่งขันของภาคอุตสาหกรรม		๔๐๒,๔๕๐,๙๐๐ บาท
๕. สำนักงานคณะกรรมการอ้อยและน้ำตาลทราย	รวม	๖๑๖,๕๘๖,๗๐๐ บาท คือ
(๑) แผนงานยกระดับความสามารถ ในการแข่งขันของภาคอุตสาหกรรม		๖๑๖,๕๘๖,๗๐๐ บาท

(๗๐)

๖. สำนักงานมาตรฐานผลิตภัณฑ์อุตสาหกรรม	รวม	๖๒๒,๒๖๘,๘๐๐ บาท คือ
(๑) แผนงานยกระดับความสามารถ ในการแข่งขันของภาคอุตสาหกรรม		๖๒๒,๒๖๘,๘๐๐ บาท
๗. สำนักงานเศรษฐกิจอุตสาหกรรม	รวม	๕๖๗,๖๖๐,๓๐๐ บาท คือ
(๑) แผนงานยกระดับความสามารถ ในการแข่งขันของภาคอุตสาหกรรม		๕๖๗,๖๖๐,๓๐๐ บาท
๘. สำนักงานคณะกรรมการส่งเสริมการลงทุน	รวม	๗๗๔,๗๑๗,๑๐๐ บาท คือ
(๑) แผนงานยกระดับความสามารถ ในการแข่งขันของภาคอุตสาหกรรม		๗๗๔,๗๑๗,๑๐๐ บาท

มาตรา ๒๕ งบประมาณรายจ่ายของส่วนราชการไม่สังกัดสำนักนายกรัฐมนตรี กระทรวง
หรือทบวง ให้ตั้งเป็นจำนวน ๘๙,๔๕๗,๐๐๙,๗๐๐ บาท จำแนกดังนี้

๑. สำนักราชเลขาธิการ	รวม	๕๒๕,๕๑๒,๖๐๐ บาท คือ
(๑) แผนงานเทิดทูน พิทักษ์ และ รักษาสถาบันพระมหากษัตริย์		๕๒๕,๕๑๒,๖๐๐ บาท
๒. สำนักพระราชวัง	รวม	๒,๗๙๔,๙๕๗,๐๐๐ บาท คือ
(๑) แผนงานเทิดทูน พิทักษ์ และ รักษาสถาบันพระมหากษัตริย์		๒,๗๙๔,๙๕๗,๐๐๐ บาท
๓. สำนักงานพระพุทธศาสนาแห่งชาติ	รวม	๔,๓๒๙,๕๐๘,๔๐๐ บาท คือ
(๑) แผนงานสนับสนุนการจัดการศึกษา ขั้นพื้นฐาน		๑,๐๓๓,๕๗๓,๐๐๐ บาท
(๒) แผนงานอนุรักษ์ ส่งเสริมและ พัฒนาศาสนา ศิลปะและวัฒนธรรม		๓,๒๙๕,๙๓๕,๔๐๐ บาท

(๗๑)

๔. สำนักงานคณะกรรมการพิเศษเพื่อประสานงาน โครงการอันเนื่องมาจากพระราชดำริ	รวม	๖๐๓,๕๑๖,๙๐๐ บาท	คือ
(๑) แผนงานเทิดทูน พิทักษ์ และ รักษาสถาบันพระมหากษัตริย์		๖๐๓,๕๑๖,๙๐๐ บาท	
๕. สำนักงานคณะกรรมการวิจัยแห่งชาติ	รวม	๑,๔๙๖,๓๗๖,๖๐๐ บาท	คือ
(๑) แผนงานส่งเสริมและสนับสนุนการวิจัย		๑,๔๙๖,๓๗๖,๖๐๐ บาท	
๖. ราชบัณฑิตยสถาน	รวม	๑๓๙,๓๔๗,๗๐๐ บาท	คือ
(๑) แผนงานขยายโอกาสและพัฒนาการศึกษา		๑๓๙,๓๔๗,๗๐๐ บาท	
๗. สำนักงานตำรวจแห่งชาติ	รวม	๗๗,๗๕๙,๗๕๐,๗๐๐ บาท	คือ
(๑) แผนงานแก้ไขและป้องกันปัญหายาเสพติด		๑,๑๖๔,๙๖๑,๒๐๐ บาท	
(๒) แผนงานแก้ไขปัญหาและพัฒนา จังหวัดชายแดนภาคใต้		๑,๔๙๓,๔๔๓,๓๐๐ บาท	
(๓) แผนงานเทิดทูน พิทักษ์ และ รักษาสถาบันพระมหากษัตริย์		๔๕๐,๒๒๗,๘๐๐ บาท	
(๔) แผนงานรักษาความสงบเรียบร้อย ภายในประเทศ		๙,๙๓๙,๑๐๙,๖๐๐ บาท	
(๕) แผนงานพัฒนาการท่องเที่ยวและบริการ		๕๔,๙๙๕,๐๐๐ บาท	
(๖) แผนงานพัฒนาด้านสาธารณสุข		๙๓๗,๘๔๗,๐๐๐ บาท	
(๗) แผนงานป้องกันและแก้ไขปัญหา อุบัติเหตุทางถนน		๓,๙๓๗,๓๙๕,๓๐๐ บาท	
(๘) แผนงานพัฒนากฎหมายและ กระบวนการยุติธรรม		๕๙,๗๘๑,๗๗๑,๕๐๐ บาท	

(๗๒)

๘. สำนักงานป้องกันและปราบปรามการฟอกเงิน รวม ๑๘๒,๐๐๓,๗๐๐ บาท คือ

(๑) แผนงานรักษาความสงบเรียบร้อย
ภายในประเทศ ๑๘๒,๐๐๓,๗๐๐ บาท

๙. ศูนย์อำนวยการบริหารจังหวัดชายแดนภาคใต้ รวม ๑,๖๒๖,๐๓๖,๑๐๐ บาท คือ

(๑) แผนงานแก้ไขปัญหาและพัฒนา
จังหวัดชายแดนภาคใต้ ๑,๖๒๖,๐๓๖,๑๐๐ บาท

มาตรา ๒๖ งบประมาณรายจ่ายของหน่วยงานของรัฐสภา ให้ตั้งเป็นจำนวน
๖,๒๕๗,๑๑๔,๗๐๐ บาท จำแนกดังนี้

๑. สำนักงานเลขาธิการวุฒิสภา รวม ๑,๒๘๘,๑๖๘,๗๐๐ บาท คือ

(๑) แผนงานสนับสนุนการจัดการของรัฐสภา
ศาลและองค์กรตามรัฐธรรมนูญ ๑,๒๘๘,๑๖๘,๗๐๐ บาท

๒. สำนักงานเลขาธิการสภาผู้แทนราษฎร รวม ๔,๕๙๕,๙๗๗,๑๐๐ บาท คือ

(๑) แผนงานสนับสนุนการจัดการของรัฐสภา
ศาลและองค์กรตามรัฐธรรมนูญ ๔,๕๙๕,๙๗๗,๑๐๐ บาท

๓. สถาบันพระปกเกล้า รวม ๓๗๒,๙๖๘,๙๐๐ บาท คือ

(๑) แผนงานสนับสนุนการจัดการของรัฐสภา
ศาลและองค์กรตามรัฐธรรมนูญ ๓๗๒,๙๖๘,๙๐๐ บาท

มาตรา ๒๗ งบประมาณรายจ่ายของหน่วยงานของศาล ให้ตั้งเป็นจำนวน
๑๕,๑๖๘,๕๔๒,๕๐๐ บาท จำแนกดังนี้

๑. สำนักงานศาลรัฐธรรมนูญ รวม ๑๖๘,๓๗๔,๐๐๐ บาท คือ

(๑) แผนงานสนับสนุนการจัดการของรัฐสภา
ศาลและองค์กรตามรัฐธรรมนูญ ๑๖๘,๓๗๔,๐๐๐ บาท

(๗๓)

๒. สำนักงานศาลยุติธรรม รวม ๑๓,๕๓๓,๓๖๑,๐๐๐ บาท คือ

(๑) แผนงานสนับสนุนการจัดการของรัฐสภา ศาลและองค์กรตามรัฐธรรมนูญ ๑๓,๕๓๓,๓๖๑,๐๐๐ บาท

๓. สำนักงานศาลปกครอง รวม ๑,๔๖๖,๘๔๗,๕๐๐ บาท คือ

(๑) แผนงานสนับสนุนการจัดการของรัฐสภา ศาลและองค์กรตามรัฐธรรมนูญ ๑,๔๖๖,๘๔๗,๕๐๐ บาท

มาตรา ๒๘ งบประมาณรายจ่ายของหน่วยงานขององค์กรตามรัฐธรรมนูญและหน่วยงานอิสระ ตามรัฐธรรมนูญ ให้ตั้งเป็นจำนวน ๑๑,๖๔๒,๔๔๗,๑๐๐ บาท จำแนกดังนี้

๑. สำนักงานคณะกรรมการการเลือกตั้ง รวม ๑,๙๑๒,๘๔๙,๖๐๐ บาท คือ

(๑) แผนงานสนับสนุนการจัดการของรัฐสภา ศาลและองค์กรตามรัฐธรรมนูญ ๑,๙๑๒,๘๔๙,๖๐๐ บาท

๒. สำนักงานผู้ตรวจการแผ่นดิน รวม ๑๘๓,๕๐๔,๘๐๐ บาท คือ

(๑) แผนงานสนับสนุนการจัดการของรัฐสภา ศาลและองค์กรตามรัฐธรรมนูญ ๑๘๓,๕๐๔,๘๐๐ บาท

๓. สำนักงานคณะกรรมการป้องกันและปราบปรามการทุจริตแห่งชาติ รวม ๑,๐๘๖,๔๒๒,๔๐๐ บาท คือ

(๑) แผนงานสนับสนุนการจัดการของรัฐสภา ศาลและองค์กรตามรัฐธรรมนูญ ๑,๐๘๖,๔๒๒,๔๐๐ บาท

๔. สำนักงานการตรวจเงินแผ่นดิน รวม ๑,๔๔๕,๔๒๖,๖๐๐ บาท คือ

(๑) แผนงานสนับสนุนการจัดการของรัฐสภา ศาลและองค์กรตามรัฐธรรมนูญ ๑,๔๔๕,๔๒๖,๖๐๐ บาท

(๗๔)

๕. สำนักงานคณะกรรมการสิทธิมนุษยชนแห่งชาติ	รวม	๑๗๓,๕๘๖,๔๐๐ บาท คือ
(๑) แผนงานสนับสนุนการจัดการของรัฐสภา ศาลและองค์กรตามรัฐธรรมนูญ		๑๗๓,๕๘๖,๔๐๐ บาท
๖. สำนักงานอัยการสูงสุด	รวม	๖,๕๘๕,๑๗๗,๔๐๐ บาท คือ
(๑) แผนงานสนับสนุนการจัดการของรัฐสภา ศาลและองค์กรตามรัฐธรรมนูญ		๖,๕๘๕,๑๗๗,๔๐๐ บาท
๗. สำนักงานสภาพัฒนาการเศรษฐกิจ และสังคมแห่งชาติ	รวม	๑๗๔,๒๘๘,๙๐๐ บาท คือ
(๑) แผนงานสนับสนุนการจัดการของรัฐสภา ศาลและองค์กรตามรัฐธรรมนูญ		๑๗๔,๒๘๘,๙๐๐ บาท
๘. สำนักงานคณะกรรมการปฏิรูปกฎหมาย	รวม	๘๑,๑๙๑,๐๐๐ บาท คือ
(๑) แผนงานสนับสนุนการจัดการของรัฐสภา ศาลและองค์กรตามรัฐธรรมนูญ		๘๑,๑๙๑,๐๐๐ บาท

มาตรา ๒๙ งบประมาณรายจ่ายของจังหวัดและกลุ่มจังหวัด ให้ตั้งเป็นจำนวน ๑๗,๘๐๒,๐๐๐,๐๐๐ บาท จำแนกดังนี้

๑. จังหวัดนนทบุรี	รวม	๑๕๑,๖๐๙,๘๐๐ บาท คือ
(๑) แผนงานส่งเสริมการพัฒนาจังหวัด และกลุ่มจังหวัด		๑๕๑,๖๐๙,๘๐๐ บาท
๒. จังหวัดปทุมธานี	รวม	๑๗๔,๖๑๓,๐๐๐ บาท คือ
(๑) แผนงานส่งเสริมการพัฒนาจังหวัด และกลุ่มจังหวัด		๑๗๔,๖๑๓,๐๐๐ บาท

๓. จังหวัดพระนครศรีอยุธยา	รวม	๒๐๔,๗๙๕,๑๐๐ บาท คือ
(๑) แผนงานส่งเสริมการพัฒนาจังหวัด และกลุ่มจังหวัด		๒๐๔,๗๙๕,๑๐๐ บาท
๔. จังหวัดสระบุรี	รวม	๑๕๖,๘๔๓,๕๐๐ บาท คือ
(๑) แผนงานส่งเสริมการพัฒนาจังหวัด และกลุ่มจังหวัด		๑๕๖,๘๔๓,๕๐๐ บาท
๕. จังหวัดชัยนาท	รวม	๑๓๖,๔๓๑,๕๐๐ บาท คือ
(๑) แผนงานส่งเสริมการพัฒนาจังหวัด และกลุ่มจังหวัด		๑๓๖,๔๓๑,๕๐๐ บาท
๖. จังหวัดลพบุรี	รวม	๑๕๐,๓๔๕,๕๐๐ บาท คือ
(๑) แผนงานส่งเสริมการพัฒนาจังหวัด และกลุ่มจังหวัด		๑๕๐,๓๔๕,๕๐๐ บาท
๗. จังหวัดสิงห์บุรี	รวม	๑๑๔,๒๙๑,๓๐๐ บาท คือ
(๑) แผนงานส่งเสริมการพัฒนาจังหวัด และกลุ่มจังหวัด		๑๑๔,๒๙๑,๓๐๐ บาท
๘. จังหวัดอ่างทอง	รวม	๑๑๕,๓๘๔,๐๐๐ บาท คือ
(๑) แผนงานส่งเสริมการพัฒนาจังหวัด และกลุ่มจังหวัด		๑๑๕,๓๘๔,๐๐๐ บาท
๙. จังหวัดฉะเชิงเทรา	รวม	๑๗๕,๔๓๘,๑๐๐ บาท คือ
(๑) แผนงานส่งเสริมการพัฒนาจังหวัด และกลุ่มจังหวัด		๑๗๕,๔๓๘,๑๐๐ บาท

(๗๖)

๑๐. จังหวัดปราจีนบุรี	รวม	๑๓๖,๗๘๔,๗๐๐ บาท คือ
(๑) แผนงานส่งเสริมการพัฒนาจังหวัด และกลุ่มจังหวัด		๑๓๖,๗๘๔,๗๐๐ บาท
๑๑. จังหวัดสระแก้ว	รวม	๑๕๕,๔๔๔,๐๐๐ บาท คือ
(๑) แผนงานส่งเสริมการพัฒนาจังหวัด และกลุ่มจังหวัด		๑๕๕,๔๔๔,๐๐๐ บาท
๑๒. จังหวัดนครนายก	รวม	๑๓๑,๘๘๓,๕๐๐ บาท คือ
(๑) แผนงานส่งเสริมการพัฒนาจังหวัด และกลุ่มจังหวัด		๑๓๑,๘๘๓,๕๐๐ บาท
๑๓. จังหวัดสมุทรปราการ	รวม	๒๖๒,๕๗๗,๑๐๐ บาท คือ
(๑) แผนงานส่งเสริมการพัฒนาจังหวัด และกลุ่มจังหวัด		๒๖๒,๕๗๗,๑๐๐ บาท
๑๔. จังหวัดกาญจนบุรี	รวม	๑๖๔,๐๑๑,๖๐๐ บาท คือ
(๑) แผนงานส่งเสริมการพัฒนาจังหวัด และกลุ่มจังหวัด		๑๖๔,๐๑๑,๖๐๐ บาท
๑๕. จังหวัดนครปฐม	รวม	๑๕๘,๘๖๙,๖๐๐ บาท คือ
(๑) แผนงานส่งเสริมการพัฒนาจังหวัด และกลุ่มจังหวัด		๑๕๘,๘๖๙,๖๐๐ บาท
๑๖. จังหวัดราชบุรี	รวม	๑๖๑,๓๐๘,๐๐๐ บาท คือ
(๑) แผนงานส่งเสริมการพัฒนาจังหวัด และกลุ่มจังหวัด		๑๖๑,๓๐๘,๐๐๐ บาท

(๗๗)

๑๗. จังหวัดสุพรรณบุรี	รวม	๑๗๒,๑๕๗,๓๐๐ บาท คือ
(๑) แผนงานส่งเสริมการพัฒนาจังหวัด และกลุ่มจังหวัด		๑๗๒,๑๕๗,๓๐๐ บาท
๑๘. จังหวัดประจวบคีรีขันธ์	รวม	๑๕๒,๗๐๖,๖๐๐ บาท คือ
(๑) แผนงานส่งเสริมการพัฒนาจังหวัด และกลุ่มจังหวัด		๑๕๒,๗๐๖,๖๐๐ บาท
๑๙. จังหวัดเพชรบุรี	รวม	๑๔๘,๓๘๐,๗๐๐ บาท คือ
(๑) แผนงานส่งเสริมการพัฒนาจังหวัด และกลุ่มจังหวัด		๑๔๘,๓๘๐,๗๐๐ บาท
๒๐. จังหวัดสมุทรสาคร	รวม	๑๙๐,๓๖๓,๓๐๐ บาท คือ
(๑) แผนงานส่งเสริมการพัฒนาจังหวัด และกลุ่มจังหวัด		๑๙๐,๓๖๓,๓๐๐ บาท
๒๑. จังหวัดสมุทรสงคราม	รวม	๑๒๗,๑๒๗,๐๐๐ บาท คือ
(๑) แผนงานส่งเสริมการพัฒนาจังหวัด และกลุ่มจังหวัด		๑๒๗,๑๒๗,๐๐๐ บาท
๒๒. จังหวัดชุมพร	รวม	๑๒๙,๐๙๔,๔๐๐ บาท คือ
(๑) แผนงานส่งเสริมการพัฒนาจังหวัด และกลุ่มจังหวัด		๑๒๙,๐๙๔,๔๐๐ บาท
๒๓. จังหวัดสุราษฎร์ธานี	รวม	๑๕๖,๗๗๘,๙๐๐ บาท คือ
(๑) แผนงานส่งเสริมการพัฒนาจังหวัด และกลุ่มจังหวัด		๑๕๖,๗๗๘,๙๐๐ บาท

(๗๘)

๒๔. จังหวัดนครศรีธรรมราช	รวม	๑๘๘,๘๒๒,๐๐๐ บาท	คือ
(๑) แผนงานส่งเสริมการพัฒนาจังหวัด และกลุ่มจังหวัด		๑๘๘,๘๒๒,๐๐๐ บาท	
๒๕. จังหวัดพัทลุง	รวม	๑๕๐,๘๒๙,๙๐๐ บาท	คือ
(๑) แผนงานส่งเสริมการพัฒนาจังหวัด และกลุ่มจังหวัด		๑๕๐,๘๒๙,๙๐๐ บาท	
๒๖. จังหวัดระนอง	รวม	๑๒๒,๘๖๑,๘๐๐ บาท	คือ
(๑) แผนงานส่งเสริมการพัฒนาจังหวัด และกลุ่มจังหวัด		๑๒๒,๘๖๑,๘๐๐ บาท	
๒๗. จังหวัดพังงา	รวม	๑๒๑,๖๑๔,๕๐๐ บาท	คือ
(๑) แผนงานส่งเสริมการพัฒนาจังหวัด และกลุ่มจังหวัด		๑๒๑,๖๑๔,๕๐๐ บาท	
๒๘. จังหวัดภูเก็ต	รวม	๑๑๙,๗๒๐,๕๐๐ บาท	คือ
(๑) แผนงานส่งเสริมการพัฒนาจังหวัด และกลุ่มจังหวัด		๑๑๙,๗๒๐,๕๐๐ บาท	
๒๙. จังหวัดกระบี่	รวม	๑๓๐,๑๐๙,๖๐๐ บาท	คือ
(๑) แผนงานส่งเสริมการพัฒนาจังหวัด และกลุ่มจังหวัด		๑๓๐,๑๐๙,๖๐๐ บาท	
๓๐. จังหวัดตรัง	รวม	๑๔๒,๕๕๖,๐๐๐ บาท	คือ
(๑) แผนงานส่งเสริมการพัฒนาจังหวัด และกลุ่มจังหวัด		๑๔๒,๕๕๖,๐๐๐ บาท	

(๗๙)

๓๑. จังหวัดสงขลา	รวม	๑๗๙,๘๘๙,๕๐๐ บาท คือ
(๑) แผนงานส่งเสริมการพัฒนาจังหวัด และกลุ่มจังหวัด		๑๗๙,๘๘๙,๕๐๐ บาท
๓๒. จังหวัดสตูล	รวม	๑๒๖,๒๖๒,๐๐๐ บาท คือ
(๑) แผนงานส่งเสริมการพัฒนาจังหวัด และกลุ่มจังหวัด		๑๒๖,๒๖๒,๐๐๐ บาท
๓๓. จังหวัดปัตตานี	รวม	๑๗๑,๐๔๖,๒๐๐ บาท คือ
(๑) แผนงานส่งเสริมการพัฒนาจังหวัด และกลุ่มจังหวัด		๑๗๑,๐๔๖,๒๐๐ บาท
๓๔. จังหวัดยะลา	รวม	๑๔๑,๕๖๐,๐๐๐ บาท คือ
(๑) แผนงานส่งเสริมการพัฒนาจังหวัด และกลุ่มจังหวัด		๑๔๑,๕๖๐,๐๐๐ บาท
๓๕. จังหวัดนราธิวาส	รวม	๑๙๒,๖๒๗,๐๐๐ บาท คือ
(๑) แผนงานส่งเสริมการพัฒนาจังหวัด และกลุ่มจังหวัด		๑๙๒,๖๒๗,๐๐๐ บาท
๓๖. จังหวัดจันทบุรี	รวม	๑๔๐,๘๐๒,๓๐๐ บาท คือ
(๑) แผนงานส่งเสริมการพัฒนาจังหวัด และกลุ่มจังหวัด		๑๔๐,๘๐๒,๓๐๐ บาท
๓๗. จังหวัดชลบุรี	รวม	๒๓๕,๐๓๖,๓๐๐ บาท คือ
(๑) แผนงานส่งเสริมการพัฒนาจังหวัด และกลุ่มจังหวัด		๒๓๕,๐๓๖,๓๐๐ บาท

๓๘. จังหวัดระยอง	รวม	๒๓๒,๓๓๑,๐๐๐ บาท คือ
(๑) แผนงานส่งเสริมการพัฒนาจังหวัด และกลุ่มจังหวัด		๒๓๒,๓๓๑,๐๐๐ บาท
๓๙. จังหวัดตราด	รวม	๑๓๔,๕๐๘,๘๐๐ บาท คือ
(๑) แผนงานส่งเสริมการพัฒนาจังหวัด และกลุ่มจังหวัด		๑๓๔,๕๐๘,๘๐๐ บาท
๔๐. จังหวัดหนองคาย	รวม	๑๕๖,๗๒๓,๒๐๐ บาท คือ
(๑) แผนงานส่งเสริมการพัฒนาจังหวัด และกลุ่มจังหวัด		๑๕๖,๗๒๓,๒๐๐ บาท
๔๑. จังหวัดเลย	รวม	๑๗๐,๘๒๑,๖๐๐ บาท คือ
(๑) แผนงานส่งเสริมการพัฒนาจังหวัด และกลุ่มจังหวัด		๑๗๐,๘๒๑,๖๐๐ บาท
๔๒. จังหวัดอุดรธานี	รวม	๑๙๙,๑๐๖,๙๐๐ บาท คือ
(๑) แผนงานส่งเสริมการพัฒนาจังหวัด และกลุ่มจังหวัด		๑๙๙,๑๐๖,๙๐๐ บาท
๔๓. จังหวัดหนองบัวลำภู	รวม	๑๕๘,๗๕๖,๕๐๐ บาท คือ
(๑) แผนงานส่งเสริมการพัฒนาจังหวัด และกลุ่มจังหวัด		๑๕๘,๗๕๖,๕๐๐ บาท
๔๔. จังหวัดบึงกาฬ	รวม	๑๕๒,๓๖๐,๐๐๐ บาท คือ
(๑) แผนงานส่งเสริมการพัฒนาจังหวัด และกลุ่มจังหวัด		๑๕๒,๓๖๐,๐๐๐ บาท

(๘๑)

๔๕. จังหวัดนครพนม	รวม	๑๗๔,๒๙๒,๗๐๐ บาท คือ
(๑) แผนงานส่งเสริมการพัฒนาจังหวัด และกลุ่มจังหวัด		๑๗๔,๒๙๒,๗๐๐ บาท
๔๖. จังหวัดมุกดาหาร	รวม	๑๓๕,๔๔๐,๑๐๐ บาท คือ
(๑) แผนงานส่งเสริมการพัฒนาจังหวัด และกลุ่มจังหวัด		๑๓๕,๔๔๐,๑๐๐ บาท
๔๗. จังหวัดสกลนคร	รวม	๑๗๕,๔๙๕,๖๐๐ บาท คือ
(๑) แผนงานส่งเสริมการพัฒนาจังหวัด และกลุ่มจังหวัด		๑๗๕,๔๙๕,๖๐๐ บาท
๔๘. จังหวัดร้อยเอ็ด	รวม	๑๙๓,๔๐๐,๖๐๐ บาท คือ
(๑) แผนงานส่งเสริมการพัฒนาจังหวัด และกลุ่มจังหวัด		๑๙๓,๔๐๐,๖๐๐ บาท
๔๙. จังหวัดขอนแก่น	รวม	๒๐๙,๑๑๑,๘๐๐ บาท คือ
(๑) แผนงานส่งเสริมการพัฒนาจังหวัด และกลุ่มจังหวัด		๒๐๙,๑๑๑,๘๐๐ บาท
๕๐. จังหวัดมหาสารคาม	รวม	๑๕๗,๖๓๒,๑๐๐ บาท คือ
(๑) แผนงานส่งเสริมการพัฒนาจังหวัด และกลุ่มจังหวัด		๑๕๗,๖๓๒,๑๐๐ บาท
๕๑. จังหวัดกาฬสินธุ์	รวม	๑๙๗,๘๙๔,๘๐๐ บาท คือ
(๑) แผนงานส่งเสริมการพัฒนาจังหวัด และกลุ่มจังหวัด		๑๙๗,๘๙๔,๘๐๐ บาท

(๘๒)

๕๒. จังหวัดอำนาจเจริญ	รวม	๑๔๗,๘๘๐,๖๐๐ บาท คือ
(๑) แผนงานส่งเสริมการพัฒนาจังหวัด และกลุ่มจังหวัด		๑๔๗,๘๘๐,๖๐๐ บาท
๕๓. จังหวัดศรีสะเกษ	รวม	๒๒๖,๐๖๑,๐๐๐ บาท คือ
(๑) แผนงานส่งเสริมการพัฒนาจังหวัด และกลุ่มจังหวัด		๒๒๖,๐๖๑,๐๐๐ บาท
๕๔. จังหวัดยโสธร	รวม	๑๗๔,๙๒๗,๙๐๐ บาท คือ
(๑) แผนงานส่งเสริมการพัฒนาจังหวัด และกลุ่มจังหวัด		๑๗๔,๙๒๗,๙๐๐ บาท
๕๕. จังหวัดอุบลราชธานี	รวม	๒๐๙,๐๖๙,๔๐๐ บาท คือ
(๑) แผนงานส่งเสริมการพัฒนาจังหวัด และกลุ่มจังหวัด		๒๐๙,๐๖๙,๔๐๐ บาท
๕๖. จังหวัดสุรินทร์	รวม	๒๑๗,๕๐๒,๐๐๐ บาท คือ
(๑) แผนงานส่งเสริมการพัฒนาจังหวัด และกลุ่มจังหวัด		๒๑๗,๕๐๒,๐๐๐ บาท
๕๗. จังหวัดนครราชสีมา	รวม	๒๔๖,๘๒๒,๘๐๐ บาท คือ
(๑) แผนงานส่งเสริมการพัฒนาจังหวัด และกลุ่มจังหวัด		๒๔๖,๘๒๒,๘๐๐ บาท
๕๘. จังหวัดบุรีรัมย์	รวม	๒๐๙,๔๕๒,๗๐๐ บาท คือ
(๑) แผนงานส่งเสริมการพัฒนาจังหวัด และกลุ่มจังหวัด		๒๐๙,๔๕๒,๗๐๐ บาท

(๘๓)

๕๙. จังหวัดชัยภูมิ	รวม	๑๙๘,๘๖๑,๖๐๐ บาท คือ
(๑) แผนงานส่งเสริมการพัฒนาจังหวัด และกลุ่มจังหวัด		๑๙๘,๘๖๑,๖๐๐ บาท
๖๐. จังหวัดเชียงใหม่	รวม	๒๑๕,๒๗๐,๐๐๐ บาท คือ
(๑) แผนงานส่งเสริมการพัฒนาจังหวัด และกลุ่มจังหวัด		๒๑๕,๒๗๐,๐๐๐ บาท
๖๑. จังหวัดแม่ฮ่องสอน	รวม	๒๐๗,๓๖๓,๕๐๐ บาท คือ
(๑) แผนงานส่งเสริมการพัฒนาจังหวัด และกลุ่มจังหวัด		๒๐๗,๓๖๓,๕๐๐ บาท
๖๒. จังหวัดลำปาง	รวม	๑๗๕,๕๐๙,๘๐๐ บาท คือ
(๑) แผนงานส่งเสริมการพัฒนาจังหวัด และกลุ่มจังหวัด		๑๗๕,๕๐๙,๘๐๐ บาท
๖๓. จังหวัดลำพูน	รวม	๑๔๑,๑๒๗,๑๐๐ บาท คือ
(๑) แผนงานส่งเสริมการพัฒนาจังหวัด และกลุ่มจังหวัด		๑๔๑,๑๒๗,๑๐๐ บาท
๖๔. จังหวัดน่าน	รวม	๑๕๕,๙๘๐,๕๐๐ บาท คือ
(๑) แผนงานส่งเสริมการพัฒนาจังหวัด และกลุ่มจังหวัด		๑๕๕,๙๘๐,๕๐๐ บาท
๖๕. จังหวัดพะเยา	รวม	๑๖๕,๕๓๕,๓๐๐ บาท คือ
(๑) แผนงานส่งเสริมการพัฒนาจังหวัด และกลุ่มจังหวัด		๑๖๕,๕๓๕,๓๐๐ บาท

(๘๔)

๖๖. จังหวัดเชียงราย	รวม	๒๐๐,๖๔๒,๐๐๐ บาท คือ
(๑) แผนงานส่งเสริมการพัฒนาจังหวัด และกลุ่มจังหวัด		๒๐๐,๖๔๒,๐๐๐ บาท
๖๗. จังหวัดแพร่	รวม	๑๖๔,๘๑๖,๘๐๐ บาท คือ
(๑) แผนงานส่งเสริมการพัฒนาจังหวัด และกลุ่มจังหวัด		๑๖๔,๘๑๖,๘๐๐ บาท
๖๘. จังหวัดตาก	รวม	๑๗๓,๖๘๕,๕๐๐ บาท คือ
(๑) แผนงานส่งเสริมการพัฒนาจังหวัด และกลุ่มจังหวัด		๑๗๓,๖๘๕,๕๐๐ บาท
๖๙. จังหวัดพิษณุโลก	รวม	๑๗๒,๖๖๘,๐๐๐ บาท คือ
(๑) แผนงานส่งเสริมการพัฒนาจังหวัด และกลุ่มจังหวัด		๑๗๒,๖๖๘,๐๐๐ บาท
๗๐. จังหวัดสุโขทัย	รวม	๑๕๙,๕๓๖,๑๐๐ บาท คือ
(๑) แผนงานส่งเสริมการพัฒนาจังหวัด และกลุ่มจังหวัด		๑๕๙,๕๓๖,๑๐๐ บาท
๗๑. จังหวัดเพชรบูรณ์	รวม	๑๗๔,๓๖๐,๐๐๐ บาท คือ
(๑) แผนงานส่งเสริมการพัฒนาจังหวัด และกลุ่มจังหวัด		๑๗๔,๓๖๐,๐๐๐ บาท
๗๒. จังหวัดอุดรธานี	รวม	๑๕๑,๕๖๔,๙๐๐ บาท คือ
(๑) แผนงานส่งเสริมการพัฒนาจังหวัด และกลุ่มจังหวัด		๑๕๑,๕๖๔,๙๐๐ บาท

(๘๕)

๗๓. จังหวัดกำแพงเพชร	รวม	๑๖๑,๙๙๖,๕๐๐ บาท คือ
(๑) แผนงานส่งเสริมการพัฒนาจังหวัด และกลุ่มจังหวัด		๑๖๑,๙๙๖,๕๐๐ บาท
๗๔. จังหวัดพิจิตร	รวม	๑๓๗,๓๘๓,๙๐๐ บาท คือ
(๑) แผนงานส่งเสริมการพัฒนาจังหวัด และกลุ่มจังหวัด		๑๓๗,๓๘๓,๙๐๐ บาท
๗๕. จังหวัดนครสวรรค์	รวม	๑๗๙,๗๕๙,๓๐๐ บาท คือ
(๑) แผนงานส่งเสริมการพัฒนาจังหวัด และกลุ่มจังหวัด		๑๗๙,๗๕๙,๓๐๐ บาท
๗๖. จังหวัดอุทัยธานี	รวม	๑๓๗,๔๙๑,๔๐๐ บาท คือ
(๑) แผนงานส่งเสริมการพัฒนาจังหวัด และกลุ่มจังหวัด		๑๓๗,๔๙๑,๔๐๐ บาท
๗๗. กลุ่มจังหวัดภาคกลางตอนบน ๑	รวม	๒๗๔,๐๐๐,๐๐๐ บาท คือ
(๑) แผนงานส่งเสริมการพัฒนาจังหวัด และกลุ่มจังหวัด		๒๗๔,๐๐๐,๐๐๐ บาท
๗๘. กลุ่มจังหวัดภาคกลางตอนบน ๒	รวม	๒๗๔,๐๐๐,๐๐๐ บาท คือ
(๑) แผนงานส่งเสริมการพัฒนาจังหวัด และกลุ่มจังหวัด		๒๗๔,๐๐๐,๐๐๐ บาท
๗๙. กลุ่มจังหวัดภาคกลางตอนกลาง	รวม	๓๐๘,๐๐๐,๐๐๐ บาท คือ
(๑) แผนงานส่งเสริมการพัฒนาจังหวัด และกลุ่มจังหวัด		๓๐๘,๐๐๐,๐๐๐ บาท

(๘๖)

๘๐. กลุ่มจังหวัดภาคกลางตอนล่าง ๑	รวม	๒๗๔,๐๐๐,๐๐๐ บาท คือ
(๑) แผนงานส่งเสริมการพัฒนาจังหวัด และกลุ่มจังหวัด		๒๗๔,๐๐๐,๐๐๐ บาท
๘๑. กลุ่มจังหวัดภาคกลางตอนล่าง ๒	รวม	๒๗๔,๐๐๐,๐๐๐ บาท คือ
(๑) แผนงานส่งเสริมการพัฒนาจังหวัด และกลุ่มจังหวัด		๒๗๔,๐๐๐,๐๐๐ บาท
๘๒. กลุ่มจังหวัดภาคใต้ฝั่งอ่าวไทย	รวม	๒๗๔,๐๐๐,๐๐๐ บาท คือ
(๑) แผนงานส่งเสริมการพัฒนาจังหวัด และกลุ่มจังหวัด		๒๗๔,๐๐๐,๐๐๐ บาท
๘๓. กลุ่มจังหวัดภาคใต้ฝั่งอันดามัน	รวม	๓๐๘,๐๐๐,๐๐๐ บาท คือ
(๑) แผนงานส่งเสริมการพัฒนาจังหวัด และกลุ่มจังหวัด		๓๐๘,๐๐๐,๐๐๐ บาท
๘๔. กลุ่มจังหวัดภาคใต้ชายแดน	รวม	๓๐๘,๐๐๐,๐๐๐ บาท คือ
(๑) แผนงานส่งเสริมการพัฒนาจังหวัด และกลุ่มจังหวัด		๓๐๘,๐๐๐,๐๐๐ บาท
๘๕. กลุ่มจังหวัดภาคตะวันออกเฉียงเหนือ	รวม	๒๗๔,๐๐๐,๐๐๐ บาท คือ
(๑) แผนงานส่งเสริมการพัฒนาจังหวัด และกลุ่มจังหวัด		๒๗๔,๐๐๐,๐๐๐ บาท
๘๖. กลุ่มจังหวัดภาคตะวันออกเฉียงเหนือ ตอนบน ๑	รวม	๓๐๘,๐๐๐,๐๐๐ บาท คือ
(๑) แผนงานส่งเสริมการพัฒนาจังหวัด และกลุ่มจังหวัด		๓๐๘,๐๐๐,๐๐๐ บาท

๘๗. กลุ่มจังหวัดภาคตะวันออกเฉียงเหนือ ตอนบน ๒	รวม	๒๔๐,๐๐๐,๐๐๐ บาท คือ
(๑) แผนงานส่งเสริมการพัฒนาจังหวัด และกลุ่มจังหวัด		๒๔๐,๐๐๐,๐๐๐ บาท
๘๘. กลุ่มจังหวัดภาคตะวันออกเฉียงเหนือ ตอนกลาง	รวม	๒๗๔,๐๐๐,๐๐๐ บาท คือ
(๑) แผนงานส่งเสริมการพัฒนาจังหวัด และกลุ่มจังหวัด		๒๗๔,๐๐๐,๐๐๐ บาท
๘๙. กลุ่มจังหวัดภาคตะวันออกเฉียงเหนือ ตอนล่าง ๑	รวม	๒๗๔,๐๐๐,๐๐๐ บาท คือ
(๑) แผนงานส่งเสริมการพัฒนาจังหวัด และกลุ่มจังหวัด		๒๗๔,๐๐๐,๐๐๐ บาท
๙๐. กลุ่มจังหวัดภาคตะวันออกเฉียงเหนือ ตอนล่าง ๒	รวม	๒๗๔,๐๐๐,๐๐๐ บาท คือ
(๑) แผนงานส่งเสริมการพัฒนาจังหวัด และกลุ่มจังหวัด		๒๗๔,๐๐๐,๐๐๐ บาท
๙๑. กลุ่มจังหวัดภาคเหนือตอนบน ๑	รวม	๒๗๔,๐๐๐,๐๐๐ บาท คือ
(๑) แผนงานส่งเสริมการพัฒนาจังหวัด และกลุ่มจังหวัด		๒๗๔,๐๐๐,๐๐๐ บาท
๙๒. กลุ่มจังหวัดภาคเหนือตอนบน ๒	รวม	๒๗๔,๐๐๐,๐๐๐ บาท คือ
(๑) แผนงานส่งเสริมการพัฒนาจังหวัด และกลุ่มจังหวัด		๒๗๔,๐๐๐,๐๐๐ บาท

(๘๙)

๕. ธนาคารออมสิน	รวม	๙๔๘,๗๐๓,๕๐๐ บาท คือ
(๑) แผนงานแก้ไขความเดือดร้อนและยกระดับคุณภาพชีวิตของประชาชน		๙๔๘,๗๐๓,๕๐๐ บาท
๖. ธนาคารอาคารสงเคราะห์	รวม	๓๑๙,๐๖๐,๐๐๐ บาท คือ
(๑) แผนงานแก้ไขความเดือดร้อนและยกระดับคุณภาพชีวิตของประชาชน		๓๑๙,๐๖๐,๐๐๐ บาท
๗. ธนาคารอิสลามแห่งประเทศไทย	รวม	๑๑๕,๘๐๓,๖๐๐ บาท คือ
(๑) แผนงานแก้ไขความเดือดร้อนและยกระดับคุณภาพชีวิตของประชาชน		๑๑๕,๘๐๓,๖๐๐ บาท
๘. การท่องเที่ยวแห่งประเทศไทย	รวม	๔,๘๐๗,๗๓๙,๙๐๐ บาท คือ
(๑) แผนงานเพิ่มรายได้จากการท่องเที่ยว		๔,๘๐๗,๗๓๙,๙๐๐ บาท
๙. การกีฬาแห่งประเทศไทย	รวม	๓,๐๖๒,๕๔๙,๑๐๐ บาท คือ
(๑) แผนงานเพิ่มรายได้จากการท่องเที่ยว		๒๒,๘๐๐,๐๐๐ บาท
(๒) แผนงานส่งเสริมและพัฒนากีฬาและนันทนาการ		๓,๐๓๙,๗๔๙,๑๐๐ บาท
๑๐. การเคหะแห่งชาติ	รวม	๓,๔๐๐,๖๘๔,๐๐๐ บาท คือ
(๑) แผนงานเสริมสร้างความมั่นคงของชีวิตและสังคม		๓,๔๐๐,๖๘๔,๐๐๐ บาท

(๙๐)

๑๑. องค์การตลาดเพื่อเกษตรกร	รวม	๑,๔๓๔,๕๓๒,๙๐๐ บาท คือ
(๑) แผนงานยกระดับราคาสินค้าเกษตร และส่งเสริมให้ประชาชนเข้าถึงแหล่งทุน		๕๙๐,๔๓๕,๐๐๐ บาท
(๒) แผนงานส่งเสริมประสิทธิภาพการผลิต และสร้างมูลค่าภาคการเกษตร		๘๔๔,๐๙๗,๙๐๐ บาท
๑๒. องค์การสวนยาง	รวม	๑๗,๔๙๑,๐๐๐ บาท คือ
(๑) แผนงานส่งเสริมประสิทธิภาพการผลิต และสร้างมูลค่าภาคการเกษตร		๑๗,๔๙๑,๐๐๐ บาท
๑๓. สำนักงานกองทุนสงเคราะห์การทำสวนยาง	รวม	๔๑๕,๘๒๙,๐๐๐ บาท คือ
(๑) แผนงานแก้ไขปัญหาและพัฒนา จังหวัดชายแดนภาคใต้		๑๒๕,๗๐๘,๗๐๐ บาท
(๒) แผนงานส่งเสริมประสิทธิภาพการผลิต และสร้างมูลค่าภาคการเกษตร		๒๙๐,๑๒๐,๓๐๐ บาท
๑๔. การทางพิเศษแห่งประเทศไทย	รวม	๔,๔๘๘,๗๗๖,๓๐๐ บาท คือ
(๑) แผนงานบริหารจัดการหนี้ภาครัฐ		๔,๔๘๘,๗๗๖,๓๐๐ บาท
๑๕. องค์การขนส่งมวลชนกรุงเทพ	รวม	๔,๕๖๘,๓๘๒,๓๐๐ บาท คือ
(๑) แผนงานบริหารจัดการหนี้ภาครัฐ		๔,๕๖๘,๓๘๒,๓๐๐ บาท
๑๖. สถาบันการบิณฑลเรือน	รวม	๑๙๙,๙๒๒,๙๐๐ บาท คือ
(๑) แผนงานพัฒนาโครงสร้างพื้นฐาน		๑๘๐,๓๒๘,๐๐๐ บาท
(๒) แผนงานบริหารจัดการหนี้ภาครัฐ		๑๙,๕๙๔,๙๐๐ บาท

๑๗. การรถไฟแห่งประเทศไทย	รวม	๑๔,๑๔๘,๐๗๓,๔๐๐ บาท	คือ
(๑) แผนงานพัฒนาโครงสร้างพื้นฐาน		๔,๕๐๔,๐๑๔,๘๐๐ บาท	
(๒) แผนงานบริหารจัดการหนี้ภาครัฐ		๙,๖๔๔,๐๕๘,๖๐๐ บาท	
๑๘. การรถไฟฟ้ายานสงมวลชนแห่งประเทศไทย	รวม	๗,๗๑๗,๘๔๗,๓๐๐ บาท	คือ
(๑) แผนงานพัฒนาโครงสร้างพื้นฐาน		๒,๐๗๙,๘๑๔,๙๐๐ บาท	
(๒) แผนงานบริหารจัดการหนี้ภาครัฐ		๕,๖๓๘,๐๓๒,๔๐๐ บาท	
๑๙. องค์การอุตสาหกรรมป่าไม้	รวม	๑๕๗,๒๐๗,๔๐๐ บาท	คือ
(๑) แผนงานอนุรักษ์และจัดการทรัพยากรธรรมชาติ		๑๕๗,๒๐๗,๔๐๐ บาท	
๒๐. องค์การสวนพฤกษศาสตร์	รวม	๑๘๑,๕๕๖,๓๐๐ บาท	คือ
(๑) แผนงานอนุรักษ์และจัดการทรัพยากรธรรมชาติ		๑๘๑,๕๕๖,๓๐๐ บาท	
๒๑. องค์การจัดการน้ำเสีย	รวม	๑๒๑,๐๑๙,๖๐๐ บาท	คือ
(๑) แผนงานจัดการสิ่งแวดล้อม		๑๒๑,๐๑๙,๖๐๐ บาท	
๒๒. องค์การสวนสัตว์	รวม	๙๑๒,๒๘๔,๑๐๐ บาท	คือ
(๑) แผนงานอนุรักษ์และจัดการทรัพยากรธรรมชาติ		๙๑๒,๒๘๔,๑๐๐ บาท	
๒๓. องค์การคลังสินค้า	รวม	๓,๗๖๓,๗๔๒,๙๐๐ บาท	คือ
(๑) แผนงานยกระดับราคาสินค้าเกษตร และส่งเสริมให้ประชาชนเข้าถึงแหล่งทุน		๓,๗๖๓,๗๔๒,๙๐๐ บาท	

(๙๒)

๒๔. การไฟฟ้านครหลวง	รวม	๑,๗๙๔,๔๒๒,๒๐๐ บาท	คือ
(๑) แผนงานบริหารจัดการหนี้ภาครัฐ		๑,๗๙๔,๔๒๒,๒๐๐ บาท	
๒๕. การไฟฟ้าส่วนภูมิภาค	รวม	๒๒,๐๓๘,๐๒๘,๒๐๐ บาท	คือ
(๑) แผนงานบริหารจัดการหนี้ภาครัฐ		๒๒,๐๓๘,๐๒๘,๒๐๐ บาท	
๒๖. การประปานครหลวง	รวม	๑,๑๙๖,๙๕๖,๗๐๐ บาท	คือ
(๑) แผนงานบริหารจัดการหนี้ภาครัฐ		๑,๑๙๖,๙๕๖,๗๐๐ บาท	
๒๗. การประปาส่วนภูมิภาค	รวม	๔,๓๖๔,๖๔๘,๔๐๐ บาท	คือ
(๑) แผนงานพัฒนาโครงสร้างพื้นฐาน		๒,๖๖๔,๔๙๖,๔๐๐ บาท	
(๒) แผนงานบริหารจัดการหนี้ภาครัฐ		๑,๗๐๐,๑๕๒,๐๐๐ บาท	
๒๘. สถาบันวิจัยวิทยาศาสตร์และเทคโนโลยี แห่งประเทศไทย	รวม	๘๓๓,๓๓๑,๐๐๐ บาท	คือ
(๑) แผนงานพัฒนาวิทยาศาสตร์ เทคโนโลยีและนวัตกรรม		๓๖๐,๐๕๗,๐๐๐ บาท	
(๒) แผนงานส่งเสริมและสนับสนุนการวิจัย		๔๗๓,๒๗๔,๐๐๐ บาท	
๒๙. องค์การพิพิธภัณฑ์วิทยาศาสตร์แห่งชาติ	รวม	๕๖๗,๓๙๖,๑๐๐ บาท	คือ
(๑) แผนงานพัฒนาวิทยาศาสตร์ เทคโนโลยีและนวัตกรรม		๕๖๗,๓๙๖,๑๐๐ บาท	
๓๐. องค์การเภสัชกรรม	รวม	๒๘,๒๘๒,๕๐๐ บาท	คือ
(๑) แผนงานพัฒนาด้านสาธารณสุข		๒๘,๒๘๒,๕๐๐ บาท	

(๙๓)

๓๑. การนิคมอุตสาหกรรมแห่งประเทศไทย รวม ๕๕,๖๕๑,๑๐๐ บาท คือ

(๑) แผนงานยกระดับความสามารถ
ในการแข่งขันของภาคอุตสาหกรรม ๕๕,๖๕๑,๑๐๐ บาท

มาตรา ๓๑ งบประมาณรายจ่ายของสภาอากาศไทย ให้ตั้งเป็นจำนวน
๔,๔๖๗,๘๖๖,๒๐๐ บาท จำแนกดังนี้

๑. สภาอากาศไทย รวม ๔,๔๖๗,๘๖๖,๒๐๐ บาท คือ

(๑) แผนงานขยายโอกาสและพัฒนาการศึกษา ๘๖,๕๕๖,๖๐๐ บาท

(๒) แผนงานพัฒนาด้านสาธารณสุข ๔,๒๕๓,๙๘๖,๒๐๐ บาท

(๓) แผนงานป้องกัน เตือนภัย แก้ไขและฟื้นฟู
ความเสียหายจากภัยพิบัติ ๑๒๗,๓๒๓,๔๐๐ บาท

มาตรา ๓๒ งบประมาณรายจ่ายของกองทุนและเงินทุนหมุนเวียน ให้ตั้งเป็นจำนวน
๑๖๕,๐๙๐,๐๑๐,๙๐๐ บาท จำแนกดังนี้

(๑) กองทุนหมู่บ้านและชุมชนเมืองแห่งชาติ ๓๘,๕๒๒,๖๓๔,๒๐๐ บาท

(๒) กองทุนพัฒนาบทบาทสตรี ๑,๗๒๐,๐๐๐,๐๐๐ บาท

(๓) กองทุนเงินให้กู้ยืมเพื่อการศึกษา ๙,๕๐๐,๐๐๐,๐๐๐ บาท

(๔) กองทุนส่งเสริมการจัดสวัสดิการสังคม ๙๐,๐๐๐,๐๐๐ บาท

(๕) กองทุนคุ้มครองเด็ก ๓๖,๐๐๐,๐๐๐ บาท

(๖) กองทุนส่งเสริมและพัฒนาคุณภาพชีวิตคนพิการ ๒๗,๐๐๐,๐๐๐ บาท

(๗) กองทุนผู้สูงอายุ ๑๘๐,๐๐๐,๐๐๐ บาท

(๘) กองทุนเพื่อการป้องกันและปราบปราม
การค้ามนุษย์ ๑๘,๐๐๐,๐๐๐ บาท

(๙๔)

(๙) กองทุนจัดรูปที่ดิน	๒๐๐,๐๐๐,๐๐๐ บาท
(๑๐) กองทุนฟื้นฟูและพัฒนาเกษตรกร	๑,๕๐๗,๔๔๑,๘๐๐ บาท
(๑๑) กองทุนหมุนเวียนเพื่อการกู้ยืมแก่ เกษตรกรและผู้ยากจน	๕๐,๐๐๐,๐๐๐ บาท
(๑๒) กองทุนพัฒนาสหกรณ์	๖๑,๖๗๙,๘๐๐ บาท
(๑๓) กองทุนยุติธรรม	๓๖,๐๐๐,๐๐๐ บาท
(๑๔) กองทุนเพื่อการพัฒนาระบบมาตรฐานวิทยา	๒๐๐,๐๐๐,๐๐๐ บาท
(๑๕) กองทุนสงเคราะห์	๖๓๐,๐๐๐,๐๐๐ บาท
(๑๖) กองทุนส่งเสริมโรงเรียนในระบบ	๘๐,๐๐๐,๐๐๐ บาท
(๑๗) กองทุนส่งเสริมและพัฒนาการศึกษา สำหรับคนพิการ	๑๕๐,๐๐๐,๐๐๐ บาท
(๑๘) กองทุนหลักประกันสุขภาพแห่งชาติ	๑๐๗,๘๑๔,๑๑๕,๔๐๐ บาท
(๑๙) กองทุนภูมิปัญญาแพทย์แผนไทย	๑๒๔,๒๐๐,๐๐๐ บาท
(๒๐) กองทุนการแพทย์ฉุกเฉิน	๕๖๗,๐๐๐,๐๐๐ บาท
(๒๑) กองทุนส่งเสริมวิสาหกิจ ขนาดกลางและขนาดย่อม	๒,๑๒๒,๕๓๙,๗๐๐ บาท
(๒๒) กองทุนเพื่อการสืบสวนและ สอบสวนคดีอาญา	๔๕๐,๐๐๐,๐๐๐ บาท
(๒๓) กองทุนพัฒนาการเมืองภาคพลเมือง	๑๐,๐๐๐,๐๐๐ บาท
(๒๔) กองทุนเพื่อการพัฒนาพรรคการเมือง	๑๗๔,๔๐๐,๐๐๐ บาท

(๙๕)

(๒๕) กองทุนพัฒนาการกีฬาแห่งชาติ	๔๕๐,๐๐๐,๐๐๐ บาท
(๒๖) กองทุนกีฬามวย	๓๖,๐๐๐,๐๐๐ บาท
(๒๗) กองทุนส่งเสริมกีฬาอาชีพ	๑๐๘,๐๐๐,๐๐๐ บาท
(๒๘) กองทุนการออมแห่งชาติ	๒๒๕,๐๐๐,๐๐๐ บาท

ให้สำนักงานประมาณมีอำนาจจัดสรรงบประมาณรายจ่ายดังกล่าวในวรรคก่อน ให้ส่วนราชการ และรัฐวิสาหกิจเบิกจ่ายได้ตามความจำเป็น

ในกรณีจำเป็น สำนักงานประมาณจะโอนรายจ่ายรายการใดรายการหนึ่งไปเพิ่มรายการอื่น ในมาตรานี้ก็ได้

มาตรา ๓๓ งบประมาณรายจ่ายเพื่อชดใช้เงินคงคลัง ในความควบคุมของกระทรวงการคลัง ให้ตั้งเป็นจำนวน ๕๓,๙๑๗,๙๕๑,๔๐๐ บาท จำแนกดังนี้

(๑) รายจ่ายเพื่อชดใช้เงินคงคลัง ๕๓,๙๑๗,๙๕๑,๔๐๐ บาท

งบประมาณรายจ่ายตามวรรคหนึ่ง ให้ใช้จากแหล่งรายได้ดังต่อไปนี้


(๑) ภาษีและรายได้อื่น ๕๓,๙๑๗,๙๕๑,๔๐๐ บาท

มาตรา ๓๔ ให้กระทรวงการคลังมีอำนาจสั่งจ่ายเงินแผ่นดิน ตามรายการและจำนวนเงินที่กำหนดไว้ในพระราชบัญญัตินี้ หรือตามที่สำนักงานประมาณจะได้จัดสรร หรือตามที่จะได้มีการโอนเปลี่ยนแปลง ตามกฎหมาย

มาตรา ๓๕ ให้นายกรัฐมนตรีและรัฐมนตรีว่าการกระทรวงการคลังรักษาการตามพระราชบัญญัตินี้

ถูกต้องตามมติของสภาผู้แทนราษฎร

ว่าที่ ร.ต.ต.



(อาพัทธ์ สุขะนันท์)

นิติกรเชี่ยวชาญ

กลุ่มงานพระราชบัญญัติและนิติ ๒

สำนักงานประชุม

สำนักงานเลขาธิการสภาผู้แทนราษฎร

ต้นฉบับเป็นหน้าว่าง

บันทึกวิเคราะห์สรุปสาระสำคัญ
ของร่างพระราชบัญญัติ
งบประมาณรายจ่ายประจำปีงบประมาณ พ.ศ. ๒๕๕๕

ต้นฉบับเป็นหน้าว่าง

บันทึกวิเคราะห์สรุปสาระสำคัญ
ร่างพระราชบัญญัติงบประมาณรายจ่ายประจำปีงบประมาณ พ.ศ. ๒๕๕๕

๑. ชื่อร่างพระราชบัญญัติ

ร่างพระราชบัญญัติงบประมาณรายจ่ายประจำปีงบประมาณ พ.ศ. ๒๕๕๕

๒. ส่วนราชการผู้เสนอ

สำนักงานประมาณ สำนักนายกรัฐมนตรี

๓. วัตถุประสงค์และเป้าหมาย

๓.๑ เพื่อให้ส่วนราชการ รัฐวิสาหกิจ และหน่วยงานอื่น ได้มีงบประมาณรายจ่ายประจำปีงบประมาณ พ.ศ. ๒๕๕๕ สำหรับใช้เป็นหลักในการจ่ายเงินแผ่นดิน

๓.๒ เพื่อปฏิบัติตามรัฐธรรมนูญแห่งราชอาณาจักรไทย และกฎหมายว่าด้วยเงินคงคลัง ที่กำหนดให้ตั้งงบประมาณรายจ่ายเพื่อชดใช้เงินคงคลังตามที่ได้จ่ายไปแล้ว

๔. สาระสำคัญของร่างพระราชบัญญัติ

๔.๑ ภาพรวมแนวโน้มเศรษฐกิจไทยปี ๒๕๕๕

เศรษฐกิจไทยในช่วงครึ่งปีแรกของปี ๒๕๕๕ ได้รับผลกระทบจากปัจจัยภายนอกประเทศ อาทิ ภัยพิบัติทางธรรมชาติในประเทศญี่ปุ่นส่งผลให้ผลผลิตของภาคอุตสาหกรรมไทยในไตรมาสที่สองหดตัว ความไม่แน่นอนในการฟื้นตัวของเศรษฐกิจสหรัฐอเมริกาและวิกฤตการณ์หนี้สาธารณะของสหภาพยุโรปได้สร้างความกังวลและความเชื่อมั่นของนักลงทุน รวมทั้งการปรับตัวสูงขึ้นของราคาน้ำมันซึ่งส่งผลให้แรงกดดันด้านเงินเฟ้อมีอยู่ค่อนข้างมาก เป็นต้น ประกอบกับแรงกระตุ้นจากการใช้จ่ายและการลงทุนภาครัฐชะลอตัวลงมากเมื่อเทียบกับในช่วงเดียวกันของปีก่อน ส่งผลให้เศรษฐกิจไทยในครึ่งปีแรกของปี ๒๕๕๕ ขยายตัวเพียงร้อยละ ๒.๙ ทั้งนี้ คาดว่าในปี ๒๕๕๕ เศรษฐกิจไทยจะขยายตัวอยู่ในช่วงร้อยละ ๓.๕ - ๔.๐ อัตรารายจ่ายเพื่ออยู่ที่ร้อยละ ๓.๖ - ๔.๐ ตามการปรับตัวดีขึ้นของเศรษฐกิจของประเทศญี่ปุ่น การขยายตัวอย่างต่อเนื่องของตลาดอาเซียน และความมั่นใจที่เพิ่มขึ้นของนักลงทุนจากสถานการณ์ทางการเมือง อย่างไรก็ตาม จากปัญหาภัยธรรมชาติ ความล่าช้าของการจัดทำงบประมาณรายจ่ายประจำปีงบประมาณ พ.ศ. ๒๕๕๕ และเศรษฐกิจโลกที่ยังคงมีปัจจัยลบ โดยเฉพาะปัญหาหนี้สาธารณะของประเทศในกลุ่มสหภาพยุโรป จะส่งผลกระทบต่อเศรษฐกิจไทยในปี ๒๕๕๕ ต่ำกว่าที่คาดการณ์ไว้ อย่างไรก็ตาม จากความพยายามในการพลิกฟื้นสถานะเศรษฐกิจของรัฐบาล รวมทั้งการดำเนินการเพื่อพัฒนาสังคมด้านต่างๆ ซึ่งเริ่มดำเนินการอย่างเป็นทางการเป็นรูปธรรม ตั้งแต่ต้นไตรมาสที่ ๓ ของปี ๒๕๕๔ ประกอบกับทุนสำรองระหว่างประเทศอยู่ในระดับสูง หนี้ต่างประเทศอยู่ในระดับต่ำ และดุลบัญชีเดินสะพัดยังอยู่ในภาวะเกินดุล จะช่วยพยุงเศรษฐกิจของประเทศ และผลักดันให้ระบบเศรษฐกิจสามารถขับเคลื่อนได้โดยไม่เกิดภาวะชะงักงัน

สำหรับแนวโน้มเศรษฐกิจไทยในปี ๒๕๕๕ ยังคงได้รับผลกระทบต่อเนื่องจากความเสียหายอย่างรุนแรงเนื่องจากอุทกภัยในช่วงปลายปี ๒๕๕๔ อย่างไรก็ตาม เมื่อปัญหาดังกล่าวบรรเทาเบาบางแล้ว การปรับปรุงฟื้นฟูโครงสร้างพื้นฐานทางกายภาพและการผลิต การดำเนินมาตรการเยียวยาผู้ที่ได้รับผลกระทบจากปัญหาอุทกภัยอย่างเร่งด่วนทั้งภาครัฐและภาคเอกชนจะช่วยฟื้นตัวการลงทุนและการจ้างแรงงาน รวมทั้งช่วยกระตุ้นอุปสงค์ภายในประเทศให้ขยายตัวอย่างต่อเนื่อง ประกอบกับเศรษฐกิจไทยในปี ๒๕๕๕ ยังมีแรงสนับสนุนจากปัจจัยที่สำคัญ ได้แก่ การเคลื่อนย้ายเงินลงทุนระหว่างประเทศเข้าสู่ระบบเศรษฐกิจในภูมิภาคเอเชียซึ่งเป็นผู้ค้าที่สำคัญของไทย ความชัดเจนของมาตรการแก้ไขวิกฤตการณ์หนี้สาธารณะในสหภาพยุโรป การฟื้นตัวของเศรษฐกิจโลกที่มีเสถียรภาพมากขึ้น และสถานการณ์ทางการเมืองภายในประเทศซึ่งคลี่คลายลงเมื่อเปรียบเทียบกับปีก่อน รวมทั้งการเข้าไปมีบทบาทสำคัญในการขับเคลื่อนเศรษฐกิจของภาครัฐ จากการทำเนียบมาตรการเร่งด่วนซึ่งมุ่งเน้นการเพิ่มรายได้ของประชาชนและศักยภาพการแข่งขันของประเทศ ประกอบกับเสถียรภาพทางเศรษฐกิจภายในและภายนอกประเทศอยู่ในเกณฑ์ดี ทำให้คาดว่าเศรษฐกิจไทยในปี ๒๕๕๕ ยังสามารถขยายตัวได้ประมาณร้อยละ ๔.๕ - ๕.๕ และอัตราเงินเฟ้อประมาณร้อยละ ๓.๐ - ๔.๐

๔.๒ นโยบายงบประมาณ ปี ๒๕๕๕

แนวทางการบริหารจัดการรายจ่ายภาครัฐในปีงบประมาณ พ.ศ. ๒๕๕๕ รัฐบาลได้ให้ความสำคัญกับการฟื้นฟูสภาพเศรษฐกิจที่ได้รับผลกระทบต่อเนื่องจากปัญหาอุทกภัยร้ายแรงในช่วงปลายปี ๒๕๕๔ ควบคู่กับการเร่งรัดสร้างรายได้ของประชาชนเพื่อกระจายผลประโยชน์ทางเศรษฐกิจอย่างเป็นธรรมและทั่วถึง รวมทั้งให้ความสำคัญกับการเพิ่มศักยภาพการแข่งขันของประเทศ และการสร้างภูมิคุ้มกันทางเศรษฐกิจจากภาวะความผันผวนของเศรษฐกิจโลก โดยการน้อมนำแนวทางของปรัชญาเศรษฐกิจพอเพียงมาเป็นหลักในการพัฒนาและจัดสรรทรัพยากรของประเทศให้เกิดประโยชน์สูงสุดแก่ประชาชน จึงกำหนดแนวทางการจัดท่างบประมาณและนโยบายงบประมาณรายจ่ายประจำปีงบประมาณ พ.ศ. ๒๕๕๕ ดังนี้

๑. เพิ่มสัดส่วนรายจ่ายลงทุนเพื่อสนับสนุนการปรับปรุงฟื้นฟูโครงสร้างพื้นฐานทางกายภาพและการผลิต และให้ความสำคัญกับการดำเนินงานของหน่วยงานที่มีผลในการกระตุ้นเศรษฐกิจของประเทศ รวมทั้งการเสริมสร้างศักยภาพการแข่งขันของประเทศ
๒. ให้ความสำคัญกับการเพิ่มประสิทธิภาพการใช้จ่ายงบประมาณของหน่วยงานควบคู่กับการพิจารณาแหล่งเงินอื่น ได้แก่ เงินรายได้ และเงินสะสมคงเหลือของหน่วยงาน รวมทั้งพิจารณาทบทวนเพื่อเพิ่มเป้าหมายในการกิจสำคัญที่ส่งผลต่อประโยชน์โดยรวมของประเทศ และลดเป้าหมายการดำเนินงานของหน่วยงานที่มีลำดับความสำคัญลดลง หรือหมดความจำเป็น หรือไม่สอดคล้องกับนโยบายของรัฐบาลและสถานการณ์ในปัจจุบัน

๓. ส่งเสริมการสร้างศักยภาพทางการคลังขององค์กรปกครองส่วนท้องถิ่น เพื่อให้เกิดการถ่ายโอนภารกิจการจัดบริการสาธารณะระดับท้องถิ่นให้แก่ประชาชน และลดความเหลื่อมล้ำทางการคลังระหว่างท้องถิ่น ควบคู่กับการพัฒนาประสิทธิภาพการจัดเก็บรายได้และประสิทธิผลการใช้จ่ายขององค์กรปกครองส่วนท้องถิ่น

๔. ดำเนินนโยบายงบประมาณขาดดุล ภายใต้กรอบความยั่งยืนทางการคลังและความจำเป็นของการใช้จ่ายภาครัฐ เพื่อขับเคลื่อนเศรษฐกิจไทยให้ขยายตัวอย่างมีเสถียรภาพ

ในปีงบประมาณ พ.ศ. ๒๕๕๕ รัฐบาลประมาณการรายได้สุทธิ จำนวน ๑,๙๘๐,๐๐๐ ล้านบาท หรือคิดเป็นร้อยละ ๑๖.๘ ของผลิตภัณฑ์มวลรวมในประเทศ ขณะที่กำหนดวงเงินงบประมาณรายจ่าย จำนวน ๒,๓๘๐,๐๐๐ ล้านบาท หรือคิดเป็นร้อยละ ๒๐.๒ ของผลิตภัณฑ์มวลรวมในประเทศ เพื่อให้ส่วนราชการ รัฐวิสาหกิจ และหน่วยงานอื่น มีงบประมาณรายจ่ายเพียงพอในการขับเคลื่อนนโยบายและยุทธศาสตร์ของรัฐบาล ให้สอดคล้องกับสภาพการณ์ทางเศรษฐกิจและสังคมของประเทศในปัจจุบัน โดยกำหนดวงเงินกู้เพื่อชดเชยการขาดดุลงบประมาณ จำนวน ๔๐๐,๐๐๐ ล้านบาท คิดเป็นสัดส่วนร้อยละ ๓.๔ ของผลิตภัณฑ์มวลรวมในประเทศ ซึ่งการขาดดุลงบประมาณจำนวนดังกล่าวยังอยู่ในระดับที่ไม่ส่งผลกระทบต่อวินัยและฐานะการคลังของประเทศในระยะยาว

๔.๓ โครงสร้างงบประมาณ

โครงสร้างงบประมาณปี ๒๕๕๕ มีสาระสำคัญสรุปดังนี้

๑) งบประมาณรายจ่ายประจำปีงบประมาณ พ.ศ. ๒๕๕๕

งบประมาณรายจ่ายประจำปีงบประมาณ พ.ศ. ๒๕๕๕ จำนวน ๒,๓๘๐,๐๐๐ ล้านบาท เพิ่มขึ้นจากปีงบประมาณ พ.ศ. ๒๕๕๔ จำนวน ๒๑๐,๐๓๒.๕ ล้านบาท หรือเพิ่มขึ้นร้อยละ ๙.๗ โดยวงเงินงบประมาณดังกล่าวคิดเป็นสัดส่วนร้อยละ ๒๐.๒ ของผลิตภัณฑ์มวลรวมในประเทศ

๒) รายจ่ายประจำ

รายจ่ายประจำกำหนดไว้เป็นจำนวน ๑,๘๕๕,๘๔๑ ล้านบาท เพิ่มขึ้นจากปีงบประมาณ พ.ศ. ๒๕๕๔ จำนวน ๑๘๘,๔๐๑.๓ ล้านบาท หรือเพิ่มขึ้นร้อยละ ๑๑.๓ โดยรายจ่ายประจำดังกล่าวคิดเป็นสัดส่วนร้อยละ ๗๘.๐ ของวงเงินงบประมาณเทียบกับร้อยละ ๗๖.๘ ของปีงบประมาณ พ.ศ. ๒๕๕๔

๓) รายจ่ายเพื่อชดใช้เงินคงคลัง

รายจ่ายเพื่อชดใช้เงินคงคลังกำหนดไว้เป็นจำนวน ๕๓,๙๑๘ ล้านบาท ลดลงจากปีงบประมาณ พ.ศ. ๒๕๕๔ จำนวน ๖๐,๕๗๐.๖ ล้านบาท หรือลดลงร้อยละ ๕๒.๙ โดยรายจ่ายเพื่อชดใช้เงินคงคลังดังกล่าว คิดเป็นสัดส่วนร้อยละ ๒.๒ ของวงเงินงบประมาณเทียบกับร้อยละ ๕.๓ ของปีงบประมาณ พ.ศ. ๒๕๕๔

๔) รายจ่ายลงทุน

รายจ่ายลงทุนกำหนดไว้เป็นจำนวน ๔๒๓,๓๘๗ ล้านบาท เพิ่มขึ้นจากปีงบประมาณ พ.ศ. ๒๕๕๔ จำนวน ๖๗,๙๐๒.๔ ล้านบาท หรือเพิ่มขึ้นร้อยละ ๑๙.๑ โดยรายจ่ายลงทุนจำนวนดังกล่าว คิดเป็นสัดส่วนร้อยละ ๑๗.๘ ของวงเงินงบประมาณเทียบกับร้อยละ ๑๖.๔ ของปีงบประมาณ พ.ศ. ๒๕๕๔

๕) รายจ่ายชำระคืนต้นเงินกู้

รายจ่ายชำระคืนต้นเงินกู้ได้จัดสรรไว้เป็นจำนวน ๔๖,๘๕๔ ล้านบาท เพิ่มขึ้นจากปีงบประมาณ พ.ศ. ๒๕๕๔ จำนวน ๑๔,๒๙๙.๔ ล้านบาท หรือเพิ่มขึ้นร้อยละ ๓๓.๙ โดยรายจ่ายชำระคืนต้นเงินกู้ดังกล่าวคิดเป็นสัดส่วนร้อยละ ๒.๐ ของวงเงินงบประมาณเทียบกับร้อยละ ๑.๕ ของปีงบประมาณ พ.ศ. ๒๕๕๔

๔.๔ งบประมาณรายจ่ายปี ๒๕๕๕ จำแนกตามกระทรวง

การจัดสรรงบประมาณรายจ่ายประจำปีงบประมาณ พ.ศ. ๒๕๕๕ จำแนกตามกระทรวง ดังนี้

กระทรวง	งบประมาณ	
	จำนวน (บาท)	ร้อยละ
รวมทั้งสิ้น	๒,๓๘๐,๐๐๐,๐๐๐,๐๐๐	๑๐๐.๐
๑. งบกลาง	๔๒๐,๖๐๑,๑๒๗,๔๐๐	๑๗.๗
๒. สำนักนายกรัฐมนตรี	๒๒,๔๘๕,๕๖๗,๑๐๐	๐.๙
๓. กระทรวงกลาโหม	๑๖๗,๔๔๖,๒๐๙,๙๐๐	๗.๐
๔. กระทรวงการคลัง	๑๙๐,๙๘๑,๓๙๐,๑๐๐	๘.๐
๕. กระทรวงการต่างประเทศ	๗,๗๓๓,๕๙๒,๕๐๐	๐.๓
๖. กระทรวงการท่องเที่ยวและกีฬา	๖,๗๕๕,๒๓๕,๒๐๐	๐.๓
๗. กระทรวงพัฒนาสังคมและความมั่นคงของมนุษย์	๑๐,๒๔๐,๗๘๑,๘๐๐	๐.๔
๘. กระทรวงเกษตรและสหกรณ์	๗๗,๙๙๓,๐๗๖,๙๐๐	๓.๓
๙. กระทรวงคมนาคม	๘๑,๓๑๐,๐๐๖,๙๐๐	๓.๔
๑๐. กระทรวงทรัพยากรธรรมชาติและสิ่งแวดล้อม	๒๔,๖๑๑,๑๙๗,๒๐๐	๑.๐
๑๑. กระทรวงเทคโนโลยีสารสนเทศและการสื่อสาร	๓,๙๓๕,๒๘๓,๑๐๐	๐.๒
๑๒. กระทรวงพลังงาน	๑,๙๙๔,๖๐๗,๒๐๐	๐.๑
๑๓. กระทรวงพาณิชย์	๖,๙๙๕,๕๖๙,๕๐๐	๐.๓
๑๔. กระทรวงมหาดไทย	๒๘๓,๘๗๕,๔๗๕,๕๐๐	๑๑.๙
๑๕. กระทรวงยุติธรรม	๑๘,๒๐๘,๗๘๑,๒๐๐	๐.๘
๑๖. กระทรวงแรงงาน	๒๗,๒๖๕,๐๓๖,๐๐๐	๑.๒
๑๗. กระทรวงวัฒนธรรม	๕,๖๙๐,๘๖๐,๓๐๐	๐.๓

กระทรวง	งบประมาณ	
	จำนวน (บาท)	ร้อยละ
๑๘. กระทรวงวิทยาศาสตร์และเทคโนโลยี	๘,๒๒๒,๖๐๕,๓๐๐	๐.๓
๑๙. กระทรวงศึกษาธิการ	๔๑๘,๖๑๖,๓๒๒,๒๐๐	๑๗.๖
๒๐. กระทรวงสาธารณสุข	๙๓,๐๕๖,๗๗๙,๖๐๐	๓.๙
๒๑. กระทรวงอุตสาหกรรม	๖,๒๙๗,๐๕๕,๕๐๐	๐.๓
๒๒. ส่วนราชการไม่สังกัดสำนักนายกรัฐมนตรี กระทรวง หรือทบวง	๘๙,๖๑๙,๗๖๓,๒๐๐	๓.๘
๒๓. หน่วยงานของรัฐสภา	๕,๘๒๙,๒๑๓,๘๐๐	๐.๒
๒๔. หน่วยงานของศาล	๑๕,๐๔๙,๑๑๒,๑๐๐	๐.๖
๒๕. หน่วยงานขององค์กรตามรัฐธรรมนูญและหน่วยงาน อิสระตามรัฐธรรมนูญ	๑๑,๖๖๙,๓๓๔,๗๐๐	๐.๕
๒๖. จังหวัดและกลุ่มจังหวัด	๑๘,๑๗๐,๐๐๐,๐๐๐	๐.๘
๒๗. รัฐวิสาหกิจ	๑๓๓,๑๕๑,๖๓๑,๘๐๐	๕.๖
๒๘. สภากาชาดไทย	๔,๕๗๒,๙๔๑,๐๐๐	๐.๒
๒๙. กองทุนและเงินทุนหมุนเวียน	๑๖๓,๗๐๔,๔๙๒,๖๐๐	๖.๙
๓๐. รายจ่ายเพื่อชดใช้เงินคงคลัง	๕๓,๙๘๗,๙๕๑,๔๐๐	๒.๒

๔.๕ ยุทธศาสตร์การจัดสรรงบประมาณรายจ่ายประจำปีงบประมาณ พ.ศ. ๒๕๕๕

ยุทธศาสตร์การจัดสรรงบประมาณรายจ่ายประจำปีงบประมาณ พ.ศ. ๒๕๕๕ รัฐบาลได้กำหนดขึ้นภายใต้กรอบและแนวทางการดำเนินงานตามนโยบายของรัฐบาลและแผนการบริหารราชการแผ่นดิน พ.ศ. ๒๕๕๕ - ๒๕๕๘ เพื่อเป็นกรอบแนวทางในการปฏิบัติราชการตามภารกิจของส่วนราชการ รัฐวิสาหกิจและหน่วยงานอื่น ให้บรรลุผลสำเร็จตามเป้าหมายการบริหารราชการแผ่นดินของรัฐบาล เพื่อให้เกิดประโยชน์ต่อประชาชนและประเทศชาติ

ยุทธศาสตร์การจัดสรรงบประมาณรายจ่ายประจำปีงบประมาณ พ.ศ. ๒๕๕๕ ประกอบด้วย ๘ ยุทธศาสตร์และรายการคำดำเนินการภาครัฐ ดังนี้

๑. ยุทธศาสตร์การสร้างรากฐานการพัฒนาที่สมดุลสู่สังคม จำนวน ๔๗๕,๐๖๒.๖ ล้านบาท เพื่อดำเนินการในเรื่องที่จำเป็นเร่งด่วน โดยเร่งสร้างความพร้อมและความเข้มแข็งทั้งทางด้านเศรษฐกิจ สังคม การเมืองและความมั่นคง เพื่อให้สังคมไทยเกิดความสงบ ประชาชนมีความสามัคคีปรองดอง มุ่งแก้ไขและป้องกันปัญหาเสถียรภาพ ปัญหาในพื้นที่จังหวัดชายแดนภาคใต้ และการปราบปรามการทุจริตในภาครัฐ รวมทั้งการฟื้นฟูความสัมพันธ์กับประเทศเพื่อนบ้านและเตรียมความพร้อมสู่การเป็นประชาคมอาเซียน เสริมสร้างโอกาสให้ประชาชนมีรายได้เพิ่มขึ้น สามารถเข้าถึงแหล่งทุนและมีคุณภาพชีวิตที่ดีขึ้น ตลอดจนยกระดับราคาสินค้าเกษตร เพิ่มรายได้ของประเทศจากการท่องเที่ยว พัฒนาผลิตภัณฑ์ชุมชน พัฒนาระบบ

ประกันสุขภาพ สนับสนุนคุณภาพการศึกษา บริหารจัดการน้ำเพื่อป้องกันและแก้ไขปัญหาจากอุทกภัยและภัยแล้งซ้ำซาก สำหรับการเยียวยา พื้นฟู เพื่อบรรเทาความเดือดร้อนของประชาชนและผู้ประสบอุทกภัย และป้องกันความเสียหายจากอุทกภัยอย่างบูรณาการ ได้จัดเตรียมงบประมาณไว้โนงบกลาง จำนวน ๑๒๐,๐๐๐ ล้านบาท เมื่อรวมกับเงินอุดหนุนให้แก่องค์กรปกครองส่วนท้องถิ่นตามโครงการช่วยเหลือพื้นฟูความเสียหายจากภัยพิบัติธรรมชาติและสาธารณภัย จำนวน ๑๐,๐๐๐ ล้านบาท จะมีวงเงินรวมทั้งสิ้น ๑๓๐,๐๐๐ ล้านบาท

๒. ยุทธศาสตร์ความมั่นคงแห่งรัฐ จำนวน ๑๘๙,๑๐๙.๙ ล้านบาท เพื่อรักษาความมั่นคงแห่งรัฐ เทิดทูนและพิทักษ์รักษาสถาบันพระมหากษัตริย์ และรักษาความสงบเรียบร้อยภายในประเทศ โดยเสริมสร้าง พัฒนาระบบป้องกันประเทศให้มีความพร้อมและมีศักยภาพ เสริมสร้างเครือข่ายความร่วมมือระหว่างประเทศและประชาคมโลกในการอำนวยความสะดวก เตรียมความพร้อม และจัดการวิกฤตการณ์ที่เกิดจากภัยก่อการร้าย อาชญากรรมข้ามชาติ การค้ายาเสพติด การหลบหนีเข้าเมือง แรงงานต่างด้าวและภัยคุกคามทุกรูปแบบ รวมทั้งส่งเสริมการบังคับใช้กฎหมายที่เกี่ยวข้อง และกฎหมายการป้องกันและปราบปรามการฟอกเงินอย่างเข้มงวด ตลอดจนเสริมสร้างประสิทธิภาพงานด้านข่าวกรองของประเทศ

๓. ยุทธศาสตร์การสร้างเสริมความเจริญเติบโตทางเศรษฐกิจอย่างมีเสถียรภาพและยั่งยืน จำนวน ๑๗๓,๑๒๑.๘ ล้านบาท เพื่อสร้างความยั่งยืนทางการคลัง และรักษาเสถียรภาพภาคการเงินและเศรษฐกิจในภาพรวม เพิ่มมูลค่าทางเศรษฐกิจของภาคเกษตร สร้างความมั่นคงทางอาหาร ความสมดุลระหว่างพืชอาหารและพืชพลังงาน สร้างความเข้มแข็งของเกษตรกร กลุ่มเกษตรกร ชุมชน สหกรณ์ และอาสาสมัครเกษตรกรหมู่บ้าน ส่งเสริมการสร้างคุณค่าสินค้าอุตสาหกรรมและอุตสาหกรรมเกษตรควบคู่กับการขยายความเชื่อมโยงทางเศรษฐกิจภายใต้กรอบความร่วมมือและข้อตกลงการเปิดเสรีทางการค้า พื้นฟูความเชื่อมั่นด้านการลงทุน รวมทั้งดำเนินมาตรการเพื่อรองรับผลกระทบจากการเปิดเสรีทางการค้า ส่งเสริมนโยบายการแข่งขันอย่างเสรีและเป็นธรรม ส่งเสริมการค้าและการตลาดเชิงรุกโดยรักษาตลาดเดิมและสร้างตลาดใหม่ ตลอดจนส่งเสริมธุรกิจและอุตสาหกรรมเชิงสร้างสรรค์ สร้างมูลค่าเพิ่มให้กับการท่องเที่ยวและบริการ เสริมสร้างสุขภาพและสมรรถภาพทางกายที่ดีให้เด็ก เยาวชน ผู้พิการและประชาชน พัฒนาโครงสร้างพื้นฐานทางบก ทางราง ทางน้ำ และทางอากาศในการขนส่งสินค้าและบริการ สนับสนุนการจัดหาพลังงานทั้งในประเทศและต่างประเทศให้เพียงพอต่อการพัฒนาและความมั่นคงของประเทศ พร้อมทั้งมุ่งพัฒนาโครงสร้างพื้นฐานด้านเทคโนโลยีสารสนเทศและการสื่อสารให้มีศักยภาพและได้มาตรฐาน

๔. ยุทธศาสตร์การศึกษา คุณธรรม จริยธรรม คุณภาพชีวิต และความเท่าเทียมกันในสังคม จำนวน ๕๙๗,๔๖๘.๔ ล้านบาท เพื่อพัฒนาคุณภาพการศึกษา ยกกระดับองค์ความรู้ให้ได้มาตรฐานสากล สร้างโอกาสทางการศึกษาแก่ประชาชนทุกกลุ่มทุกวัย ปฏิรูประบบการผลิตและกระจายบุคลากรครูทั้งระบบ พัฒนาเทคโนโลยีและเครือข่ายสารสนเทศเพื่อการศึกษาให้ทัดเทียมกับนานาชาติ คัดกรองและจัดสวัสดิการให้แรงงานในระบบและนอกระบบมีความปลอดภัย มีหลักประกันความมั่นคงใน

การทำงาน ได้รับสิทธิประโยชน์จากระบบประกันสังคม เร่งพัฒนายกระดับฝีมือแรงงานทั้งระบบเพื่อเตรียมความพร้อมเข้าสู่ประชาคมอาเซียน ด้านสุขภาพของประชาชน มุ่งเน้นพัฒนาคุณภาพการบริการสุขภาพทั้งระบบ เร่งรัดการผลิตบุคลากรแพทย์และสาธารณสุขให้พอเพียง สร้างความพร้อมด้านเครื่องมืออุปกรณ์ จัดให้มีมาตรการเสริมสร้างสุขภาพเพื่อลดอัตราการเจ็บป่วย การตาย และผลกระทบจากโรคไม่ติดต่อเรื้อรัง รวมทั้งขับเคลื่อนให้ประเทศไทยเป็นเลิศด้านผลิตภัณฑ์ การบริการด้านสุขภาพและการรักษาพยาบาลในภูมิภาคเอเชียและระดับนานาชาติ ส่งเสริมศาสนา ศิลปะ และวัฒนธรรมให้มีบทบาทนำในสังคม อนุรักษ์ ทำนุ บำรุงและบูรณะปฏิสังขรณ์แหล่งศาสนา ศิลปะ วัฒนธรรม โบราณสถาน โบราณวัตถุ ส่งเสริมความร่วมมือและเชื่อมโยงทางวัฒนธรรมและเสริมสร้างความสัมพันธ์อันดีกับประชาคมอาเซียนและอารยะประเทศ ส่งเสริมความมั่นคงของชีวิตและสังคม มุ่งเน้นจัดสวัสดิการทางสังคมให้ประชาชนมีคุณภาพชีวิตที่ดี มีความมั่นคงและความปลอดภัยในชีวิตและทรัพย์สิน ตลอดจนให้ความสำคัญกับการป้องกันและแก้ไขปัญหาการเกิดอุบัติเหตุและการสูญเสียทางอุบัติเหตุจากรถอย่างเป็นระบบและยั่งยืน

๕. ยุทธศาสตร์การอนุรักษ์ พื้นฟูทรัพยากรธรรมชาติและสิ่งแวดล้อม จำนวน ๔๕,๑๔๘.๙ ล้านบาท เพื่อบริหารจัดการด้านทรัพยากรธรรมชาติและ ความหลากหลายทางชีวภาพให้เกิดความสมดุล และใช้ประโยชน์ในมิติเศรษฐกิจ สังคม และสิ่งแวดล้อมอย่างยั่งยืน ภายใต้การมีส่วนร่วมของทุกภาคส่วน เพื่อคืนความสมบูรณ์สู่ธรรมชาติ จัดทำแนวเขตการใช้ประโยชน์ที่ดินให้ชัดเจน ส่งเสริมการปลูกป่า จัดให้มีระบบป้องกัน เตือนภัยทางธรรมชาติและสาธารณภัย จัดการคุณภาพสิ่งแวดล้อมให้อยู่ในระดับมาตรฐานเอื้อต่อการมีคุณภาพชีวิตที่ดีของประชาชน ส่งเสริม พัฒนา การใช้พลังงานสะอาด เพื่อลดปริมาณการปล่อยก๊าซเรือนกระจก

๖. ยุทธศาสตร์การพัฒนาวิทยาศาสตร์ เทคโนโลยี การวิจัยและนวัตกรรม จำนวน ๑๘,๐๓๗.๗ ล้านบาท เพื่อเสริมสร้างพัฒนาให้ประเทศไทยเป็นสังคมที่อยู่บนพื้นฐานขององค์ความรู้ โดยพัฒนาความรู้ด้านวิทยาศาสตร์ให้ทัดเทียมกับพัฒนาการในระดับนานาชาติ จัดให้มีแหล่งความรู้สาธารณะ พัฒนานักวิทยาศาสตร์ นักวิจัย และครูวิทยาศาสตร์ให้เพียงพอกับความต้องการของประเทศ ส่งเสริมการใช้ข้อมูลเทคโนโลยีสารสนเทศในการบริหารจัดการทรัพยากรธรรมชาติ วางแผนด้านการเกษตร การป้องกันและแก้ไขปัญหาภัยพิบัติ รวมทั้งส่งเสริมให้เกิดการลงทุนและความร่วมมือระหว่างภาครัฐ เอกชน และสถาบันการศึกษาชั้นสูงให้เกิดการวิจัย จัดระบบบริหารงานวิจัยให้เกิดประสิทธิภาพเพื่อยกระดับคุณภาพชีวิตและความสามารถในการแข่งขันของประเทศ

๗. ยุทธศาสตร์การต่างประเทศและเศรษฐกิจระหว่างประเทศ จำนวน ๗,๘๓๙.๔ ล้านบาท เพื่อส่งเสริมและพัฒนาความสัมพันธ์ระหว่างประเทศภายใต้กรอบความร่วมมือต่าง ๆ เสริมสร้างความเชื่อมั่นด้านเศรษฐกิจและภาพลักษณ์ของประเทศไทยให้กับประเทศคู่ค้าและประเทศหุ้นส่วนยุทธศาสตร์ สนับสนุนให้ประเทศไทยมีบทบาทที่สร้างสรรค์ในเวทีสหประชาชาติและองค์กรระดับภูมิภาค รวมถึงสนับสนุนการคุ้มครองและดูแลสิทธิประโยชน์ของคนไทยในต่างประเทศ โดยใช้แนวนโยบายไทยกับประเทศไทย

๘. ยุทธศาสตร์การบริหารกิจการบ้านเมืองที่ดี จำนวน ๓๑๓,๒๕๓.๕ ล้านบาท เพื่อพัฒนาศักยภาพการบริหารจัดการภาครัฐทั้งส่วนราชการและหน่วยงานของรัฐให้มีความพร้อม และมีมาตรฐานส่งเสริมบุคลากรภาครัฐให้มีขีดความสามารถในการปฏิบัติงานที่มุ่งเน้นการตอบสนองความต้องการของประชาชนอย่างมีประสิทธิภาพ เกิดประสิทธิผล มีความคุ้มค่า และโปร่งใสในการให้บริการสาธารณะ ส่งเสริมให้จังหวัดและกลุ่มจังหวัดมีการพัฒนาพื้นที่ในทุกด้าน และพัฒนาองค์กรปกครองส่วนท้องถิ่นให้มีขีดความสามารถในการให้บริการสาธารณะได้อย่างเหมาะสม พัฒนากฎหมายและกระบวนการยุติธรรมให้เป็นมาตรฐานสากล ตลอดจนสนับสนุนการบริหารงานของรัฐสภา ศาลและองค์กรตามรัฐธรรมนูญให้มีการดำเนินงานที่มีประสิทธิภาพอย่างต่อเนื่อง

๙. รายการค่าดำเนินการภาครัฐ จำนวน ๕๖๐,๕๑๗.๔ ล้านบาท เพื่อรองรับเหตุการณ์ที่อาจเกิดขึ้นโดยมิได้คาดหมายสำหรับกรณีฉุกเฉินหรือจำเป็น การบริหารจัดการบุคลากรภาครัฐ รวมทั้งการบริหารหนี้ภาครัฐ และรายจ่ายเพื่อชดใช้เงินคงคลัง

ส 04839

สว	สำนักงานเลขาธิการวุฒิสภา.
12	สำนักกฎหมาย.
5.4	เอกสารประกอบการพิจารณา
352.4	ร่างพระราชบัญญัติงบประมาณ
2555 ล.3	รายจ่ายประจำปีงบประมาณ...

พิมพ์ที่

สำนักงานพิมพ์ สำนักงานเลขาธิการวุฒิสภา

๐ ๒๒๔๔ ๑๕๖๑, ๐ ๒๒๔๔ ๑๕๖๓, ๐ ๒๔๓๑ ๙๔๗๑, ๐ ๒๔๓๑ ๙๔๗๕