



**รายงานการเงินแผ่นดิน  
ประจำปีงบประมาณ พ.ศ. ๒๕๕๑**

**กรมบัญชีกลาง  
กระทรวงการคลัง**



**งบแสดงฐานะการเงิน**

**และ**

**งบรายได้และค่าใช้จ่าย**

**ประจำปีงบประมาณ พ. ศ. ๒๕๕๑**

**กรมบัญชีกลาง**

**กระทรวงการคลัง**

ที่ กค ๐๔๒๓.๔/๑๐๗๐๐



กระทรวงการคลัง  
ถนนพระราม ๖ กทม. ๑๐๔๐๐

๒๗ มิถุนายน ๒๕๕๖

เรื่อง รายงานการเงินแผ่นดินประจำปีงบประมาณ พ.ศ. ๒๕๕๑

กราบเรียน นายกรัฐมนตรี

สิ่งที่ส่งมาด้วย รายงานการเงินแผ่นดิน ประจำปีงบประมาณ พ.ศ. ๒๕๕๑

กระทรวงการคลัง ขอเสนอรายงานการเงินแผ่นดิน ประจำปีงบประมาณ พ.ศ. ๒๕๕๑ ซึ่งสำนักงานการตรวจเงินแผ่นดินตรวจสอบรับรองแล้ว ตามหนังสือสำนักงานการตรวจเงินแผ่นดิน ลับ ที่ ตผ ๐๐๒๑/๐๖๗๙ ลงวันที่ ๑๔ มีนาคม ๒๕๕๖ ประกอบด้วย งบแสดงฐานะการเงิน ณ วันที่ ๓๐ กันยายน ๒๕๕๑ และงบรายได้และค่าใช้จ่าย สำหรับปีสิ้นสุดวันที่ ๓๐ กันยายน ๒๕๕๑ มาเพื่อโปรดพิจารณา นำเสนอคณะรัฐมนตรีและเสนอรัฐสภา ตามนัยมาตรา ๓๐ วรรคท้าย แห่งพระราชบัญญัติวิธีการงบประมาณ พ.ศ. ๒๕๐๒ และที่แก้ไขเพิ่มเติม

ขอแสดงความนับถืออย่างยิ่ง

(นายกิตติรัตน์ ณ ระนอง)

รัฐมนตรีว่าการกระทรวงการคลัง

กรมบัญชีกลาง

สำนักมาตรฐานด้านการบัญชีภาครัฐ

โทร. ๐ ๒๑๒๗ ๗๐๐๐ ต่อ ๖๕๒๔

โทรสาร ๐ ๒๑๒๗ ๗๔๒๔



# บันทึกข้อความ

ส่วนราชการ กระทรวงการคลัง กรมบัญชีกลาง โทร. ๐ ๒๑๒๗ ๗๐๐๐ ต่อ ๖๕๒๔

ที่ กค ๐๔๒๓.๔/ ๑๐๓๐๑ วันที่ ๒๗ มิถุนายน ๒๕๕๖

เรื่อง รายงานการเงินแผ่นดิน ประจำปีงบประมาณ พ.ศ. ๒๕๕๑

เรียน รัฐมนตรีว่าการกระทรวงการคลัง

กระทรวงการคลัง โดยกรมบัญชีกลางขอเสนอรายงานการเงินแผ่นดิน ประจำปีงบประมาณ พ.ศ. ๒๕๕๑ (๑ ตุลาคม ๒๕๕๐ - ๓๐ กันยายน ๒๕๕๑) ที่สำนักงานการตรวจเงินแผ่นดินได้ตรวจสอบรับรองแล้ว ตามหนังสือสำนักงานการตรวจเงินแผ่นดิน ลับ ที่ ตผ ๐๐๒๑/๐๖๗๙ ลงวันที่ ๑๔ มีนาคม ๒๕๕๖ ซึ่ง กระทรวงการคลังจะต้องเสนอรายงานดังกล่าวต่อคณะรัฐมนตรีเพื่อเสนอต่อรัฐสภา ตามนัยมาตรา ๓๐ วรรคท้าย แห่งพระราชบัญญัติวิธีการงบประมาณ พ.ศ. ๒๕๐๒ และที่แก้ไขเพิ่มเติม โดยรายงานการเงินแผ่นดิน ประจำปีงบประมาณ พ.ศ. ๒๕๕๑ จะแสดงฐานะการเงินของรัฐบาล และแสดงรายได้และค่าใช้จ่ายในระหว่างปี ซึ่ง สาระสำคัญสรุปได้ดังนี้

๑. รายงานการเงินแผ่นดิน ประจำปีงบประมาณ พ.ศ. ๒๕๕๑ ประกอบด้วย งบแสดงฐานะการเงิน และงบรายได้และค่าใช้จ่าย ซึ่งจัดทำขึ้นตามหลักเกณฑ์คงค้างแบบผสม (Modified accrual basis) ตามที่ได้ เสนอคณะรัฐมนตรีเพื่อทราบและมีมติรับทราบแล้วเมื่อวันที่ ๒๕ สิงหาคม ๒๕๕๒ โดยใช้บัญชีชุดรัฐบาลเป็นหลัก ในการจัดทำและปรับปรุงเพิ่มข้อมูลหนี้สาธารณะ เงินลงทุน และที่ดินราชพัสดุ

๒. งบรายได้และค่าใช้จ่าย

งบรายได้และค่าใช้จ่าย

สำหรับปี สิ้นสุดวันที่ ๓๐ กันยายน ๒๕๕๑ และ ๒๕๕๐

(หน่วย: ล้านบาท)

	ปีงบประมาณ พ.ศ.		ผลต่าง	อัตราส่วนร้อยละ	
	๒๕๕๑	๒๕๕๐		(๑) แนวตั้ง	(๒) แนวนอน
<b>รายได้</b>					
รายได้แผ่นดินจากหน่วยงาน (หักถอนคืนรายได้)	๑,๔๓๔,๑๑๑.๘๙	๑,๓๔๒,๓๓๗.๘๒	๙๑,๗๗๔.๐๗	๘๖.๕๘	๖.๘๔
เงินนำส่งกำไรและเงินปันผล (รัฐวิสาหกิจ)	๑๐๑,๑๑๑.๑๑	๘๕,๙๐๗.๔๙	๑๕,๒๐๓.๖๒	๖.๑๐	๑๗.๗๐
<b>รวมรายได้แผ่นดิน</b>	<b>๑,๕๓๕,๒๒๓.๐๐</b>	<b>๑,๔๒๘,๒๔๕.๓๑</b>	<b>๑๐๖,๙๗๗.๖๙</b>	<b>๙๒.๖๘</b>	<b>๗.๕๔</b>
รายได้ที่ไม่เป็นตัวเงิน	๑๐๘,๑๕๕.๖๙	๑๗๑,๙๗๖.๑๙	(๖๓,๘๒๐.๕๐)	๖.๕๓	
รายได้อื่น	๑๒,๙๗๑.๒๖	๑๗,๕๗๒.๖๙	(๔,๖๐๑.๔๓)	๐.๗๘	
<b>รวมรายได้</b>	<b>๑,๖๕๖,๓๔๙.๙๕</b>	<b>๑,๖๑๗,๗๙๔.๑๙</b>	<b>๓๘,๕๕๕.๗๖</b>	<b>๑๐๐.๐๐</b>	<b>๒.๓๘</b>
<b>ค่าใช้จ่าย</b>					
รายจ่ายจากเงินงบประมาณจากหน่วยงาน	๑,๕๘๒,๙๖๕.๙๗	๑,๕๐๙,๙๙๔.๒๒	๗๒,๙๗๑.๗๕	๙๕.๕๗	๔.๘๓
ค่าใช้จ่ายอื่น	๙๓,๓๒๕.๕๕	๒๒,๕๗๖.๙๕	๗๐,๗๔๘.๖๐	๕.๖๓	
<b>รวมค่าใช้จ่าย</b>	<b>๑,๖๗๖,๒๙๑.๕๒</b>	<b>๑,๕๓๒,๕๗๑.๑๗</b>	<b>๑๔๓,๗๒๐.๓๕</b>	<b>๑๐๑.๒๐</b>	<b>๙.๓๘</b>
<b>รายได้สูง (ต่ำ) กว่าค่าใช้จ่ายสุทธิ</b>	<b>(๑๙,๙๔๑.๕๗)</b>	<b>๘๘,๒๗๓.๐๒</b>	<b>(๑๐๕,๒๑๓.๕๙)</b>	<b>(๑.๒๐)</b>	<b>(๑๒๓.๓๘)</b>

๒.๑ รายได้

รัฐบาลมีรายได้สุทธิรวมทั้งสิ้น จำนวน ๑,๖๕๖,๓๔๙.๙๕ ล้านบาท เพิ่มขึ้นจากปีก่อน จำนวน ๓๘,๕๕๕.๗๖ ล้านบาท หรือเพิ่มขึ้นร้อยละ ๒.๓๘ ส่วนใหญ่เป็นรายได้แผ่นดินที่หน่วยงานภาครัฐนำส่ง ซึ่งเป็นรายได้จากภาษีอากร ค่าธรรมเนียมและอื่นๆ หักถอนคืนจากคลังคงเหลือเงินรายได้แผ่นดินนำส่งสุทธิ จำนวน ๑,๔๓๔,๑๑๑.๘๙ ล้านบาท หรือร้อยละ ๘๖.๕๘ ของรายได้รวม ส่วนที่เหลือเป็นรายได้จากการนำส่งกำไร และเงินปันผลจากรัฐวิสาหกิจ จำนวน ๑๐๑,๑๑๑.๑๑ ล้านบาท หรือร้อยละ ๖.๑๐ ของรายได้รวม กำไรจากเงินลงทุน ตามวิธีส่วนได้เสีย และกำไรจากอัตราแลกเปลี่ยนซึ่งเป็นรายการปรับปรุงบัญชีเพื่อรับรู้รายได้ที่ไม่เป็นตัวเงิน ตามหลักการบัญชีที่กระทรวงการคลังกำหนด จำนวน ๑๐๘,๑๕๕.๖๙ ล้านบาท หรือร้อยละ ๖.๕๓ ของรายได้รวม และรายได้อื่น จำนวน ๑๒,๙๗๑.๒๖ ล้านบาท หรือร้อยละ ๐.๗๘ ของรายได้รวม

๒.๒ ค่าใช้จ่าย

รัฐบาลมีค่าใช้จ่ายรวมทั้งสิ้น จำนวน ๑,๖๗๖,๒๙๐.๕๒ ล้านบาท หรือร้อยละ ๑๐๑.๒๐ ของรายได้รวม เพิ่มขึ้นจากปีก่อน จำนวน ๑๔๓,๗๖๙.๓๕ ล้านบาท หรือเพิ่มขึ้นร้อยละ ๙.๓๘ ค่าใช้จ่ายส่วนใหญ่เป็นรายจ่ายจากเงินงบประมาณ (ปีปัจจุบันและปีก่อน) รวมทั้งสิ้น จำนวน ๑,๕๘๒,๙๖๔.๙๗ ล้านบาท หรือร้อยละ ๙๕.๕๗ ของรายได้รวม เพิ่มขึ้นจากปีก่อน จำนวน ๗๒,๙๗๐.๗๕ ล้านบาท หรือเพิ่มขึ้นร้อยละ ๔.๘๓ รายจ่ายดังกล่าวรวมดอกเบี้ยเงินกู้ในประเทศและต่างประเทศ ค่าธรรมเนียมเงินกู้ ค่าใช้จ่ายทางการเงินอื่น รวมจำนวน ๑๑๐,๐๙๕.๕๑ ล้านบาท นอกนั้นเป็นค่าใช้จ่ายอื่น จำนวน ๙๓,๓๒๕.๕๕ ล้านบาท หรือร้อยละ ๕.๖๓ ของรายได้รวม

ในปีงบประมาณ พ.ศ. ๒๕๕๑ รัฐบาลมีรายได้ต่ำกว่าค่าใช้จ่าย จำนวน ๑๙,๙๔๐.๕๗ ล้านบาท ซึ่งเกิดจาก

๑. รายได้แผ่นดินต่ำกว่ารายจ่ายจากเงินงบประมาณจากหน่วยงาน จำนวน ๔๗,๗๔๑.๙๗ ล้านบาท เนื่องจากรัฐบาลมีนโยบายตั้งงบประมาณแบบขาดดุล
๒. รายได้ที่ไม่ใช่ตัวเงินและรายได้อื่นสูงกว่าค่าใช้จ่ายอื่นจำนวน ๒๗,๘๐๑.๔๐ ล้านบาท
๓. งบแสดงฐานะการเงิน

งบแสดงฐานะการเงิน

ณ วันที่ ๓๐ กันยายน ๒๕๕๑ และ ๒๕๕๐

(หน่วย: ล้านบาท)

	ปีงบประมาณ พ.ศ.		ผลต่าง	อัตราส่วนร้อยละ	
	๒๕๕๑	๒๕๕๐		(๑) แนวตั้ง	(๒) แนวนอน
<b>สินทรัพย์</b>					
สินทรัพย์หมุนเวียน	๒๖๒,๖๔๐.๕๗	๑๖๒,๙๓๙.๕๔	๙๙,๗๐๑.๐๓	๕.๓๗	๖๑.๑๙
สินทรัพย์ไม่หมุนเวียน	๔,๖๒๘,๗๐๙.๕๖	๔,๕๔๑,๔๙๓.๖๒	๘๗,๒๑๕.๙๔	๙๔.๖๓	๑.๙๒
<b>รวมสินทรัพย์</b>	<b>๔,๘๙๑,๓๕๐.๑๓</b>	<b>๔,๗๐๔,๔๓๓.๑๖</b>	<b>๑๘๖,๙๑๖.๙๗</b>	<b>๑๐๐.๐๐</b>	<b>๓.๙๗</b>
<b>หนี้สิน</b>					
หนี้สินหมุนเวียน	๕๘๙,๘๘๙.๕๙	๕๐๖,๗๔๗.๓๙	๘๓,๑๔๒.๒๐	๑๒.๐๖	๑๖.๔๑
หนี้สินไม่หมุนเวียน	๑,๘๐๑,๙๓๖.๙๔	๑,๗๔๑,๓๐๖.๙๑	๖๐,๖๓๐.๐๓	๓๖.๘๔	๓.๔๘
<b>รวมหนี้สิน</b>	<b>๒,๓๙๑,๘๒๖.๕๓</b>	<b>๒,๒๔๘,๐๕๔.๓๐</b>	<b>๑๔๓,๗๗๒.๒๓</b>	<b>๔๘.๙๐</b>	<b>๖.๔๐</b>
<b>สินทรัพย์สุทธิ</b>	<b>๒,๔๙๙,๕๒๓.๖๐</b>	<b>๒,๔๕๖,๓๗๘.๘๖</b>	<b>๔๓,๑๔๔.๗๔</b>	<b>๕๑.๑๐</b>	<b>๑.๗๖</b>

๓.๑ สิ้นทรัพย์

รัฐบาลมีสิ้นทรัพย์ ณ วันสิ้นปีงบประมาณ พ.ศ. ๒๕๕๑ รวมทั้งสิ้น จำนวน ๔,๘๙๑,๓๕๐.๑๓ ล้านบาท เพิ่มขึ้นจากปีก่อน จำนวน ๑๘๖,๙๑๖.๙๗ ล้านบาท หรือเพิ่มขึ้นร้อยละ ๓.๙๗ ประกอบด้วย สิ้นทรัพย์หมุนเวียน จำนวน ๒๖๒,๖๔๐.๕๗ ล้านบาท หรือร้อยละ ๕.๓๗ ของสิ้นทรัพย์รวม เพิ่มขึ้นจากปีก่อน จำนวน ๙๙,๗๐๑.๐๓ ล้านบาท หรือเพิ่มขึ้นร้อยละ ๖๑.๑๙ ซึ่งส่วนใหญ่เป็นเงินสดและรายการเทียบเท่าเงินสด จำนวน ๒๓๘,๔๘๔.๗๕ ล้านบาท และสิ้นทรัพย์ไม่หมุนเวียน จำนวน ๔,๖๒๘,๗๐๙.๕๖ ล้านบาท หรือร้อยละ ๙๔.๖๓ ของสิ้นทรัพย์รวม เพิ่มขึ้นจากปีก่อน จำนวน ๘๗,๒๑๕.๙๔ ล้านบาท หรือเพิ่มขึ้นร้อยละ ๑.๙๒ ซึ่งส่วนใหญ่เป็นที่ดินราชพัสดุที่กรมธนารักษ์ได้ประเมินราคาและขึ้นทะเบียนไว้แล้ว จำนวน ๓,๑๖๙,๐๖๑.๘๗ ล้านบาท รองลงมาเป็นเงินลงทุนในรัฐวิสาหกิจ เงินลงทุนระยะยาว และสิ้นทรัพย์ไม่หมุนเวียนอื่น จำนวน ๑,๓๕๓,๘๓๕.๕๖ ๘๕,๔๙๗.๖๑ และ ๒๐,๓๑๔.๕๑ ล้านบาท ตามลำดับ

๓.๒ หนี้สิน

รัฐบาลมีหนี้สินและภาระผูกพัน ณ วันสิ้นปีงบประมาณ พ.ศ. ๒๕๕๑ รวมทั้งสิ้น จำนวน ๒,๓๙๑,๘๒๖.๕๓ ล้านบาท หรือร้อยละ ๔๘.๙๐ ของสิ้นทรัพย์รวม เพิ่มขึ้นจากปีก่อน จำนวน ๑๔๓,๗๗๒.๒๓ ล้านบาท หรือเพิ่มขึ้นร้อยละ ๖.๔๐ ประกอบด้วย หนี้สินหมุนเวียน จำนวน ๕๘๙,๘๘๙.๕๙ ล้านบาท หรือร้อยละ ๒๒.๐๖ ของสิ้นทรัพย์รวม เพิ่มขึ้นจากปีก่อน จำนวน ๘๓,๑๔๒.๒๐ ล้านบาท หรือเพิ่มขึ้นร้อยละ ๑๖.๔๑ ซึ่งส่วนใหญ่เป็นเงินกู้ที่ถึงกำหนดชำระในปีงบประมาณปัจจุบัน จำนวน ๓๖๕,๒๓๙.๒๖ ล้านบาท และหนี้สินไม่หมุนเวียนซึ่งเป็นเงินกู้ระยะยาว จำนวน ๑,๘๐๑,๙๓๖.๙๔ ล้านบาท หรือร้อยละ ๓๖.๘๔ ของสิ้นทรัพย์รวม เพิ่มขึ้นจากปีก่อน จำนวน ๖๐,๖๓๐.๐๓ ล้านบาท หรือเพิ่มขึ้นร้อยละ ๓.๔๘

๓.๓ สิ้นทรัพย์สุทธิ

รัฐบาลมีสิ้นทรัพย์สุทธิหรือส่วนทุน ณ วันสิ้นปีงบประมาณ พ.ศ. ๒๕๕๑ จำนวน ๒,๔๙๙,๕๒๓.๖๐ ล้านบาท หรือร้อยละ ๕๑.๑๐ ของสิ้นทรัพย์รวม เพิ่มขึ้นจากปีก่อน จำนวน ๔๓,๑๔๔.๗๔ ล้านบาท หรือเพิ่มขึ้นร้อยละ ๑.๗๖ สิ้นทรัพย์สุทธิ ส่วนใหญ่จะเป็นรายการทุนของหน่วยงาน จำนวน ๒,๔๗๒,๑๖๘.๗๖ ล้านบาท เพิ่มขึ้นจากปีก่อนจำนวน ๒๔๗,๗๓๑.๑๔ ล้านบาท หรือเพิ่มขึ้นร้อยละ ๑๑.๑๔ ซึ่งเป็นผลมาจากการปรับปรุงรายการยกยอดที่ดินราชพัสดุของกรมธนารักษ์ และบันทึกเงินลงทุนเพิ่มของสำนักงานคณะกรรมการนโยบายรัฐวิสาหกิจ

จึงเรียนมาเพื่อโปรดทราบ



(นายพงษ์ภาณุ เศวตรุนทร์)

รองปลัดกระทรวงการคลัง

หัวหน้ากลุ่มภารกิจด้านรายจ่ายและหนี้สิน



## รายงานของผู้สอบบัญชี

เสนอ คณะรัฐมนตรี

สำนักงานการตรวจเงินแผ่นดินได้ตรวจสอบงบแสดงฐานะการเงิน ณ วันที่ 30 กันยายน 2551 และงบรายได้และค่าใช้จ่าย สำหรับปีสิ้นสุดวันเดียวกันของรัฐบาลไทย ซึ่งกระทรวงการคลังเป็นผู้รับผิดชอบ ต่อความถูกต้องและครบถ้วนของข้อมูลในรายงานการเงินเหล่านี้ ส่วนสำนักงานการตรวจเงินแผ่นดิน เป็นผู้รับผิดชอบในการแสดงความเห็นต่อรายงานการเงินดังกล่าวจากผลการตรวจสอบของสำนักงานการตรวจเงินแผ่นดิน


สำนักงานการตรวจเงินแผ่นดินได้ปฏิบัติตามตรวจสอบตามมาตรฐานการสอบบัญชีที่รับรองทั่วไป ซึ่งกำหนดให้สำนักงานการตรวจเงินแผ่นดินต้องวางแผนและปฏิบัติตามเพื่อให้ได้ความเชื่อมั่นอย่างมีเหตุผลว่า รายงานการเงินแสดงข้อมูลที่ขัดต่อข้อเท็จจริงอันเป็นสาระสำคัญหรือไม่ การตรวจสอบรวมถึงการใช้วิธีการทดสอบหลักฐานประกอบรายการทั้งที่เป็นจำนวนเงิน และการเปิดเผยข้อมูลในรายงานการเงิน การประเมินความเหมาะสมของหลักการบัญชีที่ใช้และประมาณการเกี่ยวกับรายการทางการเงินที่เป็นสาระสำคัญ ซึ่งกระทรวงการคลังเป็นผู้จัดทำขึ้น ตลอดจนการประเมินถึงความเหมาะสมของการแสดงรายการที่นำเสนอ ในรายงานการเงินโดยรวม สำนักงานการตรวจเงินแผ่นดินเชื่อว่าการตรวจสอบดังกล่าวให้ข้อสรุปที่เป็นเกณฑ์ อย่างเหมาะสมในการแสดงความเห็นของสำนักงานการตรวจเงินแผ่นดิน ยกเว้นเรื่องที่กล่าวในวรรคที่สาม สี่ และ ห้า

ตามที่กล่าวไว้ในหมายเหตุที่ 3 เรื่องข้อคลาดเคลื่อนในรายงานการเงินแผ่นดิน ซึ่งกรมบัญชีกลาง อยู่ระหว่างตรวจสอบและสะสางเพื่อปรับปรุงบัญชี เกี่ยวกับลูกหนี้เงินทรงรอราชการ จำนวน 20,026.22 ล้านบาท มีข้อคลาดเคลื่อนจากการบันทึกในระบบ GFMIS ในระยะแรกที่ยังไม่สมบูรณ์ บัญชีหักเงินรับฝากของรัฐบาล จำนวน 4,140.79 ล้านบาท (ด้านเดบิต) อยู่ระหว่างสะสาง และรายการคลาดเคลื่อนอื่น ได้แก่ ผลสะสมจากการแก้ไขข้อผิดพลาด รวมหักไว้ในส่วนของรายได้สูงกว่าค่าใช้จ่ายสะสมโดยมียอดสุทธิด้านเดบิต จำนวน 910.55 ล้านบาท

ตามที่กล่าวไว้ในหมายเหตุที่ 11 ที่ดินราชพัสดุ ไม่มีราคาประเมิน 2.67 ล้านไร่ จึงยังไม่บันทึกมูลค่า


ตามที่กล่าวไว้ในหมายเหตุที่ 13 เงินรับฝากของรัฐบาล จำนวน 199,946.54 ล้านบาท สำนักงานการตรวจเงินแผ่นดินได้ทดสอบย้อนอดีตกับหน่วยราชการบางหน่วย ปรากฏว่าส่วนใหญ่ยอดไม่ตรงกัน ซึ่งแต่ละหน่วยราชการอยู่ระหว่างตรวจสอบหาสาเหตุ จึงยังไม่ทราบยอดที่ถูกต้อง

สำนักงานการตรวจเงินแผ่นดินเห็นว่า ยกเว้นผลของการปรับปรุงรายงานการเงินที่อาจจำเป็น ถ้าสำนักงานการตรวจเงินแผ่นดินสามารถตรวจสอบหลักฐานที่เพียงพอและเหมาะสมเกี่ยวกับข้อคลาดเคลื่อน ในรายงานการเงินที่อธิบายไว้ในวรรคสาม การไม่บันทึกมูลค่าที่ดินราชพัสดุเพราะยังไม่ได้ประเมินราคาที่ดินในวรรคสี่ และเงินรับฝากของรัฐบาลในวรรคที่ห้า รายงานการเงินข้างต้นนี้ แสดงฐานะการเงิน ณ วันที่ 30 กันยายน 2551 และผลการดำเนินงานสำหรับปีสิ้นสุดวันเดียวกันของรัฐบาลไทยโดยถูกต้องตามที่ควรในสาระสำคัญตามหลักการ บัญชีที่กระทรวงการคลังกำหนด



(นางสาวประไพร์ อังกินันท์)

รองผู้ว่าการตรวจเงินแผ่นดิน รักษาราชการแทน  
ผู้ว่าการตรวจเงินแผ่นดิน



(นางสาวจรรยา เพ็งปรีชา)

ผู้อำนวยการสำนักตรวจสอบการเงินที่ 1

**รัฐบาลไทย**  
งบแสดงฐานะการเงิน  
ณ วันที่ 30 กันยายน 2551


	หมายเหตุ	(หน่วย : บาท)
<b>สินทรัพย์</b>		
<b>สินทรัพย์หมุนเวียน</b>		
เงินสดและรายการเทียบเท่าเงินสด	4	238,484,754,430.96
ลูกหนี้ระยะสั้น	5	20,792,580,023.43
รายได้รัฐบาลค้างรับ	6	1,525,210,455.38
ดอกเบียจ่ายล่วงหน้า	7	1,834,342,071.56
สินทรัพย์หมุนเวียนอื่น		<u>3,686,251.83</u>
<b>รวมสินทรัพย์หมุนเวียน</b>		<b><u>262,640,573,233.16</u></b>
<b>สินทรัพย์ไม่หมุนเวียน</b>		
ลูกหนี้เงินทดรองราชการระยะยาว		1,941,353,072.69
เงินให้กู้ระยะยาวแก่รัฐวิสาหกิจ	8	18,373,162,673.81
เงินลงทุนในรัฐวิสาหกิจและบริษัทร่วม	9	1,353,835,563,950.60
เงินลงทุนระยะยาว	10	85,497,610,203.90
ที่ดินราชพัสดุ	11	<u>3,169,061,867,398.68</u>
<b>รวมสินทรัพย์ไม่หมุนเวียน</b>		<b><u>4,628,709,557,299.68</u></b>
<b>รวมสินทรัพย์</b>		<b><u>4,891,350,130,532.84</u></b>

หมายเหตุประกอบรายงานการเงินเป็นส่วนหนึ่งของรายงานการเงินนี้

**รัฐบาลไทย**  
**งบแสดงฐานะการเงิน**  
**ณ วันที่ 30 กันยายน 2551**

	หมายเหตุ	(หน่วย : บาท)
<b>หนี้สิน</b>		
<b>หนี้สินหมุนเวียน</b>		
ค่าใช้จ่ายค้างจ่าย	12	28,637,444,945.72
เงินรับฝาก	13	195,805,749,171.59
เงินกู้ระยะสั้น	14	147,000,000,000.00
เงินกู้ระยะยาวส่วนที่ถึงกำหนดชำระภายใน 1 ปี	15	218,239,255,978.26
หนี้สินหมุนเวียนอื่น	16	<u>207,142,706.52</u>
<b>รวมหนี้สินหมุนเวียน</b>		<b><u>589,889,592,802.09</u></b>
<b>หนี้สินไม่หมุนเวียน</b>		
เงินกู้ระยะยาว	17	1,801,936,936,163.40
<b>รวมหนี้สินไม่หมุนเวียน</b>		<b><u>1,801,936,936,163.40</u></b>
<b>รวมหนี้สิน</b>		<b><u>2,391,826,528,965.49</u></b>
<b>สินทรัพย์สุทธิ</b>		<b><u>2,499,523,601,567.35</u></b>
<b>สินทรัพย์สุทธิ</b>		
<b>ทุน</b>	18	2,472,168,758,649.26
<b>รายได้ต่ำกว่าค่าใช้จ่ายสะสม</b>	19	(5,706,819,348.06)
<b>กำไรที่ยังไม่เกิดขึ้นจากเงินลงทุนสุทธิ</b>	10	<u>33,061,662,266.15</u>
<b>รวมสินทรัพย์สุทธิ</b>		<b><u>2,499,523,601,567.35</u></b>

หมายเหตุประกอบรายงานการเงินเป็นส่วนหนึ่งของรายงานการเงินนี้



(นายอารีพงศ์ กุชอุ่ม)  
ปลัดกระทรวงการคลัง



(นายมนัส แจ่มเวหา)  
อธิบดีกรมบัญชีกลาง

รัฐบาลไทย  
งบรายได้และค่าใช้จ่าย  
สำหรับปีสิ้นสุดวันที่ 30 กันยายน 2551

	หมายเหตุ	(หน่วย : บาท)
<b>รายได้</b>		
รายได้แผ่นดินจากหน่วยงาน		1,705,379,055,372.04
เงินนำส่งกำไรและเงินปันผลของแผ่นดิน		101,111,107,048.75
หัก รายได้แผ่นดินถอนคืนจากคลัง		<u>(271,267,156,372.97)</u>
รวมรายได้แผ่นดิน		1,535,223,006,047.82
กำไรจากเงินลงทุนตามวิธีส่วนได้เสีย		107,471,307,069.16
ส่วนเกินมูลค่าพันธบัตรตัดจำหน่าย		684,380,174.71
รายได้อื่น	20	<u>12,971,258,271.03</u>
<b>รวมรายได้</b>		<b><u>1,656,349,951,562.72</u></b>
<b>ค่าใช้จ่าย</b>		
รายจ่ายจากเงินงบประมาณจากหน่วยงาน		1,477,801,545,537.73
หัก เงินงบประมาณเบิกเกินส่งคืน		<u>(4,932,082,670.63)</u>
		1,472,869,462,867.10
ดอกเบี้ยจ่ายในประเทศและต่างประเทศ		109,668,217,296.20
ค่าธรรมเนียมเงินกู้		384,696,806.46
ค่าใช้จ่ายทางการเงินอื่น		<u>42,594,250.82</u>
รวมรายจ่ายจากเงินงบประมาณ	21	1,582,964,971,220.58
ส่วนต่ำกว่ามูลค่าพันธบัตรตัดจำหน่าย		177,965,485.40
ขาดทุนจากอัตราแลกเปลี่ยน		4,652,876,878.79
ค่าใช้จ่ายอื่น	22	<u>88,494,712,465.36</u>
<b>รวมค่าใช้จ่าย</b>		<b><u>1,676,290,526,050.13</u></b>
<b>รายได้ต่ำกว่าค่าใช้จ่ายสุทธิ</b>		<b><u>(19,940,574,487.41)</u></b>

หมายเหตุประกอบรายงานการเงินเป็นส่วนหนึ่งของรายงานการเงินนี้



(นายอารีพงศ์ ภูษอุม)  
ปลัดกระทรวงการคลัง



(นายมนัส แจ่มเวหา)  
อธิบดีกรมบัญชีกลาง

## หมายเหตุประกอบรายงานการเงินแผ่นดิน

หมายเหตุ	หน้า
1. หลักเกณฑ์ในการจัดทำรายงานการเงินแผ่นดิน	7
2. สรุปนโยบายการบัญชีที่สำคัญ	8
3. ข้อคลาดเคลื่อนในรายงานการเงินแผ่นดิน	10
4. เงินสดและรายการเทียบเท่าเงินสด	11
5. ลูกหนี้ระยะสั้น	12
6. รายได้รัฐบาลค้างรับ	12
7. ดอกเบี้ยจ่ายล่วงหน้า	12
8. เงินให้กู้ระยะยาวแก่รัฐวิสาหกิจ	13
9. เงินลงทุนในรัฐวิสาหกิจและบริษัทร่วม	13
10. เงินลงทุนระยะยาว	17
11. ที่ดินราชพัสดุ	19
12. ค่าใช้จ่ายค้างจ่าย	19
13. เงินรับฝาก	19
14. เงินกู้ระยะสั้น	20
15. เงินกู้ระยะยาวส่วนที่ถึงกำหนดชำระภายใน 1 ปี	20
16. หนี้สินหมุนเวียนอื่น	21
17. เงินกู้ระยะยาว	21
18. ทุนของหน่วยงาน	24
19. รายได้ต่ำกว่าค่าใช้จ่ายสะสม	24
20. รายได้อื่น	24
21. รายจ่ายจากเงินงบประมาณ	25
22. ค่าใช้จ่ายอื่น	25
23. หนี้ที่อาจเกิดขึ้นในภายหน้า	25
24. หนี้สาธารณะ	26
25. ข้อมูลรายจ่ายตามกฎหมายว่าด้วยเงินคงคลัง	27
26. ข้อมูลการจ่ายเงินงบประมาณประจำปี พ.ศ. 2550	28
27. เหตุการณ์ภายหลังวันที่ในรายงานการเงิน	28

## รัฐบาลไทย

หมายเหตุประกอบรายงานการเงินแผ่นดิน  
สำหรับปีสิ้นสุดวันที่ 30 กันยายน 2551

### หมายเหตุที่ 1 – หลักเกณฑ์ในการจัดทำรายงานการเงินแผ่นดิน

#### 1.1 เกณฑ์ในการจัดทำรายงานการเงินแผ่นดิน

รายงานการเงินแผ่นดินสำหรับรอบระยะเวลาบัญชี ตั้งแต่วันที่ 1 ตุลาคม พ.ศ. 2550 ถึงวันที่ 30 กันยายน พ.ศ. 2551 นี้ จัดทำขึ้นตามหลักการและนโยบายบัญชีสำหรับหน่วยงานภาครัฐ ฉบับที่ 2 ซึ่งใช้บังคับกับหน่วยงานภาครัฐ โดยใช้เกณฑ์ผสม (Modified accrual basis) ตามที่ได้เสนอคณะรัฐมนตรีเพื่อทราบ และได้มีมติรับทราบแล้วเมื่อวันที่ 25 สิงหาคม พ.ศ. 2552 เพื่อแสดงสินทรัพย์และหนี้สินของรัฐบาล ประกอบด้วย สินทรัพย์ทางการเงินของรัฐบาลซึ่งสามารถใช้สำหรับการดำเนินงานในอนาคต สินทรัพย์ไม่หมุนเวียนของรัฐบาลที่หน่วยงานภาครัฐบริหารจัดการให้แก่รัฐบาล ภาระหนี้สินของรัฐบาล รายได้ และค่าใช้จ่ายที่มีการรับและจ่ายเงินสดเป็นหลัก รวมทั้งรายการช่วงเหลือจ่ายและปรับเพิ่มเติมด้วยรายได้และค่าใช้จ่ายที่รับรู้ เกี่ยวเนื่องกับการวัดมูลค่าสินทรัพย์และหนี้สินของรัฐบาลตามนโยบายบัญชีในเรื่องนั้น โดยใช้เกณฑ์ราคาทุนในการวัดมูลค่า ยกเว้นที่เปิดเผยไว้เฉพาะเรื่องในนโยบายบัญชี

รายงานการเงินแผ่นดิน ประกอบด้วย งบแสดงฐานะการเงิน และงบรายได้และค่าใช้จ่าย

#### 1.2 หน่วยงานที่เสนอรายงาน

รายงานการเงินนี้เป็นการแสดงผลกระทบทางการเงินที่เกิดจากรายการหรือเหตุการณ์ทางบัญชีที่มีผลต่อฐานะการเงินของรัฐบาล ผลกระทบดังกล่าวแสดงรวมไว้ในรายงานการเงินของหน่วยงานภาครัฐ หน่วยงานที่เสนอรายงานในรายงานการเงินของรัฐบาล ประกอบด้วย รายงานการเงินของหน่วยงานกลาง ซึ่งอยู่ในความรับผิดชอบของกรมบัญชีกลางในฐานะหน่วยงานกลางที่ดูแลเงินคงคลังของประเทศ และรวมข้อมูลบางส่วนของส่วนราชการเฉพาะสินทรัพย์และหนี้สินที่เป็นของรัฐบาล ได้แก่ ที่ดินราชพัสดุที่อยู่ในความดูแลของกรมธนารักษ์ เงินลงทุนที่อยู่ในความดูแลของสำนักงานคณะกรรมการนโยบายรัฐวิสาหกิจ และเงินกู้แผ่นดิน ซึ่งอยู่ในความดูแลของสำนักงานบริหารหนี้สาธารณะ โดยส่วนราชการนั้นเป็นผู้บริหารจัดการแทนรัฐบาล

#### 1.3 ขอบเขตของข้อมูลในรายงาน

รายงานการเงินของรัฐบาล ครอบคลุมถึงรายการที่เกิดจากรายได้แผ่นดิน เงินงบประมาณ และเงินนอกงบประมาณที่หน่วยงานภาครัฐฝากไว้กับกระทรวงการคลัง รายการที่ปรากฏในรายงานการเงินนี้แสดงถึงสินทรัพย์ หนี้สิน รายได้และค่าใช้จ่ายของรัฐบาลทั้งที่เป็นเงินคงคลัง สินทรัพย์ทางการเงินอื่นของรัฐบาล สินทรัพย์ไม่หมุนเวียน และหนี้สินที่เกิดจากการกู้ยืมของรัฐบาล ซึ่งกรมบัญชีกลางประมวลมาจากข้อมูลการรับ-จ่ายเงินที่ส่วนราชการบันทึกเข้ามาในระบบ GFMS ความถูกต้องครบถ้วนของข้อมูลดังกล่าวขึ้นอยู่กับ การนำเข้าข้อมูลของส่วนราชการ และความสมบูรณ์ของกระบวนการทำงานในระบบ GFMS

## หมายเหตุที่ 2 – สรุปนโยบายการบัญชีที่สำคัญ

### 2.1 การรับรู้รายได้และค่าใช้จ่าย

รายได้ของแผ่นดินรับรู้เมื่อมีการจัดเก็บแล้ว

ค่าใช้จ่ายรับรู้เมื่อหน่วยงานเบิกจ่ายเงินจากคลัง

รายได้และค่าใช้จ่ายที่เกิดจากการเปลี่ยนแปลงเงินลงทุน เงินให้กู้และเงินกู้ของรัฐบาล รับรู้

ตามเกณฑ์คงค้าง

### 2.2 ลูกหนี้ระยะสั้น

ลูกหนี้ระยะสั้นประกอบด้วยลูกหนี้จากส่วนราชการและบุคคลอื่น ลูกหนี้ส่วนราชการเป็นเงินตราของราชการตามระเบียบที่เกี่ยวข้องที่ส่วนราชการเบิกจ่ายเงินจากคลังแล้ว และรอการชดใช้คืนโดยใช้เงินงบประมาณหรือเงินนอกงบประมาณตามที่ระเบียบกำหนด ลูกหนี้บุคคลอื่นเป็นรายได้แผ่นดินและเงินนอกงบประมาณที่มีการนำส่งคลังแล้ว ซึ่งเป็นเช็คที่ยังเรียกเก็บเงินไม่ได้และรอการเรียกเก็บ

### 2.3 รายได้รัฐบาลค้างรับ

รายได้รัฐบาลค้างรับเป็นรายได้แผ่นดินที่มีการจัดเก็บภายในปีงบประมาณแล้ว แต่ยังไม่มีการนำเงินส่งคลังได้ทันภายในวันสิ้นปีงบประมาณ

### 2.4 ลูกหนี้เงินตราของราชการระยะยาว

ลูกหนี้เงินตราของราชการระยะยาวเป็นเงินตราของราชการตามระเบียบที่ส่วนราชการเบิกเงินไปจากคลัง เพื่อใช้จ่ายหมุนเวียนสำหรับรายการปลีกย่อยในสำนักงาน ซึ่งยังไม่มีการใช้คืนจนกว่าจะหมดความจำเป็นในอนาคต

### 2.5 เงินให้กู้ระยะยาวแก่รัฐวิสาหกิจ

เงินให้กู้ระยะยาวแก่รัฐวิสาหกิจ เป็นเงินให้กู้ตามพระราชบัญญัติให้อำนาจกระทรวงการคลังกู้เงินจากต่างประเทศ พ.ศ. 2519 เป็นเงินกู้ที่กู้มาเพื่อใช้จ่ายลงทุนในการพัฒนาเศรษฐกิจและสังคมของประเทศ โดยให้รัฐวิสาหกิจกู้ต่อและส่วนหนึ่งเป็นเงินงบประมาณที่ให้รัฐวิสาหกิจกู้ยืม เงินให้กู้แก่รัฐวิสาหกิจส่วนที่เป็นเงินตราต่างประเทศที่มียอดคงเหลือ ณ วันสิ้นปี แปลงค่าเป็นเงินบาทโดยใช้อัตราซื้อถัวเฉลี่ยทางโทรเลข ณ วันสิ้นปีงบประมาณ (วันทำการ) ตามประกาศธนาคารแห่งประเทศไทย

### 2.6 เงินลงทุนในรัฐวิสาหกิจและบริษัทร่วม

เงินลงทุนในรัฐวิสาหกิจ ทั้งกิจการที่ตั้งขึ้นตามกฎหมายเฉพาะและบริษัทที่รัฐบาลมีสัดส่วนการถือครองส่วนหุ้นในกิจการตั้งแต่ร้อยละ 20 ขึ้นไป บันทึกตามวิธีส่วนได้เสีย (Equity Method) แสดงตามมูลค่าสินทรัพย์สุทธิของกิจการที่ไปลงทุนตามสัดส่วนที่รัฐบาลถือครอง ส่วนได้เสียในผลการดำเนินงานของรัฐวิสาหกิจตามสัดส่วนที่รัฐบาลถือครอง แสดงเป็นรายได้หรือค่าใช้จ่ายในรายการกำไร(ขาดทุน) จากเงินลงทุนตามวิธีส่วนได้เสีย เมื่อรัฐวิสาหกิจที่ลงทุนมีสินทรัพย์สุทธิติดลบ เงินลงทุนจะแสดงมูลค่าเป็นศูนย์และหยุดรับรู้ผลกำไร(ขาดทุน) จากเงินลงทุนตามวิธีส่วนได้เสีย

## 2.7 เงินลงทุนระยะยาว

เงินลงทุนระยะยาวเป็นเงินลงทุนในตราสารหนี้ที่ตั้งใจจะถือจนครบกำหนดไถ่ถอนและเงินลงทุนในตราสารหนี้ที่มีเจตนาจะถือไว้เพื่อประโยชน์ในเชิงนโยบายในระยะยาวหรือเพื่อหาผลประโยชน์ในระยะเวลาเกิน 1 ปี

เงินลงทุนระยะยาวในงบการเงินแสดงตามมูลค่าดังนี้

- 1) เงินลงทุนในตราสารหนี้ที่จะถือจนครบกำหนดมูลค่า ณ วันที่จัดทำรายงานด้วยราคาทุนตัดจำหน่าย
- 2) เงินลงทุนในหลักทรัพย์ในความต้องการของตลาด จัดเป็นประเภทหลักทรัพย์เผื่อขาย มูลค่าโดยใช้ราคายุติธรรม ณ วันที่จัดทำรายงาน ผลต่างระหว่างราคาตามบัญชีกับราคายุติธรรมของเงินลงทุนรับรู้เป็นกำไรหรือขาดทุนที่ยังไม่เกิดขึ้นของเงินลงทุน แสดงไว้ภายใต้หัวข้อสินทรัพย์สุทธิ
- 3) เงินลงทุนที่ไม่อยู่ในความต้องการของตลาด จัดเป็นประเภทเงินลงทุนทั่วไป มูลค่า ณ วันที่จัดทำรายงานโดยใช้ราคาทุน

## 2.8 ที่ดินราชพัสดุ

ที่ดินราชพัสดุเป็นที่ดินของทางราชการตามกฎหมายเกี่ยวกับที่ราชพัสดุ แสดงราคาทุน ณ วันที่ได้มา หรือราคาประเมิน ณ วันที่ขึ้นทะเบียนที่ราชพัสดุ

## 2.9 เงินรับฝาก

เงินรับฝากเป็นเงินนอกงบประมาณที่รัฐบาลโดยกระทรวงการคลังรับฝากไว้จากหน่วยงานภาครัฐและหน่วยงานราชการอื่นตามกฎหมายการคลัง ซึ่งจะจ่ายคืนตามความต้องการของผู้ฝากเมื่อหน่วยงานผู้ฝากขอเบิก

## 2.10 เงินกู้ระยะสั้น

เงินกู้ระยะสั้นเป็นหนี้สินที่มีภาระดอกเบี้ยซึ่งเกิดจากการกู้ยืมของรัฐบาลเพื่อการบริหารเงินคงคลัง เพื่อการปรับโครงสร้างหนี้สาธารณะ และเพื่อการให้รัฐวิสาหกิจกู้ยืมต่อ เงินกู้ระยะสั้นรายการหลักเป็นตัวเงินคลังซึ่งแสดงตามมูลค่าสุทธิของเงินที่ได้รับจากการก่อหนี้ ส่วนลดที่เกิดขึ้นรับรู้เป็นดอกเบี้ยจ่ายเมื่อครบกำหนดไถ่ถอนตัว

## 2.11 เงินกู้ระยะยาว

เงินกู้ระยะยาวเป็นหนี้สินที่มีภาระดอกเบี้ยซึ่งเกิดจากการกู้ยืมของรัฐบาลเพื่อการชดเชยการขาดดุล เพื่อการบริหารการเงินของประเทศตามกฎหมายพิเศษ เพื่อการพัฒนาเศรษฐกิจและสังคมโดยให้รัฐวิสาหกิจกู้ยืมต่อหรือให้ส่วนราชการนำไปใช้จ่ายในโครงการพัฒนา รวมทั้งเพื่อการปรับโครงสร้างหนี้สาธารณะ รายการหลักเป็นพันธบัตรรัฐบาลซึ่งแสดงตามมูลค่าสุทธิหลังบวกส่วนเกินและส่วนต่ำกว่ามูลค่า ส่วนเกินหรือส่วนต่ำกว่ามูลค่าที่ตราไว้ของพันธบัตรเกิดขึ้นเมื่อมีการออกจำหน่ายพันธบัตร และทยอยรับรู้เป็นรายได้หรือค่าใช้จ่ายโดยวิธีเส้นตรง

## 2.12 รายการที่เป็นเงินตราต่างประเทศ

รายการที่เป็นเงินตราต่างประเทศ ซึ่งเกิดขึ้นในระหว่างปี แปลงค่าเป็นเงินบาท โดยใช้ อัตราแลกเปลี่ยน ณ วันที่เกิดรายการ

สินทรัพย์และหนี้สินที่เป็นตัวเงินและเป็นเงินตราต่างประเทศซึ่งมียอดคงเหลืออยู่ ณ วันสิ้นงวด แปลงค่าโดยใช้อัตราแลกเปลี่ยน (อัตราปิด) ณ วันสิ้นปีงบประมาณ (วันทำการ) ตามประกาศธนาคารแห่งประเทศไทย

อัตราปิดในการแปลงค่าสินทรัพย์ ใช้อัตราถั่วเฉลี่ยที่ธนาคารพาณิชย์รับซื้อซึ่งธนาคารแห่งประเทศไทย คำนวณไว้

อัตราปิดในการแปลงค่าหนี้สิน ใช้อัตราถั่วเฉลี่ยที่ธนาคารพาณิชย์ขายซึ่งธนาคารแห่งประเทศไทย คำนวณไว้

ผลต่างของอัตราแลกเปลี่ยนที่เกิดจากรายการระหว่างปีและการแปลงค่าสินทรัพย์ หนี้สินที่เป็น ตัวเงิน ณ วันสิ้นงวดรับรู้เป็นรายได้หรือค่าใช้จ่ายในงวดบัญชี โดยแสดงไว้ภายใต้หัวข้อกำไร(ขาดทุน) จากอัตราแลกเปลี่ยน

## หมายเหตุที่ 3 – ข้อคลาดเคลื่อนในรายงานการเงินแผ่นดิน

### 3.1 ข้อคลาดเคลื่อนที่เกิดจากระบบ GFMS ไม่สมบูรณ์

ตามหมายเหตุที่ 5 บัญชีลูกหนี้เงินทรองราชการเพื่อช่วยเหลือผู้ประสบภัยพิบัติ จำนวน 20,026,217,999.08 บาท มีข้อคลาดเคลื่อนที่เกิดจากการบันทึกรายการเบิกและชดใช้คืนเงินทรองราชการ ในระบบ GFMS ในระยะแรกยังไม่สมบูรณ์ กรมบัญชีกลางอยู่ระหว่างดำเนินการตรวจสอบและปรับปรุง

### 3.2 บัญชีพักที่รอการปรับปรุง ซึ่งกรมบัญชีกลางอยู่ระหว่างดำเนินการตรวจสอบและปรับปรุง

ตามหมายเหตุที่ 13 เงินรับฝากมีบัญชีพักเงินรับฝากของรัฐบาล จำนวน 4,140,793,972 บาท ด้านเดบิต เป็นบัญชีที่เกิดจากการตั้งยอดช่วงคู่ขนานในระบบ GFMS เพื่อให้ยอดบัญชีเงินรับฝากของรัฐบาล ถูกต้อง บัญชีนี้จะถูกหักล้างเป็นศูนย์ เมื่อส่วนราชการมาบันทึกรายการขอเบิกและนำส่งในระบบ GFMS ครบถ้วน แต่เนื่องจากส่วนราชการบันทึกรายการขอเบิกและนำส่งในระบบเดิม (กรมบัญชีกลาง) โดยไม่นำรายการดังกล่าว มาบันทึกในระบบ GFMS บัญชีนี้จึงมียอดคงค้าง

### 3.3 รายการคลาดเคลื่อนอื่น

- ผลสะสมจากการแก้ไขข้อผิดพลาด จำนวน 910,554,902.04 บาท ด้านเครดิต (หมายเหตุที่ 19) เป็นผลสุทธิของการปรับปรุงบัญชี ซึ่งรวมรายการคงค้างของบัญชีพักเงินฝากธนาคารแห่งประเทศไทย และบัญชีพักเงินฝากธนาคารกรุงไทยของกรมบัญชีกลางและคลังจังหวัด ที่เกิดจากข้อผิดพลาดปีก่อน และปีปัจจุบัน โดยแสดง อยู่ในงบแสดงฐานะการเงินหัวข้อสินทรัพย์สุทธิในส่วนของรายได้สูงกว่าค่าใช้จ่ายสะสม

- ตามหมายเหตุที่ 11 ที่ดินราชพัสดุ ยังมีที่ดินราชพัสดุที่กรมธนารักษ์ยังไม่ได้ประเมินราคา อีกจำนวน 2.67 ล้านไร่ ซึ่งไม่ทราบมูลค่าและอยู่ในระหว่างการดำเนินการประเมินราคาของกรมธนารักษ์

#### หมายเหตุที่ 4 – เงินสดและรายการเทียบเท่าเงินสด

	(หน่วย : บาท)
เงินสดในมือ	1,080,615,508.80
เงินฝากธนาคารแห่งประเทศไทย	226,391,416,202.80
เงินฝากสถาบันการเงิน	<u>11,012,722,719.36</u>
<b>รวม เงินสดและรายการเทียบเท่าเงินสด</b>	<b><u>238,484,754,430.96</u></b>

เงินสดในมือ จำนวน 1,080,615,508.80 บาท ประกอบด้วย ย้ายตัวเงินระหว่างทาง จำนวน 1,554,000.00 บาท เงินสด ณ สำนักงานคลังจังหวัด (ส่วนภูมิภาค) จำนวน 671,266,660.04 บาท และเงินสด ณ กรมธนารักษ์ จำนวน 407,794,848.76 บาท

เงินฝากธนาคารแห่งประเทศไทย จำนวน 226,391,416,202.80 บาท ประกอบด้วย

- เงินฝากธนาคารแห่งประเทศไทย จำนวน 218,080,705,628.61 บาท เป็นบัญชีเงินฝากกระแสรายวัน ที่กระทรวงการคลังเปิดบัญชีไว้กับธนาคารแห่งประเทศไทยตามกฎหมายว่าด้วยเงินคงคลังเพื่อฝากเงินของรัฐบาล
- เงินฝากธนาคารแห่งประเทศไทยจากเงินกู้เพื่อปรับโครงสร้างหนี้ จำนวน 6,262,615,389.69 บาท เป็นเงินฝากของสำนักงานบริหารหนี้สาธารณะที่เปิดบัญชีไว้กับธนาคารแห่งประเทศไทย เพื่อรับเงินที่ได้จากการกู้เงิน รวมทั้งการปรับโครงสร้างหนี้ตามพระราชกำหนดให้อำนาจกระทรวงการคลังกู้เงิน และจัดการเงินกู้เพื่อช่วยเหลือกองทุนเพื่อการฟื้นฟูและพัฒนาระบบสถาบันการเงิน พ.ศ. 2541 มิใช่เงินคงคลัง
- เงินฝากธนาคารแห่งประเทศไทยเพื่อการบริหารหนี้ จำนวน 2,048,095,184.50 บาท เป็นเงินฝากของสำนักงานบริหารหนี้สาธารณะที่เปิดบัญชีไว้กับธนาคารแห่งประเทศไทย เพื่อวัตถุประสงค์ในการบริหารหนี้

เงินฝากสถาบันการเงิน จำนวน 11,012,722,719.36 บาท ประกอบด้วย เงินฝากธนาคารกรุงไทยของกรมบัญชีกลาง (ส่วนกลาง) จำนวน 3,331,661,478.33 บาท เงินฝากธนาคารกรุงไทยของสำนักงานคลังจังหวัด (ส่วนภูมิภาค) จำนวน 6,531,354,460.41 บาท ที่เปิดไว้ให้ส่วนราชการในส่วนกลางและส่วนภูมิกำหนดนำเงินที่ต้องส่งหรือ ฝากคลังมาฝากเข้าบัญชีก่อนโอนไปเข้าเงินคงคลัง บัญชีเงินฝากกรุงไทย ณ สำนักงานคลังด้านจ่าย จำนวน 302,567,943.63 บาท เป็นบัญชีที่เปิดไว้เพื่อให้กรมบัญชีกลางโอนเงินไปให้สำนักงานคลังจังหวัด เพื่อใช้แลกเปลี่ยนผูกขาดจากประชาชน บัญชีเงินฝากกรุงไทยสกุลเงินตราต่างประเทศเพื่อการชำระหนี้ จำนวน 842,999,094.78 บาท เป็นเงินฝากของสำนักงานบริหารหนี้สาธารณะที่เปิดบัญชีไว้กับธนาคารกรุงไทย จำกัด (มหาชน) เพื่อซื้อเงินตราต่างประเทศมาฝากสะสมไว้เพื่อชำระหนี้ที่เป็นเงินตราต่างประเทศของรัฐบาล และบัญชีปรับมูลค่า จำนวน 4,139,742.21 บาท เป็นบัญชีที่ใช้บันทึกมูลค่าที่เปลี่ยนแปลงของการซื้อเงินฝากสกุลเงินต่างประเทศ ซึ่งเกิดจากการปรับมูลค่าเงินฝากตามอัตราแลกเปลี่ยน ณ วันสิ้นงวด

### หมายเหตุที่ 5 – ลูกหนี้ระยะสั้น

	(หน่วย : บาท)
ลูกหนี้เงินตราของราชการ	20,415,663,286.52
ลูกหนี้เช็คขาดข้อง	3,590,791.07
ดอกเบียค้ำรับ	<u>373,325,945.84</u>
<b>รวม ลูกหนี้ระยะสั้น</b>	<b><u>20,792,580,023.43</u></b>

ลูกหนี้เงินตราของราชการ จำนวน 20,415,663,286.52 บาท เป็นเงินที่ส่วนราชการเบิกจากคลังไปใช้จ่ายก่อน และรอเบิกเงินกู้หรือเงินงบประมาณมาชดใช้คืน ประกอบด้วย

	(หน่วย : บาท)
เงินตราของราชการ – เพื่อโครงการเงินกู้จากต่างประเทศ	55,543,417.81
เงินตราของราชการ – เพื่อช่วยเหลือผู้ประสบภัยพิบัติ (หมายเหตุที่ 3.1)	20,026,217,999.08
เงินตราของราชการ – เพื่อหน่วยงานในต่างประเทศ	112,997,297.13
เงินตราของราชการอื่น	<u>220,904,572.50</u>
<b>รวม ลูกหนี้เงินตราของราชการ</b>	<b><u>20,415,663,286.52</u></b>

### หมายเหตุที่ 6 – รายได้รัฐบาลค้ำรับ

รายได้รัฐบาลค้ำรับ จำนวน 1,525,210,455.38 บาท เป็นการปรับปรุงสิ้นปี กรณีหน่วยงานจัดเก็บรายได้แผ่นดินแล้ว แต่นำเงินส่งคลังไม่ทันภายในปีงบประมาณ ซึ่งได้นำส่งในปีงบประมาณถัดไป

### หมายเหตุที่ 7 – ดอกเบียจ่ายล่วงหน้า

ดอกเบียจ่ายล่วงหน้า จำนวน 1,834,342,071.56 บาท เกิดจากการประมูลขายตัวเงินคลัง ซึ่งเมื่อครบกำหนดจะจ่ายคืนผู้ซื้อตามมูลค่าหน้าตั๋ว ผลต่างระหว่างราคาขายและมูลค่าหน้าตั๋วบันทึกเป็นดอกเบียจ่ายล่วงหน้า และจะบันทึกตัดบัญชีดอกเบียจ่ายล่วงหน้ารับรู้เป็นดอกเบียจ่ายเมื่อตัวครบกำหนดได้ก่อน

## หมายเหตุที่ 8 – เงินให้กู้ระยะยาวแก่รัฐวิสาหกิจ

เงินให้กู้ระยะยาวแก่รัฐวิสาหกิจ จำนวน 18,373,162,673.81 บาท เป็นเงินที่รัฐบาลให้หน่วยงานรัฐวิสาหกิจกู้ต่อจากเงินที่รัฐบาลกู้ยืม และส่วนหนึ่งเกิดจากการที่รัฐบาลชำระหนี้แทนรัฐวิสาหกิจและตั้งรัฐวิสาหกิจเป็นลูกหนี้ระยะยาว หน่วยงานรัฐวิสาหกิจที่ได้รับเงินกู้ ประกอบด้วย

	(หน่วย : บาท)
1. การไฟฟ้าส่วนภูมิภาค (กฟภ.)	454,724,285.85
2. การไฟฟ้าฝ่ายผลิตแห่งประเทศไทย (กฟผ.)	135,916,383.96
3. การไฟฟ้านครหลวง (กฟน.)	1,298,184,000.00
4. บริษัท การบินไทย จำกัด (มหาชน)	4,277,922,000.00
5. การทางพิเศษแห่งประเทศไทย	9,806,894,157.36
6. ธนาคารเพื่อการเกษตรและสหกรณ์การเกษตร (ธกส.)	47,531,659.42
7. ธนาคารกรุงไทย จำกัด (มหาชน)	1,173,778.61
8. บริษัทเงินทุนอุตสาหกรรมแห่งประเทศไทย	45,146,039.20
9. องค์การส่งเสริมกิจการโคนมแห่งประเทศไทย (อ.ส.ค.)	18,421,224.36
10. บริษัท ห้องปฏิบัติการกลางตรวจสอบผลิตภัณฑ์เกษตรและอาหาร จำกัด	1,700,000,000.00
11. อุตสาหกรรมห้องเย็น (อย.)	402,205,819.57
12. เทศบาลนครนครราชสีมา	<u>185,043,325.48</u>
รวม เงินให้กู้ระยะยาวแก่รัฐวิสาหกิจ	<u>18,373,162,673.81</u>

## หมายเหตุที่ 9 – เงินลงทุนในรัฐวิสาหกิจและบริษัทร่วม

### 9.1 เงินลงทุนในรัฐวิสาหกิจ

เงินลงทุนในรัฐวิสาหกิจนอกตลาดหลักทรัพย์

				(หน่วย : บาท)
ชื่อบริษัท	ประเภทหุ้น	สัดส่วน (ร้อยละ)	ราคาทุน	มูลค่าตามวิธี ส่วนได้เสีย
1. การไฟฟ้าฝ่ายผลิตแห่งประเทศไทย	หุ้น	100.00	189,126,104,631.00	237,122,203,478.72
2. การไฟฟ้านครหลวง	หุ้น	100.00	41,278,470,549.85	56,307,492,718.21
3. การไฟฟ้าส่วนภูมิภาค	หุ้น	100.00	66,836,050,007.56	96,160,026,827.08
4. การทางพิเศษแห่งประเทศไทย	หุ้น	100.00	58,438,311,916.91	66,855,358,131.13
5. การรถไฟแห่งประเทศไทย	หุ้น	100.00	17,462,423,589.39	-
6. การรถไฟฟ้ามหานครแห่งประเทศไทย	หุ้น	100.00	8,004,526,915.02	6,314,581,444.73
7. การท่าเรือแห่งประเทศไทย	หุ้น	100.00	15,462,561,405.88	18,792,812,919.98
8. สถาบันการบินพลเรือน	หุ้น	100.00	348,199,418.85	396,078,975.84
9. การประปานครหลวง	หุ้น	100.00	23,691,636,522.46	36,043,515,145.20
10. การประปาส่วนภูมิภาค	หุ้น	100.00	29,927,539,004.03	32,992,779,938.28
11. องค์การจัดการน้ำเสีย	หุ้น	100.00	39,472,329.97	74,358,124.86
12. การเคหะแห่งชาติ	หุ้น	100.00	7,813,413,579.90	6,447,321,220.37

					(หน่วย : บาท)
ชื่อบริษัท	ประเภทหุ้น	สัดส่วน (ร้อยละ)	ราคาหุ้น	มูลค่าตามวิธี ส่วนได้เสีย	
13. โรงงานยาสูบ กระทรวงการคลัง	หุ้น	100.00	23,997,810,552.55	28,199,802,976.19	
14. โรงงานไฟฟ้า กรมสรรพสามิต	หุ้น	100.00	166,211,303.55	409,202,978.27	
15. องค์การสุรา กรมสรรพสามิต	หุ้น	100.00	807,908,900.01	955,676,277.08	
16. การนิคมอุตสาหกรรมแห่งประเทศไทย	หุ้น	100.00	6,347,104,917.94	9,591,268,081.74	
17. องค์การแบดเตอร์ (งบการเงินปี 2549)	หุ้น	100.00	62,136,016.08	26,296,613.26	
18. โรงพิมพ์ตำรวจ	หุ้น	100.00	228,963,595.85	254,018,551.94	
19. องค์การสวนพฤกษศาสตร์	หุ้น	100.00	499,516,083.24	352,636,333.89	
20. สำนักงานกองทุนสงเคราะห์การทำสวนยาง	หุ้น	100.00	6,205,983,041.94	10,115,019,273.78	
21. องค์การสวนยาง	หุ้น	100.00	361,035,640.36	900,262,143.13	
22. องค์การสะพานปลา	หุ้น	100.00	246,562,933.23	239,341,377.23	
23. องค์การอุตสาหกรรมป่าไม้	หุ้น	100.00	1,767,380,313.37	2,213,968,343.82	
24. องค์การตลาดเพื่อเกษตรกร	หุ้น	100.00	310,472,581.68	381,495,499.71	
25. สำนักงานสลากกินแบ่งรัฐบาล	หุ้น	100.00	4,887,100,210.75	6,654,645,452.14	
26. องค์การตลาด	หุ้น	100.00	148,593,099.65	161,070,375.77	
27. การท่องเที่ยวแห่งประเทศไทย	หุ้น	100.00	1,925,031,290.77	2,420,213,320.05	
28. องค์การคลังสินค้า	หุ้น	100.00	675,122,188.19	502,879,603.08	
29. สำนักงานธนาคารกรุงเทพ กรมพัฒนาสังคมและสวัสดิการ	หุ้น	100.00	996,546,005.05	1,761,850,033.19	
30. การกีฬาแห่งประเทศไทย	หุ้น	100.00	2,535,385,146.30	2,831,757,756.19	
31. สถาบันวิจัยวิทยาศาสตร์และเทคโนโลยีแห่งประเทศไทย	หุ้น	100.00	1,329,008,026.88	1,624,723,271.19	
32. องค์การพิพิธภัณฑ์วิทยาศาสตร์แห่งชาติ	หุ้น	100.00	1,097,236,504.38	1,270,759,870.08	
33. องค์การเภสัชกรรม	หุ้น	100.00	5,632,213,637.72	8,519,026,911.10	
34. องค์การสวนสัตว์	หุ้น	100.00	1,692,973,958.41	1,520,155,423.30	
35. ธนาคารออมสิน	หุ้น	100.00	67,870,176,723.02	92,973,965,587.25	
36. ธนาคารอาคารสงเคราะห์	หุ้น	100.00	22,853,347,242.16	29,860,080,608.26	
37. ธนาคารเพื่อการส่งออกและนำเข้าแห่งประเทศไทย	หุ้น	100.00	8,778,830,184.05	8,346,015,098.68	
38. บริษัทตลาดรองสินค้าที่อยู่อาศัย	หุ้น	100.00	1,139,163,816.79	619,362,837.54	
39. องค์การขนส่งมวลชนกรุงเทพ	หุ้น	100.00	(30,203,938,650.22)*	-	
40. องค์การรับส่งสินค้าและพัสดุภัณฑ์	หุ้น	100.00	(1,283,836,506.33)*	-	
41. องค์การพอกหนัง	หุ้น	100.00	(84,698,291.89)*	-	
42. องค์การส่งเสริมกิจการโคนมแห่งประเทศไทย	หุ้น	100.00	(489,804,168.74)*	-	
* สินทรัพย์ที่มียอดติดลบไม่นำมารวมในราคาหุ้น (นโยบายบัญชี 2.6)					
<b>รวมเงินลงทุนประเภทหุ้นสัดส่วน (ร้อยละ) 100</b>			<b>620,990,523,784.74</b>	<b>770,212,023,522.26</b>	
43. บริษัท ขนส่ง จำกัด	หุ้นสามัญ	100.00	2,707,834,365.23	3,016,482,263.01	
44. บริษัท ไทยเดินเรือทะเล จำกัด	หุ้นสามัญ	100.00	260,435,775.16	219,881,329.65	
45. บริษัท อูกรุงเทฟ จำกัด	หุ้นสามัญ	100.00	179,319,411.35	175,383,958.77	
46. บริษัท ส่งเสริมธุรกิจเกษตรกรไทย จำกัด	หุ้นสามัญ	100.00	420,000,000.00	365,250,392.36	
47. บริษัท ธนาคารพัฒนาสินทรัพย์ จำกัด	หุ้นสามัญ	100.00	258,838,050.00	620,585,905.59	
48. บริษัทบริหารสินทรัพย์สถาบันการเงิน	หุ้นสามัญ	100.00	17,468,639,176.20	14,814,736,392.72	

					(หน่วย : บาท)
ชื่อบริษัท	ประเภทหุ้น	สัดส่วน (ร้อยละ)	ราคาหุ้น	มูลค่าตามวิธี ส่วนได้เสีย	
49. บริษัท ทีไอที จำกัด (มหาชน)	หุ้นสามัญ	100.00	104,956,930,132.00	117,121,185,133.00	
50. บริษัท กสท. โทรคมนาคม จำกัด (มหาชน)	หุ้นสามัญ	100.00	32,488,848,763.00	47,152,432,903.00	
51. บริษัท ไปรษณีย์ไทย จำกัด	หุ้นสามัญ	100.00	<u>9,534,040,751.97</u>	<u>12,750,965,986.50</u>	
<b>รวมเงินลงทุนประเภทหุ้นสามัญสัดส่วน (ร้อยละ) 100</b>			<b><u>168,274,886,424.91</u></b>	<b><u>196,236,904,264.60</u></b>	
52. ธนาคารพัฒนารัฐวิสาหกิจขนาดกลางและ ขนาดย่อมแห่งประเทศไทย	หุ้นสามัญ	97.00	8,275,000,000.00	2,011,149,056.07	
53. บริษัทประกันสินเชื่อบุคคลขนาดย่อม	หุ้นสามัญ	94.00	3,875,839,571.66	3,436,925,334.44	
54. บริษัท วิทยุการบินแห่งประเทศไทย จำกัด	หุ้นสามัญ	91.00	925,534,050.85	923,565,757.18	
55. บริษัท สหโรงแรมและการท่องเที่ยว จำกัด	หุ้นสามัญ	84.00	278,443,335.12	337,931,858.63	
56. ธนาคารเพื่อการเกษตรและสหกรณ์การเกษตร	หุ้นสามัญ	83.00	<u>41,385,574,700.00</u>	<u>52,769,214,064.95</u>	
<b>รวมเงินลงทุนประเภทหุ้นสามัญสัดส่วน (ร้อยละ) มากกว่า 80 แต่ไม่เกิน 100</b>			<b><u>54,740,391,657.63</u></b>	<b><u>59,478,786,071.27</u></b>	
57. บริษัท ทิพยสิน จำกัด	หุ้นสามัญ	1.00	15,300,000.00	15,300,000.00	
58. บริษัท บริหารมหานคร จำกัด (มหาชน)	หุ้นสามัญ	0	782.48	782.48	
<b>รวมเงินลงทุนประเภทหุ้นสามัญสัดส่วน (ร้อยละ) ไม่เกิน 1</b>			<b><u>15,300,782.48</u></b>	<b><u>15,300,782.48</u></b>	
<b>รวมเงินลงทุนในรัฐวิสาหกิจนอกตลาดหลักทรัพย์</b>			<b><u>844,021,102,649.76</u></b>	<b><u>1,025,943,014,640.61</u></b>	

#### เงินลงทุนในรัฐวิสาหกิจในตลาดหลักทรัพย์

					(หน่วย : บาท)
ชื่อบริษัท	ประเภทหุ้น	สัดส่วน (ร้อยละ)	ราคาหุ้น	มูลค่าตามวิธี ส่วนได้เสีย	
1. บริษัท อสมท. จำกัด (มหาชน)	หุ้นสามัญ	77.28	4,321,610,974.73	6,313,413,595.60	
2. บริษัท ท่าอากาศยานไทย จำกัด (มหาชน)	หุ้นสามัญ	70.0001	40,878,155,290.18	54,381,494,987.30	
3. บริษัท การบินไทย จำกัด (มหาชน)	หุ้นสามัญ	51.0329	27,442,616,187.03	30,066,975,790.76	
4. บริษัท ปตท. จำกัด (มหาชน)	หุ้นสามัญ	51.797	<u>85,160,887,085.49</u>	<u>214,702,109,170.66</u>	
<b>รวมเงินลงทุนประเภทหุ้นสามัญสัดส่วน (ร้อยละ) มากกว่า 50 แต่ไม่ถึง 80</b>			<b><u>157,803,269,537.43</u></b>	<b><u>305,463,993,544.32</u></b>	
<b>รวมเงินลงทุนในรัฐวิสาหกิจในตลาดหลักทรัพย์</b>			<b><u>157,803,269,537.43</u></b>	<b><u>305,463,993,544.32</u></b>	
<b>รวม เงินลงทุนในรัฐวิสาหกิจ</b>			<b><u>1,001,824,372,187.19</u></b>	<b><u>1,331,407,008,184.93</u></b>	

## 9.2 เงินลงทุนในบริษัทร่วม

## เงินลงทุนในบริษัทร่วมนอกตลาดหลักทรัพย์

					(หน่วย : บาท)
ชื่อบริษัท	ประเภทหุ้น	สัดส่วน (ร้อยละ)	ราคาหุ้น	มูลค่าตามวิธี ส่วนได้เสีย	
1. บริษัท หินอ่อน จำกัด	หุ้นสามัญ	49.90	95,330,036.62	95,000,820.33	
2. บริษัท ทราเวลแอนด์คอนเฟลเรนซ์ จำกัด	หุ้นสามัญ	49.11	6,875,005.00	6,870,030.03	
3. บริษัท ห้องปฏิบัติการกลางตรวจสอบผลิตภัณฑ์เกษตรและอาหาร จำกัด	หุ้นสามัญ	49.00	72,869,882.78	-	
4. ธนาคารอิสลามแห่งประเทศไทย	หุ้นสามัญ	48.54	1,725,474,183.12	1,692,644,507.90	
5. บริษัท ดกสสุข จำกัด	หุ้นสามัญ	45.00	1,850,172.37	202,676.43	
6. บริษัท ไสว-ประกาส และบุตร จำกัด	หุ้นสามัญ	44.00	357,345,749.98	342,946,141.91	
7. บริษัท ร่วมทุนยางพาราระหว่างประเทศ จำกัด	หุ้นสามัญ	40.74	213,119,930.00	204,106,508.27	
8. บริษัท ทางยกระดับดอนเมือง จำกัด (มหาชน)	หุ้นสามัญ	25.10	727,543,324.88	933,998,014.50	
9. บริษัท นารายณ์ภัณฑ์ จำกัด	หุ้นสามัญ	30.00	8,274,735.00	6,991,472.10	
10. บริษัท เหมืองแร่โปแตชอาเซียน จำกัด	หุ้นสามัญ	22.08	<u>197,201,380.46</u>	<u>184,531,991.43</u>	
รวมเงินลงทุนประเภทหุ้นสามัญสัดส่วน (ร้อยละ) มากกว่า 20 แต่ไม่ถึง 50			<u>3,405,884,400.21</u>	<u>3,467,292,162.90</u>	
บริษัท บางพระ กอล์ฟ อินเตอร์ฯ จำกัด	หุ้นสามัญ	20.00	<u>61,151,032.60</u>	<u>55,710,314.60</u>	
รวมเงินลงทุนประเภทหุ้นสามัญสัดส่วน (ร้อยละ) 1 ถึง 20			<u>61,151,032.60</u>	<u>55,710,314.60</u>	
รวมเงินลงทุนในบริษัทร่วมนอกตลาดหลักทรัพย์			<u>3,467,035,432.81</u>	<u>3,523,002,477.50</u>	

## เงินลงทุนในบริษัทร่วมในตลาดหลักทรัพย์

					(หน่วย : บาท)
ชื่อบริษัท	ประเภทหุ้น	สัดส่วน (ร้อยละ)	ราคาหุ้น	มูลค่าตามวิธี ส่วนได้เสีย	
1. ธนาคารสินเอเชีย จำกัด (มหาชน)	หุ้นบุริมสิทธิ	30.612	4,462,400,923.52	5,510,326,310.18	
2. ธนาคารทหารไทย จำกัด (มหาชน)	หุ้นสามัญ / หุ้นบุริมสิทธิ	26.108	21,900,079,441.17	13,229,485,239.12	
3. บริษัท เอ็นอีพี อสังหาริมทรัพย์และอุตสาหกรรม จำกัด(มหาชน)	หุ้นสามัญ	21.789	<u>131,383,347.17</u>	<u>165,741,738.87</u>	
รวมเงินลงทุนประเภทหุ้นสามัญสัดส่วน (ร้อยละ) มากกว่า 20 แต่ไม่ถึง 50			<u>26,493,863,711.86</u>	<u>18,905,553,288.17</u>	
รวมเงินลงทุนในบริษัทร่วมในตลาดหลักทรัพย์			<u>26,493,863,711.86</u>	<u>18,905,553,288.17</u>	
รวม เงินลงทุนในบริษัทร่วม			<u>29,960,899,144.67</u>	<u>22,428,555,765.67</u>	
รวม เงินลงทุนในรัฐวิสาหกิจและบริษัทร่วม			<u>1,031,785,271,331.86</u>	<u>1,353,835,563,950.60</u>	

## หมายเหตุที่ 10 – เงินลงทุนระยะยาว

### 10.1 เงินลงทุนในหลักทรัพย์เมื่อขาย

(หน่วย : บาท)				
ชื่อบริษัท	ราคาทุน	กำไรที่ยังไม่เกิดขึ้น	ขาดทุนที่ยังไม่เกิดขึ้น	มูลค่ายุติธรรม
<b>บริษัทเอกชน</b>				
1. ธนาคารกรุงเทพ จำกัด (มหาชน)	-	-	-	-
2. ธนาคารไทยพาณิชย์ จำกัด (มหาชน)	79,346,436.00	160,218,765.00	(22,888,395.00)	216,676,806.00
3. ธนาคารทีสโก้	3,190,000.00	6,380,000.00	(4,466,000.00)	5,104,000.00
4. บลจ.เอ็มเอฟซี จำกัด (มหาชน)	20,000,000.00	300,000,000.00	(92,000,000.00)	228,000,000.00
5. ธนาคารนครหลวงไทย จำกัด (มหาชน)	19,836,306.00	-	(19,835,787.60)	518.40
6. ธนาคารไทยธนาคาร จำกัด (มหาชน)	128,149,560.00	-	(128,131,740.00)	17,820.00
7. บริษัท ยานกันท์ จำกัด (มหาชน)	123,045,768.00	-	(123,038,833.50)	6,934.50
8. บริษัท ปุยเอ็นเอฟซี จำกัด (มหาชน)	55,920,447.90	7,180,272.00	(50,372,055.90)	12,728,664.00
9. บริษัท หุ่นคาซาเบอร์ จำกัด (มหาชน)	15,000,000.00	9,900,000.00	(3,450,000.00)	21,450,000.00
10. บริษัท ผาแดงอินดัสทรี จำกัด (มหาชน)	479,856,000.00	799,344,000.00	(714,480,000.00)	564,720,000.00
11. บริษัท โออาร์พีซี จำกัด (มหาชน)	208,379.85	-	(86,579.85)	121,800.00
12. บริษัท เอสโซ่ (ประเทศไทย) จำกัด (มหาชน)	<u>5,421,266,500.00</u>	<u>-</u>	<u>(3,683,079,000.00)</u>	<u>1,738,187,500.00</u>
<b>รวม</b>	<b><u>6,345,819,397.75</u></b>	<b><u>1,283,023,037.00</u></b>	<b><u>(4,841,828,391.85)</u></b>	<b><u>2,787,014,042.90</u></b>
<b>รัฐวิสาหกิจ</b>				
1. ธนาคารกรุงไทย จำกัด (มหาชน)	19,625.00	16,750.00	(21,250.00)	15,125.00
2. บริษัท ปตท.สผ. จำกัด (มหาชน)	<u>4,884,000.00</u>	<u>37,642,000.00</u>	<u>(14,586,000.00)</u>	<u>27,940,000.00</u>
<b>รวม</b>	<b><u>4,903,625.00</u></b>	<b><u>37,658,750.00</u></b>	<b><u>(14,607,250.00)</u></b>	<b><u>27,955,125.00</u></b>
<b>หน่วยลงทุน</b>				
1. กองทุนรวมวายุภักษ์ หนึ่ง	30,000,000,000.00	78,594,000,000.00	(43,066,800,000.00)	65,527,200,000.00
2. กองทุนรวมเพื่อร่วมลงทุนในรัฐวิสาหกิจ	<u>1,000,000,000.00</u>	<u>56,900,000.00</u>	<u>(148,700,000.00)</u>	<u>908,200,000.00</u>
<b>รวม</b>	<b><u>31,000,000,000.00</u></b>	<b><u>78,650,900,000.00</u></b>	<b><u>(43,215,500,000.00)</u></b>	<b><u>66,435,400,000.00</u></b>
<b>ใบแสดงสิทธิในผลประโยชน์ที่เกิดจาก</b>				
<b>หุ้นสามัญของบริษัทบางจากปิโตรเลียม</b>				
	<u>124,947,970.00</u>	<u>1,911,703,941.00</u>	<u>(749,687,820.00)</u>	<u>1,286,964,091.00</u>
<b>รวม</b>	<b><u>124,947,970.00</u></b>	<b><u>1,911,703,941.00</u></b>	<b><u>(749,687,820.00)</u></b>	<b><u>1,286,964,091.00</u></b>
<b>รวม เงินลงทุนในหลักทรัพย์เมื่อขาย</b>	<b><u>37,475,670,992.75</u></b>	<b><u>81,883,285,728.00</u></b>	<b><u>(48,821,623,461.85)</u></b>	<b><u>70,537,333,258.90</u></b>
<b>กำไรที่ยังไม่เกิดขึ้นจากเงินลงทุนสุทธิ</b>		<b><u>33,061,662,266.15</u></b>		

## 10.2 เงินลงทุนทั่วไป

ตราสารทุน		(หน่วย : บาท)	
ชื่อบริษัท	ราคาทุน	ลงทุนเพิ่ม	ราคาทุน
1. บริษัท กรุงเทพโทรทัศน์และวิทยุ จำกัด	304,000,000.00	-	304,000,000.00
2. บริษัท บุญรอดบริวเวอรี่ จำกัด	31,800.00	-	31,800.00
3. บริษัท อ็อกซิเจนภาคใต้ จำกัด	268,000.00	-	268,000.00
4. บริษัท สยามซีดีอินเตอร์เนชั่นส์ จำกัด	1,940.00	-	1,940.00
5. บริษัท หลักทรัพย์เพื่อธุรกิจหลักทรัพย์ จำกัด	107,339,930.00	-	107,339,930.00
6. บริษัท ไทยเรตติ้ง แอนด์ อินฟอร์แมชั่น จำกัด	5,000,000.00	-	5,000,000.00
7. บริษัท เอ็นซีซี แมนเนจเม้นท์ จำกัด	15,000,000.00	-	15,000,000.00
8. บริษัท ยูไนเต็ดไทยชิปปิง จำกัด	137,714,000.00	-	137,714,000.00
9. บริษัท บางกอกเดินเรือและการค้า จำกัด	902,600.00	-	902,600.00
10. บริษัท อุตสาหกรรมนมไทย จำกัด	500,000.00	-	500,000.00
11. บริษัท เทรตสยาม จำกัด	24,000,000.00	-	24,000,000.00
12. บริษัท โอโยธยาธุรกิจ จำกัด	328,200.00	-	328,200.00
13. บริษัท ชลสิน จำกัด	10,500,000.00	-	10,500,000.00
14. บริษัท อิมพีเรียลเทคโนโลยีแมนเนจฯ จำกัด	100,000,000.00	-	100,000,000.00
15. บริษัท เอเชีย แปซิฟิก โปแตช จำกัด	10,000,000.00	-	10,000,000.00
16. บริษัท เอสทีเอ กรุ๊ป (1993) จำกัด (มหาชน)	19,736,080.00	-	19,736,080.00
17. บริษัท อุตสาหกรรมอ่างเวียน จำกัด	2,659,800.00	-	2,659,800.00
18. บริษัท ไทยยูนิค จำกัด	11,250.00	-	11,250.00
19. บริษัท นูชั่นตารา จำกัด	100,000.00	-	100,000.00
20. บริษัท ประจวบอุตสาหกรรม จำกัด	10,000.00	-	10,000.00
21. บริษัท พาเลียมเมนต์เตอร์กีบ๊าส จำกัด	2,145.00	-	2,145.00
22. บริษัท สหชาติเศรษฐกิจ จำกัด	103,950.00	-	103,950.00
23. บริษัท ไทยอิมซั่ม จำกัด	60,000.00	-	60,000.00
24. บริษัท กอล์ฟสามพราน จำกัด	47,250.00	-	47,250.00
25. บริษัท น้ำตาลครบุรี จำกัด	210,000.00	-	210,000.00
26. บริษัท พิษณุโลกอินเตอร์เวซการ จำกัด	30,000,000.00	-	30,000,000.00
27. บริษัท ยะลานโปเลียน จำกัด	30,000,000.00	-	30,000,000.00
28. บริษัท สีสถานการแพทย์ จำกัด	10,000,000.00	-	10,000,000.00
29. บริษัท อมตะซีดี จำกัด	6,000,000.00	-	6,000,000.00
30. บริษัท ลำไพล พาราวัต จำกัด	4,000,000.00	-	4,000,000.00
31. บริษัท ทักษิณซักรีด จำกัด	2,500,000.00	-	2,500,000.00
32. บริษัท สะบาย้อยพาราวัต 93 จำกัด	2,000,000.00	-	2,000,000.00
33. บริษัท รอยัลคราฟท์ จำกัด	1,250,000.00	-	1,250,000.00
34. บริษัท ASEAN Bintulu Fertilizer Sdn Bhd.	<u>390,000,000.00</u>	-	<u>390,000,000.00</u>
<b>รวม</b>	<b>1,214,276,945.00</b>	-	<b>1,214,276,945.00</b>

ตราสารหนี้

ชื่อบริษัท	จำนวนหุ้นกู้ด้อยสิทธิ	มูลค่าหุ้น	รวมเงิน
1. ธนาคารทีบีเอสไทยทุน จำกัด (มหาชน)	1,337	1,000,000.00	1,337,000,000.00
2. ธนาคารทหารไทย จำกัด (มหาชน)	1,287	1,000,000.00	1,287,000,000.00
3. บริษัท เงินทุน ทีเอสโก้ จำกัด (มหาชน)	331	1,000,000.00	331,000,000.00
4. บริษัท เงินทุนสินอุตสาหกรรม จำกัด (มหาชน)	153	1,000,000.00	153,000,000.00
5. ธนาคารไทยพาณิชย์ จำกัด (มหาชน)	8,638	1,000,000.00	8,638,000,000.00
6. บริษัทเงินทุนอุตสาหกรรมแห่งประเทศไทย	<u>2,000,000</u>	1,000.00	<u>2,000,000,000.00</u>
<b>รวม</b>	<b><u>2,011,746</u></b>		<b><u>13,746,000,000.00</u></b>
<b>รวม เงินลงทุนทั่วไป</b>			<b><u>14,960,276,945.00</u></b>
<b>รวม เงินลงทุนระยะยาว</b>			<b><u>85,497,610,203.90</u></b>

หมายเหตุที่ 11 – ที่ดินราชพัสดุ

ที่ดินราชพัสดุ จำนวน 3,169,061,867,398.68 บาท เป็นที่ดินราชพัสดุที่ขึ้นทะเบียนทั่วประเทศ มีจำนวนทั้งสิ้น 9.46 ล้านไร่ เพิ่มขึ้นจากปีก่อน จำนวน 0.07 ล้านไร่ โดยที่ดินราชพัสดุที่มีราคาประเมิน จำนวน 6.79 ล้านไร่ และไม่มีราคาประเมิน จำนวน 2.67 ล้านไร่

หมายเหตุที่ 12 – ค่าใช้จ่ายค้างจ่าย

ค่าใช้จ่ายค้างจ่าย จำนวน 28,637,444,945.72 บาท ประกอบด้วย ดอกเบี้ยค้างจ่าย จำนวน 20,521,828,814.61 บาท เป็นดอกเบี้ยค้างจ่ายของเงินกู้ในประเทศและต่างประเทศที่เกิดจากการปรับปรุงบัญชี ช่วงสิ้นปีงบประมาณ และค้างจ่ายส่วนราชการ จำนวน 8,115,616,131.11 บาท เป็นรายการที่หน่วยงานขอเบิกเงิน ช่วงสิ้นปีงบประมาณ และได้รับอนุมัติการขอเบิกเงินแล้วแต่อยู่ระหว่างดำเนินการส่งจ่ายเงิน ซึ่งได้จ่ายเงินให้ในเดือนตุลาคม 2551

หมายเหตุที่ 13 – เงินรับฝาก

(หน่วย : บาท)

เงินรับฝากของรัฐบาล	199,946,543,144.25
พักเงินรับฝากของรัฐบาล (หมายเหตุ 3.2)	<u>(4,140,793,972.66)</u>
<b>รวม เงินรับฝาก</b>	<b><u>195,805,749,171.59</u></b>

เงินรับฝาก จำนวน 195,805,749,171.59 บาท เป็นเงินรับฝากของรัฐบาลโดยกระทรวงการคลัง รับฝากไว้จากหน่วยงานภาครัฐทั้งส่วนกลางและส่วนภูมิภาค ซึ่งจะต้องจ่ายคืนให้เมื่อนำหน่วยงานขอเบิก

หมายเหตุที่ 14 – เงินกู้ระยะสั้น จำนวน 147,000,000,000.00 บาท เป็นตัวเงินคลังทั้งจำนวน

ตัวเงินคลัง เป็นตราสารหนี้ระยะสั้น อายุไม่เกิน 12 เดือน ออกตามขอบเขตของพระราชบัญญัติตัวเงินคลัง พ.ศ. 2487 และมาตรา 9 ทวิ แห่งพระราชบัญญัติวิธีการงบประมาณ พ.ศ. 2502 และที่แก้ไขเพิ่มเติมต่อมาได้มีการยกเลิกกฎหมายดังกล่าวข้างต้น โดยพระราชบัญญัติการบริหารหนี้สาธารณะ พ.ศ. 2548 ปัจจุบันการออกตัวเงินคลังจึงอยู่ภายใต้ขอบเขตของพระราชบัญญัติการบริหารหนี้สาธารณะ พ.ศ. 2548 การออกตัวเงินคลังมีวัตถุประสงค์เพื่อใช้ในการบริหารเงินสดของรัฐบาล เงินที่ประมูลตัวเงินคลังได้นำไปสมทบเงินคงคลัง

วงเงินที่ออกตัวเงินคลังอยู่ในกรอบวงเงินที่คณะรัฐมนตรีอนุมัติให้กู้เพื่อชดเชยการขาดดุลมียอดออกมาจากปีงบประมาณ พ.ศ. 2550 จำนวน 147,000 ล้านบาท และในปีงบประมาณ พ.ศ. 2551 คณะรัฐมนตรีอนุมัติให้กู้โดยออกตัวเงินคลังเพื่อรักษาสภาพคล่อง จำนวน 446,000 ล้านบาท ชดเชยการขาดดุลจำนวน 21,000 ล้านบาท และไถ่ถอน จำนวน 467,000 ล้านบาท คงเหลือเป็นเงิน 147,000 ล้านบาท

หมายเหตุที่ 15 – เงินกู้ระยะยาวส่วนที่ถึงกำหนดชำระภายใน 1 ปี

เงินกู้ระยะยาวส่วนที่ถึงกำหนดชำระภายใน 1 ปี จำนวน 218,239,255,978.26 บาท ประกอบด้วย

15.1 เงินกู้ระยะยาวส่วนที่ถึงกำหนดชำระภายใน 1 ปี จำนวน 208,781,720,000.00 บาท เป็นเงินกู้ระยะยาวสกุลเงินบาทส่วนที่ถึงกำหนดชำระในรอบบัญชีถัดไป ประกอบด้วย

	(หน่วย : บาท)
1. พันธบัตรรัฐบาลเพื่อชดเชยการขาดดุลและเพื่อการบริหารหนี้	81,700,000,000.00
2. พันธบัตรรัฐบาลกรณีพิเศษและพันธบัตรรัฐบาลเพื่อปรับโครงสร้างหนี้	50,000,000,000.00
3. พันธบัตรรัฐบาลกรณีพิเศษและพันธบัตรรัฐบาลออมทรัพย์	55,190,720,000.00
4. พันธบัตรรัฐบาลกรณีพิเศษ	9,391,000,000.00
5. ตัวสัญญาใช้เงิน	<u>12,500,000,000.00</u>
<b>รวม เงินกู้ระยะยาวส่วนที่ถึงกำหนดชำระภายใน 1 ปี</b>	<b><u>208,781,720,000.00</u></b>

15.2 เงินกู้ต่างประเทศระยะยาวส่วนที่ถึงกำหนดชำระภายใน 1 ปี จำนวน 9,457,535,978.26 บาท เป็นเงินกู้ระยะยาวสกุลเงินตราต่างประเทศส่วนที่ถึงกำหนดชำระในรอบบัญชีถัดไป ประกอบด้วย

สกุลเงิน	เงินตราต่างประเทศ	เงินบาท
<b>ดอลลาร์สหรัฐ</b>		
เงินกู้จากธนาคารดอช สาขาสิงคโปร์ (FRN)	200,000,000.00	6,835,040,000.00
เงินกู้จากรัฐบาลสหรัฐอเมริกา (AID)	2,686,673.21	91,817,594.29
เงินกู้จากธนาคารโลก (IBRD)	3,510,000.00	119,954,952.00
เงินกู้จากสมาคมพัฒนาระหว่างประเทศ (IDA)	3,376,667.20	115,398,276.89
เงินกู้จากธนาคารพัฒนาแห่งเอเชีย (ADB)	2,431,000.00	83,079,911.20
เงินกู้จากรัฐบาลเดนมาร์ก (ABN AMRO)	5,058,013.86	172,858,635.27
เงินกู้จากรัฐบาลเดนมาร์ก (NORDEA A/S)	4,441,279.48	151,781,614.48
เงินกู้จากรัฐบาลสหรัฐอเมริกา (CCC)	405,893.91	13,871,505.55

<b>สกุลเงิน</b>	<b>เงินตราต่างประเทศ</b>	<b>เงินบาท</b>
เงินกู้เพื่อบูรณะและพัฒนาแห่งสหพันธ์ (KFW)	428,236.00	14,635,050.95
เงินกู้จากรัฐบาลเดนมาร์ก (Danske Bank)	<u>195,369.40</u>	<u>6,676,788.32</u>
<b>รวม</b>	<b><u>222,533,133.06</u></b>	<b><u>7,605,114,328.95</u></b>
<b>เยนญี่ปุ่น</b>		
เงินกู้จากองค์การความร่วมมือระหว่างประเทศของญี่ปุ่น (JICA)	4,755,798,967.00	1,568,781,137.85
<b>รวม</b>	<b><u>4,755,798,967.00</u></b>	<b><u>1,568,781,137.85</u></b>
<b>ยูโร</b>		
เงินกู้เพื่อบูรณะและพัฒนาแห่งสหพันธ์ (KFW)	3,449,894.04	169,970,069.54
เงินกู้จากรัฐบาลออสเตรีย (Austria Creditanstalt)	<u>1,889,491.64</u>	<u>93,091,852.02</u>
<b>รวม</b>	<b><u>5,339,385.68</u></b>	<b><u>263,061,921.56</u></b>
ดอลลาร์แคนาดา	172,500.00	5,644,027.50
พันธบัตรต่างประเทศ - ดอลลาร์สหรัฐ	437,000.00	<u>14,934,562.40</u>
<b>รวม เงินกู้ต่างประเทศระยะยาวส่วนที่ถึงกำหนดชำระภายใน 1 ปี</b>		<b><u>9,457,535,978.26</u></b>
<b>รวม เงินกู้ระยะยาวส่วนที่ถึงกำหนดชำระภายใน 1 ปี</b>		<b><u>218,239,255,978.26</u></b>
<b>หมายเหตุที่ 16 - หนี้สินหมุนเวียนอื่น</b>		
		(หน่วย : บาท)
ดอกเบี้ยจ่าย - รับล่วงหน้า		8,361,514.75
ปรับเงินโอนขายบิล		<u>198,781,191.77</u>
<b>รวม หนี้สินหมุนเวียนอื่น</b>		<b><u>207,142,706.52</u></b>
<b>หมายเหตุที่ 17 - เงินกู้ระยะยาว</b>		
		(หน่วย : บาท)
<b>เงินกู้ระยะยาวที่เป็นสกุลเงินบาท</b>		
พันธบัตรรัฐบาล	1,644,188,240,000.00	
<b>บวก ส่วนเกินมูลค่า</b>	<u>6,593,731,094.79</u>	
	1,650,781,971,094.79	
<b>หัก ส่วนต่ำกว่ามูลค่า</b>	<u>(2,062,517,566.44)</u>	
พันธบัตรรัฐบาลสุทธิ	1,648,719,453,528.35	
<b>ตัวสัญญาใช้เงิน</b>	<u>95,035,000,000.00</u>	
<b>รวม เงินกู้ระยะยาวที่เป็นสกุลเงินบาท</b>	<b><u>1,743,754,453,528.35</u></b>	
<b>เงินกู้ระยะยาวที่เป็นสกุลเงินต่างประเทศ</b>		
เงินกู้แผ่นดินสกุลเงินต่างประเทศ - ระยะยาว	58,104,187,251.85	
พันธบัตรต่างประเทศ	<u>78,295,383.20</u>	
<b>รวม เงินกู้ระยะยาวที่เป็นสกุลเงินต่างประเทศ</b>	<b><u>58,182,482,635.05</u></b>	
<b>รวม เงินกู้ระยะยาว</b>		<b><u>1,801,936,936,163.40</u></b>

พันธบัตรรัฐบาล จำนวน 1,648,719,453,528.35 บาท ประกอบด้วย

1. พันธบัตรรัฐบาลที่ออกเพื่อชดเชยการขาดดุลและพันธบัตรรัฐบาลเพื่อการบริหารหนี้ จำนวน 561,784,151,219.36 บาท ออกภายใต้พระราชบัญญัติการบริหารหนี้สาธารณะ พ.ศ. 2548 วัตถุประสงค์เพื่อชดเชยการขาดดุลและปรับโครงสร้างหนี้
2. พันธบัตรรัฐบาลกรณีพิเศษและพันธบัตรรัฐบาลเพื่อการปรับโครงสร้างหนี้ (FIDF1) จำนวน 413,346,690,422.57 บาท ออกภายใต้พระราชกำหนดให้อำนาจกระทรวงการคลังกู้เงินและจัดการเงินกู้เพื่อช่วยเหลือกองทุนเพื่อการฟื้นฟูและพัฒนาระบบสถาบันการเงิน พ.ศ.2541 วัตถุประสงค์เพื่อชดใช้ความเสียหายและปรับโครงสร้างแหล่งเงินทุนของกองทุนเพื่อการฟื้นฟูและพัฒนาระบบสถาบันการเงิน
3. พันธบัตรรัฐบาลกรณีพิเศษและพันธบัตรออมทรัพย์ (FIDF3) จำนวน 639,879,611,886.42 บาท ออกภายใต้พระราชกำหนดให้อำนาจกระทรวงการคลังกู้เงินและจัดการเงินกู้เพื่อช่วยเหลือกองทุนเพื่อการฟื้นฟูและพัฒนาระบบสถาบันการเงินระยะที่สอง พ.ศ. 2545 วัตถุประสงค์เพื่อชดใช้ความเสียหายของกองทุนเพื่อการฟื้นฟูและพัฒนาระบบสถาบันการเงิน
4. พันธบัตรรัฐบาลกรณีพิเศษ (TIER 1) จำนวน 25,520,000,000.00 บาท ออกภายใต้พระราชกำหนดให้อำนาจกระทรวงการคลังกู้เงิน เพื่อเสริมสร้างความมั่นคงของระบบสถาบันการเงิน พ.ศ. 2541 วัตถุประสงค์เพื่อใช้ดำเนินการเสริมสร้างความมั่นคงของระบบสถาบันการเงินภายในประเทศ โดยเป็นการออกพันธบัตรเพื่อแลกกับหุ้นบุริมสิทธิของสถาบันการเงินที่เข้าร่วมโครงการโดยออกในจำนวนที่เท่ากัน
5. พันธบัตรรัฐบาลกรณีพิเศษ (TIER 2) จำนวน 8,189,000,000.00 บาท ออกภายใต้พระราชกำหนดให้อำนาจกระทรวงการคลังกู้เงินเพื่อเสริมสร้างความมั่นคงของระบบสถาบันการเงิน พ.ศ. 2541 วัตถุประสงค์เพื่อใช้ดำเนินการเสริมสร้างความมั่นคงของระบบสถาบันการเงินภายในประเทศ โดยเป็นการออกพันธบัตร เพื่อแลกกับหุ้นกู้ด้อยสิทธิของสถาบันการเงินที่เข้าร่วมโครงการโดยออกในจำนวนที่เท่ากัน

**ตัวสัญญาใช้เงิน** จำนวน 95,035,000,000.00 บาท เป็นตัวสัญญาใช้เงินที่ออกตามมาตรา 9 ทวิ แห่งพระราชบัญญัติวิธีการงบประมาณ พ.ศ. 2502 และที่แก้ไขเพิ่มเติม ต่อมาได้มีการยกเลิกโดยพระราชบัญญัติการบริหารหนี้สาธารณะ พ.ศ. 2548 เงินที่ได้จากการออกตัวสัญญาใช้เงินได้นำส่งคลังเพื่อนำไปชดเชยการขาดดุล



เงินกู้แผ่นดินสกุลเงินต่างประเทศ - ระยะยาว จำนวน 58,104,187,251.85 บาท ประกอบด้วย

สกุลเงิน	เงินตราต่างประเทศ	เงินบาท
<b>ดอลลาร์สหรัฐ</b>		
เงินกู้จากธนาคารโลก (IBRD)	61,322,322.38	2,095,702,631.80
เงินกู้จากสมาคมพัฒนาระหว่างประเทศ (IDA)	59,996,007.14	2,050,375,543.21
เงินกู้จากรัฐบาลสหรัฐอเมริกา (AID)	43,793,599.28	1,496,655,014.11
เงินกู้จากธนาคารแมนฮัตตัน (JP Morgan)	40,000,000.00	1,367,008,000.00
เงินกู้จากธนาคารพัฒนาแห่งเอเชีย (ADB)	23,999,366.25	820,183,141.47
เงินกู้จากรัฐบาลเดนมาร์ก (ABN AMRO)	10,116,027.71	345,717,270.19
เงินกู้จากรัฐบาลเดนมาร์ก (NORDEA A/S)	5,061,608.96	172,981,498.53
เงินกู้จากรัฐบาลสหรัฐอเมริกา (CCC)	2,029,469.66	69,357,531.52
เงินกู้จากรัฐบาลเดนมาร์ก (Danske Bank)	488,423.42	16,691,968.07
เงินกู้เพื่อบูรณะและพัฒนาแห่งสหพันธ์ (KFW)	<u>214,112.00</u>	<u>7,317,320.42</u>
<b>รวม</b>	<b><u>247,020,936.80</u></b>	<b><u>8,441,989,919.32</u></b>
<b>เยนญี่ปุ่น</b>		
เงินกู้จากองค์การความร่วมมือระหว่างประเทศของญี่ปุ่น (JICA)	75,258,237,548.00	24,825,209,045.24
เงินกู้จาก CAPITAL MARKET	<u>68,000,000,000.00</u>	<u>22,430,956,000.00</u>
<b>รวม</b>	<b><u>143,258,237,548.00</u></b>	<b><u>47,256,165,045.24</u></b>
<b>ยูโร</b>		
เงินกู้เพื่อบูรณะและพัฒนาแห่งสหพันธ์ (KFW)	29,632,144.93	1,459,922,442.84
เงินกู้จากรัฐบาลออสเตรีย (Austria Creditanstalt)	6,613,220.53	325,821,481.57
เงินกู้จากรัฐบาลเบลเยียม (Belgium)	<u>1,072,146.67</u>	<u>52,822,736.57</u>
<b>รวม</b>	<b><u>37,317,512.13</u></b>	<b><u>1,838,566,660.98</u></b>
<b>ดอลลาร์แคนาดา</b>	<b>17,343,611.55</b>	<b><u>567,465,626.31</u></b>
<b>รวมเงินกู้แผ่นดินสกุลเงินต่างประเทศ - ระยะยาว</b>		<b><u>58,104,187,251.85</u></b>

พันธบัตรกรณีพิเศษที่เป็นเงินตราต่างประเทศ จำนวน 78,295,383.20 บาท หรือ 2,291,000 เหรียญสหรัฐ ออกภายใต้พระราชบัญญัติกู้เงินเพื่อพัฒนาอาชีวศึกษา พ.ศ. 2509 พระราชบัญญัติกู้เงินเพื่อพัฒนาการศึกษา โรงเรียนมัธยมแบบประสม พ.ศ. 2514 และกฎกระทรวงการคลัง ฉบับที่ 2 พ.ศ. 2511 วัตถุประสงค์เพื่อใช้ดำเนินโครงการพัฒนาอาชีวศึกษาจัดซื้อครุภัณฑ์ต่างประเทศ ตามโครงการจัดตั้งคณะแพทยศาสตร์โรงพยาบาล รามาธิบดี และพัฒนาการศึกษาโรงเรียนมัธยมแบบประสม

### หมายเหตุที่ 18 – ทุนของหน่วยงาน

	(หน่วย : บาท)				
	9999	ธนากรักษ์	สคร.	สบน.	รวม
ทุนยกมา ณ 1 ต.ค. 50	(15,432,471,079.15)	2,921,720,729,377.67	1,064,045,872,930.79	(1,745,896,510,601.06)	2,224,437,620,628.25
บวก ทุนเพิ่ม					
ยกยอดที่ดินราชพัสดุ	-	247,341,138,021.01	-	-	247,341,138,021.01
บันทึกเงินลงทุนเพิ่ม	-	-	390,000,000.00	-	390,000,000.00
รวม ทุนของหน่วยงาน	<u>(15,432,471,079.15)</u>	<u>3,169,061,867,398.68</u>	<u>1,064,435,872,930.79</u>	<u>(1,745,896,510,601.06)</u>	<u>2,472,168,758,649.26</u>

### หมายเหตุที่ 19 – รายได้ต่ำกว่าค่าใช้จ่ายสะสม

	(หน่วย : บาท)
รายได้สูงกว่าค่าใช้จ่ายสะสม – ยกมาจากปี พ.ศ. 2550	150,436,842,003.31
หัก รายการปรับปรุงรายได้ต่ำกว่าค่าใช้จ่ายสะสมสุทธิ ปี พ.ศ. 2550	<u>(135,292,531,961.92)</u>
รายได้สูงกว่าค่าใช้จ่ายสะสม – ยกมาหลังปรับปรุง	15,144,310,041.39
หัก ผลสะสมจากการแก้ไขข้อผิดพลาดงวดนี้ (หมายเหตุที่ 3.3)	<u>(910,554,902.04)</u>
	14,233,755,139.35
รายได้ต่ำกว่าค่าใช้จ่ายสุทธิงวดนี้	<u>(19,940,574,487.41)</u>
รายได้ต่ำกว่าค่าใช้จ่ายสะสม	<u>(5,706,819,348.06)</u>

### หมายเหตุที่ 20 – รายได้อื่น

	(หน่วย : บาท)
รายได้ดอกเบี้ย	327,670,529.97
รายได้จากการขายเงินลงทุน	7,686,946,493.31
รายได้เงินนอกงบประมาณ	86,546,288.76
รายได้ค่าธรรมเนียมการให้กู้ต่อและค้ำประกัน	237,212.29
รายได้เงินปันผลอื่น	1,170,453,600.00
รายได้อื่น	<u>3,699,404,146.70</u>
รวม รายได้อื่น	<u>12,971,258,271.03</u>



**หมายเหตุที่ 21 – รายจ่ายจากเงินงบประมาณ**

รายจ่ายจากเงินงบประมาณ ที่จ่ายในปีงบประมาณ 2551 จำนวน 1,582,964,971,220.58 บาท  
ประกอบด้วย

1. รายจ่ายที่จ่ายจากเงินงบประมาณปีปัจจุบัน จำนวน 1,471,529,674,709.98 บาท  
ประกอบด้วย

	(หน่วย : บาท)
รายจ่ายจากหน่วยงานหักเบิกเกินส่งคืน	1,361,434,166,356.50
ดอกเบี้ยจ่ายในประเทศและต่างประเทศ	109,668,217,296.20
ค่าธรรมเนียมเงินกู้	384,696,806.46
ค่าใช้จ่ายทางการเงินอื่น	<u>42,594,250.82</u>
รวม	<u>1,471,529,674,709.98</u>

2. รายจ่ายที่จ่ายจากเงินงบประมาณปีก่อน จำนวน 111,435,296,510.60 บาท

**หมายเหตุที่ 22 – ค่าใช้จ่ายอื่น**

	(หน่วย : บาท)
ค่าธรรมเนียม	13,143,172.00
ค่าจำหน่าย - เงินลงทุน	91,290,260,468.64
ค่าใช้จ่ายทางการเงินอื่น	237,212.29
ค่าใช้จ่ายอื่น	<u>(2,808,928,387.57)</u>
รวม ค่าใช้จ่ายอื่น	<u>88,494,712,465.36</u>

**หมายเหตุที่ 23 – หนี้ที่อาจเกิดขึ้นในภายหน้า**

1. หนี้ที่อาจเกิดขึ้นในภายหน้า ซึ่งมีได้แสดงในงบแสดงฐานะการเงิน ประกอบด้วย รายการที่รัฐบาล  
ค้ำประกันการกู้เงินของรัฐวิสาหกิจ และหน่วยงานอื่นๆ ของรัฐ จำนวน 756,996.96 ล้านบาท โดยเป็นการกู้เงินจาก  
ต่างประเทศ จำนวน 183,959.67 ล้านบาท และกู้เงินภายในประเทศ จำนวน 573,037.29 ล้านบาท

2. หนี้ตามภาระค้ำประกันตามข้อ 1 มีหนี้ที่รัฐบาลต้องรับภาระแทนรัฐวิสาหกิจ จำนวน 52,736.32 ล้านบาท  
ประกอบด้วย

2.1 รัฐบาลรับภาระคืนต้นเงินแทนรัฐวิสาหกิจ จำนวน 45,471.69 ล้านบาท

2.2 รัฐบาลรับภาระคืนต้นเงินแทนรัฐวิสาหกิจโดยต้นเงินจะเป็นเงินยืม ซึ่งรัฐวิสาหกิจจะคืนให้  
ภายหลังเมื่อฐานะทางการเงินดีขึ้น จำนวน 7,264.63 ล้านบาท

3. ภาระการรับประกันการลงทุนของต้นเงินในหลักทรัพย์ของบริษัท บางจาก ปีโตรเลียม จำกัด (มหาชน)  
ซึ่งพ้นสภาพการเป็นรัฐวิสาหกิจตามมติคณะรัฐมนตรีเมื่อวันที่ 8 กรกฎาคม พ.ศ. 2546 และวันที่ 16 ธันวาคม พ.ศ. 2546  
ประกอบด้วย

3.1 การรับประกันการลงทุนของต้นเงินในใบแสดงสิทธิในผลประโยชน์ที่เกิดจากหุ้นสามัญ  
มูลค่ารวม 5,134.46 ล้านบาท

3.2 การรับประกันการลงทุนของต้นเงินในใบแสดงสิทธิในผลประโยชน์ที่เกิดจากหุ้นกู้แปลงสภาพ  
มูลค่ารวม 2,175.95 ล้านบาท

#### หมายเหตุที่ 24 – หนี้สาธารณะ

หนี้สาธารณะ หมายถึง หนี้ที่กระทรวงการคลัง หน่วยงานของรัฐ รัฐวิสาหกิจ และหนี้ที่กระทรวงการคลัง  
ค้ำประกัน (การค้ำประกันหมายความรวมถึงการอวัลต์ด้วย) แต่ไม่รวมถึงหนี้ของรัฐวิสาหกิจที่ทำธุรกิจให้กู้ยืมเงินโดย  
กระทรวงการคลังมิได้ค้ำประกันการกู้เงินจะทำเป็นสัญญาหรือออกตราสารหนี้ก็ได้ ประกอบด้วย

(หน่วย : ล้านบาท)

1. หนี้ที่รัฐบาลกู้โดยตรง	
เงินกู้ระยะสั้น (หมายเหตุที่ 14)	147,000.00
เงินกู้ระยะยาวส่วนที่ถึงกำหนดชำระภายใน 1 ปี (หมายเหตุที่ 15)	218,239.26
เงินกู้ระยะยาว (หมายเหตุที่ 17)	<u>1,797,405.72</u>
รวม หนี้ที่รัฐบาลกู้โดยตรง	<b><u>2,162,644.98</u></b>
2. หนี้ของรัฐวิสาหกิจที่ไม่เป็นสถาบันการเงิน	
หนี้ที่รัฐบาลค้ำประกัน (หมายเหตุที่ 23)	572,539.93
หนี้ที่รัฐบาลไม่ค้ำประกัน	<u>415,899.78</u>
รวม หนี้ของรัฐวิสาหกิจที่ไม่เป็นสถาบันการเงิน	<b><u>988,439.71</u></b>
3. หนี้ของรัฐวิสาหกิจที่เป็นสถาบันการเงิน	
หนี้ต่างประเทศ	9,014.02
หนี้ในประเทศ	<u>93,332.27</u>
รวม หนี้ของรัฐวิสาหกิจที่เป็นสถาบันการเงิน (หมายเหตุที่ 23)	<b><u>102,346.29</u></b>
4. หนี้สินของกองทุนเพื่อการฟื้นฟูฯ	
หนี้ที่รัฐบาลค้ำประกัน (หมายเหตุที่ 23)	73,794.60
หนี้ที่รัฐบาลไม่ค้ำประกัน	<u>64,424.01</u>
รวม หนี้สินของกองทุนเพื่อการฟื้นฟูฯ	<b><u>138,218.61</u></b>
5. หนี้องค์การของรัฐอื่น ๆ	
หนี้ที่รัฐบาลค้ำประกัน (หมายเหตุที่ 23)	8,316.14
หนี้ที่รัฐบาลไม่ค้ำประกัน	<u>8,800.00</u>
รวม หนี้องค์การของรัฐอื่น ๆ	<b><u>17,116.14</u></b>
รวม หนี้สาธารณะ	<b><u>3,408,765.73</u></b>



**หมายเหตุ**

หนี้สาธารณะส่วนที่บันทึกบัญชีตามรายงานการเงิน จะบันทึกเฉพาะหนี้ตามข้อ 1 คือ หนี้ที่รัฐบาลกู้โดยตรงจำนวน 2,162,644.98 ล้านบาท โดยหนี้ที่เป็นสกุลเงินตราต่างประเทศ จะบันทึกตามวันที่เกิดรายการด้วยสกุลเงินตราต่างประเทศนั้น ๆ และแปลงค่าเป็นเงินบาทโดยใช้อัตราแลกเปลี่ยน ณ วันที่เกิดรายการโดยใช้อัตราซื้อถัวเฉลี่ยสำหรับรายการชำระหนี้และอัตราขายถัวเฉลี่ยสำหรับการกู้ยืมตามประกาศอัตราแลกเปลี่ยนของธนาคารแห่งประเทศไทย กำไรหรือขาดทุนที่เกิดจากการแปลงค่าดังกล่าวรับรู้เป็นรายได้หรือค่าใช้จ่ายจากอัตราแลกเปลี่ยน

**หมายเหตุที่ 25 - ข้อมูลรายจ่ายตามกฎหมายว่าด้วยเงินคงคลัง**

(หน่วย : ล้านบาท)

รายการ	ยอดยกมา 1 ต.ค. 2550	จ่ายปี 2551	งบประมาณขอใช้	คงเหลือยกไป
ตามนัยมาตรา 7 (1)				
- เงินเบี้ยหวัด บำเหน็จ บำนาญ	10,362.75	2,757.77	9,460.04	3,660.48
- เงินช่วยเหลือข้าราชการ ลูกจ้างและ พนักงานราชการ	1,470.84	-	1,470.84	-
- เงินเดือนและค่าจ้างประจำ	15,760.36	-	6,536.06	9,224.30
- เงินสมทบของลูกจ้างประจำ	63.90	-	63.90	-
- ค่าใช้จ่ายในการรักษาพยาบาลข้าราชการ ลูกจ้างและพนักงานราชการ	33,860.16	16,381.71	17,140.39	33,101.48
ตามนัยมาตรา 7 (2)				
- รายการเหรียญกษาปณ์ชำรุดและเลิกใช้	67.51	-	67.51	-
ตามนัยมาตรา 7 (4)				
- ไถ่ถอนพันธบัตรรัฐบาล	577.73	-	550.63	27.10
- ไถ่ถอนตั๋วเงินคลัง	630.00	-	-	630.00
<b>รวม</b>	<b>62,793.25</b>	<b>19,139.48</b>	<b>35,289.37</b>	<b>46,643.36</b>

รายจ่ายตามกฎหมายว่าด้วยเงินคงคลังเป็นรายจ่ายที่ส่วนราชการทั้งส่วนกลางและส่วนภูมิภาคจ่ายจากเงินคงคลังบัญชีที่ 2 ก่อนที่กฎหมายอนุญาตให้จ่าย ซึ่งเป็นการจ่ายเงินคงคลังตามพระราชบัญญัติเงินคงคลัง พ.ศ. 2491 มาตรา 7 (1) , (2) และ (4) เมื่อได้จ่ายแล้วให้ตั้งงบประมาณขอใช้ไว้ในกฎหมายว่าด้วยงบประมาณรายจ่ายในปีงบประมาณถัดไป

ยอดรายจ่ายจากเงินคงคลังในปีงบประมาณ พ.ศ. 2551 ตามมาตรา 7(1) ได้แสดงรวมอยู่ในรายจ่ายจากเงินงบประมาณ มาตรา 7(2) ได้แสดงรวมอยู่ในค่าใช้จ่ายอื่น และมาตรา 7(4) บันทึกบัญชีโดยการลดยอดหนี้สินไม่หมุนเวียนในส่วนของพันธบัตรรัฐบาล



## หมายเหตุที่ 26 – ข้อมูลการจ่ายเงินงบประมาณประจำปี พ.ศ. 2551

### รายงานเปรียบเทียบการจ่ายเงินจากเงินงบประมาณ ประจำปี พ.ศ. 2551

(หน่วย : บาท)

รายการ	งบประมาณ	รายจ่ายจากหน่วยงาน หัก เบิกเกินส่งคืน	ดอกเบี้ยจ่ายในประเทศ / ต่างประเทศ และ ค่าธรรมเนียมเงินกู้	เงินกู้	เงินลงทุน	คงเหลือ 6 = 1-2-3-4-5
	1	2	3	4	5	
งบบุคลากร	432,883,603,300.00	436,806,324,996.31				(3,922,721,696.31)
งบดำเนินงาน	111,085,740,500.00	101,427,816,347.41				9,657,924,152.59
งบลงทุน	149,455,697,950.00	102,691,271,138.02				46,764,426,811.98
งบอุดหนุน	298,218,383,150.00	280,873,666,186.41				17,344,716,963.59
งบรายจ่ายอื่น	425,581,990,300.00	219,514,630,478.69	110,095,508,353.48	50,884,593,495.94	3,885,429,600.00	41,201,828,371.89
งบกลาง	242,774,584,800.00	220,120,457,209.66				22,654,127,590.34
<b>รวม</b>	<b>1,660,000,000,000.00</b>	<b>1,361,434,166,356.50</b>	<b>110,095,508,353.48</b>	<b>50,884,593,495.94</b>	<b>3,885,429,600.00</b>	<b>133,700,302,194.08</b>

งบประมาณรายจ่ายประจำปี พ.ศ. 2551 จำนวน 1,660,000.00 ล้านบาท จ่ายจริงจำนวน 1,526,299.70 ล้านบาท หรือร้อยละ 91.95 โดยแบ่งเป็น รายจ่ายที่หน่วยงานเบิกจ่าย จำนวน 1,361,434.17 ล้านบาท รายจ่ายเพื่อชำระดอกเบี้ยเงินกู้ในประเทศและต่างประเทศ จำนวน 109,668.22 ล้านบาท ค่าธรรมเนียมเงินกู้ จำนวน 384.70 ล้านบาท รายจ่ายค่าใช้จ่ายทางการเงินอื่น จำนวน 42.59 ล้านบาท รายจ่ายชำระคืนต้นเงินกู้ จำนวน 50,884.59 ล้านบาท และจ่ายเพื่อซื้อเงินลงทุน จำนวน 3,885.43 ล้านบาท

### หมายเหตุที่ 27 – เหตุการณ์ภายหลังวันที่ในรายงานการเงิน

ตามหมายเหตุที่ 17 เงินกู้ระยะยาวประเภทพันธบัตรรัฐบาลได้มีการเปลี่ยนแปลงหน้าที่และความรับผิดชอบเกี่ยวกับการชำระคืนต้นเงินกู้ และชำระดอกเบี้ยเงินกู้ โดยการออกพระราชกำหนดปรับปรุงการบริหารหนี้เงินกู้ที่กระทรวงการคลังกู้เพื่อช่วยเหลือกองทุนฟื้นฟูและพัฒนาสถาบันการเงินมีหน้าที่และรับผิดชอบเกี่ยวกับการชำระคืนต้นเงินกู้และดอกเบี้ยเงินกู้ในส่วนที่เกี่ยวกับหนี้เงินกู้พันธบัตรรัฐบาลกรณีพิเศษและพันธบัตรรัฐบาลเพื่อการปรับโครงสร้างหนี้ (FIDF1) และพันธบัตรรัฐบาลกรณีพิเศษและพันธบัตรออมทรัพย์ (FIDF3) สำหรับการจัดลำดับการชำระหนี้ต้นเงินกู้หรือดอกเบี้ยเงินกู้ และการกำหนดจำนวนเงินที่จะต้องชำระให้เป็นไปตามที่กระทรวงการคลังแจ้งให้ทราบ ซึ่งพระราชกำหนดดังกล่าวได้ประกาศในราชกิจจานุเบกษา เมื่อวันที่ 26 มกราคม 2555



เลขรับ 86/6  
วันที่ ๒๑ พ.ย. ๒๕๕๖  
เวลา 12.19 น.

ที่ นร ๐๕๐๓/๓๐๕๒๓

สำนักเลขาธิการคณะรัฐมนตรี  
ทำเนียบรัฐบาล กทม. ๑๐๓๐๐

พ พฤศจิกายน ๒๕๕๖

เรื่อง รายงานการเงินแผ่นดินประจำปีงบประมาณ พ.ศ. ๒๕๕๑

เรียน เลขาธิการวุฒิสภา

สิ่งที่ส่งมาด้วย รายงานในเรื่องนี้

ด้วยกระทรวงการคลังได้เสนอรายงานการเงินแผ่นดินประจำปีงบประมาณ พ.ศ. ๒๕๕๑ มาเพื่อดำเนินการ ความละเอียดปรากฏตามสิ่งที่ส่งมาด้วย

คณะรัฐมนตรีได้มีมติเมื่อวันที่ ๕ พฤศจิกายน ๒๕๕๖ รับทราบรายงานดังกล่าว ตามที่กระทรวงการคลังเสนอ และให้เสนอสภาผู้แทนราษฎรและวุฒิสภาทราบต่อไป

จึงเรียนมา เพื่อขอได้โปรดนำรายงานในเรื่องนี้เสนอวุฒิสภาทราบต่อไป ทั้งนี้ ได้แจ้งให้สำนักงานเลขาธิการสภาผู้แทนราษฎรทราบด้วยแล้ว และได้ขอให้กระทรวงการคลังส่งรายงานในเรื่องนี้ให้สำนักงานเลขาธิการวุฒิสภาโดยตรงต่อไปแล้ว

ขอแสดงความนับถือ

(นางสาวชนิตา อิงผาสุก)

ผู้อำนวยการสำนักกนิษฐกรรม ปฏิบัติราชการแทน  
เลขาธิการคณะรัฐมนตรี

กลุ่มงานบริหารทั่วไป  
รับที่ ๕๐๘ / ๖๕๕๖  
วันที่ ๒๑ พ.ย. ๒๕๕๖ เวลา ๑๕.๑๕  
สำนักการประทุม

กลุ่มงานบริหารทั่วไป  
รับที่ ๗๖๖ / ๕๖ วันที่ ๕ พ.ย. ๕๖  
เวลา ๑๓.๓๗ น.ส่ง พ.ร.บ.  
สำนักการประทุม

กลุ่มงานพระราชวังบัญชา  
รับที่ ๑๗๐ / ๒๕๕๖  
วันที่ ๕ พ.ย. ๒๕๕๖  
เวลา ๑๓.๕๒ น.

สำนักกนิษฐกรรม

โทร. ๐ ๒๒๘๐ ๙๐๐๐ ต่อ ๓๐๖ (๓๓๓)

โทรสาร ๐ ๒๒๘๐ ๙๐๕๘ (๐๓๐๘/๓๕๖๐)

สำนักการประทุม