



สำนักงานเลขาธิการสภาผู้แทนราษฎร เอกสารประกอบการพิจารณา



กรอบการเจรจากับสหภาพยุโรป

กรณีสหภาพยุโรปขอเปลี่ยนแปลงตารางข้อผูกพันภาษีศุลกากร
สำหรับสินค้าสัตว์ปีกแปรรูป ภายใต้องค์การการค้าโลก

อ.พ. ๑๑/๒๕๕๒ การประชุมร่วมกันของรัฐสภา สมัยสามัญนิติบัญญัติ

จัดทำโดย กลุ่มงานบริการวิชาการ สำนักวิชาการ
โทร ๐ ๒๒๕๔ ๒๐๗๐-๒



เรียกดูเอกสารได้ที่

www.parliament.go.th/library

Legislative Institutional Repository of Thailand

**กรอบการเจรจากับสหภาพยุโรป
กรณีสหภาพยุโรปขอเปลี่ยนแปลงตารางข้อมูลพันธุศาสตร์
สำหรับสินค้าสัตว์ปีกแปรรูป ภายใต้องค์การการค้าโลก**

(คณะรัฐมนตรี เป็นผู้เสนอ)



คำนำ

เอกสารประกอบการพิจารณา (อ.พ.) นี้ จัดทำขึ้นในเวลาจำกัด เพื่อให้ทันสมัยประโยชน์ในการพิจารณากรอบการเจรจากับสหภาพยุโรป กรณีสหภาพยุโรปขอเปลี่ยนแปลงตารางข้อผูกพันภาษีศุลกากรสำหรับสินค้าสัตว์ปีกแปรรูปภายใต้องค์การการค้าโลก โดยรวบรวมข้อมูล สถิติ ข้อเท็จจริง บทความ ข่าวจากสื่อต่าง ๆ และ/หรือ สรุปผลงานวิจัยที่เกี่ยวข้อง เพื่อเป็นข้อมูลเบื้องต้นแก่สมาชิกรัฐสภาและผู้สนใจทั่วไป หากมีข้อผิดพลาดประการใดขออภัยไว้ ณ ที่นี้ด้วย

อนึ่ง เอกสารประกอบการพิจารณานี้ กลุ่มงานบริการวิชาการ ๑, ๒, ๓ สำนักวิชาการ เป็นผู้จัดทำ และเผยแพร่ทาง www.parliament.go.th/library ผู้ใดนำข้อความหรือส่วนหนึ่งส่วนใดในเอกสารนี้ไปลงพิมพ์ในเอกสารอื่น โปรดอ้างอิงที่มากำกับไว้ด้วย

ต้องการรายละเอียดเพิ่มเติม โปรดติดต่อกลุ่มงานบริการวิชาการ สำนักวิชาการ หมายเลขโทรศัพท์ ๐ ๒๒๔๔ ๒๐๓๐-๓๒ โทรสาร ๐ ๒๒๔๔ ๒๐๕๘ และ ๐ ๒๒๔๔ ๒๐๕๖

กลุ่มงานบริการวิชาการ

สำนักวิชาการ

สำนักงานเลขาธิการสภาผู้แทนราษฎร



เอกสารประกอบการพิจารณา

สารบัญ

	หน้า
๑. สารสำคัญของกรอบการเจรจา กับสหภาพยุโรป กรณีสหภาพยุโรปขอเปลี่ยนแปลง ตารางข้อมูลพันธุ์สุสกการสำหรับสินค้าสัตว์ปีกแปรรูป ภายใต้องค์การการค้าโลก	๑
๒. ตลาดส่งออกไก่แปรรูปปี พ.ศ. ๒๕๕๒	๔
๓. อัตราภาษีสินค้าสัตว์ปีกแปรรูป ๘ รายการ ที่สหภาพยุโรปเรียกเก็บในปัจจุบัน	๑๐
๔. การส่งออกสัตว์ปีกแปรรูปของไทย	๑๑
๕. การส่งของสินค้าสัตว์ปีกปรุงแต่งของไทยไปสหภาพยุโรปเฉลี่ยปี ๒๐๐๖ – ๒๐๐๘ (สินค้า ๑๖๐๒.๓๒)	๑๑
๖. การส่งออกของสินค้าสัตว์ปีกปรุงแต่งอื่น ๆ ของไทยไปสหภาพยุโรป เฉลี่ยปี ๒๐๐๖ – ๒๐๐๘ (สินค้า ๑๖๐๒.๓๕)	๑๑
๗. ปริมาณการส่งออกของไทยทั้ง ๘ พิกัดไปสหภาพฯ ระหว่างปี ๑๙๙๕ – ๒๐๐๘	๑๒
๘. มูลค่าการนำเข้าของสหภาพฯ จากไทยในสินค้า ๘ พิกัด ระหว่าง ๑๙๙๕ – ๒๐๐๘	๑๒
๙. สรุปความคิดเห็น เรื่อง กรอบการเจรจา กับสหภาพยุโรป กรณีสหภาพยุโรปขอเปลี่ยนแปลง ตารางข้อมูลพันธุ์สุสกการสำหรับสินค้าสัตว์ปีกแปรรูป ภายใต้องค์การการค้าโลก	๑๓
ภาคผนวก	
- การส่งออกสินค้าสัตว์ปีกแปรรูปของไทยปี ๒๐๐๖ – ๒๐๐๘	๑๗
- มูลค่าการนำเข้าของสินค้าสัตว์ปีกปรุงแต่งของสหภาพยุโรป (สินค้า ๑๖๐๒.๓๒) ปี ๒๐๐๖ – ๒๐๐๘	๑๘
- ปริมาณการนำเข้าของสินค้าสัตว์ปีกปรุงแต่งของสหภาพยุโรป (สินค้า ๑๖๐๒.๓๒) ปี ๒๐๐๖ – ๒๐๐๘	๒๐
- มูลค่าการนำเข้าของสินค้าสัตว์ปีกปรุงแต่งของสหภาพยุโรป (สินค้า ๑๖๐๒.๓๕) ปี ๒๐๐๖ – ๒๐๐๘	๒๒
- ปริมาณการนำเข้าของสินค้าสัตว์ปีกปรุงแต่งของสหภาพยุโรป (สินค้า ๑๖๐๒.๓๕) ปี ๒๐๐๖ – ๒๐๐๘	๒๓
- ปริมาณการส่งออกของไทยทั้ง ๘ พิกัดไปสหภาพฯ ระหว่างปี ๑๙๙๕ – ๒๐๐๘ (ตัน)	๒๔
- มูลค่าการนำเข้าของสหภาพฯ จากไทยในสินค้า ๘ พิกัด ระหว่างปี ๑๙๙๕ – ๒๐๐๘ (ยูโร)	๒๔

ผู้รับผิดชอบ

นางวิจิตร วัชรภรณ์
นางสาวเขาวนิจ สุนนานนท์

ผู้อำนวยการสำนักวิชาการ
ผู้อำนวยการกลุ่มงานบริการวิชาการ ๒

ผู้จัดทำและรับผิดชอบ

นางสุภัทร คำมุงคุณ
นายอติวิชญ์ แสงสุวรรณ
นางสาววันวิภา สุขสวัสดิ์
นางสาวอังฉรา ขุมเหล็ก
นางสาวสุนันท์ เจสละ
นางสาวอุรัยษ์ ธรรมเพชร
นางสาวนภาพร ญาณศิริ

วิทยากร ๘ ว.
วิทยากร ๖
นิติกร ๕
เจ้าหน้าที่บันทึกข้อมูล ๕
เจ้าหน้าที่บันทึกข้อมูล ๒
เจ้าพนักงานธุรการ ๖
เจ้าหน้าที่ธุรการ ๖

พฤศจิกายน ๒๕๕๒

สาระสำคัญของกรอบการเจรจากรณีสหภาพยุโรปขอเปลี่ยนแปลงตารางข้อผูกพัน

ภาษีศุลกากรสินค้าสัตว์ปีกแปรรูป ภายใต้องค์การการค้าโลก

(คณะรัฐมนตรี เป็นผู้เสนอ)

๑. แนวนโยบายของรัฐบาลและกฎหมายที่เกี่ยวข้อง

แนวนโยบายของรัฐบาลชุดปัจจุบัน

เมื่อวันที่ ๓๐ ธันวาคม ๒๕๕๑ นายอภิสิทธิ์ เวชชาชีวะ นายกรัฐมนตรีได้แถลงนโยบายการต่างประเทศและเศรษฐกิจระหว่างประเทศของรัฐบาลต่อรัฐสภาว่า รัฐบาลมีนโยบายสนับสนุนการเข้าร่วมในข้อตกลงระหว่างประเทศทั้งทวีภาคีและพหุภาคีที่เป็นประโยชน์ต่อประเทศ ปรับปรุงแก้ไขข้อตกลงที่ก่อให้เกิดผลกระทบทางลบต่อประชาชนและสังคม รวมทั้งกระชับความร่วมมือและความเป็นหุ้นส่วนทางยุทธศาสตร์กับประเทศที่มีบทบาทสำคัญของโลกและประเทศคู่ค้าของไทยในภูมิภาคต่าง ๆ เพื่อรักษาและขยายความร่วมมือทางการเมือง ความมั่นคง เศรษฐกิจ การค้า การเงิน การลงทุน และการท่องเที่ยว รวมทั้งแสวงหาตลาดใหม่ เพื่อพัฒนาความร่วมมือด้านทรัพยากร วัตถุดิบ วิทยาศาสตร์ และเทคโนโลยี และองค์ความรู้ใหม่

กฎหมายที่เกี่ยวข้องกับการเจรจาการค้า

รัฐธรรมนูญ พ.ศ. ๒๕๕๐ มาตรา ๑๕๐ วรรคสาม กำหนดว่า ก่อนการดำเนินการเพื่อทำหนังสือสัญญากับนานาประเทศ หรือองค์การระหว่างประเทศตามวรรคสอง คณะรัฐมนตรีต้องให้ข้อมูลและจัดให้มีการรับฟังความคิดเห็นของประชาชน และต้องชี้แจงต่อรัฐสภาถึงการทำหนังสือสัญญานั้นนอกจากนี้ ให้คณะรัฐมนตรีเสนอกรอบการเจรจาต่อรัฐสภาเพื่อขอความเห็นชอบ

๒. เหตุผลและความจำเป็นของไทยในการเข้าเจรจากับสหภาพยุโรป

เมื่อวันที่ ๑๑ มิถุนายน ๒๕๕๒ สหภาพยุโรปได้แจ้งความประสงค์อย่างเป็นทางการต่อองค์การการค้าโลก ว่าต้องการขอแก้ไขตารางข้อผูกพันภาษีศุลกากร ภายใต้ความตกลงทั่วไปว่าด้วยพิกัดภาษีศุลกากรและการค้า (ความตกลงเกตต์) โดยสินค้าที่สหภาพยุโรปประสงค์จะแก้ไขตารางข้อผูกพันเป็นสินค้าสัตว์ปีก ๘ รายการ ได้แก่ สินค้าในพิกัด ดังต่อไปนี้

- ๑) ๑๖๐๒๒๐๑๐ เนื้อห่านปรุงแต่งหรือดับเปิด

ที่มา : สำนักเจรจาการค้าพหุภาคี กรมเจรจาการค้าระหว่างประเทศ



LI RT

๒) ๑๖๐๒๓๒๑๑ เนื้อไก่ที่ไม่ได้ทำให้สุก ประมงแต่ง หรือทำไว้ไม่ให้เสีย ที่มีเนื้อสัตว์ปีกเลี้ยงปนอยู่มากกว่าร้อยละ ๕๗

๓) ๑๖๐๒๓๒๓๐ เนื้อไก่ประมงแต่ง หรือทำไว้ไม่ให้เสีย ที่มีเนื้อสัตว์ปีกเลี้ยงปนอยู่มากกว่าร้อยละ ๒๕ แต่น้อยกว่าร้อยละ ๕๗

๔) ๑๖๐๒๓๒๕๐ เนื้อไก่ประมงแต่ง หรือทำไว้ไม่ให้เสีย แต่ไม่รวมเนื้อไก่ที่มีเนื้อสัตว์ปีกเลี้ยงปนอยู่มากกว่าร้อยละ ๒๕

๕) ๑๖๐๒๓๕๒๑ เนื้อเป็ด ห่าน และไก่ต๊อกที่ไม่ได้ทำให้สุก ประมงแต่ง หรือทำไว้ไม่ให้เสียที่มีเนื้อสัตว์ปีกเลี้ยงปนอยู่มากกว่าร้อยละ ๕๗

๖) ๑๖๐๒๓๕๒๕ เนื้อเป็ด ห่าน และไก่ต๊อกที่ทำให้สุก ประมงแต่ง หรือทำไว้ไม่ให้เสียที่มีเนื้อสัตว์ปีกเลี้ยงปนอยู่มากกว่าร้อยละ ๕๗

๗) ๑๖๐๒๓๕๔๐ เนื้อเป็ด ห่าน และไก่ต๊อกที่ประมงแต่ง หรือทำไว้ไม่ให้เสียที่มีเนื้อสัตว์ปีกเลี้ยงปนอยู่มากกว่าร้อยละ ๕๗

๘) ๑๖๐๒๓๕๘๐ เนื้อเป็ด ห่าน และไก่ต๊อกที่ประมงแต่ง หรือทำไว้ไม่ให้เสียที่มีเนื้อสัตว์ปีกเลี้ยงปนอยู่มากกว่าร้อยละ ๒๕

ภายใต้ข้อ ๒๘ ของความตกลงแกดด์ ให้สิทธิประเทศสมาชิกที่จะแก้ไขเปลี่ยนแปลงข้อผูกพันภาษีศุลกากรของตนได้ แต่จะต้องเจรจาต่อรองเรื่องการให้การชดเชยแก่ (๑) ผู้ส่งออกที่สงวนสิทธิกับสหภาพยุโรปไว้ตั้งแต่เมื่อสหภาพยุโรปประกาศตารางข้อผูกพันภาษีศุลกากรสำหรับพิถันนั้น ๆ ครั้งแรก และ (๒) ผู้ส่งออกที่มีผลประโยชน์หลักในการส่งออกสินค้ารายการที่ขอแก้ไขตารางข้อผูกพันภาษีศุลกากรนั้น อย่างไรก็ดี หากเมื่อเจรจาไปแล้ว แม้จะตกลงกันไม่ได้ สหภาพยุโรปก็จะสามารถเปลี่ยนแปลงข้อผูกพันของตนได้ทันที หรือหากว่าประเทศที่มีสิทธิเข้าเจรจากับสหภาพยุโรปไม่ได้แจ้งความประสงค์ว่าจะเข้าเจรจาขอชดเชยจากสหภาพยุโรป เช่นนี้ สหภาพยุโรปก็จะสามารถเปลี่ยนแปลงข้อผูกพันของตนได้ทันทีเช่นกัน

ปัจจุบันประเทศต่าง ๆ สามารถส่งสินค้า ๘ รายการดังกล่าวไปยังสหภาพยุโรปได้อย่างไม่จำกัด และสหภาพยุโรปนำเข้าสินค้า ๘ รายการนี้มีมูลค่ารวมประมาณ ๑๔๑.๕ ล้านยูโร ซึ่งเป็นการนำเข้าจากไทยเป็นมูลค่าประมาณ ๗๕.๗๓ ล้านยูโร (มูลค่าเฉลี่ยระหว่างปี ๒๕๔๕ - ๒๕๕๑) หรือประมาณร้อยละ ๕๓.๕๒ ไทยจึงถือว่าเป็นผู้ส่งออกรายสำคัญสำหรับสินค้านี้ นอกจากนี้ สินค้าดังกล่าวยังมีมูลค่าสูงถึงร้อยละ ๑๓.๔๑ ของมูลค่าการส่งออกสินค้าเกษตรทั้งหมดของไทยไปสหภาพยุโรปด้วย (มูลค่าเฉลี่ยระหว่างปี ๒๕๔๕ - ๒๕๕๑)

เมื่อพิจารณาสัดส่วนการนำเข้าสินค้าสัตว์ปีก ๘ รายการที่สหภาพยุโรปนำเข้าจากประเทศต่างๆ ในช่วงปี ๒๕๔๕ - ๒๕๕๑ พบว่าไทยน่าจะถือว่าเป็นผู้ส่งออกที่มีผลประโยชน์หลักใน

การส่งออกสินค้ารายการที่สหภาพยุโรปขอแก้ไขตารางข้อผูกพันภาษีจำนวน ๕ รายการ คือ พิกัด ๑๖๐๒๓๒๕๐ ๑๖๐๒๓๕๒๑ ๑๖๐๒๓๕๒๕ ๑๖๐๒๓๕๔๐ และ ๑๖๐๒๓๕๘๐ เนื่องจากมีส่วนแบ่งการส่งออกสูงสุดจึงเป็นประเทศที่มีสิทธิเจรจาขอเจรจาจากสหภาพยุโรป และนอกจากนี้ สำหรับสินค้า พิกัด ๑๖๐๒๓๒๓๐ นั้น แม้ว่าไทยจะไม่ได้มีสถานะเป็นผู้ส่งออกที่มีผลประโยชน์หลักที่จะมีสิทธิเจรจาขอเจรจาจากสหภาพยุโรป แต่ไทยก็ถือว่าเป็นผู้ส่งออกที่มีผลประโยชน์ในระดับที่มีความสำคัญ เนื่องจากมีส่วนแบ่งการส่งออกเกินร้อยละ ๑๐ (ไทยมีส่วนแบ่งการส่งออกสินค้านี้คิดเป็นร้อยละ ๑๕.๘๑ ของปริมาณการนำเข้าทั้งหมดของสินค้านี้ และอยู่ในลำดับที่ ๒ รองจากบราซิล) และมีสิทธิที่จะขอเข้าหารือกับสหภาพยุโรปได้ สำหรับสินค้าอีก ๒ รายการ คือ พิกัด HS ๑๖๐๒๒๐๑๐ ซึ่งไทยมีปริมาณการส่งออกไม่มากนัก (เฉลี่ยประมาณ ๓๔.๑ ตันต่อปี) และพิกัด ๑๖๐๒๓๒๑๑ ซึ่งไทยยังไม่มีส่งออก แต่ไทยอาจจะนำมาพิจารณาเพื่อขอต่อรองกับสหภาพยุโรปได้เช่นกัน นอกจากนี้ แนวทางการเจรจาอาจเป็นการแก้ไขโควตาภาษีสินค้าไก่หมักเกลือ (พิกัด ๐๒๑๐๕๕๓๕) และสินค้าไก่ปรุงสุก (พิกัดศุลกากร ๑๖๐๒๓๒๑๕) ด้วยเนื่องจากเป็นสินค้าที่ไทยมีศักยภาพในการส่งออกมาก ทั้งนี้ โดยคำนึงถึงผลประโยชน์ในภาพรวมของไทย

การเจรจากับสหภาพยุโรปจึงถือว่าเป็นเรื่องที่มีความสำคัญ เนื่องจากหากไทยไม่ขอเจรจากับสหภาพยุโรปเพื่อขอรับการชดเชยตามขั้นตอนที่องค์การการค้าโลกกำหนด สหภาพยุโรปก็สามารถเปลี่ยนแปลงข้อผูกพันของตนได้เลย ซึ่งก็จะทำให้ไทยเสียโอกาสที่จะรับการชดเชยตามที่จะควรจะได้รับ

๓. วัตถุประสงค์และเป้าหมายการเจรจาในภาพรวม

วัตถุประสงค์

เพื่อรักษาสิทธิของไทยในการขอรับการชดเชยจากสหภาพยุโรป และเพื่อเป็นการปกป้องผลประโยชน์ทางการค้าของไทย

เป้าหมายการเจรจา

เจรจาให้ได้ผลประโยชน์ในภาพรวมสูงสุดเท่าที่จะเป็นไปได้

๔. กรอบการเจรจา

ให้คณะเจรจาดำเนินการเจรจาโดยมีวัตถุประสงค์ที่จะรักษาสิทธิของไทยในการขอรับการชดเชยจากสหภาพยุโรป และมีเป้าหมายที่จะพยายามรักษาระดับของการค้าระหว่างไทยกับสหภาพยุโรปให้ได้รับผลกระทบจากการปรับเปลี่ยนตารางข้อผูกพันภาษีศุลกากรสำหรับสินค้าสัตว์ปีกแปรรูปของสหภาพยุโรปให้น้อยที่สุดเท่าที่จะเป็นไปได้ โดยคำนึงความสามารถในการส่งออกสินค้าแต่ละชนิด และยึดถือผลประโยชน์ในภาพรวมของไทยเป็นหลัก

ตลาดส่งออกไก่แปรรูปปี พ.ศ. 2552 *

การส่งออกไก่แปรรูปของไทยในช่วง 7 เดือนแรกของปี 2552 อยู่ในเกณฑ์ดี โดยเฉพาะการส่งออกไปยังตลาดญี่ปุ่นยังคงขยายตัวอย่างต่อเนื่อง ทำให้ผู้เลี้ยงไก่ขยายปริมาณการเลี้ยงไก่เนื้อ และผู้ประกอบการส่งออกไก่แปรรูปก็ปรับประมาณการส่งออกไก่แปรรูปในปี 2552 จากที่คาดการณ์ไว้ในตอนต้นปีว่าการส่งออกจะหดตัว โดยพลิกกลับมาเป็นใกล้เคียงกับในปี 2552 หรืออาจจะขยายตัวเพิ่มขึ้นเล็กน้อย โดยได้อานิสงส์จากการขยายการส่งออกไปยังตลาดญี่ปุ่น แม้ว่าตลาดอื่นๆ โดยเฉพาะสหภาพยุโรปซึ่งเป็นตลาดที่มีความสำคัญเป็นอันดับสอง เกาหลีใต้และแคนาดา ซึ่งเป็นตลาดความหวังใหม่ของไทย จะมีแนวโน้มหดตัวก็ตาม คาดการณ์ว่าการส่งออกไก่แปรรูปในช่วงที่เหลือของปี 2552 มีแนวโน้มกระเตื้องขึ้นอย่างต่อเนื่อง

ตลาดส่งออกไก่แปรรูปการปรับตัวเพิ่มขึ้น

การส่งออกไก่แปรรูปของไทยในช่วง 7 เดือนแรกของปี 2552 เท่ากับ 195,677 ตัน มูลค่า 26,851.70 ล้านบาท (774.85 ล้านดอลลาร์สหรัฐฯ) เมื่อเทียบกับช่วงเดียวกันของปีก่อนแล้วปริมาณการส่งออกลดลงร้อยละ 2.0 ในขณะที่มูลค่าการส่งออกเพิ่มขึ้นร้อยละ 6.1 (แต่ในรูปดอลลาร์สหรัฐฯหดตัวร้อยละ 1.2) นับว่าอยู่ในเกณฑ์ดีกว่าที่คาดไว้ในช่วงต้นปีว่าการส่งออกไก่แปรรูปมีแนวโน้มชะลอตัว อันเนื่องจากปัญหาวิกฤตเศรษฐกิจของประเทศคู่ค้า แต่ปรากฏว่าการส่งออกไปยังประเทศคู่ค้าสำคัญ คือ ญี่ปุ่น ยังคงมีอัตราการขยายตัวอย่างต่อเนื่อง อันเป็นผลมาจากผู้นำเข้าญี่ปุ่นหันมานำเข้าไก่แปรรูปจากไทยทดแทนการนำเข้าจากจีน จากปัญหาภาพลักษณ์ด้านความปลอดภัยของสินค้าอาหารจากจีน

ผู้ประกอบการส่งออกไก่แปรรูปปรับประมาณการปี 2552 ใหม่ โดยคาดว่าปริมาณการส่งออกในปี 2552 จะเพิ่มขึ้นเป็น 3.7-3.8 แสนตัน เมื่อเทียบกับปี 2551 แล้วเพิ่มขึ้นร้อยละ 2.8-5.6 จากเดิมที่เคยคาดว่าปริมาณการส่งออกไก่แปรรูปจะลดลงถึงร้อยละ 7.0-9.0 ส่วนในแง่ของมูลค่าการส่งออกทั้งปี ปรับเพิ่มเป็น 53,000 ล้านบาท (1,550 ล้านดอลลาร์สหรัฐฯ) เมื่อเทียบกับปี 2551 แล้วเพิ่มขึ้นร้อยละ 5.4(ในรูปของดอลลาร์สหรัฐฯแล้วเพิ่มขึ้นร้อยละ 2.0) จากเดิมคาดไว้ในช่วงต้นปีว่ามูลค่าการส่งออกไก่แปรรูปเท่ากับ 40,000-45,000 ล้านบาท (1,169.59-1,315.79 ล้านดอลลาร์สหรัฐฯ) นอกจากนี้ ยังคาดการณ์ว่าการส่งออกไก่แปรรูปในช่วงที่เหลือของปี 2552 ยังคงมีแนวโน้มกระเตื้องขึ้น โดยเฉพาะการส่งออกไปยังตลาดญี่ปุ่น รวมทั้ง ผู้ส่งออกไก่แปรรูปรายใหญ่ของไทยหันไปเจาะขยายตลาดตะวันออกกลางเพิ่มขึ้น

ตลาดญี่ปุ่นยังคงเป็นตลาดส่งออกสำคัญของไก่แปรรูป แม้ว่าในช่วง 7 เดือนแรกในปี 2552 มูลค่าการส่งออกไปยังตลาดญี่ปุ่นจะยังคงขยายตัว แต่ก็อยู่ในอัตราที่ชะลอตัวลง กล่าวคือ ในช่วง 7 เดือนแรกในปี 2552 มูลค่าการส่งออกไก่แปรรูปไปยังตลาดญี่ปุ่นเท่ากับ 381.27 ล้านดอลลาร์สหรัฐฯ เมื่อเทียบกับ

* ที่มา : ศูนย์วิจัยกสิกรไทย. "ตลาดส่งออกไก่แปรรูปปี 52 : แนวโน้มดีขึ้นกว่าที่คาดไว้ช่วงต้นปี...อานิสงส์ตลาดญี่ปุ่น"
[ออนไลน์.] เข้าถึงได้จาก <http://www.kasikomresearch.com>. สืบค้นเมื่อ 5 ตุลาคม 2552.

ช่วงเดียวกันของปี 2551 แล้วเพิ่มขึ้นร้อยละ 21.1 ในขณะที่ช่วง 7 เดือนแรกของปี 2551 เพิ่มขึ้นร้อยละ 75.1 ทั้งนี้เนื่องจากปัญหาภาพลักษณ์ทางด้านอาหารของจีน ซึ่งเป็นคู่แข่งสำคัญของไทยในตลาดญี่ปุ่น ทำให้ผู้นำเข้าญี่ปุ่นหันมานำเข้าไก่แปรรูปจากไทยแทน

ส่วนมูลค่าการส่งออกไปยังตลาดสหภาพยุโรป ซึ่งเป็นตลาดที่มีความสำคัญเป็นอันดับสองของไทย มีมูลค่าลดลงอย่างมาก โดยในช่วง 7 เดือนแรกในปี 2552 มูลค่าการส่งออกไก่แปรรูปไปยังตลาดสหภาพยุโรปเท่ากับ 348.90 ล้านดอลลาร์สหรัฐฯ เมื่อเทียบกับช่วงเดียวกันของปี 2551 แล้วหดตัวร้อยละ 17.1 ในขณะที่ช่วง 7 เดือนแรกของปี 2551 เพิ่มขึ้นร้อยละ 73.1

มูลค่าการส่งออกไก่แปรรูป

ประเทศ	มูลค่า : ล้านดอลลาร์สหรัฐฯ					อัตราการขยายตัว(%)					สัดส่วน(%)
	2549	2550	2551	ม.ค.-ก.ค. 51	ม.ค.-ก.ค. 52	2549	2550	2551	ม.ค.-ก.ค. 51	ม.ค.-ก.ค. 52	
ญี่ปุ่น	332.84	346.49	672.56	314.74	381.27	0.6	4.1	94.1	75.1	21.1	49.2
สหภาพยุโรป(27)	381.9	492.2	759.1	420.9	348.9	19.6	28.9	54.2	73.1	-17.1	45.0
สิงคโปร์	12.32	23.06	39.09	20.10	20.22	37.1	87.2	69.5	106.0	0.6	2.6
เกาหลีใต้	7.93	12.77	19.16	11.65	9.73	-0.7	61.1	60.1	62.8	-16.5	1.3
ฮ่องกง	9.32	41.63	12.00	6.54	7.23	-3.0	346.8	-71.2	19.0	10.5	0.9
แคนาดา	8.70	10.60	11.10	6.41	5.45	62.0	21.8	4.7	7.8	-15.0	0.7
อื่น ๆ	0.92	2.75	6.74	3.71	2.01	19.3	199.4	145.4	131.8	-45.9	0.3
รวมทั้งหมด	753.93	929.52	1,519.73	784.02	774.85	10.4	23.3	63.5	73.5	-1.2	100.0

ที่มา : กรมศุลกากร

จากการคาดการณ์ว่าการส่งออกไก่แปรรูปในปี 2552 มีแนวโน้มดีขึ้นกว่าที่คาดการณ์ไว้ในช่วงต้นปี ทำให้คาดว่าผู้เลี้ยงไก่เนื้อจะผลิตไก่เนื้อได้ 920 ล้านตัว เพิ่มขึ้นจากปีก่อนที่ผลิตได้ 879 ล้านตัว หรือเพิ่มขึ้นร้อยละ 4.7 นับว่าเป็นการเพิ่มปริมาณการผลิตไก่เนื้อจากที่เคยคาดการณ์ไว้ในช่วงต้นปี 2552 ผู้ประกอบการจะปรับลดการผลิตให้สอดคล้องกับการส่งออกที่เคยคาดการณ์ว่าจะมีแนวโน้มชะลอตัว

ตลาดส่งออกไก่แปรรูปของไทยในญี่ปุ่น

ไก่แปรรูปของไทยครองตลาดเป็นอันดับหนึ่งในตลาดญี่ปุ่นตั้งแต่ปี 2551 โดยแย่งชิงส่วนแบ่งตลาดมาจากจีนที่เคยครองอันดับหนึ่งอยู่ เนื่องจากจีนประสบปัญหาภาพลักษณ์สินค้าอาหาร ในช่วง 5 เดือนแรกของปี 2552 มูลค่าการนำเข้าไก่แปรรูปจากไทยเพิ่มขึ้นเป็น 343.11 ล้านดอลลาร์สหรัฐฯ หรือเมื่อเทียบกับช่วงเดียวกันของปีก่อนแล้วเพิ่มขึ้นร้อยละ 43.3 ในขณะที่ญี่ปุ่นชะลอการนำเข้าไก่แปรรูปจากจีน โดยในช่วง 5 เดือนแรกของปี 2552 มูลค่านำเข้าไก่แปรรูปของจีนเท่ากับ 209.20 ล้านดอลลาร์สหรัฐฯ เมื่อเทียบกับช่วงเดียวกันของปีก่อนแล้วเพิ่มขึ้นเพียงร้อยละ 0.9 เท่านั้น

อย่างไรก็ตาม ประเด็นที่ยังต้องจับตามองในตลาดญี่ปุ่น คือ ญี่ปุ่นเพิ่มการนำเข้าไก่แปรรูปจากประเทศอื่นๆ ทั้งนี้เพื่อกระจายตลาด โดยหันไปนำเข้าจากฟิลิปปินส์และเกาหลีใต้ ทำให้ทั้งสองประเทศนี้จะกลายเป็นคู่แข่งที่ต้องจับตามอง แม้ว่าในปัจจุบันมูลค่าการนำเข้าไก่แปรรูปจากทั้งสองประเทศนี้ยังน้อยมากเมื่อเทียบกับไทย นอกจากนี้ ผู้นำเข้าญี่ปุ่นก็ลดการนำเข้าไก่แปรรูปทั้งจากบราซิลและสหรัฐฯ

มูลค่าการนำเข้าไก่แปรรูปของญี่ปุ่น

ประเทศ	ล้านดอลลาร์สหรัฐฯ						สัดส่วน(%)			Δ%
	2549	2550	2551	ม.ค.-พ.ค. 2550	ม.ค.-พ.ค. 2551	ม.ค.-พ.ค. 2552	ม.ค.-พ.ค. 2550	ม.ค.-พ.ค. 2551	ม.ค.-พ.ค. 2552	
ไทย	492.71	484.61	788.34	190.44	239.41	343.11	42.6	53.2	61.6	43.3
จีน	638.27	678.22	525.83	254.25	207.29	209.20	56.8	46.1	37.6	0.9
เกาหลีใต้	2.60	2.43	3.30	0.94	1.24	1.56	0.2	0.3	0.3	26.0
บราซิล	1.49	0.69	2.48	0.22	0.81	0.31	0.1	0.2	0.1	-61.8
สหรัฐฯ	4.35	1.81	1.95	1.37	0.87	0.25	0.3	0.2	0.1	-71.1
ฟิลิปปินส์	0.04	0.71	1.53	0.21	0.32	1.08	0.1	0.1	0.2	234.0
อื่นๆ	0.33	0.32	1.69	0.14	0.09	1.11	0.0	0.0	0.2	1,168.6
รวมทั้งหมด	1,139.81	1,168.78	1,325.13	447.57	450.04	556.63	100.0	100.0	100.0	23.7

ที่มา Japan Customs

ไก่แปรรูปของไทยนั้นส่งเข้าป้อนตลาดกลุ่มภัตตาคาร อุตสาหกรรมอาหารและการจัดเลี้ยง รวมถึงการจำหน่ายปลีกในลักษณะของอาหารสำเร็จรูป คาดว่าในช่วงที่เหลือของปีนี้ญี่ปุ่นจะยังคงนำเข้าไก่แปรรูปของไทยอย่างต่อเนื่อง คาดการณ์ว่ามูลค่าการนำเข้าไก่แปรรูปของญี่ปุ่นในปี 2552 จะเพิ่มขึ้นเป็น 1,680 ล้านดอลลาร์สหรัฐฯ เมื่อเทียบกับในปี 2551 แล้วเพิ่มขึ้นร้อยละ 26.8 โดยคาดว่าญี่ปุ่นจะนำเข้าไก่แปรรูปจากไทย 1,140 ล้านดอลลาร์สหรัฐฯ เมื่อเทียบกับในปี 2551 แล้วเพิ่มขึ้นร้อยละ 44.6 อย่างไรก็ตาม ผู้ส่งออกไก่แปรรูปของไทยคงต้องระวังคู่แข่งสำคัญอย่างจีน ที่จะกลับเข้ามาชิงส่วนแบ่งตลาดคืนไปในปี 2553 เมื่อจีนมีการปรับปรุงพัฒนาภาพลักษณ์ด้านอาหารให้เป็นที่ยอมรับของชาวญี่ปุ่น

ตลาดสหภาพยุโรปกับปัญหาการขอเปลี่ยนแปลงพิกัดภาษี

ในตลาดสหภาพยุโรปไทยยังคงครองสัดส่วนตลาดเป็นอันดับหนึ่งในสินค้าไก่แปรรูปทั้งในพิกัด 160232 และ 160239 กล่าวคือ ในช่วงไตรมาสแรกของปี 2552 สหภาพยุโรปนำเข้าไก่แปรรูป(พิกัด 160232 เนื้อไก่แปรรูปที่เป็นเนื้อล้วน และอาหารแปรรูปที่มีเนื้อไก่เป็นส่วนประกอบ เช่น ขนมหีบไส้ไก่ ปอเปียะ แองโก้บรรจุในภาชนะที่อากาศผ่านเข้าไม่ได้ ฯลฯ) จากไทย 171.40 ล้านดอลลาร์สหรัฐฯ ลดลงเมื่อเทียบกับช่วงเดียวกันของปีก่อนร้อยละ 5.4 เนื่องจากหันไปเพิ่มการนำเข้าจากแหล่งอื่นโดยเฉพาะบราซิล โดยในช่วงไตรมาสแรกของปี 2552 สหภาพยุโรปนำเข้าไก่แปรรูปจากบราซิล 98.0 ล้านดอลลาร์สหรัฐฯ เมื่อเทียบกับช่วงเดียวกันของปีก่อนแล้วเพิ่มขึ้นร้อยละ 16.8 ซึ่งเมื่อเทียบส่วนแบ่งตลาดแล้ว

แม้ว่าในช่วงไตรมาสแรกของปี 2552 ไทยยังครองส่วนแบ่งตลาดเป็นอันดับหนึ่งที่ร้อยละ 61.5 และ บราซิลตามมาเป็นอันดับสองที่ร้อยละ 35.2 แต่เป็นที่สังเกตได้ว่าบราซิลเริ่มเข้ามาเบียดแย่งตลาดไก่แปรรูปของไทยในตลาดสหภาพยุโรป

มูลค่าการนำเข้าไก่แปรรูปของสหภาพยุโรป(เฉพาะพิกัด 160232)

ประเทศ	ล้านดอลลาร์สหรัฐฯ						สัดส่วน(%)			Δ%
	2549	2550	2551	ม.ค.- มี.ค. 2550	ม.ค.- มี.ค. 2551	ม.ค.- มี.ค. 2552	ม.ค.- มี.ค. 2550	ม.ค.- มี.ค. 2551	ม.ค.- มี.ค. 2552	
ไทย	433.45	545.84	800.59	110.2	181.1	171.4	58.5	66.1	61.5	-5.4
บราซิล	253.50	274.04	398.64	69.5	83.9	98.0	36.9	30.6	35.2	16.8
อาร์เจนตินา	12.30	17.94	15.42	4.3	3.8	3.6	2.3	1.4	1.3	-5.3
โครเอเชีย	8.16	10.32	11.28	2.4	3.0	3.0	1.3	1.1	1.1	2.3
อิตาลี	3.89	4.24	5.28	1.4	1.6	1.7	0.7	0.6	0.6	4.6
จีน	0.86	2.82	1.73	0.49	0.52	0.84	0.3	0.2	0.3	60.1
รวมทั้งหมด	712.16	855.20	1,233.23	188.3	274.0	278.6	100.0	100.0	100.0	1.7

ที่มา : EuroStat

สำหรับไก่แปรรูปพิกัด 160239 (อาหารสำเร็จรูปที่มีเนื้อไก่เป็นส่วนประกอบ) ไทยครองตลาดเกือบทั้งหมด (ประมาณร้อยละ 97-98) แม้ว่ามูลค่าการนำเข้าไก่แปรรูปในพิกัดนี้จะน้อยกว่า แต่อัตราการขยายตัวน่าสนใจ กล่าวคือ ในช่วงไตรมาสแรกของปี 2552 มูลค่าการนำเข้าเท่ากับ 24.6 ล้านดอลลาร์สหรัฐฯ เมื่อเทียบกับช่วงเดียวกันของปีก่อนเพิ่มขึ้นร้อยละ 32.5 โดยเป็นการนำเข้าจากไทย 23.7 ล้านดอลลาร์สหรัฐฯ ขยายตัวร้อยละ 28.4

สำหรับการเจาะขยายตลาดสินค้าไก่แปรรูปในตลาดสหภาพยุโรปนั้นต้องพึ่งการเจรจาในระดับทวิภาคี ในประเด็นที่สำคัญ คือ

1. เร่งเจรจาโอนโควตาไก่หมักเกลือมาเป็นโควตาไก่แปรรูป การส่งออกไก่แปรรูปจากไทยไปตลาดสหภาพยุโรปในครั้งแรกของปีนี้ส่งออกไปแล้วถึง 86,843 ตัน จากโควตาที่ได้รับ 160,033 ตัน ดังนั้นในช่วงครึ่งหลังของปี 2552 จากแนวโน้มการส่งออกที่ดีกว่าครึ่งปีแรก และขณะนี้คำสั่งซื้อจากสหภาพยุโรปเริ่มเพิ่มขึ้น จึงคาดว่าไทยจะส่งออกไก่แปรรูปไปสหภาพยุโรปเกินโควตาที่ได้รับ ซึ่งหมายความว่าส่วนที่เกินโควตาต้องเสียภาษีนำเข้าสูงถึง 1,024 ยูโรต่อตัน หรือราวร้อยละ 53 เมื่อเทียบกับภาษีในโควตาที่อยู่ในระดับเพียงร้อยละ 8 ซึ่งผู้นำเข้าเป็นผู้ที่เสียภาษีคงต้องวางแผนการนำเข้าให้คาดการณ์ว่าผู้ส่งออกไก่แปรรูปของไทยอาจถูกต่อรองราคาสินค้านำเข้า ดังนั้นไทยคงต้องเร่งเจรจา

ขอให้สหภาพยุโรปนำโควตาไก่หมักเกลือที่ให้กับไทยปีละ 92,610 ตัน อัตราภาษีในโควตาร้อยละ 15.4 โอนมาเป็นไก่แปรรูป เนื่องจากนับแต่เกิดโรคไข้หวัดนกในปี 2548 ไทยไม่สามารถส่งออกไก่หมักเกลือไปสหภาพยุโรปได้ ดังนั้นควรรนำโควตาดังกล่าวมาเพิ่มเติมในส่วนของโควตาไก่แปรรูปให้กับไทย ซึ่งจะ ทำให้ผู้ส่งออกของไทยมีโอกาสในการส่งออกไก่แปรรูปภายใต้โควตามากขึ้น

2. เกรจาขอชดเชยจากการที่สหภาพยุโรปเปลี่ยนแปลงภาษีนำเข้า สหภาพยุโรปยื่นขอเปลี่ยนแปลงภาษีนำเข้าสินค้าสัตว์ปีกแปรรูปต่อองค์การการค้าโลก 8 รายการ ซึ่งในจำนวนนี้ 5 รายการ ไทยเป็นผู้ส่งออกไปสหภาพยุโรปมากเป็นอันดับหนึ่ง กระทรวงพาณิชย์ได้มีการประชุมหารือหน่วยงานที่เกี่ยวข้องถึงแนวทางในการดำเนินการ โดยจะต้องเร่งกำหนดกรอบเจรจาเพื่อขอความเห็นชอบจากรัฐสภา เพื่อจะได้เจรจาขอชดเชยผลประโยชน์ที่เสียไปจากสหภาพยุโรปปรับเพิ่มอัตราภาษีนำเข้า ขณะที่สินค้าสัตว์ปีกแปรรูป 8 รายการ ไทยเสียภาษีนำเข้าเฉลี่ยร้อยละ 10.9 แต่หากจะมีการปรับเพิ่มอัตราภาษีนำเข้าผู้ส่งออกของไทยจะเสียประโยชน์

ขณะนี้ยังไม่มีรายละเอียดเกี่ยวกับอัตราภาษีใหม่ที่จะปรับขึ้น แต่มีรายละเอียดเฉพาะรายการสินค้าไก่แปรรูปที่จะปรับขึ้น ซึ่งส่วนใหญ่เป็นสินค้าที่มีเนื้อไก่ เป็ด ห่านเป็นส่วนประกอบ เช่น ในลักษณะขนมจีบที่มีเนื้อไก่อยู่ภายใน เปาะเปี๊ยะไก่ แกงไก่บรรจุภาชนะที่อากาศผ่านเข้าออกไม่ได้ เป็นต้น (ไม่ใช่เนื้อไก่แปรรูปล้วนๆ เหมือนที่ไทยได้ชดเชยโควตานำเข้าอียูปีละ 160,033 ตันก่อนหน้านี้) อย่างไรก็ตาม ในจำนวน 8 รายการนี้อียูมีการนำเข้าจากไทยมากที่สุด 5 รายการ และอีก 1 รายการไทยส่งออกเป็นอันดับสองโดย 5 รายการ ประกอบด้วย เนื้อไก่แปรรูปที่มีสัดส่วนเนื้อไก่น้อยกว่า 25% (พิกัด 16023290) เนื้อเป็ด ห่าน ไก่กินีแปรรูป (ดิบ) ที่มีสัดส่วนเนื้อมากกว่า 57% (พิกัด 16023921) เนื้อเป็ด ห่าน ไก่กินีแปรรูป (ปรุงสุก) ที่มีสัดส่วนเนื้อมากกว่า 57% (พิกัด 16023929) เนื้อเป็ด ห่าน ไก่กินีแปรรูป (ดิบ) ที่มีสัดส่วนเนื้อมากกว่า 25% แต่ไม่เกิน 57% (พิกัด 16023940) และเนื้อเป็ด ห่าน ไก่กินีแปรรูปที่มีสัดส่วนเนื้อน้อยกว่า 25% (พิกัด 16023980) ส่วน 1 รายการที่นำเข้าเป็นอันดับสองคือ ดับเป็ด และดับห่านพิกัด (16022010) สหภาพยุโรปนำเข้าจากไทยไม่มากนัก

ผลจากการประชุมเมื่อวันที่ 6 สิงหาคม 2552 ที่กรมเจรจาการค้าระหว่างประเทศ กระทรวงพาณิชย์ ในกรณีที่สหภาพยุโรปแจ้งต่อองค์การการค้าโลก เพื่อขอขึ้นภาษีสินค้าสัตว์ปีกแปรรูป 8 รายการ สรุปได้ว่า จะต้องมีการตั้งคณะทำงานประสานงานกันเรื่อง กรอบการเจรจาขอชดเชยการปรับเปลี่ยนตารางข้อผูกพันในสินค้าไก่แปรรูป เพื่อกำหนดกรอบแนวทางเจรจา เพื่อเสนอรัฐมนตรีว่าการกระทรวงพาณิชย์ ก่อนเสนอให้คณะรัฐมนตรีอนุมัติ และเสนอผ่านการพิจารณาของรัฐสภา โดยไทยจะยื่นขอเจรจา เพื่อชดเชยความเสียหายเพราะเป็นสินค้าที่ไทยมีส่วนแบ่งการตลาดมากเป็นอันดับหนึ่ง ซึ่งจะได้รับผลกระทบจากการปรับภาษี หากมีการเจรจาเรื่องการชดเชยผลประโยชน์ สูตรในการขอชดเชยน่าจะคล้ายกับการเจรจาคอรองที่ไทยเคยได้โควตาชดเชยไก่แปรรูปในพิกัดที่มีสัดส่วนเนื้อไก่ล้วนจำนวน 160,033 ตัน โดยสูตรในการให้โควตาอาจพิจารณาจากปริมาณนำเข้าไก่ของอียูใน 8 พิกัดที่จะมีการปรับเปลี่ยนอัตราภาษี ในปีที่ผ่านมา บวกกับอัตราขยายตัวของการนำเข้าในปีเดียวกัน หลังจากนั้นจะแบ่งโควตาการนำเข้าให้แก่แต่ละประเทศ รวมทั้งไทยตามส่วนแบ่งตลาด ซึ่งในโควตาอาจเสียภาษีเท่าเดิมคือเฉลี่ยร้อยละ

10.9 หรือต่ำกว่าขึ้นกับการเจรจา ส่วนนอกโควตาอาจเสียภาษีนำเข้าสูงกว่าร้อยละ 50 ซึ่งถือเป็นการจำกัด อัตราการขยายตัวของไก่ไทยในอนาคต

บทสรุป

วงการค้าไก่เนื้อคาดการณ์ว่าในปี 2552 การส่งออกไก่แปรรูปของไทยจะดีกว่าที่คาดการณ์ไว้ ในช่วงต้นปี 2552 โดยคาดว่าปริมาณการส่งออกในปี 2552 จะเพิ่มขึ้นเป็น 3.7-3.8 แสนตัน หรือเพิ่มขึ้น ร้อยละ 2.8-5.6 จากเดิมที่เคยคาดว่าจะลดลงถึงร้อยละ 7.0-9.0 ส่วนในแง่ของมูลค่าการส่งออกเพิ่มเป็น 53,000 ล้านบาท (1,550 ล้านดอลลาร์สหรัฐฯ) เมื่อเทียบกับปี 2551 แล้วเพิ่มขึ้นร้อยละ 5.4(ในรูปของ ดอลลาร์สหรัฐฯแล้วเพิ่มขึ้นร้อยละ 2.0) จากเดิมคาดไว้ในช่วงต้นปีว่ามูลค่าการส่งออกไก่แปรรูปเท่ากับ 40,000-45,000 ล้านบาท(1,169.59-1,315.79 ล้านดอลลาร์สหรัฐฯ) ทำให้บรรดาเกษตรกรผู้เลี้ยงไก่ เนื้อขยายการผลิตเลี้ยงไก่เนื้อเพิ่มขึ้น

การส่งออกไก่แปรรูปที่อยู่ในเกณฑ์ดีขึ้นกว่าที่คาดการณ์ไว้ เนื่องจากการขยายตัวของการส่งออกไปยังตลาดญี่ปุ่น อันเป็นผลมาจากญี่ปุ่นหันมานำเข้าไก่แปรรูปจากไทยทดแทนการนำเข้าจากจีน จากที่ จีนประสบปัญหาในเรื่องภาพลักษณ์ความปลอดภัยสินค้าอาหาร อย่างไรก็ตาม ในช่วงที่เหลือของปี 2552 ผู้ส่งออกไก่แปรรูปของไทยคงยังต้องจับตามองจีนที่มีโอกาสกลับเข้ามาแย่งชิงส่วนแบ่งตลาด ไก่แปรรูปกลับคืน


ส่วนการส่งออกไก่แปรรูปไปยังสหภาพยุโรป แม้ว่าไทยยังคงครองตลาดอันดับหนึ่ง แต่ในปี 2552 ผู้นำเข้าของสหภาพยุโรปเริ่มหันไปนำเข้าจากบราซิลเพิ่มขึ้น ซึ่งการเจาะขยายตลาดไก่แปรรูปในสหภาพ ยุโรปนั้นต้องอาศัยการเจรจาในระดับทวิภาคีในสองประเด็น คือ การโอนโควตาเซเชที่สหภาพยุโรปให้ ไทยในรูปของไก่หมักเกลือมาเป็นโควตาไก่แปรรูป เนื่องจากไทยไม่มีโอกาสในการส่งออกไก่หมักเกลือ ซึ่งถือว่าเป็นไก่สด เนื่องจากไทยยังไม่ได้รับการประกาศเป็นพื้นที่ปลอดไข้หวัดนก ส่วนประเด็นในเรื่อง การที่สหภาพยุโรปยื่นเรื่องขอปรับภาษีไก่แปรรูปบางรายการต่อองค์การการค้าโลก ไทยคงต้องเร่งเจรจา ในเรื่องขอชดเชยผลประโยชน์ เนื่องจากผู้ส่งออกไก่แปรรูปของไทยได้รับผลกระทบ และไทยเป็นผู้ ส่งออกที่ส่วนแบ่งตลาดมากเป็นอันดับหนึ่ง

อัตราภาษีสินค้าสัตว์ปีกแปรรูป 8 รายการ ที่สหภาพยุโรปเรียกเก็บในปัจจุบัน *

ที่	พิกัด	สินค้า	ภาษีที่สหภาพยุโรปเรียกเก็บในปัจจุบัน
1	16022010	ดิบแปดและห่าน	10.2%
2	16023211	เนื้อไก่แปรรูป (ดิบ) สัดส่วนเนื้อ > 57%	86.7 ยูโร/ 100 กิโลกรัม
3	16023230	เนื้อไก่แปรรูป สัดส่วนเนื้อ > 25% \geq 57%	10.9%
4	16023290	เนื้อไก่แปรรูปสัดส่วนเนื้อ < 25%	10.9%
5	16023921	เนื้อแปด ห่าน ไก่กินีแปรรูป (ดิบ) สัดส่วนเนื้อ > 57%	86.7 ยูโร/ 100 กิโลกรัม
6	16023929	เนื้อแปด ห่าน ไก่กินีแปรรูป (ปรุงสุก) สัดส่วนเนื้อ > 57%	10.9%
7	16023940	เนื้อแปด ห่าน ไก่กินีแปรรูปสัดส่วนเนื้อ > 25% \geq 57	10.9%
8	16023980	เนื้อแปด ห่าน ไก่กินี แปรรูปสัดส่วนเนื้อ < 25%	10.9%

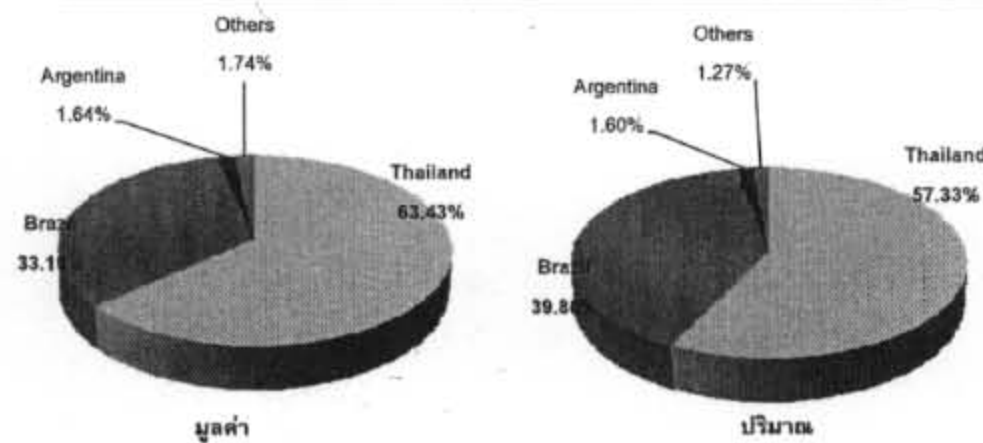
* ที่มา: สำนักเจรจาสินค้า กรมเจรจาการค้าระหว่างประเทศ กระทรวงพาณิชย์

การส่งออกสินค้าสัตว์ปีกแปรรูปของไทย



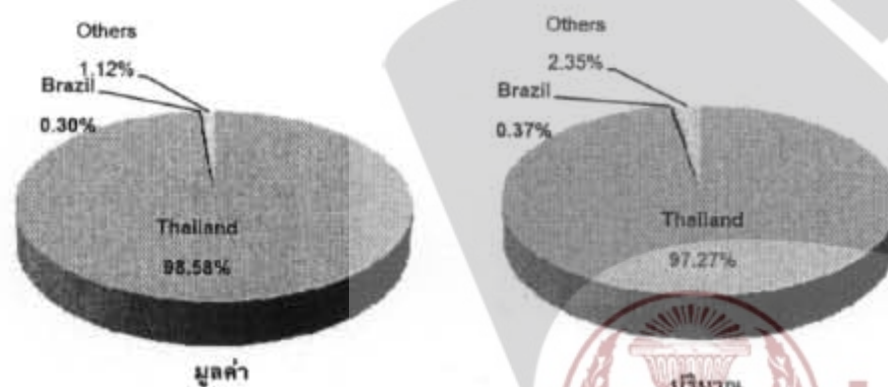
การส่งออกของสินค้าสัตว์ปีกปรุงแต่งของไทยไปสหภาพยุโรปเฉลี่ยปี 2006-2008

สินค้า 1602.32	มูลค่า (ล้านยูโร)	ปริมาณ (ตัน)
เฉลี่ย ปี 2006-2008	429.87	153,966
ปี 2008	548.52	178,719



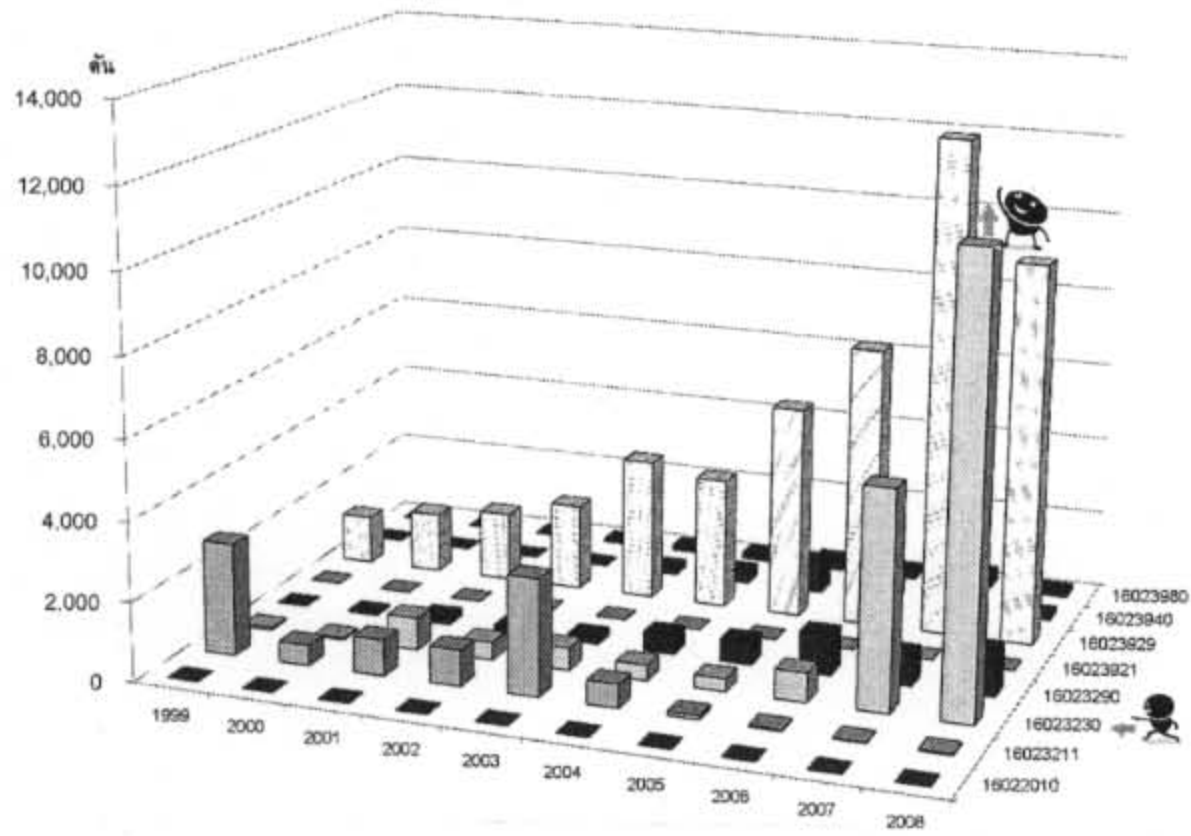
การส่งออกของสินค้าสัตว์ปีกปรุงแต่งอื่นๆของไทยไปสหภาพยุโรปเฉลี่ยปี 2006-2008

สินค้า 1602.39	มูลค่า (ล้านยูโร)	ปริมาณ (ตัน)
เฉลี่ย ปี 2006-2008	54.28	10,383.33
ปี 2008	57.52	9,946



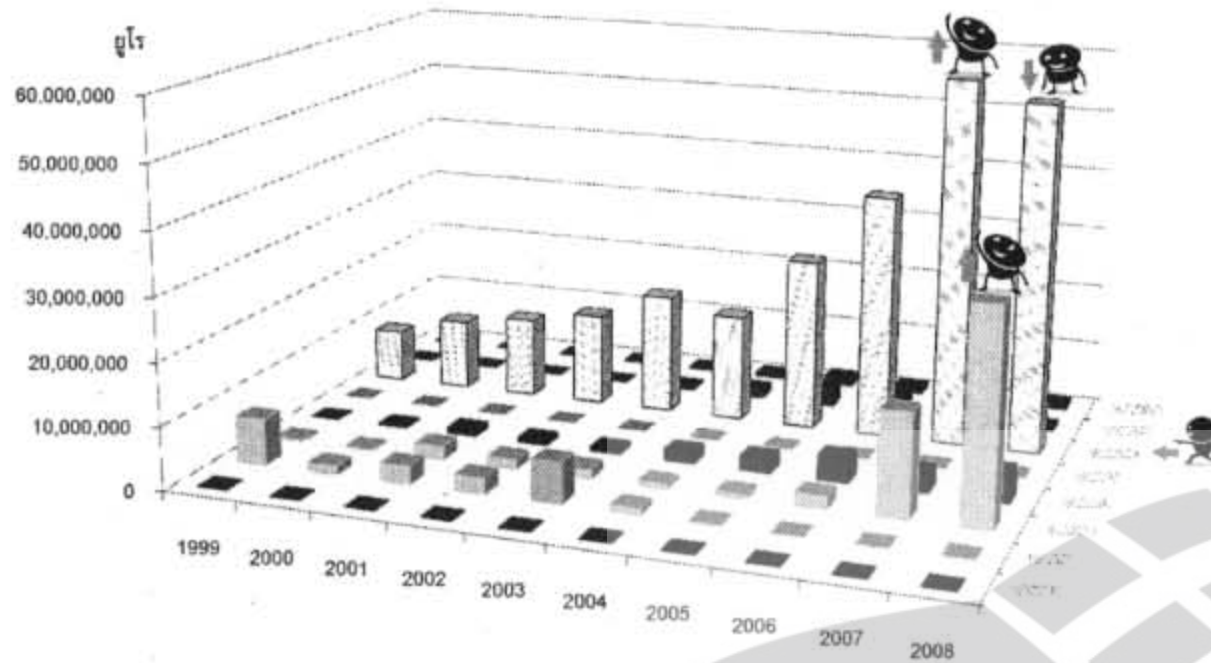
ที่มา : กรมเจรจาการค้าระหว่างประเทศ กระทรวงพาณิชย์

ปริมาณการส่งออกของไทยทั้ง 8 พักัดไปสหภาพระหว่างปี 1999-2008



มูลค่าการนำเข้าของสหภาพจากไทยในสินค้า 8 พักัด ระหว่างปี 1999-2008

■ 16022010 ■ 16023211 ■ 16023230 ■ 16023290 ■ 16023921 □ 16023929 ■ 16023940 ■ 16023980



สรุปความคิดเห็น เกี่ยวกับกรอบการเจรจากับสหภาพยุโรป กรณีสหภาพยุโรป
ขอเปลี่ยนแปลงตารางข้อมูลพืชน้ำมันสำหรับสินค้าสัตว์ปีกแปรรูปภายใต้องค์การการค้าโลก

กลุ่มงานบริการวิชาการ 2 สำนักวิชาการ

สหภาพยุโรปได้แจ้งความประสงค์ต่อองค์การการค้าโลก (WTO) อย่างเป็นทางการ เมื่อวันที่ 16 มิถุนายน 2552 ขอปรับเปลี่ยนอัตราภาษีสินค้าสัตว์ปีก 8 รายการ อาทิ เนื้อไก่แปรรูป เนื้อเป็ด ห่านแปรรูป และตับเป็ด เป็นต้น ที่สหภาพยุโรปผูกพันไว้กับ WTO (การแก้ไขตารางข้อมูลพืชน้ำมัน Schedule XL ภายใต้เกณฑ์มาตรา 28.5) ซึ่งมีอัตราภาษีร้อยละ 10.9 และ 86.7 ยูโร/100 กิโลกรัม ไทยในฐานะผู้ส่งออกสัตว์ปีกแปรรูปหลักในตลาดสหภาพยุโรปมีสิทธิในการเจรจากับสหภาพยุโรป เพื่อขอรับการชดเชยความเสียหายที่จะเกิดขึ้นจากการปรับเปลี่ยนอัตราภาษีสินค้าสัตว์ปีกแปรรูป

ทั้งนี้ ประเทศสมาชิกที่ได้รับผลกระทบจากการปรับเปลี่ยนภาษีสินค้าข้างต้นมีสิทธิในการขอเจรจากับสหภาพยุโรป หากประเทศไทยไม่ขอเจรจากับสหภาพยุโรป เพื่อขอรับการชดเชยตามขั้นตอนที่องค์การการค้าโลกกำหนด สหภาพยุโรปก็สามารถเปลี่ยนแปลงข้อมูลพืชน้ำมันของตนได้เลย ซึ่งก็จะทำให้ไทยเสียโอกาสที่จะได้รับการชดเชยตามที่ควรจะได้รับ

โดยในการจัดทำกรอบเจรกดังกล่าว กรมเจรจาการค้าระหว่างประเทศ กระทรวงพาณิชย์ ได้จัดให้มีการประชุมรับฟังความคิดเห็น เมื่อวันที่ 6 สิงหาคม 2552 และได้มีหนังสือสอบถามความเห็นจากหน่วยงานราชการ เช่น กระทรวงการต่างประเทศ กระทรวงเกษตรและสหกรณ์ เป็นต้น นอกจากนั้นแล้ว ภาคเอกชนได้แสดงความเห็นเกี่ยวกับกรณีดังกล่าว โดยสามารถสรุปสาระสำคัญ ดังนี้

- 1) จากที่ประชุมการรับฟังความคิดเห็น ณ สำนักงานปลัดกระทรวงพาณิชย์ ได้เสนอข้อคิดเห็น¹ อาทิ
 - การเจรจาต้องดำเนินการด้วยความรอบคอบและมุ่งประสงค์ให้ผลการเจรจาให้ได้ผลประโยชน์ตกแก่อุตสาหกรรมไก่ มิใช่ให้มีการชดเชยแก่อุตสาหกรรมอื่น เพื่อเป็นการแลกเปลี่ยนแนวทางการเจรจาอาจพิจารณาใช้วิธีการขยายโควตาสินค้าที่สหภาพยุโรปไม่ได้ขอแก้ไขตารางข้อมูลพืชน้ำมันในครั้งนี้ แต่เป็นสินค้าที่ไทยมีศักยภาพส่งออก เช่น ไก่ปรุงสุก เพื่อใช้เป็นทางเลือกในการเจรจา
 - เสนอให้มีการตั้งคณะกรรมการหรือคณะทำงาน ซึ่งประกอบไปด้วยตัวแทนจากหน่วยงานของรัฐและภาคเอกชน เพื่อให้ข้อมูลตลอดจนข้อคิดเห็นประกอบการกำหนดท่าทีไทยในการเจรจากับสหภาพยุโรป

¹ กรมเจรจาการค้าระหว่างประเทศ กระทรวงพาณิชย์



- กรอบเจรจาควรกำหนดโดยกว้างเพื่อความคล่องตัวของคณะเจรจาฯ และ ใช้เฉพาะการเจรจากับสหภาพยุโรปในครั้งนี้เท่านั้น ไม่ได้ครอบคลุมการเจรจากรณีแก้ไขตารางข้อผูกพันภาษีศุลกากรภายใต้องค์การการค้าโลกที่จะมีขึ้นในอนาคต

2) กระทรวงเกษตรและสหกรณ์ เห็นชอบกรอบเจรจากับสหภาพยุโรป กรณีสหภาพยุโรปขอเปลี่ยนแปลงตารางข้อผูกพันภาษีศุลกากรสำหรับสินค้าสัตว์ปีกแปรรูปภายใต้องค์การการค้าโลก เนื่องจากสินค้านี้กลายเป็นสินค้าเกษตรที่ไทยเป็นผู้ส่งออกรายใหญ่ไปยังสหภาพยุโรป จึงเห็นควรให้มีการเจรจาเพื่อขอรับการชดเชย เพื่อรักษาระดับการค้าระหว่างไทยกับสหภาพยุโรปให้ได้รับผลกระทบน้อยที่สุดเท่าที่จะเป็นไปได้ โดยยึดถือผลประโยชน์ภาพรวมของไทยเป็นหลัก²

3) กระทรวงต่างประเทศ เห็นว่า หากหน่วยงานที่เกี่ยวข้องสามารถปฏิบัติตามพันธกรณีได้ ก็ไม่มีข้อขัดข้องต่อการเจรจาดังกล่าว³

4) นายธีรศักดิ์ อรุณานนท์ รองกรรมการผู้จัดการบริหาร บริษัท เจริญโภคภัณฑ์อาหาร จำกัด (มหาชน) หรือ ซีพีเอฟ เห็นว่า อียูแจ้งการปรับขึ้นภาษีสินค้าสัตว์ปีกแปรรูป 8 รายการเป็นเรื่องที่อียูทำได้ แต่คงต้องมีการเจรจา ซึ่งไทยคงต้องเรียกร้องให้อียูมีการเพิ่มโควตาการนำเข้าสินค้าแปรรูปไก่เพิ่มขึ้นจาก 1.6 แสนตัน โดยจะนำโควตาที่ได้รับจากไก่หมักเกลือเปลี่ยนเป็นโควตาไก่แปรรูปแทน ซึ่งในเรื่องนี้กระทรวงพาณิชย์จะเป็นหน่วยงานที่ต้องหารือกับอียูในการเจรจาทวิภาคีไทย-อียู หากไทยไม่สามารถเพิ่มโควตาการส่งออกได้ ก็จะทำให้อัตราขยายตัวการส่งออกสินค้าไก่แปรรูปในตลาดอียูไม่เติบโต เพราะหากมีการส่งออกสินค้าเกินโควตาจะต้องเสียภาษีในอัตราที่สูง ซึ่งทางผู้นำเข้าต้องพิจารณาอย่างรอบคอบว่าจะคุ้มหรือไม่⁴

3) นพ.อนันต์ ศิริมงคลเกษม นายกสมาคมผู้ผลิตไก่เนื้อเพื่อส่งออกไทย ได้แสดงความเห็นว่าไม่น่าจะส่งผลกระทบต่อกรส่งออกไก่แปรรูปของไทยในตลาดอียู เนื่องจากปริมาณการส่งออกเนื้อไก่แปรรูปในพิภคที่มีสัดส่วนเนื้อไก่มากกว่า 25% แต่ไม่เกิน 57% ไทยส่งออกไปตลาดอียูเพียง 1 หมื่นตัน หรือคิดเป็นมูลค่าแค่ 1 พันล้านบาท แต่ถ้าพิจารณาถึงอัตราการขยายตัวของการส่งออกในพิภคนี้ พบว่ามีการขยายตัวค่อนข้างมาก เพราะในปี 2550 ไทยส่งออกไปตลาดอียู 5 พันตัน และปีถัดมา ส่งออกเพิ่มขึ้นเป็น 1 หมื่นตัน หรือคิดเป็นสัดส่วนการขยายตัวถึง 100% เนื่องจากอียูมีการกำหนดโควตาส่งออกทำให้มีการหันไปใช้โควตาอื่นเพิ่มขึ้น⁵

5) นางมณูญศรี โชติเทวัญ ประธานคณะบริหาร บริษัท สหฟาร์ม จำกัด กล่าวว่า การขึ้นภาษี คงไม่กระทบต่อการส่งออกของบริษัทในปีนี้ โดยปีนี้คาดว่าจะส่งออกได้ 7-8 หมื่นตัน ทั้งนี้คาดว่าผลการเจรจา

² หนังสือกระทรวงเกษตรและสหกรณ์ ที่ กษ 1318/6684 ลงวันที่ 1 กันยายน 2552

³ หนังสือกระทรวงต่างประเทศที่ กต 0703/1097 ลงวันที่ 31 สิงหาคม 2552

⁴ เชื้ออียูขึ้นภาษีสัตว์ปีกแปรรูป จีพาคณะเจรจาทวิภาคีขอเพิ่ม [ข้อมูลออนไลน์] สืบค้นจาก

<http://www.thaishipper.com/Content/content.asp?Archives=true&ID=28506> [29 ตุลาคม 2552]

⁵ เรื่องเดียวกัน

ชดเชยในรูปของโควตา จะเริ่มมีผลในปี 2553 ทั้งนี้ บริษัทยังมองทิศทางการส่งออกในปี 2553 อยู่ในเกณฑ์ดี ยังมีปัจจัยบวกอื่นซึ่งจะช่วยให้การส่งออกเพิ่มขึ้นได้ถึง 1 แสนตัน เพราะได้รับการสนับสนุนจากโครงการ Thailand Best Friend ที่รวมถึงบริษัทยังได้คำสั่งซื้อเพิ่ม จากกลุ่มลูกค้าเดิมทั้งตลาดสหภาพยุโรป ญี่ปุ่น เกาหลี และตะวันออกกลาง ก็ให้ความสนใจที่จะซื้อสินค้าจากไทยแทนการซื้อสินค้าจากบราซิล^๖

6) นางฉวีวรรณ คำพา ประธานกรรมการกลุ่มบริษัทฉวีวรรณ กล่าวว่า ท่าทีของอียูในการขอปรับเปลี่ยนอัตราภาษีสินค้าสัตว์ปีกแปรรูปทั้ง 8 รายการ จะยังไม่ส่งผลกระทบต่อ การส่งออกของบริษัท และกระทบกับการนำเข้าของคู่ค้าในปีนี้ แต่ก็เป็นประเด็นที่ต้องเฝ้ามองอย่างใกล้ชิด เพราะตลาดอียูถือเป็นตลาดใหญ่และเป็นตลาดหลักของไทย และขายได้ราคาค่อนข้างดี ดังนั้นหากไทยเสียผลประโยชน์ก็คงต้องเจรจาขอชดเชย ซึ่งในเวลานี้ผู้ประกอบการส่วนใหญ่ยังเฝ้ารอเหตุการณ์^๗

7) นายศีกฤทธิ อารีปกรณ์ ผู้จัดการสมาคมผู้ผลิตไก่เพื่อส่งออกไทย กล่าวว่า หากมีการเจรจาเรื่องการชดเชยผลประโยชน์ สูตรในการชดเชยคงคล้ายกับการเจรจาต่อรองที่ไทยเคยได้โควตาไก่แปรรูปในพิกัดที่มีสัดส่วนเนื้อไก่มากกว่า 57% จำนวน 160,033 ตันก่อนหน้านี้ โดยสูตรในการให้โควตาอาจพิจารณาจากปริมาณนำเข้าไก่ของอียูใน 8 พิกัดที่จะมีการปรับเปลี่ยนอัตราภาษี ในปีที่ผ่านมา บวกกับอัตราการขยายตัวของการนำเข้าในปีเดียวกันซึ่งรวมได้เท่าไรแล้วจะแบ่งโควตาการนำเข้าให้แก่แต่ละประเทศรวมทั้งไทยตามส่วนแบ่งตลาด ซึ่งในโควตาอาจเสียภาษีเท่าเดิมคือเฉลี่ย 10.9% หรือต่ำกว่าขึ้นกับการเจรจา ส่วนนอกโควตาอาจเสียภาษีนำเข้าสูงกว่า 50% ซึ่งถือเป็นการจำกัดอัตราการขยายตัวของไก่ไทยในอนาคต^๘

8) นายพรศิลป์ พัชรินทร์ตนะกุล ประธานคณะกรรมการธุรกิจเกษตรและอาหาร สภาหอการค้าแห่งประเทศไทย กล่าวว่า การขอเปลี่ยนแปลงตารางภาษีสินค้าสัตว์ปีกแปรรูปของอียูในครั้งนี้แสดงให้เห็นอย่างชัดเจนว่าอียูพยายามจะปกป้องอุตสาหกรรมภายในซึ่งถือเป็นการกีดกันทางการค้าอย่างหนึ่ง เชื่อแน่ว่าการปรับเปลี่ยนครั้งนี้ไทยจะเสียประโยชน์ ซึ่งในการเจรจาต่อรองไทยต้องได้รับโควตาไม่น้อยกว่าปริมาณนำเข้าในแต่ละปีที่ผ่านมา บวกอัตราการขยายตัว รวมถึงต้องเร่งเจรจาขอให้อียูนำโควตาไก่หมักเกลือที่ให้กับไทยปีละ 92,610 ตัน อัตราภาษีในโควตา 15.4% ซึ่งนับแต่เกิดโรคไข้หวัดนกในปี 2548 ไทยไม่สามารถส่งออกไก่หมักเกลือไปอียูได้ เพราะเป็นไก่สดยังติดปัญหาโรคไข้หวัดนก ดังนั้นควรนำโควตาดังกล่าวมาเพิ่มเติมในส่วนของโควตาไก่แปรรูป(ไก่สุก)ให้กับไทย^๙

^๖ คังคณะทำงานได้"อียู"ขึ้นภาษีไก่ ไทยเตรียมขอชดเชยเพิ่มโควตาส่งออกไก่ต้มสุก [ข้อมูลออนไลน์] สืบค้นจาก :http://www.measwatch.org/autopage/show_page.php?t=27&s_id=3663&d_id=3660 [29 ตุลาคม 2552]

^๗ อียูทูปไก่ไทย 5.5 หมื่นล้าน [ข้อมูลออนไลน์] สืบค้นจาก: http://www.thannews.th.com/index.php?option=com_ [28 ตุลาคม 2552]

^๘ พาณิชย์-ผู้ส่งออก จัดทัพรับมืออียูโขกภาษีนำเข้าไก่ [ข้อมูลออนไลน์] สืบค้นจาก: http://www.measwatch.org/autopage/print.php?t=27&s_id=3642&d_id=3639&page=1 [29 ตุลาคม 2552]

^๙ เรื่องเดียวกัน

ทั้งนี้ สำหรับผลในการเจรจาระหว่างไทยกับสหภาพยุโรป ตามกระบวนการข้อ 28 ของความตกลง
แกตต์นั้น เป็นดังนี้

กรณีที่ 1 หากสหภาพยุโรปและไทยสามารถตกลงกันได้ สหภาพยุโรปก็สามารถแก้ไขตาราง
ข้อผูกพันฯ ตามที่ตกลงได้

กรณีที่ 2 หากสหภาพยุโรปและไทยไม่สามารถตกลงกันได้ สหภาพยุโรปก็มีสิทธิในการแก้ไข
ตารางข้อผูกพันได้ทันที ซึ่งไทยสามารถถอนสิทธิประโยชน์จากสหภาพยุโรปได้ในระดับที่เท่ากัน โดยไทย
ต้องดำเนินการภายใน 6 เดือน นับตั้งแต่สหภาพยุโรป แก้ไขตารางข้อผูกพันและต้องแจ้ง WTO ล่วงหน้า
เป็นระยะเวลา 30 วัน ก่อนที่จะตอบโต้¹⁰

ดังนั้น หากสหภาพยุโรปมีการปรับเปลี่ยนภาษี และมีการจำกัดการนำเข้า ก็จะส่งผลกระทบต่อการ
ส่งออกและเกษตรกรในประเทศ รวมถึงการขยายตัวของกลุ่มสินค้าด้วย ซึ่งตามความเห็นของภาคเอกชนนั้น
ควรเร่งเจรจาโอนโควตาไก่หมักเกลือมาเป็นไก่แปรรูป และขอรับการชดเชยผลประโยชน์ที่เสียไป
หากสหภาพยุโรปปรับเพิ่มอัตราภาษีนำเข้า ทั้งนี้เพื่อรักษาสิทธิของไทยในการขอรับการชดเชยจากสหภาพ
ยุโรป และรักษาระดับของการค้าระหว่างไทยกับสหภาพยุโรปให้ได้รับผลกระทบจากการเปลี่ยนแปลง
ตารางข้อผูกพันภาษีศุลกากรของสหภาพยุโรปให้น้อยที่สุด

¹⁰ กรมเจรจาการค้าระหว่างประเทศ กระทรวงพาณิชย์

๑๗
การส่งออกสินค้าสัตว์ปีกแปรรูปของไทย
ปี 2006 - 2008 (พันล้านบาท)

Rank	Country	2006	2007	2008
0	--The World--	36.55	39.68	57.65
1	EU 27	16.74	20.40	28.73
2	Japan	17.88	15.96	25.93
3	ASEAN-10	0.84	0.98	1.47
4	Korea, South	0.32	0.44	0.63
5	Hong Kong	0.36	1.46	0.40
6	Canada	0.34	0.37	0.37
7	New Zealand	-	0.01	0.04
8	Switzerland	0.02	0.03	0.03
9	Korea, North	0.01	0.02	0.02
10	South Africa	0.02	0.01	0.01
11	United Arab Emirates	-	0.00	0.01
12	Sri Lanka	-	-	0.00
13	Taiwan	-	-	0.00
14	United States	0.03	0.00	0.00
15	India	-	0.00	0.00
16	Norway	0	0	0.000002
17	Saudi Arabia	0	0	0.000001
18	Puerto Rico (U.S.)	0	0	0
19	Qatar	0	0	0
20	Reunion	0.000324	0	0
21	Russian Federation	0	0	0
22	Suriname	0	0	0
23	Swaziland	0	0	0
24	Uganda	0	0	0
25	Maldives	0	0	0
26	Nepal	0	0	0
27	Oman	0	0	0
28	Kuwait	0	0	0
29	Lebanon	0	0	0
30	Morocco	0	0	0
31	Monaco	0	0	0
32	Mali	0.000053	0	0
33	China	0.000003	0	0
34	Algeria	0	0	0
35	Guam	0	0	0
36	Iceland	0	0.007399	0
37	Jordan	0.001384	0	0
38	Kyrgyzstan	0	0	0
39	Netherlands Antilles	0	0	0
40	Australia	0.000002	0.000001	0
41	Bangladesh	0	0	0
42	Bahrain	0	0	0
43	Bahamas	0	0	0

มูลค่าการนำเข้าสินค้าสัตว์ปีกปรุงแต่งของสหภาพยุโรป (สินค้า 160232)

ปี 2006 - 2008 (ล้านยูโร)

Rank	Country	2006	2007	2008	3 yr average	% Share			% Change
						2006	2007	2008	- 08/07 -
0	-- World --	566.89	621.86	844.37	677.71	100.00	100.00	100.00	35.78
1	Thailand	344.75	396.35	548.52	429.87	60.82	63.74	64.96	38.39
2	Brazil	202.08	199.83	272.81	224.90	35.65	32.13	32.31	36.52
3	Argentina	9.78	13.02	10.61	11.14	1.73	2.09	1.26	- 18.49
4	Croatia	6.49	7.52	7.67	7.23	1.14	1.21	0.91	1.93
5	Israel	3.11	3.11	3.60	3.27	0.55	0.50	0.43	15.74
6	Not Determin Extra EU Tra	-	0.66	0.40	0.35	-	0.11	0.05	- 40.22
7	United States	0.11	0.14	0.30	0.18	0.02	0.02	0.04	106.68
8	Switzerland	0.07	0.14	0.11	0.11	0.01	0.02	0.01	- 23.68
9	Japan	0.05	0.02	0.09	0.05	0.01	-	0.01	316.17
10	Namibia	-	-	0.08	0.03	-	-	0.01	-
11	China	0.02	0.16	0.06	0.08	-	0.03	0.01	- 64.86
12	Canada	-	-	0.06	0.02	-	-	0.01	-
13	Chile	0.05	0.17	0.03	0.08	0.01	0.03	-	- 82.50
14	Norway	0.00	0.00	0.03	0.01	-	-	-	3,121.44
15	United Arab Emirates	-	-	0.02	0.01	-	-	-	-
16	Singapore	0.14	0.47	0.00	0.20	0.02	0.08	-	- 99.49
17	Syria	-	-	0.00	0.00	-	-	-	-
18	Saudi Arabia	-	-	-	-	-	-	-	-
19	Taiwan	-	-	-	-	-	-	-	-
20	Vietnam	0.06	0.00	-	0.02	0.01	-	-	- 100.00
21	Jordan	-	-	-	-	-	-	-	-
22	Kuwait	-	-	-	-	-	-	-	-
23	Lebanon	-	-	-	-	-	-	-	-
24	Malaysia	0.10	0.05	-	0.05	0.02	0.01	-	- 100.00
25	Philippines	-	0.00	-	0.00	-	-	-	- 100.00
26	Morocco	-	-	-	-	-	-	-	-
27	South Africa	0.00	-	-	0.00	-	-	-	-

ที่มา : กรมเจรจาการค้าระหว่างประเทศ กระทรวงพาณิชย์

Rank	Country	2006	2007	2008	3 yr average	% Share			% Change
						2006	2007	2008	- 08/07 -
28	Togo	-	-	-	-	-	-	-	-
29	Uganda	0.05	-	-	0.02	0.01	-	-	-
30	Not Determined	0.02	-	-	0.01	-	-	-	-
31	Australia	-	-	-	-	-	-	-	-
32	New Zealand	0.02	-	-	0.01	-	-	-	-
33	Pitcairn	-	-	-	-	-	-	-	-
34	Burkina Faso	-	-	-	-	-	-	-	-
35	Egypt	0.00	-	-	0.00	-	-	-	-
36	Ghana	-	-	-	-	-	-	-	-
37	Mayotte	-	-	-	-	-	-	-	-
38	Liechtenstein	-	-	-	-	-	-	-	-
39	Russia	-	-	-	-	-	-	-	-
40	Turkey	-	-	-	-	-	-	-	-
41	Ukraine	-	-	-	-	-	-	-	-
42	Yugoslavia	-	-	-	-	-	-	-	-
43	Serbia and Montenegro	-	-	-	-	-	-	-	-
44	Serbia	0.00	-	-	0.00	-	-	-	-
45	Hong Kong	-	-	-	-	-	-	-	-
46	India	-	0.00	-	0.00	-	-	-	100.00
47	Indonesia	-	-	-	-	-	-	-	-
48	Iran	-	-	-	-	-	-	-	-
49	Colombia	-	0.01	-	0.00	-	-	-	100.00
50	Uruguay	-	-	-	-	-	-	-	-
51	Belarus	-	0.04	-	0.01	-	0.01	-	100.00
52	Bosnia & Herzegovina	0.00	-	-	0.00	-	-	-	-
53	Cayman Islands	-	0.17	-	0.06	-	0.03	-	100.00
54	Mexico	-	-	-	-	-	-	-	-
55	Panama	-	-	-	-	-	-	-	-



LI RT

ปริมาณการนำเข้าสินค้าสัตว์ปีกปรุงแต่งของสหภาพยุโรป (สินค้า 160232)

ปี 2006 - 2008 (ตัน)

Rank	Country	% Change				
		- T - 2006	- T - 2007	- T - 2008	3yr average	- 08/07 -
0	-- World --	239,651.00	257,817.00	308,174.00	268,547.33	19.53
1	Thailand	131,498.00	151,682.00	178,719.00	153,966.33	17.82
2	Brazil	101,256.00	97,006.00	122,408.00	106,890.00	26.19
3	Argentina	3,882.00	5,410.00	3,633.00	4,308.33	32.85
4	Croatia	2,224.00	2,375.00	2,453.00	2,350.67	3.28
5	Israel	545.00	567.00	618.00	576.67	8.99
6	Not Determin Extra EU Tra	-	272.00	131.00	134.33	51.84
7	United States	31.00	44.00	106.00	60.33	140.91
8	Canada	-	-	21.00	7.00	-
9	Namibia	-	-	20.00	6.67	-
10	Switzerland	13.00	34.00	19.00	22.00	44.12
11	China	9.00	57.00	18.00	28.00	68.42
12	Chile	14.00	78.00	10.00	34.00	87.18
13	Japan	10.00	5.00	9.00	8.00	80.00
14	Norway	-	-	6.00	2.00	-
15	United Arab Emirates	-	-	5.00	1.67	-
16	Singapore	76.00	214.00	1.00	97.00	99.53
17	Saudi Arabia	-	-	-	-	-
18	Syria	-	-	-	-	-
19	Taiwan	-	-	-	-	-
20	Vietnam	21.00	-	-	7.00	-
21	Jordan	-	-	-	-	-
22	Kuwait	-	-	-	-	-
23	Lebanon	-	-	-	-	-
24	Malaysia	32.00	16.00	-	16.00	100.00
25	Philippines	-	1.00	-	0.33	100.00
26	Morocco	-	-	-	-	-
27	South Africa	-	-	-	-	-
28	Togo	-	-	-	-	-

ที่มา : กรมเจรจาการค้าระหว่างประเทศ กระทรวงพาณิชย์

Rank	Country	- T - 2006	- T - 2007	- T - 2008	3yr average	- 08/07 -
29	Uganda	18.00	-	-	6.00	-
30	Not Determined	14.00	-	-	4.67	-
31	Australia	-	-	-	-	-
32	New Zealand	9.00	-	-	3.00	-
33	Pitcairn	-	-	-	-	-
34	Burkina Faso	-	-	-	-	-
35	Egypt	-	-	-	-	-
36	Ghana	-	-	-	-	-
37	Mayotte	-	-	-	-	-
38	Liechtenstein	-	-	-	-	-
39	Russia	-	-	-	-	-
40	Turkey	-	-	-	-	-
41	Ukraine	-	-	-	-	-
42	Yugoslavia	-	-	-	-	-
43	Serbia and Montenegro	-	-	-	-	-
44	Serbia	-	-	-	-	-
45	Hong Kong	-	-	-	-	-
46	India	-	-	-	-	-
47	Indonesia	-	-	-	-	-
48	Iran	-	-	-	-	-
49	Colombia	-	1.00	-	0.33	100.00
50	Uruguay	-	-	-	-	-
51	Belarus	-	12.00	-	4.00	100.00
52	Bosnia & Herzegovina	-	-	-	-	-
53	Cayman Islands	-	53.00	-	17.67	100.00
54	Mexico	-	-	-	-	-
55	Panama	-	-	-	-	-



Rank	Country					% Share			% Change
		2006	2007	2008	3yr average	2006	2007	2008	- 08/07 -
0	-- World --	44.88476888	62.34229	57.9555292	55.0608627	100	100	100	-7.04
1	Thailand	43.79630973	61.5187292	57.52319	54.27940964	97.58	98.68	99.25	-6.49
2	Brazil	0.240910439	0.0156696	0.24317972	0.166586587	0.54	0.03	0.42	1451.92
3	Israel	0.429410397	0.40956963	0.10625076	0.31507693	0.96	0.66	0.18	-74.06
4	United States	0.088789924	0.00010012	0.03760052	0.042163521	0.2	0	0.07	37457.04
5	Japan	0.000100308	0	0.02379024	0.007963518	0	0	0.04	0
6	Switzerland	0	0.0086603	0.0105105	0.006390269	0	0.01	0.02	21.36
7	Norway	0.047529567	0.00094012	0.01016017	0.019543286	0.11	0	0.02	980.73
8	China	0.183919048	0.18310044	0.0008399	0.122619795	0.41	0.29	0	-99.54
9	Zimbabwe	0	0	0.00001003	0.000003343	0	0	0	0
10	Syria	0.001010189	0	0	0.00033673	0	0	0	0
11	Vietnam	0	0	0	0	0	0	0	0
12	New Zealand	0	0	0	0	0	0	0	0
13	South Africa	0	0.01664027	0	0.005546757	0	0.03	0	-100
14	Not Determined	0	0	0	0	0	0	0	0
15	Jordan	0.093600312	0	0	0.031200104	0.21	0	0	0
16	Korea, South	0	0	0	0	0	0	0	0
17	Lebanon	0	0	0	0	0	0	0	0
18	Malaysia	0	0	0	0	0	0	0	0
19	Philippines	0	0	0	0	0	0	0	0
20	Singapore	0	0.18887965	0	0.062959883	0	0.3	0	-100
21	Russia	0	0	0	0	0	0	0	0
22	Ceuta	0.00318975	0	0	0.00106325	0.01	0	0	0
23	Turkey	0	0	0	0	0	0	0	0
24	Ukraine	0	0	0	0	0	0	0	0
25	India	0	0	0	0	0	0	0	0
26	Canada	0	0	0	0	0	0	0	0
27	Andorra	0	0	0	0	0	0	0	0
28	Bosnia & Herzegovina	0	0	0	0	0	0	0	0
29	Croatia	0	0	0	0	0	0	0	0
30	Macedonia	0	0	0	0	0	0	0	0

ที่มา : กรมเจรจาการค้าระหว่างประเทศ กระทรวงพาณิชย์

ปริมาณการนำเข้าสินค้าสัตว์ปีกปรุงแต่งของสหภาพยุโรป (สินค้า 160239)

ปี 2006 - 2008 (ตัน)

Rank	Country	% Change				
		- T - 2006	- T - 2007	- T - 2008	3yr average	- 08/07 -
0	-- World --	8712	13274	10037	10,674.33	-24.39
1	Thailand	8092	13112	9946	10,383.33	-24.15
2	Brazil	55	9	55	39.67	511.11
3	United States	185	0	13	66.00	0
4	Israel	82	75	13	56.67	-82.67
5	Japan	0	0	5	1.666666667	0
6	Norway	15	0	3	6	0
7	Switzerland	0	0	1	0.333333333	0
8	Russia	0	0	0	0	0
9	Ceuta	0	0	0	0	0
10	Turkey	0	0	0	0	0
11	Ukraine	0	0	0	0	0
12	China	226	29	0	85	-100
13	India	0	0	0	0	0
14	Canada	0	0	0	0	0
15	Andorra	0	0	0	0	0
16	Bosnia & Herzegovina	0	0	0	0	0
17	Croatia	0	0	0	0	0
18	Macedonia	0	0	0	0	0
19	Jordan	59	0	0	19.66666667	0
20	Korea, South	0	0	0	0	0
21	Lebanon	0	0	0	0	0
22	Malaysia	0	0	0	0	0
23	Philippines	0	0	0	0	0
24	Singapore	0	45	0	15	-100
25	Syria	1	0	0	0.333333333	0
26	Vietnam	0	0	0	0	0
27	New Zealand	0	0	0	0	0
28	South Africa	0	3	0	1	-100
29	Zimbabwe	0	0	0	0	0
30	Not Determined	0	0	0	0	0

ที่มา : กรมเจรจาการค้าระหว่างประเทศ กระทรวงพาณิชย์

ปริมาณการส่งออกของไทยทั้ง 8 พิกัดไปสหภาพฯระหว่างปี 1999-2008 (ตัน)

ปี	16022010	16023211	16023230	16023290	16023921	16023929	16023940	16023980	Total (8 items)
1999		2,847	67	0	0	1,230	0	9	4,153
2000		516	52	42	0	1,529	0	6	2,144
2001		908	817	194	0	1,769	0	23	3,710
2002		911	446	135	0	2,205	11	74	3,783
2003		2,946	562	185	0	3,606	172	134	7,604
2004		598	394	494	0	3,336	311	162	5,294
2005		99	324	578	8	5,416	801	266	7,491
2006		39	741	1,022	0	7,140	741	209	9,892
2007		21	5,490	788	8	12,574	175	355	19,410
2008		42	11,297	1,148	8	9,660	130	141	22,424

ที่มา : กรมเจรจาการค้าระหว่างประเทศ กระทรวงพาณิชย์

มูลค่าการนำเข้าของสหภาพฯ จากไทยในสินค้า 8 พิกัด ระหว่างปี 1999-2008 (ยูโร)

ปี	16022010	16023211	16023230	16023290	16023921	16023929	16023940	16023980	Total (8 items)
1999	0	7,430,056	309,486	0	0	8,493,909	0	54,680	16,288,131
2000	0	1,395,525	219,078	234,954	0	11,445,305	0	45,349	13,340,211
2001	0	2,912,729	2,189,081	1,006,506	0	13,004,727	0	127,496	19,240,539
2002	0	2,533,819	1,533,001	727,777	0	14,949,329	42,673	286,121	20,072,720
2003	0	6,545,805	1,463,927	729,749	0	19,453,250	611,202	387,001	29,190,934
2004	0	996,278	745,585	1,827,350	0	17,276,352	1,479,888	631,901	22,957,354
2005	0	197,123	692,484	2,296,587	33,957	27,690,431	2,930,949	1,352,890	35,194,421
2006	0	87,987	2,084,435	3,910,126	0	39,258,141	3,538,895	999,263	49,878,847
2007	0	79,268	16,426,833	3,183,258	43,143	58,937,132	581,778	1,956,539	81,207,951
2008	0	138,384	33,754,624	4,737,948	47,877	56,023,889	526,533	879,073	96,108,328

ที่มา : กรมเจรจาการค้าระหว่างประเทศ กระทรวงพาณิชย์



LI RT



สำนักวิชาการ ให้การบริการทางวิชาการ

๑. ณ สำนักงานเลขาธิการสภาผู้แทนราษฎร ถนนประดิพัทธ์ ให้บริการในวันและเวลาราชการ
 - กลุ่มงานบริการวิชาการ ๑ โทร. ๐ ๒๒๕๔ ๒๐๗๒ โทรสาร ๐ ๒๒๕๔ ๒๐๕๘-๕๙
 - ด้านการเมืองการปกครอง ความมั่นคง การทหาร การยุติธรรม กฎหมายระหว่างประเทศ ความสัมพันธ์ระหว่างประเทศ อนุญาโตตุลาการ ทรัพย์สินทางปัญญา
 - กลุ่มงานบริการวิชาการ ๒ โทร. ๐ ๒๒๕๔ ๒๐๗๑ โทรสาร ๐ ๒๒๕๔ ๒๐๕๘-๕๙
 - ด้านเศรษฐกิจ พาณิชยกรรม การเงิน การคลัง การธนาคาร การลงทุน งบประมาณ ประกันภัย อุตสาหกรรม คมนาคม เทคโนโลยีสารสนเทศและการสื่อสาร การเกษตรและสหกรณ์
 - กลุ่มงานบริการวิชาการ ๓ โทร. ๐ ๒๒๕๔ ๒๐๗๐ โทรสาร ๐ ๒๒๕๔ ๒๐๕๘-๕๙
 - ด้านสังคม การศึกษา ศาสนา วัฒนธรรม แรงงานและสวัสดิการสังคม เด็ก สตรี การสาธารณสุข การท่องเที่ยว การกีฬา วิทยาศาสตร์ สิ่งแวดล้อม การพลังงาน
๒. ณ จุดบริการสารสนเทศอิเล็กทรอนิกส์ (E-knowledge Services) อาคารรัฐสภา ๑ ชั้น ๓ ให้บริการในวันและเวลาราชการ สำหรับวันประชุมสภาผู้แทนราษฎรให้บริการถึงเวลา ๑๙.๓๐ น. โทร. ๐ ๒๒๕๔ ๑๘๗๗ โทรสาร ๐ ๒๒๕๔ ๑๘๗๘

พิมพ์ที่สำนักการพิมพ์ สำนักงานเลขาธิการสภาผู้แทนราษฎร
ออกแบบปกโดย น.ส.รติมา ศาตตะประภา



LIRT

Legislative Institutional Repository of Thailand