ANNUAL JUDICIAL STATISTICS, THAILAND 2002

รายงานสถิติคดีศาลทั่วราชอาณาจักร ประจำปี พ.ศ. 2545

สารบัญ

รายงานสถิติคดีศาลทั่วราชอาณาจักร ประจำปี พ.ศ. 2545

เรื่อง	หน้า
บทสรุปเปรียบเทียบสถิติคดี ปี พ.ศ. 2544-2545	7
1. สถิติศาลฎีกา ปี พ.ศ. 2545	
1.1 สถิติคดีแพ่งและคดีอาญาที่อยู่ระหว่างการพิจารณาและคดีเสร็จไปของศาลฎีกา ปี พ.ศ. 2545	18
1.2 สถิติคดีของศาลฎีกาจำแนกตามรายละเอียดคดีเสร็จไป ปี พ.ศ. 2545	18
1.3 แผนภูมิแสดงสถิติคดีที่อยู่ระหว่างการพิจารณาและคดีเสร็จไปของศาลฎีกา ปี พ.ศ. 2544-2545	19
1.4 สถิติคดีแพ่งที่ขึ้นสู่การพิจารณาของศาลฎีกาจำแนกตามมูลฟ้องในคดีแพ่ง ปี พ.ศ. 2545	20
1.5 สถิติคดีอาญาที่ขึ้นสู่การพิจารณาของศาลฎีกาจำแนกตามฐานความผิด ปี พ.ศ. 2545	20
1.6 สถิติคดีสูงสุด 5 อันดับที่ขึ้นสู่การพิจารณาของศาลฎีกาจำแนกตามคดีแพ่งและคดีอาญา ปี พ.ศ. 2545	22
2. สถิติคดีศาลอุทธรณ์ ปี พ.ศ. 2545	
2.1 สถิติคดีแพ่งและคดีอาญาที่อยู่ระหว่างการพิจารณาและคดีเสร็จไปของศาลอุทธรณ์และศาลอุทธรณ์ภาค 1-9 ปี พ.ศ. 2545	24
2.2 สถิติคดีของศาลอุทธรณ์ และศาลอุทธรณ์ภาค 1-9 จำแนกตามรายละเอียดคดีเสร็จไป ปี พ.ศ. 2545	24
2.3 แผนภูมิแสดงสถิติคดีที่อยู่ระหว่างการพิจารณาและคดีเสร็จไปของศาลอุทธรณ์และศาลอุทธรณ์ภาค 1-9 ปี พ.ศ. 2544 - 2545	25
2.4 สถิติคดีแพ่งที่ขึ้นสู่การพิจารณาของศาลอุทธรณ์และศาลอุทธรณ์ภาค 1-9 จำแนกตามมูลฟ้องในคดีแพ่ง ปี พ.ศ. 2545	26
2.5 สถิติคดีอาญาที่ขึ้นสู่การพิจารณาของศาลอุทธรณ์และศาลอุทธรณ์ 1-9 จำแนกตามฐานความผิด ปี พ.ศ. 2545	28
2.6 สถิติคดีสูงสุด 5 อันดับ ที่ขึ้นสู่การพิจารณาของศาลอุทธรณ์และศาลอุทธรณ์ 1-9 จำแนกตามคดีแพ่งและคดีอาญา ปี พ.ศ. 2545	32

สิ่งพิมพ์รัฐบาล

สมบัติห้องสมุดรัฐสภา

สารบัญ

รายงานสถิติคดีศาลทั่วราชอาณาจักร ประจำปี พ.ศ. 2545

เรื่อง	หน้า

3. สถิติศาลชั้นต้นทั่วราชอาณาจักร ปี พ.ศ. 2545

3.1 สถิติคดีแพ่งและคดีอาญาที่อยู่ระหว่างการพิจารณาและคดีเสร็จไปของศาลชั้นต้นทั่วราชอาณาจักร ปี พ.ศ. 2545 44

3.2 แผนภูมิแสดงคดีที่อยู่ระหว่างการพิจารณาและคดีเสร็จไปของศาลชั้นต้นทั่วราชอาณาจักร ปี พ.ศ. 2545 - 2545 45

3.3 สถิติคดีสูงสุด 5 อันดับที่ขึ้นสู่การพิจารณาของศาลชั้นต้นทั่วราชอาณาจักรจำแนกตามคดีแพ่งและคดีอาญา ปี พ.ศ. 2545 46

3.4 สถิติคดีแพ่งที่ขึ้นการพิจารณาและคดีเสร็จไปของศาลชั้นต้นทั่วราชอาณาจักร จำแนกตามมูลฟ้องในคดีแพ่ง ปี พ.ศ. 2545 47

3.5 สถิติคดีอาญาที่ขึ้นสู่การพิจารณาและคดีเสร็จไปของศาลชั้นต้นทั่วราชอาณาจักร จำแนกตามฐานความผิด ปี พ.ศ. 2545 48

3.6 สถิติคดีแพ่งที่เสร็จไปจำแนกตามทุนทรัพย์ และรวมจำนวนทุนทรัพย์ในศาลชั้นต้นทั่วราชอาณาจักร ปี พ.ศ. 2545 50

3.7 สถิติคดีล้มละลายที่เสร็จไป จำแนกตามทุนทรัพย์และรวมจำนวนทุนทรัพย์ในศาลชั้นต้นทั่วราชอาณาจักร ปี พ.ศ. 2545 50

3.8 สถิติคดีอาญาที่เสร็จไป จำนวนคนต้องหา คนต้องโทษของศาลชั้นต้นทั่วราชอาณาจักร จำแนกตามฐานความผิด ปี พ.ศ. 2545 51

3.8.1 สถิติคดีอาญาที่เสร็จไป จำนวนคนต้องหาของศาลชั้นต้นทั่วราชอาณาจักร จำแนกตามฐานความผิด ปี พ.ศ. 2545 51

3.8.2 สถิติคดีอาญาที่เสร็จไป จำนวนคนต้องหา คนต้องโทษของศาลชั้นต้นทั่วราชอาณาจักร จำแนกตามฐานความผิด ปี พ.ศ. 2545 55

3.9 แผนภูมิแสดงคดีคนต้องหา คนต้องโทษจำแนกตามเพศและอายุของศาลชั้นต้นทั่วราชอาณาจักร ปี พ.ศ. 2545 59

3.10 สถิติคดีแสดงจำนวนที่ศาลชั้นต้นทั่วราชอาณาจักรตัดสินลงโทษ จำแนกตามกำหนดโทษ ปี พ.ศ. 2545 60

3.11 สถิติคดีแสดงจำนวนคนที่ศาลปล่อยของศาลชั้นต้นทั่วราชอาณาจักร จำแนกตามสาเหตุแห่งการปล่อย ปี พ.ศ. 2545 60

3.12 จำนวนเงินค่าธรรมเนียมและอื่นๆ ที่ศาลชั้นต้นทั่วราชอาณาจักรได้รับในคดีแพ่ง ปี พ.ศ. 2545 61

3.13 จำนวนเงินค่าธรรมเนียมและอื่นๆ ที่ศาลชั้นต้นทั่วราชอาณาจักรได้รับในคดีอาญา ปี พ.ศ. 2545 61

สารบัญ

รายงานสถิติคดีศาลทั่วราชอาณาจักร ประจำปี พ.ศ. 2545

เรื่อง	หน้า

4. สถิติศาลในภาค 1-9 ปี พ.ศ. 2545

4.1 สถิติคดีแพ่งและคดีอาญาที่อยู่ระหว่างการพิจารณาและคดีเสร็จไป ของศาลในภาค 1-9 ปี พ.ศ. 2545 63
4.2 แผนภูมิแสดงสถิติคดีที่อยู่ระหว่างการพิจารณาและคดีเสร็จไปของศาลในภาค 1-9 ปี พ.ศ. 2545 85
4.3 แผนภูมิแสดงระยะเวลาที่ใช้ในการพิจารณาคดีเสร็จไปของศาลในภาค 1-9 ปี พ.ศ. 2545 86
4.4 สถิติคดีแพ่งที่ขึ้นสู่การพิจารณาของศาลในภาค 1-9 จำแนกตามมูลฟ้องคดีแพ่ง ปี พ.ศ. 2545 87
4.5 สถิติคดีอาญาที่ขึ้นสู่การพิจารณาของศาลในภาค 1-9 จำแนกตามฐานความผิด ปี พ.ศ. 2545 89
4.6 สถิติคดีสูงสุด 5 อันดับ ที่ขึ้นสู่การพิจารณาของศาลในภาค 1-9 จำแนกตามคดีแพ่งและคดีอาญา ปี พ.ศ. 2545 93
4.7 สถิติคดีแสดงระยะเวลาที่ใช้ในการพิจารณาคดีที่เสร็จไปของศาลภาค 1-9 ปี พ.ศ. 2545 96
4.8 สถิติคดีแสดงจำนวนคดีที่อุทธรณ์และฎีกาของศาลในภาค 1-9 ปี พ.ศ. 2545 97
4.9 สถิติคดีแสดงจำนวนพยานที่สืบในคดีแพ่งและคดีอาญาของศาลในภาค 1-9 ปี พ.ศ. 2545 97
4.10 สถิติคดีแสดงจำนวนคู่ความในคดีแพ่งและคดีอาญาของศาลในภาค 1-9 ปี พ.ศ. 2545 98

5. สถิติคดีศาลแรงงานกลางปี พ.ศ. 2545

5.1 สถิติคดีแพ่งที่อยู่ระหว่างการพิจารณาและคดีเสร็จไปของศาลแรงงานกลาง ปี พ.ศ. 2545 100
5.2 สถิติคดีแพ่งของศาลแรงงานกลางจำนวนตามรายละเอียดคดีเสร็จไป ปี พ.ศ. 2545 100
5.3 สถิติคดีแพ่งที่ขึ้นสู่การพิจารณาและคดีเสร็จไปของศาลแรงงานกลางจำแนกตามมูลฟ้องในคดีแพ่ง ปี พ.ศ. 2545 100
5.4 แผนภูมิแสดงคดีแพ่งที่อยู่ระหว่างการพิจารณาและคดีเสร็จไปของศาลแรงงานกลาง ปี พ.ศ. 2544 - 2545 101
5.5 แผนภูมิแสดงคดีสูงสุด 5 อันดับ ที่ขึ้นสู่การพิจารณาของศาลแรงงานกลาง ปี พ.ศ. 2545 102

สารบัญ

รายงานสถิติคดีศาลทั่วราชอาณาจักร ประจำปี พ.ศ. 2545

เรื่อง	หน้า

6. สถิติคดีศาลภาษีอากรกลาง ปี พ.ศ. 2545

6.1 สถิติคดีแพ่งที่อยู่ระหว่างการพิจารณาและคดีเสร็จไปของศาลภาษีอากรกลาง ปี พ.ศ. 2545 104

6.2 สถิติคดีแพ่งของศาลภาษีอากรกลาง จำแนกตามรายละเอียดคดีเสร็จไป ปี พ.ศ. 2545 104

6.3 สถิติคดีแพ่งที่ขึ้นสู่การพิจารณาและคดีเสร็จไปของศาลภาษีอากรกลาง จำแนกตามมูลฟ้องในคดีแพ่ง ปี พ.ศ. 2545 104

6.4 แผนภูมิแสดงคดีแพ่งที่อยู่ระหว่างการพิจารณาและคดีเสร็จไปของศาลภาษีอากรกลาง ปี พ.ศ.2544 - 2545 105

6.5 แผนภูมิแสดงคดีสูงสุด 5 อันดับ ที่ขึ้นสู่การพิจารณาของศาลภาษีอากรกลาง ปี พ.ศ. 2545 106

7. สถิติคดีศาลเยาวชนและครอบครัวทั่วราชอาณาจักร ปี พ.ศ. 2545

7.1 สถิติคดีแพ่งและคดีอาญาที่อยู่ระหว่างการพิจารณาและคดีเสร็จไปของศาลเยาวชนและครอบครัวทั่วราชอาณาจักร ปี พ.ศ. 2545 108

7.2 สถิติคดีแพ่งของศาลเยาวชนและครอบครัวทั่วราชอาณาจักร จำแนกรายละเอียดคดีเสร็จไป ปี พ.ศ. 2545 112

7.3 สถิติคดีอาญาของศาลเยาวชนและครอบครัวทั่วราชอาณาจักรจำแนกรายละเอียดคดีเสร็จไป ปี พ.ศ. 2545 116

7.4 สถิติคดีแพ่งที่ขึ้นสู่การพิจารณาและคดีเสร็จไปของศาลเยาวชนและครอบครัวทั่วราชอาณาจักร จำแนกตามมูลฟ้องในคดีแพ่ง ปี พ.ศ. 2545 120

7.5 สถิติคดีอาญาที่ขึ้นสู่การพิจารณาและคดีเสร็จไปของศาลเยาวชนและครอบครัวทั่วราชอาณาจักร จำแนกตามฐานความผิด ปี พ.ศ. 2545 121

7.6 สถิติคดีอาญาที่เสร็จไป จำนวนคนต้องหา คนต้องโทษและคนที่ศาลปล่อยของศาลเยาวชนและครอบครัวทั่วราชอาณาจักร จำแนกตามฐานความผิด ปี พ.ศ. 2545 124

7.6.1 สถิติคดีอาญาที่เสร็จไป จำนวนคนต้องหา คนต้องโทษของศาลเยาวชนและครอบครัวทั่วราชอาณาจักร จำแนกตามฐานความผิด ปี พ.ศ. 2545 124

7.6.2 สถิติคดีอาญาที่เสร็จไป จำนวนคนที่ศาลปล่อยของศาลเยาวชนและครอบครัวทั่วราชอาณาจักร จำแนกตามฐานความผิด ปี พ.ศ. 2545 129

สารบัญ

รายงานสถิติคดีศาลทั่วราชอาณาจักร ประจำปี พ.ศ. 2545

เรื่อง	หน้า

7.7 แผนภูมิแสดงสถิติคดีที่อยู่ระหว่างการพิจารณาและคดีเสร็จไปของศาลเยาวชนและครอบครัวทั่วราชอาณาจักร ปี พ.ศ. 2545 133

7.8 สถิติคดีสูงสุด 5 อันดับที่ขึ้นสู่การพิจารณาของศาลเยาวชนและครอบครัวทั่วราชอาณาจักร จำแนกตามคดีแพ่งและคดีอาญา ปี พ.ศ. 2545 134

7.9 แผนภูมิแสดงคนต้องหา คนต้องโทษ และคนที่ปล่อยของศาลเยาวชนและครอบครัวทั่วราชอาณาจักร จำแนกตามเพศ ปี พ.ศ. 2545 135

7.10 สถิติคดีแสดงจำนวนคนในคดีอาญาเสร็จไปในศาลเยาวชนและครอบครัวทั่วราชอาณาจักร จำแนกตามผลคำพิพากษา ปี พ.ศ. 2545

7.11 สถิติคดีแสดงจำนวนคนต้องโทษและคนที่ศาลปล่อยโดยมีเงื่อนไขของศาลเยาวชนและครอบครัวทั่วราชอาณาจักร จำแนกตตามสาเหตุแห่งการกระทำความผิด ปี พ.ศ. 2545 136

8. สถิติคดีศาลทรัพย์สินทางปัญญาและการค้าระหว่างประเทศกลาง ปี พ.ศ. 2545

8.1 สถิติคดีแพ่งและคดีอาญาที่อยู่ระหว่างการพิจารณาและคดีเสร็จไปของศาลทรัพย์สินทางปัญญาและการค้าระหว่างประเทศกลาง ปี พ.ศ. 2545 138

8.2 สถิติคดีแพ่งที่อยู่ระหว่างการพิจารณาและคดีเสร็จไปของศาลทรัพย์สินทางปัญญาและการค้าระหว่างประเทศกลาง ปี พ.ศ. 2545 138

8.3 สถิติคดีอาญาที่อยู่ระหว่างการพิจารณาและคดีเสร็จไปของศาลทรัพย์สินทางปัญญาและการค้าระหว่างประเทศกลาง ปี พ.ศ. 2545 138

8.4 สถิติแพ่งที่อยู่ระหว่างการพิจารณาและคดีเสร็จไปของศาลทรัพย์สินทางปัญญาและการค้าระหว่างประเทศกลาง จำแนกตามมูลฟ้องในคดีแพ่ง ปี พ.ศ. 2545 139

8.5 สถิติคดีอาญาที่อยู่ระหว่างการพิจารณาและคดีเสร็จไปของศาลทรัพย์สินทางปัญญาและการค้าระหว่างประเทศกลาง จำแนกตามฐานความผิด ปี พ.ศ. 2545 140

สารบัญ

รายงานสถิติคดีศาลทั่วราชอาณาจักร ประจำปี พ.ศ. 2545

เรื่อง	หน้า

8.6 แผนภูมิแสดงคดีที่อยู่ระหว่างการพิจารณาและคดีเสร็จไปของศาลทรัพย์สินทางปัญญาและการค้าระหว่างประเทศกลาง ปี พ.ศ. 2544 - 2545 141

8.7 สถิติคดีสูงสุด 5 อันดับที่ขึ้นสู่การพิจารณาของทรัพย์สินทางปัญญาและการค้าระหว่างประเทศกลาง จำแนกตามคดีแพ่งและอาญา ปี พ.ศ. 2545 142

8.8 สถิติคดีอาญาที่เสร็จไป จำนวนคนต้องหา คนต้องโทษและคนศาลปล่อยของศาลทรัพย์สินทางปัญญาและการค้าระหว่างประเทศกลาง จำแนกตามฐานความผิด ปี พ.ศ. 2545 143

8.8.1 สถิติคดีอาญาที่เสร็จไป จำนวนคนต้องหา ของศาลทรัพย์สินทางปัญญาและการค้าระหว่างประเทศกลาง จำแนกตามฐานความผิด ปี พ.ศ. 2545 143

8.8.2 สถิติคดีอาญาที่เสร็จไป คนต้องโทษ ของศาลทรัพย์สินทางปัญญาและการค้าระหว่างประเทศกลาง จำแนกตามฐานความผิด ปี พ.ศ. 2545 144

8.8.3 สถิติคดีอาญาที่เสร็จไป จำนวนคนศาลปล่อยของศาลทรัย์สินทางปัญญาและการค้าระหว่างประเทศกลาง จำแนกตามฐานความผิด ปี พ.ศ. 2545 145

8.9 สถิติคดีแพ่งที่เสร็จไปจำแนกตามทุนทรัพย์ ของศาลทรัพย์สินทางปัญญาและการค้าระหว่างประเทศกลาง ปี พ.ศ. 2545 146

8.10 สถิติคดีแสดงว่าจำนวนคนต้องหา จำนวนคนต้องโทษจำแนกตามกำหนดโทษ และคนศาลปล่อยของศาลทรัพย์สินทางปัญญาและการค้าระหว่างประเทศกลาง ปี พ.ศ. 2545 147

8.11 สถิติคดีแสดงจำนวนคนศาลปล่อย จำแนกตามสาเหตุของการปล่อย ของศาลทรัพย์สินทางปัญญาและการค้าระหว่างประเทศกลาง ปี พ.ศ. 2545 148

9. สถิติคดีศาลล้มละลายกลางปี พ.ศ. 2545

9.1 สถิติคดีแพ่งที่อยู่ระหว่างการพิจารณาและคดีเสร็จไปของศาลล้มละลายกลาง ปี พ.ศ. 2545 150

9.2 แผนภูมิแสดงสถิติคดีที่อยู่ระหว่างการพิจารณาและคดีเสร็จไปของศาลล้มละลายกลาง ปี พ.ศ. 2545 151

บทสรุปสถิติคดี ปี 2544-2545

เปรียบเทียบปริมาณคดีที่เข้าสู่ศาลยุติธรรม ประจำปี พ.ศ. 2544-2545

ระดับชั้นศาล		ปริมาณคดีที่ขึ้นสู่ศาล (ค้างมา + รับใหม่)		ดำเนินคดีเสร็จไป				อยู่ระหว่างดำเนินการ			
				ปี 2544		ปี 2545		ปี 2544		ปี 2545	
		ปี 2544	ปี 2545	จำนวนคดี	ร้อยละ	จำนวนคดี	ร้อยละ	จำนวนคดี	ร้อยละ	จำนวนคดี	ร้อยละ
ศาลฎีกา	คดีแพ่ง	8,441	8,958	4,995	59.18	3,522	39.32	3,446	40.82	5,436	60.68
	คดีอาญา	7,349	8,348	4,885	66.47	3,822	45.78	2,464	33.53	4,526	54.22
ศาลอุทธรณ์และศาลอุทธรณ์ภาค 1-9	คดีแพ่ง	17,763	20,892	9,286	52.28	9,108	43.60	8,477	47.72	11,784	56.40
	คดีอาญา	42,947	52,935	29,728	69.22	30,747	58.08	13,219	30.78	22,188	41.92
ศาลชั้นต้น	คดีแพ่ง	391,412	358,385	283,088	72.32	263,742	73.59	108,324	27.68	94,643	26.41
	คดีอาญา	647,697	648,688	558,732	86.26	581,115	89.58	88,965	13.74	67,573	10.42

จากภาพรวมผลการดำเนินงานของศาลยุติธรรม พบว่า สามารถดำเนินคดีเสร็จไป ในระดับที่เกินกว่าครึ่งของปริมาณคดีที่ขึ้นสู่ศาล แต่อย่างไรก็ตาม ยังคงมีปริมาณคดีที่อยู่ระหว่างการดำเนินการอีกจำนวนหนึ่ง

จากปริมาณคดีที่ขึ้นสู่ศาลในปี พ.ศ. 2544 และ พ.ศ. 2545 พบว่า แนวโน้มปริมาณคดีทุกชั้นศาล มีแนวโน้มเพิ่มขึ้น ยกเว้น คดีแพ่ง ของศาลชั้นต้นมีแนวโน้มลดลงในปี พ.ศ. 2545 และถ้าเปรียบเทียบปริมาณคดีขึ้นสู่ศาลและผลการดำเนินคดีที่สามารถดำเนินการเสร็จไป พบว่าศาลชั้นต้นสามารถดำเนินคดีเสร็จไปได้ปริมาณร้อยละ 83.89 ศาลอุทธรณ์และศาลอุทธรณ์ภาค 1-9 สามารถดำเนินคดีเสร็จไปได้ปริมาณร้อยละ 53.98 ส่วนศาลฎีกาสามารถดำเนินคดีเสร็จไปได้ประมาณร้อยละ 42.44

กราฟแสดงปริมาณคดีที่ขึ้นสู่ศาล คดีที่ดำเนินคดีเสร็จไป และคดีที่อยู่ระหว่างการดำเนินการแยกตามชั้นศาล ปี พ.ศ. 2544

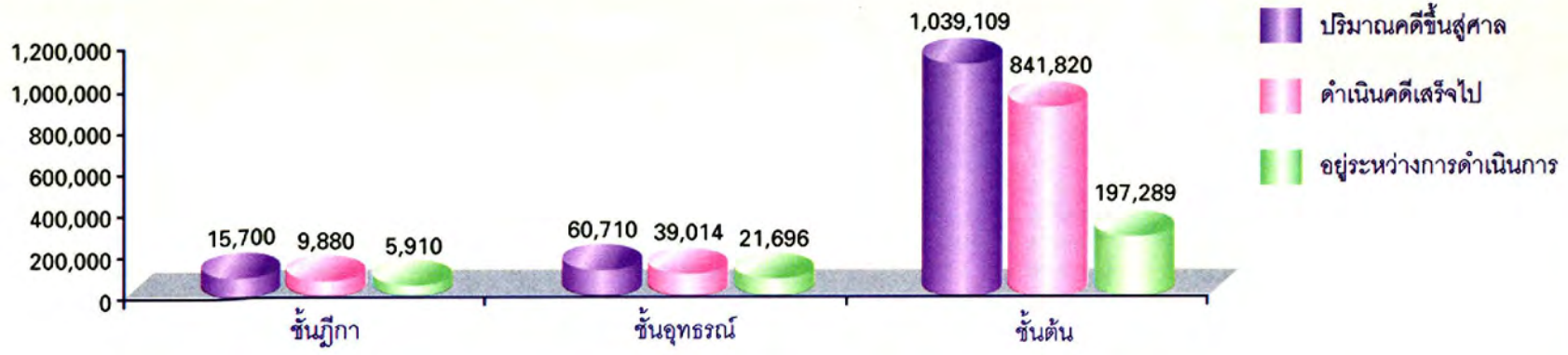

กราฟแสดงปริมาณคดีที่ขึ้นสู่ศาล คดีที่ดำเนินคดีเสร็จไป และคดีที่อยู่ระหว่างการดำเนินการแยกตามชั้นศาล ปี พ.ศ. 2545

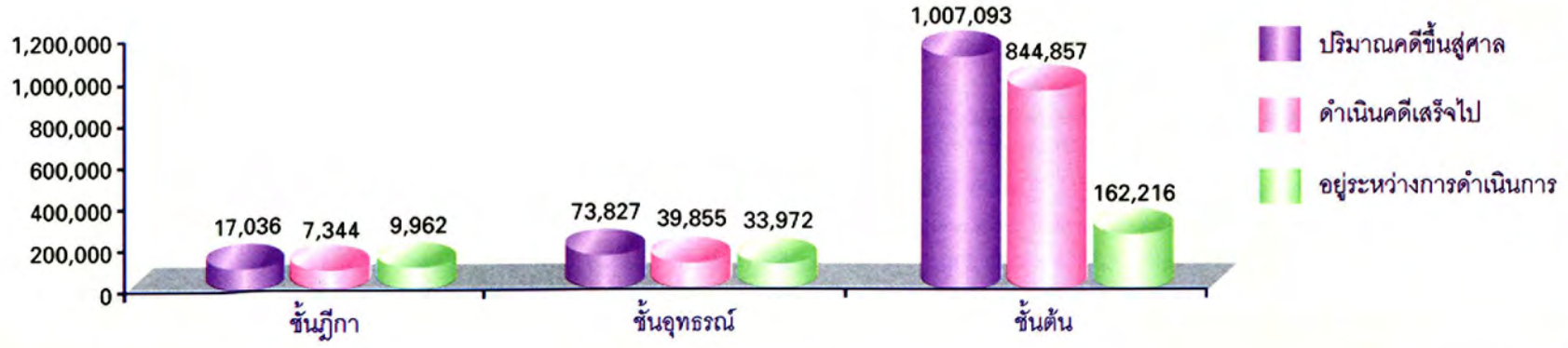

ประเภทคดีสูงสุด 5 อันดับ ที่ขึ้นสู่ศาล ในคดีแพ่ง

ระดับชั้นศาล		อันดับที่ 1	อันดับที่ 2	อันดับที่ 3	อันดับที่ 4	อันดับที่ 5
ศาลฎีกา	ปี 2544	จ้างแรงงาน	ที่ดิน ขับไล่ ภารจำยอม	ยืม	ซื้อขาย	ละเมิด
	ปี 2545	จ้างแรงงาน	ที่ดิน ขับไล่ ภารจำยอม	ยืม	ซื้อขาย	ละเมิด
ศาลอุทธรณ์และศาลอุทธรณ์ภาค 1-9	ปี 2544	ยืม	เช่าซื้อ	ละเมิด	ที่ดิน ขับไล่ ภารจำยอม	ซื้อขาย
	ปี 2545	ยืม	ละเมิด	ที่ดิน ขับไล่ ภารจำยอม	ซื้อขาย	เช่าซื้อ
ศาลชั้นต้น	ปี 2544	ยืม	คดีไม่มีข้อพิพาท	เช่าซื้อ	ละเมิด	ซื้อขาย
	ปี 2545	ยืม	คดีไม่มีข้อพิพาท	เช่าซื้อ	ละเมิด	ที่ดิน ขับไล่ ภารจำยอม

จากสถิติคดีประเภทคดีแพ่งที่ขึ้นสู่ศาล เปรียบเทียบระหว่างปี พ.ศ. 2544 และ พ.ศ. 2545 พบว่าแนวโน้มของประเภทคดีสูงสุดไม่แตกต่างกัน โดยศาลชั้นต้น และศาลอุทธรณ์และศาลอุทธรณ์ภาค 1-9 คดียืมมีปริมาณมากเป็นอันดับหนึ่ง ส่วนศาลฎีกา คดีเกี่ยวกับ จ้างแรงงานมีปริมาณมากเป็นอันดับหนึ่ง

ประเภทคดีสูงสุด 5 อันดับ ที่ขึ้นสู่ศาล ในคดีอาญา

ระดับชั้นศาล		อันดับที่ 1	อันดับที่ 2	อันดับที่ 3	อันดับที่ 4	อันดับที่ 5
ศาลฎีกา	ปี 2544	พ.ร.บ.ยาเสพติด	ลักทรัพย์ วิ่งราวทรัพย์	ต่อชีวิต	พ.ร.บ.เช็ค	ฆ่าโดยเจตนา
	ปี 2545	พ.ร.บ.ยาเสพติด	ต่อชีวิต	ลักทรัพย์ วิ่งราวทรัพย์	พ.ร.บ.เช็ค	ฆ่าโดยเจตนา
ศาลอุทธรณ์และศาลอุทธรณ์ภาค 1-9	ปี 2544	พ.ร.บ.ยาเสพติด	ลักทรัพย์ วิ่งราวทรัพย์	ต่อชีวิต	พ.ร.บ.เช็ค	ต่อร่างกาย
	ปี 2545	พ.ร.บ.ยาเสพติด	ลักทรัพย์ วิ่งราวทรัพย์	ต่อชีวิต	ต่อร่างกาย	พ.ร.บ.เช็ค
ศาลชั้นต้น	ปี 2544	พ.ร.บ.ยาเสพติด	พ.ร.บ.การพนัน	ลักทรัพย์ วิ่งราวทรัพย์	พ.ร.บ.คนเข้าเมือง	พ.ร.บ.อาวุธปืน
	ปี 2545	พ.ร.บ.ยาเสพติด	พ.ร.บ.การพนัน	ลักทรัพย์ วิ่งราวทรัพย์	พ.ร.บ.คนเข้าเมือง	ต่อร่างกาย

จากสถิติคดีประเภทคดีอาญาที่ขึ้นสู่ศาล เปรียบเทียบระหว่างปี พ.ศ. 2544 และ พ.ศ. 2545 พบว่า ศาลฎีกา และศาลอุทธรณ์และศาลอุทธรณ์ภาค 1-9 มีแนวโน้มของประเภทคดีสูงสุดไม่แตกต่างกัน ส่วนศาลชั้นต้น พบว่าประเภทคดีเกี่ยวกับ ต่อร่างกาย มีปริมาณขึ้นสู่ศาลมากขึ้นเป็น 5 อันดับสูงสุด

สถิติคดีแสดงจำนวนคนที่ศาลชั้นต้นทั่วราชอาณาจักรตัดสินโทษ จำแนกตามประเภทของโทษ

ปี พ.ศ.	ประเภทของโทษที่มีคำพิพากษา										รวม
	โทษปรับ		กักขัง		จำคุก		ประหารชีวิต		อื่น ๆ		
	จำนวนคน	ร้อยละ	จำนวนคน	ร้อยละ	จำนวนคน	ร้อยละ	จำนวนคน	ร้อยละ	จำนวนคน	ร้อยละ	
ปี 2544	179,294	32.67	5,956	1.09	127,809	23.29	303	0.06	235,525	42.91	548,887
ปี 2545	301,656	40.74	9,128	1.23	129,104	17.44	447	0.06	300,104	40.53	740,439

จากสถิติคดีเกี่ยวกับวิธีการลงโทษของศาลพบว่า ปี 2545 ศาลลงโทษโดยวิธีปรับมากเป็นอันดับหนึ่ง รองลงมา ได้แก่การลงโทษจำคุก การกักขัง และประหารชีวิต

กราฟเปรียบเทียบจำนวนคนที่ศาลชั้นต้นทั่วราชอาณาจักรตัดสินลงโทษ จำแนกตามประเภทโทษ

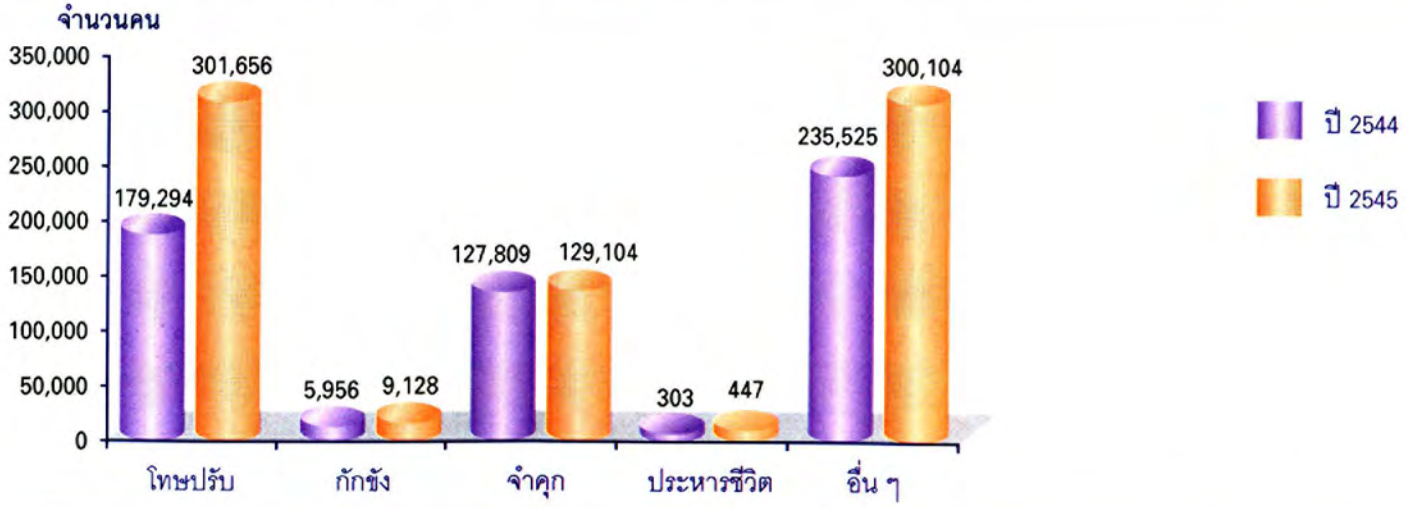

ปริมาณคดีของศาลเยาวชนและครอบครัวทั่วราชอาณาจักร ประจำปี พ.ศ. 2544-2545

ปี พ.ศ	ปริมาณคดีที่ขึ้นสู่ศาล (ค้างมา + รับใหม่)	ดำเนินคดีเสร็จไป		อยู่ระหว่างดำเนินการ	
	จำนวนคดี	จำนวนคดี	ร้อยละ	จำนวนคดี	ร้อยละ
ปี 2544	37,135	31,906	85.92	5,229	14.08
ปี 2545	42,358	36,995	87.34	5,363	12.66

จากสถิติปริมาณคดีของศาลเยาวชนและครอบครัว เปรียบเทียบระหว่างปี พ.ศ. 2544 และ พ.ศ. 2545 พบว่า ปริมาณคดีมีแนวโน้มเพิ่มขึ้นและศาลสามารถพิจารณาคดีเสร็จไป ได้อย่างรวดเร็ว โดยคิดเป็นร้อยละ 87.34 ของปริมาณคดีที่ขึ้นสู่ศาล และมีจำนวนคดีที่อยู่ระหว่างการดำเนินการไม่มาก เมื่อเปรียบเทียบกับปริมาณคดีที่ขึ้นสู่ศาล

กราฟเปรียบเทียบจำนวนปริมาณคดีที่ขึ้นสู่ศาล คดีที่ดำเนินเสร็จไป และคดีที่อยู่ระหว่างการพิจารณา ประจำปี พ.ศ. 2544 - 2545

ประเภทคดีสูงสุด 5 อันดับ ที่ขึ้นสู่ศาล ในคดีแพ่งและคดีอาญาของศาลเยาวชนและครอบครัวทั่วราชอาณาจักร

ประเภท		อันดับที่ 1	อันดับที่ 2	อันดับที่ 3	อันดับที่ 4	อันดับที่ 5
คดีแพ่ง	ปี 2544	ฟ้องหย่า	รับรองบุตร	ขอทำนิติกรรมแทนเด็ก	ขอเป็นผู้ปกครองเด็ก	เรียกค่าอุปการะเลี้ยงดู
	ปี 2545	ฟ้องหย่า	รับรองบุตร	ขอเป็นผู้ปกครองเด็ก	ขอทำนิติกรรมแทนเด็ก	ถอนอำนาจปกครองเด็ก
คดีอาญา	ปี 2544	พ.ร.บ.ยาเสพติด	ลักทรัพย์	พ.ร.บ.อาวุธปืน	พ.ร.บ.จราจรทางบก	ต่อร่างกาย
	ปี 2545	พ.ร.บ.ยาเสพติด	ลักทรัพย์	พ.ร.บ.จราจรทางบก	ต่อร่างกาย	พ.ร.บ.อาวุธปืน

จากสถิติประเภทคดีสูงสุดที่ขึ้นสู่ศาลเยาวชนและครอบครัว เปรียบเทียบระหว่างปี พ.ศ. 2544 และ พ.ศ. 2545 พบว่า แนวโน้มของคดีแพ่ง ไม่มีความแตกต่างกันแต่มีคดีถอนอำนาจปกครองเด็กเพิ่มมากขึ้น ส่วนแนวโน้มของคดีอาญาไม่มีความแตกต่างกัน

สถิติคดีที่น่าสนใจของศาลชำนัญพิเศษ

ศาลแรงงานกลาง

ปี พ.ศ.	ปริมาณคดีที่ขึ้นสู่ศาล (ค้างมา + รับใหม่)	ดำเนินคดีเสร็จไป		อยู่ระหว่างดำเนินการ	
		จำนวนคดี	ร้อยละ	จำนวนคดี	ร้อยละ
ปี 2544	19,638	13,944	71.01	5,693	28.99
ปี 2545	19,054	15,930	83.60	3,124	16.40

จากสถิติคดีศาลแรงงานกลางเปรียบเทียบระหว่างปี พ.ศ. 2544 และ พ.ศ. 2545 พบว่า มีปริมาณคดีลดลง โดยศาลแรงงานกลางสามารถดำเนินการคดีเสร็จไป ได้เป็นปริมาณมากคิดเป็นร้อยละ 83.60 และยังอยู่ระหว่างดำเนินการอีกจำนวนหนึ่ง

กราฟเปรียบเทียบปริมาณคดี ที่ขึ้นสู่ศาล คดีที่ดำเนินคดีเสร็จไป และคดีที่อยู่ระหว่างการดำเนินการ ประจำปี พ.ศ. 2544 - 2545

ประเภทคดีสูงสุด 5 อันดับ ที่ขึ้นสู่ศาลแรงงานกลาง

ปี พ.ศ.	อันดับที่ 1	อันดับที่ 2	อันดับที่ 3	อันดับที่ 4	อันดับที่ 5
ปี 2544	ไม่ปฏิบัติตามสัญญาจ้าง หรือข้อตกลงเกี่ยวกับ สภาพการจ้าง	ไม่ปฏิบัติตามกฎหมาย คุ้มครองแรงงานหรือ แรงงานสัมพันธ์	คดีละเมิดระหว่างนายจ้าง และลูกจ้างสืบเนื่องจาก ข้อพิพาทแรงงานหรือ การกระทำตามสัญญาจ้าง	คดีคำอุทธรณ์คำวินิจฉัย ของเจ้าพนักงานตาม กฎหมายคุ้มครองแรงงาน หรือแรงงานสัมพันธ์	กรณีใช้สิทธิทางศาลตาม กฎหมายคุ้มครองแรงงาน หรือแรงงานสัมพันธ์
ปี 2545	ไม่ปฏิบัติตามสัญญาจ้าง หรือข้อตกลงเกี่ยวกับ สภาพการจ้าง	ไม่ปฏิบัติตามกฎหมาย คุ้มครองแรงงานหรือ แรงงานสัมพันธ์	คดีละเมิดระหว่างนายจ้าง และลูกจ้างสืบเนื่องจาก ข้อพิพาทแรงงานหรือ การกระทำตามสัญญาจ้าง	คดีคำอุทธรณ์คำวินิจฉัย ของเจ้าพนักงานตาม กฎหมายคุ้มครองแรงงาน หรือแรงงานสัมพันธ์	กรณีใช้สิทธิทางศาลตาม กฎหมายคุ้มครองแรงงาน หรือแรงงานสัมพันธ์

จะเห็นว่าแนวโน้มของประเภทคดีที่ขึ้นสู่ศาลระหว่างปี พ.ศ. 2544 และ พ.ศ. 2545 ไม่แตกต่างกัน โดยคดีที่เกี่ยวกับการไม่ปฏิบัติตามสัญญาจ้างหรือข้อตกลงเกี่ยวกับสภาพการจ้าง มีมากเป็นอันดับหนึ่ง รองลงมาได้แก่ คดีที่เกี่ยวกับการไม่ปฏิบัติตามกฎหมายคุ้มครองแรงงานหรือแรงงานสัมพันธ์

ศาลภาษีอากรกลาง

ปี พ.ศ.	ปริมาณคดีที่ขึ้นสู่ศาล (ค้างมา + รับใหม่)	ดำเนินคดีเสร็จไป		อยู่ระหว่างดำเนินการ	
		จำนวนคดี	ร้อยละ	จำนวนคดี	ร้อยละ
ปี 2544	481	337	70.06	144	29.94
ปี 2545	454	295	64.98	159	35.02

จากสถิติคดีที่ขึ้นสู่ศาลภาษีอากรกลางเปรียบเทียบระหว่าง ปี พ.ศ. 2544 และ พ.ศ. 2545 พบว่ามีแนวโน้มของปริมาณคดีลดลง โดยศาลสามารถดำเนินคดีเสร็จไป ได้เป็นปริมาณร้อยละ 64.98 และยังคงอยู่ระหว่างดำเนินการอีกจำนวนหนึ่ง

ประเภทคดีสูงสุด 5 อันดับ ที่ขึ้นสู่ศาลภาษีอากรกลาง

ปี พ.ศ.	อันดับที่ 1	อันดับที่ 2	อันดับที่ 3	อันดับที่ 4	อันดับที่ 5
ปี 2544	พ.ร.บ.ศุลกากร	พ.ร.บ.ภาษีมูลค่าเพิ่ม	ประมวลรัษฎากร	พ.ร.บ.ภาษีโรงเรือน	พ.ร.บ.สรรพสามิต
ปี 2545	พ.ร.บ.ภาษีมูลค่าเพิ่ม	พ.ร.บ.ภาษีโรงเรือน	ประมวลรัษฎากร	พ.ร.บ.ศุลกากร	ภาษีป้าย

จากสถิติประเภทคดีของศาลภาษีอากรกลาง เปรียบเทียบระหว่าง ปี พ.ศ. 2544 และ พ.ศ. 2545 พบว่ามีแนวโน้มของประเภทคดีไม่แตกต่างกันมากนัก ใน 4 อันดับแรก แต่ ปี พ.ศ. 2545 มีคดีเกี่ยวกับผิดต่อ ภาษีป้าย เพิ่มมากขึ้นเป็น 5 อันดับแรก

ศาลทรัพย์สินทางปัญญาและการค้าระหว่างประเทศกลาง

ปี พ.ศ.		ปริมาณคดีที่ขึ้นสู่ศาล (ค้างมา + รับใหม่)	ดำเนินคดีเสร็จไป		อยู่ระหว่างดำเนินการ	
			จำนวนคดี	ร้อยละ	จำนวนคดี	ร้อยละ
ปี 2544	คดีแพ่ง	1,382	749	54.20	633	45.80
	คดีอาญา	3,436	3,122	90.86	314	9.14
ปี 2545	คดีแพ่ง	1,160	643	55.43	517	44.57
	คดีอาญา	3,896	3,545	90.99	351	9.01

จากสถิติคดีที่ขึ้นสู่ศาลทรัพย์สินทางปัญญาและการค้าระหว่างประเทศกลาง พบว่า ปี พ.ศ. 2545 มีแนวโน้มของคดีอาญาสูงขึ้นจาก ปี พ.ศ. 2544 ส่วนผลการดำเนินการ สามารถดำเนินการได้มากกว่าร้อยละ 82.83 ของปริมาณคดีที่ขึ้นสู่ศาลทั้งหมด

กราฟเปรียบเทียบปริมาณคดี ที่ขึ้นสู่ศาล คดีที่ดำเนินคดีเสร็จไป และคดีที่อยู่ระหว่างการดำเนินการ ประจำปี พ.ศ. 2544 - 2545

ประเภทคดีสูงสุด 5 อันดับ ที่ขึ้นสู่ศาลทรัพย์สินทางปัญญาและการค้าระหว่างประเทศกลาง ในคดีแพ่ง

ปี พ.ศ.	อันดับที่ 1	อันดับที่ 2	อันดับที่ 3	อันดับที่ 4	อันดับที่ 5
ปี 2544	สัญญาเลตเตอร์ ออฟเครดิต & ทรัสต์รีซีท	รับขนส่งทางทะเล	การขนส่งระหว่าง ประเทศทางอื่น	ละเมิดเครื่องหมาย การค้า	เพิกถอนคำวินิจฉัย
ปี 2545	สัญญาเลตเตอร์ ออฟเครดิต & ทรัสต์รีซีท	รับขนส่งทางทะเล	การขนส่งระหว่าง ประเทศทางอื่น	สัญญาซื้อขายระหว่าง ประเทศ	ละเมิดเครื่องหมาย การค้า

จากสถิติประเภทคดีแพ่งของศาลทรัพย์สินทางปัญญาและการค้าระหว่างกลาง พบว่า มีแนวโน้มของประเภทคดีไม่แตกต่างกันระหว่าง ปี พ.ศ. 2544 และ พ.ศ. 2545 แต่คดีสัญญาซื้อขายระหว่างประเทศเพิ่มมากขึ้นเป็น 5 อันดับสูงสุด

ประเภทคดีสูงสุด 5 อันดับ ที่ขึ้นสู่ศาลทรัพย์สินทางปัญญาและการค้าระหว่างประเทศกลาง ในคดีอาญา

ปี พ.ศ.	อันดับที่ 1	อันดับที่ 2	อันดับที่ 3	อันดับที่ 4	อันดับที่ 5
ปี 2544	นำเข้า จำหน่าย และมีไว้เพื่อจำหน่ายซึ่งสินค้า ตามมาตรา 108 , 109 (มาตรา 110 (1))	จำหน่าย และมีไว้เพื่อจำหน่ายงานละเมิดลิขสิทธิ์ ตามมาตรา 27 - 30 (มาตรา 31 (1))	เกี่ยวกับการค้า มาตรา 271 - 275	ปลอมแปลงเครื่องหมายการค้า (มาตรา 108)	เลียนแบบเครื่องหมายการค้า
ปี 2545	ปลอมแปลงเครื่องหมายการค้า (มาตรา 108)	จำหน่าย และมีไว้เพื่อจำหน่ายงานละเมิดลิขสิทธิ์ ตามมาตรา 27 - 30 (มาตรา 31 (1))	นำเข้า จำหน่าย และมีไว้เพื่อจำหน่ายซึ่งสินค้า ตามมาตรา 108 , 109 (มาตรา 110 (1))	เกี่ยวกับการค้า มาตรา 271 - 275	เลียนแบบเครื่องหมายการค้า

จากสถิติประเภทคดีอาญาของศาลทรัพย์สินทางปัญญาและการค้าระหว่างกลาง พบว่า มีแนวโน้มของประเภทคดีไม่แตกต่างกันระหว่าง ปี พ.ศ. 2544 และ พ.ศ. 2545 แต่ ปี พ.ศ. 2545 คดีเกี่ยวกับปลอมแปลงเครื่องหมายการค้า (มาตรา 108) มีปริมาณคดีที่ขึ้นสู่ศาลสูงสุดเป็นอันดับหนึ่ง

ศาลล้มละลายกลาง

ปี พ.ศ.	ปริมาณคดีที่ขึ้นสู่ศาล (ค้างมา + รับใหม่)	ดำเนินคดีเสร็จไป จำนวนคดี	ดำเนินคดีเสร็จไป ร้อยละ	อยู่ระหว่างดำเนินการ จำนวนคดี	อยู่ระหว่างดำเนินการ ร้อยละ
ปี 2544	2,132	1,384	64.92	748	35.08
ปี 2545	3,002	2,335	77.78	667	22.22

จากสถิติคดีที่ขึ้นสู่ศาลล้มละลายกลาง พบว่า ปี พ.ศ. 2545 มีแนวโน้มปริมาณคดีเพิ่มขึ้น โดยศาลสามารถดำเนินคดีเสร็จไปเป็นปริมาณร้อยละ 77.78 และยังคงอยู่ระหว่างดำเนินการอีกจำนวนหนึ่ง

กราฟเปรียบเทียบปริมาณคดี ที่ขึ้นสู่ศาล คดีที่ดำเนินคดีเสร็จไป และคดีที่อยู่ระหว่างการดำเนินการ ประจำปี พ.ศ. 2544 - 2545

1. สถิติศาลฎีกา ปี 2545

1.1 สถิติคดีแพ่งและคดีอาญาที่อยู่ระหว่างการพิจารณาและคดีเสร็จไปของศาลฎีกา ปี พ.ศ 2545

ศาล	คดีค้างมา			คดีรับใหม่			คดีเสร็จไป			คดีเสร็จไป ร้อยละ	คดีค้างไป		
	แพ่ง	อาญา	รวม	แพ่ง	อาญา	รวม	แพ่ง	อาญา	รวม		แพ่ง	อาญา	รวม
ศาลฎีกา	3,446	2,464	5,910	5,512	5,884	11,396	3,522	3,822	7,344	42.44	5,436	4,526	9,962

1.2 สถิติคดีของศาลฎีกาจำแนกตามรายละเอียดคดีเสร็จไป ปี พ.ศ. 2545

คดีค้างมา	คดีรับใหม่	รวมคดีค้างมาและคดีรับใหม่	คดีเสร็จไป									คดีค้างไป	คดีค้างไปที่มีอายุตั้งแต่วันรับฎีกาเกิน 6 เดือน	คดีค้างไปที่มีอายุตั้งแต่เกิน 1 ปี
			คำพิพากษาโดยยืนตามศาลอุทธรณ์	โดยแก้คำพิพากษาศาลอุทธรณ์	โดยกลับคำพิพากษาศาลอุทธรณ์	โดยย้อนสำนวนไปให้พิจารณาใหม่	ยกเพราะฎีกาต้องห้ามยอมความ	โดยตกลงหรือประนีประนอม	โดยถอนคำฟ้อง	โดยเหตุอื่น ๆ	รวม			
5,910	11,396	17,306	4,243	1,730	448			691		232	7,344	9,962	2,856	858

1.3 แผนภูมิแสดงสถิติคดีที่อยู่ระหว่างการพิจารณาและคดีเสร็จไปของศาลฎีกา ปี พ.ศ. 2544 - 2545

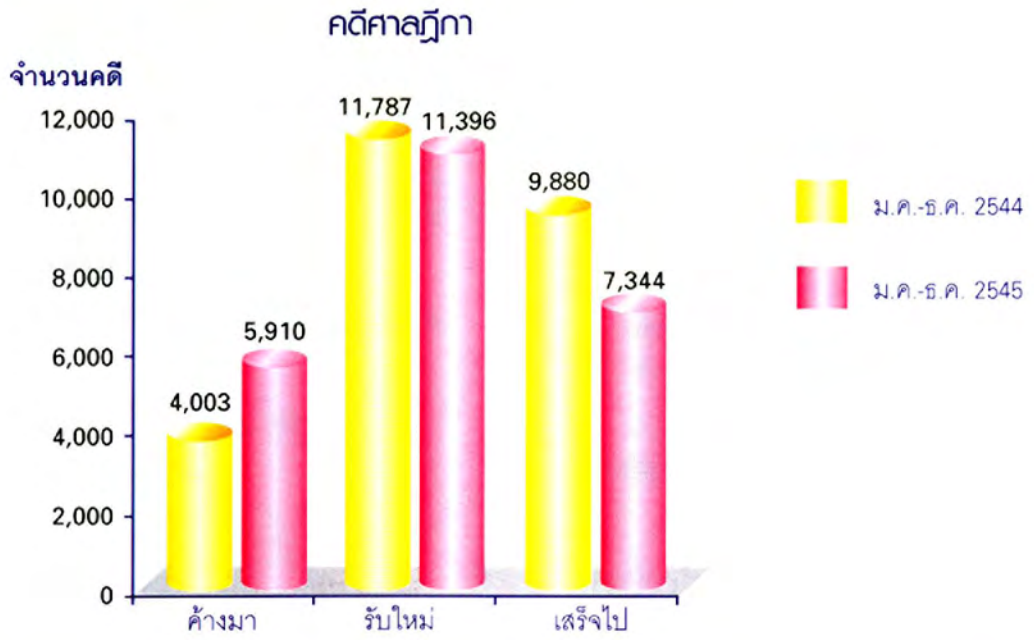

เดือน / ปี	ค้างมา	รับใหม่	เสร็จไป	คดีเสร็จไปร้อยละ
ม.ค.-ธ.ค. 2544	4,003	11,787	9,880	62.57
ม.ค.-ธ.ค. 2545	5,910	11,396	7,344	42.44

ที่มา : รายงานคดีประจำเดือน มกราคม - ธันวาคม ปี พ.ศ. 2544
รายงานคดีประจำเดือน มกราคม - ธันวาคม ปี พ.ศ. 2545

1.4 สถิติคดีแพ่งที่ขึ้นสู่การพิจารณาของศาลฎีกาจำแนกตามมูลฟ้องในคดีแพ่ง ปี พ.ศ.2545

มูลฟ้องในคดีแพ่ง	คดีที่ขึ้นสู่การพิจารณา
ละเมิด	315
ซื้อขาย	429
แลกเปลี่ยน	2
ให้	10
เช่าทรัพย์	69
เช่าซื้อ	182
จ้างแรงงาน	1,961
จ้างทำของ	129
รับขน	36
ยืม	464
ฝากทรัพย์ เก็บของในคลังสินค้า	2
เรียกทรัพย์คืน	31

มูลฟ้องในคดีแพ่ง	คดีที่ขึ้นสู่การพิจารณา
ค้ำประกัน	20
จำนอง	18
จำนำ	
ตัวแทน นายหน้า จัดการงานนอกคำสั่ง	27
ประกันภัย	22
ตั๋วเงิน	154
หุ้นส่วน บริษัท สมาคม	18
ที่ดิน ขับไล่ ภารจำยอม	627
ฟ้องหย่า	20
ฟ้องขอให้การสมรสเป็นโมฆะ	3
เพิกถอนการสมรส	2
รับรองบุตร	2

มูลฟ้องในคดีแพ่ง	คดีที่ขึ้นสู่การพิจารณา
เรียกค่าอุปการะเลี้ยงดู	2
มรดก	99
พินัยกรรม	2
ภาษี อากร	135
อนุญาโตตุลาการ	7
คดีไม่มีข้อพิพาท	
อื่น ๆ	461
รวม	**5,249**

คดีล้มละลาย 263

หมายเหตุ : จากบัญชีคดีประจำเดือนมกราคม - ธันวาคม 2545

1.5 สถิติคดีอาญาที่ขึ้นสู่การพิจารณาของศาลฎีกาจำแนกตามฐานความผิด ปี พ.ศ.2545

ฐานความผิด	คดีที่ขึ้นสู่การพิจารณา
ความผิดตามประมวลกฎหมายอาญา	
ต่อองค์พระมหากษัตริย์	
ต่อความมั่นคงของรัฐ ฯ	2
ต่อสัมพันธไมตรีกับต่างประเทศ	
ต่อเจ้าพนักงาน	46
ต่อตำแหน่งหน้าที่ราชการ	30
ต่อเจ้าพนักงานในการยุติธรรม	38
ต่อตำแหน่งหน้าที่ในการยุติธรรม	1
เกี่ยวกับศาสนา	
อั้งยี่ ซ่องโจร	4
ก่อการวุ่นวายขึ้นในบ้านเมือง	1

ฐานความผิด	คดีที่ขึ้นสู่การพิจารณา
ก่อให้เกิดเพลิงไหม้และการระเบิด	13
ก่อให้เกิดภยันตรายต่อประชาชน	3
เกี่ยวกับเงินตรา	5
เกี่ยวกับดวงตรา แสตมป์ และตั๋ว	1
เกี่ยวกับเอกสาร	84
เกี่ยวกับการค้า	2
ข่มขืนกระทำชำเราและทำอนาจาร	174
เกี่ยวกับเพศ มาตรา 282 - 287	27
ฆ่าคนโดยเจตนา มาตรา 288 - 289	229
ต่อชีวิต (นอกจากฆ่าคนโดยเจตนา)	558
ต่อร่างกาย	182

ฐานความผิด	คดีที่ขึ้นสู่การพิจารณา
ทำให้แท้งลูก	
ทอดทิ้งเด็กคนป่วยเจ็บหรือคนชรา	
ต่อเสรีภาพ	38
เปิดเผยความลับ	
หมิ่นประมาท	16
ลักทรัพย์ วิ่งราวทรัพย์	500
กรรโชก รีดเอาทรัพย์	10
ชิงทรัพย์	78
ปล้นทรัพย์	83
ฉ้อโกง	65
โกงเจ้าหนี้	4

สมบัติห้องสมุดรัฐสภา

1.5 สถิติคดีอาญาที่ขึ้นสู่การพิจารณาของศาลฎีกา จำแนกตามฐานความผิด ปี พ.ศ.2545

ฐานความผิด	คดีที่ขึ้นสู่การพิจารณา
ยักยอก	69
รับของโจร	12
ทำให้เสียทรัพย์	11
บุกรุก	60
ลหุโทษ	3
ความผิดตามกฎหมายอื่น	
พ.ร.บ.กำหนดความผิดเกี่ยวกับห้างหุ้นส่วน จดทะเบียน ฯลฯ	1
พ.ร.บ.ยาเสพติดให้โทษ	
-เฮโรอีน	91
-ฝิ่น	179
-มอร์ฟีน	1
-กัญชา	44
-ยาเสพติดให้โทษอื่น ๆ	2,211
พ.ร.บ.สุรา	1
พ.ร.บ.การพนัน	69
ประมวลรัษฎากร	1
พ.ร.บ.ศุลกากร	12
กฎหมายเกี่ยวกับภาษีอากรอื่น ๆ	1
พ.ร.บ.รับราชการทหาร	3
พ.ร.บ.อาวุธปืน เครื่องกระสุนปืน ฯลฯ	178
พ.ร.บ.การทะเบียนคนต่างด้าว	

ฐานความผิด	คดีที่ขึ้นสู่การพิจารณา
พ.ร.บ.มาตราชั่งวัด	1
พ.ร.บ.สาธารณสุข และ พ.ร.บ.โรคติดต่อ	
พ.ร.บ.ป่าไม้ พ.ร.บ.ป่าสงวนแห่งชาติ	71
และ พ.ร.บ.อุทยานแห่งชาติ	2
พ.ร.บ.การประมง	11
พ.ร.บ.แร่ และ พ.ร.บ.ควบคุมแร่ดีบุก	
พ.ร.บ.จราจรทางบก	33
พ.ร.บ.รถยนต์ พ.ร.บ.ล้อเลื่อน	4
และ พ.ร.บ.การขนส่งทางบก	
พ.ร.บ.เรือไทย พ.ร.บ.การเดินเรือในน่านน้ำไทย	1
และ พ.ร.บ.ป้องกันเรือโดนกัน	1
พ.ร.บ.ป้องกันการกระทำอันเป็นคอมมิวนิสต์	
พ.ร.บ.กำหนดราคาสินค้า	
และป้องกันการผูกขาด	
พ.ร.บ.ปรามการค้าประเวณี	4
พ.ร.บ.คนเข้าเมือง	25
พ.ร.บ.ว่าด้วยความผิดอันเกิดจากการใช้เช็ค	286
ความผิดอื่น ๆ	304
รวม	**5,884**

หมายเหตุ : จากบัญชีคดีประจำเดือนมกราคม - ธันวาคม พ.ศ.2545

1.6 สถิติคดีสูงสุด 5 อันดับที่ขึ้นสู่การพิจารณาของศาลฎีกาจำแนกตามคดีแพ่งและคดีอาญา ปี พ.ศ. 2545

ศาลฎีกา

คดีแพ่ง

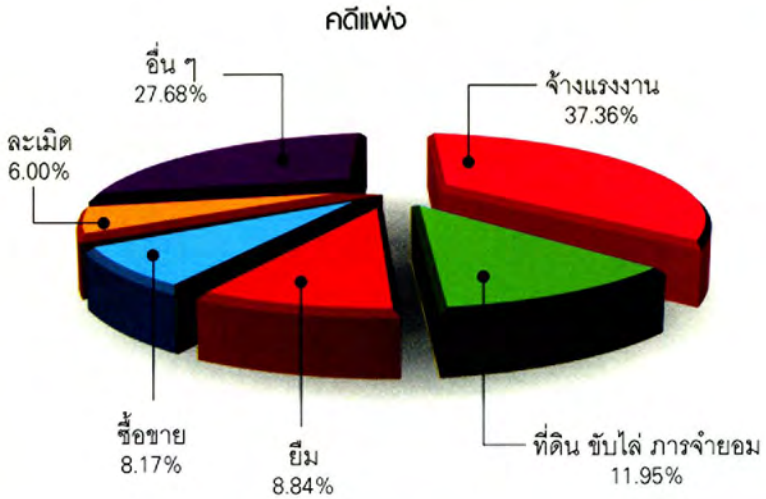

คดีอาญา

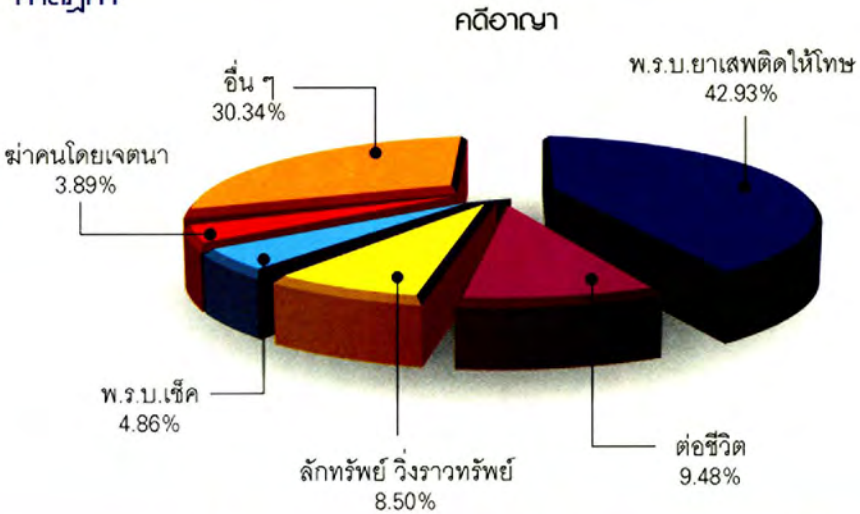

ลำดับที่	คดีแพ่ง	จำนวนคดี	ร้อยละของคดีทั้งหมด	คดีอาญา	จำนวนคดี	ร้อยละของคดีทั้งหมด
1	จ้างแรงงาน	1,961	37.36	พ.ร.บ.ยาเสพติดให้โทษ	2,526	42.93
2	ที่ดิน ขับไล่ ภารจำยอม	627	11.95	ต่อชีวิต	558	9.48
3	ยืม	464	8.84	ลักทรัพย์ วิ่งราวทรัพย์	500	8.50
4	ซื้อขาย	429	8.17	พ.ร.บ.ว่าด้วยความผิดอันเกิดจากการใช้เช็ค	286	4.86
5	ละเมิด	315	6.00	ฆ่าคนโดยเจตนา	229	3.89
	อื่น ๆ	1,453	27.68	อื่น ๆ	1,785	30.34
	รวม	5,249	100.0	รวม	5,884	100.00

ที่มา : จากรายงานบัญชีคดีประจำปี 2545 (ม.ค. - ธ.ค.)

2. สถิติคดีศาลอุทธรณ์ ปี 2545

2.1 สถิติคดีแพ่งและคดีอาญาที่อยู่ระหว่างการพิจารณาและคดีเสร็จไปของศาลอุทธรณ์และศาลอุทธรณ์ภาค 1 - 9 ปี พ.ศ. 2545

ศาล	คดีค้างมา			คดีรับใหม่			คดีเสร็จไป			คดีเสร็จไป	คดีค้างไป		
	แพ่ง	อาญา	รวม	แพ่ง	อาญา	รวม	แพ่ง	อาญา	รวม	ร้อยละ	แพ่ง	อาญา	รวม
ศาลอุทธรณ์	3,864	2,036	5,900	5,881	9,450	15,331	3,826	7,387	11,213	52.81	5,919	4,099	10,018
ศาลอุทธรณ์ภาค 1	1,581	2,426	4,007	1,052	3,990	5,042	1,240	4,376	5,616	62.06	1,393	2,040	3,433
ศาลอุทธรณ์ภาค 2	651	1,316	1,967	716	3,177	3,893	438	2,180	2,618	44.68	929	2,313	3,242
ศาลอุทธรณ์ภาค 3	124	213	337	1,076	4,067	5,143	668	2,588	3,256	59.42	532	1,692	2,224
ศาลอุทธรณ์ภาค 4	565	817	1,382	843	3,097	3,940	531	2,100	2,631	49.44	877	1,814	2,691
ศาลอุทธรณ์ภาค 5	501	1,353	1,854	548	3,081	3,629	677	2,925	3,602	65.69	372	1,509	1,881
ศาลอุทธรณ์ภาค 6	310	1,692	2,002	542	3,731	4,273	410	2,371	2,781	44.32	442	3,052	3,494
ศาลอุทธรณ์ภาค 7	330	1,073	1,403	808	3,488	4,296	614	2,762	3,376	59.24	524	1,799	2,323
ศาลอุทธรณ์ภาค 8	436	1,302	1,738	618	2,960	3,578	423	2,190	2,613	49.15	631	2,072	2,703
ศาลอุทธรณ์ภาค 9	115	991	1,106	331	2,675	3,006	281	1,868	2,149	52.26	165	1,798	1,963
รวม	**8,477**	**13,219**	**21,696**	**12,415**	**39,716**	**52,131**	**9,108**	**30,747**	**39,855**	**53.98**	**11,784**	**22,188**	**33,972**

2.2 สถิติคดีของศาลอุทธรณ์ และศาลอุทธรณ์ภาค 1 - 9 จำแนกตามรายละเอียดคดีเสร็จไป ปี พ.ศ 2545

ศาล	คดีค้างมา	คดีรับใหม่	รวมคดีค้างมาและคดีรับใหม่	คดีเสร็จไป									คดีค้างไป	คดีค้างไปที่มีอายุตั้งแต่วันรับอุทธรณ์เกิน 6 เดือน	คดีค้างไปที่มีอายุตั้งแต่วันรับอุทธณณ์เกิน 1 ปี
				คำพิพากษาโดยยืนตามศาลชั้นต้น	โดยแก้คำพิพากษาศาลชั้นต้น	โดยกลับคำพิพากษาศาลชั้นต้น	โดยย้อนสำนวนไปให้พิจารณาใหม่	ยกเพราะอุทธรณ์ต้องห้าม	โดยตกลงหรือประนีประนอมยอมความ	โดยถอนคำฟ้อง	โดยเหตุอื่น ๆ	รวม			
ศาลอุทธรณ์	5,900	15,331	21,231	6,522	3,174	591	9	351	75	228	263	11,213	10,018	3,026	997
ศาลอุทธรณ์ภาค 1	4,007	5,042	9,049	2,839	1,740	379	434		4	9	211	5,616	3,433	980	902
ศาลอุทธรณ์ภาค 2	1,967	3,893	5,860	1,116	1,197	150		60	11	33	51	2,618	3,242	866	998
ศาลอุทธรณ์ภาค 3	337	5,143	5,480	1,295	1,595	234		72		8	52	3,256	2,224	404	
ศาลอุทธรณ์ภาค 4	1,382	3,940	5,322	1,207	1,153	146	19	50	3	20	33	2,631	2,691	990	103
ศาลอุทธรณ์ภาค 5	1,854	3,629	5,483	1,502	1,612	169	115	32	2	72	98	3,602	1,881	698	305
ศาลอุทธรณ์ภาค 6	2,002	4,273	6,275	1,318	1,203	147	25	19	1		68	2,781	3,494	936	115
ศาลอุทธรณ์ภาค 7	1,403	4,296	5,699	1,592	1,288	337	98			24	37	3,376	2,323	501	79
ศาลอุทธรณ์ภาค 8	1,738	3,578	5,316	1,170	1,111	184	50		4		94	2,613	2,703	1,202	347
ศาลอุทธรณ์ภาค 9	1,106	3,006	4,112	843	1,055	185		35	1		30	2,149	1,963	677	209
รวม	**21,696**	**52,131**	**73,827**	**19,404**	**15,128**	**2,522**	**750**	**619**	**101**	**394**	**937**	**39,855**	**33,972**	**10,280**	**4,055**

2.3 แผนภูมิแสดงสถิติคดีที่อยู่ระหว่างการพิจารณาและคดีเสร็จไปของศาลอุทธรณ์และศาลอุทธรณ์ภาค 1-9 ปี พ.ศ. 2544 - 2545

เดือน / ปี	ค้างมา	รับใหม่	เสร็จไป	คดีเสร็จไปร้อยละ
ม.ค.-ธ.ค. 2544	19,046	41,664	39,014	64.26
ม.ค.-ธ.ค. 2545	21,696	52,131	39,855	53.98

ที่มา : รายงานคดีประจำเดือน มกราคม - ธันวาคม ปี พ.ศ.2544
รายงานคดีประจำเดือน มกราคม - ธันวาคม ปี พ.ศ.2545

2.4 สถิติคดีแพ่งที่ขึ้นสู่การพิจารณาของศาลอุทธรณ์ และศาลอุทธรณ์ภาค 1 - 9 จำแนกตามมูลฟ้องในคดีแพ่ง ปี พ.ศ.2545

มูลฟ้องในคดีแพ่ง	ศาลอุทธรณ์	ศาลอุทธรณ์ภาค									ศาลอุทธรณ์และศาลอุทธรณ์ภาค 1-9
		ภาค1	ภาค2	ภาค3	ภาค4	ภาค5	ภาค6	ภาค7	ภาค8	ภาค9	
ละเมิด	698	200	172	113	106	62	86	124	99	51	1,711
ซื้อขาย	407	89	38	53	44	57	35	44	36	30	833
แลกเปลี่ยน					1						1
ให้		3	3	8	9	12	3		1	1	40
เช่าทรัพย์	72	7	3	6	8	4	2	6	5	7	120
เช่าซื้อ	603	10	8	33	31	30	5	9	28	27	784
จ้างแรงงาน	4		1	1		1				1	8
จ้างทำของ	236	31	17	11	25	8	6	15	6	11	366
รับขน	5	4				1				1	11
ยืม	1,032	204	110	215	236	116	100	125	107	51	2,296
ฝากทรัพย์ เก็บของในคลังสินค้า	3	2	2	1	1	0	1	1		3	14
เรียกทรัพย์คืน	41	4	2	2	20	4	6	12	5	2	98
ค้ำประกัน	287	2	12	1	7	9	15	33	1	1	368
จำนอง	94	7	10	3	9	12	4	9	2	3	153
จำนำ	6			1				1			8
ตัวแทน นายหน้า จัดการงานนอกคำสั่ง	79	3	5	1	4	1	2	6	5	4	110
ประกันภัย	49		6	2	6	1	6	1	1	4	76
ตั๋วเงิน	254	44	10	17	20	11	12	26	12	8	414

2.4 สถิติคดีแพ่งที่ขึ้นสู่การพิจารณาของศาลอุทธรณ์ และศาลอุทธรณ์ภาค 1 - 9 จำแนกตามมูลฟ้องในคดีแพ่ง ปี พ.ศ.2545

มูลฟ้องในคดีแพ่ง	ศาลอุทธรณ์	ศาลอุทธรณ์ภาค									ศาลอุทธรณ์และศาลอุทธรณ์ภาค 1-9
		ภาค1	ภาค2	ภาค3	ภาค4	ภาค5	ภาค6	ภาค7	ภาค8	ภาค9	
หุ้นส่วน บริษัท สมาคม	32	5	6	4	5	1		3	1	1	58
ที่ดิน ขับไล่ ภารจำยอม	289	164	144	305	241	36	121	189	170	46	1,705
ฟ้องหย่า	25	13	1	10	16	4	14	4	5	7	99
ฟ้องขอให้การสมรสเป็นโมฆะ	2	1			1						4
เพิกถอนการสมรส	1	3	2		3						9
รับรองบุตร	14	2			3	2	1				22
เรียกค่าอุปการะเลี้ยงดู	6	1		1	1					1	10
มรดก	72	28	11	49	31	15	13	9	17	14	259
พินัยกรรม	4	2	2	3	3	1	1	2	1	1	20
ภาษี อากร											
อนุญาโตตุลาการ	4							1			5
คดีไม่มีข้อพิพาท					1		11			3	15
อื่น ๆ	1,232	212	143	229	7	152	96	178	109	51	2,409
รวม	**5,551**	**1,041**	**708**	**1,069**	**839**	**540**	**540**	**798**	**611**	**329**	**12,026**
คดีล้มละลาย	330	11	8	7	4	8	2	10	7	2	389

หมายเหตุ : จากบัญชีคดีความประจำเดือน มกราคม - ธันวาคม 2545

2.5 สถิติคดีอาญาที่ขึ้นสู่การพิจารณาของศาลอุทธรณ์ และศาลอุทธรณ์ภาค 1 - 9 จำแนกตามฐานความผิด ปี พ.ศ.2545

ฐานความผิด	ศาลอุทธรณ์	ศาลอุทธรณ์ภาค									ศาลอุทธรณ์และศาลอุทธรณ์ภาค 1-9
		ภาค1	ภาค2	ภาค3	ภาค4	ภาค5	ภาค6	ภาค7	ภาค8	ภาค9	
ความผิดตามประมวลกฎหมายอาญา											
ต่อองค์พระมหากษัตริย์	3										3
ต่อความมั่นคงของรัฐ ฯ											
ต่อสัมพันธไมตรีกับต่างประเทศ											
ต่อเจ้าพนักงาน	51	34	18	45	49	27	25	14	23	15	301
ต่อตำแหน่งหน้าที่ราชการ	29	20	13	24	48	11	6	8	9	12	180
ต่อเจ้าพนักงานในการยุติธรรม	99	29	10	37	27	14	13	14	24	17	284
ต่อตำแหน่งหน้าที่ในการยุติธรรม	3	4	1		2		1	1	2		14
เกี่ยวกับศาสนา	1	1						1		1	4
อั้งยี่ ซ่องโจร					4	5			3		12
ก่อการวุ่นวายขึ้นในบ้านเมือง	1	1								1	3
ก่อให้เกิดเพลิงไหม้และการระเบิด	10	8	6	20	12	3	10	5	10	4	88
ก่อให้เกิดภยันตรายต่อประชาชน	4	3	1		1	2	4	2	4	0	21
เกี่ยวกับเงินตรา	10	4	2	11	10	5	9	2	6	3	62
เกี่ยวกับดวงตรา แสตมป์ และตั๋ว	11				11					1	23
เกี่ยวกับเอกสาร	266	40	34	64	44	38	38	47	22	20	613
เกี่ยวกับการค้า	4			1				1			6
ข่มขืนกระทำชำเราและทำอนาจาร	101	86	67	176	82	56	85	76	114	97	940
เกี่ยวกับเพศ มาตรา 282 - 287	90	24	23	5	37	13	28	29	22	22	293

2.5 สถิติคดีอาญาที่ขึ้นสู่การพิจารณาของศาลอุทธรณ์ และศาลอุทธรณ์ภาค 1 - 9 จำแนกตามฐานความผิด ปี พ.ศ.2545

ฐานความผิด	ศาลอุทธรณ์	ศาลอุทธรณ์ภาค									ศาลอุทธรณ์และศาลอุทธรณ์ภาค 1-9
		ภาค1	ภาค2	ภาค3	ภาค4	ภาค5	ภาค6	ภาค7	ภาค8	ภาค9	
ฆ่าคนโดยเจตนา มาตรา 288 - 289	13	249	98	344	66	65	12	176		238	1,261
ต่อชีวิต (นอกจากฆ่าคนโดยเจตนา)	333	1	101	126	199	156	290	149	472	117	1,944
ต่อร่างกาย	269	188	99	277	215	98	113	127	168	98	1,652
ทำให้แท้งลูก			1								1
ทอดทิ้งเด็กคนป่วยเจ็บหรือคนชรา					1						1
ต่อเสรีภาพ	46	17	9	8	20	7	14	13	26	21	181
เปิดเผยความลับ											
หมิ่นประมาท	144	15	10	24	25	17	16	16	10	11	288
ลักทรัพย์ วิ่งราวทรัพย์	971	425	306	329	238	155	281	328	299	376	3,708
กรรโชก รีดเอาทรัพย์	32	6	3	2	3	2	1	3	4	3	59
ชิงทรัพย์	101	51	23	18	17	10	37	37	39	32	365
ปล้นทรัพย์	61	21	23	15	13	5	23	23	53	41	278
ฉ้อโกง	141	51	28	61	54	30	31	34	30	12	472
โกงเจ้าหนี้	12	7	7	10	4	3	6	5	5	2	61
ยักยอก	158	61	40	82	84	51	47	33	52	37	645
รับของโจร	35	8	26	8	12	100	16	14	4	4	227
ทำให้เสียทรัพย์	41	11	10	11	14	1	18	23	7	9	145
บุกรุก	49	43	33	62	73	35	33	20	58	31	437
ลหุโทษ	59		5	7	1		5	2	3	5	87

2.5 สถิติคดีอาญาที่ขึ้นสู่การพิจารณาของศาลอุทธรณ์ และศาลอุทธรณ์ภาค 1 - 9 จำแนกตามฐานความผิด ปี พ.ศ.2545

ฐานความผิด	ศาลอุทธรณ์	ศาลอุทธรณ์ภาค									ศาลอุทธรณ์และศาลอุทธรณ์ภาค 1-9
		ภาค1	ภาค2	ภาค3	ภาค4	ภาค5	ภาค6	ภาค7	ภาค8	ภาค9	
ความผิดตามกฎหมายอื่น											
พ.ร.บ.กำหนดความผิดเกี่ยวกับ											
ห้างหุ้นส่วนจดทะเบียน ฯลฯ	11	1						1			13
พ.ร.บ.ให้ยาเสพติดให้โทษ											
-เฮโรอีน	148	18	15	7	6	53	10	18	51	165	491
-ฝิ่น		2	7		10	45	17	7		2	90
-มอร์ฟีน	1					1	1			3	6
-กัญชา	43	22	39	56	100	19	49	40	48	81	497
-ยาเสพติดให้โทษอื่น ๆ	4,853	1,914	1,589	1,628	1,071	1,577	1,937	1,831	918	768	18,086
พ.ร.บ.สุรา			5	3	2	3	3	1		7	24
พ.ร.บ.การพนัน	75	44	24	91	26	19	13	19	28	21	360
ประมวลรัษฎากร	3							1			4
พ.ร.บ.ศุลกากร	9	1	11	2	7	3	10	4	6	25	78
กฎหมายเกี่ยวกับภาษีอากรอื่น ๆ		1				2				7	10
พ.ร.บ.รับราชการทหาร					1	1	3	1	2	4	12
พ.ร.บ.อาวุธปืน เครื่องกระสุนปืน ฯลฯ	66	103	161	114	88	100	165	75	145	133	1,150
พ.ร.บ.การทะเบียนคนต่างด้าว	1							1			2
พ.ร.บ.มาตราชั่งวัด						1					1
พ.ร.บ.การพิมพ์							1				1

2.5 สถิติคดีอาญาที่ขึ้นสู่การพิจารณาของศาลอุทธรณ์ และศาลอุทธรณ์ภาค 1 - 9 จำแนกตามฐานความผิด ปี พ.ศ.2545

ฐานความผิด	ศาลอุทธรณ์	ศาลอุทธรณ์ภาค									ศาลอุทธรณ์และศาลอุทธรณ์ภาค 1-9
		ภาค1	ภาค2	ภาค3	ภาค4	ภาค5	ภาค6	ภาค7	ภาค8	ภาค9	
พ.ร.บ.สาธารณสุข และ พ.ร.บ.โรคติดต่อ	5				1	2					8
พ.ร.บ.ป่าไม้ พ.ร.บ.ป่าสงวนแห่งชาติ	3	3	66	98	36	71	96	12	49	23	457
และ พ.ร.บ.อุทยานแห่งชาติ					2	3					5
พ.ร.บ.การประมง		6	2	1	1	4	2	9	26	10	61
พ.ร.บ.แร่ และ พ.ร.บ.ควบคุมแร่ดีบุก			1	4		3	1				9
พ.ร.บ.จราจรทางบก	112	158	38	19	39	15	48	30	59	63	581
พ.ร.บ.รถยนต์ พ.ร.บ.ล้อเลื่อน	9	41	3	3	2		4			4	66
และ พ.ร.บ.การขนส่งทางบก											
พ.ร.บ.เรือไทย พ.ร.บ.การเดินเรือในน่านน้ำไทย		1	4					1	4		10
และ พ.ร.บ.ป้องกันเรือโดนกัน											
พ.ร.บ.ป้องกันการกระทำอันเป็นคอมมิวนิสต์											
พ.ร.บ.กำหนดราคาสินค้าและป้องกันการผูกขาด											
พ.ร.บ.ปรามการค้าประเวณี		1	1			3	2		2	3	12
พ.ร.บ.คนเข้าเมือง	10	17	17	20	21	46	42	15	13	10	211
พ.ร.บ.ว่าด้วยความผิดอันเกิดจากการใช้เช็ค	611	203	101	103	135	124	61	132	76	57	1,603
ความผิดอื่น ๆ	342	46	96	151	183	77	104	87	64	59	1,209
รวม	9,450	3,990	3,177	4,067	3,097	3,081	3,731	3,488	2,960	2,675	39,716

หมายเหตุ : จากบัญชีคดีประจำเดือนมกราคม - ธันวาคม 2545

สถิติคดีสูงสุด 5 อันดับ ที่ขึ้นสู่การพิจารณาของศาลอุทธรณ์และศาลอุทธรณ์ภาค 1 - 9 จำแนกตามคดีแพ่งและคดีอาญา ปี พ.ศ. 2545

ศาลอุทธรณ์

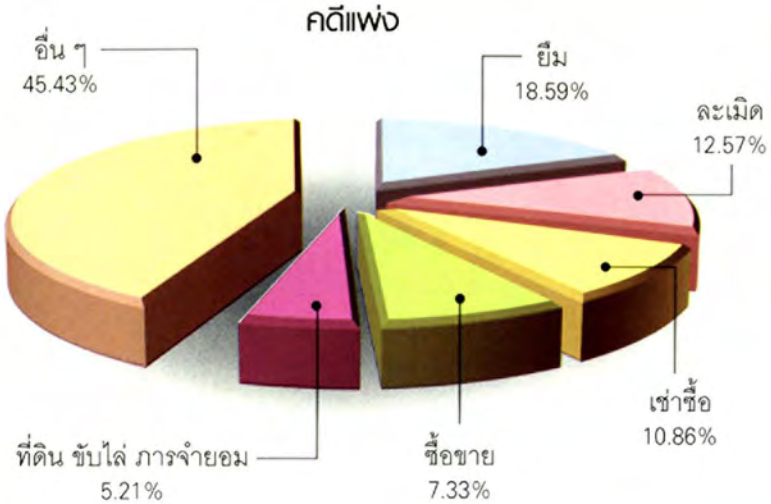

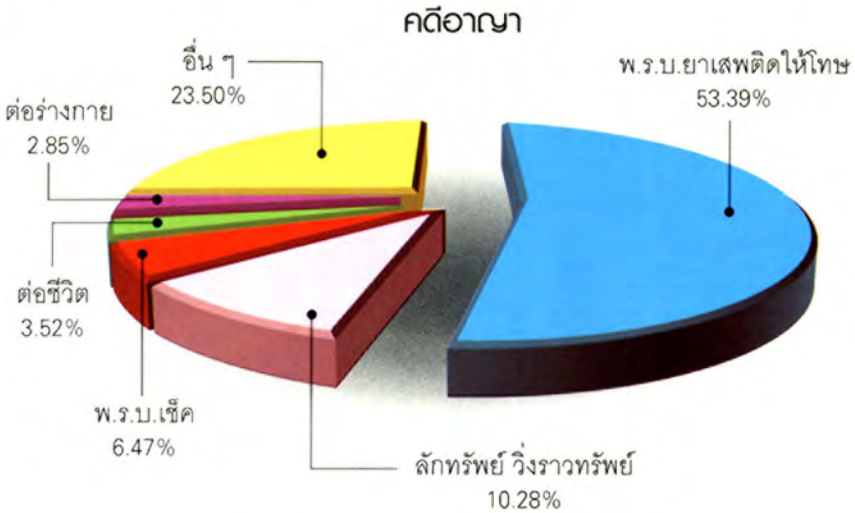

ลำดับที่	คดีแพ่ง	จำนวนคดี	ร้อยละของคดีทั้งหมด	คดีอาญา	จำนวนคดี	ร้อยละของคดีทั้งหมด
1	ยืม	1,032	18.59	พ.ร.บ.ยาเสพติดให้โทษ	5,045	53.39
2	ละเมิด	698	12.57	ลักทรัพย์ วิ่งราวทรัพย์	971	10.28
3	เช่าซื้อ	603	10.86	พ.ร.บ.ว่าด้วยความผิดอันเกิดจากการใช้เช็ค	611	6.47
4	ซื้อขาย	407	7.33	ต่อชีวิต	333	3.52
5	ที่ดิน ขับไล่ ภารจำยอม	289	5.21	ต่อร่างกาย	269	2.85
	อื่น ๆ	2,522	45.43	อื่น ๆ	2,221	23.50
	รวม	**5,551**	**100.00**	**รวม**	**9,450**	**100.00**

ที่มา : จากรายงานบัญชีคดีประจำปี 2545 (ม.ค. - ธ.ค.)

ศาลอุทธรณ์ภาค 1

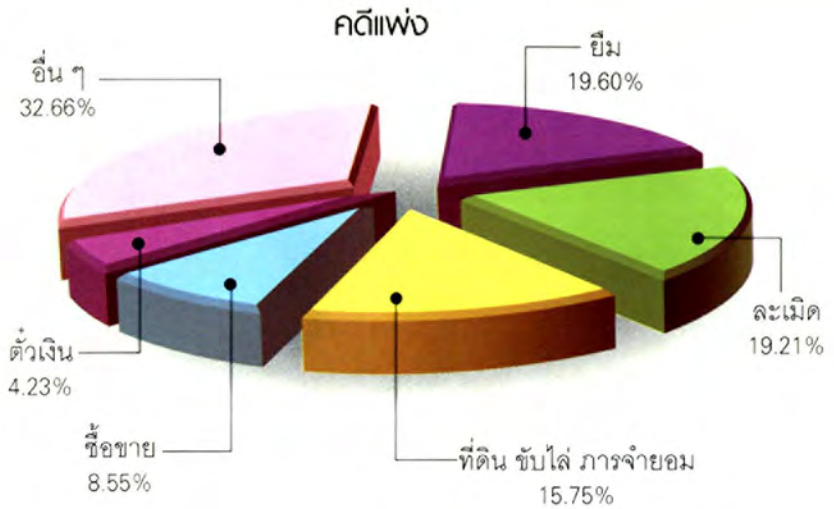

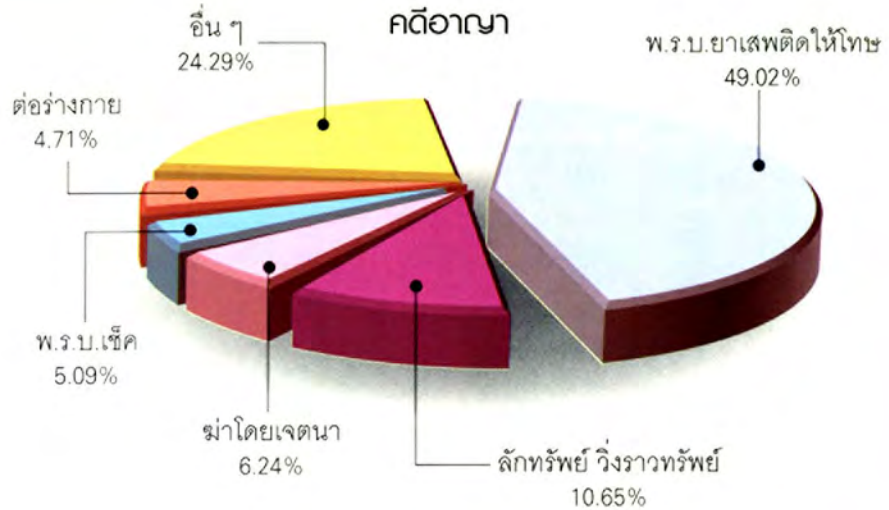

ลำดับที่	คดีแพ่ง	จำนวนคดี	ร้อยละของคดีทั้งหมด	คดีอาญา	จำนวนคดี	ร้อยละของคดีทั้งหมด
1	ยืม	204	19.60	พ.ร.บ.ยาเสพติดให้โทษ	1,956	49.02
2	ละเมิด	200	19.21	ลักทรัพย์ วิ่งราวทรัพย์	425	10.65
3	ที่ดิน ขับไล่ ภารจำยอม	164	15.75	ฆ่าโดยเจตนา	249	6.24
4	ซื้อขาย	89	8.55	พ.ร.บ.ว่าด้วยความผิดอันเกิดจากการใช้เช็ค	203	5.09
5	ตั๋วเงิน	44	4.23	ต่อร่างกาย	188	4.71
	อื่น ๆ	340	32.66	อื่น ๆ	969	24.29
	รวม	**1,041**	**100.00**	**รวม**	**3,990**	**100.00**

ที่มา : จากรายงานบัญชีคดีประจำปี 2545 (ม.ค. - ธ.ค.)

ศาลอุทธรณ์ภาค 2

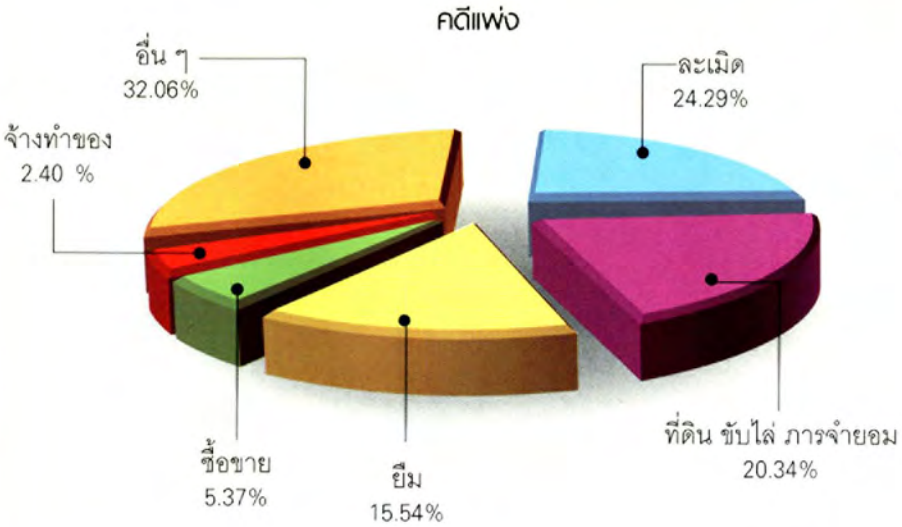

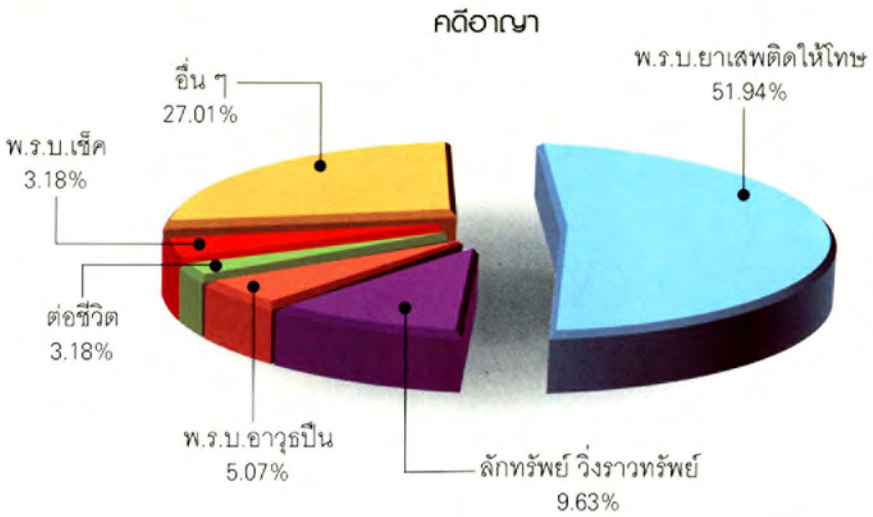

ลำดับที่	คดีแพ่ง	จำนวนคดี	ร้อยละของคดีทั้งหมด	คดีอาญา	จำนวนคดี	ร้อยละของคดีทั้งหมด
1	ละเมิด	172	24.29	พ.ร.บ.ยาเสพติดให้โทษ	1,650	51.94
2	ที่ดิน ขับไล่ ภารจำยอม	144	20.34	ลักทรัพย์ วิ่งราวทรัพย์	306	9.63
3	ยืม	110	15.54	พ.ร.บ.อาวุธปืน	161	5.07
4	ซื้อขาย	38	5.37	ต่อชีวิต	101	3.18
5	จ้างทำของ	17	2.40	พ.ร.บ.ว่าด้วยความผิดอันเกิดจากการใช้เช็ค	101	3.18
	อื่น ๆ	227	32.06	อื่น ๆ	858	27.01
	รวม	**708**	**100.00**	**รวม**	**3,117**	**100.00**

ที่มา : จากรายงานบัญชีคดีประจำปี 2545 (ม.ค. - ธ.ค.)

ศาลอุทธรณ์ภาค 3

คดีแพ่ง

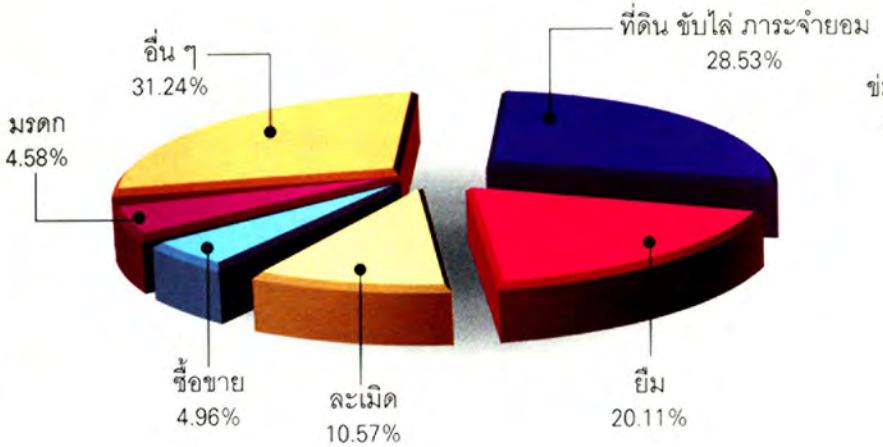

คดีอาญา

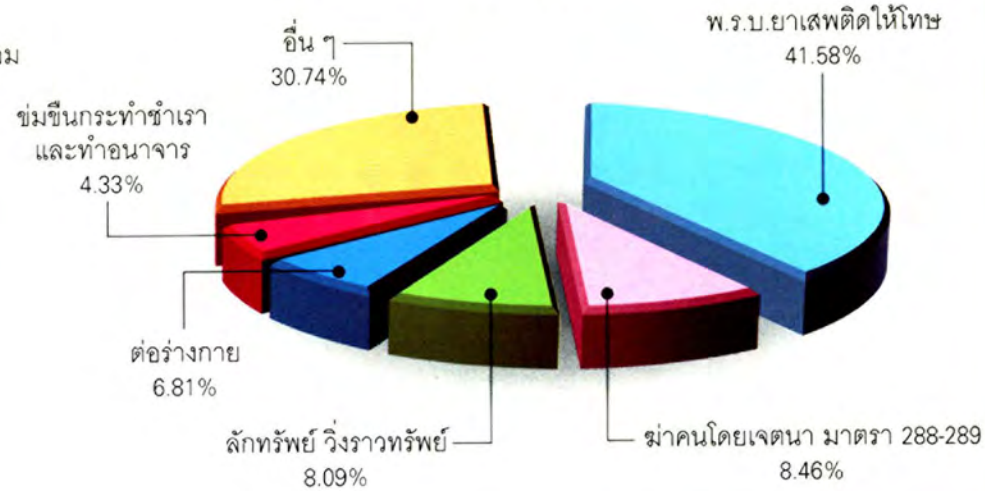

ลำดับที่	คดีแพ่ง	จำนวนคดี	ร้อยละของคดีทั้งหมด	คดีอาญา	จำนวนคดี	ร้อยละของคดีทั้งหมด
1	ที่ดิน ขับไล่ ภาระจำยอม	305	28.53	พ.ร.บ.ยาเสพติดให้โทษ	1,691	41.58
2	ยืม	215	20.11	ฆ่าคนโดยเจตนา มาตรา 288 - 289	344	8.46
3	ละเมิด	113	10.57	ลักทรัพย์ วิ่งราวทรัพย์	329	8.09
4	ซื้อขาย	53	4.96	ต่อร่างกาย	277	6.81
5	มรดก	49	4.58	ข่มขืนกระทำชำเราและทำอนาจาร	176	4.33
	อื่น ๆ	334	31.24	อื่น ๆ	1,250	30.74
	รวม	**1,069**	**100.00**	**รวม**	**4,076**	**100.00**

ที่มา : จากรายงานบัญชีคดีประจำปี 2545 (ม.ค. - ธ.ค.)

ศาลอุทธรณ์ภาค 4

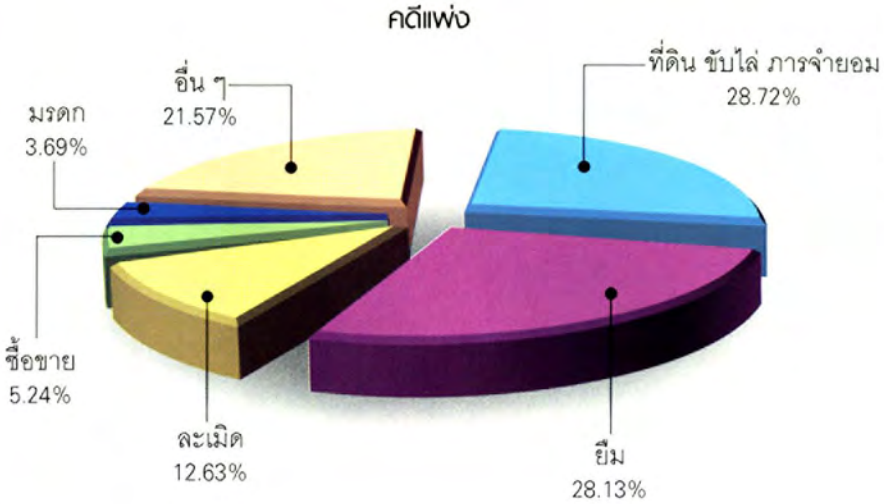

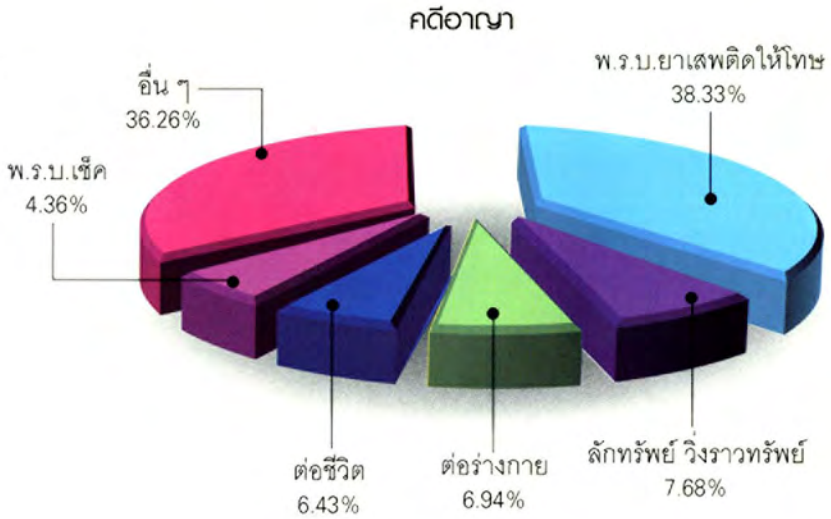

ลำดับที่	คดีแพ่ง	จำนวนคดี	ร้อยละของคดีทั้งหมด	คดีอาญา	จำนวนคดี	ร้อยละของคดีทั้งหมด
1	ที่ดิน ขับไล่ ภารจำยอม	241	28.72	พ.ร.บ.ยาเสพติดให้โทษ	1,187	38.33
2	ยืม	236	28.13	ลักทรัพย์ วิ่งราวทรัพย์	238	7.68
3	ละเมิด	106	12.63	ต่อร่างกาย	215	6.94
4	ซื้อขาย	44	5.24	ต่อชีวิต	199	6.43
5	มรดก	31	3.69	พ.ร.บ.ว่าด้วยความผิดอันเกิดจากการใช้เช็ค	135	4.36
	อื่น ๆ	181	21.57	อื่น ๆ	1,123	36.26
	รวม	**839**	**100.00**	**รวม**	**3,097**	**100.00**

ที่มา : จากรายงานบัญชีคดีประจำปี 2545 (ม.ค. - ธ.ค.)

ศาลอุทธรณ์ภาค 5

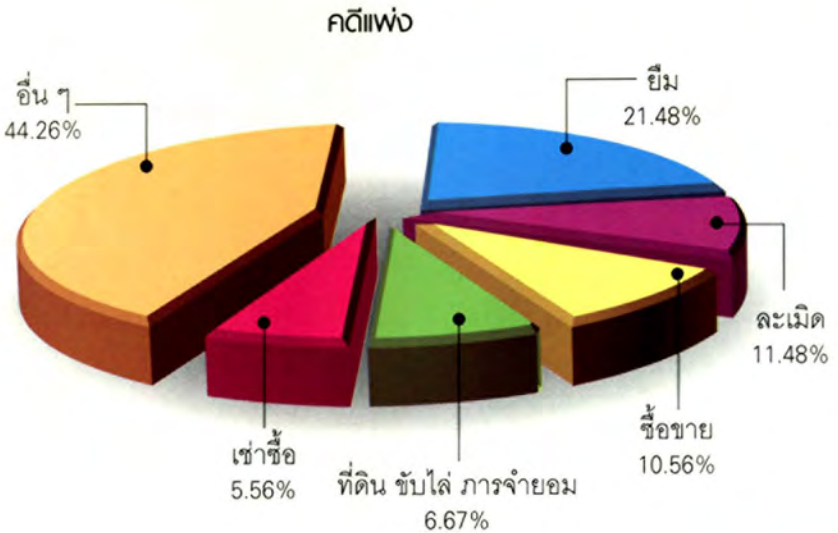

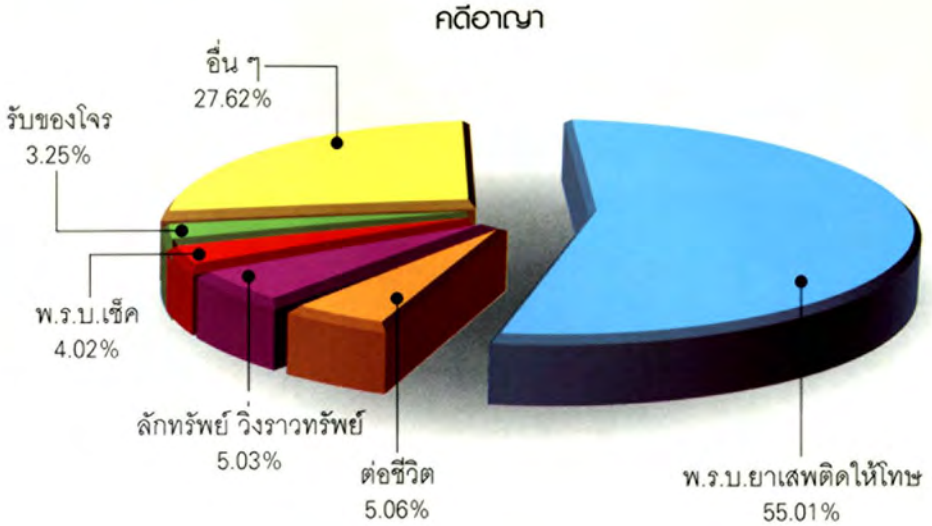

ลำดับที่	คดีแพ่ง	จำนวนคดี	ร้อยละของคดีทั้งหมด	คดีอาญา	จำนวนคดี	ร้อยละของคดีทั้งหมด
1	ยืม	116	21.48	พ.ร.บ.ยาเสพติดให้โทษ	1,695	55.01
2	ละเมิด	62	11.48	ต่อชีวิต	156	5.06
3	ซื้อขาย	57	10.56	ลักทรัพย์ วิ่งราวทรัพย์	155	5.03
4	ที่ดิน ขับไล่ ภารจำยอม	36	6.67	พ.ร.บ.ว่าด้วยความผิดอันเกิดจากการใช้เช็ค	124	4.02
5	เช่าซื้อ	30	5.56	รับของโจร	100	3.25
	อื่น ๆ	239	44.26	อื่น ๆ	851	27.62
	รวม	**540**	**100.00**	**รวม**	**3,081**	**100.00**

ที่มา : จากรายงานบัญชีคดีประจำปี 2545 (ม.ค. - ธ.ค.)

ศาลอุทธรณ์ภาค 6

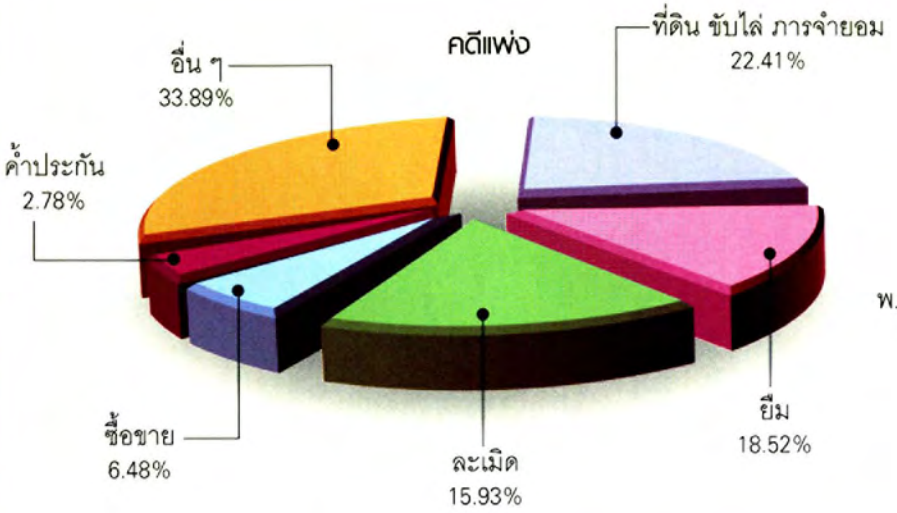



ลำดับที่	คดีแพ่ง	จำนวนคดี	ร้อยละของคดีทั้งหมด
1	ที่ดิน ขับไล่ ภารจำยอม	121	22.41
2	ยืม	100	18.52
3	ละเมิด	86	15.93
4	ซื้อขาย	35	6.48
5	ค้ำประกัน	15	2.78
	อื่น ๆ	183	33.89
	รวม	**540**	**100.00**

คดีอาญา	จำนวนคดี	ร้อยละของคดีทั้งหมด
พ.ร.บ.ยาเสพติดให้โทษ	2,014	53.98
ต่อชีวิต	290	7.77
ลักทรัพย์ วิ่งราวทรัพย์	281	7.53
พ.ร.บ.อาวุธปืน เครื่องกระสุนปืน ฯลฯ	165	4.42
ต่อร่างกาย	113	3.03
อื่น ๆ	868	23.26
รวม	**3,731**	**100.00**

ที่มา : จากรายงานบัญชีคดีประจำปี 2545 (ม.ค. - ธ.ค.)

ศาลอุทธรณ์ภาค 7

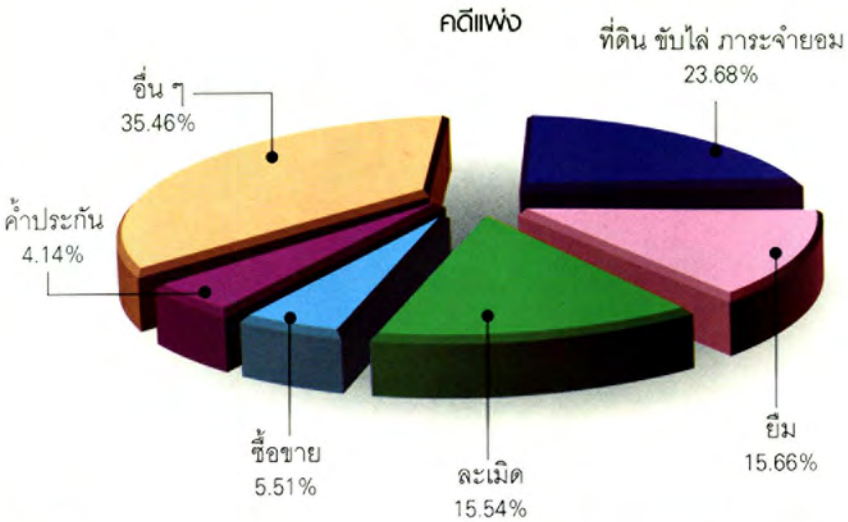



ลำดับที่	คดีแพ่ง	จำนวนคดี	ร้อยละของคดีทั้งหมด
1	ที่ดิน ขับไล่ ภารจำยอม	189	23.68
2	ยืม	125	15.66
3	ละเมิด	124	15.54
4	ซื้อขาย	44	5.51
5	ค้ำประกัน	33	4.14
	อื่น ๆ	283	35.46
	รวม	**798**	**100.00**

คดีอาญา	จำนวนคดี	ร้อยละของคดีทั้งหมด
พ.ร.บ.ยาเสพติดให้โทษ	1,896	54.36
ลักทรัพย์ วิ่งราวทรัพย์	328	9.40
ฆ่าคนโดยเจตนา	176	5.05
ต่อชีวิต	149	4.27
พ.ร.บ.ว่าด้วยความผิดอันเกิดจากการใช้เช็ค	132	3.78
อื่น ๆ	807	23.14
รวม	**3,488**	**100.00**

ที่มา : จากรายงานบัญชีคดีประจำปี 2545 (ม.ค. - ธ.ค.)

ศาลอุทธรณ์ภาค 8

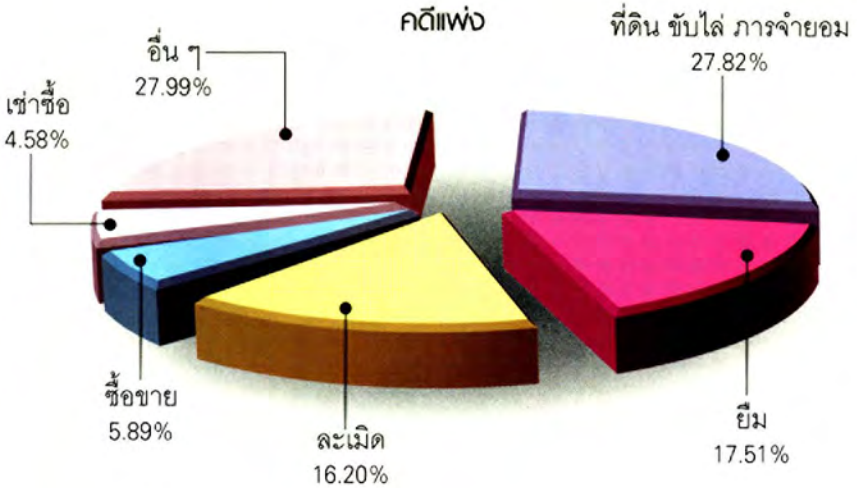



ลำดับที่	คดีแพ่ง	จำนวนคดี	ร้อยละของคดีทั้งหมด
1	ที่ดิน ขับไล่ ภารจำยอม	170	27.82
2	ยืม	107	17.51
3	ละเมิด	99	16.20
4	ซื้อขาย	36	5.89
5	เช่าซื้อ	28	4.58
	อื่น ๆ	171	27.99
	รวม	**611**	**100.00**

คดีอาญา	จำนวนคดี	ร้อยละของคดีทั้งหมด
พ.ร.บ.ยาเสพติดให้โทษ	1,017	34.36
ต่อชีวิต	472	15.95
ลักทรัพย์ วิ่งราวทรัพย์	299	10.10
ต่อร่างกาย	168	5.68
พ.ร.บ.อาวุธปืน เครื่องกระสุนปืน ฯลฯ	145	4.90
อื่น ๆ	859	29.02
รวม	**2,960**	**100.00**

ที่มา : จากรายงานบัญชีคดีประจำปี 2545 (ม.ค. - ธ.ค.)

ศาลอุทธรณ์ภาค 9

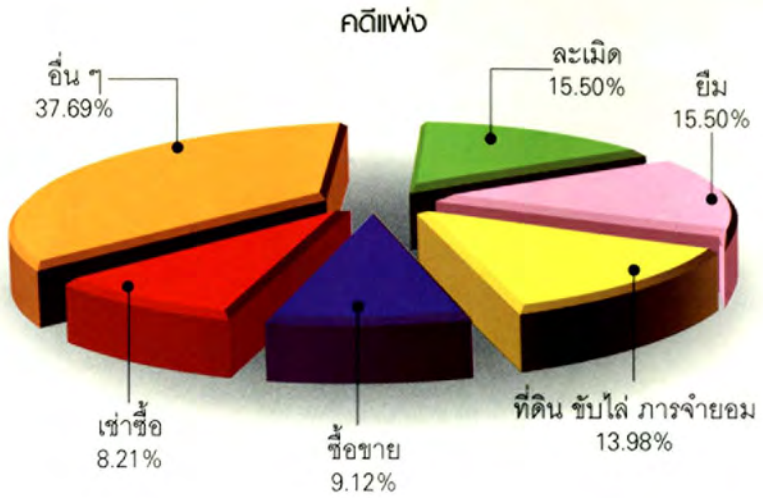

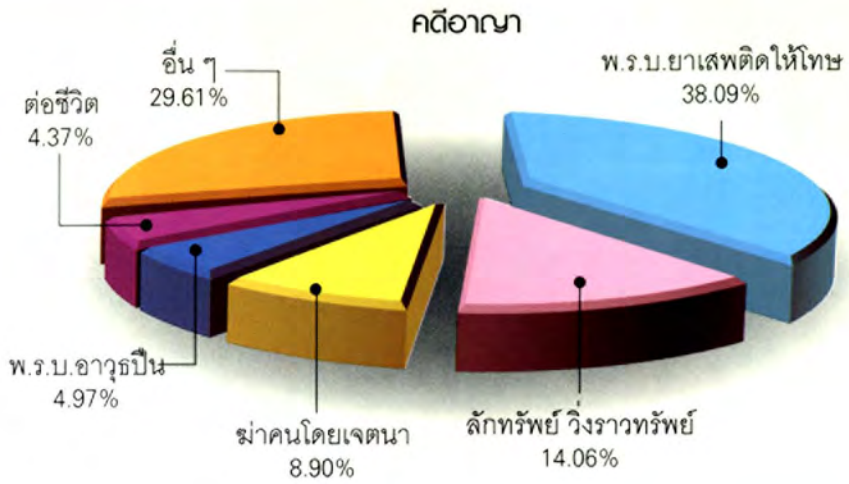

ลำดับที่	คดีแพ่ง	จำนวนคดี	ร้อยละของคดีทั้งหมด	คดีอาญา	จำนวนคดี	ร้อยละของคดีทั้งหมด
1	ละเมิด	51	15.50	พ.ร.บ.ยาเสพติดให้โทษ	1,019	38.09
2	ยืม	51	15.50	ลักทรัพย์ วิ่งราวทรัพย์	376	14.06
3	ที่ดิน ขับไล่ ภารจำยอม	46	13.98	ฆ่าคนโดยเจตนา	238	8.90
4	ซื้อขาย	30	9.12	พ.ร.บ.อาวุธปืน เครื่องกระสุนปืน ฯลฯ	133	4.97
5	เช่าซื้อ	27	8.21	ต่อชีวิต	117	4.37
	อื่น ๆ	124	37.69	อื่น ๆ	792	29.61
	รวม	**329**	**100.00**	**รวม**	**2,675**	**100.00**

ที่มา : จากรายงานบัญชีคดีประจำปี 2545 (ม.ค. - ธ.ค.)

ศาลอุทธรณ์และศาลศาลอุทธรณ์ภาค 1-9

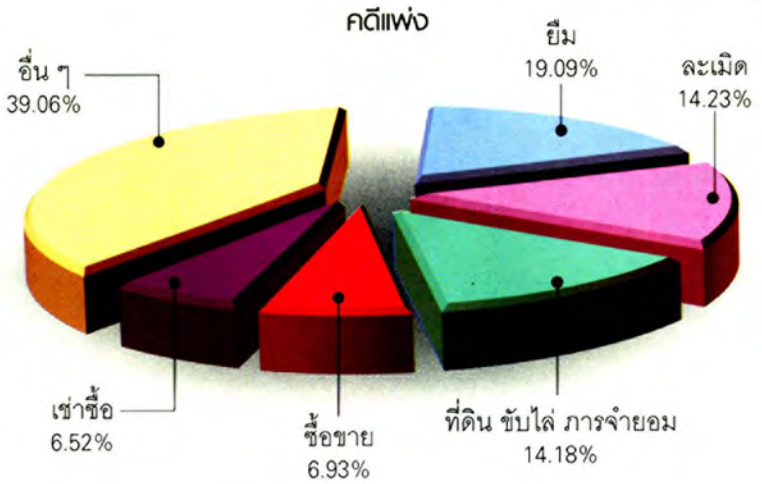

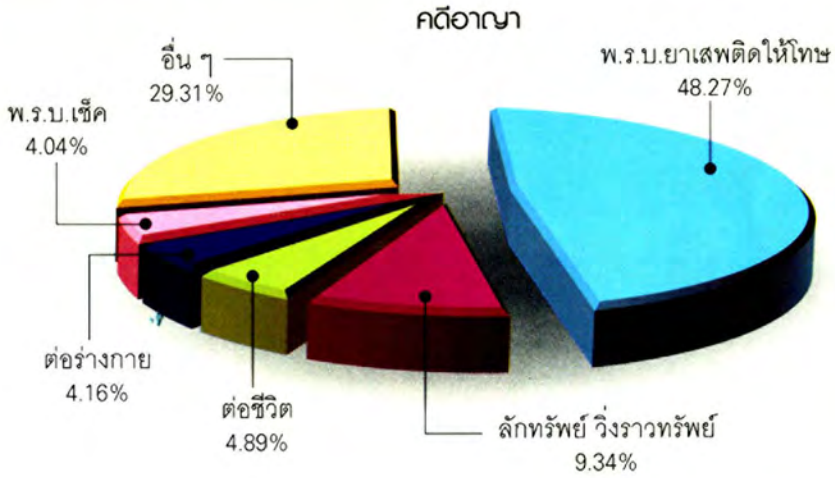

ลำดับที่	คดีแพ่ง	จำนวนคดี	ร้อยละของคดีทั้งหมด	คดีอาญา	จำนวนคดี	ร้อยละของคดีทั้งหมด
1	ยืม	2,296	19.09	พ.ร.บ.ยาเสพติดให้โทษ	19,170	48.27
2	ละเมิด	1,711	14.23	ลักทรัพย์ วิ่งราวทรัพย์	3,708	9.34
3	ที่ดิน ขับไล่ ภารจำยอม	1,705	14.18	ต่อชีวิต	1,944	4.89
4	ซื้อขาย	833	6.93	ต่อร่างกาย	1,652	4.16
5	เช่าซื้อ	784	6.52	พ.ร.บ.ว่าด้วยความผิดอันเกิดจากการใช้เช็ค	1,603	4.04
	อื่น ๆ	4,697	39.06	อื่น ๆ	11,639	29.31
	รวม	**12,026**	**100.00**	**รวม**	**39,716**	**100.00**

ที่มา : จากรายงานบัญชีคดีประจำปี 2545 (ม.ค. - ธ.ค.)

3. สถิติศาลชั้นต้น ทั่วราชอาณาจักร ปี พ.ศ. 2545

3.1 สถิติคดีแพ่งและคดีอาญาที่อยู่ระหว่างการพิจารณาและคดีเสร็จไปของศาลชั้นต้นทั่วราชอาณาจักร ปี พ.ศ. 2545

ศาล	คดีค้างมา					คดีรับใหม่					คดีเสร็จไป					คดีค้างไป				
	แพ่ง	ล้มละลาย	อาญา	ทหาร	รวม	แพ่ง	ล้มละลาย	อาญา	ทหาร	รวม	แพ่ง	ล้มละลาย	อาญา	ทหาร	รวม	แพ่ง	ล้มละลาย	อาญา	ทหาร	รวม
ศาลชั้นต้นสำหรับกรุงเทพมหานคร																				
ศาลแพ่ง	13,804	38			13,842	13,265				13,265	17,374	14			17,388	9,695	24			9,719
ศาลแพ่งธนบุรี	3,433	4			3,437	4,999				4,999	6,035	2			6,037	2,397	2			2,399
ศาลแพ่งกรุงเทพใต้	12,851	11			12,862	10,655				10,655	15,956	9			15,965	7,550	2			7,552
ศาลอาญา			2,893		2,893			19,528		19,528			20,245		20,245			2,176		2,176
ศาลอาญาธนบุรี			1,675		1,675			16,841		16,841			17,214		17,214			1,302		1,302
ศาลอาญากรุงเทพใต้			1,928		1,928			13,517		13,517			14,104		14,104			1,341		1,341
ศาลแรงงานกลาง	5,693				5,693	13,361				13,361	15,930				15,930	3,124				3,124
ศาลภาษีอากร	144				144	310				310	295				295	159				159
ศาลเยาวชนและครอบครัวกลาง	578		750		1,328	2,171		5,480		7,651	2,102		5,484		7,586	647		746		1,393
ศาลทรัพย์สินทางปัญญาและการค้าระหว่างประเทศกลาง	633		314		947	527		3,582		4,109	643		3,545		4,188	517		351		868
ศาลล้มละลายกลาง	62	686			748	348	1,906			2,254	309	2,026			2,335	101	566			667
ศาลแขวงในกรุงเทพมหานคร	13,942		5,156		19,098	44,731		46,976		91,707	42,164		48,051		90,215	16,509		4,081		20,590
ศาลจังหวัดมีนบุรี	2,124	2	1,519		3,645	6,567		8,522		15,089	6,864	2	8,689		15,555	1,827		1,352		3,179
รวม	53,264	741	14,235		68,240	96,934	1,906	114,446		213,286	107,672	2,053	117,332		227,057	42,526	594	11,349		54,469
ศาลชั้นต้นสำหรับจังหวัดอื่น																				
ศาลจังหวัด	45,971	87	67,454		113,512	117,840		357,497		475,337	121,399	44	375,014		496,457	42,412	43	49,937		92,392
ศาลแขวง	6,942		4,287		11,229	28,258		63,832		92,090	27,415		64,519		91,934	7,785		3,600		11,385
ศาลเยาวชนและครอบครัว	1,102		2,796		3,898	5,340		24,141		29,481	5,159		24,250		29,409	1,283		2,687		3,970
รวม	54,015	87	74,537		128,639	151,438		445,470		596,908	153,973	44	463,783		617,800	51,480	43	56,224		107,747
ศาลเยาวชนและครอบครัวทั่วราชอาณาจักร	1,680		3,546		5,226	7,511		29,621		37,132	7,261		29,734		36,995	1,930		3,433		5,363
ศาลแขวงทั่วราชอาณาจักร	20,884		9,443		30,327	72,987		110,808		183,797	69,579		112,570		182,149	24,294		7,681		31,975
ศาลชั้นต้นทั่วราชอาณาจักร	107,279	828	88,772		196,879	248,372	1,906	559,916		810,194	261,645	2,097	581,115		844,857	94,006	637	67,573		162,216

หมายเหตุ : คดีแพ่งในศาลล้มละลายกลางหมายถึง คดีสาขารวมกับคดีฟื้นฟู
: ศาลแพ่งขอแก้ไขคดีค้างมาของคดีล้มละลาย จาก 28 คดี เป็น 38 คดี
: ศาลจังหวัดบุรีรัมย์(นางรอง) โอนคดีค้างมาในคดีแพ่ง 178 คดี คดีอาญา 81 เป็นคดีรับใหม่ของศาลนางรองในปี 2545 และ ศาลจังหวัดเดชอุดม โอนคดีค้างมาในคดีแพ่ง 49 คดี คดีอาญา 52 คดี เป็นคดีรับใหม่ของศาลจังหวัดอุบลราชธานี ในปี 2545 ทำให้คดีค้างมาของศาลจังหวัดในปี 2545 ไม่ตรงกับคดีค้างไปของปี 2544

3.2 แผนภูมิแสดงคดีที่อยู่ระหว่างการพิจารณาและคดีเสร็จไปของศาลชั้นต้นทั่วราชอาณาจักร ปี พ.ศ. 2544- 2545

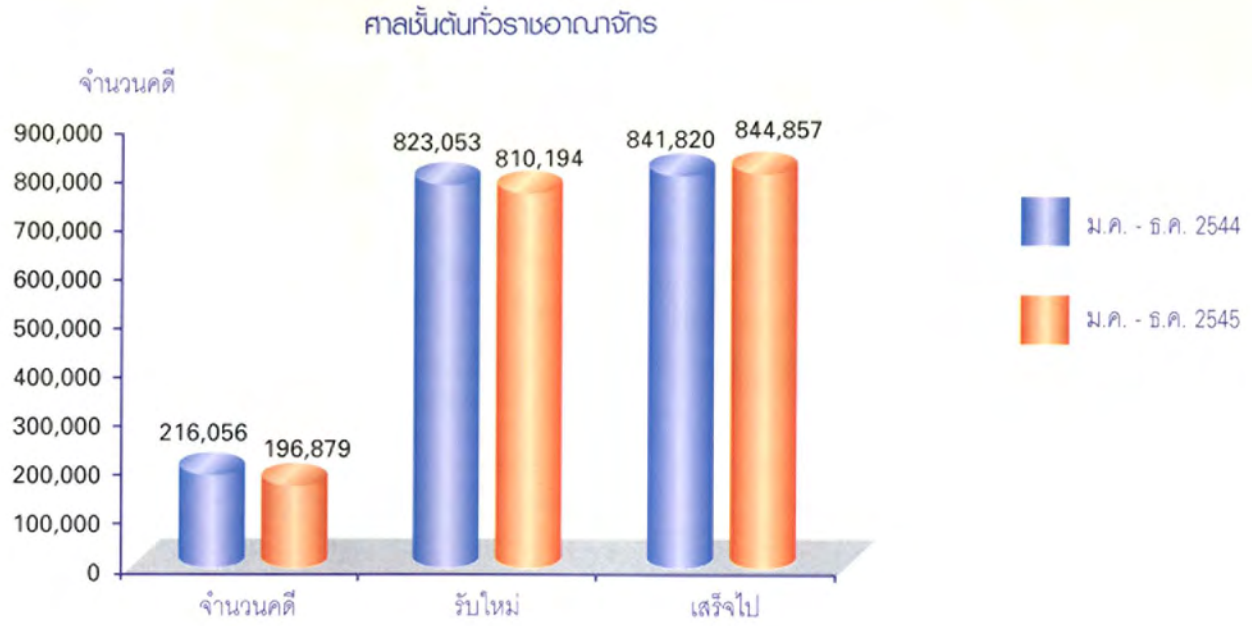

เดือน / ปี	ค้างมา	รับใหม่	เสร็จไป	คดีเสร็จไปร้อยละ
ม.ค. - ธ.ค. 2544	216,056	823,053	841,820	81.01
ม.ค. - ธ.ค. 2545	196,879	810,194	844,857	83.89

3.3 สถิติคดีสูงสุด 5 อันดับที่ขึ้นสู่การพิจารณาของศาลชั้นต้นทั่วราชอาณาจักรจำแนกตามคดีแพ่งและคดีอาญา ปี พ.ศ. 2545

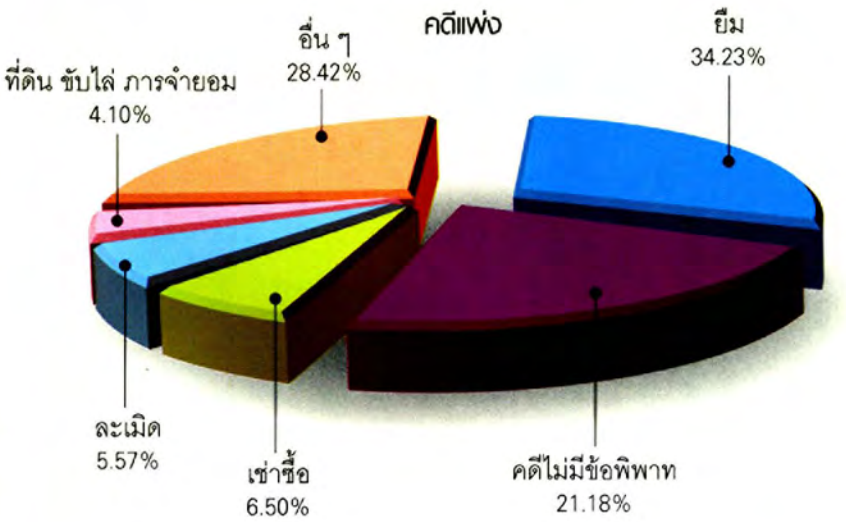

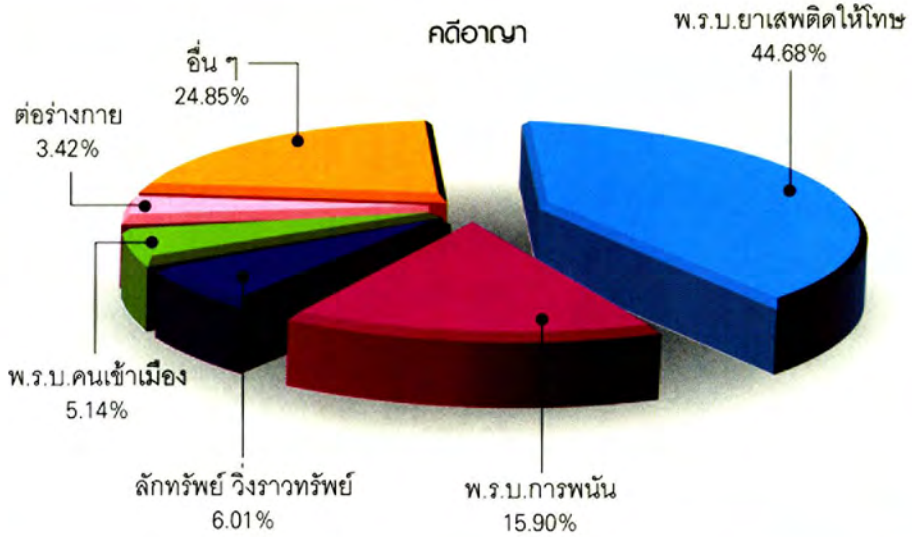

ลำดับที่	คดีแพ่ง	จำนวนคดี	ร้อยละของคดีทั้งหมด	คดีอาญา	จำนวนคดี	ร้อยละของคดีทั้งหมด
1	ยืม	77,468	34.23	พ.ร.บ.ยาเสพติดให้โทษ	248,567	44.68
2	คดีไม่มีข้อพิพาท	47,938	21.18	พ.ร.บ.การพนัน	88,432	15.90
3	เช่าซื้อ	14,715	6.50	ลักทรัพย์ วิ่งราวทรัพย์	33,430	6.01
4	ละเมิด	12,606	5.57	พ.ร.บ.คนเข้าเมือง	28,623	5.14
5	ที่ดิน ขับไล่ ภารจำยอม	9,273	4.10	ต่อร่างกาย	19,038	3.42
	อื่น ๆ	64,315	28.42	อื่น ๆ	138,244	24.85
	รวม	**226,315**	**100.00**	**รวม**	**556,334**	**100.00**

3.4 สถิติคดีแพ่งที่ขึ้นสู่การพิจารณาและคดีเสร็จไปของศาลชั้นต้นทั่วราชอาณาจักร จำแนกตามมูลฟ้องในคดีแพ่ง ปี พ.ศ. 2545

มูลฟ้องในคดีแพ่ง	คดีที่ขึ้นสู่การพิจารณา	คดีเสร็จไป
ละเมิด	12,606	13,913
ซื้อขาย	7,646	7,625
แลกเปลี่ยน	9	10
ให้	84	274
เช่าทรัพย์	2,701	2,686
เช่าซื้อ	14,715	13,309
จ้างแรงงาน	73	2,174
จ้างทำของ	1,296	2,064
รับขน	170	189
ยืม	77,468	73,466
ฝากทรัพย์ เก็บของในคลังสินค้า	103	3,389
เรียกทรัพย์คืน	872	1,608
ค้ำประกัน	2,615	2,530
จำนอง	3,073	3,990
จำนำ	30	454
ตัวแทน นายหน้า จัดการงานนอกคำสั่ง	502	297
ประกันภัย	270	422

มูลฟ้องในคดีแพ่ง	คดีที่ขึ้นสู่การพิจารณา	คดีเสร็จไป
ตั๋วเงิน	2,938	3,516
หุ้นส่วน บริษัท สมาคม	132	837
ที่ดิน ขับไล่ ภารจำยอม	9,273	8,996
ฟ้องหย่า	1,595	1,845
ฟ้องขอให้การสมรสเป็นโมฆะ	10	328
เพิกถอนการสมรส	16	45
รับรองบุตร	175	144
เรียกค่าอุปการะเลี้ยงดู	122	351
มรดก	2,458	2,423
พินัยกรรม	57	532
ภาษี อากร	3	1,384
อนุญาโตตุลาการ	86	4,297
คดีไม่มีข้อพิพาท	47,938	46,065
อื่น ๆ	37,279	38,044
รวม	**226,315**	**237,207**

หมายเหตุ : จากบัญชีคดีประจำเดือนมกราคม - ธันวาคม 2545

3.5 สถิติคดีอาญาที่ขึ้นสู่การพิจารณาและคดีเสร็จไปของศาลชั้นต้นทั่วราชอาณาจักร จำแนกตามฐานความผิด ปี พ.ศ.2545

มูลฟ้องในคดีแพ่ง	คดีที่ขึ้นสู่การพิจารณา	คดีเสร็จไป
ความผิดตามประมวลกฎหมายอาญา		
ต่อองค์พระมหากษัตริย์	42	20
ต่อความมั่นคงของรัฐ ฯ	3	5
ต่อสัมพันธไมตรีกับต่างประเทศ	2	
ต่อเจ้าพนักงาน	2,353	2,499
ต่อตำแหน่งหน้าที่ราชการ	338	487
ต่อเจ้าพนักงานในการยุติธรรม	900	800
ต่อตำแหน่งหน้าที่ในการยุติธรรม	88	79
เกี่ยวกับศาสนา	54	62
อั้งยี่ ซ่องโจร	56	54
ก่อการวุ่นวายขึ้นในบ้านเมือง	44	39
ก่อให้เกิดเพลิงไหม้และการระเบิด	590	562
ก่อให้เกิดภยันตรายต่อประชาชน	58	62
เกี่ยวกับเงินตรา	180	190
เกี่ยวกับดวงตรา แสตมป์ และตั๋ว	6	23
เกี่ยวกับเอกสาร	2,034	2,090
เกี่ยวกับการค้า	138	93

มูลฟ้องในคดีแพ่ง	คดีที่ขึ้นสู่การพิจารณา	คดีเสร็จไป
ข่มขืนกระทำชำเราและทำอนาจาร	4,896	5,211
เกี่ยวกับเพศ มาตรา 282 - 287	2,246	2,319
ฆ่าคนโดยเจตนา มาตรา 288 - 289	3,884	4,864
ต่อชีวิต (นอกจากฆ่าคนโดยเจตนา)	6,206	7,027
ต่อร่างกาย	19,038	20,094
ทำให้แท้งลูก	42	15
ทอดทิ้งเด็กคนป่วยเจ็บหรือคนชรา	11	5
ต่อเสรีภาพ	969	1,019
เปิดเผยความลับ	7	18
หมิ่นประมาท	1,803	1,820
ลักทรัพย์ วิ่งราวทรัพย์	33,430	36,907
กรรโชก รีดเอาทรัพย์	201	197
ชิงทรัพย์	1,504	1,745
ปล้นทรัพย์	939	1,109
ฉ้อโกง	2,845	2,901
โกงเจ้าหนี้	316	327
ยักยอก	3,952	4,305

3.5 สถิติคดีอาญาที่ขึ้นสู่การพิจารณาและคดีเสร็จไปของศาลชั้นต้นทั่วราชอาณาจักร จำแนกตามฐานความผิด ปี พ.ศ.2545

มูลฟ้องในคดีแพ่ง	คดีที่ขึ้นสู่การพิจารณา	คดีเสร็จไป
รับของโจร	616	1,320
ทำให้เสียทรัพย์	2,203	2,218
บุกรุก	6,328	6,540
ลหุโทษ	333	358
ความผิดตามกฎหมายอื่น		
พ.ร.บ.กำหนดความผิดเกี่ยวกับห้างหุ้นส่วน จดทะเบียน ฯลฯ	57	44
พ.ร.บ.ให้ยาเสพติดให้โทษ		
-เฮโรอีน	4,111	4,102
-ฝิ่น	2,354	2,386
-มอร์ฟีน	1,764	6,505
-กัญชา	22,990	23,225
-ยาเสพติดให้โทษอื่น ๆ	217,348	224,146
พ.ร.บ.สุรา	942	780
พ.ร.บ.การพนัน	88,432	91,173
ประมวลรัษฎากร	78	27
พ.ร.บ.ศุลกากร	741	755
กฎหมายเกี่ยวกับภาษีอากรอื่น ๆ	175	63
พ.ร.บ.รับราชการทหาร	5,801	5,743
พ.ร.บ.อาวุธปืน เครื่องกระสุนปืน ฯลฯ	18,587	18,968
พ.ร.บ.การทะเบียนคนต่างด้าว	607	521
พ.ร.บ.มาตราชั่งวัด	20	14
พ.ร.บ.การพิมพ์	21	15

มูลฟ้องในคดีแพ่ง	คดีที่ขึ้นสู่การพิจารณา	คดีเสร็จไป
พ.ร.บ.สาธารณสุข และ พ.ร.บ.โรคติดต่อ	207	205
พ.ร.บ.ป่าไม้ พ.ร.บ.ป่าสงวนแห่งชาติ	3,907	4,438
และ พ.ร.บ.อุทยานแห่งชาติ	476	
พ.ร.บ.การประมง	1,442	1,488
พ.ร.บ.แร่ และ พ.ร.บ.ควบคุมแร่ดีบุก	230	41
พ.ร.บ.จราจรทางบก	15,861	16,099
พ.ร.บ.รถยนต์ พ.ร.บ.ล้อเลื่อน	3,321	3,358
และ พ.ร.บ.การขนส่งทางบก	168	
พ.ร.บ.เรือไทย พ.ร.บ.การเดินเรือในน่านน้ำไทย	108	125
และ พ.ร.บ.ป้องกันเรือโดนกัน	2	
พ.ร.บ.ป้องกันการกระทำอันเป็นคอมมิวนิสต์	10	30
พ.ร.บ.กำหนดราคาสินค้าและป้องกันการผูกขาด	11	8
พ.ร.บ.ปรามการค้าประเวณี	992	979
พ.ร.บ.คนเข้าเมือง	28,623	29,087
พ.ร.บ.ว่าด้วยความผิดอันเกิดจากการใช้เช็ค	8,436	9,431
ความผิดอื่น ๆ	29,857	26,430
รวม	**556,334**	**577,570**

หมายเหตุ : คดีที่ขึ้นสู่การพิจารณามาจากบัญชีคดีประจำเดือนมกราคม - ธันวาคม 2545
: ศาลชั้นต้นทั่วราชอาณาจักร หมายถึงศาลอาญา อาญากรุงเทพใต้ ศาลอาญาธนบุรี ศาลจังหวัดในภาค 1-9 ศาลแขวงทั่วราชอาณาจักร และศาลเยาวชนทั่วราชอาณาจักร

3.6 สถิติคดีแพ่งที่เสร็จไปจำแนกตามทุนทรัพย์ และรวมจำนวนทุนทรัพย์ในศาลชั้นต้นทั่วราชอาณาจักร ปี พ.ศ.2545

ศาล	คดีมีทุนทรัพย์										รวม	รวมจำนวนทุนทรัพย์	
	คดีไม่มีทุนทรัพย์	ไม่เกินห้าพันบาท	เกินห้าพันบาทแต่ไม่เกินหนึ่งหมื่นบาท	เกินหนึ่งหมื่นบาทแต่ไม่เกินสองหมื่นบาท	เกินสองหมื่นบาทแต่ไม่เกินห้าหมื่นบาท	เกินห้าหมื่นบาทแต่ไม่เกินหนึ่งแสนบาท	เกินหนึ่งแสนบาทแต่ไม่เกินห้าแสนบาท	เกินห้าแสนบาทแต่ไม่เกินหนึ่งล้านบาท	เกินหนึ่งล้านบาทแต่ไม่เกินห้าล้านบาท	เกินห้าล้านบาทขึ้นไป		บาท	สต.
ศาลชั้นต้นในกรุงเทพ ฯ	9,996	682	412	1,036	1,931	1,473	7,125	5,870	9,288	8,416	46,229	867,915,983,430	45
ศาลชั้นต้นในจังหวัดอื่น	51,003	3,665	6,327	13,058	26,244	25,005	42,684	10,051	9,142	3,799	190,978	131,840,069,703	57
รวม	**60,999**	**4,347**	**6,739**	**14,094**	**28,175**	**26,478**	**49,809**	**15,921**	**18,430**	**12,215**	**237,207**	**999,756,053,133**	**102**

3.7 สถิติคดีล้มละลายที่เสร็จไปจำแนกตามทุนทรัพย์ และรวมจำนวนทุนทรัพย์ในศาลชั้นต้นทั่วราชอาณาจักร ปี พ.ศ.2545

ศาล	คดีมีทุนทรัพย์										รวม	รวมจำนวนทุนทรัพย์	
	คดีไม่มีทุนทรัพย์	ไม่เกินห้าพันบาท	เกินห้าพันบาทแต่ไม่เกินหนึ่งหมื่นบาท	เกินหนึ่งหมื่นบาทแต่ไม่เกินสองหมื่นบาท	เกินสองหมื่นบาทแต่ไม่เกินห้าหมื่นบาท	เกินห้าหมื่นบาทแต่ไม่เกินหนึ่งแสนบาท	เกินหนึ่งแสนบาทแต่ไม่เกินห้าแสนบาท	เกินห้าแสนบาทแต่ไม่เกินหนึ่งล้านบาท	เกินหนึ่งล้านบาทแต่ไม่เกินห้าล้านบาท	เกินห้าล้านบาทขึ้นไป		บาท	สต.
ศาลชั้นต้นในกรุงเทพ ฯ	3						7	2	2	13	27	1,109,643,930	75
ศาลชั้นต้นในจังหวัดอื่น						2	15	9	6	12	44	445,603,059	32
รวม	**3**					**2**	**22**	**11**	**8**	**25**	**71**	**1,555,246,990**	**7**

หมายเหตุ : ศาลชั้นต้นในกรุงเทพ ฯ หมายถึงศาล ศาลแพ่ง ศาลแพ่งกรุงเทพใต้ ศาลแพ่งธนบุรี
: ศาลชั้นต้นในจังหวัดอื่น หมายถึงศาล ศาลจังหวัด ศาลแขวงทั่วราชอาณาจักร

3.8 สถิติคดีอาญาที่เสร็จไป จำนวนคนต้องหา คนต้องโทษของศาลชั้นต้นทั่วราชอาณาจักร จำแนกตามฐานความผิด ปี พ.ศ. 2545

3.8.1 สถิติคดีอาญาที่เสร็จไป จำนวนคนต้องหา ของศาลชั้นต้นทั่วราชอาณาจักร จำแนกตามฐานความผิด ปี พ.ศ. 2545

ฐานความผิด	จำนวนคดีเสร็จไป	คนต้องหา					
		อายุถึง 14 ปี		อายุ 14 ปีขึ้นไป		รวม	
		ชาย	หญิง	ชาย	หญิง	ชาย	หญิง
ความผิดตามประมวลกฎหมายอาญา							
ต่อองค์พระมหากษัตริย์	20			20	2	20	2
ต่อความมั่นคงของรัฐ ฯ	5			13		13	
ต่อสัมพันธไมตรีกับต่างประเทศ							
ต่อเจ้าพนักงาน	2,499	3	2	2,394	581	2,397	583
ต่อตำแหน่งหน้าที่ราชการ	487	4		670	137	674	137
ต่อเจ้าพนักงานในการยุติธรรม	800	2	1	857	254	859	255
ต่อตำแหน่งหน้าที่ในการยุติธรรม	79			103	18	103	18
เกี่ยวกับศาสนา	62			69	1	69	1
อั้งยี่ ซ่องโจร	54			85	1	85	1
ก่อการวุ่ยวายขึ้นในบ้านเมือง	39			69		69	
ก่อให้เกิดเพลิงไหม้และการระเบิด	562	1		567	47	568	47
ก่อให้เกิดภยันตรายต่อประชาชน	62			67	10	67	10
เกี่ยวกับเงินตรา	190			207	43	207	43
เกี่ยวกับดวงตรา แสตมป์ และตั๋ว	23			23	1	23	1
เกี่ยวกับเอกสาร	2,090			1,934	734	1,934	734
เกี่ยวกับการค้า	93	2		68	29	70	29
ข่มขืนกระทำชำเราและทำอนาจาร	5,211	28	1	4,902	52	4,930	53

3.8.1 สถิติคดีอาญาที่เสร็จไป จำนวนคนต้องหา ของศาลชั้นต้นทั่วราชอาณาจักร จำแนกตามฐานความผิด ปี พ.ศ. 2545

ฐานความผิด	จำนวนคดีเสร็จไป	คนต้องหา					
		อายุถึง 14 ปี		อายุ 14 ปีขึ้นไป		รวม	
		ชาย	หญิง	ชาย	หญิง	ชาย	หญิง
เกี่ยวกับเพศ มาตรา 282 - 287	2,319	6		1,949	260	1,955	260
ฆ่าคนโดยเจตนา มาตรา 288 - 289	4,864	4		5,264	274	5,268	274
ต่อชีวิต (นอกจากฆ่าคนโดยเจตนา)	7,027	10	4	6,927	432	6,937	436
ต่อร่างกาย	20,094	38	4	20,461	2,329	20,499	2,333
ทำให้แท้งลูก	15	1		11	3	12	3
ทอดทิ้งเด็กคนป่วยเจ็บหรือคนชรา	5			3	2	3	2
ต่อเสรีภาพ	1,019			899	58	899	58
เปิดเผยความลับ	18			3		3	
หมิ่นประมาท	1,820	2		1,822	747	1,824	747
ลักทรัพย์ วิ่งราวทรัพย์	36,907	317	30	32,522	4,477	32,839	4,507
กรรโชก รีดเอาทรัพย์	197			200	23	200	23
ชิงทรัพย์	1,745	3	1	1,775	91	1,778	92
ปล้นทรัพย์	1,109	2		1,457	51	1,459	51
ฉ้อโกง	2,901	1		2,628	1,131	2,629	1,131
โกงเจ้าหนี้	327		1	352	209	352	210
ยักยอก	4,305	2	4	3,339	1,598	3,341	1,602
รับของโจร	1,320	7		1,332	184	1,339	184
ทำให้เสียทรัพย์	2,218	21	2	2,174	289	2,195	291
บุกรุก	6,540	21	4	6,611	731	6,632	735

3.8.1 สถิติคดีอาญาที่เสร็จไป จำนวนคนต้องหา ของศาลชั้นต้นทั่วราชอาณาจักร จำแนกตามฐานความผิด ปี พ.ศ. 2545

ฐานความผิด	จำนวนคดีเสร็จไป	คนต้องหา					
		อายุถึง 14 ปี		อายุ 14 ปีขึ้นไป		รวม	
		ชาย	หญิง	ชาย	หญิง	ชาย	หญิง
ลหุโทษ	358			316	115	316	115
ความผิดตามกฎหมายอื่น							
พ.ร.บ.กำหนดความผิดเกี่ยวกับห้างหุ้นส่วน จดทะเบียน ฯลฯ	44			38	12	38	12
พ.ร.บ.ให้ยาเสพติดให้โทษ							
-เฮโรอีน	4,102	1	1	4,008	717	4,009	718
-ฝิ่น	2,386	3		2,302	264	2,305	264
-มอร์ฟีน	6,505	9		6,354	763	6,363	763
-กัญชา	23,225	5		22,701	1,902	22,706	1,902
-ยาเสพติดให้โทษอื่น ๆ	224,146	215	15	197,329	31,217	197,544	31,232
พ.ร.บ.สุรา	780			1,099	241	1,099	241
พ.ร.บ.การพนัน	91,173	67	12	143,536	106,250	143,603	106,262
ประมวลรัษฎากร	27			2,266	2,105	2,266	2,105
พ.ร.บ.ศุลกากร	755			915	106	915	106
กฎหมายเกี่ยวกับภาษีอากรอื่น ๆ	63			73	12	73	12
พ.ร.บ.รับราชการทหาร	5,743			5,773	1	5,773	1
พ.ร.บ.อาวุธปืน เครื่องกระสุนปืน ฯลฯ	18,968	7		17,897	695	17,904	695
พ.ร.บ.การทะเบียนคนต่างด้าว	521	1	1	478	91	479	92
พ.ร.บ.มาตราชั่งวัด	14			17	2	17	2

3.8.1 สถิติคดีอาญาที่เสร็จไป จำนวนคนต้องหา ของศาลชั้นต้นทั่วราชอาณาจักร จำแนกตามฐานความผิด ปี พ.ศ. 2545

ฐานความผิด	จำนวนคดีเสร็จไป	คนต้องหา					
		อายุถึง 14 ปี		อายุ 14 ปีขึ้นไป		รวม	
		ชาย	หญิง	ชาย	หญิง	ชาย	หญิง
พ.ร.บ.การพิมพ์	15			10	3	10	3
พ.ร.บ.สาธารณสุข และ พ.ร.บ.โรคติดต่อ	205			230	101	230	101
พ.ร.บ.ป่าไม้ พ.ร.บ.ป่าสงวนแห่งชาติ และ พ.ร.บ.อุทยานแห่งชาติ	4,438	5		5,823	427	5,828	427
พ.ร.บ.การประมง	1,488	3		3,317	55	3,320	55
พ.ร.บ.แร่ และ พ.ร.บ.ควบคุมแร่ดีบุก	41			39		39	
พ.ร.บ.จราจรทางบก	16,099	8	2	15,559	832	15,567	834
พ.ร.บ.รถยนต์ พ.ร.บ.ล้อเลื่อน และ พ.ร.บ.การขนส่งทางบก	3,358			3,479	89	3,479	89
พ.ร.บ.เรือไทย พ.ร.บ.การเดินเรือในน่านน้ำไทย และ พ.ร.บ.ป้องกันเรือโดนกัน	125			102	17	102	17
พ.ร.บ.ป้องกันการกระทำอันเป็นคอมมิวนิสต์	30			8	1	8	1
พ.ร.บ.กำหนดราคาสินค้าและป้องกันการผูกขาด	8			5		5	
พ.ร.บ.ปรามการค้าประเวณี	979			331	814	331	814
พ.ร.บ.คนเข้าเมือง	29,087	158	143	21,643	8,952	21,801	9,095
พ.ร.บ.ว่าด้วยความผิดอันเกิดจากการใช้เช็ค	9,431			8,795	3,845	8,795	3,845
ความผิดอื่น ๆ	26,430	176	7	23,439	5,003	23,615	5,010
รวม	**577,570**	**1,133**	**235**	**589,659**	**179,431**	**590,792**	**179,666**

3.8.2 สถิติคดีอาญาที่เสร็จไป จำนวนคนต้องหา คนต้องโทษของศาลชั้นต้นทั่วราชอาณาจักร จำแนกตามฐานความผิด ปี พ.ศ. 2545

ฐานความผิด	จำนวนคดีเสร็จไป	คนต้องหา									
		อายุ 14 ปีขึ้นไป-18 ปี		อายุ 18 ปีขึ้นไป-25 ปี		อายุ 25 ปีขึ้นไป-40 ปี		อายุ 40 ปีขึ้นไป		รวม	
		ชาย	หญิง	ชาย	หญิง	ชาย	หญิง	ชาย	หญิง	ชาย	หญิง
ความผิดตามประมวลกฎหมายอาญา											
ต่อองค์พระมหากษัตริย์	20			8		5	1	6	1	19	2
ต่อความมั่นคงของรัฐ ฯ	5					8		5		13	
ต่อสัมพันธไมตรีกับต่างประเทศ											
ต่อเจ้าพนักงาน	2,499	30	3	610	78	967	244	513	168	2,120	493
ต่อตำแหน่งหน้าที่ราชการ	487		1	18	2	209	34	152	32	379	69
ต่อเจ้าพนักงานในการยุติธรรม	800	8	1	89	5	288	106	189	57	574	169
ต่อตำแหน่งหน้าที่ในการยุติธรรม	79			16	3	32	2	33	7	81	12
เกี่ยวกับศาสนา	62			6		41		21	1	68	1
อั้งยี่ ซ่องโจร	54			33		15		2	1	50	1
ก่อการวุ่นวายขึ้นในบ้านเมือง	39	10		47		5		6		68	
ก่อให้เกิดเพลิงไหม้และการระเบิด	562	9	1	120	4	224	17	150	18	503	40
ก่อให้เกิดภยันตรายต่อประชาชน	62	2		12		19	3	16	1	49	4
เกี่ยวกับเงินตรา	190	1		27	7	84	20	63	8	175	35
เกี่ยวกับดวงตรา แสตมป์ และตั๋ว	23			3		13		7		23	
เกี่ยวกับเอกสาร	2,090	5	3	274	91	855	316	463	153	1,597	563
เกี่ยวกับการค้า	93			14	6	24	15	26	6	64	27
ข่มขืนกระทำชำเราและทำอนาจาร	5,211	250		1,698	15	1,675	18	767	4	4,390	37
เกี่ยวกับเพศ มาตรา 282 - 287	2,319	24	1	697	58	947	149	229	45	1,897	253

3.8.2 สถิติคดีอาญาที่เสร็จไป จำนวนคนต้องหา คนต้องโทษของศาลชั้นต้นทั่วราชอาณาจักร จำแนกตามฐานความผิด ปี พ.ศ. 2545

ฐานความผิด	จำนวนคดีเสร็จไป	คนต้องหา									
		อายุ 14 ปีขึ้นไป-18 ปี		อายุ 18 ปีขึ้นไป-25 ปี		อายุ 25 ปีขึ้นไป-40 ปี		อายุ 40 ปีขึ้นไป		รวม	
		ชาย	หญิง	ชาย	หญิง	ชาย	หญิง	ชาย	หญิง	ชาย	หญิง
ฆ่าคนโดยเจตนา มาตรา 288 - 289	4,864	144	1	1,181	25	1,911	126	967	60	4,203	212
ต่อชีวิต (นอกจากฆ่าคนโดยเจตนา)	7,027	190	7	1,550	85	2,902	218	1,643	87	6,285	397
ต่อร่างกาย	20,094	902	61	7,120	554	8,017	1,058	3,713	575	19,752	2,248
ทำให้แท้งลูก	15	1		4	1	6			2	11	3
ทอดทิ้งเด็กคนป่วยเจ็บหรือคนชรา	5			1	1	2	1			3	2
ต่อเสรีภาพ	1,019	42	1	387	11	309	25	84	4	822	41
เปิดเผยความลับ	18					1		1		2	
หมิ่นประมาท	1,820	6	3	149	70	649	292	449	236	1,253	601
ลักทรัพย์ วิ่งราวทรัพย์	36,907	1,811	104	11,979	1,527	12,026	1,698	3,630	636	29,446	3,965
กรรโชก รีดเอาทรัพย์	197	5		57	4	86	12	21	3	169	19
ชิงทรัพย์	1,745	59	4	725	51	638	18	104	6	1,526	79
ปล้นทรัพย์	1,109	30		490	18	489	13	102	9	1,111	40
ฉ้อโกง	2,901	5	1	324	107	1,032	464	707	266	2,068	838
โกงเจ้าหนี้	327		1	13	9	153	74	76	53	242	137
ยักยอก	4,305	29	4	464	164	1,279	567	616	282	2,388	1,017
รับของโจร	1,320	38	3	434	45	548	70	205	37	1,225	155
ทำให้เสียทรัพย์	2,218	43	1	616	33	900	138	400	76	1,959	248
บุกรุก	6,540	170	18	1,837	110	2,625	219	1,275	190	5,907	537
ลหุโทษ	358	5	1	61	10	130	58	102	42	298	111

3.8.2 สถิติคดีอาญาที่เสร็จไป จำนวนคนต้องหา คนต้องโทษของศาลชั้นต้นทั่วราชอาณาจักร จำแนกตามฐานความผิด ปี พ.ศ. 2545

ฐานความผิด	จำนวนคดีเสร็จไป	คนต้องหา									
		อายุ 14 ปีขึ้นไป-18 ปี		อายุ 18 ปีขึ้นไป-25 ปี		อายุ 25 ปีขึ้นไป-40 ปี		อายุ 40 ปีขึ้นไป		รวม	
		ชาย	หญิง	ชาย	หญิง	ชาย	หญิง	ชาย	หญิง	ชาย	หญิง
ความผิดตามกฎหมายอื่น											
พ.ร.บ.กำหนดความผิดเกี่ยวกับห้างหุ้นส่วน จดทะเบียน ฯลฯ	44			8	2	21	6	8	2	37	10
พ.ร.บ.ให้ยาเสพติดให้โทษ											
-เฮโรอีน	4,102	8	4	1,098	249	2,109	314	667	114	3,882	681
-ฝิ่น	2,386	125	14	393	40	1,002	91	752	112	2,272	257
-มอร์ฟีน	6,505	485	47	2,557	219	2,431	304	761	143	6,234	713
-กัญชา	23,225	483	9	8,993	860	8,833	646	4,097	326	22,406	1,841
-ยาเสพติดให้โทษอื่น ๆ	224,146	5,678	873	82,154	9,426	78,393	13,835	24,080	5,649	190,305	29,783
พ.ร.บ.สุรา	780	1		429	40	460	116	207	85	1,097	241
พ.ร.บ.การพนัน	91,173	1,561	1,337	30,062	15,824	61,751	46,063	49,908	42,944	143,282	106,168
ประมวลรัษฎากร	27	126	2	706	192	1,422	1,110	1,268	887	3,522	2,191
พ.ร.บ.ศุลกากร	755	21	2	155	6	428	52	275	44	879	104
กฎหมายเกี่ยวกับภาษีอากรอื่น ๆ	63			16		41	5	16	7	73	12
พ.ร.บ.รับราชการทหาร	5,743	114		4,355		1,262		20	1	5,751	1
พ.ร.บ.อาวุธปืน เครื่องกระสุนปืน ฯลฯ	18,968	462	12	4,326	88	7,503	338	5,193	236	17,484	674
พ.ร.บ.การทะเบียนคนต่างด้าว	521	3	2	174	35	225	30	67	22	469	89
พ.ร.บ.มาตราชั่งวัด	14			2	1	8	1	6		16	2
พ.ร.บ.การพิมพ์	15			2	2	6		2	1	10	3

3.8.2 สถิติคดีอาญาที่เสร็จไป จำนวนคนต้องหา คนต้องโทษของศาลชั้นต้นทั่วราชอาณาจักร จำแนกตามฐานความผิด ปี พ.ศ. 2545

ฐานความผิด	จำนวนคดีเสร็จไป	คนต้องหา									
		อายุ 14 ปีขึ้นไป-18 ปี		อายุ 18 ปีขึ้นไป-25 ปี		อายุ 25 ปีขึ้นไป-40 ปี		อายุ 40 ปีขึ้นไป		รวม	
		ชาย	หญิง	ชาย	หญิง	ชาย	หญิง	ชาย	หญิง	ชาย	หญิง
พ.ร.บ.สาธารณสุข และ พ.ร.บ.โรคติดต่อ	205		1	30	9	96	45	102	42	228	97
พ.ร.บ.ป่าไม้ พ.ร.บ.ป่าสงวนแห่งชาติ และ พ.ร.บ.อุทยานแห่งชาติ	4,438	84	6	748	50	2,492	178	2,334	176	5,658	410
พ.ร.บ.การประมง	1,488	56		975	7	1,512	33	761	15	3,304	55
พ.ร.บ.แร่ และ พ.ร.บ.ควบคุมแร่ดีบุก	41			5		24		10		39	
พ.ร.บ.จราจรทางบก	16,099	348	15	3,694	222	7,974	377	3,335	190	15,351	804
พ.ร.บ.รถยนต์ พ.ร.บ.ล้อเลื่อน และ พ.ร.บ.การขนส่งทางบก	3,358	38		665	12	1,792	48	977	29	3,472	89
พ.ร.บ.เรือไทย พ.ร.บ.การเดินเรือในน่านน้ำไทย และ พ.ร.บ.ป้องกันเรือโดนกัน	125	1		8	1	51	8	42	8	102	17
พ.ร.บ.ป้องกันการกระทำอันเป็นคอมมิวนิสต์	30			4		3				7	
พ.ร.บ.กำหนดราคาสินค้าและป้องกันการผูกขาด	8					5				5	
พ.ร.บ.ปรามการค้าประเวณี	979	8	13	190	460	96	304	25	29	319	806
พ.ร.บ.คนเข้าเมือง	29,087	1,487	929	8,371	3,733	8,541	2,957	3,097	1,264	21,496	8,883
พ.ร.บ.ว่าด้วยความผิดอันเกิดจากการใช้เช็ค	9,431	6		728	182	2,834	1,390	2,411	991	5,979	2,563
ความผิดอื่น ๆ	26,430	754	85	6,969	1,504	9,814	2,025	4,837	1,182	22,374	4,796
รวม	**577,570**	**15,668**	**3,571**	**188,881**	**36,258**	**240,243**	**76,252**	**122,001**	**57,565**	**566,793**	**173,646**

3.9 แผนภูมิแสดงคดีคนต้องหา คนต้องโทษ จำแนกตามเพศและอายุของศาลชั้นต้นทั่วราชอาณาจักร ปี พ.ศ. 2545

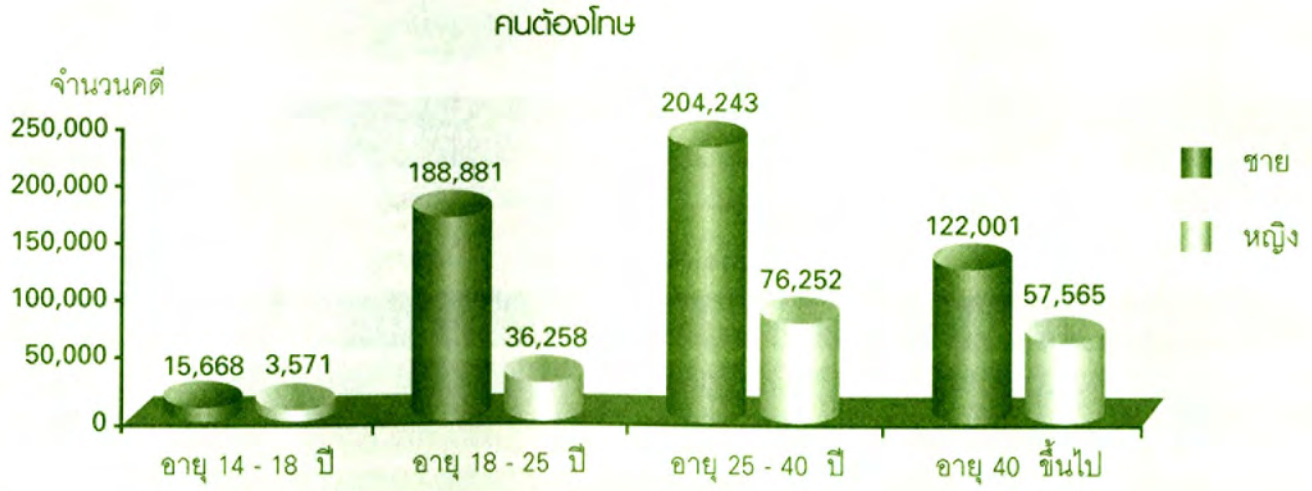

3.10 สถิติคดีแสดงจำนวนที่ศาลชั้นต้นทั่วราชอาณาจักรตัดสินโทษ จำแนกตามกำหนดโทษ ปี พ.ศ.2545

ศาล	ปรับอย่างเดียว	จำคุก							ประหารชีวิต	กักขัง	รอกำหนดโทษหรือรอการลงโทษที่ต้องคุมประพฤติ	รอกำหนดโทษหรือรอการลงโทษที่ไม่ต้องคุมประพฤติ	อื่น ๆ	รวม	คนที่ศาลปล่อย
		ไม่เกิน 6 เดือน	เกิน 6 เดือน แต่ไม่เกิน 1 ปี	เกิน 1 ปี แต่ไม่เกิน 2 ปี	เกิน 2 ปี แต่ไม่เกิน 5 ปี	เกิน 5 ปี แต่ไม่เกิน 10 ปี	ตั้งแต่ 10 ปี ขึ้นไป	จำคุกตลอดชีวิต							
ศาลชั้นต้นในกรุงเทพ ฯ	10,971	1,960	8,265	4,329	5,742	2,347	1,460	322	137	36	8,997	17,250	3,354	65,170	3,345
ศาลชั้นต้นในจังหวัดอื่น	290,685	22,823	19,770	17,901	24,370	12,468	6,402	945	310	9,092	76,373	170,797	23,333	675,269	26,674
รวม	301,656	24,783	28,035	22,230	30,112	14,815	7,862	1,267	447	9,128	85,370	188,047	26,687	740,439	30,019

3.11 สถิติคดีแสดงจำนวนคนที่ศาลปล่อยของศาลชั้นต้นทั่วราชอาณาจักร จำแนกตามสาเหตุแห่งการปล่อย ปี พ.ศ. 2545

ศาล	มิได้กระทำความผิด	โดยพยานหลักฐาน	ยกประโยชน์แห่งความสงสัย	โดยเหตุอื่น ๆ	รวม
ศาลชั้นต้นในกรุงเทพ ฯ	597	384	358	2,006	3,345
ศาลชั้นต้นในจังหวัดอื่น	3,460	6,714	3,773	12,727	26,674
รวม	4,057	7,098	4,131	14,733	30,019

3.12 จำนวนเงินค่าธรรมเนียมและอื่น ๆ ที่ศาลชั้นต้นทั่วราชอาณาจักรได้รับในคดีแพ่ง ปี พ.ศ. 2545

ศาล	ค่าธรรมเนียม		อื่น ๆ		รวม	
	บาท	สต.	บาท	สต.	บาท	สต.
ศาลใน กทม. และศาลจังหวัดในต่างจังหวัด	2,255,764,517	12	26,583,339	14	2,282,347,856	26
ศาลแขวง	119,159,419	43			119,159,419	43
ศาลเยาวชนและครอบครัว	18,246,060	92	3,950		18,250,010	92
รวม	2,393,169,997	47	26,587,289	14	2,419,757,286	61

3.13 จำนวนเงินค่าธรรมเนียมและอื่น ๆ ที่ศาลชั้นต้นทั่วราชอาณาจักรได้รับในคดีอาญา ปี พ.ศ. 2545

ศาล	ค่าธรรมเนียม		อื่น ๆ		รวม	
	บาท	สต.	บาท	สต.	บาท	สต.
ศาลใน กทม. และศาลจังหวัดในต่างจังหวัด	51,010,658	51	1,291,791,183	82	1,342,801,842	33
ศาลแขวง	553,356		179,334,202	34	179,887,558	34
ศาลเยาวชนและครอบครัว	37,440		11,816,336	88	11,853,776	88
รวม	51,601,454	51	1,482,941,722	16	1,534,543,177	55

4. สถิติศาลในภาค 1-9
ปี พ.ศ. 2545

4.1 สถิติคดีแพ่งและคดีอาญาที่อยู่ระหว่างการพิจารณาและคดีเสร็จไป ของศาลในภาค 1 - 9 ปี พ.ศ. 2545

ศาล	คดีค้างมา			คดีรับใหม่			คดีเสร็จไป			คดีเสร็จไป ร้อยละ	คดีค้างไป		
	แพ่ง	อาญา	รวม	แพ่ง	อาญา	รวม	แพ่ง	อาญา	รวม		แพ่ง	อาญา	รวม
ภาค 1	26,387	18,035	44,422	76,446	128,390	204,836	73,805	132,151	205,956	82.63	29,028	14,274	43,302
ภาค 2	5,611	7,329	12,940	13,975	50,068	64,043	13,932	51,778	65,710	85.36	5,654	5,619	11,273
ภาค 3	7,318	8,525	15,843	23,906	55,717	79,623	24,403	57,919	82,322	86.23	6,821	6,323	13,144
ภาค 4	6,197	7,344	13,541	24,522	52,913	77,435	24,917	54,954	79,871	87.79	5,802	5,303	11,105
ภาค 5	6,113	9,034	15,147	14,882	39,273	54,155	15,608	41,931	57,539	83.03	5,387	6,376	11,763
ภาค 6	4,141	7,636	11,777	12,724	44,903	57,627	12,942	47,010	59,952	86.38	3,923	5,529	9,452
ภาค 7	6,040	9,788	15,828	13,840	67,130	80,970	14,316	69,389	83,705	86.47	5,564	7,529	13,093
ภาค 8	4,384	8,074	12,458	11,787	40,504	52,291	12,061	42,328	54,389	84.00	4,110	6,250	10,360
ภาค 9	3,960	5,447	9,407	10,654	22,070	32,724	11,056	23,063	34,119	80.98	3,558	4,454	8,012
รวมคดีศาลในภาค 1-9	**70,151**	**81,212**	**151,363**	**202,736**	**500,968**	**703,704**	**203,040**	**520,523**	**723,563**	**84.62**	**69,847**	**61,657**	**131,504**

ภาค 1

ศาล	คดีค้างมา			คดีรับใหม่			คดีเสร็จไป			คดีเสร็จไป ร้อยละ	คดีค้างไป		
	แพ่ง	อาญา	รวม	แพ่ง	อาญา	รวม	แพ่ง	อาญา	รวม		แพ่ง	อาญา	รวม
ศาลแขวงพระนครใต้	3,577	556	4,133	13,784	3,787	17,571	11,592	3,981	15,573	71.75	5,769	362	6,131
ศาลแขวงปทุมวัน	480	225	705	1,900	3,673	5,573	1,774	3,715	5,489	87.43	606	183	789
ศาลแขวงพระโขนง	1,614	823	2,437	3,560	6,458	10,018	3,907	6,569	10,476	84.11	1,267	712	1,979
ศาลแขวงพระนครเหนือ	4,162	1,863	6,025	11,512	12,070	23,582	10,479	12,428	22,907	77.37	5,195	1,505	6,700
ศาลแขวงดุสิต	2,688	688	3,376	8,670	9,021	17,691	9,238	9,169	18,407	87.37	2,120	540	2,660
ศาลแขวงธนบุรี	750	591	1,341	2,713	6,117	8,830	2,569	6,243	8,812	86.64	894	465	1,359
ศาลแขวงตลิ่งชัน	671	410	1,081	2,592	5,850	8,442	2,605	5,946	8,551	89.79	658	314	972
ศาลจังหวัดมีนบุรี	2,124	1,519	3,643	6,567	8,522	15,089	6,864	8,689	15,553	83.03	1,827	1,352	3,179
ล้มละลาย	2		2				2		2	100.00			
ศาลทหาร													
ศาลจังหวัดพระนครศรีอยุธยา	610	1,099	1,709	1,268	6,582	7,850	1,387	7,007	8,394	87.81	491	674	1,165
ล้มละลาย													
ศาลทหาร													
ศาลแขวงพระนครศรีอยุธยา	261	339	600	851	3,043	3,894	856	3,193	4,049	90.10	256	189	445
ศาลจังหวัดลพบุรี	516	967	1,483	1,229	5,684	6,913	1,205	5,792	6,997	83.34	540	859	1,399
ล้มละลาย	1		1				1		1	100.00			
ศาลทหาร													
ศาลแขวงลพบุรี	201	107	308	1,093	1,626	2,719	1,011	1,623	2,634	87.02	283	110	393
ศาลจังหวัดชัยนาท	334	297	631	1,168	2,505	3,673	1,119	2,557	3,676	85.41	383	245	628
ล้มละลาย													
ศาลทหาร													

ภาค 1

ศาล	คดีค้างมา			คดีรับใหม่			คดีเสร็จไป			คดีเสร็จไป ร้อยละ	คดีค้างไป		
	แพ่ง	อาญา	รวม	แพ่ง	อาญา	รวม	แพ่ง	อาญา	รวม		แพ่ง	อาญา	รวม
ศาลจังหวัดสิงห์บุรี	255	365	620	768	1,495	2,263	737	1,639	2,376	82.41	286	221	507
ล้มละลาย													
ศาลทหาร													
ศาลจังหวัดอ่างทอง	230	430	660	733	3,085	3,818	720	3,181	3,901	87.11	243	334	577
ล้มละลาย													
ศาลทหาร													
ศาลจังหวัดสระบุรี	716	1,154	1,870	2,022	7,913	9,935	1,897	8,192	10,089	85.46	841	875	1,716
ล้มละลาย													
ศาลทหาร													
ศาลจังหวัดปทุมธานี	380	427	807	992	3,162	4,154	1,035	3,203	4,238	85.43	337	386	723
ล้มละลาย													
ศาลทหาร													
ศาลจังหวัดธัญบุรี	1,262	1,873	3,135	2,537	7,352	9,889	2,474	7,687	10,161	78.02	1,325	1,538	2,863
ล้มละลาย	1		1								1		1
ศาลทหาร													
ศาลจังหวัดนนทบุรี	2,090	1,392	3,482	3,230	5,790	9,020	3,588	6,122	9,710	77.67	1,732	1,060	2,792
ล้มละลาย	9		9				7		7		2		2
ศาลทหาร													
ศาลแขวงนนทบุรี	893	423	1,316	3,110	2,416	5,526	2,373	2,304	4,677	68.36	1,630	535	2,165
ศาลจังหวัดสมุทรปราการ	1,865	1,486	3,351	2,781	12,038	14,819	3,189	12,278	15,467	85.12	1,457	1,246	2,703

ภาค 1

ศาล	คดีค้างมา			คดีรับใหม่			คดีเสร็จไป			คดีเสร็จไป ร้อยละ	คดีค้างไป		
	แพ่ง	อาญา	รวม	แพ่ง	อาญา	รวม	แพ่ง	อาญา	รวม		แพ่ง	อาญา	รวม
ล้มละลาย	1		1								1		1
ศาลทหาร													
ศาลแขวงสมุทรปราการ	469	322	791	2,291	5,703	7,994	2,131	5,841	7,972	90.75	629	184	813
ศาลจังหวัดนนทบุรีแผนกคดีเยาวชน ฯ	42	40	82	269	615	884	258	635	893	92.44	53	20	73
ศาลจังหวัดสมุทรปราการแผนกคดีเยาวชน ฯ	85	291	376	274	1,361	1,635	275	1,520	1,795	89.26	84	132	216
ศาลจังหวัดพระนครศรีอยุธยาแผนกคดีเยาวชน ฯ	26	139	165	113	791	904	119	898	1,017	95.14	20	32	52
ศาลจังหวัดปทุมธานีแผนกคดีเยาวชน ฯ	43	110	153	214	748	962	211	744	955	85.65	46	114	160
ศาลจังหวัดสระบุรีแผนกคดีเยาวชน ฯ	24	61	85	143	610	753	124	617	741	88.42	43	54	97
ศาลจังหวัดสิงห์บุรีแผนกคดีเยาวชน ฯ	5	38	43	29	126	155	30	142	172	86.87	4	22	26
ศาลจังหวัดอ่างทองแผนกคดีเยาวชน ฯ				33	247	280	28	236	264	94.29	5	11	16
รวม	**26,387**	**18,035**	**44,422**	**76,446**	**128,390**	**204,836**	**73,805**	**132,151**	**205,956**	**82.63**	**29,028**	**14,274**	**43,302**

ภาค 2

ศาล	คดีค้างมา			คดีรับใหม่			คดีเสร็จไป			คดีเสร็จไป ร้อยละ	คดีค้างไป		
	แพ่ง	อาญา	รวม	แพ่ง	อาญา	รวม	แพ่ง	อาญา	รวม		แพ่ง	อาญา	รวม
ศาลจังหวัดชลบุรี	1,078	1,243	2,321	1,597	5,176	6,773	1,786	5,668	7,454	81.97	889	751	1,640
ล้มละลาย	4		4				3		3	75.00	1		1
ศาลทหาร													
ศาลแขวงชลบุรี	286	231	517	1,056	4,509	5,565	1,005	4,645	5,650	92.90	337	95	432
ศาลจังหวัดฉะเชิงเทรา	807	809	1,616	2,027	7,007	9,034	2,125	7,230	9,355	87.84	709	586	1,295
ล้มละลาย													
ศาลทหาร													
ศาลจังหวัดนครนายก	347	375	722	806	2,061	2,867	865	2,136	3,001	83.62	288	300	588
ล้มละลาย													
ศาลทหาร													
ศาลจังหวัดปราจีนบุรี	300	537	837	779	2,317	3,096	729	2,401	3,130	79.58	350	453	803
ล้มละลาย	1		1				1		1	100.00			
ศาลทหาร													
ศาลจังหวัดกบินทร์บุรี	164	544	708	372	1,334	1,706	367	1,611	1,978	81.94	169	267	436
ล้มละลาย													
ศาลทหาร													
ศาลจังหวัดระยอง	824	916	1,740	2,171	5,083	7,254	2,047	5,253	7,300	81.17	948	746	1,694
ล้มละลาย	1		1				1		1	100.00			
ศาลทหาร													
ศาลจังหวัดตราด	207	399	606	570	2,087	2,657	542	2,168	2,710	83.05	235	318	553

ภาค 2

ศาล	คดีค้างมา			คดีรับใหม่			คดีเสร็จไป			คดีเสร็จไป ร้อยละ	คดีค้างไป		
	แพ่ง	อาญา	รวม	แพ่ง	อาญา	รวม	แพ่ง	อาญา	รวม		แพ่ง	อาญา	รวม
ล้มละลาย													
ศาลทหาร													
ศาลจังหวัดจันทบุรี	518	823	1,341	1,407	5,224	6,631	1,384	5,192	6,576	82.49	541	855	1,396
ล้มละลาย	3		3				2		2	66.67	1		1
ศาลทหาร													
ศาลจังหวัดพัทยา	771	739	1,510	2,028	8,351	10,379	2,065	8,498	10,563	88.85	734	592	1,326
ล้มละลาย													
ศาลทหาร													
ศาลจังหวัดสระแก้ว	201	469	670	701	4,378	5,079	563	4,395	4,958	86.24	339	452	791
ล้มละลาย													
ศาลทหาร													
ศาลเยาวชนและครอบครัวจังหวัดระยอง	17	48	65	98	417	515	98	450	548	94.48	17	15	32
ศาลจังหวัดชลบุรีแผนกคดีเยาวชน ฯ	61	141	202	221	1,395	1,616	222	1,414	1,636	89.99	60	122	182
ศาลจังหวัดจันทบุรีแผนกคดีเยาวชน ฯ	21	55	76	78	450	528	82	463	545	90.23	17	42	59
ศาลจังหวัดฉะเชิงเทราแผนกคดีเยาวชน ฯ				64	279	343	45	254	299	87.17	19	25	44
รวม	**5,611**	**7,329**	**12,940**	**13,975**	**50,068**	**64,043**	**13,932**	**51,778**	**65,710**	**85.36**	**5,654**	**5,619**	**11,273**

ภาค 3

ศาล	คดีค้างมา			คดีรับใหม่			คดีเสร็จไป			คดีเสร็จไป ร้อยละ	คดีค้างไป		
	แพ่ง	อาญา	รวม	แพ่ง	อาญา	รวม	แพ่ง	อาญา	รวม		แพ่ง	อาญา	รวม
ศาลจังหวัดนครราชสีมา	1,627	1,518	3,145	2,699	4,023	6,722	2,788	4,404	7,192	72.89	1,538	1,137	2,675
ล้มละลาย	2		2				1		1	50.00	1		1
ศาลทหาร													
ศาลจังหวัดบัวใหญ่	205	272	477	728	1,769	2,497	722	1,890	2,612	87.83	211	151	362
ล้มละลาย													
ศาลทหาร													
ศาลแขวงนครราชสีมา	541	243	784	1,765	4,813	6,578	1,816	4,860	6,676	90.68	490	196	686
ศาลแขวงพิมาย	26	19	45	109	815	924	115	818	933	96.28	20	16	36
ศาลจังหวัดสีคิ้ว	427	595	1,022	874	2,856	3,730	1,006	3,154	4,160	87.54	295	297	592
ล้มละลาย													
ศาลทหาร													
ศาลจังหวัดสีคิ้ว (ปากช่อง)	30	103	133	123	752	875	127	806	933	92.56	26	49	75
ล้มละลาย													
ศาลทหาร													
ศาลจังหวัดชัยภูมิ	378	563	941	1,368	3,343	4,711	1,410	3,429	4,839	85.62	336	477	813
ล้มละลาย													
ศาลทหาร													
ศาลจังหวัดภูเขียว	182	371	553	1,196	2,615	3,811	1,159	2,859	4,018	92.07	219	127	346
ล้มละลาย													
ศาลทหาร													

ภาค 3

ศาล	คดีค้างมา			คดีรับใหม่			คดีเสร็จไป			คดีเสร็จไป ร้อยละ	คดีค้างไป		
	แพ่ง	อาญา	รวม	แพ่ง	อาญา	รวม	แพ่ง	อาญา	รวม		แพ่ง	อาญา	รวม
ศาลจังหวัดบุรีรัมย์	614	756	1,370	2,062	4,330	6,392	2,347	4,650	6,997	90.14	329	436	765
ล้มละลาย													
ศาลทหาร													
ศาลจังหวัดนางรอง				516	1,743	2,259	402	1,650	2,052	90.84	114	93	207
ล้มละลาย													
ศาลทหาร													
ศาลจังหวัดสุรินทร์	405	533	938	896	1,279	2,175	966	1,374	2,340	75.17	335	438	773
ล้มละลาย	2		2				1		1	50.00	1		1
ศาลทหาร													
ศาลแขวงสุรินทร์	151	87	238	744	2,566	3,310	705	2,620	3,325	93.71	190	33	223
ศาลจังหวัดศรีสะเกษ	586	631	1,217	2,671	3,905	6,576	2,549	4,094	6,643	85.24	708	442	1,150
ล้มละลาย	1		1				1		1	100.00			
ศาลทหาร													
ศาลจังหวัดรัตนบุรี	111	75	186	553	1,068	1,621	552	1,066	1,618	89.54	112	77	189
ล้มละลาย													
ศาลทหาร													
ศาลจังหวัดกันทรลักษ์	147	121	268	711	1,834	2,545	746	1,877	2,623	93.25	112	78	190
ล้มละลาย													
ศาลทหาร													
ศาลจังหวัดอุบลราชธานี	943	1,574	2,517	1,863	4,333	6,196	2,013	4,752	6,765	77.64	793	1,155	1,948
ล้มละลาย	4		4				2		2	50.00	2		2
ศาลทหาร													

ภาค 3

ศาล	คดีค้างมา			คดีรับใหม่			คดีเสร็จไป			คดีเสร็จไป ร้อยละ	คดีค้างไป		
	แพ่ง	อาญา	รวม	แพ่ง	อาญา	รวม	แพ่ง	อาญา	รวม		แพ่ง	อาญา	รวม
ศาลจังหวัดเดชอุดม				46	170	216	17	143	160	74.07	29	27	56
ล้มละลาย													
ศาลทหาร													
ศาลแขวงอุบลราชธานี	278	104	382	2,006	4,089	6,095	2,039	4,126	6,165	95.18	245	67	312
ศาลจังหวัดอำนาจเจริญ	213	273	486	728	3,091	3,819	736	3,159	3,895	90.48	205	205	410
ล้มละลาย													
ศาลทหาร													
ศาลจังหวัดยโสธร	297	442	739	1,381	2,464	3,845	1,390	2,651	4,041	88.15	288	255	543
ล้มละลาย													
ศาลทหาร													
ศาลเยาวชนและครอบครัวจังหวัดนครราชสีมา	84	190	274	334	1,564	1,898	343	1,610	1,953	89.92	75	144	219
ศาลเยาวชนและครอบครัวจังหวัดอุบลราชธานี	33	22	55	193	946	1,139	174	697	871	72.95	52	271	323
ศาลจังหวัดบุรีรัมย์แผนกคดีเยาวชน ฯ	29	28	57	191	684	875	175	695	870	93.35	45	17	62
ศาลจังหวัดอำนาจเจริญแผนกคดีเยาวชน ฯ	2	5	7	36	218	254	35	223	258	98.85	3		3
ศาลจังหวัดศรีสะเกษแผนกคดีเยาวชน ฯ				113	447	560	66	312	378	67.50	47	135	182
รวม	7,318	8,525	15,843	23,906	55,717	79,623	24,403	57,919	82,322	86.23	6,821	6,323	13,144

ภาค 4

ศาล	คดีค้างมา			คดีรับใหม่			คดีเสร็จไป			คดีเสร็จไป ร้อยละ	คดีค้างไป		
	แพ่ง	อาญา	รวม	แพ่ง	อาญา	รวม	แพ่ง	อาญา	รวม		แพ่ง	อาญา	รวม
ศาลจังหวัดขอนแก่น	683	422	1,105	2,171	2,365	4,536	2,352	2,476	4,828	85.59	502	311	813
ล้มละลาย	1		1								1		1
ศาลทหาร													
ศาลจังหวัดพล	325	338	663	980	1,720	2,700	1,001	1,730	2,731	81.21	304	328	632
ล้มละลาย	1		1								1		1
ศาลทหาร													
ศาลแขวงขอนแก่น	348	187	535	1,690	4,117	5,807	1,661	4,124	5,785	91.22	377	180	557
ศาลจังหวัดอุดรธานี	775	953	1,728	2,370	2,289	4,659	2,601	2,564	5,165	80.87	544	678	1,222
ล้มละลาย	1		1								1		1
ศาลทหาร													
ศาลแขวงอุดรธานี	294	214	508	1,485	4,274	5,759	1,411	4,272	5,683	90.68	368	216	584
ศาลจังหวัดหนองคาย	317	335	652	1,334	2,873	4,207	1,310	2,961	4,271	87.90	341	247	588
ล้มละลาย													
ศาลทหาร													
ศาลจังหวัดเลย	224	650	874	823	4,504	5,327	717	4,818	5,535	89.26	330	336	666
ล้มละลาย													
ศาลทหาร													
ศาลจังหวัดสกลนคร	253	272	525	1,322	3,207	4,529	1,314	3,357	4,671	92.42	261	122	383
ล้มละลาย													
ศาลทหาร													

ภาค 4

ศาล	คดีค้างมา			คดีรับใหม่			คดีเสร็จไป			คดีเสร็จไป ร้อยละ	คดีค้างไป		
	แพ่ง	อาญา	รวม	แพ่ง	อาญา	รวม	แพ่ง	อาญา	รวม		แพ่ง	อาญา	รวม
ศาลจังหวัดสกลนคร (สว่างแดนดิน)	238	286	524	776	2,111	2,887	843	2,145	2,988	87.60	171	252	423
ล้มละลาย													
ศาลทหาร													
ศาลจังหวัดนครพนม	246	332	578	1,241	3,099	4,340	1,198	3,237	4,435	90.18	289	194	483
ล้มละลาย													
ศาลทหาร													
ศาลจังหวัดมุกดาหาร	183	287	470	549	3,334	3,883	542	3,422	3,964	91.06	190	199	389
ล้มละลาย													
ศาลทหาร													
ศาลจังหวัดมหาสารคาม	699	926	1,625	2,370	4,518	6,888	2,499	4,829	7,328	86.08	570	615	1,185
ล้มละลาย	5		5								5		5
ศาลทหาร													
ศาลจังหวัดร้อยเอ็ด	773	685	1,458	3,274	5,142	8,416	3,462	5,373	8,835	89.48	585	454	1,039
ล้มละลาย													
ศาลทหาร													
ศาลจังหวัดกาฬสินธุ์	468	736	1,204	2,289	4,283	6,572	2,224	4,517	6,741	86.69	533	502	1,035
ล้มละลาย	1		1				1		1	100.00			
ศาลทหาร													
ศาลจังหวัดบึงกาฬ	76	413	489	349	1,505	1,854	323	1,589	1,912	81.60	102	329	431
ล้มละลาย													
ศาลทหาร													

ภาค 4

ศาล	คดีค้างมา			คดีรับใหม่			คดีเสร็จไป			คดีเสร็จไป ร้อยละ	คดีค้างไป		
	แพ่ง	อาญา	รวม	แพ่ง	อาญา	รวม	แพ่ง	อาญา	รวม		แพ่ง	อาญา	รวม
ศาลจังหวัดหนองบัวลำภู	140	136	276	725	1,556	2,281	701	1,527	2,228	87.13	164	165	329
ล้มละลาย													
ศาลทหาร													
ศาลเยาวชนและครอบครัวจังหวัดขอนแก่น	64	82	146	257	765	1,022	255	728	983	84.16	66	119	185
ศาลจังหวัดอุดรธานีแผนกคดีเยาวชน ฯ	65	35	100	316	503	819	319	527	846	92.06	62	11	73
ศาลจังหวัดร้อยเอ็ดแผนกคดีเยาวชน ฯ	13	34	47	143	507	650	133	504	637	91.39	23	37	60
ศาลจังหวัดนครพนมแผนกคดีเยาวชน ฯ	4	21	25	58	241	299	50	254	304	93.83	12	8	20
รวม	6,197	7,344	13,541	24,522	52,913	77,435	24,917	54,954	79,871	87.79	5,802	5,303	11,105

ภาค 5

ศาล	คดีค้างมา			คดีรับใหม่			คดีเสร็จไป			คดีเสร็จไป ร้อยละ	คดีค้างไป		
	แพ่ง	อาญา	รวม	แพ่ง	อาญา	รวม	แพ่ง	อาญา	รวม		แพ่ง	อาญา	รวม
ศาลจังหวัดเชียงใหม่	2,030	2,451	4,481	2,708	6,967	9,675	3,135	7,839	10,974	77.52	1,603	1,579	3,182
ล้มละลาย													
ศาลทหาร													
ศาลแขวงเชียงใหม่	864	721	1,585	2,279	3,414	5,693	2,346	3,433	5,779	79.40	797	702	1,499
ศาลจังหวัดฝาง	136	253	389	324	2,239	2,563	396	2,335	2,731	92.51	64	157	221
ล้มละลาย													
ศาลทหาร													
ศาลจังหวัดลำปาง	518	896	1,414	961	3,072	4,033	1,097	3,446	4,543	83.40	382	522	904
ล้มละลาย													
ศาลทหาร													
ศาลแขวงลำปาง	268	144	412	1,373	1,509	2,882	1,359	1,559	2,918	88.59	282	94	376
ศาลจังหวัดแม่ฮ่องสอน	42	142	184	109	1,967	2,076	107	2,014	2,121	93.85	44	95	139
ล้มละลาย													
ศาลทหาร													
ศาลจังหวัดแม่สะเรียง	12	55	67	49	1,066	1,115	48	1,064	1,112	94.08	13	57	70
ล้มละลาย													
ศาลทหาร													
ศาลจังหวัดเชียงราย	936	1,836	2,772	2,662	6,160	8,822	2,764	6,788	9,552	82.39	834	1,208	2,042
ล้มละลาย													
ศาลทหาร													

ภาค 5

ศาล	คดีค้างมา			คดีรับใหม่			คดีเสร็จไป			คดีเสร็จไป ร้อยละ	คดีค้างไป		
	แพ่ง	อาญา	รวม	แพ่ง	อาญา	รวม	แพ่ง	อาญา	รวม		แพ่ง	อาญา	รวม
ศาลจังหวัดน่าน	172	501	673	559	2,007	2,566	571	2,103	2,674	82.56	160	405	565
ล้มละลาย													
ศาลทหาร													
ศาลจังหวัดลำพูน	336	606	942	1,006	2,381	3,387	1,063	2,559	3,622	83.67	279	428	707
ล้มละลาย													
ศาลทหาร													
ศาลจังหวัดพะเยา	472	574	1,046	1,289	3,326	4,615	1,245	3,476	4,721	83.40	516	424	940
ล้มละลาย													
ศาลทหาร													
ศาลจังหวัดแพร่	215	559	774	1,011	3,376	4,387	996	3,503	4,499	87.17	230	432	662
ล้มละลาย													
ศาลทหาร													
ศาลจังหวัดเทิง				87	306	393	19	269	288	73.28	68	37	105
ล้มละลาย													
ศาลทหาร													
ศาลเยาวชนและครอบครัวจังหวัดเชียงใหม่	73	248	321	290	905	1,195	291	1,042	1,333	87.93	72	111	183
ศาลจังหวัดลำปางแผนกคดีเยาวชน ฯ	39	48	87	126	431	557	140	442	582	90.37	25	37	62
ศาลจังหวัดลำพูนแผนกคดีเยาวชน ฯ				49	147	196	31	59	90	45.92	18	88	106
รวม	6,113	9,034	15,147	14,882	39,273	54,155	15,608	41,931	57,539	83.03	5,387	6,376	11,763

ภาค 6

ศาล	คดีค้างมา			คดีรับใหม่			คดีเสร็จไป			คดีเสร็จไป ร้อยละ	คดีค้างไป		
	แพ่ง	อาญา	รวม	แพ่ง	อาญา	รวม	แพ่ง	อาญา	รวม		แพ่ง	อาญา	รวม
ศาลจังหวัดพิษณุโลก	575	954	1,529	1,269	2,307	3,576	1,336	2,635	3,971	77.79	508	626	1,134
ล้มละลาย	4		4				2		2	50.00	2		2
ศาลทหาร													
ศาลแขวงพิษณุโลก	180	71	251	823	1,495	2,318	857	1,519	2,376	92.49	146	47	193
ศาลจังหวัดสุโขทัย	375	659	1,034	866	2,395	3,261	961	2,619	3,580	83.35	280	435	715
ล้มละลาย													
ศาลทหาร													
ศาลจังหวัดสวรรคโลก	99	478	577	448	1,459	1,907	419	1,543	1,962	78.99	128	394	522
ล้มละลาย													
ศาลทหาร													
ศาลจังหวัดอุตรดิตถ์	197	490	687	996	3,483	4,479	962	3,606	4,568	88.42	231	367	598
ล้มละลาย	1		1							0.00	1		1
ศาลทหาร													
ศาลจังหวัดตาก	132	251	383	433	1,867	2,300	438	1,934	2,372	88.41	127	184	311
ล้มละลาย													
ศาลทหาร													
ศาลจังหวัดแม่สอด	76	260	336	325	5,655	5,980	336	5,714	6,050	95.79	65	201	266
ล้มละลาย													
ศาลทหาร													
ศาลจังหวัดกำแพงเพชร	344	696	1,040	960	5,120	6,080	1,020	5,377	6,397	89.85	284	439	723
ล้มละลาย	2		2				2		2	100.00			
ศาลทหาร													

ภาค 6

ศาล	คดีค้างมา			คดีรับใหม่			คดีเสร็จไป			คดีเสร็จไป ร้อยละ	คดีค้างไป		
	แพ่ง	อาญา	รวม	แพ่ง	อาญา	รวม	แพ่ง	อาญา	รวม		แพ่ง	อาญา	รวม
ศาลจังหวัดพิจิตร	492	695	1,187	1,312	3,360	4,672	1,323	3,540	4,863	83.00	481	515	996
ล้มละลาย													
ศาลทหาร													
ศาลจังหวัดเพชรบูรณ์	413	864	1,277	1,390	3,573	4,963	1,488	3,864	5,352	85.77	315	573	888
ล้มละลาย													
ศาลทหาร													
ศาลจังหวัดหล่มสัก	116	311	427	460	1,976	2,436	434	2,034	2,468	86.20	142	253	395
ล้มละลาย	1		1				1		1	100.00			
ศาลทหาร													
ศาลจังหวัดนครสวรรค์	731	1,176	1,907	1,395	6,144	7,539	1,439	6,550	7,989	84.58	687	770	1,457
ล้มละลาย	2		2								2		2
ศาลทหาร													
ศาลแขวงนครสวรรค์	149	102	251	977	1,965	2,942	908	1,989	2,897	90.73	218	78	296
ศาลจังหวัดอุทัยธานี	180	459	639	613	1,552	2,165	626	1,723	2,349	83.77	167	288	455
ล้มละลาย													
ศาลทหาร													
ศาลเยาวชนและครอบครัวจังหวัดนครสวรรค์	33	48	81	174	1,157	1,331	171	1,136	1,307	92.56	36	69	105
ศาลจังหวัดพิษณุโลกแผนกคดีเยาวชน ฯ	39	122	161	150	690	840	147	753	900	89.91	42	59	101
ศาลจังหวัดสุโขทัยแผนกคดีเยาวชน ฯ				58	241	299	29	178	207	69.23	29	63	92
ศาลจังหวัดเพชรบูรณ์แผนกคดีเยาวชน ฯ				75	464	539	43	296	339	62.89	32	168	200
รวม	4,141	7,636	11,777	12,724	44,903	57,627	12,942	47,010	59,952	86.38	3,923	5,529	9,452

ภาค 7

ศาล	คดีค้างมา			คดีรับใหม่			คดีเสร็จไป			คดีเสร็จไป ร้อยละ	คดีค้างไป		
	แพ่ง	อาญา	รวม	แพ่ง	อาญา	รวม	แพ่ง	อาญา	รวม		แพ่ง	อาญา	รวม
ศาลจังหวัดนครปฐม	1,306	1,877	3,183	1,785	10,223	12,008	2,117	11,018	13,135	86.47	974	1,082	2,056
ล้มละลาย	2		2				1		1	50.00	1		1
ศาลทหาร													
ศาลแขวงนครปฐม	278	263	541	982	3,359	4,341	972	3,391	4,363	89.37	288	231	519
ศาลจังหวัดราชบุรี	434	756	1,190	1,344	5,354	6,698	1,393	5,602	6,995	88.68	385	508	893
ล้มละลาย													
ศาลทหาร													
ศาลแขวงราชบุรี	136	50	186	777	3,246	4,023	705	3,207	3,912	92.94	208	89	297
ศาลจังหวัดสุพรรณบุรี	636	1,367	2,003	1,224	7,295	8,519	1,321	7,844	9,165	87.10	539	818	1,357
ล้มละลาย	2		2				2		2	100.00			
ศาลทหาร													
ศาลแขวงสุพรรณบุรี	237	123	360	704	2,865	3,569	926	2,869	3,795	96.59	15	119	134
ศาลจังหวัดกาญจนบุรี	530	1,452	1,982	1,252	8,768	10,020	1,072	8,878	9,950	82.90	710	1,342	2,052
ล้มละลาย	3		3				2		2	66.67	1		1
ศาลทหาร													
ศาลจังหวัดกาญจนบุรี (ทองผาภูมิ)	5	19	24	27	417	444	24	419	443	94.66	8	17	25
ล้มละลาย													
ศาลทหาร													
ศาลจังหวัดเพชรบุรี	815	1,089	1,904	1,632	4,444	6,076	1,655	4,579	6,234	78.12	792	954	1,746
ล้มละลาย	1		1								1		1
ศาลทหาร													

ภาค 7

ศาล	คดีค้างมา			คดีรับใหม่			คดีเสร็จไป			คดีเสร็จไป ร้อยละ	คดีค้างไป		
	แพ่ง	อาญา	รวม	แพ่ง	อาญา	รวม	แพ่ง	อาญา	รวม		แพ่ง	อาญา	รวม
ศาลจังหวัดประจวบคีรีขันธ์	587	1,088	1,675	1,622	4,977	6,599	1,557	5,313	6,870	83.03	652	752	1,404
ล้มละลาย	1		1								1		1
ศาลทหาร													
ศาลจังหวัดสมุทรสาคร	844	1,166	2,010	1,477	11,253	12,730	1,530	11,205	12,735	86.40	791	1,214	2,005
ล้มละลาย	4		4				4		4	100.00			
ศาลทหาร													
ศาลจังหวัดสมุทรสงคราม	113	180	293	536	1,741	2,277	550	1,758	2,308	89.81	99	163	262
ล้มละลาย													
ศาลทหาร													
ศาลเยาวชนและครอบครัวจังหวัดราชบุรี	25	118	143	107	661	768	115	704	819	89.90	17	75	92
ศาลจังหวัดนครปฐมแผนกคดีเยาวชน ฯ	35	61	96	124	979	1,103	134	990	1,124	93.74	25	50	75
ศาลจังหวัดสุพรรณบุรีแผนกคดีเยาวชน ฯ	26	119	145	106	712	818	111	792	903	93.77	21	39	60
ศาลจังหวัดกาญจนบุรีแผนกคดีเยาวชน ฯ	20	60	80	88	570	658	90	593	683	92.55	18	37	55
ศาลจังหวัดเพชรบุรีแผนกคดีเยาวชน ฯ				53	266	319	35	227	262	82.13	18	39	57
รวม	6,040	9,788	15,828	13,840	67,130	80,970	14,316	69,389	83,705	86.47	5,564	7,529	13,093

ภาค 8

ศาล	คดีค้างมา			คดีรับใหม่			คดีเสร็จไป			คดีเสร็จไป ร้อยละ	คดีค้างไป		
	แพ่ง	อาญา	รวม	แพ่ง	อาญา	รวม	แพ่ง	อาญา	รวม		แพ่ง	อาญา	รวม
ศาลจังหวัดนครศรีธรรมราช	453	803	1,256	1,191	1,869	3,060	1,239	2,236	3,475	80.51	405	436	841
ล้มละลาย													
ศาลทหาร													
ศาลแขวงนครศรีธรรมราช	250	103	353	913	2,219	3,132	953	2,210	3,163	90.76	210	112	322
ศาลจังหวัดปากพนัง	151	292	443	542	1,493	2,035	559	1,572	2,131	86.00	134	213	347
ล้มละลาย	1		1								1		1
ศาลทหาร													
ศาลจังหวัดทุ่งสง	408	963	1,371	1,268	3,607	4,875	1,275	3,876	5,151	82.47	401	694	1,095
ล้มละลาย													
ศาลทหาร													
ศาลจังหวัดชุมพร	269	624	893	810	2,845	3,655	770	2,962	3,732	82.06	309	507	816
ล้มละลาย													
ศาลทหาร													
ศาลจังหวัดหลังสวน	130	156	286	551	2,377	2,928	530	2,422	2,952	91.85	151	111	262
ล้มละลาย													
ศาลทหาร													
ศาลจังหวัดสุราษฎร์ธานี	917	2,358	3,275	1,617	4,447	6,064	1,712	4,864	6,576	70.41	822	1,941	2,763
ล้มละลาย	1		1								1		1
ศาลทหาร													
ศาลแขวงสุราษฎร์ธานี	250	182	432	898	2,627	3,525	901	2,711	3,612	91.28	247	98	345
ศาลจังหวัดไชยา	89	225	314	271	887	1,158	298	1,023	1,321	89.74	62	89	151

ภาค 8

ศาล	คดีค้างมา			คดีรับใหม่			คดีเสร็จไป			คดีเสร็จไป ร้อยละ	คดีค้างไป		
	แพ่ง	อาญา	รวม	แพ่ง	อาญา	รวม	แพ่ง	อาญา	รวม		แพ่ง	อาญา	รวม
ล้มละลาย													
ศาลทหาร													
ศาลจังหวัดระนอง	272	164	436	414	6,044	6,458	451	6,057	6,508	94.40	235	151	386
ล้มละลาย													
ศาลทหาร													
ศาลจังหวัดกระบี่	298	772	1,070	882	2,823	3,705	898	2,833	3,731	78.14	282	762	1,044
ล้มละลาย	1		1				1		1	100.00			
ศาลทหาร													
ศาลจังหวัดพังงา	68	141	209	335	1,202	1,537	348	1,267	1,615	92.50	55	76	131
ล้มละลาย													
ศาลทหาร													
ศาลจังหวัดตะกั่วป่า	51	99	150	160	697	857	169	750	919	91.26	42	46	88
ล้มละลาย													
ศาลทหาร													
ศาลจังหวัดภูเก็ต	664	788	1,452	1,477	5,233	6,710	1,491	5,351	6,842	83.83	650	670	1,320
ล้มละลาย													
ศาลทหาร													
ศาลเยาวชนและครอบครัวจังหวัดสุราษฎร์ธานี	34	147	181	130	933	1,063	125	928	1,053	84.65	39	152	191
ศาลจังหวัดนครศรีธรรมราชแผนกคดีเยาวชนฯ	61	196	257	241	785	1,026	249	826	1,075	83.79	53	155	208
ศาลจังหวัดภูเก็ตแผนกคดีเยาวชนฯ	16	61	77	87	416	503	92	440	532	91.72	11	37	48
รวม	4,384	8,074	12,458	11,787	40,504	52,291	12,061	42,328	54,389	84.00	4,110	6,250	10,360

ภาค 9

ศาล	คดีค้างมา			คดีรับใหม่			คดีเสร็จไป			คดีเสร็จไป ร้อยละ	คดีค้างไป		
	แพ่ง	อาญา	รวม	แพ่ง	อาญา	รวม	แพ่ง	อาญา	รวม		แพ่ง	อาญา	รวม
ศาลจังหวัดสงขลา	1,854	1,784	3,638	2,375	4,214	6,589	2,738	4,709	7,447	72.82	1,491	1,289	2,780
ล้มละลาย	1		1				1		1	100.00			
ศาลทหาร													
ศาลแขวงสงขลา	582	252	834	2,332	3,162	5,494	2,365	3,205	5,570	88.02	549	209	758
ศาลจังหวัดตรัง	390	680	1,070	1,538	3,314	4,852	1,542	3,356	4,898	82.71	386	638	1,024
ล้มละลาย													
ศาลทหาร													
ศาลจังหวัดพัทลุง	251	521	772	1,379	2,136	3,515	1,366	2,255	3,621	84.46	264	402	666
ล้มละลาย													
ศาลทหาร													
ศาลจังหวัดสตูล	128	316	444	464	1,236	1,700	486	1,327	1,813	84.56	106	225	331
ศาลนา	26		26	66		66	75		75	81.52	17		17
ล้มละลาย													
ศาลทหาร													
ศาลจังหวัดปัตตานี	205	390	595	593	1,763	2,356	615	1,802	2,417	81.90	183	351	534
ศาลนา	9		9	174		174	162		162	88.52	21		21
ล้มละลาย													
ศาลทหาร													
ศาลจังหวัดยะลา	236	659	895	425	1,629	2,054	484	1,747	2,231	75.65	177	541	718
ศาลนา	7		7	120		120	107		107	84.25	20		20

ภาค 9

ศาล	คดีค้างมา			คดีรับใหม่			คดีเสร็จไป			คดีเสร็จไป ร้อยละ	คดีค้างไป		
	แพ่ง	อาญา	รวม	แพ่ง	อาญา	รวม	แพ่ง	อาญา	รวม		แพ่ง	อาญา	รวม
ล้มละลาย													
ศาลทหาร													
ศาลจังหวัดเบตง	16	24	40	97	297	394	90	298	388	89.40	23	23	46
ศาสนา				16		16	13		13	81.25	3		3
ล้มละลาย													
ศาลทหาร													
ศาลจังหวัดนราธิวาส	84	593	677	608	2,449	3,057	539	2,443	2,982	79.86	153	599	752
ศาสนา	86		86	162		162	159		159	64.11	89		89
ล้มละลาย	2		2							0.00	2		2
ศาลทหาร													
ศาลเยาวชนและครอบครัวจังหวัดสงขลา	53	120	173	188	862	1,050	199	905	1,104	90.27	42	77	119
ศาลจังหวัดตรังแผนกคดีเยาวชนฯ	19	43	62	58	299	357	60	316	376	89.74	17	26	43
ศาลจังหวัดนราธิวาสแผนกคดีเยาวชนฯ	4	21	25	12	261	273	14	266	280	93.96	2	16	18
ศาลจังหวัดสตูลแผนกคดีเยาวชนฯ	3	4	7	18	129	147	16	120	136	88.31	5	13	18
ศาลจังหวัดปัตตานีแผนกคดีเยาวชนฯ	4	40	44	29	319	348	25	314	339	86.48	8	45	53
รวม	3,960	5,447	9,407	10,654	22,070	32,724	11,056	23,063	34,119	80.98	3,558	4,454	8,012

4.2 แผนภูมิแสดงสถิติคดีที่อยู่ระหว่างการพิจารณาและคดีเสร็จไปของศาลในภาค 1-9 ปี พ.ศ 2545

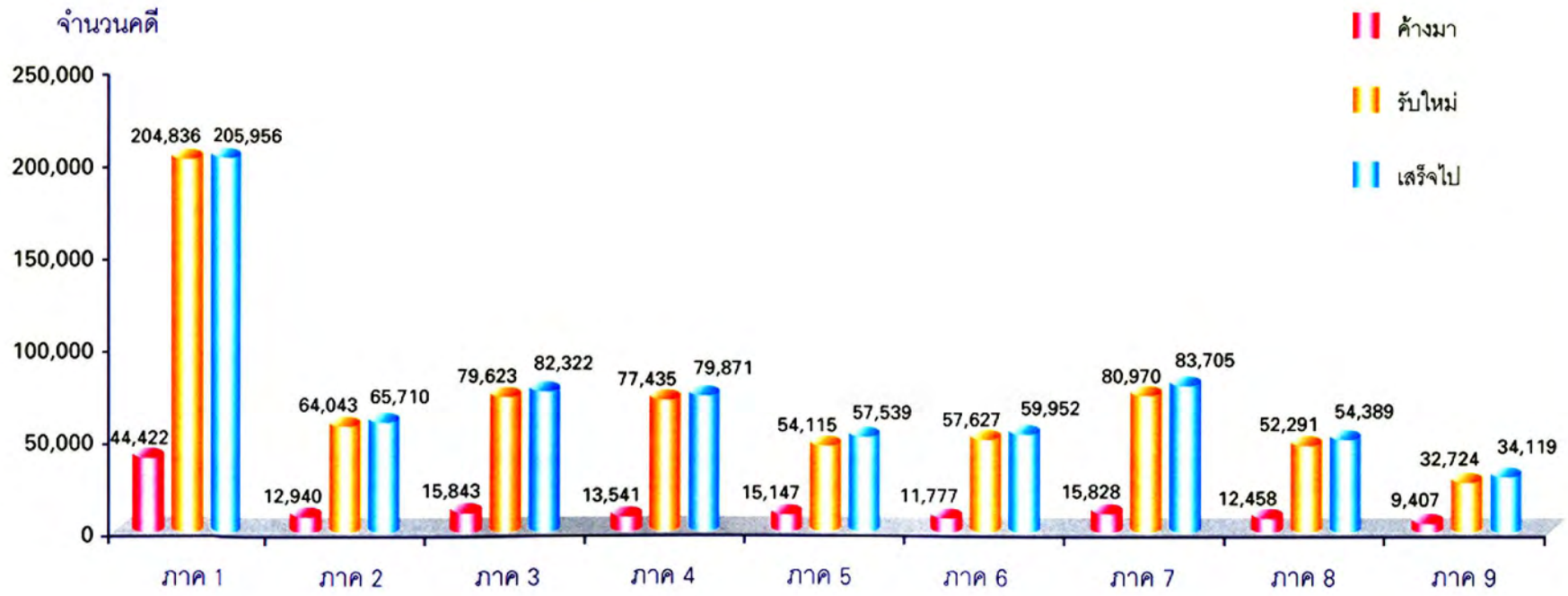

4.3 แผนภูมิแสดงระยะเวลาที่ใช้ในการพิจารณาคดีเสร็จไปของศาลในภาค 1-9 ปี พ.ศ. 2545

4.4 สถิติคดีแพ่งที่ขึ้นสู่การพิจารณาของศาลในภาค 1 - 9 จำแนกตามมูลฟ้องในคดีแพ่ง ปี พ.ศ. 2545

มูลฟ้องในคดีแพ่ง	ภาค 1	ภาค 2	ภาค 3	ภาค 4	ภาค 5	ภาค 6	ภาค 7	ภาค 8	ภาค 9
ละเมิด	6,273	971	760	581	447	554	984	502	403
ซื้อขาย	2,590	736	413	380	472	758	527	529	324
แลกเปลี่ยน				4	2	2	1		
ให้	4	7	10	22	3	17	8	10	2
เช่าทรัพย์	512	343	302	176	138	177	93	412	228
เช่าซื้อ	6,201	572	993	637	1,351	402	435	528	1,059
จ้างแรงงาน	18	5	11	7	7	4	4	12	4
จ้างทำของ	693	59	26	57	31	55	54	57	48
รับขน	95	12		1	5	15	1	29	1
ยืม	20,250	5,755	9,740	8,888	5,553	3,822	5,574	4,142	4,260
ฝากทรัพย์ เก็บของในคลังสินค้า	69	1	8	4		3	1	1	2
เรียกทรัพย์คืน	155	70	200	101	33	72	56	67	26
ค้ำประกัน	1,570	111	73	138	198	94	81	62	56
จำนอง	1,617	87	442	369	90	145	141	27	80
จำนำ	2	1	5	14	4				1
ตัวแทน นายหน้า จัดการงานนอกคำสั่ง	205	33	5	12	8	8	6	9	8
ประกันภัย	116	13	8	13	9	15	2	56	7
ตั๋วเงิน	1,131	181	89	77	109	68	176	202	122
หุ้นส่วน บริษัท สมาคม	22	11	3	2	2	4	10	12	3

4.4 สถิติคดีแพ่งที่ขึ้นสู่การพิจารณาของศาลในภาค 1 - 9 จำแนกตามมูลฟ้องในคดีแพ่ง ปี พ.ศ. 2545

มูลฟ้องในคดีแพ่ง	ภาค 1	ภาค 2	ภาค 3	ภาค 4	ภาค 5	ภาค 6	ภาค 7	ภาค 8	ภาค 9
ที่ดิน ขับไล่ ภารจำยอม	3,260	401	898	533	221	387	609	454	216
ฟ้องหย่า	92	82	264	325	354	217	73	63	53
ฟ้องขอให้การสมรสเป็นโมฆะ			1	7			2		
เพิกถอนการสมรส	1		2	3	3	6			1
รับรองบุตร	20	17	20	22	24	30	6	19	17
เรียกค่าอุปการะเลี้ยงดู	2	3	3	79	18	10	2	4	1
มรดก	138	322	164	155	1,365	69	124	26	75
พินัยกรรม	4	2	2	4	27	3	1	5	4
ภาษี อากร			1	2					
อนุญาโตตุลาการ	47				1				
คดีไม่มีข้อพิพาท	5,061	3,003	8,000	10,058	2,584	4,720	3,625	2,956	2,468
อื่น ๆ	25,223	716	596	1,077	1,358	610	766	1,145	880
รวม	75,371	13,514	23,039	23,748	14,417	12,267	13,362	11,329	10,349

4.5 สถิติคดีอาญาที่ขึ้นสู่การพิจารณาของศาลในภาค 1 - 9 จำแนกตามฐานความผิด ปี พ.ศ. 2545

ฐานความผิด	ภาค 1	ภาค 2	ภาค 3	ภาค 4	ภาค 5	ภาค 6	ภาค 7	ภาค 8	ภาค 9
ความผิดตามประมวลกฎหมายอาญา									
ต่อองค์พระมหากษัตริย์	19	4	6	1		1	7		1
ต่อความมั่นคงของรัฐ ฯ	1	2							
ต่อสัมพันธไมตรีกับต่างประเทศ									
ต่อเจ้าพนักงาน	670	171	294	300	170	161	164	182	128
ต่อตำแหน่งหน้าที่ราชการ	43	22	44	39	19	44	25	36	11
ต่อเจ้าพนักงานในการยุติธรรม	88	44	96	51	74	59	78	49	36
ต่อตำแหน่งหน้าที่ในการยุติธรรม	10	6	9	10	5	12	10	6	5
เกี่ยวกับศาสนา	28	3	5	5	4	5	3		
อั้งยี่ ซ่องโจร	2	7	2	1	11		3	5	1
ก่อการวุ่ยวายขึ้นในบ้านเมือง	4	1	5	4	9	3			3
ก่อให้เกิดเพลิงไหม้และการระเบิด	51	42	99	95	53	46	18	84	51
ก่อให้เกิดภยันตรายต่อประชาชน	1	1	9	8	1	11	13	3	2
เกี่ยวกับเงินตรา	14	14	26	23	29	6	7	18	12
เกี่ยวกับดวงตรา แสตมป์ และตั๋ว	1		5						
เกี่ยวกับเอกสาร	286	127	162	172	148	184	119	133	75
เกี่ยวกับการค้า	26	11	42	25	6	5	5	5	1
ข่มขืนกระทำชำเราและทำอนาจาร	591	469	623	516	265	379	364	393	223
เกี่ยวกับเพศ มาตรา 282 - 287	1,190	85	64	106	116	91	140	80	77

4.5 สถิติคดีอาญาที่ขึ้นสู่การพิจารณาของศาลในภาค 1 - 9 จำแนกตามฐานความผิด ปี พ.ศ. 2545

ฐานความผิด	ภาค 1	ภาค 2	ภาค 3	ภาค 4	ภาค 5	ภาค 6	ภาค 7	ภาค 8	ภาค 9
ฆ่าคนโดยเจตนา มาตรา 288 - 289	403	342	376	309	336	352	425	521	290
ต่อชีวิต (นอกจากฆ่าคนโดยเจตนา)	694	442	970	519	661	564	538	527	482
ต่อร่างกาย	3,770	1,599	2,869	2,586	1,140	1,509	1,572	1,439	980
ทำให้แท้งลูก				30	6				2
ทอดทิ้งเด็กคนป่วยเจ็บหรือคนชรา	1	2		1	1		1		
ต่อเสรีภาพ	112	64	70	40	26	52	81	64	93
เปิดเผยความลับ				1		1	1		
หมิ่นประมาท	459	107	241	281	134	113	107	94	83
ลักทรัพย์ วิ่งราวทรัพย์	7,191	2,696	2,043	2,158	1,790	2,089	2,551	2,064	1,930
กรรโชก รีดเอาทรัพย์	28	10	13	10	17	9	7	15	15
ชิงทรัพย์	259	120	59	61	39	88	153	88	125
ปล้นทรัพย์	111	88	37	35	12	32	80	99	73
ฉ้อโกง	919	180	373	430	184	153	205	151	156
โกงเจ้าหนี้	132	20	31	19	16	30	26	27	14
ยักยอก	1,305	345	373	526	376	206	298	259	176
รับของโจร	47	113	73	42	23	25	88	24	29
ทำให้เสียทรัพย์	552	174	353	314	165	171	134	144	118
บุกรุก	970	484	978	909	549	433	439	452	359
ลหุโทษ	86	20	33	24	15	31	47	21	50

4.5 สถิติคดีอาญาที่ขึ้นสู่การพิจารณาของศาลในภาค 1 - 9 จำแนกตามฐานความผิด ปี พ.ศ. 2545

ฐานความผิด	ภาค 1	ภาค 2	ภาค 3	ภาค 4	ภาค 5	ภาค 6	ภาค 7	ภาค 8	ภาค 9
ความผิดตามกฎหมายอื่น									
พ.ร.บ.กำหนดความผิดเกี่ยวกับห้างหุ้นส่วนจดทะเบียน ฯลฯ	18		1	5		1		1	3
พ.ร.บ.ให้ยาเสพติดให้โทษ									
-เฮโรอีน	810	107	150	14	776	26	215	202	518
-ฝิ่น	194	184		68	907	440	286	3	265
-มอร์ฟีน	2	787	216	69	113	532	3	11	21
-กัญชา	8,999	1,156	1,205	3,336	426	799	1,580	1,783	1,946
-ยาเสพติดให้โทษอื่น ๆ	43,370	18,057	14,071	9,196	14,062	19,077	35,882	7,391	3,865
พ.ร.บ.สุรา	259	112	85	57	136	155	3	114	11
พ.ร.บ.การพนัน	18,877	9,790	14,592	15,759	3,197	3,957	9,099	8,605	3,672
ประมวลรัษฎากร	2	2	1	2	9	51	4		1
พ.ร.บ.ศุลกากร	8	97	66	72	54	107	35	63	193
กฎหมายเกี่ยวกับภาษีอากรอื่น ๆ	60	2	1	1	1	25	68	6	
พ.ร.บ.รับราชการทหาร	1,598	419	731	1,200	314	471	418	335	304
พ.ร.บ.อาวุธปืน เครื่องกระสุนปืน ฯลฯ	1,558	1,553	2,470	1,644	1,898	2,210	2,297	2,014	1,119
พ.ร.บ.การทะเบียนคนต่างด้าว	161	69	40	51	9	23	96	17	23
พ.ร.บ.มาตราชั่งวัด	2		2	7	1	1	2	3	1
พ.ร.บ.การพิมพ์	6		1	4	1	1	8		
พ.ร.บ.สาธารณสุข และ พ.ร.บ.โรคติดต่อ	129	3	30	8	14	8	10		5

4.5 สถิติคดีอาญาที่ขึ้นสู่การพิจารณาของศาลในภาค 1 - 9 จำแนกตามฐานความผิด ปี พ.ศ. 2545

ฐานความผิด	ภาค 1	ภาค 2	ภาค 3	ภาค 4	ภาค 5	ภาค 6	ภาค 7	ภาค 8	ภาค 9
พ.ร.บ.ป่าไม้ พ.ร.บ.ป่าสงวนแห่งชาติ และ	165	315	585	448	1,095	588	219	312	118
พ.ร.บ อุทยานแห่งชาติ		17	214	7	5	14	98	102	16
พ.ร.บ.การประมง	194	149	43	88	80	254	166	287	145
พ.ร.บ.แร่ และ พ.ร.บ.ควบคุมแร่ดีบุก	119	1	22	14	34	2	3	29	6
พ.ร.บ.จราจรทางบก	7,380	816	1,470	1,286	706	820	592	961	612
พ.ร.บ.รถยนต์ พ.ร.บ.ล้อเลื่อน และ	973	391	541	253	227	190	155	316	202
พ.ร.บ.การขนส่งทางบก	61		12	38	2	14	2	18	
พ.ร.บ.เรือไทย พ.ร.บ.การเดินเรือในน่านน้ำไทย และ	1	36		2	1		34	32	1
พ.ร.บ.ป้องกันเรือโดนชน								2	
พ.ร.บ.ป้องกันการกระทำอันเป็นคอมมิวนิสต์			2		7		1		
พ.ร.บ.กำหนดราคาสินค้าและป้องกันการผูกขาด	2		2						1
พ.ร.บ.ปรามการค้าประเวณี	828	20	8	10	11	23	16	37	16
พ.ร.บ.คนเข้าเมือง	4,181	2,684	2,201	2,486	4,297	3,554	1,902	6,556	382
พ.ร.บ.ว่าด้วยความผิดอันเกิดจากการใช้เช็ค	5,143	496	296	396	566	267	623	388	244
ความผิดอื่น ๆ	13,226	4,990	6,276	6,741	3,924	4,428	5,604	3,933	2,779
รวม	128,390	50,068	55,717	52,913	39,273	44,903	67,130	40,504	22,070

4.6 สถิติคดีสูงสุด 5 อันดับ ที่ขึ้นสู่การพิจารณาของศาลในภาค 1 - 9 จำแนกตามคดีแพ่งและคดีอาญา ปี พ.ศ. 2545

ภาค	คดีแพ่ง	จำนวนคดี	คิดเป็นร้อยละ	คดีอาญา	จำนวนคดี	คิดเป็นร้อยละ
1	1. ยืม	20,250	26.87	1. พ.ร.บ.ให้ยาเสพติดให้โทษ	53,375	41.57
	2. ละเมิด	6,273	8.32	2. พ.ร.บ.การพนัน	18,877	14.70
	3. เช่าซื้อ	6,201	8.23	3. พ.ร.บ.จราจรทางบก	7,380	5.75
	4. คดีไม่มีข้อพิพาท	5,061	6.71	4. ลักทรัพย์ วิ่งราวทรัพย์	7,191	5.60
	5. ที่ดิน ขับไล่ ภารจำยอม	3,260	4.33	5. พ.ร.บ.ว่าด้วยความผิดอันเกิดจากการใช้เช็ค	5,143	4.01
2	1. ยืม	5,755	42.59	1. พ.ร.บ.ให้ยาเสพติดให้โทษ	20,291	40.53
	2. คดีไม่มีข้อพิพาท	3,003	22.22	2. พ.ร.บ.การพนัน	9,790	19.55
	3. ละเมิด	971	7.19	3. ลักทรัพย์ วิ่งราวทรัพย์	2,696	5.38
	4. ซื้อขาย	736	5.45	4. พ.ร.บ.คนเข้าเมือง	2,684	5.36
	5. เช่าซื้อ	572	4.23	5. พ.ร.บ.อาวุธปืน เครื่องกระสุนปืน ฯลฯ	1,553	3.10
3	1. ยืม	9,740	42.28	1. พ.ร.บ.ให้ยาเสพติดให้โทษ	15,642	28.07
	2. คดีไม่มีข้อพิพาท	8,000	34.72	2. พ.ร.บ.การพนัน	14,592	26.19
	3. เช่าซื้อ	993	4.31	3. ต่อร่างกาย	2,869	5.15
	4. ที่ดิน ขับไล่ ภารจำยอม	898	3.90	4. พ.ร.บ.อาวุธปืน เครื่องกระสุนปืน ฯลฯ	2,470	4.43
	5. ละเมิด	760	3.30	5. พ.ร.บ.คนเข้าเมือง	2,201	3.95

4.6 สถิติคดีสูงสุด 5 อันดับ ที่ขึ้นสู่การพิจารณาของศาลในภาค 1 - 9 จำแนกตามคดีแพ่งและคดีอาญา ปี พ.ศ. 2545

ภาค	คดีแพ่ง	จำนวนคดี	คิดเป็นร้อยละ	คดีอาญา	จำนวนคดี	คิดเป็นร้อยละ
4	1. คดีไม่มีข้อพิพาท	10,058	42.35	1. พ.ร.บ.ให้ยาเสพติดให้โทษ	12,683	23.97
	2. ยืม	8,888	37.43	2. พ.ร.บ.การพนัน	15,759	29.78
	3. เช่าซื้อ	637	2.68	3. ต่อร่างกาย	2,586	4.89
	4. ละเมิด	581	2.45	4. พ.ร.บ.คนเข้าเมือง	2,486	4.70
	5. ที่ดิน ขับไล่ ภารจำยอม	533	2.24	5. ลักทรัพย์ วิ่งราวทรัพย์	2,158	4.08
5	1. ยืม	5,553	38.52	1. พ.ร.บ.ให้ยาเสพติดให้โทษ	16,284	41.46
	2. คดีไม่มีข้อพิพาท	2,584	17.92	2. พ.ร.บ.คนเข้าเมือง	4,297	10.94
	3. มรดก	1,365	9.47	3. พ.ร.บ.การพนัน	3,197	8.14
	4. เช่าซื้อ	1,351	9.37	4. พ.ร.บ.อาวุธปืน เครื่องกระสุนปืน ฯลฯ	1,898	4.83
	5. ซื้อขาย	472	3.27	5. ลักทรัพย์ วิ่งราวทรัพย์	1,790	4.56
6	1. คดีไม่มีข้อพิพาท	4,720	38.48	1. พ.ร.บ.ให้ยาเสพติดให้โทษ	20,874	46.49
	2. ยืม	3,822	31.16	2. พ.ร.บ.การพนัน	3,957	8.81
	3. ซื้อขาย	758	6.18	3. พ.ร.บ.คนเข้าเมือง	3,554	7.91
	4. ละเมิด	554	4.52	4. พ.ร.บ.อาวุธปืน เครื่องกระสุนปืน ฯลฯ	2,210	4.92
	5. เช่าซื้อ	402	3.28	5. ลักทรัพย์ วิ่งราวทรัพย์	2,089	4.65

4.6 สถิติคดีสูงสุด 5 อันดับ ที่ขึ้นสู่การพิจารณาของศาลในภาค 1 - 9 จำแนกตามคดีแพ่งและคดีอาญา ปี พ.ศ. 2545

ภาค	คดีแพ่ง	จำนวนคดี	คิดเป็นร้อยละ	คดีอาญา	จำนวนคดี	คิดเป็นร้อยละ
7	1. ยืม	5,574	41.72	1. พ.ร.บ.ให้ยาเสพติดให้โทษ	37,966	56.56
	2. คดีไม่มีข้อพิพาท	3,625	27.13	2. พ.ร.บ.การพนัน	9,099	13.55
	3. ละเมิด	984	7.36	3. ลักทรัพย์ วิ่งราวทรัพย์	2,551	3.80
	4. ที่ดิน ขับไล่ ภารจำยอม	609	4.56	4. พ.ร.บ.อาวุธปืน เครื่องกระสุนปืน ฯลฯ	2,297	3.42
	5. ซื้อขาย	527	3.94	5. พ.ร.บ.คนเข้าเมือง	1,902	2.83
8	1. ยืม	4,142	36.56	1. พ.ร.บ.ให้ยาเสพติดให้โทษ	9,390	23.18
	2. คดีไม่มีข้อพิพาท	2,956	26.09	2. พ.ร.บ.การพนัน	8,605	21.24
	3. ซื้อขาย	529	4.67	3. พ.ร.บ.คนเข้าเมือง	6,556	16.19
	4. เช่าซื้อ	528	4.66	4. ลักทรัพย์ วิ่งราวทรัพย์	2,064	5.10
	5. ละเมิด	502	4.43	5. พ.ร.บ.อาวุธปืน เครื่องกระสุนปืน ฯลฯ	2,014	4.97
9	1. ยืม	4,260	41.16	1. พ.ร.บ.ให้ยาเสพติดให้โทษ	6,615	29.97
	2. คดีไม่มีข้อพิพาท	2,468	23.85	2. พ.ร.บ.การพนัน	3,672	16.64
	3. เช่าซื้อ	1,059	10.23	3. ลักทรัพย์ วิ่งราวทรัพย์	1,930	8.74
	4. ละเมิด	403	3.89	4. พ.ร.บ.อาวุธปืน เครื่องกระสุนปืน ฯลฯ	1,119	5.07
	5. ซื้อขาย	324	3.13	5. ต่อร่างกาย	980	4.44

4.7 สถิติคดีแสดงระยะเวลาที่ใช้ในการพิจารณาคดีที่เสร็จไปของศาลภาค 1 - 9 ปี พ.ศ. 2545

คดีแพ่ง

ภาค	ระยะเวลาการพิจารณาคดี									
	ไม่เกิน 3 เดือน	ร้อยละ	3 เดือนขึ้นไป - 6 เดือน	ร้อยละ	6 เดือนขึ้นไป - 1 ปี	ร้อยละ	1 ปีขึ้นไป - 2 ปี	ร้อยละ	2 ปีขึ้น	ร้อยละ
ภาค 1	26,062	35.35	16,387	22.22	18,444	25.01	10,379	14.08	2,462	3.34
ภาค 2	3,175	25.28	2,865	22.81	3,304	26.31	2,505	19.94	711	5.66
ภาค 3	5,310	21.76	5,228	21.43	8,431	34.56	4,081	16.73	1,348	5.53
ภาค 4	12,133	48.70	4,385	17.60	5,452	21.88	2,265	9.09	681	2.73
ภาค 5	8,356	53.53	3,202	20.51	2,207	14.14	1,306	8.37	538	3.45
ภาค 6	4,201	32.47	2,401	18.56	3,929	30.37	1,868	14.44	538	4.16
ภาค 7	2,347	16.40	3,135	21.91	4,863	33.99	2,819	19.70	1,143	7.99
ภาค 8	2,403	19.93	2,745	22.76	4,480	37.15	1,612	13.37	820	6.80
ภาค 9	4,410	40.21	2,181	19.89	2,305	21.02	1,700	15.50	371	3.38
รวม	68,397	33.95	42,529	21.11	53,415	26.51	28,535	14.16	8,612	4.27

คดีอาญา

ภาค	ระยะเวลาการพิจารณาคดี									
	ไม่เกิน 3 เดือน	ร้อยละ	3 เดือนขึ้นไป - 6 เดือน	ร้อยละ	6 เดือนขึ้นไป - 1 ปี	ร้อยละ	1 ปีขึ้นไป - 2 ปี	ร้อยละ	2 ปีขึ้น	ร้อยละ
ภาค 1	70,959	53.70	21,143	16.00	25,159	19.04	9,156	6.93	5,734	4.34
ภาค 2	21,428	45.97	7,134	15.30	12,465	26.74	4,110	8.82	1,478	3.17
ภาค 3	24,198	41.78	10,456	18.05	16,544	28.56	4,261	7.36	2,460	4.25
ภาค 4	34,941	63.58	6,873	12.51	9,208	16.76	2,591	4.71	1,341	2.44
ภาค 5	30,955	73.82	2,533	6.04	3,187	7.60	3,507	8.36	1,749	4.17
ภาค 6	17,286	37.07	10,367	22.23	14,725	31.58	2,695	5.78	1,557	3.34
ภาค 7	28,246	40.71	13,653	19.68	19,898	28.68	5,130	7.39	2,461	3.55
ภาค 8	24,959	58.97	4,579	10.82	7,818	18.47	3,347	7.91	1,625	3.84
ภาค 9	14,028	60.82	2,429	10.53	4,063	17.62	1,581	6.86	962	4.17
รวม	267,000	51.85	79,167	15.37	113,067	21.96	36,378	7.06	19,367	3.76

4.8 สถิติคดีแสดงจำนวนคดีที่อุทธรณ์และ ฎีกา ของศาลในภาค 1 - 9 ปี พ.ศ. 2545

ภาค	คดีแพ่ง					คดีอาญา				
	ชั้นต้น	อุทธรณ์	ร้อยละ	ฎีกา	ร้อยละ	ชั้นต้น	อุทธรณ์	ร้อยละ	ฎีกา	ร้อยละ
ภาค 1	73,734	2,588	3.51	348	0.47	132,151	6,756	5.11	1,241	0.94
ภาค 2	13,925	748	5.37	188	1.35	51,777	3,420	6.61	466	0.90
ภาค 3	24,398	1,218	4.99	320	1.31	57,919	4,158	7.18	830	1.43
ภาค 4	24,916	1,163	4.67	228	0.92	54,954	3,183	5.79	634	1.15
ภาค 5	14,144	644	4.55	150	1.06	41,931	2,960	7.06	440	1.05
ภาค 6	12,937	599	4.63	119	0.92	46,630	3,988	8.55	331	0.71
ภาค 7	14,307	897	6.27	382	2.67	69,388	3,877	5.59	911	1.31
ภาค 8	12,060	612	5.07	158	1.31	42,328	3,055	7.22	737	1.74
ภาค 9	23,063	2,208	9.57	534	2.32	10,967	323	2.95	124	1.13
รวม	213,484	10,677	5.00	2,427	1.14	508,045	31,720	6.24	5,714	1.12

4.9 สถิติคดีแสดงจำนวนพยานที่สืบในคดีแพ่งและคดีอาญาของศาลในภาค 1 - 9 ปี พ.ศ. 2545

ภาค	จำนวนคดี		จำนวนสืบพยาน (ปาก)		
	แพ่ง	อาญา	แพ่ง	อาญา	รวม
ภาค 1	102,715	94,392	52,082	38,105	90,187
ภาค 2	19,575	21,304	13,876	24,055	37,931
ภาค 3	31,215	32,436	25,419	32,331	57,750
ภาค 4	30,710	31,869	21,685	27,092	48,777
ภาค 5	18,984	22,470	12,399	18,623	31,022
ภาค 6	16,855	20,367	13,890	28,162	42,052
ภาค 7	20,067	23,856	13,920	33,513	47,433
ภาค 8	16,168	12,453	11,048	27,847	38,895
ภาค 9	14,503	16,019	9,346	18,436	27,782
รวม	270,792	275,166	173,665	248,164	421,829

4.10 สถิติคดีแสดงจำนวนคู่ความในคดีแพ่งและคดีอาญาของศาลในภาค 1 - 9 ปี พ.ศ. 2545

ภาค	คดีแพ่ง							คดีอาญา		
	รวม (คน)	โจทก์		จำเลย		ผู้ร้อง		โจทก์		จำเลย
		จำนวน	ร้อยละ	จำนวน	ร้อยละ	จำนวน	ร้อยละ	อัยการ	ผู้เสียหาย	
ภาค 1	173,552	71,523	41.21	95,992	55.31	6,037	3.48	124,263	894	188,017
ภาค 2	38,884	13,710	35.26	21,799	56.06	3,375	8.68	50,813	1,503	68,859
ภาค 3	54,612	23,097	42.29	23,583	43.18	7,932	14.52	56,862	3,863	81,279
ภาค 4	35,019	21,397	61.10	3,553	10.15	10,069	28.75	51,282	8,676	85,385
ภาค 5	37,320	11,326	30.35	21,712	58.18	4,282	11.47	42,519	1,474	57,848
ภาค 6	26,046	10,466	40.18	10,652	40.90	4,928	18.92	45,382	527	53,335
ภาค 7	30,513	12,492	40.94	13,927	45.64	4,094	13.42	68,616	962	77,606
ภาค 8	25,688	10,237	39.85	12,645	49.23	2,806	10.92	40,238	2,211	66,274
ภาค 9	24,889	8,613	34.61	13,594	54.62	2,682	10.78	21,687	1,847	31,904
รวม	**446,523**	**182,861**	**40.95**	**217,457**	**48.70**	**46,205**	**10.35**	**501,662**	**21,957**	**710,507**

5. สถิติคดีศาลแรงงานกลาง ปี พ.ศ. 2545

5.1 สถิติคดีแพ่งที่อยู่ระหว่างการพิจารณาและคดีเสร็จไปของศาลแรงงานกลาง ปี พ.ศ. 2545

ศาล	คดีค้างมา	คดีรับใหม่	คดีเสร็จไป	คดีเสร็จไปคิดเป็นร้อยละ	คดีค้างไป
ศาลแรงงานกลาง	5,693	13,361	15,930	83.60	3,124

5.2 สถิติคดีแพ่งของศาลแรงงานกลางจำแนกตามรายละเอียดคดีเสร็จไป ปี พ.ศ. 2545

ศาล	คดีค้างมา	คดีรับใหม่	รวมคดีค้างมาและคดีรับใหม่	คดีเสร็จไป						คดีเสร็จไปร้อยละ	คดีค้างไป	คดีค้างไปที่มีอายุรับคำฟ้องเกิน 1 ปี
				โดยพิพากษาให้โจทก์ชนะ	โดยพิพากษาให้จำเลยชนะ	โดยตกลงหรือประนีประนอมยอมความ	โดยถอนฟ้อง	โดยเหตุอื่น ๆ	รวม			
ศาลแรงงานกลาง	5,693	13,361	19,054	6,357	1,260	3,993	3,552	768	15,930	83.60	3,124	799

5.3 สถิติคดีแพ่งที่ขึ้นสู่การพิจารณาและคดีเสร็จไปของศาลแรงงานกลางจำแนกตามมูลฟ้องในคดีแพ่ง ปี พ.ศ. 2545

มูลฟ้องในคดีแพ่ง	คดีที่ขึ้นสู่การพิจาณา	คดีเสร็จไป
1. ไม่ปฏิบัติตามสัญญาจ้างหรือข้อตกลงเกี่ยวกับสภาพการจ้าง	7,435	8,684
2. ไม่ปฏิบัติตามกฎหมายคุ้มครองแรงงานหรือแรงงานสัมพันธ์	2,966	4,839
3. กรณีที่จะใช้สิทธิทางศาลตามกฎหมายว่าด้วยการคุ้มครองแรงงานหรือกฎหมายว่าด้วยแรงงานสัมพันธ์	690	835
4. คดีอุทธรณ์คำวินิจฉัยของเจ้าพนักงานตามกฎหมายคุ้มครองแรงงานหรือแรงงานสัมพันธ์	1,050	868
5. คดีละเมิดระหว่างนายจ้างและลูกจ้างสืบเนื่องจากข้อพิพาทแรงงานหรือการทำงานตามสัญญาจ้าง	1,220	703
6. พระราชบัญญัติจัดตั้งศาลแรงงานและวิธีพิจารณาความแพ่ง		1
รวม	13,361	15,930

5.4 แผนภูมิแสดงคดีแพ่งที่อยู่ระหว่างการพิจารณาและคดีเสร็จไปของศาลแรงงานกลาง ปี พ.ศ. 2544 - 2545

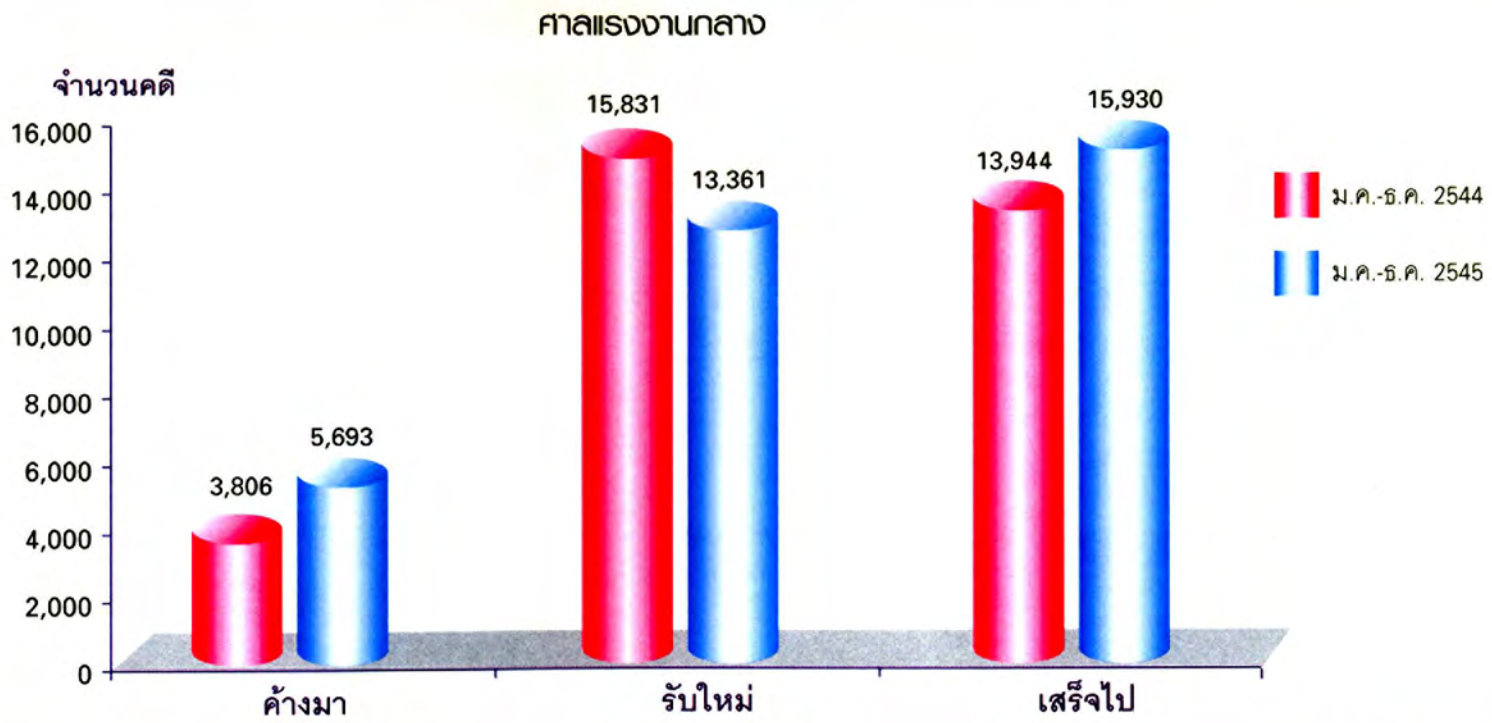

เดือน / ปี	ค้างมา	รับใหม่	เสร็จไป	คดีเสร็จไปร้อยละ
ม.ค.-ธ.ค. 2544	3,806	15,831	13,944	71.01
ม.ค.-ธ.ค. 2545	5,693	13,361	15,930	83.60

ที่มา: รายงานคดีประจำเดือน มกราคม - ธันวาคม ปี พ.ศ.2544
รายงานคดีประจำเดือน มกราคม - ธันวาคม ปี พ.ศ.2545

5.5 แผนภูมิแสดงคดีสูงสุด 5 อันดับ ที่ขึ้นสู่การพิจารณาของศาลแรงงานกลาง ปี พ.ศ. 2545

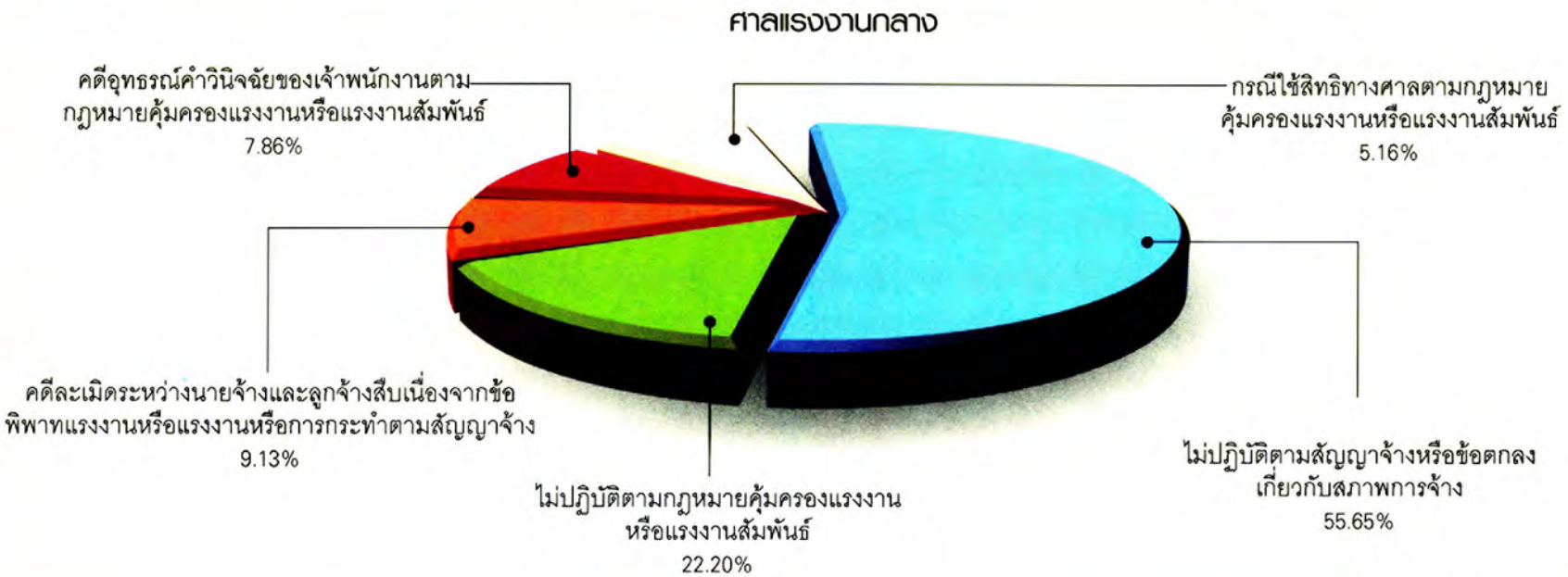

ลำดับที่	มูลฟ้องในคดีแพ่ง	จำนวนคดี	ร้อยละของคดีทั้งหมด
1	ไม่ปฏิบัติตามสัญญาจ้างหรือข้อตกลงเกี่ยวกับสภาพการจ้าง	7,435	55.65
2	ไม่ปฏิบัติตามกฎหมายคุ้มครองแรงงานหรือแรงงานสัมพันธ์	2,966	22.20
3	คดีละเมิดระหว่างนายจ้างและลูกจ้างสืบเนื่องจากข้อพิพาทแรงงานหรือการกระทำตามสัญญาจ้าง	1,220	9.13
4	คดีคำอุทธรณ์คำวินิจฉัยของเจ้าพนักงานตามกฎหมายคุ้มครองแรงงานหรือแรงงานสัมพันธ์	1,050	7.86
5	กรณีใช้สิทธิทางศาลตามกฎหมายคุ้มครองแรงงานหรือแรงงานสัมพันธ์	690	5.16
	รวม	13,361	100.00

ที่มา : จากรายงานบัญชีคดีประจำปี พ.ศ. 2545 (มกราคม - ธันวาคม)

6. สถิติคดีศาลกาฬสินธุ์กลาง ปี พ.ศ. 2545

6.1 สถิติคดีแพ่งของศาลภาษีอากรกลางจำแนกตามรายละเอียดคดีเสร็จไป ปี พ.ศ. 2545

ศาล	คดีค้างมา	คดีรับใหม่	คดีเสร็จไป	คดีเสร็จไปคิดเป็นร้อยละ	คดีค้างไป
ศาลภาษีอากรกลาง	144	310	295	64.98	159

6.2 สถิติคดีแพ่งที่ขึ้นสู่การพิจารณาและคดีเสร็จไปของศาลภาษีอากรกลาง จำแนกตามมูลฟ้องในคดีแพ่ง ปี พ.ศ. 2545

ศาล	คดีค้างมา	คดีรับใหม่	รวมคดีค้างมาและคดีรับใหม่	คดีเสร็จไป						คดีเสร็จไปร้อยละ	คดีค้างไป	คดีค้างไปที่มีอายุรับคำฟ้องเกิน 1 ปี
				โดยพิพากษาให้โจทก์ชนะ	โดยพิพากษาให้จำเลยชนะ	โดยตกลงหรือประนีประนอมยอมความ	โดยถอนฟ้อง	โดยเหตุอื่น ๆ	รวม			
ศาลภาษีอากรกลาง	144	310	454	152	95	9	26	13	295	64.98	159	5

6.3 สถิติคดีแพ่งที่ขึ้นสู่การพิจารณาและคดีเสร็จไปของศาลภาษีอากรกลาง จำแนกตามมูลฟ้องในคดีแพ่ง ปี พ.ศ. 2545

มูลฟ้องในคดีแพ่ง	คดีที่ขึ้นสู่การพิจาณา	คดีเสร็จไป
ประมวลรัษฎากร	85	66
พ.ร.บ.สรรพสามิต	8	3
พ.ร.บ.ศุลกากร	30	49
พ.ร.บ.ภาษีโรงเรือน	86	89
ภาษีบำรุงท้องที่		
ภาษีป้าย	9	9
พ.ร.บ.ภาษีมูลค่าเพิ่ม	92	79
พ.ร.บ.อื่นๆ		
รวม	310	295

6.4 แผนภูมิแสดงคดีแพ่งที่อยู่ระหว่างการพิจารณาและคดีเสร็จไปของศาลภาษีอากรกลาง ปี พ.ศ. 2544 - 2545

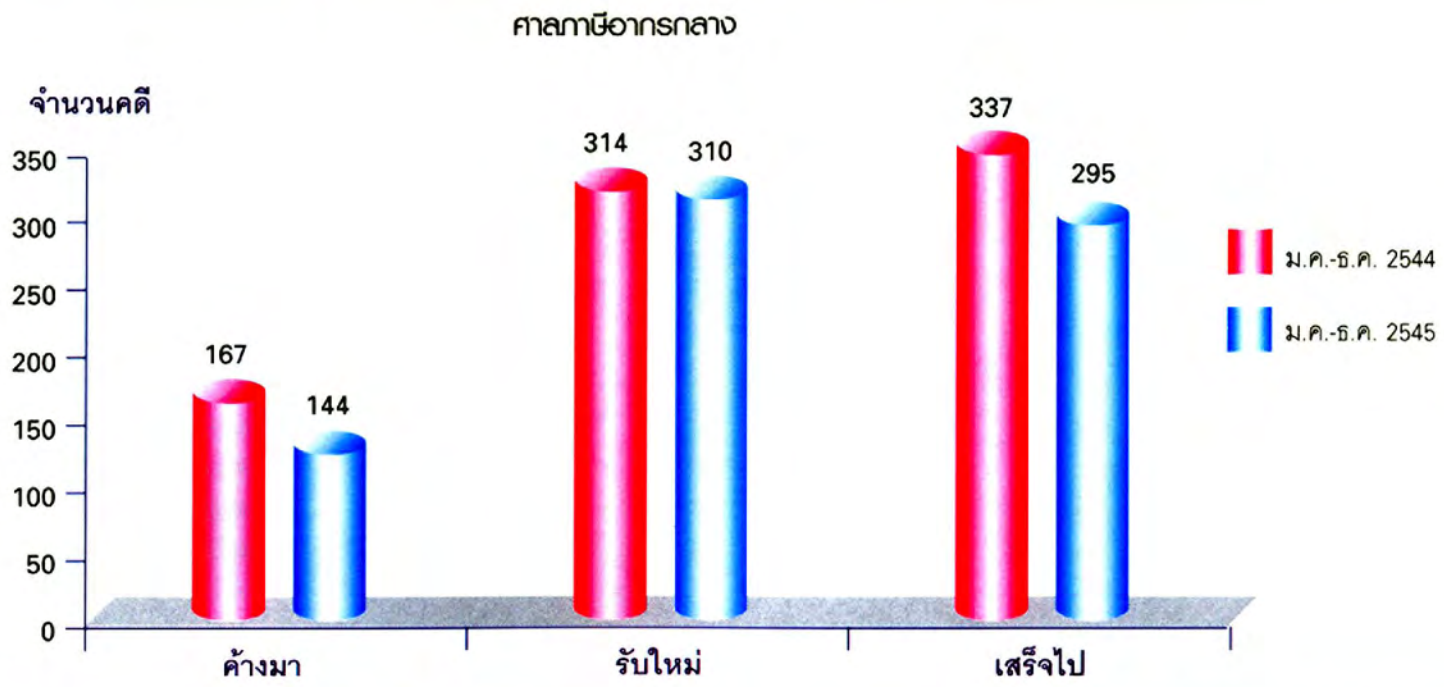

เดือน / ปี	ค้างมา	รับใหม่	เสร็จไป	คดีเสร็จไปร้อยละ
ม.ค.-ธ.ค. 2544	167	314	337	70.06
ม.ค.-ธ.ค. 2545	144	310	295	64.98

ที่มา: รายงานคดีประจำเดือน มกราคม - ธันวาคม ปี พ.ศ.2544
รายงานคดีประจำเดือน มกราคม - ธันวาคม ปี พ.ศ.2545

6.5 แผนภูมิแสดงคดีสูงสุด 5 อันดับ ที่ขึ้นสู่การพิจารณาของศาลภาษีอากรกลาง ปี พ.ศ. 2545

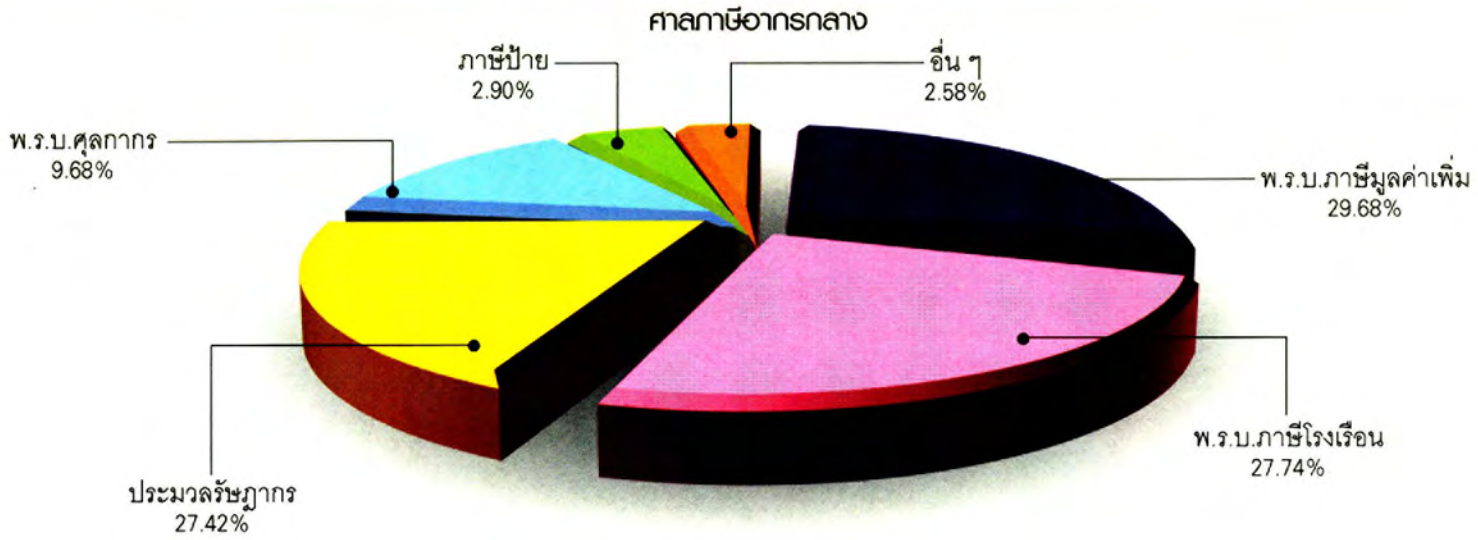

ลำดับที่	มูลฟ้องในคดีแพ่ง	จำนวนคดี	ร้อยละของคดีทั้งหมด
1	พ.ร.บ.ภาษีมูลค่าเพิ่ม	92	29.68
2	พ.ร.บ.ภาษีโรงเรือน	86	27.74
3	ประมวลรัษฎากร	85	27.42
4	พ.ร.บ.ศุลกากร	30	9.68
5	ภาษีป้าย	9	2.90
	อื่น ๆ	8	2.58
	รวม	310	100.00

ที่มา : จากรายงานบัญชีคดีประจำปี พ.ศ. 2545 (มกราคม - ธันวาคม)

7. สถิติคดีศาลเยาวชนและครอบครัว ทั่วราชอาณาจักรปี พ.ศ. 2545

7.1 สถิติคดีแพ่งและคดีอาญาที่อยู่ระหว่างการพิจารณาและคดีเสร็จไปของศาลเยาวชนและครอบครัวทั่วราชอาณาจักรปี พ.ศ. 2545

ศาล	คดีค้างมา			คดีรับใหม่			คดีเสร็จไป			คดีเสร็จไป ร้อยละ	คดีค้างไป		
	แพ่ง	อาญา	รวม	แพ่ง	อาญา	รวม	แพ่ง	อาญา	รวม		แพ่ง	อาญา	รวม
ศาลเยาวชนและครอบครัวกลาง	578	750	1,328	2,171	5,480	7,651	2,102	5,484	7,586	84.49	647	746	1,393
ศาลเยาวชนและครอบครัวจังหวัดสงขลา	53	120	173	188	862	1,050	199	905	1,104	90.27	42	77	119
ศาลเยาวชนและครอบครัวจังหวัดนครราชสีมา	84	190	274	334	1,564	1,898	343	1,610	1,953	89.92	75	144	219
ศาลเยาวชนและครอบครัวจังหวัดเชียงใหม่	73	248	321	290	905	1,195	291	1,042	1,333	87.93	72	111	183
ศาลเยาวชนและครอบครัวจังหวัดอุบลราชธานี	33	22	55	193	946	1,139	174	697	871	72.95	52	271	323
ศาลเยาวชนและครอบครัวจังหวัดระยอง	17	48	65	98	417	515	98	450	548	94.48	17	15	32
ศาลเยาวชนและครอบครัวจังหวัดสุราษฎร์ธานี	34	147	181	130	933	1,063	125	928	1,053	84.65	39	152	191
ศาลเยาวชนและครอบครัวจังหวัดนครสวรรค์	33	48	81	174	1,157	1,331	171	1,136	1,307	92.56	36	69	105
ศาลจังหวัดนนทบุรีแผนกคดีเยาวชนและครอบครัว	42	40	82	269	615	884	258	635	893	92.44	53	20	73
ศาลจังหวัดสมุทรปราการแผนกคดีเยาวชนและครอบครัว	85	291	376	274	1,361	1,635	275	1,520	1,795	89.26	84	132	216
ศาลเยาวชนและครอบครัวจังหวัดขอนแก่น	64	82	146	257	765	1,022	255	728	983	84.16	66	119	185

7.1 สถิติคดีแพ่งและคดีอาญาที่อยู่ระหว่างการพิจารณาและคดีเสร็จไปของศาลเยาวชนและครอบครัวทั่วราชอาณาจักรปี พ.ศ. 2545

ศาล	คดีค้างมา			คดีรับใหม่			คดีเสร็จไป			คดีเสร็จไป ร้อยละ	คดีค้างไป		
	แพ่ง	อาญา	รวม	แพ่ง	อาญา	รวม	แพ่ง	อาญา	รวม		แพ่ง	อาญา	รวม
ศาลจังหวัดพิษณุโลกแผนกคดีเยาวชนและครอบครัว	39	122	161	150	690	840	147	753	900	89.91	42	59	101
ศาลจังหวัดพระนครศรีอยุธยาแผนกคดีเยาวชนและครอบครัว	26	139	165	113	791	904	119	898	1,017	95.14	20	32	52
ศาลจังหวัดนครศรีธรรมราชแผนกคดีเยาวชนและครอบครัว	61	196	257	241	785	1,026	249	826	1,075	83.79	53	155	208
ศาลจังหวัดอำนาจเจริญแผนกคดีเยาวชนและครอบครัว	2	5	7	36	218	254	35	223	258	98.85	3		3
ศาลจังหวัดปทุมธานีแผนกคดีเยาวชนและครอบครัว	43	110	153	214	748	962	211	744	955	85.65	46	114	160
ศาลจังหวัดชลบุรีแผนกคดีเยาวชนและครอบครัว	61	141	202	221	1,395	1,616	222	1,414	1,636	89.99	60	122	182
ศาลจังหวัดอุดรธานีแผนกคดีเยาวชนและครอบครัว	65	35	100	316	503	819	319	527	846	92.06	62	11	73
ศาลจังหวัดร้อยเอ็ดแผนกคดีเยาวชนและครอบครัว	13	34	47	143	507	650	133	504	637	91.39	23	37	60
ศาลจังหวัดนครปฐมแผนกคดีเยาวชนและครอบครัว	35	61	96	124	979	1,103	134	990	1,124	93.74	25	50	75
ศาลจังหวัดตรังแผนกคดีเยาวชนและครอบครัว	19	43	62	58	299	357	60	316	376	89.74	17	26	43

7.1 สถิติคดีแพ่งและคดีอาญาที่อยู่ระหว่างการพิจารณาและคดีเสร็จไปของศาลเยาวชนและครอบครัวทั่วราชอาณาจักรปี พ.ศ. 2545

ศาล	คดีค้างมา			คดีรับใหม่			คดีเสร็จไป			คดีเสร็จไป ร้อยละ	คดีค้างไป		
	แพ่ง	อาญา	รวม	แพ่ง	อาญา	รวม	แพ่ง	อาญา	รวม		แพ่ง	อาญา	รวม
ศาลจังหวัดนราธิวาสแผนกคดีเยาวชนและครอบครัว	4	21	25	12	261	273	14	266	280	93.96	2	16	18
ศาลจังหวัดภูเก็ตแผนกคดีเยาวชนและครอบครัว	16	61	77	87	416	503	92	440	532	91.72	11	37	48
ศาลจังหวัดสุพรรณบุรีแผนกคดีเยาวชนและครอบครัว	26	119	145	106	712	818	111	792	903	93.77	21	39	60
ศาลจังหวัดจันทบุรีแผนกคดีเยาวชนและครอบครัว	21	55	76	78	450	528	82	463	545	90.23	17	42	59
ศาลเยาวชนและครอบครัวจังหวัดราชบุรี	25	118	143	107	661	768	115	704	819	89.90	17	75	92
ศาลจังหวัดลำปางแผนกคดีเยาวชนและครอบครัว	39	48	87	126	431	557	140	442	582	90.37	25	37	62
ศาลจังหวัดสระบุรีแผนกคดีเยาวชนและครอบครัว	24	61	85	143	610	753	124	617	741	88.42	43	54	97
ศาลจังหวัดบุรีรัมย์แผนกคดีเยาวชนและครอบครัว	29	28	57	191	684	875	175	695	870	93.35	45	17	62
ศาลจังหวัดสตูลแผนกคดีเยาวชนและครอบครัว	3	4	7	18	129	147	16	120	136	88.31	5	13	18
ศาลจังหวัดสิงห์บุรีแผนกคดีเยาวชนและครอบครัว	5	38	43	29	126	155	30	142	172	86.87	4	22	26

7.1 สถิติคดีแพ่งและคดีอาญาที่อยู่ระหว่างการพิจารณาและคดีเสร็จไปของศาลเยาวชนและครอบครัวทั่วราชอาณาจักรปี พ.ศ. 2545

ศาล	คดีค้างมา			คดีรับใหม่			คดีเสร็จไป			คดีเสร็จไป ร้อยละ	คดีค้างไป		
	แพ่ง	อาญา	รวม	แพ่ง	อาญา	รวม	แพ่ง	อาญา	รวม		แพ่ง	อาญา	รวม
ศาลจังหวัดกาญจนบุรีแผนกคดีเยาวชนและครอบครัว	20	60	80	88	570	658	90	593	683	92.55	18	37	55
ศาลจังหวัดนครพนมแผนกคดีเยาวชนและครอบครัว	4	21	25	58	241	299	50	254	304	93.83	12	8	20
ศาลจังหวัดปัตตานีแผนกคดีเยาวชนและครอบครัว	4	40	44	29	319	348	25	314	339	86.48	8	45	53
ศาลจังหวัดอ่างทองแผนกคดีเยาวชนและครอบครัว				33	247	280	28	236	264	94.29	5	11	16
ศาลจังหวัดฉะเชิงเทราแผนกคดีเยาวชนและครอบครัว				64	279	343	45	254	299	87.17	19	25	44
ศาลจังหวัดศรีสะเกษแผนกคดีเยาวชนและครอบครัว				113	447	560	66	312	378	67.50	47	135	182
ศาลจังหวัดลำพูนแผนกคดีเยาวชนและครอบครัว				49	147	196	31	59	90	45.92	18	88	106
ศาลจังหวัดสุโขทัยแผนกคดีเยาวชนและครอบครัว				58	241	299	29	178	207	69.23	29	63	92
ศาลจังหวัดเพชรบูรณ์แผนกคดีเยาวชนและครอบครัว				75	464	539	43	296	339	62.89	32	168	200
ศาลจังหวัดเพชรบุรีแผนกคดีเยาวชนและครอบครัว				53	266	319	35	227	262	82.13	18	39	57
รวม	1,680	3,546	5,226	7,511	29,621	37,132	7,261	29,734	36,995	87.34	1,930	3,433	5,363

7.2 สถิติคดีแพ่งของศาลเยาวชนและครอบครัวทั่วราชอาณาจักร จำแนกรายละเอียดคดีเสร็จไป ปี พ.ศ. 2545

ศาล	คดีค้างมา	คดีรับใหม่	รวมคดีค้างมาและคดีรับใหม่	คดีเสร็จไป						คดีเสร็จไป คิดเป็นร้อยละ	คดีค้างไป	คดีค้างไปที่มีอายุรับคำฟ้องเกิน 1 ปี
				โดยพิพากษาให้โจทก์ชนะ	โดยพิพากษาให้จำเลยชนะ	โดยตกลงหรือประนีประนอมยอมความ	โดยถอนฟ้อง	โดยเหตุอื่นๆ	รวม			
ศาลเยาวชนและครอบครัวกลาง	578	2,171	2,749	1,440	20	258	229	155	2,102	76.46	647	83
ศาลเยาวชนและครอบครัวจังหวัดสงขลา	53	188	241	136	7	32	20	4	199	82.57	42	
ศาลเยาวชนและครอบครัวจังหวัดนครราชสีมา	84	334	418	207	2	35	66	33	343	82.06	75	6
ศาลเยาวชนและครอบครัวจังหวัดเชียงใหม่	73	290	363	207	18	30	36		291	80.17	72	6
ศาลเยาวชนและครอบครัวจังหวัดอุบลราชธานี	33	193	226	105	11	21	25	12	174	76.99	52	
ศาลเยาวชนและครอบครัวจังหวัดระยอง	17	98	115	63	4	6	22	3	98	85.22	17	
ศาลเยาวชนและครอบครัวจังหวัดสุราษฎร์ธานี	34	130	164	83	1	15	16	10	125	76.22	39	7
ศาลเยาวชนและครอบครัวจังหวัดนครสวรรค์	33	174	207	119	4	24	16	8	171	82.61	36	
ศาลจังหวัดนนทบุรีแผนกคดีเยาวชนและครอบครัว	42	269	311	160		40	34	24	258	82.96	53	1
ศาลจังหวัดสมุทรปราการแผนกคดีเยาวชนและครอบครัว	85	274	359	190	11	29	24	21	275	76.60	84	3
ศาลเยาวชนและครอบครัวจังหวัดขอนแก่น	64	257	321	166	6	27	29	27	255	79.44	66	59
ศาลจังหวัดพิษณุโลกแผนกคดีเยาวชนและครอบครัว	39	150	189	74	1	26	20	26	147	77.78	42	2

7.2 สถิติคดีแพ่งของศาลเยาวชนและครอบครัวทั่วราชอาณาจักร จำแนกรายละเอียดคดีเสร็จไป ปี พ.ศ. 2545

ศาล	คดีค้างมา	คดีรับใหม่	รวมคดีค้างมาและคดีรับใหม่	คดีเสร็จไป						คดีเสร็จไปคิดเป็นร้อยละ	คดีค้างไป	คดีค้างไปที่มีอายุรับคำฟ้องเกิน 1 ปี
				โดยพิพากษาให้โจทก์ชนะ	โดยพิพากษาให้จำเลยชนะ	โดยตกลงหรือประนีประนอมยอมความ	โดยถอนฟ้อง	โดยเหตุอื่นๆ	รวม			
ศาลจังหวัดพระนครศรีอยุธยาแผนกคดีเยาวชนและครอบครัว	26	113	139	73	3	24	18	1	119	85.61	20	1
ศาลจังหวัดนครศรีธรรมราชแผนกคดีเยาวชนและครอบครัว	61	241	302	171	2	36	23	17	249	82.45	53	2
ศาลจังหวัดอำนาจเจริญแผนกคดีเยาวชนและครอบครัว	2	36	38	23	3	1	8		35	92.11	3	
ศาลจังหวัดปทุมธานีแผนกคดีเยาวชนและครอบครัว	43	214	257	151	2	22	4	32	211	82.10	46	45
ศาลจังหวัดชลบุรีแผนกคดีเยาวชนและครอบครัว	61	221	282	118	2	15	20	67	222	78.72	60	14
ศาลจังหวัดอุดรธานีแผนกคดีเยาวชนและครอบครัว	65	316	381	212	5	46	41	15	319	83.73	62	3
ศาลจังหวัดร้อยเอ็ดแผนกคดีเยาวชนและครอบครัว	13	143	156	82	10	19	20	2	133	85.26	23	1
ศาลจังหวัดนครปฐมแผนกคดีเยาวชนและครอบครัว	35	124	159	99	2	14	11	8	134	84.28	25	1
ศาลจังหวัดตรังแผนกคดีเยาวชนและครอบครัว	19	58	77	18	13	14	11	4	60	77.92	17	
ศาลจังหวัดนราธิวาสแผนกคดีเยาวชนและครอบครัว	4	12	16	12	1	1			14	87.50	2	
ศาลจังหวัดภูเก็ตแผนกคดีเยาวชนและครอบครัว	16	87	103	61	1	14	12	4	92	89.32	11	

7.2 สถิติคดีแพ่งของศาลเยาวชนและครอบครัวทั่วราชอาณาจักร จำแนกรายละเอียดคดีเสร็จไป ปี พ.ศ. 2545

ศาล	คดีค้างมา	คดีรับใหม่	รวมคดีค้างมาและคดีรับใหม่	คดีเสร็จไป						คดีเสร็จไปคิดเป็นร้อยละ	คดีค้างไป	คดีค้างไปที่มีอายุรับคำฟ้องเกิน 1 ปี
				โดยพิพากษาให้โจทก์ชนะ	โดยพิพากษาให้จำเลยชนะ	โดยตกลงหรือประนีประนอมยอมความ	โดยถอนฟ้อง	โดยเหตุอื่นๆ	รวม			
ศาลจังหวัดสุพรรณบุรีแผนกคดีเยาวชนและครอบครัว	26	106	132	79	2	11	10	9	111	84.09	21	1
ศาลจังหวัดจันทบุรีแผนกคดีเยาวชนและครอบครัว	21	78	99	71		3	8		82	82.83	17	4
ศาลเยาวชนและครอบครัวจังหวัดราชบุรี	25	107	132	88	4	14	6	3	115	87.12	17	1
ศาลจังหวัดลำปางแผนกคดีเยาวชนและครอบครัว	39	126	165	93	1	12	21	13	140	84.85	25	
ศาลจังหวัดสระบุรีแผนกคดีเยาวชนและครอบครัว	24	143	167	73	5	23	21	2	124	74.25	43	1
ศาลจังหวัดบุรีรัมย์แผนกคดีเยาวชนและครอบครัว	29	191	220	102	1	23	14	35	175	79.55	45	1
ศาลจังหวัดสตูลแผนกคดีเยาวชนและครอบครัว	3	18	21	8		6	2		16	76.19	5	
ศาลจังหวัดสิงห์บุรีแผนกคดีเยาวชนและครอบครัว	5	29	34	16	1	5	7	1	30	88.24	4	
ศาลจังหวัดกาญจนบุรีแผนกคดีเยาวชนและครอบครัว	20	88	108	64	1	12	13		90	83.33	18	
ศาลจังหวัดนครพนมแผนกคดีเยาวชนและครอบครัว	4	58	62	32		2	10	6	50	80.65	12	
ศาลจังหวัดปัตตานีแผนกคดีเยาวชนและครอบครัว	4	29	33	20		1	3	1	25	75.76	8	1

7.2 สถิติคดีแพ่งของศาลเยาวชนและครอบครัวทั่วราชอาณาจักร จำแนกรายละเอียดคดีเสร็จไป ปี พ.ศ. 2545

ศาล	คดีค้างมา	คดีรับใหม่	รวมคดีค้างมาและคดีรับใหม่	คดีเสร็จไป						คดีเสร็จไป คิดเป็นร้อยละ	คดีค้างไป	คดีค้างไปที่มีอายุรับคำฟ้องเกิน 1 ปี
				โดยพิพากษาให้โจทก์ชนะ	โดยพิพากษาให้จำเลยชนะ	โดยตกลงหรือประนีประนอมยอมความ	โดยถอนฟ้อง	โดยเหตุอื่นๆ	รวม			
ศาลจังหวัดอ่างทองแผนกคดีเยาวชนและครอบครัว		33	33	15		4	8	1	28	84.85	5	
ศาลจังหวัดฉะเชิงเทราแผนกคดีเยาวชนและครอบครัว		64	64	27		8	8	2	45	70.31	19	
ศาลจังหวัดศรีสะเกษแผนกคดีเยาวชนและครอบครัว		113	113	39	1	6	16	4	66	58.41	47	
ศาลจังหวัดลำพูนแผนกคดีเยาวชนและครอบครัว		49	49	17		2	10	2	31	63.27	18	
ศาลจังหวัดสุโขทัยแผนกคดีเยาวชนและครอบครัว		58	58	13		2	11	3	29	50.00	29	
ศาลจังหวัดเพชรบูรณ์แผนกคดีเยาวชนและครอบครัว		75	75	24	2	4	10	3	43	57.33	32	
ศาลจังหวัดเพชรบุรีแผนกคดีเยาวชนและครอบครัว		53	53	20	1	1	13		35	66.04	18	
รวม	1,680	7,511	9,191	4,771	148	888	896	558	7,261	79.00	1,930	243

7.3 สถิติคดีอาญาของศาลเยาวชนและครอบครัวทั่วราชอาณาจักรจำแนกรายละเอียดคดีเสร็จไป ปี พ.ศ. 2545

ศาล	คดีค้างมา	คดีรับใหม่	รวมคดีค้างมาและคดีรับใหม่	คดีเสร็จไป						คดีเสร็จไป คิดเป็นร้อยละ	คดีค้างไป	คดีค้างไปที่มีอายุรับคำฟ้องเกิน 1 ปี
				โดยพิพากษาให้โจทก์ชนะ	โดยพิพากษาให้จำเลยชนะ	โดยตกลงหรือประนีประนอมยอมความ	โดยถอนฟ้อง	โดยเหตุอื่นๆ	รวม			
ศาลเยาวชนและครอบครัวกลาง	750	5,480	6,230	5,350	31			103	5,484	88.03	746	117
ศาลเยาวชนและครอบครัวจังหวัดสงขลา	120	862	982	842	49			14	905	92.16	77	6
ศาลเยาวชนและครอบครัวจังหวัดนครราชสีมา	190	1,564	1,754	1,570	26		1	13	1,610	91.79	144	21
ศาลเยาวชนและครอบครัวจังหวัดเชียงใหม่	248	905	1,153	1,025	2			15	1,042	90.37	111	19
ศาลเยาวชนและครอบครัวจังหวัดอุบลราชธานี	22	946	968	679	10			8	697	72.00	271	
ศาลเยาวชนและครอบครัวจังหวัดระยอง	48	417	465	437	12			1	450	96.77	15	4
ศาลเยาวชนและครอบครัวจังหวัดสุราษฎร์ธานี	147	933	1,080	870	42			16	928	85.93	152	24
ศาลเยาวชนและครอบครัวจังหวัดนครสวรรค์	48	1,157	1,205	1,107	18		1	10	1,136	94.27	69	2
ศาลจังหวัดนนทบุรีแผนกคดีเยาวชนและครอบครัว	40	615	655	616	7			12	635	96.95	20	
ศาลจังหวัดสมุทรปราการแผนกคดีเยาวชนและครอบครัว	291	1,361	1,652	1,454	22		1	43	1,520	92.01	132	24
ศาลเยาวชนและครอบครัวจังหวัดขอนแก่น	82	765	847	720				8	728	85.95	119	132
ศาลจังหวัดพิษณุโลกแผนกคดีเยาวชนและครอบครัว	122	690	812	721	19			13	753	92.73	59	5

7.3 สถิติคดีอาญาของศาลเยาวชนและครอบครัวทั่วราชอาณาจักรจำแนกรายละเอียดคดีเสร็จไป ปี พ.ศ. 2545

ศาล	คดีค้างมา	คดีรับใหม่	รวมคดีค้างมา และ คดีรับใหม่	คดีเสร็จไป						คดีเสร็จไป คิดเป็น ร้อยละ	คดีค้างไป	คดีค้างไป ที่มีอายุรับคำฟ้องเกิน 1 ปี
				โดยพิพากษาให้โจทก์ชนะ	โดยพิพากษาให้จำเลยชนะ	โดยตกลงหรือประนีประนอมยอมความ	โดยถอนฟ้อง	โดยเหตุอื่นๆ	รวม			
ศาลจังหวัดพระนครศรีอยุธยาแผนกคดีเยาวชนและครอบครัว	139	791	930	863	24			11	898	96.56	32	2
ศาลจังหวัดนครศรีธรรมราชแผนกคดีเยาวชนและครอบครัว	196	785	981	787	31			8	826	84.20	155	25
ศาลจังหวัดอำนาจเจริญแผนกคดีเยาวชนและครอบครัว	5	218	223	217	4			2	223	100.00		
ศาลจังหวัดปทุมธานีแผนกคดีเยาวชนและครอบครัว	110	748	858	703	10			31	744	86.71	114	115
ศาลจังหวัดชลบุรีแผนกคดีเยาวชนและครอบครัว	141	1,395	1,536	1,389	17			8	1,414	92.06	122	1
ศาลจังหวัดอุดรธานีแผนกคดีเยาวชนและครอบครัว	35	503	538	518	7			2	527	97.96	11	2
ศาลจังหวัดร้อยเอ็ดแผนกคดีเยาวชนและครอบครัว	34	507	541	489	14			1	504	93.16	37	
ศาลจังหวัดนครปฐมแผนกคดีเยาวชนและครอบครัว	61	979	1,040	943	25			22	990	95.19	50	
ศาลจังหวัดตรังแผนกคดีเยาวชนและครอบครัว	43	299	342	309	5			2	316	92.40	26	1
ศาลจังหวัดนราธิวาสแผนกคดีเยาวชนและครอบครัว	21	261	282	252	12			2	266	94.33	16	
ศาลจังหวัดภูเก็ตแผนกคดีเยาวชนและครอบครัว	61	416	477	416	13			11	440	92.24	37	1

7.3 สถิติคดีอาญาของศาลเยาวชนและครอบครัวทั่วราชอาณาจักรจำแนกรายละเอียดคดีเสร็จไป ปี พ.ศ. 2545

ศาล	คดีค้างมา	คดีรับใหม่	รวมคดีค้างมาและคดีรับใหม่	คดีเสร็จไป						คดีเสร็จไป คิดเป็นร้อยละ	คดีค้างไป	คดีค้างไปที่มีอายุรับคำฟ้องเกิน 1 ปี
				โดยพิพากษาให้โจทก์ชนะ	โดยพิพากษาให้จำเลยชนะ	โดยตกลงหรือประนีประนอมยอมความ	โดยถอนฟ้อง	โดยเหตุอื่นๆ	รวม			
ศาลจังหวัดสุพรรณบุรีแผนกคดีเยาวชนและครอบครัว	119	712	831	769	12		1	10	792	95.31	39	1
ศาลจังหวัดจันทบุรีแผนกคดีเยาวชนและครอบครัว	55	450	505	458	5				463	91.68	42	6
ศาลเยาวชนและครอบครัวจังหวัดราชบุรี	118	661	779	645	33		10	16	704	90.37	75	10
ศาลจังหวัดลำปางแผนกคดีเยาวชนและครอบครัว	48	431	479	439	2			1	442	92.28	37	2
ศาลจังหวัดสระบุรีแผนกคดีเยาวชนและครอบครัว	61	610	671	587	6			24	617	91.95	54	5
ศาลจังหวัดบุรีรัมย์แผนกคดีเยาวชนและครอบครัว	28	684	712	674	14			7	695	97.61	17	
ศาลจังหวัดสตูลแผนกคดีเยาวชนและครอบครัว	4	129	133	115	4			1	120	90.23	13	1
ศาลจังหวัดสิงห์บุรีแผนกคดีเยาวชนและครอบครัว	38	126	164	132	9			1	142	86.59	22	8
ศาลจังหวัดกาญจนบุรีแผนกคดีเยาวชนและครอบครัว	60	570	630	578	9		2	4	593	94.13	37	
ศาลจังหวัดนครพนมแผนกคดีเยาวชนและครอบครัว	21	241	262	243	3			8	254	96.95	8	
ศาลจังหวัดปัตตานีแผนกคดีเยาวชนและครอบครัว	40	319	359	293	18	1		2	314	87.47	45	2

7.3 สถิติคดีอาญาของศาลเยาวชนและครอบครัวทั่วราชอาณาจักรจำแนกรายละเอียดคดีเสร็จไป ปี พ.ศ. 2545

ศาล	คดีค้างมา	คดีรับใหม่	รวมคดีค้างมาและคดีรับใหม่	คดีเสร็จไป						คดีเสร็จไป คิดเป็นร้อยละ	คดีค้างไป	คดีค้างไปที่มีอายุรับคำฟ้องเกิน 1 ปี
				โดยพิพากษาให้โจทก์ชนะ	โดยพิพากษาให้จำเลยชนะ	โดยตกลงหรือประนีประนอมยอมความ	โดยถอนฟ้อง	โดยเหตุอื่นๆ	รวม			
ศาลจังหวัดอ่างทองแผนกคดีเยาวชนและครอบครัว		247	247	233				3	236	95.55	11	
ศาลจังหวัดฉะเชิงเทราแผนกคดีเยาวชนและครอบครัว		279	279	233				21	254	91.04	25	
ศาลจังหวัดศรีสะเกษแผนกคดีเยาวชนและครอบครัว		447	447	307				5	312	69.80	135	
ศาลจังหวัดลำพูนแผนกคดีเยาวชนและครอบครัว		147	147	58				1	59	40.14	88	
ศาลจังหวัดสุโขทัยแผนกคดีเยาวชนและครอบครัว		241	241	177				1	178	73.86	63	
ศาลจังหวัดเพชรบูรณ์แผนกคดีเยาวชนและครอบครัว		464	464	294				2	296	63.79	168	
ศาลจังหวัดเพชรบุรีแผนกคดีเยาวชนและครอบครัว		266	266	227					227	85.34	39	
รวม	3,546	29,621	33,167	28,739	515	1	16	463	29,734	89.65	3,433	536

7.4 สถิติคดีแพ่งที่ขึ้นสู่การพิจารณาและคดีเสร็จไปของศาลเยาวชนและครอบครัวทั่วราชอาณาจักร จำแนกตามมูลฟ้องในคดีแพ่ง ปี พ.ศ. 2545

มูลฟ้องในคดีแพ่ง	คดีที่ขึ้นสู่การพิจารณา
ผู้เยาว์ขอทำกิจการค้าขาย	
รับรองบุตร	1,026
ถอนการจดทะเบียนเด็กเป็นบุตร	12
เรียกค่าอุปการะเลี้ยงดู	120
ขอเป็นผู้ปกครองเด็ก	577
ขอทำนิติกรรมแทนเด็ก	431
ขอทำนิติกรรมที่ขัดกับประโยชน์ของผู้อยู่ในปกครอง	2
ถอนอำนาจปกครองเด็ก	181
ขอเป็นผู้ปกครองทรัพย์ในกรณีมรดกตกทอดแก่เด็ก	2
ถอนอำนาจปกครองทรัพย์	1
ทายาทซึ่งเป็นผู้เยาว์ร้องขออนุมัติจากศาลเมื่อได้รับความยินยอม จากบิดามารดาผู้ปกครองแล้ว เพื่อกระทำตาม ป.พ.พ.มาตรา 1611	
ผู้ปกครองทรัพย์ตามพินัยกรรม ร้องขอต่อศาลเกี่ยวในหน้าที่ผู้ปกครอง ตามความหมายใน ป.พ.พ.มาตรา 1692	9
อื่น ๆ	2,516

มูลฟ้องในคดีแพ่ง	คดีที่ขึ้นสู่การพิจารณา
คดีครอบครัว	
ฟ้องหย่า	2,347
บุตรบุญธรรม	171
เรียกบุตรคืน	6
การสมรสเป็นโมฆะ	26
เงื่อนไขแห่งการสมรส	
ขอจดทะเบียนสมรส	8
การสิ้นสุดแห่งการสมรส	
เพิกถอนการสมรส	8
แบ่งสินสมรส	22
มรดก	
เรียกค่าสินสอด เรียกค่าเสียหาย	1
ผิดสัญญา	6
ขอเปลี่ยนตัวผู้ปกครอง	8
ขอสมรส	31
รวม	**7,511**

7.5 สถิติคดีอาญาที่ขึ้นสู่การพิจารณาและคดีเสร็จไปของศาลเยาวชนและครอบครัวราชอาณาจักร จำแนกตามฐานความผิด ปี พ.ศ.2545

ฐานความผิด	คดีที่ขึ้นสู่การพิจารณา	คดีเสร็จไป
ความผิดตามประมวลกฎหมายอาญา		
ต่อองค์พระมหากษัตริย์	3	
ต่อความมั่นคงของรัฐ ฯ		
ต่อสัมพันธไมตรีกับต่างประเทศ		
ต่อเจ้าพนักงาน	29	34
ต่อตำแหน่งหน้าที่ราชการ	1	
ต่อเจ้าพนักงานในการยุติธรรม	12	13
ต่อตำแหน่งหน้าที่ในการยุติธรรม		
เกี่ยวกับศาสนา	1	2
อั้งยี่ ซ่องโจร	17	16
ก่อการวุ่ยวายขึ้นในบ้านเมือง	15	19
ก่อให้เกิดเพลิงไหม้และการระเบิด	31	26
ก่อให้เกิดภยันตรายต่อประชาชน	1	3
เกี่ยวกับเงินตรา	2	4
เกี่ยวกับดวงตรา แสตมป์ และตั๋ว		

ฐานความผิด	คดีที่ขึ้นสู่การพิจารณา	คดีเสร็จไป
เกี่ยวกับเอกสาร	11	12
เกี่ยวกับการค้า	11	19
ข่มขืนกระทำชำเราและทำอนาจาร	693	664
เกี่ยวกับเพศ มาตรา 282 - 287	234	228
ฆ่าคนโดยเจตนา มาตรา 288 - 289	239	254
ต่อชีวิต (นอกจากฆ่าคนโดยเจตนา)	420	480
ต่อร่างกาย	1,169	1,151
ทำให้แท้งลูก	3	
ทอดทิ้งเด็กคนป่วยเจ็บหรือคนชรา		
ต่อเสรีภาพ	217	192
เปิดเผยความลับ		
หมิ่นประมาท	11	2
ลักทรัพย์ วิ่งราวทรัพย์	4,996	5,252
กรรโชก รีดเอาทรัพย์	28	23
ชิงทรัพย์	168	165

7.5 สถิติคดีอาญาที่ขึ้นสู่การพิจารณาและคดีเสร็จไปของศาลเยาวชนและครอบครัวราชอาณาจักร จำแนกตามฐานความผิด ปี พ.ศ.2545

ฐานความผิด	คดีที่ขึ้นสู่การพิจารณา	คดีเสร็จไป
ปล้นทรัพย์	242	228
ฉ้อโกง	16	12
โกงเจ้าหนี้		
ยักยอก	49	56
รับของโจร	79	123
ทำให้เสียทรัพย์	47	48
บุกรุก	328	293
ลหุโทษ	6	4
ความผิดตามกฎหมายอื่น		
พ.ร.บ.กำหนดความผิดเกี่ยวกับห้างหุ้นส่วน จดทะเบียน ฯลฯ		
พ.ร.บ.ให้ยาเสพติดให้โทษ		
-เฮโรอีน	14	15
-ฝิ่น	3	
-มอร์ฟีน		
-กัญชา	519	480
-ยาเสพติดให้โทษอื่น ๆ	14,782	14,838

ฐานความผิด	คดีที่ขึ้นสู่การพิจารณา	คดีเสร็จไป
พ.ร.บ.สุรา	10	2
พ.ร.บ.การพนัน	884	874
ประมวลรัษฎากร		
พ.ร.บ.ศุลกากร	5	4
กฎหมายเกี่ยวกับภาษีอากรอื่น ๆ	4	
พ.ร.บ.รับราชการทหาร	5	10
พ.ร.บ.อาวุธปืน เครื่องกระสุนปืน ฯลฯ	1,159	1,101
พ.ร.บ.การทะเบียนคนต่างด้าว	3	4
พ.ร.บ.มาตราชั่งวัด	1	1
พ.ร.บ.การพิมพ์		
พ.ร.บ.สาธารณสุข และ พ.ร.บ.โรคติดต่อ		
พ.ร.บ.ป่าไม้ พ.ร.บ.ป่าสงวนแห่งชาติ	32	36
และ พ.ร.บ.อุทยานแห่งชาติ	3	

7.5 สถิติคดีอาญาที่ขึ้นสู่การพิจารณาและคดีเสร็จไปของศาลเยาวชนและครอบครัวราชอาณาจักร จำแนกตามฐานความผิด ปี พ.ศ.2545

ฐานความผิด	คดีที่ขึ้นสู่การพิจารณา	คดีเสร็จไป
พ.ร.บ.การประมง	35	34
พ.ร.บ.แร่ และ พ.ร.บ.ควบคุมแร่ดีบุก		
พ.ร.บ.จราจรทางบก	1,216	1,199
พ.ร.บ.รถยนต์ พ.ร.บ.ล้อเลื่อน และ พ.ร.บ.การขนส่งทางบก	60	56
พ.ร.บ.เรือไทย พ.ร.บ.การเดินเรือในน่านน้ำไทย และ พ.ร.บ.ป้องกันเรือโดนกัน		
พ.ร.บ.ป้องกันการกระทำอันเป็นคอมมิวนิสต์		1
พ.ร.บ.กำหนดราคาสินค้าและป้องกันการผูกขาด		1
พ.ร.บ.ปรามการค้าประเวณี	8	8
พ.ร.บ.คนเข้าเมือง	200	201
พ.ร.บ.ว่าด้วยความผิดอันเกิดจากการใช้เช็ค	11	
ความผิดอื่น ๆ	1,588	1,546
รวม	**29,621**	**29,734**

หมายเหตุ : จากบัญชีคดีประจำเดือนมกราคม - ธันวาคม พ.ศ.2545

7.6 สถิติคดีอาญาที่เสร็จไป จำนวนคนต้องหา คนต้องโทษและคนที่ศาลปล่อยของศาลเยาวชนและครอบครัวทั่วราชอาณาจักร จำแนกตามฐานความผิด ปี พ.ศ. 2545

7.6.1 สถิติคดีอาญาที่เสร็จไป จำนวนคนต้องหา คนต้องโทษของศาลเยาวชนและครอบครัวทั่วราชอาณาจักร จำแนกตามฐานความผิด ปี พ.ศ. 2545

ฐานความผิด	คดีเสร็จไป	คนต้องหา						คนต้องโทษ					
		เด็ก		เยาวชน		รวม		เด็ก		เยาวชน		รวม	
		ชาย	หญิง	ชาย	หญิง	ชาย	หญิง	ชาย	หญิง	ชาย	หญิง	ชาย	หญิง
ความผิดตามประมวลกฎหมายอาญา													
ต่อองค์พระมหากษัตริย์													
ต่อความมั่นคงของรัฐ ฯ													
ต่อสัมพันธไมตรีกับต่างประเทศ													
ต่อเจ้าพนักงาน	34	1		31	2	32	2			22	1	22	1
ต่อตำแหน่งหน้าที่ราชการ													
ต่อเจ้าพนักงานในการยุติธรรม	13			13	2	13	2			8		8	
ต่อตำแหน่งหน้าที่ในการยุติธรรม													
เกี่ยวกับศาสนา	2			2		2				2		2	
อั้งยี่ ซ่องโจร	16	2		39	2	41	2	1		38	2	39	2
ก่อการวุ่ยวายขึ้นในบ้านเมือง	19			123		123				79		79	
ก่อให้เกิดเพลิงไหม้และการระเบิด	26	7	1	36	2	43	3	4		19	1	23	1
ก่อให้เกิดภยันตรายต่อประชาชน	3			2		2							
เกี่ยวกับเงินตรา	4			5		5				2		2	
เกี่ยวกับดวงตรา แสตมป์ และตั๋ว													
เกี่ยวกับเอกสาร	12			7	5	7	5						
เกี่ยวกับการค้า	19	2	1	12	9	14	10	2	1	8	6	10	7

7.6 สถิติคดีอาญาที่เสร็จไป จำนวนคนต้องหา คนต้องโทษและคนที่ศาลปล่อยของศาลเยาวชนและครอบครัวทั่วราชอาณาจักร จำแนกตามฐานความผิด ปี พ.ศ. 2545

7.6.1 สถิติคดีอาญาที่เสร็จไป จำนวนคนต้องหา คนต้องโทษของศาลเยาวชนและครอบครัวทั่วราชอาณาจักร จำแนกตามฐานความผิด ปี พ.ศ. 2545

ฐานความผิด	คดีเสร็จไป	คนต้องหา						คนต้องโทษ					
		เด็ก		เยาวชน		รวม		เด็ก		เยาวชน		รวม	
		ชาย	หญิง	ชาย	หญิง	ชาย	หญิง	ชาย	หญิง	ชาย	หญิง	ชาย	หญิง
ข่มขืนกระทำชำเราและทำอนาจาร	664	97		684	7	781	7	68		437	2	505	2
เกี่ยวกับเพศ มาตรา 282 - 287	228	22		253	8	275	8	14		144	2	158	2
ฆ่าคนโดยเจตนา มาตรา 288 - 289	254	17		284	6	301	6	12		177	2	189	2
ต่อชีวิต (นอกจากฆ่าคนโดยเจตนา)	480	24	6	459	22	483	28	7	3	261	10	268	13
ต่อร่างกาย	1,151	97	18	1,292	100	1,389	118	49	4	616	56	665	60
ทำให้แท้งลูก													
ทอดทิ้งเด็กคนป่วยเจ็บหรือคนชรา													
ต่อเสรีภาพ	192	8		203	3	211	3	3		124	1	127	1
เปิดเผยความลับ													
หมิ่นประมาท	2			1	1	1	1				1		1
ลักทรัพย์ วิ่งราวทรัพย์	5,252	1,309	140	4,878	361	6,187	501	761	72	3,122	199	3,883	271
กรรโชก รีดเอาทรัพย์	23			54	1	54	1			17	1	17	1
ชิงทรัพย์	165	6		166	5	172	5	6		120	3	126	3
ปล้นทรัพย์	228	20		292	14	312	14	16		242	4	258	4
ฉ้อโกง	12			10	7	10	7			3	7	3	7
โกงเจ้าหนี้													
ยักยอก	56	3		46	5	49	5	2		26	1	28	1

7.6 สถิติคดีอาญาที่เสร็จไป จำนวนคนต้องหา คนต้องโทษและคนที่ศาลปล่อยของศาลเยาวชนและครอบครัวทั่วราชอาณาจักร จำแนกตามฐานความผิด ปี พ.ศ. 2545

7.6.1 สถิติคดีอาญาที่เสร็จไป จำนวนคนต้องหา คนต้องโทษของศาลเยาวชนและครอบครัวทั่วราชอาณาจักร จำแนกตามฐานความผิด ปี พ.ศ. 2545

ฐานความผิด	คดีเสร็จไป	คนต้องหา						คนต้องโทษ					
		เด็ก		เยาวชน		รวม		เด็ก		เยาวชน		รวม	
		ชาย	หญิง	ชาย	หญิง	ชาย	หญิง	ชาย	หญิง	ชาย	หญิง	ชาย	หญิง
รับของโจร	123	29	2	161	4	190	6	15	2	87	1	102	3
ทำให้เสียทรัพย์	48	8		65	2	73	2	6		35	1	41	1
บุกรุก	293	57	4	289	8	346	12	34	2	174	7	208	9
ลหุโทษ	4			24	2	24	2			1		1	
ความผิดตามกฎหมายอื่น													
พ.ร.บ.กำหนดความผิดเกี่ยวกับห้างหุ้นส่วน จดทะเบียน ฯลฯ													
พ.ร.บ.ให้ยาเสพติดให้โทษ													
-เฮโรอีน	15			9	7	9	7			9	5	9	5
-ฝิ่น													
-มอร์ฟีน													
-กัญชา	480	20	1	536	26	556	27	18		335	16	353	16
-ยาเสพติดให้โทษอื่น ๆ	14,838	941	146	13,069	1,468	14,010	1,614	552	100	7,141	740	7,693	840
พ.ร.บ.สุรา	2			2		2				1		1	
พ.ร.บ.การพนัน	874	77	31	838	268	915	299	50	21	507	173	557	194
ประมวลรัษฎากร													
พ.ร.บ.ศุลกากร	4		1	3		3	1		1	2		2	1

7.6 สถิติคดีอาญาที่เสร็จไป จำนวนคนต้องหา คนต้องโทษและคนที่ศาลปล่อยของศาลเยาวชนและครอบครัวทั่วราชอาณาจักร จำแนกตามฐานความผิด ปี พ.ศ. 2545

7.6.1 สถิติคดีอาญาที่เสร็จไป จำนวนคนต้องหา คนต้องโทษของศาลเยาวชนและครอบครัวทั่วราชอาณาจักร จำแนกตามฐานความผิด ปี พ.ศ. 2545

ฐานความผิด	คดีเสร็จไป	คนต้องหา						คนต้องโทษ					
		เด็ก		เยาวชน		รวม		เด็ก		เยาวชน		รวม	
		ชาย	หญิง	ชาย	หญิง	ชาย	หญิง	ชาย	หญิง	ชาย	หญิง	ชาย	หญิง
กฎหมายเกี่ยวกับภาษีอากรอื่น ๆ													
พ.ร.บ.รับราชการทหาร	10	2		8		10		2				2	
พ.ร.บ.อาวุธปืน เครื่องกระสุนปืน ฯลฯ	1,101	79		1,067	18	1,146	18	39		559	6	598	6
พ.ร.บ.การทะเบียนคนต่างด้าว	4			2	1	2	1			2	1	2	1
พ.ร.บ.มาตราชั่งวัด	1			1		1							
พ.ร.บ.การพิมพ์													
พ.ร.บ.สาธารณสุข และ พ.ร.บ.โรคติดต่อ													
พ.ร.บ.ป่าไม้ พ.ร.บ.ป่าสงวนแห่งชาติ และ พ.ร.บ.อุทยานแห่งชาติ	36	2		37		39				14		14	
พ.ร.บ.การประมง	34	4	1	37		41	1		1	19		19	1
พ.ร.บ.แร่ และ พ.ร.บ.ควบคุมแร่ดีบุก													
พ.ร.บ.จราจรทางบก	1,199	85	10	1,296	80	1,381	90	64	6	886	54	950	60
พ.ร.บ.รถยนต์ พ.ร.บ.ล้อเลื่อน และ พ.ร.บ.การขนส่งทางบก	56	7	1	50		57	1	6	1	36		42	1
พ.ร.บ.เรือไทย พ.ร.บ.การเดินเรือในน่านน้ำไทย และ พ.ร.บ.ป้องกันเรือโดนกัน													
พ.ร.บ.ป้องกันการกระทำอันเป็นคอมมิวนิสต์	1			1		1				1		1	

7.6 สถิติคดีอาญาที่เสร็จไป จำนวนคนต้องหา คนต้องโทษและคนที่ศาลปล่อยของศาลเยาวชนและครอบครัวทั่วราชอาณาจักร จำแนกตามฐานความผิด ปี พ.ศ. 2545

7.6.1 สถิติคดีอาญาที่เสร็จไป จำนวนคนต้องหา คนต้องโทษของศาลเยาวชนและครอบครัวทั่วราชอาณาจักร จำแนกตามฐานความผิด ปี พ.ศ. 2545

ฐานความผิด	คดีเสร็จไป	คนต้องหา						คนต้องโทษ					
		เด็ก		เยาวชน		รวม		เด็ก		เยาวชน		รวม	
		ชาย	หญิง	ชาย	หญิง	ชาย	หญิง	ชาย	หญิง	ชาย	หญิง	ชาย	หญิง
พ.ร.บ.กำหนดราคาสินค้าและป้องกันการผูกขาด	1			1		1				1		1	
พ.ร.บ.ปรามการค้าประเวณี	8		4	1	5	1	9		4		2		6
พ.ร.บ.คนเข้าเมือง	201	31	30	96	55	127	85	16	7	29	16	45	23
พ.ร.บ.ว่าด้วยความผิดอันเกิดจากการใช้เช็ค													
ความผิดอื่น ๆ	1,546	219	20	1,397	121	1,616	141	147	23	844	84	991	107
รวม	29,734	3,176	417	27,882	2,627	31,058	3,044	1,894	248	16,150	1,405	18,044	1,653

7.6.2 สถิติคดีอาญาที่เสร็จไป จำนวนคนที่ศาลปล่อยของศาลเยาวชนและครอบครัวทั่วราชอาณาจักร จำแนกตามฐานความผิด ปี พ.ศ. 2545

ฐานความผิด	คดีเสร็จไป	คนที่ศาลปล่อยโดยมีเงื่อนไข						คนที่ศาลปล่อยโดยไม่มีเงื่อนไข					
		เด็ก		เยาวชน		รวม		เด็ก		เยาวชน		รวม	
		ชาย	หญิง	ชาย	หญิง	ชาย	หญิง	ชาย	หญิง	ชาย	หญิง	ชาย	หญิง
ความผิดตามประมวลกฎหมายอาญา													
ต่อองค์พระมหากษัตริย์													
ต่อความมั่นคงของรัฐ ฯ													
ต่อสัมพันธไมตรีกับต่างประเทศ													
ต่อเจ้าพนักงาน	34	1		7		8				2	1	2	1
ต่อตำแหน่งหน้าที่ราชการ													
ต่อเจ้าพนักงานในการยุติธรรม	13			5		5					2		2
ต่อตำแหน่งหน้าที่ในการยุติธรรม													
เกี่ยวกับศาสนา	2												
อั้งยี่ ซ่องโจร	16			1		1		1				1	
ก่อการวุ่ยวายขึ้นในบ้านเมือง	19			40		40				4		4	
ก่อให้เกิดเพลิงไหม้และการระเบิด	26	1	1	11		12	1	2		6	1	8	1
ก่อให้เกิดภยันตรายต่อประชาชน	3									2		2	
เกี่ยวกับเงินตรา	4			2		2				1		1	
เกี่ยวกับดวงตรา แสตมป์ และตั๋ว													
เกี่ยวกับเอกสาร	12			6	5	6	5			1		1	
เกี่ยวกับการค้า	19			2	1	2	1			2	2	2	2
ข่มขืนกระทำชำเราและทำอนาจาร	664	19		191	5	210	5	10		56		66	
เกี่ยวกับเพศ มาตรา 282 - 287	228	7		95	4	102	4	1		14	2	15	2

7.6.2 สถิติคดีอาญาที่เสร็จไป จำนวนคนที่ศาลปล่อยของศาลเยาวชนและครอบครัวทั่วราชอาณาจักร จำแนกตามฐานความผิด ปี พ.ศ. 2545

ฐานความผิด	คดีเสร็จไป	คนที่ศาลปล่อยโดยมีเงื่อนไข						คนที่ศาลปล่อยโดยไม่มีเงื่อนไข					
		เด็ก		เยาวชน		รวม		เด็ก		เยาวชน		รวม	
		ชาย	หญิง	ชาย	หญิง	ชาย	หญิง	ชาย	หญิง	ชาย	หญิง	ชาย	หญิง
ฆ่าคนโดยเจตนา มาตรา 288 - 289	254	3		30	2	33	2	2		77	2	79	2
ต่อชีวิต (นอกจากฆ่าคนโดยเจตนา)	480	10	2	111	7	121	9	7	3	87	5	94	8
ต่อร่างกาย	1,151	35	8	515	33	550	41	13	4	161	11	174	15
ทำให้แท้งลูก													
ทอดทิ้งเด็กคนป่วยเจ็บหรือคนชรา													
ต่อเสรีภาพ	192	4		74	1	78	1	1		5	1	6	1
เปิดเผยความลับ													
หมิ่นประมาท	2			3		3							
ลักทรัพย์ วิ่งราวทรัพย์	5,252	385	57	1,449	138	1,834	195	163	11	333	24	496	35
กรรโชก รีดเอาทรัพย์	23			9		9							
ชิงทรัพย์	165			24	1	24	1			25	1	25	1
ปล้นทรัพย์	228	2		26	10	28	10	2		27		29	
ฉ้อโกง	12			1		1				1		1	
โกงเจ้าหนี้													
ยักยอก	56			19	2	19	2	1		3	2	4	2
รับของโจร	123	11		45	1	56	1	3		28		31	
ทำให้เสียทรัพย์	48			25		25		2		6		8	
บุกรุก	293	6	2	96	1	102	3	17		35	1	52	1
ลหุโทษ	4			4	1	4	1				1		1

7.6.2 สถิติคดีอาญาที่เสร็จไป จำนวนคนที่ศาลปล่อยของศาลเยาวชนและครอบครัวทั่วราชอาณาจักร จำแนกตามฐานความผิด ปี พ.ศ. 2545

ฐานความผิด	คดีเสร็จไป	คนที่ศาลปล่อยโดยมีเงื่อนไข						คนที่ศาลปล่อยโดยไม่มีเงื่อนไข					
		เด็ก		เยาวชน		รวม		เด็ก		เยาวชน		รวม	
		ชาย	หญิง	ชาย	หญิง	ชาย	หญิง	ชาย	หญิง	ชาย	หญิง	ชาย	หญิง
ความผิดตามกฎหมายอื่น													
พ.ร.บ.กำหนดความผิดเกี่ยวกับห้างหุ้นส่วน จดทะเบียน ฯลฯ													
พ.ร.บ.ให้ยาเสพติดให้โทษ													
-เฮโรอีน	15				1		1				1		1
-ฝิ่น													
-มอร์ฟีน													
-กัญชา	480	1		178	9	179	9	1	1	23	1	24	2
-ยาเสพติดให้โทษอื่น ๆ	14,838	346	39	5,407	691	5,753	730	38	8	521	39	559	47
พ.ร.บ.สุรา	2									1		1	
พ.ร.บ.การพนัน	874	3	4	170	40	173	44	24	6	161	54	185	60
ประมวลรัษฎากร													
พ.ร.บ.ศุลกากร	4									1		1	
กฎหมายเกี่ยวกับภาษีอากรอื่น ๆ													
พ.ร.บ.รับราชการทหาร	10			4	9	4	9						
พ.ร.บ.อาวุธปืน เครื่องกระสุนปืน ฯลฯ	1,101	34		420		454		6		92	3	98	3
พ.ร.บ.การทะเบียนคนต่างด้าว	4												
พ.ร.บ.มาตราชั่งวัด	1									1		1	
พ.ร.บ.การพิมพ์													

7.6.2 สถิติคดีอาญาที่เสร็จไป จำนวนคนที่ศาลปล่อยของศาลเยาวชนและครอบครัวทั่วราชอาณาจักร จำแนกตามฐานความผิด ปี พ.ศ. 2545

ฐานความผิด	คดีเสร็จไป	คนที่ศาลปล่อยโดยมีเงื่อนไข						คนที่ศาลปล่อยโดยไม่มีเงื่อนไข					
		เด็ก		เยาวชน		รวม		เด็ก		เยาวชน		รวม	
		ชาย	หญิง	ชาย	หญิง	ชาย	หญิง	ชาย	หญิง	ชาย	หญิง	ชาย	หญิง
พ.ร.บ.สาธารณสุข และ พ.ร.บ.โรคติดต่อ													
พ.ร.บ.ป่าไม้ พ.ร.บ.ป่าสงวนแห่งชาติ และ พ.ร.บ.อุทยานแห่งชาติ	36	1		13		14		1		10		11	
พ.ร.บ.การประมง	34	1		14		15		3		4		7	
พ.ร.บ.แร่ และ พ.ร.บ.ควบคุมแร่ดีบุก													
พ.ร.บ.จราจรทางบก	1,199	10	1	283	20	293	21	11	3	72	5	83	8
พ.ร.บ.รถยนต์ พ.ร.บ.ล้อเลื่อน และ พ.ร.บ.การขนส่งทางบก	56	1		67		68				2		2	
พ.ร.บ.เรือไทย พ.ร.บ.การเดินเรือในน่านน้ำไทย และ พ.ร.บ.ป้องกันเรือโดนกัน													
พ.ร.บ.ป้องกันการกระทำอันเป็นคอมมิวนิสต์	1												
พ.ร.บ.กำหนดราคาสินค้าและป้องกันการผูกขาด	1												
พ.ร.บ.ปรามการค้าประเวณี	8			1	3	1	3						
พ.ร.บ.คนเข้าเมือง	201	7	2	28	11	35	13	8	12	38	28	46	40
พ.ร.บ.ว่าด้วยความผิดอันเกิดจากการใช้เช็ค													
ความผิดอื่น ๆ	1,546	30	6	335	28	365	34	42	1	218	9	260	10
รวม	29,734	918	122	9,711	1,024	10,629	1,146	359	49	2,020	196	2,379	245

7.7 แผนภูมิแสดงสถิติคดีที่อยู่ระหว่างการพิจารณาและคดีเสร็จไปของศาลเยาวชนและครอบครัวทั่วราชอาณาจักร ปี พ.ศ 2545

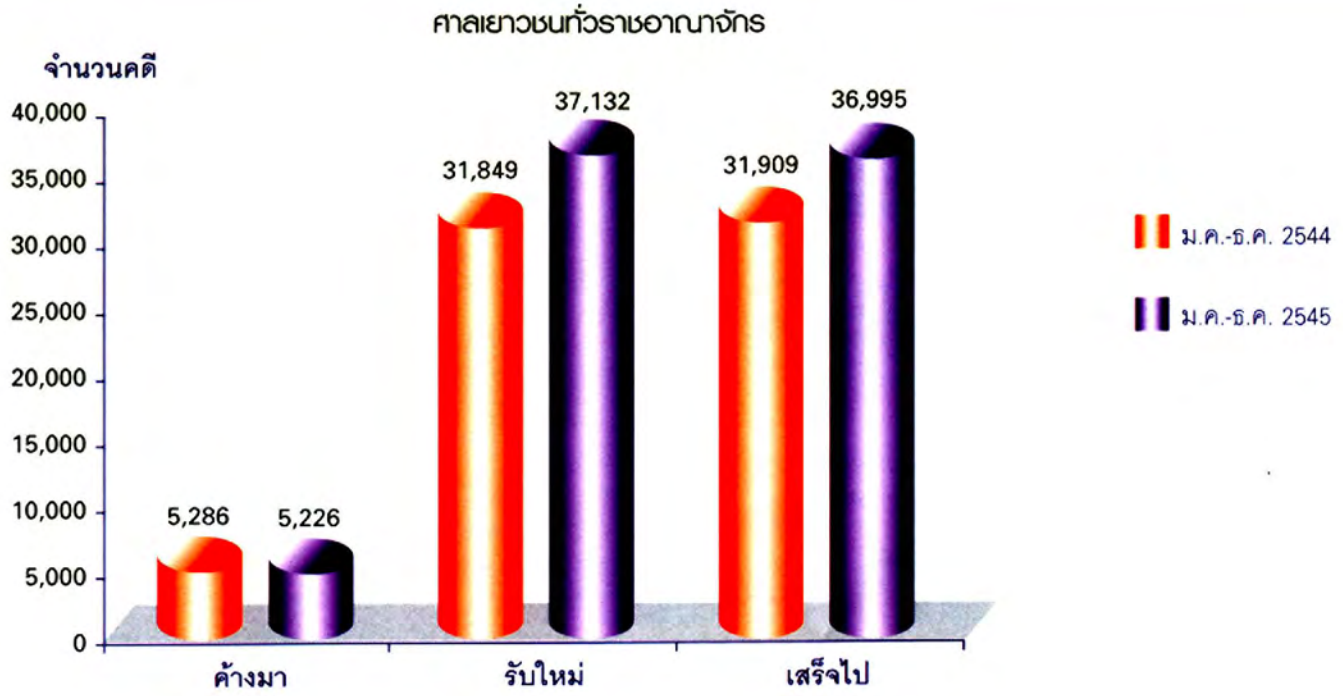

เดือน / ปี	ค้างมา	รับใหม่	เสร็จไป	คดีเสร็จไปร้อยละ
ม.ค.-ธ.ค. 2544	5,286	31,849	31,909	85.93
ม.ค.-ธ.ค. 2545	5,226	37,132	36,995	87.34

7.8 สถิติคดีสูงสุด 5 อันดับที่ขึ้นสู่การพิจารณาของศาลเยาวชนและครอบครัวทั่วราชอาณาจักร จำแนกตามคดีแพ่งและคดีอาญา ปี พ.ศ.2545



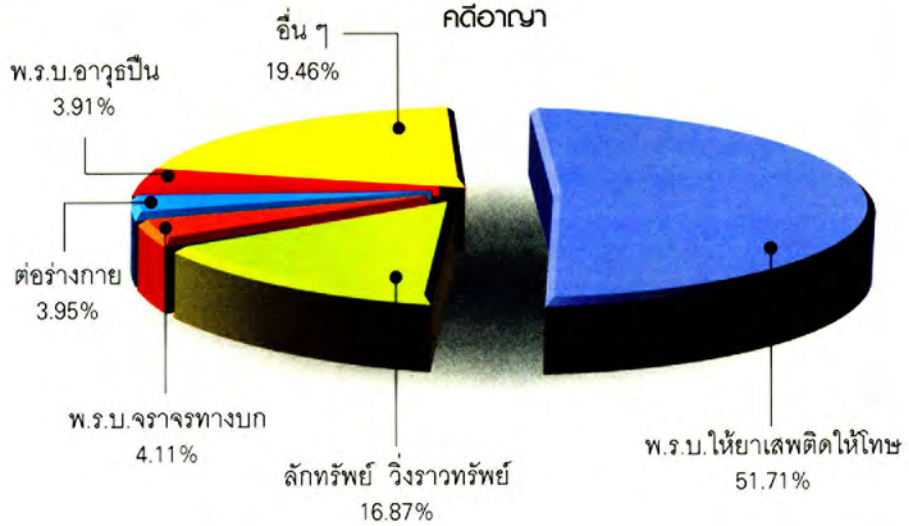

ลำดับที่	คดีแพ่ง	จำนวนคดี	ร้อยละของคดีทั้งหมด	คดีอาญา	จำนวนคดี	ร้อยละของคดีทั้งหมด
1	ฟ้องหย่า	2,347	31.25	พ.ร.บ.ให้ยาเสพติดให้โทษ	15,318	51.71
2	รับรองบุตร	1,926	25.64	ลักทรัพย์ วิ่งราวทรัพย์	4,996	16.87
3	ขอเป็นผู้ปกครองเด็ก	577	7.68	พ.ร.บ.จราจรทางบก	1,216	4.11
4	ขอทำนิติกรรมแทนเด็ก	431	5.74	ต่อร่างกาย	1,169	3.95
5	ถอนอำนาจปกครองเด็ก	181	2.41	พ.ร.บ.อาวุธปืน เครื่องกระสุนปืน ฯลฯ	1,159	3.91
	อื่น ๆ	2,049	27.28	อื่น ๆ	5,763	19.46
	รวม	7,511	100.00	รวม	29,621	100.00

ที่มา : จากรายงานบัญชีคดีประจำปี 2545 (ม.ค. - ธ.ค.)

7.9 แผนภูมิแสดงคนต้องหา คนต้องโทษ และคนที่ศาลปล่อยของศาลเยาวชนและครอบครัวทั่วราชอาณาจักร จำแนกตามเพศ ปี พ.ศ.2545

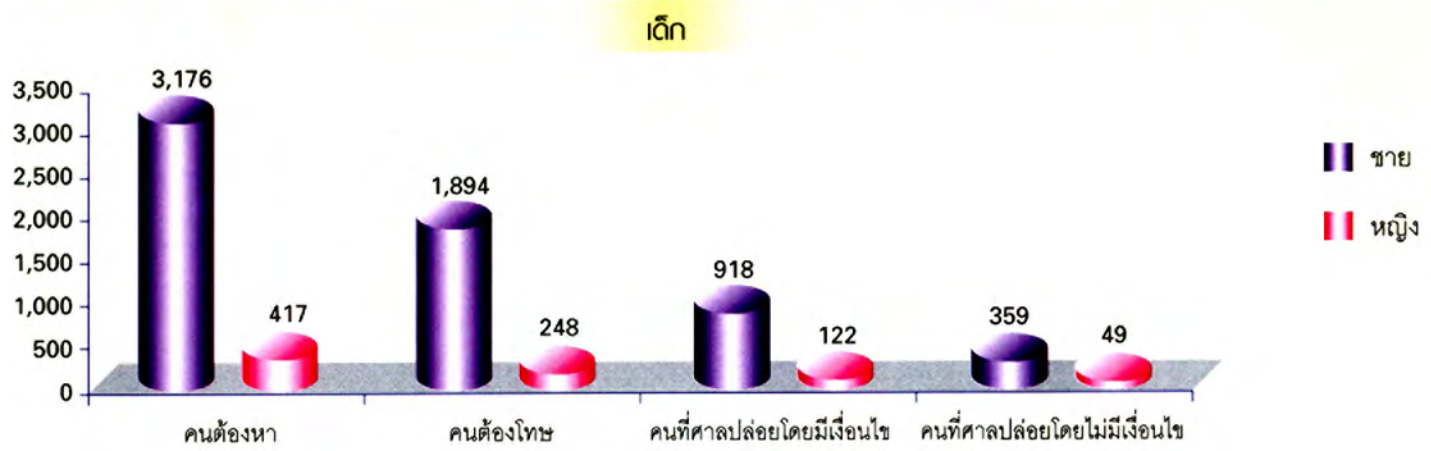



7.10 สถิติคดีแสดงจำนวนคนในคดีอาญาเสร็จไปในศาลเยาวชนและครอบครัวทั่วราชอาณาจักร จำแนกตามผลคำพิพากษา ปี พ.ศ. 2545

คนต้องหาในคดีเสร็จไป	คนที่ศาลพิพากษาว่ามีความผิด															
	ได้ว่ากล่าวตักเตือนปล่อยตัวไปตามประมวลกฎหมายอาญา มาตรา 74(1)	ให้มอบแก่บิดามารดาโดยวางข้อกำหนดไม่ให้ก่อการร้ายตามประมวลกฎหมายอาญา มาตรา 74(2)(3)		ให้มอบตัวแก่บุคคลหรือองค์การตามประมวลกฎหมายอาญา มาตรา 74(4)	ให้ส่งโรงเรียนหรือสถานฝึกและอบรมตามประมวลกฎหมายอาญา มาตรา 74(5)	ให้ปรับ	ให้จำคุก	ให้กักขัง	ให้กักกัน	ให้ปรับ ให้จำคุก ให้กักขัง ให้กักกัน ให้เปลี่ยนโทษจำคุกหรือกักกันเป็นการกักและฝึกอบรมตาม พ.ร.บ. จัดตั้งศาลเด็ก มาตรา 31(1)	ให้เปลี่ยนโทษจำคุกเป็นส่งโรงเรียนหรือสถานฝึกอบรมตาม พ.ร.บ. จัดตั้งศาลเยาวชน มาตรา 31(2)	ให้จัดการอย่างอื่น ๆ	รวม	คนที่ศาลปล่อยโดยมีเงื่อนไข	คนที่ศาลปล่อยโดยไม่มีเงื่อนไข	คนต้องหาในคดีค้างไป
		มีเงื่อนไขคุมประพฤติ	ไม่มีเงื่อนไขคุมประพฤติ													
34,629	1,244	2,925	341	59	2,587	3,333	154	1		8	5,777	3,658	20,087	11,877	2,665	9,540

7.11 สถิติคดีแสดงจำนวนคนต้องโทษ และคนศาลปล่อยโดยมีเงื่อนไขของศาลเยาวชนและครอบครัวทั่วราชอาณาจักร จำแนกตามสาเหตุแห่งการกระทำความผิด ปี พ.ศ. 2545

เรื่อง	โดยผลทางเศรษฐกิจ		โดยสิ่งแวดล้อม		โดยมีเหตุชักจูงใจ		โดยร่างกายจิตใจ		โดยเหตุเนื่องจาก		เหตุอื่น		รวม	
	ชาย	หญิง	ชาย	หญิง	ชาย	หญิง	ชาย	หญิง	ชาย	หญิง	ชาย	หญิง	ชาย	หญิง
จำนวนคนต้องโทษ	2,219	172	5,615	572	3,913	279	147	2	421	2	5,737	1,008	18,052	2,035
จำนวนคนที่ศาลปล่อยโดยมีเงื่อนไข	1,095	137	4,229	538	1,714	156	60	2	207	3	3,422	314	10,727	1,150

8. สถิติคดีศาลการพิพาทสินทางปัญญา และการค้าระหว่างประเทศกลาง ปี พ.ศ. 2545

8.1 สถิติคดีแพ่งและคดีอาญาที่อยู่ระหว่างการพิจารณาและคดีเสร็จไปของศาลทรัพย์สินทางปัญญาและการค้าระหว่างประเทศกลาง ปี พ.ศ 2545

ศาล	คดีค้างมา			คดีรับใหม่			คดีเสร็จไป			คดีเสร็จไป ร้อยละ	คดีค้างไป		
	แพ่ง	อาญา	รวม	แพ่ง	อาญา	รวม	แพ่ง	อาญา	รวม		แพ่ง	อาญา	รวม
ศาลทรัพย์สินทางปัญญาและการค้าระหว่างประเทศกลาง	633	314	947	527	3,582	4,109	643	3,545	4,188	82.83	517	351	868

8.2 สถิติคดีแพ่งที่อยู่ระหว่างการพิจารณาและคดีเสร็จไปของศาลทรัพย์สินทางปัญญาและการค้าระหว่างประเทศกลาง ปี พ.ศ 2545

คดีแพ่ง

คดีค้างมา	คดีรับใหม่	รวมคดีค้างมาและคดีรับใหม่	คดีเสร็จไป						คดีค้างไป	คดีค้างไปที่มีอายุตั้งแต่รับคำฟ้องเกิน 1 ปี
			โดยพิพากษาให้โจทก์ชนะหรือสั่งอนุญาตตามคำร้องขอ	โดยพิพากษาให้จำเลยชนะหรือยกคำร้องขอ	โดยตกลงหรือประนีประนอมยอมความ	โดยถอนฟ้องหรือคำร้องขอ	โดยเหตุอื่นๆ	รวม		
633	527	1160	401	62	67	92	21	643	517	154

8.3 สถิติคดีอาญาที่อยู่ระหว่างการพิจารณาและคดีเสร็จไปของศาลทรัพย์สินทางปัญญาและการค้าระหว่างประเทศกลาง ปี พ.ศ 2545

คดีอาญา

คดีค้างมา	คดีรับใหม่	รวมคดีค้างมาและคดีรับใหม่	คดีเสร็จไป						คดีค้างไป	คดีค้างไปที่มีอายุตั้งแต่รับคำฟ้องเกิน 1 ปี
			โดยพิพากษาให้โจทก์ชนะ	โดยพิพากษาให้จำเลยชนะ	โดยตกลงหรือประนีประนอมยอมความ	โดยถอนฟ้อง	โดยเหตุอื่นๆ	รวม		
314	3,582	3,896	3,428	28	1	21	67	3,545	351	91

8.4 สถิติคดีแพ่งที่อยู่ระหว่างการพิจารณาและคดีเสร็จไปของศาลทรัพย์สินทางปัญญาและการค้าระหว่างประเทศกลางจำแนกตามมูลฟ้องในคดีแพ่ง ปี พ.ศ. 2545

คดีแพ่ง

มูลฟ้องในคดีแพ่ง	คดีที่ขึ้นสู่การพิจารณา	คดีเสร็จไป
- ละเมิดเครื่องหมายการค้า	35	40
- เพิกถอนคำวินิจฉัยคณะกรรมการเครื่องหมายการค้า	32	21
- เพิกถอนการจดทะเบียนเครื่องหมายการค้า	18	10
- ละเมิดลิขสิทธิ์	19	24
- ละเมิดสิทธิบัตร	9	7
- เพิกถอนคำวินิจฉัยขอรับสิทธิบัตร	21	11
- สัญญาถ่ายทอดเทคโนโลยี		
- รับขนส่งทางทะเล	80	82
- การขนส่งระหว่างประเทศทางอื่น	69	74
- สัญญาซื้อขายระหว่างประเทศ	46	27
- สัญญาเลตเตอร์ออฟเครดิต & ทรัสต์รีซีท	142	287
- ขอกักเรือ	1	4
- การให้บริการระหว่างประเทศเกี่ยวกับการเงิน	13	17
- การบริการระหว่างประเทศทางอื่น		10
- ขอให้บังคับตามคำชี้ขาดของอนุญาโตตุลาการ	2	6
- อื่นๆ	40	23
รวม	527	643

8.5 สถิติคดีอาญาที่อยู่ระหว่างการพิจารณาและคดีเสร็จไปของศาลทรัพย์สินทางปัญญาและการค้าระหว่างประเทศกลาง จำแนกตามฐานความผิด ปี พ.ศ 2545

ฐานความผิด	คดีที่ขึ้นสู่การพิจารณา	คดีเสร็จไป
ความผิดตามประมวลกฎหมายอาญา		
เกี่ยวกับการค้า มาตรา 271 - 275	101	95
ความผิดตามกฎหมายอื่น		
พรบ. เครื่องหมายการค้า		
- ปลอมแปลงเครื่องหมายการค้า (มาตรา 108)	1,974	1,978
- เลียนแบบเครื่องหมายการค้า (มาตรา 109)	32	35
- นำเข้า จำหน่าย และมีไว้เพื่อจำหน่ายซึ่งสินค้า ตามมาตรา 108 , 109 (มาตรา 110 (1))	242	234
- ให้บริการหรือเสนอให้บริการ ตามมาตรา 108 , 109 (มาตรา 110 (2))	1	1
- อื่น ๆ		
พรบ.ลิขสิทธ		
- ละเมิดลิขสิทธ์ (มาตรา 27)	1	2
- ละเมิดลิขสิทธ์งานโสตทัศนวัสดุ , ภาพยนตร์ , สิ่งบันทึกเสียง (มาตรา 28 , 29)		
- ละเมิดลิขสิทธ์โปรแกรมคอมพิวเตอร์ (มาตรา 30)		10
- จำหน่าย และมีไว้เพื่อจำหน่ายงานละเมิดลิขสิทธ์ ตามมาตรา 27 - 30 (มาตรา 31 (1))	1,213	1,176
- เผยแพร่ต่อสาธารณชน , แจกจ่ายซึ่งงานละเมิดลิขสิทธ์ ตามมาตรา 27 - 30 (มาตรา 31 (2) , (3)		
- นำหรือสั่งเข้ามาในราชอาณาจักรซึ่งงานอันละเมิดลิขสิทธ์ ตามมาตรา 27 - 30 (มาตรา 31 (4)		
- อื่น ๆ ละเมิดสิทธ์นักแสดง ม. 69		
พรบ.สิทธิบัตร		
- เปิดเผยข้อมูลเกี่ยวกับสิทธิบัตรโดยไม่ได้รับอนุญาต (มาตรา 82 , 83)		
- ขาย มีไว้เพื่อขาย นำเข้าซึ่งผลิตภัณฑ์ตามสิทธิบัตรโดยไม่ได้อนุญาต (มาตรา 85)	18	14
- อื่น ๆ		
รวม	3,582	3,545

8.6 แผนภูมิแสดงคดีที่อยู่ระหว่างการพิจารณาและคดีเสร็จไปของศาลทรัพย์สินทางปัญญา และการค้าระหว่างประเทศกลาง ปี พ.ศ 2544 - 2545

ศาลทรัพย์สินทางปัญญาและการค้าระหว่างประเทศกลาง

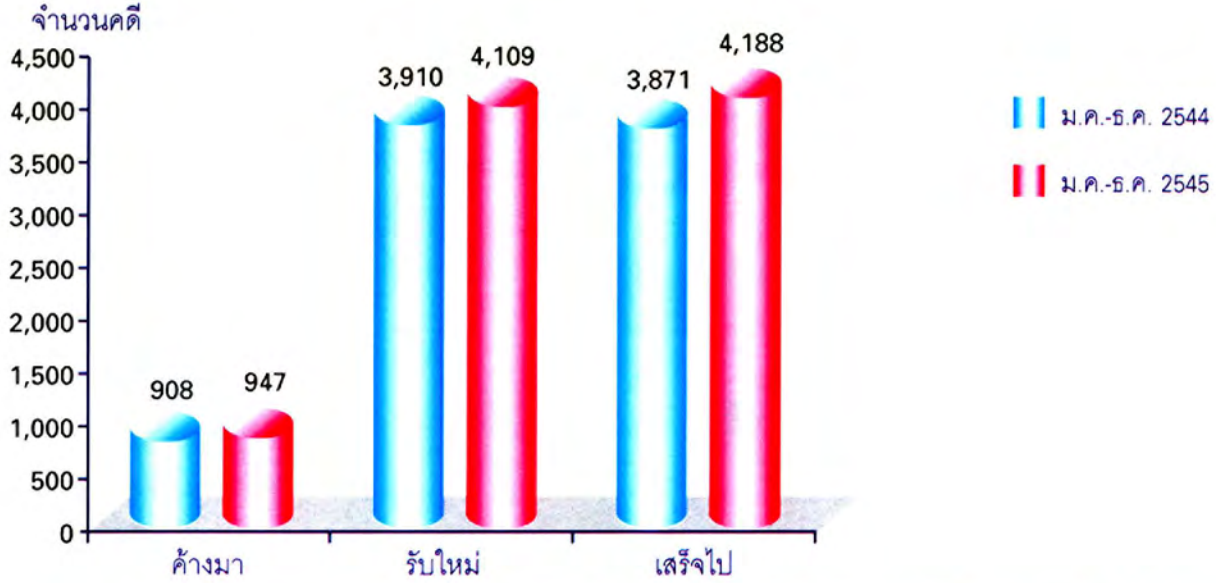

เดือน / ปี	ค้างมา	รับใหม่	เสร็จไป	คดีเสร็จไปร้อยละ
ม.ค.-ธ.ค. 2544	908	3,910	3,871	80.34
ม.ค.-ธ.ค. 2545	947	4,109	4,188	82.83

ที่มา : รายงานคดีประจำเดือน มกราคม - ธันวาคม ปี พ.ศ.2544
รายงานคดีประจำเดือน มกราคม - ธันวาคม ปี พ.ศ.2545

8.7 สถิติคดีสูงสุด 5 อันดับที่ขึ้นสู่การพิจารณาของทรัพย์สินทางปัญญาและการค้าระหว่างประเทศกลาง จำแนกตามคดีแพ่งและอาญา ปี พ.ศ.2545

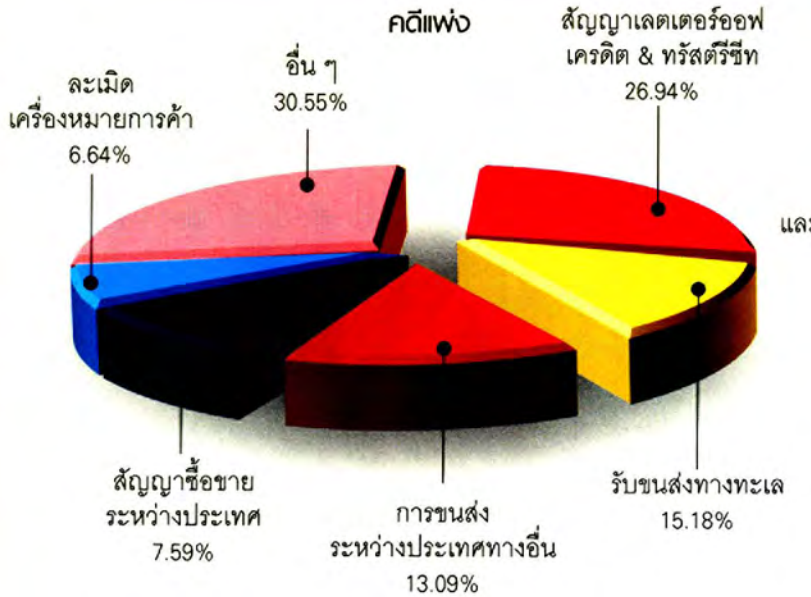

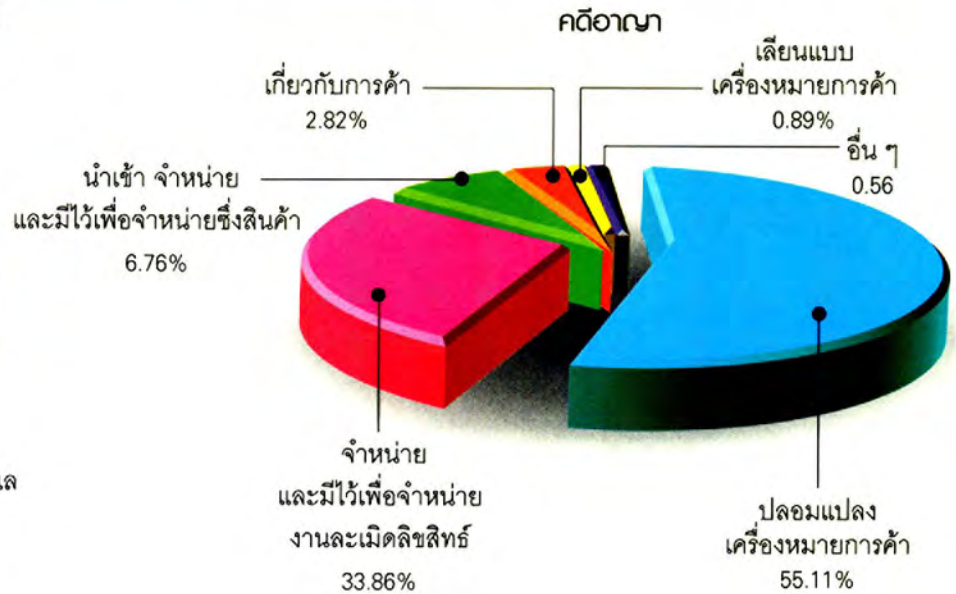

ลำดับที่	คดีแพ่ง	จำนวนคดี	ร้อยละของคดีทั้งหมด	คดีอาญา	จำนวนคดี	ร้อยละของคดีทั้งหมด
1	สัญญาเลตเตอร์ออฟเครดิต & ทรัสต์รีซีท	142	26.94	ปลอมแปลงเครื่องหมายการค้า (มาตรา 108)	1,974	55.11
2	รับขนส่งทางทะเล	80	15.18	จำหน่าย และมีไว้เพื่อจำหน่ายงานละเมิดลิขสิทธิ์ ตามมาตรา 27 - 30 (มาตรา 31 (1))	1,213	33.86
3	การขนส่งระหว่างประเทศทางอื่น	69	13.09	นำเข้า จำหน่าย และมีไว้เพื่อจำหน่ายซึ่งสินค้า ตามมาตรา 108 , 109 (มาตรา 110 (1))	242	6.76
4	สัญญาซื้อขายระหว่างประเทศ	40	7.59	เกี่ยวกับการค้า	101	2.82
5	ละเมิดเครื่องหมายการค้า	35	6.64	เลียนแบบเครื่องหมายการค้า	32	0.89
	อื่น ๆ	161	30.55	อื่น ๆ	20	0.56
	รวม	527	100.00	รวม	3,582	100.00

8.8 สถิติคดีอาญาที่เสร็จไป จำนวนคนต้องหา คนต้องโทษและคนศาลปล่อยของศาลทรัพย์สินทางปัญญาและการค้าระหว่างประเทศกลาง จำแนกตามฐานความผิด ปี พ.ศ. 2545

8.8.1 สถิติคดีอาญาที่เสร็จไป จำนวนคนต้องหา ของศาลทรัพย์สินทางปัญญาและการค้าระหว่างประเทศกลาง จำแนกตามฐานความผิด ปี พ.ศ. 2545

ฐานความผิด	จำนวนคดีเสร็จไป	คนต้องหา					
		อายุ ถึง 14 ปี		ตั้งแต่ 14 ปี ขึ้นไป		รวม	
		ชาย	หญิง	ชาย	หญิง	ชาย	หญิง
ความผิดตามประมวลกฎหมายอาญา							
เกี่ยวกับการค้า มาตรา 271 - 275	95			88	62	88	62
ความผิดตามกฎหมายอื่น							
พรบ. เครื่องหมายการค้า							
- ปลอมแปลงเครื่องหมายการค้า (มาตรา 108)	1,978	1		1,249	989	1,250	989
- เลียนแบบเครื่องหมายการค้า (มาตรา 109)	35			12	8	12	8
- นำเข้า จำหน่าย และมีไว้เพื่อจำหน่ายซึ่งสินค้า ตามมาตรา 108 , 109 (มาตรา 110 (1))	234			164	97	164	97
- ให้บริการหรือเสนอให้บริการ ตามมาตรา 108 , 109 (มาตรา 110 (2))	1			1		1	
- อื่นๆ				2		2	
พรบ.ลิขสิทธ์							
- ละเมิดลิขสิทธ์ (มาตรา 27)	2						
- ละเมิดลิขสิทธ์งานโสตทัศนวัสดุ , ภาพยนตร์ , สิ่งบันทึกเสียง (มาตรา 28 , 29)							
- ละเมิดลิขสิทธ์โปรแกรมคอมพิวเตอร์ (มาตรา 30)	10			1		1	
- จำหน่าย และมีไว้เพื่อจำหน่ายงานละเมิดลิขสิทธ์ ตามมาตรา 27 - 30 (มาตรา 31 (1))	1,176	6	3	759	486	765	489
- เผยแพร่ต่อสาธารณชน , แจกจ่ายซึ่งงานละเมิดลิขสิทธ์ ตามมาตรา 27 - 30 (มาตรา 31 (2) , (3))							
- นำหรือสั่งเข้ามาในราชอาณาจักรซึ่งงานอันละเมิดลิขสิทธ์ ตามมาตรา 27 - 30 (มาตรา 31 (4))							
- อื่น ๆ ละเมิดสิทธ์นักแสดง ม. 69							
พรบ.สิทธิบัตร							
- เปิดเผยข้อมูลเกี่ยวกับสิทธิบัตรโดยไม่ได้รับอนุญาต (มาตรา 82 , 83)							
- ขาย มีไว้เพื่อขาย นำเข้าซึ่งผลิตภัณฑ์ตามสิทธิบัตรโดยไม่ได้อนุญาต (มาตรา 85)	14			14	3	14	3
- อื่น ๆ							
รวม	3,545	7	3	2,290	1,645	2,297	1,648

8.8.2 สถิติคดีอาญาที่เสร็จไป คนต้องโทษของศาลทรัพย์สินทางปัญญาและการค้าระหว่างประเทศกลาง จำแนกตามฐานความผิด ปี พ.ศ. 2545

ฐานความผิด	จำนวนคดีเสร็จไป	คนต้องโทษ					
		อายุ ถึง 14 ปี		ตั้งแต่ 14 ปี ขึ้นไป		รวม	
		ชาย	หญิง	ชาย	หญิง	ชาย	หญิง
ความผิดตามประมวลกฎหมายอาญา							
เกี่ยวกับการค้า มาตรา 271 - 275	95			88	62	88	62
ความผิดตามกฎหมายอื่น							
พรบ. เครื่องหมายการค้า							
- ปลอมแปลงเครื่องหมายการค้า (มาตรา 108)	1,978			1,239	982	1,239	982
- เลียนแบบเครื่องหมายการค้า (มาตรา 109)	35			12	8	12	8
- นำเข้า จำหน่าย และมีไว้เพื่อจำหน่ายซึ่งสินค้า ตามมาตรา 108 , 109 (มาตรา 110 (1))	234			164	97	164	97
- ให้บริการหรือเสนอให้บริการ ตามมาตรา 108 , 109 (มาตรา 110 (2))'	1			1		1	
- อื่น ๆ				2		2	
พรบ.ลิขสิทธิ์							
- ละเมิดลิขสิทธิ์ (มาตรา 27)	2						
- ละเมิดลิขสิทธิ์งานโสตทัศนวัสดุ , ภาพยนตร์ , สิ่งบันทึกเสียง (มาตรา 28 , 29)							
- ละเมิดลิขสิทธิ์โปรแกรมคอมพิวเตอร์ (มาตรา 30)	10			1		1	
- จำหน่าย และมีไว้เพื่อจำหน่ายงานละเมิดลิขสิทธิ์ ตามมาตรา 27 - 30 (มาตรา 31 (1))	1,176			725	475	725	475
- เผยแพร่ต่อสาธารณชน , แจกจ่ายซึ่งงานละเมิดลิขสิทธิ์ ตามมาตรา 27 - 30 (มาตรา 31 (2) , (3))							
- นำหรือสั่งเข้ามาในราชอาณาจักรซึ่งงานอันละเมิดลิขสิทธิ์ ตามมาตรา 27 - 30 (มาตรา 31 (4))							
- อื่น ๆ ละเมิดสิทธิ์นักแสดง ม. 69							
พรบ.สิทธิบัตร							
- เปิดเผยข้อมูลเกี่ยวกับสิทธิบัตรโดยไม่ได้รับอนุญาต (มาตรา 82 , 83)							
- ขาย มีไว้เพื่อขาย นำเข้าซึ่งผลิตภัณฑ์ตามสิทธิบัตรโดยไม่ได้อนุญาต (มาตรา 85)	14			14	3	14	3
- อื่นๆ							
รวม	3,545			2,246	1,627	2,246	1,627

8.8.3 สถิติคดีอาญาที่เสร็จไป จำนวนคนศาลปล่อยของศาลทรัพย์สินทางปัญญาและการค้าระหว่างประเทศกลาง จำแนกตามฐานความผิด ปี พ.ศ. 2545

ฐานความผิด	จำนวนคดีเสร็จไป	คนศาลปล่อย					
		อายุ ถึง 14 ปี		ตั้งแต่ 14 ปี ขึ้นไป		รวม	
		ชาย	หญิง	ชาย	หญิง	ชาย	หญิง
ความผิดตามประมวลกฎหมายอาญา							
เกี่ยวกับการค้า มาตรา 271 - 275	95						
ความผิดตามกฎหมายอื่น							
พรบ. เครื่องหมายการค้า							
- ปลอมแปลงเครื่องหมายการค้า (มาตรา 108)	1,978	1		10	7	11	7
- เลียนแบบเครื่องหมายการค้า (มาตรา 109)	35						
- นำเข้า จำหน่าย และมีไว้เพื่อจำหน่ายซึ่งสินค้า ตามมาตรา 108 , 109 (มาตรา 110 (1)	234						
- ให้บริการหรือเสนอให้บริการ ตามมาตรา 108 , 109 (มาตรา 110 (2))	1						
- อื่นๆ							
พรบ.ลิขสิทธ์							
- ละเมิดลิขสิทธ์ (มาตรา 27)	2						
- ละเมิดลิขสิทธ์งานโสตทัศนวัสดุ , ภาพยนตร์ , สิ่งบันทึกเสียง (มาตรา 28 , 29)							
- ละเมิดลิขสิทธ์โปรแกรมคอมพิวเตอร์ (มาตรา 30)	10						
- จำหน่าย และมีไว้เพื่อจำหน่ายงานละเมิดลิขสิทธ์ ตามมาตรา 27 - 30 (มาตรา 31 (1))	1,176	6	3	34	11	40	14
- เผยแพร่ต่อสาธารณชน , แจกจ่ายซึ่งงานละเมิดลิขสิทธ์ ตามมาตรา 27 - 30 (มาตรา 31 (2) , (3)							
- นำหรือสั่งเข้ามาในราชอาณาจักรซึ่งงานอันละเมิดลิขสิทธ์ ตามมาตรา 27 - 30 (มาตรา 31 (4)							
- อื่น ๆ ละเมิดสิทธ์นักแสดง ม. 69							
พรบ.สิทธิบัตร							
- เปิดเผยข้อมูลเกี่ยวกับสิทธิบัตรโดยไม่ได้รับอนุญาต (มาตรา 82 , 83)							
- ขาย มีไว้เพื่อขาย นำเข้าซึ่งผลิตภัณฑ์ตามสิทธิบัตรโดยไม่ได้อนุญาต (มาตรา 85)	14						
- อื่นๆ							
รวม	3,545	7	3	44	18	51	21

8.9 สถิติคดีแพ่งที่เสร็จไปจำแนกตามทุนทรัพย์ ของศาลทรัพย์สินทางปัญญาและการค้าระหว่างประเทศกลาง ปี พ.ศ. 2545

คดีแพ่ง

คดีเสร็จไป										
ไม่มีทุนทรัพย์	ทุนทรัพย์ไม่เกินห้าพันบาท	ทุนทรัพย์เกินห้าพันบาทแต่ไม่เกินหนึ่งหมื่นบาท	ทุนทรัพย์เกินหนึ่งหมื่นบาทแต่ไม่เกินสองหมื่นบาท	ทุนทรัพย์เกินสองหมื่นบาทแต่ไม่เกินห้าหมื่นบาท	ทุนทรัพย์เกินห้าหมื่นบาทแต่ไม่เกินหนึ่งแสนบาท	ทุนทรัพย์เกินหนึ่งแสนบาทแต่ไม่เกินห้าแสนบาท	ทุนทรัพย์เกินห้าแสนบาทแต่ไม่เกินหนึ่งล้านบาท	ทุนทรัพย์เกินหนึ่งล้านบาทแต่ไม่เกินห้าล้านบาท	ทุนทรัพย์เกินห้าล้านบาทขึ้นไป	รวมทุนทรัพย์ที่กล่าวหากัน
141				15	25	124	51	136	151	17,549,679,914.93

8.10 สถิติคดีแสดงจำนวนคนต้องหา จำนวนคนต้องโทษจำแนกตามกำหนดโทษ และคนศาลปล่อย ของศาลทรัพย์สินทางปัญญาและการค้าระหว่างประเทศกลาง ปี พ.ศ. 2545

คดีอาญา

คนต้องหา									คนที่ศาลพิพากษาลงโทษ																	คนที่ศาลปล่อย			คนต้องหาในคดีค้างไป		
ในคดีค้างมา			ในคดีรับใหม่			ในคดีเสร็จไป			ปรับอย่างเดียว	จำคุกไม่เกิน 6 เดือน	จำคุกเกิน 6 เดือน แต่ไม่เกิน 1 ปี	จำคุกเกิน 1 ปี แต่ไม่เกิน 2 ปี	จำคุกเกิน 2 ปี แต่ไม่เกิน 5 ปี	จำคุกเกิน 5 ปี แต่ไม่เกิน 10 ปี	จำคุกตั้งแต่ 10 ปีขึ้นไป	จำคุกตลอดชีวิต	ประหารชีวิต	กักขัง	คนรอการกำหนดโทษหรือการรอลงโทษที่ต้องคุมประพฤติ		คนรอการกำหนดโทษหรือการรอลงโทษที่ไม่ต้องคุมประพฤติ		อย่างอื่น ๆ	รวม						
ชาย	หญิง	รวม	ชาย	หญิง	รวม	ชาย	หญิง	รวม											ชาย	หญิง	ชาย	หญิง			ชาย	หญิง	รวม	ชาย	หญิง	รวม
475	195	670	2,014	1,619	3,633	2,297	1,648	3,945	1,416	33	14	7	1					1	49	25	940	481	906	3,873	54	18	72	192	166	358

8.11 สถิติคดีแสดงจำนวนคนศาลปล่อย จำแนกตามสาเหตุของการปล่อย ของศาลทรัพย์สินทางปัญญาและการค้าระหว่างประเทศกลาง ปี พ.ศ. 2545

มิได้กระทำความผิด	โดยพยานหลักฐาน	ยกประโยชน์แห่งความสงสัย	เหตุอื่น ๆ	รวม
62			10	72

9. สถิติคดีศาลล้มละลายกลาง

ปี พ.ศ. 2545

9.1 สถิติคดีแพ่งที่อยู่ระหว่างการพิจารณาและคดีเสร็จไปของศาลล้มละลายกลาง ปี พ.ศ. 2545

ศาล	คดีค้างมา	คดีรับใหม่	คดีเสร็จไป	คดีเสร็จไปคิดเป็นร้อยละ	คดีค้างไป
ศาลล้มละลายกลาง	748	2,254	2,335	77.78	667

9.2 แผนภูมิแสดงสถิติคดีที่อยู่ระหว่างการพิจารณาและคดีเสร็จไปของศาลล้มละลายกลาง ปี พ.ศ. 2544 - 2545

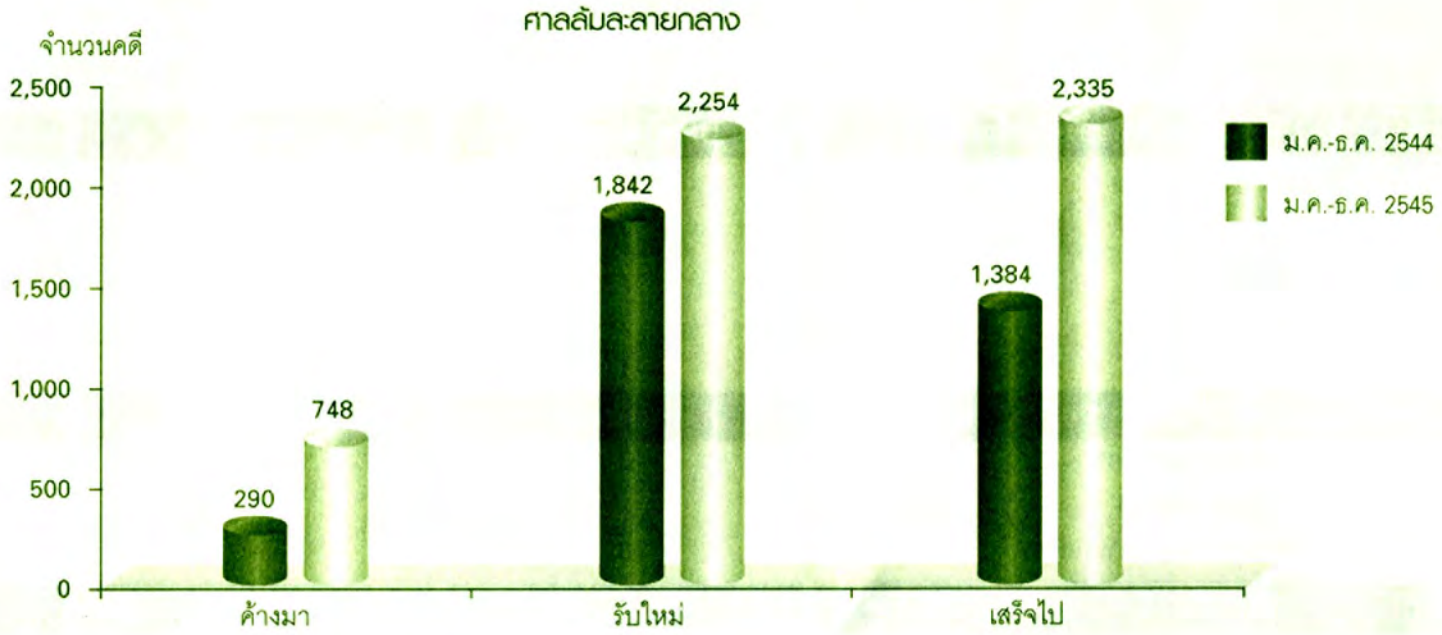

เดือน / ปี	ค้างมา	รับใหม่	เสร็จไป	คดีเสร็จไปร้อยละ
ม.ค.-ธ.ค. 2544	290	1,842	1,384	64.92
ม.ค.-ธ.ค. 2545	748	2,254	2,335	77.78

ที่มา : รายงานคดีประจำเดือน มกราคม - ธันวาคม ปี พ.ศ. 2544
รายงานคดีประจำเดือน มกราคม - ธันวาคม ปี พ.ศ. 2545

จำนวนศาลชั้นต้นแต่ละประเภทแยกตามเขตศาล

ลำดับที่	ประเภทของศาลชั้นต้น	ไม่อยู่ในเขตภาค	อยู่ในเขตภาค	รวม
1	แพ่ง - อาญา	6	-	6
2	ศาลจังหวัด	-	101	101
3	ศาลแขวง	-	27	27
4	ศาลชำนัญพิเศษ	7	-	7
5	ศาลพิเศษ	1	42	43
	รวม	14	170	184
6	สาขาของศาลจังหวัด -	3	3	
7	สาขาของศาลแขวง	-	1	1
8	สาขาของศาลแรงงานกลาง	8	-	8
	รวม	8	4	12

ข้อมูล ณ. 22 กันยายน 2546

ที่มาของข้อมูล : สำนักแผนงานและงบประมาณ สำนักงานศาลยุติธรรม

จัดทำโดย ฝ่ายระบบข้อมูลและสถิติ สำนักแผนงานและงบประมาณ สำนักงานศาลยุติธรรม