



ผลการปราบปราม ยาเสพติดทั่วประเทศ

ประจำปี 2558



สำนักปราบปรามยาเสพติด
สำนักงาน ป.ป.ส.
กระทรวงยุติธรรม

THAI NATIONAL ASSEMBLY LIBRARY



3961205057

ส 06049

ยธ กระทรวงยุติธรรม. สำนักงาน
12 คณะกรรมการป้องกัน...
7.3 ผลการปราบปรามยาเสพติด
613.8 ทั่วประเทศ ประจำปี 2558.
2558



๒๘
1๒
7.3
613.8
2558

ผลการปราบปรามยาเสพติดทั่วประเทศ ประจำปี 2558

สิ่งพิมพ์รัฐบาล
สมบัติห้องสมุดรัฐสภา

สำนักปราบปรามยาเสพติด
สำนักงาน ป.ป.ช.
กระทรวงยุติธรรม



ISBN 978-616-7777-23-8

หมายเลขเอกสารเผยแพร่ของสำนักงาน ป.ป.ส. 1-15-2559

ผลการปราบปรามยาเสพติดทั่วประเทศ
ประจำปี 2558

พิมพ์ครั้งที่ 1 พ.ศ.2559 จำนวน 1,800 เล่ม
สำนักปราบปรามยาเสพติด สำนักงาน ป.ป.ส.
เลขที่ 5 ถนนดินแดง แขวงสามสนใน เขตพญาไท กรุงเทพมหานคร 10400
โทร. 0-2247-0901-19 ต่อ 1615 โทรสาร 0-2245-9415
www.oncb.go.th / E-mail: leb@oncb.go.th

พิมพ์ที่ ห้างหุ้นส่วนจำกัด บางกอกบล็อก
253,255,255/10-11 ถ.พะเนียง แขวงวัดโสมนัส เขตป้อมปราบฯ กทม.10100
Bangkok Block Ltd.,Part.
253,255,255/10-11 Paniang Rd., Pomprab, Bangkok 10100
โทร. 0-2281-2055 โทรสาร 0-2281-0723
E-mail : bkb_1969@hotmail.com

กล่าวนำ

ผลการดำเนินการปราบปรามยาเสพติดในปี 2558 โดยภาพรวมพบว่า ยาบ้า เฮโรอีน และ กัญชาแห้ง มีจำนวนคดีและปริมาณของกลางลดลง แต่ยังคงนับว่า ยาบ้า เป็นตัวยาเสพติดที่สำคัญ เนื่องจากปริมาณของกลางลดลงเพียงเล็กน้อย ลักษณะการจับกุม สามารถสกัดกั้นจับกุมได้ในพื้นที่ภาคเหนือเป็นส่วนใหญ่ สำหรับ ไอซ์ โคเคน เป็นตัวยาเสพติดที่ควรให้ความสนใจ ซึ่งนอกจากจะมีแนวโน้มจำนวนคดีและปริมาณของกลางเพิ่มมากขึ้น ยังพบการขยายตัวของกลุ่มผู้ค้าเครือข่ายชาวไทย และชาวแอฟริกันเพิ่มมากขึ้น ส่วน พืชกระท่อม น้ำกระท่อม ยังคงพบมากขึ้นโดยเฉพาะในพื้นที่ภาคใต้

นอกจากนี้ยังปรากฏผลของความสัมพันธ์ และการประสานความร่วมมือระหว่างประเทศด้านยาเสพติดมากยิ่งขึ้น โดยเฉพาะภายใต้การปฏิบัติงานของสำนักงาน ป.ป.ส. อาเซียน (ASEAN Narcotics Cooperation Center) หรือ อาเซียน - นาโค (ASEAN - NARCO) ตามโครงการสกัดกั้นและปราบปรามยาเสพติด ณ ท่าอากาศยานสากลในอาเซียน (ASEAN Airport Interdiction Task Force-AAITF)

ท้ายนี้ สำนักงาน ป.ป.ส. ขอขอบคุณทุกความร่วมมือที่ได้รับจากหน่วยงานที่เกี่ยวข้อง ในอันที่จะร่วมกันทำให้รายงานฯ ฉบับนี้มีเนื้อหาที่สมบูรณ์ครบถ้วน และเป็นการเผยแพร่ผลการดำเนินงานด้านการปราบปรามยาเสพติดทั้งในภาพรวมและรายพื้นที่เพื่อเป็นข้อมูลสำหรับการใช้ประโยชน์ในการมองภาพสถานการณ์แนวโน้ม หรือนำไปวิเคราะห์ประกอบการศึกษากรณีใดๆ ต่อไป

ส่วนการข่าวและฐานข้อมูล
สำนักปราบปรามยาเสพติด
สำนักงาน ป.ป.ส.

สารบัญ

กล่าวนำ

สารบัญ	หน้า
1. ผลการดำเนินการปราบปรามยาเสพติด	1
1.1 การจับกุมคดียาเสพติดรายสำคัญ	3
1.2 การจับกุมผู้ต้องหาคดียาเสพติดรายใหม่	32
1.3 การกระทำผิดซ้ำในคดียาเสพติด	33
1.4 การจับกุมผู้ต้องหาชาวต่างประเทศ และความร่วมมือระหว่างประเทศ	35
1.5 การดัดพันทำลายพืชฝิ่น	45
2. พื้นที่กระทำผิดคดียาเสพติด	49
2.1 การจับกุมผู้ต้องหาคดียาเสพติดรายจังหวัด	50
2.2 การจับกุมผู้ต้องหาคดียาเสพติดพื้นที่กรุงเทพฯ	63

1. ผลการดำเนินการปราบปรามยาเสพติด

ผลการจับกุมคดียาเสพติดทั่วประเทศ ปี 2558 มีจำนวน 149,805 คดี ผู้ต้องหา 162,462 คน เป็นคดีไม่ทราบผู้กระทำความผิด 1,012 คดี จำแนกเป็นคดียาบ้า 102,021 คดี ของกลาง 109.93 ล้านบาท ไอซ์ 8,553 คดี ของกลาง 1,122.81 กิโลกรัม เฮโรอีน 829 คดี ของกลาง 234.67 กิโลกรัม โคเคน 64 คดี ของกลาง 56.57 กิโลกรัม กัญชาแห้ง 9,441 คดี ของกลาง 24,518.92 กิโลกรัม กัญชาสด 1,098 คดี ของกลาง 2,458.33 กิโลกรัม และ พืชกระท่อม 21,656 คดี ของกลาง 66,564.80 กิโลกรัม

เมื่อเปรียบเทียบกับสถิติผลการจับกุมโดยภาพรวมในปี 2557 กับปี 2558 พบว่าตัวยาสเสพติดที่สำคัญ เช่น ยาบ้า เฮโรอีน และ กัญชาแห้ง มีจำนวนคดีและปริมาณของกลางลดลง ปริมาณของกลางยาบ้าที่ถูกจับกุมได้จำนวนมากอยู่ในพื้นที่ ภาค 5 ภาค 1 และ กรุงเทพฯ เฮโรอีน ในพื้นที่ ภาค 5 ภาค 9 และ ภาค 1 ในขณะที่ โคเคน และ พืชกระท่อม มีจำนวนคดีและปริมาณของกลางเพิ่มขึ้น โดยเฉพาะโคเคน พบการลักลอบนำเข้ามามากขึ้น โดยผ่านท่าอากาศยานสุวรรณภูมิ ท่าอากาศยานนานาชาติภูเก็ต และ ท่าอากาศยานนานาชาติสมุย ตามลำดับ สำหรับการจับกุมผู้ต้องหารายใหม่ และการกระทำผิดซ้ำ มีอัตราส่วนใกล้เคียงกับปีที่ผ่านมา โดยส่วนใหญ่เป็นข้อหาเสพยาบ้า

ด้านการจับกุมชาวต่างประเทศในคดียาเสพติด จำนวน 69 สัญชาติ ผู้ต้องหา 4,281 คน (ไม่ทราบสัญชาติ 262 คน) ในจำนวนนี้ยังคงเป็นกลุ่มประเทศเพื่อนบ้าน คือ สัญชาติพม่าที่ถูกจับกุมมากที่สุด 2,449 คน เนื่องจากเป็นกลุ่มแรงงานต่างด้าวที่เข้ามาทำงานในไทยมากที่สุดถึงร้อยละ 80 รองลงมาคือ ลาว กัมพูชา และ มาเลเซีย ตามลำดับ ของกลางส่วนใหญ่เป็นยาบ้า และไอซ์ แต่เมื่อพิจารณาการกระทำ ความผิดในลักษณะเครือข่าย พบเครือข่ายชาวแอฟริกัน มีบทบาทค้ายาเสพติด โคเคน และไอซ์ มากขึ้น

สถิติการจับกุมคดียาเสพติดทั่วประเทศ
เปรียบเทียบปี 2557 - 2558

ยาเสพติด	ข้อมูล	ปี 2557	ปี 2558	ร้อยละ
ยาบ้า	จำนวนคดี	158,620	102,021	-35.68
	ของกลาง (ล้านเม็ด)	112.86	109.93	- 2.60
ไอซ์	จำนวนคดี	12,050	8,553	-29.02
	ของกลาง (กก.)	1,039.59	1,122.81	8.01
เฮโรอีน	จำนวนคดี	1,198	829	-30.80
	ของกลาง (กก.)	375.18	234.67	-37.45
โคเคน	จำนวนคดี	62	64	3.23
	ของกลาง (กก.)	28.58	56.57	97.94
กัญชาแห้ง	จำนวนคดี	14,839	9,441	-36.38
	ของกลาง (กก.)	32,199.45	24,518.92	-23.85
พืชกระท่อม	จำนวนคดี	16,005	21,656	35.31
	ของกลาง (กก.)	59,737.37	66,564.80	11.43

1.1 การจับกุมคดียาเสพติดร้ายสำคัญ

ในปี 2558 มีผลการจับกุมคดียาเสพติดทั่วประเทศ 149,805 คดี ผู้ต้องหา 162,462 คน เป็นคดียาเสพติดร้ายสำคัญ ภายใต้เงื่อนไขทางสถิติ คือ ปริมาณของกลาง ยาบ้า 200 เม็ด ขึ้นไป เอ็กซ์ตาซี 100 เม็ด ขึ้นไป เฮโรอีน 20 กรัม ขึ้นไป ไอซ์ คีตามีน โคเคน 100 กรัม ขึ้นไป กัญชาแห้ง 10 กิโลกรัม ขึ้นไป รวมทั้ง ฐานความผิด ผลิต นำเข้า ส่งออก รวมถึงพยายามส่งออก และพยายามส่งออกเพื่อจำหน่าย รวม 14,341 คดี ผู้ต้องหา 18,963 คน คิดเป็นร้อยละ 9.57 ของคดียาเสพติดทั่วประเทศ เมื่อพิจารณา จำนวนคดีร้ายสำคัญ เฉลี่ย 5 ปี คิดเป็นร้อยละ 5.63

สถิติจำนวนผู้ต้องหาคดียาเสพติดร้ายสำคัญ ตั้งแต่ปี พ.ศ.2554 - 2558

ปี	จำนวนคดีทั่วประเทศ	จำนวนคดีร้ายสำคัญ	ร้อยละ
2554	234,760	7,595	3.24
2555	213,648	8,178	3.83
2556	263,326	10,162	3.86
2557	209,430	15,991	7.64
2558	149,805	14,341	9.57

เมื่อพิจารณาคดีรายสำคัญ ภายใต้เงื่อนไข ปริมาณของกลางยาบ้า 1 ล้าน เม็ดขึ้นไป ไอซ์ เฮโรอีน โคเคน 1 กิโลกรัมขึ้นไป กัญชาแห้ง พืชกระท่อม 100 กิโลกรัมขึ้นไป เปรียบเทียบกับปีที่ผ่านมา พบว่าปริมาณของกลาง ยาบ้า ไอซ์ และโคเคน เพิ่มขึ้น ส่วน เฮโรอีน มีปริมาณของกลางลดลง

**สถิติการจับกุมคดียาเสพติดรายสำคัญ
เปรียบเทียบปี พ.ศ.2557 - 2558**

ยาเสพติด	ข้อมูล	2557	2558	ร้อยละ
ยาบ้า	จำนวนคดี	19	17	- 10.53
	ของกลาง (ล้านเม็ด)	27.38	32.61	19.10
ไอซ์	จำนวนคดี	140	128	- 8.57
	ของกลาง (กก.)	915.31	1,013.44	10.72
เฮโรอีน	จำนวนคดี	15	21	40.00
	ของกลาง (กก.)	363.15	222.07	-38.85
โคเคน	จำนวนคดี	8	12	50.00
	ของกลาง (กก.)	24.39	52.72	116.15
กัญชาแห้ง	จำนวนคดี	77	66	- 14.29
	ของกลาง (กก.)	30,039.41	22,846.70	- 23.94
พืชกระท่อม	จำนวนคดี	62	92	48.39
	ของกลาง (กก.)	16,456.02	16,993.77	3.27



คดีจับกุมรายสำคัญที่น่าสนใจ

ยาบ้าและไอซ์

1. วันที่ 23 มกราคม 2558 บข.ปส. ร่วมกับ กก.ผ.ผ.เมือง จับกุมผู้ต้องหา 3 คน ของกลางยาบ้า 1,769,800 เม็ด ไอซ์ 36 กิโลกรัม เหตุเกิดในพื้นที่ ปทุมธานี ต่อเนื่อง กทม. สืบเนื่องจากคดีดังกล่าว ในวันที่ 16 สิงหาคม 2558 นปส.เชียงใหม่ ร่วมกับ บข.ปส. ทหาร และ สำนักงาน ป.ป.ส. นำหมายศาลเข้าจับกุม Mrs.Mone Phetaloun สัญชาติลาว ถิ่นหนังสือเดินทาง P1233342 จับกุมได้ที่ ต.รอบเวียง อ.เมือง จ.เชียงใหม่

2. วันที่ 23 - 24 กุมภาพันธ์ 2558 สำนักงาน ป.ป.ส. ร่วมกับ กก.6 บก.ร.น.ศรภ. จับกุมผู้ต้องหา 6 คน ของกลางไอซ์ 25.01 กิโลกรัม ที่ บริเวณริมถนนเพชรเกษม ต.สนามจันทร์ อ.เมือง จ.นครปฐม ต่อเนื่อง บ้านพักใน ต.วังยาง อ.เมือง จ.สุพรรณบุรี

3. วันที่ 19 กุมภาพันธ์ 2558 สำนักงาน ป.ป.ส. ร่วมกับ สภ.ละงู พัทลุง กก.สส.ภ.จว.พัทลุง และ กก.สส.ภ.จว.สตูล จับกุมผู้ต้องหา 2 คน ของกลางยาบ้า 2,020 เม็ด และ 2,033 เม็ด ในกล่องพัสดุไปรษณีย์ด่วนพิเศษ ในพื้นที่ ต.นาโหนด อ.เมือง จ.พัทลุง

ต่อมา ศาลจังหวัดสงขลา อนุมัติหมายจับผู้ต้องหา 1 คน ในคดีดังกล่าว และในวันที่ 5 มีนาคม 2558 กก.สส.ภ.จว.พัทลุง ร่วมกับ บข.ปส. ทหาร ข.พัน 401 นปพ.ภ.จว.พัทลุง และ กก.สส.ภ.9 ตรวจค้นบ้านพักของผู้ต้องหาตามหมายจับ ในพื้นที่ ต.ดอนประดู่ อ.ปากพะยูน จ.พัทลุง ผลการตรวจค้น พบไอซ์ อาวุธปืนสงคราม เครื่องกระสุน ระเบิดควัน ชุ่ยช้อนฝังดินบริเวณบ้านหลังดังกล่าว สามารถจับกุมผู้ต้องหา 3 คน ที่ทำหน้าที่เก็บรักษาได้ที่บ้านหลังดังกล่าว ส่วนผู้ต้องหาตามหมายจับ หลบหนีไปได้

4. วันที่ 16 มีนาคม 2558 สภ.สามร้อยยอด จ.ประจวบคีรีขันธ์ จับกุมผู้ต้องหา 3 คน ของกลางยาบ้า 102,000 เม็ด ไอซ์ 19 กิโลกรัม ที่ด่านตรวจถาวรหน้าสถานีตำรวจภูธรสามร้อยยอด จ.ประจวบคีรีขันธ์ ต่อมา ศาลอาญา ได้อนุมัติหมายจับผู้ต้องหา 2 คน ในคดีดังกล่าว ฐานสมคบกันตั้งแต่สองคนเพื่อกระทำความผิดเกี่ยวกับยาเสพติด และได้กระทำความผิดตามที่ได้สมคบกัน โดยจับกุม



ผู้ต้องหาทั้งสอง ได้ที่บริเวณสนามบินดอนเมือง แขวงสนามบิน เขตดอนเมือง กรุงเทพฯ ต่อเนื่อง พื้นที่ ต.เขาทอง อ.เมือง จ.กระบี่

5. วันที่ 25 พฤษภาคม 2558 สภ.สะเดา สงขลา จับกุมผู้ต้องหา 3 คน ของกลางไอซ์ 20 กิโลกรัม ที่ จุดตรวจสกัดหน้าป้อมตำรวจตำบลปริก ถนนกาญจนวณิช หมู่ 3 ต.ปริก อ.สะเดา จ.สงขลา

6. วันที่ 27 พฤษภาคม 2558 กก.สส.บก.น.4 จับกุมผู้ต้องหา 2 คน ของกลางยาบ้า 2,758,000 เม็ด ไอซ์ 21.75 กิโลกรัม ที่ แขวงและเขตสะพานสูง กรุงเทพฯ ต่อมา ศาลอาญา ได้อนุมัติหมายจับ ผู้ต้องหาเพิ่มเติมในคดีดังกล่าวอีก 7 คน

7. วันที่ 18 มิถุนายน 2558 กก.สส.ภ.จว.เชียงราย ร่วมกับ สภ.แม่ลาว กก.สส.ภ.5 และ สำนักงาน ป.ป.ส. ตรวจยึดยาบ้า 2,400,000 เม็ด ไอซ์ 10 กิโลกรัม ซุกซ่อนบริเวณป่า บ้านต้นยาง หมู่ 6 ต.บัวสลี อ.แม่ลาว จ.เชียงราย

8. วันที่ 8 กรกฎาคม 2558 บก.สส.ภ.5 ร่วมกับ สภ.แม่ปิง กก.สส.ภ.จว. เชียงใหม่ บข.ปส. และ สำนักงาน ป.ป.ส. จับกุมผู้ต้องหา 2 คน ของกลางยาบ้า 2,000,000 เม็ด ไอซ์ 50 กิโลกรัม ที่ ลานจอดรถห้างสรรพสินค้าบิ๊กซีเอ็กซ์ตรา ถนน ลำปาง-เชียงใหม่ ต.หนองป่าครั่ง อ.เมือง จ.เชียงใหม่

9. วันที่ 29 กรกฎาคม 2558 บก.สปพ. จับกุมผู้ต้องหา 2 คน ของกลาง ยาบ้า 304,000 เม็ด ไอซ์ 44 กิโลกรัม อาวุธปืน 18 กระบอก พร้อมกระสุนจำนวนมาก ที่ ต.บางเตย อ.สามพราน ต่อเนื่อง ต.ไร่จึง อ.สามพราน จ.นครปฐม

10. วันที่ 4 กันยายน 2558 ตร.ประจำด่านตรวจบ้านพละ ร่วมกับ กก.สส.ภ.จว.ชุมพร ขป.ปส.ภ.จว.ชุมพร กก.สส.ภ.8 และ กก.6 บก.รน. จับกุมผู้ต้องหา 2 คน ของกลางไอซ์ 100 กิโลกรัม ที่ ด่านตรวจบ้านพละ หมู่ 3 ต.เขาไชยราช อ.ปะทิว จ.ชุมพร ต่อเนื่อง บริเวณป่า พื้นที่ หมู่ 1 ต.เขาไชยราช อ.ปะทิว จ.ชุมพร ต่อมา ศาลจังหวัด ชุมพร ได้อนุมัติหมายจับ ผู้ต้องหาเพิ่มเติมในคดีดังกล่าวอีก 2 คน

11. วันที่ 10 กันยายน 2558 สภ.เพ ระยอง ตรวจยึดไอซ์ 49.50 กิโลกรัม ที่ ศูนย์วิจัยและพัฒนาทรัพยากรทางทะเลและชายฝั่งอ่าวไทยฝั่งตะวันออกที่ 1 (ระยอง) ของกลางบรรจุกระสอบ ลอยน้ำมาติดชายหาดแม่รำพึง หมู่ 1 ต.เพ อ.เมือง จ.ระยอง

12. วันที่ 16 กันยายน 2558 กก.2 บก.ทล. จับกุมผู้ต้องหา 1 คน ของกลางยาบ้า 2,382,000 เม็ด ที่ ต.หาดพันไกร อ.เมือง จ.ชุมพร

13. วันที่ 24 กันยายน 2558 บช.ปส. ร่วมกับ สำนักงาน ป.ป.ส. บก.สส.ภ.5 สภ.ดอยสะเก็ด เชียงใหม่ และ ฉ.ม.5 จับกุม ผู้ต้องหา 5 คน ของกลางยาบ้า 1,500,000 เม็ด ไซซ์ 39 กิโลกรัม ที่ ต.ต้นเปา อ.สันกำแพง จ.เชียงใหม่ ต่อเนื่อง ต.ป่าแดด อ.แม่สรวย จ.เชียงราย และ ต.แม่ทะลบ อ.ไชยปราการ จ.เชียงใหม่

14. วันที่ 28 ตุลาคม 2558 บก.สส.ภ.5 ร่วมกับ บก.สส.ภ.1 ภ.จว. พระนครศรีอยุธยา และ สำนักงาน ป.ป.ส. จับกุม ผู้ต้องหา 5 คน ของกลางยาบ้า 3,600,000 เม็ด ที่ สถานีบริการน้ำมัน เอสโซ่ ถนนพหลโยธิน (ขาขึ้น) ต.ลำไทร อ.วังน้อย จ.พระนครศรีอยุธยา

15. วันที่ 3 พฤศจิกายน 2558 สภ.ลี้ ลำพูน จับกุมผู้ต้องหา 3 คน ของกลางยาบ้า 110,000 เม็ด ไซซ์ 28 กิโลกรัม ที่ ด้านตรวจวังดิน ถนนพหลโยธิน หมู่ 3 ต.ผ้าฝ้าย อ.ลี้ จ.ลำพูน

เฮโรอีน

1. วันที่ 7 กุมภาพันธ์ 2558 บช.ปส. ร่วมกับ สำนักงาน ป.ป.ส. ภ.จว. สงขลา ภ.จว.นราธิวาส จับกุม ผู้ต้องหา 6 คน ของกลางเฮโรอีน 15.60 กิโลกรัม ยาบ้า 66,000 เม็ด ที่ ด้านตรวจบ้านควนมิต อ.จะนะ จ.สงขลา ต่อเนื่อง ต.ลูโบ๊ะบือซา อ.ยี่งอ และ ต.ละหาร อ.ยี่งอ จ.นราธิวาส

2. วันที่ 30 พฤษภาคม 2558 สภ.แม่สาย เชียงราย จับกุมผู้ต้องหา 1 คน ของกลางเฮโรอีน 25 กิโลกรัม ที่ บริเวณถนนในหมู่บ้านถ้ำปลา หมู่ 3 ต.โป่งงาม อ.แม่สาย จ.เชียงราย

3. วันที่ 3 กรกฎาคม 2558 ร้อย ทพ.3109 วิสามัญฆาตกรรม 7 ราย ยึดเฮโรอีน 70 กิโลกรัม ที่ บ้านแม่จันทหลวง หมู่ 10 ต.แม่สลองนอก อ.แม่ฟ้าหลวง จ.เชียงราย

4. วันที่ 6 พฤศจิกายน 2558 กก.ผ.าเมือง ตรวจยึด เฮโรอีน 10 กิโลกรัม ที่ บ้านหัวแม่คำ ต.แม่สลองใน อ.แม่ฟ้าหลวง จ.เชียงราย



5. วันที่ 22 พฤศจิกายน 2558 บข.ปส. ร่วมกับ สำนักงาน ป.ป.ส. บก.ตม.3 และ เจ้าหน้าที่บริษัท DHL ตรวจยึดเฮโรอีน 3.60 กิโลกรัม ซุกซ่อนในฐานเครื่องดนตรี (คีย์บอร์ดไฟฟ้า) ภายในพัสดุไปรษณีย์ปลายทาง ออสเตรเลีย ที่ ศูนย์บริการ DHL สาขา ดอนเมือง (วิภาวดี - รังสิต) แขวงสนามบิน เขตดอนเมือง กรุงเทพฯ

โคเคน

1. วันที่ 20 เมษายน 2558 ศุลกากร จับกุมชาวอินโดนีเซีย 1 คน ของกลาง โคเคน 5.20 กิโลกรัม ซุกซ่อนในช่องลับของหนังสือปกแข็ง และในแกนม้วนกระดาษ Fax ที่ ท่าอากาศยานนานาชาติภูเก็ต ต.ไม้ขาว อ.ถลาง จ.ภูเก็ต ผู้ต้องหาเดินทางมาจาก สายการบิน ซิลค์แอร์ เที่ยวบิน MI 758 จาก สิงคโปร์ ใช้เส้นทาง เมืองโบโกต้า โคลอมเบีย - เมืองปานามาซิตี ปานามา - เมืองเซาเปาโล บราซิล - เมืองโตซา กาดาร์ - สิงคโปร์ - ท่าอากาศยานนานาชาติภูเก็ต

2. วันที่ 7 กันยายน 2558 สภ.หนองกรับ ระยอง ร่วมกับ กก.สส.3 ตม.จว. ระยอง ทหารชุดรักษาความปลอดภัยความสงบที่ 5 จับกุม ชาวไนจีเรีย 2 คน ชาวเปรู 1 คน ชาวไทย 1 คน ของกลางโคเคน 150 กรัม สารเคมีที่ใช้เป็นสารสกัด เครื่องบด เครื่องชั่ง ฯลฯ ที่ บ้านหลังหนึ่งใน ต.บางบุตร อ.บ้านค่าย จ.ระยอง จากการตรวจสอบพบว่าเป็นแหล่ง สกัดโคเคน โดยทำการแยกโคเคนออกจากผงไฟเบอร์ซึ่งเป็นวัตถุที่ใช้ผสม เพื่อหลีกเลี่ยง การตรวจค้น

3. วันที่ 5 ตุลาคม 2558 ศุลกากร ร่วมกับ บข.ปส. สำนักงาน ป.ป.ส. จับกุม ชาวยูเครน 1 คน ของกลางโคเคน 4.57 กิโลกรัม ซุกซ่อนในหม้อแปลงไฟ ที่ ท่าอากาศยานสุวรรณภูมิ ต.หนองปรือ อ.บางพลี จ.สมุทรปราการ สายการบิน Ethiopian Airlines เที่ยวบิน ET 618 จากเมืองแอดดิสอาบาบา เอธิโอเปีย ใช้เส้นทาง เมืองเซาเปาโล บราซิล - เมืองแอดดิสอาบาบา เอธิโอเปีย - ท่าอากาศยานนานาชาติสุวรรณภูมิ

4. วันที่ 16 พฤศจิกายน 2558 ศุลกากร จับกุมชาวรัสเซีย 1 คน ของกลาง โคเคน 6.50 กิโลกรัม ซุกซ่อนในกระเป๋าเดินทาง ที่ ท่าอากาศยานนานาชาติสมุย ต.บ่อผุด อ.เกาะสมุย จ.สุราษฎร์ธานี ผู้ต้องหาเดินทางมาจาก ประเทศสิงคโปร์ ตั้งแต่วันที่ 14 พฤศจิกายน 2558 แต่กระเป๋าสัมภาระตกค้าง จึงมารับในวันเกิดเหตุ จากการตรวจสอบ ด้วยเครื่องเอ็กซเรย์ พบวัตถุแปลกปลอม ตรวจสอบพบเป็นโคเคนของกลางซุกซ่อน ในผนังของกระเป๋า

ยางกัญชา

1. วันที่ 27 มกราคม 2558 ศุลกากร จับกุมชาวอินเดีย 1 คน ของกลางยางกัญชา 2.60 กิโลกรัม ซุกซ่อนในกระเป๋าสะพาย ที่ ท่าอากาศยานสุวรรณภูมิ ต.หนองปรือ อ.บางพลี จ.สมุทรปราการ ผู้ต้องหาเดินทางมาจากสายการบินไทย เที่ยวบิน TG 336 จากเมืองโกลกาตา ประเทศอินเดีย

2. วันที่ 30 มีนาคม 2558 ศุลกากร ร่วมกับ บช.ปส. สำนักงาน ป.ป.ส. จับกุมชาวเนปาล 1 คน ของกลางยางกัญชา 3 กิโลกรัม ซุกซ่อนในกระเป๋าเดินทาง ที่ ท่าอากาศยานสุวรรณภูมิ ต.หนองปรือ อ.บางพลี จ.สมุทรปราการ ผู้ต้องหาเดินทางมาจากสายการบิน Spice Jet เที่ยวบิน SG083 จากเมืองโกลกาตา ประเทศอินเดีย

กัญชาแห้ง

1. วันที่ 21 มกราคม 2558 สน.เรือธาตุพนม นครพนม ร่วมกับ กก.สุรศักดิ์มนตรี และ สภ.ธาตุพนม นครพนม ตรวจยึดกัญชาแห้ง 657 กิโลกรัม ที่ บ้านใหม่ทรายมูล หมู่ 20 ต.น้ำก่ำ อ.ธาตุพนม จ.นครพนม

2. วันที่ 31 มกราคม 2558 ตร.ภ.จว.ชุมพร ร่วมกับ ด้านตรวจบ้านพละ สภ.ปะทิว และ สภ.บ้านมาบอำมฤต ชุมพร จับกุมผู้ต้องหา 5 คน ของกลางกัญชาแห้ง 1,362 กิโลกรัม ที่ บริเวณถนนสายบางสะพาน - ชุมพร (ถนนสายเลียบริมทะเล) หมู่ 15 ต.ดอนยาง อ.ปะทิว จ.ชุมพร

3. วันที่ 9 มิถุนายน 2558 กก.สส.ภ.จว.บึงกาฬ ตรวจยึดกัญชาแห้ง 500 กิโลกรัม ที่ บริเวณสามแยกข้างลำห้วย ถนนดินลูกรังสำหรับการเกษตรเส้นทางระหว่าง บ้านไช้ - บ้านโนนม่วง หมู่ 1 ต.ไช้ อ.ไช้พิสัย จ.บึงกาฬ

4. วันที่ 21 มิถุนายน 2558 ร้อย ตชด.236 ร่วมกับ นครพนม และ สภ.ท่าอุเทน นครพนม จับกุมชาวลาว 2 คน ของกลางกัญชาแห้ง 310 กิโลกรัม ที่ บริเวณริมฝั่งแม่น้ำโขง บ้านเชียงยืน หมู่ 4 ต.เวินพระบาท อ.ท่าอุเทน จ.นครพนม

5. วันที่ 24 สิงหาคม 2558 สภ.บางกล้า สงขลา ตรวจยึดกัญชาแห้ง 320 กิโลกรัม ที่ ด้านตรวจบนถนนสายท่าท่อน 4 แยกสนามบิน เขตรอยต่อระหว่าง อ.หาดใหญ่ กับ อ.บางกล้า จ.สงขลา ต่อเนื่อง ริมถนนบ้านคุดยาง หมู่ 2 ต.คลองแห อ.หาดใหญ่ จ.สงขลา

6. วันที่ 1 กันยายน 2558 เจ้าหน้าที่ประจำด่านตรวจบ้านพละ ร่วมกับ ตร.ภ.จว.ชุมพร จับกุมผู้ต้องหา 3 คน ของกลางกัญชาแห้ง 290 กิโลกรัม ที่ ด่านตรวจ บ้านพละ หมู่ 3 ต.เขาไชยราช อ.ปะทิว จ.ชุมพร

7. วันที่ 10 กันยายน 2558 กก.ตชด.23 ร่วมกับ สำนักงาน ป.ป.ส. จับกุม ผู้ต้องหา 3 คน ของกลางกัญชาแห้ง 246 กิโลกรัม ที่ บริเวณริมถนนทางหลวง 227 วาริช - วังสามหมอ ต.ปลาไหล อ.วาริชภูมิ จ.สกลนคร

8. วันที่ 30 ตุลาคม 2558 ตร.ภ.จว.พัทลุง ร่วมกับ สำนักงาน ป.ป.ส. จับกุมผู้ต้องหา 2 คน ของกลางกัญชาแห้ง 766 กิโลกรัม ซุกซ่อนในรถบรรทุกห้องเย็น ที่ บริเวณริมถนนเพชรเกษม ต.ท่าแค อ.เมือง จ.พัทลุง

นอกจากนี้ ยังพบคดีการจับกุมที่น่าสนใจ

1. วันที่ 12 กุมภาพันธ์ 2558 สำนักงาน ป.ป.ส. ร่วมกับ ศาลากรด่านเชียงแสน และ นครข.เชียงราย ตรวจยึด Methylene Chloride น้ำหนัก 20 ตัน ที่ ทางเข้าท่าเรือ พาณิชยกรรมเชียงแสน แห่งที่ 2 อ.เชียงแสน จ.เชียงราย ทั้งนี้ Methylene Chloride เป็นวัตถุ อันตรายประเภท 1 ตาม พ.ร.บ.วัตถุอันตราย พ.ศ.2535 เป็นสารเคมีทั่วไปใช้ในการ อุตสาหกรรมเป็นตัวทำละลายในการผลิตน้ำยาทำความสะอาด ตัวทำละลายในขั้นตอน ทำอาหาร ตัวทำละลายสี ทำฟิล์มถ่ายรูป และเป็นยาชาเฉพาะที่ หากนำไปใช้ในทางที่ผิด สามารถใช้ในขั้นตอนทำละลายของกระบวนการผลิตยาเสพติดประเภท โคเคน ไอซ์ ยาบ้า ซึ่งสารดังกล่าวจะสลายไปในกระบวนการผลิต

2. วันที่ 11 มีนาคม 2558 ตร.ภ.จว.อุตรดิตถ์ ตรวจยึดเครื่องอัดเม็ดยาบ้า แบบ 5 หัวดอก สัญญลักษณ์ Y ซุกซ่อนอยู่ในพงหญ้าข้างทาง หมู่บ้านร่องหมาผี หมู่ 6 ต.จี่วังาม อ.เมือง จ.อุตรดิตถ์ โดยตัวเครื่องมีสภาพใหม่ยังไม่เคยผ่านการใช้งาน ผลิตจาก ประเทศจีน

3. วันที่ 19 พฤษภาคม 2558 สภ.น้ำจ้ว สภ.สังคม หนองคาย ร่วมกับ กก.สส. ภ.จว.หนองคาย สน.เรือสังคม และ บก.สส.ภ.4 จับกุมผู้ต้องหา 2 คน ของกลางฝิ่นสุก 216 กิโลกรัม มูลฝิ่น 8 กิโลกรัม และอุปกรณ์การผลิตฝิ่น ที่ บ้านพักใน ต.บ้านม่วง อ.สังคม จ.หนองคาย ต่อเนื่อง บริเวณหน้าโรงเรียนขอนแก่นวิเทศศึกษา ถนนเหล่านาดี ต.บ้านหว้า อ.เมือง จ.ขอนแก่น

ภาพประกอบคดีรายสำคัญ ปี 2558



ไอซ์ 25.01 กิโลกรัม
ที่ จ.นครปฐม ต่อเนื่อง จ.สุพรรณบุรี

ไอซ์ 20 กิโลกรัม
ที่ อ.สะเดา จ.สงขลา




ยาบ้า 2,758,000 เม็ด
ไอซ์ 21.75 กิโลกรัม
ที่ เขตสะพานสูง กรุงเทพฯ



ยาบ้า 2,400,000 เม็ด ไอซ์ 10 กิโลกรัม
ที่ อ.แม่ลาว จ.เชียงราย





ยาบ้า 2,000,000 เม็ด
ไอซ์ 50 กิโลกรัม
ที่ อ.เมือง จ.เชียงใหม่

ยาบ้า 304,000 เม็ด
ไอซ์ 44 กิโลกรัม
ที่ อ.สามพราน จ.นครปฐม



ไอซ์ 100 กิโลกรัม
ที่ อ.ปะทิว จ.ชุมพร

ยาบ้า 2,382,000 เม็ด
ที่ อ.เมือง จ.ชุมพร





เฮโรอีน 15.60 กิโลกรัม
ยาบ้า 66,000 เม็ด
ซุกซ่อนปะปนกับผลมะพร้าว
ที่ อ.จะนะ จ.สงขลา

เฮโรอีน 25 กิโลกรัม
ที่ อ.แม่สาย จ.เชียงราย



เฮโรอีน 70 กิโลกรัม
วิสามัญฆาตกรรม 7 ราย
ที่ อ.แม่ฟ้าหลวง จ.เชียงราย



เฮโรอีน 10 กิโลกรัม
ที่ อ.แม่ฟ้าหลวง จ.เชียงราย



โคเคน 5.20 กิโลกรัม
ที่ ท่าอากาศยานภูเก็ต



โคเคน 4.57 กิโลกรัม
ที่ ท่าอากาศยานสุวรรณภูมิ

โคเคน 6.5 กิโลกรัม
ที่ ท่าอากาศยานสมุย



ยางกัญชา 2.6 กิโลกรัม
ที่ ท่าอากาศยานสุวรรณภูมิ

ยางกัญชา 3 กิโลกรัม
ที่ ท่าอากาศยานสุวรรณภูมิ



กัญชาแห้ง 657 กิโลกรัม
ที่ อ.ธาตุพนม จ.นครพนม

กัญชาแห้ง 1,362 กิโลกรัม
ที่ อ.ปะทิว จ.ชุมพร



กัญชาแห้ง 500 กิโลกรัม
ที่ อ.ไชยพลชัย จ.บึงกาฬ



กัญชาแห้ง 310 กิโลกรัม
ที่ อ.ท่าอุเทน จ.นครพนม



กัญชาแห้ง 320 กิโลกรัม
ที่ อ.บางกล่ำ จ.สงขลา
ต่อเนื่อง อ.หาดใหญ่ จ.สงขลา

กัญชาแห้ง 290 กิโลกรัม
ที่ อ.ปะทิว จ.ชุมพร



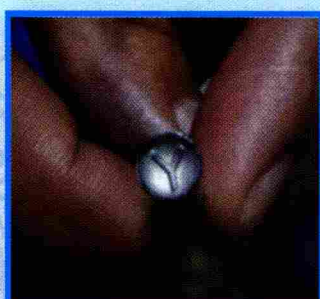

กัญชาแห้ง 766 กิโลกรัม
ที่ อ.เมือง จ.พัทลุง



คดีการจับกุมที่น่าสนใจ



สาร Methylene Chloride น้ำหนัก 20 ตัน
ที่ ทางเข้าท่าเรือพาณิชย์เชียงแสน แห่งที่ 2 อ.เชียงแสน จ.เชียงราย



เครื่องอัดเม็ด หัวดอก ที่ อ.เมือง จ.อุตรดิตถ์



ฝุ่นสุก 216 กิโลกรัม มูลผืนดิบ 8 กิโลกรัม
พร้อมอุปกรณ์การผลิตฝุ่น
ที่ อ.สังขม จ.หนองคาย



แหล่งสกัดโคเคน ออกจากผงไฟเบอร์
ที่ ระยอง



น้ำมันก๊าด สารเคมีและอุปกรณ์ที่ใช้แยก



แผ่นไฟเบอร์ที่ยังเป็นแผ่นและที่บิดเป็นผงแล้ว



ผงไฟเบอร์ที่แยกโคเคนออกแล้ว


โคเคนที่แยกออกจากไฟเบอร์แล้ว



รูปแบบและวิธีการซุกซ่อน



ไอซ์ 25.01 กิโลกรัม
ซุกซ่อนในตู้แช่



ไอซ์ 502 กรัม
ซุกซ่อนในช่องของลูกกรูบิค



ยาบ้า 200,000 เม็ด
ซุกซ่อนในถังแก๊ส



ยาบ้า 100,050 เม็ด
ซุกซ่อนในท่อไอเสียดัดแปลง



ยาบ้า 200,000 เม็ด
ซุกซ่อนในฝาปิดท้ายกระบะรถ



กัญชาแห้ง 290 กิโลกรัม ซุกซ่อนภายในกระบะดัดแปลง



ไอซ์ 11.6 กิโลกรัม ซุกซ่อนในรองเท้าสตรี



เฮโรอีน 3.60 กิโลกรัม ซุกซ่อนในฐานเครื่องดนตรี (คีย์บอร์ดไฟฟ้า)




สิ่งพิมพ์รัฐบาล สมบัติห้องสมุดรัฐสภา



เฮโรอีน 15.60 กิโลกรัม ยาน้ำ 66,000 เม็ด ซุกซ่อนปะปนกับผลไม้พรว้า

เฮโรอีน 12.08 กิโลกรัม
ซุกซ่อนในช่องคอนโซลรถตู้



เฮโรอีน
ซุกซ่อนพื้นกล่องบรรจุตุ๊กตา



เฮโรอีน 1.41 กิโลกรัม ซุกซ่อนในกระเป๋าเป้

THAI NATIONAL ASSEMBLY LIBRARY



3961205057





โคเคน 5.20 กิโลกรัม
ซุกซ่อนในช่องลับของหนังสือปกแข็ง
และในแกนหม้อวนกระดาษ Fox

โคเคน 945 กรัม
ในขวดครีมอาบน้ำ
และขวดน้ำยาระงับกลิ่นกาย



โคเคน 1.07 กิโลกรัม
ไอซ์ 31.47 กรัม
ซุกซ่อนในกล่องนม



โคเคน 5.18 กิโลกรัม
ซุกซ่อนในอะไหล่รถยนต์



โคเคน 4.57 กิโลกรัม
ซุกซ่อนในหม้อแปลงไฟ





สถิติผลการจับกุมคดียาเสพติดทั่วประเทศ จำแนกตามชนิดยาเสพติด ผู้ต้องหา จำหน่ายของกลางและข้อหา

ชนิดยาเสพติด	จำนวนคดี	จำนวนผู้ต้องหา	น้ำหนัก(กก.)	ผลิต	นำเข้า	ส่งออก	จำหน่าย	ครอบครอง เพื่อจำหน่าย	ครอบครอง	เลข
เฮโรอีน	829	945	234.67	1	3	4	26	254	636	116
เอ็กซ์ตาซี	106	126	3.49				8	64	41	19
ฝิ่นดิบ	262	291	29.96	2			4	39	231	64
ฝิ่นสุก	50	53	224.46	2			3	8	49	11
พืชฝิ่น	45	46	2,147.72	45				2	9	
คีตาเมีน	126	147	27.15	5		1	4	64	77	4
โคคาอีน(โคเคน)	64	89	56.57	4	22	7	17	62	22	2
โคเคอีน										
กัญชาแห้ง	9,441	10,350	24,518.92	25	19	21	322	649	8,347	1,592
กัญชาสด	1,098	1,167	2,458.33	958			4	26	414	14
ยางกัญชา/กัญชาน้ำ	3	3	5.60		2			1	2	
พืชกระท่อม	21,656	25,578	66,564.80	6,270	206		348	2,321	17,914	55
ไอซ์	8,553	9,856	1,122.81	2	23	32	980	5,925	2,855	1,111
เมทแอมเฟตามีน	102,021	108,164	9,893.91	8	115	6	9,715	28,927	20,363	54,716
วัตถุออกฤทธิ์อื่น ๆ	818	917	24.57	5	1	63	24	99	747	3
สารระเหย	1,301	1,316	76.81				15		3	1,299
ยาเสพติดอื่น ๆ	11,450	15,165	26,663.27	5,867	4		34	429	9,703	357

รวมจำนวนคดี 149,805 คดี (ไม่ทราบผู้กระทำผิด 1,012 คดี) รวมจำนวนผู้ต้องหา 162,462 คน

ประมวลผลวันที่ 1 พฤษภาคม 2559

หมายเหตุ ข้อหาผลิตในพื้นส่วนหนึ่งเป็นการปลุกพืชเสพติดและการดัดพันทำลายพืชเสพติดในพื้นที่ อีกส่วนหนึ่งเป็นการตั้งข้อหาของเจ้าหน้าที่ต่อผู้กระทำผิดในโครงการแบ่งบรรจุ





สถิติผลการจับกุมคดียาเสพติดทั่วประเทศ จำแนกตามชนิดยาเสพติด และพื้นที่

ชนิดยาเสพติด	จำแนกตามภาค											
	กทม		ภาค 1		ภาค 2		ภาค 3		ภาค 4		ผู้ต้องหา	คดี
	คดี	ผู้ต้องหา	คดี	ผู้ต้องหา	คดี	ผู้ต้องหา	คดี	ผู้ต้องหา	คดี	ผู้ต้องหา		
เฮโรอีน	20	22	5	5	4	4	3	3				
เอ็กซ์ตาซี	33	37	8	14	8	9	7	7				
ฝิ่นดิบ					2	2			4	4		
ฝิ่นสุก									2	2		
พืชฝิ่น												
คีตามีน	70	82	14	19	13	13	1	1				
โคคาอีน(โคเคน)	15	25	15	15	5	9	1	1	2	2		4
กัญชาแห้ง	492	529	468	515	239	263	1,397	1,462	2,098	2,236		
กัญชาสด	3	6	9	9	24	24	170	174	217	224		
ยางกัญชา/กัญชาน้ำ			2	2								
พืชกระท่อม	248	380	110	139	92	101	182	192	124	125		
ไอซ์	1,698	1,862	668	752	394	447	296	355	336	399		
เมทแอมเฟตามีน	4,406	4,609	3,541	3,830	2,983	3,202	33,327	34,545	28,436	29,862		
วัตถุออกฤทธิ์อื่น ๆ	24	32	63	63			1	1				
สารระเหย	42	42	16	16	16	19	670	670	385	386		
ยาเสพติดอื่น ๆ	64	202	15	46	11	33	5	5	4	4		

ประมวลผลวันที่ 1 พฤษภาคม 2559



สถิติผลการจับกุมคดียาเสพติดทั่วประเทศ จำแนกตามชนิดยาเสพติด และพื้นที่

ชนิดยาเสพติด	จำแนกตามภาค													
	ภาค 5		ภาค 6		ภาค 7		ภาค 8		ภาค 9					
	คดี	ผู้ต้องหา	คดี	ผู้ต้องหา	คดี	ผู้ต้องหา	คดี	ผู้ต้องหา	คดี	ผู้ต้องหา				
เฮโรอีน	202	227	1	1			93	104	501	579				
เอ็กซ์ตาซี	12	12			13	14	5	5	20	28				
ฝิ่นดิบ	227	250	21	23	3	3	5	5	2	4				
ฝิ่นสุก	38	36	2	2	7	7	1	1	3	5				
พิกนิน	44	45	1	1										
คีตามีน					14	15	1	1	13	16				
โคคาอีน(โคเคน)							26	33	1	1				
กัญชาแห้ง	113	113	225	260	294	301	2,757	3,137	1,358	1,534				
กัญชาสด	27	28	71	73	29	29	365	385	183	215				
ยางกัญชา/กัญชาน้ำ							1	1						
พืชรกระท่อม	10	11	48	50	150	162	11,808	13,793	8,887	10,626				
ไอซ์	108	173	116	137	588	701	3,095	3,540	1,256	1,490				
เมทแอมเฟตามีน	5,729	6,340	3,394	3,857	4,702	5,089	6,518	7,148	8,987	9,681				
วัตถุออกฤทธิ์อื่น ๆ			1	1	5	6	347	374	380	440				
สารระเหย	42	44	46	46	13	13	65	72	7	8				
ยาเสพติดอื่น ๆ	9	14	5	6	14	33	5,727	7,443	5,602	7,379				

รวมจำนวนคดี 149,805 คดี (ไม่ทราบผู้กระทำผิด 1,012 คดี) รวมจำนวนผู้ต้องหา 162,462 คน

ประมวลผลวันที่ 1 พฤษภาคม 2559





สถิติผลการจับกุมคดียาเสพติดทั่วประเทศ จำแนกตามชนิดยาเสพติด นำหนักของกลางและพื้นที่

ชนิดยาเสพติด	น้ำหนักของกลาง (กิโลกรัม)										รวม
	ภาค 1	ภาค 2	ภาค 3	ภาค 4	ภาค 5	ภาค 6	ภาค 7	ภาค 8	ภาค 9	ภาค 10	
เฮโรอีน	9.64	20.24	0.14	0.0003	161.75	0.0001		6.48	36.41		234.67
เอ็กซ์ตาซี	2.95	0.02	0.04	0.0043	0.001		0.05	0.11	0.32		3.49
ฝิ่นดิบ			0.45		23.24	0.23	0.01	0.02	0.01		29.96
ฝิ่นสุก				223.90	0.48	0.03	0.03	0.004	0.02		224.46
พืชฝิ่น					2,145.72	2.00					2,147.72
คีตาซีน	21.94	1.21	2.04	0.01			1.60	0.003	0.35		27.15
โคคาอิน(โคเคน)	10.77	22.92	0.27	3.23				19.11	0.01		56.57
กัญชาแห้ง	958.92	2,830.06	893.10	13,289.67	5.76	12.43	15.31	3,903.32	1,809.18		24,518.92
กัญชาสด	4.01	5.90	47.94	1,136.25	70.12	254.21	21.60	510.11	164.27		2,458.33
ยางกัญชา/กัญชาน้ำ		5.60						0.001			5.60
พืชกระท่อม	77.04	353.52	1,261.51	149.93	28.50	480.60	513.46	25,354.03	37,950.32		66,564.80
ไอซ์	207.17	123.22	71.54	10.55	326.09	3.23	147.12	165.16	64.32		1,122.81
เมทแอมเฟตามีน	1,237.41	1,768.33	257.28	692.29	3,458.34	667.46	336.77	737.41	471.86		9,893.91
วัตถุออกฤทธิ์อื่น ๆ	3.53	9.16				0.0005	0.37	2.66	8.84		24.57
สารระเหย	1.30	1.11	0.29	27.70	1.36	1.67	0.31	3.09	0.31		76.81
ยาเสพติดอื่น ๆ	83.19	32.28	10.45	0.01	7.16	0.22	88.21	8,171.70	18,269.42		26,663.27

ประมวลผลวันที่ 1 พฤษภาคม 2559



สถิติการจับกุมคดียาเสพติดทั่วประเทศ จำแนกตามชนิดยาเสพติด ข้อหา และพื้นที่

ชนิดยาเสพติด	ส่งออก									จำหน่าย										
	กทม	ภ.1	ภ.2	ภ.3	ภ.4	ภ.5	ภ.6	ภ.7	ภ.8	ภ.9	กทม	ภ.1	ภ.2	ภ.3	ภ.4	ภ.5	ภ.6	ภ.7	ภ.8	ภ.9
เฮโรอีน	2	2									8					8			7	3
เอ็กซ์ตาซี											2					1		3		2
ฝิ่นดิบ																3	1			
ฝิ่นสุก																1	2			
พืชฝิ่น																				
คีตาบีน	1										2							2		
โคคาอีน(โคเคน)	7										8				3				3	
กัญชาแห้ง	1	19	1								13	19	6	70	88	5	23	39	44	16
กัญชาสด																	1			3
ยางกัญชา/กัญชาน้ำ																				
พืชกระท่อม												1	1		1		1	7	165	172
ไอซ์	5	23							4		326	48	36	30	32	24	34	128	281	45
เมทแอมเฟตามีน	1	3			1						376	500	408	2,568	2,120	591	1,156	1,288	491	241
วัตถุออกฤทธิ์อื่น ๆ		63									5								10	10
สารระเหย														8	6		1			
ยาเสพติดอื่น ๆ																			15	19



สถิติการจับกุมคดียาเสพติดทั่วประเทศ จำนวนตามชนิดยาเสพติด ข้อหา และพื้นที่

ชนิดยาเสพติด	ครอบครองเพื่อจำหน่าย									ครอบครอง										
	กทม	ภ.1	ภ.2	ภ.3	ภ.4	ภ.5	ภ.6	ภ.7	ภ.8	ภ.9	กทม	ภ.1	ภ.2	ภ.3	ภ.4	ภ.5	ภ.6	ภ.7	ภ.8	ภ.9
เฮโรอีน	19	3	3			72			22	135	1	1	1	3		139	1		77	413
เอ็กซ์ตาซี	26	9	6			1		9	2	11	10	5	2	2		3		1	3	15
ฝิ่นดิบ			1			35										4	198	17	3	3
ฝิ่นสุก						4	1	2								37	1	5	1	5
พืชนิน						2										9				
คีตามีน	37	8	4					4		11	46	9	7					9	1	5
โคคาอิน(โคเคน)	24	15	9	1	1				12		3	1							17	1
กัญชาแห้ง	16	46	23	54	160	6	22	32	189	101	443	448	189	1,064	1,800	82	221	233	2,805	1,102
กัญชาสด			1	1	5			1	9	9	2	1	9	34	61	5	22	4	154	122
ยางกัญชา/กัญชาน้ำ		1										1							1	
พืชกระท่อม	10	12	5	6	1		1	14	1,164	1,116	345	96	58	119	75	5	25	107	9,631	7,565
ไอซ์	1,316	431	343	182	208	147	72	575	1,898	768	309	294	76	119	168	25	43	78	1,167	582
เมทแอมเฟตามีน	1,523	2,006	1,536	4,917	6,839	2,381	1,595	2,674	2,887	2,594	816	1,285	581	4,275	6,162	1,345	742	626	1,844	2,729
วัตถุออกฤทธิ์อื่น ๆ	15							1	32	52	22			1			1	5	338	383
สารระเหย														1	1				1	
ยาเสพติดอื่น ๆ	3		2			3		87	334	52	29	12	3	3	2	5	3	5,048	4,582	



สถิติการจับกุมคดียาเสพติดทั่วประเทศ จำแนกตามชนิดยาเสพติด ข้อหา และพื้นที่

ชนิดยาเสพติด	เลข										อื่น ๆ												
	กทม	ภ.1	ภ.2	ภ.3	ภ.4	ภ.5	ภ.6	ภ.7	ภ.8	ภ.9	กทม	ภ.1	ภ.2	ภ.3	ภ.4	ภ.5	ภ.6	ภ.7	ภ.8	ภ.9			
เฮโรอีน						52			2	62	1		1			4					1		1
เอ็กซ์ตาซี	1		3	4		8		2		1	1		1	1									
ฝิ่นดิบ						51	12			1						1							
ฝิ่นสุก						11																	
พืชฝิ่น																							
คีตามีน				4										2							1	1	
โคคาอิน(โคเคน)													2									2	
กัญชาแห้ง	73	5	54	353	425	30	45	40	205	369	3	1	5	6	6	2	6	8	41				
กัญชาสด																							
ยางกัญชา/กัญชาน้ำ											3												
พืชกระท่อม		1	6	1			1		21	25												3	2
ไอซ์	342	13	37	53	28	12	12	31	423	160	77	34	36	18	2	5	13	47	110	27			
เมทแอมเฟตามีน	2,388	452	983	22,578	16,295	3,044	1,228	986	2,405	4,428	199	307	350	3,199	1,787	769	560	748	545	559			
วัตถุออกฤทธิ์อื่น ๆ									1	2													2
สารระเหย	42	16	19	662	379	44	45	13	71	8											3		
ยาเสพติดอื่น ๆ	5		1	1	1	4			94	251													8



สถิติการจับกุมคดียาเสพติดทั่วประเทศ แสดงตัวยาที่น่าสนใจ ตั้งแต่ปี พ.ศ. 2549 - 2558

ลำดับ	ปี	จำนวนคดี	จำนวนผู้ต้องหา	น้ำหนักของกลาง (กิโลกรัม) จำแนกตามชนิดยาเสพติด							
				เฮโรอีน	เมทแอมเฟตามีน	ไอซ์	เอ็กซ์ตาซี	โคคาอิน (โคเคน)	คีตามีน	กัญชาแห้ง	พืชกระท่อม
1	2549	82,624	90,845	92.80	1,246.48	94.00	6.80	37.68	21.93	11,573.35	7,336.38
2	2550	106,599	116,333	294.00	1,276.97	48.10	23.08	18.80	2.81	14,950.99	42,267.66
3	2551	140,567	152,184	199.85	1,998.27	54.11	12.42	11.54	18.26	18,894.74	12,716.38
4	2552	177,106	191,498	143.15	2,464.81	213.23	15.27	9.32	20.55	18,103.68	21,971.63
5	2553	183,110	197,921	137.59	4,871.54	705.25	4.13	31.05	166.38	18,029.79	32,704.47
6	2554	234,760	249,894	547.58	4,921.39	1,241.39	5.36	31.80	78.14	12,915.09	24,574.59
7	2555	213,648	227,557	127.23	8,642.57	1,613.01	1.91	17.93	21.06	24,440.03	25,091.94
8	2556	263,326	278,401	775.82	11,586.76	1,411.74	3.59	69.30	33.48	26,855.54	37,630.93
9	2557	209,430	225,322	375.18	10,157.36	1,038.59	7.85	28.58	40.10	32,199.41	59,736.32
10	2558	149,805	162,462	234.67	9,893.91	1,122.81	3.49	56.57	27.15	24,518.92	66,564.80

1.2 ผู้ต้องหาคดียาเสพติดรายใหม่

ผู้ต้องหารายใหม่ คือ ผู้ต้องหาที่พบประวัติถูกจับกุมในฐานะข้อมูลของสำนักงาน ป.ป.ส. ในปีนั้นๆ เป็นครั้งแรก ถือได้ว่าไม่เคยมีประวัติถูกจับกุมมาก่อน

สถิติการจับกุมคดียาเสพติดในปี 2558 พบว่ามีจำนวนผู้ต้องหาคดียาเสพติดที่เป็นรายใหม่ทั้งสิ้น 104,122 คน คิดเป็นร้อยละ 64.09 ของผู้ต้องหาคดียาเสพติดทั้งหมด จำนวนผู้ต้องหามากที่สุด คือ คดียาบ้า จำนวน 66,697 คน คิดเป็นร้อยละ 64.06 ของผู้ต้องหาคดียาเสพติดรายใหม่ทั้งหมด ในจำนวนนี้เป็นข้อหาเสพยาบ้ามากที่สุด 35,132 คน สูงสุดอยู่ที่พื้นที่ภาค 3 จำนวน 15,081 คน รองลงมาคือภาค 4 จำนวน 10,578 คน

เมื่อเปรียบเทียบจำนวนของผู้ต้องหาคดียาเสพติดรายใหม่ รอบ 5 ปี พบว่าคิดเป็นร้อยละเฉลี่ยประมาณ 65.85

ตารางเปรียบเทียบจำนวนผู้ต้องหาคดียาเสพติดรายใหม่ กับจำนวนผู้ต้องหาคดียาเสพติดทั้งหมด ตั้งแต่ ปี พ.ศ. 2554 - 2558

ปี	ผู้ต้องหาคดียาเสพติดทั้งหมด	ผู้ต้องหาคดียาเสพติดรายใหม่	ร้อยละ
2554	249,894	171,228	68.52
2555	227,557	150,222	66.02
2556	278,401	184,604	66.31
2557	225,322	144,910	64.31
2558	162,462	104,122	64.09

1.3 การกระทำผิดซ้ำในคดีอาเสพติด

ผู้ต้องหาที่ถูกจับกุมในคดีอาเสพติดมากกว่า 1 ครั้ง ภายในรอบปี 2558 มีจำนวนรวม 7,283 คน จากจำนวนผู้ต้องหาคดีอาเสพติดทั้งหมด 162,462 คน คิดเป็นร้อยละ 4.48 โดยส่วนใหญ่เป็นคดีจับกุมขอหาเสพ

เมื่อเปรียบเทียบจำนวนของผู้ต้องหากระทำความผิดในคดีอาเสพติดซ้ำในรอบ 5 ปี คิดเฉลี่ยเป็นร้อยละ 5.17

ตารางเปรียบเทียบการกระทำผิดคดีอาเสพติดซ้ำ ตั้งแต่ ปี พ.ศ. 2554 - 2558

ปี	จำนวนผู้ต้องหาทั้งหมด	จำนวนผู้ต้องหาที่ถูกจับกุมหลายครั้ง	ร้อยละ
2554	249,894	13,293	5.32
2555	227,557	11,873	5.22
2556	278,401	15,768	5.66
2557	225,322	11,684	5.19
2558	162,462	7,283	4.48

สถิติการกระทำผิดซ้ำของผู้ต้องหาในคดียาเสพติด
 จำแนกตามจำนวนครั้งที่กระทำผิด ตั้งแต่ ปี พ.ศ. 2554 - 2558

จำนวนครั้งกระทำผิด	จำนวนผู้ต้องหากระทำผิดซ้ำ				
	2554	2555	2556	2557	2558
1. กระทำผิดซ้ำ 2 ครั้ง	12,141	10,931	14,404	10,728	6,776
2. กระทำผิดซ้ำ 3 ครั้ง	1,012	847	1,236	853	461
3. กระทำผิดซ้ำ 4 ครั้ง	112	79	108	90	39
4. กระทำผิดซ้ำ 5 ครั้ง	25	14	15	8	6
5. กระทำผิดซ้ำ 6 ครั้ง	2	2	4	2	-
6. กระทำผิดซ้ำ 7 ครั้ง	1	-	1	2	1
7. กระทำผิดซ้ำ 8 ครั้ง	-	-	-	-	-
8. กระทำผิดซ้ำ 9 ครั้ง	-	-	-	-	-
9. กระทำผิดซ้ำ 10 ครั้ง	-	-	-	1	-
รวมทั้งประเทศ	13,293	11,873	15,768	11,684	7,283

1.4 การจับกุมผู้ต้องหาชาวต่างประเทศ และความร่วมมือระหว่างประเทศ

การจับกุมผู้ต้องหาชาวต่างประเทศ

ในปี 2558 มีชาวต่างประเทศถูกจับกุมในคดีอาญา 3,909 คดี ผู้ต้องหา 4,281 คน จำแนกเป็นสัญชาติต่างๆ จำนวน 69 สัญชาติ และไม่ทราบสัญชาติ 262 คน สัญชาติพม่าถูกจับกุมมากที่สุด 2,179 คดี ผู้ต้องหา 2,449 คน คิดเป็นร้อยละ 57.21 ของชาวต่างชาติที่ถูกจับกุมคดีอาญาในประเทศไทย รองลงมาคือ ลาว 902 คน กัมพูชา 220 คน และมาเลเซีย 142 คน ตามลำดับ

เมื่อพิจารณาการกระทำความผิดในลักษณะเครือข่าย พบเครือข่ายชาวแอฟริกัน มีบทบาทการค้ายาเสพติดมากขึ้น โดยลักลอบนำเข้าโคเคน และไอซ์ มาจำหน่ายในพื้นที่ กรุงเทพฯ และแหล่งท่องเที่ยวที่สำคัญ รวมทั้ง ใช้ประเทศไทยเป็นทางผ่านไปยังปลายทางประเทศที่สาม

ตัวอย่างการจับกุมที่น่าสนใจ

1. สถานทูตอังกฤษประจำประเทศไทย แจ้งว่าตรวจพบพัสดุต้องสงสัย ส่งมาจาก สาธารณรัฐตรีนิแดด - โดเบโก ปลายทางประเทศไทย ชุดจับกุมสามารถขยายผล จับกุมได้ 2 คดี ผู้ต้องหา 1 คน ของกลางโคเคน 972.62 กรัม ในพื้นที่ กรุงเทพฯ ดังนี้

คดีแรก วันที่ 3 กุมภาพันธ์ 2558 บข.ปส. ร่วมกับ ศุลกากร จับกุมผู้รับขาในจีเรีย 1 คน ของกลางโคเคน 580 กรัม ชุกซ่อนในกล่องเครื่องประดับ บรรจุกล่องพัสดุไปรษณีย์ ที่ อาคารเบลสเฟลสคอนโด ซอยลาซาล 6 ถนนสุขุมวิท 105 แขวงบางนา เขตบางนา กรุงเทพฯ

คดีที่ 2 วันที่ 10 กุมภาพันธ์ 2558 บข.ปส. ตรวจยึดโคเคน 392.62 กรัม บรรจุกล่องพัสดุไปรษณีย์ ที่ สำนักงานนิติบุคคลแอทซิติ้ คอนโด ซอยสุขุมวิท 101/1 แขวงบางจาก เขตพระโขนง กรุงเทพฯ

4. วันที่ 24 กุมภาพันธ์ 2558 สน.พระโขนง จับกุมชาวแคเมอรูน 1 คน ของกลางไอซ์ 509.20 กรัม เครื่องซัง 1 เครื่อง ที่ ห้องพัก ภายในนิรันดร์เรสซิเดนซ์ 5 ซอยสุภาพงษ์ แขวงหนองบอน เขตประเวศ กรุงเทพฯ สืบสวนทราบว่า ผู้ต้องหาลักลอบจำหน่ายไอซ์ ให้กับบุคคลทั่วไป

5. วันที่ 25 มีนาคม 2558 ศุลกากร ตรวจยึด ไอซ์ 270 กรัม บรรจุในกล่อง พลาสติกใส ปลายทางออสเตรเลีย ที่ ศูนย์ไปรษณีย์สุวรรณภูมิ เขตบางพลี จ.สมุทรปราการ ตรวจจับผู้ส่งเป็นหญิงชาวฟิลิปปินส์

ต่อมาวันที่ 29 ตุลาคม 2558 บช.ปส. จับกุมหญิงชาวฟิลิปปินส์ คนดังกล่าว พร้อมชายชาวไนจีเรีย 1 คน ของกลางไอซ์ 14.20 กิโลกรัม ที่ อาคาร บี คอนโด ซอยบางนา - ตราด 39 ต.บางแก้ว อ.บางพลี จ.สมุทรปราการ จากการสืบสวน ทราบว่า กลุ่มผู้ต้องหาลักลอบจำหน่ายยาเสพติดทั้งภายในประเทศ และส่งออกไปยัง ปลายทางประเทศที่สาม

6. วันที่ 22 เมษายน 2558 ศุลกากร ร่วมกับ บช.ปส. จับกุมชาวรัสเซีย 1 คน ของกลางโคเคน 945 กรัม บรรจุขวดครีมาอบน้ำ ขวดน้ำยาระงับกลิ่นกาย ที่ท่าอากาศยาน นานาชาติภูเก็ต อ.ถลาง จ.ภูเก็ต ผู้ต้องหา เดินทางมากับสายการบิน สิงคโปร์ แอร์ไลน์ เที่ยวบิน MI752 จาก สิงคโปร์ เส้นทาง เมืองเซาเปาโล บราซิล - เมืองบาเซิลเนา สเปน - สิงคโปร์ - ท่าอากาศยานนานาชาติภูเก็ต

ต่อมาศาลอาญา ได้อนุมัติหมายจับผู้ต้องหาชาวไนจีเรีย 1 คน ในคดี ดังกล่าว รฐนร่วมกันมียาเสพติดให้โทษประเภท 2 (โคคาอิน) ไว้ในครอบครองเพื่อ จำหน่าย และนำเข้ามาในราชอาณาจักรเพื่อจำหน่ายโดยไม่ได้รับอนุญาต โดยจับกุมได้ที่ บ้านพัก ในซอยโครงการวิสต้าปาร์ค ถนนรัชดา - รามอินทรา แขวงคันทนายาว เขตคันทนายาว กรุงเทพฯ

7. วันที่ 27 เมษายน 2558 บช.น. ร่วมกับ บช.ปส. และ สำนักงาน ป.ป.ส. จับกุมชาวไนจีเรีย 2 คน ของกลางไอซ์ 6.30 กิโลกรัม กระเป๋าสะพาย 20 ใบ ที่ห้องพัก ภายในอาคารซีดีแมนชั่น ซอยลาดพร้าว 130 แยก 4 แขวงคลองจั่น เขตบางกะปิ กรุงเทพฯ จากการสืบสวนติดตามพฤติการณ์ทราบว่า กลุ่มผู้ต้องหา มีพฤติการณ์ ลักลอบลำเลียงไอซ์ ซุกซ่อนมาในกระเป๋าสะพายสตรี ส่งทางพัสดุภัณฑ์จาก สาธารณรัฐ ประชาชนจีน นำมาจำหน่ายในประเทศไทย และส่งออกไปยังประเทศมาเลเซีย

8. วันที่ 19 มิถุนายน 2558 สำนักงาน ป.ป.ส. ร่วมกับ บช.ปส. และ ศุลกากร ตรวจยึดไอซ์ 1.33 กิโลกรัม ในกระดาดรองทรงเสื้อเจ็ต บรรจุในพัสดุไปรษณีย์ ที่ ศูนย์ไปรษณีย์ท่าอากาศยานสุวรรณภูมิ อ.บางพลี จ.สมุทรปราการ ปลายทาง เมืองซีดนี้อยู่ ประเทศออสเตรเลีย



ต่อมาศาลอาญา ได้อนุมัติหมายจับผู้ต้องหาหญิงไทย 1 คน ในคดีดังกล่าว ฐานมียาเสพติดให้โทษประเภท 1 (ไอซ์) ไว้ในความครอบครองเพื่อจำหน่าย โดยผิดกฎหมาย และพยายามส่งออกยาเสพติดให้โทษประเภท 1 (ไอซ์) ออกราชอาณาจักรเพื่อจำหน่ายโดยผิดกฎหมาย

จากการขยายผลติดตามพฤติการณ์อย่างต่อเนื่อง ในวันที่ 6 กรกฎาคม 2558 สามารถจับกุมผู้ต้องหาหญิงไทยดังกล่าวได้ที่ท่าอากาศยานดอนเมือง ขณะเดินทางกลับจากเมืองกวางโจว สาธารณรัฐประชาชนจีน และวันที่ 10 กรกฎาคม 2558 ตรวจยึดไอซ์อีก 1.56 กิโลกรัม ซุกซ่อนในเก้าอี้สำนักงาน ภายในพัสดุไปรษณีย์ ที่ บริษัท CCT โลจิสติกส์ จำกัด ถนนพุทธมณฑล สาย 5 ต.บางเตย อ.สามพราน จ.นครปฐม ซึ่งผู้ต้องหาส่งจากเมืองกวางโจว สาธารณรัฐประชาชนจีน

9. วันที่ 22 มิถุนายน 2558 บข.ปส. ร่วมกับ สำนักงาน ป.ป.ส. และ ศาลากร จับกุมชาวไต้หวัน 2 คน ของกลางไอซ์ 12.07 กิโลกรัม ซุกซ่อนในช่องลับ กระเป๋าเดินทาง ที่ ท่าอากาศยานสุวรรณภูมิ ต.หนองปรือ อ.บางพลี จ.สมุทรปราการ ขณะเตรียมเดินทางโดยสายการบินไทย เที่ยวบิน TG 491 ปลายทาง เมืองโอ๊คแลนด์ ประเทศนิวซีแลนด์

10. วันที่ 14 ตุลาคม 2558 บก.น.5 จับกุมหญิงไทย 1 คน ของกลางไอซ์ 11.60 กิโลกรัม ซุกซ่อนในพื้นที่รองเท้าสตรี 58 คู่ ส่งมาจากเมืองกวางโจว สาธารณรัฐประชาชนจีน ที่ บริษัท CTT โลจิสติกส์ ถนนพุทธมณฑลสาย 5 ต.บางเตย อ.สามพราน จ.นครปฐม

ต่อมาวันที่ 15 ตุลาคม 2558 ขยายผลจับกุมชาวไนจีเรีย 1 คน หญิงไทย 1 คน ของกลางไอซ์ 1.50 กิโลกรัม ซุกซ่อนในรองเท้าสตรีแบบส้นหนา 5 คู่ ที่ บริษัท CTT โลจิสติกส์ ถนนพุทธมณฑลสาย 5 ต.บางเตย อ.สามพราน จ.นครปฐม

11. วันที่ 17 ตุลาคม 2558 สำนักงาน ป.ป.ส. ตรวจยึด ไอซ์ 502 กรัม ซุกซ่อนในช่องของลูกเรือบิก ภายในกล่องพัสดุไปรษณีย์ ที่ บริษัท ไทย ท็อป อินเตอร์เนชั่นแนล เทรต จำกัด ถนนพระราม 2 ซอย 74 แขวงสามยุค เขตบางขุนเทียน กรุงเทพฯ

สืบเนื่องจาก อทป.สปป.จีน ประสาน ตร.จีน ทราบว่าเครือข่ายยาเสพติด ในเมืองกวางโจว สาธารณรัฐประชาชนจีน ได้ส่งตัวอย่างไอซ์ ทางพัสดุไปรษณีย์

มาให้กับเครือข่ายที่อยู่ในประเทศไทย โดยซุกซ่อนมากับสินค้า ผ่าน บริษัท ไทย ทีโอป อินเทอร์เน็ตเนชั่นแนล เทรด จำกัด

12. วันที่ 20 ตุลาคม 2558 บข.ป.ส. ร่วมกับ สำนักงาน ป.ป.ส. จับกุมชาย युกันดา 1 คน ของกลางเฮโรอีน 748.18 กรัม กัญชาแห้ง 9.55 กรัม เม็ดยารูป 5 เหลี่ยม 664 เม็ด ที่ ห้องพัก ภายในสุวิสาเพลส ซอยรามคำแหง 4 แขวงสวนหลวง เขตสวนหลวง กรุงเทพฯ ชุดจับกุมได้รับการประสานจาก ตร.สหพันธ์รัฐออสเตรเลีย Australian Federal Police (AFP) กรณีการตรวจยึดพัสดุภัณฑ์ส่งจากไทยไปยัง ออสเตรเลีย 2 ครั้ง ภายในซุกซ่อนไอซ์ 6 และ 8 กิโลกรัม ขยายผลติดตามพฤติกรรมชายชาวไนจีเรีย ซึ่งเชื่อว่ามีพฤติกรรมเกี่ยวข้องกับ และยังมียาเสพติด ซุกซ่อนอยู่ในห้องพักเกิดเหตุ จึงขอหมายค้นจากศาลพระโขนง เข้าตรวจค้นพบหญิงชาวยูกันดา แสดงตัวเป็นเจ้าของห้อง และนำตรวจค้นพบของกลาง โดยให้การว่าชายชาวไนจีเรียเป็นเจ้าของยาเสพติด ดังกล่าว

ความร่วมมือระหว่างประเทศ

ในปี 2558 ภายใต้การปฏิบัติงานของ สำนักงาน ป.ป.ส. อาเซียน(ASEAN Narcotics Cooperation Center) หรือ อาเซียน-นาโค (ASEAN - NARCO) ได้กำหนดภารกิจจัดตั้งเครือข่ายข้อมูลเฝ้าระวังปัญหายาเสพติดอาเซียนขึ้น เพื่อแลกเปลี่ยนข้อมูล ข่าวสาร สถานการณ์ แจ่งเตือนสภาพปัญหาเสพติดในกลุ่มประเทศอาเซียน และให้เกิดความเชื่อมโยงข้อมูลยาเสพติดจากประเทศสมาชิกในลักษณะเครือข่าย (Networking) รวมทั้งสามารถประเมินสถานการณ์ และชี้แนวโน้มของสภาพปัญหาเสพติดในระดับภูมิภาค โดยในห้วงปี 2558 ตามโครงการสกัดกั้นและปราบปรามยาเสพติด ณ ท่าอากาศยานสากลในอาเซียน (ASEAN Airport Interdiction Task Force-AAITF) ซึ่งเป็นโครงการ ที่ประเทศไทยเป็นผู้คิดริเริ่มโครงการ ได้ดำเนินการอย่างต่อเนื่อง และประสบความสำเร็จตามวัตถุประสงค์เป็นที่น่าพึงพอใจอย่างยิ่ง นอกจากนี้ ในปี 2559 ยังได้มีการจัดเตรียมโครงการสกัดกั้นและปราบปรามยาเสพติด ณ ท่าเรือสากลในอาเซียน (ASEAN Seaport Interdiction Task Force-ASITF) ซึ่งสาธารณรัฐ

อินโดนีเซีย เป็นเจ้าภาพ ณ เมืองบาตัม สาธารณรัฐอินโดนีเซีย โดยประเทศไทยยังคงเป็นเจ้าของเรื่อง เช่นเดียวกับ โครงการ AAITF

ผลจากโครงการสกัดกั้นและปราบปรามยาเสพติด ณ ท่าอากาศยานสากลในอาเซียน (ASEAN Airport Interdiction Task Force-AAITF) ได้มีการประสานความร่วมมือ ทั้งในด้านการข่าว การจับกุม การสืบสวนขยายผลทั้งในคดียาเสพติดและอาชกรรรมข้ามชาติในด้านต่างๆ ดังตัวอย่าง

1. วันที่ 18 - 19 เมษายน 2558 สำนักงาน ป.ป.ส. ร่วมกับ ศุลกากร บข.ปส.และ ศรภ. จับกุม ชาวไนจีเรีย 2 คน แอฟริกาใต้ 1 คน หญิงไทย 1 คน ของกลางโคเคน 3.80 กิโลกรัม ที่ ซุกซ่อนช่องลับภายในกระเป๋าเดินทาง ที่ ท่าอากาศยานนานาชาติภูเก็ต ต.ไม้ขาว อ.ถลาง จ.ภูเก็ต ต่อเนื่อง บริเวณลานจอดรถ เอ พี เฟลสรามคำแหง 53 แขวงพลับพลา เขตวังทองหลาง กรุงเทพฯ และ ห้องพักภายใน อาคาร ลุมพินีวิว พัฒนาการ เพชรบุรีตัดใหม่ ซอยพัฒนาการ 23 แขวงสวนหลวง เขตสวนหลวง กรุงเทพฯ สืบเนื่องจาก ชุดจับกุม ร่วมกับ CNB สิงคโปร์ ติดตามพฤติกรรมหญิงไทยต้องสงสัยเป็นผู้ลำเลียงยาเสพติดในเครือข่ายแอฟริกัน กระทั่งสามารถจับกุมได้ขณะลักลอบนำโคเคนจาก สิงคโปร์ เข้าไทย ผ่านท่าอากาศยานนานาชาติภูเก็ต จากนั้นขยายผลจนสามารถจับกุมเครือข่ายผู้ว่าจ้างชาวแอฟริกันได้อีก 3 คน ในพื้นที่ กรุงเทพฯ

2. วันที่ 24 พฤษภาคม 2558 บข.ปส. ร่วมกับ สำนักงาน ป.ป.ส. และ ศุลกากร จับกุมเครือข่ายชาวแอฟริกัน 4 คน (ชาวไนจีเรีย 1 คน เซียร์ราลีโอน 1 คน ยูกันดา 1 คน หญิงไทย 1 คน) ของกลางโคเคน 2.80 กิโลกรัม ที่ ห้องพัก ภายใน โรงแรมเลิฟ รีสอร์ท ถนนอ่อนนุช แขวงประเวศ เขตประเวศ กรุงเทพฯ ต่อเนื่อง บริเวณ ซอยอ่อนนุช 61 แขวงประเวศ เขตประเวศ กรุงเทพฯ สืบเนื่องจาก คณะทำงานร่วมเพื่อสกัดกั้นและปราบปรามยาเสพติด ณ ท่าอากาศยานนานาชาติ (AITF) ร่วมสืบสวนติดตามพฤติกรรมเครือข่ายนักค้าชาวแอฟริกัน ว่าจ้างหญิงไทย ลักลอบลำเลียงยาเสพติด โดยใช้เส้นทาง บราซิล - ท่าอากาศยานนานาชาติชางฮี สิงคโปร์ - ท่าอากาศยานนานาชาติกระบี่ โดยสามารถจับกุมหญิงไทย พร้อมของกลางโคเคน ขณะลักลอบนำเข้าผ่านท่าอากาศยานนานาชาติกระบี่ ขยายผลกระทั่งสามารถจับกุมเครือข่ายอีก 3 คน ในพื้นที่ กรุงเทพฯ





ไอซ์ 1.33 กิโลกรัม ซุกซ่อนในกระดาษรองทรงเสื้อเจ็ด ภายในพัสดุไปรษณีย์ 2 กล่อง
ที่ ศูนย์ไปรษณีย์ท่าอากาศยานสุวรรณภูมิ อ.บางพลี จ.สมุทรปราการ



ไอซ์ 1.56 กิโลกรัม ซุกซ่อนในเก้าอี้สำนักงาน 4 ตัว ภายในกล่องพัสดุไปรษณีย์ 2 กล่อง
ที่ บริษัท CTA โลจิสติกส์ จำกัด อ.สามพราน นครปฐม



โคเคน 3.80 กิโลกรัม ซุกซ่อนในกระเป๋า
ที่ทำอากาศยานนานาชาติภูเก็ต



สถิติการจับกุมชาวต่างประเทศในคดียาเสพติดทั่วประเทศ จำแนกตามสัญชาติ เพศ และ น้ำหนักของกลางยาเสพติด

สัญชาติ	จำนวนคดี	เพศ		ประเภทของกลางและน้ำหนัก (กิโลกรัม)									
		ชาย	หญิง	เฮโรอีน	เมทแอมเฟตามีน	ไอซ์	เอ็กซ์ตรีซี	ฝิ่น	กัญชา	พืชกระท่อม	โคคาอิน (โคเคน)	คีตามีน	อื่นๆ
1.พม่า	2,179	2,334	115	0.19	482.73	52.44	0.004	1.66	4.30	904.18	0.01	519.78	
2.ลาว	871	692	210	0.00003	97.80	3.18		1.45	1,542.14	15.78		10.93	
3.กัมพูชา	204	191	29		3.24	0.10	0.000001		0.003	1.35		3.47	
4.มาเลเซีย	122	134	8	0.07	0.05	0.73	0.29		43.09	460.82	0.01	11.44	
5.ไนจีเรีย	36	43		0.75	0.000001	27.81			0.002		4.19		
6.อังกฤษ	30	28	3		0.000001	0.001			0.67		0.05	0.33	
7.สาธารณรัฐรัฐเซีย	23	22	2			0.001	0.03		6.02		7.45	0.14	
8.เยอรมนี	19	23							0.13				
9.ฝรั่งเศส	16	14	2	0.0003	0.0006	0.0003		0.002	0.05		0.003	0.002	
10.ออสเตรเลีย	15	15				0.002			0.05	0.01		0.003	
11.อิตาลี	14	13	2						0.07		0.000001	0.0003	
12.อเมริกา	10	8	1	0.001	22.00				0.04			0.002	
13.ฟิลิปปินส์	6	4	2			0.10				10.00	0.004		
14.สิงคโปร์	6	6				0.01			0.02			3.10	
15.อินเดีย	6	6				2.04			2.60		0.001		
16.อิหร่าน	6	6				0.98			0.001				
17.แคนาดา	5	5			0.01	0.0004			0.67				



สัญชาติ	จำนวนคดี		เพศ		ประเภทของกลางและน้ำหนัก (กิโลกรัม)									
	ชาย	หญิง	เฮโรอีน	เมทแอมเฟตามีน	ไอซ์	เฮ็กซ์ตาซี	ฝิ่น	กัญชา	พืชกระท่อม	โคคาอิน (โคเคน)	คีตามีน	อื่นๆ		
18.จีน	4	4		0.002			0.000001	0.001						
19.เซียร์ราเลโอน	4	6	0.003		0.06					0.01				
20.ญี่ปุ่น	4	4			2.30	0.002		0.01						
21.ไต้หวัน	4	4		0.000001	12.08	0.01		0.002						
22.บอรเว	4	4						0.01		0.05				
23.เนเธอร์แลนด์	4	3	1	0.003	0.001			0.02						
24.สวีตเซอร์แลนด์	4	3	1	0.0001	0.004			0.01			0.0002			
25.เดนมาร์ก	3	3	1.64		0.001									
26.ตุรกี	3	3			0.001			0.004		0.002				
27.เบลเยียม	3	2	1		0.001			0.04						
28.ยูเครน	3	3						0.004		4.57				
29.เวียดนาม	3	2	1	0.001				0.000001						
30.แซมเบีย	2	2			0.05					0.05				
31.นิวซีแลนด์	2	2					0.004	0.004						
32.มาทเรน	2	2			0.01			0.001						
33.ปากีสถาน	2	2			0.001						0.78			
34.สเปน	2	1	1					0.05						
35.สวีเดน	2	3						0.03						
36.สาธารณรัฐอัฟริกาใต้	2	2								3.80				

สัญญาชาติ	จำนวนคดี	เพศ		ประเภทของกลางและน้ำหนัก (กิโลกรัม)									
		ชาย	หญิง	เฮโรอีน	เมทแอมเฟตามีน	ไอซ์	อิเล็กทรอนิกส์	ฝิ่น	กัญชา	พืชกระท่อม	โคคาอิน (โคเคน)	คีตามีน	อื่นๆ
37.อาร์เจนตินา	2	2							0.01				
38.ไอซ์แลนด์	2	2									0.001		0.03
39.กานา	1	1			0.002								
40.คีนยา	1	1			0.03								
41.แคเมอรูน	1	1			0.51								
42.โคลัมเบีย	1	2									3.02		
43.จอร์แดน	1	1							0.00002				
44.เชโกสโลวะเกีย	1	1		1.41					0.01				
45.แทนซาเนีย	1	1								3.00			
46.เนปาล	1	1											
47.ไนเจอร์	1	1						0.47					
48.บัลแกเรีย	1	1							0.000001				
49.บราซิล	1	1									5.20		
50.เปรู	1	2									5.36		
51.โปแลนด์	1	1							0.001				
52.ฟินแลนด์	1	2							0.01				
53.มาลี	1	1									3.08		
54.โมซัมบิก	1	1							0.002				0.01
55.ยูกันดา	1	2		0.75				13.82	0.01				

สัญชาติ	จำนวนคดี	เพศ		ประเภทของกลางและน้ำหนัก (กิโลกรัม)												
		ชาย	หญิง	เฮโรอีน	เมทแอมเฟตามีน	ไอซ์	เอ็กซ์ตาซี	ฝิ่น	กัญชา	พืชกระท่อม	โคคาอิน (โคเคน)	คีตามีน	อื่นๆ			
56.โรมาเนีย	1	1							0.01							
57.เลบานอน	1	1				0.0005										
58.สก็อตแลนด์	1	1														
59.สหรัฐอเมริกา	1	1								0.04					0.001	
60.สาธารณรัฐคัมพูชา	1	1								0.0001						
61.สาธารณรัฐเบลาวีส	1	2								0.02						
62.สาธารณรัฐลัตเวีย	1	1								0.001						
63.สาธารณรัฐลิทัวเนีย	1	1						1.39							0.31	0.08
64.ออสเตรเลีย	1	1						0.001						5.20		
65.อินโดนีเซีย	1	1														
66.อิสราเอล	1	1								0.003						
67.ไอซ์แลนด์	1	1			0.0004											0.001
68.ฮังการี	1	1														
69.ไอร์แลนด์	1	2								0.004						
70.ไม่ทราบสัญชาติ	249	235	27	0.11	67.45	33.64	0.01	4.87	67.29	134.48					0.001	36.92
รวม	3,909	3,872	409	4.93	673.29	150.38	1.74	7.98	1,670.46	1,526.62	42.05	0.78	587.00			

หมายเหตุ : ฝิ่น ประกอบด้วย ฝิ่นดิบ ฝิ่นสุก และพืชฝิ่น

กัญชา ประกอบด้วย กัญชาสด กัญชาแห้ง และ ยางกัญชา/กัญชาน้ำ

1.5 การตัดพื้นที่ลุ่มน้ำท่วมซ้ำซาก ปี 2557 - 2558

จากการสำรวจพื้นที่ลุ่มน้ำท่วมซ้ำซาก ตั้งแต่เดือนสิงหาคม 2557 ถึง เดือนมิถุนายน 2558 พบมีการลุ่มน้ำท่วมซ้ำซากในพื้นที่ 7 จังหวัดภาคเหนือ รวมทั้งสิ้นจำนวน 1,981.69 ไร่ โดยจังหวัดที่มีพื้นที่ลุ่มน้ำท่วมซ้ำซากมากที่สุด 3 ลำดับแรก ได้แก่ เชียงใหม่ 1,196.90 ไร่ ตาก 634.67 ไร่ และแม่ฮ่องสอน 58.42 ไร่ มีการดำเนินการตัดทำลายไร่ฝืนจำนวน 1,957.34 ไร่ คิดเป็นร้อยละ 98.77 ของพื้นที่ลุ่มน้ำท่วมซ้ำซากทั้งหมด เมื่อเปรียบเทียบกับฤดูกาลลุ่มน้ำท่วมซ้ำซากในห้วงปี 2556-2557 พบว่า พื้นที่ลุ่มน้ำท่วมซ้ำซากลดลงจำนวน 68.18 ไร่ คิดเป็นร้อยละ 3.33

ตารางเปรียบเทียบผลการสำรวจพื้นที่ลุ่มน้ำท่วมซ้ำซาก ปี 2556/2557 และ 2557/2558

จังหวัด	พื้นที่ลุ่มน้ำท่วมซ้ำซาก (ไร่/เฮกตาร์)		การเปลี่ยนแปลง	
	ปี 2556/2557	ปี 2557/2558	(+/-)	%
1. เชียงใหม่	1,717.06/274.73	1,196.90/191.50	-520.16/-83.23	-30.29
2. ตาก	181.39/29.02	634.67/101.55	453.28/72.53	249.89
3. แม่ฮ่องสอน	87.70/14.03	58.42/9.35	-29.28/-4.68	-33.39
4. กำแพงเพชร	33.11/5.30	52.52/8.40	19.41/3.10	58.62
5. น่าน	20.48/3.28	21.69/3.47	17.37/2.78	402.08
6. แพร่	5.81/0.93	12.70/2.03	-7.78/-1.25	-37.99
7. เชียงราย	4.32/0.69	4.79/0.77	-1.02/-0.16	-17.56
8. ลำปาง	-	-	-	-
9. เลย	-	-	-	-
10. เพชรบูรณ์	-	-	-	-
รวม	2,049.87/327.98	1,981.69/317.07	-68.18/-10.91	-3.33

การตัดฟันทำลายไร่ฝิ่นในปี 2557/2558 หน่วยงานที่เกี่ยวข้องร่วมกัน
ตัดฟันพืชฝิ่นทั้งสิ้น 1,957.34 ไร่ จากจำนวนพื้นที่สำรวจ 1,981.69 ไร่ คิดเป็นร้อยละ
98.77 ของพื้นที่ที่พบการเพาะปลูกฝิ่น

ผลการสำรวจและตัดฟันทำลายพื้นที่ปลูกฝิ่น
ประจำปี พ.ศ. 2557/2558

หน่วยตัดทำลาย	พื้นที่ปลูกฝิ่น (ไร่)	พื้นที่ตัดทำลาย (ไร่)	คิดเป็น%
1.กองทัพอากาศที่ 3	1,873.43	1,871.54	99.90
2.ตำรวจตระเวนชายแดนภาค 3	108.26	85.80	93.82
3.ศพส.จ. / ศพส.อ.	-	-	-
รวมทั้งสิ้น	1,981.69	1,957.34	98.77

ตารางเปรียบเทียบผลการตัดฟันทำลายไร่ฝิ่น
ตั้งแต่ปี พ.ศ. 2553/2554 จนถึงปี พ.ศ. 2557/2558

ปี	พื้นที่ปลูกฝิ่น(ไร่)	พื้นที่ตัดทำลาย(ไร่)	คิดเป็น %
2553/2554	1,355.46	1,297.35	95.71
2554/2555	1,303.67	1,279.06	98.11
2555/2556	1,659.02	1,651.04	99.52
2556/2557	2,049.87	2,036.65	99.36
2557/2558	1,981.69	1,957.34	98.77

ที่มา : สถาบันสำรวจและติดตามการปลูกพืชเสพติด





2. พื้นที่กระทำความผิดคดียาเสพติด

ปี 2558 พบคดีการจับกุมสูงสุดในพื้นที่ภาค 3 ซึ่งส่วนใหญ่เป็นข้อหาเสพ และครอบครองเพื่อจำหน่ายยาบ้า รองลงมาในพื้นที่ภาค 4 ภาค 8 และภาค 9 ตามลำดับ แต่เมื่อพิจารณาถึงคดีการจับกุมที่มีปริมาณของกลางจำนวนมาก อาทิ ยาบ้า ส่วนใหญ่พบในพื้นที่ ภาค 5 ภาค 1 และกทม. ตามลำดับ กัญชาแห้ง พบของกลาง ปริมาณมากในพื้นที่ ภาค 4 (จังหวัดนครพนม หนองคาย บึงกาฬ) ภาค 8 (จังหวัดสุราษฎร์ธานี ชุมพร) และ ภาค 1 (จังหวัดสระบุรี) ตามลำดับ

สถิติจำนวนคดียาเสพติดทั่วประเทศ จำแนกตามภูมิภาค

พื้นที่	จำนวนคดี	จำนวนผู้ต้องหา
กรุงเทพมหานคร	7,115	7,828
ภาค 1	4,934	5,425
ภาค 2	3,791	4,126
ภาค 3	36,060	37,416
ภาค 4	31,608	33,246
ภาค 5	6,561	7,293
ภาค 6	3,931	4,457
ภาค 7	5,832	6,373
ภาค 8	30,814	36,042
ภาค 9	27,200	32,006

สถิติการจับกุมคดียาเสพติด รายจังหวัด จำนวนตามชนิดยาเสพติด

ป.ป.ส. ภาค	จังหวัด	ข้อมูล	เฮโรอีน	เอ็กซ์ตาซี	กัญชาแห้ง	เมทแอมเฟตามีน	คีตามีน	โคคาอิน (โคเคน)	ไอซ์	พืชกระท่อม
กทม.	กรุงเทพมหานคร	จำนวนคดี	20	33	492	4,406	70	15	1,698	248
		จำนวนผู้ต้องหา	20	38	529	4,596	84	24	1,849	382
		น้ำหนัก(กก.)	9.64	2.95	958.92	1,237.41	21.94	10.77	207.17	77.04
1	ชัยนาท	จำนวนคดี			7	129			3	
		จำนวนผู้ต้องหา			9	140			5	
		น้ำหนัก(กก.)			0.06	0.53			0.001	
	นนทบุรี	จำนวนคดี	1	5	217	1,024	3	1	304	13
		จำนวนผู้ต้องหา	1	5	226	1,077	4	1	325	28
		น้ำหนัก(กก.)	0.00003	0.002	4.88	348.76	0.11	0.07	7.81	48.97
	ปทุมธานี	จำนวนคดี		1	105	704	3		117	49
		จำนวนผู้ต้องหา		4	120	764	3		145	63
		น้ำหนัก(กก.)		0.001	336.90	795.33	0.01		66.01	236.34
	พระนครศรีอยุธยา	จำนวนคดี			32	434	2		55	29
		จำนวนผู้ต้องหา			41	486	3		61	29
		น้ำหนัก(กก.)			987.12	476.99	0.002		2.37	52.26
	ลพบุรี	จำนวนคดี			1	67	1		2	
		จำนวนผู้ต้องหา			1	81	1		2	
		น้ำหนัก(กก.)			0.001	19.79	0.15		0.02	

สถิติการจับกุมคดียาเสพติด รายจังหวัด จำนวนตามชนิดยาเสพติด

ป.ป.ส. ภาค	จังหวัด	ข้อมูล	เฮโรอีน	เอ็กซ์ดาซี	กัญชาแห้ง	เมทแอมเฟตามีน	คีตามีน	โคคาอิน (โคเคน)	ไอซ์	พืชรกระท่อม	
1	สมุทรปราการ	จำนวนคดี	4	2	74	369	5	14	147	7	
		จำนวนผู้ต้องหา นำหนัก(กก.)	1	5	61	399	7	8	144	7	
			20.24	0.02	25.41	65.03	0.93	22.85	46.86	6.34	
	สระบุรี	จำนวนคดี			6	258			12		
		จำนวนผู้ต้องหา นำหนัก(กก.)			11	285			16		
					1,474.11	38.22			0.04		
สิงห์บุรี	จำนวนคดี				118				2		
	จำนวนผู้ต้องหา นำหนัก(กก.)				136				3		
					17.13				0.003		
อ่างทอง	จำนวนคดี				439				26	12	
	จำนวนผู้ต้องหา นำหนัก(กก.)				452				30	12	
					6.56				0.11	9.60	
2	จันทบุรี	จำนวนคดี		1	17	144			25	6	
		จำนวนผู้ต้องหา นำหนัก(กก.)		1	17	170			29	6	
				0.01	5.94	4.58			0.59	48.42	
ฉะเชิงเทรา	จำนวนคดี			80	640	3			23	68	
	จำนวนผู้ต้องหา นำหนัก(กก.)			97	650	3			27	77	
				747.50	15.46	0.000003			0.52	1,004.32	



สถิติการจับกุมคดียาเสพติด รายจังหวัด จำนวนตามชนิดยาเสพติด

ป.ป.ส. ภาค	จังหวัด	ข้อมูล	เฮโรอีน	เอ็กซ์ตาซี	กัญชาแห้ง	เมทแอมเฟตามีน	คีตามีน	โคคาอิน (โคเคน)	ไอซ์	พืชกระท่อม
2	ชลบุรี	จำนวนคดี	2	6	65	723	7	4	236	7
		จำนวนผู้ต้องหา นำหนัก(กก.)	2	7	67	787	7	5	260	7
			0.14	0.03	42.05	104.75	2.04	0.09	9.89	204.48
	ตราด	จำนวนคดี	2		1	15			7	1
		จำนวนผู้ต้องหา นำหนัก(กก.)	2		1	18			9	1
			0.003		0.17	0.20			0.01	3.50
	นครนายก	จำนวนคดี				7				
		จำนวนผู้ต้องหา นำหนัก(กก.)				10				
						0.58				
	ปราจีนบุรี	จำนวนคดี			18	335			10	2
		จำนวนผู้ต้องหา นำหนัก(กก.)			19	347			10	2
					1.07	3.84			0.03	0.01
	ระยอง	จำนวนคดี		1	31	696		1	70	8
		จำนวนผู้ต้องหา นำหนัก(กก.)		1	31	744		4	76	8
				0.003	3.96	119.38		0.18	60.23	0.79
	สระแก้ว	จำนวนคดี			27	422	3		23	
		จำนวนผู้ต้องหา นำหนัก(กก.)			30	466	3		33	
					0.49	8.49	0.001		0.29	

สถิติการจับกุมคดียาเสพติด รายจังหวัด จำแนกตามชนิดยาเสพติด

ป.ป.ส. ภาค	จังหวัด	ข้อมูล	เฮโรอีน	เอ็กซ์ตาซี	กัญชาแห้ง	เมทแอมเฟตามีน	คีตามีน	โคคาอิน (โคเคน)	ไอซ์	พืชกระท่อม
3	ชัยภูมิ	จำนวนคดี			122	2,906			43	21
		จำนวนผู้ต้องหา นำหนัก(กก.)			128	3,014			48	21
	นครราชสีมา	จำนวนคดี	3	6	610	8,506			110	65
		จำนวนผู้ต้องหา นำหนัก(กก.)	3	6	633	8,679			122	68
	บุรีรัมย์	จำนวนคดี	0.0003	0.004	657.82	82.51			1.36	13.39
		จำนวนผู้ต้องหา นำหนัก(กก.)			69	3,623		1	45	12
	ยโสธร	จำนวนคดี			70	3,741		1	58	13
		จำนวนผู้ต้องหา นำหนัก(กก.)			3.99	26.53		0.27	1.27	22.09
	ศรีสะเกษ	จำนวนคดี			33	1,358			7	4
		จำนวนผู้ต้องหา นำหนัก(กก.)			35	1,426			8	4
	สุรินทร์	จำนวนคดี			0.47	14.30			0.27	1.51
		จำนวนผู้ต้องหา นำหนัก(กก.)			86	3,961			28	35
		จำนวนคดี			94	4,127			34	39
		จำนวนผู้ต้องหา นำหนัก(กก.)			13.18	23.58			0.28	200.75
		จำนวนคดี	1	1	49	1,853	1		30	19
		จำนวนผู้ต้องหา นำหนัก(กก.)	1	1	56	2,068	1		40	21
			0.001	0.001	1.58	13.00	0.01	0.18	46.02	

สถิติการจับกุมคดียาเสพติด รายจังหวัด จำนวนตามชนิดยาเสพติด

ป.ป.ส. ภาค	จังหวัด	ข้อมูล	เฮโรอีน	เอ็กซ์ตาซี	กัญชาแห้ง	เมทแอมเฟตามีน	คีตามีน	โคคาอิน (โคเคน)	ไอซ์	พืชกระท่อม
3	อำนาจเจริญ	จำนวนคดี			85	1,933			6	5
		จำนวนผู้ต้องหา นำหนัก(กก.)			86	1,978			12	5
					0.10	14.53			0.11	2.01
	อุบลราชธานี	จำนวนคดี			343	9,186			27	21
		จำนวนผู้ต้องหา นำหนัก(กก.)			349	9,394			29	21
					14.91	71.55			0.83	8.72
4	กาฬสินธุ์	จำนวนคดี			159	1,810			11	2
		จำนวนผู้ต้องหา นำหนัก(กก.)			178	1,929			12	2
					7.71	25.39			0.06	2.00
	ขอนแก่น	จำนวนคดี			287	4,623			82	8
		จำนวนผู้ต้องหา นำหนัก(กก.)			293	4,827			88	8
					1,017.72	124.67			1.33	19.33
	นครพนม	จำนวนคดี			110	1,714			2	1
		จำนวนผู้ต้องหา นำหนัก(กก.)			113	1,781			3	0
					4,661.11	177.76			0.17	0.05
	มหาสารคาม	จำนวนคดี			122	1,689			19	5
		จำนวนผู้ต้องหา นำหนัก(กก.)			124	1,734			20	5
					201.33	9.45			0.03	1.04

สถิติการจัดภูมิศาสตร์สภาพดี รายจังหวัด จำแนกตามชนิดยาเสพติด

ป.ป.ส. ภาค	จังหวัด	ข้อมูล	เฮโรอีน	เอ็กซ์ตาซี	กัญชาแห้ง	เมทแอมเฟตามีน	คีตามีน	โคคาอิน (โคเคน)	ไอซ์	พืชกระท่อม	
4	มุกดาหาร	จำนวนคดี			151	2,515			12	5	
		จำนวนผู้ต้องหา นำหนัก(กก.)			157	2,591				13	6
					622.87	29.78				0.06	2.06
ร้อยเอ็ด	จำนวนคดี				115	2,692			38	14	
		จำนวนผู้ต้องหา นำหนัก(กก.)			121	2,806				41	14
					3.18	32.99				0.12	3.66
เลย	จำนวนคดี				164	3,544			18	11	
		จำนวนผู้ต้องหา นำหนัก(กก.)			170	3,655				21	11
					105.21	40.70				0.05	52.76
สกลนคร	จำนวนคดี				219	2,440			14	20	
		จำนวนผู้ต้องหา นำหนัก(กก.)			241	2,645				16	20
					326.94	12.66				0.05	5.24
หนองคาย	จำนวนคดี				207	1,586		1	32	8	
		จำนวนผู้ต้องหา นำหนัก(กก.)			204	1,627		1		44	8
					3,018.72	183.07		3.20		1.38	2.22
หนองบัวลำภู	จำนวนคดี				133	953			9	10	
		จำนวนผู้ต้องหา นำหนัก(กก.)			141	990				11	10
					555.52	3.77				0.02	9.20

สถิติการจับกุมคดียาเสพติด รายจังหวัด จำนวนตามชนิดยาเสพติด

ป.ป.ส. ภาค	จังหวัด	ข้อมูล	เฮโรอีน	เอ็กซ์ตาซี	กัญชาแห้ง	เมทแอมเฟตามีน	คีตามีน	โคคาอิน (โคเคน)	ไอซ์	พินากะท่อม
4	อุดรธานี	จำนวนคดี			278	3,201		1	78	18
		จำนวนผู้ต้องหา นำหนัก(กก.)			296	3,370		3	107	17
					391.98	32.85		0.03	6.82	25.51
	บึงกาฬ	จำนวนคดี			153	1,669			21	21
		จำนวนผู้ต้องหา นำหนัก(กก.)			159	1,759			23	21
					2,377.38	19.21			0.47	26.87
5	เชียงราย	จำนวนคดี		108	1	939			30	4
		จำนวนผู้ต้องหา นำหนัก(กก.)		110	1	1,024			40	1
				115.03	0.001	0.57	1,484.26		94.20	20.32
	เชียงใหม่	จำนวนคดี		89	11	1,722			44	1
		จำนวนผู้ต้องหา นำหนัก(กก.)		97	11	1,887			64	2
				43.99	0.0004	0.47	1,099.98		180.60	0.07
	น่าน	จำนวนคดี			32	932				1
		จำนวนผู้ต้องหา นำหนัก(กก.)			32	998				1
					0.05	2.39				3.60
	พะเยา	จำนวนคดี			8	483			6	2
		จำนวนผู้ต้องหา นำหนัก(กก.)			8	526			13	2
					0.71	328.45			0.70	4.01

สถิติการจับกุมคดียาเสพติด รายจังหวัด จำแนกตามชนิดยาเสพติด

ป.ป.ส. ภาค	จังหวัด	ข้อมูล	เฮโรอีน	เอ็กซ์ตาซี	กัญชาแห้ง	เมทแอมเฟตามีน	คีตามีน	โคคาอิน (โคเคน)	ไอซ์	พริกกระท่อม	
5	แพร่	จำนวนคดี			16	822			10	1	
		จำนวนผู้ต้องหา			16	903			18	1	
		น้ำหนัก(กก.)			3.11	98.22			1.69	0.50	
	แม่ฮ่องสอน	จำนวนคดี	2		3	41					
		จำนวนผู้ต้องหา	3		3	47					
		น้ำหนัก(กก.)	2.21		0.81	65.44					
ลำปาง	จำนวนคดี	2		1	317				4	1	
	จำนวนผู้ต้องหา	2		1	358				10	1	
	น้ำหนัก(กก.)	0.52		0.01	331.56				20.88	0.004	
ลำพูน	จำนวนคดี	1		8				475	13		
	จำนวนผู้ต้องหา	1		8				514	19		
	น้ำหนัก(กก.)	0.0004		0.03				48.04	28.02		
6	กำแพงเพชร	จำนวนคดี			6	313			4	1	
		จำนวนผู้ต้องหา			6	348			4	1	
		น้ำหนัก(กก.)			0.48	134.72			0.01	0.02	
ตาก	จำนวนคดี	1		13	147				3	1	
	จำนวนผู้ต้องหา	1		19	178				4	1	
	น้ำหนัก(กก.)	0.0001		4.46	264.16				0.98	0.50	

สถิติการจับกุมคดียาเสพติด รายจังหวัด จำแนกตามชนิดยาเสพติด

ป.ป.ส. ภาค	จังหวัด	ข้อมูล	เฮโรอีน	เอ็กซ์ตาซี	กัญชาแห้ง	เมทแอมเฟตามีน	คีตามีน	โคคาอิน (โคเคน)	ไอซ์	พืชกระท่อม
6	นครสวรรค์	จำนวนคดี			60	513			31	1
		จำนวนผู้ต้องหา นำหนัก(กก.)			66	568				37
	พิจิตร	จำนวนคดี			2.85	45.57			0.08	0.003
		จำนวนผู้ต้องหา นำหนัก(กก.)			4	144			15	1
	พิษณุโลก	จำนวนคดี			4	172			18	1
		จำนวนผู้ต้องหา นำหนัก(กก.)			0.04	21.28			0.95	2.00
	เพชรบูรณ์	จำนวนคดี			41	867			47	23
		จำนวนผู้ต้องหา นำหนัก(กก.)			50	986			55	22
		จำนวนผู้ต้องหา นำหนัก(กก.)			1.29	38.96			1.15	131.98
	สุโขทัย	จำนวนคดี			57	614			6	3
		จำนวนผู้ต้องหา นำหนัก(กก.)			67	699			6	3
		จำนวนผู้ต้องหา นำหนัก(กก.)			2.34	128.27			0.02	0.06
	อุดรดิตถ์	จำนวนคดี			16	333			1	2
		จำนวนผู้ต้องหา นำหนัก(กก.)			17	378			1	2
	อุตรดิตถ์	จำนวนคดี			0.39	12.55			0.001	260.50
		จำนวนผู้ต้องหา นำหนัก(กก.)			5	182			3	1
		จำนวนคดี			7	216			3	1
		จำนวนผู้ต้องหา นำหนัก(กก.)			0.24	21.64			0.02	0.08

สถิติการจับกุมคดียาเสพติด รายจังหวัด จำแนกตามชนิดยาเสพติด

ป.ป.ส. ภาค	จังหวัด	ข้อมูล	เฮโรอีน	เอ็กซ์ตาซี	กัญชาแห้ง	เมทแอมเฟตามีน	คีตามีน	โคคาอิน (โคเคน)	ไอซ์	พินากะท่อม	
6	อุทัยธานี	จำนวนคดี			23	283			6	14	
		จำนวนผู้ต้องหา นำหนัก(กก.)			0.34	300	0.32			7	14
										0.01	85.46
7	กาญจนบุรี	จำนวนคดี			43	942			38	6	
		จำนวนผู้ต้องหา นำหนัก(กก.)			1.07	1,031	56.81			56	6
										2.11	69.51
	นครปฐม	จำนวนคดี		5	26	703	4		134	21	
		จำนวนผู้ต้องหา นำหนัก(กก.)		0.03	26	755	92.10	0.35		165	21
					7.27					89.69	99.32
	ประจวบคีรีขันธ์	จำนวนคดี			3	122			12	29	
		จำนวนผู้ต้องหา นำหนัก(กก.)			3	147				16	29
					0.06	45.12				37.70	27.38
	เพชรบุรี	จำนวนคดี		4	179	1,426	3		97	84	
		จำนวนผู้ต้องหา นำหนัก(กก.)		0.003	184	1,521	59.96	0.01		115	94
					5.08					1.45	255.81
	ราชบุรี	จำนวนคดี			31	627			45	4	
		จำนวนผู้ต้องหา นำหนัก(กก.)			31	655				49	4
					1.21	40.65				1.12	6.75

สถิติการจับกุมคดียาเสพติด รายจังหวัด จำนวนตามชนิดยาเสพติด

ป.ป.ส. ภาค	จังหวัด	ข้อมูล	เฮโรอีน	เอ็กซ์ตาซี	กัญชาแห้ง	เมทแอมเฟตามีน	คีตามีน	โคคาอีน (โคเคน)	ไอซ์	พืชกระท่อม	
7	สมุทรสงคราม	จำนวนคดี			1	51	1		38		
		จำนวนผู้ต้องหา			1	61	1		48		
		น้ำหนัก(กก.)			0.002	2.98	1.00		0.22		
	สมุทรสาคร	จำนวนคดี		4		2	317	5		175	3
		จำนวนผู้ต้องหา		4		2	331	5		193	4
		น้ำหนัก(กก.)		0.02		0.02	28.88	0.22		14.16	45.40
สุพรรณบุรี	จำนวนคดี				9	515	1		50	3	
	จำนวนผู้ต้องหา				9	581	1		62	4	
	น้ำหนัก(กก.)				0.60	10.28	0.02		0.66	9.30	
8	กระบี่	จำนวนคดี		1	222	852		1	221	907	
		จำนวนผู้ต้องหา		1	241	959		2	277	1,104	
		น้ำหนัก(กก.)		0.003	8.12	29.52		2.60	7.38	2,029.96	
ชุมพร	จำนวนคดี		1		442	1,056			168	774	
	จำนวนผู้ต้องหา		1		530	1,169			218	960	
	น้ำหนัก(กก.)		4.50		1,718.22	562.24			117.63	2,133.94	
นครศรีธรรมราช	จำนวนคดี		6	1	516	2,179			393	2,347	
	จำนวนผู้ต้องหา		6	1	557	2,300			438	2,585	
	น้ำหนัก(กก.)		0.003	0.00005	41.84	37.17			3.07	8,009.35	

สถิติการจับกุมคดียาเสพติด รายจังหวัด จำแนกตามชนิดยาเสพติด

ป.ป.ส. ภาค	จังหวัด	ข้อมูล	เฮโรอีน	เอ็กซ์ตาซี	กัญชาแห้ง	เมทแอมเฟตามีน	คีตามีน	โคคาอีน (โคเคน)	ไอซ์	พืชรกระท่อม	
8	พังงา	จำนวนคดี			90	242			141	620	
		จำนวนผู้ต้องหา นำหนัก(กก.)			109	288				182	701
					1.70	10.20				1.78	1,447.92
	ภูเก็ต	จำนวนคดี	19	1	412	418		12		813	1,469
		จำนวนผู้ต้องหา นำหนัก(กก.)	22	1	451	456		16		862	1,608
			1.74	0.03	15.39	12.26		9.95		6.86	2,057.44
ระนอง	จำนวนคดี			38	230				30	873	
	จำนวนผู้ต้องหา นำหนัก(กก.)			39	247				36	883	
				3.60	3.85				0.85	1,245.35	
สุราษฎร์ธานี	จำนวนคดี	67	2	1,037	1,546	1	13		1,300	4,818	
	จำนวนผู้ต้องหา นำหนัก(กก.)	75	2	1,204	1,709	1	15		1,517	5,953	
		0.23	0.07	2,114.46	82.18	0.003	6.56		27.59	8,433.25	
9	ตรัง	จำนวนคดี			204	1,321			44	1,196	
		จำนวนผู้ต้องหา นำหนัก(กก.)			214	1,409				58	1,320
					10.45	57.16				7.29	2,437.10
นราธิวาส	จำนวนคดี	274	8	155	1,574	4	1		171	1,341	
	จำนวนผู้ต้องหา นำหนัก(กก.)	299	14	175	1,692	5	1		210	1,455	
		7.42	0.05	44.49	99.31	0.01	0.01		2.12	7,999.87	

สถิติการจับกุมคดียาเสพติด รายจังหวัด จำนวนตามชนิดยาเสพติด

ป.ป.ส. ภาค	จังหวัด	ข้อมูล	เฮโรอีน	เอ็กซ์ตาซี	กัญชาแห้ง	เมทแอมเฟตามีน	คีตามีน	โคคาอิน (โคเคน)	ไอซ์	พืชกระท่อม
9	ปัตตานี	จำนวนคดี	85		102	1,482			43	920
		จำนวนผู้ต้องหา	94		110	1,539			49	1,079
		น้ำหนัก(กก.)	0.67		3.36	56.36			8.12	3,608.02
	พัทลุง	จำนวนคดี	1		182	905			111	833
		จำนวนผู้ต้องหา	1		207	990			156	1,056
		น้ำหนัก(กก.)	0.002		780.32	137.18			6.09	4,403.54
	ยะลา	จำนวนคดี	12		133	861	2		142	929
		จำนวนผู้ต้องหา	14		152	956	3		174	1,038
		น้ำหนัก(กก.)	0.01		17.95	27.93	0.002		2.81	1,638.10
	สงขลา	จำนวนคดี	129	12	339	1,843	7		703	2,514
		จำนวนผู้ต้องหา	163	13	427	2,031	8		803	3,274
		น้ำหนัก(กก.)	28.32	0.27	930.97	87.42	0.34		37.79	14,852.31
	สตูล	จำนวนคดี			243	1,001			42	1,155
		จำนวนผู้ต้องหา			257	1,027			52	1,327
		น้ำหนัก(กก.)			21.64	6.50			0.99	3,011.96





สถิติผลการจับกุมคดียาเสพติดตามจังหวัด จำนวนตาม ชนิดยาเสพติด จำนวนคดี จำนวนผู้ต้องหา จำนวนกลางและข้อหา จังหวัด กรุงเทพมหานคร

วันที่พิมพ์ : 1/5/2559

ป.ป.ส. 6-67

ชนิดยาเสพติด	จำนวนคดี		นำหนัก		ข้อหา					รวม		
	ตามชนิดของกลาง	จำนวนผู้ต้องหาตามชนิดของกลาง	ของกลาง (กรัม)	ผลิต	นำเข้า	ส่งออก	จำหน่าย	ครอบครองเพื่อจำหน่าย	ครอบครอง		เสพ	อื่นๆ
เฮโรอีน	20	20	9,642.865	0	0	2	8	19	1	0	1	31
เอ็กซ์ตาซี	33	38	2,951.957	0	0	0	2	26	10	1	1	40
ฝิ่นดิบ	0	0	0.000	0	0	0	0	0	0	0	0	0
ฝิ่นสุก	0	0	0.000	0	0	0	0	0	0	0	0	0
พิกนิน	0	0	0.000	0	0	0	0	0	0	0	0	0
คีตามีน	70	84	21,941.019	1	0	0	0	37	46	0	2	86
โคคาอิน(โคเคน)	15	24	10,768.000	0	6	0	8	24	3	0	1	42
โคเคอีน	1	1	15.000	0	0	0	0	0	0	0	0	1
กัญชาแห้ง	492	529	958,915.888	0	0	1	13	16	441	73	3	547
กัญชาสด	3	6	4,010.000	6	0	0	0	0	2	0	0	8
ยางกัญชา/กัญชาน้ำ	0	0	0.000	0	0	5	0	0	0	0	0	0
พืชกระท่อม	248	382	77,037.715	54	0	0	0	10	345	0	0	409
ไอซ์	1,698	1,849	207,165.450	1	5	5	326	1,312	307	342	77	2,375
เมทแอมเฟตามีน	4,406	4,596	1,237,407.879	0	0	1	375	1,519	812	2,373	199	5,279
วัตถุออกฤทธิ์อื่น ๆ	22	33	3,533.966	0	0	0	5	15	22	0	0	42
สารระเหย	42	42	1,298.243	0	0	0	0	0	0	42	0	42
ยาเสพติดอื่นๆ	64	202	83,185.086	166	1	0	0	3	52	5	0	227
รวมจำนวนคดี	6,555 คดี	(เป็นคดีไม่ทราบผู้กระทำความผิด 34 คดี)**		รวมจำนวนผู้ต้องหา	รวมจำนวนผู้ต้องหา	รวมจำนวนผู้ต้องหา	รวมจำนวนผู้ต้องหา	รวมจำนวนผู้ต้องหา	รวมจำนวนผู้ต้องหา	รวมจำนวนผู้ต้องหา	รวมจำนวนผู้ต้องหา	รวมจำนวนผู้ต้องหา
แหล่งข้อมูล	ระบบทะเบียนคดียาเสพติด											
ชื่อโปรแกรม	LSNT6_67											

ผู้พิมพ์ : ศูนย์เทคโนโลยี
สำนักงาน ป.ป.ส.



สถิติคดียาเสพติดของ สน. แยกตาม บก.น.1 - 9

หน่วยงาน	จำนวนคดี	จำนวนผู้ต้องหา
กองบังคับการตำรวจนครบาล 1	190	201
กองบังคับการตำรวจนครบาล 2	1,961	2,005
กองบังคับการตำรวจนครบาล 3	1,019	1,131
กองบังคับการตำรวจนครบาล 4	153	237
กองบังคับการตำรวจนครบาล 5	346	367
กองบังคับการตำรวจนครบาล 6	389	399
กองบังคับการตำรวจนครบาล 7	565	585
กองบังคับการตำรวจนครบาล 8	442	463
กองบังคับการตำรวจนครบาล 9	1,297	1,313
รวม	6,362	6,701

หน่วยงาน	สถานีตำรวจนครบาล	จำนวนคดี	จำนวนผู้ต้องหา
บก.น.1	สน.ดินแดง	62	66
	สน.พญาไท	50	50
	สน.นางเลิ้ง	24	26
	สน.มักกะสัน	24	24
	สน.ห้วยขวาง	14	14
	สน.ชนะสงคราม	9	11
	สน.สามเสน	3	5
	สน.ดุสิต	3	4
	สน.บางโพ	1	1
บก.น.1 รวม		190	201

หน่วยงาน	สถานีตำรวจนครบาล	จำนวนคดี	จำนวนผู้ต้องหา
บก.น.2	สน.บางเขน	1,281	1,291
	สน.เตาปูน	211	216
	สน.บางซื่อ	191	193
	สน.สุทธิสาร	112	121
	สน.ประชาชื่น	64	64
	สน.ดอนเมือง	44	51
	สน.พหลโยธิน	20	23
	สน.สายไหม	20	23
	สน.คันนายาว	11	15
	สน.ทุ่งสองห้อง	4	3
	สน.โคกคราม	3	5
	บก.น.2 รวม		1,961
บก.น.3	สน.หนองจอก	476	553
	สน.สุวินทวงศ์	105	114
	สน.มีนบุรี	81	85
	สน.ลาดกระบัง	65	68
	สน.ลำผักชี	65	70
	สน.จรัญน้อย	63	64
	สน.ประชาสำราญ	38	38
	สน.นิมิตรใหม่	37	48
	สน.ร่มเกล้า	34	36
	สน.ลำหิน	33	33
	สน.ฉลองกรุง	22	22
บก.น.3 รวม		1,019	1,131

หน่วยงาน	สถานีตำรวจนครบาล	จำนวนคดี	จำนวนผู้ต้องหา
บก.น.4	สน.ประเวศ	36	42
	สน.วังทองหลาง	33	91
	สน.บึงกุ่ม	23	23
	สน.หัวหมาก	16	20
	สน.บางชัน	16	26
	สน.ลาดพร้าว	13	17
	สน.โชคชัย	10	11
	สน.อุดมสุข	6	7
บก.น.4 รวม		153	237
บก.น.5	สน.ทุ่งมหาเมฆ	76	77
	สน.บางนา	46	50
	สน.พระโขนง	43	49
	สน.ลุมพินี	41	42
	สน.วัดพระยาไกร	40	42
	สน.ท่าเรือ	39	43
	สน.คลองตัน	31	33
	สน.บางโพธิ์	23	24
	สน.ทองหล่อ	7	7
บก.น.5 รวม		346	367

หน่วยงาน	สถานีตำรวจนครบาล	จำนวนคดี	จำนวนผู้ต้องหา
บก.น.6	สน.สำราญราษฎร์	165	166
	สน.พลับพลาไชย 2	143	146
	สน.ปทุมวัน	27	29
	สน.ยานนาวา	17	17
	สน.บางรัก	15	18
	สน.จักรวรรดิ	13	14
	สน.พลับพลาไชย 1	7	7
	สน.พระราชวัง	2	2
บก.น.6 รวม		389	399
บก.น.7	สน.บางยี่ขัน	363	369
	สน.บวรมงคล	109	109
	สน.บางขุนนนท์	18	21
	สน.ธรรมศาลา	18	20
	สน.บางกอกใหญ่	16	19
	สน.ศาลาแดง	13	14
	สน.ตลิ่งชัน	9	10
	สน.บางพลัด	9	11
	สน.บางเสาธง	5	6
	สน.บางกอกน้อย	4	5
	สน.ท่าพระ	1	1
	บก.น.7 รวม		565

หน่วยงาน	สถานีตำรวจนครบาล	จำนวนคดี	จำนวนผู้ต้องหา
บก.น.8	สน.ทุ่งครุ	250	263
	สน.ราชวัชรปุณณะ	107	108
	สน.บางมด	21	22
	สน.บุปผาราม	14	14
	สน.สมเด็จพระเจ้าพระยา	13	14
	สน.บางยี่เรือ	10	15
	สน.บางคอแหลม	9	9
	สน.บุคคโล	9	9
	สน.สำเหร่	6	6
	สน.ปากคลองสาน	2	2
	สน.ตลาดพลู	1	1
บก.น. 8 รวม		442	463
บก.น.9	สน.ท่าข้าม	489	495
	สน.แสมดำ	287	289
	สน.ภาษีเจริญ	260	263
	สน.บางบอน	191	191
	สน.หนองแขม	42	44
	สน.บางขุนเทียน	13	14
	สน.หลักสอง	10	10
	สน.หนองค้างพลู	4	4
	สน.เพชรเกษม	1	3
	สน.เทียนทะเล	-	-
บก.น. 9 รวม		1,297	1,313
บก.น. 1 - 9 รวม		6,362	6,701

สถิติคดียาเสพติดของ สน.ต่าง ๆ แยกตาม บก.น.1 - 9

ตั้งแต่ ปี พ.ศ. 2554 - 2558

หน่วยงาน	จำนวนคดี				
	2554	2555	2556	2557	2558
กองบังคับการตำรวจนครบาล 1	1,603	1,673	791	227	190
กองบังคับการตำรวจนครบาล 2	10,771	5,563	4,982	2,834	1,961
กองบังคับการตำรวจนครบาล 3	4,212	4,224	4,066	3,490	1,019
กองบังคับการตำรวจนครบาล 4	4,073	1,406	530	348	153
กองบังคับการตำรวจนครบาล 5	4,943	1,898	1,226	389	346
กองบังคับการตำรวจนครบาล 6	2,499	1,410	1,679	1,067	389
กองบังคับการตำรวจนครบาล 7	4,392	2,367	1,541	911	565
กองบังคับการตำรวจนครบาล 8	2,943	1,163	1,083	619	442
กองบังคับการตำรวจนครบาล 9	4,892	4,478	2,974	1,987	1,297
รวม	40,328	24,182	18,872	11,872	6,362

หน่วยงาน		จำนวนคดี				
		2554	2555	2556	2557	2558
บก.น. 1	สน.ดินแดง	464	1,018	254	54	62
	สน.พญาไท	205	176	162	75	50
	สน.นางเลิ้ง	560	304	185	24	24
	สน.มักกะสัน	76	55	52	21	24
	สน.ห้วยขวาง	141	76	61	42	14
	สน.ชนะสงคราม	68	11	42	7	9
	สน.ดุสิต	33	9	19	2	3
	สน.สามเสน	56	24	10	2	3
	สน.บางโพ	0	0	6	0	1
บก.น. 1 รวม	1,603	1,673	791	227	190	

หน่วยงาน		จำนวนคดี				
		2554	2555	2556	2557	2558
บก.น. 2	สน.บางเขน	2,593	2,138	1,956	1,434	1,281
	สน.เตาปูน	1,212	1,015	917	626	211
	สน.บางซื่อ	581	521	569	347	191
	สน.สุทธีสาร	227	149	189	97	112
	สน.ประชาชื่น	414	90	263	58	64
	สน.ดอนเมือง	1,742	814	758	196	44
	สน.สายไหม	1,463	305	73	31	20
	สน.พหลโยธิน	171	47	40	4	20
	สน.คันนายาว	348	79	52	10	11
	สน.ทุ่งสองห้อง	378	41	150	25	4
	สน.โคกคราม	1,642	364	15	6	3
บก.น. 2 รวม		10,771	5,563	4,982	2,834	1,961
บก.น. 3	สน.หนองจอก	477	563	602	684	476
	สน.สุวินทวงศ์	111	120	114	65	105
	สน.มีนบุรี	1,674	1,675	1,206	836	81
	สน.ลาดกระบัง	255	314	300	305	65
	สน.ลำผักชี	241	127	196	205	65
	สน.จรัญน้อย	273	262	254	245	63
	สน.ประชาสำราญ	74	220	317	406	38
	สน.นิมิตรใหม่	145	155	323	272	37
	สน.ร่วมเกล้า	517	391	186	127	34
	สน.ลำหิน	107	87	48	77	33
	สน.ฉลองกรุง	338	310	520	268	22
บก.น. 3 รวม		4,212	4,224	4,066	3,490	1,019

หน่วยงาน		จำนวนคดี				
		2554	2555	2556	2557	2558
บก.น. 4	สน.ประเวศ	584	143	82	47	36
	สน.วังทองหลาง	524	101	69	44	33
	สน.บึงกุ่ม	325	79	67	46	23
	สน.หัวหมาก	429	82	61	51	16
	สน.บางชัน	264	44	52	38	16
	สน.ลาดพร้าว	465	73	63	57	13
	สน.โชคชัย	1,234	832	109	30	10
	สน.อุดมสุข	248	52	27	35	6
บก.น. 4 รวม		4,073	1,406	530	348	153
บก.น. 5	สน.ทุ่งมหาเมฆ	372	185	138	92	76
	สน.ลุมพินี	262	244	143	50	41
	สน.บางนา	426	467	248	48	46
	สน.พระโขนง	574	154	156	46	43
	สน.ท่าเรือ	461	178	180	43	39
	สน.บางโพธิ์พวง	361	188	53	32	23
	สน.คลองตัน	305	101	118	31	31
	สน.ทองหล่อ	291	39	92	27	7
	สน.วัดพระยาไกร	1,891	342	98	20	40
บก.น. 5 รวม		4,943	1,898	1,226	389	346

หน่วยงาน		จำนวนคดี				
		2554	2555	2556	2557	2558
บก.น. 6	สน.สำราญราษฎร์	404	258	291	219	165
	สน.พลับพลาไชย 2	406	361	528	257	143
	สน.ปทุมวัน	344	92	126	37	27
	สน.ยานนาวา	348	237	400	281	17
	สน.บางรัก	173	95	65	46	15
	สน.จักรวรรดิ	338	133	36	39	13
	สน.พลับพลาไชย 1	164	126	124	119	7
	สน.พระราชวัง	322	108	109	69	2
บก.น. 6 รวม		2,499	1,410	1,679	1,067	389
บก.น. 7	สน.บางยี่ขัน	1,662	1,202	982	548	363
	สน.บวรมงคล	5	-	233	279	109
	สน.บางขุนนนท์	90	50	58	25	18
	สน.ธรรมศาลา	109	18	15	9	18
	สน.บางกอกใหญ่	82	27	41	5	16
	สน.ศาลาแดง	36	11	16	1	13
	สน.ตลิ่งชัน	343	51	48	9	9
	สน.บางพลัด	186	41	27	8	9
	สน.บางเสาชิง	180	60	33	8	5
	สน.บางกอกน้อย	249	75	69	11	4
	สน.ท่าพระ	1,450	832	19	8	1
	บก.น. 7 รวม		4,392	2,367	1,541	911

หน่วยงาน		จำนวนคดี				
		2554	2555	2556	2557	2558
บก.น. 8	สน.ทุ่งครุ	441	441	499	398	250
	สน.ราชบุรีบูรณะ	504	208	184	111	107
	สน.บางมด	277	73	74	16	21
	สน.บุปผาราม	103	45	25	20	14
	สน.สมเด็จพระเจ้าพระยา	77	32	20	5	13
	สน.บางยี่เรือ	545	164	74	3	10
	สน.บางคอแหลม	2	3	101	39	9
	สน.บุคคโล	637	92	41	9	9
	สน.สำเหร่	206	49	28	15	6
	สน.ปากคลองสาน	3	2	1	0	2
	สน.ตลาดพลู	148	54	36	3	1
บก.น. 8 รวม		2,943	1,163	1,083	619	442
บก.น. 9	สน.ท่าข้าม	1,147	1,054	742	514	489
	สน.แสมดำ	575	522	485	505	287
	สน.ภาษีเจริญ	809	787	640	484	260
	สน.บางบอน	445	575	290	212	191
	สน.หนองแขม	311	356	132	27	42
	สน.บางขุนเทียน	326	259	175	7	13
	สน.หลักสอง	346	174	44	17	10
	สน.หนองค้างพลู	406	526	404	219	4
	สน.เพชรเกษม	447	190	46	2	1
	สน.เทียนทะเล	80	35	16	0	0
บก.น. 9 รวม		4,892	4,478	2,974	1,987	1,297
บก.น. 1 - 9 รวม		40,328	24,182	18,872	11,872	6,362

พิมพ์ที่ ห้างหุ้นส่วนจำกัดบางกอกบล็อก

253, 255, 255/10-11 ถนนพะเนียง แขวงวัดโสมนัส เขตป้อมปราบฯ กรุงเทพฯ 10100

โทร. 0-2281-5089, 0-2281-2055, 0-2281-4874 โทรสาร 0-2281-0723 e-mail : bkb_1969@hotmail.com



วิสัยทัศน์ของสำนักงาน ป.ป.ส.

“เป็นองค์กรหลักที่คงความเป็นเลิศในการแก้ไขปัญหายาเสพติด”

Centre of Excellence on Narcotics Control

ส่วนการข่าวและฐานข้อมูล, สำนักปราบปรามยาเสพติด
สำนักงานคณะกรรมการป้องกันและปราบปรามยาเสพติด
เลขที่ 5 ถนนดินแดง แขวงสามเสนใน เขตพญาไท กรุงเทพมหานคร 10400
โทรศัพท์ 0-2247-0901-19, ต่อ 1615, โทรสาร 0-2245-9415
www.oncb.go.th e-mail: leb@oncb.go.th