



กองกำกับและพัฒนาระบบเงินนอกงบประมาณ
กรมบัญชีกลาง

รายงานสรุปผลการดำเนินงาน ในภาพรวมของทุนหมุนเวียน ประจำปีบัญชี ๒๕๖๔



สารบัญ

	หน้า
บทสรุปผู้บริหาร	๑
บทที่ ๑ บทนำ	๕
๑. ที่มาของการรายงานผลการดำเนินงานทุนหมุนเวียน	๕
๒. รายงานสถานะทางการเงินของทุนหมุนเวียน	๕
๓. การประเมินผลการดำเนินงานทุนหมุนเวียน	๕
๔. การจัดแบ่งประเภทของทุนหมุนเวียน	๘
บทที่ ๒ การวิเคราะห์รายงานการเงินของทุนหมุนเวียน	๙
๑. ภาพรวมการวิเคราะห์รายงานการเงินจำแนกประเภททุนหมุนเวียนที่ได้รับเงินสมทบจากสมาชิก	๑๐
๒. การวิเคราะห์รายงานการเงินจำแนกทุนหมุนเวียนตามแหล่งที่ได้รับจัดสรรงบประมาณรายจ่ายประจำปี	๑๒
๓. การวิเคราะห์รายงานการเงินจำแนกทุนหมุนเวียนตามที่กระทรวงการคลังกำหนด	๑๔
บทที่ ๓ การประเมินผลการดำเนินงานทุนหมุนเวียน	๑๙
๑. ผลการประเมินผลทุนหมุนเวียนที่เข้าระบบการประเมินผลการดำเนินงานของกรมบัญชีกลาง	๒๐
๒. ผลการประเมินผลการดำเนินงานทุนหมุนเวียนที่มีกฎหมายบัญญัติให้ทุนหมุนเวียนมีการประเมินผลการดำเนินงานของทุนหมุนเวียนไว้เป็นการเฉพาะ	๓๓
๓. ข้อสังเกตและข้อเสนอแนะ	๔๑
๔. บทบาทของทุนหมุนเวียนที่มีต่อการพัฒนาเศรษฐกิจและสังคม	๔๒
ภาคผนวก ก	
- ตารางภาคผนวกที่ ๑ สินทรัพย์รวมและหนี้สินรวมของทุนหมุนเวียน ประจำปีบัญชี ๒๕๖๔	ก - ๑
- ตารางภาคผนวกที่ ๒ รายได้และค่าใช้จ่ายของทุนหมุนเวียน ประจำปีบัญชี ๒๕๖๔	ก - ๗
- ตารางภาคผนวกที่ ๓ ผลการประเมินผลการดำเนินงานทุนหมุนเวียน ประจำปีบัญชี ๒๕๖๔	ก - ๑๓
- ตารางภาคผนวกที่ ๔ ผลการประเมินผลการดำเนินงานทุนหมุนเวียน ประจำปีบัญชี ๒๕๖๓ - ๒๕๖๔	ก - ๑๗
ภาคผนวก ข	
- กองทุนเพื่อการพัฒนาวิทยาศาสตร์และเทคโนโลยี	ข - ๑
- กองทุนเงินให้กู้ยืมเพื่อการศึกษา	ข - ๒
- กองทุนบริหารเงินกู้เพื่อการปรับโครงสร้างหนี้สาธารณะและพัฒนาตลาดตราสารหนี้ในประเทศ	ข - ๓
- กองทุนพัฒนาระบบสถาบันการเงินเฉพาะกิจ	ข - ๔
- กองทุนการป้องกันและปราบปรามการฟอกเงิน	ข - ๕
- กองทุนเพื่อการพัฒนาาระบบสาธารณสุข	ข - ๖
- กองทุนคุ้มครองเด็ก	ข - ๗
- เงินทุนหมุนเวียนเพื่อการชลประทาน	ข - ๘
- กองทุนจัดรูปที่ดินเพื่อพัฒนาพื้นที่	ข - ๙

สารบัญ

	หน้า
- เงินทุนหมุนเวียนเพื่อให้ข้าราชการสำนักงานเลขาธิการสภาผู้แทนราษฎรกู้ยืมเพื่อชำระหนี้สิน	ข - ๑๐
- เงินทุนหมุนเวียนค่าเครื่องจักรกลของกรมทางหลวง	ข - ๑๑
- กองทุนพัฒนาฝีมือแรงงาน	ข - ๑๒
- กองทุนเพื่อการพัฒนาาระบบมาตรวิทยา	ข - ๑๓
- กองทุนเพื่อผู้รับงานไปทำที่บ้าน	ข - ๑๔
- กองทุนหลักประกันสุขภาพแห่งชาติ	ข - ๑๕
- กองทุนการปฏิรูปที่ดินเพื่อเกษตรกรรม	ข - ๑๖
- กองทุนเพื่อผู้เคยเป็นสมาชิกรัฐสภา	ข - ๑๗
- กองทุนสิ่งแวดล้อม	ข - ๑๘
- กองทุนส่งเสริมการเผยแผ่พระพุทธศาสนาเฉลิมพระเกียรติ ๘๐ พรรษา	ข - ๑๙
- กองทุนส่งเสริมวิทยาศาสตร์ วิจัยและนวัตกรรม	ข - ๒๐
- กองทุนประกันวินาศภัย	ข - ๒๑
- กองทุนรวมเพื่อช่วยเหลือเกษตรกร	ข - ๒๒
- กองทุนส่งเสริมงานวัฒนธรรม	ข - ๒๓
- กองทุนส่งเสริมการจัดสวัสดิการสังคม	ข - ๒๔
- กองทุนพัฒนาน้ำบาดาล	ข - ๒๕
- เงินทุนหมุนเวียนโรงงานเภสัชกรรมทหาร	ข - ๒๖
- กองทุนยุติธรรม	ข - ๒๗
- กองทุนการแพทย์ฉุกเฉิน	ข - ๒๘
- กองทุนส่งเสริมการร่วมลงทุนระหว่างรัฐและเอกชน	ข - ๒๙
- กองทุนส่งเสริมและพัฒนาคุณภาพชีวิตคนพิการ	ข - ๓๐
- เงินทุนหมุนเวียนเพื่อผลิตรูปถ่ายทางอากาศ	ข - ๓๑
- กองทุนการทำอากาศยานอู่ตะเภา	ข - ๓๒
- เงินทุนหมุนเวียนเพื่อผลิตวัคซีนจำหน่าย	ข - ๓๓
- กองทุนเพื่อการสืบสวนและสอบสวนคดีอาญา	ข - ๓๔
- เงินทุนหมุนเวียนโรงงานผลิตวัตถุระเบิดทหาร	ข - ๓๕
- กองทุนส่งเสริมงานจดหมายเหตุ	ข - ๓๖
- กองทุนเพื่อผู้ใช้แรงงาน	ข - ๓๗
- เงินทุนหมุนเวียนเพื่อการบริหารท่าเรือพาณิชย์สัตหีบ - กองทัพเรือ	ข - ๓๘
- เงินทุนหมุนเวียนโรงงานแบตเตอรี่ทหาร	ข - ๓๙
- กองทุนทดแทนผู้ประสบภัย	ข - ๔๐
- เงินทุนหมุนเวียนเพื่อแก้ไขปัญหาหนี้สินข้าราชการครู	ข - ๔๑
- เงินทุนหมุนเวียนอุตสาหกรรมป้องกันประเทศ	ข - ๔๒
- กองทุนสงเคราะห์ลูกจ้าง	ข - ๔๓
- กองทุนเพื่อช่วยเหลือคนหางานไปทำงานในต่างประเทศ	ข - ๔๔
- กองทุนพัฒนาผู้ประกอบการเทคโนโลยีและนวัตกรรม	ข - ๔๕
- กองทุนพัฒนาบทบาทสตรี	ข - ๔๖

สารบัญ

	หน้า
- เงินทุนหมุนเวียนในการผลิตพันธุ์ปลา พันธุ์กุ้ง และพันธุ์สัตว์น้ำอื่น ๆ	ข - ๔๗
- กองทุนส่งเสริมวิสาหกิจขนาดกลางและขนาดย่อม	ข - ๔๘
- กองทุนคุ้มครองพันธุ์พืช	ข - ๔๙
- กองทุนส่งเสริมศิลปร่วมสมัย	ข - ๕๐
- กองทุนภูมิปัญญาการแพทย์แผนไทย	ข - ๕๑
- กองทุนส่งเสริมความเท่าเทียมระหว่างเพศ	ข - ๕๒
- กองทุนหมุนเวียนเพื่อการกู้ยืมแก่เกษตรกรและผู้ยากจน	ข - ๕๓
- กองทุนเพื่อการบริหารจัดการการทำงานของคนต่างด้าว	ข - ๕๔
- กองทุนพัฒนาเอสเอ็มอีตามแนวประชารัฐ	ข - ๕๕
- เงินทุนหมุนเวียนเพื่อผลิตและขยายพันธุ์พืช	ข - ๕๖
- กองทุนเพื่อการป้องกันและปราบปรามการค้ามนุษย์	ข - ๕๗
- เงินทุนหมุนเวียนการบริหารจัดการเหรียญกษาปณ์ ทรัพย์สินมีค่าของรัฐและการทำของ	ข - ๕๘
- กองทุนประกันสังคม	ข - ๕๙
- เงินทุนหมุนเวียนศูนย์อำนวยการสร้างอาวุธ	ข - ๖๐
- กองทุนเพื่อส่งเสริมการท่องเที่ยวไทย	ข - ๖๑
- เงินทุนหมุนเวียนการสังคีต	ข - ๖๒
- กองทุนอ้อยและน้ำตาลทราย	ข - ๖๓
- กองทุนสำหรับผู้เดินทางไปประกอบพิธีฮัจย์	ข - ๖๔
- กองทุนพัฒนาดิจิทัลเพื่อเศรษฐกิจและสังคม	ข - ๖๕
- กองทุนจัดการซากตึกดำบรรพ์	ข - ๖๖
- เงินทุนหมุนเวียนสถานแสดงพันธุ์สัตว์น้ำ จังหวัดภูเก็ต	ข - ๖๗
- กองทุนเพื่อความปลอดภัยในการใช้รถใช้ถนน	ข - ๖๘
- กองทุนน้ำมันเชื้อเพลิง	ข - ๖๙
- กองทุนการออมแห่งชาติ	ข - ๗๐
- เงินทุนค่าธรรมเนียมผ่านทาง	ข - ๗๑
- กองทุนสงเคราะห์เกษตรกร	ข - ๗๒
- กองทุนผู้สูงอายุ	ข - ๗๓
- เงินทุนหมุนเวียนโรงงานในอาร์กซ์	ข - ๗๔
- กองทุนส่งเสริมการค้าระหว่างประเทศ	ข - ๗๕
- เงินทุนหมุนเวียนกรมท่าอากาศยาน	ข - ๗๖
- กองทุนจัดรูปที่ดิน	ข - ๗๗
- เงินทุนหมุนเวียนเพื่อจัดทำแผ่นป้ายทะเบียนรถ	ข - ๗๘
- กองทุนเพื่อโครงการอาหารกลางวันในโรงเรียนประถมศึกษา	ข - ๗๙
- เงินทุนหมุนเวียนยาเสพติด	ข - ๘๐
- เงินทุนหมุนเวียนในการผลิตเชื้อโรโซเบียม	ข - ๘๑
- กองทุนคุ้มครองธุรกิจนำเที่ยว	ข - ๘๒
- กองทุนเพื่อส่งเสริมการอนุรักษ์พลังงาน	ข - ๘๓
- กองทุนพัฒนาสหกรณ์	ข - ๘๔

สารบัญ

	หน้า
- กองทุนประกันชีวิต	ข - ๘๕
- กองทุนส่งเสริมโรงเรียนในระบบ	ข - ๘๖
- กองทุนความปลอดภัย อาชีวอนามัย และสภาพแวดล้อมในการทำงาน	ข - ๘๗
- กองทุนป้องกันและปราบปรามยาเสพติด	ข - ๘๘
- กองทุนสงเคราะห์	ข - ๘๙
- กองทุนเงินทดแทน	ข - ๙๐
- กองทุนพัฒนาการกีฬาแห่งชาติ	ข - ๙๑
- เงินทุนหมุนเวียนเพื่อการส่งเสริมอาชีพอุตสาหกรรมในครอบครัวและหัตถกรรมไทย	ข - ๙๒
- กองทุนปรับโครงสร้างการผลิตภาคเกษตรเพื่อเพิ่มขีดความสามารถแข่งขันของประเทศ	ข - ๙๓
- กองทุนส่งเสริมและพัฒนาการศึกษาสำหรับคนพิการ	ข - ๙๔
- เงินทุนหมุนเวียนยางพารา	ข - ๙๕
- กองทุนหมู่บ้านและชุมชนเมืองแห่งชาติ	ข - ๙๖
- กองทุนพัฒนาเทคโนโลยีเพื่อการศึกษา	ข - ๙๗
- กองทุนฟื้นฟูและพัฒนาเกษตรกร	ข - ๙๘

บทสรุปผู้บริหาร

ตามพระราชบัญญัติการบริหารทุนหมุนเวียน พ.ศ. ๒๕๕๘ มาตรา ๓๑ และมาตรา ๓๕ กำหนดให้ กรมบัญชีกลางมีหน้าที่ประเมินผลการดำเนินงานของทุนหมุนเวียนเป็นประจำทุกปี ตามหลักเกณฑ์ วิธีการ และเงื่อนไข ที่คณะกรรมการนโยบายการบริหารทุนหมุนเวียนกำหนด โดยต้องประเมินผลด้านการเงิน ด้านการสนองประโยชน์ต่อผู้มีส่วนได้ส่วนเสีย ด้านการปฏิบัติการ ด้านการบริหารจัดการทุนหมุนเวียน ด้านการปฏิบัติงานของคณะกรรมการบริหาร ผู้บริหารทุนหมุนเวียน พนักงาน และลูกจ้าง และด้านอื่น ๆ ตามที่คณะกรรมการฯ ประกาศกำหนด ประกอบกับ มาตรา ๓๓ ให้กรมบัญชีกลางรวบรวมและจัดทำรายงาน สรุปผลการดำเนินงานในภาพรวมของทุนหมุนเวียนทั้งหมดต่อคณะกรรมการนโยบายการบริหารทุนหมุนเวียน เพื่อเสนอต่อคณะรัฐมนตรี สภาผู้แทนราษฎร และวุฒิสภา เพื่อทราบต่อไป กรมบัญชีกลางจึงได้จัดทำรายงาน สรุปผลการดำเนินงานในภาพรวมของทุนหมุนเวียน ประจำปีบัญชี ๒๕๖๔ ดังนี้

๑. สถานะทางการเงินของทุนหมุนเวียนในภาพรวม ประจำปีบัญชี ๒๕๖๔

ปีบัญชี ๒๕๖๔ มีทุนหมุนเวียนที่จัดตั้งขึ้น รวมทั้งสิ้น ๑๑๖ ทุน ประกอบด้วยทุนหมุนเวียน ที่มีสถานะเป็นนิติบุคคล จำนวน ๑๕ ทุน และที่ไม่มีสถานะเป็นนิติบุคคล ๑๐๑ ทุน โดยมีกรมบัญชีกลาง เป็นหน่วยงานกลางที่กำกับดูแล และกำหนดให้ทุนหมุนเวียนต้องรายงานสถานะทางการเงินผ่านระบบบริหารจัดการเงินนอกงบประมาณ (Non-Budgetary Management System : NBMS) ซึ่งในปีบัญชี ๒๕๖๔ มีจำนวน ๑๑๒ ทุน ที่มีรายงานสถานะทางการเงินผ่านระบบดังกล่าว ยกเว้น จำนวน ๔ ทุน คือ ก) กองทุน เพื่อพัฒนาการอาชีวศึกษาและการฝึกอบรมวิชาชีพ ^๒ กองทุนพัฒนาเขตพัฒนาพิเศษภาคตะวันออก กองทุนส่งเสริมวิสาหกิจเพื่อสังคม และ ^๓ กองทุนเพื่อการพัฒนาการตรวจเงินแผ่นดิน ที่ไม่มีการรายงาน ทั้งนี้ ^๔ สำนักงานการตรวจเงินแผ่นดิน (สตง.) และบุคคลที่สำนักงานการตรวจเงินแผ่นดินให้ความเห็นชอบ เป็นผู้สอบบัญชีของทุนหมุนเวียน ได้รับรองรายงานการเงินของทุนหมุนเวียน ปีบัญชี ๒๕๖๔ จำนวน ๑๐๙ ทุน และอยู่ระหว่างการตรวจสอบรายงานการเงิน จำนวน ๓ ทุน ได้แก่ กองทุนพัฒนาบทบาทสตรี กองทุน เพื่อการพัฒนาและเผยแพร่ประชาธิปไตย และกองทุนพัฒนาการกีฬาแห่งชาติ ดังนั้น รายงานฉบับนี้จึงได้จัด ประเภทการวิเคราะห์รายงานการเงินของทุนหมุนเวียน ดังนี้

๑. การวิเคราะห์รายงานการเงินจำแนกทุนหมุนเวียนที่ได้รับเงินสมทบจากสมาชิก

๒. การวิเคราะห์รายงานการเงินจำแนกทุนหมุนเวียนตามแหล่งที่ได้รับจัดสรรงบประมาณรายจ่ายประจำปี

^๕ ๓. การวิเคราะห์รายงานการเงินจำแนกทุนหมุนเวียนตามที่กระทรวงการคลังกำหนด

โดยทุนหมุนเวียนที่ได้รับเงินสมทบจากสมาชิก เป็นการรับเงินจากข้าราชการ ประชาชน และบุคลากร ในองค์กรที่เป็นสมาชิก (Ownership) เพื่อนำมาสมทบเป็นรายได้ของทุนหมุนเวียนในการนำไปจัดหา ผลประโยชน์ในรูปแบบต่าง ๆ ตามที่กฎหมายจัดตั้งกำหนด ซึ่งเป็นการสร้างหลักประกันในการดำรงชีวิต ส่งเสริมการออมทรัพย์และจัดสวัสดิการและสิทธิประโยชน์อื่นให้แก่สมาชิกที่มีรายได้และจ่ายเงินสมทบ เข้ากองทุนนั้น ๆ

ทั้งนี้ ภาพรวมฐานะการเงินและผลการดำเนินงาน ปีบัญชี ๒๕๖๔ เปรียบเทียบกับปีบัญชี ๒๕๖๓ (ปรับปรุงใหม่) และเฉพาะปีบัญชี ๒๕๖๔ ของทุนหมุนเวียนทุกประเภทสามารถแสดงตามตารางที่ ๑ และ ๒ ดังนี้

^๑ ยังไม่มีรายได้จากแหล่งที่มาเพื่อดำเนินงานตามวัตถุประสงค์ในปัจจุบัน

^๒ เป็นทุนหมุนเวียนที่จัดตั้งขึ้นใหม่และอยู่ระหว่างการเตรียมความพร้อม

^๓ อยู่ระหว่างการประกาศเป็นหน่วยงานของรัฐตามพระราชบัญญัติการบริหารทุนหมุนเวียน พ.ศ. ๒๕๕๘

^๔ ข้อมูล ณ วันที่ ๑ ธันวาคม พ.ศ. ๒๕๖๔

^๕ เป็นทุนหมุนเวียนที่นอกเหนือจากทุนหมุนเวียนที่ได้รับเงินสมทบจากสมาชิกและทุนหมุนเวียนตามแหล่งที่ได้รับจัดสรรงบประมาณรายจ่ายประจำปี

ตารางที่ ๑ ภาพรวมฐานะการเงินและผลการดำเนินงาน ปีบัญชี ๒๕๖๔ เปรียบเทียบกับปีบัญชี ๒๕๖๓ (ปรับปรุงใหม่)

หน่วย : ล้านบาท

รายการ	ทุนหมุนเวียนทั้งหมด (๑๑๖ ทุน)			
	ปีบัญชี ๒๕๖๓ (ปรับปรุงใหม่)	ปีบัญชี ๒๕๖๔	เพิ่มขึ้น/(ลดลง)	ร้อยละ
สินทรัพย์	๔,๕๒๑,๔๘๑.๗๙	๔,๘๐๙,๕๕๖.๘๘	๒๘๘,๐๖๕.๐๙	๖.๓๗
หนี้สิน	๑,๗๙๑,๕๕๖.๒๔	๑,๙๘๗,๙๑๗.๗๓	๑๙๖,๓๖๑.๔๙	๑๐.๙๖
ส่วนทุน	๒,๗๒๙,๙๒๕.๕๕	๒,๘๒๑,๖๓๙.๑๕	๙๑,๖๙๓.๖๐	๓.๓๖
รายได้	๖๑๖,๘๒๗.๑๐	๖๐๘,๙๘๑.๕๓	(๗,๘๔๕.๕๗)	(๑.๒๗)
ค่าใช้จ่าย	๕๙๔,๗๔๑.๙๖	๖๒๒,๕๖๕.๒๖	๒๗,๘๒๓.๓๐	๔.๖๘

ตารางที่ ๒ ภาพรวมฐานะการเงินและผลการดำเนินงาน ปีบัญชี ๒๕๖๔ จำแนกเป็นประเภททุนหมุนเวียน

หน่วย : ล้านบาท

รายการ	ทุนหมุนเวียน ทั้งหมด (๑๑๖ ทุน)	ทุนหมุนเวียนที่ได้รับ เงินสมทบจากสมาชิก (๖ ทุน)		ทุนหมุนเวียนตามแหล่ง ได้รับจัดสรรงบประมาณ รายจ่ายประจำปี (๒๒ ทุน)		ทุนหมุนเวียนตามที่ กระทรวงการคลังกำหนด (๘๘ ทุน)	
	จำนวนเงิน	จำนวนเงิน	ร้อยละ	จำนวนเงิน	ร้อยละ	จำนวนเงิน	ร้อยละ
สินทรัพย์	๔,๘๐๙,๕๕๖.๘๘	๓,๖๒๗,๘๕๕.๙๙	๗๕.๔๓	๒๓๓,๐๙๘.๕๙	๔.๘๕	๙๔๘,๕๙๒.๓๐	๑๙.๗๒
หนี้สิน	๑,๙๘๗,๙๑๗.๗๓	๑,๗๖๕,๗๘๗.๖๖	๘๘.๘๓	๒๕,๘๙๑.๗๙	๑.๓๐	๑๙๖,๒๓๘.๒๘	๙.๘๗
ส่วนทุน	๒,๘๒๑,๖๓๙.๑๕	๑,๘๖๒,๐๖๘.๓๓	๖๖.๐๐	๒๐๗,๒๐๖.๘๐	๗.๓๔	๗๕๒,๓๕๕.๐๒	๒๖.๖๖
รายได้	๖๐๘,๙๘๑.๕๓	๒๖๔,๓๑๑.๑๓	๔๓.๔๐	๒๑๔,๙๘๔.๔๕	๓๕.๓๐	๑๒๙,๖๘๕.๙๕	๒๑.๓๐
ค่าใช้จ่าย	๖๒๒,๕๖๕.๒๖	๒๖๓,๘๙๒.๔๙	๔๒.๓๙	๒๑๗,๔๖๕.๙๕	๓๔.๙๓	๑๔๑,๒๐๖.๘๒	๒๒.๖๘

สินทรัพย์รวม ณ สิ้นปีบัญชี ๒๕๖๔ ทุนหมุนเวียนมีสินทรัพย์รวม จำนวนเงิน ๔,๘๐๙,๕๕๖.๘๘ ล้านบาท เพิ่มขึ้นจากปีบัญชี ๒๕๖๓ จำนวนเงิน ๒๘๘,๐๖๕.๐๙ ล้านบาท เพิ่มขึ้นร้อยละ ๖.๓๗ โดยจำแนกเป็นทุนหมุนเวียนที่ได้รับเงินสมทบจากสมาชิก จำนวนเงิน ๓,๖๒๗,๘๕๕.๙๙ ล้านบาท คิดเป็นร้อยละ ๗๕.๔๓ ของสินทรัพย์รวม ทุนหมุนเวียนตามแหล่งได้รับจัดสรรงบประมาณรายจ่ายประจำปี จำนวนเงิน ๒๓๓,๐๙๘.๕๙ ล้านบาท คิดเป็นร้อยละ ๔.๘๕ ของสินทรัพย์รวม และทุนหมุนเวียนตามที่กระทรวงการคลังกำหนด จำนวนเงิน ๙๔๘,๕๙๒.๓๐ ล้านบาท คิดเป็นร้อยละ ๑๙.๗๒ ของสินทรัพย์รวม ซึ่งสินทรัพย์ที่สำคัญเป็นรายการเงินสดและรายการเทียบเท่าเงินสด และเงินลงทุนระยะยาว เช่น พันธบัตรรัฐบาล พันธบัตรรัฐวิสาหกิจ และตราสารทุนในความต้องการของตลาด ของทุนหมุนเวียนที่ได้รับเงินสมทบจากสมาชิก

หนี้สินรวม ณ สิ้นปีบัญชี ๒๕๖๔ ทุนหมุนเวียนมีหนี้สินรวม จำนวนเงิน ๑,๙๘๗,๙๑๗.๗๓ ล้านบาท เพิ่มขึ้นจากปีบัญชี ๒๕๖๓ จำนวนเงิน ๑๙๖,๓๖๑.๔๙ ล้านบาท เพิ่มขึ้นร้อยละ ๑๐.๙๖ โดยจำแนกเป็นทุนหมุนเวียนที่ได้รับเงินสมทบจากสมาชิก จำนวนเงิน ๑,๗๖๕,๗๘๗.๖๖ ล้านบาท คิดเป็นร้อยละ ๘๘.๘๓ ของหนี้สินรวม ทุนหมุนเวียนตามแหล่งได้รับจัดสรรงบประมาณรายจ่ายประจำปี จำนวนเงิน ๒๕,๘๙๑.๗๙ ล้านบาท คิดเป็นร้อยละ ๑.๓๐ ของหนี้สินรวม และทุนหมุนเวียนตามที่กระทรวงการคลังกำหนด จำนวนเงิน ๑๙๖,๒๓๘.๒๘ ล้านบาท คิดเป็นร้อยละ ๙.๘๗ ของหนี้สินรวม ซึ่งหนี้สินที่สำคัญเป็นรายการประมาณการหนี้สินประโยชน์ทดแทนกรณีชราภาพ ของทุนหมุนเวียนที่ได้รับเงินสมทบจากสมาชิก

ส่วนทุนรวม (สินทรัพย์สุทธิรวม) ณ สิ้นปีบัญชี ๒๕๖๔ ทุนหมุนเวียนมีส่วนทุนรวม (สินทรัพย์สุทธิรวม) จำนวนเงิน ๒,๘๒๑,๖๓๙.๑๕ ล้านบาท เพิ่มขึ้นจากปีบัญชี ๒๕๖๓ จำนวน ๙๑,๖๙๓.๖๐ ล้านบาท เพิ่มขึ้นร้อยละ ๓.๓๖ โดยจำแนกเป็นทุนหมุนเวียนที่ได้รับเงินสมทบจากสมาชิก จำนวนเงิน ๑,๘๖๒,๐๖๘.๓๓ ล้านบาท

คิดเป็นร้อยละ ๖๖.๐๐ ของส่วนทุนรวม (สินทรัพย์สุทธิรวม) ทุนหมุนเวียนตามแหล่งได้รับจัดสรรงบประมาณ รายจ่ายประจำปี จำนวนเงิน ๒๐๗,๒๐๖.๘๐ ล้านบาท คิดเป็นร้อยละ ๗.๓๔ ของส่วนทุนรวม (สินทรัพย์สุทธิรวม) และทุนหมุนเวียนตามที่กระทรวงการคลังกำหนด จำนวนเงิน ๗๕๒,๓๕๔.๐๒ ล้านบาท คิดเป็นร้อยละ ๒๖.๖๖ ของส่วนทุนรวม (สินทรัพย์สุทธิรวม)

รายได้รวม สำหรับรอบปีบัญชี ๒๕๖๔ ทุนหมุนเวียนมีรายได้รวม จำนวนเงิน ๖๐๘,๙๘๑.๕๓ ล้านบาท ลดลงจากปีบัญชี ๒๕๖๓ จำนวน ๗,๘๔๕.๕๗ ล้านบาท ลดลงร้อยละ ๑.๒๗ โดยจำแนกเป็นทุนหมุนเวียนที่ได้รับเงินสมทบจากสมาชิก จำนวนเงิน ๒๖๔,๓๑๑.๑๓ ล้านบาท คิดเป็นร้อยละ ๔๓.๔๐ ของรายได้รวม ทุนหมุนเวียนตามแหล่งได้รับจัดสรรงบประมาณรายจ่ายประจำปี จำนวนเงิน ๒๑๔,๙๘๔.๔๕ ล้านบาท คิดเป็นร้อยละ ๓๕.๓๐ ของรายได้รวม และทุนหมุนเวียนตามที่กระทรวงการคลังกำหนด จำนวนเงิน ๑๒๙,๖๘๕.๙๕ ล้านบาท คิดเป็นร้อยละ ๒๑.๓๐ ของรายได้รวม ซึ่งรายได้ที่สำคัญที่ลดลงเป็นรายได้เงินสมทบตามมาตรา ๓๓ เนื่องจากการระบาดของโรคติดเชื้อไวรัสโคโรนา ๒๐๑๙ ที่มีการแพร่ระบาด ทำให้การจ้างงานลดลงและมีการเลิกจ้างงานอย่างต่อเนื่อง จึงส่งผลกระทบต่อการนำส่งเงินดังกล่าวของทุนหมุนเวียนที่ได้รับเงินสมทบจากสมาชิก

ค่าใช้จ่ายรวม สำหรับรอบปีบัญชี ๒๕๖๔ ทุนหมุนเวียนมีค่าใช้จ่ายรวม จำนวนเงิน ๖๒๒,๕๖๕.๒๖ ล้านบาท เพิ่มขึ้นจากปีบัญชี ๒๕๖๓ จำนวน ๒๗,๘๒๓.๓๐ ล้านบาท เพิ่มขึ้นร้อยละ ๔.๖๘ โดยจำแนกเป็นทุนหมุนเวียนที่ได้รับเงินสมทบจากสมาชิก จำนวนเงิน ๒๖๓,๘๙๒.๔๙ ล้านบาท คิดเป็นร้อยละ ๔๒.๓๙ ของค่าใช้จ่ายรวม ทุนหมุนเวียนตามแหล่งได้รับจัดสรรงบประมาณรายจ่ายประจำปี จำนวนเงิน ๒๑๗,๔๖๕.๙๕ ล้านบาท คิดเป็นร้อยละ ๓๔.๙๓ ของค่าใช้จ่ายรวม และทุนหมุนเวียนตามที่กระทรวงการคลังกำหนด จำนวนเงิน ๑๔๑,๒๐๖.๘๒ ล้านบาท คิดเป็นร้อยละ ๒๒.๖๘ ของค่าใช้จ่ายรวม ซึ่งค่าใช้จ่ายที่สำคัญที่เพิ่มขึ้นเป็นค่าประโยชน์ทดแทนกรณีเจ็บป่วย เนื่องจากการระบาดของโรคติดเชื้อไวรัสโคโรนา ๒๐๑๙ อย่างต่อเนื่องจากปี ๒๕๖๓ และมีวิธีการรักษาที่หลากหลายมากกว่าปี ๒๕๖๓ ส่งผลให้การจ่ายค่าประโยชน์ทดแทนสำหรับผู้ประกันตนกรณีเจ็บป่วยเพิ่มขึ้น ของทุนหมุนเวียนที่ได้รับเงินสมทบจากสมาชิก

๒. ผลการประเมินผลการดำเนินงานทุนหมุนเวียน ประจำปีบัญชี ๒๕๖๔

ปีบัญชี ๒๕๖๔ มีทุนหมุนเวียนทั้งสิ้น จำนวน ๑๑๖ ทุน เข้าสู่ระบบการประเมินผลการดำเนินงาน ของกรมบัญชีกลาง จำนวน ๙๘ ทุน และไม่เข้าสู่ระบบการประเมินผลการดำเนินงานของกรมบัญชีกลาง จำนวน ๑๘ ทุน โดยมีรายละเอียดดังนี้

๒.๑ ทุนหมุนเวียนที่เข้าสู่ระบบการประเมินผลการดำเนินงานของกรมบัญชีกลาง จำนวน ๙๘ ทุน มีผลการประเมินผลการดำเนินงานเฉลี่ยในภาพรวมเท่ากับ ๔.๑๒๔๔ คะแนน ประกอบด้วย ทุนหมุนเวียนที่มีผลการประเมินผ่านเกณฑ์ จำนวน ๖๓ ทุน ผลการประเมินต้องปรับปรุงประสิทธิภาพการดำเนินงาน จำนวน ๓๐ ทุน และผลการประเมินไม่ผ่านเกณฑ์ จำนวน ๕ ทุน ได้แก่ กองทุนส่งเสริมและพัฒนาการศึกษา สำหรับคนพิการ เงินทุนหมุนเวียนยางพารา กองทุนหมู่บ้านและชุมชนเมืองแห่งชาติ กองทุนพัฒนาเทคโนโลยีเพื่อการศึกษา และกองทุนฟื้นฟูและพัฒนาเกษตรกร รายละเอียดผลการประเมิน ดังนี้

(๑) ผลการประเมินจำแนกตามด้าน ประกอบด้วย ด้านการสนองประโยชน์ต่อผู้มีส่วนได้ส่วนเสีย ผลการประเมินเฉลี่ยเท่ากับ ๔.๓๙๓๗ คะแนน ด้านการปฏิบัติงานของคณะกรรมการบริหาร ผู้บริหารทุนหมุนเวียน พนักงาน และลูกจ้าง ผลการประเมินเฉลี่ยเท่ากับ ๔.๓๑๗๒ คะแนน ด้านการปฏิบัติการ ผลการประเมินเฉลี่ยเท่ากับ ๔.๒๖๙๑ คะแนน ด้านการดำเนินงานตามนโยบายรัฐ/กระทรวงการคลัง ผลการประเมินเฉลี่ยเท่ากับ ๔.๐๕๕๐ คะแนน ด้านการเงิน ผลการประเมินเฉลี่ยเท่ากับ ๔.๐๒๐๒ คะแนน และด้านการบริหารจัดการ ทุนหมุนเวียน ผลการประเมินเฉลี่ยเท่ากับ ๓.๙๙๑๗ คะแนน ตามลำดับ

(๒) ผลการประเมินจำแนกตามประเภท ประกอบด้วย ประเภทเพื่อการจำหน่ายและการผลิต ผลการประเมินเฉลี่ยเท่ากับ ๔.๒๓๗๔ คะแนน ประเภทเพื่อการบริหาร ผลการประเมินเฉลี่ยเท่ากับ ๔.๑๘๔๒ คะแนน

ประเภทเพื่อการกู้ยืม ผลการประเมินเฉลี่ยเท่ากับ ๔.๑๔๔๖ คะแนน ประเภทเพื่อการสนับสนุนส่งเสริม ผลการประเมินเฉลี่ยเท่ากับ ๔.๑๒๖๑ คะแนน และประเภทเพื่อการสงเคราะห์และสวัสดิการสังคม ผลการประเมินเฉลี่ยเท่ากับ ๔.๐๐๒๖ คะแนน ตามลำดับ

๒.๒ ทุนหมุนเวียนที่ไม่เข้าสู่ระบบการประเมินผลการดำเนินงานของกรมบัญชีกลาง จำนวน ๑๘ ทุน ประกอบด้วย

(๑) ทุนหมุนเวียนที่มีกฎหมายเฉพาะเกี่ยวกับการประเมินผลและจัดให้มีการประเมินผลการดำเนินงาน โดยจะต้องจัดทำรายงานผลการประเมินผลการดำเนินงานเสนอต่อกรมบัญชีกลาง ตามพระราชบัญญัติการบริหารทุนหมุนเวียน พ.ศ. ๒๕๕๘ มาตรา ๓๓ และมาตรา ๓๕ จำนวน ๙ ทุน ได้แก่ กองทุนพัฒนาไฟฟ้า กองทุนสนับสนุนการสร้างเสริมสุขภาพ กองทุนบำเหน็จบำนาญข้าราชการ กองทุนเพื่อการพัฒนาและเผยแพร่ประชาธิปไตย กองทุนเพิ่มขีดความสามารถในการแข่งขันของประเทศ สำหรับอุตสาหกรรมเป้าหมาย กองทุนวิจัยและพัฒนากิจการกระจายเสียง กิจการโทรทัศน์ และกิจการโทรคมนาคม เพื่อประโยชน์สาธารณะ กองทุนพัฒนาสื่อปลอดภัยและสร้างสรรค์ กองทุนเพื่อความเสมอภาคทางการศึกษา และกองทุนเพื่อการพัฒนาพรรคการเมือง

(๒) ทุนหมุนเวียนที่มีสถานะไม่พร้อมประเมินผลการดำเนินงาน จำนวน ๙ ทุน ได้แก่

(๒.๑) ทุนหมุนเวียนที่อยู่ระหว่างดำเนินการยุบเลิก จำนวน ๔ ทุน ได้แก่ เงินทุนหมุนเวียนเพื่อพัฒนาสถาบันอุดมศึกษาเอกชน กองทุนช่วยเหลือเหยี่ยวยานักท่องเที่ยวชาวต่างชาติ เงินทุนหมุนเวียนเพื่อพัฒนากฎหมาย และกองทุนพัฒนาอสังหาริมทรัพย์ของรัฐ

(๒.๒) ทุนหมุนเวียนที่อยู่ระหว่างการรวมทุนหมุนเวียน จำนวน ๑ ทุน ได้แก่ กองทุนส่งเสริมงานวัฒนธรรมจังหวัด เนื่องจากมีวัตถุประสงค์ในด้านการส่งเสริมวัฒนธรรมซ้ำซ้อนกับกองทุนส่งเสริมงานวัฒนธรรม จึงไม่มีการประเมินผลการดำเนินงาน

(๒.๓) ทุนหมุนเวียนที่อยู่ระหว่างการเตรียมความพร้อม จำนวน ๓ ทุน ได้แก่ กองทุนเพื่อพัฒนาการตรวจเงินแผ่นดิน กองทุนส่งเสริมวิสาหกิจเพื่อสังคม และกองทุนพัฒนาเขตพัฒนาพิเศษภาคตะวันออก

(๒.๔) ทุนหมุนเวียนที่ยังไม่มีการดำเนินงานตามภารกิจและวัตถุประสงค์การจัดตั้ง จำนวน ๑ ทุน ได้แก่ กองทุนเพื่อพัฒนาการอาชีวศึกษาและการฝึกอบรมวิชาชีพ เนื่องจากที่มาของรายได้มาจากสถานประกอบการหรือเอกชนมอบให้แก่กองทุนฯ หรือมีผู้บริจาคหรืออุทิศให้แก่กองทุนฯ ซึ่งปัจจุบันยังไม่มีรายได้จากแหล่งที่มาดังกล่าวที่จะนำมาใช้ในการดำเนินงานตามภารกิจและวัตถุประสงค์ จึงไม่สามารถประเมินผลการดำเนินงานได้

บทที่ ๑

บทนำ

๑. ที่มาของการรายงานผลการดำเนินงานทุนหมุนเวียน

ตามพระราชบัญญัติการบริหารทุนหมุนเวียน พ.ศ. ๒๕๕๘ มาตรา ๓๑ และมาตรา ๓๕ กำหนดให้กรมบัญชีกลางมีหน้าที่ประเมินผลการดำเนินงานทุนหมุนเวียนที่ไม่มีสถานะเป็นนิติบุคคล และทุนหมุนเวียนที่มีสถานะเป็นนิติบุคคลซึ่งกฎหมายมิได้บัญญัติเรื่องการประเมินผลไว้เป็นการเฉพาะเป็นประจำทุกปี โดยต้องประเมินผลในด้านการเงิน ด้านการสนองประโยชน์ต่อผู้มีส่วนได้ส่วนเสีย ด้านการปฏิบัติการ ด้านการบริหารจัดการทุนหมุนเวียน ด้านการปฏิบัติงานของคณะกรรมการบริหาร ผู้บริหารทุนหมุนเวียน พนักงาน และลูกจ้าง และด้านอื่น ๆ ตามที่คณะกรรมการนโยบายการบริหารทุนหมุนเวียนประกาศกำหนด และมาตรา ๓๓ ให้กรมบัญชีกลางรวบรวมและจัดทำรายงานสรุปผลการดำเนินงานในภาพรวมของทุนหมุนเวียนต่อคณะกรรมการนโยบายการบริหารทุนหมุนเวียน เพื่อเสนอคณะรัฐมนตรี สภาผู้แทนราษฎร และวุฒิสภาเพื่อทราบต่อไป

๒. รายงานสถานะทางการเงินของทุนหมุนเวียน

กรมบัญชีกลาง ได้พัฒนาระบบบริหารจัดการเงินนอกงบประมาณ (Non - Budgetary Management System : NBMS) เพื่อรองรับข้อมูลเงินนอกงบประมาณ ที่มีความหลากหลายให้สามารถบริหารจัดการข้อมูลได้ภายใต้ระบบงานเดียวกัน และเพื่อให้การจัดทำข้อมูลและการนำเสนอรายงานทางการเงิน หรือรายงานอื่น ๆ ที่เกี่ยวข้องของทุนหมุนเวียนผ่านระบบบริหารจัดการเงินนอกงบประมาณมีความถูกต้อง ครบถ้วน เป็นไปในแนวทางเดียวกัน จึงได้กำหนดแนวปฏิบัติในการจัดทำข้อมูลและการนำเสนอรายงานของทุนหมุนเวียน ดังนี้

- ๒.๑ ข้อมูลงบทดลองรายเดือน ประกอบด้วย สินทรัพย์ หนี้สิน ส่วนทุน/สินทรัพย์สุทธิ รายได้ ค่าใช้จ่าย และเงินสำรอง
- ๒.๒ ข้อมูลแผน - ผลรายรับและรายจ่าย
- ๒.๓ รายงานการรับและการใช้จ่ายเงินรายได้ที่ไม่ต้องนำส่งคลังเป็นรายได้แผ่นดิน
- ๒.๔ รายงานของผู้สอบบัญชีและงบการเงิน

๓. การประเมินผลการดำเนินงานทุนหมุนเวียน

กรมบัญชีกลางได้นำระบบประเมินผลการดำเนินงานทุนหมุนเวียน มาใช้เป็นเครื่องมือในการติดตามประเมินผลการดำเนินงานของทุนหมุนเวียนเพื่อมุ่งเน้นพัฒนาปรับปรุงวิธีการดำเนินงานทุนหมุนเวียนให้มีกระบวนการดำเนินงานที่ชัดเจน โปร่งใส และตรวจสอบได้ โดยจะมีการกำหนดหลักเกณฑ์ในการประเมินผลทั้งในภาพรวม เพื่อใช้เป็นแนวทางกว้าง ๆ ในการกำหนดเกณฑ์การประเมิน และในเชิงลึกเป็นรายประเภทและรายทุนหมุนเวียน เพื่อให้ได้ตัวชี้วัดที่เหมาะสมกับทุนหมุนเวียนนั้น ๆ เป็นการเฉพาะซึ่งกรมบัญชีกลางได้ดำเนินการประเมินผลการดำเนินงานทุนหมุนเวียนตั้งแต่ ปีบัญชี ๒๕๔๗ เป็นต้นมา

๓.๑ การกำกับดูแลระบบประเมินผลการดำเนินงานทุนหมุนเวียน

กรมบัญชีกลางมีหน้าที่ประเมินผลการดำเนินงานทุนหมุนเวียนที่ไม่มีสถานะเป็นนิติบุคคล และทุนหมุนเวียนที่มีสถานะเป็นนิติบุคคลที่กฎหมายมิได้บัญญัติเรื่องการประเมินผลไว้เป็นการเฉพาะเป็นประจำทุกปีโดยมีการกำกับดูแล จำนวน ๓ คณะ ได้แก่ คณะกรรมการนโยบายการบริหารทุนหมุนเวียน คณะอนุกรรมการประเมินผลการดำเนินงานทุนหมุนเวียน และคณะทำงานจัดทำบันทึกข้อตกลงและประเมินผลการดำเนินงานทุนหมุนเวียน ซึ่งมีรายละเอียด ดังนี้

(๑) คณะกรรมการนโยบายการบริหารทุนหมุนเวียน ซึ่งมีรัฐมนตรีว่าการกระทรวงการคลัง เป็นประธานกรรมการ ปลัดกระทรวงการคลัง เป็นรองประธานกรรมการ ผู้อำนวยการสำนักงานงบประมาณ เลขาธิการคณะกรรมการพัฒนาการเศรษฐกิจและสังคมแห่งชาติ ผู้ว่าการธนาคารแห่งประเทศไทย เป็นกรรมการ กรรมการผู้ทรงคุณวุฒิ จำนวน ๓ คน อธิบดีกรมบัญชีกลาง เป็นกรรมการและเลขานุการ

และข้าราชการกรมบัญชีกลาง จำนวน ๒ คน เป็นผู้ช่วยเลขานุการ โดยมีอำนาจหน้าที่ในการประกาศกำหนดหลักเกณฑ์การประเมินผลการดำเนินงานทุนหมุนเวียน

(๒) คณะอนุกรรมการประเมินผลการดำเนินงานทุนหมุนเวียน ซึ่งแต่งตั้งโดยคณะกรรมการนโยบายการบริหารทุนหมุนเวียน มีปลัดกระทรวงการคลัง เป็นประธานอนุกรรมการ อธิบดีกรมบัญชีกลาง เป็นรองประธานอนุกรรมการ ผู้แทนสำนักงบประมาณ ผู้แทนสำนักงานสภาพัฒนาการเศรษฐกิจและสังคมแห่งชาติ ผู้แทนสำนักงานคณะกรรมการพัฒนาระบบราชการ ผู้แทนสำนักงานการตรวจเงินแผ่นดิน ที่ปรึกษาหรือรองอธิบดีกรมบัญชีกลางที่กำกับดูแลกองกำกับและพัฒนาระบบเงินนอกงบประมาณ กรรมการผู้ทรงคุณวุฒิ จำนวน ๓ คน เป็นอนุกรรมการ ผู้อำนวยการกองกำกับและพัฒนาระบบเงินนอกงบประมาณ กรมบัญชีกลาง เป็นกรรมการและเลขานุการ และเจ้าหน้าที่กองกำกับและพัฒนาระบบเงินนอกงบประมาณ กรมบัญชีกลาง จำนวน ๒ คน เป็นผู้ช่วยเลขานุการ โดยมีอำนาจหน้าที่ในการพิจารณาจัดทำกรอบหลักเกณฑ์ วิธีการเกณฑ์การประเมินผล เงื่อนไขการประเมินผลการดำเนินงาน การให้ข้อคิดเห็นและข้อเสนอแนะเกี่ยวกับผลการดำเนินงานทุนหมุนเวียน พิจารณาเสนอแนะแนวทางการพัฒนาปรับปรุงระบบประเมินผลการดำเนินงานทุนหมุนเวียน ให้สอดคล้องกับสถานการณ์ปัจจุบัน กรณีทุนหมุนเวียนดำเนินการไม่ผ่านเกณฑ์การประเมินผล คณะอนุกรรมการประเมินผลการดำเนินงานทุนหมุนเวียนจะพิจารณาหลักเกณฑ์ในการจัดทำแผนฟื้นฟู แผนปรับปรุงพัฒนาประสิทธิภาพการดำเนินงานของทุนหมุนเวียน และให้ความเห็นชอบแผนฟื้นฟู แผนปรับปรุงพัฒนาประสิทธิภาพการดำเนินงานของทุนหมุนเวียน ให้แก่ทุนหมุนเวียนที่ไม่ผ่านเกณฑ์การประเมินไปดำเนินการ

(๓) คณะทำงานจัดทำบันทึกข้อตกลงและประเมินผลการดำเนินงานทุนหมุนเวียน ซึ่งแต่งตั้งโดยอธิบดีกรมบัญชีกลาง ประกอบด้วย ผู้ทรงคุณวุฒิจากภายนอก จำนวน ๑๐ คณะ และเจ้าหน้าที่กองกำกับและพัฒนาระบบเงินนอกงบประมาณ กรมบัญชีกลางเป็นเลขานุการ โดยมีอำนาจหน้าที่ในการพิจารณาให้ความเห็นชอบตัวชี้วัดและการประเมินผลการดำเนินงานทุนหมุนเวียน ก่อนเสนอคณะกรรมการประเมินผลการดำเนินงานทุนหมุนเวียน พิจารณาให้ความเห็นชอบการประเมินผลการดำเนินงานทุนหมุนเวียน

๓.๒ กรอบหลักเกณฑ์การประเมินผลการดำเนินงานทุนหมุนเวียน

คณะอนุกรรมการประเมินผลการดำเนินงานทุนหมุนเวียน ได้กำหนดกรอบหลักเกณฑ์การประเมินผลการดำเนินงานทุนหมุนเวียน ประจำปีบัญชี ๒๕๖๔ ในแต่ละด้านดังนี้

(๑) ด้านการเงิน (น้ำหนักไม่เกินร้อยละ ๒๐) พิจารณาจากประสิทธิภาพในการดำเนินงานด้านการเงินของทุนหมุนเวียน โดยวัดผลสำเร็จที่เป็นตัวเงินหรือร้อยละอัตราส่วนทางการเงิน เช่น ร้อยละการชำระหนี้ตามแผน อัตราการปล่อยสินเชื่อ การเพิ่มความมั่นคงของเงินกองทุน การบริหารต้นทุนต่อหน่วย การบริหารรายได้ และการจัดหาแหล่งเงินทุนภายนอกตามแผนการจัดการทางการเงิน เป็นต้น การกำหนดตัวชี้วัดด้านการเงินจะมีความแตกต่างกันไปตามประเภทของทุนหมุนเวียน ดังนี้

(๑.๑) ทุนหมุนเวียนเพื่อการกักขัง กำหนดตัวชี้วัดอัตราหนี้ค้างชำระ รายได้ดอกเบีย

(๑.๒) ทุนหมุนเวียนเพื่อการจำหน่ายและการผลิต กำหนดตัวชี้วัดรายได้มากกว่าค่าใช้จ่าย รายได้จากกิจการดำเนินงาน ต้นทุนการผลิตต่อหน่วย

(๑.๓) ทุนหมุนเวียนเพื่อการบริการ กำหนดตัวชี้วัดต้นทุนการให้บริการต่อหน่วย ค่าใช้จ่ายดำเนินการ ค่าใช้จ่ายพนักงานต่อรายได้จากการให้บริการ

(๑.๔) ทุนหมุนเวียนเพื่อการสงเคราะห์และสวัสดิการสังคม กำหนดตัวชี้วัดค่าใช้จ่ายดำเนินการ ค่าใช้จ่ายพนักงานต่อจำนวนผู้ได้รับจากการดำเนินงานโครงการหรือต่อจำนวนโครงการที่ได้รับการสนับสนุน

(๑.๕) ทุนหมุนเวียนเพื่อการสนับสนุนส่งเสริม กำหนดตัวชี้วัดค่าใช้จ่ายดำเนินการ ค่าใช้จ่ายพนักงานต่อจำนวนผู้ได้รับจากการดำเนินงานโครงการหรือต่อจำนวนโครงการที่ได้รับการสนับสนุน

(๒) ด้านการสนองประโยชน์ต่อผู้มีส่วนได้ส่วนเสีย (น้ำหนักร้อยละ ๑๐ - ๓๐) มีแนวทางการพิจารณาจากการดำเนินงานที่ตอบสนองความต้องการความคาดหวังของผู้มีส่วนได้ส่วนเสีย สังคม และสิ่งแวดล้อม การแสดงความรับผิดชอบต่อสังคมและสิ่งแวดล้อม (Corporate Social Responsibility : CSR) การพัฒนาสังคมและสิ่งแวดล้อมตามหลักการพัฒนาที่ยั่งยืน ซึ่งสามารถวิเคราะห์ผลสำเร็จของการสนองประโยชน์ต่อผู้มีส่วนได้ส่วนเสียได้จากความพึงพอใจของผู้ใช้บริการ การพัฒนาการปฏิบัติงานที่สะท้อนความรับผิดชอบต่อสังคมและสิ่งแวดล้อม การประเมินผลลัพธ์ (Outcome) การจัดการข้อร้องเรียน การจัดการด้านสังคมและสิ่งแวดล้อม การพัฒนาฐานข้อมูลสารสนเทศเพื่อการประเมินผลลัพธ์และผลกระทบของทุนหมุนเวียน เป็นต้น

(๓) ด้านการปฏิบัติการ (น้ำหนักร้อยละ ๒๕ - ๔๕) พิจารณาจากการดำเนินงานที่สำคัญของทุนหมุนเวียนที่เกี่ยวข้องกับการดำเนินงาน กระบวนการ การปฏิบัติตามภารกิจ พันธกิจ แผนงาน/โครงการ หรือนโยบายต่าง ๆ เพื่อให้บรรลุตามเป้าหมายและวัตถุประสงค์ในการจัดตั้งทุนหมุนเวียน เช่น ความสำเร็จของการดำเนินงานตามภารกิจและวัตถุประสงค์ในการจัดตั้งทุนหมุนเวียน การแก้ไขปัญหาที่เป็นข้อสังเกตของสำนักงานการตรวจเงินแผ่นดิน (สตง.) การจัดทำงบการเงินกรณีที่ไม่สามารถปิดบัญชีได้เป็นปัจจุบัน และการปรับปรุงแก้ไขกฎ ระเบียบ ข้อบังคับต่าง ๆ ที่เป็นอุปสรรคต่อการทำงาน

(๔) ด้านการบริหารจัดการทุนหมุนเวียน (น้ำหนักร้อยละ ๑๕) พิจารณาจากการดำเนินการที่เกี่ยวข้องกับการบริหารจัดการและพัฒนาทุนหมุนเวียนให้สามารถดำเนินการได้ดียิ่งขึ้น สร้างความเข้มแข็งหรือแก้ไขปัญหาอุปสรรคต่าง ๆ ได้แก่ การบริหารความเสี่ยงและการควบคุมภายใน การตรวจสอบภายใน และการบริหารจัดการสารสนเทศและดิจิทัล

(๕) ด้านการปฏิบัติงานของคณะกรรมการบริหาร ผู้บริหารทุนหมุนเวียน พนักงาน และลูกจ้าง (น้ำหนักร้อยละ ๑๐) พิจารณาจากการเพิ่มประสิทธิภาพการกำกับดูแลทุนหมุนเวียนของคณะกรรมการบริหารทุนหมุนเวียน และการเพิ่มประสิทธิภาพด้านการบริหารทรัพยากรบุคคล เพื่อหาสาเหตุ วิเคราะห์ ควบคุม และให้คำแนะนำในกรอบการทำงานที่มุ่งเน้นให้เกิดประโยชน์สูงสุดต่อองค์กร

(๖) ด้านการดำเนินงานตามนโยบายรัฐ/กระทรวงการคลัง (น้ำหนักร้อยละ ๑๐) พิจารณาจากความสำเร็จในการใช้จ่ายเงินตามแผนการใช้จ่ายเงินที่ได้รับอนุมัติ และความสำเร็จในการเบิกจ่ายเงินของทุนหมุนเวียนผ่านระบบอิเล็กทรอนิกส์

๓.๓ หลักเกณฑ์การประเมินประสิทธิภาพของทุนหมุนเวียน

(๑) ทุนหมุนเวียนที่ได้รับผลการประเมินเฉลี่ยเกินกว่าเกณฑ์มาตรฐาน ตั้งแต่ระดับ ๓.๐๐๐๐ คะแนนขึ้นไป และคะแนนประเมินผลทุกด้านเกินกว่าเกณฑ์มาตรฐาน คือ ทุนหมุนเวียนที่มีผลการประเมินผ่านเกณฑ์การประเมินผล (ผ่าน) สามารถดำเนินการบรรลุตามวัตถุประสงค์ได้อย่างมีประสิทธิภาพและประสิทธิผล

(๒) ทุนหมุนเวียนที่ได้รับผลการประเมินเฉลี่ยเกินกว่าเกณฑ์มาตรฐาน ตั้งแต่ระดับ ๓.๐๐๐๐ คะแนนขึ้นไป แต่มีผลการประเมินด้านใดด้านหนึ่งต่ำกว่าเกณฑ์มาตรฐาน คือ ทุนหมุนเวียนที่ต้องเข้าสู่กระบวนการปรับปรุง พัฒนาประสิทธิภาพการดำเนินงานของทุนหมุนเวียน (ปรับปรุง/พัฒนา)

(๓) ทุนหมุนเวียนที่ได้รับผลการประเมินเฉลี่ยต่ำกว่าเกณฑ์มาตรฐาน คะแนนต่ำกว่า ๓.๐๐๐๐ คะแนน คือ ทุนหมุนเวียนที่ไม่ผ่านเกณฑ์การประเมินผล (ไม่ผ่าน) ต้องพิจารณาปรับปรุงการดำเนินงานโดยด่วนหรือทบทวนความจำเป็นในการดำเนินงานในฐานะทุนหมุนเวียน

๔. การจัดแบ่งประเภทของทุนหมุนเวียน

ปีบัญชี ๒๕๖๔ มีทุนหมุนเวียนตามนิยามของพระราชบัญญัติการบริหารทุนหมุนเวียน พ.ศ. ๒๕๕๘ จำนวน ๑๑๖ ทุน มีการจำแนกประเภทของทุนหมุนเวียนตามลักษณะที่มาของการจัดตั้ง

(๑) ทุนหมุนเวียนที่จัดตั้งขึ้นตามพระราชบัญญัติงบประมาณรายจ่ายประจำปี ไม่มีสถานะเป็นนิติบุคคล จำนวน ๓๙ ทุน

(๒) ทุนหมุนเวียนที่จัดตั้งขึ้นโดยกฎหมายเฉพาะ (พระราชบัญญัติเฉพาะ) จำนวน ๗๗ ทุน มีสถานะเป็นนิติบุคคล จำนวน ๑๕ ทุน และไม่มีสถานะเป็นนิติบุคคล จำนวน ๖๒ ทุน

กระทรวงการคลัง จำแนกประเภททุนหมุนเวียนตามวัตถุประสงค์การจัดตั้งและภารกิจ ดังนี้

(๑) **ประเภทเพื่อการกู้ยืม** ทุนหมุนเวียนที่มีวัตถุประสงค์ เพื่อนำเงินทุนมาปล่อยกู้ (คิดดอกเบี้ย) หรือให้ยืมเงิน (ไม่คิดดอกเบี้ย) และมีการกำหนดให้ผ่อนชำระคืน โดยอาจจะมีการจ่ายให้เปล่าบางส่วน หรือจัดหาสิ่งของ กลุ่มเป้าหมายเป็นเกษตรกร ผู้ใช้แรงงาน นักเรียนนักศึกษา ข้าราชการ พนักงานของรัฐ และประชาชนทั่วไป มีจำนวน ๑๕ ทุน เช่น กองทุนเงินให้กู้ยืมเพื่อการศึกษา กองทุนการปฏิรูปที่ดินเพื่อเกษตรกรรม เงินทุนหมุนเวียนเพื่อการส่งเสริมอุตสาหกรรมในครอบครัวและหัตถกรรมไทย กองทุนเพื่อผู้ใช้แรงงาน กองทุนหมุนเวียนเพื่อการกู้ยืมแก่เกษตรกรและผู้ยากจน เป็นต้น

(๒) **ประเภทเพื่อการจำหน่ายและการผลิต** ทุนหมุนเวียนที่มีวัตถุประสงค์เพื่อซื้อและ/หรือผลิตสินค้าต่าง ๆ เพื่อจำหน่ายให้แก่หน่วยงานราชการ องค์กรเฉพาะกิจต่าง ๆ รวมทั้งภาคเอกชน และประชาชน มีจำนวน ๑๒ ทุน เช่น เงินทุนหมุนเวียนเพื่อผลิตและขยายพันธุ์พืช เงินทุนหมุนเวียนโรงงานเภสัชกรรมทหาร เงินทุนหมุนเวียนเพื่อจัดทำแผ่นป้ายทะเบียนรถ เงินทุนหมุนเวียนเพื่อผลิตวัคซีนจำหน่าย เป็นต้น

(๓) **ประเภทเพื่อการบริหาร** ทุนหมุนเวียนที่มีวัตถุประสงค์ในการให้บริการในรูปแบบต่าง ๆ แก่หน่วยงานของรัฐ ภาคเอกชน และประชาชนทั่วไป โดยมีรายได้หลักจากการให้เช่าเครื่องมืออุปกรณ์ การเก็บค่าเช่าชมสถานที่ ให้เช่า ให้ใช้สถานที่ เผยแพร่ผลงาน โดยมีรายได้จากการจำหน่ายสินค้า และบริการ มีจำนวน ๖ ทุน เช่น เงินทุนค่าธรรมเนียมผ่านทาง เงินทุนค่าเครื่องจักรกลของกรมทางหลวง เงินทุนหมุนเวียนเพื่อการบริหารท่าเรือพาณิชย์สัตหีบ - กองทัพเรือ เงินทุนหมุนเวียนกรมท่าอากาศยาน เป็นต้น

(๔) **ประเภทเพื่อการสงเคราะห์และสวัสดิการสังคม** ทุนหมุนเวียนที่มีวัตถุประสงค์เพื่อให้เงินทดแทนช่วยเหลือ สงเคราะห์แก่ประชาชนโดยรวม โดยเฉพาะกลุ่มบุคคลที่ด้อยโอกาส หรือประสบปัญหาความยากลำบาก ให้ได้รับประโยชน์จากภาครัฐอย่างเท่าเทียมกัน โดยกลุ่มเป้าหมายอาจมีส่วนร่วมในการจ่ายเงินสมทบเข้ากองทุนด้วย มีจำนวน ๑๙ ทุน เช่น กองทุนประกันสังคม กองทุนเงินทดแทน กองทุนทดแทนผู้ประสบภัย กองทุนส่งเสริมความเท่าเทียมระหว่างเพศ เป็นต้น

(๕) **ประเภทเพื่อการสนับสนุนส่งเสริม** ทุนหมุนเวียนที่มีวัตถุประสงค์เพื่อสนับสนุนและส่งเสริมกิจกรรมต่าง ๆ เพื่อให้ได้มาซึ่งประโยชน์ของภาครัฐ และประชาชนส่วนรวม โดยไม่มุ่งหวังผลกำไร ส่วนใหญ่ เป็นการให้ความช่วยเหลือโดยการให้เปล่า (ผลประโยชน์เป็นของกลุ่มเป้าหมาย) มีจำนวน ๖๔ ทุน เช่น กองทุนคุ้มครองเด็ก กองทุนส่งเสริมการอนุรักษ์พลังงาน กองทุนรวมเพื่อช่วยเหลือเกษตรกร กองทุนสิ่งแวดล้อม เป็นต้น

บทที่ ๒

การวิเคราะห์รายงานการเงินของทุนหมุนเวียน

ข้อมูลทางการเงินถือเป็นเครื่องมือที่ช่วยในการวางแผนตัดสินใจและควบคุมการดำเนินงาน ซึ่งผู้บริหารจะสามารถบรรลุเป้าหมายของภารกิจตามวัตถุประสงค์ได้ ต้องอาศัยข้อมูลทางการเงินเป็นแนวในการบริหารงานตามยุทธศาสตร์ที่กำหนดไว้ ดังนั้น รายงานการเงิน (Financial Report) จึงมีบทบาทที่สำคัญต่อการดำเนินงานเป็นอย่างมากรวมถึงทุนหมุนเวียนของรัฐด้วย เนื่องจากรายงานการเงินเป็นเครื่องสะท้อนถึงผลการดำเนินงานของฝ่ายบริหารหรือความรับผิดชอบ (Accountability) ของฝ่ายบริหารในการบริหารทรัพยากรของหน่วยงานโดยการจัดประเภทของรายการและเหตุการณ์ทางบัญชีตามลักษณะเชิงเศรษฐกิจ อันเป็นผลจากการรวบรวมข้อมูลทางการเงิน ซึ่งประกอบด้วยข้อมูลทางการเงินที่บันทึกไว้แล้ว และที่ยังไม่ได้บันทึกไว้แต่หน่วยงานได้ผูกพันไว้แล้วทางการเงิน โดยมีวัตถุประสงค์ในการให้ข้อมูลเกี่ยวกับฐานะการเงิน ผลการดำเนินงาน และการเปลี่ยนแปลงฐานะการเงินของหน่วยงานอันเป็นประโยชน์ต่อการตัดสินใจเชิงเศรษฐกิจของผู้ใช้รายงานการเงิน ได้แก่ ผู้บริหาร ผู้ให้กู้ พนักงาน ลูกค้า รัฐบาล เจ้าหนี้ และสาธารณชน ในปัจจุบัน และในอนาคต

ในปีบัญชี ๒๕๖๔ มีทุนหมุนเวียนที่จัดตั้งขึ้น จำนวนทั้งสิ้น ๑๑๖ ทุน ประกอบด้วยทุนหมุนเวียนที่มีสถานะเป็นนิติบุคคล จำนวน ๑๕ ทุน และไม่มีสถานะเป็นนิติบุคคล ๑๐๑ ทุน โดยมีกรมบัญชีกลางเป็นหน่วยงานกลางกำกับดูแล และกำหนดให้ทุนหมุนเวียนต้องรายงานสถานะทางการเงินผ่านระบบบริหารจัดการเงินนอกงบประมาณ (Non-Budgetary Management System : NBMS) ซึ่งในปีบัญชี ๒๕๖๔ มีจำนวน ๑๑๒ ทุน ที่มีรายงานสถานะทางการเงินผ่านระบบดังกล่าว ยกเว้น จำนวน ๔ ทุน คือ ๑) กองทุนเพื่อพัฒนาการอาชีวศึกษาและการฝึกอบรมวิชาชีพ ๒) กองทุนพัฒนาเขตพัฒนาพิเศษภาคตะวันออก กองทุนส่งเสริมวิสาหกิจเพื่อสังคม และ ๓) กองทุนเพื่อการพัฒนาการตรวจสอบเงินแผ่นดิน ที่ไม่มีการรายงาน ทั้งนี้ ๔) สำนักงานการตรวจเงินแผ่นดิน (สตง.) และบุคคลที่สำนักงานการตรวจเงินแผ่นดินให้ความเห็นชอบเป็นผู้สอบบัญชีของทุนหมุนเวียน ได้รับรองรายงานการเงินของทุนหมุนเวียน ปีบัญชี ๒๕๖๔ จำนวน ๑๐๙ ทุน และอยู่ระหว่างการตรวจสอบรายงานการเงิน จำนวน ๓ ทุน ได้แก่ กองทุนบทบาทสตรี กองทุนเพื่อการพัฒนาและเผยแพร่ประชาธิปไตย กองทุนพัฒนากฎหมายแห่งชาติ ดังนั้น รายงานฉบับนี้จึงได้จัดประเภทการวิเคราะห์รายงานการเงินของทุนหมุนเวียน ดังนี้

๑. การวิเคราะห์รายงานการเงินจำแนกทุนหมุนเวียนที่ได้รับเงินสมทบจากสมาชิก
๒. การวิเคราะห์รายงานการเงินจำแนกทุนหมุนเวียนตามแหล่งที่ได้รับจัดสรรงบประมาณรายจ่ายประจำปี
๓. การวิเคราะห์รายงานการเงินจำแนกทุนหมุนเวียนตามที่กระทรวงการคลังกำหนด

โดยทุนหมุนเวียนที่ได้รับเงินสมทบจากสมาชิก เป็นการรับเงินจากข้าราชการ ประชาชน และบุคลากรในองค์กรที่เป็นสมาชิก (Ownership) เพื่อนำมาสมทบเป็นรายได้ของทุนหมุนเวียนในการนำไปจัดหาผลประโยชน์ในรูปแบบต่าง ๆ ตามที่กฎหมายจัดตั้งกำหนด ซึ่งเป็นการสร้างหลักประกันในการดำรงชีวิต ส่งเสริมการออมทรัพย์ และจัดสวัสดิการและสิทธิประโยชน์อื่นให้แก่สมาชิกที่มีรายได้และจ่ายเงินสมทบเข้ากองทุนนั้น ๆ

ทั้งนี้ ภาพรวมฐานะการเงินและผลการดำเนินงาน ปีบัญชี ๒๕๖๔ ของทุนหมุนเวียนทุกประเภทสามารถแสดงตามแผนภาพที่ ๒-๑ ดังนี้

^๑ ยังไม่มีรายได้จากแหล่งที่มาเพื่อดำเนินงานตามวัตถุประสงค์ในปัจจุบัน

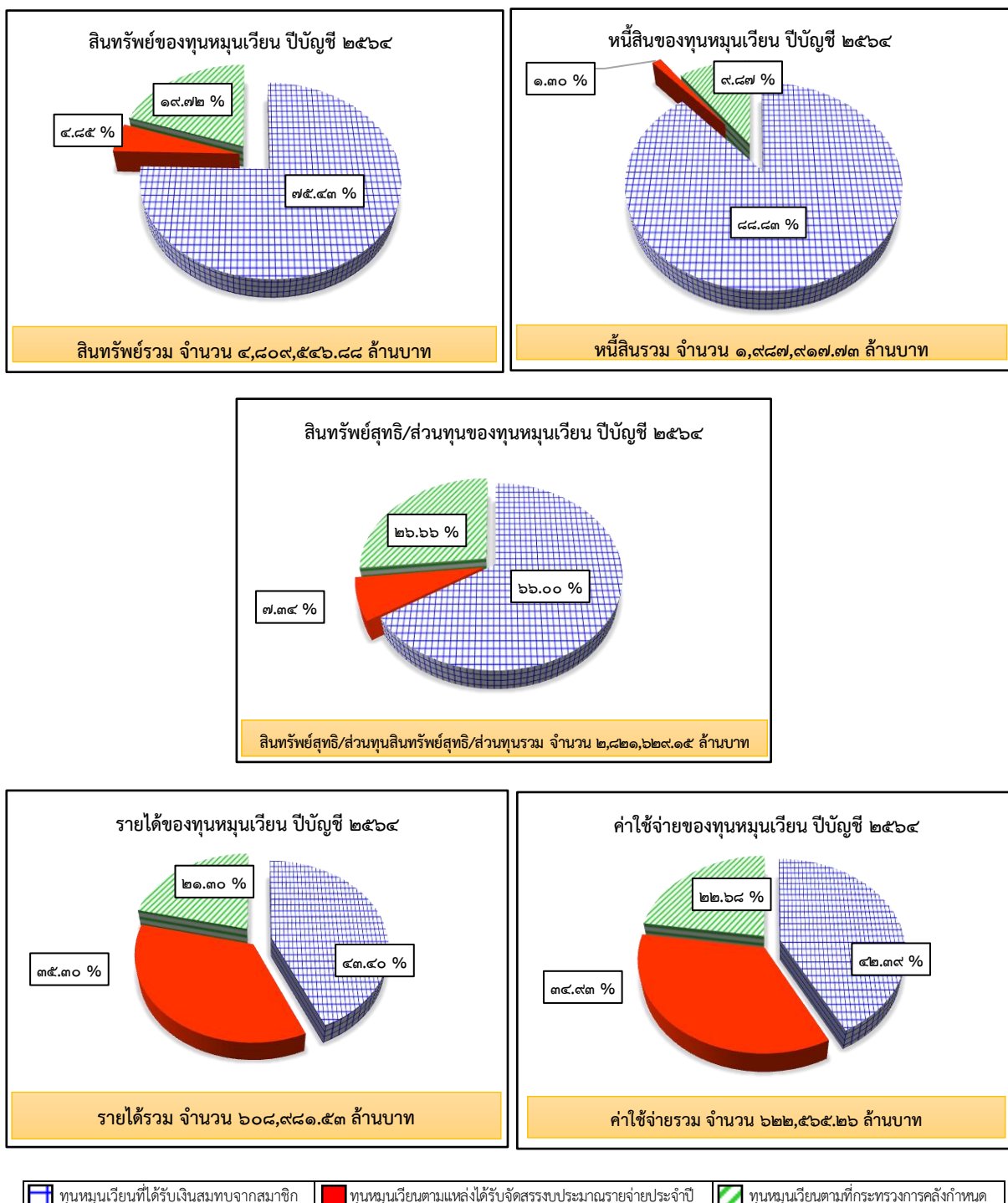
^๒ เป็นทุนหมุนเวียนที่จัดตั้งขึ้นใหม่และอยู่ระหว่างการเตรียมความพร้อม

^๓ อยู่ระหว่างการประกาศเป็นหน่วยงานของรัฐตามพระราชบัญญัติการบริหารทุนหมุนเวียน พ.ศ. ๒๕๕๘

^๔ ข้อมูล ณ วันที่ ๑ ธันวาคม พ.ศ. ๒๕๖๕

^๕ เป็นทุนหมุนเวียนที่นอกเหนือจากทุนหมุนเวียนที่ได้รับเงินสมทบจากสมาชิกและทุนหมุนเวียนตามแหล่งที่ได้รับจัดสรรงบประมาณรายจ่ายประจำปี

ภาพที่ ๒-๑ ภาพรวมฐานะการเงินและผลการดำเนินงานของทุนหมุนเวียน ปีบัญชี ๒๕๖๔



๑. ภาพรวมการวิเคราะห์รายงานการเงินจำแนกประเภททุนหมุนเวียนที่ได้รับเงินสมทบจากสมาชิก

ปีบัญชี ๒๕๖๔ ทุนหมุนเวียนที่ได้รับเงินสมทบจากสมาชิก จำนวน ๖ ทุน ประกอบด้วย (๑) กองทุนประกันสังคม (๒) กองทุนบำเหน็จบำนาญข้าราชการ (๓) กองทุนเงินทดแทน (๔) กองทุนสงเคราะห์ (๕) กองทุนการออมแห่งชาติ และ (๖) กองทุนเพื่อผู้เคยเป็นสมาชิกรัฐสภา และมีเพียง ๒ ทุน ที่ได้รับจัดสรรงบประมาณประจำปี คือ กองทุนการออมแห่งชาติ โดยในปีงบประมาณ พ.ศ. ๒๕๖๓ ได้รับจัดสรรจำนวนเงิน ๔๘๐.๙๓ ล้านบาท ปีงบประมาณ พ.ศ. ๒๕๖๔ ได้รับจัดสรรจำนวนเงิน ๖๐๕.๗๙ ล้านบาท และกองทุนเพื่อผู้เคยเป็นสมาชิกรัฐสภาโดยในปีงบประมาณ พ.ศ. ๒๕๖๓ ได้รับจัดสรรจำนวนเงิน ๒๐๒.๕๖ ล้านบาท ปีงบประมาณ พ.ศ. ๒๕๖๔ ได้รับจัดสรรจำนวนเงิน ๑๙๔.๓๐ ล้านบาท รายละเอียดปรากฏตามตารางที่ ๒-๑ ดังนี้

ตารางที่ ๒-๑ รายงานการเงินจำแนกประเภททุนหมุนเวียนที่ได้รับเงินสมทบจากสมาชิก ปีบัญชี ๒๕๖๔

หน่วย : ล้านบาท

รายการ	ทุนหมุนเวียนทั้งหมด (๑๑๖ กองทุน)		ทุนหมุนเวียนที่ได้รับเงินสมทบ จากสมาชิก (๖ กองทุน)				สัดส่วน ของทุนหมุนเวียน ทั้งหมด (ร้อยละ)	
	๒๕๖๓ (ปรับปรุงใหม่)	๒๕๖๔	๒๕๖๓ (ปรับปรุงใหม่)	๒๕๖๔	เพิ่มขึ้น/ (ลดลง)	ร้อยละ	๒๕๖๓	๒๕๖๔
สินทรัพย์	๔,๕๒๑,๔๘๑.๗๙	๔,๘๐๙,๕๔๖.๘๘	๓,๔๓๒,๓๑๗.๙๔	๓,๖๒๗,๘๕๕.๙๙	๑๙๕,๕๓๘.๐๕	๕.๗๐	๗๕.๙๑	๗๕.๔๓
หนี้สิน	๑,๗๙๑,๕๔๖.๒๔	๑,๙๘๗,๙๑๗.๗๓	๑,๖๗๐,๙๗๑.๔๐	๑,๗๖๕,๗๘๗.๖๖	๙๔,๘๑๖.๒๖	๕.๖๗	๙๓.๒๗	๘๘.๘๓
ส่วนทุน	๒,๗๒๙,๙๓๕.๕๕	๒,๘๒๑,๖๒๙.๑๕	๑,๗๖๑,๓๔๖.๕๔	๑,๘๖๒,๐๖๘.๓๓	๑๐๐,๗๒๑.๗๙	๕.๗๒	๖๔.๕๒	๖๖.๐๐
รายได้	๖๑๖,๘๒๗.๑๐	๖๐๘,๙๘๑.๕๓	๒๗๕,๔๖๑.๔๕	๒๖๔,๓๑๑.๑๓	(๑๑,๑๕๐.๓๒)	(๔.๐๕)	๔๔.๖๖	๔๓.๔๐
ค่าใช้จ่าย	๕๙๔,๗๔๑.๙๖	๖๒๒,๕๖๕.๒๖	๒๔๓,๓๑๐.๒๑	๒๖๓,๘๙๒.๔๙	๒๐,๕๘๒.๒๘	๘.๔๖	๔๐.๙๑	๔๒.๓๙

รายงานการเงินของทุนหมุนเวียนที่ได้รับเงินสมทบจากสมาชิกในปีบัญชี ๒๕๖๔ ซึ่งประกอบด้วยสินทรัพย์รวม จำนวนเงิน ๓,๖๒๗,๘๕๕.๙๙ ล้านบาท เพิ่มขึ้นจากปีบัญชี ๒๕๖๓ จำนวนเงิน ๑๙๕,๕๓๘.๐๕ ล้านบาท เพิ่มขึ้นร้อยละ ๕.๗๐ หนี้สินรวม จำนวนเงิน ๑,๗๖๕,๗๘๗.๖๖ ล้านบาท เพิ่มขึ้นจากปีบัญชี ๒๕๖๓ จำนวนเงิน ๑๙๘,๓๗๖.๒๖ ล้านบาท เพิ่มขึ้นร้อยละ ๕.๖๗ ส่วนทุนรวม จำนวนเงิน ๑,๘๖๒,๐๖๘.๓๓ ล้านบาท เพิ่มขึ้นจากปีบัญชี ๒๕๖๓ จำนวนเงิน ๑๐๐,๗๒๑.๗๙ ล้านบาท เพิ่มขึ้นร้อยละ ๕.๗๒ รายได้รวม จำนวนเงิน ๒๖๔,๓๑๑.๑๓ ล้านบาท ลดลงจากปีบัญชี ๒๕๖๓ จำนวนเงิน ๑๑,๑๕๐.๓๒ ล้านบาท ลดลงร้อยละ ๔.๐๕ และค่าใช้จ่ายรวม จำนวนเงิน ๒๖๓,๘๙๒.๔๙ ล้านบาท เพิ่มขึ้นจากปีบัญชี ๒๕๖๓ จำนวนเงิน ๒๐,๕๘๒.๒๘ ล้านบาท เพิ่มขึ้นร้อยละ ๘.๔๖ โดยมีรายละเอียดที่สำคัญ ดังนี้

สินทรัพย์รวมเพิ่มขึ้นร้อยละ ๕.๗๐ จากรายการเงินสดและรายการเทียบเท่าเงินสด และเงินลงทุนระยะยาว เช่น พันธบัตรรัฐบาล พันธบัตรรัฐวิสาหกิจ และตราสารทุนในความต้องการของตลาด เป็นต้น หนี้สินรวมเพิ่มขึ้นร้อยละ ๕.๖๗ จากรายการประมาณการหนี้สินประโยชน์ทดแทนกรณีชราภาพ (กองทุนประกันสังคม) รายได้รวมลดลงร้อยละ ๔.๐๕ จากรายการรายได้เงินสมทบตามมาตรา ๓๓ (กองทุนประกันสังคม) เนื่องจากการระบาดของโรคติดเชื้อไวรัสโคโรนา ๒๐๑๙ ที่มีการแพร่ระบาดอย่างต่อเนื่อง ทำให้การจ้างงานลดลงและมีการเลิกจ้างงานมากขึ้น จึงส่งผลกระทบต่อการนำส่งเงินดังกล่าวต่อกองทุนประกันสังคม และค่าใช้จ่ายรวมเพิ่มขึ้นร้อยละ ๘.๔๖ จากค่าประโยชน์ทดแทนกรณีเจ็บป่วยเพิ่มขึ้น เนื่องจากการระบาดของโรคติดเชื้อไวรัสโคโรนา ๒๐๑๙ และผู้ประกันตนเลือกรักษาด้วยวิธีการแยกกักตัวที่บ้าน (Home Isolation) มากขึ้น ทำให้กองทุนประกันสังคมจ่ายค่าประโยชน์ทดแทนสำหรับผู้ประกันตนกรณีเจ็บป่วยเพิ่มขึ้นอย่างต่อเนื่องจากปีบัญชี ๒๕๖๓

ทั้งนี้ ทุนหมุนเวียนที่ได้รับเงินสมทบจากสมาชิกดังกล่าว มีอัตราผลตอบแทนจากการลงทุน (Return on Investment : ROI) ทั้งในประเทศและต่างประเทศ ปีบัญชี ๒๕๖๔ และปีบัญชี ๒๕๖๓ รายละเอียดปรากฏตามตารางที่ ๒-๒ ดังนี้

ตารางที่ ๒-๒ อัตราผลตอบแทนจากการลงทุนของทุนหมุนเวียนที่ได้รับเงินสมทบจากสมาชิก

หน่วย : ล้านบาท

ลำดับ ที่	ทุนหมุนเวียน	๒๕๖๔		อัตรา ผลตอบแทน (ทางบัญชี)	อัตรา ผลตอบแทน (ทางบัญชี)	ผลต่าง (อัตรา ผลตอบแทน)
		เงินลงทุน	ผลตอบแทน			
๑	กองทุนประกันสังคม	๒,๑๗๙,๙๘๘.๖๔	๖๒,๙๒๗.๒๐	๒.๘๙	๒.๗๑	๐.๑๘
๒	กองทุนบำเหน็จบำนาญข้าราชการ	๑,๑๓๒,๐๗๔.๑๐	๔๔,๐๑๒.๗๓	๓.๘๙	๓.๔๔	๐.๔๕
๓	กองทุนเงินทดแทน	๗๐,๒๙๙.๖๔	๒,๒๑๙.๙๘	๓.๑๖	๒.๙๒	๐.๒๔
๔	กองทุนสงเคราะห์	๒๕,๗๐๙.๗๕	๓๗๘.๖๕	๑.๔๗	๐.๕๗	๐.๙๐
๕	กองทุนการออมแห่งชาติ	๙,๘๔๘.๘๖	๗๗.๑๕	๐.๗๘	๒.๑๕	(๑.๓๗)
๖	กองทุนเพื่อผู้เคยเป็นสมาชิกรัฐสภา	๕๔.๙๒	๐.๑๐	๐.๑๘	๐.๓๐	(๐.๑๒)

๑ ทุนหมุนเวียนที่มีการปรับปรุงรายการ คือ กองทุนประกันสังคม กองทุนบำเหน็จบำนาญข้าราชการ และกองทุนสงเคราะห์

ผลการวิเคราะห์อัตราผลตอบแทนจากการลงทุนของทุนหมุนเวียนข้างต้น โดยใช้วิธีการเปรียบเทียบระหว่างผลตอบแทนที่ได้จากการลงทุนกับเงินลงทุนทั้งหมด (ROI = (ผลตอบแทนจากการลงทุน ÷ เงินลงทุนทั้งหมด) × ๑๐๐%) พบว่า มีอัตราผลตอบแทนที่เพิ่มขึ้นจากปีบัญชี ๒๕๖๓ ได้แก่ กองทุนประกันสังคม กองทุนบำเหน็จบำนาญข้าราชการ กองทุนเงินทดแทน และกองทุนสงเคราะห์ เนื่องจาก ผลการดำเนินงานของกิจการที่ทุนหมุนเวียนไปลงทุนทั้งในประเทศและต่างประเทศเริ่มมีผลประกอบการที่ดีขึ้นจากสถานการณ์การระบาดของโรคติดเชื้อไวรัสโคโรนา ๒๐๑๙ ซึ่งได้คลี่คลายและมีแนวโน้มในทางที่ดีขึ้น ส่งผลให้ผลตอบแทนสูงขึ้น อย่างไรก็ตาม กองทุนเพื่อผู้เคยเป็นสมาชิกรัฐสภาและกองทุนการออมแห่งชาติ มีอัตราผลตอบแทนลดลงจากปีบัญชี ๒๕๖๓ เนื่องจากผลตอบแทนจากดอกเบี้ยเงินฝากธนาคารลดลง

๒. การวิเคราะห์รายงานการเงินจำแนกทุนหมุนเวียนตามแหล่งได้รับจัดสรรงบประมาณรายจ่ายประจำปี

ปีบัญชี ๒๕๖๔ ทุนหมุนเวียนที่ได้รับจัดสรรงบประมาณรายจ่ายประจำปี พ.ศ. ๒๕๖๔ มีจำนวน ๒๖ ทุน ยกเว้นทุนหมุนเวียน ๔ ทุน คือ (๑) กองทุนประชารัฐเพื่อเศรษฐกิจฐานราก (๒) กองทุนป้องกันและปราบปรามการทุจริตแห่งชาติ (๓) กองทุนการออมแห่งชาติ และ (๔) กองทุนเพื่อผู้เคยเป็นสมาชิกรัฐสภา ดังนั้น จึงเหลือทุนหมุนเวียนที่ได้รับจัดสรรงบประมาณรายจ่ายประจำปี จำนวน ๒๒ ทุน แบ่งเป็น ๒ ประเภท คือ ทุนหมุนเวียนที่มีสถานะเป็นนิติบุคคล จำนวน ๔ กองทุน และทุนหมุนเวียนที่ไม่มีสถานะเป็นนิติบุคคล จำนวน ๑๘ กองทุน รายละเอียดปรากฏตามตารางที่ ๒-๓ ดังนี้

ตารางที่ ๒-๓ รายงานการเงินจำแนกทุนหมุนเวียนตามแหล่งได้รับจัดสรรงบประมาณรายจ่าย ปีบัญชี ๒๕๖๔

หน่วย : ล้านบาท

รายการ	ทุนหมุนเวียนทั้งหมด (๑๑๖ กองทุน)		ทุนหมุนเวียนที่ได้รับจัดสรรงบประมาณรายจ่ายประจำปี (๒๒ กองทุน)				สัดส่วน ของทุนหมุนเวียน ทั้งหมด (ร้อยละ)	
	๒๕๖๓ (ปรับปรุงใหม่)	๒๕๖๔	๒๕๖๓	๒๕๖๔	เพิ่มขึ้น/ (ลดลง)	ร้อยละ	๒๕๖๓	๒๕๖๔
สินทรัพย์	๔,๕๒๑,๔๘๑.๗๙	๔,๘๐๙,๕๕๖.๘๘	๒๒๒,๖๑๖.๑๑	๒๓๓,๐๙๘.๕๙	๑๐,๔๘๒.๔๘	๔.๗๑	๔.๙๒	๔.๘๕
หนี้สิน	๑,๗๙๑,๕๔๖.๒๔	๑,๙๘๗,๙๑๗.๗๓	๑๓,๔๙๑.๔๑	๒๕,๘๙๑.๗๙	๑๒,๔๐๐.๓๘	๙๑.๙๑	๐.๗๕	๑.๓๐
ส่วนทุน	๒,๗๒๙,๙๓๕.๕๕	๒,๘๒๑,๖๒๙.๑๕	๒๐๙,๑๒๔.๗๐	๒๐๗,๒๐๖.๘๐	(๑,๙๑๗.๙๐)	(๐.๙๒)	๗.๖๖	๗.๓๔
รายได้	๖๑๖,๘๒๗.๑๐	๖๐๘,๙๘๑.๕๓	๑๗๖,๓๐๖.๕๓	๒๑๔,๙๘๔.๔๕	๓๘,๖๗๗.๙๒	๒๑.๙๔	๒๘.๕๘	๓๕.๓๐
ค่าใช้จ่าย	๕๙๔,๗๔๑.๙๖	๖๒๒,๕๖๕.๒๖	๑๘๖,๘๘๖.๓๔	๒๑๗,๔๖๕.๙๕	๓๐,๕๗๙.๖๑	๑๖.๓๖	๓๑.๔๒	๓๔.๙๓

จากรายงานการเงินของทุนหมุนเวียนที่ได้รับจัดสรรงบประมาณรายจ่ายในปีบัญชี ๒๕๖๔ ซึ่งประกอบด้วยสินทรัพย์รวม จำนวนเงิน ๒๓๓,๐๙๘.๕๙ ล้านบาท เพิ่มขึ้นจากปีบัญชี ๒๕๖๓ จำนวนเงิน ๑๐,๔๘๒.๔๘ ล้านบาท เพิ่มขึ้นร้อยละ ๔.๗๑ หนี้สินรวม จำนวนเงิน ๒๕,๘๙๑.๗๙ ล้านบาท เพิ่มขึ้นจากปีบัญชี ๒๕๖๓ จำนวนเงิน ๑๒,๔๐๐.๓๘ ล้านบาท เพิ่มขึ้นร้อยละ ๙๑.๙๑ ส่วนทุนรวม จำนวนเงิน ๒๐๗,๒๐๖.๘๐ ล้านบาท ลดลงจากปีบัญชี ๒๕๖๓ จำนวนเงิน ๑,๙๑๗.๙๐ ล้านบาท ลดลงร้อยละ ๐.๙๒ รายได้รวม จำนวนเงิน ๒๑๔,๙๘๔.๔๕ ล้านบาท เพิ่มขึ้นจากปีบัญชี ๒๕๖๓ จำนวนเงิน ๓๘,๖๗๗.๙๒ ล้านบาท เพิ่มขึ้นร้อยละ ๒๑.๙๔ และค่าใช้จ่ายรวม จำนวนเงิน ๒๑๗,๔๖๕.๙๕ ล้านบาท เพิ่มขึ้นจากปีบัญชี ๒๕๖๓ จำนวนเงิน ๓๐,๕๗๙.๖๑ ล้านบาท เพิ่มขึ้นร้อยละ ๑๖.๓๖ โดยมีรายละเอียดที่สำคัญ ดังนี้

สินทรัพย์รวมเพิ่มขึ้นร้อยละ ๔.๗๑ จากรายการเงินสดและรายการเทียบเท่าเงินสด ซึ่งเป็นเงินกู้เพื่อแก้ไขปัญหา เยียวยาและฟื้นฟูเศรษฐกิจและสังคมที่ได้รับผลกระทบจากการระบาดของโรคติดเชื้อไวรัสโคโรนา ๒๐๑๙ (กองทุนหลักประกันสุขภาพแห่งชาติ) หนี้สินรวมเพิ่มขึ้นร้อยละ ๙๑.๙๑ จากรายการหนี้สินระยะสั้น ซึ่งเป็นเจ้าหนี้ค่าบริการทางการแพทย์เหมาจ่ายรายหัวที่สูงขึ้นจากสถานการณ์การระบาดของโรคติดเชื้อไวรัสโคโรนา ๒๐๑๙ และเจ้าหนี้ค่าบริการผู้ช่วยไตวายเรื้อรัง (กองทุนหลักประกันสุขภาพแห่งชาติ) ที่เพิ่มสูงขึ้น รายได้รวมเพิ่มขึ้นร้อยละ ๒๑.๙๔ จากรายการรายได้จากการดำเนินการให้บริการสาธารณสุข

๑ จัดตั้งขึ้นตามกฎหมายประกอบรัฐธรรมนูญ โดยการจัดตั้งกองทุนไม่ได้ผ่านความเห็นจากคณะกรรมการนโยบายการบริหารทุนหมุนเวียน

๒ (๓) และ (๔) จัดประเภทเป็นทุนหมุนเวียนที่ได้รับเงินสมทบจากสมาชิกตาม ๒.๑ แล้ว

ม.๓๙ (๓) ซึ่งเป็นเงินกู้เพื่อแก้ไขปัญหา เยียวยาและฟื้นฟูเศรษฐกิจและสังคมที่ได้รับผลกระทบจากการระบาดของโรคติดเชื้อไวรัสโคโรนา ๒๐๑๙ (กองทุนหลักประกันสุขภาพแห่งชาติ) จึงส่งผลกระทบต่อรายได้ในภาพรวมเพิ่มขึ้นด้วย และค่าใช้จ่ายรวมเพิ่มขึ้นร้อยละ ๑๖.๓๖ จากรายการค่าใช้จ่ายจากการจัดสรรเงินกู้เพื่อแก้ไขปัญหา เยียวยาและฟื้นฟูเศรษฐกิจและสังคมที่ได้รับผลกระทบจากการระบาดของโรคติดเชื้อไวรัสโคโรนา ๒๐๑๙ (กองทุนหลักประกันสุขภาพแห่งชาติ) จึงส่งผลกระทบต่อค่าใช้จ่ายในภาพรวมเพิ่มขึ้นด้วย

ทั้งนี้ ทุนหมุนเวียนได้รับจัดสรรงบประมาณ จำนวน ๒๒ ทุน จำนวนเงิน ๑๗๒,๖๒๓.๗๘ ล้านบาท มีการเบิกจ่ายในปีบัญชี ๒๕๖๔ คิดเป็นร้อยละ ๙๕.๔๗ เพิ่มขึ้นจากปีบัญชี ๒๕๖๓ ร้อยละ ๕.๘๙ โดยจำแนกตามสถานะของทุนหมุนเวียน รายละเอียดปรากฏตามตารางที่ ๒-๔ ดังนี้

ตารางที่ ๒-๔ การเบิกจ่ายเงินของทุนหมุนเวียนที่ได้รับจัดสรรงบประมาณ ปีบัญชี ๒๕๖๔

หน่วย : ล้านบาท

ทุนหมุนเวียน	๒๕๖๓		๒๕๖๔		เปรียบเทียบ เพิ่ม/(ลด)	
	งบประมาณ ที่ได้รับจัดสรร	อัตรา เบิกจ่าย ร้อยละ	งบประมาณ ที่ได้รับจัดสรร	อัตรา เบิกจ่าย ร้อยละ	งบประมาณ ที่ได้รับจัดสรร	อัตรา เบิกจ่าย ร้อยละ
รวมทั้งสิ้น	๑๖๒,๗๑๓.๔๐	๘๙.๕๘	๑๗๒,๖๒๓.๗๘	๙๕.๔๗	๙,๙๑๐.๓๘	๕.๘๙
ทุนหมุนเวียนที่มีฐานะเป็นนิติบุคคล	๕,๙๘๖.๑๓	๘๔.๖๓	๖,๔๐๙.๘๔	๗๙.๑๐	๔๒๓.๗๑	(๕.๕๓)
๑. กองทุนเพื่อความเสมอภาคทางการศึกษา	๕,๗๙๖.๑๓	๘๕.๒๐	๖,๐๘๔.๗๖	๗๘.๙๓	๒๘๘.๖๓	(๖.๒๗)
๒. ทุนหมุนเวียนอื่น ๆ	๑๙๐.๐๐	๘๔.๔๒	๓๒๕.๐๘	๘๑.๑๔	๑๓๕.๐๘	(๓.๒๘)
ทุนหมุนเวียนที่ไม่มีฐานะเป็นนิติบุคคล	๑๕๖,๗๒๗.๒๗	๙๓.๖๗	๑๖๖,๒๑๓.๙๔	๙๙.๕๘	๙,๔๘๖.๖๗	๕.๙๑
๑. กองทุนหลักประกันสุขภาพแห่งชาติ	๑๔๐,๕๓๓.๔๒	๙๙.๙๙	๑๔๒,๓๖๔.๘๑	๑๐๐.๐๐	๑,๘๓๑.๓๙	๐.๐๑
๒. กองทุนส่งเสริมวิทยาศาสตร์ วิจัย และนวัตกรรม	๑๖,๕๕๔.๘๕	๙๗.๑๖	๑๙,๙๑๖.๖๓	๙๙.๒๒	๓,๓๖๒.๐๖	๒.๐๖
๓. กองทุนการแพทย์ฉุกเฉิน	๘๑๐.๔๙	๙๘.๙๔	๙๕๙.๑๕	๙๙.๐๘	๑๔๘.๖๖	๐.๑๔
๔. กองทุนจัดรูปที่ดิน	๙๓๕.๐๐	๙๖.๒๙	๙๓๕.๐๐	๙๘.๒๘	๐.๐๐	๑.๙๙
๕. กองทุนส่งเสริมวิสาหกิจขนาดกลาง และขนาดย่อม	๙๔๘.๗๔	๑๑.๗๔	๙๑๓.๐๙	๙๔.๕๙	(๓๕.๖๕)	๘๒.๘๕
๖. ทุนหมุนเวียนอื่น ๆ	๙๔๕.๐๕	๘๐.๗๑	๑,๑๒๕.๒๖	๙๔.๓๔	๑๘๐.๒๑	๑๓.๖๓

ทุนหมุนเวียนที่มีฐานะเป็นนิติบุคคล ซึ่งได้รับจัดสรรงบประมาณ จำนวน ๔ ทุน ได้แก่ กองทุนเพื่อความเสมอภาคทางการศึกษา กองทุนยุติธรรม กองทุนหมู่บ้านและชุมชนเมืองแห่งชาติ และกองทุนจัดรูปที่ดินเพื่อพัฒนาพื้นที่ รวมเป็นจำนวนเงิน ๖,๔๐๙.๘๔ ล้านบาท เพิ่มขึ้นจากปีบัญชี ๒๕๖๓ จำนวนเงิน ๔๒๓.๗๑ ล้านบาท มีอัตราการเบิกจ่ายในปีบัญชี ๒๕๖๔ คิดเป็นร้อยละ ๗๙.๑๐ ลดลงจากปีบัญชี ๒๕๖๓ ร้อยละ ๕.๕๓

ทุนหมุนเวียนที่ไม่มีฐานะเป็นนิติบุคคล ซึ่งได้รับจัดสรรงบประมาณผ่านหน่วยรับงบประมาณ ต้นสังกัด จำนวน ๑๘ ทุน รวมเป็นจำนวนเงิน ๑๖๖,๒๑๓.๙๔ ล้านบาท เพิ่มขึ้นจากปีบัญชี ๒๕๖๓ จำนวนเงิน ๙,๔๘๖.๖๗ ล้านบาท มีอัตราการเบิกจ่ายในปีบัญชี ๒๕๖๔ คิดเป็นร้อยละ ๙๙.๕๘ เพิ่มขึ้นจากปีบัญชี ๒๕๖๓ ร้อยละ ๕.๙๑

^๑ ปีบัญชี ๒๕๖๓ มีการแบ่งจำแนกทุนหมุนเวียนตามแหล่งที่ได้รับจัดสรรงบประมาณรายจ่ายประจำปี โดยนำกองทุนส่งเสริมการค้าระหว่างประเทศ (๖๙๕ ล้านบาท) และกองทุนพัฒนาพรรคการเมือง (๗๒ ล้านบาท) รวมอยู่ในทุนหมุนเวียนตามที่กระทรวงการคลังกำหนด

๓. การวิเคราะห์รายงานการเงินจำแนกทุนหมุนเวียนตามที่กระทรวงการคลังกำหนด

ปีบัญชี ๒๕๖๔ มีทุนหมุนเวียนตามที่กระทรวงการคลังกำหนด จำนวน ๘๘ ทุน จำแนกเป็น ๕ ประเภท ได้แก่ ทุนหมุนเวียนประเภทเพื่อการกู้ยืม ทุนหมุนเวียนประเภทเพื่อการจำหน่ายและผลิต ทุนหมุนเวียนประเภทเพื่อการบริการ ทุนหมุนเวียนประเภทเพื่อการสงเคราะห์และสวัสดิการสังคม และทุนหมุนเวียนประเภทเพื่อการสนับสนุนส่งเสริม รายละเอียดปรากฏตามตารางที่ ๒-๕ ดังนี้

ตารางที่ ๒-๕ รายงานการเงินจำแนกทุนหมุนเวียนตามที่กระทรวงการคลังกำหนด ปีบัญชี ๒๕๖๔

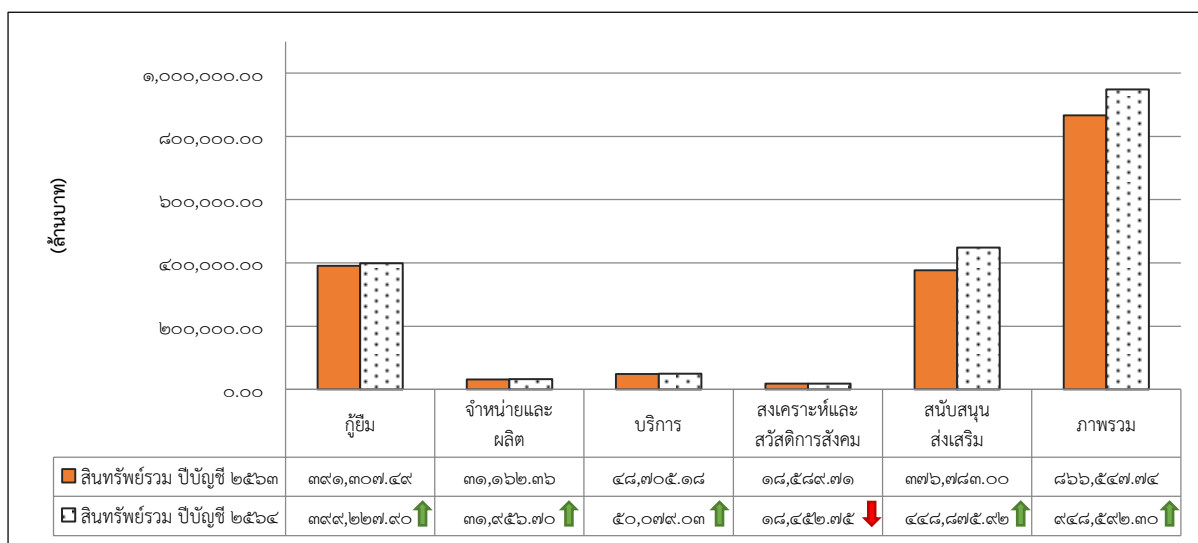
รายการ	ทุนหมุนเวียนทั้งหมด (๑๖๖ กองทุน)		ทุนหมุนเวียนตามที่กระทรวงการคลังกำหนด (๘๘ กองทุน)				หน่วย : ล้านบาท	
							สัดส่วน ของทุนหมุนเวียน ทั้งหมด (ร้อยละ)	
	๒๕๖๓ (ปรับปรุงใหม่)	๒๕๖๔	๒๕๖๓ (ปรับปรุงใหม่)	๒๕๖๔	เพิ่มขึ้น/(ลดลง)	ร้อยละ	๒๕๖๓	๒๕๖๔
สินทรัพย์	๔,๕๒๑,๔๘๑.๗๙	๔,๘๐๙,๕๔๖.๘๘	๘๖๖,๕๔๗.๗๔	๙๔๘,๕๙๒.๓๐	๘๒,๐๔๔.๕๖	๙.๔๗	๑๙.๑๗	๑๙.๗๒
หนี้สิน	๑,๗๙๑,๕๔๖.๒๔	๑,๙๘๗,๙๑๗.๗๓	๑๐๗,๐๘๓.๔๓	๑๙๖,๒๓๘.๒๘	๘๙,๑๕๔.๘๕	๘๓.๒๖	๕.๙๘	๙.๘๗
ส่วนทุน	๒,๗๒๙,๙๓๕.๕๕	๒,๘๒๑,๖๒๙.๑๕	๗๕๙,๔๖๔.๓๑	๗๕๒,๓๕๔.๐๒	(๗,๑๑๐.๒๙)	(๐.๙๔)	๒๗.๘๒	๒๖.๖๖
รายได้	๖๑๖,๘๒๗.๑๐	๖๐๘,๙๘๑.๕๓	๑๖๕,๐๕๙.๑๒	๑๒๙,๖๘๕.๙๕	(๓๕,๓๗๓.๑๗)	(๒๒.๔๓)	๒๖.๗๖	๒๑.๓๐
ค่าใช้จ่าย	๕๙๔,๗๔๑.๙๖	๖๒๒,๕๖๕.๒๖	๑๖๔,๕๔๕.๔๑	๑๔๑,๒๐๖.๘๒	(๒๓,๓๓๘.๕๙)	(๑๔.๑๘)	๒๗.๖๗	๒๒.๖๘

๓.๑ สินทรัพย์รวมของทุนหมุนเวียน

ทุนหมุนเวียนมีสินทรัพย์รวม ณ สิ้นปีบัญชี ๒๕๖๔ จำนวนเงิน ๙๔๘,๕๙๒.๓๐ ล้านบาท เพิ่มขึ้นจากปีบัญชี ๒๕๖๓ จำนวนเงิน ๘๖๖,๕๔๗.๗๔ ล้านบาท เพิ่มขึ้นร้อยละ ๙.๔๗ ประกอบด้วย ทุนหมุนเวียนประเภทเพื่อการสนับสนุนส่งเสริม จำนวนเงิน ๔๔๘,๘๗๕.๙๒ ล้านบาท ทุนหมุนเวียนประเภทเพื่อการกู้ยืม จำนวนเงิน ๓๙๙,๒๒๗.๙๐ ล้านบาท ทุนหมุนเวียนประเภทเพื่อการบริการ จำนวนเงิน ๕๐,๐๗๙.๐๓ ล้านบาท และทุนหมุนเวียนประเภทเพื่อการจำหน่ายและผลิต จำนวนเงิน ๓๑,๙๕๖.๗๐ ล้านบาท สำหรับทุนหมุนเวียนที่มีสินทรัพย์ลดลงจากปีบัญชี ๒๕๖๓ คือ ทุนหมุนเวียนประเภทเพื่อการสงเคราะห์และสวัสดิการสังคม จำนวนเงิน ๑๘,๔๕๒.๗๕ ล้านบาท ทั้งนี้ สินทรัพย์ที่เพิ่มขึ้นจากปีบัญชี ๒๕๖๓ ประกอบด้วย รายการที่สำคัญจากทุนหมุนเวียนประเภทเพื่อการสนับสนุนส่งเสริม ของกองทุนบริหารเงินกู้เพื่อการปรับโครงสร้างหนี้สาธารณะและพัฒนาตลาดตราสารหนี้ในประเทศ คือ เงินสดและรายการเทียบเท่าเงินสด จากการปรับโครงสร้างหนี้สาธารณะ (Public Debt Restructuring Fund) ที่ได้รับจากสำนักงานบริหารหนี้สาธารณะเพื่อนำไปลงทุน ซึ่งกองทุนต้องส่งคืนให้สำนักงานบริหารหนี้สาธารณะตามที่พันธบัตรหรือตราสารหนี้ครบกำหนดไถ่ถอน (ภาพที่ ๒-๒)

^๑ ทุนหมุนเวียนที่มีการปรับปรุงรายการ คือ เงินทุนหมุนเวียนเพื่อแก้ไขปัญหาหนี้สินข้าราชการครู กองทุนเงินให้กู้ยืมเพื่อการศึกษา เงินทุนหมุนเวียนเพื่อจัดทำแผนป้ายทะเบียนรถ เงินทุนหมุนเวียนสถานแสดงพันธุ์สัตว์น้ำ จังหวัดภูเก็ต เงินทุนหมุนเวียนกรมท่าอากาศยาน กองทุนเพื่อโครงการอาหารกลางวันในโรงเรียนประถมศึกษา กองทุนเพื่อการพัฒนาวิทยาศาสตร์และเทคโนโลยี กองทุนพัฒนาน้ำบาดาล และกองทุนอ้อยและน้ำตาลทราย


ภาพที่ ๒-๒ สิ้นทรัพย์รวมแยกตามประเภทของทุนหมุนเวียน ปีบัญชี ๒๕๖๓ และปีบัญชี ๒๕๖๔



๓.๒ หนี้สินรวมของทุนหมุนเวียน

ทุนหมุนเวียนมีหนี้สินรวม ณ สิ้นปีบัญชี ๒๕๖๔ จำนวนเงิน ๑๙๖,๒๓๘.๒๘ ล้านบาท เพิ่มขึ้นจากปีบัญชี ๒๕๖๓ จำนวนเงิน ๘๙,๑๕๔.๘๕ ล้านบาท เพิ่มขึ้นร้อยละ ๘๓.๒๖ ประกอบด้วย ทุนหมุนเวียนประเภทเพื่อการสนับสนุนส่งเสริม จำนวนเงิน ๑๙๑,๑๙๐.๓๗ ล้านบาท ทุนหมุนเวียนประเภทเพื่อการฎีกา จำนวนเงิน ๒,๕๐๙.๖๙ ล้านบาท ทุนหมุนเวียนประเภทเพื่อการสงเคราะห์และสวัสดิการสังคม จำนวนเงิน ๑,๓๒๒.๐๔ ล้านบาท และทุนหมุนเวียนประเภทเพื่อกำหนดและผลิต จำนวนเงิน ๗๕๘.๒๐ ล้านบาท สำหรับทุนหมุนเวียนที่มีหนี้สินรวมลดลงจากปีบัญชี ๒๕๖๓ คือ ทุนหมุนเวียนประเภทเพื่อการบริหาร จำนวนเงิน ๔๕๗.๙๙ ล้านบาท ทั้งนี้ หนี้สินที่เพิ่มขึ้นจากปีบัญชี ๒๕๖๓ ประกอบด้วยรายการที่สำคัญจากทุนหมุนเวียนประเภทเพื่อการสนับสนุนส่งเสริมของกองทุนบริหารเงินกู้เพื่อการปรับโครงสร้างหนี้สาธารณะและพัฒนาตลาดตราสารหนี้ในประเทศ คือ เจ้าหนี้อื่น - หน่วยงานภาครัฐ จากการปรับโครงสร้างหนี้สาธารณะและพัฒนาตลาดตราสารหนี้ในประเทศ ที่ได้รับเงินจากสำนักงานบริหารหนี้สาธารณะเพื่อนำไปลงทุนสำหรับกองทุนเพื่อการปรับโครงสร้างหนี้สาธารณะ (Public Debt Restructuring Fund) ซึ่งเป็นวงเงินที่สำนักงานบริหารหนี้สาธารณะกู้ล่วงหน้าเพื่อปรับโครงสร้างหนี้แล้วนำส่งให้กองทุนนำไปบริหาร โดยกองทุนจะต้องนำส่งคืนเงินดังกล่าว (ภาพที่ ๒-๓)

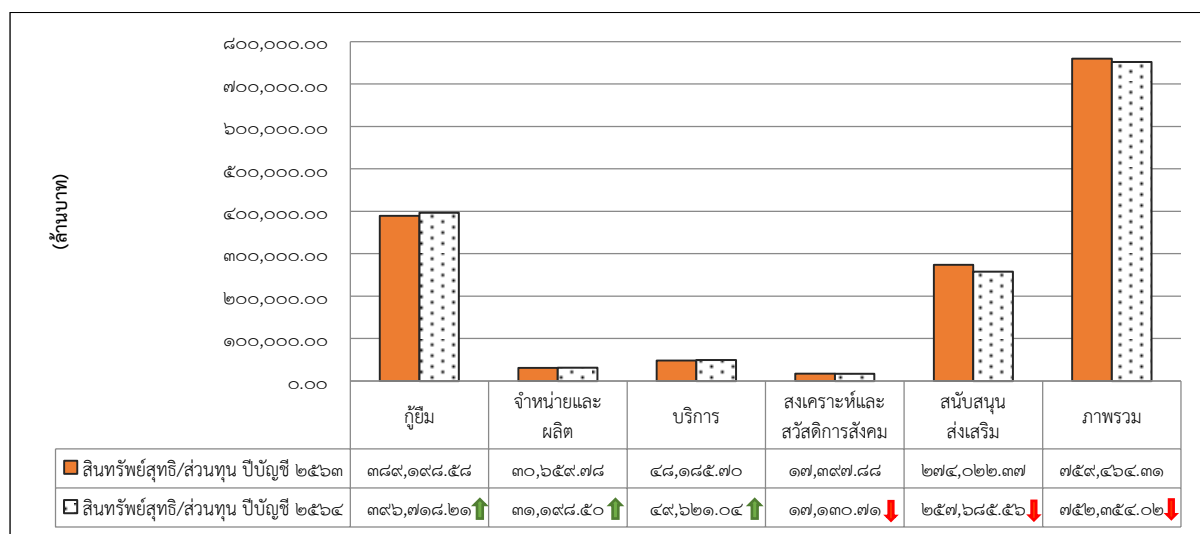
ภาพที่ ๒-๓ หนี้สินรวมแยกตามประเภทของทุนหมุนเวียน ปีบัญชี ๒๕๖๓ และปีบัญชี ๒๕๖๔



๓.๓ ส่วนทุนรวมของทุนหมุนเวียน (สินทรัพย์สุทธิรวม)

ทุนหมุนเวียนมีสินทรัพย์สุทธิรวมหรือส่วนทุนรวม ณ สิ้นปีบัญชี ๒๕๖๔ จำนวนเงิน ๗๕๒,๓๕๔.๐๒ ล้านบาท ลดลงจากปีบัญชี ๒๕๖๓ จำนวนเงิน ๗,๑๑๐.๒๙ ล้านบาท ลดลงร้อยละ ๐.๙๔ ประกอบด้วย ทุนหมุนเวียนประเภทเพื่อการสนับสนุนส่งเสริม จำนวนเงิน ๒๕๗,๖๘๕.๕๖ ล้านบาท และทุนหมุนเวียนประเภทเพื่อการสงเคราะห์และสวัสดิการสังคม จำนวนเงิน ๑๗,๑๓๐.๗๑ ล้านบาท สำหรับทุนหมุนเวียนที่มีสินทรัพย์สุทธิรวมหรือส่วนทุนรวมเพิ่มขึ้นจากปีบัญชี ๒๕๖๓ ประกอบด้วย ทุนหมุนเวียนประเภทเพื่อการกักขัง จำนวนเงิน ๓๙๖,๗๑๘.๒๑ ล้านบาท ทุนหมุนเวียนประเภทเพื่อการบริการ จำนวนเงิน ๔๙,๖๒๑.๐๔ ล้านบาท และทุนหมุนเวียนเงินประเภทเพื่อการจำหน่ายและผลิต จำนวนเงิน ๓๑,๑๙๘.๕๐ ล้านบาท (ภาพที่ ๒-๔)

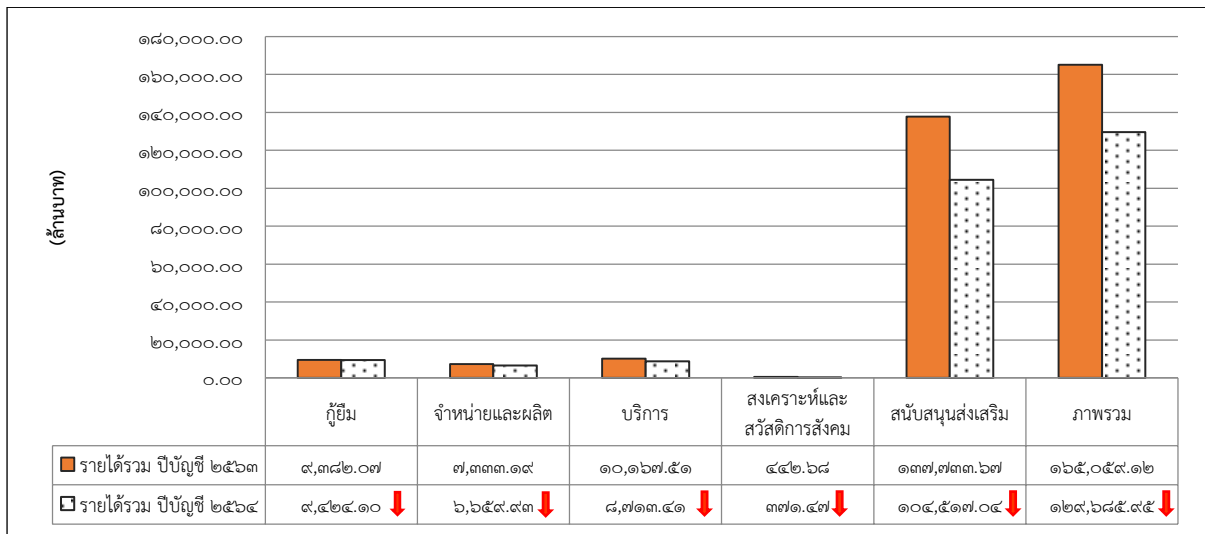
ภาพที่ ๒-๔ สินทรัพย์สุทธิรวม/ส่วนทุนรวมแยกตามประเภทของทุนหมุนเวียน ปีบัญชี ๒๕๖๓ และปีบัญชี ๒๕๖๔



๓.๔ รายได้รวมของทุนหมุนเวียน

ทุนหมุนเวียนมีรายได้รวมสำหรับรอบปีบัญชี ๒๕๖๔ จำนวนเงิน ๑๒๙,๖๕๘.๙๕ ล้านบาท ลดลงจากปีบัญชี ๒๕๖๓ จำนวนเงิน ๓๕,๓๗๓.๑๗ ล้านบาท ลดลงร้อยละ ๒๑.๔๓ ประกอบด้วย ทุนหมุนเวียนประเภทเพื่อการสนับสนุนส่งเสริม จำนวนเงิน ๑๐๔,๕๑๗.๐๔ ล้านบาท ทุนหมุนเวียนประเภทเพื่อการกักขัง จำนวนเงิน ๙,๔๒๔.๑๐ ล้านบาท ทุนหมุนเวียนประเภทเพื่อการบริการ จำนวนเงิน ๘,๗๑๓.๔๑ ล้านบาท ทุนหมุนเวียนประเภทเพื่อการจำหน่ายและผลิต จำนวนเงิน ๖,๖๕๙.๙๓ ล้านบาท และทุนหมุนเวียนประเภทเพื่อการสงเคราะห์และสวัสดิการสังคม จำนวนเงิน ๓๗๑.๔๗ ล้านบาท ทั้งนี้ รายได้ลดลงจากปีบัญชี ๒๕๖๓ ประกอบด้วยรายการที่สำคัญจากทุนหมุนเวียนประเภทเพื่อการสนับสนุนส่งเสริม ของกองทุนวิจัยและพัฒนา กิจการกระจายเสียง กิจการโทรทัศน์ และกิจการโทรคมนาคมเพื่อประโยชน์สาธารณะ คือ รายการรายได้สมทบกองทุนประมวลคลื่นความถี่ที่เรียกคืน ซึ่งในปี ๒๕๖๔ ไม่มีรายได้จากการจัดสรรคลื่นความถี่ที่เรียกคืน (ภาพที่ ๒-๕)

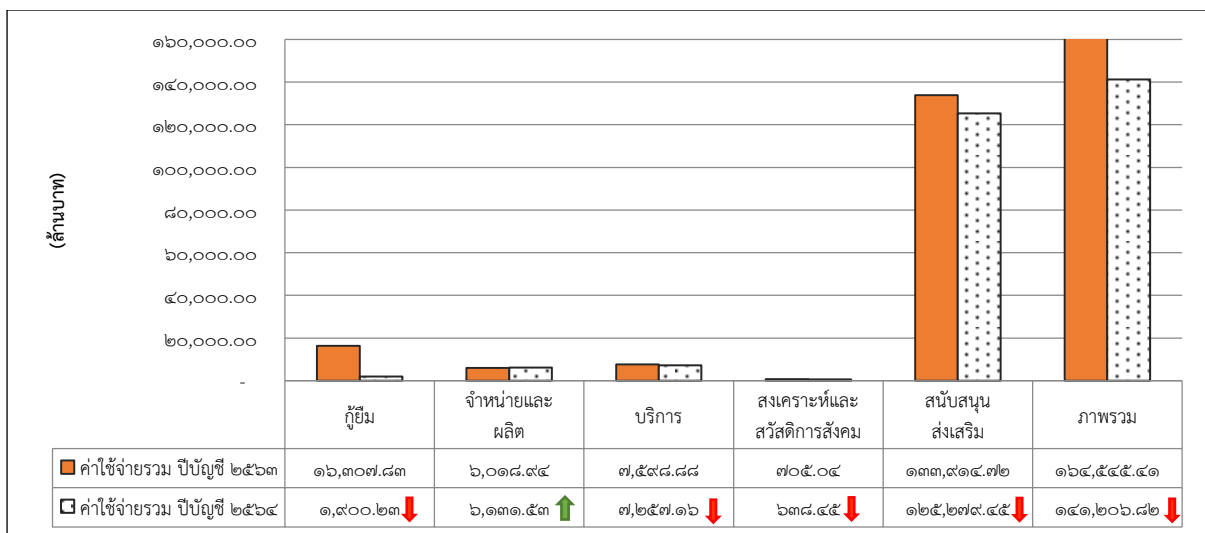
ภาพที่ ๒-๕ รายได้แยกตามประเภทของทุนหมุนเวียน ปีบัญชี ๒๕๖๓ และปีบัญชี ๒๕๖๔



๓.๕ ค่าใช้จ่ายรวมของทุนหมุนเวียน

ทุนหมุนเวียนมีค่าใช้จ่ายรวมสำหรับรอบปีบัญชี ๒๕๖๔ จำนวนเงิน ๑๔๑,๒๐๖.๘๒ ล้านบาท ลดลงจากปีบัญชี ๒๕๖๓ จำนวนเงิน ๒๓,๓๓๘.๕๙ ล้านบาท ลดลงร้อยละ ๑๔.๑๘ ประกอบด้วย ทุนหมุนเวียนประเภทเพื่อการสนับสนุนส่งเสริม จำนวนเงิน ๑๒๕,๒๗๙.๔๕ ล้านบาท ทุนหมุนเวียนประเภทเพื่อการค้าบริการ จำนวนเงิน ๗,๒๕๗.๑๖ ล้านบาท ทุนหมุนเวียนประเภทเพื่อการค้ากู้ยืม จำนวนเงิน ๑,๙๐๐.๒๓ ล้านบาท และทุนหมุนเวียนประเภทเพื่อการค้าสงเคราะห์และสวัสดิการสังคม จำนวนเงิน ๖๓๘.๔๕ ล้านบาท สำหรับทุนหมุนเวียนที่มีค่าใช้จ่ายรวมเพิ่มขึ้นจากปีบัญชี ๒๕๖๓ คือ ทุนหมุนเวียนประเภทเพื่อการค้าจำหน่ายและผลิต จำนวนเงิน ๖,๑๓๑.๕๓ ล้านบาท ทั้งนี้ ค่าใช้จ่ายลดลงจากปีบัญชี ๒๕๖๓ ประกอบด้วยรายการที่สำคัญจากทุนหมุนเวียนประเภทเพื่อการค้ากู้ยืม ของกองทุนให้กู้ยืมเพื่อการศึกษา คือ ค่าใช้จ่ายในการระงับหนี้และหนี้สงสัยจะสูญ จากการปรับโครงสร้างหนี้ทำให้มีการตั้งสำรองลดลง ทุนหมุนเวียนประเภทเพื่อการสนับสนุนส่งเสริม ของกองทุนพัฒนาระบบสถาบันการเงินเฉพาะกิจ คือ ค่าเพิ่มทุนของสถาบันการเงินเฉพาะกิจลดลง และกองทุนวิจัยและพัฒนากิจการกระจายเสียง กิจการโทรทัศน์ และกิจการโทรคมนาคมเพื่อประโยชน์สาธารณะ ซึ่งไม่มีรายการค่าใช้จ่ายสนับสนุนการใช้คลื่นความถี่ให้เกิดประสิทธิภาพสูงสุดเมื่อเทียบกับปีก่อน (ภาพที่ ๒-๖)

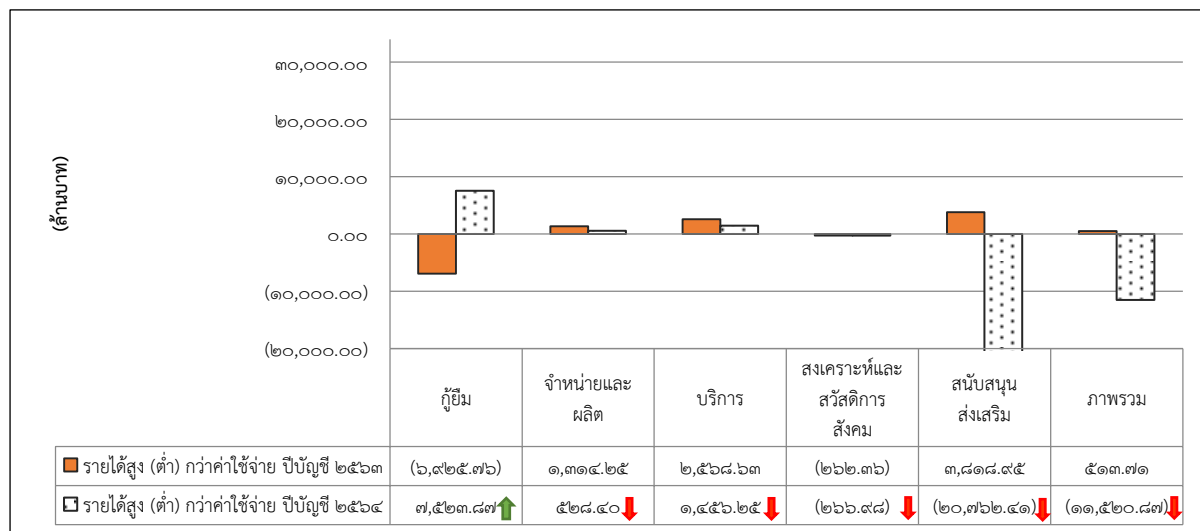
ภาพที่ ๒-๖ ค่าใช้จ่ายแยกตามประเภทของทุนหมุนเวียน ปีบัญชี ๒๕๖๓ และปีบัญชี ๒๕๖๔



๓.๖ รายได้สูง (ต่ำ) กว่าค่าใช้จ่ายของทุนหมุนเวียน

ทุนหมุนเวียนที่มีรายได้สูงกว่าค่าใช้จ่ายสำหรับรอบปีบัญชี ๒๕๖๔ ประกอบด้วยทุนหมุนเวียนประเภทเพื่อการกักยืม จำนวนเงิน ๗,๕๒๓.๘๗ ล้านบาท ทุนหมุนเวียนประเภทเพื่อการค้าบริการ จำนวนเงิน ๑,๔๕๖.๒๕ ล้านบาท และทุนหมุนเวียนประเภทเพื่อการค้าจำหน่ายและผลิต จำนวนเงิน ๕๒๘.๔๐ ล้านบาท สำหรับทุนหมุนเวียนที่มีรายได้ต่ำกว่าค่าใช้จ่าย ประกอบด้วยทุนหมุนเวียนประเภทเพื่อการค้าสนับสนุนส่งเสริม จำนวนเงิน ๒๐,๖๘๔.๔๑ ล้านบาท และทุนหมุนเวียนประเภทเพื่อการค้าสงเคราะห์และสวัสดิการสังคม จำนวนเงิน ๒๖๖.๘๘ ล้านบาท (ภาพที่ ๒-๗)

ภาพที่ ๒-๗ รายได้สูง (ต่ำ) กว่าค่าใช้จ่ายของทุนหมุนเวียน ปีบัญชี ๒๕๖๓ และปีบัญชี ๒๕๖๔



การประเมินผลการดำเนินงานทุนหมุนเวียน

ปีบัญชี ๒๕๖๔ มีทุนหมุนเวียนทั้งสิ้นจำนวน ๑๑๖ ทน โดยมีทุนหมุนเวียนที่เข้าระบบการประเมินผลการดำเนินงานของกรมบัญชีกลาง จำนวน ๙๘ ทน และไม่เข้าระบบการประเมินผลการดำเนินงานของกรมบัญชีกลาง จำนวน ๑๘ ทน คณะอนุกรรมการประเมินผลการดำเนินงานทุนหมุนเวียนได้เห็นชอบกรอบหลักเกณฑ์การประเมินผลการดำเนินงานทุนหมุนเวียน ประจำปีบัญชี ๒๕๖๔ ประกอบด้วย ๖ ด้าน ได้แก่ ๑) ด้านการเงิน ๒) ด้านการสนองประโยชน์ต่อผู้มีส่วนได้ส่วนเสีย ๓) ด้านการปฏิบัติการ ๔) ด้านการบริหารจัดการทุนหมุนเวียน ๕) ด้านการปฏิบัติงานของคณะกรรมการบริหาร ผู้บริหารทุนหมุนเวียน พนักงานและลูกจ้าง และ ๖) ด้านการดำเนินงานตามนโยบายรัฐ/กระทรวงการคลัง และมีการติดตามผลการประเมินผลการดำเนินงานทุนหมุนเวียนที่กฎหมายกำหนดให้มีระบบประเมินผลเป็นการเฉพาะ โดยมีรายละเอียด ดังนี้

๑. ทุนหมุนเวียนเข้าระบบการประเมินผลการดำเนินงานของกรมบัญชีกลาง จำนวน ๙๘ ทน ประกอบด้วย ทุนหมุนเวียนเพื่อการกู้ยืม จำนวน ๑๔ ทน ทุนหมุนเวียนเพื่อการจำหน่ายและการผลิต จำนวน ๑๓ ทน ทุนหมุนเวียนเพื่อการบริการ จำนวน ๖ ทน ทุนหมุนเวียนเพื่อการสงเคราะห์และสวัสดิการสังคม จำนวน ๑๘ ทน และทุนหมุนเวียนเพื่อการสนับสนุนส่งเสริม จำนวน ๔๗ ทน

๒. ทุนหมุนเวียนไม่เข้าระบบการประเมินผลการดำเนินงานของกรมบัญชีกลาง จำนวน ๑๘ ทน เนื่องจากเป็นทุนหมุนเวียนที่มีลักษณะ ดังนี้

(๑) ทุนหมุนเวียนที่มีกฎหมายเฉพาะเกี่ยวกับการประเมินผลและจัดให้มีการประเมินผลการดำเนินงาน โดยจะต้องจัดทำรายงานผลการประเมินผลการดำเนินงานเสนอต่อกรมบัญชีกลาง ตามพระราชบัญญัติการบริหารทุนหมุนเวียน พ.ศ. ๒๕๕๘ มาตรา ๓๓ และมาตรา ๓๕ จำนวน ๙ ทน ได้แก่ กองทุนพัฒนาไฟฟ้า กองทุนสนับสนุนการสร้างเสริมสุขภาพ กองทุนบำเหน็จบำนาญข้าราชการ กองทุนเพื่อการพัฒนาและเผยแพร่ประชาธิปไตย กองทุนเพิ่มขีดความสามารถในการแข่งขันของประเทศสำหรับอุตสาหกรรมเป้าหมาย กองทุนวิจัยและพัฒนากิจการกระจายเสียง กิจการโทรทัศน์ และกิจการโทรคมนาคม เพื่อประโยชน์สาธารณะ กองทุนพัฒนาสื่อปลอดภัยและสร้างสรรค์ กองทุนเพื่อความเสมอภาคทางการศึกษา และกองทุนเพื่อการพัฒนาพรรคการเมือง

(๒) ทุนหมุนเวียนที่มีสถานะไม่พร้อมประเมินผลการดำเนินงาน จำนวน ๙ ทน ได้แก่

(๒.๑) ทุนหมุนเวียนที่อยู่ระหว่างดำเนินการยุบเลิก จำนวน ๔ ทน^๑ ได้แก่ เงินทุนหมุนเวียนเพื่อพัฒนาสถาบันอุดมศึกษาเอกชน กองทุนช่วยเหลือเหยียนานักท่องเที่ยวชาวต่างชาติ เงินทุนหมุนเวียนเพื่อพัฒนากฎหมาย และกองทุนพัฒนาอสังหาริมทรัพย์ของรัฐ

(๒.๒) ทุนหมุนเวียนที่อยู่ระหว่างการรวมทุนหมุนเวียน จำนวน ๑ ทน ได้แก่ กองทุนส่งเสริมงานวัฒนธรรมจังหวัด เนื่องจากมีวัตถุประสงค์ในการส่งเสริมวัฒนธรรมซ้ำซ้อนกับกองทุนส่งเสริมงานวัฒนธรรม จึงไม่มีการประเมินผลการดำเนินงาน

(๒.๓) ทุนหมุนเวียนที่อยู่ระหว่างการเตรียมความพร้อม จำนวน ๓ ทน ได้แก่ กองทุนเพื่อการพัฒนาการตรวจเงินแผ่นดิน กองทุนส่งเสริมวิสาหกิจเพื่อสังคม และกองทุนพัฒนาเขตพัฒนาพิเศษภาคตะวันออก

^๑ ทุนหมุนเวียนที่อยู่ระหว่างดำเนินการยุบเลิก จำนวน ๔ ทน เนื่องจาก

(๑) เงินทุนหมุนเวียนเพื่อพัฒนาสถาบันอุดมศึกษาเอกชน และกองทุนช่วยเหลือเหยียนานักท่องเที่ยวชาวต่างชาติ มีผลการประเมินผลการดำเนินงานต่ำกว่าเกณฑ์ (๓.๐๐๐๐ คะแนน) เป็นเวลา ๓ ปี ติดต่อกัน (ปีบัญชี ๒๕๕๙ - ๒๕๖๑)

(๒) เงินทุนหมุนเวียนเพื่อพัฒนากฎหมาย และกองทุนพัฒนาอสังหาริมทรัพย์ของรัฐ หมดความจำเป็นที่จะต้องดำเนินการตามวัตถุประสงค์ในการจัดตั้งทุนหมุนเวียน

(๒.๔) ทุนหมุนเวียนที่ยังไม่มีการดำเนินงานตามภารกิจและวัตถุประสงค์การจัดตั้ง จำนวน ๑ ทุน ได้แก่ กองทุนเพื่อพัฒนาการอาชีวศึกษาและการฝึกอบรมวิชาชีพ เนื่องจากที่มาของรายได้มาจากสถานประกอบการหรือเอกชนมอบให้แก่กองทุน หรือมีผู้บริจาคหรืออุทิศให้แก่กองทุนฯ ซึ่งปัจจุบันยังไม่มีรายได้จากแหล่งที่มาดังกล่าวที่จะนำมาใช้ในการดำเนินงานตามภารกิจและวัตถุประสงค์ จึงไม่สามารถประเมินผลการดำเนินงานได้

ทุนหมุนเวียนที่เข้าระบบการประเมินผลการดำเนินงานของกรมบัญชีกลาง จำนวน ๙๘ ทุน ได้จัดทำบันทึกข้อตกลงการประเมินผลการดำเนินงานทุนหมุนเวียน (Performance Agreement : PA) ประจำปีบัญชี ๒๕๖๔ ระหว่างกระทรวงการคลังกับประธานกรรมการบริหารทุนหมุนเวียนหรือผู้ดำรงตำแหน่งที่เรียกชื่ออย่างอื่นที่เทียบเท่า แบ่งเป็นทุนหมุนเวียนที่ปีบัญชีเริ่มเดือนตุลาคม (ทุนปีงบประมาณ) จำนวน ๘๗ ทุน และทุนหมุนเวียนที่ปีบัญชีเริ่มเดือนมกราคม (ทุนปีปฏิทิน) จำนวน ๑๑ ทุน

๑. ผลการประเมินผลทุนหมุนเวียนที่เข้าระบบการประเมินผลการดำเนินงานของกรมบัญชีกลาง

พระราชบัญญัติการบริหารทุนหมุนเวียน พ.ศ. ๒๕๕๘ มาตรา ๓๑ และมาตรา ๓๕ กำหนดให้ทุนหมุนเวียนที่เข้าระบบการประเมินผลการดำเนินงานของกรมบัญชีกลาง ต้องจัดทำรายงานผลการประเมินผลการดำเนินงานเสนอต่อกรมบัญชีกลางเป็นประจำทุกปี โดยต้องประเมินในด้านต่อไปนี้ (๑) การเงิน (๒) การปฏิบัติการ (๓) การสนองประโยชน์ต่อผู้มีส่วนได้ส่วนเสีย (๔) การบริหารจัดการทุนหมุนเวียน (๕) การปฏิบัติงานของคณะกรรมการบริหาร ผู้บริหารทุนหมุนเวียน พนักงาน และลูกจ้าง และ (๖) ด้านอื่น ๆ ตามที่คณะกรรมการประกาศกำหนด โดยให้เป็นไปตามหลักเกณฑ์ วิธีการ และเงื่อนไขที่คณะกรรมการประกาศกำหนด โดยมีรายละเอียดผลการดำเนินงาน ดังนี้

๑. ผลการประเมินผลการดำเนินงานทุนหมุนเวียนโดยภาพรวม

ปีบัญชี ๒๕๖๔ ทุนหมุนเวียนมีผลการประเมินผลการดำเนินงานเฉลี่ยในภาพรวม เท่ากับ ๔.๑๒๔๔ คะแนน เพิ่มขึ้นจากปีบัญชี ๒๕๖๓^๑ เท่ากับ ๐.๐๙๘๑ คะแนน โดยมีทุนหมุนเวียนที่มีผลการประเมินผ่านเกณฑ์ จำนวน ๖๓ ทุน ผลการประเมินต้องปรับปรุงประสิทธิภาพการดำเนินงาน จำนวน ๓๐ ทุน และผลการประเมินไม่ผ่านเกณฑ์ จำนวน ๕ ทุน ทั้งนี้ **ทุนหมุนเวียนที่มีคะแนนผลการประเมินสูงสุด ๓ อันดับแรก** ได้แก่ กองทุนเพื่อการพัฒนาวิทยาศาสตร์และเทคโนโลยี กองทุนเงินให้กู้ยืมเพื่อการศึกษา และกองทุนบริหารเงินกู้เพื่อการปรับโครงสร้างหนี้สาธารณะและพัฒนาตลาดตราสารหนี้ในประเทศ **ทุนหมุนเวียนที่มีคะแนนผลการประเมินต่ำสุด** ได้แก่ กองทุนฟื้นฟูและพัฒนาเกษตรกร กองทุนพัฒนาเทคโนโลยีเพื่อการศึกษา และกองทุนหมู่บ้านและชุมชนเมืองแห่งชาติ รายละเอียดปรากฏตามตารางภาคผนวกที่ ๓

๒. ผลการประเมินผลการดำเนินงานทุนหมุนเวียนในแต่ละด้าน

พิจารณาผลการประเมินผลการดำเนินงานในแต่ละด้าน ประจำปีบัญชี ๒๕๖๔ พบว่า **ด้านการสนองประโยชน์ต่อผู้มีส่วนได้ส่วนเสียมีคะแนนผลการประเมินสูงสุด** เท่ากับ ๔.๓๙๓๗ คะแนน เนื่องจากทุนหมุนเวียนส่วนใหญ่ได้ปรับปรุงคุณภาพการให้บริการ การแก้ไขข้อร้องเรียน การเผยแพร่ข้อมูลข่าวสารของทุนหมุนเวียน ส่งผลให้ผู้มีส่วนได้ส่วนเสียมีความพึงพอใจต่อการดำเนินงานของทุนหมุนเวียน รวมทั้งการพัฒนาฐานข้อมูลสารสนเทศเพื่อการประเมินผลลัพธ์และผลกระทบของทุนหมุนเวียนที่ส่วนใหญ่สามารถดำเนินการจัดทำแผนพัฒนาระบบฐานข้อมูลสารสนเทศของทุนหมุนเวียน และดำเนินงานตามแผนงานได้อย่างครบถ้วน **สำหรับด้านการบริหารจัดการทุนหมุนเวียนมีคะแนนผลการประเมินต่ำสุด** เท่ากับ

^๑ ปีบัญชี ๒๕๖๓ ทุนหมุนเวียนมีผลการประเมินผลการดำเนินงานเฉลี่ยในภาพรวม เท่ากับ ๔.๐๒๖๓ คะแนน

๓.๙๙๑๗ คะแนน เนื่องจากบางทุนหมุนเวียนไม่สามารถดำเนินการได้ตามมาตรฐาน เช่น การจัดทำแผนจัดการความเสี่ยงไม่สามารถแสดงถึงการวิเคราะห์ต้นทุนและผลตอบแทนในแต่ละทางเลือก การตรวจสอบภายในไม่ได้รับการตรวจสอบจากผู้ตรวจสอบภายในของหน่วยงานต้นสังกัด ระบบสารสนเทศที่ใช้การปฏิบัติงานไม่สนับสนุนภารกิจหลักของทุนหมุนเวียน และไม่มีการประเมินผลลัพธ์ของการใช้งานระบบสารสนเทศของทุนหมุนเวียน เป็นต้น รายละเอียดปรากฏตามตารางที่ ๓-๑

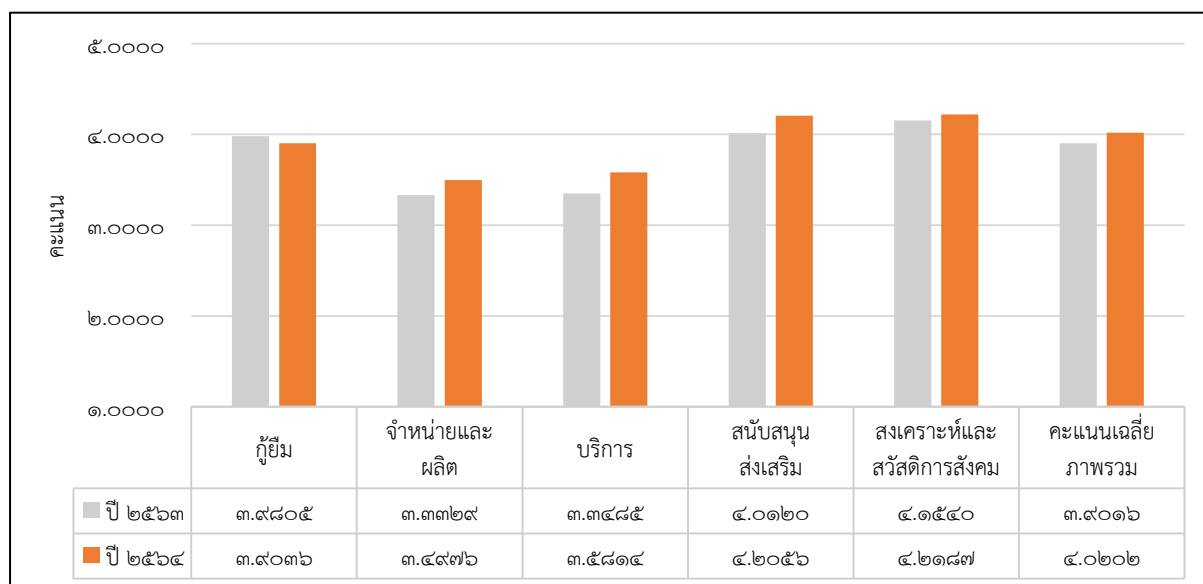
ตารางที่ ๓-๑ ผลการประเมินผลการดำเนินงานทุนหมุนเวียน ประจำปีบัญชี ๒๕๖๔

ประเภททุนหมุนเวียน	ด้านที่ ๑	ด้านที่ ๒	ด้านที่ ๓	ด้านที่ ๔	ด้านที่ ๕	ด้านที่ ๖	คะแนนเฉลี่ย
เพื่อการกู้ยืม	๓.๙๐๓๖	๔.๔๕๘๐	๔.๒๕๒๖	๔.๐๕๖๖	๔.๔๘๒๒	๓.๗๓๘๒	๔.๑๔๔๖
เพื่อการจำหน่ายและการผลิต	๓.๔๙๗๖	๔.๒๙๙๑	๔.๖๔๔๓	๔.๒๐๙๑	๔.๔๐๑๔	๔.๑๐๑๖	๔.๒๓๗๔
เพื่อการบริการ	๓.๕๕๑๔	๔.๖๓๒๘	๔.๓๖๔๓	๓.๙๑๑๑	๔.๒๙๔๘	๔.๑๙๖๕	๔.๑๘๔๒
เพื่อการสนับสนุนส่งเสริม	๔.๒๐๕๖	๔.๔๔๓๐	๔.๒๐๙๒	๓.๙๓๓๙	๔.๓๐๗๕	๔.๐๒๑๓	๔.๑๒๖๑
เพื่อการสงเคราะห์และสวัสดิการสังคม	๔.๒๑๘๗	๔.๒๐๓๕	๔.๑๓๕๒	๓.๙๖๒๑	๔.๑๖๐๘	๔.๓๒๔๙	๔.๐๐๒๖
คะแนนเฉลี่ย ^๑	๔.๐๒๐๒	๔.๓๙๓๗	๔.๒๖๙๑	๓.๙๙๑๗	๔.๓๑๗๒	๔.๐๕๘๐	๔.๑๒๔๔

(๑) ด้านการเงิน

บัญชี ๒๕๖๔ ทุนหมุนเวียนมีคะแนนผลการประเมินด้านการเงินเฉลี่ย เท่ากับ ๔.๐๒๐๒ คะแนน เพิ่มขึ้นจากบัญชี ๒๕๖๓ เท่ากับ ๐.๑๑๘๖ คะแนน ประเภททุนหมุนเวียนที่มีคะแนนผลการประเมินด้านการเงินเฉลี่ยสูงสุด ๓ อันดับแรก ได้แก่ ประเภทเพื่อการสงเคราะห์และสวัสดิการสังคม ๔.๒๑๘๗ คะแนน ประเภทเพื่อการสนับสนุนส่งเสริม ๔.๒๐๕๖ คะแนน และประเภทเพื่อการกู้ยืม ๓.๙๐๓๖ คะแนน ตามลำดับ (ภาพที่ ๓-๑)

ภาพที่ ๓-๑ ผลการประเมินด้านการเงินจำแนกตามประเภททุนหมุนเวียน ประจำปีบัญชี ๒๕๖๓ - ๒๕๖๔

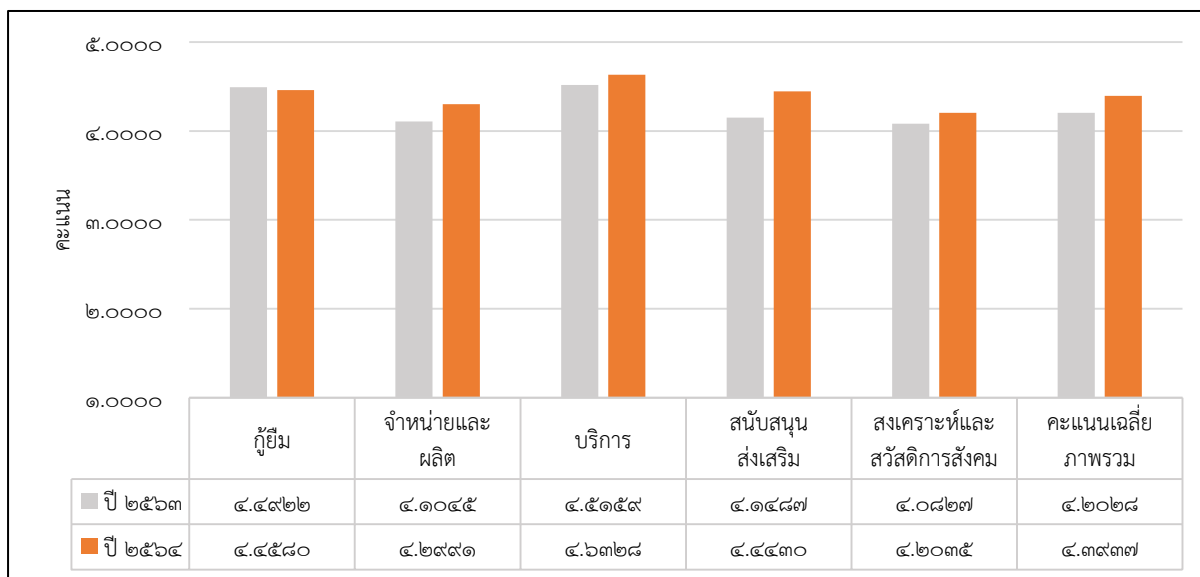


^๑ คะแนนเฉลี่ย อ้างอิงจากภาคผนวก ก ตารางภาคผนวกที่ ๓ ผลการประเมินผลการดำเนินงานทุนหมุนเวียน ประจำปีบัญชี ๒๕๖๔

(๒) ด้านการสนองประโยชน์ต่อผู้มีส่วนได้ส่วนเสีย

ปีบัญชี ๒๕๖๔ ทุณหมนเวียนมีคะแนนผลการประเมินด้านการสนองประโยชน์ต่อผู้มีส่วนได้ส่วนเสียเฉลี่ย เท่ากับ ๔.๓๙๓๗ คะแนน เพิ่มขึ้นจากปีบัญชี ๒๕๖๓ เท่ากับ ๐.๑๙๐๙ คะแนน ประเภททุณหมนเวียนที่มีคะแนนผลการประเมินด้านการสนองประโยชน์ต่อผู้มีส่วนได้ส่วนเสียเฉลี่ยสูงสุด ๓ อันดับแรก ได้แก่ ประเภทเพื่อกรบริการ ๔.๖๓๒๘ คะแนน ประเภทเพื่อกรกู้ยืม ๔.๔๕๘๐ คะแนน และประเภทเพื่อกรสนับสนุนส่งเสริม ๔.๔๔๓๐ คะแนน ตามลำดับ (ภาพที่ ๓-๒)

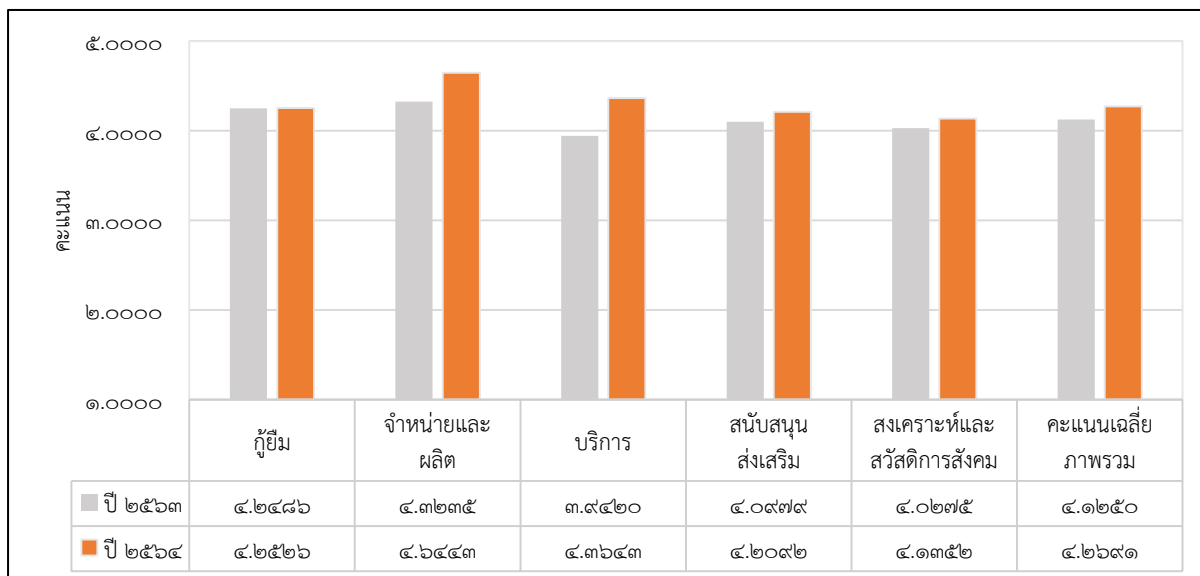
ภาพที่ ๓-๒ ผลการประเมินด้านการสนองประโยชน์ต่อผู้มีส่วนได้ส่วนเสียจำแนกตามประเภททุณหมนเวียน ประจำปีบัญชี ๒๕๖๓ - ๒๕๖๔



(๓) ด้านการปฏิบัติการ

ปีบัญชี ๒๕๖๔ ทุณหมนเวียนมีคะแนนผลการประเมินด้านการปฏิบัติการเฉลี่ย เท่ากับ ๔.๒๖๙๑ คะแนน เพิ่มขึ้นจากปีบัญชี ๒๕๖๓ เท่ากับ ๐.๑๔๔๑ คะแนน ประเภททุณหมนเวียนที่มีคะแนนผลการประเมินด้านการปฏิบัติการเฉลี่ยสูงสุด ๓ อันดับแรก ได้แก่ ประเภทเพื่อกรจำหน่ายและการผลิต ๔.๖๔๔๓ คะแนน ประเภทเพื่อกรบริการ ๔.๓๖๔๓ คะแนน และประเภทเพื่อกรกู้ยืม ๔.๒๕๒๖ คะแนน ตามลำดับ (ภาพที่ ๓-๓)

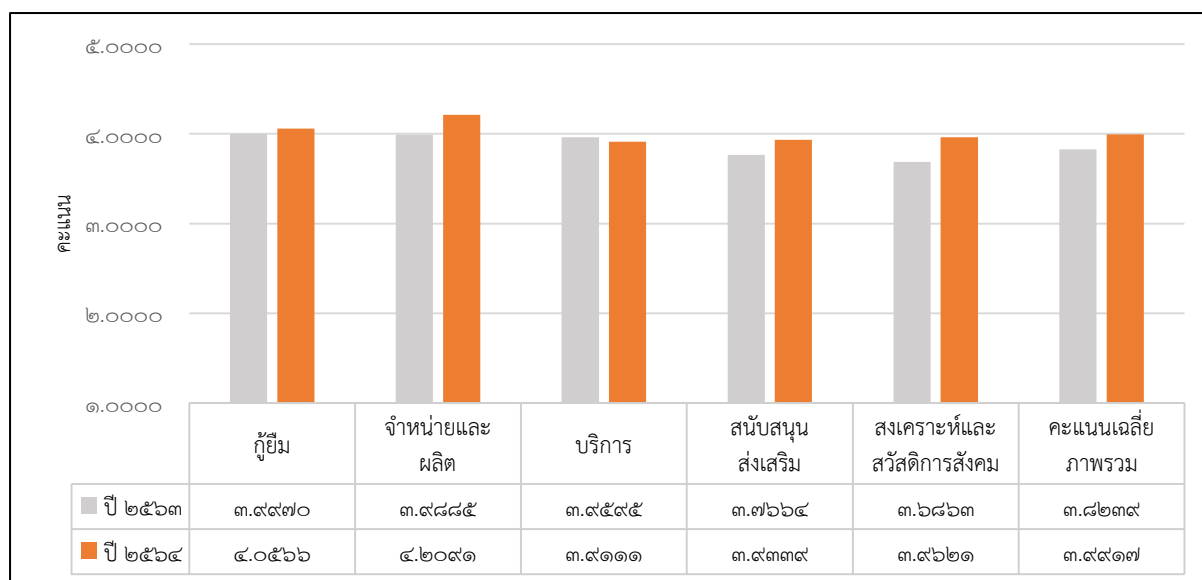
ภาพที่ ๓-๓ ผลการประเมินด้านการปฏิบัติการจำแนกตามประเภทของทุณหมนเวียน ประจำปีบัญชี ๒๕๖๓ - ๒๕๖๔



(๔) ด้านการบริหารจัดการทุนหมุนเวียน

ปีบัญชี ๒๕๖๔ ทุนหมุนเวียนมีคะแนนผลการประเมินด้านการบริหารจัดการทุนหมุนเวียนเฉลี่ยเท่ากับ ๓.๙๙๑๗ คะแนน เพิ่มขึ้นจากปีบัญชี ๒๕๖๓ เท่ากับ ๐.๑๖๗๘ คะแนน ประเภททุนหมุนเวียนที่มีคะแนนผลการประเมินด้านการบริหารจัดการทุนหมุนเวียนเฉลี่ยสูงสุด ๓ อันดับแรก ได้แก่ ประเภทเพื่อการจำหน่ายและการผลิต ๔.๒๐๙๑ คะแนน ประเภทเพื่อการกู้ยืม ๔.๐๕๖๖ คะแนน และประเภทเพื่อการสงเคราะห์และสวัสดิการสังคม ๓.๙๖๒๑ คะแนน ตามลำดับ (ภาพที่ ๓-๔)

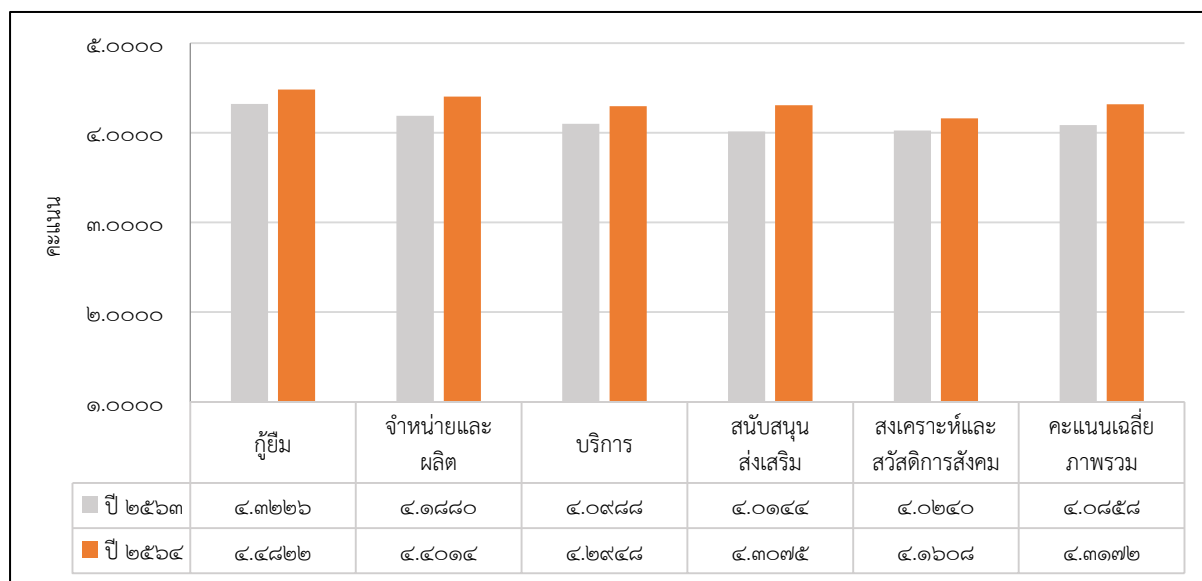
ภาพที่ ๓-๔ ผลการประเมินด้านการบริหารจัดการทุนหมุนเวียนจำแนกตามประเภททุนหมุนเวียน ประจำปีบัญชี ๒๕๖๓ - ๒๕๖๔



(๕) ด้านการปฏิบัติงานของคณะกรรมการบริหาร ผู้บริหารทุนหมุนเวียน พนักงาน และลูกจ้าง

ปีบัญชี ๒๕๖๔ ทุนหมุนเวียนมีคะแนนผลการประเมินด้านการปฏิบัติงานของคณะกรรมการบริหารผู้บริหารทุนหมุนเวียน พนักงาน และลูกจ้าง เฉลี่ยเท่ากับ ๔.๓๑๗๒ คะแนน เพิ่มขึ้นจากปีบัญชี ๒๕๖๓ เท่ากับ ๐.๒๓๑๔ คะแนน ประเภททุนหมุนเวียนที่มีคะแนนผลการประเมินด้านการปฏิบัติงานของคณะกรรมการบริหาร ผู้บริหารทุนหมุนเวียน พนักงาน และลูกจ้างเฉลี่ยสูงสุด ๓ อันดับแรก ได้แก่ ประเภทเพื่อการกู้ยืม ๔.๔๘๒๒ คะแนน ประเภทเพื่อการจำหน่ายและการผลิต ๔.๔๐๑๔ คะแนน และประเภทเพื่อการสนับสนุนส่งเสริม ๔.๓๐๗๕ คะแนน ตามลำดับ (ภาพที่ ๓-๕)

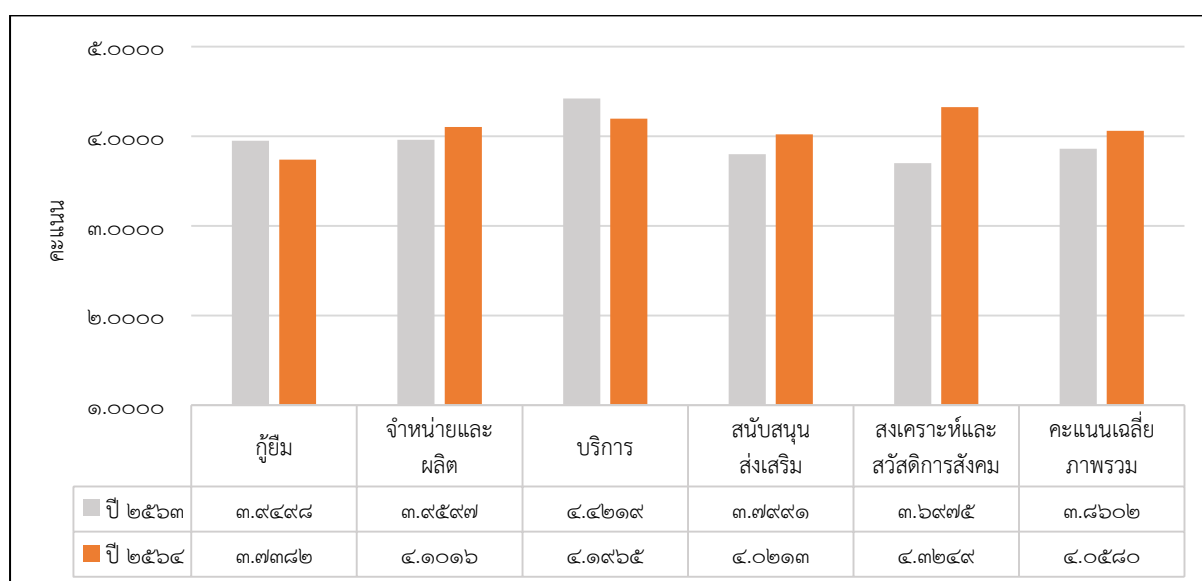
ภาพที่ ๓-๕ ผลการประเมินด้านการปฏิบัติงานของคณะกรรมการบริหาร ผู้บริหารทุนหมุนเวียน พนักงาน และลูกจ้างจำแนกตามประเภททุนหมุนเวียน ประจำปีบัญชี ๒๕๖๓ - ๒๕๖๔



(๖) ด้านการดำเนินงานตามนโยบายรัฐ/กระทรวงการคลัง

ปีบัญชี ๒๕๖๔ ทุนหมุนเวียนมีคะแนนผลการประเมินด้านการดำเนินงานตามนโยบายรัฐ/กระทรวงการคลังเฉลี่ย เท่ากับ ๔.๐๕๘๐ คะแนน เพิ่มขึ้นจากปีบัญชี ๒๕๖๓ เท่ากับ ๐.๑๙๗๘ คะแนน ประเภททุนหมุนเวียนที่มีคะแนนผลการประเมินด้านการดำเนินงานตามนโยบายรัฐ/กระทรวงการคลังเฉลี่ยสูงสุด ๓ อันดับแรก คือ ประเภทเพื่อการสงเคราะห์และสวัสดิการสังคม ๔.๓๒๔๙ คะแนน ประเภทเพื่อการบริหาร ๔.๑๙๖๕ คะแนน และประเภทเพื่อการจำหน่ายและการผลิต ๔.๑๐๑๖ คะแนน ตามลำดับ (ภาพที่ ๓-๖)

ภาพที่ ๓-๖ ผลการประเมินด้านการดำเนินงานตามนโยบายรัฐ/กระทรวงการคลังจำแนกตามประเภทของทุนหมุนเวียนประจำปีบัญชี ๒๕๖๓ - ๒๕๖๔



๑.๓ ผลการประเมินผลการดำเนินงานทุนหมุนเวียนตามประเภททุนหมุนเวียน

ปีบัญชี ๒๕๖๔ ทุนหมุนเวียนมีผลการประเมินผลการดำเนินงานเฉลี่ยในภาพรวม เท่ากับ ๔.๑๒๔๔ คะแนน โดยมีผลการประเมินผลการดำเนินงานจำแนกตามประเภทของทุนหมุนเวียน ได้แก่ ประเภทเพื่อการกู้ยืม เท่ากับ ๔.๑๔๔๖ คะแนน ประเภทเพื่อการจัดทำและผลิต เท่ากับ ๔.๒๓๗๔ คะแนน ประเภทเพื่อให้บริการ เท่ากับ ๔.๑๘๔๒ คะแนน ประเภทเพื่อสนับสนุนส่งเสริม เท่ากับ ๔.๑๒๖๑ คะแนน และประเภทเพื่อการสงเคราะห์และสวัสดิการสังคม เท่ากับ ๔.๐๐๒๖ คะแนน โดยมีรายละเอียดดังนี้

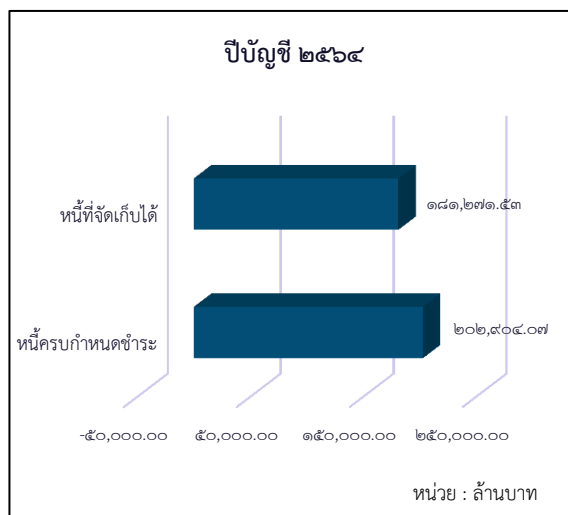
(๑) ประเภทเพื่อการกู้ยืม

ปีบัญชี ๒๕๖๔ การประเมินผลการดำเนินงานของทุนหมุนเวียนประเภทเพื่อการกู้ยืม จำนวน ๑๔ ทุน ผลการประเมินเฉลี่ย เท่ากับ ๔.๑๔๔๖ คะแนน รายละเอียดปรากฏตามตารางที่ ๓-๒

- ★ ผ่านเกณฑ์ จำนวน ๙ ทุน
- ★ ปรับปรุงประสิทธิภาพการดำเนินงาน จำนวน ๔ ทุน
- ★ ไม่ผ่านเกณฑ์ จำนวน ๑ ทุน ได้แก่ กองทุนหมู่บ้านและชุมชนเมืองแห่งชาติ

ทุนหมุนเวียนประเภทเพื่อการกู้ยืม ดำเนินการนำเงินทุนมาปล่อยกู้ (คิดดอกเบี้ย) หรือให้ยืมเงิน (ไม่คิดดอกเบี้ย) และมีการกำหนดให้ผ่อนชำระคืนให้การกู้ยืมแก่กลุ่มเป้าหมาย เช่น

- ๑) การให้เงินกู้ยืมเพื่อการศึกษาแก่นักเรียนหรือนักศึกษาที่ขาดแคลนทุนทรัพย์
- ๒) การให้เงินกู้ยืมแก่ผู้พิการเพื่อนำไปประกอบอาชีพ โดยไม่มีดอกเบี้ย
- ๓) การให้เงินกู้ยืมแก่ข้าราชการครูเพื่อนำไปแก้ไขปัญหาหนี้สิน
- ๔) การให้เงินกู้ยืมแก่เกษตรกร/ผู้ยากจนเพื่อนำไปประกอบอาชีพด้านเกษตรกรรม
- ๕) การให้เงินกู้ยืมแก่โรงเรียนเอกชนเพื่อเป็นค่าใช้จ่ายในด้านการก่อสร้างอาคารเรียนและด้านการพัฒนาคุณภาพการเรียนการสอน
- ๖) การให้เงินกู้ยืมแก่สถานประกอบการ/ผู้ประกอบการเพื่อการพัฒนาฝีมือแรงงาน และการประกอบธุรกิจ



หนี้ครบกำหนดชำระ

➡ ๒๐๒,๙๐๔.๐๗ ล้านบาท

หนี้ที่จัดเก็บได้

➡ ๑๘๑,๒๗๑.๕๓ ล้านบาท

ร้อยละของการจัดเก็บหนี้

➡ ร้อยละ ๘๙.๓๔

ตารางที่ ๓-๒ ผลการประเมินผลการดำเนินงานทุนหมุนเวียน ประเภทเพื่อการกู้ยืม ประจำปีบัญชี ๒๕๖๔

ลำดับ	ทุนหมุนเวียน	ด้านที่ ๑	ด้านที่ ๒	ด้านที่ ๓	ด้านที่ ๔	ด้านที่ ๕	ด้านที่ ๖	คะแนน ภาพรวม	ผลการ ประเมิน
๑	กองทุนเงินให้กู้ยืมเพื่อการศึกษา	๕.๐๐๐๐	๕.๐๐๐๐	๕.๐๐๐๐	๔.๘๔๖๗	๔.๙๕๐๐	๔.๘๑๐๘	๔.๙๕๓๑	ผ่าน
๒	เงินทุนหมุนเวียนเพื่อให้ข้าราชการ สำนักงานเลขาธิการสภา ผู้แทนราษฎรกู้ยืมเพื่อชำระหนี้สิน	๕.๐๐๐๐	๕.๐๐๐๐	๕.๐๐๐๐	๔.๗๘๑๗	๔.๗๗๕๐	๓.๐๐๐๐	๔.๗๔๔๘	ผ่าน
๓	กองทุนพัฒนาฝีมือแรงงาน	๕.๐๐๐๐	๕.๐๐๐๐	๔.๗๑๔๓	๔.๒๙๑๗	๔.๔๗๐๙	๔.๙๗๐๘	๔.๗๓๗๙	ผ่าน
๔	กองทุนเพื่อผู้รับงานไปทำที่บ้าน	๔.๐๗๗๕	๕.๐๐๐๐	๕.๐๐๐๐	๔.๑๑๖๗	๔.๘๗๕๐	๔.๙๔๒๕	๔.๗๕๗๐	ผ่าน
๕	กองทุนการปฏิรูปที่ดินเพื่อเกษตรกรรม	๔.๐๗๗๖	๔.๖๖๖๗	๕.๐๐๐๐	๔.๘๑๖๗	๔.๗๒๕๐	๔.๙๙๖๗	๔.๖๖๔๖	ผ่าน
๖	กองทุนส่งเสริมและพัฒนาคุณภาพ ชีวิตคนพิการ	๕.๐๐๐๐	๔.๙๙๒๐	๔.๐๖๗๗	๔.๖๙๑๗	๔.๘๕๐๐	๔.๐๐๐๐	๔.๕๑๐๙	ผ่าน
๗	กองทุนเพื่อผู้ใช้แรงงาน	๔.๒๗๒๒	๓.๕๐๐๐	๔.๗๕๐๐	๔.๐๕๐๐	๔.๘๕๖๓	๔.๙๓๐๘	๔.๓๕๒๐	ผ่าน
๘	เงินทุนหมุนเวียนเพื่อแก้ไขปัญหา หนี้สินข้าราชการครู	๕.๐๐๐๐	๔.๒๒๘๐	๔.๕๘๔๒	๔.๔๙๑๗	๔.๕๕๓๘	๓.๐๐๐๐	๔.๓๙๖๐	ผ่าน
๙	กองทุนหมุนเวียนเพื่อการกู้ยืมแก่ เกษตรกรและผู้ยากจน	๓.๕๘๐๕	๔.๘๘๐๐	๓.๗๔๗๕	๔.๓๓๓๓	๔.๘๗๙๑	๔.๐๐๐๐	๔.๑๑๘๖	ผ่าน
๑๐	กองทุนส่งเสริมเกษตรกรรม	๑.๖๕๐๐	๕.๐๐๐๐	๕.๐๐๐๐	๓.๗๓๓๓	๔.๙๕๐๐	๒.๐๐๐๐	๓.๘๓๕๐	ปรับปรุง
๑๑	กองทุนพัฒนาสหกรณ์	๔.๘๘๑๕	๕.๐๐๐๐	๓.๓๔๐๐	๒.๓๘๖๗	๔.๒๐๐๐	๔.๐๐๐๐	๓.๘๒๓๓	ปรับปรุง
๑๒	กองทุนส่งเสริมโรงเรียนในระบบ	๒.๕๓๒๐	๒.๔๕๒๐	๕.๐๐๐๐	๓.๓๓๖๗	๔.๐๗๕๐	๑.๐๐๐๐	๓.๕๐๕๖	ปรับปรุง
๑๓	เงินทุนหมุนเวียนเพื่อการส่งเสริม อาชีพอุตสาหกรรมในครอบครัว และหัตถกรรมไทย	๓.๕๗๗๓	๕.๐๐๐๐	๑.๐๐๐๐	๓.๗๘๓๓	๔.๑๓๗๕	๔.๐๐๐๐	๓.๑๔๖๗	ปรับปรุง
๑๔	กองทุนหมู่บ้านและชุมชนเมือง แห่งชาติ	๑.๐๐๐๐	๒.๖๙๓๕	๓.๓๓๓๓	๓.๑๓๑๗	๒.๔๖๒๕	๒.๖๘๓๓	๒.๘๕๘๙	ฟื้นฟู
คะแนนเฉลี่ย		๓.๙๐๓๖	๔.๔๕๘๐	๔.๒๕๒๖	๔.๐๕๖๖	๔.๔๘๒๒	๓.๗๓๘๒	๔.๑๔๔๖	

(๒) ประเภทเพื่อการจำหน่ายและการผลิต

บัญชี ๒๕๖๔ การประเมินผลการดำเนินงานของทุนหมุนเวียนประเภทเพื่อการจำหน่ายและการผลิต จำนวน ๑๓ ทุน ผลการประเมินเฉลี่ยเท่ากับ ๔.๒๓๗๔ คะแนน รายละเอียดปรากฏตามตารางที่ ๓-๓



ผ่านเกณฑ์ จำนวน ๘ ทุน



ปรับปรุงประสิทธิภาพการดำเนินงาน จำนวน ๕ ทุน

ทุนหมุนเวียนประเภทเพื่อการจำหน่ายและการผลิต ดำเนินการซื้อและ/หรือผลิตสินค้าต่าง ๆ เพื่อจำหน่ายให้แก่หน่วยงานราชการ องค์กรเฉพาะกิจต่าง ๆ รวมทั้งภาคเอกชน และประชาชน เช่น

๑) การผลิตภาพถ่ายทางอากาศหรือแผนที่เพื่อจำหน่ายให้ส่วนราชการ รัฐวิสาหกิจ สถาบันการศึกษาต่าง ๆ และเอกชน

๒) ผลิตยา และเวชภัณฑ์ทางการแพทย์จำหน่ายให้กองทัพส่วนราชการสังกัดกระทรวงกลาโหม และหน่วยงานอื่น ๆ

๓) การผลิตเมล็ดพันธุ์ข้าว และพันธุ์สัตว์น้ำที่มีคุณภาพเพื่อจำหน่ายให้แก่เกษตรกร

๔) การผลิตและจำหน่ายเหรียญกษาปณ์หมุนเวียนและเหรียญกษาปณ์ที่ระลึก ให้แก่ส่วนราชการ หน่วยงานของรัฐ และประชาชนทั่วไป

๕) จัดทำแผ่นป้ายทะเบียนรถเพื่อออกให้กับเจ้าของรถที่ได้จดทะเบียนตามกฎหมาย

ต้นทุนในการผลิต

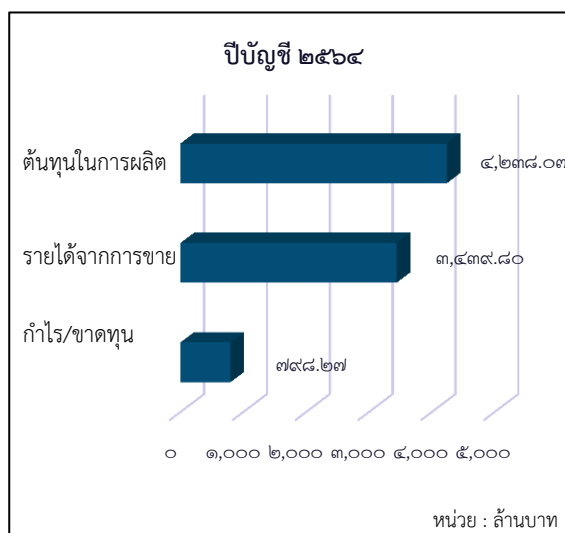
➡ ๔,๒๓๘.๐๗ ล้านบาท

รายได้จากการขาย

➡ ๓,๔๓๙.๘๐ ล้านบาท

กำไร/ขาดทุน

➡ ๗๙๘.๒๗ ล้านบาท



ตารางที่ ๓-๓ ผลการประเมินผลการดำเนินงานทุนหมุนเวียน ประเภทเพื่อการจำหน่ายและการผลิต ประจำปีบัญชี ๒๕๖๔

ลำดับ	ทุนหมุนเวียน	ด้านที่ ๑	ด้านที่ ๒	ด้านที่ ๓	ด้านที่ ๔	ด้านที่ ๕	ด้านที่ ๖	คะแนน ภาพรวม	ผลการ ประเมิน
๑	เงินทุนหมุนเวียนเพื่อการ ชลประทาน	๔.๓๖๘๐	๔.๘๕๗๖	๔.๘๒๙๓	๔.๘๑๖๗	๔.๙๐๐๐	๔.๙๕๑๗	๔.๘๐๗๗	ผ่าน
๒	เงินทุนหมุนเวียนโรงงานเภสัชกรรม ทหาร	๔.๓๖๑๖	๔.๓๘๖๗	๔.๗๗๒๖	๔.๗๐๘๓	๔.๖๐๐๐	๔.๑๘๖๗	๔.๕๒๖๕	ผ่าน
๓	เงินทุนหมุนเวียนเพื่อผลิตรูปถ่าย ทางอากาศ	๓.๕๘๑๐	๔.๕๐๐๐	๕.๐๐๐๐	๔.๔๗๕๐	๔.๔๒๕๐	๓.๘๔๓๕	๔.๔๘๒๕	ผ่าน
๔	เงินทุนหมุนเวียนเพื่อผลิตวัคซีน จำหน่าย	๑.๐๐๐๐	๔.๕๘๓๓	๔.๘๘๓๗	๔.๙๐๐๐	๔.๙๐๐๐	๔.๔๙๗๕	๔.๕๒๔๘	ปรับปรุง
๕	เงินทุนหมุนเวียนโรงงานผลิตวัตถุ ระเบิดทหาร	๓.๓๓๑๗	๕.๐๐๐๐	๔.๙๑๖๕	๔.๐๑๐๐	๔.๒๖๒๕	๔.๙๓๕๐	๔.๔๑๒๖	ผ่าน
๖	เงินทุนหมุนเวียนโรงงานแบตเตอรี่ ทหาร	๓.๘๘๓๓	๔.๖๖๖๗	๕.๐๐๐๐	๔.๐๑๐๐	๔.๖๓๗๕	๓.๐๐๐๐	๔.๓๔๑๙	ผ่าน
๗	เงินทุนหมุนเวียนอุตสาหกรรม ป้องกันประเทศ	๔.๖๕๓๖	๕.๐๐๐๐	๓.๘๕๗๑	๓.๖๐๐๐	๔.๔๔๘๘	๔.๙๖๕๐	๔.๒๗๙๔	ผ่าน
๘	เงินทุนหมุนเวียนในการผลิตพันธุ์ปลา พันธุ์กุ้ง และพันธุ์สัตว์น้ำอื่น ๆ	๒.๖๗๐๐	๔.๖๖๖๗	๕.๐๐๐๐	๓.๘๔๑๗	๓.๘๕๐๐	๓.๒๑๕๐	๔.๒๐๔๘	ปรับปรุง
๙	เงินทุนหมุนเวียนเพื่อผลิต และขยายพันธุ์พืช	๕.๐๐๐๐	๔.๔๑๗๓	๔.๔๔๘๖	๓.๔๙๐๐	๓.๙๖๘๘	๓.๕๕๖๗	๔.๐๘๙๕	ผ่าน
๑๐	เงินทุนหมุนเวียนการบริหารจัดการ เหมืองภูเขาบด ทรัพย์สินมีค่าของรัฐ และการทำของ	๔.๐๖๖๗	๓.๖๖๖๗	๔.๗๕๑๔	๔.๐๘๓๓	๔.๖๕๐๐	๒.๔๓๐๐	๔.๐๘๓๔	ปรับปรุง
๑๑	เงินทุนหมุนเวียนศูนย์อำนวยการ สร้างอาวุธ	๑.๗๑๕๐	๔.๖๖๖๗	๔.๒๘๕๗	๔.๗๐๐๐	๔.๔๒๕๐	๔.๙๔๕๕	๔.๐๗๙๓	ปรับปรุง
๑๒	เงินทุนหมุนเวียนเพื่อจัดทำแผ่นป้าย ทะเบียนรถ	๓.๖๗๑๔	๓.๓๓๓๓	๓.๖๓๑๖	๓.๕๐๐๐	๓.๖๐๐๐	๔.๘๐๔๒	๓.๖๙๖๑	ผ่าน
๑๓	เงินทุนหมุนเวียนยาเสพติด	๓.๑๖๖๗	๒.๑๔๓๐	๕.๐๐๐๐	๔.๕๘๓๓	๔.๕๕๐๐	๔.๐๐๐๐	๓.๖๕๗๘	ปรับปรุง
คะแนนเฉลี่ย		๓.๔๙๗๖	๔.๒๙๙๑	๔.๖๔๔๓	๔.๒๐๙๑	๔.๔๐๑๔	๔.๑๐๑๖	๔.๒๓๗๔	


(๓) ประเภทเพื่อการบริการ

ปีบัญชี ๒๕๖๔ การประเมินผลการดำเนินงานของทุนหมุนเวียนประเภทเพื่อการบริการ จำนวน ๖ พუნ ผลการประเมินเฉลี่ย เท่ากับ ๔.๑๘๔๒ คะแนน รายละเอียดปรากฏตามตารางที่ ๓-๔

- ★ ผ่านเกณฑ์ จำนวน ๓ พุน
- ★ ปรับปรุงประสิทธิภาพการดำเนินงาน จำนวน ๓ พุน

ทุนหมุนเวียนประเภทเพื่อการบริการ ดำเนินการเพื่อให้บริการในรูปแบบต่าง ๆ แก่หน่วยงานของรัฐภาคเอกชน และประชาชนทั่วไป โดยมีรายได้หลักจากการให้เช่าเครื่องมืออุปกรณ์ การเก็บค่าเข้าชมสถานที่ให้เช่า ให้ใช้สถานที่ เผยแพร่ผลงาน โดยมีรายได้จากการจำหน่ายสินค้าและบริการแก่กลุ่มเป้าหมาย เช่น

- ๑) ให้บริการแก่เรือและเรือสินค้าของทางราชการและเอกชน
- ๒) ให้บริการเช่าเครื่องจักรกลแก่หน่วยงานที่มีความต้องการเช่าใช้เครื่องจักร
- ๓) ให้บริการแก่ผู้โดยสารและสายการบินที่เดินทางทั้งในประเทศ และระหว่างประเทศ
- ๔) ให้บริการเส้นทางหลวงพิเศษระหว่างเมือง
- ๕) เป็นแหล่งเผยแพร่ความรู้ให้กับเยาวชน นักเรียน นักศึกษา และประชาชนทั่วไป เกี่ยวกับการอนุรักษ์ทรัพยากรทางทะเล และสิ่งแวดล้อม



รายได้

➡ ๘,๗๑๓.๔๑ ล้านบาท

ค่าใช้จ่าย

➡ ๗,๒๕๗.๑๖ ล้านบาท

กำไรจากการบริการ

➡ ๑,๔๕๖.๒๕ ล้านบาท

ตารางที่ ๓-๔ ผลการประเมินผลการดำเนินงานทุนหมุนเวียน ประเภทเพื่อการบริการ ประจำปีบัญชี ๒๕๖๔

ลำดับ	ทุนหมุนเวียน	ด้านที่ ๑	ด้านที่ ๒	ด้านที่ ๓	ด้านที่ ๔	ด้านที่ ๕	ด้านที่ ๖	คะแนนภาพรวม	ผลการประเมิน
๑	เงินทุนหมุนเวียนค่าเครื่องจักรกลของกรมทางหลวง	๕.๐๐๐๐	๕.๐๐๐๐	๔.๔๑๑๙	๔.๘๐๐๐	๔.๘๕๐๐	๔.๙๒๒๕	๔.๙๔๑๔	ผ่าน
๒	กองทุนการทำอากาศยานอุตะเภา	๓.๗๗๘๑	๕.๐๐๐๐	๔.๗๑๔๒	๓.๔๖๖๗	๔.๕๑๒๕	๔.๕๖๕๐	๔.๔๕๕๕	ผ่าน
๓	เงินทุนหมุนเวียนเพื่อการบริหารท่าเรือพาณิชย์สัตหีบ - กองทัพเรือ	๔.๙๖๖๗	๕.๐๐๐๐	๔.๕๑๗๗	๓.๑๕๐๐	๓.๙๒๕๐	๔.๘๑๑๗	๔.๓๔๖๕	ผ่าน
๔	เงินทุนหมุนเวียนสถานแสดงพันธุ์สัตว์น้ำ จังหวัดภูเก็ต	*	๕.๐๐๐๐	๔.๒๙๗๓	๔.๔๗๕๐	๓.๘๖๘๘	๑.๐๐๐๐	๓.๙๘๐๔	ปรับปรุง
๕	เงินทุนค่าธรรมเนียมผ่านทาง	๑.๐๐๐๐	๕.๐๐๐๐	๓.๗๗๗๙	๔.๕๐๘๓	๔.๗๐๖๓	๔.๘๘๑๗	๓.๘๕๗๓	ปรับปรุง
๖	เงินทุนหมุนเวียนกรมท่าอากาศยาน	๓.๑๖๒๒	๒.๗๙๖๖	๔.๕๖๖๗	๓.๐๖๖๗	๓.๙๐๖๓	๔.๙๙๘๓	๓.๗๒๔๑	ปรับปรุง
คะแนนเฉลี่ย		๓.๕๘๑๔	๔.๖๓๒๘	๔.๓๖๔๓	๓.๙๑๑๑	๔.๒๙๔๘	๔.๑๙๖๕	๔.๑๘๔๒	

หมายเหตุ : * ไม่มีการประเมินผลด้านที่ ๑

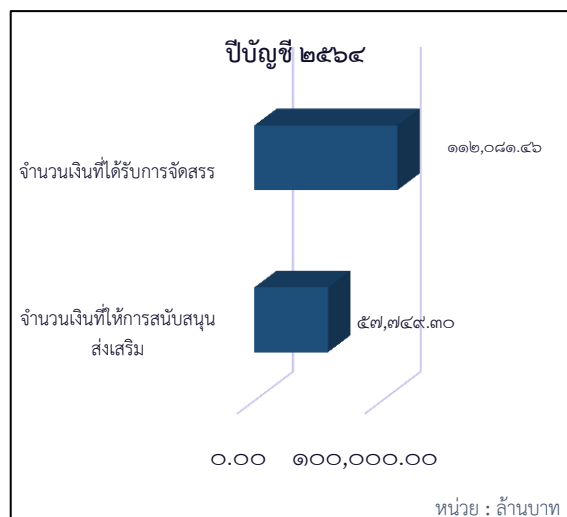
(๔) ประเภทเพื่อการสนับสนุนส่งเสริม

ปีบัญชี ๒๕๖๔ การประเมินผลการดำเนินงานของทุนหมุนเวียนประเภทเพื่อการสนับสนุนส่งเสริมจำนวน ๔๗ ทุน ผลการประเมินเฉลี่ย เท่ากับ ๔.๑๒๖๑ คะแนน รายละเอียดปรากฏตามตารางที่ ๓-๕

- ★ ผ่านเกณฑ์ จำนวน ๓๓ ทุน
- ★ ปรับปรุงประสิทธิภาพการดำเนินงาน จำนวน ๑๑ ทุน
- ★ ไม่ผ่านเกณฑ์ จำนวน ๓ ทุน ได้แก่ กองทุนส่งเสริมและพัฒนาการศึกษาสำหรับคนพิการ เงินทุนหมุนเวียนยางพารา และกองทุนพัฒนาเทคโนโลยีเพื่อการศึกษา

ทุนหมุนเวียนประเภทเพื่อการสนับสนุนส่งเสริมดำเนินการเพื่อสนับสนุนและส่งเสริมกิจกรรมต่าง ๆ เพื่อให้ได้มาซึ่งประโยชน์ของภาครัฐ และประชาชนส่วนรวม โดยไม่มุ่งหวังผลกำไร ส่วนใหญ่เป็นการให้ความช่วยเหลือโดยการให้เปล่า (ผลประโยชน์เป็นของกลุ่มเป้าหมาย) เช่น

- ๑) สนับสนุนการวิจัยเพื่อพัฒนาระบบสาธารณสุขของภาครัฐและภาคเอกชน
- ๒) สนับสนุนและส่งเสริมด้านความปลอดภัยและให้ความช่วยเหลือผู้ประสบภัยอันเกิดจากการใช้รถใช้ถนน
- ๓) ช่วยเหลือและแก้ไขปัญหาสินค้าเกษตรอย่างมีประสิทธิภาพให้กับเกษตรกร
- ๔) สนับสนุนการพัฒนาและบริหารจัดการน้ำอย่างมีประสิทธิภาพ
- ๕) สนับสนุนการดำเนินงานด้านเด็กให้แก่องค์กรภาคเอกชน หน่วยงานภาครัฐ และการให้ความช่วยเหลือเด็กและครอบครัวที่ประสบปัญหาความเดือดร้อน
- ๖) สนับสนุนส่งเสริมการพัฒนาการกีฬา ดูแลสวัสดิการแก่นักกีฬาและบุคลากรกีฬา เป็นต้น



จำนวนเงินที่ได้รับการจัดสรร

➤ ๑๑๒,๐๘๑.๔๖ ล้านบาท

จำนวนเงินที่ให้การสนับสนุนส่งเสริม

➤ ๕๗,๗๔๙.๓๐ ล้านบาท

จำนวนการสนับสนุน

➤ สามารถแยกเป็นประเภท ได้ดังนี้

กลุ่มแรงงาน	ติดตามการดำเนินงานแก้ไขความไม่ปลอดภัยในที่ทำงาน ๘ แห่ง
กลุ่มเด็ก	โครงการบริหารจัดการทำงานของคนต่างด้าว ๘ โครงการ
กลุ่มเกษตรกร	๔,๙๕๕ ราย ๒๙ โครงการ ขยายยางพันธุ์ดี ๑,๑๓๒ ต้น จัดรูปที่ดิน ๗ โครงการ
การสาธารณสุข	โครงการวิจัย ๑๐ โครงการ
การแพทย์ทางเลือก	โครงการวิจัย ๓๒ โครงการ
ผู้ประกอบการ SMEs	อบรมพัฒนาทักษะ ๑๐๕ กิจกรรม
ผู้ทำประกัน	คำปรึกษาเชิงลึก ๑,๔๐๓ กิจกรรม ประกันชีวิต ๔,๖๔๙ ราย ประกันวินาศภัย ๒,๘๒๙ คำขอ

ตารางที่ ๓-๕ ผลการประเมินผลการดำเนินงานทุนหมุนเวียน ประเภทเพื่อการสนับสนุนส่งเสริม
ประจำปีบัญชี ๒๕๖๔




ลำดับ	ทุนหมุนเวียน	ด้านที่ ๑	ด้านที่ ๒	ด้านที่ ๓	ด้านที่ ๔	ด้านที่ ๕	ด้านที่ ๖	คะแนน ภาพรวม	ผลการ ประเมิน
๑	กองทุนเพื่อการพัฒนาวิทยาศาสตร์และเทคโนโลยี	๕.๐๐๐๐	๕.๐๐๐๐	๕.๐๐๐๐	๔.๘๘๐๐	๕.๐๐๐๐	๕.๐๐๐๐	๔.๙๘๒๐	ผ่าน
๒	กองทุนบริหารเงินกู้เพื่อการปรับโครงสร้างหนี้ สาธารณะและพัฒนาตลาดตราสารหนี้ในประเทศ	๕.๐๐๐๐	๕.๐๐๐๐	๕.๐๐๐๐	๔.๖๓๓๓	๕.๐๐๐๐	๕.๐๐๐๐	๔.๙๕๕๐	ผ่าน
๓	กองทุนพัฒนาระบบสถาบันการเงินเฉพาะกิจ	๕.๐๐๐๐	๕.๐๐๐๐	๕.๐๐๐๐	๔.๕๗๕๐	๔.๓๕๖๓	๔.๙๙๙๖	๔.๘๗๑๘	ผ่าน
๔	กองทุนการป้องกันและปราบปรามการฟอกเงิน	๕.๐๐๐๐	๕.๐๐๐๐	๕.๐๐๐๐	๔.๕๐๘๓	๔.๗๓๓๓	๔.๕๓๕๐	๔.๘๕๒๙	ผ่าน
๕	กองทุนเพื่อการพัฒนาาระบบสาธารณสุข	๕.๐๐๐๐	๔.๗๗๕๕	๕.๐๐๐๐	๔.๖๒๐๐	๔.๘๒๕๐	๔.๘๘๑๗	๔.๘๘๔๐	ผ่าน
๖	กองทุนคุ้มครองเด็ก	๕.๐๐๐๐	๕.๐๐๐๐	๕.๐๐๐๐	๔.๒๖๖๗	๔.๘๒๕๐	๔.๓๘๓๓	๔.๘๑๐๘	ผ่าน
๗	กองทุนจัดรูปที่ดินเพื่อพัฒนาพื้นที่	๕.๐๐๐๐	๔.๘๕๐๐	๕.๐๐๐๐	๔.๒๕๘๓	๔.๕๖๒๕	๔.๙๙๒๕	๔.๘๐๖๘	ผ่าน
๘	กองทุนเพื่อการพัฒนาาระบบมาตริวิทยา	๕.๐๐๐๐	๕.๐๐๐๐	๕.๐๐๐๐	๔.๖๑๓๓	๔.๕๖๐๓	๓.๓๙๘๓	๔.๗๓๗๙	ผ่าน
๙	กองทุนสิ่งแวดล้อม	๔.๒๕๙๕	๔.๘๔๒๘	๔.๕๐๗๙	๔.๕๗๑๗	๔.๗๖๒๕	๕.๐๐๐๐	๔.๖๒๖๓	ผ่าน
๑๐	กองทุนส่งเสริมการเผยแผ่พระพุทธศาสนาเฉลิม พระเกียรติ ๘๐ พรรษา	*-	๕.๐๐๐๐	๕.๐๐๐๐	๓.๑๖๖๗	๔.๒๖๒๕	๔.๗๕๑๗	๔.๖๑๒๙	ผ่าน
๑๑	กองทุนส่งเสริมวิทยาศาสตร์ วิจัย และนวัตกรรม	๕.๐๐๐๐	๔.๖๐๐๐	๔.๖๖๖๗	๔.๒๗๖๗	๔.๐๖๓๖	๔.๘๗๐๐	๔.๕๘๔๙	ผ่าน
๑๒	กองทุนประกันวินาศภัย	๕.๐๐๐๐	๔.๙๐๕๖	๔.๖๕๐๐	๔.๐๗๐๐	๔.๓๙๓๘	๔.๒๗๓๖	๔.๕๗๓๑	ผ่าน
๑๓	กองทุนรวมเพื่อช่วยเหลือเกษตรกร	๕.๐๐๐๐	๕.๐๐๐๐	๔.๑๘๖๘	๕.๐๐๐๐	๔.๙๕๐๐	๔.๐๐๐๐	๔.๕๖๙๗	ผ่าน
๑๔	กองทุนส่งเสริมงานวัฒนธรรม	๔.๐๐๐๐	๔.๓๗๕๐	๔.๗๑๔๓	๔.๕๕๘๓	๔.๙๑๒๕	๔.๘๔๒๕	๔.๕๖๙๓	ผ่าน
๑๕	กองทุนพัฒนาน้ำบาดาล	๔.๗๙๓๓	๔.๔๐๗๒	๔.๓๕๕๖	๔.๖๕๐๐	๔.๙๕๐๐	๔.๔๕๒๕	๔.๕๕๗๑	ผ่าน
๑๖	กองทุนยุติธรรม	๕.๐๐๐๐	๕.๐๐๐๐	๔.๘๘๘๓	๔.๙๑๖๗	๕.๐๐๐๐	๔.๘๕๕๙	๔.๕๒๒๖	ผ่าน
๑๗	กองทุนส่งเสริมการร่วมลงทุนระหว่างรัฐและเอกชน	*-	๓.๗๙๖๐	๕.๐๐๐๐	๓.๘๗๓๓	๔.๐๖๓๓	๕.๐๐๐๐	๔.๕๐๖๗	ผ่าน
๑๘	กองทุนเพื่อการสืบสวนและสอบสวนคดีอาญา	๕.๐๐๐๐	๓.๘๘๗๓	๔.๒๓๒๙	๔.๗๑๖๗	๔.๒๐๐๐	๔.๙๑๖๗	๔.๕๒๓๓	ผ่าน
๑๙	กองทุนส่งเสริมงานจดหมายเหตุ	*-	๕.๐๐๐๐	๔.๐๐๐๐	๓.๘๔๓๓	๔.๓๓๗๕	๔.๘๘๘๓	๔.๓๘๗๙	ผ่าน
๒๐	กองทุนพัฒนาผู้ประกอบการเทคโนโลยี และนวัตกรรม	๔.๔๒๗๔	๓.๘๒๑๓	๕.๐๐๐๐	๒.๘๕๖๗	๓.๘๐๖๓	๔.๒๐๒๕	๔.๒๔๕๓	ปรับปรุง
๒๑	กองทุนส่งเสริมวิสาหกิจขนาดกลางและขนาดย่อม	๔.๗๑๐๐	๓.๙๔๔๔	๔.๐๔๐๕	๓.๗๔๖๗	๔.๘๒๕๐	๔.๗๓๙๘	๔.๑๙๔๕	ผ่าน
๒๒	กองทุนคุ้มครองพันธุ์พืช	๕.๐๐๐๐	๓.๔๖๖๗	๔.๖๖๖๗	๓.๕๓๓๓	๓.๒๓๓๓	๕.๐๐๐๐	๔.๑๘๒๒	ผ่าน
๒๓	กองทุนส่งเสริมศิลปะร่วมสมัย	*-	๕.๐๐๐๐	๔.๑๑๑๑	๓.๑๙๑๗	๔.๑๕๖๓	๔.๙๘๘๔	๔.๑๔๓๒	ผ่าน
๒๔	กองทุนภูมิปัญญาการแพทย์แผนไทย	๔.๘๒๓๕	๔.๘๓๓๓	๕.๐๐๐๐	๔.๔๐๐๐	๔.๗๓๗๕	๓.๐๐๐๐	๔.๑๒๔๙	ผ่าน
๒๕	กองทุนเพื่อการบริหารจัดการการทำงาน ของคนต่างด้าว	๕.๐๐๐๐	๕.๐๐๐๐	๓.๓๑๖๐	๓.๗๒๕๐	๔.๕๒๕๐	๓.๖๒๕๐	๔.๑๑๘๖	ผ่าน
๒๖	กองทุนพัฒนาเอสเอ็มอีตามแนวประชารัฐ	๓.๖๓๐๐	๔.๙๖๐๐	๓.๙๙๕๕	๓.๙๖๖๗	๔.๓๘๑๓	๔.๔๔๙๒	๔.๐๙๘๔	ผ่าน
๒๗	กองทุนเพื่อส่งเสริมการท่องเที่ยวไทย	๕.๐๐๐๐	๕.๐๐๐๐	๔.๖๖๖๗	๒.๙๙๓๓	๓.๗๒๕๐	๑.๐๐๐๐	๔.๐๗๑๕	ปรับปรุง
๒๘	เงินทุนหมุนเวียนการสังคีต	*-	๕.๐๐๐๐	๓.๕๕๕๕	๔.๐๒๓๓	๔.๓๕๖๓	๔.๗๗๓๓	๔.๐๔๑๔	ผ่าน
๒๙	กองทุนอ้อยและน้ำตาลทราย	๔.๕๙๒๓	๔.๓๘๘๘	๔.๔๓๓๓	๓.๘๘๘๓	๒.๗๑๗๕	๒.๖๑๘๘	๔.๐๒๕๑	ปรับปรุง
๓๐	กองทุนสำหรับผู้เดินทางไปประกอบพิธีฮัจญ์	*-	๔.๖๖๖๗	๓.๓๓๔๐	๓.๐๙๓๓	๔.๕๕๐๐	๕.๐๐๐๐	๔.๐๑๔๐	ผ่าน
๓๑	กองทุนพัฒนาดิจิทัลเพื่อเศรษฐกิจและสังคม	*-	๓.๐๐๐๐	๕.๐๐๐๐	๓.๐๒๖๗	๔.๐๖๘๘	๓.๐๐๐๐	๔.๐๑๐๙	ผ่าน
๓๒	กองทุนจัดการซากคิคาบรพท์	๒.๔๘๒๘	๓.๓๓๓๓	๔.๘๐๐๐	๓.๙๖๖๗	๔.๕๓๗๕	๔.๙๗๘๘	๓.๙๙๕๕	ปรับปรุง
๓๓	กองทุนเพื่อความปลอดภัยในการใช้รถใช้ถนน	๕.๐๐๐๐	๓.๘๘๐๐	๓.๖๕๒๔	๔.๓๓๓๓	๔.๓๒๕๐	๓.๐๐๐๐	๓.๙๗๕๖	ผ่าน
๓๔	กองทุนน้ำมันเชื้อเพลิง	๕.๐๐๐๐	๕.๐๐๐๐	๓.๓๓๓๓	๓.๙๐๐๐	๔.๐๗๕๐	๒.๙๙๒๕	๓.๙๔๑๗	ปรับปรุง
๓๕	กองทุนผู้สูงอายุ	๑.๐๐๐๐	๕.๐๐๐๐	๓.๘๗๕๐	๔.๓๘๓๓	๕.๐๐๐๐	๔.๙๗๑๗	๓.๘๓๔๗	ปรับปรุง
๓๖	กองทุนส่งเสริมการค้าระหว่างประเทศ	๓.๐๐๐๐	๔.๖๖๖๗	๓.๙๙๕๗	๔.๑๔๑๗	๔.๒๒๕๐	๑.๐๐๐๐	๓.๗๔๑๖	ปรับปรุง
๓๗	กองทุนจัดรูปที่ดิน	๒.๖๐๙๓	๔.๐๐๐๐	๓.๔๗๖๗	๓.๖๔๓๓	๔.๔๘๘๘	๔.๘๙๗๕	๓.๗๑๕๕	ปรับปรุง
๓๘	เงินทุนหมุนเวียนในการผลิตเชื้อโรโซเปียม	๑.๐๐๐๐	๕.๐๐๐๐	๓.๖๖๖๗	๓.๓๙๑๗	๔.๗๒๕๐	๔.๐๐๐๐	๓.๖๓๑๓	ปรับปรุง

ลำดับ	ทุนหมุนเวียน	ด้านที่ ๑	ด้านที่ ๒	ด้านที่ ๓	ด้านที่ ๔	ด้านที่ ๕	ด้านที่ ๖	คะแนนภาพรวม	ผลการประเมิน
๓๙	กองทุนเพื่อส่งเสริมการอนุรักษ์พลังงาน	๕.๐๐๐๐	๓.๑๖๐๐	๓.๗๑๑๕	๓.๙๐๓๓	๓.๘๕๐๐	๑.๘๐๘๘	๓.๖๑๐๐	ปรับปรุง
๔๐	กองทุนประกันชีวิต	๕.๐๐๐๐	๓.๐๐๐๐	๓.๒๘๕๗	๓.๑๒๐๐	๓.๖๒๒๔	๔.๐๒๙๒	๓.๕๘๓๒	ผ่าน
๔๑	กองทุนความปลอดภัย อาชีวอนามัย และสภาพแวดล้อมในการทำงาน	๓.๐๐๐๐	๔.๐๙๘๘	๒.๘๔๒๙	๓.๙๓๓๓	๔.๕๐๐๐	๔.๐๐๐๐	๓.๔๕๘๘	ปรับปรุง
๔๒	กองทุนป้องกันและปราบปรามยาเสพติด	๕.๐๐๐๐	๓.๖๐๐๐	๓.๐๐๐๐	๓.๕๔๑๗	๔.๒๕๗๕	๔.๐๐๐๐	๓.๔๒๗๐	ผ่าน
๔๓	กองทุนพัฒนาการกีฬาแห่งชาติ	*-	๔.๐๐๐๐	๓.๔๖๕๘	๓.๔๓๑๗	๔.๑๐๖๓	๔.๕๕๗๕	๓.๒๔๐๗	ผ่าน
๔๔	กองทุนปรับโครงสร้างการผลิตภาคเกษตรเพื่อเพิ่มขีดความสามารถการแข่งขันของประเทศ	๓.๕๐๐๐	๓.๓๒๑๓	๓.๒๘๕๗	๔.๔๕๐๐	๓.๓๐๐๐	๓.๐๐๐๐	๓.๑๑๐๗	ผ่าน
๔๕	กองทุนส่งเสริมและพัฒนาการศึกษาสำหรับคนพิการ	*-	๔.๒๐๐๐	๒.๕๘๐๖	๓.๑๕๖๗	๒.๖๖๒๕	๑.๐๐๐๐	๒.๙๒๒๐	ฟื้นฟู
๔๖	เงินทุนหมุนเวียนยางพารา	๑.๙๘๓๑	๔.๕๐๐๐	๔.๔๐๐๐	๒.๑๑๖๗	๓.๔๕๐๐	๓.๓๒๒๒	๒.๘๙๑๓	ฟื้นฟู
๔๗	กองทุนพัฒนาเทคโนโลยีเพื่อการศึกษา	๑.๐๐๐๐	๔.๖๖๖๗	๓.๑๔๒๙	๓.๑๒๖๗	๔.๒๕๐๐	๒.๐๐๐๐	๒.๘๐๔๐	ฟื้นฟู
คะแนนเฉลี่ย		๔.๒๐๕๖	๔.๔๔๓๐	๔.๒๐๙๒	๓.๙๓๓๙	๔.๓๐๗๕	๔.๐๒๑๓	๔.๑๒๖๑	

หมายเหตุ : * ไม่มีการประเมินผลด้านที่ ๑

(๕) ประเภทเพื่อการสงเคราะห์และสวัสดิการสังคม

ปีบัญชี ๒๕๖๔ การประเมินผลการดำเนินงานของทุนหมุนเวียนประเภทเพื่อการสงเคราะห์และสวัสดิการสังคม จำนวน ๑๘ ทุน ผลการประเมินเฉลี่ยเท่ากับ ๔.๐๐๒๖ คะแนน รายละเอียดปรากฏตามตารางที่ ๓-๖

-  ผ่านเกณฑ์ จำนวน ๑๐ ทุน
-  ปรับปรุงประสิทธิภาพการดำเนินงาน จำนวน ๗ ทุน
-  ไม่ผ่านเกณฑ์ จำนวน ๑ ทุน ได้แก่ กองทุนฟื้นฟูและพัฒนาเกษตรกร

ทุนหมุนเวียนประเภทเพื่อการสงเคราะห์และสวัสดิการสังคม ดำเนินการเพื่อให้เงินทดแทนช่วยเหลือ สงเคราะห์แก่ประชาชนโดยรวม โดยเฉพาะกลุ่มบุคคลที่ด้อยโอกาส หรือประสบปัญหาความยากลำบาก ให้ได้รับประโยชน์จากภาครัฐอย่างเท่าเทียม โดยกลุ่มเป้าหมายอาจมีส่วนร่วมในการจ่ายเงินสมทบเข้าทุนหมุนเวียนนั้น ๆ ด้วย เช่น

- ๑) ให้การสนับสนุนโครงการที่แก้ไขภาวะทุพโภชนาการของนักเรียนระดับประถมศึกษา
- ๒) จัดการหนี้และสนับสนุนส่งเสริมการฟื้นฟูอาชีพให้กับเกษตรกร
- ๓) การให้ความช่วยเหลือและสงเคราะห์แรงงานไทยที่ไปทำงานต่างประเทศ

๔) ให้การสงเคราะห์ลูกจ้างในกรณีที่ถูกจ้างออกจากงาน หรือตาย

๕) ให้สิทธิประโยชน์ ๗ กรณี ได้แก่ เจ็บป่วย คลอดบุตร ทูพพลภาพ เสียชีวิต สงเคราะห์บุตร ชราภาพ ว่างาน

๖) ให้เงินทดแทนและสิทธิประโยชน์ช่วยเหลือต่าง ๆ เมื่อเกิดเหตุการณ์ที่ทำให้ต้องหยุดงานจากการทำงาน เช่น การเจ็บป่วย ประสบอันตราย สูญเสียอวัยวะ ทูพพลภาพ เสียชีวิตหรือตายหรือสูญหาย

๗) ให้สิทธิหลักประกันสุขภาพ

๘) การจ่ายเงินชดเชยแก่นักท่องเที่ยวที่ได้รับความเสียหาย

๙) สิทธิการรักษาตามนโยบายรัฐบาล เพื่อคุ้มครองผู้ป่วยฉุกเฉินวิกฤติ ให้สามารถเข้ารับการรักษาในโรงพยาบาลทุกแห่งที่ใกล้ที่สุดได้ โดยไม่ต้องเสียค่าใช้จ่ายจนพ้นวิกฤติ

๑๐) การให้ความช่วยเหลือในการป้องกันและปราบปรามการค้ามนุษย์

๑๑) การให้ความช่วยเหลือแก่สมาชิกรัฐสภา

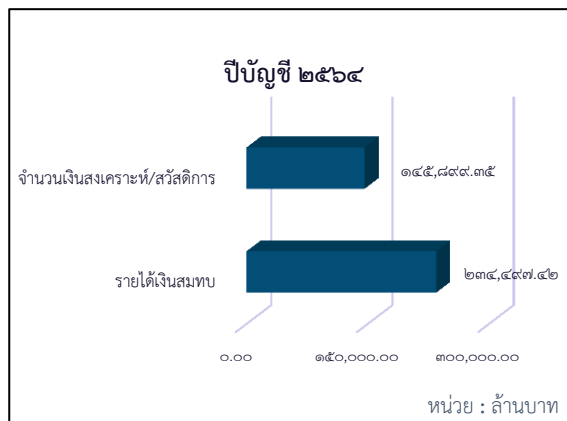
๑๒) ให้การช่วยเหลือเยียวยาผู้ถูกเลือกปฏิบัติอย่างไม่เป็นธรรม

จำนวนเงินสงเคราะห์/สวัสดิการ

➡ ๑๔๕,๘๙๙.๓๕ ล้านบาท

รายได้เงินสมทบ

➡ ๒๓๔,๔๙๗.๔๒ ล้านบาท



จำนวนเงินการสงเคราะห์กลุ่ม/โครงการ/ ราย

➡ สามารถแยกเป็นประเภท ได้ดังนี้

กลุ่มแรงงาน ๖๖.๗๗ ล้านบาท ๙๒๘,๘๙๐ แห่ง

กลุ่มผู้ด้อยโอกาส ๓๐ ราย

กลุ่มนักเรียน ๕ โครงการ ๒,๕๕๗ โรงเรียน

กลุ่มเกษตรกร ๕๕,๘๘๐ องค์กร

ตารางที่ ๓-๖ ผลการประเมินผลการดำเนินงานทุนหมุนเวียน ประเภทเพื่อการสงเคราะห์และสวัสดิการสังคม ประจำปีบัญชี ๒๕๖๔

ลำดับ	ทุนหมุนเวียน	ด้านที่ ๑	ด้านที่ ๒	ด้านที่ ๓	ด้านที่ ๔	ด้านที่ ๕	ด้านที่ ๖	คะแนนภาพรวม	ผลการประเมิน
๑	กองทุนหลักประกันสุขภาพแห่งชาติ	๔.๕๐๐๐	๔.๗๑๗๒	๕.๐๐๐๐	๔.๖๔๕๐	๔.๖๓๑๖	๕.๐๐๐๐	๔.๗๐๓๓	ผ่าน
๒	กองทุนเพื่อผู้เคยเป็นสมาชิกรัฐสภา	๕.๐๐๐๐	๔.๒๕๓๓	๕.๐๐๐๐	๔.๐๕๘๓	๔.๖๗๕๐	๔.๑๕๓๔	๔.๖๕๔๖	ผ่าน
๓	กองทุนส่งเสริมการจัดสวัสดิการสังคม	๕.๐๐๐๐	๕.๐๐๐๐	๔.๔๒๘๖	๔.๒๕๘๓	๔.๗๕๐๐	๔.๐๐๐๐	๔.๕๖๓๘	ผ่าน
๔	กองทุนการแพทย์ฉุกเฉิน	๕.๐๐๐๐	๓.๔๐๐๐	๕.๐๐๐๐	๔.๖๗๓๓	๔.๕๘๗๕	๕.๐๐๐๐	๔.๕๐๙๗	ผ่าน
๕	กองทุนทดแทนผู้ประสบภัย	๕.๐๐๐๐	๒.๙๕๕๘	๔.๕๗๑๔	๔.๗๖๖๗	๔.๙๐๐๐	๔.๔๕๒๖	๔.๓๔๑๔	ปรับปรุง
๖	กองทุนสงเคราะห์ลูกจ้าง	๕.๐๐๐๐	๕.๐๐๐๐	๕.๐๐๐๐	๓.๖๘๓๓	๔.๒๗๕๐	๔.๙๗๘๓	๔.๒๔๗๘	ผ่าน
๗	กองทุนเพื่อช่วยเหลือคนหางานไปทำงานในต่างประเทศ	๕.๐๐๐๐	๔.๑๐๐๐	๔.๑๓๑๔	๓.๖๖๘๓	๔.๗๒๕๐	๔.๕๖๗๕	๔.๒๔๕๕	ผ่าน
๘	กองทุนพัฒนาบทบาทสตรี	๔.๘๕๘๓	๔.๕๐๐๐	๔.๕๗๑๔	๔.๖๐๐๐	๔.๖๗๕๐	๔.๒๔๒๘	๔.๒๔๓๔	ผ่าน
๙	กองทุนส่งเสริมความเท่าเทียมระหว่างเพศ	๕.๐๐๐๐	๔.๓๒๓๐	๔.๐๐๐๐	๓.๘๓๓๓	๔.๓๐๖๓	๔.๐๐๐๐	๔.๑๒๐๒	ผ่าน
๑๐	กองทุนเพื่อการป้องกันและปราบปรามการค้ามนุษย์	๕.๐๐๐๐	๔.๗๕๐๐	๓.๐๐๐๐	๔.๒๕๐๐	๔.๔๖๒๕	๔.๐๐๐๐	๔.๐๘๓๘	ผ่าน
๑๑	กองทุนประกันสังคม	๔.๔๑๐๖	๓.๔๓๔๔	๓.๗๒๐๐	๔.๑๓๓๓	๔.๖๐๖๒	๔.๙๙๙๖	๔.๐๗๙๖	ผ่าน
๑๒	กองทุนการออมแห่งชาติ	๕.๐๐๐๐	๔.๖๖๖๗	๒.๕๗๕๙	๔.๑๘๓๓	๔.๗๐๖๓	๔.๗๙๖๔	๓.๙๒๙๓	ปรับปรุง
๑๓	เงินทุนหมุนเวียนโรงงานในอารักขา	๑.๐๐๐๐	๓.๘๘๙๔	๔.๖๖๖๗	๓.๘๘๑๗	๓.๔๗๕๐	๔.๙๕๗๕	๓.๗๔๓๔	ปรับปรุง
๑๔	กองทุนเพื่อโครงการอาหารกลางวันในโรงเรียนประถมศึกษา	๔.๕๐๐๐	๓.๘๒๕๐	๔.๑๕๐๐	๓.๖๕๐๐	๔.๖๒๕๐	๒.๗๐๘๓	๓.๖๗๘๘	ปรับปรุง
๑๕	กองทุนคุ้มครองธุรกิจน้ำเที่ยว	๒.๕๓๔๐	๕.๐๐๐๐	๕.๐๐๐๐	๓.๔๓๖๗	๓.๘๘๑๗	๓.๐๐๐๐	๓.๖๑๐๓	ปรับปรุง
๑๖	กองทุนสงเคราะห์	๒.๓๓๓๓	๔.๕๐๐๐	๓.๑๔๒๙	๓.๗๖๖๗	๒.๖๕๐๐	๔.๙๙๓๔	๓.๓๗๔๔	ปรับปรุง
๑๗	กองทุนเงินทดแทน	๒.๙๗๓๓	๓.๗๒๑๖	๒.๑๒๐๐	๓.๕๖๐๐	๓.๐๓๗๕	๔.๙๙๘๔	๓.๒๔๔๐	ปรับปรุง
๑๘	กองทุนฟื้นฟูและพัฒนาเกษตรกร	๓.๘๒๗๐	๓.๖๖๖๗	๔.๓๕๕๓	๒.๓๑๐๐	๑.๙๒๕๐	๓.๐๐๐๐	๒.๖๗๖๗	ฟื้นฟู
คะแนนเฉลี่ย		๔.๒๒๘๗	๔.๒๐๓๕	๔.๑๓๕๒	๓.๙๖๒๑	๔.๑๖๐๘	๔.๓๒๔๙	๔.๐๐๒๖	

๒. ผลการประเมินผลการดำเนินงานทุนหมุนเวียนที่มีกฎหมายบัญญัติให้ทุนหมุนเวียนมีการประเมินผลการดำเนินงานของทุนหมุนเวียนไว้เป็นการเฉพาะ

ทุนหมุนเวียนที่มีกฎหมายเฉพาะเกี่ยวกับการประเมินผล ไม่ได้เข้าระบบการประเมินผลการดำเนินงานของกรมบัญชีกลาง ระบบการประเมินผลการดำเนินงานจะกำหนดโดยกฎหมายเฉพาะของกองทุน ซึ่งจะต้องจัดทำรายงานผลการประเมินผลการดำเนินงานเสนอต่อกรมบัญชีกลาง ตามพระราชบัญญัติการบริหารทุนหมุนเวียน พ.ศ. ๒๕๕๘ มาตรา ๓๓ และมาตรา ๓๕ จำนวน ๙ ทุน ได้แก่ กองทุนพัฒนาไฟฟ้า กองทุนสนับสนุนการสร้างเสริมสุขภาพ กองทุนบำเหน็จบำนาญข้าราชการ กองทุนเพื่อการพัฒนาและเผยแพร่ประชาธิปไตย กองทุนเพิ่มขีดความสามารถในการแข่งขันของประเทศสำหรับอุตสาหกรรมเป้าหมาย กองทุนวิจัยและพัฒนากิจการกระจายเสียง กิจการโทรทัศน์ และกิจการโทรคมนาคมเพื่อประโยชน์สาธารณะ กองทุนพัฒนาสื่อปลอดภัยและสร้างสรรค์ กองทุนเพื่อการพัฒนาพรรคการเมือง และกองทุนเพื่อความเสมอภาคทางการศึกษา โดยมีรายละเอียด ดังนี้

๑. กองทุนพัฒนาไฟฟ้า

กองทุนพัฒนาไฟฟ้า มีวัตถุประสงค์เป็นทุนที่สนับสนุนให้มีการให้บริการไฟฟ้าไปยังท้องที่ต่าง ๆ อย่างทั่วถึงกระจายความเจริญไปสู่ท้องถิ่น พัฒนาชุมชนในท้องถิ่นที่ได้รับผลกระทบจากการดำเนินงานของโรงไฟฟ้า ส่งเสริมการใช้พลังงานหมุนเวียนและเทคโนโลยีในการประกอบกิจการไฟฟ้าที่มีผลกระทบต่อสิ่งแวดล้อมน้อย โดยคำนึงถึงความสมดุลของทรัพยากรธรรมชาติและสร้างความเป็นธรรมให้กับผู้ใช้ไฟฟ้า

ปีบัญชี ๒๕๖๔ กองทุนฯ กำหนดกรอบหลักเกณฑ์การประเมินผล แบ่งเป็น ๖ ด้าน ได้แก่ ๑) ด้านการเงิน ๒) ด้านการสนองประโยชน์ต่อผู้มีส่วนได้ส่วนเสีย ๓) ด้านการปฏิบัติการ ๔) ด้านการบริหารพัฒนาทุนหมุนเวียน ๕) ด้านการปฏิบัติงานของคณะกรรมการบริหาร ผู้บริหารทุนหมุนเวียน พนักงาน และลูกจ้าง และ ๖) ด้านการดำเนินงานตามนโยบายรัฐ/กระทรวงการคลัง โดยผลการประเมินผลการดำเนินงานในภาพรวมเท่ากับ ๔.๓๙๖๓ คะแนน ซึ่งเพิ่มขึ้นจากปีบัญชี ๒๕๖๓ โดยด้านที่มีผลการดำเนินงานเพิ่มขึ้นอย่างมีนัยสำคัญ ได้แก่ ด้านการปฏิบัติการ ด้านการบริหารพัฒนากองทุนฯ ด้านการปฏิบัติงานของคณะกรรมการบริหาร ผู้บริหารทุนหมุนเวียน พนักงาน และลูกจ้าง และด้านการดำเนินงานตามนโยบายรัฐ/กระทรวงการคลัง เนื่องจากกองทุนฯ มีการปรับปรุงการปฏิบัติงานในเรื่องของการติดตามและประเมินผลโครงการฯ การบริหารพัฒนากองทุนฯ การเพิ่มประสิทธิภาพด้านการปฏิบัติงานของคณะกรรมการบริหาร ผู้บริหารทุนหมุนเวียน พนักงาน และลูกจ้างได้ดียิ่งขึ้น

แต่อย่างไรก็ตาม ที่ปรึกษาด้านการประเมินผลฯ ของกองทุนฯ ให้ความเห็นว่า กองทุนฯ ควรพิจารณาถึงการบริหารค่าใช้จ่ายที่มีประสิทธิภาพจะต้องดำเนินการควบคู่กับการบริหารจัดการทรัพยากรอย่างคุ้มค่าและการดำเนินงานตามภารกิจอย่างมีประสิทธิภาพ และควรพิจารณาความเป็นไปได้ในการประเมินการสนองผู้ต่อผู้มีส่วนได้ส่วนเสียได้รับการดำเนินงานของกองทุนฯ มากำหนดเป็นตัวชี้วัดร่วมด้วย โดยควรให้มีการประเมินได้อย่างเป็นรูปธรรม รวมถึงมีการประเมินทั้งระยะสั้นและระยะยาวที่ชัดเจน เพื่อให้เห็นความคุ้มค่าทั้งในเชิงเศรษฐกิจ สังคม สิ่งแวดล้อมและความยั่งยืน รวมถึงนำผลการประเมินที่ได้มาใช้ประโยชน์ในการปรับปรุงและพัฒนาการดำเนินงานของกองทุนฯ ให้สนองประโยชน์ต่อผู้มีส่วนได้ส่วนเสียได้ดียิ่งขึ้น รายละเอียดปรากฏตามตารางที่ ๓-๗

ตารางที่ ๓-๗ ผลการประเมินผลการดำเนินงานของกองทุนพัฒนาไฟฟ้า ประจำปีบัญชี ๒๕๖๔

ตัวชี้วัด	คะแนน	
	ปีบัญชี ๒๕๖๓	ปีบัญชี ๒๕๖๔
ด้านที่ ๑ การเงิน	๕.๐๐๐๐	๔.๔๐๒๐
ด้านที่ ๒ การสนองประโยชน์ต่อผู้มีส่วนได้ส่วนเสีย	๔.๕๓๒๐	๓.๒๐๐๐
ด้านที่ ๓ การปฏิบัติการ	๓.๖๐๐๕	๕.๐๐๐๐
ด้านที่ ๔ การบริหารพัฒนาทุนหมุนเวียน	๔.๕๒๖๗	๔.๘๘๓๓
ด้านที่ ๕ การปฏิบัติงานของคณะกรรมการบริหาร ผู้บริหารทุนหมุนเวียน พนักงาน และลูกจ้าง	๓.๗๒๓๒	๔.๙๓๖๔
ด้านที่ ๖ การดำเนินงานตามนโยบายรัฐ/กระทรวงการคลัง	๒.๖๑๕๐	๓.๔๐๐๐
คะแนนรวม	๓.๙๗๙๔	๔.๓๙๖๓

๒. กองทุนสนับสนุนการสร้างเสริมสุขภาพ (สสส.)

กองทุนสนับสนุนการสร้างเสริมสุขภาพ (สสส.) มีวัตถุประสงค์เพื่อส่งเสริมและสนับสนุนการสร้างเสริมสุขภาพในประชากรทุกวัยตามนโยบายสุขภาพแห่งชาติ สร้างความตระหนักเรื่องพฤติกรรม ความเสี่ยงจากการบริโภคสุรา ยาสูบ หรือสารหรือสิ่งอื่นที่ทำลายสุขภาพ และสร้างความเชื่อในการสร้างเสริมสุขภาพแก่ประชาชนทุกระดับ สนับสนุนการรณรงค์ให้ลดบริโภคสุรา ยาสูบ หรือสารหรือสิ่งอื่นที่ทำลายสุขภาพ ตลอดจนให้ประชาชนได้รับรู้ข้อมูลกฎหมายที่เกี่ยวข้อง ศึกษาวิจัยหรือสนับสนุนให้มีการศึกษาวิจัย ผักอบรม พัฒนาความสามารถของชุมชนในการสร้างเสริมสุขภาพโดยชุมชน หรือองค์กรต่าง ๆ

ปีบัญชี ๒๕๖๔ กองทุนฯ มีรอบการประเมินที่ได้ประยุกต์จากกรอบการประเมินผลของสำนักงาน ก.พ.ร. โดยกรอบการประเมินผลการดำเนินงานทุนหมุนเวียน มีองค์ประกอบแบ่งเป็น ๕ ด้าน ได้แก่ ๑) ด้านผลสัมฤทธิ์ตามพันธกิจ ๒) ด้านผู้มีส่วนได้เสีย ๓) ด้านการเงิน ๔) ด้านปฏิบัติการ และ ๕) ด้านทุนหมุนเวียน

ผลการดำเนินงานตามตัวชี้วัดกองทุนฯ ณ สิ้นปีบัญชี ๒๕๖๔ มีคะแนนค่าเฉลี่ยถ่วงน้ำหนัก ๔.๘๘๐๐ คะแนน ลดลงจากปีบัญชี ๒๕๖๓ เท่ากับ ๐.๐๔๐๐ คะแนน แต่อย่างไรก็ตามเมื่อพิจารณาคะแนนในแต่ละด้านเปรียบเทียบกับปีบัญชี ๒๕๖๓ พบว่า มีผลการดำเนินงานเพิ่มขึ้น ๒ ด้าน ได้แก่ ด้านปฏิบัติการ และด้านทุนหมุนเวียน เนื่องจากสำนักงานมีการกำกับติดตามโครงการที่มีความล่าช้าผ่านกลไกการรายงาน และติดตามในที่ประชุมผู้บริหารเป็นประจำทุกเดือนทำให้โครงการที่มีความล่าช้าลดลง และผลการดำเนินงานลดลง ๒ ด้าน ได้แก่ ด้านผลสัมฤทธิ์ตามพันธกิจ และด้านผู้มีส่วนได้ส่วนเสีย เนื่องจากผลการดำเนินงานตามแผนปฏิบัติการไม่สามารถสะท้อนผลลัพธ์ที่ชัดเจนได้และจากสถานการณ์การแพร่ระบาดของโรคติดเชื้อไวรัสโคโรนา ๒๐๑๙ ส่งผลต่อการพัฒนาศักยภาพและการนำความรู้ไปใช้ในการดำเนินงานของภาคี รวมถึงการที่ประชาชนให้ความสำคัญในเรื่องโควิด - ๑๙ มากกว่าประเด็นสุขภาพอื่น ทำให้ผลสำรวจความพึงพอใจต่อการดำเนินงานของ สสส. ลดลง รายละเอียดปรากฏตามตารางที่ ๓-๘

ตารางที่ ๓-๘ ผลการประเมินผลการดำเนินงานของกองทุนสนับสนุนการสร้างเสริมสุขภาพ ประจำปีบัญชี ๒๕๖๔

ตัวชี้วัด	คะแนน	
	ปีบัญชี ๒๕๖๓	ปีบัญชี ๒๕๖๔
ด้านที่ ๑ ผลสัมฤทธิ์	๔.๘๘๐๐	๔.๙๖๐๐
ด้านที่ ๒ ผู้มีส่วนได้ส่วนเสีย	๔.๗๐๐๐	๔.๒๘๐๐
ด้านที่ ๓ การเงิน	๕.๐๐๐๐	๕.๐๐๐๐
ด้านที่ ๔ ปฏิบัติการ	๔.๘๙๐๐	๕.๐๐๐๐
ด้านที่ ๕ ทุนหมุนเวียน	๔.๙๑๐๐	๔.๙๔๐๐
คะแนนรวม	๔.๙๒๐๐	๔.๘๘๐๐

๓. กองทุนบำเหน็จบำนาญข้าราชการ

กองทุนบำเหน็จบำนาญข้าราชการ (กบข.) มีวัตถุประสงค์เพื่อเป็นหลักประกันการจ่ายบำเหน็จบำนาญและให้ประโยชน์ตอบแทนแก่ข้าราชการเมื่อออกจากราชการ ส่งเสริมการออมทรัพย์ของสมาชิก และจัดสวัสดิการและสิทธิประโยชน์ให้แก่สมาชิก

ปีบัญชี ๒๕๖๔ กบข. กำหนดตัวชี้วัดองค์กร แบ่งออกเป็น ๑๔ ด้าน ได้แก่ ๑) ความสำเร็จในการทบทวน (Strategic Asset Allocation : SSA) ๒) ความก้าวหน้าของการปรับปรุงประสิทธิภาพระบบงานลงทุน ๓) ความสำเร็จของการจัดแผนการลงทุนใหม่ ๔) อัตราผลตอบแทนการลงทุนของแผนหลักเทียบกับตัวเทียบวัด ๕) ค่าเฉลี่ยของผลตอบแทนที่เหนือกว่าตัวเทียบวัดของแผนการลงทุนแต่ละแผน ๖) ผลตอบแทนการลงทุนระยะยาวเทียบกับอัตราเงินเฟ้อเฉลี่ย ๑๐ ปี ๗) อัตราผลตอบแทนของแผนหลักในปี ๒๕๖๔ ๘) ความสำเร็จของการเตรียมความพร้อมเพื่อผลักดันการแก้ไขกฎหมาย ๙) ความสำเร็จของการเตรียมความพร้อมเพื่อผลักดันการแก้ไขกฎหมาย ๑๐) ความสำเร็จของการดำเนินการตามแผนงานสำรวจวิจัยสมาชิก ๑๑) ผลการสำรวจความพึงพอใจสมาชิก ๑๒) ความสำเร็จของการพัฒนากระบวนการทำงาน ๑๓) ความสำเร็จในการจัดทำแผนความก้าวหน้าทางอาชีพและผู้สืบทอดตำแหน่ง และ ๑๔) ความสำเร็จของการดำเนินงานตามแผนการสร้างบทบาทและภาพลักษณ์ กบข. ในเวทีโลก โดยมีผลการดำเนินงานในแต่ละตัวชี้วัดเป็นไปตามเป้าหมาย รายละเอียดปรากฏตามตารางที่ ๓-๙

ตารางที่ ๓-๙ ผลการประเมินผลการดำเนินงานของกองทุนบำเหน็จบำนาญข้าราชการ ประจำปีบัญชี ๒๕๖๔

ตัวชี้วัด	ผลการดำเนินงาน	คะแนน
ด้านที่ ๑ ความสำเร็จในการทบทวน (Strategic Asset Allocation : SSA)	นำเสนอ SAA ใหม่ต่อคณะกรรมการจัดการลงทุนในการประชุมครั้งที่ ๑๒/๒๕๖๔ เมื่อวันที่ ๒๒ ธันวาคม ๒๕๖๔ และคณะกรรมการ กบข. ในการประชุมครั้งที่ ๑๒/๒๕๖๔ เมื่อวันที่ ๑๗ ธันวาคม ๒๕๖๔	๕
ด้านที่ ๒ ความก้าวหน้าของการปรับปรุงประสิทธิภาพระบบงานลงทุน	จัดทำรายชื่อผู้ให้บริการระบบงานลงทุน (Vendor Shortlist) แล้วเสร็จ เตรียมเข้าสู่กระบวนการยกเลิก	๕
ด้านที่ ๓ ความสำเร็จของการจัดแผนการลงทุนใหม่	เปิดให้สมาชิกลงทุนในแผนตราสารทุนต่างประเทศและแผนหุ้น ๖๕ เมื่อวันที่ ๓๐ พฤศจิกายน ๒๕๖๔ พร้อมมีแนวทางในการจัดทำแผนทองคำแล้ว	๕
ด้านที่ ๔ อัตราผลตอบแทนการลงทุนของแผนหลักเทียบกับตัวเทียบวัด	BM + ๐.๔๖%	๔.๙๔
ด้านที่ ๕ ค่าเฉลี่ยของผลตอบแทนที่เหนือกว่าตัวเทียบวัดของแผนการลงทุนแต่ละแผน	BM + ๐.๔๕%	๕
ด้านที่ ๖ ผลตอบแทนการลงทุนระยะยาวเทียบกับอัตราเงินเฟ้อเฉลี่ย ๑๐ ปี	CPI + ๔.๐๔%	๕
ด้านที่ ๗ อัตราผลตอบแทนของแผนหลักในปี ๒๕๖๔	+ ๖.๐๔%	๕
ด้านที่ ๘ ความสำเร็จของการพัฒนาแบบจำลองคู่แฝดดิจิทัล	พัฒนาแบบจำลองคู่แฝดดิจิทัลต้นแบบสำเร็จ	๕
ด้านที่ ๙ ความสำเร็จของการเตรียมความพร้อมเพื่อผลักดันการแก้ไขกฎหมาย	สำนักเลขาธิการคณะรัฐมนตรี (สลค.) มีหนังสือลงวันที่ ๑๕ ธันวาคม ๒๕๖๔ แจ้งว่า ร่างกฎหมาย กบข. เข้าสู่การพิจารณาของสภาผู้แทนราษฎรแล้ว ทั้งนี้ สำนักงานฯ ได้พัฒนาปรับปรุงกระบวนการรองรับการแก้ไขกฎหมายเพื่อรองรับการดำเนินงานตามกฎหมายดังกล่าวตามแผนงานที่กำหนดแล้ว	๕

ตัวชี้วัด	ผลการดำเนินงาน	คะแนน
ด้านที่ ๑๐ ความสำเร็จของการดำเนินการตามแผนงาน สำรวจวิจัยสมาชิก	ทำการวิจัยสมาชิกรวมทั้งสิ้น ๑๓ งาน และพัฒนา โปรแกรม GPF Coins แล้วเสร็จ เริ่มให้บริการ กลุ่มผู้แทนสมาชิก เมื่อวันที่ ๑๕ ธันวาคม ๒๕๖๔	๕
ด้านที่ ๑๑ ผลการสำรวจความพึงพอใจสมาชิก	ร้อยละ ๘๗.๓๕	๕
ด้านที่ ๑๒ ความสำเร็จของการพัฒนากระบวนการทำงาน	ปรับปรุงระบบและกระบวนการจัดงานประชุมใหญ่ ผู้แทนสมาชิกและงานสัมมนา งานกิจกรรม และงานฝึกอบรมสมาชิกแล้วเสร็จ ซึ่งเป็น ๔ งาน เป้าหมายของปีนี้ อีกทั้งได้ออกแบบทางเข้าใช้งาน GPF Application Hub แล้วเสร็จ และ Migrate ระบบงานจาก Lotus Note ไปยัง GPF Application Hub แล้วตามเป้าหมายที่กำหนด	๕
ด้านที่ ๑๓ ความสำเร็จในการจัดทำแผนความก้าวหน้าทาง อาชีพและผู้สืบทอดตำแหน่ง	จัดทำแผนความก้าวหน้าทางอาชีพและผู้สืบทอด ตำแหน่งสำเร็จ พร้อมจัดหลักสูตรอบรมที่เกี่ยวข้อง กับการสร้าง Trust Culture พร้อมนำผล Employee Engagement Survey มาพัฒนาโครงการ Best Employer Driven by Best Employee	๕
ด้านที่ ๑๔ ความสำเร็จของการดำเนินงานตามแผนการ สร้างบทบาทและภาพลักษณ์ กบข. ในเวทีโลก	ดำเนินงานโครงการและกิจกรรมสำคัญ ดังนี้ (๑) ได้รับรางวัลองค์กรต้นแบบสิทธิมนุษยชน ประจำปี ๒๕๖๔ (๒) ปรับปรุงกระบวนการลงทุนในประเด็น Human Rights (๓) จัดโครงการ Financial Literacy (F/L) ร่วมกับ ธปท. เมื่อวันที่ ๒๘ ตุลาคม ๒๕๖๔ (๔) จัดทำโครงการความร่วมมือกับ Standard Setters และ Asset Owners ๓ โครงการ	๕

๔. กองทุนเพื่อการพัฒนาและเผยแพร่ประชาธิปไตย

กองทุนเพื่อการพัฒนาและเผยแพร่ประชาธิปไตย มีวัตถุประสงค์ในการศึกษาและวิเคราะห์
ทางวิชาการต่าง ๆ ประสานงานกับหน่วยงานอื่น ๆ ด้านนโยบาย วิจัยและสนับสนุนการวิจัย เผยแพร่และสนับสนุน
การเผยแพร่ประชาธิปไตยตามรัฐธรรมนูญแห่งราชอาณาจักรไทย จัดและสนับสนุนการศึกษาอบรมบุคลากร
จากภาครัฐ ภาคเอกชน และประชาชนเกี่ยวกับการเมือง การปกครอง การเศรษฐกิจและสังคม บริการข้อมูล
ข่าวสารเกี่ยวกับความรู้และผลงานวิจัย และงานวิชาการทางการเมืองการปกครองในระบอบประชาธิปไตย
ส่งเสริมความร่วมมือกับองค์กรในประเทศและต่างประเทศ ส่งเสริมงานวิชาการของรัฐสภา และบริหารกองทุน
ตามพระราชบัญญัติสถาบันพระปกเกล้า พ.ศ. ๒๕๔๑

ปีบัญชี ๒๕๖๔ กองทุนฯ ได้กำหนดกรอบหลักเกณฑ์การประเมินผล แบ่งออกเป็น ๗ ด้าน ได้แก่
๑) การพัฒนาองค์ความรู้เพื่อการพัฒนาประชาธิปไตย ธรรมภิบาล และสันติวิธี ๒) การพัฒนาผู้นำ
ให้เป็นผู้นำทางความคิด และการทำงานเพื่อเผยแพร่การพัฒนาประชาธิปไตยอย่างสุจริตและชอบธรรม
ธรรมภิบาล และสันติวิธี ๓) การพัฒนาและสร้างความเป็นพลเมือง ๔) การส่งเสริมงานวิชาการของรัฐสภา
๕) การส่งเสริมและพัฒนาพิพิธภัณฑ์พระบาทสมเด็จพระปกเกล้าเจ้าอยู่หัวให้เป็นแหล่งเรียนรู้ด้านพระปกเกล้า
ศึกษาและพัฒนาการประชาธิปไตย ๖) การพัฒนาองค์กรสู่สมรรถนะและสากล และ ๗) การพัฒนานวัตกรรม
เพื่อประชาธิปไตย โดยผลการประเมินผลการดำเนินงานในภาพรวมเท่ากับ ๙๙.๖๐ คะแนน เพิ่มขึ้นจากปีบัญชี

๒๕๖๓ เท่ากับ ๐.๓๒ คะแนน เนื่องจาก ผลการดำเนินงานส่วนใหญ่บรรลุตามแผนยุทธศาสตร์อย่างครบถ้วน เป็นไปตามเป้าหมายที่กำหนดไว้ รายละเอียดปรากฏตามตารางที่ ๓-๑๐ และคณะกรรมการติดตาม การประเมินผลได้ให้ข้อเสนอแนะ โดยให้สถาบันเร่งดำเนินการปรับปรุงแก้ไขในส่วนของปัจจัยที่ได้รับคะแนน ความผูกพันของพนักงานต่อสถาบันค่อนข้างน้อย คือ ภาวะผู้นำ การสรรหา พัฒนาและรักษาพนักงาน และวัฒนธรรมและค่านิยม เพื่อลดโอกาสของการเกิด Regrettable Loss ในกลุ่มพนักงานที่เป็นกำลังหลัก ของสถาบัน ที่อาจส่งผลกระทบต่อการทำงานของสถาบันในภาพรวม

ตารางที่ ๓-๑๐ ผลการประเมินผลการดำเนินงานของกองทุนเพื่อการพัฒนาและเผยแพร่ประชาธิปไตย ประจำปีบัญชี ๒๕๖๔

ตัวชี้วัด	คะแนน	
	ปีบัญชี ๒๕๖๓	ปีบัญชี ๒๕๖๔
ยุทธศาสตร์ที่ ๑ การพัฒนาองค์ความรู้เพื่อการพัฒนาประชาธิปไตย ธรรมนูญ และสันติวิธี	๒๐.๐๐	๒๐.๐๐
ยุทธศาสตร์ที่ ๒ การพัฒนาผู้นำให้เป็นผู้นำทางความคิด และการทำงานเพื่อ เผยแพร่การพัฒนาประชาธิปไตยอย่างสุจริตและชอบธรรม ธรรมนูญ และสันติวิธี	๒๐.๐๐	๒๐.๐๐
ยุทธศาสตร์ที่ ๓ การพัฒนาและสร้างความเป็นพลเมือง	๒๐.๐๐	๑๕.๐๐
ยุทธศาสตร์ที่ ๔ การส่งเสริมงานวิชาการของรัฐสภา	๑๕.๐๐	๑๕.๐๐
ยุทธศาสตร์ที่ ๕ การส่งเสริมและพัฒนาพิพิธภัณฑ์พระบาทสมเด็จพระปกเกล้า เจ้าอยู่หัวให้เป็นแหล่งเรียนรู้ด้านพระปกเกล้าศึกษา และพัฒนาการประชาธิปไตย	๙.๔๐	๑๐.๐๐
ยุทธศาสตร์ที่ ๖ การพัฒนาองค์กรผู้สมรรถนะและสากล	๑๔.๘๘	๙.๖๐
ยุทธศาสตร์ที่ ๗ การพัฒนานวัตกรรมเพื่อประชาธิปไตย	-	๑๐.๐๐
คะแนนรวม	๙๙.๒๘	๙๙.๖๐

๕. กองทุนเพิ่มขีดความสามารถในการแข่งขันของประเทศสำหรับอุตสาหกรรมเป้าหมาย

กองทุนเพิ่มขีดความสามารถในการแข่งขันของประเทศสำหรับอุตสาหกรรมเป้าหมาย มีวัตถุประสงค์เพื่อส่งเสริมและพัฒนาอุตสาหกรรมเป้าหมาย อันจะนำไปสู่การเพิ่มความสามารถในการแข่งขัน ของประเทศ เป็นเครื่องมือสำคัญที่จะช่วยเพิ่มประสิทธิภาพในการดึงดูดการลงทุนที่มีคุณค่าสูง รวมทั้ง ช่วยสร้างฐานเทคโนโลยีและอุตสาหกรรมขั้นสูง มีการพัฒนาและถ่ายทอดองค์ความรู้ให้แก่บุคลากรในประเทศ ปีบัญชี ๒๕๖๔ กองทุนฯ ได้ดำเนินงานตามกรอบการทำงานต่าง ๆ ที่วางไว้ เพื่อให้การดำเนินงาน บรรลุตามวัตถุประสงค์และเป้าหมาย โดยมีผลการดำเนินงานแบ่งออกเป็น ๔ ด้าน ดังนี้

๑) ด้านการปฏิบัติการ คณะกรรมการนโยบายเพิ่มขีดความสามารถในการแข่งขันของประเทศ สำหรับอุตสาหกรรมเป้าหมายเห็นชอบมาตรการส่งเสริมวิสาหกิจเริ่มต้น และมาตรการส่งเสริมการพัฒนา บุคลากรทักษะขั้นสูง ซึ่งเป็นหนึ่งในเครื่องมือสำคัญในปีบัญชี ๒๕๖๕ ที่จะเพิ่มศักยภาพให้แก่ผู้ประกอบการ เพื่อเร่งผลักดันให้เกิดการผลิตและการบริการในสินค้าเชิงนวัตกรรม และเป็นส่วนสำคัญในการเพิ่มขีด ความสามารถในการแข่งขันของประเทศ รวมไปถึงสนับสนุนกิจการซึ่งเป็นประโยชน์ต่อเศรษฐกิจและสังคม ในวงกว้าง เช่น กลุ่มอุตสาหกรรมการแพทย์ครบวงจร ซึ่งรวมถึงการผลิตยาและวัคซีน เป็นต้น และในปีบัญชี ๒๕๖๔ มีนักลงทุนที่สนใจขอรับการส่งเสริม จำนวน ๗ ราย และมีการพิจารณาอนุมัติให้การส่งเสริมโครงการ ในกลุ่มอุตสาหกรรมการแพทย์ครบวงจร จำนวน ๑ ราย ซึ่งเป็นผลงานวิจัยนำมาผลิตต่อยอดเป็นการผลิต ในเชิงพาณิชย์ และเป็นพื้นฐานของการพัฒนาเศรษฐกิจเพื่อสร้างรายได้และความมั่นคงให้แก่ประเทศ

๒) ด้านการเงิน มีการเบิกจ่ายเงินกองทุนฯ จำนวน ๒,๔๐๖,๐๖๖ บาท ซึ่งเป็นเงินสนับสนุนแก่โครงการลงทุน และเป็นค่าใช้จ่ายในการประชุมและการบริหารกองทุน ทั้งนี้ ได้มีการควบคุมค่าใช้จ่ายโดยการจัดจ้างพนักงานกองทุนฯ ในส่วนที่จำเป็นเร่งด่วน ได้แก่ กองยุทธศาสตร์และแผนงาน กลุ่มการประชุมและกลุ่มบริหารการคลังและพัสดุเป็นหลัก และชะลอการจัดสอบพนักงานกองทุนเพิ่มเติมในสายงานอื่น เช่น กลุ่มกฎหมาย ศูนย์เทคโนโลยีสารสนเทศและการสื่อสาร เป็นต้น เนื่องจากสภาวะการแพร่ระบาดของเชื้อไวรัสโคโรนา ๒๐๑๙ ทำให้การดำเนินงานภายใต้กลุ่มงานอื่น ๆ ยังคงใช้บุคลากรร่วมกับพระราชบัญญัติส่งเสริมการลงทุนไปพลางก่อน

๓) ด้านการสนองประโยชน์ต่อผู้มีส่วนได้ส่วนเสีย กองทุนฯ ได้มีการหารือกับผู้มีส่วนเกี่ยวข้องทั้งจากภาคเอกชน สถาบันการศึกษา สถาบันการวิจัย หน่วยงานของรัฐ และเครือข่ายพันธมิตรอื่น ๆ เพื่อรับฟังความคิดเห็น รวบรวมประเด็นความต้องการต่าง ๆ สำหรับใช้ในการกำหนดนโยบาย และวิธีการดำเนินงานตามพระราชบัญญัติการเพิ่มขีดความสามารถในการแข่งขันฯ เช่น สำนักงานพัฒนาเทคโนโลยีอวกาศและภูมิสารสนเทศ (องค์การมหาชน) (GISTDA) หน่วยบริหารและจัดการทุนด้านการเพิ่มความสามารถในการแข่งขันของประเทศ (บพข.) และสำนักงานสภานโยบายการอุดมศึกษา วิทยาศาสตร์วิจัยและนวัตกรรมแห่งชาติ เป็นต้น เพื่อสนับสนุนมาตรการส่งเสริมวิสาหกิจเริ่มต้น สำนักงานได้ร่วมกับเครือข่ายพันธมิตรหลายหน่วยงานในการหารือเพื่อจัดงานซึ่งมีวัตถุประสงค์ในการส่งเสริมการลงทุนแก่วิสาหกิจเริ่มต้น ซึ่งเป็นภาคส่วนที่มีความสำคัญในการขับเคลื่อนเศรษฐกิจไทย โดยรวบรวมมาตรการและการสนับสนุนของทั้งภาครัฐและภาคเอกชนไว้ในที่เดียว และส่งเสริม Startup ที่มีศักยภาพมีโอกาสเข้าถึงแหล่งเงินทุนและมาตรการสนับสนุนต่าง ๆ รวมถึงสร้างเครือข่ายพันธมิตรเพื่อต่อยอดโอกาสทางธุรกิจ

๔) ด้านการบริหารจัดการทุนหมุนเวียน กองทุนฯ ดำเนินการตรวจสอบการปฏิบัติงานตามแผนการตรวจสอบภายในและการบริหารความเสี่ยง โดยเป็นไปตามมาตรฐานการตรวจสอบภายในและจรรยาบรรณการปฏิบัติงานตรวจสอบภายใน และคณะอนุกรรมการบริหารกองทุนฯ ได้พิจารณาอนุมัติแผนการปฏิบัติงานและแผนการใช้จ่ายเงินกองทุน ในการประชุมคณะอนุกรรมการฯ ครั้งที่ ๑/๒๕๖๓ เมื่อวันที่ ๒๕ กันยายน ๒๕๖๔

๖. กองทุนวิจัยและพัฒนากิจการกระจายเสียง กิจการโทรทัศน์ และกิจการโทรคมนาคม เพื่อประโยชน์สาธารณะ

กองทุนวิจัยและพัฒนากิจการกระจายเสียง กิจการโทรทัศน์ และกิจการโทรคมนาคม เพื่อประโยชน์สาธารณะ (กทปส.) มีวัตถุประสงค์ในการส่งเสริมและสนับสนุนให้ประชาชนได้รับบริการด้านกิจการกระจายเสียง กิจการโทรทัศน์ และกิจการโทรคมนาคมอย่างทั่วถึง ส่งเสริมชุมชนและสนับสนุนผู้ประกอบการบริการชุมชน การวิจัยและพัฒนา การพัฒนาบุคลากร คุ้มครองผู้บริโภค การดำเนินงานตามกฎหมาย การใช้คลื่นความถี่ให้เกิดประโยชน์สูงสุด รวมทั้งความสามารถให้รู้เท่าทันสื่อเทคโนโลยี

บัญชี ๒๕๖๔ กองทุนฯ ได้กำหนดกรอบหลักเกณฑ์การประเมินผล แบ่งออกเป็น ๔ ด้าน ได้แก่ ๑) ด้านการเงิน ๒) ด้านการสนองประโยชน์ต่อผู้มีส่วนได้ส่วนเสีย ๓) ด้านการปฏิบัติการ ๔) ด้านการดำเนินงานตามนโยบายรัฐ/กระทรวงการคลัง โดยผลการประเมินผลการดำเนินงานในภาพรวมเท่ากับ ๔.๒๘๘๒ คะแนน ซึ่งกองทุนฯ สามารถดำเนินการได้ตามเป้าหมายที่กำหนด ยกเว้นด้านการดำเนินงานตามนโยบายรัฐ/กระทรวงการคลัง ซึ่งมีผลการดำเนินงานต่ำกว่าค่าเป้าหมาย เนื่องจากการดำเนินงานโครงการประเภทที่ ๓ (โครงการจัดให้มีอินเทอร์เน็ตความเร็วสูงและสัญญาณโทรศัพท์เคลื่อนที่พื้นที่ชายขอบ (Zone C+) และโครงการจัดให้มีอินเทอร์เน็ตความเร็วสูงและสัญญาณโทรศัพท์เคลื่อนที่พื้นที่ห่างไกล (Zone C)) ซึ่งมีมูลค่าสูงล่าช้ากว่าแผนที่กำหนด ซึ่งเกิดจากปัญหาอุปสรรคในการเข้าพื้นที่เพื่อติดตั้งบริการในเขตป่าไม้หรือพื้นที่หวงห้ามซึ่งจำเป็นต้องได้อนุมัติจากหน่วยงานที่เกี่ยวข้องตามระเบียบและกฎหมายที่กำหนดก่อนดำเนินการ ประกอบกับ

ปัญหาการแพร่ระบาดของโรคติดเชื้อไวรัสโคโรนา ๒๐๑๙ ซึ่งขณะนี้ อยู่ระหว่างสำนักงาน กสทช. หน่วยงานที่เกี่ยวข้อง และคู่สัญญา ประชุมหารือเพื่อหาแนวทางในการแก้ไขปัญหาาร่วมกัน รายละเอียดปรากฏตามตารางที่ ๓-๑๑

แต่อย่างไรก็ตาม ที่ปรึกษาด้านการประเมินผลฯ ของกองทุนฯ ได้มีข้อสังเกตและข้อเสนอแนะสำหรับการดำเนินการในระยะต่อไป ดังนี้

๑. กทปส. ควรพิจารณากำหนดตัวชี้วัดให้ครอบคลุมตามกรอบหลักเกณฑ์การประเมินผลการดำเนินงานทุนหมุนเวียนของกรมบัญชีกลาง โดยเฉพาะในส่วนของตัวชี้วัดร่วมที่กรมบัญชีกลางได้กำหนดตัวชี้วัดและเกณฑ์การให้คะแนนสำหรับทุนหมุนเวียนที่อยู่ในระบบประเมินผลของกรมบัญชีกลาง และควรพิจารณาตัวชี้วัดตามแผนปฏิบัติการ กทปส. ระยะ ๔ ปี (พ.ศ. ๒๕๖๓ - ๒๕๖๖) และแผนการดำเนินงาน กทปส. ประจำปี ตามแผนการดำเนินงานหลักทั้ง ๖ แผนงาน ประกอบการจัดทำตัวชี้วัดตามกรอบหลักเกณฑ์การประเมินผลการดำเนินงานทุนหมุนเวียนของกรมบัญชีกลางด้วย

๒. กทปส. ควรพิจารณากำหนดค่าเป้าหมายโดยเทียบเคียง (Benchmarking) กับหน่วยงานที่มีภารกิจหลักคล้ายกัน

๓. กทปส. ควรมีการประชุมหารือและดำเนินการร่วมกันกับสำนักงานที่เกี่ยวข้องอย่างบูรณาการ เพื่อให้สามารถบรรลุเป้าหมายที่กำหนดไว้ได้

๔. กทปส. ควรกำหนดแนวทางในการเร่งรัดการใช้จ่ายเงินให้เป็นไปตามแผนการใช้จ่ายเงินที่ได้รับอนุมัติ และสื่อสารทำความเข้าใจต่อผู้ที่เกี่ยวข้อง เพื่อให้มีความเข้าใจร่วมกันทุกฝ่ายและสามารถขับเคลื่อนแผนฯ ให้เกิดประสิทธิภาพและประสิทธิผล

๕. กทปส. ควรพิจารณาผนวกแนวทางการบริหารจัดการความเสี่ยงเข้าไปกับกระบวนการทำงานปกติ โดยอาจจะมุ่งเน้นที่ภารกิจหรือโครงการที่มีความสำคัญมาก เช่น การดำเนินการตามนโยบายที่สำคัญ โครงการที่มีมูลค่าสูงหรือผลกระทบในวงกว้าง เป็นต้น เพื่อให้สามารถกำหนดแนวทางการบริหารจัดการความเสี่ยงที่สามารถควบคุมได้ รวมทั้งจำกัดผลกระทบเชิงลบหรือผลเสียที่อาจเกิดขึ้นในอนาคตได้

ตารางที่ ๓-๑๑ ผลการประเมินผลการดำเนินงานของกองทุนวิจัยและพัฒนากิจการกระจายเสียง กิจการโทรทัศน์ และกิจการโทรคมนาคม เพื่อประโยชน์สาธารณะ ประจำปีบัญชี ๒๕๖๔

ตัวชี้วัด	บัญชี ๒๕๖๔
ด้านที่ ๑ การเงิน	๓.๗๖๙๒
ด้านที่ ๒ การสนองประโยชน์ต่อผู้มีส่วนได้ส่วนเสีย	๕.๐๐๐๐
ด้านที่ ๓ การปฏิบัติการ	๔.๙๗๖๑
ด้านที่ ๔ การดำเนินงานตามนโยบายรัฐ/กระทรวงการคลัง	๑.๐๐๐๐
คะแนนรวม	๔.๒๘๘๒

๗. กองทุนพัฒนาสื่อปลอดภัยและสร้างสรรค์

กองทุนพัฒนาสื่อปลอดภัยและสร้างสรรค์ มีวัตถุประสงค์เพื่อรณรงค์ ส่งเสริม และสนับสนุนการพัฒนาสื่อปลอดภัยและสร้างสรรค์ พัฒนาศักยภาพของผู้ผลิตสื่อ และเป็นกำลังสำคัญในการผลิต พัฒนา และเผยแพร่สื่อที่มีคุณภาพ เพื่อส่งเสริมการเรียนรู้และพฤติกรรมที่ดีของเด็กและเยาวชน ส่งเสริมความสัมพันธ์อันดีในครอบครัว และส่งเสริมการมีส่วนร่วมของประชาชนในการพัฒนาสื่อ

บัญชี ๒๕๖๔ กองทุนฯ กำหนดกรอบหลักเกณฑ์การประเมินผล แบ่งออกเป็น ๔ มิติ ได้แก่ มิติที่ ๑ ด้านประสิทธิผล มิติที่ ๒ ด้านประสิทธิภาพ มิติที่ ๓ คุณภาพการให้บริการ มิติที่ ๔ การพัฒนาองค์กร มีผลการประเมินผลการดำเนินงานในภาพรวมเท่ากับ ๔.๗๘๙๕ คะแนน เพิ่มขึ้นจากบัญชี ๒๕๖๓ เท่ากับ ๐.๐๑๒๐ คะแนน เนื่องจาก กองทุนฯ สามารถดำเนินการได้ตามเป้าหมายที่กำหนดในทุกด้าน โดยกองทุนฯ

สามารถผลิตสื่อปลอดภัยและสร้างสรรค์ที่มีคุณภาพจากโครงการที่ดำเนินการแล้วเสร็จ สามารถสนับสนุนทุนเกี่ยวกับการวิจัย ชุมความรู้ และนวัตกรรมเกี่ยวกับสื่อปลอดภัยและสร้างสรรค์ พร้อมทั้งได้รับการเผยแพร่ในช่องทางสาธารณะและมีการนำไปใช้ประโยชน์ รายละเอียดปรากฏตามตารางที่ ๓ - ๑๒

ตารางที่ ๓-๑๒ ผลการประเมินผลการดำเนินงานของกองทุนพัฒนาสื่อปลอดภัยและสร้างสรรค์ ประจำปีบัญชี ๒๕๖๔

ตัวชี้วัด	คะแนน	
	ปีบัญชี ๒๕๖๓	ปีบัญชี ๒๕๖๔
มิติที่ ๑ ด้านประสิทธิผล	๕.๐๐๐๐	๕.๐๐๐๐
มิติที่ ๒ ด้านประสิทธิภาพ	๔.๐๕๓๓	๔.๒๗๔๔
มิติที่ ๓ คุณภาพการให้บริการ	๔.๗๗๐๐	๕.๐๐๐๐
มิติที่ ๔ การพัฒนาองค์กร	๔.๙๓๓๔	๔.๗๑๑๒
คะแนนรวม	๔.๗๗๗๕	๔.๗๘๙๕

๘. กองทุนเพื่อการพัฒนาพรรคการเมือง

สำนักงานคณะกรรมการการเลือกตั้ง อยู่ระหว่างรวบรวมข้อมูลเพื่อจัดทำรายงานผลการดำเนินงานของกองทุนฯ ประจำปีบัญชี ๒๕๖๔

๙. กองทุนเพื่อความเสมอภาคทางการศึกษา

สำนักงานกองทุนเพื่อความเสมอภาคทางการศึกษา อยู่ระหว่างรวบรวมข้อมูลเพื่อจัดทำรายงานผลการดำเนินงานของกองทุนฯ ประจำปีบัญชี ๒๕๖๔

๓. ข้อสังเกตและข้อเสนอแนะ

การประเมินผลการดำเนินงานทุนหมุนเวียน ประจำปีบัญชี ๒๕๖๔ คณะทำงานจัดทำบันทึกข้อตกลง และประเมินผลการดำเนินงานทุนหมุนเวียนได้มีข้อสังเกตและข้อเสนอแนะ ดังนี้

๑. ธรรมาภิบาลข้อมูล (Data Governance) รวมทั้งกำกับดูแลข้อมูลตามพระราชบัญญัติคุ้มครองข้อมูลส่วนบุคคล พ.ศ. ๒๕๖๒ เป็นเรื่องสำคัญ โดยเฉพาะทุนหมุนเวียนซึ่งเป็นหน่วยงานภาครัฐที่ถูกกำกับดูแล การใช้เงินนอกงบประมาณให้เกิดประสิทธิผลและประสิทธิภาพสูงสุด จำเป็นต้องมีธรรมาภิบาลข้อมูลที่เป็นระบบและดำเนินการตามแนวปฏิบัติที่ดีให้เป็นตัวอย่างแก่หน่วยงานภาครัฐและภาคเอกชน ทั้งนี้ อาจส่งเสริมโดยผลักดันผ่านระบบประเมินผลการดำเนินงานทุนหมุนเวียน โดยกำหนดเป็นตัวชี้วัด (KPIs) เพื่อขับเคลื่อนเรื่องดังกล่าวให้เกิดขึ้นอย่างเป็นรูปธรรม

๒. ในกรณีที่ทุนหมุนเวียนได้รับผลกระทบจากปัจจัยภายนอก (External Factors) ที่ไม่สามารถควบคุมได้ เช่น สถานการณ์การแพร่ระบาดของโรคติดเชื้อไวรัสโคโรนา ๒๐๑๙ ภัยธรรมชาติ รวมถึงปัจจัยภายนอกอื่น ๆ ซึ่งส่งผลกระทบต่อการทำงานตามตัวชี้วัดของทุนหมุนเวียนไม่เป็นไปตามเป้าหมาย ทุนหมุนเวียนควรรวบรวมข้อมูล สาเหตุ ผลกระทบที่มีต่อการดำเนินงาน และระยะเวลาที่เกิดปัจจัยดังกล่าว พร้อมกับชี้แจงและแสดงรายละเอียดที่ชัดเจน เพื่อนำมาใช้ประกอบการพิจารณาผลการดำเนินงาน ให้สอดคล้องกับข้อเท็จจริงที่เกิดขึ้น

๓. วิกฤตการณ์การแพร่ระบาดของโรคติดเชื้อไวรัสโคโรนา ๒๐๑๙ จะเป็นโอกาสที่ช่วยเร่งให้ทุนหมุนเวียนเห็นถึงความสำคัญของการนำระบบเทคโนโลยีสารสนเทศและดิจิทัลมาปรับใช้รองรับการปฏิบัติงานภายใต้วิถีชีวิตใหม่ (New & Next Normal)

๔. ทุนหมุนเวียน ควรกำหนดแผนงานหรือแนวทางสำรองกรณีมีเหตุปัจจัยภายนอก ที่ส่งผลกระทบต่อการทำงานโครงการต่าง ๆ ซึ่งเป็นกลไกสำคัญในการส่งเสริมและพัฒนาสังคมให้มีความต่อเนื่อง

๕. การสำรวจความพึงพอใจของผู้มีส่วนได้ส่วนเสียต่อการดำเนินงานของทุนหมุนเวียน ทำให้ทราบถึงระดับความพึงพอใจของการปฏิบัติงาน รวมถึงช่องว่างในการพัฒนาการให้บริการและการดำเนินงาน ตามภารกิจของทุนหมุนเวียนเพื่อส่งมอบผลผลิตและบริการแก่ลูกค้า ประชาชน และผู้มีส่วนได้ส่วนเสีย ทั้งนี้ หากการสำรวจดำเนินการโดยหน่วยงานอิสระ (Third party) หรือการกำหนดแนวคิด รูปแบบกลุ่มตัวอย่างที่เป็นหลักการกลาง จะทำให้ทุนหมุนเวียนได้รับทราบผลการดำเนินงานที่มีความน่าเชื่อถือ และนำไปสู่การยกระดับการปฏิบัติงานของทุนหมุนเวียน

๔. บทบาทของทุนหมุนเวียนที่มีต่อการพัฒนาเศรษฐกิจและสังคม

ทุนหมุนเวียนเป็นกลไกที่สำคัญในการขับเคลื่อนการพัฒนาเศรษฐกิจและสังคมของประเทศไปสู่ความมั่นคง มั่งคั่ง และยั่งยืน บนพื้นฐานตามหลักปรัชญาของเศรษฐกิจพอเพียงและสอดคล้องกับยุทธศาสตร์ชาติ (พ.ศ. ๒๕๖๑ - ๒๕๘๐) ซึ่งในปีบัญชี ๒๕๖๔ ทุนหมุนเวียนมีบทบาทสำคัญในการผลักดันให้เกิดการพัฒนา และสร้างโอกาสในการเข้าถึงบริการของรัฐในด้านต่างๆ โดยแสดงตามยุทธศาสตร์ชาติฯ ได้ดังนี้

ยุทธศาสตร์ที่ ๑ ด้านความมั่นคง

ยุทธศาสตร์ด้านความมั่นคงมีเป้าหมายการพัฒนาที่สำคัญ คือ ประเทศชาติมั่นคงประชาชนมีความสุข เน้นการบริหารจัดการสภาวะแวดล้อมของประเทศให้มีความมั่นคง ปลอดภัย เอกราชอธิปไตย และมีความสงบเรียบร้อยในทุกระดับ ตั้งแต่ระดับชาติ สังคม ชุมชน มุ่งเน้นการพัฒนาคน เครื่องมือเทคโนโลยี และระบบฐานข้อมูลขนาดใหญ่ให้มีความพร้อมสามารถรับมือกับภัยคุกคามและภัยพิบัติได้ทุกรูปแบบ และทุกระดับความรุนแรง ควบคู่ไปกับการป้องกันและแก้ไขปัญหาด้านความมั่นคงที่มีอยู่ในปัจจุบัน และที่อาจจะเกิดขึ้นในอนาคต ใช้กลไกการแก้ไขปัญหาแบบบูรณาการทั้งกับส่วนราชการ ภาคเอกชน

ทั้งนี้ ในการดำเนินงานของทุนหมุนเวียนเพื่อผลักดันแผนยุทธศาสตร์ชาติด้านความมั่นคง ให้เป็นไปตามเป้าหมาย เช่น กองทุนประกันสังคม จากมาตรการช่วยเหลือผู้ประกันตนและภาคธุรกิจของรัฐบาล เพื่อลดผลกระทบจากสถานการณ์การแพร่ระบาดของโรคติดเชื้อไวรัสโคโรนา ๒๐๑๙ การลดอัตราเงินสมทบและการขยายเวลานำส่งเงินสมทบกองทุนประกันสังคม การขยายเวลาการสมัครเป็นผู้ประกันตนตามมาตรา ๓๙ การเพิ่มสิทธิประโยชน์กรณีว่างงาน เป็นต้น กองทุนการออมแห่งชาติ ที่ได้ส่งเสริมการออมทรัพย์ของสมาชิก และเพื่อเป็นหลักประกันการจ่าย บำนาญ และให้ผลประโยชน์ตอบแทนแก่สมาชิกเมื่อสิ้นสมาชิกภาพ รวมถึงสามารถบริหารอัตราผลตอบแทนสุทธิได้สูงกว่าผลตอบแทนอ้างอิง (Benchmark) และกองทุนประกันชีวิต จากภารกิจในการคุ้มครองเจ้าหน้าที่ซึ่งมีสิทธิได้รับชำระหนี้ที่เกิดจากการเอาประกันภัย ในกรณีที่บริษัทที่ได้รับใบอนุญาตประกอบธุรกิจประกันชีวิตถูกเพิกถอนใบอนุญาต ประกอบธุรกิจประกันชีวิต เพื่อพัฒนาธุรกิจประกันชีวิตให้มีความมั่นคงและเสถียรภาพ ซึ่งในปีนี้ได้ดำเนินการตรวจสอบและอนุมัติจ่ายเงินกรมธรรม์ล่วงหน้าอายุความให้กับผู้เอาประกันภัยและสร้างผลตอบแทนจากการบริหารเงินได้สูงกว่าเป้าหมาย

ยุทธศาสตร์ที่ ๒ ด้านการสร้างความสามารถในการแข่งขัน

ยุทธศาสตร์ด้านการสร้างความสามารถในการแข่งขันมีเป้าหมายการพัฒนาที่มุ่งเน้นการยกระดับศักยภาพของประเทศในหลากหลายมิติ บนพื้นฐานแนวคิด ๓ ประการ ได้แก่ (๑) “ต่อยอดอดีต” โดยมองกลับไปที่เราเคยทำทางเศรษฐกิจ อัตลักษณ์ วัฒนธรรม ประเพณี วิถีชีวิต และจุดเด่นทางทรัพยากรธรรมชาติที่หลากหลาย รวมทั้งความได้เปรียบเชิงเปรียบเทียบของประเทศในด้านอื่น ๆ นำมาประยุกต์ผสมผสานกับเทคโนโลยีและนวัตกรรม เพื่อให้สอดคล้องกับบริบทของเศรษฐกิจและสังคมโลกสมัยใหม่ (๒) “ปรับปัจจุบัน” เพื่อปูทางสู่อนาคต ผ่านการพัฒนาโครงสร้างพื้นฐานของประเทศในมิติต่างๆ ทั้งโครงข่ายระบบคมนาคมและขนส่ง โครงสร้างพื้นฐานวิทยาศาสตร์ เทคโนโลยี และดิจิทัล และการปรับสภาพแวดล้อมให้เอื้อต่อการพัฒนาอุตสาหกรรมและบริการอนาคต และ (๓) “สร้างคุณค่าใหม่ในอนาคต” ด้วยการเพิ่มศักยภาพของผู้ประกอบการ พัฒนาคนรุ่นใหม่ รวมถึงปรับรูปแบบธุรกิจ เพื่อตอบสนองต่อความต้องการของตลาด ผสมผสานกับยุทธศาสตร์ที่รองรับอนาคต บนพื้นฐานของการต่อยอดอดีตและปรับปัจจุบัน พร้อมทั้งการส่งเสริมและสนับสนุนจากภาครัฐให้ประเทศไทยสามารถสร้างฐานรายได้และการจ้างงานใหม่ ขยายโอกาส

ทางการค้าและการลงทุนในเวทีโลก ควบคู่ไปกับการยกระดับรายได้และการกินดีอยู่ดี รวมถึงการเพิ่มขึ้นของชนชั้นกลาง และลดความเหลื่อมล้ำของคนในประเทศได้ในคราวเดียวกัน

ทั้งนี้ ในการดำเนินงานของทุนหมุนเวียนเพื่อผลักดันแผนยุทธศาสตร์ชาติด้านการสร้างความสามารถในการแข่งขันให้เป็นที่ไปตามเป้าหมาย เช่น กองทุนเพื่อการพัฒนาวิทยาศาสตร์และเทคโนโลยี จากผลงานวิจัยที่สามารถนำไปใช้ประโยชน์ได้จริงทั้งในภาคอุตสาหกรรมและบริการ และในภาคการเกษตร โดยได้กำหนดเป็นตัวชี้วัดเชิงกลยุทธ์ประจำปีอย่างต่อเนื่อง และสามารถนำทรัพย์สินทางปัญญาไปใช้ประโยชน์เชิงพาณิชย์ นอกจากนี้ ยังสามารถถ่ายทอดเทคโนโลยีและนวัตกรรมให้แก่ SMEs ในการบูรณาการกับกลไกอื่นของทุนหมุนเวียน เช่น ด้านการเงิน การเชื่อมโยงสู่กลไกเงินกู้ดอกเบี้ยต่ำ การร่วมลงทุนทางเทคโนโลยี การร่วมวิจัยการรับจ้างวิจัย พัฒนาต้นแบบผลิตภัณฑ์ และการอนุญาตให้ใช้สิทธิเทคโนโลยี เพื่อสนับสนุนภาคการผลิตให้ประสบความสำเร็จในการนำเทคโนโลยีไปเพิ่มคุณค่าให้กับสินค้าและบริการ กองทุนพัฒนาฝีมือแรงงาน จากการอนุมัติเงินกู้ให้แก่ผู้มีสิทธิกู้ยืมเงิน ได้แก่ ผู้ประกอบกิจการ ผู้ดำเนินการฝึก และผู้ดำเนินการทดสอบมาตรฐานฝีมือแรงงาน เพื่อนำไปฝึกอบรมฝีมือแรงงาน รวมถึงส่งเสริมและสนับสนุนการพัฒนาศักยภาพคนทำงานและผู้ประกอบกิจการให้สอดคล้องกับความต้องการของตลาดแรงงาน และการเปลี่ยนแปลงเศรษฐกิจแบบเติมไปสู่เศรษฐกิจที่ขับเคลื่อนด้วยนวัตกรรมมุ่งสู่ไทยแลนด์ ๔.๐ และกองทุนส่งเสริมวิทยาศาสตร์ วิจัยและนวัตกรรม โดยมีแผนงานวิจัยและนวัตกรรมริเริ่มสำคัญเพื่อเพิ่มขีดความสามารถในการแข่งขันของประเทศและพัฒนาคุณภาพชีวิตของประชาชน ตัวอย่างเช่น ๑) แผนงานส่งเสริมปัญญาประดิษฐ์เป็นฐานขับเคลื่อนประเทศในอนาคต ๒) แผนงานการพัฒนาอุตสาหกรรมระบบคมนาคมแห่งอนาคต ๓) แผนงานการพัฒนาและยกระดับวิสาหกิจฐานนวัตกรรมให้เข้มแข็งและเติบโตอย่างก้าวกระโดด ๔) แผนงานทุนทำทายไทยเพื่อรองรับสังคมสูงวัย (การอยู่ร่วมกันของคนทุกช่วงวัย โอกาสและผลกระทบ Aging Society การดำรงชีวิต (Assisted Living) สำหรับผู้สูงอายุ) และ ๕) แผนงานทุนทำทายไทยด้านทรัพยากรธรรมชาติและสิ่งแวดล้อม (Zero Waste PM ๒.๕ การบริหารจัดการน้ำ) เป็นต้น

ยุทธศาสตร์ที่ ๓ ด้านการพัฒนาและเสริมสร้างศักยภาพทรัพยากรมนุษย์

ยุทธศาสตร์ด้านการพัฒนาและเสริมสร้างศักยภาพทรัพยากรมนุษย์มีเป้าหมายการพัฒนาที่สำคัญเพื่อพัฒนาคนในทุกมิติและในทุกช่วงวัยให้เป็นคนดี เก่ง และมีคุณภาพ โดยคนไทยมีความพร้อมทั้งกาย ใจ สติปัญญา มีพัฒนาการที่รอบด้านและมีสุขภาพที่ดีในทุกช่วงวัย มีจิตสาธารณะรับผิดชอบต่อสังคมและผู้อื่น มีธรรมาภิบาล อุดม โอบอ้อมอารี มีวินัย รักษาศีลธรรม และเป็นพลเมืองดีของชาติมีหลักคิดที่ถูกต้อง มีทักษะที่จำเป็นในศตวรรษที่ ๒๑ มีทักษะสื่อสารภาษาอังกฤษและภาษาที่สามและอนุรักษ์ภาษาท้องถิ่น มีนิสัยรักการเรียนรู้และการพัฒนาตนเองอย่างต่อเนื่องตลอดชีวิต สู่การเป็นคนไทยที่มีทักษะสูง เป็นนวัตกรรมคิดผู้ประกอบการ เกษตรกรยุคใหม่และอื่นๆ โดยมีสัมมาชีพตามความถนัดของตนเอง

ทั้งนี้ ในการดำเนินงานของทุนหมุนเวียนเพื่อผลักดันแผนยุทธศาสตร์ชาติด้านการพัฒนาและเสริมสร้างศักยภาพทรัพยากรมนุษย์ให้เป็นที่ไปตามเป้าหมายเช่น กองทุนเงินให้กู้ยืมเพื่อการศึกษา โดยให้ความสำคัญในการกำกับติดตามการรับชำระหนี้ แม้จะต้องดำเนินการตามนโยบายรัฐในการผ่อนปรนต่างๆ แต่ในส่วนของการติดตามและสร้างความตระหนักเพื่อให้สามารถเร่งรัดติดตามจากกลุ่มลูกหนี้ที่ยังมีศักยภาพได้รวมทั้งสามารถให้กู้ยืมเงินเพื่อการศึกษาได้ครบทั้ง ๔ ลักษณะ ได้แก่ ๑) ให้แก่นักเรียนหรือนักศึกษาที่ขาดแคลนทุนทรัพย์ ๒) ให้แก่นักเรียนหรือนักศึกษาที่ศึกษาในสาขาวิชาที่เป็นความต้องการหลัก ซึ่งมีความชัดเจนของการผลิตกำลังคนและมีความจำเป็นต่อการพัฒนาประเทศ ๓) ให้แก่นักเรียนหรือนักศึกษาที่ศึกษาในสาขาวิชาขาดแคลนหรือสาขาวิชาที่กองทุนมุ่งส่งเสริมเป็นพิเศษ และ ๔) ให้แก่นักเรียนหรือนักศึกษาที่เรียนดีเพื่อสร้างความเป็นเลิศ สามารถให้กู้แก่นักเรียน นักศึกษาได้มากกว่าเป้าหมายที่กำหนดไว้ในทุกลักษณะ โดยมุ่งเน้นให้มีการสนับสนุนการดำเนินการให้กู้ยืมผ่านระบบงานกองทุนเงินให้กู้ยืม

เพื่อการศึกษาแบบดิจิทัล (DSL) ทำให้สามารถให้กู้ยืมเงินมีความทันสมัยสะดวก รวดเร็วยิ่งขึ้น **กองทุนส่งเสริมการจัดสวัสดิการสังคม** โดยได้ใช้จ่ายเงินในการส่งเสริมการจัดสวัสดิการสังคมตามพระราชบัญญัติส่งเสริมการจัดสวัสดิการสังคม พ.ศ. ๒๕๔๖ แก่องค์กรสวัสดิการสังคม เพื่อดำเนินโครงการต่าง ๆ ที่ก่อให้เกิดประโยชน์แก่ผู้มีส่วนได้ส่วนเสีย และได้ติดตามโครงการที่ได้รับการสนับสนุนในอดีตเพื่อประเมินผลกระทบ ทั้งนี้ กองทุนได้มีการติดตามและประเมินผลกระทบ (Impact) ของโครงการที่กองทุนฯ ให้การสนับสนุนจำนวน ๒ โครงการ ได้แก่ ๑) โครงการคัดแยกขยะและบริหารจัดการขยะโดยชุมชนตำบลแม่ก๊ก องค์กรบริหารส่วนตำบลแม่ก๊ก จังหวัดแม่ฮ่องสอน และ ๒) โครงการฝึกอบรมและส่งเสริมอาชีพพร้อมกันสรรค์สร้างชุมชนตำบลห้วยปรือ “การทำกระเป๋าดัดนม” กองทุนสวัสดิการชุมชนตำบลห้วยปรือ และ**กองทุนความปลอดภัยอาชีวอนามัย และสภาพแวดล้อมในการทำงาน** เนื่องจากสามารถจัดเก็บเงินกู้ยืมที่ครบกำหนดชำระคืนตามสัญญา ได้ร้อยละ ๙๔.๒๙ และสามารถอนุมัติคำขอกู้ยืมเงินของนายจ้าง/ผู้ประกอบการเพื่อแก้ไขสภาพความไม่ปลอดภัย และเพื่อป้องกันการเกิดอุบัติเหตุและโรคอันเนื่องมาจากการทำงาน และจัดทำสัญญากู้ยืมเงินแล้วเสร็จ

ยุทธศาสตร์ที่ ๔ ด้านการสร้างโอกาสและความเสมอภาคทางสังคม

ยุทธศาสตร์ด้านการสร้างโอกาสและความเสมอภาคทางสังคมมีเป้าหมายการพัฒนาที่สำคัญที่ให้ความสำคัญกับการดึงเอาพลังของภาคส่วนต่าง ๆ ทั้งภาคเอกชน ประชาสังคม ชุมชนท้องถิ่นมาร่วมขับเคลื่อน โดยการสนับสนุนการรวมตัวของประชาชนในการร่วมคิดร่วมทำเพื่อส่วนรวม การกระจายอำนาจและความรับผิดชอบไปสู่กลไกบริหารราชการแผ่นดินในระดับท้องถิ่น การเสริมสร้างความเข้มแข็งของชุมชนในการจัดการตนเอง และการเตรียมความพร้อมของประชากรไทยทั้งในมิติสุขภาพ เศรษฐกิจ สังคม และสภาพแวดล้อมให้เป็นประชากรที่มีคุณภาพ สามารถพึ่งตนเองและทำประโยชน์แก่ครอบครัว ชุมชน และสังคมให้นานที่สุด โดยรัฐให้หลักประกันการเข้าถึงบริการและสวัสดิการที่มีคุณภาพอย่างเป็นธรรมและทั่วถึง

ทั้งนี้ ในการดำเนินงานของทุนหมุนเวียนเพื่อผลักดันแผนยุทธศาสตร์ชาติด้านการสร้างโอกาสและความเสมอภาคทางสังคมให้เป็นไปตามเป้าหมายเช่น **กองทุนส่งเสริมความเท่าเทียมระหว่างเพศ** ได้ให้ความสำคัญกับสำนักงานเขตพื้นที่การศึกษา และหน่วยงาน CGEO/GFP ดำเนินการส่งเสริมประชาสัมพันธ์ในการสร้างความตระหนักรู้เรื่องความเท่าเทียมระหว่างเพศ และสร้างเครือข่ายในการดำเนินงานร่วมกันได้ รวมทั้งเน้นการส่งเสริมการมีส่วนร่วมของภาคประชาชน เช่น การผลิตโฆษณา การจัดการประกวดสื่อ ทำให้เกิดการสร้างความตระหนักรู้เรื่องความเท่าเทียมระหว่างเพศในวงกว้าง และนำเทคโนโลยี เช่น การประชุมออนไลน์ ผ่าน Application เพื่อเปิดโอกาสให้ผู้สนใจเข้าร่วมได้เป็นจำนวนมาก **กองทุนเพื่อการป้องกันและปราบปรามการค้ามนุษย์** โดยสามารถใช้จ่ายเงินสำหรับการป้องกันและปราบปรามการค้ามนุษย์ได้ตามวัตถุประสงค์ โดยการช่วยเหลือและคุ้มครองผู้เสียหายจากการค้ามนุษย์ และดำเนินการตามแผนปฏิบัติการประจำปีบัญชี ๒๕๖๔ ได้ตามเป้าหมายที่กำหนด ซึ่งคณะกรรมการบริหารกองทุนฯ ได้ให้ความสำคัญกับการติดตามผลการดำเนินงานอย่างสม่ำเสมอ เพิ่มช่องทางการประชาสัมพันธ์ โดยดำเนินการประชาสัมพันธ์แนวทางการขอรับเงินสนับสนุนจากกองทุนฯ ผ่านทางเว็บไซต์ และเจ้าหน้าที่กองทุนฯ มีการชี้แจง แนะนำ สอบถาม และติดตาม เพื่ออธิบายแนวทางการขอรับการสนับสนุนเงินกองทุนฯ ให้ผู้ที่ขอรับการสนับสนุนและ**กองทุนยุติธรรม** โดยเป็นแหล่งเงินทุนสำหรับใช้จ่าย เกี่ยวกับการช่วยเหลือประชาชนในการดำเนินคดี การขอลดอายุผู้ต้องหาหรือจำเลย การถูกละเมิด สิทธิมนุษยชนหรือผู้ได้รับผลกระทบจากการถูกละเมิดสิทธิมนุษยชน และการให้ความรู้ทางกฎหมายแก่ประชาชน รวมถึงเป็นองค์กรหลักในการช่วยเหลือ ประชาชนให้เข้าถึงกฎหมายและกระบวนการยุติธรรมอย่างมีประสิทธิภาพเพื่อลดความเหลื่อมล้ำในสังคมด้วยระบบเทคโนโลยีสารสนเทศที่ทันสมัย

ยุทธศาสตร์ที่ ๕ ด้านการสร้างการเติบโตบนคุณภาพชีวิตที่เป็นมิตรต่อสิ่งแวดล้อม

ยุทธศาสตร์ด้านการสร้างการเติบโตบนคุณภาพชีวิตที่เป็นมิตรต่อสิ่งแวดล้อมมีเป้าหมายการพัฒนาที่สำคัญเพื่อนำไปสู่การบรรลุเป้าหมายการพัฒนาที่ยั่งยืนในทุกมิติ ทั้งด้านสังคม เศรษฐกิจ สิ่งแวดล้อม ธรรมชาติ และความเป็นหุ้นส่วนความร่วมมือระหว่างกันทั้งภายในและภายนอกประเทศ อย่างบูรณาการ ใช้พื้นที่เป็นตัวตั้งในการกำหนดกลยุทธ์และแผนงาน และการให้ทุกฝ่ายที่เกี่ยวข้องได้เข้ามามีส่วนร่วมในแบบทางตรงให้มากที่สุดเท่าที่จะเป็นไปได้โดยเป็นการดำเนินการบนพื้นฐานการเติบโตร่วมกัน ไม่ว่าจะเป็นทางเศรษฐกิจ สิ่งแวดล้อม และคุณภาพชีวิต โดยให้ความสำคัญกับการสร้างสมดุลทั้ง ๓ ด้าน อันจะนำไปสู่ความยั่งยืนเพื่อคนรุ่นต่อไปอย่างแท้จริง

ทั้งนี้ ในการดำเนินงานของทุนหมุนเวียนเพื่อผลักดันแผนยุทธศาสตร์ชาติด้านการสร้างการเติบโตบนคุณภาพชีวิตที่เป็นมิตรต่อสิ่งแวดล้อมให้เป็นไปตามเป้าหมาย เช่น กองทุนสิ่งแวดล้อม โดยได้ดำเนินงานเชิงรุกทั้งในการจัดสรรเงินกู้ และเงินอุดหนุน โดยธนาคารกรุงไทยจำกัด (มหาชน) ในฐานะผู้จัดการกองทุนฯ ได้ประชาสัมพันธ์ และจัดทำผลิตภัณฑ์เงินกู้ที่ตรงกับความต้องการของภาคเอกชนในการดำเนินธุรกิจที่เป็นมิตรกับสิ่งแวดล้อม ในขณะที่มีการจัดสรรเงินอุดหนุนเชิงรุกตามนโยบายทรัพยากรธรรมชาติ และสิ่งแวดล้อมของประเทศ ได้แก่ การป้องกันและบรรเทาปัญหาไฟป่าและหมอกควันจากไฟป่าให้แก่กลุ่มจังหวัดที่มีพื้นที่ป่าในภาคเหนือและภาคตะวันออกเฉียงเหนือ ซึ่งส่งผลให้เกิดผลลัพธ์ในการดำเนินงานด้านการจัดการสิ่งแวดล้อมที่ดีขึ้นอย่างชัดเจนทั้งในเรื่องของสถิติการเกิดไฟป่าลดต่ำลง รวมทั้งการจัดสรรเงินอุดหนุนตามแผนการดำเนินงานรายปีมีอัตราที่สูงมากยิ่งขึ้น และกองทุนเพื่อส่งเสริมการอนุรักษ์พลังงาน โดยในปีนี้ได้มีการจัดสรรตามแผนอนุรักษ์พลังงานและพลังงานทดแทน จำนวน ๑,๐๔๔ โครงการ และมีการติดตามผลลัพธ์ของโครงการที่สำคัญ เช่น ๑) โครงการพัฒนาและส่งเสริมระบบอบแห้งพลังงานแสงอาทิตย์แบบพาราโบลาโดม ๔.๐ สำหรับชุมชนผลิตกล้วยตากผลลัพธ์เป็นการใช้พลังงานทดแทน ลดค่าใช้จ่ายในครัวเรือน สำหรับพื้นที่ไม่มีไฟฟ้าใช้ และ ๒) โครงการพลังงานเพื่อเศรษฐกิจฐานราก อำเภอสังขละบุรี จังหวัดกาญจนบุรี ซึ่งมีผลลัพธ์เป็นการใช้พลังงานทดแทน เป็นต้น

ยุทธศาสตร์ที่ ๖ ด้านการปรับสมดุลและพัฒนาระบบการบริหารจัดการภาครัฐ

ยุทธศาสตร์ด้านการปรับสมดุลและพัฒนาระบบการบริหารจัดการภาครัฐมีเป้าหมายการพัฒนาที่สำคัญเพื่อปรับเปลี่ยนภาครัฐที่ยึดหลัก “ภาครัฐของประชาชนเพื่อประชาชนและประโยชน์ส่วนรวม” โดยภาครัฐต้องมีขนาดที่เหมาะสมกับบทบาทภารกิจ แยกแยะบทบาทหน่วยงานของรัฐที่ทำหน้าที่ในการกำกับหรือในการให้บริการในระบบเศรษฐกิจที่มีการแข่งขัน มีสมรรถนะสูง ยึดหลักธรรมาภิบาลปรับวัฒนธรรมการทำงานให้มุ่งผลสัมฤทธิ์และผลประโยชน์ส่วนรวม มีความทันสมัย และพร้อมที่จะปรับตัวให้ทันต่อการเปลี่ยนแปลงของโลกอยู่ตลอดเวลา โดยเฉพาะอย่างยิ่งการนำนวัตกรรม เทคโนโลยีข้อมูลขนาดใหญ่ ระบบการทำงานที่เป็นดิจิทัลเข้ามาประยุกต์ใช้อย่างคุ้มค่า และปฏิบัติงานเทียบได้กับมาตรฐานสากล รวมทั้งมีลักษณะเปิดกว้าง เชื่อมโยงถึงกันและเปิดโอกาสให้ทุกภาคส่วนเข้ามามีส่วนร่วมเพื่อตอบสนองความต้องการของประชาชนได้อย่างสะดวก รวดเร็ว และโปร่งใส โดยทุกภาคส่วนในสังคมต้องร่วมกันปลูกฝังค่านิยม ความซื่อสัตย์สุจริต ความมั่งคั่ง และสร้างจิตสำนึกในการปฏิเสธไม่ยอมรับการทุจริตประพฤติมิชอบอย่างสิ้นเชิง นอกจากนี้ กฎหมายต้องมีความชัดเจน มีเพียงเท่าที่จำเป็น มีความทันสมัย มีความเป็นสากล มีประสิทธิภาพ และนำไปสู่การลดความเหลื่อมล้ำและเอื้อต่อการพัฒนา โดยกระบวนการยุติธรรมมีการบริหารที่มีประสิทธิภาพ เป็นธรรม ไม่เลือกปฏิบัติ และการอำนวยความสะดวกตามหลักนิติธรรม

ภาคผนวก ก

ตารางภาคผนวกที่ ๑ สินทรัพย์รวมและหนี้สินรวมของทุนหมุนเวียน ประจำปีบัญชี ๒๕๖๔

หน่วย : บาท

ลำดับ	ชื่อทุนหมุนเวียน	สินทรัพย์รวม	หนี้สินรวม	สินทรัพย์สุทธิ/ส่วนทุน
กระทรวงกลาโหม				
๑	เงินทุนหมุนเวียนเพื่อการบริหาร ท่าเรือพาณิชย์สัตหีบ - กองทัพเรือ	๑,๓๑๓,๔๕๑,๐๕๐.๗๖	๓๗,๘๘๗,๘๖๓.๘๔	๑,๒๗๕,๕๖๓,๑๘๖.๙๒
๒	เงินทุนหมุนเวียนเพื่อผลิตรูปถ่าย ทางอากาศ	๙๒,๙๐๔,๓๗๔.๘๘	๗๕๕,๕๗๕.๐๒	๙๒,๑๔๘,๗๙๙.๘๖
๓	เงินทุนหมุนเวียนโรงงาน เภสัชกรรมทหาร	๒๙๐,๕๘๑,๓๒๗.๑๖	๓,๙๒๗,๓๔๒.๔๖	๒๘๖,๖๕๓,๙๘๔.๗๐
๔	เงินทุนหมุนเวียนอุตสาหกรรม ป้องกันประเทศ	๒๖๘,๖๔๕,๒๙๑.๖๑	๑๓๒,๘๙๒.๐๐	๒๖๘,๕๑๒,๓๙๙.๖๑
๕	เงินทุนหมุนเวียนโรงงานผลิตวัตถุ ระเบิดทหาร	๑๗๕,๕๔๕,๔๑๒.๔๕	๑,๖๔๙,๑๔๙.๔๗	๑๗๓,๘๙๖,๒๖๒.๙๘
๖	เงินทุนหมุนเวียนศูนย์อำนวยการ สร้างอาวุธ	๖๗๕,๑๒๔,๒๘๒.๘๙	๓๖,๑๑๕,๕๖๙.๐๑	๖๓๙,๐๐๘,๗๑๓.๘๘
๗	เงินทุนหมุนเวียนโรงงานแบตเตอรี่ ทหาร	๑๕๙,๑๙๐,๓๕๕.๖๔	๗,๑๔๘,๑๕๒.๐๔	๑๕๒,๐๔๒,๒๐๓.๖๐
๘	กองทุนการทำอากาศยานอู่ตะเภา	๑,๑๔๓,๓๗๘,๐๐๗.๓๙	๗๒,๒๓๑,๑๓๗.๑๗	๑,๐๗๑,๑๔๖,๘๗๐.๒๒
กระทรวงการคลัง				
๙	กองทุนบริหารเงินกู้เพื่อการปรับ โครงสร้างหนี้สาธารณะและพัฒนา ตลาดตราสารหนี้ในประเทศ	๘๕,๔๒๕,๘๔๓,๘๙๓.๘๓	๘๕,๓๘๒,๓๘๔,๑๑๐.๘๘	๔๓,๐๔๓,๕๐๙,๗๘๒.๙๕
๑๐	กองทุนทดแทนผู้ประสบภัย	๓,๔๐๐,๑๗๓,๒๘๔.๓๐	๒,๑๖๙,๗๗๔.๙๒	๓,๓๓๐,๓๙๘,๕๐๙.๓๘
๑๑	กองทุนประกันชีวิต	๙,๒๑๙,๓๖๒,๔๑๓.๕๐	๑๕,๓๘๔,๒๕๖.๕๗	๙,๒๐๓,๙๗๘,๑๕๖.๙๓
๑๒	กองทุนประกันวินาศภัย	๖,๑๙๘,๘๗๖,๒๐๖.๙๙	๒๐,๖๙๗,๓๑๑.๓๖	๖,๑๗๘,๑๗๘,๘๘๕.๖๓
๑๓	กองทุนบำเหน็จบำนาญข้าราชการ	๑,๑๓๕,๖๐๐,๔๑๒,๕๐๒.๐๐	๓,๕๒๖,๓๐๗,๗๕๘.๐๐	๑,๑๓๒,๐๗๔,๑๐๔,๗๔๔.๐๐
๑๔	กองทุนพัฒนาอสังหาริมทรัพย์ ของรัฐ	๑๖๑,๓๘๒,๙๗๘.๔๘	๐.๐๐	๑๖๑,๓๘๒,๙๗๘.๔๘
๑๕	กองทุนพัฒนาระบบสถาบัน การเงินเฉพาะกิจ	๒๘,๑๔๕,๙๔๔,๔๑๙.๓๑	๕๐,๔๗๑.๑๗	๒๘,๑๔๕,๘๙๓,๙๔๘.๑๔
๑๖	เงินทุนหมุนเวียนการบริหาร จัดการเหรียญกษาปณ์ ทรัพย์สิน มีค่าของรัฐและการทำของ	๒๑,๐๕๘,๗๘๑,๘๑๗.๒๔	๔๐๘,๐๗๐,๘๕๑.๙๗	๒๐,๖๕๐,๗๑๐,๙๖๕.๒๗
๑๗	กองทุนเงินให้กู้ยืมเพื่อการศึกษา	๓๕๗,๕๐๓,๐๕๐,๕๖๒.๖๕	๒,๓๖๓,๔๖๙,๑๙๑.๗๔	๓๕๕,๑๓๙,๕๘๑,๓๗๐.๙๑
๑๘	กองทุนส่งเสริมการร่วมลงทุน ระหว่างรัฐและเอกชน	๕๔๑,๔๒๐,๙๑๕.๕๒	๐.๐๐	๕๔๑,๔๒๐,๙๑๕.๕๒
๑๙	กองทุนการออมแห่งชาติ	๑๐,๗๓๔,๘๗๓,๒๑๓.๙๖	๕๗,๓๘๒,๐๘๙.๖๖	๑๐,๖๗๗,๔๙๑,๑๒๔.๓๐
กระทรวงการท่องเที่ยวและกีฬา				
๒๐	กองทุนเพื่อส่งเสริมการท่องเที่ยวไทย	๘,๖๐๙,๑๕๐.๙๙	๑๔๙,๖๐๐.๐๐	๘,๔๕๙,๕๕๐.๙๙
๒๑	กองทุนคุ้มครองธุรกิจนำเที่ยว	๑๗๑,๐๕๘,๑๕๗.๘๐	๐.๐๐	๑๗๑,๐๕๘,๑๕๗.๘๐
๒๒	กองทุนช่วยเหลือเหยี่ยว นักท่องเที่ยวนักท่องเที่ยวต่างชาติ	๘๘,๘๕๕,๒๐๙.๒๓	๑๘๔,๓๕๓.๐๐	๘๘,๖๗๐,๘๕๖.๒๓

ลำดับ	ชื่อทุนหมุนเวียน	สินทรัพย์รวม	หนี้สินรวม	สินทรัพย์สุทธิ/ส่วนทุน
กระทรวงการพัฒนาสังคมและความมั่นคงของมนุษย์				
๒๓	กองทุนส่งเสริมและพัฒนาคุณภาพชีวิตคนพิการ	๑๐,๘๑๒,๗๘๘,๗๑๗.๓๒	๑๑,๐๕๘,๑๘๒.๓๑	๑๐,๘๐๑,๗๔๐,๕๓๕.๐๑
๒๔	กองทุนเพื่อการป้องกันและปราบปรามการค้ามนุษย์	๒๕,๒๕๐,๖๕๖.๑๗	๑,๐๓๕,๒๙๓.๐๐	๒๔,๒๑๕,๓๖๓.๑๗
๒๕	กองทุนผู้สูงอายุ	๑,๔๒๑,๒๗๒,๗๖๔.๐๕	๒,๕๔๔,๔๕๐.๖๓	๑,๔๑๘,๗๒๘,๓๑๓.๔๒
๒๖	เงินทุนหมุนเวียนโรงงานในอารักขา	๒๙,๘๘๔,๖๑๑.๓๗	๓,๙๘๒.๘๘	๒๙,๘๘๐,๖๒๘.๔๙
๒๗	กองทุนคุ้มครองเด็ก	๔,๐๖๒,๐๓๗.๓๙	๑๐,๕๐๐.๐๐	๔,๐๕๑,๕๓๗.๓๙
๒๘	กองทุนส่งเสริมการจัดสวัสดิการสังคม	๓๗,๘๘๖,๒๘๗.๕๙	๙,๒๕๒.๖๙	๓๗,๘๗๗,๐๓๔.๙๐
๒๙	กองทุนส่งเสริมความเท่าเทียมระหว่างเพศ	๕,๕๑๕,๐๓๕.๐๗	๗,๕๐๐.๐๐	๕,๕๐๗,๕๓๕.๐๗
กระทรวงการอุดมศึกษา วิทยาศาสตร์ วิจัยและนวัตกรรม				
๓๐	กองทุนเพื่อการพัฒนาวิทยาศาสตร์และเทคโนโลยี	๙,๗๙๗,๐๓๐,๒๑๖.๖๙	๑,๓๘๖,๗๓๘,๑๐๒.๔๙	๘,๔๑๐,๒๙๒,๑๑๔.๒๐
๓๑	กองทุนเพื่อการพัฒนาาระบบมาตรฐานวิทยา	๒,๓๗๔,๑๐๓,๗๗๐.๐๓	๔๒,๒๓๗,๔๗๓.๒๓	๒,๓๓๑,๘๖๖,๒๙๖.๘๐
๓๒	เงินทุนหมุนเวียนเพื่อพัฒนาสถาบันอุดมศึกษาเอกชน	๑,๑๑๖,๖๗๙,๖๙๒.๘๗	๙,๖๐๕.๙๙	๑,๑๑๖,๖๗๐,๐๘๖.๘๘
๓๓	กองทุนพัฒนาผู้ประกอบการเทคโนโลยีและนวัตกรรม	๒,๒๑๙,๑๓๔,๗๓๕.๖๖	๒,๙๘๓,๒๘๙.๓๐	๒,๒๑๖,๑๕๑,๔๔๖.๓๖
๓๔	กองทุนส่งเสริมวิทยาศาสตร์ วิจัยและนวัตกรรม	๓,๕๑๖,๓๘๖,๑๙๒.๗๓	๓๕๕,๔๒๔,๙๕๘.๗๒	๓,๑๖๐,๙๖๑,๒๓๔.๐๑
กระทรวงเกษตรและสหกรณ์				
๓๕	กองทุนสงเคราะห์เกษตรกร	๖,๗๘๑,๐๐๓,๓๔๖.๘๕	๒,๕๖๐,๓๑๘.๔๔	๖,๗๗๘,๔๔๓,๐๒๘.๔๑
๓๖	กองทุนหมุนเวียนเพื่อการกู้ยืมแก่เกษตรกรและผู้ยากจน	๔,๔๒๔,๘๔๗,๗๕๗.๐๘	๔๙,๕๖๗,๘๖๐.๑๕	๔,๓๗๕,๒๗๙,๘๙๖.๙๓
๓๗	เงินทุนหมุนเวียนเพื่อการชลประทาน	๓,๑๖๐,๙๙๕,๒๖๒.๖๓	๑๑๐,๗๘๑,๒๘๕.๘๒	๓,๐๕๐,๒๑๓,๙๗๖.๘๑
๓๘	เงินทุนหมุนเวียนในการผลิตพันธุ์ปลา พันธุ์กุ้ง และพันธุ์สัตว์น้ำอื่น ๆ	๑๐๘,๒๐๘,๗๒๖.๓๔	๔๑,๐๐๐.๐๐	๑๐๘,๑๖๗,๗๒๖.๓๔
๓๙	เงินทุนหมุนเวียนเพื่อผลิตวัคซีนจำหน่าย	๒,๕๙๔,๐๓๘,๖๕๐.๑๑	๒๙,๓๙๑,๕๘๓.๓๓	๒,๕๖๔,๖๔๗,๐๖๖.๗๘
๔๐	เงินทุนหมุนเวียนยางพารา	๘๐,๐๗๗,๐๒๓.๑๐	๑,๓๙๐,๒๕๘.๗๖	๗๘,๖๘๖,๗๖๔.๓๔
๔๑	เงินทุนหมุนเวียนในการผลิตเชื้อโรโซเบียม	๙,๑๐๗,๐๒๒.๖๗	๒๒๓,๕๗๖.๑๔	๘,๘๘๓,๔๔๖.๕๓
๔๒	เงินทุนหมุนเวียนเพื่อผลิตและขยายพันธุ์พืช	๑,๖๘๖,๙๙๔,๘๙๑.๖๔	๙,๔๑๑,๘๕๑.๕๔	๑,๖๗๗,๕๘๓,๐๔๐.๑๐
๔๓	กองทุนพัฒนาสหกรณ์	๕,๗๖๒,๖๔๓,๖๐๘.๐๓	๑๐,๐๔๓,๒๖๔.๓๕	๕,๗๕๒,๖๐๐,๓๔๓.๖๘
๔๔	กองทุนการปฏิรูปที่ดินเพื่อเกษตรกร	๗,๙๐๖,๘๐๐,๔๙๓.๕๗	๕๘,๙๗๙,๔๓๗.๖๗	๗,๘๔๗,๘๒๑,๐๕๕.๙๐
๔๕	กองทุนปรับโครงสร้างการผลิตภาคเกษตรเพื่อเพิ่มขีดความสามารถการแข่งขันของประเทศ	๕๓๗,๖๒๒,๘๙๘.๖๙	๒๕,๕๒๕.๐๐	๕๓๗,๕๙๗,๓๗๓.๖๙
๔๖	กองทุนคุ้มครองพันธุ์พืช	๕,๐๑๖,๓๓๔.๐๕	๐.๐๐	๕,๐๑๖,๓๓๔.๐๕

ลำดับ	ชื่อทุนหมุนเวียน	สินทรัพย์รวม	หนี้สินรวม	สินทรัพย์สุทธิ/ส่วนทุน
๔๗	กองทุนจัดรูปที่ดิน	๑,๗๑๔,๐๘๗,๓๑๑.๐๐	๙,๑๖๑,๔๗๕.๐๙	๑,๗๐๔,๙๒๕,๘๓๕.๙๑
๔๘	กองทุนฟื้นฟูและพัฒนาเกษตรกร	๗,๔๓๙,๔๐๖,๑๖๘.๖๖	๑,๒๙๗,๘๒๗,๗๖๐.๔๒	๖,๑๔๑,๕๗๘,๔๐๘.๒๔
กระทรวงคมนาคม				
๔๙	เงินทุนหมุนเวียนเพื่อจัดทำแผ่นป้ายทะเบียนรถ	๒,๐๓๖,๗๑๘,๑๙๕.๓๘	๕,๖๕๓,๔๗๓.๕๗	๒,๐๓๑,๐๖๔,๗๒๑.๘๑
๕๐	เงินทุนค่าธรรมเนียมผ่านทาง	๔๒,๑๔๗,๓๖๖,๒๖๗.๖๔	๓๒๓,๗๐๒,๕๙๖.๙๓	๔๑,๘๒๓,๖๖๓,๖๗๐.๗๑
๕๑	เงินทุนหมุนเวียนค่าเครื่องจักรกลของกรมทางหลวง	๔,๕๔๘,๘๐๘,๓๕๖.๔๗	๑,๓๔๐,๑๔๓.๙๐	๔,๕๔๗,๔๖๘,๒๑๒.๕๗
๕๒	กองทุนเพื่อความปลอดภัยในการใช้รถใช้ถนน	๖,๑๒๐,๗๔๔,๑๕๑.๒๙	๒๘๕,๐๙๗,๐๖๗.๔๖	๕,๘๓๕,๖๔๗,๐๘๓.๘๓
๕๓	เงินทุนหมุนเวียนกรมท่าอากาศยาน	๘๘๖,๑๘๘,๕๗๗.๔๕	๒๐,๗๘๑,๓๗๕.๒๙	๘๖๕,๔๐๗,๒๐๒.๑๖
กระทรวงดิจิทัลเพื่อเศรษฐกิจและสังคม				
๕๔	กองทุนพัฒนาดิจิทัลเพื่อเศรษฐกิจและสังคม	๙,๓๖๗,๘๓๔,๙๔๔.๑๕	๓๓๗,๗๖๖,๘๓๕.๔๖	๙,๐๓๐,๐๖๘,๑๐๘.๖๙
กระทรวงทรัพยากรธรรมชาติและสิ่งแวดล้อม				
๕๕	เงินทุนหมุนเวียนสถานแสดงพันธุ์สัตว์น้ำ จังหวัดภูเก็ต	๓๙,๘๓๓,๑๘๔.๒๐	๒,๐๔๒,๓๓๔.๑๔	๓๗,๗๙๐,๘๕๐.๐๖
๕๖	กองทุนสิ่งแวดล้อม	๑,๙๕๐,๔๕๘,๒๒๐.๗๒	๑,๕๐๙,๗๓๓.๖๕	๑,๙๔๘,๙๔๘,๔๘๑.๐๗
๕๗	กองทุนพัฒนาน้ำบาดาล	๓,๔๘๗,๙๑๖,๖๒๙.๐๗	๒๒,๗๑๑,๖๔๑.๖๒	๓,๔๖๕,๒๐๕,๙๘๗.๔๕
๕๘	กองทุนจัดการซากดีบุกดำบรรพ์	๓๗,๙๐๕,๑๒๕.๙๒	๕๕๒,๓๘๑.๕๐	๓๗,๓๕๒,๗๔๔.๔๒
กระทรวงพลังงาน				
๕๙	กองทุนเพื่อส่งเสริมการอนุรักษ์พลังงาน	๒๙,๒๖๑,๔๙๒,๗๐๙.๗๖	๒๐๒,๙๕๓,๗๖๐.๑๓	๒๙,๐๕๘,๕๓๘,๙๔๙.๖๓
๖๐	กองทุนพัฒนาไฟฟ้า	๒๒,๐๔๔,๘๔๒,๙๔๕.๙๑	๒,๓๙๑,๘๙๑,๗๖๔.๗๘	๑๙,๖๕๒,๙๕๑,๑๘๑.๑๓
๖๑	กองทุนน้ำมันเชื้อเพลิง	๔๔,๙๔๓,๗๑๖,๔๘๙.๐๘	๓๐,๓๗๗,๙๒๓,๕๐๒.๙๗	๑๔,๕๖๕,๗๙๒,๙๘๖.๑๑
กระทรวงพาณิชย์				
๖๒	กองทุนส่งเสริมการค้าระหว่างประเทศ	๒,๖๔๓,๘๓๓,๕๗๙.๗๖	๑๖๗,๗๕๐,๒๙๐.๘๓	๒,๔๗๖,๐๘๓,๒๘๘.๙๓
๖๓	กองทุนรวมเพื่อช่วยเหลือเกษตรกร	๖,๕๔๗,๓๒๑,๖๖๖.๓๘	๑๓๒,๖๘๓.๔๙	๖,๕๔๗,๑๘๘,๙๘๒.๘๙
กระทรวงมหาดไทย				
๖๔	กองทุนพัฒนาบทบาทสตรี *	๖,๔๗๐,๒๐๗,๙๖๖.๕๔	๒๒๗,๘๕๘,๙๔๗.๔๙	๖,๒๔๒,๓๔๙,๐๑๙.๐๕
๖๕	กองทุนสำหรับผู้เดินทางไปประกอบพิธีฮัจญ์	๓๐๐,๐๕๓,๐๔๗.๒๙	๐.๐๐	๓๐๐,๐๕๓,๐๔๗.๒๙
๖๖	กองทุนจัดรูปที่ดินเพื่อพัฒนาพื้นที่	๒๖๘,๘๗๑,๐๕๑.๔๐	๐.๐๐	๒๖๘,๘๗๑,๐๕๑.๔๐
กระทรวงยุติธรรม				
๖๗	กองทุนป้องกันและปราบปรามยาเสพติด	๑,๖๘๓,๑๘๓,๗๙๘.๔๙	๒,๔๘๙,๒๘๒.๑๒	๑,๖๘๐,๖๙๔,๕๑๖.๓๗
๖๘	กองทุนยุติธรรม	๙๕๓,๔๗๒,๙๘๒.๔๑	๑,๑๘๒,๒๙๓.๑๖	๙๕๒,๒๙๐,๖๘๙.๒๕
กระทรวงแรงงาน				
๖๙	กองทุนเพื่อช่วยเหลือคนหางานไปทำงานในต่างประเทศ	๘๖๕,๓๔๔,๗๑๓.๓๒	๑,๖๔๕,๔๘๖.๙๒	๘๖๓,๖๙๙,๒๒๖.๔๐
๗๐	กองทุนเพื่อผู้รับงานไปทำที่บ้าน	๒๘,๕๓๗,๘๒๗.๔๐	๐.๐๐	๒๘,๕๓๗,๘๒๗.๔๐

ลำดับ	ชื่อทุนหมุนเวียน	สินทรัพย์รวม	หนี้สินรวม	สินทรัพย์สุทธิ/ส่วนทุน
๗๑	กองทุนพัฒนาฝีมือแรงงาน	๑,๒๑๓,๗๖๕,๑๗๒.๒๗	๓,๒๑๕,๒๑๙.๗๖	๑,๒๑๐,๕๔๙,๙๕๒.๕๑
๗๒	กองทุนเพื่อผู้ใช้แรงงาน	๔๖๗,๑๗๙,๓๘๙.๔๓	๐.๐๐	๔๖๗,๑๗๙,๓๘๙.๔๓
๗๓	กองทุนสงเคราะห์ลูกจ้าง	๓๐๒,๑๓๕,๖๑๔.๓๓	๓,๑๑๖,๙๑๑.๒๕	๒๙๙,๐๑๘,๗๐๓.๐๘
๗๔	กองทุนประกันสังคม	๒,๓๗๙,๔๙๔,๘๑๖,๙๖๑.๑๑	๑,๗๕๗,๙๐๐,๓๓๗,๗๐๐.๐๖	๖๒๑,๕๙๔,๔๗๙,๒๖๑.๐๕
๗๕	กองทุนเงินทดแทน	๗๒,๖๐๒,๓๘๔,๓๒๗.๓๓	๒,๕๖๔,๗๐๒,๔๗๘.๗๕	๗๐,๐๓๗,๖๘๑,๘๔๘.๕๘
๗๖	กองทุนความปลอดภัย อาชีวอนามัย และสภาพแวดล้อมในการทำงาน	๓๙๐,๔๖๒,๗๘๕.๖๖	๑๒,๕๘๑.๓๘	๓๙๐,๔๕๐,๒๐๔.๒๘
๗๗	กองทุนเพื่อการบริหารจัดการ การทำงานของคนต่างด้าว	๙๗๒,๖๒๒,๘๖๖.๓๑	๕๐๑,๕๔๙,๒๐๐.๐๐	๔๗๑,๐๗๓,๖๖๖.๓๑
กระทรวงวัฒนธรรม				
๗๘	เงินทุนหมุนเวียนการสังคีต	๑๑,๗๔๒,๕๖๕.๔๐	๐.๐๐	๑๑,๗๔๒,๕๖๕.๔๐
๗๙	กองทุนส่งเสริมงานวัฒนธรรม	๒๐,๔๖๕,๗๘๑.๙๙	๓,๑๓๐,๐๐๔.๒๕	๑๗,๓๓๕,๗๗๗.๗๔
๘๐	กองทุนส่งเสริมงานวัฒนธรรมจังหวัด	๕,๑๙๕,๓๑๔.๘๓	๐.๐๐	๕,๑๙๕,๓๑๔.๘๓
๘๑	กองทุนส่งเสริมการเผยแผ่ พระพุทธศาสนาเฉลิมพระเกียรติ ๘๐ พรรษา	๑๔,๕๓๐,๓๒๔.๐๗	๙๓๓,๔๔๐.๐๐	๑๓,๕๙๖,๘๘๔.๐๗
๘๒	กองทุนส่งเสริมศิลปร่วมสมัย	๑๓๕,๖๕๐.๒๙	๔๐,๐๐๐.๐๐	๙๕,๖๕๐.๒๙
๘๓	กองทุนส่งเสริมงานจดหมายเหตุ	๗,๙๔๗,๒๐๖.๕๓	๗๖,๘๔๔.๐๐	๗,๘๗๐,๓๖๒.๕๓
๘๔	กองทุนพัฒนาสื่อปลอดภัย และสร้างสรรค์	๖๓๓,๘๒๐,๒๐๓.๕๒	๑๓,๗๑๑,๓๕๖.๕๙	๖๒๐,๑๐๘,๘๔๖.๙๓
กระทรวงศึกษาธิการ				
๘๕	กองทุนเพื่อโครงการอาหาร กลางวันในโรงเรียนประถมศึกษา	๖,๑๓๐,๖๓๒,๑๑๒.๗๐	๑๖,๐๕๒,๘๓๐.๓๖	๖,๑๑๔,๕๗๙,๒๘๒.๓๔
๘๖	เงินทุนหมุนเวียนเพื่อแก้ไขปัญหา หนี้สินข้าราชการครู	๙๗๕,๒๗๑,๐๒๙.๙๙	๕,๗๘๒,๖๔๐.๐๐	๙๖๙,๔๘๘,๓๘๙.๙๙
๘๗	กองทุนสงเคราะห์	๒๙,๓๖๒,๔๙๖,๗๑๖.๒๒	๑,๗๓๘,๘๙๐,๑๕๒.๒๘	๒๗,๖๒๓,๖๐๖,๕๖๓.๙๔
๘๘	กองทุนส่งเสริมโรงเรียนในระบบ	๑,๕๘๙,๑๗๖,๐๔๑.๑๒	๓๕๒,๖๐๙.๘๒	๑,๕๘๖,๕๖๓,๔๓๑.๓๐
๘๙	กองทุนส่งเสริมและพัฒนา การศึกษาสำหรับคนพิการ	๔๑๗,๔๕๗,๓๗๕.๗๓	๓๙,๓๓๔.๗๐	๔๑๗,๔๑๘,๐๔๑.๐๓
๙๐	กองทุนพัฒนาเทคโนโลยี เพื่อการศึกษา	๒๕๙,๔๔๗,๘๕๘.๖๓	๒๐๒,๘๖๖,๙๖๕.๕๔	๕๖,๕๘๐,๘๙๓.๐๙
๙๑	กองทุนเพื่อพัฒนาการอาชีวศึกษา และการฝึกอบรมวิชาชีพ	๐.๐๐	๐.๐๐	๐.๐๐
กระทรวงสาธารณสุข				
๙๒	กองทุนเพื่อการพัฒนา สาธารณสุข	๑,๗๐๐,๑๐๓,๑๐๙.๕๐	๑,๐๓๗,๒๙๗,๙๘๙.๔๕	๖๖๒,๘๐๕,๑๒๐.๐๕
๙๓	เงินทุนหมุนเวียนยาเสพติด	๒,๘๐๙,๙๖๘,๕๒๑.๐๒	๒๕๕,๙๐๕,๙๖๑.๐๑	๒,๕๕๔,๐๖๒,๕๖๐.๐๑
๙๔	กองทุนหลักประกันสุขภาพแห่งชาติ	๒๔,๔๔๙,๓๕๘,๓๘๐.๘๖	๑๙,๘๘๖,๕๖๑,๑๒๒.๙๐	๔,๕๖๒,๗๙๗,๒๕๗.๙๖
๙๕	กองทุนภูมิปัญญาการแพทย์แผนไทย	๑๑๓,๕๘๒,๙๓๙.๖๙	๒,๗๖๑,๒๓๙.๖๒	๑๑๐,๘๒๑,๗๐๐.๐๗
๙๖	กองทุนการแพทย์ฉุกเฉิน	๑๒,๐๐๓,๖๔๔.๗๓	๑๕๕,๙๕๗,๑๑๕.๒๘	(๑๔๓,๙๕๓,๔๗๐.๕๕)

ลำดับ	ชื่อทุนหมุนเวียน	สินทรัพย์รวม	หนี้สินรวม	สินทรัพย์สุทธิ/ส่วนทุน
กระทรวงอุตสาหกรรม				
๙๗	เงินทุนหมุนเวียนเพื่อการส่งเสริมอาชีพอุตสาหกรรมในครอบครัวและหัตถกรรมไทย	๔๘๘,๖๔๓,๖๘๐.๗๐	๔,๖๕๔,๕๖๕.๙๗	๔๘๓,๙๘๙,๑๑๔.๗๓
๙๘	กองทุนพัฒนาเอสเอ็มอีตามแนวประชารัฐ	๑๙,๐๑๕,๙๒๓,๔๕๐.๑๓	๑๔,๗๕๐,๐๗๕.๐๔	๑๙,๐๐๑,๑๗๓,๓๗๕.๐๙
๙๙	กองทุนอ้อยและน้ำตาลทราย	๑๗,๖๗๐,๔๒๖,๗๘๒.๓๗	๔,๕๓๖,๑๐๐,๕๐๘.๒๐	๑๓,๑๓๔,๓๒๖,๒๗๔.๑๗
ส่วนราชการไม่สังกัดสำนักนายกรัฐมนตรี				
๑๐๐	กองทุนเพื่อการสืบสวนและสอบสวนคดีอาญา	๑๓๒,๐๔๗,๓๑๑.๐๑	๘๗๑,๘๖๕.๐๐	๑๓๑,๑๗๕,๔๔๖.๐๑
๑๐๑	กองทุนการป้องกันและปราบปรามการฟอกเงิน	๑๙๕,๔๓๕,๘๘๙.๑๙	๒,๙๕๕,๗๘๐.๐๐	๑๙๒,๔๘๐,๑๑๙.๑๙
๑๐๒	กองทุนพัฒนาเขตพัฒนาพิเศษภาคตะวันออก	๐.๐๐	๐.๐๐	๐.๐๐
สำนักนายกรัฐมนตรี				
๑๐๓	กองทุนสนับสนุนการสร้างเสริมสุขภาพ	๒,๗๕๔,๑๖๐,๗๔๙.๙๙	๒๖๙,๙๘๑,๙๔๒.๐๒	๒,๔๘๔,๑๗๘,๘๐๗.๙๗
๑๐๔	กองทุนส่งเสริมวิสาหกิจขนาดกลางและขนาดย่อม	๑๓,๓๐๒,๔๖๐,๒๖๗.๕๑	๕,๐๖๕,๓๕๗,๔๖๓.๑๑	๘,๒๓๗,๑๐๒,๘๐๔.๔๐
๑๐๕	เงินทุนหมุนเวียนเพื่อพัฒนากฎหมาย	๐.๐๐	๐.๐๐	๐.๐๐
๑๐๖	กองทุนเพิ่มขีดความสามารถในการแข่งขันของประเทศสำหรับอุตสาหกรรมเป้าหมาย	๙,๙๙๑,๗๖๘,๑๔๑.๘๑	๑๖,๔๐๐.๐๐	๙,๙๙๑,๗๕๑,๗๔๑.๘๑
๑๐๗	กองทุนส่งเสริมวิสาหกิจเพื่อสังคม	๐.๐๐	๐.๐๐	๐.๐๐
๑๐๘	กองทุนหมู่บ้านและชุมชนเมืองแห่งชาติ	๑๗๖,๖๑๔,๑๐๙,๒๑๖.๕๔	๑๑,๖๗๘,๙๐๒.๐๗	๑๗๖,๖๐๒,๔๓๐,๓๑๔.๔๗
หน่วยงานของรัฐสภา				
๑๐๙	กองทุนเพื่อการพัฒนาและเผยแพร่ประชาธิปไตย **	๒,๓๓๐,๔๙๒,๗๙๑.๗๘	๑๒๑,๓๐๘,๘๔๘.๐๙	๒,๒๐๙,๑๘๓,๙๔๓.๖๙
๑๑๐	เงินทุนหมุนเวียนเพื่อให้ข้าราชการสำนักเลขาธิการสภาผู้แทนราษฎร กู้ยืมเพื่อชำระหนี้สิน	๑๕๗,๕๐๕,๗๔๕.๗๙	๐.๐๐	๑๕๗,๕๐๕,๗๔๕.๗๙
๑๑๑	กองทุนเพื่อผู้เคยเป็นสมาชิกรัฐสภา	๖๑,๐๐๔,๕๘๖.๓๗	๓๖,๐๐๐.๐๐	๖๐,๙๖๘,๕๘๖.๓๗
หน่วยงานรัฐวิสาหกิจ				
๑๑๒	กองทุนพัฒนาการกีฬาแห่งชาติ *	๖,๗๑๘,๗๐๕,๗๕๕.๑๘	๑๑๐,๔๐๓,๘๘๘.๘๓	๖,๖๐๘,๓๐๑,๘๖๕.๓๕
หน่วยงานอื่นของรัฐตามที่กฎหมายกำหนด				
๑๑๓	กองทุนเพื่อความเสมอภาคทางการศึกษา	๓,๐๘๕,๐๙๕,๙๕๓.๕๓	๑๖๘,๑๖๑,๒๑๐.๗๘	๒,๙๑๖,๙๓๔,๗๔๒.๗๕

ลำดับ	ชื่อทุนหมุนเวียน	สินทรัพย์รวม	หนี้สินรวม	สินทรัพย์สุทธิ/ส่วนทุน
องค์กรอิสระ				
๑๑๔	กองทุนวิจัยและพัฒนากิจการกระจายเสียง กิจการโทรทัศน์ และกิจการโทรคมนาคม เพื่อประโยชน์สาธารณะ	๑๐๙,๒๔๘,๕๗๑,๔๙๒.๘๔	๖๓,๖๐๐,๘๐๑,๑๒๑.๑๓	๔๕,๖๔๗,๗๗๐,๓๗๑.๗๑
๑๑๕	กองทุนเพื่อการพัฒนาพรรคการเมือง	๑,๒๔๐,๗๒๙,๗๐๐.๒๐	๒๔,๘๐๘,๘๘๘.๕๒	๑,๒๑๕,๙๒๐,๘๑๑.๖๘
๑๑๖	กองทุนเพื่อการพัฒนาการตรวจเงินแผ่นดิน	๐.๐๐	๐.๐๐	๐.๐๐
รวมทั้งสิ้น		๔,๘๐๙,๕๕๖,๘๘๐,๘๖๗.๑๗	๑,๙๘๗,๙๑๗,๗๓๑,๙๔๗.๔๐	๒,๘๒๑,๖๒๙,๑๔๘,๙๑๙.๗๗

หมายเหตุ : * เป็นข้อมูลที่จากร่างรายงานงบการเงิน

** ทุนหมุนเวียนรายงานผ่านระบบบริหารจัดการเงินนอกงบประมาณ (NBMS) โดยยังไม่ได้ตรวจสอบและรับรองจากสำนักงานการตรวจเงินแผ่นดิน (สตง.)

ตารางภาคผนวกที่ ๒ รายได้และค่าใช้จ่ายของทุนหมุนเวียน ประจำปีบัญชี ๒๕๖๔

หน่วย : บาท

ลำดับ	ชื่อทุนหมุนเวียน	รายได้รวม	ค่าใช้จ่ายรวม	รายได้สูงกว่าค่าใช้จ่าย
กระทรวงกลาโหม				
๑	เงินทุนหมุนเวียนเพื่อการบริหาร ท่าเรือพาณิชย์สัตหีบ - กองทัพเรือ	๒๓๓,๐๔๔,๑๙๐.๐๗	๑๒๕,๕๗๘,๓๘๓.๓๒	๑๐๗,๔๖๕,๘๐๖.๗๕
๒	เงินทุนหมุนเวียนเพื่อผลิตรูปถ่าย ทางอากาศ	๒๐,๙๙๘,๗๗๔.๐๙	๑๕,๔๖๙,๔๗๗.๗๔	๕,๕๒๙,๒๙๖.๓๕
๓	เงินทุนหมุนเวียนโรงงาน เภสัชกรรมทหาร	๑๕๑,๐๑๕,๘๖๕.๓๖	๑๓๓,๗๔๐,๐๕๖.๘๙	๑๗,๒๗๕,๘๐๘.๔๗
๔	เงินทุนหมุนเวียนอุตสาหกรรม ป้องกันประเทศ	๔๗,๒๓๒,๘๔๙.๓๑	๓๙,๒๐๘,๔๐๖.๖๔	๘,๐๒๔,๔๔๒.๖๗
๕	เงินทุนหมุนเวียนโรงงานผลิตวัตถุ ระเบิดทหาร	๓๔,๒๘๐,๖๘๔.๗๑	๓๔,๑๑๕,๒๐๗.๓๘	๑๖๕,๔๗๗.๓๓
๖	เงินทุนหมุนเวียนศูนย์อำนวยการ สร้างอาวุธ	๖๑,๔๑๑,๔๖๓.๑๑	๖๐,๗๖๕,๗๖๙.๗๗	๖๔๕,๖๙๓.๓๔
๗	เงินทุนหมุนเวียนโรงงานแบตเตอรี่ ทหาร	๗๔,๖๐๔,๓๓๐.๐๓	๗๐,๒๙๙,๖๖๐.๕๓	๔,๓๐๔,๖๖๙.๕๐
๘	กองทุนการทำอากาศยานอู่ตะเภา	๔๓,๑๒๔,๙๖๔.๑๘	๓๒๔,๙๘๒,๓๐๗.๑๙	(๒๘๑,๘๕๗,๓๘๓.๐๑)
กระทรวงการคลัง				
๙	กองทุนบริหารเงินกู้เพื่อการปรับ โครงสร้างหนี้สาธารณะและพัฒนา ตลาดตราสารหนี้ในประเทศ	๔๐๖,๐๑๙.๗๐	๓,๖๐๘,๐๑๒.๕๖	(๓,๒๐๑,๙๙๒.๘๖)
๑๐	กองทุนทดแทนผู้ประสบภัย	๒๑๖,๔๐๗,๓๔๑.๘๙	๑๑๕,๓๕๓,๙๗๐.๓๒	๑๐๑,๐๕๓,๓๗๑.๕๗
๑๑	กองทุนประกันชีวิต	๙๖๕,๖๘๙,๐๗๖.๖๐	๔๓,๖๗๐,๓๕๖.๙๙	๙๒๒,๐๑๘,๗๑๙.๖๑
๑๒	กองทุนประกันวินาศภัย	๗๔๖,๙๕๓,๔๗๐.๔๐	๑๔๘,๓๙๔,๔๙๐.๖๗	๕๙๘,๕๕๘,๙๗๙.๗๓
๑๓	กองทุนบำเหน็จบำนาญข้าราชการ	๒๕,๗๙๘,๔๖๑,๔๖๐.๐๐	๑,๔๒๕,๐๕๓,๐๖๑.๐๐	๒๔,๓๗๓,๔๐๘,๓๙๙.๐๐
๑๔	กองทุนพัฒนาอสังหาริมทรัพย์ ของรัฐ	๓๖๐.๐๐	๑๕๐,๕๓๗.๘๔	(๑๕๐,๑๗๗.๘๔)
๑๕	กองทุนพัฒนาระบบสถาบัน การเงินเฉพาะกิจ	๖,๙๔๒,๔๓๗,๗๙๕.๕๔	๓,๐๑๕,๙๖๗,๑๒๔.๐๖	๓,๙๒๖,๔๗๐,๖๗๑.๔๘
๑๖	เงินทุนหมุนเวียนการบริหาร จัดการเหรียญกษาปณ์ ทรัพย์สิน มีค่าของรัฐและการทำของ	๒,๗๑๗,๒๒๗,๓๘๔.๘๕	๒,๑๐๘,๖๓๕,๐๘๒.๕๕	๖๐๘,๕๙๒,๓๐๒.๓๐
๑๗	กองทุนเงินให้กู้ยืมเพื่อการศึกษา	๖,๘๙๙,๐๐๖,๓๙๗.๐๙	(๖๓๕,๙๖๗,๒๖๓.๓๔)	๗,๕๓๔,๙๗๓,๖๖๐.๔๓
๑๘	กองทุนส่งเสริมการร่วมลงทุน ระหว่างรัฐและเอกชน	๑๑๘,๑๖๒.๓๑	๑๘๖,๑๐๐.๐๐	(๖๗,๙๓๗.๖๙)
๑๙	กองทุนการออมแห่งชาติ	๑๕๐,๘๕๖,๔๙๐.๔๓	๑๖๐,๓๒๖,๖๙๗.๗๕	(๙,๔๗๐,๒๐๗.๓๒)
กระทรวงการท่องเที่ยวและกีฬา				
๒๐	กองทุนเพื่อส่งเสริมการท่องเที่ยวไทย	๓,๓๒๔,๙๙๘.๒๔	๑๔,๙๖๙,๑๖๐.๓๘	(๑๑,๖๔๔,๑๖๒.๑๔)
๒๑	กองทุนคุ้มครองธุรกิจนำเที่ยว	๑๐,๗๙๔,๘๔๙.๔๖	๔๔๘,๖๕๕.๗๓	๑๐,๓๔๖,๑๙๔.๗๓
๒๒	กองทุนช่วยเหลือเหยี่ยว นักท่องเที่ยวยุโรปต่างชาติ	๓,๗๖๖.๕๖	๓,๕๕๐,๙๘๒.๓๙	(๓,๕๔๗,๒๑๕.๘๓)

ลำดับ	ชื่อทุนหมุนเวียน	รายได้รวม	ค่าใช้จ่ายรวม	รายได้สูงกว่าค่าใช้จ่าย
กระทรวงการพัฒนาสังคมและความมั่นคงของมนุษย์				
๒๓	กองทุนส่งเสริมและพัฒนาคุณภาพชีวิตคนพิการ	๑,๘๒๙,๓๕๒,๑๐๕.๐๙	๑,๓๓๑,๑๘๗,๗๐๐.๔๑	๔๙๘,๑๖๔,๔๐๔.๖๘
๒๔	กองทุนเพื่อการป้องกันและปราบปรามการค้ามนุษย์	๑๖๗,๒๖๙.๑๐	๒๑,๖๕๒,๑๓๔.๒๓	(๒๑,๔๘๔,๘๖๕.๑๓)
๒๕	กองทุนผู้สูงอายุ	๔,๐๘๓,๕๕๓,๙๑๔.๐๒	๔,๕๙๙,๕๕๔,๙๘๒.๑๖	(๕๑๖,๐๐๑,๐๖๘.๑๔)
๒๖	เงินทุนหมุนเวียนโรงงานในอารักขา	๖,๑๕๓,๗๑๗.๙๒	๘,๐๑๘,๗๕๖.๖๙	(๑,๘๖๕,๐๓๘.๗๗)
๒๗	กองทุนคุ้มครองเด็ก	๓๕,๕๕๖,๔๒๕.๓๔	๔๑,๒๐๖,๖๒๗.๒๔	(๕,๖๕๐,๒๐๑.๙๐)
๒๘	กองทุนส่งเสริมการจัดสวัสดิการสังคม	๙๖,๐๗๕,๓๓๗.๖๓	๗๖,๗๗๒,๐๖๒.๐๖	๑๙,๓๐๓,๒๗๕.๕๗
๒๙	กองทุนส่งเสริมความเท่าเทียมระหว่างเพศ	๕,๐๒๙,๓๒๗.๐๐	๔,๑๑๒,๔๓๘.๘๔	๙๑๖,๘๘๘.๑๖
กระทรวงการอุดมศึกษา วิทยาศาสตร์ วิจัยและนวัตกรรม				
๓๐	กองทุนเพื่อการพัฒนาวิทยาศาสตร์และเทคโนโลยี	๗,๙๐๖,๑๓๙,๒๖๐.๑๑	๖,๗๒๖,๗๘๐,๔๓๘.๑๘	๑,๑๗๙,๓๕๘,๘๒๑.๙๓
๓๑	กองทุนเพื่อการพัฒนาระบบมาตรฐานวิทยา	๖๗๓,๗๔๐,๔๒๐.๔๕	๔๘๒,๒๐๓,๙๐๙.๗๙	๑๙๑,๕๓๖,๕๑๐.๖๖
๓๒	เงินทุนหมุนเวียนเพื่อพัฒนาสถาบันอุดมศึกษาเอกชน	๑๑,๕๒๑,๗๑๑.๒๒	๒๙๑,๖๗๒,๓๗๕.๐๐	(๒๘๐,๑๕๐,๖๖๓.๗๘)
๓๓	กองทุนพัฒนาผู้ประกอบการเทคโนโลยีและนวัตกรรม	๔๐,๕๓๐.๕๘	๑๒๑,๙๗๓,๖๔๓.๔๙	(๑๒๑,๙๓๓,๑๑๒.๙๑)
๓๔	กองทุนส่งเสริมวิทยาศาสตร์ วิจัยและนวัตกรรม	๒๑,๓๑๔,๔๖๗,๘๖๖.๓๐	๒๐,๗๗๘,๐๖๐,๒๘๕.๗๔	๕๓๖,๔๐๗,๕๘๐.๕๖
กระทรวงเกษตรและสหกรณ์				
๓๕	กองทุนสงเคราะห์เกษตรกร	๒๕,๖๑๓,๔๕๔.๕๙	๑๐,๒๗๒,๙๔๑.๔๘	๑๕,๓๔๐,๕๑๓.๑๑
๓๖	กองทุนหมุนเวียนเพื่อการกู้ยืมแก่เกษตรกรและผู้ยากจน	๑๖๔,๒๒๖,๗๔๐.๐๘	๑๒๔,๗๔๗,๔๓๐.๓๑	๓๙,๔๗๙,๓๐๙.๗๗
๓๗	เงินทุนหมุนเวียนเพื่อการชลประทาน	๙๖๖,๖๗๗,๖๓๕.๗๑	๘๘๑,๐๐๙,๘๓๔.๑๕	๘๕,๖๖๗,๘๐๑.๕๖
๓๘	เงินทุนหมุนเวียนในการผลิตพันธุ์ปลา พันธุ์กุ้ง และพันธุ์สัตว์น้ำอื่น ๆ	๙๙,๕๙๖,๗๐๗.๕๘	๘๒,๓๗๘,๗๗๓.๗๖	๑๗,๒๑๗,๙๓๓.๘๒
๓๙	เงินทุนหมุนเวียนเพื่อผลิตวัคซีนจำหน่าย	๔๖๙,๕๖๓,๘๗๐.๔๔	๔๒๖,๓๑๓,๘๔๙.๙๒	๔๓,๒๕๐,๐๒๐.๕๒
๔๐	เงินทุนหมุนเวียนยางพารา	๒๓,๔๙๒,๙๐๔.๑๔	๒๖,๑๙๙,๖๒๔.๕๒	(๒,๗๐๖,๗๒๐.๓๘)
๔๑	เงินทุนหมุนเวียนในการผลิตเชื้อโรโซเบียม	๒,๓๕๖,๓๓๕.๐๐	๔,๒๕๓,๕๖๓.๕๘	(๑,๘๙๗,๒๒๘.๕๘)
๔๒	เงินทุนหมุนเวียนเพื่อผลิตและขยายพันธุ์พืช	๑,๔๖๖,๘๙๐,๓๗๔.๘๒	๑,๔๕๕,๙๔๒,๒๙๓.๑๘	๑๐,๙๔๘,๐๘๑.๖๔
๔๓	กองทุนพัฒนาสหกรณ์	๘๔,๕๔๓,๙๓๘.๑๖	๔๓๗,๘๔๕,๓๒๘.๓๗	(๓๕๓,๓๐๑,๓๙๐.๒๑)
๔๔	กองทุนการปฏิรูปที่ดินเพื่อเกษตรกร	๒๗๐,๙๑๖,๖๕๔.๒๘	๑๙๓,๗๓๘,๕๔๐.๐๕	๗๗,๑๗๘,๑๑๔.๒๓
๔๕	กองทุนปรับโครงสร้างการผลิตภาคเกษตรเพื่อเพิ่มขีดความสามารถการแข่งขันของประเทศ	๕๓,๘๒๔,๗๑๐.๖๘	๔,๕๙๗,๕๘๐.๓๑	๔๙,๒๒๗,๑๓๐.๓๗
๔๖	กองทุนคุ้มครองพันธุ์พืช	๗๒๓,๘๖๙.๐๐	๐.๐๐	๗๒๓,๘๖๙.๐๐

ลำดับ	ชื่อทุนหมุนเวียน	รายได้รวม	ค่าใช้จ่ายรวม	รายได้สูงกว่าค่าใช้จ่าย
๔๗	กองทุนจัดรูปที่ดิน	๙๔๕,๐๘๔,๖๑๙.๒๗	๕๑๘,๗๑๔,๘๘๑.๑๗	๔๒๖,๓๖๙,๗๓๘.๑๐
๔๘	กองทุนฟื้นฟูและพัฒนาเกษตรกร	๑๘,๙๖๙,๔๒๗.๘๑	๓๔๗,๓๗๐,๓๙๙.๓๒	(๓๒๘,๔๐๐,๙๒๑.๕๑)
กระทรวงคมนาคม				
๔๙	เงินทุนหมุนเวียนเพื่อจัดทำแผ่นป้ายทะเบียนรถ	๕๙๐,๖๔๓,๘๓๘.๖๔	๘๘๓,๙๕๒,๔๑๖.๘๖	(๒๙๓,๓๐๘,๕๗๘.๒๒)
๕๐	เงินทุนค่าธรรมเนียมผ่านทาง	๗,๐๐๖,๖๖๘,๑๘๘.๗๒	๕,๑๔๕,๙๙๔,๔๓๖.๖๔	๑,๘๖๐,๖๗๓,๗๕๒.๐๘
๕๑	เงินทุนหมุนเวียนค่าเครื่องจักรกลของกรมทางหลวง	๑,๐๘๘,๑๐๕,๘๐๑.๐๓	๙๘๔,๖๘๔,๔๘๗.๔๔	๑๐๓,๔๒๑,๓๑๓.๕๙
๕๒	กองทุนเพื่อความปลอดภัยในการใช้รถใช้ถนน	๑,๓๐๒,๓๘๔,๖๗๖.๐๖	๑,๖๖๖,๔๗๕,๗๔๐.๔๘	(๓๖๔,๐๙๑,๐๖๔.๔๒)
๕๓	เงินทุนหมุนเวียนกรมท่าอากาศยาน	๓๓๙,๒๗๕,๙๔๓.๖๗	๖๖๓,๔๙๕,๘๘๗.๖๒	(๓๒๔,๒๑๙,๙๔๓.๙๕)
กระทรวงดิจิทัลเพื่อเศรษฐกิจและสังคม				
๕๔	กองทุนพัฒนาดิจิทัลเพื่อเศรษฐกิจและสังคม	๖,๐๓๘,๑๘๗,๔๑๖.๗๓	๑,๒๓๗,๒๑๕,๑๒๙.๘๕	๔,๘๐๐,๙๗๒,๒๘๖.๘๘
กระทรวงทรัพยากรธรรมชาติและสิ่งแวดล้อม				
๕๕	เงินทุนหมุนเวียนสถานแสดงพันธุ์สัตว์น้ำ จังหวัดภูเก็ต	๓,๑๘๖,๑๗๙.๖๑	๑๒,๔๒๒,๔๖๘.๐๙	(๙,๒๓๖,๒๘๘.๔๘)
๕๖	กองทุนสิ่งแวดล้อม	๒๕,๕๓๔,๖๘๗.๖๓	๒๙๔,๖๙๗,๒๘๒.๕๙	(๒๖๙,๑๖๒,๕๙๔.๙๖)
๕๗	กองทุนพัฒนาน้ำบาดาล	๑,๐๔๙,๔๗๕,๗๔๒.๙๒	๒,๑๓๑,๖๑๕,๐๔๙.๐๔	(๑,๐๘๒,๑๓๙,๓๐๖.๑๒)
๕๘	กองทุนจัดการซากดีบุกดำบรรพ์	๑,๖๓๗,๖๕๕.๗๐	๖,๙๒๐,๘๕๕.๑๔	(๕,๒๘๓,๑๙๙.๔๔)
กระทรวงพลังงาน				
๕๙	กองทุนเพื่อส่งเสริมการอนุรักษ์พลังงาน	๔,๙๖๐,๕๘๔,๐๖๕.๘๗	๒,๖๒๔,๘๒๔,๐๖๙.๗๖	๒,๓๓๕,๗๕๙,๙๙๖.๑๑
๖๐	กองทุนพัฒนาไฟฟ้า	๑๗,๐๒๓,๗๓๘,๘๑๔.๔๒	๑๖,๗๗๙,๕๗๗,๓๓๖.๐๐	๒๔๔,๑๖๑,๔๓๗.๔๒
๖๑	กองทุนน้ำมันเชื้อเพลิง	๒๙,๓๔๖,๒๕๕,๕๔๔.๔๒	๔๘,๒๘๘,๑๖๙,๙๙๔.๒๐	(๑๘,๙๔๑,๙๑๔,๔๔๙.๗๘)
กระทรวงพาณิชย์				
๖๒	กองทุนส่งเสริมการค้าระหว่างประเทศ	๕๑,๙๗๘,๓๓๗.๖๕	๓๘๖,๙๐๕,๗๙๕.๘๓	(๓๓๔,๙๒๗,๔๕๘.๑๘)
๖๓	กองทุนรวมเพื่อช่วยเหลือเกษตรกร	๑,๐๕๔,๐๗๒,๘๗๑.๘๒	๑,๘๒๗,๐๙๒,๗๔๐.๕๓	(๗๗๓,๐๑๙,๘๖๘.๗๑)
กระทรวงมหาดไทย				
๖๔	กองทุนพัฒนาบทบาทสตรี *	๑๓๘,๗๗๖,๐๗๘.๑๖	๔๖๔,๖๖๑,๑๗๘.๔๗	(๓๒๕,๘๘๕,๑๐๐.๓๑)
๖๕	กองทุนสำหรับผู้เดินทางไปประกอบพิธีฮัจญ์	๐.๐๐	๘๓,๗๑๔.๐๑	(๘๓,๗๑๔.๐๑)
๖๖	กองทุนจัดรูปที่ดินเพื่อพัฒนาพื้นที่	๔๓,๘๔๗,๒๒๒.๘๔	๔๒,๕๔๖,๗๙๑.๓๑	๑,๓๐๐,๔๓๑.๕๓
กระทรวงยุติธรรม				
๖๗	กองทุนป้องกันและปราบปรามยาเสพติด	๘๐๗,๑๔๕,๖๑๗.๔๒	๕๒๑,๖๖๒,๙๗๖.๓๐	๒๘๕,๔๘๒,๖๔๑.๑๒
๖๘	กองทุนยุติธรรม	๑๕๒,๙๘๕,๖๗๔.๐๖	๙๐,๐๒๒,๙๐๔.๔๓	๖๒,๙๖๒,๗๖๙.๖๓
กระทรวงแรงงาน				
๖๙	กองทุนเพื่อช่วยเหลือคนหางานไปทำงานในต่างประเทศ	๒๑,๒๙๒,๕๙๔.๙๙	๓๑,๓๘๖,๙๖๓.๘๖	(๑๐,๐๙๔,๓๖๘.๘๗)
๗๐	กองทุนเพื่อผู้รับงานไปทำที่บ้าน	๒๖๙,๘๒๖.๗๐	๖๑๒,๒๗๐.๖๐	(๓๔๒,๔๔๓.๙๐)

ลำดับ	ชื่อทุนหมุนเวียน	รายได้รวม	ค่าใช้จ่ายรวม	รายได้สูงกว่าค่าใช้จ่าย
๗๑	กองทุนพัฒนาฝีมือแรงงาน	๖๑,๔๑๑,๐๒๗.๙๐	๖๔,๑๖๙,๕๑๐.๗๖	(๒,๗๕๘,๔๘๒.๘๖)
๗๒	กองทุนเพื่อผู้ใช้แรงงาน	๔,๒๓๗,๕๕๙.๑๖	๖,๘๘๗,๑๒๓.๑๔	(๒,๖๔๙,๕๖๓.๙๘)
๗๓	กองทุนสงเคราะห์ลูกจ้าง	๓๖,๒๐๔,๖๒๘.๔๑	๑๕,๒๕๕,๑๑๖.๖๑	๒๐,๙๔๙,๕๑๑.๘๐
๗๔	กองทุนประกันสังคม	๒๓๑,๒๘๔,๓๔๑,๗๓๔.๗๓	๒๕๙,๒๐๓,๔๔๐,๙๙๖.๐๑	(๒๗,๙๑๙,๐๙๕,๒๖๑.๒๘)
๗๕	กองทุนเงินทดแทน	๖,๓๖๘,๘๘๑,๙๒๐.๑๔	๒,๒๕๔,๐๗๗,๖๘๑.๓๕	๔,๑๑๔,๘๐๔,๒๓๘.๗๙
๗๖	กองทุนความปลอดภัย อาชีวอนามัย และสภาพแวดล้อมในการทำงาน	๒๔,๖๔๕,๐๘๖.๐๔	๑,๖๕๔,๓๑๖.๒๙	๒๒,๙๙๐,๗๖๙.๗๕
๗๗	กองทุนเพื่อการบริหารจัดการ การทำงานของคนต่างด้าว	๕๑๗,๙๑๑,๔๖๗.๙๕	๕๖๒,๘๗๗,๘๒๖.๑๒	(๔๔,๙๖๖,๓๕๘.๑๗)
กระทรวงวัฒนธรรม				
๗๘	เงินทุนหมุนเวียนการสังคีต	๑,๑๒๔,๒๘๐.๓๕	๔,๗๑๒,๒๓๗.๙๐	(๓,๕๘๗,๙๕๗.๕๕)
๗๙	กองทุนส่งเสริมงานวัฒนธรรม	๙๕,๑๗๓,๕๑๖.๐๖	๘๗,๗๕๕,๘๕๙.๑๑	๗,๔๑๗,๖๕๖.๙๕
๘๐	กองทุนส่งเสริมงานวัฒนธรรมจังหวัด	๑๒,๙๓๒.๒๑	๐.๐๐	๑๒,๙๓๒.๒๑
๘๑	กองทุนส่งเสริมการเผยแผ่ พระพุทธศาสนาเฉลิมพระเกียรติ ๘๐ พรรษา	๑๓,๑๘๙,๗๑๕.๑๕	๑๓,๑๕๓,๔๘๓.๖๘	๓๖,๒๓๖.๔๗
๘๒	กองทุนส่งเสริมศิลปประร่วมสมัย	๘,๘๒๒,๘๘๘.๖๗	๑๑,๕๘๘,๑๙๓.๐๐	(๒,๗๖๕,๓๐๕.๓๓)
๘๓	กองทุนส่งเสริมงานจดหมายเหตุ	๒๒,๔๖๒,๔๐๓.๑๕	๒๐,๗๖๓,๙๒๒.๔๘	๑,๖๙๘,๔๘๐.๖๗
๘๔	กองทุนพัฒนาสื่อปลอดภัย และสร้างสรรค์	๕๑๖,๐๐๙,๑๖๘.๔๙	๕๒๒,๑๖๐,๒๐๒.๕๘	(๖,๑๕๑,๐๓๔.๐๙)
กระทรวงศึกษาธิการ				
๘๕	กองทุนเพื่อโครงการอาหาร กลางวันในโรงเรียนประถมศึกษา	๖๑,๔๗๘,๑๕๙.๖๕	๙๕,๔๒๗,๓๔๑.๗๘	(๓๓,๙๔๙,๑๘๒.๑๓)
๘๖	เงินทุนหมุนเวียนเพื่อแก้ไขปัญหา หนี้สินข้าราชการครู	๒๒,๓๓๒,๘๕๕.๑๗	๑๗,๘๕๗,๗๔๙.๐๑	๔,๕๑๕,๑๐๖.๑๖
๘๗	กองทุนสงเคราะห์	๔๗๗,๓๒๕,๒๗๔.๔๔	๖๓๕,๑๒๗,๖๑๙.๓๘	(๑๕๗,๘๐๒,๓๔๔.๙๔)
๘๘	กองทุนส่งเสริมโรงเรียนในระบบ	๓๑,๕๐๙,๓๐๙.๑๑	๓๘,๘๘๐,๙๘๕.๒๔	(๗,๓๗๑,๖๗๖.๑๓)
๘๙	กองทุนส่งเสริมและพัฒนา การศึกษาสำหรับคนพิการ	๙๕,๔๐๒,๙๙๘.๕๑	๔๙,๙๘๑,๙๒๖.๕๗	๔๕,๔๒๑,๐๗๑.๙๔
๙๐	กองทุนพัฒนาเทคโนโลยี เพื่อการศึกษา	๑๐,๐๐๐,๑๘๑.๘๑	๓๔,๒๘๓,๓๐๓.๙๔	(๒๔,๒๘๓,๑๒๒.๑๓)
๙๑	กองทุนเพื่อพัฒนาการอาชีวศึกษา และการฝึกอบรมวิชาชีพ	๐.๐๐	๐.๐๐	๐.๐๐
กระทรวงสาธารณสุข				
๙๒	กองทุนเพื่อการพัฒนา สาธารณสุข	๗๘๙,๑๐๔,๔๔๘.๙๖	๘๑๒,๔๙๔,๑๙๘.๕๕	(๒๓,๓๘๙,๐๘๙.๕๙)
๙๓	เงินทุนหมุนเวียนยาเสพติด	๙๓๔,๔๖๕,๕๓๔.๘๐	๘๒๐,๗๐๖,๐๙๗.๐๒	๑๑๓,๗๕๙,๔๓๗.๗๘
๙๔	กองทุนหลักประกันสุขภาพแห่งชาติ	๑๗๘,๘๐๘,๓๓๓,๓๔๐.๐๓	๑๘๑,๒๓๔,๘๓๙,๕๙๕.๔๕	(๒,๔๒๖,๕๓๑,๒๕๕.๔๒)
๙๕	กองทุนภูมิปัญญาการแพทย์แผนไทย	๑๓,๗๖๗,๓๘๒.๘๕	๗๘,๔๒๗,๔๓๓.๖๓	(๖๔,๖๖๐,๐๕๐.๗๘)
๙๖	กองทุนการแพทย์ฉุกเฉิน	๙๖๑,๑๘๘,๒๘๙.๒๑	๑,๐๒๖,๕๙๗,๙๙๙.๒๘	(๖๕,๔๐๙,๗๑๐.๐๗)

ลำดับ	ชื่อทุนหมุนเวียน	รายได้รวม	ค่าใช้จ่ายรวม	รายได้สูงกว่าค่าใช้จ่าย
กระทรวงอุตสาหกรรม				
๙๗	เงินทุนหมุนเวียนเพื่อการส่งเสริมอาชีพอุตสาหกรรมในครอบครัวและหัตถกรรมไทย	๑๕,๓๘๕,๖๘๕.๖๗	๑๗,๙๖๗,๗๕๔.๖๒	(๒,๕๘๒,๐๖๘.๙๕)
๙๘	กองทุนพัฒนาเอสเอ็มอีตามแนวประชารัฐ	๑๓๓,๑๐๒,๕๑๖.๑๔	๔๔๐,๓๒๗,๗๓๑.๓๙	(๓๐๗,๒๒๕,๒๑๕.๒๕)
๙๙	กองทุนอ้อยและน้ำตาลทราย	๓,๒๘๐,๐๕๙,๕๘๑.๒๙	๒๔,๔๖๐,๗๒๕,๓๗๓.๙๒	(๒๑,๑๘๐,๖๖๕,๗๙๒.๖๓)
ส่วนราชการไม่สังกัดสำนักนายกรัฐมนตรี				
๑๐๐	กองทุนเพื่อการสืบสวนและสอบสวนคดีอาญา	๙๑๓,๖๙๔,๕๔๘.๕๘	๘๙๐,๕๕๘,๑๔๘.๓๔	๒๓,๑๓๖,๔๐๐.๒๔
๑๐๑	กองทุนการป้องกันและปราบปรามการฟอกเงิน	๘๓,๔๖๑,๔๒๑.๔๔	๘๑,๗๙๐,๑๓๑.๘๙	๑,๖๗๑,๒๘๙.๕๕
๑๐๒	กองทุนพัฒนาเขตพัฒนาพิเศษภาคตะวันออก	๐.๐๐	๐.๐๐	๐.๐๐
สำนักนายกรัฐมนตรี				
๑๐๓	กองทุนสนับสนุนการสร้างเสริมสุขภาพ	๔,๒๖๒,๘๒๑,๘๙๓.๔๒	๓,๗๘๘,๔๙๙,๗๔๔.๖๔	๔๗๔,๓๒๒,๑๔๔.๗๘
๑๐๔	กองทุนส่งเสริมวิสาหกิจขนาดกลางและขนาดย่อม	๘๗๑,๘๑๗,๗๗๔.๕๓	๑,๔๐๗,๗๖๘,๖๐๑.๘๑	(๕๓๕,๙๕๐,๘๒๗.๒๘)
๑๐๕	เงินทุนหมุนเวียนเพื่อพัฒนากฎหมาย	๔,๒๓๓.๑๔	๑๑,๙๖๗,๕๐๖.๓๑	(๑๑,๙๖๓,๒๗๓.๑๗)
๑๐๖	กองทุนเพิ่มขีดความสามารถในการแข่งขันของประเทศสำหรับอุตสาหกรรมเป้าหมาย	๑,๐๔๘.๕๖	๒,๔๐๖,๑๕๕.๙๓	(๒,๔๐๕,๑๐๗.๓๗)
๑๐๗	กองทุนส่งเสริมวิสาหกิจเพื่อสังคม	๐.๐๐	๐.๐๐	๐.๐๐
๑๐๘	กองทุนหมู่บ้านและชุมชนเมืองแห่งชาติ	๑๕๘,๖๙๑,๓๓๕.๓๘	๒๖๐,๕๙๕,๓๗๒.๔๘	(๑๐๑,๘๐๔,๐๓๗.๑๐)
หน่วยงานของรัฐสภา				
๑๐๙	กองทุนเพื่อการพัฒนาและเผยแพร่ประชาธิปไตย **	๓๕๐,๒๐๗,๑๔๙.๘๐	๓๒๗,๒๖๑,๑๗๔.๔๙	๒๒,๙๔๕,๙๗๕.๓๑
๑๑๐	เงินทุนหมุนเวียนเพื่อให้ข้าราชการสำนักเลขาธิการสภาผู้แทนราษฎร กู้ยืมเพื่อชำระหนี้สิน	๓,๗๒๙,๑๙๑.๕๖	๓๙๘,๒๐๐.๐๐	๓,๓๓๐,๙๙๑.๕๖
๑๑๑	กองทุนเพื่อผู้เคยเป็นสมาชิกวุฒิสภา	๒๓๑,๒๖๕,๑๕๗.๘๐	๒๑๔,๔๖๘,๕๐๐.๙๘	๑๖,๗๙๖,๖๕๖.๘๒
หน่วยงานรัฐวิสาหกิจ				
๑๑๒	กองทุนพัฒนาการกีฬาแห่งชาติ *	๔,๓๓๔,๑๙๙,๘๗๕.๕๔	๓,๘๒๑,๖๘๗,๐๘๕.๗๓	(๕๑๒,๕๑๒,๗๘๙.๘๑)
หน่วยงานอื่นของรัฐตามที่กฎหมายกำหนด				
๑๑๓	กองทุนเพื่อความเสมอภาคทางการศึกษา	๖,๑๕๒,๗๐๙,๓๘๓.๒๑	๕,๗๖๓,๖๗๓,๘๗๓.๕๑	๓๘๙,๐๓๕,๕๐๙.๗๐
องค์กรอิสระ				
๑๑๔	กองทุนวิจัยและพัฒนากิจการกระจายเสียง กิจการโทรทัศน์ และกิจการโทรคมนาคม เพื่อประโยชน์สาธารณะ	๑๐,๒๙๘,๗๘๘,๑๗๐.๔๐	๓,๐๙๕,๓๔๙,๐๔๙.๗๗	๗,๒๐๓,๔๔๐,๑๒๐.๖๓

หน่วย : บาท

ลำดับ	ชื่อทุนหมุนเวียน	รายได้รวม	ค่าใช้จ่ายรวม	รายได้สูงกว่าค่าใช้จ่าย
๑๑๕	กองทุนเพื่อการพัฒนาพรรคการเมือง	๒๒,๔๙๕,๐๙๐.๐๗	๗๖,๖๔๕,๘๑๒.๑๒	(๕๔,๑๕๐,๗๒๒.๐๕)
๑๑๖	กองทุนเพื่อการพัฒนาการตรวจเงินแผ่นดิน	๐.๐๐	๐.๐๐	๐.๐๐
รวมทั้งสิ้น		๖๐๘,๙๘๑,๕๓๗,๗๐๘.๗๙	๖๒๒,๕๖๕,๒๖๘,๑๐๖.๑๗	(๑๓,๕๘๓,๗๓๐,๓๙๗.๓๘)

หมายเหตุ : * เป็นข้อมูลที่จากร่างรายงานงบการเงิน)

** ทุนหมุนเวียนรายงานผ่านระบบบริหารจัดการเงินนอกงบประมาณ (NBMS) โดยยังไม่ได้ตรวจสอบและรับรองจากสำนักงานการตรวจเงินแผ่นดิน (สตง.)

ตารางภาคผนวกที่ ๓ ผลการประเมินผลการดำเนินงานทุนหมุนเวียน ประจำปีบัญชี ๒๕๖๔

(คะแนนเต็ม ๕.๐๐๐๐ คะแนน)

ลำดับ	ทุนหมุนเวียน	ด้านที่ ๑	ด้านที่ ๒	ด้านที่ ๓	ด้านที่ ๔	ด้านที่ ๕	ด้านที่ ๖	คะแนนภาพรวม	สถานะ
๑	กองทุนเพื่อการพัฒนาวิทยาศาสตร์และเทคโนโลยี	๕.๐๐๐๐	๕.๐๐๐๐	๕.๐๐๐๐	๔.๘๘๐๐	๕.๐๐๐๐	๕.๐๐๐๐	๔.๙๘๒๐	ผ่าน
๒	กองทุนเงินให้กู้ยืมเพื่อการศึกษา	๕.๐๐๐๐	๕.๐๐๐๐	๕.๐๐๐๐	๔.๘๔๖๗	๔.๙๕๐๐	๔.๘๑๐๘	๔.๙๕๓๑	ผ่าน
๓	กองทุนบริหารเงินกู้เพื่อการปรับโครงสร้างหนี้สาธารณะและพัฒนาตลาดตราสารหนี้ในประเทศ	๕.๐๐๐๐	๕.๐๐๐๐	๕.๐๐๐๐	๔.๖๓๓๓	๕.๐๐๐๐	๕.๐๐๐๐	๔.๙๔๕๐	ผ่าน
๔	กองทุนพัฒนาระบบสถาบันการเงินเฉพาะกิจ	๕.๐๐๐๐	๕.๐๐๐๐	๕.๐๐๐๐	๔.๕๗๕๐	๔.๓๕๖๓	๔.๙๙๙๖	๔.๘๗๑๘	ผ่าน
๕	กองทุนการป้องกันและปราบปรามการฟอกเงิน	๕.๐๐๐๐	๕.๐๐๐๐	๕.๐๐๐๐	๔.๕๐๘๓	๔.๗๓๑๓	๔.๕๓๕๐	๔.๘๕๒๙	ผ่าน
๖	กองทุนเพื่อพัฒนาระบบสาธารณสุข	๕.๐๐๐๐	๔.๗๑๗๕	๕.๐๐๐๐	๔.๖๒๐๐	๔.๘๒๕๐	๔.๘๙๑๗	๔.๘๔๔๐	ผ่าน
๗	กองทุนคุ้มครองเด็ก	๕.๐๐๐๐	๕.๐๐๐๐	๕.๐๐๐๐	๔.๒๖๖๗	๔.๘๒๕๐	๔.๓๘๓๓	๔.๘๑๐๘	ผ่าน
๘	เงินทุนหมุนเวียนเพื่อการชลประทาน	๔.๓๖๘๐	๔.๘๕๗๖	๔.๘๒๔๓	๔.๘๑๖๗	๔.๙๐๐๐	๔.๙๕๑๗	๔.๘๐๗๗	ผ่าน
๙	กองทุนจัดรูปที่ดินเพื่อพัฒนาพื้นที่	๕.๐๐๐๐	๔.๘๕๐๐	๕.๐๐๐๐	๔.๒๕๘๓	๔.๕๖๒๕	๔.๙๙๒๕	๔.๘๐๖๘	ผ่าน
๑๐	เงินทุนหมุนเวียนเพื่อให้ข้าราชการสำนักงานเลขาธิการสภาผู้แทนราษฎร กู้ยืมเพื่อชำระหนี้สิน	๕.๐๐๐๐	๕.๐๐๐๐	๕.๐๐๐๐	๔.๗๘๘๗	๔.๗๗๕๐	๓.๐๐๐๐	๔.๗๔๔๘	ผ่าน
๑๑	เงินทุนหมุนเวียนค่าเครื่องจักรกลของกรมทางหลวง	๕.๐๐๐๐	๕.๐๐๐๐	๔.๔๑๑๙	๔.๘๐๐๐	๔.๘๕๐๐	๔.๙๒๒๕	๔.๗๔๑๔	ผ่าน
๑๒	กองทุนพัฒนาฝีมือแรงงาน	๕.๐๐๐๐	๕.๐๐๐๐	๔.๗๑๔๓	๔.๒๙๑๗	๔.๔๗๐๙	๔.๙๗๐๘	๔.๗๓๗๙	ผ่าน
๑๓	กองทุนเพื่อพัฒนาระบบมาตรวิทยา	๕.๐๐๐๐	๕.๐๐๐๐	๕.๐๐๐๐	๔.๖๑๓๓	๔.๕๖๐๓	๓.๓๙๘๓	๔.๗๓๗๙	ผ่าน
๑๔	กองทุนเพื่อผู้ปฏิบัติงานไปทำที่บ้าน	๔.๐๗๗๕	๕.๐๐๐๐	๕.๐๐๐๐	๔.๑๑๖๗	๔.๘๗๕๐	๔.๙๔๒๕	๔.๗๑๗๐	ผ่าน
๑๕	กองทุนหลักประกันสุขภาพแห่งชาติ	๔.๕๐๐๐	๔.๗๑๗๒	๕.๐๐๐๐	๔.๖๔๕๐	๔.๖๓๑๖	๕.๐๐๐๐	๔.๗๐๓๓	ผ่าน
๑๖	กองทุนการปฏิรูปที่ดินเพื่อเกษตรกรรม	๔.๐๗๙๖	๔.๖๖๖๗	๕.๐๐๐๐	๔.๘๑๖๗	๔.๗๒๕๐	๔.๙๙๖๗	๔.๖๖๔๖	ผ่าน
๑๗	กองทุนเพื่อผู้เคยเป็นสมาชิกรัฐสภา	๕.๐๐๐๐	๔.๒๕๓๓	๕.๐๐๐๐	๔.๐๕๘๓	๔.๖๗๕๐	๔.๑๕๓๔	๔.๖๕๔๖	ผ่าน
๑๘	กองทุนสิ่งแวดล้อม	๔.๒๕๙๕	๔.๘๔๒๘	๔.๕๐๗๙	๔.๕๗๑๗	๔.๗๖๒๕	๕.๐๐๐๐	๔.๖๒๖๓	ผ่าน
๑๙	กองทุนส่งเสริมการเผยแผ่พระพุทธศาสนา เฉลิมพระเกียรติ ๘๐ พรรษา	*-	๕.๐๐๐๐	๕.๐๐๐๐	๓.๑๖๖๗	๔.๒๖๒๕	๔.๗๕๑๗	๔.๖๑๒๙	ผ่าน
๒๐	กองทุนส่งเสริมวิทยาศาสตร์ วิจัย และนวัตกรรม	๕.๐๐๐๐	๔.๖๐๐๐	๔.๖๖๖๗	๔.๒๗๖๗	๔.๐๖๓๖	๔.๘๗๐๐	๔.๕๘๔๙	ผ่าน
๒๑	กองทุนประกันวินาศภัย	๕.๐๐๐๐	๔.๙๐๕๖	๔.๖๕๐๐	๔.๐๗๐๐	๔.๓๙๓๘	๔.๒๗๓๖	๔.๕๗๓๑	ผ่าน
๒๒	กองทุนรวมเพื่อช่วยเหลือเกษตรกร	๕.๐๐๐๐	๕.๐๐๐๐	๔.๑๘๖๘	๕.๐๐๐๐	๔.๙๕๐๐	๔.๐๐๐๐	๔.๕๖๙๗	ผ่าน
๒๓	กองทุนส่งเสริมงานวัฒนธรรม	๔.๐๐๐๐	๔.๓๗๕๐	๔.๗๑๔๓	๔.๔๕๘๓	๔.๙๑๒๕	๔.๘๔๒๕	๔.๕๖๙๓	ผ่าน
๒๔	กองทุนส่งเสริมการจัดสวัสดิการสังคม	๕.๐๐๐๐	๕.๐๐๐๐	๔.๔๒๘๖	๔.๒๕๘๓	๔.๗๕๐๐	๔.๐๐๐๐	๔.๕๖๓๘	ผ่าน
๒๕	กองทุนพัฒนาน้ำบาดาล	๔.๗๙๓๓	๔.๔๐๗๒	๔.๓๕๔๖	๔.๖๕๐๐	๔.๙๕๐๐	๔.๔๕๒๕	๔.๕๔๗๑	ผ่าน
๒๖	เงินทุนหมุนเวียนโรงงานเภสัชกรรมทหาร	๔.๓๖๑๖	๔.๓๘๖๗	๔.๗๗๒๖	๔.๗๐๘๓	๔.๖๐๐๐	๔.๑๘๖๗	๔.๕๒๖๕	ผ่าน

ลำดับ	ทุนหมุนเวียน	ด้านที่ ๑	ด้านที่ ๒	ด้านที่ ๓	ด้านที่ ๔	ด้านที่ ๕	ด้านที่ ๖	คะแนนภาพรวม	สถานะ
๒๗	กองทุนยุติธรรม	๕.๐๐๐๐	๕.๐๐๐๐	๔.๘๘๘๓	๔.๙๑๖๗	๕.๐๐๐๐	๔.๘๕๕๙	๔.๕๒๒๖	ผ่าน
๒๘	กองทุนการแพทย์ฉุกเฉิน	๕.๐๐๐๐	๓.๔๐๐๐	๕.๐๐๐๐	๔.๖๗๓๓	๔.๕๘๗๕	๕.๐๐๐๐	๔.๕๐๙๗	ผ่าน
๒๙	กองทุนส่งเสริมการร่วมลงทุนระหว่างรัฐและเอกชน	*-	๓.๗๙๖๐	๕.๐๐๐๐	๓.๘๗๓๓	๔.๔๐๖๓	๕.๐๐๐๐	๔.๕๐๖๗	ผ่าน
๓๐	กองทุนส่งเสริมและพัฒนาคุณภาพชีวิตคนพิการ	๕.๐๐๐๐	๔.๙๙๒๐	๔.๐๖๗๗	๔.๖๙๑๗	๔.๘๕๐๐	๔.๐๐๐๐	๔.๔๙๐๙	ผ่าน
๓๑	เงินทุนหมุนเวียนเพื่อผลิตรูปถ่ายทางอากาศ	๓.๕๘๑๐	๔.๕๐๐๐	๕.๐๐๐๐	๔.๔๗๕๐	๔.๔๒๕๐	๓.๘๔๓๕	๔.๔๘๒๕	ผ่าน
๓๒	กองทุนการทำอากาศยานอู่ตะเภา	๓.๗๗๘๑	๕.๐๐๐๐	๔.๗๑๔๒	๓.๔๖๖๗	๔.๕๑๒๕	๔.๕๖๕๐	๔.๔๕๕๕	ผ่าน
๓๓	เงินทุนหมุนเวียนเพื่อผลิตวัคซีนจำหน่าย	๑.๐๐๐๐	๔.๕๘๓๓	๔.๘๘๓๓	๔.๙๐๐๐	๔.๙๐๐๐	๔.๔๙๗๕	๔.๕๒๘๘	ปรับปรุง
๓๔	กองทุนเพื่อการสืบสวนและสอบสวนคดีอาญา	๕.๐๐๐๐	๓.๘๑๗๓	๔.๒๓๒๙	๔.๗๑๖๗	๔.๒๐๐๐	๔.๙๑๖๗	๔.๔๒๓๓	ผ่าน
๓๕	เงินทุนหมุนเวียนโรงงานผลิตวัตถุระเบิดทหาร	๓.๓๓๑๗	๕.๐๐๐๐	๔.๙๑๖๕	๔.๐๑๐๐	๔.๒๖๒๕	๔.๙๓๕๐	๔.๔๑๒๖	ผ่าน
๓๖	กองทุนส่งเสริมงานจดหมายเหตุ	*-	๕.๐๐๐๐	๔.๐๐๐๐	๓.๘๔๓๓	๔.๓๓๗๕	๔.๘๘๘๓	๔.๓๘๗๙	ผ่าน
๓๗	กองทุนเพื่อผู้ใช้แรงงาน	๔.๒๗๒๒	๓.๕๐๐๐	๔.๗๕๐๐	๔.๐๕๐๐	๔.๘๕๖๓	๔.๙๓๐๘	๔.๓๕๒๐	ผ่าน
๓๘	เงินทุนหมุนเวียนเพื่อการบริหารท่าเรือพาณิชย์สัตว์หีบ - กองทัพเรือ	๔.๙๖๖๗	๕.๐๐๐๐	๔.๕๑๗๗	๓.๑๕๐๐	๓.๙๒๕๐	๔.๘๑๑๗	๔.๓๔๖๕	ผ่าน
๓๙	เงินทุนหมุนเวียนโรงงานแบตเตอรี่ทหาร	๓.๘๘๓๓	๔.๖๖๖๗	๕.๐๐๐๐	๔.๐๑๐๐	๔.๖๓๗๕	๓.๐๐๐๐	๔.๓๔๑๙	ผ่าน
๔๐	กองทุนทดแทนผู้ประสบภัย	๕.๐๐๐๐	๒.๙๕๕๘	๔.๕๗๑๔	๔.๗๖๖๗	๔.๙๐๐๐	๔.๔๕๒๖	๔.๓๔๑๔	ปรับปรุง
๔๑	เงินทุนหมุนเวียนเพื่อแก้ไขปัญหาหนี้สินข้าราชการครู	๕.๐๐๐๐	๔.๒๒๘๐	๔.๕๘๔๒	๔.๔๙๑๗	๔.๕๔๓๘	๓.๐๐๐๐	๔.๒๙๖๐	ผ่าน
๔๒	เงินทุนหมุนเวียนอุตสาหกรรมป้องกันประเทศ	๔.๖๕๓๖	๕.๐๐๐๐	๓.๘๕๗๓	๓.๖๐๐๐	๔.๔๔๘๘	๔.๙๖๕๐	๔.๒๗๙๔	ผ่าน
๔๓	กองทุนสงเคราะห์ลูกจ้าง	๕.๐๐๐๐	๕.๐๐๐๐	๕.๐๐๐๐	๓.๖๘๓๓	๔.๒๗๕๐	๔.๙๗๘๓	๔.๒๔๗๘	ผ่าน
๔๔	กองทุนเพื่อช่วยเหลือคนหางานไปทำงานในต่างประเทศ	๕.๐๐๐๐	๔.๑๐๐๐	๔.๑๓๑๔	๓.๖๖๘๓	๔.๗๒๕๐	๔.๕๖๗๕	๔.๒๕๕๕	ผ่าน
๔๕	กองทุนพัฒนาผู้ประกอบการเทคโนโลยีและนวัตกรรม	๔.๔๒๗๔	๓.๘๒๑๓	๕.๐๐๐๐	๒.๘๕๖๗	๓.๘๐๖๓	๔.๒๐๒๕	๔.๒๕๕๓	ปรับปรุง
๔๖	กองทุนพัฒนาบทบาทสตรี	๔.๘๕๘๓	๔.๕๐๐๐	๔.๕๗๑๔	๔.๖๐๐๐	๔.๖๗๕๐	๔.๒๔๒๘	๔.๒๕๓๔	ผ่าน
๔๗	เงินทุนหมุนเวียนในการผลิตพันธุ์ปลา พันธุ์กุ้ง และพันธุ์สัตว์น้ำอื่น ๆ	๒.๖๗๐๐	๔.๖๖๖๗	๕.๐๐๐๐	๓.๘๔๑๗	๓.๘๕๐๐	๓.๒๑๕๐	๔.๒๐๘๘	ปรับปรุง
๔๘	กองทุนส่งเสริมวิสาหกิจขนาดกลางและขนาดย่อม	๔.๗๑๐๐	๓.๙๔๔๔	๔.๐๔๐๕	๓.๗๔๖๗	๔.๘๒๕๐	๔.๗๓๘๘	๔.๑๙๕๕	ผ่าน
๔๙	กองทุนคุ้มครองพันธุ์พืช	๕.๐๐๐๐	๓.๔๖๖๗	๔.๖๖๖๗	๓.๕๓๓๓	๓.๒๓๑๓	๕.๐๐๐๐	๔.๑๘๒๒	ผ่าน
๕๐	กองทุนส่งเสริมศิลปะร่วมสมัย	*-	๕.๐๐๐๐	๔.๑๑๑๑	๓.๑๙๑๗	๔.๑๕๖๓	๔.๙๘๘๔	๔.๑๔๓๒	ผ่าน
๕๑	กองทุนภูมิปัญญาการแพทย์แผนไทย	๔.๘๒๓๕	๔.๘๓๓๓	๕.๐๐๐๐	๔.๔๐๐๐	๔.๗๓๗๕	๓.๐๐๐๐	๔.๑๒๔๙	ผ่าน
๕๒	กองทุนส่งเสริมความเท่าเทียมระหว่างเพศ	๕.๐๐๐๐	๔.๓๒๓๐	๔.๐๐๐๐	๓.๘๓๓๓	๔.๓๐๖๓	๔.๐๐๐๐	๔.๑๒๐๒	ผ่าน
๕๓	กองทุนหมุนเวียนเพื่อการกู้ยืมแก่เกษตรกรและผู้ยากจน	๓.๕๘๐๕	๔.๘๘๐๐	๓.๗๔๗๕	๔.๓๓๓๓	๔.๘๗๙๑	๔.๐๐๐๐	๔.๑๑๘๖	ผ่าน

ลำดับ	ทุนหมุนเวียน	ด้านที่ ๑	ด้านที่ ๒	ด้านที่ ๓	ด้านที่ ๔	ด้านที่ ๕	ด้านที่ ๖	คะแนนภาพรวม	สถานะ
๕๔	กองทุนเพื่อการบริหารจัดการ การทำงานของคนต่างด้าว	๕.๐๐๐๐	๕.๐๐๐๐	๓.๓๑๖๐	๓.๗๒๕๐	๔.๕๒๕๐	๓.๖๒๕๐	๔.๑๑๘๖	ผ่าน
๕๕	กองทุนพัฒนาเอสเอ็มอีตามแนว ประชารัฐ	๓.๖๓๐๐	๔.๙๖๐๐	๓.๙๙๕๕	๓.๙๖๖๗	๔.๓๘๑๓	๔.๔๔๙๒	๔.๐๙๘๔	ผ่าน
๕๖	เงินทุนหมุนเวียนเพื่อผลิต และขยายพันธุ์พืช	๕.๐๐๐๐	๔.๔๑๗๓	๔.๔๔๘๖	๓.๔๙๐๐	๓.๙๖๘๘	๓.๕๔๖๗	๔.๐๘๙๕	ผ่าน
๕๗	กองทุนเพื่อการป้องกันและ ปราบปรามการค้ามนุษย์	๕.๐๐๐๐	๔.๗๕๐๐	๓.๐๐๐๐	๔.๒๕๐๐	๔.๖๒๒๕	๔.๐๐๐๐	๔.๐๘๓๘	ผ่าน
๕๘	เงินทุนหมุนเวียนการบริหารจัดการ เหรียญกษาปณ์ ทรัพย์สินมีค่า ของรัฐและการทำของ	๔.๐๖๖๗	๓.๖๖๖๗	๔.๗๕๑๔	๔.๐๘๓๓	๔.๖๕๐๐	๒.๔๓๐๐	๔.๐๘๓๔	ปรับปรุง
๕๙	กองทุนประกันสังคม	๔.๔๑๐๖	๓.๔๓๔๔	๓.๗๒๐๐	๔.๑๓๓๓	๔.๖๐๖๒	๔.๙๙๙๖	๔.๐๗๙๖	ผ่าน
๖๐	เงินทุนหมุนเวียนศูนย์อำนวยการ สร้างอาวุธ	๑.๗๑๕๐	๔.๖๖๖๗	๔.๒๘๕๗	๔.๗๐๐๐	๔.๔๒๕๐	๔.๙๔๕๙	๔.๐๗๙๓	ปรับปรุง
๖๑	กองทุนเพื่อส่งเสริมการท่องเที่ยวไทย	๕.๐๐๐๐	๕.๐๐๐๐	๔.๖๖๖๗	๒.๙๙๓๓	๓.๗๒๕๐	๑.๐๐๐๐	๔.๐๗๑๕	ปรับปรุง
๖๒	เงินทุนหมุนเวียนการสังกัด	*-	๕.๐๐๐๐	๓.๕๕๕๕	๔.๐๒๓๓	๔.๓๕๖๓	๔.๗๗๓๓	๔.๐๔๑๔	ผ่าน
๖๓	กองทุนอ้อยและน้ำตาลทราย	๔.๕๙๒๓	๔.๓๘๘๙	๔.๔๓๓๓	๓.๘๙๘๘	๒.๗๑๗๕	๒.๖๑๘๔	๔.๐๒๕๑	ปรับปรุง
๖๔	กองทุนสำหรับผู้เดินทางไปประกอบ พิธีฮัจย์	*-	๔.๖๖๖๗	๓.๓๓๔๐	๓.๐๙๓๓	๔.๔๕๐๐	๕.๐๐๐๐	๔.๐๑๔๐	ผ่าน
๖๕	กองทุนพัฒนาดิจิทัลเพื่อเศรษฐกิจ และสังคม	*-	๓.๐๐๐๐	๕.๐๐๐๐	๓.๐๒๖๗	๔.๐๖๘๘	๓.๐๐๐๐	๔.๐๑๐๙	ผ่าน
๖๖	กองทุนจัดการซากดึกดำบรรพ์	๒.๔๘๒๘	๓.๓๓๓๓	๔.๘๐๐๐	๓.๙๖๖๗	๔.๕๓๗๕	๔.๙๗๔๘	๓.๙๙๔๕	ปรับปรุง
๖๗	เงินทุนหมุนเวียนสถานแสดงพันธุ์ สัตว์น้ำ จังหวัดภูเก็ต	*-	๕.๐๐๐๐	๔.๒๔๗๓	๔.๔๗๕๐	๓.๘๖๘๘	๑.๐๐๐๐	๓.๙๘๐๔	ปรับปรุง
๖๘	กองทุนเพื่อความปลอดภัย ในการใช้รถใช้ถนน	๕.๐๐๐๐	๓.๘๘๐๐	๓.๖๕๒๔	๔.๓๓๓๓	๔.๓๒๕๐	๓.๐๐๐๐	๓.๙๗๕๖	ผ่าน
๖๙	กองทุนน้ำมันเชื้อเพลิง	๕.๐๐๐๐	๕.๐๐๐๐	๓.๓๓๓๓	๓.๙๐๐๐	๔.๐๗๕๐	๒.๙๙๒๕	๓.๙๔๑๗	ปรับปรุง
๗๐	กองทุนการออมแห่งชาติ	๕.๐๐๐๐	๔.๖๖๖๗	๒.๕๗๕๙	๔.๑๘๓๓	๔.๗๐๖๓	๔.๗๙๖๔	๓.๙๒๙๓	ปรับปรุง
๗๑	เงินทุนค่าธรรมเนียมผ่านทาง	๑.๐๐๐๐	๕.๐๐๐๐	๓.๗๗๗๙	๔.๕๐๘๓	๔.๗๐๖๓	๔.๘๘๑๗	๓.๘๕๗๓	ปรับปรุง
๗๒	กองทุนสงเคราะห์เกษตรกร	๑.๖๕๐๐	๕.๐๐๐๐	๕.๐๐๐๐	๓.๗๓๓๓	๔.๙๕๐๐	๒.๐๐๐๐	๓.๘๓๕๐	ปรับปรุง
๗๓	กองทุนผู้สูงอายุ	๑.๐๐๐๐	๕.๐๐๐๐	๓.๘๗๕๐	๔.๓๘๓๓	๕.๐๐๐๐	๔.๙๗๑๗	๓.๘๓๔๗	ปรับปรุง
๗๔	เงินทุนหมุนเวียนโรงงานในอาร์กซ์	๑.๐๐๐๐	๓.๘๔๙๔	๔.๖๖๖๗	๓.๘๔๑๗	๓.๔๗๕๐	๔.๙๕๗๕	๓.๗๔๓๔	ปรับปรุง
๗๕	กองทุนส่งเสริมการค้าระหว่าง ประเทศ	๓.๐๐๐๐	๔.๖๖๖๗	๓.๙๙๔๗	๔.๑๔๑๗	๔.๒๒๕๐	๑.๐๐๐๐	๓.๗๔๑๖	ปรับปรุง
๗๖	เงินทุนหมุนเวียนกรมทำอากาศยาน	๓.๑๖๒๒	๒.๗๙๖๖	๔.๔๖๖๗	๓.๐๖๖๗	๓.๙๐๖๓	๔.๙๙๘๓	๓.๗๒๔๑	ปรับปรุง
๗๗	กองทุนจัดรูปที่ดิน	๒.๖๐๙๓	๔.๐๐๐๐	๓.๔๗๖๗	๓.๖๔๓๓	๔.๘๘๘๘	๔.๘๙๗๕	๓.๗๑๙๕	ปรับปรุง
๗๘	เงินทุนหมุนเวียนเพื่อจัดทำ แผ่นป้ายทะเบียนรถ	๓.๖๗๑๔	๓.๓๓๓๓	๓.๖๓๑๖	๓.๕๐๐๐	๓.๖๐๐๐	๔.๘๐๔๒	๓.๖๙๖๑	ผ่าน
๗๙	กองทุนเพื่อโครงการอาหารกลางวัน ในโรงเรียนประถมศึกษา	๔.๕๐๐๐	๓.๘๒๕๐	๔.๑๕๐๐	๓.๖๕๐๐	๔.๖๒๕๐	๒.๗๐๘๓	๓.๖๗๕๘	ปรับปรุง
๘๐	เงินทุนหมุนเวียนยาเสพติด	๓.๑๖๖๗	๒.๑๔๓๐	๕.๐๐๐๐	๔.๕๘๓๓	๔.๕๕๐๐	๔.๐๐๐๐	๓.๖๕๗๘	ปรับปรุง
๘๑	เงินทุนหมุนเวียนในการผลิตเชื้อ โรโซเบียม	๑.๐๐๐๐	๕.๐๐๐๐	๓.๖๖๖๗	๓.๓๓๑๗	๔.๗๒๕๐	๔.๐๐๐๐	๓.๖๓๑๓	ปรับปรุง

ลำดับ	ทุนหมุนเวียน	ด้านที่ ๑	ด้านที่ ๒	ด้านที่ ๓	ด้านที่ ๔	ด้านที่ ๕	ด้านที่ ๖	คะแนน ภาพรวม	สถานะ
๘๒	กองทุนคุ้มครองธุรกิจนำเที่ยว	๒.๕๓๔๐	๕.๐๐๐๐	๕.๐๐๐๐	๓.๔๓๖๗	๓.๘๘๑๓	๓.๐๐๐๐	๓.๖๑๐๓	ปรับปรุง
๘๓	กองทุนเพื่อส่งเสริมการอนุรักษ์พลังงาน	๕.๐๐๐๐	๓.๑๖๐๐	๓.๗๑๑๕	๓.๙๐๓๓	๓.๘๕๐๐	๑.๘๐๘๘	๓.๖๑๐๐	ปรับปรุง
๘๔	กองทุนพัฒนาสหกรณ์	๔.๘๘๑๕	๕.๐๐๐๐	๓.๓๔๐๐	๒.๓๘๖๗	๔.๒๐๐๐	๔.๐๐๐๐	๓.๖๐๓๓	ปรับปรุง
๘๕	กองทุนประกันชีวิต	๕.๐๐๐๐	๓.๐๐๐๐	๓.๒๘๕๗	๓.๑๒๐๐	๓.๖๒๒๕	๔.๐๒๙๒	๓.๕๘๓๒	ผ่าน
๘๖	กองทุนส่งเสริมโรงเรียนในระบบ	๒.๕๓๒๐	๒.๔๕๒๐	๕.๐๐๐๐	๓.๓๓๖๗	๔.๐๗๕๐	๑.๐๐๐๐	๓.๕๐๕๖	ปรับปรุง
๘๗	กองทุนความปลอดภัย อาชีวอนามัย และสภาพแวดล้อมในการทำงาน	๓.๐๐๐๐	๔.๐๘๘๘	๒.๘๔๒๙	๓.๙๓๓๓	๔.๕๐๐๐	๔.๐๐๐๐	๓.๕๕๔๘	ปรับปรุง
๘๘	กองทุนป้องกันและปราบปรามยาเสพติด	๕.๐๐๐๐	๓.๖๐๐๐	๓.๐๐๐๐	๓.๕๔๑๗	๔.๒๕๗๕	๔.๐๐๐๐	๓.๔๒๗๐	ผ่าน
๘๙	กองทุนสงเคราะห์	๒.๓๓๓๓	๔.๕๐๐๐	๓.๑๔๒๙	๓.๗๖๖๗	๒.๖๕๐๐	๔.๙๙๓๔	๓.๓๗๔๔	ปรับปรุง
๙๐	กองทุนเงินทดแทน	๒.๙๗๓๓	๓.๗๒๑๖	๒.๑๒๐๐	๓.๕๖๐๐	๓.๐๓๗๕	๔.๙๙๘๔	๓.๒๔๔๐	ปรับปรุง
๙๑	กองทุนพัฒนาการกีฬาแห่งชาติ	*-	๔.๐๐๐๐	๓.๔๖๕๘	๓.๔๓๑๗	๔.๑๐๖๓	๔.๕๕๗๕	๓.๒๔๐๗	ผ่าน
๙๒	เงินทุนหมุนเวียนเพื่อการส่งเสริมอาชีพอุตสาหกรรมในครอบครัว และหัตถกรรมไทย	๓.๕๗๗๓	๕.๐๐๐๐	๑.๐๐๐๐	๓.๗๘๓๓	๔.๑๓๗๕	๔.๐๐๐๐	๓.๑๔๖๗	ปรับปรุง
๙๓	กองทุนปรับโครงสร้างการผลิตภาคเกษตรเพื่อเพิ่มขีดความสามารถการแข่งขันของประเทศ	๓.๕๐๐๐	๓.๓๒๑๓	๓.๒๘๕๗	๔.๔๕๐๐	๓.๓๐๐๐	๓.๐๐๐๐	๓.๑๑๐๗	ผ่าน
๙๔	กองทุนส่งเสริมและพัฒนาการศึกษาสำหรับคนพิการ	*-	๔.๒๐๐๐	๒.๕๘๐๖	๓.๑๕๖๗	๒.๖๖๒๕	๑.๐๐๐๐	๒.๙๒๒๐	ฟื้นฟู
๙๕	เงินทุนหมุนเวียนยางพารา	๑.๘๘๓๓	๔.๕๐๐๐	๔.๔๐๐๐	๒.๑๑๖๗	๓.๔๕๐๐	๓.๓๒๒๒	๒.๘๙๑๓	ฟื้นฟู
๙๖	กองทุนหมู่บ้านและชุมชนเมืองแห่งชาติ	๑.๐๐๐๐	๒.๖๙๓๕	๓.๓๓๓๓	๓.๑๓๑๗	๒.๔๖๒๕	๒.๖๘๓๓	๒.๘๕๘๘	ฟื้นฟู
๙๗	กองทุนพัฒนาเทคโนโลยีเพื่อการศึกษา	๑.๐๐๐๐	๔.๖๖๖๗	๓.๑๔๒๙	๓.๑๒๖๗	๔.๒๕๐๐	๒.๐๐๐๐	๒.๘๐๔๐	ฟื้นฟู
๙๘	กองทุนฟื้นฟูและพัฒนาเกษตรกร	๓.๘๒๗๐	๓.๖๖๖๗	๔.๓๕๕๓	๒.๓๑๐๐	๑.๙๒๕๐	๓.๐๐๐๐	๒.๖๗๖๗	ฟื้นฟู
คะแนนเฉลี่ย		๔.๐๒๐๒	๔.๓๙๓๗	๔.๒๖๙๑	๓.๙๙๑๗	๔.๓๑๗๒	๔.๐๕๘๐	๔.๑๒๔๔	

หมายเหตุ : * ไม่มีการประเมินผลด้านที่ ๑

ตารางภาคผนวกที่ ๔ ผลการประเมินผลการดำเนินงานทุนหมุนเวียน ประจำปีบัญชี ๒๕๖๓ - ๒๕๖๔
(คะแนนเต็ม ๕.๐๐๐๐ คะแนน)

ลำดับ	ทุนหมุนเวียน	ผลการประเมินผลการดำเนินงาน		
		ปีบัญชี ๒๕๖๔	ปีบัญชี ๒๕๖๓	ผลต่าง
๑	กองทุนเพื่อการพัฒนาวิทยาศาสตร์และเทคโนโลยี	๔.๙๘๒๐	๔.๘๑๘๕	๐.๑๖๓๕
๒	กองทุนเงินให้กู้ยืมเพื่อการศึกษา	๔.๙๕๓๑	๔.๕๙๗๙	๐.๓๕๕๒
๓	กองทุนบริหารเงินกู้เพื่อการปรับโครงสร้างหนี้สาธารณะและพัฒนาตลาดตราสารหนี้ในประเทศ	๔.๙๔๕๐	๔.๙๐๕๗	๐.๐๓๙๓
๔	กองทุนพัฒนาระบบสถาบันการเงินเฉพาะกิจ	๔.๘๗๑๘	๔.๖๗๒๔	๐.๑๙๙๔
๕	กองทุนการป้องกันและปราบปรามการฟอกเงิน	๔.๘๕๒๙	๔.๗๗๘๑	๐.๐๗๔๘
๖	กองทุนเพื่อการพัฒนาาระบบสาธารณสุข	๔.๘๔๔๐	๔.๙๐๙๙	-๐.๐๖๕๙
๗	กองทุนคุ้มครองเด็ก	๔.๘๑๐๘	๔.๖๐๑๕	๐.๒๐๙๓
๘	เงินทุนหมุนเวียนเพื่อการชลประทาน	๔.๘๐๗๗	๔.๗๐๑๖	๐.๑๐๖๑
๙	กองทุนจัดรูปที่ดินเพื่อพัฒนาพื้นที่	๔.๘๐๖๘	๔.๑๐๙๓	๐.๖๙๗๕
๑๐	เงินทุนหมุนเวียนเพื่อให้ข้าราชการ สำนักงานเลขาธิการสภาผู้แทนราษฎรกู้ยืมเพื่อชำระหนี้สิน	๔.๗๔๔๘	๔.๖๕๙๑	๐.๐๘๕๗
๑๑	เงินทุนหมุนเวียนค่าเครื่องจักรกลของกรมทางหลวง	๔.๗๔๑๔	๔.๗๒๕๔	๐.๐๑๖๐
๑๒	กองทุนพัฒนาฝีมือแรงงาน	๔.๗๓๗๙	๔.๖๙๕๐	๐.๐๔๒๙
๑๓	กองทุนเพื่อการพัฒนาาระบบมาตรวิทยา	๔.๗๓๗๙	๔.๔๘๗๓	๐.๒๕๐๖
๑๔	กองทุนเพื่อผู้รับงานไปทำที่บ้าน	๔.๗๑๗๐	๔.๒๑๕๓	๐.๕๐๑๗
๑๕	กองทุนหลักประกันสุขภาพแห่งชาติ	๔.๗๐๓๓	๔.๗๕๓๖	-๐.๐๕๐๓
๑๖	กองทุนการปฏิรูปที่ดินเพื่อเกษตรกรรม	๔.๖๖๔๖	๔.๖๐๕๔	๐.๐๕๙๒
๑๗	กองทุนเพื่อผู้เคยเป็นสมาชิกรัฐสภา	๔.๖๕๔๖	๔.๗๒๔๕	-๐.๐๖๙๙
๑๘	กองทุนสิ่งแวดล้อม	๔.๖๒๖๓	๓.๙๙๕๑	๐.๖๓๑๒
๑๙	กองทุนส่งเสริมการเผยแผ่พระพุทธศาสนาเฉลิมพระเกียรติ ๘๐ พรรษา	๔.๖๑๒๙	๔.๓๘๗๙	๐.๒๒๕๐
๒๐	กองทุนส่งเสริมวิทยาศาสตร์ วิจัย และนวัตกรรม	๔.๕๘๔๙	๔.๔๖๐๑	๐.๑๒๔๘
๒๑	กองทุนประกันวินาศภัย	๔.๕๗๓๑	๔.๕๕๒๔	-๐.๐๑๙๓
๒๒	กองทุนรวมเพื่อช่วยเหลือเกษตรกร	๔.๕๖๙๗	๔.๑๙๗๖	๐.๓๗๒๑
๒๓	กองทุนส่งเสริมงานวัฒนธรรม	๔.๕๖๙๓	๓.๙๙๗๓	๐.๕๗๒๐
๒๔	กองทุนส่งเสริมการจัดสวัสดิการสังคม	๔.๕๖๓๘	๔.๓๑๒๙	๐.๒๕๐๙
๒๕	กองทุนพัฒนาน้ำบาดาล	๔.๕๕๗๑	๔.๐๘๑๐	๐.๔๖๖๑
๒๖	เงินทุนหมุนเวียนโรงงานเภสัชกรรมทหาร	๔.๕๒๖๕	๔.๒๕๒๙	๐.๒๗๓๖
๒๗	กองทุนยุติธรรม	๔.๕๒๒๖	๓.๙๒๐๙	๐.๖๐๑๗
๒๘	กองทุนการแพทย์ฉุกเฉิน	๔.๕๐๙๗	๔.๓๖๗๖	๐.๑๔๒๑
๒๙	กองทุนส่งเสริมการร่วมลงทุนระหว่างรัฐและเอกชน	๔.๕๐๖๗	๔.๑๗๑๓	๐.๓๓๕๔
๓๐	กองทุนส่งเสริมและพัฒนาคุณภาพชีวิตคนพิการ	๔.๔๙๐๙	๔.๘๔๓๘	-๐.๓๕๒๙
๓๑	เงินทุนหมุนเวียนเพื่อผลิตรูปถ่ายทางอากาศ	๔.๔๘๒๕	๔.๒๘๔๐	๐.๑๙๘๕
๓๒	กองทุนการทำอากาศยานอู่ตะเภา	๔.๔๕๕๕	๓.๖๖๓๗	๐.๗๙๑๘
๓๓	เงินทุนหมุนเวียนเพื่อผลิตตัวขึ้นจำหน่าย	๔.๔๒๔๘	๓.๙๙๑๗	๐.๔๓๓๑
๓๔	กองทุนเพื่อการสืบสวนและสอบสวนคดีอาญา	๔.๔๒๓๓	๔.๖๑๘๒	-๐.๑๙๔๙
๓๕	เงินทุนหมุนเวียนโรงงานผลิตวัตถุระเบิดทหาร	๔.๔๑๒๖	๔.๒๑๐๘	๐.๒๐๑๘

ลำดับ	ทุนหมุนเวียน	ผลการประเมินผลการดำเนินงาน		
		ปีบัญชี ๒๕๖๔	ปีบัญชี ๒๕๖๓	ผลต่าง
๓๖	กองทุนส่งเสริมงานจดหมายเหตุ	๔.๓๘๗๙	๓.๙๖๓๐	๐.๔๒๔๙
๓๗	กองทุนเพื่อผู้ใช้แรงงาน	๔.๓๕๒๐	๔.๒๕๔๕	๐.๐๙๗๕
๓๘	เงินทุนหมุนเวียนเพื่อการบริหารท่าเรือพาณิชย์สตึก - กองทัพเรือ	๔.๓๔๖๕	๔.๕๖๕๕	-๐.๒๑๙๐
๓๙	เงินทุนหมุนเวียนโรงงานแบตเตอรี่ทหาร	๔.๓๔๑๙	๔.๑๔๘๘	๐.๑๙๓๑
๔๐	กองทุนทดแทนผู้ประสพภัย	๔.๓๔๑๔	๔.๑๑๕๕	๐.๒๒๕๙
๔๑	เงินทุนหมุนเวียนเพื่อแก้ไขปัญหาหนี้สินข้าราชการครู	๔.๒๙๖๐	๔.๖๙๒๐	-๐.๓๙๖๐
๔๒	เงินทุนหมุนเวียนอุตสาหกรรมป้องกันประเทศ	๔.๒๗๙๔	๓.๘๕๑๘	๐.๔๒๗๖
๔๓	กองทุนสงเคราะห์ลูกจ้าง	๔.๒๔๗๘	๔.๓๖๕๓	-๐.๑๑๗๕
๔๔	กองทุนเพื่อช่วยเหลือคนหางานไปทำงานในต่างประเทศ	๔.๒๔๕๕	๔.๓๐๓๘	-๐.๐๕๘๓
๔๕	กองทุนพัฒนาผู้ประกอบการเทคโนโลยีและนวัตกรรม	๔.๒๔๕๓	๓.๙๐๘๔	๐.๓๓๖๙
๔๖	กองทุนพัฒนาบทบาทสตรี	๔.๒๔๓๔	๔.๖๓๙๙	-๐.๓๙๖๕
๔๗	เงินทุนหมุนเวียนในการผลิตพันธุ์ปลา พันธุ์กุ้ง และพันธุ์สัตว์น้ำอื่น ๆ	๔.๒๐๔๘	๓.๙๘๓๘	๐.๒๒๑๐
๔๘	กองทุนส่งเสริมวิสาหกิจขนาดกลางและขนาดย่อม	๔.๑๙๔๕	๓.๖๔๐๐	๐.๕๕๔๕
๔๙	กองทุนคุ้มครองพันธุ์พืช	๔.๑๘๒๒	๔.๐๖๕๖	๐.๑๑๖๖
๕๐	กองทุนส่งเสริมศิลปะร่วมสมัย	๔.๑๔๓๒	ไม่เข้า ประเมิน	-
๕๑	กองทุนภูมิปัญญาการแพทย์แผนไทย	๔.๑๒๔๙	๔.๕๗๙๒	-๐.๔๕๔๓
๕๒	กองทุนส่งเสริมความเท่าเทียมระหว่างเพศ	๔.๑๒๐๒	๓.๕๑๕๕	๐.๖๐๔๗
๕๓	เงินทุนหมุนเวียนเพื่อการกักขังแก่เกษตรกรและผู้ยากจน	๔.๑๑๘๖	๓.๗๙๒๖	๐.๓๒๖๐
๕๔	กองทุนเพื่อการบริหารจัดการการทำงานของคนต่างด้าว	๔.๑๑๘๖	๓.๒๓๑๔	๐.๘๘๗๒
๕๕	กองทุนพัฒนาเอสเอ็มอีตามแนวประชารัฐ	๔.๐๙๘๔	๓.๙๒๑๕	๐.๑๗๖๙
๕๖	เงินทุนหมุนเวียนเพื่อผลิตและขยายพันธุ์พืช	๔.๐๘๙๕	๔.๒๓๙๑	-๐.๑๔๙๖
๕๗	กองทุนเพื่อการป้องกันและปราบปรามการค้ามนุษย์	๔.๐๘๓๘	๓.๙๙๓๑	๐.๐๙๐๗
๕๘	เงินทุนหมุนเวียนการบริหารจัดการเหรียญกษาปณ์ ทรัพย์สินมีค่าของรัฐ และการทำของ	๔.๐๘๓๔	๔.๑๗๕๐	-๐.๐๙๑๖
๕๙	กองทุนประกันสังคม	๔.๐๗๙๖	๓.๕๓๓๕	๐.๕๔๖๑
๖๐	เงินทุนหมุนเวียนศูนย์อำนวยการสร้างอาวุธ	๔.๐๗๙๓	๓.๗๑๐๕	๐.๓๖๘๘
๖๑	กองทุนเพื่อส่งเสริมการท่องเที่ยวไทย	๔.๐๗๑๕	๔.๐๘๕๓	-๐.๐๑๓๘
๖๒	เงินทุนหมุนเวียนการสังคีต	๔.๐๔๑๔	๔.๐๙๑๙	-๐.๐๕๐๕
๖๓	กองทุนอ้อยและน้ำตาลทราย	๔.๐๒๕๑	๓.๘๑๕๕	๐.๒๐๙๖
๖๔	กองทุนสำหรับผู้เดินทางไปประกอบพิธีฮัจย์	๔.๐๑๔๐	๓.๘๘๓๐	๐.๑๓๑๐
๖๕	กองทุนพัฒนาดิจิทัลเพื่อเศรษฐกิจและสังคม	๔.๐๑๐๙	๓.๒๒๓๑	๐.๗๘๗๘
๖๖	กองทุนจัดการซากคิกดาบรพ	๓.๙๙๔๕	๓.๕๕๖๑	๐.๔๓๘๔
๖๗	เงินทุนหมุนเวียนสถานแสดงพันธุ์สัตว์น้ำ จังหวัดภูเก็ต	๓.๙๘๐๔	๔.๐๗๘๗	-๐.๐๙๘๓
๖๘	กองทุนเพื่อความปลอดภัยในการใช้รถใช้ถนน	๓.๙๗๕๖	๔.๑๕๙๘	-๐.๑๘๔๒
๖๙	กองทุนน้ำมันเชื้อเพลิง	๓.๙๔๑๗	๓.๓๙๖๓	๐.๕๔๕๔

หมายเหตุ : ในปีบัญชี ๒๕๖๓ กองทุนส่งเสริมศิลปะร่วมสมัย มีผลการประเมินผลการดำเนินงานต่ำกว่าเกณฑ์ การประเมินผลที่กำหนดเป็นเวลา ๓ ปี ติดต่อกัน จึงอยู่ระหว่างเสนอคณะรัฐมนตรี (ครม.) เพื่อพิจารณา ยุบเลิก โดยในปีบัญชี ๒๕๖๔ ครม. มีมติให้ดำเนินการต่อไป แต่หากผลการประเมินต่ำกว่าเกณฑ์ ให้ดำเนินการยุบเลิก

ลำดับ	ทุนหมุนเวียน	ผลการประเมินผลการดำเนินงาน		
		ปีบัญชี ๒๕๖๔	ปีบัญชี ๒๕๖๓	ผลต่าง
๗๐	กองทุนการออมแห่งชาติ	๓.๙๒๙๓	๓.๔๗๑๑	๐.๔๕๘๒
๗๑	เงินทุนค่าธรรมเนียมผ่านทาง	๓.๘๕๗๓	๓.๗๖๑๖	๐.๐๙๕๗
๗๒	กองทุนสงเคราะห์เกษตรกร	๓.๘๓๕๐	๓.๗๓๖๔	๐.๐๙๘๖
๗๓	กองทุนผู้สูงอายุ	๓.๘๓๔๗	๓.๕๔๔๖	๐.๒๙๐๑
๗๔	เงินทุนหมุนเวียนโรงงานในอาร์กซ์	๓.๗๔๓๔	๔.๗๗๒๖	-๑.๐๒๙๒
๗๕	กองทุนส่งเสริมการค้าระหว่างประเทศ	๓.๗๔๑๖	๓.๙๑๕๘	-๐.๑๗๔๒
๗๖	เงินทุนหมุนเวียนกรมท่าอากาศยาน	๓.๗๒๔๑	๓.๓๔๓๔	๐.๓๘๐๗
๗๗	กองทุนจัดรูปที่ดิน	๓.๗๑๙๕	๓.๙๘๐๓	-๐.๒๖๐๘
๗๘	เงินทุนหมุนเวียนเพื่อจัดทำแผ่นป้ายทะเบียนรถ	๓.๖๙๖๑	๓.๓๖๓๙	๐.๓๓๒๒
๗๙	กองทุนเพื่อโครงการอาหารกลางวันในโรงเรียนประถมศึกษา	๓.๖๗๕๘	๔.๓๗๔๐	-๐.๖๙๘๒
๘๐	เงินทุนหมุนเวียนยาเสพติด	๓.๖๕๗๘	๔.๒๕๓๗	-๐.๕๙๕๙
๘๑	เงินทุนหมุนเวียนในการผลิตเชื้อโรโซเปียม	๓.๖๓๑๓	๓.๔๑๘๘	๐.๒๑๒๕
๘๒	กองทุนคุ้มครองธุรกิจนำเที่ยว	๓.๖๑๐๓	๓.๙๐๓๗	-๐.๒๙๓๔
๘๓	กองทุนส่งเสริมการอนุรักษ์พลังงาน	๓.๖๑๐๐	๓.๔๐๕๓	๐.๒๐๔๗
๘๔	กองทุนพัฒนาสหกรณ์	๓.๖๐๓๓	๓.๙๔๙๕	-๐.๓๔๖๒
๘๕	กองทุนประกันชีวิต	๓.๕๘๓๒	๔.๑๕๗๑	-๐.๕๗๓๙
๘๖	กองทุนส่งเสริมโรงเรียนในระบบ	๓.๕๐๕๖	๓.๗๗๘๖	-๐.๒๗๓๐
๘๗	กองทุนความปลอดภัย อาชีวอนามัย และสภาพแวดล้อมในการทำงาน	๓.๔๕๔๘	๓.๔๓๘๑	๐.๐๑๖๗
๘๘	กองทุนป้องกันและปราบปรามยาเสพติด	๓.๔๒๗๐	๓.๔๔๕๔	-๐.๐๑๘๔
๘๙	กองทุนสงเคราะห์	๓.๓๗๔๔	๓.๐๓๑๔	๐.๓๔๓๐
๙๐	กองทุนเงินทดแทน	๓.๒๔๔๐	๓.๙๗๕๙	-๐.๗๓๑๙
๙๑	กองทุนพัฒนาการกีฬาแห่งชาติ	๓.๒๔๐๗	๓.๗๖๘๒	-๐.๕๒๗๕
๙๒	เงินทุนหมุนเวียนเพื่อการส่งเสริมอาชีพอุตสาหกรรม ในครอบครัวและหัตถกรรมไทย	๓.๑๔๖๗	๓.๗๗๘๙	-๐.๖๓๒๒
๙๓	กองทุนปรับโครงสร้างการผลิตภาคเกษตรเพื่อเพิ่มขีดความสามารถการแข่งขัน ของประเทศ	๓.๑๑๐๗	๔.๒๗๕๐	-๑.๑๖๔๓
๙๔	กองทุนส่งเสริมและพัฒนาการศึกษาสำหรับคนพิการ	๒.๙๒๒๐	๓.๕๕๑๕	-๐.๖๒๙๕
๙๕	เงินทุนหมุนเวียนยางพารา	๒.๘๙๑๓	๓.๑๒๓๘	-๐.๒๓๒๕
๙๖	กองทุนหมู่บ้านและชุมชนเมืองแห่งชาติ	๒.๘๕๘๙	๒.๗๓๙๔	๐.๑๑๙๕
๙๗	กองทุนพัฒนาเทคโนโลยีเพื่อการศึกษา	๒.๘๐๔๐	๒.๕๔๗๖	๐.๒๕๖๔
๙๘	กองทุนฟื้นฟูและพัฒนาเกษตรกร	๒.๖๗๖๗	๒.๖๐๐๔	๐.๐๗๖๓
ผลการดำเนินงานเฉลี่ยในภาพรวม		๔.๑๒๔๔	๔.๐๒๖๓	๐.๐๙๘๑

ภาคผนวก ข



ผลการประเมินผลการดำเนินงาน กองทุนเพื่อการพัฒนาวิทยาศาสตร์และเทคโนโลยี ประจำปีบัญชี ๒๕๖๔



QR Code แสดงรายละเอียด
๑. รายงานการเงิน
๒. ผลประเมินการดำเนินงาน
๓. โครงสร้างคณะกรรมการ



ผ่าน



ปรับปรุง



ไม่ผ่าน



กระทรวงเจ้าสังกัด :

กระทรวงการอุดมศึกษา วิทยาศาสตร์ วิจัยและนวัตกรรม

ประเภททุนหมุนเวียน :
เพื่อการสนับสนุนส่งเสริม



วัตถุประสงค์ :

ดำเนินการวิจัย พัฒนาและดำเนินการด้านวิศวกรรม และสนับสนุนการวิจัย พัฒนาและวิศวกรรมของภาคีรัฐบาล ภาคเอกชน และสถาบันการศึกษา และส่งเสริมความร่วมมือในกิจกรรมด้านนี้ระหว่างภาครัฐบาล ภาคเอกชน และสถาบันการศึกษา ตลอดจนนานาชาติเพื่อพัฒนาประโยชน์เชิงพาณิชย์

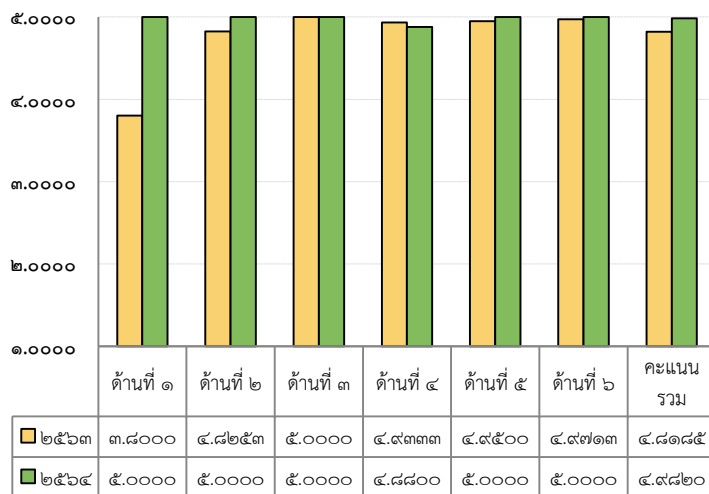


วิสัยทัศน์ :

สวทช.เป็นพันธมิตรร่วมทางที่ดี สู่สังคมฐานความรู้ด้วยวิทยาศาสตร์และเทคโนโลยี



แผนภูมิแสดงเปรียบเทียบผลการประเมินประจำปีบัญชี ๒๕๖๓ - ๒๕๖๔



ด้านที่ ๑ การเงิน

ด้านที่ ๒ การสนองประโยชน์ต่อผู้มีส่วนได้ส่วนเสีย

ด้านที่ ๓ การปฏิบัติการ

ด้านที่ ๔ การบริหารจัดการ

ด้านที่ ๕ คณะกรรมการบริหาร

ด้านที่ ๖ นโยบายรัฐบาล/กระทรวงการคลัง

ผลการดำเนินงาน



ทรัพย์สินทางปัญญาที่นำไปใช้ประโยชน์

จำนวน ๕๙ รายการ แบ่งเป็น

๑.๑ ภาคเอกชน จำนวน ๕๕ แห่ง

๑.๒ ภาครัฐ จำนวน ๓ แห่ง



จำนวนความร่วมมือและการได้รับทุนในระดับนานาชาติและระดับภูมิภาค

จำนวน ๑๘ โครงการ ประกอบด้วย

๑. บันทึกความเข้าใจ จำนวน ๘ โครงการ ได้แก่ อิหร่าน เกาหลีใต้ จีน ญี่ปุ่น ฝรั่งเศส

๒. ข้อตกลง ๖ โครงการ ได้แก่ เบลเยียม ญี่ปุ่น เยอรมัน

๓. การร่วมมือทางการวิจัย ๔ โครงการ ได้แก่ กลุ่มความร่วมมือเม็กซิโก-ล้านช้าง สหราชอาณาจักร สหภาพยุโรป

ความสำเร็จของการถ่ายทอดเทคโนโลยีและนวัตกรรมให้แก่ SMEs

สามารถดำเนินการ จำนวน ๑,๖๕๐ โครงการ คิดเป็นร้อยละ ๘๖.๖๑

มูลค่าผลกระทบต่อเศรษฐกิจและสังคมของประเทศที่เกิดจากการนำผลงานวิจัยไปใช้ประโยชน์

มูลค่าผลกระทบที่เกิด เท่ากับ ๙.๐๕ เท่า จำนวนเงิน ๗๓,๖๙๒.๔๑ ล้านบาท

ในปีบัญชี ๒๕๖๔ กองทุนฯ มีผลคะแนนเฉลี่ย เท่ากับ ๔.๙๘๒๐ คะแนน เพิ่มขึ้นจากปีบัญชี ๒๕๖๓ เท่ากับ ๐.๑๖๓๕ คะแนน เนื่องจากมูลค่าผลกระทบต่อเศรษฐกิจและสังคมของประเทศที่เกิดจากการนำผลงานวิจัยไปใช้ประโยชน์ กองทุนฯ ให้ความสำคัญกับการสร้างผลงานวิจัยที่สามารถนำไปใช้ประโยชน์ได้จริง ทั้งในภาคอุตสาหกรรมและบริการ และในภาคการเกษตร โดยได้กำหนดเป็นตัวชี้วัดเชิงกลยุทธ์ประจำปีอย่างต่อเนื่อง และรายงานผลการดำเนินงานให้กับผู้บริหารเป็นประจำทุกเดือน และกองทุนฯ สามารถถ่ายทอดเทคโนโลยีและนวัตกรรมให้แก่ SMEs ในการบูรณาการกับภาคอื่น เช่น การเชื่อมโยงสู่กลไกเงินกู้ดอกเบี้ยต่ำ เป็นต้น

รายงานการเงิน :

หน่วย : บาท

รายการ	ปีบัญชี ๒๕๖๓	ปีบัญชี ๒๕๖๔
๑. สิ้นทรัพย์รวม	๘,๘๓๗,๗๓๖,๙๖๗.๒๓	๙,๗๙๗,๗๓๐,๒๑๖.๖๙
๒. หนี้สินรวม	๑,๗๑๕,๗๔๕,๗๕๔.๙๖	๑,๓๘๖,๗๓๘,๐๒๒.๔๙
๓. สิ้นทรัพย์สุทธิ/ส่วนทุน	๗,๑๒๒,๙๙๑,๒๑๒.๒๗	๘,๔๑๐,๒๙๒,๑๑๔.๒๐
๔. รายได้	๖,๗๔๒,๔๕๒,๔๖๕.๖๒	๗,๙๖๖,๑๓๙,๒๖๐.๑๑
๕. ค่าใช้จ่าย	๖,๙๘๒,๕๓๓,๔๔๑.๖๕	๖,๗๒๖,๗๘๐,๔๓๘.๑๘
๖. รายได้สุทธิ (ต่ำ) กว่าค่าใช้จ่าย	(๒๔๐,๐๘๑,๙๗๖.๐๓)	๑,๑๗๙,๓๕๘,๘๒๑.๙๓

หมายเหตุ : รายงานการเงินได้รับการตรวจสอบรับรองจาก สตง. ถึงปีบัญชี ๒๕๖๔

ประเด็นสำคัญ :

กองทุนฯ ควรมีการกำหนดตัวชี้วัดที่ใช้ในการประเมินผลการดำเนินงานของทุนหมุนเวียน ในปีบัญชี ๒๕๖๖ ควรกำหนดให้มีความท้าทายและเหมาะสม สอดคล้องกับภูมิภาค ความพร้อมของทรัพยากร และขีดความสามารถของบุคลากรของทุนหมุนเวียน



ผลการประเมินผลการดำเนินงาน กองทุนเงินให้กู้ยืมเพื่อการศึกษา ประจำปีบัญชี ๒๕๖๔



QR Code แสดงรายละเอียด
๑. รายงานการเงิน
๒. ผลประเมินการดำเนินงาน
๓. โครงสร้างคณะกรรมการ



ผ่าน



ปรับปรุง



ไม่ผ่าน



กระทรวงเจ้าสังกัด :
กระทรวงการคลัง

ประเภททุนหมุนเวียน :
เพื่อการกู้ยืม



วัตถุประสงค์ :

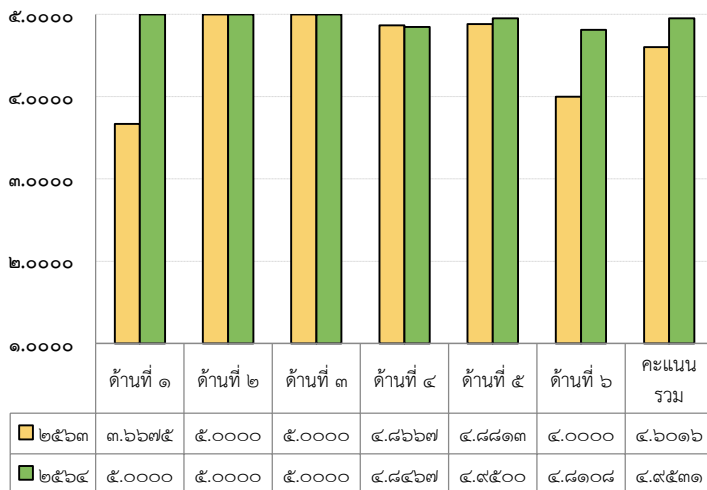
- เงินกู้ยืมเพื่อการศึกษา ให้แก่นักเรียนหรือนักศึกษา ๔ ลักษณะ ดังนี้
- นักเรียนหรือนักศึกษา ที่ขาดแคลนทุนทรัพย์
 - นักเรียนหรือนักศึกษาที่ศึกษาในสาขาวิชาที่เป็นความต้องการหลัก
 - นักเรียนหรือนักศึกษา ที่ศึกษาในสาขาวิชาขาดแคลน
 - นักเรียนหรือนักศึกษา ที่เรียนดีเพื่อสร้างความเป็นเลิศ

วิสัยทัศน์ :

เป็นกองทุนหมุนเวียนที่ให้โอกาสทางการศึกษา
เพื่อสร้างอนาคตที่มั่นคง มั่งคั่ง และยั่งยืน



แผนภูมิแสดงเปรียบเทียบผลการประเมินประจำปีบัญชี ๒๕๖๓ - ๒๕๖๔



ด้านที่ ๑ การเงิน

ด้านที่ ๒ การสนองประโยชน์ต่อผู้มีส่วนได้ส่วนเสีย

ด้านที่ ๓ การปฏิบัติการ

ด้านที่ ๔ การบริหารจัดการ

ด้านที่ ๕ คณะกรรมการบริหาร

ด้านที่ ๖ นโยบายรัฐบาล/กระทรวงการคลัง

ผลการดำเนินงาน

อนุมัติเงินกู้ให้กับนักเรียน/นักศึกษา

แผนการอนุมัติเงินกู้ จำนวน ๖๒๓,๘๘๑ ราย จำนวน ๓๘,๕๘๗.๐๐ ล้านบาท
ผลการอนุมัติเงินกู้ จำนวน ๕๙๙,๓๖๖ ราย จำนวน ๒๕,๖๗๐.๓๐ ล้านบาท

การจัดเก็บหนี้

- หนี้ที่ครบกำหนด จำนวน ๗๗,๒๒๗.๒๐ ล้านบาท
จัดเก็บได้ จำนวน ๖๑,๗๑๑.๒๙ ล้านบาท คิดเป็นร้อยละ ๗๙.๙๑
- หนี้ค้างชำระเกิน ๑ ปีขึ้นไป จำนวน ๒๒๗,๕๙๖.๙๒ ล้านบาท
ยอดเงินต้นค้างชำระเกิน ๑ ปีขึ้นไป เท่ากับ ๑๐,๖๒๖.๕๓ ล้านบาท คิดเป็นร้อยละ ๔.๖๗

จำนวนนักเรียน/นักศึกษาที่ได้รับการอนุมัติการกู้ยืมเงินเพื่อการศึกษา ๔ ลักษณะ

- ลักษณะที่ ๑ เงินให้กู้ยืมแก่นักเรียนหรือนักศึกษา ที่ขาดแคลนทุนทรัพย์ จำนวน ๔๕๖,๓๔๕ ราย
- ลักษณะที่ ๒ เงินให้กู้ยืมแก่นักเรียนหรือนักศึกษาที่ศึกษา ในสาขาวิชาที่เป็นความต้องการหลัก จำนวน ๑๔๐,๘๘๓ ราย
- ลักษณะที่ ๓ เงินให้กู้ยืมแก่นักเรียนหรือนักศึกษาที่ศึกษาในสาขาวิชาขาดแคลน จำนวน ๒,๐๘๙ ราย
- ลักษณะที่ ๔ เงินให้กู้ยืมแก่นักเรียนหรือนักศึกษาที่เรียนดีเพื่อสร้างความเป็นเลิศ จำนวน ๓๙ ราย



ในปีบัญชี ๒๕๖๔ กองทุนฯ มีผลคะแนนเฉลี่ย เท่ากับ ๔.๙๕๓๑ คะแนน เพิ่มขึ้นจากปีบัญชี ๒๕๖๓ เท่ากับ ๐.๓๕๑๕ คะแนน เนื่องจากกองทุนฯ ได้ให้ความสำคัญในการกำกับติดตามการรับชำระหนี้ แม้จะต้องทำตามนโยบายรัฐในการผ่อนปรนต่าง ๆ แต่ในส่วนของการติดตามและสร้างความตระหนักเพื่อให้สามารถเร่งรัดติดตามจากกลุ่มลูกหนี้ที่ยังมีศักยภาพได้ โดยสามารถติดตามลูกหนี้และได้เงินรับชำระจริง จำนวน ๖๑,๗๑๑.๒๙ ล้านบาท คิดเป็นอัตราส่วนการชำระหนี้ต่อยอดหนี้ที่ต้องชำระคืน ร้อยละ ๗๙.๙๑ ซึ่งสูงกว่าปีที่ผ่านมา รวมทั้งสามารถให้กู้ยืมเงินเพื่อการศึกษาได้ครบทั้ง ๔ ลักษณะ โดยสามารถให้แก่นักเรียนนักศึกษาได้มากกว่าเป้าหมายที่กำหนดไว้ในทุกลักษณะ โดยมุ่งเน้นให้มีการสนับสนุนการดำเนินการให้กู้ยืมผ่านระบบงานกองทุนเงินให้กู้ยืมเพื่อการศึกษาแบบดิจิทัล (DSL) ทำให้สามารถให้กู้ยืมเงินมีความทันสมัยสะดวก รวดเร็วยิ่งขึ้น

รายงานการเงิน :

หน่วย : บาท

รายการ	ปีบัญชี ๒๕๖๓	ปีบัญชี ๒๕๖๔
๑. สินทรัพย์รวม	๓๔๙,๕๘๘,๑๙๖,๐๒๖.๔๔	๓๕๗,๕๐๓,๐๕๐,๕๖๒.๖๕
๒. หนี้สินรวม	๑,๙๘๓,๕๘๘,๓๑๕.๙๖	๒,๓๖๓,๔๖๙,๑๙๑.๗๔
๓. สินทรัพย์สุทธิ/ส่วนทุน	๓๔๗,๖๐๔,๖๐๗,๗๑๐.๔๘	๓๕๕,๑๓๙,๕๘๑,๓๗๐.๙๑
๔. รายได้	๖,๖๓๘,๑๒๖,๗๗๒.๕๑	๖,๘๙๙,๐๐๖,๓๙๗.๐๙
๕. ค่าใช้จ่าย	๑๑,๗๓๓,๐๘๓,๓๑๖.๙๓	(๖๓๕,๙๖๗,๒๖๓.๓๔)
๖. รายได้สูง (ต่ำ) กว่าค่าใช้จ่าย	(๕,๑๐๐,๙๕๖,๕๘๔.๔๒)	๗,๕๓๔,๙๗๓,๖๖๐.๔๓

ประเด็นสำคัญ :

คณะกรรมการกองทุนฯ กำหนดให้กู้ตาม พรบ. ทั้ง ๔ ลักษณะ ให้กู้ผ่านระบบ DSL ดังนั้น ควรกำหนดกลุ่มอุตสาหกรรมและสาขาวิชาที่สอดคล้องกับทิศทางในอนาคต



ผลการประเมินผลการดำเนินงาน กองทุนบริหารเงินกู้เพื่อการปรับโครงสร้างหนี้สาธารณะ และพัฒนาตลาดตราสารหนี้ในประเทศ ประจำปีบัญชี ๒๕๖๔



QR Code แสดงรายละเอียด
๑. รายงานการเงิน
๒. ผลประเมินการดำเนินงาน
๓. โครงสร้างคณะกรรมการ



กระทรวงเจ้าสังกัด :
กระทรวงการคลัง

ประเภททุนหมุนเวียน :
เพื่อการสนับสนุนส่งเสริม



วัตถุประสงค์ :

เพื่อบริหารเงินที่ได้รับจากการกู้เพื่อปรับโครงสร้างหนี้สาธารณะตามพระราชบัญญัติการบริหารหนี้สาธารณะ พ.ศ. ๒๕๕๘ และที่แก้ไขเพิ่มเติม ตามมาตรา ๒๔/๑ และการกู้เงินเพื่อพัฒนาตลาดตราสารหนี้ในประเทศ ตามมาตรา ๒๕/๑

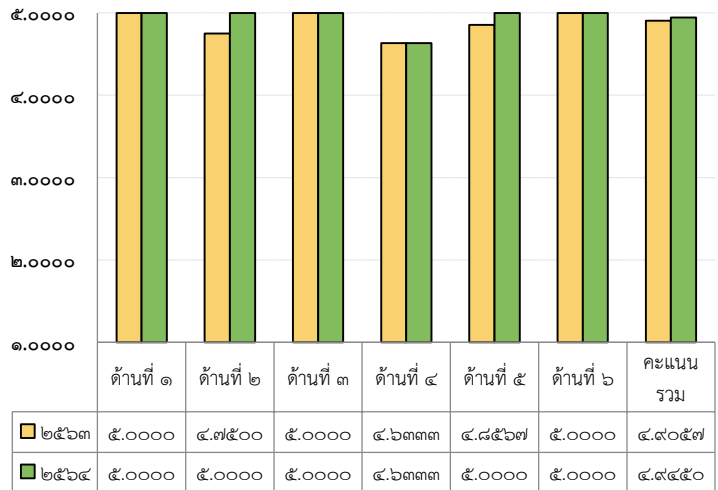


วิสัยทัศน์ :

เป็นกองทุนที่บริหารสินทรัพย์อย่างมั่นคง พร้อมรองรับความท้าทายในการบริหารหนี้สาธารณะ และพัฒนาตลาดตราสารหนี้ให้เติบโตและเป็นที่ยอมรับในระดับสากล



แผนภูมิแสดงเปรียบเทียบผลการประเมินประจำปีบัญชี ๒๕๖๓ - ๒๕๖๔



ด้านที่ ๑ การเงิน

ด้านที่ ๒ การสนองประโยชน์ต่อผู้มีส่วนได้ส่วนเสีย

ด้านที่ ๓ การปฏิบัติการ

ด้านที่ ๔ การบริหารจัดการ

ด้านที่ ๕ คณะกรรมการบริหาร

ด้านที่ ๖ นโยบายรัฐบาล/กระทรวงการคลัง

ผลการดำเนินงาน

อัตราผลตอบแทนจากการบริหารจัดการเงินลงทุน

อัตราผลตอบแทนจากการบริหารจัดการเงินลงทุน จำนวน ๙๑.๑๖ ล้านบาท คิดเป็นร้อยละ ๐.๕๙ ต่อปี



ความสำเร็จของการส่งคืนเงินต้นให้แก่กระทรวงการคลังได้ครบถ้วนตามจำนวน และกำหนดเวลา

กองทุนฯ สามารถส่งคืนเงินต้นจากการ Pre - Funding พันธบัตรรัฐบาลรุ่น ILB๒๓๗A ได้ครบตามจำนวน และกำหนดเวลา



ความสำเร็จของการกำกับดูแลการบริหารเงินลงทุนของผู้บริหารสินทรัพย์ภายนอก

เป็นไปตามนโยบายและกรอบการลงทุนประจำปี และตามคู่มือการปฏิบัติงานด้านการบริหารความเสี่ยง



การดำเนินการสร้างความเชื่อมั่นในศักยภาพของประเทศในการบริหารหนี้สาธารณะ และการเติบโตของตลาดตราสารหนี้

กองทุนฯ สามารถดำเนินงานตามข้อเสนอแนะและแนวทางการบริหารจัดการลงทุนด้วยระบบปัญญาประดิษฐ์ (Artificial Intelligence : AI) ได้ครบถ้วน



ในปีบัญชี ๒๕๖๔ กองทุนฯ มีผลคะแนนเฉลี่ย เท่ากับ ๔.๙๔๕๐ คะแนน เพิ่มขึ้นจากปีบัญชี ๒๕๖๓ เท่ากับ ๐.๐๓๙๓ คะแนน เนื่องจากกองทุนฯ สามารถบริหารอัตราผลตอบแทนจากการลงทุนได้ตามเป้าหมายที่กำหนดรวมถึงสามารถส่งคืนเงินต้นให้แก่กระทรวงการคลังได้ครบถ้วนตามจำนวนและกำหนดเวลา

รายงานการเงิน :

หน่วย : บาท

รายการ	ปีบัญชี ๒๕๖๓	ปีบัญชี ๒๕๖๔
๑. สินทรัพย์รวม	๑,๕๓๐,๖๒๕,๔๔๔.๔๗	๘๕,๔๒๕,๘๔๓,๘๙๓.๘๓
๒. หนี้สินรวม	๑,๔๘๓,๙๖๓,๖๖๘.๖๖	๘๕,๓๘๒,๓๘๔,๑๐๐.๘๘
๓. สินทรัพย์สุทธิ/ส่วนทุน	๕๖,๖๖๑,๗๗๕.๘๑	๔๓,๐๔๓,๗๓๙.๙๕
๔. รายได้	๗๐๘,๐๐๙.๔๐	๔๐๖,๐๑๙.๗๐
๕. ค่าใช้จ่าย	๓,๖๓๕,๘๕๔.๗๙	๓,๖๐๘,๐๑๒.๕๖
๖. รายได้สูง (ต่ำ) กว่าค่าใช้จ่าย	(๒,๙๒๗,๘๔๕.๓๙)	(๓,๒๐๑,๙๙๒.๘๖)

ประเด็นสำคัญ :

เนื่องจากปริมาณหนี้ของรัฐบาลที่จะครบกำหนดในอนาคต มีปริมาณสูงมาก กองทุนฯ จึงควรมีการประเมินความสามารถในการดำเนินงานของกองทุนฯ เพื่อให้มั่นใจว่ากองทุนฯ สามารถรองรับการดำเนินงานในอนาคตได้ และสามารถบริหารจัดการผลตอบแทนการกู้ล่วงหน้าและนำส่งเงินคืนให้แก่ภาครัฐได้ครบถ้วน ภายในระยะเวลาที่กำหนด



ผลการประเมินผลการดำเนินงาน กองทุนพัฒนาระบบสถาบันการเงินเฉพาะกิจ ประจำปีบัญชี ๒๕๖๔



QR Code แสดงรายละเอียด
๑. รายงานการเงิน
๒. ผลประเมินการดำเนินงาน
๓. โครงสร้างคณะกรรมการ



กระทรวงเจ้าสังกัด :
กระทรวงการคลัง

ประเภททุนหมุนเวียน :
เพื่อการสนับสนุนส่งเสริม

วัตถุประสงค์ :

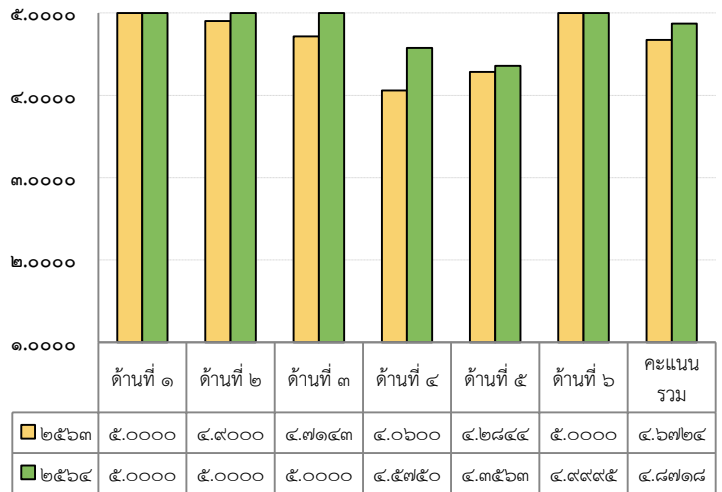
เพื่อใช้สำหรับการฟื้นฟูและพัฒนาระบบสถาบันการเงินให้มั่นคงและมีเสถียรภาพ ช่วยเหลือหรือสนับสนุนทางการเงินแก่สถาบันการเงินเฉพาะกิจ และเสริมสร้างความมั่นคงทางเศรษฐกิจและทางการเงินของประเทศ

วิสัยทัศน์ :

กองทุนที่มุ่งเน้นพัฒนาให้ระบบสถาบันการเงินเฉพาะกิจมั่นคง ยั่งยืน และมีเสถียรภาพ



แผนภูมิแสดงเปรียบเทียบผลการประเมินประจำปีบัญชี ๒๕๖๓ - ๒๕๖๔



ด้านที่ ๑ การเงิน

ด้านที่ ๒ การสนองประโยชน์ต่อผู้มีส่วนได้ส่วนเสีย

ด้านที่ ๓ การปฏิบัติการ

ด้านที่ ๔ การบริหารจัดการ

ด้านที่ ๕ คณะกรรมการบริหาร

ด้านที่ ๖ นโยบายรัฐบาล/กระทรวงการคลัง

ผลการดำเนินงาน

การวิเคราะห์ฐานะทางการเงิน ความเพียงพอของเงินกองทุนและผลกระทบต่อโรคติดเชื้อไวรัสโคโรนา ๒๐๑๙ ของสถาบันการเงินเฉพาะกิจ

กองทุนฯ จัดทำรายงานวิเคราะห์ฐานะทางการเงินของสถาบันการเงินเฉพาะกิจ ทั้ง ๗ แห่ง แล้วเสร็จ เพื่อให้ สศค. นำไปใช้ประกอบการพิจารณาจัดทำและเสนอแนะนโยบายของสถาบันการเงินเฉพาะกิจต่อไป

ผลงานอื่น ๆ

๑. ผลตอบแทนการลงทุน เท่ากับร้อยละ ๐.๙๖๕
๒. กองทุนฯ ติดตามและประเมินผลการใช้เงินสนับสนุนจากกองทุนฯ และการเพิ่มทุนให้แก่สถาบันการเงินเฉพาะกิจ ของ ธอส. ธพว. และ ธอท. พร้อมขอสังเกต/ข้อเสนอแนะที่เป็นประโยชน์ต่อการพัฒนาและปรับปรุงโครงการที่ใช้เงินสนับสนุนจากกองทุนฯ และการเพิ่มทุนให้แก่สถาบันการเงินเฉพาะกิจในปีต่อไป

ในปีบัญชี ๒๕๖๔ กองทุนฯ มีผลคะแนนเฉลี่ย เท่ากับ ๔.๘๗๑๘ คะแนน เพิ่มขึ้นจากปีบัญชี ๒๕๖๓ เท่ากับ ๐.๑๙๙๔ คะแนน เนื่องจากกองทุนฯ สามารถบริหารเงินลงทุนของกองทุนฯ โดยมีอัตราผลตอบแทนจากการลงทุนสูงกว่าอัตราผลตอบแทนอ้างอิงเฉลี่ย รวมทั้งจัดทำรายงานวิเคราะห์ฐานะทางการเงิน ความเพียงพอของเงินกองทุน และผลกระทบต่อโรคติดเชื้อไวรัสโคโรนา ๒๐๑๙ ของสถาบันการเงินเฉพาะกิจแล้วเสร็จ เพื่อให้ สศค. นำไปใช้ประกอบการพิจารณาจัดทำและเสนอแนะนโยบายของสถาบันการเงินเฉพาะกิจต่อไป และติดตามและประเมินผลการใช้เงินสนับสนุนจากกองทุนฯ และการเพิ่มทุนให้แก่สถาบันการเงิน

รายงานการเงิน :

หน่วย : บาท

รายการ	ปีบัญชี ๒๕๖๓	ปีบัญชี ๒๕๖๔
๑. สินทรัพย์รวม	๒๔,๒๑๙,๕๒๓,๓๙๓.๗๖	๒๘,๑๔๕,๙๔๔.๔๑๙.๓๑
๒. หนี้สินรวม	๑๐๐,๑๗๗.๑๐	๕๐,๔๗๑.๑๗
๓. สินทรัพย์สุทธิ/ส่วนทุน	๒๔,๒๑๙,๔๒๓,๒๗๖.๖๖	๒๘,๑๔๕,๘๙๓,๙๔๘.๑๔
๔. รายได้	๙,๖๓๕,๙๘๖,๔๐๘.๘๕	๖,๙๔๗,๔๓๗,๗๙๕.๕๔
๕. ค่าใช้จ่าย	๙,๐๑๖,๐๕๕,๑๒๐.๕๐	๓,๐๑๕,๙๖๗,๑๒๔.๐๖
๖. รายได้สูง (ต่ำ) กว่าค่าใช้จ่าย	๖๑๙,๙๓๑,๒๘๘.๓๕	๓,๙๒๖,๔๗๐,๖๗๑.๔๘

ประเด็นสำคัญ :

กองทุนฯ ควรติดตามการดำเนินงานของสถาบันการเงินเฉพาะกิจที่ได้รับการเพิ่มทุนจากกองทุนฯ ทั้งช่วงการเพิ่มทุนและหลังการเพิ่มทุนอย่างใกล้ชิด เพื่อให้ทราบถึงสถานการณ์ดำเนินงานของสถาบันการเงินเฉพาะกิจว่ายังคงมีผลการดำเนินงาน อยู่ในระดับผ่านเกณฑ์ตามที่กองทุนฯ กำหนดหรือไม่



ผลการประเมินผลการดำเนินงาน กองทุนป้องกันและปราบปรามการฟอกเงิน ประจำปีบัญชี ๒๕๖๔



QR Code แสดงรายละเอียด
๑. รายงานการเงิน
๒. ผลประเมินการดำเนินงาน
๓. โครงสร้างคณะกรรมการ



หน่วยงานเจ้าสังกัด :
สำนักนายกรัฐมนตรี

ประเภททุนหมุนเวียน :
เพื่อการสนับสนุนส่งเสริม



วัตถุประสงค์ :

เพื่อใช้ประโยชน์ในการป้องกันและปราบปรามการฟอกเงิน

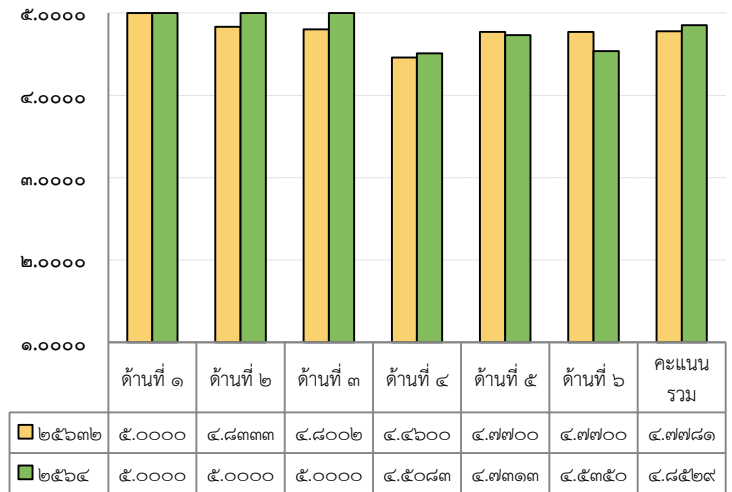
- สนับสนุนการดำเนินการเกี่ยวกับการสืบสวนสอบสวน การดำเนินคดี การตรวจค้น การยึด หรืออายัด การบริหารจัดการทรัพย์สิน การแจ้งเบาะแส การคุ้มครองพยานฯ
- ส่งเสริมความร่วมมือกับหน่วยงานอื่น ผู้ที่เกี่ยวข้อง และประชาชนเกี่ยวกับการเผยแพร่และการให้ข้อมูลข่าวสารฯ
- ดำเนินกิจการอื่นที่จำเป็นเพื่อให้บรรลุวัตถุประสงค์ฯ

วิสัยทัศน์ :

เป็นกองทุนเพื่อสนับสนุนภารกิจด้าน การป้องกันและปราบปรามการฟอกเงิน ที่มีประสิทธิภาพ และบริหารจัดการ ด้วยเทคโนโลยีที่ทันสมัย



แผนภูมิแสดงเปรียบเทียบผลการประเมินประจำปีบัญชี ๒๕๖๓ - ๒๕๖๔



ด้านที่ ๑ การเงิน

ด้านที่ ๒ การสนองประโยชน์ต่อผู้มีส่วนได้ส่วนเสีย

ด้านที่ ๓ การปฏิบัติการ

ด้านที่ ๔ การบริหารจัดการฯ

ด้านที่ ๕ คณะกรรมการบริหารฯ

ด้านที่ ๖ นโยบายรัฐบาล/กระทรวงการคลัง

ผลการดำเนินงาน

จำนวนเงินที่ให้การสนับสนุน

กองทุนฯ สนับสนุนส่งเสริมโครงการฯ ตามวัตถุประสงค์ จำนวน ๓๔.๗๐ ล้านบาท

จำนวนโครงการที่ขอรับการสนับสนุนจากกองทุนฯ

กองทุนฯ ให้การสนับสนุนโครงการฯ จำนวน ๑๑ โครงการ

จำนวนโครงการที่สามารถดำเนินการได้

โครงการที่ดำเนินการแล้วเสร็จตามแผน จำนวน ๙ โครงการ คิดเป็นร้อยละ ๘๑.๘๑

ผลงานอื่น ๆ

กองทุนฯ มีโครงการตามแผนปฏิบัติการ จำนวน ๑๓ โครงการ สามารถดำเนินการตามแผนได้ ร้อยละ ๑๐๐

แต่ละประเภทมีกฎหมายป้องกัน และปราบปรามการฟอกเงินที่ต่างกัน



ในปีบัญชี ๒๕๖๔ กองทุนฯ มีผลคะแนนเฉลี่ย เท่ากับ ๔.๘๕๒๙ คะแนน เพิ่มขึ้นจากปีบัญชี ๒๕๖๓ เท่ากับ ๐.๐๗๔๘ คะแนน เนื่องจากกองทุนฯ สามารถให้เงินสนับสนุนโครงการที่ขอรับเงินสนับสนุนจากกองทุนฯ ได้ร้อยละ ๑๐๐ และสามารถดำเนินการตามแผนปฏิบัติการกองทุนฯ ประจำปีบัญชี ๒๕๖๔ ได้ร้อยละ ๑๐๐

รายงานการเงิน :

หน่วย : บาท

รายการ	ปีบัญชี ๒๕๖๓	ปีบัญชี ๒๕๖๔
๑. สินทรัพย์รวม	๑๙๐,๘๐๘,๘๒๙.๖๔	๑๙๕,๔๓๕,๘๙๙.๑๙
๒. หนี้สินรวม	๐.๐๐	๒,๙๕๕,๗๘๐.๐๐
๓. สินทรัพย์สุทธิ/ส่วนทุน	๑๙๐,๘๐๘,๘๒๙.๖๔	๑๙๒,๔๘๐,๑๑๙.๑๙
๔. รายได้	๖๐,๔๒๖,๖๔๓.๖๔	๘๓,๔๖๑,๔๒๑.๔๔
๕. ค่าใช้จ่าย	๗๑,๑๙๘,๒๓๐.๐๒	๘๑,๗๙๐,๑๓๑.๘๙
๖. รายได้สูง (ต่ำ) กว่าค่าใช้จ่าย	(๑๐,๗๗๑,๕๘๖.๓๘)	๑,๖๗๑,๒๘๙.๕๕

ประเด็นสำคัญ :

คณะกรรมการบริหารกองทุนฯ ครบกำหนดพันธกิจ ขอบเขตการดำเนินงาน รวมทั้งการกำหนดเป้าหมายของผลผลิต ผลลัพธ์และผลกระทบของกองทุนฯ ให้ชัดเจน ทั้งนี้ เพื่อให้สามารถติดตามประเมินผลผลิต ผลลัพธ์ และผลกระทบของกองทุนฯ ต่อไป



ผลการประเมินผลการดำเนินงาน กองทุนเพื่อการพัฒนาาระบบสาธารณสุข ประจำปีบัญชี ๒๕๖๔



QR Code แสดงรายละเอียด
๑. รายงานการเงิน
๒. ผลประเมินการดำเนินงาน
๓. โครงสร้างคณะกรรมการ



ผ่าน



ปรับปรุง



ไม่ผ่าน



กระทรวงเจ้าสังกัด :
กระทรวงสาธารณสุข

ประเภททุนหมุนเวียน :
เพื่อการสนับสนุนส่งเสริม



วัตถุประสงค์ :

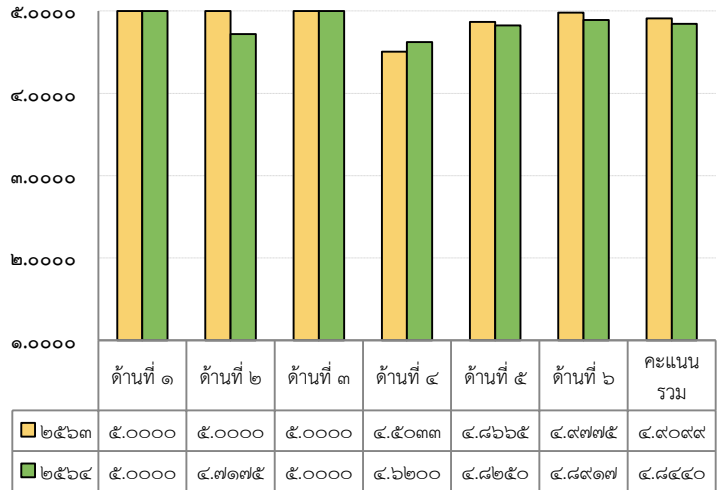
เพื่อเป็นทุนหมุนเวียนและใช้จ่ายสำหรับการดำเนินงาน
ของสถาบันวิจัยระบบสาธารณสุข

วิสัยทัศน์ :

ผู้นำระบบวิจัยที่สร้างความรู้เชิงประจักษ์ เพื่อการพัฒนา
ระบบสุขภาพไทย



แผนภูมิแสดงเปรียบเทียบผลการประเมินประจำปีบัญชี ๒๕๖๓ - ๒๕๖๔



ด้านที่ ๑ การเงิน

ด้านที่ ๒ การสนองประโยชน์ต่อผู้มีส่วนได้ส่วนเสีย

ด้านที่ ๓ การปฏิบัติการ

ด้านที่ ๔ การบริหารจัดการ

ด้านที่ ๕ คณะกรรมการบริหาร

ด้านที่ ๖ นโยบายรัฐ/กระทรวงการคลัง

ผลการดำเนินงาน



จำนวนเงินในการอุดหนุนโครงการวิจัย

กองทุนฯ อุดหนุนโครงการวิจัย จำนวน ๙๒๙.๐๐ ล้านบาท



จำนวนนักวิจัยที่ได้รับการสนับสนุน

กองทุนฯ ให้การสนับสนุนนักวิจัย จำนวน ๔,๑๖๘ ราย และมีนักวิจัยใหม่ที่ได้รับการสนับสนุน
เพิ่มขึ้น จำนวน ๖๐๘ ราย



จำนวนโครงการวิจัย

กองทุนฯ มีโครงการวิจัย จำนวน ๒๒๐ โครงการ โดยแยกตามแผนงานวิจัย ได้แก่

๑. แผนงานมุ่งเป้าด้านการแพทย์และสาธารณสุข จำนวน ๘๑ โครงการ
๒. แผนงานวิจัยจีโนมิกส์ประเทศไทย จำนวน ๖๑ โครงการ
๓. แผนงานวิจัย COVID - 19 จำนวน ๗๘ โครงการ



การนำผลงานวิจัยไปใช้ประโยชน์

กองทุนฯ มีผลงานที่แล้วเสร็จและนำไปใช้ประโยชน์ จำนวน ๗๓ เรื่อง ได้แก่

๑. การนำไปใช้ประโยชน์ในเชิงนโยบาย จำนวน ๑๓ เรื่อง เช่น โครงการการสังเคราะห์
ข้อเสนอเชิงนโยบายในการจัดการกำลังคนด้านสุขภาพเพื่อรองรับสังคมผู้สูงอายุในอนาคต
 เป็นต้น
๒. การนำไปใช้ประโยชน์ในเชิงวิชาการ เชิงสังคม เชิงพาณิชย์ จำนวน ๖๐ เรื่อง เช่น โครงการ
การพัฒนาาระบบและแพลตฟอร์มเพื่อการทดสอบการแพทย์ ณ จุดดูแลผู้ป่วย (POCT)
 ที่ทำงานร่วมกับสมาร์ตโฟน เป็นต้น



ในปีบัญชี ๒๕๖๔ กองทุนฯ มีผลคะแนนเฉลี่ย เท่ากับ
๔.๘๔๔๐ คะแนน ลดลงจากปีบัญชี ๒๕๖๓ เท่ากับ
๐.๐๖๕๙ คะแนน เนื่องจากกองทุนฯ มีผลการดำเนินงาน
ของโครงการบางส่วนตามแผนพัฒนาฐานข้อมูลสารสนเทศ
เพื่อการประเมินผลลัพธ์และผลกระทบ ไม่เป็นไปตาม
เป้าหมาย โดยกองทุนฯ สามารถดำเนินงานตามแผนฯ
สำเร็จเพียงร้อยละ ๙๕.๘๘ ส่งผลให้คะแนนในภาพรวม
ปรับตัวลดลงเล็กน้อย

รายงานการเงิน :

หน่วย : บาท

รายการ	ปีบัญชี ๒๕๖๓	ปีบัญชี ๒๕๖๔
๑. สินทรัพย์รวม	๑,๓๑๐,๕๘๙,๘๕๓.๖๐	๑,๗๐๐,๑๐๓,๑๐๙.๕๐
๒. หนี้สินรวม	๖๒๔,๔๖๗,๓๖๕.๐๖	๑,๐๓๗,๒๙๗,๙๘๙.๔๕
๓. สินทรัพย์สุทธิ/ส่วนทุน	๖๘๖,๑๒๒,๔๘๘.๕๔	๖๖๒,๘๐๕,๑๒๑.๐๕
๔. รายได้	๕๑๔,๑๒๔,๕๑๗.๑๐	๗๘๙,๑๐๔,๔๔๘.๗๖
๕. ค่าใช้จ่าย	๕๕๙,๑๕๙,๓๘๔.๐๔	๘๑๒,๔๙๔,๑๙๘.๕๕
๖. รายได้สุทธิ (ค่า) กว่าค่าใช้จ่าย	(๔๕,๐๓๓,๘๖๖.๙๔)	(๑๓,๓๘๙,๗๔๙.๕๙)

ประเด็นสำคัญ :

ทุนหมุนเวียนควรให้ความสำคัญกับการประเมินความคุ้มค่าของ
งานวิจัย เพื่อเปรียบเทียบประโยชน์จากผลผลิตที่ได้รับ
กับทรัพยากรที่จัดสรรให้ในแต่ละโครงการวิจัย โดยควร
วิเคราะห์เพิ่มเติมถึงผลกระทบเชิงสังคม หรือวิเคราะห์ในมุมมอง
ของ SROI



ผลการประเมินผลการดำเนินงาน กองทุนคุ้มครองเด็ก ประจำปีบัญชี ๒๕๖๔



QR Code แสดงรายละเอียด
๑. รายงานการเงิน
๒. ผลประเมินการดำเนินงาน
๓. โครงสร้างคณะกรรมการ



ผ่าน

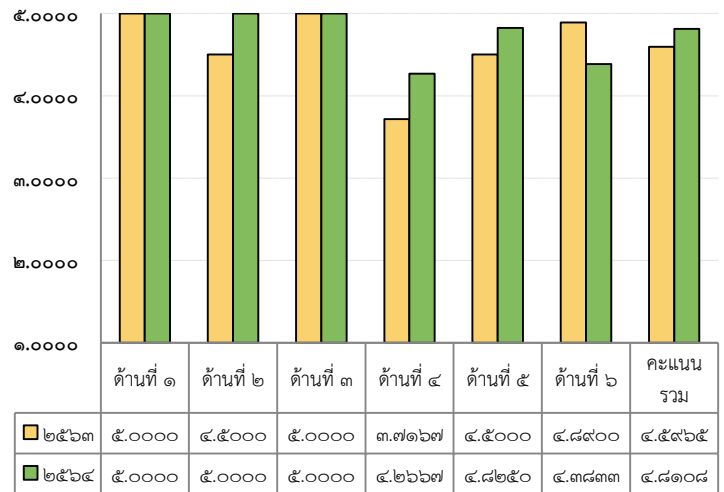


ปรับปรุง



ไม่ผ่าน

แผนภูมิแสดงเปรียบเทียบผลการประเมินประจำปีบัญชี ๒๕๖๓ - ๒๕๖๔



ด้านที่ ๑ การเงิน

ด้านที่ ๒ การสนองนโยบายต่อผู้มีส่วนได้ส่วนเสีย

ด้านที่ ๓ การปฏิบัติการ

ด้านที่ ๔ การบริหารจัดการ

ด้านที่ ๕ คณะกรรมการบริหาร

ด้านที่ ๖ นโยบายรัฐบาล/กระทรวงการคลัง

กระทรวงเจ้าสังกัด :

กระทรวงการพัฒนาสังคมและความมั่นคงของมนุษย์

ประเภททุนหมุนเวียน :

เพื่อการสนับสนุนส่งเสริม

วัตถุประสงค์ :

เพื่อเป็นทุนใช้จ่ายในการสงเคราะห์ คุ้มครองสวัสดิภาพ และส่งเสริมความประพฤติเด็ก รวมทั้งครอบครัวและครอบครัวอุปถัมภ์ของเด็ก

วิสัยทัศน์ :

กองทุนคุ้มครองเด็กเป็นกลไกสนับสนุนระบบการคุ้มครองเด็กทุกกลุ่มเป้าหมายในทุกระดับ

ผลการดำเนินงาน

การให้การสนับสนุน

กองทุนฯ ให้อุปสรรคช่วยเหลือสนับสนุน จำนวน ๓๖.๕๒ ล้านบาท ประกอบด้วย

๑. การช่วยเหลือสงเคราะห์รายบุคคล จำนวน ๔,๙๕๕ ราย
๒. ให้การสนับสนุนโครงการ จำนวน ๒๙ โครงการ

ผลผลิต/ผลลัพธ์ของโครงการที่กองทุนฯ ให้การสนับสนุน

๑. เด็กในชว่งอายุ ๑-๓ ปี ที่อยู่ในครอบครัวจากจนวน ๑๙,๗๕๕ คน ได้รับโภชนาการที่เหมาะสม และได้รับบริการทางสังคมตามความเหมาะสม
๒. เกิดกลุ่มเครือข่ายเด็กและเกิดพื้นที่สร้างสรรค์สำหรับเด็กและเยาวชนในระดับชุมชนนำไปสู่การมีระบบคุ้มครองตนเองและครอบครัว

ผลงานอื่น ๆ

กองทุนฯ ได้ดำเนินการประชาสัมพันธ์ คู่มือการขอรับการสนับสนุนโครงการ และแผนพับผ่านช่องทาง Website เฟสบุ๊ค “กองทุนคุ้มครองเด็ก” และส่งผ่านทางสำนักงานพัฒนาสังคมและความมั่นคงของมนุษย์ทุกจังหวัด เพื่อเพิ่มจำนวนโครงการจากภาคีเครือข่ายใหม่ได้ จำนวน ๑๘ โครงการ



ในปีบัญชี ๒๕๖๔ กองทุนฯ มีผลคะแนนเฉลี่ย เท่ากับ ๔.๘๑๘ คะแนน เพิ่มขึ้นจากปีบัญชี ๒๕๖๓ เท่ากับ ๐.๒๑๓ คะแนน เนื่องจากกองทุนฯ สามารถดำเนินการตามภารกิจได้ตามเป้าหมายที่กำหนด ได้แก่ วงเงินกองทุนฯ ที่ให้การสนับสนุนส่งเสริมต่อค่าใช้จ่ายเพื่อบริหารงานกองทุนฯ การใช้แอปพลิเคชันในการติดตามผลลัพธ์ครบถ้วน ทั้ง ๒๑ โครงการ และกองทุนฯ ได้ดำเนินการประชาสัมพันธ์ คู่มือการขอรับการสนับสนุนโครงการ ส่งผลให้มีองค์กรใหม่เสนอขอรับการสนับสนุน จำนวน ๒๓ องค์กร

รายงานการเงิน :

หน่วย : บาท

รายการ	ปีบัญชี ๒๕๖๓	ปีบัญชี ๒๕๖๔
๑. สินทรัพย์รวม	๙,๗๑๑,๙๐๓.๓๐	๔,๐๖๒,๐๓๗.๓๙
๒. หนี้สินรวม	๑๐,๑๖๔.๐๑	๑๐,๕๐๐.๐๐
๓. สินทรัพย์สุทธิ/ส่วนทุน	๙,๗๐๑,๗๓๗.๒๙	๔,๐๕๑,๕๓๗.๓๙
๔. รายได้	๓๒,๘๘๖,๕๙๙.๒๕	๓๕,๕๕๖,๔๒๕.๓๔
๕. ค่าใช้จ่าย	๓๓,๘๘๙,๒๕๘.๕๘	๔๑,๒๐๖,๖๒๗.๒๔
๖. รายได้สูง (ต่ำ) กว่าค่าใช้จ่าย	(๑,๔๐๒,๖๕๙.๓๓)	(๕,๖๕๐,๒๐๑.๙๐)

ประเด็นสำคัญ :

๑. ระบบการติดตามและประเมินผล ทั้งกรณีรายบุคคล/โครงการยังขาดประสิทธิภาพ
๒. กลไกระดับจังหวัด โดยภาพรวมยังไม่สามารถขับเคลื่อนงานด้านการคุ้มครองเด็กในพื้นที่ได้อย่างมีประสิทธิภาพ



ผลการประเมินผลการดำเนินงาน เงินทุนหมุนเวียนเพื่อการชลประทาน ประจำปีบัญชี ๒๕๖๔



QR Code แสดงรายละเอียด
๑. รายงานการเงิน
๒. ผลประเมินการดำเนินงาน
๓. โครงสร้างคณะกรรมการ



ผ่าน



ปรับปรุง



ไม่ผ่าน



กระทรวงเจ้าสังกัด :

กระทรวงเกษตรและสหกรณ์

ประเภททุนหมุนเวียน :
เพื่อการสนับสนุนส่งเสริม



วัตถุประสงค์ :

เพื่อเป็นเงินทุนหมุนเวียนสำหรับดำเนินการในการกักเก็บ รักษา ควบคุม ส่งระบาย หรือแบ่งน้ำเพื่อเกษตรกรรม การพลังงาน การสาธารณสุข การอุตสาหกรรม และการป้องกันความเสียหายแก่การเพาะปลูกอันเกิดจากน้ำ รวมถึงตลอดถึงการซ่อมเสริมพื้ดินกั้นน้ำ อาคารชลประทาน และการขุดลอกทางน้ำชลประทาน

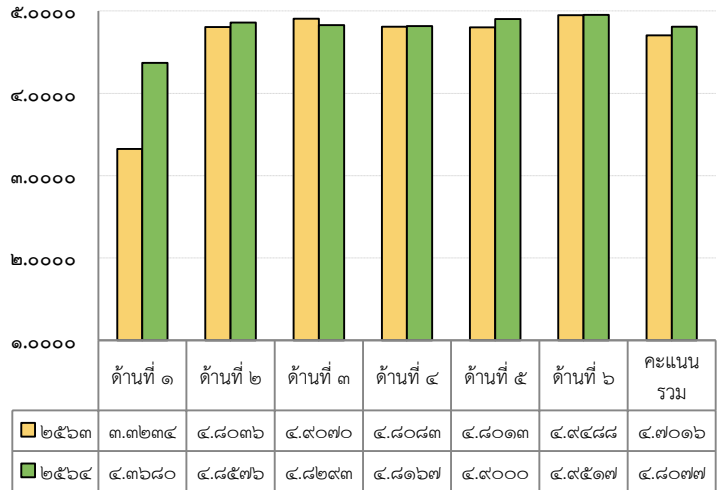


วิสัยทัศน์ :

บริหารเงินทุนมั่นคง สนับสนุนการบริหารจัดการน้ำ เพิ่มคุณค่าบริการยกระดับบริหารจัดการ สู้งินทุนอัจฉริยะ



แผนภูมิแสดงเปรียบเทียบผลการประเมินประจำปีบัญชี ๒๕๖๓ - ๒๕๖๔



ด้านที่ ๑ การเงิน

ด้านที่ ๒ การสนองประโยชน์ต่อผู้มีส่วนได้ส่วนเสีย

ด้านที่ ๓ การปฏิบัติการ

ด้านที่ ๔ การบริหารจัดการ

ด้านที่ ๕ คณะกรรมการบริหาร

ด้านที่ ๖ นโยบายรัฐบาล/กระทรวงการคลัง

ผลการดำเนินงาน

การให้การสนับสนุน

เงินทุนฯ จัดสรรเงิน จำนวน ๑๔.๔๔ ล้านบาท เพื่อสนับสนุนโครงการ จำนวน ๔ โครงการ ได้แก่

- โครงการควบคุมกักจัดวัชพืชทางน้ำชลประทาน
- โครงการสำรวจแนวเขตงานชลประทาน ด้วยระบบอากาศยานไร้คนบิน (USA) ระยะที่ ๑
- โครงการนำร่องสำรวจการติดตั้งสถานีหุ่นลอยตรวจวัดคุณภาพน้ำแบบ REAL TIME
- โครงการระบบจัดเก็บและบริหารจัดการข้อมูลสินทรัพย์



ผลการดำเนินงานทางการเงิน

รายได้ จำนวน ๙๖๖.๖๗ ล้านบาท

ค่าใช้จ่าย จำนวน ๘๑๑ ล้านบาท กำไร จำนวน ๘๕.๖๖ ล้านบาท



การตรวจวัดคุณภาพน้ำชลประทาน

เงินทุนฯ ได้ทำการตรวจวัดคุณภาพน้ำชลประทานทั้งหมด ๔๓๘ จุดตรวจวัด จากแผนทั้งหมด ๔๔๒ จุดตรวจวัด และมีหลักเกณฑ์ในการวัดที่สอดคล้องกับเกณฑ์มาตรฐาน



ในปีบัญชี ๒๕๖๔ เงินทุนฯ มีผลคะแนนเฉลี่ยเท่ากับ ๔.๘๐๗๗ คะแนน เพิ่มขึ้นจากปีบัญชี ๒๕๖๓ เท่ากับ ๐.๑๐๖๑ คะแนน เนื่องจากเงินทุนฯ มีรายได้ค่าชลประทาน การสำรวจความพึงพอใจของผู้มีส่วนได้ส่วนเสีย ความตระหนักต่อการใช้น้ำของผู้มีส่วนได้ส่วนเสีย เพื่อการบริหารจัดการน้ำอย่างยั่งยืน จำนวนทางน้ำที่ขออนุญาตกระทรวงเพื่อเรียกเก็บค่าชลประทานตามมาตรา ๘ จำนวนที่เพิ่มขึ้นของผู้ใช้น้ำที่ออกกฎกระทรวงเพื่อเรียกเก็บค่าชลประทานตามมาตรา ๘ คุณภาพน้ำชลประทาน และความคุ้มค่าของการใช้เครื่องจักรกล ครุภัณฑ์ และยานพาหนะของเงินทุนฯ ได้ดีกว่าเป้าหมายมาก

รายงานการเงิน :

หน่วย : บาท

รายการ	ปีบัญชี ๒๕๖๓	ปีบัญชี ๒๕๖๔
๑. สินทรัพย์รวม	๒,๙๒๒,๙๑๒,๓๙๗.๓๗	๓,๑๖๐,๙๙๕,๒๖๒.๖๓
๒. หนี้สินรวม	๕๔,๒๘๑,๙๕๘.๖๖	๑๑๐,๗๘๑,๒๘๕.๘๒
๓. สินทรัพย์สุทธิ/ส่วนทุน	๒,๘๖๘,๖๓๐,๔๓๘.๗๑	๓,๐๕๐,๒๑๓,๙๗๖.๘๑
๔. รายได้	๙๒๙,๖๕๑,๕๒๓.๗๓	๙๖๖,๖๗๗,๖๓๕.๗๑
๕. ค่าใช้จ่าย	๑,๑๘๓,๖๔๔,๐๐๒.๘๖	๘๘๑,๐๐๙,๘๓๔.๑๕
๖. รายได้สูง (ต่ำ) กว่าค่าใช้จ่าย	(๒๕๓,๙๙๒,๔๗๙.๑๓)	๘๕,๖๖๗,๘๐๑.๕๖

ประเด็นสำคัญ :

เงินทุนฯ ควรให้ความสำคัญกับความคุ้มค่าของการใช้เครื่องจักรกล ครุภัณฑ์ และยานพาหนะของเงินทุนฯ อย่างต่อเนื่องเพื่อให้เกิดประโยชน์สูงสุดในการใช้เครื่องจักรกล ครุภัณฑ์ และยานพาหนะของเงินทุนฯ



ผลการประเมินผลการดำเนินงาน กองทุนจัดรูปที่ดินเพื่อพัฒนาพื้นที่ ประจำปีบัญชี ๒๕๖๔



QR Code แสดงรายละเอียด
๑. รายงานการเงิน
๒. ผลประเมินการดำเนินงาน
๓. โครงสร้างคณะกรรมการ



กระทรวงเจ้าสังกัด :
กระทรวงมหาดไทย

ประเภททุนหมุนเวียน :
เพื่อการสนับสนุนส่งเสริม



วัตถุประสงค์ :
เพื่อเป็นค่าใช้จ่ายในการสนับสนุน
การดำเนินการจัดรูปที่ดินเพื่อพัฒนา
พื้นที่ (มาตรา ๗๕)



วิสัยทัศน์ :

กองทุนสนับสนุนการพัฒนาเมือง
ให้สัมฤทธิ์ผล เต็มโต และยั่งยืนและเป็นที่รู้จัก



ผ่าน

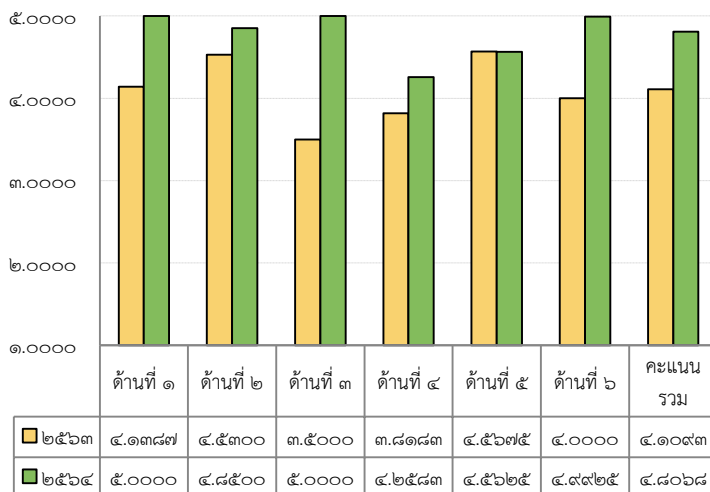


ปรับปรุง



ไม่ผ่าน

แผนภูมิแสดงเปรียบเทียบผลการประเมินประจำปีบัญชี ๒๕๖๓ - ๒๕๖๔



ด้านที่ ๑ การเงิน

ด้านที่ ๒ การสนองประโยชน์ต่อผู้มีส่วนได้ส่วนเสีย

ด้านที่ ๓ การปฏิบัติการ

ด้านที่ ๔ การบริหารจัดการ

ด้านที่ ๕ คณะกรรมการบริหาร

ด้านที่ ๖ นโยบายรัฐบาล/กระทรวงการคลัง

ผลการดำเนินงาน

การให้การสนับสนุน

- ให้การสนับสนุน/กู้ยืม โครงการจัดรูปที่ดินเพื่อพัฒนาพื้นที่ ดังนี้
๑. สนับสนุนเงินให้กู้ยืม (มีดอกเบี้ย) จำนวน ๑ โครงการ วงเงิน ๓๑.๓๘ ล้านบาท
 ๒. สนับสนุนเงินให้กู้ยืม (ไม่มีดอกเบี้ย) -
 ๓. สนับสนุนเงินอุดหนุน จำนวน ๑ โครงการ วงเงิน ๓๙.๙๙ ล้านบาท

เงินกู้ที่สามารถจัดเก็บได้

หนี้ครบกําหนดชำระ จำนวน ๓.๘๓ ล้านบาท สามารถจัดเก็บได้ จำนวน ๓.๘๓ ล้านบาท

จำนวนโครงการจัดรูปที่ดินฯ ที่แล้วเสร็จตามแผนงาน

จำนวน ๗ โครงการ ๘ สัญญา

การสำรวจผลลัพธ์/ผลกระทบของกองทุนฯ

๑. หน่วยงานที่ขอเงินอุดหนุน/เงินกู้/เงินสนับสนุนจากกองทุนฯ มีความพึงพอใจอยู่ร้อยละ ๑๐๐
๒. เจ้าของพื้นที่ในโครงการจัดรูปที่ดินที่กองทุนฯ ให้เงินอุดหนุน/เงินกู้ยืม มีความพึงพอใจอยู่ร้อยละ ๑๐๐
๓. การสำรวจผลกระทบที่เกิดขึ้นกับผู้มีส่วนได้ส่วนเสียรอบข้างจากโครงการจัดรูปที่ดินฯ และ/หรือสิ่งปลูกสร้างอื่นที่กองทุนฯ ให้เงินอุดหนุน/เงินกู้ยืม มีความพึงพอใจคิดเป็นร้อยละ ๘๖.๒๕



ในปีบัญชี ๒๕๖๔ กองทุนฯ มีผลคะแนนเฉลี่ย เท่ากับ ๔.๘๐๖๘ คะแนน เพิ่มขึ้นจากปีบัญชี ๒๕๖๓ เท่ากับ ๐.๖๙๗๕ คะแนน เนื่องจากกองทุนฯ สามารถสนับสนุนโครงการจัดรูปที่ดินเพื่อพัฒนาพื้นที่ได้ตามแผนที่กำหนดไว้จำนวน ๔ โครงการ รวมทั้งสามารถดำเนินงานตามแผนปฏิบัติการกองทุนฯ ประจำปีบัญชี ๒๕๖๔ ได้ร้อยละ ๑๐๐ โดยผลการดำเนินงานเป็นไปตามเป้าหมายครบถ้วน รวมทั้งมีผลการดำเนินงานดีกว่าเป้าหมายที่กำหนดไว้ ๖ แผนงาน/โครงการ

รายงานการเงิน :

หน่วย : บาท

รายการ	ปีบัญชี ๒๕๖๓	ปีบัญชี ๒๕๖๔
๑. สินทรัพย์รวม	๒๖๗,๕๗๐,๖๑๙.๘๗	๒๖๘,๘๗๑,๐๕๑.๔๐
๒. หนี้สินรวม	๐.๐๐	๐.๐๐
๓. สินทรัพย์สุทธิ/ส่วนทุน	๒๖๗,๕๗๐,๖๑๙.๘๗	๒๖๘,๘๗๑,๐๕๑.๔๐
๔. รายได้	๔๒,๓๘๓,๐๖๓.๗๙	๔๓,๘๔๗,๒๒๒.๘๔
๕. ค่าใช้จ่าย	๗,๙๘๘,๕๒๗.๘๑	๔๒,๕๕๖,๗๙๑.๓๑
๖. รายได้สูง (ต่ำ) กว่าค่าใช้จ่าย	๓๔,๓๙๔,๕๓๕.๙๘	๑,๓๐๐,๔๓๑.๕๓

ประเด็นสำคัญ :

กองทุนฯ ควรมีการเพิ่มกลุ่มตัวอย่างการสำรวจความพึงพอใจได้แก่ ประชาชนในพื้นที่จัดรูปที่ดินที่ได้รับประโยชน์



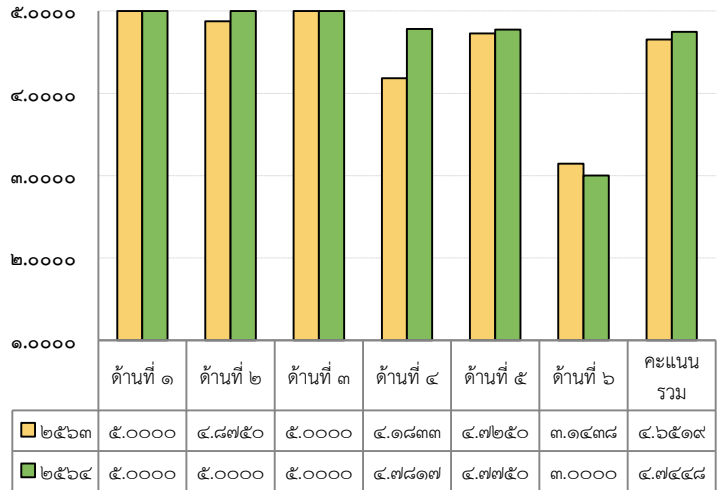
ผลการประเมินผลการดำเนินงาน เงินทุนหมุนเวียนเพื่อให้ข้าราชการสำนักงานเลขาธิการ สภาผู้แทนราษฎรกู้ยืมเพื่อชำระหนี้สิน ประจำปีบัญชี ๒๕๖๔



QR Code แสดงรายละเอียด
๑. รายงานการเงิน
๒. ผลประเมินการดำเนินงาน
๓. โครงสร้างคณะกรรมการ



แผนภูมิแสดงเปรียบเทียบผลการประเมินประจำปีบัญชี ๒๕๖๓ - ๒๕๖๔



ด้านที่ ๑ การเงิน
ด้านที่ ๒ การสนองประโยชน์ต่อผู้มีส่วนได้ส่วนเสีย
ด้านที่ ๓ การปฏิบัติการ
ด้านที่ ๔ การบริหารจัดการ
ด้านที่ ๕ คณะกรรมการบริหาร
ด้านที่ ๖ นโยบายรัฐบาล/กระทรวงการคลัง



หน่วยงานเจ้าสังกัด :
สำนักงานเลขาธิการสภาผู้แทนราษฎร

ประเภททุนหมุนเวียน :
เพื่อการกู้ยืม



วัตถุประสงค์ :
เพื่อให้ข้าราชการสำนักงานเลขาธิการสภาผู้แทนราษฎรกู้ยืมเพื่อนำไปชำระหนี้สิน

วิสัยทัศน์ :

บริหารเงินทุนด้วยหลักธรรมาภิบาล
เพื่อยกระดับคุณภาพชีวิตข้าราชการ
ของสำนักงานเลขาธิการสภาผู้แทนราษฎร



ผลการดำเนินงาน



การอนุมัติเงินกู้
เงินทุนฯ ปล่อยเงินกู้ให้แก่ข้าราชการสำนักงานเลขาธิการสภาผู้แทนราษฎร จำนวน ๒๒ ราย วงเงิน ๕.๕๗ ล้านบาท



จำนวนหนี้ที่สามารถจัดเก็บได้
เงินทุนฯ มีหนี้ครบกำหนดชำระ จำนวน ๑๕.๕๒ ล้านบาท
จัดเก็บได้ จำนวน ๑๕.๕๒ ล้านบาท
คิดเป็นร้อยละ ๑๐๐



ในปีบัญชี ๒๕๖๔ เงินทุนฯ มีผลคะแนนเฉลี่ยเท่ากับ ๔.๗๔๔๘ เพิ่มขึ้นจากปีบัญชี ๒๕๖๓ เท่ากับ ๐.๐๙๒๙ คะแนน เนื่องจากเงินทุนฯ กำหนดหลักเกณฑ์ในการพิจารณาให้เงินกู้แก่ข้าราชการสำนักงานเลขาธิการสภาผู้แทนราษฎรกู้ยืมเพื่อนำไปชำระหนี้สินที่ชัดเจน และหักเงินชำระหนี้จากบัญชีเงินเดือนของผู้กู้ ส่งผลให้สามารถรับชำระหนี้คืนตามกำหนด รวมทั้งมีอัตราการลดลงของลูกหนี้ที่มีรากู้ซ้ำ

รายงานการเงิน :

หน่วย : บาท

รายการ	ปีบัญชี ๒๕๖๓	ปีบัญชี ๒๕๖๔
๑. สินทรัพย์รวม	๑๕๔,๑๘๙,๗๕๔.๒๓	๑๕๗,๕๐๕,๗๔๕.๗๙
๒. หนี้สินรวม	๑๕,๐๐๐.๐๐	๐.๐๐
๓. สินทรัพย์สุทธิ/ส่วนทุน	๑๕๔,๑๗๔,๗๕๔.๒๓	๑๕๗,๕๐๕,๗๔๕.๗๙
๔. รายได้	๔,๔๕๘,๕๐๓.๗๕	๓,๗๒๔,๑๙๑.๕๖
๕. ค่าใช้จ่าย	๔๒๔,๐๐๐.๐๐	๓๙๘,๒๐๐.๐๐
๖. รายได้สูง (ต่ำ) กว่าค่าใช้จ่าย	๔,๐๓๔,๕๐๓.๗๕	๓,๓๒๖,๙๙๑.๕๖

ประเด็นสำคัญ :

เงินทุนฯ ควรทบทวนความจำเป็นในการเป็นแหล่งเงินกู้ให้กับข้าราชการฯ ว่ามีความจำเป็นเพียงใด และมีแหล่งเงินอื่นสามารถให้กู้ยืมแทนเงินทุนฯ ได้หรือไม่



ผลการประเมินผลการดำเนินงาน เงินทุนหมุนเวียนค่าเครื่องจักรกลของกรมทางหลวง ประจำปีบัญชี ๒๕๖๔



QR Code แสดงรายละเอียด
๑. รายงานการเงิน
๒. ผลประเมินการดำเนินงาน
๓. โครงสร้างคณะกรรมการ



ผ่าน



ปรับปรุง



ไม่ผ่าน



กระทรวงเจ้าสังกัด :
กระทรวงคมนาคม

ประเภททุนหมุนเวียน :
เพื่อการบริการ



วัตถุประสงค์ :

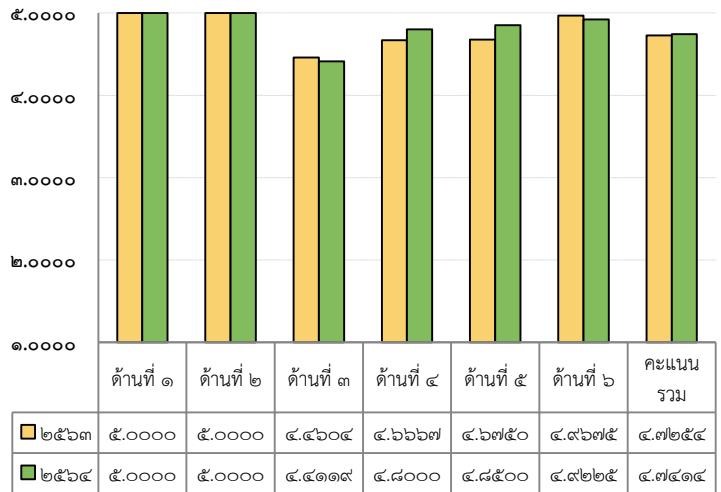
เพื่อนำรายได้จากการให้เช่าและรายได้อื่น ๆ มาใช้จ่ายหมุนเวียนในการซื้อ การจ้าง การซ่อม และบำรุงรักษา การจัดทำของ การแลกเปลี่ยน การเช่า การเปลี่ยนทดแทนเครื่องจักรและยานพาหนะของเงินทุนหมุนเวียนและอื่น ๆ ที่เกี่ยวข้องกับการดำเนินงานของเงินทุนฯ

วิสัยทัศน์ :

เป็นองค์กรที่เป็นเลิศด้านการบริการ
เครื่องจักรกลอย่างยั่งยืน



แผนภูมิแสดงเปรียบเทียบผลการประเมินประจำปีบัญชี ๒๕๖๓ - ๒๕๖๔



ด้านที่ ๑ การเงิน

ด้านที่ ๒ การสนองประโยชน์ต่อผู้มีส่วนได้ส่วนเสีย

ด้านที่ ๓ การปฏิบัติการ

ด้านที่ ๔ การบริหารจัดการ

ด้านที่ ๕ คณะกรรมการบริหาร

ด้านที่ ๖ นโยบายรัฐบาล/กระทรวงการคลัง

ผลการดำเนินงาน



จำนวนเครื่องจักรกลที่ให้เช่า

เงินทุนฯ มีเครื่องจักรกลสำหรับเช่าใช้ จำนวนทั้งสิ้น ๑๓,๓๗๕ คัน/เครื่อง อัตราการเช่าใช้เครื่องจักรกล เท่ากับร้อยละ ๘๐.๖๓



รายได้จากการให้บริการเช่าเครื่องจักรกล

รายได้ค่าเช่า จำนวน ๑,๐๖๒.๕๔ ล้านบาท



การขายทอดตลาดเครื่องจักรกล

ขายทอดตลาดเครื่องจักรกล จำนวน ๒,๓๘๕ คัน/เครื่อง เป็นเงิน ๒๓.๗๖ ล้านบาท



ความสำเร็จในการวิจัยและพัฒนาเพื่อปรับปรุงซ่อมสร้างเครื่องจักรกล

สามารถนำเครื่องจักรกลที่ได้รับการพัฒนาแล้วไปใช้งานได้จริง และได้ต้นแบบเครื่องจักรกลที่ตรงตามความต้องการของผู้เช่าใช้



ความพร้อมใช้งานของเครื่องจักรกล

เครื่องจักรกลมีความพร้อมใช้งาน (Availability) เท่ากับร้อยละ ๙๘.๗๔



ในปีบัญชี ๒๕๖๔ เงินทุนฯ มีผลคะแนนเฉลี่ย เท่ากับ ๔.๗๔๑๔ คะแนน เพิ่มขึ้นจากปีบัญชี ๒๕๖๓ เท่ากับ ๐.๐๑๖๐ คะแนน เนื่องจากในปีบัญชี ๒๕๖๔ เงินทุนฯ มีรายได้จากการให้บริการเช่าเครื่องจักรกลเพิ่มขึ้น โดยมีปัจจัยดังนี้ ๑) เงินทุนฯ ได้แต่งตั้งคณะทำงานโครงการติดตามการเช่าใช้งานเครื่องจักรกลที่จัดทำใหม่เพื่อติดตามรายได้ค่าเช่าอย่างสม่ำเสมอ ๒) เงินทุนฯ มีตัวแทนประจำแต่ละหน่วยงานเพื่อติดตามเร่งรัดการดำเนินการเช่าใช้เครื่องจักรกล และ ๓) เงินทุนฯ สามารถหมุนเวียนเครื่องจักรกลไปให้หน่วยงานที่มีความต้องการเช่าใช้เครื่องจักรกลได้ตามความต้องการของผู้เช่าใช้

รายงานการเงิน :

หน่วย : บาท

รายการ	ปีบัญชี ๒๕๖๓	ปีบัญชี ๒๕๖๔
๑. สินทรัพย์รวม	๔,๔๔๖,๓๙๑,๔๗๖.๐๖	๔,๕๔๘,๘๐๘,๓๕๖.๔๗
๒. หนี้สินรวม	๒,๓๔๔,๕๗๗.๐๘	๑,๓๔๐,๑๔๓.๙๐
๓. สินทรัพย์สุทธิ/ส่วนทุน	๔,๔๔๔,๐๔๖,๘๙๘.๙๘	๔,๕๔๗,๖๖๕,๒๑๒.๕๗
๔. รายได้	๑,๐๙๔,๕๔๑,๑๓๖.๒๙	๑,๐๘๘,๑๐๕,๐๑๑.๐๓
๕. ค่าใช้จ่าย	๙๘๘,๗๙๔,๙๒๙.๕๒	๙๘๔,๖๘๔,๔๘๗.๔๔
๖. รายได้สูง (ต่ำ) กว่าค่าใช้จ่าย	๑๐๕,๗๔๖,๒๐๖.๗๗	๑๐๓,๔๒๐,๕๒๓.๕๙

ประเด็นสำคัญ :

เงินทุนฯ ควรศึกษาถึงความคุ้มค่าจากการให้บริการเช่าใช้เครื่องจักรกลของเงินทุนฯ เทียบกับการเช่าใช้เครื่องจักรกลจากภาคเอกชนว่ามีข้อดี และข้อด้อยอย่างไร เพื่อเป็นข้อมูลประกอบการตัดสินใจในการเลือกเช่าใช้เครื่องจักรกลให้กับหน่วยงานที่สนใจเช่าใช้เครื่องจักรกล



ผลการประเมินผลการดำเนินงาน กองทุนพัฒนาฝีมือแรงงาน ประจำปีบัญชี ๒๕๖๔



QR Code แสดงรายละเอียด
๑. รายงานการเงิน
๒. ผลประเมินการดำเนินงาน
๓. โครงสร้างคณะกรรมการ



ยกระดับแรงงาน



กระทรวงเจ้าสังกัด :
กระทรวงแรงงาน

ประเภททุนหมุนเวียน :
เพื่อการกู้ยืม



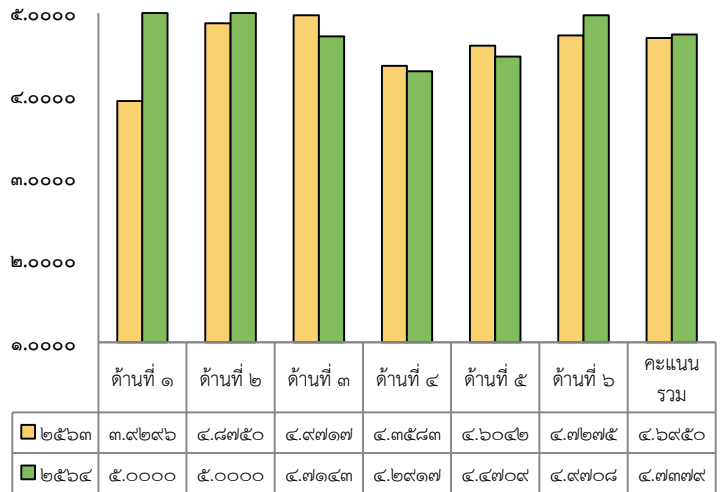
วัตถุประสงค์ :
เพื่อเป็นทุนหมุนเวียนสำหรับใช้จ่ายเกี่ยวกับการส่งเสริมการพัฒนาฝีมือแรงงาน

วิสัยทัศน์ :

ส่งเสริมและสนับสนุนการพัฒนาศักยภาพคนทำงาน และผู้ประกอบการให้สอดคล้องกับความต้องการของตลาดแรงงาน และการเปลี่ยนแปลงเศรษฐกิจแบบเดิมไปสู่เศรษฐกิจที่ขับเคลื่อนด้วยนวัตกรรม มุ่งสู่ไทยแลนด์ ๔.๐



แผนภูมิแสดงเปรียบเทียบผลการประเมินประจำปีบัญชี ๒๕๖๓ - ๒๕๖๔



ด้านที่ ๑ การเงิน
ด้านที่ ๒ การสนองประโยชน์ต่อผู้มีส่วนได้ส่วนเสีย
ด้านที่ ๓ การปฏิบัติการ
ด้านที่ ๔ การบริหารจัดการ
ด้านที่ ๕ คณะกรรมการบริหารฯ
ด้านที่ ๖ นโยบายรัฐ/กระทรวงการคลัง

ผลการดำเนินงาน



การอนุมัติเงินกู้
กองทุนฯ อนุมัติเงินกู้ จำนวน ๔๘ ราย วงเงิน ๓๐.๐๐ ล้านบาท



การให้การสนับสนุน
กองทุนฯ จ่ายเงินช่วยเหลือหรืออุดหนุน จำนวน ๗๗ ราย วงเงิน ๒๗.๙๙ ล้านบาท



การจัดเก็บหนี้
กองทุนฯ สามารถจัดเก็บหนี้ได้ จำนวน ๑๓๐.๓๓ ล้านบาท จากหนี้ที่ครบกำหนดชำระ จำนวน ๑๖.๑๗ ล้านบาท คิดเป็นร้อยละ ๘๐.๖๑



ผลงานอื่น ๆ
กองทุนฯ มีสถานประกอบกิจการที่อยู่ในข่ายบังคับตามพระราชบัญญัติส่งเสริมการพัฒนาฝีมือแรงงาน พ.ศ. ๒๕๔๕ และที่แก้ไขเพิ่มเติม จำนวน ๑๕,๖๙๒ แห่ง โดยมีสถานประกอบกิจการยื่นแบบแสดงการส่งเงินสมทบกองทุนฯ (สท.๒) จำนวน ๑๔,๔๒๔ แห่ง คิดเป็นร้อยละ ๙๑.๙๒



ในปีบัญชี ๒๕๖๔ กองทุนฯ มีผลคะแนนเฉลี่ย เท่ากับ ๔.๗๓๗๙ คะแนน เพิ่มขึ้นจากปีบัญชี ๒๕๖๓ เท่ากับ ๐.๐๔๒๙ คะแนน เนื่องจากสามารถอนุมัติเงินกู้ให้แก่ผู้มีสิทธิกู้ยืมเงิน ได้แก่ ผู้ประกอบกิจการ ผู้ดำเนินการฝึกและผู้ดำเนินการทดสอบมาตรฐานฝีมือแรงงาน เพื่อนำไปฝึกอบรมฝีมือแรงงาน จำนวน ๔๘ ราย วงเงิน ๓๐,๐๐๐,๐๐๐ บาท และจากสถานการณ์การแพร่ระบาดของโรคติดเชื้อไวรัสโคโรนา ๒๐๑๙ (COVID - ๑๙) ส่งผลให้มีอัตราการกู้ยืมเงินเพื่อการพัฒนาแรงงาน และขอรับการช่วยเหลือ/อุดหนุนลดลงเมื่อเทียบกับปีที่ผ่านมา

รายงานการเงิน :

หน่วย : บาท

รายการ	ปีบัญชี ๒๕๖๓	ปีบัญชี ๒๕๖๔
๑. สินทรัพย์รวม	๑,๑๙๙,๔๓๕,๐๐๐.๕๔	๑,๒๑๓,๗๖๕,๑๒๒.๒๗
๒. หนี้สินรวม	๓,๒๗๔,๗๒๖.๘๘	๓,๒๑๕,๒๑๙.๗๖
๓. สินทรัพย์สุทธิ/ส่วนทุน	๑,๑๙๖,๑๖๐,๒๗๓.๖๖	๑,๒๑๐,๕๔๙,๙๐๒.๕๑
๔. รายได้	๑๘๑,๗๓๔,๐๘๗.๕๕	๖๑,๔๑๑,๐๒๗.๙๐
๕. ค่าใช้จ่าย	๗๒,๗๕๕,๔๘๘.๔๐	๖๔,๑๖๙,๕๑๐.๗๖
๖. รายได้สูง (ต่ำ) กว่าค่าใช้จ่าย	๑๐๘,๙๗๘,๕๙๙.๑๕	(๒,๗๕๘,๔๘๒.๘๖)

ประเด็นสำคัญ :

กองทุนฯ ควรพัฒนาระบบสารสนเทศเพื่อสนับสนุนการเพิ่มประสิทธิภาพการปฏิบัติงาน และการอำนวยความสะดวกต่อผู้ใช้บริการภายนอก ให้ครอบคลุมภารกิจหลัก เช่น การส่งเสริมและสนับสนุนแรงงานให้มีการพัฒนาศักยภาพเพื่อเพิ่มผลิตภาพและมีทักษะฝีมือแรงงานตามมาตรฐานสามารถแข่งขันได้ในเวทีโลก และส่งเสริมและสนับสนุนให้ผู้ประกอบการเตรียมความพร้อมให้แก่แรงงานเพื่อเพิ่มศักยภาพในการแข่งขันทางเศรษฐกิจ เป็นต้น



ผลการประเมินผลการดำเนินงาน กองทุนเพื่อการพัฒนา ระบบมาตรวิทยา ประจำปีบัญชี ๒๕๖๔



QR Code แสดงรายละเอียด
๑. รายงานการเงิน
๒. ผลประเมินการดำเนินงาน
๓. โครงสร้างคณะกรรมการ



ผ่าน

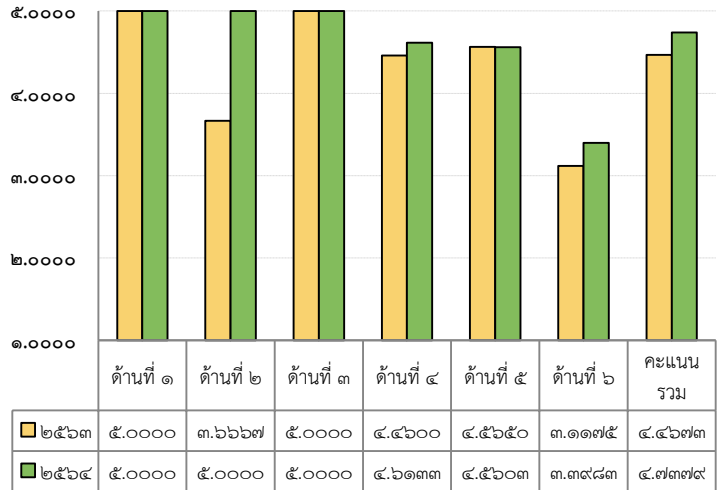


ปรับปรุง



ไม่ผ่าน

แผนภูมิแสดงเปรียบเทียบผลการประเมินประจำปีบัญชี ๒๕๖๓ - ๒๕๖๔



ด้านที่ ๑ การเงิน

ด้านที่ ๒ การสนองประโยชน์ต่อผู้มีส่วนได้ส่วนเสีย

ด้านที่ ๓ การปฏิบัติการ

ด้านที่ ๔ การบริหารจัดการ

ด้านที่ ๕ คณะกรรมการบริหารฯ

ด้านที่ ๖ นโยบายรัฐบาล/กระทรวงการคลัง

กระทรวงเจ้าสังกัด :

กระทรวงการอุดมศึกษา วิทยาศาสตร์ วิจัยและนวัตกรรม

ประเภททุนหมุนเวียน :

เพื่อการสนับสนุนส่งเสริม

วัตถุประสงค์ :

สนับสนุนในการวิเคราะห์ ทดสอบ และสอบเทียบที่เกี่ยวข้องกับกิจกรรมการวัดปริมาณของประเทศ เพื่อพัฒนาโครงสร้างพื้นฐานด้านคุณภาพผลิตภัณฑ์และบริการเพื่อการยอมรับในระหว่างประเทศ รวมถึงถ่ายทอดความถูกต้องของการวัดปริมาณไปสู่ผู้ใช้งาน

วิสัยทัศน์ :

ระบบมาตรวิทยาเข้มแข็งเพื่อโครงสร้างพื้นฐานทางคุณภาพของประเทศที่เป็นระบบและมีสมรรถนะ สนับสนุนสร้างนวัตกรรมยกระดับประเทศไทยสู่กลุ่มประเทศที่มีขีดความสามารถในการแข่งขันสูงและมีการพัฒนาที่ยั่งยืน

ผลการดำเนินงาน

ผลการดำเนินงานทางการเงิน

รายได้ จำนวน ๖๗๓.๗๔ ล้านบาท
ค่าใช้จ่าย จำนวน ๔๘๒.๒๐ ล้านบาท
กำไร จำนวน ๑๙๑.๕๔ ล้านบาท

การให้บริการของกองทุนฯ

- บริการวิเคราะห์ ทดสอบ สอบเทียบ จำนวน ๕,๖๖๑ รายการ
- การให้คำปรึกษาด้านมาตรวิทยา จำนวน ๒๑๙ รายการ
- การนำนวัตกรรมไปถ่ายทอดให้ผู้ประกอบการได้ต่อยอดเชิงพาณิชย์ จำนวน ๒๒ รายการ



กองทุนฯ มีผลคะแนนเฉลี่ยเท่ากับ ๔.๗๓๗๕ คะแนน เพิ่มขึ้นจากปีบัญชี ๒๕๖๓ เท่ากับ ๐.๒๗๐๖ คะแนน มีรายละเอียดดังนี้

- พัฒนาและสร้างการยอมรับความสามารถทางมาตรวิทยาในระดับนานาชาติ สร้างขีดความสามารถด้านการวัดใหม่ หรือให้เป็นที่ยอมรับในระดับสากลและเพียงพอต่อผู้ใช้งานภายในประเทศ
- สร้างเครือข่ายและพัฒนาห้องปฏิบัติการวิเคราะห์ ทดสอบ และสอบเทียบในประเทศให้มีความเพียงพอต่อความต้องการและเป็นที่ยอมรับในระดับสากล
- พัฒนาและสร้างนวัตกรรมการวัดเพื่อถ่ายทอดเทคโนโลยีและทักษะด้านมาตรวิทยาให้สามารถทำงานร่วมกับเทคโนโลยีสมัยใหม่ได้อย่างมีประสิทธิภาพ

รายงานการเงิน :

หน่วย : บาท

รายการ	ปีบัญชี ๒๕๖๓	ปีบัญชี ๒๕๖๔
๑. สินทรัพย์รวม	๒,๒๐๕,๖๙๕,๘๙๖.๑๖	๒,๓๗๔,๑๐๓,๗๗๐.๐๓
๒. หนี้สินรวม	๖๕๓,๖๖๖,๑๑๐.๐๒	๔๒,๒๓๗,๔๗๓.๒๓
๓. สินทรัพย์สุทธิ/ส่วนทุน	๒,๑๔๑,๙๒๙,๗๘๖.๑๔	๒,๓๓๑,๘๖๖,๒๙๖.๘๐
๔. รายได้	๔๘๖,๕๓๙,๔๓๖.๐๐	๖๗๓,๗๔๐,๔๒๐.๔๕
๕. ค่าใช้จ่าย	๔๗๗,๐๒๗,๒๗๒.๒๔	๔๘๒,๒๐๓,๙๐๙.๗๙
๖. รายได้สูง (ต่ำ) กว่าค่าใช้จ่าย	๙,๕๑๒,๑๖๓.๗๖	๑๙๑,๕๓๖,๕๑๐.๖๖

ประเด็นสำคัญ :

กองทุนฯ ควรให้ความสำคัญกับการส่งเสริมการประกอบวิชาชีพด้านมาตรวิทยาและความสามารถของห้องปฏิบัติการวิเคราะห์ ทดสอบ และสอบเทียบ ให้เพิ่มมากขึ้นและครอบคลุมทั่วทุกภูมิภาคของประเทศ ซึ่งจะส่งผลต่อการพัฒนาของประเทศอย่างยั่งยืน



ผลการประเมินผลการดำเนินงาน กองทุนเพื่อผู้รับงานไปทำที่บ้าน ประจำปีบัญชี ๒๕๖๔



QR Code แสดงรายละเอียด
๑. รายงานการเงิน
๒. ผลประเมินการดำเนินงาน
๓. โครงสร้างคณะกรรมการ



ผ่าน



ปรับปรุง



ไม่ผ่าน



กระทรวงเจ้าสังกัด :
กระทรวงแรงงาน

ประเภททุนหมุนเวียน :
เพื่อการกู้ยืม

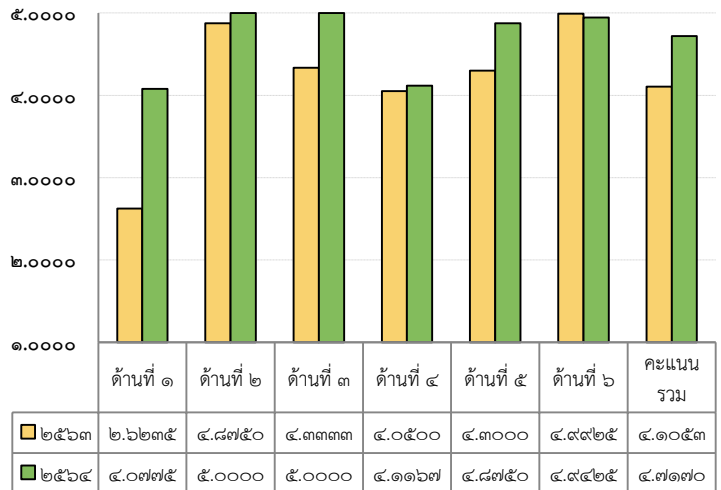
วัตถุประสงค์ :

เพื่อให้ผู้รับงานไปทำที่บ้านกู้ยืมไปซื้อวัตถุดิบ
และอุปกรณ์ในการผลิตหรือขยายการผลิต
เพื่อสร้างอาชีพ และสร้างรายได้ให้กับผู้รับงาน
ไปทำที่บ้าน

วิสัยทัศน์ :

เป็นแหล่งเงินทุนคุณภาพเพื่อสนับสนุนและ
ส่งเสริมผู้รับงานไปทำที่บ้านให้มีศักยภาพอย่าง
ยั่งยืนและมีรายได้ที่มั่นคง

แผนภูมิแสดงเปรียบเทียบผลการประเมินประจำปีบัญชี ๒๕๖๓ - ๒๕๖๔



ด้านที่ ๑ การเงิน

ด้านที่ ๒ การสนองประโยชน์ต่อผู้มีส่วนได้ส่วนเสีย

ด้านที่ ๓ การปฏิบัติการ

ด้านที่ ๔ การบริหารจัดการ

ด้านที่ ๕ คณะกรรมการบริหาร

ด้านที่ ๖ นโยบายรัฐ/กระทรวงการคลัง

ผลการดำเนินงาน

การอนุมัติเงินกู้

กองทุนฯ อนุมัติเงินกู้แก่ผู้รับงานไปทำที่บ้านทั้งรายกลุ่มและรายบุคคลได้ จำนวน ๔๕ ราย/กลุ่ม
วงเงิน ๗.๐๐ ล้านบาท

การจัดเก็บหนี้

- เงินต้นและดอกเบี้ย จำนวน ๕.๑๒ ล้านบาท จากเงินต้นและดอกเบี้ยที่ครบกำหนดชำระ
ตามสัญญา จำนวน ๕.๔๓ ล้านบาท คิดเป็นร้อยละ ๙๔.๓๑
- หนี้ค้างชำระซึ่งสามารถเร่งรัดติดตามได้ จำนวน ๐.๒๘ ล้านบาท จากแผนลดมูลค่าหนี้
ค้างชำระของกองทุนฯ ประจำปีบัญชี ๒๕๖๔ จำนวน ๐.๒๘ ล้านบาท คิดเป็นร้อยละ ๑๐๐

ผลงานอื่น ๆ

กองทุนฯ ได้มีการติดตามผู้รับงานไปทำที่บ้าน จำนวน ๔๕ ราย/กลุ่ม โดยผู้รับงานไปทำที่บ้าน
มีการนำเงินไปใช้ตามวัตถุประสงค์และแนวทางที่กองทุนฯ กำหนดทั้งหมด



กองทุนเพื่อผู้รับงานไปทำที่บ้าน กรมการคลัง

ในปีบัญชี ๒๕๖๔ กองทุนฯ มีผลคะแนนเฉลี่ย เท่ากับ ๔.๗๑๓.๐
คะแนน เพิ่มขึ้นจากปีบัญชี ๒๕๖๓ เท่ากับ ๐.๖๑๑๗ คะแนน
เนื่องจากสามารถปล่อยเงินกู้แก่ผู้รับงานไปทำที่บ้านทั้งรายกลุ่ม
และรายบุคคลได้ จำนวน ๔๕ ราย/กลุ่ม วงเงิน ๗,๐๐๐,๐๐๐ บาท
เพื่อนำไปซื้อวัตถุดิบและอุปกรณ์ในการผลิตหรือขยายการผลิต
เพื่อสร้างอาชีพ และสร้างรายได้ รวมทั้งติดตามผู้รับงานไปทำ
ที่บ้านตามแนวทาง/มาตรการฯ และผู้รับงานไปทำที่บ้านมีการนำ
เงินไปใช้ตามวัตถุประสงค์และแนวทางที่กองทุนฯ กำหนด

รายงานการเงิน :

หน่วย : บาท

รายการ	ปีบัญชี ๒๕๖๓	ปีบัญชี ๒๕๖๔
๑. สินทรัพย์รวม	๒๘,๘๗๐,๒๓๗.๗๑	๒๘,๕๓๗,๘๒๗.๔๐
๒. หนี้สินรวม	๐.๐๐	๐.๐๐
๓. สินทรัพย์สุทธิ/ส่วนทุน	๒๘,๘๗๐,๒๓๗.๗๑	๒๘,๕๓๗,๘๒๗.๔๐
๔. รายได้	๔๐๗,๘๙๐.๖๙	๒๖๙,๘๒๖.๗๐
๕. ค่าใช้จ่าย	๒๘๘,๔๘๒.๖๖	๖๑๒,๒๗๐.๖๐
๖. รายได้สูง (ต่ำ) กว่าค่าใช้จ่าย	๑๑๙,๔๐๘.๐๓	(๓๔๒,๔๔๓.๙๐)

ประเด็นสำคัญ :

กองทุนฯ ควรกำหนดแนวทางในการจัดเก็บข้อมูลลูกหนี้ที่ได้รับผลกระทบ
จากปัจจัยภายนอกซึ่งไม่สามารถควบคุมได้ เช่น ผลกระทบจากการแพร่ระบาด
ของโรคติดเชื้อไวรัสโคโรนา ๒๐๑๙ เป็นต้น อันส่งผลกระทบต่อความสามารถ
ในการชำระหนี้ของลูกหนี้ให้ชัดเจน รวมถึงควรทบทวนโครงการในแผนปฏิบัติการ
ดิจิทัลระยะยาวให้มีความสอดคล้องกับการดำเนินงานที่สำคัญ เพื่อให้สามารถ
จัดเก็บข้อมูลของลูกหนี้ได้อย่างทันกาล และเป็นระบบมากขึ้น



ผลการประเมินผลการดำเนินงาน กองทุนหลักประกันสุขภาพแห่งชาติ ประจำปีบัญชี ๒๕๖๔



QR Code แสดงรายละเอียด
๑. รายงานการเงิน
๒. ผลประเมินการดำเนินงาน
๓. โครงสร้างคณะกรรมการ



กระทรวงเจ้าสังกัด :
กระทรวงสาธารณสุข

ประเภททุนหมุนเวียน :

เพื่อการสงเคราะห์และสวัสดิการสังคม



วัตถุประสงค์ :

๑. เพื่อเป็นค่าใช้จ่าย สนับสนุนและส่งเสริมการจัดการบริการสาธารณสุขของหน่วยบริการ
๒. เพื่อเป็นการส่งเสริมให้บุคคลสามารถเข้าถึงการบริการสาธารณสุขได้อย่างทั่วถึงและมีประสิทธิภาพ

วิสัยทัศน์ :

ทุกคนที่อาศัยอยู่บนแผ่นดินไทย ได้รับความคุ้มครอง
หลักประกันสุขภาพอย่างถ้วนหน้าด้วยความมั่นใจ



ผ่าน

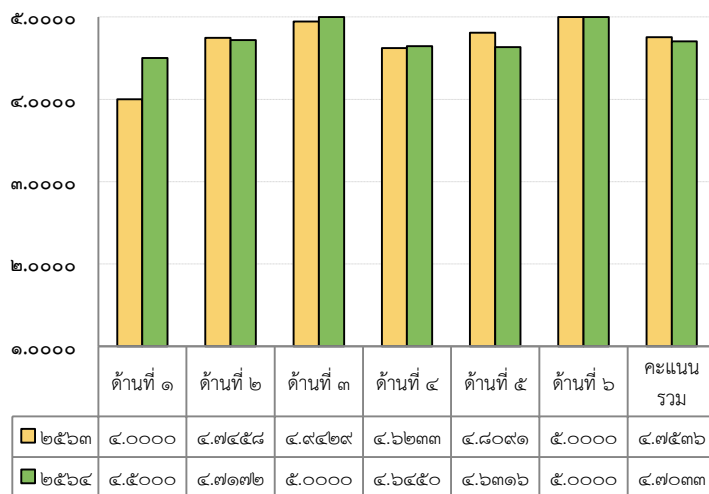


ปรับปรุง



ไม่ผ่าน

แผนภูมิแสดงเปรียบเทียบผลการประเมินประจำปีบัญชี ๒๕๖๓ - ๒๕๖๔



ด้านที่ ๑ การเงิน

ด้านที่ ๒ การสนองประโยชน์ต่อผู้มีส่วนได้ส่วนเสีย

ด้านที่ ๓ การปฏิบัติการ

ด้านที่ ๔ การบริหารจัดการ

ด้านที่ ๕ คณะกรรมการบริหารฯ

ด้านที่ ๖ นโยบายรัฐ/กระทรวงการคลัง

ผลการดำเนินงาน

จำนวนหน่วยบริการในระบบหลักประกันสุขภาพแห่งชาติ

กองทุนฯ มีหน่วยบริการที่ขึ้นทะเบียนผู้มีสิทธิในระบบหลักประกันสุขภาพแห่งชาติ จำนวน ๑๔,๕๔๙ แห่ง ซึ่ง ๑ แห่งสามารถขึ้นทะเบียนเป็นหน่วยบริการในระบบหลักประกันสุขภาพแห่งชาติ ได้มากกว่า ๑ ประเภท ประกอบด้วย

๑. หน่วยบริการปฐมภูมิ
๒. หน่วยบริการประจำ
๓. หน่วยบริการรับส่งต่อ
๔. หน่วยบริการรับส่งต่อเฉพาะด้าน

จำนวนผู้มีสิทธิหลักประกันสุขภาพแห่งชาติ

๑. ผู้มีสิทธิหลักประกันสุขภาพแห่งชาติ จำนวน ๔๗.๕๖ ล้านคน
๒. ครอบคลุมสิทธิหลักประกันสุขภาพแห่งชาติ ร้อยละ ๙๙.๖๑

จำนวนผู้รับบริการคุ้มครองสิทธิ

๑. ผู้รับบริการยื่นคำร้องช่วยเหลือเบื้องต้น จำนวน ๑,๐๒๖ คน และได้รับการชดเชย จำนวน ๘๔๕ คน (จำนวนเงิน ๒๐๘.๒๖ ล้านบาท)
๒. ผู้ให้บริการยื่นคำร้อง ๗๖๐ คน และได้รับการชดเชย จำนวน ๖๗๗ คน (จำนวนเงิน ๙.๘๗ ล้านบาท)

ในปีบัญชี ๒๕๖๔ กองทุนฯ มีผลคะแนนเฉลี่ย เท่ากับ ๔.๗๐๓๓ คะแนน ลดลงจากปีบัญชี ๒๕๖๓ เท่ากับ ๔.๗๕๓๖ คะแนน เนื่องจากในปีบัญชี ๒๕๖๔ เกิดสถานการณ์การแพร่ระบาดของโรคติดเชื้อไวรัสโคโรนา ๒๐๑๙ กองทุนฯ จึงต้องดำเนินการออกเงินไขการเบิกจ่าย และพัฒนาโปรแกรมการเบิกจ่ายใหม่ ส่งผลให้รายละเอียดการเบิกจ่ายมีรายละเอียดค่อนข้างมาก ประกอบกับการปรับเงื่อนไขการเบิกจ่ายหลายครั้ง จึงทำให้หน่วยบริการ/ผู้ดำเนินการเบิกจ่ายไม่เข้าใจในรายละเอียดทั้งหมด ส่งผลให้ข้อมูลไม่ผ่านการตรวจสอบและต้องแก้ไขข้อมูลหลายครั้ง จึงทำให้หน่วยบริการได้รับเงินล่าช้า

รายงานการเงิน :

หน่วย : บาท

รายการ	ปีบัญชี ๒๕๖๓	ปีบัญชี ๒๕๖๔
๑. สินทรัพย์รวม	๑๔,๓๙๕,๐๕๗,๙๘๙.๐๑	๒๔,๔๔๙,๓๕๘,๓๘๐.๘๖
๒. หนี้สินรวม	๗,๔๐๒,๐๕๙,๕๖๖.๑๖	๑๙,๘๘๖,๕๖๑,๑๒๒.๙๐
๓. สินทรัพย์สุทธิ/ส่วนทุน	๖,๙๙๒,๙๙๘,๔๒๐.๘๕	๔,๕๖๒,๗๙๗,๒๕๗.๙๖
๔. รายได้	๑๔๘,๘๘๘,๒๒๐,๕๙๖.๑๘	๑๗๘,๘๐๘,๓๓๓,๓๔๐.๐๓
๕. ค่าใช้จ่าย	๑๔๖,๔๒๓,๗๗๓,๔๔๔.๒๓	๑๘๑,๒๓๔,๘๓๙,๕๙๕.๔๕
๖. รายได้สูง (ต่ำ) กว่าค่าใช้จ่าย	๒,๔๖๔,๔๔๗,๑๕๑.๙๕	(๒,๔๒๖,๕๐๖,๒๕๕.๔๒)

ประเด็นสำคัญ :

กองทุนฯ ควรติดตามความคืบหน้าของโครงการต่าง ๆ ตามนโยบายของรัฐบาล เช่น โครงการผู้ป่วยบัตรทอง รักษาที่ไหนก็ได้ในเครือข่ายบริการ และการเตรียมขยายขอบเขตการให้บริการตามนโยบายดังกล่าวในอนาคต รวมถึงการติดตาม เฝ้าระวัง และตรวจสอบหน่วยบริการและโรงพยาบาลที่เข้าร่วมโครงการ ไม่ให้เกิดการทุจริตในการปฏิบัติงาน



ผลการประเมินผลการดำเนินงาน กองทุนการปฏิรูปที่ดินเพื่อเกษตรกรรม ประจำปีบัญชี ๒๕๖๔



QR Code แสดงรายละเอียด
๑. รายงานการเงิน
๒. ผลประเมินการดำเนินงาน
๓. โครงสร้างคณะกรรมการ



กระทรวงเจ้าสังกัด :
กระทรวงเกษตรและสหกรณ์

ประเภททุนหมุนเวียน :
เพื่อการกู้ยืม



วัตถุประสงค์ :

เพื่อเป็นทุนหมุนเวียนและใช้จ่ายในการ
ปฏิรูปที่ดินเพื่อเกษตรกรรม

วิสัยทัศน์ :

เป็นทุนหมุนเวียนชั้นนำสนับสนุน
การปฏิรูปที่ดิน สร้างความมั่นคง มั่งคั่ง ยั่งยืน
ให้เกษตรกรและสถาบันเกษตรกร



ผ่าน

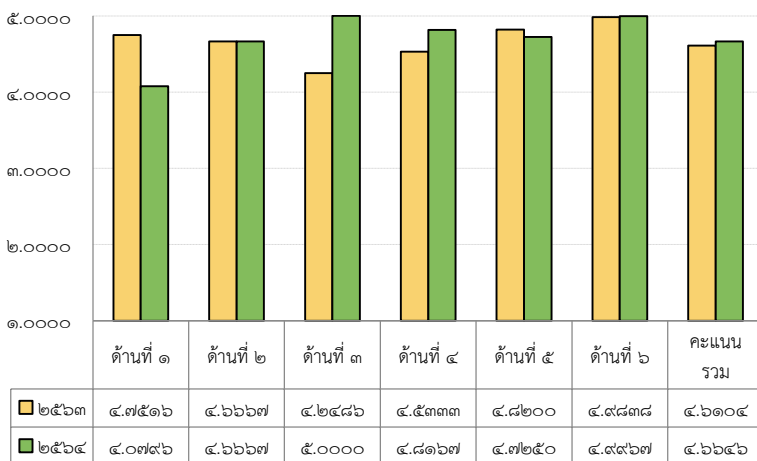


ปรับปรุง



ไม่ผ่าน

แผนภูมิแสดงเปรียบเทียบผลการประเมินประจำปีบัญชี ๒๕๖๓ - ๒๕๖๔



ด้านที่ ๑ การเงิน

ด้านที่ ๒ การสนองนโยบายต่อผู้มีส่วนได้ส่วนเสีย

ด้านที่ ๓ การปฏิบัติการ

ด้านที่ ๔ การบริหารจัดการ

ด้านที่ ๕ คณะกรรมการบริหารฯ

ด้านที่ ๖ นโยบายรัฐบาล/กระทรวงการคลัง

ผลการดำเนินงาน



การอนุมัติเงินกู้ให้กับเกษตรกร
กองทุนอนุมัติเงินกู้ให้กับเกษตรกร จำนวน ๔๐๓.๐๔ ล้านบาท



จำนวนเกษตรกรที่ได้รับเงินกู้

- การอนุมัติเงินกู้ จำนวน ๑๐,๔๓๕ ราย
- การทำสัญญาเช่าซื้อที่ดิน จำนวน ๓๒๓ ราย

จำนวนหนี้ที่สามารถจัดเก็บได้

- หนี้ที่ครบกำหนดชำระตามสัญญา จำนวน ๓๔๙.๖๓ ล้านบาท จัดเก็บได้จริง จำนวน ๓๓๐.๒๓ ล้านบาท
- หนี้ที่ค้างชำระ จำนวน ๑๓๒.๒๙ ล้านบาท จัดเก็บได้จริง จำนวน ๕๘.๐๖ ล้านบาท

การจัดเก็บรายได้ค่าเช่าและเงินต้นค่าเช่าซื้อจากเกษตรกร

แผนการจัดเก็บฯ จำนวน ๑๓๒.๒๙ ล้านบาท จัดเก็บได้จริง จำนวน ๕๘.๐๖ ล้านบาท

การจัดสรรที่ดินให้เกษตรกรเข้าทำประโยชน์

จัดสรรที่ดิน จำนวน ๓๕๘.๘๘ ไร่

ในปีบัญชี ๒๕๖๔ กองทุนฯ มีผลคะแนนเฉลี่ย เท่ากับ ๔.๖๖๔๖ คะแนน เพิ่มขึ้นจากปีบัญชี ๒๕๖๓ เท่ากับ ๐.๐๕๔๒ คะแนน เนื่องจากในปีบัญชี ๒๕๖๔ กองทุนฯ อนุมัติเงินกู้ให้กับเกษตรกรได้ภายในระยะเวลาที่กำหนด จำนวน ๑๐,๔๓๕ ราย จากจำนวนเกษตรกรทั้งสิ้น ๑๐,๔๓๕ ราย คิดเป็นร้อยละ ๑๐๐ และมีการจัดทำมาตรการช่วยเหลือเกษตรกรที่ได้รับผลกระทบจากภัยธรรมชาติ และมาตรการช่วยเหลือเกษตรกรที่ได้รับผลกระทบจากการแพร่ระบาดของเชื้อไวรัสโคโรนา ๒๐๑๙ โดยการผ่อนผันการชำระเงินรายงวดหรือขยายระยะเวลาชำระหนี้ การลดดอกเบี้ยเงินกู้ และการสนับสนุนสินเชื่อดอกเบี้ยต่ำ

รายงานการเงิน :

หน่วย : บาท

รายการ	ปีบัญชี ๒๕๖๓	ปีบัญชี ๒๕๖๔
๑. สินทรัพย์รวม	๗,๘๐๘,๖๑๔,๒๐๖.๐๐	๗,๙๐๖,๘๐๐,๔๙๓.๕๗
๒. หนี้สินรวม	๔๑,๔๓๒,๘๙๕.๕๐	๕๘,๙๗๙,๔๓๗.๖๗
๓. สินทรัพย์สุทธิ/ส่วนทุน	๗,๗๖๗,๑๘๑,๓๑๐.๕๐	๗,๘๔๗,๘๒๑,๐๕๕.๙๐
๔. รายได้	๑๘๖,๒๐๐,๓๖๖.๖๒	๒๗๐,๙๑๖,๖๕๔.๒๘
๕. ค่าใช้จ่าย	๕๔๘,๑๗๔,๙๔๗.๘๓	๑๙๓,๗๓๘,๕๕๐.๐๕
๖. รายได้สูง (ต่ำ) กว่าค่าใช้จ่าย	(๓๖๑,๙๗๔,๕๘๑.๒๑)	๗๗,๑๗๘,๑๐๔.๒๓

ประเด็นสำคัญ :

กองทุนฯ ควรดำเนินการติดตามที่ดินที่ได้จัดสรรให้แก่เกษตรกร ว่ามีการใช้ประโยชน์อย่างต่อเนื่อง เพื่อป้องกันการนำที่ดินดังกล่าวไปใช้ประโยชน์อื่นนอกเหนือจากที่กำหนดไว้ในกฎหมาย และควรคำนึงถึงการทำประโยชน์ด้านเกษตรกรรม ของเกษตรกรที่ได้รับการจัดสรรที่ดินให้มากขึ้น



ผลการประเมินผลการดำเนินงาน กองทุนเพื่อผู้เคยเป็นสมาชิกรัฐสภา ประจำปีบัญชี ๒๕๖๔



QR Code แสดงรายละเอียด
๑. รายงานการเงิน
๒. ผลประเมินการดำเนินงาน
๓. โครงสร้างคณะกรรมการ



กระทรวงเจ้าสังกัด :
รัฐสภา

ประเภททุนหมุนเวียน :
เพื่อการสงเคราะห์
และสวัสดิการสังคม



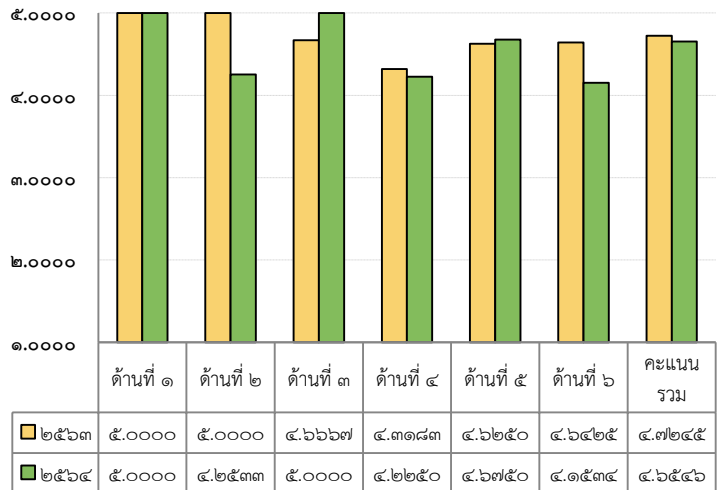
วัตถุประสงค์ :
เป็นทุนหมุนเวียนและใช้จ่ายเพื่อ
ช่วยเหลือผู้เคยเป็นสมาชิกรัฐสภา

วิสัยทัศน์ :

บริหารจัดการกองทุนให้มีเสถียรภาพ สามารถ
ให้ความช่วยเหลือผู้เคยเป็นสมาชิกรัฐสภา
ได้อย่างมีประสิทธิภาพและประสิทธิผล



แผนภูมิแสดงเปรียบเทียบผลการประเมินประจำปีบัญชี ๒๕๖๒ - ๒๕๖๓



ด้านที่ ๑ การเงิน

ด้านที่ ๒ การสนองประโยชน์ต่อผู้มีส่วนได้ส่วนเสีย

ด้านที่ ๓ การปฏิบัติการ

ด้านที่ ๔ การบริหารจัดการ

ด้านที่ ๕ คณะกรรมการบริหาร

ด้านที่ ๖ นโยบายรัฐ/กระทรวงการคลัง

ผลการดำเนินงาน



จำนวนสมาชิกที่ได้รับการสงเคราะห์
กองทุนฯ มีสมาชิก จำนวน ๑,๐๗๔ ราย

จำนวนเงินที่ให้การสงเคราะห์

กองทุนฯ จ่ายเงินช่วยเหลือสมาชิกทั้งหมด ๕ กรณี
จำนวนเงิน ๒๑๔.๔๖ ล้านบาท ได้แก่

- ๑) เงินทุนเลี้ยงชีพ ๑๙๘.๘๑ ล้านบาท
- ๒) เงินช่วยเหลือกรณีทุพพลภาพ ๐.๘๖ ล้านบาท
- ๓) เงินช่วยเหลือในการรักษาพยาบาล ๑๑.๒๙ ล้านบาท
- ๔) เงินช่วยเหลือในกรณีถึงแก่กรรม ๓.๐๐ ล้านบาท
- ๕) เงินช่วยเหลือในกรณีการให้การศึกษาบุตร ๐.๔๙ ล้านบาท



ในปีบัญชี ๒๕๖๔ กองทุนฯ มีผลคะแนนเฉลี่ย เท่ากับ
๔.๖๕๔๖ คะแนน ลดลงจากปีบัญชี ๒๕๖๓ เท่ากับ
๐.๐๖๙๙ คะแนน เนื่องจากไม่สามารถใช้จ่ายเงินได้
ตามแผน ซึ่งมีปัจจัยมาจากการแพร่ระบาดของโรคติดเชื้อ
ไวรัสโคโรนา ๒๐๑๙

การจัดเก็บเงินสมทบ

กองทุนฯ สามารถจัดเก็บเงินสมทบได้ จำนวน ๓๐.๒๙ ล้านบาท

รายงานการเงิน :

หน่วย : บาท

รายการ	ปีบัญชี ๒๕๖๓	ปีบัญชี ๒๕๖๔
๑. สินทรัพย์รวม	๔๓,๒๒๑,๐๓๑.๔๓	๖๑,๐๐๔,๕๘๖.๓๗
๒. หนี้สินรวม	๗,๐๐๐.๐๐	๓๖,๐๐๐.๐๐
๓. สินทรัพย์สุทธิ/ส่วนทุน	๔๓,๒๑๔,๐๓๑.๔๓	๖๐,๙๖๘,๕๘๖.๓๗
๔. รายได้	๒๓๗,๖๑๐,๖๑๕.๐๐	๒๓๑,๒๖๕,๑๕๗.๘๐
๕. ค่าใช้จ่าย	๒๓๐,๖๙๑,๑๐๙.๘๑	๒๑๔,๔๖๘,๕๐๐.๙๘
๖. รายได้สูง (ต่ำ) กว่าค่าใช้จ่าย	๖,๕๕๒,๕๗๐.๑๙	๑๖,๗๙๖,๖๕๖.๘๒

ประเด็นสำคัญ :

กองทุนฯ ควรให้ความสำคัญกับการติดตามการดำเนินงานของ
เจ้าหน้าที่ผู้ปฏิบัติงานกองทุนฯ ให้ปฏิบัติตามคู่มือการทำงาน
อย่างเคร่งครัด ทั้งด้านกระบวนการ ขั้นตอนการดำเนินงาน
การควบคุมภายใน และการบันทึกข้อมูลต่าง ๆ ให้ถูกต้อง
ครบถ้วน เพื่อป้องกันความผิดพลาดที่จะเกิดขึ้น



ผลการประเมินผลการดำเนินงาน กองทุนสิ่งแวดล้อม ประจำปีบัญชี ๒๕๖๔



QR Code แสดงรายละเอียด
๑. รายงานการเงิน
๒. ผลประเมินการดำเนินงาน
๓. โครงสร้างคณะกรรมการ



กระทรวงเจ้าสังกัด :
กระทรวงทรัพยากรธรรมชาติและสิ่งแวดล้อม

ประเภททุนหมุนเวียน :
เพื่อการสนับสนุนส่งเสริม



วัตถุประสงค์ :

ให้ส่วนราชการ ส่วนราชการท้องถิ่น รัฐวิสาหกิจ เอกชน ลงทุนและกู้ยืม ดำเนินการบำบัดอากาศเสียหรือน้ำเสีย และเป็นเงินช่วยเหลือการรักษาคุณภาพสิ่งแวดล้อม

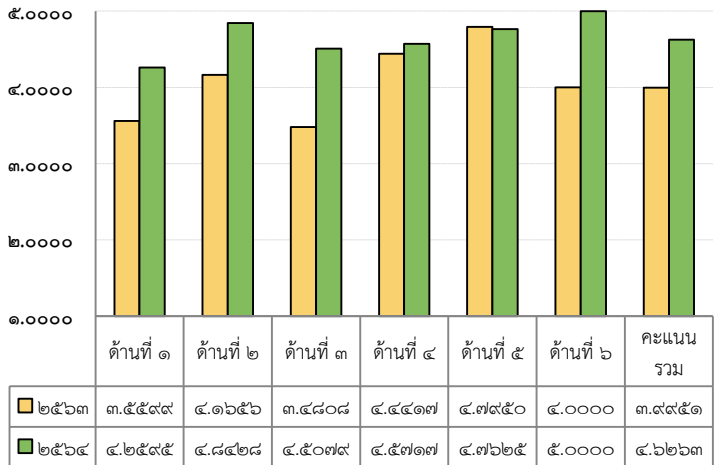


วิสัยทัศน์ :

เป็นกลไกทางการเงินที่มั่นคง สนับสนุนการบริหารจัดการทรัพยากรธรรมชาติและสิ่งแวดล้อมอย่างยั่งยืน



แผนภูมิแสดงเปรียบเทียบผลการประเมินประจำปีบัญชี ๒๕๖๓ - ๒๕๖๔



ด้านที่ ๑ การเงิน

ด้านที่ ๒ การสนองประโยชน์ต่อผู้มีส่วนได้ส่วนเสีย

ด้านที่ ๓ การปฏิบัติการ

ด้านที่ ๔ การบริหารจัดการ

ด้านที่ ๕ คณะกรรมการบริหาร

ด้านที่ ๖ นโยบายรัฐบาล/กระทรวงการคลัง

ผลการดำเนินงาน



งบประมาณการสนับสนุนการดำเนินโครงการ ประจำปีบัญชี ๒๕๖๔

กรอบวงเงินทั้งสิ้น ๒๕๐ ล้านบาท แบ่งเป็น
๑. เงินอุดหนุน ๑๕๐ ล้านบาท จัดสรรเงินอุดหนุนได้ ๑๑๒.๙๓ ล้านบาท
๒. เงินกู้ ๑๐๐ ล้านบาท ปลดปล่อยได้ ๑๑๗.๙๙ ล้านบาท



โครงการที่กองทุนฯ ให้การสนับสนุน

๑. สนับสนุนเงินอุดหนุน จำนวน ๘๖ โครงการ
๒. สนับสนุนเงินกู้ จำนวน ๓ โครงการ



การจัดเก็บรายได้ตามแผนจัดหารายได้ ประจำปีบัญชี ๒๕๖๔

กองทุนฯ จัดเก็บรายได้ ตามมาตรา ๒๒ ได้ จำนวน ๒๘.๔๐ ล้านบาท



ผลงานอื่น ๆ

๑. ความพึงพอใจต่อผู้มีส่วนได้ส่วนเสีย (โครงการ) ผู้ยื่นข้อเสนอกองทุนฯ ร้อยละ ๙๓.๖๗ ผู้ได้รับผลกระทบโครงการ ร้อยละ ๙๓.๗๓
๒. การประเมินความคุ้มค่าการปฏิบัติการของกองทุนฯ ใน ๓ มิติ ดำเนินการได้ในมิติประสิทธิภาพ/มิติผลกระทบ ได้ครบถ้วน



ในปีบัญชี ๒๕๖๔ กองทุนฯ มีผลคะแนนเฉลี่ยเท่ากับ ๔.๖๒๖๓ เพิ่มขึ้นจากปีบัญชี ๒๕๖๓ เท่ากับ ๐.๖๓๑๒ คะแนน เนื่องจากคณะกรรมการฯ ผู้บริหารให้ความสำคัญต่อการบริหารจัดการกองทุนฯ มากขึ้น คำนึงถึงข้อจำกัดในการดำเนินงานภายใต้สภาวะทางเศรษฐกิจ สังคม และสิ่งแวดล้อมในปัจจุบัน จึงมุ่งเน้นการดำเนินงานในเชิงรุกทั้งในส่วนการจัดสรรเงินกู้ และเงินอุดหนุน มีการส่งเสริมการจัดสรรเงินอุดหนุนในเชิงรุกตามนโยบายทรัพยากรธรรมชาติและสิ่งแวดล้อมของประเทศ ได้แก่ การป้องกันและบรรเทาปัญหาไฟป่าและหมอกควันจากไฟป่าในภาคเหนือและภาคตะวันออกเฉียงเหนือ จำนวน ๒๔ จังหวัด

รายงานการเงิน :

หน่วย : บาท

รายการ	ปีบัญชี ๒๕๖๓	ปีบัญชี ๒๕๖๔
๑. สินทรัพย์รวม	๒,๒๑๘,๘๐๙,๖๕๑.๓๕	๑,๙๕๐,๔๕๘,๒๒๐.๗๒
๒. หนี้สินรวม	๖๙๘,๕๗๕.๓๒	๑,๕๐๙,๗๓๙.๖๕
๓. สินทรัพย์สุทธิ/ส่วนทุน	๒,๒๑๘,๑๑๑,๐๗๖.๐๓	๑,๙๔๘,๙๔๘,๔๘๑.๐๗
๔. รายได้	๒๖,๓๑๓,๑๗๐.๓๔	๒๕,๕๓๔,๖๘๗.๖๓
๕. ค่าใช้จ่าย	๒๐๐,๑๔๗,๘๔๐.๒๐	๒๙๔,๖๙๗,๒๘๒.๕๙
๖. รายได้สูง (ต่ำ) กว่าค่าใช้จ่าย	(๑๗๓,๘๓๔,๖๖๙.๘๖)	(๒๖๙,๑๖๒,๕๙๔.๙๖)

หมายเหตุ : รายงานการเงินได้รับการตรวจรับรองจาก สตง. ถึงปีบัญชี ๒๕๖๔

ประเด็นสำคัญ :

การจัดเก็บรายได้ตามแผนการจัดการหารายได้ กองทุนฯ ไม่ควรนำค่าปรับมาคิดรวมเป็นรายได้สำหรับตัวชี้วัด เนื่องจากไม่สะท้อนถึงความสามารถในการจัดหารายได้ที่แท้จริงของกองทุนฯ



ผลการประเมินผลการดำเนินงาน กองทุนส่งเสริมการเผยแผ่พระพุทธศาสนาเฉลิมพระเกียรติ ๘๐ พรรษา ประจำปีบัญชี ๒๕๖๔



QR Code แสดงรายละเอียด
๑. รายงานการเงิน
๒. ผลประเมินการดำเนินงาน
๓. โครงสร้างคณะกรรมการ



ผ่าน

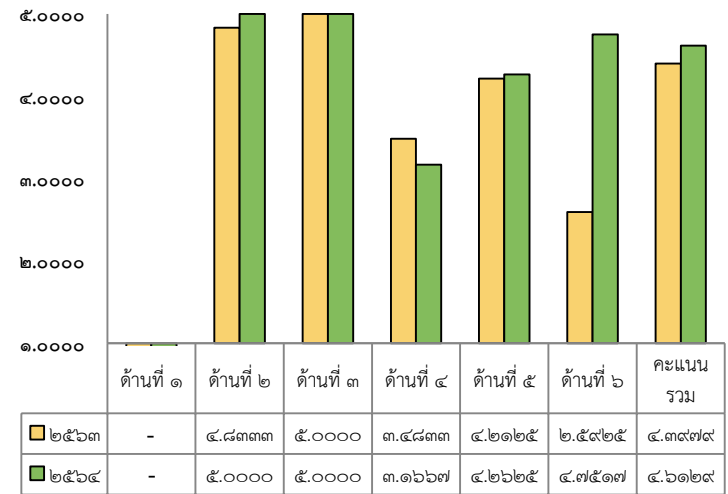


ปรับปรุง



ไม่ผ่าน

แผนภูมิแสดงเปรียบเทียบผลการประเมินประจำปีบัญชี ๒๕๖๓ - ๒๕๖๔



ด้านที่ ๑ การเงิน
ด้านที่ ๒ การสนองประโยชน์ต่อผู้มีส่วนได้ส่วนเสีย
ด้านที่ ๓ การปฏิบัติการ
ด้านที่ ๔ การบริหารจัดการ
ด้านที่ ๕ คณะกรรมการบริหาร
ด้านที่ ๖ นโยบายรัฐ/กระทรวงการคลัง

หมายเหตุ : ปีบัญชี ๒๕๖๓ และ ๒๕๖๔ ไม่มีการประเมินด้านการเงิน



กระทรวงเจ้าสังกัด :
กระทรวงวัฒนธรรม

ประเภททุนหมุนเวียน :
เพื่อการสนับสนุนส่งเสริม



วัตถุประสงค์ :

ส่งเสริมให้พระสงฆ์และพุทธบริษัทไปประกอบศาสนกิจ ณ สังฆเวชนียสถาน ๔ ตำบล เพื่อประโยชน์ในการเผยแผ่พระพุทธศาสนา และสนับสนุนการดำเนินการในกิจกรรมการเผยแผ่พระพุทธศาสนา

วิสัยทัศน์ :

ส่งเสริมและพัฒนาการเผยแผ่พระพุทธศาสนาให้มีคุณภาพทั้งในประเทศและต่างประเทศ



ผลการดำเนินงาน

การให้การสนับสนุน

กองทุนฯ สามารถให้การสนับสนุนโครงการต่าง ๆ ซึ่งเป็นการส่งเสริมและพัฒนากิจกรรมเผยแผ่พระพุทธศาสนาให้มีคุณภาพทั้งในประเทศและต่างประเทศ โดยโครงการที่กองทุนฯ ให้การสนับสนุนสามารถดำเนินงานบรรลุเป้าหมายที่กำหนดทุกโครงการดังนี้

- โครงการพัฒนาสมรรถนะพระธรรมวิทยากรในการเผยแผ่พระพุทธศาสนา
- โครงการกิจกรรมการขับเคลื่อนการเผยแผ่ทางพระพุทธศาสนา
- โครงการส่งเสริมพระสงฆ์และพุทธศาสนิกชนไปประกอบศาสนกิจ ณ สังฆเวชนียสถาน ๔ ตำบล ประเทศอินเดีย - เนปาล
- โครงการส่งเสริมการเรียนรู้พระพุทธศาสนาในมิติของสถานศึกษา
- โครงการสนับสนุนศาสนทายาทสืบสานและเผยแผ่พระพุทธศาสนา

ผลงานอื่น ๆ

กองทุนฯ สามารถติดตามและประเมินผลกิจกรรมการเผยแผ่พระพุทธศาสนาที่ได้รับการสนับสนุนจากกองทุนฯ ประจำปีบัญชี ๒๕๖๔ รวมทั้งเผยแพร่ผลการดำเนินงานดังกล่าวผ่านทางเว็บไซต์ (Web site) และเฟซบุ๊ก (Facebook) ของกองทุนฯ

ในปีบัญชี ๒๕๖๔ กองทุนฯ มีผลคะแนนเฉลี่ย เท่ากับ ๔.๖๑๒๙ คะแนน เพิ่มขึ้นจากปีบัญชี ๒๕๖๓ เท่ากับ ๐.๒๑๕๐ คะแนน เนื่องจากกองทุนฯ สามารถดำเนินโครงการต่าง ๆ ตามแผนปฏิบัติการประจำปีบัญชี ๒๕๖๔ ได้ครบถ้วน และได้นำระบบเทคโนโลยีมาใช้ในการสนับสนุนโครงการอบรมให้ความรู้เพื่อให้สอดคล้องกับสถานการณ์ในปัจจุบัน รวมทั้งได้ให้การสนับสนุนกิจกรรมของหน่วยงาน องค์การเครือข่ายด้านศาสนาและพระสงฆ์ทั้งในส่วนกลางและส่วนภูมิภาค สามารถผลิตสื่อประชาสัมพันธ์ส่งเสริมการเรียนรู้พระพุทธศาสนาในมิติของศาสนสถานในรูปแบบ Animation ได้ จำนวน ๔ เรื่อง และเผยแพร่ทาง Workpoint TV ช่อง ๒๓, Facebook Fanpage Workpoint Entertainment และ Facebook Fanpage Dek-D.com อย่างไรก็ตามกองทุนฯ ไม่สามารถส่งเสริมพระสงฆ์และพุทธศาสนิกชนไปประกอบศาสนกิจ ณ สังฆเวชนียสถาน ๔ ตำบล ประเทศอินเดีย เนปาลได้ เนื่องจากสถานการณ์การแพร่ระบาดของโรคติดเชื้อไวรัสโคโรนา ๒๐๑๙

รายงานการเงิน :

หน่วย : บาท

รายการ	ปีบัญชี ๒๕๖๓	ปีบัญชี ๒๕๖๔
๑. สิ้นทรัพย์รวม	๑๔,๗๖๕,๓๓๙.๗๕	๑๔,๕๓๐,๓๒๔.๐๗
๒. หนี้สินรวม	๑,๒๔๔,๓๙๗.๑๕	๙๓๓,๔๔๐.๐๐
๓. สิ้นทรัพย์สุทธิ/ส่วนทุน	๑๓,๕๒๐,๙๔๒.๖๐	๑๓,๕๙๖,๘๘๔.๐๗
๔. รายได้	๒๒,๗๗๑,๐๐๐.๐๐	๑๓,๑๘๙,๗๑๕.๑๕
๕. ค่าใช้จ่าย	๑๖,๓๘๗,๙๑๑.๔๘	๑๓,๑๕๓,๔๘๓.๖๘
๖. รายได้สูง (ต่ำ) กว่าค่าใช้จ่าย	๖,๓๘๓,๐๘๘.๕๒	๓๖,๒๓๖.๔๗

ประเด็นสำคัญ :

กองทุนฯ ควรมีการสอบถามประวัติของพระสงฆ์ที่ได้รับการคัดเลือกเข้าร่วมโครงการส่งเสริมพระสงฆ์และพุทธศาสนิกชนไปประกอบศาสนกิจ ณ สังฆเวชนียสถาน ๔ ตำบล ประเทศอินเดีย - เนปาล เพื่อให้การดำเนินงานโครงการดังกล่าวเป็นประโยชน์ในการเผยแผ่พระพุทธศาสนา



ผลการประเมินผลการดำเนินงาน กองทุนส่งเสริมวิทยาศาสตร์ วิจัยและนวัตกรรม ประจำปีบัญชี ๒๕๖๔



QR Code แสดงรายละเอียด
๑. รายงานการเงิน
๒. ผลประเมินการดำเนินงาน
๓. โครงสร้างคณะกรรมการ



ผ่าน

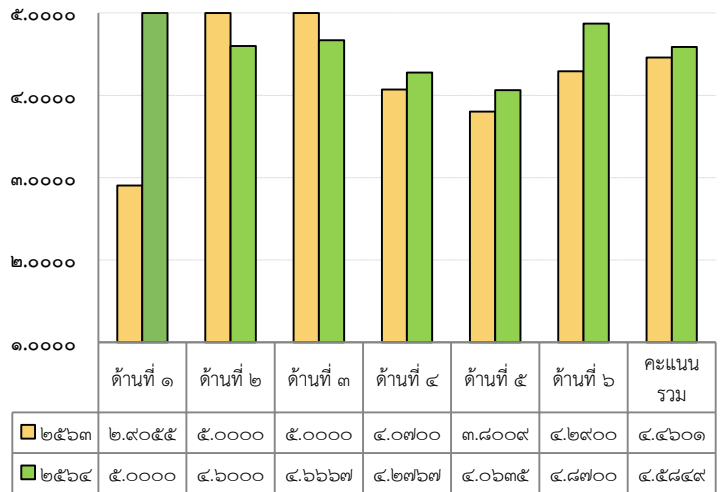


ปรับปรุง



ไม่ผ่าน

แผนภูมิแสดงเปรียบเทียบผลการประเมินประจำปีบัญชี ๒๕๖๓ - ๒๕๖๔



ด้านที่ ๑ การเงิน

ด้านที่ ๒ การสนองประโยชน์ต่อผู้มีส่วนได้ส่วนเสีย

ด้านที่ ๓ การปฏิบัติการ

ด้านที่ ๔ การบริหารจัดการ

ด้านที่ ๕ คณะกรรมการบริหาร

ด้านที่ ๖ นโยบายรัฐ/กระทรวงการคลัง

กระทรวงเจ้าสังกัด :

กระทรวงการอุดมศึกษา วิทยาศาสตร์ วิจัยและนวัตกรรม

ประเภททุนหมุนเวียน :

เพื่อการสนับสนุนส่งเสริม

วัตถุประสงค์ :

เพื่อส่งเสริม สนับสนุน และขับเคลื่อนระบบการวิจัย และนวัตกรรมของประเทศด้านวิทยาศาสตร์ เทคโนโลยี สังคมศาสตร์ มนุษยศาสตร์ และสหวิทยาการ เพื่อสร้างองค์ความรู้พัฒนานโยบายสาธารณะ และสนับสนุนการนำผลงานวิจัยและนวัตกรรมไปใช้ในเชิงเศรษฐกิจและสังคม เพื่อให้เกิดการพัฒนาประเทศอย่างสมดุลและยั่งยืน

วิสัยทัศน์ :

สานพลังและขับเคลื่อนระบบวิทยาศาสตร์ วิจัย และนวัตกรรม เพื่อเปลี่ยนประเทศไทยสู่ประเทศพัฒนาแล้วอย่างยั่งยืนตามหลักปรัชญาของเศรษฐกิจพอเพียง ภายในปี ๒๕๘๐

ผลการดำเนินงาน



จำนวนเงินในการอุดหนุนทุนวิจัยด้านวิทยาศาสตร์ วิจัยและนวัตกรรม

๑. ทุนสนับสนุนงานพื้นฐาน จำนวน ๘,๗๙๗.๐๖ ล้านบาท
๒. ทุนสนับสนุนงานเชิงกลยุทธ์ จำนวน ๑๑,๐๙๕.๗๘ ล้านบาท



จำนวนนักวิจัย

- กองทุนฯ มีจำนวนนักวิจัย จำนวน ๘,๖๘๐ คน ประกอบด้วย
๑. นักวิจัยในระบบวิทยาศาสตร์ วิจัยและนวัตกรรม จำนวน ๒,๙๓๒ คน
 ๒. นักวิจัยภาคเอกชน ภาคบริการ และภาคสังคม จำนวน ๕,๗๔๘ คน



ตัวอย่างผลผลิตจากงานวิจัยที่สำคัญเพื่อแก้ปัญหาวิกฤตของประเทศ

๑. แผนงานส่งเสริมปัญญาประดิษฐ์เป็นฐานขับเคลื่อนประเทศไทยในอนาคต
๒. แผนงานการพัฒนาอุตสาหกรรมระบบคมนาคมแห่งอนาคต
๓. แผนงานทุนทำยาไทยเพื่อรองรับสังคมสูงวัย (การอยู่ร่วมกันของคนทุกช่วงวัย โอกาส และผลกระทบ Aging Society การดำรงชีวิต (Assisted Living) สำหรับผู้สูงอายุ)



ต้นแบบแกรมน้อยขอนแค้น

ในปีบัญชี ๒๕๖๔ กองทุนฯ มีผลคะแนนเฉลี่ย เท่ากับ ๔.๕๘๔๙ คะแนน เพิ่มขึ้นจากปีบัญชี ๒๕๖๓ เท่ากับ ๐.๑๒๔๘ คะแนน เนื่องจากกองทุนฯ สามารถจัดสรรเงินที่ใช้ในการส่งเสริมในระบบวิทยาศาสตร์ วิจัยและนวัตกรรม (ววน.) ได้มากกว่าปีบัญชีที่ผ่านมาถึงร้อยละ ๖๕ ประกอบกับการให้งบประมาณสนับสนุนทั้งในส่วนที่เป็นงานพื้นฐาน และงานเชิงกลยุทธ์ที่ตรงกับกลุ่มเป้าหมายมากขึ้น

รายงานการเงิน :

หน่วย : บาท

รายการ	ปีบัญชี ๒๕๖๓	ปีบัญชี ๒๕๖๔
๑. สินทรัพย์รวม	๓,๑๕๘,๔๘๘,๓๔๔.๙๕	๓,๕๑๖,๓๙๖,๑๙๒.๗๓
๒. หนี้สินรวม	๕๓๓,๙๒๔,๖๙๑.๕๐	๓๕๕,๔๒๔,๙๕๘.๗๒
๓. สินทรัพย์สุทธิ/ส่วนทุน	๒,๖๒๔,๕๖๓,๖๕๓.๔๕	๓,๑๖๐,๙๗๑,๒๓๔.๐๑
๔. รายได้	๑๓,๑๑๓,๗๒๖,๓๒๓.๓๔	๒๑,๓๑๔,๔๖๗,๘๖๖.๓๐
๕. ค่าใช้จ่าย	๑๔,๓๓๔,๕๐๙,๒๒๕.๐๑	๒๐,๗๗๘,๐๖๐,๒๘๕.๗๔
๖. รายได้สูง (ต่ำ) กว่าค่าใช้จ่าย	(๑,๒๒๐,๗๘๖,๙๐๑.๖๗)	๕๓๖,๔๐๗,๕๘๐.๕๖

ประเด็นสำคัญ :

กองทุนฯ ควรกำหนดตัวชี้วัดในการประเมินผลให้มีความท้าทายและเหมาะสม สอดคล้องกับวิสัยทัศน์ ความพร้อมของทรัพยากร และขีดความสามารถของบุคลากรของทุนหมุนเวียน



ผลการประเมินผลการดำเนินงาน กองทุนประกันวินาศภัย ประจำปีบัญชี ๒๕๖๔



QR Code แสดงรายละเอียด
๑. รายงานการเงิน
๒. ผลประเมินการดำเนินงาน
๓. โครงสร้างคณะกรรมการ



กระทรวงเจ้าสังกัด :
กระทรวงการคลัง

ประเภททุนหมุนเวียน :
เพื่อการสนับสนุนส่งเสริม



วัตถุประสงค์ :

เพื่อคุ้มครองเจ้าหน้าที่ซึ่งมีสิทธิได้รับชำระหนี้ที่เกิดจากการเอาประกันภัย ในกรณีบริษัทล้มละลาย หรือถูกเพิกถอนใบอนุญาต และเพื่อพัฒนาธุรกิจประกันวินาศภัย ให้มีความมั่นคงและเสถียรภาพ

วิสัยทัศน์ :

เป็นที่พึ่งของผู้เอาประกันภัยเมื่อบริษัทประกันภัยถูกเพิกถอนใบอนุญาตธุรกิจประกันวินาศภัยมั่นคง ยั่งยืนและมีความสามารถในการแข่งขัน



ผ่าน

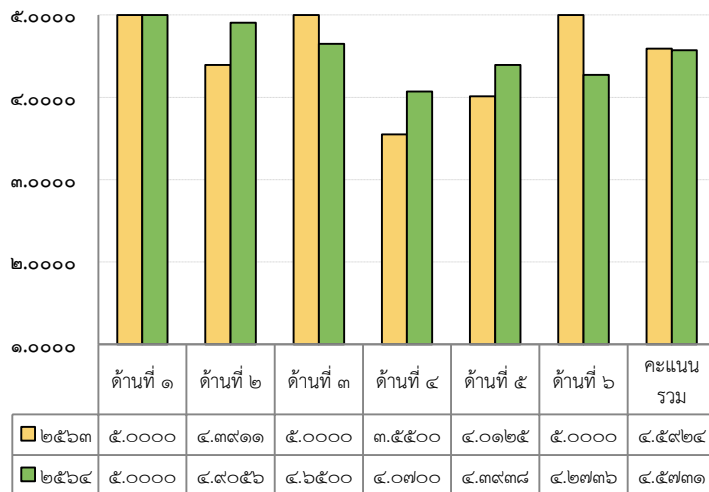


ปรับปรุง



ไม่ผ่าน

แผนภูมิแสดงเปรียบเทียบผลการประเมินประจำปีบัญชี ๒๕๖๓ - ๒๕๖๔



ด้านที่ ๑ การเงิน

ด้านที่ ๒ การสนองประโยชน์ต่อผู้มีส่วนได้ส่วนเสีย

ด้านที่ ๓ การปฏิบัติการ

ด้านที่ ๔ การบริหารจัดการ

ด้านที่ ๕ คณะกรรมการบริหาร

ด้านที่ ๖ นโยบายรัฐบาล/กระทรวงการคลัง

ผลการดำเนินงาน



จำนวนเงินที่จ่ายตามคำขอรับชำระหนี้ของเจ้าหน้าที่ตามสัญญาประกันภัย
จ่ายเงินตามคำขอ จำนวน ๑๓๖.๒๘ ล้านบาท



จำนวนคำขอทวงหนี้ของเจ้าหน้าที่ตามสัญญาประกันภัย
การจ่ายเงินตามคำยืนยันสิทธิรับชำระหนี้ผู้เอาประกันภัยที่ได้รับการอนุมัติจากคณะกรรมการ จำนวน ๒,๘๒๙ คำขอ



ความคืบหน้าในการพิจารณาคำขอรับชำระหนี้ผู้เอาประกันภัย ในกรณีที่บริษัทถูกเพิกถอนใบอนุญาต และในกรณีที่กรมบังคับคดีส่งมอบ
๑. กรณีที่บริษัทถูกเพิกถอนใบอนุญาต จำนวน ๔,๖๑๒ คำขอ จากเป้าหมาย จำนวน ๑๐,๗๕๙ คำขอ
๒. กรณีที่บริษัทถูกเพิกถอนใบอนุญาตตามที่กรมบังคับคดีส่งมอบ จำนวน ๒๔๓ คำขอ จากเป้าหมาย จำนวน ๑,๖๐๐ คำขอ



อัตราผลตอบแทนต่อการลงทุน
อัตราผลตอบแทนจากการลงทุนเฉลี่ยร้อยละ ๑.๑๙

ในปีบัญชี ๒๕๖๔ กองทุนฯ มีผลคะแนนเฉลี่ย เท่ากับ ๔.๕๗๓๑ คะแนน ลดลงจากปีบัญชี ๒๕๖๓ เท่ากับ ๐.๐๑๙๓ คะแนน เนื่องจากในช่วงสถานการณ์การแพร่ระบาดของโรคติดเชื้อไวรัสโคโรนา ๒๐๑๙ ส่งผลกระทบต่อกระบวนการทำงานของกองทุนฯ ในการสร้างการรับรู้และสร้างความพึงพอใจในการบริการต่อผู้มีส่วนได้ส่วนเสีย รวมทั้งการบริหารเงินกองทุนฯ สำหรับให้ความคุ้มครองแก่เจ้าหน้าที่ผู้เอาประกัน รวมทั้งการเพิกถอนใบอนุญาตบริษัทประกันวินาศภัยในปี ๒๕๖๔ ส่งผลต่อการพิจารณาคำขอรับชำระหนี้ผู้เอาประกันภัยของกองทุนฯ ที่ต้องให้บริการและบริหารจัดการเอกสารที่เพิ่มสูงขึ้น และข้อร้องเรียนจากผู้เอาประกันภัยที่ได้รับผลกระทบ ทำให้การดำเนินงานไม่เป็นไปตามแผนงานประจำปี

รายงานการเงิน :

หน่วย : บาท

รายการ	ปีบัญชี ๒๕๖๓	ปีบัญชี ๒๕๖๔
๑. สินทรัพย์รวม	๕,๖๐๑,๘๓๔,๕๖๕.๙๖	๖,๑๙๘,๙๗๖,๒๐๖.๙๙
๒. หนี้สินรวม	๒๒,๑๑๔,๖๕๐.๐๖	๒๐,๖๙๗,๓๑๑.๓๖
๓. สินทรัพย์สุทธิ/ส่วนทุน	๕,๕๗๙,๗๑๙,๙๑๕.๙๐	๖,๑๗๘,๒๗๘,๘๙๕.๖๓
๔. รายได้	๗๔๘,๓๓๓,๖๐๑.๔๘	๗๔๖,๙๕๓,๔๗๐.๔๐
๕. ค่าใช้จ่าย	๒๕,๗๙๓,๑๗๕.๔๔	๑๔๘,๓๙๔,๔๙๐.๖๗
๖. รายได้สูง (ต่ำ) กว่าค่าใช้จ่าย	๔๙๕,๕๓๐,๔๒๕.๕๙	๕๙๘,๕๕๘,๙๗๙.๗๓

ประเด็นสำคัญ :

กองทุนฯ ควรมีการบริหารทรัพย์สินในการลงทุนอื่น นอกเหนือจากการลงทุนในเงินฝาก เพื่อให้สามารถสร้างผลตอบแทนที่เหมาะสม โดยต้องมีการบริหารพอร์ตการเงินที่ชัดเจน มีการจัดสัดส่วนของพอร์ตการลงทุนและการบริหารสภาพคล่องของกองทุนฯ ในการตั้งเงินสำรองไว้สำหรับการดำเนินงานในส่วนต่าง ๆ



ผลการประเมินผลการดำเนินงาน กองทุนรวมเพื่อช่วยเหลือเกษตรกร ประจำปีบัญชี ๒๕๖๔



QR Code แสดงรายละเอียด
๑. รายงานการเงิน
๒. ผลประเมินการดำเนินงาน
๓. โครงสร้างคณะกรรมการ



ผ่าน



ปรับปรุง



ไม่ผ่าน



กระทรวงเจ้าสังกัด :
กระทรวงพาณิชย์

ประเภททุนหมุนเวียน :
เพื่อการสนับสนุนส่งเสริม



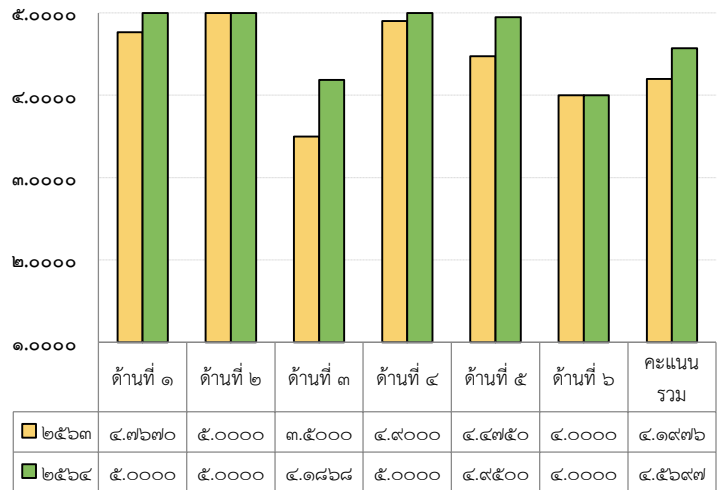
วัตถุประสงค์ :
เพื่อช่วยเหลือเกษตรกรเป็นทั้งระบบ
และครอบคลุมสินค้าเกษตรทุกชนิด

วิสัยทัศน์ :

เป็นกองทุนหลักเพื่อแก้ไขปัญหาสินค้าเกษตร
อย่างมีประสิทธิภาพ ด้วยความโปร่งใส
เพื่อสร้างรายได้พัฒนาคุณภาพชีวิต
และสร้างความเข้มแข็งให้แก่เกษตรกรอย่างยั่งยืน



แผนภูมิแสดงเปรียบเทียบผลการประเมินประจำปีบัญชี ๒๕๖๓ - ๒๕๖๔



ด้านที่ ๑ การเงิน

ด้านที่ ๒ การสนองประโยชน์ต่อผู้มีส่วนได้ส่วนเสีย

ด้านที่ ๓ การปฏิบัติการ

ด้านที่ ๔ การบริหารจัดการ

ด้านที่ ๕ คณะกรรมการบริหาร

ด้านที่ ๖ นโยบายรัฐบาล/กระทรวงการคลัง

ผลการดำเนินงาน



การให้การสนับสนุน

กองทุนฯ ให้การสนับสนุนโครงการ จำนวน ๑๖ โครงการ
วงเงิน ๑,๗๑๕.๒๕ ล้านบาท

ผลผลิต/ผลลัพธ์ของโครงการ

- โครงการเชื่อมโยงการกระจายจำหน่ายปลากะพง มีเป้าหมายจัดหาผู้รับซื้อปลากะพงจากเกษตรกร ผู้เลี้ยงปลากะพง และชดเชยส่วนต่างราคาและค่าใช้จ่ายในการบริหารจัดการ ในอัตราใกล้เคียงราคา ๖๐ บาท
- โครงการรักษาเสถียรภาพราคาไข่ไก่ โดยการสนับสนุนค่าใช้จ่ายในการดำเนินการรวบรวมรับซื้อไข่ไก่ ของผู้ประกอบการค้าไข่ไก่ เพื่อผลักดันการส่งออก

หนี้ที่สามารถเรียกชำระได้

หนี้ครบกำหนดชำระ จำนวน ๔,๓๘๖.๐๒ ล้านบาท สามารถเรียกชำระได้
จำนวน ๕๓.๑๗ ล้านบาท คิดเป็นร้อยละ ๑.๒๑



ในปีบัญชี ๒๕๖๔ กองทุนฯ มีผลคะแนนเฉลี่ย เท่ากับ ๔.๕๖๗ คะแนน เพิ่มขึ้นจากปีบัญชี ๒๕๖๓ เท่ากับ ๐.๓๗๑ คะแนน เนื่องจากกองทุนฯ สามารถให้การสนับสนุนโครงการได้ตามแผนฯ จำนวน ๑๖ โครงการ วงเงิน ๑,๗๑๕.๒๕๖ ล้านบาท คิดเป็นร้อยละ ๑๐๐

รายงานการเงิน :

หน่วย : บาท

รายการ	ปีบัญชี ๒๕๖๓	ปีบัญชี ๒๕๖๔
๑. สินทรัพย์รวม	๗,๓๒๐,๒๕๑,๒๐๐.๖๑	๖,๕๔๗,๓๒๑,๖๖๖.๓๘
๒. หนี้สินรวม	๔๒,๓๔๙.๐๑	๑๓๒,๖๘๓.๔๙
๓. สินทรัพย์สุทธิ/ส่วนทุน	๗,๓๒๐,๒๐๘,๘๕๑.๖๐	๖,๕๔๗,๑๘๘,๙๘๒.๘๙
๔. รายได้	๑,๕๓๙,๘๙๗,๓๖๓.๑๕	๑,๐๕๔,๐๗๒,๘๗๑.๘๒
๕. ค่าใช้จ่าย	๓,๔๘๘,๓๘๒,๔๐๔.๑๓	๑,๘๒๗,๐๙๒,๗๔๐.๕๓
๖. รายได้สูง (ต่ำ) กว่าค่าใช้จ่าย	(๑,๙๔๘,๔๘๕,๐๔๐.๙๘)	(๗๗๓,๐๑๙,๘๖๘.๗๑)

ประเด็นสำคัญ :

กองทุนฯ ควรจัดเก็บรวบรวมฐานข้อมูลลูกหนี้ให้ชัดเจน เพื่อประโยชน์ในการวิเคราะห์และการเร่งรัดติดตามหนี้



ผลการประเมินผลการดำเนินงาน
กองทุนส่งเสริมงานวัฒนธรรม
ประจำปีบัญชี ๒๕๖๔



QR Code แสดงรายละเอียด
๑. รายงานการเงิน
๒. ผลประเมินการดำเนินงาน
๓. โครงสร้างคณะกรรมการ



กระทรวงเจ้าสังกัด :
กระทรวงวัฒนธรรม

ประเภททุนหมุนเวียน :
เพื่อการสนับสนุนส่งเสริม



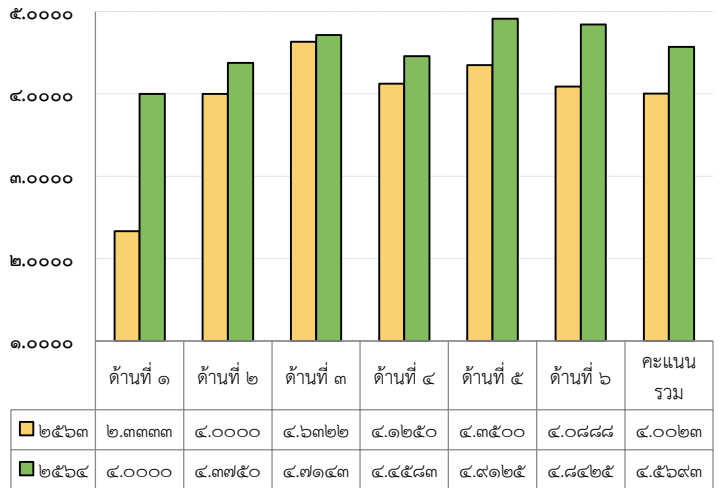
วัตถุประสงค์ :
เพื่อเป็นทุนใช้จ่ายเกี่ยวกับการส่งเสริม
และสนับสนุนงานวัฒนธรรม ตามพระราชบัญญัติ
วัฒนธรรมแห่งชาติ พ.ศ. ๒๕๕๓

วิสัยทัศน์ :

เป็นกองทุนที่มีประสิทธิภาพ
ในการสนับสนุน ส่งเสริม เผยแพร่
องค์ความรู้และงานด้านวัฒนธรรม
สู่ประชาชน



แผนภูมิแสดงเปรียบเทียบผลการประเมินประจำปีบัญชี ๒๕๖๓ - ๒๕๖๔



ด้านที่ ๑ การเงิน

ด้านที่ ๒ การสนองประโยชน์ต่อผู้มีส่วนได้ส่วนเสีย

ด้านที่ ๓ การปฏิบัติการ

ด้านที่ ๔ การบริหารจัดการ

ด้านที่ ๕ คณะกรรมการบริหาร

ด้านที่ ๖ นโยบายรัฐบาล/กระทรวงการคลัง

ผลการดำเนินงาน



การให้การสนับสนุน
กองทุนฯ ให้การสนับสนุนโครงการเพื่อส่งเสริมงานวัฒนธรรม
จำนวน ๑๔ โครงการ วงเงิน ๒๙.๕๔ ล้านบาท



การติดตามโครงการที่กองทุนฯ ให้การสนับสนุน
ในปีบัญชี ๒๕๖๔ มีโครงการ จำนวน ๑๕ โครงการ ที่สามารถดำเนินงานได้ตามเป้าหมาย
ที่กำหนดทั้งเชิงคุณภาพ ระยะเวลา และเชิงปริมาณ



ผลงานอื่น ๆ

- การจัดสวัสดิการให้ศิลปินแห่งชาติ จำนวน ๒๑๐ คน (ค่าเป้าหมายที่กำหนดไว้
จำนวน ๒๑๐ คน)
- การสื่อสารด้านการให้บริการสิทธิประโยชน์และจัดสวัสดิการให้กับศิลปินแห่งชาติ
ผู้ทรงคุณวุฒิ ทางวัฒนธรรมและผู้มีผลงานดีเด่นทางด้านวัฒนธรรมได้ตามเป้าหมาย
ที่กำหนด
- การเยี่ยมเยียนศิลปินแห่งชาติและผู้มีผลงานดีเด่นทางด้านวัฒนธรรม จำนวน ๔๐ ท่าน
- การปรับปรุงฐานข้อมูลศิลปินแห่งชาติ ผู้มีผลงานดีเด่นทางด้านวัฒนธรรม
และผู้ทรงคุณวุฒิทางวัฒนธรรม ประจำปีบัญชี ๒๕๖๔ ในรูปแบบดิจิทัลลงฐานข้อมูล

ในปีบัญชี ๒๕๖๔ กองทุนฯ มีผลคะแนนเฉลี่ย เท่ากับ
๔.๕๖๓ คะแนน เพิ่มขึ้นจากปีบัญชี ๒๕๖๓ เท่ากับ
๐.๕๖๗๐ คะแนน เนื่องจากกองทุนฯ สามารถดำเนินการ
สนับสนุนโครงการเพื่อส่งเสริมงานวัฒนธรรม และติดตาม
ประเมินโครงการได้ตามเป้าหมายที่กำหนด ทั้งเชิงคุณภาพ
ระยะเวลา และเชิงปริมาณ

รายงานการเงิน :

หน่วย : บาท

รายการ	ปีบัญชี ๒๕๖๓	ปีบัญชี ๒๕๖๔
๑. สินทรัพย์รวม	๒๔,๙๖๙,๒๙๑.๙๔	๒๐,๔๖๕,๗๘๘.๙๙
๒. หนี้สินรวม	๑๕,๔๐๓,๑๗๑.๑๕	๓,๑๓๐,๐๐๔.๒๕
๓. สินทรัพย์สุทธิ/ส่วนทุน	๙,๕๖๖,๑๒๐.๗๙	๑๗,๓๓๕,๗๘๔.๗๔
๔. รายได้	๕๒,๗๗๑,๗๒๙.๖๔	๙๕,๑๗๓,๕๑๖.๐๖
๕. ค่าใช้จ่าย	๙๙,๘๐๔,๕๖๓.๕๖	๘๗,๗๕๕,๘๕๙.๑๑
๖. รายได้สูง (ต่ำ) กว่าค่าใช้จ่าย	(๔๗,๐๓๒,๘๓๓.๙๒)	๗,๔๑๗,๖๕๖.๙๕

ประเด็นสำคัญ :

กองทุนฯ ควรให้การสนับสนุนโครงการส่งเสริมและสนับสนุน
การดำเนินงานด้านวัฒนธรรมที่มีความหลากหลาย เพื่อให้
เกิดผลลัพธ์ในการดำเนินงานที่ชัดเจน รวมทั้งสร้าง
ความร่วมมือกับหน่วยงานอื่น ๆ ทั้งภาครัฐและภาคเอกชน
เพื่อส่งเสริมโครงการต่าง ๆ ด้านวัฒนธรรม



ผลการประเมินผลการดำเนินงาน กองทุนส่งเสริมการจัดสวัสดิการสังคม ประจำปีบัญชี ๒๕๖๔



QR Code แสดงรายละเอียด
๑. รายงานการเงิน
๒. ผลประเมินการดำเนินงาน
๓. โครงสร้างคณะกรรมการ



ผ่าน

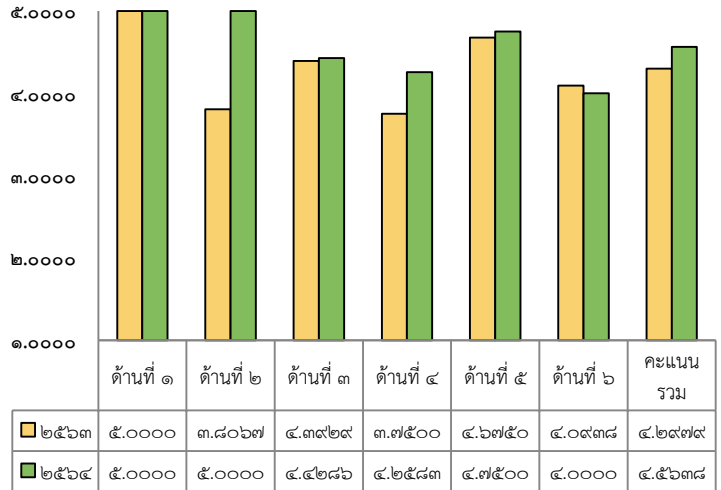


ปรับปรุง



ไม่ผ่าน

แผนภูมิแสดงเปรียบเทียบผลการประเมินประจำปีบัญชี ๒๕๖๓ - ๒๕๖๔



ด้านที่ ๑ การเงิน
ด้านที่ ๒ การสนองประโยชน์ต่อผู้มีส่วนได้ส่วนเสีย
ด้านที่ ๓ การปฏิบัติการ
ด้านที่ ๔ การบริหารจัดการ
ด้านที่ ๕ คณะกรรมการบริหาร
ด้านที่ ๖ นโยบายรัฐบาล/กระทรวงการคลัง



กระทรวงเจ้าสังกัด :
กระทรวงการพัฒนาสังคมและความมั่นคงของมนุษย์

ประเภททุนหมุนเวียน :
เพื่อการสงเคราะห์และสวัสดิการสังคม



วัตถุประสงค์ :
เพื่อเป็นทุนใช้จ่ายในการส่งเสริมการจัดสวัสดิการสังคมตามพระราชบัญญัติส่งเสริมการจัดสวัสดิการสังคม พ.ศ. ๒๕๔๖

วิสัยทัศน์ :

เป็นกลไกส่งเสริมการจัดสวัสดิการสังคมเพื่อลดความเหลื่อมล้ำที่มีประสิทธิภาพ



ผลการดำเนินงาน

การให้การสนับสนุน

กองทุนฯ ให้การสนับสนุนองค์การสวัสดิการสังคม จำนวน ๖๗๕ องค์กร เพื่อดำเนินโครงการเกี่ยวกับส่งเสริมการจัดสวัสดิการสังคม จำนวน ๗๐๕ โครงการ วงเงิน ๕๓.๒๖ ล้านบาท

การติดตามโครงการที่กองทุนฯ ให้การสนับสนุน

กองทุนฯ สามารถติดตามประเมินผลสัมฤทธิ์โครงการตามแผนปฏิบัติงานติดตามและประเมินผลฯ จำนวน ๑๐ โครงการ โดยโครงการที่ได้รับการสนับสนุนจากกองทุนฯ มีผลสัมฤทธิ์เป็นไปตามเป้าหมายมากกว่าร้อยละ ๑๐๐ ของโครงการ

ผลงานอื่น ๆ

กองทุนฯ มีการติดตามและประเมินผลกระทบ (Impact) ของโครงการที่กองทุนฯ ให้การสนับสนุน จำนวน ๒ โครงการ ได้แก่

- โครงการคัดแยกขยะและบริหารจัดการขยะโดยชุมชนตำบลแม่กิ๊ องค์การบริหารส่วนตำบลแม่กิ๊ จังหวัดแม่ฮ่องสอน
- โครงการฝึกอบรมและส่งเสริมอาชีพพร้อมกันสรรค์สร้างชุมชนตำบลห้วยปรือ "การทำกระเป๋าด้านมือ" กองทุนสวัสดิการชุมชนตำบลห้วยปรือ



ในปีบัญชี ๒๕๖๔ กองทุนฯ มีผลคะแนนเฉลี่ย เท่ากับ ๔.๕๖๓๘ คะแนน เพิ่มขึ้นจากปีบัญชี ๒๕๖๓ เท่ากับ ๐.๒๖๕๙ คะแนน เนื่องจากกองทุนฯ ได้ใช้จ่ายเงินในการส่งเสริมการจัดสวัสดิการสังคมตามพระราชบัญญัติส่งเสริมการจัดสวัสดิการสังคม พ.ศ. ๒๕๔๖ แก่องค์การสวัสดิการสังคม เพื่อดำเนินโครงการต่าง ๆ ที่ก่อให้เกิดประโยชน์แก่ผู้มีส่วนได้ส่วนเสีย และได้ติดตามโครงการที่ได้รับการสนับสนุนในอดีตเพื่อประเมินผลกระทบอย่างไ้ตามกองทุนฯ ควรให้ความสำคัญต่อการพัฒนาเทคโนโลยีดิจิทัลเพื่อสนับสนุนการดำเนินงานตามวัตถุประสงค์และภารกิจของกองทุนฯ ที่สนับสนุนทั้งบุคคลภายในและบุคคลภายนอก เพื่อเพิ่มประสิทธิภาพการทำงาน และอำนวยความสะดวกให้แก่ผู้ต้องการขอรับการสนับสนุนจากกองทุนฯ

รายงานการเงิน :

หน่วย : บาท

รายการ	ปีบัญชี ๒๕๖๓	ปีบัญชี ๒๕๖๔
๑. สินทรัพย์รวม	๑๘,๕๙๑,๑๕๕.๕๙	๓๗,๘๘๖,๒๘๗.๕๙
๒. หนี้สินรวม	๑๗,๓๙๖.๒๖	๙,๒๕๒.๖๙
๓. สินทรัพย์สุทธิ/ส่วนทุน	๑๘,๕๗๓,๗๕๙.๓๓	๓๗,๘๗๗,๐๓๔.๙๐
๔. รายได้	๙๑,๑๙๐,๔๓๕.๘๙	๙๖,๐๗๕,๓๗๗.๖๓
๕. ค่าใช้จ่าย	๘๖,๙๗๓,๓๑๙.๘๔	๗๖,๗๗๒,๐๖๒.๐๖
๖. รายได้สูง (ต่ำ) กว่าค่าใช้จ่าย	๔,๒๑๗,๑๑๖.๐๕	๑๙,๓๐๓,๒๗๕.๕๗

ประเด็นสำคัญ :

กองทุนฯ ควรให้การสนับสนุนเงินเพื่อดำเนินโครงการต่าง ๆ ให้ตรงกับกลุ่มเป้าหมาย เพื่อสร้างความยั่งยืนให้กับกลุ่มผู้มีส่วนได้ส่วนเสีย และการประเมินผลสัมฤทธิ์จาก การดำเนินงานโครงการที่กองทุนฯ ให้การสนับสนุนต้องกำหนดเป้าหมายเชิง ผลสัมฤทธิ์ที่ชัดเจน เช่น โครงการสามารถขยายผลต่อยอดได้ หรือเกิดการขยาย ผลให้เกิดผลกระทบต่อความมั่นคงของมนุษย์ในมุมกว้างได้ เป็นต้น



ผลการประเมินผลการดำเนินงาน กองทุนพัฒนาน้ำบาดาล ประจำปีบัญชี ๒๕๖๔



QR Code แสดงรายละเอียด
๑. รายงานการเงิน
๒. ผลประเมินการดำเนินงาน
๓. โครงสร้างคณะกรรมการ



ผ่าน



ปรับปรุง



ไม่ผ่าน



กระทรวงเจ้าสังกัด :

กระทรวงทรัพยากรธรรมชาติและสิ่งแวดล้อม

ประเภททุนหมุนเวียน :

เพื่อการสนับสนุนส่งเสริม



วัตถุประสงค์ :

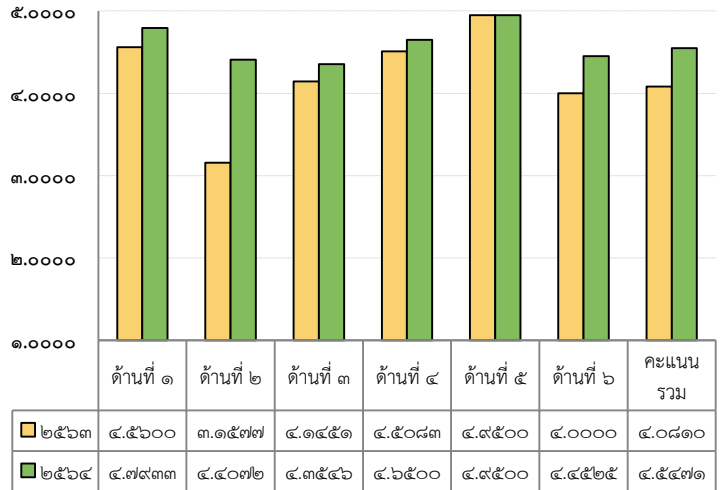
เพื่อเป็นทุนใช้จ่ายในการศึกษา วิจัย พัฒนา และอนุรักษ์แหล่งน้ำบาดาลและสิ่งแวดล้อม

วิสัยทัศน์ :

บริหารจัดการกองทุนอย่างมีประสิทธิภาพ เพื่อเป็นกลไกสนับสนุนการศึกษา วิจัย พัฒนา และอนุรักษ์ทรัพยากรน้ำบาดาล ให้สามารถดำรงศักยภาพในการ เป็นฐานของการพัฒนา ประเทศได้อย่างยั่งยืนและมีธรรมาภิบาล



แผนภูมิแสดงเปรียบเทียบผลการประเมินประจำปีบัญชี ๒๕๖๓ - ๒๕๖๔



ด้านที่ ๑ การเงิน

ด้านที่ ๒ การสนองประโยชน์ต่อผู้มีส่วนได้ส่วนเสีย

ด้านที่ ๓ การปฏิบัติการ

ด้านที่ ๔ การบริหารจัดการ

ด้านที่ ๕ คณะกรรมการบริหาร

ด้านที่ ๖ นโยบายรัฐบาล/กระทรวงการคลัง

ผลการดำเนินงาน

การให้การสนับสนุน

กองทุนฯ จัดสรรงบประมาณสนับสนุนโครงการ จำนวน ๗๐ โครงการ วงเงิน ๕๙๕ ล้านบาท

การติดตามโครงการที่กองทุนฯ ให้การสนับสนุน

กองทุนฯ ติดตามโครงการที่กองทุนฯ ให้การสนับสนุน จำนวน ๕๙ โครงการ โดยมีโครงการที่มีผลการดำเนินงานเป็นไปตามเป้าหมายทั้งเชิงปริมาณและเชิงคุณภาพ จำนวน ๕๕ โครงการ คิดเป็นร้อยละ ๙๓.๒๒

รายได้ของกองทุนฯ

- รายได้ค่าใช้น้ำบาดาล จำนวน ๖๒๒ ล้านบาท
- รายได้ค่าอนุรักษ์น้ำบาดาล จำนวน ๔๒๐ ล้านบาท

การติดตามหนี้ค้างชำระ

ติดตามหนี้ค้างชำระได้ จำนวน ๖.๕๗ ล้านบาท จากเป้าหมายที่กำหนดไว้ จำนวน ๕.๒๙ ล้านบาท คิดเป็นร้อยละ ๑๒๘.๐๘



ในปีบัญชี ๒๕๖๔ กองทุนฯ มีผลคะแนนเฉลี่ย เท่ากับ ๔.๕๔๗๑ คะแนน เพิ่มขึ้นจากปีบัญชี ๒๕๖๓ เท่ากับ ๐.๔๖๖๑ คะแนน เนื่องจากกองทุนฯ มีความสำเร็จการจัดเก็บรายได้ ค่าใช้น้ำบาดาลและค่าอนุรักษ์น้ำบาดาลที่นำส่งเข้ากองทุนพัฒนาน้ำบาดาล คิดเป็นร้อยละ ๙๙.๖๙ สามารถติดตามหนี้ ค้างชำระได้ จำนวน ๖.๕๗ ล้านบาท คิดเป็นร้อยละ ๑๒๘.๐๘ และสามารถดำเนินการเผยแพร่ผลงานวิชาการ/งานวิจัย จำนวน ๘ ช่องทาง และนำผลงานวิจัย/ผลการศึกษาไปใช้ประโยชน์ จำนวน ๙ โครงการ

รายงานการเงิน :

หน่วย : บาท

รายการ	ปีบัญชี ๒๕๖๓	ปีบัญชี ๒๕๖๔
๑. สินทรัพย์รวม	๔,๕๗๑,๑๖๗,๐๙๔.๑๐	๓,๔๘๗,๙๖๑,๖๒๙.๐๗
๒. หนี้สินรวม	๒๓,๘๒๒,๘๐๐.๕๓	๒๒,๗๑๑,๖๔๑.๖๒
๓. สินทรัพย์สุทธิ/ส่วนทุน	๔,๕๔๗,๓๔๔,๒๙๓.๕๗	๓,๔๖๕,๒๕๐,๙๘๗.๔๕
๔. รายได้	๑,๐๓๓,๔๕๗,๒๙๔.๒๕	๑,๐๔๙,๔๗๕,๗๔๒.๙๒
๕. ค่าใช้จ่าย	๔๗๔,๔๒๙,๗๗๐.๖๔	๒,๑๓๑,๖๑๕,๐๔๙.๐๔
๖. รายได้สูง (ต่ำ) กว่าค่าใช้จ่าย	๕๕๙,๐๒๗,๕๒๓.๖๑	(๑,๐๘๒,๑๓๙,๓๐๖.๑๒)

ประเด็นสำคัญ :

ควรประเมินผลพัทธ์ของการนำผลงานวิจัย/ผลการศึกษาไปใช้ประโยชน์ ให้เป็นรูปธรรมที่สะท้อนถึงคุณภาพของแหล่งน้ำบาดาล และสิ่งแวดล้อมเพิ่มสูงขึ้น รวมถึงการอนุรักษ์แหล่งน้ำบาดาล เพื่อให้เกิดประโยชน์ในด้านการพัฒนาและอนุรักษ์แหล่งน้ำบาดาล และสิ่งแวดล้อมอย่างแท้จริง



ผลการประเมินผลการดำเนินงาน เงินทุนหมุนเวียนโรงงานเภสัชกรรมทหาร ประจำปีบัญชี ๒๕๖๔



QR Code แสดงรายละเอียด
๑. รายงานการเงิน
๒. ผลประเมินการดำเนินงาน
๓. โครงสร้างคณะกรรมการ



ผ่าน

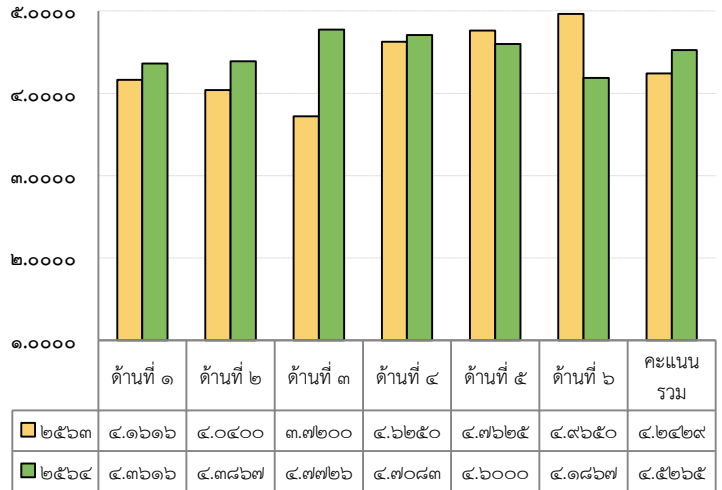


ปรับปรุง



ไม่ผ่าน

แผนภูมิแสดงเปรียบเทียบผลการประเมินประจำปีบัญชี ๒๕๖๓ - ๒๕๖๔



ด้านที่ ๑ การเงิน

ด้านที่ ๒ การสนองนโยบายต่อผู้มีส่วนได้ส่วนเสีย

ด้านที่ ๓ การปฏิบัติการ

ด้านที่ ๔ การบริหารจัดการ

ด้านที่ ๕ คณะกรรมการบริหาร

ด้านที่ ๖ นโยบายรัฐ/กระทรวงการคลัง



กระทรวงเจ้าสังกัด :
กระทรวงกลาโหม

ประเภททุนหมุนเวียน :
เพื่อการจำหน่ายและผลิต

วัตถุประสงค์ :

เพื่อดำเนินการศึกษา ค้นคว้า วิจัย พัฒนาเตรียมการผลิตยาและเวชภัณฑ์ทางการแพทย์ที่จำเป็นในยามปกติและสภาวะฉุกเฉิน

วิสัยทัศน์ :

เป็นหลักประกันหนึ่งของความมั่นคงแห่งชาติด้านยา

ผลการดำเนินงาน

จำนวนผลผลิตที่ผลิตได้

๑. การผลิตยาและเวชภัณฑ์เพื่อจำหน่าย จำนวน ๕,๓๖๖,๓๔๘ แพ็ค
๒. การจัดหาและเวชภัณฑ์เพื่อจำหน่าย จำนวน ๔๓๘,๗๒๔ แพ็ค
๓. การรับจ้างผลิตยาและเวชภัณฑ์ จำนวน ๘๐๔,๖๙๖ แพ็ค

รายได้จากการจำหน่ายผลิตภัณฑ์

เงินทุนฯ มีรายได้จากการขายสินค้าและบริการ จำนวน ๑๕๐.๘๔ ล้านบาท

กำไร/ขาดทุน จากการผลิตและจำหน่าย

เงินทุนฯ มีกำไรจากการขายสินค้าและบริการ จำนวน ๑๗.๒๓ ล้านบาท



ในปีบัญชี ๒๕๖๔ เงินทุนฯ มีผลคะแนนเฉลี่ย เท่ากับ ๔.๕๒๖๕ คะแนน เพิ่มขึ้นจากปีบัญชี ๒๕๖๓ เท่ากับ ๐.๒๘๓๖ คะแนน เนื่องจากเงินทุนฯ มีรายได้จากการขายผลิตภัณฑ์เพิ่มขึ้น ทั้งนี้ ได้รับการสนับสนุนจากลูกค้าโดยเฉพาะเหล่าทัพ (กรมการแพทย์ทหารบก) และโรงงานเภสัชกรรมทหารมีการเยี่ยมชมหน่วยลูกค้า เพื่อสร้างความสัมพันธ์ที่ดีซึ่งลูกค้าได้เสนอแนะปัญหา/ข้อคิดเห็น ในการดำเนินการต่าง ๆ และได้นำมาปรับปรุงแก้ไขและพัฒนาการดำเนินงาน

รายงานการเงิน :

หน่วย : บาท

รายการ	ปีบัญชี ๒๕๖๓	ปีบัญชี ๒๕๖๔
๑. สินทรัพย์รวม	๒๘๕,๓๗๑,๐๒๕.๑๙	๒๙๐,๕๘๑,๓๒๗.๑๖
๒. หนี้สินรวม	๑๖,๐๒๑,๐๓๕.๖๕	๓,๙๒๗,๓๔๒.๔๖
๓. สินทรัพย์สุทธิ/ส่วนทุน	๒๖๙,๓๕๐,๙๘๙.๕๔	๒๘๖,๖๕๓,๙๘๔.๗๐
๔. รายได้	๑๕๐,๖๒๘,๐๙๗.๓๘	๑๕๑,๐๑๕,๘๖๕.๓๖
๕. ค่าใช้จ่าย	๑๓๔,๐๒๒,๖๖๒.๒๑	๑๓๓,๗๙๐,๐๕๖.๘๙
๖. รายได้สูง (ต่ำ) กว่าค่าใช้จ่าย	๑๖,๖๐๕,๔๓๕.๑๗	๑๗,๒๒๕,๘๐๘.๔๗

ประเด็นสำคัญ :

เงินทุนฯ ควรเพิ่มศักยภาพและการบริหารจัดการด้านต้นทุนขาย



ผลการประเมินผลการดำเนินงาน กองทุนยุติธรรม ประจำปีบัญชี ๒๕๖๔



QR Code แสดงรายละเอียด
๑. รายงานการเงิน
๒. ผลประเมินการดำเนินงาน
๓. โครงสร้างคณะกรรมการ



กระทรวงเจ้าสังกัด :
กระทรวงยุติธรรม

ประเภททุนหมุนเวียน :
เพื่อการสนับสนุนส่งเสริม



วัตถุประสงค์ :

เพื่อให้เป็นแหล่งเงินทุนสำหรับใช้จ่าย
เกี่ยวกับการช่วยเหลือประชาชนในการ
ดำเนินคดี การขอลดโทษชั่วคราวผู้ต้องหา
หรือจำเลย การถูกละเมิดสิทธิมนุษยชน
และการให้ความรู้ทางกฎหมายแก่
ประชาชน



วิสัยทัศน์ :

เป็นองค์กรหลักในการช่วยเหลือประชาชน
ให้เข้าถึงกฎหมายและ กระบวนการยุติธรรม
อย่างมีประสิทธิภาพ เพื่อลดความเหลื่อมล้ำในสังคม
ด้วยระบบเทคโนโลยีสารสนเทศที่ทันสมัย



ผ่าน

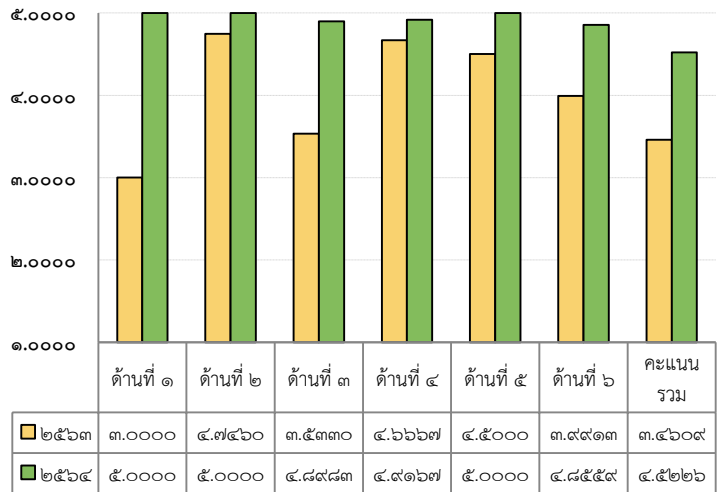


ปรับปรุง



ไม่ผ่าน

แผนภูมิแสดงเปรียบเทียบผลการประเมินประจำปีบัญชี ๒๕๖๓ - ๒๕๖๔



ด้านที่ ๑ การเงิน

ด้านที่ ๒ การสนองประโยชน์ต่อผู้มีส่วนได้ส่วนเสีย

ด้านที่ ๓ การปฏิบัติการ

ด้านที่ ๔ การบริหารจัดการ

ด้านที่ ๕ คณะกรรมการบริหาร

ด้านที่ ๖ นโยบายรัฐบาล/กระทรวงการคลัง

ผลการดำเนินงาน



การให้การสนับสนุน

สนับสนุนเงินเพื่อช่วยเหลือประชาชนในการดำเนินคดี จำนวน ๒,๒๑๓ ราย
วงเงิน ๒๐๖.๘๔ ล้านบาท



ความพึงพอใจของผู้ใช้บริการ

- ส่วนกลางมีความพึงพอใจ คิดเป็นร้อยละ ๙๘.๐๖
- ส่วนภูมิภาคมีความพึงพอใจ คิดเป็นร้อยละ ๙๘.๐๘

ทีมทนายใจดี



การดำเนินงานตามมาตรฐานระยะเวลางานบริการของกองทุนฯ

สามารถดำเนินการได้แล้วเสร็จภายใน ๒๑ วัน ดังนี้

- ส่วนกลาง คิดเป็นร้อยละ ๙๖.๓๙
- ส่วนภูมิภาค คิดเป็นร้อยละ ๘๙.๕๓



ในปีบัญชี ๒๕๖๔ กองทุนฯ มีผลคะแนนเฉลี่ย เท่ากับ
๔.๕๒๒๖ คะแนน เพิ่มขึ้นจากปีบัญชี ๒๕๖๓ เท่ากับ
๓.๔๖๐๙ คะแนน เนื่องจากกองทุนฯ สามารถให้การสนับสนุนเงิน
หรือค่าใช้จ่ายตามภารกิจ จำนวน ๒๐๖.๘๔ ล้านบาท คิดเป็น
ร้อยละ ๙๙.๙๒ เนื่องจากกองทุนฯ ได้มีการประชาสัมพันธ์ภารกิจ
ของกองทุนฯ อย่างต่อเนื่อง

รายงานการเงิน :

หน่วย : บาท

รายการ	ปีบัญชี ๒๕๖๓	ปีบัญชี ๒๕๖๔
๑. สินทรัพย์รวม	๘๙๕,๐๖๑,๙๑๓.๘๑	๙๕๓,๔๗๒,๙๘๒.๔๑
๒. หนี้สินรวม	๕,๗๓๓,๙๙๔.๑๙	๑,๑๘๒,๒๙๓.๑๖
๓. สินทรัพย์สุทธิ/ส่วนทุน	๘๘๙,๓๒๗,๙๑๙.๖๒	๙๕๒,๒๙๐,๖๘๙.๒๕
๔. รายได้	๑๕๓,๔๒๓,๒๖๐.๗๙	๑๕๒,๙๘๕,๖๗๔.๐๖
๕. ค่าใช้จ่าย	๘๔,๓๓๖,๓๔๖.๒๖	๙๐,๐๒๒,๙๐๔.๔๓
๖. รายได้สูง (ต่ำ) กว่าค่าใช้จ่าย	๖๙,๐๘๖,๙๑๔.๕๓	๖๒,๙๖๒,๗๖๙.๖๓

ประเด็นสำคัญ :

กองทุนฯ ควรดำเนินการติดตามผลสำเร็จในการให้บริการสนับสนุน
หรือค่าใช้จ่ายตามภารกิจ



ผลการประเมินผลการดำเนินงาน กองทุนการแพทย์ฉุกเฉิน ประจำปีบัญชี ๒๕๖๔



QR Code แสดงรายละเอียด
๑. รายงานการเงิน
๒. ผลประเมินการดำเนินงาน
๓. โครงสร้างคณะกรรมการ



กระทรวงเจ้าสังกัด :
กระทรวงสาธารณสุข

ประเภททุนหมุนเวียน :
เพื่อการสงเคราะห์และสวัสดิการสังคม

วัตถุประสงค์ :

เพื่อสนับสนุนการปฏิบัติงานด้านการแพทย์ฉุกเฉิน รวมทั้งอุดหนุนหรือเป็นค่าชดเชยให้กับผู้ปฏิบัติการ หน่วยปฏิบัติการ หรือสถานพยาบาลที่ดำเนินการเกี่ยวกับการแพทย์ฉุกเฉิน

วิสัยทัศน์ :

ผู้ป่วยฉุกเฉินทุกคนได้รับปฏิบัติการฉุกเฉินที่ได้มาตรฐาน และมีประสิทธิภาพอย่างทั่วถึงและเท่าเทียม



ผ่าน

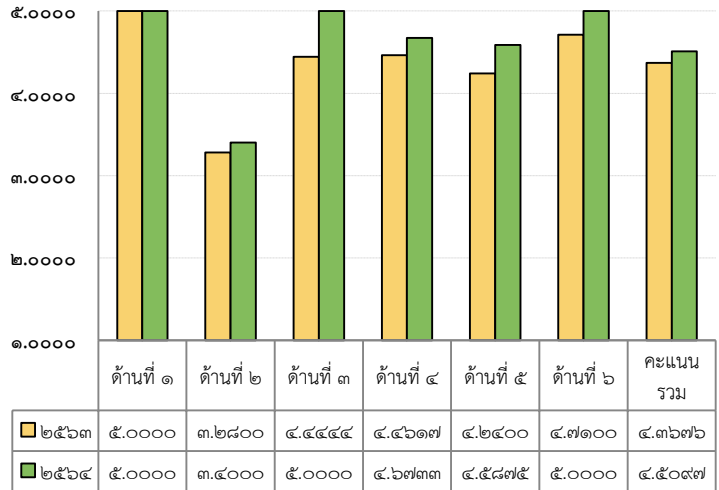


ปรับปรุง



ไม่ผ่าน

แผนภูมิแสดงเปรียบเทียบผลการประเมินประจำปีบัญชี ๒๕๖๓ - ๒๕๖๔



ด้านที่ ๑ การเงิน

ด้านที่ ๒ การสนองประโยชน์ต่อผู้มีส่วนได้ส่วนเสีย

ด้านที่ ๓ การปฏิบัติการ

ด้านที่ ๔ การบริหารจัดการ

ด้านที่ ๕ คณะกรรมการบริหาร

ด้านที่ ๖ นโยบายรัฐ/กระทรวงการคลัง

ผลการดำเนินงาน



จำนวนหน่วยปฏิบัติการฉุกเฉินและชุดปฏิบัติการฉุกเฉิน

กองทุนฯ มีหน่วยปฏิบัติการอำนวยการ (ศูนย์รับแจ้งเหตุและสั่งการ) จำนวน ๘๑ แห่ง และหน่วยปฏิบัติการที่ขึ้นทะเบียนในระบบการแพทย์ฉุกเฉิน จำนวน ๑๒,๘๖๘ หน่วย

การปฏิบัติการฉุกเฉิน

กองทุนฯ ปฏิบัติการฉุกเฉินภายใต้การพัฒนามาตรฐานและคุณภาพระบบปฏิบัติการฉุกเฉิน ดังนี้
๑. ระบบปฏิบัติการฉุกเฉินทางบก จำนวน ๑,๘๖๖,๒๗๒ ครั้ง
๒. ระบบปฏิบัติการฉุกเฉินทางอากาศยาน จำนวน ๙๕ เที่ยวบิน
๓. ระบบปฏิบัติการฉุกเฉินทางน้ำ จำนวน ๑,๕๖๒ ครั้ง
๔. ระบบปฏิบัติการฉุกเฉินในพื้นที่พิเศษและกลุ่มเฉพาะ โดยได้จัดตั้งศูนย์ประสานกู้ภัย อุทยานแห่งชาติ จำนวน ๗ แห่ง

การพัฒนากระบวนการแพทย์ฉุกเฉิน

๑. กองทุนฯ มีการพัฒนาศูนย์รับเรื่องและรายงานฉุกเฉินการแพทย์ให้เป็นระบบดิจิทัล (Developing the digital medical emergency call and dispatch center D๑๖๖๔) จำนวน ๑๕ จังหวัด
๒. กองทุนฯ จัดให้มีชุดปฏิบัติการฉุกเฉินที่พร้อมปฏิบัติงานนำส่งผู้ป่วยโรคติดเชื้อไวรัสโคโรนา ๒๐๑๙ ทั่วประเทศ จำนวน ๑๒,๓๐๖ ชุด



ในปีบัญชี ๒๕๖๔ กองทุนฯ มีผลคะแนนเฉลี่ยเท่ากับ ๔.๕๐๗๗ คะแนน เพิ่มขึ้นจากปีบัญชีบัญชี ๒๕๖๓ เท่ากับ ๐.๑๔๐๑ คะแนน เนื่องจากกองทุนฯ มีการพัฒนาระบบการจ่ายเงินโดยเน้นการพัฒนาประสิทธิภาพให้มีการเพิ่มการคัดแยกการปฏิบัติการให้มีความสอดคล้องมากขึ้น รวมถึงการปฏิบัติการด้วยชุดปฏิบัติการฉุกเฉินระดับสูง (Advanced Life Support Unit : ALS) เพิ่มขึ้น

รายงานการเงิน :

หน่วย : บาท

รายการ	ปีบัญชี ๒๕๖๓	ปีบัญชี ๒๕๖๔
๑. สินทรัพย์รวม	๒๙,๗๙๑,๕๘๒.๗๒	๑๒,๐๐๓,๖๔๔.๗๓
๒. หนี้สินรวม	๑๐๘,๓๓๕,๓๔๓.๒๐	๑๕๕,๙๕๗,๑๑๕.๒๘
๓. สินทรัพย์สุทธิ/ส่วนทุน	(๗๘,๕๔๓,๗๖๐.๔๘)	(๑๔๓,๙๕๓,๔๗๐.๕๕)
๔. รายได้	๘๑๒,๒๙๙,๙๓๙.๘๕	๙๖๑,๑๘๘,๒๘๘.๒๑
๕. ค่าใช้จ่าย	๘๑๖,๘๐๙,๑๓๙.๖๖	๑,๐๒๖,๕๙๗,๙๙๙.๒๘
๖. รายได้สูง (ต่ำ) กว่าค่าใช้จ่าย	(๔,๕๐๙,๑๙๙.๘๑)	(๖๕,๔๐๙,๗๑๐.๐๗)

ประเด็นสำคัญ :

กองทุนฯ ควรมีฐานข้อมูลเชิงลึกในการบริหารจัดการผู้ใช้บริการในลักษณะข้อมูลพื้นฐานที่เก็บและประมวลผลการดำเนินงานผ่านระบบ ตั้งแต่การแจ้งเหตุจนถึงการนำส่งไปยังหน่วยบริการ รวมถึงการติดตามผลการรักษา เพื่อจัดทำเป็นฐานข้อมูลของกองทุนฯ ในการวิเคราะห์ถึงมาตรฐานในการให้บริการ และบูรณาการข้อมูลดังกล่าวกับหน่วยงานอื่นที่เกี่ยวข้อง



ผลการประเมินผลการดำเนินงาน กองทุนส่งเสริมการร่วมลงทุนระหว่างรัฐและเอกชน ประจำปีบัญชี ๒๕๖๔



QR Code แสดงรายละเอียด
๑. รายงานการเงิน
๒. ผลประเมินการดำเนินงาน
๓. โครงสร้างคณะกรรมการ



ผ่าน



ปรับปรุง



ไม่ผ่าน



กระทรวงเจ้าสังกัด :
กระทรวงการคลัง

ประเภททุนหมุนเวียน :
เพื่อการสนับสนุนส่งเสริม



วัตถุประสงค์ :

เพื่อการว่าจ้างที่ปรึกษาตามที่กำหนดไว้ใน พ.ร.บ. การร่วมลงทุนระหว่างรัฐและเอกชน พ.ศ. ๒๕๖๒ และประกาศคณะกรรมการนโยบายการร่วมลงทุนระหว่างรัฐและเอกชนรวมทั้งการพัฒนาฐานข้อมูลการเผยแพร่ อบรม ให้ความรู้ และให้คำแนะนำเกี่ยวกับการร่วมลงทุนระหว่างรัฐและเอกชน

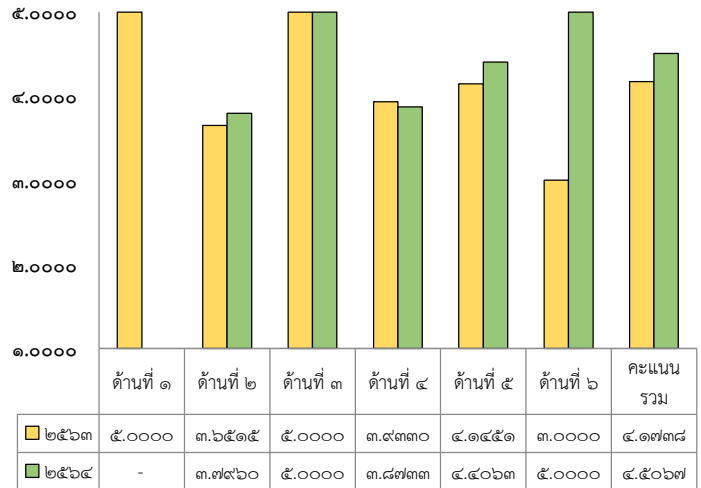


วิสัยทัศน์ :

เป็นกองทุนหลักในการส่งเสริมและสนับสนุนให้หน่วยงานของรัฐที่มีข้อจำกัดด้านงบประมาณสามารถดำเนินการเกี่ยวกับการร่วมลงทุนระหว่างรัฐและเอกชน เพื่อให้เกิดโครงสร้างพื้นฐานและบริการสาธารณะเพิ่มมากขึ้นและครอบคลุมทั่วประเทศ



แผนภูมิแสดงเปรียบเทียบผลการประเมินประจำปีบัญชี ๒๕๖๓ - ๒๕๖๔



ด้านที่ ๑ การเงิน

ด้านที่ ๒ การสนองประโยชน์ต่อผู้มีส่วนได้ส่วนเสีย

ด้านที่ ๓ การปฏิบัติการ

ด้านที่ ๔ การบริหารจัดการฯ

ด้านที่ ๕ คณะกรรมการบริหารฯ

ด้านที่ ๖ นโยบายรัฐบาล/กระทรวงการคลัง

หมายเหตุ : ปีบัญชี ๒๕๖๔ ไม่มีการประเมินด้านการเงิน

ผลการดำเนินงาน

การให้การสนับสนุน

สนับสนุนโครงการจ้างที่ปรึกษาศึกษาความเป็นไปได้ในการให้เอกชนร่วมลงทุนวงเงินสนับสนุน จำนวน ๒๙.๗๖ ล้านบาท

โครงการที่ได้ดำเนินการในปีบัญชี ๒๕๖๔

โครงการที่ดำเนินการตามแผนฯ จำนวน ๑๕ โครงการ/กิจกรรม คิดเป็นร้อยละ ๑๐๐

การดำเนินการอื่น ๆ

กองทุนฯ จัดทำ และเสนอกรอบแนวทางในการพิจารณาจัดสรรเงินกองทุนฯ ต่อคณะกรรมการกองทุนฯ และมีการเผยแพร่กรอบแนวทางฯ ผ่านเว็บไซต์ของกองทุนฯ



ในปีบัญชี ๒๕๖๔ กองทุนฯ มีผลคะแนนเฉลี่ย เท่ากับ ๔.๕๐๖๗ คะแนน เพิ่มขึ้นจากปีบัญชี ๒๕๖๓ เท่ากับ ๐.๓๓๒๙ คะแนน เนื่องจากว่าในปีบัญชี ๒๕๖๔ กองทุนฯ สามารถจัดทำหลักเกณฑ์ เงื่อนไข และวิธีการขอรับจัดสรรเงินและการนำส่งเงินค่าธรรมเนียมกองทุนฯ และสามารถดำเนินการตามจัดทำแผนปฏิบัติการ คิดเป็นร้อยละ ๑๐๐

รายงานการเงิน :

หน่วย : บาท

รายการ	ปีบัญชี ๒๕๖๓	ปีบัญชี ๒๕๖๔
๑. สินทรัพย์รวม	๕๔๑,๔๘๘,๘๕๓.๒๑	๕๔๑,๔๒๐,๙๑๕.๕๒
๒. หนี้สินรวม	๐.๐๐	๐.๐๐
๓. สินทรัพย์สุทธิ/ส่วนทุน	๕๔๑,๔๘๘,๘๕๓.๒๑	๕๔๑,๔๒๐,๙๑๕.๕๒
๔. รายได้	๒๐๕,๖๒๙.๗๕	๑๑๘,๑๖๒.๓๑
๕. ค่าใช้จ่าย	๑๘๖,๑๐๐.๐๐	๑๘๖,๑๐๐.๐๐
๖. รายได้สูง (ต่ำ) กว่าค่าใช้จ่าย	๑๙,๕๒๙.๗๕	(๖๗,๙๓๗.๖๙)

ประเด็นสำคัญ :

กองทุนฯ ควรเตรียมความพร้อมในการพัฒนาระบบการบริหารจัดการ เพื่อมุ่งเน้นให้เป็นกลไกสำคัญในการผลักดันผลสำเร็จตามภารกิจของทุนหมุนเวียน



ผลการประเมินผลการดำเนินงาน กองทุนส่งเสริมและพัฒนาคุณภาพชีวิตคนพิการ ประจำปีบัญชี ๒๕๖๔



QR Code แสดงรายละเอียด
๑. รายงานการเงิน
๒. ผลประเมินการดำเนินงาน
๓. โครงสร้างคณะกรรมการ



ผ่าน



ปรับปรุง



ไม่ผ่าน



กระทรวงเจ้าสังกัด :
กระทรวงการพัฒนาสังคมและความมั่นคงของมนุษย์

ประเภททุนหมุนเวียน :
เพื่อการกุศล

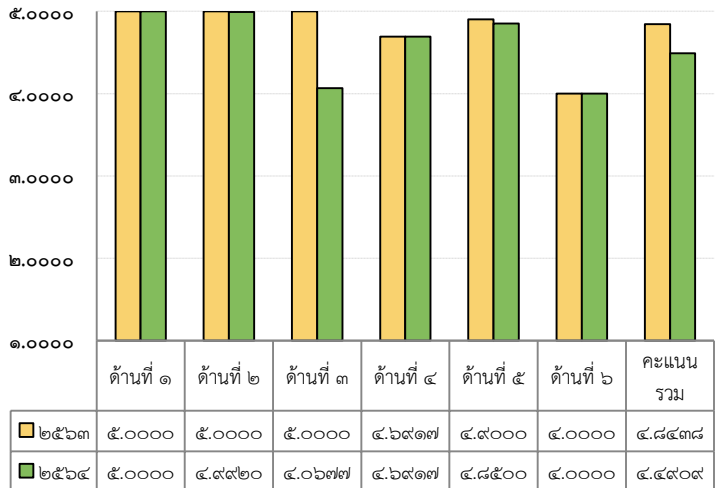
วัตถุประสงค์ :
เพื่อเป็นทุนสำหรับใช้จ่ายเกี่ยวกับการคุ้มครองและพัฒนาคุณภาพชีวิตคนพิการ การส่งเสริมและการดำเนินงานด้านการสงเคราะห์ช่วยเหลือคนพิการ การฟื้นฟูสมรรถภาพคนพิการ การศึกษาและการประกอบอาชีพของคนพิการ รวมทั้งการส่งเสริมและสนับสนุนการดำเนินงานขององค์กรที่เกี่ยวข้องกับคนพิการ โดยจัดสรรให้อย่างเป็นธรรมและทั่วถึง

วิสัยทัศน์ :

เป็นกองทุนที่ทันสมัยเพื่อการพัฒนาคุณภาพชีวิตคนพิการอย่างทั่วถึงและยั่งยืน



แผนภูมิแสดงเปรียบเทียบผลการประเมินประจำปีบัญชี ๒๕๖๓ - ๒๕๖๔



ด้านที่ ๑ การเงิน

ด้านที่ ๒ การสนองประโยชน์ต่อผู้มีส่วนได้ส่วนเสีย

ด้านที่ ๓ การปฏิบัติการ

ด้านที่ ๔ การบริหารจัดการ

ด้านที่ ๕ คณะกรรมการบริหาร

ด้านที่ ๖ นโยบายรัฐบาล/กระทรวงการคลัง

ผลการดำเนินงาน



การอนุมัติเงินกู้

กองทุนฯ อนุมัติเงินกู้ให้แก่ผู้พิการ จำนวน ๑๗,๙๖๓ ราย วงเงิน ๘๗๒.๐๐ ล้านบาท



การจัดเก็บหนี้

หนี้ครบกำหนดชำระ จำนวน ๕,๒๑๖.๗๒ ล้านบาท จัดเก็บได้ จำนวน ๓,๗๔๔.๗๕ ล้านบาท คิดเป็นร้อยละ ๗๑.๗๘



การให้การสนับสนุน

อนุมัติเงินสนับสนุนโครงการ จำนวน ๒,๗๙๖ โครงการ จำนวน ๑,๐๐๐.๔๘ ล้านบาท



การดำเนินการทางกฎหมาย

การดำเนินการทางกฎหมายกับผู้ประกอบการได้ดำเนินการแจ้งให้ผู้แทนสถานประกอบการที่มีหน้าที่ต้องปฏิบัติตามกฎหมายการจ้างงานคนพิการ มาให้ถ้อยคำและยื่นเอกสารเกี่ยวกับการจ้างงานคนพิการ จำนวน ๒๕๖ แห่ง



ในปีบัญชี ๒๕๖๔ กองทุนฯ มีผลคะแนนเฉลี่ย เท่ากับ ๔.๔๙๐๙ คะแนน ลดลงจากปีบัญชี ๒๕๖๓ เท่ากับ ๐.๓๕๒๙ คะแนน เนื่องจากจากการแพร่ระบาดของโรคติดเชื้อไวรัสโคโรนา ๒๐๑๙ ส่งผลให้การให้เงินสนับสนุนโครงการไม่เป็นไปตามเป้าหมายที่กำหนด

รายงานการเงิน :

หน่วย : บาท

รายการ	ปีบัญชี ๒๕๖๓	ปีบัญชี ๒๕๖๔
๑. สินทรัพย์รวม	๑๐,๓๑๗,๘๑๖,๒๗๒.๐๔	๑๐,๘๑๒,๗๙๘,๗๑๗.๓๒
๒. หนี้สินรวม	๑๔,๒๔๐,๑๔๑.๗๑	๑๑,๐๕๘,๑๘๒.๓๑
๓. สินทรัพย์สุทธิ/ส่วนทุน	๑๐,๓๐๓,๕๗๖,๑๓๐.๓๓	๑๐,๘๐๑,๗๔๐,๕๓๕.๐๑
๔. รายได้	๒,๐๑๕,๖๙๕,๗๕๖.๔๒	๑,๘๒๙,๓๕๒,๑๐๕.๐๙
๕. ค่าใช้จ่าย	๓,๕๐๕,๖๑๗,๖๙๔.๔๑	๑,๓๓๑,๑๘๗,๗๐๐.๔๑
๖. รายได้สูง (ต่ำ) กว่าค่าใช้จ่าย	(๑,๔๘๙,๙๒๑,๙๓๗.๙๙)	๔๙๘,๑๖๔,๔๐๔.๖๘

ประเด็นสำคัญ :

กองทุนฯ มีเงินสดและรายงานเทียบเท่าเงินสดเพิ่มขึ้นทุกปี ดังนั้น กองทุนฯ ควรทบทวนกรอบหลักเกณฑ์ ขั้นตอน กระบวนการในการพิจารณาอนุมัติเงินเพื่อช่วยเหลือสนับสนุนคนพิการ ทั้งนี้ การสนับสนุนต้องครอบคลุมกลุ่มคนพิการทุกประเภทและทุกพื้นที่



ผลการประเมินผลการดำเนินงาน เงินทุนหมุนเวียนเพื่อผลิตรูปถ่ายทางอากาศ ประจำปีบัญชี ๒๕๖๔



QR Code แสดงรายละเอียด
๑. รายงานการเงิน
๒. ผลประเมินการดำเนินงาน
๓. โครงสร้างคณะกรรมการ



ผ่าน



ปรับปรุง



ไม่ผ่าน



กระทรวงเจ้าสังกัด :
กระทรวงกลาโหม

ประเภททุนหมุนเวียน :
เพื่อการจำหน่ายและผลิต



วัตถุประสงค์ :

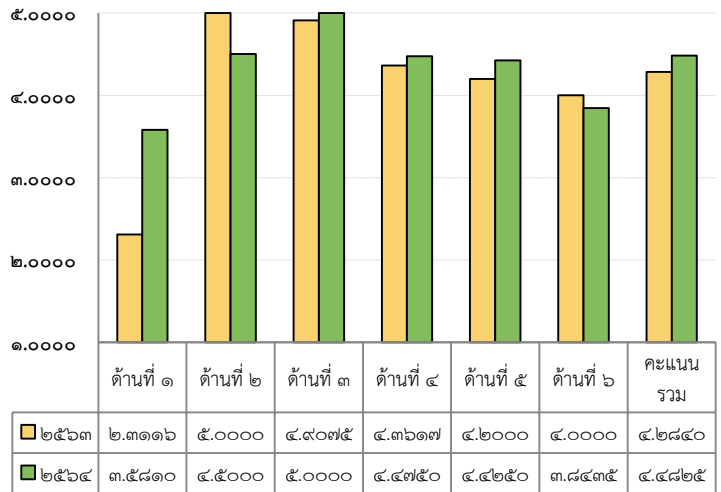
เพื่อใช้จ่ายในการดำเนินการผลิตภาพถ่ายทางอากาศ การให้บริการในการบินถ่ายภาพทางอากาศ การผลิตผลพลอยได้ อันเกิดจากการผลิตภาพถ่ายทางอากาศหรือแผนที่ การวิจัยและพัฒนา ในการผลิต การรับวิทยากรอันเกี่ยวกับการผลิตภาพถ่ายทางอากาศ และแก้ไขแผนที่จากภาพถ่ายทางอากาศ ทั้งนี้ เพื่อจำหน่ายให้ส่วนราชการ รัฐวิสาหกิจ สถาบันการศึกษาต่าง ๆ และเอกชน

วิสัยทัศน์ :

เป็นทุนหมุนเวียนเพื่อการผลิตรูปถ่ายทางอากาศ มีข้อมูลแผนที่ที่ได้มาตรฐานและทันสมัย ตรงตามความต้องการของผู้รับบริการ



แผนภูมิแสดงเปรียบเทียบผลการประเมินประจำปีบัญชี ๒๕๖๓ - ๒๕๖๔



ด้านที่ ๑ การเงิน

ด้านที่ ๒ การสนองประโยชน์ต่อผู้มีส่วนได้ส่วนเสีย

ด้านที่ ๓ การปฏิบัติการ

ด้านที่ ๔ การบริหารจัดการ

ด้านที่ ๕ คณะกรรมการบริหาร

ด้านที่ ๖ นโยบายรัฐ/กระทรวงการคลัง

ผลการดำเนินงาน

จำนวนผลผลิตที่ผลิตได้

- แผนที่ จำนวน ๙,๖๙๐ แผ่น
- ข้อมูลแผนที่เชิงเลข จำนวน ๔,๐๗๔ ชิ้นงาน
- รูปถ่ายทางอากาศ จำนวน ๓๔,๔๕๖ แผ่น

รายได้จากการจำหน่ายผลผลิต

เงินทุนฯ มีรายได้จากการให้บริการรูปถ่ายทางอากาศ และข้อมูลทางแผนที่ จำนวน ๒๐.๙๙ ล้านบาท

กำไร/ขาดทุน จากการผลิตและจำหน่าย

เงินทุนฯ มีกำไรจากการขายผลผลิต จำนวน ๙.๖๑ ล้านบาท



ในปีบัญชี ๒๕๖๔ เงินทุนฯ มีผลคะแนนเฉลี่ย เท่ากับ ๔.๔๘๒๕ คะแนน เพิ่มขึ้นจากปีบัญชี ๒๕๖๓ เท่ากับ ๐.๑๙๘๕ คะแนน เนื่องจาก เงินทุนฯ สามารถบริหารรายจ่ายได้ดีขึ้น และมีรายได้จากการขายสินค้าและบริการเพิ่มสูงขึ้น อีกทั้งสามารถบริหารจัดการสินค้าคงคลังได้ดี โดยมีการจำหน่ายวัตถุดิบคงเหลือ เสริมสภาพ และหมดความจำเป็นจำนวนมากที่ค้างอยู่ในสินค้าคงคลังออกไป

รายงานการเงิน :

หน่วย : บาท

รายการ	ปีบัญชี ๒๕๖๓	ปีบัญชี ๒๕๖๔
๑. สินทรัพย์รวม	๑๑๐,๕๑๘,๓๔๔.๒๙	๙๒,๙๐๔,๓๗๔.๘๘
๒. หนี้สินรวม	๒,๔๑๘,๘๔๐.๗๘	๗๕๕,๕๗๕.๐๒
๓. สินทรัพย์สุทธิ/ส่วนทุน	๑๐๘,๐๙๙,๕๐๓.๕๑	๙๒,๑๔๘,๗๙๙.๘๖
๔. รายได้	๑๙,๘๑๒,๙๑๖.๖๒	๒๐,๙๙๘,๗๗๔.๐๙
๕. ค่าใช้จ่าย	๑๙,๓๔๙,๘๐๔.๑๕	๑๕,๔๖๙,๔๗๗.๗๔
๖. รายได้สูง (ต่ำ) กว่าค่าใช้จ่าย	๕๖๓,๑๑๒.๔๗	๕,๕๒๙,๒๙๖.๓๕

ประเด็นสำคัญ :

เงินทุนฯ ครมมีนโยบายในการบริหารจัดการวัตถุดิบคงเหลือ และสินค้าสำเร็จรูปคงเหลือที่มีประสิทธิภาพมากขึ้น นอกจากนี้เงินทุนฯ ครมมีการทบทวนยุทธศาสตร์ ในการกำหนดมาตรการหรือปรับตัวเพื่อรองรับความเสี่ยงทางธุรกิจซึ่งมีเทคโนโลยีการผลิตภาพถ่ายในรูปแบบอื่นที่มีข้อได้เปรียบบางอย่างที่มากกว่า เช่น โดรน (Drone) เป็นต้น



ผลการประเมินผลการดำเนินงาน กองทุนการทำอากาศยานอุตะเภา ประจำปีบัญชี ๒๕๖๔



QR Code แสดงรายละเอียด
๑. รายงานการเงิน
๒. ผลประเมินการดำเนินงาน
๓. โครงสร้างคณะกรรมการ



ผ่าน



ปรับปรุง



ไม่ผ่าน



กระทรวงเจ้าสังกัด :
กระทรวงกลาโหม

ประเภททุนหมุนเวียน :
เพื่อการบริการ



วัตถุประสงค์ :

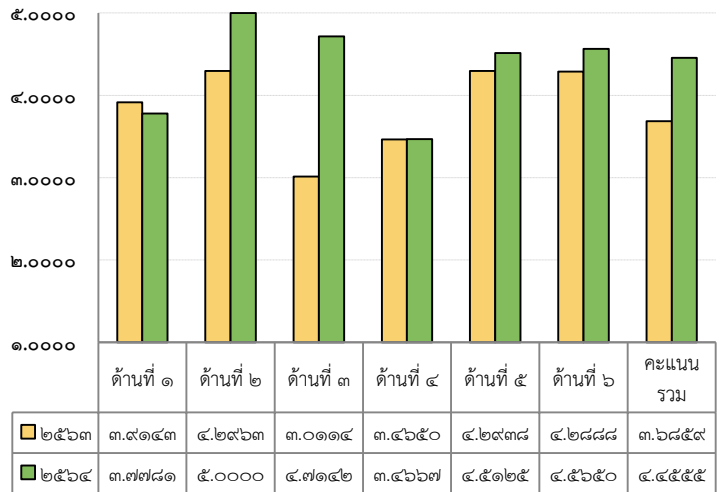
เพื่อให้การทำอากาศยานอุตะเภามีระบบงบประมาณที่เหมาะสม สอดคล้องกับภารกิจสามารถใช้พัฒนาปรับปรุงสนามบินอุตะเภาให้มีความพร้อมในการเป็นสนามบินที่มีศักยภาพสูง

วิสัยทัศน์ :

เป็นสนามบินกองทัพอากาศที่รองรับการปฏิบัติการด้านความมั่นคงทุกรูปแบบ และเป็นศูนย์กลางการขนส่งทางอากาศของภาคตะวันออกเฉียงใต้มาตรฐานสนามบินสากล



แผนภูมิแสดงเปรียบเทียบผลการประเมินประจำปีบัญชี ๒๕๖๓ - ๒๕๖๔



ด้านที่ ๑ การเงิน

ด้านที่ ๒ การสนองประโยชน์ต่อผู้มีส่วนได้ส่วนเสีย

ด้านที่ ๓ การปฏิบัติการ

ด้านที่ ๔ การบริหารจัดการ

ด้านที่ ๕ คณะกรรมการบริหาร

ด้านที่ ๖ นโยบายรัฐ/กระทรวงการคลัง

ผลการดำเนินงาน



การให้บริการทำอากาศยาน

การให้บริการแก่สายการบิน จำนวน ๓,๙๒๗ เที่ยวบิน ประกอบด้วย
- สายการบินภายในประเทศ จำนวน ๓,๘๓๔ เที่ยวบิน
- สายการบินระหว่างประเทศ จำนวน ๙๓ เที่ยวบิน



รายได้จากการให้บริการ

๑. รายได้ที่เกี่ยวข้องกับการบิน (Aero Revenue) จำนวน ๑๑.๙๐ ล้านบาท
๒. รายได้ที่ไม่เกี่ยวข้องกับการบิน (Non-Aero Revenue) จำนวน ๒๓.๑๔ ล้านบาท

PROFIT



กำไร/ขาดทุน จากการให้บริการ

กองทุนฯ ขาดทุนจากการให้บริการ จำนวน ๓๐๗.๐๔ ล้านบาท



ในปีบัญชี ๒๕๖๔ กองทุนฯ มีผลคะแนนเฉลี่ย เท่ากับ ๔.๔๕๕๕ คะแนน เพิ่มขึ้นจากปีบัญชี ๒๕๖๓ เท่ากับ ๐.๗๖๙๖ คะแนน เนื่องจาก กองทุนฯ มีนโยบายในการประหยัดค่าใช้จ่ายสาธารณูปโภค การใช้ระบบสารสนเทศ เพื่อช่วยในการปฏิบัติงาน และการจัดประชุม/อบรม/สัมมนา ผ่านช่องทางออนไลน์ ส่งผลให้สามารถลดค่าใช้จ่ายในการดำเนินงานได้ถึงร้อยละ ๗ เมื่อเทียบกับเป้าหมาย อย่างไรก็ตามการแพร่ระบาดของโรคติดเชื้อไวรัสโคโรนา ๒๐๑๙ ระลอกใหม่ยังคงส่งผลกระทบต่อการทำงานของกองทุนฯ เนื่องจากรัฐบาลมีนโยบาย ขอความร่วมมืองดเดินทางข้ามจังหวัด ซึ่งจังหวัดระยองและชลบุรีจัดอยู่ในพื้นที่ควบคุมสูงสุด ทำให้ผู้โดยสารยกเลิกเที่ยวบินเป็นจำนวนมาก อีกทั้งสายการบินถูกจำกัดการให้บริการ โดยสามารถรับจำนวนผู้โดยสารได้เพียงร้อยละ ๕๐ ของจำนวนที่นั่ง ส่งผลต่อรายได้ค่าธรรมเนียมการใช้สนามบินในประเทศลดลงร้อยละ ๓๗ รวมถึงรัฐบาลไม่มีนโยบายเปิดรับเที่ยวบินจากต่างประเทศ ส่งผลต่อรายได้ค่าธรรมเนียมการใช้สนามบินต่างประเทศลดลงมากถึงร้อยละ ๑๐๐ เมื่อเทียบกับปีที่ผ่านมา

รายงานการเงิน :

หน่วย : บาท

รายการ	ปีบัญชี ๒๕๖๓	ปีบัญชี ๒๕๖๔
๑. สินทรัพย์รวม	๑,๔๒๕,๑๒๖,๕๘๓.๙๒	๑,๑๔๓,๓๗๘,๐๐๗.๓๙
๒. หนี้สินรวม	๕๐,๗๒๖,๖๕๓.๖๖	๗๒,๒๓๑,๑๓๗.๑๗
๓. สินทรัพย์สุทธิ/ส่วนทุน	๑,๓๗๔,๓๙๙,๙๓๐.๒๖	๑,๐๗๑,๑๔๖,๘๗๐.๒๒
๔. รายได้	๔๐๗,๔๐๖,๑๐๖.๙๒	๔๓,๑๒๕,๙๖๔.๑๘
๕. ค่าใช้จ่าย	๓๔๐,๓๒๗,๗๓๓.๓๒	๓๒๔,๙๘๗,๓๐๗.๑๙
๖. รายได้สูง (ต่ำ) กว่าค่าใช้จ่าย	๖๗,๐๗๘,๓๗๓.๖๐	(๒๘๑,๘๕๗,๓๓๓.๐๑)

ประเด็นสำคัญ :


กองทุนฯ ครบดำเนินการสำรวจความพึงพอใจในทุกช่วงเวลา ทั้งช่วง High Season และ Low Season รวมถึงควรวางแผนกลุ่มผู้โดยสารให้ชัดเจน เช่น กลุ่มผู้โดยสารที่เป็น Charter Flight หรือไม่ใช่ Charter Flight เพื่อให้การวิเคราะห์ความพึงพอใจ มีความสอดคล้องกับความต้องการของกลุ่มตัวอย่าง



ผลการประเมินผลการดำเนินงาน เงินทุนหมุนเวียนเพื่อผลิตวัคซีนจำหน่าย ประจำปีบัญชี ๒๕๖๔



QR Code แสดงรายละเอียด
๑. รายงานการเงิน
๒. ผลประเมินการดำเนินงาน
๓. โครงสร้างคณะกรรมการ



กระทรวงเจ้าสังกัด :
กระทรวงเกษตรและสหกรณ์

ประเภททุนหมุนเวียน :
เพื่อผลิตและจำหน่าย



วัตถุประสงค์ :
เพื่อใช้จ่ายในการผลิตวัคซีนชนิดต่าง ๆ
สำหรับใช้ป้องกันโรคระบาดสัตว์
และกำจัดโรคของกรมปศุสัตว์

วิสัยทัศน์ :

เป็นผู้นำในการผลิตวัคซีนระดับ
ภูมิภาคอาเซียน เพื่อส่งเสริม
ปศุสัตว์ไทยอย่างยั่งยืน



ผ่าน

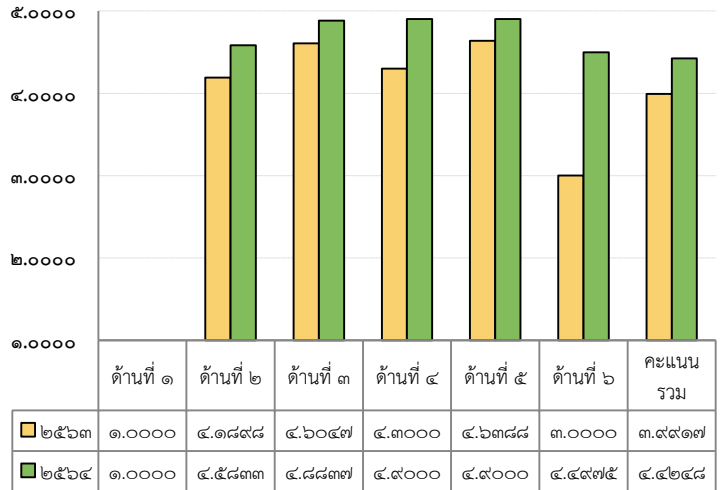


ปรับปรุง



ไม่ผ่าน

แผนภูมิแสดงเปรียบเทียบผลการประเมินประจำปีบัญชี ๒๕๖๓ - ๒๕๖๔



ด้านที่ ๑ การเงิน

ด้านที่ ๒ การสนองนโยบายต่อผู้มีส่วนได้ส่วนเสีย

ด้านที่ ๓ การปฏิบัติการ

ด้านที่ ๔ การบริหารจัดการ

ด้านที่ ๕ คณะกรรมการบริหาร

ด้านที่ ๖ นโยบายรัฐบาล/กระทรวงการคลัง

ผลการดำเนินงาน



การผลิตวัคซีนและแอนติเจนป้องกันโรคที่ดำเนินการควบคุมโรคระบาดสัตว์
ผลิตวัคซีนและแอนติเจน ได้แก่ วัคซีนโรคปากและเท้าเปื่อย วัคซีนอหิวาต์สุกร
ค่าใช้จ่ายดำเนินงาน ๔๒๖.๓๑ ล้านบาท (ลดลง ๑๗.๒๕ ล้านบาท)

รายได้จากการจำหน่ายวัคซีน

รายได้จากการจำหน่ายวัคซีน ๔๖๕.๘๑ ล้านบาท
ค่าใช้จ่ายดำเนินงาน ๔๒๖.๓๑ ล้านบาท
คิดเป็นร้อยละ ๙๑.๕๒

กำไรจากการผลิตวัคซีนจำหน่าย

จำนวน ๔๒.๘๐ ล้านบาท

โครงการขับเคลื่อนและพัฒนาห้องปฏิบัติการทดสอบคุณภาพวัคซีน

ดำเนินโครงการขับเคลื่อนและพัฒนาห้องปฏิบัติการทดสอบคุณภาพวัคซีนของ
สำนักเทคโนโลยีชีวภัณฑ์สัตว์ได้รับการรับรองมาตรฐาน ISO/IEC ๑๗๐๒๕ ได้
ครบถ้วนร้อยละ ๑๐๐ ตามข้อกำหนดการตรวจติดตามคุณภาพภายใน

การเร่งรัดการดำเนินงานโรงงานวัคซีนได้มาตรฐาน GMP

ดำเนินการเตรียมความพร้อมในการยื่นรับรองตามมาตรฐาน GMP
ได้ครบถ้วน ๓ โครงการ



ในปีบัญชี ๒๕๖๔ เงินทุนฯ มีผลการดำเนินงานเฉลี่ย เท่ากับ
๔.๔๒๔๘ คะแนน เพิ่มขึ้นจากปีบัญชี ๒๕๖๓ เท่ากับ
๓.๙๙๑๗ คะแนน เนื่องจากในปีบัญชี ๒๕๖๔ เงินทุนฯ
สามารถดำเนินการตามแผนงานเพื่อให้โรงงานผลิตวัคซีนได้รับ
การรับรองมาตรฐาน GMP และการรับรองมาตรฐาน ISO/IEC
๑๗๐๒๕ ดำเนินโครงการขับเคลื่อนและพัฒนาห้องปฏิบัติการ
ทดสอบคุณภาพวัคซีนของสำนักเทคโนโลยีชีวภัณฑ์สัตว์ได้
ครบถ้วนตามข้อกำหนดการตรวจติดตามคุณภาพภายใน
รวมถึงสามารถควบคุมคุณภาพน้ำได้ตามมาตรฐาน

รายงานการเงิน :

หน่วย : บาท

รายการ	ปีบัญชี ๒๕๖๓	ปีบัญชี ๒๕๖๔
๑. สินทรัพย์รวม	๒,๕๔๕,๔๘๖,๔๒๒.๘๔	๒,๕๙๔,๐๓๘,๖๕๐.๑๑
๒. หนี้สินรวม	๒๔,๐๘๙,๗๗๖.๕๘	๒๙,๓๙๑,๕๘๓.๓๓
๓. สินทรัพย์สุทธิ/ส่วนทุน	๒,๕๒๑,๓๙๗,๐๔๖.๒๖	๒,๕๖๔,๖๔๗,๐๖๖.๗๘
๔. รายได้	๕๒๘,๕๘๐,๔๔๗.๔๓	๔๖๙,๕๖๓,๘๗๐.๔๔
๕. ค่าใช้จ่าย	๔๔๓,๖๗๕,๔๔๘.๑๖	๔๒๖,๓๓๑,๘๔๙.๙๒
๖. รายได้สูง (ต่ำ) กว่าค่าใช้จ่าย	๘๔,๙๐๕,๙๙๙.๒๗	๔๓,๒๓๑,๐๒๐.๕๒

ประเด็นสำคัญ :

เงินทุนฯ ควรเร่งรัดการดำเนินงานเพื่อให้โรงงานผลิตวัคซีน
และชีวภัณฑ์สัตว์ได้รับการรับรองมาตรฐาน GMP รวมถึง
พัฒนาวัคซีนชนิดใหม่ให้ทันต่อความต้องการของ
เกษตรกร และสถานการณ์โรคระบาดในสัตว์ที่ส่งผล
กระทบต่อการปศุสัตว์และเศรษฐกิจโดยรวมของประเทศ



ผลการประเมินผลการดำเนินงาน กองทุนเพื่อการสืบสวนและสอบสวนคดีอาญา ประจำปีบัญชี ๒๕๖๔



QR Code แสดงรายละเอียด
๑. รายงานการเงิน
๒. ผลประเมินการดำเนินงาน
๓. โครงสร้างคณะกรรมการ



หน่วยงานเจ้าสังกัด :
สำนักงานกฤษฎีกา

ประเภททุนหมุนเวียน :
เพื่อการสนับสนุนส่งเสริม



วัตถุประสงค์ :
เพื่อสนับสนุนงานสืบสวนและสอบสวน
คดีอาญา



วิสัยทัศน์ :

เป็นกองทุนฯ ที่มีประสิทธิภาพและมุ่งมั่น
สนับสนุนการปฏิบัติงานของตำรวจ
ในการสืบสวนและสอบสวนคดีอาญา



ผ่าน

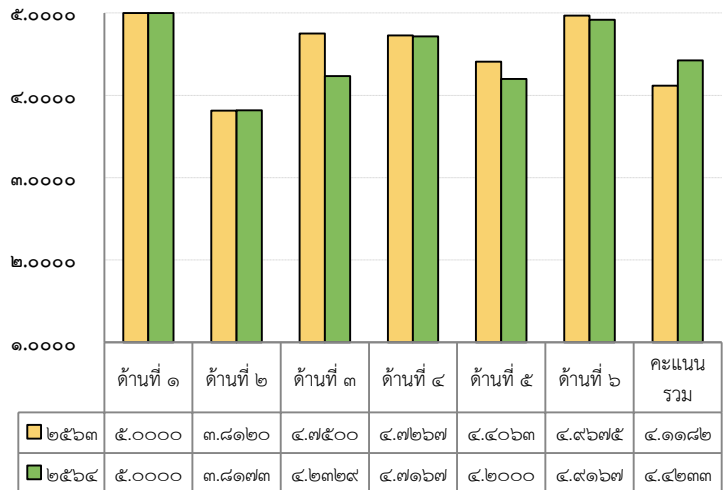


ปรับปรุง



ไม่ผ่าน

แผนภูมิแสดงเปรียบเทียบผลการประเมินประจำปีบัญชี ๒๕๖๓ - ๒๕๖๔



ด้านที่ ๑ การเงิน

ด้านที่ ๒ การสนองประโยชน์ต่อผู้มีส่วนได้ส่วนเสีย

ด้านที่ ๓ การปฏิบัติการ

ด้านที่ ๔ การบริหารจัดการ

ด้านที่ ๕ คณะกรรมการบริหาร

ด้านที่ ๖ นโยบายรัฐบาล/กระทรวงการคลัง

ผลการดำเนินงาน



การให้การสนับสนุน

การให้การสนับสนุนหน่วยงานบริหารเงินกองทุนฯ จำนวน ๑,๗๐๐ หน่วยงาน
วงเงิน ๘๙๐.๕๖ ล้านบาท



จำนวนคดีที่สามารถดำเนินการได้

จำนวน ๑๐,๓๕๖ คดี



ผลการปฏิบัติงานจากการใช้เงินกองทุนฯ

- การปราบตัวคนร้าย จำนวน ๑๘,๒๙๔ คดี คิดเป็นร้อยละ ๙๕.๘๔
- การออกหมายจับ จำนวน ๑๙,๑๐๔ คดี คิดเป็นร้อยละ ๓๔.๖๐



ในปีบัญชี ๒๕๖๔ กองทุนฯ มีผลคะแนนเฉลี่ย เท่ากับ ๔.๕๒๓๓ คะแนน เพิ่มขึ้นจากปีบัญชี ๒๕๖๓ เท่ากับ ๐.๓๐๕๑ คะแนน เนื่องจากกองทุนฯ มีคดียุติการใช้เงินกองทุนฯ เท่ากับ ๑๙,๐๘๘ ครั้ง ซึ่งผลการปฏิบัติงานจากการใช้เงินในกรณีการปราบตัวคนร้าย และ/หรือการออกหมายจับ เท่ากับ ๑๘,๒๙๔ ครั้ง คิดเป็นร้อยละ ๙๕.๘๔ ประกอบกับ กองทุนฯ ใช้ระบบสารสนเทศสถานีตำรวจ (CEIMES) เพื่อรวบรวมข้อมูลเป็นรายเดือน และมีการขับเคลื่อนผลการปฏิบัติงานจากการใช้เงินเป็นประจำทุกเดือน เพื่อเร่งรัดผลการปฏิบัติงานให้เป็นไปตามแผนการดำเนินงาน

รายงานการเงิน :

หน่วย : บาท

รายการ	ปีบัญชี ๒๕๖๓	ปีบัญชี ๒๕๖๔
๑. สินทรัพย์รวม	๑๐๖,๒๖๙,๕๕๓.๕๗	๑๓๒,๐๔๗,๓๑๑.๐๑
๒. หนี้สินรวม	๑๑๘,๐๐๐.๐๐	๘๗๑,๘๖๕.๐๐
๓. สินทรัพย์สุทธิ/ส่วนทุน	๑๐๖,๑๕๑,๕๕๓.๕๗	๑๓๑,๑๗๕,๔๔๖.๐๑
๔. รายได้	๙๘๓,๙๕๘,๙๒๕.๑๘	๙๑๓,๖๙๔,๕๔๘.๕๘
๕. ค่าใช้จ่าย	๑,๐๖๖,๗๕๖,๘๖๙.๗๐	๘๙๐,๕๕๘,๑๔๘.๓๔
๖. รายได้สูง (ต่ำ) กว่าค่าใช้จ่าย	(๘๒,๗๙๗,๙๔๔.๕๒)	๒๓,๑๓๖,๔๐๐.๒๔

ประเด็นสำคัญ :

กองทุนฯ ควรมีการพัฒนากระบวนการสารสนเทศ (CRIMES) ให้ครอบคลุมภารกิจ และมีความถูกต้อง ตรวจสอบได้



ผลการประเมินผลการดำเนินงาน เงินทุนหมุนเวียนโรงงานผลิตวัตถุระเบิดทหาร ประจำปีบัญชี ๒๕๖๔



QR Code แสดงรายละเอียด
๑. รายงานการเงิน
๒. ผลประเมินการดำเนินงาน
๓. โครงสร้างคณะกรรมการ



กระทรวงเจ้าสังกัด :
กระทรวงกลาโหม

ประเภททุนหมุนเวียน :
เพื่อการจำหน่ายและผลิต

วัตถุประสงค์ :

เพื่อใช้จ่ายในการดำเนินการผลิตวัตถุระเบิด ผลิตภัณฑ์อื่น และผลพลอยได้จากการผลิตวัตถุระเบิดสำหรับขายให้แก่ กองทัพอากาศ หน่วยราชการอื่น รัฐวิสาหกิจ และเอกชนทั่วไป ตามที่กระทรวงกลาโหมกำหนด รวมทั้งขายให้แก่ต่างประเทศ ตามมติคณะรัฐมนตรี และการรับจ้างอันเกี่ยวกับการผลิต ดังกล่าว ตลอดจนการวิจัยและพัฒนา

วิสัยทัศน์ :

โรงงานวัตถุระเบิดทหาร เป็นหน่วยงานที่ได้รับ การยอมรับในมาตรฐานของผลิตภัณฑ์และประสิทธิภาพ การบริหารจัดการด้านผลิตวัตถุระเบิดและกระสุนปืน ตอบสนองกองทัพเพื่อการที่พึ่งพาตนเองอย่างยั่งยืน



ผ่าน

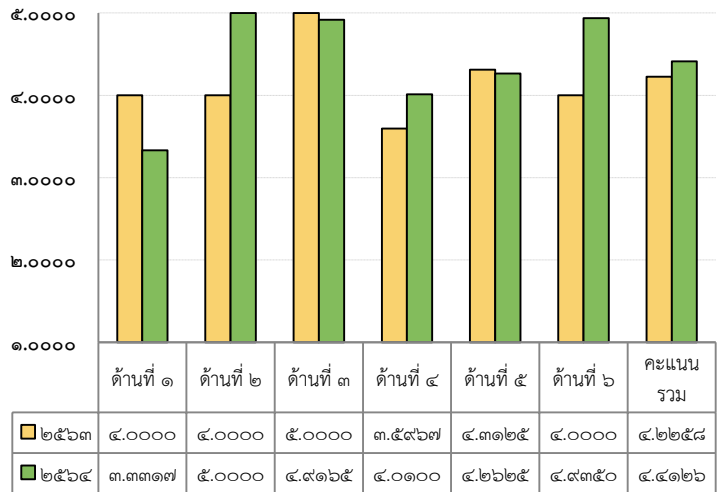


ปรับปรุง



ไม่ผ่าน

แผนภูมิแสดงเปรียบเทียบผลการประเมินประจำปีบัญชี ๒๕๖๓ - ๒๕๖๔



ด้านที่ ๑ การเงิน

ด้านที่ ๒ การสนองประโยชน์ต่อผู้มีส่วนได้ส่วนเสีย

ด้านที่ ๓ การปฏิบัติการ

ด้านที่ ๔ การบริหารจัดการ

ด้านที่ ๕ คณะกรรมการบริหาร

ด้านที่ ๖ นโยบายรัฐ/กระทรวงการคลัง

ผลการดำเนินงาน

จำนวนผลผลิตที่ผลิตได้

- กระสุน ก.ปพ. จำนวน ๘๐๔,๔๙๐ นัด
- กระสุน ก.ปลช. จำนวน ๑๐๒,๐๐๐ นัด
- กระสุน ก.ปล. จำนวน ๒๘๘,๖๐๐ นัด
- ดินส่งกระสุน ก.ปลช. AP ๑๐๔ จำนวน ๔,๓๐๕ กิโลกรัม
- ดินส่งกระสุน ก.ปพ. AP ๑๐๒ จำนวน ๑,๐๐๖ กิโลกรัม
- ดินส่งกระสุน ก. ปล. จำนวน ๒๒๕ กิโลกรัม

รายได้จากการจำหน่ายผลิตภัณฑ์

เงินทุนฯ มีรายได้จากการจำหน่ายยุทธภัณฑ์ จำนวน ๓๓.๔๑ ล้านบาท

กำไร/ขาดทุน จากการผลิตและจำหน่าย

เงินทุนฯ มีกำไรจากการจำหน่ายยุทธภัณฑ์ จำนวน ๐.๔๖ ล้านบาท



ในปีบัญชี ๒๕๖๔ เงินทุนฯ มีผลการดำเนินงาน เท่ากับ ๔.๔๑๒๖ คะแนน เพิ่มขึ้นจากปีบัญชี ๒๕๖๓ เท่ากับ ๐.๑๘๖๘ คะแนน เนื่องจากมีผลการดำเนินงาน ด้านการสนองประโยชน์ต่อผู้มีส่วนได้ส่วนเสีย การบริหารจัดการเงินทุนหมุนเวียน อัตราการผลิตดีกว่า เป้าหมาย โดยมีประสิทธิภาพ การผลิตของเครื่องจักร และพนักงานสายการผลิตอยู่ในเกณฑ์ดี เมื่อเทียบกับ มาตรฐานการผลิต

รายงานการเงิน :

หน่วย : บาท

รายการ	ปีบัญชี ๒๕๖๓	ปีบัญชี ๒๕๖๔
๑. สินทรัพย์รวม	๑๘๔,๑๓๖,๔๙๖.๑๔	๑๗๕,๕๕๕,๔๑๒.๔๕
๒. หนี้สินรวม	๑๐,๔๐๕,๗๐๙.๘๗	๑,๖๔๙,๑๔๙.๔๗
๓. สินทรัพย์สุทธิ/ส่วนทุน	๑๗๓,๗๓๐,๗๘๖.๒๘	๑๗๓,๙๐๖,๒๖๒.๙๘
๔. รายได้	๕๖,๙๐๘,๒๖๒.๕๒	๓๔,๒๘๐,๖๘๘.๗๑
๕. ค่าใช้จ่าย	๔๖,๔๓๒,๕๙๙.๕๔	๓๔,๑๑๕,๒๐๗.๓๘
๖. รายได้สูง (ต่ำ) กว่าค่าใช้จ่าย	๑๐,๔๗๕,๖๖๒.๙๘	๑๖๕,๔๙๑.๓๓

ประเด็นสำคัญ :

- การสำรวจความพึงพอใจ หากทุนหมุนเวียนมีงบประมาณ เพียงพอ ควรจะใช้ผู้เชี่ยวชาญภายนอก (Third Party) ในการจัดสำรวจความพึงพอใจ เพื่อสร้างความโปร่งใส
- เงินทุนฯ ควรจัดการต้นทุนการขาย เนื่องจากมีแนวโน้มสูงขึ้น ทุกปีรวมทั้งดำเนินการบริหารการดำเนินงานบริหารจัดการ สินค้าคงคลังยังไม่เกิดประสิทธิภาพ และทุนหมุนเวียนควรมี แนวทางที่ชัดเจนทั้งระยะสั้นและระยะยาว



ผลการประเมินผลการดำเนินงาน กองทุนส่งเสริมงานจดหมายเหตุ ประจำปีบัญชี ๒๕๖๔



QR Code แสดงรายละเอียด
๑. รายงานการเงิน
๒. ผลประเมินการดำเนินงาน
๓. โครงสร้างคณะกรรมการ



ผ่าน

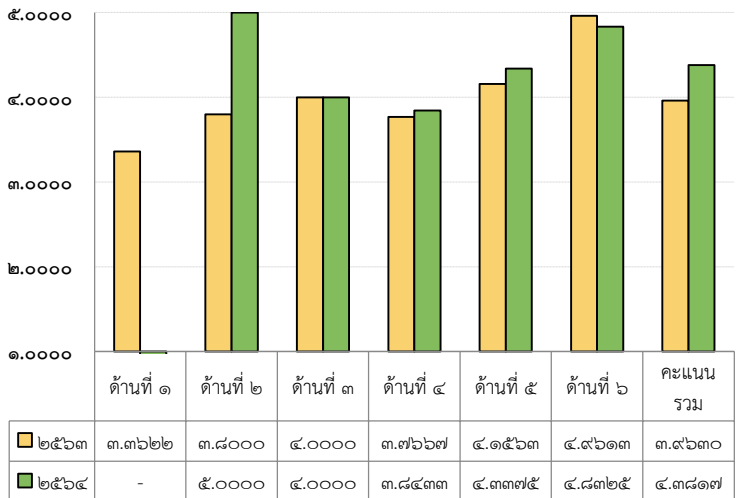


ปรับปรุง



ไม่ผ่าน

แผนภูมิแสดงเปรียบเทียบผลการประเมินประจำปีบัญชี ๒๕๖๓ - ๒๕๖๔



ด้านที่ ๑ การเงิน
ด้านที่ ๒ การสนองประโยชน์ต่อผู้มีส่วนได้ส่วนเสีย
ด้านที่ ๓ การปฏิบัติการ
ด้านที่ ๔ การบริหารจัดการ
ด้านที่ ๕ คณะกรรมการบริหารฯ
ด้านที่ ๖ นโยบายรัฐบาล/กระทรวงการคลัง

หมายเหตุ : ปีบัญชี ๒๕๖๔ ไม่มีการประเมินด้านการเงิน



กระทรวงเจ้าสังกัด :
กระทรวงวัฒนธรรม

ประเภททุนหมุนเวียน :
เพื่อการสนับสนุนส่งเสริม



วัตถุประสงค์ :

เพื่อใช้เป็นทุนหมุนเวียนและใช้จ่ายสำหรับกิจการด้านเอกสารจดหมายเหตุ ตามพระราชบัญญัติจดหมายเหตุแห่งชาติ พ.ศ. ๒๕๕๖

วิสัยทัศน์ :

ส่งเสริมการบริหารเอกสารจดหมายเหตุให้เป็นสมบัติของชาติและมรดกความทรงจำของโลก



ผลการดำเนินงาน



การให้การสนับสนุน

สนับสนุนโครงการเพื่อส่งเสริมงานจดหมายเหตุ จำนวน ๒๓ โครงการ วงเงิน ๑๙.๘๔ ล้านบาท

การติดตามโครงการที่กองทุนฯ ให้การสนับสนุน

- จำนวนโครงการที่ดำเนินการได้ตามแผนปฏิบัติการของกองทุนฯ จำนวน ๒๓ โครงการ
- ผลผลิต/ผลลัพธ์ของโครงการ
 - โครงการซ่อมสงวนรักษาเอกสารจดหมายเหตุแก่หน่วยงานของรัฐและเอกชน ชุดเอกสารคณะกรรมการกฤษฎีกา จำนวน ๑๐,๐๐๐ แผ่น ได้รับการสงวนรักษาเพื่อการอนุรักษ์
 - โครงการเร่งพัฒนางานจดหมายเหตุ ได้แก่ ประเมินคุณค่าเอกสาร จำนวน ๔๘๐ ลูกบาศก์ฟุตจัดหมวดหมู่ และจัดทำเครื่องมือช่วยค้นเอกสารจดหมายเหตุ ประเภทลายลักษณ์ จำนวน ๘,๔๘๐ รายการประเภทภาพถ่าย จำนวน ๒๑,๖๐๐ ภาพ

ผลงานอื่น ๆ

- รายได้จากการให้บริการและการขายสินค้า เช่น การให้บริการสำเนาภาพ เอกสาร สแกนภาพ และซ่อมบำรุงเอกสารต่าง ๆ เป็นต้น จำนวน ๑.๔๔ ล้านบาท
- จัดทำบันทึกความร่วมมือกับเครือข่ายพันธมิตรทั้งภาครัฐและเอกชน เพื่อส่งเสริมงานจดหมายเหตุ จำนวน ๗ ความร่วมมือ/หน่วยงาน



ในปีบัญชี ๒๕๖๔ กองทุนฯ มีผลคะแนนเฉลี่ย เท่ากับ ๔.๓๘๑๗ คะแนน เพิ่มขึ้นจากปีบัญชี ๒๕๖๓ เท่ากับ ๐.๔๑๘๗ คะแนน เนื่องจากกองทุนฯ สามารถดำเนินการตามภารกิจของกองทุนฯ ได้ตามเป้าหมาย เช่น ความสำเร็จของโครงการที่กองทุนฯ ให้การสนับสนุนส่งเสริม รวมทั้งจัดทำบันทึกความร่วมมือกับเครือข่ายพันธมิตรทั้งภาครัฐและเอกชน เพื่อส่งเสริมงานจดหมายเหตุได้ตามเป้าหมายที่กำหนด

รายงานการเงิน :

หน่วย : บาท

รายการ	ปีบัญชี ๒๕๖๓	ปีบัญชี ๒๕๖๔
๑. สินทรัพย์รวม	๘,๐๕๖,๑๐๒.๐๑	๗,๙๔๗,๒๐๖.๕๓
๒. หนี้สินรวม	๑,๘๘๔,๒๒๐.๑๕	๗๖,๘๔๔.๐๐
๓. สินทรัพย์สุทธิ/ส่วนทุน	๖,๑๗๑,๘๘๑.๘๖	๗,๘๗๐,๓๖๒.๕๓
๔. รายได้	๒๒,๖๐๖,๔๐๘.๐๐	๒๒,๔๖๒,๔๐๓.๑๕
๕. ค่าใช้จ่าย	๒๕,๑๐๒,๕๐๐.๘๒	๒๐,๗๖๓,๕๒๒.๔๘
๖. รายได้สูง (ต่ำ) กว่าค่าใช้จ่าย	(๒,๔๙๕,๐๙๒.๘๒)	๑,๖๙๘,๘๘๐.๖๗

ประเด็นสำคัญ :

รายได้จากการให้บริการของกองทุนฯ เช่น การให้บริการสำเนาภาพ เอกสาร สแกนภาพ และซ่อมบำรุงเอกสารต่าง ๆ เป็นต้น มีแนวโน้มลดลงอย่างต่อเนื่อง ตั้งแต่ปีบัญชี ๒๕๖๒ จนถึงปัจจุบัน ซึ่งอาจส่งผลกระทบต่อผลการดำเนินงานของกองทุนฯ ในอนาคต ดังนั้น กองทุนฯ ควรคำนึงถึงปัจจัยเสี่ยงในส่วนของรายได้ และหาแนวทาง/มาตรการในการจัดการรายได้ต่อไป



ผลการประเมินผลการดำเนินงาน กองทุนเพื่อผู้ใช้แรงงาน ประจำปีบัญชี ๒๕๖๔



QR Code แสดงรายละเอียด
๑. รายงานการเงิน
๒. ผลประเมินการดำเนินงาน
๓. โครงสร้างคณะกรรมการ



กระทรวงเจ้าสังกัด :
กระทรวงแรงงาน

ประเภททุนหมุนเวียน :
เพื่อการกู้ยืม



วัตถุประสงค์ :

เพื่อเป็นทุนหมุนเวียนในการพัฒนารายได้แก่ผู้ใช้แรงงาน ออมทรัพย์และปลดเปลื้องหนี้สิน โดยผ่านสหกรณ์ออมทรัพย์

วิสัยทัศน์ :

เพื่อพัฒนาคุณภาพชีวิตและเสริมสร้างวินัยการเงินแก่ผู้ใช้แรงงาน ในสถานประกอบการและรัฐวิสาหกิจ



ผ่าน

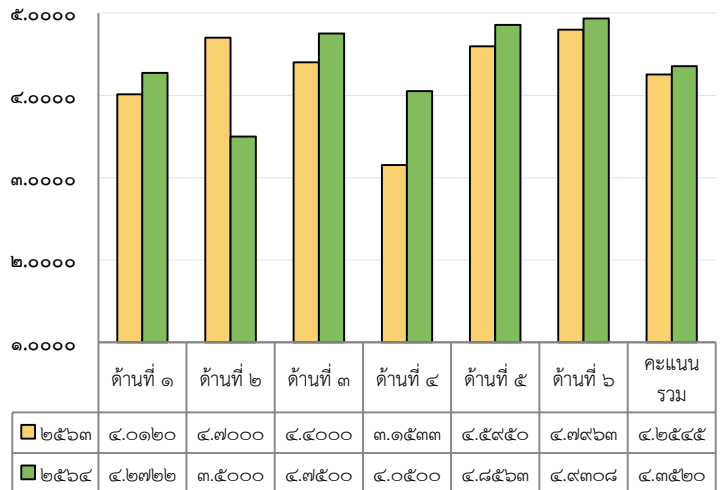


ปรับปรุง



ไม่ผ่าน

แผนภูมิแสดงเปรียบเทียบผลการประเมินประจำปีบัญชี ๒๕๖๓ - ๒๕๖๔



ด้านที่ ๑ การเงิน

ด้านที่ ๒ การสนองประโยชน์ต่อผู้มีส่วนได้ส่วนเสีย

ด้านที่ ๓ การปฏิบัติการ

ด้านที่ ๔ การบริหารจัดการ

ด้านที่ ๕ คณะกรรมการบริหาร

ด้านที่ ๖ นโยบายรัฐบาล/กระทรวงการคลัง

ผลการดำเนินงาน



การอนุมัติเงินกู้ให้แก่สหกรณ์ออมทรัพย์

- อนุมัติเงินกู้ จำนวน ๗๓.๘๐ ล้านบาท
- สหกรณ์ได้รับเงินกู้ จำนวน ๘ แห่ง และจัดทำสัญญากู้ยืมได้จำนวน ๙ สัญญา



การจัดเก็บเงินต้นและดอกเบี้ย

- เงินต้นและดอกเบี้ยที่ครบกำหนดชำระ จำนวน ๙๓.๒๓ ล้านบาท
- สามารถจัดเก็บได้ จำนวน ๙๓.๒๓ ล้านบาท



ในปีบัญชี ๒๕๖๔ กองทุนฯ มีผลคะแนนเฉลี่ย เท่ากับ ๔.๓๕๒๐ คะแนน เพิ่มขึ้นจากปีบัญชี ๒๕๖๓ เท่ากับ ๐.๐๙๗๕ คะแนน เนื่องจากกองทุนฯ สามารถจัดเก็บเงินต้นและดอกเบี้ยเงินกู้ที่ครบกำหนดชำระได้ครบถ้วน พร้อมทั้ง กองทุนฯ สามารถให้บริการเงินกู้แก่สหกรณ์ออมทรัพย์ จำนวน ๙ สัญญา และสามารถอนุมัติคำขอกู้และเบิกจ่ายได้ภายในระยะเวลาที่กำหนด และสามารถช่วยเสริมสร้างประสิทธิภาพการบริหารจัดการสหกรณ์ออมทรัพย์ในสถานประกอบการกิจการที่เข้าร่วมโครงการได้ตามเป้าหมายที่กำหนดไว้

รายงานการเงิน :

หน่วย : บาท

รายการ	ปีบัญชี ๒๕๖๓	ปีบัญชี ๒๕๖๔
๑. สินทรัพย์รวม	๔๖๙,๘๒๘,๙๕๓.๔๑	๔๖๗,๑๗๙,๓๘๙.๔๓
๒. หนี้สินรวม	๐.๐๐	๐.๐๐
๓. สินทรัพย์สุทธิ/ส่วนทุน	๔๖๙,๘๒๘,๙๕๓.๔๑	๔๖๗,๑๗๙,๓๘๙.๔๓
๔. รายได้	๖,๖๖๕,๙๘๙.๖๕	๔,๒๓๗,๕๕๙.๑๖
๕. ค่าใช้จ่าย	๕,๖๗๔,๗๖๕.๘๗	๖,๘๘๗,๑๒๓.๑๔
๖. รายได้สูง (ต่ำ) กว่าค่าใช้จ่าย	๙๙๑,๒๒๓.๗๘	(๒,๖๔๙,๕๖๓.๙๘)

หมายเหตุ : รายงานการเงินได้รับการตรวจสอบรับรองจาก สตง. ถึงปีบัญชี ๒๕๖๔

ประเด็นสำคัญ :

- กองทุนฯ ควรพิจารณาและศึกษาการให้กู้ยืมเงินโดยตรงแก่ผู้ใช้แรงงานโดยไม่ผ่านสหกรณ์ออมทรัพย์ฯ อย่างละเอียด เพื่อป้องกันปัญหาที่อาจเกิดขึ้นในอนาคต เนื่องจากนอกเหนือจากวัตถุประสงค์การจัดตั้งกองทุนฯ ในปัจจุบัน
- กองทุนฯ ควรกำหนดระยะเวลาในการปรับแผนการปล่อยกู้ให้ชัดเจน และควรพิจารณาจากความต้องการของผู้ใช้แรงงานประกอบการปรับแผนฯ



ผลการประเมินผลการดำเนินงาน

เงินทุนหมุนเวียนเพื่อการบริหารท่าเรือพาณิชย์สัตหีบ - กองทัพเรือ ประจำปีบัญชี ๒๕๖๔



QR Code แสดงรายละเอียด
๑. รายงานการเงิน
๒. ผลประเมินการดำเนินงาน
๓. โครงสร้างคณะกรรมการ



กระทรวงเจ้าสังกัด :
กระทรวงกลาโหม

ประเภททุนหมุนเวียน :
เพื่อการบริหาร



วัตถุประสงค์ :

เพื่อใช้จ่ายในการดำเนินงานเกี่ยวกับการให้บริการแก่เรือและเรือสินค้าของทางราชการ และเอกชนซึ่งมาขอใช้บริการที่ท่าเรือพาณิชย์สัตหีบ การท่าเรือสัตหีบ ฐานทัพเรือสัตหีบ

วิสัยทัศน์ :

มุ่งพัฒนาท่าเรือพาณิชย์สัตหีบ - กองทัพเรือ
สู่การเป็นท่าเรือที่มีสมรรถนะสูง



ผ่าน

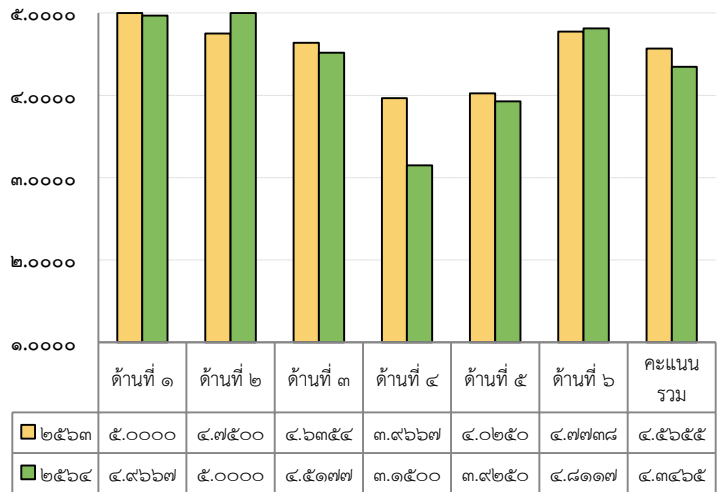


ปรับปรุง



ไม่ผ่าน

แผนภูมิแสดงเปรียบเทียบผลการประเมินประจำปีบัญชี ๒๕๖๓ - ๒๕๖๔



ด้านที่ ๑ การเงิน

ด้านที่ ๒ การสนองนโยบายต่อผู้มีส่วนได้ส่วนเสีย

ด้านที่ ๓ การปฏิบัติการ

ด้านที่ ๔ การบริหารจัดการ

ด้านที่ ๕ คณะกรรมการบริหาร

ด้านที่ ๖ นโยบายรัฐบาล/กระทรวงการคลัง

ผลการดำเนินงาน



การดำเนินการเพื่อรองรับเรือของกองทัพเรือและเรือรบจากมิตรประเทศ

๑. การรองรับเรือรบจากกองทัพเรือ จำนวน ๒๔ ครั้ง
๒. การรองรับเรือรบจากมิตรประเทศ จำนวน ๖ ครั้ง



จำนวนตันรวมของเรือสินค้าและปริมาณสินค้าผ่านทาง

๑. ปริมาณตันรวมของเรือสินค้าเข้า - ออก จำนวน ๑,๗๕๓,๗๒๑.๙๔ กรอสตัน
๒. ปริมาณสินค้าผ่านทางเรือพาณิชย์สัตหีบ - กองทัพเรือ จำนวน ๙๓๘,๑๒๖.๑๙ ตัน



รายได้จากการให้บริการ

รายได้จากการขายสินค้าและบริการ จำนวน ๒๑๖.๙๒ ล้านบาท



กำไร/ขาดทุนจากการให้บริการ

กำไรจากการให้บริการ ๑๐๗.๔๗ ล้านบาท



ในปีบัญชี ๒๕๖๔ เงินทุนฯ มีผลคะแนนเฉลี่ยเท่ากับ ๔.๓๔๖๕ คะแนน ลดลงจากปีบัญชี ๒๕๖๓ เท่ากับ ๐.๒๑๙๐ คะแนน เนื่องจากสถานการณ์การแพร่ระบาดของโรคติดเชื้อไวรัสโคโรนา ๒๐๑๙ ส่งผลให้หลายประเทศมีมาตรการจำกัดการเดินทางระหว่างประเทศ ทำให้การลำเลียงขนส่งอุตสาหกรรมโครงสร้างขนาดใหญ่ชะลอตัว กลุ่มประเทศผู้ผลิตน้ำมันลดกำลังการผลิต ส่งผลต่อวงจรการผลิตและการขนส่งของอุตสาหกรรมดังกล่าว ซึ่งเป็นสินค้าและผู้ให้บริการหลักของเงินทุนฯ ดังนั้น ปริมาณสินค้าผ่านทางเรือฯ จึงไม่เป็นไปตามเป้าหมายที่กำหนดไว้

รายงานการเงิน :

หน่วย : บาท

รายการ	ปีบัญชี ๒๕๖๓	ปีบัญชี ๒๕๖๔
๑. สินทรัพย์รวม	๑,๒๑๑,๙๕๓,๑๘๔.๖๑	๑,๓๑๓,๔๕๑,๐๕๐.๗๖
๒. หนี้สินรวม	๔๓,๘๕๕,๘๐๔.๔๔	๓๗,๘๘๗,๘๖๓.๘๔
๓. สินทรัพย์สุทธิ/ส่วนทุน	๑,๑๖๘,๐๙๗,๓๘๐.๑๗	๑,๒๗๕,๕๖๓,๑๘๖.๙๒
๔. รายได้	๒๔๔,๕๕๗,๘๐๕.๓๘	๒๓๓,๐๔๔,๑๙๐.๐๗
๕. ค่าใช้จ่าย	๑๓๓,๘๖๔,๔๕๖.๐๗	๑๒๕,๕๗๘,๓๘๓.๓๒
๖. รายได้สูง (ต่ำ) กว่าค่าใช้จ่าย	๑๑๐,๖๙๓,๓๔๙.๓๑	๑๐๗,๔๖๕,๘๐๖.๗๕

ประเด็นสำคัญ :

คณะกรรมการบริหารเงินทุนฯ ควรกำหนดนโยบายเกี่ยวกับการสนับสนุนรัฐบาลในการพัฒนาประเทศตามโครงการพัฒนาระเบียงเศรษฐกิจภาคตะวันออก (Eastern Economic Corridor Development : EEC)



ผลการประเมินผลการดำเนินงาน เงินทุนหมุนเวียนโรงงานแบตเตอรี่ทหาร ประจำปีบัญชี ๒๕๖๔



QR Code แสดงรายละเอียด
๑. รายงานการเงิน
๒. ผลประเมินการดำเนินงาน
๓. โครงสร้างคณะกรรมการ



ผ่าน



ปรับปรุง



ไม่ผ่าน



กระทรวงเจ้าสังกัด :
กระทรวงกลาโหม

ประเภททุนหมุนเวียน :
เพื่อการจำหน่ายและผลิต



วัตถุประสงค์ :

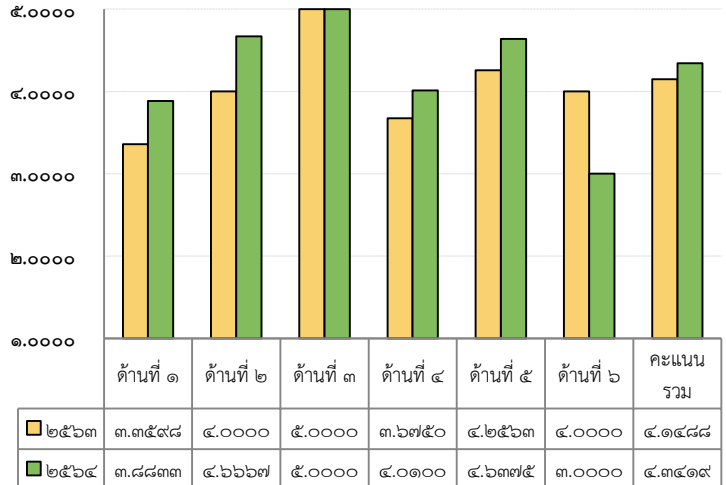
- ผลิตแบตเตอรี่สนับสนุนหน่วยงานในสังกัดกระทรวงกลาโหม
- ดำเนินการผลิต รับจ้างผลิตแบตเตอรี่ วัตถุประสงค์การผลิตและผลิตภัณฑ์ต่าง ๆ ที่เกี่ยวกับแบตเตอรี่ อีกทั้งการจัดหาชิ้นส่วนอุปกรณ์ที่เกี่ยวข้องกับงานที่กระทรวงกลาโหมกำหนด หรือได้รับการสั่งซื้อ สั่งจ้าง เพื่อใช้และขายให้แก่หน่วยงานในสังกัดกระทรวงกลาโหม ส่วนราชการ รัฐวิสาหกิจ องค์กรปกครองส่วนท้องถิ่น ตามรายการที่มีการร้องขอ
- ศึกษา วิจัย พัฒนาสิ่งอุปกรณ์ที่จะผลิตของโรงงานแบตเตอรี่ทหารหรือตามที่กระทรวงกลาโหมอนุมัติให้ดำเนินการ

วิสัยทัศน์ :

เป็นองค์กรนำที่ดำเนินการผลิตแบตเตอรี่
เพื่อความมั่นคงของประเทศทั้งในยามปกติ
และยามสงคราม



แผนภูมิแสดงเปรียบเทียบผลการประเมินประจำปีบัญชี ๒๕๖๓ - ๒๕๖๔



ด้านที่ ๑ การเงิน

ด้านที่ ๒ การสนองประโยชน์ต่อผู้มีส่วนได้ส่วนเสีย

ด้านที่ ๓ การปฏิบัติการ

ด้านที่ ๔ การบริหารจัดการ

ด้านที่ ๕ คณะกรรมการบริหาร

ด้านที่ ๖ นโยบายรัฐ/กระทรวงการคลัง

ผลการดำเนินงาน



จำนวนผลผลิตที่ผลิตได้

ผลิตแบตเตอรี่ จำนวน ๑๒,๕๒๑ หม้อ



รายได้จากการผลิตและจำหน่าย

เงินทุนฯ มีรายได้จากการจำหน่ายแบตเตอรี่
จำนวน ๗๔.๕๗ ล้านบาท



กำไร/ขาดทุน จากการผลิตและจำหน่าย

เงินทุนฯ มีกำไรขั้นต้น จำนวน ๒๓.๔๔ ล้านบาท



ในปีบัญชี ๒๕๖๔ เงินทุนฯ มีผลคะแนนเฉลี่ย เท่ากับ ๔.๓๔๑๙ คะแนน เพิ่มขึ้นจากปีบัญชี ๒๕๖๓ เท่ากับ ๐.๑๙๓๑ คะแนน เนื่องจากเงินทุนฯ สามารถบริหารจัดการอัตราหมุนเวียนของเงินของวัตถุดิบคงเหลือ และอัตราการหมุนเวียนของสินค้าคงเหลือสำเร็จรูปได้ดีขึ้น นอกจากนี้ เงินทุนฯ มีแนวทางในการควบคุมการผลิต และการตรวจสอบกระบวนการผลิตที่เข้มงวด จึงส่งผลให้สามารถผลิตแบตเตอรี่และส่งมอบให้กับลูกค้าได้ตามกำหนด และมีอัตราการสูญเสียจากการผลิตเท่ากับศูนย์

รายงานการเงิน :

หน่วย : บาท

รายการ	ปีบัญชี ๒๕๖๓	ปีบัญชี ๒๕๖๔
๑. สินทรัพย์รวม	๑๔๙,๑๔๔,๖๔๕.๓๙	๑๕๙,๑๙๐,๓๕๕.๖๔
๒. หนี้สินรวม	๑,๔๓๙,๕๕๐.๗๔	๗,๑๔๘,๑๕๒.๐๔
๓. สินทรัพย์สุทธิ/ส่วนทุน	๑๔๗,๗๐๕,๐๙๔.๖๕	๑๕๒,๐๔๒,๒๐๓.๖๐
๔. รายได้	๙๖,๗๗๘,๘๑๔.๒๓	๗๔,๖๐๔,๓๓๐.๐๓
๕. ค่าใช้จ่าย	๘๒,๗๖๗,๑๗๕.๑๖	๗๐,๒๙๙,๖๖๐.๕๓
๖. รายได้สูง (ต่ำ) กว่าค่าใช้จ่าย	๑๔,๐๑๑,๖๓๙.๐๗	๔,๓๐๔,๖๖๙.๕๐

ประเด็นสำคัญ :

เงินทุนฯ ควรมีแนวทางในการบริหารวัตถุดิบคงเหลือ เพื่อเร่งระบายสินค้าสำเร็จรูปคงเหลือที่ได้รับโอนมาจากองค์การแบตเตอรี่ให้มีการจำหน่ายออกไป



ผลการประเมินผลการดำเนินงาน กองทุนทดแทนผู้ประสบภัย ประจำปีบัญชี ๒๕๖๔



QR Code แสดงรายละเอียด
๑. รายงานการเงิน
๒. ผลประเมินการดำเนินงาน
๓. โครงสร้างคณะกรรมการ



ผ่าน

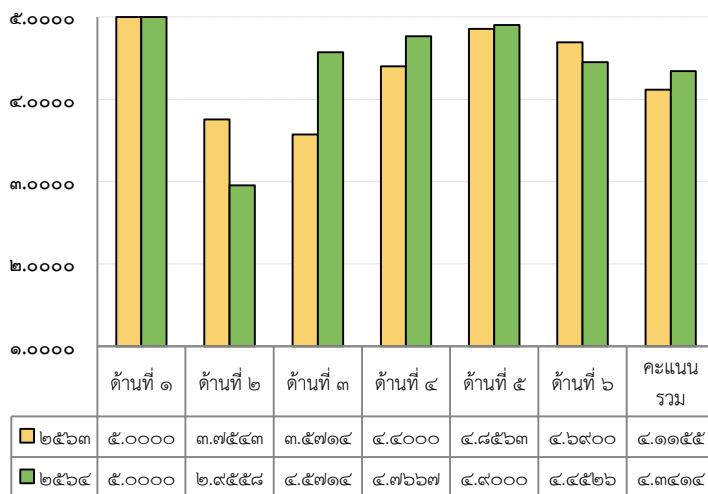


ปรับปรุง



ไม่ผ่าน

แผนภูมิแสดงเปรียบเทียบผลการประเมินประจำปีบัญชี ๒๕๖๓ - ๒๕๖๔



ด้านที่ ๑ การเงิน
ด้านที่ ๒ การสนองประโยชน์ต่อผู้มีส่วนได้ส่วนเสีย
ด้านที่ ๓ การปฏิบัติการ
ด้านที่ ๔ การบริหารจัดการ
ด้านที่ ๕ คณะกรรมการบริหาร
ด้านที่ ๖ นโยบายรัฐบาล/กระทรวงการคลัง



กระทรวงเจ้าสังกัด :
กระทรวงการคลัง

ประเภททุนหมุนเวียน :

เพื่อการสงเคราะห์และสวัสดิการสังคม



วัตถุประสงค์ :

เพื่อเป็นทุนสำหรับจ่ายค่าเสียหายเบื้องต้น
ให้แก่ผู้ประสบภัย และเป็นค่าใช้จ่ายอื่น
ในการดำเนินการตาม พ.ร.บ. คຸ້ມครອງ
ผู้ประสบภัยจากรถ พ.ศ. ๒๕๓๕



วิสัยทัศน์ :

เป็นหน่วยงานหลักในการขับเคลื่อน
การคุ้มครองผู้ประสบภัยจากรถ
ภายใต้การบริหารจัดการที่มีมาตรฐาน



ผลการดำเนินงาน



จำนวนคำร้องขอรับค่าเสียหายเบื้องต้นให้ผู้ประสบภัยจากรถ
ผู้ยื่นคำร้องขอรับค่าเสียหายเบื้องต้น จำนวน ๙,๑๕๑ ราย
กองทุนฯ จ่ายค่าเสียหายเบื้องต้น จำนวน ๘,๕๔๙ ราย



จำนวนเงินที่จ่ายค่าเสียหายเบื้องต้นให้ผู้ประสบภัยจากรถ
จ่ายค่าเสียหายเบื้องต้น จำนวน ๑๗๙.๑๙ ล้านบาท



การดำเนินงานติดตามลูกหนี้

กองทุนฯ สามารถติดตามลูกหนี้ได้จำนวน ๑๒,๑๖๓ ราย
เป็นจำนวนเงิน ๒๙.๔๗ ล้านบาท



การเพิ่มประสิทธิภาพระบบรายงานข้อมูลประกันภัยภาคบังคับ

ดำเนินการจัดจ้างบริษัทผู้รับจ้าง เพื่อดำเนินโครงการพัฒนาระบบฯ
ได้ตามแผนงาน



การศึกษาและวิจัยปัญหาการจัดทำประกันภัยภาคบังคับของเจ้าของ
รถจักรยานยนต์ ดำเนินงานได้บรรลุตามเป้าหมายของการศึกษา
และวิจัยฯ ได้ร้อยละ ๑๐๐ ของแผนงานกิจกรรมที่กำหนด



ในปีบัญชี ๒๕๖๔ กองทุนฯ มีผลคะแนนเฉลี่ย เท่ากับ ๔.๓๔๑๔
คะแนน เพิ่มขึ้นจากปีบัญชี ๒๕๖๓ เท่ากับ ๐.๒๒๕๙ คะแนน
กองทุนฯ มีการกำหนดขั้นตอนการดำเนินงานตามระยะเวลา
ของการจ่ายค่าเสียหายเบื้องต้นตามที่กฎหมายกำหนด รวมทั้ง
สามารถดำเนินการตามแผนการเพิ่มประสิทธิภาพระบบ
ฐานข้อมูลประกันภัยภาคบังคับ และแผนการศึกษาวิจัย
ปัญหาการจัดทำประกันภัยภาคบังคับได้ครบถ้วนตาม
แผนงาน อย่างไรก็ตามการประชาสัมพันธ์ให้ประชาชนมีการ
รับรู้กระบวนการและขั้นตอนการขอรับค่าเสียหายเบื้องต้น
และการรับรู้ช่องทางการใช้สิทธิเบิกค่าใช้จ่ายจากการ
ประกันภัยภาคบังคับยังไม่เป็นไปตามเป้าหมาย

รายงานการเงิน :

หน่วย : บาท

รายการ	ปีบัญชี ๒๕๖๓	ปีบัญชี ๒๕๖๔
๑. สินทรัพย์รวม	๓,๒๙๙,๐๔๕,๘๘๒.๘๐	๓,๔๐๐,๑๗๓,๒๘๔.๓๐
๒. หนี้สินรวม	๒,๐๖๑,๐๗๗.๐๘	๒,๑๖๙,๗๗๔.๙๒
๓. สินทรัพย์สุทธิ/ส่วนทุน	๓,๒๙๖,๙๘๔,๘๐๕.๗๒	๓,๓๙๘,๐๐๓,๕๐๙.๓๘
๔. รายได้	๒๒๗,๘๐๐,๒๗๐.๒๙	๒๑๖,๔๐๗,๓๔๑.๘๙
๕. ค่าใช้จ่าย	๑๐๙,๒๑๕,๑๖๓.๕๒	๑๑๕,๓๕๓,๙๗๐.๓๒
๖. รายได้สูง (ต่ำ) กว่าค่าใช้จ่าย	๑๑๘,๕๘๕,๑๐๖.๗๗	๑๐๑,๐๕๓,๓๗๑.๕๗

หมายเหตุ : รายงานการเงินได้รับการตรวจรับรองจาก สตง. ถึงปีบัญชี ๒๕๖๔

ประเด็นสำคัญ :

กองทุนฯ ควรทบทวนกฎหมายที่เกี่ยวข้องกับค่าประกันภัย
ตาม พรบ. คຸ້ມครອງผู้ประสบภัย เพื่อให้ความเป็นธรรมกับ
ผู้ไ้ร่รุมมากยิ่งขึ้น และควรเร่งประชาสัมพันธ์เพื่อสร้างความ
รู้ความเข้าใจ เนื่องจากประชาชนขาดความรู้ความ
เข้าใจเกี่ยวกับกระบวนการและขั้นตอนการขอรับค่าเสียหาย
เบื้องต้น และการรับรู้ช่องทางการใช้สิทธิเบิกค่าใช้จ่ายจาก
การประกันภัยภาคบังคับ (พรบ.)



ผลการประเมินผลการดำเนินงาน เงินทุนหมุนเวียนเพื่อแก้ไขปัญหาหนี้สินข้าราชการครู ประจำปีบัญชี ๒๕๖๔



QR Code แสดงรายละเอียด
๑. รายงานการเงิน
๒. ผลประเมินการดำเนินงาน
๓. โครงสร้างคณะกรรมการ



กระทรวงเจ้าสังกัด :
กระทรวงศึกษาธิการ

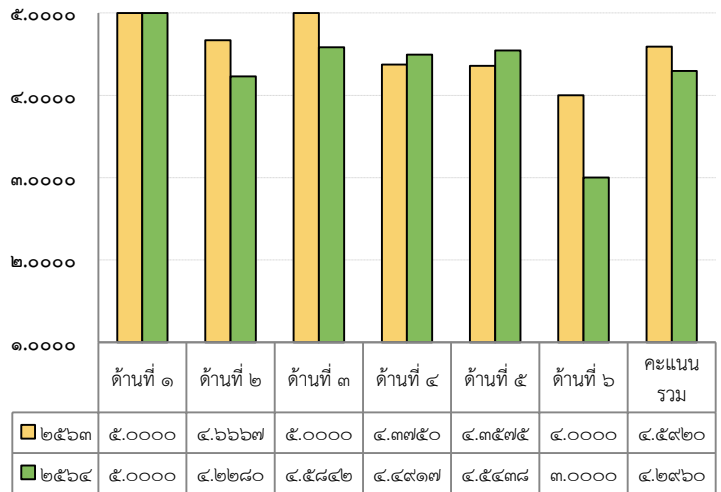
ประเภททุนหมุนเวียน :
เพื่อการกู้ยืม

วัตถุประสงค์ :
เพื่อเป็นทุนหมุนเวียนสำหรับการแก้ไข
ปัญหาหนี้สินข้าราชการครู

วิสัยทัศน์ :

เงินทุนหมุนเวียนช่วยบรรเทาภาระหนี้สิน
ข้าราชการครูและบุคลากรทางการศึกษา
และน้อมนำปรัชญาเศรษฐกิจพอเพียง
เพื่อคุณภาพชีวิตที่ดีอย่างยั่งยืน

แผนภูมิแสดงเปรียบเทียบผลการประเมินประจำปีบัญชี ๒๕๖๓ - ๒๕๖๔



ด้านที่ ๑ การเงิน

ด้านที่ ๒ การสนองประโยชน์ต่อผู้มีส่วนได้ส่วนเสีย

ด้านที่ ๓ การปฏิบัติการ

ด้านที่ ๔ การบริหารจัดการ

ด้านที่ ๕ คณะกรรมการบริหาร

ด้านที่ ๖ นโยบายรัฐบาล/กระทรวงการคลัง

ผลการดำเนินงาน



การอนุมัติเงินกู้ให้แก่ข้าราชการครู

แผนการให้กู้ จำนวน ๔๕๘.๖๕ ล้านบาท

อนุมัติเงินกู้ จำนวน ๔๑๒.๘๔ ล้านบาท คิดเป็นร้อยละ ๙๐.๐๑



จำนวนข้าราชการครูและบุคลากรทางการศึกษาที่ได้รับอนุมัติให้กู้ยืมเงิน
จากเงินทุนฯ

อนุมัติให้ข้าราชการครูกู้ยืมเงิน จำนวน ๑,๒๑๓ ราย



ความสำเร็จในการตั้งเรื่องยึดอัยการทรัพย์สิน

สามารถกำกับติดตามกฎหมายกับลูกหนี้ที่มีนัดชำระ

ตั้งเรื่องอัยการทรัพย์สิน จำนวน ๕ เรื่อง คิดเป็นร้อยละ ๑๐๐



ความสำเร็จในการดำเนินการตามแผนบริหารจัดการหนี้เพื่อลดการค้างชำระ

๑. หนี้ค้างชำระไม่เกิน ๑ ปี จัดเก็บได้

จำนวน ๑.๓๘ ล้านบาท คิดเป็นร้อยละ ๘๑.๗๐

๒. หนี้ค้างชำระเกิน ๑ ปี จัดเก็บหนี้ได้

จำนวน ๑.๐๗ ล้านบาท คิดเป็นร้อยละ ๔๓.๒๕



ในปีบัญชี ๒๕๖๔ เงินทุนฯ มีผลคะแนนเฉลี่ย เท่ากับ ๔.๒๙๖๐ คะแนน ลดลงจากปีบัญชี ๒๕๖๓ เท่ากับ ๐.๒๙๖๐ คะแนน เนื่องจากสถานการณ์การแพร่ระบาดของโรคติดเชื้อไวรัสโคโรนา ๒๐๑๙ ส่งผลให้การประชาสัมพันธ์ การยื่นคำขอกู้ การประชุม คณะอนุกรรมการฯ เพื่อพิจารณาอนุมัติคำขอกู้และการจัดทำสัญญา กู้ยืม ไม่เป็นไปตามระยะเวลาที่กำหนดไว้ และคณะรัฐมนตรีมีมติ ให้เป้าหมายการเบิกจ่ายภาพรวมที่ร้อยละ ๑๐๐ แต่เงินทุนฯ สามารถเบิกจ่ายได้จริง ร้อยละ ๗๑.๕๕ ซึ่งไม่เป็นไปตามเป้าหมาย

รายงานการเงิน :

หน่วย : บาท

รายการ	ปีบัญชี ๒๕๖๓	ปีบัญชี ๒๕๖๔
๑. สินทรัพย์รวม	๑,๓๑๖,๘๕๑,๘๒๗.๐๒	๙๗๔,๒๗๑,๐๒๙.๙๙
๒. หนี้สินรวม	๓,๗๔๘,๖๘๙.๘๗	๕,๗๘๒,๖๔๐.๐๐
๓. สินทรัพย์สุทธิ/ส่วนทุน	๑,๓๑๓,๑๐๓,๑๓๗.๑๕	๙๖๘,๔๘๘,๓๘๙.๙๙
๔. รายได้	๑๗,๕๕๓,๖๖๗.๑๐	๒๒,๓๗๒,๘๕๕.๑๗
๕. ค่าใช้จ่าย	๑๔,๗๘๗,๔๖๙.๗๐	๑๗,๘๕๗,๗๔๙.๐๑
๖. รายได้สูง (ต่ำ) กว่าค่าใช้จ่าย	๒,๗๖๖,๑๙๗.๔๐	๔,๕๑๕,๑๐๖.๑๖

ประเด็นสำคัญ :

ทุนหมุนเวียนควรพัฒนาระบบเทคโนโลยีสารสนเทศ ให้ผู้ใช้บริการทุนหมุนเวียนสามารถดำเนินการผ่าน ระบบออนไลน์ และเงินทุนฯ สามารถดำเนินการได้อย่าง ต่อเนื่อง แม้เจ้าหน้าที่ของทุนหมุนเวียน ผู้ปฏิบัติงาน และข้าราชการครูจะต้องปฏิบัติตามมาตรการควบคุมโรค ของภาครัฐที่ให้ปฏิบัติงานที่บ้าน



ผลการประเมินผลการดำเนินงาน เงินทุนหมุนเวียนอุตสาหกรรมป้องกันประเทศ ประจำปีบัญชี ๒๕๖๔



QR Code แสดงรายละเอียด
๑. รายงานการเงิน
๒. ผลประเมินการดำเนินงาน
๓. โครงสร้างคณะกรรมการ



กระทรวงเจ้าสังกัด :
กระทรวงกลาโหม

ประเภททุนหมุนเวียน :
เพื่อการจำหน่ายและผลิต



วัตถุประสงค์ :

เพื่อใช้จ่ายในการผลิตยุทธโปกรณ์ ส่วนประกอบ
วัสดุตั้งสำเร็จของยุทธโปกรณ์ และสิ่งอุปกรณ์อื่น ๆ
สำหรับขายให้แก่กองทัพไทยและหน่วยราชการอื่น
 ตลอดจนโรงงานผลิตอาวุธของเอกชน รวมทั้งขาย
ให้แก่ต่างประเทศ



วิสัยทัศน์ :

ส่งเสริมและพัฒนาการดำเนินกิจการ
อุตสาหกรรมป้องกันประเทศ เพื่อสนับสนุนกองทัพ
ด้านอาวุธยุทธโปกรณ์ให้มีประสิทธิภาพและสามารถ
พึ่งพาตนเองได้ทั้งในภาวะปกติและภาวะวิกฤติ



ผ่าน

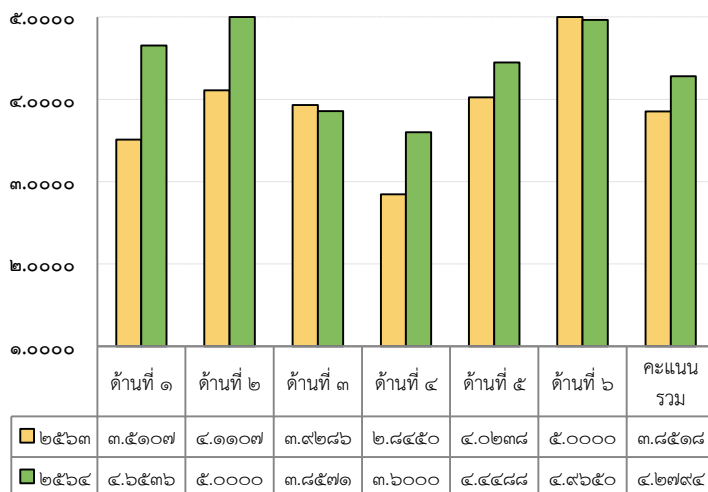


ปรับปรุง



ไม่ผ่าน

แผนภูมิแสดงเปรียบเทียบผลการประเมินประจำปีบัญชี ๒๕๖๓ - ๒๕๖๔



ด้านที่ ๑ การเงิน

ด้านที่ ๒ การสนองประโยชน์ต่อผู้มีส่วนได้ส่วนเสีย

ด้านที่ ๓ การปฏิบัติการ

ด้านที่ ๔ การบริหารจัดการ

ด้านที่ ๕ คณะกรรมการบริหาร

ด้านที่ ๖ นโยบายรัฐ/กระทรวงการคลัง

ผลการดำเนินงาน



จำนวนผลผลิตที่ผลิตได้

- กระสุนขนาด ๓๐ X ๑๗๓ มม.ชนิด TP-T จำนวน ๓,๑๒๕ นัด
- ลูกปืน สอ.๓๗ มม.ชนิดฝึก จำนวน ๕,๐๐๐ นัด
- ลูกปืน สอ.๓๐ X ๑๗๓ มม.ชนิดฝึก จำนวน ๓,๐๐๐ นัด



รายได้จากการจำหน่ายผลิตภัณฑ์

เงินทุนฯ มีรายได้จากการจำหน่ายสินค้า จำนวน ๒๑,๙๘๔ ล้านบาท



กำไร/ขาดทุน จากการผลิตและจำหน่าย

เงินทุนฯ มีกำไรจากการจำหน่ายผลิตภัณฑ์ จำนวน ๕.๙๘ ล้านบาท



ในปีบัญชี ๒๕๖๔ เงินทุนฯ มีผลคะแนนเฉลี่ย เท่ากับ ๔.๒๗๙๔ คะแนน เพิ่มขึ้นจากปีบัญชี ๒๕๖๓ เท่ากับ ๐.๔๒๗๖ คะแนน เนื่องจากเงินทุนฯ มีรายได้จากการผลิตและสามารถบริหารต้นทุนการผลิตได้ดีกว่าแผนงานที่กำหนด นอกจากนี้เงินทุนฯ สามารถส่งมอบผลิตภัณฑ์ให้กับลูกค้าได้ตามกำหนดสัญญาส่งมอบโดยที่ไม่มี Reject จากลูกค้า

รายงานการเงิน :

หน่วย : บาท

รายการ	ปีบัญชี ๒๕๖๓	ปีบัญชี ๒๕๖๔
๑. สินทรัพย์รวม	๒๔๖,๒๙๔,๕๓๖.๘๘	๒๖๘,๖๔๕,๒๙๑.๖๑
๒. หนี้สินรวม	๑๗,๖๑๐,๒๐๘.๙๙	๑๓๒,๘๘๒.๐๐
๓. สินทรัพย์สุทธิ/ส่วนทุน	๒๒๘,๖๘๔,๓๒๗.๘๙	๒๖๘,๕๑๒,๓๙๙.๖๑
๔. รายได้	๑๒๒,๑๗๕,๖๐๔.๖๐	๔๗,๒๓๒,๘๔๙.๓๑
๕. ค่าใช้จ่าย	๑๐๑,๑๗๖,๘๖๒.๐๖	๓๙,๒๐๘,๔๐๖.๖๔
๖. รายได้สูง (ต่ำ) กว่าค่าใช้จ่าย	๒๐,๙๙๘,๗๔๒.๕๔	๘,๐๒๔,๔๔๒.๖๗

หมายเหตุ : รายงานการเงินได้รับการตรวจสอบรับรองจาก สตง. ถึงปีบัญชี ๒๕๖๔

ประเด็นสำคัญ :

เงินทุนฯ ต้องให้ความสำคัญในการดำเนินโครงการส่งเสริมอุตสาหกรรมป้องกันประเทศร่วมมือกับส่วนราชการหน่วยงานอื่น หรือภาคเอกชน เพื่อให้เงินทุนฯ สามารถพัฒนาและนำเทคโนโลยีใหม่ ๆ มาใช้ในการดำเนินกิจการอุตสาหกรรมป้องกันประเทศ ให้เกิดประสิทธิภาพมากยิ่งขึ้น



ผลการประเมินผลการดำเนินงาน กองทุนสงเคราะห์ลูกจ้าง ประจำปีบัญชี ๒๕๖๔



QR Code แสดงรายละเอียด
๑. รายงานการเงิน
๒. ผลประเมินการดำเนินงาน
๓. โครงสร้างคณะกรรมการ



ผ่าน

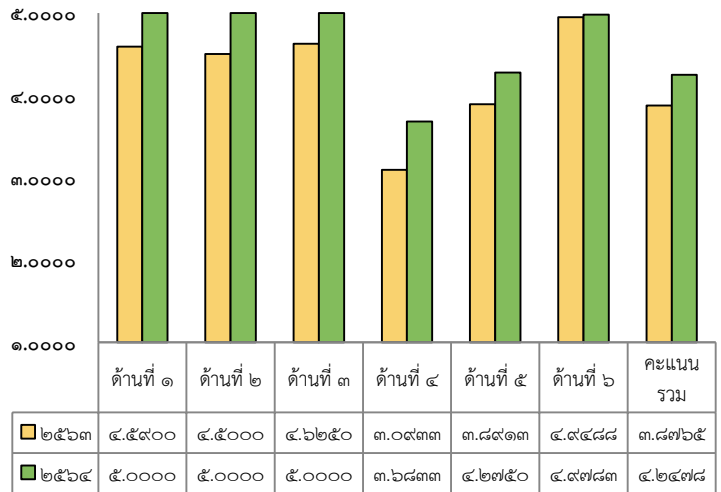


ปรับปรุง



ไม่ผ่าน

แผนภูมิแสดงเปรียบเทียบผลการประเมินประจำปีบัญชี ๒๕๖๓ - ๒๕๖๔



ด้านที่ ๑ การเงิน

ด้านที่ ๒ การสนองประโยชน์ต่อผู้มีส่วนได้ส่วนเสีย

ด้านที่ ๓ การปฏิบัติการ

ด้านที่ ๔ การบริหารจัดการ

ด้านที่ ๕ คณะกรรมการบริหาร

ด้านที่ ๖ นโยบายรัฐ/กระทรวงการคลัง



กระทรวงเจ้าสังกัด :
กระทรวงแรงงาน

ประเภททุนหมุนเวียน :

เพื่อการสงเคราะห์และสวัสดิการสังคม



วัตถุประสงค์ :

เพื่อเป็นทุนสงเคราะห์ลูกจ้างในกรณีที่ลูกจ้างออกจากงาน หรือตาย หรือในกรณีอื่นตามที่กำหนด โดยคณะกรรมการกองทุนสงเคราะห์ลูกจ้าง

วิสัยทัศน์ :

องค์กรในการช่วยเหลือลูกจ้างเพื่อบรรเทาความเดือดร้อน ด้วยความโปร่งใส และเป็นธรรม



ผลการดำเนินงาน



จำนวนผู้ได้รับการสงเคราะห์

กองทุนฯ ได้ให้การสงเคราะห์เพื่อบรรเทาความเดือดร้อนของลูกจ้างกรณีค่าชดเชย และกรณีอื่นนอกจากค่าชดเชย จำนวน ๖,๐๐๐ ราย



จำนวนเงินที่จ่ายสงเคราะห์

กองทุนฯ ได้ให้การสงเคราะห์เพื่อบรรเทาความเดือดร้อนของลูกจ้างกรณีค่าชดเชย และกรณีอื่นนอกจากค่าชดเชย เป็นเงิน ๙๐.๒๕ ล้านบาท



จำนวนหนี้ที่จัดเก็บได้

กองทุนฯ ได้รับการชำระหนี้คืนตั้งแต่ปีบัญชี ๒๕๕๓ - ๒๕๖๔ จำนวน ๑๖๙.๖๘ ล้านบาท เทียบกับจำนวนหนี้ทั้งหมดที่ได้จ่ายเงินสงเคราะห์ให้กับลูกจ้างตั้งแต่ปีบัญชี ๒๕๕๓ - ๒๕๖๔ จำนวน ๗๗๑.๒๘ ล้านบาท คิดเป็นร้อยละ ๒๒

ในปีบัญชี ๒๕๖๔ กองทุนฯ มีผลคะแนนเฉลี่ย เท่ากับ ๔.๒๔๗๘ คะแนน เพิ่มขึ้นจากปีบัญชี ๒๕๖๓ เท่ากับ ๐.๓๗๑๓ คะแนน เนื่องจากกองทุนฯ ได้รับการชำระหนี้คืนจากผู้มีหน้าที่ชดใช้เงินกองทุนฯ เป็นไปตามเป้าหมาย และสามารถพิจารณาชำระเงินสงเคราะห์ของลูกจ้างเพื่อบรรเทาความเดือดร้อนในเบื้องต้น กรณีที่นายจ้างไม่จ่ายเงินชดเชย เงินค่าจ้างหรือเงินอื่นตามพระราชบัญญัติคุ้มครองแรงงาน พ.ศ. ๒๕๕๑ ได้ภายในระยะเวลาที่กำหนด รวมทั้งดำเนินการตามแผนบริหารลูกหนี้ได้อย่างมีประสิทธิภาพและเป็นไปตามเป้าหมายที่กำหนด จากสถานการณ์การแพร่ระบาดของโรคติดเชื้อไวรัสโคโรนา ๒๐๑๙ สถานประกอบการกิจการประสบปัญหาสภาพคล่องทำให้ต้องปิดกิจการและเลิกจ้างลูกจ้างมากกว่าทุกปีที่ผ่านมา ทำให้ลูกจ้างมายื่นขอรับเงินสงเคราะห์จำนวนมาก อย่างไรก็ตามผู้บริหารกระทรวงแรงงานและกรมสวัสดิการและคุ้มครองแรงงานได้ให้ความสำคัญต่อการบริหารงานกองทุนฯ โดยเฉพาะการให้ความช่วยเหลือลูกจ้างในสถานการณ์การระบาดของโรคติดเชื้อไวรัสโคโรนา ๒๐๑๙ โดยได้ออกกฎหมายเพื่อรองรับผลกระทบที่ลูกจ้างได้รับจากสถานการณ์ดังกล่าว

รายงานการเงิน :

หน่วย : บาท

รายการ	ปีบัญชี ๒๕๖๓	ปีบัญชี ๒๕๖๔
๑. สินทรัพย์รวม	๒๘๑,๒๓๖,๐๑๐.๙๙	๓๐๒,๑๓๕,๖๑๔.๓๓
๒. หนี้สินรวม	๓,๑๖๔,๘๑๙.๗๑	๓,๑๑๖,๙๑๑.๒๕
๓. สินทรัพย์สุทธิ/ส่วนทุน	๒๗๘,๐๗๑,๑๙๑.๒๘	๒๙๙,๐๑๘,๗๐๓.๐๘
๔. รายได้	๒๖,๓๗๘,๗๖๙.๑๐	๓๖,๒๐๔,๖๒๘.๔๑
๕. ค่าใช้จ่าย	๙,๓๙๒,๗๕๗.๓๒	๑๕,๒๕๕,๑๑๑.๖๑
๖. รายได้สูง (ต่ำ) กว่าค่าใช้จ่าย	๑๖,๙๘๖,๐๑๑.๗๘	๒๐,๙๔๙,๕๑๖.๘๐

ประเด็นสำคัญ :

- การใช้ระบบเทคโนโลยีสารสนเทศควรมีการวิเคราะห์อัตราค่าจ้างให้เหมาะสมกับงาน รวมทั้งควรประเมินผลการใช้งานระบบดังกล่าวจากผู้ให้บริการ เพื่อนำมาพัฒนาระบบต่อไป
- กองทุนฯ ควรเร่งรัดการติดตามหนี้จากลูกหนี้ให้ได้มากขึ้น เนื่องจากสภาพคล่องของกองทุนฯ มีความไม่มั่นคง จากปัญหาการติดตามหนี้และขาดแหล่งรายได้ที่แน่นอน



ผลการประเมินผลการดำเนินงาน กองทุนเพื่อช่วยเหลือคนหางานไปทำงานในต่างประเทศ ประจำปีบัญชี ๒๕๖๔



QR Code แสดงรายละเอียด
๑. รายงานการเงิน
๒. ผลประเมินการดำเนินงาน
๓. โครงสร้างคณะกรรมการ



กระทรวงเจ้าสังกัด :
กระทรวงแรงงาน

ประเภททุนหมุนเวียน :
เพื่อการสนับสนุนส่งเสริม



วัตถุประสงค์ :

จัดการให้คนหางานซึ่งถูกทอดทิ้งอยู่ในต่างประเทศได้เดินทางกลับประเทศไทย ให้การสงเคราะห์แก่คนหางานซึ่งไปหรือจะไปทำงานในต่างประเทศหรือทนายโดยธรรมชาติของบุคคลดังกล่าว รวมทั้งคัดเลือกและทดสอบฝีมือและการฝึกอบรมคนหางานก่อนเดินทางไปทำงานในต่างประเทศ

วิสัยทัศน์ :

พัฒนากองทุนให้มีประสิทธิภาพในการบริหารจัดการด้านการเงิน และให้ความรู้แก่สมาชิกมีความพร้อมในการทำงานในต่างประเทศ รวมทั้งสิทธิประโยชน์ในการทำงาน



ผ่าน

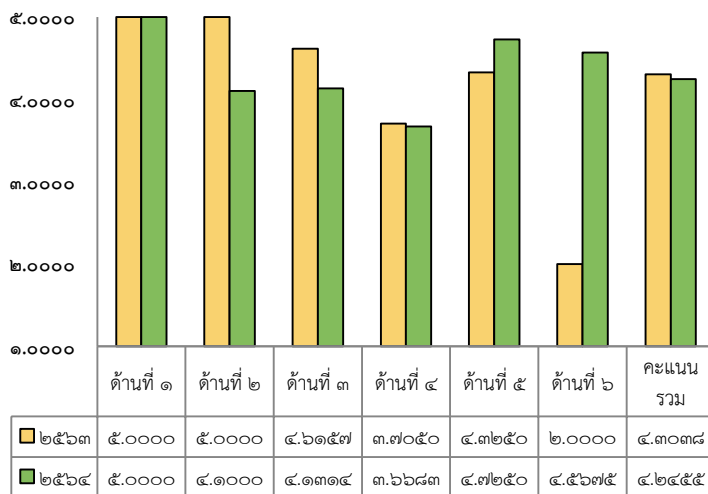


ปรับปรุง



ไม่ผ่าน

แผนภูมิแสดงเปรียบเทียบผลการประเมินประจำปีบัญชี ๒๕๖๓ - ๒๕๖๔



ด้านที่ ๑ การเงิน

ด้านที่ ๒ การสนองประโยชน์ต่อผู้มีส่วนได้ส่วนเสีย

ด้านที่ ๓ การปฏิบัติการ

ด้านที่ ๔ การบริหารจัดการ

ด้านที่ ๕ คณะกรรมการบริหาร

ด้านที่ ๖ นโยบายรัฐ/กระทรวงการคลัง

ผลการดำเนินงาน



จำนวนสมาชิกกองทุนฯ

กองทุนฯ มีสมาชิกทั้งหมด จำนวน ๒๖๓,๙๔๓ คน



จำนวนเงินที่จ่ายสงเคราะห์

กองทุนฯ ให้ความช่วยเหลือสมาชิกกองทุนฯ/ทนายที่ยื่นคำร้องขอรับการสงเคราะห์ จำนวน ๑,๑๒๙ ราย เป็นเงิน ๑๗.๗๙ ล้านบาท



รายได้จากสมาชิกกองทุนฯ

กองทุนฯ มีรายได้จากสมาชิกกองทุนฯ จำนวน ๑๒.๘๔ ล้านบาท



ผลงานอื่น ๆ

คนหางานที่เดินทางไปทำงานในต่างประเทศ จำนวน ๓๖,๙๔๕ คน เป็นสมาชิกกองทุนฯ จำนวน ๒๗,๘๖๗ คน ประกอบด้วย

- บริษัทจัดหางานจัดส่งและกรมการจัดหางานจัดส่ง จำนวน ๒๐,๓๔๐ คน
- คนหางานที่เดินทางด้วยตนเอง จำนวน ๗,๐๗๑ คน



ในปีบัญชี ๒๕๖๔ กองทุนฯ มีผลคะแนนเฉลี่ย เท่ากับ ๔.๒๔๕๕ คะแนน ลดลงจากปีบัญชี ๒๕๖๓ เท่ากับ ๐.๐๕๘๓ คะแนน เนื่องจากสถานการณ์การแพร่ระบาดของโรคติดเชื้อไวรัสโคโรนา ๒๐๑๙ ทำให้บางประเทศคนหางานไม่สามารถเดินทางไปทำงานได้ ส่งผลให้จำนวนคนหางานที่เดินทางไปทำงานในต่างประเทศน้อยกว่าในช่วงสถานการณ์ปกติ อย่างไรก็ตาม กองทุนฯ สามารถให้ความช่วยเหลือสมาชิกกองทุนฯ/ทนายที่ยื่นคำร้องขอรับการสงเคราะห์ทั้งหมด จำนวน ๑,๑๒๙ ราย และมีคนหางานที่เดินทางไปทำงานในต่างประเทศด้วยตนเอง เป็นสมาชิกกองทุนฯ จำนวน ๗,๐๗๑ คน จากคนหางานที่เดินทางไปทำงานในต่างประเทศทั้งหมด จำนวน ๗,๔๐๐ คน

รายงานการเงิน :

หน่วย : บาท

รายการ	ปีบัญชี ๒๕๖๓	ปีบัญชี ๒๕๖๔
๑. สินทรัพย์รวม	๘๗๔,๐๖๗,๖๖๒.๗๙	๘๖๕,๓๔๔,๗๑๓.๓๒
๒. หนี้สินรวม	๒๗๙,๒๓๒.๗๔	๑,๖๔๕,๔๘๖.๙๒
๓. สินทรัพย์สุทธิ/ส่วนทุน	๘๗๓,๗๘๘,๔๓๐.๐๕	๘๖๓,๖๙๙,๒๒๖.๔๐
๔. รายได้	๒๓,๙๓๖,๑๗๕.๑๓	๒๑,๒๙๒,๕๙๔.๙๙
๕. ค่าใช้จ่าย	๒๖,๖๘๗,๘๙๕.๙๑	๓๑,๓๘๖,๙๖๓.๘๖
๖. รายได้สูง (ต่ำ) กว่าค่าใช้จ่าย	(๒,๗๕๑,๗๒๐.๗๘)	(๑๐,๐๙๔,๓๖๘.๘๗)

ประเด็นสำคัญ :

กองทุนฯ ควรนำระบบเทคโนโลยีดิจิทัลมาใช้ในการดำเนินงาน ให้ครอบคลุมภารกิจทุกด้าน เช่น การสมัครสมาชิก การชำระเงินค่าสมาชิก การยื่นคำร้องขอรับการสงเคราะห์ เป็นต้น เพื่ออำนวยความสะดวกให้กับคนหางาน และสนองต่อนโยบายของรัฐบาล



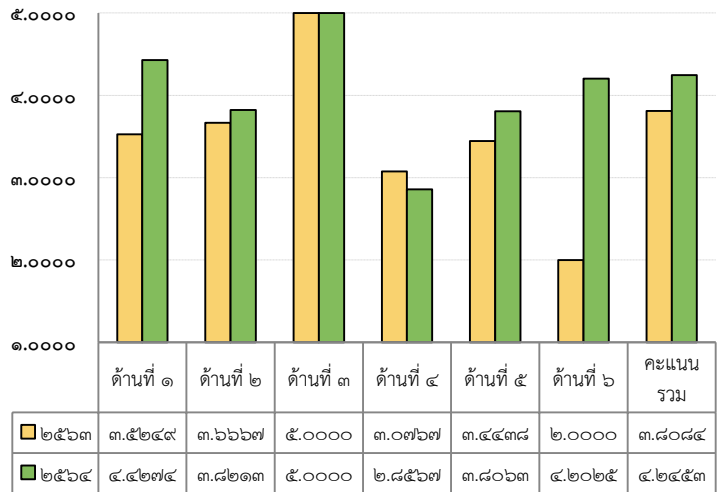
ผลการประเมินผลการดำเนินงาน กองทุนพัฒนาผู้ประกอบการเทคโนโลยีและนวัตกรรม ประจำปีบัญชี ๒๕๖๔



QR Code แสดงรายละเอียด
๑. รายงานการเงิน
๒. ผลประเมินการดำเนินงาน
๓. โครงสร้างคณะกรรมการ



แผนภูมิแสดงเปรียบเทียบผลการประเมินประจำปีบัญชี ๒๕๖๓ - ๒๕๖๔



ด้านที่ ๑ การเงิน
ด้านที่ ๒ การสนองประโยชน์ต่อผู้มีส่วนได้ส่วนเสีย
ด้านที่ ๓ การปฏิบัติการ
ด้านที่ ๔ การบริหารจัดการ
ด้านที่ ๕ คณะกรรมการบริหาร
ด้านที่ ๖ นโยบายรัฐ/กระทรวงการคลัง

กระทรวงเจ้าสังกัด :

กระทรวงการอุดมศึกษา วิทยาศาสตร์
วิจัยและนวัตกรรม

ประเภททุนหมุนเวียน :

เพื่อการสนับสนุนส่งเสริม

วัตถุประสงค์ :

เพื่อเป็นทุนหมุนเวียนในการส่งเสริมและสนับสนุนให้เกิด
การประกอบธุรกิจเทคโนโลยีและนวัตกรรมในประเทศ
และเป็นตัวเร่งสำคัญในการเพิ่มปริมาณการนำผลงานวิจัย
และนวัตกรรมไปใช้ประโยชน์ในเชิงพาณิชย์

วิสัยทัศน์ :

แหล่งเงินทุน และพัฒนาศักยภาพนักศึกษาและผู้ประกอบการ
เทคโนโลยีและนวัตกรรม โดยการให้เงินทุนและองค์ความรู้
เพื่อสร้างและพัฒนาศักยภาพผู้ประกอบการให้เติบโต
อย่างยั่งยืน ยกระดับความสามารถในการแข่งขัน
และมูลค่าเพิ่มทางเศรษฐกิจของประเทศ

ผลการดำเนินงาน

จำนวนเงินที่ให้การสนับสนุน

กองทุนฯ ให้การสนับสนุนแก่ผู้ประกอบการ จำนวน ๘๓.๓๗ ล้านบาท ได้แก่
๑. โครงการ YSF POC จำนวน ๗๖.๘๗ ล้านบาท
๒. โครงการ YSF IDEA จำนวน ๖.๕๐ ล้านบาท

จำนวนผู้ประกอบการที่ได้รับทุนสนับสนุน

กองทุนฯ ให้ทุนสนับสนุนผู้ประกอบการ จำนวน ๑๒๒ ราย ได้แก่
๑. ผู้ประกอบการ YSF POC จำนวน ๕๗ ราย
๒. ผู้ประกอบการ YSF IDEA จำนวน ๖๕ ราย

โครงการนวัตกรรมที่ประสบความสำเร็จ

โครงการนวัตกรรมที่ประสบความสำเร็จภายใต้การสนับสนุนของกองทุน
จำนวน ๘๐ โครงการ ได้แก่
๑. โครงการ TED Fund จำนวน ๑๓ โครงการ
๒. โครงการ Prove Of Concept (POC) จำนวน ๖๗ โครงการ



ในปีบัญชี ๒๕๖๔ กองทุนฯ มีผลคะแนนเฉลี่ยเท่ากับ
๔.๒๔๕๓ คะแนน เพิ่มขึ้นจากปีบัญชี ๒๕๖๓ เท่ากับ
๐.๔๓๖๙ คะแนน เนื่องจากกองทุนฯ สามารถดำเนินโครงการ
หรือกิจกรรมร่วมกับหน่วยงานอื่นเพื่อต่อยอด และส่งเสริม
ผู้ประกอบการได้อย่างมีประสิทธิภาพ เช่น การจัดอบรมเพื่อ
ความรู้แก่ผู้ประกอบการ และการติดตามและประเมินผล
ความคุ้มค่าของโครงการที่ได้รับจัดสรรงบประมาณจากกองทุนฯ
เป็นต้น

รายงานการเงิน :

หน่วย : บาท

รายการ	ปีบัญชี ๒๕๖๓	ปีบัญชี ๒๕๖๔
๑. สินทรัพย์รวม	๒,๓๔๑,๖๔๘,๓๐๒.๘๑	๒,๒๑๙,๑๓๔,๗๓๕.๖๖
๒. หนี้สินรวม	๓,๕๖๓,๗๔๓.๕๔	๒,๘๘๘,๒๘๙.๓๐
๓. สินทรัพย์สุทธิ/ส่วนทุน	๒,๓๓๘,๐๘๔,๕๕๙.๒๗	๒,๒๑๖,๒๔๖,๔๔๖.๓๖
๔. รายได้	๒๘,๔๕๗.๒๓	๔๐,๕๓๐.๕๘
๕. ค่าใช้จ่าย	๙๙,๓๕๕,๔๓๓.๘๐	๑๒๑,๙๗๓,๖๔๓.๔๙
๖. รายได้สูง (ต่ำ) กว่าค่าใช้จ่าย	(๙๙,๓๒๖,๙๗๖.๕๗)	(๑๒๑,๙๓๓,๑๑๒.๙๑)

ประเด็นสำคัญ :

กองทุนฯ ควรหาแนวทางสำหรับการติดตามและประเมินผล
การเติบโตทางธุรกิจของผู้ประกอบการที่ได้รับทุน เช่น
การจ้างงาน รายได้ที่เพิ่มขึ้น รวมถึงผลกระทบที่ก่อให้เกิด
ประโยชน์ต่อประเทศชาติ



ผลการประเมินผลการดำเนินงาน กองทุนพัฒนาบทบาทสตรี ประจำปีบัญชี ๒๕๖๔



QR Code แสดงรายละเอียด
๑. รายงานการเงิน
๒. ผลประเมินการดำเนินงาน
๓. โครงสร้างคณะกรรมการ



กระทรวงเจ้าสังกัด :
กระทรวงมหาดไทย

ประเภททุนหมุนเวียน :
เพื่อการสนับสนุนส่งเสริม



วัตถุประสงค์ :

เป็นแหล่งเงินทุนหมุนเวียนดอกเบี้ยต่ำ
หรือปลอดดอกเบี้ย ในการสร้างโอกาส
ให้สตรีเข้าถึงแหล่งเงินทุนสำหรับการลงทุนฯ

วิสัยทัศน์ :

เป็นแหล่งเงินทุนในการพัฒนาบทบาทสตรี
เพื่อขับเคลื่อนเศรษฐกิจฐานรากเข้มแข็ง
และมีคุณภาพชีวิตที่ดีขึ้น



ผ่าน

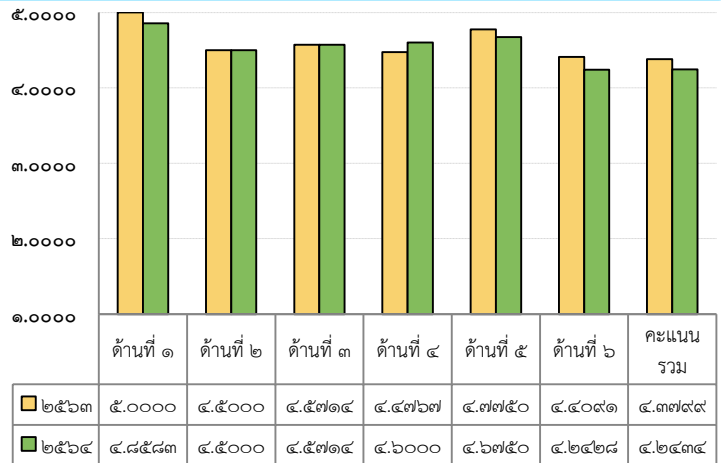


ปรับปรุง



ไม่ผ่าน

แผนภูมิแสดงเปรียบเทียบผลการประเมินประจำปีบัญชี ๒๕๖๓ - ๒๕๖๔



ด้านที่ ๑ การเงิน

ด้านที่ ๒ การสนองประโยชน์ต่อผู้มีส่วนได้ส่วนเสีย

ด้านที่ ๓ การปฏิบัติการ

ด้านที่ ๔ การบริหารจัดการฯ

ด้านที่ ๕ คณะกรรมการบริหารฯ

ด้านที่ ๖ นโยบายรัฐบาล/กระทรวงการคลัง

ผลการดำเนินงาน

การให้การสนับสนุน

- สนับสนุนโครงการ จำนวน ๑๑,๗๐๓ โครงการ
จำนวน ๑,๔๗๕.๒๑ ล้านบาท
- โครงการส่งเสริมอาชีพ จำนวน ๒,๗๕๔ โครงการ
จำนวน ๗๐.๒๕ ล้านบาท

การจัดเก็บหนี้

- หนี้ครบกำหนดชำระ
มูลค่าหนี้ จำนวน ๖๒๒.๐๙ ล้านบาท
จัดเก็บได้ ๔๕๗.๔๑ ล้านบาท คิดเป็นร้อยละ ๗๔.๗๓
- หนี้ค้างชำระ
มูลค่าหนี้ จำนวน ๑๕,๘๑๕.๔๓ ล้านบาท
จัดเก็บได้ จำนวน ๑๐,๖๕๘.๓๗ ล้านบาท คิดเป็นร้อยละ ๖๗.๓๙

ผลงานอื่น ๆ

กองทุนฯ สามารถดำเนินงานเพื่อสนับสนุนโครงการส่งเสริมอาชีพ
ตามวัตถุประสงค์ของกองทุนฯ ได้ตามแผนงาน ร้อยละ ๑๐๐



ในปีบัญชี ๒๕๖๔ กองทุนฯ มีผลคะแนนเฉลี่ย เท่ากับ ๔.๒๔๓๔
คะแนน ลดลงจากปีบัญชี ๒๕๖๓ เท่ากับ ๐.๑๓๖๕ คะแนน
เนื่องจากกองทุนฯ ไม่สามารถใช้จ่ายได้ตามแผนการใช้จ่าย
ภาพรวมที่กำหนด และไม่สามารถนำรายงานของทุนหมุนเวียน
ผ่านระบบบริหารจัดการเงินนอกงบประมาณ (Non - Budgetary
Management System : NBMS) ได้ครบถ้วนภายในระยะเวลา
ที่กำหนดไว้ เนื่องจากการจัดสรรรายงานผลการเบิกจ่าย
ของส่วนภูมิภาค จำนวน ๗๖ จังหวัด บางจังหวัดเป็นไป
ด้วยความล่าช้าและระบบรายงานข้อมูลยังไม่เป็นปัจจุบัน (Real
Time) ส่งผลให้เกิดความยุ่งยากในการวิเคราะห์ข้อมูล

รายงานการเงิน :

หน่วย : บาท

รายการ	ปีบัญชี ๒๕๖๓	ปีบัญชี ๒๕๖๔*
๑. สินทรัพย์รวม	๗,๒๑๙,๕๑๖,๘๑๕.๘๒	๖,๔๗๐,๒๐๗,๙๖๖.๕๔
๒. หนี้สินรวม	๑๕๓,๐๘๓,๔๘๐.๑๒	๒๒๗,๘๕๘,๙๔๗.๔๙
๓. สินทรัพย์สุทธิ/ส่วนทุน	๗,๐๖๖,๔๓๓,๓๓๕.๗๐	๖,๒๔๒,๓๔๘,๐๑๙.๐๕
๔. รายได้	๑๘๘,๗๔๑,๖๔๕.๑๙	๑๓๘,๗๗๖,๐๗๘.๑๖
๕. ค่าใช้จ่าย	๕๒๑,๓๐๗,๙๙๔.๓๒	๔๖๔,๖๖๑,๑๗๘.๔๗
๖. รายได้สูง (ต่ำ) กว่าค่าใช้จ่าย	(๓๓๒,๕๖๖,๓๔๙.๑๓)	(๓๒๕,๘๘๕,๑๐๐.๓๑)

ประเด็นสำคัญ :

- กองทุนฯ ควรเร่งดำเนินการแก้ไขปัญหาหนี้ค้างชำระของกองทุนฯ
ทั้งหนี้ค้างชำระกองทุนเก่า (ปีบัญชี ๒๕๕๖ - ๒๕๕๙) และหนี้ค้างชำระ
กองทุนใหม่ (ปีบัญชี ๒๕๖๐ - ๒๕๖๔)
- กองทุนฯ ควรเร่งดำเนินการตามข้อสังเกตของ สตง. เพื่อให้
รายงานการเงินของกองทุนฯ ได้รับการตรวจสอบรับรอง

หมายเหตุ : * รายงานการเงินยังไม่ผ่านการตรวจสอบรับรองจาก สตง.



ผลการประเมินผลการดำเนินงาน เงินทุนหมุนเวียนในการผลิตพันธุ์ปลา พันธุ์กึ่ง และพันธุ์สัตว์น้ำอื่น ๆ ประจำปีบัญชี ๒๕๖๔



QR Code แสดงรายละเอียด
๑. รายงานการเงิน
๒. ผลประเมินการดำเนินงาน
๓. โครงสร้างคณะกรรมการ



กระทรวงเจ้าสังกัด :
กระทรวงเกษตรและสหกรณ์

ประเภททุนหมุนเวียน :
เพื่อการจำหน่ายและการผลิต



วัตถุประสงค์ :

เพื่อเป็นทุนหมุนเวียนในการจัดหาพ่อแม่พันธุ์สัตว์น้ำ เพื่อผลิตพันธุ์สัตว์น้ำที่ได้ผลิตเอง รวบรวมพันธุ์สัตว์น้ำธรรมชาติ เพื่อจำหน่ายให้แก่ราษฎร

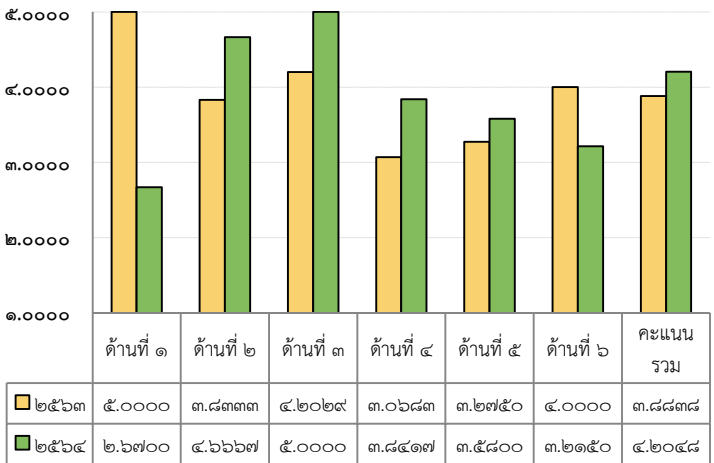


วิสัยทัศน์ :

ผลิตและจำหน่ายสัตว์น้ำพันธุ์ดีมีคุณภาพ



แผนภูมิแสดงเปรียบเทียบผลการประเมินประจำปีบัญชี ๒๕๖๓ - ๒๕๖๔



ด้านที่ ๑ การเงิน

ด้านที่ ๒ การสนองประโยชน์ต่อผู้มีส่วนได้ส่วนเสีย

ด้านที่ ๓ การปฏิบัติการ

ด้านที่ ๔ การบริหารจัดการ

ด้านที่ ๕ คณะกรรมการบริหาร

ด้านที่ ๖ นโยบายรัฐบาล/กระทรวงการคลัง

ผลการดำเนินงาน



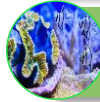
ผลผลิตที่ผลิตได้

พันธุ์สัตว์น้ำที่ผลิตได้ จำนวน ๓๒๓,๑๕๕,๗๒๒ ตัว



รายได้จำหน่ายผลผลิต

เงินทุนฯ มีรายได้จากการจำหน่ายพันธุ์สัตว์น้ำ จำนวน ๙๑.๕๙ ล้านบาท



กำไร/ขาดทุนจากการดำเนินงาน

เงินทุนฯ มีกำไรจากการดำเนินงาน จำนวน ๙.๒๐ ล้านบาท




การจำหน่ายผ่านช่องทาง Online

เริ่มดำเนินการ ๕ ศูนย์ ในปี ๒๕๖๔ เพิ่มอีก ๑๖ ศูนย์ รวมเป็น ๒๑ ศูนย์ จากศูนย์วิจัย/หน่วยการผลิตทั้งหมด ๘๘ ศูนย์



การผลิตพันธุ์สัตว์น้ำท้องถิ่นเพื่อตอบสนองความต้องการ Niche Market

ดำเนินการผลิตพันธุ์สัตว์น้ำท้องถิ่นเพื่อตอบสนองความต้องการของเกษตรกร/ประชาชน โดยกำหนดราคาจำหน่าย ตามประกาศกรมประมงได้ ๕ ชนิด



ในปีบัญชี ๒๕๖๔ เงินทุนฯ มีผลคะแนนเฉลี่ยเท่ากับ ๔.๒๐๔๘ เพิ่มขึ้นจากปีบัญชี ๒๕๖๓ เท่ากับ ๐.๓๒๑๐ คะแนน เนื่องจากเงินทุนฯ สามารถผลิตและจำหน่ายพันธุ์สัตว์น้ำได้ดีกว่าเป้าหมาย ส่งผลให้เงินทุนฯ มีผลกำไรเพิ่มขึ้นจากปีที่ผ่านมา รวมทั้งมีการจำหน่ายพันธุ์สัตว์น้ำผ่านช่องทาง Online และสามารถประกาศและกำหนดราคาจำหน่ายรายการใหม่ ที่สามารถตอบสนองความต้องการของ Niche market ได้ จำนวน ๕ ชนิด ส่งผลให้เกษตรกรและประชาชนมีระดับความพึงพอใจต่อเงินทุนฯ ร้อยละ ๙๙.๐๘

รายงานการเงิน :

หน่วย : บาท

รายการ	ปีบัญชี ๒๕๖๓	ปีบัญชี ๒๕๖๔
๑. สินทรัพย์รวม	๙๙,๐๓๑,๙๘๗.๕๐	๑๐๘,๒๐๘,๗๒๖.๓๔
๒. หนี้สินรวม	๔๒,๑๒๐.๐๐	๔๑,๐๐๐.๐๐
๓. สินทรัพย์สุทธิ/ส่วนทุน	๙๘,๙๘๙,๘๖๗.๕๐	๑๐๘,๑๖๗,๗๒๖.๓๔
๔. รายได้	๘๗,๐๙๑,๐๕๐.๐๗	๙๑,๕๙๖,๗๐๗.๕๘
๕. ค่าใช้จ่าย	๘๒,๔๐๔,๘๙๐.๗๕	๘๒,๓๓๘,๗๗๓.๗๖
๖. รายได้สูง (ต่ำ) กว่าค่าใช้จ่าย	๔,๖๘๖,๑๕๙.๓๒	๙,๒๑๗,๙๓๓.๘๒

หมายเหตุ : รายงานการเงินได้รับการตรวจรับรองจาก สตง. ถึงปีบัญชี ๒๕๖๔

ประเด็นสำคัญ :

เงินทุนฯ ควรให้ความสำคัญในการนำเทคโนโลยีดิจิทัลมาเป็นส่วนช่วยในการสนับสนุนการให้บริการแก่ผู้มีส่วนได้ส่วนเสียของเงินทุนฯ



ผลการประเมินผลการดำเนินงาน

กองทุนส่งเสริมวิสาหกิจขนาดกลางและขนาดย่อม

ประจำปีบัญชี ๒๕๖๔



QR Code แสดงรายละเอียด
๑. รายงานการเงิน
๒. ผลประเมินการดำเนินงาน
๓. โครงสร้างคณะกรรมการ



หน่วยงานเจ้าสังกัด :
สำนักนายกรัฐมนตรี

ประเภททุนหมุนเวียน :
เพื่อการสนับสนุนส่งเสริม

วัตถุประสงค์ :

เพื่อให้วิสาหกิจหรือกลุ่มวิสาหกิจขนาดกลางและขนาดย่อมกึ่งยืมสำหรับดำเนินการก่อตั้งปรับปรุงและพัฒนากิจการของวิสาหกิจหรือกลุ่มวิสาหกิจนั้นให้มีประสิทธิภาพและขีดความสามารถเพิ่มขึ้น

วิสัยทัศน์ :

เป็นผู้นำในการขับเคลื่อนและเพิ่มศักยภาพ MSME สู่มั่งคั่งอย่างยั่งยืน



ผ่าน

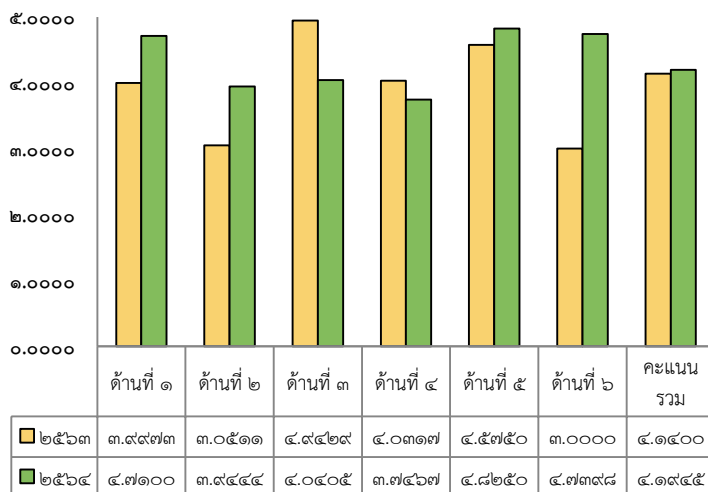


ปรับปรุง



ไม่ผ่าน

แผนภูมิแสดงเปรียบเทียบผลการประเมินประจำปีบัญชี ๒๕๖๓ - ๒๕๖๔



ด้านที่ ๑ การเงิน

ด้านที่ ๒ การสนองประโยชน์ต่อผู้มีส่วนได้ส่วนเสีย

ด้านที่ ๓ การปฏิบัติการ

ด้านที่ ๔ การบริหารจัดการ

ด้านที่ ๕ คณะกรรมการบริหาร

ด้านที่ ๖ นโยบายรัฐบาล/กระทรวงการคลัง

ผลการดำเนินงาน

ผลลัพธ์/ผลผลิตของโครงการที่กองทุนฯ ให้การสนับสนุน

- การพัฒนาศักยภาพและเริ่มต้นธุรกิจ จำนวน ๓,๓๓๙ ราย และมูลค่าเพิ่มทางเศรษฐกิจเพิ่มขึ้น จำนวน ๑,๔๔๐.๑๓ ล้านบาท
- ผู้ประกอบการรายย่อยได้รับการพัฒนาอย่างมืออาชีพ ผู้เข้าร่วมทั้งหมด ๙,๕๓๗ ราย มูลค่าเพิ่มทางเศรษฐกิจเพิ่มขึ้น จำนวน ๒,๗๙๐.๕๖ ล้านบาท
- ผู้ประกอบการขนาดย่อมที่ได้รับการพัฒนาวิสาหกิจให้ก้าวเข้าสู่ธุรกิจสมัยใหม่ ผู้เข้าร่วมทั้งหมด จำนวน ๓,๓๓๙ ราย มูลค่าเพิ่มทางเศรษฐกิจเพิ่มขึ้น จำนวน ๑,๔๔๐.๑๓ ล้านบาท

สัดส่วนของ GDP – SME เทียบกับ GDP รวม

สัดส่วนของ GDP – SME เมื่อเทียบกับ GDP รวม เท่ากับร้อยละ ๓๔.๖๐



ในปีบัญชี ๒๕๖๔ กองทุนฯ มีผลคะแนนเฉลี่ยเท่ากับ ๔.๑๔๕ คะแนน เพิ่มขึ้นจากปีบัญชี ๒๕๖๓ เท่ากับ ๐.๐๕๕ คะแนน เนื่องจากกองทุนฯ มี SME ที่เคยได้รับบริการ/เข้าร่วมโครงการจาก สสว. และเห็นว่า การรับบริการ/เข้าร่วมโครงการจาก สสว. มีส่วนช่วยยกระดับการดำเนินงานหรือทำให้ SME มีพัฒนาการที่ดีขึ้น จำนวน ๓๖๑ ราย จากทั้งหมด ๓๙๑ ราย หรือคิดเป็นร้อยละ ๙๒.๓๓ และให้บริการคำปรึกษา แนะนำ แก่ผู้ประกอบการ MSME จำนวนเรื่องที่ต้องรับบริการจากศูนย์ OSS จำนวน ๙๓,๙๓๘ ราย และมีแผนการใช้จ่ายงบประมาณ จำนวน ๖,๔๙๒,๐๐๕.๕๐ บาท และสามารถใช้จ่ายได้จริง ๖,๔๙๒,๐๐๕.๕๐ บาท คิดเป็นร้อยละ ๑๐๐ ซึ่งมากกว่าปีบัญชี ๒๕๖๓

รายงานการเงิน :

หน่วย : บาท

รายการ	ปีบัญชี ๒๕๖๓	ปีบัญชี ๒๕๖๔
๑. สินทรัพย์รวม	๑๓,๙๑๑,๖๘๘,๗๐๕.๖๓	๑๓,๓๐๒,๔๖๐,๒๖๗.๕๑
๒. หนี้สินรวม	๕,๑๓๘,๖๓๕,๐๗๓.๙๕	๕,๐๖๕,๓๕๗,๔๖๓.๑๑
๓. สินทรัพย์สุทธิ/ส่วนทุน	๘,๗๗๓,๐๕๓,๖๓๑.๖๘	๘,๒๓๗,๑๐๒,๘๐๔.๔๐
๔. รายได้	๑,๒๙๐,๔๒๐,๑๐๖.๕๒	๘๗๑,๘๑๗,๗๗๔.๕๓
๕. ค่าใช้จ่าย	๑,๑๖๙,๔๕๒,๕๑๐.๒๔	๑,๔๐๗,๗๖๘,๖๐๑.๘๑
๖. รายได้สูง (ค่า) กว่าค่าใช้จ่าย	๑๒๐,๙๖๗,๕๙๖.๒๘	(๕๓๕,๙๕๐,๘๒๗.๒๘)

ประเด็นสำคัญ :

กองทุนฯ ควรศึกษาเปรียบเทียบผลการดำเนินงานด้านพัฒนา MSME เทียบเคียงกับต่างประเทศ เพื่อนำมาสู่การพัฒนาการดำเนินงานในด้านต่าง ๆ เพื่อส่งเสริมให้ MSME เติบโตอย่างยั่งยืน และเป็นภาคส่วนสำคัญในการสร้างการเติบโตทางเศรษฐกิจของประเทศ



ผลการประเมินผลการดำเนินงาน กองทุนคุ้มครองพันธุ์พืช ประจำปีบัญชี ๒๕๖๔



QR Code แสดงรายละเอียด
๑. รายงานการเงิน
๒. ผลประเมินการดำเนินงาน
๓. โครงสร้างคณะกรรมการ



ผ่าน



ปรับปรุง



ไม่ผ่าน



กระทรวงเจ้าสังกัด :
กระทรวงเกษตรและสหกรณ์

ประเภททุนหมุนเวียน :
เพื่อการสนับสนุนส่งเสริม



วัตถุประสงค์ :

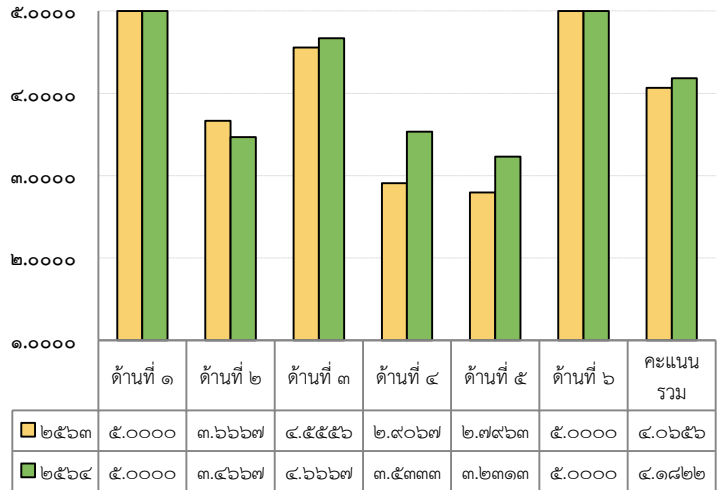
เพื่อเป็นค่าใช้จ่ายในการช่วยเหลือและอุดหนุนกิจการ
ที่เกี่ยวกับการอนุรักษ์ การวิจัย และการพัฒนาพันธุ์พืช

วิสัยทัศน์ :

เป็นกองทุนเพื่อส่งเสริม สนับสนุนและพัฒนา
การอนุรักษ์พันธุ์พืชของชุมชนเพื่อประโยชน์
อย่างยั่งยืน



แผนภูมิแสดงเปรียบเทียบผลการประเมินประจำปีบัญชี ๒๕๖๓ - ๒๕๖๔



ด้านที่ ๑ การเงิน

ด้านที่ ๒ การสนองประโยชน์ต่อผู้มีส่วนได้ส่วนเสีย

ด้านที่ ๓ การปฏิบัติการ

ด้านที่ ๔ การบริหารจัดการ

ด้านที่ ๕ คณะกรรมการบริหาร

ด้านที่ ๖ นโยบายรัฐบาล/กระทรวงการคลัง

ผลการดำเนินงาน



การให้การสนับสนุน

กองทุนฯ เผยแพร่ความรู้ความเข้าใจเกี่ยวกับบทบาทของกฎหมายคุ้มครองพันธุ์พืช
และแนวทางการดำเนินงานของกองทุนฯ ให้กับองค์กรปกครองส่วน จำนวน ๔ แห่ง



รายได้ของกองทุนฯ

กองทุนฯ มีรายได้จากการคุ้มครองพันธุ์พืช จำนวน ๐.๗๒ ล้านบาท



ในปีบัญชี ๒๕๖๔ กองทุนฯ มีผลคะแนนเฉลี่ย
เท่ากับ ๔.๑๘๒๒ คะแนน เพิ่มขึ้นจากปีบัญชี
๒๕๖๓ เท่ากับ ๐.๑๑๖๖ คะแนน เนื่องจาก
กองทุนฯ ส่งเสริมให้มีการยื่นจดทะเบียนคุ้มครอง
พันธุ์พืชใหม่ จึงมีรายได้ จำนวน ๐.๗๒๘ ล้านบาท
และคณะกรรมการคุ้มครองพันธุ์พืชมีมติเห็นชอบ
ค่าของจดทะเบียนพันธุ์พืชพื้นเมือง เฉพาะถิ่น
ของมะปรางพันธุ์หวานทองประมุขพรมณี
กองทุนฯ ได้ดำเนินการประกาศโฆษณาค่าขอทั่ว
ประเทศ และได้ส่งหนังสือสำคัญแสดงการ
จดทะเบียนพันธุ์พืชพื้นเมืองเฉพาะถิ่นมะปรางพันธุ์
หวานทองประมุขพรมณีให้กับองค์การบริหาร
ส่วนตำบลพรมณีและชุมชนมะปรางหวานทอง
ประมุขนครนายก

รายงานการเงิน :

หน่วย : บาท

รายการ	ปีบัญชี ๒๕๖๓	ปีบัญชี ๒๕๖๔
๑. สินทรัพย์รวม	๔,๒๙๓,๔๖๕.๐๕	๕,๐๑๖,๓๓๔.๐๕
๒. หนี้สินรวม	๑,๐๐๐.๐๐	๐.๐๐
๓. สินทรัพย์สุทธิ/ส่วนทุน	๔,๒๙๒,๔๖๕.๐๐	๕,๐๑๖,๓๓๔.๐๕
๔. รายได้	๗๐๖,๙๘๓.๕๙	๗๒๓,๘๖๙.๐๐
๕. ค่าใช้จ่าย	๐.๐๐	๐.๐๐
๖. รายได้สูง (ต่ำ) กว่าค่าใช้จ่าย	๗๐๖,๙๘๓.๕๙	๗๒๓,๘๖๙.๐๐

ประเด็นสำคัญ :

กองทุนฯ ไม่ได้มีการแสดงผลการดำเนินการปฏิบัติตาม
ภารกิจครบถ้วนตามวัตถุประสงค์ที่ตั้ง ควรมีการปรับและแก้ไข
ในการดำเนินงานให้สอดคล้องกับวัตถุประสงค์ พันธกิจ ให้มี
ความชัดเจนมากยิ่งขึ้น



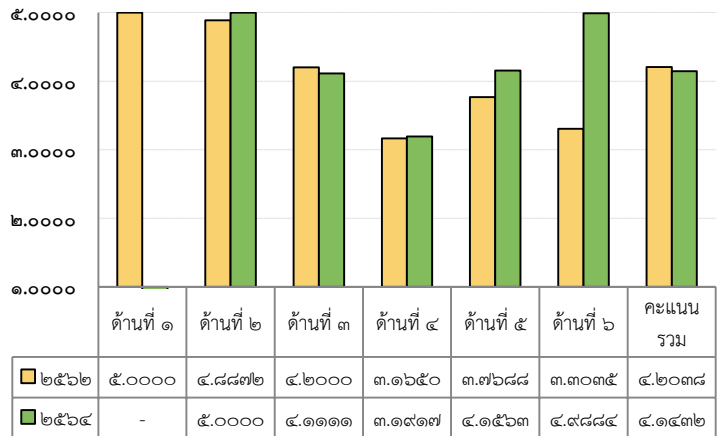
ผลการประเมินผลการดำเนินงาน กองทุนส่งเสริมศิลปวัฒนธรรม ประจำปีบัญชี ๒๕๖๔



QR Code แสดงรายละเอียด
๑. รายงานการเงิน
๒. ผลประเมินการดำเนินงาน
๓. โครงสร้างคณะกรรมการ



แผนภูมิแสดงเปรียบเทียบผลการประเมินประจำปีบัญชี ๒๕๖๒ กับ ๒๕๖๔



ด้านที่ ๑ การเงิน
ด้านที่ ๒ การสนองประโยชน์ต่อผู้มีส่วนได้ส่วนเสีย
ด้านที่ ๓ การปฏิบัติการ
ด้านที่ ๔ การบริหารจัดการ
ด้านที่ ๕ คณะกรรมการบริหารฯ
ด้านที่ ๖ นโยบายรัฐบาล/กระทรวงการคลัง

หมายเหตุ : ปีบัญชี ๒๕๖๔ ไม่มีการประเมินด้านการเงิน

กระทรวงเจ้าสังกัด :
วัฒนธรรม

ประเภททุนหมุนเวียน :
เพื่อการสนับสนุนส่งเสริม

วัตถุประสงค์ :

เพื่อเป็นทุนหมุนเวียนเกี่ยวกับการให้การอุดหนุนหรือให้กู้ยืมแก่ผู้ขอรับการส่งเสริม ตลอดจนการดำเนินการอื่นเกี่ยวกับการส่งเสริมศิลปวัฒนธรรมตามพระราชบัญญัติส่งเสริมศิลปวัฒนธรรม พ.ศ. ๒๕๕๑

วิสัยทัศน์ :

เป็นกองทุนที่มีประสิทธิภาพในการสนับสนุนส่งเสริมการสร้างสรรคศิลปวัฒนธรรม

ผลการดำเนินงาน

การให้การสนับสนุน

สนับสนุนโครงการ จำนวน ๔๓ โครงการ จำนวน ๗.๖๗ ล้านบาท

ผลผลิต/ผลลัพธ์ของโครงการที่กองทุนฯ ให้การสนับสนุน

- ผลงานด้านงานศิลปวัฒนธรรม จำนวน ๔๓ โครงการ
- ศิลปินและวิทยากรเข้าร่วม จำนวน ๒,๕๖๒ คน
- ผู้เข้าร่วมกิจกรรม จำนวน ๑๒๕,๐๑๗ คน
- ผู้รับชมทางสื่อออนไลน์ จำนวน ๒,๖๑๓,๓๖๔ คน
- สร้างเครือข่าย จำนวน ๑,๑๕๕ เครือข่าย



ในปีบัญชี ๒๕๖๔ กองทุนฯ มีผลคะแนนเฉลี่ย เท่ากับ ๔.๑๔๓๒ คะแนน ลดลงจากปี ๒๕๖๒ เท่ากับ ๐.๐๖๐๖ คะแนน (กองทุนฯ ไม่ได้ใช้ระบบประเมินผลการดำเนินงานในปีบัญชี ๒๕๖๓) เนื่องจากการพัฒนาเกณฑ์การพิจารณาโครงการที่ขอรับการสนับสนุนเงินทุนให้มีความสอดคล้องกับนโยบายและยุทธศาสตร์ด้านศิลปวัฒนธรรมร่วมสมัยของกองทุนฯ มีการดำเนินการล่าช้ากว่าที่กำหนดไว้ตามเกณฑ์ที่กำหนด

รายงานการเงิน :

หน่วย : บาท

รายการ	ปีบัญชี ๒๕๖๓	ปีบัญชี ๒๕๖๔
๑. สินทรัพย์รวม	๒,๙๐๕,๓๖๔.๖๒	๑๓๕,๖๕๐.๒๙
๒. หนี้สินรวม	๔๔,๓๖๐.๐๐	๔๐,๐๐๐.๐๐
๓. สินทรัพย์สุทธิ/ส่วนทุน	๒,๘๖๑,๐๐๔.๖๒	๙๕,๖๕๐.๒๙
๔. รายได้	๘,๙๒๐,๒๐๐.๐๐	๘,๘๒๒,๘๓๘.๖๗
๕. ค่าใช้จ่าย	๗,๖๘๒,๓๒๖.๒๑	๑๑,๕๘๘,๑๕๓.๐๐
๖. รายได้สูง (ต่ำ) กว่าค่าใช้จ่าย	๑,๒๓๗,๘๗๓.๗๙	(๒,๗๖๕,๓๑๔.๓๓)

ประเด็นสำคัญ :

กองทุนฯ ได้รับงบประมาณจากภาครัฐเพื่อให้การสนับสนุนประจำปีบัญชี ๒๕๖๔ จำนวน ๘.๐๗๔ ล้านบาท ส่งผลให้กองทุนฯ ไม่สามารถส่งเสริมสนับสนุนโครงการด้านศิลปวัฒนธรรมในแต่ละปีได้อย่างเพียงพอ ดังนั้น กองทุนฯ ควรหามาตรการ/แนวทางในการหารายได้หรือการรับสนับสนุนงบประมาณจากรัฐบาลให้เพียงพอต่อความต้องการของผู้มีส่วนได้ส่วนเสีย



ผลการประเมินผลการดำเนินงาน กองทุนภูมิปัญญาการแพทย์แผนไทย ประจำปีบัญชี ๒๕๖๔



QR Code แสดงรายละเอียด
๑. รายงานการเงิน
๒. ผลประเมินการดำเนินงาน
๓. โครงสร้างคณะกรรมการ



กระทรวงเจ้าสังกัด :
กระทรวงสาธารณสุข

ประเภททุนหมุนเวียน :
เพื่อการสนับสนุนส่งเสริม



วัตถุประสงค์ :

เพื่อเป็นทุนหมุนเวียนสำหรับใช้จ่ายเกี่ยวกับการดำเนินงานที่เกี่ยวข้องกับการคุ้มครองและส่งเสริมภูมิปัญญาการแพทย์แผนไทย

วิสัยทัศน์ :

เป็นกองทุนที่มีความสามารถในการบริหารจัดการที่ดี เพื่อการช่วยเหลือหรือสนับสนุนการดำเนินงานด้านการแพทย์แผนไทยและสมุนไพรให้เกิดความคุ้มครองและส่งเสริมภูมิปัญญาการแพทย์แผนไทยและสมุนไพรของประชาชนชาวไทย



ผ่าน

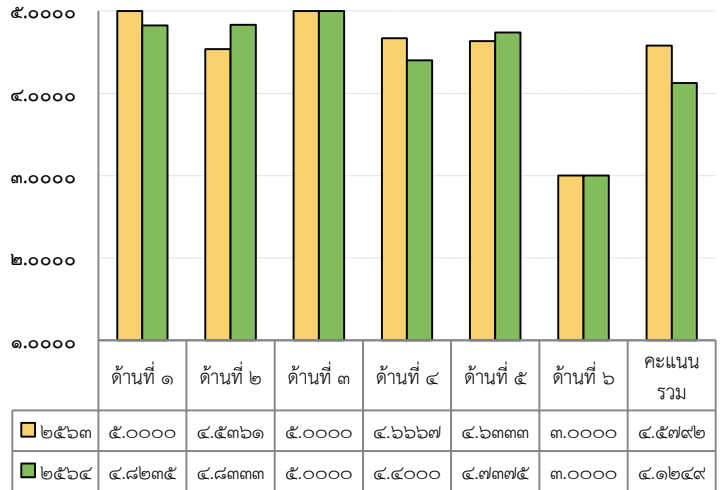


ปรับปรุง



ไม่ผ่าน

แผนภูมิแสดงเปรียบเทียบผลการประเมินประจำปีบัญชี ๒๕๖๓ - ๒๕๖๔



ด้านที่ ๑ การเงิน

ด้านที่ ๒ การสนองประโยชน์ต่อผู้มีส่วนได้ส่วนเสีย

ด้านที่ ๓ การปฏิบัติการ

ด้านที่ ๔ การบริหารจัดการ

ด้านที่ ๕ คณะกรรมการบริหาร

ด้านที่ ๖ นโยบายรัฐบาล/กระทรวงการคลัง

ผลการดำเนินงาน

การติดตามโครงการที่กองทุนฯ สนับสนุน

ดำเนินการติดตามโครงการ จำนวน ๔๙ โครงการ

จำนวน ๘๐.๖๙ ล้านบาท

๑. โครงการทั่วไป จำนวน ๑๗ โครงการ

๒. โครงการวิจัย จำนวน ๓๒ โครงการ



ภูมิปัญญาการแพทย์แผนไทยไปวิจัยให้เกิดผลในเชิงประจักษ์

จำนวน ๑๓ เรื่อง โดยนำไปใช้ในสถานพยาบาลของรัฐหรือโรงพยาบาล

พระอาจารย์ฝั้น อาจาโร จังหวัดสกลนคร

การส่งเสริมและคุ้มครองภูมิปัญญาการแพทย์แผนไทย

๑. ได้รับจัดทำทะเบียนเพิ่ม เท่ากับ ๑๐,๒๑๔ ตำรับ

๒. จัดทำทะเบียนรายชื่อถิ่นกำเนิดสมุนไพร

๒.๑ พื้นที่นอกเขตอนุรักษ์ จำนวน ๘ พื้นที่

๒.๒ ที่ดินเอกชน จำนวน ๑๔๙ พื้นที่

ตำรับยาแผนไทยหรือตำราการแพทย์แผนไทยที่ได้รับการจดทะเบียน

ในฐานข้อมูลของจังหวัดไปใช้ประโยชน์และประชาสัมพันธ์

กองทุนฯ มีการประชาสัมพันธ์ ๗๖ จังหวัด จำนวน ๒๗๕ รายการ



ในปีบัญชี ๒๕๖๔ กองทุนฯ มีผลคะแนนเฉลี่ย เท่ากับ ๔.๑๒๔๔ คะแนน ลดลงจากปีบัญชี ๒๕๖๓ เท่ากับ ๐.๔๕๔๓ คะแนน เนื่องจากการเบิกจ่ายภาพรวมเทียบกับแผนการเบิกจ่ายภาพรวม ในปีบัญชี ๒๕๖๔ แผนงาน/โครงการที่ได้กำหนดไว้ขอขยายระยะเวลาดำเนินการและถูกเลื่อนการใช้จ่ายเงินงบประมาณออกไป เนื่องจากสถานการณ์การแพร่ระบาดของโรคติดเชื้อไวรัสโคโรนา ๒๐๑๙ ส่งผลให้การเบิกจ่ายไม่เป็นไปตามเป้าหมายและไม่สามารถจัดส่งแผนฯ ได้ทันตามระยะเวลาที่กำหนดไว้

รายงานการเงิน :

หน่วย : บาท

รายการ	ปีบัญชี ๒๕๖๓	ปีบัญชี ๒๕๖๔
๑. สินทรัพย์รวม	๑๗๙,๗๔๓,๒๘๔.๙๖	๑๑๓,๕๘๒,๙๓๙.๖๙
๒. หนี้สินรวม	๔,๒๖๑,๕๓๔.๑๑	๒,๗๖๑,๒๓๙.๖๒
๓. สินทรัพย์สุทธิ/ส่วนทุน	๑๗๕,๔๘๑,๗๕๐.๘๕	๑๑๐,๘๒๑,๗๐๐.๐๗
๔. รายได้	๑๑,๗๓๘,๒๒๑.๐๘	๑๓,๗๖๗,๔๓๒.๘๕
๕. ค่าใช้จ่าย	๘๕,๕๘๘,๑๔๘.๖๓	๗๘,๔๒๗,๔๓๓.๖๓
๖. รายได้สูง (ค่า) กว่าค่าใช้จ่าย	(๗๓,๘๔๙,๙๒๗.๕๕)	(๖๔,๖๖๐,๐๕๐.๗๘)

ประเด็นสำคัญ :

กองทุนฯ ควรพิจารณาแนวทางในการส่งเสริมให้การแพทย์แผนไทย ได้รับการยอมรับ และมุ่งเน้นการนำภูมิปัญญาการแพทย์แผนไทยไปวิจัยให้เกิดผลในเชิงประจักษ์ให้มากขึ้น รวมถึงพิจารณาแนวทางในการวัดความคุ้มค่าของโครงการวิจัยที่ขอใช้เงินกองทุนฯ เพื่อให้สะท้อนผลสำเร็จของการดำเนินการโครงการที่ได้รับเงินสนับสนุนจากกองทุนฯ



ผลการประเมินผลการดำเนินงาน กองทุนส่งเสริมความเท่าเทียมระหว่างเพศ ประจำปีบัญชี ๒๕๖๔



QR Code แสดงรายละเอียด
๑. รายงานการเงิน
๒. ผลประเมินการดำเนินงาน
๓. โครงสร้างคณะกรรมการ



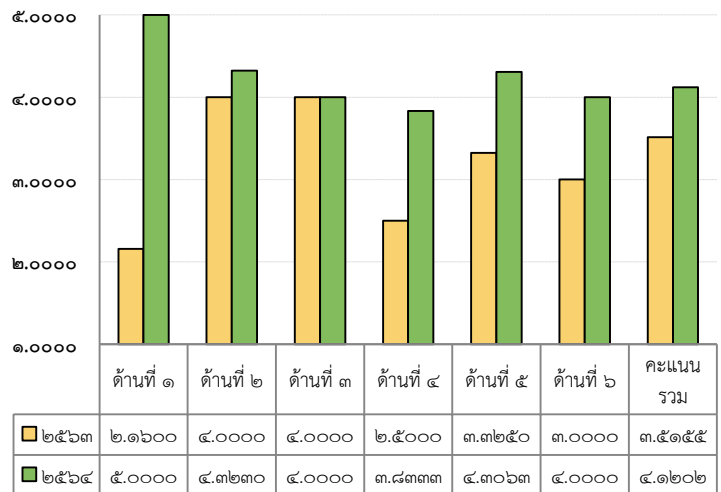
หน่วยงานเจ้าสังกัด :
กระทรวงการพัฒนาสังคมและความมั่นคงของมนุษย์

ประเภททุนหมุนเวียน :
เพื่อการสงเคราะห์และสวัสดิการสังคม

วัตถุประสงค์ :
เพื่อเป็นทุนใช้จ่ายเกี่ยวกับการส่งเสริมความเท่าเทียมระหว่างเพศ ตามพระราชบัญญัติความเท่าเทียมระหว่างเพศ พ.ศ. ๒๕๕๘

วิสัยทัศน์ :
เป็นกลไกสนับสนุนการขับเคลื่อนความเท่าเทียมระหว่างเพศอย่างเป็นธรรมและยั่งยืน

แผนภูมิแสดงเปรียบเทียบผลการประเมินประจำปีบัญชี ๒๕๖๓ - ๒๕๖๔



ด้านที่ ๑ การเงิน
ด้านที่ ๒ การสนองประโยชน์ต่อผู้มีส่วนได้ส่วนเสีย
ด้านที่ ๓ การปฏิบัติการ
ด้านที่ ๔ การบริหารจัดการ
ด้านที่ ๕ คณะกรรมการบริหาร
ด้านที่ ๖ นโยบายรัฐบาล/กระทรวงการคลัง

ผลการดำเนินงาน

การสงเคราะห์/การสนับสนุน

๑. การช่วยเหลือเยียวยาผู้ถูกเลือกปฏิบัติ ซึ่งไม่มีผู้เสียหายจากการเลือกปฏิบัติฯ ยื่นคำร้องเพื่อขอรับสิทธิ
๒. การสนับสนุนโครงการ จำนวน ๑๕ โครงการ จำนวน ๑.๐๔ ล้านบาท

ผลงานอื่น ๆ

๑. จัดกิจกรรมสัมมนาเสริมสร้างความรู้เรื่องความเท่าเทียมระหว่างเพศ จำนวน ๙ รุ่น จำนวน ๒๓๑ คน
๒. ผลิตสื่อเผยแพร่และประชาสัมพันธ์ จำนวน ๓,๐๐๐ ชิ้น จัดงานมอบรางวัลสื่อสร้างสรรค์ "Gender Equality" กลุ่มเป้าหมายเข้าร่วมงานจำนวนทั้งสิ้น ๔๒๙ ราย



ในปีบัญชี ๒๕๖๔ กองทุนฯ มีผลคะแนนเฉลี่ย เท่ากับ ๔.๑๒๒ คะแนน เพิ่มขึ้นจากปีบัญชี ๒๕๖๓ เท่ากับ ๐.๖๐๘๗ คะแนน เนื่องจากกองทุนฯ ได้ให้ความสำคัญกับสำนักงานเขตพื้นที่การศึกษาหน่วยงาน CGEO/GFP ดำเนินการส่งสื่อประชาสัมพันธ์ และประสานเชิญเข้าร่วมกิจกรรมที่กองทุนฯ ดำเนินการ ในการสร้างความตระหนักรู้เรื่องความเท่าเทียมระหว่างเพศ และสร้างเครือข่ายในการดำเนินงานร่วมกันได้ รวมทั้งเน้นการส่งเสริมการมีส่วนร่วมของภาคประชาชน เช่น การผลิตโฆษณาการจัดการประกวดสื่อ ทำให้เกิดการสร้างความตระหนักรู้เรื่องความเท่าเทียมระหว่างเพศในวงกว้าง และนำเทคโนโลยี เช่น การประชุมออนไลน์ผ่าน application เพื่อเปิดโอกาสให้ผู้สนใจเข้าร่วมได้เป็นจำนวนมาก

รายงานการเงิน :

หน่วย : บาท

รายการ	ปีบัญชี ๒๕๖๓	ปีบัญชี ๒๕๖๔
๑. สิ้นทรัพย์รวม	๔,๖๑๓,๕๒๑.๙๑	๕,๕๑๕,๐๓๕.๐๗
๒. หนี้สินรวม	๒๒,๘๗๕.๐๐	๗,๕๐๐.๐๐
๓. สิ้นทรัพย์สุทธิ/ส่วนทุน	๔,๕๙๐,๖๔๖.๙๑	๕,๕๐๗,๕๓๕.๐๗
๔. รายได้	๓๑๗,๖๕	๕,๐๒๙,๓๒๗.๐๐
๕. ค่าใช้จ่าย	๓,๒๗๗,๕๘๑.๑๗	๔,๑๑๒,๔๓๘.๘๔
๖. รายได้สูง (ต่ำ) กว่าค่าใช้จ่าย	(๓,๒๗๗,๒๖๓.๕๒)	๙๑๖,๘๘๘.๑๖

ประเด็นสำคัญ :

การส่งเสริมกิจกรรมในการสร้างความตระหนักรู้ของกองทุนฯ ครมมีกิจกรรมที่หลากหลาย และหาความร่วมมือกับพันธมิตรให้มากขึ้น เพื่อให้เกิดการตระหนักรู้ในเรื่องดังกล่าวได้อย่างครอบคลุมแก่ผู้มีส่วนได้ส่วนเสีย



ผลการประเมินผลการดำเนินงาน กองทุนเพื่อการกู้ยืมแก่เกษตรกรและผู้ยากจน ประจำปีบัญชี ๒๕๖๔



QR Code แสดงรายละเอียด
๑. รายงานการเงิน
๒. ผลประเมินการดำเนินงาน
๓. โครงสร้างคณะกรรมการ



กระทรวงเจ้าสังกัด :
กระทรวงเกษตรและสหกรณ์

ประเภททุนหมุนเวียน :
เพื่อการกู้ยืม



วัตถุประสงค์ :

ให้กู้ยืมแก่เกษตรกรและผู้ยากจน
ในกรณีต่าง ๆ และให้ความช่วยเหลือ
ในกรณีมีข้อพิพาทฯ



วิสัยทัศน์ :

เป็นความหวังและแหล่งพึ่งพิงสำคัญ
ของเกษตรกรและผู้ยากจนที่มีโอกาสสูญเสีย
ที่ดินทำกินหรือที่อยู่อาศัย อย่างมีประสิทธิภาพ



ผ่าน

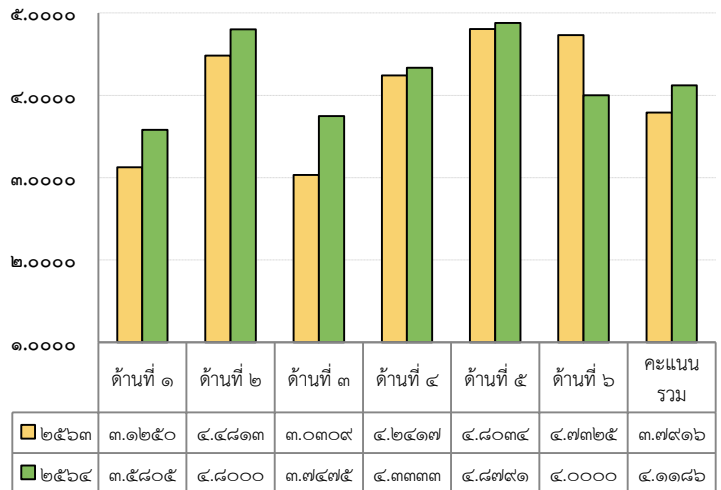


ปรับปรุง



ไม่ผ่าน

แผนภูมิแสดงเปรียบเทียบผลการประเมินประจำปีบัญชี ๒๕๖๓ - ๒๕๖๔



ด้านที่ ๑ การเงิน

ด้านที่ ๒ การสนองประโยชน์ต่อผู้มีส่วนได้ส่วนเสีย

ด้านที่ ๓ การปฏิบัติการ

ด้านที่ ๔ การบริหารจัดการฯ

ด้านที่ ๕ คณะกรรมการบริหารฯ

ด้านที่ ๖ นโยบายรัฐบาล/กระทรวงการคลัง

ผลการดำเนินงาน



การอนุมัติเงินกู้ให้กับเกษตรกร

จำนวน ๘๒๔ ราย จำนวน ๔๘๙.๗๑ ล้านบาท



**การอนุมัติให้ความช่วยเหลือเกษตรกรเพื่อไถ่ถอนที่ดิน
อนุมัติ/ช่วยเหลือได้ ๘๒๔ ราย รวมจำนวนที่ดิน ๕,๒๗๓ ไร่ ๑ งาน ๒๖.๓ ตารางวา**



**การจัดเก็บรายได้ (เงินสด) ต่อหนี้ที่ค้างชำระทั้งหมด
เงินสดค้างยกมา ๖๙๖.๐๓ ล้านบาท
รับชำระได้จริง จำนวน ๘๔.๑๔ ล้านบาท คิดเป็นร้อยละ ๑๒.๐๙**



**การเก็บหนี้ (เงินสด) ของลูกหนี้ที่ครบกำหนดชำระคืน ในปีบัญชี ๒๕๖๔
จำนวน ๒๖๗.๙๔ ล้านบาท รับชำระได้จริง จำนวน ๙๔.๘๐ ล้านบาท
คิดเป็นร้อยละ ๓๕.๓๘**

ผลงานอื่น ๆ

- มาตรการแก้ไขปัญหาลูกหนี้ค้างชำระที่อยู่สัญญาสิ้นสุด โดยแก้ไขปัญหาได้ ๘๗๑ ราย ปรับปรุงโครงสร้างหนี้ได้ ๑๒๓ ราย คิดเป็นร้อยละ ๑๔.๑๒
- การอำนวยความสะดวกประสานฟื้นฟูลูกหนี้กองทุนฯ ให้ สงบ, เกษตรจังหวัด เพื่อกำหนดแนวทางในการดำเนินการฟื้นฟูลูกหนี้ มีลูกหนี้กลุ่มเป้าหมายเข้าร่วมกิจกรรม ๒๒ ราย จากกลุ่มเป้าหมาย ๔๐ ราย คิดเป็นร้อยละ ๕๕



ในปีบัญชี ๒๕๖๔ กองทุนฯ มีผลคะแนนเฉลี่ย เท่ากับ ๔.๑๑๘๖ คะแนน เพิ่มขึ้นจากปีบัญชี ๒๕๖๓ เท่ากับ ๐.๓๒๗๐ คะแนน เนื่องจากในปีบัญชี ๒๕๖๔ ผลการดำเนินงานด้านการเงินดีขึ้นจากปีที่ผ่านมา สามารถรับชำระหนี้จากลูกหนี้ได้ดีขึ้น และผลการดำเนินงานด้านปฏิบัติการสามารถดำเนินงานได้บรรลุเป้าหมาย ในส่วนของความสำเร็จของเกษตรกรและผู้ยากจน ในการพัฒนากระบวนการประสานงานฟื้นฟูของกองทุนฯ และยังมีกรมแก้ไขลูกหนี้ที่อยู่สัญญาสิ้นสุดที่สามารถดำเนินงานได้ดีกว่าเป้าหมาย

รายงานการเงิน :

หน่วย : บาท

รายการ	ปีบัญชี ๒๕๖๓	ปีบัญชี ๒๕๖๔
๑. สินทรัพย์รวม	๔,๔๕๗,๔๕๕,๑๕๔.๗๑	๔,๔๒๔,๘๘๗,๗๕๗.๐๘
๒. หนี้สินรวม	๔๓,๒๘๐,๖๙๘.๙๘	๔๙,๕๖๗,๘๑๖.๑๕
๓. สินทรัพย์สุทธิ/ส่วนทุน	๔,๓๓๕,๓๑๐,๙๕๗.๕๑	๔,๓๗๕,๒๗๙,๙๔๐.๙๓
๔. รายได้	๑๐๒,๔๙๔,๕๐๘.๒๑	๑๖๔,๒๒๖,๗๔๐.๐๘
๕. ค่าใช้จ่าย	๑๓๗,๖๙๔,๖๓๘.๖๖	๑๒๔,๗๔๗,๔๓๐.๓๑
๖. รายได้สูง (ต่ำ) กว่าค่าใช้จ่าย	(๓๕,๒๐๐,๑๓๐.๔๕)	๓๙,๔๗๙,๓๐๙.๗๗

ประเด็นสำคัญ :

คณะกรรมการประเมินผลการดำเนินงานทุนหมุนเวียน
ไม่มีข้อสังเกตที่เป็นประเด็นสำคัญ ในปีบัญชี ๒๕๖๔



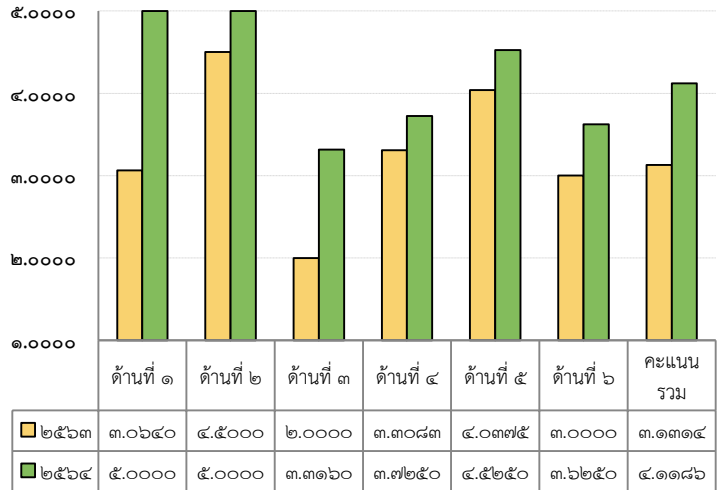
ผลการประเมินผลการดำเนินงาน กองทุนเพื่อการบริหารจัดการการทำงานของคนต่างด้าว ประจำปีบัญชี ๒๕๖๔



QR Code แสดงรายละเอียด
๑. รายงานการเงิน
๒. ผลประเมินการดำเนินงาน
๓. โครงสร้างคณะกรรมการ



แผนภูมิแสดงเปรียบเทียบผลการประเมินประจำปีบัญชี ๒๕๖๓ - ๒๕๖๔



ด้านที่ ๑ การเงิน
ด้านที่ ๒ การสนองประโยชน์ต่อผู้มีส่วนได้ส่วนเสีย
ด้านที่ ๓ การปฏิบัติการ
ด้านที่ ๔ การบริหารจัดการ
ด้านที่ ๕ คณะกรรมการบริหาร
ด้านที่ ๖ นโยบายรัฐ/กระทรวงการคลัง



กระทรวงเจ้าสังกัด :
กระทรวงแรงงาน

ประเภททุนหมุนเวียน :
เพื่อการสนับสนุนส่งเสริม



วัตถุประสงค์ :
เพื่อเป็นทุนหมุนเวียนสำหรับใช้จ่ายเกี่ยวกับการบริหารจัดการการทำงานของคนต่างด้าว

วิสัยทัศน์ :

เป็นกองทุนที่มีการบริหารจัดการที่ดี และสนับสนุนการบริหารจัดการการทำงานของคนต่างด้าวให้เป็นไปอย่างมีประสิทธิภาพ



ผลการดำเนินงาน



การให้การสนับสนุน

กองทุนฯ ได้ให้การสนับสนุนภารกิจด้านแรงงานต่างด้าว จำนวน ๖๗๕.๖๙ ล้านบาท



การติดตามโครงการที่กองทุนฯ ให้การสนับสนุน

- จำนวนโครงการที่ได้ดำเนินการตามแผนปฏิบัติการของกองทุนฯ จำนวน ๑๙ โครงการ
- ผลผลิต/ผลลัพธ์ของโครงการ
 - โครงการบริหารจัดการแรงงานต่างด้าว สามารถจัดทำข้อมูลการทำงานของคนต่างด้าว/นายจ้าง/สถานประกอบการ จำนวน ๑,๒๗๐,๑๒๓ คน
 - โครงการสืบสวน ปราบปราม จับกุม ผลักดัน และส่งกลับแรงงานต่างด้าวหลบหนีเข้าเมืองกลับออกไปนอกราชอาณาจักร สามารถปราบปราม จับกุมคนต่างด้าว จำนวน ๑๐,๑๓๖ คน ผลักดันส่งกลับแรงงานต่างด้าว จำนวน ๖๐,๗๙๑ คน จับกุม นายจ้าง/ผู้นำพา/ผู้ให้ที่พักพิง จำนวน ๓๘๓ คน
 - โครงการส่งเสริมการรับรู้ให้กับนายจ้าง/สถานประกอบการแรงงานต่างด้าว และองค์กรภาคีเครือข่าย สามารถจัดอบรมให้ความรู้ จำนวน ๑๙,๗๑๒ คน

แรงงานต่างด้าว



ในปีบัญชี ๒๕๖๔ กองทุนฯ มีผลคะแนนเฉลี่ย เท่ากับ ๔.๑๑๘๖ คะแนน เพิ่มขึ้นจากปีบัญชี ๒๕๖๓ เท่ากับ ๐.๙๘๕๒ คะแนน เนื่องจากกองทุนฯ ให้การสนับสนุนโครงการที่สำคัญตามแผนปฏิบัติการระยะยาวของกองทุนฯ ประจำปีบัญชี ๒๕๖๔ - ๒๕๖๖ แก่หน่วยงานต่าง ๆ เกี่ยวกับการบริหารจัดการการทำงานของคนต่างด้าว แต่อย่างไรก็ตามยังไม่สามารถติดตามเร่งรัดหน่วยงานที่ได้รับการสนับสนุนให้ดำเนินการตามแผนงานต่าง ๆ เพื่อให้ได้ผลผลิตเป็นไปตามเป้าหมายที่กำหนดได้ครบถ้วนทุกโครงการ

รายงานการเงิน :

หน่วย : บาท

รายการ	ปีบัญชี ๒๕๖๓	ปีบัญชี ๒๕๖๔
๑. สินทรัพย์รวม	๑,๐๑๗,๕๐๐,๓๑๔.๔๘	๙๗๒,๖๒๒,๘๔๖.๓๑
๒. หนี้สินรวม	๕๐๑,๕๔๗,๒๐๐.๐๐	๕๐๑,๕๔๗,๒๐๐.๐๐
๓. สินทรัพย์สุทธิ/ส่วนทุน	๕๑๕,๙๕๓,๑๑๔.๔๘	๔๗๑,๐๗๕,๖๔๖.๓๑
๔. รายได้	๘๒๙,๗๓๒,๘๔๔.๕๒	๕๑๗,๙๑๑,๕๖๗.๙๕
๕. ค่าใช้จ่าย	๘๐๖,๑๓๗,๖๐๖.๓๔	๕๖๒,๘๗๗,๘๒๖.๑๒
๖. รายได้สูง (ต่ำ) กว่าค่าใช้จ่าย	๒๒๓,๕๙๕,๒๓๘.๑๘	(๔๔,๙๖๖,๓๕๘.๑๗)

ประเด็นสำคัญ :

- กองทุนฯ ควรพิจารณาโครงการร่วมกับหน่วยงานที่ขอรับการสนับสนุน เพื่อให้ทราบข้อมูลการปฏิบัติงาน ปัญหา อุปสรรคต่าง ๆ ประกอบการอนุมัติโครงการแก่หน่วยงานที่เกี่ยวข้อง
- กองทุนฯ ควรกำหนดหลักเกณฑ์การพิจารณาอนุมัติโครงการแก่หน่วยงานที่ขอรับการสนับสนุน ที่มีผลการดำเนินงานไม่เป็นไปตามเป้าหมายที่กำหนดติดต่อกันเป็นเวลา ๓ ปี



ผลการประเมินผลการดำเนินงาน กองทุนพัฒนาเอสเอ็มอีตามแนวพระราชรัฐ ประจำปีบัญชี ๒๕๖๔



QR Code แสดงรายละเอียด
๑. รายงานการเงิน
๒. ผลประเมินการดำเนินงาน
๓. โครงสร้างคณะกรรมการ



กระทรวงเจ้าสังกัด :

กระทรวงอุตสาหกรรม

ประเภททุนหมุนเวียน :
เพื่อการสนับสนุนส่งเสริม



วัตถุประสงค์ :

1. เพื่อสนับสนุนให้ความช่วยเหลือเงินทุน และเพิ่มช่องทางการเข้าถึงแหล่งเงินทุน ให้กับเอสเอ็มอีที่มีศักยภาพในการต่อยอดธุรกิจ
2. เพื่อสนับสนุนการส่งเสริมและพัฒนาเอสเอ็มอี ให้มีศักยภาพและขีดความสามารถสูงขึ้น
3. เพื่อสนับสนุนการดำเนินงานอื่น ๆ ที่เป็นการแก้ไขปัญหาและพัฒนาเอสเอ็มอี

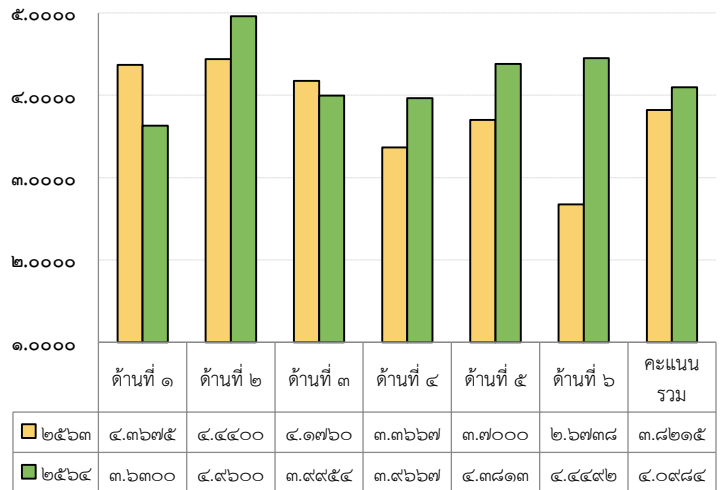


วิสัยทัศน์ :

กองทุนฯ สร้างโอกาส เสริมความเข้มแข็ง ให้กับเอสเอ็มอีไทยเพื่อพัฒนาประเทศไทย ภายใต้อาณัติของรัฐบาล



แผนภูมิแสดงเปรียบเทียบผลการประเมินประจำปีบัญชี ๒๕๖๓ - ๒๕๖๔



ด้านที่ ๑ การเงิน

ด้านที่ ๒ การสนองประโยชน์ต่อผู้มีส่วนได้ส่วนเสีย

ด้านที่ ๓ การปฏิบัติการ

ด้านที่ ๔ การบริหารจัดการ

ด้านที่ ๕ คณะกรรมการบริหาร

ด้านที่ ๖ นโยบายรัฐบาล/กระทรวงการคลัง

ผลการดำเนินงาน



การให้การสนับสนุน

กองทุนให้การสนับสนุน SME จำนวน ๕๔๑ ราย จำนวน ๑,๓๒๗.๘๒ ล้านบาท



อัตรายอดหนึ่งคงเหลือและหนี้ค้างชำระ

ยอดหนี้คงเหลือจำนวน ๑๒,๕๒๒.๖๐ ล้านบาท

หนี้ที่ค้างชำระ จำนวน ๖๐๙.๕๑ ล้านบาท คิดเป็นร้อยละ ๔.๘๗



การส่งเสริมและพัฒนาต่อผู้ประกอบการ

๑. การส่งเสริมและพัฒนาโดยการให้ความรู้และพัฒนาทักษะผู้ประกอบการขนาดกลางและขนาดย่อม (SMEs) จำนวน ๑๐๕ กิจกรรม
๒. การส่งเสริมและพัฒนาโดยการให้คำปรึกษาเชิงลึก (Consulting) จำนวน ๑,๔๐๓ กิจกรรม



ในปีบัญชี ๒๕๖๔ กองทุนฯ มีผลคะแนนเฉลี่ย เท่ากับ ๔.๐๙๘๔ คะแนน เพิ่มขึ้นจากปีบัญชี ๒๕๖๓ เท่ากับ ๐.๒๗๔๙ คะแนน เนื่องจากกองทุนฯ สามารถดำเนินการจ่ายเงินและการรับเงินผ่านระบบอิเล็กทรอนิกส์ได้ร้อยละ ๑๐๐ และสามารถติดตามการรับชำระหนี้และมีมาตรการส่งเสริมอย่างต่อเนื่องส่งผลให้อัตรานี้ค้างชำระมีเพียงร้อยละ ๔.๘๗ ในขณะที่ความสำคัญในการให้ความรู้ และพัฒนาทักษะผู้ประกอบการ และให้คำปรึกษาเชิงลึก เพื่อเสริมสร้างศักยภาพผู้ประกอบการได้อย่างต่อเนื่องและครอบคลุมทั่วประเทศ

รายงานการเงิน :

หน่วย : บาท

รายการ	ปีบัญชี ๒๕๖๓	ปีบัญชี ๒๕๖๔
๑. สินทรัพย์รวม	๑๙,๓๓๓,๕๙๗,๗๔๒.๖๖	๑๙,๐๑๕,๙๒๓,๔๕๐.๑๓
๒. หนี้สินรวม	๒๕,๑๙๙,๑๔๘.๖๒	๑๔,๗๕๐,๐๗๑.๐๔
๓. สินทรัพย์สุทธิ/ส่วนทุน	๑๙,๓๐๘,๓๙๘,๕๙๔.๐๔	๑๙,๐๐๑,๑๗๓,๓๗๙.๐๙
๔. รายได้	๒๐๕,๕๐๖,๘๗๕.๒๔	๑๓๓,๑๐๒,๕๑๖.๑๔
๕. ค่าใช้จ่าย	๕๑๐,๔๑๘,๖๑๘.๔๒	๔๔๐,๓๒๗,๗๓๑.๓๙
๖. รายได้สูง (ต่ำ) กว่าค่าใช้จ่าย	(๓๐๔,๙๑๒,๗๔๓.๑๘)	(๓๐๗,๒๒๕,๒๑๕.๒๕)

ประเด็นสำคัญ :

กองทุนฯ ควรมีแนวทางในการเก็บข้อมูลอย่างเป็นระบบ เพื่อใช้ในการศึกษาผลกระทบ จากการดำเนินงานของกองทุนฯ เช่น ผู้ประกอบการ SME มีรายได้เพิ่มขึ้น ค่าใช้จ่ายลดลง การได้มั่งคั่งนวัตกรรม กระบวนการผลิตและจำหน่ายที่มีประสิทธิภาพมากขึ้น เป็นต้น เพื่อเป็นข้อมูลให้แก่คณะกรรมการบริหารกองทุนฯ หรือรัฐบาล ใช้ในการตัดสินใจเชิงกลยุทธ์



ผลการประเมินผลการดำเนินงาน เงินทุนหมุนเวียนเพื่อผลิตและขยายพันธุ์พืช ประจำปีบัญชี ๒๕๖๔



QR Code แสดงรายละเอียด
๑. รายงานการเงิน
๒. ผลประเมินการดำเนินงาน
๓. โครงสร้างคณะกรรมการ



ผ่าน



ปรับปรุง



ไม่ผ่าน



กระทรวงเจ้าสังกัด :
กระทรวงเกษตรและสหกรณ์

ประเภททุนหมุนเวียน :
เพื่อการจำหน่ายและผลิต



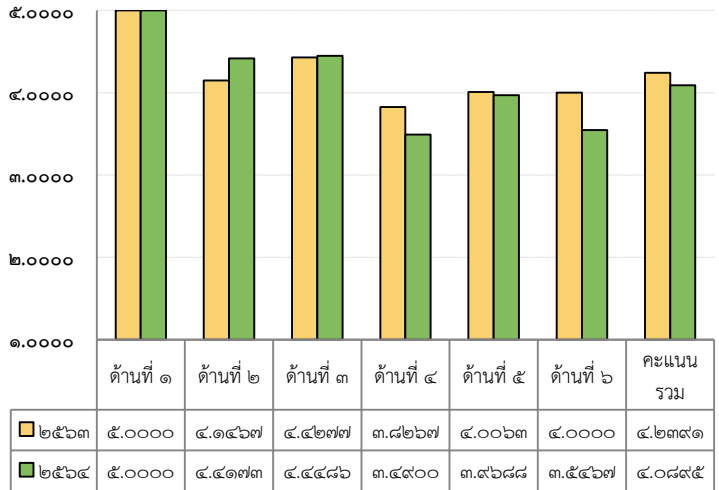
วัตถุประสงค์ :
เพื่อนำมาใช้เป็นทุนหมุนเวียนในการผลิต
และขยายพันธุ์พืชคุณภาพสูง ไปสู่เกษตรกร
ในท้องถิ่นต่าง ๆ

วิสัยทัศน์ :

เป็นองค์กรหลักในการผลิต การกระจายเมล็ดพันธุ์
คุณภาพให้เกษตรกรได้ใช้อย่างทั่วถึงทันเวลา
และสร้างเสริมความเข้มแข็งให้กับธุรกิจเมล็ดพันธุ์



แผนภูมิแสดงเปรียบเทียบผลการประเมินประจำปีบัญชี ๒๕๖๓ - ๒๕๖๔



ด้านที่ ๑ การเงิน

ด้านที่ ๒ การสนองประโยชน์ต่อผู้มีส่วนได้ส่วนเสีย

ด้านที่ ๓ การปฏิบัติการ

ด้านที่ ๔ การบริหารจัดการ

ด้านที่ ๕ คณะกรรมการบริหาร

ด้านที่ ๖ นโยบายรัฐบาล/กระทรวงการคลัง

ผลการดำเนินงาน



จำนวนผลผลิตที่ผลิตได้

เงินทุนฯ สามารถผลิตเมล็ดพันธุ์ข้าวได้ จำนวน ๗๘,๖๗๗,๖๒๕ ตัน



รายได้จากการจำหน่าย

เงินทุนฯ มีรายได้จากการจำหน่ายเมล็ดพันธุ์ข้าว จำนวน ๑,๔๖๖.๘๙ ล้านบาท



กำไร/ขาดทุนจากการผลิตและจำหน่าย

เงินทุนฯ มีกำไรจากการผลิตและจำหน่าย จำนวน ๑๐.๙๕ ล้านบาท



จำนวนเกษตรกรและพื้นที่ในการผลิตเมล็ดพันธุ์ข้าว

- เกษตรกรที่ผลิตเมล็ดพันธุ์ข้าว จำนวน ๑๕,๒๑๔ ราย
- กลุ่มเกษตรกรที่ผลิตเมล็ดพันธุ์ข้าว จำนวน ๓๕๗ กลุ่ม
- พื้นที่ผลิตเมล็ดพันธุ์ข้าวจำนวน ๖๘,๓๔๙,๐๓๘ ไร่
- การกระจายเมล็ดพันธุ์ข้าว จำนวน ๖๕๑ อำเภอ



ในปีบัญชี ๒๕๖๔ เงินทุนฯ มีผลคะแนนเฉลี่ยเท่ากับ ๔.๐๘๙๕ คะแนน ลดลงจากปีบัญชี ๒๕๖๓ เท่ากับ ๐.๑๔๙๖ คะแนน เนื่องจากเงินทุนฯ ไม่มีการประชุมปิดการตรวจสอบกับผู้ตรวจสอบภายในหรือไม่ได้ส่งรายงานการประชุมปิดการตรวจสอบกับผู้ตรวจสอบภายใน ส่วนปัจจัยสำคัญที่ส่งผลให้ผลการดำเนินงานดีกว่าเป้าหมาย เนื่องจากเงินทุนฯ มีการพัฒนาระบบฐานข้อมูลสารสนเทศของทุนหมุนเวียนเพื่อจัดเก็บข้อมูลผลการดำเนินงานด้านการเงินและไม่ใช้การเงินสามารถดำเนินการได้ครบถ้วนตามกิจกรรมที่กำหนดคิดเป็นร้อยละ ๑๐๐ และมีแผนการใช้จ่ายภาพรวม ๑,๕๙๑ ล้านบาท สามารถใช้จ่ายได้ ๑,๕๐๔ ล้านบาท คิดเป็นร้อยละ ๙๔.๕๖ ซึ่งมากกว่าปีบัญชี ๒๕๖๓



รายงานการเงิน :

หน่วย : บาท

รายการ	ปีบัญชี ๒๕๖๓	ปีบัญชี ๒๕๖๔
๑. สินทรัพย์รวม	๑,๖๗๖,๔๒๐,๘๕๒.๑๑	๑,๖๘๖,๙๙๔,๘๙๑.๖๔
๒. หนี้สินรวม	๙,๖๗๗,๔๖๒.๖๙	๙,๔๑๑,๘๕๑.๕๔
๓. สินทรัพย์สุทธิ/ส่วนทุน	๑,๖๗๗,๔๒๐,๘๕๒.๑๑	๑,๖๗๗,๕๘๓,๐๔๐.๑๐
๔. รายได้	๑,๔๘๓,๓๔๐,๓๒๙.๖๔	๑,๔๖๖,๘๙๐,๓๗๔.๘๒
๕. ค่าใช้จ่าย	๑,๔๗๗,๓๔๗,๕๓๖.๒๒	๑,๔๕๕,๙๔๒,๒๙๓.๑๘
๖. รายได้สูง (ต่ำ) กว่าค่าใช้จ่าย	๕,๙๙๒,๗๙๓.๔๒	๑๐,๙๔๘,๐๘๑.๖๔

ประเด็นสำคัญ :

เงินทุนฯ ควรเพิ่มศักยภาพในการผลิต ปรับปรุง และพัฒนาพันธุ์ข้าวสายพันธุ์ใหม่ ที่มีคุณภาพสูงขึ้นและตรงต่อความต้องการของตลาด เช่น พันธุ์ข้าวเพื่อสุขภาพ



ผลการประเมินผลการดำเนินงาน กองทุนเพื่อการป้องกันและปราบปรามการค้ามนุษย์ ประจำปีบัญชี ๒๕๖๔



QR Code แสดงรายละเอียด
๑. รายงานการเงิน
๒. ผลประเมินการดำเนินงาน
๓. โครงสร้างคณะกรรมการ



ผ่าน

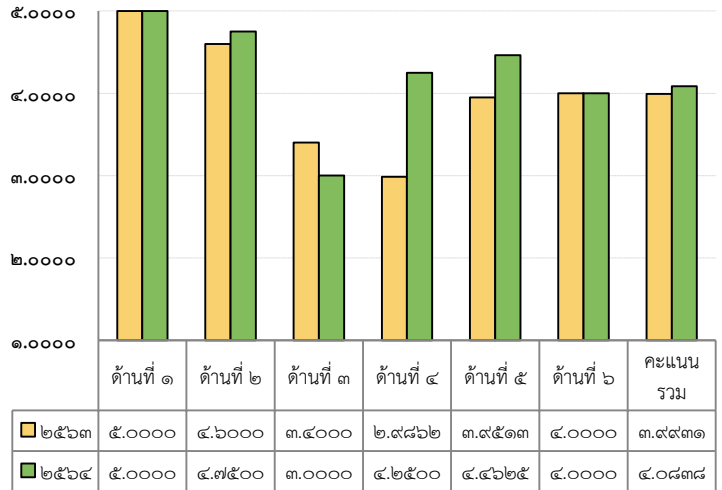


ปรับปรุง



ไม่ผ่าน

แผนภูมิแสดงเปรียบเทียบผลการประเมินประจำปีบัญชี ๒๕๖๓ - ๒๕๖๔



- ด้านที่ ๑ การเงิน
- ด้านที่ ๒ การสนองประโยชน์ต่อผู้มีส่วนได้ส่วนเสีย
- ด้านที่ ๓ การปฏิบัติการ
- ด้านที่ ๔ การบริหารจัดการ
- ด้านที่ ๕ คณะกรรมการบริหาร
- ด้านที่ ๖ นโยบายรัฐ/กระทรวงการคลัง



กระทรวงเจ้าสังกัด :
กระทรวงการพัฒนาสังคมและความมั่นคงของมนุษย์

ประเภททุนหมุนเวียน :
เพื่อการสงเคราะห์และสวัสดิการสังคม



วัตถุประสงค์ :
เพื่อเป็นทุนใช้จ่ายสำหรับการป้องกัน
และปราบปรามการค้ามนุษย์ และเป็นค่าใช้จ่าย
ในการบริหารกองทุน

วิสัยทัศน์ :

กองทุนฯ เป็นกลไกสำคัญในการสนับสนุนให้ทุกภาคส่วน
มีส่วนร่วมในการป้องกันและแก้ไขปัญหาค้ามนุษย์
ของประเทศให้บรรลุผลตามมาตรฐานอย่างมีประสิทธิภาพ



ผลการดำเนินงาน

การให้การสนับสนุน

- ช่วยเหลือและคุ้มครองผู้เสียหายจากการค้ามนุษย์ จำนวน ๓๓๑ ราย จำนวน ๕.๐๓ ล้านบาท
- สนับสนุนโครงการเพื่อป้องกันและปราบปรามการค้ามนุษย์ จำนวน ๔๙ โครงการ จำนวน ๙.๗๖ ล้านบาท
- สนับสนุนเงินรางวัลและค่าตอบแทนในการนำผู้กระทำความผิดเกี่ยวกับการค้ามนุษย์ จำนวน ๗๐ คดี จำนวน ๔.๒๘ ล้านบาท

การติดตามโครงการที่กองทุนฯ ให้การสนับสนุน

กองทุนฯ ได้ให้การสนับสนุนโครงการ และมีแผนดำเนินการให้แล้วเสร็จภายในปีบัญชี ๒๕๖๔ จำนวน ๑๙ โครงการ

ผลงานอื่น ๆ

กองทุนฯ ได้รับรายงานสถานการณ์การค้ามนุษย์และแผนยุทธศาสตร์การป้องกันและปราบปรามการค้ามนุษย์ จำนวน ๓๓ จังหวัด ซึ่งเป็น จังหวัดที่ได้รับเงินสนับสนุนจากกองทุนฯ

ในปีบัญชี ๒๕๖๔ กองทุนฯ มีผลคะแนนเฉลี่ย เท่ากับ ๔.๐๘๓๘ คะแนน เพิ่มขึ้นจากปีบัญชี ๒๕๖๓ เท่ากับ ๐.๐๙๐๗ คะแนน เนื่องจากกองทุนฯ สามารถใช้จ่ายเงินสำหรับการป้องกันและปราบปรามการค้ามนุษย์ตามวัตถุประสงค์ของกองทุนฯ โดยการช่วยเหลือและคุ้มครองผู้เสียหายจากการค้ามนุษย์ และดำเนินแผนงาน/โครงการตามที่กำหนดในแผนปฏิบัติการฯ ประจำปีบัญชี ๒๕๖๔ ได้ตามเป้าหมายที่กำหนด ซึ่งคณะกรรมการบริหารกองทุนฯ ได้ให้ความสำคัญกับการติดตามผลการดำเนินงานอย่างสม่ำเสมอ เพิ่มช่องทางการประชาสัมพันธ์ โดยดำเนินการประชาสัมพันธ์แนวทางการขอรับเงินสนับสนุนจากกองทุนฯ ผ่านทางเว็บไซต์ และเจ้าหน้าที่กองทุนฯ มีการชี้แจง แนะนำ สอบถาม และติดตาม เพื่ออธิบายแนวทางการขอรับการสนับสนุนเงินกองทุนฯ ให้ผู้ที่ขอรับการสนับสนุน

รายงานการเงิน :

หน่วย : บาท

รายการ	ปีบัญชี ๒๕๖๓	ปีบัญชี ๒๕๖๔
๑. สินทรัพย์รวม	๔๕,๙๐๐,๑๕๓.๓๐	๒๕,๒๕๐,๖๕๖.๑๗
๒. หนี้สินรวม	๑๙๙,๙๒๕.๐๐	๑,๐๓๕,๒๙๓.๐๐
๓. สินทรัพย์สุทธิ/ส่วนทุน	๔๕,๗๐๐,๒๒๘.๓๐	๒๔,๒๑๕,๓๖๓.๑๗
๔. รายได้	๓๒๐,๗๐๑.๓๖	๑๖๗,๒๖๙.๑๐
๕. ค่าใช้จ่าย	๒๔,๙๕๒,๖๔๓.๐๔	๒๑,๖๕๒,๑๓๔.๒๓
๖. รายได้สูง (ต่ำ) กว่าค่าใช้จ่าย	(๒๔,๖๒๒,๔๑๔.๖๘)	(๒๑,๔๘๔,๘๖๕.๑๓)

ประเด็นสำคัญ :

กองทุนฯ ควรมีการจัดลำดับความสำคัญของจังหวัดตามระดับความรุนแรงของสถานการณ์การค้ามนุษย์ และกำหนดแผนงานและเป้าหมายในการให้การสนับสนุนการดำเนินโครงการด้านการป้องกันและแก้ไขปัญหาค้ามนุษย์ของประเทศให้ชัดเจน เพื่อให้การดำเนินงานต่าง ๆ เป็นไปอย่างมีประสิทธิภาพ



ผลการประเมินผลการดำเนินงาน
เงินทุนหมุนเวียนการบริหารจัดการเหรียญกษาปณ์
ทรัพย์สินมีค่าของรัฐและการทำของ
ประจำปีบัญชี ๒๕๖๔



QR Code แสดงรายละเอียด
๑. รายงานการเงิน
๒. ผลประเมินการดำเนินงาน
๓. โครงสร้างคณะกรรมการ



ผ่าน



ปรับปรุง



ไม่ผ่าน



กระทรวงเจ้าสังกัด :
กระทรวงการคลัง

ประเภททุนหมุนเวียน :
เพื่อการจำหน่ายและการผลิต



วัตถุประสงค์ :
เพื่อการบริหารจัดการเหรียญกษาปณ์ ทรัพย์สินมีค่า
ของรัฐและการทำของ

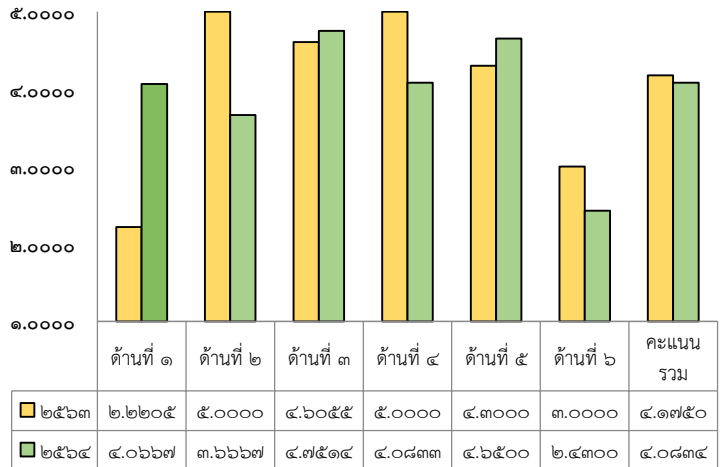


วิสัยทัศน์ :

เป็นเงินทุนหมุนเวียนที่มีความเป็นเลิศ
ในการบริหารจัดการด้านเหรียญกษาปณ์
ทรัพย์สินมีค่าของรัฐและของสิ่งจ้าง
ด้วยเทคโนโลยีที่ทันสมัย



แผนภูมิแสดงเปรียบเทียบผลการประเมินประจำปีบัญชี ๒๕๖๓ - ๒๕๖๔



ด้านที่ ๑ การเงิน

ด้านที่ ๒ การสนองประโยชน์ต่อผู้มีส่วนได้ส่วนเสีย

ด้านที่ ๓ การปฏิบัติการ

ด้านที่ ๔ การบริหารจัดการ

ด้านที่ ๕ คณะกรรมการบริหารฯ

ด้านที่ ๖ นโยบายรัฐบาล/กระทรวงการคลัง

ผลการดำเนินงาน



จำนวนการผลิตที่ผลิตได้

จำนวนการผลิตเหรียญกษาปณ์หมุนเวียน จำนวน ๗๗๐.๕๔ ล้านเหรียญ



รายได้จากการจำหน่ายและการผลิต

- รายได้จากการจำหน่ายผลิตภัณฑ์เหรียญ จำนวน ๒๙.๗๐ ล้านบาท
- รายได้จากการรับจ้างทำของ จำนวน ๓๑๕.๓๒ ล้านบาท



กำไร/ขาดทุนจากการจำหน่ายและการผลิต

- กำไรจากการจำหน่ายผลิตภัณฑ์เหรียญ จำนวน ๑๔.๑๙ ล้านบาท
- กำไรจากการรับจ้างทำของ จำนวน ๑๒๐.๕๔ ล้านบาท



อัตราส่วนการสูญเสียของการผลิต

- อัตราส่วนสูญเสียในการผลิตเหรียญกษาปณ์หมุนเวียน จำนวน ๔๔,๗๙๘ เหรียญ
- อัตราส่วนสูญเสียของชิ้นงานเครื่องราชอิสริยาภรณ์ จำนวน ๘๙ ดวง



ในปีบัญชี ๒๕๖๔ เงินทุนฯ มีผลคะแนนเฉลี่ย เท่ากับ ๔.๐๘๓๔ คะแนน ลดลงจากปีบัญชี ๒๕๖๓ เท่ากับ ๐.๐๙๑๖ คะแนน เนื่องจากเงินทุนฯ ได้รับผลกระทบจากสถานการณ์การแพร่เชื้อของโรค COVID - 19 ส่งผลให้ไม่สามารถดำเนินงานตามแผนการดำเนินงานตามแผนพัฒนาฐานข้อมูลสารสนเทศเพื่อการประเมินผลสัมฤทธิ์ และผลกระทบของทุนหมุนเวียนงานประจำปีบัญชี ๒๕๖๔ ได้ครบถ้วนทุกโครงการ รวมถึงไม่สามารถดำเนินการตามแผนพัฒนาระบบการจ่ายเงิน และการรับเงินของทุนหมุนเวียนผ่านระบบอิเล็กทรอนิกส์ได้ครบถ้วนทุกกิจกรรม

รายงานการเงิน :

หน่วย : บาท

รายการ	ปีบัญชี ๒๕๖๓	ปีบัญชี ๒๕๖๔
๑. สินทรัพย์รวม	๒๐,๒๘๑,๘๕๙,๔๖๒.๘๕	๒๑,๐๕๘,๗๘๑,๘๑๗.๒๔
๒. หนี้สินรวม	๒๕๙,๒๒๕,๙๒๕.๗๗	๔๐๘,๐๗๐,๘๕๑.๙๗
๓. สินทรัพย์สุทธิ/ส่วนทุน	๒๐,๐๒๒,๖๓๓,๕๓๗.๐๘	๒๐,๖๕๐,๗๓๐,๙๖๕.๒๗
๔. รายได้	๓,๒๐๘,๑๘๐,๘๕๕.๐๖	๒,๗๐๗,๒๒๗,๓๘๔.๘๕
๕. ค่าใช้จ่าย	๒,๕๐๔,๓๙๐,๐๖๒.๙๙	๒,๑๐๘,๖๕๓,๐๘๒.๕๕
๖. รายได้สูง (ต่ำ) กว่าค่าใช้จ่าย	๗๐๓,๗๘๙,๗๙๒.๐๗	๖๐๘,๕๗๗,๓๐๒.๓๐

ประเด็นสำคัญ :

เงินทุนฯ ควรถาช่องทางในการจัดแสดงพิพิธภัณฑ์นอกสถานที่ผ่านรูปแบบอื่น ๆ เพื่อให้เหมาะสมกับสถานการณ์ปัจจุบันที่ได้รับผลกระทบจากสถานการณ์แพร่ระบาดของโรคโควิด-๑๙



ผลการประเมินผลการดำเนินงาน กองทุนประกันสังคม ประจำปีบัญชี ๒๕๖๔



QR Code แสดงรายละเอียด
๑. รายงานการเงิน
๒. ผลประเมินการดำเนินงาน
๓. โครงสร้างคณะกรรมการ



ผ่าน



ปรับปรุง



ไม่ผ่าน



กระทรวงเจ้าสังกัด :
กระทรวงแรงงาน

ประเภททุนหมุนเวียน :

เพื่อการสงเคราะห์และสวัสดิการสังคม



วัตถุประสงค์ :

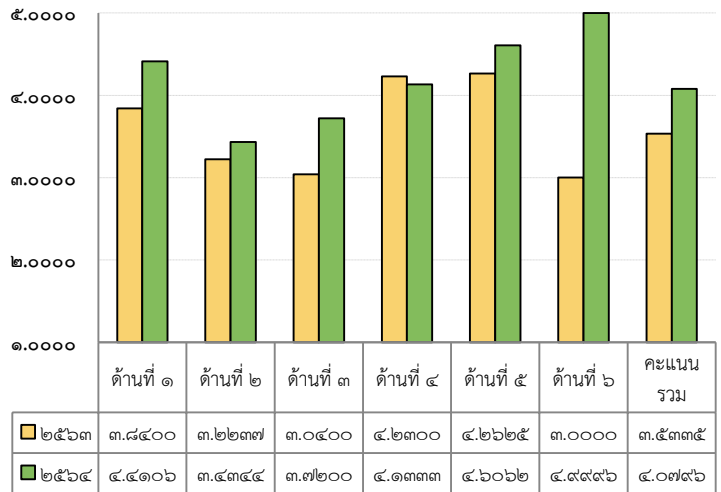
เพื่อเป็นทุนค่าใช้จ่ายให้ผู้ประกันตน
ได้รับประโยชน์ทดแทน

วิสัยทัศน์ :

ร่วมสร้างสรรค์สังคมแรงงาน
ที่มีหลักประกันถ้วนหน้าอย่างยั่งยืน



แผนภูมิแสดงเปรียบเทียบผลการประเมินประจำปีบัญชี ๒๕๖๓ - ๒๕๖๔



ด้านที่ ๑ การเงิน

ด้านที่ ๒ การสนองประโยชน์ต่อผู้มีส่วนได้ส่วนเสีย

ด้านที่ ๓ การปฏิบัติการ

ด้านที่ ๔ การบริหารจัดการ

ด้านที่ ๕ คณะกรรมการบริหารฯ

ด้านที่ ๖ นโยบายรัฐ/กระทรวงการคลัง

ผลการดำเนินงาน



จำนวนสถานประกอบการและจำนวนผู้ประกันตน

กองทุนฯ มีสถานประกอบการที่ขึ้นทะเบียน จำนวน ๔๙๐,๘๖๘ แห่ง
และมีผู้ประกันตน จำนวน ๒๓,๗๔๐,๙๕๔ คน

จำนวนเงินที่จ่ายประโยชน์ทดแทน

กองทุนฯ จ่ายเงินค่าประโยชน์ทดแทนทั้งหมด จำนวน ๑๕๙,๓๖๙.๑๒ ล้านบาท
ได้แก่

๑. กรณีเจ็บป่วย จำนวน ๘๔,๘๑๐.๗๘ ล้านบาท
๒. กรณีคลอดบุตร จำนวน ๖,๘๐๓.๙๔ ล้านบาท
๓. กรณีทุพพลภาพ จำนวน ๑,๓๕๓.๓๘ ล้านบาท
๔. กรณีเสียชีวิต จำนวน ๓,๓๙๔.๒๐ ล้านบาท
๕. กรณีสงเคราะห์บุตร จำนวน ๑๒,๙๘๗.๒๖ ล้านบาท
๖. กรณีชราภาพ จำนวน ๒๓,๙๗๒.๒๔ ล้านบาท
๗. กรณีว่างงาน จำนวน ๒๖,๐๔๗.๓๒ ล้านบาท



การจัดเก็บเงินสมทบ

กองทุนฯ สามารถจัดเก็บเงินสมทบได้ จำนวน ๑๔๘,๙๖๖.๐๗ ล้านบาท



ในปีบัญชี ๒๕๖๔ กองทุนฯ มีผลคะแนนเฉลี่ย เท่ากับ ๔.๐๗๙๖ เพิ่มขึ้นจากปีบัญชี ๒๕๖๓ เท่ากับ ๐.๕๔๖๑ คะแนน เนื่องจากกองทุนฯ เพิ่มมาตรการช่วยเหลือผู้ประกันตน และภาคธุรกิจของรัฐบาล เพื่อลดผลกระทบที่เกิดขึ้นจากสถานการณ์การแพร่ระบาดของโรคติดเชื้อไวรัสโคโรนา ๒๐๑๙ รวมทั้งการเพิ่ม/ปรับปรุงสิทธิประโยชน์ตามแผน จำนวน ๗ เรื่อง ส่งผลให้กองทุนฯ มีจำนวนผู้ประกันตนต่อจำนวนวัยแรงงานทั้งหมด อยู่ที่ร้อยละ ๖๔.๑๘ และสามารถจัดเก็บเงินสมทบได้ร้อยละ ๙๙.๔๓

รายงานการเงิน :

หน่วย : บาท

รายการ	ปีบัญชี ๒๕๖๓	ปีบัญชี ๒๕๖๔
๑. สินทรัพย์รวม	๒,๒๘๘,๔๙๙,๑๒๔,๙๒๙.๗๕	๒,๓๗๙,๔๙๔,๘๑๖,๙๖๑.๑๑
๒. หนี้สินรวม	๑,๖๖๔,๗๒๑,๕๕๙,๓๕๒.๒๖	๑,๗๕๗,๙๐๐,๓๓๗,๗๐๐.๐๖
๓. สินทรัพย์สุทธิ/ส่วนทุน	๖๒๓,๗๗๗,๕๖๙,๕๗๗.๔๙	๖๒๑,๕๙๔,๔๗๙,๒๖๑.๐๕
๔. รายได้	๒๓๑,๓๔๘,๔๒๑,๖๒๑.๖๔	๒๓๑,๒๘๔,๓๔๑,๗๓๔.๗๓
๕. ค่าใช้จ่าย	๒๓๗,๘๔๐,๖๙๓,๕๘๓.๒๘	๒๕๙,๒๐๓,๔๔๐,๙๙๖.๐๑
๖. รายได้สูง (ต่ำ) กว่าค่าใช้จ่าย	(๖,๔๙๒,๒๗๑,๙๖๑.๖๔)	(๒๗,๙๑๙,๐๙๙,๖๖๑.๒๘)

ประเด็นสำคัญ :

กองทุนฯ ให้ความสำคัญกับการบริหารอัตราผลตอบแทนต่อการลงทุน โดยเปรียบเทียบกับ Benchmark



ผลการประเมินผลการดำเนินงาน เงินทุนหมุนเวียนศูนย์อำนวยการสร้างอาวุธ ประจำปีบัญชี ๒๕๖๔



QR Code แสดงรายละเอียด
๑. รายงานการเงิน
๒. ผลประเมินการดำเนินงาน
๓. โครงสร้างคณะกรรมการ



กระทรวงเจ้าสังกัด :
กระทรวงกลาโหม

ประเภททุนหมุนเวียน :
เพื่อการจำหน่ายและผลิต

วัตถุประสงค์ :

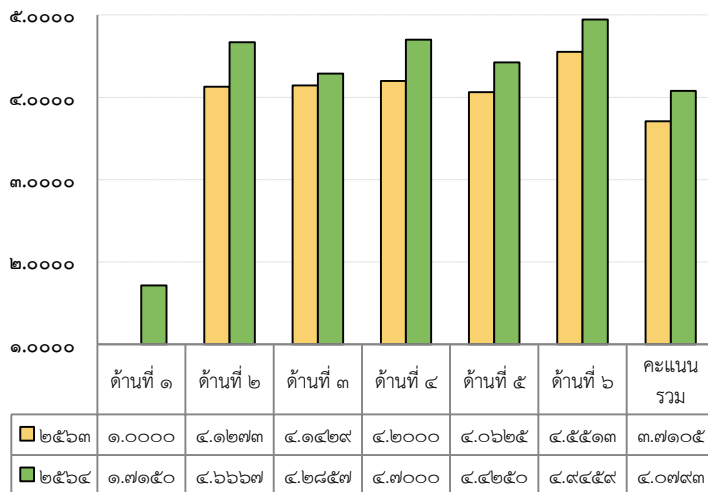
- เพื่อใช้จ่ายในการดำเนินการผลิตยุทธภัณฑ์และพัสดุ รวมทั้งการจัดหาชิ้นส่วนยุทธภัณฑ์และพัสดุที่เกี่ยวข้องกับงานที่กระทรวงกลาโหมกำหนดหรือได้รับการสั่งซื้อ สั่งจ้าง เพื่อขายและสนับสนุนให้แก่ส่วนราชการรัฐวิสาหกิจ หรือเอกชนในประเทศ ตามที่กระทรวงกลาโหมอนุมัติและเพื่อขายให้แก่ต่างประเทศ โดยขออนุมัติคณะรัฐมนตรีเป็นคราวๆ
- เพื่อใช้จ่ายในการวิจัยพัฒนายุทธภัณฑ์ และพัสดุที่จะผลิตในโรงงานของศูนย์อำนวยการสร้างอาวุธ หรือตามที่กระทรวงกลาโหมอนุมัติให้ดำเนินการ

วิสัยทัศน์ :

เป็นหน่วยงานที่ได้รับการยอมรับจากเหล่าทัพในมาตรฐานทางทหารของผลิตภัณฑ์และประสิทธิภาพทางการบริหารการผลิตอาวุธยุทธภัณฑ์ เพื่อการพึ่งพาตนเองของกองทัพ และมุ่งไปสู่การขายยังต่างประเทศในโอกาสต่อไป



แผนภูมิแสดงเปรียบเทียบผลการประเมินประจำปีบัญชี ๒๕๖๓ - ๒๕๖๔



ด้านที่ ๑ การเงิน

ด้านที่ ๒ การสนองประโยชน์ต่อผู้มีส่วนได้ส่วนเสีย

ด้านที่ ๓ การปฏิบัติการ

ด้านที่ ๔ การบริหารจัดการ

ด้านที่ ๕ คณะกรรมการบริหาร

ด้านที่ ๖ นโยบายรัฐ/กระทรวงการคลัง

ผลการดำเนินงาน

จำนวนผลผลิตที่ผลิตได้

- ลย./ค.๖๐ มม. รบ. เอ็ม ๒๖๑ (ไม่ประกอบขบวนหัว) จำนวน ๕,๐๐๐ นัด
- ลย./ค.๘๑ มม. รบ. เอ็ม ๒๖๒ (ไม่ประกอบขบวนหัว) จำนวน ๕,๐๐๐ นัด

รายได้จากการจำหน่ายผลผลิต

เงินทุนฯ มีรายได้จากการขายยุทธภัณฑ์ จำนวน ๑๒๗.๕๔ ล้านบาท

กำไร/ขาดทุน จากการผลิตและจำหน่าย

เงินทุนฯ มีกำไรขั้นต้นจากการขายยุทธภัณฑ์ จำนวน ๓๑.๔๔ ล้านบาท



ในปีบัญชี ๒๕๖๔ เงินทุนฯ มีผลคะแนนเฉลี่ย เท่ากับ ๔.๐๗๙๓ คะแนน เพิ่มขึ้นจากปีบัญชี ๒๕๖๓ เท่ากับ ๐.๓๖๘๘ คะแนน เนื่องจากเงินทุนฯ มีผลการสำรวจความพึงพอใจเพิ่มขึ้นอันเป็นผลมาจากการดำเนินงานตามแผนการให้บริการของเงินทุนฯ มีประสิทธิภาพซึ่งเงินทุนฯ ได้มอบหมายผู้รับผิดชอบโดยตรง คือ ศูนย์อำนวยการสร้างอาวุธ รวมทั้ง หน่วยงานที่เกี่ยวข้องได้ให้ความร่วมมือเป็นอย่างดี

รายงานการเงิน :

หน่วย : บาท

รายการ	ปีบัญชี ๒๕๖๓	ปีบัญชี ๒๕๖๔
๑. สินทรัพย์รวม	๗๐๒,๓๒๕,๘๐๙.๒๙	๖๗๕,๑๒๔,๒๘๒.๘๙
๒. หนี้สินรวม	๖๓,๙๖๖,๗๘๘.๗๕	๓๖,๑๑๕,๕๖๐.๐๑
๓. สินทรัพย์สุทธิ/ส่วนทุน	๖๓๘,๓๖๓,๐๒๐.๕๔	๖๓๙,๐๐๘,๗๒๓.๘๘
๔. รายได้	๑๒๗,๕๕๗,๐๕๗.๔๓	๖๑,๔๑๑,๔๖๓.๑๑
๕. ค่าใช้จ่าย	๑๑๗,๕๘๘,๕๕๗.๘๑	๖๐,๗๖๕,๗๖๙.๗๗
๖. รายได้สูง (ต่ำ) กว่าค่าใช้จ่าย	๙,๙๖๘,๕๐๙.๖๒	๖๔๕,๖๙๓.๓๔

หมายเหตุ : รายงานการเงินได้รับการตรวจสอบรับรองจาก สตง. ถึงปีบัญชี ๒๕๖๔

ประเด็นสำคัญ :

- แหล่งที่มาของวัตถุดิบในการผลิตของเงินทุนฯ มีจำกัด ทำให้ขาดโอกาสและทางเลือกในการจัดหา ควรเสาะหาแหล่งของวัตถุดิบเพิ่มเติมเพื่อให้เกิดประโยชน์สูงสุด รวมทั้งเงินทุนฯ ควรมีแนวทางที่ชัดเจนทั้งระยะสั้นและระยะยาว อีกทั้ง เงินทุนฯ ควรบริหารจัดการค่าใช้จ่ายในการขายและบริหารให้มีประสิทธิภาพเพิ่มขึ้น
- หากทุนหมุนเวียนมีงบประมาณเพียงพอ ควรจะใช้ผู้เชี่ยวชาญภายนอก (Third Party) ในการจัดสำรวจความพึงพอใจเพื่อสร้างความโปร่งใส



ผลการประเมินผลการดำเนินงาน กองทุนเพื่อส่งเสริมการท่องเที่ยวไทย ประจำปีบัญชี ๒๕๖๔



QR Code แสดงรายละเอียด
๑. รายงานการเงิน
๒. ผลประเมินการดำเนินงาน
๓. โครงสร้างคณะกรรมการ



ผ่าน



ปรับปรุง



ไม่ผ่าน

กระทรวงเจ้าสังกัด :
กระทรวงการท่องเที่ยวและกีฬา

ประเภททุนหมุนเวียน :
เพื่อการสนับสนุนส่งเสริม

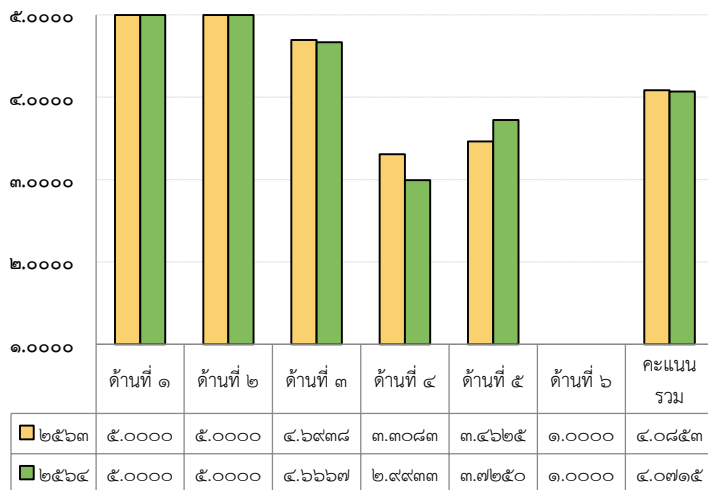
วัตถุประสงค์ :

เพื่อใช้เป็นทุนหมุนเวียนในการพัฒนาการท่องเที่ยว การสร้างขีดความสามารถในการแข่งขัน ให้อุตสาหกรรมท่องเที่ยว การพัฒนาทักษะด้านบริหาร การตลาด หรือการอนุรักษ์ทรัพยากรท่องเที่ยวในชุมชน รวมถึง การดูแลรักษาคุณภาพแหล่งท่องเที่ยว และส่งเสริมสินค้าทางการท่องเที่ยวใหม่ ๆ ในท้องถิ่นรวมทั้งการจัดให้มีการประกนภัยแก่นักท่องเที่ยวชาวต่างชาติในระหว่างท่องเที่ยวภายในประเทศ

วิสัยทัศน์ :

เป็นกองทุนที่มั่นคงที่สนับสนุนทางการเงินเพื่อส่งเสริมและพัฒนาการท่องเที่ยวของประเทศไทย

แผนภูมิแสดงเปรียบเทียบผลการประเมินประจำปีบัญชี ๒๕๖๓ - ๒๕๖๔



ด้านที่ ๑ การเงิน

ด้านที่ ๒ การสนองประโยชน์ต่อผู้มีส่วนได้ส่วนเสีย

ด้านที่ ๓ การปฏิบัติการ

ด้านที่ ๔ การบริหารจัดการ

ด้านที่ ๕ คณะกรรมการบริหาร

ด้านที่ ๖ นโยบายรัฐบาล/กระทรวงการคลัง

ผลการดำเนินงาน

จำนวนเงินที่ให้การสนับสนุน

กองทุนฯ ให้เงินสนับสนุนโครงการเพื่อส่งเสริมการท่องเที่ยวไทย จำนวน ๑ โครงการ จำนวน ๐.๑๕๐ ล้านบาท

การติดตามโครงการที่กองทุนฯ ให้การสนับสนุน

- จำนวนโครงการที่ดำเนินการได้ตามแผนปฏิบัติการกองทุนฯ จำนวน ๕ โครงการ
- ผลผลิต/ผลลัพธ์ของโครงการ (โครงการพัฒนาเส้นทางท่องเที่ยวย่านเมืองเก่าเพชรบุรี)
 - จำนวนนักท่องเที่ยวชาวไทยและชาวต่างชาติ ที่จะเดินทางมาเยี่ยมชมย่านเมืองเก่าเพชรบุรีเพิ่มมากขึ้น
 - ชุมชนและร้านค้าบริเวณย่านเมืองเก่ามีรายได้จากการท่องเที่ยวเพิ่มมากขึ้น

การประสานความร่วมมือของกองทุนฯ

กองทุนฯ ได้ประสานความร่วมมือกับหน่วยงานพันธมิตรในภาครัฐ และ/หรือเอกชน เพื่อเพิ่มขีดความสามารถในการสนับสนุนทางการเงินของกองทุนฯ ในรูปแบบการสนับสนุนงบประมาณสมทบ (Matching Fund) จำนวน ๖ โครงการ



ในปีบัญชี ๒๕๖๔ กองทุนฯ มีผลคะแนนเฉลี่ย เท่ากับ ๔.๐๗๑๕ คะแนน ลดลงจากปีบัญชี ๒๕๖๓ เท่ากับ ๐.๐๑๓๘ คะแนน เนื่องจากกองทุนการบริหารความเสี่ยง และการควบคุมภายใน และด้านการตรวจสอบภายในที่ไม่เป็นไปตามเป้าหมาย เนื่องจากยังดำเนินการได้ไม่ครบถ้วน อีกทั้งด้านการดำเนินงานตามนโยบายรัฐ/กระทรวงการคลัง ที่มีผลการดำเนินงานต่ำกว่าเป้าหมาย เนื่องจากโครงการที่ได้รับการสนับสนุนเงินอุดหนุนที่ได้รับการอนุมัติช่วงปลายปีบัญชี ส่งผลให้ไม่สามารถเบิกจ่ายได้ตามงบประมาณ

รายงานการเงิน :

หน่วย : บาท

รายการ	ปีบัญชี ๒๕๖๓	ปีบัญชี ๒๕๖๔
๑. สินทรัพย์รวม	๒๐,๑๗๕,๗๑๓.๑๓	๘,๖๐๙,๑๕๐.๙๙
๒. หนี้สินรวม	๗๒,๐๐๐.๐๐	๑๔๙,๖๐๐.๐๐
๓. สินทรัพย์สุทธิ/ส่วนทุน	๒๐,๑๐๓,๗๑๓.๑๓	๘,๔๕๙,๕๕๐.๙๙
๔. รายได้	๑,๗๖๘,๖๙๔.๑๙	๓,๓๒๔,๙๙๘.๒๔
๕. ค่าใช้จ่าย	๑๑,๓๘๘,๓๘๘.๙๖	๑๔,๙๖๙,๑๖๐.๓๘
๖. รายได้สูง (ต่ำ) กว่าค่าใช้จ่าย	(๙,๖๑๙,๖๙๔.๗๗)	(๑๑,๖๔๔,๑๖๒.๑๔)

หมายเหตุ : รายงานการเงินได้รับการตรวจสอบรับรองจาก สตง. ถึงปีบัญชี ๒๕๖๔

ประเด็นสำคัญ :

- กองทุนฯ ควรประชาสัมพันธ์ให้หน่วยงาน องค์กร หรือชุมชนที่เกี่ยวข้องกับการท่องเที่ยวได้รับทราบถึงบทบาทหน้าที่ของกองทุนฯ หลักเกณฑ์ และช่องทางในการขอรับการสนับสนุนจากกองทุนฯ เพื่อพัฒนาแหล่งท่องเที่ยว โดยเฉพาะแหล่งท่องเที่ยวเมืองรอง แหล่งท่องเที่ยวตามวิถีชุมชน แหล่งท่องเที่ยวเชิงเกษตร เป็นต้น
- กองทุนฯ ควรเร่งดำเนินการในการของบประมาณสนับสนุนการดำเนินงานตามภารกิจของกองทุนฯ



ผลการประเมินผลการดำเนินงาน เงินทุนหมุนเวียนการสังคีต ประจำปีบัญชี ๒๕๖๔



QR Code แสดงรายละเอียด
๑. รายงานการเงิน
๒. ผลประเมินการดำเนินงาน
๓. โครงสร้างคณะกรรมการ



กระทรวงเจ้าสังกัด :
กระทรวงวัฒนธรรม

ประเภททุนหมุนเวียน :
เพื่อการสนับสนุนส่งเสริม

วัตถุประสงค์ :

เพื่อใช้ในการอนุรักษ์ เผยแพร่ หรือส่งเสริม
วัฒนธรรมของชาติเกี่ยวกับการแสดง
นาฏศิลป์ โขน ละคร ดนตรีสากล ดนตรีไทย
และการเล่นพื้นเมือง

วิสัยทัศน์ :

รักษาศาสตร์สังคีต ยึดจารีตพื้นฟู
พัฒนาให้คงอยู่ เผยแพร่สู่ประชาชน



ผ่าน

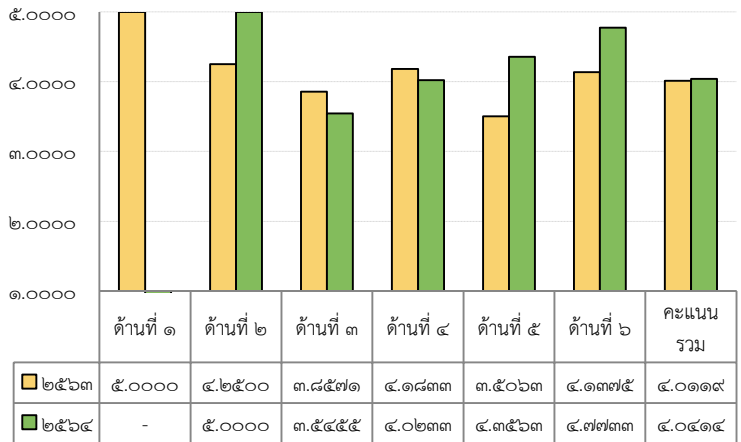


ปรับปรุง



ไม่ผ่าน

แผนภูมิแสดงเปรียบเทียบผลการประเมินประจำปีบัญชี ๒๕๖๓ - ๒๕๖๔



ด้านที่ ๑ การเงิน

ด้านที่ ๒ การสนองประโยชน์ต่อผู้มีส่วนได้ส่วนเสีย

ด้านที่ ๓ การปฏิบัติการ

ด้านที่ ๔ การบริหารจัดการ

ด้านที่ ๕ คณะกรรมการบริหาร

ด้านที่ ๖ นโยบายรัฐ/กระทรวงการคลัง

หมายเหตุ : ปีบัญชี ๒๕๖๔ ไม่มีการประเมินด้านการเงิน

ผลการดำเนินงาน



รายได้

เงินทุนฯ มีรายได้รวมเท่ากับ ๑.๐๓ ล้านบาท ซึ่งประกอบไปด้วย รายได้จาก
จัดการแสดง และรายได้อื่นที่เกิดจากการดำเนินงานของเงินทุนฯ



จำนวนผู้เข้าชมต่อการแสดง

๑. เงินทุนฯ มีจำนวนรอบการแสดงทั้งสิ้น ๑๐ รอบ
๒. เงินทุนฯ มีจำนวนผู้เข้าชมทั้งสิ้น ๒,๗๗๗ คน
๓. เงินทุนฯ สามารถจำหน่ายบัตรเข้าชมการแสดงผ่านระบบออนไลน์ จำนวน ๑,๕๐๑ ที่นั่ง คิดเป็นร้อยละ ๕๔.๐๕



การเผยแพร่ผลงานทางสื่อออนไลน์

เงินทุนฯ สามารถเผยแพร่และประชาสัมพันธ์การแสดง เพิ่มขึ้น จำนวน ๙ ช่องทาง ประกอบด้วย ๑) ปฏิทินการแสดงประจำปี/ใบโฆษณาประชาสัมพันธ์ ๒) Website ๓) Youtube ๔) Facebook Fanpage ๕) จัดกิจกรรมการแสดงสัญจรสู่ภูมิภาค ๖) จัดทนาย/หนังสือราชการสำหรับประชาสัมพันธ์รายการแสดงประจำปี ๗) นิทรรศการ ๘) สุนัขบัตร และ ๙) จอ LED หน้าโรงละครแห่งชาติ



ในปีบัญชี ๒๕๖๔ เงินทุนฯ มีผลคะแนนเฉลี่ย เท่ากับ ๔.๐๔๑๔ คะแนน เพิ่มขึ้นจากปีบัญชี ๒๕๖๓ เท่ากับ ๐.๐๒๙๕ คะแนน เนื่องจากเงินทุนฯ สามารถเพิ่มช่องทางการเผยแพร่ศิลปวัฒนธรรมด้านนาฏดุริยางคศิลป์ ได้ตามเป้าหมายที่กำหนด รวมทั้งคณะกรรมการ ผู้บริหาร และบุคลากรของเงินทุนฯ ให้ความสนใจในการบริหาร การดำเนินงานขององค์กรเพิ่มมากขึ้น

รายงานการเงิน :

หน่วย : บาท

รายการ	ปีบัญชี ๒๕๖๓	ปีบัญชี ๒๕๖๔
๑. สินทรัพย์รวม	๑๕,๗๗๘,๓๕๒.๙๕	๑๑,๗๔๒,๕๖๕.๔๐
๒. หนี้สินรวม	๔๔๗,๘๓๐.๐๐	๐.๐๐
๓. สินทรัพย์สุทธิ/ส่วนทุน	๑๕,๓๓๐,๕๒๒.๙๕	๑๑,๗๔๒,๕๖๕.๔๐
๔. รายได้	๔,๒๘๔,๕๔๖.๖๖	๑,๑๒๔,๒๘๐.๓๕
๕. ค่าใช้จ่าย	๖,๖๙๒,๒๕๐.๑๘	๔,๗๑๒,๒๓๗.๙๐
๖. รายได้สูง (ต่ำ) กว่าค่าใช้จ่าย	(๒,๔๐๗,๗๐๓.๕๒)	(๓,๕๘๗,๙๕๗.๕๕)

ประเด็นสำคัญ :

๑. ควรเพิ่มแนวทางการเผยแพร่การแสดงต่าง ๆ ให้ความสำคัญ หลากหลายและน่าสนใจมากขึ้น เพื่อดึงดูดกลุ่มเป้าหมาย เช่น กลุ่มเยาวชน กลุ่มนักเรียน/นักศึกษา หรือกลุ่มวัยทำงาน เป็นต้น
๒. เงินทุนฯ ควรนำระบบเทคโนโลยีสารสนเทศเข้ามา ดำเนินงานในกระบวนการต่าง ๆ

หมายเหตุ : รายงานการเงินได้รับการตรวจสอบรับรองจาก สตง. ถึงปีบัญชี ๒๕๖๔



ผลการประเมินผลการดำเนินงาน กองทุนอ้อยและน้ำตาลทราย ประจำปีบัญชี ๒๕๖๔



QR Code แสดงรายละเอียด
๑. รายงานการเงิน
๒. ผลประเมินการดำเนินงาน
๓. โครงสร้างคณะกรรมการ



ผ่าน



ปรับปรุง



ไม่ผ่าน



OFFICE OF THE CANE AND SUGAR FUND
เป็นองค์กรสนับสนุนและส่งเสริมอุตสาหกรรมอ้อย
และน้ำตาลทราย ของไทย ให้เติบโตอย่างยั่งยืนภาพ



กระทรวงเจ้าสังกัด :
กระทรวงอุตสาหกรรม

ประเภททุนหมุนเวียน :
เพื่อการสนับสนุนส่งเสริม



วัตถุประสงค์ :

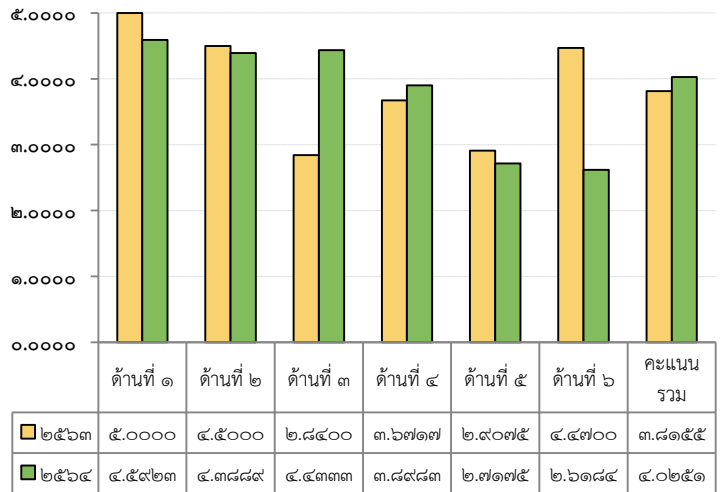
- ศึกษา วิจัย พัฒนา และส่งเสริมการผลิต การใช้และจำหน่ายอ้อยและน้ำตาลทราย
- รักษาเสถียรภาพของอุตสาหกรรมอ้อยและน้ำตาลทราย
- รักษาเสถียรภาพของราคาน้ำตาลทรายที่ใช้บริโภคในประเทศ

วิสัยทัศน์ :

เป็นองค์กรสนับสนุนและส่งเสริมอุตสาหกรรมอ้อยและน้ำตาลทรายของไทยให้เติบโตอย่างมีเสถียรภาพและยั่งยืน



แผนภูมิแสดงเปรียบเทียบผลการประเมินประจำปีบัญชี ๒๕๖๓ - ๒๕๖๔



ด้านที่ ๑ การเงิน

ด้านที่ ๒ การสนองประโยชน์ต่อผู้มีส่วนได้ส่วนเสีย

ด้านที่ ๓ การปฏิบัติการ

ด้านที่ ๔ การบริหารจัดการ

ด้านที่ ๕ คณะกรรมการบริหาร

ด้านที่ ๖ นโยบายรัฐบาล/กระทรวงการคลัง

ผลการดำเนินงาน

การให้การสนับสนุน

- การจ่ายเงินชดเชยราคาอ้อยและผลตอบแทนการผลิต จำนวน ๒๓,๘๘๐ ล้านบาท
- การจ่ายเงินอุดหนุนสำนักงานคณะกรรมการอ้อยและน้ำตาลทราย จำนวน ๓๘๕.๗๕ ล้านบาท

การติดตามโครงการที่กองทุนฯ ให้การสนับสนุน

- กองทุนฯ สามารถดำเนินการสรรหาและจัดทำบันทึกความร่วมมือ (MOU) เพื่อศึกษา วิจัย และพัฒนาการผลิต การใช้และการจำหน่ายอ้อย และน้ำตาลทรายกับเครือข่ายพันธมิตร ทั้งภาครัฐ และเอกชนได้สำเร็จ จำนวน ๕ หน่วยงาน
- ในการจัดทำ MOU มีการระบุความร่วมมือที่เกี่ยวกับการยกระดับคุณภาพความหวานของอ้อยและน้ำตาลทราย และการสร้างนวัตกรรม ที่มุ่งเน้นการนำผลิตภัณฑ์จากอ้อยและน้ำตาลทรายไปแปรรูปเป็นผลิตภัณฑ์รูปแบบใหม่ เช่น เอทานอล ไบโอฟอสฟอริก ไบโอดีเอ็ม และนำไปผลิตไฟฟ้า เป็นต้น

การเพิ่มปริมาณผลผลิตและการลดต้นทุนการผลิต

กองทุนฯ สามารถผลักดันให้มีการเพิ่มปริมาณอ้อยสดโดยการเข้าร่วมโครงการจัดซื้อรถตัดอ้อยได้เพิ่มขึ้นร้อยละ ๓๗ และกองทุนฯ สามารถผลักดันให้มีการลดต้นทุนการผลิตของชาวไร้อ้อยได้เท่ากับ ๑๘๗ บาทต่อตัน



ในปีบัญชี ๒๕๖๔ กองทุนฯ มีผลคะแนนเฉลี่ย เท่ากับ ๔.๐๒๕๑ เพิ่มขึ้นจากปีบัญชี ๒๕๖๓ เท่ากับ ๐.๒๐๙๖ เนื่องจากได้ดำเนินการจัดทำบันทึกข้อตกลงความร่วมมือเพื่อส่งเสริม สนับสนุนการพัฒนา และบทบาทระหว่างสำนักงานกองทุนอ้อยและน้ำตาลทราย และหน่วยงานภาครัฐและเอกชน ในการส่งเสริมการศึกษา วิจัย และส่งเสริมการผลิต การใช้และการจำหน่ายอ้อยและน้ำตาลทราย และสามารถผลักดันให้มีการเพิ่มปริมาณอ้อยสดในอุตสาหกรรมอ้อยและน้ำตาลทรายได้ร้อยละ ๓๗ โดยจากการเก็บรวบรวมผลการดำเนินงานของชาวไร่ที่เข้าร่วมโครงการจัดซื้อรถตัดอ้อยตั้งแต่ฤดูกาลผลิตปี ๒๕๖๓/๒๕๖๔

รายงานการเงิน :

หน่วย : บาท

รายการ	ปีบัญชี ๒๕๖๓	ปีบัญชี ๒๕๖๔
๑. สินทรัพย์รวม	๓๖,๔๑๘,๐๔๓,๐๘๖.๘๓	๑๗,๖๗๐,๔๖๖,๗๘๒.๓๗
๒. หนี้สินรวม	๒,๑๐๓,๐๕๑,๐๒๐.๐๓	๔,๕๓๖,๑๐๐,๕๐๘.๒๐
๓. สินทรัพย์สุทธิ/ส่วนทุน	๓๖,๔๑๘,๐๔๓,๐๖๖.๘๐	๑๓,๑๓๔,๓๖๖,๒๗๘.๑๗
๔. รายได้	๖,๓๑๖,๙๑๑,๑๘๙.๘๒	๓,๒๘๐,๐๕๙,๕๘๑.๒๙
๕. ค่าใช้จ่าย	๑๓,๖๐๓,๔๑๙,๒๔๑.๘๘	๒๔,๔๖๐,๗๒๕,๓๗๓.๙๒
๖. รายได้สูง (ต่ำ) กว่าค่าใช้จ่าย	(๗,๓๘๖,๕๐๘,๐๕๒.๐๖)	(๒๑,๑๘๐,๖๖๕,๗๙๒.๖๓)

ประเด็นสำคัญ :

กองทุนฯ ควรวิเคราะห์สาเหตุ หาแนวทาง และวิธีการในการแก้ไขปัญหายุ่งยากเกี่ยวกับการส่งเสริมให้เกษตรกรชาวไร้อ้อยใช้รถตัดอ้อยด้วยการให้สินเชื่อ ดอกเบี้ยต่ำ แต่ก็ยังไม่ประสบความสำเร็จเท่าที่ควร (พิจารณาจากจำนวนเงินของโครงการสินเชื่อสำหรับซื้อรถตัดอ้อยที่ไม่ได้เพิ่มขึ้นอย่างมีนัยสำคัญ) โดยอาจจะต้องมีการหารือกับหน่วยงานอื่น ๆ ที่เกี่ยวข้อง เช่น กระทรวงแรงงาน เป็นต้น เพื่อร่วมกันแก้ไขปัญหาดังกล่าวให้เป็นไปอย่างมีประสิทธิภาพ



ผลการประเมินผลการดำเนินงาน กองทุนสำหรับผู้เดินทางไปประกอบพิธีฮัจย์ ประจำปีบัญชี ๒๕๖๔



QR Code แสดงรายละเอียด
๑. รายงานการเงิน
๒. ผลประเมินการดำเนินงาน
๓. โครงสร้างคณะกรรมการ



กระทรวงเจ้าสังกัด :
กระทรวงมหาดไทย

ประเภททุนหมุนเวียน :
เพื่อการสนับสนุนส่งเสริม



วัตถุประสงค์ :

1. เพื่อเป็นเงินสำรองจ่ายค่าที่พักเป็นการล่วงหน้าสำหรับผู้แสวงบุญชาวไทยที่จะเดินทางไปปฏิบัติศาสนกิจ ณ เมืองมักกะห์และเมืองมะดีนะห์ ประเทศซาอุดีอาระเบีย
2. เพื่อเป็นเงินสำรองจ่ายและหรือค่าใช้จ่ายในการบริหารจัดการงานที่เกี่ยวกับกิจการฮัจย์ตามที่คณะกรรมการกำหนด

วิสัยทัศน์ :

เป็นกองทุนฯ หลัก ที่สนับสนุนให้ผู้แสวงบุญชาวไทยได้รับความสะดวกในการไปประกอบพิธีฮัจย์



ผ่าน

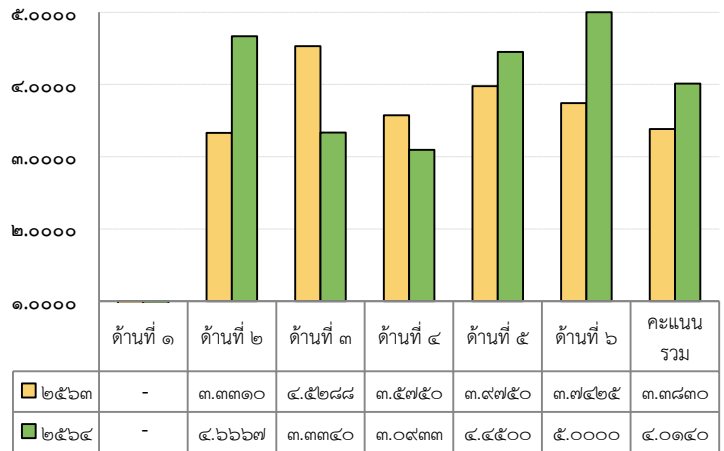


ปรับปรุง



ไม่ผ่าน

แผนภูมิแสดงเปรียบเทียบผลการประเมินประจำปีบัญชี ๒๕๖๓ - ๒๕๖๔



ด้านที่ ๑ การเงิน

ด้านที่ ๒ การสนองประโยชน์ต่อผู้มีส่วนได้ส่วนเสีย

ด้านที่ ๓ การปฏิบัติการ

ด้านที่ ๔ การบริหารจัดการ

ด้านที่ ๕ คณะกรรมการบริหารฯ

ด้านที่ ๖ นโยบายรัฐบาล/กระทรวงการคลัง

หมายเหตุ : ในปีบัญชี ๒๕๖๓ และ ๒๕๖๔ ไม่มีการประเมินตัวชี้วัดด้านการเงิน

ผลการดำเนินงาน



การบริหารเงินยืมกองทุนฯ

จากปัญหาการแพร่ระบาดของโรคติดเชื้อไวรัสโคโรนา ๒๐๑๙ ส่งผลให้ผู้แสวงบุญไม่สามารถเดินทางไปประกอบพิธีฮัจย์ได้



อัสสลาม
มูลนิธิกุญ

ความพึงพอใจของผู้ประกอบกิจการฮัจย์ที่ยืมเงินกองทุนฯ

ไม่สามารถสำรวจความพึงพอใจของผู้แสวงบุญที่จะเดินทางไปประกอบพิธีฮัจย์ได้ เนื่องจากการแพร่ระบาดของโรคติดเชื้อไวรัสโคโรนา ๒๐๑๙



ในปีบัญชี ๒๕๖๔ เงินทุนฯ มีผลคะแนนเฉลี่ย เท่ากับ ๔.๐๑๔๐ คะแนน เพิ่มขึ้นจากปีบัญชี ๒๕๖๓ เท่ากับ ๐.๖๓๑๐ คะแนน เนื่องจากทุนหมุนเวียนสามารถดำเนินงานตามแผนประชาสัมพันธ์ร้อยละ ๑๐๐ ของแผนงาน/กิจกรรม ผลการสำรวจพบว่ามีกรรับรู้ เข้าใจในวัตถุประสงค์และบริบทของกองทุนฯ มากและมากที่สุด ร้อยละ ๑๐๐ ของผู้ตอบแบบสอบถามทั้งหมด นอกจากนี้ ยังมีตัวชี้วัดร้อยละการใช้จ่ายภาพรวมที่เกิดขึ้นจริงเทียบกับแผนการใช้จ่ายภาพรวมประจำปี ซึ่งทุนหมุนเวียนสามารถใช้จ่ายภาพรวม คิดเป็นร้อยละ ๑๐๐ ของแผน

รายงานการเงิน :

หน่วย : บาท

รายการ	ปีบัญชี ๒๕๖๓	ปีบัญชี ๒๕๖๔
๑. สินทรัพย์รวม	๓๐๐,๑๓๖,๗๖๑.๓๐	๓๐๐,๐๕๓,๐๔๗.๒๙
๒. หนี้สินรวม	๐.๐๐	๐.๐๐
๓. สินทรัพย์สุทธิ/ส่วนทุน	๓๐๐,๑๓๖,๗๖๑.๓๐	๓๐๐,๐๕๓,๐๔๗.๒๙
๔. รายได้	๐.๐๐	๐.๐๐
๕. ค่าใช้จ่าย	๑๔๐,๕๕๐.๐๐	๘๓,๗๑๔.๐๑
๖. รายได้สูง (ต่ำ) กว่าค่าใช้จ่าย	(๑๔๐,๕๕๐.๐๐)	(๘๓,๗๑๔.๐๑)

หมายเหตุ : รายงานการเงินได้รับการตรวจสอบรับรองจาก สตง. ถึงปีบัญชี ๒๕๖๔

ประเด็นสำคัญ :

กองทุนฯ ควรดำเนินการตามแผนประชาสัมพันธ์ เพื่อให้ประชาชนได้รับรู้ เข้าใจวัตถุประสงค์และบริบทของกองทุนฯ



ผลการประเมินผลการดำเนินงาน กองทุนพัฒนาดิจิทัลเพื่อเศรษฐกิจและสังคม ประจำปีบัญชี ๒๕๖๔



QR Code แสดงรายละเอียด
๑. รายงานการเงิน
๒. ผลประเมินการดำเนินงาน
๓. โครงสร้างคณะกรรมการ



กระทรวงเจ้าสังกัด :
กระทรวงดิจิทัลเพื่อเศรษฐกิจและสังคม



ประเภททุนหมุนเวียน :
เพื่อการสนับสนุนส่งเสริม



วัตถุประสงค์ :

เพื่อใช้จ่ายเกี่ยวกับการพัฒนาดิจิทัลเพื่อเศรษฐกิจและสังคม เพื่อให้เป็นไปตามนโยบายและแผนระดับชาติว่าด้วยการพัฒนาดิจิทัลเพื่อเศรษฐกิจและสังคม และแผนยุทธศาสตร์การส่งเสริมเศรษฐกิจดิจิทัล

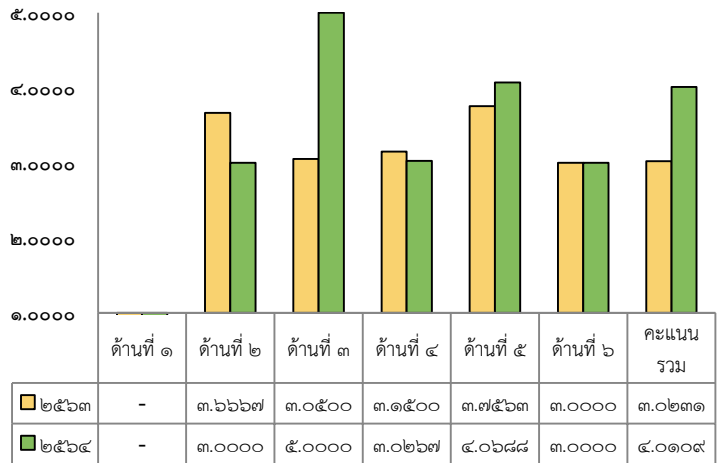


วิสัยทัศน์ :

เป็นกองทุนชั้นนำในการผลักดันและเพิ่มขีดความสามารถการพัฒนาเศรษฐกิจและสังคมไทยด้านเทคโนโลยีดิจิทัล



แผนภูมิแสดงเปรียบเทียบผลการประเมินประจำปีบัญชี ๒๕๖๓ - ๒๕๖๔



ด้านที่ ๑ การเงิน

ด้านที่ ๒ การสนองประโยชน์ต่อผู้มีส่วนได้ส่วนเสีย

ด้านที่ ๓ การปฏิบัติการ

ด้านที่ ๔ การบริหารจัดการฯ

ด้านที่ ๕ คณะกรรมการบริหารฯ

ด้านที่ ๖ นโยบายรัฐบาล/กระทรวงการคลัง

หมายเหตุ : ปีบัญชี ๒๕๖๓ และ ๒๕๖๔ ไม่มีการประเมินด้านการเงิน

ผลการดำเนินงาน



การให้การสนับสนุน

กองทุนฯ จัดสรรเงินส่งเสริม สนับสนุน ช่วยเหลือ และอุดหนุนการวิจัยและพัฒนาให้แก่หน่วยงานต่าง ๆ จำนวน ๑๙๔ โครงการ จำนวน ๕,๕๒๙.๘๔ ล้านบาท



ในปีบัญชี ๒๕๖๔ กองทุนฯ มีผลคะแนนเฉลี่ย เท่ากับ ๔.๐๑๐๙ คะแนน เพิ่มขึ้นจากปีบัญชี ๒๕๖๓ เท่ากับ ๐.๙๘๗๘ คะแนน เนื่องจากคณะกรรมการบริหารกองทุนฯ ให้ความสำคัญในการติดตามการดำเนินงานตามภารกิจของกองทุนฯ โดยเฉพาะการกำหนดนโยบายในการให้เงินสนับสนุนโครงการและการติดตามโครงการที่ได้รับการสนับสนุนเงินจากกองทุนฯ อย่างต่อเนื่อง



จำนวนโครงการที่สามารถดำเนินการได้

โครงการสามารถดำเนินการได้แล้วเสร็จ จำนวน ๕ โครงการ เช่น
๑. โครงการพัฒนาระบบการวิเคราะห์พยากรณ์หลักฐานทางดิจิทัลในคดีละเมิดทางเพศต่อเด็กทางอินเทอร์เน็ต
๒. โครงการอบรมเชิงปฏิบัติการการเขียนโปรแกรมด้วยภาษา Python เพื่อเตรียมความพร้อมการเป็นวิทยากรมีอาชีพสำหรับคนตาบอด

รายงานการเงิน :

หน่วย : บาท

รายการ	ปีบัญชี ๒๕๖๓	ปีบัญชี ๒๕๖๔
๑. สินทรัพย์รวม	๕,๐๓๔,๒๗๗,๔๐๖.๖๗	๙,๓๖๗,๘๓๔,๙๔๔.๑๕
๒. หนี้สินรวม	๘๐๔,๖๘๑,๕๘๔.๘๖	๓๓๗,๗๖๖,๘๓๕.๔๖
๓. สินทรัพย์สุทธิ/ส่วนทุน	๔,๒๒๙,๐๙๕,๘๒๑.๘๑	๙,๐๓๐,๐๖๘,๑๐๘.๖๙
๔. รายได้	๑,๒๗๕,๐๖๓,๐๑๓.๗๓	๖,๐๓๘,๑๘๗,๔๑๖.๗๓
๕. ค่าใช้จ่าย	๒,๒๐๙,๔๙๔,๐๘๗.๗๓	๑,๒๓๗,๒๒๕,๑๒๙.๘๕
๖. รายได้สูง (ต่ำ) กว่าค่าใช้จ่าย	(๙๓๔,๔๓๑,๐๗๔.๐๐)	๔,๘๐๐,๙๖๒,๒๘๖.๘๘

ประเด็นสำคัญ :

กองทุนฯ ควรกำหนดเป้าหมายที่สามารถวัดผลลัพธ์ด้านประสิทธิภาพของกองทุนฯ ให้เงินสนับสนุนโครงการต่าง ๆ



ผลการประเมินผลการดำเนินงาน กองทุนจัดการซากดึกดำบรรพ์ ประจำปีบัญชี ๒๕๖๔



QR Code แสดงรายละเอียด
๑. รายงานการเงิน
๒. ผลประเมินการดำเนินงาน
๓. โครงสร้างคณะกรรมการ



กระทรวงเจ้าสังกัด :

กระทรวงทรัพยากรธรรมชาติและสิ่งแวดล้อม

ประเภททุนหมุนเวียน :

เพื่อการสนับสนุนส่งเสริม



วัตถุประสงค์ :

เพื่อสนับสนุนส่งเสริม การศึกษาวิจัย การอนุรักษ์ การพัฒนา การบริหารจัดการซากดึกดำบรรพ์ การรวบรวม และจัดเก็บหลักฐานทางธรณีวิทยา

วิสัยทัศน์ :

เป็นกลไกทางการเงิน สนับสนุนการบริหารจัดการซากดึกดำบรรพ์ตามกฎหมาย อย่างคล่องตัวและมีประสิทธิภาพ



ผ่าน

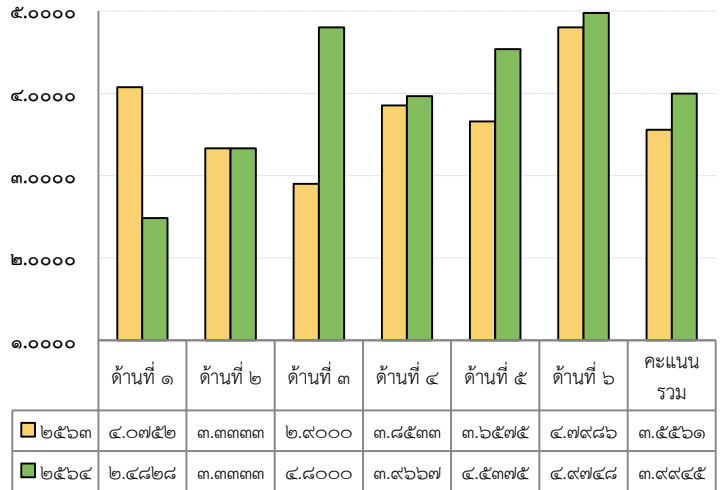


ปรับปรุง



ไม่ผ่าน

แผนภูมิแสดงเปรียบเทียบผลการประเมินประจำปีบัญชี ๒๕๖๓ - ๒๕๖๔



ด้านที่ ๑ การเงิน

ด้านที่ ๒ การสนองประโยชน์ต่อผู้มีส่วนได้ส่วนเสีย

ด้านที่ ๓ การปฏิบัติการ

ด้านที่ ๔ การบริหารจัดการ

ด้านที่ ๕ คณะกรรมการบริหาร

ด้านที่ ๖ นโยบายรัฐบาล/กระทรวงการคลัง

ผลการดำเนินงาน



จำนวนเงินที่ให้การสนับสนุนเพื่อวิจัย อนุรักษ์ และพัฒนาแหล่งซากดึกดำบรรพ์ ในปีบัญชี ๒๕๖๔ จำนวน ๗.๗๒ ล้านบาท จำนวน ๘ โครงการ



รายได้จากการดำเนินงาน ปีบัญชี ๒๕๖๔

ผลการดำเนินงานในปีบัญชี ๒๕๖๔ กองทุนฯ มีรายได้ ๑.๔๐ ล้านบาท โดยสถานการณ์โควิด-19 ทำให้รายได้ลดลง



โครงการที่กองทุนฯ ให้การสนับสนุน

ดำเนินโครงการบริหารจัดการซากดึกดำบรรพ์ที่เกิดจากความร่วมมือของเครือข่ายพันธมิตร ที่ทำให้เกิดประโยชน์เชิงสังคม/หรือเชิงพาณิชย์ได้ ๖ โครงการ (ต่ำกว่าเป้าหมาย)



ผลงานอื่น ๆ

- การติดตามและประเมินประสิทธิผลโครงการที่ได้รับการสนับสนุนจากกองทุนฯ ดำเนินการติดตามแผนงาน/โครงการ จำนวน ๘ โครงการ คิดเป็นร้อยละ ๑๐๐
- การปฏิบัติงานตามแผนการฟื้นฟูประสิทธิผลการดำเนินงานทุนหมุนเวียน ดำเนินการได้ ร้อยละ ๑๐๐ ของแผนงาน/กิจกรรมที่กำหนด



ในปีบัญชี ๒๕๖๔ กองทุนฯ มีผลคะแนนเฉลี่ย เท่ากับ ๓.๙๔๕ คะแนน เพิ่มขึ้นจากปีบัญชี ๒๕๖๓ เท่ากับ ๐.๔๘๘ คะแนน เนื่องจากในปีบัญชี ๒๕๖๔ กองทุนฯ สามารถเบิกจ่าย เพื่อการวิจัย อนุรักษ์และพัฒนาแหล่งซากดึกดำบรรพ์ ได้ตามระยะเวลาที่กำหนดทุกโครงการ รวมทั้งสามารถ ดำเนินงานตามแผนฟื้นฟูประสิทธิผลการดำเนินงาน ของทุนหมุนเวียนในปีบัญชี ๒๕๖๔ ได้ร้อยละ ๑๐๐ ของแผนงาน/กิจกรรมที่กำหนด และมีผลการดำเนินงานดีกว่า เป้าหมาย จำนวน ๕ แผนงาน จากจำนวน ๙ แผนงาน

รายงานการเงิน :

หน่วย : บาท

รายการ	ปีบัญชี ๒๕๖๓	ปีบัญชี ๒๕๖๔
๑. สินทรัพย์รวม	๔๒,๘๙๑,๕๙๗.๘๖	๓๗,๙๐๕,๑๒๕.๙๒
๒. หนี้สินรวม	๒๕๕,๖๕๕.๐๐	๕๕๒,๓๘๑.๕๐
๓. สินทรัพย์สุทธิ/ส่วนทุน	๔๒,๖๓๕,๙๔๒.๘๖	๓๗,๓๕๒,๗๔๔.๔๒
๔. รายได้	๕,๓๘๗,๐๓๐.๙๗	๑,๖๓๗,๖๕๕.๗๐
๕. ค่าใช้จ่าย	๘,๓๓๐,๔๒๔.๒๔	๖,๙๒๐,๘๕๔.๑๔
๖. รายได้สูง (ต่ำ) กว่าค่าใช้จ่าย	(๒,๙๔๓,๓๙๓.๒๗)	(๕,๒๘๓,๑๙๘.๔๔)

หมายเหตุ : รายงานการเงินได้รับการตรวจรับรองจาก สตง. ถึงปีบัญชี ๒๕๖๔

ประเด็นสำคัญ :

กองทุนฯ ควบคุมทวนผลลัพธ์ (Outcome) และผลกระทบ (Impact) ที่เกิดจากการส่งเสริมการศึกษา วิจัย การอนุรักษ์ การพัฒนาการบริหารจัดการแหล่งซากดึกดำบรรพ์ การรวบรวมและจัดเก็บหลักฐานทางธรณีวิทยาและธรรมชาติวิทยา ตามวัตถุประสงค์จัดตั้งของกองทุนฯ อย่างชัดเจน รวมทั้งการติดตามและแสดงให้เห็นการบรรลุเป้าหมายของผลลัพธ์ของการจัดการซากดึกดำบรรพ์อย่างเป็นรูปธรรม



ผลการประเมินผลการดำเนินงาน เงินทุนหมุนเวียนสถานแสดงพันธุ์สัตว์น้ำ จังหวัดภูเก็ต ประจำปีบัญชี ๒๕๖๔



QR Code แสดงรายละเอียด
๑. รายงานการเงิน
๒. ผลประเมินการดำเนินงาน
๓. โครงสร้างคณะกรรมการ



กระทรวงเจ้าสังกัด :
กระทรวงทรัพยากรธรรมชาติและสิ่งแวดล้อม

ประเภททุนหมุนเวียน :
เพื่อการบริการ



วัตถุประสงค์ :

เป็นแหล่งเผยแพร่ความรู้ให้กับเยาวชน นักเรียน นิสิต นักศึกษา และประชาชนทั่วไป เกี่ยวกับชีวิตความเป็นอยู่ของสัตว์น้ำ การอนุรักษ์ทรัพยากรทางทะเลและสิ่งแวดล้อม



วิสัยทัศน์ :

เป็นแหล่งเรียนรู้สู่ความเป็นเลิศภาครัฐ เพื่อสร้างความตระหนักด้านทรัพยากรทางทะเลและชายฝั่ง



ผ่าน

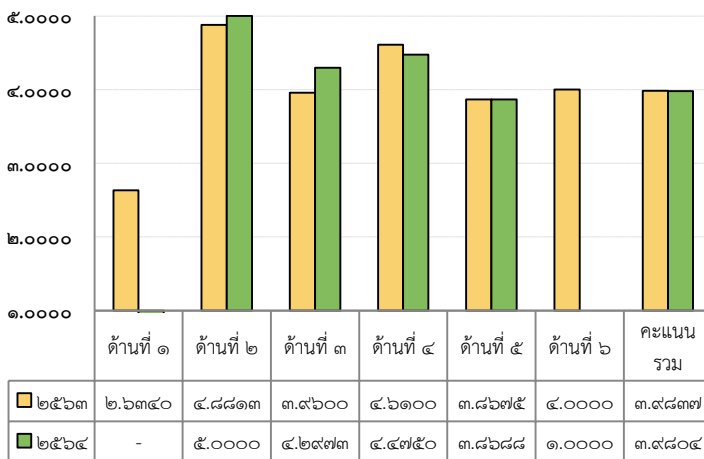


ปรับปรุง



ไม่ผ่าน

แผนภูมิแสดงเปรียบเทียบผลการประเมินประจำปีบัญชี ๒๕๖๓ - ๒๕๖๔



ด้านที่ ๑ การเงิน

ด้านที่ ๒ การสนองประโยชน์ต่อผู้มีส่วนได้ส่วนเสีย

ด้านที่ ๓ การปฏิบัติการ

ด้านที่ ๔ การบริหารจัดการ

ด้านที่ ๕ คณะกรรมการบริหารฯ

ด้านที่ ๖ นโยบายรัฐบาล/กระทรวงการคลัง

หมายเหตุ : ปีบัญชี ๒๕๖๔ ไม่มีการประเมินด้านการเงิน

ผลการดำเนินงาน



ค่าใช้จ่ายในการดำเนินงานต่อรายได้จากการดำเนินงาน

ค่าใช้จ่ายในการดำเนินงาน จำนวน ๑๔.๒๖ ล้านบาท
รายได้จากการดำเนินงาน จำนวน ๓๓.๙๓ ล้านบาท
ขาดทุนจากการดำเนินงาน จำนวน ๑๐.๓๒ ล้านบาท



จำนวนผู้เข้ารับบริการ/เข้าชม สถานแสดงพันธุ์สัตว์น้ำ จังหวัดภูเก็ต

ผู้เข้ารับบริการ/ผู้เข้าชม จำนวน ๗๐,๕๘๒ คน



จำนวนผู้รับชมผ่านสื่อโซเชียลมีเดียต่าง ๆ

ผู้เข้าชมผ่านเว็บไซต์ จำนวน ๑๒๐,๕๙๐ คน
Facebook จำนวน ๑,๙๐๔,๘๘๐ คน



ความพึงพอใจของผู้รับบริการ/เข้าชม สถานแสดงพันธุ์สัตว์น้ำ

นิสิต นักศึกษา ประชาชนทั่วไป มีความพึงพอใจร้อยละ ๙๕.๒๖
นักท่องเที่ยว มีความพึงพอใจร้อยละ ๙๗.๐๙ และคู่ค้าร้อยละ ๙๘.๓๙



ในปีบัญชี ๒๕๖๔ เงินทุนฯ มีผลคะแนนเฉลี่ย เท่ากับ ๓.๙๘๐๔ คะแนน ลดลงจากปีบัญชี ๒๕๖๓ เท่ากับ ๐.๐๐๓๓ คะแนน เนื่องจากเงินทุนฯ ได้รับผลกระทบจากสถานการณ์แพร่ระบาดของโรคติดเชื้อไวรัสโคโรนา ๒๐๑๙ ส่งผลให้มีรายได้จากการดำเนินงานลดลงกว่าปีที่ผ่านมา ในขณะที่เงินทุนฯ ยังมีค่าใช้จ่ายในการดำเนินงานในการดูแลพิพิธภัณฑ์และสัตว์น้ำ จึงทำให้การบริหารค่าใช้จ่ายในการดำเนินงานต่อรายได้จากการดำเนินงานต่ำกว่าเป้าหมาย ประกอบกับเงินทุนฯ ไม่สามารถดำเนินการจ่ายเงินและรับเงินผ่านระบบอิเล็กทรอนิกส์ได้ครบถ้วนทุกกิจกรรม

รายงานการเงิน :

หน่วย : บาท

รายการ	ปีบัญชี ๒๕๖๓	ปีบัญชี ๒๕๖๔
๑. สินทรัพย์รวม	๔๗,๔๙๗,๐๒๙.๒๘	๓๙,๘๓๓,๑๘๔.๒๐
๒. หนี้สินรวม	๔๖๙,๘๙๐.๗๔	๒,๐๔๒,๓๓๔.๑๔
๓. สินทรัพย์สุทธิ/ส่วนทุน	๔๗,๐๒๗,๑๓๘.๕๔	๓๗,๗๙๐,๘๕๐.๐๖
๔. รายได้	๙,๙๑๗,๐๘๓.๘๔	๓,๑๘๖,๒๗๙.๖๑
๕. ค่าใช้จ่าย	๑๖,๒๙๗,๔๐๔.๙๕	๑๒,๔๒๒,๕๖๘.๐๙
๖. รายได้สูง (ต่ำ) กว่าค่าใช้จ่าย	(๖,๓๘๐,๓๒๑.๑๑)	(๙,๒๓๖,๒๘๘.๔๘)

หมายเหตุ : รายงานการเงินได้รับการตรวจรับรองจาก สตง. ถึงปีบัญชี ๒๕๖๔

ประเด็นสำคัญ :

เงินทุนฯ ควรมีแนวทางในการบริหารค่าใช้จ่ายให้มีความสอดคล้องสมดุลกับรายได้ที่มีการผันผวนจากสถานการณ์ต่าง ๆ ควรส่งเสริมการประชาสัมพันธ์ผ่านหน่วยงานที่เกี่ยวข้อง และควรมีแนวทางในการจัดเก็บข้อมูลยอดผู้ใช้บริการผ่านช่องทางออนไลน์ที่เป็นระบบ สามารถตรวจสอบความถูกต้องของข้อมูล เพื่อใช้เป็นฐานข้อมูลในการบริหารจัดการการดำเนินงานของเงินทุนฯ ได้อย่างมีประสิทธิภาพ



ผลการประเมินผลการดำเนินงาน กองทุนเพื่อความปลอดภัยในการใช้รถใช้ถนน ประจำปีบัญชี ๒๕๖๔



QR Code แสดงรายละเอียด
๑. รายงานการเงิน
๒. ผลประเมินการดำเนินงาน
๓. โครงสร้างคณะกรรมการ



กระทรวงเจ้าสังกัด :
กระทรวงคมนาคม

ประเภททุนหมุนเวียน :
เพื่อการสนับสนุนส่งเสริม



วัตถุประสงค์ :
เพื่อเป็นทุนสนับสนุน และส่งเสริม
ด้านความปลอดภัยในการใช้รถใช้ถนน
และให้ความช่วยเหลือผู้ประสบภัย
อันเกิดจากการใช้รถใช้ถนน

วิสัยทัศน์ :

“มุ่งสู่ความปลอดภัยทางถนน
ทุกด้าน ทุกพื้นที่ อย่างมีส่วนร่วม
Moving Toward Road Safety for All”



ผ่าน

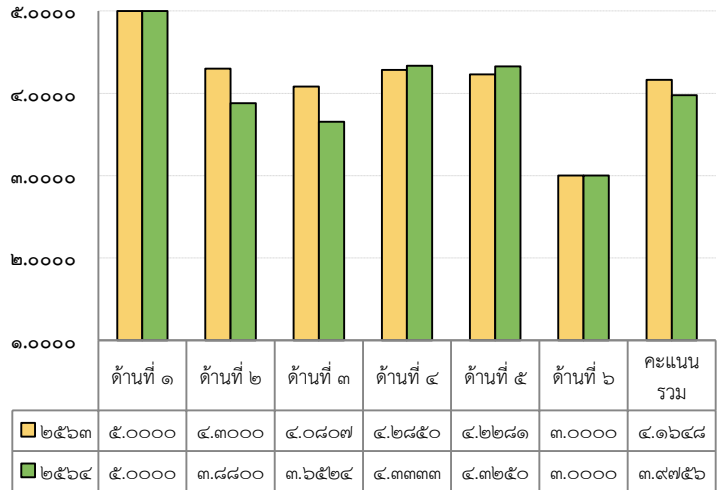


ปรับปรุง



ไม่ผ่าน

แผนภูมิแสดงเปรียบเทียบผลการประเมินประจำปีบัญชี ๒๕๖๓ - ๒๕๖๔



ด้านที่ ๑ การเงิน

ด้านที่ ๒ การสนองประโยชน์ต่อผู้มีส่วนได้ส่วนเสีย

ด้านที่ ๓ การปฏิบัติการ

ด้านที่ ๔ การบริหารจัดการ

ด้านที่ ๕ คณะกรรมการบริหาร

ด้านที่ ๖ นโยบายรัฐบาล/กระทรวงการคลัง

ผลการดำเนินงาน



การให้การสนับสนุน

สนับสนุนโครงการด้านความปลอดภัยในการใช้รถใช้ถนน
จำนวน ๑๒๒ โครงการ จำนวน ๑,๗๗๖.๖๒ ล้านบาท

การติดตามโครงการที่กองทุนฯ ให้การสนับสนุน

- จำนวนโครงการที่ดำเนินการได้แล้วเสร็จเป็นไปตามเป้าหมาย จำนวน ๓๙ โครงการ
- ผลผลิต/ผลลัพธ์ของโครงการ
 - โครงการนักเรียนรุ่นใหม่มีใบขับขี่ จำนวน ๕๒.๙๙ ล้านบาท มีนักเรียนเข้าร่วมโครงการ จำนวน ๗๗,๓๓๒ คน ผ่านเกณฑ์การอบรม จำนวน ๗๖,๑๘๘ คน และได้รับใบอนุญาตขับขี่รถจักรยานยนต์ จำนวน ๖๒,๓๖๑ คน
 - จำนวนรถโดยสารสาธารณะขนาดใหญ่และรถโดยสารสาธารณะที่เกิดอุบัติเหตุรวมทั้งสิ้น ๘๓๙ ครั้ง ลดลงจากปีบัญชี ๒๕๖๓ จำนวน ๓๖๖ ครั้ง คิดเป็นร้อยละ ๓๐.๓๗



การประเมินผลหมายเลขทะเบียนรถ

เป้าหมายหมายเลขทะเบียนรถ จำนวน ๔๖,๐๕๓ แผ่นป้าย
สามารถประเมินได้จริง จำนวน ๒๖,๓๘๒ แผ่นป้าย



รายได้จากการประเมินแผ่นป้ายทะเบียนรถ

เป้าหมายรายได้จากการประเมินแผ่นป้ายทะเบียนรถ จำนวน ๑,๗๓๕.๐๐ ล้านบาท
รายได้จากการประเมินแผ่นป้ายทะเบียนรถจริง จำนวน ๑,๒๘๔.๐๐ ล้านบาท



ในปีบัญชี ๒๕๖๔ กองทุนฯ มีผลคะแนนเฉลี่ย เท่ากับ ๓.๙๗๕๖ คะแนน ลดลงจากปีบัญชี ๒๕๖๓ เท่ากับ ๑.๐๘๙๒ คะแนน เนื่องจากกองทุนฯ ไม่สามารถลดอุบัติเหตุที่เกิดขึ้นกับรถจักรยานยนต์ได้ โดยในปีบัญชี ๒๕๖๔ มีอุบัติเหตุจากรถจักรยานยนต์ จำนวน ๓๓,๕๖๕ ครั้ง เพิ่มขึ้นจากปีบัญชี ๒๕๖๓ จำนวน ๘๑ ครั้ง คิดเป็นร้อยละ ๒.๔๙ ทั้งนี้ กรมการขนส่งทางบกไม่มีอำนาจในการกำกับดูแลรถจักรยานยนต์จึงทำให้ไม่สามารถบังคับใช้กฎหมายได้เหมือนกับรถสาธารณะ ต้องอาศัยความร่วมมือจากหลายหน่วยงานในการรณรงค์ลดอุบัติเหตุจากรถจักรยานยนต์ ส่งผลให้การลดอุบัติเหตุจากรถจักรยานยนต์ไม่เป็นไปตามเป้าหมาย

รายงานการเงิน :

หน่วย : บาท

รายการ	ปีบัญชี ๒๕๖๓	ปีบัญชี ๒๕๖๔
๑. สินทรัพย์รวม	๖,๔๒๕,๕๓๗,๖๘๔.๕๘	๖,๑๒๐,๗๔๔,๑๕๑.๒๙
๒. หนี้สินรวม	๒๒๕,๗๙๙,๕๓๖.๓๓	๒๘๕,๐๙๗,๐๖๗.๔๖
๓. สินทรัพย์สุทธิ/ส่วนทุน	๖,๑๙๙,๗๓๘,๑๔๘.๒๕	๕,๘๓๕,๖๔๗,๐๘๓.๘๓
๔. รายได้	๑,๐๘๐,๑๘๓,๑๓๘.๕๐	๑,๓๐๒,๓๘๕,๖๗๖.๐๖
๕. ค่าใช้จ่าย	๑,๗๐๓,๗๒๖,๗๗๖.๑๙	๑,๖๖๖,๔๗๕,๗๔๐.๔๘
๖. รายได้สูง (ต่ำ) กว่าค่าใช้จ่าย	(๖๒๓,๕๔๓,๖๓๗.๖๙)	(๓๖๔,๐๙๑,๐๖๔.๔๒)

ประเด็นสำคัญ :

กองทุนฯ ควรพิจารณาการแก้ไขลูกหนี้ค่าหมายเลขทะเบียนรถที่ค้างชำระเป็นระยะเวลานาน โดยการวิเคราะห์ความสามารถในการชำระหนี้ของลูกหนี้แต่ละราย โดยแยกเป็นระยะเวลาที่ค้างชำระหนี้ เพื่อจัดทำแผนในการติดตามหนี้และเร่งรัดหนี้ เพื่อให้กองทุนฯ สามารถประมาณการผลประกอบการได้อย่างเป็นรูปธรรมและสามารถกำหนดแนวทางในการบริหารจัดการลูกหนี้แต่ละประเภทได้



ผลการประเมินผลการดำเนินงาน กองทุนน้ำมันเชื้อเพลิง ประจำปีบัญชี ๒๕๖๔



QR Code แสดงรายละเอียด
๑. รายงานการเงิน
๒. ผลประเมินการดำเนินงาน
๓. โครงสร้างคณะกรรมการ



กระทรวงเจ้าสังกัด :
กระทรวงพลังงาน

ประเภททุนหมุนเวียน :
เพื่อการสนับสนุนส่งเสริม



วัตถุประสงค์ :

- กำหนดหลักเกณฑ์สำหรับการคำนวณราคา
- กำหนดค่าการตลาดสำหรับการซื้อขายน้ำมันเชื้อเพลิง
- กำหนดค่าขนส่งไปยังคลังก๊าซและค่าใช้จ่ายในการเก็บรักษาก๊าซ ณ คลังก๊าซ ตลอดจนกำหนดราคาขายก๊าซ
- กำหนดอัตราเงินส่งเข้ากองทุนหรืออัตราเงินชดเชยสำหรับก๊าซที่ซื้อหรือได้มาจากผู้รับสัมปทานตามกฎหมายว่าด้วยปิโตรเลียม
- กำหนดชนิดของน้ำมันเชื้อเพลิงที่ต้องส่งเงินเข้ากองทุน หรือไม่ได้รับเงินชดเชย
- กำหนดราคาขายส่งหน้าโรงกลั่นและคำนวณราคาขายปลีก
- พิจารณากำหนดอัตราภาษี

วิสัยทัศน์ :

เป็นกองทุนรักษาเสถียรภาพราคาน้ำมัน
เชื้อเพลิงที่มีประสิทธิภาพ และธรรมาภิบาล



ผ่าน

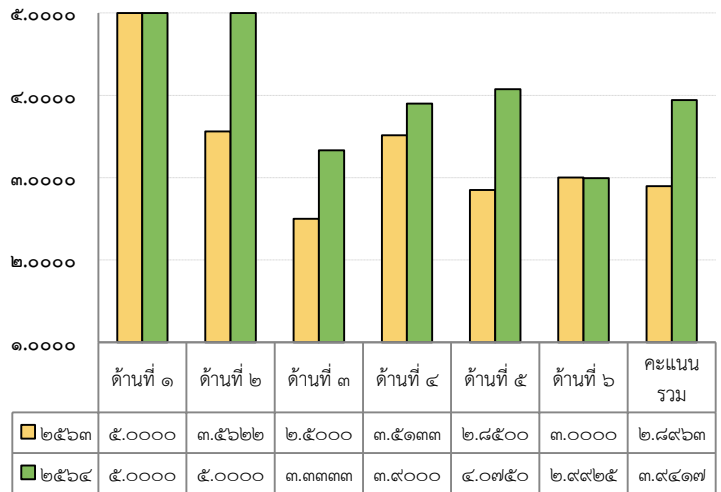


ปรับปรุง



ไม่ผ่าน

แผนภูมิแสดงเปรียบเทียบผลการประเมินประจำปีบัญชี ๒๕๖๓ - ๒๕๖๔



ด้านที่ ๑ การเงิน

ด้านที่ ๒ การสนองประโยชน์ต่อผู้มีส่วนได้ส่วนเสีย

ด้านที่ ๓ การปฏิบัติการ

ด้านที่ ๔ การบริหารจัดการ

ด้านที่ ๕ คณะกรรมการบริหาร

ด้านที่ ๖ นโยบายรัฐ/กระทรวงการคลัง

ผลการดำเนินงาน



จำนวนเงินที่ให้การสนับสนุน

กองทุนฯ จ่ายชดเชยให้แก่ผู้ค้าน้ำมัน จำนวน ๑,๗๒๓ รายการ



ในปีบัญชี ๒๕๖๔ กองทุนฯ มีผลคะแนนเฉลี่ย เท่ากับ ๓.๙๔๑๗ คะแนน เพิ่มขึ้นจากปีบัญชี ๒๕๖๓ เท่ากับ ๑.๐๔๕๔ คะแนน เนื่องจาก กองทุนฯ มีการบริหารจัดการสภาพคล่องได้ดี อีกทั้งมีผลการสำรวจความพึงพอใจผู้รับบริการ และระยะเวลาการจ่ายเงินชดเชยให้แก่ผู้ค้าน้ำมัน ดีกว่าเป้าหมาย



ผลการดำเนินงานด้านการเงิน

กองทุนฯ สามารถบริหารสภาพคล่องของกองทุนฯ ได้ไม่ต่ำกว่า ๖ เดือน ตลอดทั้งปี ๒๕๖๔

รายงานการเงิน :

หน่วย : บาท

รายการ	ปีบัญชี ๒๕๖๓	ปีบัญชี ๒๕๖๔
๑. สินทรัพย์รวม	๕๗,๐๖๕,๔๙๓,๖๐๗.๔๗	๔๔,๙๔๓,๗๑๖,๔๘๙.๐๘
๒. หนี้สินรวม	๒๓,๕๕๗,๗๘๖,๑๗๑.๕๘	๓๐,๓๗๗,๕๒๓,๕๐๒.๙๗
๓. สินทรัพย์สุทธิ/ส่วนทุน	๓๓,๕๐๗,๗๐๗,๔๓๕.๘๙	๑๔,๕๖๕,๗๙๒,๙๘๖.๑๑
๔. รายได้	๒๓,๒๒๐,๒๗๔,๒๐๘.๖๖	๒๙,๓๔๖,๒๕๕,๕๔๔.๔๒
๕. ค่าใช้จ่าย	๒๗,๙๑๓,๓๑๖,๔๘๑.๑๕	๔๘,๒๘๘,๑๖๙,๙๙๔.๒๐
๖. รายได้สูง (ต่ำ) กว่าค่าใช้จ่าย	(๔,๖๙๓,๐๔๒,๒๗๒.๔๙)	(๑๘,๙๔๑,๙๑๔,๔๔๙.๗๘)

ประเด็นสำคัญ :

กองทุนฯ ควรให้ความสำคัญกับการพัฒนา
การบริหารจัดการสารสนเทศและดิจิทัลเพื่อมา
สนับสนุนกระบวนการทำงานและการให้บริการ
อย่างมีประสิทธิภาพ



ผลการประเมินผลการดำเนินงาน กองทุนการออมแห่งชาติ ประจำปีบัญชี ๒๕๖๔



QR Code แสดงรายละเอียด
๑. รายงานการเงิน
๒. ผลประเมินการดำเนินงาน
๓. โครงสร้างคณะกรรมการ



กระทรวงเจ้าสังกัด :
กระทรวงการคลัง

ประเภททุนหมุนเวียน :

เพื่อการสงเคราะห์และสวัสดิการสังคม



วัตถุประสงค์ :

เพื่อส่งเสริมการออมทรัพย์ของสมาชิก
เป็นหลักประกันการจ่ายบำนาญ
และให้ประโยชน์ตอบแทนแก่สมาชิก
เมื่อสิ้นชราภาพ

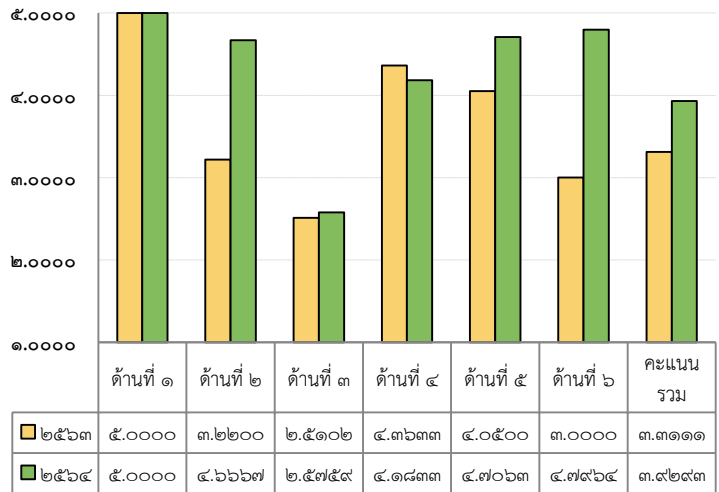


วิสัยทัศน์ :

เป็นหนึ่งในเสาหลักของประเทศที่ส่งเสริม
การออม เพื่อยกระดับมาตรฐานคุณภาพ
ชีวิตของคนไทยอย่างทั่วถึงและยั่งยืน



แผนภูมิแสดงเปรียบเทียบผลการประเมินประจำปีบัญชี ๒๕๖๓ - ๒๕๖๔



ด้านที่ ๑ การเงิน

ด้านที่ ๒ การสนองประโยชน์ต่อผู้มีส่วนได้ส่วนเสีย

ด้านที่ ๓ การปฏิบัติการ

ด้านที่ ๔ การบริหารจัดการ

ด้านที่ ๕ คณะกรรมการบริหาร

ด้านที่ ๖ นโยบายรัฐบาล/กระทรวงการคลัง

ผลการดำเนินงาน

จำนวนสมาชิกกองทุนการออมแห่งชาติ

- ก.ช. มีจำนวนสมาชิกสะสม ณ ๓๑ ธันวาคม ๒๕๖๔ (สิ้นปี)
จำนวน ๒,๔๕๘,๙๑๖ คน
- สัดส่วนของสมาชิกที่ออมต่อเนื่องในปีบัญชี ๒๕๖๔
จำนวน ๕๔๑,๕๑๔ คน คิดเป็นร้อยละ ๒๓.๖๘
(โดยสมาชิกการออมคงเหลือในปี ๒๕๖๓ เท่ากับ ๒,๒๘๗,๒๓๖ คน)

การจ่ายเงินสมทบให้กับสมาชิกกองทุนการออมแห่งชาติ

ในปีบัญชี ๒๕๖๔ จ่ายเงินสมทบให้กับสมาชิก จำนวน ๔๖๔,๓๙๙ ล้านบาท

ผลงานอื่น ๆ

- มูลค่ากองทุนฯ ณ ๓๑ ธันวาคม ๒๕๖๔ จำนวน ๑๐,๖๖๑.๐๑ ล้านบาท
- อัตราผลตอบแทนจากการบริหารเงินกองทุนฯ
โดย ก.ช. ดำเนินการตามหลักเกณฑ์เน้นความมั่นคงของเงินลงทุน
โดยได้รับอัตราผลตอบแทน ในปีบัญชี ๒๕๖๔ ร้อยละ ๐.๘๒



ในปีบัญชี ๒๕๖๔ กองทุนฯ มีผลคะแนนเฉลี่ย เท่ากับ ๓.๙๒๙๓ คะแนน เพิ่มขึ้นจากปีบัญชี ๒๕๖๓ เท่ากับ ๐.๖๑๘๒ คะแนน เนื่องจากในปีบัญชี ๒๕๖๔ กองทุนฯ สามารถบริหารอัตราผลตอบแทนสุทธิจากการบริหารเงินกองทุนฯ ได้สูงกว่าผลตอบแทนอ้างอิง (Benchmark) และรวมถึงสามารถดำเนินการได้ตามแผนปรับปรุงคุณภาพการให้บริการได้ร้อยละ ๑๐๐ และมีผลลัพธ์จากการสำรวจความพึงพอใจของผู้มีส่วนได้ส่วนเสีย ในปีบัญชี ๒๕๖๔ เท่ากับ ร้อยละ ๙๔.๔๔ มากกว่าปีที่ผ่านมา

รายงานการเงิน :

หน่วย : บาท

รายการ	ปีบัญชี ๒๕๖๓	ปีบัญชี ๒๕๖๔
๑. สินทรัพย์รวม	๘,๘๐๔,๒๗๑,๓๘๐.๙๐	๑๐,๗๓๔,๘๗๓,๒๑๓.๙๖
๒. หนี้สินรวม	๗๙,๙๕๐,๒๙๐.๕๕	๕๙,๓๘๒,๐๘๙.๖๖
๓. สินทรัพย์สุทธิ/ส่วนทุน	๘,๗๒๔,๒๘๖,๐๖๗.๖๐	๑๐,๖๗๕,๔๙๑,๑๒๔.๓๐
๔. รายได้	๑๒๙,๗๑๙,๗๗๖.๐๖	๑๕๐,๘๘๖,๔๙๐.๔๓
๕. ค่าใช้จ่าย	๑๙๙,๘๓๖,๖๕๒.๒๐	๑๖๐,๓๒๖,๖๙๗.๗๕
๖. รายได้สูง (ต่ำ) กว่าค่าใช้จ่าย	(๖๒,๑๑๖,๘๗๖.๑๔)	(๙,๔๗๐,๒๐๗.๓๒)

หมายเหตุ : รายงานการเงินได้รับการตรวจสอบรับรองถึงปีบัญชี ๒๕๖๔

ประเด็นสำคัญ :

กองทุนฯ ควบหาแนวทางบูรณาการความร่วมมือกับกองทุนประกันสังคม เพื่อให้เกิดความชัดเจนของทิศทางการดำเนินงาน เนื่องจากกลุ่มสมาชิกเป้าหมายของกองทุนฯ เป็นกลุ่มเดียวกัน และ ก.ช. ควรประเมินถึงต้นทุนและผลประโยชน์ (Cost - Benefit) ของผลตอบแทนที่ให้กับสมาชิก เพื่อวิเคราะห์ถึงความเหมาะสมของสิทธิประโยชน์ในการจูงใจให้กับสมาชิก



ผลการประเมินผลการดำเนินงาน เงินทุนค่าธรรมเนียมผ่านทาง ประจำปีบัญชี ๒๕๖๔



QR Code แสดงรายละเอียด
๑. รายงานการเงิน
๒. ผลประเมินการดำเนินงาน
๓. โครงสร้างคณะกรรมการ



ผ่าน



ปรับปรุง



ไม่ผ่าน



กระทรวงเจ้าสังกัด :
กระทรวงคมนาคม

ประเภททุนหมุนเวียน :
เพื่อการบริการ



วัตถุประสงค์ :

เงินทุนค่าธรรมเนียมการใช้ยานยนต์บนทางหลวงและสะพาน
ที่เก็บได้และเงินค่าปรับเนื่องจากการกระทำผิด
ตามพระราชบัญญัตินี้จะนำไปใช้ได้เฉพาะกับทางหลวงและ
สะพานที่ต้องเสียค่าธรรมเนียมในกรณีดังต่อไปนี้

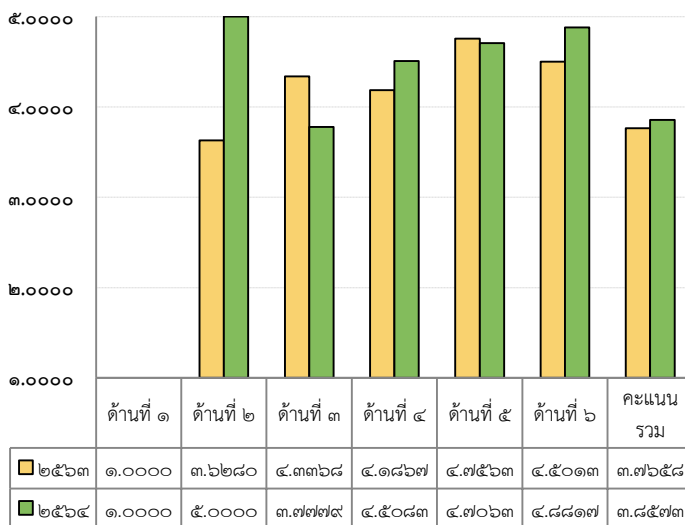
1. ในการก่อสร้าง ขยาย บูรณะ และบำรุงรักษา
ทางหลวงและสะพาน
2. การจัดให้มีสิ่งอำนวยความสะดวกต่าง ๆ ที่เกี่ยวกับ
การใช้ทางหลวงและสะพาน
3. งานส่วนที่เกี่ยวกับการจัดเก็บค่าธรรมเนียม
4. การชดเชยเงินกู้ในการก่อสร้างและขยายทางหลวง
และสะพาน

วิสัยทัศน์ :

พัฒนาโครงข่าย เชื่อมโยงระบบขนส่งภูมิภาค
สร้างความประทับใจ สะดวก ปลอดภัย ด้วยนวัตกรรม



แผนภูมิแสดงเปรียบเทียบผลการประเมินประจำปีบัญชี ๒๕๖๓ - ๒๕๖๔



ด้านที่ ๑ การเงิน

ด้านที่ ๒ การสนองประโยชน์ต่อผู้มีส่วนได้ส่วนเสีย

ด้านที่ ๓ การปฏิบัติการ

ด้านที่ ๔ การบริหารจัดการ

ด้านที่ ๕ คณะกรรมการบริหาร

ด้านที่ ๖ นโยบายรัฐบาล/กระทรวงการคลัง

ผลการดำเนินงาน

ปริมาณรถผ่านทาง

ปริมาณรถผ่านทาง จำนวน ๑๖๐,๓๒๓,๓๕๕ คัน เฉลี่ยวันละ ๔๗๒,๙๓๐ คัน

รายได้จากการจัดเก็บค่าธรรมเนียมผ่านทาง

รายได้จากการจัดเก็บค่าธรรมเนียมผ่านทาง จำนวน ๗,๐๐๖.๖๗ ล้านบาท

กำไร/ขาดทุนจากการให้บริการ

กำไรจากการให้บริการ จำนวน ๑,๘๖๐.๖๗ ล้านบาท

อัตราการระบายผ่านด่านเก็บเงินโดยเฉลี่ยในชั่วโมงเร่งด่วน

ด้านลาดกระบัง จำนวน ๕,๑๘๗ คันต่อชั่วโมง

ปริมาณการลดลงของการเกิดอุบัติเหตุต่อปริมาณการเดินทาง (๑๐๐ ล้อ คัน - กิโลเมตร)

ปริมาณการลดลงของการเกิดอุบัติเหตุต่อปริมาณการเดินทาง จำนวน ๕.๓๓ ครั้งต่อ ๑๐๐ ล้อคัน - กิโลเมตร

ความสำเร็จในการดำเนินการจัดเก็บค่าธรรมเนียมผ่านทางอัตโนมัติแบบไม่มีไม้กั้น (M - Flow)

ไม่สามารถเปิดให้บริการระบบ M - Flow ได้เต็มรูปแบบในเดือนกันยายน ๒๕๖๔



ในปีบัญชี ๒๕๖๔ เงินทุนฯ มีผลคะแนนเฉลี่ย เท่ากับ ๓.๘๕๗๓ คะแนน เพิ่มขึ้นจากปีบัญชี ๒๕๖๓ เท่ากับ ๐.๐๙๑๕ คะแนน เนื่องจากเงินทุนฯ จัดให้มีพนักงานอำนวยความสะดวก และช่วยเหลือผู้ใช้ทางบริเวณหน้าด่าน มีการประชาสัมพันธ์ให้ผู้ใช้ทางเตรียมเงินให้พอดีกับค่าผ่านทาง และ/หรือลดภาระจากแสดงธนบัตรก่อนถึงตู้เก็บเงินเพื่อความสะดวกรวดเร็วในการให้บริการ อีกทั้งประชาสัมพันธ์ให้ใช้ระบบอัตโนมัติเพื่อดำเนินการระบายนรถผ่านด่านเก็บเงินในชั่วโมงเร่งด่วนได้อย่างรวดเร็ว

รายงานการเงิน :

หน่วย : บาท

รายการ	ปีบัญชี ๒๕๖๓	ปีบัญชี ๒๕๖๔
๑. สินทรัพย์รวม	๔๐,๒๓๔,๘๓๓,๔๓๒.๑๗	๔๒,๑๔๗,๓๖๖,๒๖๗.๖๔
๒. หนี้สินรวม	๒๗๒,๘๔๓,๕๑๓.๕๔	๓๒๓,๗๐๒,๕๙๖.๙๓
๓. สินทรัพย์สุทธิ/ส่วนทุน	๓๙,๙๖๒,๐๘๙,๙๑๘.๖๓	๔๑,๘๒๓,๖๖๓,๖๗๐.๗๑
๔. รายได้	๗,๖๖๔,๓๘๗,๓๔๙.๗๘	๗,๐๐๖,๖๖๘,๑๘๘.๗๒
๕. ค่าใช้จ่าย	๕,๘๐๓,๕๔๒,๗๐๖.๖๗	๕,๑๔๕,๙๙๔,๔๓๖.๖๔
๖. รายได้สูง (ต่ำ) กว่าค่าใช้จ่าย	๒,๘๖๐,๘๔๔,๖๔๓.๑๑	๑,๘๖๐,๖๗๓,๗๕๒.๐๘

ประเด็นสำคัญ :

เงินทุนฯ ควรดำเนินงานตามแผน การพัฒนาระบบจัดเก็บค่าธรรมเนียมผ่านทางแบบไม่มีไม้กั้น (M - Flow) และการป้องกันการเกิดอุบัติเหตุบนทางหลวงพิเศษระหว่างเมือง



ผลการประเมินผลการดำเนินงาน กองทุนสงเคราะห์เกษตรกร ประจำปีบัญชี ๒๕๖๔



QR Code แสดงรายละเอียด
๑. รายงานการเงิน
๒. ผลประเมินการดำเนินงาน
๓. โครงสร้างคณะกรรมการ



ผ่าน



ปรับปรุง



ไม่ผ่าน



กระทรวงเจ้าสังกัด :
กระทรวงเกษตรและสหกรณ์

ประเภททุนหมุนเวียน :
เพื่อการกู้ยืม



วัตถุประสงค์ :

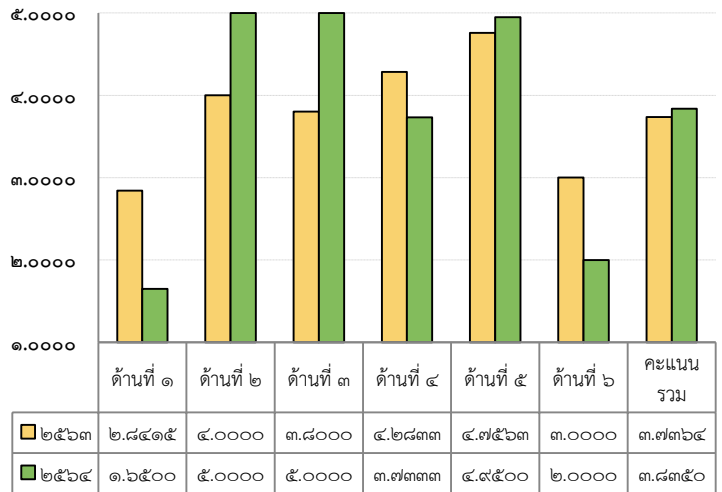
เพื่อเป็นทุนหมุนเวียนและใช้จ่ายช่วยเหลือหรือส่งเสริมเกษตรกรตามกิจกรรมในมาตรา ๗ แห่งพระราชบัญญัติกองทุนสงเคราะห์เกษตรกร พ.ศ. ๒๕๕๔

วิสัยทัศน์ :

การบริหารและจัดการเงินทุนที่ดี
ในการส่งเสริมและสนับสนุนองค์กรเกษตรกร



แผนภูมิแสดงเปรียบเทียบผลการประเมินประจำปีบัญชี ๒๕๖๓ - ๒๕๖๔



ด้านที่ ๑ การเงิน

ด้านที่ ๒ การสนองประโยชน์ต่อผู้มีส่วนได้ส่วนเสีย

ด้านที่ ๓ การปฏิบัติการ

ด้านที่ ๔ การบริหารจัดการ

ด้านที่ ๕ คณะกรรมการบริหาร

ด้านที่ ๖ นโยบายรัฐบาล/กระทรวงการคลัง

ผลการดำเนินงาน



จำนวนเงินที่ปล่อยกู้

กองทุนฯ อนุมัติเงินกู้ จำนวน ๕๐.๙๐ ล้านบาท



จำนวนราย/กลุ่ม/โครงการ ที่อนุมัติให้กู้

กองทุนฯ อนุมัติจัดสรรเงินกู้ จำนวน ๑๐ โครงการ ทั้งนี้มีโครงการเสนอขอใช้เงินและอยู่ระหว่างขั้นตอนการพิจารณา ๑๒๗ โครงการ



จำนวนหนี้ที่สามารถจัดเก็บได้

หนี้ครบกำหนดชำระ จำนวน ๔๖๓.๙๕ ล้านบาท จัดเก็บได้ จำนวน ๒๓๖.๗๕ ล้านบาท คิดเป็นร้อยละ ๕๑.๐๓



การประเมินผลโครงการ

- โครงการมีการดำเนินการเป็นไปตามเป้าหมายของแต่ละโครงการ ร้อยละ ๑๐๐
- โครงการมีผลลัพธ์ตามการส่งเสริมด้านต่าง ๆ ของกองทุนฯ ร้อยละ ๑๐๐

ในปีบัญชี ๒๕๖๔ กองทุนฯ มีผลคะแนนเฉลี่ย เท่ากับ ๓.๘๓๕๐ คะแนน เพิ่มขึ้นจากปีบัญชี ๒๕๖๓ เท่ากับ ๐.๐๗๘๖ คะแนน เนื่องจากกองทุนฯ มีแผนพัฒนาฐานข้อมูลสารสนเทศเพื่อการประเมินผลลัพธ์ และผลกระทบของทุนหมุนเวียน ๓ โครงการ และกองทุนฯ สามารถดำเนินการได้ตามแผนปฏิบัติการครบทั้ง ๑๗ โครงการ คิดเป็นร้อยละ ๑๐๐ ของแผนปฏิบัติการทั้งหมด เช่น โครงการเพิ่มประสิทธิภาพกระบวนการทำงานของกองทุนสงเคราะห์เกษตรกร ซึ่งกองทุนฯ มีการวิเคราะห์ ทบทวนปรับปรุงกระบวนการงาน พร้อมทั้งจัดทำคู่มือกระบวนการงาน และสื่อสารคู่มือฯ ไปยังบุคลากรภายในกองทุนฯ ทราบโดยทั่วกัน โครงการจัดการความรู้กองทุนสงเคราะห์เกษตรกร ซึ่งกองทุนฯ มีการจัดทำแผนการจัดการความรู้ มีการจัดกิจกรรมเพื่อแลกเปลี่ยนความรู้ และจัดทำเป็นคู่มือองค์ความรู้ของกองทุนฯ เป็นต้น

รายงานการเงิน :

หน่วย : บาท

รายการ	ปีบัญชี ๒๕๖๓	ปีบัญชี ๒๕๖๔
๑. สินทรัพย์รวม	๖,๗๖๓,๒๐๔,๐๘๓.๒๔	๖,๗๘๑,๐๐๓,๓๔๖.๘๕
๒. หนี้สินรวม	๑๒๒,๘๕๒.๐๐	๒,๕๖๐,๓๑๘.๔๔
๓. สินทรัพย์สุทธิ/ส่วนทุน	๖,๗๖๓,๒๐๔,๐๘๓.๒๔	๖,๗๗๘,๔๔๓,๐๒๘.๔๑
๔. รายได้	๔๑,๓๐๓,๖๔๕.๑๗	๒๕,๖๑๓,๔๕๕.๕๙
๕. ค่าใช้จ่าย	๑๕,๘๓๕,๙๗๕.๙๑	๑๐,๒๗๒,๙๔๑.๔๘
๖. รายได้สูง (ต่ำ) กว่าค่าใช้จ่าย	๒๕,๔๖๗,๖๖๙.๒๖	๑๕,๓๔๐,๕๑๓.๑๑

ประเด็นสำคัญ :

กองทุนฯ ควรให้ความสำคัญกับการจัดเก็บหนี้ครบกำหนดชำระ และการติดตามการนำเงินของกองทุนไปใช้ประโยชน์ตรงตามวัตถุประสงค์ รวมทั้งการประเมินผลลัพธ์ของโครงการต่าง ๆ ที่กองทุนให้กู้ยืม



ผลการประเมินผลการดำเนินงาน กองทุนผู้สูงอายุ ประจำปีบัญชี ๒๕๖๔



QR Code แสดงรายละเอียด
๑. รายงานการเงิน
๒. ผลประเมินการดำเนินงาน
๓. โครงสร้างคณะกรรมการ



ผ่าน

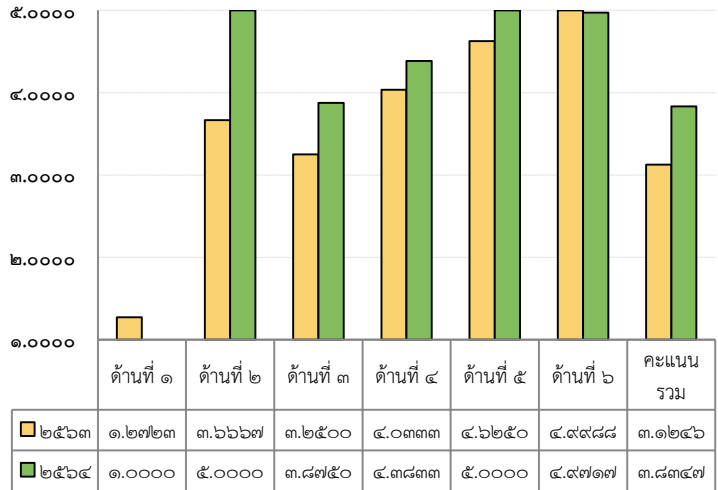


ปรับปรุง



ไม่ผ่าน

แผนภูมิแสดงเปรียบเทียบผลการประเมินประจำปีบัญชี ๒๕๖๓ - ๒๕๖๔



ด้านที่ ๑ การเงิน

ด้านที่ ๒ การสนองประโยชน์ต่อผู้มีส่วนได้ส่วนเสีย

ด้านที่ ๓ การปฏิบัติการ

ด้านที่ ๔ การบริหารจัดการ

ด้านที่ ๕ คณะกรรมการบริหาร

ด้านที่ ๖ นโยบายรัฐ/กระทรวงการคลัง



กระทรวงเจ้าสังกัด :
กระทรวงการพัฒนาสังคมและความมั่นคงของมนุษย์

ประเภททุนหมุนเวียน :
เพื่อการสนับสนุนส่งเสริม



วัตถุประสงค์ :
เพื่อเป็นทุนใช้จ่ายเกี่ยวกับการคุ้มครอง
การส่งเสริม และการสนับสนุนผู้สูงอายุ
ตามพระราชบัญญัติผู้สูงอายุ พ.ศ. ๒๕๔๖

วิสัยทัศน์ :

กองทุนผู้สูงอายุเป็นกองทุนเพื่อสนับสนุน
การพัฒนาคุณภาพชีวิตผู้สูงอายุ



ผลการดำเนินงาน



การให้การสนับสนุน

กองทุนฯ ให้การอุดหนุนโครงการแก่หน่วยงานภาครัฐ องค์กรภาคเอกชน และองค์กร
ของผู้สูงอายุ จำนวน ๑๐๘ โครงการ จำนวน ๒๕.๖๑ ล้านบาท



การอนุมัติเงินกู้ยืม

กองทุนฯ สามารถอนุมัติให้ผู้สูงอายุกู้ยืมเงินทุนประกอบอาชีพ จำนวน ๗,๕๓๖ ราย
จำนวน ๒๑๓.๑๒ ล้านบาท



การจัดเก็บหนี้

กองทุนฯ ได้รับชำระหนี้จากลูกหนี้จำนวน ๑๖๐.๕๘๔ ล้านบาท จากเงินกู้ที่ต่อชำระ จำนวน
๖๐๐.๐๖ ล้านบาท โดยแบ่งเป็นหนี้ครบกำหนดชำระ จำนวน ๒๐๖.๐๙ ล้านบาท และหนี้ค้างชำระ
จำนวน ๓๙๓.๙๖ ล้านบาท



ผลงานอื่น ๆ

กองทุนฯ สามารถเร่งรัดและติดตามหนี้ค้างชำระจากลูกหนี้ได้ จำนวน ๑๓,๘๒๗ ราย
จากจำนวนลูกหนี้สะสมทั้งหมดของกองทุนฯ จำนวน ๔๒,๓๖๕ ราย



ในปีบัญชี ๒๕๖๔ กองทุนฯ มีผลคะแนนเฉลี่ย เท่ากับ ๓.๘๓๔๗
คะแนน เพิ่มขึ้นจากปีบัญชี ๒๕๖๓ เท่ากับ ๐.๗๑๐๑ คะแนน
เนื่องจากกองทุนฯ สามารถให้การสนับสนุนเงินทุนประกอบอาชีพ
แก่ผู้สูงอายุ และอุดหนุนโครงการแก่หน่วยงานภาครัฐ องค์กร
ภาคเอกชน เป็นไปตามวัตถุประสงค์การจัดตั้ง แต่อย่างไรก็ตาม
การจัดเก็บหนี้ที่ครบกำหนดชำระยังไม่เป็นไปตามเป้าหมาย
และมีแนวโน้มหนี้ค้างชำระเพิ่มสูงขึ้น โดยมีปัจจัยมาจากปัญหา
สุขภาพของผู้สูงอายุ ผู้สูงอายุเสียชีวิตและผู้ค้าประกันปฏิเสธ
ที่จะชำระหนี้แทนผู้สูงอายุ ประกอบอาชีพไม่ประสบความสำเร็จ
ประสบปัญหาภัยพิบัติทางธรรมชาติ ภาวะเศรษฐกิจตกต่ำ นำเงิน
ไปใช้ผิดวัตถุประสงค์ ผู้ค้าประกันตงงานหรือมีอาชีพไม่มั่นคง
สถานการณ์การแพร่ระบาดของเชื้อไวรัสโคโรนา ๒๐๑๙ เป็นต้น
ส่งผลให้ผู้สูงอายุที่กู้ยืมเงินประสบปัญหาขาดทุน เลิกกิจการ
หรือไม่สามารถประกอบอาชีพได้

รายงานการเงิน :

หน่วย : บาท

รายการ	ปีบัญชี ๒๕๖๓	ปีบัญชี ๒๕๖๔
๑. สิ้นทรัพย์รวม	๑,๙๓๖,๙๔๔,๘๙๕.๖๘	๑,๔๒๑,๒๗๒,๗๖๔.๐๕
๒. หนี้สินรวม	๒,๒๑๕,๕๑๔.๑๒	๒,๕๔๔,๔๕๐.๖๓
๓. สิ้นทรัพย์สุทธิ/ส่วนทุน	๑,๙๓๔,๗๒๙,๓๘๑.๕๖	๑,๔๑๘,๗๒๑,๓๓๓.๔๒
๔. รายได้	๓,๙๕๒,๕๓๔,๗๖๖.๓๕	๔,๐๘๓,๕๕๓,๙๑๔.๐๒
๕. ค่าใช้จ่าย	๓,๔๒๘,๘๘๙,๕๑๙.๕๑	๔,๕๙๙,๕๕๔,๙๘๒.๑๖
๖. รายได้สุทธิ (ค่า) กว่าค่าใช้จ่าย	๕๒๓,๖๔๕,๒๔๖.๘๗	(๕๑๖,๐๐๑,๐๖๘.๑๔)

ประเด็นสำคัญ :

กองทุนฯ ควรดำเนินการสนับสนุนโครงการเพื่อส่งเสริมชมรม องค์กร
ผู้สูงอายุ และภาคีเครือข่ายให้มีส่วนร่วมในการดำเนินงาน ด้านผู้สูงอายุ
ให้ได้ตามเป้าหมายที่กำหนด



ผลการประเมินผลการดำเนินงาน เงินทุนหมุนเวียนโรงงานในอารักขา ประจำปีบัญชี ๒๕๖๔



QR Code แสดงรายละเอียด
๑. รายงานการเงิน
๒. ผลประเมินการดำเนินงาน
๓. โครงสร้างคณะกรรมการ



ผ่าน

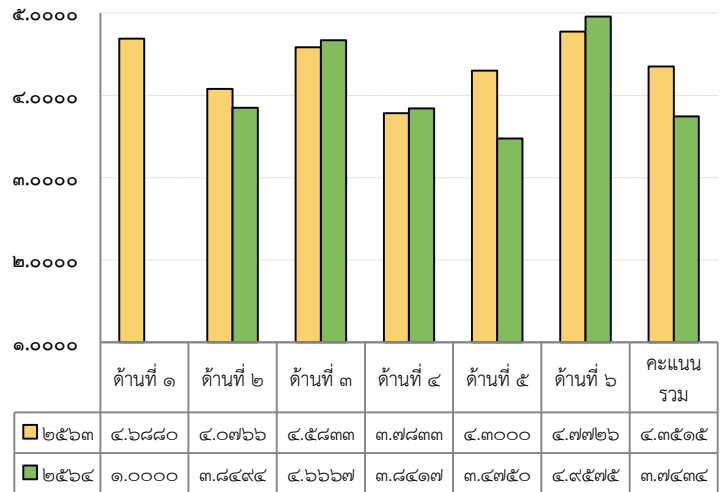


ปรับปรุง



ไม่ผ่าน

แผนภูมิแสดงเปรียบเทียบผลการประเมินประจำปีบัญชี ๒๕๖๓ - ๒๕๖๔



ด้านที่ ๑ การเงิน

ด้านที่ ๒ การสนองประโยชน์ต่อผู้มีส่วนได้ส่วนเสีย

ด้านที่ ๓ การปฏิบัติการ

ด้านที่ ๔ การบริหารจัดการ

ด้านที่ ๕ คณะกรรมการบริหาร

ด้านที่ ๖ นโยบายรัฐบาล/กระทรวงการคลัง



กระทรวงเจ้าสังกัด :

กระทรวงการพัฒนาสังคมและความมั่นคงของมนุษย์

ประเภททุนหมุนเวียน :

เพื่อการสงเคราะห์และสวัสดิการสังคม



วัตถุประสงค์ :

เพื่อส่งเสริมให้คนพิการได้มีโอกาสเข้ารับการฝึกอาชีพและทำงานในโรงงานในอารักขาของกรมพัฒนาสังคมและสวัสดิการ เพื่อให้มีรายได้ของตนเอง



วิสัยทัศน์ :

เป็นศูนย์ต้นแบบด้านการส่งเสริมอาชีพสำหรับคนพิการ



ผลการดำเนินงาน

จำนวนคนพิการที่ได้รับการฝึกอาชีพ

คนพิการที่ทำงานในโรงงานฯ ทั้งหมด ๓๐ คน แบ่งเป็น

๑. แผนกเย็บผ้า จำนวน ๒๓ คน
๒. แผนกน้ำดื่ม จำนวน ๗ คน



รายได้เฉลี่ย/ผลผลิตเฉลี่ย

๑. รายได้เฉลี่ยของพนักงานพิการ จำนวน ๖,๐๕๓.๗๒ บาท/คน/เดือน
๒. ผลผลิตเฉลี่ยของพนักงานพิการ จำนวน ๗,๖๘๐ ชิ้น/คน/ปี



รายได้จากขายผลิตภัณฑ์ประเภทผ้า และน้ำดื่ม

เงินทุนฯ มีรายได้จากการขายสินค้าและบริการ จำนวน ๖.๑๕ ล้านบาท



การศึกษาดูงานของบุคคลภายนอก

จำนวนกลุ่มที่เข้ามาศึกษาดูงาน ณ ศูนย์ส่งเสริมอาชีพคนพิการ (โรงงานพิศารสกล) จำนวน ๓ กลุ่ม



ในปีบัญชี ๒๕๖๔ เงินทุนฯ มีผลคะแนนเฉลี่ย เท่ากับ ๓.๗๔๓๔ คะแนน ลดลงจากปีบัญชี ๒๕๖๓ เท่ากับ ๐.๖๐๘๑ คะแนน เนื่องจากเงินทุนฯ ได้รับผลกระทบจากการแพร่ระบาดของโรคติดเชื้อไวรัสโคโรนา ๒๐๑๙ ส่งผลให้รายได้ และลูกค้าที่ต้องการซื้อผลิตภัณฑ์ของเงินทุนฯ ลดลง รวมทั้งไม่สามารถดำเนินการกิจกรรมอื่น ๆ ของเงินทุนฯ ได้ เช่น การออกจำหน่ายผลิตภัณฑ์ และการรับกลุ่มผู้พิการ หรือผู้ที่สนใจเข้ามาศึกษาดูงาน ณ ศูนย์ส่งเสริมอาชีพคนพิการ (โรงงานพิศารสกล) เป็นต้น

รายงานการเงิน :

หน่วย : บาท

รายการ	ปีบัญชี ๒๕๖๓	ปีบัญชี ๒๕๖๔
๑. สินทรัพย์รวม	๓๑,๗๘๑,๙๐๑.๓๑	๒๙,๘๙๔,๖๑๑.๓๗
๒. หนี้สินรวม	๕,๘๔๕.๓๘	๓,๙๘๒.๘๘
๓. สินทรัพย์สุทธิ/ส่วนทุน	๓๑,๗๗๖,๐๕๕.๙๓	๒๙,๘๙๐,๖๒๘.๔๙
๔. รายได้	๘,๐๑๓,๑๙๑.๕๐	๖,๑๕๓,๗๑๗.๙๒
๕. ค่าใช้จ่าย	๗,๔๓๗,๑๘๓.๒๕	๘,๐๑๘,๗๕๖.๖๙
๖. รายได้สูง (ต่ำ) กว่าค่าใช้จ่าย	๕๗๖,๐๐๘.๒๕	(๑,๘๖๕,๐๓๘.๗๗)

ประเด็นสำคัญ :

เงินทุนฯ ควรเพิ่มการส่งเสริมอาชีพที่หลากหลายให้แก่ผู้พิการ เพื่อให้ผู้พิการได้มีทางเลือกในการประกอบอาชีพให้สอดคล้องกับสถานการณ์ปัจจุบัน



ผลการประเมินผลการดำเนินงาน กองทุนส่งเสริมการค้าระหว่างประเทศ ประจำปีบัญชี ๒๕๖๔



QR Code แสดงรายละเอียด
๑. รายงานการเงิน
๒. ผลประเมินการค้าระหว่างประเทศ
๓. โครงสร้างคณะกรรมการ



กระทรวงเจ้าสังกัด :
กระทรวงพาณิชย์

ประเภททุนหมุนเวียน :
เพื่อการสนับสนุนส่งเสริม

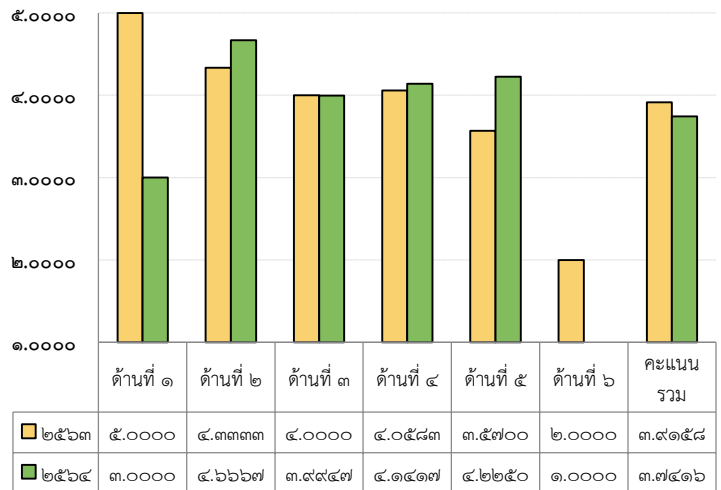
วัตถุประสงค์ :

เพื่อเป็นทุนหมุนเวียนสำหรับใช้จ่ายเกี่ยวกับการส่งเสริมการค้าระหว่างประเทศ

วิสัยทัศน์ :

เป็นกองทุนที่มีสภาพคล่องและมีประสิทธิภาพ
ในการส่งเสริมและพัฒนาความสามารถ
ในการแข่งขันด้านการค้า ระหว่างประเทศของไทย

แผนภูมิแสดงเปรียบเทียบผลการประเมินประจำปีบัญชี ๒๕๖๓ - ๒๕๖๔



ด้านที่ ๑ การเงิน

ด้านที่ ๒ การสนองประโยชน์ต่อผู้มีส่วนได้ส่วนเสีย

ด้านที่ ๓ การปฏิบัติการ

ด้านที่ ๔ การบริหารจัดการ

ด้านที่ ๕ คณะกรรมการบริหาร

ด้านที่ ๖ นโยบายรัฐบาล/กระทรวงการคลัง

ผลการดำเนินงาน

การให้การสนับสนุน

จัดสรรเงินกองทุนฯ เพื่อการขับเคลื่อนยุทธศาสตร์การส่งออก จำนวน ๘๖ โครงการ
จำนวน ๔๑๗.๓๐ ล้านบาท

การติดตามโครงการที่กองทุนฯ ให้การสนับสนุน

ผลผลิต/ผลลัพธ์ เช่น
โครงการยกระดับการส่งออกผลไม้และสินค้าวัฒนธรรมจากผลไม้ไทย
(Thai Fruit Golden Months ๒๐๒๑) มีมูลค่าสั่งซื้อ จำนวน ๑๐๒.๖๐ ล้านบาท

ผลงานอื่น ๆ

กองทุนฯ สามารถดำเนินการตามข้อสั่งเกิดของสำนักงานการตรวจเงินแผ่นดิน
ประจำปีบัญชี ๒๕๖๒ - ๒๕๖๓ ได้ครบถ้วนตามแผนงานที่กำหนด



ในปีบัญชี ๒๕๖๔ กองทุนฯ มีผลคะแนนเฉลี่ย เท่ากับ ๓.๗๔๑๖ คะแนน ลดลงจากปีบัญชี ๒๕๖๓ เท่ากับ ๐.๑๗๔๒ คะแนน เนื่องจากปัญหาการจัดเก็บเงินสนับสนุนกิจกรรมส่งเสริมการค้า ทำให้เป็นข้อจำกัดในการดำเนินงานของกองทุน รวมถึงการดำเนินงานตามนโยบายรัฐ/กระทรวงการคลัง ประกอบด้วยการใช้จ่ายงบลงทุนสามารถเบิกจ่ายได้เพียงร้อยละ ๒๐.๒๙ ของแผนการใช้จ่ายงบลงทุน และการใช้จ่ายภาพรวม สามารถเบิกได้เพียงร้อยละ ๕๒.๕๗ ของแผนการใช้จ่ายภาพรวม อีกทั้งยังไม่สามารถดำเนินการจ่ายเงินและรับเงินผ่านระบบอิเล็กทรอนิกส์ได้ครบถ้วนทุกกิจกรรม

รายงานการเงิน :

หน่วย : บาท

รายการ	ปีบัญชี ๒๕๖๓	ปีบัญชี ๒๕๖๔
๑. สินทรัพย์รวม	๓,๐๒๕,๓๒๗,๐๓๖.๑๙	๒,๖๔๓,๘๓๙,๕๗๙.๗๖
๒. หนี้สินรวม	๒๑๑,๙๑๗,๘๔๔.๙๑	๑๖๗,๗๕๐,๒๙๐.๘๓
๓. สินทรัพย์สุทธิ/ส่วนทุน	๒,๘๑๓,๔๐๙,๑๙๑.๒๘	๒,๔๗๖,๐๘๙,๒๘๘.๙๓
๔. รายได้	๙๖๘,๕๒๗,๔๕๑.๒๐	๕๑,๙๗๘,๓๓๗.๖๕
๕. ค่าใช้จ่าย	๗๕๒,๑๗๗,๘๑๘.๘๔	๓๘๖,๙๐๙,๗๙๕.๘๓
๖. รายได้สูง (ต่ำ) กว่าค่าใช้จ่าย	๒๑๖,๓๔๙,๖๓๒.๓๖	(๓๓๔,๙๒๗,๔๕๘.๑๘)

ประเด็นสำคัญ :

กองทุนฯ ควรดำเนินการติดตามความก้าวหน้าของโครงการที่ได้รับงบประมาณสนับสนุน และการแก้ไขงบการเงินตามข้อเสนอแนะของสำนักงานการตรวจเงินแผ่นดิน และปรับปรุงระบบการบันทึกข้อมูลเพื่อให้มีการแก้ไขงบการเงินอย่างยั่งยืน



ผลการประเมินผลการดำเนินงาน เงินทุนหมุนเวียนกรมท่าอากาศยาน ประจำปีบัญชี ๒๕๖๔



QR Code แสดงรายละเอียด
๑. รายงานการเงิน
๒. ผลประเมินการดำเนินงาน
๓. โครงสร้างคณะกรรมการ



ผ่าน



ปรับปรุง



ไม่ผ่าน



กระทรวงเจ้าสังกัด :
กระทรวงคมนาคม

ประเภททุนหมุนเวียน :
เพื่อการบริการ



วัตถุประสงค์ :

สนับสนุนการดำเนินการซ่อมแซม ปรับปรุง ขยายสนามบิน จัดหา และปรับปรุง สิ่งอำนวยความสะดวกสนามบิน ปรับปรุง มาตรฐานความปลอดภัย และรักษา ความปลอดภัย ตลอดจนการรักษาสิ่งแวดล้อม และลดผลกระทบต่อมลพิษที่เกิดจากการใช้ สนามบิน

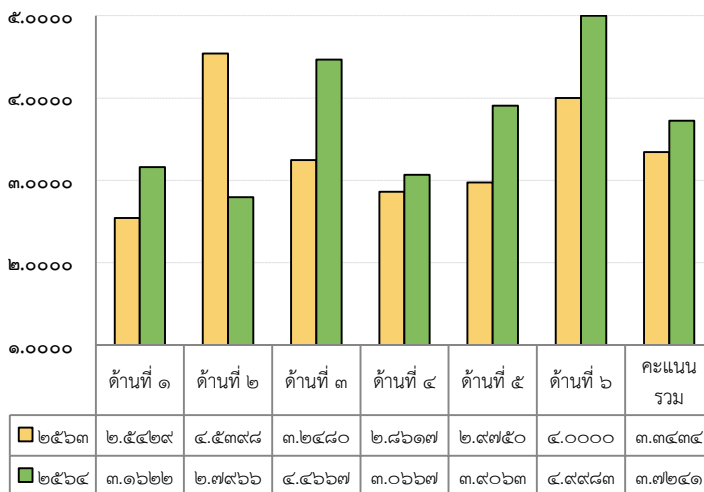


วิสัยทัศน์ :

ใช้เงินทุนหมุนเวียนดำเนินงานและบริหารจัดการ ท่าอากาศยานให้เป็นไปตามมาตรฐานตลอดจน อำนวยความสะดวกให้เข้าถึงผู้ใช้บริการได้อย่าง มีประสิทธิภาพ



แผนภูมิแสดงเปรียบเทียบผลการประเมินประจำปีบัญชี ๒๕๖๓ - ๒๕๖๔



ด้านที่ ๑ การเงิน

ด้านที่ ๒ การสนองประโยชน์ต่อผู้มีส่วนได้ส่วนเสีย

ด้านที่ ๓ การปฏิบัติการ

ด้านที่ ๔ การบริหารจัดการ

ด้านที่ ๕ คณะกรรมการบริหาร

ด้านที่ ๖ นโยบายรัฐบาล/กระทรวงการคลัง

ผลการดำเนินงาน



การให้บริการท่าอากาศยาน

- การให้บริการสายการบิน จำนวน ๖๒,๗๓๒ เที่ยวบิน
- การให้บริการผู้โดยสาร จำนวน ๖,๐๙๑,๖๖๕ คน
- การให้บริการน้ำหนักสินค้า จำนวน ๒,๑๙๕,๐๕๕.๒๐ กิโลกรัม
- การให้บริการเช่าพื้นที่ จำนวน ๑๒,๒๕๘.๗๓ ตารางเมตร

รายได้จากการให้บริการ

รายได้จากการให้บริการ จำนวน ๓๓๒.๕๔ ล้านบาท

กำไร/ขาดทุนจากการให้บริการ

ขาดทุนจากการให้บริการ จำนวน ๓๒๔.๒๒ ล้านบาท

ความพึงพอใจของผู้ใช้บริการ

- ผู้โดยสาร/ผู้ให้บริการท่าอากาศยาน คิดเป็นร้อยละ ๙๓.๗๓
- เจ้าหน้าที่ของท่าอากาศยาน คิดเป็นร้อยละ ๙๒.๕๗
- สายการบินของท่าอากาศยาน คิดเป็นร้อยละ ๘๔.๖๘
- ผู้เช่าพื้นที่ภายในท่าอากาศยาน คิดเป็นร้อยละ ๗๙.๖๖



ในปีบัญชี ๒๕๖๔ เงินทุนฯ มีผลคะแนนเฉลี่ย เท่ากับ ๓.๗๒๔๑ คะแนน เพิ่มขึ้นจากปีบัญชี ๒๕๖๓ เท่ากับ ๐.๓๘๐๗ คะแนน เนื่องจากเงินทุนฯ มีการพัฒนาโครงสร้างพื้นฐาน ความปลอดภัย และการรักษา ความปลอดภัยแก่ผู้โดยสาร รวมถึงแผนการยกระดับภาพลักษณ์ การให้บริการของท่าอากาศยานตามมาตรฐานสากล เพื่อปรับปรุง ท่าอากาศยานให้มีความปลอดภัยและยกระดับคุณภาพการ ให้บริการได้ตามมาตรฐานสากล แต่อย่างไรก็ตามเงินทุนฯ ควรมีการบริหารรายได้และค่าใช้จ่ายอย่างเหมาะสม รวมทั้ง ทบทวนแผนการจัดการรายได้ที่สอดคล้องกับผลกระทบจาก Covid - ๑๙ และความเสี่ยงที่เกิดขึ้น เพื่อให้เงินทุนฯ สามารถ ดำเนินการได้อย่างยั่งยืน

รายงานการเงิน :

หน่วย : บาท

รายการ	ปีบัญชี ๒๕๖๓	ปีบัญชี ๒๕๖๔
๑. สินทรัพย์รวม	๑,๓๓๘,๓๙๙,๑๑๔.๙๔	๘๘๖,๑๘๘,๕๗๗.๔๕
๒. หนี้สินรวม	๑๔๙,๒๓๙,๓๐๕.๙๔	๒๐,๗๘๑,๓๗๕.๒๙
๓. สินทรัพย์สุทธิ/ส่วนทุน	๑,๑๘๙,๑๕๙,๘๐๘.๐๐	๘๖๕,๔๐๗,๒๐๒.๑๖
๔. รายได้	๗๖๔,๖๘๖,๐๙๐.๖๖	๓๓๙,๒๗๕,๙๔๓.๖๗
๕. ค่าใช้จ่าย	๑,๐๕๖,๓๗๙,๒๗๔.๘๑	๖๖๓,๔๙๕,๘๘๗.๖๒
๖. รายได้สูง (ต่ำ) กว่าค่าใช้จ่าย	(๓๐๙,๖๙๓,๑๘๔.๑๕)	(๓๒๔,๒๑๙,๙๔๓.๙๕)

ประเด็นสำคัญ :

เงินทุนฯ ควรพิจารณากำหนดแผนยกระดับภาพลักษณ์การให้บริการของท่าอากาศยาน ตามมาตรฐานสากล และแผนปรับปรุง พัฒนาโครงสร้างพื้นฐาน ความปลอดภัยและการรักษาความปลอดภัยแก่ผู้โดยสารให้มีความสอดคล้องและบูรณาการร่วมกันทั้ง ๒ แผนงาน และคณะกรรมการบริหารทุนหมุนเวียน ควรกำหนดทิศทาง การดำเนินงาน และตำแหน่งทางยุทธศาสตร์ของท่าอากาศยานทั้ง ๒๙ แห่ง ที่อยู่ในความดูแลของกองทุนฯ ว่าทิศทางการดำเนินงานและตำแหน่งทางยุทธศาสตร์ของท่าอากาศยานจะมุ่งเน้นการ ให้บริการผู้โดยสารภายในประเทศ และ/หรือการให้บริการผู้โดยสารระหว่างประเทศ เพื่อให้การพัฒนากองทุนฯ และการยกระดับคุณภาพการให้บริการสอดคล้อง และตรงตามวัตถุประสงค์ของเงินทุนฯ



ผลการประเมินผลการดำเนินงาน กองทุนจัดรูปที่ดิน ประจำปีบัญชี ๒๕๖๔



QR Code แสดงรายละเอียด
๑. รายงานการเงิน
๒. ผลประเมินการดำเนินงาน
๓. โครงสร้างคณะกรรมการ



ผ่าน



ปรับปรุง



ไม่ผ่าน



กระทรวงเจ้าสังกัด :
กระทรวงเกษตรและสหกรณ์

ประเภททุนหมุนเวียน :
เพื่อการสนับสนุนส่งเสริม



วัตถุประสงค์ :

เพื่อเป็นค่าใช้จ่ายในการจัดระบบน้ำเพื่อ
เกษตรกรกรรม และการจัดรูปที่ดิน ให้สินเชื่อ
เจ้าของที่ดินในเขตโครงการจัดระบบน้ำ
เขตสำรวจการจัดรูปที่ดิน ผ่านสถาบันการเงิน

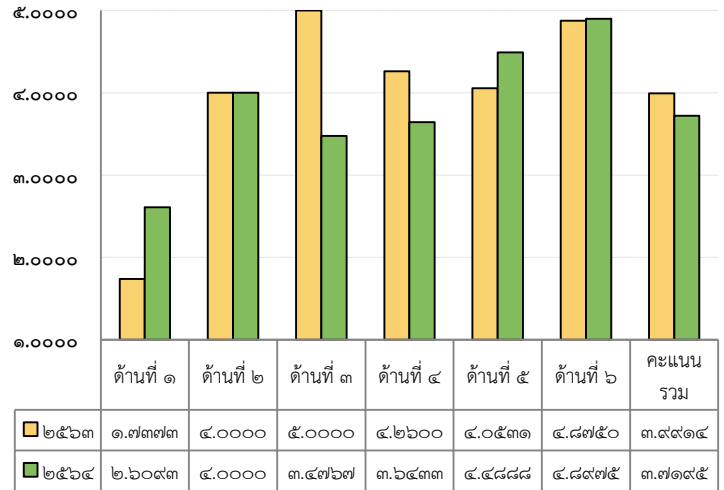


วิสัยทัศน์ :

เป็นทุนหมุนเวียนที่มุ่งพัฒนาพื้นที่
เกษตรกรกรรมด้วยระบบชลประทานที่
เหมาะสมโดยการมีส่วนร่วมทุกภาคส่วน



แผนภูมิแสดงเปรียบเทียบผลการประเมินประจำปีบัญชี ๒๕๖๓ - ๒๕๖๔



ด้านที่ ๑ การเงิน

ด้านที่ ๒ การสนองประโยชน์ต่อผู้มีส่วนได้ส่วนเสีย

ด้านที่ ๓ การปฏิบัติการ

ด้านที่ ๔ การบริหารจัดการ

ด้านที่ ๕ คณะกรรมการบริหาร

ด้านที่ ๖ นโยบายรัฐบาล/กระทรวงการคลัง

ผลการดำเนินงาน



หนี้ที่จัดเก็บได้ (ครบกำหนดสัญญา)

จำนวน ๔.๙๐ ล้านบาท คิดเป็นร้อยละ ๗๔.๔๐



หนี้ที่ผิดนัดชำระที่สามารถจัดเก็บได้จากหนี้ทั้งหมด

จำนวน ๑.๗๐ ล้านบาท คิดเป็นร้อยละ ๗๔.๔๐



ความพึงพอใจของเกษตรกรที่เข้าร่วมโครงการจัดรูปที่ดินและจัดระบบน้ำ

มีความพึงพอใจ คิดเป็นร้อยละ ๙๙.๖๔

ผลลัพธ์ (Output) และผลกระทบ (Impact) งานก่อสร้างจัดรูปที่ดินและ
จัดระบบน้ำเพื่อเกษตรกรกรรม (โครงการส่งน้ำและบำรุงรักษา จ. นครปฐม)

- พื้นที่ได้รับน้ำในเขตจัดรูปที่ดินเพิ่มขึ้น ๑๗.๘๖%
- ผลผลิตการเกษตรเพิ่มขึ้น ๔๙.๑๐ กก./ไร่
- ต้นทุนการผลิตต่อหน่วยลดลง ๐.๑๔ บาท/กก.
- รายได้สุทธิของเกษตรกรเพิ่มขึ้น ๒๔๑.๑๗ บาท/ไร่

ผลงานอื่น ๆ

ดำเนินการจัดรูปที่ดินและจัดระบบน้ำได้แล้วเสร็จตามแผนที่ได้รับอนุมัติในปีบัญชี ๒๕๖๔ (ก่อสร้าง/สำรวจ)



ในปีบัญชี ๒๕๖๔ กองทุนฯ มีผลคะแนนเฉลี่ย เท่ากับ ๓.๗๑๙๕ คะแนน ลดลงจากปีบัญชี ๒๕๖๓ เท่ากับ ๐.๒๗๑๙ คะแนน เนื่องจากในปีบัญชี ๒๕๖๔ กองทุนฯ จัดเก็บหนี้ที่ครบกำหนดชำระตามสัญญาและหนี้ที่ผิดนัดชำระได้ลดลง เนื่องจากเกษตรกรมีหนี้สินมากทั้งในและนอกระบบ และรายได้จากผลผลิตทางการเกษตรน้อยลง วัตถุดิบมีราคาเพิ่มสูงขึ้น และการออกแบบการจัดรูปที่ดินและจัดระบบน้ำ เทียบกับแผนงานที่ได้รับอนุมัติได้น้อยลง อันเนื่องจากได้รับการทบทวนจากการแพร่ระบาดของโรคติดเชื้อไวรัสโคโรนา ๒๐๑๙ ส่งผลให้สำนักออกแบบวิศวกรรมและสถาปัตยกรรมกรรมชลประทานไม่สามารถลงพื้นที่เพื่อตรวจสอบแนวทางตามแบบร่าง (Layout) ให้แล้วเสร็จตามกำหนดเวลาได้

รายงานการเงิน :

หน่วย : บาท

รายการ	ปีบัญชี ๒๕๖๓	ปีบัญชี ๒๕๖๔
๑. สินทรัพย์รวม	๒๒๖,๖๑๓,๓๑๔.๔๑	๑,๗๑๔,๐๘๗,๓๑๑.๐๐
๒. หนี้สินรวม	๑๑,๓๒๑,๖๙๙.๑๖	๙,๑๖๑,๔๗๕.๐๙
๓. สินทรัพย์สุทธิ/ส่วนทุน	๒๑๕,๒๙๑,๖๑๕.๒๕	๑,๗๐๔,๙๒๕,๘๓๕.๙๑
๔. รายได้	๙๔๕,๘๘๔,๓๒๕.๘๗	๙๔๕,๐๘๔,๖๑๙.๒๗
๕. ค่าใช้จ่าย	๘๙๕,๘๙๓,๕๘๘.๘๑	๕๑๘,๗๑๔,๘๘๑.๑๗
๖. รายได้สูง (ต่ำ) กว่าค่าใช้จ่าย	๔๙,๙๙๐,๗๓๗.๐๖	๔๒๖,๓๑๐,๗๓๘.๑๐

หมายเหตุ : งบการเงินได้รับการตรวจรับรองจาก สตง. ถึงปีบัญชี ๒๕๖๔

ประเด็นสำคัญ :

กองทุนฯ ควรเร่งดำเนินการตรวจสอบยอดลูกหนี้ ตามข้อสังเกตของ สตง. เพื่อให้มีการปรับปรุงบัญชีให้ถูกต้อง เป็นไปตามมาตรฐานการบัญชีและนโยบายการบัญชีภาครัฐ ที่กระทรวงการคลังกำหนด



ผลการประเมินผลการดำเนินงาน เงินทุนหมุนเวียนเพื่อจัดทำแผ่นป้ายทะเบียนรถ ประจำปีบัญชี ๒๕๖๔



QR Code แสดงรายละเอียด
๑. รายงานการเงิน
๒. ผลประเมินการดำเนินงาน
๓. โครงสร้างคณะกรรมการ



กระทรวงเจ้าสังกัด :
กระทรวงคมนาคม

ประเภททุนหมุนเวียน :
เพื่อการจำหน่ายและการผลิต



วัตถุประสงค์ :

เงินทุนหมุนเวียนเพื่อจัดทำแผ่นป้ายทะเบียนรถ มีวัตถุประสงค์เพื่อจัดทำแผ่นป้ายทะเบียนรถตามกฎหมายว่าด้วยการขนส่งทางบก กฎหมายว่าด้วยรถยนต์และเครื่องหมายสำหรับล้อเลื่อน ซึ่งจดทะเบียนตามกฎหมายว่าด้วยล้อเลื่อน



วิสัยทัศน์ :

เป็นองค์กรนวัตกรรมในการผลิตแผ่นป้ายทะเบียนรถตามมาตรฐานสากล ให้ทันความต้องการของประชาชน ด้วยการบริหารจัดการที่ทันสมัย



ผ่าน

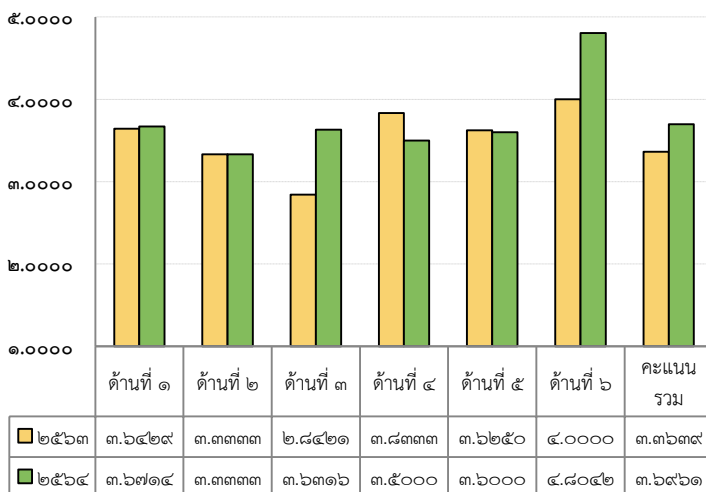


ปรับปรุง



ไม่ผ่าน

แผนภูมิแสดงเปรียบเทียบผลการประเมินประจำปีบัญชี ๒๕๖๓ - ๒๕๖๔



ด้านที่ ๑ การเงิน

ด้านที่ ๒ การขนส่งประเภทรถยนต์ส่วนบุคคล

ด้านที่ ๓ การปฏิบัติการ

ด้านที่ ๔ การบริหารจัดการ

ด้านที่ ๕ คณะกรรมการบริหาร

ด้านที่ ๖ นโยบายรัฐบาล/กระทรวงการคลัง

ผลการดำเนินงาน



จำนวนผลผลิตแผ่นป้ายทะเบียนรถ

ผลผลิตแผ่นป้ายทะเบียนรถ จำนวน ๖,๐๕๑,๖๙๕ แผ่น



รายได้จากการจำหน่ายแผ่นป้ายทะเบียนรถ

รายได้จากการจำหน่ายแผ่นป้ายทะเบียนรถ จำนวน ๕,๒๘๑,๐๓๙ บาท
จำนวน ๕๘๒.๖๑ ล้านบาท



กำไร/ขาดทุนจากการผลิตและจำหน่ายแผ่นป้ายทะเบียนรถ

ขาดทุนจากการจำหน่ายแผ่นป้ายทะเบียนรถ จำนวน ๒๙๓.๗๐ ล้านบาท



สัดส่วนของการผลิตของเสียต่อผลผลิตทั้งหมด

ผลิตแผ่นป้าย จำนวน ๖,๐๕๑,๖๙๕ แผ่น มีจำนวนแผ่นป้ายชำรุด จำนวน ๕,๖๙๕ แผ่น คิดเป็นสัดส่วนของการผลิตของเสียต่อผลผลิตทั้งหมด คิดเป็นร้อยละ ๐.๐๙



ความสามารถในการแก้ไขข้อร้องเรียน

ไม่มีข้อร้องเรียนตามช่องทางที่กำหนด



ความสำเร็จในการส่งมอบแผ่นป้ายชำรุด/สูญหายได้ตามมาตรฐาน

สำนักงานขนส่ง ส่งมอบป้ายชำรุดเสียหาย ทั้งหมด ๔,๗๘๙ ครั้ง โดยสามารถส่งมอบแผ่นป้ายฯ ได้เร็วกว่าระยะเวลามาตรฐาน จำนวน ๔,๖๗๖ ครั้ง คิดเป็นร้อยละ ๙๗



ในปีบัญชี ๒๕๖๔ เงินทุนฯ มีผลคะแนนเฉลี่ย เท่ากับ ๓.๖๙๖๑ คะแนน เพิ่มขึ้นจากปีบัญชี ๒๕๖๓ เท่ากับ ๐.๓๓๒๒ คะแนน เนื่องจากเงินทุนฯ สามารถจัดส่งแผนยุทธศาสตร์ และแผนปฏิบัติงานประจำปี ๒๕๖๕ ให้ทางกรมบัญชีกลางได้ทันตามระยะเวลาที่กำหนด ประกอบกับสามารถดำเนินการตามมาตรการเยียวยาประชาชนที่ได้รับผลกระทบจากแผ่นป้ายทะเบียนสีซีดจางได้ ๖,๘๑๖ คำขอ หรือคิดเป็นจำนวนแผ่นป้ายที่ได้รับการแก้ไขจำนวน ๑๒,๘๔๔ แผ่น

รายงานการเงิน :

หน่วย : บาท

รายการ	ปีบัญชี ๒๕๖๓	ปีบัญชี ๒๕๖๔
๑. สินทรัพย์รวม	๒,๓๓๘,๕๗๖,๙๕๔.๔๗	๒,๐๓๖,๗๑๘,๑๙๕.๓๘
๒. หนี้สินรวม	๑๔,๒๐๓,๖๕๔.๔๔	๕,๖๕๓,๔๗๓.๕๗
๓. สินทรัพย์สุทธิ/ส่วนทุน	๒,๓๓๘,๕๗๖,๙๕๔.๔๗	๒,๐๓๑,๐๖๔,๗๒๑.๘๑
๔. รายได้	๕,๒๘๑,๐๓๙.๙๓	๕,๒๘๑,๐๓๙.๖๔
๕. ค่าใช้จ่าย	๒๖๖,๐๘๑,๘๔๔.๕๘	๘๘๓,๙๕๒,๔๑๖.๘๖
๖. รายได้สูง (ต่ำ) กว่าค่าใช้จ่าย	๓๑๒,๕๓๒,๑๑๗.๓๕	(๒๙๓,๙๑๒,๖๗๗.๒๒)

ประเด็นสำคัญ :

เงินทุนฯ ควรดำเนินการ ดังนี้

- เพิ่มประสิทธิภาพการผลิตเพื่อลดการสูญเสีย
- จัดหาวัตถุดิบที่ได้มาตรฐาน ราคายุติธรรม และทันต่อการใช้งาน
- มีกระบวนการจัดการข้อร้องเรียนจากประชาชนในประเด็นแผ่นป้ายซีดจาง
- เพิ่มมาตรฐานการบริหารจัดการเพื่อพัฒนาศักยภาพกองทุนฯ



ผลการประเมินผลการดำเนินงาน

กองทุนเพื่อโครงการอาหารกลางวันในโรงเรียนประถมศึกษา ประจำปีบัญชี ๒๕๖๔



QR Code แสดงรายละเอียด
๑. รายงานการเงิน
๒. ผลประเมินการดำเนินงาน
๓. โครงสร้างคณะกรรมการ



กระทรวงเจ้าสังกัด :
กระทรวงศึกษาธิการ

ประเภททุนหมุนเวียน :

เพื่อการสงเคราะห์และสวัสดิการสังคม



วัตถุประสงค์ :

เพื่อเป็นทุนหมุนเวียนและใช้จ่ายสำหรับการสนับสนุนและช่วยเหลือภาวะโภชนาการของนักเรียนในโรงเรียนประถมศึกษา

วิสัยทัศน์ :

นักเรียนมีภาวะโภชนาการดี มีความรอบรู้ด้านอาหารและโภชนาการที่ปลอดภัย



ผ่าน

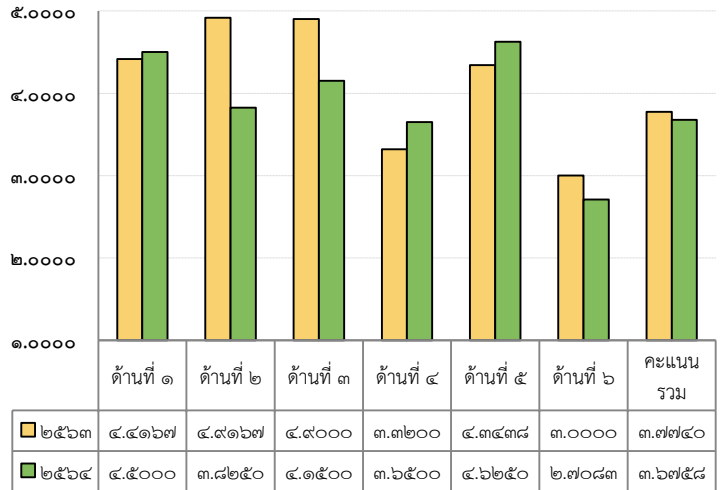


ปรับปรุง



ไม่ผ่าน

แผนภูมิแสดงเปรียบเทียบผลการประเมินประจำปีบัญชี ๒๕๖๓ - ๒๕๖๔



ด้านที่ ๑ การเงิน

ด้านที่ ๒ การสนองประโยชน์ต่อผู้มีส่วนได้ส่วนเสีย

ด้านที่ ๓ การปฏิบัติการ

ด้านที่ ๔ การบริหารจัดการ

ด้านที่ ๕ คณะกรรมการบริหาร

ด้านที่ ๖ นโยบายรัฐ/กระทรวงการคลัง

ผลการดำเนินงาน

การให้การสนับสนุน

กองทุนฯ ให้การสนับสนุนเงินช่วยเหลือ จำนวน ๙๒ ล้านบาท

- โรงเรียนที่ได้รับการสนับสนุนช่วยเหลือ จำนวน ๒,๔๕๒ โรงเรียน
- นักเรียนที่ได้รับการสนับสนุนช่วยเหลือ จำนวน ๓๙๐,๑๑๐ คน

โครงการสนับสนุนโรงเรียนที่ยังมีนักเรียนภาวะโภชนาการ

- โครงการสร้างความเท่าเทียมด้านภาวะโภชนาการสำหรับนักเรียนที่มีความต้องการพิเศษ
- โครงการสร้างมูลค่าเพิ่มผลผลิตกับชุมชนภาคีเครือข่ายเพื่ออาหารนักเรียน
- โครงการสนับสนุนการบริหารจัดการอาหารนักเรียนในโรงเรียน

ผลลัพธ์จากโครงการที่กองทุนฯ ให้การสนับสนุน

นักเรียนในโรงเรียนที่กองทุนฯ ให้การสนับสนุน มีภาวะทุพโภชนาการลดลง มีดังนี้

- นักเรียนที่มีน้ำหนักต่อส่วนสูง ต่ำกว่าเกณฑ์ (ภาวะผอม) ลดลงคิดเป็นร้อยละ ๐.๕๖
- นักเรียนที่มีส่วนสูงต่ออายุ ต่ำกว่าเกณฑ์ (ภาวะเตี้ย) ลดลงคิดเป็นร้อยละ ๐.๓๗
- นักเรียนที่มีน้ำหนักต่อส่วนสูง สูงกว่าเกณฑ์ (ภาวะอ้วน) ลดลงคิดเป็นร้อยละ ๐.๗๓

อัตราผลตอบแทนจากการลงทุน

กองทุนฯ มีอัตราผลตอบแทนสุทธิจากการลงทุนของเงินกองทุน คิดเป็นร้อยละ ๑.๐๐



ในปีบัญชี ๒๕๖๔ กองทุนฯ มีผลคะแนนเฉลี่ย เท่ากับ ๓,๖๗๕๘ คะแนน ลดลงจากปีบัญชี ๒๕๖๓ เท่ากับ ๐.๐๘๘๒ คะแนน เนื่องจากกองทุนฯ ได้รับผลกระทบจากสถานการณ์โรคติดเชื้อไวรัสโคโรนา ๒๐๑๙ ส่งผลให้โรงเรียนและสำนักงานเขตพื้นที่การศึกษาที่ได้รับจัดสรรเงินงบประมาณจากกองทุนฯ เกิดความล่าช้า ไม่สามารถดำเนินการได้ตามระยะเวลาหรือกิจกรรมที่กำหนด

รายงานการเงิน :

หน่วย : บาท

รายการ	ปีบัญชี ๒๕๖๓	ปีบัญชี ๒๕๖๔
๑. สินทรัพย์รวม	๖,๑๔๘,๕๒๘,๘๑๔.๔๗	๖,๑๓๐,๖๓๒,๑๑๒.๗๐
๒. หนี้สินรวม	๓๐๐.๐๐	๑๖,๐๕๒,๘๐๓.๖๖
๓. สินทรัพย์สุทธิ/ส่วนทุน	๖,๑๔๘,๕๒๘,๕๑๔.๔๗	๖,๑๑๔,๕๗๙,๒๘๒.๓๔
๔. รายได้	๘๕,๓๕๒,๗๘๕.๕๗	๖๑,๔๗๘,๑๕๙.๖๕
๕. ค่าใช้จ่าย	๒๐๒,๗๗๑,๕๙๓.๐๖	๙๕,๔๒๗,๓๙๑.๗๘
๖. รายได้สูง (ต่ำ) กว่าค่าใช้จ่าย	(๑๑๗,๔๑๘,๘๗๘.๕๙)	(๓๓,๙๔๙,๒๓๒.๑๓)

ประเด็นสำคัญ :

กองทุนฯ ควรมีการบริหารจัดการผลตอบแทนจากเงินทุนประเดิม เพื่อให้เกิดความสอดคล้องและเพียงพอกับค่าใช้จ่ายในกาดำเนินงานของกองทุนฯ ในแต่ละปี



ผลการประเมินผลการดำเนินงาน เงินทุนหมุนเวียนยาเสพติด ประจำปีบัญชี ๒๕๖๔



QR Code แสดงรายละเอียด
๑. รายงานการเงิน
๒. ผลประเมินการดำเนินงาน
๓. โครงสร้างคณะกรรมการ



กระทรวงเจ้าสังกัด :
กระทรวงสาธารณสุข

ประเภททุนหมุนเวียน :
เพื่อการจำหน่ายและการผลิต



วัตถุประสงค์ :

เพื่อซื้อ ขาย ผลิตยาเสพติดให้โทษ ตามกฎหมายว่าด้วยยาเสพติดให้โทษ วัตถุที่ออกฤทธิ์ต่อจิตประสาท ตามกฎหมายว่าด้วยวัตถุที่ออกฤทธิ์ต่อจิตประสาทอะซิติก แอนดีไฮโดรด์ และอะซิติกคลอไรด์ เพื่อสำหรับใช้ในทางการแพทย์และวิทยาศาสตร์

วิสัยทัศน์ :

เป็นองค์กรหลักด้านการบริหารจัดการ วัตถุเสพติดที่ได้คุณภาพ เพื่อใช้ในการทางการแพทย์ วิทยาศาสตร์ และอุตสาหกรรม ตามหลักธรรมาภิบาล



ผ่าน

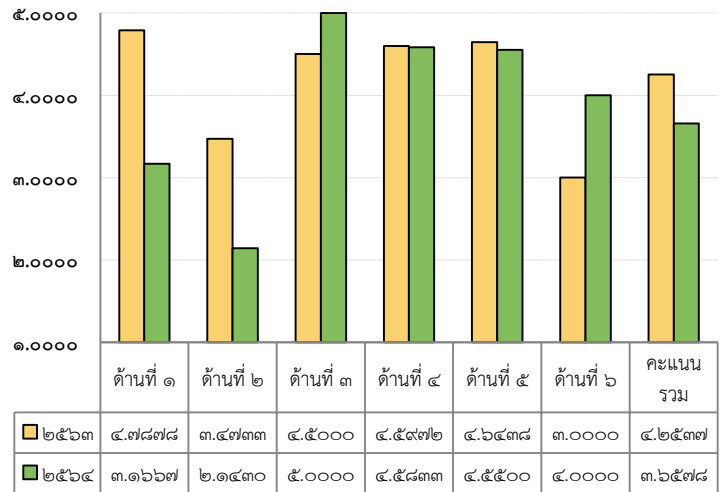


ปรับปรุง



ไม่ผ่าน

แผนภูมิแสดงเปรียบเทียบผลการประเมินประจำปีบัญชี ๒๕๖๓ - ๒๕๖๔



ด้านที่ ๑ การเงิน

ด้านที่ ๒ การสนองประโยชน์ต่อผู้มีส่วนได้ส่วนเสีย

ด้านที่ ๓ การปฏิบัติการ

ด้านที่ ๔ การบริหารจัดการ

ด้านที่ ๕ คณะกรรมการบริหาร

ด้านที่ ๖ นโยบายรัฐบาล/กระทรวงการคลัง

ผลการดำเนินงาน



ความสำเร็จของการปรับปรุงประสิทธิภาพ เพื่อเข้าสู่ระบบคุณภาพมาตรฐานสากล

สามารถปรับปรุงประสิทธิภาพเพื่อเข้าสู่ระบบคุณภาพมาตรฐานสากล ของ อย. และ ISO ๙๐๐๑ : ๒๐๑๕ จำนวน ๑๔ เรื่อง



อัตรากหมุนเวียนของสินค้าคงเหลือ

ต้นทุนขาย จำนวน ๗๕๐.๗๖ ล้านบาท
สินค้าคงเหลือเฉลี่ย จำนวน ๑๒๔.๙๑ ล้านบาท
อัตรากหมุนเวียนสินค้าคงเหลือ จำนวน ๖.๐๑๐๖ รอบ



ค่าใช้จ่ายบริหารงานต่อรายได้รวม

ค่าใช้จ่ายบริหาร จำนวน ๔๕.๕๓ ล้านบาท
รายได้รวม จำนวน ๙๕๒.๙๙ ล้านบาท



ในปีบัญชี ๒๕๖๔ เงินทุนฯ มีผลคะแนนเฉลี่ย เท่ากับ ๓.๖๕๗ คะแนน ลดลงจากปีบัญชี ๒๕๖๓ เท่ากับ ๐.๕๙๕๙ คะแนน เนื่องจากมีการบริหารสินค้าคงเหลือได้เพียง ๖.๐๑ รอบ และมีความพึงพอใจของผู้มีส่วนได้ส่วนเสีย ร้อยละ ๗๑.๔๓ โดยลดลงจากปีก่อนหน้า เนื่องจากปัญหาสถานะการแพร่ระบาดของโรคติดเชื้อไวรัสโคโรนา ๒๐๑๙ ที่ส่งผลให้กระบวนการทำงานและปริมาณการจำหน่ายวัตถุเสพติดลดลง และรายการขายบางรายการมีปริมาณสินค้าคงคลังมากกว่ายอดจำหน่าย

รายงานการเงิน :

หน่วย : บาท

รายการ	ปีบัญชี ๒๕๖๓	ปีบัญชี ๒๕๖๔
๑. สินทรัพย์รวม	๒,๕๔๒,๐๐๓,๐๔๒.๖๑	๒,๘๐๙,๙๖๘,๕๒๑.๐๒
๒. หนี้สินรวม	๑๐๑,๒๖๕,๘๔๗.๖๓	๒๕๕,๙๐๕,๙๖๑.๐๑
๓. สินทรัพย์สุทธิ/ส่วนทุน	๒,๔๔๐,๗๓๗,๑๙๔.๙๘	๒,๕๕๔,๐๖๒,๕๖๐.๐๑
๔. รายได้	๘๖๙,๒๕๕,๗๖๓.๑๕	๙๓๔,๔๖๕,๕๓๔.๘๐
๕. ค่าใช้จ่าย	๗๓๙,๕๘๙,๑๐๑.๑๔	๘๒๐,๗๐๖,๐๙๗.๐๒
๖. รายได้สูง (ต่ำ) กว่าค่าใช้จ่าย	๑๒๙,๖๖๖,๖๖๒.๐๑	๑๑๓,๗๕๙,๔๓๗.๗๘

ประเด็นสำคัญ :

- เงินทุนฯ ต้องเร่งรัดจำหน่ายวัตถุเสพติดให้มีปริมาณเพิ่มขึ้น เนื่องจากมีสินค้าคงคลังมีมากกว่ายอดจำหน่าย
- เงินทุนฯ ควรปรับปรุงการให้บริการให้มีความทันกาลต่อผู้ใช้บริการ เนื่องจากความพึงพอใจของผู้มีส่วนได้ส่วนเสียต่ำกว่าเป้าหมาย



ผลการประเมินผลการดำเนินงาน เงินทุนหมุนเวียนในการผลิตเชื้อโรโซเปียม ประจำปีบัญชี ๒๕๖๔



QR Code แสดงรายละเอียด
๑. รายงานการเงิน
๒. ผลประเมินการดำเนินงาน
๓. โครงสร้างคณะกรรมการ



กระทรวงเจ้าสังกัด :
กระทรวงเกษตรและสหกรณ์

ประเภททุนหมุนเวียน :
เพื่อการสนับสนุนส่งเสริม



วัตถุประสงค์ :

๑. เพื่อดำเนินการผลิตปุ๋ยชีวภาพโรโซเปียมที่มีประสิทธิภาพ
๒. เพื่อสร้างระบบการจัดการด้านการตลาดให้สามารถตอบสนองความต้องการของเกษตรกรได้อย่างมีประสิทธิภาพ

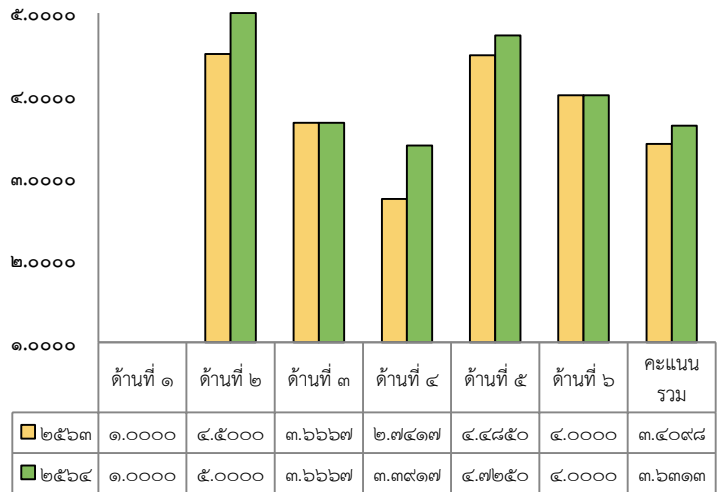


วิสัยทัศน์ :

สนับสนุนการใช้ปุ๋ยชีวภาพโรโซเปียมทดแทนและลดการใช้ปุ๋ยเคมีในโตรเจนในการผลิตพืชตระกูลถั่วอย่างทั่วถึงและตรงตามความต้องการของเกษตรกรเพื่อรองรับระบบการเกษตรแบบแปลงใหญ่



แผนภูมิแสดงเปรียบเทียบผลการประเมินประจำปีบัญชี ๒๕๖๓ - ๒๕๖๔



ด้านที่ ๑ การเงิน

ด้านที่ ๒ การสนองประโยชน์ต่อผู้มีส่วนได้ส่วนเสีย

ด้านที่ ๓ การปฏิบัติการ

ด้านที่ ๔ การบริหารจัดการ

ด้านที่ ๕ คณะกรรมการบริหาร

ด้านที่ ๖ นโยบายรัฐบาล/กระทรวงการคลัง

ผลการดำเนินงาน



จำนวนผลผลิตที่ผลิตได้

เงินทุนฯ ผลิตปุ๋ยชีวภาพฯ จำนวน ๘๘,๐๙๒ ถุง



รายได้จากการจำหน่าย

๑. เงินทุนฯ มีรายได้จากการจำหน่ายปุ๋ยชีวภาพฯ จำนวน ๒.๒๒ ล้านบาท
๒. ค่าใช้จ่าย จำนวน ๔.๑๑ ล้านบาท
๓. ขาดทุน จำนวน ๑.๘๙ ล้านบาท



การประเมินผลโครงการ

เงินทุนฯ สามารถดำเนินงานได้ตามแผนงาน/โครงการตามข้อเสนอโครงการวิจัยและพัฒนา และจัดทำรายงานผลการศึกษาวิจัยและพัฒนากระบวนการผลิตปุ๋ยชีวภาพโรโซเปียมให้มีอายุการเก็บรักษานานขึ้น



ในปีบัญชี ๒๕๖๔ เงินทุนฯ มีคะแนนเฉลี่ย เท่ากับ ๓.๖๓๑๓ คะแนน เพิ่มขึ้นจากปีบัญชี ๒๕๖๓ เท่ากับ ๐.๒๒๑๕ คะแนน เนื่องจากเงินทุนฯ มีการจัดทำรายงานการศึกษาเพื่อกำหนดแนวทางการพัฒนาระบบฐานข้อมูลฯ และบทบาทคณะกรรมการบริหารทุนหมุนเวียนที่มีการกำหนดทิศทางยุทธศาสตร์ ทบทวนแผนยุทธศาสตร์ และแผนปฏิบัติการประจำปี

รายงานการเงิน :

หน่วย : บาท

รายการ	ปีบัญชี ๒๕๖๓	ปีบัญชี ๒๕๖๔
๑. สินทรัพย์รวม	๑๐,๗๙๒,๖๗๕.๑๑	๙,๑๓๗,๐๒๒.๖๗
๒. หนี้สินรวม	๑๒,๐๐๐.๐๐	๒๒๓,๕๗๖.๑๔
๓. สินทรัพย์สุทธิ/ส่วนทุน	๑๐,๗๘๐,๖๗๕.๑๑	๘,๘๘๓,๔๔๖.๕๓
๔. รายได้	๒,๘๓๓,๔๕๑.๐๐	๒,๓๕๖,๓๓๕.๐๐
๕. ค่าใช้จ่าย	๔,๕๒๗,๗๐๐.๖๙	๔,๒๕๓,๕๖๓.๕๘
๖. รายได้สูง (ต่ำ) กว่าค่าใช้จ่าย	(๑,๖๙๖,๒๔๙.๖๙)	(๑,๘๙๗,๒๒๘.๕๘)

ประเด็นสำคัญ :

ทุนหมุนเวียนมีผลการดำเนินงานด้านการเงินด้อยกว่าเป้าหมายมาก ดังนั้น แม้ว่าทุนหมุนเวียนจะไม่สามารถนำปุ๋ยชีวภาพโรโซเปียมไปใช้ประโยชน์กับพืชชนิดอื่นได้นอกเหนือจากพืชตระกูลถั่ว แต่ควรมีแนวทางในการพัฒนาผลิตภัณฑ์ปุ๋ยโรโซเปียม เช่น ปุ๋ยรูปแบบใหม่ เพื่อเพิ่มยอดขายและสร้างกำไรให้ทุนหมุนเวียนมากขึ้น



ผลการประเมินผลการดำเนินงาน กองทุนคุ้มครองธุรกิจนำเที่ยว ประจำปีบัญชี ๒๕๖๔



QR Code แสดงรายละเอียด
๑. รายงานการเงิน
๒. ผลประเมินการดำเนินงาน
๓. โครงสร้างคณะกรรมการ



ผ่าน



ปรับปรุง



ไม่ผ่าน



กระทรวงเจ้าสังกัด :
กระทรวงการท่องเที่ยวและกีฬา

ประเภททุนหมุนเวียน :
เพื่อการสงเคราะห์และสวัสดิการสังคม

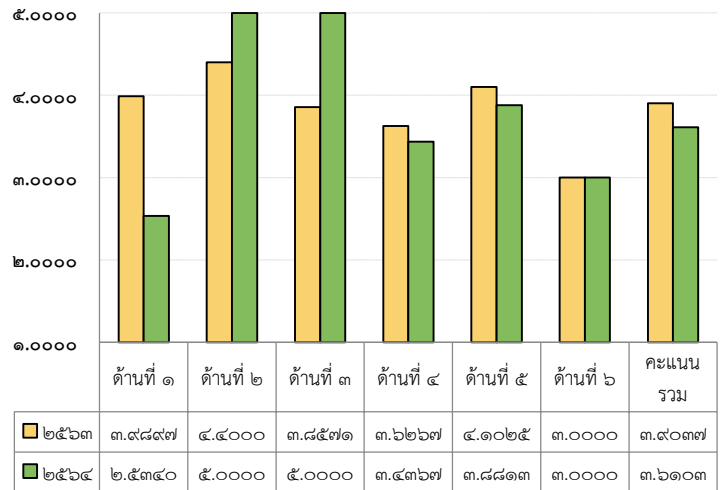
วัตถุประสงค์ :

เพื่อใช้เป็นเงินทดรองจ่ายให้แก่นักท่องเที่ยว
ซึ่งได้รับความเสียหายจากการที่ผู้ประกอบการ
นำเที่ยวไม่ปฏิบัติตามข้อตกลงเกี่ยวกับธุรกิจ
นำเที่ยว หรือตามที่ได้โฆษณาหรือรับรองไว้
กับนักท่องเที่ยว หรือตามพระราชบัญญัติธุรกิจ
นำเที่ยวและมัคคุเทศก์ พ.ศ. ๒๕๕๑

วิสัยทัศน์ :

เป็นกองทุนที่เป็นเลิศด้านการบริหารจัดการ
และการให้บริการ

แผนภูมิแสดงเปรียบเทียบผลการประเมินประจำปีบัญชี ๒๕๖๓ - ๒๕๖๔



ด้านที่ ๑ การเงิน

ด้านที่ ๒ การสนองประโยชน์ต่อผู้มีส่วนได้ส่วนเสีย

ด้านที่ ๓ การปฏิบัติการ

ด้านที่ ๔ การบริหารจัดการ

ด้านที่ ๕ คณะกรรมการบริหาร

ด้านที่ ๖ นโยบายรัฐบาล/กระทรวงการคลัง

ผลการดำเนินงาน



การจ่ายเงินชดเชยให้แก่นักท่องเที่ยว

กองทุนฯ สามารถจ่ายเงินชดเชยให้แก่นักท่องเที่ยวที่มียื่นคำร้อง
จำนวน ๑๕ ราย จำนวน ๐.๖๐ ล้านบาท



รายได้จากการดำเนินงานของกองทุนฯ

- ค่าธรรมเนียมธุรกิจนำเที่ยวและค่าธรรมเนียมมัคคุเทศก์ จำนวน ๙.๖๔ ล้านบาท
- อัตราผลตอบแทนจากบริหารเงินฝากเท่ากับร้อยละ ๐.๙๐๐ จำนวน ๑.๑๖ ล้านบาท



การประชาสัมพันธ์ของกองทุนฯ

กองทุนจัดทำข้อมูลภาษาต่างประเทศ จำนวน ๖ ภาษา ได้แก่ อังกฤษ ฝรั่งเศส
จีน ญี่ปุ่น เกาหลี และรัสเซียในรูปแบบ Infographic เผยแพร่บนเว็บไซต์ของกรม
การท่องเที่ยว และการท่องเที่ยวแห่งประเทศไทย รวมทั้งประชาสัมพันธ์กองทุนฯ
ในงานส่งเสริมการท่องเที่ยว



ในปีบัญชี ๒๕๖๔ กองทุนฯ มีผลคะแนนเฉลี่ย เท่ากับ
๓.๖๑๐๓ คะแนน ลดลงจากปีบัญชี ๒๕๖๓ เท่ากับ
๐.๒๙๓๔ คะแนน เนื่องจากการบริหารเงินกองทุนฯ
ที่ได้รับอัตราผลตอบแทนที่ต่ำกว่าเป้าหมายและการบริหาร
จัดการทุนหมุนเวียนที่ยังดำเนินการไม่ครบถ้วน และยังมี
ช่องว่างในการพัฒนาเพื่อให้การบริหารจัดการทุนหมุนเวียน
มีประสิทธิภาพมากยิ่งขึ้น

รายงานการเงิน :

หน่วย : บาท

รายการ	ปีบัญชี ๒๕๖๓	ปีบัญชี ๒๕๖๔
๑. สินทรัพย์รวม	๑๖๐,๗๑๑,๙๖๓.๐๗	๑๗๑,๐๕๘,๑๕๗.๘๐
๒. หนี้สินรวม	๐.๐๐	๐.๐๐
๓. สินทรัพย์สุทธิ/ส่วนทุน	๑๖๐,๗๑๑,๙๖๓.๐๗	๑๗๑,๐๕๘,๑๕๗.๘๐
๔. รายได้	๑๖,๐๙๔,๗๖๕.๖๖	๑๐,๗๙๔,๘๔๙.๔๖
๕. ค่าใช้จ่าย	๓๐๔,๓๓๗.๕๐	๔๔๘,๖๕๔.๗๓
๖. รายได้สูง (ต่ำ) กว่าค่าใช้จ่าย	๑๕,๗๙๐,๔๒๘.๑๖	๑๐,๓๔๖,๑๙๔.๗๓

ประเด็นสำคัญ :

กองทุนฯ ควรพิจารณาและคำนึงถึงรูปแบบการประชาสัมพันธ์
ข้อมูลข่าวสารของกองทุนคุ้มครองธุรกิจนำเที่ยวในรูปแบบอื่น
เพิ่มเติม เพื่อให้มีรูปแบบการสื่อสารตรงกับพฤติกรรมของกลุ่ม
นักท่องเที่ยวซึ่งได้รับความเสียหายจากการที่ผู้ประกอบการ
นำเที่ยวไม่ปฏิบัติตามข้อตกลงเกี่ยวกับธุรกิจนำเที่ยว หรือตามที่ได้
โฆษณาหรือรับรองไว้กับนักท่องเที่ยว หรือตามมาตรา ๔๐ แห่ง
พระราชบัญญัติธุรกิจนำเที่ยวและมัคคุเทศก์ พ.ศ. ๒๕๕๑



ผลการประเมินผลการดำเนินงานเงินทุนหมุนเวียน กองทุนเพื่อส่งเสริมการอนุรักษ์พลังงาน ประจำปีบัญชี ๒๕๖๔



QR Code แสดงรายละเอียด
๑. รายงานการเงิน
๒. ผลประเมินการดำเนินงาน
๓. โครงสร้างคณะกรรมการ



กระทรวงเจ้าสังกัด :
กระทรวงพลังงาน

ประเภททุนหมุนเวียน :
เพื่อการสนับสนุนส่งเสริม



วัตถุประสงค์ :

เพื่อใช้เป็นค่าใช้จ่ายสำหรับการลงทุน การดำเนินงาน
ในการอนุรักษ์พลังงาน หรือแก้ไขปัญหาสิ่งแวดล้อม
เรื่องเกี่ยวกับโครงการอนุรักษ์พลังงาน

วิสัยทัศน์ :

กองทุนชั้นนำของรัฐที่มุ่งเน้นให้เกิดการผลิต
และการใช้พลังงานที่มีประสิทธิภาพเป็นมิตร
ต่อสิ่งแวดล้อม ยังประโยชน์สูงสุดแก่ประชาชน
และประเทศอย่างยั่งยืน



ผ่าน

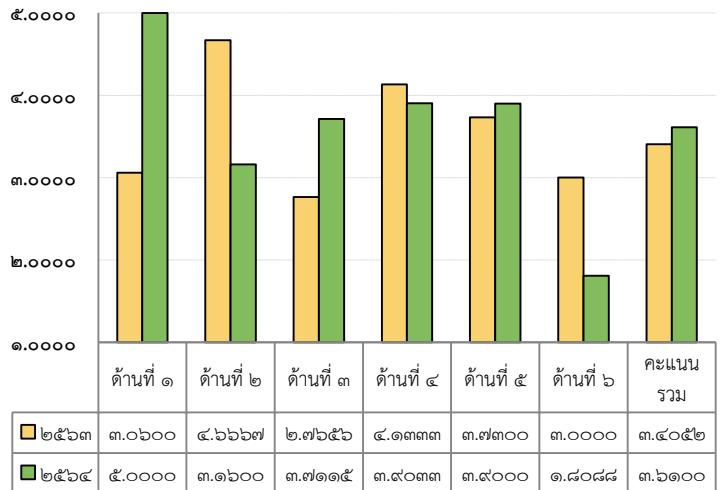


ปรับปรุง



ไม่ผ่าน

แผนภูมิแสดงเปรียบเทียบผลการประเมินประจำปีบัญชี ๒๕๖๓ - ๒๕๖๔



ด้านที่ ๑ การเงิน

ด้านที่ ๒ การสนองประโยชน์ต่อผู้มีส่วนได้ส่วนเสีย

ด้านที่ ๓ การปฏิบัติการ

ด้านที่ ๔ การบริหารจัดการ

ด้านที่ ๕ คณะกรรมการบริหาร

ด้านที่ ๖ นโยบายรัฐ/กระทรวงการคลัง

ผลการดำเนินงาน

การให้การสนับสนุน

กองทุนฯ ให้การสนับสนุน แผนอนุรักษ์พลังงานและพลังงานทดแทน
จำนวน ๑,๐๔๔ โครงการ
จำนวน ๒,๙๒๙.๒๗ ล้านบาท

การติดตามโครงการที่กองทุนฯ ให้การสนับสนุน

- มีการติดตามโครงการ จำนวน ๒๙๒ โครงการ
- ผลลัพธ์ของโครงการ เช่น
 - โครงการพัฒนาและส่งเสริมระบบอบแห้งพลังงานแสงอาทิตย์แบบพาราโบลาโดม ๔.๐ สำหรับชุมชนผลิตกล้วยตากผลลัพธ์เป็นการใช้พลังงานทดแทน ลดค่าใช้จ่ายในครัวเรือน สำหรับพื้นที่ไม่มีไฟฟ้าใช้
 - โครงการพลังงานเพื่อเศรษฐกิจฐานราก อำเภอสังขละบุรี จังหวัดกาญจนบุรี ผลลัพธ์ เป็นการ ใช้พลังงานทดแทน



ในปีบัญชี ๒๕๖๔ กองทุนฯ มีผลคะแนนเฉลี่ยเท่ากับ ๓.๖๑๐๐ คะแนน เพิ่มขึ้นจากปีบัญชี ๒๕๖๓ เท่ากับ ๐.๒๐๔๘ คะแนน เนื่องจากกองทุนฯ มีประสิทธิภาพในการบริหารค่าใช้จ่ายเพื่อบริหารงานกองทุนฯ เพิ่มขึ้น เมื่อเทียบกับปีบัญชี ๒๕๖๓ อีกทั้งกองทุนฯ สามารถติดตามประเมินผลโครงการที่ได้รับสนับสนุนจากกองทุนฯ ได้ตามเป้าหมายร้อยละ ๑๐๐ ซึ่งดีกว่าผลการดำเนินงานของปีที่ผ่านมา

รายงานการเงิน :

หน่วย : บาท

รายการ	ปีบัญชี ๒๕๖๓	ปีบัญชี ๒๕๖๔
๑. สินทรัพย์รวม	๒๖,๖๑๐,๔๗๒,๐๐๑.๙๘	๒๙,๒๖๑,๔๙๒,๗๐๙.๗๖
๒. หนี้สินรวม	๒๘๑,๙๒๖,๙๐๒.๘๗	๒๐๒,๕๕๓,๗๖๐.๑๓
๓. สินทรัพย์สุทธิ/ส่วนทุน	๒๖,๓๒๘,๕๔๕,๐๙๙.๑๑	๒๙,๐๕๘,๙๓๘,๙๔๙.๖๓
๔. รายได้	๓,๗๐๐,๘๘๗,๓๖๘.๕๙	๔,๙๖๐,๕๘๔,๐๖๕.๘๗
๕. ค่าใช้จ่าย	๕,๔๕๙,๗๖๗,๕๗๑.๕๒	๒,๖๒๔,๘๒๔,๐๖๙.๗๖
๖. รายได้สูง (ต่ำ) กว่าค่าใช้จ่าย	(๑,๗๕๘,๘๘๐,๒๐๒.๙๓)	๒,๓๓๕,๗๕๙,๙๗๖.๑๑

ประเด็นสำคัญ :

กองทุนฯ ต้องให้ความสำคัญกับการเร่งแก้ไขปัญหาข้อสังเกตของสำนักงานการตรวจเงินแผ่นดินในรายงานข้อเสนอแนะการตรวจสอบการเงิน



ผลการประเมินผลการดำเนินงาน กองทุนพัฒนาสหกรณ์ ประจำปีบัญชี ๒๕๖๔



QR Code แสดงรายละเอียด
๑. รายงานการเงิน
๒. ผลประเมินการดำเนินงาน
๓. โครงสร้างคณะกรรมการ



ผ่าน



ปรับปรุง



ไม่ผ่าน



กระทรวงเจ้าสังกัด :
กระทรวงเกษตรและสหกรณ์

ประเภททุนหมุนเวียน :
เพื่อการกู้ยืม



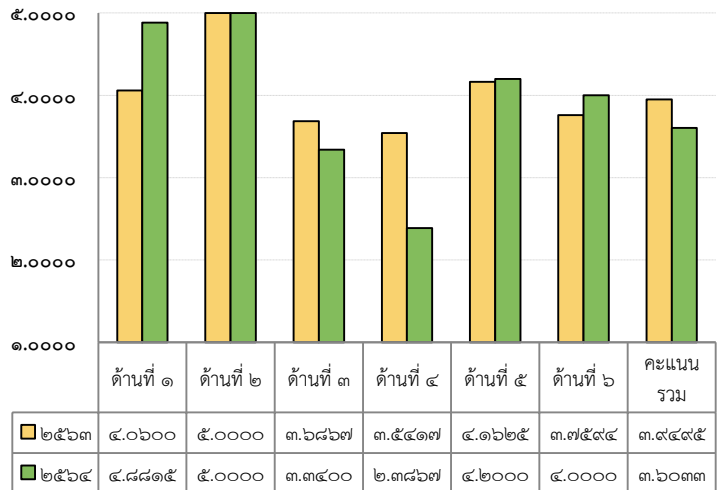
วัตถุประสงค์ :
เพื่อเป็นทุนส่งเสริมกิจการของสหกรณ์

วิสัยทัศน์ :

เป็นกองทุนที่มีการบริหารจัดการอย่างมืออาชีพ
เพื่อพัฒนาสหกรณ์ให้เข้มแข็งและยั่งยืน



แผนภูมิแสดงเปรียบเทียบผลการประเมินประจำปีบัญชี ๒๕๖๓ - ๒๕๖๔



ด้านที่ ๑ การเงิน

ด้านที่ ๒ การสนองประโยชน์ต่อผู้มีส่วนได้ส่วนเสีย

ด้านที่ ๓ การปฏิบัติการ

ด้านที่ ๔ การบริหารจัดการ

ด้านที่ ๕ คณะกรรมการบริหาร

ด้านที่ ๖ นโยบายรัฐบาล/กระทรวงการคลัง

ผลการดำเนินงาน



การอนุมัติเงินกู้

กองทุนฯ อนุมัติเงินกู้ให้แก่สหกรณ์ จำนวน ๑,๖๓๑ สหกรณ์ (๑,๕๗๔ สัญญา)
จำนวน ๓,๕๔๗.๒๒ ล้านบาท

การจัดเก็บหนี้

- หนี้ครบกำหนดชำระ จำนวน ๓,๗๑๔.๐๓ ล้านบาท
จัดเก็บได้ จำนวน ๓,๖๒๕.๘๘ ล้านบาท คิดเป็นร้อยละ ๙๗.๖๓
- หนี้ค้างชำระ จำนวน ๔๗๓.๘๐ ล้านบาท
จัดเก็บได้ จำนวน ๔๑๘.๗๖ ล้านบาท คิดเป็นร้อยละ ๘๘.๓๘



ในปีบัญชี ๒๕๖๔ กองทุนฯ มีผลคะแนนเฉลี่ยเท่ากับ ๓.๖๐๓๓ คะแนน ลดลงจากปีบัญชี ๒๕๖๓ เท่ากับ ๐.๓๔๖๒ คะแนน เนื่องจากกองทุนฯ ไม่สามารถดำเนินงานตามระยะเวลาปฏิบัติงานการขอกู้เงินและการเบิกเงินกู้ได้ตามระยะเวลาที่กำหนด ซึ่งมีสัญญาที่ดำเนินการล่าช้ากว่าระยะเวลาที่กำหนดจำนวน ๔๐ สัญญา อีกทั้งจากการตรวจสอบและติดตามการใช้เงินกู้ยืมของสหกรณ์ พบว่ามีสหกรณ์ที่นำเงินกู้ยืมไปใช้ผิดวัตถุประสงค์การขอกู้ยืม จำนวน ๑ โดยที่กองทุนฯ มีการเรียกคืนเงินกู้ยืมจากสหกรณ์แล้วเสร็จภายในปี ๒๕๖๔

รายงานการเงิน :

หน่วย : บาท

รายการ	ปีบัญชี ๒๕๖๓	ปีบัญชี ๒๕๖๔
๑. สินทรัพย์รวม	๖,๑๑๑,๘๖๖,๓๙๓.๒๖	๕,๗๖๒,๖๔๓,๖๐๘.๐๓
๒. หนี้สินรวม	๕,๙๖๔,๖๕๙.๓๗	๑๐,๐๔๓,๒๖๔.๓๕
๓. สินทรัพย์สุทธิ/ส่วนทุน	๖,๑๐๕,๙๐๖,๗๓๓.๘๙	๕,๗๕๒,๖๐๐,๓๔๓.๖๘
๔. รายได้	๑๔๗,๖๐๔,๕๘๘.๕๓	๘๔,๕๔๓,๙๓๘.๑๖
๕. ค่าใช้จ่าย	๒๐๖,๓๒๖,๗๓๔.๗๒	๔๓๗,๘๔๕,๓๒๘.๓๗
๖. รายได้สูง (ต่ำ) กว่าค่าใช้จ่าย	(๕๘,๗๒๒,๑๔๖.๑๙)	(๓๕๓,๓๐๖,๓๘๖.๒๑)

ประเด็นสำคัญ :

การกำหนดอำนาจหน้าที่ในการอนุมัติเงินกู้ให้แก่สหกรณ์ควรพิจารณาบุคคลอย่างเหมาะสม เพื่อให้การปฏิบัติงานมีความคล่องตัว และจากการปฏิบัติงานภายใต้สถานการณ์การแพร่ระบาดของโรคติดเชื้อไวรัสโคโรนา ๒๐๑๙ กองทุนฯ ต้องพิจารณานำไปวิเคราะห์เป็นปัจจัยเพื่อกำหนดแนวทางในการรองรับเพื่อให้การปฏิบัติงานเป็นไปตามเป้าหมายที่กำหนดอย่างชัดเจน



ผลการประเมินผลการดำเนินงาน กองทุนประกันชีวิต ประจำปีบัญชี ๒๕๖๔



QR Code แสดงรายละเอียด
๑. รายงานการเงิน
๒. ผลประเมินการดำเนินงาน
๓. โครงสร้างคณะกรรมการ



กระทรวงเจ้าสังกัด :
กระทรวงการคลัง

ประเภททุนหมุนเวียน :
เพื่อการสนับสนุนส่งเสริม

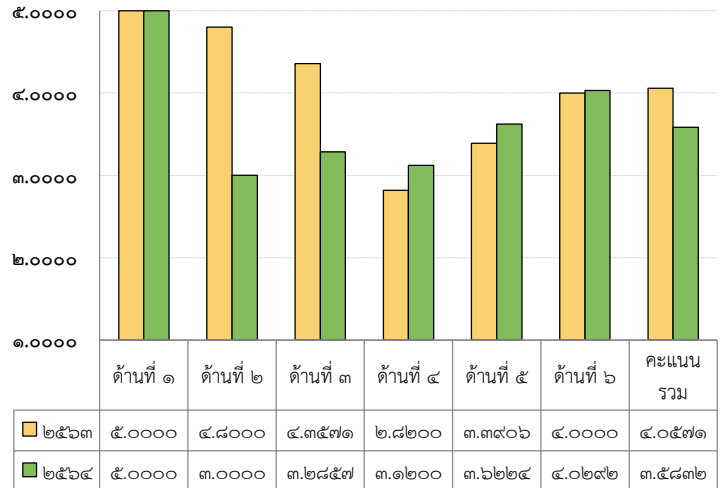
วัตถุประสงค์ :

เพื่อคุ้มครองเจ้าหน้าที่ซึ่งมีสิทธิได้รับชำระหนี้ที่เกิดจากการเอาประกันภัย ในกรณีที่มีบริษัทประกันชีวิตล้มละลาย หรือถูกเพิกถอนใบอนุญาตและพัฒนาธุรกิจประกันชีวิตให้มีความมั่นคง และเสถียรภาพ

วิสัยทัศน์ :

กองทุนประกันชีวิต เป็นที่พึ่งของผู้เอาประกันภัย พัฒนาธุรกิจประกันชีวิตให้มีความมั่นคง และเสถียรภาพ

แผนภูมิแสดงเปรียบเทียบผลการประเมินประจำปีบัญชี ๒๕๖๓ - ๒๕๖๔



ด้านที่ ๑ การเงิน

ด้านที่ ๒ การสนองประโยชน์ต่อผู้มีส่วนได้ส่วนเสีย

ด้านที่ ๓ การปฏิบัติการ

ด้านที่ ๔ การบริหารจัดการ

ด้านที่ ๕ คณะกรรมการบริหาร

ด้านที่ ๖ นโยบายรัฐบาล/กระทรวงการคลัง

ผลการดำเนินงาน

จำนวนเงินที่จ่ายเงินกรมธรรม์ล่วงพ้นอายุความ

จ่ายเงินตามกรมธรรม์ประกันภัยที่ล่วงพ้นอายุความ จำนวน ๒๐.๕๐ ล้านบาท

จำนวนผู้เอาประกันภัยที่ได้รับเงินกรมธรรม์ล่วงพ้นอายุความ

มีการจ่ายเงินกรมธรรม์ล่วงพ้นอายุความให้กับผู้เอาประกันภัย จำนวน ๓,๓๔๘ ราย จากจำนวนรายการทั้งหมด ๔,๖๔๙ ราย

การดำเนินงานตามแผนพัฒนาฐานข้อมูลสารสนเทศเพื่อการประเมินผลสัมฤทธิ์และผลกระทบของทุนหมุนเวียน

มีการดำเนินงานตามแผนพัฒนาฐานข้อมูลสารสนเทศเพื่อการประเมินผลสัมฤทธิ์และผลกระทบของทุนหมุนเวียนครบถ้วนทั้ง ๔ แผนงาน หรือคิดเป็นร้อยละ ๑๐๐

ผลตอบแทนการลงทุนของกองทุนประกันชีวิต

ผลตอบแทนการลงทุน เท่ากับร้อยละ ๑.๔๒



ในปีบัญชี ๒๕๖๔ กองทุนฯ มีผลคะแนนเฉลี่ย เท่ากับ ๓.๕๘๓๒ คะแนน ลดลงจากปีบัญชี ๒๕๖๓ เท่ากับ ๐.๔๗๓๙ คะแนน เนื่องจากสถานการณ์การแพร่ระบาดของโรคติดเชื้อไวรัสโคโรนา - ๒๐๑๙ ส่งผลกระทบต่อกระบวนการทำงานของกองทุนฯ ในการประชาสัมพันธ์บทบาทหน้าที่ของกองทุนฯ ที่มีต่อระบบธุรกิจประกันภัย เพื่อสร้างการรับรู้ต่อผู้เอาประกันชีวิตและประชาชนทั่วไป รวมถึงในการพัฒนาระบบเงินกรมธรรม์ล่วงพ้นอายุความที่ดำเนินงานไม่ถูกต้องครบถ้วนตามแผนงานที่กำหนดไว้ อย่างไรก็ตาม กองทุนฯ ได้ดำเนินการตรวจสอบและอนุมัติจ่ายเงินกรมธรรม์ล่วงพ้นอายุความให้กับผู้เอาประกันภัยและสร้างผลตอบแทนจากการบริหารเงินได้สูงกว่าเป้าหมายที่ร้อยละ ๒๕๖.๙๕ และ ร้อยละ ๑๔๔.๘๓ ตามลำดับ

รายงานการเงิน :

หน่วย : บาท

รายการ	ปีบัญชี ๒๕๖๓	ปีบัญชี ๒๕๖๔
๑. สินทรัพย์รวม	๘,๓๐๒,๐๙๘,๔๑๗.๑๐	๙,๒๑๙,๓๖๒,๔๑๓.๕๐
๒. หนี้สินรวม	๒๐,๑๓๘,๙๗๙.๗๘	๑๕,๓๘๘,๒๕๖.๕๗
๓. สินทรัพย์สุทธิ/ส่วนทุน	๘,๒๘๑,๙๕๙,๔๓๗.๓๒	๙,๒๐๓,๙๗๘,๑๕๖.๙๓
๔. รายได้	๙๓๕,๑๗๓,๘๘๑.๕๙	๙๖๕,๖๘๙,๐๗๖.๖๐
๕. ค่าใช้จ่าย	๓๒,๑๒๐,๔๗๕.๔๗	๔๓,๖๗๐,๓๕๖.๙๙
๖. รายได้สูง (ต่ำ) กว่าค่าใช้จ่าย	๙๐๓,๐๕๓,๙๐๖.๑๒	๙๒๒,๐๑๘,๗๑๙.๖๑

ประเด็นสำคัญ :

การสร้างการรับรู้และความเชื่อมั่นให้กับผู้เอาประกันชีวิต รวมถึงการอนุมัติจ่ายเงินกรมธรรม์ล่วงพ้นอายุความ และพัฒนาระบบการคืนเงินกรมธรรม์ล่วงพ้นอายุความ รวมทั้งการรักษาระดับอัตราผลตอบแทนจากการลงทุน โดยคำนึงถึงความมั่นคง สภาพคล่อง ผลตอบแทน และความเพียงพอแก่การชำระหนี้ให้กับผู้เอาประกัน



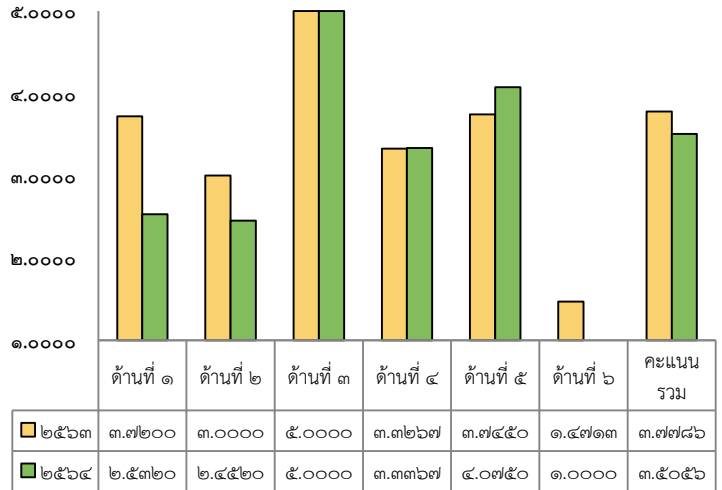
ผลการประเมินผลการดำเนินงาน กองทุนส่งเสริมโรงเรียนในระบบ ประจำปีบัญชี ๒๕๖๔



QR Code แสดงรายละเอียด
๑. รายงานการเงิน
๒. ผลประเมินการดำเนินงาน
๓. โครงสร้างคณะกรรมการ



แผนภูมิแสดงเปรียบเทียบผลการประเมินประจำปีบัญชี ๒๕๖๓ - ๒๕๖๔



ด้านที่ ๑ การเงิน
ด้านที่ ๒ การสนองประโยชน์ต่อผู้มีส่วนได้ส่วนเสีย
ด้านที่ ๓ การปฏิบัติการ
ด้านที่ ๔ การบริหารจัดการฯ
ด้านที่ ๕ คณะกรรมการบริหารฯ
ด้านที่ ๖ นโยบายรัฐบาล/กระทรวงการคลัง



กระทรวงเจ้าสังกัด :
กระทรวงศึกษาธิการ

ประเภททุนหมุนเวียน :
เพื่อการกู้ยืม



วัตถุประสงค์ :

เพื่อเป็นทุนหมุนเวียนสำหรับการให้กู้ยืมเงินแก่โรงเรียนในระบบ

วิสัยทัศน์ :

เป็นกองทุนเพื่อพัฒนาคุณภาพการศึกษาของโรงเรียนเอกชนให้มีการบริหารจัดการอย่างมีประสิทธิภาพสนองต่อความต้องการของโรงเรียนเอกชนในระบบ



ผลการดำเนินงาน

จำนวนโรงเรียนที่ได้รับอนุมัติให้เงินกู้/เงินยืม

จำนวน ๒๘๗ โรงเรียน

- อนุมัติให้กู้ยืมเงิน จำนวน ๒๓๙ โรงเรียน จำนวน ๕๑๒.๒๗ ล้านบาท
- อนุมัติให้ยืมเงิน จำนวน ๔๘ โรงเรียน จำนวน ๑๓๓.๐๐ ล้านบาท

ร้อยละความสำเร็จของการอนุมัติเงินกู้/เงินยืม

จำนวนเงินทั้งหมดที่อนุมัติปล่อยกู้/ให้ยืม จำนวน ๖๔๕.๒๗ ล้านบาท คิดเป็นร้อยละ ๓๒.๒๖

การจัดเก็บหนี้ที่ครบกำหนดชำระของกองทุนฯ

จำนวนหนี้ที่จัดเก็บ จำนวน ๑๓๔.๐๒ ล้านบาท

สามารถจัดเก็บหนี้ได้ จำนวน ๑๑๗.๔๘ ล้านบาท คิดเป็นร้อยละ ๘๗.๖๖



กองทุนฯ มีผลคะแนนเฉลี่ยเท่ากับ ๓.๕๐๕๖ คะแนน ลดลงจากปีบัญชี ๒๕๖๓ เท่ากับ ๐.๒๗๓๐ คะแนน เนื่องจากการแพร่ระบาดของโรคติดเชื้อไวรัสโคโรนา ๒๐๑๙ ประกอบกับโรงเรียนไม่สามารถเปิดทำการเรียนการสอนในรูปแบบปกติได้ ทำให้โรงเรียน ไม่มีรายได้จากการเก็บค่าธรรมเนียม และผู้ปกครองค้างชำระค่าธรรมเนียมการศึกษา ส่งผลให้ไม่สามารถจัดเก็บหนี้ได้ตามเป้าหมาย และกองทุนฯ มีการอนุมัติเบิกจ่ายล่าช้าทำให้ไม่สามารถดำเนินการได้ตามแผน ที่กำหนดไว้

รายงานการเงิน :

หน่วย : บาท

รายการ	ปีบัญชี ๒๕๖๓	ปีบัญชี ๒๕๖๔
๑. สินทรัพย์รวม	๑,๕๙๖,๖๙๘,๕๗๑.๕๑	๑,๕๘๙,๑๗๖,๐๔๑.๑๒
๒. หนี้สินรวม	๕๔๓,๔๖๔.๐๘	๓๕๒,๖๐๙.๘๒
๓. สินทรัพย์สุทธิ/ส่วนทุน	๑,๕๙๖,๑๕๕,๑๐๗.๔๓	๑,๕๘๘,๕๖๖,๔๓๑.๓๐
๔. รายได้	๒๖,๕๒๒,๔๑๕.๓๓	๓๑,๕๐๙,๓๐๙.๑๑
๕. ค่าใช้จ่าย	(๑๖,๐๖๗,๓๙๐.๑๑)	๓๘,๘๔๐,๙๘๕.๒๔
๖. รายได้สูง (ต่ำ) กว่าค่าใช้จ่าย	๑๐,๔๕๕,๐๒๕.๒๒	(๗,๓๓๑,๖๗๖.๑๓)

ประเด็นสำคัญ :

กองทุนฯ ควรจัดทำฐานข้อมูลการวิเคราะห์อายุหนี้ของลูกหนี้ (Account Receivable Aging) โดยนำระบบเทคโนโลยีสารสนเทศมาช่วยในการบริหารจัดการลูกหนี้ ทั้งนี้เพื่อให้การบริหารจัดการลูกหนี้มีประสิทธิภาพเพิ่มขึ้น



ผลการประเมินผลการดำเนินงาน กองทุนความปลอดภัย อาชีวอนามัย และสภาพแวดล้อม ในการทำงาน ประจำปีบัญชี ๒๕๖๔



QR Code แสดงรายละเอียด
๑. รายงานการเงิน
๒. ผลประเมินการดำเนินงาน
๓. โครงสร้างคณะกรรมการ



กระทรวงเจ้าสังกัด :
กระทรวงแรงงาน

ประเภททุนหมุนเวียน :
เพื่อการสนับสนุนส่งเสริม



วัตถุประสงค์ :

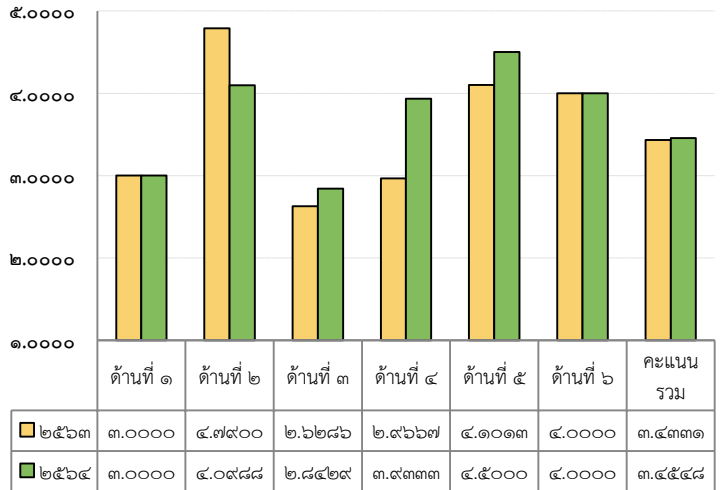
เพื่อเป็นทุนใช้จ่ายในการดำเนินการด้านความปลอดภัย อาชีวอนามัย และสภาพแวดล้อมในการทำงานตามพระราชบัญญัติความปลอดภัย อาชีวอนามัย และสภาพแวดล้อมในการทำงาน พ.ศ. ๒๕๕๔

วิสัยทัศน์ :

เป็นกองทุนส่งเสริมสนับสนุนและพัฒนาด้านความปลอดภัย อาชีวอนามัย และสภาพแวดล้อมในการทำงานที่มีการบริหารจัดการเชิงรุกตามหลักธรรมาภิบาล



แผนภูมิแสดงเปรียบเทียบผลการประเมินประจำปีบัญชี ๒๕๖๓ - ๒๕๖๔



ด้านที่ ๑ การเงิน

ด้านที่ ๒ การสนองประโยชน์ต่อผู้มีส่วนได้ส่วนเสีย

ด้านที่ ๓ การปฏิบัติการ

ด้านที่ ๔ การบริหารจัดการ

ด้านที่ ๕ คณะกรรมการบริหาร

ด้านที่ ๖ นโยบายรัฐ/กระทรวงการคลัง

ผลการดำเนินงาน



การอนุมัติเงินกู้

กองทุนฯ อนุมัติให้ยืมจ้าง/ผู้ประกอบการกู้เงิน จำนวน ๓ ราย จำนวน ๙.๑๘ ล้านบาท



จำนวนหนี้ที่จัดเก็บได้

กองทุนฯ มีลูกหนี้ครบชำระ จำนวน ๔๓ ราย จำนวน ๘.๙๙ ล้านบาท สามารถจัดเก็บหนี้ได้ จำนวน ๘.๒๑ ล้านบาท คิดเป็นร้อยละ ๙๑.๓๑



ผลงานอื่น ๆ

กองทุนฯ ได้ตรวจติดตามการดำเนินงานแก้ไขสภาพความไม่ปลอดภัยในที่ทำงานของนายจ้าง/ผู้ประกอบการที่กู้ยืมเงินกองทุนฯ จำนวน ๘ ราย โดยนายจ้าง/ผู้ประกอบการนำเงินกู้ไปใช้ประโยชน์ตรงตามวัตถุประสงค์ คิดเป็นร้อยละ ๑๐๐

ในปีบัญชี ๒๕๖๔ กองทุนฯ มีผลคะแนนเฉลี่ย เท่ากับ ๓.๔๕๘ คะแนน เพิ่มขึ้นจากปีบัญชี ๒๕๖๓ เท่ากับ ๐.๐๒๕ คะแนน เนื่องจากกองทุนฯ สามารถจัดเก็บเงินกู้ยืมที่ครบกำหนดชำระคืนตามสัญญาฯ ได้ร้อยละ ๙๔.๒๙ และสามารถอนุมัติคำขอกู้ยืมเงินของนายจ้าง/ผู้ประกอบการเพื่อแก้ไขสภาพความไม่ปลอดภัย หรือเพื่อป้องกันการเกิดอุบัติเหตุและโรคอันเนื่องมาจากการทำงาน และจัดทำสัญญากู้ยืมเงินแล้วเสร็จ จำนวน ๓ ราย จากสถานการณ์การแพร่ระบาดของโรคติดเชื้อไวรัสโคโรนา ๒๐๑๙ ส่งผลให้สถานประกอบการได้รับการได้รับผลกระทบทั้งด้านการผลิต การจำหน่ายทั้งในประเทศและส่งออก ไปต่างประเทศ สถานประกอบการที่ได้รับผลกระทบขาดสภาพคล่องด้านการเงินในการดำเนินธุรกิจ ส่งผลให้นายจ้าง/ผู้ประกอบการ บางรายแจ้งความประสงค์ขอกู้ยืมเงินเพื่อเป็นทุนในการเสริมสภาพคล่อง หรือจ่ายค่าจ้างพนักงานประจำ รวมทั้งเพื่อนำไปพัฒนาขยายธุรกิจ แต่กองทุนฯ ไม่สามารถอนุมัติเงินกู้ได้ เนื่องจากไม่ตรงตามวัตถุประสงค์การจัดตั้งของกองทุนฯ

รายงานการเงิน :

หน่วย : บาท

รายการ	ปีบัญชี ๒๕๖๓	ปีบัญชี ๒๕๖๔
๑. สินทรัพย์รวม	๓๖๗,๔๕๙,๔๓๔.๕๓	๓๙๐,๔๖๒,๗๘๕.๖๖
๒. หนี้สินรวม	๐.๐๐	๑๒,๕๘๘.๓๘
๓. สินทรัพย์สุทธิ/ส่วนทุน	๓๖๗,๔๕๙,๔๓๔.๕๓	๓๗๗,๘๗๑,๑๙๗.๒๘
๔. รายได้	๒๘,๖๗๕,๕๘๘.๑๔	๒๔,๖๔๕,๐๘๖.๐๔
๕. ค่าใช้จ่าย	๑,๔๕๒,๐๐๔.๓๖	๑,๖๕๔,๓๑๖.๒๙
๖. รายได้สูง (ต่ำ) กว่าค่าใช้จ่าย	๒๗,๒๒๓,๕๗๖.๗๘	๒๒,๙๙๐,๗๖๙.๗๕

ประเด็นสำคัญ :

กองทุนฯ ควรนำข้อมูลจำนวนนายจ้าง/สถานประกอบการที่ยื่นคำขอกู้ยืมเงิน เพื่อแก้ไขสภาพความไม่ปลอดภัย หรือเพื่อป้องกันการเกิดอุบัติเหตุและโรคอันเนื่องมาจากการทำงาน และนายจ้าง/สถานประกอบการที่ไม่ดำเนินการให้เป็นไปตามมาตรฐานที่กำหนดในกฎกระทรวง มาใช้ประกอบการพิจารณากำหนดเป้าหมายการสนับสนุนเงินกู้ยืม



ผลการประเมินผลการดำเนินงาน กองทุนป้องกันและปราบปรามยาเสพติด ประจำปีบัญชี ๒๕๖๔



QR Code แสดงรายละเอียด
๑. รายงานการเงิน
๒. ผลประเมินการดำเนินงาน
๓. โครงสร้างคณะกรรมการ



กระทรวงเจ้าสังกัด :
กระทรวงยุติธรรม

ประเภททุนหมุนเวียน :
เพื่อการสนับสนุนส่งเสริม



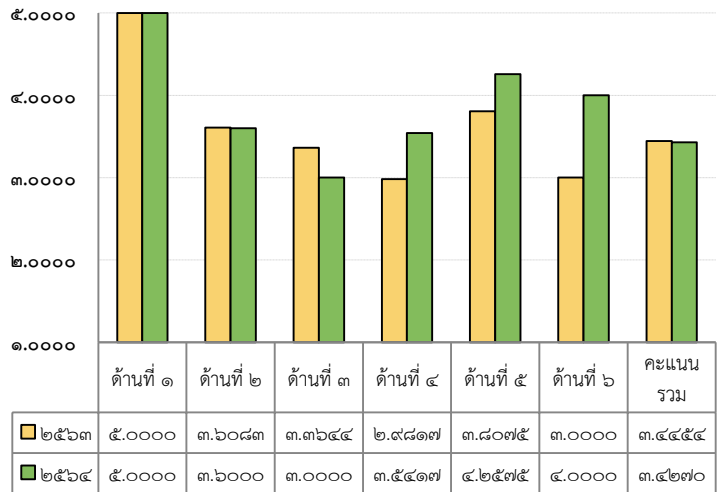
วัตถุประสงค์ :
เพื่อเป็นทุนหมุนเวียนสำหรับใช้จ่าย
เกี่ยวกับการป้องกัน ปราบปรามและแก้ไข
ปัญหาเสพติด โดยการใช้จ่ายเงินกองทุนฯ
เพื่อประโยชน์ตามมาตรา ๓๔

วิสัยทัศน์ :

เป็นกองทุนที่สนับสนุนการดำเนินงานด้าน
การป้องกัน และปราบปรามยาเสพติด
ที่มีประสิทธิภาพและยั่งยืน



แผนภูมิแสดงเปรียบเทียบผลการประเมินประจำปีบัญชี ๒๕๖๓ - ๒๕๖๔



ด้านที่ ๑ การเงิน
ด้านที่ ๒ การสนองประโยชน์ต่อผู้มีส่วนได้ส่วนเสีย
ด้านที่ ๓ การปฏิบัติการ
ด้านที่ ๔ การบริหารจัดการ
ด้านที่ ๕ คณะกรรมการบริหาร
ด้านที่ ๖ นโยบายรัฐบาล/กระทรวงการคลัง

ผลการดำเนินงาน

การให้การสนับสนุน

- ด้านปราบปราม จำนวน ๑ โครงการ จำนวน ๑.๓๖ ล้านบาท
- ด้านป้องกัน จำนวน ๓ โครงการ จำนวน ๒๐.๐๔ ล้านบาท
- ด้านบำบัดฟื้นฟู จำนวน ๒ โครงการ จำนวน ๑๓.๔๓ ล้านบาท
- ด้านบุคลากร จำนวน ๕ โครงการ จำนวน ๘๙.๖๘ ล้านบาท
- ด้านบริหารจัดการ จำนวน ๑๙ โครงการ จำนวน ๑๘.๑๖ ล้านบาท



การติดตามโครงการที่กองทุนให้การสนับสนุน

ความสำเร็จในการติดตามโครงการที่ดำเนินการได้ ในปีบัญชี ๒๕๖๓ จำนวน ๕๓ โครงการ จากโครงการทั้งหมด จำนวน ๕๓ โครงการ



การติดตามทรัพย์สินที่ศาลสั่งให้ตกเป็นของกองทุนฯ

จำนวนคดี (เพิ่ม) ที่สิ้นสุดและรับเข้ากองทุนฯ จำนวน ๙,๔๘๓ รายการ กองทุนสามารถติดตาม (ปิดเพิ่ม) ได้สำเร็จ จำนวน ๘,๐๖๓ รายการ (เพิ่ม) คิดเป็นร้อยละ ๘๕.๐๓



การจ่ายเงินสินบนและเงินรางวัลคดีทรัพย์สินคดียาเสพติด

สามารถจ่ายเงินรางวัลคดีทรัพย์สิน จำนวน ๕๕.๗๓ ล้านบาท จากทั้งหมด จำนวน ๘๒.๘๘ ล้านบาท คิดเป็นร้อยละ ๖๗.๒๔



ในปีบัญชี ๒๕๖๔ กองทุนฯ มีผลคะแนนเฉลี่ย เท่ากับ ๓.๔๒๗๐ คะแนน ลดลงจากปีบัญชี ๒๕๖๓ เท่ากับ ๐.๐๑๘๔ คะแนน เนื่องจากสถานการณ์การแพร่ระบาดของโรคติดเชื้อไวรัสโคโรนา ๒๐๑๙ (COVID-๑๙) ส่งผลให้กองทุนฯ ไม่สามารถออกนอกสถานที่เพื่อทำหน้าที่ในการติดตามทรัพย์สินที่ศาลสั่งให้ตกเป็นของกองทุนฯ ได้อย่างเต็มที่ สำหรับในเรื่องการบริหารสินทรัพย์ของกองทุนฯ การจ่ายเงินสินบนและเงินรางวัลคดีทรัพย์สินคดียาเสพติดในอดีต ไม่สามารถดำเนินงานได้ตามแผน นอกจากนี้ ทรัพย์สินของกองทุนฯ ที่รอขายทอดตลาดมีแนวโน้มสูงขึ้นในระยะ ๕ ปีที่ผ่านมา โดยเพิ่มขึ้นเฉลี่ยร้อยละ ๒๑ ต่อปี แสดงให้เห็นว่ากองทุนฯ ยังไม่สามารถแปลงทรัพย์สินให้กลายเป็นรายได้ของกองทุนฯ ได้อย่างเต็มประสิทธิภาพ

รายงานการเงิน :

หน่วย : บาท

รายการ	ปีบัญชี ๒๕๖๓	ปีบัญชี ๒๕๖๔
๑. สินทรัพย์รวม	๑,๕๖๗,๓๙๓,๔๐๐.๖๕	๑,๖๘๓,๑๘๓,๗๙๘.๔๙
๒. หนี้สินรวม	๑๖๒,๕๗๘,๙๐๒.๙๗	๒,๔๘๘,๒๘๒.๑๒
๓. สินทรัพย์สุทธิ/ส่วนทุน	๑,๔๐๔,๘๑๔,๔๙๗.๙๗	๑,๖๘๐,๖๙๕,๕๑๖.๓๗
๔. รายได้	๕๙๕,๑๕๙,๓๓๘.๑๖	๘๐๗,๑๕๕,๖๑๗.๔๒
๕. ค่าใช้จ่าย	๗๑๓,๕๔๓,๖๑๑.๕๖	๕๒๑,๖๖๒,๙๗๖.๓๐
๖. รายได้สูง (ต่ำ) กว่าค่าใช้จ่าย	(๑๑๘,๓๘๔,๒๗๓.๔๐)	๒๘๕,๔๘๒,๖๔๑.๑๒

ประเด็นสำคัญ :

การบริหารสินทรัพย์ของกองทุนฯ ในการจ่ายเงินสินบนและเงินรางวัลคดีทรัพย์สินคดียาเสพติดในอดีต ไม่สามารถดำเนินงานได้ตามแผนกองทุนฯ ควรเร่งรัดให้ดำเนินงานไปตามแผนที่ตั้งไว้



ผลการประเมินผลการดำเนินงาน กองทุนสงเคราะห์ ประจำปีบัญชี ๒๕๖๔



QR Code แสดงรายละเอียด
๑. รายงานการเงิน
๒. ผลประเมินการดำเนินงาน
๓. โครงสร้างคณะกรรมการ



กระทรวงเจ้าสังกัด :
กระทรวงศึกษาธิการ

ประเภททุนหมุนเวียน :
เพื่อการสงเคราะห์และสวัสดิการสังคม



วัตถุประสงค์ :

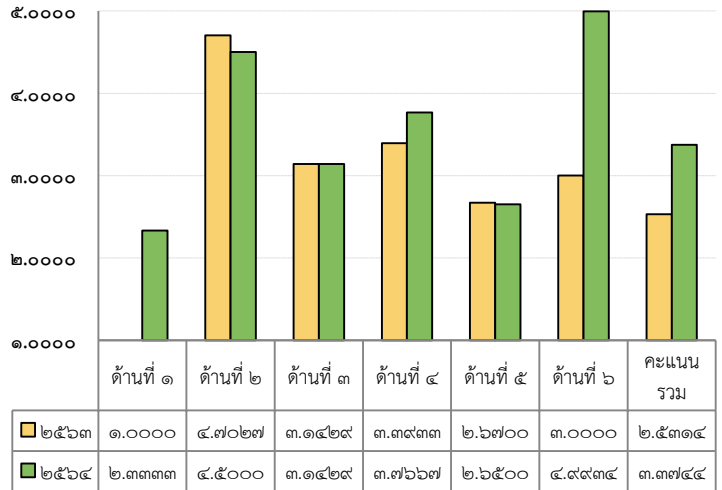
๑. จ่ายเป็นเงินทุนเลี้ยงชีพให้แก่ผู้อำนวยการ ครู และบุคลากรทางการศึกษา
๒. จัดสวัสดิการและสิทธิประโยชน์แก่ผู้อำนวยการ ครู และบุคลากรทางการศึกษา
๓. ส่งเสริมการออมทรัพย์ของผู้อำนวยการ ครู และบุคลากรทางการศึกษา
๔. การจ่ายเงินสวัสดิการสงเคราะห์

วิสัยทัศน์ :

เป็นองค์กรที่มีความมั่นคงและการบริการสวัสดิการและการสงเคราะห์แก่สมาชิกอย่างพอเพียง



แผนภูมิแสดงเปรียบเทียบผลการประเมินประจำปีบัญชี ๒๕๖๓ - ๒๕๖๔



ด้านที่ ๑ การเงิน

ด้านที่ ๒ การสนองประโยชน์ต่อผู้มีส่วนได้ส่วนเสีย

ด้านที่ ๓ การปฏิบัติการ

ด้านที่ ๔ การบริหารจัดการ

ด้านที่ ๕ คณะกรรมการบริหาร

ด้านที่ ๖ นโยบายรัฐบาล/กระทรวงการคลัง

ผลการดำเนินงาน

การจ่ายเงินสงเคราะห์ให้แก่สมาชิก



สามารถให้บริการแก่สมาชิกได้ จำนวน ๑,๔๑๘.๔๖ ล้านบาท ประกอบด้วยการเบิกเงินทุนเลี้ยงชีพ จำนวน ๙,๐๕๙ รายการ อนุมัติสินเชื่อ จำนวน ๒,๒๑๖ รายการ เบิกเงินค่ารักษาพยาบาล จำนวน ๑๖,๔๑๖ ราย เบิกเงินค่าการศึกษาบุตร จำนวน ๖,๔๑๓ ราย

อัตราผลตอบแทนจากการบริหารเงินกองทุนฯ



กองทุนฯ มีอัตราผลตอบแทนเฉลี่ย จำนวน ๑๗,๐๘๕.๒๔ ล้านบาท สามารถดำเนินการได้ เท่ากับ ๐.๘๖ เท่า

ความสำเร็จของการดำเนินงานตามแผนปฏิบัติการกองทุนสงเคราะห์ ประจำปีบัญชี ๒๕๖๔



- ประกอบด้วย ๑๐ โครงการ
- สามารถดำเนินงานได้ ๖ โครงการ
 - ดำเนินการไม่ได้ ๔ โครงการ



ในปีบัญชี ๒๕๖๔ กองทุนฯ มีผลคะแนนเฉลี่ย เท่ากับ ๓.๓๗๔๔ คะแนน เพิ่มขึ้นจากปีบัญชี ๒๕๖๓ เท่ากับ ๐.๘๔๓๐ คะแนน เนื่องจากกองทุนฯ สามารถลดค่าใช้จ่ายในการดำเนินงาน ต่อรายได้จากการดำเนินงาน โดยมีมาตรการในการควบคุมค่าใช้จ่ายดำเนินงาน รวมถึงนำระบบดิจิทัลเข้ามาใช้ปรับปรุงกระบวนการทำงานให้มีประสิทธิภาพมากขึ้นและกองทุนฯ สามารถให้บริการเบิกเงินสวัสดิการได้ภายในระยะเวลาที่กำหนด เช่น การให้บริการขอเบิกเงินทุนเลี้ยงชีพ การให้บริการอนุมัติสินเชื่อ (กรณีสินเชื่อรายใหม่) การให้บริการขอเบิกเงินค่ารักษาพยาบาล เป็นต้น

รายงานการเงิน :

หน่วย : บาท

รายการ	ปีบัญชี ๒๕๖๓	ปีบัญชี ๒๕๖๔
๑. สินทรัพย์รวม	๒๘,๑๐๔,๘๘๓,๕๘๑.๑๔	๒๙,๓๖๒,๔๙๖,๗๑๖.๒๒
๒. หนี้สินรวม	๑,๗๕๕,๘๕๙,๗๐๖.๖๕	๑,๗๓๘,๘๙๐,๑๕๒.๒๘
๓. สินทรัพย์สุทธิ/ส่วนทุน	๒๘,๑๐๔,๘๘๓,๕๘๑.๑๔	๒๗,๖๒๓,๖๐๖,๕๖๓.๙๔
๔. รายได้	๔๒๖,๖๑๓,๘๗๘.๑๑	๔๗๗,๓๒๕,๒๗๔.๔๔
๕. ค่าใช้จ่าย	๙๐๒,๕๘๕,๕๔๖.๘๔	๖๓๕,๑๒๗,๖๑๙.๓๘
๖. รายได้สูง (ค่า) กว่าค่าใช้จ่าย	(๔๗๕,๙๗๑,๕๖๘.๗๓)	(๑๕๗,๘๐๒,๓๔๔.๙๔)

ประเด็นสำคัญ :

๑. ควรให้ความสำคัญด้านการบริหารผลตอบแทนของกองทุนฯ กับค่าใช้จ่ายด้านสิทธิประโยชน์ที่มีแนวโน้มเพิ่มสูงขึ้นในแต่ละปี
๒. กองทุนฯ ควรให้ความสำคัญด้านการบริหารพัฒนาระบบดิจิทัลเพื่อปรับปรุงกระบวนการให้บริการและได้ทราบถึงแนวโน้มของการเบิกสิทธิประโยชน์ของสมาชิกแต่ละกลุ่ม และแนวโน้มการเบิกจ่ายในอนาคต
๓. กองทุนฯ ควรให้ความสำคัญกับแผนปฏิบัติการที่ดำเนินการไม่ได้ตามเป้าหมาย โดยควรมีการทบทวนแผนระหว่างปีและพร้อมปรับแผนฯ



ผลการประเมินผลการดำเนินงาน กองทุนเงินทดแทน ประจำปีบัญชี ๒๕๖๔



QR Code แสดงรายละเอียด
๑. รายงานการเงิน
๒. ผลประเมินการดำเนินงาน
๓. โครงสร้างคณะกรรมการ



กระทรวงเจ้าสังกัด :
กระทรวงแรงงาน

ประเภททุนหมุนเวียน :
เพื่อการสงเคราะห์และสวัสดิการสังคม



วัตถุประสงค์ :

เพื่อเป็นหลักประกันแก่ลูกจ้างว่า จะต้องได้รับเงินทดแทนเมื่อประสบอันตรายหรือเจ็บป่วยหรือถึงแก่กรรม เนื่องจากการทำงานให้นายจ้างหรือจากโรคซึ่งเกิดขึ้นตามลักษณะหรือสภาพของงาน หรือโรคที่เกิดขึ้นเนื่องจากการทำงาน

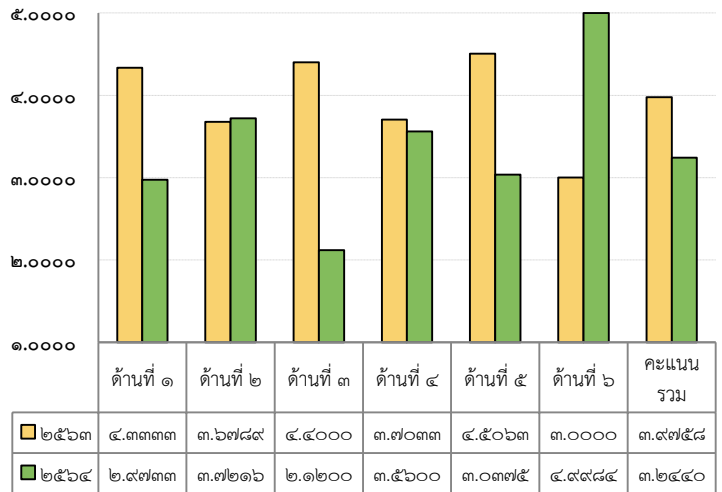


วิสัยทัศน์ :

ร่วมสร้างสรรค์สังคมแรงงานที่มีหลักประกันถ้วนหน้าอย่างยั่งยืน



แผนภูมิแสดงเปรียบเทียบผลการประเมินประจำปีบัญชี ๒๕๖๓ - ๒๕๖๔



ด้านที่ ๑ การเงิน
ด้านที่ ๒ การสนองประโยชน์ต่อผู้มีส่วนได้ส่วนเสีย
ด้านที่ ๓ การปฏิบัติการ
ด้านที่ ๔ การบริหารจัดการ
ด้านที่ ๕ คณะกรรมการบริหาร
ด้านที่ ๖ นโยบายรัฐ/กระทรวงการคลัง

ผลการดำเนินงาน



สถานประกอบการและลูกจ้าง

กองทุนฯ มีสถานประกอบการที่ขึ้นทะเบียน จำนวน ๔๓๖,๘๐๗ แห่ง และมีลูกจ้างจำนวน ๑๑,๑๗๒,๘๔๔ คน



การจัดเก็บรายได้เงินสมทบ

กองทุนฯ สามารถจัดเก็บเงินสมทบฯ ได้ จำนวน ๔,๑๙๐.๖๕ ล้านบาท คิดเป็นร้อยละ ๙๘.๒๓ ของจำนวนที่ต้องจัดเก็บ



การจ่ายเงินทดแทน

กองทุนฯ จ่ายเงินค่าทดแทน จำนวน ๑,๔๙๗.๖๗ ล้านบาท ประกอบด้วย

- ค่าทดแทน จำนวน ๑,๐๘๘.๘๒ ล้านบาท
- ค่ารักษาพยาบาล จำนวน ๘๒๗.๕๔ ล้านบาท
- ค่าทำศพ จำนวน ๒๘.๒๐ ล้านบาท
- ค่าฟื้นฟูสมรรถภาพในการทำงาน จำนวน ๓.๑๑ ล้านบาท



ในปีบัญชี ๒๕๖๔ กองทุนฯ มีผลคะแนนเฉลี่ย เท่ากับ ๓.๒๔๐ คะแนน ลดลงจากปีบัญชี ๒๕๖๓ เท่ากับ ๓.๙๗๕ คะแนน เนื่องจากสถานการณ์การแพร่ระบาดของโรคติดเชื้อไวรัสโคโรนา ๒๐๑๙ ทำให้นายจ้างไม่สามารถนำส่งเงินสมทบได้ตามปกติ ประกอบกับรัฐบาลได้มีมาตรการป้องกันการแพร่ระบาด โดยสั่งปิดสถานประกอบการบางกิจการทำให้กระทบต่อการดำเนินงาน ส่งผลให้การจัดเก็บรายได้เงินสมทบไม่เป็นไปตามเป้าหมายที่กำหนด

รายงานการเงิน :

หน่วย : บาท

รายการ	ปีบัญชี ๒๕๖๓	ปีบัญชี ๒๕๖๔
๑. สินทรัพย์รวม	๖๘,๐๐๖,๓๘๙,๘๑๔.๐๔	๗๒,๖๐๒,๓๘๔,๓๒๗.๓๓
๒. หนี้สินรวม	๒,๕๐๐,๐๑๗,๗๓๙.๙๖	๒,๕๖๔,๗๐๒,๔๗๘.๗๕
๓. สินทรัพย์สุทธิ/ส่วนทุน	๖๕,๕๐๖,๓๗๒,๐๗๔.๐๘	๗๐,๐๓๗,๖๘๑,๘๔๘.๕๘
๔. รายได้	๖,๒๒๘,๘๘๘,๒๒๓.๖๙	๖,๓๖๘,๘๘๑,๙๒๐.๑๔
๕. ค่าใช้จ่าย	๒,๖๘๙,๐๔๕,๒๙๕.๘๐	๒,๒๕๕,๐๗๗,๖๘๘.๓๕
๖. รายได้สูง (ต่ำ) กว่าค่าใช้จ่าย	๓,๕๓๙,๗๙๒,๙๒๗.๘๙	๔,๑๑๔,๘๐๔,๒๓๘.๗๙

ประเด็นสำคัญ :

กองทุนฯ ควรให้ความสำคัญกับอัตราผลตอบแทนจากการลงทุน รวมถึงตัวชี้วัดที่เกี่ยวข้องกับอัตราผลตอบแทนจากการลงทุน ควรเป็นการวัดความสามารถของทุนหมุนเวียนเทียบกับ Benchmark นอกจากนี้ควรให้ความสำคัญกับความเพียงพอของอัตราผลตอบแทนจากการลงทุน เพื่อให้สามารถบริหารจัดการรายได้และค่าใช้จ่ายได้อย่างยั่งยืน



ผลการประเมินผลการดำเนินงาน กองทุนเพื่อพัฒนาการกีฬาแห่งชาติ ประจำปีบัญชี ๒๕๖๔



QR Code แสดงรายละเอียด
๑. รายงานการเงิน
๒. ผลประเมินการดำเนินงาน
๓. โครงสร้างคณะกรรมการ



กระทรวงเจ้าสังกัด :
กระทรวงการท่องเที่ยวและกีฬา

ประเภททุนหมุนเวียน :
เพื่อการสนับสนุนส่งเสริม



วัตถุประสงค์ :

เพื่อเป็นทุนหมุนเวียนสำหรับใช้จ่ายเพื่อการส่งเสริมสนับสนุน พัฒนา ค้ำครอง ช่วยเหลือ และจัดสวัสดิการที่เกี่ยวข้องกับการกีฬา

วิสัยทัศน์ :

แหล่งทุนยุทธศาสตร์เพื่อส่งเสริม สนับสนุน การกีฬาชาติสู่ความเป็นเลิศและกีฬาอาชีพ เพื่อให้เกิดความภาคภูมิใจ ความสามัคคีของคนในชาติ และเพิ่มมูลค่าทางเศรษฐกิจให้กับประเทศ

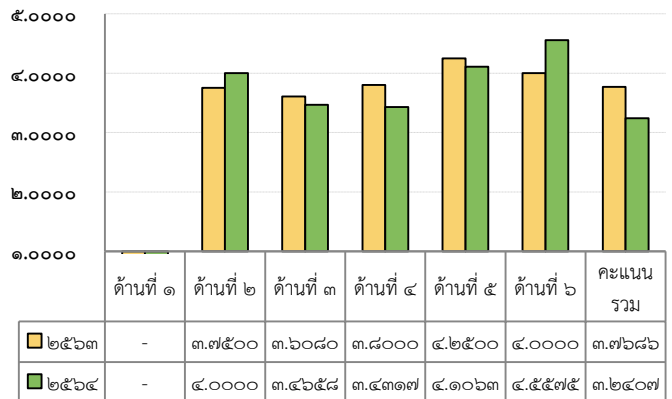


ปรับปรุง



ไม่ผ่าน

แผนภูมิแสดงเปรียบเทียบผลการประเมินประจำปีบัญชี ๒๕๖๓ - ๒๕๖๔



ด้านที่ ๑ การเงิน
ด้านที่ ๒ การสนองประโยชน์ต่อผู้มีส่วนได้ส่วนเสีย
ด้านที่ ๓ การปฏิบัติการ
ด้านที่ ๔ การบริหารจัดการ
ด้านที่ ๕ คณะกรรมการบริหาร
ด้านที่ ๖ นโยบายรัฐบาล/กระทรวงการคลัง
หมายเหตุ : ปีบัญชี ๒๕๖๓ และ ๒๕๖๔ ไม่มีการประเมินด้านการเงิน

ผลการดำเนินงาน

การให้การสนับสนุน

๑. การส่งนักกีฬาเข้าร่วมการแข่งขันกีฬาซีเกมส์ครั้งที่ ๓๑ ณ สาธารณรัฐสังคมนิยมเวียดนาม จำนวน ๒๓๔.๐๔ ล้านบาท
๒. การแข่งขันกีฬาโอลิมปิกเกมส์ ครั้งที่ ๓๒ ณ ประเทศญี่ปุ่น จำนวน ๑๖๙.๗๓ ล้านบาท
๓. การแข่งขันกีฬาพาราลิมปิกเกมส์ ครั้งที่ ๑๖ ณ ประเทศญี่ปุ่น จำนวน ๑๓๓.๕๒ ล้านบาท
๔. เงินช่วยยั้งชีพนักกีฬาทุพพลภาพ จำนวน ๑.๕๐ ล้านบาท
๕. เงินช่วยค่ารักษาพยาบาลนักกีฬา จำนวน ๑.๑๐ ล้านบาท
๖. เงินช่วยเหลือครอบครัวนักกีฬากรณีเสียชีวิต จำนวน ๐.๔๖ ล้านบาท
๗. การพัฒนานักกีฬาไทย จำนวน ๑๔๕.๒๐ ล้านบาท

ผลงานอื่น ๆ

กองทุนฯ สามารถส่งนักกีฬาเข้าร่วมการแข่งขันกีฬาซีเกมส์ครั้งที่ ๓๑ ณ สาธารณรัฐสังคมนิยมเวียดนาม และมีผลการแข่งขัน ได้อันดับที่ ๓ จาก ๑๑ ประเทศ



ในปีบัญชี ๒๕๖๔ กองทุนฯ มีผลคะแนนเฉลี่ย เท่ากับ ๓.๒๔๐๗ คะแนน ต่ำกว่าปีบัญชี ๒๕๖๓ เท่ากับ ๐.๕๒๗๕ คะแนน เนื่องจากกองทุนฯ ได้รับผลกระทบจากการแพร่ระบาดของโรคติดเชื้อไวรัสโคโรนา ๒๐๑๙ และผลกระทบจากการเปลี่ยนแปลงโครงสร้างภายใน จึงส่งผลให้ไม่สามารถดำเนินการได้ตามเป้าหมายที่กำหนด

รายงานการเงิน :

หน่วย : บาท

รายการ	ปีบัญชี ๒๕๖๓	ปีบัญชี ๒๕๖๔*
๑. สินทรัพย์รวม	๖,๑๖๕,๗๓๘,๒๓๖.๕๓	๖,๗๑๘,๗๐๕,๗๕๔.๑๘
๒. หนี้สินรวม	๓๘,๖๐๔,๑๖๐.๙๙	๑๑๐,๔๐๓,๘๘๘.๘๓
๓. สินทรัพย์สุทธิ/ส่วนทุน	๖,๑๒๗,๑๓๔,๐๗๕.๕๔	๖,๖๐๘,๓๐๑,๘๖๕.๓๕
๔. รายได้	๔,๓๐๙,๕๒๙,๓๖๕.๙๕	๔,๓๓๔,๑๙๙,๘๗๕.๕๔
๕. ค่าใช้จ่าย	๓,๓๗๕,๓๔๖,๑๓๗.๗๒	๓,๘๒๑,๖๘๗,๐๘๕.๗๓
๖. รายได้สูง (ต่ำ) กว่าค่าใช้จ่าย	๙๓๔,๑๘๓,๒๒๘.๒๓	๕๑๒,๕๑๒,๗๘๙.๘๑

ประเด็นสำคัญ :

กองทุนฯ ควรพิจารณาโอกาสในการหาเงินทุนจากแหล่งอื่นเพิ่มเติม เพื่อให้การสนับสนุนกีฬาของชาติตามยุทธศาสตร์ของกองทุนฯ อย่างเต็มศักยภาพ

หมายเหตุ : * รายงานการเงินยังไม่ผ่านการตรวจสอบรับรองจาก สตง.



ผลการประเมินผลการดำเนินงาน

เงินทุนหมุนเวียนเพื่อการส่งเสริมอาชีพอุตสาหกรรมในครอบครัว และหัตถกรรมไทย ประจำปีบัญชี ๒๕๖๔



QR Code แสดงรายละเอียด
๑. รายงานการเงิน
๒. ผลประเมินการดำเนินงาน
๓. โครงสร้างคณะกรรมการ



ผ่าน



ปรับปรุง



ไม่ผ่าน



กระทรวงเจ้าสังกัด :
กระทรวงอุตสาหกรรม

ประเภททุนหมุนเวียน :
เพื่อการกู้ยืม



วัตถุประสงค์ :

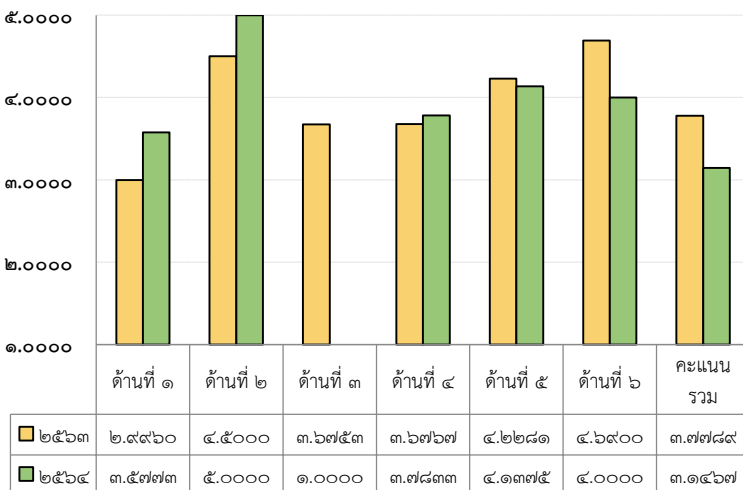
เพื่อให้ความช่วยเหลือราษฎรและผู้ประกอบอาชีพ อุตสาหกรรมในครอบครัว และหัตถกรรมโดยการ สนับสนุนด้านการเงิน สำหรับการจัดหาวัตถุดิบ เครื่องมือ อุปกรณ์ การผลิต การจ้างแรงงานในการ ผลิตการแปรรูปผลิตภัณฑ์และการให้กู้ยืมเพื่อเป็น เงินทุนหมุนเวียน สำหรับการประกอบอาชีพ อุตสาหกรรมในครอบครัวและหัตถกรรมไทย

วิสัยทัศน์ :

ให้บริการสินเชื่อ เพื่อการส่งเสริมพัฒนา และสร้างความเข้มแข็งแก่ผู้ประกอบการอย่างยั่งยืน



แผนภูมิแสดงเปรียบเทียบผลการประเมินประจำปีบัญชี ๒๕๖๓ - ๒๕๖๔



ด้านที่ ๑ การเงิน

ด้านที่ ๒ การสนองประโยชน์ต่อผู้มีส่วนได้ส่วนเสีย

ด้านที่ ๓ การปฏิบัติการ

ด้านที่ ๔ การบริหารจัดการฯ

ด้านที่ ๕ คณะกรรมการบริหารฯ

ด้านที่ ๖ นโยบายรัฐบาล/กระทรวงการคลัง

ผลการดำเนินงาน



การอนุมัติเงินกู้

เงินทุนฯ อนุมัติเงินกู้ให้แก่ผู้ประกอบการในครอบครัว และหัตถกรรมไทย จำนวน ๑๕๓ ราย จำนวน ๓๔,๗๐ ล้านบาท



จำนวนหนี้ที่สามารถจัดเก็บได้ตามสัญญา

หนี้ที่ครบกำหนดชำระตามสัญญา จำนวน ๓๙,๙๔ ล้านบาท จัดเก็บได้จริง จำนวน ๓๔,๖๘ ล้านบาท

อัตราส่วนลูกหนี้ค้างชำระ (NPLs)

- อัตราส่วนลูกหนี้ค้างชำระ (NPLs) ไม่เกิน ๑ ปี จำนวน ๓.๗๑ ล้านบาท เทียบกับปีก่อนลดลงร้อยละ ๑๓.๑๓
- อัตราส่วนลูกหนี้ค้างชำระ (NPLs) เกิน ๑ ปีขึ้นไป จำนวน ๑๐๕.๕๘ ล้านบาท เทียบกับปีก่อนลดลงร้อยละ ๐.๘๗

ในปีบัญชี ๒๕๖๔ เงินทุนฯ มีผลคะแนนเฉลี่ย เท่ากับ ๓.๑๔๖๗ คะแนน ลดลงจากปีบัญชี ๒๕๖๓ เท่ากับ ๓.๗๗๘๘ คะแนน เนื่องจากได้รับผลกระทบจากการแพร่ระบาดของโรคติดเชื้อไวรัสโคโรนา ๒๐๑๙ ทำให้การขอรับบริการด้านสินเชื่อจากเงินทุนฯ เป็นไปด้วยความยากลำบาก ไม่เป็นไปตามเป้าหมายที่กำหนด เนื่องจากผู้ประกอบการและเจ้าหน้าที่ไม่สามารถเดินทางไปในพื้นที่ต่าง ๆ ได้ ประกอบกับผู้ประกอบการบางราย ขอยกเลิกค่าขอกู้ที่อยู่ระหว่างการประสานงานเบื้องต้น

รายงานการเงิน :

หน่วย : บาท

รายการ	ปีบัญชี ๒๕๖๓	ปีบัญชี ๒๕๖๔
๑. สินทรัพย์รวม	๔๙๑,๘๓๔,๓๒๗.๘๘	๔๘๘,๖๔๓,๖๘๐.๗๐
๒. หนี้สินรวม	๕,๒๕๓,๑๖๙.๒๐	๔,๖๕๔,๕๖๕.๙๗
๓. สินทรัพย์สุทธิ/ส่วนทุน	๔๘๖,๕๘๑,๑๕๘.๖๘	๔๘๓,๙๘๙,๑๑๔.๗๓
๔. รายได้	๑๗,๙๒๗,๔๒๗.๐๓	๑๕,๓๘๕,๖๘๕.๖๗
๕. ค่าใช้จ่าย	๓๗,๘๔๖,๖๗๕.๑๓	๑๗,๙๖๗,๗๕๔.๖๒
๖. รายได้สูง (ต่ำ) กว่าค่าใช้จ่าย	(๑๗,๙๑๙,๒๔๘.๑๐)	(๒,๕๘๒,๐๖๘.๙๕)

ประเด็นสำคัญ :

ควรพิจารณาในการจัดขึ้นและการตั้งค่าเผื่อหนี้สงสัยจะสูญ โดยพิจารณา ทั้งจากปัจจัยเชิงปริมาณ ได้แก่ ระยะเวลาค้างชำระ และปัจจัยเชิงคุณภาพ ได้แก่ ความสามารถในการชำระหนี้ของลูกค้า โดยหลักฐานที่แสดงว่าลูกหนี้ไม่สามารถชำระหนี้ได้ เช่น ลูกหนี้เลิกกิจการ ลูกหนี้ไม่สามารถติดต่อได้ และลูกหนี้ ที่นำเงินไปใช้ผิดวัตถุประสงค์ เป็นต้น เพื่อให้ทุนหมุนเวียน มีการกั้นเงินสำรองที่มีความเหมาะสม และสะท้อนความเสี่ยงของแต่ละกลุ่มลูกหนี้อย่างแท้จริง



ผลการประเมินผลการดำเนินงาน

กองทุนปรับโครงสร้างการผลิตภาคเกษตรเพื่อเพิ่ม

ขีดความสามารถการแข่งขันของประเทศ ประจำปีบัญชี ๒๕๖๔



QR Code แสดงรายละเอียด

- รายงานการเงิน
- ผลประเมินการดำเนินงาน
- โครงสร้างคณะกรรมการ



กระทรวงเจ้าสังกัด :

กระทรวงเกษตรและสหกรณ์

ประเภททุนหมุนเวียน :

เพื่อการสนับสนุนส่งเสริม



วัตถุประสงค์ :

เพื่อปรับโครงสร้างการผลิต ปฏิรูประบบการผลิต เพิ่มประสิทธิภาพการผลิต พัฒนาคุณภาพตลอดจนการแปรรูป การสร้างมูลค่าเพิ่มของสินค้าเกษตรและอาหาร และช่วยเหลือให้เกษตรกรปรับเปลี่ยนจากการผลิตสินค้าที่ไม่มีศักยภาพสู่สินค้าที่มีศักยภาพ รวมทั้งประกอบอาชีพอื่นด้วย

วิสัยทัศน์ :

มุ่งเน้นการเพิ่มขีดความสามารถการแข่งขันให้แก่เกษตรกร ลดผลกระทบจากการเปิดเสรีทางการค้า โดยมีการบริหารจัดการอย่างมีธรรมาภิบาล



ผ่าน

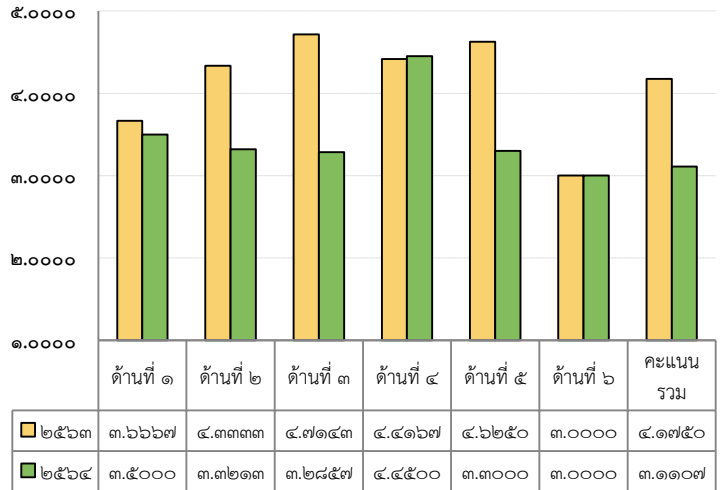


ปรับปรุง



ไม่ผ่าน

แผนภูมิแสดงเปรียบเทียบผลการประเมินประจำปีบัญชี ๒๕๖๓ - ๒๕๖๔



ด้านที่ ๑ การเงิน

ด้านที่ ๒ การสนองนโยบายต่อผู้มีส่วนได้ส่วนเสีย

ด้านที่ ๓ การปฏิบัติการ

ด้านที่ ๔ การบริหารจัดการ

ด้านที่ ๕ คณะกรรมการบริหาร

ด้านที่ ๖ นโยบายรัฐบาล/กระทรวงการคลัง

ผลการดำเนินงาน

การให้การสนับสนุน

- เงินสนับสนุน ๒ โครงการ จำนวน ๓๑.๒๙ ล้านบาท
- เงินกู้ยืมปลอดดอกเบี้ย จำนวน ๓๐.๑๔ ล้านบาท
- เงินกู้ยืมแบบมีดอกเบี้ย จำนวน ๗๗.๓๙ ล้านบาท

การติดตามโครงการที่กองทุนฯ ให้การสนับสนุน

กองทุนฯ สามารถดำเนินการติดตามและประเมินผลการดำเนินงานของโครงการตามแผนงานได้ครบถ้วน จำนวน ๕ โครงการ ได้แก่ ๑. โครงการพัฒนาศักยภาพฟาร์มโคนมของสมาชิก (Smart Farm) เพื่อรองรับการแข่งขันจากการเปิดการค้าเสรี FTA ๒. โครงการเพิ่มศักยภาพการผลิตเนื้อโคขุนคุณภาพสูง ๓. โครงการเพิ่มคุณภาพข้าวเปลือกและข้าวโพดเลี้ยงสัตว์เพื่อรองรับ AEC ๔. โครงการเพิ่มประสิทธิภาพการผลิตโคเนื้อเพื่อเพิ่มขีดความสามารถการแข่งขัน และ ๕. โครงการเพิ่มประสิทธิภาพการผลิตโคของกลุ่มวิสาหกิจชุมชน การเลี้ยงโคเนื้อบ้านแสนแก้ว

ผลงานอื่น ๆ

ความสำเร็จในการสนับสนุนการจัดทำข้อเสนอโครงการให้มีความเหมาะสม โดยกองทุนฯ จัดฝึกอบรมหลักสูตรการวิเคราะห์การผลิตและการตลาดสินค้าเกษตร ให้เกษตรกรได้ ๗๒ ราย (ต่ำกว่าเป้าหมาย) อันเนื่องจากการงดโครงการโคเนื้อ-๑๙



ในปีบัญชี ๒๕๖๔ กองทุนฯ มีผลคะแนนเฉลี่ย เท่ากับ ๓.๑๑๐๗ คะแนน ลดลงจากปีบัญชี ๒๕๖๓ เท่ากับ ๔.๑๖๔๓ เนื่องจากโครงการที่เสนอขาดความเหมาะสม และความพร้อมในการดำเนินงาน ทำให้ไม่สามารถอนุมัติโครงการได้ และจากสถานการณ์การแพร่ระบาดของโรคติดเชื้อไวรัสโคโรนา ๒๐๑๙ ส่งผลให้กองทุนฯ ไม่สามารถจัดฝึกอบรมเชิงปฏิบัติการหลักสูตรการเขียนเสนอโครงการฯ ได้ตามแผน อีกทั้งยังมีความล่าช้าในการจัดทำข้อมูลและการนำเสนอรายงานผ่านระบบ NBMS และไม่สามารถใช้จ่ายเงินตามแผนที่ได้รับอนุมัติได้

รายงานการเงิน :

หน่วย : บาท

รายการ	ปีบัญชี ๒๕๖๓	ปีบัญชี ๒๕๖๔
๑. สินทรัพย์รวม	๔๘๖,๙๕๔,๗๕๔.๕๐	๕๓๗,๖๒๒,๘๙๘.๖๙
๒. หนี้สินรวม	๒๘,๕๙๕.๐๐	๒๕,๕๒๕.๐๐
๓. สินทรัพย์สุทธิ/ส่วนทุน	๔๘๖,๙๒๖,๑๕๙.๕๐	๕๓๗,๕๙๗,๓๗๓.๖๙
๔. รายได้	๓๖๗,๘๒๐.๖๐	๕๓,๘๒๔,๗๑๐.๖๘
๕. ค่าใช้จ่าย	๗,๑๘๕,๑๙๖.๕๖	๔,๕๙๗,๕๘๐.๓๑
๖. รายได้สูง (ต่ำ) กว่าค่าใช้จ่าย	(๖,๘๑๗,๓๗๕.๙๖)	๔๙,๒๒๗,๑๓๐.๓๗

ประเด็นสำคัญ :

กองทุนฯ ควรมีการติดตามการดำเนินงานของกองทุนฯ อย่างสม่ำเสมอ อย่างน้อยเป็นรายไตรมาส ควรส่งเสริมการจัดทำข้อเสนอโครงการให้มีคุณภาพและพิจารณาบทบาทของกองทุนฯ และโครงสร้างกองทุนฯ เพื่อผลักดันให้กองทุนฯ มีการดำเนินงานสอดคล้องกับวัตถุประสงค์ในการปรับโครงสร้างการผลิตภาคเกษตร และปรับเปลี่ยนรูปแบบจัดฝึกอบรมหลักสูตรต่าง ๆ เช่น การบรรยายออนไลน์



ผลการประเมินผลการดำเนินงาน กองทุนส่งเสริมและพัฒนาศึกษาสำหรับคนพิการ ประจำปีบัญชี ๒๕๖๔



QR Code แสดงรายละเอียด
๑. รายงานการเงิน
๒. ผลประเมินการดำเนินงาน
๓. โครงสร้างคณะกรรมการ



กระทรวงเจ้าสังกัด :
กระทรวงศึกษาธิการ

ประเภททุนหมุนเวียน :
เพื่อการสนับสนุนส่งเสริม

วัตถุประสงค์ :

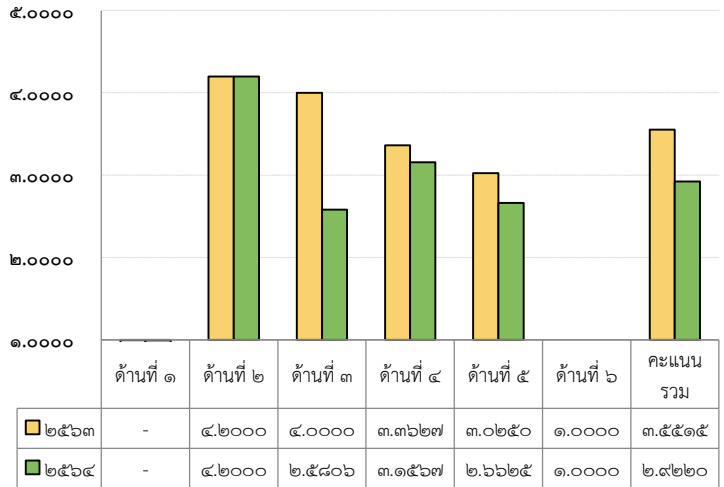
เพื่อเป็นทุนใช้จ่ายในการส่งเสริมสนับสนุน
และพัฒนาศึกษาสำหรับคนพิการ
อย่างเป็นธรรม และทั่วถึง ตามพระราชบัญญัติ
การจัดการศึกษาสำหรับคนพิการ พ.ศ. ๒๕๕๑

วิสัยทัศน์ :

มุ่งมั่นพัฒนาศึกษาของคนพิการให้มีคุณภาพ
เป็นธรรมและทั่วถึง อยู่ร่วมกับสังคม
ได้อย่างมีความสุข



แผนภูมิแสดงเปรียบเทียบผลการประเมินประจำปีบัญชี ๒๕๖๓ - ๒๕๖๔



ด้านที่ ๑ การเงิน

ด้านที่ ๒ การสนองประโยชน์ต่อผู้มีส่วนได้ส่วนเสีย

ด้านที่ ๓ การปฏิบัติการ

ด้านที่ ๔ การบริหารจัดการ

ด้านที่ ๕ คณะกรรมการบริหาร

ด้านที่ ๖ นโยบายรัฐบาล/กระทรวงการคลัง

หมายเหตุ : ในปีบัญชี ๒๕๖๓ และ ๒๕๖๔ ไม่มีการประเมินตัวชี้วัดด้านการเงิน

ผลการดำเนินงาน



การให้การสนับสนุน

กองทุนฯ อนุมัติเงินสนับสนุนเพื่อดำเนินงาน/บริการด้านการศึกษา
สำหรับคนพิการ จำนวน ๑๙ โครงการ จำนวน ๑๑๑.๖๒ ล้านบาท

การติดตามผลผลิต/ผลลัพธ์ของโครงการ

๑. จำนวนโครงการที่ดำเนินการได้ตามแผนปฏิบัติการของกองทุน ๑๓ โครงการ

๒. ผลผลิต/ผลลัพธ์ของโครงการ

- โครงการการพัฒนาการจัดการศึกษาในรูปแบบการให้บริการช่วยเหลือ
ระยะแรกเริ่ม (Early Intervention: EI) โดยได้ผลลัพธ์ คือ บุคลากรทางการศึกษา
ของคนพิการในสังกัดสำนักบริหารงานการศึกษาพิเศษ ได้ศึกษาต่อในระดับ
ปริญญาโท ณ มหาวิทยาลัยขอนแก่น จำนวน ๒๐ คน
- โครงการส่งเสริมการเรียนรู้โค้ดดิ้งสำหรับนักเรียนพิการด้วยบอร์ด KidBright
โดยได้ผลลัพธ์ คือ ดำเนินการจัดกิจกรรมอบรมไปแล้วจำนวน ๓ รุ่น มีโรงเรียนเข้า
ร่วมอบรม จำนวน ๒๖ โรงเรียน เป็นต้น



ผลงานอื่น ๆ

กองทุนฯ ดำเนินการจัดทำข้อตกลงระดับการให้บริการ โดยมีองค์ประกอบครบถ้วน
พร้อมทั้งได้ทบทวนกระบวนการซึ่งครอบคลุมทั้งด้านกระบวนการทำงาน (Process)
ด้านระบบสนับสนุนการทำงาน (System) และด้านผู้ปฏิบัติงาน และปรับปรุงข้อตกลง
ระดับการให้บริการ



ในปีบัญชี ๒๕๖๔ กองทุนฯ มีผลคะแนนเฉลี่ย เท่ากับ
๒.๙๒๒๐ คะแนน ซึ่งลดลงจากปีบัญชี ๒๕๖๓ เท่ากับ
๓.๕๕๑๕ คะแนน โดยที่กองทุนฯ ไม่สามารถจัดสรรเงิน
สนับสนุนเพื่อดำเนินงาน/บริการด้านการศึกษา
ได้ตามเป้าหมาย เนื่องจากสถานการณ์การแพร่ระบาดของ
โรคติดเชื้อไวรัสโคโรนา ๒๐๑๙ จึงไม่สามารถจัด
ประชุมคณะกรรมการบริหารกองทุนฯ ได้ตามระยะเวลา
ที่กำหนด

รายงานการเงิน :

หน่วย : บาท

รายการ	ปีบัญชี ๒๕๖๓	ปีบัญชี ๒๕๖๔
๑. สินทรัพย์รวม	๓๗๑,๙๙๗,๒๖๙.๐๙	๔๑๗,๔๕๗,๓๗๕.๗๓
๒. หนี้สินรวม	๓๐๐.๐๐	๓๙,๓๓๔.๗๐
๓. สินทรัพย์สุทธิ/ส่วนทุน	๓๗๑,๙๙๗,๙๖๙.๐๙	๔๑๗,๔๑๘,๐๔๑.๐๓
๔. รายได้	๙๕,๐๑๒,๗๐๖.๔๘	๙๕,๙๐๒,๙๙๘.๕๑
๕. ค่าใช้จ่าย	๒๒,๐๖๓,๔๔๑.๐๓	๔๙,๙๘๑,๙๒๖.๕๗
๖. รายได้สูง (ต่ำ) กว่าค่าใช้จ่าย	๗๓,๐๔๙,๒๖๕.๔๕	๔๕,๔๒๑,๐๗๑.๙๔

หมายเหตุ : รายงานการเงินได้รับการตรวจสอบรับรองจาก สตง. ถึงปีบัญชี ๒๕๖๔

ประเด็นสำคัญ :

- การจัดสรรงบประมาณที่ได้รับ กองทุนฯ ควรดำเนินการจัดทำ
มาตรฐาน/กรอบหลักเกณฑ์ในการพิจารณาอนุมัติโครงการ
ที่มีรายละเอียดการแบ่งประเภทโครงการอย่างชัดเจน
- การติดตามผลการดำเนินงานของหน่วยงานผู้ขอรับเงิน
สนับสนุนให้เป็นไปตามแผนงาน/โครงการ



ผลการประเมินผลการดำเนินงาน เงินทุนหมุนเวียนยางพารา ประจำปีบัญชี ๒๕๖๔



QR Code แสดงรายละเอียด
๑. รายงานการเงิน
๒. ผลประเมินการดำเนินงาน
๓. โครงสร้างคณะกรรมการ



กระทรวงเจ้าสังกัด :
กระทรวงเกษตรและสหกรณ์

ประเภททุนหมุนเวียน :
เพื่อการสนับสนุนส่งเสริม



วัตถุประสงค์ :

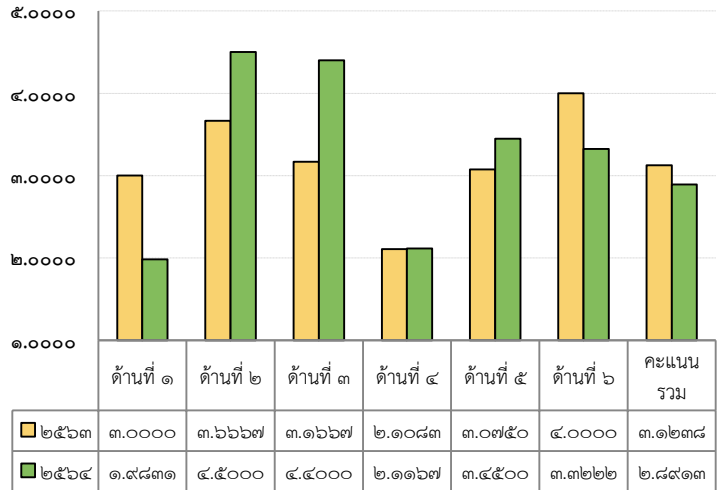
เพื่อส่งเสริมให้ชาวสวนยางปลูกยางพันธุ์ดี เพื่อการค้นคว้าทดลอง และจำหน่ายเครื่องมือ ในราคาที่ย่อมเยา

วิสัยทัศน์ :

สนับสนุนการผลิตยางพันธุ์ดีและใช้เทคโนโลยีที่เหมาะสม การเพิ่มมูลค่ายางตามที่กรมวิชาการเกษตรแนะนำ



แผนภูมิแสดงเปรียบเทียบผลการประเมินประจำปีบัญชี ๒๕๖๓ - ๒๕๖๔



ด้านที่ ๑ การเงิน

ด้านที่ ๒ การสนองประโยชน์ต่อผู้มีส่วนได้ส่วนเสีย

ด้านที่ ๓ การปฏิบัติการ

ด้านที่ ๔ การบริหารจัดการ

ด้านที่ ๕ คณะกรรมการบริหาร

ด้านที่ ๖ นโยบายรัฐบาล/กระทรวงการคลัง

ผลการดำเนินงาน



ต้นทุนผลิตกิ่งพันธุ์ยางต่อไร่

ต้นทุนขายพันธุ์ยาง จำนวน ๕.๑๙ ล้านบาท ต่อพื้นที่แปลงขยายพันธุ์ยาง ๔๖๖.๘๗ ไร่ ต้นทุนผลิตกิ่งพันธุ์ยางต่อไร่ จำนวน ๑๑,๑๑๖.๗๔ บาท/ไร่



ต้นทุนขายต่อรายได้จากการขายพันธุ์ยางและยางชนิดต่าง ๆ

ต้นทุนขายพันธุ์ยางและยางชนิดต่าง ๆ จำนวน ๒๔.๕๙ ล้านบาท รายได้จากการขายพันธุ์ยาง จำนวน ๑๕.๗๙ ล้านบาท ต้นทุนขายต่อรายได้ ร้อยละ ๑๖๖.๑๗



ผลผลิตและรายได้จากการดำเนินงาน

กิ่งพันธุ์ยาง (กิ่งตาเขียว) ผลิตได้ จำนวน ๕๖๐,๔๘๙ กิ่ง จำหน่ายได้ จำนวน ๑.๖๘ ล้านบาท ยางแผ่นดิบ ยางทดลอง และเศษยาง จำหน่ายได้ จำนวน ๑๖.๕๙ ล้านบาท



ความสำเร็จของการขยายพันธุ์ยางพันธุ์ดี

ขยายพันธุ์ยางพันธุ์ดีได้ จำนวน ๑,๑๓๒ ต้น ศูนย์วิจัยและพัฒนาฯ กระบี่ ๖๓๒ ต้น ศูนย์วิจัยและพัฒนาฯ จันทบุรี ๓๐๐ ต้น และ ศูนย์วิจัยและพัฒนาฯ ระนอง ๒๐๐ ต้น



การปรับเปลี่ยนต้นตอกิ่งพันธุ์ยางที่มีอายุมากกว่า ๑๕ ปี

ดำเนินการปรับเปลี่ยนต้นตอเป็นพันธุ์ RRIT ๒๕๑ จำนวน ๑,๖๕๒ ต้น (ศูนย์วิจัยและพัฒนาการเกษตร จ.สงขลา)



ในปีบัญชี ๒๕๖๔ เงินทุนฯ มีผลคะแนนเฉลี่ย เท่ากับ ๒.๘๙๓ คะแนน ลดลงจากปีบัญชี ๒๕๖๓ เท่ากับ ๐.๒๓๒๕ คะแนน เนื่องจากในปีบัญชี ๒๕๖๔ เงินทุนฯ ไม่สามารถลดต้นทุนในการผลิตกิ่งพันธุ์ยาง ยางแผ่น และยางชนิดต่าง ๆ ได้ ในขณะที่รายได้ของเงินทุนฯ ลดลง ส่งผลให้ต้นทุนขายต่อรายได้จากการขายพันธุ์ยางและยางชนิดต่าง ๆ ต่ำกว่าเป้าหมาย และด้านการบริหารจัดการเงินทุนหมุนเวียน (การบริหารความเสี่ยง และการควบคุมภายใน การตรวจสอบภายใน และการบริหารจัดการสารสนเทศและดิจิทัล) ยังไม่สามารถดำเนินการได้ตามเป้าหมาย

รายงานการเงิน :

หน่วย : บาท

รายการ	ปีบัญชี ๒๕๖๓	ปีบัญชี ๒๕๖๔
๑. สินทรัพย์รวม	๘๕,๕๙๘,๗๖๑.๐๘	๘๐,๐๗๗,๐๒๓.๑๐
๒. หนี้สินรวม	๑,๓๖๕,๒๗๖.๓๖	๑,๓๙๐,๒๕๘.๗๖
๓. สินทรัพย์สุทธิ/ส่วนทุน	๘๔,๒๓๓,๔๘๔.๗๒	๗๘,๖๘๖,๗๖๔.๓๔
๔. รายได้	๑๗,๓๗๖,๔๖๑.๑๑	๒๓,๔๙๒,๙๐๔.๑๔
๕. ค่าใช้จ่าย	๒๘,๘๐๑,๑๒๓.๖๓	๒๖,๑๙๙,๖๒๔.๕๒
๖. รายได้สูง (ต่ำ) กว่าค่าใช้จ่าย	(๑๑,๔๒๔,๖๖๒.๕๒)	(๒,๗๐๖,๗๒๐.๓๘)

ประเด็นสำคัญ :

รายได้จากการขายพันธุ์ยางลดลงเนื่องจากราคายางตกต่ำ เงินทุนฯ จึงควรหามาตรการ แนวทางในการลดต้นทุน และเพิ่มประสิทธิภาพการผลิตพันธุ์ยาง

หมายเหตุ : รายงานการเงินได้รับการตรวจรับรองจาก สตง. ถึงปีบัญชี ๒๕๖๔



ผลการประเมินผลการดำเนินงาน กองทุนหมู่บ้านและชุมชนเมืองแห่งชาติ ประจำปีบัญชี ๒๕๖๔



QR Code แสดงรายละเอียด
๑. รายงานการเงิน
๒. ผลประเมินการดำเนินงาน
๓. โครงสร้างคณะกรรมการ



หน่วยงานเจ้าสังกัด :
สำนักนายกรัฐมนตรี

ประเภททุนหมุนเวียน :
เพื่อการกุศล



วัตถุประสงค์ :

เป็นแหล่งเงินทุนเพื่อจัดสรรให้กองทุนหมู่บ้าน
สำหรับการลงทุนเพื่อพัฒนาอาชีพสร้างงาน สร้างรายได้
เพิ่มรายได้ และลดรายจ่าย หรือสำหรับการส่งเสริมและพัฒนา
ไปสู่การสร้างสวัสดิภาพ สวัสดิการหรือประโยชน์ส่วนอื่นใด
ให้แก่ประชาชนในหมู่บ้านและชุมชนเมือง



วิสัยทัศน์ :

กองทุนหมู่บ้านและชุมชนเมือง เป็นศูนย์กลาง
และโครงข่ายการเรียนรู้ เงินทุน สวัสดิภาพ สวัสดิการ
และการแก้ไขปัญหา ของหมู่บ้านและชุมชนซึ่งพ
ตนเองอย่างยั่งยืน ครวัเรียนสมาชิกมีความเป็นอยู่
ที่พอเพียง อบอุ่น เข้มแข็ง สู้งานเป็นภูมิคุ้มกัน
ทางเศรษฐกิจและสังคมโดยรวม



ผ่าน

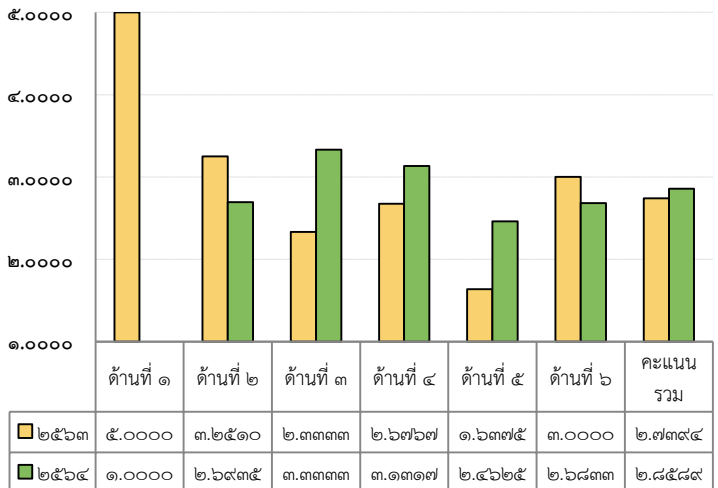


ปรับปรุง



ไม่ผ่าน

แผนภูมิแสดงเปรียบเทียบผลการประเมินประจำปีบัญชี ๒๕๖๓ - ๒๕๖๔



ด้านที่ ๑ การเงิน

ด้านที่ ๒ การสนองประโยชน์ต่อผู้มีส่วนได้ส่วนเสีย

ด้านที่ ๓ การปฏิบัติการ

ด้านที่ ๔ การบริหารจัดการ

ด้านที่ ๕ คณะกรรมการบริหาร

ด้านที่ ๖ นโยบายรัฐบาล/กระทรวงการคลัง

ผลการดำเนินงาน

การให้การสนับสนุน

กองทุนฯ พัฒนาผู้ตรวจสอบบัญชีที่ได้รับการขึ้นทะเบียนเป็นผู้สอบบัญชีรับ
อนุญาตของกองทุนฯ เพื่อตรวจสอบรายงานการเงินของกองทุนหมู่บ้าน
และชุมชนเมือง ซึ่งผู้ตรวจสอบบัญชีสามารถตรวจสอบและรับรองรายงาน
การเงินของกองทุนหมู่บ้านและชุมชนเมืองได้ จำนวน ๑,๐๘๓ หมู่บ้าน
จากเป้าหมาย ๖๐๐ หมู่บ้าน



ผลงานอื่น ๆ

การดำเนินการตามภารกิจของกองทุนฯ ทั้งการติดตามประเมินผลการ
ดำเนินงานตามวัตถุประสงค์ของกองทุนฯ การพัฒนากองทุนหมู่บ้านและ
ชุมชนเมืองให้เป็นสถาบันการเงินชุมชน การจัดทำฐานข้อมูลกองทุน
หมู่บ้านและชุมชนเมืองยังไม่สามารถดำเนินการได้ตามแผน

ในปีบัญชี ๒๕๖๔ กองทุนฯ มีผลคะแนนเฉลี่ย เท่ากับ ๒.๘๕๘๙
คะแนน เพิ่มขึ้นจากปีบัญชี ๒๕๖๓ เท่ากับ ๐.๑๑๙๕ คะแนน
เนื่องจากกองทุนฯ ให้ความสำคัญกับการดำเนินงาน
ตามตัวชี้วัด โดยเฉพาะด้านการบริหารจัดการทุนหมุนเวียน
อย่างไรก็ตาม กองทุนฯ ยังไม่สามารถดำเนินการตามภารกิจหลัก
ของกองทุนฯ ได้ จึงมีผลการประเมินไม่ผ่านเกณฑ์

รายงานการเงิน :

หน่วย : บาท

รายการ	ปีบัญชี ๒๕๖๓	ปีบัญชี ๒๕๖๔
๑. สินทรัพย์รวม	๑๗๖,๗๑๙,๙๐๗,๑๖๙.๙๗	๑๗๖,๖๑๔,๑๐๙,๒๑๖.๕๔
๒. หนี้สินรวม	๑๕,๕๗๒,๘๑๘.๔๐	๑๑,๖๗๘,๙๐๒.๐๗
๓. สินทรัพย์สุทธิ/ส่วนทุน	๑๖๑,๑๔๗,๐๙๔,๓๕๑.๕๗	๑๖๔,๙๓๕,๓๐๗,๓๑๔.๔๗
๔. รายได้	๑๐๖,๗๓๘,๗๔๖.๖๙	๑๕๘,๖๙๑,๓๓๕.๓๘
๕. ค่าใช้จ่าย	๑๒,๕๙๘,๒๔๖,๖๑๘.๖๖	๒๖๐,๕๙๕,๓๗๒.๔๘
๖. รายได้สูง (ต่ำ) กว่าค่าใช้จ่าย	(๑๒,๔๙๑,๕๐๗,๘๗๑.๙๗)	(๑๐๑,๙๐๔,๐๓๗.๑๐)

ประเด็นสำคัญ :

กองทุนฯ ควรมีแผนงาน แนวทางสำรอง หรือแผนบริหาร
ความเสี่ยง ในกรณีที่ไม่สามารถดำเนินการได้ตาม
เป้าหมายของแผนงาน/โครงการต่าง ๆ ไม่ควรเป็นการ
ขยายระยะเวลาการดำเนินงานเท่านั้น ทั้งนี้ เพื่อให้
กองทุนฯ เป็นกลไกในการส่งเสริมและพัฒนาหมู่บ้านและ
ชุมชนเมืองให้มีขีดความสามารถในการจัดระบบและ
บริหารจัดการกองทุนหมู่บ้านของตนเอง ได้ตาม
วัตถุประสงค์จัดตั้งของกองทุน

หมายเหตุ : รายงานการเงินได้รับการตรวจสอบรับรองจาก สตง. ถึงปีบัญชี ๒๕๖๔



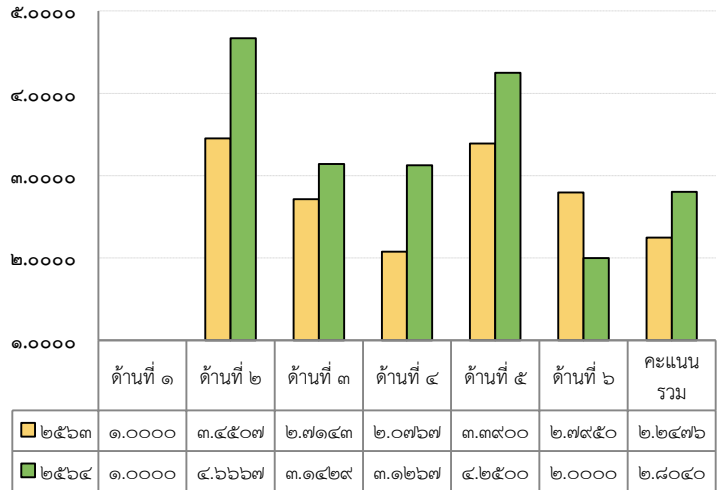
ผลการประเมินผลการดำเนินงาน กองทุนพัฒนาเทคโนโลยีเพื่อการศึกษา ประจำปีบัญชี ๒๕๖๔



QR Code แสดงรายละเอียด
๑. รายงานการเงิน
๒. ผลประเมินการดำเนินงาน
๓. โครงสร้างคณะกรรมการ



แผนภูมิแสดงเปรียบเทียบผลการประเมินประจำปีบัญชี ๒๕๖๓ - ๒๕๖๔



ด้านที่ ๑ การเงิน

ด้านที่ ๒ การสนองประโยชน์ต่อผู้มีส่วนได้ส่วนเสีย

ด้านที่ ๓ การปฏิบัติการ

ด้านที่ ๔ การบริหารจัดการ

ด้านที่ ๕ คณะกรรมการบริหาร

ด้านที่ ๖ นโยบายรัฐบาล/กระทรวงการคลัง



กระทรวงเจ้าสังกัด :
กระทรวงศึกษาธิการ

ประเภททุนหมุนเวียน :
เพื่อการสนับสนุนส่งเสริม



วัตถุประสงค์ :

เพื่อเป็นทุนหมุนเวียน และใช้จ่าย
สำหรับการส่งเสริมและสนับสนุน
การผลิต การวิจัย การพัฒนา
และการใช้เทคโนโลยีเพื่อการศึกษา



วิสัยทัศน์ :

กองทุนพัฒนาเทคโนโลยี
เพื่อการศึกษา สนับสนุนทุน
ให้กับทุกภาคส่วนเพื่อร่วมสร้าง
คุณภาพการศึกษา



ผลการดำเนินงาน



ความสำเร็จของการติดตามโครงการที่ได้รับทุนสนับสนุนจากกองทุนฯ

- ติดตามโครงการที่ดำเนินการเสร็จสิ้น จำนวน ๒๐ โครงการ
- วงเงินอนุมัติ จำนวน ๑๐๕.๖๗ ล้านบาท



การติดตามโครงการที่มีการนำไปใช้ประโยชน์ หรือต่อยอดโครงการ
จนก่อให้เกิดผลลัพธ์ หรือผลกระทบในวงกว้าง

โครงการที่ดำเนินการสำเร็จและมีการนำผลงานไปใช้ประโยชน์
จำนวน ๕ โครงการ



ในปีบัญชี ๒๕๖๔ กองทุนฯ มีผลคะแนนเฉลี่ย เท่ากับ ๒.๘๐๔๐ คะแนน เพิ่มขึ้นจากปีบัญชี ๒๕๖๓ เท่ากับ ๐.๕๕๖๔ คะแนน เนื่องจากผลสำรวจความพึงพอใจที่เพิ่มขึ้น จากปีที่ผ่านมา รวมถึงคณะกรรมการบริหารทุนหมุนเวียน ติดตามโครงการที่อยู่ระหว่างดำเนินการและโครงการที่ดำเนินการเสร็จสิ้นและนำไปใช้ประโยชน์ อย่างไรก็ตาม กองทุนฯ ไม่สามารถดำเนินการได้ตามเป้าหมาย เช่น การจัดสรรเงินให้กับผู้สนใจเข้ารับการสนับสนุนและการดำเนินการ ตามแผนปฏิบัติการฯ เป็นต้น

รายงานการเงิน :

หน่วย : บาท

รายการ	ปีบัญชี ๒๕๖๓	ปีบัญชี ๒๕๖๔
๑. สินทรัพย์รวม	๒๘๒,๕๓๓,๘๔๔.๙๐	๒๕๙,๔๔๗,๘๕๘.๖๓
๒. หนี้สินรวม	๒๐๑,๖๖๙,๘๒๙.๖๘	๒๐๒,๘๖๖,๙๖๕.๕๔
๓. สินทรัพย์สุทธิ/ส่วนทุน	๘๐,๘๖๔,๐๑๕.๒๒	๕๖,๕๘๐,๘๙๓.๐๙
๔. รายได้	๑๐,๐๔๗,๕๑๕.๘๔	๑๐,๐๐๐,๑๘๑.๘๑
๕. ค่าใช้จ่าย	๑๘,๖๖๐,๕๔๑.๙๔	๓๔,๒๘๓,๓๐๓.๙๔
๖. รายได้สูง (ต่ำ) กว่าค่าใช้จ่าย	(๘,๖๑๓,๐๒๖.๑๐)	(๒๔,๒๘๓,๑๒๒.๑๓)

ประเด็นสำคัญ :

คณะกรรมการบริหารทุนหมุนเวียนและผู้บริหารควรใช้โอกาส (Opportunity) จากสถานการณ์ปัจจุบันและแนวโน้มในอนาคตในการจัดรูปแบบการเรียนแบบออนไลน์ที่จะถูกนำมาใช้เป็นเครื่องมือหลักในการเรียนการสอนในการใช้เทคโนโลยีเพื่อการศึกษา



ผลการประเมินผลการดำเนินงาน กองทุนฟื้นฟูและพัฒนาเกษตรกร ประจำปีบัญชี ๒๕๖๔



QR Code แสดงรายละเอียด
๑. รายงานการเงิน
๒. ผลประเมินการดำเนินงาน
๓. โครงสร้างคณะกรรมการ



ผ่าน

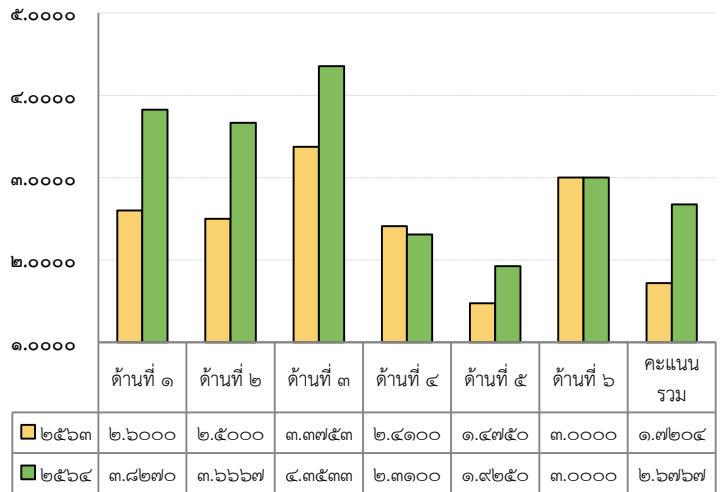


ปรับปรุง



ไม่ผ่าน

แผนภูมิแสดงเปรียบเทียบผลการประเมินประจำปีบัญชี ๒๕๖๓ - ๒๕๖๔



ด้านที่ ๑ การเงิน
ด้านที่ ๒ การสนองประโยชน์ต่อผู้มีส่วนได้ส่วนเสีย
ด้านที่ ๓ การปฏิบัติการ
ด้านที่ ๔ การบริหารจัดการ
ด้านที่ ๕ คณะกรรมการบริหาร
ด้านที่ ๖ นโยบายรัฐบาล/กระทรวงการคลัง



กระทรวงเจ้าสังกัด :
กระทรวงเกษตรและสหกรณ์

ประเภททุนหมุนเวียน :

เพื่อการสงเคราะห์สวัสดิการสังคม

วัตถุประสงค์ :

ส่งเสริมและสนับสนุนการฟื้นฟูและพัฒนาอาชีพเกษตรกรรวมของเกษตรกร และดำเนินการแก้ไขปัญหาหนี้ของเกษตรกร

วิสัยทัศน์ :

เป็นองค์กรที่มีความพร้อมในการเข้าสู่ประชาคมอาเซียน มีเกษตรกรเป็นศูนย์กลางของการพัฒนา ร่วมกันเป็นเครือข่ายจัดการหนี้ของเกษตรกร

ผลการดำเนินงาน

จำนวนสมาชิกกองทุนฟื้นฟูและพัฒนาเกษตรกร

- ขึ้นทะเบียนเป็นองค์กรเกษตรกร จำนวน ๕๖,๘๒๔ องค์กร
- เกษตรกรรายย่อยเป็นสมาชิก จำนวน ๖,๖๗ ล้านคน

การให้การสนับสนุน

- การจัดการหนี้ตาม พรบ. กองทุนฯ ชำระหนี้แทนได้ จำนวน ๘๖๑.๓๔ ล้านบาท
- จัดการหนี้ (ชำระหนี้แทนเกษตรกร,ซื้อทรัพย์สิน) ได้ จำนวน ๓๒,๐๙๙ ราย รักษาที่ดินทำกิน จำนวน ๑๖,๔๑๐ ราย จำนวน ๒๔,๔๕๑ แปลง (๑๗๐,๑๔๗ ไร่ ๒ งาน ๑๖.๖ ตารางวา)
- ดำเนินการตามขั้นตอนการจัดการหนี้ได้ครบถ้วนสมบูรณ์ จำนวน ๒๑๙ ราย

ผลงานอื่น ๆ

- การเรียกเก็บหนี้ (ลูกหนี้เกษตรกร) ที่ครบกำหนดชำระในปีบัญชี ๒๕๖๔ จัดเก็บหนี้ได้ จำนวน ๒๑๑.๓๖ ล้านบาท คิดเป็นร้อยละ ๘๗.๕๙
- การเรียกเก็บหนี้ (ลูกหนี้องค์กรเกษตรกร) ที่ครบกำหนดชำระในปีบัญชี ๒๕๖๔ จัดเก็บหนี้ได้ จำนวน ๑๖.๖๕ ล้านบาท คิดเป็นร้อยละ ๓๑.๓๓



ในปีบัญชี ๒๕๖๔ กองทุนฯ มีผลคะแนนเฉลี่ย เท่ากับ ๒,๖๗๖๗ คะแนน เพิ่มขึ้นจากปีบัญชี ๒๕๖๓ เท่ากับ ๑,๙๕๖๓ คะแนน เนื่องจากในปีบัญชี ๒๕๖๔ กองทุนฯ ให้ความสำคัญกับการดำเนินงานตามตัวชี้วัด รวมทั้งคณะกรรมการได้มีการกำกับติดตามการดำเนินงานอย่างต่อเนื่อง อย่างไรก็ตามยังคงถูกหักคะแนนเนื่องจากไม่สามารถดำเนินการตามเงื่อนไขการประเมินผล โดยการนำส่งแผนการดำเนินงานประจำปีที่ผ่านมาผ่านความเห็นชอบจากคณะกรรมการ และการจัดส่งข้อมูลตามแนวปฏิบัติในการจัดทำข้อมูล และการนำส่งรายงานของทุนหมุนเวียนผ่านระบบ NBMS ยังไม่สามารถดำเนินการได้ตามระยะเวลาที่กำหนด

รายงานการเงิน :

หน่วย : บาท

รายการ	ปีบัญชี ๒๕๖๓	ปีบัญชี ๒๕๖๔
๑. สินทรัพย์รวม	๗,๖๕๖,๐๗๖,๗๙๗.๙๔	๗,๔๓๙,๔๐๖,๑๖๘.๖๖
๒. หนี้สินรวม	๑,๑๘๕,๙๒๑,๘๕๕.๗๗	๑,๒๙๗,๘๒๗,๗๖๐.๔๒
๓. สินทรัพย์สุทธิ/ส่วนทุน	๖,๔๗๐,๑๕๔,๙๔๒.๑๗	๖,๑๔๑,๕๗๘,๔๐๘.๒๔
๔. รายได้	๕๔,๘๘๖,๙๑๕.๘๖	๑๘,๙๖๙,๔๒๗.๘๑
๕. ค่าใช้จ่าย	๓๑๐,๙๐๑,๑๕๕.๖๖	๓๔๗,๓๗๐,๓๙๙.๓๒
๖. รายได้สูง (ต่ำ) กว่าค่าใช้จ่าย	(๒๕๖,๐๑๔,๒๓๙.๘๐)	(๓๒๘,๔๐๐,๙๗๑.๕๑)

หมายเหตุ : รายงานการเงินได้รับการตรวจรับรองจาก สตง. ถึงปีบัญชี ๒๕๖๔

ประเด็นสำคัญ :

กองทุนฯ ควรเร่งแก้ปัญหาข้อสังเกตของ สตง. และจัดทำรายละเอียดข้อมูลเพื่อให้รายงานทางการเงินมีความน่าเชื่อถือ



กรมบัญชีกลาง

กองกำกับและพัฒนาระบบเงินนอกงบประมาณ

โทร. ๐๒-๑๒๗-๗๐๐๐ ต่อ ๔๔๐๕-๘ และ ๔๙๓๑-๖

E-Mail : evacgd2014@gmail.com



สำนักงานเลขาธิการวุฒิสภา
เลขรับ 5158
วันที่ 11 ก.ค. 2566
เวลา 15.15 น.

ที่ นร ๐๕๐๓/๖๕๖๖๒

สำนักเลขาธิการคณะรัฐมนตรี
ทำเนียบรัฐบาล กทม. ๑๐๓๐๐

๑๖ กรกฎาคม ๒๕๖๖

เรื่อง รายงานสรุปผลการดำเนินงานในภาพรวมของทุนหมุนเวียน ประจำปีบัญชี ๒๕๖๔

เรียน เลขาธิการวุฒิสภา

สิ่งที่ส่งมาด้วย รายงานในเรื่องนี้

ด้วยคณะกรรมการนโยบายการบริหารทุนหมุนเวียนได้เสนอรายงานสรุปผลการดำเนินงานในภาพรวมของทุนหมุนเวียน ประจำปีบัญชี ๒๕๖๔ มาเพื่อดำเนินการ ความละเอียดปรากฏตามสิ่งที่ส่งมาด้วย

คณะรัฐมนตรีได้มีมติเมื่อวันที่ ๑๑ กรกฎาคม ๒๕๖๖ รับทราบรายงานสรุปผลการดำเนินงานในภาพรวมของทุนหมุนเวียน ประจำปีบัญชี ๒๕๖๔ ตามที่คณะกรรมการนโยบายการบริหารทุนหมุนเวียนเสนอ และให้เสนอสภาผู้แทนราษฎรและวุฒิสภาทราบต่อไป

จึงเรียนมา เพื่อขอได้โปรดนำรายงานในเรื่องนี้เสนอวุฒิสภาทราบต่อไป ทั้งนี้ได้แจ้งให้สำนักงานเลขาธิการสภาผู้แทนราษฎรทราบด้วยแล้ว และได้ขอให้คณะกรรมการนโยบายการบริหารทุนหมุนเวียนส่งรายงานในเรื่องนี้ให้สำนักงานเลขาธิการวุฒิสภาโดยตรงต่อไปแล้ว

ขอแสดงความนับถือ

(นางณัฐฎ์จารี อนันตศิลป์)

เลขาธิการคณะรัฐมนตรี

<p>กลุ่มงานบริหารทั่วไป</p> <p>รับที่ 222/๖๖ วันที่ 11/ก.ค./๖๖</p> <p>เวลา 1๖.10 น. ส่ง.....น.น.</p> <p>สำนักการประชุม</p>
--

กองนิติธรรม

โทร. ๐ ๒๒๘๐ ๙๐๐๐ ต่อ ๑๓๔๒ (ธรรมา)

โทรสาร ๐ ๒๒๘๐ ๙๐๕๘

ไปรษณีย์อิเล็กทรอนิกส์ : saraban@soc.go.th

กลุ่มงานพระราชบัญญัติ

รับที่ ๘๗/๒๕๖๖

วันที่ ๑๒/ก.ค./๒๕๖๖

เวลา ๑๙.๐๔ น.