



ข้อมูลสถิติ STATISTICAL DATA

อุทยานแห่งชาติ สัตว์ป่า และพันธุ์พืช
National Park, Wildlife and Plant Conservation
2549 * 2006







ข้อมูลสถิติ
อุทยานแห่งชาติ สัตว์ป่า และพันธุ์พืช
ปี 2549

STATISTICAL DATA
National Park, Wildlife and Plant Conservation
2006

สิ่งพิมพ์รัฐบาล
สมบัติห้องสมุดรัฐสภา

สำนักแผนงานและสารสนเทศ
กรมอุทยานแห่งชาติ สัตว์ป่า และพันธุ์พืช

Planning and Information Office
National Park, Wildlife and Plant
Conservation Department

คำนำ

ข้อมูลสถิติอุทยานแห่งชาติ สัตว์ป่า และพันธุ์พืช รวมทั้งการป่าไม้ และข้อมูลอื่นๆ ที่น่าสนใจ เป็นเอกสารรายปีที่ได้รวบรวมจากหน่วยงานที่เกี่ยวข้อง ที่เห็นว่าจะเป็นประโยชน์ต่อการศึกษาวิจัย และวางแผนการดำเนินการด้านอุทยานแห่งชาติ สัตว์ป่า และพันธุ์พืช และเพื่อเป็นแหล่งความรู้สำหรับผู้สนใจทั่วไป

สำนักแผนงานและสารสนเทศหวังเป็นอย่างยิ่งว่า เอกสารฉบับนี้จะอำนวยประโยชน์แก่ผู้ที่ต้องการใช้ข้อมูลได้ตามสมควร

สำนักแผนงานและสารสนเทศ
กรมอุทยานแห่งชาติ สัตว์ป่า และพันธุ์พืช

Preface

The “2006 Statistical Data on National Park, Wildlife and Plant” is the year book of important forestry, particularly on conservation aspect and other interesting data from National Park, Wildlife and Plant Conservation Department and other organizations. It is intended to be used as a sourcebook for planning and research on national park, wildlife and plant conservation and also as information for general public.

The Planning and Information Office sincerely hopes that those who seek Statistical Data would find this document useful.

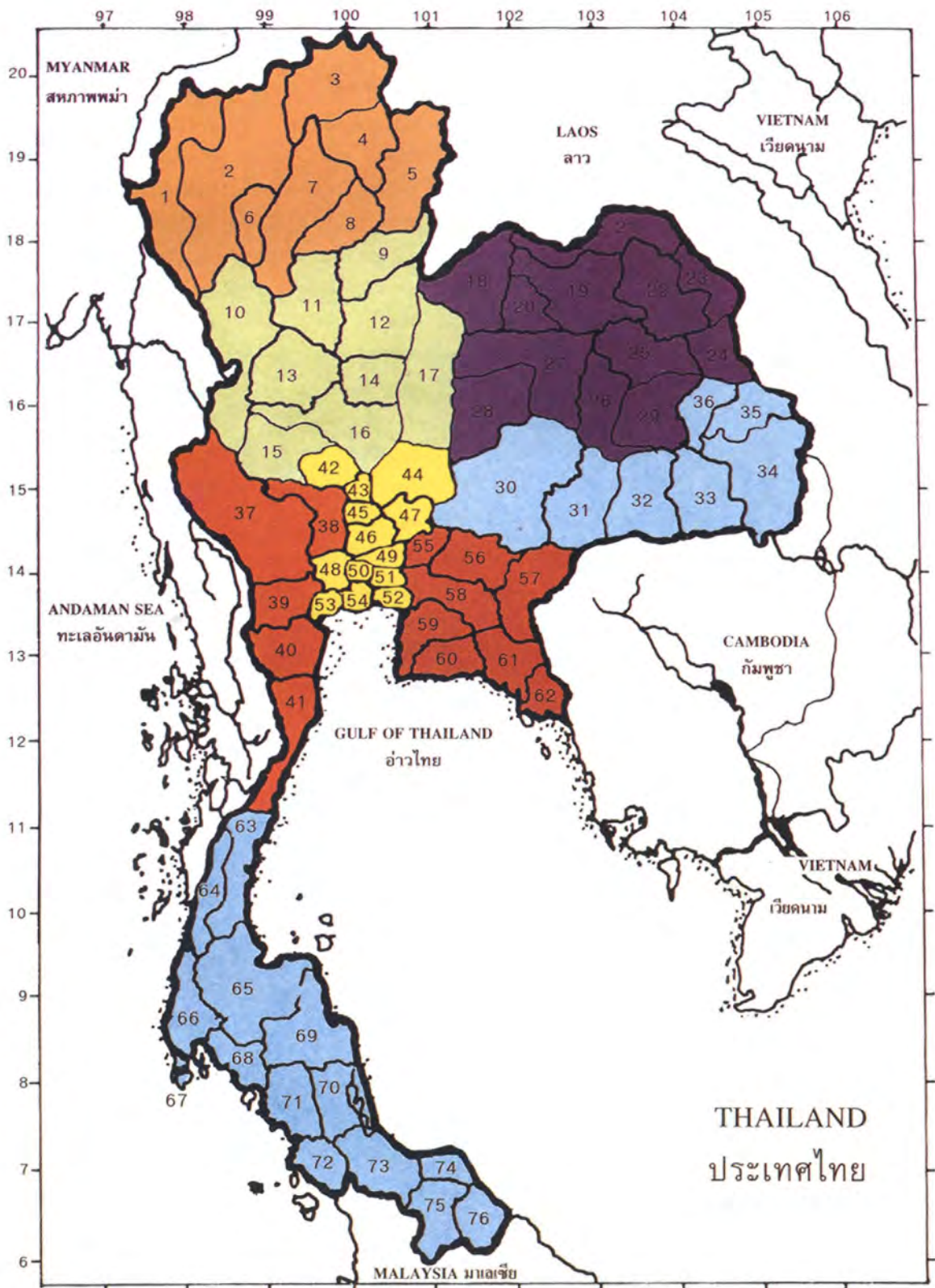
Planning and Information Office
National Park, Wildlife and Plant Conservation Department

รายชื่อจังหวัดในประเทศไทย

List of Province of Thailand

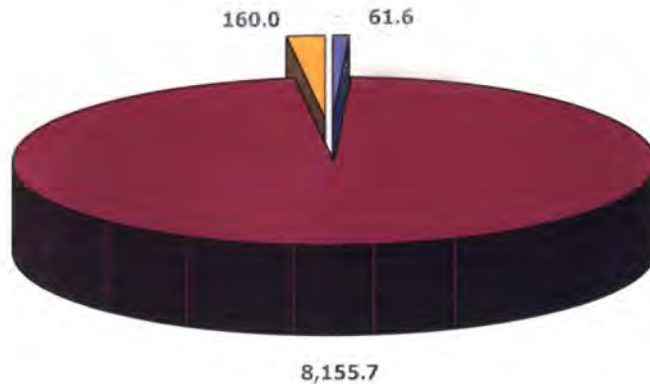
1. แม่ฮ่องสอน	Mae Hong Son	39. ราชบุรี	Ratchaburi
2. เชียงใหม่	Chiang Mai	40. เพชรบุรี	Phetchaburi
3. เชียงราย	Chiang Rai	41. ประจวบคีรีขันธ์	Prachuap Khiri Khan
4. พะเยา	Phayao	42. ชัยนาท	Chai Nat
5. น่าน	Nan	43. อ่างทอง	Ang Thong
6. ลำพูน	Lamphun	44. ลพบุรี	Lop Buri
7. ลำปาง	Lampang	45. สิงห์บุรี	Sing Buri
8. แพร่	Phrae	46. พระนครศรีอยุธยา	Phra Nakhon Si Ayutthaya
9. อุตรดิตถ์	Uttaradit	47. สระบุรี	Saraburi
10. ตาก	Tak	48. นครปฐม	Nakhon Pathom
11. สุโขทัย	Sukhothai	49. ปทุมธานี	Pathum Thani
12. พิษณุโลก	Phitsanulok	50. นนทบุรี	Nonthaburi
13. กำแพงเพชร	Kamphaeng Phet	51. กรุงเทพมหานคร	Bangkok
14. พิจิตร	Phichit	52. สมุทรปราการ	Samut Prakan
15. อุทัยธานี	Uthai Thani	53. สมุทรสงคราม	Samut Songkhram
16. นครสวรรค์	Nakhon Sawan	54. สมุทรสาคร	Samut Sakhon
17. เพชรบูรณ์	Phetchabun	55. นครนายก	Nakhon Nayok
18. เลย	Loei	56. ปราจีนบุรี	Prachin Buri
19. อุตรธานี	Udon Thani	57. สระแก้ว	Sa Kaew
20.หนองบัวลำภู	Nongbua Lumphoo	58. ฉะเชิงเทรา	Cha Choeng Sao
21. หนองคาย	Nong Khai	59. ชลบุรี	Chon Buri
22. สกลนคร	Sakon Nakhon	60. ระยอง	Rayong
23. นครพนม	Nakhon Phanom	61. จันทบุรี	Chanthaburi
24. มุกดาหาร	Mukdahan	62. ตราด	Trat
25. กาฬสินธุ์	Kalasin	63. ชุมพร	Chumphon
26. มหาสารคาม	Maha Sarakham	64. ระนอง	Ranong
27. ขอนแก่น	Khon Kaen	65. สุราษฎร์ธานี	Surat Thani
28. ชัยภูมิ	Chaiyaphum	66. พังงา	Phang Nga
29. ร้อยเอ็ด	Roi Et	67. ภูเก็ต	Phuket
30. นครราชสีมา	Nakhon Ratchasima	68. กระบี่	Krabi
31. บุรีรัมย์	Buri Ram	69. นครศรีธรรมราช	Nakhon Si Thammarat
32. สุรินทร์	Surin	70. พัทลุง	Phatthalung
33. ศรีสะเกษ	Si Sa Ket	71. ตรัง	Trang
34. อุบลราชธานี	Ubon Ratchathani	72. สตูล	Satun
35. อำนาจเจริญ	Umnad Chareun	73. สงขลา	Song Khla
36. ยโสธร	Yasothon	74. ปัตตานี	Pattani
37. กาญจนบุรี	Kanchanaburi	75. ยะลา	Yala
38. สุพรรณบุรี	Suphan Buri	76. นราธิวาส	Narathiwat

ภาพแผนที่ประเทศไทย



งบประมาณรายจ่าย จำแนกตามแผนงาน ปีงบประมาณ 2549
Budget Allocation by Program in 2006


งบประมาณทั้งหมด
Total 8,377.3
ล้านบาท
Million Baht



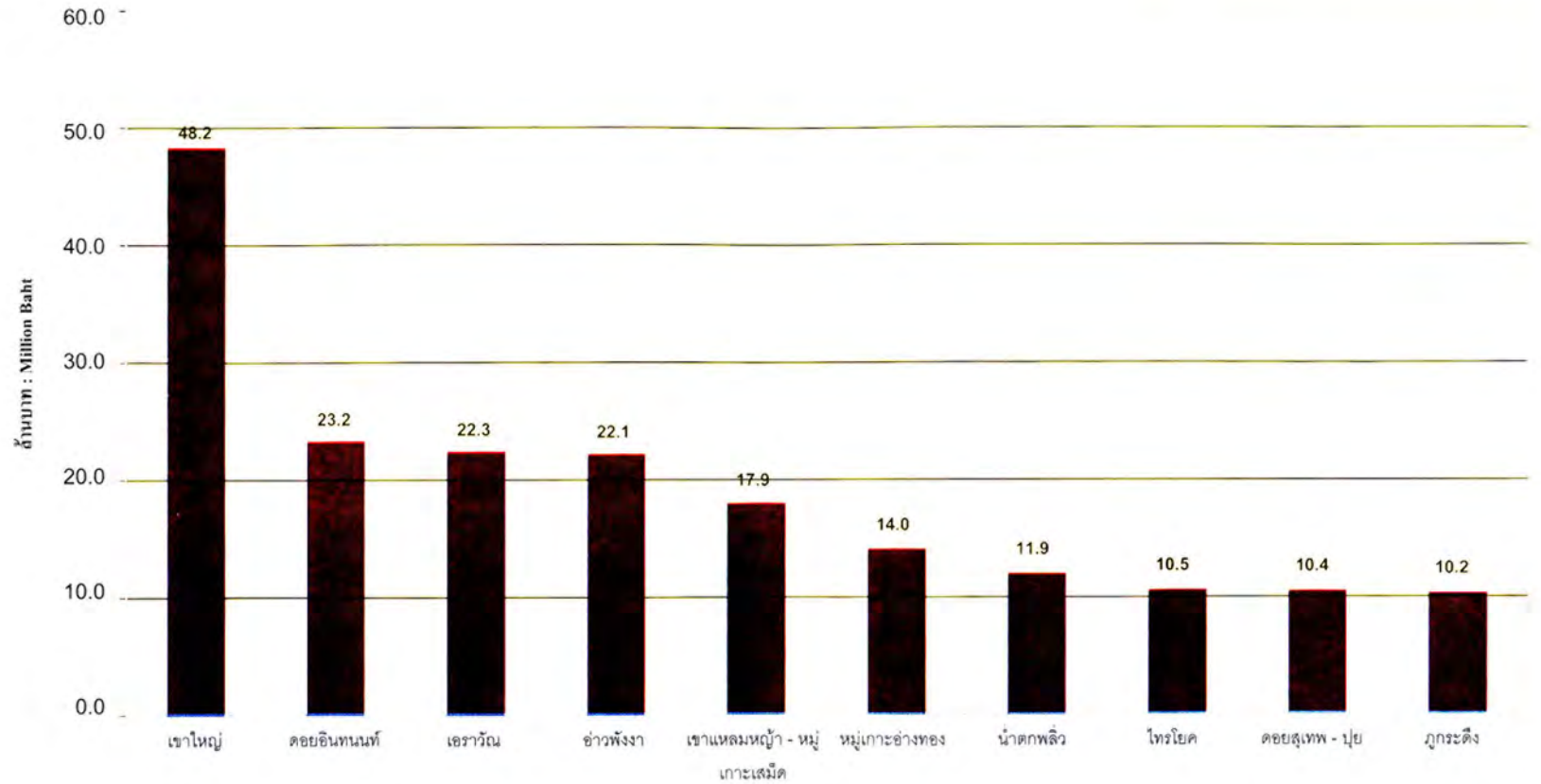
- คุ้มครองและใช้ประโยชน์ความหลากหลายทางชีวภาพ
Protect and Utilize Biodiversity
- สร้างสมดุลของการใช้ประโยชน์และการอนุรักษ์ทรัพยากรธรรมชาติ
Balancing of Natural Resources Utilization and Conservation
- บริหารจัดการทรัพยากรธรรมชาติและสิ่งแวดล้อมภายใต้การมีส่วนร่วม
Natural Resources and Environment Management with People Participation

งบประมาณรายจ่าย จำแนกตามหมวดรายจ่าย ปีงบประมาณ 2549
Budget Allocation by Item of Expenditure in 2006

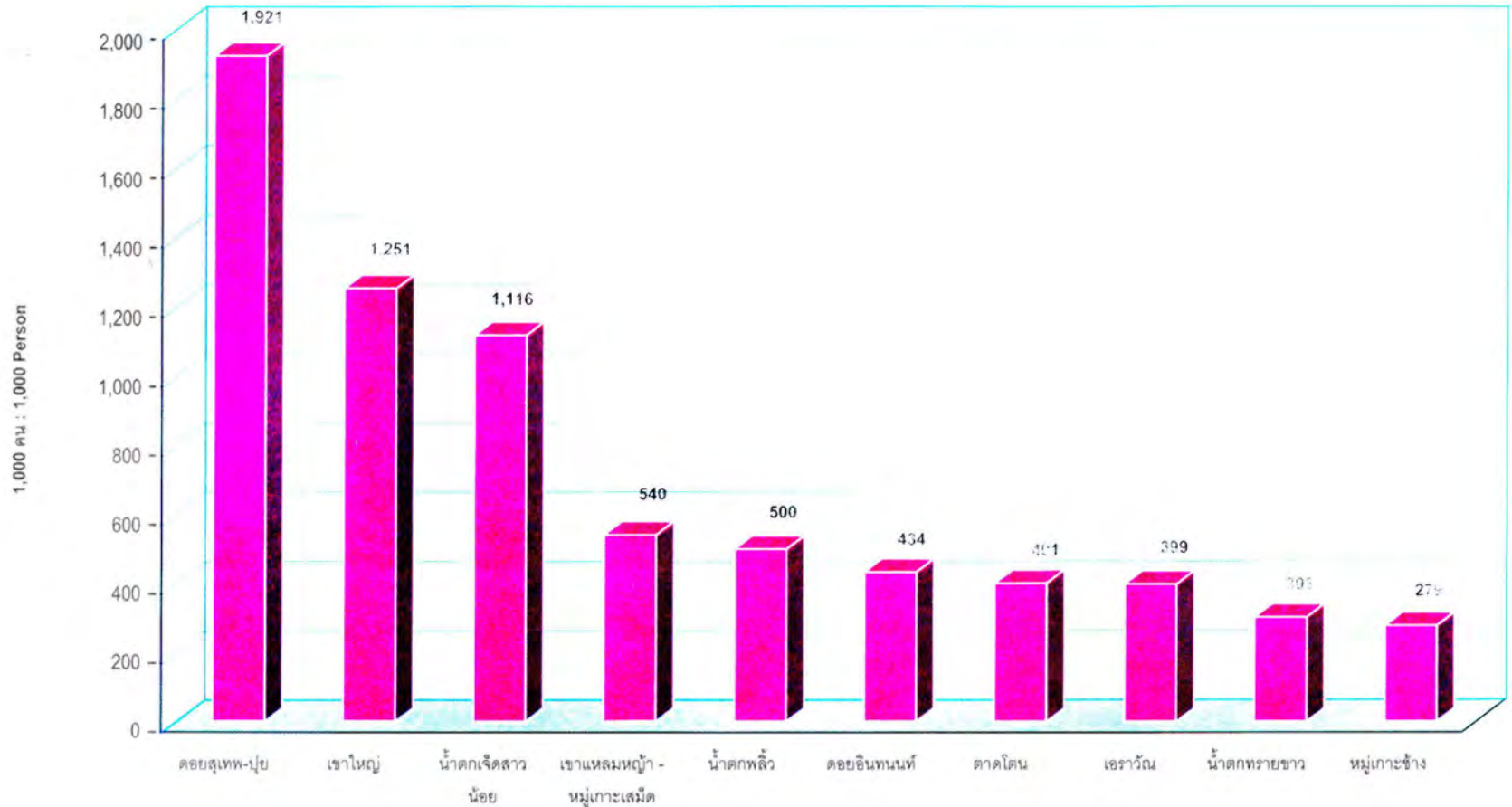
งบประมาณทั้งหมด ล้านบาท
8,377.3
Total Million Baht



อุทยานแห่งชาติที่มีรายได้สูงสุด 10 อันดับแรก พ.ศ. 2549
 Top Ten Revenue Earnings National Park
 in 2006

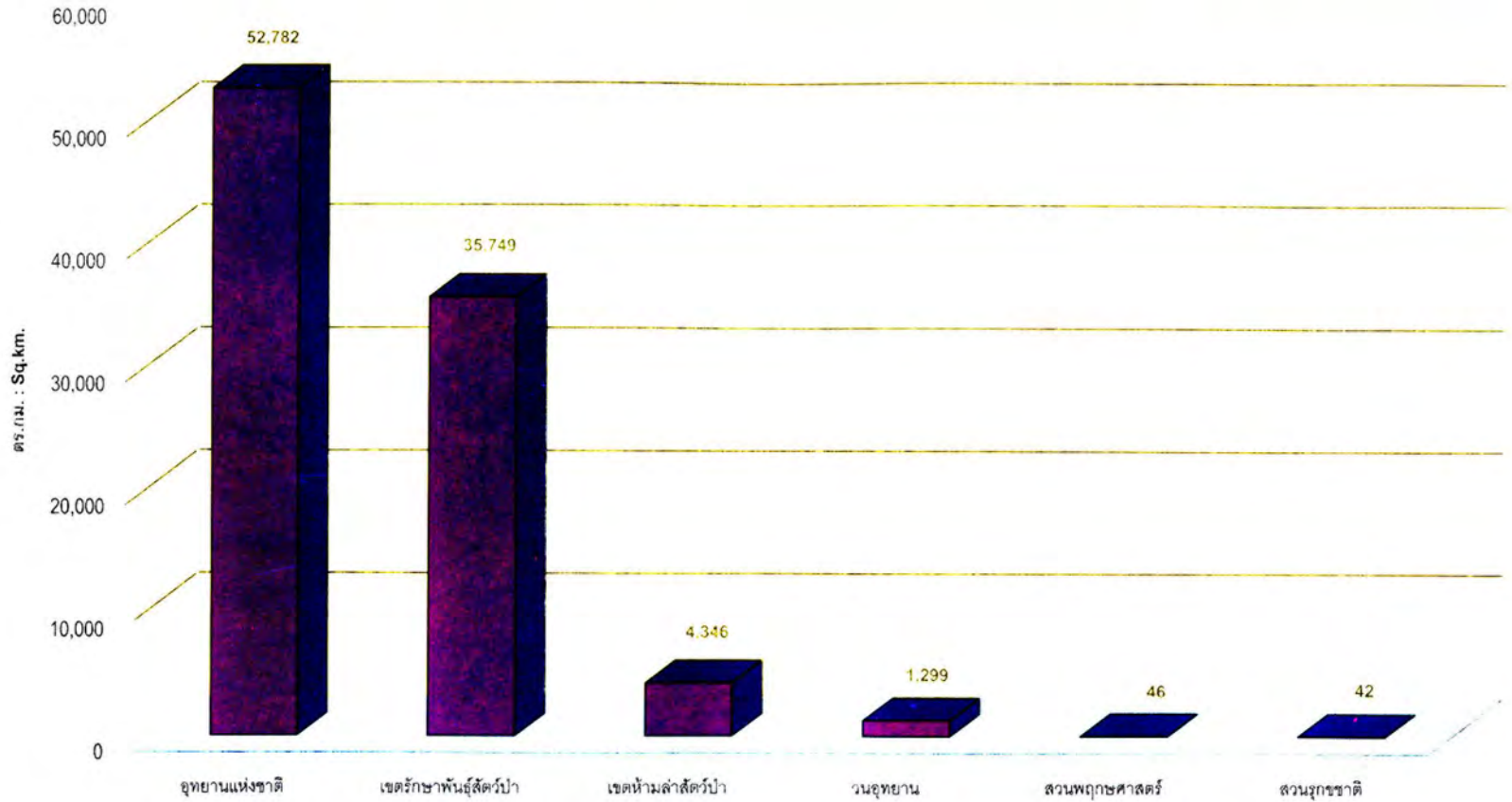


อุทยานแห่งชาติที่มีนักท่องเที่ยวมากที่สุด 10 อันดับแรก ปีงบประมาณ 2549
Top Ten Most Popular National Park in Fiscal Year 2006



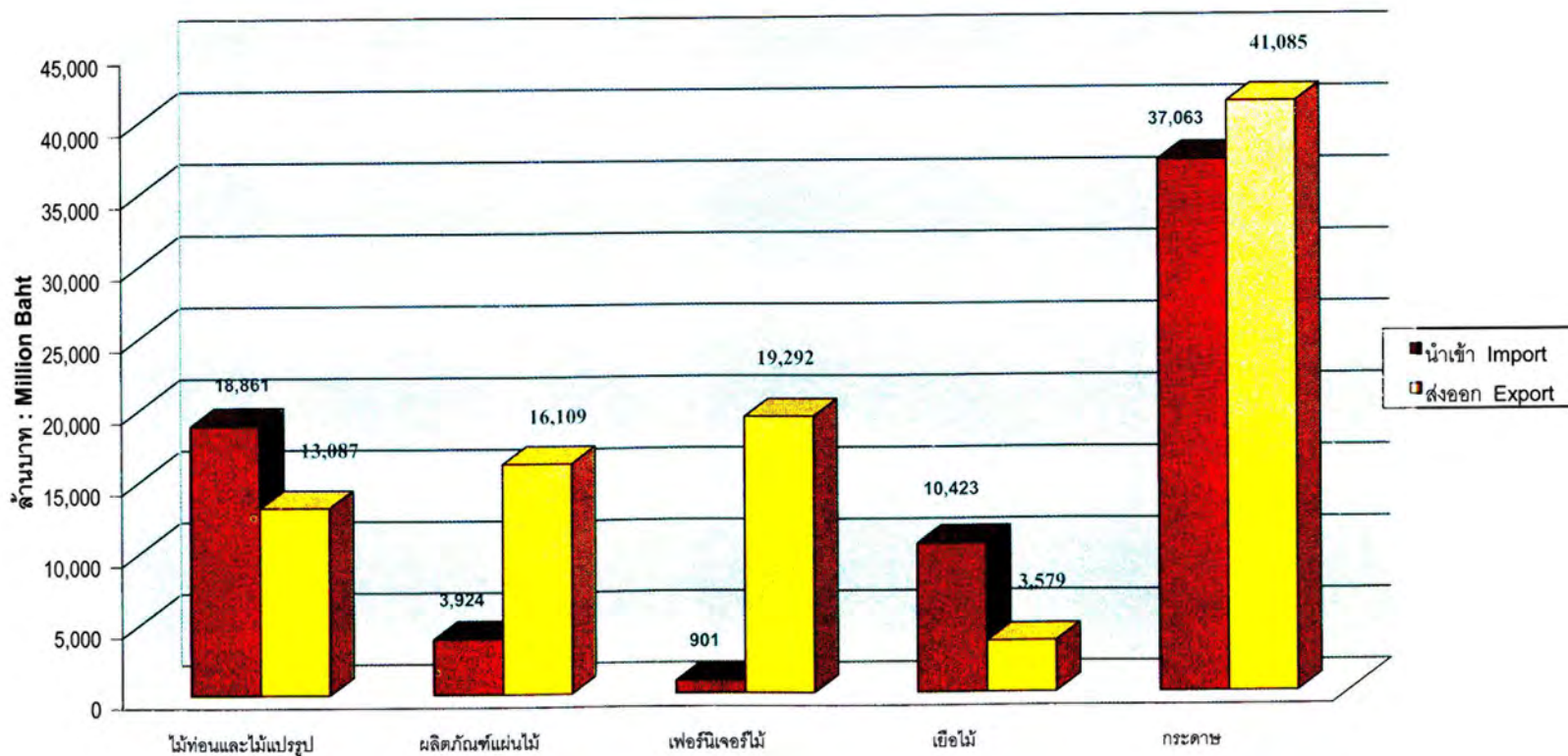
พื้นที่อนุรักษ์ พ.ศ. 2549

Protected Area in 2006



มูลค่าการนำเข้าและส่งออกผลิตภัณฑ์ไม้บางชนิด พ.ศ. 2549

Value of Imports and Exports of Some Forest Products in 2006



สารบัญ

Contents

เนื้อที่ป่าไม้		หน้า
Forest Area		Page
ตารางที่ 1	เนื้อที่ป่าไม้ แยกรายจังหวัด พ.ศ. 2543 และ 2547	1
Table 1	Forest Land Assessment by Province in 2000 and 2004	
ตารางที่ 2	พื้นที่อนุรักษ์ พ.ศ. 2545 – 2549	8
Table 2	Protected Area Summary during 2002 - 2006	
ตารางที่ 3	เนื้อที่อุทยานแห่งชาติ พ.ศ. 2549	9
Table 3	National Park Area in 2006	
ตารางที่ 4	เนื้อที่วนอุทยาน พ.ศ. 2549	14
Table 4	Forest Park Area in 2006	
ตารางที่ 5	เนื้อที่เขตรักษาพันธุ์สัตว์ป่า พ.ศ. 2549	20
Table 5	Wildlife Sanctuary Area in 2006	
ตารางที่ 6	เนื้อที่เขตห้ามล่าสัตว์ป่า พ.ศ. 2549	23
Table 6	No Hunting Area in 2006	
ตารางที่ 7	เนื้อที่สวนพฤกษศาสตร์ พ.ศ. 2549	26
Table 7	Botanical Garden Area in 2006	
ตารางที่ 8	เนื้อที่สวนรุกขชาติ พ.ศ. 2549	27
Table 8	Arboretum Area in 2006	
ตารางที่ 9	จำนวนและเนื้อที่ป่าสงวนแห่งชาติ	30
Table 9	Number and Area of National Forest Reserves	

การท่องเที่ยวในอุทยานแห่งชาติ

Tourists visiting National Parks

ตารางที่ 10	จำนวนผู้เข้าไปท่องเที่ยวในอุทยานแห่งชาติ พ.ศ. 2545 – 2549	31
Table 10	Number of Tourists visiting National Parks in 2002 – 2006	

การกระทำผิดกฎหมายป่าไม้

Forest Offenses

ตารางที่ 11	ข้อมูลเกี่ยวกับการกระทำผิดกฎหมายป่าไม้ ปีงบประมาณ 2545 – 2549	34
Table 11	Statistics of Forest Offenses in Fiscal Year 2002 – 2006	

การนำเข้าและส่งออก

Import and Export

ตารางที่ 12	ผลิตภัณฑ์ไม้นำเข้าและส่งออก พ.ศ. 2549	36
Table 12	Imports and Exports of Wood Products in 2006	
ตารางที่ 13	ไม้ท่อนและไม้แปรรูปนำเข้า แยกรายชนิด พ.ศ. 2549	37
Table 13	Logs and Sawn-timber Imports by Species in 2006	
ตารางที่ 14	ไม้ท่อนและไม้แปรรูปนำเข้า แยกรายประเทศต้นทาง พ.ศ. 2549	39
Table 14	Logs and Sawn-timber Imports by Origin in 2006	
ตารางที่ 15	ไม้ท่อนและไม้แปรรูปส่งออก แยกรายชนิด พ.ศ. 2549	44
Table 15	Exports of Logs and Sawn-timber by Species in 2006	
ตารางที่ 16	ไม้ท่อนและไม้แปรรูปส่งออก แยกรายประเทศปลายทาง พ.ศ. 2549	45
Table 16	Exports of Logs and Sawn-timber by Destination in 2006	
ตารางที่ 17	ของป่าบางชนิดและผลิตภัณฑ์อื่นๆ นำเข้า พ.ศ. 2547 - 2549	50
Table 17	Imports of Some Forest Products and Other Products 2004 - 2006	
ตารางที่ 18	ของป่าบางชนิดและผลิตภัณฑ์อื่นๆ ส่งออก พ.ศ. 2547 - 2549	56
Table 18	Exports of Some Forest Products and Other Products 2004 - 2006	
ตารางที่ 19	สถิติการนำเข้าสัตว์ป่าที่ใกล้สูญพันธุ์ พ.ศ. 2548	61
Table 19	Imports of Endangered Wildlife Species Statistics in 2005	
ตารางที่ 20	สถิติการส่งออก - ส่งกลับออกไป สัตว์ป่าที่ใกล้สูญพันธุ์ พ.ศ. 2548	69
Table 20	Exports of Endangered Wildlife Species Statistics in 2005	

รายได้และงบประมาณรายจ่ายของกรมอุทยานแห่งชาติ สัตว์ป่า และพันธุ์พืช

Revenue and Budget of the National Park, Wildlife and Plant Conservation Department

ตารางที่ 21	รายได้ของกรมอุทยานแห่งชาติ สัตว์ป่า และพันธุ์พืช ยกเว้นรายได้ของอุทยานแห่งชาติ ปีงบประมาณ 2547 - 2549	74
Table 21	Revenue of the National Park, Wildlife and Plant Conservation Department other than National Park Revenue in Fiscal Year 2004 - 2006	
ตารางที่ 22	งบประมาณรายจ่าย ปีงบประมาณ 2547 - 2549	75
Table 22	Budget in Fiscal Year 2004 - 2006	
ตารางที่ 23	รายได้ของอุทยานแห่งชาติ จำแนกตามประเภทรายได้ ปีงบประมาณ 2547 - 2549	76
Table 23	Revenue of National Park by Item in Fiscal Year 2004 - 2006	
ตารางที่ 24	รายได้ของอุทยานแห่งชาติ ปีงบประมาณ 2545 - 2549	77
Table 24	Revenue of National Park in Fiscal Year 2002 - 2006	

อัตรากำลัง

Manpower

ตารางที่ 25	ข้าราชการและลูกจ้างประจำของกรมอุทยานแห่งชาติ สัตว์ป่า และพันธุ์พืช พ.ศ. 2548 – 2549	82
Table 25	Officers and Employees of National Park, Wildlife and Plant Conservation Department in 2005 – 2006	

ประชากร

Population

ตารางที่ 26	จำนวนประชากรจากการทะเบียน	83
Table 26	Number of Population from Registration	
ตารางที่ 27	จำนวนประชากรตามทะเบียนราษฎร แยกรายจังหวัด พ.ศ. 2548 – 2549	84
Table 27	Number of Population from Population Registration by Province 2005 – 2006	

ภูมิอากาศ

Climate

ตารางที่ 28	อุณหภูมิของอากาศรายปีของบางจังหวัด เป็นรายภาค พ.ศ. 2545 - 2549	90
Table 28	Annual Temperature : Selected Location by Region 2002 - 2006	
ตารางที่ 29	ปริมาณน้ำฝนรายปีของบางจังหวัด เป็นรายภาค พ.ศ. 2545 – 2549	93
Table 29	Annual Rainfall : Selected Location by Region 2002 – 2006	
ตารางที่ 30	ปริมาณน้ำฝน จำนวนวันที่ฝนตก และความชื้นสัมพัทธ์รายปีของบางจังหวัด เป็นรายภาค พ.ศ. 2548 - 2549	96
Table 30	Annual Rainfall, Rainday and Relative Humidity : Selected Location by Region 2005 – 2006	
ตารางที่ 31	ปริมาณน้ำฝนรายเดือนของบางจังหวัด เป็นรายภาค พ.ศ. 2547 - 2549	99
Table 31	Monthly Annual Rainfall : Selected Location by Region 2004 - 2006	
ตารางที่ 32	ความเร็วลมรายเดือนของบางจังหวัด เป็นรายภาค พ.ศ. 2547 – 2549	106
Table 32	Monthly Mean Wind Speed : Selected Location by Region 2004 - 2006	

เนื้อที่ป่าไม้
Forest Area

ตารางที่ 1 เนื้อที่ป่าไม้ แยกรายจังหวัด พ.ศ. 2543 และ 2547

Table 1 Forest Land Assessment by Province in 2000 and 2004

หน่วย : ตร.กม.

Unit : Sq.km.

จังหวัด / ภาค	1/ เนื้อที่จังหวัด Province Area	2/ เนื้อที่ป่าไม้ Forest Area										Province / Region
		2543		2000			2547		2004			
		ป่าบก Forest	ป่าชายเลน Mangrove Forest	รวมเนื้อที่ป่า Total Forest Area	ร้อยละของ พื้นที่จังหวัด % of Province Area	เนื้อที่ไม่ใช่ป่า Non-forest Area	ป่าบก Forest	ป่า ชายเลน Mangrove Forest	รวม เนื้อที่ป่า Total Forest Area	ร้อยละของ พื้นที่จังหวัด % of Province Area	เนื้อที่ไม่ใช่ป่า Non-forest Area	
กำแพงเพชร	8,607.49	2,184.68	-	2,184.68	25.38	6,422.81	1,970.92	-	1,970.92	22.90	6,636.57	Kamphaeng Phet
เชียงใหม่	20,107.06	16,448.47	-	16,448.47	81.80	3,658.59	15,690.71	-	15,690.71	78.04	4,416.35	Chiang Mai
เชียงราย	11,678.37	5,238.60	-	5,238.60	44.86	6,439.77	5,101.46	-	5,101.46	43.68	6,576.91	Chiang Rai
ตาก	16,406.65	13,503.56	-	13,503.56	82.31	2,903.09	12,669.78	-	12,669.78	77.22	3,736.87	Tak
นครสวรรค์	9,597.68	873.31	-	873.31	9.10	8,724.37	848.25	-	848.25	8.84	8,749.43	Nakhon Sawan
น่าน	11,472.07	8,925.53	-	8,925.53	77.80	2,546.54	8,497.28	-	8,497.28	74.07	2,974.79	Nan
เพชรบูรณ์	12,668.42	3,954.98	-	3,954.98	31.22	8,713.44	3,650.56	-	3,650.56	28.82	9,017.86	Phetchabun
แพร่	6,538.60	4,427.11	-	4,427.11	67.71	2,111.49	4,263.65	-	4,263.65	65.21	2,274.95	Phrae
พะเยา	6,335.06	3,457.27	-	3,457.27	54.57	2,877.79	3,189.20	-	3,189.20	50.34	3,145.86	Phayao
พิจิตร	4,531.01	11.90	-	11.90	0.26	4,519.11	13.33	-	13.33	0.29	4,517.68	Phichit

จังหวัด / ภาค	1/ เนื้อที่จังหวัด Province Area	เนื้อที่ป่าไม้ Forest Area /2										Province / Region
		2543			2000			2547			2004	
		ป่าบก Forest	ป่าชายเลน Mangrove Forest	รวมเนื้อที่ป่า Total Forest Area	ร้อยละของ พื้นที่จังหวัด % of Province Area	เนื้อที่ไม้ใช้ป่า Non-forest Area	ป่าบก Forest	ป่า ชายเลน Mangrove Forest	รวม เนื้อที่ป่า Total Forest Area	ร้อยละของ พื้นที่จังหวัด % of Province Area	เนื้อที่ไม้ใช้ป่า Non-forest Area	
พิษณุโลก	10,815.85	3,860.24	-	3,860.24	35.69	6,955.61	3,940.14	-	3,940.14	36.43	6,875.71	Phitsanulok
แม่ฮ่องสอน	12,681.26	11,433.41	-	11,433.41	90.16	1,247.85	11,128.22	-	11,128.22	87.75	1,553.04	Mae Hong Son
ลำปาง	12,533.96	8,900.82	-	8,900.82	71.01	3,633.14	8,600.52	-	8,600.52	68.62	3,933.44	Lampang
ลำพูน	4,505.88	2,725.06	-	2,725.06	60.48	1,780.82	2,605.98	-	2,605.98	57.84	1,899.90	Lamphun
สุโขทัย	6,596.09	2,306.94	-	2,306.94	34.97	4,289.15	2,133.41	-	2,133.41	32.34	4,462.68	Sukhothai
อุตรดิตถ์	7,838.59	4,581.60	-	4,581.60	58.45	3,256.99	4,442.67	-	4,442.67	56.68	3,395.92	Uttaradit
อุทัยธานี	6,730.25	3,436.81	-	3,436.81	51.07	3,293.44	3,322.34	-	3,322.34	49.36	3,407.91	Uthai Thani
ภาคเหนือ	169,644.29	96,270.29	-	96,270.29	56.75	73,374.00	92,068.42	-	92,068.42	54.27	77,575.87	North
กาฬสินธุ์	6,946.75	787.35	-	787.35	11.33	6,159.40	830.39	-	830.39	11.95	6,116.36	Kalasin
ขอนแก่น	10,885.99	1,253.80	-	1,253.80	11.52	9,632.19	1,231.10	-	1,231.10	11.31	9,654.89	Khon Kaen
ชัยภูมิ	12,778.29	3,735.19	-	3,735.19	29.23	9,043.10	3,744.80	-	3,744.80	29.31	9,033.49	Chaiyaphum
นครพนม	5,512.67	823.54	-	823.54	14.94	4,689.13	1,321.77	-	1,321.77	23.98	4,190.90	Nakhon Phanom
นครราชสีมา	20,493.96	3,272.38	-	3,272.38	15.97	17,221.58	3,148.94	-	3,148.94	15.37	17,345.02	Nakhon Ratchasima
บุรีรัมย์	10,321.88	902.04	-	902.04	8.74	9,419.84	951.80	-	951.80	9.22	9,370.08	Buri Ram

หน่วย : ตร.กม.

Unit : Sq.km.

จังหวัด / ภาค	1/ เนื้อที่จังหวัด Province Area	เนื้อที่ป่าไม้ Forest Area /2										Province / Region
		2543 2000					2547 2004					
		ป่าบก Forest	ป่าชายเลน Mangrove Forest	รวมเนื้อที่ป่า Total Forest Area	ร้อยละของ พื้นที่จังหวัด % of Province Area	เนื้อที่ไม้ซุงป่า Non-forest Area	ป่าบก Forest	ป่า ชายเลน Mangrove Forest	รวม เนื้อที่ป่า Total Forest Area	ร้อยละของ พื้นที่จังหวัด % of Province Area	เนื้อที่ไม้ซุงป่า Non-forest Area	
มหาสารคาม	5,291.68	194.77	-	194.77	3.68	5,096.91	221.78	-	221.78	4.19	5,069.90	Maha Sarakham
มุกดาหาร	4,339.83	1,494.12	-	1,494.12	34.43	2,845.71	1,456.69	-	1,456.69	33.57	2,883.14	Mukdahan
ยโสธร	4,161.66	385.92	-	385.92	9.27	3,775.74	456.11	-	456.11	10.96	3,705.55	Yasothon
ร้อยเอ็ด	8,299.45	398.94	-	398.94	4.81	7,900.51	532.08	-	532.08	6.41	7,767.37	Roi Et
เลย	11,424.61	4,011.84	-	4,011.84	35.12	7,412.77	4,280.23	-	4,280.23	37.46	7,144.38	Loei
ศรีสะเกษ	8,839.98	964.25	-	964.25	10.91	7,875.73	1,032.00	-	1,032.00	11.67	7,807.98	Si Sa Ket
สกลนคร	9,605.76	1,724.97	-	1,724.97	17.96	7,880.79	2,047.97	-	2,047.97	21.32	7,557.79	Sakon Nakhon
สุรินทร์	8,124.06	780.41	-	780.41	9.61	7,343.65	844.82	-	844.82	10.40	7,279.24	Surin
หนองคาย	7,332.28	605.40	-	605.40	8.26	6,726.88	666.47	-	666.47	9.09	6,665.81	Nong Khai
หนองบัวลำภู	3,859.09	512.74	-	512.74	13.29	3,346.35	566.51	-	566.51	14.68	3,292.58	Nong Bua Lam phu
อำนาจเจริญ	3,161.25	515.41	-	515.41	16.30	2,645.84	574.14	-	574.14	18.16	2,587.11	Amnat Charoen
อุดรธานี	11,730.30	1,493.39	-	1,493.39	12.73	10,236.91	1,476.49	-	1,476.49	12.59	10,253.81	Udon Thani
อุบลราชธานี	15,744.85	2,670.48	-	2,670.48	16.96	13,074.37	2,711.60	-	2,711.60	17.22	13,033.25	Ubon Ratchathani
ภาคตะวันออกเฉียงเหนือ	168,854.34	26,526.94	-	26,526.94	15.71	142,327.40	28,095.69	-	28,095.69	16.64	140,758.65	North-east

หน่วย : ตร.กม.

Unit : Sq.km.

จังหวัด / ภาค	1/ เนื้อที่จังหวัด Province Area	เนื้อที่ป่าไม้ / Forest Area										Province / Region
		2543		2000			2547		2004			
		ป่าบก Forest	ป่าชายเลน Mangrove Forest	รวมเนื้อที่ป่า Total Forest Area	ร้อยละของ พื้นที่จังหวัด % of Province Area	เนื้อที่ไม่ใช่ป่า Non-forest Area	ป่าบก Forest	ป่า ชายเลน Mangrove Forest	รวม เนื้อที่ป่า Total Forest Area	ร้อยละของ พื้นที่จังหวัด % of Province Area	เนื้อที่ไม่ใช่ป่า Non-forest Area	
กรุงเทพมหานคร	1,565.22	-	3.20	3.20	0.20	1,562.02	-	3.09	3.09	0.20	1,562.13	Bangkok
กาญจนบุรี	19,483.15	11,869.15	-	11,869.15	60.92	7,614.00	11,630.14	-	11,630.14	59.69	7,853.01	Kanchanaburi
ชัยนาท	2,469.74	54.61	-	54.61	2.21	2,415.13	58.70	-	58.70	2.38	2,411.04	Chai Nat
นครปฐม	2,168.33	-	-	-	-	2,168.33	-	-	-	-	2,168.33	Nakhon Pathom
นนทบุรี	622.30	-	-	-	-	622.30	-	-	-	-	622.30	Nonthaburi
ปทุมธานี	1,525.86	-	-	-	-	1,525.86	-	-	-	-	1,525.86	Pathum Thani
ประจวบคีรีขันธ์	6,367.62	2,297.11	1.48	2,298.59	36.10	4,069.03	2,496.35	2.55	2,498.90	39.24	3,868.72	Prachuap Khiri Khan
เพชรบุรี	6,225.14	3,332.14	57.84	3,389.98	54.46	2,835.16	3,274.11	38.45	3,312.56	53.21	2,912.58	Phetchaburi
พระนครศรีอยุธยา	2,556.64	0.43	-	0.43	0.02	2,556.21	1.73	-	1.73	0.07	2,554.91	Phra Nakhon Si Ayutthaya
ราชบุรี	5,196.46	1,667.48	-	1,667.48	32.09	3,528.98	1,607.04	-	1,607.04	30.93	3,589.42	Ratchaburi
ลพบุรี	6,199.75	670.09	-	670.09	10.81	5,529.66	731.03	-	731.03	11.79	5,468.72	Lop Buri
สมุทรปราการ	1,004.09	-	4.34	4.34	0.43	999.75	-	6.35	6.35	0.63	997.74	Samut Prakan
สมุทรสงคราม	416.71	-	24.58	24.58	5.90	392.13	-	12.76	12.76	3.06	403.95	Samut Songkhram
สมุทรสาคร	872.35	-	34.10	34.10	3.91	838.25	-	33.32	33.32	3.82	839.03	Samut Sakhon
สระบุรี	3,576.48	826.17	-	826.17	23.10	2,750.31	742.84	-	742.84	20.77	2,833.64	Saraburi

หน่วย : ตร.กม.

Unit : Sq.km.

จังหวัด / ภาค	1/ เนื้อที่จังหวัด Province Area	เนื้อที่ป่าไม้ Forest Area /2										Province / Region										
		2543					2000						2547					2004				
		ป่าบก Forest	ป่าชายเลน Mangrove Forest	รวมเนื้อที่ป่า Total Forest Area	ร้อยละของ พื้นที่จังหวัด % of Province Area	เนื้อที่ไม่ใช่ป่า Non-forest Area	ป่าบก Forest	ป่า ชายเลน Mangrove Forest	รวม เนื้อที่ป่า Total Forest Area	ร้อยละของ พื้นที่จังหวัด % of Province Area	เนื้อที่ไม่ใช่ป่า Non-forest Area		ป่าบก Forest	ป่า ชายเลน Mangrove Forest	รวม เนื้อที่ป่า Total Forest Area	ร้อยละของ พื้นที่จังหวัด % of Province Area	เนื้อที่ไม่ใช่ป่า Non-forest Area					
สิงห์บุรี	822.48	-	-	-	-	822.48	-	-	-	-	-	822.48	-	-	-	822.48	Sing Buri					
สุพรรณบุรี	5,358.01	619.13	-	619.13	11.56	4,738.88	604.79	-	604.79	11.29	4,753.22	Suphan Buri										
อ่างทอง	968.37	-	-	-	-	968.37	-	-	-	-	968.37	Ang Thong										
ภาคกลาง	67,398.70	21,336.31	125.54	21,461.85	31.84	45,936.85	21,146.73	96.52	21,243.25	31.52	46,155.45	Central										
จันทบุรี	6,338.00	2,071.10	101.69	2,172.79	34.28	4,165.21	2,028.90	89.77	2,118.67	33.43	4,219.33	Chanthaburi										
ฉะเชิงเทรา	5,351.00	928.24	14.66	942.90	17.62	4,408.10	845.03	12.85	857.88	16.03	4,493.12	Chachoengsao										
ชลบุรี	4,363.00	488.90	10.43	499.33	11.44	3,863.67	478.23	4.45	482.68	11.06	3,880.32	Chon Buri										
ตราด	2,819.00	843.67	93.12	936.79	33.23	1,882.21	861.34	103.70	965.04	34.23	1,853.96	Trat										
นครนายก	2,122.00	648.86	-	648.86	30.58	1,473.14	643.17	-	643.17	30.31	1,478.83	Nakhon Nayok										
ปราจีนบุรี	4,762.36	1,481.56	-	1,481.56	31.11	3,280.80	1,483.94	-	1,483.94	31.16	3,278.42	Prachin Buri										
ระยอง	3,552.00	283.32	14.03	297.35	8.37	3,254.65	296.49	16.72	313.21	8.82	3,238.79	Rayong										
สระแก้ว	7,195.14	1,458.70	-	1,458.70	20.27	5,736.44	1,375.74	-	1,375.74	19.12	5,819.40	Sa Kaeo										
ภาคตะวันออก	36,502.50	8,204.35	233.93	8,438.28	23.12	28,064.22	8,012.84	227.49	8,240.33	22.57	28,262.17	East										
กระบี่	4,708.51	452.16	349.20	801.36	17.02	3,907.15	531.83	350.14	881.97	18.73	3,826.54	Krabi										
ชุมพร	6,009.01	1,202.73	79.33	1,282.06	21.34	4,726.95	1,219.67	71.18	1,290.85	21.48	4,718.16	Chumphon										

หน่วย : ตร.กม.

Unit : Sq.km.

จังหวัด / ภาค	I/ เนื้อที่จังหวัด Province Area	เนื้อที่ป่าไม้ Forest Area /2										Province / Region		
		2543					2000		2547					
		ป่าบก Forest	ป่าชายเลน Mangrove Forest	รวมเนื้อที่ป่า Total Forest Area	ร้อยละของ พื้นที่จังหวัด % of Province Area	ร้อยละของ เนื้อที่ป่า Non-forest Area	ป่าบก Forest	ป่า ชายเลน Mangrove Forest	รวม เนื้อที่ป่า Total Forest Area	ร้อยละของ พื้นที่จังหวัด % of Province Area	เนื้อที่ป่า Non-forest Area			
ตรัง	4,917.52	916.63	334.81	1,251.44	25.45	3,666.08	820.56	330.36	1,150.92	23.40	3,766.60	Trang		
นครศรีธรรมราช	9,942.50	1,693.01	98.71	1,791.72	18.02	8,150.78	1,601.29	280.12	1,881.41	18.92	8,061.09	Nakhon Si Thammarat		
นราธิวาส	4,475.43	1,036.43	0.69	1,037.12	23.17	3,438.31	1,033.81	99.95	1,133.76	25.33	3,341.67	Narathiwat		
ปัตตานี	1,940.36	36.31	35.19	71.50	3.68	1,868.86	43.10	37.07	80.17	4.13	1,860.19	Pattani		
พังงา	4,170.89	1,397.56	453.74	1,851.30	44.39	2,319.59	1,305.44	417.11	1,722.55	41.30	2,448.34	Phang-nga		
พัทลุง	3,424.47	516.93	31.41	548.34	16.01	2,876.13	517.89	97.21	615.10	17.96	2,809.37	Phatthalung		
ภูเก็ต	543.03	37.19	21.51	58.70	10.81	484.33	75.82	22.80	98.62	18.16	444.41	Phuket		
ยะลา	4,521.08	1,389.95	-	1,389.95	30.74	3,131.13	1,504.11	-	1,504.11	33.27	3,016.97	Yala		
ระนอง	3,298.05	1,522.48	253.29	1,775.77	53.84	1,522.28	1,457.62	250.91	1,708.53	51.80	1,589.52	Ranong		
สงขลา	7,393.89	774.99	46.95	821.94	11.12	6,571.95	812.02	46.47	858.49	11.61	6,535.40	Songkhla		
สตูล	2,478.98	699.91	353.36	1,053.27	42.49	1,425.71	912.27	347.21	1,259.48	50.81	1,219.50	Satun		
สุราษฎร์ธานี	12,891.47	3,644.07	34.89	3,678.96	28.54	9,212.51	3,673.82	83.51	3,757.33	29.15	9,134.14	Surat Thani		
ภาคใต้	70,715.19	15,320.35	2,093.08	17,413.43	24.62	53,301.76	15,509.25	2,434.04	17,943.29	25.37	52,771.90	South		
รวมทั้งประเทศ	513,115.02	167,658.24	2,452.55	170,110.79	33.15	343,004.23	164,832.93	2,758.05	167,590.98	32.66	345,524.04	Whole Kingdom		

ที่มา : 1/ กรมแผนที่ทหาร

2/ สำนักจัดการและฟื้นฟูพื้นที่ป่าอนุรักษ์ กรมอุทยานแห่งชาติ สัตว์ป่าและพันธุ์พืช

หมายเหตุ : 1. เนื้อที่ป่าไม้ปี พ.ศ.2543 ได้มาจากการแปลภาพถ่ายดาวเทียม Landsat 5 TM บันทึกข้อมูลช่วงเดือนมกราคม - เมษายน 2543 มาตรฐาน 1 : 50,000

2. เนื้อที่ป่าไม้ปี พ.ศ.2547 ได้มาจากการแปลภาพถ่ายดาวเทียม Landsat-5 ปี พ.ศ.2546-2547 มาตรฐาน 1 : 50,000

3. เนื้อที่ป่า หมายถึง เนื้อที่ป่าชนิดต่างๆ ได้แก่ ป่าดงดิบ ป่าสน ป่าชายเลน ป่าเบญจพรรณ ป่าเต็งรัง ป่าเต็งรังแคระแกร็น ป่าพรุ ป่าชายเลน และป่าชายหาด เป็นต้น ไม่ว่าจะอยู่ในเขตป่าสงวนแห่ง
อุทยานแห่งชาติ เขตรักษาพันธุ์สัตว์ป่า ป่าโครงการ และพื้นที่ที่ใหญ่กว่า 5 เฮกตาร์ (31.25 ไร่) โดยมีเรือนยอดต้นไม้สูงอย่างน้อย 5 เมตร ปกคลุมมากกว่า 10% ของพื้นที่

Source : 1/ Royal Thai Survey Department

2/ Management and Restore Forest Conservation Office, National Park Wildlife and Plant Conservation Department

Note : 1. Forest area in 2000 acquired from LANDSAT 5 (TM), interpretation imageries at the scale of 1 : 50000, taken between January and April 2000.

2. Forest area in 2004 acquired from LANDSAT-5, interpretation imageries at the scale of 1 : 50000, taken between 2003 - 2004

3. Existing forest area in this table means forest of all types such as evergreen, pine, mangrove, mixed deciduous, dry dipterocarp, scrub, swamp, mangrove and beach forest ect., either
in the national forest reserves, national parks, wildlife sanctuaries, forest working plan with an area of 5 hectares (3.125 rai) or more with tree taller than 5 metre or more and with
canopy covering more than 10% of the ground area.

ตารางที่ 2 พื้นที่อนุรักษ์ พ.ศ. 2545 - 2549

Table 2 Protected Area Summary during 2002 - 2006

รายการ Item	2545		2546		2547		2548		2549	
	2002		2003		2004		2005		2006	
	แห่ง Unit	ตร.กม. Sq.km.	แห่ง Unit	ตร.กม. Sq.km.	แห่ง Unit	ตร.กม. Sq.km.	แห่ง Unit	ตร.กม. Sq.km.	แห่ง Unit	ตร.กม. Sq.km.
อุทยานแห่งชาติ National Park	102	52,263.52	103	52,782.20	103	52,782.20	103	52,782.20	103	52,782.20
วนอุทยาน Forest Park	69	895.38	68	824.80	69	832.80	84	958.40	112	1,298.88
เขตรักษาพันธุ์สัตว์ป่า Wildlife Sanctuary	56	35,911.15	55	35,748.99	55	35,748.99	55	35,748.81	55	35,748.81
เขตห้ามล่าสัตว์ป่า No Hunting Area	49	3,280.15	56	4,452.77	56	4,346.46	56	4,346.46	56	4,346.46
สวนพฤกษศาสตร์ Botanical Garden	16	63.65	16	60.14	16	60.14	16	65.32	16	46.28
สวนรุกขชาติ Arboretum	54	36.08	55	36.61	55	36.61	55	40.52	55	41.89

ตารางที่ 3 เนื้อที่อุทยานแห่งชาติ พ.ศ. 2549

Table 3 National Park Area in 2006

ลำดับ No.	อุทยานแห่งชาติ	จังหวัด / ภาค	เนื้อที่ (Area)		Province / Region	National Park
			ตร.กม. (Sq.km.)	ไร่ (Rai)		
1	คลองลาน	กำแพงเพชร	300.00	187,500.00	Kamphaeng Phet	Khlong Lan
2	คลองวังเจ้า	กำแพงเพชร ตาก	747.00	466,875.00	Kamphaeng Phet, Tak	Khlong Wang Chao
3	แม่वंกั	กำแพงเพชร นครสวรรค์ พิษณุโลก	894.00	558,750.00	Kamphaeng Phet, Nakhon Sawan, Phitsanulok	Mae Wong
4	ขุนแจ	เชียงราย	270.00	168,750.00	Chiang Rai	Khun Chae
5	ภูซาง	เชียงราย พะเยา	284.88	178,049.62	Chiang Rai, Phayao	Phu Sang
6	คอยหลวง	เชียงราย พะเยา ลำปาง	1,170.00	731,250.00	Chiang Rai, Phayao, Lampang	Doi Luang
7	คอยอินทนนท์	เชียงใหม่	482.40	301,500.00	Chiang Mai	Doi Inthanon
8	คอยสุเทพ - ปุย	เชียงใหม่	261.06	163,162.50	Chiang Mai	Doi Suthep - Pui
9	ศรีลานนา	เชียงใหม่	1,406.00	878,750.00	Chiang Mai	Si Lanna
10	อบหลวง	เชียงใหม่	553.00	345,625.00	Chiang Mai	Ob Luang
11	แม่ฝาง	เชียงใหม่	524.00	327,500.00	Chiang Mai	Mae Fang
12	เชียงดาว	เชียงใหม่	1,154.92	721,825.00	Chiang Mai	Chiang Dao
13	ห้วยน้ำดัง	เชียงใหม่ แม่ฮ่องสอน	1,252.12	782,575.00	Chiang Mai, Mae Hong Son	Huai Nam Dang
14	แม่ปิง	เชียงใหม่ ลำพูน ตาก	1,003.75	627,346.00	Chiang Mai, Lamphun, Tak	Mae Ping
15	ลานสัก	ตาก	104.00	65,000.00	Tak	Lan sang
16	ตากสินมหาราช	ตาก	149.00	93,125.00	Tak	Taksin Maharat
17	แม่เมย	ตาก	185.28	115,800.00	Tak	Mae Moei
18	คอยภูคา	น่าน	1,704.00	1,065,000.00	Nan	Doi Phu Kha
19	น้ำตกชาติตระการ	พิษณุโลก	543.00	339,375.00	Phitsanulok	Namtok Chat Trakan
20	ทุ่งแสลงหลวง	พิษณุโลก เพชรบูรณ์	1,262.40	789,000.00	Phitsanulok, Phetchabun	Thung Salaeng Luang

ลำดับ No.	อุทยานแห่งชาติ	จังหวัด / ภาค	เนื้อที่ (Area)		Province / Region	National Park
			ตร.กม. (Sq.km.)	ไร่ (Rai)		
21	ภูหินร่องกล้า	พิษณุโลก เลข	307.00	191,875.00	Phitsanulok, Loei	Phu Hin Rong Kla
22	น้ำหนาว	เพชรบูรณ์	966.00	603,750.00	Phetchabun	Nam Nao
23	คาคหมอก	เพชรบูรณ์	290.00	181,250.00	Phetchabun	Tat Mok
24	เวียงโกศัย	แพร่ ลำปาง	410.00	256,250.00	Phrae, Lampang	Wiang Kosai
25	แม่ยม	แพร่ ลำปาง	454.75	284,218.75	Phrae, Lampang	Mea Yom
26	ลำน้ำน่าน	แพร่ อุตรดิตถ์	999.15	624,468.00	Phrae, Uttaradit	Lam Nam Nan
27	น้ำตกแม่สุรินทร์	แม่ฮ่องสอน	396.60	247,875.00	Mae Hong Son	Namtok Mae Surin
28	สาละวิน	แม่ฮ่องสอน	721.52	450,950.00	Mae Hong Son	Salawin
29	แจ้ห่ม	ลำปาง	768.00	480,000.00	Lampang	Chae Son
30	แม่วะ	ลำปาง ตาก	587.00	366,875.00	Lampang, Tak	Mae Wa
31	คอยขุนตาล	ลำพูน ลำปาง	255.29	159,556.25	Lamphun, Lampang	Doi Khun Tan
32	รามคำแหง	สุโขทัย	341.00	213,125.00	Sukhothai	Ramkhamhaeng
33	ศรีสัชชนาลัย	สุโขทัย	213.20	133,250.00	Sukhothai	Si Satchanalai
34	คลองตรอน	อุตรดิตถ์	518.79	324,240.80	Uttaradit	Khlong Tron
ภาคเหนือ			21,479.11	13,424,441.92	North	
1	ภูเวียง	ขอนแก่น	325.00	203,125.00	Khon Kaen	Phu Wiang
2	น้ำพอง	ขอนแก่น ชัยภูมิ	197.00	123,125.00	Khon Kaen, Chaiyaphum	Nam Phong
3	คาคโตน	ชัยภูมิ	217.18	135,737.50	Chaiyaphum	Tat Ton
4	ไทรทอง	ชัยภูมิ	319.00	199,375.00	Chaiyaphum	Sai Thong
5	เขาใหญ๋	นครราชสีมา สระบุรี นครนายก ปราจีนบุรี	2,165.55	1,353,471.53	Nakhon Ratchasima, Saraburi, Nakhon Nayok, Prachin Buri	Khao Yai
6	ทับลาน	นครราชสีมา ปราจีนบุรี	2,235.80	1,397,375.00	Nakhon Ratchasima, Prachin Buri	Thap Lan
7	ภูกระดึง	เลย	348.12	217,576.25	Loei	Phu Kradueng

ลำดับ No.	อุทยานแห่งชาติ	จังหวัด / ภาค	เนื้อที่ (Area)		Province / Region	National Park
			ตร.กม. (Sq.km.)	ไร่ (Rai)		
8	ภูเรือ	เลย	120.84	75,525.00	Loei	Phu Ruea
9	นาแห้ว	เลย	117.16	73,225.00	Loei	Na Haeo
10	ภูผาม่าน	เลย ขอนแก่น	350.00	218,750.00	Loei, Khon Kaen	Phu Pha Man
11	มุกดาหาร	มุกดาหาร	48.39	30,245.67	Mukdahan	Mukdaharn
12	ภูพาน	สกลนคร กาฬสินธุ์	664.70	415,439.00	Sakon Nakhon, Kalasin	Phu Phan
13	ภูผายล (ห้วยหวด)	สกลนคร นครพนม มุกดาหาร	828.56	517,850.00	Sakon Nakhon, Nakhon Phanom, Mukdahan	Phu Pha Yon (Huai Huat)
14	ภูเก้า - ภูพานคำ	หนองบัวลำภู อุดรธานี ขอนแก่น	322.00	201,250.00	Nong Bua Lam Phu, Udon Thani, Khon Kaen	Phu Kao - Phu Pan Kham
15	ภูสระดอกบัว	อำนาจเจริญ โสทร มุกดาหาร	231.00	144,375.00	Amnat Charoen, Yasothon, Mukdahan	Phu Sa Dok Bua
16	แก่งตะนะ	อุบลราชธานี	80.00	50,000.00	Ubon Ratchathani	Kaeng Tana
17	ภูจองนายอย	อุบลราชธานี	686.00	428,750.00	Ubon Ratchathani	Phu Chong - Na Yoi
18	ผาแต้ม	อุบลราชธานี	340.00	212,500.00	Ubon Ratchathani	Pha Taem
19	เขาพระวิหาร	อุบลราชธานี ศรีสะเกษ	130.00	81,250.00	Ubon Ratchathani, Si Sa Ket	Khao Phra Wihan
ภาคตะวันออกเฉียงเหนือ			9,726.31	6,078,944.95	North-east	
1	เอราวัณ	กาญจนบุรี	549.98	343,735.00	Kanchanaburi	Erawan
2	เฉลิมรัตนโกสินทร์	กาญจนบุรี	59.00	36,875.00	Kanchanaburi	Chaloem Rattanakosin
3	ไทรโยค	กาญจนบุรี	500.00	312,500.00	Kanchanaburi	Sai Yok
4	เขื่อนศรีนครินทร์	กาญจนบุรี	1,532.00	957,500.00	Kanchanaburi	Khuean Si Nagarindra
5	เขาแหลม	กาญจนบุรี	1,497.00	935,625.00	Kanchanaburi	Khao Laem
6	น้ำตกห้วยยาง	ประจวบคีรีขันธ์	161.00	100,625.00	Prachuap Khiri Khan	Namtok Huai Yang
7	หาดวนกร	ประจวบคีรีขันธ์	38.00	23,750.00	Prachuap Khiri Khan	Hat Wanakon
8	เขาสาร้อยยอด	ประจวบคีรีขันธ์	98.08	61,300.00	Prachuap Khiri Khan	Khao Sam Roi Yot
9	กุยบุรี	ประจวบคีรีขันธ์	969.00	605,625.00	Prachuap Khiri Khan	Kui Buri
10	แก่งกระจาน	เพชรบุรี ประจวบคีรีขันธ์	2,914.70	1,821,687.84	Phetchaburi, Prachuap Khiri Khan	Kaeng Krachan

ลำดับ No.	อุทยานแห่งชาติ	จังหวัด / ภาค	เนื้อที่ (Area)		Province / Region	National Park
			ตร.กม. (Sq.km.)	ไร่ (Rai)		
11	พระพุทธรดง (เขาสามหลัน)	สระบุรี	44.57	27,856.25	Saraburi	Phra Phutthachai (Khao Sam Lun)
12	พุเตย	สุพรรณบุรี	317.48	198,422.00	Suphan Buri	Pu Toei
ภาคกลาง			8,680.80	5,425,501.09	Central	
1	น้ำตกพลิว	จันทบุรี	134.50	84,062.50	Chanthaburi	Namtok Phlew
2	เขาคิชฌกูฏ	จันทบุรี	58.31	36,444.05	Chanthaburi	Khao Khitchakut
3	หมู่เกาะช้าง	ตราด	650.00	406,250.00	Trat	Mu Ko Chang
4	เขมหลมหญ้า - หมู่เกาะเสม็ด	ระยอง	131.00	81,875.00	Rayong	Khao Laem Ya - Mu Ko Samet
5	เขาชะเมา - เขาวง	ระยอง จันทบุรี	83.68	52,300.00	Rayong, Chanthaburi	Khao Chamao - Khao Wong
6	คาพระยา	สระแก้ว บุรีรัมย์	594.00	371,250.00	Sa Kaeo, Buri Ram	Ta Phraya
7	ปางสีดา	สระแก้ว ปราจีนบุรี	844.00	527,500.00	Sa Kaeo, Prachin Buri	Pang Sida
ภาคตะวันออก			2,495.49	1,559,681.55	East	
1	เขานมเบญจา	กระบี่	50.12	31,325.00	Krabi	Khao Phanom Bencha
2	หาดนพรัตน์ธารา - หมู่เกาะพีพี	กระบี่	387.90	242,437.17	Krabi	Hat Noppharat Thara - Mu Ko Phi Phi
3	หมู่เกาะลันตา	กระบี่	134.00	83,750.00	Krabi	Mu Ko Lanta
4	ธารโบกขรณี	กระบี่	104.00	65,000.00	Krabi	Than Bok Khorani
5	หมู่เกาะชุมพร	ชุมพร	317.00	198,125.00	Chumphon	Mu Ko Chumphon
6	หาดเจ้าไหม	ตรัง	230.87	144,292.35	Trang	Hat Chao Mai
7	เขาปู่ - เขาย่า	ตรัง พัทลุง นครศรีธรรมราช	694.00	433,750.00	Trang, Phatthalung, Nakhon Si Thammarat	Khao Pu - Khao Ya
8	หมู่เกาะเภตรา	ตรัง สตูล	494.38	308,987.00	Trang, Satun	Mu Ko Phetra
9	เขาลวง	นครศรีธรรมราช	570.00	356,250.00	Nakhon Si Thammarat	Khao Luang
10	น้ำตกโยง	นครศรีธรรมราช	205.00	128,125.00	Nakhon Si Thammarat	Numtok Yong
11	น้ำตกสี่ขีด	นครศรีธรรมราช สุราษฎร์ธานี	145.00	90,625.00	Nakhon Si Thammarat, Surat Thani	Namtok Si Khit
12	บูโด - สุไหงปาดี	นราธิวาส ปัตตานี ยะลา	341.00	213,125.00	Narathiwat, Pattani, Yala	Budo - Su-ngai Padi

ลำดับ No.	อุทยานแห่งชาติ	จังหวัด / ภาค	เนื้อที่ (Area)		Province / Region	National Park
			ตร.กม. (Sq.km.)	ไร่ (Rai)		
13	อ่าวพังงา	พังงา	400.00	250,000.00	Phang-nga	Ao Phang-nga
14	หมู่เกาะสุรินทร์	พังงา	135.00	84,375.00	Phang-nga	Mu Ko Surin
15	หมู่เกาะสิมิลัน	พังงา	140.00	87,500.00	Phang-nga	Mu Ko Similan
16	เขาลำปี - หาดท้ายเหมือง	พังงา	72.00	45,000.00	Phang-nga	Khao Lampi - Hat Thai Mueang
17	ศรีพังงา	พังงา	246.08	153,800.00	Phang-nga	Si Phang-nga
18	เขาหลัก - ลำรู่	พังงา	125.00	78,125.00	Phang-nga	Khao Lak - Lam Ru
19	สิรินาถ	ภูเก็ต	90.00	56,250.00	Phuket	Sirinath
20	บางลง	ยะลา	261.00	163,125.00	Yala	Bang Lang
21	ลำน้ำกระบุรี	ระนอง	160.00	100,000.00	Ranong	Lam Nam Kra Buri
22	น้ำตกหงาว	ระนอง ชุมพร	668.00	417,500.00	Ranong, Chumphon	Namtok Ngao
23	แหลมสน	ระนอง พังงา	315.00	196,875.00	Ranong, Phang-nga	Laem Son
24	เขาน้ำค้าง	สงขลา	212.00	132,500.00	Songkhla	Khao Nam Khang
25	ตะรุเตา	สตูล	1,490.00	931,250.00	Satun	Tarutao
26	ทะเลบัน	สตูล	196.00	122,500.00	Satun	Thale Ban
27	หมู่เกาะอ่างทอง	สุราษฎร์ธานี	102.00	63,750.00	Surat Thani	Mu Ko Ang Thong
28	เขาศก	สุราษฎร์ธานี	738.74	461,712.50	Surat Thani	Khao Sok
29	แก่งกรุง	สุราษฎร์ธานี	541.00	338,125.00	Surat Thani	Kaeng Krung
30	ไต้รมเย็น	สุราษฎร์ธานี	425.00	265,625.00	Surat Thani	Tai Rom Yen
31	คลองพนม	สุราษฎร์ธานี	410.40	256,500.00	Surat Thani	Khlong Phanom
ภาคใต้			10,400.49	6,500,304.02	South	
รวมทั้งประเทศ			52,782.20	32,988,873.53	Whole Kingdom	

ตารางที่ 4 เนื้อที่วนอุทยาน พ.ศ. 2549

Table 4 Forest Park Area in 2006

ลำดับ No.	วนอุทยาน	จังหวัด / ภาค	เนื้อที่ (Area)		Province / Region	Forest Park
			ตร.กม. (Sq.km.)	ไร่ (Rai)		
1	วนอุทยานน้ำตกบัวตอง - น้ำพุเจ็ดสี	เชียงใหม่	15.00	9,375.00	Chiang Mai	Namtok Buatong - Namphu Jed-si
2	วนอุทยานน้ำตกแม่โท	เชียงราย	6.40	4,000.00	Chiang Rai	Namtok Mae Tho
3	วนอุทยานสันผาพญาไพร	เชียงราย	4.80	3,000.00	Chiang Rai	San Pha Phaya Phrai
4	วนอุทยานคอยหัวแม่คำ	เชียงราย	5.60	3,500.00	Chiang Rai	Doi Hua Mae Kham
5	วนอุทยานถ้ำหลวง - ขุนน้ำนางนอน	เชียงราย	8.00	5,000.00	Chiang Rai	Tham Luang - Khun Nam Nang Non
6	วนอุทยานพญาพิภักดิ์	เชียงราย	6.00	3,750.00	Chiang Rai	Phaya Phiphak
7	วนอุทยานน้ำตกห้วยแม่สัก	เชียงราย	4.48	2,800.00	Chiang Rai	Namtok Huai Mae Sak
8	วนอุทยานน้ำตกตาดควัน	เชียงราย	3.36	2,100.00	Chiang Rai	Namtok Taad Khwan
9	วนอุทยานภูลังกา	เชียงราย	12.48	7,800.00	Chiang Rai	Phu Lung-ka
10	วนอุทยานคอยพระบาท	เชียงราย	4.80	3,000.00	Chiang Rai	Doi Phra-bad
11	วนอุทยานน้ำตกวังธารทอง	เชียงราย	12.80	8,000.00	Chiang Rai	Namtok Wang-than-Thong
12	วนอุทยานภูชี้ฟ้า	เชียงราย	4.00	2,500.00	Chiang Rai	Phu Chee Fah
13	วนอุทยานน้ำตกห้วยตาดทอง	เชียงราย	8.00	5,000.00	Chiang Rai	Namtok Huai Taad Tong
14	วนอุทยานน้ำตกตาดสายรุ้ง	เชียงราย	6.40	4,000.00	Chiang Rai	Namtok Taad Sai Roong
15	วนอุทยานถ้ำผาแล	เชียงราย	5.60	3,500.00	Chiang Rai	Tham Pha Lae
16	วนอุทยานภูชมดาว	เชียงราย	4.80	3,000.00	Chiang Rai	Phu Chom Dao
17	วนอุทยานน้ำตกขุนน้ำยาบ	เชียงราย	4.80	3,000.00	Chiang Rai	Namtok Khun Nam Yab
18	วนอุทยานน้ำตกมิอ้อถ่อแต๊ะ	เชียงราย	5.60	3,500.00	Chiang Rai	Namtok Mio Cho Taeh

ลำดับ No.	วนอุทยาน	จังหวัด / ภาค	เนื้อที่ (Area)		Province / Region	Forest Park
			ตร.กม. (Sq.km.)	ไร่ (Rai)		
19	วนอุทยานริมโขง	เชียงราย	6.00	3,750.00	Chiang Rai	Rim Kong
20	วนอุทยานชาพันปี	เชียงราย	7.20	4,500.00	Chiang Rai	Cha Phan Pee
21	วนอุทยานห้วยทรายฆามาน	เชียงราย	6.40	4,000.00	Chiang Rai	Huai Tsai Man
22	วนอุทยานน้ำตกคาดสวรรค์	เชียงราย	6.40	4,000.00	Chiang Rai	Namtok Taad Sawan
23	วนอุทยานน้ำตกศรีชมภู	เชียงราย	12.00	7,500.00	Chiang Rai	Namtok Si Chomphu
24	วนอุทยานน้ำตกคอนศิลา - ผางาม	เชียงราย	4.80	3,000.00	Chiang Rai	Namtok Don Sila - Pha Ngam
25	วนอุทยานห้วยก้างปลา	เชียงราย	8.00	5,000.00	Chiang Rai	Huai Gang Pla
26	วนอุทยานห้วยน้ำช้าง	เชียงราย	22.45	14,033.00	Chiang Rai	Huai Nam Chang
27	วนอุทยานน้ำตกห้วยน้ำอูน	เชียงราย	6.00	3,750.00	Chiang Rai	Namtok Huai Nam Oon
28	วนอุทยานคอกกาคี	เชียงราย	10.00	6,250.00	Chiang Rai	Doi Kard Phee
29	วนอุทยานน้ำตกแม่สลอง	เชียงราย	6.40	4,000.00	Chiang Rai	Namtok mae Salong
30	วนอุทยานไม้กลายเป็นหิน	ตาก	20.00	12,500.00	Tak	Namtok Mai Klay Phen Hin
31	วนอุทยานถ้ำตะโตะบี	ตาก	10.00	6,250.00	Tak	Tham Ta Ko Bi
32	วนอุทยานน้ำตกปะหละทะ	ตาก	0.96	600.00	Tak	Namtok Pa Lah Tah
33	วนอุทยานพระธาตุห้วยลึก	ตาก	1.28	800.00	Tak	Phra Tat Huai Luk
34	วนอุทยานแก่งห้วยตาก	ตาก	18.00	11,250.00	Tak	Kang Huai Tak
35	วนอุทยานห้วยแม่ใจ	ตาก	8.00	5,000.00	Tak	Huai Mae Kai
36	วนอุทยานแพะเมืองผี	แพร่	0.27	167.00	Phrae	Phae Mueng Phi
37	วนอุทยานผาเหล็กหมื่น	แพร่	7.00	4,375.00	Phrae	Pha Lak Maen
38	วนอุทยานดอกม่อนแก้ว - ม่อนแดง	แพร่	0.90	562.81	Phrae	Dok Mon Kaew - Mon Deng

ลำดับ No.	วนอุทยาน	จังหวัด / ภาค	เนื้อที่ (Area)		Province / Region	Forest Park
			ตร.กม. (Sq.km.)	ไร่ (Rai)		
39	วนอุทยานน้ำตกแม่สวรรค์น้อย	แม่ฮ่องสอน	4.50	2,812.00	Mae Hong Son	Namtok Mae Sawan Noi
40	วนอุทยานทุ่งบัวตอง	แม่ฮ่องสอน	7.10	4,437.00	Mae Hong Son	Thung Buatong
41	วนอุทยานผาหินตั้ง	แม่ฮ่องสอน	5.60	3,500.00	Mae Hong Son	Pha Hin Tang
42	วนอุทยานแก้วโกมล	แม่ฮ่องสอน	0.08	51.26	Mae Hong Son	Kaew Ko-mon
43	วนอุทยานน้ำตกไม้กาย	แม่ฮ่องสอน	5.00	3,125.00	Mae Hong Son	Mai Klay
44	วนอุทยานน้ำตกไม้ช้างหนาม	แม่ฮ่องสอน	7.20	4,500.00	Mae Hong Son	Mai Sang Naam
45	วนอุทยานน้ำตกกลอ โคะ	แม่ฮ่องสอน	10.00	6,250.00	Mae Hong Son	Namtok Klo Koh
46	วนอุทยานไม้สักใหญ่	แม่ฮ่องสอน	23.00	14,375.00	Mae Hong Son	Mai Sak Yai
47	วนอุทยานแม่นาจาง	แม่ฮ่องสอน	2.08	1,300.00	Mae Hong Son	Mae Na Jang
48	วนอุทยานน้ำตกแม่ขวมหลวง	แม่ฮ่องสอน	2.10	1,312.00	Mae Hong Son	Namtok Mae Yuom Lang
49	วนอุทยานถ้ำธารลอด	แม่ฮ่องสอน	3.90	2,436.00	Mae Hong Son	Tham Than Lod
50	วนอุทยานน้ำตกห้วยแม่แสด	แม่ฮ่องสอน	10.72	6,700.00	Mae Hong Son	Namtok Huai Mae Sad
51	วนอุทยานเขาหลวง	นครสวรรค์	95.00	59,375.00	Nakhon Sawan	Khao Luang
52	วนอุทยานถ้ำเพชร - ถ้ำทอง	นครสวรรค์	4.80	3,000.00	Nakhon Sawan	Tham Phet - Tham Thong
53	วนอุทยานถ้ำผาตูบ	น่าน	0.84	528.00	Nan	Tham Pha Toob
54	วนอุทยานไดโนเสาร์แก่งหลวง	พะเยา	8.00	5,000.00	Phayao	Dinosaur Kaeng Luang
55	วนอุทยานร่องคำหลวง	พะเยา	4.80	3,000.00	Phayao	Rong Kham Luang
56	วนอุทยานน้ำตกน้ำมิน	พะเยา	6.19	3,870.00	Phayao	Namtok Nam Min
57	วนอุทยานนครไชยबर	พิจิตร	1.73	1,080.00	Phichit	Nakhon Chai Boworn
58	วนอุทยานคอยเวียงแก้ว	ลำพูน	42.00	26,250.00	Lamohun	Doi Whiang Kaeo

ลำดับ No.	วนอุทยาน	จังหวัด / ภาค	เนื้อที่ (Area)		Province / Region	Forest Park
			ตร.กม. (Sq.km.)	ไร่ (Rai)		
59	วนอุทยานเขาค้อ	พิจิตร	20.00	12,500.00	Phitsanulok	Khao Phanom thong
60	วนอุทยานม่อนพระยาแช่	ลำปาง	29.73	18,579.00	Lampang	Mon Phraya Chae
61	วนอุทยานถ้ำลม - ถ้ำวัง	สุโขทัย	12.80	8,000.00	Sukhothai	Tham Lom - Tham Wang
62	วนอุทยานถ้ำเขาวง	สุโขทัย	13.00	8,125.00	Sukhothai	Tham Khao Wong
ภาคเหนือ			605.15	378,218.07	North	
1	วนอุทยานภูพระ	กาฬสินธุ์	103.84	64,900.00	Kalasin	Phu Phra
2	วนอุทยานภูแฝก	กาฬสินธุ์	6.50	4,062.50	Kalasin	Phu Fack
3	วนอุทยานภูผาวัว	กาฬสินธุ์	6.40	4,000.00	Kalasin	Phu Pha Wua
4	วนอุทยานน้ำตกป่าหลวง	ขอนแก่น	1.92	1,200.00	Khon Kaen	Nantok Ba Luang
5	วนอุทยานภูหิน - ภูง่า	ขอนแก่น	8.00	5,000.00	Khon Kaen	Phu Han - Phu Ngam
6	วนอุทยานเขาคระโดง	บุรีรัมย์	2.32	1,450.00	Buri Ram	Khao Kradong
7	วนอุทยานโกสัมพี	มหาสารคาม	0.20	125.00	Maha Sarakham	Ko Sam phi
8	วนอุทยานชีหลง	มหาสารคาม	0.19	119.00	Maha Sarakham	Chi Long
9	วนอุทยานดงบังอี	มุกดาหาร	2.08	1,300.00	Mukdahan	Dong Bang-E
10	วนอุทยานภูผาล้อม	เลย	13.60	8,500.00	Loei	Phu Pha Lom
11	วนอุทยานผางาม	เลย	11.92	7,450.00	Loei	Pha Ngam
12	วนอุทยานถ้ำแสงธรรมพรหมมาวาส	เลย	8.00	5,000.00	Loei	Tham Saeng Tham Phrommawat
13	วนอุทยานหริรักษ์	เลย	13.20	8,250.00	Loei	Harirak
14	วนอุทยานน้ำตกห้วยเลา	เลย	3.40	2,125.00	Loei	Namtok Huai Lao
15	วนอุทยานภูบ่อบิด	เลย	7.00	4,375.00	Loei	Phu Bo Bit

ลำดับ No.	วนอุทยาน	จังหวัด / ภาค	เนื้อที่ (Area)		Province / Region	Forest Park
			ตร.กม. (Sq.km.)	ไร่ (Rai)		
16	วนอุทยานภูคำไฟ	สกลนคร	50.00	31,250.00	Sakon Nakhon	Phu Kam Pai
17	วนอุทยานพนมสวาย	สุรินทร์	3.96	2,475.00	Surin	Phanom Sawai
18	วนอุทยานป่าสนหนองอุ	สุรินทร์	10.00	6,250.00	Surin	Pa Son Nong Khu
19	วนอุทยานน้ำตกธารทิพย์	หนองคาย	6.00	3,750.00	Nong Khai	Namtok Than Tip
20	วนอุทยานบัวบาน	หนองบัวลำภู	3.20	2,000.00	Nong Bua Lam Phu	Bua Barn
21	วนอุทยานภูผาแดง	หนองบัวลำภู	17.87	11,170.00	Nong Bua Lam Phu	Phu Pha Daeng
22	วนอุทยานภูสิงห์ - ภูผาค้าง	อำนาจเจริญ	16.00	10,000.00	Amnat Charoen	Phu Sing - Phu Pha Phueng
23	วนอุทยานน้ำตกธารงาม	อุดรธานี	125.00	78,125.00	Udon Thani	Namtok Than Ngam
24	วนอุทยานภูพระบาทบัวบก	อุดรธานี	13.00	8,125.00	Udon Thani	Phu Phra Bat Buabok
25	วนอุทยานวังสามหมอ	อุดรธานี	2.88	1,800.00	Udon Thani	Wang Sam Mo
26	วนอุทยานแห่งชาติถ้ำสิงห์	อุดรธานี	40.00	25,000.00	Udon Thani	Tham Sing
27	วนอุทยานภูเขาสวนกวาง	อุดรธานี	55.77	34,858.00	Udon Thani	Phu Suan Kwang
28	วนอุทยานน้ำตกผาหลวง	อุบลราชธานี	18.20	11,375.00	Ubon Ratchathani	Namtok Pha Luang
ภาคตะวันออกเฉียงเหนือ			550.46	344,034.50	North-east	
1	วนอุทยานพระแท่นดงรัง	กาญจนบุรี	2.15	1,344.00	Kanchanaburi	Phra Thaen Dong Rang
2	วนอุทยานปรางมุนี	ประจวบคีรีขันธ์	3.17	1,984.00	Prachuap Khiri Khan	Pran Buri
3	วนอุทยานเขาดม้องลาย	ประจวบคีรีขันธ์	1.38	862.00	Prachuap Khiri Khan	Khao Ta Monglai
4	วนอุทยานห้วยโกษา	ประจวบคีรีขันธ์	0.80	500.00	Prachuap Khiri Khan	Thao Kosa
5	วนอุทยานเขาแม่รำพึง	ประจวบคีรีขันธ์	7.17	4,483.00	Prachuap Khiri Khan	Khao Mae Ramphung
6	วนอุทยานปากกลางอ่าว	ประจวบคีรีขันธ์	1.92	1,200.00	Prachuap Khiri Khan	Pa Klang Ao

ลำดับ No.	วนอุทยาน	จังหวัด / ภาค	เนื้อที่ (Area)		Province / Region	Forest Park
			ตร.กม. (Sq.km.)	ไร่ (Rai)		
7	วนอุทยานห้วยน้ำซับ	ประจวบคีรีขันธ์	8.32	5,200.00	Prachuap Khiri Khan	Huai Nam Sub
8	วนอุทยานชะอำ	เพชรบุรี	0.67	416.00	Phetchaburi	Cha-am
9	วนอุทยานเขานางพันธุรัต	เพชรบุรี	2.50	1,562.00	Phetchaburi	Khao Nang PhanThurat
10	วนอุทยานถ้ำเขาน้อย	ราชบุรี	4.80	3,000.00	Ratchaburi	Tham Khao Noi
11	วนอุทยานพุม่วง	สุพรรณบุรี	2.76	1,725.00	Suphan Buri	Phu Muang
ภาคกลาง			35.64	22,276.00	Central	
1	วนอุทยานเขาแหลมสิงห์	จันทบุรี	15.20	9,500.00	Chanthaburi	Khao Laem Sing
2	วนอุทยานน้ำตกเขาเจ้าบ่อทอง	ชลบุรี	31.16	19,473.00	Chon Buri	Khao Chao Bo Thong
3	วนอุทยานเขาอีโต้	ปราจีนบุรี	20.80	13,000.00	Prachin Buri	Khao E-To
ภาคตะวันออก			67.16	41,973.00	East	
1	วนอุทยานน้ำตกกะเปาะ	ชุมพร	0.45	283.00	Chumphon	Namtok Kapo
2	วนอุทยานน้ำตกพ่าน	ตรัง	14.75	9,219.00	Trang	Namtok Phan
3	วนอุทยานบ่อน้ำร้อนกันตัง	ตรัง	0.80	500.00	Trang	Bo Nam Ron Kan Tang
4	วนอุทยานสระนางมโนราห์	พังงา	0.29	180.00	Phang-nga	Sa Nang Manora
5	วนอุทยานน้ำตกรามัญ	พังงา	0.20	125.00	Phang-nga	Namtok Raman
6	วนอุทยานเมืองเก่าชัยบุรี	พัทลุง	3.00	1,875.00	Phatthalung	Mueang Kao Chai Buri
7	วนอุทยานควนเขาวัง	สงขลา	3.26	2,037.50	Songkhla	Khuan Khao Wang
8	วนอุทยานน้ำตกธาราสวรรค์	สตูล	17.72	11,077.25	Satun	Namtok Thara Sawan
ภาคใต้			40.47	25,296.75	South	
รวมทั้งประเทศ			1,298.88	811,798.32	Whole Kingdom	

ตารางที่ 5 เนื้อที่เขตรักษาพันธุ์สัตว์ป่า พ.ศ. 2549

Table 5 Wildlife Sanctuary Area in 2006

ลำดับ No.	เขตรักษาพันธุ์สัตว์ป่า	จังหวัด / ภาค	เนื้อที่ (Area)		Province / Region	Wildlife Sanctuary
			ตร.กม. (Sq.Km.)	ไร่ (Rai)		
1	เขาสนามเพ็ริ่ง	กำแพงเพชร	101.00	63,125.00	Kamphaeng Phet	Khao Sanam Prieng
2	เชียงดาว	เชียงใหม่	521.00	325,625.00	Chiang Mai	Chieng Dao
3	สะเมิง	เชียงใหม่	194.00	121,250.00	Chiang Mai	Sa Mueng
4	แม่เลา - แม่สะ	เชียงใหม่ แม่ฮ่องสอน	514.00	321,250.00	Chiang Mai, Mae Hong Son	Mae Lao - Mae Sae
5	อมก๋อย	เชียงใหม่ ดาก	1,224.00	765,000.00	Chiang Mai, Tak	Om Goy
6	แม่ต๋น	ดาก	1,173.00	733,125.00	Tak	Mae Tuen
7	อุ้มผาง	ดาก	2,590.85	1,619,280.00	Tak	Um Phang
8	เวียงลอ	พะเยา	371.00	231,875.00	Phayao	Weang Lor
9	คอยผาช้าง	พะเยา น่าน	571.08	356,926.20	Phayao, Nan	Doi Pha Chang
10	ภูผาแดง	เพชรบูรณ์	234.95	146,845.00	Phetchabun	Phu Pha Dang
11	ตะเบาะ - ห้วยใหญ่	เพชรบูรณ์ ชัยภูมิ	653.93	408,707.00	Phetchabun, Chaiyaphum	Taboh - Huai Yai
12	คอยหลวง	แพร่	97.00	60,625.00	Phrae	Doi Luang
13	ลำน้ำน่านฝั่งขวา	แพร่ แม่ฮ่องสอน	235.00	146,875.00	Phrae, Mae Hong Son	Lum Nam Nan Fang Khwa
14	ลุ่มน้ำปาย	แม่ฮ่องสอน	1,180.94	738,085.00	Mae Hong Son	Lum Nam Pai
15	สาละวิน	แม่ฮ่องสอน	875.00	546,875.00	Mae Hong Son	Salawin
16	แม่ขวมฝั่งขวา	แม่ฮ่องสอน	292.00	182,500.00	Mae Hong Son	Mae Yuam Fang Kwa
17	สันปันแดน	แม่ฮ่องสอน	277.00	173,125.00	Mae Hong Son	Sun Pan Dan
18	คอยเวียงหล้า	แม่ฮ่องสอน	466.58	291,610.00	Mae Hong Son	Doi Whiang La
19	คอยผาเมือง	ลำพูน ลำปาง	583.12	364,449.13	Lamphun, Lampang	Doi Pha Mueng
20	ด้าเจ้าราม	สุโขทัย ลำปาง	341.07	213,171.00	Sukhothai, Lampang	Tham Chao Ram

ลำดับ No.	เขตรักษาพันธุ์สัตว์ป่า	จังหวัด / ภาค	เนื้อที่ (Area)		Province / Region	Wildlife Sanctuary
			ตร.กม. (Sq.Km.)	ไร่ (Rai)		
21	แม่จรม	อุดรคิตต์	660.00	412,500.00	Uttaradit	Mae Charim
22	น้ำปาด	อุดรคิตต์	512.32	320,197.00	Uttaradit	Nam Pad
23	ภูเมียง - ภูทอง	อุดรคิตต์ พิษณุโลก	696.51	435,320.00	Uttaradit, Phitsanulok	Phu-Miang Phu-Thong
24	ห้วยขาแข้ง	อุทัยธานี ตาก	2,780.14	1,737,587.00	Uthai Thani, Tak	Huai Khakhaeng
ภาคเหนือ			17,145.48	10,715,927.00	North	
1	ภูเขียว	ชัยภูมิ	1,560.00	975,000.00	Chaiyaphum	Phu Khieo
2	ผาค้าง	ชัยภูมิ	189.44	118,403.00	Chaiyaphum	Pha Phung
3	ดงใหญ่	บุรีรัมย์	312.78	195,486.00	Buri Ram	Dong Yai
4	ภูสีฐาน	มุกดาหาร กาฬสินธุ์	303.27	189,541.00	Mukdahan, Kalasin	Phu Si Tan
5	ภูหลวง	เลย	896.95	560,593.00	Loei	Phu Luang
6	พนมดงรัก	ศรีสะเกษ	316.00	197,500.00	Si Sa Ket	Phanom Dong Rak
7	ห้วยศาลา	ศรีสะเกษ	380.00	237,500.00	Si Sa Ket	Hui Sala
8	ห้วยทับทัน - ห้วยสำราญ	สุรินทร์	502.00	313,750.00	Surin	Huai Tabtan - Huai Samran
9	ภูวัว	หนองคาย	186.50	116,562.00	Nong Khai	Phu Wua
10	ยอดโดม	อุบลราชธานี	225.35	140,845.00	Ubon Ratchathani	Yod Dome
ภาคตะวันออกเฉียงเหนือ			4,872.29	3,045,180.00	North-east	
1	สลักพระ	กาญจนบุรี	858.55	536,594.00	Kanchanaburi	Salak Phra
2	ทุ่งใหญ่นเรศวร	กาญจนบุรี ตาก	3,647.20	2,279,500.00	Kanchanaburi, Tak	Thung Yai Naresuan
3	อุทยานเสด็จในกรมหลวงชุมพร ด้านทิศเหนือ	ประจวบคีรีขันธ์ ชุมพร	664.99	415,620.00	Prachuap Khiri Khan, Chumphon	Prince Chumphon (North)
4	แม่น้ำภาชี	ราชบุรี	489.31	305,820.00	Ratchaburi	Mae Nam Phachi
5	ซับลังกา	ลพบุรี	155.00	96,875.00	Lop Buri	Sub Lung Ka
ภาคกลาง			5,815.05	3,634,409.00	Central	

สมเด็จพระสุรสีดา

ลำดับ No.	เขตรักษาพันธุ์สัตว์ป่า	จังหวัด / ภาค	เนื้อที่ (Area)		Province / Region	Wildlife Sanctuary
			ตร.กม. (Sq.Km.)	ไร่ (Rai)		
1	เขาสอยดาว	จันทบุรี	744.96	465,602.00	Chanthaburi	Khao Soi Dao
2	คลองเขื่อนห้วยเฉลิมพระเกียรติ	จันทบุรี	265.27	165,796.00	Chanthaburi	Khlong Khruo Wai Chalem Prakiet
3	เข่าอ่างฤๅไน	ฉะเชิงเทรา ปราจีนบุรี จันทบุรี	1,078.96	674,352.00	Chachoengsao, Prachin Buri, Chanthaburi,	Khao Ang Runai
4	เขาเขียว - เขาชมัญ	ชลบุรี ระยอง ชลบุรี	144.70	90,437.00	Chon Buri, Rayong Chon Buri	Khao-Khieo Khao-Chumphu
ภาคตะวันออก			2,233.90	1,396,187.00	East	
1	คลองพระยา	กระบี่ สุราษฎร์ธานี	153.58	95,988.00	Krabi, Surat Thani	Khlong Phraya
2	เขาประ - บางคราม	กระบี่ ตรัง	156.32	97,700.00	Krabi, Trang	Khao-Pra Bang-Kram
3	อุทยานเสด็จในกรมหลวงชุมพร ด้านทิศใต้	ชุมพร ระนอง	315.00	196,875.00	Chumphon, Ranong	Prince Chumphon (South)
4	ควนแม่ยายหม่อม	ชุมพร ระนอง	464.00	290,000.00	Chumphon, Ranong	Khuyaun Mae Yai Mon
5	เขาบรทัด	ตรัง พัทลุง สงขลา สตูล	1,266.96	791,847.00	Trang, Phatthalung, Songkhla, Satun	Khao Ban Tat
6	เฉลิมพระเกียรติสมเด็จพระเทพรัตนสุภาฯ ๑ สยามบรมราชกุมารี	นราธิวาส	198.84	124,275.00	Narathiwat	Chalem Pra Kiet Somdej Prathep Rattana Rachasuda
7	ฮาลา - บาตา	นราธิวาส ยะลา	433.16	270,725.00	Narathiwat, Yala	Hala Bara
8	ทุ่งระยะ - นาสัก	ระนอง ชุมพร	338.64	211,650.00	Ranong, Chumphon	Tung Raya - Nasak
9	คลองนาคา	ระนอง สุราษฎร์ธานี	530.33	331,456.00	Ranong, Surat Thani	Khlong Nakha
10	โตนงาช้าง	สงขลา สตูล	181.95	113,721.38	Songkhla, Satun	Ton Nga Chang
11	คลองแสง	สุราษฎร์ธานี	1,155.31	722,067.06	Surat Thani	Khlong Saeng
12	คลองยัน	สุราษฎร์ธานี	488.00	305,000.00	Surat Thani	Khlong Yan
ภาคใต้			5,682.09	3,551,304.00	South	
รวมทั้งประเทศ			35,748.81	22,343,007.00	Whole Kingdom	

ตารางที่ 6 เนื้อที่เขตห้ามล่าสัตว์ป่า พ.ศ. 2549

Table 6 No Hunting Area in 2006

ลำดับ No.	เขตห้ามล่าสัตว์ป่า	จังหวัด / ภาค	เนื้อที่ (Area)		Province / Region	No Hunting Area
			ตร.กม. (Sq.Km.)	ไร่ (Rai)		
1	คอยสุเทพ	เชียงใหม่	17.50	10,937.00	Chiang Mai	Doi Su Thep
2	แม่เลา - แม่สะ	เชียงใหม่	245.00	153,125.00	Chiang Mai	Mae Lao - Mae Sae
3	หนองบงคาย	เชียงใหม่	4.34	2,711.00	Chiang Rai	Nong Bong Khai
4	เขาค้อ	เพชรบูรณ์	43.52	27,200.00	Phetchabun	Khao Kho
5	บึงบอระเพ็ด	นครสวรรค์	106.00	66,250.00	Nakhon Sawan	Bueng Borapet
6	วังโป่ง - ชนแดน	เพชรบูรณ์	148.00	92,500.00	Phetchabun	Wang Pong - Chon Daen
7	ถ้ำผาท่าพล	พิจิตรโลก	2.84	1,775.00	Phitsanulok	Tham Pha Ta Pol
8	หนองน้ำขาว	พิจิตรโลก	0.57	358.00	Phitsanulok	Nong Nam Khao
9	เขาน้อย - เขาประดู่	พิจิตรโลก	129.44	80,900.00	Phitsanulok	Khao Noi - Khao Pradu
10	ถ้ำเจ้าราม	สุโขทัย	25.40	15,875.00	Sukhothai	Tham Chao Ram
11	เขาใหญ่ - เขามหาน้ำตัง	อุตรดิตถ์	24.00	15,000.00	Uttaradit	Khao Yai - Khao Pha Na tang
12	ถ้ำประทุน	อุทัยธานี	20.88	13,052.00	Uthai Thani	Tham Pra Thun
ภาคเหนือ			767.49	479,683.00	North	
1	ลำปาง	กาฬสินธุ์	337.50	210,938.00	Kalasin	Lam Pao
2	หนองแวง	ชัยภูมิ	0.17	109.00	Chaiyaphum	Nong Waeng
3	อ่างเก็บน้ำห้วยจรเข้มาก	บุรีรัมย์	6.20	3,876.00	Buri Ram	Ang Keb Nam Huai Cha Rakhe Mag
4	อ่างเก็บน้ำสนามบิน	บุรีรัมย์	5.71	3,568.00	Buri Ram	Ang Keb Nam Sa Nam Bin
5	อ่างเก็บน้ำห้วยตลาด	บุรีรัมย์	7.09	4,434.00	Buri Ram	Ang Keb Nam Huai Ta Lat
6	เขาระโคง	บุรีรัมย์	2.32	1,450.00	Buri Ram	Khao Kra Dong

ลำดับ No.	เขตห้ามล่าสัตว์ป่า	จังหวัด / ภาค	เนื้อที่ (Area)		Province / Region	No Hunting Area
			ตร.กม. (Sq.Km.)	ไร่ (Rai)		
7	คุนฉำพีน	มหาสารคาม	0.55	343.00	Maha Sarakham	Dun Lam Phan
8	ถ้ำคาน้ำทิพย์	ร้อยเอ็ด กาฬสินธุ์ มุกดาหาร	241.99	151,242.00	Roi Et, Kalasin, Mukdahan	Tham Pha Nam Thip
9	บึงโขงหลง	หนองคาย	10.94	6,840.00	Nong Khai	Bueng Khong Long
10	หนองหัวคู	อุดรธานี	0.11	70.00	Udon Thani	Nong Hua Khu
ภาคตะวันออกเฉียงเหนือ			612.59	382,870.00	North-east	
1	ถ้ำละว้า - ถ้ำดาวดิ่งค์	กาญจนบุรี	41.50	25,937.00	Kanchanaburi	Tham Lawa - Tham Dao Wa Dueng
2	บึงเกริงกะเวียและหนองน้ำซับ	กาญจนบุรี	512.00	320,000.00	Kanchanaburi	Bueng Kroeng Kawia - Nong Nam Sub
3	อุทยานสมเด็จพระศรีนครินทร์	กาญจนบุรี	90.00	56,250.00	Kanchanaburi	Utthayan Somdet Phra Si Nakha Rin
4	วัดไผ่ล้อมและวัดอัมพรวราราม	ปทุมธานี	0.12	74.00	Pathum Thani	Wat Phai Lom
5	วัดศาลเอม	พระนครศรีอยุธยา	0.16	100.00	Phra Nakhon Si Ayutthaya	Wat Tan En
6	เขากระปุก - เขาตาหม้อ	เพชรบุรี	7.76	4,850.00	Phetchaburi	Khao Kra Puk - Khao Tao Mo
7	ชะอำ	เพชรบุรี	1.00	622.00	Phetchaburi	Cha Am
8	วัดถ้ำระฆัง - เขาพระนอน	ราชบุรี	0.17	106.00	Ratchaburi	Wat Tham Ra Khang - Khao Phra Non
9	ถ้ำค้างคาว - เขาช่องพราน	ราชบุรี	0.12	77.00	Ratchaburi	Tham Khang Khao - Khao Chong Phran
10	เขาประทับช้าง	ราชบุรี	2.03	1,268.00	Ratchaburi	Khao Pra Thap Chang
11	เขาสมโภชน์	ลพบุรี	13.50	8,440.00	Lop Buri	Khao Som Phot
12	วัดราษฎร์ศรัทธาทะชาธาราม	สมุทรสาคร	0.08	47.00	Samut Sakhon	Wat Ratsatthakayaram
13	บึงฉวาก	สุพรรณบุรี ชัยนาท	3.20	2,000.00	Suphan Buri, Chai Nat	Bueng Cha Wak
ภาคกลาง			671.63	419,771.00	Central	
1	ทุ่งกระเบน	จันทบุรี	18.19	11,370.00	Chanthaburi	Khung Kra Ben
2	อ่างเก็บน้ำบางพระ	ชลบุรี	18.56	11,600.00	Chon Buri	Ang Keb Nam Bangphra
3	เขาศิโอน	ชลบุรี	3.68	2,299.00	Chon Buri	Khao Chi On
ภาคตะวันออก			40.43	25,269.00	East	

ลำดับ No.	เขตห้ามล่าสัตว์ป่า	จังหวัด / ภาค	เนื้อที่ (Area)		Province / Region	No Hunting Area
			ตร.กม. (Sq.Km.)	ไร่ (Rai)		
1	ทุ่งทะเล	กระบี่	49.01	30,633.00	Krabi	Thung Thale
2	เขาพระ - บางคราม	กระบี่ ตรัง	186.40	116,500.00	Krabi, Trang	Khao Pra - Bang Kram
3	หมูเกาะลิบง	ตรัง	447.50	279,687.00	Trang	Mu Ko Li Bong
4	เขาน้ำพราย	ตรัง	20.80	13,000.00	Trang	Khao Nam Prai
5	คลองลำชาน	ตรัง	54.00	33,750.00	Trang	Khlong Lam Chan
6	แหลมตะลุมพุก	นครศรีธรรมราช	56.73	35,456.00	Nakhon Si Thammarat	Laem Ta Lum Phuk
7	ทะเลน้อย	นครศรีธรรมราช พัทลุง สงขลา	457.00	285,625.00	Nakhon Si Thammarat, Phatthalung, Songkhla	Thale Noi
8	ป่าพรุ	นราธิวาส	160.00	100,000.00	Narathiwat	Pa Phru
9	ป่ารังไก่อ	ปัตตานี	0.25	157.00	Pattani	Pa Rang Kai
10	เขาพระแหวง	ภูเก็ต	22.28	13,925.00	Phuket	Khao Phra Thaeo
11	ป่ากราด	สงขลา	4.12	2,575.00	Songkhla	Pa Krat
12	เขาปะช้าง - แหลมขาม	สงขลา	235.00	146,875.00	Songkhla	Khao Pa Chang - Laem Kham
13	พรุค่างควาย	สงขลา	0.77	481.00	Songkhla	Phru Khang Khao
14	เขาหรง	สงขลา	109.20	68,250.00	Songkhla	Khao Reng
15	ทะเลสาบ	สงขลา พัทลุง	364.67	227,916.00	Songkhla, Phatthalung	Thale Sap
16	หนองปลักพระยาและเขาระชาบังสา	สตูล	20.43	12,770.00	Satun	Nong Prag Praya - Khao Raya Bang Sa
17	หนองทุ่งทอง	สุราษฎร์ธานี	61.50	38,438.00	Surat Thani	Nong Thung Thong
18	เขาท่าเพชร	สุราษฎร์ธานี	4.65	2,906.00	Surat Thani	Khao Tha Phet
ภาคใต้			2,254.31	1,408,944.00	South	
รวมทั้งประเทศ			4,346.46	2,716,537.00	Whole Kingdom	

ตารางที่ 7 เนื้อที่สวนพฤกษศาสตร์ พ.ศ. 2549

Table 7 Botanical Garden Area in 2006

ลำดับ No.	สวนพฤกษศาสตร์	จังหวัด	เนื้อที่ (Area)		Province	Botanical Garden
			ตร.กม. (Sq.Km.)	ไร่ (Rai)		
1	สวนพฤกษศาสตร์วรรณคดี ภาคเหนือ	เชียงใหม่	1.60	1,000.00	Chiang Mai	Northern Literary
2	สวนรวมพรรณป่าไม้ 60 พรรษา มหาราชินี (ภาคเหนือ)	เชียงใหม่	0.26	160.00	Chiang Mai	Northern Special Garden
3	สวนพฤกษศาสตร์วรรณคดี ภาคตะวันออกเฉียงเหนือ	ร้อยเอ็ด	1.60	1,000.00	Roi Et	North-eastern Literary
4	สวนรวมพรรณป่าไม้ 60 พรรษา มหาราชินี (ภาคตะวันออกเฉียงเหนือ)	อุดรธานี	0.10	60.00	Udon Thani	North-eastern Special Garden
5	สวนพฤกษศาสตร์ภาคตะวันออกเฉียงเหนือ (คงฟ้าห่วน)	อุบลราชธานี	3.52	2,200.00	Ubon Ratchathani	Dong Fa Huan
6	สวนพฤกษศาสตร์วรรณคดี ภาคกลาง	ราชบุรี	2.03	1,268.00	Ratchaburi	Central Literary
7	สวนรวมพรรณป่าไม้ 60 พรรษา มหาราชินี (ภาคกลาง)	ราชบุรี	0.10	60.00	Ratchaburi	Central Special Garden
8	สวนพฤกษศาสตร์ภาคกลาง (พุด)	สระบุรี	8.51	5,321.00	Saraburi	Phukae
9	สวนพฤกษศาสตร์ภาคตะวันออกเฉียงเหนือ (เขาคันทรง)	ฉะเชิงเทรา	0.64	400.00	Chachoengsao	Khao Hin Son
10	สวนพฤกษศาสตร์ 100 ปี กรมป่าไม้ (อ่างฤๅไน)	สระแก้ว	8.87	5,545.00	Sa Kaew	Royal Forest Department Centennial (Ang Runai)
11	สวนพฤกษศาสตร์ภาคใต้ (เขาช่อง)	ตรัง	2.40	1,500.00	Trang	Khao Chong
12	สวนพฤกษศาสตร์สากลภาคใต้ (ทุ่งค่าย)	ตรัง	4.16	2,600.00	Trang	Thung Khai
13	สวนรวมพรรณป่าไม้ 60 พรรษา มหาราชินี (ภาคใต้)	นราธิวาส	0.16	100.00	Narathiwat	Southern Special Garden
14	สวนพฤกษศาสตร์ชายเลนภาคใต้ตามพระราชเสาวนีย์	นราธิวาส	2.00	1,250.00	Narathiwat	Southern Bordered
15	สวนพฤกษศาสตร์พัทลุง (พนางตุง)	พัทลุง	9.76	6,100.00	Phatthalung	Pha Nang Tung
16	สวนพฤกษศาสตร์วรรณคดี ภาคใต้	สงขลา	0.58	364.00	Songkhla	Southern Literary
รวม			46.28	28,928.00	Total	

ตารางที่ 8 เนื้อที่สวนรุกขชาติ พ.ศ. 2549

Table 8 Arboretum Area in 2006

ลำดับ No.	สวนรุกขชาติ	จังหวัด / ภาค	เนื้อที่ (Area)		Province / Region	Arboretum
			ตร.กม. (Sq.Km.)	ไร่ (Rai)		
1	สวนรุกขชาติไม้เมืองหนาว	เชียงใหม่	0.80	500.00	Chiang Mai	Mai Muang Nao
2	สวนรุกขชาติห้วยแก้ว	เชียงใหม่	0.10	62.00	Chiang Mai	Huey Kaeo
3	สวนรุกขชาติโป่งสลิ	เชียงราย	1.07	668.00	Chiang Rai	Pong Sali
4	สวนรุกขชาติซับชมภู	เพชรบูรณ์	0.29	180.00	Phetchabun	Sub Chompu
5	สวนรุกขชาติผามือง	เพชรบูรณ์	0.66	413.00	Phetchabun	Pha Muang
6	สวนรุกขชาติเมืองрад	เพชรบูรณ์	0.08	47.00	Phetchabun	Muang Rad
7	สวนรุกขชาติช่อแฮ	แพร่	0.08	52.00	Phrae	Chohae
8	สวนรุกขชาติห้วยทรายขาว	แพร่	0.04	25.00	Phrae	Huey Sai Khao
9	สวนรุกขชาติห้วยโรง	แพร่	0.15	95.00	Phrae	Huey Rong
10	สวนรุกขชาติโป่งแช่	แม่ฮ่องสอน	0.35	216.00	Mae Hong Son	Pong Khae
11	สวนรุกขชาติแม่สุริน	แม่ฮ่องสอน	5.27	3,293.00	Mae Hong Son	Mae Surin
12	สวนรุกขชาติห้วยชมภู	แม่ฮ่องสอน	4.20	2,628.00	Mae Hong Son	Heuy Chompu
13	สวนรุกขชาติ 100 ปี กรมป่าไม้ (ดอยหมากหินหอม)	แม่ฮ่องสอน	1.65	1,031.00	Mae Hong Son	Royal Forest Department Centennial (Doi Makhinhom)
14	สวนรุกขชาติ 100 ปี กรมป่าไม้ (ซับสมบูน)	นครสวรรค์	2.34	1,465.00	Nakhon Sawan	Royal Forest Department Centennial (Sup Somboon)
15	สวนรุกขชาติแช่แห้ง	น่าน	0.12	72.00	Nan	Phrae That Che Heng
16	สวนรุกขชาติห้วยน้ำอุ่น	น่าน	1.00	625.00	Nan	Huey Nam Oon
17	สวนรุกขชาติกาญจนกุมาร	พิจิตร	0.51	316.00	Phichit	Kanchanakumara
18	สวนรุกขชาติสิฏโฆทยาน	พิษณุโลก	1.30	814.00	Phitsanulok	Sakunothayan
19	สวนรุกขชาติห้วยทาก	ลำปาง	0.13	80.00	Lampang	Huai Thak

ลำดับ No.	สวนรุกขชาติ	จังหวัด / ภาค	เนื้อที่ (Area)		Province / Region	Arboretum
			ตร.กม. (Sq.Km.)	ไร่ (Rai)		
20	สวนรุกขชาติพระบาท	ลำปาง	3.39	2,120.00	Lampang	Phrabad
21	สวนรุกขชาติห้างฉัตร	ลำปาง	0.25	156.00	Lampang	Hang Chat
22	สวนรุกขชาติเขาดินไพรวัน	สุโขทัย	0.30	190.00	Sukhothai	Khao Din Phaiwan
23	สวนรุกขชาติบ้านแพะ	อุตรดิตถ์	0.15	95.00	Uttaradit	Ban Phae
ภาคเหนือ			24.23	15,143.00	North	
1	สวนรุกขชาติน้ำผุดท้าว	ชัยภูมิ	0.26	160.00	Chaiyaphum	Nam Pud Thaplao
2	สวนรุกขชาติ 100 ปี กรมป่าไม้ (ภูคุ้มข้าว)	ชัยภูมิ	2.40	1,500.00	Chaiyaphum	Royal Forest Department Centennial (Phu Kum Khao)
3	สวนรุกขชาติวังป้อพาน	นครพนม	0.28	174.00	Nakhon Phanom	Wang Pophan
4	สวนรุกขชาติท่าสองคอน	มหาสารคาม	0.02	10.00	Maha Sarakham	Tha Song Khon
5	สวนรุกขชาติพุทธมณฑล	มหาสารคาม	0.48	300.00	Maha Sarakham	Phut Thamonthol
6	สวนรุกขชาติคองบังอี	มุกดาหาร	0.70	440.00	Mukdahan	Dong Bang-E
7	สวนรุกขชาติคองมะอี	ร้อยเอ็ด	0.05	34.00	Roi Et	Dong Ma-E
8	สวนรุกขชาติคองห้วยนาค	ร้อยเอ็ด	0.06	40.00	Roi Et	Don Huanak
9	สวนรุกขชาติโพนทราย	ร้อยเอ็ด	0.18	115.00	Roi Et	Phon Sai
10	สวนรุกขชาติ 100 ปี กรมป่าไม้ (ป่ากวาน)	เลย	1.04	650.00	Loei	Royal Forest Department Centennial (Paak Puan)
11	สวนรุกขชาติภูข้าว	เลย	3.20	2,000.00	Loei	Phu Khao
12	สวนรุกขชาติ 100 ปี กรมป่าไม้ (น้ำตกสำโรงเกียรติ)	ศรีสะเกษ	0.88	548.00	Si Sa Ket	Royal Forest Department Centennial (Sam Rong Kiet Falls)
13	สวนรุกขชาติน้ำตกธารทอง	หนองคาย	0.14	90.00	Nong Khai	Nam Tok Tham Thong
14	สวนรุกขชาติอุบลวนารมย์	อุบลราชธานี	0.08	50.00	Ubon Ratchathani	Ubon Wanarom
ภาคตะวันออกเฉียงเหนือ			9.78	6,111.00	North-east	

ลำดับ No.	สวนรุกขชาติ	จังหวัด / ภาค	เนื้อที่ (Area)		Province / Region	Arboretum
			ตร.กม. (Sq.Km.)	ไร่ (Rai)		
1	สวนรุกขชาติกำแพงแสน	นครปฐม	0.80	500.00	Nakhon Pathom	Kamphaengsaen
2	สวนรุกขชาติ 100 ปี กรมป่าไม้ (ทุ่งขนาบ)	เพชรบุรี	0.40	250.00	Phetchaburi	Royal Forest Department Centennial (Thung Khani)
3	สวนรุกขชาติถ้ำจอมพล	ราชบุรี	0.28	178.00	Ratchaburi	Tham Chompon
4	สวนรุกขชาติวังก้านเหลือง	ลพบุรี	0.56	350.00	Lop Buri	Wang Kan Lueng
5	สวนรุกขชาติมวกเหล็ก	สระบุรี	0.48	300.00	Saraburi	Muak Lek
6	สวนรุกขชาติค่ายบางระจัน	สิงห์บุรี	0.18	115.00	Sing Buri	Khai Bangrachan
7	สวนรุกขชาติคูเมือง	สิงห์บุรี	0.54	335.00	Sing Buri	Khu Muang
8	สวนรุกขชาติดอนเจดีย์	สุพรรณบุรี	0.04	27.00	Suphan Buri	Don Chedi
9	สวนรุกขชาติค่านช้าง	สุพรรณบุรี	0.09	56.00	Suphan Buri	Dan Chang
ภาคกลาง			3.38	2,111.00	Central	
1	สวนรุกขชาติสมเด็จพระปิ่นเกล้า	ฉะเชิงเทรา	0.40	250.00	Chachoengsao	Somdej Phra Pinkao
2	สวนรุกขชาติหนองตาอยู่	ชลบุรี	0.72	450.00	Chon Buri	Nong Ta Yoo
3	สวนรุกขชาติเพ	ระยอง	1.00	625.00	Rayong	Phe
4	สวนรุกขชาติหนองสนม	ระยอง	0.43	270.00	Rayong	Nong Sanom
5	สวนรุกขชาติเขาฉกรรจ์	สระแก้ว	0.78	488.00	Sa Kaeo	Khao Chakan
ภาคตะวันออก			3.33	2,083.00	East	
1	สวนรุกขชาติพฤษยามหาราชินี	ปัตตานี	0.04	25.00	Pattani	Peuk Sa Maha Ra Chini
2	สวนรุกขชาติรักษะวาริน	ระนอง	0.80	500.00	Ranong	Rak Sawarin
3	สวนรุกขชาติถ้ำเขาน้อย	สงขลา	0.09	56.00	Songkhla	Tham Khao Nui
4	สวนรุกขชาติเขาพุทธทอง	สุราษฎร์ธานี	0.24	150.00	Surat Thani	Khao Phutthong
ภาคใต้			1.17	731.00	South	
รวมทั้งประเทศ			41.89	26,179.00	Whole Kingdom	

ตารางที่ 9 จำนวนและเนื้อที่ป่าสงวนแห่งชาติ

Table 9 Number and Area of National Forest Reserves

ภาค Region	2545 2002		2546 2003		2547 2004		2548 2005		2549 2006	
	ป่า Unit	ตร.กม. Sq.km.	ป่า Unit	ตร.กม. Sq.km.	ป่า Unit	ตร.กม. Sq.km.	ป่า Unit	ตร.กม. Sq.km.	ป่า Unit	ตร.กม. Sq.km.
	เหนือ North	257	111,964.78	257	111,964.78	257	111,964.78	257	111,964.78	257
ตะวันออกเฉียงเหนือ North-east	353	55,333.40	353	55,333.40	353	55,333.40	353	55,333.40	353	55,333.40
กลาง และ ตะวันออก Central and East	143	34,889.06	143	34,889.06	143	34,889.06	143	34,889.06	143	34,889.06
ใต้ South	468	28,183.15	468	28,183.15	468	28,183.15	468	28,183.15	468	28,183.15
รวม Total	1,221	230,370.39	1,221	230,370.39	1,221	230,370.39	1,221	230,370.39	1,221	230,370.39

หมายเหตุ : 1. เนื้อที่ป่าสงวนแห่งชาติในตารางนี้เป็นเนื้อที่รวมทั้งหมดตามที่ได้ประกาศในราชกิจจานุเบกษา ยังไม่ได้หักเนื้อที่ซ้อนทับและเนื้อที่เพิกถอนเพื่อใช้ประโยชน์ออก
2. จังหวัดนครสวรรค์ กำแพงเพชร และอุทัยธานี รวมอยู่ในภาคเหนือ

Note : 1. Total area of the national forest reserves appeared in this table compiled from the maps and their corresponding area published in the government gazette which occasionally overlapped each other and some areas have already been revoked from the reserved category for other used.

2. In the North, included Nakhon Sawan, Kamphaeng Phet and Uthai Thani.

การท่องเที่ยวในอุทยานแห่งชาติ
Tourists visiting National Parks

ตารางที่ 10 จำนวนผู้เข้าไปท่องเที่ยวในอุทยานแห่งชาติ ปีงบประมาณ 2545 - 2549

Table 10 Number of Tourists visiting National Parks in Fiscal Year 2002 - 2006

หน่วย : คน Unit : Person

ลำดับ No.	อุทยานแห่งชาติ	2545 2002	2546 2003	2547 2004	2548 2005	2549 2006	National Park
1	ดอยสุเทพ-ปุย	3,609,632	3,747,847	2,469,467	1,956,274	1,920,923	Doi Suthep - Pui
2	เขาใหญ่	1,371,264	723,741	771,922	870,088	1,251,259	Khao Yai
3	ดอยอินทนนท์	1,672,660	383,806	479,890	492,950	433,843	Doi Inthanon
4	น้ำตกพลิ้ว	1,237,521	527,811	538,360	456,069	499,703	Namtok Phlew
5	ไทรทอง	1,113,181	440,325	363,660	551,074	261,421	Sai Thong
6	เอราวัณ	944,367	490,462	463,467	389,818	399,265	Erawan
7	เขาสลึมหมณี - หมูเกาะเสม็ด	283,704	253,443	352,368	540,817	540,108	Khao Laem Ya - Mu Ko Samet
8	เขาชะเมา-เขาวง	726,477	368,271	263,195	248,752	266,796	Khao Chamao - Khao Wong
9	ตาดโตน	549,576	277,239	291,559	339,116	400,419	Tat Ton
10	น้ำตกทรายขาว **	574,626	365,040	246,958	288,165	303,321	Namtok Sai Khao **
11	ป่าหินงาม **	592,798	35,960	310,435	500,041	239,538	Pa Hin Ngam **
12	ลำน้ำกก **	0	189,778	299,090	503,391	249,592	Lam Nam Kok **
13	คลองลาน	529,542	173,514	124,938	184,891	147,156	Khlong Lan

ลำดับ No.	อุทยานแห่งชาติ	2545 2002	2546 2003	2547 2004	2548 2005	2549 2006	National Park
14	น้ำตกเจ็ดสาวน้อย **	0	0	0	0	1,115,920	Namtok Jet Sao Noi **
15	หมู่เกาะช้าง	290,877	118,391	172,398	224,400	278,857	Mu Ko Chang
16	อ่าวพังงา	223,610	212,454	239,980	158,509	190,713	Ao Phang-nga
17	ผาแต้ม	284,729	135,289	175,134	226,874	181,367	Pha Taem
18	เขาสลวง	266,051	124,042	117,270	173,207	220,354	Khao Luang
19	ถ้ำปลา-น้ำตกผาสือ **	204,342	143,794	201,184	191,920	157,429	Tham Pla - Namtok Pha Suea **
20	แจ้ห่ม	276,089	169,198	153,721	137,205	155,712	Chae Son
21	ไทรโยค	198,006	187,959	169,964	156,217	166,993	Sai Yok
22	เขื่อนศรีนครินทร์	457,091	45,360	108,336	114,584	108,936	Khuean Si Nagarindra
23	แก่งกระจาน	282,580	134,818	102,634	156,820	148,360	Kaeng Krachan
24	หาดเจ้าไหม	121,603	133,574	225,425	150,880	146,122	Hat Chao Mai
25	ภูซาง	180,224	55,942	132,563	152,846	231,685	Phu Sang
26	เขaperะวิหาร	153,276	65,302	233,949	143,109	125,353	Khao Phra Wihan
27	แม่ส่าง	235,373	119,187	122,880	110,583	112,884	Mae Fang
28	ภูเรือ	106,377	122,503	111,401	114,654	132,435	Phu Rueva
29	หาดนพรัตน์ธารา-หมู่เกาะพีพี	126,338	81,259	183,546	77,107	95,368	Hat Noppharat Thara - Mu Ko Phi Phi
30	เขาคิชฌกูฏ	174,496	92,861	94,108	83,474	114,235	Khao Khitchakut
31	ทุ่งแสลงหลวง	174,698	94,537	112,868	81,572	91,578	Thung Salaeng Luang

หน่วย : คน Unit : Person

ลำดับ No.	อุทยานแห่งชาติ	2545 2002	2546 2003	2547 2004	2548 2005	2549 2006	National Park
32	แม่ตะไคร้ **	134,272	87,446	85,335	176,090	69,049	Mae Ta Krai **
33	สิรินาท	162,607	144,015	142,581	27,430	58,071	Sirinath
34	ห้วยน้ำดัง	75,911	81,520	59,926	173,152	135,484	Huai Nam Dang
35	น้ำตกโยง	167,080	63,762	69,154	91,085	84,175	Numtok Yong
36	มุกดาหาร	102,724	45,923	94,101	94,305	119,677	Mukdaharn
37	ออบขาน **	142,633	74,283	67,898	83,564	80,593	Ob Khan **
38	หาดขนอม-หมู่เกาะทะเลใต้ **	293,531	61,803	19,884	34,304	21,314	Hat Kanom-Mu Ko Tale Tai **
39	ภูกระดึง	80,830	98,403	88,499	79,974	83,122	Phu Kra dueng
40	ภูหินร่องกล้า	77,940	70,872	91,614	97,814	90,823	Phu Hin Rong Kla
41	คอยหลวง	195,741	85,944	51,278	46,535	43,441	Doi Luang
42	ธารโบกขรณี	90,351	117,547	90,549	33,078	83,013	Than Bok Khorani
43	ขุนแจ	78,467	41,463	92,688	106,234	92,948	Khun Chae
44	เขาสามร้อยยอด	82,685	87,479	72,669	79,111	70,084	Khao Sam Roi Yot
45	หมู่เกาะอ่างทอง	51,029	60,885	95,366	81,604	99,491	Mu Ko Ang Thong
46	อื่นๆ	2,698,961	2,805,516	2,746,402	2,394,987	2,382,837	Others
	รวม	21,395,870	13,940,568	13,500,614	13,374,674	14,201,767	Total

หมายเหตุ : ** อยู่ระหว่างเตรียมการประกาศจัดตั้งเป็นอุทยานแห่งชาติ

Note : ** Proclamation to be a National Park pending.

การกระทำผิดกฎหมายป่าไม้

Forest Offenses

ตารางที่ 11 ข้อมูลเกี่ยวกับการกระทำผิดกฎหมายป่าไม้ ปีงบประมาณ 2545 - 2549

Table 11 Statistics of Forest Offenses in Fiscal Year 2002 - 2006

รายการ	หน่วย	2545 : 2002	2546 : 2003	2547 : 2004	2548 : 2005	2549 : 2006	Unit	Item
จำนวนคดี	คดี	8,037	5,695	6,714	5,293	5,721	Case	Number of Case
ผู้ต้องหา	คน	3,886	1,914	3,105	2,796	3,387	Person	Accused
ของกลาง								Confiscated
ไม้สัก								Teak
- ท่อน	ลบ.ม.	5,893	3,769.77	3,361.55	2,440.06	1,545.37	Cum.	- Logs
- แปรรูป	ลบ.ม.	746	374.49	275.56	296.58	491.43	Cum.	- Sawn
ไม้กระชาย								Non-teak
- ท่อน	ลบ.ม.	11,568	7,731.14	6,079.80	4,843.48	8,825.31	Cum.	- Logs
- แปรรูป	ลบ.ม.	4,413	1,161.35	1,057.90	1,357.86	1,571.64	Cum.	- Sawn
สิ่งประดิษฐ์จากไม้หวงห้าม	ชิ้น	55	61,681	236	492	291	Piece	Products from restricted wood
ของป่าหวงห้าม	รายการ	11	5	12	13	18	Item	Restricted Minor Forest Products
เนื้อที่ป่าถูกบุกรุกแล้ว	ไร่	29,667	42,159.72	46,168.16	34,836.84	25,978.74	Rai	Forest Land Cleared

รายการ	หน่วย	2545 : 2002	2546 : 2003	2547 : 2004	2548 : 2005	2549 : 2006	Unit	Item
อุปกรณ์ที่ใช้ในการกระทำผิด								Confiscated Implements
- รถยนต์	คัน	486	173	179	204	165	Unit	- Motor Vehicles
- รถแบคโฮ	คัน	33	17	15	21	16	Unit	- Backhoe
- รถจักรยานยนต์	คัน	298	272	210	181	238	Unit	- Motorcycles
- รถจักรยานสองล้อ	คัน	0	20	26	6	9	Unit	- Bicycles
- รถแทรกเตอร์	คัน	31	15	10	33	16	Unit	- Tractors
- รถไถ	คัน	104	43	-	111	88	Unit	- Tillers
- เลื่อยยนต์	เครื่อง	360	117	105	162	199	Unit	- Chainsaws
- เครื่องยนต์	เครื่อง	0	16	22	34	58	Unit	- Motors
- อื่นๆ	รายการ	1,360	967	3,073	3,165	4,058	Unit	- Others

การนำเข้าและส่งออก
Imports and Exports

ตารางที่ 12 ผลิตภัณฑ์ไม้นำเข้าและส่งออก พ.ศ. 2549

Table 12 Imports and Exports of Wood Products in 2006

รายการ	หน่วย	นำเข้า (Import)		ส่งออก (Export)		Unit	Item
		ปริมาณ (Quantity)	บาท (Baht)	ปริมาณ (Quantity)	บาท (Baht)		
ฟืน	กก.	942,022	12,060,912	200	7,830	Kg.	Fuelwood
ชิ้น ไม้สับ	กก.	2,484,890	4,092,240	230,255,875	709,556,748	Kg.	Wood in chips or particles
ถ่านไม้	กก.	40,116,808	96,133,723	2,153,081	29,404,718	Kg.	Wood Charcoal
ไม้ท่อน	ลบ.ม.	293,236	4,212,384,848	2,498	6,438,314	Cum.	Logs
ไม้แปรรูป	ลบ.ม.	934,050	14,648,842,635	1,313,631	13,080,550,496	Cum.	Sawnwood
ไม้บาง	ลบ.ม.	28,886	879,868,666	1,453	299,300,163	Cum.	Veneer Sheets
แผ่นชิ้น ไม้อัด	กก.	9,933,461	235,782,791	1,095,315,444	8,266,662,015	Kg.	Particle Board
แผ่นใย ไม้อัด	กก.	18,504,854	347,498,945	543,469,427	6,021,303,373	Kg.	Fibreboard
ไม้อัด	ลบ.ม.	164,031	1,088,383,233	1,510	36,894,092	Cum.	Plywood
แผ่น ไม้ปะหน้าด้วย ไม้บาง	ลบ.ม.	112,961	1,326,727,212	28,948	533,552,694	Cum.	Veneered Panels
แผง ไม้ปาร์เก้	กก.	628,228	46,081,340	11,975,265	951,417,031	Kg.	Parquet Panels
เฟอร์นิเจอร์ ไม้	หน่วย	4,079,228	900,556,731	25,853,995	19,291,389,011	Unit	Wooden Furniture
ผลิตภัณฑ์ ไม้ อื่นๆ	กก.	47,774,464	1,307,157,522	135,862,801	10,512,705,966	Kg.	Other Wood Products
เยื่อ ไม้	กก.	458,670,127	10,422,852,029	168,567,947	3,579,327,469	Kg.	Wood Pulp
เยื่อ ใยชนิด อื่นๆ	กก.	14,012,317	379,581,919	42,969,174	821,738,071	Kg.	Other Fibre Pulp
เศษกระดาษ	กก.	1,049,630,600	5,455,025,538	13,608,973	114,361,441	Kg.	Recovered Paper
กระดาษ	กก.	736,206,400	37,062,811,420	1,172,131,583	41,085,246,522	Kg.	Paper and Paperboard

ที่มา : กรมศุลกากร

Source : The Customs Department

ตารางที่ 13 ไม้ท่อนและไม้แปรรูปนำเข้า แยกรายชนิด พ.ศ. 2549

Table 13 Logs and Sawntimber Imports by Species in 2006

ชนิดไม้	ไม้ท่อน		ไม้แปรรูป		รวม		Species
	Logs		Sawntimber		Total		
	ลบ.ม. Cum.	บาท Baht	ลบ.ม. Cum.	บาท Baht	ลบ.ม. Cum.	บาท Baht	
สัก	114,023	2,718,082,788	32,735	492,377,767	146,758	3,210,460,555	Teak
สน	12,648	102,187,649	150,853	1,031,285,043	163,501	1,133,472,692	Conifer
ยาง	1,674	15,479,470	155,101	1,080,235,235	156,775	1,095,714,705	Yang
กระบาก	38,620	273,242,250	41,635	306,254,561	80,255	579,496,811	Kra-bak
ประดู่	20	320,276	10,908	154,542,021	10,928	154,862,297	Pra-du
มะค่า	1	15,933	26,494	334,202,866	26,495	334,218,799	Ma-ka
สยา (ไลค์เรดเมอแรนติ)	0	0	3,766	36,444,488	3,766	36,444,488	Sa-ya (Light red meranti)
ตะเคียน	0	0	23,654	261,424,962	23,654	261,424,962	Ta-kien
ชิงชันหรือเก็ดแดง	2	72,595	667	8,243,939	669	8,316,534	Ching-chan or Ket-daeng
เต็งและรัง	190	3,187,116	22,796	148,878,202	22,986	152,065,318	Teng and Rang
ไม้ยางพารา	0	0	1,089	8,829,222	1,089	8,829,222	Pararubber wood

ชนิดไม้	ไม้ท่อน		ไม้แปรรูป		รวม		Species
	Logs		Sawntimber		Total		
	ลบ.ม. Cum.	บาท Baht	ลบ.ม. Cum.	บาท Baht	ลบ.ม. Cum.	บาท Baht	
ยูคาลิปตัส	18,377	13,315,218	0	0	18,377	13,315,218	Eucalyptus
วีโรลา มาฮอกกานี (จำพวกสเวียทีเนีย) อิมบูเอีย และเบลซา	0	0	723	16,696,552	723	16,696,552	Virola, Mahogany (Swietenia spp.), Imbuia and Balsa
คาร์กเรดเมอแรนตี เมอแรนตีบาเคา	0	0	215	2,679,795	215	2,679,795	Dark red meranti, Meranti bakau
ไวต์ลออัน ไวต์เมอแรนตี ไวต์ซีรายา เยลโลว์เมอแรนตี และอลัน	0	0	9,948	94,972,067	9,948	94,972,067	White lauan, White meranti, White seraya, Yellow meranti and Alan
โอ๊ก (จำพวกเคอร์ควิส)	259	4,492,501	15,788	331,232,344	16,047	335,724,845	Oak (Quercus spp.)
บีช (จำพวกฟากัส)	1,138	17,056,948	3,810	72,491,244	4,948	89,548,192	Beech (Fagus spp.)
ไม้หมอนรถไฟ	0	0	146	1,623,964	146	1,623,964	Sleepers
อื่นๆ	106,284	1,064,932,104	433,722	10,266,428,363	540,006	11,331,360,467	Others
รวม	293,236	4,212,384,848	934,050	14,648,842,635	1,227,286	18,861,227,483	Total

ที่มา : กรมศุลกากร

Source : The Customs Department

ตารางที่ 14 ไม้ท่อนและไม้แปรรูปนำเข้า แยกรายประเทศต้นทาง พ.ศ. 2549

Table 14 Logs and Sawntimber Imports by Origin in 2006

ประเทศ	ไม้ท่อน		ไม้แปรรูป		รวม		Country
	Logs		Sawntimber		Total		
	ลบ.ม. Cum.	บาท Baht	ลบ.ม. Cum.	บาท Baht	ลบ.ม. Cum.	บาท Baht	
มาเลเซีย	72,689	592,904,177	79,056	7,881,410,674	151,745	8,474,314,851	Malaysia
พม่า	136,130	2,993,019,662	64,189	600,500,015	200,319	3,593,519,677	Myanmar
ลาว	22,000	69,336,972	392,802	2,812,545,660	414,802	2,881,882,632	Laos
สหรัฐอเมริกา	3,142	70,916,736	181,470	1,154,751,486	184,612	1,225,668,222	U.S.A.
นิวซีแลนด์	15	155,168	69,852	457,547,976	69,867	457,703,144	New Zealand
จีน	3,257	21,785,503	13,036	308,054,474	16,293	329,839,977	China
ออสเตรเลีย	19	151,641	31,781	206,500,540	31,800	206,652,181	Australia
ปาปัวนิวกินี	26,619	180,844,675	4,758	15,907,097	31,377	196,751,772	Papua New Guinea
บราซิล	0	0	14,179	182,798,397	14,179	182,798,397	Brazil
แคนาดา	0	0	13,754	142,092,203	13,754	142,092,203	Canada
กาบอง	13,839	139,406,665	0	0	13,839	139,406,665	Gabon
ชิลี	0	0	15,337	127,140,095	15,337	127,140,095	Chile
สวีเดน	0	0	11,163	107,315,918	11,163	107,315,918	Sweden

ประเทศ	ไม้ท่อน		ไม้แปรรูป		รวม		Country
	Logs		Sawntimber		Total		
	ลบ.ม. Cum.	บาท Baht	ลบ.ม. Cum.	บาท Baht	ลบ.ม. Cum.	บาท Baht	
อินโดนีเซีย	0	0	8,102	95,551,948	8,102	95,551,948	Indonesia
เยอรมนี	876	15,052,351	3,803	79,907,272	4,679	94,959,623	Germany
เบลีซ	0	0	4,250	56,689,461	4,250	56,689,461	Belize
หมู่เกาะโซโลมอน	7,700	53,363,845	0	0	7,700	53,363,845	Solomon Islands
โรมาเนีย	0	0	2,033	42,670,361	2,033	42,670,361	Romania
โบลิเวีย	0	0	2,105	38,703,926	2,105	38,703,926	Bolivia
ฟินแลนด์	0	0	3,461	36,077,052	3,461	36,077,052	Finland
ยูเครน	0	0	1,054	27,103,390	1,054	27,103,390	Ukraine
ญี่ปุ่น	297	4,222,978	515	21,763,313	812	25,986,291	Japan
กินี	784	19,472,597	248	5,505,673	1,032	24,978,270	Guinea
กัมพูชา	0	0	2,064	23,333,435	2,064	23,333,435	Cambodia
โปแลนด์	40	626,036	1,031	19,203,703	1,071	19,829,739	Poland
ฝรั่งเศส	0	0	836	18,737,653	836	18,737,653	France
กายอานา	1,046	10,246,966	493	5,840,514	1,539	16,087,480	Guyana
เบลเยียม	3,167	14,426,778	21	743,769	3,188	15,170,547	Belgium

ประเทศ	ไม้ท่อน		ไม้แปรรูป		รวม		Country
	Logs		Sawntimber		Total		
	ลบ.ม. Cum.	บาท Baht	ลบ.ม. Cum.	บาท Baht	ลบ.ม. Cum.	บาท Baht	
กานา	0	0	382	14,925,532	382	14,925,532	Ghana
ไต้หวัน	2	5,447	1,534	14,633,294	1,536	14,638,741	Taiwan
เนเธอร์แลนด์	0	0	830	13,720,128	830	13,720,128	Netherlands
แคเมอรูน	84	1,316,900	322	12,157,281	406	13,474,181	Cameroon
แทนซาเนีย	0	0	1,288	12,993,084	1,288	12,993,084	Tanzania
โครเอเชีย	0	0	423	12,897,612	423	12,897,612	Croatia
สหราชอาณาจักร	19	369,609	1,240	10,976,017	1,259	11,345,626	United Kingdom
เดนมาร์ก	350	6,878,943	181	4,070,464	531	10,949,407	Denmark
ลัตเวีย	0	0	461	10,455,621	461	10,455,621	Latvia
มาซิโดเนีย	412	9,276,670	0	0	412	9,276,670	Macedonia
สิงคโปร์	70	2,958,143	254	5,606,170	324	8,564,313	Singapore
ไนจีเรีย	0	0	255	8,065,812	255	8,065,812	Nigeria
เอสโตเนีย	0	0	741	7,347,168	741	7,347,168	Estonia
เวียดนาม	0	0	1,624	7,343,216	1,624	7,343,216	Vietnam
สาธารณรัฐเช็ก	0	0	824	6,383,598	824	6,383,598	Czech Rep.

ประเทศ	ไม้ท่อน		ไม้แปรรูป		รวม		Country
	Logs		Sawntimber		Total		
	ลบ.ม. Cum.	บาท Baht	ลบ.ม. Cum.	บาท Baht	ลบ.ม. Cum.	บาท Baht	
ออสเตรีย	0	0	463	6,209,582	463	6,209,582	Austria
โมซัมบิก	14	355,806	430	5,152,524	444	5,508,330	Mozambique
อิตาลี	0	0	242	4,602,652	242	4,602,652	Italy
อินเดีย	0	0	542	4,241,643	542	4,241,643	India
คอสตาริกา	243	3,157,339	2	19,232	245	3,176,571	Costa Rica
คองโก	0	0	47	3,048,101	47	3,048,101	Congo
ฮ่องกง	0	0	57	2,175,135	57	2,175,135	Hong Kong
บัลแกเรีย	91	340,783	43	1,461,485	134	1,802,268	Bulgaria
จอร์เจีย	303	1,359,982	0	0	303	1,359,982	Georgia
ลิทัวเนีย	0	0	60	1,357,371	60	1,357,371	Lithuania
อาร์เจนตินา	0	0	36	1,051,925	36	1,051,925	Argentina
โกตดิวัวร์	0	0	32	1,047,012	32	1,047,012	Cote d'Ivoire
อิสราเอล	0	0	67	986,765	67	986,765	Israel
แอฟริกาใต้	0	0	35	976,091	35	976,091	South Africa
บริติชอินเดียนโอเชียนเทร์ริทอรี	0	0	18	859,139	18	859,139	British Indian Ocean Territory

ประเทศ	ไม้ท่อน		ไม้แปรรูป		รวม		Country
	Logs		Sawntimber		Total		
	ลบ.ม. Cum.	บาท Baht	ลบ.ม. Cum.	บาท Baht	ลบ.ม. Cum.	บาท Baht	
เอกวาดอร์	0	0	33	852,946	33	852,946	Ecuador
มอลตา	0	0	42	722,047	42	722,047	Malta
ไทย	0	0	27	709,627	27	709,627	Thailand
มองโกเลีย	0	0	10	631,308	10	631,308	Mongolia
สเปน	0	0	3	579,647	3	579,647	Spain
ฮังการี	28	432,476	0	0	28	432,476	Hungary
ไอซ์แลนด์	0	0	33	308,973	33	308,973	Iceland
สวิตเซอร์แลนด์	0	0	*	70,923	0	70,923	Switzerland
สาธารณรัฐเกาหลี	0	0	*	4,661	0	4,661	Korea Rep.
นอร์เวย์	0	0	*	564	0	564	Norway
อื่นๆ	0	0	76	1,802,280	76	1,802,280	Others
รวม	293,236	4,212,384,848	934,050	14,648,842,635	1,227,286	18,861,227,483	Total

หมายเหตุ : * น้อยกว่า 1.0 ลบ.ม.

Note : * Less than 1.0 cum.

ที่มา : กรมศุลกากร

Source : The Customs Department

ตารางที่ 15 ไม้ท่อนและไม้แปรรูปส่งออก แยกรายชนิด พ.ศ. 2549

Table 15 Exports of Logs and Sawntimber by Species in 2006

ชนิดไม้	ไม้ท่อน		ไม้แปรรูป		รวม		Species
	Logs		Sawntimber		Total		
	ลบ.ม. Cum.	บาท Baht	ลบ.ม. Cum.	บาท Baht	ลบ.ม. Cum.	บาท Baht	
สัก	0	0	7,116	793,668,788	7,116	793,668,788	Teak
สน	0	0	606	20,829,712	606	20,829,712	Conifer
ประดู่	0	0	2,244	94,082,899	2,244	94,082,899	Pra-du
ไม้ยางพารา	0	0	1,271,421	10,525,278,596	1,271,421	10,525,278,596	Pararubber wood
ยูคาลิปตัส	1,534	3,062,462	0	0	1,534	3,062,462	Eucalyptus
ไม้หมอนรถไฟ	0	0	1	9,212	1	9,212	Sleepers
อื่นๆ	964	3,375,852	32,243	1,646,681,289	33,207	1,650,057,141	Others
รวม	2,498	6,438,314	1,313,631	13,080,550,496	1,316,129	13,086,988,810	Total

ที่มา : กรมศุลกากร

Source : The Customs Department

ตารางที่ 16 ไม้ท่อนและไม้แปรรูปส่งออก แยกรายประเทศปลายทาง พ.ศ. 2549

Table 16 Exports of Logs and Sawn-timber by Destination in 2006

ประเทศ	ไม้ท่อน		ไม้แปรรูป		รวม		Country
	Logs		Sawntimber		Total		
	ลบ.ม. cum.	บาท baht	ลบ.ม. cum.	บาท baht	ลบ.ม. cum.	บาท baht	
อัฟกานิสถาน	0	0	35	330,896	35	330,896	Afghanistan
ออสเตรเลีย	0	0	193	17,670,137	193	17,670,137	Australia
เบลเยียม	0	0	5,569	337,170,727	5,569	337,170,727	Belgium
กัมพูชา	0	0	17	759,931	17	759,931	Cambodia
แคเมอรูน	0	0	103	1,047,590	103	1,047,590	Cameroon
แคนาดา	0	0	2,845	195,032,401	2,845	195,032,401	Canada
จีน	1,009	3,379,954	804,514	7,025,843,608	805,523	7,029,223,562	China
ไซปรัส	0	0	191	14,630,561	191	14,630,561	Cyprus
เดนมาร์ก	0	0	2,505	124,154,906	2,505	124,154,906	Denmark
ฟินแลนด์	0	0	607	32,317,152	607	32,317,152	Finland
ฝรั่งเศส	0	0	101	7,995,117	101	7,995,117	France

ประเทศ	ไม้ท่อน		ไม้แปรรูป		รวม		Country
	Logs		Sawntimber		Total		
	ลบ.ม. cum.	บาท baht	ลบ.ม. cum.	บาท baht	ลบ.ม. cum.	บาท baht	
จอร์เจีย	0	0	2	207,789	2	207,789	Georgia
เยอรมนี	0	0	3,071	215,799,329	3,071	215,799,329	Germany
กรีซ	0	0	86	6,817,072	86	6,817,072	Greece
ฮ่องกง	0	0	12,610	126,646,654	12,610	126,646,654	Hong Kong
ไอซ์แลนด์	0	0	*	18,276	*	18,276	Iceland
อินเดีย	0	0	142	6,069,654	142	6,069,654	India
อินโดนีเซีย	0	0	141	1,845,448	141	1,845,448	Indonesia
อิหร่าน	0	0	*	189	*	189	Iran
อิสราเอล	0	0	170	11,169,298	170	11,169,298	Israel
อิตาลี	0	0	1,179	101,207,502	1,179	101,207,502	Italy
จาเมกา	0	0	34	332,070	34	332,070	Jamaica
ญี่ปุ่น	20	33,428	23,251	906,801,890	23,271	906,835,318	Japan
จอร์แดน	0	0	27	3,794,543	27	3,794,543	Jordan

ประเทศ	ไม้ท่อน		ไม้แปรรูป		รวม		Country
	Logs		Sawntimber		Total		
	ลบ.ม. cum.	บาท baht	ลบ.ม. cum.	บาท baht	ลบ.ม. cum.	บาท baht	
สาธารณรัฐประชาธิปไตยประชาชนเกาหลี	0	0	10	586,501	10	586,501	Korea Dem.
สาธารณรัฐเกาหลี	0	0	256	9,306,663	256	9,306,663	Korea Rep.
คูเวต	0	0	115	11,144,964	115	11,144,964	Kuwait
ลัตเวีย	0	0	38	2,456,624	38	2,456,624	Latvia
มาเลเซีย	25	81,893	380,414	2,177,867,598	380,439	2,177,949,491	Malaysia
มัลดีฟส์	18	166,166	0	0	18	166,166	Maldives
มอริเชียส	0	0	76	695,363	76	695,363	Mauritius
เม็กซิโก	0	0	23	2,860,416	23	2,860,416	Mexico
มองโกเลีย	0	0	33	192,284	33	192,284	Mongolia
พม่า	0	0	4	132,000	4	132,000	Myanmar
เนเธอร์แลนด์	0	0	5,796	392,789,314	5,796	392,789,314	Netherlands
นิวซีแลนด์	0	0	12	2,406,059	12	2,406,059	New Zealand
นอร์เวย์	0	0	62	6,657,072	62	6,657,072	Norway

ประเทศ	ไม้ท่อน		ไม้แปรรูป		รวม		Country
	Logs		Sawntimber		Total		
	ลบ.ม. cum.	บาท baht	ลบ.ม. cum.	บาท baht	ลบ.ม. cum.	บาท baht	
ฟิลิปปินส์	0	0	121	3,448,476	121	3,448,476	Philippines
กาตาร์	0	0	10	682,332	10	682,332	Qatar
รัสเซีย	0	0	*	50,689	*	50,689	Russian Fed.
ซาอุดีอาระเบีย	0	0	12	828,350	12	828,350	Saudi Arabia
สิงคโปร์	0	0	162	10,712,851	162	10,712,851	Singapore
สโลวีเนีย	0	0	59	3,766,237	59	3,766,237	Slovenia
แอฟริกาใต้	0	0	46	2,317,551	46	2,317,551	South Africa
สเปน	0	0	1,271	65,435,132	1,271	65,435,132	Spain
ศรีลังกา	0	0	6	91,500	6	91,500	Sri Lanka
สวีเดน	0	0	257	16,786,444	257	16,786,444	Sweden
สวิตเซอร์แลนด์	0	0	8	442,948	8	442,948	Switzerland
ไต้หวัน	0	0	7,026	76,208,235	7,026	76,208,235	Taiwan
ตุรกี	0	0	418	28,300,402	418	28,300,402	Turkey

ประเทศ	ไม้ท่อน		ไม้แปรรูป		รวม		Country
	Logs		Sawntimber		Total		
	ลบ.ม. cum.	บาท baht	ลบ.ม. cum.	บาท baht	ลบ.ม. cum.	บาท baht	
สหรัฐอเมริกา	0	0	6,113	427,516,632	6,113	427,516,632	U.S.A.
ยูเครน	0	0	157	9,858,546	157	9,858,546	Ukraine
สหรัฐอาหรับเอมิเรตส์	0	0	73	3,723,512	73	3,723,512	United Arab Emirates
สหราชอาณาจักร	0	0	3,197	163,246,696	3,197	163,246,696	United Kingdom
เวเนซุเอลา	0	0	*	18,925	*	18,925	Venezuela
เวียดนาม	1,426	2,776,873	50,335	519,033,602	51,761	521,810,475	Vietnam
หมู่เกาะบริติชเวอร์จิน (อังกฤษ)	0	0	100	1,012,213	100	1,012,213	Virgin Islands (British)
หมู่เกาะบริติชเวอร์จิน (สหรัฐอเมริกา)	0	0	28	2,311,625	28	2,311,625	Virgin Islands (U.S.)
รวม	2,498	6,438,314	1,313,631	13,080,550,496	1,316,129	13,086,988,810	Total

หมายเหตุ : * น้อยกว่า 1.0 ลบ.ม.

Note : * Less than 1.0 cum.

ที่มา : กรมศุลกากร

Source : The Customs Department

ตารางที่ 17 ของป่าบางชนิดและผลิตภัณฑ์อื่นๆ นำเข้า พ.ศ. 2547 - 2549

Table 17 Imports of Some Forest Products and Other Products 2004 - 2006

รายการ	หน่วย	2547		2548		2549	
		2004		2005		2006	
		ปริมาณ	บาท	ปริมาณ	บาท	ปริมาณ	บาท
		Quantity	baht	Quantity	baht	Quantity	baht
น้ำผึ้งธรรมชาติ	กก.	849,295	62,619,885	339,676	37,345,484	820,347	51,439,440
Natural honey	kg.						
รังนกนางแอ่น	กก.	17,548	745,955,795	18,032	846,739,564	20,086	946,617,596
Salangane's nest	kg.						
ขนของสัตว์ปีกชนิดที่ใช้สำหรับขัดไม้และขนอ่อน	กก.	422,407	22,212,318	458,294	26,122,441	271,709	14,599,565
Feathers of a kind used for stuffing	kg.						
หนังและส่วนอื่นๆ ของนกพร้อมขน	กก.	163,363	101,692,007	115,221	95,330,788	576,427	117,281,957
Skins and other parts of birds with their feathers	kg.						
เขี้ยวงา รวมทั้งผงและเศษของเขี้ยวงา	กก.	0	0	0	0	12	21,851
Ivory : Ivory powder and waste	kg.						
เขากวาง	กก.	87	26,800	0	0	65	57,789
Antlers and deer horns, unworked	kg.						
อบเชยและคอกอบเชยไม่ได้บดหรือป่น	กก.	1,319,825	47,308,480	1,397,818	49,042,977	1,453,674	48,659,878
Cinnamon neither crushed nor ground	kg.						

รายการ	หน่วย	2547		2548		2549	
		2004		2005		2006	
		ปริมาณ Quantity	บาท baht	ปริมาณ Quantity	บาท baht	ปริมาณ Quantity	บาท baht
อบเชยและคอกอบเชยบดหรือป่น	กก.	13,466	936,324	16,532	1,914,096	9,395	2,422,578
Cinnamon crushed or ground	kg.						
กานพลู	กก.	48,147	3,784,770	57,469	6,603,456	35,728	5,402,905
Cloves	kg.						
ลูกจันทน์เทศ	กก.	54,846	5,482,747	54,065	6,781,696	55,166	6,972,750
Nutmeg	kg.						
ดอกจันทน์เทศ	กก.	39,927	4,949,473	38,987	6,368,217	41,444	6,480,352
Mace	kg.						
กระวาน	กก.	47,755	4,289,186	40,602	5,036,477	48,556	6,818,067
Cardamoms best	kg.						
เร่ว	กก.	0	0	14,110	794,865	0	0
Cardamoms bastard	kg.						
ครึ่งแผ่น	กก.	4,636	1,166,065	4,005	1,141,357	2,040	652,601
Shellac	kg.						
ครึ่งหลอมเป็นก้อน	กก.	810	45,852	1,015	54,074	20	1,518
Button lac	kg.						

รายการ	หน่วย	2547		2548		2549	
		2004		2005		2006	
		ปริมาณ Quantity	บาท baht	ปริมาณ Quantity	บาท baht	ปริมาณ Quantity	บาท baht
ครั่งดิบ	กก.	0	0	13,000	642,579	0	0
Stick lac	kg.						
ครั่งอื่นๆ	กก.	230	230,705	215	220,331	254	189,674
Other lac	kg.						
กัมอะราบิก	กก.	277,667	36,053,692	318,821	60,547,158	352,232	56,790,158
Gum arabic	kg.						
ชัน	กก.	2,302,433	22,674,730	2,161,932	22,264,779	2,194,531	25,458,418
Gum damar	kg.						
ก่ายาน	กก.	3,302	90,671	2,000	161,123	1,018	81,313
Gum benzoin or benjamin	kg.						
สีเสียด	กก.	42,240	1,101,554	37,710	1,683,160	18,375	407,245
Gambier or catechu	kg.						
รง	กก.	1,700	187,000	1,800	198,000	0	0
Gamboge	kg.						
ชันหอม	กก.	5,625	4,283,472	8,820	6,180,897	6,001	4,337,539
Balsams	kg.						

รายการ	หน่วย	2547		2548		2549	
		2004		2005		2006	
		ปริมาณ Quantity	บาท baht	ปริมาณ Quantity	บาท baht	ปริมาณ Quantity	บาท baht
ยางทราคาคันท์ Gum tragacanth	กก. kg.	755	1,139,978	1,470	1,852,222	1,110	1,470,760
ยางไม้จำพวกยางสนธรรมชาติยังไม่แปรสภาพ Natural resins, unmodified	กก. kg.	58,315	953,588	38,190	3,050,200	17,380	858,83
ชันสน Gum resins	กก. kg.	50,102	15,280,923	63,261	13,187,707	113,187	18,995,697
ยางไม้ธรรมชาติอื่นๆ Other natural gums and gum resins	กก. kg.	1,334,381	47,733,269	1,197,408	49,318,311	1,177,986	55,463,429
น้ำรัก Japan or Chinese lacquer	กก. kg.	27,716	1,896,648	1,370	179,601	950	9,500
ไม้ไผ่ Bamboo	กก. kg.	15,848,731	33,452,222	16,033,497	35,354,955	14,897,204	34,396,409
หวาย Rattans	กก. kg.	4,677,329	93,502,716	5,365,083	98,280,386	4,069,785	82,896,581
น้ำมันทั้งและแฟรคชันของน้ำมันทั้ง Tung oil and its fractions	กก. kg.	1,385,604	82,651,529	1,211,739	89,175,258	1,202,610	55,629,402

รายการ	หน่วย	2547		2548		2549	
		2004		2005		2006	
		ปริมาณ Quantity	บาท baht	ปริมาณ Quantity	บาท baht	ปริมาณ Quantity	บาท baht
ขี้ผึ้ง	กก.	123,490	18,383,453	47,798	10,146,751	77,220	14,586,901
Beeswax	kg.						
ไขที่ได้จากแมลง	กก.	33,113	5,358,471	26,886	4,966,338	32,306	5,442,454
Other insect waxes	kg.						
น้ำมันสนหรือยางสน(ซัลเฟท)	กก.	170,356	5,025,308	156,207	5,685,312	129,971	6,633,810
Gum, wood or sulphate turpentine oils	kg.						
ไพน์ออยล์	กก.	149,067	6,632,212	94,048	3,934,873	163,830	6,888,047
Pine oil	kg.						
น้ำมันเทอร์ปีนอื่นๆ	กก.	7,305	1,021,806	277	65,366	151	137,303
Other terpenic oils	kg.						
โรซิน	กก.	7,122,398	153,406,036	5,168,905	160,912,524	6,445,577	259,171,793
Rosin	kg.						
เกลือของโรซินหรือของกรดเรซิน	กก.	605,593	24,045,397	315,273	13,223,030	340,425	14,733,298
Salts of rosin or of resin acids	kg.						
เอสเทอร์กัม	กก.	229,120	11,309,358	336,844	15,126,461	246,131	16,332,902
Ester gums	kg.						
กรดเรซิน น้ำมัน โรซิน รันกัม	กก.	2,451,744	108,760,629	2,297,227	131,599,50	2,839,831	184,341,739
Resin acids, rosin spirit and rosin oils, run gums	kg.						

รายการ	หน่วย	2547		2548		2549	
		2004		2005		2006	
		ปริมาณ Quantity	บาท baht	ปริมาณ Quantity	บาท baht	ปริมาณ Quantity	บาท baht
วูดทาร์และน้ำมันวูดทาร์ Wood tar and wood tar oils	กก. kg.	32,000	450,214	48,150	809,412	32,000	588,195
วูดครีโอโซท Wood creosote	กก. kg.	7,920	10,733,911	6,450	9,293,978	15,510	25,247,680
หนังงูคืบ Raw hides and skins of snake	กก. kg.	3,737	9,353,754	787	1,353,322	1,201	1,580,300
หนังจระเข้คืบ Raw hides and skins of crocodile	กก. kg.	24,856	62,319,828	18,066	47,173,245	32,520	79,127,608
หนังของสัตว์เลื้อยคลานอื่นๆ คืบ Raw hides and skins of other reptiles	กก. kg.	199,541	6,563,895	33,498	2,284,230	61,035	7,312,466
ที่นั่งทำด้วยหวาย Seats of cane	ชิ้น number	1,994	1,475,06	3,960	2,061,455	733	1,404,873
ที่นั่งทำด้วยวัสดุอื่นๆ รวมถึงกก ไม้ไผ่ วัสดุที่คล้ายกัน Seats of other materials including osier, bamboo or similar materials	ชิ้น number	4,299	1,620,840	7,795	3,746,372	2,767	2,923,986
เฟอร์นิเจอร์ทำด้วยหวาย Furniture of cane	กก. kg.	60,261	7,801,920	106,026	7,371,718	133,994	11,084,981
เฟอร์นิเจอร์ทำด้วยวัสดุอื่นๆ รวมถึงกก ไม้ไผ่ วัสดุที่คล้ายกัน Furniture of other materials including osier, bamboo or similar materials	กก. kg.	2,211,431	158,787,228	3,634,264	294,918,446	4,362,501	392,300,982

ที่มา : กรมศุลกากร

Source : The Customs Department

ตารางที่ 18 ของป่าบางชนิดและผลิตภัณฑ์อื่น ๆ ส่งออก พ.ศ. 2547 - 2549

Table 18 Exports of Some Forest Products and Other Products, 2004- 2006

รายการ	หน่วย	2547		2548		2549	
		2004		2005		2006	
		ปริมาณ Quantity	บาท baht	ปริมาณ Quantity	บาท baht	ปริมาณ Quantity	บาท baht
น้ำผึ้งธรรมชาติ	กก.	2,552,284	113,627,386	4,221,329	133,468,104	3,506,269	130,507,355
Natural honey	kg.						
รังนกนางแอ่น	กก.	121,803	36,868,163	106,075	82,984,447	43,888	126,503,543
Salangane's nest	kg.						
ขนของสัตว์ปีกชนิดที่ใช้สำหรับขัดไม้และขนอ่อน	กก.	1,327,114	159,076,151	1,014,883	119,290,878	1,470,301	177,987,008
Feathers of a kind used for stuffing	kg.						
หนังและส่วนอื่นๆ ของนกพร้อมขน	กก.	1,578,602	165,688,715	1,730,377	227,799,890	2,329,172	313,755,251
Skins and other parts of birds with their feathers	kg.						
เขากวาง	กก.	105	40,300	122	12,220	0	0
Antlers and deer horns, unworked	kg.						
อบเชยและดอกอบเชยไม่บดหรือป่น	กก.	5,404	535,927	2,393	249,277	6,182	541,444
Cinnamon neither crushed nor ground	kg.						
อบเชยและดอกอบเชยบดหรือป่น	กก.	75,812	5,884,951	97,487	6,480,958	103,484	5,979,416
Cinnamon crushed or ground	kg.						
กานพลู	กก.	116	31,402	64	24,362	6	6,830
Cloves	kg.						
ลูกจันทน์เทศ	กก.	177	81,879	186	111,500	64	39,900
Nutmeg	kg.						

รายการ	หน่วย	2547		2548		2549	
		2004		2005		2006	
		ปริมาณ Quantity	บาท baht	ปริมาณ Quantity	บาท baht	ปริมาณ Quantity	บาท baht
ดอกจันทน์เทศ	กก.	500	12,500	0	0	0	0
Mace	kg.						
กระวาน	กก.	27,068	2,131,705	15,813	1,351,348	10,117	1,272,261
Cardamoms best	kg.						
เว้า	กก.	8,940	640,900	12,342	1,090,355	455	36,782
Cardamoms bastard	kg.						
ครึ่งแผ่น	กก.	444,305	100,186,555	383,320	103,879,906	382,300	96,741,237
Shellac	kg.						
ครึ่งเม็ด	กก.	2,750,272	375,598,517	1,392,214	202,890,218	5,181,210	614,893,091
Seed lac	kg.						
ครึ่งคืบ	กก.	1,000	255,247	218,496	15,914,288	370,440	20,240,081
Stick lac	kg.						
ครึ่งอื่นๆ	กก.	8,882	1,122,601	180,613	7,157,081	33,139	2,395,439
Other lac	kg.						
กัมอะราบิก	กก.	101,643	13,041,156	53,530	14,700,075	31,150	6,067,232
Gum arabic	kg.						
ชัน	กก.	3,622,681	79,331,075	3,417,770	75,946,597	3,131,345	69,584,392
Gum damar	kg.						
กำยาน	กก.	5,041	1,343,283	3,696	1,384,848	1,560	349,009
Gum benzoin or benjamin	kg.						

รายการ	หน่วย	2547		2548		2549	
		2004		2005		2006	
		ปริมาณ Quantity	บาท baht	ปริมาณ Quantity	บาท baht	ปริมาณ Quantity	บาท baht
สีเสียด	กก.	21,805	1,858,956	41,119	2,941,001	6,582	586,340
Gambier or catechu	kg.						
รง	กก.	11,110	1,712,585	15,520	2,009,680	31,421	2,196,161
Gamboge	kg.						
ชันหอม	กก.	0	0	0	0	44	31,554
Balsams	kg.						
ยางไม้จำพวกยางสนธรรมชาติยังไม่แปรสภาพ	กก.	135,033	4,664,270	136,915	3,731,247	31,465	1,232,323
Natural resins, unmodified	kg.						
ชันสน	กก.	37,334	1,106,640	30,347	1,304,010	65,558	5,815,018
Gum resins	kg.						
ยางไม้ธรรมชาติอื่นๆ	กก.	10,637	4,097,644	24,942	1,703,306	21,732	3,389,754
Other natural gums and gum resins	kg.						
น้ำรัก	กก.	2,100	504,017	1,096	261,484	0	0
Japan (or Chinese) lacquer	kg.						
ไม้ไผ่	กก.	5,717,289	32,038,870	4,461,513	28,809,885	5,412,534	36,918,131
Bamboo	kg.						
หวาย	กก.	2,206	260,769	1,605	244,622	1,063	186,69
Rattans	kg.						
น้ำมันทั้งและแฟรคชันของน้ำมันทั้ง	กก.	2,067	329,628	5,065	572,661	3,891	482,050
Tung oil and its fractions	kg.						

รายการ	หน่วย	2547		2548		2549	
		2004		2005		2006	
		ปริมาณ Quantity	บาท baht	ปริมาณ Quantity	บาท baht	ปริมาณ Quantity	บาท baht
ขี้ผึ้ง	กก.	18,562	2,451,841	22,885	1,957,128	50,482	7,287,679
Beeswax	kg.						
ไขที่ได้จากแมลง	กก.	14,399	1,059,206	4,901	568,858	3,479	250,414
Other insect waxes	kg.						
น้ำมันสนหรือยางสน(ซัลเฟท)	กก.	5,560	232,203	10,211	467,370	383	815,664
Gum, wood or sulphate turpentine oils	kg.						
ไพน้ออยล์	กก.	7,506	527,697	3,058	81,588	6,435	786,908
Pine oil	kg.						
น้ำมันเทอร์พีนอื่นๆ	กก.	9,665	258,872	5,653	187,266	15,897	577,085
Other terpenic oils	kg.						
โรซิน	กก.	67	61,044	43,106	856,009	76	5,169
Rosin	kg.						
เกลือของโรซินหรือของกรดเรซิน	กก.	17,630	683,966	850	408,329	0	0
Salts of rosin or of resin acids	kg.						
เอสเทอร์กัม	กก.	0	0	4,400	173,193	4	301
Ester gums	kg.						
กรดเรซิน น้ำมัน โรซิน รันกัม	กก.	43,575	2,413,609	4,237	413,804	3,583	282,091
Resin acids, rosin spirit and rosin oils, run gums	kg.						

รายการ	หน่วย	2547		2548		2549	
		2004		2005		2006	
		ปริมาณ Quantity	บาท baht	ปริมาณ Quantity	บาท baht	ปริมาณ Quantity	บาท baht
วูดทาร์และน้ำมันวูดทาร์ Wood tar and wood tar oils	กก. kg.	0	0	540	89,400	925	58,344
หนังงูดิบ Raw hides and skins of snake	กก. kg.	1,702	14,525,779	1,272	12,519,625	1,379	13,697,815
หนังจระเข้ดิบ Raw hides and skins of crocodile	กก. kg.	19,838	42,762,833	37,512	71,601,251	36,969	99,914,446
หนังของสัตว์เลื้อยคลานอื่นๆ ดิบ Raw hides and skins of other reptiles	กก. kg.	0	0	2,549	153,115	4,940	14,571,376
ที่นั่งทำด้วยหวาย Seats of cane	ชิ้น number	100,942	86,573,953	57,375	79,003,767	42,281	61,282,631
ที่นั่งทำด้วยวัสดุอื่นๆ รวมถึงกก ไม้ไผ่ วัสดุที่คล้ายกัน Seats of other materials including osier, bamboo or similar materials	ชิ้น number	79,208	57,634,415	90,158	69,379,122	33,321	60,893,946
เฟอร์นิเจอร์ทำด้วยหวาย Furniture of cane	กก. kg.	387,143	67,380,688	593,374	79,124,286	334,617	58,927,897
เฟอร์นิเจอร์ทำด้วยวัสดุอื่นๆ รวมถึงกก ไม้ไผ่ วัสดุที่คล้ายกัน Furniture of other materials including osier, bamboo or similar materials	กก. kg.	20,190,778	1,445,741,201	16,836,013	1,258,220,637	20,478,804	1,312,855,074

ที่มา : กรมศุลกากร

Source : The Customs Department

ตารางที่ 19 สถิติการนำเข้าสัตว์ป่าที่ใกล้สูญพันธุ์ พ.ศ. 2548

Table 19 Statistic of Imports of Endangered Species of Wildlife in 2005

ลำดับ No.	ชื่อสามัญ (Common Name)	ชื่อวิทยาศาสตร์ (Scientific Name)	จำนวนสินค้าแยกเป็นประเภท Description and Quantity					
			ตั้งมีชีวิต (ตัว) Live (heads)	หนัง (ชิ้น) Skin (pieces)	หนัง (ชิ้น) Skin (panels)	ผลิตภัณฑ์จากหนัง (ชิ้น) Leather products (pieces)	ตัวอย่างจากสัตว์ (หลอด) Specimens (vials)	ซากอัดแห้ง (ชิ้น) Trophy, Stuffed (pieces)
สัตว์จำพวกเลี้ยงลูกด้วยนม Mammalia								
1	Cheetah	<i>Acinonyx jubatus</i>	7					
2	Black-tufted-ear Marmoset	<i>Callithrix penicillata</i>	6					
3	Gray Wolf	<i>Canis lupus</i>	6					
4	White Rhinoceros	<i>Ceratotherium simum simum</i>	2					
5	Swamp Deer (Barasingha)	<i>Cervus duvaucelii</i>	12					
6	Asiatic Elephant	<i>Elephas maximus</i>	7					
7	Hippopotamus	<i>Hippopotamus amphibius</i>				7		
8	Ring-tailed Lemur	<i>Lemur catta</i>	2					
9	African Elephant	<i>Loxodonta africana</i>				29		
10	Leopard	<i>Panthera pardus</i>	2					

ลำดับ No.	ชื่อสามัญ (Common Name)	ชื่อวิทยาศาสตร์ (Scientific Name)	จำนวนสินค้าแยกเป็นประเภท Description and Quantity					
			สิ่งมีชีวิต (ตัว) Live (heads)	หนัง (ชิ้น) Skin (pieces)	หนัง (แผ่น) Skin (panels)	ผลิตภัณฑ์จากหนัง (ชิ้น) Leather products (pieces)	ตัวอย่างจากสัตว์ (หลอด) Specimens (vials)	ซากอัดแห้ง (ชิ้น) Trophy, Stuffed (pieces)
11	Red-handed Tamarin	<i>Saguinus midas</i>	51					
12	Cotton-top Tamarin	<i>Saguinus oedipus</i>	32					
13	Bongo	<i>Tragelaphus eurycerus</i>	3					
14	Ruffed Lemur	<i>Varecia variegata</i>	3					
สัตว์จำพวกเลื้อยคาน			Reptelia					
1	American Alligator	<i>Alligator mississippiensis</i>		213		1,899		
2	Boa Constrictor	<i>Boa constrictor constrictor</i>	20					
3	Brown Caiman	<i>Caiman crocodilus fuscus</i>		30,693		98		
4	Common Caiman	<i>Caiman crocodilus crocodilus</i>				5		
5	Yacare Caiman	<i>Caiman crocodilus yacare</i>				3		
6	Angel's Chameleon	<i>Chamaeleo angeli</i>	10					
7	Rainforest Chameleon	<i>Chamaeleo balteatus</i>	70					
8	Two-horned Chameleon	<i>Chamaeleo bifidis</i>	20					

ลำดับ No.	ชื่อสามัญ (Common Name)	ชื่อวิทยาศาสตร์ (Scientific Name)	จำนวนสินค้าแยกเป็นประเภท Description and Quantity					
			สิ่งมีชีวิต (ตัว) Live (heads)	หนัง (ชิ้น) Skin (pieces)	หนัง (แผ่น) Skin (panels)	ผลิตภัณฑ์จากหนัง (ชิ้น) Leather products (pieces)	ตัวอย่างจากสัตว์ (หลอด) Specimens (vials)	ซากอัดแห้ง (ชิ้น) Trophy, Stuffed (pieces)
9	Boettger's Chameleon	<i>Chamaeleo boettgeri</i>	50					
10	Short-horned Chameleon	<i>Chamaeleo brevicornis</i>	100					
11	Madagascar Forest Chameleon	<i>Chamaeleo campani</i>	200					
12	Crested Chameleon	<i>Chamaeleo cristatus</i>	50					
13	Hooded Chameleon	<i>Chamaeleo cucullatus</i>	30					
14	Perinet Chameleon	<i>Chamaeleo gastrotaenia</i>	60					
15	Flat-casqued Chameleon	<i>Chamaeleo globifer</i>	150					
16	Jackson's Three-horned Chameleon	<i>Chamaeleo jacksonii</i>	180					
17	Labord's Chameleon	<i>Chamaeleo labordi</i>	50					
18	Yellow-green Chameleon	<i>Chamaeleo malthe</i>	60					
19	Giant One-horned Chameleon	<i>Chamaeleo melleri</i>	39					
20	South-central Chameleon	<i>Chamaeleo minor</i>	200					
21	Mountain Chameleon	<i>Chamaeleo montium</i>	100					
22	Big-nosed Chameleon	<i>Chamaeleo nasutus</i>	60					

ลำดับ No.	ชื่อสามัญ (Common Name)	ชื่อวิทยาศาสตร์ (Scientific Name)	จำนวนสินค้าแยกเป็นประเภท Description and Quantity					
			สิ่งมีชีวิต (ตัว) Live (heads)	หนัง (ชิ้น) Skin (pieces)	หนัง (ชิ้น) Skin (panels)	ผลิตภัณฑ์จากหนัง (ชิ้น) Leather products (pieces)	ตัวอย่างจากสัตว์ (หลอด) Specimens (vials)	ซากอัดแห้ง (ชิ้น) Trophy, Stuffed (pieces)
23	O'Shaughnessy's Chameleon	<i>Chamaeleo oshaughnessyi</i>	100					
24	Panther Chameleon	<i>Chamaeleo pardalis</i>	410					
25	Parson's Giant Chameleon	<i>Chamaeleo parsonii</i>	415					
26	Petter's Chameleon	<i>Chamaeleo petteri</i>	30					
27	Pfeffer's Chameleon	<i>Chamaeleo pfefferi</i>	60					
28	Four-horned Chameleon	<i>Chamaeleo quadricornis</i>	100					
29	Rhinoceros Chameleon	<i>Chamaeleo rhinocerotus</i>	40					
30	Canopy Chameleon	<i>Chamaeleo willsii</i>	110					
31	Angulated Tortoise	<i>Chersina angulata</i>	50					
32	Green Tree Python	<i>Chondropython viridis</i>	100					
33	Emerald Tree Boa	<i>Corallus caninus</i>	4					
34	Amazon Tree Boa	<i>Corallus hortulans</i>	14					
35	Solomon Island Giant Skink	<i>Corucia zeburata</i>	165					
36	Nile Crocodile	<i>Crocodilus niloticus</i>		3,550		7		

ลำดับ No.	ชื่อสามัญ (Common Name)	ชื่อวิทยาศาสตร์ (Scientific Name)	จำนวนสินค้าแยกเป็นประเภท Description and Quantity					
			สิ่งมีชีวิต (ตัว) Live (heads)	หนัง (ชิ้น) Skin (pieces)	หนัง (ชิ้น) Skin (panels)	ผลิตภัณฑ์จากหนัง (ชิ้น) Leather products (pieces)	ตัวอย่างจากสัตว์ (หลอด) Specimens (vials)	ซากัดแห้ง (ชิ้น) Trophy, Stuffed (pieces)
37	Guyana Caiman Lizard	<i>Dracaena guianensis</i>	2					
38	Yellow Anaconda	<i>Eunectes notaeus</i>				6		
39	Carpet Chameleon	<i>Furcifer lateralis</i>	40					
40	Red-footed Tortoise	<i>Geochelone carbonaria</i>	50					
41	Brazilian Giant Tortoise	<i>Geochelone denticulata</i>	15					
42	Indian Star Tortoise	<i>Geochelone elegans</i>	1,500					
43	Aldabra Giant Tortoise	<i>Geochelone gigantea</i>	10					
44	Leopard Toise	<i>Geochelone pardalis</i>	804					
45	Burmese Star Tortoise	<i>Geochelone platynota</i>	300					
46	African Spurred Tortoise	<i>Geochelone sulcata</i>	272					
47	Gila Monster	<i>Heloderma suspectum</i>	2					
48	Pancake Tortoise	<i>Malacochersus tornieri</i>	300					
49	Common Cobra	<i>Naja spp.</i>		788				
50	Board-tailed Day Gecko	<i>Phelsuma laticauda</i>	50					

ลำดับ No.	ชื่อสามัญ (Common Name)	ชื่อวิทยาศาสตร์ (Scientific Name)	จำนวนสินค้าแยกเป็นประเภท Description and Quantity					
			สิ่งมีชีวิต (ตัว) Live (heads)	หนัง (ชิ้น) Skin (pieces)	หนัง (แผ่น) Skin (panels)	ผลิตภัณฑ์จากหนัง (ชิ้น) Leather products (pieces)	ตัวอย่างจากสัตว์ (หลอด) Specimens (vials)	ซากอัดแห้ง (ชิ้น) Trophy, Stuffed (pieces)
51	Madagascar Day Gecko	<i>Phelsuma madagascariensis madagascariensis</i>	100					
52	Four-spotted Day Gecko	<i>Phelsuma quadricellata quadricellata</i>	50					
53	Flat-tailed Day Gecko	<i>Phelsuma serratacauda</i>	100					
54	Banded Day Gecko	<i>Phelsuma standingi</i>	100					
55	Yellow-spotted River Turtle	<i>Podocnemis unifilis</i>	100					
56	Spider Tortoise	<i>Pyxis arachnoides</i>	100					
57	Chinese Crocodile Lizard	<i>Shinisaurus crocodilus</i>	200					
58	Greek Tortoise	<i>Testudo graeca</i>	200					
59	Hermann's Tortoise	<i>Testudo hermanni</i>	400					
60	Tegu Lizards	<i>Tupinambis merianae</i>	33			87		
61	Argentine Red Teju	<i>Tupinambis rufescens</i>	17			4		
62	Eyed Dabb Lizard	<i>Uromastyx ocellata</i>	97					
63	Henkel's Leaf-tail Gecko	<i>Uroplatus henkeli</i>	50					
64	Lined Leaf-Tail Gecko	<i>Uroplatus lineatus</i>	50					

ลำดับ No.	ชื่อสามัญ (Common Name)	ชื่อวิทยาศาสตร์ (Scientific Name)	จำนวนสินค้าแยกเป็นประเภท Description and Quantity					
			สิ่งมีชีวิต (ตัว) Live (heads)	หนัง (ชิ้น) Skin (pieces)	หนัง (แผ่น) Skin (panels)	ผลิตภัณฑ์จากหนัง (ชิ้น) Leather products (pieces)	ตัวอย่างจากสัตว์ (หลอด) Specimens (vials)	ซากจัดแห้ง (ชิ้น) Trophy, Stuffed (pieces)
สัตว์จำพวกสะเทินน้ำสะเทินบก			Amphibians					
1	Poison Frog	<i>Dendrobates amazonicus</i>	20					
2	Green Poison Frog	<i>Dendrobates azureiventris</i>	100					
3	Sky-blue Poison Frog	<i>Dendrobates azureiventris</i>	40					
4	Blue Poison Frog	<i>Dendrobates azureus</i>	200					
5	Poison Frog	<i>Dendrobates bicolor</i>	100					
6	Red-headed Poison Frog	<i>Dendrobates fantasticus</i>	30					
7	Splash-backed Poison Frog	<i>Dendrobates galactonotus</i>	100					
8	Poison Frog	<i>Dendrobates intermedius</i>	50					
9	Pasco Poison Frog	<i>Dendrobates lamasi</i>	40					
10	Yellow-banded Poison Frog	<i>Dendrobates leucomelas</i>	100					
11	Red-and-Blue Poison Frog	<i>Dendrobates pumilio</i>	100					
12	Red-backed Poison Frog	<i>Dendrobates reticulatus</i>	100					
13	Poison frog	<i>Dendrobates terribilis</i>	100					

ลำดับ No.	ชื่อสามัญ (Common Name)	ชื่อวิทยาศาสตร์ (Scientific Name)	จำนวนสินค้าแยกเป็นประเภท Description and Quantity					
			สิ่งมีชีวิต (ตัว) Live (heads)	หนัง (ชิ้น) Skin (pieces)	หนัง (แผ่น) Skin (panels)	ผลิตภัณฑ์จากหนัง (ชิ้น) Leather products (pieces)	ตัวอย่างจากสัตว์ (หลอด) Specimens (vials)	ซากอัดแห้ง (ชิ้น) Trophy, Stuffed (pieces)
14	Dying Poison Frog	<i>Dendrobates tinctorius</i>	200					
15	Phantasmal Poison Frog	<i>Dendrobates tricolor</i>	50					
16	Amazonian Poison Frog	<i>Dendrobates variabilis</i>	20					
สัตว์จำพวกแมลง Insects								
1	Rothschild's Birdwing Butterfly	<i>Ornithoptera rothschildi</i>						70
2	Paradise Birdwing Butterfly	<i>Ornithoptera paradisea</i>						10
3	Green Birdwing Butterfly	<i>Ornithoptera priamus</i>						150
4	Birdwing Butterfly	<i>Ornithoptera tithonus</i>						20
5	Birdwing Butterfly	<i>Ornithoptera croesus</i>						50
6	Goliath Birdwing Butterfly	<i>Ornithoptera goliath</i>						130
7	Rajah Brooke Birdwing Butterfly	<i>Trogonoptera brookiana</i>						400
รวมทั้งหมด Total			9,472	35,244	0	2,145	0	830

ที่มา : กองคุ้มครองพันธุ์สัตว์ป่าและพืชป่าตามอนุสัญญา กรมอุทยานแห่งชาติ สัตว์ป่า และพันธุ์พืช

Source : CITES Enforcement Division, National Park, Wildlife and Plant Conservation Department

ตารางที่ 20 สถิติการส่งออก - ส่งกลับออกไป สัตว์ป่าที่ใกล้สูญพันธุ์ พ.ศ. 2548

Table 20 Statistic of Exports - Re-exports of Endangered Species of Wildlife in 2005

ลำดับ No.	ชื่อสามัญ (Common Name)	ชื่อวิทยาศาสตร์ (Scientific Name)	จำนวนสินค้าแยกเป็นประเภท Description and Quantity				
			สิ่งมีชีวิต (ตัว) Live (heads)	หนัง (ชิ้น) Skin (pieces)	หนัง (แผ่น) Skin (panels)	ผลิตภัณฑ์จากหนัง (ชิ้น) Leather products (pieces)	ตัวอย่างจากสัตว์ (หลอด) Specimens (vials)
สัตว์จำพวกเลี้ยงลูกด้วยนม		Mammalia					
1	Asiatic Elephant	<i>Elephas maximus</i>	12				
2	Hippopotamus	<i>Hippopotamus amphibius</i>				7	
3	African Elephant	<i>Loxodonta africana</i>				29	
4	Rhesus Monkey	<i>Macaca mulatta</i>					795
5	Clouded Leopard	<i>Neofelis nebulosa nebulosa</i>	2				
สัตว์จำพวกเลื้อยคาน		Reptilia					
1	American Alligator	<i>Alligator mississippiensis</i>				167	
2	Mount Kilimanjaro Two-horned Chameleon	<i>Bradypodion tavetanum</i>	30				
3	Spiny Leaf Chameleon	<i>Brookesia decaryi</i>	10				

ลำดับ No.	ชื่อสามัญ (Common Name)	ชื่อวิทยาศาสตร์ (Scientific Name)	จำนวนสินค้าแยกเป็นประเภท Description and Quantity				
			สิ่งมีชีวิต (ตัว) Live (heads)	หนัง (ชิ้น) Skin (pieces)	หนัง (แผ่น) Skin (panels)	ผลิตภัณฑ์จากหนัง (ชิ้น) Leather products (pieces)	ตัวอย่างจากสัตว์ (หลอด) Specimens (vials)
4	Common Caiman	<i>Caiman crocodilus crocodilus</i>				220	
5	Brown Caiman	<i>Caiman crocodilus fuscus</i>		5,159		14,099	
6	Yacare Caiman	<i>Caiman crocodilus yacare</i>				3	
7	Dog-faced Water Snake	<i>Cerberus rhynchops</i>		1,101	1		
8	Two-horned Chameleon	<i>Chamaeleo bifer</i>	3				
9	Boettger's Chameleon	<i>Chamaeleo boettgeri</i>	58				
10	Short-horned Chameleon	<i>Chamaeleo brevicornis</i>	68				
11	Veiled Chameleon	<i>Chamaeleo calyptratus</i>	100				
12	Madagascar Forest Chameleon	<i>Chamaeleo campani</i>	30				
13	Hooded Chameleon	<i>Chamaeleo cucullatus</i>	10				
14	Mountain Dwarf Chameleon	<i>Chamaeleo ellioti</i>	32				
15	Fischer's Chameleon	<i>Chamaeleo fischeri</i>	10				
16	Perinet Chameleon	<i>Chamaeleo gastrotaenia</i>	10				

ลำดับ No.	ชื่อสามัญ (Common Name)	ชื่อวิทยาศาสตร์ (Scientific Name)	จำนวนสินค้าแยกเป็นประเภท Description and Quantity				
			สิ่งมีชีวิต (ตัว) Live (heads)	หนัง (ชิ้น) Skin (pieces)	หนัง (ชิ้น) Skin (panels)	ผลิตภัณฑ์จากหนัง (ชิ้น) Leather products (pieces)	ตัวอย่างจากสัตว์ (หลอด) Specimens (vials)
17	Flat-casqued Chameleon	<i>Chamaeleo globifer</i>	20				
18	Helmeted Chameleon	<i>Chamaeleo hoehnelli</i>	2				
19	Jackson's Three-horned Chameleon	<i>Chamaeleo jacksonii</i>	27				
20	Johnston's Chameleon	<i>Chamaeleo johnstoni</i>	67				
21	Labord's Chameleon	<i>Chamaeleo labordi</i>	30				
22	Yellow-green Chameleon	<i>Chamaeleo malthe</i>	20				
23	South-central Chameleon	<i>Chamaeleo minor</i>	52				
24	Big-nosed Chameleon	<i>Chamaeleo nasutus</i>	10				
25	O'Shaughnessy's Chameleon	<i>Chamaeleo oshaughnessyi</i>	16				
26	Oustalet's Giant Chameleon	<i>Chamaeleo oustaleti</i>	10				
27	Panther Chameleon	<i>Chamaeleo pardalis</i>	179				
28	Parson's Giant Chameleon	<i>Chamaeleo parsonii</i>	58				
29	Pfeffer's Chameleon	<i>Chamaeleo pfefferi</i>	10				

ลำดับ No.	ชื่อสามัญ (Common Name)	ชื่อวิทยาศาสตร์ (Scientific Name)	จำนวนสินค้าแยกเป็นประเภท Description and Quantity				
			สิ่งมีชีวิต (ตัว) Live (heads)	หนัง (ชิ้น) Skin (pieces)	หนัง (แผ่น) Skin (panels)	ผลิตภัณฑ์จากหนัง (ชิ้น) Leather products (pieces)	ตัวอย่างจากสัตว์ (หลอด) Specimens (vials)
30	Rhinoceros Chameleon	<i>Chamaeleo rhinoceratus</i>	7				
31	Madagascar Giant Chameleon	<i>Chamaeleo verrucosus</i>	10				
32	Canopy Chameleon	<i>Chamaeleo willsii</i>	2				
33	Angulated Tortoise	<i>Chersina angulata</i>	14				
34	Nile Crocodile	<i>Crocodilus niloticus</i>		1,510		2,407	
35	New Guinea Crocodile	<i>Crocodilus novaeguinea novaeguinea</i>				4	
36	Carpet Chameleon	<i>Furcifer lateralis</i>	29				
37	Indian Star Tortoise	<i>Geochelone elegans</i>	200				
38	Aldabra Giant Tortoise	<i>Geochelone gigantea</i>	7				
39	Leopard Toise	<i>Geochelone pardalis</i>	487				
40	Burmese Star Tortoise	<i>Geochelone platynota</i>	101				
41	Pancake Tortoise	<i>Malacochersus tornieri</i>	136				
42	Common Cobra	<i>Naja spp.</i>		1,645		1,813	

ลำดับ No.	ชื่อสามัญ (Common Name)	ชื่อวิทยาศาสตร์ (Scientific Name)	จำนวนสินค้าแยกเป็นประเภท Description and Quantity				
			สิ่งมีชีวิต (ตัว) Live (heads)	หนัง (ชิ้น) Skin (pieces)	หนัง (แผ่น) Skin (panels)	ผลิตภัณฑ์จากหนัง (ชิ้น) Leather products (pieces)	ตัวอย่างจากสัตว์ (หลอด) Specimens (vials)
43	Lined Day Gecko	<i>Phelsuma lineata</i>	14				
44	Madagascar Day Gecko	<i>Phelsuma madagascariensis</i>	18				
45	Four-spotted Day Gecko	<i>Phelsuma quadriocellata quadriocellata</i>	20				
46	Spider Tortoise	<i>Pyxis arachnoides</i>	100				
47	Greck Tortoise	<i>Testudo graeca</i>	62				
48	Hermann's Tortoise	<i>Testudo hermanni</i>	50				
49	Nile Monitor	<i>Varanus niloticus</i>				1,520	
50	Russell's Viper	<i>Vipera russellii</i>		9,707	176	1,565	
รวมทั้งหมด Total			2,133	19,122	177	21,834	795

ที่มา : กองคุ้มครองพันธุ์สัตว์ป่าและพืชป่าตามอนุสัญญา กรมอุทยานแห่งชาติ สัตว์ป่า และพันธุ์พืช

Source : CITES Enforcement Division, National Park, Wildlife and Plant Conservation Department

รายได้และงบประมาณรายจ่ายของกรมอุทยานแห่งชาติ สัตว์ป่า และพันธุ์พืช
Revenue and Budget of the National Park, Wildlife and Plant Conservation Department

ตารางที่ 21 รายได้ของกรมอุทยานแห่งชาติ สัตว์ป่า และพันธุ์พืช ยกเว้นรายได้ของอุทยานแห่งชาติ ปีงบประมาณ 2547 -2549

Table 21 Revenue of the National Park, Wildlife and Plant Conservation Department other than National Park Revenue in Fiscal Year 2004 - 2006

รายการ	หน่วย : บาท			Item
	2547 2004	2548 2005	2549 2006	
ค่าภาคหลวงไม้	411,866	0	0	Royalty of Teak
ค่าขายไม้	284,040	0	0	Sale of Timber
ค่าขายของกลาง	9,430,419	0	0	Sale of Confiscation other than Timber
ค่าขายของเบ็ดเตล็ด	1,768,639	202,520	2,115,550	Sale of Miscellaneous
ค่าธรรมเนียมเบ็ดเตล็ด	964,547	1,145,006	1,368,020	Miscellaneous Fee
ค่าปรับอื่น	9,258,617	10,235,406	14,099,302	Miscellaneous Fine
เงินชดใช้ค่าเสียหายจากการละเมิด	668,965	184,000	366,739	Indemnity against transgression
รายได้อื่น	5,894,832	3,209,238	6,048,328	Others
รวม	19,549,797	28,681,925	23,997,939	Total

ตารางที่ 22 งบประมาณรายจ่าย ปีงบประมาณ 2547 - 2549

Table 22 Budget in Fiscal Year 2004 - 2006

หน่วย : บาท

Unit : Baht

รายการ	2547 2004	2548 2005	2549 2006	Item
แผนงาน				Budget Program
แผนงานอนุรักษ์และพัฒนาทรัพยากรธรรมชาติ	7,217,019,550	-	-	Natural Resources Conservation and Development
แผนงานวิจัย	315,819,600	-	-	Research
แผนงานส่งเสริมและพัฒนาการท่องเที่ยว	261,883,650	-	-	Tourism Promotion and Development
แผนงานบริหารการแปลงสินทรัพย์เป็นทุน	-	-	-	Assets Capitalization
สร้างสมดุลของการใช้ประโยชน์และการอนุรักษ์ ทรัพยากรธรรมชาติ	-	7,673,434,800	8,155,720,400	Balancing of Natural Resources Utilization and Conservation
คุ้มครองและใช้ประโยชน์ความหลากหลายทางชีวภาพ	-	43,707,500	61,597,700	Protect and Utilize Biodiversity
บริหารจัดการทรัพยากรธรรมชาติและสิ่งแวดล้อมภายใต้ การมีส่วนร่วม	-	221,910,000	159,984,700	Natural Resources and Environment Management with People Participation
รวม	7,794,722,800	7,939,052,300	8,377,302,800	Total
หมวดรายจ่าย				Item of Expenditure
งบบุคลากร	4,247,478,600	4,402,698,400	4,668,732,800	Personnel
- เงินเดือนและค่าจ้างประจำ	2,159,718,900	2,212,523,000	1,936,467,900	- Salaries and Wages
- ค่าจ้างชั่วคราว	2,087,759,700	2,190,175,400	1,595,308,400	- Labour Wages
- ค่าจ้างพนักงานราชการ	-	-	1,136,956,500	- Official Labour Wages
งบดำเนินงาน	3,445,611,800	1,132,811,800	1,125,056,900	General Operation
- ค่าสาธารณูปโภค	48,268,400	43,978,000	41,780,000	- Public Utility
- ค่าตอบแทน วัสดุและค่าวัสดุ	1,068,528,300	1,088,833,800	1,083,276,900	- Compensation, Services and Supplies
งบลงทุน (ครุภัณฑ์ ที่ดิน และสิ่งก่อสร้าง)	2,328,815,100	2,367,662,400	2,480,317,500	Investment (Durable Goods, Land and Installation)
งบเงินอุดหนุน	11,610,000	4,810,000	34,810,000	Subsidies
งบรายจ่ายอื่น	90,022,400	31,069,700	68,385,600	Others

ตารางที่ 23 รายได้ของอุทยานแห่งชาติ จำแนกตามประเภทรายได้ ปีงบประมาณ 2547 - 2549

Table 23 Revenue of National Park by Item in Fiscal Year 2004 - 2006

ประเภท	หน่วย : บาท			Item
	2547 2004	2548 2005	2549 2006	
ค่าธรรมเนียม	278,755,130.00	227,974,735.00	237,236,454.00	Fee
ค่าตอบแทนที่พัก	60,910,166.00	65,235,283.92	73,994,147.65	Accommodation Fee
ค่าเปรียบเทียบปรับ	1,261,350.00	1,452,081.00	1,686,440.00	Fine
ค่าบริการ	32,790,851.50	25,864,472.00	44,145,590.01	Service Charge
เงินบริจาค	4,338,858.50	3,977,801.24	2,094,341.00	Donation
อื่น ๆ	8,186,680.83	5,241,242.70	4,375,605.38	Others
รวม	386,243,036.83	329,745,615.86	363,532,578.04	Total

ตารางที่ 24 รายได้ของอุทยานแห่งชาติ ปีงบประมาณ 2545 - 2549

Table 24 Revenue of National Park in Fiscal Year 2002 - 2006

ลำดับ ที่	อุทยานแห่งชาติ	หน่วย : บาท					Unit : Baht
		2545 2002	2546 2003	2547 2004	2548 2005	2549 2006	National Park
1	เขาใหญ่	30,968,680.00	38,370,998.00	37,663,312.50	43,562,255.76	48,196,378.00	Khao Yai
2	อ่าวพังงา	9,597,993.00	27,033,069.50	38,190,712.50	13,743,034.50	22,076,767.00	Ao Phang-nga
3	ดอยอินทนนท์	18,663,855.00	19,618,910.00	22,030,900.00	23,042,390.16	23,234,675.00	Doi Inthanon
4	เอราวัณ	17,211,600.00	19,763,010.00	19,698,398.00	19,179,575.00	22,304,685.00	Erawan
5	เขาแหลมหญ้า - หมู่เกาะเสม็ด	15,246,298.40	14,547,111.60	17,984,338.80	18,199,175.20	17,850,160.00	Khao Laem Ya - Mu Ko Samet
6	หมู่เกาะสิมิลัน	17,841,430.00	19,531,550.00	26,732,850.00	9,612,010.00	8,498,700.00	Mu Ko Similan
7	ภูกระดึง	11,271,955.00	13,404,137.00	10,786,564.00	11,864,368.00	10,238,655.00	Phu Kradueng
8	หมู่เกาะอ่างทอง	7,731,010.00	6,828,660.00	12,887,620.00	14,910,680.00	14,041,031.65	Mu Ko Ang Thong
9	น้ำตกพลิ้ว	10,281,720.00	11,380,330.00	10,713,995.00	10,079,310.00	11,899,840.00	Namtok Phlio
10	ดอยสุเทพ - ปุย	7,631,360.00	7,482,883.50	10,554,282.00	10,333,758.00	10,403,792.50	Doi Suthep - Pui
11	ไทรโยค	5,947,140.00	7,169,080.00	8,263,570.00	9,421,020.00	10,474,554.00	Sai Yok
12	แก่งกระจาน	6,334,650.00	7,907,080.00	5,528,370.00	7,872,720.00	9,185,910.00	Kaeng Krachan
13	หมู่เกาะสุรินทร์	5,686,400.00	8,136,970.00	11,232,150.00	3,620,240.00	6,738,070.00	Mu Ko Surin
14	หมู่เกาะช้าง	4,310,940.00	5,316,840.00	5,508,115.00	7,741,110.00	9,299,090.00	Mu Ko Chang
15	แจ้ห่ม	4,881,025.00	6,605,560.00	7,011,399.00	6,896,205.00	6,326,455.00	Chae Son
16	เขาสก	5,810,510.00	5,934,260.00	7,075,100.00	5,126,390.00	6,088,420.00	Khao Sok
17	ห้วยน้ำดัง	5,586,480.00	5,542,570.00	4,927,750.00	5,814,755.00	6,745,685.00	Huai Nam Dang
18	เขาชะเมา - เขาวง	4,842,900.00	6,210,140.00	5,509,800.00	5,301,720.00	6,194,365.00	Khao Chamao - Khao Wong

หน่วย : บาท

Unit : Baht

ลำดับ ที่	อุทยานแห่งชาติ	2545 2002	2546 2003	2547 2004	2548 2005	2549 2006	National Park
19	ตาดโตน	4,873,680.00	5,459,626.00	5,948,674.00	5,065,510.00	5,881,430.00	Tat Ton
20	เขาสามร้อยยอด	4,721,830.00	5,145,152.00	5,451,280.00	5,856,139.00	5,778,900.00	Khao Sam Roi Yot
21	ภูหินร่องกล้า	3,348,530.00	3,899,700.00	5,859,440.00	5,327,350.00	5,628,085.00	Phu Hin Rong Kla
22	ภูเรือ	3,175,430.00	4,214,020.00	4,276,720.00	4,453,905.00	5,154,770.00	Phu Rua
23	คลองลาน	3,264,690.00	3,400,200.00	5,189,010.00	4,093,640.00	4,388,245.00	Khlong Lan
24	ผาแต้ม	3,309,800.00	3,586,390.00	4,445,600.00	4,280,255.00	4,580,315.00	Pha Taem
25	น้ำหนาว	2,995,487.00	3,568,748.00	3,840,598.00	4,852,189.00	4,847,720.00	Nam Nao
26	ตะรุเตา	6,960,535.00	4,028,170.00	4,174,630.00	1,994,575.00	2,522,810.00	Tarutao
27	เขื่อนศรีนครินทร์	1,749,380.00	3,358,880.00	4,289,115.00	4,106,480.00	4,300,520.00	Khuean Sinagarindra
28	เขาพระวิหาร	2,057,990.00	1,643,630.00	4,916,010.00	4,190,215.00	4,442,150.00	Khao Phra Wihan
29	ทุ่งแสลงหลวง	2,729,560.00	3,051,400.00	3,527,075.00	3,642,763.00	3,423,220.00	Thung Salaeng Luang
30	เขาหลวง	3,028,710.00	2,926,475.00	3,525,570.00	3,347,915.00	3,306,230.00	Khao Luang
31	หาดนพรัตน์ธารา - หมู่เกาะพีพี	1,798,467.00	2,490,791.00	3,442,813.00	2,516,549.00	4,275,266.89	Hat Nopparat Thara - Mu Ko Phi Phi
32	เขาคิชฌกูฏ	1,946,270.00	2,482,760.00	3,122,770.00	2,766,535.00	3,362,975.00	Khao Khitchakut
33	หาคเจ้าไหม	1,217,050.00	2,297,271.00	4,929,272.00	1,502,100.00	3,222,390.00	Hat Chao Mai
34	คอยผ้าห่มปก (แม่ฝาง)	1,490,730.00	2,090,460.00	2,624,120.00	2,540,165.00	2,901,035.00	Doi Pha Hom Pok (Mae Fang)
35	ลานสาง	1,771,430.00	2,031,130.00	2,004,250.00	2,281,015.00	1,698,200.00	Lan Sang
36	ธารโบกขรณี	1,668,846.00	1,724,650.00	2,636,453.03	1,117,610.00	2,511,491.00	Than Bok Khorani
37	หาควนกร	345,670.00	433,090.00	2,719,980.00	2,631,140.00	2,651,320.00	Hat Wanakon
38	ปางสีดา	1,384,830.00	1,352,160.00	1,558,990.00	1,570,670.00	2,294,820.00	Pang Sida

หน่วย : บาท

Unit : Baht

ลำดับ ที่	อุทยานแห่งชาติ	2545 2002	2546 2003	2547 2004	2548 2005	2549 2006	National Park
39	หมู่เกาะลันตา	1,644,752.00	1,734,885.00	2,322,450.00	951,675.00	1,349,625.00	Mu Ko Lanta
40	เขานมเบญจา	1,307,380.00	1,463,330.00	1,894,750.00	1,464,405.00	1,494,940.00	Khao Phanom Bencha
41	ดงสิมหาราช	706,110.00	1,088,750.00	1,898,700.00	1,840,100.00	2,064,590.00	Taksin Maharat
42	หมู่เกาะชุมพร	87,215.00	7,090.00	5,109,480.00	1,249,382.00	992,310.00	Mu Ko Chumphon
43	น้ำตกโยง	1,080,250.00	1,275,360.00	1,553,580.00	1,598,100.00	1,555,800.00	Namtok Yong
44	เฉลิมรัตนโกสินทร์	1,392,420.00	1,381,590.00	1,698,810.00	1,305,220.00	1,156,610.00	Chaloem Rattanakosin
45	ออบหลวง	1,019,490.00	1,388,890.00	1,434,110.00	1,559,285.00	1,209,220.00	Ob Luang
46	เขาลัก - ลำรุ	1,264,380.00	1,636,570.00	2,236,100.00	1,041,305.00	274,750.00	Khao Lak - Lam Ru
47	คอกภูคา	703,560.00	1,084,000.00	1,325,400.00	1,622,590.00	1,637,600.00	Doi Phu Kha
48	แม่वंก	936,925.00	1,153,870.00	1,169,590.00	1,413,980.00	1,377,055.00	Mae Wong
49	แก่งตะนะ	1,074,290.00	1,089,040.00	1,117,070.00	1,168,161.00	1,301,925.00	Kaeng Tana
50	น้ำตกห้วยยาง	1,226,750.00	1,315,490.00	1,059,370.00	929,750.00	1,069,760.00	Namtok Huai Yang
51	ไทรทอง	803,174.00	772,240.00	1,265,620.00	1,267,810.00	1,293,900.00	Sai Thong
52	สิรินาถ	792,205.00	1,468,735.00	2,120,790.00	559,965.00	184,080.00	Sirinath
53	พระพุทธฉาย (เขาสามลัน)	653,580.00	887,805.00	1,326,750.00	1,039,980.00	1,153,370.00	Phra Buddha Chai (Khao Sam Lan)
54	น้ำตกชาติตระการ	877,020.00	1,091,580.00	1,220,910.00	933,910.00	922,305.00	Namtok Chat Trakan
55	มุกดาหาร	800,970.00	801,320.00	989,270.00	882,330.00	1,119,380.00	Mukdahan
56	คอกหลวง	695,455.00	698,890.00	1,200,000.00	1,035,040.00	960,950.00	Doi Luang
57	ทับลาน	1,052,780.00	1,051,060.00	767,260.00	676,080.00	537,570.00	Thap Lan
58	เขาลำปี - หาดท้ายเหมือง	732,250.00	729,900.00	1,124,755.00	496,565.00	930,770.00	Khao Lampi - Hat Thai Mueang

หน่วย : บาท

Unit : Baht

ลำดับ ที่	อุทยานแห่งชาติ	2545 2002	2546 2003	2547 2004	2548 2005	2549 2006	National Park
59	ไต้หวันเย็น	511,750.00	550,100.00	800,560.00	928,000.00	929,290.00	Tai Rom Yen
60	ศรีลานนา	592,110.00	712,510.00	821,930.00	731,730.00	795,470.00	Si Lanna
61	ศรีสัชนาลัย	689,960.00	698,010.00	767,510.00	735,260.00	564,195.00	Si Satchanalai
62	ภูจอง - นายอย	342,150.00	650,980.00	593,810.00	585,360.00	1,007,380.00	Phu Chong - Na Yoi
63	เวียงโกศัย	541,163.00	612,880.00	588,210.00	522,660.00	511,300.00	Wiang Kosai
64	คอกขุนตาล	434,590.00	484,800.00	519,360.00	722,080.00	604,185.00	Doi Khun Tan
65	คลองวังเจ้า	296,910.00	499,930.00	804,875.00	668,005.00	446,405.00	Khlong Wang Chao
66	เขาแหลม	148,610.00	407,270.00	448,850.00	506,755.00	1,007,500.00	Khao Laem
67	ลำน้ำน่าน	362,740.00	429,190.00	543,850.00	590,985.00	492,305.00	Lam Nam Nan
68	เขาปู่ - เขาย่า	185,700.00	286,450.00	533,690.00	591,700.00	756,585.00	Khao Pu - Khao Ya
69	น้ำตกแม่สุรินทร์	478,440.00	419,740.00	454,700.00	523,333.00	440,290.00	Namtok Mae Surin
70	เขาน้ำค้าง	752,100.00	687,630.00	418,530.00	81,480.00	137,900.00	Khao Nam Khang
71	ผาแดง (เชียงดาว)	378,940.00	357,600.00	334,325.00	432,180.00	516,140.00	Pha Daeng (Chiang Dao)
72	แม่ปิง	271,830.00	400,010.00	378,950.00	435,460.00	277,370.00	Mae Ping
73	ทะเลบัน	153,250.00	297,130.00	410,615.00	302,420.00	586,700.00	Thale Ban
74	รามคำแหง	274,930.00	406,310.00	340,240.00	244,300.00	342,965.00	Ramkhamhaeng
75	แหลมสน	379,360.00	273,080.00	611,170.00	95,820.00	0.00	Laem Son
76	ภูเวียง	246,030.00	244,190.00	207,180.00	307,160.00	333,507.00	Phu Wiang
77	น้ำตกหงาว	170,210.00	275,330.00	331,920.00	241,420.00	316,520.00	Namtok Ngao
78	บูโด - สุไหงปาดี	370,465.00	397,360.00	200,890.00	123,190.00	91,470.00	Budo - Su-ngai Padi

หน่วย : บาท

Unit : Baht

ลำดับ ที่	อุทยานแห่งชาติ	2545 2002	2546 2003	2547 2004	2548 2005	2549 2006	National Park
79	ศรีพันงา	189,120.00	218,920.00	271,020.00	234,680.00	250,040.00	Si Phang-nga
80	ภูพาน	168,440.00	123,550.00	203,770.00	280,450.00	384,460.00	Phu Pan
81	สาละวิน	302,140.00	361,980.00	209,630.00	173,700.00	90,520.00	Salawin
82	แม่เมย	97,930.00	131,260.00	229,790.00	236,440.00	270,130.00	Mae Moei
83	นาแห้ว	13,620.00	92,460.00	148,550.00	279,780.00	300,010.00	Na Haeo
84	น้ำตกสี่ขีด	156,480.00	151,110.00	138,580.00	149,620.00	235,110.00	Namtok Si Khit
85	หมู่เกาะเกดตรา	93,025.00	86,625.00	251,170.00	196,920.00	177,570.00	Mu Ko Phetra
86	แม่ยม	69,080.00	171,130.00	112,080.00	211,190.00	190,390.00	Mae Yom
87	ภูผาม่าน	189,380.00	134,600.00	29,220.00	90,670.00	289,570.00	Phu Pha Man
88	ภูเก้า - ภูพานคำ	146,340.00	117,860.00	84,590.00	199,280.00	134,140.00	Phu Kao - Phu Pan Kum
89	แม่วะ	139,800.00	199,440.00	166,360.00	63,290.00	71,910.00	Mea Wa
90	บางกลาง	242,670.00	214,480.00	100,250.00	25,510.00	17,190.00	Bang Lang
91	ตาดหมอก	15,330.00	115,970.00	100,300.00	139,790.00	228,100.00	Tat Mok
92	กุยบุรี	55,890.00	80,050.00	120,910.00	139,385.00	151,100.00	Kui Buri
93	ห้วยหวด (ภูผายล)	48,320.00	99,770.00	139,240.00	114,075.00	103,870.00	Huai Huat (Phu Pha Yon)
94	พุเตย	35,100.00	57,470.00	88,840.00	112,760.00	141,100.00	Pu Toei
95	ลำน้ำกระบุรี	0.00	243,934.00	37,070.00	300.00	22,000.00	Lam Nam Kra Buri
96	ภูสระดอกบัว	28,990.00	33,550.00	29,480.00	54,380.00	81,120.00	Phu Sa Dok Bua
97	อื่นๆ	39,760.00	35,960.00	54,660.00	181,028.24	681,135.00	Others
รวม		272,148,470.40	323,848,876.60	386,243,036.83	329,745,615.86	363,532,578.04	Total

อัตรากำลัง

Manpower

ตารางที่ 25 ข้าราชการและลูกจ้างประจำของกรมอุทยานแห่งชาติ สัตว์ป่า และพันธุ์พืช พ.ศ. 2548 - 2549

Table 25 Officers and Employees of National Park, Wildlife and Plant Conservation Department in 2005 - 2006

คน : Person

ระดับ	2548 2005	2549 2006	Level
10	1	1	10
9	29	23	9
8	234	290	8
7	887	850	7
6	1,041	1,068	6
5	1,996	1,875	5
4	81	56	4
3	46	106	3
2	20	23	2
1	5	1	1
รวม *	4,340	4,293	Total *
ลูกจ้างประจำ	5,400	5,176	Employees
รวมทั้งสิ้น	9,740	9,469	Grand Total

หมายเหตุ : * ไม่รวมอัตรารว่าง

Note : * Vacancy not included

ประชากร Population

ตารางที่ 26 จำนวนประชากรจากการทะเบียน

Table 26 Number of Population from Registration

หน่วย : คน

Unit : Person

พ.ศ.	จำนวนประชากร Population			อัตราเพิ่ม Growth Rate %	Year
	ชาย Male	หญิง Female	รวม Total		
2539	29,973,059	30,143,123	60,116,182	1.1	1996
2540	30,295,797	30,520,430	60,816,227	1.2	1997
2541	30,591,602	30,874,576	61,466,178	1.1	1998
2542	30,650,172	31,011,529	61,661,701	0.3	1999
2543	30,725,016	31,153,730	61,878,746	0.4	2000
2544	30,913,485	31,395,402	62,308,887	0.7	2001
2545	31,139,647	31,660,225	62,799,872	0.8	2002
2546	31,255,350	31,824,415	63,079,765	0.4	2003
2547	30,616,790	31,356,831	61,973,621	*	2004
2548	30,818,629	31,599,425	62,418,054	0.7	2005
2549	31,007,857	31,820,849	62,828,706	0.7	2006

หมายเหตุ : * จำนวนราษฎรทั่วราชอาณาจักรในปี 2547 ลดลงจากปี 2546 เนื่องจากการปรับปรุงแก้ไขรายการบุคคลในทะเบียนบ้านทั่วราชอาณาจักร กรณีชื่อเกินและซ้ำซ้อน

Note : * The number of population in 2004 is less than 2003 as a result of Nationwide Project to delete duplicate and non-existing occupancy names in household registration.

ที่มา : กรมการปกครอง กระทรวงมหาดไทย

Source : Department of Provincial Administration, Ministry of Interior.

ตารางที่ 27 จำนวนประชากรตามทะเบียนราษฎร แยกรายจังหวัด พ.ศ. 2548 - 2549

Table 27 Number of Population from Population Registration by Province 2005 - 2006

จังหวัด / ภาค	หน่วย : คน						Province / Region
	2548		2005		2006		
	รวม Total	ชาย Male	หญิง Female	รวม Total	ชาย Male	หญิง Female	
กำแพงเพชร	728,265	362,233	366,032	728,320	362,446	365,874	Kamphaeng Phet
เชียงใหม่	1,650,009	811,990	838,019	1,658,298	815,529	842,769	Chiang Mai
เชียงราย	1,225,058	606,689	618,369	1,225,713	606,390	619,323	Chiang Rai
ตาก	522,197	266,262	255,935	527,677	268,925	258,752	Tak
นครสวรรค์	1,077,808	528,683	549,125	1,076,015	527,586	548,429	Nakhon Sawan
น่าน	478,080	241,276	236,804	477,662	240,954	236,708	Nan
เพชรบูรณ์	1,002,459	499,028	503,431	1,002,317	499,172	503,145	Phetchabun
แพร่	471,447	230,754	240,693	468,373	229,041	239,332	Phrae
พะเยา	486,889	240,203	246,686	486,219	239,569	246,650	Phayao
พิจิตร	558,794	273,498	285,296	557,832	273,071	284,761	Phichit
พิจนุโลก	840,970	415,305	425,665	844,508	416,033	428,475	Phitsanulok
แม่ฮ่องสอน	253,609	130,985	122,624	255,174	131,704	123,470	Mae Hong Son
ลำปาง	776,726	383,952	392,774	773,790	382,105	391,685	Lampang

หน่วย : คน

Unit : Person

จังหวัด / ภาค	2548			2005			Province / Region
	รวม Total	ชาย Male	หญิง Female	รวม Total	ชาย Male	หญิง Female	
ลำพูน	404,727	197,546	207,181	405,564	197,952	207,612	Lamphun
สุโขทัย	610,361	297,634	312,727	608,820	296,969	311,851	Sukhothai
อุดรดิตถ์	469,387	231,693	237,694	467,482	230,838	236,644	Uttaradit
อุทัยธานี	326,731	160,943	165,788	326,988	161,000	165,988	Uthai Thani
ภาคเหนือ	11,883,517	5,878,674	6,004,843	11,890,752	5,879,284	6,011,468	North
กาฬสินธุ์	973,556	485,384	488,172	975,562	486,309	489,253	Kalasin
ขอนแก่น	1,747,542	868,007	879,535	1,750,500	868,735	881,765	Khon Kaen
ชัยภูมิ	1,116,934	556,309	560,625	1,119,146	557,417	561,729	Chaiyaphum
นครพนม	693,594	345,434	348,160	695,351	346,321	349,030	Nakhon Phanom
นครราชสีมา	2,546,763	1,261,666	1,285,097	2,555,587	1,265,625	1,289,962	Nakhon Ratchasima
บุรีรัมย์	1,531,430	764,457	766,973	1,536,722	767,131	769,591	Buri Ram
มหาสารคาม	936,883	464,600	472,283	937,686	464,717	472,969	Maha Sarakham
มุกดาหาร	334,113	167,343	166,770	335,447	168,152	167,295	Mukdahan
ยโสธร	541,264	271,538	269,726	540,889	271,448	269,441	Yasothon
ร้อยเอ็ด	1,310,672	654,589	656,083	1,310,047	654,384	655,663	Roi Et

หน่วย : คน

Unit : Person

จังหวัด / ภาค	2005			2006			Province / Region
	รวม Total	ชาย Male	หญิง Female	รวม Total	ชาย Male	หญิง Female	
เลย	612,422	310,141	302,281	613,303	310,496	302,807	Loei
ศรีสะเกษ	1,443,975	721,229	722,746	1,446,484	722,794	723,690	Si Sa Ket
สกลนคร	1,104,106	551,233	552,873	1,109,046	553,811	555,235	Sakon Nakhon
สุรินทร์	1,374,700	687,063	687,637	1,375,257	687,545	687,712	Surin
หนองคาย	896,099	450,661	445,438	899,580	452,251	447,329	Nong Khai
หนองบัวลำภู	496,657	250,019	246,638	496,692	249,969	246,723	Nong Bua Lam Phu
อำนาจเจริญ	368,791	184,751	184,040	368,934	184,878	184,056	Amnat Charoen
อุครธานี	1,523,802	763,130	760,672	1,527,562	764,577	762,985	Udon Thani
อุบลราชธานี	1,774,808	889,792	885,016	1,783,035	893,743	889,292	Ubon Ratchathani
ภาคตะวันออกเฉียงเหนือ	21,328,111	10,647,346	10,680,765	21,376,830	10,670,303	10,706,527	North-east
กรุงเทพมหานคร	5,658,953	2,705,954	2,952,999	5,695,956	2,721,273	2,974,683	Bangkok
กาญจนบุรี	826,169	416,492	409,677	834,447	421,137	413,310	Kanchanaburi
ชัยนาท	340,129	164,703	175,426	339,006	164,024	174,982	Chai Nat
นครปฐม	808,961	391,585	417,376	821,905	397,547	424,358	Nakhon Pathom
นนทบุรี	972,280	462,010	510,270	999,057	473,790	525,267	Nonthaburi

หน่วย : คน

Unit : Person

จังหวัด / ภาค	2548			2005			Province / Region
	รวม Total	ชาย Male	หญิง Female	รวม Total	ชาย Male	หญิง Female	
ปทุมธานี	815,402	391,909	423,493	861,338	412,882	448,456	Pathum Thani
ประจวบคีรีขันธ์	486,797	245,570	241,227	494,416	250,014	244,402	Prachuap Khiri Khan
เพชรบุรี	453,982	219,885	234,097	456,681	221,335	235,346	Phetchaburi
พระนครศรีอยุธยา	746,919	361,947	384,972	754,595	365,173	389,422	Phra Nakhon Si Ayutthaya
ราชบุรี	823,494	403,218	420,276	828,930	405,852	423,078	Ratchaburi
ลพบุรี	751,951	377,436	374,515	752,775	377,563	375,212	Lop Buri
สมุทรปราการ	1,077,523	523,247	554,276	1,107,626	538,638	568,988	Samut Prakan
สมุทรสงคราม	195,068	93,893	101,175	194,990	93,847	101,143	Samut Songkhram
สมุทรสาคร	452,017	219,731	232,286	462,510	224,706	237,804	Samut Sakhon
สระบุรี	601,938	298,423	303,515	609,855	302,227	307,628	Saraburi
สิงห์บุรี	217,744	104,407	113,337	216,969	103,902	113,067	Sing Buri
สุพรรณบุรี	842,613	409,345	433,268	843,904	409,777	434,127	Suphan Buri
อ่างทอง	283,778	136,699	147,079	283,943	136,657	147,286	Ang Thong
ภาคกลาง	16,355,718	7,926,454	8,429,264	16,558,903	8,020,344	8,538,559	Central
จันทบุรี	498,159	246,468	251,691	502,389	248,323	254,066	Chanthaburi

หน่วย : คน

Unit : Person

จังหวัด / ภาค	2548			2005			Province / Region
	รวม Total	ชาย Male	หญิง Female	รวม Total	ชาย Male	หญิง Female	
ฉะเชิงเทรา	647,610	318,037	329,573	654,206	321,124	333,082	Chachoengsao
ชลบุรี	1,172,432	577,878	594,554	1,209,290	597,030	612,260	Chon Buri
ตราด	219,135	110,281	108,854	219,949	110,688	109,261	Trat
นครนายก	250,779	123,954	126,825	250,003	123,407	126,596	Nakhon Nayok
ปราจีนบุรี	449,621	223,148	226,473	453,819	225,373	228,446	Prachin Buri
ระยอง	559,135	276,918	282,217	573,785	283,705	290,080	Rayong
สระแก้ว	536,977	270,768	266,209	538,344	271,097	267,247	Sa Kaeo
ภาคตะวันออก	4,333,848	2,147,452	2,186,396	4,401,785	2,180,747	2,221,038	East
กระบี่	395,665	198,713	196,952	403,363	202,503	200,860	Krabi
ชุมพร	475,763	237,689	238,074	478,964	239,150	239,814	Chumphon
ตรัง	602,045	296,206	305,839	607,450	298,731	308,719	Trang
นครศรีธรรมราช	1,504,420	747,639	756,781	1,510,460	750,511	759,949	Nakhon Si Thammarat
นราธิวาส	700,525	347,087	353,438	707,171	349,935	357,236	Narathiwat
ปัตตานี	634,376	313,132	321,244	635,730	313,492	322,238	Pattani
พังงา	241,442	121,199	120,243	245,394	123,128	122,266	Phang-nga

หน่วย : คน

Unit : Person

จังหวัด / ภาค	2548		2005		2549		2006		Province / Region
	รวม Total	ชาย Male	หญิง Female	รวม Total	ชาย Male	หญิง Female	รวม Total	ชาย Male	
พัทลุง	500,501	245,917	254,584	503,321	247,126	256,195	503,321	247,126	Phatthalung
ภูเก็ต	292,245	140,703	151,542	300,737	144,391	156,346	300,737	144,391	Phuket
ยะลา	464,121	231,087	233,034	468,252	232,827	235,425	468,252	232,827	Yala
ระนอง	178,122	93,335	84,787	179,850	94,139	85,711	179,850	94,139	Ranong
สงขลา	1,302,421	637,355	665,066	1,317,501	644,473	673,028	1,317,501	644,473	Songkhla
สตูล	277,865	138,515	139,350	281,545	140,337	141,208	281,545	140,337	Satun
สุราษฎร์ธานี	947,349	470,126	477,223	960,698	476,436	484,262	960,698	476,436	Surat Thani
ภาคใต้	8,516,860	4,218,703	4,298,157	8,600,436	4,257,179	4,343,257	8,600,436	4,257,179	South
รวมทั้งประเทศ	62,418,054	30,818,629	31,599,425	62,828,706	31,007,857	31,820,849	62,828,706	31,007,857	Whole Kingdom

ที่มา : กรมการปกครอง กระทรวงมหาดไทย

Source : Department of Provincial Administration, Ministry of Interior.

ภูมิอากาศ
Climate

ตารางที่ 28 อุณหภูมิของอากาศรายปีของบางจังหวัด เป็นรายภาค พ.ศ. 2545 -2549

Table 28 Annual Temperature : Selected Location by Region 2002 - 2006

หน่วย : องศาเซลเซียส

ภาค / จังหวัด	อุณหภูมิต่ำสุด					อุณหภูมิสูงสุด					อุณหภูมิเฉลี่ย				
	Extreme Low Temperature					Extreme High Temperature					Mean Annual Temperature				
	2545 2002	2546 2003	2547 2004	2548 2005	2549 2006	2545 2002	2546 2003	2547 2004	2548 2005	2549 2006	2545 2002	2546 2003	2547 2004	2548 2005	2549 2006
ภาคเหนือ															
กำแพงเพชร	15.4	14.5	15.0	13.1	12.3	39.4	41.4	39.6	40.2	39.4	27.6	27.6	-	27.8	27.6
เชียงใหม่	12.5	12.5	11.3	11.5	9.8	39.8	38.0	41.0	42.4	40.5	25.6	25.6	25.5	25.9	25.6
เชียงราย	9.4	10.5	9.1	8.8	8.2	37.6	38.8	38.5	37.6	37.9	24.4	24.7	24.3	24.8	24.6
ตาก	13.7	13.5	13.5	11.6	10.7	42.8	42.0	43.5	43.0	42.2	27.7	27.7	-	28.1	27.6
นครสวรรค์	14.7	13.0	15.3	12.5	12.4	41.3	41.0	41.5	40.7	40.1	28.4	28.1	28.3	28.6	28.3
น่าน	11.5	10.0	9.7	10.5	8.4	41.0	41.5	41.8	40.5	40.1	26.1	26.2	-	26.4	26.1
เพชรบูรณ์	13.4	11.8	12.3	11.5	10.5	40.4	39.4	40.9	41.1	40.7	27.2	27.2	-	27.5	27.3
แพร่	12.5	12.5	12.0	11.7	9.5	40.8	41.5	41.9	40.9	40.1	26.5	26.5	26.4	26.7	26.4
พะเยา	10.6	10.8	9.3	9.4	6.8	39.3	39.5	39.6	39.3	39.7	25.1	25.1	25.0	25.3	25.0
พิจิตร	13.5	14.1	14.6	13.0	12.1	39.7	40.8	40.3	39.4	38.7	28.1	28.0	-	28.1	27.9
แม่ฮ่องสอน	10.6	11.5	10.2	11.7	10.2	42.4	41.5	42.3	41.6	41.3	25.9	25.7	25.6	26.0	25.7
ลำปาง	11.6	11.8	11.0	11.1	8.7	41.9	41.1	42.6	41.9	41.1	26.5	26.6	26.7	26.9	26.6
ลำพูน	11.0	11.0	10.0	10.9	8.8	41.2	40.4	41.8	40.7	40.9	26.4	26.2	26.3	26.5	26.1
สุโขทัย	13.9	13.0	13.0	12.0	13.0	40.3	42.6	42.0	41.4	40.1	27.5	27.7	27.5	27.9	27.7
อุตรดิตถ์	15.1	14.4	15.4	13.3	12.2	40.4	41.5	41.1	40.5	39.7	27.7	27.7	-	27.8	27.6

ภาค / จังหวัด	อุณหภูมิต่ำสุด					อุณหภูมิสูงสุด					อุณหภูมิเฉลี่ย				
	Extreme Low Temperature					Extreme High Temperature					Mean Annual Temperature				
	2545 2002	2546 2003	2547 2004	2548 2005	2549 2006	2545 2002	2546 2003	2547 2004	2548 2005	2549 2006	2545 2002	2546 2003	2547 2004	2548 2005	2549 2006
ภาคตะวันออกเฉียงเหนือ															
ขอนแก่น	14.2	12.2	13.0	11.0	12.0	40.0	40.0	40.4	40.2	39.3	27.0	26.9	26.8	27.2	27.1
ชัยภูมิ	13.9	13.1	13.4	11.6	12.5	39.5	41.1	40.3	40.9	39.3	27.4	27.4	27.3	27.6	27.5
นครพนม	11.7	9.9	9.9	9.4	10.5	38.8	40.3	37.9	39.2	37.5	26.4	26.6	26.0	26.4	26.6
นครราชสีมา	14.3	12.9	13.4	12.3	13.1	41.2	39.7	41.3	41.0	38.7	27.8	27.5	27.5	27.9	27.8
นุกาหาร	13.7	11.4	11.3	11.2	11.5	40.0	40.8	39.7	40.8	40.3	26.8	26.9	26.4	26.8	26.9
ร้อยเอ็ด	13.5	10.6	10.4	-	12.0	39.0	39.8	40.1	-	39.0	27.2	27.2	26.8	-	27.3
เลย	10.5	9.0	10.1	8.5	8.0	40.4	41.8	40.1	41.3	39.0	26.0	25.9	25.6	26.3	26.0
สกลนคร	11.7	11.0	9.5	9.6	10.2	39.0	41.0	38.7	40.6	39.2	26.4	26.5	26.0	26.5	26.6
สุรินทร์	14.9	12.9	12.5	11.5	13.3	38.7	38.5	39.4	39.6	38.0	27.2	27.1	27.1	27.3	27.3
หนองคาย	12.4	9.8	9.6	10.6	11.0	41.9	40.4	39.8	43.3	39.8	26.7	26.6	26.4	27.0	26.8
อุดรธานี	11.9	11.0	11.0	9.8	9.1	41.1	41.2	40.0	42.5	40.2	27.0	26.9	26.5	27.2	27.1
อุบลราชธานี	14.8	12.3	12.2	11.2	12.1	41.0	39.3	40.4	41.2	40.3	27.6	27.4	27.3	27.5	27.7
ภาคกลาง															
กรุงเทพมหานคร	19.2	18.1	19.5	17.8	18.2	38.0	38.6	39.4	38.1	37.6	29.2	29.2	29.3	29.1	29.3
กาญจนบุรี	28.3	15.4	16.4	14.4	13.4	41.1	40.0	41.1	41.0	39.3	28.3	28.0	28.2	28.3	28.3
ประจวบคีรีขันธ์	16.4	17.3	-	17.2	17.1	37.7	38.8	-	37.9	38.3	27.7	27.7	27.7	27.7	27.6
เพชรบุรี	18.1	16.5	18.3	16.4	16.0	37.5	36.5	36.0	36.5	35.9	28.2	28.1	27.9	28.1	28.2
ลพบุรี	17.5	15.9	-	-	14.3	38.6	38.0	-	38.1	37.0	28.4	28.4	28.4	28.5	28.5
สุพรรณบุรี	16.5	15.7	17.2	14.5	14.5	39.5	39.3	40.5	40.3	39.0	28.4	28.2	28.2	28.4	28.5

ภาค / จังหวัด	อุณหภูมิต่ำสุด					อุณหภูมิสูงสุด					อุณหภูมิเฉลี่ย				
	Extreme Low Temperature					Extreme High Temperature					Mean Annual Temperature				
	2545 2002	2546 2003	2547 2004	2548 2005	2549 2006	2545 2002	2546 2003	2547 2004	2548 2005	2549 2006	2545 2002	2546 2003	2547 2004	2548 2005	2549 2006
ภาคตะวันออกเฉียงเหนือ															
จันทบุรี	18.0	17.4	18.1	16.4	17.5	35.8	36.6	36.4	36.0	36.8	27.8	27.7	27.7	27.7	27.8
ชลบุรี	18.9	17.0	18.9	16.9	17.5	37.0	37.1	38.3	36.9	36.7	29.0	28.9	29.1	28.8	28.9
ปราจีนบุรี	15.1	15.4	16.4	15.2	16.5	39.9	39.5	40.4	41.2	39.2	28.6	28.4	28.5	28.7	28.7
ระยอง	17.8	16.8	18.2	16.2	17.2	38.7	35.8	35.8	36.5	36.2	29.1	28.2	28.3	28.3	28.4
สระแก้ว	15.6	13.6	14.9	12.5	13.0	39.6	39.0	40.4	40.3	37.8	27.7	27.5	27.5	28.0	27.5
ภาคใต้															
ชุมพร	19.0	17.4	18.9	18.1	17.0	36.3	36.9	38.2	38.2	36.4	27.2	27.1	27.2	27.3	27.1
ตรัง	20.2	19.5	20.1	18.1	20.0	38.6	39.0	38.3	40.0	37.8	27.6	27.6	27.5	27.7	-
นครศรีธรรมราช	19.5	20.3	19.7	18.7	20.1	36.7	36.1	36.3	36.9	35.6	27.4	27.3	27.3	27.3	27.2
นราธิวาส	19.5	21.0	19.0	-	21.1	35.8	35.7	36.0	-	35.2	27.2	27.1	27.1	-	-
ปัตตานี	18.6	20.6	20.9	18.6	20.9	36.2	36.0	37.5	38.0	36.0	27.5	27.3	27.3	27.5	-
ภูเก็ต	21.5	20.0	22.5	21.3	22.5	35.3	36.1	36.3	36.7	36.0	28.7	27.9	28.7	28.9	-
ระนอง	19.9	19.3	19.2	20.1	18.5	38.2	37.7	-	37.9	36.5	27.6	27.5	27.6	27.6	27.3
สงขลา	22.8	22.5	22.3	22.3	14.7	36.6	36.5	38.5	36.8	36.1	28.2	28.0	28.1	27.9	-
สตูล	19.2	19.6	20.3	18.7	20.0	38.4	36.9	36.6	38.5	37.4	27.9	27.8	27.9	28.0	-
สุราษฎร์ธานี	19.3	-	-	18.7	18.3	37.5	-	-	38.2	36.3	27.1	-	-	-	27.0

หมายเหตุ : - ไม่มีข้อมูล

Note : - is missing value

ที่มา : กรมอุตุนิยมวิทยา

Source : Meteorological Department

ตารางที่ 29 ปริมาณน้ำฝนรายปีของบางจังหวัด เป็นรายภาค พ.ศ. 2545 - 2549

Table 29 Annual Rainfall : Selected Location by Region 2002 - 2006

ภาค / จังหวัด	หน่วย : มม.					Region / Province
	2545 2002	2546 2003	2547 2004	2548 2005	2549 2006	
ภาคเหนือ						North
กำแพงเพชร	1,410.1	1,091.4	1,183.7	1,167.6	1,257.6	Kamphaeng Phet
เชียงใหม่	1,612.3	889.6	1,208.9	1,393.4	1,500.0	Chiang Mai
เชียงราย	1,752.6	1,404.1	1,757.4	1,641.3	1,935.2	Chiang Rai
ตาก	1,181.1	859.9	897.0	882.0	1,334.5	Tak
นครสวรรค์	1,366.2	1,111.0	929.0	1,229.6	1,221.2	Nakhon Sawan
น่าน	1,518.9	1,200.0	1,167.2	1,463.0	1,194.2	Nan
เพชรบูรณ์	1,493.0	1,135.1	932.1	919.7	1,682.4	Phetchabun
แพร่	1,335.7	906.1	1,180.3	1,276.0	1,398.7	Phrae
พะเยา	1,379.7	1,043.9	1,081.8	1,564.0	1,263.1	Phayao
พิษณุโลก	1,366.1	1,002.0	1,466.8	1,220.9	1,513.4	Phitsanulok
แม่ฮ่องสอน	1,561.1	1,187.9	1,283.2	1,513.7	1,531.8	Mae Hong Son
ลำปาง	1,205.2	901.6	747.0	1,126.8	1,467.8	Lampang
ลำพูน	1,319.9	823.2	1,008.7	1,253.8	1,142.3	Lamphun
อุตรดิตถ์	1,216.6	1,289.8	1,676.2	1,364.0	2,241.0	Uttaradit

หน่วย : มม.

Unit : mm.

ภาค / จังหวัด	2545 2002	2546 2003	2547 2004	2548 2005	2549 2006	Region / Province
ภาคตะวันออกเฉียงเหนือ						North-east
ขอนแก่น	1,402.6	1,467.4	1,221.8	936.5	1,201.5	Khon Kaen
ชัยภูมิ	927.5	832.6	915.4	1,039.2	951.4	Chaiyaphum
นครพนม	2,995.9	2,165.5	2,189.5	2,960.9	2,684.7	Nakhon Phanom
นครราชสีมา	1,013.5	933.0	980.0	1,380.4	991.8	Nakhon Ratchasima
มุกดาหาร	1,901.7	1,285.6	1,516.9	1,631.6	1,378.6	Mukdahan
ร้อยเอ็ด	1,357.2	1,417.6	1,455.8	-	1,483.2	Roi Et
เลย	1,414.8	1,215.9	1,238.9	1,098.5	1,150.4	Loei
สกลนคร	1,888.6	1,301.8	1,754.5	-	1,602.2	Sakon Nakhon
สุรินทร์	1,857.9	1,628.2	1,544.5	1,366.2	1,545.5	Surin
หนองคาย	2,247.5	1,694.1	1,590.1	-	1,375.1	Nong Khai
อุดรธานี	1,777.0	1,374.4	1,511.8	1,423.1	1,324.0	Udon Thani
อุบลราชธานี	1,677.3	1,560.4	1,471.1	1,323.0	1,526.7	Ubon Ratchathani
ภาคกลาง						Central
กรุงเทพมหานคร	1,362.5	1,372.0	1,160.4	1,651.4	1,598.7	Bangkok
กาญจนบุรี	992.2	1,184.5	882.1	1,164.2	1,045.8	Kanchanaburi
ประจวบคีรีขันธ์	1,321.0	1,282.6	1,129.4	1,081.0	1,233.8	Prachuap Khiri Khan
เพชรบุรี	882.5	922.8	1,069.7	868.8	944.7	Phetchaburi
ลพบุรี	1,091.0	1,029.6	971.2	1,191.2	1,226.9	Lob Buri
สุพรรณบุรี	880.7	1,084.5	646.9	1,303.6	940.3	Suphan Buri

ภาค / จังหวัด	หน่วย : มม.					Unit : mm.
	2545 2002	2546 2003	2547 2004	2548 2005	2549 2006	Region / Province
ภาคตะวันออก						East
จันทบุรี	2,649.0	2,472.9	2,988.8	2,891.1	3,910.5	Chanthaburi
ชลบุรี	1,110.8	1,388.8	1,134.8	1,204.7	1,317.9	Chon Buri
ปราจีนบุรี	1,775.2	1,837.7	1,460.9	-	1,489.1	Prachin Buri
ระยอง	1,145.8	1,288.1	1,155.2	1,202.6	1,420.9	Rayong
สระแก้ว	1,280.7	1,712.7	1,211.0	997.9	1,651.0	Sa Kaeo
ภาคใต้						South
ชุมพร	2,311.9	1,998.8	1,557.9	1,894.6	2,083.6	Chumphon
ตรัง	1,637.6	1,830.1	1,861.1	1,798.6	1,992.8	Trang
นครศรีธรรมราช	2,646.3	2,831.6	1,849.8	2,897.2	2,766.9	Nakhon Si Thammarat
นราธิวาส	2,295.2	2,352.6	2,217.7	-	1,890.1	Narathiwat
ปัตตานี	1,528.2	1,885.0	1,281.1	2,085.3	1,579.0	Pattani
ภูเก็ต	1,966.8	2,463.3	1,992.8	1,516.7	2,153.6	Phuket
ระนอง	3,575.4	3,435.0	3,598.0	3,726.9	4,578.9	Ranong
สงขลา	1,551.1	2,247.7	1,555.1	3,048.4	1,985.4	Songkhla
สตูล	1,871.3	2,595.9	1,955.1	2,264.0	2,079.4	Satun
สุราษฎร์ธานี	1,112.4	1,992.5	1,248.1	1,578.0	1,229.3	Surat Thani

หมายเหตุ : - ไม่มีข้อมูล
ที่มา : กรมอุตุนิยมวิทยา

Note : - is missing value
Source : Meteorological Department

ตารางที่ 30 ปริมาณน้ำฝน จำนวนวันที่ฝนตก และความชื้นสัมพัทธ์รายปีของบางจังหวัด เป็นรายภาค พ.ศ. 2548 - 2549

Table 30 Annual Rainfall, Rainday and Relative Humidity : Selected Location by Region 2005 - 2006

ภาค / จังหวัด	2548		2005	2549		2006	Region / Province
	ปริมาณฝนตก	จำนวนวันที่ฝนตก	ความชื้นสัมพัทธ์	ปริมาณฝนตก	จำนวนวันที่ฝนตก	ความชื้นสัมพัทธ์	
	Rainfall มม. mm.	Rain-day วัน day	Relative Humidity %	Rainfall มม. mm.	Rain-day วัน day	Relative Humidity %	
ภาคเหนือ							North
กำแพงเพชร	1,167.6	117	77	1,257.6	127	78	Kamphaeng Phet
เชียงใหม่	1,393.4	122	76	1,500.0	117	78	Chiang Mai
เชียงราย	1,641.3	145	76	1,935.2	136	76	Chiang Rai
ตาก	882.0	112	67	1,334.5	121	70	Tak
นครสวรรค์	1,229.6	108	74	1,221.2	121	75	Nakhon Sawan
น่าน	1,463.0	123	75	1,194.2	113	76	Nan
เพชรบูรณ์	919.7	125	77	1,682.4	136	75	Phetchabun
แพร่	1,276.0	119	72	1,398.7	126	72	Phrae
พะเยา	1,564.0	125	77	1,263.1	113	78	Phayao
พิจิตรโลก	1,220.9	108	72	1,513.4	124	73	Phitsanulok
แม่ฮ่องสอน	1,513.7	157	75	1,531.8	151	78	Mae Hong Son
ลำปาง	1,126.8	121	74	1,467.8	119	74	Lampang
ลำพูน	1,253.8	116	72	1,142.3	116	73	Lamphun
อุตรดิตถ์	1,364.0	113	74	2,241.0	124	74	Uttaradit

ภาค / จังหวัด	2548		2005	2549		2006	Region / Province
	ปริมาณฝนตก	จำนวนวันที่ฝนตก	ความชื้นสัมพัทธ์	ปริมาณฝนตก	จำนวนวันที่ฝนตก	ความชื้นสัมพัทธ์	
	Rainfall มม. mm.	Rain-day วัน day	Relative Humidity %	Rainfall มม. mm.	Rain-day วัน day	Relative Humidity %	
ภาคตะวันออกเฉียงเหนือ							North-east
ขอนแก่น	936.5	103	70	1,201.5	108	72	Khon Kaen
ชัยภูมิ	1,039.2	107	69	951.4	106	69	Chaiyaphum
นครพนม	2,960.9	136	73	2,684.7	139	74	Nakhon Phanom
นครราชสีมา	1,380.4	116	70	991.8	107	71	Nakhon Ratchasima
มุกดาหาร	1,631.6	117	73	1,378.6	110	74	Mukdahan
ร้อยเอ็ด	-	-	-	1,483.2	90	70	Roi Et
เลย	1,098.5	127	72	1,150.4	116	74	Loei
สกลนคร	-	136	72	1,602.2	133	73	Sakon Nakhon
สุรินทร์	1,366.2	122	72	1,545.5	112	73	Surin
หนองคาย	-	123	72	1,375.1	117	75	Nong Khai
อุดรธานี	1,423.1	122	70	1,324.0	130	71	Udon Thani
อุบลราชธานี	1,323.0	120	72	1,526.7	113	72	Ubon Ratchathani
ภาคกลาง							Central
กรุงเทพมหานคร	1,651.4	124	73	1,598.7	125	71	Bangkok
กาญจนบุรี	1,164.2	114	70	1,045.8	113	70	Kanchanaburi
ประจวบคีรีขันธ์	1,081.0	117	76	1,233.8	123	76	Prachuap Khiri Khan
เพชรบุรี	868.8	102	79	944.7	114	77	Phetchaburi
ลพบุรี	1,191.2	88	73	1,226.9	96	73	Lob Buri

ภาค / จังหวัด	2548		2005	2549		2006	Region / Province
	ปริมาณฝนตก	จำนวนวันที่ฝนตก	ความชื้นสัมพัทธ์	ปริมาณฝนตก	จำนวนวันที่ฝนตก	ความชื้นสัมพัทธ์	
	Rainfall มม. mm.	Rain-day วัน day	Relative Humidity %	Rainfall มม. mm.	Rain-day วัน day	Relative Humidity %	
สุพรรณบุรี	1,303.6	100	74	940.3	102	74	Suphan Buri
ภาคตะวันออกเฉียงเหนือ							East
จันทบุรี	2,891.1	175	80	3,910.5	166	78	Chanthaburi
ชลบุรี	1,204.7	123	73	1,317.9	120	72	Chon Buri
ปราจีนบุรี	-	118	76	1,489.1	128	73	Prachin Buri
ระยอง	1,202.6	123	80	1,420.9	126	78	Rayong
สระแก้ว	997.9	114	76	1,651.0	136	79	Sa Kaeo
ภาคใต้							South
ชุมพร	1,894.6	162	81	2,083.6	168	82	Chumphon
ตรัง	1,798.6	157	81	1,992.8	180	-	Trang
นครศรีธรรมราช	2,897.2	148	81	2,766.9	191	83	Nakhon Si Thammarat
นราธิวาส	-	-	-	1,890.1	171	-	Narathiwat
ปัตตานี	2,085.3	131	82	1,579.0	166	-	Pattani
ภูเก็ต	1,516.7	151	75	2,153.6	188	-	Phuket
ระนอง	3,726.9	203	78	4,578.9	201	80	Ranong
สงขลา	3,048.4	135	79	1,985.4	176	-	Songkhla
สตูล	2,264.0	169	79	2,079.4	170	-	Satun
สุราษฎร์ธานี	1,578.0	150	-	1,229.3	161	83	Surat Thani

หมายเหตุ : - ไม่มีข้อมูล

ที่มา : กรมอุตุนิยมวิทยา

Note : - is missing value

Source : Meteorological Department

ตารางที่ 31 ปริมาณน้ำฝนรายเดือนของบางจังหวัด เป็นรายภาค พ.ศ. 2547 - 2549

Table 31 Monthly Annual Rainfall : Selected Location by Region 2004 - 2006

หน่วย : มม.

Unit : mm.

ภาค / จังหวัด	พ.ศ.	มก. Jan	กพ. Feb	มีค. Mar	เมษ. Apr	พค. May	มิย. Jun	กค. Jul	ศก. Aug	กย. Sep	ตค. Oct	พย. Nov	ธค. Dec	รวม Total	Year	Region / Province
ภาคเหนือ กำแพงเพชร	2547	*	32.9	57.8	124.4	242.7	91.8	166.5	160.6	294.6	12.2	0.2	0.0	1,183.7	2004	North Kamphaeng Phet
	2548	0.0	13.2	8.8	124.5	44.8	273.3	160.7	53.8	266.4	98.8	122.9	0.4	1,167.6	2005	
	2549	0.0	14.2	6.8	73.3	273.3	195.3	135.7	180.3	264.5	108.9	5.3	0.0	1,257.6	2006	
เชียงใหม่	2547	2.8	4.9	0.0	0.5	249.1	178.8	218.0	115.7	371.4	38.8	28.9	0.0	1,208.9	2004	Chiang Mai
	2548	0.0	0.0	24.7	57.2	104.7	193.5	179.1	155.2	436.3	192.0	22.8	27.9	1,393.4	2005	
	2549	0.0	0.0	18.0	206.7	219.5	180.4	269.3	341.4	194.8	69.9	0.0	0.0	1,500.0	2006	
เชียงราย	2547	0.9	0.4	13.7	144.7	248.9	170.5	344.7	395.6	334.3	66.9	36.8	0.0	1,757.4	2004	Chiang Rai
	2548	0.0	0.0	121.4	23.7	80.8	182.8	367.2	295.7	369.6	131.9	13.6	54.6	1,641.3	2005	
	2549	0.0	17.9	27.3	129.9	207.4	218.0	390.9	483.4	329.2	129.2	T	2.0	1,935.2	2006	
ตาก	2547	0.8	0.5	0.5	28.2	252.5	124.8	42.4	35.5	406.0	2.4	3.4	0.0	897.0	2004	Tak
	2548	0.0	5.8	0.2	92.8	46.3	118.3	58.4	74.4	299.0	128.9	57.7	0.2	882.0	2005	
	2549	0.0	8.5	41.1	78.5	312.7	150.1	108.2	87.3	342.4	188.9	16.8	T	1,334.5	2006	
นครสวรรค์	2547	0.2	72.2	0.0	12.5	46.9	146.8	227.8	120.2	302.3	0.0	0.1	0.0	929.0	2004	Nakhon Sawan
	2548	0.3	0.3	118.9	40.2	44.0	155.8	164.3	268.7	294.5	96.8	35.6	10.2	1,229.6	2005	
	2549	0.0	65.9	5.8	112.2	74.6	214.9	105.0	158.0	258.0	218.3	8.5	0.0	1,221.2	2006	
น่าน	2547	7.2	*	0.1	126.2	121.6	300.8	296.0	115.4	191.7	4.9	3.3	0.0	1,167.2	2004	Nan
	2548	1.5	5.5	17.0	121.3	139.4	194.0	254.5	266.9	398.3	30.7	12.9	21.0	1,463.0	2005	
	2549	0.0	21.7	15.6	182.4	278.7	46.9	107.4	343.2	132.0	66.3	0.0	0.0	1,194.2	2006	

หน่วย : มม.

Unit : mm.

ภาค / จังหวัด	พ.ศ.	มค.	กพ.	มีค.	เมย.	พค.	มิย.	กค.	สค.	กย.	ตค.	พย.	ธค.	รวม	Year	Region / Province
		Jan	Feb	Mar	Apr	May	Jun	Jul	Aug	Sep	Oct	Nov	Dec	Total		
เพชรบูรณ์	2547	38.0	49.7	26.5	29.7	147.4	217.1	167.9	100.9	151.5	0.5	2.9	0.0	932.1	2004	Phetchabun
	2548	7.7	0.0	18.6	68.9	82.5	198.2	165.5	152.5	149.7	19.5	54.9	1.7	919.7	2005	
	2549	0.0	21.9	43.2	176.1	219.3	219.8	205.7	251.2	423.2	119.5	2.5	0.0	1,682.4	2006	
แพร่	2547	*	*	*	54.9	247.6	294.2	197.5	52.5	294.8	1.1	37.7	0.0	1,180.3	2004	Phrae
	2548	21.4	*	37.6	117.7	102.1	138.8	173.5	234.4	355.0	53.0	36.1	6.4	1,276.0	2005	
	2549	0.0	0.6	19.9	118.7	320.7	110.2	244.2	254.8	146.8	182.4	0.0	0.4	1,398.7	2006	
พะเยา	2547	7.9	1.9	0.0	108.2	255.3	116.9	95.6	116.5	319.6	25.3	34.6	0.0	1,081.8	2004	Phayao
	2548	2.1	0.1	79.9	107.5	183.0	98.8	176.7	286.5	359.1	228.7	37.5	4.1	1,564.0	2005	
	2549	0.0	2.7	38.3	130.5	163.7	63.2	159.2	306.2	221.8	176.8	0.7	0.0	1,263.1	2006	
พิจนุโลก	2547	4.3	22.0	13.3	35.4	220.1	277.4	234.8	332.8	285.9	40.8	*	0.0	1,466.8	2004	Phisanulok
	2548	*	1.3	5.7	92.5	43.3	242.6	147.0	168.6	415.5	31.3	72.8	0.3	1,220.9	2005	
	2549	0.0	19.7	46.9	79.0	191.8	198.1	203.3	182.3	280.3	256.6	55.4	0.0	1,513.4	2006	
แม่ฮ่องสอน	2547	0.0	0.0	0.5	46.6	262.7	133.6	224.3	132.0	367.4	113.1	3.0	0.0	1,283.2	2004	Mae Hong Son
	2548	0.0	0.0	10.0	47.5	133.6	238.9	227.8	327.7	321.9	102.2	42.5	61.6	1,513.7	2005	
	2549	0.0	0.9	13.0	113.0	193.0	158.8	422.9	259.7	260.2	96.6	13.7	0.0	1,531.8	2006	
ลำปาง	2547	0.1	0.4	0.0	70.3	83.8	153.1	98.4	77.0	155.8	57.0	51.1	0.0	747.0	2004	Lampang
	2548	16.0	14.8	4.7	66.2	74.5	129.7	189.5	139.9	417.3	19.6	26.2	28.4	1,126.8	2005	
	2549	0.0	16.8	43.0	174.4	313.6	175.7	179.8	293.4	170.5	100.6	0.0	0.0	1,467.8	2006	
ลำพูน	2547	0.9	4.5	0.0	13.0	276.5	84.1	184.3	58.8	302.0	46.2	38.4	0.0	1,008.7	2004	Lamphun
	2548	0.0	0.0	36.4	53.6	86.3	222.7	154.4	136.4	413.8	125.4	20.6	4.2	1,253.8	2005	
	2549	0.0	0.0	6.0	209.2	177.5	122.4	155.5	240.1	157.4	73.3	0.9	0.0	1,142.3	2006	

หน่วย : มม.

Unit : mm.

ภาค / จังหวัด	พ.ศ.	มค.	กพ.	มีค.	เมย.	พค.	มิย.	กค.	สค.	กย.	ตค.	พย.	ธค.	รวม	Year	Region / Province
		Jan	Feb	Mar	Apr	May	Jun	Jul	Aug	Sep	Oct	Nov	Dec	Total		
อุตรดิตถ์	2547	0.0	42.1	0.1	28.8	302.8	465.1	258.1	196.8	362.6	12.9	6.9	0.0	1,676.2	2004	Uttaradit
	2548	33.1	0.0	16.9	78.2	56.1	381.5	203.2	189.6	318.9	46.9	32.7	6.9	1,364.0	2005	
	2549	0.0	22.1	19.3	109.4	538.2	313.3	294.1	387.7	341.4	215.5	0.0	0.0	2,241.0	2006	
ภาคตะวันออกเฉียงเหนือ																
ขอนแก่น	2547	5.2	75.0	0.5	190.1	192.2	136.5	270.7	235.7	114.1	1.0	0.8	0.0	1,221.8	2004	Khon Kaen
	2548	0.1	0.0	6.9	81.8	151.5	104.6	104.0	158.9	283.3	15.5	28.2	1.7	936.5	2005	
	2549	0.0	34.1	7.0	81.1	174.8	209.0	176.4	189.4	150.6	173.3	5.8	0.0	1,201.5	2006	
ชัยภูมิ	2547	35.1	11.1	30.8	59.4	219.8	211.9	114.4	58.0	172.3	*	2.6	0.0	915.4	2004	Chaiyaphum
	2548	*	0.0	0.4	95.0	95.5	108.8	103.8	178.7	274.7	103.7	77.9	0.7	1,039.2	2005	
	2549	0.0	9.6	57.1	44.0	80.0	66.0	73.6	185.0	284.2	151.0	0.9	0.0	951.4	2006	
นครพนม	2547	9.0	88.3	37.6	119.8	176.1	229.4	307.4	764.6	452.9	3.9	0.5	0.0	2,189.5	2004	Nakhon Phanom
	2548	0.0	*	35.7	109.4	296.9	474.9	676.0	866.3	474.1	22.5	4.6	0.5	2,960.9	2005	
	2549	0.0	24.0	185.4	161.0	143.4	260.4	846.2	714.2	52.8	244.0	53.3	0.0	2,684.7	2006	
นครราชสีมา	2547	24.3	34.1	1.2	56.6	207.5	176.3	161.2	104.6	202.8	*	11.4	0.0	980.0	2004	Nakhon Ratchasima
	2548	0.0	5.7	20.5	49.7	193.3	74.6	176.9	111.5	546.1	98.3	103.1	0.7	1,380.4	2005	
	2549	0.0	4.3	42.0	145.6	109.9	60.6	66.4	61.4	241.3	255.4	3.5	1.4	991.8	2006	
มุกดาหาร	2547	7.7	64.6	90.3	45.8	341.4	91.3	387.5	303.1	183.7	0.4	1.1	0.0	1,516.9	2004	Mukdahan
	2548	0.0	0.0	88.0	35.9	177.3	155.9	492.3	292.3	315.8	16.2	56.0	1.9	1,631.6	2005	
	2549	0.0	33.8	37.8	73.6	186.3	123.8	315.8	267.1	147.7	178.5	14.2	0.0	1,378.6	2006	
ร้อยเอ็ด	2547	12.9	80.7	8.4	58.3	237.2	218.3	563.6	223.4	52.7	*	0.3	0.0	1,455.8	2004	Roi Et
	2548	0.0	0.0	20.8	54.4	279.7	155.5	265.2	195.4	219.0	31.6	32.2	-	-	2005	
	2549	0.0	23.0	56.4	70.4	178.5	194.7	333.4	214.2	105.6	295.2	11.8	T	1,483.2	2006	

หน่วย : มม.

Unit : mm.

ภาค / จังหวัด	พ.ศ.	มค.	กพ.	มีค.	เมย.	พค.	มิย.	กค.	สค.	กย.	ตค.	พย.	ธค.	รวม	Year	Region / Province
		Jan	Feb	Mar	Apr	May	Jun	Jul	Aug	Sep	Oct	Nov	Dec	Total		
เลย	2547	1.5	94.5	7.3	93.7	175.9	196.7	231.9	176.6	260.0	0.2	0.6	0.0	1,238.9	2004	Loei
	2548	0.0	*	4.7	26.3	171.2	130.9	141.4	99.1	446.0	53.8	25.1	0.0	1,098.5	2005	
	2549	0.0	16.1	56.9	182.8	163.3	71.3	70.5	171.9	141.9	275.6	0.1	0.0	1,150.4	2006	
สกลนคร	2547	6.5	92.0	45.0	136.9	313.6	188.4	287.3	387.5	297.3	*	*	0.0	1,754.5	2003	Sakon Nakhon
	2548	0.5	0.0	21.0	77.1	274.4	296.6	482.3	334.7	323.3	13.2	6.7	-	-	2004	
	2549	0.0	12.0	33.4	107.3	210.9	165.5	358.5	274.0	91.5	218.8	130.3	0.0	1,602.2	2006	
สุรินทร์	2547	44.3	5.0	15.7	65.7	196.6	392.6	364.6	310.4	147.8	1.0	0.8	0.0	1,544.5	2004	Surin
	2548	0.0	0.0	32.9	80.2	109.0	102.0	437.6	237.9	269.6	36.1	59.8	1.1	1,366.2	2005	
	2549	0.0	0.1	91.5	105.1	169.7	225.6	290.0	346.6	145.4	163.9	7.6	0.0	1,545.5	2006	
หนองคาย	2547	0.6	77.6	0.2	112.2	305.6	270.0	415.8	239.6	155.7	0.0	12.8	0.0	1,590.1	2004	Nong Khai
	2548	0.0	0.0	13.2	51.2	241.9	339.0	243.5	270.7	469.0	18.5	45.4	-	-	2005	
	2549	0.0	5.0	76.4	263.6	125.8	123.5	309.1	195.4	103.4	172.9	0.0	0.0	1,375.1	2006	
อุดรธานี	2547	1.7	64.9	38.2	98.7	250.4	229.7	524.5	133.8	166.9	2.0	1.0	0.0	1,511.8	2004	Udon Thani
	2548	0.6	15.7	5.3	30.6	102.3	293.5	246.9	268.6	429.5	18.2	11.9	*	1,423.1	2005	
	2549	0.0	4.0	72.8	45.8	133.9	149.4	225.8	409.0	138.3	139.1	5.9	0.0	1,324.0	2006	
อุบลราชธานี	2547	7.7	18.8	2.6	65.0	130.2	458.1	334.9	190.8	261.5	1.1	0.4	0.0	1,471.1	2004	Ubon Ratchathani
	2548	0.0	0.0	9.5	45.2	137.3	254.5	263.0	313.6	246.2	37.1	15.7	0.9	1,323.0	2005	
	2549	T	6.8	1.7	187.1	85.0	157.8	325.5	344.8	198.4	177.2	42.4	0.0	1,526.7	2006	
ภาคกลาง กรุงเทพมหานคร	2547	46.4	72.8	3.5	91.1	94.9	170.1	182.7	230.0	213.8	50.1	5.0	0.0	1,160.4	2004	Central Bangkok
	2548	2.7	1.4	17.4	123.2	283.7	107.4	150.3	139.2	358.5	262.0	172.5	33.1	1,651.4	2005	
	2549	0.9	38.9	74.5	37.5	250.1	278.1	149.7	71.1	317.3	336.8	42.9	0.9	1,598.7	2006	

หน่วย : มม.

Unit : mm.

ภาค / จังหวัด	พ.ศ.	มค.	กพ.	มีค.	เมษ.	พค.	มิย.	กค.	ตค.	กย.	ตค.	พย.	ธค.	รวม	Year	Region / Province	
		Jan	Feb	Mar	Apr	May	Jun	Jul	Aug	Sep	Oct	Nov	Dec	Total			
กาญจนบุรี	2547	25.5	37.7	9.5	88.6	232.9	79.3	69.3	96.0	214.4	28.8	0.1	0.0	882.1	2004	Kanchanaburi	
	2548	0.6	0.0	36.9	95.3	213.6	89.8	88.5	80.9	234.8	282.5	13.0	28.3	1,164.2	2005		
	2549	1.4	50.7	54.2	108.4	169.6	36.3	83.5	29.2	318.5	174.6	16.3	3.1	1,045.8	2006		
ประจวบคีรีขันธ์	2547	71.9	34.5	2.9	2.5	190.7	134.1	11.2	107.6	165.9	141.5	266.6	0.0	1,129.4	2004	Prachuap Khiri Khan	
	2548	28.2	0.0	46.1	24.4	73.0	125.2	110.5	72.4	104.7	276.1	205.5	14.9	1,081.0	2005		
	2549	0.0	10.7	91.3	66.4	187.3	93.5	230.1	214.8	192.3	98.1	12.8	36.5	1,233.8	2006		
เพชรบุรี	2547	81.5	1.2	10.9	0.2	127.8	88.7	73.3	68.0	280.9	333.3	3.9	0.0	1,069.7	2004	Phetchaburi	
	2548	3.3	0.0	48.1	24.0	41.9	75.7	67.4	20.9	146.2	347.5	57.9	35.9	868.8	2005		
	2549	0.0	9.6	17.2	82.4	98.0	218.3	85.5	64.5	148.3	197.7	2.4	20.8	944.7	2006		
ลพบุรี	2547	37.2	38.6	12.0	57.9	69.7	129.6	173.8	133.3	276.4	42.3	0.4	0.0	971.2	2004	Lop Buri	
	2548	*	0.0	20.0	184.8	143.0	135.6	93.5	36.6	327.4	74.2	168.8	7.3	1,191.2	2005		
	2549	0.0	8.8	68.5	154.6	184.4	179.3	86.8	93.2	334.8	116.5	0.0	0.0	1,226.9	2006		
สุพรรณบุรี	2547	8.9	5.9	0.0	30.6	43.9	72.9	131.4	105.5	207.3	18.9	21.6	0.0	646.9	2004	Suphan Buri	
	2548	8.5	0.0	18.5	41.7	63.3	79.4	95.0	194.5	502.2	138.6	148.2	13.7	1,303.6	2005		
	2549	0.0	31.7	17.8	78.5	122.5	78.1	42.2	78.1	335.5	151.9	2.5	1.5	940.3	2006		
ภาคตะวันออกเฉียงเหนือ	จันทบุรี	2547	157.6	17.8	44.6	74.5	389.8	489.5	904.3	512.7	233.2	137.6	27.2	0.0	2,988.8	2004	East Chanthaburi
		2548	23.5	0.6	50.3	171.7	330.9	623.7	362.9	442.8	457.9	239.9	179.5	7.4	2,891.1	2005	
		2549	T	59.4	60.1	101.7	466.2	509.0	585.1	626.3	581.0	829.7	90.7	1.3	3,910.5	2006	
ชลบุรี	2547	33.1	52.6	16.9	8.1	159.8	95.5	329.7	144.2	252.2	42.6	0.1	0.0	1,134.8	2004	Chon Buri	
	2548	50.0	*	65.4	43.7	87.0	152.9	76.2	94.1	324.2	136.1	167.7	7.4	1,204.7	2005		
	2549	0.0	81.5	34.4	126.6	205.6	87.3	106.3	136.5	217.2	301.6	20.9	0.0	1,317.9	2006		

หน่วย : มม.

Unit : mm.

ภาค / จังหวัด	พ.ศ.	มค. Jan	กพ. Feb	มีค. Mar	เมษ. Apr	พค. May	มิย. Jun	กค. Jul	สค. Aug	กย. Sep	ตค. Oct	พย. Nov	ธค. Dec	รวม Total	Year	Region / Province
ปราจีนบุรี	2547	13.5	50.5	5.4	14.4	161.4	250.0	335.6	312.8	211.3	106.0	0.0	0.0	1,460.9	2004	Prachin Buri
	2548	0.0	7.1	13.6	63.7	57.4	225.5	287.0	252.9	543.1	73.3	236.2	-	-	2005	
	2549	T	9.3	85.9	100.8	182.0	102.0	311.8	158.2	334.0	204.9	0.2	0.0	1,489.1	2006	
ระยอง	2547	15.7	9.6	5.3	14.1	197.1	223.2	115.8	46.4	382.1	134.5	11.4	0.0	1,155.2	2004	Rayong
	2548	50.6	0.0	65.3	158.6	76.1	142.4	84.9	104.6	303.3	126.0	56.1	34.7	1,202.6	2005	
	2549	12.0	142.9	78.6	132.1	265.5	102.5	115.3	116.9	268.7	172.3	2.3	11.8	1,420.9	2006	
สระแก้ว	2547	2.8	126.0	21.2	68.5	164.0	223.8	170.1	213.0	154.2	67.4	*	0.0	1,211.0	2004	Sa Kaeo
	2548	6.6	13.2	36.9	71.9	31.4	54.8	209.6	99.3	280.7	126.5	31.6	35.4	997.9	2005	
	2549	0.0	37.7	125.4	26.3	185.7	197.2	240.7	275.8	361.3	166.8	33.9	0.2	1,651.0	2006	
ภาคใต้ ชุมพร	2547	45.5	81.8	65.2	26.7	227.1	133.1	104.1	253.5	201.6	121.8	295.5	2.0	1,557.9	2004	South Chumphon
	2548	68.1	*	26.1	14.1	52.5	209.0	251.1	131.3	224.4	309.5	307.9	300.6	1,894.6	2005	
	2549	18.6	121.6	51.6	111.8	198.5	176.1	313.3	366.0	206.0	271.9	62.4	185.8	2,083.6	2006	
ตรัง	2547	*	36.1	89.4	57.8	128.0	426.6	444.9	117.7	273.5	160.2	68.5	58.4	1,861.1	2004	Trang
	2548	7.7	10.8	16.1	33.4	47.8	201.5	252.8	102.4	98.0	247.9	286.0	494.2	1,798.6	2005	
	2549	44.8	20.7	65.2	177.3	365.3	279.4	341.8	303.5	185.7	100.8	78.2	30.1	1,992.8	2006	
นครศรีธรรมราช	2547	61.3	180.3	35.9	36.3	117.1	93.5	102.3	82.1	177.2	258.9	421.1	283.8	1,849.8	2004	Nakhon Si Thammarat
	2548	85.7	0.0	241.5	12.4	132.2	121.2	147.1	65.2	136.5	384.4	643.1	927.9	2,897.2	2005	
	2549	194.3	319.5	48.2	95.2	177.3	277.6	38.9	211.0	224.3	340.3	417.8	422.5	2,766.9	2006	
นราธิวาส	2547	69.4	59.8	81.0	5.8	68.1	124.8	200.0	137.6	498.3	390.9	333.6	248.4	2,217.7	2004	Narathiwat
	2548	110.5	5.7	121.0	20.1	3.1	201.8	77.3	70.2	120.0	347.8	396.3	-	-	2005	
	2549	210.2	54.5	158.7	49.1	245.9	163.0	110.7	59.5	159.5	241.5	247.1	190.4	1,890.1	2006	

หน่วย : มม.

Unit : mm.

ภาค / จังหวัด	พ.ศ.	มค.	กพ.	มีค.	เมย.	พค.	มิย.	กค.	สค.	กย.	ตค.	พย.	ธค.	รวม	Year	Region / Province
		Jan	Feb	Mar	Apr	May	Jun	Jul	Aug	Sep	Oct	Nov	Dec	Total		
ปัตตานี	2547	4.9	15.5	12.1	71.2	170.9	118.7	57.7	150.2	183.6	219.0	148.7	128.6	1,281.1	2004	Pattani
	2548	22.1	*	23.1	5.3	3.1	136.7	110.7	130.4	149.2	234.8	302.7	967.2	2,085.3	2005	
	2549	114.9	108.4	88.3	45.9	140.2	153.3	113.3	111.6	231.9	199.2	130.1	141.9	1,579.0	2006	
ภูเก็ต	2547	21.3	2.7	10.1	51.8	195.1	338.8	350.7	266.8	173.9	387.8	127.1	66.7	1,992.8	2004	Phuket
	2548	1.2	3.8	8.2	84.2	218.3	158.3	72.4	138.3	263.5	226.7	239.0	102.8	1,516.7	2005	
	2549	20.5	9.1	185.8	93.4	242.0	297.0	213.7	168.8	353.8	354.6	82.6	132.3	2,153.6	2006	
ระนอง	2547	8.8	18.4	51.2	46.5	567.1	820.4	624.5	847.8	359.4	225.6	28.3	*	3,598.0	2004	Ranong
	2548	0.0	0.0	18.9	86.9	398.2	771.4	704.4	474.3	575.2	416.3	117.1	164.2	3,726.9	2005	
	2549	16.3	29.6	39.9	148.3	654.0	429.9	763.2	999.3	685.1	720.6	39.5	53.2	4,578.9	2006	
สงขลา	2547	15.1	20.5	14.6	28.0	105.8	58.2	82.5	82.5	326.1	197.3	417.4	207.1	1,555.1	2004	Songkhla
	2548	13.3	26.9	38.2	3.8	3.1	90.6	93.5	159.3	182.2	350.2	872.2	1,215.1	3,048.4	2005	
	2549	69.5	119.3	106.7	126.6	143.3	197.7	41.7	36.5	91.4	171.0	303.8	577.9	1,985.4	2006	
สตูล	2547	2.2	62.5	43.6	261.7	209.1	212.6	166.5	224.3	277.2	364.2	112.8	18.4	1,955.1	2004	Satun
	2548	0.2	61.4	294.4	96.8	6.4	159.0	198.8	268.7	115.5	337.8	382.3	342.7	2,264.0	2005	
	2549	9.7	174.6	244.7	220.8	144.7	188.9	208.8	69.7	256.5	331.5	191.1	38.4	2,079.4	2006	
สุราษฎร์ธานี	2547	3.8	0.7	123.7	28.4	176.3	159.0	133.5	88.4	152.5	151.4	159.4	71.0	1,248.1	2004	Surat Thani
	2548	33.3	0.0	40.1	*	152.7	157.6	215.8	86.3	104.8	256.6	319.9	210.9	1,578.0	2005	
	2549	58.7	107.9	52.5	109.9	141.0	137.4	78.8	111.3	165.2	165.8	79.6	21.2	1,229.3	2006	

หมายเหตุ : * น้อยกว่า 0.1 มม.

Note : * Less than 0.1 mm.

- ไม่มีข้อมูล

- is missing value

ที่มา : กรมอุตุนิยมวิทยา

Source : Meteorological Department

ตารางที่ 32 ความเร็วลมรายเดือนของบางจังหวัด เป็นรายภาค พ.ศ. 2547 - 2549

Table 32 Monthly Mean Wind Speed : Selected Location by Region 2004 - 2006

ภาค / จังหวัด	พ.ศ.	หน่วย : นอต												Year	Region / Province
		มค.	กพ.	มีค.	เมษ.	พค.	มิย.	กค.	สค.	กย.	ตค.	พย.	ธค.		
		Jan	Feb	Mar	Apr	May	Jun	Jul	Aug	Sep	Oct	Nov	Dec		
ภาคเหนือ กำแพงเพชร	2547	0.0	0.2	0.3	-	0.3	0.1	0.2	0.1	0.2	0.2	0.2	0.4	2004	North Kamphaeng Phet
	2548	0.1	0.2	0.6	0.5	0.5	0.3	0.2	0.2	0.4	0.2	0.2	0.2	2005	
	2549	0.3	0.5	0.5	0.4	0.4	0.4	0.3	0.4	0.1	0.4	0.6	0.6	2006	
เชียงใหม่	2547	1.9	2.3	3.2	4.3	4.6	3.4	2.8	3.0	2.5	2.1	2.2	1.6	2004	Chiang Mai
	2548	1.5	2.3	3.4	4.0	4.1	3.5	3.3	2.8	3.0	2.3	2.1	2.4	2005	
	2549	1.3	1.8	2.8	3.8	3.6	3.0	3.2	3.1	2.7	2.6	1.8	2.4	2006	
เชียงราย	2547	0.4	0.9	0.8	1.3	1.4	1.4	0.8	0.8	0.9	0.8	1.1	0.9	2004	Chiang Rai
	2548	0.7	0.6	1.1	1.1	1.0	1.1	0.8	1.1	0.8	0.8	0.7	1.4	2005	
	2549	0.4	0.8	1.0	1.7	1.5	1.2	1.4	1.3	0.9	1.0	1.0	1.1	2006	
ตาก	2547	0.4	1.4	2.1	-	1.3	1.0	2.0	2.5	1.1	0.3	0.5	0.5	2004	Tak
	2548	0.5	1.6	1.1	1.3	1.5	0.9	2.1	3.2	1.0	0.2	0.3	0.8	2005	
	2549	0.9	1.3	2.0	1.6	1.4	2.6	2.6	3.2	0.9	0.3	0.4	0.6	2006	
นครสวรรค์	2547	1.2	2.3	3.7	3.5	2.5	2.2	1.0	1.3	1.1	1.0	1.1	0.7	2004	Nakhon Sawan
	2548	1.6	3.4	3.3	2.7	2.2	3.0	1.5	2.1	1.2	0.9	0.7	0.9	2005	
	2549	1.1	1.9	3.5	2.9	1.5	1.5	2.1	1.3	0.5	0.8	0.7	0.9	2006	
น่าน	2547	2.0	2.0	0.4	-	0.3	0.2	0.2	0.2	0.1	0.0	0.0	0.0	2004	Nan
	2548	0.0	0.1	0.1	0.1	0.1	0.0	0.0	0.0	0.1	0.0	0.0	0.1	2005	
	2549	0.1	0.2	0.5	0.3	0.3	0.2	0.4	0.1	0.1	0.1	0.1	0.1	2006	

หน่วย : นอต

Unit : Knots

ภาค / จังหวัด	พ.ศ.	มค.	กพ.	มีค.	เมย.	พค.	มิย.	กค.	สค.	กย.	ตค.	พย.	ธค.	Year	Region / Province
		Jan	Feb	Mar	Apr	May	Jun	Jul	Aug	Sep	Oct	Nov	Dec		
เพชรบูรณ์	2547	0.7	1.0	1.2	-	1.1	0.7	0.6	1.1	0.9	1.0	1.0	0.9	2004	Phetchabun
	2548	0.9	1.1	1.7	1.5	1.2	1.1	0.8	0.8	1.0	1.5	1.2	1.6	2005	
	2549	1.1	1.1	1.6	1.4	0.9	1.2	1.3	1.2	0.5	0.9	1.0	1.4	2006	
แพร่	2547	0.8	1.2	2.2	2.0	2.0	1.5	1.1	1.4	0.9	0.4	0.6	0.7	2004	Phrae
	2548	0.5	1.2	1.7	1.7	1.7	2.1	1.7	1.3	0.6	0.5	0.6	1.1	2005	
	2549	0.8	1.1	1.8	2.3	1.4	1.3	1.9	1.2	0.7	0.5	0.5	0.6	2006	
พะเยา	2547	0.5	1.1	1.9	1.2	1.8	1.3	1.0	1.0	0.4	0.4	0.4	0.2	2004	Phayao
	2548	0.6	0.8	1.6	1.3	0.9	2.6	1.2	1.4	0.6	0.2	0.5	0.2	2005	
	2549	0.6	1.1	1.6	2.2	1.1	1.9	2.1	0.9	0.4	0.4	0.4	0.8	2006	
พิจนุโลก	2547	0.8	1.1	1.6	-	2.0	1.3	1.4	1.5	1.2	1.1	1.6	1.0	2004	Phisanulok
	2548	1.1	1.5	1.6	1.5	1.5	2.0	1.3	1.3	1.2	0.9	1.3	1.4	2005	
	2549	1.0	1.1	1.5	2.0	2.0	1.4	1.6	1.9	1.3	1.2	1.1	1.1	2006	
แม่ฮ่องสอน	2547	0.0	0.1	0.2	0.7	0.5	0.1	0.1	0.2	0.0	0.0	0.1	0.0	2004	Mae Hong Son
	2548	0.0	0.1	0.2	0.4	0.2	0.2	0.3	0.3	0.6	0.9	0.8	0.8	2005	
	2549	0.8	0.7	0.9	1.5	1.0	0.9	0.5	0.8	0.8	0.8	0.6	0.6	2006	
ลำปาง	2547	0.5	0.6	0.5	0.3	0.2	1.0	0.4	0.6	0.2	0.0	0.0	0.0	2004	Lampang
	2548	0.4	0.2	0.8	0.4	0.5	0.5	0.5	0.2	0.1	0.0	0.1	0.1	2005	
	2549	0.1	0.2	0.2	0.3	0.2	0.5	0.7	0.6	0.2	0.1	0.1	0.2	2006	
ลำพูน	2547	0.3	0.7	0.9	1.5	0.8	1.0	0.4	0.8	0.2	0.1	0.1	0.0	2004	Lamphun
	2548	0.2	0.4	0.7	0.5	0.5	0.6	1.0	0.6	0.1	0.3	0.1	0.1	2005	
	2549	0.1	0.2	0.4	-	-	-	-	-	-	-	0.2	0.2	2006	

หน่วย : นอต

Unit : Knots

ภาค / จังหวัด	พ.ศ.	มค.	กพ.	มีค.	เมย.	พค.	มิย.	กค.	สค.	กย.	ตค.	พย.	ธค.	Year	Region / Province
		Jan	Feb	Mar	Apr	May	Jun	Jul	Aug	Sep	Oct	Nov	Dec		
สุโขทัย	2547	1.8	2.5	3.0	4.0	3.3	3.4	3.5	4.6	2.1	1.3	1.5	0.9	2004	Sukhothai
	2548	1.0	1.6	2.3	2.4	3.7	2.9	4.0	3.2	0.9	1.4	1.5	2.1	2005	
	2549	1.4	1.6	2.3	2.7	2.5	4.9	5.1	4.7	2.6	2.6	1.3	1.8	2006	
อุตรดิตถ์	2547	0.4	1.6	0.8	-	0.7	0.7	0.5	0.5	0.3	0.4	0.6	0.5	2004	Uttaradit
	2548	0.2	0.7	0.7	0.8	0.9	0.5	0.6	0.5	0.4	0.3	0.4	0.7	2005	
	2549	0.5	0.4	0.8	0.9	0.7	0.6	0.6	0.5	0.3	0.2	0.2	0.1	2006	
ภาคตะวันออกเฉียงเหนือ ขอนแก่น	2547	4.3	4.3	4.7	4.1	4.8	4.9	3.5	4.2	3.5	3.9	4.4	4.4	2004	North-east Khon Kaen
	2548	3.5	3.4	4.1	4.3	4.0	4.9	4.1	4.3	3.2	4.3	4.0	4.9	2005	
	2549	3.7	3.9	3.7	3.5	3.7	4.1	5.5	4.2	2.9	3.6	3.3	5.0	2006	
ชัยภูมิ	2547	0.8	1.3	1.7	1.2	1.4	1.3	1.4	1.7	1.1	1.3	1.2	0.8	2004	Chaiyaphum
	2548	0.8	0.9	1.4	1.1	0.8	1.0	1.0	1.2	0.6	1.3	1.1	1.5	2005	
	2549	0.9	1.0	1.0	0.6	0.6	1.3	1.7	1.3	0.5	1.0	0.8	1.7	2006	
นครพนม	2547	1.8	1.1	1.6	1.1	1.2	0.8	0.7	0.6	0.7	1.4	1.8	1.7	2004	Nakhon Phanom
	2548	1.8	1.8	2.2	2.0	1.0	0.6	0.8	0.6	1.1	1.5	1.7	2.5	2005	
	2549	1.8	2.5	1.5	1.2	1.1	0.8	0.7	0.6	0.7	1.1	1.1	2.2	2006	
นครราชสีมา	2547	1.2	1.5	1.8	1.2	1.7	2.3	1.5	2.1	1.6	2.6	2.6	1.7	2004	Nakhon Ratchasima
	2548	1.1	1.1	2.0	1.9	1.6	2.7	2.2	2.3	1.3	2.4	1.8	2.9	2005	
	2549	1.5	1.9	1.4	1.4	1.7	2.2	2.9	2.9	1.2	1.9	1.7	2.8	2006	
มุกดาหาร	2547	1.3	1.3	1.7	1.4	1.0	1.4	0.5	1.1	0.7	1.9	2.4	1.8	2004	Mukdahan
	2548	1.5	1.8	2.8	1.5	1.1	1.1	1.0	1.0	0.7	2.1	1.5	2.8	2005	
	2549	1.7	2.3	1.5	1.3	1.1	1.1	1.3	0.9	0.5	1.1	1.0	2.4	2006	

หน่วย : นอต

Unit : Knots

ภาค / จังหวัด	พ.ศ.	มค.	กพ.	มีค.	เมย.	พค.	มิย.	กค.	สค.	กย.	ตค.	พย.	ธค.	Year	Region / Province
		Jan	Feb	Mar	Apr	May	Jun	Jul	Aug	Sep	Oct	Nov	Dec		
ร้อยเอ็ด	2547	1.6	1.7	2.0	1.5	1.8	2.8	1.9	2.8	1.7	2.1	2.4	2.0	2004	Roi Et
	2548	1.5	2.0	2.9	3.0	2.4	3.0	2.5	3.2	2.1	2.8	2.7	-	2005	
	2549	1.6	1.7	1.7	1.8	1.5	2.3	3.5	2.3	0.9	1.3	1.3	2.7	2006	
เลย	2547	1.5	1.6	1.7	1.8	1.5	2.0	1.8	2.1	1.4	1.2	1.4	1.6	2004	Loei
	2548	1.7	1.8	2.2	2.3	1.8	1.4	1.9	2.3	2.1	1.3	1.4	1.9	2005	
	2549	1.8	1.7	2.2	2.1	1.7	2.0	2.9	2.4	1.6	1.5	1.5	1.8	2006	
สกลนคร	2547	1.7	1.4	2.2	1.2	1.1	2.1	0.7	1.3	1.0	1.5	1.5	1.2	2004	Sakon Nakhon
	2548	1.6	1.8	2.4	1.5	0.9	0.9	1.1	1.2	0.9	1.5	1.3	2.0	2005	
	2549	1.7	2.2	1.8	1.3	1.0	1.1	2.2	1.1	0.8	1.1	0.8	1.9	2006	
สุรินทร์	2547	1.4	1.3	1.5	1.1	1.4	1.5	1.2	1.6	1.1	2.1	2.3	2.1	2004	Surin
	2548	1.2	1.2	2.1	1.7	1.2	2.0	1.7	1.7	1.3	2.1	2.1	4.0	2005	
	2549	1.7	1.8	1.6	1.4	1.4	1.8	2.5	1.8	1.1	1.8	1.4	3.0	2006	
หนองคาย	2547	1.0	1.2	1.2	1.2	0.8	1.0	0.6	0.8	0.6	1.1	1.2	1.0	2004	Nong Khai
	2548	0.9	0.9	1.5	1.3	0.9	0.7	0.8	0.7	1.0	1.2	1.3	2.2	2005	
	2549	1.4	1.8	1.5	1.4	1.5	1.3	1.3	1.2	1.0	1.6	1.2	2.0	2006	
อุดรธานี	2547	1.2	1.4	1.5	1.6	1.6	1.8	1.0	1.8	0.9	1.4	1.6	1.6	2004	Udon Thani
	2548	1.2	1.5	2.3	2.0	1.7	1.3	1.6	1.4	1.5	1.5	1.4	2.1	2005	
	2549	1.3	2.0	1.8	1.6	1.8	1.4	2.0	1.9	1.3	1.4	1.1	2.0	2006	
อุบลราชธานี	2547	2.7	3.4	2.9	2.6	2.7	3.7	2.2	3.5	2.5	4.4	5.0	4.2	2004	Ubon Ratchathani
	2548	2.8	2.3	3.4	3.0	2.6	3.1	2.9	3.0	2.6	4.4	4.1	6.4	2005	
	2549	3.4	3.6	2.8	2.2	2.9	3.1	3.9	3.3	2.7	3.5	3.4	6.6	2006	

หน่วย : นอต

Unit : Knots

ภาค / จังหวัด	พ.ศ.	มค.	กพ.	มีค.	เมษ.	พค.	มิย.	กค.	สค.	กย.	ตค.	พย.	ธค.	Year	Region / Province
		Jan	Feb	Mar	Apr	May	Jun	Jul	Aug	Sep	Oct	Nov	Dec		
ภาคกลาง															Central
กรุงเทพมหานคร	2547	1.9	2.7	3.3	3.1	2.6	2.7	3.0	2.8	1.9	1.9	2.1	1.8	2004	Bangkok
	2548	2.5	3.5	3.1	3.4	3.0	3.2	3.0	2.5	2.1	1.5	1.4	1.6	2005	
	2549	1.6	2.4	3.2	2.8	2.4	2.4	2.7	3.4	1.8	1.3	1.7	1.4	2006	
กาญจนบุรี	2547	0.5	0.8	0.9	0.7	0.7	0.3	0.4	0.6	0.4	0.5	0.5	0.5	2004	Kanchanaburi
	2548	0.4	0.6	0.7	0.5	0.3	0.3	0.4	0.4	0.3	0.5	0.7	0.9	2005	
	2549	0.5	0.5	0.7	0.5	0.3	0.5	0.6	0.7	0.6	0.6	0.6	1.0	2006	
ประจวบคีรีขันธ์	2547	2.0	3.5	3.0	2.4	2.4	2.4	2.5	2.6	1.5	2.2	2.8	3.0	2004	Prachuap Khiri Khan
	2548	2.2	2.2	2.7	2.1	2.3	1.9	2.1	2.2	1.7	1.7	2.4	4.6	2005	
	2549	2.3	2.2	2.2	1.9	1.7	1.6	2.4	2.5	1.8	2.0	2.2	3.9	2006	
เพชรบุรี	2547	3.0	4.4	5.2	5.1	3.8	-	-	-	-	-	-	-	2004	Phetchaburi
	2548	-	-	8.5	6.8	3.4	5.1	1.8	3.1	2.1	2.0	3.0	4.0	2005	
	2549	2.3	3.9	6.8	5.5	4.1	2.7	3.0	2.6	2.5	2.5	2.6	3.9	2006	
ลพบุรี	2547	0.7	1.2	1.5	0.9	0.8	1.1	0.7	0.9	0.7	1.4	2.2	1.5	2004	Lop Buri
	2548	1.1	0.9	2.1	1.8	1.0	1.3	1.0	1.2	0.6	1.6	1.5	2.7	2005	
	2549	1.1	1.3	1.6	1.0	0.8	0.5	1.0	0.7	0.5	0.7	1.1	2.7	2006	
สุพรรณบุรี	2547	1.0	2.1	2.2	1.9	2.3	2.0	1.6	1.9	1.1	1.2	1.6	1.2	2004	Suphan Buri
	2548	0.9	1.5	1.4	0.9	1.3	1.8	1.8	1.4	0.7	1.0	1.1	1.7	2005	
	2549	0.7	1.0	1.6	0.8	1.2	1.0	1.8	1.4	0.5	0.9	1.1	1.4	2006	
ภาคตะวันออก															East
จันทบุรี	2547	1.0	1.4	1.3	1.0	0.9	1.4	0.9	1.4	0.7	2.0	2.8	2.5	2004	Chanthaburi
	2548	1.6	1.3	1.8	1.2	0.8	1.5	1.3	1.3	1.0	1.7	2.4	4.2	2005	
	2549	2.0	1.5	1.4	1.1	0.9	0.8	2.0	1.4	0.9	1.4	1.8	3.8	2006	

หน่วย : นอต

Unit : Knots

ภาค / จังหวัด	พ.ศ.	มค.	กพ.	มีค.	เมย.	พค.	มิย.	กค.	สค.	กย.	ตค.	พย.	ธค.	Year	Region / Province
		Jan	Feb	Mar	Apr	May	Jun	Jul	Aug	Sep	Oct	Nov	Dec		
ชลบุรี	2547	1.4	1.6	1.7	1.6	1.4	1.3	0.1	1.4	0.8	2.1	2.4	1.9	2004	Chon Buri
	2548	1.5	1.9	1.8	1.3	1.2	1.8	1.2	1.3	1.1	1.5	1.4	2.1	2005	
	2549	1.4	1.3	1.4	0.9	0.9	0.7	1.5	1.3	0.6	1.2	1.4	2.1	2006	
ปราจีนบุรี	2547	1.8	1.7	1.4	1.3	1.0	1.1	0.8	0.8	0.9	2.9	3.2	2.8	2004	Prachin Buri
	2548	1.5	0.7	1.9	1.4	1.0	1.1	0.9	0.9	1.0	2.7	2.3	4.1	2005	
	2549	2.0	1.7	1.4	1.0	1.4	1.0	1.1	0.9	1.3	1.9	2.0	4.2	2006	
ระยอง	2547	1.2	2.5	3.0	3.0	2.6	2.9	2.0	3.4	1.0	1.1	1.3	1.8	2004	Rayong
	2548	1.5	3.4	2.3	2.3	2.4	3.5	3.6	2.3	1.6	0.6	0.9	1.6	2005	
	2549	0.3	1.1	1.1	1.1	1.1	1.4	3.0	2.6	0.9	1.1	1.2	2.4	2006	
สระแก้ว	2547	1.9	2.0	1.9	1.9	1.8	2.0	1.4	1.4	1.0	1.4	1.8	1.5	2004	Sa Kaeo
	2548	1.6	1.9	1.9	1.7	1.8	2.4	1.7	1.4	1.1	1.3	1.2	1.8	2005	
	2549	1.7	1.9	1.5	1.1	1.3	1.4	1.3	1.3	0.6	0.9	1.2	1.5	2006	
ภาคใต้ ชุมพร	2547	1.5	1.3	1.2	1.2	1.8	3.3	2.6	2.7	1.3	1.1	1.7	2.1	2004	South Chumphon
	2548	1.5	0.6	1.3	0.7	1.8	1.9	2.1	2.6	2.0	0.7	1.0	2.4	2005	
	2549	1.2	0.9	0.8	0.8	1.2	2.4	2.4	2.6	2.0	1.3	1.2	2.2	2006	
ตรัง	2547	4.0	3.7	2.2	1.5	2.0	2.1	1.8	2.5	1.6	2.1	3.1	4.1	2004	Trang
	2548	3.9	3.7	4.2	2.4	1.7	1.9	2.1	2.5	1.8	1.4	1.6	2.9	2005	
	2549	3.0	4.5	2.9	1.5	1.3	1.7	2.2	2.7	1.8	2.1	-	3.4	2006	
นครศรีธรรมราช	2547	2.3	2.4	2.3	2.0	1.9	1.3	1.1	1.2	1.4	1.4	1.7	2.0	2004	Nakhon Si Thammarat
	2548	2.5	2.7	2.2	2.0	1.2	1.1	1.2	1.6	0.9	1.1	1.6	1.7	2005	
	2549	1.5	2.3	2.0	1.4	0.9	1.2	1.1	0.9	1.0	0.8	1.2	2.5	2006	

หน่วย : นอต

Unit : Knots

ภาค / จังหวัด	พ.ศ.	มค.	กพ.	มีค.	เมษ.	พค.	มิย.	กค.	สค.	กย.	ตค.	พย.	ธค.	Year	Region / Province
		Jan	Feb	Mar	Apr	May	Jun	Jul	Aug	Sep	Oct	Nov	Dec		
นราธิวาส	2547	2.1	1.7	2.0	1.9	1.9	1.9	1.5	1.2	1.4	1.2	1.0	1.9	2004	Narathiwat
	2548	1.9	1.7	2.0	1.4	0.9	0.8	0.8	1.0	1.1	0.7	1.3	-	2005	
	2549	1.9	3.1	1.7	1.2	1.1	1.1	1.4	1.6	1.0	1.1	-	2.5	2006	
ปัตตานี	2547	1.8	1.9	1.6	1.3	1.0	1.5	1.4	1.2	0.6	1.0	1.0	1.4	2004	Pattani
	2548	1.7	1.7	1.9	1.5	1.0	0.7	1.1	1.4	1.3	0.6	0.7	0.5	2005	
	2549	1.5	1.8	1.2	0.9	0.8	1.3	1.3	1.6	1.3	1.2	-	1.3	2006	
ภูเก็ต	2547	1.7	1.3	1.5	0.9	2.0	3.0	1.4	2.5	1.0	1.5	2.2	2.1	2005	Phuket
	2548	2.1	2.0	2.3	1.1	1.5	1.6	2.0	2.8	1.6	0.8	0.8	1.9	2004	
	2549	1.2	1.9	1.2	1.0	1.5	1.2	2.8	2.9	1.9	2.1	-	2.8	2006	
ระนอง	2547	1.3	1.3	1.3	1.1	1.5	2.2	1.5	2.0	0.7	0.8	1.5	2.2	2004	Ranong
	2548	1.7	1.1	1.3	1.0	1.3	1.9	1.7	1.7	1.5	0.5	0.9	1.8	2005	
	2549	0.9	0.9	1.0	1.1	1.3	1.1	1.6	1.6	1.3	1.1	1.0	1.9	2006	
สงขลา	2547	4.8	3.8	2.7	2.1	1.5	1.8	1.7	1.9	1.0	2.5	3.1	2.4	2004	Songkhla
	2548	2.8	2.0	3.2	2.3	1.6	1.4	1.9	2.0	1.7	1.5	2.1	3.0	2005	
	2549	2.9	4.8	2.7	1.3	1.2	1.4	2.3	2.7	1.3	1.8	-	4.1	2006	
สตูล	2547	2.9	1.8	1.6	0.7	0.9	1.7	1.1	0.1	0.7	0.9	1.7	2.2	2004	Satun
	2548	2.4	1.8	2.0	0.8	0.7	1.1	1.3	1.2	1.0	0.8	0.7	1.2	2005	
	2549	2.0	2.5	1.0	0.6	0.7	0.8	1.2	1.7	1.1	0.9	-	1.7	2006	
สุราษฎร์ธานี	2547	2.7	3.0	2.8	2.0	2.3	3.0	2.0	3.1	1.6	2.6	2.6	3.4	2004	Surat Thani
	2548	3.3	3.8	3.9	-	1.8	2.3	2.3	2.4	2.2	1.7	1.7	3.0	2005	
	2549	2.6	2.5	2.0	1.2	1.3	1.5	2.3	2.1	1.6	1.5	1.2	3.0	2006	

หมายเหตุ : - ไม่มีข้อมูล

ที่มา : กรมอุตุนิยมวิทยา

Note : - is missing value

Source : Meteorological Department




ที่ปรึกษา Consultant

นายเฉลิมศักดิ์	วานิชสมบัติ	อธิบดีกรมอุทยานแห่งชาติ สัตว์ป่า และพันธุ์พืช
Mr. Chalernsak	Wanichsombat	Director General of National Park, Wildlife and Plant Conservation Department
นายชัชวาลย์	สุทธิศรีศิลป์	ผู้อำนวยการสำนักแผนงานและสารสนเทศ
Mr. Chudchawan	Sutthisrisilapa	Director of Planning and Information office
นายไพโรจน์	นิवासวัต	ผู้อำนวยการศูนย์สารสนเทศ
Mr. Pairote	Niwaswat	Director of Information Technology Center
นายโอภาส	พันธ์ทอง	นักวิชาการโสตทัศนศึกษา 6ว
Mr. Opart	Punthong	Audio – Visual Officer

คณะผู้จัดทำ Working Group

นางสาวแก้วตา	ทองจันทิก	นักสถิติ 7ว
Ms. Keawta	Kongjuntuk	Statistician
นางสาวกาญจนา	เศรษฐกร	นักสถิติ 7ว
Ms. Kanchana	Sethakorn	Statistician
นางนิกขา	ห้องวงษ์	เจ้าพนักงานสถิติ 5
Mrs. Nipa	Khongvong	Statistician Officer
นางสาววรรณี	กงชาลี	นักสถิติ
Ms. Woranee	Kongchalee	Statistician



สำนักแผนงานและสารสนเทศ

Planning and Information Office

กรมอุทยานแห่งชาติ สัตว์ป่า และพันธุ์พืช

National Park, Wildlife and Plant Conservation Department