



แผนปฏิบัติการราชการกระทรวงมหาดไทย

(พ.ศ. ๒๕๖๓ - ๒๕๖๕)





แผนปฏิบัติการราชการกระทรวงมหาดไทย
(พ.ศ. ๒๕๖๓ - ๒๕๖๕)

สำนักนโยบายและแผน
สำนักงานปลัดกระทรวงมหาดไทย

คำนำ

แผนปฏิบัติการราชการกระทรวงมหาดไทย (พ.ศ. ๒๕๖๓ - ๒๕๖๕) จัดทำขึ้นเพื่อให้กระทรวงมหาดไทยมีทิศทางการดำเนินงานที่ชัดเจน สอดคล้องเชื่อมโยงกับยุทธศาสตร์ชาติ แผนแม่บทภายใต้ยุทธศาสตร์ชาติ แผนการปฏิรูปประเทศ แผนพัฒนาเศรษฐกิจและสังคมแห่งชาติ นโยบายและแผนด้านความมั่นคงแห่งชาติ นโยบายของคณะรัฐมนตรีที่แถลงต่อรัฐสภา และบริบทที่เกี่ยวข้อง รวมทั้งใช้เป็นแนวทางในการขับเคลื่อนการดำเนินงานและการติดตามประเมินผลได้อย่างมีประสิทธิภาพและบรรลุผลสัมฤทธิ์ ซึ่งเป็นไปตามพระราชกฤษฎีกาว่าด้วยหลักเกณฑ์และวิธีการบริหารกิจการบ้านเมืองที่ดี (ฉบับที่ ๒) พ.ศ. ๒๕๖๒

ในการจัดทำแผนปฏิบัติการราชการกระทรวงมหาดไทย (พ.ศ. ๒๕๖๓ - ๒๕๖๕) ได้มีการสรุปข้อมูลพื้นฐานของกระทรวงมหาดไทย การวิเคราะห์สภาพแวดล้อม (SWOT Analysis) ทั้งสภาพแวดล้อมภายนอกและสภาพแวดล้อมภายใน นำไปสู่การกำหนดวิสัยทัศน์ พันธกิจ ประเด็นยุทธศาสตร์ เป้าหมาย กลยุทธ์ และตัวชี้วัดเชิงยุทธศาสตร์ ทั้งนี้ ได้มีการกำหนดแผนงาน/โครงการซึ่งแสดงให้เห็นถึงหน่วยงานที่รับผิดชอบ แผนการดำเนินงาน งบประมาณ ประเภทของงบประมาณ ตัวชี้วัด ค่าเป้าหมาย และความสอดคล้องเชื่อมโยงกับยุทธศาสตร์/แผน/นโยบายระดับชาติ โดยได้ระบุแผนงาน/โครงการครอบคลุมย้อนหลังตั้งแต่ปี พ.ศ. ๒๕๖๑ - ๒๕๖๕ เพื่อให้สอดคล้องกับยุทธศาสตร์ชาติ ซึ่งประกาศใช้ในปี พ.ศ. ๒๕๖๑

แผนปฏิบัติการราชการกระทรวงมหาดไทย (พ.ศ. ๒๕๖๓ - ๒๕๖๕) จึงมีความสำคัญในฐานะเป็นกลไกสำคัญของกระทรวงมหาดไทยในการขับเคลื่อนการดำเนินงานตามนโยบายของรัฐบาล (Agenda) งานตามภารกิจของกระทรวงมหาดไทย (Function) และงานในระดับพื้นที่ (Area) เพื่อให้บรรลุวิสัยทัศน์ “ประชาชนมีรากฐานการดำรงชีวิตและพัฒนาสู่อนาคตได้อย่างมั่นคงและสมดุลตามหลักปรัชญาของเศรษฐกิจพอเพียง” อย่างเป็นรูปธรรมและยั่งยืนต่อไป

สำนักนโยบายและแผน

สำนักงานปลัดกระทรวงมหาดไทย

สารบัญ

	หน้า
ส่วนที่ ๑ ข้อมูลพื้นฐานของกระทรวงมหาดไทย	๑
๑.๑ โครงสร้างของกระทรวงมหาดไทย	๒
๑.๒ อำนาจหน้าที่ของกระทรวงมหาดไทย	๓
ส่วนที่ ๒ การวิเคราะห์สภาพแวดล้อมของกระทรวงมหาดไทย	๗
๒.๑ การวิเคราะห์สภาพแวดล้อมภายนอก	๘
๒.๒ การวิเคราะห์สภาพแวดล้อมภายใน	๑๐
ส่วนที่ ๓ สารสำคัญของแผนปฏิบัติราชการกระทรวงมหาดไทย	๑๒
๓.๑ วิสัยทัศน์	๑๓
๓.๒ พันธกิจ	๑๓
๓.๓ ประเด็นยุทธศาสตร์	๑๔
๓.๔ เป้าหมาย	๑๔
๓.๕ กลยุทธ์และตัวชี้วัดเชิงยุทธศาสตร์	๑๕
๓.๖ แผนที่ความเชื่อมโยง	๒๑
๓.๗ แผนที่ยุทธศาสตร์	๒๗
ส่วนที่ ๔ แผนงาน/โครงการของกระทรวงมหาดไทย	๒๘
๔.๑ ประเด็นยุทธศาสตร์ที่ ๑	๒๙
๔.๒ ประเด็นยุทธศาสตร์ที่ ๒	๕๔
๔.๓ ประเด็นยุทธศาสตร์ที่ ๓	๘๔
๔.๔ ประเด็นยุทธศาสตร์ที่ ๔	๑๑๔
๔.๕ ประเด็นยุทธศาสตร์ที่ ๕	๑๓๖
ส่วนที่ ๕ การขับเคลื่อนแผนปฏิบัติราชการกระทรวงมหาดไทย	๑๖๒
๕.๑ การขับเคลื่อนแผนปฏิบัติราชการไปสู่การปฏิบัติ	๑๖๓
๕.๒ การติดตามและประเมินผลแผนปฏิบัติราชการ	๑๖๔
คณะที่ปรึกษาและคณะผู้จัดทำแผนปฏิบัติราชการกระทรวงมหาดไทย (พ.ศ. ๒๕๖๓ - ๒๕๖๕)	๑๖๕

ส่วนที่ ๑
ข้อมูลพื้นฐาน
ของกระทรวงมหาดไทย



๑.๑ โครงสร้างของกระทรวงมหาดไทย



แผนปฏิบัติราชการกระทรวงมหาดไทย (พ.ศ. ๒๕๖๓ - ๒๕๖๕)



๑.๒ อำนาจหน้าที่และภารกิจของกระทรวงมหาดไทย

กระทรวงมหาดไทย

มีอำนาจหน้าที่เกี่ยวกับการบำบัดทุกข์บำรุงสุข การรักษาความสงบเรียบร้อยของประชาชน การอำนวยความเป็นธรรมของสังคม การส่งเสริมและพัฒนาการเมืองการปกครอง การพัฒนาการบริหารราชการส่วนภูมิภาค การปกครองท้องถิ่น การส่งเสริมการปกครองท้องถิ่นและพัฒนาชุมชน การทะเบียนราษฎร ความมั่นคงภายใน กิจการสาธารณภัย การพัฒนาเมือง และราชการอื่นตามที่มีกฎหมายกำหนดให้เป็นอำนาจหน้าที่ของกระทรวงมหาดไทยหรือส่วนราชการที่สังกัดกระทรวงมหาดไทย

สำนักงานรัฐมนตรี

ดำเนินงานราชการทางการเมืองเพื่อสนับสนุนภารกิจของรัฐมนตรี และประสานนโยบายระหว่างกระทรวง

สำนักงานปลัดกระทรวงมหาดไทย

- พัฒนายุทธศาสตร์และแปลงนโยบายของกระทรวงเป็นแผนการปฏิบัติงาน
- จัดสรรทรัพยากร และบริหารราชการทั่วไปของกระทรวง
- ดำเนินงานด้านการรักษาความมั่นคงภายใน
- ดำเนินงานด้านการรักษาความสงบเรียบร้อยและอำนวยความเป็นธรรม
- ส่งเสริมและสนับสนุนการบริหารราชการส่วนภูมิภาค

กรมการปกครอง

- ดำเนินงานด้านการรักษาความสงบเรียบร้อยและความมั่นคงภายในประเทศ
- ดำเนินงานด้านการอำนวยความเป็นธรรม
- ดำเนินงานด้านการปกครองท้องถิ่น
- ดำเนินงานด้านการอาสาสมัครรักษาดินแดน
- ดำเนินงานด้านการทะเบียน

กรรมที่ดิน

- คุ้มครองสิทธิในที่ดินของบุคคลและการที่ดินของรัฐ โดยการออกหนังสือแสดงสิทธิ
- ให้บริการจดทะเบียนสิทธิและนิติกรรมเกี่ยวกับอสังหาริมทรัพย์
- บริหารจัดการที่ดินของรัฐเป็นไปอย่างมีประสิทธิภาพและเกิดประโยชน์สูงสุด

กรมการพัฒนาชุมชน

- ส่งเสริมกระบวนการเรียนรู้และการมีส่วนร่วมของประชาชน
- ส่งเสริมและพัฒนาเศรษฐกิจชุมชนฐานรากให้มีความมั่นคงและมีเสถียรภาพ
- ศึกษา วิเคราะห์ วิจัย จัดทำยุทธศาสตร์ชุมชน
- ฝึกอบรมและพัฒนาบุคลากรที่เกี่ยวข้องในการพัฒนาชุมชนเพื่อให้เป็นชุมชนเข้มแข็งอย่างยั่งยืน

กรมส่งเสริมการปกครองท้องถิ่น

ส่งเสริมและสนับสนุนองค์กรปกครองส่วนท้องถิ่น โดยการพัฒนาและให้คำปรึกษา แนะนำองค์กรปกครองส่วนท้องถิ่นในด้านการจัดทำแผนพัฒนาท้องถิ่น การบริหารงานบุคคล การเงิน การคลัง และการบริหารจัดการ เพื่อให้องค์กรปกครองส่วนท้องถิ่นมีความเข้มแข็งและมีศักยภาพในการให้บริการสาธารณะ

กรมป้องกันและบรรเทาสาธารณภัย

จัดทำแผนแม่บท วางมาตรการส่งเสริมสนับสนุนการป้องกัน บรรเทาและฟื้นฟูจากสาธารณภัย โดยการกำหนดนโยบายด้านความปลอดภัย สร้างระบบป้องกัน เตือนภัย ฟื้นฟูหลังเกิดภัย และการติดตามประเมินผล เพื่อให้หลักประกันในด้านความมั่นคงปลอดภัยในชีวิตและทรัพย์สิน

กรมโยธาธิการและผังเมือง

- ดำเนินงานด้านการผังเมืองระดับต่าง ๆ การโยธาธิการ การออกแบบการก่อสร้างและการควบคุมการก่อสร้างอาคาร
- สนับสนุนองค์กรปกครองส่วนท้องถิ่นในด้านการพัฒนาเมือง พื้นที่ และชนบท โดยการกำหนดและกำกับดูแลนโยบายการใช้ประโยชน์ที่ดิน ระบบการตั้งถิ่นฐาน และโครงสร้างพื้นฐาน
- กำหนดคุณภาพและมาตรฐานการก่อสร้างด้านสถาปัตยกรรม วิศวกรรม และการผังเมือง

การไฟฟ้านครหลวง

- ดำเนินธุรกิจไฟฟ้าที่มีคุณภาพ เชื่อถือได้ และปลอดภัย
- ให้บริการเชิงรุกโดยมุ่งเน้นลูกค้า
- พัฒนาและเพิ่มขีดความสามารถในการแข่งขัน
- พัฒนาการบริหารจัดการองค์กรอย่างยั่งยืน รวมทั้งรับผิดชอบต่อสังคม และสิ่งแวดล้อม

การไฟฟ้าส่วนภูมิภาค

จัดหา ให้บริการพลังงานไฟฟ้า และดำเนินธุรกิจอื่นที่เกี่ยวข้อง เพื่อตอบสนองความต้องการของลูกค้า ให้เกิดความพึงพอใจ ทั้งด้านคุณภาพและบริการ โดยการพัฒนาองค์กรอย่างต่อเนื่อง มีความรับผิดชอบต่อสังคมและสิ่งแวดล้อม

การประปานครหลวง

- สำรวจ จัดหาแหล่งน้ำดิบ และจัดให้ได้มาซึ่งน้ำดิบเพื่อใช้ในการประปา
- ผลิต จัดส่ง และจำหน่ายน้ำประปาในเขตท้องที่กรุงเทพมหานคร จังหวัดนนทบุรี และจังหวัดสมุทรปราการ และควบคุมมาตรฐานเกี่ยวกับระบบประปาเอกชนในเขตท้องที่ดังกล่าว
- ดำเนินธุรกิจอื่นที่เกี่ยวข้องกันหรือเป็นประโยชน์แก่การประปา และคำนึงถึงประโยชน์ของรัฐและประชาชน

การประปาสวนภูมิภาค

- สำรวจ จัดหาแหล่งน้ำดิบ และจัดให้ได้มาซึ่งน้ำดิบ
- ผลิต จัดส่ง และจำหน่ายน้ำประปาทั่วประเทศ ยกเว้นกรุงเทพมหานคร จังหวัดนนทบุรี และจังหวัดสมุทรปราการ
- ดำเนินธุรกิจอื่นที่เกี่ยวข้องหรือต่อเนื่องกับธุรกิจการประปา

องค์การตลาด

พัฒนาและบริหารเครือข่ายตลาดภาครัฐ และส่งเสริมตลาดร่วมเอกชน เพื่อเป็นกลไกของรัฐบาลในการกระจายสินค้าอุปโภคบริโภคและสินค้าชุมชนเพื่อประชาชน

องค์การจัดการน้ำเสีย

จัดให้มีระบบบำบัดน้ำเสียรวมสำหรับการบำบัดน้ำเสียภายในเขตพื้นที่จัดการน้ำเสียและการให้บริการหรือรับบริหารหรือจัดการระบบบำบัดน้ำเสีย ทั้งในและนอกเขตพื้นที่จัดการน้ำเสีย รวมทั้งบริหารหรือกิจการต่อเนื่องที่เกี่ยวกับการจัดการน้ำเสียอย่างมีประสิทธิภาพในเชิงเศรษฐกิจ

กรุงเทพมหานคร

ดำเนินการในเขตกรุงเทพมหานครในเรื่องที่กฎหมายกำหนด

เมืองพัทยา

ดำเนินการในเขตเมืองพัทยาในเรื่องที่กฎหมายกำหนด

ส่วนที่ ๒
การวิเคราะห์สภาพแวดล้อม
ของกระทรวงมหาดไทย



๒.๑ การวิเคราะห์สภาพแวดล้อมภายนอก

โอกาส (Opportunity)		ภัยคุกคาม (Threat)	
O1	หลักปรัชญาของเศรษฐกิจพอเพียง หลักการทรงงาน แนวพระราชดำริ และโครงการอันเนื่องมาจากพระราชดำริ ต่าง ๆ ถือเป็นต้นแบบความสำเร็จ เพื่อเรียนรู้และนำมาประยุกต์เป็นแนวทางการดำเนินงานขององค์กร	T1	ระบบการเมืองภายในประเทศ/การเลือกตั้งในระดับต่าง ๆ มีผลต่อการดำเนินงานในเชิงนโยบายขององค์กร
O2	ยุทธศาสตร์ชาติ/แผนแม่บทภายใต้ยุทธศาสตร์ชาติ/แผนการปฏิรูปประเทศ/แผนพัฒนาเศรษฐกิจและสังคมแห่งชาติ/นโยบายและแผนระดับชาติว่าด้วยความมั่นคงแห่งชาติที่มีความชัดเจน เอื้อต่อการกำหนดทิศทาง/แนวทางการดำเนินงานขององค์กร และสร้างโอกาสให้เกิดการบูรณาการข้ามองค์กรเพื่อไปสู่เป้าหมายตามยุทธศาสตร์/แผนดังกล่าว	T2	ความคิดเห็นที่แตกต่างของประชาชนในระดับพื้นที่อันเป็นผลสืบเนื่องมาจากความขัดแย้งทางการเมืองระดับชาติและระดับท้องถิ่น ส่งผลกระทบต่อการดำเนินงานตามยุทธศาสตร์/แผนระดับชาติ และนโยบายที่กำหนดไว้
O3	แนวคิด/ฐานข้อมูลที่สำคัญ เช่น เป้าหมายการพัฒนาที่ยั่งยืน (SDGs) การจัดอันดับขีดความสามารถในการแข่งขัน การจัดอันดับความยาก-ง่ายในการประกอบธุรกิจ (Doing Business) สถานการณ์ความเสี่ยงของโลก การประเมินคุณธรรมและความโปร่งใสในการดำเนินงานของหน่วยงานภาครัฐ (ITA) เป็นต้น เอื้อต่อการนำมาใช้ในการกำหนดทิศทางและพัฒนาประสิทธิภาพการดำเนินงานขององค์กร	T3	การเกิดภัยและความรุนแรงในปัจจุบันที่มีความซับซ้อนมากขึ้น เช่น การก่อการร้ายรูปแบบใหม่ อาชญากรรมทางเทคโนโลยี โรคมะเร็งอุบัติใหม่และอุบัติซ้ำ ปัญหาในพื้นที่จังหวัดชายแดนภาคใต้ เป็นต้น ทำให้องค์กรต้องปรับทิศทางการดำเนินงานให้สอดคล้องและเหมาะสมต่อสถานการณ์ดังกล่าว
O4	นโยบายของคณะรัฐมนตรีที่แถลงต่อรัฐสภา ทำให้องค์กรมีบทบาทสำคัญในการขับเคลื่อนนโยบายดังกล่าวให้ประสบความสำเร็จ เช่น นโยบายการสร้าง ความมั่นคงและความปลอดภัยของประเทศ และความสงบสุขของประเทศ นโยบายการพัฒนาสร้างความเข้มแข็งจากฐานราก เป็นต้น	T4	ปัญหาที่เกิดขึ้นสืบเนื่องมาจากการเป็นประชาคมอาเซียน เช่น ปัญหาอาชญากรรม ปัญหาแรงงานต่างด้าว ปัญหาการค้ามนุษย์ การแข่งขันด้านสินค้า เป็นต้น ทำให้องค์กรต้องเชื่อมโยงการแก้ไขปัญหาไปสู่ระดับภูมิภาค
O5	รัฐบาลให้ความสำคัญกับการบูรณาการในระดับพื้นที่ โดยใช้กลไกมหาดไทย ส่งผลให้องค์กรได้รับมอบหมายให้ขับเคลื่อนภารกิจสำคัญไปสู่การปฏิบัติในระดับพื้นที่ เช่น การพัฒนาเศรษฐกิจฐานราก การดำเนินงานของศูนย์ดำรงธรรม การบริหารจัดการสาธารณสุข การบริหารจัดการขยะมูลฝอย การแก้ไขปัญหาน้ำเสีย เป็นต้น	T5	ปัญหาที่เกิดขึ้นจากการเติบโตของเมืองอย่างรวดเร็ว เช่น ปัญหาการพัฒนาไม่เหมาะสมกับอัตลักษณ์ของพื้นที่ ปัญหาการจัดระเบียบพื้นที่ (Zoning) ปัญหาขยะมูลฝอย ปัญหาน้ำเสีย เป็นต้น ทำให้องค์กรต้องวางแผนเพื่อแก้ไขปัญหาในประเด็นดังกล่าว
O6	รัฐบาลให้ความสำคัญกับการส่งเสริมการมีส่วนร่วมของภาคส่วนต่าง ๆ ถือเป็นโอกาสให้องค์กรประสบความสำเร็จในการดำเนินงาน เกิดความโปร่งใส และ	T6	การก้าวเข้าสู่สังคมสูงวัยของประเทศไทย ทำให้องค์กรต้องขับเคลื่อนภารกิจในการส่งเสริมบทบาทความเข้มแข็งให้กับผู้สูงอายุในระดับพื้นที่

โอกาส (Opportunity)		ภัยคุกคาม (Threat)	
	ตอบสนองต่อความต้องการของประชาชน โดยประชาชนลงมือทำ รัฐบาลสนับสนุน และเอกชนร่วมขับเคลื่อน		
O7	รัฐบาลให้ความสำคัญต่อการพัฒนาเพื่อรองรับการก้าวเข้าสู่ยุคดิจิทัล ให้ความสำคัญต่อการพัฒนาการบริหารจัดการองค์กร/การให้บริการประชาชนให้มีประสิทธิภาพมากขึ้น เพื่ออำนวยความสะดวกให้กับประชาชนรวมทั้งสร้างความสามารถในการแข่งขันของประเทศ	T7	การเปลี่ยนแปลงของสภาพภูมิอากาศโลก และสถานการณ์สาธารณสุขที่มีแนวโน้มความรุนแรงเพิ่มขึ้น ส่งผลให้การบริหารจัดการสาธารณสุขมีความยุ่งยากและซับซ้อนมากขึ้น
O8	กฎหมายได้กำหนดอำนาจหน้าที่ตามภารกิจขององค์กรไว้อย่างชัดเจน ซึ่งเอื้อต่อการปฏิบัติงาน เช่น พระราชบัญญัติระเบียบบริหารราชการแผ่นดิน พ.ศ. ๒๕๓๔ และที่แก้ไขเพิ่มเติม พระราชบัญญัติป้องกันและบรรเทาสาธารณภัย พ.ศ. ๒๕๕๐ พระราชกฤษฎีกาว่าด้วยการบริหารงานจังหวัดและกลุ่มจังหวัดแบบบูรณาการ พ.ศ. ๒๕๕๑ เป็นต้น	T8	การบูรณาการความร่วมมือ/แผนงาน/โครงการ/งบประมาณกับหน่วยงานต่าง ๆ ยังขาดความเชื่อมโยงและมองปัญหาแบบแยกส่วน ส่งผลต่อประสิทธิภาพและประสิทธิผลในการดำเนินงาน
O9	ศักยภาพที่โดดเด่นของพื้นที่ เช่น ทรัพยากรธรรมชาติ ประวัติศาสตร์/วัฒนธรรม ประชาชนชาวบ้าน กลุ่มธุรกิจ/วิสาหกิจชุมชน เป็นต้น ถือเป็นทุนทางสังคมที่เอื้อต่อการวางแผนขับเคลื่อนการพัฒนาเพื่อกระจายศูนย์กลางความเจริญไปสู่พื้นที่	T9	ข้อจำกัดด้านกฎหมายและระเบียบเป็นอุปสรรคต่อการดำเนินงานและการบูรณาการในระดับพื้นที่
O10	กระแสการเปลี่ยนแปลงของโลก เช่น ภาวะเศรษฐกิจ การเปลี่ยนแปลงของสภาพภูมิอากาศโลก ปัญหาทรัพยากรธรรมชาติและสิ่งแวดล้อม เป็นต้น ถือเป็นโอกาสให้องค์กรปรับเปลี่ยนวิธีการคิดและแนวทางการดำเนินงานไปสู่การพัฒนาเศรษฐกิจฐานราก และการพัฒนาอย่างยั่งยืน	T10	แนวทางตามแผนการปฏิรูปประเทศด้านการบริหารราชการแผ่นดิน อาจส่งผลกระทบต่อโครงสร้างบุคลากร และการบริหารราชการขององค์กร
O11	การเป็นประชาคมอาเซียนและการย้ายฐานเศรษฐกิจโลกมาสู่อาเซียน ช่วยสร้างโอกาสการพัฒนาในระดับพื้นที่ รวมทั้งช่วยเพิ่มบทบาทขององค์กรไปสู่ระดับภูมิภาคมากขึ้น ตลอดจนเอื้อให้ประเทศไทยพัฒนาไปสู่การเป็นศูนย์กลางของอาเซียน		
O12	ความคาดหวังของประชาชนที่มีต่อการดำเนินงานขององค์กรที่เพิ่มมากขึ้น เช่น การให้บริการที่สะดวกรวดเร็ว และทันสมัย การพัฒนารูปแบบการให้บริการที่หลากหลาย เป็นต้น ทำให้องค์กรต้องปรับปรุงการดำเนินงานให้สอดคล้องกับความคาดหวังดังกล่าว		



๒.๒ การวิเคราะห์สภาพแวดล้อมภายใน

จุดแข็ง (Strength)		จุดอ่อน (Weakness)	
S1	องค์กรมีบทบาทหลักในการขับเคลื่อนภารกิจสำคัญไปสู่การปฏิบัติในระดับพื้นที่ เช่น การดำเนินงานของศูนย์ดำรงธรรม การป้องกันและบรรเทาสาธารณภัย การจัดที่ดินทำกินให้แก่ประชาชน เป็นต้น	W1	องค์กรมีภารกิจมาก หลากหลาย ซ้ำซ้อน และยังไม่สอดคล้องกับบริบทการพัฒนา ทรัพยากรหรือความต้องการของพื้นที่ รวมทั้งยังมีโครงสร้างไม่เอื้อต่อการบูรณาการงานและรองรับการแข่งขันกับภายนอกในอนาคต
S2	องค์กรมีกลไกการดำเนินงานครอบคลุมและเชื่อมโยงในทุกระดับทั่วประเทศ ตั้งแต่จังหวัด/กลุ่มจังหวัด อำเภอ ท้องถิ่น ตำบล และหมู่บ้าน/ชุมชน ภายใต้ความสอดคล้องกับแผนระดับชาติ นโยบายรัฐบาล และความต้องการของประชาชนในระดับพื้นที่	W2	องค์กรยังคงดำเนินงานในรูปแบบเอกสาร ขาดการสร้างสรรค์นวัตกรรมเพื่อการพัฒนาองค์กรให้สอดคล้องกับการเปลี่ยนแปลงจากบริบทภายนอก
S3	องค์กรมีผู้ว่าราชการจังหวัดและนายอำเภอเป็นแกนกลางในการบูรณาการทุกภาคส่วน (Area Manager) เพื่อขับเคลื่อนการดำเนินงานในระดับพื้นที่	W3	การจัดทำแผนและประสานแผนพัฒนาในระดับพื้นที่ ตั้งแต่ระดับจังหวัด/กลุ่มจังหวัด อำเภอ องค์กรปกครองส่วนท้องถิ่น ตำบล และหมู่บ้าน/ชุมชน ยังขาดแนวทางการปฏิบัติงานที่ชัดเจนร่วมกัน
S4	องค์กรมีกรอบการดำเนินงานที่ชัดเจน โดยยึดถือค่านิยมองค์กร “บำบัดทุกข์ บำรุงสุข” และการน้อมนำหลักปรัชญาของเศรษฐกิจพอเพียง หลักการทรงงาน และแนวพระราชดำริมาเป็นแนวทางในการแก้ไขปัญหาและพัฒนาพื้นที่	W4	การบริหารงานของจังหวัด/กลุ่มจังหวัดยังเน้นการพัฒนาแยกส่วนภายในขอบเขตของตนเอง ขาดความยืดหยุ่นในการบริหารจัดการและการพัฒนา ร่วมกันในลักษณะข้ามกระทรวงและข้ามพื้นที่
S5	องค์กรมีฐานข้อมูลที่สำคัญสำหรับใช้ในการพัฒนาประเทศ เช่น ฐานข้อมูลทะเบียนราษฎร ฐานข้อมูลที่ดิน ฐานข้อมูลด้านสาธารณสุข ฐานข้อมูลแผนพัฒนาจังหวัด/กลุ่มจังหวัด ฐานข้อมูลแผนพัฒนาองค์กรปกครองส่วนท้องถิ่น ฐานข้อมูลหมู่บ้าน/ชุมชน ข้อมูลความจำเป็นพื้นฐาน (จปฐ.) และข้อมูลพื้นฐานระดับหมู่บ้าน (กชช.๒ค) เป็นต้น	W5	การบริหารงานระหว่างหน่วยงานภายในองค์กร มีลักษณะแยกส่วนและขาดการบูรณาการระบบพื้นฐานร่วมกัน เช่น ระบบเทคโนโลยีสารสนเทศ และการสื่อสาร การประชาสัมพันธ์ เป็นต้น
S6	องค์กรมีการนำระบบเทคโนโลยีสารสนเทศและการสื่อสารที่มีประสิทธิภาพและครอบคลุมทั่วประเทศมาใช้ เช่น ระบบวีดิทัศน์ทางไกล (Video Conference System) แอปพลิเคชันไลน์ เป็นต้น	W6	ระบบฐานข้อมูลขององค์กรยังขาดการบูรณาการ การสร้างความเชื่อมโยง การพัฒนารูปแบบและมาตรฐาน การพัฒนาคุณภาพ และการใช้ประโยชน์ จากข้อมูลร่วมกับหน่วยงานภายในและภายนอก องค์กรอย่างมีประสิทธิภาพ
S7	องค์กรมีบุคลากรและเครือข่ายมวลชนสนับสนุนการดำเนินงานครอบคลุมทุกพื้นที่ทั่วประเทศ เช่น คณะกรรมการหมู่บ้าน (กม.) สมาชิกกองอาสารักษา	W7	ระบบการติดตามและประเมินผลการดำเนินงานระหว่างส่วนกลางและภูมิภาค รวมทั้งระหว่างองค์กรที่เกี่ยวข้อง ยังไม่ได้รับการพัฒนาให้เกิด

จุดแข็ง (Strength)		จุดอ่อน (Weakness)	
	ดินแดน (อส.) ชูรักษาความปลอดภัยหมู่บ้าน (ชรบ.) อาสาพัฒนา (อสพ.) อาสาสมัครป้องกันภัยฝ่ายพลเรือน (อปพร.) เป็นต้น		การบูรณาการอย่างมีประสิทธิภาพ
S8	บุคลากรขององค์กรมีความมุ่งมั่น ทุ่มเท และเป็น มืออาชีพ ในการปฏิบัติงานตามภารกิจ ภายใต้การสั่งสม ประสบการณ์มาอย่างยาวนาน	W8	การบริหารอัตรากำลังคนขององค์กรยังไม่สอดคล้องกับ การวางแผนยุทธศาสตร์องค์กรที่มุ่งสู่ความเป็นเลิศ รวมทั้งขาดบุคลากรที่มีความเชี่ยวชาญด้านการ บริหารโครงการขนาดใหญ่
		W9	องค์กรขาดการฝึกอบรมทักษะ สมรรถนะ และ ความเชี่ยวชาญเฉพาะด้านของบุคลากรอย่างเป็น ระบบและต่อเนื่อง โดยเฉพาะด้านเทคโนโลยี สมัยใหม่ในการพัฒนาระบบงาน รวมทั้งขาดการ สร้างขวัญและกำลังใจให้แก่บุคลากรในการปฏิบัติงาน เพื่อมุ่งไปสู่การบรรลุเป้าหมายขององค์กรร่วมกัน
		W10	องค์กรปกครองส่วนท้องถิ่นหลายแห่งประสบปัญหา ในการบริหารจัดการอันเนื่องจากการเติบโตของเมือง เช่น ปัญหาขยะ ปัญหาน้ำเสีย ปัญหาอาชญากรรม เป็นต้น

ส่วนที่ ๓
แผนปฏิบัติราชการ
กระทรวงมหาดไทย
(พ.ศ. ๒๕๖๓ - ๒๕๖๕)



๓.๑ วิสัยทัศน์

ประชาชนมีรากฐานการดำรงชีวิตและพัฒนาสู่อนาคตได้อย่างมั่นคงและสมดุล
ตามหลักปรัชญาของเศรษฐกิจพอเพียง

นิยามวิสัยทัศน์	
รากฐานการดำรงชีวิต	<ul style="list-style-type: none"> ➢ ดูแลประชาชนทุกช่วงชีวิตตั้งแต่เกิดจนตาย ➢ ลดความยากจน ➢ ส่งเสริมการเข้าถึงบริการภาครัฐ
พัฒนาสู่อนาคต	<ul style="list-style-type: none"> ➢ พัฒนาสู่ประเทศไทย ๔.๐ และเป้าหมายการพัฒนาที่ยั่งยืน (SDGs) ➢ สนับสนุนเศรษฐกิจและสังคมดิจิทัล ➢ ส่งเสริมการพัฒนาภาค เมือง และพื้นที่เศรษฐกิจ
มั่นคง	<ul style="list-style-type: none"> ➢ มั่นคงในการรักษาความสงบเรียบร้อยและรับมือภัยคุกคามรูปแบบใหม่ เช่น ยาเสพติด แรงงานต่างด้าว การค้ามนุษย์ เป็นต้น ➢ มั่นคงในพื้นที่จังหวัดชายแดนภาคใต้ ➢ มั่นคงจากสาธารณภัย
สมดุล	<ul style="list-style-type: none"> ➢ สมดุลระหว่างคนกับคน ➢ สมดุลระหว่างคนกับธรรมชาติ ➢ สมดุลด้านสิ่งแวดล้อม
หลักปรัชญาของเศรษฐกิจพอเพียง	<ul style="list-style-type: none"> ➢ คำนึงถึงความพอประมาณ ความมีเหตุผล และการมีภูมิคุ้มกันที่ดี ภายใต้เงื่อนไขการใช้ความรู้ควบคู่กับการมีคุณธรรมเป็นพื้นฐานในการตัดสินใจและการกระทำ



๓.๒ พันธกิจ

๑. รักษาความสงบเรียบร้อย ความปลอดภัย และความมั่นคงภายใน
๒. เสริมสร้างความเข้มแข็งของชุมชนและเศรษฐกิจฐานราก
๓. ส่งเสริมการพัฒนาเมืองและโครงสร้างพื้นฐาน
๔. ส่งเสริมและสนับสนุนการบริหารราชการในระดับพื้นที่



๓.๓ ประเด็นยุทธศาสตร์



ประเด็นยุทธศาสตร์ที่ ๑

การเสริมสร้างความสงบเรียบร้อยและความมั่นคงภายใน



ประเด็นยุทธศาสตร์ที่ ๒

การพัฒนาภูมิภาค เมือง และพื้นที่เศรษฐกิจ



ประเด็นยุทธศาสตร์ที่ ๓

การเสริมสร้างความสุขของชุมชนและพัฒนาเศรษฐกิจฐานราก



ประเด็นยุทธศาสตร์ที่ ๔

การเพิ่มศักยภาพการพัฒนาสภาพแวดล้อมสู่นาคต



ประเด็นยุทธศาสตร์ที่ ๕

การวางรากฐานการพัฒนาองค์กรอย่างสมดุล



๓.๔ เป้าหมาย

๑. สังคมมีความสงบเรียบร้อยและปลอดภัย
๒. ภูมิภาค เมือง และพื้นที่เศรษฐกิจมีขีดความสามารถในการแข่งขัน
๓. ชุมชนมีความสุข
๔. สภาพแวดล้อมในพื้นที่มีคุณภาพเอื้อต่อการพัฒนา
๕. องค์กรมีการบริหารจัดการที่ดี และองค์กรปกครองส่วนท้องถิ่นเข้มแข็ง



๓.๕ กลยุทธ์และตัวชี้วัดเชิงยุทธศาสตร์

ประเด็นยุทธศาสตร์	เป้าหมาย	กลยุทธ์	ตัวชี้วัดเชิงยุทธศาสตร์	หน่วยงานรับผิดชอบ	
				หลัก	สนับสนุน
๑. การเสริมสร้างความสงบเรียบร้อยและความมั่นคงภายใน	๑. สันติภาพ ความสงบเรียบร้อย และปลอดภัย	๑.๑ อารังรักษาไว้ซึ่งสถาบันหลักของชาติ	๑.๑.๑ ร้อยละของประชาชนกลุ่มเป้าหมายที่ได้รับประโยชน์จากการพัฒนาและแก้ไขปัญหาในระดับพื้นที่ตามแนวพระราชดำริและหลักปรัชญาของเศรษฐกิจพอเพียง (ร้อยละ)	สำนักงานปลัด กระทรวงมหาดไทย	ทุกหน่วยงาน
		๑.๒ เตรียมความพร้อมในการรับมือภัยคุกคามทุกรูปแบบ	๑.๒.๑ ร้อยละเฉลี่ยถ่วงน้ำหนักของหมู่บ้าน/ชุมชนที่มีมาตรการในการรักษาความปลอดภัยในชีวิตและทรัพย์สินอย่างมีมาตรฐาน (ร้อยละ)	กรมการปกครอง	สำนักงานปลัดกระทรวงมหาดไทย/ กรมการพัฒนาชุมชน/ กรมส่งเสริมการปกครองท้องถิ่น/ กรมที่ดิน/ กรมโยธาธิการและผังเมือง
		๑.๓ สร้างความพร้อมในการป้องกันและบรรเทาสาธารณภัย	๑.๓.๑ ร้อยละของอำเภอเป้าหมายที่ได้รับการสนับสนุนให้มีความพร้อมในการป้องกันและบรรเทาสาธารณภัย (ร้อยละ)	กรมป้องกันและบรรเทาสาธารณภัย	กรมการปกครอง/ กรมส่งเสริมการปกครองท้องถิ่น

ประเด็นยุทธศาสตร์	เป้าหมาย	กลยุทธ์	ตัวชี้วัดเชิงยุทธศาสตร์	หน่วยงานรับผิดชอบ		
				หลัก	สนับสนุน	
๒. การพัฒนาภูมิภาค เมือง และพื้นที่เศรษฐกิจ	๒. ภูมิภาค เมือง และพื้นที่เศรษฐกิจ มีขีดความสามารถในการแข่งขัน	๒.๑ พัฒนาภูมิภาค เมือง ให้สอดคล้องกับศักยภาพของพื้นที่	๒.๑.๑ ระดับความสำเร็จของพื้นที่เป้าหมายได้รับการพัฒนาด้านกายภาพที่เหมาะสมและสอดคล้องกับพื้นที่ให้เป็นเมืองมีคุณภาพน่าอยู่ (ระดับ)	กรมโยธาธิการและผังเมือง	-	
			๒.๑.๒ ระยะทางสายไฟฟ้าใต้ดินเพิ่มขึ้น (สะสม) (กิโลเมตร)	การไฟฟ้านครหลวง	-	
			๒.๑.๓ ระดับความสำเร็จในการก่อสร้างระบบจำหน่ายไฟฟ้าใต้ดิน (ระดับ)	การไฟฟ้าส่วนภูมิภาค	-	
		๒.๒ พัฒนาพื้นที่เศรษฐกิจเฉพาะให้มีขีดความสามารถในการแข่งขัน	๒.๒.๑ ระดับความสำเร็จในการสนับสนุนการพัฒนาพื้นที่พิเศษในภารกิจของกระทรวงมหาดไทย (ระดับ)	กรมโยธาธิการและผังเมือง	สำนักงานปลัดกระทรวงมหาดไทย/กรมการปกครอง/การไฟฟ้าส่วนภูมิภาค/การประปาส่วนภูมิภาค/เมืองพัทยา	-
						-
						-
๒.๓ บูรณาการการบริหารจัดการเชิงพื้นที่	๒.๓.๑ ระดับความสำเร็จในการสนับสนุนการบริหารงานจังหวัด/กลุ่มจังหวัดแบบบูรณาการ (ระดับ)	สำนักงานปลัดกระทรวงมหาดไทย	-			

ประเด็นยุทธศาสตร์	เป้าหมาย	กลยุทธ์	ตัวชี้วัดเชิงยุทธศาสตร์	หน่วยงานรับผิดชอบ		
				หลัก	สนับสนุน	
๓. การเสริมสร้างความสุขของชุมชนและพัฒนาเศรษฐกิจฐานราก	๓. ชุมชนมีความสุข	๓.๑ พัฒนาคุณภาพชีวิตของประชาชน	๓.๑.๑ คริวเรือนที่ยากจนที่ได้รับการจัดที่ดินมีคุณภาพชีวิตที่ดีขึ้น (คริวเรือน)	กรมที่ดิน	กรมการปกครอง/ กรมส่งเสริมการปกครองท้องถิ่น	
			๓.๑.๒ ร้อยละของประชาชนกลุ่มเป้าหมายที่ได้รับสวัสดิการผ่านองค์กรปกครองส่วนท้องถิ่นตามเกณฑ์ที่กำหนด (ร้อยละ)	กรมส่งเสริมการปกครองท้องถิ่น	กรุงเทพฯ มหานคร/ เมืองพัทยา	
			๓.๑.๓ ร้อยละขององค์กรปกครองส่วนท้องถิ่นที่ได้รับการพัฒนาประสิทธิภาพในการปฏิบัติงานด้านการศึกษา (ร้อยละ)	กรมส่งเสริมการปกครองท้องถิ่น	กรุงเทพฯ มหานคร/ เมืองพัทยา	
		๓.๒ เสริมสร้างความสุขของชุมชน	๓.๒.๑ ดัชนีความสุขมวลรวมของหมู่บ้าน/ชุมชน (Gross Village Happiness : GVH) เพิ่มขึ้น (ร้อยละ)	กรมการพัฒนาชุมชน	กรมการปกครอง/ กรมส่งเสริมการปกครองท้องถิ่น	
				๓.๓.๑ ร้อยละของคริวเรือนเป้าหมายในหมู่บ้าน/ชุมชนมีอาชีพและรายได้สูงขึ้น (ร้อยละ)	กรมการพัฒนาชุมชน	กรมการปกครอง/ กรมส่งเสริมการปกครองท้องถิ่น
					๓.๓.๒ ระดับความสำเร็จในการขยายตลาดเครือข่ายความร่วมมือของกระทรวงมหาดไทย (ระดับ)	องค์การตลาด

ประเด็นยุทธศาสตร์	เป้าหมาย	กลยุทธ์	ตัวชี้วัดเชิงยุทธศาสตร์	หน่วยงานรับผิดชอบ	
				หลัก	สนับสนุน
๔. การเพิ่มศักยภาพการพัฒนาสภาพแวดล้อมสู่อนาคต	๔. สภาพแวดล้อมในพื้นที่มีคุณภาพเอื้อต่อการพัฒนา	๔.๑ พัฒนาสภาพแวดล้อมให้มีความเหมาะสมและเติบโตอย่างยั่งยืน	๔.๑.๑ ร้อยละขององค์กรปกครองส่วนท้องถิ่นที่มีการบริหารจัดการขยะมูลฝอยได้อย่างมีประสิทธิภาพ (ร้อยละ)	กรมส่งเสริมการปกครองท้องถิ่น	กรุงเทพมหานคร/เมืองพัทยา
		๔.๒ บริหารจัดการที่ดินให้เกิดประโยชน์สูงสุด	๔.๒.๑ ประชาชนได้รับกรรมสิทธิ์ที่ดินและที่ดินของรัฐมีการบริหารจัดการและใช้ประโยชน์ได้อย่างเหมาะสม (แปลง)	กรมที่ดิน	-
		๔.๓ สนับสนุนการบริหารจัดการน้ำทั้งระบบ	๔.๓.๑ พื้นที่ที่ได้รับผลกระทบจากภัยพิบัติน้ำท่วมลดลง (ไร่)	กรมโยธาธิการและผังเมือง	กรมป้องกันและบรรเทาสาธารณภัย/กรมส่งเสริมการปกครองท้องถิ่น
			๔.๓.๒ จำนวนครัวเรือนที่ได้รับบริการน้ำประปา (รายใหม่) (ครัวเรือน)	การประปานครหลวง/การประปาส่วนภูมิภาค	กรมส่งเสริมการปกครองท้องถิ่น
๔.๓.๓ ร้อยละของพื้นที่เป้าหมายที่ดำเนินการก่อสร้างและปรับปรุงซ่อมแซมระบบบำบัดน้ำเสีย (ร้อยละ)	องค์การจัดการน้ำเสีย	กรมส่งเสริมการปกครองท้องถิ่น/กรุงเทพมหานคร/เมืองพัทยา			

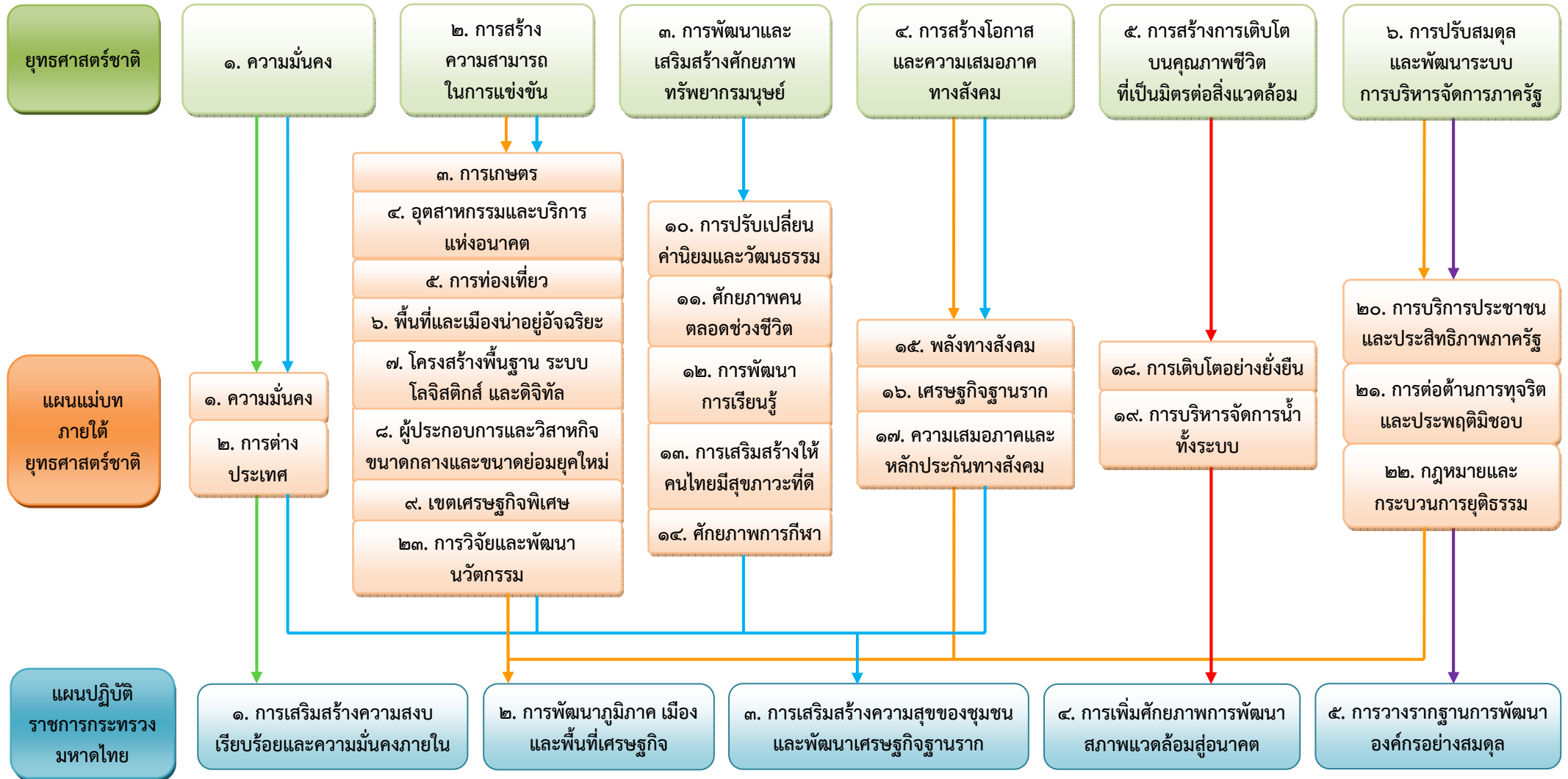
ประเด็นยุทธศาสตร์	เป้าหมาย	กลยุทธ์	ตัวชี้วัดเชิงยุทธศาสตร์	หน่วยงานรับผิดชอบ	
				หลัก	สนับสนุน
๕. การวางรากฐานการพัฒนาองค์กรอย่างสมดุล	๕. องค์กรมีการบริหารจัดการที่ดีและองค์กรปกครองส่วนท้องถิ่นเข้มแข็ง	๕.๑ ยกระดับคุณภาพการให้บริการประชาชน	๕.๑.๑ ร้อยละความพึงพอใจของประชาชนจากการรับบริการศูนย์ดำรงธรรม (ร้อยละ)	ศูนย์ดำรงธรรมกระทรวงมหาดไทย	ทุกหน่วยงาน
			๕.๑.๒ ระดับคะแนนการแลกเปลี่ยนข้อมูลประชาชนในระบบการบูรณาการฐานข้อมูลประชาชนและการบริการภาครัฐ (Linkage Center) (ระดับ)	กรมการปกครอง	-
		๕.๒ พัฒนาประสิทธิภาพการบริหารงานองค์กร	๕.๒.๑ ร้อยละเฉลี่ยของความสำเร็จในการเพิ่มประสิทธิภาพในการปฏิบัติราชการของกระทรวงมหาดไทย (ร้อยละ)	สำนักงานปลัดกระทรวงมหาดไทย	กรมในสังกัดกระทรวงมหาดไทย
			๕.๓ สร้างความโปร่งใสในการบริหารงานองค์กร	๕.๓.๑ ร้อยละของคะแนนการประเมินคุณธรรมและความโปร่งใสในการดำเนินงาน (Integrity and Transparency Assessment : ITA) ของหน่วยงานในสังกัดกระทรวงมหาดไทย (ร้อยละ)	ศูนย์ปฏิบัติการต่อต้านการทุจริตกระทรวงมหาดไทย

ประเด็นยุทธศาสตร์	เป้าหมาย	กลยุทธ์	ตัวชี้วัดเชิงยุทธศาสตร์	หน่วยงานรับผิดชอบ	
				หลัก	สนับสนุน
		๕.๔ เพิ่มประสิทธิภาพองค์กรปกครองส่วนท้องถิ่น	๕.๔.๑ ร้อยละขององค์กรปกครองส่วนท้องถิ่นที่ผ่านเกณฑ์การประเมินประสิทธิภาพ (Local Performance Assessment : LPA) (ร้อยละ)	กรมส่งเสริมการปกครองท้องถิ่น	เมืองพัทยา
			๕.๔.๒ ร้อยละของเทศบาลและองค์การบริหารส่วนตำบลที่นำแผนชุมชนสู่การพัฒนาท้องถิ่นได้ตามเกณฑ์ที่กำหนด (ร้อยละ)	กรมส่งเสริมการปกครองท้องถิ่น	สำนักงานปลัดกระทรวงมหาดไทย/กรมการปกครอง/กรมการพัฒนาชุมชน



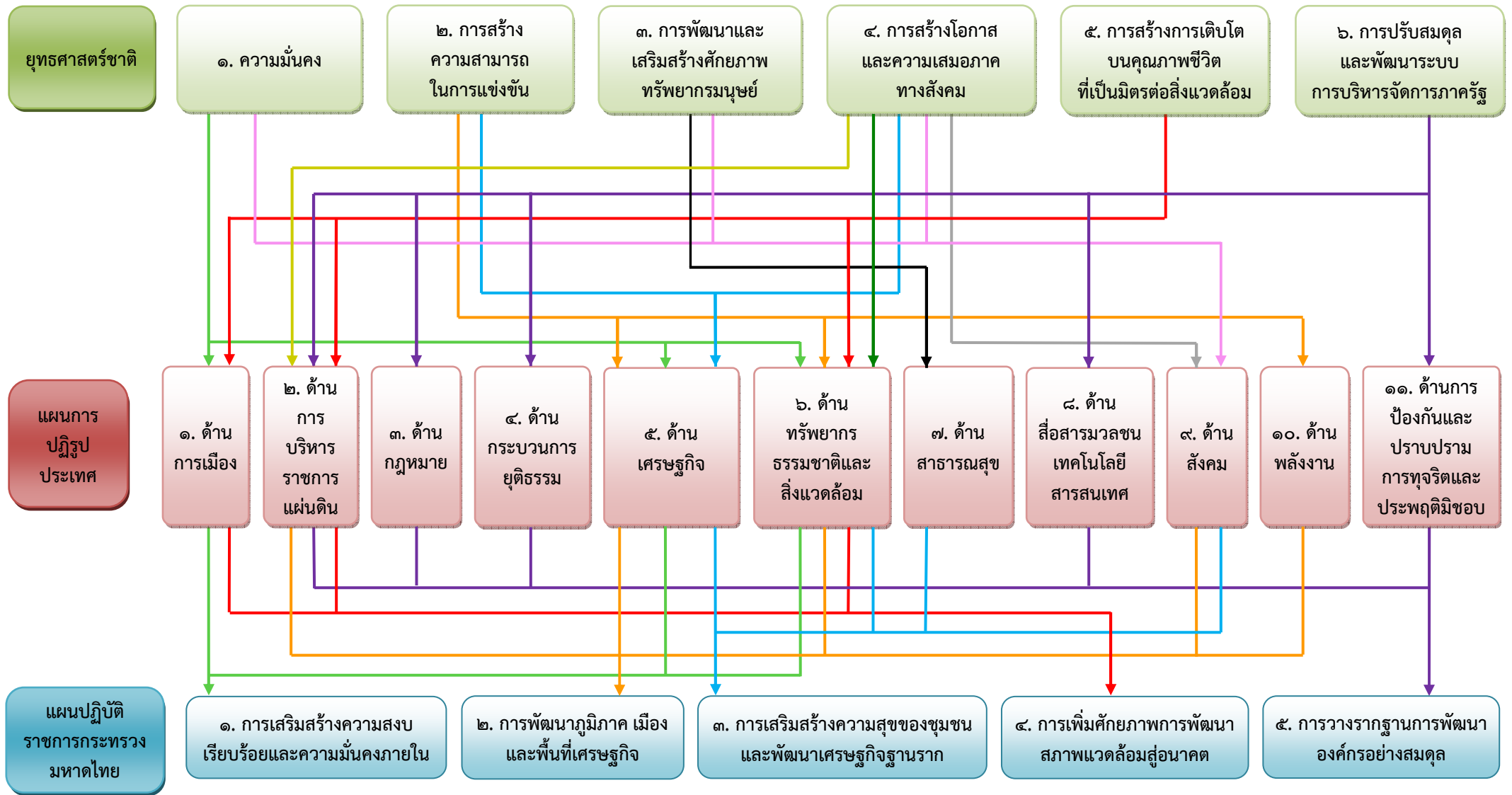
๓.๖ แผนที่ความเชื่อมโยง

ความเชื่อมโยงระหว่างยุทธศาสตร์ชาติ แผนแม่บทภายใต้ยุทธศาสตร์ชาติ และแผนปฏิบัติการกระทรวงมหาดไทย



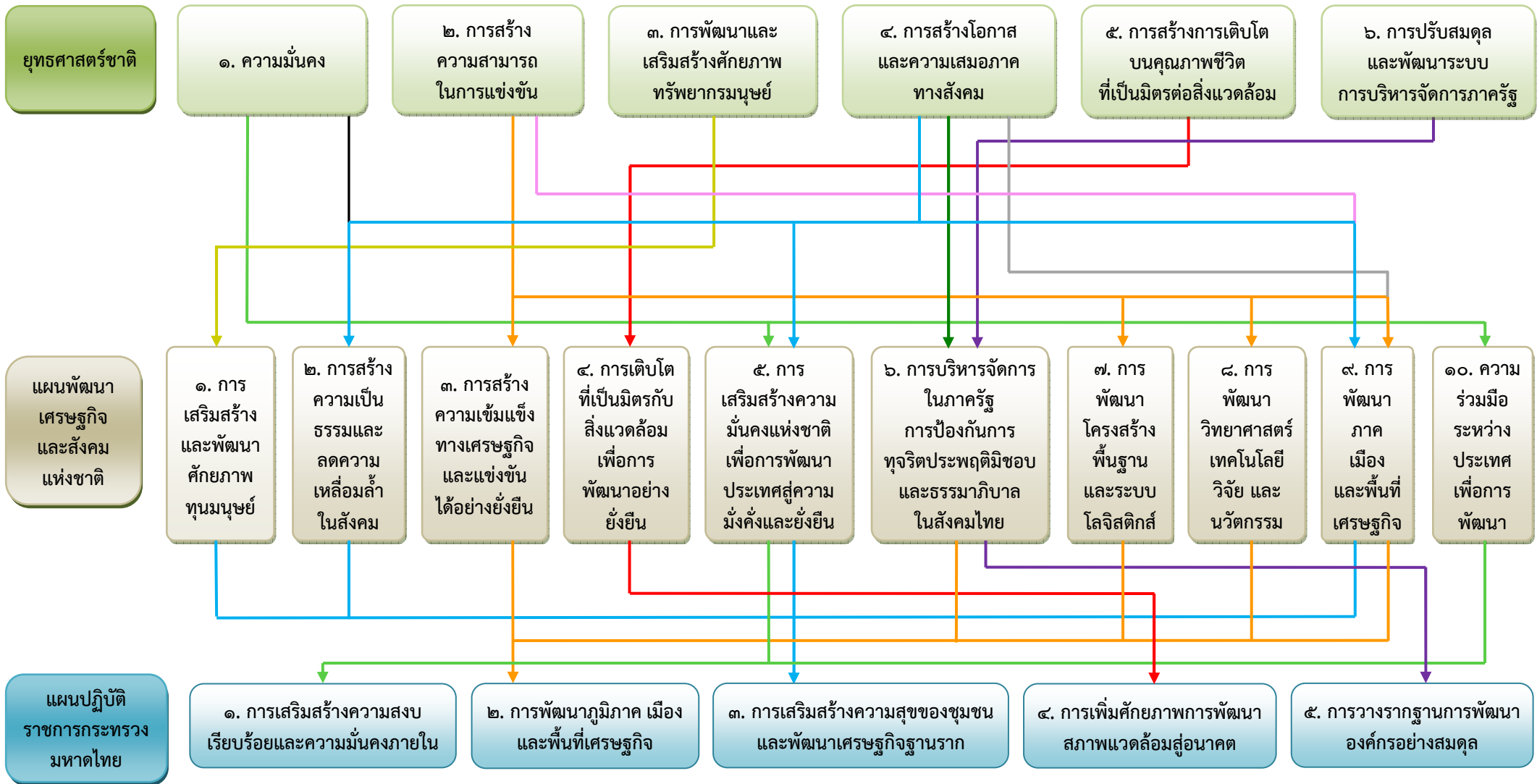
แผนปฏิบัติการราชการกระทรวงมหาดไทย (พ.ศ. ๒๕๖๓ - ๒๕๖๕)

ความเชื่อมโยงระหว่างยุทธศาสตร์ชาติ แผนการปฏิรูปประเทศ และแผนปฏิบัติการกระทรวงมหาดไทย



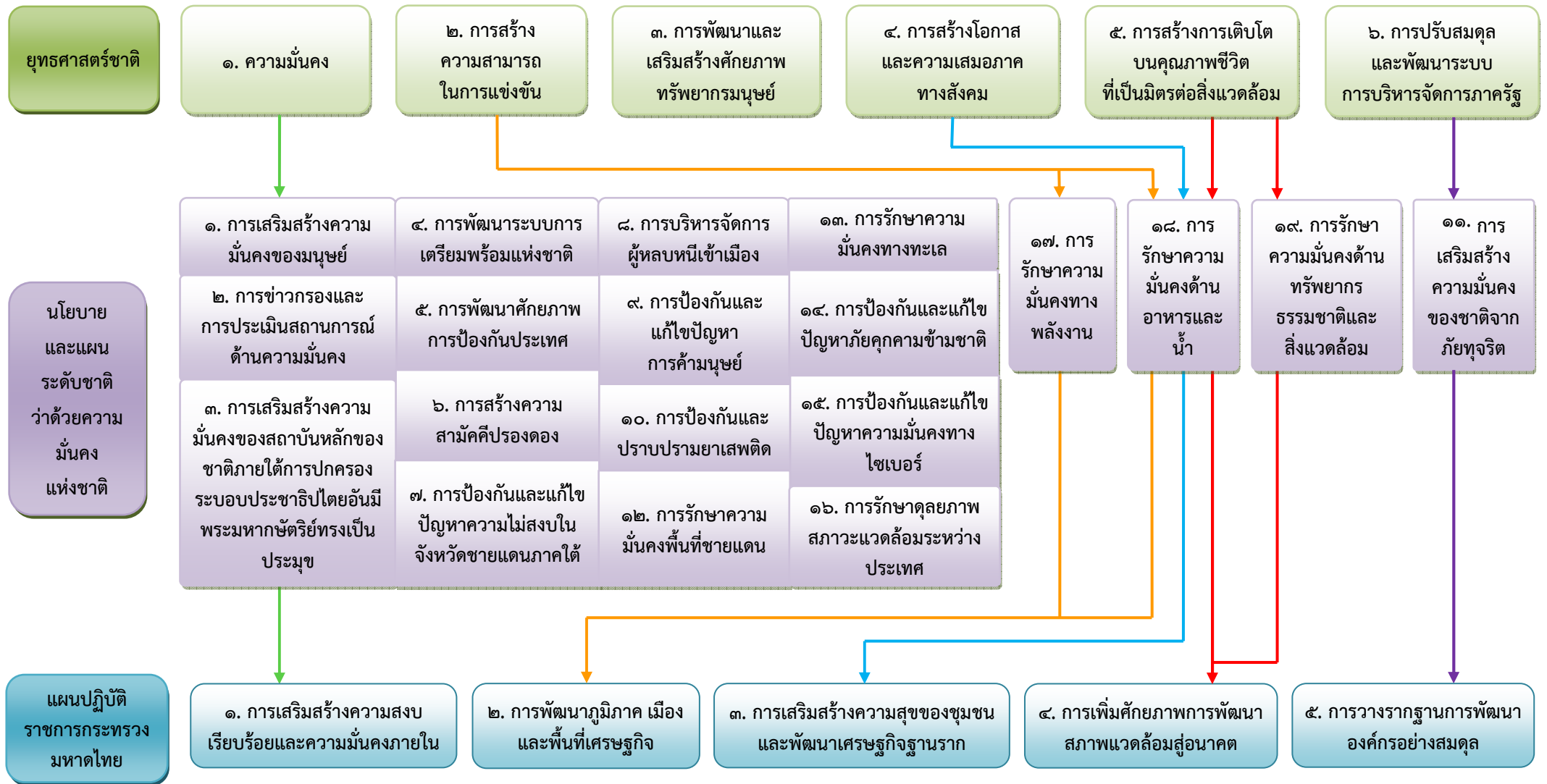
แผนปฏิบัติการราชการกระทรวงมหาดไทย (พ.ศ. ๒๕๖๓ - ๒๕๖๕)

ความเชื่อมโยงระหว่างยุทธศาสตร์ชาติ แผนพัฒนาเศรษฐกิจและสังคมแห่งชาติ และแผนปฏิบัติราชการกระทรวงมหาดไทย

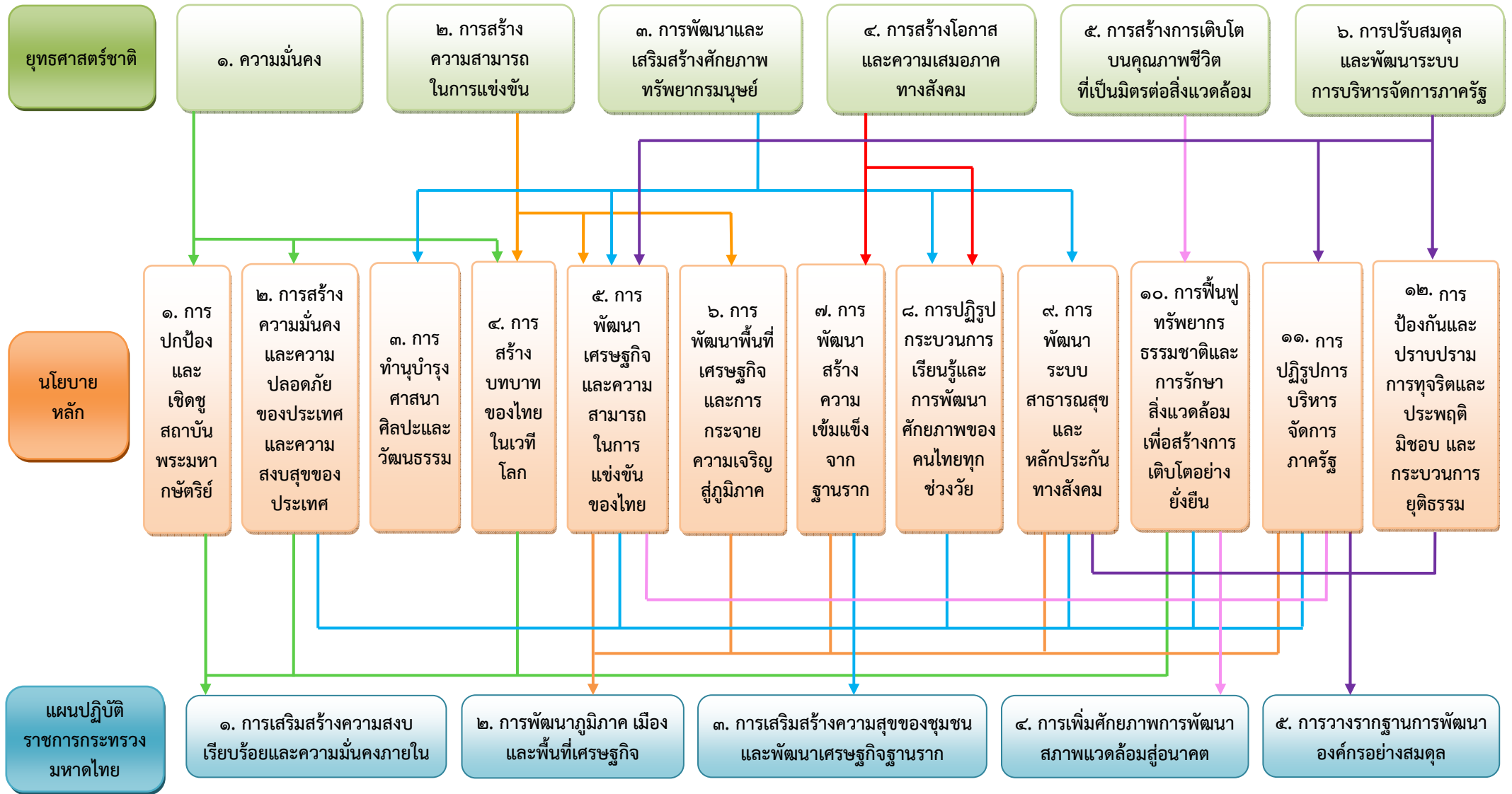


แผนปฏิบัติราชการกระทรวงมหาดไทย (พ.ศ. ๒๕๖๓ - ๒๕๖๕)

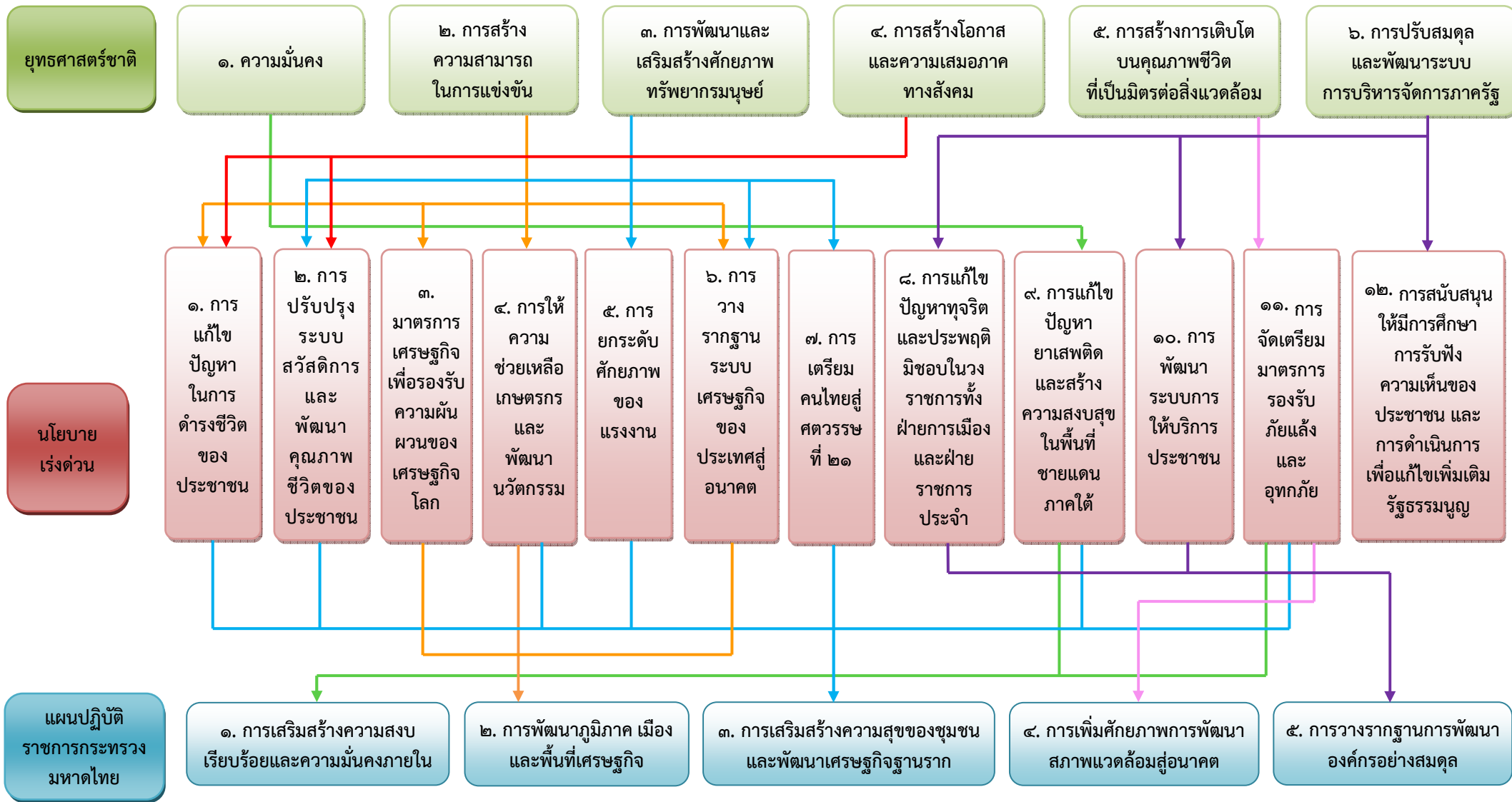
ความเชื่อมโยงระหว่างยุทธศาสตร์ชาติ นโยบายและแผนระดับชาติว่าด้วยความมั่นคงแห่งชาติ และแผนปฏิบัติราชการกระทรวงมหาดไทย



ความเชื่อมโยงระหว่างยุทธศาสตร์ชาติ นโยบายของคณะรัฐมนตรีที่แถลงต่อรัฐสภา (นโยบายหลัก) และแผนปฏิบัติราชการกระทรวงมหาดไทย

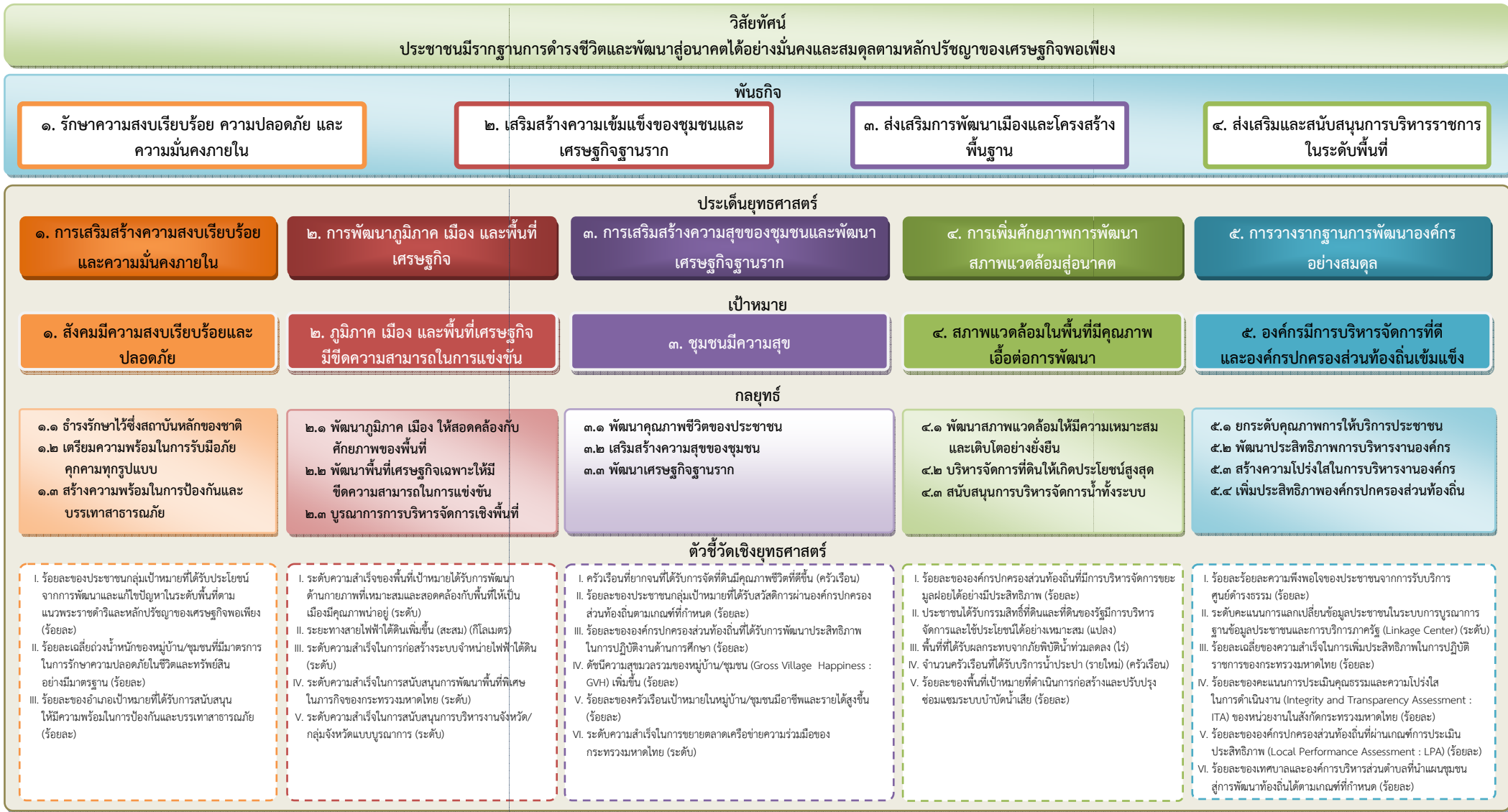


ความเชื่อมโยงระหว่างยุทธศาสตร์ชาติ นโยบายของคณะรัฐมนตรีที่แถลงต่อรัฐสภา (นโยบายเร่งด่วน) และแผนปฏิบัติการกระทรวงมหาดไทย





๓.๗ แผนที่ยุทธศาสตร์



แผนปฏิบัติการราชการกระทรวงมหาดไทย (พ.ศ. ๒๕๖๓ - ๒๕๖๕)

ส่วนที่ ๔
แผนงาน/โครงการ
ของกระทรวงมหาดไทย

ประเด็นยุทธศาสตร์ที่ ๑

การเสริมสร้างความสงบเรียบร้อยและความมั่นคงภายใน

กลยุทธ์	แผนงาน/โครงการ/ผลผลิต	หน่วยงาน	แผนการดำเนินงาน					งบประมาณ (ล้านบาท)					ประเภทของงบประมาณ	ตัวชี้วัด	ค่าเป้าหมาย	ความสอดคล้องเชื่อมโยง							
			๒๕๖๑	๒๕๖๒	๒๕๖๓	๒๕๖๔	๒๕๖๕	๒๕๖๑	๒๕๖๒	๒๕๖๓	๒๕๖๔	๒๕๖๕				รวม	ยุทธศาสตร์ชาติ	แผนแม่บท	แผนปฏิรูป	แผน ๑๒	แผนมั่นคง	นโยบายคณะรัฐมนตรี	
๑.๑ อ้าวงรักษาไว้ซึ่งสถาบันหลักของชาติ	๑. โครงการขับเคลื่อนการพัฒนาด้านที่ตามแนวพระราชดำริและหลักปรัชญาของเศรษฐกิจพอเพียง	สำนักงานปลัดกระทรวงมหาดไทย (สำนักนโยบายและแผน)	←-----→					๖๖.๒๓๑๙	๖๐.๓๑๙๐	๔๒.๗๓๖๖	๖๘.๒๕๐๐	๗๒.๐๕๐๐	๓๐๙.๕๘๗๕	๒	ปี ๖๑ - ร้อยละของผู้เข้าร่วมโครงการพัฒนาพื้นที่ตามแนวพระราชดำริได้รับประโยชน์จากการดำเนินการ	ไม่น้อยกว่าร้อยละ ๘๐	๑	๑	๕	๕	๓	๑๑	
			ปี ๖๑ - ระดับความสำเร็จในการน้อมนำหลักปรัชญาของเศรษฐกิจพอเพียงไปสู่การปฏิบัติจนเป็นวิถีชีวิต	ระดับ ๕																			
			ปี ๖๒ - ร้อยละของประชาชนที่ได้รับประโยชน์จากการดำเนินการ	ไม่น้อยกว่าร้อยละ ๘๐																			
			ปี ๖๒ - ระดับความสำเร็จในการน้อมนำหลักปรัชญาของเศรษฐกิจพอเพียงไปสู่การปฏิบัติจนเป็นวิถีชีวิต	ระดับ ๕																			
			ปี ๖๓ - ร้อยละของประชาชนหรือกลุ่มเป้าหมายที่ได้รับประโยชน์จากการดำเนินโครงการ	ไม่น้อยกว่าร้อยละ ๘๐																			
			ปี ๖๓ - ระดับความสำเร็จของการขับเคลื่อนการขยายผลการพัฒนาตามแนวพระราชดำริและหลักปรัชญาของเศรษฐกิจพอเพียง	ระดับ ๕																			
			ปี ๖๔ - ร้อยละของประชาชนหรือกลุ่มเป้าหมายที่ได้รับประโยชน์จากการดำเนินโครงการ	ไม่น้อยกว่าร้อยละ ๘๕																			
			ปี ๖๔ - ระดับความสำเร็จของจังหวัดในการขยายผลการพัฒนาตามแนวพระราชดำริและหลักปรัชญาของเศรษฐกิจพอเพียง	ระดับ ๕																			
			ปี ๖๕ - ร้อยละของประชาชนหรือกลุ่มเป้าหมายที่ได้รับประโยชน์จากการดำเนินโครงการ	ไม่น้อยกว่าร้อยละ ๙๐																			
			ปี ๖๕ - ระดับความสำเร็จของจังหวัดในการขยายผลการพัฒนาตามแนวพระราชดำริและหลักปรัชญาของเศรษฐกิจพอเพียง	ระดับ ๕																			

กลยุทธ์	แผนงาน/โครงการ/ ผลผลิต	หน่วยงาน	แผนการดำเนินงาน					งบประมาณ (ล้านบาท)						ประเภท ของงบ ประมาณ	ตัวชี้วัด	ค่าเป้าหมาย	ความสอดคล้องเชื่อมโยง					
			๒๕๖๑	๒๕๖๒	๒๕๖๓	๒๕๖๔	๒๕๖๕	๒๕๖๑	๒๕๖๒	๒๕๖๓	๒๕๖๔	๒๕๖๕	รวม				ยุทธ ศาสตร์ ชาติ	แผน แม่บท	แผน ปฏิรูป	แผน ๑๒	แผน มั่นคง	นโยบาย คณะ รัฐมนตรี
	๒. โครงการ สนับสนุนกิจกรรม พิเศษหลวง	กรมโยธา ธิการและ ผังเมือง	←					๑,๙๙๙.๖๗๐๐	๒,๒๗๖.๘๒๙๐	๒,๓๗๘.๐๖๓๐	๒,๕๐๐.๐๐๐๐	๒,๕๐๐.๐๐๐๐	๑๑,๖๕๔.๕๖๒๐	๒	ปี ๖๑ - จำนวนงานก่อสร้าง ปรับปรุงอาคารในเขตพระราชฐาน แล้วเสร็จ และเป็นไปตามพระราช ประสงค์ภายในเวลาและ งบประมาณที่กำหนด	๖ แห่ง	๑	๑	-	๕	๓	๑๑
															ปี ๖๑ - งานก่อสร้างปรับปรุง อาคารในเขตพระราชฐานได้ มาตรฐานตามหลักวิชาการ สวยงาม สมพระเกียรติ	ร้อยละ ๑๐๐						
															ปี ๖๒ - จำนวนงานก่อสร้าง ปรับปรุงอาคารในเขตพระราชฐาน แล้วเสร็จ และเป็นไปตามพระราช ประสงค์ภายในเวลาและ งบประมาณที่กำหนด	๖ แห่ง						
															ปี ๖๒ - งานก่อสร้างปรับปรุง อาคารในเขตพระราชฐานได้ มาตรฐานตามหลักวิชาการ สวยงาม สมพระเกียรติ	ร้อยละ ๑๐๐						
															ปี ๖๓ - จำนวนงานก่อสร้าง ปรับปรุงอาคารในเขตพระราชฐาน แล้วเสร็จ และเป็นไปตามพระราช ประสงค์ภายในเวลาและ งบประมาณที่กำหนด	๖ แห่ง						
															ปี ๖๓ - งานก่อสร้างปรับปรุง อาคารในเขตพระราชฐานได้ มาตรฐานตามหลักวิชาการ สวยงาม สมพระเกียรติ	ร้อยละ ๑๐๐						
															ปี ๖๔ - จำนวนงานก่อสร้าง ปรับปรุงอาคารในเขตพระราชฐาน แล้วเสร็จ และเป็นไปตามพระราช ประสงค์ภายในเวลาและ งบประมาณที่กำหนด	๖ แห่ง						
															ปี ๖๔ - งานก่อสร้างปรับปรุง อาคารในเขตพระราชฐานได้ มาตรฐานตามหลักวิชาการ สวยงาม สมพระเกียรติ	ร้อยละ ๑๐๐						

แผนปฏิบัติการราชการกระทรวงมหาดไทย (พ.ศ. ๒๕๖๓ - ๒๕๖๕)

กลยุทธ์	แผนงาน/โครงการ/ผลผลิต	หน่วยงาน	แผนการดำเนินงาน					งบประมาณ (ล้านบาท)					ประเภทของงบประมาณ	ตัวชี้วัด	ค่าเป้าหมาย	ความสอดคล้องเชื่อมโยง									
			๒๕๖๑	๒๕๖๒	๒๕๖๓	๒๕๖๔	๒๕๖๕	๒๕๖๑	๒๕๖๒	๒๕๖๓	๒๕๖๔	๒๕๖๕				รวม	ยุทธศาสตร์ชาติ	แผนแม่บท	แผนปฏิรูป	แผน ๑๒	แผนมั่นคง	นโยบายคณะรัฐมนตรี			
														ปี ๖๕ - จำนวนงานก่อสร้างปรับปรุงอาคารในเขตพระราชฐานแล้วเสร็จ และเป็นไปตามพระราชประสงค์ภายในเวลาและงบประมาณที่กำหนด	๖ แห่ง										
														ปี ๖๕ - งานก่อสร้างปรับปรุงอาคารในเขตพระราชฐานได้มาตรฐานตามหลักวิชาการ สวยงาม สมพระเกียรติ	ร้อยละ ๑๐๐										
	๓. โครงการขับเคลื่อนหลักปรัชญาของเศรษฐกิจพอเพียงสู่สถานศึกษา	กรมส่งเสริมการปกครองท้องถิ่น		↔		↔		-	๔.๕๐๗๕		-	๔.๖๐๐๐	๔.๖๐๐๐	๑๓.๗๐๗๕	๒	ปี ๖๒ - บุคลากรทางการศึกษาสังกัด อปท. ที่เข้าร่วมโครงการสามารถนำปรัชญาของเศรษฐกิจพอเพียงประยุกต์ใช้ในการจัดกิจกรรมทางการศึกษา	๘๐๐ คน	๑	๑	-	๕	๓	๑๑๑		
														ปี ๖๔ - บุคลากรทางการศึกษาสังกัด อปท. ที่เข้าร่วมโครงการสามารถนำปรัชญาของเศรษฐกิจพอเพียงประยุกต์ใช้ในการจัดกิจกรรมทางการศึกษา	๘๐๐ คน										
														ปี ๖๕ - บุคลากรทางการศึกษาสังกัด อปท. ที่เข้าร่วมโครงการสามารถนำปรัชญาของเศรษฐกิจพอเพียงประยุกต์ใช้ในการจัดกิจกรรมทางการศึกษา	๘๐๐ คน										
๑.๒ เตรียมความพร้อมในการรับมือภัยคุกคามทุกรูปแบบ	๑. โครงการปลูกฝังจิตสำนึกรักสามัคคีและส่งเสริมความปรองดองของคนในชาติ	สำนักงานปลัดกระทรวงมหาดไทย (สำนักนโยบายและแผน)	←					๓๕.๐๐๐๐	๓๕.๐๐๐๐	๓๒.๕๓๖๐	๓๕.๐๐๐๐	๓๕.๐๐๐๐	๑๗๒.๕๓๖๐	๒	ปี ๖๑ - จำนวนประชาชนผู้เข้าร่วมโครงการปลูกฝังสำนึกรักสามัคคีและเสริมสร้างความปรองดองสมานฉันท์	๙,๑๒๐ คน	๑	๑	๑	๕	๖	๑๑๑			
														ปี ๖๒ - จำนวนผู้เข้าร่วมกิจกรรมเสริมสร้างความรักสามัคคีและความปรองดอง	๙,๑๒๕ คน										
														ปี ๖๒ - ร้อยละของประชาชนที่เข้าร่วมกิจกรรมมีจิตสำนึกรักสามัคคีและเกิดความปรองดองมากขึ้น	ไม่น้อยกว่าร้อยละ ๘๐										
														ปี ๖๓ - จำนวนผู้เข้าร่วมโครงการปลูกฝังสำนึกรักสามัคคีและเสริมสร้างความปรองดองสมานฉันท์	๙,๑๕๐ คน										

แผนปฏิบัติการราชการกระทรวงมหาดไทย (พ.ศ. ๒๕๖๓ - ๒๕๖๕)

กลยุทธ์	แผนงาน/โครงการ/ ผลิตภัณฑ์	หน่วยงาน	แผนการดำเนินงาน					งบประมาณ (ล้านบาท)					ประเภท ของงบ ประมาณ	ตัวชี้วัด	ค่าเป้าหมาย	ความสอดคล้องเชื่อมโยง								
			๒๕๖๑	๒๕๖๒	๒๕๖๓	๒๕๖๔	๒๕๖๕	๒๕๖๑	๒๕๖๒	๒๕๖๓	๒๕๖๔	๒๕๖๕				รวม	ยุทธ ศาสตร์ ชาติ	แผน แม่บท	แผน ปฏิรูป	แผน ๑๒	แผน มั่นคง	นโยบาย คณะ รัฐมนตรี		
															ปี ๖๓ - ผู้เข้าร่วมโครงการฯ ยินดี นำองค์ความรู้ไปปรับใช้ใช้ชีวิตประจำวัน นำความรู้จากการเข้าร่วมกิจกรรมไปต่อยอดสู่การสร้างความรักสามัคคีและความปรองดองสมานฉันท์ในสังคม	ไม่น้อยกว่าร้อยละ ๘๐								
															ปี ๖๔ - จำนวนผู้เข้าร่วมโครงการ ปลูกฝังสำนึกรักสามัคคี และ เสริมสร้างความปรองดองสมานฉันท์	ไม่น้อยกว่า ๙,๒๐๐ คน								
															ปี ๖๔ - ผู้เข้าร่วมโครงการฯ ยินดี นำองค์ความรู้ไปปรับใช้ใช้ชีวิตประจำวัน และนำความรู้จากการเข้าร่วมกิจกรรมไปต่อยอดสู่การสร้างความรักสามัคคีและความปรองดองสมานฉันท์ในสังคม	ไม่น้อยกว่าร้อยละ ๘๐								
															ปี ๖๕ - จำนวนผู้เข้าร่วมโครงการ ปลูกฝังสำนึกรักสามัคคี และ เสริมสร้างความปรองดองสมานฉันท์	ไม่น้อยกว่า ๙,๒๕๐ คน								
															ปี ๖๕ - ผู้เข้าร่วมโครงการฯ ยินดี นำองค์ความรู้ไปปรับใช้ใช้ชีวิตประจำวัน และนำความรู้จากการเข้าร่วมกิจกรรมไปต่อยอดสู่การสร้างความรักสามัคคีและความปรองดองสมานฉันท์ในสังคม	ไม่น้อยกว่าร้อยละ ๘๐								
	๒. โครงการ ขับเคลื่อนนโยบาย ของรัฐผ่านกลไก หมู่บ้าน	กรมการ ปกครอง	←				→	๔๕.๐๐๐๐	๔๕.๐๐๐๐	๗๕.๑๕๐๖	๗๕.๑๕๐๖	๗๕.๑๕๐๖	๓๑๕.๔๕๑๘	๒	ปี ๖๑ - จำนวนชุดปฏิบัติการ ประจำตำบลที่เข้ารับการอบรมการ สร้างความปรองดอง	๘๗๗ ชุด	๑	๑	๑	๕	๖	๑๒		
															ปี ๖๒ - จำนวนชุดปฏิบัติการ ประจำตำบลที่เข้ารับการอบรมการ สร้างความปรองดอง	๘๗๗ ชุด								
															ปี ๖๓ - จำนวนชุดปฏิบัติการ ประจำตำบลที่เข้ารับการอบรมการ สร้างความปรองดอง	๘๗๗ ชุด								
															ปี ๖๔ - จำนวนชุดปฏิบัติการ ประจำตำบลที่เข้ารับการอบรมการ สร้างความปรองดอง	๘๗๗ ชุด								

แผนปฏิบัติการราชการกระทรวงมหาดไทย (พ.ศ. ๒๕๖๓ - ๒๕๖๕)

กลยุทธ์	แผนงาน/โครงการ/ผลผลิต	หน่วยงาน	แผนการดำเนินงาน					งบประมาณ (ล้านบาท)					ประเภทของงบประมาณ	ตัวชี้วัด	ค่าเป้าหมาย	ความสอดคล้องเชื่อมโยง							
			๒๕๖๑	๒๕๖๒	๒๕๖๓	๒๕๖๔	๒๕๖๕	๒๕๖๑	๒๕๖๒	๒๕๖๓	๒๕๖๔	๒๕๖๕				รวม	ยุทธศาสตร์ชาติ	แผนแม่บท	แผนปฏิรูป	แผน ๑๒	แผนมั่นคง	นโยบายคณะรัฐมนตรี	
															ปี ๖๕ - จำนวนชุดปฏิบัติการประจำตำบลที่เข้ารับการอบรมการสร้างความพร้อมของ	๘๗๗ ชุด							
	๓. ผลผลิตการรักษาความมั่นคงภายใน	กรมการปกครอง	←				→	๑,๘๖๗.๐๕๖๑	๒,๕๑๐.๙๕๕๒๓	๒,๖๒๙.๐๖๕๓	๓,๙๓๓.๔๖๘๙	๓,๙๓๓.๔๖๘๙	๑๔,๘๗๔.๐๐๑๕	๒	ปี ๖๑ - การดำเนินการรักษาความมั่นคงภายในแบบพลเรือนและการรักษาความสงบเรียบร้อย	๑,๒๘๓,๙๗๖ ครั้ง	๑	๑	-	๕	๑	๑	๒
															ปี ๖๒ - การดำเนินการรักษาความมั่นคงภายในแบบพลเรือนและการรักษาความสงบเรียบร้อย	๑,๕๐๐,๐๐๐ ครั้ง							
															ปี ๖๓ - การดำเนินการรักษาความมั่นคงภายในแบบพลเรือนและการรักษาความสงบเรียบร้อย	๑,๕๐๐,๐๐๐ ครั้ง							
															ปี ๖๔ - การดำเนินการรักษาความมั่นคงภายในแบบพลเรือนและการรักษาความสงบเรียบร้อย	๑,๕๐๐,๐๐๐ ครั้ง							
															ปี ๖๕ - การดำเนินการรักษาความมั่นคงภายในแบบพลเรือนและการรักษาความสงบเรียบร้อย	๑,๕๐๐,๐๐๐ ครั้ง							
	๔. โครงการสนับสนุนการป้องกันปราบปราม และ บำบัดรักษาผู้ติดยาเสพติด กระทรวงมหาดไทย	สำนักงานปลัดกระทรวงมหาดไทย (สำนักนโยบายและแผน)	←				→	๒๘.๖๓๔๐	๒๗.๙๓๕๒	๒๒.๕๑๔๔	๕๑.๓๐๐๐	๕๑.๓๐๐๐	๑๘๑.๖๘๓๖	๓	ปี ๖๑ - ร้อยละของหมู่บ้าน/ชุมชนที่มีปัญหายาเสพติดลดลง	ร้อยละ ๒๐	๑	๑	-	๕	๑๐	๑	๒, ๓
															ปี ๖๒ - ร้อยละของหมู่บ้าน/ชุมชนที่ไม่มีปัญหายาเสพติด	ไม่น้อยกว่าร้อยละ ๕๐							
															ปี ๖๓ - ร้อยละของ ๗,๒๕๕ ตำบล/๕๐ เขต มีระบบเฝ้าระวังสังคมเพื่อการป้องกันยาเสพติด	ร้อยละ ๕๐							
															ปี ๖๓ - ระดับความสำเร็จในการดำเนินงานป้องกันและแก้ไขปัญหายาเสพติด	ระดับ ๕							
															ปี ๖๔ - การสร้างสภาพแวดล้อม และการมีส่วนร่วมป้องกันยาเสพติด	๘๗๘ อำเภอ							
															ปี ๖๕ - การสร้างสภาพแวดล้อม และการมีส่วนร่วมป้องกันยาเสพติด	๘๗๘ อำเภอ							
	๕. โครงการเสริมสร้างประสิทธิภาพการป้องกันและแก้ไขปัญหายาเสพติด	กรมการปกครอง	←				→	๑๓๒.๖๑๒๖	๑๓๕.๐๐๕๕	๑๓๖.๖๒๙๒	๒๒๔.๑๖๗๘	-	๖๒๘.๔๑๕๑	๓	ปี ๖๑ - ร้อยละการเพิ่มขึ้นของหมู่บ้าน/ชุมชนเข้มแข็ง ปัญหายาเสพติดลดลง ผู้เสพ/ผู้ติดยาเสพติดได้รับการบำบัดรักษาตามความเหมาะสมและสามารถกลับไปใช้ชีวิตอยู่ในสังคมได้อย่างปกติสุข	ร้อยละ ๖๐	๑	๑	-	๕	๑๐	๑	๒, ๓

แผนปฏิบัติการราชการกระทรวงมหาดไทย (พ.ศ. ๒๕๖๓ - ๒๕๖๕)

กลยุทธ์	แผนงาน/โครงการ/ ผลผลิต	หน่วยงาน	แผนการดำเนินงาน					งบประมาณ (ล้านบาท)					ประเภท ของงบ ประมาณ	ตัวชี้วัด	ค่าเป้าหมาย	ความสอดคล้องเชื่อมโยง								
			๒๕๖๑	๒๕๖๒	๒๕๖๓	๒๕๖๔	๒๕๖๕	๒๕๖๑	๒๕๖๒	๒๕๖๓	๒๕๖๔	๒๕๖๕				รวม	ยุทธ ศาสตร์ ชาติ	แผน แม่บท	แผน ปฏิรูป	แผน ๑๒	แผน มั่นคง	นโยบาย คณะ รัฐมนตรี		
															ปี ๖๓ - อปท. ได้รับการสนับสนุนให้ดำเนินการป้องกันและแก้ไขปัญหายาเสพติด	๖๐๐ แห่ง								
															ปี ๖๔ - อปท. ได้รับการสนับสนุนให้ดำเนินการป้องกันและแก้ไขปัญหายาเสพติด	๖๐๐ แห่ง								
															ปี ๖๕ - อปท. ได้รับการสนับสนุนให้ดำเนินการป้องกันและแก้ไขปัญหายาเสพติด	๖๐๐ แห่ง								
	๘. โครงการพัฒนาประสิทธิภาพในการบำบัดยาและสารเสพติด	กรุงเทพมหานคร	↔					๓๐.๓๔๐๓	๓๐.๓๔๐๓		-		-		ปี ๖๑ - กรุงเทพมหานครมีการดำเนินการป้องกันและแก้ไขปัญหายาเสพติดในพื้นที่	๕๐ เขต	๑	๑	-	๕	๑๐	๑	๒, ๑๙	
															ปี ๖๒ - กรุงเทพมหานครมีการดำเนินการป้องกันและแก้ไขปัญหายาเสพติดในพื้นที่	๕๐ เขต								
	๙. โครงการเร่งรัดพัฒนาประสิทธิภาพแก้ไขปัญหายาเสพติดเมืองพัทยา	เมืองพัทยา	↔					๑๕.๐๐๐๐	๑๕.๐๐๐๐		-		-		ปี ๖๑ - จำนวนรายการที่เกี่ยวกับการพัฒนาด้านสังคมและคุณภาพชีวิตที่ได้รับการพัฒนา	๑ รายการ	๑	๑	-	๕	๑๐	๑	๒, ๑๙	
															ปี ๖๒ - จำนวนรายการที่เกี่ยวกับการพัฒนาด้านสังคมและคุณภาพชีวิตที่ได้รับการพัฒนา	๑ รายการ								
	๑๐. โครงการเสริมสร้างความปลอดภัยในชีวิตและทรัพย์สินให้แก่ประชาชนในพื้นที่จังหวัดชายแดนภาคใต้	กรมการปกครอง	↔					๘๑๔.๐๑๖๙	๘๔๑.๒๕๖๙		-		-		ปี ๖๑ - จำนวนหมู่บ้านที่ได้รับการจัดระบบรักษาความสงบเรียบร้อย	๑,๙๖๙ หมู่บ้าน	๑	๑	-	๕	๗	๑	๒, ๑๙	
															ปี ๖๒ - จำนวนหมู่บ้านที่ได้รับการจัดระบบรักษาความสงบเรียบร้อย	๑,๙๖๙ หมู่บ้าน								
	๑๑. โครงการพัฒนาและปรับปรุงประสิทธิภาพด้วยหลักธรรมาภิบาล	กรมการปกครอง			↔			-	-	๓๗.๐๐๐๐	๓๗.๐๐๐๐		-	ปี ๖๓ - สนับสนุนงบประมาณให้กับศูนย์ปฏิบัติการอำเภอ	๓๗ อำเภอ	๑	๑	-	๕	๗	๑	๒, ๑๙		
														ปี ๖๔ - สนับสนุนงบประมาณให้กับศูนย์ปฏิบัติการอำเภอ	๓๗ อำเภอ									

กลยุทธ์	แผนงาน/โครงการ/ ผลิตภัณฑ์	หน่วยงาน	แผนการดำเนินงาน					งบประมาณ (ล้านบาท)					ประเภท ของงบ ประมาณ	ตัวชี้วัด	ค่าเป้าหมาย	ความสอดคล้องเชื่อมโยง						
			๒๕๖๑	๒๕๖๒	๒๕๖๓	๒๕๖๔	๒๕๖๕	๒๕๖๑	๒๕๖๒	๒๕๖๓	๒๕๖๔	๒๕๖๕				รวม	ยุทธ ศาสตร์ ชาติ	แผน แม่บท	แผน ปฏิรูป	แผน ๑๒	แผน มั่นคง	นโยบาย คณะ รัฐมนตรี
	๑๒. โครงการเพิ่ม ประสิทธิภาพงาน ข่าวกรองและบูรณา การฐานข้อมูลความ มั่นคงพื้นที่จังหวัด ชายแดนภาคใต้	กรมการ ปกครอง			←→			-	-	๖.๔๙๒๐	๖.๔๙๒๐	-	๑๒.๙๘๔๐	๓	ปี ๖๓ - จัดตั้งแหล่งข่าวระดับ หมู่บ้านในพื้นที่เป้าหมาย ๓ จชต.	๒๕๘ หมู่บ้าน	๑	๑	-	๕	๗	ลิ๒, ริ๙
																ปี ๖๔ - จัดตั้งแหล่งข่าวระดับ หมู่บ้านในพื้นที่เป้าหมาย ๓ จชต.	๒๕๘ หมู่บ้าน					
	๑๓. โครงการ ส่งเสริมและเผยแพร่ ความจริงที่ถูกต้อง เพื่อสนับสนุนการ แก้ไขปัญหา	กรมการ ปกครอง			←→			-	-	๑๓.๓๐๓๐	๑๓.๓๐๓๓	-	๒๖.๖๐๖๓	๓	ปี ๖๓ - ผลการทดสอบตาม มาตรฐานการศึกษาเพิ่มสูงขึ้นจาก ปีที่ผ่านมา	ไม่น้อยกว่าร้อยละ ๓	๑	๑	-	๕	๗	ลิ๒, ริ๙
																ปี ๖๔ - ผลการทดสอบตาม มาตรฐานการศึกษาเพิ่มสูงขึ้นจาก ปีที่ผ่านมา	ไม่น้อยกว่าร้อยละ ๓					
	๑๔. โครงการรักษา ความปลอดภัยใน ชีวิตและทรัพย์สิน ของประชาชนใน พื้นที่จังหวัดชายแดน ใต้	กรมการ ปกครอง			←→			-	-	๔๐๕.๓๙๕๙	๑,๒๐๓.๔๖๘๖	-	๑,๖๐๘.๘๖๔๕	๓	ปี ๖๓ - ร้อยละของชุดคุ้มครอง ตำบล (ชคต.) ในพื้นที่จังหวัด ชายแดนภาคใต้ที่ผ่านเกณฑ์ ประเมินความเข้มแข็ง	ร้อยละ ๖๐	๑	๑	-	๕	๗	ลิ๒, ริ๙
																ปี ๖๔ - ร้อยละของชุดคุ้มครอง ตำบล (ชคต.) ในพื้นที่จังหวัด ชายแดนภาคใต้ที่ผ่านเกณฑ์ ประเมินความเข้มแข็ง	ร้อยละ ๖๐					
	๑๕. โครงการ เสริมสร้างสังคมพหุ วัฒนธรรมที่เข้มแข็ง	กรมการ ปกครอง			←→			-	-	๘.๓๘๒๙	๙.๙๒๘๖	-	๑๘.๓๑๑๕	๓	ปี ๖๓ - จำนวนกิจกรรมที่ สอดคล้องกับวิถีชีวิตอัตลักษณ์ ศาสนา และสังคมพหุวัฒนธรรม จังหวัดชายแดนภาคใต้	๓ กิจกรรม	๑	๑	-	๕	๗	ลิ๒, ริ๙
																ปี ๖๔ - จำนวนกิจกรรมที่ สอดคล้องกับวิถีชีวิตอัตลักษณ์ ศาสนา และสังคมพหุวัฒนธรรม จังหวัดชายแดนภาคใต้	๓ กิจกรรม					
	๑๖. โครงการตำบล มั่นคง มั่งคั่ง ยั่งยืน ในจังหวัดชายแดนใต้	กรมการ ปกครอง			←→			-	-	๕๓๘.๖๕๓๖	๑,๐๐๗.๘๖๕๖	-	๑,๕๔๖.๕๑๙๒	๓	ปี ๖๓ - จำนวนหมู่บ้านที่ได้รับการ จัดระบบรักษาความสงบเรียบร้อย	๑,๙๖๙ หมู่บ้าน	๑	๑	-	๕	๗	ลิ๒, ริ๙
																ปี ๖๔ - จำนวนหมู่บ้านที่ได้รับการ จัดระบบรักษาความสงบเรียบร้อย	๑,๙๖๙ หมู่บ้าน					

แผนปฏิบัติการราชการกระทรวงมหาดไทย (พ.ศ. ๒๕๖๓ - ๒๕๖๕)

กลยุทธ์	แผนงาน/โครงการ/ผลผลิต	หน่วยงาน	แผนการดำเนินงาน					งบประมาณ (ล้านบาท)					ประเภทของงบประมาณ	ตัวชี้วัด	ค่าเป้าหมาย	ความสอดคล้องเชื่อมโยง					
			๒๕๖๑	๒๕๖๒	๒๕๖๓	๒๕๖๔	๒๕๖๕	๒๕๖๑	๒๕๖๒	๒๕๖๓	๒๕๖๔	๒๕๖๕				รวม	ยุทธศาสตร์ชาติ	แผนแม่บท	แผนปฏิรูป	แผน ๑๒	แผนมั่นคง
๑๗. โครงการตำบลมั่นคง มั่งคั่ง ยั่งยืน ในจังหวัดชายแดนภาคใต้ (เดินสำรวจออกโฉนดที่ดินเพื่อเสริมสร้างความมั่นคงในพื้นที่ ๓ จังหวัดชายแดนภาคใต้)	กรมที่ดิน	← →					๕๗.๙๘๙๕	๕๔.๗๐๙๙	๕๑.๐๓๔๓	๖๕.๕๐๖๘	๖๕.๕๐๖๘	๒๙๔.๗๔๗๓	๓	ปี ๖๑ - ประชาชนที่ได้รับโฉนดที่ดินจากการเดินสำรวจ	ไม่น้อยกว่าร้อยละ ๘๐	๑	๑	-	๕	๗	ลิ๒, รั๙
														ปี ๖๑ - ประชาชนกลุ่มเป้าหมายมีหลักประกันความมั่นคงในการถือครองที่ดินสามารถเพิ่มโอกาสในการเข้าถึงแหล่งทุนเพิ่มขึ้น	ร้อยละ ๕๐						
														ปี ๖๒ - ประชาชนได้รับโฉนดที่ดินจากการเดินสำรวจ	ไม่น้อยกว่าร้อยละ ๘๐						
														ปี ๖๒ - ประชาชนกลุ่มเป้าหมายมีหลักประกันความมั่นคงในการถือครองที่ดินสามารถเพิ่มโอกาสในการเข้าถึงแหล่งทุนเพิ่มขึ้น	ร้อยละ ๕๐						
														ปี ๖๓ - ประชาชนได้รับโฉนดที่ดินจากการเดินสำรวจ	ไม่น้อยกว่าร้อยละ ๘๐						
														ปี ๖๓ - ประชาชนได้รับการออกโฉนดที่ดินมีความพึงพอใจในการให้ความเสมอภาคและรู้สึกมั่นคงในการถือครองโฉนดที่ดิน	ไม่น้อยกว่าร้อยละ ๘๐						
														ปี ๖๔ - ประชาชนได้รับโฉนดที่ดินจากการเดินสำรวจ	ไม่น้อยกว่าร้อยละ ๘๐						
														ปี ๖๔ - ประชาชนได้รับการออกโฉนดที่ดินมีความพึงพอใจในการให้ความเสมอภาคและรู้สึกมั่นคงในการถือครองโฉนดที่ดิน	ไม่น้อยกว่าร้อยละ ๘๐						
														ปี ๖๕ - ประชาชนได้รับโฉนดที่ดินจากการเดินสำรวจ	ไม่น้อยกว่าร้อยละ ๘๐						
														ปี ๖๕ - ประชาชนได้รับการออกโฉนดที่ดินมีความพึงพอใจในการให้ความเสมอภาคและรู้สึกมั่นคงในการถือครองโฉนดที่ดิน	ไม่น้อยกว่าร้อยละ ๘๐						
๑๘. โครงการพัฒนาสถานศึกษาในพื้นที่จังหวัดชายแดนภาคใต้	กรมส่งเสริมการปกครองท้องถิ่น	← →					๖.๔๔๗๑	๕.๙๐๙๒	-	-	-	๑๒.๓๕๖๓	๓	ปี ๖๑ - จำนวนบุคลากรทางการศึกษาของ ศพด. สังกัด อปท. ในพื้นที่จังหวัดชายแดนภาคใต้ที่ได้รับการพัฒนากระบวนการจัดการเรียนการสอนได้อย่างมีมาตรฐานและมีคุณภาพมากขึ้น	๑,๘๐๔ คน	๑	๑	-	๕	๗	ลิ๒, รั๙

กลยุทธ์	แผนงาน/โครงการ/ ผลิตภัณฑ์	หน่วยงาน	แผนการดำเนินงาน					งบประมาณ (ล้านบาท)					ประเภท ของงบ ประมาณ	ตัวชี้วัด	ค่าเป้าหมาย	ความสอดคล้องเชื่อมโยง								
			๒๕๖๑	๒๕๖๒	๒๕๖๓	๒๕๖๔	๒๕๖๕	๒๕๖๑	๒๕๖๒	๒๕๖๓	๒๕๖๔	๒๕๖๕				รวม	ยุทธ ศาสตร์ ชาติ	แผน แม่บท	แผน ปฏิรูป	แผน ๑๒	แผน มั่นคง	นโยบาย คณะ รัฐมนตรี		
															ปี ๖๒ - จำนวนบุคลากรทางการศึกษาของ ศพด. สังกัด อปท. ในพื้นที่จังหวัดชายแดนภาคใต้ที่ได้รับการพัฒนากระบวนการจัดการเรียนการสอนได้อย่างมีมาตรฐานและมีคุณภาพมากขึ้น	๑,๘๑๔ คน								
	๑๙. โครงการส่งเสริมสนับสนุนการแก้ไขปัญหาและพัฒนาจังหวัดชายแดนภาคใต้	กรมส่งเสริมการปกครองท้องถิ่น	←————→					๑,๐๔๒.๕๘๘๘	๑,๐๖๐.๗๓๕๖	๑,๐๕๗.๒๑๔๐	๑,๐๘๐.๐๐๐๐	๑,๐๘๐.๐๐๐๐	๕,๓๒๐.๕๓๘๔	๒	ปี ๖๒ - จำนวนประชาชนในพื้นที่ อปท. เป้าหมายได้รับการจัดสรรเงินอุดหนุนสำหรับชดเชยรายได้ที่ลดลงจากเหตุการณ์ความไม่สงบ	๒,๖๕๑,๘๓๙ คน	๑	๑	-	๕	๗	ลิ๒, ๖๔		
															ปี ๖๑ - จำนวนข้าราชการพนักงานส่วนท้องถิ่นผู้มีสิทธิได้รับการจัดสวัสดิการการรักษาพยาบาลตามสิทธิ	๗๐๐,๐๗๐ คน								
															ปี ๖๑ - อปท. ได้รับเงินอุดหนุนเพื่อดำเนินการตามอำนาจหน้าที่	๓๔๙ แห่ง								
															ปี ๖๑ - จำนวนบุคลากรของ อปท. ได้รับค่าใช้จ่าย เงินเดือน เงินสวัสดิการ และสิทธิประโยชน์อื่นตามสิทธิ	๓,๒๘๙ อัตรา								
															ปี ๖๒ - จำนวนประชาชนในพื้นที่ อปท. เป้าหมายได้รับการจัดสรรเงินอุดหนุนสำหรับชดเชยรายได้ที่ลดลงจากเหตุการณ์ความไม่สงบ	๒,๖๕๑,๘๓๙ คน								
															ปี ๖๒ - จำนวนข้าราชการพนักงานส่วนท้องถิ่นผู้มีสิทธิได้รับการจัดสวัสดิการการรักษาพยาบาลตามสิทธิ	๗๐๐,๐๗๐ คน								
															ปี ๖๒ - อปท. ได้รับเงินอุดหนุนเพื่อดำเนินการตามอำนาจหน้าที่	๓๔๙ แห่ง								
															ปี ๖๒ - จำนวนบุคลากรของ อปท. ได้รับค่าใช้จ่าย เงินเดือน เงินสวัสดิการ และสิทธิประโยชน์อื่นตามสิทธิ	๓,๒๘๙ อัตรา								

กลยุทธ์	แผนงาน/โครงการ/ ผลผลิต	หน่วยงาน	แผนการดำเนินงาน					งบประมาณ (ล้านบาท)					ประเภท ของงบ ประมาณ	ตัวชี้วัด	ค่าเป้าหมาย	ความสอดคล้องเชื่อมโยง																
			๒๕๖๑	๒๕๖๒	๒๕๖๓	๒๕๖๔	๒๕๖๕	๒๕๖๑	๒๕๖๒	๒๕๖๓	๒๕๖๔	๒๕๖๕				รวม	ยุทธ ศาสตร์ ชาติ	แผน แม่บท	แผน ปฏิรูป	แผน ๑๒	แผน มั่นคง	นโยบาย คณะ รัฐมนตรี										
															ปี ๖๓ - จำนวนประชาชนในพื้นที่ อปท. เป้าหมายได้รับการจัดสรร เงินอุดหนุนสำหรับชดเชยรายได้ที่ ลดลงจากเหตุการณ์ความไม่สงบ	๒,๖๗๒,๘๐๗ คน																
															ปี ๖๓ - จำนวนข้าราชการพนักงาน ส่วนท้องถิ่นผู้มีสิทธิได้รับการจัด สวัสดิการค่ารักษาพยาบาลตามสิทธิ	๗๐๐,๐๗๐ คน																
															ปี ๖๓ - อปท. ได้รับเงินอุดหนุน เพื่อดำเนินการตามอำนาจหน้าที่	๓๔๙ แห่ง																
															ปี ๖๓ - จำนวนบุคลากรของ อปท. ได้รับค่าใช้จ่าย เงินเดือน เงิน สวัสดิการ และสิทธิประโยชน์อื่น ตามสิทธิ	๓,๒๘๙ อัตรา																
															ปี ๖๔ - จำนวนประชาชนในพื้นที่ อปท. เป้าหมายได้รับการจัดสรร เงินอุดหนุนสำหรับชดเชยรายได้ที่ ลดลงจากเหตุการณ์ความไม่สงบ	๒,๖๕๑,๘๓๙ คน																
															ปี ๖๔ - จำนวนข้าราชการพนักงาน ส่วนท้องถิ่นผู้มีสิทธิได้รับการจัด สวัสดิการค่ารักษาพยาบาลตามสิทธิ	๗๐๐,๐๗๐ คน																
															ปี ๖๔ - อปท. ได้รับเงินอุดหนุน เพื่อดำเนินการตามอำนาจหน้าที่	๓๔๙ แห่ง																
															ปี ๖๔ - จำนวนบุคลากรของ อปท. ได้รับค่าใช้จ่าย เงินเดือน เงิน สวัสดิการ และสิทธิประโยชน์อื่น ตามสิทธิ	๓,๒๘๙ อัตรา																
															ปี ๖๕ - จำนวนประชาชนในพื้นที่ อปท. เป้าหมายได้รับการจัดสรร เงินอุดหนุนสำหรับชดเชยรายได้ที่ ลดลงจากเหตุการณ์ความไม่สงบ	๒,๖๕๑,๘๓๙ คน																
															ปี ๖๕ - จำนวนข้าราชการพนักงาน ส่วนท้องถิ่นผู้มีสิทธิได้รับการจัด สวัสดิการค่ารักษาพยาบาลตามสิทธิ	๗๐๐,๐๗๐ คน																

แผนปฏิบัติการราชการกระทรวงมหาดไทย (พ.ศ. ๒๕๖๓ - ๒๕๖๕)

กลยุทธ์	แผนงาน/โครงการ/ ผลผลิต	หน่วยงาน	แผนการดำเนินงาน					งบประมาณ (ล้านบาท)					ประเภท ของงบ ประมาณ	ตัวชี้วัด	ค่าเป้าหมาย	ความสอดคล้องเชื่อมโยง							
			๒๕๖๑	๒๕๖๒	๒๕๖๓	๒๕๖๔	๒๕๖๕	๒๕๖๑	๒๕๖๒	๒๕๖๓	๒๕๖๔	๒๕๖๕				รวม	ยุทธ ศาสตร์ ชาติ	แผน แม่บท	แผน ปฏิรูป	แผน ๑๒	แผน มั่นคง	นโยบาย คณะ รัฐมนตรี	
															ปี ๖๔ - จำนวนแรงงานต่างด้าว (บุคคลซึ่งไม่มีสัญชาติไทย) มี เอกสารแสดงตนที่ถูกต้องตามกฎหมาย	๑๓๓,๐๐๐ ราย							
	๒๓. โครงการ ขับเคลื่อนแผนงาน ป้องกันและแก้ไข ปัญหาการค้ามนุษย์ ในบทบาทของฝ่าย ปกครอง (เพิ่ม ประสิทธิภาพการ แก้ไขปัญหาการค้า มนุษย์)	กรมการ ปกครอง	←					๙๔.๖๗๘๐	๕๒.๐๔๖๘	๑๐.๖๖๑๐	๕๒.๐๔๖๘	-	๒๐๙.๔๓๒๖	๒	ปี ๖๑ - จำนวนปฏิบัติการตรวจตรา เฝ้าระวังและปราบปรามในพื้นที่ อำเภอ	๘๗๘ อำเภอ	๑	๑	-	๕	๙	๘๔	
															ปี ๖๒ - จำนวนปฏิบัติการตรวจตรา เฝ้าระวังและปราบปรามในพื้นที่ อำเภอ	๘๗๘ อำเภอ							
															ปี ๖๓ - จำนวนปฏิบัติการตรวจตรา เฝ้าระวังและปราบปรามในพื้นที่ อำเภอ	๘๗๘ อำเภอ							
															ปี ๖๔ - จำนวนปฏิบัติการตรวจตรา เฝ้าระวังและปราบปรามในพื้นที่ อำเภอ	๘๗๘ อำเภอ							
	๒๔. โครงการ ก่อสร้างเขื่อน ป้องกันตลิ่งเพื่อ ป้องกันการสูญเสีย ดินแดนของประเทศ	กรมโยธา ธิการและ ผังเมือง	←					๔,๔๔๐.๕๗๐๓	๔,๑๖๑.๙๓๗๓	๔,๐๖๑.๒๗๑๖	๔,๒๑๒.๘๙๒๒	๔,๒๑๒.๘๙๒๒	๒๑,๐๘๙.๕๖๓๖	๒	ปี ๖๑ - ความยาวของพื้นที่ตลิ่งริม แม่น้ำชายแดนระหว่างประเทศ และพื้นที่ชายฝั่งทะเลได้รับการ ป้องกันการพังทลาย	๓๓,๙๔๙ เมตร	๑	๑	๖	๕	๑๒	๘๒	
															ปี ๖๑ - เขื่อนป้องกันตลิ่งที่ ก่อสร้างมีคุณภาพและได้มาตรฐาน ตามหลักวิศวกรรม	ร้อยละ ๑๐๐							
															ปี ๖๒ - ความยาวของพื้นที่ตลิ่งริม แม่น้ำชายแดนระหว่างประเทศ และพื้นที่ชายฝั่งทะเลได้รับการ ป้องกันการพังทลาย	๔๘,๔๐๐ เมตร							
															ปี ๖๒ - เขื่อนป้องกันตลิ่งที่ ก่อสร้างมีคุณภาพและได้มาตรฐาน ตามหลักวิศวกรรม	ร้อยละ ๑๐๐							
															ปี ๖๓ - ความยาวของพื้นที่ตลิ่งริม แม่น้ำชายแดนระหว่างประเทศ และพื้นที่ชายฝั่งทะเลได้รับการ ป้องกันการพังทลาย	๔๒,๓๒๔ เมตร							
															ปี ๖๓ - เขื่อนป้องกันตลิ่งที่ ก่อสร้างมีคุณภาพและได้มาตรฐาน ตามหลักวิศวกรรม	ร้อยละ ๑๐๐							

กลยุทธ์	แผนงาน/โครงการ/ผลผลิต	หน่วยงาน	แผนการดำเนินงาน					งบประมาณ (ล้านบาท)					ประเภทของงบประมาณ	ตัวชี้วัด	ค่าเป้าหมาย	ความสอดคล้องเชื่อมโยง																				
			๒๕๖๑	๒๕๖๒	๒๕๖๓	๒๕๖๔	๒๕๖๕	๒๕๖๑	๒๕๖๒	๒๕๖๓	๒๕๖๔	๒๕๖๕				รวม	ยุทธศาสตร์ชาติ	แผนแม่บท	แผนปฏิรูป	แผน ๑๒	แผนมั่นคง	นโยบายคณะรัฐมนตรี														
															ปี ๖๔ - ความยาวของพื้นที่ตั้งลิ้งริมแม่น้ำชายแดนระหว่างประเทศและพื้นที่ชายฝั่งทะเลได้รับการป้องกันการพังทลาย	๔๖,๔๐๐ เมตร																				
															ปี ๖๔ - เชื้อนป้องกันตลิ่งที่ก่อสร้างมีคุณภาพและได้มาตรฐานตามหลักวิศวกรรม	ร้อยละ ๑๐๐																				
															ปี ๖๕ - ความยาวของพื้นที่ตั้งลิ้งริมแม่น้ำชายแดนระหว่างประเทศและพื้นที่ชายฝั่งทะเลได้รับการป้องกันการพังทลาย	๔๖,๔๐๐ เมตร																				
															ปี ๖๕ - เชื้อนป้องกันตลิ่งที่ก่อสร้างมีคุณภาพและได้มาตรฐานตามหลักวิศวกรรม	ร้อยละ ๑๐๐																				
	๒๕. โครงการขับเคลื่อนความสัมพันธ์ระหว่างประเทศ	สำนักงานปลัดกระทรวงมหาดไทย (กองการต่างประเทศ)													ปี ๖๓ - จำนวนความร่วมมือกับองค์กร/หน่วยงานทั้งในประเทศและต่างประเทศ ในการจัดประชุมตามกรอบความร่วมมือกับประเทศเพื่อนบ้าน/อาเซียน/นานาชาติ	๔ กิจกรรม	๑	๒	-	๑๐	๑๖	๑๔														
															ปี ๖๓ - จำนวนผลลัพธ์การประชุมตามกรอบความร่วมมือกับประเทศเพื่อนบ้าน/อาเซียน/นานาชาติ	๑๕ จังหวัด																				
															ปี ๖๔ - จำนวนความร่วมมือกับองค์กร/หน่วยงานทั้งในประเทศและต่างประเทศ ในการจัดประชุมตามกรอบความร่วมมือกับประเทศเพื่อนบ้าน/อาเซียน/นานาชาติ	๗ กิจกรรม																				
															ปี ๖๔ - จำนวนผลลัพธ์การประชุมตามกรอบความร่วมมือกับประเทศเพื่อนบ้าน/อาเซียน/นานาชาติ	๓๔ จังหวัด																				
															ปี ๖๕ - จำนวนความร่วมมือกับองค์กร/หน่วยงานทั้งในประเทศและต่างประเทศ ในการจัดประชุมตามกรอบความร่วมมือกับประเทศเพื่อนบ้าน/อาเซียน/นานาชาติ	๗ กิจกรรม																				

แผนปฏิบัติการราชการกระทรวงมหาดไทย (พ.ศ. ๒๕๖๓ - ๒๕๖๕)

กลยุทธ์	แผนงาน/โครงการ/ผลผลิต	หน่วยงาน	แผนการดำเนินงาน					งบประมาณ (ล้านบาท)						ประเภทของงบประมาณ	ตัวชี้วัด	ค่าเป้าหมาย	ความสอดคล้องเชื่อมโยง					
			๒๕๖๑	๒๕๖๒	๒๕๖๓	๒๕๖๔	๒๕๖๕	๒๕๖๑	๒๕๖๒	๒๕๖๓	๒๕๖๔	๒๕๖๕	รวม				ยุทธศาสตร์ชาติ	แผนแม่บท	แผนปฏิรูป	แผน ๑๒	แผนมั่นคง	นโยบายคณะรัฐมนตรี
														ปี ๖๕ - จำนวนผลลัพธ์การประชุมตามกรอบความร่วมมือกับประเทศเพื่อนบ้าน/อาเซียน/นานาชาติ	๓๔ จังหวัด							
	๒๖. โครงการกำหนดเขตพื้นที่รับผิดชอบจังหวัดทางทะเล	สำนักงานปลัดกระทรวงมหาดไทย (สำนักนโยบายและแผน)/กรมการปกครอง				←→	-	-	-	๒๐.๐๐๐๐	๒๕.๐๐๐๐	๔๕.๐๐๐๐	๒	ปี ๖๕ - จำนวนจังหวัดที่ได้จัดให้มีการรับฟังความคิดเห็นจากผู้ที่เกี่ยวข้อง	๒๒ จังหวัดและกรุงเทพมหานคร	๑	๑	-	๕	๑๓	๑๒	
														ปี ๖๔ - ระดับความสำเร็จในการดำเนินการตามกระบวนการขั้นตอนการตรากฎหมายพระราชบัญญัติกำหนดและปรับปรุงพื้นที่เขตการปกครองของจังหวัดทางทะเล	ระดับ ๕							
														ปี ๖๕ - จำนวนจังหวัดที่ได้จัดให้มีการรับฟังความคิดเห็นจากผู้ที่เกี่ยวข้อง	๒๒ จังหวัดและกรุงเทพมหานคร							
														ปี ๖๕ - ระดับความสำเร็จในการดำเนินการตามกระบวนการขั้นตอนการตรากฎหมายพระราชบัญญัติกำหนดและปรับปรุงพื้นที่เขตการปกครองของจังหวัดทางทะเล	ระดับ ๕							
	๒๗. โครงการพัฒนาระบบการบริหารความต่อเนื่องทางธุรกิจ (Business Continuity Management System : BCMS)	การประสานนครหลวง	←→				๐.๐๐๕๐	๐.๒๒๐๐	ไม่ระบุงบประมาณ	๑๐.๐๐๐๐	อยู่ระหว่างประมาณการ	๑๐.๒๒๕๐	๕	ปี ๖๑ - ร้อยละของงานที่สำคัญ (Critical Business Function) มีแผนรองรับสถานการณ์ฉุกเฉินและมีการทบทวน/ทดสอบ/ฝึกซ้อมแผนฯ อย่างน้อย ๑ ครั้งต่อปี	ร้อยละ ๑๐๐	๑	๑	-	๕	๔	๑๒	

กลยุทธ์	แผนงาน/โครงการ/ผลผลิต	หน่วยงาน	แผนการดำเนินงาน					งบประมาณ (ล้านบาท)					ประเภทของงบประมาณ	ตัวชี้วัด	ค่าเป้าหมาย	ความสอดคล้องเชื่อมโยง							
			๒๕๖๑	๒๕๖๒	๒๕๖๓	๒๕๖๔	๒๕๖๕	๒๕๖๑	๒๕๖๒	๒๕๖๓	๒๕๖๔	๒๕๖๕				รวม	ยุทธศาสตร์ชาติ	แผนแม่บท	แผนปฏิรูป	แผน ๑๒	แผนมั่นคง	นโยบายคณะรัฐมนตรี	
															ปี ๖๒ - ร้อยละของงานที่สำคัญ (Critical Business Function) มีแผนรองรับสถานการณ์ฉุกเฉินและมีการทบทวน/ทดสอบ/ฝึกซ้อมแผนฯ อย่างน้อย ๑ ครั้งต่อปี	ร้อยละ ๑๐๐							
															ปี ๖๓ - ร้อยละของงานที่สำคัญ (Critical Business Function) มีแผนรองรับสถานการณ์ฉุกเฉินและมีการทบทวน/ทดสอบ/ฝึกซ้อมแผนฯ อย่างน้อย ๑ ครั้งต่อปี	ร้อยละ ๑๐๐							
															ปี ๖๔ - ร้อยละของงานที่สำคัญ (Critical Business Function) มีแผนรองรับสถานการณ์ฉุกเฉินและมีการทบทวน/ทดสอบ/ฝึกซ้อมแผนฯ อย่างน้อย ๑ ครั้งต่อปี	ร้อยละ ๑๐๐							
															ปี ๖๕ - ร้อยละของงานที่สำคัญ (Critical Business Function) มีแผนรองรับสถานการณ์ฉุกเฉินและมีการทบทวน/ทดสอบ/ฝึกซ้อมแผนฯ อย่างน้อย ๑ ครั้งต่อปี	ร้อยละ ๑๐๐							
๑.๓ สร้างความพร้อมในการป้องกันและบรรเทาสาธารณภัย	๑. ผลผลิตมาตรการการป้องกันและเตือนภัยจากสาธารณภัย	กรมป้องกันและบรรเทาสาธารณภัย	←—————→					๔๒๓.๒๖๘๑	๕๒๕.๔๙๓๙	๒๖๗.๐๙๖๐	๒๘๐.๔๕๐๘	๒๙๔.๔๗๘๓	๑,๗๙๐.๗๘๗๑	๑	ปี ๖๑ - ประชาชนในพื้นที่เสี่ยงภัยมีการจัดตั้งเครือข่ายเฝ้าระวังและมีความรู้พร้อมรับมือกับสถานการณ์ภัยในพื้นที่	ร้อยละ ๘๐	๑	๑	๖	๕	๔	๑๑๐, ๖๑๑	
															ปี ๖๒ - ประชาชนในพื้นที่เสี่ยงภัยมีการจัดตั้งเครือข่ายเฝ้าระวังและมีความรู้พร้อมรับมือกับสถานการณ์ภัยในพื้นที่	ร้อยละ ๘๐							
															ปี ๖๓ - ประชาชนในพื้นที่เสี่ยงภัยมีการจัดตั้งเครือข่ายเฝ้าระวังและมีความรู้พร้อมรับมือกับสถานการณ์ภัยในพื้นที่	ร้อยละ ๘๐							
															ปี ๖๔ - ประชาชนในพื้นที่เสี่ยงภัยมีการจัดตั้งเครือข่ายเฝ้าระวังและมีความรู้พร้อมรับมือกับสถานการณ์ภัยในพื้นที่	ร้อยละ ๘๐							

กลยุทธ์	แผนงาน/โครงการ/ ผลผลิต	หน่วยงาน	แผนการดำเนินงาน					งบประมาณ (ล้านบาท)						ประเภท ของงบ ประมาณ	ตัวชี้วัด	ค่าเป้าหมาย	ความสอดคล้องเชื่อมโยง							
			๒๕๖๑	๒๕๖๒	๒๕๖๓	๒๕๖๔	๒๕๖๕	๒๕๖๑	๒๕๖๒	๒๕๖๓	๒๕๖๔	๒๕๖๕	รวม				ยุทธ ศาสตร์ ชาติ	แผน แม่บท	แผน ปฏิรูป	แผน ๑๒	แผน มั่นคง	นโยบาย คณะ รัฐมนตรี		
															ปี ๖๕ - ประชาชนในพื้นที่เสี่ยงภัย ตระหนักถึงความปลอดภัยและมีการ ปรับตัวเมื่อได้รับการแจ้งเตือน (อุทกภัย วาดภัย ภัยแล้ง อัคคีภัย)	ร้อยละ ๘๐								
	๔. ผลผลิต เพิ่มศักยภาพการ เตรียมความพร้อม ในการจัดการ สาธารณภัยให้มี ประสิทธิภาพและมี มาตรฐาน	กรม ป้องกัน และ บรรเทา สาธารณ ภัย			←	→		-	-	๒๕๖.๔๑๖๒	๒๖๙.๒๓๗๐	๒๘๒.๖๙๘๘	๘๐๘.๓๕๒๐	๑	ปี ๖๓ ระดับความสำเร็จในการ จัดตั้งเครือข่ายป้องกันและบรรเทา สาธารณภัยและเสริมสร้างทักษะ ความรู้ให้ประชาชนพร้อมรับมือกับ สาธารณภัยในระดับพื้นที่เพิ่มมากขึ้น	๕ ระดับ	๑	๑	๖	๕	๔	๑๑๐, ร๑๑		
															ปี ๖๔ ระดับความสำเร็จในการ จัดตั้งเครือข่ายป้องกันและบรรเทา สาธารณภัยและเสริมสร้างทักษะ ความรู้ให้ประชาชนพร้อมรับมือกับ สาธารณภัยในระดับพื้นที่เพิ่มมากขึ้น	๕ ระดับ								
															ปี ๖๕ ระดับความสำเร็จในการ จัดตั้งเครือข่ายป้องกันและบรรเทา สาธารณภัยและเสริมสร้างทักษะ ความรู้ให้ประชาชนพร้อมรับมือกับ สาธารณภัยในระดับพื้นที่เพิ่มมากขึ้น	๕ ระดับ								
	๕. โครงการจัดทา ครุภัณฑ์ เพื่อการป้องกันและ บรรเทา สาธารณภัย	กรม ป้องกัน และ บรรเทา สาธารณ ภัย	←			→	๓,๔๔๖.๐๑๗๐	๔,๓๓๖.๑๑๕๕	๔,๕๙๔.๓๒๘๓	๙,๑๕๘.๑๗๔๐	๗,๕๓๖.๑๔๒๐	๒๙,๖๗๐.๗๗๖๘	๑	ปี ๖๑ - ร้อยละของจำนวน เครื่องจักรกล ยานพาหนะและ อุปกรณ์สาธารณภัย มีความพร้อม ในการป้องกันและฟื้นฟูสาธารณภัย	ไม่น้อยกว่าร้อยละ ๙๐	๑	๑	๖	๕	๔	๑๑๐, ร๑๑			
															ปี ๖๒ - ร้อยละของจำนวน เครื่องจักรกล ยานพาหนะและ อุปกรณ์สาธารณภัย มีความพร้อม ในการป้องกันและฟื้นฟูสาธารณภัย	ไม่น้อยกว่าร้อยละ ๙๐								
															ปี ๖๓ - ร้อยละของจำนวน เครื่องจักรกล ยานพาหนะและ อุปกรณ์สาธารณภัย มีความพร้อม ในการป้องกันและฟื้นฟูสาธารณภัย	ไม่น้อยกว่าร้อยละ ๙๐								

กลยุทธ์	แผนงาน/โครงการ/ ผลิตภัณฑ์	หน่วยงาน	แผนการดำเนินงาน					งบประมาณ (ล้านบาท)					ประเภท ของงบ ประมาณ	ตัวชี้วัด	ค่าเป้าหมาย	ความสอดคล้องเชื่อมโยง								
			๒๕๖๑	๒๕๖๒	๒๕๖๓	๒๕๖๔	๒๕๖๕	๒๕๖๑	๒๕๖๒	๒๕๖๓	๒๕๖๔	๒๕๖๕				รวม	ยุทธ ศาสตร์ ชาติ	แผน แม่บท	แผน ปฏิรูป	แผน ๑๒	แผน มั่นคง	นโยบาย คณะ รัฐมนตรี		
															ปี ๖๔ - ร้อยละของจำนวน เครื่องจักรกล ยานพาหนะและ อุปกรณ์สาธารณภัย มีความพร้อม ในการป้องกันและฟื้นฟูสาธารณภัย	ไม่น้อยกว่าร้อยละ ๙๐								
															ปี ๖๕ - ร้อยละของจำนวน เครื่องจักรกล ยานพาหนะและ อุปกรณ์สาธารณภัย มีความพร้อม ในการป้องกันและฟื้นฟูสาธารณภัย	ไม่น้อยกว่าร้อยละ ๙๐								
	๖. โครงการความ ร่วมมือระหว่าง กระทรวงมหาดไทย โดยกรมป้องกันและ บรรเทาสาธารณภัย กับกองทัพบกในการ จัดหาอากาศยาน ปีกหมุน (Helicopter) เพิ่ม ประสิทธิภาพในการ แก้ไขปัญหา สาธารณภัย	กรม ป้องกัน และ บรรเทา สาธารณ ภัย	↔	↔			๖๐.๓๘๐๐	-	๑,๐๖๑.๖๑๑๔	๗๔๔.๙๙๐๔	๗,๔๔๔.๙๙๐๔	๙,๓๑๑.๙๗๒๒	๒	ปี ๖๑ - ร้อยละของโครงการจัดหา อากาศยานปีกหมุน (Helicopter) เพิ่มประสิทธิภาพในการแก้ไข ปัญหาสาธารณภัย ดำเนินการแล้ว เสร็จ	ร้อยละ ๔๕	๑	๑	๖	๕	๔	๑๑๐, ร๑๑			
														ปี ๖๓ - ร้อยละของโครงการจัดหา อากาศยานปีกหมุน (Helicopter) เพิ่มประสิทธิภาพในการแก้ไข ปัญหาสาธารณภัย ดำเนินการแล้ว เสร็จ	ร้อยละ ๑๐๐									
														ปี ๖๓ - ร้อยละโครงการจัดหา อากาศยานปีกหมุน (Helicopter) เพิ่มประสิทธิภาพในการแก้ไข ปัญหาสาธารณภัย จำนวน ๒ ลำ ดำเนินการแล้วเสร็จ	ร้อยละ ๔๕									
														ปี ๖๔ - ร้อยละของโครงการจัดหา อากาศยานปีกหมุน (Helicopter) เพิ่มประสิทธิภาพในการแก้ไข ปัญหาสาธารณภัย จำนวน ๒ ลำ ดำเนินการแล้วเสร็จ	ร้อยละ ๘๐									
														ปี ๖๕ - ร้อยละของโครงการจัดหา อากาศยานปีกหมุน (Helicopter) เพิ่มประสิทธิภาพในการแก้ไข ปัญหาสาธารณภัย จำนวน ๒ ลำ ดำเนินการแล้วเสร็จ	ร้อยละ ๑๐๐									

กลยุทธ์	แผนงาน/โครงการ/ ผลผลิต	หน่วยงาน	แผนการดำเนินงาน					งบประมาณ (ล้านบาท)					ประเภท ของงบ ประมาณ	ตัวชี้วัด	ค่าเป้าหมาย	ความสอดคล้องเชื่อมโยง						
			๒๕๖๑	๒๕๖๒	๒๕๖๓	๒๕๖๔	๒๕๖๕	๒๕๖๑	๒๕๖๒	๒๕๖๓	๒๕๖๔	๒๕๖๕				รวม	ยุทธ ศาสตร์ ชาติ	แผน แม่บท	แผน ปฏิรูป	แผน ๑๒	แผน มั่นคง	นโยบาย คณะ รัฐมนตรี
	๗. โครงการส่งเสริม การวิจัยและ นวัตกรรมโดยการ จัดซื้อจัดจ้างภาครัฐ	กรม ป้องกัน และ บรรเทา สาธารณ ภัย	↔					๑๑๖.๕๐๘๐	-	-	-	-	๑๑๖.๕๐๘๐	๑	ปี ๖๑ - มีรถยนต์ตรวจการ สมรรถนะสูงเพื่อใช้ในงานด้านการ ป้องกันและบรรเทาสาธารณภัย	๗๖ คัน	๑	๑	๖	๕	๔	๑๑๐, ร๑๑
	๘. โครงการทบทวน และปรับปรุง กฎระเบียบที่เป็น ข้อจำกัดต่อการ บริหารจัดการด้าน การฟื้นฟู	กรม ป้องกัน และ บรรเทา สาธารณ ภัย	↔					-	-	๒.๐๐๐๐	๒.๐๐๐๐	๒.๐๐๐๐	๖.๐๐๐๐	๑	ปี ๖๓ - ระดับความสำเร็จของ กิจกรรมการทบทวนและปรับปรุง กฎระเบียบที่เป็นข้อจำกัดต่อการ บริหารจัดการด้านการฟื้นฟู	๕ ขั้นตอน	๑	๑	๖	๕	๔	๑๑๐, ร๑๑
ปี ๖๔ - ระดับความสำเร็จของ กิจกรรมการทบทวนและปรับปรุง กฎระเบียบที่เป็นข้อจำกัดต่อการ บริหารจัดการด้านการฟื้นฟู															๕ ขั้นตอน							
ปี ๖๕ - ระดับความสำเร็จของ กิจกรรมการทบทวนและปรับปรุง กฎระเบียบที่เป็นข้อจำกัดต่อการ บริหารจัดการด้านการฟื้นฟู															๕ ขั้นตอน							
	๙. โครงการ บูรณาการฐานข้อมูล เพื่อช่วยเหลือ พี่นฟู และเยียวยาผู้ประสบ ภัยพิบัติและ ภัยธรรมชาติ	กรม ป้องกัน และ บรรเทา สาธารณ ภัย	↔				-	-	๓๐.๐๐๐๐	๗๐.๐๐๐๐	๔๐.๐๐๐๐	๑๔๐.๐๐๐๐	๑	ปี ๖๓ - ระบบสารสนเทศเพื่อการ ช่วยเหลือ พี่นฟู เยียวยา ผู้ประสบภัยพิบัติและภัยธรรมชาติ	มีระบบสารสนเทศ เพื่อการช่วยเหลือ พี่นฟู เยียวยา ผู้ประสบภัยพิบัติ และภัยธรรมชาติ	๑	๑	๖	๕	๔	๑๑๐, ร๑๑	
ปี ๖๔ - ระบบสารสนเทศเพื่อการ ช่วยเหลือ พี่นฟู เยียวยา ผู้ประสบภัยพิบัติและภัยธรรมชาติ														ผู้ประสบภัยพิบัติ ลงทะเบียนเพื่อ รับการช่วยเหลือ เยียวยา ผ่านระบบ Smart Card								
ปี ๖๕ - ระบบสารสนเทศเพื่อการ ช่วยเหลือ พี่นฟู เยียวยา ผู้ประสบภัยพิบัติและภัยธรรมชาติ														บูรณาการเชื่อมโยง ระบบสารสนเทศ ผู้ประสบภัยพิบัติ กับระบบ ฐานข้อมูลทะเบียน เกษตรกรกลาง								

กลยุทธ์	แผนงาน/โครงการ/ ผลผลิต	หน่วยงาน	แผนการดำเนินงาน					งบประมาณ (ล้านบาท)					ประเภท ของงบ ประมาณ	ตัวชี้วัด	ค่าเป้าหมาย	ความสอดคล้องเชื่อมโยง						
			๒๕๖๑	๒๕๖๒	๒๕๖๓	๒๕๖๔	๒๕๖๕	๒๕๖๑	๒๕๖๒	๒๕๖๓	๒๕๖๔	๒๕๖๕				รวม	ยุทธ ศาสตร์ ชาติ	แผน แม่บท	แผน ปฏิรูป	แผน ๑๒	แผน มั่นคง	นโยบาย คณะ รัฐมนตรี
	๑๐. โครงการ ประเมินความเสี่ยง จากสารเคมี ในระดับพื้นที่	กรม ป้องกัน และ บรรเทา สาธารณ ภัย			←	→		-	-	๑๖.๙๘๘๘	๒.๒๓๓๖	๑.๗๐๐๐	๒๐.๙๒๒๔	๑	ปี ๖๓ - มีแนวทางการประเมิน ความเสี่ยงจากสารเคมีระดับ พื้นที่องค์กรปกครองส่วนท้องถิ่น และจังหวัด (อุทกภัยและภัยแล้ง)	๑ ฉบับ	๑	๑	๖	๕	๔	๑๑๐, ร๑๑
															ปี ๖๔ - จังหวัดและองค์กร ปกครองส่วนท้องถิ่นที่ได้รับการ ขยายผลโครงการประเมินความ เสี่ยงมีการประเมินความเสี่ยงและ ระบุพื้นที่เสี่ยงจากสารเคมีใน แผนการป้องกันและบรรเทาสา ธารณภัยจังหวัด/องค์กรปกครอง ส่วนท้องถิ่น	๕ ภาค ๕ จังหวัด ๕ องค์กรปกครอง ส่วนท้องถิ่น (๕ ภาค ภาคละ ๑ จังหวัด ๑ องค์กรปกครอง ส่วนท้องถิ่น)						
																ปี ๖๕ - แผนการป้องกันและ บรรเทาสาธารณภัยจังหวัด ๗๖ จังหวัด และแผนปฏิบัติการในการ ป้องกันและบรรเทาสาธารณภัย ขององค์กรปกครองส่วนท้องถิ่นทุก แห่งมีเนื้อหาการประเมินความ เสี่ยงจากสารเคมีและระบุพื้นที่ เสี่ยง	๗๖ จังหวัด ร้อยละ ๘๐ ของ องค์กรปกครอง ส่วนท้องถิ่นทั่ว ประเทศ					
	๑๑. โครงการ โครงข่ายสื่อสาร ความเร็วสูง (BBPPDR) เพื่อการ ป้องกันและบรรเทา สาธารณภัย	กรม ป้องกัน และ บรรเทา สาธารณ ภัย			←	→		-	-	๑๐.๐๐๐๐	๘๐๐.๐๐๐๐	๖๐.๐๐๐๐	๘๗๐.๐๐๐๐	๑	ปี ๖๓ - ระบบโครงข่ายสื่อสาร ความเร็วสูง BBPPDR เพื่อการ ป้องกันและบรรเทา สาธารณภัย	แผนการพัฒนา โครงข่ายสื่อสาร ความเร็วสูง (BBPPDR) เพื่อ การป้องกันและ บรรเทาสาธารณภัย	๑	๑	๖	๕	๔	๑๑๐, ร๑๑
															ปี ๖๔ - ระบบโครงข่ายสื่อสาร ความเร็วสูง BBPPDR เพื่อการ ป้องกันและบรรเทา สาธารณภัย	มีระบบเครือข่าย สื่อสารไร้สาย ความเร็วสูง (BBPPDR) เพื่อ การป้องกันและ บรรเทาสาธารณภัย						
															ปี ๖๕ - ระบบโครงข่ายสื่อสาร ความเร็วสูง BBPPDR เพื่อการ ป้องกันและบรรเทา สาธารณภัย	มีการเชื่อมโยง โครงข่ายสื่อสารไร้ สาย (BBPPDR) เพื่อการป้องกัน และบรรเทาสา ธารณภัยกับ หน่วยงานภาครัฐ						

แผนปฏิบัติการราชการกระทรวงมหาดไทย (พ.ศ. ๒๕๖๓ - ๒๕๖๕)

กลยุทธ์	แผนงาน/โครงการ/ ผลผลิต	หน่วยงาน	แผนการดำเนินงาน					งบประมาณ (ล้านบาท)					ประเภท ของงบ ประมาณ	ตัวชี้วัด	คำเป้าหมาย	ความสอดคล้องเชื่อมโยง						
			๒๕๖๑	๒๕๖๒	๒๕๖๓	๒๕๖๔	๒๕๖๕	๒๕๖๑	๒๕๖๒	๒๕๖๓	๒๕๖๔	๒๕๖๕				รวม	ยุทธ ศาสตร์ ชาติ	แผน แม่บท	แผน ปฏิรูป	แผน ๑๒	แผน มั่นคง	นโยบาย คณะ รัฐมนตรี
	๑๒. โครงการเพิ่ม ประสิทธิภาพระบบ เตือนภัยของประเทศ	กรม ป้องกัน และ บรรเทา สาธารณ ภัย			←	→		-	-	๑๐๐.๐๐๐๐	๑๕๐.๐๐๐๐	๑๕๐.๐๐๐๐	๔๐๐.๐๐๐๐	๒	ปี ๖๓ - ระบบสั่งการและการ ตัดสินใจปฏิบัติการด้านการเตือน ภัยที่มีประสิทธิภาพ	ระบบแจ้งเตือนภัย ได้รับการพัฒนา และปรับปรุง จำนวน ๓ ภัย	๑	๑	๖	๕	๔	๑๑๐, ร๑๑
															ปี ๖๔ - มีการเชื่อมโยงข้อมูลด้าน การเตือนภัยและการวิเคราะห์ ข้อมูลแบบ Big Data ที่มี ประสิทธิภาพ	ระบบแจ้งเตือนภัย ได้รับการพัฒนาและ ปรับปรุง จำนวน ๕ ภัย ระบบ สื่อสารหลักและ สื่อสารสำรองสำหรับ การแจ้งเตือนภัย (Com- munication) ได้รับ การพัฒนาและ ปรับปรุงให้สามารถ ใช้งานร่วมกับระบบ สื่อสารของ หน่วยงานภายใน กระทรวง มหาดไทยและ หน่วยงานที่เกี่ยวข้อง						
															ปี ๖๔ - ระบบและอุปกรณ์เตือนภัย ได้รับการพัฒนาและติดตั้งให้ ครอบคลุมพื้นที่เสี่ยงภัย	ร้อยละ ๖๕ ของ พื้นที่เสี่ยงภัยที่ยัง ไม่มีอุปกรณ์เตือน ภัยในพื้นที่						
															ปี ๖๕ - มีการเชื่อมโยงข้อมูลด้าน การเตือนภัยและการวิเคราะห์ ข้อมูลแบบ Big Data ที่มี ประสิทธิภาพ	ระบบแจ้งเตือนภัย ได้รับการพัฒนาและ ปรับปรุง จำนวน ๗ ภัย ระบบฐานข้อมูล สารสนเทศ (Database/ Information) ด้าน การแจ้งเตือนภัย ได้รับการพัฒนาให้ เป็นมาตรฐานระดับ สากล รองรับการ วิเคราะห์ข้อมูล จำนวนมาก (Big Data)						

แผนปฏิบัติการราชการกระทรวงมหาดไทย (พ.ศ. ๒๕๖๓ - ๒๕๖๕)

กลยุทธ์	แผนงาน/โครงการ/ผลผลิต	หน่วยงาน	แผนการดำเนินงาน					งบประมาณ (ล้านบาท)					ประเภทของงบประมาณ	ตัวชี้วัด	คำเป้าหมาย	ความสอดคล้องเชื่อมโยง								
			๒๕๖๑	๒๕๖๒	๒๕๖๓	๒๕๖๔	๒๕๖๕	๒๕๖๑	๒๕๖๒	๒๕๖๓	๒๕๖๔	๒๕๖๕				รวม	ยุทธศาสตร์ชาติ	แผนแม่บท	แผนปฏิรูป	แผน ๑๒	แผนมั่นคง	นโยบายคณะรัฐมนตรี		
															ปี ๖๕ - ระบบและอุปกรณ์เตือนภัยได้รับการพัฒนาและติดตั้งให้ครอบคลุมพื้นที่เสี่ยงภัย	ร้อยละ ๘๐ ของพื้นที่เสี่ยงภัยที่ยังไม่มีอุปกรณ์เตือนภัยในพื้นที่								
	๑๓. โครงการพัฒนาระบบการประสานความช่วยเหลือและยกระดับมาตรฐานการปฏิบัติงานด้านการให้ความช่วยเหลือด้านมนุษยธรรม	กรมป้องกันและบรรเทาสาธารณภัย			← →					๑๐.๕๐๐๐	๑๐.๕๐๐๐		๒๑.๐๐๐๐	๑	ปี ๖๓ - ประเทศไทยสมัครเข้าร่วมการประเมินศักยภาพทีมค้นหาและกู้ภัยขนาดกลาง (Medium USAR Team) ตามมาตรฐาน INSARAG	หัวหน้าชุดค้นหาและกู้ภัยในเขตเมืองของประเทศไทยผ่านการอบรมด้านประเมินสถานการณ์ภัย UN Disaster Assessment Coordination : UNDAC)	๑	๑	๖	๕	๔	๑๑๐, ๑๑๑		
															ปี ๖๓ - มีคู่มือแนวทางปฏิบัติ (SOP) ด้านการให้ความช่วยเหลือด้านมนุษยธรรม และ Single Window	มีการฝึกการใช้คู่มือแนวทางปฏิบัติระดับประเทศอย่างน้อย ๑ ครั้งต่อปี								
															ปี ๖๔ - ประเทศไทยสมัครเข้าร่วมการประเมินศักยภาพทีมค้นหาและกู้ภัยขนาดกลาง (Medium USAR Team) ตามมาตรฐาน INSARAG	การสมัครเข้าร่วมการประเมินทีมค้นหาและกู้ภัยเป็นทีมขนาดกลาง (Medium USAR Team)								
															ปี ๖๔ - มีคู่มือแนวทางปฏิบัติ (SOP) ด้านการให้ความช่วยเหลือด้านมนุษยธรรม และ Single Window	มีการถอดบทเรียนจากการฝึกระดับประเทศเพื่อปรับปรุงให้ดียิ่งขึ้น								

แผนปฏิบัติการราชการกระทรวงมหาดไทย (พ.ศ. ๒๕๖๓ - ๒๕๖๕)

กลยุทธ์	แผนงาน/โครงการ/ ผลิตภัณฑ์	หน่วยงาน	แผนการดำเนินงาน					งบประมาณ (ล้านบาท)					ประเภท ของงบ ประมาณ	ตัวชี้วัด	ค่าเป้าหมาย	ความสอดคล้องเชื่อมโยง								
			๒๕๖๑	๒๕๖๒	๒๕๖๓	๒๕๖๔	๒๕๖๕	๒๕๖๑	๒๕๖๒	๒๕๖๓	๒๕๖๔	๒๕๖๕				รวม	ยุทธ ศาสตร์ ชาติ	แผน แม่บท	แผน ปฏิรูป	แผน ๑๒	แผน มั่นคง	นโยบาย คณะ รัฐมนตรี		
	๑๔. โครงการพัฒนา ทักษะและศักยภาพ บุคลากรด้านการ จัดการสาธารณภัย รองรับการ เปลี่ยนแปลงของ โลกยุคดิจิทัล	กรม ป้องกัน และ บรรเทา สาธารณ ภัย			←		→		-	-	๓.๒๐๐๐	๓.๒๐๐๐	๓.๒๐๐๐	๙.๖๐๐๐	๑	ปี ๖๓ - ร้อยละของผู้เข้ารับการ ฝึกอบรมมีทักษะที่สูงขึ้น	ร้อยละ ๘๐	๑	๑	๖	๕	๔	๑๐๐, ร้อยละ	
																ปี ๖๔ - ร้อยละของผู้เข้ารับการ ฝึกอบรมมีทักษะที่สูงขึ้น	ร้อยละ ๘๐							
																	ปี ๖๕ - ร้อยละของผู้เข้ารับการ ฝึกอบรมมีทักษะที่สูงขึ้น	ร้อยละ ๘๐						
	๑๕. โครงการ Smart Warning Tower	กรม ป้องกัน และ บรรเทา สาธารณ ภัย			←		→		-	-	๒๕.๐๐๐๐	๑๐.๐๐๐๐	๑๐.๐๐๐๐	๔๕.๐๐๐๐	๑	ปี ๖๓ - หอเตือนภัยได้รับการ พัฒนาให้เป็น Smart Warning Tower	ร้อยละ ๒๕	๑	๑	๖	๕	๔	๑๐๐, ร้อยละ	
																ปี ๖๔ - หอเตือนภัยได้รับการ พัฒนาให้เป็น Smart Warning Tower	ร้อยละ ๕๐							
																	ปี ๖๕ - หอเตือนภัยได้รับการ พัฒนาให้เป็น Smart Warning Tower	ร้อยละ ๗๕						
	๑๖. โครงการพัฒนา ศักยภาพศูนย์เฝ้า ระวังและช่วยเหลือ ผู้ประสบภัยทาง ทะเลแบบบูรณาการ	กรม ป้องกัน และ บรรเทา สาธารณ ภัย			↔				-	-	๔๐.๕๐๐๐	-	-	๔๐.๕๐๐๐	๓	ปี ๖๓ - เรือดับเพลิงอูมิเนียม ขนาด ความยาวไม่น้อยกว่า ๓๘ ฟุต พร้อมอุปกรณ์ดับเพลิง เครื่องทำน้ำ ดื่มจากทะเลอะลูมิเนียม จำนวน ๑ ลำ - เรือพยาบาลไฟเบอร์กลาส ขนาด ความยาวไม่น้อยกว่า ๔๘ ฟุต พร้อมอุปกรณ์พยาบาลและเทรล เลอร์บรรทุก จำนวน ๑ ลำ	ร้อยละ ๑๐๐	๑	๑	๖	๕	๔	๑๐๐	
รวม											๑๗,๕๑๒,๘๔๘๐	๑๙,๗๓๑,๐๗๕๙	๒๐,๘๔๒,๙๘๖๖	๒๙,๕๑๙,๒๔๔๑	๓๑,๓๐๓,๗๙๐๖	๑๖๒,๗๓๒,๔๙๘๘								

ประเด็นยุทธศาสตร์ที่ ๒

การพัฒนาภูมิภาค เมือง และพื้นที่เศรษฐกิจ

กลยุทธ์	แผนงาน/โครงการ/ผลผลิต	หน่วยงาน	แผนการดำเนินงาน					งบประมาณ (ล้านบาท)					ประเภทของงบประมาณ	ตัวชี้วัด	ค่าเป้าหมาย	ความสอดคล้องเชื่อมโยง						
			๒๕๖๑	๒๕๖๒	๒๕๖๓	๒๕๖๔	๒๕๖๕	๒๕๖๑	๒๕๖๒	๒๕๖๓	๒๕๖๔	๒๕๖๕				รวม	ยุทธศาสตร์ชาติ	แผนแม่บท	แผนปฏิรูป	แผน ๑๒	แผนมั่นคง	นโยบายคณะรัฐมนตรี
๒.๑ พัฒนาภูมิภาค เมือง ให้สอดคล้องกับศักยภาพของพื้นที่	๑. โครงการสนับสนุนการพัฒนาระบบเศรษฐกิจดิจิทัลในหน้าที่ของฝ่ายปกครอง	กรมการปกครอง	↔					๘๔.๘๗๑๖	-	-	-	-	๘๔.๘๗๑๖	๓	ปี ๖๑ - จำนวนหน่วยงานที่สามารถบูรณาการเชื่อมโยง แลกเปลี่ยนใช้ประโยชน์ฐานข้อมูลประชาชนเพื่อพัฒนาบริการภาครัฐ	๑๒ หน่วยงาน	๒	๗	๕	๓	-	๕
	๒. โครงการวางและสนับสนุนด้านการผังเมือง	กรมโยธาธิการและผังเมือง	←					๑,๗๙๐.๖๕๕๕	๑,๗๙๕.๘๗๗๘	๒,๐๕๗.๑๔๘๘	๒,๐๒๖.๗๔๗๕	๒,๐๒๖.๗๔๗๕	๙,๖๙๗.๑๙๗๑	๒	ปี ๖๑ - จำนวนผังเมืองที่จัดทำ ปี ๖๑ - จำนวนองค์กรปกครองส่วนท้องถิ่นที่ได้รับการสนับสนุนและส่งเสริมด้านการผังเมือง ปี ๖๑ - จำนวนจังหวัดที่มีระบบภูมิศาสตร์สารสนเทศ (GIS) ปี ๖๑ - จำนวนเมือง/ชุมชนที่มีระบบภูมิศาสตร์ (GIS) ปี ๖๑ - พื้นที่เมือง/ชุมชนที่ได้รับการวางผังเมืองแล้วเสร็จ มีการประกาศบังคับใช้ และมีกรอบแนวทางในการพัฒนาพื้นที่อย่างเหมาะสม ปี ๖๒ - จำนวนผังเมืองที่จัดทำ ปี ๖๒ - จำนวนองค์กรปกครองส่วนท้องถิ่นที่ได้รับการสนับสนุนและส่งเสริมด้านการผังเมือง ปี ๖๒ - จำนวนพื้นที่ที่มีระบบภูมิศาสตร์สารสนเทศ (GIS) ปี ๖๒ - จำนวนผังเมืองรวมเมือง/ชุมชนที่มีระบบภูมิศาสตร์สารสนเทศ (GIS) ปี ๖๒ - พื้นที่เมือง/ชุมชนที่ได้รับการวางผังเมืองแล้วเสร็จ มีการประกาศบังคับใช้ และมีกรอบแนวทางในการพัฒนาพื้นที่อย่างเหมาะสม ปี ๖๓ - จำนวนผังเมืองที่จัดทำ	๑๔๘ ผัง ๑๗๔ แห่ง ๓๙ จังหวัด ๑๓ ผัง ร้อยละ ๑๐๐ ๑๒๕ ผัง ๑๐๖ แห่ง ๓๓ แห่ง ๘ ผัง ร้อยละ ๑๐๐ ๑๑๘ ผัง	๒	๖	๕	๙	-	๖

กลยุทธ์	แผนงาน/โครงการ/ ผลิตภัณฑ์	หน่วยงาน	แผนการดำเนินงาน					งบประมาณ (ล้านบาท)					ประเภท ของงบ ประมาณ	ตัวชี้วัด	ค่าเป้าหมาย	ความสอดคล้องเชื่อมโยง									
			๒๕๖๑	๒๕๖๒	๒๕๖๓	๒๕๖๔	๒๕๖๕	๒๕๖๑	๒๕๖๒	๒๕๖๓	๒๕๖๔	๒๕๖๕				รวม	ยุทธ ศาสตร์ ชาติ	แผน แม่บท	แผน ปฏิรูป	แผน ๑๒	แผน มั่นคง	นโยบาย คณะ รัฐมนตรี			
															ปี ๖๕ - โครงสร้างพื้นฐานที่ได้รับการก่อสร้างมีคุณภาพและได้มาตรฐานตามหลักวิศวกรรม	ร้อยละ ๑๐๐									
															ปี ๖๕ - จำนวนสิ่งกีดขวางการจราจรทางน้ำที่ถูกกำจัด	๑,๔๑๔,๐๐๐ ต้น									
	๔. โครงการที่ดินที่ได้รับการจัดรูปเพื่อพัฒนา	กรมโยธาธิการและผังเมือง	←————→					๕๕๑.๒๗๔๘	๒๕๑.๐๙๙๘	๑๘๘.๑๒๐๕	๒๑๓.๐๙๔๖	๒๑๓.๐๙๔๖	๑,๔๑๖.๖๘๔๓	๒	ปี ๖๑ - จำนวนพื้นที่ที่ได้รับการพัฒนาด้วยวิธีการจัดรูปที่ดิน	๑,๔๖๐ ไร่	๒	๖	๕	๙	-	๖๖			
															ปี ๖๑ - โครงสร้างพื้นฐานที่ได้รับการก่อสร้างในพื้นที่จัดรูปที่ดินมีคุณภาพและได้มาตรฐานตามหลักวิศวกรรม	ร้อยละ ๑๐๐									
															ปี ๖๒ - จำนวนพื้นที่ที่ได้รับการพัฒนาด้วยวิธีการจัดรูปที่ดิน	๓๖๘ ไร่									
															ปี ๖๒ - โครงสร้างพื้นฐานที่ได้รับการก่อสร้างในพื้นที่จัดรูปที่ดินมีคุณภาพและได้มาตรฐานตามหลักวิศวกรรม	ร้อยละ ๑๐๐									
															ปี ๖๓ - จำนวนพื้นที่ที่ได้รับการพัฒนาด้วยวิธีการจัดรูปที่ดิน	๑,๑๙๙ ไร่									
															ปี ๖๓ - โครงสร้างพื้นฐานที่ได้รับการก่อสร้างในพื้นที่จัดรูปที่ดินมีคุณภาพและได้มาตรฐานตามหลักวิศวกรรม	ร้อยละ ๑๐๐									
															ปี ๖๔ - จำนวนพื้นที่ที่ได้รับการพัฒนาด้วยวิธีการจัดรูปที่ดิน	๒,๕๐๐ ไร่									
															ปี ๖๔ - โครงสร้างพื้นฐานที่ได้รับการก่อสร้างในพื้นที่จัดรูปที่ดินมีคุณภาพและได้มาตรฐานตามหลักวิศวกรรม	ร้อยละ ๑๐๐									
															ปี ๖๕ - จำนวนพื้นที่ที่ได้รับการพัฒนาด้วยวิธีการจัดรูปที่ดิน	๒,๕๐๐ ไร่									
															ปี ๖๕ - โครงสร้างพื้นฐานที่ได้รับการก่อสร้างในพื้นที่จัดรูปที่ดินมีคุณภาพและได้มาตรฐานตามหลักวิศวกรรม	ร้อยละ ๑๐๐									

กลยุทธ์	แผนงาน/โครงการ/ ผลผลิต	หน่วยงาน	แผนการดำเนินงาน					งบประมาณ (ล้านบาท)					ประเภท ของงบ ประมาณ	ตัวชี้วัด	ค่าเป้าหมาย	ความสอดคล้องเชื่อมโยง						
			๒๕๖๑	๒๕๖๒	๒๕๖๓	๒๕๖๔	๒๕๖๕	๒๕๖๑	๒๕๖๒	๒๕๖๓	๒๕๖๔	๒๕๖๕				รวม	ยุทธ ศาสตร์ ชาติ	แผน แม่บท	แผน ปฏิรูป	แผน ๑๒	แผน มั่นคง	นโยบาย คณะ รัฐมนตรี
	๕. ผลผลิตการ ให้บริการด้านช่าง และกำกับดูแลอาคาร	กรมโยธา ธิการและ ผังเมือง	←					๕๓๖.๓๖๕๙	๔๔๘.๓๗๕๕	๔๓๑.๔๘๒๕	๑๖๑.๙๒๘๖	๑๖๑.๙๒๘๖	๑,๗๔๐.๐๘๑๑	๑	ปี ๖๑ - จำนวนงานที่ให้บริการและ ให้คำปรึกษาด้านช่าง	๑๐๘,๐๐๐ ครั้ง	๒	๖	๕	๙	-	๑๖
															ปี ๖๑ - จำนวนอาคารภาครัฐที่ ได้รับการกำกับดูแล และตรวจสอบ	๕,๕๐๐ อาคาร						
															ปี ๖๑ - งานที่ให้บริการด้านช่างมี ความถูกต้องตามหลักวิชาการด้าน ช่างและเป็นไปตามกฎหมาย	ร้อยละ ๑๐๐						
															ปี ๖๑ - ข้อขัดแย้งและข้อพิพาทใน การบังคับใช้กฎหมายอาคารลดลง	ร้อยละ ๒๐						
															ปี ๖๑ - การเกิดอัคคีภัยในอาคาร ลดลง	ร้อยละ ๘๐						
															ปี ๖๒ - จำนวนงานที่ให้บริการและ ให้คำปรึกษาด้านช่าง	๑๑๓,๐๐๐ ครั้ง						
															ปี ๖๒ - จำนวนอาคารภาครัฐที่ ได้รับการกำกับดูแล และตรวจสอบ	๕,๕๐๐ อาคาร						
															ปี ๖๒ - งานที่ให้บริการด้านช่างมี ความถูกต้องตามหลักวิชาการด้าน ช่างและเป็นไปตามกฎหมาย	ร้อยละ ๑๐๐						
															ปี ๖๒ - ข้อขัดแย้งและข้อพิพาทใน การบังคับใช้กฎหมายอาคารลดลง	ร้อยละ ๒๐						
															ปี ๖๒ - การเกิดอัคคีภัยในอาคาร ลดลง	ร้อยละ ๘๐						
															ปี ๖๓ - จำนวนงานที่ให้บริการและ ให้คำปรึกษาด้านช่าง	๑๑๘,๐๐๐ ครั้ง						
															ปี ๖๓ - จำนวนอาคารภาครัฐที่ ได้รับการกำกับดูแล และตรวจสอบ	๕,๕๐๐ อาคาร						
															ปี ๖๓ - งานที่ให้บริการด้านช่างมี ความถูกต้องตามหลักวิชาการด้าน ช่างและเป็นไปตามกฎหมาย	ร้อยละ ๑๐๐						
															ปี ๖๓ - ข้อขัดแย้งและข้อพิพาทใน การบังคับใช้กฎหมายอาคารลดลง	ร้อยละ ๒๐						
															ปี ๖๓ - การเกิดอัคคีภัยในอาคาร ลดลง	ร้อยละ ๘๐						
															ปี ๖๔ - จำนวนงานที่ให้บริการและ ให้คำปรึกษาด้านช่าง	๑๑๘,๐๐๐ ครั้ง						

แผนปฏิบัติการราชการกระทรวงมหาดไทย (พ.ศ. ๒๕๖๓ - ๒๕๖๕)

กลยุทธ์	แผนงาน/โครงการ/ผลผลิต	หน่วยงาน	แผนการดำเนินงาน					งบประมาณ (ล้านบาท)					ประเภทของงบประมาณ	ตัวชี้วัด	ค่าเป้าหมาย	ความสอดคล้องเชื่อมโยง						
			๒๕๖๑	๒๕๖๒	๒๕๖๓	๒๕๖๔	๒๕๖๕	๒๕๖๑	๒๕๖๒	๒๕๖๓	๒๕๖๔	๒๕๖๕				รวม	ยุทธศาสตร์ชาติ	แผนแม่บท	แผนปฏิรูป	แผน ๑๒	แผนมั่นคง	นโยบายคณะรัฐมนตรี
															ปี ๖๔ - จำนวนอาคารภาครัฐที่ได้รับการกำกับดูแล และตรวจสอบ	๕,๕๐๐ อาคาร						
															ปี ๖๔ - งานที่ให้บริการด้านช่างมีความถูกต้องตามหลักวิชาการด้านช่างและเป็นไปตามกฎหมาย	ร้อยละ ๑๐๐						
															ปี ๖๔ - ข้อขัดแย้งและข้อพิพาทในการบังคับใช้กฎหมายอาคารลดลง	ร้อยละ ๒๐						
															ปี ๖๔ - การเกิดอัตรากว้างในอาคารลดลง	ร้อยละ ๘๐						
															ปี ๖๕ - จำนวนงานที่ให้บริการและให้คำปรึกษาด้านช่าง	๑๑๘,๐๐๐ ครั้ง						
															ปี ๖๕ - จำนวนอาคารภาครัฐที่ได้รับการกำกับดูแล และตรวจสอบ	๕,๕๐๐ อาคาร						
															ปี ๖๕ - งานที่ให้บริการด้านช่างมีความถูกต้องตามหลักวิชาการด้านช่างและเป็นไปตามกฎหมาย	ร้อยละ ๑๐๐						
															ปี ๖๕ - ข้อขัดแย้งและข้อพิพาทในการบังคับใช้กฎหมายอาคารลดลง	ร้อยละ ๒๐						
															ปี ๖๕ - การเกิดอัตรากว้างในอาคารลดลง	ร้อยละ ๘๐						
๖. กองทุนจัดรูปที่ดินเพื่อพัฒนาพื้นที่	กรมโยธาธิการและผังเมือง						๘๐.๐๐๐๐	๔๐.๐๐๐๐	๔๐.๐๐๐๐	๔๐.๐๐๐๐	๔๐.๐๐๐๐	๔๐.๐๐๐๐	๒๔๐.๐๐๐๐	๒	ปี ๖๑ - จำนวนโครงการที่ได้รับการสนับสนุนด้านการเงินจากกองทุนจัดรูปที่ดินเพื่อพัฒนาพื้นที่	๔ โครงการ	๒	๖	๕	๔	-	๑๖
															ปี ๖๒ - จำนวนโครงการที่ได้รับการสนับสนุนด้านการเงินจากกองทุนจัดรูปที่ดินเพื่อพัฒนาพื้นที่	๒ โครงการ						
															ปี ๖๓ - จำนวนโครงการที่ได้รับการสนับสนุนด้านการเงินจากกองทุนจัดรูปที่ดินเพื่อพัฒนาพื้นที่	๒ โครงการ						
															ปี ๖๔ - จำนวนโครงการที่ได้รับการสนับสนุนด้านการเงินจากกองทุนจัดรูปที่ดินเพื่อพัฒนาพื้นที่	๒ โครงการ						
															ปี ๖๕ - จำนวนโครงการที่ได้รับการสนับสนุนด้านการเงินจากกองทุนจัดรูปที่ดินเพื่อพัฒนาพื้นที่	๒ โครงการ						

กลยุทธ์	แผนงาน/โครงการ/ ผลิตภัณฑ์	หน่วยงาน	แผนการดำเนินงาน					งบประมาณ (ล้านบาท)					ประเภท ของงบ ประมาณ	ตัวชี้วัด	ค่าเป้าหมาย	ความสอดคล้องเชื่อมโยง										
			๒๕๖๑	๒๕๖๒	๒๕๖๓	๒๕๖๔	๒๕๖๕	๒๕๖๑	๒๕๖๒	๒๕๖๓	๒๕๖๔	๒๕๖๕				รวม	ยุทธ ศาสตร์ ชาติ	แผน แม่บท	แผน ปฏิรูป	แผน ๑๒	แผน มั่นคง	นโยบาย คณะ รัฐมนตรี				
๗. แผนงานเปลี่ยนสายอากาศเป็นสายใต้ดิน	การไฟฟ้านครหลวง	← →										๓,๐๖๒.๑๗๓๐	๑,๐๙๓.๑๘๘๐	๘,๑๖๓.๕๑๙๐	๑๒,๓๑๘.๘๘๐๐	๕	ปี ๖๓ - ระยะทางสายใต้ดินเพิ่มขึ้น	ดำเนินการแล้วเสร็จ ๔๘.๖ กม.	๒	๗	-	-	-	-	ลิ๕	
																	ปี ๖๔ - ระยะทางสายใต้ดินเพิ่มขึ้น	ดำเนินการแล้วเสร็จ ๕๔.๒๕ กม.								
																	ปี ๖๕ - ระยะทางสายใต้ดินเพิ่มขึ้น	ดำเนินการแล้วเสร็จ ๑๘๔.๗ กม.								
๘. แผนงาน Grid Modernization	การไฟฟ้าส่วนภูมิภาค	↔															๕	ปี ๖๒ - ความสำเร็จของการจัดทำแผน Metro Grid Modernization	จัดทำแผนแล้วเสร็จ	๒	๗	๑๐	๗	๑๗	ลิ๕, ลิ๖	
๙. โครงการพัฒนาระบบไฟฟ้าในเมืองใหญ่ ระยะที่ ๑	การไฟฟ้าส่วนภูมิภาค	← →					๔,๕๐๗.๐๐๐๐	๙๒.๐๐๐๐	๒,๓๐๕.๕๐๐๐	๔,๒๐๗.๐๖๐๐	อยู่ระหว่างประมาณการ				๑๑,๑๑๑.๕๖๐๐	๕	ปี ๖๑ - จำนวนที่ก่อสร้างระบบไฟฟ้าใต้ดิน	ไม่ระบุค่าเป้าหมาย	๒	๗	๑๐	๗	๑๗	-	-	ลิ๕, ลิ๖
																	ปี ๖๒ - จำนวนที่ก่อสร้างระบบไฟฟ้าใต้ดิน (คำนวณวงจร-กม. ตาม Progress งาน)	ก่อสร้างระบบไฟฟ้าใต้ดินได้ ๒๐ วงจร-กม.								
																	ปี ๖๓ - จำนวนที่ก่อสร้างระบบไฟฟ้าใต้ดิน (คำนวณวงจร-กม. ตาม Progress งาน)	ก่อสร้างระบบไฟฟ้าใต้ดินได้ ๒๐ วงจร-กม.								
																	ปี ๖๔ - จำนวนที่ก่อสร้างระบบไฟฟ้าใต้ดิน (คำนวณวงจร-กม. ตาม Progress งาน)	ก่อสร้างระบบไฟฟ้าใต้ดินได้ ๒๐ วงจร-กม.								
																	ปี ๖๕ - จำนวนที่ก่อสร้างระบบไฟฟ้าใต้ดิน (คำนวณวงจร-กม. ตาม Progress งาน)	ก่อสร้างระบบไฟฟ้าใต้ดินได้ ๒๐ วงจร-กม.								
๑๐. โครงการพัฒนาโครงข่ายไฟฟ้าอัจฉริยะ (Smart Grid) ในพื้นที่เมืองพัทยา จ.ชลบุรี (คอป.)	การไฟฟ้าส่วนภูมิภาค	← →					๑๒๑.๕๒๖๐	๓๘๗.๐๐๐๐	๓๑๐.๐๐๐๐	๒๕๐.๔๗๔๐	-				๑,๐๖๙.๐๐๐๐	๕	ปี ๖๑ - ออกแบบและติดตั้งระบบ Computer Server	ออกแบบและติดตั้งระบบ Computer Server แล้วเสร็จ	๒	๗	๑๐	๗	๑๗	-	-	ลิ๕, ลิ๖
																	ปี ๖๑ - ออกแบบระบบ SCPS แล้วเสร็จ	ออกแบบระบบ SCPS แล้วเสร็จ ทั้ง ๓ สถานีไฟฟ้า								
																	ปี ๖๒ - ติดตั้งมิเตอร์แล้วเสร็จ	ติดตั้งมิเตอร์จำนวน ๙,๐๐๐ เครื่องแรกแล้วเสร็จ								

กลยุทธ์	แผนงาน/โครงการ/ผลผลิต	หน่วยงาน	แผนการดำเนินงาน					งบประมาณ (ล้านบาท)					ประเภทของงบประมาณ	ตัวชี้วัด	ค่าเป้าหมาย	ความสอดคล้องเชื่อมโยง									
			๒๕๖๑	๒๕๖๒	๒๕๖๓	๒๕๖๔	๒๕๖๕	๒๕๖๑	๒๕๖๒	๒๕๖๓	๒๕๖๔	๒๕๖๕				รวม	ยุทธศาสตร์ชาติ	แผนแม่บท	แผนปฏิรูป	แผน ๑๒	แผนมั่นคง	นโยบายคณะรัฐมนตรี			
															ปี ๖๒ - รื้อถอนอุปกรณ์เดิมและติดตั้งระบบ SCPS แล้วเสร็จ	รื้อถอนอุปกรณ์เดิมและติดตั้งระบบ SCPS แล้วเสร็จ ทั้ง ๓ สถานีไฟฟ้า									
															ปี ๖๓ - ติดตั้งมิเตอร์แล้วเสร็จ	ติดตั้งมิเตอร์จำนวน ๑๑๖,๓๐๘ เครื่องแล้วเสร็จ									
															ปี ๖๔ - ดำเนินการตามเป้าหมายที่กำหนด	ดำเนินการแล้วเสร็จตามเป้าหมายที่กำหนด									
	๑๑. แผนงานปรับปรุงกิจการประปาแผนหลักครั้งที่ ๙ (โรงงานผลิตน้ำมหาสวัสดิ์) (กำหนดแล้วเสร็จปี ๒๕๖๗)	การประปานครหลวง	←—————→					ไม่ระบุงบประมาณ	๘,๐๐๐	๘๕๖,๔๐๐	อยู่ระหว่างประมาณการ	อยู่ระหว่างประมาณการ	๘๖๔,๔๐๐	๕	ปี ๖๑ - ขยายกำลังการผลิตน้ำที่โรงงานผลิตน้ำมหาสวัสดิ์	ดำเนินการก่อสร้าง	๒	๗	๕	๗	๑๘	๑๕			
															ปี ๖๒ - ขยายกำลังการผลิตน้ำที่โรงงานผลิตน้ำมหาสวัสดิ์	ดำเนินการก่อสร้าง									
															ปี ๖๓ - ขยายกำลังการผลิตน้ำที่โรงงานผลิตน้ำมหาสวัสดิ์	ดำเนินการก่อสร้าง									
															ปี ๖๔ - ขยายกำลังการผลิตน้ำที่โรงงานผลิตน้ำมหาสวัสดิ์	ดำเนินการก่อสร้าง									
															ปี ๖๕ - ขยายกำลังการผลิตน้ำที่โรงงานผลิตน้ำมหาสวัสดิ์	ดำเนินการก่อสร้าง									
	๑๒. แผนงานขยายการให้บริการน้ำประปาอย่างทั่วถึงเพียงพอและมั่นคง	การประปานครหลวง	←—————→					ไม่ระบุงบประมาณ	๒๖๐,๐๐๐	๑๗๙,๗๕๐	อยู่ระหว่างประมาณการ	อยู่ระหว่างประมาณการ	๔๓๙,๗๕๐	๕	ปี ๖๑ - ระยะทางวางท่อประปาในพื้นที่	ดำเนินการก่อสร้าง	๒	๗	๕	๗	๑๘	๑๕			
															ปี ๖๒ - ระยะทางวางท่อประปาในพื้นที่	๙๐ กิโลเมตร									
															ปี ๖๓ - ระยะทางวางท่อประปาในพื้นที่	๑๐๐ กิโลเมตร									
															ปี ๖๔ - ระยะทางวางท่อประปาในพื้นที่	๘๐ กิโลเมตร									
															ปี ๖๕ - ระยะทางวางท่อประปาในพื้นที่	๘๐ กิโลเมตร									

กลยุทธ์	แผนงาน/โครงการ/ผลผลิต	หน่วยงาน	แผนการดำเนินงาน					งบประมาณ (ล้านบาท)					ประเภทของงบประมาณ	ตัวชี้วัด	ค่าเป้าหมาย	ความสอดคล้องเชื่อมโยง					
			๒๕๖๑	๒๕๖๒	๒๕๖๓	๒๕๖๔	๒๕๖๕	๒๕๖๑	๒๕๖๒	๒๕๖๓	๒๕๖๔	๒๕๖๕				รวม	ยุทธศาสตร์ชาติ	แผนแม่บท	แผนปฏิรูป	แผน ๑๒	แผนมั่นคง
๑๓. โครงการก่อสร้างปรับปรุงขยายระบบประปา กลุ่มภาค	การประปาส่วนภูมิภาค	← →					๓๙.๗๙๓๗	๙๖.๙๖๙๐	๘๔๔.๖๖๒๕	๕๐๐.๘๖๑๘	๕๐๐.๘๖๑๘	๑,๙๘๓.๑๔๘๗	๓	ปี ๖๑ - จำนวนครัวเรือนที่ได้รับบริการน้ำประปา (ตัวชี้วัดภาพรวม)	๒๐๐,๔๘๕ ครัวเรือน	๒	๖	๕	๗	-	ลิ๕, ลิ๖
							ปี ๖๑ - ร้อยละคุณภาพน้ำได้มาตรฐานตามคำแนะนำขององค์การอนามัยโลก (WHO) (ตัวชี้วัดภาพรวม)	ร้อยละ ๑๐๐													
							ปี ๖๒ - จำนวนครัวเรือนที่ได้รับบริการน้ำประปา (ตัวชี้วัดภาพรวม)	๒๑๕,๐๐๐ ครัวเรือน													
							ปี ๖๒ - ร้อยละคุณภาพน้ำได้มาตรฐานตามคำแนะนำขององค์การอนามัยโลก (WHO) (ตัวชี้วัดภาพรวม)	ร้อยละ ๑๐๐													
							ปี ๖๓ - จำนวนครัวเรือนที่ได้รับบริการน้ำประปา (ตัวชี้วัดภาพรวม)	๒๐๐,๐๐๐ ครัวเรือน													
							ปี ๖๓ - ร้อยละคุณภาพน้ำได้มาตรฐานตามคำแนะนำขององค์การอนามัยโลก (WHO) (ตัวชี้วัดภาพรวม)	ร้อยละ ๑๐๐													
							ปี ๖๔ - จำนวนครัวเรือนที่ได้รับบริการน้ำประปา (ตัวชี้วัดภาพรวม)	๒๐๐,๐๐๐ ครัวเรือน													
							ปี ๖๔ - ร้อยละคุณภาพน้ำได้มาตรฐานตามคำแนะนำขององค์การอนามัยโลก (WHO) (ตัวชี้วัดภาพรวม)	ร้อยละ ๑๐๐													
							ปี ๖๕ - จำนวนครัวเรือนที่ได้รับบริการน้ำประปา (ตัวชี้วัดภาพรวม)	๒๐๐,๐๐๐ ครัวเรือน													
							ปี ๖๕ - ร้อยละคุณภาพน้ำได้มาตรฐานตามคำแนะนำขององค์การอนามัยโลก (WHO) (ตัวชี้วัดภาพรวม)	ร้อยละ ๑๐๐													
๑๔. โครงการย้ายแนวท่อที่ได้รับผลกระทบจากการก่อสร้าง กลุ่มภาค	การประปาส่วนภูมิภาค	↔					-	-	๒๔๖.๔๐๖๐	-	-	๒๔๖.๔๐๖๐	๓	ปี ๖๓ - จำนวนครัวเรือนที่ได้รับบริการน้ำประปา (ตัวชี้วัดภาพรวม)	๒๐๐,๐๐๐ ครัวเรือน	๒	๖	๕	๗	-	ลิ๕, ลิ๖
							ปี ๖๓ - ร้อยละคุณภาพน้ำได้มาตรฐานตามคำแนะนำขององค์การอนามัยโลก (WHO) (ตัวชี้วัดภาพรวม)	ร้อยละ ๑๐๐													

แผนปฏิบัติการราชการกระทรวงมหาดไทย (พ.ศ. ๒๕๖๓ - ๒๕๖๕)

กลยุทธ์	แผนงาน/โครงการ/ผลผลิต	หน่วยงาน	แผนการดำเนินงาน					งบประมาณ (ล้านบาท)					ประเภทของงบประมาณ	ตัวชี้วัด	ค่าเป้าหมาย	ความสอดคล้องเชื่อมโยง					
			๒๕๖๑	๒๕๖๒	๒๕๖๓	๒๕๖๔	๒๕๖๕	๒๕๖๑	๒๕๖๒	๒๕๖๓	๒๕๖๔	๒๕๖๕				รวม	ยุทธศาสตร์ชาติ	แผนแม่บท	แผนปฏิรูป	แผน ๑๒	แผนมั่นคง
๑๕. โครงการปรับปรุงระบบประปาอาคาร กลุ่มภาค	การประปาส่วนภูมิภาค	← →					๓๔.๗๔๙๐	๗๗.๕๖๑๓	๓,๒๕๘.๓๔๓๖	๑๔.๕๘๗๒	-	๓,๓๘๕.๑๔๑๑	๓	ปี ๖๑ - จำนวนครัวเรือนที่ได้รับบริการน้ำประปา (ตัวชี้วัดภาพรวม)	๒๐๐,๔๘๕ ครัวเรือน	๒	๖	๕	๗	-	ลิ๕, ลิ๖
														ปี ๖๑ - ร้อยละคุณภาพน้ำได้มาตรฐานตามคำแนะนำขององค์การอนามัยโลก (WHO) (ตัวชี้วัดภาพรวม)	ร้อยละ ๑๐๐						
														ปี ๖๒ - จำนวนครัวเรือนที่ได้รับบริการน้ำประปา (ตัวชี้วัดภาพรวม)	๒๑๕,๐๐๐ ครัวเรือน						
														ปี ๖๒ - ร้อยละคุณภาพน้ำได้มาตรฐานตามคำแนะนำขององค์การอนามัยโลก (WHO) (ตัวชี้วัดภาพรวม)	ร้อยละ ๑๐๐						
														ปี ๖๓ - จำนวนครัวเรือนที่ได้รับบริการน้ำประปา (ตัวชี้วัดภาพรวม)	๒๐๐,๐๐๐ ครัวเรือน						
														ปี ๖๓ - ร้อยละคุณภาพน้ำได้มาตรฐานตามคำแนะนำขององค์การอนามัยโลก (WHO) (ตัวชี้วัดภาพรวม)	ร้อยละ ๑๐๐						
														ปี ๖๔ - จำนวนครัวเรือนที่ได้รับบริการน้ำประปา (ตัวชี้วัดภาพรวม)	๒๐๐,๐๐๐ ครัวเรือน						
														ปี ๖๔ - ร้อยละคุณภาพน้ำได้มาตรฐานตามคำแนะนำขององค์การอนามัยโลก (WHO) (ตัวชี้วัดภาพรวม)	ร้อยละ ๑๐๐						
๑๖. โครงการปรับปรุงเส้นท่อกลุ่มภาค	การประปาส่วนภูมิภาค	← →					๑๓๖.๒๔๖๓	๑๕๒.๐๐๘๔	๔๒๕.๑๐๓๑	-	-	๗๑๓.๓๕๗๘	๓	ปี ๖๑ - จำนวนครัวเรือนที่ได้รับบริการน้ำประปา (ตัวชี้วัดภาพรวม)	๒๐๐,๔๘๕ ครัวเรือน	๒	๖	๕	๗	-	ลิ๕, ลิ๖
														ปี ๖๑ - ร้อยละคุณภาพน้ำได้มาตรฐานตามคำแนะนำขององค์การอนามัยโลก (WHO) (ตัวชี้วัดภาพรวม)	ร้อยละ ๑๐๐						
														ปี ๖๒ - จำนวนครัวเรือนที่ได้รับบริการน้ำประปา (ตัวชี้วัดภาพรวม)	๒๑๕,๐๐๐ ครัวเรือน						
														ปี ๖๒ - ร้อยละคุณภาพน้ำได้มาตรฐานตามคำแนะนำขององค์การอนามัยโลก (WHO) (ตัวชี้วัดภาพรวม)	ร้อยละ ๑๐๐						

แผนปฏิบัติการราชการกระทรวงมหาดไทย (พ.ศ. ๒๕๖๓ - ๒๕๖๕)

กลยุทธ์	แผนงาน/โครงการ/ผลผลิต	หน่วยงาน	แผนการดำเนินงาน					งบประมาณ (ล้านบาท)						ประเภทของงบประมาณ	ตัวชี้วัด	ค่าเป้าหมาย	ความสอดคล้องเชื่อมโยง									
			๒๕๖๑	๒๕๖๒	๒๕๖๓	๒๕๖๔	๒๕๖๕	๒๕๖๑	๒๕๖๒	๒๕๖๓	๒๕๖๔	๒๕๖๕	รวม				ยุทธศาสตร์ชาติ	แผนแม่บท	แผนปฏิรูป	แผน ๑๒	แผนมั่นคง	นโยบายคณะรัฐมนตรี				
															ปี ๖๓ - จำนวนครัวเรือนที่ได้รับบริการน้ำประปา (ตัวชี้วัดภาพรวม)	๒๐๐,๐๐๐ ครัวเรือน										
															ปี ๖๓ - ร้อยละคุณภาพน้ำได้มาตรฐานตามคำแนะนำขององค์การอนามัยโลก (WHO) (ตัวชี้วัดภาพรวม)	ร้อยละ ๑๐๐										
๑๗. โครงการขยายเขตจำหน่ายน้ำกลุ่มภาค	การประปาส่วนภูมิภาค	← →						๗๔๓.๓๑๓๕	๕๙๗.๓๓๘๙	๑,๑๕๙.๐๑๐๐		-		-	๒,๔๙๙.๖๖๒๔	๓	ปี ๖๑ - จำนวนครัวเรือนที่ได้รับบริการน้ำประปา (ตัวชี้วัดภาพรวม)	๒๐๐,๔๘๕ ครัวเรือน	๒	๖	๕	๗	-	ล๕, ล๖		
																	ปี ๖๑ - ร้อยละคุณภาพน้ำได้มาตรฐานตามคำแนะนำขององค์การอนามัยโลก (WHO) (ตัวชี้วัดภาพรวม)	ร้อยละ ๑๐๐								
																	ปี ๖๒ - จำนวนครัวเรือนที่ได้รับบริการน้ำประปา (ตัวชี้วัดภาพรวม)	๒๑๕,๐๐๐ ครัวเรือน								
																	ปี ๖๒ - ร้อยละคุณภาพน้ำได้มาตรฐานตามคำแนะนำขององค์การอนามัยโลก (WHO) (ตัวชี้วัดภาพรวม)	ร้อยละ ๑๐๐								
																	ปี ๖๓ - จำนวนครัวเรือนที่ได้รับบริการน้ำประปา (ตัวชี้วัดภาพรวม)	๒๐๐,๐๐๐ ครัวเรือน								
																	ปี ๖๓ - ร้อยละคุณภาพน้ำได้มาตรฐานตามคำแนะนำขององค์การอนามัยโลก (WHO) (ตัวชี้วัดภาพรวม)	ร้อยละ ๑๐๐								
๑๘. ผลผลิตโครงสร้างพื้นฐานเพื่อการคมนาคม	กรุงเทพมหานคร	← →						๒,๓๙๐.๘๗๗๔	๒,๓๕๑.๕๕๐๒		-		-		-	๔,๗๔๒.๔๒๗๖	๒	ปี ๖๑ - กรุงเทพมหานครสามารถก่อสร้างทางเลียบบ้าน้ำเจ้าพระยาและขยายผิวจราจรได้	๓,๐๘๐ เมตร	๒	๗	๕	๗	-	ล๕	
																	ปี ๖๑ - กรุงเทพมหานครสามารถสร้างสะพานข้ามแยกอรุณอมรินทร์ได้	๑๖๐ เมตร								
																	ปี ๖๒ - กรุงเทพมหานครสามารถจัดกรรมสิทธิ์เพื่อดำเนินการโครงการก่อสร้างสะพานข้ามแม่น้ำเจ้าพระยาบริเวณแยกเกียกกายได้	๗ หน่วยงาน								
																	ปี ๖๒ - กรุงเทพมหานครสามารถก่อสร้างทางเลียบบ้าน้ำเจ้าพระยาและขยายผิวจราจรได้	๓,๐๒๐ เมตร								

กลยุทธ์	แผนงาน/โครงการ/ผลผลิต	หน่วยงาน	แผนการดำเนินงาน					งบประมาณ (ล้านบาท)					ประเภทของงบประมาณ	ตัวชี้วัด	ค่าเป้าหมาย	ความสอดคล้องเชื่อมโยง							
			๒๕๖๑	๒๕๖๒	๒๕๖๓	๒๕๖๔	๒๕๖๕	๒๕๖๑	๒๕๖๒	๒๕๖๓	๒๕๖๔	๒๕๖๕				รวม	ยุทธศาสตร์ชาติ	แผนแม่บท	แผนปฏิรูป	แผน ๑๒	แผนมั่นคง	นโยบายคณะรัฐมนตรี	
															ปี ๖๒ - กรุงเทพมหานครสามารถสร้างสะพานข้ามแยกอรุณอมรินทร์ได้	๒๔๐ เมตร							
	๑๙. ผลผลิตโครงการสร้างพื้นฐานที่จัดทำเพื่อการคมนาคม	เมืองพัทยา	↔				๓๐๒.๒๗๐๗	๓๑๑.๘๑๔๒	-	-	-	๖๑๔.๐๘๔๙	๒	ปี ๖๑ - แหล่งท่องเที่ยวและโครงสร้างพื้นฐานที่ได้รับการพัฒนา	๖ รายการ	๒	๗	๕	๗	-	๑๕		
														ปี ๖๒ - แหล่งท่องเที่ยวและโครงสร้างพื้นฐานที่ได้รับการพัฒนา	๗ รายการ								
๒.๒ พัฒนาพื้นที่เศรษฐกิจเฉพาะให้มีขีดความสามารถในการแข่งขัน	๑. โครงการสนับสนุนการขับเคลื่อนการดำเนินงานเขตพัฒนาพิเศษเศรษฐกิจพิเศษ	สำนักงานปลัดกระทรวงมหาดไทย (สำนักพัฒนาและส่งเสริมการบริหารราชการจังหวัด)	↔				๕.๗๕๐๐	๕.๕๐๐๐	๔.๔๗๙๒	๕.๕๐๐๐	๕.๕๐๐๐	๒๖.๗๒๙๒	๓	ปี ๖๑ - จำนวนศูนย์บริการเบ็ดเสร็จด้านการลงทุนมีความพร้อมรองรับการให้บริการแก่ประชาชน	๑๐ แห่ง	๒	๙	๕	๙	-	๑๖, ๑๖		
														ปี ๖๒ - จำนวนศูนย์บริการเบ็ดเสร็จด้านการลงทุนมีความพร้อมรองรับการให้บริการแก่ประชาชน	๑๐ แห่ง								
														ปี ๖๓ - จำนวนศูนย์บริการเบ็ดเสร็จด้านการลงทุนมีความพร้อมรองรับการให้บริการแก่ประชาชน	๑๐ แห่ง								
														ปี ๖๓ - ระดับความสำเร็จในการสนับสนุนศูนย์บริการเบ็ดเสร็จในการให้บริการแก่นักลงทุน	ระดับ ๕								
														ปี ๖๔ - จำนวนศูนย์บริการเบ็ดเสร็จด้านการลงทุนมีความพร้อมรองรับการให้บริการแก่ประชาชน	๑๐ แห่ง								
														ปี ๖๔ - ระดับความสำเร็จในการสนับสนุนศูนย์บริการเบ็ดเสร็จในการให้บริการแก่นักลงทุน	ระดับ ๕								
														ปี ๖๕ - จำนวนศูนย์บริการเบ็ดเสร็จด้านการลงทุนมีความพร้อมรองรับการให้บริการแก่ประชาชน	๑๐ แห่ง								
														ปี ๖๕ - ระดับความสำเร็จในการสนับสนุนศูนย์บริการเบ็ดเสร็จในการให้บริการแก่นักลงทุน	ระดับ ๕								

กลยุทธ์	แผนงาน/โครงการ/ผลผลิต	หน่วยงาน	แผนการดำเนินงาน					งบประมาณ (ล้านบาท)					ประเภทของงบประมาณ	ตัวชี้วัด	ค่าเป้าหมาย	ความสอดคล้องเชื่อมโยง										
			๒๕๖๑	๒๕๖๒	๒๕๖๓	๒๕๖๔	๒๕๖๕	๒๕๖๑	๒๕๖๒	๒๕๖๓	๒๕๖๔	๒๕๖๕				รวม	ยุทธศาสตร์ชาติ	แผนแม่บท	แผนปฏิรูป	แผน ๑๒	แผนมั่นคง	นโยบายคณะรัฐมนตรี				
๒. โครงการสนับสนุนการพัฒนาพื้นที่เขตเศรษฐกิจพิเศษ	กรมการปกครอง	← →					๒๑.๐๐๐๐	๒๑.๐๐๐๐	๘๘.๔๒๑๕	๘๘.๔๒๑๕	-	๒๑๘.๘๔๓๑	๓	ปี ๖๑ - ระดับความสำเร็จในการเพิ่มประสิทธิภาพอำเภอเพื่อรองรับการจัดตั้งเขตพัฒนาเศรษฐกิจพิเศษ	ระดับ ๕	๒	๙	๕	๙	-	ลิบ, ริบ					
																		ปี ๖๒ - ระดับความสำเร็จในการเพิ่มประสิทธิภาพอำเภอเพื่อรองรับการจัดตั้งเขตพัฒนาเศรษฐกิจพิเศษ	ระดับ ๕							
																			ปี ๖๓ - ระดับความสำเร็จในการเพิ่มประสิทธิภาพอำเภอเพื่อรองรับการจัดตั้งเขตพัฒนาเศรษฐกิจพิเศษ	ระดับ ๕						
																			ปี ๖๔ - ระดับความสำเร็จในการเพิ่มประสิทธิภาพอำเภอเพื่อรองรับการจัดตั้งเขตพัฒนาเศรษฐกิจพิเศษ	ระดับ ๕						
๓. โครงการพัฒนาประสิทธิภาพงานบริการเพื่อเสริมสร้างความมั่นคงในพื้นที่ EEC	กรมการปกครอง	← →				-	-	๑๔.๔๐๐๐	๒๔.๔๐๐๐	๒๔.๔๐๐๐	๖๓.๒๐๐๐	๓	ปี ๖๓ - พัฒนาพื้นที่เขตพื้นที่พิเศษภาคตะวันออก ๓ จังหวัด	๓๐ อำเภอ	๒	๙	๕	๙	-	ลิบ, ริบ						
																	ปี ๖๔ - พัฒนาพื้นที่เขตพื้นที่พิเศษภาคตะวันออก ๓ จังหวัด	๓๐ อำเภอ								
																		ปี ๖๕ - พัฒนาพื้นที่เขตพื้นที่พิเศษภาคตะวันออก ๓ จังหวัด	๓๐ อำเภอ							
๔. โครงการพัฒนาพื้นที่เขตเศรษฐกิจพิเศษ	กรมโยธาธิการและผังเมือง	← →				๓๖๗.๑๒๗๕	๓๒๔.๓๕๙๐	๒๙๖.๕๐๖๑	๓๐๐.๐๐๐๐	๓๐๐.๐๐๐๐	๑,๕๘๗.๙๙๒๖	๓	ปี ๖๑ - จำนวนโครงสร้างพื้นฐานที่ได้รับการพัฒนาในพื้นที่เขตเศรษฐกิจพิเศษ	๑๔ แห่ง	๒	๙	๕	๙	-	ลิบ, ริบ						
																	ปี ๖๑ - โครงสร้างพื้นฐานที่ได้รับการก่อสร้างมีคุณภาพและได้มาตรฐานตามหลักวิศวกรรม	ร้อยละ ๑๐๐								
																		ปี ๖๒ - จำนวนโครงสร้างพื้นฐานที่ได้รับการพัฒนาในพื้นที่เขตเศรษฐกิจพิเศษ	๑๔ แห่ง							
																		ปี ๖๒ - โครงสร้างพื้นฐานที่ได้รับการก่อสร้างมีคุณภาพและได้มาตรฐานตามหลักวิศวกรรม	ร้อยละ ๑๐๐							
																		ปี ๖๓ - จำนวนโครงสร้างพื้นฐานที่ได้รับการพัฒนาในพื้นที่เขตเศรษฐกิจพิเศษ	๑๘ แห่ง							
																			ปี ๖๓ - โครงสร้างพื้นฐานที่ได้รับการก่อสร้างมีคุณภาพและได้มาตรฐานตามหลักวิศวกรรม	ร้อยละ ๑๐๐						

แผนปฏิบัติการราชการกระทรวงมหาดไทย (พ.ศ. ๒๕๖๓ - ๒๕๖๕)

กลยุทธ์	แผนงาน/โครงการ/ผลผลิต	หน่วยงาน	แผนการดำเนินงาน					งบประมาณ (ล้านบาท)					ประเภทของงบประมาณ	ตัวชี้วัด	ค่าเป้าหมาย	ความสอดคล้องเชื่อมโยง								
			๒๕๖๑	๒๕๖๒	๒๕๖๓	๒๕๖๔	๒๕๖๕	๒๕๖๑	๒๕๖๒	๒๕๖๓	๒๕๖๔	๒๕๖๕				รวม	ยุทธศาสตร์ชาติ	แผนแม่บท	แผนปฏิรูป	แผน ๑๒	แผนมั่นคง	นโยบายคณะรัฐมนตรี		
															ปี ๖๔ - จำนวนโครงสร้างพื้นฐานที่ได้รับการพัฒนาในพื้นที่เขตเศรษฐกิจพิเศษ	๒๐ แห่ง								
															ปี ๖๔ - โครงสร้างพื้นฐานที่ได้รับการก่อสร้างมีคุณภาพและได้มาตรฐานตามหลักวิศวกรรม	ร้อยละ ๑๐๐								
															ปี ๖๕ - จำนวนโครงสร้างพื้นฐานที่ได้รับการพัฒนาในพื้นที่เขตเศรษฐกิจพิเศษ	๒๐ แห่ง								
															ปี ๖๕ - โครงสร้างพื้นฐานที่ได้รับการก่อสร้างมีคุณภาพและได้มาตรฐานตามหลักวิศวกรรม	ร้อยละ ๑๐๐								
	๕. โครงการพัฒนาพื้นที่เขตพัฒนาพิเศษภาคตะวันออก	กรมโยธาธิการและผังเมือง	←—————→					๒๒๒.๖๔๔๐	๓๕๔.๗๗๙๐	๔๓๙.๓๒๘๑	๔๕๐.๐๐๐๐	๔๕๐.๐๐๐๐	๑,๘๙๖.๗๕๑๑	๓	ปี ๖๑ - โครงสร้างพื้นฐานด้านพัฒนาเมือง สาธารณูปโภค สาธารณูปการ และสิ่งแวดล้อมเมืองในพื้นที่ EEC ได้รับการพัฒนา	๗ แห่ง/๖ ผัง	๒	๙	๕	๙	-	ลิบ, ริบ		
															ปี ๖๑ - โครงสร้างพื้นฐานที่ได้รับการก่อสร้างมีคุณภาพและได้มาตรฐานตามหลักวิศวกรรม	ร้อยละ ๑๐๐								
															ปี ๖๒ - พื้นที่ในเขตพัฒนาพิเศษภาคตะวันออกได้รับการวางผัง	๗ ผัง								
															ปี ๖๒ - จำนวนโครงการศึกษาและออกแบบรายละเอียดเพื่อพัฒนาในเขตพัฒนาพิเศษภาคตะวันออก	๔ แห่ง								
															ปี ๖๒ - จำนวนโครงสร้างพื้นฐานที่ได้รับการก่อสร้างในเขตพัฒนาพิเศษภาคตะวันออก	๒ แห่ง								
															ปี ๖๒ - โครงสร้างพื้นฐานที่ได้รับการก่อสร้างมีคุณภาพและได้มาตรฐานตามหลักวิศวกรรม	ร้อยละ ๑๐๐								
															ปี ๖๓ - พื้นที่ในเขตพัฒนาพิเศษภาคตะวันออกได้รับการวางผัง	๑๐ ผัง								
															ปี ๖๓ - จำนวนโครงการศึกษาและออกแบบรายละเอียดเพื่อพัฒนาในเขตพัฒนาพิเศษภาคตะวันออก	๔ แห่ง								

กลยุทธ์	แผนงาน/โครงการ/ ผลผลิต	หน่วยงาน	แผนการดำเนินงาน					งบประมาณ (ล้านบาท)					ประเภท ของงบ ประมาณ	ตัวชี้วัด	ค่าเป้าหมาย	ความสอดคล้องเชื่อมโยง						
			๒๕๖๑	๒๕๖๒	๒๕๖๓	๒๕๖๔	๒๕๖๕	๒๕๖๑	๒๕๖๒	๒๕๖๓	๒๕๖๔	๒๕๖๕				รวม	ยุทธ ศาสตร์ ชาติ	แผน แม่บท	แผน ปฏิรูป	แผน ๑๒	แผน มั่นคง	นโยบาย คณะ รัฐมนตรี
	๖. โครงการพัฒนาระบบไฟฟ้าเพื่อรองรับการจัดตั้งเขตพัฒนาเศรษฐกิจพิเศษ ระยะที่ ๒	การไฟฟ้าส่วนภูมิภาค	←					๕๕๕.๐๐๐๐	๙๘๐.๐๐๐๐	๔๐๐.๐๐๐๐	๓๐๐.๐๐๐๐	๓๘๐.๐๐๐๐	๒,๖๑๕.๐๐๐๐	๕	ปี ๖๑ - จำนวนที่ก่อสร้างระบบจำหน่ายแรงสูง ๒๒-๓๓ KV	ก่อสร้างระบบจำหน่ายแรงสูง ๒๒-๓๓ KV ได้ ๔๐ วงจร-กม.	๒	๙	๕	๙	-	ลิ๖, ริ๖
															ปี ๖๒ - จำนวนก่อสร้างงานเพิ่มหม้อแปลงไฟฟ้ากำลัง	ก่อสร้างงานเพิ่มหม้อแปลงไฟฟ้ากำลังได้ ๑ เครื่อง						
															ปี ๖๒ - จำนวนที่ก่อสร้างระบบจำหน่ายแรงสูง ๒๒-๓๓ KV	ก่อสร้างระบบจำหน่ายแรงสูง ๒๒-๓๓ KV ได้ ๕๐ วงจร-กม.						
															ปี ๖๓ - จำนวนก่อสร้างสถานีไฟฟ้า ๑๑๕/๒๒ KV และ ๑๑๕/๓๓ KV	ก่อสร้างสถานีไฟฟ้า ๑๑๕/๒๒ KV ได้ ๑ สถานี						
															ปี ๖๓ - จำนวนก่อสร้างสายส่ง ๑๑๕ KV	ก่อสร้างสายส่ง ๑๑๕ KV ได้ ๕๒ วงจร-กม.						
															ปี ๖๓ - จำนวนที่ก่อสร้างระบบจำหน่ายแรงสูง ๒๒-๓๓ KV	ก่อสร้างระบบจำหน่ายแรงสูง ๒๒-๓๓ KV ได้ ๕๐ วงจร-กม.						
															ปี ๖๔ - จำนวนก่อสร้างสถานีไฟฟ้า ๑๑๕/๒๒ KV	ก่อสร้างสถานีไฟฟ้า ๑๑๕/๒๒ KV และ ๑๑๕/๓๓ KV ได้ ๓ สถานี						
															ปี ๖๔ - จำนวนก่อสร้างสายส่ง ๑๑๕ KV	ก่อสร้างสายส่ง ๑๑๕ KV ได้ ๒๐ วงจร-กม.						

กลยุทธ์	แผนงาน/โครงการ/ ผลผลิต	หน่วยงาน	แผนการดำเนินงาน					งบประมาณ (ล้านบาท)					ประเภท ของงบ ประมาณ	ตัวชี้วัด	ค่าเป้าหมาย	ความสอดคล้องเชื่อมโยง						
			๒๕๖๑	๒๕๖๒	๒๕๖๓	๒๕๖๔	๒๕๖๕	๒๕๖๑	๒๕๖๒	๒๕๖๓	๒๕๖๔	๒๕๖๕				รวม	ยุทธ ศาสตร์ ชาติ	แผน แม่บท	แผน ปฏิรูป	แผน ๑๒	แผน มั่นคง	นโยบาย คณะ รัฐมนตรี
๘. โครงการย้าย แนวท่อที่ได้รับ ผลกระทบจากการ ก่อสร้าง EEC	การ ประปา ส่วน ภูมิภาค	← →						-	๒๘๗.๐๑๔๓	๒๐๘.๓๗๐๐	-	-	๔๙๕.๓๘๔๓	๓	ปี ๖๒ - จำนวนครัวเรือนที่ได้รับ บริการน้ำประปา (ตัวชี้วัดภาพรวม)	๒๑๕,๐๐๐ ครัวเรือน	๒	๙	๕	๙	-	ลิบ, ริบ
													ปี ๖๒ - ร้อยละคุณภาพน้ำได้ มาตรฐานตามคำแนะนำของ องค์การอนามัยโลก (WHO) (ตัวชี้วัดภาพรวม)	ร้อยละ ๑๐๐								
													ปี ๖๓ - จำนวนครัวเรือนที่ได้รับ บริการน้ำประปา (ตัวชี้วัดภาพรวม)	๒๐๐,๐๐๐ ครัวเรือน								
													ปี ๖๓ - ร้อยละคุณภาพน้ำได้ มาตรฐานตามคำแนะนำของ องค์การอนามัยโลก (WHO) (ตัวชี้วัดภาพรวม)	ร้อยละ ๑๐๐								
๙. โครงการปรับปรุง ระบบประปาอาคาร EEC	การ ประปา ส่วน ภูมิภาค	↔						-	-	๗๕๖.๙๐๐๐	-	-	๗๕๖.๙๐๐๐	๓	ปี ๖๓ - จำนวนครัวเรือนที่ได้รับ บริการน้ำประปา (ตัวชี้วัดภาพรวม)	๒๐๐,๐๐๐ ครัวเรือน	๒	๙	๕	๙	-	ลิบ, ริบ
													ปี ๖๓ - ร้อยละคุณภาพน้ำได้ มาตรฐานตามคำแนะนำของ องค์การอนามัยโลก (WHO) (ตัวชี้วัดภาพรวม)	ร้อยละ ๑๐๐								
๑๐. โครงการ ปรับปรุงเส้นทาง EEC	การ ประปา ส่วน ภูมิภาค	↔						-	-	๖๑๘.๕๙๗๐	-	-	๖๑๘.๕๙๗๐	๓	ปี ๖๓ - จำนวนครัวเรือนที่ได้รับ บริการน้ำประปา (ตัวชี้วัดภาพรวม)	๒๐๐,๐๐๐ ครัวเรือน	๒	๙	๕	๙	-	ลิบ, ริบ
													ปี ๖๓ - ร้อยละคุณภาพน้ำได้ มาตรฐานตามคำแนะนำของ องค์การอนามัยโลก (WHO) (ตัวชี้วัดภาพรวม)	ร้อยละ ๑๐๐								
๑๑. โครงการขยาย เขตจำหน่ายน้ำ EEC	การ ประปา ส่วน ภูมิภาค	← →						-	๔๙๙.๓๒๑๐	๑๙๕.๐๐๐๐	-	-	๖๙๔.๓๒๑๐	๓	ปี ๖๒ - จำนวนครัวเรือนที่ได้รับ บริการน้ำประปา (ตัวชี้วัดภาพรวม)	๒๑๕,๐๐๐ ครัวเรือน	๒	๙	๕	๙	-	ลิบ, ริบ
													ปี ๖๒ - ร้อยละคุณภาพน้ำได้ มาตรฐานตามคำแนะนำของ องค์การอนามัยโลก (WHO) (ตัวชี้วัดภาพรวม)	ร้อยละ ๑๐๐								
													ปี ๖๓ - จำนวนครัวเรือนที่ได้รับ บริการน้ำประปา (ตัวชี้วัดภาพรวม)	๒๐๐,๐๐๐ ครัวเรือน								
													ปี ๖๓ - ร้อยละคุณภาพน้ำได้ มาตรฐานตามคำแนะนำของ องค์การอนามัยโลก (WHO) (ตัวชี้วัดภาพรวม)	ร้อยละ ๑๐๐								

แผนปฏิบัติการราชการกระทรวงมหาดไทย (พ.ศ. ๒๕๖๓ - ๒๕๖๕)

กลยุทธ์	แผนงาน/โครงการ/ผลผลิต	หน่วยงาน	แผนการดำเนินงาน					งบประมาณ (ล้านบาท)					ประเภทของงบประมาณ	ตัวชี้วัด	ค่าเป้าหมาย	ความสอดคล้องเชื่อมโยง						
			๒๕๖๑	๒๕๖๒	๒๕๖๓	๒๕๖๔	๒๕๖๕	๒๕๖๑	๒๕๖๒	๒๕๖๓	๒๕๖๔	๒๕๖๕				รวม	ยุทธศาสตร์ชาติ	แผนแม่บท	แผนปฏิรูป	แผน ๑๒	แผนมั่นคง	นโยบายคณะรัฐมนตรี
๑๒. โครงการก่อสร้างปรับปรุงขยายระบบประปา (เศรษฐกิจพิเศษ)	การประปาส่วนภูมิภาค	← →						๖๔๑.๐๗๑๗	๕.๕๐๙๘	๑๙๓.๐๓๑๗	๕๙.๓๗๗๐	๔๙.๗๑๔๗	๙๔๙.๑๐๔๙	๓	ปี ๖๑ - จำนวนครัวเรือนที่ได้รับบริการน้ำประปา (ตัวชี้วัดภาพรวม)	๒๐๐,๔๘๕ ครัวเรือน	๒	๙	๕	๙	-	ลิบ, ริบ
			ปี ๖๑ - ร้อยละคุณภาพน้ำได้มาตรฐานตามคำแนะนำขององค์การอนามัยโลก (WHO) (ตัวชี้วัดภาพรวม)	ร้อยละ ๑๐๐																		
			ปี ๖๒ - จำนวนครัวเรือนที่ได้รับบริการน้ำประปา (ตัวชี้วัดภาพรวม)	๒๑๕,๐๐๐ ครัวเรือน																		
			ปี ๖๒ - ร้อยละคุณภาพน้ำได้มาตรฐานตามคำแนะนำขององค์การอนามัยโลก (WHO) (ตัวชี้วัดภาพรวม)	ร้อยละ ๑๐๐																		
			ปี ๖๓ - จำนวนครัวเรือนที่ได้รับบริการน้ำประปา (ตัวชี้วัดภาพรวม)	๒๐๐,๐๐๐ ครัวเรือน																		
			ปี ๖๓ - ร้อยละคุณภาพน้ำได้มาตรฐานตามคำแนะนำขององค์การอนามัยโลก (WHO) (ตัวชี้วัดภาพรวม)	ร้อยละ ๑๐๐																		
			ปี ๖๔ - จำนวนครัวเรือนที่ได้รับบริการน้ำประปา (ตัวชี้วัดภาพรวม)	๒๐๐,๐๐๐ ครัวเรือน																		
			ปี ๖๔ - ร้อยละคุณภาพน้ำได้มาตรฐานตามคำแนะนำขององค์การอนามัยโลก (WHO) (ตัวชี้วัดภาพรวม)	ร้อยละ ๑๐๐																		
			ปี ๖๕ - จำนวนครัวเรือนที่ได้รับบริการน้ำประปา (ตัวชี้วัดภาพรวม)	๒๐๐,๐๐๐ ครัวเรือน																		
			ปี ๖๕ - ร้อยละคุณภาพน้ำได้มาตรฐานตามคำแนะนำขององค์การอนามัยโลก (WHO) (ตัวชี้วัดภาพรวม)	ร้อยละ ๑๐๐																		
๑๓. โครงการพัฒนาพื้นที่ระเบียงเศรษฐกิจพิเศษภาคตะวันออกให้เป็นเขตเศรษฐกิจพิเศษที่มีความทันสมัยที่สุดในภูมิภาค	เมืองพัทยา	← →					-	๗๔.๙๐๐๐	๑๓๖.๕๑๑๓	๔๕๓.๐๔๘๔	๔๗๖.๘๙๓๐	๑,๑๔๑.๓๕๒๗	๓	ปี ๖๒ - แหล่งท่องเที่ยวได้รับการพัฒนา	๑ รายการ	๒	๙	๕	๙	-	ลิบ, ริบ	
			ปี ๖๓ - แหล่งท่องเที่ยวได้รับการพัฒนา	๒ รายการ																		
			ปี ๖๔ - แหล่งท่องเที่ยวได้รับการพัฒนา	๓ รายการ																		
			ปี ๖๕ - แหล่งท่องเที่ยวได้รับการพัฒนา	๔ รายการ																		

กลยุทธ์	แผนงาน/โครงการ/ ผลผลิต	หน่วยงาน	แผนการดำเนินงาน					งบประมาณ (ล้านบาท)					ประเภท ของงบ ประมาณ	ตัวชี้วัด	ค่าเป้าหมาย	ความสอดคล้องเชื่อมโยง						
			๒๕๖๑	๒๕๖๒	๒๕๖๓	๒๕๖๔	๒๕๖๕	๒๕๖๑	๒๕๖๒	๒๕๖๓	๒๕๖๔	๒๕๖๕				รวม	ยุทธ ศาสตร์ ชาติ	แผน แม่บท	แผน ปฏิรูป	แผน ๑๒	แผน มั่นคง	นโยบาย คณะ รัฐมนตรี
๒.๓ บูรณา การการ บริหารจัดการ เชิงพื้นที่	๑. โครงการการ ขับเคลื่อน แผนพัฒนาพื้นที่	สำนักงาน ปลัด กระทรวง มหาดไทย (สำนัก พัฒนา และ ส่งเสริม การ บริหาร ราชการ จังหวัด)	←					-	๑๔.๗๓๗๔	๙.๙๐๗๕	๒๒.๐๐๐๐	๒๔.๒๐๐๐	๗๐.๘๔๔๙	๒	ปี ๖๒ - ร้อยละความสำเร็จในการ จัดทำแผนพัฒนาพื้นที่	ร้อยละ ๑๐๐	๖	๒๐	๒	๖	-	กค๑๑
															ปี ๖๓ - จังหวัด/กลุ่มจังหวัด สามารถจัดทำแผนพัฒนาจังหวัด/ กลุ่มจังหวัดได้ตามเกณฑ์ที่ ก.บ.ภ. กำหนด	๗๖ จังหวัด/๑๘ กลุ่มจังหวัด						
															ปี ๖๓ - ผลการประเมินโครงการ สนับสนุนการจัดทำแผนพัฒนา จังหวัด/กลุ่มจังหวัด	ร้อยละ ๑๐๐						
															ปี ๖๔ - จังหวัด/กลุ่มจังหวัด สามารถจัดทำแผนพัฒนาจังหวัด/ กลุ่มจังหวัดได้ตามเกณฑ์ที่ ก.บ.ภ. กำหนด	๗๖ จังหวัด/๑๘ กลุ่มจังหวัด						
															ปี ๖๔ - ผลการประเมินโครงการ สนับสนุนการจัดทำแผนพัฒนา จังหวัด/กลุ่มจังหวัด	ร้อยละ ๑๐๐						
															ปี ๖๕ - จังหวัด/กลุ่มจังหวัด สามารถจัดทำแผนพัฒนาจังหวัด/ กลุ่มจังหวัดได้ตามเกณฑ์ที่ ก.บ.ภ. กำหนด	๗๖ จังหวัด/๑๘ กลุ่มจังหวัด						
															ปี ๖๕ - ผลการประเมินโครงการ สนับสนุนการจัดทำแผนพัฒนา จังหวัด/กลุ่มจังหวัด	ร้อยละ ๑๐๐						
๒. โครงการพัฒนา สังคมและยกระดับ ความเป็นอยู่ของ ประชาชน	สำนักงาน ปลัด กระทรวง มหาดไทย (สำนัก พัฒนา และ ส่งเสริม การ บริหาร ราชการ จังหวัด)	↔				๑๔๓.๕๐๐๐	-	-	-	-	-	๑๔๓.๕๐๐๐	๓	ปี ๖๑ - ระดับความสำเร็จของการ ประสานแผนพัฒนาในระดับพื้นที่	ระดับ ๕	๔	๑๕	๙	๙	-	กค๑๗	
														ปี ๖๑ - อัตราการขยายตัวมูลค่า ผลิตภัณฑ์มวลรวมของจังหวัด เพิ่มขึ้น	ร้อยละ ๐.๐๕							
														ปี ๖๑ - ร้อยละความสำเร็จของ จังหวัดที่ได้ดำเนินการแก้ไขปัญหา ความเดือดร้อนเร่งด่วนของ ประชาชนได้บรรลุวัตถุประสงค์ และทันเวลาที่กำหนด	ร้อยละ ๘๐							

แผนปฏิบัติราชการกระทรวงมหาดไทย (พ.ศ. ๒๕๖๓ - ๒๕๖๕)

กลยุทธ์	แผนงาน/โครงการ/ ผลผลิต	หน่วยงาน	แผนการดำเนินงาน					งบประมาณ (ล้านบาท)					ประเภท ของงบ ประมาณ	ตัวชี้วัด	ค่าเป้าหมาย	ความสอดคล้องเชื่อมโยง						
			๒๕๖๑	๒๕๖๒	๒๕๖๓	๒๕๖๔	๒๕๖๕	๒๕๖๑	๒๕๖๒	๒๕๖๓	๒๕๖๔	๒๕๖๕				รวม	ยุทธ ศาสตร์ ชาติ	แผน แม่บท	แผน ปฏิรูป	แผน ๑๒	แผน มั่นคง	นโยบาย คณะ รัฐมนตรี
	๓. โครงการพัฒนา สังคมและคุณภาพ ชีวิตภาคเหนือ	สำนักงาน ปลัด กระทรวง มหาดไทย (สำนัก พัฒนา และ ส่งเสริม การ บริหาร ราชการ จังหวัด)	↔					๘๐.๕๐๐๐	-	-	-	-	๘๐.๕๐๐๐	๓	ปี ๖๑ - ระดับความสำเร็จของการ ประสานแผนพัฒนาในระดับพื้นที่	ระดับ ๕	๔	๑๕	๙	๙	-	ลพ
															ปี ๖๑ - อัตราการขยายตัวมูลค่า ผลิตภัณฑ์มวลรวมของจังหวัด เพิ่มขึ้น	ร้อยละ ๐.๐๕						
															ปี ๖๑ - ร้อยละความสำเร็จของ จังหวัดที่ได้ดำเนินการแก้ไขปัญหา ความเดือดร้อนเร่งด่วนของ ประชาชนได้บรรลุวัตถุประสงค์ และทันเวลาที่กำหนด	ร้อยละ ๘๐						
	๔. โครงการพัฒนา สังคม สิ่งแวดล้อม และยกระดับความ เป็นอยู่ของประชาชน	สำนักงาน ปลัด กระทรวง มหาดไทย (สำนัก พัฒนา และ ส่งเสริม การ บริหาร ราชการ จังหวัด)	↔				๒๘.๐๐๐๐	-	-	-	-	-	๒๘.๐๐๐๐	๓	ปี ๖๑ - ระดับความสำเร็จของการ ประสานแผนพัฒนาในระดับพื้นที่	ระดับ ๕	๔	๑๕	๙	๙	-	ลพ
															ปี ๖๑ - อัตราการขยายตัวมูลค่า ผลิตภัณฑ์มวลรวมของจังหวัด เพิ่มขึ้น	ร้อยละ ๐.๐๕						
															ปี ๖๑ - ร้อยละความสำเร็จของ จังหวัดที่ได้ดำเนินการแก้ไขปัญหา ความเดือดร้อนเร่งด่วนของ ประชาชนได้บรรลุวัตถุประสงค์ และทันเวลาที่กำหนด	ร้อยละ ๘๐						
	๕. โครงการเมืองนำ อยู่ทุกกลุ่มคน	สำนักงาน ปลัด กระทรวง มหาดไทย (สำนัก พัฒนา และ ส่งเสริม การ บริหาร ราชการ จังหวัด)	↔				๙๕.๐๐๐๐	-	-	-	-	-	๙๕.๐๐๐๐	๓	ปี ๖๑ - ระดับความสำเร็จของการ ประสานแผนพัฒนาในระดับพื้นที่	ระดับ ๕	๔	๑๕	๙	๙	-	ลพ
															ปี ๖๑ - อัตราการขยายตัวมูลค่า ผลิตภัณฑ์มวลรวมของจังหวัด เพิ่มขึ้น	ร้อยละ ๐.๐๕						
															ปี ๖๑ - ร้อยละความสำเร็จของ จังหวัดที่ได้ดำเนินการแก้ไขปัญหา ความเดือดร้อนเร่งด่วนของ ประชาชนได้บรรลุวัตถุประสงค์ และทันเวลาที่กำหนด	ร้อยละ ๘๐						

กลยุทธ์	แผนงาน/โครงการ/ ผลผลิต	หน่วยงาน	แผนการดำเนินงาน					งบประมาณ (ล้านบาท)					ประเภท ของงบ ประมาณ	ตัวชี้วัด	ค่าเป้าหมาย	ความสอดคล้องเชื่อมโยง					
			๒๕๖๑	๒๕๖๒	๒๕๖๓	๒๕๖๔	๒๕๖๕	๒๕๖๑	๒๕๖๒	๒๕๖๓	๒๕๖๔	๒๕๖๕				รวม	ยุทธ ศาสตร์ ชาติ	แผน แม่บท	แผน ปฏิรูป	แผน ๑๒	แผน มั่นคง
๖. โครงการ ยกระดับการพัฒนา คุณภาพชีวิต	สำนักงาน ปลัด กระทรวง มหาดไทย (สำนัก พัฒนา และ ส่งเสริม การ บริหาร ราชการ จังหวัด)	↔					๔๒.๕๐๐๐	-	-	-	-	๔๒.๕๐๐๐	๓	ปี ๖๑ - ระดับความสำเร็จของการ ประสานแผนพัฒนาในระดับพื้นที่	ระดับ ๕	๔	๑๕	๙	๙	-	ลิ๗
													ปี ๖๑ - อัตราการขยายตัวมูลค่า ผลิตภัณฑ์มวลรวมของจังหวัด เพิ่มขึ้น	ร้อยละ ๐.๐๕							
													ปี ๖๑ - ร้อยละความสำเร็จของ จังหวัดที่ได้ดำเนินการแก้ไขปัญหา ความเดือดร้อนเร่งด่วนของ ประชาชนได้บรรลุวัตถุประสงค์ และทันเวลาที่กำหนด	ร้อยละ ๘๐							
๗. โครงการส่งเสริม และพัฒนาคุณภาพ ชีวิตผู้สูงอายุ พิกการ ผู้ด้อยโอกาส และ คนยากจน	สำนักงาน ปลัด กระทรวง มหาดไทย (สำนัก พัฒนา และ ส่งเสริม การ บริหาร ราชการ จังหวัด)	↔					๒๓.๕๐๐๐	-	-	-	-	๒๓.๕๐๐๐	๓	ปี ๖๑ - ระดับความสำเร็จของการ ประสานแผนพัฒนาในระดับพื้นที่	ระดับ ๕	๔	๑๕	๙	๙	-	ลิ๙
													ปี ๖๑ - อัตราการขยายตัวมูลค่า ผลิตภัณฑ์มวลรวมของจังหวัด เพิ่มขึ้น	ร้อยละ ๐.๐๕							
													ปี ๖๑ - ร้อยละความสำเร็จของ จังหวัดที่ได้ดำเนินการแก้ไขปัญหา ความเดือดร้อนเร่งด่วนของ ประชาชนได้บรรลุวัตถุประสงค์ และทันเวลาที่กำหนด	ร้อยละ ๘๐							
๘. โครงการ ขับเคลื่อนการ พัฒนาศักยภาพการ ผลิตภาคเกษตรใน ระดับพื้นที่	สำนักงาน ปลัด กระทรวง มหาดไทย (สำนัก นโยบาย และแผน)	↔					๑.๐๐๐๐	-	-	-	-	๑.๐๐๐๐	๓	ปี ๖๑ - จำนวนหน่วยงานและกลุ่ม เกษตรกรที่มีส่วนร่วมในการพัฒนา ศักยภาพการผลิตภาคเกษตรใน พื้นที่ทั้ง ๗๖ จังหวัด	๑๐,๐๐๐ หน่วยงาน/กลุ่ม เกษตรกร	๒	๓	๕	๓	-	ลิ๕, ริ๔
๙. โครงการเพิ่ม ประสิทธิภาพ ผลผลิตภาคเกษตร	กรมการ ปกครอง	↔					๑๗.๖๒๕๐	-	-	-	-	๑๗.๖๒๕๐	๓	ปี ๖๑ - เกษตรกรมีช่องทาง จำหน่ายสินค้าเกษตร	ไม่น้อยกว่า ๒๕ แห่ง	๒	๓	๕	๓	-	ลิ๕, ริ๔

แผนปฏิบัติการราชการกระทรวงมหาดไทย (พ.ศ. ๒๕๖๓ - ๒๕๖๕)

กลยุทธ์	แผนงาน/โครงการ/ผลผลิต	หน่วยงาน	แผนการดำเนินงาน					งบประมาณ (ล้านบาท)					ประเภทของงบประมาณ	ตัวชี้วัด	ค่าเป้าหมาย	ความสอดคล้องเชื่อมโยง									
			๒๕๖๑	๒๕๖๒	๒๕๖๓	๒๕๖๔	๒๕๖๕	๒๕๖๑	๒๕๖๒	๒๕๖๓	๒๕๖๔	๒๕๖๕				รวม	ยุทธศาสตร์ชาติ	แผนแม่บท	แผนปฏิรูป	แผน ๑๒	แผนมั่นคง	นโยบายคณะรัฐมนตรี			
	๑๐. โครงการพัฒนาตลาดสินค้าเกษตร	กรมการปกครอง	←→					๑๕.๖๒๕๐	๑๙.๔๕๑๒	๑๙.๔๕๑๒	๓๐.๐๐๐๐	๒๕.๖๒๕๐	-	๘๔.๕๒๗๔	๒	ปี ๖๑ - เกษตรกรมีช่องทางจำหน่ายสินค้าเกษตร	ไม่น้อยกว่า ๒๕ แห่ง	๒	๓	๕	๓	-	ลิ๕, ริ๔		
																								ปี ๖๒ - เกษตรกรมีช่องทางจำหน่ายสินค้าเกษตร	ไม่น้อยกว่า ๑๕๐ แห่ง
																								ปี ๖๓ - เกษตรกรมีช่องทางจำหน่ายสินค้าเกษตร	ไม่น้อยกว่า ๑๕๐ แห่ง
																								ปี ๖๔ - เกษตรกรมีช่องทางจำหน่ายสินค้าเกษตร	ไม่น้อยกว่า ๑๕๐ แห่ง
	๑๑. โครงการพัฒนาระบบบริหารจัดการกิจกรรมบั้งไฟ พลุ ตะไล โคมลอย โคมไฟ โคมควัน หรือ วัตถุอื่นใดที่คล้ายคลึงกันเพื่อความปลอดภัยในจราจรทางอากาศ (Bampen)	กรมการปกครอง	←→					-	-	๗.๒๒๒๐	๑๐.๐๐๐๐	๑๐.๐๐๐๐	๒๗.๒๒๒๐	๓	ปี ๖๓ - มีการใช้ระบบบำเพ็ญเพื่อสรุปผลการจุดพลอยกิจกรรมบั้งไฟและโคมลอย และนำไปต่อยอดการใช้งานกับหน่วยงานที่เกี่ยวข้อง	๑๐ จังหวัด	๒	๗	๕	๓	-	ลิ๕			
																								ปี ๖๔ - มีการใช้ระบบบำเพ็ญเพื่อสรุปผลการจุดพลอยกิจกรรมบั้งไฟและโคมลอย และนำไปต่อยอดการใช้งานกับหน่วยงานที่เกี่ยวข้อง	๑๐ จังหวัด
																								ปี ๖๕ - มีการใช้ระบบบำเพ็ญเพื่อสรุปผลการจุดพลอยกิจกรรมบั้งไฟและโคมลอย และนำไปต่อยอดการใช้งานกับหน่วยงานที่เกี่ยวข้อง	๑๐ จังหวัด
	๑๒. โครงการยกระดับการท่องเที่ยวทางวัฒนธรรมครบวงจร	กรมส่งเสริมการท่องเที่ยว	←→					๔๒.๗๗๕๔	-	-	-	-	๔๒.๗๗๕๔	๓	ปี ๖๑ - รายได้จากการท่องเที่ยวเพิ่มขึ้น ร้อยละ ๑๐	๑ แห่ง	๒	๕	๕	๙	-	ลิ๕, ริ๓			
	๑๓. โครงการยกระดับการท่องเที่ยวทางธรรมชาติครบวงจร	กรมส่งเสริมการท่องเที่ยว	←→					๓๙.๗๗๔๙	-	-	-	-	๓๙.๗๗๔๙	๓	ปี ๖๑ - รายได้จากการท่องเที่ยวเพิ่มขึ้น ร้อยละ ๑๐	๑ แห่ง									
	๑๔. โครงการพัฒนาภาคการเกษตรภาคเหนือ	กรมส่งเสริมการปกครองท้องถิ่น	←→					๑๑.๗๖๐๐	-	-	-	-	๑๑.๗๖๐๐	๓	ปี ๖๑ - มูลค่าสินค้าเกษตรเพิ่มขึ้น ร้อยละ ๒	๑ แห่ง	๒	๓	๕	๙	-	ลิ๕, ริ๔			

กลยุทธ์	แผนงาน/โครงการ/ผลผลิต	หน่วยงาน	แผนการดำเนินงาน					งบประมาณ (ล้านบาท)					ประเภทของงบประมาณ	ตัวชี้วัด	ค่าเป้าหมาย	ความสอดคล้องเชื่อมโยง						
			๒๕๖๑	๒๕๖๒	๒๕๖๓	๒๕๖๔	๒๕๖๕	๒๕๖๑	๒๕๖๒	๒๕๖๓	๒๕๖๔	๒๕๖๕				รวม	ยุทธศาสตร์ชาติ	แผนแม่บท	แผนปฏิรูป	แผน ๑๒	แผนมั่นคง	นโยบายคณะรัฐมนตรี
	๑๕. โครงการส่งเสริมภาคการท่องเที่ยวกลุ่มเฉพาะ	กรมส่งเสริมการท่องเที่ยว	↔					๒๗.๓๒๕๔	-	-	-	-	๒๗.๓๒๕๔	๓	ปี ๖๑ - รายได้จากการท่องเที่ยวเพิ่มขึ้น ร้อยละ ๑๐	๑ แห่ง	๒	๕	๕	๙	-	ลิ๕, ริ๓
	๑๖. โครงการเมืองสมุนไพรภาคเหนือ	กรมส่งเสริมการท่องเที่ยว	↔					๒๒.๐๕๘๕	-	-	-	-	๒๒.๐๕๘๕	๓	ปี ๖๑ - จังหวัด (ภาคเหนือ) มีรายได้จากผลิตภัณฑ์สมุนไพร และการท่องเที่ยวเชิงสุขภาพเพิ่มขึ้น ร้อยละ ๑๐	๑ แห่ง	๒	๔	๕	๙	-	ลิ๕
	๑๗. โครงการส่งเสริมอุตสาหกรรมการค้า และการลงทุน	กรมส่งเสริมการค้า	↔					๔๙.๔๙๘๐	-	-	-	-	๔๙.๔๙๘๐	๓	ปี ๖๑ - มูลค่าการค้าและการลงทุนเพิ่มขึ้น ร้อยละ ๒	๑ แห่ง	๒	๔	๕	๙	-	ลิ๕
	๑๘. โครงการพัฒนาและส่งเสริมการท่องเที่ยวเชิงนิเวศน์ และอนุรักษ์	กรมส่งเสริมการท่องเที่ยว	↔					๔๐.๘๘๑๐	-	-	-	-	๔๐.๘๘๑๐	๓	ปี ๖๑ - รายได้จากการท่องเที่ยวเพิ่มขึ้น ร้อยละ ๑๐	๑ แห่ง	๒	๕	๕	๙	-	ลิ๕, ริ๓
	๑๙. โครงการการพัฒนาและส่งเสริมการท่องเที่ยวเชิงประวัติศาสตร์ วัฒนธรรม วิถีชีวิต และสันตนาการ	กรมส่งเสริมการท่องเที่ยว	↔					๕๙.๔๐๐๐	-	-	-	-	๕๙.๔๐๐๐	๓	ปี ๖๑ - รายได้จากการท่องเที่ยวเพิ่มขึ้น ร้อยละ ๑๐	๑ แห่ง	๒	๕	๕	๙	-	ลิ๕, ริ๓
	๒๐. โครงการนมิตอยู่ยาเพื่อความน่าอยู่และการท่องเที่ยวอย่างยั่งยืน	กรมส่งเสริมการท่องเที่ยว	↔					๑๓๘.๓๘๕๐	-	-	-	-	๑๓๘.๓๘๕๐	๓	ปี ๖๑ - คุณภาพชีวิตอยู่ในระดับดีขึ้น ร้อยละ ๕ (ภาคกลาง)	๑ แห่ง	๒	๕	๕	๙	-	ลิ๕, ริ๓
	๒๑. โครงการพัฒนาภาคตะวันออกให้เป็นศูนย์ผลไม้มืองร้อนแห่งเอเชีย	กรมส่งเสริมการท่องเที่ยว	↔					๓๔๖.๕๐๐๐	-	-	-	-	๓๔๖.๕๐๐๐	๓	ปี ๖๑ - มูลค่าสินค้าเกษตรเพิ่มขึ้น ร้อยละ ๒	๑ แห่ง	๒	๓	๕	๙	-	ลิ๕

กลยุทธ์	แผนงาน/โครงการ/ผลผลิต	หน่วยงาน	แผนการดำเนินงาน					งบประมาณ (ล้านบาท)					ประเภทของงบประมาณ	ตัวชี้วัด	ค่าเป้าหมาย	ความสอดคล้องเชื่อมโยง						
			๒๕๖๑	๒๕๖๒	๒๕๖๓	๒๕๖๔	๒๕๖๕	๒๕๖๑	๒๕๖๒	๒๕๖๓	๒๕๖๔	๒๕๖๕				รวม	ยุทธศาสตร์ชาติ	แผนแม่บท	แผนปฏิรูป	แผน ๑๒	แผนมั่นคง	นโยบายคณะรัฐมนตรี
	๒๒. โครงการส่งเสริมพัฒนาศักยภาพสามเหลี่ยมมั่นคง มั่งคั่ง ยั่งยืน	กรมส่งเสริมการค้าระหว่างประเทศ	↔					๗๕.๗๓๕๐	-	-	-	-	๗๕.๗๓๕๐	๓	ปี ๖๑ - มูลค่าการค้าและการลงทุนเพิ่มขึ้น ร้อยละ ๒	๑ แห่ง	๒	๖	๕	๙	-	ลิ๕
	๒๓. โครงการเพิ่มประสิทธิภาพการท่องเที่ยวเชิงธรรมชาติ	กรมส่งเสริมการท่องเที่ยว	↔					๑๔๗.๙๐๖๐	-	-	-	-	๑๔๗.๙๐๖๐	๓	ปี ๖๑ - รายได้จากการท่องเที่ยวและบริการเพิ่มขึ้น ร้อยละ ๑๐	๑ แห่ง	๒	๕	๕	๙	-	ลิ๕, ริ๓
	๒๔. โครงการพัฒนาและส่งเสริมการท่องเที่ยวภาคใต้ ๒ สมุทร	กรมส่งเสริมการท่องเที่ยว	↔					๔๔.๙๗๓๑	-	-	-	-	๔๔.๙๗๓๑	๓	ปี ๖๑ - รายได้จากการท่องเที่ยวและบริการเพิ่มขึ้น ร้อยละ ๑๐	๑ แห่ง	๒	๕	๕	๙	-	ลิ๕, ริ๓
	๒๕. โครงการพัฒนาแหล่งท่องเที่ยวประวัติศาสตร์วัฒนธรรม เมืองเก่าและวิถีชุมชน	กรมส่งเสริมการท่องเที่ยว	↔					๓๖.๐๐๐๐	-	-	-	-	๓๖.๐๐๐๐	๓	ปี ๖๑ - รายได้จากการท่องเที่ยวและบริการเพิ่มขึ้น ร้อยละ ๑๐	๑ แห่ง	๒	๕	๕	๙	-	ลิ๕, ริ๓
	๒๖. โครงการยกระดับคุณภาพบริการ และส่งเสริมธุรกิจต่อเนื่องในแหล่งท่องเที่ยวที่มีชื่อเสียงของภาค	กรมส่งเสริมการท่องเที่ยว	↔					-	๑๗๘.๒๙๐๐	-	-	-	๑๗๘.๒๙๐๐	๓	ปี ๖๒ - พื้นที่สวนสาธารณะของอปท. ได้รับการพัฒนาให้เป็นแหล่งท่องเที่ยว	๑ แห่ง	๒	๕	๕	๙	-	ลิ๕, ริ๓
	๒๗. โครงการยกระดับการท่องเที่ยวเชิงประเพณีวัฒนธรรม	กรมส่งเสริมการท่องเที่ยว	↔					-	๗๖.๕๐๐๐	-	-	-	๗๖.๕๐๐๐	๓	ปี ๖๒ - จำนวนนักท่องเที่ยวเพิ่มขึ้น	ร้อยละ ๕	๒	๕	๕	๙	-	ลิ๕, ริ๓
	๒๘. โครงการยกระดับการท่องเที่ยววิถีชีวิตลุ่มน้ำโขง - สุขภาพ	กรมส่งเสริมการท่องเที่ยว	↔					-	๖๕.๒๕๐๐	-	-	-	๖๕.๒๕๐๐	๓	ปี ๖๒ - จำนวนผู้ประกอบการมีสถานที่จำหน่ายอาหารและสินค้าที่ได้มาตรฐาน	ไม่น้อยกว่า ๑๐๐ ราย	๒	๕	๕	๙	-	ลิ๕, ริ๓

แผนปฏิบัติการราชการกระทรวงมหาดไทย (พ.ศ. ๒๕๖๓ - ๒๕๖๕)

กลยุทธ์	แผนงาน/โครงการ/ ผลิตภัณฑ์	หน่วยงาน	แผนการดำเนินงาน					งบประมาณ (ล้านบาท)					ประเภท ของงบ ประมาณ	ตัวชี้วัด	ค่าเป้าหมาย	ความสอดคล้องเชื่อมโยง						
			๒๕๖๑	๒๕๖๒	๒๕๖๓	๒๕๖๔	๒๕๖๕	๒๕๖๑	๒๕๖๒	๒๕๖๓	๒๕๖๔	๒๕๖๕				รวม	ยุทธ ศาสตร์ ชาติ	แผน แม่บท	แผน ปฏิรูป	แผน ๑๒	แผน มั่นคง	นโยบาย คณะ รัฐมนตรี
	๒๙. โครงการเสริม ศักยภาพของ โครงสร้างพื้นฐาน เมืองเป้าหมายและ เมืองชายแดน ภาคเหนือ	กรม ส่งเสริม การ ปกครอง ท้องถิ่น		↔				-	๔๕.๐๐๐๐	-	-	-	๔๕.๐๐๐๐	๓	ปี ๖๒ - มีการพัฒนาระบบ โครงสร้างสาธารณูปโภคและ รองรับการขยายตัวทางเศรษฐกิจ ในอนาคต	๑ แห่ง	๒	๗	๕	๙	-	ลิ๕
	๓๐. โครงการเสริม ศักยภาพของ โครงสร้างพื้นฐาน เมืองเป้าหมายและ เมืองชายแดน	กรม ส่งเสริม การ ปกครอง ท้องถิ่น		↔				-	-	๒๓.๔๐๐๐	-	-	๒๓.๔๐๐๐	๓	ปี ๖๓ - รายได้จากการท่องเที่ยว และบริการขององค์กรปกครอง ส่วนท้องถิ่นในพื้นที่เป้าหมายเพิ่มขึ้น	ร้อยละ ๔	๒	๗	๕	๙	-	ลิ๕
	๓๑. โครงการ ยกระดับการ ท่องเที่ยวคุณภาพ กลุ่มเป้าหมายเฉพาะ	กรม ส่งเสริม การ ปกครอง ท้องถิ่น		↔				-	-	๒๒.๕๐๐๐	-	-	๒๒.๕๐๐๐	๓	ปี ๖๓ - รายได้จากการท่องเที่ยว และบริการขององค์กรปกครอง ส่วนท้องถิ่นในพื้นที่เป้าหมายเพิ่มขึ้น	ร้อยละ ๔	๒	๕	๕	๙	-	ลิ๕, ริ๓
	๓๒. โครงการพัฒนา เมืองอุตสาหกรรม เมืองสำคัญและ เมืองนำอยู่ภาค ตะวันออก	กรม ส่งเสริม การ ปกครอง ท้องถิ่น		↔				-	-	๒๙๑.๕๕๘๘	-	-	๒๙๑.๕๕๘๘	๓	ปี ๖๓ - มูลค่าการลงทุนภาครัฐและ เอกชนในพื้นที่ภาคตะวันออกเพิ่มขึ้น	ร้อยละ ๔	๔	๑๕	๙	๙	-	ลิ๗
	๓๓. โครงการ ส่งเสริมการท่องเที่ยว เชิงนิเวศน์ ศาสนา วัฒนธรรม และ อารยธรรม	กรม ส่งเสริม การ ปกครอง ท้องถิ่น		↔				-	-	๙๕.๖๙๔๓	-	-	๙๕.๖๙๔๓	๓	ปี ๖๓ - สัดส่วนรายได้ของ ประชากรในพื้นที่องค์กรปกครอง ส่วนท้องถิ่นเป้าหมายเพิ่มขึ้น	ร้อยละ ๔	๒	๕	๕	๙	-	ลิ๕, ริ๓
	๓๔. โครงการแก้ไข ปัญหา ทรัพยากรธรรมชาติและ สิ่งแวดล้อม	กรม ส่งเสริม การ ปกครอง ท้องถิ่น		↔				-	-	๕๔.๙๔๖๘	-	-	๕๔.๙๔๖๘	๓	ปี ๖๓ - สัดส่วนปริมาณขยะมูล ฝอยที่ถูกกำจัดอย่างถูกต้องและนำ กลับมาใช้ใหม่	ร้อยละ ๗๕	๕	๑๘	๖	๔	๑๙	๑๑๐
	๓๕. โครงการ ยกระดับมาตรฐาน บริการและส่งเสริม ธุรกิจต่อเนื่องใน แหล่งท่องเที่ยวที่มี ชื่อเสียงของภาค	กรม ส่งเสริม การ ปกครอง ท้องถิ่น		↔				-	-	๘๓.๖๗๙๐	-	-	๘๓.๖๗๙๐	๓	ปี ๖๓ - มูลค่าการค้าชายแดนได้ เพิ่มขึ้น ปี ๖๓ - รายได้การท่องเที่ยวภาคใต้ เพิ่มมากขึ้น	ร้อยละ ๔ ร้อยละ ๑๐	๒	๕	๕	๙	-	ลิ๕, ริ๓

แผนปฏิบัติการราชการกระทรวงมหาดไทย (พ.ศ. ๒๕๖๓ - ๒๕๖๕)

กลยุทธ์	แผนงาน/โครงการ/ ผลิตภัณฑ์	หน่วยงาน	แผนการดำเนินงาน					งบประมาณ (ล้านบาท)					ประเภท ของงบ ประมาณ	ตัวชี้วัด	ค่าเป้าหมาย	ความสอดคล้องเชื่อมโยง						
			๒๕๖๑	๒๕๖๒	๒๕๖๓	๒๕๖๔	๒๕๖๕	๒๕๖๑	๒๕๖๒	๒๕๖๓	๒๕๖๔	๒๕๖๕				รวม	ยุทธ ศาสตร์ ชาติ	แผน แม่บท	แผน ปฏิรูป	แผน ๑๒	แผน มั่นคง	นโยบาย คณะ รัฐมนตรี
	๓๖. โครงการพัฒนา แหล่งท่องเที่ยวบน บกบริเวณตอนใน ของภาคเชื่อมโยงกับ แหล่งท่องเที่ยวทาง ทะเลที่มีชื่อเสียง	กรม ส่งเสริม การ ปกครอง ท้องถิ่น			↔			-	-	๗๒.๑๘๖๓	-	-	๗๒.๑๘๖๓	๓	ปี ๖๓ - รายได้การท่องเที่ยวภาคใต้ เพิ่มขึ้น	ร้อยละ ๑๐	๒	๕	๕	๙	-	ลิ๕, ริ๓
	๓๗. โครงการ ป้องกันและแก้ไข ปัญหาความเสื่อม โทรมของ ทรัพยากรธรรมชาติ และสิ่งแวดล้อม	กรม ส่งเสริม การ ปกครอง ท้องถิ่น			↔			-	-	๒๙.๒๓๘๓	-	-	๒๙.๒๓๘๓	๓	ปี ๖๓ - รายได้การท่องเที่ยวภาคใต้ เพิ่มขึ้น	ร้อยละ ๑๐	๕	๑๘	๖	๔	๑๙	๓๑๐
	๓๘. โครงการพัฒนา โครงสร้างพื้นฐาน สนับสนุนการพัฒนา เขตอุตสาหกรรม และการเชื่อมโยง การค้าโลก	กรม ส่งเสริม การ ปกครอง ท้องถิ่น			↔			-	-	๑๑๔.๑๐๗๕	-	-	๑๑๔.๑๐๗๕	๓	ปี ๖๓ - มูลค่าการส่งเสริมการลงทุน ในเขตพื้นที่ระเบียงเศรษฐกิจภาคใต้	ร้อยละ ๔	๒	๗	๕	๙	-	ลิ๕
	๓๙. โครงการพัฒนา และส่งเสริมการ ท่องเที่ยวเชิง ประวัติศาสตร์ ศาสนา และ วัฒนธรรม	กรม ส่งเสริม การ ปกครอง ท้องถิ่น			↔			-	-	๑.๐๐๐๐	-	-	๑.๐๐๐๐	๓	ปี ๖๓ - รายได้จากการท่องเที่ยว ภาคกลางเพิ่มมากขึ้น	ร้อยละ ๑๐	๒	๕	๕	๙	-	ลิ๕, ริ๓
	๔๐. โครงการพัฒนา และส่งเสริมการ ท่องเที่ยวเชิง ธรรมชาติและนิเวศน์	กรม ส่งเสริม การ ปกครอง ท้องถิ่น			↔			-	-	๔๑.๕๗๕๕	-	-	๔๑.๕๗๕๕	๓	ปี ๖๓ - องค์การปกครองส่วนท้องถิ่น เป้าหมายดำเนินการเพื่อขับเคลื่อน การพัฒนาภาคกลาง	ร้อยละ ๓	๒	๕	๕	๙	-	ลิ๕, ริ๓
	๔๑. โครงการ ส่งเสริมและ พัฒนาการท่องเที่ยว ธรรมชาติ	กรม ส่งเสริม การ ปกครอง ท้องถิ่น			↔			-	-	๙.๙๒๐๖	-	-	๙.๙๒๐๖	๓	ปี ๖๓ - รายได้การท่องเที่ยว ขยายตัวเพิ่มขึ้น	ร้อยละ ๔	๒	๕	๕	๙	-	ลิ๕, ริ๓

แผนปฏิบัติราชการกระทรวงมหาดไทย (พ.ศ. ๒๕๖๓ - ๒๕๖๕)

กลยุทธ์	แผนงาน/โครงการ/ ผลผลิต	หน่วยงาน	แผนการดำเนินงาน					งบประมาณ (ล้านบาท)					ประเภท ของงบ ประมาณ	ตัวชี้วัด	ค่าเป้าหมาย	ความสอดคล้องเชื่อมโยง										
			๒๕๖๑	๒๕๖๒	๒๕๖๓	๒๕๖๔	๒๕๖๕	๒๕๖๑	๒๕๖๒	๒๕๖๓	๒๕๖๔	๒๕๖๕				รวม	ยุทธ ศาสตร์ ชาติ	แผน แม่บท	แผน ปฏิรูป	แผน ๑๒	แผน มั่นคง	นโยบาย คณะ รัฐมนตรี				
๔๒. โครงการ พัฒนาพื้นที่เพื่อการ ท่องเที่ยว	กรมโยธา ธิการและ ผังเมือง	← →						๒๐๖.๒๔๑๗	๓๐๒.๕๓๐๓	๔๓๖.๒๙๕๖	๕๐๐.๐๐๐๐	๕๐๐.๐๐๐๐	๑,๙๔๕.๐๖๗๖	๓	ปี ๖๑ - จำนวนพื้นที่เพื่อการ ท่องเที่ยวที่ได้รับการพัฒนา โครงสร้างพื้นฐาน	๙ แห่ง	๒	๕	๕	๓	-	ลิ๕, ริ๓				
																									ปี ๖๑ - โครงสร้างพื้นฐานที่ได้รับ การก่อสร้างมีคุณภาพและได้ มาตรฐานตามหลักวิศวกรรม	ร้อยละ ๑๐๐
																									ปี ๖๒ - จำนวนพื้นที่เพื่อการ ท่องเที่ยวที่ได้รับการพัฒนา โครงสร้างพื้นฐาน	๑๕ แห่ง
																									ปี ๖๒ - โครงสร้างพื้นฐานที่ได้รับ การก่อสร้างมีคุณภาพและได้ มาตรฐานตามหลักวิศวกรรม	ร้อยละ ๑๐๐
																									ปี ๖๓ - จำนวนพื้นที่เพื่อการ ท่องเที่ยวที่ได้รับการพัฒนา โครงสร้างพื้นฐาน	๒๑ แห่ง
																									ปี ๖๓ - โครงสร้างพื้นฐานที่ได้รับ การก่อสร้างมีคุณภาพและได้ มาตรฐานตามหลักวิศวกรรม	ร้อยละ ๑๐๐
																									ปี ๖๔ - จำนวนพื้นที่เพื่อการ ท่องเที่ยวที่ได้รับการพัฒนา โครงสร้างพื้นฐาน	๒๕ แห่ง
																									ปี ๖๔ - โครงสร้างพื้นฐานที่ได้รับ การก่อสร้างมีคุณภาพและได้ มาตรฐานตามหลักวิศวกรรม	ร้อยละ ๑๐๐
																									ปี ๖๕ - จำนวนพื้นที่เพื่อการ ท่องเที่ยวที่ได้รับการพัฒนา โครงสร้างพื้นฐาน	๒๕ แห่ง
																									ปี ๖๕ - โครงสร้างพื้นฐานที่ได้รับ การก่อสร้างมีคุณภาพและได้ มาตรฐานตามหลักวิศวกรรม	ร้อยละ ๑๐๐
๔๓. โครงการภายใต้ แผนบูรณาการ พัฒนาพื้นที่ระดับภาค	กรมโยธา ธิการและ ผังเมือง	← →						๓๑๐.๐๗๒๔	๙๔๑.๐๒๖๕	๑,๑๒๖.๑๔๑๒	๒,๑๙๕.๒๖๕๖	๖๒๗.๑๐๘๐	๕,๑๙๙.๖๑๓๗	๓	ปี ๖๑ - จำนวนพื้นที่เมืองและ ชุมชนภายใต้แผนบูรณาการ พัฒนาพื้นที่ระดับภาคได้รับการ พัฒนาโครงสร้างพื้นฐานให้เป็น เมืองน่าอยู่ ปลอดภัยและรองรับ การเติบโตที่เป็นมิตรกับสิ่งแวดล้อม	๒๔ แห่ง	๒	๖	๕	๙	-	ลิ๖				

แผนปฏิบัติการราชการกระทรวงมหาดไทย (พ.ศ. ๒๕๖๓ - ๒๕๖๕)

กลยุทธ์	แผนงาน/โครงการ/ ผลผลิต	หน่วยงาน	แผนการดำเนินงาน					งบประมาณ (ล้านบาท)					ประเภท ของงบ ประมาณ	ตัวชี้วัด	ค่าเป้าหมาย	ความสอดคล้องเชื่อมโยง					
			๒๕๖๑	๒๕๖๒	๒๕๖๓	๒๕๖๔	๒๕๖๕	๒๕๖๑	๒๕๖๒	๒๕๖๓	๒๕๖๔	๒๕๖๕				รวม	ยุทธ ศาสตร์ ชาติ	แผน แม่บท	แผน ปฏิรูป	แผน ๑๒	แผน มั่นคง
														ปี ๖๕ - โครงสร้างพื้นฐานที่ได้รับการก่อสร้างมีคุณภาพและได้มาตรฐานตามหลักวิศวกรรม	ร้อยละ ๑๐๐						
	๔๔. โครงการพัฒนาแหล่งท่องเที่ยวสินค้าและบริการให้เป็นฐานกระจายรายได้และการสร้างงาน	เมืองพัทยา	↔				๑๔.๑๑๒๐	-	-	-	-	๑๔.๑๑๒๐	๓	ปี ๖๑ - ร้อยละของจำนวนนักท่องเที่ยวรายเดิมและรายใหม่ที่เพิ่มขึ้น	ร้อยละ ๑๐	๒	๕	๕	๙	-	ลิ๕, ริ๓
	๔๕. ผลผลิตแหล่งท่องเที่ยวและบริการด้านการท่องเที่ยวที่ได้รับการส่งเสริมและพัฒนา	เมืองพัทยา	↔				๑๐๔.๑๓๐๐	-	-	-	-	๑๐๔.๑๓๐๐	๒	ปี ๖๑ - จำนวนแหล่งท่องเที่ยวที่ได้รับการพัฒนา	๑ รายการ	๒	๕	๕	๙	-	ลิ๕, ริ๓
รวม							๑๗,๔๐๒.๑๕๕๕	๑๒,๓๔๓.๔๙๓๙	๒๓,๘๔๖.๕๑๔๗	๑๕,๒๐๗.๙๘๙๖	๑๖,๓๗๖.๐๐๒๕	๘๕,๑๗๖.๑๕๖๒									

ประเด็นยุทธศาสตร์ที่ ๓ **การเสริมสร้างความสุขของชุมชนและพัฒนาเศรษฐกิจฐานราก**

กลยุทธ์	แผนงาน/โครงการ/ผลผลิต	หน่วยงาน	แผนการดำเนินงาน					งบประมาณ (ล้านบาท)					ประเภทของงบประมาณ	ตัวชี้วัด	ค่าเป้าหมาย	ความสอดคล้องเชื่อมโยง							
			๒๕๖๑	๒๕๖๒	๒๕๖๓	๒๕๖๔	๒๕๖๕	๒๕๖๑	๒๕๖๒	๒๕๖๓	๒๕๖๔	๒๕๖๕				รวม	ยุทธศาสตร์ชาติ	แผนแม่บท	แผนปฏิรูป	แผน ๑๒	แผนมั่นคง	นโยบายคณะรัฐมนตรี	
๓.๑ พัฒนาคุณภาพชีวิตของประชาชน	๑. โครงการมาตรการพัฒนาคุณภาพชีวิตผู้มีบัตรสวัสดิการแห่งรัฐ	กรมการปกครอง	↔					๒,๕๔๗.๖๕๐๘	-	-	-	-	๒,๕๔๗.๖๕๐๘	๒	ปี ๖๑ - ร้อยละของผู้มีบัตรสวัสดิการแห่งรัฐที่ผ่านการพัฒนาศักยภาพมีรายได้ผ่านเกณฑ์	ร้อยละ ๕๐	๔	๑๗	๙	๒	-	๑๙, ๒๒	
	๒. โครงการสนับสนุนแผนงานการจัดการปัญหาที่ดินทำกินในหน้าที่ฝ่ายปกครอง	กรมการปกครอง	←-----→					๖.๐๐๐๐	๔.๙๘๐๐	๔.๗๓๑๐	๖.๖๑๕๐	๖.๙๔๕๘	๒๙.๒๗๑๘	๒	ปี ๖๑ - บุคลากรเป้าหมายสังกัดกรมการปกครองที่เข้ารับการอบรมมีความรู้ความเข้าใจเกี่ยวกับการแก้ไขปัญหาการบุกรุกที่ดินของรัฐ	ไม่น้อยกว่าร้อยละ ๙๐	๔	๑๖	๖	๒	๑๘	๑๕, ๑๗, ๒๑	
															๒	ปี ๖๒ - บุคลากรเป้าหมายสังกัดกรมการปกครองที่เข้ารับการอบรมมีความรู้ความเข้าใจเกี่ยวกับการแก้ไขปัญหาการบุกรุกที่ดินของรัฐ	ไม่น้อยกว่าร้อยละ ๙๐						
															๒	ปี ๖๓ - บุคลากรเป้าหมายสังกัดกรมการปกครองที่เข้ารับการอบรมมีความรู้ความเข้าใจเกี่ยวกับการแก้ไขปัญหาการบุกรุกที่ดินของรัฐ	ไม่น้อยกว่าร้อยละ ๙๐						
															๒	ปี ๖๔ - บุคลากรเป้าหมายสังกัดกรมการปกครองที่เข้ารับการอบรมมีความรู้ความเข้าใจเกี่ยวกับการแก้ไขปัญหาการบุกรุกที่ดินของรัฐ	ไม่น้อยกว่าร้อยละ ๙๐						
															๒	ปี ๖๕ - บุคลากรเป้าหมายสังกัดกรมการปกครองที่เข้ารับการอบรมมีความรู้ความเข้าใจเกี่ยวกับการแก้ไขปัญหาการบุกรุกที่ดินของรัฐ	ไม่น้อยกว่าร้อยละ ๙๐						
๓. โครงการสนับสนุน คทช. จังหวัดในการจัดที่ดินทำกินให้ชุมชนตามนโยบายรัฐบาล	กรมที่ดิน	←-----→					๒๖.๗๖๒๐	๒๖.๗๖๒๐	๑๙.๔๖๒๐	๒๖.๗๖๒๐	๒๖.๗๖๒๐	๑๒๖.๕๑๐๐	๒	ปี ๖๑ - จังหวัดสามารถคัดกรองบุคคลเพื่อเข้าใช้ประโยชน์ในที่ดินของรัฐ	๒๗,๓๘๔ ราย	๔	๑๕	๖	๒	๑๘	๑๕, ๑๗, ๒๑		
														๒	ปี ๖๑ - จังหวัดสามารถใช้กระบวนการจัดที่ดินทำกินให้ชุมชนตามนโยบายรัฐบาลมาเป็นแนวทางการคัดเลือกบุคคลเพื่อเข้าใช้ประโยชน์ในที่ดินของรัฐ	ร้อยละ ๑๐๐							

กลยุทธ์	แผนงาน/โครงการ/ ผลผลิต	หน่วยงาน	แผนการดำเนินงาน					งบประมาณ (ล้านบาท)					ประเภท ของงบ ประมาณ	ตัวชี้วัด	ค่าเป้าหมาย	ความสอดคล้องเชื่อมโยง						
			๒๕๖๑	๒๕๖๒	๒๕๖๓	๒๕๖๔	๒๕๖๕	๒๕๖๑	๒๕๖๒	๒๕๖๓	๒๕๖๔	๒๕๖๕				รวม	ยุทธ ศาสตร์ ชาติ	แผน แม่บท	แผน ปฏิรูป	แผน ๑๒	แผน มั่นคง	นโยบาย คณะ รัฐมนตรี
														ปี ๖๒ - จังหวัดสามารถคัดกรอง บุคคลเพื่อเข้าใช้ประโยชน์ในที่ดิน ของรัฐ	๒๗,๐๐๐ ราย							
														ปี ๖๒ - จังหวัดสามารถใช้ กระบวนการจัดที่ดินทำกินให้ชุมชน ตามนโยบายรัฐบาลมาเป็นแนว ทางการคัดเลือกบุคคลเพื่อเข้าใช้ ประโยชน์ในที่ดินของรัฐ	ร้อยละ ๑๐๐							
														ปี ๖๓ - จังหวัดสามารถคัดกรอง บุคคลเพื่อเข้าใช้ประโยชน์ในที่ดิน ของรัฐ	๑๖,๐๐๐ ราย							
														ปี ๖๓ - จังหวัดสามารถใช้ กระบวนการจัดที่ดินทำกินให้ชุมชน ตามนโยบายรัฐบาลมาเป็นแนว ทางการคัดเลือกบุคคลเพื่อเข้าใช้ ประโยชน์ในที่ดินของรัฐ	ร้อยละ ๑๐๐							
														ปี ๖๔ - จังหวัดสามารถคัดกรอง บุคคลเพื่อเข้าใช้ประโยชน์ในที่ดิน ของรัฐ	๑๖,๐๐๐ ราย							
														ปี ๖๔ - จังหวัดสามารถใช้ กระบวนการจัดที่ดินทำกินให้ชุมชน ตามนโยบายรัฐบาลมาเป็นแนว ทางการคัดเลือกบุคคลเพื่อเข้าใช้ ประโยชน์ในที่ดินของรัฐ	ร้อยละ ๑๐๐							
														ปี ๖๕ - จังหวัดสามารถคัดกรอง บุคคลเพื่อเข้าใช้ประโยชน์ในที่ดิน ของรัฐ	๑๖,๐๐๐ ราย							
														ปี ๖๕ - จังหวัดสามารถใช้ กระบวนการจัดที่ดินทำกินให้ชุมชน ตามนโยบายรัฐบาลมาเป็นแนว ทางการคัดเลือกบุคคลเพื่อเข้าใช้ ประโยชน์ในที่ดินของรัฐ	ร้อยละ ๑๐๐							

กลยุทธ์	แผนงาน/โครงการ/ ผลผลิต	หน่วยงาน	แผนการดำเนินงาน					งบประมาณ (ล้านบาท)					ประเภท ของงบ ประมาณ	ตัวชี้วัด	ค่าเป้าหมาย	ความสอดคล้องเชื่อมโยง						
			๒๕๖๑	๒๕๖๒	๒๕๖๓	๒๕๖๔	๒๕๖๕	๒๕๖๑	๒๕๖๒	๒๕๖๓	๒๕๖๔	๒๕๖๕				รวม	ยุทธ ศาสตร์ ชาติ	แผน แม่บท	แผน ปฏิรูป	แผน ๑๒	แผน มั่นคง	นโยบาย คณะ รัฐมนตรี
	๔. โครงการจัดทำ ข้อมูลที่ดินเพื่อการ จัดที่ดินตามนโยบาย คณะกรรมการนโยบาย ที่ดินแห่งชาติ (คทช.)	กรมที่ดิน	←					๑.๙๕๐๐	๑.๙๕๐๐	๑.๙๕๐๐	๑.๙๕๐๐	๑.๙๕๐๐	๙.๙๕๐๐	๒	ปี ๖๑ - จำนวนหน่วยงานที่นำเข้า ข้อมูลผู้ครอบครองทำประโยชน์ ที่ดินที่จะได้รับการจัดที่ดินตาม นโยบายคณะกรรมการนโยบาย ที่ดินแห่งชาติที่ได้จัดเก็บลงใน ฐานข้อมูลระบบภูมิสารสนเทศ หรือนำระวางแผนที่จัดทำขึ้นไปใช้ ในการบริหารจัดการ	๑๕ หน่วยงาน	๔	๑๕	๖	๒	๑๘	ลิ๕, ลิ๗, ลิ๑๐, ริ๑
															ปี ๖๑ - หน่วยงานได้รับข้อมูลผู้ ครอบครองทำประโยชน์ที่ดินที่ ได้รับการจัดที่ดินตามนโยบาย คณะกรรมการนโยบายที่ดิน แห่งชาติ มีความครบถ้วนและถูกต้อง	ไม่น้อยกว่าร้อยละ ๙๐						
															ปี ๖๒ - จำนวนหน่วยงานที่นำเข้า ข้อมูลผู้ครอบครองทำประโยชน์ ที่ดินที่จะได้รับการจัดที่ดินตาม นโยบายคณะกรรมการนโยบาย ที่ดินแห่งชาติที่ได้จัดเก็บลงใน ฐานข้อมูลระบบภูมิสารสนเทศ หรือนำระวางแผนที่จัดทำขึ้นไปใช้ ในการบริหารจัดการ	๑๕ หน่วยงาน						
															ปี ๖๒ - หน่วยงานได้รับข้อมูลผู้ ครอบครองทำประโยชน์ที่ดินที่ ได้รับการจัดที่ดินตามนโยบาย คณะกรรมการนโยบายที่ดิน แห่งชาติ มีความครบถ้วนและถูกต้อง	ไม่น้อยกว่าร้อยละ ๙๐						
															ปี ๖๓ - จำนวนหน่วยงานที่นำเข้า ข้อมูลผู้ครอบครองทำประโยชน์ ที่ดินที่จะได้รับการจัดที่ดินตาม นโยบายคณะกรรมการนโยบาย ที่ดินแห่งชาติที่ได้จัดเก็บลงใน ฐานข้อมูลระบบภูมิสารสนเทศ หรือนำระวางแผนที่จัดทำขึ้นไปใช้ ในการบริหารจัดการ	๑๕ หน่วยงาน						

กลยุทธ์	แผนงาน/โครงการ/ผลผลิต	หน่วยงาน	แผนการดำเนินงาน					งบประมาณ (ล้านบาท)					ประเภทของงบประมาณ	ตัวชี้วัด	ค่าเป้าหมาย	ความสอดคล้องเชื่อมโยง							
			๒๕๖๑	๒๕๖๒	๒๕๖๓	๒๕๖๔	๒๕๖๕	๒๕๖๑	๒๕๖๒	๒๕๖๓	๒๕๖๔	๒๕๖๕				รวม	ยุทธศาสตร์ชาติ	แผนแม่บท	แผนปฏิรูป	แผน ๑๒	แผนมั่นคง	นโยบายคณะรัฐมนตรี	
															ปี ๖๔ - สถานศึกษาสังกัดองค์กรปกครองส่วนท้องถิ่นได้รับการพัฒนาระบบการศึกษาอย่างเท่าเทียม และทั่วถึง	๒๑,๑๑๐ แห่ง							
															ปี ๖๕ - สถานศึกษาสังกัดองค์กรปกครองส่วนท้องถิ่นได้รับการพัฒนาระบบการศึกษาอย่างเท่าเทียม และทั่วถึง	๒๑,๑๑๐ แห่ง							
	๙. โครงการประเมินคุณภาพนักเรียนระดับการศึกษาภาคบังคับ	กรมส่งเสริมการปกครองท้องถิ่น	↔		↔		๑๒.๗๕๓๘	๕.๗๗๖๐	-	๕.๘๐๐๐		-	๒๔.๓๒๙๘	๓	ปี ๖๑ - จำนวนนักเรียนของโรงเรียนสังกัดองค์กรปกครองส่วนท้องถิ่น ระดับชั้น ป.๑ และระดับชั้น ป.๓ ได้รับการทดสอบทางการศึกษาภาคบังคับ	๙๙,๐๔๗ คน	๓	๑๒	๙	๑	-	ลิด, รพ	
															ปี ๖๒ - จำนวนนักเรียนของโรงเรียนสังกัดองค์กรปกครองส่วนท้องถิ่น ระดับชั้น ป.๑ และระดับชั้น ป.๓ ได้รับการทดสอบทางการศึกษาภาคบังคับ	๕๓,๐๐๐ คน							
															ปี ๖๒ - นักเรียนในสังกัดองค์กรปกครองส่วนท้องถิ่นมีผลสัมฤทธิ์ทางการเรียนสูงขึ้น	ร้อยละ ๓							
															ปี ๖๔ - จำนวนนักเรียนของโรงเรียนสังกัด องค์กรปกครองส่วนท้องถิ่น ระดับชั้น ป.๑ และระดับชั้น ป.๓ ได้รับการทดสอบทางการศึกษาภาคบังคับ	๕๕,๐๐๐ คน							
															ปี ๖๔ - นักเรียนในสังกัดองค์กรปกครองส่วนท้องถิ่นมีผลสัมฤทธิ์ทางการเรียนสูงขึ้น	ร้อยละ ๕							
	๑๐. โครงการปรับปรุงระบบสารสนเทศทางการศึกษาท้องถิ่น	กรมส่งเสริมการปกครองท้องถิ่น	↔				-	๕.๓๑๖๐	-	-		-	๕.๓๑๖๐	๓	ปี ๖๒ - กรมส่งเสริมการปกครองท้องถิ่น มีระบบสารสนเทศที่ทันสมัย เพื่อนำไปใช้วางแผนการบริหารจัดการด้านการศึกษาได้อย่างมีประสิทธิภาพ	๑ ระบบ	๓	๑๒	๙	๑	-	ลิด, รพ	

แผนปฏิบัติการราชการกระทรวงมหาดไทย (พ.ศ. ๒๕๖๓ - ๒๕๖๕)

กลยุทธ์	แผนงาน/โครงการ/ ผลผลิต	หน่วยงาน	แผนการดำเนินงาน					งบประมาณ (ล้านบาท)					ประเภท ของงบ ประมาณ	ตัวชี้วัด	ค่าเป้าหมาย	ความสอดคล้องเชื่อมโยง						
			๒๕๖๑	๒๕๖๒	๒๕๖๓	๒๕๖๔	๒๕๖๕	๒๕๖๑	๒๕๖๒	๒๕๖๓	๒๕๖๔	๒๕๖๕				รวม	ยุทธ ศาสตร์ ชาติ	แผน แม่บท	แผน ปฏิรูป	แผน ๑๒	แผน มั่นคง	นโยบาย คณะ รัฐมนตรี
	๑๑. โครงการมี ความสุข สนุกกับ ๔H (Head Heart Hand Health)	กรม ส่งเสริม การ ปกครอง ท้องถิ่น	↔					๓.๕๗๑๙	-	-	-	-	๓.๕๗๑๙	๓	ปี ๖๑ - โรงเรียนสังกัดองค์กร ปกครองส่วนท้องถิ่นจัด กระบวนการเรียนรู้ ๔H ร้อยละ ๑๐๐	๒๑,๑๑๐ แห่ง	๓	๑๒	๙	๑	-	ลิศ, วิศ
	๑๒. โครงการ สนับสนุนค่าใช้จ่าย ในการจัดการศึกษา ตั้งแต่ระดับอนุบาล จนจบการศึกษาขั้น พื้นฐาน	กรม ส่งเสริม การ ปกครอง ท้องถิ่น	←					๓,๐๗๖.๔๘๔๗	๓,๔๔๖.๓๗๑๖	๒,๒๘๓.๗๑๕๔	๔,๐๐๐.๐๐๐๐	๔,๐๐๐.๐๐๐๐	๑๖,๘๖๖.๕๗๑๗	๒	ปี ๖๑ - นักเรียนในโรงเรียนสังกัด องค์กรปกครองส่วนท้องถิ่นได้รับ การสนับสนุนค่าใช้จ่ายในการศึกษา ขั้นพื้นฐาน	๗๒๓,๘๐๕ คน	๓	๑๒	๙	๑	-	ลิศ, วิศ
															ปี ๖๑ - ร้อยละของจำนวน ผู้ปกครองมีความพึงพอใจต่อการ ส่งเสริมและยกระดับการจัด การศึกษาโรงเรียนในสังกัดองค์กร ปกครองส่วนท้องถิ่น	ร้อยละ ๑๐๐						
															ปี ๖๒ - นักเรียนในโรงเรียนสังกัด องค์กรปกครองส่วนท้องถิ่นได้รับ การสนับสนุนค่าใช้จ่ายในการศึกษา ขั้นพื้นฐาน	๗๔๖,๔๙๓ คน						
															ปี ๖๒ - ร้อยละของจำนวน ผู้ปกครองมีความพึงพอใจต่อการ ส่งเสริมและยกระดับการจัด การศึกษาโรงเรียนในสังกัดองค์กร ปกครองส่วนท้องถิ่น	ร้อยละ ๑๐๐						
															ปี ๖๓ - นักเรียนในโรงเรียนสังกัด องค์กรปกครองส่วนท้องถิ่นได้รับ การสนับสนุนค่าใช้จ่ายในการศึกษา ขั้นพื้นฐาน	๗๖๐,๐๐๐ คน						
															ปี ๖๓ - ร้อยละของจำนวน ผู้ปกครองมีความพึงพอใจต่อการ ส่งเสริมและยกระดับการจัด การศึกษาโรงเรียนในสังกัดองค์กร ปกครองส่วนท้องถิ่น	ร้อยละ ๑๐๐						
															ปี ๖๔ - นักเรียนในโรงเรียนสังกัด องค์กรปกครองส่วนท้องถิ่นได้รับ การสนับสนุนค่าใช้จ่ายในการศึกษา ขั้นพื้นฐาน	๗๘๐,๐๐๐ คน						

แผนปฏิบัติการราชการกระทรวงมหาดไทย (พ.ศ. ๒๕๖๓ - ๒๕๖๕)

กลยุทธ์	แผนงาน/โครงการ/ ผลผลิต	หน่วยงาน	แผนการดำเนินงาน					งบประมาณ (ล้านบาท)					ประเภท ของงบ ประมาณ	ตัวชี้วัด	ค่าเป้าหมาย	ความสอดคล้องเชื่อมโยง							
			๒๕๖๑	๒๕๖๒	๒๕๖๓	๒๕๖๔	๒๕๖๕	๒๕๖๑	๒๕๖๒	๒๕๖๓	๒๕๖๔	๒๕๖๕				รวม	ยุทธ ศาสตร์ ชาติ	แผน แม่บท	แผน ปฏิรูป	แผน ๑๒	แผน มั่นคง	นโยบาย คณะ รัฐมนตรี	
															ปี ๖๔ - ร้อยละของจำนวน ผู้ประกอบการมีความพึงพอใจต่อการ ส่งเสริมและยกระดับการจัด การศึกษาโรงเรียนในสังกัดองค์กร ปกครองส่วนท้องถิ่น	ร้อยละ ๑๐๐							
															ปี ๖๕ - นักเรียนในโรงเรียนสังกัด องค์กรปกครองส่วนท้องถิ่นได้รับ การสนับสนุนค่าใช้จ่ายในการศึกษา ขั้นพื้นฐาน	๘๐๐,๐๐๐ คน							
															ปี ๖๕ - ร้อยละของจำนวน ผู้ประกอบการมีความพึงพอใจต่อการ ส่งเสริมและยกระดับการจัด การศึกษาโรงเรียนในสังกัดองค์กร ปกครองส่วนท้องถิ่น	ร้อยละ ๑๐๐							
๑๓. โครงการพัฒนา คุณภาพการศึกษา ด้วยเทคโนโลยี สารสนเทศ DLTV	กรม ส่งเสริม การ ปกครอง ท้องถิ่น						-	๒๑๑.๔๓๐๙	๒๑๑.๔๓๐๙	๓๗๘.๗๘๕๐		-	๘๐๑.๖๔๖๘	๒	ปี ๖๒ - ครู/ผู้ดูแลเด็กในโรงเรียน และศูนย์พัฒนาเด็กเล็กสังกัด องค์กรปกครองส่วนท้องถิ่นได้รับ การพัฒนา	๖,๘๘๗ แห่ง	๓	๑๒	๙	๑	-	ลิด, รพี	
															ปี ๖๒ - ครู/ผู้ดูแลเด็ก มืองค์ ความรู้ทักษะในการดูแลเด็ก ปฐมวัยที่ถูกต้อง สามารถจัดการ เรียนรู้สอดคล้องกับการพัฒนาเด็ก ปฐมวัยอย่างมีคุณภาพ และ มาตรฐาน พัฒนาศมวัย	๖,๘๘๗ แห่ง							
															ปี ๖๓ - ครู/ผู้ดูแลเด็กในโรงเรียน และศูนย์พัฒนาเด็กเล็กสังกัด องค์กรปกครองส่วนท้องถิ่นได้รับ การพัฒนา	๖,๘๘๗ แห่ง							
															ปี ๖๓ - ครู/ผู้ดูแลเด็ก มืองค์ ความรู้ทักษะในการดูแลเด็ก ปฐมวัยที่ถูกต้องสามารถจัดการ เรียนรู้สอดคล้องกับการพัฒนาเด็ก ปฐมวัยอย่างมีคุณภาพ และ มาตรฐาน พัฒนาศมวัย	๖,๘๘๗ แห่ง							

กลยุทธ์	แผนงาน/โครงการ/ ผลผลิต	หน่วยงาน	แผนการดำเนินงาน					งบประมาณ (ล้านบาท)						ประเภท ของงบ ประมาณ	ตัวชี้วัด	ค่าเป้าหมาย	ความสอดคล้องเชื่อมโยง						
			๒๕๖๑	๒๕๖๒	๒๕๖๓	๒๕๖๔	๒๕๖๕	๒๕๖๑	๒๕๖๒	๒๕๖๓	๒๕๖๔	๒๕๖๕	รวม				ยุทธ ศาสตร์ ชาติ	แผน แม่บท	แผน ปฏิรูป	แผน ๑๒	แผน มั่นคง	นโยบาย คณะ รัฐมนตรี	
															ปี ๖๔ - ครู/ผู้ดูแลเด็กในโรงเรียน และศูนย์พัฒนาเด็กเล็กสังกัด องค์กรปกครองส่วนท้องถิ่นได้รับการพัฒนา	๖,๘๘๗ แห่ง							
															ปี ๖๔ - ครู/ผู้ดูแลเด็ก มีองค์ความรู้ทักษะในการดูแลเด็กปฐมวัยที่ถูกต้องสามารถจัดการเรียนรู้สอดคล้องกับการพัฒนาเด็กปฐมวัยอย่างมีคุณภาพ และมาตรฐาน พัฒนาสมวัย	๖,๘๘๗ แห่ง							
	๑๔. โครงการพัฒนาคุณภาพการศึกษาด้วยเทคโนโลยีสารสนเทศ DLIT	กรมส่งเสริมการปกครองท้องถิ่น	↔				๑๐๒.๒๘๐๔	-	-	-	-	๑๐๒.๒๘๐๔	๓	ปี ๖๑ - ผลการทดสอบ O-net ของนักเรียนในสังกัดองค์กรปกครองส่วนท้องถิ่นมีคะแนนเพิ่มขึ้น	ร้อยละ ๒	๓	๑๒	๙	๑	-	ลิดร. รัช		
	๑๕. โครงการพัฒนาระบบครูที่เสีย	กรมส่งเสริมการปกครองท้องถิ่น		↔			-	-	๑๑.๕๕๕๓	-	-	๑๑.๕๕๕๓	๓	ปี ๖๓ - ผู้ประกอบวิชาชีพครูได้รับการเสริมสร้างความรู้ความเข้าใจในสมรรถนะการปฏิบัติหน้าที่ของผู้ประกอบวิชาชีพครู	๓,๔๐๐ คน	๓	๑๒	๙	๑	-	ลิดร. รัช		
	๑๖. โครงการเพิ่มศักยภาพครูให้มีสมรรถนะของครูยุคใหม่	กรมส่งเสริมการปกครองท้องถิ่น	↔				-	-	๑๘.๔๔๔๗	-	-	๑๘.๔๔๔๗	๓	ปี ๖๓ - มีเครือข่ายชุมชนแห่งการเรียนรู้ทางวิชาชีพระดับชาติ	๑ เครือข่าย	๓	๑๒	๙	๑	-	ลิดร. รัช		
ปี ๖๓ - มีเครือข่ายชุมชนแห่งการเรียนรู้ทางวิชาชีพระดับภูมิภาค														๑๕ เครือข่าย									
ปี ๖๓ - ผู้ประกอบวิชาชีพครูทุกสังกัดได้รับการถ่ายทอดองค์ความรู้ PLC และนำไปสู่การปฏิบัติในระดับพื้นที่														๓,๐๐๐ คน									
	๑๗. โครงการส่งเสริมและพัฒนาคุณภาพชีวิตผู้สูงอายุ คนพิการ ผู้ด้อยโอกาส และคนยากจน	กรมส่งเสริมการปกครองท้องถิ่น	↔				๒๕.๗๙๔๕	-	-	-	-	๒๕.๗๙๔๕	๓	ปี ๖๑ - สังคมได้รับการปรับปรุงพัฒนา ประชาชนมีคุณภาพชีวิตดีขึ้น	ร้อยละ ๑	๔	๑๗	๙	๒	-	วิป		

กลยุทธ์	แผนงาน/โครงการ/ ผลผลิต	หน่วยงาน	แผนการดำเนินงาน					งบประมาณ (ล้านบาท)					ประเภท ของงบ ประมาณ	ตัวชี้วัด	ค่าเป้าหมาย	ความสอดคล้องเชื่อมโยง					
			๒๕๖๑	๒๕๖๒	๒๕๖๓	๒๕๖๔	๒๕๖๕	๒๕๖๑	๒๕๖๒	๒๕๖๓	๒๕๖๔	๒๕๖๕				รวม	ยุทธ ศาสตร์ ชาติ	แผน แม่บท	แผน ปฏิรูป	แผน ๑๒	แผน มั่นคง
๑๘. โครงการสร้าง หลักประกันรายได้ แก่ผู้สูงอายุ	กรม ส่งเสริม การ ปกครอง ท้องถิ่น	← →					๖๐,๔๔๗.๗๘๘๔	๖๕,๔๗๔.๒๘๓๖	๖๙,๒๐๕.๕๘๐๔	๗๙,๒๒๓.๘๘๓๒	๘๗,๑๔๖.๒๗๑๖	๓๖๑,๔๙๗.๘๐๗๒	๒	ปี ๖๑ - ผู้สูงอายุที่มีอายุที่มีสิทธิรับ เงินเบี้ยยังชีพ	๗,๖๒๓,๕๔๖ คน	๔	๑๗	๙	๒	-	ริ๒
							ปี ๖๑ - ร้อยละของจำนวน ผู้สูงอายุที่ได้รับเงินเบี้ยยังชีพ ผู้สูงอายุตรงตามกำหนดระยะเวลา	ร้อยละ ๑๐๐													
							ปี ๖๒ - ผู้สูงอายุที่มีอายุที่มีสิทธิรับ เงินเบี้ยยังชีพ	๘,๒๗๒,๕๖๓ คน													
							ปี ๖๒ - ร้อยละของจำนวน ผู้สูงอายุที่ได้รับเงินเบี้ยยังชีพ ผู้สูงอายุตรงตามกำหนดระยะเวลา	ร้อยละ ๑๐๐													
							ปี ๖๓ - ผู้สูงอายุที่มีอายุที่มีสิทธิรับ เงินเบี้ยยังชีพ	๘,๙๓๔,๓๙๓ คน													
							ปี ๖๓ - ร้อยละของจำนวน ผู้สูงอายุที่ได้รับเงินเบี้ยยังชีพ ผู้สูงอายุตรงตามกำหนดระยะเวลา	ร้อยละ ๑๐๐													
							ปี ๖๔ - ผู้สูงอายุที่มีอายุที่มีสิทธิรับ เงินเบี้ยยังชีพ	๙,๒๒๔,๔๙๐ คน													
							ปี ๖๔ - ร้อยละของจำนวน ผู้สูงอายุที่ได้รับเงินเบี้ยยังชีพ ผู้สูงอายุตรงตามกำหนดระยะเวลา	ร้อยละ ๑๐๐													
							ปี ๖๕ - ผู้สูงอายุที่มีอายุที่มีสิทธิรับ เงินเบี้ยยังชีพ	๑๐,๑๔๖,๙๔๐ คน													
							ปี ๖๕ - ร้อยละของจำนวน ผู้สูงอายุที่ได้รับเงินเบี้ยยังชีพ ผู้สูงอายุตรงตามกำหนดระยะเวลา	ร้อยละ ๑๐๐													
๑๙. โครงการ สนับสนุนการ เสริมสร้างสวัสดิการ ทางสังคมให้แก่ผู้ พิการหรือทุพพลภาพ	กรม ส่งเสริม การ ปกครอง ท้องถิ่น	← →					๑๔,๖๔๔.๘๗๖๘	๑๘,๑๙๖.๓๕๘๔	๑๗,๖๑๑.๔๘๘๐	๒๒,๐๑๗.๕๙๓๘	๒๔,๒๑๙.๓๕๓๒	๙๖,๖๘๙.๖๗๐๒	๒	ปี ๖๑ - จำนวนผู้พิการหรือทุพพล ภาพที่ขึ้นทะเบียนได้รับการ สงเคราะห์เบี้ยยังชีพความพิการ จากองค์กรปกครองส่วนท้องถิ่น	๑,๕๒๕,๕๐๘ คน	๔	๑๗	๙	๒	-	ริ๒
							ปี ๖๒ - จำนวนผู้พิการหรือทุพพล ภาพที่ขึ้นทะเบียนได้รับการ สงเคราะห์เบี้ยยังชีพความพิการ จากองค์กรปกครองส่วนท้องถิ่น	๑,๘๙๕,๔๕๔ คน													

แผนปฏิบัติการราชการกระทรวงมหาดไทย (พ.ศ. ๒๕๖๓ - ๒๕๖๕)

กลยุทธ์	แผนงาน/โครงการ/ ผลิตภัณฑ์	หน่วยงาน	แผนการดำเนินงาน					งบประมาณ (ล้านบาท)					ประเภท ของงบ ประมาณ	ตัวชี้วัด	ค่าเป้าหมาย	ความสอดคล้องเชื่อมโยง							
			๒๕๖๑	๒๕๖๒	๒๕๖๓	๒๕๖๔	๒๕๖๕	๒๕๖๑	๒๕๖๒	๒๕๖๓	๒๕๖๔	๒๕๖๕				รวม	ยุทธ ศาสตร์ ชาติ	แผน แม่บท	แผน ปฏิรูป	แผน ๑๒	แผน มั่นคง	นโยบาย คณะ รัฐมนตรี	
															ปี ๖๓ - จำนวนผู้พิการหรือทุพพลภาพที่ขึ้นทะเบียนได้รับการสงเคราะห์เบี้ยยังชีพความพิการจากองค์กรปกครองส่วนท้องถิ่น	๑,๙๓๓,๓๖๓ คน							
															ปี ๖๔ - จำนวนผู้พิการหรือทุพพลภาพที่ขึ้นทะเบียนได้รับการสงเคราะห์เบี้ยยังชีพความพิการจากองค์กรปกครองส่วนท้องถิ่น	๒,๒๙๓,๕๐๐ คน							
															ปี ๖๕ - จำนวนผู้พิการหรือทุพพลภาพที่ขึ้นทะเบียนได้รับการสงเคราะห์เบี้ยยังชีพความพิการจากองค์กรปกครองส่วนท้องถิ่น	๒,๕๒๒,๘๕๐ คน							
	๒๐. โครงการสนับสนุนการจัดสวัสดิการทางสังคมแก่ผู้ด้อยโอกาสทางสังคม	กรมส่งเสริมการปกครองท้องถิ่น	←—————→					๕๓๑.๘๕๘๐	๕๒๔.๒๐๘๐	๕๓๙.๕๖๘๐	๖๓๔.๒๙๑๗	๖๙๗.๗๒๐๙	๒,๙๒๗.๖๔๖๖	๒	ปี ๖๑ - จำนวนผู้ป่วยเอดส์ที่ได้รับเงินสงเคราะห์	๘๘,๖๔๓ คน	๔	๑๗	๙	๒	-	ริบ	
															ปี ๖๑ - ร้อยละของจำนวนผู้ป่วยเอดส์มีความพึงพอใจต่อการจ่ายเงินเบี้ยยังชีพขององค์กรปกครองส่วนท้องถิ่น	ร้อยละ ๘๐							
															ปี ๖๒ - จำนวนผู้ป่วยเอดส์ที่ได้รับเงินสงเคราะห์	๘๗,๓๖๘ คน							
															ปี ๖๒ - ร้อยละของจำนวนผู้ป่วยเอดส์มีความพึงพอใจต่อการจ่ายเงินเบี้ยยังชีพขององค์กรปกครองส่วนท้องถิ่น	ร้อยละ ๘๐							
															ปี ๖๓ - จำนวนผู้ป่วยเอดส์ที่ได้รับเงินสงเคราะห์	๘๙,๔๖๖ คน							
															ปี ๖๓ - ร้อยละของจำนวนผู้ป่วยเอดส์มีความพึงพอใจต่อการจ่ายเงินเบี้ยยังชีพขององค์กรปกครองส่วนท้องถิ่น	ร้อยละ ๙๐							
															ปี ๖๔ - จำนวนผู้ป่วยเอดส์ที่ได้รับเงินสงเคราะห์	๑๐๕,๗๑๕ คน							
															ปี ๖๔ - ร้อยละของจำนวนผู้ป่วยเอดส์มีความพึงพอใจต่อการจ่ายเงินเบี้ยยังชีพขององค์กรปกครองส่วนท้องถิ่น	ร้อยละ ๙๐							

กลยุทธ์	แผนงาน/โครงการ/ผลผลิต	หน่วยงาน	แผนการดำเนินงาน					งบประมาณ (ล้านบาท)						ประเภทของงบประมาณ	ตัวชี้วัด	ค่าเป้าหมาย	ความสอดคล้องเชื่อมโยง						
			๒๕๖๑	๒๕๖๒	๒๕๖๓	๒๕๖๔	๒๕๖๕	๒๕๖๑	๒๕๖๒	๒๕๖๓	๒๕๖๔	๒๕๖๕	รวม				ยุทธศาสตร์ชาติ	แผนแม่บท	แผนปฏิรูป	แผน ๑๒	แผนมั่นคง	นโยบายคณะรัฐมนตรี	
															ปี ๖๕ - จำนวนผู้ป่วยเอดส์ที่ได้รับเงินสงเคราะห์	๑๑๖,๒๘๖ คน							
															ปี ๖๕ - ร้อยละของจำนวนผู้ป่วยเอดส์มีความพึงพอใจต่อการจ่ายเงินเบี้ยยังชีพขององค์กรปกครองส่วนท้องถิ่น	ร้อยละ ๙๐							
	๒๑. โครงการสนับสนุนค่าใช้จ่ายในการจัดการศึกษาตั้งแต่ระดับอนุบาลจนถึงจบการศึกษาขั้นพื้นฐาน	กรุงเทพมหานคร	←	→				๑,๐๘๖.๑๒๙๗	๑,๒๐๙.๘๗๘๐	-		-		๒,๒๙๖.๐๐๗๗	๒	ปี ๖๑ - นักเรียนในสังกัดกรุงเทพมหานครทุกระดับชั้นได้รับการสนับสนุนค่าใช้จ่ายในการจัดการศึกษา	๒๙๕,๒๖๖ คน	๓	๑๒	๙	๑	-	เลิศ, รัช
															ปี ๖๑ - โรงเรียนของกรุงเทพมหานครมีผลการทดสอบระดับชาติขั้นพื้นฐาน (O-NET) ในระดับประถมศึกษาปีที่ ๖ สูงกว่าค่าเฉลี่ยระดับประเทศ	ไม่น้อยกว่าร้อยละ ๑๕							
															ปี ๖๒ - นักเรียนในสังกัดกรุงเทพมหานครทุกระดับชั้นได้รับการสนับสนุนค่าใช้จ่ายในการจัดการศึกษา	๓๐๐,๓๕๐ คน							
															ปี ๖๒ - โรงเรียนของกรุงเทพมหานครมีผลการทดสอบระดับชาติขั้นพื้นฐาน (O-NET) ในระดับประถมศึกษาปีที่ ๖ สูงกว่าค่าเฉลี่ยระดับประเทศ	ไม่น้อยกว่าร้อยละ ๑๕							
	๒๒. โครงการสนับสนุนอาหารเสริม (นม)	กรุงเทพมหานคร	←	→				๕๕๔.๘๖๖๙	๕๔๕.๓๐๕๓	-		-		๑,๑๐๐.๑๗๒๒	๒	ปี ๖๑ - เด็กนักเรียนในโรงเรียนและศูนย์เด็กเล็กได้รับอาหารเสริม (นม)	๓๐๔,๗๘๘ คน	๓	๑๒	๙	๑	-	เลิศ, รัช
															ปี ๖๑ - เด็กนักเรียนในโรงเรียนและศูนย์เด็กเล็กมีน้ำหนักและส่วนสูงตามเกณฑ์มาตรฐาน	ไม่น้อยกว่าร้อยละ ๙๕							
															ปี ๖๒ - เด็กนักเรียนในโรงเรียนและศูนย์เด็กเล็กได้รับอาหารเสริม (นม)	๒๙๙,๕๒๖ คน							
															ปี ๖๒ - เด็กนักเรียนในโรงเรียนและศูนย์เด็กเล็กมีน้ำหนักและส่วนสูงตามเกณฑ์มาตรฐาน	ไม่น้อยกว่าร้อยละ ๙๕							

กลยุทธ์	แผนงาน/โครงการ/ ผลผลิต	หน่วยงาน	แผนการดำเนินงาน					งบประมาณ (ล้านบาท)					ประเภท ของงบ ประมาณ	ตัวชี้วัด	ค่าเป้าหมาย	ความสอดคล้องเชื่อมโยง					
			๒๕๖๑	๒๕๖๒	๒๕๖๓	๒๕๖๔	๒๕๖๕	๒๕๖๑	๒๕๖๒	๒๕๖๓	๒๕๖๔	๒๕๖๕				รวม	ยุทธ ศาสตร์ ชาติ	แผน แม่บท	แผน ปฏิรูป	แผน ๑๒	แผน มั่นคง
๒๓. โครงการ สนับสนุนอาหาร กลางวัน	กรุงเทพมหานคร	กรุงเทพมหานคร	←	→			๑,๒๒๐.๔๗๑๙	๑,๑๙๙.๒๗๔๘	-	-	-	๒,๔๑๙.๗๔๖๗	๒	ปี ๖๑ - เด็กนักเรียนในโรงเรียน และศูนย์เด็กเล็กได้รับอาหาร กลางวัน	๓๐๓,๓๗๓ คน	๓	๑๒	๙	๑	-	ริ๘, ริ๗
														ปี ๖๑ - เด็กนักเรียนในโรงเรียน และศูนย์เด็กเล็กมีน้ำหนักและ ส่วนสูงตามเกณฑ์มาตรฐาน	ไม่น้อยกว่าร้อยละ ๙๕						
														ปี ๖๒ - เด็กนักเรียนในโรงเรียน และศูนย์เด็กเล็กได้รับอาหาร กลางวัน	๒๙๗,๘๙๙ คน						
														ปี ๖๒ - เด็กนักเรียนในโรงเรียน และศูนย์เด็กเล็กมีน้ำหนักและ ส่วนสูงตามเกณฑ์มาตรฐาน	ไม่น้อยกว่าร้อยละ ๙๕						
๒๔. โครงการสร้าง หลักประกันด้านราย ได้แก่ผู้สูงอายุ	กรุงเทพมหานคร	กรุงเทพมหานคร	←	→		๕,๘๓๙.๓๕๗๒	๖,๓๕๗.๑๕๓๖	-	-	-	๑๒,๑๙๖.๕๑๐๘	๒	ปี ๖๑ - ผู้สูงอายุที่มีอายุตั้งแต่ ๖๐ ปีขึ้นไปได้รับการสงเคราะห์ สนับสนุนเบี้ยยังชีพตามนโยบาย รัฐบาล	๙๐๐,๐๘๐ คน	๔	๑๗	๙	๒	-	ริ๒	
													ปี ๖๒ - ผู้สูงอายุที่มีอายุตั้งแต่ ๖๐ ปีขึ้นไปได้รับการสงเคราะห์ สนับสนุนเบี้ยยังชีพตามนโยบาย รัฐบาล	๘๑๑,๐๑๖ คน							
๒๕. โครงการ สนับสนุนการ เสริมสร้างสวัสดิการ ทางสังคมให้แก่ผู้ พิการและทุพพลภาพ	กรุงเทพมหานคร	กรุงเทพมหานคร	←	→		๖๘๘.๘๐๐๐	๘๕๐.๙๖๓๒	-	-	-	๑,๕๓๙.๗๖๓๒	๒	ปี ๖๑ - ผู้พิการหรือทุพพลภาพ ได้รับการสงเคราะห์สนับสนุนเบี้ย ความพิการตามนโยบายรัฐบาล	๗๑,๗๕๐ คน	๔	๑๗	๙	๒	-	ริ๒	
													ปี ๖๒ - ผู้พิการหรือทุพพลภาพ ได้รับการสงเคราะห์สนับสนุนเบี้ย ความพิการตามนโยบายรัฐบาล	๘๘,๖๔๒ คน							
๒๖. โครงการ สนับสนุนการ เสริมสร้างสวัสดิภาพ ทางสังคมในการ ป้องกันควบคุมและ แก้ไขปัญหาคอรัล	กรุงเทพมหานคร	กรุงเทพมหานคร	←	→		๘๔.๑๖๔๖	๘๔.๑๖๔๖	-	-	-	๑๖๘.๓๒๙๒	๒	ปี ๖๑ - ประชาชนและกลุ่มเสี่ยง เข้าถึงข้อมูลความรู้และได้รับ อุปกรณ์ป้องกัน	๑๐๐,๐๐๐ คน	๔	๑๗	๙	๒	-	ริ๒	
													ปี ๖๒ - ประชาชนและกลุ่มเสี่ยง เข้าถึงข้อมูลความรู้และได้รับ อุปกรณ์ป้องกัน	๑๐๐,๐๐๐ คน							
๒๗. ผลผลิตบริการ ด้านคุณภาพชีวิตที่ดี ของประชาชน	กรุงเทพมหานคร	กรุงเทพมหานคร	←	→		๑๖๓.๑๑๔๐	๑๖๓.๑๑๔๐	-	-	-	๓๒๖.๒๒๘๐	๒	ปี ๖๑ - กรุงเทพมหานครสามารถ ให้การดูแลเด็กก่อนประถมวัย และ ผู้สูงอายุให้มีสุขภาพที่ดี	๖,๖๔๑ คน	๓,๔	๑๓, ๑๕	๗,๙	๑,๒	-	ริ๒	

แผนปฏิบัติการราชการกระทรวงมหาดไทย (พ.ศ. ๒๕๖๓ - ๒๕๖๕)

กลยุทธ์	แผนงาน/โครงการ/ผลผลิต	หน่วยงาน	แผนการดำเนินงาน					งบประมาณ (ล้านบาท)					ประเภทของงบประมาณ	ตัวชี้วัด	ค่าเป้าหมาย	ความสอดคล้องเชื่อมโยง									
			๒๕๖๑	๒๕๖๒	๒๕๖๓	๒๕๖๔	๒๕๖๕	๒๕๖๑	๒๕๖๒	๒๕๖๓	๒๕๖๔	๒๕๖๕				รวม	ยุทธศาสตร์ชาติ	แผนแม่บท	แผนปฏิรูป	แผน ๑๒	แผนมั่นคง	นโยบายคณะรัฐมนตรี			
															ปี ๖๑ - ผู้ประกอบการค้ามายืนค้าของจดทะเบียนพาณิชย์	ไม่น้อยกว่า ๔๐๐ ราย/เดือน									
															ปี ๖๑ - บุคลากรที่ปฏิบัติงานด้านการสาธารณสุขได้รับค่าตอบแทนพิเศษตามเกณฑ์ที่กำหนด	๕,๐๘๔ คน									
															ปี ๖๒ - กรุงเทพมหานครสามารถให้การดูแลเด็กก่อนประภมวัย และผู้สูงอายุให้มีสุขภาพที่ดี	๖,๗๐๐ คน									
															ปี ๖๒ - ผู้ประกอบการค้ามายืนค้าของจดทะเบียนพาณิชย์	ไม่น้อยกว่า ๔๐๐ ราย/เดือน									
															ปี ๖๒ - บุคลากรที่ปฏิบัติงานด้านการสาธารณสุขได้รับค่าตอบแทนพิเศษตามเกณฑ์ที่กำหนด	๕,๐๘๔ คน									
	๒๘. ผลผลิตผู้สำเร็จการศึกษาด้านสาธารณสุข	กรุงเทพมหานคร	←	→				๒๐๙.๗๒๗๐		๒๐๙.๑๕๒๐		-		-		๔๑๘.๘๗๙๐	๒	ปี ๖๑ - บุคลากรที่ปฏิบัติงานด้านสาธารณสุขได้รับค่าตอบแทนพิเศษตามเกณฑ์ที่กำหนด	๑,๕๙๔ คน	๓	๑๓	๗	๑	-	๑๙
															ปี ๖๑ - นักศึกษาแพทย์และพยาบาลได้รับการสนับสนุนค่าใช้จ่ายในการศึกษา	๗๒๐ คน									
															ปี ๖๒ - บุคลากรที่ปฏิบัติงานด้านสาธารณสุขได้รับค่าตอบแทนพิเศษตามเกณฑ์ที่กำหนด	๑,๖๕๕ คน									
															ปี ๖๒ - นักศึกษาแพทย์และพยาบาลได้รับการสนับสนุนค่าใช้จ่ายในการศึกษา	๘๖๐ คน									
	๒๙. ผลผลิตการจัดบริการสาธารณสุข	กรุงเทพมหานคร			←	→		-		-	๓๘,๔๓๒.๙๒๙๕	อยู่ระหว่างประมาณการ	อยู่ระหว่างประมาณการ		๓๘,๔๓๒.๙๒๙๕	๒	ปี ๖๓ - จำนวนนักเรียนของโรงเรียนสังกัดกรุงเทพมหานครได้รับการสนับสนุนค่าใช้จ่ายในการจัดการศึกษา/อาหารเสริม (นม)/อาหารกลางวัน	๒๙๘,๘๑๐ คน/๒๙๖,๘๙๗ คน/๒๙๕,๖๖๗ คน	๑, ๒, ๓, ๔, ๕, ๖	๑, ๓, ๔, ๕, ๖, ๗, ๘, ๙	๒, ๕, ๖, ๗, ๘, ๙	๑, ๒, ๔, ๕, ๖, ๗	๑๐, ๑๘, ๑๙, ๒๐	๑๒, ๑๕, ๑๙, ๒๐, ๒๑, ๒๒, ๒๓, ๒๔, ๒๕, ๒๖, ๒๗, ๒๘, ๒๙, ๓๐	
															ปี ๖๓ - ร้อยละความสำเร็จโรงเรียนกรุงเทพมหานครมีผลการทดสอบระดับชาติขั้นพื้นฐาน (O-Net) ในระดับประถมศึกษาปีที่ ๖ สูงกว่าค่าเฉลี่ยระดับประเทศไม่น้อยกว่า/จำนวนเด็กนักเรียนมีน้ำหนักและส่วนสูงตามเกณฑ์มาตรฐาน	ไม่น้อยกว่าร้อยละ ๑๕/ไม่น้อยกว่าร้อยละ ๙๕									๑, ๒, ๓, ๔, ๕, ๖, ๗, ๘, ๙, ๑๐

กลยุทธ์	แผนงาน/โครงการ/ผลผลิต	หน่วยงาน	แผนการดำเนินงาน					งบประมาณ (ล้านบาท)					ประเภทของงบประมาณ	ตัวชี้วัด	ค่าเป้าหมาย	ความสอดคล้องเชื่อมโยง							
			๒๕๖๑	๒๕๖๒	๒๕๖๓	๒๕๖๔	๒๕๖๕	๒๕๖๑	๒๕๖๒	๒๕๖๓	๒๕๖๔	๒๕๖๕				รวม	ยุทธศาสตร์ชาติ	แผนแม่บท	แผนปฏิรูป	แผน ๑๒	แผนมั่นคง	นโยบายคณะรัฐมนตรี	
															ปี ๖๕ - ร้อยละความสำเร็จของงานก่อสร้างระบบท่อ เพื่อรวบรวมน้ำเสีย	ร้อยละ ๘๐							
															ปี ๖๕ - กรุงเทพมหานครสามารถบริหารจัดการคลองและประตูระบายน้ำในพื้นที่ที่ทุ่งตะวันออกได้อย่างมีประสิทธิภาพ	๑๖ คลอง/๑๔ สถานี							
	๓๐. โครงการสร้างหลักประกันด้านรายได้แก่ผู้สูงอายุ	เมืองพัทยา	↔				๗๒.๕๐๕๒	๘๐.๖๐๔๐	-	-	-	๑๕๓.๑๐๙๒	๒	ปี ๖๑ - จำนวนผู้สูงอายุที่มีอายุ ๖๐ ปีขึ้นไป ที่มาขึ้นทะเบียนได้รับเบี้ยยังชีพผู้สูงอายุจากเมืองพัทยา	๙,๕๒๑ คน	๔	๑๗	๙	๒	-	ริบ		
														ปี ๖๒ - จำนวนผู้สูงอายุที่มีอายุ ๖๐ ปีขึ้นไป ที่มาขึ้นทะเบียนได้รับเบี้ยยังชีพผู้สูงอายุจากเมืองพัทยา	๑๐,๓๖๕ คน								
	๓๑. โครงการสนับสนุนการเสริมสร้างสวัสดิภาพทางสังคมให้แก่ผู้พิการและทุพพลภาพ	เมืองพัทยา	↔				๑๓.๕๖๔๘	๑๔.๙๑๘๔	-	-	-	๒๘.๔๘๓๒	๒	ปี ๖๑ - จำนวนผู้พิการหรือทุพพลภาพที่ขึ้นทะเบียนได้รับการสงเคราะห์เบี้ยยังชีพความพิการจากเมืองพัทยา	๑,๔๑๓ คน	๔	๑๗	๙	๒	-	ริบ		
														ปี ๖๒ - จำนวนผู้พิการหรือทุพพลภาพที่ขึ้นทะเบียนได้รับการสงเคราะห์เบี้ยยังชีพความพิการจากเมืองพัทยา	๑,๕๕๔ คน								
	๓๒. โครงการสนับสนุนการเสริมสร้างสวัสดิภาพทางสังคมให้แก่ผู้ป่วยเอดส์	เมืองพัทยา	↔				๒.๐๐๔๐	๒.๓๐๔๐	-	-	-	๔.๓๐๘๐	๒	ปี ๖๑ - จำนวนรายการที่เกี่ยวกับการพัฒนาด้านสังคมและคุณภาพชีวิตที่ได้รับการพัฒนา	๓๓๔ คน	๔	๑๗	๙	๒	-	ริบ		
														ปี ๖๒ - จำนวนรายการที่เกี่ยวกับการพัฒนาด้านสังคมและคุณภาพชีวิตที่ได้รับการพัฒนา	๓๘๔ คน								
	๓๓. โครงการสนับสนุนอาหารกลางวัน	เมืองพัทยา	↔				๖๒.๒๙๒๐	๖๒.๕๙๒๐	-	-	-	๑๒๔.๘๘๔๐	๒	ปี ๖๑ - จำนวนนักเรียนสังกัดเมืองพัทยาที่ได้รับการสนับสนุนอาหารกลางวัน	๑๕,๖๒๘ คน	๓	๑๒	๙	๑	-	ลิด, รัฟ		
														ปี ๖๒ - จำนวนนักเรียนสังกัดเมืองพัทยาที่ได้รับการสนับสนุนอาหารกลางวัน	๑๘,๘๗๐ คน								
	๓๔. โครงการสนับสนุนอาหารเสริม (นมโรงเรียน)	เมืองพัทยา	↔				๓๑.๖๖๓๔	๓๑.๘๑๕๐	-	-	-	๖๓.๔๗๘๔	๒	ปี ๖๑ - จำนวนนักเรียนสังกัดเมืองพัทยาที่ได้รับการสนับสนุนอาหารเสริม (นม)	๑๕,๖๒๘ คน	๓	๑๒	๙	๑	-	ลิด, รัฟ		

แผนปฏิบัติการราชการกระทรวงมหาดไทย (พ.ศ. ๒๕๖๓ - ๒๕๖๕)

กลยุทธ์	แผนงาน/โครงการ/ ผลผลิต	หน่วยงาน	แผนการดำเนินงาน					งบประมาณ (ล้านบาท)					ประเภท ของงบ ประมาณ	ตัวชี้วัด	ค่าเป้าหมาย	ความสอดคล้องเชื่อมโยง							
			๒๕๖๑	๒๕๖๒	๒๕๖๓	๒๕๖๔	๒๕๖๕	๒๕๖๑	๒๕๖๒	๒๕๖๓	๒๕๖๔	๒๕๖๕				รวม	ยุทธ ศาสตร์ ชาติ	แผน แม่บท	แผน ปฏิรูป	แผน ๑๒	แผน มั่นคง	นโยบาย คณะ รัฐมนตรี	
															ปี ๖๒ - จำนวนนักเรียนสังกัดเมือง พัทยาที่ได้รับการสนับสนุนอาหาร เสริม (นม)	๑๘,๘๗๐ คน							
	๓๕. โครงการ สนับสนุนค่าใช้จ่าย ในการจัดการศึกษา ตั้งแต่ระดับอนุบาล จนจบการศึกษาขั้น พื้นฐาน	เมืองพัทยา	↔				๗๔.๗๒๖๔	๘๒.๐๒๒๑	-	-	-	๑๕๖.๗๔๘๕	๒	ปี ๖๑ - จำนวนนักเรียนสังกัดเมือง พัทยาที่ได้รับการศึกษาขั้นพื้นฐาน	๒๐,๘๑๔ คน	๓	๑๒	๙	๑	-	ลิด, รพี		
	๓๖. ผลผลิตบริการ ด้านคุณภาพชีวิตที่ ประชาชนได้รับ	เมืองพัทยา	↔				๗๓๘.๓๘๕๐	๓๓๕.๐๗๖๑	-	-	-	๑,๐๗๓.๔๖๑๑	๒	ปี ๖๑ - จำนวนรายการที่เกี่ยวกับ การพัฒนาด้านสังคมและคุณภาพ ชีวิตที่ได้รับการพัฒนา	๑๓ รายการ	๓,๔	๑๓, ๑๕	๗,๙	๑,๒	-	วิ๒		
	๓๗. ผลผลิตนักเรียน ในพื้นที่เมืองพัทยา ได้รับการศึกษา	เมืองพัทยา	↔				๖๖.๘๔๕๘	๑๐๗.๙๔๘๐	-	-	-	๑๗๔.๗๙๓๘	๒	ปี ๖๑ - จำนวนนักเรียนสังกัดเมือง พัทยาที่ได้รับการศึกษาขั้นพื้นฐาน	๒๐,๘๑๔ คน	๓	๑๒	๙	๑	-	ลิด, รพี		
	๓๘. ผลผลิตการ จัดบริการสาธารณะ	เมืองพัทยา			↔		-	-	๑,๙๔๒.๕๓๕๗	๒,๒๓๓.๙๑๖๐	๒,๕๖๙.๐๐๓๔	๖,๗๔๕.๕๕๕๑	๒	ปี ๖๓ - จำนวนรายการที่เกี่ยวกับ การพัฒนาด้านการศึกษาที่ได้รับ การพัฒนา	๓ รายการ	๑, ๒, ๓,	๑, ๕, ๗, ๑๓, ๑๕, ๑๗, ๑๙, ๒๐	๒, ๕, ๗, ๙	๑, ๒, ๔, ๖, ๗	๑๐, ๑๘, ๑๙, ๒๑	ลิ๒, ลิ๕, ลิ๘, ลิ๙, ลิ๑๐, ลิ๑ ๑, วิ๒, วิ๗, วิ๙, วิ๑๑		

แผนปฏิบัติการราชการกระทรวงมหาดไทย (พ.ศ. ๒๕๖๓ - ๒๕๖๕)

กลยุทธ์	แผนงาน/โครงการ/ผลผลิต	หน่วยงาน	แผนการดำเนินงาน					งบประมาณ (ล้านบาท)						ประเภทของงบประมาณ	ตัวชี้วัด	ค่าเป้าหมาย	ความสอดคล้องเชื่อมโยง								
			๒๕๖๑	๒๕๖๒	๒๕๖๓	๒๕๖๔	๒๕๖๕	๒๕๖๑	๒๕๖๒	๒๕๖๓	๒๕๖๔	๒๕๖๕	รวม				ยุทธศาสตร์ชาติ	แผนแม่บท	แผนปฏิรูป	แผน ๑๒	แผน มั่งคั่ง	นโยบายคณะรัฐมนตรี			
															ปี ๖๕ - จำนวนรายการที่เกี่ยวกับการพัฒนาด้านสิ่งแวดล้อมที่ได้รับการพัฒนา	๗ รายการ									
															ปี ๖๕ - จำนวนข้าราชการครู พนักงานครู และภารโรงเมืองพัทยาที่มีสิทธิได้รับการจัดสวัสดิการคำรักษาพยาบาล	๑,๙๗๗ คน									
															ปี ๖๕ - จำนวนบุคลากรด้านการศึกษาที่ได้รับค่าใช้จ่ายเงินเดือน เงินสวัสดิการและสิทธิประโยชน์อื่นตามสิทธิ	๖๙๖ คน									
๓.๒ เสริมสร้างความสุขของชุมชน	๑. โครงการพัฒนาหมู่บ้านเศรษฐกิจพอเพียง มั่นคง มั่งคั่ง ยั่งยืน	กรมการพัฒนาชุมชน		←				-	๖๔๖.๖๔๒๕	๖๘๓.๙๙๒๒	๕๙๕.๖๔๒๕	๙๕๐.๐๐๐๐	๒,๘๗๖.๒๗๗๒	๒	ปี ๖๒ - ร้อยละของความสุขมวลรวมของชุมชนที่เพิ่มขึ้น	๘,๗๘๐ หมู่บ้าน	๑,๔	๑,๑๕	๙	๒,๕	-	๗๗			
															ปี ๖๓ - ร้อยละของความสุขมวลรวมของชุมชนที่เพิ่มขึ้น	๘,๗๘๐ หมู่บ้าน									
															ปี ๖๔ - ร้อยละของความสุขมวลรวมของชุมชนที่เพิ่มขึ้น	๘,๗๘๐ หมู่บ้าน									
															ปี ๖๕ - ร้อยละของความสุขมวลรวมของชุมชนที่เพิ่มขึ้น	๘,๗๘๐ หมู่บ้าน									
	๒. โครงการแก้ไขปัญหาคาชากรกนเชิงบูรณาการ	กรมการพัฒนาชุมชน		←				-	๔๐.๕๓๐๐	๓๐๘.๕๘๐๐	๓๐๘.๕๘๐๐	๓๐๘.๕๘๐๐	๙๖๖.๒๗๐๐	๒	ปี ๖๒ - จำนวนครัวเรือนที่สามารถช่วยเหลือตนเองได้	๑๕,๐๐๐ ครัวเรือน	๔	๑๕	๙	๒	-	๗๗, ๖๑			
															ปี ๖๓ - จำนวนครัวเรือนมีรายได้ผ่านเกณฑ์ จปฐ.	๑๕,๔๒๙ ครัวเรือน									
															ปี ๖๔ - จำนวนครัวเรือนมีรายได้ผ่านเกณฑ์ จปฐ.	๑๕,๔๒๙ ครัวเรือน									
															ปี ๖๕ - จำนวนครัวเรือนมีรายได้ผ่านเกณฑ์ จปฐ.	๑๕,๔๒๙ ครัวเรือน									
	๓. โครงการพัฒนาอาชีพและรายได้ของคนยากจน ภาคตะวันออกเฉียงเหนือ	กรมการพัฒนาชุมชน			↔			-	-	๖๕.๐๐๐๐	-	-	๖๕.๐๐๐๐	๓	ปี ๖๓ - ประชาชนมีอาชีพและรายได้เพิ่มขึ้น	๕๒,๓๐๐ คน	๔	๑๕	๙	๒	-	๗๗, ๖๑			

กลยุทธ์	แผนงาน/โครงการ/ ผลผลิต	หน่วยงาน	แผนการดำเนินงาน					งบประมาณ (ล้านบาท)					ประเภท ของงบ ประมาณ	ตัวชี้วัด	ค่าเป้าหมาย	ความสอดคล้องเชื่อมโยง						
			๒๕๖๑	๒๕๖๒	๒๕๖๓	๒๕๖๔	๒๕๖๕	๒๕๖๑	๒๕๖๒	๒๕๖๓	๒๕๖๔	๒๕๖๕				รวม	ยุทธ ศาสตร์ ชาติ	แผน แม่บท	แผน ปฏิรูป	แผน ๑๒	แผน มั่นคง	นโยบาย คณะ รัฐมนตรี
๓.๓ พัฒนา เศรษฐกิจ ฐานราก	๑. ผลผลิตเสริมสร้าง ขีดความสามารถ ของชุมชนในการ บริหารจัดการข้อมูล เพื่อการพัฒนาชุมชน	กรมการ พัฒนา ชุมชน	←					๑,๑๓๑.๐๙๕๕	๑,๑๓๑.๐๙๕๕	๑,๐๙๑.๗๐๙๗	๑,๒๖๑.๗๗๐๗	๑,๒๖๑.๗๗๐๗	๕,๘๗๗.๔๕๐๑	๑	ปี ๖๑ - ชุมชนมีข้อมูลที่เชื่อถือได้ และใช้ในการบริหารการพัฒนา	๗๐,๔๐๒ หมู่บ้าน	๔	๑๕	๙	๒	-	ลิ๗
															ปี ๖๒ - ชุมชนมีข้อมูลที่เชื่อถือได้ และใช้ในการบริหารการพัฒนา	๗๐,๔๐๒ หมู่บ้าน						
															ปี ๖๓ - ชุมชนมีข้อมูลที่เชื่อถือได้ และใช้ในการบริหารการพัฒนา	๗๐,๔๐๒ หมู่บ้าน						
															ปี ๖๔ - ชุมชนมีข้อมูลที่เชื่อถือได้ และใช้ในการบริหารการพัฒนา	๗๐,๔๐๒ หมู่บ้าน						
															ปี ๖๕ - ชุมชนมีข้อมูลที่เชื่อถือได้ และใช้ในการบริหารการพัฒนา	๗๐,๔๐๒ หมู่บ้าน						
	๒. โครงการสร้าง ความมั่นคงด้าน อาชีพและรายได้ ตามหลักปรัชญาของ เศรษฐกิจพอเพียง	กรมการ พัฒนา ชุมชน	←					๖๔๑.๗๒๓๐	๙๓๗.๒๔๕๓	๗๗๐.๑๔๗๖	๑,๒๐๐.๐๐๐๐	๑,๒๕๐.๐๐๐๐	๔,๗๙๙.๑๑๕๙	๒	ปี ๖๑ - จำนวนประชาชนเป้าหมาย ได้รับการส่งเสริมอาชีพมีรายได้ เพิ่มขึ้น	๔๒๙,๓๑๒ คน	๑,๔	๑,๑๕	๙	๒,๕	-	ลิ๗
															ปี ๖๒ - จำนวนประชาชนเป้าหมาย ได้รับการส่งเสริมอาชีพมีรายได้ เพิ่มขึ้น	๒๘๐,๐๐๐ คน						
															ปี ๖๓ - จำนวนประชาชนเป้าหมาย ได้รับการส่งเสริมอาชีพมีรายได้ เพิ่มขึ้น	๓๒๐,๐๐๐ คน						
															ปี ๖๔ - จำนวนประชาชนเป้าหมาย ได้รับการส่งเสริมอาชีพมีรายได้ เพิ่มขึ้น	๓๒๐,๐๐๐ คน						
															ปี ๖๕ - จำนวนประชาชนเป้าหมาย ได้รับการส่งเสริมอาชีพมีรายได้ เพิ่มขึ้น	๒๘๘,๗๐๐ คน						
	๓. โครงการ เสริมสร้างและ พัฒนาผู้นำการ เปลี่ยนแปลง	กรมการ พัฒนา ชุมชน	←					-	-	๔๕.๐๓๙๗	๙๘.๘๖๑๖	๙๘.๘๖๑๖	๒๔๒.๗๖๒๙	๒	ปี ๖๓ - ผู้นำมีความสามารถในการ บริหารจัดการชุมชน	๔๐,๐๐๐ คน	๑,๔	๑,๑๕	๙	๒,๕	-	ลิ๗
															ปี ๖๔ - ผู้นำมีความสามารถในการ บริหารจัดการชุมชน	๔๐,๐๐๐ คน						
															ปี ๖๕ - ผู้นำมีความสามารถในการ บริหารจัดการชุมชน	๔๐,๐๐๐ คน						
	๔. โครงการเพิ่ม ประสิทธิภาพการ บริหารกองทุนเพื่อ เกษตรกรและแหล่ง สินเชื่อภาครัฐเพื่อ การเข้าถึงแหล่งทุน	กรมการ พัฒนา ชุมชน	←					-	-	๑๓๓.๒๑๓๕	๒๙๖.๑๘๐๒	๒๙๖.๑๘๐๒	๗๒๕.๕๗๓๙	๓	ปี ๖๓ - กลุ่มออมทรัพย์มี ธรรมาภิบาลและสามารถหนุนเสริม ให้สมาชิกมีอาชีพ มีรายได้และ สวัสดิการเพิ่มขึ้น	๔,๖๐๐ กลุ่ม	๔	๑๖	๙	๒	-	ลิ๗

แผนปฏิบัติการราชการกระทรวงมหาดไทย (พ.ศ. ๒๕๖๓ - ๒๕๖๕)

กลยุทธ์	แผนงาน/โครงการ/ผลผลิต	หน่วยงาน	แผนการดำเนินงาน					งบประมาณ (ล้านบาท)					ประเภทของงบประมาณ	ตัวชี้วัด	ค่าเป้าหมาย	ความสอดคล้องเชื่อมโยง						
			๒๕๖๑	๒๕๖๒	๒๕๖๓	๒๕๖๔	๒๕๖๕	๒๕๖๑	๒๕๖๒	๒๕๖๓	๒๕๖๔	๒๕๖๕				รวม	ยุทธศาสตร์ชาติ	แผนแม่บท	แผนปฏิรูป	แผน ๑๒	แผนมั่นคง	นโยบายคณะรัฐมนตรี
														ปี ๖๔ - กลุ่มออมทรัพย์มี ธรรมาภิบาลและสามารถหนุนเสริม ให้สมาชิกมีอาชีพ มีรายได้และ สวัสดิการเพิ่มขึ้น	๔,๖๐๐ กลุ่ม							
														ปี ๖๕ - กลุ่มออมทรัพย์มี ธรรมาภิบาลและสามารถหนุนเสริม ให้สมาชิกมีอาชีพ มีรายได้และ สวัสดิการเพิ่มขึ้น	๔,๖๐๐ กลุ่ม							
	๕. โครงการชุมชน ท่องเที่ยว OTOP นวัตวิถี	กรมการ พัฒนา ชุมชน	↔		↔		๙,๓๒๘.๑๑๘๒	-	๑๘๑.๖๘๓๐	๗๖๐.๐๐๐๐	๗๖๐.๐๐๐๐	๑๑,๐๒๙.๘๐๑๒	๓	ปี ๖๑ - หมู่บ้าน/ชุมชนมีรายได้ เพิ่มขึ้นร้อยละ ๑๐	๓,๒๓๓ หมู่บ้าน/ ชุมชน	๔	๑๖	๕	๒	-	๗	
														ปี ๖๓ - หมู่บ้าน/ชุมชนมีรายได้ เพิ่มขึ้นร้อยละ ๑๐	๓๕๒ หมู่บ้าน/ ชุมชน							
														ปี ๖๔ - หมู่บ้าน/ชุมชนมีรายได้ เพิ่มขึ้นร้อยละ ๑๐	๓๘๐ หมู่บ้าน/ ชุมชน							
														ปี ๖๕ - หมู่บ้าน/ชุมชนมีรายได้ เพิ่มขึ้นร้อยละ ๑๐	๓๘๐ หมู่บ้าน/ ชุมชน							
	๖. โครงการส่งเสริม การพัฒนา ผู้ประกอบการ/ วิสาหกิจชุมชนใน การผลิตสินค้า เกษตรและผลิตภัณฑ์ OTOP	กรมการ พัฒนา ชุมชน	↔		↔		๑๒,๒๕๘๘	๒๓,๓๖๕๐	๒๓,๓๖๕๐	๖๐๐.๐๐๐๐	๖๒๐.๐๐๐๐	๑,๒๓๗.๘๘๘๘	๓	ปี ๖๑ - ร้อยละของผู้ประกอบการที่ ได้รับการพัฒนาศักยภาพการผลิต ให้ผลิตภัณฑ์สอดคล้องกับ ความต้องการของตลาด	๓,๐๔๐ คน/กลุ่ม	๔	๑๖	๕	๒	-	๗	
														ปี ๖๒ - ร้อยละของผู้ประกอบการที่ ได้รับการพัฒนาศักยภาพการผลิต ให้ผลิตภัณฑ์สอดคล้องกับ ความต้องการของตลาด	๓,๘๐๐ คน/กลุ่ม							
														ปี ๖๓ - ร้อยละของผู้ประกอบการที่ ได้รับการพัฒนาศักยภาพการผลิต ให้ผลิตภัณฑ์สอดคล้องกับ ความต้องการของตลาดส่งออก	๓,๘๐๐ ราย/กลุ่ม							
														ปี ๖๔ - ร้อยละของผู้ประกอบการที่ ได้รับการพัฒนาศักยภาพการผลิต ให้ผลิตภัณฑ์สอดคล้องกับ ความต้องการของตลาดส่งออก	๓,๘๐๐ ราย/กลุ่ม							
														ปี ๖๕ - ร้อยละของผู้ประกอบการ ที่ได้รับการพัฒนาศักยภาพการผลิต ให้ผลิตภัณฑ์สอดคล้องกับ ความต้องการของตลาดส่งออก	๓,๘๐๐ ราย/กลุ่ม							

แผนปฏิบัติการราชการกระทรวงมหาดไทย (พ.ศ. ๒๕๖๓ - ๒๕๖๕)

กลยุทธ์	แผนงาน/โครงการ/ ผลผลิต	หน่วยงาน	แผนการดำเนินงาน					งบประมาณ (ล้านบาท)					ประเภท ของงบ ประมาณ	ตัวชี้วัด	ค่าเป้าหมาย	ความสอดคล้องเชื่อมโยง					
			๒๕๖๑	๒๕๖๒	๒๕๖๓	๒๕๖๔	๒๕๖๕	๒๕๖๑	๒๕๖๒	๒๕๖๓	๒๕๖๔	๒๕๖๕				รวม	ยุทธ ศาสตร์ ชาติ	แผน แม่บท	แผน ปฏิรูป	แผน ๑๒	แผน มั่นคง
๗. โครงการพัฒนา ผลิตภัณฑ์สินค้าชุมชน	กรมการ พัฒนา ชุมชน	← →					๑๙๙.๐๖๖๘	๔๑๔.๒๘๔๘	๒๓๐.๙๔๐๐	๒๘๐.๐๐๐๐	๒๘๐.๐๐๐๐	๑,๔๐๔.๒๙๑๖	๓	ปี ๖๑ - จำนวนผลิตภัณฑ์ชุมชนที่ ได้รับพัฒนาคุณภาพและมาตรฐาน	๖,๘๕๐ ผลิตภัณฑ์	๔	๑๖	๕	๒	-	ล๗
													ปี ๖๒ - จำนวนผลิตภัณฑ์ชุมชนที่ ได้รับพัฒนาคุณภาพและมาตรฐาน	๗,๖๐๐ ผลิตภัณฑ์							
													ปี ๖๓ - จำนวนผลิตภัณฑ์ที่ได้รับ การพัฒนาคุณภาพและมาตรฐาน เป็นที่ต้องการของตลาด	๓,๙๔๕ ผลิตภัณฑ์							
													ปี ๖๔ - จำนวนผลิตภัณฑ์ที่ได้รับ การพัฒนาคุณภาพและมาตรฐาน เป็นที่ต้องการของตลาด	๓,๘๐๐ ผลิตภัณฑ์							
													ปี ๖๕ - จำนวนผลิตภัณฑ์ที่ได้รับ การพัฒนาคุณภาพและมาตรฐาน เป็นที่ต้องการของตลาด	๓,๘๐๐ ผลิตภัณฑ์							
๘. โครงการส่งเสริม และพัฒนาช่องทาง การตลาด	กรมการ พัฒนา ชุมชน	← →					-	๔๖๗.๐๐๐๐	๔๕๐.๑๙๕๘	๕๘๙.๐๐๐๐	๕๘๙.๐๐๐๐	๒,๐๙๕.๑๙๕๘	๓	ปี ๖๒ - จำนวนครั้งที่ส่งเสริม ช่องทางการตลาดเพื่อให้มีรายได้ เพิ่มขึ้น	๗๗,๘๐๗ ครั้ง	๔	๑๖	๕	๒	-	ล๗
													ปี ๖๓ - จำนวนครั้งที่ส่งเสริม ช่องทางการตลาดเพื่อให้มีรายได้ เพิ่มขึ้น	๘๐,๑๔๕ ครั้ง							
													ปี ๖๔ - จำนวนครั้งที่ส่งเสริม ช่องทางการตลาดเพื่อให้มีรายได้ เพิ่มขึ้น	๘๐,๑๔๕ ครั้ง							
													ปี ๖๕ - จำนวนครั้งที่ส่งเสริม ช่องทางการตลาดเพื่อให้มีรายได้ เพิ่มขึ้น	๘๐,๑๔๕ ครั้ง							
๙. โครงการส่งเสริม การผลิตผ้าไหมและ ผ้าพื้นเมืองภาค ตะวันออกเฉียงเหนือ (จ.หนองบัวลำภู)	กรมการ พัฒนา ชุมชน	↔					-	-	๒๙.๘๖๙๕	-	-	๒๙.๘๖๙๕	๓	ปี ๖๓ - จำนวนผลิตภัณฑ์ที่ได้รับ การพัฒนาคุณภาพและมาตรฐาน เป็นที่ต้องการของตลาด	๑๔๕ ผลิตภัณฑ์	๔	๑๖	๕	๙	-	ล๗
๑๐. โครงการ ยกระดับมาตรฐาน ผลิตภัณฑ์กลุ่มแปรร รูปผ้าฝ้ายผ้าขาวม้า ไทยสู่สากล ภาค ตะวันออกเฉียงเหนือ	กรมการ พัฒนา ชุมชน	↔					-	-	๗.๐๐๐๐	-	-	๗.๐๐๐๐	๓	ปี ๖๓ - จำนวนผลิตภัณฑ์ที่ได้รับ การพัฒนาคุณภาพและมาตรฐาน เป็นที่ต้องการของตลาด	๒๐๐ ผลิตภัณฑ์	๔	๑๖	๕	๙	-	ล๗

แผนปฏิบัติการราชการกระทรวงมหาดไทย (พ.ศ. ๒๕๖๓ - ๒๕๖๕)

กลยุทธ์	แผนงาน/โครงการ/ ผลิตภัณฑ์	หน่วยงาน	แผนการดำเนินงาน					งบประมาณ (ล้านบาท)					ประเภท ของงบ ประมาณ	ตัวชี้วัด	ค่าเป้าหมาย	ความสอดคล้องเชื่อมโยง						
			๒๕๖๑	๒๕๖๒	๒๕๖๓	๒๕๖๔	๒๕๖๕	๒๕๖๑	๒๕๖๒	๒๕๖๓	๒๕๖๔	๒๕๖๕				รวม	ยุทธ ศาสตร์ ชาติ	แผน แม่บท	แผน ปฏิรูป	แผน ๑๒	แผน มั่นคง	นโยบาย คณะ รัฐมนตรี
	๑๑. โครงการ ส่งเสริมช่องทาง การตลาดเครือข่าย เกษตรกรอินทรีย์ ภาคเหนือตอนบน ด้วยกลไกประชารัฐ	กรมการ พัฒนา ชุมชน			↔			-	-	๑๕.๘๓๙๔	-	-	๑๕.๘๓๙๔	๓	ปี ๖๓ - จำนวนกลุ่มเกษตรกรอินทรีย์ มีรายได้เพิ่มขึ้น	๘๐ กลุ่ม	๒	๓	๕	๙	-	ลิ๕, ริ๔
	๑๒. โครงการ ส่งเสริมช่องทาง การตลาดเครือข่าย เกษตรกรปลอดภัย ภาคเหนือตอนล่าง ด้วยกลไกประชารัฐ	กรมการ พัฒนา ชุมชน			↔			-	-	๑๗.๔๒๑๖	-	-	๑๗.๔๒๑๖	๓	ปี ๖๓ - จำนวนเครือข่ายเกษตรกร ปลอดภัยมีรายได้เพิ่มขึ้น	๙๐ กลุ่ม	๒	๓	๕	๙	-	ลิ๕, ริ๔
	๑๓. โครงการ ส่งเสริมความรู้ภูมิ ปัญญา (OTOP Academy) ของดี อำเภอไทย (ภาคใต้)	กรมการ พัฒนา ชุมชน			↔			-	-	๑๕.๘๐๔๐	๓๗.๕๐๐๐	-	๕๓.๓๐๔๐	๓	ปี ๖๓ - จำนวนผลิตภัณฑ์ที่ได้รับ การพัฒนาคุณภาพและมาตรฐาน เป็นที่ต้องการของตลาด	๕๐๐ ผลิตภัณฑ์	๔	๑๖	๕	๙	-	ลิ๗
	๑๔. โครงการพัฒนา และส่งเสริมธุรกิจ ท่องเที่ยวโดยชุมชน ด้วยกลไกประชารัฐ (ภาคใต้)	กรมการ พัฒนา ชุมชน			↔			-	-	๙.๐๐๐๐	-	-	๙.๐๐๐๐	๓	ปี ๖๓ - หมู่บ้าน/ชุมชนมีรายได้ เพิ่มขึ้นร้อยละ ๑๐	๒๐ หมู่บ้าน	๒	๕	๕	๙	-	ลิ๕
	๑๕. โครงการพัฒนา เศรษฐกิจฐานราก และประชารัฐเพื่อ สังคม	กรมการ พัฒนา ชุมชน			↔			-	-	๑๔.๓๖๔๒	๘๐.๐๐๐๐	๑๑๖.๐๐๐๐	๒๑๐.๓๖๔๒	๓	ปี ๖๓ - กลุ่มอาชีพเป้าหมายมี รายได้เพิ่มขึ้นและมีความสุข	๔,๑๕๖ กลุ่ม	๔	๑๖	๙	๒	-	ลิ๗
															ปี ๖๔ - กลุ่มอาชีพเป้าหมายมี รายได้เพิ่มขึ้นและมีความสุข	๕,๐๐๐ กลุ่ม						
															ปี ๖๕ - กลุ่มอาชีพเป้าหมายมี รายได้เพิ่มขึ้นและมีความสุข	๗,๒๕๕ กลุ่ม						

แผนปฏิบัติการราชการกระทรวงมหาดไทย (พ.ศ. ๒๕๖๓ - ๒๕๖๕)

กลยุทธ์	แผนงาน/โครงการ/ผลผลิต	หน่วยงาน	แผนการดำเนินงาน					งบประมาณ (ล้านบาท)					ประเภทของงบประมาณ	ตัวชี้วัด	ค่าเป้าหมาย	ความสอดคล้องเชื่อมโยง						
			๒๕๖๑	๒๕๖๒	๒๕๖๓	๒๕๖๔	๒๕๖๕	๒๕๖๑	๒๕๖๒	๒๕๖๓	๒๕๖๔	๒๕๖๕				รวม	ยุทธศาสตร์ชาติ	แผนแม่บท	แผนปฏิรูป	แผน ๑๒	แผนมั่นคง	นโยบายคณะรัฐมนตรี
๑๖. โครงการพัฒนาตลาดเดิมให้เป็นตลาดสินค้าเกษตรปลอดภัย	องค์การตลาด	← →						๐.๐๑๓๐	๐.๙๘๓๐	-	-	-	๐.๙๙๕๙	๓	ปี ๖๑ - จำนวนความสำเร็จในการดำเนินงานพัฒนาตลาดสินค้าเกษตรปลอดภัย	อย่างน้อย ๑ ตลาด	๒	๓	๕	๓	-	ลิ๕, ร๔
														ปี ๖๑ - พัฒนาโครงสร้างตลาด ๓ ตลาดสาขา (สาขาตลิ่งชัน กรุงเทพมหานคร ตลาดสาขาบางคล้า จังหวัดฉะเชิงเทรา ตลาดสาขาลำพูน จังหวัดลำพูน)	ร้อยละ ๒๐							
														ปี ๖๒ - พัฒนาโครงสร้างเสร็จสมบูรณ์ตามแผน	ร้อยละ ๑๐๐							
														ปี ๖๒ - ร้อยละความสำเร็จในการดำเนินงานพัฒนาตลาดสินค้าเกษตรปลอดภัย ๓ ตลาดสาขา (สาขาตลิ่งชัน กรุงเทพมหานคร ตลาดสาขาบางคล้า จังหวัดฉะเชิงเทรา ตลาดสาขาลำพูน จังหวัดลำพูน)	ร้อยละ ๗๐							
๑๗. โครงการพัฒนาตลาดสาขาขององค์การตลาด	องค์การตลาด	← →						-	-	๑๓๐.๐๐๐๐	๑๖๐.๐๐๐๐	๙๐.๐๐๐๐	๓๘๐.๐๐๐๐	๓	ปี ๖๓ - มีระบบการจัดเก็บข้อมูลกระดานดัชนีราคากลางสินค้า	๑ ระบบ	๒	๓	๕	๓	-	ลิ๕, ร๔
														ปี ๖๔ - ร้อยละความรู้ความเข้าใจของผู้ที่ได้รับการฝึกอบรม	ร้อยละ ๘๐							
														ปี ๖๔ - จำนวนผู้เข้าใช้หาข้อมูลราคาสินค้าเกษตรบนระบบกระดานดัชนีราคากลางสินค้า	๑๐,๐๐๐ ครั้ง/ปี							
														ปี ๖๔ - มีช่องทางจำหน่ายสินค้าออนไลน์	ไม่น้อยกว่า ๑ ช่องทาง							
														ปี ๖๕ - ร้อยละความรู้ความเข้าใจของผู้ที่ได้รับการฝึกอบรม	ร้อยละ ๙๐							
														ปี ๖๕ - จำนวนผู้เข้าใช้หาข้อมูลราคาสินค้าเกษตรบนระบบกระดานดัชนีราคากลางสินค้า	๑๕,๐๐๐ ครั้ง/ปี							
															ปี ๖๕ - มีช่องทางจำหน่ายสินค้าออนไลน์	ไม่น้อยกว่า ๓ ช่องทาง						

กลยุทธ์	แผนงาน/โครงการ/ผลผลิต	หน่วยงาน	แผนการดำเนินงาน					งบประมาณ (ล้านบาท)					ประเภทของงบประมาณ	ตัวชี้วัด	ค่าเป้าหมาย	ความสอดคล้องเชื่อมโยง							
			๒๕๖๑	๒๕๖๒	๒๕๖๓	๒๕๖๔	๒๕๖๕	๒๕๖๑	๒๕๖๒	๒๕๖๓	๒๕๖๔	๒๕๖๕				รวม	ยุทธศาสตร์ชาติ	แผนแม่บท	แผนปฏิรูป	แผน ๑๒	แผนมั่นคง	นโยบายคณะรัฐมนตรี	
	๑๘. โครงการพัฒนาตลาดสาขาขององค์การตลาด สาขาลำพูน จังหวัดลำพูน (ภาคเหนือ)	องค์การตลาด			↔			-	-	๒๐.๐๐๐๐	-	-	๒๐.๐๐๐๐	๓	ปี ๖๓ - ร้อยละความสำเร็จในการดำเนินงานพัฒนาตลาดทางด้านการเกษตรแบบครบวงจร สาขา ลำพูน จังหวัดลำพูน	ร้อยละ ๑๐๐	๒	๓	๕	๓	-	ลิ๕, ริ๔	
	๑๙. โครงการพัฒนาตลาดสาขาขององค์การตลาด สาขาหนองม่วง จังหวัดลพบุรี (ภาคกลาง)	องค์การตลาด			↔			-	-	๕๐.๐๐๐๐	-	-	๕๐.๐๐๐๐	๓	ปี ๖๓ - ร้อยละความสำเร็จในการดำเนินงานพัฒนาตลาดทางด้านการเกษตรแบบครบวงจร สาขา หนองม่วง จังหวัดลพบุรี	ร้อยละ ๑๐๐	๒	๓	๕	๓	-	ลิ๕, ริ๔	
	๒๐. โครงการพัฒนาตลาดสาขาขององค์การตลาด สาขาบางคล้า จังหวัดฉะเชิงเทรา (ภาคตะวันออก)	องค์การตลาด			↔			-	-	๕๐.๐๐๐๐	-	-	๕๐.๐๐๐๐	๓	ปี ๖๓ - ร้อยละความสำเร็จในการดำเนินงานพัฒนาตลาดทางด้านการเกษตรแบบครบวงจร สาขา บางคล้า จังหวัดฉะเชิงเทรา	ร้อยละ ๑๐๐	๒	๓	๕	๓	-	ลิ๕, ริ๔	
รวม										๑๐๓,๘๘๘,๘๕๕๓			๑๐๓,๐๑๑,๑๔๑๓										

กลยุทธ์	แผนงาน/โครงการ/ ผลผลิต	หน่วยงาน	แผนการดำเนินงาน					งบประมาณ (ล้านบาท)					ประเภท ของงบ ประมาณ	ตัวชี้วัด	ค่าเป้าหมาย	ความสอดคล้องเชื่อมโยง						
			๒๕๖๑	๒๕๖๒	๒๕๖๓	๒๕๖๔	๒๕๖๕	๒๕๖๑	๒๕๖๒	๒๕๖๓	๒๕๖๔	๒๕๖๕				รวม	ยุทธ ศาสตร์ ชาติ	แผน แม่บท	แผน ปฏิรูป	แผน ๑๒	แผน มั่นคง	นโยบาย คณะ รัฐมนตรี
	๔. โครงการจัดหาเครื่องจักรเพิ่มเติมเพื่อเพิ่มประสิทธิภาพโรงงานกำจัดมูลฝอยจากการก่อสร้างที่ศูนย์กำจัดมูลฝอยอ่อนนุช (โครงการต่อเนื่องถึงปี ๒๕๖๕)	กรุงเทพมหานคร			←→			-	-	๑๔.๗๖๖๐	๑๔.๗.๖๖๐๐	อยู่ระหว่าง ประมาณการ	๑๖๒.๔๒๖๐	๕	ปี ๖๓ - ร้อยละความสำเร็จของการดำเนินโครงการตามเป้าหมายที่กำหนด	ร้อยละ ๑๐๐	๕	๑๘	๖	๔	๑๙	ลิ๕, ลิ๑๐
	๕. โครงการบริหารจัดการด้านสิ่งแวดล้อม	เมืองพัทยา		↔				-	๓๔๘.๔๓๐๐	-	-	-	๓๔๘.๔๓๐๐	๒	ปี ๖๒ - จำนวนรายการที่เกี่ยวกับการพัฒนาด้านสิ่งแวดล้อมที่ได้รับการพัฒนา	๔ รายการ	๕	๑๘	๖	๔	๑๙	ลิ๑๐
๔.๒ บริหารจัดการที่ดินให้เกิดประโยชน์สูงสุด	๑. ผลผลิตโฉนดที่ดินที่ได้รับการพัฒนารูปแปลงที่ดินให้เป็นมาตรฐานเดียวกัน	กรมที่ดิน	←→					๒๑๘.๖๙๔๔	๒๑๕.๒๒๖๙	๒๐๒.๓๐๗๙	๓๓๖.๓๖๑๒	๓๓๙.๕๕๔๔	๑,๓๑๒.๑๔๔๘	๑	ปี ๖๑ - ประชาชนที่ได้รับกรรมสิทธิ์ในที่ดินอย่างเป็นธรรม	ไม่น้อยกว่าร้อยละ ๘๐	๕	๑๘	-	๔	๑๙	ลิ๑๐
															ปี ๖๑ - ร้อยละของแปลงที่ดินที่ได้รับการออกโฉนดที่ดินมีมูลค่าเพิ่มขึ้น	ร้อยละ ๕๐						
															ปี ๖๒ - ประชาชนที่ได้รับกรรมสิทธิ์ในที่ดินที่ได้รับการพัฒนารูปแปลงที่ดินให้ได้มาตรฐานเดียวกัน	ไม่น้อยกว่าร้อยละ ๘๐						
															ปี ๖๒ - ประชาชนมีความพึงพอใจกับความเชื่อมั่นในมาตรฐานความถูกต้องของโฉนดที่ดิน	ไม่น้อยกว่าร้อยละ ๘๐						
															ปี ๖๓ - ประชาชนที่ได้รับกรรมสิทธิ์ในที่ดินที่ได้รับการพัฒนารูปแปลงที่ดินให้ได้มาตรฐานเดียวกัน	ไม่น้อยกว่าร้อยละ ๘๐						
															ปี ๖๓ - ประชาชนมีความพึงพอใจกับความเชื่อมั่นในมาตรฐานความถูกต้องของโฉนดที่ดิน	ไม่น้อยกว่าร้อยละ ๘๐						
															ปี ๖๔ - ประชาชนที่ได้รับกรรมสิทธิ์ในที่ดินที่ได้รับการพัฒนารูปแปลงที่ดินให้ได้มาตรฐานเดียวกัน	ไม่น้อยกว่าร้อยละ ๘๐						
															ปี ๖๔ - ประชาชนมีความพึงพอใจกับความเชื่อมั่นในมาตรฐานความถูกต้องของโฉนดที่ดิน	ไม่น้อยกว่าร้อยละ ๘๐						

กลยุทธ์	แผนงาน/โครงการ/ผลผลิต	หน่วยงาน	แผนการดำเนินงาน					งบประมาณ (ล้านบาท)					ประเภทของงบประมาณ	ตัวชี้วัด	ค่าเป้าหมาย	ความสอดคล้องเชื่อมโยง						
			๒๕๖๑	๒๕๖๒	๒๕๖๓	๒๕๖๔	๒๕๖๕	๒๕๖๑	๒๕๖๒	๒๕๖๓	๒๕๖๔	๒๕๖๕				รวม	ยุทธศาสตร์ชาติ	แผนแม่บท	แผนปฏิรูป	แผน ๑๒	แผนมั่นคง	นโยบายคณะรัฐมนตรี
๓. โครงการจัดทำแผนที่เพื่อรองรับการบริหารจัดการข้อมูลที่ดินบนแผนที่มาตราส่วน ๑:๕๐๐๐	กรมที่ดิน	←→						๓๗๖.๒๔๒๕	๒๕๖.๓๔๒๕	-	-	-	๖๓๒.๕๘๕๐	๒	ปี ๖๑ - จำนวนจังหวัดที่ประกาศยกระดับการรังวัดด้วยระบบโครงข่ายดาวเทียมแบบจลน์	๑๘ จังหวัด	๕	๑๘	๒	๔	๑๙	๓๑๐
														ปี ๖๑ - จำนวนระวางแผนที่เพื่อการรังวัดโดยวิธีรังวัดแผนที่ชั้นหนึ่ง	๓๔,๐๐๐ ระวาง							
														ปี ๖๑ - จำนวนสถานีรับสัญญาณดาวเทียมอ้างอิงถาวร	๓๐ สถานี							
														ปี ๖๑ - โฉนดที่ดินของประชาชนมีหมุดหลักฐานแผนที่ที่มีความถูกต้องตามหลักวิชาการแผนที่	ร้อยละ ๑๐๐							
														ปี ๖๒ - จำนวนจังหวัดที่ประกาศยกระดับการรังวัดด้วยระบบโครงข่ายดาวเทียมแบบจลน์	๕ จังหวัด							
														ปี ๖๒ - จำนวนระวางแผนที่เพื่อการรังวัดโดยวิธีรังวัดแผนที่ชั้นหนึ่ง	๒๔,๐๐๐ ระวาง							
														ปี ๖๒ - จำนวนสถานีรับสัญญาณดาวเทียมอ้างอิงถาวร	๖ สถานี							
														ปี ๖๒ - โฉนดที่ดินของประชาชนมีหมุดหลักฐานแผนที่ที่มีความถูกต้องตามหลักวิชาการแผนที่	ร้อยละ ๑๐๐							
๔. โครงการเพิ่มประสิทธิภาพการรังวัดที่ดินด้วยระบบดาวเทียม	กรมที่ดิน	←→						-	-	๒๔๔.๔๐๘๕	๓๙๕.๙๙๘๔	๒๖.๐๐๐๐	๖๖๖.๔๐๖๙	๒	ปี ๖๓ - จำนวนสำนักงานที่ดินที่รังวัดโดยวิธีแผนที่ชั้นหนึ่งด้วยระบบดาวเทียม	๕๑ สำนักงาน (๘ จังหวัด)	๕	๑๘	๒	๔	๑๙	๓๑๐
													ปี ๖๓ - โฉนดที่ดินของประชาชนมีหมุดหลักฐานแผนที่ที่มีความถูกต้องตามหลักวิชาการแผนที่	ร้อยละ ๑๐๐								
														ปี ๖๔ - จำนวนสำนักงานที่ดินที่รังวัดโดยวิธีแผนที่ชั้นหนึ่งด้วยระบบดาวเทียม	๑๐๑ สำนักงาน (๑๖ จังหวัด)							
														ปี ๖๔ - จำนวนสถานีรับสัญญาณดาวเทียมอ้างอิงถาวร	๔๗ สถานี							
														ปี ๖๔ - โฉนดที่ดินของประชาชนมีหมุดหลักฐานแผนที่ที่มีความถูกต้องตามหลักวิชาการแผนที่	ร้อยละ ๑๐๐							

กลยุทธ์	แผนงาน/โครงการ/ ผลิตภัณฑ์	หน่วยงาน	แผนการดำเนินงาน					งบประมาณ (ล้านบาท)					ประเภท ของงบ ประมาณ	ตัวชี้วัด	ค่าเป้าหมาย	ความสอดคล้องเชื่อมโยง								
			๒๕๖๑	๒๕๖๒	๒๕๖๓	๒๕๖๔	๒๕๖๕	๒๕๖๑	๒๕๖๒	๒๕๖๓	๒๕๖๔	๒๕๖๕				รวม	ยุทธ ศาสตร์ ชาติ	แผน แม่บท	แผน ปฏิรูป	แผน ๑๒	แผน มั่นคง	นโยบาย คณะ รัฐมนตรี		
															ปี ๖๕ - จำนวนสำนักงานที่ดินที่ รังวัดโดยวิธีแผนที่ชั้นหนึ่งด้วย ระบบดาวเทียม	๑๐๖ สำนักงาน (๑๒ จังหวัด)								
															ปี ๖๕ - โฉนดที่ดินของประชาชนมี หมุดหลักฐานแผนที่ที่มีความ ถูกต้องตามหลักวิชาการแผนที่	ร้อยละ ๑๐๐								
	๕. โครงการจัดทำ ฐานข้อมูลแนวเขต ทาง สาธารณประโยชน์ มาตราส่วน ๑:๕๐๐๐	กรมที่ดิน	←					๔.๐๗๑๐	๕.๗๙๐๐	๑.๕๐๐๐	๗.๔๗๓๖	๘.๔๓๗๕	๒๗.๒๗๒๑	๒	ปี ๖๑ - จำนวนหน่วยงานที่นำ ข้อมูลแนวเขตทาง สาธารณประโยชน์ที่ได้รับการจัดทำ ฐานข้อมูลไปใช้ในการบริหารจัดการ	๑๐ หน่วยงาน	๕	๑๘	-	๔	๑๙	๓๑๐		
															ปี ๖๑ - ฐานข้อมูลและแนวเขตทาง สาธารณประโยชน์มีความครบถ้วน และถูกต้อง	ไม่น้อยกว่าร้อยละ ๘๐								
															ปี ๖๒ - จำนวนหน่วยงานที่นำเข้า ข้อมูลแนวเขตทาง สาธารณประโยชน์ที่ได้รับการจัดทำ ฐานข้อมูลไปใช้ในการบริหารจัดการ	๑๐ หน่วยงาน								
															ปี ๖๒ - ฐานข้อมูลและแนวเขตทาง สาธารณประโยชน์มีความครบถ้วน และถูกต้อง	ไม่น้อยกว่าร้อยละ ๘๐								
															ปี ๖๓ - จำนวนหน่วยงานที่นำเข้า ข้อมูลแนวเขตทาง สาธารณประโยชน์ที่ได้รับการจัดทำ ฐานข้อมูลไปใช้ในการบริหารจัดการ	๑๐ หน่วยงาน								
															ปี ๖๓ - ฐานข้อมูลและแนวเขตทาง สาธารณประโยชน์มีความครบถ้วน และถูกต้อง	ไม่น้อยกว่าร้อยละ ๘๐								
															ปี ๖๔ - จำนวนหน่วยงานที่นำเข้า ข้อมูลแนวเขตทาง สาธารณประโยชน์ที่ได้รับการจัดทำ ฐานข้อมูลไปใช้ในการบริหารจัดการ	๑๐ หน่วยงาน								

กลยุทธ์	แผนงาน/โครงการ/ผลผลิต	หน่วยงาน	แผนการดำเนินงาน					งบประมาณ (ล้านบาท)					ประเภทของงบประมาณ	ตัวชี้วัด	ค่าเป้าหมาย	ความสอดคล้องเชื่อมโยง													
			๒๕๖๑	๒๕๖๒	๒๕๖๓	๒๕๖๔	๒๕๖๕	๒๕๖๑	๒๕๖๒	๒๕๖๓	๒๕๖๔	๒๕๖๕				รวม	ยุทธศาสตร์ชาติ	แผนแม่บท	แผนปฏิรูป	แผน ๑๒	แผนมั่นคง	นโยบายคณะรัฐมนตรี							
															ปี ๖๕ - อปท. ได้รับการพัฒนาแหล่งกักเก็บน้ำ	๔๔๗ แห่ง													
															ปี ๖๕ - อปท. ได้รับการแก้ไขปัญหาการขาดแคลนน้ำอุปโภคบริโภค	๑,๑๙๗ แห่ง													
															ปี ๖๕ - อปท. ได้รับการพัฒนาแหล่งน้ำตามพระราชกฤษฎีกา	๑๐๐ แห่ง													
	๒. โครงการบริหารจัดการน้ำเพื่อการป้องกันและบรรเทาสาธารณภัย	กรมป้องกันและบรรเทาสาธารณภัย	←→		←→			๑๑๘.๐๓๑๖	๑๒๓.๐๗๗๔	-	๒๘๘.๗๑๑๑	๒๕๓.๘๓๐๕	๗๘๓.๖๗๙๖	๓	ปี ๖๑ - พื้นที่ได้รับการป้องกันและลดผลกระทบ	๓๙,๐๙๑ ไร่	๕	๑๙	๖	๔	๑๘	๑๑๐, ๖๑๑							
															ปี ๖๒ - พื้นที่ได้รับการป้องกันและลดผลกระทบ	๘,๒๓๘ ไร่													
															ปี ๖๔ - พื้นที่ได้รับการป้องกันและลดผลกระทบ	๒๐,๐๕๑ ไร่													
															ปี ๖๕ - พื้นที่ได้รับการป้องกันและลดผลกระทบ	๑๗,๖๒๗ ไร่													
	๓. โครงการฟื้นฟูบูรณะแหล่งน้ำเดิมเพื่อป้องกันและแก้ไขปัญหาลูกทกภัยและภัยแล้ง (ปีงบประมาณ พ.ศ. ๒๕๖๑ ชื่อโครงการบริหารจัดการน้ำเพื่อการป้องกันและบรรเทาสาธารณภัย (๒))	กรมป้องกันและบรรเทาสาธารณภัย	←→		←→			๖๗.๓๖๔๗	๖๖.๐๗๐๒	-	๓๖๖.๘๗๔๓	๓๔๑.๑๔๐๒	๘๔๑.๔๔๙๔	๓	ปี ๖๑ - เพิ่มปริมาณน้ำต้นทุน	๑๘,๒๓๑๑ ล้าน ลบ.ม.	๕	๑๙	๖	๔	๑๘	๑๑๐, ๖๑๑							
															ปี ๖๑ - คริวเรือนได้รับประโยชน์	๒๖,๓๙๕ คริวเรือน													
															ปี ๖๒ - เพิ่มปริมาณน้ำต้นทุน	๑,๓๙๐๐ ล้าน ลบ.ม.													
															ปี ๖๒ - คริวเรือนได้รับประโยชน์	๒,๗๔๒ คริวเรือน													
															ปี ๖๔ - เพิ่มปริมาณน้ำต้นทุน	๑๕,๒๘๖๔ ล้าน ลบ.ม.													
															ปี ๖๔ - คริวเรือนได้รับประโยชน์	๕,๐๙๕ คริวเรือน													
															ปี ๖๕ - เพิ่มปริมาณน้ำต้นทุน	๑๔,๒๑๔๒ ล้าน ลบ.ม.													
															ปี ๖๕ - คริวเรือนได้รับประโยชน์	๔,๗๓๘ คริวเรือน													
	๔. โครงการป้องกันน้ำท่วมพื้นที่ชุมชน	กรมโยธาธิการและผังเมือง	←→		←→			๓,๔๘๑.๓๓๑๕	๓,๐๕๐.๓๗๓๑	๓,๔๙๐.๖๐๑๓	๓,๕๐๐.๐๐๐๐	๓,๕๐๐.๐๐๐๐	๑๗,๐๒๒.๓๐๕๙	๓	ปี ๖๑ - พื้นที่ได้รับการป้องกันและลดผลกระทบ	๓๒,๐๒๓ ไร่	๕	๑๙	๖	๔	๑๘	๑๑๐, ๖๑๑							
															ปี ๖๑ - โครงสร้างพื้นฐานที่ได้รับการก่อสร้าง เพื่อป้องกันอุทกภัยและน้ำท่วม มีคุณภาพและได้มาตรฐานตามหลักวิศวกรรม	ร้อยละ ๑๐๐													

กลยุทธ์	แผนงาน/โครงการ/ผลผลิต	หน่วยงาน	แผนการดำเนินงาน					งบประมาณ (ล้านบาท)					ประเภทของงบประมาณ	ตัวชี้วัด	ค่าเป้าหมาย	ความสอดคล้องเชื่อมโยง										
			๒๕๖๑	๒๕๖๒	๒๕๖๓	๒๕๖๔	๒๕๖๕	๒๕๖๑	๒๕๖๒	๒๕๖๓	๒๕๖๔	๒๕๖๕				รวม	ยุทธศาสตร์ชาติ	แผนแม่บท	แผนปฏิรูป	แผน ๑๒	แผน มั่นคง	นโยบายคณะรัฐมนตรี				
															ปี ๖๒ - พื้นที่ได้รับการป้องกันและลดผลกระทบจากปัญหาอุทกภัยและน้ำท่วม	๓๔,๖๓๖ ไร่										
															ปี ๖๒ - โครงสร้างพื้นฐานที่ได้รับการก่อสร้าง เพื่อป้องกันอุทกภัยและน้ำท่วม มีคุณภาพและได้มาตรฐานตามหลักวิศวกรรม	ร้อยละ ๑๐๐										
															ปี ๖๓ - พื้นที่ได้รับการป้องกันและลดผลกระทบจากปัญหาอุทกภัยและน้ำท่วม	๓๓,๗๗๘ ไร่										
															ปี ๖๓ - โครงสร้างพื้นฐานที่ได้รับการก่อสร้าง เพื่อป้องกันอุทกภัยและน้ำท่วม มีคุณภาพและได้มาตรฐานตามหลักวิศวกรรม	ร้อยละ ๑๐๐										
															ปี ๖๔ - พื้นที่ได้รับการป้องกันและลดผลกระทบจากปัญหาอุทกภัยและน้ำท่วม	๓๕,๐๐๐ ไร่										
															ปี ๖๔ - โครงสร้างพื้นฐานที่ได้รับการก่อสร้าง เพื่อป้องกันอุทกภัยและน้ำท่วม มีคุณภาพและได้มาตรฐานตามหลักวิศวกรรม	ร้อยละ ๑๐๐										
															ปี ๖๕ - พื้นที่ได้รับการป้องกันและลดผลกระทบจากปัญหาอุทกภัยและน้ำท่วม	๓๕,๐๐๐ ไร่										
															ปี ๖๕ - โครงสร้างพื้นฐานที่ได้รับการก่อสร้าง เพื่อป้องกันอุทกภัยและน้ำท่วม มีคุณภาพและได้มาตรฐานตามหลักวิศวกรรม	ร้อยละ ๑๐๐										
๕. โครงการก่อสร้างเขื่อนป้องกันตลิ่งริมแม่น้ำภายในประเทศ	กรมโยธาธิการและผังเมือง							๗,๔๖๑.๒๘๒๖	๗,๖๘๐.๕๗๙๑	๗,๒๒๓.๙๙๒๖	๗,๓๐๐.๐๐๐๐	๗,๓๐๐.๐๐๐๐	๓๖,๙๖๕.๘๕๔๓	๓	ปี ๖๑ - ป้องกันตลิ่ง	๑๐๐,๔๒๘ เมตร/๒๑๙ แห่ง	๕	๑๙	๖	๔	๑๘	๑๐๐, ๖๑๑				
															ปี ๖๑ - เขื่อนป้องกันตลิ่งที่ได้รับการก่อสร้างมีคุณภาพและได้มาตรฐานตามหลักวิศวกรรม	ร้อยละ ๑๐๐										
															ปี ๖๒ - ความยาวของพื้นที่ตลิ่งริมแม่น้ำภายในประเทศที่ได้รับการป้องกัน	๑๐๖,๙๒๖ เมตร/๒๖๖ แห่ง										

แผนปฏิบัติการราชการกระทรวงมหาดไทย (พ.ศ. ๒๕๖๓ - ๒๕๖๕)

กลยุทธ์	แผนงาน/โครงการ/ ผลิตภัณฑ์	หน่วยงาน	แผนการดำเนินงาน					งบประมาณ (ล้านบาท)					ประเภท ของงบ ประมาณ	ตัวชี้วัด	ค่าเป้าหมาย	ความสอดคล้องเชื่อมโยง											
			๒๕๖๑	๒๕๖๒	๒๕๖๓	๒๕๖๔	๒๕๖๕	๒๕๖๑	๒๕๖๒	๒๕๖๓	๒๕๖๔	๒๕๖๕				รวม	ยุทธ ศาสตร์ ชาติ	แผน แม่บท	แผน ปฏิรูป	แผน ๑๒	แผน มั่นคง	นโยบาย คณะ รัฐมนตรี					
๗. โครงการก่อสร้าง ปรับปรุงระบบส่ง น้ำดิบเพื่อป้องกัน น้ำท่วมเป็นการถาวร ของการประปา นครหลวง	การ ประปา นครหลวง	← →					-	-	๒๘๕.๐๐๐๐	อยู่ระหว่าง ประมาณการ	-	๒๘๕.๐๐๐๐	๕	ปี ๖๓ - การก่อสร้างเพื่อป้องกันน้ำท่วมระบบส่งน้ำดิบฝั่งตะวันออกแล้วเสร็จ	ร้อยละ ๑๐๐	๕	๑๙	๖	๔	๑๘	ติด๐, ริ๑๑						
																			ปี ๖๔ - ดำเนินการแล้วเสร็จตามแผนงาน	ร้อยละ ๑๐๐							
๘. งานติดตั้ง ปรับปรุงระบบ ตรวจวัดคุณภาพน้ำ อัตโนมัติใน กระบวนการผลิต (Water Safety Plan)	การ ประปา นครหลวง	← →					๑๔.๘๐๐๐	๑๘.๖๐๐๐	๒.๗๕๐๐	อยู่ระหว่าง ประมาณการ	-	๓๖.๑๕๐๐	๕	ปี ๖๑ - ดำเนินการแล้วเสร็จตามแผนงาน	ร้อยละ ๑๐๐	๕	๑๙	๖	๔	๑๘	ติด๐, ริ๑๑						
																			ปี ๖๒ - ดำเนินการแล้วเสร็จตามแผนงาน	ร้อยละ ๑๐๐							
																				ปี ๖๓ - ดำเนินการแล้วเสร็จตามแผนงาน	ร้อยละ ๑๐๐						
																				ปี ๖๔ - ดำเนินการแล้วเสร็จตามแผนงาน	ร้อยละ ๑๐๐						
๙. งานปรับปรุง ระบบป้องกันการ ผุกร่อนของท่อ ประธานและท่อส่งน้ำ (Water Safety Plan)	การ ประปา นครหลวง	← →					-	๕.๐๐๐๐	๐.๖๐๐๐	อยู่ระหว่าง ประมาณการ	-	๕.๖๐๐๐	๕	ปี ๖๒ - ดำเนินการแล้วเสร็จตามแผนงาน	ร้อยละ ๑๐๐	๕	๑๙	๖	๔	๑๘	ติด๐, ริ๑๑						
																			ปี ๖๓ - ดำเนินการแล้วเสร็จตามแผนงาน	ร้อยละ ๑๐๐							
																				ปี ๖๔ - ดำเนินการแล้วเสร็จตามแผนงาน	ร้อยละ ๑๐๐						
๑๐. งานการ Flushing (UDF) (Water Safety Plan)	การ ประปา นครหลวง	← →					ไม่ระบุ งบประมาณ	ไม่ระบุ งบประมาณ	อยู่ระหว่าง ประมาณการ	อยู่ระหว่าง ประมาณการ	อยู่ระหว่าง ประมาณการ	อยู่ระหว่าง ประมาณการ	๕	ปี ๖๑ - ดำเนินการแล้วเสร็จตามแผนงาน	ร้อยละ ๑๐๐	๕	๑๙	๖	๔	๑๘	ติด๐, ริ๑๑						
																			ปี ๖๒ - ดำเนินการแล้วเสร็จตามแผนงาน	ร้อยละ ๑๐๐							
																				ปี ๖๓ - ดำเนินการแล้วเสร็จตามแผนงาน	ร้อยละ ๑๐๐						
																				ปี ๖๔ - ดำเนินการแล้วเสร็จตามแผนงาน	ร้อยละ ๑๐๐						
																				ปี ๖๕ - ดำเนินการแล้วเสร็จตามแผนงาน	ร้อยละ ๑๐๐						
๑๑. งานการ ดำเนินงานกรณี หลังมีเตอร์ในเชิงรุก (ล้างถังพักน้ำ) (Water Safety Plan)	การ ประปา นครหลวง	← →					ไม่ระบุ งบประมาณ	ไม่ระบุ งบประมาณ	อยู่ระหว่าง ประมาณการ	อยู่ระหว่าง ประมาณการ	อยู่ระหว่าง ประมาณการ	อยู่ระหว่าง ประมาณการ	๕	ปี ๖๑ - ดำเนินการแล้วเสร็จตามแผนงาน	ร้อยละ ๑๐๐	๕	๑๙	๖	๔	๑๘	ติด๐, ริ๑๑						
																			ปี ๖๒ - ดำเนินการแล้วเสร็จตามแผนงาน	ร้อยละ ๑๐๐							
																				ปี ๖๓ - ดำเนินการแล้วเสร็จตามแผนงาน	ร้อยละ ๑๐๐						

กลยุทธ์	แผนงาน/โครงการ/ ผลิตภัณฑ์	หน่วยงาน	แผนการดำเนินงาน					งบประมาณ (ล้านบาท)					ประเภท ของงบ ประมาณ	ตัวชี้วัด	ค่าเป้าหมาย	ความสอดคล้องเชื่อมโยง							
			๒๕๖๑	๒๕๖๒	๒๕๖๓	๒๕๖๔	๒๕๖๕	๒๕๖๑	๒๕๖๒	๒๕๖๓	๒๕๖๔	๒๕๖๕				รวม	ยุทธ ศาสตร์ ชาติ	แผน แม่บท	แผน ปฏิรูป	แผน ๑๒	แผน มั่นคง	นโยบาย คณะ รัฐมนตรี	
															ปี ๖๔ - ดำเนินการแล้วเสร็จตาม แผนงาน	ร้อยละ ๑๐๐							
															ปี ๖๕ - ดำเนินการแล้วเสร็จตาม แผนงาน	ร้อยละ ๑๐๐							
	๑๒. โครงการ บริหารจัดการระบบ ส่งน้ำดิบอย่างมี ประสิทธิภาพ (แผนงานที่ ๓)	การ ประปา นครหลวง		←	→			-	ไม่ระบุ งบประมาณ	๑๐.๐๐๐๐	อยู่ระหว่าง ประมาณการ		-	๑๐.๐๐๐๐	๕	ปี ๖๒ - ดำเนินการแล้วเสร็จตาม แผนงาน	ร้อยละ ๑๐๐	๕	๑๙	๖	๔	๑๘	ถิด๐, ริ๑๑
															ปี ๖๓ - ดำเนินการแล้วเสร็จตาม แผนงาน	ร้อยละ ๑๐๐							
															ปี ๖๔ - ดำเนินการแล้วเสร็จตาม แผนงาน	ร้อยละ ๑๐๐							
	๑๓. งานปรับปรุง การกำหนดเขต อนุรักษ์แหล่งน้ำดิบ เพื่อการประปา (สิ้นสุดโครงการโดย การประปานครหลวง ได้ส่งเรื่องการ กำหนดเขตอนุรักษ์ ไปยังหน่วยงานที่ รับผิดชอบแล้ว)	การ ประปา นครหลวง	←	→				ไม่ระบุ งบประมาณ	ไม่ระบุ งบประมาณ	-	-	-	-	ไม่ระบุงบประมาณ	๕	ปี ๖๑ - ดำเนินการแล้วเสร็จตาม แผนงาน	ร้อยละ ๑๐๐	๕	๑๙	๖	๔	๑๘	ถิด๐, ริ๑๑
															ปี ๖๒ - ดำเนินการแล้วเสร็จตาม แผนงาน	ร้อยละ ๑๐๐							
	๑๔. แผนงานการ ติดตั้งประปาใหม่	การ ประปา นครหลวง	←	→				๒๕๒.๐๐๐๐	๒๓๒.๐๐๐๐	๒๒๔.๐๐๐๐	๒๑๖.๐๐๐๐	๒๐๘.๐๐๐๐	๑,๑๓๒.๐๐๐๐	๕	ปี ๖๑ - จำนวนครัวเรือนที่ได้รับ บริการน้ำประปา (รายใหม่)	๖๓,๐๐๐ ครัวเรือน	๕	๑๙	๖	๔	๑๘	ถิด๐, ริ๑๑	
															ปี ๖๒ - จำนวนครัวเรือนที่ได้รับ บริการน้ำประปา (รายใหม่)	๕๘,๐๐๐ ครัวเรือน							
															ปี ๖๓ - จำนวนครัวเรือนที่ได้รับ บริการน้ำประปา (รายใหม่)	๖๕,๐๐๐ ครัวเรือน							
															ปี ๖๔ - จำนวนครัวเรือนที่ได้รับ บริการน้ำประปา (รายใหม่)	๖๐,๐๐๐ ครัวเรือน							
															ปี ๖๕ - จำนวนครัวเรือนที่ได้รับ บริการน้ำประปา (รายใหม่)	๖๐,๐๐๐ ครัวเรือน							

กลยุทธ์	แผนงาน/โครงการ/ ผลผลิต	หน่วยงาน	แผนการดำเนินงาน					งบประมาณ (ล้านบาท)					ประเภท ของงบ ประมาณ	ตัวชี้วัด	ค่าเป้าหมาย	ความสอดคล้องเชื่อมโยง						
			๒๕๖๑	๒๕๖๒	๒๕๖๓	๒๕๖๔	๒๕๖๕	๒๕๖๑	๒๕๖๒	๒๕๖๓	๒๕๖๔	๒๕๖๕				รวม	ยุทธ ศาสตร์ ชาติ	แผน แม่บท	แผน ปฏิรูป	แผน ๑๒	แผน มั่นคง	นโยบาย คณะ รัฐมนตรี
	๑๕. โครงการ ก่อสร้างปรับปรุง ขยายระบบประปา	การ ประปา ส่วน ภูมิภาค												๓	ปี ๖๑ - จำนวนครัวเรือนที่ได้รับ บริการน้ำประปา (ตัวชี้วัดภาพรวม)	๒๐๐,๔๘๕ ครัวเรือน	๕	๑๙	๖	๔	-	ลิ๕, ลิ๑๐
							๕๘๑.๓๕๔๑	๓๐๕.๑๘๐๘	๘๙๖.๖๖๐๘	๘๓๒.๔๘๙๑	๑,๘๑๔.๘๑๔๕	๔,๔๓๐.๔๙๙๔		ปี ๖๑ - ร้อยละคุณภาพน้ำได้ มาตรฐานตามคำแนะนำของ องค์การอนามัยโลก (WHO) (ตัวชี้วัดภาพรวม)	ร้อยละ ๑๐๐							
														ปี ๖๒ - จำนวนครัวเรือนที่ได้รับ บริการน้ำประปา (ตัวชี้วัดภาพรวม)	๒๑๕,๐๐๐ ครัวเรือน							
														ปี ๖๒ - ร้อยละคุณภาพน้ำได้ มาตรฐานตามคำแนะนำของ องค์การอนามัยโลก (WHO) (ตัวชี้วัดภาพรวม)	ร้อยละ ๑๐๐							
														ปี ๖๓ - จำนวนครัวเรือนที่ได้รับ บริการน้ำประปา (ตัวชี้วัดภาพรวม)	๒๐๐,๐๐๐ ครัวเรือน							
														ปี ๖๓ - ร้อยละคุณภาพน้ำได้ มาตรฐานตามคำแนะนำของ องค์การอนามัยโลก (WHO) (ตัวชี้วัดภาพรวม)	ร้อยละ ๑๐๐							
														ปี ๖๔ - จำนวนครัวเรือนที่ได้รับ บริการน้ำประปา (ตัวชี้วัดภาพรวม)	๒๐๐,๐๐๐ ครัวเรือน							
														ปี ๖๔ - ร้อยละคุณภาพน้ำได้ มาตรฐานตามคำแนะนำของ องค์การอนามัยโลก (WHO) (ตัวชี้วัดภาพรวม)	ร้อยละ ๑๐๐							
														ปี ๖๕ - จำนวนครัวเรือนที่ได้รับ บริการน้ำประปา (ตัวชี้วัดภาพรวม)	๒๐๐,๐๐๐ ครัวเรือน							
														ปี ๖๕ - ร้อยละคุณภาพน้ำได้ มาตรฐานตามคำแนะนำของ องค์การอนามัยโลก (WHO) (ตัวชี้วัดภาพรวม)	ร้อยละ ๑๐๐							

แผนปฏิบัติการกระทรวงมหาดไทย (พ.ศ. ๒๕๖๓ - ๒๕๖๕)

กลยุทธ์	แผนงาน/โครงการ/ ผลิตภัณฑ์	หน่วยงาน	แผนการดำเนินงาน					งบประมาณ (ล้านบาท)					ประเภท ของงบ ประมาณ	ตัวชี้วัด	ค่าเป้าหมาย	ความสอดคล้องเชื่อมโยง						
			๒๕๖๑	๒๕๖๒	๒๕๖๓	๒๕๖๔	๒๕๖๕	๒๕๖๑	๒๕๖๒	๒๕๖๓	๒๕๖๔	๒๕๖๕				รวม	ยุทธ ศาสตร์ ชาติ	แผน แม่บท	แผน ปฏิรูป	แผน ๑๒	แผน มั่นคง	นโยบาย คณะ รัฐมนตรี
๑๖. โครงการ ปรับปรุงกิจการ ประปาภายหลังการ รับโอน	การ ประปา ส่วน ภูมิภาค	←→						๑๐๐.๒๙๔๘	๕.๕๑๓๐	๑๒๖.๕๓๔๐	๙๕.๑๕๒๗	๖๕.๔๘๘๐	๓๙๒.๙๗๘๕	๓	ปี ๖๑ - จำนวนครัวเรือนที่ได้รับ บริการน้ำประปา (ตัวชี้วัดภาพรวม)	๒๐๐,๔๘๕ ครัวเรือน	๕	๑๙	๖	๔	-	ลิ๕, ลิ๑๐
														ปี ๖๑ - ร้อยละคุณภาพน้ำได้ มาตรฐานตามคำแนะนำของ องค์การอนามัยโลก (WHO) (ตัวชี้วัดภาพรวม)	ร้อยละ ๑๐๐							
														ปี ๖๒ - จำนวนครัวเรือนที่ได้รับ บริการน้ำประปา (ตัวชี้วัดภาพรวม)	๒๑๕,๐๐๐ ครัวเรือน							
														ปี ๖๒ - ร้อยละคุณภาพน้ำได้ มาตรฐานตามคำแนะนำของ องค์การอนามัยโลก (WHO) (ตัวชี้วัดภาพรวม)	ร้อยละ ๑๐๐							
														ปี ๖๓ - จำนวนครัวเรือนที่ได้รับ บริการน้ำประปา (ตัวชี้วัดภาพรวม)	๒๐๐,๐๐๐ ครัวเรือน							
														ปี ๖๓ - ร้อยละคุณภาพน้ำได้ มาตรฐานตามคำแนะนำของ องค์การอนามัยโลก (WHO) (ตัวชี้วัดภาพรวม)	ร้อยละ ๑๐๐							
														ปี ๖๔ - จำนวนครัวเรือนที่ได้รับ บริการน้ำประปา (ตัวชี้วัดภาพรวม)	๒๐๐,๐๐๐ ครัวเรือน							
														ปี ๖๔ - ร้อยละคุณภาพน้ำได้ มาตรฐานตามคำแนะนำของ องค์การอนามัยโลก (WHO) (ตัวชี้วัดภาพรวม)	ร้อยละ ๑๐๐							
														ปี ๖๕ - จำนวนครัวเรือนที่ได้รับ บริการน้ำประปา (ตัวชี้วัดภาพรวม)	๒๐๐,๐๐๐ ครัวเรือน							
											ปี ๖๕ - ร้อยละคุณภาพน้ำได้ มาตรฐานตามคำแนะนำของ องค์การอนามัยโลก (WHO) (ตัวชี้วัดภาพรวม)	ร้อยละ ๑๐๐										
๑๗. โครงการ ปรับปรุงประปา อาคาร	การ ประปา ส่วน ภูมิภาค	←→						๗๐๔.๒๖๐๒	-	-	-	-	๗๐๔.๒๖๐๒	๓	ปี ๖๑ - จำนวนครัวเรือนที่ได้รับ บริการน้ำประปา (ตัวชี้วัดภาพรวม)	๒๐๐,๔๘๕ ครัวเรือน	๕	๑๙	๖	๔	-	ลิ๕, ลิ๑๐
														ปี ๖๑ - ร้อยละคุณภาพน้ำได้ มาตรฐานตามคำแนะนำของ องค์การอนามัยโลก (WHO) (ตัวชี้วัดภาพรวม)	ร้อยละ ๑๐๐							

แผนปฏิบัติการราชการกระทรวงมหาดไทย (พ.ศ. ๒๕๖๓ - ๒๕๖๕)

กลยุทธ์	แผนงาน/โครงการ/ ผลิตภัณฑ์	หน่วยงาน	แผนการดำเนินงาน					งบประมาณ (ล้านบาท)					ประเภท ของงบ ประมาณ	ตัวชี้วัด	ค่าเป้าหมาย	ความสอดคล้องเชื่อมโยง						
			๒๕๖๑	๒๕๖๒	๒๕๖๓	๒๕๖๔	๒๕๖๕	๒๕๖๑	๒๕๖๒	๒๕๖๓	๒๕๖๔	๒๕๖๕				รวม	ยุทธ ศาสตร์ ชาติ	แผน แม่บท	แผน ปฏิรูป	แผน ๑๒	แผน มั่นคง	นโยบาย คณะ รัฐมนตรี
๑๘. โครงการ ปรับปรุงเส้นทาง ท่อ	การ ประปา ส่วน ภูมิภาค	← →						๖๗.๕๕๖๖	๒๑๕.๒๖๖๑	๖๕๗.๗๘๘๐	๕๐๐.๐๐๐๐	๕๐๐.๐๐๐๐	๑,๙๔๐.๖๑๐๗	๓	ปี ๖๑ - จำนวนครัวเรือนที่ได้รับ บริการน้ำประปา (ตัวชี้วัดภาพรวม)	๒๐๐,๔๘๕ ครัวเรือน	๕	๑๙	๖	๔	-	ถ.๕, ถ.๑๐
			ปี ๖๑ - ร้อยละคุณภาพน้ำได้ มาตรฐานตามคำแนะนำของ องค์การอนามัยโลก (WHO) (ตัวชี้วัดภาพรวม)	ร้อยละ ๑๐๐																		
			ปี ๖๒ - จำนวนครัวเรือนที่ได้รับ บริการน้ำประปา (ตัวชี้วัดภาพรวม)	๒๑๕,๐๐๐ ครัวเรือน																		
			ปี ๖๒ - ร้อยละคุณภาพน้ำได้ มาตรฐานตามคำแนะนำของ องค์การอนามัยโลก (WHO) (ตัวชี้วัดภาพรวม)	ร้อยละ ๑๐๐																		
			ปี ๖๓ - จำนวนครัวเรือนที่ได้รับ บริการน้ำประปา (ตัวชี้วัดภาพรวม)	๒๐๐,๐๐๐ ครัวเรือน																		
			ปี ๖๓ - ร้อยละคุณภาพน้ำได้ มาตรฐานตามคำแนะนำของ องค์การอนามัยโลก (WHO) (ตัวชี้วัดภาพรวม)	ร้อยละ ๑๐๐																		
			ปี ๖๔ - จำนวนครัวเรือนที่ได้รับ บริการน้ำประปา (ตัวชี้วัดภาพรวม)	๒๐๐,๐๐๐ ครัวเรือน																		
			ปี ๖๔ - ร้อยละคุณภาพน้ำได้ มาตรฐานตามคำแนะนำของ องค์การอนามัยโลก (WHO) (ตัวชี้วัดภาพรวม)	ร้อยละ ๑๐๐																		
			ปี ๖๕ - จำนวนครัวเรือนที่ได้รับ บริการน้ำประปา (ตัวชี้วัดภาพรวม)	๒๐๐,๐๐๐ ครัวเรือน																		
			ปี ๖๕ - ร้อยละคุณภาพน้ำได้ มาตรฐานตามคำแนะนำของ องค์การอนามัยโลก (WHO) (ตัวชี้วัดภาพรวม)	ร้อยละ ๑๐๐																		
๑๙. โครงการวางท่อ ขยายเขตจำหน่ายน้ำ	การ ประปา ส่วน ภูมิภาค	← →						๔๖๔.๗๔๒๒	๕๐๓.๗๐๒๐	๒,๘๒๒.๙๖๘๐	๔,๘๐๐.๐๐๐๐	๔,๘๐๐.๐๐๐๐	๑๓,๓๙๑.๔๖๒๒	๓	ปี ๖๑ - จำนวนครัวเรือนที่ได้รับ บริการน้ำประปา (ตัวชี้วัดภาพรวม)	๒๐๐,๔๘๕ ครัวเรือน	๕	๑๙	๖	๔	-	ถ.๕, ถ.๑๐
			ปี ๖๑ - ร้อยละคุณภาพน้ำได้ มาตรฐานตามคำแนะนำของ องค์การอนามัยโลก (WHO) (ตัวชี้วัดภาพรวม)	ร้อยละ ๑๐๐																		

กลยุทธ์	แผนงาน/โครงการ/ผลผลิต	หน่วยงาน	แผนการดำเนินงาน					งบประมาณ (ล้านบาท)					ประเภทของงบประมาณ	ตัวชี้วัด	ค่าเป้าหมาย	ความสอดคล้องเชื่อมโยง							
			๒๕๖๑	๒๕๖๒	๒๕๖๓	๒๕๖๔	๒๕๖๕	๒๕๖๑	๒๕๖๒	๒๕๖๓	๒๕๖๔	๒๕๖๕				รวม	ยุทธศาสตร์ชาติ	แผนแม่บท	แผนปฏิรูป	แผน ๑๒	แผนมั่นคง	นโยบายคณะรัฐมนตรี	
															ปี ๖๒ - จำนวนครัวเรือนที่ได้รับบริการน้ำประปา (ตัวชี้วัดภาพรวม)	๒๑๕,๐๐๐ ครัวเรือน							
															ปี ๖๒ - ร้อยละคุณภาพน้ำได้มาตรฐานตามคำแนะนำขององค์การอนามัยโลก (WHO) (ตัวชี้วัดภาพรวม)	ร้อยละ ๑๐๐							
															ปี ๖๓ - จำนวนครัวเรือนที่ได้รับบริการน้ำประปา (ตัวชี้วัดภาพรวม)	๒๐๐,๐๐๐ ครัวเรือน							
															ปี ๖๓ - ร้อยละคุณภาพน้ำได้มาตรฐานตามคำแนะนำขององค์การอนามัยโลก (WHO) (ตัวชี้วัดภาพรวม)	ร้อยละ ๑๐๐							
															ปี ๖๔ - จำนวนครัวเรือนที่ได้รับบริการน้ำประปา (ตัวชี้วัดภาพรวม)	๒๐๐,๐๐๐ ครัวเรือน							
															ปี ๖๔ - ร้อยละคุณภาพน้ำได้มาตรฐานตามคำแนะนำขององค์การอนามัยโลก (WHO) (ตัวชี้วัดภาพรวม)	ร้อยละ ๑๐๐							
															ปี ๖๕ - จำนวนครัวเรือนที่ได้รับบริการน้ำประปา (ตัวชี้วัดภาพรวม)	๒๐๐,๐๐๐ ครัวเรือน							
															ปี ๖๕ - ร้อยละคุณภาพน้ำได้มาตรฐานตามคำแนะนำขององค์การอนามัยโลก (WHO) (ตัวชี้วัดภาพรวม)	ร้อยละ ๑๐๐							
๒๐. โครงการก่อสร้างและปรับปรุงแหล่งน้ำ	การประปาส่วนภูมิภาค	↔		↔			๘๘.๗๗๙๒	-	๕๕๕.๘๕๑๐	๘๙๙.๐๐๐๐	๑,๑๒๕.๕๐๐๐	๒,๖๖๙.๑๓๐๒	๓	ปี ๖๑ - จำนวนครัวเรือนที่ได้รับบริการน้ำประปา (ตัวชี้วัดภาพรวม)	๒๐๐,๔๘๕ ครัวเรือน	๕	๑๙	๖	๔	-	๕๕, ๓๑๐		
														ปี ๖๑ - ร้อยละคุณภาพน้ำได้มาตรฐานตามคำแนะนำขององค์การอนามัยโลก (WHO) (ตัวชี้วัดภาพรวม)	ร้อยละ ๑๐๐								
														ปี ๖๓ - จำนวนครัวเรือนที่ได้รับบริการน้ำประปา (ตัวชี้วัดภาพรวม)	๒๐๐,๐๐๐ ครัวเรือน								
														ปี ๖๓ - ร้อยละคุณภาพน้ำได้มาตรฐานตามคำแนะนำขององค์การอนามัยโลก (WHO) (ตัวชี้วัดภาพรวม)	ร้อยละ ๑๐๐								

กลยุทธ์	แผนงาน/โครงการ/ ผลิตภัณฑ์	หน่วยงาน	แผนการดำเนินงาน					งบประมาณ (ล้านบาท)					ประเภท ของงบ ประมาณ	ตัวชี้วัด	ค่าเป้าหมาย	ความสอดคล้องเชื่อมโยง							
			๒๕๖๑	๒๕๖๒	๒๕๖๓	๒๕๖๔	๒๕๖๕	๒๕๖๑	๒๕๖๒	๒๕๖๓	๒๕๖๔	๒๕๖๕				รวม	ยุทธ ศาสตร์ ชาติ	แผน แม่บท	แผน ปฏิรูป	แผน ๑๒	แผน มั่นคง	นโยบาย คณะ รัฐมนตรี	
															ปี ๖๔ - จำนวนครัวเรือนที่ได้รับ บริการน้ำประปา (ตัวชี้วัดภาพรวม)	๒๐๐,๐๐๐ ครัวเรือน							
															ปี ๖๔ - ร้อยละคุณภาพน้ำได้ มาตรฐานตามคำแนะนำของ องค์การอนามัยโลก (WHO) (ตัวชี้วัดภาพรวม)	ร้อยละ ๑๐๐							
															ปี ๖๕ - จำนวนครัวเรือนที่ได้รับ บริการน้ำประปา (ตัวชี้วัดภาพรวม)	๒๐๐,๐๐๐ ครัวเรือน							
															ปี ๖๕ - ร้อยละคุณภาพน้ำได้ มาตรฐานตามคำแนะนำของ องค์การอนามัยโลก (WHO) (ตัวชี้วัดภาพรวม)	ร้อยละ ๑๐๐							
๒๑. โครงการ ค่าจัดซื้อที่ดิน	การ ประปา ส่วน ภูมิภาค			←→			-	๒๐๔.๙๕๐๐	๒๒๓.๔๗๐๐	-	-	๔๒๘.๔๒๐๐	๓	ปี ๖๒ - จำนวนครัวเรือนที่ได้รับ บริการน้ำประปา (ตัวชี้วัดภาพรวม)	๒๑๕,๐๐๐ ครัวเรือน	๕	๑๙	๖	๔	-	๓๕, ๓๑๐		
														ปี ๖๒ - ร้อยละคุณภาพน้ำได้ มาตรฐานตามคำแนะนำของ องค์การอนามัยโลก (WHO) (ตัวชี้วัดภาพรวม)	ร้อยละ ๑๐๐								
														ปี ๖๓ - จำนวนครัวเรือนที่ได้รับ บริการน้ำประปา (ตัวชี้วัดภาพรวม)	๒๐๐,๐๐๐ ครัวเรือน								
														ปี ๖๓ - ร้อยละคุณภาพน้ำได้ มาตรฐานตามคำแนะนำของ องค์การอนามัยโลก (WHO) (ตัวชี้วัดภาพรวม)	ร้อยละ ๑๐๐								
๒๒. ผลผลิตการ จัดการน้ำเสีย	องค์การ จัดการ น้ำเสีย		←→				๖๑.๘๘๐๖	๕๙.๕๗๒๗	๖๕.๓๗๖๓	๗๑.๙๑๓๙	๗๙.๑๐๕๓	๓๓๗.๘๔๘๙	๑	ปี ๖๑ - น้ำเสียที่ได้รับการบำบัด ลูกบาศก์เมตร	๒๑,๔๙๖,๗๐๐	๕	๑๘	๖	๔	๑๘	๓๑๐		
														ปี ๖๑ - ร้อยละของน้ำเสียหลังการ บำบัดมีคุณภาพได้ตามมาตรฐาน ของกระทรวงทรัพยากรธรรมชาติและ สิ่งแวดล้อมกำหนดไว้ก่อน ระบายลงสู่แหล่งน้ำ	ร้อยละ ๘๐								
														ปี ๖๒ - น้ำเสียที่ได้รับการบำบัด ลูกบาศก์เมตร	๒๒,๑๙๙,๕๐๐								

แผนปฏิบัติการราชการกระทรวงมหาดไทย (พ.ศ. ๒๕๖๓ - ๒๕๖๕)

กลยุทธ์	แผนงาน/โครงการ/ผลผลิต	หน่วยงาน	แผนการดำเนินงาน					งบประมาณ (ล้านบาท)					ประเภทของงบประมาณ	ตัวชี้วัด	ค่าเป้าหมาย	ความสอดคล้องเชื่อมโยง							
			๒๕๖๑	๒๕๖๒	๒๕๖๓	๒๕๖๔	๒๕๖๕	๒๕๖๑	๒๕๖๒	๒๕๖๓	๒๕๖๔	๒๕๖๕				รวม	ยุทธศาสตร์ชาติ	แผนแม่บท	แผนปฏิรูป	แผน ๑๒	แผนมั่นคง	นโยบายคณะรัฐมนตรี	
๒๓. โครงการปรับปรุง พื้นฟูและบริหารจัดการคุณภาพน้ำ	องค์การ จัดการ น้ำเสีย	← →						๒๑๑.๑๗๖๐	๒๔๓.๗๐๖๐	๓๐๔.๘๘๐๐	๓๓๕.๓๖๘๐	๓๖๘.๙๐๔๘	๑,๔๖๔.๐๓๔๘	๓	ปี ๖๑ - น้ำเสียที่ได้รับการบำบัด	๒๑,๔๖,๗๐๐ ลูกบาศก์เมตร	๕	๑๘	๖	๔	๑๘	๓๑๐	
															ปี ๖๑ - น้ำเสียหลังการบำบัดมีคุณภาพได้ตามมาตรฐานของกระทรวงทรัพยากรธรรมชาติและสิ่งแวดล้อมกำหนดไว้ก่อนระบายลงสู่แหล่งน้ำ	ร้อยละ ๘๐							
																ปี ๖๒ - ระบบบำบัดน้ำเสียที่ได้รับการก่อสร้างและปรับปรุงแล้วเสร็จ	๕ แห่ง						
																ปี ๖๓ - ปริมาณน้ำที่ผ่านการบำบัดสามารถนำกลับมาใช้ประโยชน์	๘,๓๐๐,๐๐๐ ลูกบาศก์เมตร						
																ปี ๖๓ - ร้อยละของพื้นที่เป้าหมายที่องค์การเจ็ดน้ำเสียเข้าดำเนินการก่อสร้างและปรับปรุงซ่อมแซมระบบบำบัดน้ำเสีย จำนวน ๕ แห่ง	ร้อยละ ๑๐๐						
																ปี ๖๔ - ปริมาณน้ำที่ผ่านการบำบัดสามารถนำกลับมาใช้ประโยชน์	๘,๗๐๐,๐๐๐ ลูกบาศก์เมตร						
																ปี ๖๔ - ร้อยละของพื้นที่เป้าหมายที่องค์การเจ็ดน้ำเสียเข้าดำเนินการก่อสร้างและปรับปรุงซ่อมแซมระบบบำบัดน้ำเสีย	ร้อยละ ๑๐๐						
																ปี ๖๕ - ปริมาณน้ำที่ผ่านการบำบัดสามารถนำกลับมาใช้ประโยชน์	๘,๒๐๐,๐๐๐ ลูกบาศก์เมตร						
																ปี ๖๕ - ร้อยละของพื้นที่เป้าหมายที่องค์การเจ็ดน้ำเสียเข้าดำเนินการก่อสร้างและปรับปรุงซ่อมแซมระบบบำบัดน้ำเสีย	ร้อยละ ๑๐๐						
๒๔. โครงการจัดทำแนวทางการบริหารจัดการคุณภาพน้ำ	องค์การ จัดการ น้ำเสีย	↔						๑๕.๐๐๐๐	-	-	-	๑๕.๐๐๐๐	๓๐.๐๐๐๐	๓	ปี ๖๑ - รายงานผลการศึกษาแนวทางการบริหารจัดการคุณภาพน้ำ	๑ ชุด	๕	๑๘	๖	๔	๑๘	๓๑๐	
																ปี ๖๕ - รายงานผลการศึกษาแนวทางการบริหารจัดการคุณภาพน้ำ	๑ ชุด						

แผนปฏิบัติการราชการกระทรวงมหาดไทย (พ.ศ. ๒๕๖๓ - ๒๕๖๕)

กลยุทธ์	แผนงาน/โครงการ/ ผลิตภัณฑ์	หน่วยงาน	แผนการดำเนินงาน					งบประมาณ (ล้านบาท)					ประเภท ของงบ ประมาณ	ตัวชี้วัด	ค่าเป้าหมาย	ความสอดคล้องเชื่อมโยง						
			๒๕๖๑	๒๕๖๒	๒๕๖๓	๒๕๖๔	๒๕๖๕	๒๕๖๑	๒๕๖๒	๒๕๖๓	๒๕๖๔	๒๕๖๕				รวม	ยุทธ ศาสตร์ ชาติ	แผน แม่บท	แผน ปฏิรูป	แผน ๑๒	แผน มั่นคง	นโยบาย คณะ รัฐมนตรี
๒๕. โครงการการจัดการคุณภาพน้ำ	กรุงเทพมหานคร	←→						๑๖.๖๓๒๐	๑๖๔.๕๙๖๐	-	-	-	๑๘๑.๒๒๘๐	๒	ปี ๖๑ - กรุงเทพมหานครสามารถก่อสร้างระบบท่อเพื่อรวบรวมน้ำเสียได้	-	๕	๑๘	๖	๔	๑๘	๑๐๐
														ปี ๖๒ - กรุงเทพมหานครสามารถก่อสร้างระบบท่อเพื่อรวบรวมน้ำเสียได้	ไม่น้อยกว่า ๔,๓๘๐ เมตร							
๒๖. โครงการบำบัดน้ำเสียมีนบุรี ระยะที่ ๑	กรุงเทพมหานคร	←→						-	-	๓๐๗.๘๐๐๐	๓๑๒.๐๐๐๐	อยู่ระหว่าง ประมาณการ	๖๑๙.๘๐๐๐	๕	ปี ๖๓ - ร้อยละความสำเร็จของการดำเนินโครงการตามเป้าหมายที่กำหนด	ร้อยละ ๑๐๐	๕	๑๘	๖	๔	๑๘	๑๐๐
													ปี ๖๔ - ร้อยละความสำเร็จของการดำเนินโครงการตามเป้าหมายที่กำหนด	ร้อยละ ๑๐๐								
														ปี ๖๕ - ร้อยละความสำเร็จของการดำเนินโครงการตามเป้าหมายที่กำหนด	ร้อยละ ๑๐๐							
๒๗. โครงการบำบัดน้ำเสียธนบุรี	กรุงเทพมหานคร	←→						-	-	๖๒๓.๐๐๐๐	๒,๒๑๐.๘๐๐๐	อยู่ระหว่าง ประมาณการ	๒,๘๓๓.๘๐๐๐	๕	ปี ๖๓ - ร้อยละความสำเร็จของการดำเนินโครงการตามเป้าหมายที่กำหนด	ร้อยละ ๑๐๐	๕	๑๘	๖	๔	๑๘	๑๐๐
														ปี ๖๔ - ร้อยละความสำเร็จของการดำเนินโครงการตามเป้าหมายที่กำหนด	ร้อยละ ๑๐๐							
															ปี ๖๕ - ร้อยละความสำเร็จของการดำเนินโครงการตามเป้าหมายที่กำหนด	ร้อยละ ๑๐๐						
๒๘. ผลิตสิ่งแวดล้อมเมืองที่มีคุณภาพ	กรุงเทพมหานคร	←→						๑๔.๓๙๒๓	๑๔.๓๙๒๓	-	-	-	๒๘.๗๘๔๖	๒	ปี ๖๑ - ประตุระบายน้ำในพื้นที่ทุ่งตะวันออกมีการบริหารจัดการเพื่อควบคุมปริมาณน้ำ ป้องกันและแก้ไขปัญหาหน้าท่วม	๑๔ สถานี	๕	๑๙	๖	๔	๑๘	๑๐๐, ๖๑๑
														ปี ๖๑ - คลองในพื้นที่ทุ่งตะวันออกที่ได้รับการถ่ายโอนภารกิจได้รับการดูแลให้ปราศจากขยะและวัชพืช	๑๖ คลอง							
															ปี ๖๒ - ประตุระบายน้ำในพื้นที่ทุ่งตะวันออกมีการบริหารจัดการเพื่อควบคุมปริมาณน้ำ ป้องกันและแก้ไขปัญหาหน้าท่วม	๑๔ สถานี						

แผนปฏิบัติการกระทรวงมหาดไทย (พ.ศ. ๒๕๖๓ - ๒๕๖๕)

กลยุทธ์	แผนงาน/โครงการ/ ผลิตภัณฑ์	หน่วยงาน	แผนการดำเนินงาน					งบประมาณ (ล้านบาท)					ประเภท ของงบ ประมาณ	ตัวชี้วัด	ค่าเป้าหมาย	ความสอดคล้องเชื่อมโยง						
			๒๕๖๑	๒๕๖๒	๒๕๖๓	๒๕๖๔	๒๕๖๕	๒๕๖๑	๒๕๖๒	๒๕๖๓	๒๕๖๔	๒๕๖๕				รวม	ยุทธ ศาสตร์ ชาติ	แผน แม่บท	แผน ปฏิรูป	แผน ๑๒	แผน มั่นคง	นโยบาย คณะ รัฐมนตรี
														ปี ๖๒ - คลองในพื้นที่ทุ่งตะวันออก ที่ได้รับการถ่ายโอนภารกิจได้รับ การดูแลให้ปราศจากขยะและวัชพืช	๑๖ คลอง							
	๒๙. โครงการการ จัดการน้ำท่วมและ อุทกภัย	กรุงเทพ มหานคร	←	→			๑,๔๘๕.๑๙๖๖	๗๕๙.๘๓๒๘	-	-	-	๒,๒๔๕.๐๒๙๔	๒	ปี ๖๑ - กรุงเทพมหานครสามารถ ก่อสร้างเขื่อน อุโมงค์ระบายน้ำและ ระบบป้องกันน้ำท่วม	ไม่น้อยกว่า ๒๐,๐๐๐ เมตร	๕	๑๙	๖	๔	๑๘	๑๑๐, ริ๑๑	
														ปี ๖๒ - กรุงเทพมหานครสามารถ ก่อสร้างเขื่อน อุโมงค์ระบายน้ำและ ระบบป้องกันน้ำท่วม	ไม่น้อยกว่า ๑๑,๒๐๓ เมตร							
	๓๐. โครงการ ก่อสร้างและ ปรับปรุงแนว ป้องกันน้ำท่วมริม แม่น้ำเจ้าพระยา	กรุงเทพ มหานคร			←	→	-	-	๑๐๕.๘๐๐๐	๓๘๓.๐๐๐๐	อยู่ระหว่าง ประมาณการ	๔๘๘.๘๐๐๐	๒	ปี ๖๓ - ร้อยละความสำเร็จของ การดำเนินโครงการตามเป้าหมายที่ กำหนด	ร้อยละ ๑๐๐	๕	๑๙	๖	๔	๑๘	๑๑๐, ริ๑๑	
														ปี ๖๔ - ร้อยละความสำเร็จของ การดำเนินโครงการตามเป้าหมายที่ กำหนด	ร้อยละ ๑๐๐							
														ปี ๖๕ - ร้อยละความสำเร็จของ การดำเนินโครงการตามเป้าหมายที่ กำหนด	ร้อยละ ๑๐๐							
	๓๑. โครงการ ก่อสร้างอุโมงค์ ระบายน้ำ	กรุงเทพ มหานคร			←	→	-	-	๑๐,๒๓๐.๐๐๐๐	๑๙๙.๔๐๐๐	อยู่ระหว่าง ประมาณการ	๑๐,๔๒๙.๔๐๐๐	๕	ปี ๖๓ - ร้อยละความสำเร็จของ การดำเนินโครงการตามเป้าหมายที่ กำหนด	ร้อยละ ๑๐๐	๕	๑๙	๖	๔	๑๘	๑๑๐, ริ๑๑	
														ปี ๖๔ - ร้อยละความสำเร็จของ การดำเนินโครงการตามเป้าหมายที่ กำหนด	ร้อยละ ๑๐๐							
														ปี ๖๕ - ร้อยละความสำเร็จของ การดำเนินโครงการตามเป้าหมายที่ กำหนด	ร้อยละ ๑๐๐							
รวม							๒๑,๗๕๙.๙๒๘๒	๑๙,๕๐๙.๐๑๓๒	๓๔,๗๑๑.๖๒๖๐	๓๔,๙๐๒.๒๘๘๗	๒๕,๘๕๒.๓๗๐๐	๑๓๖,๗๓๐.๒๒๖๑										

กลยุทธ์	แผนงาน/โครงการ/ ผลิตภัณฑ์	หน่วยงาน	แผนการดำเนินงาน					งบประมาณ (ล้านบาท)					ประเภท ของงบ ประมาณ	ตัวชี้วัด	ค่าเป้าหมาย	ความสอดคล้องเชื่อมโยง										
			๒๕๖๑	๒๕๖๒	๒๕๖๓	๒๕๖๔	๒๕๖๕	๒๕๖๑	๒๕๖๒	๒๕๖๓	๒๕๖๔	๒๕๖๕				รวม	ยุทธ ศาสตร์ ชาติ	แผน แม่บท	แผน ปฏิรูป	แผน ๑๒	แผน มั่นคง	นโยบาย คณะ รัฐมนตรี				
															ปี ๖๔ - ประชาชนที่ร้องเรียนผ่านศูนย์ดำรงธรรมได้รับการแก้ไข ปัญหาความเดือดร้อนเพิ่มจากปีที่ผ่านมา	ร้อยละ ๕										
															ปี ๖๕ - จำนวนเรื่องร้องเรียนที่ได้รับการแก้ไขปัญหาของศูนย์ดำรงธรรม	๖๐,๐๐๐ เรื่อง										
															ปี ๖๕ - จำนวนเรื่องร้องเรียนที่ร้องเรียนผ่านระบบสารสนเทศรับและติดตามเรื่องร้องเรียนเพิ่มขึ้นจากปีก่อน	ร้อยละ ๓๐										
															ปี ๖๕ - ประชาชนที่ร้องเรียนผ่านศูนย์ดำรงธรรมได้รับการแก้ไข ปัญหาความเดือดร้อนเพิ่มจากปีที่ผ่านมา	ร้อยละ ๕										
	๒. การสนับสนุนการแก้ไขปัญหาความเดือดร้อนเร่งด่วนของประชาชนในระดับพื้นที่/นโยบายสำคัญของรัฐบาล	สำนักงานปลัดกระทรวงมหาดไทย (สำนักพัฒนาและส่งเสริมการบริหารราชการจังหวัด)		←		→		-	๓๐๒.๐๐๐๐	๒๔๘.๐๐๐๐	๓๖๕.๔๒๐๐	๔๐๑.๙๖๒๐	๑,๓๑๗.๓๘๒๐	๒	ปี ๖๒ - ร้อยละความสำเร็จของจังหวัดที่ได้ดำเนินการแก้ไขปัญหาความเดือดร้อนเร่งด่วนของประชาชน/และดำเนินการตามนโยบายของรัฐบาลได้บรรลุวัตถุประสงค์และทันเวลาที่กำหนด	ร้อยละ ๘๐	๖	๒๐	๒	๖	-	๑๑๑, ๑๑๐				
															ปี ๖๓ - จำนวนโครงการที่ได้ดำเนินการแก้ไขปัญหาความเดือดร้อนเร่งด่วนของประชาชน/และดำเนินการตามนโยบายของรัฐบาลได้บรรลุวัตถุประสงค์และทันเวลาที่กำหนด	๑๕๒ โครงการ										
															ปี ๖๓ - ร้อยละความสำเร็จของจังหวัดที่ได้ดำเนินการแก้ไขปัญหาความเดือดร้อนเร่งด่วนของประชาชน/และดำเนินการตามนโยบายของรัฐบาลได้บรรลุวัตถุประสงค์และทันเวลาที่กำหนด	ร้อยละ ๘๐										

แผนปฏิบัติการราชการกระทรวงมหาดไทย (พ.ศ. ๒๕๖๓ - ๒๕๖๕)

กลยุทธ์	แผนงาน/โครงการ/ ผลิตภัณฑ์	หน่วยงาน	แผนการดำเนินงาน					งบประมาณ (ล้านบาท)					ประเภท ของงบ ประมาณ	ตัวชี้วัด	ค่าเป้าหมาย	ความสอดคล้องเชื่อมโยง								
			๒๕๖๑	๒๕๖๒	๒๕๖๓	๒๕๖๔	๒๕๖๕	๒๕๖๑	๒๕๖๒	๒๕๖๓	๒๕๖๔	๒๕๖๕				รวม	ยุทธ ศาสตร์ ชาติ	แผน แม่บท	แผน ปฏิรูป	แผน ๑๒	แผน มั่นคง	นโยบาย คณะ รัฐมนตรี		
															ปี ๖๔ - จำนวนโครงการที่ได้ ดำเนินการแก้ไขปัญหาความ เดือดร้อนเร่งด่วนของประชาชน/ และดำเนินการตามนโยบายของ รัฐบาลได้บรรลุวัตถุประสงค์และ ทันเวลาที่กำหนด	๑๕๒ โครงการ								
															ปี ๖๔ - ร้อยละความสำเร็จของ จังหวัดที่ได้ดำเนินการแก้ไขปัญหา ความเดือดร้อนเร่งด่วนของ ประชาชน/และดำเนินการตาม นโยบายของรัฐบาลได้บรรลุ วัตถุประสงค์และทันเวลาที่กำหนด	ร้อยละ ๘๐								
															ปี ๖๕ - จำนวนโครงการที่ได้ ดำเนินการแก้ไขปัญหาความ เดือดร้อนเร่งด่วนของประชาชน/ และดำเนินการตามนโยบายของ รัฐบาลได้บรรลุวัตถุประสงค์และ ทันเวลาที่กำหนด	๑๕๒ โครงการ								
															ปี ๖๕ - ร้อยละความสำเร็จของ จังหวัดที่ได้ดำเนินการแก้ไขปัญหา ความเดือดร้อนเร่งด่วนของ ประชาชน/และดำเนินการตาม นโยบายของรัฐบาลได้บรรลุ วัตถุประสงค์และทันเวลาที่กำหนด	ร้อยละ ๘๐								
	๓. โครงการ สนับสนุนการ ขับเคลื่อน ศูนย์ดำรงธรรมอำเภอ	กรมการ ปกครอง	←—————→					๒๑๐.๔๗๓๖	๑๙๐.๔๐๔๖	๑๖๑.๔๖๐๐	๔๑๓.๖๔๒๖	๔๑๓.๖๔๒๖	๑,๓๘๙.๖๒๓๔	๒	ปี ๖๑ - ร้อยละของจำนวนเรื่องที่ ศูนย์ดำรงธรรมอำเภอได้ดำเนินการ แก้ไขปัญหาเรื่องร้องทุกข์/ ร้องเรียน/ขอความช่วยเหลือ/ อำนวยความสะดวก/ปัญหาความ เดือดร้อนให้แก่ประชาชนประสบ ผลสำเร็จหรือยุติ	ร้อยละ ๙๐	๖	๒๐	๒	๖	-	๑๑๑, ๑๑๐		

กลยุทธ์	แผนงาน/โครงการ/ผลผลิต	หน่วยงาน	แผนการดำเนินงาน					งบประมาณ (ล้านบาท)					ประเภทของงบประมาณ	ตัวชี้วัด	ค่าเป้าหมาย	ความสอดคล้องเชื่อมโยง							
			๒๕๖๑	๒๕๖๒	๒๕๖๓	๒๕๖๔	๒๕๖๕	๒๕๖๑	๒๕๖๒	๒๕๖๓	๒๕๖๔	๒๕๖๕				รวม	ยุทธศาสตร์ชาติ	แผนแม่บท	แผนปฏิรูป	แผน ๑๒	แผนมั่นคง	นโยบายคณะรัฐมนตรี	
															ปี ๖๒ - ร้อยละของจำนวนเรื่องที่ศูนย์ดำรงธรรมอำเภอได้ดำเนินการแก้ไขปัญหาเรื่องร้องทุกข์/ร้องเรียน/ขอความช่วยเหลือ/อำนวยความสะดวก/ปัญหาความเดือดร้อนให้แก่ประชาชนประสบผลสำเร็จหรือยุติ	ร้อยละ ๙๐							
															ปี ๖๓ - ร้อยละของจำนวนเรื่องที่ศูนย์ดำรงธรรมอำเภอได้ดำเนินการแก้ไขปัญหาเรื่องร้องทุกข์/ร้องเรียน/ขอความช่วยเหลือ/อำนวยความสะดวก/ปัญหาความเดือดร้อนให้แก่ประชาชนประสบผลสำเร็จหรือยุติ	ร้อยละ ๙๐							
															ปี ๖๔ - ร้อยละของจำนวนเรื่องที่ศูนย์ดำรงธรรมอำเภอได้ดำเนินการแก้ไขปัญหาเรื่องร้องทุกข์/ร้องเรียน/ขอความช่วยเหลือ/อำนวยความสะดวก/ปัญหาความเดือดร้อนให้แก่ประชาชนประสบผลสำเร็จหรือยุติ	ร้อยละ ๙๐							
															ปี ๖๕ - ร้อยละของจำนวนเรื่องที่ศูนย์ดำรงธรรมอำเภอได้ดำเนินการแก้ไขปัญหาเรื่องร้องทุกข์/ร้องเรียน/ขอความช่วยเหลือ/อำนวยความสะดวก/ปัญหาความเดือดร้อนให้แก่ประชาชนประสบผลสำเร็จหรือยุติ	ร้อยละ ๙๐							
	๔. ผลผลิตการพัฒนาการให้บริการทะเบียน บัตรประจำตัวประชาชน และข้อมูลสารสนเทศ	กรมการปกครอง	←				→	๑,๒๖๗.๙๓๐๗	๑,๑๘๑.๒๙๐๔	๑,๐๔๒.๑๓๗๕	๑,๓๗๕.๖๕๒๙	๑,๓๗๕.๖๕๒๙	๖,๒๔๒.๖๖๕๔	๑	ปี ๖๑ - ร้อยละความพึงพอใจของประชาชนในคุณภาพการให้บริการและการดำเนินงานของหน่วยงาน	ร้อยละ ๘๐	๖	๒๐	๒	๖	-	๓๑๑, ๖๑๐	
															ปี ๖๒ - ร้อยละความพึงพอใจของประชาชนในคุณภาพการให้บริการและการดำเนินงานของหน่วยงาน	ร้อยละ ๘๐							
															ปี ๖๓ - ร้อยละความพึงพอใจของประชาชนในคุณภาพการให้บริการและการดำเนินงานของหน่วยงาน	ร้อยละ ๘๐							

แผนปฏิบัติการราชการกระทรวงมหาดไทย (พ.ศ. ๒๕๖๓ - ๒๕๖๕)

กลยุทธ์	แผนงาน/โครงการ/ผลผลิต	หน่วยงาน	แผนการดำเนินงาน					งบประมาณ (ล้านบาท)					ประเภทของงบประมาณ	ตัวชี้วัด	ค่าเป้าหมาย	ความสอดคล้องเชื่อมโยง								
			๒๕๖๑	๒๕๖๒	๒๕๖๓	๒๕๖๔	๒๕๖๕	๒๕๖๑	๒๕๖๒	๒๕๖๓	๒๕๖๔	๒๕๖๕				รวม	ยุทธศาสตร์ชาติ	แผนแม่บท	แผนปฏิรูป	แผน ๑๒	แผนมั่นคง	นโยบายคณะรัฐมนตรี		
															ปี ๖๕ - จำนวนประชาชนผู้ขอรังวัดได้รับการรังวัดในสำนักงานที่ดินเร็วขึ้น	๕,๒๐๐ ร้อย								
															ปี ๖๕ - ประชาชนผู้ขอรังวัดที่ได้รับการรังวัดตามโครงการมีความพึงพอใจ	ไม่น้อยกว่าร้อยละ ๘๐								
	๙. โครงการพัฒนาระบบสารสนเทศที่ดิน ระยะที่ ๒	กรมที่ดิน	←————→					๖๑๗.๑๐๒๗	-	๖๗๓.๐๗๒๑	๙๑๔.๗๓๓๗	-	๒,๒๐๔.๙๐๘๕	๒	ปี ๖๑ - จำนวนประชาชนที่ให้บริการด้วยระบบเทคโนโลยีสารสนเทศ	ไม่น้อยกว่า ๒ ล้านราย	๖	๒๐	๒	๖	-	๓๑๑, ๖๑๐		
															ปี ๖๑ - ร้อยละจำนวนประชาชนมีความพึงพอใจต่องานบริการของกรมที่ดิน	ไม่น้อยกว่าร้อยละ ๘๐								
															ปี ๖๒ - จำนวนประชาชนที่ให้บริการด้วยระบบเทคโนโลยีสารสนเทศ	ไม่น้อยกว่า ๒ ล้านราย								
															ปี ๖๒ - ประชาชนมีความพึงพอใจต่องานบริการของกรมที่ดิน	ไม่น้อยกว่าร้อยละ ๘๐								
															ปี ๖๓ - จำนวนประชาชนที่ให้บริการด้วยระบบเทคโนโลยีสารสนเทศ	ไม่น้อยกว่า ๖ ล้านราย								
															ปี ๖๓ - ประชาชนมีความพึงพอใจต่องานบริการของกรมที่ดิน	ไม่น้อยกว่าร้อยละ ๘๐								
															ปี ๖๔ - จำนวนประชาชนที่ให้บริการด้วยระบบเทคโนโลยีสารสนเทศ	ไม่น้อยกว่า ๘ ล้านราย								
															ปี ๖๔ - ประชาชนมีความพึงพอใจต่องานบริการของกรมที่ดิน	ไม่น้อยกว่าร้อยละ ๘๐								
	๑๐. โครงการเพิ่มประสิทธิภาพระบบให้บริการค้นหาตำแหน่งรูปแปลงที่ดินด้วยระบบภูมิสารสนเทศทางอินเทอร์เน็ต (LansMaps)	กรมที่ดิน			←————→			-	-	๕๐.๐๐๐๐	-	๑๒.๐๐๐๐	๖๒.๐๐๐๐	๒	ปี ๖๓ - จำนวนข้อมูลรูปแปลงที่ดินที่ให้บริการ	ไม่น้อยกว่า ๓๓ ล้านแปลง	๖	๒๐	๒	๖	-	๓๑๑, ๖๑๐		
															ปี ๖๓ - ประชาชนมีช่องทางเข้าถึงการให้บริการข้อมูลรูปแปลงที่ดิน	ไม่น้อยกว่า ๔ ช่องทาง								
															ปี ๖๓ - ประชาชนได้รับความพึงพอใจในการมีช่องทางให้บริการข้อมูลด้านที่ดิน	ไม่น้อยกว่าร้อยละ ๘๐								

กลยุทธ์	แผนงาน/โครงการ/ผลผลิต	หน่วยงาน	แผนการดำเนินงาน					งบประมาณ (ล้านบาท)					ประเภทของงบประมาณ	ตัวชี้วัด	ค่าเป้าหมาย	ความสอดคล้องเชื่อมโยง							
			๒๕๖๑	๒๕๖๒	๒๕๖๓	๒๕๖๔	๒๕๖๕	๒๕๖๑	๒๕๖๒	๒๕๖๓	๒๕๖๔	๒๕๖๕				รวม	ยุทธศาสตร์ชาติ	แผนแม่บท	แผนปฏิรูป	แผน ๑๒	แผนมั่นคง	นโยบายคณะรัฐมนตรี	
															ปี ๖๕ - จำนวนข้อมูลภาพลักษณ์เอกสารสิทธิและสารบบของสำนักงานที่ดินครบถ้วน	ไม่น้อยกว่า ๑๑ ล้านแปลง							
															ปี ๖๕ - ข้อมูลทะเบียนที่ดินและภาพลักษณ์ในระบบคอมพิวเตอร์มีความถูกต้อง สามารถเชื่อมโยงกันได้	ไม่น้อยกว่าร้อยละ ๙๐							
	๑๓. โครงการ PEA Solar Hero Application	การไฟฟ้าส่วนภูมิภาค		↔				-	๑๙.๗๔๑๕	-	-	-	-	๑๙.๗๔๑๕	๕	ปี ๖๒ - ความสำเร็จของโครงการ PEA Solar Hero Application	ได้ Application และกลยุทธ์ในการใช้ Application เพื่อการดำเนินงานธุรกิจของ การไฟฟ้าส่วนภูมิภาค	๖	๒๐	๒	๖	-	๑๑๑, ๖๑๐
	๑๔. โครงการพัฒนาระบบการให้บริการลูกค้าผ่าน Internet แบบครบวงจร "PEA Smart Plus"	การไฟฟ้าส่วนภูมิภาค	←			→		๑๗.๕๐๐๐	ไม่ระบุงบประมาณ	๖.๐๐๐๐	๑๙.๗๘๐๐	-	๔๓.๒๘๐๐	๕	ปี ๖๑ - จำนวนผู้ Download ใช้งาน Application: PEA Smart Plus ซึ่งเป็น Application ที่ การไฟฟ้าส่วนภูมิภาค พัฒนขึ้นเพื่อตอบสนองความต้องการใช้บริการ Online ผ่านโทรศัพท์มือถือ Smart Phone หรือ Tablet	๐.๕ ล้านราย	๖	๒๐	๒	๖	-	๑๑๑, ๖๑๐	
															ปี ๖๒ - จำนวนผู้ Download ใช้งาน Application: PEA Smart Plus ซึ่งเป็น Application ที่ การไฟฟ้าส่วนภูมิภาค พัฒนขึ้นเพื่อตอบสนองความต้องการใช้บริการ Online ผ่านโทรศัพท์มือถือ Smart Phone หรือ Tablet	๓ ล้านราย							
															ปี ๖๓ - จำนวนผู้ Download ใช้งาน Application: PEA Smart Plus ซึ่งเป็น Application ที่ การไฟฟ้าส่วนภูมิภาค พัฒนขึ้นเพื่อตอบสนองความต้องการใช้บริการ Online ผ่านโทรศัพท์มือถือ Smart Phone หรือ Tablet	๔ ล้านราย							
															ปี ๖๔ - จำนวนผู้ Download ใช้งาน Application: PEA Smart Plus ซึ่งเป็น Application ที่ การไฟฟ้าส่วนภูมิภาค พัฒนขึ้นเพื่อตอบสนองความต้องการใช้บริการ Online ผ่านโทรศัพท์มือถือ Smart Phone หรือ Tablet	๕ ล้านราย							

กลยุทธ์	แผนงาน/โครงการ/ผลผลิต	หน่วยงาน	แผนการดำเนินงาน					งบประมาณ (ล้านบาท)					ประเภทของงบประมาณ	ตัวชี้วัด	ค่าเป้าหมาย	ความสอดคล้องเชื่อมโยง					
			๒๕๖๑	๒๕๖๒	๒๕๖๓	๒๕๖๔	๒๕๖๕	๒๕๖๑	๒๕๖๒	๒๕๖๓	๒๕๖๔	๒๕๖๕				รวม	ยุทธศาสตร์ชาติ	แผนแม่บท	แผนปฏิรูป	แผน ๑๒	แผนมั่นคง
๑๕. โครงการจัดทำศูนย์ราชการสะดวก (GECC)	การประสานครหลวง	← →					ไม่ระบุงบประมาณ	ไม่ระบุงบประมาณ	อยู่ระหว่างประมาณการ	-	-	-	๕	ปี ๖๑ - ร้อยละของระดับความพึงพอใจของผู้ใช้บริการ	มากกว่าร้อยละ ๘๐	๖	๒๐	๒	๖	-	๑๑๑, ๑๑๐
							ไม่ระบุงบประมาณ	ไม่ระบุงบประมาณ	อยู่ระหว่างประมาณการ	-	-	-	๕	ปี ๖๒ - ร้อยละของระดับความพึงพอใจของผู้ใช้บริการ	มากกว่าร้อยละ ๘๐						
							ไม่ระบุงบประมาณ	ไม่ระบุงบประมาณ	อยู่ระหว่างประมาณการ	-	-	-	๕	ปี ๖๓ - ร้อยละของระดับความพึงพอใจของผู้ใช้บริการ	มากกว่าร้อยละ ๘๐						
๑๖. โครงการยกระดับการบริการที่เป็นเลิศ	การประสานครหลวง	← →					ไม่ระบุงบประมาณ	๑.๕๐๐๐	อยู่ระหว่างประมาณการ	อยู่ระหว่างประมาณการ	อยู่ระหว่างประมาณการ	๑.๕๐๐๐	๕	ปี ๖๑ - ร้อยละของระดับความพึงพอใจของผู้ใช้บริการ	มากกว่าปี ๒๕๖๐	๖	๒๐	๒	๖	-	๑๑๑, ๑๑๐
							ไม่ระบุงบประมาณ	๑.๕๐๐๐	อยู่ระหว่างประมาณการ	อยู่ระหว่างประมาณการ	อยู่ระหว่างประมาณการ	๑.๕๐๐๐	๕	ปี ๖๒ - ร้อยละของระดับความพึงพอใจของผู้ใช้บริการ	มากกว่าปี ๒๕๖๑						
							ไม่ระบุงบประมาณ	๑.๕๐๐๐	อยู่ระหว่างประมาณการ	อยู่ระหว่างประมาณการ	อยู่ระหว่างประมาณการ	๑.๕๐๐๐	๕	ปี ๖๓ - ระดับความพึงพอใจของผู้ใช้บริการ	๔.๕						
							ไม่ระบุงบประมาณ	๑.๕๐๐๐	อยู่ระหว่างประมาณการ	อยู่ระหว่างประมาณการ	อยู่ระหว่างประมาณการ	๑.๕๐๐๐	๕	ปี ๖๔ - ระดับความพึงพอใจของผู้ใช้บริการ	๔.๕						
							ไม่ระบุงบประมาณ	๑.๕๐๐๐	อยู่ระหว่างประมาณการ	อยู่ระหว่างประมาณการ	อยู่ระหว่างประมาณการ	๑.๕๐๐๐	๕	ปี ๖๕ - ระดับความพึงพอใจของผู้ใช้บริการ	๔.๕						
๑๗. โครงการพัฒนาการให้บริการในรูปแบบดิจิทัล (Digital Service) กับผู้ใช้บริการ	การประสานครหลวง	← →					ไม่ระบุงบประมาณ	๐.๔๕๐๐	๒๐.๕๐๐๐	อยู่ระหว่างประมาณการ	อยู่ระหว่างประมาณการ	๒๐.๙๕๐๐	๕	ปี ๖๑ - จำนวนบริการใหม่	อย่างน้อย ๒ บริการ	๖	๒๐	๒	๖	-	๑๑๑, ๑๑๐
							ไม่ระบุงบประมาณ	๐.๔๕๐๐	๒๐.๕๐๐๐	อยู่ระหว่างประมาณการ	อยู่ระหว่างประมาณการ	๒๐.๙๕๐๐	๕	ปี ๖๒ - จำนวนบริการใหม่	อย่างน้อย ๒ บริการ						
							ไม่ระบุงบประมาณ	๐.๔๕๐๐	๒๐.๕๐๐๐	อยู่ระหว่างประมาณการ	อยู่ระหว่างประมาณการ	๒๐.๙๕๐๐	๕	ปี ๖๓ - ระบบงานที่ได้รับการปรับเปลี่ยนเป็น Digital ให้รองรับสาขาเสมือน (ระบบงานตามที่กำหนด)	ระบบงานกลุ่มที่ ๑						
							ไม่ระบุงบประมาณ	๐.๔๕๐๐	๒๐.๕๐๐๐	อยู่ระหว่างประมาณการ	อยู่ระหว่างประมาณการ	๒๐.๙๕๐๐	๕	ปี ๖๔ - ระบบงานที่ได้รับการปรับเปลี่ยนเป็น Digital ให้รองรับสาขาเสมือน (ระบบงานตามที่กำหนด)	ระบบงานกลุ่มที่ ๒						
							ไม่ระบุงบประมาณ	๐.๔๕๐๐	๒๐.๕๐๐๐	อยู่ระหว่างประมาณการ	อยู่ระหว่างประมาณการ	๒๐.๙๕๐๐	๕	ปี ๖๕ - ระบบงานที่ได้รับการปรับเปลี่ยนเป็น Digital ให้รองรับสาขาเสมือน (ระบบงานตามที่กำหนด)	ระบบงานส่วนที่เหลือ						

กลยุทธ์	แผนงาน/โครงการ/ ผลผลิต	หน่วยงาน	แผนการดำเนินงาน					งบประมาณ (ล้านบาท)					ประเภท ของงบ ประมาณ	ตัวชี้วัด	ค่าเป้าหมาย	ความสอดคล้องเชื่อมโยง							
			๒๕๖๑	๒๕๖๒	๒๕๖๓	๒๕๖๔	๒๕๖๕	๒๕๖๑	๒๕๖๒	๒๕๖๓	๒๕๖๔	๒๕๖๕				รวม	ยุทธ ศาสตร์ ชาติ	แผน แม่บท	แผน ปฏิรูป	แผน ๑๒	แผน มั่นคง	นโยบาย คณะ รัฐมนตรี	
														ปี ๖๕ - ร้อยละของหน่วยงาน ขับเคลื่อนการดำเนินงานได้บรรลุ เป้าหมาย (ประเมินผล ประสิทธิภาพการบริหารจัดการ)	ร้อยละ ๘๐								
	๒. การสนับสนุนการ ขับเคลื่อนงาน นโยบายสู่การปฏิบัติ ในพื้นที่	สำนักงาน ปลัด กระทรวง มหาดไทย (สำนัก นโยบาย และแผน)		←		→		-	๖.๓๖๕๐	๔.๐๕๑๖	๑๖.๒๗๕๐	๒๒.๐๒๔๐	๔๘.๗๑๕๖	๒	ปี ๖๒ - จำนวนประชาชนได้รับ ประโยชน์จากการดำเนินงานตาม นโยบายของรัฐบาลในระดับพื้นที่	๖๐,๐๐๐ คน	๖	๒๐	๒	๖	-	๓๑๑	
														ปี ๖๓ - จำนวนประชาชนได้รับ ประโยชน์จากการดำเนินงานตาม นโยบายของรัฐบาลในระดับพื้นที่	๔๐,๐๐๐ คน								
														ปี ๖๔ - จำนวนประชาชนได้รับ ประโยชน์จากการดำเนินงานตาม นโยบายของรัฐบาลในระดับพื้นที่	๘๐,๐๐๐ คน								
														ปี ๖๕ - จำนวนประชาชนได้รับ ประโยชน์จากการดำเนินงานตาม นโยบายของรัฐบาลในระดับพื้นที่	๘๐,๐๐๐ คน								
	๓. การจัดทำ แผนการใช้ ประโยชน์ที่ดินและ ผังแม่บท ศูนย์ราชการจังหวัด	สำนักงาน ปลัด กระทรวง มหาดไทย (สำนัก นโยบาย และแผน)				←	→	-	-	-	๓๒.๐๐๐๐	๑๙.๐๐๐๐	๕๑.๐๐๐๐	๒	ปี ๖๔ - จังหวัดมีการจัดทำแผน การใช้ประโยชน์ที่ดินและผังแม่บท ศูนย์ราชการจังหวัด	๒๕ จังหวัด	๖	๒๐	-	๖	-	๓๑๑	
														ปี ๖๔ - ร้อยละความสำเร็จของ จังหวัดที่มีการใช้ประโยชน์จาก แผนการใช้ประโยชน์ที่ดินและ ผังแม่บทศูนย์ราชการ	ร้อยละ ๑๐๐								
														ปี ๖๕ - จังหวัดมีการจัดทำแผน การใช้ประโยชน์ที่ดินและผังแม่บท ศูนย์ราชการจังหวัด	๒๕ จังหวัด								
														ปี ๖๕ - ร้อยละความสำเร็จของ จังหวัดที่มีการใช้ประโยชน์จาก แผนการใช้ประโยชน์ที่ดินและ ผังแม่บทศูนย์ราชการ	ร้อยละ ๑๐๐								

แผนปฏิบัติการราชการกระทรวงมหาดไทย (พ.ศ. ๒๕๖๓ - ๒๕๖๕)

กลยุทธ์	แผนงาน/โครงการ/ผลผลิต	หน่วยงาน	แผนการดำเนินงาน					งบประมาณ (ล้านบาท)					ประเภทของงบประมาณ	ตัวชี้วัด	ค่าเป้าหมาย	ความสอดคล้องเชื่อมโยง						
			๒๕๖๑	๒๕๖๒	๒๕๖๓	๒๕๖๔	๒๕๖๕	๒๕๖๑	๒๕๖๒	๒๕๖๓	๒๕๖๔	๒๕๖๕				รวม	ยุทธศาสตร์ชาติ	แผนแม่บท	แผนปฏิรูป	แผน ๑๒	แผนมั่นคง	นโยบายคณะรัฐมนตรี
๔. โครงการก่อสร้างกระทรวงมหาดไทยแห่งใหม่	สำนักงานปลัดกระทรวงมหาดไทย (สำนักนโยบายและแผน)	← →							๑,๒๐๐.๕๒๗๘	๑,๙๙๕.๔๑๖๗	๑,๙๙๕.๔๑๖๗	๕,๑๙๑.๓๖๑๒	๒	ปี ๖๓ - ร้อยละความสำเร็จในการดำเนินงานก่อสร้างกระทรวงมหาดไทย	ร้อยละ ๒๐	๖	๒๐	-	๖	-	ถดถอย	
														ปี ๖๓ - ระดับความสำเร็จในการดำเนินงานก่อสร้างกระทรวงมหาดไทย	ระดับ ๕							
														ปี ๖๔ - ร้อยละความสำเร็จในการดำเนินงานก่อสร้างกระทรวงมหาดไทย	ร้อยละ ๓๐							
														ปี ๖๔ - ระดับความสำเร็จในการดำเนินงานก่อสร้างกระทรวงมหาดไทย	ระดับ ๕							
														ปี ๖๕ - ร้อยละความสำเร็จในการดำเนินงานก่อสร้างกระทรวงมหาดไทย	ร้อยละ ๓๐							
														ปี ๖๕ - ระดับความสำเร็จในการดำเนินงานก่อสร้างกระทรวงมหาดไทย	ระดับ ๕							
๕. การสนับสนุนการบริหารจัดการภาครัฐ	สำนักงานปลัดกระทรวงมหาดไทย (กองคลัง/ศูนย์เทคโนโลยีสารสนเทศและการสื่อสาร/สถาบันดำรงราชานุภาพ/กลุ่มพัฒนาระบบบริหาร)	← →					๑,๘๐๔.๓๑๒๕	๒,๓๘๐.๖๒๐๔	๑,๘๕๕.๙๓๔๕	๓,๐๙๕.๖๔๓๒	๓,๓๗๖.๒๔๗๒	๑๒,๕๑๒.๗๕๗๘	๒	ปี ๖๑ - ร้อยละของการเบิกจ่ายงบประมาณ (กองคลัง)	ร้อยละ ๘๗	๖	๒๐	๒	๖	-	ถดถอย	
														ปี ๖๑ - ร้อยละของการเบิกจ่ายงบประมาณ (ศูนย์เทคโนโลยีสารสนเทศและการสื่อสาร)	ร้อยละ ๘๗							
														ปี ๖๑ - จำนวนบุคลากรที่ได้รับการฝึกอบรม	๙๒๒ คน							
														ปี ๖๒ - ร้อยละของการเบิกจ่ายงบประมาณ (กองคลัง)	ร้อยละ ๑๐๐							
														ปี ๖๒ - ร้อยละของการเบิกจ่ายงบประมาณ (ศูนย์เทคโนโลยีสารสนเทศและการสื่อสาร)	ร้อยละ ๑๐๐							
														ปี ๖๒ - จำนวนบุคลากรที่ได้รับการฝึกอบรม	๗๐๔ คน							
														ปี ๖๒ - ร้อยละความพึงพอใจของผู้เข้ารับการฝึกอบรม	ร้อยละ ๙๐							
														ปี ๖๒ - ร้อยละความสำเร็จในพัฒนาการบริหารงานภาครัฐ	ร้อยละ ๗๕							

แผนปฏิบัติการราชการกระทรวงมหาดไทย (พ.ศ. ๒๕๖๓ - ๒๕๖๕)

กลยุทธ์	แผนงาน/โครงการ/ผลผลิต	หน่วยงาน	แผนการดำเนินงาน					งบประมาณ (ล้านบาท)					ประเภทของงบประมาณ	ตัวชี้วัด	ค่าเป้าหมาย	ความสอดคล้องเชื่อมโยง								
			๒๕๖๑	๒๕๖๒	๒๕๖๓	๒๕๖๔	๒๕๖๕	๒๕๖๑	๒๕๖๒	๒๕๖๓	๒๕๖๔	๒๕๖๕				รวม	ยุทธศาสตร์ชาติ	แผนแม่บท	แผนปฏิรูป	แผน ๑๒	แผนมั่นคง	นโยบายคณะรัฐมนตรี		
															ปี ๖๕ - จำนวนบุคลากรที่ได้รับการฝึกอบรม	๗๓๕ คน								
															ปี ๖๕ - ร้อยละความพึงพอใจของผู้เข้ารับการฝึกอบรม	ร้อยละ ๘๐								
															ปี ๖๕ - ร้อยละความสำเร็จในพัฒนาการบริหารงานภาครัฐ	ร้อยละ ๘๐								
															ปี ๖๕ - ร้อยละความสำเร็จของการเพิ่มประสิทธิภาพในการบริหารราชการด้านการปรับสมดุลและพัฒนากระบวนการบริหารจัดการภาครัฐ	ร้อยละ ๘๐								
	๖. โครงการสร้างการรับรู้สู่ชุมชนของกระทรวงมหาดไทย	สำนักงานปลัดกระทรวงมหาดไทย (ศูนย์เทคโนโลยีสารสนเทศและการสื่อสาร)				←→		-		-		๒,๔๘๖.๒๒๘๕	๒,๔๘๖.๒๒๘๕	๔,๙๗๒.๔๕๖๙	๑	ปี ๖๕ - จำนวนข้อมูลข่าวสารที่ผ่านการกลั่นกรองของคณะกรรมการที่นำขึ้นเผยแพร่สู่ประชาชน	ไม่น้อยกว่าร้อยละ ๖๕ ของโครงการ	๖	๒๐	๒,๘	๖	-	๑๑๑	
															ปี ๖๕ - ร้อยละของประชาชนที่มีต่อการรับรู้ และมีความเข้าใจเกี่ยวกับนโยบายและแนวทางการดำเนินงานของรัฐบาล โดยผ่านช่องทางกระจายข่าวของกระทรวงมหาดไทย	ไม่น้อยกว่าร้อยละ ๗๕								
															ปี ๖๕ - จำนวนข้อมูลข่าวสารที่ผ่านการกลั่นกรองของคณะกรรมการที่นำขึ้นเผยแพร่สู่ประชาชน	ไม่น้อยกว่าร้อยละ ๘๐ ของโครงการ								
															ปี ๖๕ - ร้อยละของประชาชนที่มีต่อการรับรู้ และมีความเข้าใจเกี่ยวกับนโยบายและแนวทางการดำเนินงานของรัฐบาล โดยผ่านช่องทางกระจายข่าวของกระทรวงมหาดไทย	ไม่น้อยกว่าร้อยละ ๘๐								

กลยุทธ์	แผนงาน/โครงการ/ผลผลิต	หน่วยงาน	แผนการดำเนินงาน					งบประมาณ (ล้านบาท)					ประเภทของงบประมาณ	ตัวชี้วัด	ค่าเป้าหมาย	ความสอดคล้องเชื่อมโยง										
			๒๕๖๑	๒๕๖๒	๒๕๖๓	๒๕๖๔	๒๕๖๕	๒๕๖๑	๒๕๖๒	๒๕๖๓	๒๕๖๔	๒๕๖๕				รวม	ยุทธศาสตร์ชาติ	แผนแม่บท	แผนปฏิรูป	แผน ๑๒	แผนมั่นคง	นโยบายคณะรัฐมนตรี				
๗. โครงการสนับสนุนการดำเนินการตามกฎหมายในหน้าที่ของฝ่ายปกครองเพื่อการปฏิรูปกฎหมายและพัฒนากระบวนการยุติธรรม	กรมการปกครอง	← →					๒๕.๓๕๙๖	๓๒.๙๐๗๕	๓.๗๐๒๗	๑๔.๓๕๗๗	-	๗๖.๓๒๗๕	๒	ปี ๖๑ - จำนวนข้อพิพาททางแพ่งและทางอาญาที่ประชาชนเข้าสู่กระบวนการไกล่เกลี่ยข้อพิพาทของอำเภอ	๘,๐๐๐ เรื่อง	๖	๒๒	๓,๔	๖	-	๓๑๒					
																		ปี ๖๒ - จำนวนข้อพิพาททางแพ่งและทางอาญาที่ประชาชนเข้าสู่กระบวนการไกล่เกลี่ยข้อพิพาทของอำเภอ	๘,๐๐๐ เรื่อง							
																		ปี ๖๓ - จำนวนข้อพิพาททางแพ่งและทางอาญาที่ประชาชนเข้าสู่กระบวนการไกล่เกลี่ยข้อพิพาทของอำเภอ	๘,๐๐๐ เรื่อง							
																			ปี ๖๔ - จำนวนข้อพิพาททางแพ่งและทางอาญาที่ประชาชนเข้าสู่กระบวนการไกล่เกลี่ยข้อพิพาทของอำเภอ	๘,๐๐๐ เรื่อง						
๘. โครงการสนับสนุนการบูรณาการงานในพื้นที่เพื่อพัฒนาประสิทธิภาพการบริหารราชการ	กรมการปกครอง	← →					๒,๑๙๗.๖๐๔๔	๓,๓๙๙.๖๖๔๗	๓,๒๗๑.๗๓๕๒	๗,๕๘๕.๙๒๔๘	๗,๕๘๕.๙๒๔๘	๓๖,๐๙๐.๐๔๓๗	๒	ปี ๖๑ - การจัดทำแผนการใช้จ่ายงบประมาณสนับสนุนการบูรณาการและการขับเคลื่อนนโยบายในระดับอำเภอและท้องถิ่นที่เป็นไปตามหลักเกณฑ์ที่กำหนด	ร้อยละ ๙๐	๖	๒๐	๒	๖	-	๓๑๑					
																		ปี ๖๒ - การจัดทำแผนการใช้จ่ายงบประมาณสนับสนุนการบูรณาการและการขับเคลื่อนนโยบายในระดับอำเภอและท้องถิ่นที่เป็นไปตามหลักเกณฑ์ที่กำหนด	ร้อยละ ๙๕							
																			ปี ๖๓ - การจัดทำแผนการใช้จ่ายงบประมาณสนับสนุนการบูรณาการและการขับเคลื่อนนโยบายในระดับอำเภอและท้องถิ่นที่เป็นไปตามหลักเกณฑ์ที่กำหนด	ร้อยละ ๙๕						
																				ปี ๖๔ - การจัดทำแผนการใช้จ่ายงบประมาณสนับสนุนการบูรณาการและการขับเคลื่อนนโยบายในระดับอำเภอและท้องถิ่นที่เป็นไปตามหลักเกณฑ์ที่กำหนด	ร้อยละ ๙๕					

กลยุทธ์	แผนงาน/โครงการ/ผลผลิต	หน่วยงาน	แผนการดำเนินงาน					งบประมาณ (ล้านบาท)					ประเภทของงบประมาณ	ตัวชี้วัด	ค่าเป้าหมาย	ความสอดคล้องเชื่อมโยง								
			๒๕๖๑	๒๕๖๒	๒๕๖๓	๒๕๖๔	๒๕๖๕	๒๕๖๑	๒๕๖๒	๒๕๖๓	๒๕๖๔	๒๕๖๕				รวม	ยุทธศาสตร์ชาติ	แผนแม่บท	แผนปฏิรูป	แผน ๑๒	แผนมั่นคง	นโยบายคณะรัฐมนตรี		
															ปี ๖๕ - การจัดทำแผนการใช้จ่ายงบประมาณสนับสนุนการบูรณาการและการขับเคลื่อนนโยบายในระดับอำเภอและท้องที่เป็นไปตามหลักเกณฑ์ที่กำหนด	ร้อยละ ๙๕								
	๙. โครงการสนับสนุนการพัฒนาประสิทธิภาพการบริหารราชการ	กรมที่ดิน	←—————→					๒๒๗.๐๘๗๑	๓๔๔.๒๐๒๑	๔๑๒.๙๐๖๓	๑,๓๐๒.๓๘๑๘	๑,๓๐๒.๓๘๑๘	๓,๕๘๘.๙๕๙๑	๒	ปี ๖๑ - ร้อยละของความสำเร็จในการปฏิบัติงานที่กำหนด	ไม่น้อยกว่าร้อยละ ๘๐	๖	๒๐	๒	๖	-	๑๑๑		
														ปี ๖๑ - ระดับความสำเร็จของงานที่สนับสนุนการเพิ่มประสิทธิภาพการบริหารราชการและการบริการประชาชน	ระดับ ๕									
														ปี ๖๒ - ร้อยละของความสำเร็จในการปฏิบัติงานที่กำหนด	ไม่น้อยกว่าร้อยละ ๘๐									
														ปี ๖๒ - ระดับความสำเร็จของงานที่สนับสนุนการเพิ่มประสิทธิภาพการบริหารราชการและการบริการประชาชน	ระดับ ๕									
														ปี ๖๓ - ร้อยละของความสำเร็จในการปฏิบัติงานที่กำหนด	ไม่น้อยกว่าร้อยละ ๘๐									
														ปี ๖๓ - ระดับความสำเร็จของงานที่สนับสนุนการเพิ่มประสิทธิภาพการบริหารราชการและการบริการประชาชน	ระดับ ๕									
														ปี ๖๔ - ร้อยละของความสำเร็จในการปฏิบัติงานที่กำหนด	ไม่น้อยกว่าร้อยละ ๘๐									
														ปี ๖๔ - ระดับความสำเร็จของงานที่สนับสนุนการเพิ่มประสิทธิภาพการบริหารราชการและการบริการประชาชน	ระดับ ๕									
														ปี ๖๕ - ร้อยละของความสำเร็จในการปฏิบัติงานที่กำหนด	ไม่น้อยกว่าร้อยละ ๘๐									
														ปี ๖๕ - ระดับความสำเร็จของงานที่สนับสนุนการเพิ่มประสิทธิภาพการบริหารราชการและการบริการประชาชน	ระดับ ๕									

กลยุทธ์	แผนงาน/โครงการ/ผลผลิต	หน่วยงาน	แผนการดำเนินงาน					งบประมาณ (ล้านบาท)					ประเภทของงบประมาณ	ตัวชี้วัด	ค่าเป้าหมาย	ความสอดคล้องเชื่อมโยง						
			๒๕๖๑	๒๕๖๒	๒๕๖๓	๒๕๖๔	๒๕๖๕	๒๕๖๑	๒๕๖๒	๒๕๖๓	๒๕๖๔	๒๕๖๕				รวม	ยุทธศาสตร์ชาติ	แผนแม่บท	แผนปฏิรูป	แผน ๑๒	แผนมั่นคง	นโยบายคณะรัฐมนตรี
๕.๓ สร้างความโปร่งใสในการบริหารงานองค์กร	๑. โครงการสร้างคุณธรรม จริยธรรมที่ดี และความโปร่งใสของกระทรวงมหาดไทย	สำนักงานปลัดกระทรวงมหาดไทย (ศูนย์ปฏิบัติการต่อต้านการทุจริตกระทรวงมหาดไทย)	←					๔๙.๙๒๘๐	๔๙.๗๐๓๖	๔๒.๘๐๔๔	๕๒.๒๔๒๗	๕๓.๔๔๒๗	๒๔๘.๑๒๑๔	๒	ปี ๖๑ - จำนวนบุคลากรที่ได้รับการปลูกฝังคุณธรรมและจริยธรรมที่ดี	๓๘,๗๑๐ คน	๖	๒๑	๑๑	๖	๑๑	ถือ๒, ๖
															ปี ๖๑ - จำนวนจังหวัดที่มีการทำกิจกรรมการปลูกฝังคุณธรรมและจริยธรรมที่ดี	๗๖ จังหวัด						
															ปี ๖๒ - จำนวนบุคลากรที่ได้รับการปลูกฝังคุณธรรมและจริยธรรมที่ดี	๓๘,๗๑๐ คน						
															ปี ๖๒ - จำนวนจังหวัดที่มีการทำกิจกรรมปลูกฝังคุณธรรมและจริยธรรมที่ดี	๗๖ จังหวัด						
															ปี ๖๓ - จำนวนบุคลากรที่ได้รับการปลูกฝังคุณธรรมและจริยธรรมที่ดี	ไม่น้อยกว่า ๔๐,๘๐๐ คน						
															ปี ๖๓ - ร้อยละของคะแนนการประเมินคุณธรรมและความโปร่งใสในการดำเนินงาน (Integrity and Transparency Assessment : ITA) ของหน่วยงานในสังกัดกระทรวงมหาดไทย	ไม่น้อยกว่าร้อยละ ๘๐						
															ปี ๖๔ - จำนวนบุคลากรที่ได้รับการปลูกฝังคุณธรรมและจริยธรรมที่ดี	๔๐,๘๐๐ คน						
															ปี ๖๔ - ร้อยละของคะแนนการประเมินคุณธรรมและความโปร่งใสในการดำเนินงาน (Integrity and Transparency Assessment : ITA) ของหน่วยงานในสังกัดกระทรวงมหาดไทย	ไม่น้อยกว่าร้อยละ ๘๐						
															ปี ๖๕ - จำนวนบุคลากรที่ได้รับการปลูกฝังคุณธรรมและจริยธรรมที่ดี	๔๐,๘๐๐ คน						
															ปี ๖๕ - ร้อยละของคะแนนการประเมินคุณธรรมและความโปร่งใสในการดำเนินงาน (Integrity and Transparency Assessment : ITA) ของหน่วยงานในสังกัดกระทรวงมหาดไทย	ไม่น้อยกว่าร้อยละ ๘๐						

กลยุทธ์	แผนงาน/โครงการ/ ผลผลิต	หน่วยงาน	แผนการดำเนินงาน					งบประมาณ (ล้านบาท)					ประเภท ของงบ ประมาณ	ตัวชี้วัด	ค่าเป้าหมาย	ความสอดคล้องเชื่อมโยง								
			๒๕๖๑	๒๕๖๒	๒๕๖๓	๒๕๖๔	๒๕๖๕	๒๕๖๑	๒๕๖๒	๒๕๖๓	๒๕๖๔	๒๕๖๕				รวม	ยุทธ ศาสตร์ ชาติ	แผน แม่บท	แผน ปฏิรูป	แผน ๑๒	แผน มั่นคง	นโยบาย คณะ รัฐมนตรี		
	๒. โครงการ ข้าราชการกรมที่ดิน บริการประทับใจ โปร่งใส เป็นธรรม	กรมที่ดิน	←					๒.๕๘๖๖	๒.๐๑๑๖	-	-	-	๔.๕๙๘๒	๓	ปี ๖๑ - ผู้เข้ารับการฝึกอบรมไม่ถูกร้องเรียนเรื่องทุจริตประพฤติมิชอบ	ร้อยละ ๑๐๐	๖	๒๑	๑๑	๖	๑๑	๑๑๒, รศ		
															ปี ๖๑ - จำนวนเรื่องร้องเรียนในการให้บริการที่มีมูลลดลงจากปี ๒๕๕๙	ร้อยละ ๑๐								
																ปี ๖๒ - จำนวนเรื่องร้องเรียนที่เกี่ยวข้องกับการทุจริตและประพฤติมิชอบลดลงจากปีที่ผ่านมา	ร้อยละ ๑๐							
																ปี ๖๒ - ค่าคะแนนเฉลี่ยการประเมินคุณธรรมและความโปร่งใสของหน่วยงาน (ITA) ๒๕๖๒	ไม่น้อยกว่าร้อยละ ๘๕							
	๓. โครงการส่งเสริม คุณธรรมจริยธรรม และป้องกัน ปราบปรามการ ทุจริตกรมที่ดิน	กรมที่ดิน			←			-	-	๒.๐๑๑๖	๔.๑๒๔๐	๔.๑๒๔๐	๑๐.๒๕๙๖	๓	ปี ๖๓ - จำนวนบุคลากรผู้เข้าร่วมโครงการแต่ละจังหวัด	ไม่น้อยกว่าร้อยละ ๑๐	๖	๒๑	๑๑	๖	๑๑	๑๑๒, รศ		
															ปี ๖๓ - จำนวนผู้เข้าร่วมโครงการผ่านเกณฑ์การทดสอบ	ไม่น้อยกว่าร้อยละ ๘๐								
																ปี ๖๔ - จำนวนบุคลากรผู้เข้าร่วมโครงการแต่ละจังหวัด	ไม่น้อยกว่าร้อยละ ๘๐							
																ปี ๖๔ - จำนวนผู้เข้าร่วมโครงการผ่านเกณฑ์การทดสอบ	ไม่น้อยกว่าร้อยละ ๘๐							
																ปี ๖๕ - จำนวนบุคลากรผู้เข้าร่วมโครงการแต่ละจังหวัด	ไม่น้อยกว่าร้อยละ ๘๐							
																ปี ๖๕ - จำนวนผู้เข้าร่วมโครงการผ่านเกณฑ์การทดสอบ	ไม่น้อยกว่าร้อยละ ๘๐							
	๔. โครงการพัฒนา ชุมชนใสสะอาด	กรมการ พัฒนา ชุมชน			←			-	-	๑๐.๗๔๖๒	๒๐.๐๐๐๐	๒๐.๐๐๐๐	๕๐.๗๔๖๒	๒	ปี ๖๓ จำนวนบุคลากรที่ได้รับการปลูกคุณธรรมจริยธรรมที่ดี	ร้อยละ ๑๐๐	๖	๒๑	๑๑	๖	๑๑	๑๑๒, รศ		
															ปี ๖๔ จำนวนบุคลากรที่ได้รับการปลูกคุณธรรมจริยธรรมที่ดี	ร้อยละ ๑๐๐								
																ปี ๖๕ จำนวนบุคลากรที่ได้รับการปลูกคุณธรรมจริยธรรมที่ดี	ร้อยละ ๑๐๐							
	๕. โครงการส่งเสริม และสนับสนุนการ ป้องกันและ ปราบปรามการ ทุจริตในภาครัฐ	กรม ส่งเสริม การ ปกครอง ท้องถิ่น	←				๙.๑๗๔๘	๒๘.๙๑๔๐	-	๑๙.๕๙๑๕	-	๕๗.๖๘๐๓	๓	ปี ๖๑ - จำนวนบุคลากรของ กรมส่งเสริมการปกครองท้องถิ่น และอปท. ที่เข้าร่วมรับการปลูกฝังคุณธรรมจริยธรรม และจิตสำนึกให้มีความซื่อสัตย์สุจริต	๑,๗๕๐ คน	๖	๒๑	๑๑	๖	๑๑	๑๑๒, รศ			

แผนปฏิบัติการราชการกระทรวงมหาดไทย (พ.ศ. ๒๕๖๓ - ๒๕๖๕)

กลยุทธ์	แผนงาน/โครงการ/ ผลิตภัณฑ์	หน่วยงาน	แผนการดำเนินงาน					งบประมาณ (ล้านบาท)					ประเภท ของงบ ประมาณ	ตัวชี้วัด	ค่าเป้าหมาย	ความสอดคล้องเชื่อมโยง						
			๒๕๖๑	๒๕๖๒	๒๕๖๓	๒๕๖๔	๒๕๖๕	๒๕๖๑	๒๕๖๒	๒๕๖๓	๒๕๖๔	๒๕๖๕				รวม	ยุทธ ศาสตร์ ชาติ	แผน แม่บท	แผน ปฏิรูป	แผน ๑๒	แผน มั่นคง	นโยบาย คณะ รัฐมนตรี
														ปี ๖๒ - จำนวนบุคลากรของ กรม ส่งเสริมการปกครองท้องถิ่น และ อปท. ที่เข้าร่วมรับการปลูกฝัง คุณธรรมจริยธรรม และจิตสำนึกให้ มีความซื่อสัตย์สุจริต	๔,๘๐๐ คน							
														ปี ๖๔ - จำนวนบุคลากรของ กรม ส่งเสริมการปกครองท้องถิ่น และ อปท. ที่เข้าร่วมรับการปลูกฝัง คุณธรรมจริยธรรม และจิตสำนึกให้ มีความซื่อสัตย์สุจริต	๓,๕๐๐ คน							
	๖. แผนงานยกระดับ ธรรมาภิบาลใน ระดับแนวหน้าของ ประเทศด้วย มาตรฐานสากล	การ ประปา นครหลวง	←—————→					๑.๓๕๐๐	๒.๙๑๐๐	๒.๗๐๐๐	๒.๗๐๐๐	อยู่ระหว่าง ประมาณการ	๙.๖๖๐๐	๕	ปี ๖๑ - คะแนน ITA	มากกว่า ๙๐ คะแนน	๖	๒๑	๑๑	๖	๑๑	๑๑๒, ๑๑๕
														ปี ๖๒ - คะแนน ITA	มากกว่า ๙๐ คะแนน							
														ปี ๖๓ - คะแนน ITA	มากกว่า ๙๐ คะแนน							
														ปี ๖๔ - คะแนน ITA	มากกว่า ๙๐ คะแนน							
														ปี ๖๕ - คะแนน ITA	มากกว่า ๙๐ คะแนน							
๕.๔ เพิ่ม ประสิทธิภาพ องค์กร ปกครองส่วน ท้องถิ่น	๑. โครงการ ยกระดับ ประสิทธิภาพการ บริหารราชการ ท้องถิ่น	กรม ส่งเสริม การ ปกครอง ท้องถิ่น	←—————→					๘๑.๗๐๖๔	๙๘.๘๐๕๗	๓๖.๐๕๘๖	๑๐๐.๐๐๐๐	๑๐๐.๐๐๐๐	๔๑๖.๕๗๐๗	๒	ปี ๖๑ - จำนวนองค์กรปกครอง ส่วนท้องถิ่นได้รับการพัฒนา ประสิทธิภาพในการปฏิบัติงาน	๗,๘๕๐ แห่ง	๖	๒๐	๒	๖	-	๑๑๑
														ปี ๖๑ - จำนวนเรื่องที่องค์กร ปกครองส่วนท้องถิ่นที่ได้รับการ ส่งเสริมและสนับสนุนการพัฒนา ประสิทธิภาพในการปฏิบัติงาน	ไม่น้อยกว่า ๕ เรื่อง							
														ปี ๖๑ - ร้อยละขององค์กรปกครอง ส่วนท้องถิ่นที่ได้รับการประเมิน ประสิทธิภาพ (Local Performance Assessment)	ร้อยละ ๑๐๐							

กลยุทธ์	แผนงาน/โครงการ/ ผลผลิต	หน่วยงาน	แผนการดำเนินงาน					งบประมาณ (ล้านบาท)					ประเภท ของงบ ประมาณ	ตัวชี้วัด	ค่าเป้าหมาย	ความสอดคล้องเชื่อมโยง								
			๒๕๖๑	๒๕๖๒	๒๕๖๓	๒๕๖๔	๒๕๖๕	๒๕๖๑	๒๕๖๒	๒๕๖๓	๒๕๖๔	๒๕๖๕				รวม	ยุทธ ศาสตร์ ชาติ	แผน แม่บท	แผน ปฏิรูป	แผน ๑๒	แผน มั่นคง	นโยบาย คณะ รัฐมนตรี		
															ปี ๖๕ - จำนวนเรื่องที่องค์กรปกครองส่วนท้องถิ่นที่ได้รับการส่งเสริมและสนับสนุนการพัฒนาประสิทธิภาพในการปฏิบัติงาน	ไม่น้อยกว่า ๕ เรื่อง								
															ปี ๖๕ - ร้อยละขององค์กรปกครองส่วนท้องถิ่นที่ได้รับการประเมินประสิทธิภาพ (Local Performance Assessment)	ร้อยละ ๑๐๐								
๒. ผลผลิตส่งเสริมและสนับสนุนองค์กรปกครองส่วนท้องถิ่น	กรมส่งเสริมการปกครองท้องถิ่น	←					๖๘๐.๗๓๘๖	๖๘๒.๒๓๒๖	๗๓๗.๖๐๒๒	๑,๑๐๐.๐๐๐๐	๑,๑๐๐.๐๐๐๐	๔,๓๐๐.๕๗๓๔	๑	ปี ๖๑ - หน่วยงานสังกัด กรมส่งเสริมการปกครองท้องถิ่น สามารถส่งเสริมสนับสนุนการดำเนินงานขององค์กรปกครองส่วนท้องถิ่นได้ร้อยละ ๑๐๐	๗,๘๕๐ แห่ง	๖	๒๐	๒	๖	-	๓๑๑			
														ปี ๖๑ - องค์กรปกครองส่วนท้องถิ่นมีความพึงพอใจต่อการส่งเสริมองค์ความรู้ การแนะนำ ให้คำปรึกษาในการปฏิบัติงานของ กรมส่งเสริมการปกครองท้องถิ่น	ร้อยละ ๘๐									
														ปี ๖๒ - หน่วยงานสังกัด กรมส่งเสริมการปกครองท้องถิ่น สามารถส่งเสริมสนับสนุนการดำเนินงานขององค์กรปกครองส่วนท้องถิ่นได้ร้อยละ ๑๐๐	๗,๘๕๐ แห่ง									
														ปี ๖๒ - องค์กรปกครองส่วนท้องถิ่นมีความพึงพอใจต่อการส่งเสริมองค์ความรู้ การแนะนำ ให้คำปรึกษาในการปฏิบัติงานของ กรมส่งเสริมการปกครองท้องถิ่น	ร้อยละ ๘๐									
														ปี ๖๓ - หน่วยงานสังกัด กรมส่งเสริมการปกครองท้องถิ่น สามารถส่งเสริมสนับสนุนการดำเนินงานขององค์กรปกครองส่วนท้องถิ่นได้ร้อยละ ๑๐๐	๗,๘๕๐ แห่ง									

กลยุทธ์	แผนงาน/โครงการ/ผลผลิต	หน่วยงาน	แผนการดำเนินงาน					งบประมาณ (ล้านบาท)					ประเภทของงบประมาณ	ตัวชี้วัด	ค่าเป้าหมาย	ความสอดคล้องเชื่อมโยง							
			๒๕๖๑	๒๕๖๒	๒๕๖๓	๒๕๖๔	๒๕๖๕	๒๕๖๑	๒๕๖๒	๒๕๖๓	๒๕๖๔	๒๕๖๕				รวม	ยุทธศาสตร์ชาติ	แผนแม่บท	แผนปฏิรูป	แผน ๑๒	แผนมั่นคง	นโยบายคณะรัฐมนตรี	
															ปี ๖๓ - องค์กรปกครองส่วนท้องถิ่นได้รับเงินอุดหนุนเพื่อดำเนินการตามอำนาจหน้าที่และภารกิจถ่ายโอน	๗,๗๗๔ แห่ง							
															ปี ๖๔ - องค์กรปกครองส่วนท้องถิ่นได้รับเงินอุดหนุนเพื่อดำเนินการตามอำนาจหน้าที่และภารกิจถ่ายโอน	๗,๕๖๔ แห่ง							
															ปี ๖๕ - องค์กรปกครองส่วนท้องถิ่นได้รับเงินอุดหนุนเพื่อดำเนินการตามอำนาจหน้าที่และภารกิจถ่ายโอน	๕,๓๒๙ แห่ง							
	๔. โครงการส่งเสริมอาสาสมัครสาธารณสุขประจำหมู่บ้าน (อสม.) เชียงรุก	กรมส่งเสริมการปกครองท้องถิ่น	←	→				๗,๔๘๖.๐๔๘๘	๗,๔๘๖.๐๔๘๘	-	-	-	๑๔,๙๗๒.๐๙๗๖	๒	ปี ๖๑ - อาสาสมัครสาธารณสุขประจำหมู่บ้านได้รับเงินค่าป่วยการ (ค่าตอบแทน) ครบทุกเดือน เมื่อปฏิบัติงานตามหลักเกณฑ์ที่กระทรวงสาธารณสุขกำหนดไว้	๑,๐๓๙,๗๒๙ คน	๖	๒๐	๒	๖	-	๓๙, ๓๑๑	
															ปี ๖๒ - อาสาสมัครสาธารณสุขประจำหมู่บ้านได้รับเงินค่าป่วยการ (ค่าตอบแทน) ครบทุกเดือน เมื่อปฏิบัติงานตามหลักเกณฑ์ที่กระทรวงสาธารณสุขกำหนดไว้	๑,๐๓๙,๗๒๙ คน							
	๕. โครงการส่งเสริมอาสาสมัครสาธารณสุข (อสม.) เชียงรุก	กรุงเทพมหานคร	←	→				๑๐๘.๐๐๐๐	๑๐๘.๐๐๐๐	-	-	-	๒๑๖.๐๐๐๐	๒	ปี ๖๑ - อาสาสมัครสาธารณสุข (อสม.) ได้รับการสนับสนุนค่าตอบแทนในการปฏิบัติงานสาธารณสุขเชียงรุก	๑๕,๐๐๐ คน	๖	๒๐	๒	๖	-	๓๙, ๓๑๑	
															ปี ๖๒ - อาสาสมัครสาธารณสุข (อสม.) ได้รับการสนับสนุนค่าตอบแทนในการปฏิบัติงานสาธารณสุขเชียงรุก	๑๕,๐๐๐ คน							
	๖. ผลผลิตรายการค่าใช้จ่ายบุคลากรภาครัฐ ส่งเสริมการกระจายอำนาจให้แก่องค์กรปกครองส่วนท้องถิ่น	กรุงเทพมหานคร	←	→				๗,๐๐๓.๐๒๗๒	๗,๔๕๒.๙๗๖๙	-	-	-	๑๔,๔๕๖.๐๐๔๑	๒	ปี ๖๑ - ข้าราชการครู บุคลากรทางการศึกษาและลูกจ้างประจำ ได้รับเงินเดือนและค่าตอบแทนตามเกณฑ์ที่กำหนด	๑๔,๖๘๕ คน	๖	๒๐	๒	๖	-	๓๑๑	

แผนปฏิบัติการราชการกระทรวงมหาดไทย (พ.ศ. ๒๕๖๓ - ๒๕๖๕)

กลยุทธ์	แผนงาน/โครงการ/ผลผลิต	หน่วยงาน	แผนการดำเนินงาน					งบประมาณ (ล้านบาท)					ประเภทของงบประมาณ	ตัวชี้วัด	ค่าเป้าหมาย	ความสอดคล้องเชื่อมโยง							
			๒๕๖๑	๒๕๖๒	๒๕๖๓	๒๕๖๔	๒๕๖๕	๒๕๖๑	๒๕๖๒	๒๕๖๓	๒๕๖๔	๒๕๖๕				รวม	ยุทธศาสตร์ชาติ	แผนแม่บท	แผนปฏิรูป	แผน ๑๒	แผนมั่นคง	นโยบายคณะรัฐมนตรี	
															ปี ๖๑ - บุคลากรที่ปฏิบัติงานด้านการป้องกัน ควบคุมและบรรเทา อหิวาต์และสาธารณภัยได้รับเงินเดือนและค่าตอบแทนตามเกณฑ์ที่กำหนด	๒,๑๗๔ คน							
															ปี ๖๒ - ข้าราชการครู บุคลากรทางการศึกษาและลูกจ้างประจำ ได้รับเงินเดือนและค่าตอบแทนตามเกณฑ์ที่กำหนด	๑๖,๙๙๙ คน							
															ปี ๖๒ - บุคลากรที่ปฏิบัติงานด้านการป้องกัน ควบคุมและบรรเทา อหิวาต์และสาธารณภัยได้รับเงินเดือนและค่าตอบแทนตามเกณฑ์ที่กำหนด	๒,๑๗๔ คน							
	๗. โครงการสนับสนุนการเข้าถึงระบบบริการสุขภาพของครูบ้านนอก และบริการโรงพยาบาล	เมืองพัทยา	←	→			๑๖.๐๐๐๐	๑๖.๐๐๐๐	-	-	-	๓๒.๐๐๐๐	๒	ปี ๖๑ - จำนวนข้าราชการครู พนักงานครู และภารโรงเมืองพัทยาที่มีสิทธิได้รับการจัดสวัสดิการค่ารักษาพยาบาล	๑,๙๕๕ คน	๖	๒๐	๒	๖	-	๓๑๑		
	๘. ผลผลิตบุคลากรภาครัฐด้านการส่งเสริมการกระจายอำนาจให้แก่องค์กรปกครองส่วนท้องถิ่น	เมืองพัทยา	←	→			๒๕๔.๐๔๙๓	๒๕๘.๓๙๓๖	-	-	-	๕๑๒.๔๔๒๙	๒	ปี ๖๑ - จำนวนบุคลากรด้านการศึกษาที่ได้รับค่าใช้จ่ายเงินเดือน เงินสวัสดิการและสิทธิประโยชน์อื่นตามสิทธิ	๗๗๔ คน	๖	๒๐	๒	๖	-	๓๑๑		
							๑๖๙,๖๙๕.๑๓๘๙	๑๘๕,๒๑๘.๑๑๓๑	๑๗๐,๐๘๙.๒๗๙๐	๑๙๕,๖๙๙.๕๘๖๔	๒๐๓,๓๕๕.๒๙๙๒	๙๓๗,๗๐๓.๕๓๘๑											

คำอธิบาย

แทนประเภทของงบประมาณ ยุทธศาสตร์ชาติ แผน และนโยบาย ดังนี้

• ประเภทของงบประมาณ

๑ งบประมาณฐาน
๓ งบประมาณการ
๕ งบอื่น ๆ

๒ งบประมาณศาสตร์
๔ งบกลาง

• แผนแม่บทภายใต้ยุทธศาสตร์ชาติ ๒๓ แผน

๑ ความมั่นคง
๒ การต่างประเทศ
๓ การเกษตร
๔ อุตสาหกรรมและบริการแห่งอนาคต
๕ การท่องเที่ยว
๖ พื้นที่และเมืองน่าอยู่อัจฉริยะ
๗ โครงสร้างพื้นฐาน ระบบโลจิสติกส์ และดิจิทัล
๘ ผู้ประกอบการและวิสาหกิจขนาดกลางและขนาดย่อมยุคใหม่
๙ เขตเศรษฐกิจพิเศษ
๑๐ การปรับเปลี่ยนค่านิยมและวัฒนธรรม
๑๑ ศักยภาพคนตลอดช่วงชีวิต
๑๒ การพัฒนาการเรียนรู้
๑๓ การเสริมสร้างให้คนไทยมีสุขภาวะที่ดี
๑๔ ศักยภาพการกีฬา
๑๕ พลังทางสังคม
๑๖ เศรษฐกิจฐานราก

• แผนการปฏิรูปประเทศ ๑๑ ด้าน

๑ ด้านการเมือง
๒ ด้านการบริหารราชการแผ่นดิน
๓ ด้านกฎหมาย
๔ ด้านกระบวนการยุติธรรม
๕ ด้านเศรษฐกิจ
๖ ด้านทรัพยากรธรรมชาติและสิ่งแวดล้อม
๗ ด้านสาธารณสุข
๘ ด้านสื่อสารมวลชน เทคโนโลยีสารสนเทศ
๙ ด้านสังคม
๑๐ ด้านพลังงาน
๑๑ ด้านการป้องกันและปราบปรามการทุจริตและประพฤติมิชอบ

• นโยบายของคณะรัฐมนตรีที่แถลงต่อรัฐสภา

นโยบายหลัก ๑๒ ด้าน

ล๑ การปกป้องและเชิดชูสถาบันพระมหากษัตริย์
ล๒ การสร้างความมั่นคงและความปลอดภัยของประเทศ และความสงบสุขของประเทศ
ล๓ การทำนุบำรุงศาสนา ศิลปะและวัฒนธรรม
ล๔ การสร้างบทบาทของไทยในเวทีโลก
ล๕ การพัฒนาเศรษฐกิจและความสามารถในการแข่งขันของไทย
ล๖ การพัฒนาพื้นที่เศรษฐกิจและการกระจายความเจริญสู่ภูมิภาค
ล๗ การพัฒนาสร้างความเข้มแข็งจากฐานราก
ล๘ การปฏิรูปกระบวนการเรียนรู้และการพัฒนาศักยภาพของคนไทยทุกช่วงวัย
ล๙ การพัฒนาระบบสาธารณสุขและหลักประกันทางสังคม
ล๑๐ การฟื้นฟูทรัพยากรธรรมชาติและการรักษาสิ่งแวดล้อมเพื่อสร้างการเติบโตอย่างยั่งยืน
ล๑๑ การปฏิรูปการบริหารจัดการภาครัฐ
ล๑๒ การป้องกันและปราบปรามการทุจริตและประพฤติมิชอบ และกระบวนการยุติธรรม

• ยุทธศาสตร์ชาติ ๖ ด้าน

๑ ด้านความมั่นคง
๒ ด้านการสร้างความสามารถในการแข่งขัน
๓ ด้านการพัฒนาและเสริมสร้างศักยภาพทรัพยากรมนุษย์
๔ ด้านการสร้างโอกาสและความเสมอภาคทางสังคม

• แผนพัฒนาเศรษฐกิจและสังคมแห่งชาติ

๕ ด้านการสร้างการเติบโตบนคุณภาพชีวิตที่เป็นมิตรต่อสิ่งแวดล้อม
๖ ด้านการปรับสมดุลและพัฒนาาระบบการบริหารจัดการภาครัฐ

• แผนพัฒนาเศรษฐกิจและสังคมแห่งชาติ ๑๐ ยุทธศาสตร์

๑ การเสริมสร้างและพัฒนาศักยภาพทุนมนุษย์
๒ การสร้างความเป็นธรรมและลดความเหลื่อมล้ำในสังคม
๓ การสร้างความเข้มแข็งทางเศรษฐกิจและแข่งขันได้อย่างยั่งยืน
๔ การเติบโตที่เป็นมิตรกับสิ่งแวดล้อมเพื่อพัฒนาอย่างยั่งยืน
๕ การเสริมสร้างความมั่นคงแห่งชาติเพื่อการพัฒนาประเทศสู่ความมั่งคั่งและยั่งยืน
๖ การบริหารจัดการในภาครัฐ การป้องกันการทุจริตประพฤติมิชอบและธรรมาภิบาลในสังคมไทย
๗ การพัฒนาโครงสร้างพื้นฐานและระบบโลจิสติกส์
๘ การพัฒนาวิทยาศาสตร์ เทคโนโลยี วิจัย และนวัตกรรม
๙ การพัฒนาภาค เมือง และพื้นที่เศรษฐกิจ
๑๐ ความร่วมมือระหว่างประเทศเพื่อการพัฒนา

• นโยบายและแผนระดับชาติว่าด้วยความมั่นคงแห่งชาติ ๑๙ แผน

๑ การเสริมสร้างความมั่นคงของมนุษย์
๒ การข่าวกรองและการประเมินสถานการณ์ด้านความมั่นคง
๓ การเสริมสร้างความมั่นคงของสถาบันหลักของชาติ ภายใต้การปกครองระบอบประชาธิปไตยอันมีพระมหากษัตริย์ทรงเป็นประมุข
๔ การพัฒนาระบบการเตรียมความพร้อมแห่งชาติ
๕ การพัฒนาศักยภาพการป้องกันประเทศ
๖ การสร้างความสามัคคีปรองดอง
๗ การป้องกันและแก้ไขปัญหาความไม่สงบในจังหวัดชายแดนภาคใต้
๘ การบริหารจัดการผู้หลบหนีเข้าเมือง
๙ การป้องกันและแก้ไขปัญหาการค้ามนุษย์
๑๐ การป้องกันและปราบปรามยาเสพติด
๑๑ การเสริมสร้างความมั่นคงของชาติจากภัยทุจริต
๑๒ การรักษาความมั่นคงพื้นที่ชายแดน
๑๓ รักษาความมั่นคงทางทะเล
๑๔ การป้องกันและแก้ไขปัญหาภัยคุกคามข้ามชาติ
๑๕ การป้องกันและแก้ไขปัญหาความมั่นคงทางไซเบอร์

นโยบายเร่งด่วน ๑๒ เรื่อง

ร๑ การแก้ไขปัญหาในการดำรงชีวิตของประชาชน
ร๒ การปรับปรุงระบบสวัสดิการและพัฒนาคุณภาพชีวิตของประชาชน
ร๓ มาตรการเศรษฐกิจเพื่อรองรับความผันผวนของเศรษฐกิจโลก
ร๔ การให้ความช่วยเหลือเกษตรกรและพัฒนาเกษตรกร
ร๕ การยกระดับศักยภาพของแรงงาน
ร๖ การวางรากฐานระบบเศรษฐกิจของประเทศสู่อนาคต
ร๗ การเตรียมคนไทยสู่ศตวรรษที่ ๒๑
ร๘ การแก้ไขปัญหาทุจริตและประพฤติมิชอบในวงราชการทั้งฝ่ายการเมือง และฝ่ายราชการประจำ
ร๙ การแก้ไขปัญหายาเสพติดและสร้างความสงบสุขในพื้นที่ชายแดนภาคใต้
ร๑๐ การพัฒนาระบบการให้บริการประชาชน
ร๑๑ การจัดเตรียมมาตรการรองรับภัยแล้งและอุทกภัย
ร๑๒ การสนับสนุนให้มีการศึกษา การรับฟังความเห็นของประชาชน และการดำเนินการเพื่อแก้ไขเพิ่มเติมรัฐธรรมนูญ

แผนปฏิบัติการราชการกระทรวงมหาดไทย (พ.ศ. ๒๕๖๓ - ๒๕๖๕)

ส่วนที่ ๕
การขับเคลื่อน
แผนปฏิบัติการ
กระทรวงมหาดไทย



๕.๑ การขับเคลื่อนแผนปฏิบัติราชการไปสู่การปฏิบัติ

กระทรวงมหาดไทยมีแนวทางในการขับเคลื่อนแผนปฏิบัติราชการกระทรวงมหาดไทย (พ.ศ. ๒๕๖๓ - ๒๕๖๕) ไปสู่การปฏิบัติ ดังนี้

๑. การถ่ายทอดแผนปฏิบัติราชการให้ทุกภาคส่วนได้รับทราบ ในรูปแบบที่สำคัญ ได้แก่

๑.๑ การถ่ายทอดโดยตรงไปยังบุคคลในโอกาสต่าง ๆ เช่น การประชุม การสัมมนา เป็นต้น

๑.๒ การถ่ายทอดผ่านช่องทางการสื่อสารต่าง ๆ เช่น ป้ายประชาสัมพันธ์ เว็บไซต์ สื่อสังคมออนไลน์ หนังสือเวียน สื่อสิ่งพิมพ์ ระบบวีดิทัศน์ทางไกล (Video Conference System) ระบบกระจายเสียง เป็นต้น

๑.๓ การถ่ายทอดผ่านการจัดการความรู้ (Knowledge Management) เพื่อเป็นเครื่องมือนำไปสู่การขับเคลื่อนการดำเนินงานตามแผนปฏิบัติราชการ

๒. การถ่ายทอดแผนปฏิบัติราชการผ่านการจัดทำแผน การจัดทำงบประมาณ และการดำเนินงานด้านทรัพยากรบุคคล เพื่อให้เกิดการขับเคลื่อนแผนปฏิบัติราชการอย่างมีประสิทธิภาพและบรรลุผลสัมฤทธิ์ ได้แก่

๒.๑ การจัดทำแผน ได้แก่ แผนปฏิบัติราชการรายปีของกระทรวงมหาดไทย และแผนของหน่วยงานในสังกัดกระทรวงมหาดไทย

๒.๒ การจัดทำงบประมาณ ได้แก่ การจัดทำคำของบประมาณรายจ่ายประจำปี และการจัดทำแผนการปฏิบัติงานและแผนการใช้จ่ายงบประมาณประจำปี

๒.๓ การดำเนินงานด้านทรัพยากรบุคคล ได้แก่ การนำแผนปฏิบัติราชการไปใช้เป็นข้อมูลในการวางแผนการปฏิบัติงานของบุคลากร



๕.๒ การติดตามและประเมินผลแผนปฏิบัติการ

กระทรวงมหาดไทยมีแนวทางในการติดตามและประเมินผลการดำเนินงานตามแผนปฏิบัติการ กระทรวงมหาดไทย (พ.ศ. ๒๕๖๓ - ๒๕๖๕) ดังนี้

๑. การพัฒนาระบบติดตามและประเมินผลการดำเนินงานตามแผนปฏิบัติการ โดยการนำระบบเทคโนโลยีสารสนเทศมาใช้ในการติดตามและประเมินผลการดำเนินงานตามแผนปฏิบัติการ รวมทั้งใช้ในการติดตามปัญหาและอุปสรรคต่าง ๆ เพื่อนำไปสู่การแก้ไข การปรับปรุง และการพัฒนาการดำเนินงานตามแผนปฏิบัติการ ให้มีประสิทธิภาพและบรรลุผลสัมฤทธิ์

๒. การเชื่อมโยงและสนับสนุนระบบการติดตามและประเมินผลต่าง ๆ ในระดับชาติ โดยเฉพาะระบบติดตามและประเมินผลแห่งชาติ (eMENSOCR) ของสำนักงานสภาพัฒนาการเศรษฐกิจและสังคมแห่งชาติ ตามระเบียบว่าด้วยการติดตาม ตรวจสอบ และประเมินผลการดำเนินการตามยุทธศาสตร์ชาติ และแผนการปฏิรูปประเทศ พ.ศ. ๒๕๖๒ ทั้งในส่วนของคุณภาพผลการดำเนินงาน ผลการใช้จ่ายงบประมาณ ปัญหาอุปสรรคที่เกิดขึ้น และแนวทางแก้ไขปัญหา หรือพัฒนาการดำเนินงาน

๓. การบริหารผลการปฏิบัติงาน (Performance Management) ซึ่งประกอบด้วย การวางแผน การปฏิบัติงาน การติดตามผลการปฏิบัติงาน การพัฒนาผลการปฏิบัติงาน และการประเมินผลการปฏิบัติงาน โดยมี การประเมินผลการปฏิบัติงานของบุคลากรในทุก ๖ เดือน เพื่อให้ทราบผลการปฏิบัติงานและพร้อมปรับเปลี่ยน การปฏิบัติงานหากมีปัญหาเกิดขึ้น รวมทั้งใช้ประกอบการพิจารณาแต่งตั้ง การเลื่อนขั้นเงินเดือน และการให้รางวัลตอบแทน ตลอดจนใช้ในการวางแผนพัฒนาประสิทธิภาพการปฏิบัติงาน

๔. การทบทวนและปรับปรุงแผนปฏิบัติการให้สอดคล้องกับบริบทที่เปลี่ยนแปลงไป โดยดำเนินการอย่างน้อยปีละ ๑ ครั้ง หรือเมื่อมีสถานการณ์การเปลี่ยนแปลงที่สำคัญเกิดขึ้น

คณะที่ปรึกษาและคณะผู้จัดทำ แผนปฏิบัติการราชการกระทรวงมหาดไทย (พ.ศ. ๒๕๖๓ - ๒๕๖๕)

คณะที่ปรึกษา

นายฉัตรชัย พรหมเลิศ	ปลัดกระทรวงมหาดไทย
นายปวิณ ชำนิประศาสน์	รองปลัดกระทรวงมหาดไทย หัวหน้ากลุ่มภารกิจด้านกิจการความมั่นคงภายใน
นายบุญธรรม เลิศสุขีเกษม	รองปลัดกระทรวงมหาดไทย หัวหน้ากลุ่มภารกิจด้านพัฒนาชุมชนและส่งเสริมการปกครองท้องถิ่น
นายพรพจน์ เพ็ญพาส	รองปลัดกระทรวงมหาดไทย หัวหน้ากลุ่มภารกิจด้านสาธารณสุขและพัฒนาเมือง
นายสมคิด จันทมฤก	รองปลัดกระทรวงมหาดไทย ด้านบริหาร
นายทรงกลด สว่างวงศ์	รองผู้ว่าราชการจังหวัดกาฬสินธุ์ ช่วยราชการสำนักงานปลัดกระทรวงมหาดไทย
นายธนาคม จงจิริระ	อธิบดีกรมการปกครอง
นายนิสิต จันทน์สมวงศ์	อธิบดีกรมที่ดิน
นายสุทธิพงษ์ จุลเจริญ	อธิบดีกรมการพัฒนาชุมชน
นายประยูร รัตนเสนีย์	อธิบดีกรมส่งเสริมการปกครองท้องถิ่น
นายมณฑล สุดประเสริฐ	อธิบดีกรมป้องกันและบรรเทาสาธารณภัย
นายชยพล ธิติศักดิ์	อธิบดีกรมโยธาธิการและผังเมือง
นายกีรพัฒน์ เจียมเศรษฐ์	ผู้ว่าการการไฟฟ้านครหลวง
นายสมพงษ์ ปรีเปรม	ผู้ว่าการการไฟฟ้าส่วนภูมิภาค
นายปริญญา ยมะสมิต	ผู้ว่าการการประปานครหลวง
นายนพรัตน์ เมธาวีกุลชัย	ผู้ว่าการการประปาส่วนภูมิภาค
นายภาณุพล รัตนกาญจนภัทร	ผู้อำนวยการองค์การตลาด
นายชีระ วงศบูรณะ	ผู้อำนวยการองค์การจัดการน้ำเสีย
นางศิลปสวย ระวีแสงสูรย์	ปลัดกรุงเทพมหานคร
นายชนัฐพงศ์ ศรีวิเศษ	ปลัดเมืองพัทยา

คณะผู้จัดทำ

นางสาววิรัชญา สงวนเสริมศรี	ผู้อำนวยการสำนักนโยบายและแผน สำนักงานปลัดกระทรวงมหาดไทย
นายเอกวิทย์ มีเพียร	ผู้อำนวยการกองวิชาการและแผนงาน กรมการปกครอง
นายวรวิทย์ หลายพูนสวัสดิ์	ผู้อำนวยการกองแผนงาน กรมที่ดิน
นายธนวัฒน์ ปิ่นแก้ว	ผู้อำนวยการกองแผนงาน กรมการพัฒนาชุมชน
นายกฤษดา สมประสงค์	ผู้อำนวยการกลุ่มงานยุทธศาสตร์และนโยบาย รักษาการแทน ผู้อำนวยการกองยุทธศาสตร์และแผนงาน กรมส่งเสริมการปกครองท้องถิ่น
นางสาวชัชดาพร บุญพิระณัช	ผู้อำนวยการกองนโยบายป้องกันและบรรเทาสาธารณภัย กรมป้องกันและบรรเทาสาธารณภัย
นายเกิดศักดิ์ ยะโสธร	ผู้อำนวยการกองแผนงาน กรมโยธาธิการและผังเมือง
นางสาวมรกต กันทะมา	ผู้อำนวยการฝ่ายแผนกลยุทธ์ การไฟฟ้านครหลวง
นายพินิจ มุตตวารงค์	ผู้อำนวยการฝ่ายนโยบายและยุทธศาสตร์ การไฟฟ้าส่วนภูมิภาค
นายจิรานุวัฒน์ ณรงค์	ผู้อำนวยการฝ่ายนโยบายและยุทธศาสตร์ การประปานครหลวง
นางชุติมิน ประมูลมาก	ผู้อำนวยการฝ่ายยุทธศาสตร์องค์กร การประปาส่วนภูมิภาค
นายธนดิษฐ์ พวงเข็มขาว	หัวหน้าแผนกบริหารความเสี่ยง รักษาการแทน หัวหน้าแผนกแผนงานและงบประมาณ องค์การตลาด
นางสาวศิริวิณ ลิ้มปัฐรัตนา	หัวหน้ากองบริหารความเสี่ยงและควบคุมภายใน รักษาการแทน ผู้อำนวยการฝ่ายพัฒนาองค์กร องค์การจัดการน้ำเสีย
นายชีโรจน์คาร ปาทาน	ผู้อำนวยการสำนักยุทธศาสตร์และประเมินผล กรุงเทพมหานคร
นายสุทธิศักดิ์ เจริญเรืองทรัพย์	ผู้อำนวยการสำนักยุทธศาสตร์และงบประมาณ เมืองพัทยา
นางสาวณัฐยานี ทวีวงศ์	ผู้เชี่ยวชาญเฉพาะด้านนโยบายและยุทธศาสตร์ สำนักนโยบายและแผน สำนักงานปลัดกระทรวงมหาดไทย
นางจริยา ชุมพวงค์	ผู้อำนวยการกลุ่มงานนโยบายและแผนรวม สำนักนโยบายและแผน สำนักงานปลัดกระทรวงมหาดไทย
นางชนิษฐา จิรพิทักษ์	นักวิเคราะห์นโยบายและแผนชำนาญการพิเศษ
นางสาวตรุณศิริ แพน้อย	นักวิเคราะห์นโยบายและแผนชำนาญการ
นายเอกลักษณ์ อุปรรัตน์	นักวิเคราะห์นโยบายและแผนชำนาญการ
นายศิริศักดิ์ วงศ์ภักดี	นักวิเคราะห์นโยบายและแผนปฏิบัติการ
นางลักขिता สุวัฒน์กิตติวงศ์	เจ้าพนักงานธุรการชำนาญงาน
นางสาวศิริพร มุลละ	พนักงานพิมพ์ ส ๔
นายธนภูมิ ไบทอง	พนักงานวิเคราะห์นโยบายและแผน
นางสาววันวิสาข์ นราสูงเนิน	เจ้าหน้าที่สนับสนุนงานมหาดไทย
นายศรศักดิ์ ตระรุข่วงศ์	เจ้าหน้าที่สนับสนุนงานมหาดไทย





บำบัดทุกข์ บำรุงสุข

