



สำนักงานเลขาธิการสภาผู้แทนราษฎร

# เอกสารประกอบการพิจารณา



## ญัตติด่วน

เรื่อง ปัญหาราคาสินค้าอุปโภค บริโภค โดยเฉพาะ  
น้ำมันเชื้อเพลิงและก๊าซหุงต้มมีราคาแพง

อ.พ. ๑๕/๒๕๕๑ สมัยประชุมสามัญทั่วไป

จัดทำโดย

กลุ่มงานบริการวิชาการ

สำนักวิชาการ

โทร ๐ ๒๒๔๔ ๒๐๗๐-๒

โทรสาร ๐ ๒๒๔๔ ๒๐๗๓ , ๐ ๒๒๔๔ ๒๐๕๘-๙

## ยุติคดีวัน

เรื่อง ปัญหาราคาสินค้าอุปโภค บริโภค โดยเฉพาะ

น้ำมันเชื้อเพลิงและก๊าซหุงต้มมีราคาแพง

(นายอลงกรณ์ พลบุตร กับคณะ เป็นผู้เสนอ)

## คำนำ

เอกสารประกอบการพิจารณา (อ.พ.) นี้ จัดทำขึ้นในเวลาจำกัด เพื่อให้ทันสมัย ประโยชน์ในการพิจารณาร่างพระราชบัญญัติ หรือญัตติ ที่เข้าสู่การประชุมของ สภาผู้แทนราษฎร วุฒิสภา และที่ประชุมร่วมกันของรัฐสภา โดยรวบรวมข้อมูล สถิติ ข้อเท็จจริง บทความ ข่าวจากสื่อต่าง ๆ และ/หรือสรุปผลงานวิจัยที่เกี่ยวข้อง เพื่อเป็นข้อมูลเบื้องต้น แก่สมาชิกรัฐสภา และผู้สนใจทั่วไป หากมีข้อผิดพลาดประการใด ขออภัยไว้ ณ ที่นี้ด้วย

อนึ่ง เอกสารประกอบการพิจารณานี้ กลุ่มงานบริการวิชาการ ๑,๒,๓ สำนัก วิชาการ เป็นผู้จัดทำ และเผยแพร่ทาง [www.parliament.go.th/library/](http://www.parliament.go.th/library/) ผู้ใดนำข้อความหรือ ส่วนหนึ่งส่วนใดในเอกสารนี้ไปลงพิมพ์ในเอกสารอื่น โปรดอ้างอิงที่มากำกับไว้ด้วย

ต้องการรายละเอียดเพิ่มเติมโปรดติดต่อกลุ่มงานบริการวิชาการ สำนักวิชาการ หมายเลขโทรศัพท์ ๐ ๒๒๔๔ ๒๐๗๐ - ๗๒ โทรสาร ๐ ๒๒๔๔ ๒๐๕๘ และ ๐ ๒๒๔๔ ๒๐๕๙

กลุ่มงานบริการวิชาการ

สำนักวิชาการ

สำนักงานเลขาธิการสภาผู้แทนราษฎร

# เอกสารประกอบการพิจารณา

## สารบัญ

	หน้า
๑. สารสำคัญผู้คัดค้าน เรื่อง ปัญหาราคาสินค้าอุปโภค บริโภค โดยเฉพาะน้ำมันเชื้อเพลิงและก๊าซหุงต้มมีราคาแพง (นายอลงกรณ์ พลบุตร กับคณะ เป็นผู้เสนอ)	๑
๒ ปัญหาราคาสินค้าอุปโภค บริโภค โดยเฉพาะราคาน้ำมันเชื้อเพลิงและก๊าซหุงต้มมีราคาแพง	
- สถานการณ์ราคาน้ำมันและก๊าซหุงต้ม	๒
- ผลกระทบจากราคาน้ำมันและราคาก๊าซที่สูงขึ้น	๕
๓ ดัชนีราคาผู้บริโภคประเทศ...ชุดทั่วไปเดือนกุมภาพันธ์ ปี ๒๕๕๑	๘
๔. ปัญหาสินค้าราคาแพง ผลกระทบและการปรับตัวของผู้บริโภค	๑๐
๕. แนวทางการแก้ไขปัญหาราคาก๊าซปิโตรเลียมเหลว	๑๖
๖. มาตรการค้าภายในดูแลประชาชนอย่างไรเมื่อก๊าซหุงต้มราคาสูงขึ้น	๒๐
๗. สินค้าแพง รัฐบาลควรแก้ไขอย่างไร	๒๓
๘. บทความจากสื่อมวลชน	๒๔
๙. ภาคผนวก	
- รายงานราคาสินค้าขายปลีก	๓๒

### ผู้รับผิดชอบ

นางวิจิตรา วัชรภรณ์

ผู้อำนวยการสำนักวิชาการ

นางสาวเขาวนิจ สุนนานนท์

ผู้อำนวยการกลุ่มงานบริการวิชาการ ๒

### ผู้จัดทำและรับผิดชอบ

นายภูมิพิชญ์ ยาสีทธิ์

วิทยากร ๗

นายอดิวิชญ์ แสงสุวรรณ

วิทยากร ๕

นางสาวอัจฉรา ขุมเหล็ก

เจ้าหน้าที่บันทึกข้อมูล ๕

นางสาวอุไร ธรรมเพชร

เจ้าหน้าที่ธุรการ ๖

นางสาวนภาพร ญาณศิริ

เจ้าหน้าที่ธุรการ ๖

๑๒ มีนาคม ๒๕๕๑

## สาระสำคัญ

ญัตติด่วน เรื่อง ปัญหาราคาสินค้าอุปโภค บริโภค โดยเฉพาะน้ำมันเชื้อเพลิงและ  
ก๊าซหุงต้มมีราคาแพง  
(นายอลงกรณ์ พลบุตร กับคณะ เป็นผู้เสนอ)

---

### หลักการ

เพื่อให้สภาผู้แทนราษฎรพิจารณาหามาตรการหรือแนวทางแก้ไขปัญหาดังกล่าวและ  
ส่งผลการพิจารณาให้รัฐบาลรับไปดำเนินการต่อไป

### เหตุผล

เนื่องจากปัจจุบันสินค้าอุปโภค บริโภค รวมทั้งน้ำมันเชื้อเพลิงและก๊าซหุงต้มมีราคาแพง  
โดยเฉพาะน้ำมันเชื้อเพลิงทั้งเบนซินและดีเซลมีการปรับขึ้นเป็นระยะ ๆ ตลอดมา ซึ่งการที่น้ำมันเชื้อเพลิง  
และก๊าซหุงต้มมีราคาแพงขึ้นย่อมส่งผลกระทบต่อต้นทุนของสินค้าและบริการ โดยมีผลกระทบต่อกำลังซื้อ  
ของประชาชนเพราะรายจ่ายที่จำเป็น นับวันแต่จะเพิ่มสูงขึ้น ทำให้ประชาชนทั่วประเทศทุกสาขาอาชีพ  
ได้รับความเดือดร้อน จนบางรายต้องปิดกิจการหรือเป็นหนี้ทั้งในระบบและนอกระบบเพื่อนำเงินมา  
ใช้จ่ายในครอบครัวให้ยู่รอด ก่อให้เกิดความเสียหายต่อเศรษฐกิจครอบครัว และเศรษฐกิจโดยรวม  
อันอาจนำไปสู่ การเกิดปัญหาสังคมอื่น ๆ ตามมา

## ปัญหาราคาสินค้าอุปโภค บริโภค โดยเฉพาะราคาน้ำมันเชื้อเพลิงและก๊าซมีราคาแพง











### 1. สถานการณ์ราคาน้ำมันและก๊าซหุงต้ม

เนื่องจากปัจจุบันราคาน้ำมันเชื้อเพลิงและก๊าซหุงต้มมีราคาแพง ซึ่งมีการปรับราคาขึ้นเป็นระยะๆตลอดมา ส่งผลต่อต้นทุนการผลิตสินค้าและบริการซึ่งทำให้ราคาสินค้าอุปโภคและบริโภคขยับสูงขึ้น กระทบต่อค่าครองชีพของประชาชน เพราะรายจ่ายที่จำเป็นในชีวิตประจำวันนับวันแต่จะเพิ่มสูงขึ้น ทำให้ประชาชนทั่วประเทศในทุกสาขาอาชีพได้รับความเดือดร้อนกันอย่างถ้วนหน้า ซึ่งปัญหาราคาน้ำมันเชื้อเพลิงและก๊าซหุงต้มที่สูงขึ้นนี้ กลายมาเป็นปัญหาทางเศรษฐกิจที่ทุกฝ่ายต้องหันมาให้ความสนใจและหาทางแก้ไข เพราะทั้งน้ำมันและก๊าซล้วนแต่เป็นปัจจัยการผลิตที่สำคัญในทางเศรษฐกิจ โดยเฉพาะภาคอุตสาหกรรมและการขนส่ง

น้ำมันถือว่าเป็นปัจจัยการผลิตที่สำคัญทางเศรษฐกิจทั้งภาคอุตสาหกรรมและการขนส่ง แต่ปัญหาราคาน้ำมันแพงนับวันที่จะทวีความรุนแรงขึ้นเรื่อย ๆ ซึ่งสืบเนื่องมาจากความผันผวนของราคาน้ำมันในตลาดโลกซึ่งประเทศไทยต้องนำเข้าน้ำมันดิบและต้องอิงราคาในตลาดต่างประเทศ ซึ่งคาดกันว่าราคาน้ำมันในตลาดโลกจะทรงตัวในระดับสูงต่อไป จากความกังวลเกี่ยวกับอุปทานน้ำมันอาจตึงตัว ( Supply Disruption) และค่าเงินดอลลาร์ที่อ่อนตัว ทำให้ผู้ค้าน้ำมันและกองทุนการเก็งกำไรต่างๆ(Traders & Hedge Funds) เข้าซื้อขายเพื่อเก็งกำไรในตลาดซื้อขายล่วงหน้า โดยปัจจัยที่สร้างความกังวลว่าอุปทานน้ำมันอาจตึงตัว ได้แก่ สถานการณ์ตึงเครียดในประเทศผู้ผลิต สภาพอากาศแปรปรวน โรงกลั่น/แหล่งผลิตปิดฉุกเฉิน และข่าวกลุ่มประเทศผู้ผลิตน้ำมัน(OPEC) มีแนวโน้มไม่เพิ่มปริมาณการผลิต ขณะที่ความต้องการใช้น้ำมันยังอยู่ในระดับสูงในสหรัฐฯและจีน ซึ่ง ณ วันนี้(7 มี.ค.51) ราคาน้ำมันดิบเวสต์เท็กซัส (WTI) อยู่ที่ระดับ 105.15 เหรียญสหรัฐฯ/บาร์เรล ส่วนราคาน้ำมันดิบดูไบปรับตัวเพิ่มขึ้น 0.30 เหรียญสหรัฐฯ /บาร์เรล ปิดที่ 96.02 เหรียญสหรัฐฯ /บาร์เรล

ราคาขายปลีกน้ำมันในเขตกรุงเทพฯและปริมณฑล (ณ วันที่ 7 มีนาคม 2551)

ราคาขายปลีกมาตรฐาน  
ในเขต กทม. นนทบุรี  
ปทุมธานี และ  
สมุทรปราการ  
หน่วย : บาท/ลิตร  
Retail Prices in  
Bangkok & Vicinities  
Unit : Baht/Litre

										
	ปตท PTT	บาง จาก BCP	เชลล์ Shell	เอสโซ่ Esso	เชฟรอน Chevron	ไออาร์พีซี IRPC	สยาม สน บริการ	ภาคใต้ เชื้อเพลิง PT	เพียว Pure	ปิโตร นาส Petronas
แก๊สโซฮอล์ ออกเทน 95 (Gasohol 95 - E10)	29.59	29.59	29.59	29.59	29.59	29.59	29.59	29.59	29.59	29.59
แก๊สโซฮอล์ ออกเทน 95 (Gasohol 95 - E20)	27.59	27.59								
แก๊สโซฮอล์ ออกเทน 91 (Gasohol 91 - E10)	28.79	28.79	28.79							
เบนซิน ออกเทน 95 (ULG 95 RON)	33.59	-	33.59	33.59	33.59	33.59	33.59	33.59	33.59	33.59
เบนซิน ออกเทน 91 (UGR 91 RON)	32.49	32.49	32.49	32.49	32.49	32.49	32.49	32.49	32.49	32.49
ดีเซลหมุนเร็ว (HSD, 0.05%S)	29.94	29.94	29.94	29.94	29.94	29.94	29.94	29.94	29.94	29.94
ดีเซลหมุนเร็ว บี5 (B5)	29.44	29.44						29.44		
มีผลตั้งแต่วันที่ (Effective Date)	28 Feb	28 Feb	28 Feb	28 Feb	28 Feb	28 Feb	28 Feb	28 Feb	28 Feb	28 Feb

ที่มา:สำนักงานนโยบายและแผนพลังงาน กระทรวงพลังงาน






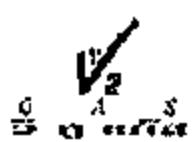
([http://www.eppo.go.th/retail\\_prices.html](http://www.eppo.go.th/retail_prices.html))

ส่วนสถานการณ์ผลิตก๊าซปิโตรเลียมเหลวหรือแอลพีจีในปัจจุบันโดยปริมาณการผลิตในประเทศจะอยู่ที่เดือนละ 340,000 ตัน ในขณะที่ความต้องการใช้ภายในประเทศมีปริมาณมากขึ้นเนื่องจากปัญหาราคาน้ำมันที่สูงขึ้น ทำให้ผู้ใช้รถยนต์และรถบรรทุกหันมาติดตั้งเครื่องยนต์ที่ใช้ก๊าซกันเป็นจำนวนมาก ปริมาณการใช้ก๊าซในภาคขนส่งจึงมากขึ้น และตั้งแต่วันที่ 1 ธันวาคม 2550 เป็นต้นมา รัฐบาลได้ปล่อยราคาก๊าซลอยตัวตามสูตรราคาใหม่ โดยยอมให้ราคาก๊าซหุงต้มขึ้นราคาไปกิโลกรัมละ 1.20 บาท เพื่อลดเงินอุดหนุนที่กองทุนน้ำมันรับภาระอยู่ประมาณ 279 ล้านบาทต่อเดือน จึงลดราคาก๊าซหุงต้มที่ใช้ในครัวเรือนให้สูงขึ้นจากราคากิโลกรัมละ 16.81 บาท เพิ่มเป็นกิโลกรัมละ 18.01 บาท ส่งผลให้ราคาขายปลีกก๊าซหุงต้มที่บรรจุถังขนาด 15 กิโลกรัม ปรับราคาจากถังละ 252 บาทเป็นถังละ 270 บาท หรือเพิ่มขึ้น 7.1%ทันที และกระทรวงพลังงานยังมีการกำหนดสูตรไว้ดีกว่าต้นปี 2551 ราคาก๊าซหุงต้มจะมีการอ้างอิงจากราคาก๊าซหุงต้มหน้าโรงแยก 95% และราคาตลาดโลก 5% เมื่อเข้าสู่ช่วงไตรมาสที่ 2 ของปี 2551 กระทรวงพลังงานจะกำหนดการอ้างอิงราคาก๊าซหุงต้มใหม่ โดยจะ

อิงราคาก๊าซหน้าโรงแยกเป็น 90% และราคาตลาดโลกเป็น 10% และเมื่อเข้าสู่ไตรมาสที่ 3 สูตรการกำหนดราคาก๊าซหน้าโรงแยกก๊าซจะเป็น 80% และอิงราคาในตลาดโลก 20% และเมื่อเข้าสู่ไตรมาสที่ 4 จะอ้างอิงสูตรราคาก๊าซหน้าโรงแยกก๊าซที่ 70% และ 30% และเมื่อเข้าสู่ไตรมาสแรกของปี 2552 สูตรราคาก๊าซหน้าโรงแยกก๊าซจะเป็น 60% และอีก 40% เป็นราคาอ้างอิงจากตลาดโลก

และในช่วงนี้พบว่าความต้องการใช้แอลพีจีสูงขึ้นทุกภาคส่วน และมีการลักลอบส่งออกด้วย เพราะราคาก๊าซของไทยถูกกว่าราคาตลาดของประเทศอื่น ซึ่งถ้าสถานการณ์อย่างนี้ทำให้คาดว่าตั้งแต่เดือนมีนาคม-มิถุนายน 2551 ประเทศไทยต้องนำเข้าแอลพีจีถึง 30,000 ตัน/เดือน และคาดว่าจะมีความต้องการใช้ประมาณ 370,000 ตัน/เดือน แต่ผลิตได้เพียง 340,000 ตัน/เดือนอาจจะต้องนำเข้ามีมูลค่านำเข้า 450 ล้านบาท/เดือน รวมมูลค่า 1,800 ล้านบาท ซึ่งในอนาคตอาจจะแบ่งการจำหน่ายแอลพีจีออกเป็น 2 ตลาด คือ ภาคครัวเรือนซึ่งมีปริมาณร้อยละ 51.5 และภาคการขนส่ง ภาคอุตสาหกรรม และอื่น ๆ อีกร้อยละ 48.5ภาคครัวเรือนจะคงราคาจำหน่ายตามสูตรเดิมแต่สำหรับภาคการขนส่ง ภาคอุตสาหกรรม และภาคอื่นๆจะมีการพิจารณากำหนดราคาขายใหม่

### ราคาก๊าซหุงต้มในปัจจุบัน (ณ วันที่ 7 มี.ค.2551)

ราคา : บาท/ถัง Price : Baht/Cylinder	 PTT ปตท	 UNIQUE GAS ยูนิคแก๊ส	 SIAM GAS สยามแก๊ส	 PICNIC -picnic-แก๊ส	 WORLD GAS เวลดแก๊ส	 V 2 GAS วีทูแก๊ส
ถังขนาด 4 กิโลกรัม / Kg	100-118	101.63	77.0656	105-110	83	63
ถังขนาด 7 กิโลกรัม / Kg	145-160					
ถังขนาด 11.5 กิโลกรัม / Kg		221.83	221.8236			
ถังขนาด 13.5 กิโลกรัม / Kg				253	253	
ถังขนาด 15 กิโลกรัม / Kg	280-290	283.63	273.6260	273	276	235
ถังขนาด 48 กิโลกรัม / Kg	882-890	900.69	875.8072	875	876	750
มีผลตั้งแต่ / Effective	30 Jan 08	30 Jan 08	30 Jan 08	30 Jan 08	30 Jan 08	30 Jan 08

ที่มา:สำนักงานนโยบายและแผนพลังงาน กระทรวงพลังงาน

([http://www.eppo.go.th/retail\\_prices.html](http://www.eppo.go.th/retail_prices.html))

## 2. ผลกระทบจากราคาน้ำมันและราคาก๊าซที่สูงขึ้น

สถานการณ์ราคาสินค้าอุปโภคและบริโภคโดยรวมหลังจากนี้ไป โดยเฉพาะผู้ผลิตสินค้าอุปโภคบริโภคจะต้องปรับราคาขายส่งสินค้าขึ้นตามต้นทุนที่ได้รับผลกระทบจากราคาน้ำมันและราคาก๊าซ ที่จำเป็นต้องปรับราคาขายส่งสินค้าแก่ผู้ค้าปลีกขายย่อยขึ้นตามต้นทุนที่สูงขึ้น คาดว่าราคาสินค้าอุปโภคและบริโภคจะปรับเพิ่มขึ้นอย่างน้อยร้อยละ 10-20

### ดัชนีราคาผู้บริโภคทั่วไปและดัชนีราคาผู้บริโภคพื้นฐานของประเทศเดือนกุมภาพันธ์ 2551

จากการสำรวจราคาสินค้าและบริการทั่วประเทศของกระทรวงพาณิชย์จำนวน 373 รายการ ครอบคลุมหมวดอาหารและเครื่องดื่ม เครื่องนุ่งห่ม เภสัชสถาน การตรวจรักษาและบริการส่วนบุคคล ยานพาหนะ การขนส่งและการสื่อสาร การบันเทิง การอ่านและการศึกษา ฯลฯ เพื่อนำมาคำนวณดัชนีราคาผู้บริโภคทั่วไป ได้ผลดังนี้

#### 1. ดัชนีราคาผู้บริโภคทั่วไปของประเทศเดือนกุมภาพันธ์ 2551

ในปี 2545 ดัชนีราคาผู้บริโภคทั่วไปของประเทศ เท่ากับ 100 และเดือนกุมภาพันธ์ 2551 เท่ากับ 120.7 สำหรับเดือนมกราคม 2551 คือ 119.9

2. การเปลี่ยนแปลงของดัชนีราคาผู้บริโภคทั่วไปของประเทศเดือนกุมภาพันธ์ 2551 เมื่อเทียบกับ

2.1 เดือนมกราคม 2551 สูงขึ้นร้อยละ 0.7

2.2 เดือนกุมภาพันธ์ 2550 สูงขึ้นร้อยละ 5.4

2.3 เฉลี่ยช่วงระยะเดียวกัน (มกราคม – กุมภาพันธ์) ปี 2550

สูงขึ้นร้อยละ 4.8

3. ดัชนีราคาผู้บริโภคทั่วไปของประเทศเดือนกุมภาพันธ์ 2551 เทียบกับเดือนมกราคม 2551 สูงขึ้นร้อยละ 0.7 เป็นการสูงขึ้นอย่างต่อเนื่อง แต่ชะลอตัวลงเล็กน้อย โดยสาเหตุหลักมาจากการสูงขึ้นของราคาอาหารเกือบทุกประเภท โดยเฉพาะเนื้อสุกร สูงขึ้นตามราคาหน้าฟาร์มซึ่งสูงขึ้นตามราคาอาหารสัตว์ รวมถึงราคาไข่ไก่และไก่สด สำหรับดัชนีหมวดอื่น ๆ ไม่ใช่อาหารและเครื่องดื่ม ในเดือนนี้โดยเฉลี่ยไม่เปลี่ยนแปลง ปัจจัยหลักมาจากราคาน้ำมันเชื้อเพลิง ถึงแม้เดือนนี้จะปรับขึ้น 2 ครั้ง แต่เมื่อเทียบกับเดือนที่ผ่านมาลดลงเนื่องจากการลดลงในช่วงปลายเดือน ขณะที่ค่ากระแสไฟฟ้าปรับค่า Ft สูงขึ้นเล็กน้อย

3.1 ดัชนีหมวดอาหารและเครื่องดื่ม สูงขึ้นร้อยละ 2.0 โดยมีสาเหตุหลักมาจากการสูงขึ้นของราคาอาหารเกือบทุกประเภท โดยเฉพาะราคาเนื้อสัตว์สูงขึ้นร้อยละ 15.5 จากการสูงขึ้นของราคาเนื้อสุกรร้อยละ 23.9 ตามราคาหน้าฟาร์มเป็นสำคัญ นอกจากนี้ ราคาไข่สูงขึ้นร้อยละ 5.8 ไก่สดร้อยละ 1.0 สำหรับเครื่องประกอบอาหารสูงขึ้นร้อยละ 2.0 ตามการสูงขึ้นของดัชนีราคาน้ำมันพืชร้อยละ 7.2 เป็นหลัก ประกอบกับอาหารสำเร็จรูปสูงขึ้นร้อยละ 0.9 ได้แก่ กับข้าวสำเร็จรูป ก๋วยเตี๋ยว และบะหมี่กึ่งสำเร็จรูป

3.2 ดัชนีหมวดอื่น ๆ ไม่ใช่อาหารและเครื่องดื่ม โดยเฉลี่ยไม่เปลี่ยนแปลงอย่างไรก็ตาม มีการเคลื่อนไหวของราคาสินค้าหลายชนิด ถึงแม้จะมีการปรับราคาน้ำมันเชื้อเพลิงในประเทศ 2 ครั้ง แต่เป็นช่วงปลายเดือน ดังนั้น เมื่อเทียบกับเดือนที่ผ่านมาโดยเฉลี่ย ดัชนีราคาลดลงร้อยละ 0.4 และการรถไฟได้ปรับค่าธรรมเนียมลดลง สำหรับรถเร็วที่วิ่งไม่เกิน 300 กม. รวมถึงเครื่องรับโทรศัพท์มือถือลดลงร้อยละ 0.3 เครื่องเล่นเทปดิสก์ ลดลงร้อยละ 0.4 ขณะที่ค่ากระแสไฟฟ้าปรับค่า Ft สูงขึ้นเล็กน้อย 2.75 สตางค์/หน่วย ส่งผลให้ดัชนีค่ากระแสไฟฟ้าสูงขึ้นร้อยละ 0.9 ก๊าซหุงต้มสูงขึ้นร้อยละ 1.7 และยาสูบและเครื่องดื่มมีแอลกอฮอล์สูงขึ้นร้อยละ 0.5 ได้แก่ บุหรี่ เบียร์ ไวน์ และสุรา

4. ถ้าพิจารณาเทียบกับเดือนกุมภาพันธ์ 2550 ดัชนีราคาสูงขึ้นอย่างต่อเนื่องร้อยละ 5.4 สูงขึ้นกว่าเดือนเดียวกันปี 2550 ก่อนข้างมาก (กุมภาพันธ์ 2550 สูงขึ้นร้อยละ 2.3) ทั้งนี้ เนื่องจากในช่วงเดือนกุมภาพันธ์ ปี 2550 มีสินค้าลดลงหลายชนิดที่สำคัญ ได้แก่ อาหารประเภทเนื้อสัตว์ ผักสดและผลไม้ ค่ากระแสไฟฟ้า ส่งผลให้ดัชนีรวมลดลง และทำให้ดัชนีราคาช่วงเดือนเดียวกันของปีนี้สูงขึ้นก่อนข้างมาก โดยดัชนีหมวดอาหารและเครื่องดื่มสูงขึ้นร้อยละ 7.9 และดัชนีหมวดอื่น ๆ ไม่ใช่อาหารและเครื่องดื่มร้อยละ 4.0

หมวดอาหารและเครื่องดื่มสูงขึ้นร้อยละ 7.9 ปัจจัยหลักมาจากการสูงขึ้นของราคาอาหารทุกหมวดที่สำคัญ ได้แก่ เนื้อสัตว์ ร้อยละ 25.0 ผักและผลไม้ร้อยละ 15.1 ไข่และผลิตภัณฑ์นม และเครื่องประกอบอาหารสูงขึ้นในอัตราที่เท่ากัน คือร้อยละ 10.7

สำหรับหมวดอื่น ๆ ไม่ใช่อาหารและเครื่องดื่มสูงขึ้นร้อยละ 4.0 ที่สำคัญมาจากการสูงขึ้นของดัชนีราคาน้ำมันเชื้อเพลิงร้อยละ 27.1 ส่งผลให้ค่าโดยสารสาธารณะสูงขึ้นร้อยละ 2.2 นอกจากนี้หมวดยาสูบและเครื่องดื่มมีแอลกอฮอล์สูงขึ้นร้อยละ 3.7

5. ถ้าเทียบกับเฉลี่ยช่วงระยะเดียวกัน (มกราคม – กุมภาพันธ์) ของปี 2550 ดัชนีสูงขึ้นร้อยละ 4.8

โดยดัชนีหมวดอาหารและเครื่องดื่มสูงขึ้นร้อยละ 6.4 จากการสูงขึ้นของราคาเนื้อสัตว์ร้อยละ 14.2 ผักและผลไม้ร้อยละ 12.3 เครื่องปรุงอาหารร้อยละ 16.3

หมวดอื่น ๆ ไม่ใช่อาหารและเครื่องดื่มสูงขึ้นร้อยละ 3.9 โดยดัชนีราคาน้ำมันเชื้อเพลิงสูงขึ้นร้อยละ 27.6 และหมวดยาสูบและเครื่องดื่มไม่มีแอลกอฮอล์สูงขึ้นร้อยละ 3.3

6. ดัชนีราคาผู้บริโภคพื้นฐานของประเทศ (คำนวณจากรายการสินค้าและบริการ 266 รายการ) คือ ดัชนีราคาผู้บริโภคทั่วไปของประเทศที่หักรายการสินค้ากลุ่มอาหารสด และกลุ่มพลังงานจำนวน 107 รายการ คิดเป็นประมาณร้อยละ 24 ของสัดส่วนค่าใช้จ่ายทั้งหมด

ดัชนีราคาผู้บริโภคพื้นฐานของประเทศเดือนกุมภาพันธ์ 2551 เท่ากับ 106.7 เมื่อเทียบกับ

6.1 เดือนมกราคม 2551 สูงขึ้นร้อยละ 0.3

6.2 เดือนกุมภาพันธ์ 2550 สูงขึ้นร้อยละ 1.5

6.3 เฉลี่ยช่วงระยะเดียวกัน (มกราคม – กุมภาพันธ์) ปี 2550 สูงขึ้นร้อยละ 1.4

โดยมีปัจจัยหลักมาจากการสูงขึ้นของราคาสินค้าเครื่องประกอบอาหาร วัสดุก่อสร้าง ยาสูบและเครื่องดื่มมีแอลกอฮอล์ เป็นต้น

## ดัชนีราคาผู้บริโภคประเทศ... ชุดทั่วไป

เดือน กุมภาพันธ์ ปี 2551

(2545=100)

หมวด	สัดส่วน น้ำหนัก ปีฐาน	ดัชนี			ดัชนีเฉลี่ย		อัตราการเปลี่ยนแปลง		
		ก.พ.51	ม.ค.51	ก.พ.50	ม.ค.-ก.พ.51	ม.ค.-ก.พ.50	ก.พ.51/ ม.ค.51	ก.พ.51/ ก.พ.50	ม.ค.- ก.พ.51/ ม.ค.- ก.พ.50
รวมทุกรายการ	100.00	120.7	119.9	114.5	120.3	114.8	0.7	5.4	4.8
หมวดอาหารและเครื่องดื่ม	36.06	129.9	127.4	120.4	128.7	121.0	2.0	7.9	6.4
ข้าว แป้งและผลิตภัณฑ์จากแป้ง	2.68	134.2	133.4	128.2	133.8	128.1	0.6	4.7	4.4
เนื้อสัตว์ เป็ด ไก่ และสัตว์น้ำ	5.32	134.7	126.6	118.6	130.7	120.0	6.4	13.6	8.9
เนื้อสัตว์	2.17	136.7	118.4	109.4	127.6	111.7	15.5	25.0	14.2
เป็ด ไก่	.86	131.5	130.3	112.1	130.9	114.7	0.9	17.3	14.1
ปลาและสัตว์น้ำ	2.29	134.1	133.0	129.9	133.6	130.0	0.8	3.2	2.8
ไข่และผลิตภัณฑ์นม	2.23	123.0	120.4	111.1	121.7	111.1	2.2	10.7	9.5
ผักและผลไม้	4.77	216.3	213.7	188.0	215.0	191.5	1.2	15.1	12.3
เครื่องประกอบอาหาร	1.79	123.1	120.7	111.2	121.9	111.3	2.0	10.7	9.5
เครื่องดื่มไม่มีแอลกอฮอล์	1.55	110.3	109.9	107.9	110.1	107.8	0.4	2.2	2.1
อาหารสำเร็จรูป	17.71	108.8	107.8	105.7	108.3	105.7	0.9	2.9	2.5
อาหารบริโภค-ในบ้าน	7.03	112.9	110.9	107.9	111.9	107.8	1.8	4.6	3.8
อาหารบริโภค-นอกบ้าน	10.68	106.6	106.1	104.6	106.4	104.6	0.5	1.9	1.7
หมวดเครื่องนุ่งห่มและรองเท้า	3.40	101.2	101.2	100.9	101.2	100.9	0.0	0.3	0.3

หมวดเคหสถาน	23.86	103.7	103.5	103.5	103.6	103.6	0.2	0.2	0.0
ค่าที่พักอาศัย	16.74	98.9	98.9	98.6	98.9	98.6	0.0	0.3	0.3
ค่าเช่า	16.25	98.8	98.8	98.5	98.8	98.5	0.0	0.3	0.3
ไฟฟ้า เชื้อเพลิง น้ำประปาและแสงสว่าง	5.10	116.0	115.1	116.5	115.6	117.2	0.8	-0.4	-1.4
สิ่งทอสำหรับใช้ในบ้าน	.18	100.8	100.8	100.4	100.8	100.4	0.0	0.4	0.4
สิ่งที่เกี่ยวข้องกับทำความสะอาด	1.39	113.6	114.0	112.4	113.8	112.4	-0.4	1.1	1.2
หมวดการตรวจรักษาและบริการส่วนบุคคล	6.04	107.0	106.9	106.5	107.0	106.5	0.1	0.5	0.5
ค่าตรวจรักษาและค่ายา	2.36	107.3	107.3	106.8	107.3	106.8	0.0	0.5	0.5
ค่าใช้จ่ายส่วนบุคคล	3.25	106.9	106.8	106.3	106.9	106.3	0.1	0.6	0.6
หมวดพาหนะ การขนส่ง และการสื่อสาร	21.98	137.7	138.0	126.0	137.9	126.0	-0.2	9.3	9.4
ค่าโดยสารสาธารณะ	4.51	146.3	146.5	143.2	146.4	143.2	-0.1	2.2	2.2
ยานพาหนะและน้ำมันเชื้อเพลิง	10.59	159.5	160.0	136.6	159.8	136.5	-0.3	16.8	17.1
การสื่อสาร	5.59	91.8	91.9	92.2	91.9	92.2	-0.1	-0.4	-0.3
หมวดการบันเทิง การอ่านและการศึกษา	5.82	105.5	105.4	103.8	105.5	103.9	0.1	1.6	1.5
หมวดยาสูบและเครื่องดื่มมีแอลกอฮอล์	2.83	113.4	112.8	109.4	113.1	109.5	0.5	3.7	3.3
หมวดอื่น ๆ ไม่ใช่อาหาร และเครื่องดื่ม	63.94	115.4	115.4	111.0	115.4	111.1	0.0	4.0	3.9
กลุ่มอาหารสดและพลังงาน	24.05	164.1	161.5	143.4	162.8	144.5	1.6	14.4	12.7
อาหารสด	15.00	158.1	153.9	140.7	156.0	142.2	2.7	12.4	9.7
พลังงาน	9.05	173.9	174.0	147.8	174.0	148.1	-0.1	17.7	17.5
ดัชนีราคาผู้บริโภคพื้นฐาน	75.95	106.7	106.4	105.1	106.6	105.1	0.3	1.5	1.4

หมายเหตุ..... : ดัชนีราคาผู้บริโภคพื้นฐาน หมายถึง ดัชนีผู้บริโภคชุดทั่วไปที่หักรายการสินค้ากลุ่มอาหารสดและสินค้ากลุ่มพลังงาน

ที่มา: กรมการค้าภายใน กระทรวงพาณิชย์ ([www.dit.moc.go.th](http://www.dit.moc.go.th))

## ปัญหาสินค้าราคาแพง ผลกระทบและการปรับตัวของผู้บริโภค\*

ในภาวะที่ราคาน้ำมันในประเทศมีแนวโน้มเพิ่มขึ้นอย่างต่อเนื่องตามราคาน้ำมันในตลาดโลกส่งผลกระทบต่อเนื่องถึงภาคธุรกิจหลายสาขา อันเนื่องมาจากสินค้ามีราคาแพงทำให้เกิดการปรับเปลี่ยนพฤติกรรมค่าใช้จ่ายของผู้บริโภค และจากผลการสำรวจของ บริษัท ศูนย์วิจัยกสิกรไทย จำกัด ได้สำรวจ “พฤติกรรมกรจับจ่ายใช้สอยของคนกรุงเทพฯ” ในระหว่างวันที่ 15-24 ตุลาคม 2550 จากกลุ่มตัวอย่าง 1,375 คน โดยเป็นการสัมภาษณ์เชิงลึกเจาะจงเฉพาะกลุ่มตัวอย่างที่เป็นแม่บ้านหรือผู้มีหน้าที่จับจ่ายสินค้าอุปโภค/บริโภคของแต่ละครัวเรือน กระจายกลุ่มตัวอย่างตามอายุและรายได้ของครัวเรือน ซึ่งทั้งสองปัจจัยนี้มีผลทำให้การปรับพฤติกรรมในการจับจ่ายใช้สอยที่แตกต่างกัน ซึ่งเมื่อนำไปเปรียบเทียบกับผลการสำรวจ “พฤติกรรมกรจับจ่ายใช้สอยของคนกรุงเทพฯ” ที่เคยสำรวจไว้ในปี 2549 จะเห็นได้ว่าผู้บริโภคในกรุงเทพฯและปริมณฑลนั้นมีการปรับพฤติกรรมในการจับจ่ายใช้สอยอย่างต่อเนื่อง กล่าวคือ

### จากผลการสำรวจพบประเด็นสำคัญ ดังนี้

-น้ำมัน และต้นทุนการผลิตสูงขึ้น คนกรุงเทพฯที่เป็นกลุ่มตัวอย่างระบุว่าราคาน้ำมันราคาก๊าซหุงต้มและต้นทุนการผลิตที่สูงขึ้นเป็นสาเหตุสำคัญ 3 อันดับแรกที่ทำให้ราคาสินค้าและบริการมีแนวโน้มปรับตัวเพิ่มสูงขึ้นอย่างต่อเนื่อง กล่าวคือ คนกรุงเทพฯที่เป็นกลุ่มตัวอย่างร้อยละ 33.3 เห็นว่าการที่ราคาน้ำมันปรับตัวเพิ่มสูงขึ้นอย่างต่อเนื่องกดดันให้ราคาสินค้าสูงขึ้น รองลงมาร้อยละ 22.4 เห็นว่าต้นทุนการผลิตสูงขึ้นทำให้ผู้ประกอบการใช้เป็นเหตุผลเสนอต่อกระทรวงพาณิชย์ขออนุมัติปรับราคาสินค้าเพิ่มขึ้นนอกจากนี้กลุ่มตัวอย่างยังมีความเห็นว่าความไม่สงบทางการเมืองนั้นส่งผลต่อพฤติกรรมกรจับจ่ายใช้สอย ทั้งนี้กลุ่มตัวอย่างเริ่มระมัดระวังในการจับจ่ายใช้สอยมากขึ้น เนื่องจากไม่มั่นใจในสภาพเศรษฐกิจ ไม่มั่นใจในความปลอดภัยในชีวิตและทรัพย์สิน และอยู่ในภาวะเครียดกับการรับฟังข่าวสารเกี่ยวกับความวุ่นวายทางการเมือง ทำให้มีการปรับพฤติกรรมในการจับจ่ายใช้สอยเพื่อเตรียมรับมือกับการเปลี่ยนแปลงต่างๆที่อาจจะเกิดขึ้น ซึ่งการปรับพฤติกรรมที่เน้นการประหยัดนี้นับว่าเป็นพฤติกรรมต่อเนื่องจากในปี 2549 โดยกลุ่มตัวอย่างที่มีการปรับพฤติกรรมกรใช้จ่ายนั้นร้อยละ 89.4 ยังเน้นหาทางประหยัดมากขึ้น และร้อยละ 10.3 พยายามใช้บัตรเครดิตแทนเงินสดมากขึ้นด้วย ส่วนที่เหลืออีกร้อยละ 0.3 เน้นการปรับพฤติกรรมอื่นๆเพื่อประหยัดค่าใช้จ่าย

\*ที่มา : ศูนย์วิจัยกสิกรไทย, <http://www.kasikombank.com/portal/site/KResearch/> , สืบค้นเมื่อ 10 มีนาคม 2551.

ธุรกิจบริการรถสาธารณะ ธุรกิจปั้มน้ำมัน ธุรกิจโรงพยาบาลรัฐบาลโดยเฉพาะบริการคลินิกพิเศษ ธุรกิจผลิตภัณฑ์สมุนไพร ธุรกิจสินค้ามือสอง ธุรกิจรถเช่า ธุรกิจร้านค้าส่งเสื้อผ้า/เครื่องประดับ ธุรกิจจำหน่ายเครื่องใช้ไฟฟ้าและอุปกรณ์ประหยัดไฟ และธุรกิจประกันภัย ส่วนกลุ่มธุรกิจที่ต้องปรับตัวรับกับการปรับพฤติกรรม ได้แก่ ธุรกิจภัตตาคารและร้านอาหารที่ต้องหันมาเน้นบริการส่งนอกสถานที่ และบริการจัดเลี้ยงนอกสถานที่มากขึ้น ธุรกิจผลิตน้ำอัดลม เครื่องดื่มแอลกอฮอล์ เครื่องดื่มชูกำลัง ฯลฯ ต้องหันมาเพิ่มไลน์การผลิตเครื่องดื่มเพื่อสุขภาพ โดยเฉพาะน้ำผลไม้ กาแฟ/ชาสำเร็จรูปพร้อมดื่ม ธุรกิจสถานบริการเสริมความงาม ต้องปรับกลยุทธ์ลดราคาและเสนอบริการตามกระแสความนิยม เช่น การฉีดผสมถาวรในราคาประหยัด เป็นต้น ธุรกิจท่องเที่ยวและธุรกิจบริการต่างๆ ที่เกี่ยวเนื่อง ต้องเน้นการปรับตัว

### สถานที่ใช้จ่ายใช้สอยของคนกรุงเทพฯ โดยส่วนใหญ่

	สินค้าประเภทอาหาร		สินค้าอุปโภคบริโภค	
	2549	2550	2549	2550
ตลาดสด	40.20%	25.50%	14.30%	8.20%
ตลาดนัดใกล้บ้าน/ที่ทำงาน	24.70%	33.90%	15.20%	14.60%
ร้านสะดวกซื้อ	11.50%	16.50%	20.10%	18.20%
ดิสเคาน์สโตร์	2.90%	4.80%	5.70%	14.00%
ซูเปอร์มาร์เก็ต	19.80%	18.00%	43.70%	43.70%
อื่นๆ	0.80%	0.40%	0.90%	0.20%

ที่มา : โพลล์ศูนย์วิจัยกสิกรไทย

## ท่านคิดว่าราคาสินค้า/บริการแพงขึ้นหรือไม่

	2549	2550
แพงขึ้นมากอย่างต่อเนื่อง	55.4%	60.6%
แพงจะเริ่มแพงขึ้น	19.7%	17.8%
แพงขึ้นเล็กน้อย	23.2%	19.7%
ยังเหมือนเดิม	1.7%	1.9%

ที่มา : โพลล์ศูนย์วิจัยกสิกรไทย

## ในกรณีที่ท่านเผชิญปัญหาราคาสินค้า/บริการแพงขึ้น กรุณาระบุสินค้า/บริการที่สร้างปัญหาให้กับท่าน

	2549	2550
สินค้าอุปโภคบริโภค	30.2%	40.5%
อาหารและเครื่องดื่ม	32.1%	30.9%
ค่าบริการต่างๆ	30.2%	27.3%
อื่นๆ	7.5%	1.4%

ที่มา : โพลล์ศูนย์วิจัยกสิกรไทย

## สาเหตุของการที่ราคาสินค้า/บริการแพงขึ้น เนื่องจาก

	2549	2550
ราคาน้ำมัน	38.1%	33.3%
ต้นทุนการผลิตสูงขึ้น	21.2%	22.4%
ความไม่สงบทางการเมือง	16.8%	20.0%
ราคาก๊าซหุงต้ม	16.6%	13.4%
ผู้ประกอบการบริหารงานไม่มีประสิทธิภาพ	3.1%	6.1%
ผลผลิตลดลง	2.8%	4.5%
อื่นๆ	1.4%	0.3%

ที่มา : โพลล์ศูนย์วิจัยกสิกรไทย

**ความไม่สงบทางการเมืองมีผลทำให้ท่านเปลี่ยนแปลงพฤติกรรมการใช้จ่ายหรือไม่**

	2549	2550
เปลี่ยนแปลง เนื่องจาก	79.2%	82.8%
-ไม่มั่นใจในสภาพเศรษฐกิจ	75.8%	70.6%
-ไม่มั่นใจในความปลอดภัย	14.1%	15.3%
-เครียด	6.8%	13.8%
-อื่นๆ	3.4%	0.3%
ไม่เปลี่ยนแปลง	20.8%	17.2%

ที่มา : โพลล์ศูนย์วิจัยกสิกรไทย

**กรณีที่ใช้จ่ายด้านต่างๆในครัวเรือนของท่านเพิ่มขึ้น ท่านปรับพฤติกรรมอย่างไร**

	2549	2550
ปรับ โดย	97.2%	90.4%
-หาทางประหยัดมากขึ้น	91.0%	89.4%
-ใช้บัตรเครดิตแทนเงินสดมากขึ้น	7.1%	10.3%
-อื่นๆ	1.9%	0.3%
ไม่ปรับ เนื่องจาก	2.8%	9.6%
-ไม่ได้เป็นผู้รับภาระค่าใช้จ่ายเองทั้งหมด	27.3%	29.7%
-ยังมีรายได้เพียงพอ	18.2%	7.8%
-เดิมใช้จ่ายอย่างประหยัดอยู่แล้ว	54.5%	32.4%

ที่มา : โพลล์ศูนย์วิจัยกสิกรไทย

**ในกรณีที่ท่านปรับพฤติกรรม ท่านปรับพฤติกรรมในด้านใดและอย่างไรบ้าง**

**1.ค่าใช้จ่ายด้านอาหาร**

	2549	2550
ลด/งดการรับประทานอาหารนอกบ้าน	41.8%	29.0%
เลือกร้านที่ซื้ออาหารปรุงสำเร็จที่ราคาไม่แพง	13.2%	23.9%
ทำอาหารทานเองมากขึ้น	24.0%	18.3%
ลด/งดน้ำอัดลม เครื่องดื่มแอลกอฮอล์ เครื่องดื่มชูกำลัง ฯลฯ	3.3%	17.4%
ทานอาหารสำเร็จรูป/ปะหมี่กึ่งสำเร็จรูป	6.1%	7.6%
เลือกซื้อวัตถุดิบประกอบอาหารที่ไม่แพง	10.6%	3.8%
อื่นๆ	1.0%	-

ที่มา : โพลล์ศูนย์วิจัยกสิกรไทย

## 2ค่าใช้จ่ายด้านอุปโภค

	2549	2550
เลือกซื้อสินค้าโดยดูที่ราคามากขึ้น	43.0%	26.6%
ลดการซื้อเสื้อผ้า/เครื่องประดับฯ	11.3%	19.9%
ไม่ยึดติดยี่ห้อ หันมาใช้สินค้าที่ผลิตในประเทศ	18.2%	19.6%
ชะลอการซื้อสินค้าที่มีราคาสูงออกไปก่อน	6.3%	16.4%
ซื้อสินค้าเป็นแพ็ก/ขนาดใหญ่	12.2%	9.4%
เลือกร้านที่จะซื้อสินค้า	8.0%	8.1%
อื่นๆ	1.0%	-

ที่มา : โพลล์ศูนย์วิจัยกสิกรไทย

## 3ค่าไฟฟ้า-ประปา-โทรศัพท์

	2549	2550
ลด/งดการใช้เครื่องใช้ไฟฟ้าที่ไม่จำเป็น	43.4%	42.4%
หามาตรเพื่อประหยัดการใช้น้ำ-ไฟฟ้า-โทรศัพท์	11.5%	26.3%
ลด/งดการใช้เครื่องปรับอากาศ	14.5%	13.4%
ลดการดูโทรทัศน์วิดีโอ	21.4%	8.8%
ลดการใช้โทรศัพท์/โทรศัพท์มือถือ	5.2%	8.8%
อื่นๆ	1.0%	0.4%

ที่มา : โพลล์ศูนย์วิจัยกสิกรไทย

## 4ค่าใช้จ่ายกิจกรรมสันทนาการ

	2549	2550
การเดินทางท่องเที่ยว	57.0%	46.7%
-ลด/งดการเดินทางท่องเที่ยวต่างประเทศ	21.0%	25.3%
-หันมาท่องเที่ยวในประเทศ	10.2%	17.3%
-ลด/งดการเดินทางท่องเที่ยว	25.8%	4.1%
ลด/งดการไปสถานบริการเสริมความงาม	14.1%	16.2%
ลด/งดการสังสรรค์กับเพื่อน	8.5%	14.2%
ลด/งดการดูภาพยนตร์	9.3%	12.1%
ลด/งดการไปชมคอนเสิร์ต/ฟังเพลงนอกบ้าน	5.4%	6.7%
ลดการซื้อหนังสือ/หนังสือพิมพ์	1.7%	3.8%
อื่นๆ	3.3%	0.3%

ที่มา : โพลล์ศูนย์วิจัยกสิกรไทย

## 5ค่าใช้จ่ายในการเดินทาง

	2549	2550
เพิ่มการใช้บริการรถสาธารณะ	34.8%	35.3%
ให้คนในบ้านใช้รถสาธารณะ	19.3%	21.8%
ใช้รถยนต์ส่วนตัวเท่าที่จำเป็น	35.4%	19.6%
หันมาใช้รถส่วนตัวคันเดียวกัน	7.2%	13.1%
ปรับเครื่องยนต์เพื่อใช้ก๊าซ	2.0%	9.4%
อื่นๆ	1.3%	0.9%

ที่มา : โพลล์ศูนย์วิจัยกสิกรไทย

## 6ค่าใช้จ่ายด้านสุขภาพ

	2549	2550
ไปโรงพยาบาลรัฐบาลแทนโรงพยาบาลเอกชน	40.3%	36.8%
เปลี่ยนมาบริโภคอาหารเสริมสุขภาพในประเทศมากขึ้น	3.0%	25.7%
ลด/งดการบริโภคอาหารเสริมสุขภาพ	9.1%	12.6%
ใช้บริการประกันสังคมมากขึ้น	27.5%	9.9%
ใช้ยาที่ผลิตในประเทศ	3.0%	7.8%
ใช้ยาสมุนไพรแทนยาแผนปัจจุบัน	15.6%	5.1%
อื่นๆ	4.3%	2.1%

ที่มา : โพลล์ศูนย์วิจัยกสิกรไทย

## 7ค่าใช้จ่ายอื่นๆ

	2549	2550
ลดการเสี่ยงโชค	73.3%	74.1%
หันมาซื้อประกันภัยรถยนต์ชั้น 3 แทนชั้น 1	7.9%	13.2%
ลดการทำบุญ/บริจาคทาน	14.8%	9.5%
อื่นๆ	4.0%	3.1%

ที่มา : โพลล์ศูนย์วิจัยกสิกรไทย

## มาตรการที่รัฐบาลจะช่วยให้ท่านสามารถประหยัดค่าใช้จ่ายในครัวเรือนได้

	2549	2550
ควบคุมการจួយโอกาสปรับราคาสินค้าและบริการ	50.4%	28.2%
ไม่ขึ้นค่าบริการสาธารณูปโภคต่างๆ	30.3%	23.2%
ปรับปรุง/เพิ่มบริการรถสาธารณะ	7.6%	15.0%
ช่วยผู้ผลิตลดต้นทุน	3.5%	13.5%
ลดภาษีเงินได้	4.5%	11.1%
แก้ไขปัญหารถจากร	2.7%	8.2%
อื่นๆ	1.0%	0.8%

ที่มา : โพลล์ศูนย์วิจัยกสิกรไทย

## แนวทางการแก้ไขปัญหาราคาก๊าซปิโตรเลียมเหลว

### 1. สภาพปัญหา

1. ราคาก๊าซ LPG ตลาดโลกในช่วง 2-3 ปี ที่ผ่านมาสูงกว่าระดับราคาเพดานที่รัฐกำหนด ทำให้เกิดส่วนต่างระหว่างราคาที่จำหน่าย ณ โรงกลั่นในประเทศกับราคาตลาดโลกประมาณ ณ โรงกลั่นในประเทศกับราคาตลาดโลกประมาณ 200 – 300 USD/ตัน ซึ่งเป็นแรงจูงใจให้ผู้ผลิตและผู้ค้าก๊าซ LPG ส่งออกมากกว่าการจำหน่ายในประเทศ ส่งผลทำให้เกิดปัญหาในเชิงปริมาณ โดยเฉพาะในประเด็นการจำหน่ายที่อาจไม่เพียงพอต่อความต้องการใช้ในประเทศ
  2. จากการที่รัฐได้กำหนดให้ราคาก๊าซ LPG อยู่ในระดับที่ต่ำกว่าราคาน้ำมันสำเร็จรูปชนิดอื่น ๆ เป็นเวลานานนั้น ส่งผลให้ผู้บริโภคได้ปรับเปลี่ยนมาใช้ก๊าซ LPG แทนเชื้อเพลิงชนิดอื่น ๆ ซึ่งหากการใช้เพิ่มขึ้นอย่างต่อเนื่องจะทำให้เกิดการขาดแคลนก๊าซ LPG ในอนาคต
    - ภาคขนส่ง ผู้ใช้รถยนต์เปลี่ยนมาใช้ก๊าซ LPG เพิ่มขึ้นมาก
    - ภาคอุตสาหกรรม เปลี่ยนมาใช้ก๊าซ LPG แทนน้ำมันเตา
  3. จากราคาขายปลีกก๊าซ LPG ในประเทศต่ำกว่าประเทศเพื่อนบ้าน ส่งผลให้เกิดการลักลอบส่งออก LPG ทำให้สูญเสียเงินกองทุนน้ำมันฯ
  4. การใช้ก๊าซ LPG เป็นเชื้อเพลิงเพิ่มขึ้นมากทำให้ขาดรายได้จากการส่งออกและสูญเสียโอกาสจากการนำไปใช้ในอุตสาหกรรมปิโตรเคมี ซึ่งสามารถสร้างมูลค่าเพิ่มได้สูงกว่าใช้ในรถยนต์
  5. ฐานะกองทุนน้ำมันฯ ณ วันที่ 17 ธันวาคม 2550 มีเงินสดสุทธิ 12,566 ล้านบาท มีหนี้สินค้างชำระ 12,967 ล้านบาท ฐานะกองทุนน้ำมันฯ สุทธิคิดลบ 401 ล้านบาท แยกเป็น
    - ภาระดอกเบี้ย (ดอกเบี้ยพันธบัตรอายุ 3 ปี) 517 ล้านบาท
    - หนี้ค้างชำระเงินชดเชย 3,650 ล้านบาท
      - หนี้ชดเชยราคาก๊าซ LPG 2,847 ล้านบาท
      - หนี้ชดเชยราคาน้ำมันฯ 732 ล้านบาท
      - หนี้ชดเชยแก๊สโซฮอล์ 91 และบี 5 16 ล้านบาท
      - หนี้ชดเชย B 100 55 ล้านบาท

### 2. การแก้ไขปัญหาโดยมติของคณะกรรมการนโยบายและแผนพลังงาน( กบง.) วันที่ 12 ตุลาคม 2550

จากแนวทางการแก้ไขปัญหาเดิม ไม่สามารถแก้ไขปัญหาในด้านความไม่เพียงพอของความต้องการใช้ก๊าซ LPG ในอนาคตได้ ดังนั้นแนวทางการแก้ไขปัญหาก็จะมีผลอย่างยั่งยืน จะต้องดำเนินการยกเลิกการจ่ายเงินชดเชยราคาก๊าซ LPG และปรับเพิ่มราคาก๊าซ LPG ให้สูงขึ้นถึงระดับที่เป็นจริง รวมทั้งเร่งส่งเสริมการใช้ก๊าซ NGV ในรถยนต์ให้เป็นทางเลือกที่ดีกว่าการใช้ก๊าซ LPG โดยเร็วที่สุด

ในขณะที่เดียวกันก็เร่งมาตรการบรรเทาผลกระทบของกลุ่มต่าง ๆ ดังนั้น กบง. เมื่อวันที่ 12 ตุลาคม 2550 จึงได้มีการลงมติเรื่อง แนวทางการแก้ไขปัญหาราคาก๊าซปิโตรเลียมเหลว ดังนี้

1. เห็นชอบการยกเลิกการชดเชยราคาก๊าซ LPG ให้ปรับขึ้นราคาขายส่งโดยยกเลิกการเก็บเงินเข้ากองทุนน้ำมันฯ จากการส่งออกก๊าซ LPG แต่ยังคงนโยบายราคาก๊าซ ณ คลังก๊าซทำกันทั่วประเทศ โดยเก็บเงินเข้ากองทุนฯ จากก๊าซ LPG ในระดับที่เพียงพอสำหรับชดเชยค่าขนส่งไปยังคลังก๊าซภูมิภาค

2. เห็นชอบหลักเกณฑ์การกำหนดราคา ณ โรงกลั่นก๊าซ LPG โดยกำหนดเพดานที่ต้นทุนการผลิตจากโรงแยกก๊าซฯ ทั้งนี้ ให้ราคา ณ โรงกลั่นคำนวณจากสัดส่วนของต้นทุนการผลิตของโรงแยกก๊าซฯ และราคาส่งออกก๊าซ LPG โดยทยอยปรับสัดส่วนของการผลิตระหว่างโรงแยกก๊าซและโรงกลั่นน้ำมันจนถึงระดับอ้างอิง 60 ต่อ 40

ทั้งนี้ ได้มอบอำนาจให้ประธาน กบง. เป็นผู้พิจารณาให้ความเห็นชอบในการดำเนินการตามแนวทางดังกล่าว ในช่วงระยะเวลาที่เหมาะสม

### 3. การดำเนินการ

เมื่อวันที่ 30 พฤศจิกายน 2550 รัฐได้ยกเลิกการชดเชยราคาก๊าซ LPG โดยปรับราคาขายส่งรวมภาษีมูลค่าเพิ่ม 1.20 บาท/กก. หรือ 18 บาท/ถัง 15 กก. ส่งผลให้ราคาขายปลีกปรับตัวเพิ่มขึ้นจาก 16.81 บาท/กก. เป็น 18.01 บาท/กก. ทั้งนี้ทำให้กองทุนน้ำมันฯ ลดภาระการจ่ายเงินชดเชย 279 ล้านบาท/เดือน ค่าใช้จ่ายรถแท็กซี่เพิ่มขึ้นกะละ 24 บาท อาหารสำเร็จรูปเพิ่มขึ้นจานละ 4 สตางค์

ทั้งนี้ การปรับราคา ณ โรงกลั่นให้เป็นไปตามต้นทุนที่แท้จริง อยู่ในระหว่างการดำเนินการ

### 4. มาตรการช่วยเหลือและบรรเทาผลกระทบ

ในการยกเลิกควบคุมราคาก๊าซ LPG จะมีผลกระทบในด้านต้นทุนและค่าใช้จ่ายที่เพิ่มขึ้นของกลุ่มต่าง ๆ ซึ่งทางรัฐบาลได้มีมาตรการช่วยเหลือกลุ่มต่าง ๆ ดังนี้

#### 1. กลุ่มอุตสาหกรรม

ในช่วงที่ผ่านมา รัฐบาลได้ให้ความช่วยเหลือผู้ประกอบการเซรามิก ในการลดต้นทุนด้านเชื้อเพลิงเพื่อเป็นการเตรียมความพร้อมในการรองรับการลอยตัวราคาก๊าซ LPG โดยในช่วงปี 2539 – 2543 กองทุนเพื่อส่งเสริมการอนุรักษ์พลังงานได้ให้เงินสนับสนุนช่วยเหลือผู้ประกอบการเซรามิก จำนวน 159 ราย เปลี่ยนเตาเผาจากแบบซัดเติ้ลผนังอิฐเป็นเตาเผาแบบเซรามิกไฟเบอร์ ซึ่งช่วยประหยัดพลังงานลงได้ถึง 30% สำหรับการช่วยเหลือในอนาคต กองทุนฯ ได้สนับสนุนให้มหาวิทยาลัยเชียงใหม่ ทำการวิจัยพัฒนาเตาเผาเซรามิกให้มีประสิทธิภาพสูงยิ่งขึ้น โดยสามารถประหยัดพลังงานเพิ่มขึ้นได้อีกถึง 20 – 25% ขณะนี้การวิจัยได้เสร็จแล้ว และในขั้นตอนต่อไปกองทุนฯ จะให้เงินสนับสนุนช่วยเหลือผู้ประกอบการเซรามิกจำนวนประมาณ 975 ราย โดยให้เงินช่วยเหลือในระดับ 30 – 40% ของเงินลงทุน

สำหรับการเปลี่ยนไปใช้เตาเผาประสิทธิภาพสูงนี้ ซึ่งผู้ประกอบการเซรามิกสามารถขอรับการสนับสนุน  
ได้

ด้วยอายุในการใช้งานของเตาเผาเซรามิกประสิทธิภาพสูง ประมาณ 10 – 15 ปี ซึ่งจะ  
ครบกำหนดระยะเวลาการใช้งาน รัฐบาลจึงมีโครงการปรับปรุงและเปลี่ยนเตาเผาที่ใช้อยู่เดิมมาเป็น  
เตาเผาเซรามิกประสิทธิภาพสูงรุ่นใหม่ โดยมีรายละเอียด ดังนี้

- (1) มาตรการช่วยเหลือในการปรับเปลี่ยนเตาประสิทธิภาพสูง วงเงิน 600 ล้านบาท
  - เตอบลั๊ว ช่วยเหลือ 40% ของค่าใช้จ่ายปรับปรุงเตา วงเงินรวม 380 ล้านบาท  
เป้าหมายปี 2551 – 2554 เปลี่ยนเตา 2,840 เตา ลดค่าใช้จ่าย LPG ลง 5 บาท/กก. บลั๊วแห้ง หรือเท่ากับ  
ร้อยละ 78 ประหยัดก๊าซ LPG 6,900 กก./ชุด/ปี
  - เตาเผาเซรามิก ช่วยเหลือ 30% ของค่าใช้จ่ายปรับปรุงเตา วงเงินรวม 217 ล้านบาท  
เปลี่ยนเตาเผาแบบ Shuttle 1,760 เตา ปรับปรุงมา Recuperator ลดการใช้ LPG ลด 30% และเปลี่ยนเตา  
แบบผนังเซรามิกไฟเบอร์ (ที่ใกล้หมดสภาพ) ลดการใช้ LPG ได้อีก 50%
  - เตอบกุนเชียง ช่วยเหลือ 30% ของค่าใช้จ่ายปรับปรุงเตา วงเงินรวม 3 ล้านบาท  
เป้าหมายปี 2551 – 2554 ปรับปรุงเตา 50 เตา ปกติบกุนเชียง 24 กก. ใช้ LPG 24 กก. ปรับปรุงแล้วลดการใช้  
LPG ลด 60% ใช้ LPG 10 กก.

(2) โครงการอนุรักษ์พลังงานแบบมีส่วนร่วม ส่งที่ปรึกษาให้คำแนะนำแก่โรงงานเรื่อง  
การจัดการพลังงาน

(3) การให้เงินกู้ดอกเบี้ยต่ำในการลงทุนปรับปรุงประสิทธิภาพการผลิตเพื่อประหยัด  
พลังงาน

## 2. กลุ่มรถแท็กซี่

มีเป้าหมายเพื่อปรับเปลี่ยนรถแท็กซี่ในเขตพื้นที่กรุงเทพฯ และปริมณฑล ที่  
ใช้ก๊าซ LPG เป็น NGV จำนวน 50,000 คัน ภายในระยะเวลา 2 ปี ซึ่งมีการดำเนินการ ดังนี้

(1) กรมธุรกิจพลังงานผลักดันให้มีการเพิ่มจำนวนสถานประกอบการติดตั้ง  
อุปกรณ์ NGV ที่มีมาตรฐานในเขตกรุงเทพฯ และปริมณฑล จาก จำนวน 18 แห่ง เพิ่มขึ้นอีก 26 แห่ง  
เป็น 48 แห่ง

(2) ปตท. ต้องเพิ่มจำนวนสถานีบริการก๊าซธรรมชาติ (NGV Station) เพิ่มขึ้น  
อีก 170 สถานี ในปี 2551 หรืออาจเพิ่มสถานีบริการรับก๊าซจากท่อครอบคลุมสี่มุมเมือง และการเปิด  
สถานีบริการใกล้รถไฟฟ้า

(3) ปตท. ต้องเพิ่มจำนวนระบบรถแท็กซี่อีก 300 คัน เพื่อให้เพียงพอสำหรับการ  
สนับสนุนก๊าซ NGV ในสถานีบริการ

ทั้งนี้ ในการดำเนินการต้องได้รับการสนับสนุนจากทางรัฐบาล ดังนี้

- (1) งบประมาณจากกองทุนน้ำมันฯ เพื่อปรับเปลี่ยนรถแท็กซี่ก๊าซ LPG เป็น NGV จำนวน 50,000 คัน จำนวน 2,000 ล้านบาท
- (2) ผู้ประกอบการสถานีบริการก๊าซธรรมชาติ ได้เพิ่มค่าการตลาดของ NGV ให้เท่ากับ LPG เพื่อเป็นแรงจูงใจให้กับผู้จำหน่าย
- (3) สำหรับค่าใช้จ่ายในการดำเนินการเพิ่มจำนวนสถานประกอบการติดตั้ง เพิ่มจำนวนสถานีบริการก๊าซธรรมชาติ ซึ่งเป็นค่าใช้จ่ายในการดำเนินธุรกิจ จำนวน 6,700 ล้านบาท

ที่มา : วารสาร “นโยบายพลังงาน” ฉบับที่ 78, ค.ศ. – ธ.ค. 2550.

## กรมการค้าภายใน ดูแลประชาชนอย่างไร เมื่อก๊าซหุงต้มมีราคาสูงขึ้น

ก๊าซหุงต้ม มีชื่อเป็นทางการว่า ก๊าซปิโตรเลียมเหลว หรือก๊าซแอลพีจี (Liquefied Petroleum Gas -LPG) คือ พลังงานธรรมชาติประเภทหนึ่ง ที่ไม่มีสี ไม่มีกลิ่น เมื่อนำมาบรรจุในถังก๊าซที่มีความดันสูงจะมีสภาพเป็นของเหลวที่เบากว่าน้ำ มีน้ำหนักมากกว่าอากาศจึงลอยอยู่ในระดับต่ำ เพื่อความปลอดภัยได้มีการเติมกลิ่นลงไป เพื่อจะได้รู้หากก๊าซมีการแพร่กระจายสู่ภายนอก เนื่องจากก๊าซมีความหนืดน้อยจึงรั่วซึมได้ง่าย ปัจจุบันการใช้ก๊าซเป็นเชื้อเพลิงได้รับความนิยมอย่างแพร่หลายตามครัวเรือน โรงแรม ภัตตาคาร ร้านอาหาร แม้กระทั่งใช้เป็นเชื้อเพลิงสำหรับ รถยนต์ เนื่องจากให้ระดับพลังงานที่สม่ำเสมอ หาชื้อได้ง่าย ราคาถูกกว่าน้ำมัน รวมทั้งสะดวกสบายประหยัดเวลาและค่าใช้จ่าย

### กรมการค้าภายใน:การกำกับดูแลสินค้าก๊าซหุงต้ม

เมื่อก๊าซหุงต้มมีความสำคัญต่อประชาชน และระบบการจำหน่ายมีโอกาสที่ผู้ค้าจะฉวยโอกาสเอาเปรียบประชาชนได้ ในฐานะที่กรมการค้าภายใน กระทรวงพาณิชย์ เป็นหน่วยงานที่มีบทบาทสำคัญในการดูแลประชาชนให้ได้รับความเป็นธรรมในด้านราคาสินค้าและบริการ และให้มีปริมาณเพียงพอต่อความต้องการ ตลอดจนพัฒนาผู้บริโภคให้เข้มแข็งสามารถปกป้องตนเองจากการถูกเอาเปรียบในการซื้อสินค้าและบริการ ในการดำเนินงานเพื่อให้บรรลุวัตถุประสงค์ดังกล่าว กรมการค้าภายใน ได้อาศัยอำนาจตามพระราชบัญญัติว่าด้วยราคาสินค้าและบริการ พ.ศ. 2542 และ พระราชบัญญัติมาตรการขังดวงวัด พ.ศ. 2542 ออกมาตรการต่างๆ ทั้งด้านกฎหมาย และด้านบริหารในการกำกับดูแลสินค้าก๊าซหุงต้มดังนี้

### มาตรการด้านกฎหมาย

คณะกรรมการกลางว่าด้วยราคาสินค้าและบริการ โดยความเห็นชอบของคณะรัฐมนตรีได้กำหนดให้สินค้าก๊าซปิโตรเลียมเหลว (ก๊าซหุงต้ม) เป็นสินค้าควบคุมตามประกาศคณะกรรมการกลางว่าด้วยราคาสินค้าและบริการ เรื่อง การกำหนดสินค้าควบคุม ลงวันที่ 9 มีนาคม 2547 ซึ่งต้องปฏิบัติตามประกาศคณะกรรมการกลางว่าด้วยราคาสินค้าและบริการ เรื่อง การแจ้งและการปิดป้ายแสดงราคาก๊าซปิโตรเลียมเหลวบรรจุถัง (ก๊าซหุงต้ม) ลงวันที่ 16 มีนาคม 2547 ดังนี้

1. ให้ผู้ค้าก๊าซแจ้งแผนการเปลี่ยนแปลงราคาจำหน่ายก๊าซหุงต้ม ภายใน 24 ชั่วโมง นับแต่เวลาที่มีการเปลี่ยนแปลง
2. ให้ผู้บรรจุก๊าซแจ้งราคาจำหน่ายก๊าซปิโตรเลียมเหลว (ก๊าซหุงต้ม) ภายใน 2 วัน นับแต่วันที่มีการเปลี่ยนแปลงราคาจำหน่าย

3. ให้ผู้จำหน่ายแสดงราคาจำหน่ายปลีกก๊าซปิโตรเลียมเหลวบรรจุถัง (ก๊าซหุงต้ม) ต่อหน่วยเป็นตัวเลขไทยหรืออารบิก ขนาดความสูงไม่ต่ำกว่า 7 เซนติเมตร ข้อความที่แสดงต้องเป็นภาษาไทย แต่จะมีภาษาอื่นด้วยก็ได้ ในกรณีมีการเรียกเก็บภาษีมูลค่าเพิ่ม ค่าบริการขนส่งถึงสถานที่ของผู้ซื้อ หรือค่าใช้จ่ายอื่นๆ ร้านค้าต้องแสดงรายละเอียดให้ชัดเจนและครบถ้วนควบคู่กับการแสดงราคาก๊าซหุงต้ม

ในส่วนของพระราชบัญญัติมาตรการฯ พ.ศ. 2542 จะดูแลเรื่องของปริมาณการบรรจุที่ต้องครบถ้วนถูกต้องตามปริมาณที่แสดงไว้ที่ภาชนะบรรจุ

การดูแลประชาชนในต่างจังหวัดจะมีคณะกรรมการกลางส่วนจังหวัดว่าด้วยราคาสินค้าและบริการกำกับดูแล โดยมีผู้ว่าราชการจังหวัดแต่ละจังหวัดเป็นประธาน และพาณิชย์จังหวัดเป็นกรรมการ และเลขานุการเพื่อติดตามและตรวจสอบราคาจำหน่ายอย่างใกล้ชิด

#### มาตรการด้านบริหาร

1. กำหนดให้สินค้าก๊าซหุงต้ม เป็นหนึ่งในรายการสินค้า 73 รายการที่ติดตามดูแลอย่างใกล้ชิดและต่อเนื่อง ทั้งนี้ การกำกับดูแลจะปรับเปลี่ยนให้เหมาะสมสอดคล้องกับสถานการณ์ เป็นประจำทุกเดือน สำหรับเดือนพฤษภาคมและเดือนมิถุนายน ได้กำหนดให้สินค้าก๊าซหุงต้มเป็นสินค้าที่มีความอ่อนไหวเป็นพิเศษในระดับ Sensitive List (SL) ที่ต้องติดตามราคาและภาวะเป็นประจำทุกวัน รวมทั้งได้เตรียมมาตรการไว้รองรับหากมีวิกฤติการณ์เกิดขึ้น

2. ติดตามภาวะราคาจำหน่ายในท้องตลาดทั้งในส่วนกลางและส่วนภูมิภาคเป็นประจำทุกสัปดาห์ โดยเชื่อมโยงข้อมูลราคาสินค้าผ่านระบบเครือข่าย On line สู่อะบบฐานข้อมูลของกรมการค้าภายใน เพื่อประเมินสถานการณ์ภาพรวมทั่วประเทศกรณีมีปัญหาจะสามารถดำเนินการแก้ไขได้ทันที

3. ติดตามความเคลื่อนไหวของราคาและพฤติกรรมการค้าอย่างสม่ำเสมอ โดยจัดส่งเจ้าหน้าที่ออกตรวจสอบภาวะตลาด และราคาจำหน่ายสินค้าอย่างใกล้ชิดทั้งในส่วนกลางและส่วนภูมิภาค และพร้อมเข้าแทรกแซงเมื่อมีเหตุการณ์ผิดปกติเพื่อมิให้ร้านค้าฉวยโอกาสเอาเปรียบประชาชน

4. เพื่อให้การดูแลประชาชนมีรูปธรรมที่ชัดเจนยิ่งขึ้น และอยู่บนพื้นฐานที่ประชาชนและผู้ประกอบการได้รับประโยชน์สูงสุด กรมการค้าภายใน ได้จัดอบรมให้ความรู้ด้าน จริยธรรมทางการค้าแก่ผู้ประกอบการสินค้าก๊าซหุงต้ม ซึ่งเป็นส่วนหนึ่งของโครงการคุ้มครองสิทธิประโยชน์ผู้บริโภคและเสริมสร้างความเป็นธรรมทางการค้า

5. ในปี 2546 ได้จัดประกวดร้านค้าก๊าซหุงต้มคุณภาพดี ตามโครงการรับรองร้านค้าก๊าซหุงต้มคุณภาพดี เพื่อพัฒนาระดับร้านค้าก๊าซหุงต้มให้มีมาตรฐานและบริการที่ดี มีการจำหน่ายก๊าซหุงต้มในราคาที่เป็นธรรม ปริมาณครบถ้วน และได้มาตรฐานความปลอดภัย เป็นการสร้างความมั่นใจให้กับประชาชนเมื่อซื้อก๊าซหุงต้มจากร้านที่มีตราสัญลักษณ์รับรองจากกรมการค้าภายในว่าเป็น ร้านค้าก๊าซ

หุงต้มชั้นดี โดยร้านค้าก๊าซที่ได้รับการพิจารณาจะต้องมีคุณสมบัติ คือ เป็นตัวแทนของผู้ค้าก๊าซ มาตรา 7 มีการปิดป้ายแสดงราคาจำหน่ายที่เห็นได้อย่างชัดเจนและถูกต้องตามกฎหมาย จำหน่ายก๊าซหุงต้มในราคาที่เป็นธรรม ปริมาณเนื้อก๊าซตรงตามน้ำหนักที่ได้แสดงไว้บนถังก๊าซ และมีมาตรฐานความปลอดภัยตามที่กฎหมายกำหนด

จากการปรับปรุงราคาก๊าซทำให้ผู้ประกอบการร้านอาหารปรับราคาจำหน่ายอาหารสูงขึ้น ซึ่งกรมการค้าภายในได้ขอความร่วมมือผู้ประกอบการห้างสรรพสินค้าร้านค้าสะดวกซื้อ และร้านอาหารเฟรนไชส์ให้ตรึงราคาสินค้าและจัดหาสินค้าให้เพียงพอต่อความต้องการของประชาชน นอกจากนี้ได้ติดตามดูแลผู้ประกอบการสินค้าก๊าซหุงต้ม ให้ปรับราคาก๊าซหุงต้มให้สอดคล้องกับราคาที่รัฐบาลเห็นว่าเหมาะสมและประกอบธุรกิจด้วยความเป็นธรรม ไม่ฉวยโอกาสเอาเปรียบประชาชน นอกจากนี้กรมการค้าภายในได้เพิ่มความถี่ในการจัดส่งเจ้าหน้าที่ออกตรวจสอบราคาจำหน่ายสินค้าอย่างใกล้ชิด ทั้งส่วนกลางและส่วนภูมิภาค นอกจากนี้ประชาชนยังสามารถรักษาสิทธิประโยชน์ของตนเองที่จะไม่ถูกร้านค้าเอาเปรียบได้โดยซื้อก๊าซหุงต้มจากร้านค้าที่ปฏิบัติตามกฎหมายเท่านั้น

ในกรณีที่ประชาชนท่านใดไม่ได้รับความเป็นธรรมในการซื้อสินค้าและบริการ หรือพบเห็นความไม่เป็นธรรมทางการค้า ปริมาณ น้ำหนัก สินค้าไม่ตรงตามที่แสดงไว้ สามารถแจ้งได้ที่ ศูนย์รับเรื่องร้องเรียนราคาสินค้า สายด่วน 1569 กรมการค้าภายใน กระทรวงพาณิชย์ เลขที่ 44/100 ถนนนนทบุรี 1 อำเภอเมือง จังหวัดนนทบุรี 11000 ส่วนภูมิภาคที่สำนักงานการค้าภายในจังหวัด หรือสำนักงานพาณิชย์จังหวัดทุกจังหวัดหรือที่หมายเลขโทรศัพท์ 0-2547-5357, 0-2507-5512,

**Email:compro@dit.go.th Website://www.dit.go.th ,Website://www.consright.com**

ที่มา: กรมการค้าภายใน กระทรวงพาณิชย์ (www.dit.go.th)

### “สินค้าแพง” รัฐบาลควรแก้ไขอย่างไร?\*

“ภาวะค่าครองชีพสูง” โดยเฉพาะ “สินค้าแพง” จะเป็นปัญหาหลักทางเศรษฐกิจ ที่กระทบชีวิตความเป็นอยู่ของประชาชนโดยตรง การเรียกร้อง การวิพากษ์วิจารณ์เกี่ยวกับกรณีดังกล่าว เพื่อแสวงหาแนวทางการแก้ไขที่ประชาชนต่างก็ฝากความหวังไว้กับรัฐบาล เมื่อมีรัฐบาลที่มาจากการเลือกตั้ง “สมัคร 1” เสียงเรียกร้องจากประชาชนทุกสาขาอาชีพทั่วประเทศ จำนวน 2,149 คน ได้สะท้อนผ่าน “สวนดุสิตโพล” มหาวิทยาลัยราชภัฏสวนดุสิต ระหว่างวันที่ 1-7 กุมภาพันธ์ 2551 สรุปผลสำรวจได้ดังนี้

#### 1. “10 สินค้า” ที่มีราคาแพงจนกระทบประชาชน

อันดับที่	รายการสินค้า	ภาพรวม
1	น้ำมัน (รถยนต์)	36.79%
2	น้ำมันพืช	23.58%
3	เนื้อสัตว์	9.80%
4	ก๊าซหุงต้ม	8.10%
5	ผงซักฟอก	4.67%
6	เครื่องปรุงรส	4.26%
7	บะหมี่กึ่งสำเร็จรูป	4.12%
8	ผลิตภัณฑ์จากนม	3.41%
9	ผัก	2.86%
10	ผลไม้	2.41%

#### 2. “10 แนวทาง” การแก้ไข “สินค้าแพง” ในทัศนะประชาชน

อันดับที่	รายการสินค้า	ภาพรวม
1	ควบคุมราคาสินค้าให้อยู่ในเกณฑ์มาตรฐาน	30.71%
2	เพิ่มเงินเดือน /ขึ้นค่าแรง	19.69%
3	ลดราคาสินค้าทุกประเภทให้ถูกลง	12.60%
4	ลดราคาน้ำมัน	8.66%
5	ลดภาษีสินค้า	7.87%
6	ประชาชนเองต้องประหยัด อดออม เลือกซื้อสินค้าเท่าที่จำเป็น	6.30%
7	มีการตรวจสอบและป้องกันการกักตุนสินค้าเพื่อเก็งกำไร	4.72%
8	ผลิตสินค้าให้มีจำนวนมากกว่าความต้องการของตลาด	3.94%
9	รับซื้อสินค้าทางการเกษตรไว้ทั้งหมดและนำมาจำหน่ายในราคาถูก	3.15%
10	แก้ไขปัญหาเศรษฐกิจของประเทศ /ควบคุมค่าเงินบาทไม่ให้อ่อนตัว	2.36%

ที่มา : สวนดุสิตโพล, สืบค้นจาก, <http://www.dusitpoll.dusit.ac.th> สืบค้นเมื่อ 11 มีนาคม 2551.

## บทความจากสื่อมวลชน

### แผนรับมือเงินเฟ้อปี 51 พาณิชย์ท่องสูตรขึ้นราคาขั้นบันได

กระทรวงพาณิชย์โดยนายศิริพล ยอดเมืองเจริญ ปลัดกระทรวงพาณิชย์ ได้ออกมาประกาศเป้าหมายเงินเฟ้อปี 2551 คาดว่าจะอยู่ระดับ 3.0-3.5% แต่การคาดการณ์เงินเฟ้อที่มีเงื่อนไขว่าราคาน้ำมันดิบตลาดดูไบ จะต้องไม่เกิน 85 ดอลลาร์ต่อบาร์เรล ราคาขายปลีกน้ำมันภายในประเทศเบนซิน 95 อยู่ที่ระดับ 30.50-31.85 บาทต่อลิตร เบนซิน 91 ราคา 29.75-30.85 บาทต่อลิตร และดีเซล 27.67-28.52 บาทต่อลิตร

อัตราแลกเปลี่ยน 31-33 บาทต่อ 1 ดอลลาร์ และอัตราดอกเบี้ยตลาดซื้อคืนพันธบัตรระยะ 1 วัน (อาร์/พี) อยู่ที่ 3-3.5% ซึ่งเงินเฟ้อในระดับ 3.0-3.5% ไม่ใช่สถานการณ์ที่น่ากังวลภายใต้การขยายตัวของเศรษฐกิจประเทศ 4-4.5%

ขณะที่ นายบรรณ พวงราช อธิบดีกรมการค้าภายใน กล่าวว่า เงินเฟ้อปี 2551 ไม่น่าจะเกินกว่า 3-3.5% เพราะคิดว่าราคาน้ำมันไม่น่าจะเพิ่มขึ้นเกิน 100 ดอลลาร์ต่อบาร์เรล และหากมีปัจจัยเสี่ยงอื่นๆ โดยเฉพาะ ราคาน้ำมัน คาดว่าเงินเฟ้อที่เลวร้ายที่สุดก็ไม่น่าจะขยายตัวเกิน 4% เพราะกรมการค้าภายใน ในฐานะหน่วยงานดูแลราคาสินค้า ได้ประเมินสถานการณ์ราคาสินค้าในปี 2551 พบว่าหลายรายการจะปรับขึ้นราคา

ทั้งในส่วนสินค้าที่ได้อนุมัติให้ปรับราคาเพิ่มไปแล้วก่อนหน้านี้แล้ว และที่จะต้องรอการพิจารณา ซึ่งขณะนี้กรมได้ทำสูตรราคาผลกระทบราคาสินค้าที่เหมาะสม เพื่อให้การพิจารณาว่าจะให้ปรับราคาเพิ่มขึ้น หรือไม่นั้น เกิดความโปร่งใส รวดเร็วและเป็นธรรม ตรงกับหลักการดูแลราคาสินค้า ของกระทรวงพาณิชย์ คือ "เป็นธรรม เหมาะสม และค่อยเป็นค่อยไป"

โครงสร้างต้นทุนสินค้านี้ต้นทุนหลักๆ เช่น วัตถุดิบ ทั้งที่นำเข้าจากต่างประเทศ และได้จากในประเทศ ค่าบริหารจัดการ กำไร ซึ่งทุกส่วนของต้นทุนราคาสินค้าจะถูกนำมาพิจารณาเพื่อดูความเหมาะสมการปรับราคาหรือไม่

หมวดอาหาร/เครื่องดื่ม และหมวดของใช้ประจำวัน ที่สำคัญ เช่น นมผงนำเข้าสำเร็จรูป มีสัดส่วนต้นทุนการนำเข้า 62% และแนวโน้มปีหน้าคาดว่าราคาจะสูงขึ้นมากกว่า 5,000 ดอลลาร์ต่อตัน เนื่องจากความแห้งแล้งในแหล่งผลิตแถบยุโรป ออสเตรเลีย และนิวซีแลนด์ โดย

ราคาเดิมวัตถุดิบ ม.ค. 2550 ราคาตันละ 2,400 ดอลลาร์ต่อตัน ราคาสูงขึ้นตามลำดับ เป็น 3,150 ดอลลาร์ต่อตัน และปัจจุบันอยู่ที่ 4,750 ดอลลาร์ต่อตัน หรือเพิ่มขึ้นจากเดิม 97.92% นอกจากนี้ เป็นต้นทุนด้านค่าใช้จ่ายการขายและบริหาร 38% กำไร 11% ส่วนเหลือ 15% ผลกระทบจากราคาน้ำมัน 0.50%

สินค้าหมวดของใช้ประจำวัน เช่น ผงซักฟอก มีต้นทุนจากการนำเข้าสารเคมีที่ใช้ทำความสะอาดช่วยละลายไขมันและสิ่งสกปรก ต้นทุนในประเทศ 20.94% นำเข้า 30.72% ค่าใช้จ่ายขายและบริหาร 30.97% กำไร 15.31% ส่วนเหลือ 16.90% ผลกระทบจากรับราคาน้ำมัน 0.56% โดยแนวโน้มราคา วัตถุดิบหลักคือ สารเคมีที่ใช้ทำความสะอาดเป็นสารที่ผลิตจากน้ำมันมีราคาเฉลี่ยกิโลกรัมละ 37.50 บาท ในปี 2547 เป็น 47.17 บาทในปี 2550 ซึ่งมีการเพิ่มขึ้นจำนวนมากและแนวโน้มอาจเพิ่มตามสัดส่วนราคาน้ำมัน

สินค้าหลายรายการได้รับผลกระทบจากต้นทุนวัตถุดิบที่มีราคาสูงขึ้น ทั้งส่วนที่นำเข้าจากต่างประเทศและในประเทศ แต่การให้ปรับราคาสินค้านั้นๆ หรือไม่ จะพิจารณาเรื่องของผลกำไร และต้นทุนบริหารจัดการ ที่หากมีการบริหารที่ดีก็จะลดผลกระทบจากต้นทุนที่สูงขึ้นได้ โดยไม่ต้องปรับขึ้นราคา ในส่วนของผลกำไร หากสินค้าใดมีส่วนต่างกำไรสูง ก็อาจต้องขอความร่วมมือเอกชนให้ลดส่วนต่างกำไรลง แทนที่จะปรับราคา แต่ถ้าเป็นสินค้าที่มีส่วนต่างกำไรน้อย ก็จะมาเป็นเหตุผลให้ปรับราคา หรือไม่ เพราะหากปล่อยให้เอกชนดำเนินธุรกิจต่อไปทั้งที่ขาดทุน ก็จะเป็นผลกระทบให้สินค้าขาดตลาด

สินค้าที่มีส่วนต่างกำไรน้อย เช่น น้ำมันพืช มีต้นทุนวัตถุดิบจากเมล็ดถั่วเหลืองในประเทศ 11.30% นำเข้า 46.94% ค่าใช้จ่ายขายและบริหาร 4.67% กำไร 3% ส่วนเหลือ 12% และผลกระทบ จากราคาน้ำมัน 0.45%

สินค้าที่มีส่วนต่างกำไรมาก เช่น แชมพู มีต้นทุนวัตถุดิบคือสารทำความสะอาด เส้นผม ทำให้ผมลื่น ทำให้เกิดฟอง น้ำมัน เป็นการนำเข้าทั้งหมด 20.78% ต้นทุนจากค่าใช้จ่ายขายและบริหาร 66.25% กำไร 30.27% ส่วนเหลือ 73.14% และผลกระทบจากราคาน้ำมัน 0.23%

ทั้งนี้ สินค้าที่ได้ขอปรับขึ้นราคาจากกรม ถ้าสุดมีทั้งสิ้น 14 ชนิด ผู้ผลิตสินค้าที่ขอปรับราคา 43 ราย สินค้าทั้งหมด 681 รายการ ได้แก่ 1.ปุ๋ยเคมี ซึ่งมีผู้ผลิตสินค้าขอปรับราคา 4 ราย รวม 92 รายการ 2.ยาป้องกันหรือกำจัดศัตรูพืชจำนวน 1 รายขอปรับราคา 3 รายการ 3.ยาง รถยนต์ จำนวน 2 รายขอปรับราคา 169 รายการ 4.แบตเตอรี่จำนวน 3 รายขอปรับราคา 222 รายการ 5. บะหมี่กึ่งสำเร็จรูป 2 รายขอปรับ 17 รายการ 6.ยารักษาโรค 3 รายขอปรับ 24 รายการ 7.น้ำมันพืช 6 รายขอปรับ 31 รายการ 8.ผลิตภัณฑ์ล้างจาน 1 รายขอปรับ 4 รายการ 9.แป้งสาลี 1 รายขอปรับ 4

รายการ 10.ผลิตภัณฑ์นม (นมผง นมสด นมเปรี้ยว นมถั่ว เหลือง ครีมเทียมชั้นหวาน และนมชั้นหวาน) รวมผู้ผลิต 15 รายขอปรับ 86 รายการ 11.รถยนต์นั่ง รถจักรยานยนต์ รถบรรทุกเล็ก 2 รายขอปรับ 11 รายการ 12.สบู่ 1 รายขอปรับ 2 รายการ 13.ซีอิ้วขาว 1 รายขอปรับ 14 รายการ และ 14. รองเท้านักเรียน 1 รายขอปรับ 2 รายการ

ปี 2551 แนวโน้มราคาสินค้า มีแนวโน้มขอปรับราคาขึ้นอีกหลายรายการ นอกเหนือจากสินค้าที่ได้อนุมัติให้ปรับ ราคาได้หลังปีใหม่แล้ว โดยราคาสินค้าได้รับผลกระทบจากราคาค่าขนส่งที่ได้รับผลกระทบจากราคาน้ำมันปรับตัวสูงขึ้น รวมทั้งจากวัตถุดิบที่ใช้ในการผลิตที่ปรับตัวสูงขึ้นทั่วโลก นอกจากนี้การลอยตัวราคาก๊าซหุงต้มก็อาจเป็นอีกปัจจัยหนึ่งที่ทำให้ผู้ประกอบการสินค้าบางชนิดได้รับผลกระทบ จนอาจมีการใช้เป็นข้ออ้างขอปรับราคาสินค้าขึ้นได้ แต่อย่างไรก็ตาม กรมการค้าภายใน เตรียมแผนรับมือราคาสินค้าที่จะปรับตัวสูงขึ้นในปีหน้าแล้ว

นอกเหนือจากมาตรการขอความร่วมมือ จากผู้ประกอบการที่ได้รับอนุมัติ ให้ปรับราคาสินค้าช่วยทยอยปรับราคาสินค้าขึ้นครั้งละไม่ถึง 1 บาท หรือเป็นระดับแค่เศษสตางค์ เพื่อให้ประชาชนผู้บริโภคไม่ต้องแบกรับภาระมากเกินไป กรมได้จัดทำโครงการพาณิชย์ ส่งเสริมคุณค่าของเหรียญสตางค์ เพื่อป้องกันผู้ประกอบการ อ้างขอปรับราคากินความจำเป็น และทำให้กรมกำกับดูแลราคาสินค้าและบริการเป็นธรรมกับผู้บริโภคมากขึ้น

นอกจากนี้ กรมได้เชิญหน่วยงานที่เกี่ยวข้องมาหารือแนวทางรณรงค์ใช้เหรียญสตางค์ ให้มีคุณค่ามากขึ้น เช่น กรมธนารักษ์ ผู้จำหน่ายสินค้า ห้างสรรพสินค้า สมาคมการค้าส่ง-ปลีกไทย หอการค้าไทย กรมขนส่งทางบกกลาง สมาคมภัตตาคารไทย และจะจัดทำบันทึกความตกลงร่วมกัน (เอ็มโอยู) ร่วมกันเชื่อว่าหากมีการปรับราคาสินค้า ขึ้นเป็นเศษสตางค์ จะไม่กระทบต่อเงินเพื่อให้สูงเกินความจริงอีกด้วย

ส่วนการช่วยเหลือด้านราคาสินค้า อุปโภค บริโภคที่มีความจำเป็นนั้น กรมได้จัดงาน "ธงฟ้าราคาประหยัด" ให้เกิดขึ้นอย่างต่อเนื่อง โดยจะจัดตลาดนัดธงฟ้าราคาโรงงาน-ฟาร์มให้มากขึ้นทั่วประเทศ เช่น จัดเดือนละครึ่ง ซึ่งรูปแบบจะเป็นการขายสินค้าอุปโภคบริโภคที่จำเป็นต่อการครองชีพ

ของใช้ประจำวัน รวมทั้งเพิ่มร้านอาหารพันธมิตรธงฟ้า รถเข็นธงฟ้าอ้อมทั่วฟ้าราคาเดียว ที่ขายอาหารสำเร็จรูปจานละ 10 บาทเข้าไปยังพื้นที่ต่างๆ ให้มากขึ้น รวมทั้งดูแลสถานการณ์ราคาสินค้าในท้องตลาด รวมถึงให้ห้างค้าปลีกขนาดใหญ่อย่างใกล้ชิดเพื่อป้องกันการฉวยโอกาสขึ้นราคา

ทั้งหมดจะเป็นการพิสูจน์ฝีมืออชิบตีกรรมการค้าภายใน โดยเฉพาะโครงการเหรียญสตางค์จะได้ผลหรือไม่ ท่ามกลางปัจจัยเสี่ยงที่เข้ามารุมล้อม ทั้งต้นทุนที่เพิ่มสูงขึ้นและเป็นปัจจัยจากภายนอก ขณะที่ปัจจัยเสี่ยงภายในยิ่งยากจะคลี่คลาย โดยเฉพาะแรงกดดันทางการเมืองจากรัฐบาลใหม่ ที่ต้องแสดงฝีมือในการบรรเทาภาวะค่าครองชีพประชาชน ขณะเดียวกันก็ต้องคุมเงินเพื่อให้ได้ตามเป้าหมาย (ที่มา:เว็บไซต์กรุงเทพธุรกิจ(Th)02Jan200810:42AM)

### ของแพงดันเงินเฟ้อพุ่ง กูมภาพันธุ์แตะระดับ5.4% ทำสถิติสูงสุดรอบ20เดือน

นางไพเราะ สดสว่าง รองปลัดกระทรวงพาณิชย์ เปิดเผยดัชนีราคาผู้บริโภค(เงินเฟ้อ)เดือนกุมภาพันธ์ 2551 ว่าดัชนีราคาผู้บริโภคทั่วไปของเดือนกุมภาพันธ์ 2551 เท่ากับ 120.7 เมื่อเทียบกับเดือนมกราคม 2551 พบว่าสูงขึ้น0.7%หากเทียบกับช่วงเดียวกันของปีก่อนสูงขึ้น5.4 % สูงสุดในรอบ 20 เดือนตั้งแต่เดือนมิถุนายน 2549เนื่องจากการปรับตัวหมวดอาหารและเครื่องดื่มสูงขึ้น 7.9% ได้แก่ เนื้อสัตว์สูงขึ้น 25%ผักและผลไม้สูงขึ้น15.1%ไข่และผลิตภัณฑ์นม และเครื่องประกอบอาหารสูงขึ้นในอัตราที่เท่ากัน 10.7% ส่วนหมวดอื่นๆที่ไม่ใช่อาหารและเครื่องดื่มสูงขึ้น 4.0%มาจากราคาน้ำมันเชื้อเพลิงสูงขึ้น 27.1%ส่งผลให้ค่าโดยสารสาธารณะสูงขึ้น2.2%นอกจากนี้ หมวดยาสูบและเครื่องดื่มมีแอลกอฮอล์สูงขึ้น3.7%และเฉลี่ยช่วงระยะเดียวกันของเดือนมกราคม-กุมภาพันธ์ 2549 อัตราเงินเฟ้อสูงขึ้นเฉลี่ย 4.8%"อย่างไรก็ตามกระทรวงพาณิชย์จะปรับเป้าหมายอัตราเงินเฟ้อที่คงไว้ 3.0-3.5 % หรือไม่ต้องขอดูอีก 6 เดือนเพื่อพิจารณาข้อมูลก่อน เนื่องจากอัตราเงินเฟ้อที่สูงขึ้นมากช่วงเดือนมกราคมถึงกุมภาพันธ์นั้นส่วนใหญ่มาจากราคาสินค้าเกษตรที่เพิ่มขึ้น เชื่อว่าจะมีแนวโน้มกระทบอัตราเงินเฟ้อในอนาคตด้วย โดยเฉพาะราคาเนื้อสุกรที่มีความต้องการใช้ช่วงเทศกาลตรุษจีนรวมถึงโรคระบาดในลูกหมูจนทำให้เกษตรกรผู้เลี้ยงสุกรเร่งตัดวงจรการเลี้ยงหมูให้สั้นลง"รองปลัดกระทรวงพาณิชย์กล่าวนางไพเราะกล่าวว่าราคาน้ำมันที่เพิ่มสูงขึ้นเป็นปัจจัยที่มีผลกระทบต่อการปรับขึ้นราคาสินค้า ณ วันที่ 29 กุมภาพันธ์ ที่ผ่านมาราคาน้ำมันดิบดูไบเฉลี่ยอยู่ที่ 92.53 เหรียญต่อบาร์เรล แต่เมื่อเฉลี่ยราคาน้ำมันทั้งเดือนกุมภาพันธ์ 2551 จะอยู่ที่ระดับ 88.89 เหรียญสหรัฐต่อบาร์เรลสูงกว่าเกณฑ์ที่กระทรวงพาณิชย์วางไว้ อย่างไรก็ตามเชื่อว่าจะไม่เกินที่คาดการณ์ไว้ระดับ 80-85 เหรียญสหรัฐต่อบาร์เรลนอกจากนี้จากการที่ธนาคารแห่งประเทศไทย (ธปท.) ประกาศยกเลิกมาตรการกันสำรอง 30% นั้นอาจจะส่งผลให้อัตราแลกเปลี่ยนแข็งค่าขึ้นอย่างรวดเร็วอาจจะทำให้อาหารน้ำมันไม่ปรับราคาขึ้นสูงมาก รวมถึงผู้บริโภคหันไปใช้พลังงานทดแทนมากขึ้นส่งผลคือต้นทุนการผลิตสินค้าบางชนิดที่มีการนำเข้าให้สามารถชะลอการปรับขึ้นราคาจำหน่ายได้ และอัตราเงินเฟ้อในเดือนมีนาคมที่จะลดลงได้บ้าง โดยเฉพาะผักสด ผลไม้ เนื้อสัตว์ ไข่ไก่ นพ.สุรพงษ์ สืบวงศ์ลี รองนายกรัฐมนตรี และ รมว.คลัง กล่าวว่า ปัญหาเงินเฟ้อขณะนี้มาจากต้นทุนพลังงานที่เพิ่มขึ้น ไม่ใช่เรื่องของอัตราดอกเบี้ย แต่เชื่อว่าราคาน้ำมันจะผ่อน

กลายเป็นค่าเงินบาทแข็งค่า จะส่งผลดีกับราคาน้ำมันและพลังงานช่วยให้ลดลงได้อย่างไรก็ตาม รัฐบาลจะดูแลปัญหาเงินเฟ้อให้มากกว่านี้ โดยในส่วนของกระทรวงพาณิชย์ในระยะสั้นจะดูแลรายจ่ายของประชาชน ค่อยไปจะเน้นการสร้างรายได้ซัดเซยรายจ่ายที่เพิ่มขึ้นนายมีงขวัญ แสงสุวรรณ รองนายกรัฐมนตรีและรมว.พาณิชย์ ระบุว่าขอเวลา 3 สัปดาห์ ในการเข้าไปดูแลปัญหาสินค้าราคาแพง ไม่ว่าจะเป็น โทรศัพท์ ราคาหมู หอมหัวใหญ่ ข้าว สินค้าเกษตร โดยจะเข้าไปดูตั้งแต่กระบวนการผลิต วัตถุดิบ ค่าจ้างแรงงาน ค่าประกอบการ ค่าการตลาด ซึ่งได้สั่งการไปยังปลัดกระทรวงพาณิชย์และอธิบดีกรมการค้าภายใน ให้ติดตาม ข้อมูลรายละเอียดอย่างใกล้ชิดคนางวัชร วิมุกตายน รองอธิบดีกรมการค้าภายในกล่าวว่าการฯได้ออกมาตรการขอความร่วมมือกับผู้ผลิตสินค้าให้ตรึงราคาสินค้าอย่างน้อย 6 เดือนซึ่งผู้ผลิตให้ความร่วมมือเป็นอย่างดี ขณะนี้ผู้ผลิตนมผง ได้ปรับลดราคาจำหน่ายลงทั้งระบบ 5-13% บางรายลดขนาดจำหน่าย มีผลบังคับใช้ตั้งแต่วันที่ 1 มีนาคม ที่ผ่านมา แต่มีนมเปรี้ยว และนมพาสเจอร์ไรซ์ ที่เตรียมจะขอยื่นหนังสือปรับเข้ามา เนื่องจากราคาน้ำมันดิบในตลาดโลกปรับเพิ่มสูงขึ้น นอกจากนี้สินค้าประเภทผลิตภัณฑ์ทำความสะอาด เช่น ผงซักฟอก ยาสีฟัน แชมพู เตรียมจะปรับลดราคาและตรึงราคาเช่นกัน รวมถึงบริการค่าโทรศัพท์มือถือ ทั้งนี้สินค้าและบริการชนิดได้ที่จะปรับลดราคาหรือตรึงราคาได้อีกเชื่อว่า จะทราบผลไม่เกินวันที่ 6 มีนาคมนี้ (ที่มา: แนวหน้า (Th)Tuesday, March 04, 2008 10:2)

### ลดราคาสินค้า 60 รายการ มีผลทันที

เมื่อวันที่ 10 มี.ค. นายมีงขวัญ แสงสุวรรณ รองนายกรัฐมนตรีและ รมว.พาณิชย์ เปิดเผยในการแถลงข่าว “ราคาสินค้า พณิชย์ใส่ใจ อยากให้คนไทยยิ้มกว้าง” ว่า ได้รับความร่วมมือจากผู้ประกอบการ 12 ราย ได้แก่ คูเม็กซ์, มีดจอห์นสัน, เนสท์เล่, จอห์นสันแอนด์จอห์นสัน, สหพัฒน์, พีแซทคัสสัน, ยูนิลีเวอร์, ไลอ้ออน, พีแอนด์จี, โอสดสภา, คอลเกตปาล์มโอลีฟ และคาโอนำสินค้า 60 รายการ แบ่งเป็น นมผง 15 รายการ ผงซักฟอก 14 รายการ สบู่ 6 รายการ แชมพู 5 รายการ ครีมนวดผม 1 รายการ ยาสีฟัน 7 รายการ แปรงสีฟัน 3 รายการ แป้งโรยตัว 4 รายการ และอื่นๆ อีก 5 รายการ มาลดราคา 5-10 เปอร์เซ็นต์ โดยมีระยะเวลา 2-6 เดือนนับตั้งแต่วันที่ 10 มี.ค.นี้ เป็นไป

“ราคาที่ปรับลดนี้ จะเป็นราคาขายทั่วประเทศ ไม่ว่าจะซื้อที่ไหน ซื้อในห้าง หรือซื้อในร้าน โชห่วย ต้องได้ราคา ตามนี้ แต่ขอให้เข้าใจว่า ในระบบการทำธุรกิจ จะมีสต็อกเก่าสต็อกใหม่ ซึ่งในกรุงเทพฯราคาน่าจะปรับลดได้ทันที เพราะใกล้และขนส่งได้เร็ว ส่วนในต่างจังหวัดอาจต้องใช้ระยะเวลาในการขนส่งสินค้าบ้าง แต่ในที่สุดจะซื้อหาในราคาที่ลดลงได้ทั่วประเทศ”

นายมีงขวัญกล่าวว่า จากนั้นไปกระทรวงพาณิชย์จะทยอยประกาศสินค้าและบริการที่จะปรับลดราคาอย่างต่อเนื่อง โดยเร็วๆ นี้จะมีเรื่องค่าบริการโทรศัพท์มือถือ และค่าเช่า ส่วนสินค้าอื่นๆ ได้ขอให้กรมการค้าภายในไปศึกษาต้นทุน และจะทยอยปรับลดราคาต่อไป นอกจากนี้กระทรวงยังได้รับความร่วมมือจากตลาดสด 8 แห่ง ได้แก่ ตลาดสามย่าน ตลาดยิ่งเจริญ ตลาดศูนย์การค้ามีนบุรี ตลาดบางขุนศรี ตลาดสุคนธ์สวัสดิ์ ตลาดเอี่ยมสมบัติ ตลาดวัฒนานนท์ และตลาดอ่อนนุชเฟรชมาร์ท ที่จะปรับลดราคาอาหารสำเร็จรูปลง โดยอาหารหลักจานละ 25 บาท จะปรับลดลงเหลือ 23-24 บาท และห้างสรรพสินค้าท็อปส์ กับแม็คโคร จะลดจากจานละ 30 บาท เหลือ 27 บาท

สำหรับหมูพาณิชย์กิโลกรัมละ 98 บาทนั้น นายมีงขวัญกล่าวว่า ขณะนี้มีจำหน่ายในห้างสรรพสินค้า 4 แห่ง ได้แก่ เทสโก้ โลตัส, บิ๊กซี, คาร์ฟูร์ และแม็คโคร 233 สาขาทั่วประเทศ และในตลาดสดที่เข้าร่วมโครงการ ได้แก่ ตลาดใหม่เจริญกรุง ตลาดเก่าเขาวราช ตลาดหัวรถไฟ ตลาดศาลาน้ำเย็น ตลาดพรานนก ตลาดใหม่ อินเตอร์มาร์ท ปทุมธานี รวมถึงที่สำนักงานของพาณิชย์ จังหวัด และการค้าภายในจังหวัดทั่วประเทศ โดยยืนยันว่ามีเพียงพอกับความต้องการ และจะขึ้นราคาระดับ 2 เดือน

“ตอนนี้ ท็อปส์ ซูเปอร์มาร์เก็ต อยากจะเข้าร่วมขายหมูพาณิชย์ แต่ไม่ได้รับความร่วมมือจากผู้ประกอบการส่งหมูให้ บอกว่าส่งไม่ได้ ผมขอให้กรมการค้าภายในไปดูหน่อยว่าทำไมถึงไม่ได้ เพราะอะไร ค่อยไปพาณิชย์จะทำงานเชิงรุก จะประกาศราคาเนื้อสัตว์อื่นๆ กุ้ง หอย ปู ปลา เป็ด ไก่ ให้ประชาชนรู้ จะได้เป็นทางเลือกว่าจะกินอะไร” นายมีงขวัญกล่าว

นายมีงขวัญกล่าวอีกว่า ขณะนี้มีผู้ประกอบการหมูบงรายให้ข่าวตลอดว่า หมูหน้าฟาร์มที่ กก.ละ 58 บาทขาดทุน และจะไม่ให้ความร่วมมือกับกระทรวงพาณิชย์ในการส่งหมูมาขายตามโครงการหมูพาณิชย์ ทั้งที่ในการประชุมร่วมกัน ตนได้ถามย้ำหลายครั้งแล้วว่า เกษตรกรพอใจราคาหมูเป็นที่เท่าไร ได้รับคำตอบว่า กก.ละ 58 บาท แล้วอยู่ๆ ก็บอกว่าไม่พอใจ ซึ่ง กก.ละ 58 บาทเป็นราคาที่กำไรมาก เพราะต้นทุนของสำนักงานเศรษฐกิจการเกษตร กก.ละ 48.90 บาท แต่กรมการค้าภายในคิดให้ ที่ กก.ละ 51.37 บาท แล้วจะมาอ้างว่าขาดทุนได้อย่างไร อย่างไรก็ตาม ขอยืนยันว่าหมูพาณิชย์ กก.ละ 98 บาทจะมีขายอย่างเพียงพอ ในตลาดที่เข้าร่วมโครงการต่อเนื่อง 2 เดือน

ด้านนายประพนธ์ นันทวัฒน์ศิริ นายกสมาคมสบู่ ผงซักฟอกและสิ่งชำระล้างไทย กล่าวว่า สินค้าที่นำมาปรับลดราคาครั้งนี้ ลดราคา 5-10 เปอร์เซ็นต์ แม้ว่าต้นทุนจะสูง แต่ผู้ประกอบการก็ยอมลดมาร์จิ้นลง แม้ว่าผงซักฟอกขาดทุนติดต่อกันนานถึง 5 ปีแล้ว เพราะวัตถุดิบซึ่งเป็นสารเคมีได้จากการผลิตน้ำมันราคาสูงขึ้น

### สำหรับรายละเอียดสินค้าที่ลดราคาตามประกาศของกระทรวงพาณิชย์มีดังต่อไปนี้

นมผงที่ลดราคา ได้แก่ คูเม็กซ์ไฮทิว 1, 3 พลัง 900 กรัม ราคาเดิม 355 บาท ราคาใหม่ 299 บาท ลดลง 56 บาท หมี่ โพรเทกชั่น 2 แพ้ก ราคาเดิม 450 บาท ราคาใหม่ 399 บาท ลดลง 51 บาท คูเม็กซ์ ไฮทิว 1, 3 พลัง 650 กรัม 3 แพ้ก ราคาเดิม 670 บาท ราคาใหม่ 628 บาท ลดลง 42 บาท อะแล็คต้า 1 พลัง ราคาเดิม 594 บาท ราคาใหม่ 564 บาท ลดลง 30 บาท คูโกร 1, 3 พลัง 3 แพ้ก ราคาเดิม 473 บาท ราคาใหม่ 445 บาท ลดลง 28 บาท หมี่ โพรเทกชั่น ราคาเดิม 225 บาท ราคาใหม่ 204 บาท ลดลง 21 บาท อะแล็คต้า 1, 3 พลัง ราคาเดิม 352 บาท ราคาใหม่ 332 บาท ลดลง 20 บาท คาร์เนชั่น 700 กรัม ราคาเดิม 149 บาท ราคาใหม่ 149 บาท แต่เพิ่มปริมาณเป็น 770 กรัม คูโปรสูตรต่อเนื่อง 3 แพ้ก ราคาเดิม 539 บาท ราคาใหม่ 525 บาท ลดลง 14 บาท อะแล็คต้า 1, 3 พลัง ราคาเดิม 179 บาท ราคาใหม่ 169 บาท ลดลง 10 บาท

ผงซักฟอกที่ลดราคา ได้แก่ บริสคัลเลอร์ ราคาเดิม 175 บาท ราคาใหม่ 159 บาท ลดลง 16 บาท บริส เพาเวอร์เอกเซล ราคาเดิม 169 บาท ราคาใหม่ 153 บาท ลดลง 16 บาท โอโมพลัง ราคาเดิม 161 บาท ราคาใหม่ 145 บาท ลดลง 16 บาท บริสกอมฟอร์ท ราคาเดิม 105 บาท ราคาใหม่ 95 บาท ลดลง 10 บาท บริสเอกเซล ราคาเดิม 92 บาท ราคาใหม่ 85 บาท ลดลง 7 บาท เปาซอพ ราคาเดิม 105 บาท ราคาใหม่ 95 บาท ลดลง 10 บาท เปา ธรรมดา ราคาเดิม 87 บาท ราคาใหม่ 82 บาท ลดลง 5 บาท โอโม ราคาเดิม 84 บาท ราคาใหม่ 78 บาท ลดลง 6 บาท เอสเซนส์ ราคาเดิม 48 บาท ราคาใหม่ 45 บาท ลดลง 3 บาท แอทแทคซอพท์ พลัง ราคาเดิม 105 บาท ราคาใหม่ 102 บาท ลดลง 3 บาท แอทแทค ราคาเดิม 169 บาท ราคาใหม่ 166 บาท ลดลง 3 บาท บริสเพาเวอร์ ราคาเดิม 32 บาท ราคาใหม่ 30 บาท ลดลง 2 บาท บริสเพาเวอร์ 150 กรัม ราคาเดิม 10 บาท ราคาใหม่ 10 บาท แต่เพิ่มปริมาณเป็น 180 กรัม บริสคัลเลอร์ 150 กรัม ราคาเดิม 10 บาท ราคาใหม่ 10 บาท แต่เพิ่มปริมาณเป็น 180 กรัม

สบู่ที่ลดราคา ได้แก่ จอห์นสันวอช กามมิ่ง ราคาเดิม 98 บาท ราคาใหม่ 78 บาท ลดลง 20 บาท จอห์นสัน วอชเฟรช ราคาเดิม 98 บาท ราคาใหม่ 78 บาท ลดลง 20 บาท ครีมอาบน้ำลักซ์ ราคาเดิม 56 บาท ราคาใหม่ 47 บาท ลดลง 9 บาท Exit Facial Foam ราคาเดิม 42 บาท ราคาใหม่ 37 บาท ลดลง 5 บาท คัสสัน สูตรอ่อนโยน ราคาเดิม 39 บาท ราคาใหม่ 37 บาท ลดลง 2 บาท คัสสัน บำรุงผิว ราคาเดิม 39 บาท ราคาใหม่ 37 บาท ลดลง 2 บาท

แชมพูที่ลดราคา ได้แก่ ชันซิล ราคาเดิม 99 บาท ราคาใหม่ 84 บาท ลดลง 15 บาท ฟรีแอนด์ฟรี (ผมเสีย) ราคาเดิม 120 บาท ราคาใหม่ 108 บาท ลดลง 12 บาท ฟรีแอนด์ฟรี (ผมทำสี) ราคาเดิม 120 บาท ราคาใหม่ 108 บาท ลดลง 12 บาท แพนทีน ราคาเดิม 29 บาท ราคาใหม่ 20 บาท

ลดลง 9 บาท รีจอยล์ ขนาด 90 มิลลิกรัม ราคาเดิม 20 บาท ราคาใหม่ 20 บาท แต่เพิ่มปริมาณเป็น 103 มิลลิกรัม

ครีมนวดหมที่ลดราคา ได้แก่ ซัลซิด ราคาเดิม 99 บาท ราคาใหม่ 84 บาท ลดลง 15 บาท ยาสีฟัน ที่ลดราคา ได้แก่ ซุปเปอร์เฟรช ราคาเดิม 55 บาท ราคาใหม่ 45 บาท ลดลง 10 บาท ไฮเอิร์บ ราคาเดิม 55 บาท ราคาใหม่ 45 บาท ลดลง 10 บาท ซอลส์ฮานู ราคาเดิม 50 บาท ราคาใหม่ 45 บาท ลดลง 5 บาท เซนต์แอนดรูส์ (เด็ก) ราคาเดิม 39 บาท ราคาใหม่ 35 บาท ลดลง 4 บาท โคโคโม (เด็ก) ราคาเดิม 38 บาท ราคาใหม่ 35 บาท ลดลง 3 บาท เซนต์แอนดรูส์ (เด็ก) ราคาเดิม 25 บาท ราคาใหม่ 22 บาท ลดลง 3 บาท คอลเกต ราคาเดิม 12 บาท ราคาใหม่ 9 บาท ลดลง 3 บาท

แปรงสีฟันที่ลดราคา ได้แก่ ไฮเอิร์บ ราคาเดิม 59 บาท ราคาใหม่ 45 บาท ลดลง 14 บาท เซนต์แอนดรูส์ (เด็ก) ราคาเดิม 45 บาท ราคาใหม่ 40 บาท ลดลง 5 บาท เซนต์แอนดรูส์ (เด็ก) ราคาเดิม 35 บาท ราคาใหม่ 30 บาท ลดลง 5 บาท แปรงโรยตัวที่ลดราคา ได้แก่ แปรงเด็กเซนต์แอนดรูส์ ราคาเดิม 65 บาท ราคาใหม่ 49 บาท ลดลง 16 บาท แปรงเย็นยูวี (ทุกสี) ราคาเดิม 49 บาท ราคาใหม่ 44 บาท ลดลง 5 บาท แปรงเด็กเซนต์แอนดรูส์ ราคาเดิม 11 บาท ราคาใหม่ 9 บาท ลดลง 2 บาท แปรงเด็กโคโคโม ราคาเดิม 10 บาท ราคาใหม่ 9 บาท ลดลง 1 บาท

สินค้าอื่นๆ ที่ลดราคา ได้แก่ โรลออน 45 มล. ราคาเดิม 48 บาท ราคาใหม่ 38 บาท ลดลง 10 บาท โรลออน 25 มล. ราคาเดิม 35 บาท ราคาใหม่ 30 บาท ลดลง 5 บาท Exit Roll-on ราคาเดิม 42 บาท ราคาใหม่ 37 บาท ลดลง 5 บาท น้ำยาล้างจานโปร ราคาเดิม 13 บาท ราคาใหม่ 10 บาท ลดลง 3 บาท น้ำยาล้างจานคิสแฮปปี้ ราคาเดิม 12 บาท ราคาใหม่ 11 บาท ลดลง 1 บาท

ที่มา: เว็บไซต์ไทยรัฐ (<http://www.thairath.co.th> March 11, 2008 05:48)

## ภาคผนวก

## รายงานราคาสินค้าขายปลีก (เฉลี่ยตามลักษณะจำเพาะ)

## ของจังหวัด กรุงเทพมหานคร ปี 2551\*

รายการ	หน่วย	ม.ค.	ก.พ.	เฉลี่ย
ข้าวสารเจ้า ข้าวหอมมะลิ 100 % \ บรรจุกอง 15 กก.	15 กก.	345.21	355.63	350.42
ข้าวสารเจ้า ข้าวทั่วไป 5 % \ บรรจุกอง 15 กก.	15 กก.	237.92	237.92	237.92
ข้าวสารเหนียว เมล็ดขาว 10% \ นำหนัก 15 กก.	15 กก.	319.06	311.25	315.16
เนื้อสุกร สันนอก	กก.	92.73	113.87	103.30
เนื้อสุกร สันใน	กก.	125.33	142.33	133.83
เนื้อสุกร สันคอ	กก.	103.67	128.42	116.04
เนื้อสุกร สามชั้นตัดเนวยาว	กก.	84.83	101.58	93.21
เนื้อสุกร ขำแหละเนื้อแดงส่วนสะโพก	กก.	88.42	107.40	97.91
มันหมูแข็ง มันแข็งสีขาว ไม่รวมหนัง	กก.	37.98	45.22	41.60
กระดุกซี่โครงหมู ซี่โครง มีเนื้อแดงติด	กก.	90.25	104.15	97.20
กระดุกซี่โครงหมู ซี่โครง อ่อนตัดเป็นชิ้น ๆ	กก.	107.67	128.33	118.00
เนื้อโค ส่วนสะโพก	กก.	145.67	146.00	145.83
เนื้อโค ส่วนสันใน	กก.	204.33	204.33	204.33
ไก่สด ทั้งตัว ไม่รวมเครื่องใน	กก.	61.40	63.43	62.42
ไก่สด ผ่าซีกครึ่งตัว ไม่รวมคอ ตีน	กก.	59.00	59.23	59.11
ไก่สด เนื้อหน้าอก	กก.	81.22	83.81	82.51
ไก่สด ตัดแต่งปีกบน	กก.	63.81	65.75	64.78
ไก่สด ตัดแต่งปีกกลาง	กก.	89.50	89.33	89.42
ไก่สด น่อง	กก.	57.27	56.50	56.89
ไก่สด น่องติดสะโพก	กก.	56.15	55.88	56.01
ไก่สด ส่วนตับ	กก.	142.92	143.33	143.13
เปิดพะไล ทั้งตัวนำหนัก 1.5 - 1.8 กก.	ตัว	235.00	239.58	237.29
ไก่ย่าง ทั้งตัว 700 - 800 กรัม	ตัว	82.08	81.83	81.96
ปลาหูสด \ ขนาดเล็ก (นน. 90-100 กรัม)	กก.	58.13	59.03	58.58
ปลาหูหนึ่ง บรรจุกอง \ ขนาดกลางนำหนักตัวละ 80-100 กรัม แข่งละ 2 ตัว	แข่ง	26.03	25.87	25.95
ปลาหูหนึ่ง บรรจุกอง \ ขนาดเล็กนำหนักตัวละ 40-50 กรัม แข่งละ 3 ตัว	แข่ง	13.60	14.07	13.83
ไข่ไก่ ขนาดเล็ก (เบอร์ 3)	ฟอง	2.39	2.54	2.47
ไข่ไก่ ขนาดกลาง (เบอร์ 2)	ฟอง	2.50	2.65	2.57

\*ที่มา : สำนักงานดัชนีเศรษฐกิจการค้า, สืบค้นจาก, <http://www.price.moc.go.th/content1.aspx?cid=19>, สืบค้นเมื่อ 11 มีนาคม 2551.

ไข่เป็ด นน.60-65 กรัม.	ฟอง	3.68	3.70	3.69
ไข่เค็ม เบอร์ 0-1	ฟอง	5.17	5.17	5.17
นมสด UHT รสจืด \บรรจุกล่อง 250 ซีซี (แพ็ค 6) \ตราไทยเคนมาร์ค	6 กล่อง/ห่อ	54.17	54.58	54.38
นมสด UHT รสจืด \บรรจุกล่อง 250 ซีซี (แพ็ค 6) \ตราไฟร์โมสต์	6กล่อง/ห่อ	55.88	55.85	55.87
นมสด UHT รสจืด \บรรจุกล่อง 200 ซีซี (แพ็ค 6) \ตราไทยเคนมาร์ค	6กล่อง/ห่อ	50.00	50.00	50.00
นมสด UHT รสจืด \บรรจุกล่อง 250 ซี.ซี (แพ็ค 4) \ตราหนองโพ	4กล่อง/ห่อ	38.19	37.94	38.06
นมข้นหวาน \บรรจุกระป๋อง 390 กรัม \ตราเรือใบ	กระป๋อง	20.88	20.88	20.88
นมข้นหวาน \บรรจุกระป๋อง 390 กรัม \ตรามะลิ	กระป๋อง	22.00		22.00
นมข้นหวาน \บรรจุกระป๋อง 390 กรัม \ตราหมี สูตรวิตามิน A,B1,D	กระป๋อง	22.71	22.71	22.71
นมข้นหวาน \บรรจุกระป๋อง 380 กรัม \ตรามะลิ	กระป๋อง	21.77	21.75	21.76
นมผง คัดแปลงสูตรต่อเนื่อง \บรรจุกระป๋อง 900 กรัม \ตราโปรมิล เอส-26 สูตรมีนิวคลีโอไทด์	กระป๋อง	316.00	348.33	332.17
นมผง คัดแปลงสูตรต่อเนื่อง \บรรจุกล่องสี่ฟ้า 700 กรัม \ตราเอส-26 โปรมิล สูตรมีนิวคลีโอไทด์	กล่องกระดาษ	256.50	257.00	256.75
นมผง สูตรคัดแปลงต่อเนื่อง \บรรจุถุง 700 กรัม \ตราดูเม็กซ์	ถุง	212.50	212.50	212.50
นมผง ชนิดจืด \บรรจุกล่องกระดาษ 600 กรัม \ตราอะแล็คต้า NF (1พลัส) สูตรแคลซิเบงก์	กล่องกระดาษ	172.67	172.67	172.67
นมผง รสจืด \บรรจุกล่องกระดาษ 1200 กรัม \ตราอะแล็คต้า NF (1 พลัส) สูตรแคลซิเบงก์	กล่องกระดาษ	353.00	353.00	353.00
นมผง ประงแต่งรสน้ำผึ้ง \บรรจุกระป๋อง 900 กรัม \ตราหมี สูตรผสมน้ำมันปลาและโยอาหาร	กระป๋อง	269.25	284.00	276.63
นมผง ประงแต่งรสน้ำผึ้ง \บรรจุกล่องกระดาษ 800 กรัม \ตราหมี 1-พลัส สูตรผสมน้ำมันปลาและโยอาหาร	กล่องกระดาษ	197.80	197.00	197.50
นมผง ประงแต่งรสน้ำผึ้ง \บรรจุกล่องกระดาษ 700 กรัม \ตราหมี 1- พลัส สูตรแอดวานซ์ โพรเท็กซ์ชั่น	กล่องกระดาษ	187.00	187.00	187.00
นมผง ประงแต่งรสน้ำผึ้ง \บรรจุกล่องกระดาษ 700 กรัม \ตราหมี แอดวานซ์ 1 พลัส ไบโอวัน	กล่องกระดาษ	197.10	196.90	197.00
นมผง ประงแต่งรสน้ำผึ้ง \บรรจุกล่องกระดาษ 700 กรัม \ตราหมี แอดวานซ์ 3 พลัส พรีไบโอวัน	กล่องกระดาษ	203.33	200.80	201.75
นมผง ประงแต่งรสน้ำผึ้ง \บรรจุกล่องกระดาษ 1,200 กรัม \ตราหมี แอดวานซ์ 1 พลัส	กล่องกระดาษ	319.00	330.00	324.50
กะหล่ำปลี สด งาม คละ	กก.	14.73	18.15	16.44
แตงกวา สด งาม \ขนาดคละ	กก.	22.15	21.60	21.88
ผักกาดขาวปลี พันธุ์พื้นเมือง สด งาม คละ	กก.	23.85	29.27	26.56
ผักกาดขาวดุย พันธุ์ลูกผสม สด งาม คละ	กก.	26.10	30.87	28.48

ผักคะน้า ต้นใหญ่ สด งาม คละ	กก.	29.73	28.48	29.11
เห็ด ฟาง สด งาม \ ขนาดคละ	กก.	95.15	95.43	95.29
เห็ด นางฟ้า สด งาม \ ขนาดคละ	กก.	39.75	40.25	40.00
ผักบุ้ง จีน สด งาม ไม่ตัดราก	กก.	23.75	21.02	22.38
ผักชี สด งาม ไม่ตัดราก	กก.	112.87	74.67	93.77
มะเขือ เจ้าพระยา สด งาม \ ขนาดคละ	กก.	23.40	24.40	23.90
มะเขือ ยาว สด งาม \ ขนาดคละ	กก.	27.10	24.38	25.74
มะเขือเทศ สีดา สด งาม \ ขนาดคละ	กก.	23.17	25.97	24.57
ถั่วฝักยาว สด งาม \ ขนาดคละ	กก.	37.43	32.63	35.03
บวบ เหลี่ยม สด งาม	กก.	21.48	21.37	21.43
มะละกอดิบ สด งาม	กก.	12.68	12.42	12.55
พริกเขียว สด งาม \ ขนาดคละ	กก.	16.43	15.35	15.89
พริกทอง \ ขนาดคละ	กก.	19.78	19.35	19.57
มะนาว พันธุ์มะนาวแป้น \ ขนาดกลาง	ผล	2.46	2.71	2.58
พริกขี้หนูสด ไร่ เม็ดเขียวและแดงคละกัน	กก.	64.15	64.42	64.28
พริกขี้หนูสด ไร่ เม็ดเขียว	กก.	41.25	37.08	39.17
พริกขี้พืาสด เม็ดเขียวและแดงคละกัน	กก.	49.52	48.48	49.00
พริกขี้พืาสด เม็ดเขียว	กก.	22.92	22.33	22.63
ขีนฉ่าย สด งาม ไม่ตัดราก	กก.	52.27	48.72	50.49
ต้นหอม สด งาม	กก.	41.47	43.12	42.29
ถั่วลันเตา ฝัก สด เขียว	กก.	74.52	78.10	76.31
หัวผักกาดขาว \ ขนาดคละ	กก.	18.70	19.05	18.88
ถั่วงอก ไม่เด็ดราก สด งาม	กก.	13.43	13.43	13.43
จิง แก่ สด งาม \ ขนาดคละ	กก.	35.88	36.80	36.34
จิง อ่อน สด งาม \ ขนาดคละ	กก.	48.50	48.00	48.25
ตำลึง สด งาม	ก้า	10.00	9.78	9.89
ตำลึง สด งาม ชนิดเด็ดก้านแล้ว	กก.	28.56	28.56	28.56
ดอกกุยฉ่าย สด งาม	กก.	62.05	59.38	60.71
หัวหอมแดง ตัดหมวด ผลิตในประเทศ \ ขนาดกลาง	กก.	54.82	43.98	49.40
หอมหัวใหญ่ ผลิตในประเทศ \ ขนาดใหญ่	กก.	23.68	20.42	22.05
หัวกระเทียม แห้ง แกะกลีบ ผลิตในประเทศ \ ขนาดกลาง	กก.	61.32	53.73	57.53
หัวกระเทียม แห้ง ตัดหมวด ผลิตในประเทศ \ ขนาดกลาง	กก.	56.32	55.07	55.70
พริกขี้พืาสแห้ง สีแดงมัน คุณภาพดี	กก.	111.33	110.00	110.67
พริกขี้หนูแห้ง ชนิดไม่เด็ดก้าน คุณภาพดี	กก.	128.03	129.87	128.95

พริกชี้ฟ้าแห้ง สีแดงมัน คุณภาพปานกลาง	กก.	93.75	92.92	93.33
ถั่วลิสง กะเทาะเปลือก คุณภาพดี	กก.	61.18	60.82	61.00
ถั่วเขียว ผิวมัน กะเทาะเปลือก คุณภาพดี	กก.	42.83	42.83	42.83
หน่อไม้ดัม หน่อไม้รวก \ บรรจูปีบ	กก.	28.67	28.75	28.71
หน่อไม้ดัม หน่อไม้ไผ่ตง หั่นเป็นก้อน	กก.	29.33	29.42	29.38
ผักกาดคอง ต้นผักกาด คอง รสเปรี้ยว	กก.	24.40	24.40	24.40
น้ำตาลทรายขาวบริสุทธิ์ \ บรรจูดง 1 กก.	กก.	18.75	18.75	18.75
น้ำตาลมะพร้าว สีโบราณ คุณภาพปานกลาง \ บรรจูดง 1 กก.	กก.	25.25	25.25	25.25
น้ำตาลทรายแดง(ละเอียด) \ บรรจูดง 500 กรัม \ ตรามิตรผล	ดง	24.83	25.06	24.94
น้ำตาลทรายแดง ผลิตจากอ้อยสด 100% \ บรรจูดง 400 กรัม \ ตรา Home Fresh Mart	ดง	24.50	24.50	24.50
น้ำมันถั่วเหลืองบริสุทธิ์ \ บรรจุกวดพลาสติก 1 ลิตร \ ตราอรุณ	ขวด	45.36	47.73	46.54
น้ำมันถั่วเหลืองบริสุทธิ์ \ บรรจุกวดพลาสติก 1 ลิตร \ ตราภูิก	ขวด	44.93	48.53	46.64
น้ำมันถั่วเหลืองบริสุทธิ์ \ บรรจุกวดพลาสติก 1 ลิตร \ ตรามรกต	ขวด	45.25	46.83	46.20
น้ำมันถั่วเหลืองบริสุทธิ์ \ บรรจุกวดพลาสติก 1 ลิตร \ ตราทิพ	ขวด	44.96	44.96	44.96
น้ำมันปาล์ม บริสุทธิ์ \ บรรจุกวดพลาสติก 1 ลิตร \ ตรามรกต	ขวด	43.11	46.31	44.71
น้ำมันปาล์ม บริสุทธิ์ \ บรรจุกวดพลาสติก 1 ลิตร \ ตราหยก	ขวด	41.00	47.50	44.25
น้ำมันปาล์ม บริสุทธิ์ \ บรรจุกวดพลาสติก 1 ลิตร \ ตราไอศิน	ขวด	43.38	47.50	45.44
น้ำมันปาล์ม บริสุทธิ์ \ บรรจุกวดพลาสติก 1 ลิตร \ ตราแวว	ขวด	43.50	47.50	45.50
น้ำมันหมู \ บรรจูดงพลาสติก 1 กก.	กก.	31.00	35.00	33.00
เกลือป่น เสริมไอโอดีน \ บรรจูดงพลาสติก 450 กรัม \ ตราปรุngthิพย์	ดง	5.33	5.50	5.42
เกลือป่น เสริมไอโอดีน \ บรรจูดงพลาสติก 500 กรัม \ ตราปรุngthิพย์	ดง	5.70	5.90	5.80
เกลือป่น เสริมไอโอดีน \ บรรจุกวดพลาสติก 330 กรัม \ ตราปรุngthิพย์	ขวด	14.25	14.25	14.25
น้ำปลาแท้ \ บรรจุกวดพลาสติก 750 ซีซี \ ตราทิพรส	ขวดพลาสติก	21.73	22.69	22.13
น้ำปลาแท้ \ บรรจุกวดพลาสติก 750 ซี.ซี. \ ตราปลาหมึก	ขวดพลาสติก	21.13	22.50	21.81
น้ำปลาแท้ \ บรรจุกวดพลาสติก 750 ซีซี \ ตรากะตัก	ขวดพลาสติก	14.75	16.75	15.75
น้ำปลาแท้ \ บรรจุกวดพลาสติก 700 ซีซี \ ตราทิพรส	ขวดพลาสติก		23.33	23.33
น้ำปลาแท้ \ บรรจุกวดแก้ว 750 ซีซี \ ตราคนแบกกุ้ง	ขวดแก้ว	20.17	20.83	20.50
น้ำปลาแท้ \ บรรจุกวดแก้ว 750 ซีซี \ ตราปลาใต้ต้น	ขวดแก้ว	12.00	12.00	12.00
น้ำปลาแท้ \ บรรจุกวดแก้ว 700 ซีซี \ ตราหอยหลอด	ขวดแก้ว	20.75	19.75	20.25
น้ำปลาแท้ \ บรรจุกวดแก้ว 700 ซี.ซี. \ ตราทิพรส	ขวดแก้ว	22.20	21.80	22.00
น้ำปลาแท้ \ บรรจุกวดแก้ว 730 ซี.ซี. \ ตราปลาหมึก	ขวดแก้ว	20.31	20.81	20.56
น้ำปลา คุณภาพปานกลาง \ บรรจุกวดแก้ว 750 ซีซี \ ตราปู	ขวดแก้ว	16.00	16.00	16.00
ซีอิ๊วขาว (ซอสถั่วเหลือง) สูตร 1 \ บรรจุกวดแก้ว 700 ซีซี \ ตราเด็กสมบูรณ์	ขวด	33.04	32.33	32.69

ซีอิ้วขาว (ขอสถ้วเหลือง) สูตร 1 \ บรรจุนวดแก้ว 700 ซีซี \ ตราย่วนเจียง	ขวด	30.67	31.00	30.83
ขอสหอยนพรม \ บรรจุนวดแก้ว 600 ซีซี \ ตราแม่ครัว	ขวด	38.33	39.03	38.68
ขอสพริก \ บรรจุนวดแก้ว 320 กรัม \ ตรา King Kitchen	ขวด	14.88	14.88	14.88
ขอสพริก \ บรรจุนวดแก้ว 300 กรัม \ ตราไอส์	ขวด	19.63	20.00	19.81
ขอสพริก \ บรรจุนวดแก้ว 300 กรัม \ ตราไอส์ สูตรเผ็ดมาก	ขวด	22.25	22.25	22.25
ขอสพริก \ บรรจุนวดแก้ว 300 กรัม \ ตราโรซ่า	ขวด	17.67	17.67	17.67
ขอสพริก \ บรรจุนวดแก้ว 300 กรัม \ ตราโรซ่า สูตรเผ็ดมาก	ขวด	16.00	16.33	16.17
ขอสพริก \ บรรจุนวดแก้ว 230 กรัม \ ตราภูเขาทอง สูตรเผ็ดน้อย	ขวด	11.00	11.00	11.00
ขอสพริก \ บรรจุนวดแก้ว 600 กรัม \ ตราไอส์	ขวด	32.00	32.00	32.00
ขอสมะเขือเทศ \ บรรจุนวดแก้ว 320 กรัม \ ตราภูเขาทอง	ขวด	13.00	13.00	13.00
ขอสมะเขือเทศ \ บรรจุนวดแก้ว 320 กรัม \ ตราคิงส์คิทเชน	ขวด	15.50	15.50	15.50
ขอสมะเขือเทศ \ บรรจุนวดแก้ว 300 กรัม \ ตราไอส์	ขวด	17.83	17.93	17.88
ขอสมะเขือเทศ \ บรรจุนวดแก้ว 300 กรัม \ ตราโรซ่า	ขวด	17.04	17.08	17.06
ขอสมะเขือเทศ \ บรรจุนวดแก้ว 230 กรัม \ ตราภูเขาทอง	ขวด	11.25	11.25	11.25
น้ำส้มสายชู ชนิดกลั่น 5% \ บรรจุนวดแก้ว 750 ซีซี \ ตราภูเขาทอง	ขวดแก้ว	17.50	18.00	17.75
น้ำส้มสายชู ชนิดกลั่น 5% \ บรรจุนวดแก้ว 700 ซีซี \ ตรา อ.ส.ร.	ขวดแก้ว	21.08	21.42	21.25
น้ำส้มสายชู ชนิดกลั่น 5% \ บรรจุนวดแก้ว 700 ซีซี \ ตราฉลากทอง	ขวดแก้ว	17.50	17.50	17.50
น้ำส้มสายชู ชนิดกลั่น 5% \ บรรจุนวดพลาสติก 700 ซีซี \ ตรา อ.ส.ร.	ขวดพลาสติก	19.79	19.38	19.58
กะปิ ผิดจากกึ่ง คุณภาพปานกลาง 575 กรัม ก่องพลาสติก \ ตรา ช้าง	ก่องพลาสติก	51.25	48.33	50.00
กะปิ ผิดจากกึ่ง คุณภาพปานกลาง 400 กรัม ก่องพลาสติก \ ตราชูตราช้าง	ก่องพลาสติก	45.00	45.00	45.00
กะปิ ผิดจากกึ่ง คุณภาพปานกลาง 400 กรัม ก่องพลาสติก \ ตราช้าง	ก่องพลาสติก		45.00	45.00
มะขามเปียก ชนิดกะเม็ด	กก.	34.80	34.80	34.80
มะขามเปียก ชนิดไม่กะเม็ด	กก.	38.00	38.00	38.00
ผงชูรสบรรจุนวด 113 กรัม \ ตราอะซิโนะโมไต้ (ถ้วยแดง)	ซอง	9.75	9.75	9.75
ผงชูรสบรรจุนวด 48 กรัม \ ตราอะซิโนะโมไต้ (ถ้วยแดง)	ซอง	5.00	5.00	5.00
ผงชูรสบรรจุนวด 105 กรัม \ ตราอะซิโนะโมไต้ (ถ้วยแดง)	ซอง	9.75	9.75	9.75
น้ำพริกแกง สำเร็จรูป สำหรับแกงเผ็ด สีแดงสด	กก.	52.14	52.14	52.14
น้ำดื่มบริสุทธิ์ \ บรรจุนวดพลาสติกใส 500 ซีซี \ ตราสิงห์	ขวดพลาสติก	5.71	5.71	5.71
น้ำดื่มบริสุทธิ์ \ บรรจุนวดพลาสติกใส 500 ซีซี \ ตราอร่า	ขวดพลาสติก	8.75	8.75	8.75
น้ำดื่มบริสุทธิ์ \ บรรจุนวดพลาสติกใส 500 ซีซี \ ตรามิเนอร์	ขวดพลาสติก	6.25	6.17	6.20
น้ำดื่มบริสุทธิ์ \ บรรจุนวดพลาสติกใส 500 ซีซี \ ตราสยาม	ขวดพลาสติก	8.00	8.00	8.00
น้ำดื่มบริสุทธิ์ \ บรรจุนวดพลาสติกใส 500 ซีซี \ ตรา.....	ขวดพลาสติก	6.00		6.00
น้ำดื่มบริสุทธิ์ \ บรรจุนวดพลาสติกขุ่น 950 ซีซี \ ตราเฟื่องฟ้า	ขวดพลาสติก ขุ่น	4.00	4.00	4.00

น้ำดื่มบริสุทธิ์ \ บรรจุขวดพลาสติกขุ่น 950 ซีซี \ ตราสปริงเคิล	ขวดพลาสติก ขุ่น	6.00	6.00	6.00
น้ำดื่มบริสุทธิ์ \ บรรจุขวดพลาสติกขุ่น 950 ซีซี \ ตราฤดูพร	ขวดพลาสติก ขุ่น	5.00	5.00	5.00
น้ำดื่มบริสุทธิ์ \ บรรจุขวดพลาสติกขุ่น 950 ซีซี \ ตรายูเนียน	ขวดพลาสติก ขุ่น		5.00	5.00
น้ำดื่มบริสุทธิ์ \ บรรจุขวดพลาสติกขุ่น 950 ซีซี \ ตรา.....	ขวดพลาสติก ขุ่น	5.00	5.00	5.00
น้ำแข็ง หลอด \ บรรจุขวดพลาสติก	ขวดพลาสติก	6.00	6.00	6.00
ก๊วยข้าวสำเร็จรูป แกงเขียวหวาน \ บรรจุขวดพลาสติก	ถุง	20.00	20.00	20.00
ข้าวผัด ใส่มู ใส้ไข่ งานขนาดธรรมดา (จำหน่ายตามร้านอาหารทั่วไป)	จาน	25.00	25.00	25.00
ก๊วยเตี๋ยวมู \ ชนิดธรรมดา (จำหน่ายตามร้านอาหารทั่วไป)	ชาม	22.50	22.50	22.50
ข้าวมันไก่ \ ชนิดธรรมดา (จำหน่ายตามร้านอาหารทั่วไป)	จาน	24.17	24.17	24.17
บะหมี่กึ่งสำเร็จรูป รสหมูสับ \ บรรจุซอง 60 กรัม \ ทรามาม่า	ซอง	4.96	5.75	5.35
บะหมี่กึ่งสำเร็จรูป รสหมูสับ \ บรรจุซอง 60 กรัม \ ตราไวไว	ซอง	5.00	5.00	5.00
บะหมี่กึ่งสำเร็จรูป รสหมูสับ \ บรรจุซอง 60 กรัม (แพ็ค 10 ซอง) \ ทรามาม่า	แพ็ค 10 ซอง	43.88	50.50	47.19
บะหมี่กึ่งสำเร็จรูป รสต้มยำ \ บรรจุซอง 60 กรัม (แพ็ค 10 ซอง) \ ตราไวไว	แพ็ค 10 ซอง	39.00	48.00	43.50
บะหมี่กึ่งสำเร็จรูป รสต้มยำกุ้ง \ บรรจุซอง 55 กรัม \ ทรามาม่า	ซอง	4.82	5.38	5.10
บะหมี่กึ่งสำเร็จรูป รสต้มยำกุ้ง \ บรรจุซอง 55 กรัม \ ตรา ย่ำ ย่ำ	ซอง	5.00	5.33	5.17
บะหมี่กึ่งสำเร็จรูป รสต้มยำกุ้ง \ บรรจุซอง 70 กรัม \ ตรา ย่ำ ย่ำ	ซอง	4.19	4.20	4.20
ปลาแมคเคอเรลกระป๋อง ในซอสมะเขือเทศ กระป๋องแบนฝาตั้ง น้ำหนัก 190 กรัม \ ตราไฮคิว	กระป๋อง	15.42	15.42	15.42
ปลาแมคเคอเรลกระป๋อง ในซอสมะเขือเทศ กระป๋องทรงแบน ฝาตั้ง น้ำหนัก 190 กรัม \ ตราสามแม่ครัว	กระป๋อง	14.75	14.75	14.75
ปลาแมคเคอเรลกระป๋อง ในซอสมะเขือเทศ กระป๋องแบนฝาตั้ง น้ำหนัก 190 กรัม \ ตราโรซ่า	กระป๋อง	14.89	15.00	14.94
ปลาแมคเคอเรลกระป๋อง ในซอสมะเขือเทศ กระป๋องทรงกลมสูง ฝาตั้ง น้ำหนัก 155 กรัม \ ตราไฮคิว	กระป๋อง	15.00	15.00	15.00
ปลาแมคเคอเรลกระป๋อง ในซอสมะเขือเทศ กระป๋องทรงกลมสูง ฝาตั้ง น้ำหนัก 155 กรัม \ ตราโรซ่า	กระป๋อง	12.88	12.88	12.88
ปลาแมคเคอเรลกระป๋อง ในซอสมะเขือเทศ กระป๋องทรงกลมสูง ฝาตั้ง น้ำหนัก 155 กรัม \ ตราสามแม่ครัว	กระป๋อง	13.00	13.00	13.00
ปลาแมคเคอเรลกระป๋อง ในซอสมะเขือเทศ กระป๋องทรงกลมสูง ฝาตั้ง น้ำหนัก 155 กรัม \ ตราสามแม่ครัว	กระป๋อง	12.00	12.25	12.13
อาหารว่าง แซมเบอร์เกอร์ ใส้ผัก ใส้หมู เนื้อ หรือไก่ ร้านสะดวกซื้อ	ชิ้น	17.80	17.80	17.80

อาหารเช้า โจ๊กหมูหรือไก่ ใส่ไข่	ชาม	20.00	20.00	20.00
อาหารกลางวัน ข้าวราดแกงกับข้าว 2 อย่าง ใส่จานขนาด 8 นิ้ว (จำหน่ายตามร้านอาหารทั่วไป)	จาน	22.50	22.50	22.50
อาหารเย็น อาหารตามสั่งข้าวเปล่า สำหรับบริโภค 4 คน	โถ	23.33	23.33	23.33
อาหารเย็น อาหารตามสั่งคัมย้ากุ้ง สำหรับบริโภค 4 คน	ชาม	51.67	51.67	51.67
อาหารเย็น อาหารตามสั่งไข่เจียวหมูสับ สำหรับบริโภค 4 คน	จาน	33.33	33.33	33.33
อาหารเย็น อาหารตามสั่งผัดผักรวมมิตร สำหรับบริโภค 4 คน	จาน	35.83	35.83	35.83
ไก่ทอด 2 ชิ้น ๓๓๖ K	ชิ้น	61.00	61.00	61.00
ไก่ทอด 2 ชิ้น ๓๓๖.....	ชิ้น	60.33	60.33	60.33
น้ำอัดลม ขนาด 15 ออนซ์. จำนวน 1 แก้ว ๓๓๖เป๊ปซี่	แก้ว	23.40	23.40	23.40
ผ้าตัดกางเกง ผ้าโพลีเอสเตอร์ คุณภาพปานกลาง หนักรวม 60 นิ้ว ๓๓๖สิงห์คู่	เมตร	148.75	148.75	148.75
ผ้าตัดกางเกง ผ้าตามสมัยนิยม คุณภาพปานกลาง หนักรวม 60 นิ้ว ๓๓๖.....	เมตร	130.00	130.00	130.00
เครื่องแบบนักเรียนประถมชาย ผ้าโพลีเอสเตอร์เชิ้ตแขนสั้น คุณภาพปานกลาง (โหล่กว้าง 14-16 นิ้ว) เบอร์ 34	ชุด			
เครื่องแบบนักเรียนประถมชาย ผ้าโพลีเอสเตอร์เชิ้ตแขนสั้น คุณภาพปานกลาง (โหล่กว้าง 14-16 นิ้ว) เบอร์ ....	ชุด	327.00	327.00	327.00
เครื่องแบบนักเรียนมัธยมชาย ผ้าโพลีเอสเตอร์เชิ้ตแขนสั้น คุณภาพดี (โหล่กว้าง 18-19 นิ้ว) เบอร์ 46-48	ชุด	388.00	388.00	388.00
เครื่องแบบนักเรียนมัธยมชาย ผ้าโพลีเอสเตอร์เชิ้ตแขนสั้น คุณภาพดี (โหล่กว้าง 18-19 นิ้ว) เบอร์ 40 กางเกง	ชุด	384.00	384.00	384.00
เครื่องแบบนักเรียนมัธยมชาย ผ้าโพลีเอสเตอร์เชิ้ตแขนสั้น คุณภาพดี (โหล่กว้าง 18-19 นิ้ว) เบอร์ .... แล	ชุด	390.50	390.50	390.50
เครื่องแบบข้าราชการชาย ผ้าโพลีเอสเตอร์สีทากี เสื้อเชิ้ตแขนสั้น และกางเกงขายาว สั่งตัดจากร้าน ราคา	ชุด	1,283.33	1,283.33	1,283.33
เครื่องแบบอุดมศึกษาชาย ผ้า..... เสื้อเชิ้ตแขนยาว สีขาว คุณภาพดี ๓๓๖.....รุ่น..... และกางเกงขายาว ผี	ชุด	480.00	480.00	480.00
เครื่องแบบอุดมศึกษาชาย ผ้า..... เสื้อเชิ้ตแขนยาว สีขาว คุณภาพปานกลาง ๓๓๖.....รุ่น..... และกางเกงขายาว	ชุด	417.33	417.33	417.33
ค่ากระแสไฟฟ้า ประเภทบ้านอยู่อาศัย ใช้ปริมาณพลังงานไฟฟ้าไม่เกิน 150 หน่วยต่อเดือน จำนวน 120 หน่วย	หน่วย	2.87	2.90	2.89
ค่ากระแสไฟฟ้า ประเภทบ้านอยู่อาศัย ใช้ปริมาณพลังงานไฟฟ้าเกิน 150 หน่วยต่อเดือน จำนวน 300 หน่วย	หน่วย	3.31	3.33	3.32
ก๊าซหุงต้ม บรรจุถัง ขนาด 15 กก. (รวมค่าขนส่ง ไม่รวมถัง) ๓๓๖ ปตท.	ถัง	285.00	289.00	287.00
ก๊าซหุงต้ม บรรจุถัง ขนาด 15 กก. (ไม่รวมถัง บริการส่งถึงบ้าน ไม่คิดค่าขนส่ง) ๓๓๖ ปตท.	ถัง	287.50	290.00	288.75

ถ่านไม้ ไม้เบญจพรรณ บรรจุถุงกระดาษหรือพลาสติก	กก.	12.00	12.00	12.00
ไม้ขีดไฟ บรรจุกล่องสี่เหลี่ยม\ ขนาด 40 - 50 ก้าน \ตรา พญานาค	กล่อง	1.20	1.20	1.20
ค่าน้ำประปา ประเภทบ้านอยู่อาศัย ตั้งแต่หน่วยที่ 0-40 ถูกบาศก์ รวมค่าบริการ รักษามาตรวัดน้ำขนาด ครี	ล.บ.ม.	10.17	10.17	10.17
หลอดไฟฟ้า ฟลูออเรสเซนต์ แบบยาว\ ขนาด 36 วัตต์ \ตราฟิลิปส์	หลอด	50.40	50.40	50.40
หลอดไฟฟ้ามีไส้ แบบเขียว บรรจุกล่อง\ ขนาด 40 - 60 วัตต์ \ตราฟิลิปส์	หลอด	19.10	19.10	19.10
ผงซักฟอกซักด้วยมือและเครื่อง บรรจุถุงพลาสติก\ ขนาด 1,300 กรัม \ตราบริส เอ็กซ์เซล แอคทีฟคลีน สัมผัสสด	ถุง	102.05	103.02	102.54
ผงซักฟอกซักด้วยมือและเครื่อง บรรจุถุงพลาสติก\ ขนาด 1,300 กรัม \ตราไอโม พลัส ไวท์เทนนิ่งคริสตัน	ถุง	86.00	86.00	86.00
ผงซักฟอกซักด้วยมือและเครื่อง บรรจุถุงพลาสติก\ ขนาด 1,300 กรัม \ตราแอก แทค สูตรสดชื่นไร้กลิ่นอับ	ถุง	100.31	98.71	99.51
ผงซักฟอกซักด้วยมือและเครื่อง บรรจุถุงพลาสติก\ ขนาด 1,100 กรัม \ตราบริส comfort กลิ่นดอกไม้ออมขาม	ถุง	103.00	101.33	102.17
ผงซักฟอกซักด้วยมือและเครื่อง บรรจุถุงพลาสติก\ ขนาด 1100 กรัม \ตราแอก แทค ซอท์พาสต์ สูตรเข้มข้น พล	ถุง	104.00	102.33	103.17
ผงซักฟอก ชนิดซักด้วยมือ บรรจุถุงพลาสติก\ ขนาด 700 กรัม \ตราโปร	ถุง	25.50	25.50	25.50
ผงซักฟอก ชนิดซักด้วยมือ บรรจุถุงพลาสติก\ ขนาด 300 กรัม \ตราแอกแทค สด ชื่นไร้กลิ่นอับ	ถุง	24.75	24.75	24.75
ผงซักฟอก ชนิดซักด้วยมือ บรรจุถุงพลาสติก \ขนาด 650 กรัม \ตราบริสคัลเลอร์	ถุง	36.00	36.00	36.00
ผงซักฟอก ชนิดซักด้วยมือ บรรจุถุงพลาสติก \ขนาด 650 กรัม \ตราบริสพาวเวอร์	ถุง	34.75	34.75	34.75
ผงซักฟอก ชนิดซักด้วยมือ บรรจุถุงพลาสติก \ขนาด 650 กรัม \ตราบริส เลอร์ ไฮดร (สารสกัดจากผิวส้ม) สูตรรวม	ถุง	34.00	34.00	34.00
ผงซักฟอก ชนิดซักด้วยมือ บรรจุถุงพลาสติก \ขนาด 650 กรัม \ตราบริส พาว เวอร์เทอร์โบ	ถุง	34.50	34.50	34.50
ผงซักฟอก ชนิดซักด้วยมือ บรรจุถุงพลาสติก\ ขนาด 650 กรัม\ ตราเพียบ	ถุง	29.00	29.00	29.00
ผงซักฟอก ชนิดซักด้วยมือ บรรจุถุงพลาสติก\ ขนาด 155 กรัม \ตราบริสพาวเวอร์	ถุง	10.00	10.00	10.00
ผงซักฟอก ชนิดซักด้วยมือ บรรจุถุงพลาสติก\ ขนาด 155 กรัม \ตราเพียบ	ถุง	9.25	9.25	9.25
ผงซักฟอก ชนิดซักด้วยมือ บรรจุถุงพลาสติก\ ขนาด 150 กรัม \ตราบริส สูตร พาวเวอร์เทอร์โบ	ถุง	8.50	8.50	8.50
น้ำยาล้างจาน ชนิดน้ำ บรรจุถุงพลาสติก\ ขนาด 650 ซีซี \ตราซันไลต์ เลมอน เทอร์โบ สูตรขจัดคราบมัน	ถุง	25.70	26.05	25.88
ยาแก้ไอ ชนิดน้ำคำ บรรจุขวด\ขนาด 60 มล. \ตราเสือขาว	ขวด	13.67	14.00	13.83
ยาแก้ปวดและลดไข้ ยาพาราเซตามอล ชนิดเม็ด \ขนาด 500 มก. บรรจุขวด 100 เม็ด \ขององค์การเภสัช	100 เม็ด	29.25	29.25	29.25

ยาแก้ปวดและลดไข้ ชนิดผง บรรจุซอง\ トラทัมใจ	ซอง	1.00	1.00	1.00
ยาแก้ไอหวัด ชนิดเม็ด\ บรรจุแผง 4 เม็ด\ トラคิคอลเจน	แผง	5.40	5.40	5.40
ยาแก้ไอหวัด ชนิดเม็ด\ บรรจุแผง 4 เม็ด\ トラคิคอลเจน พลัส	แผง	5.75	5.75	5.75
ยาแก้ปวดลดการอักเสบ ชนิดเม็ด\ บรรจุแผง 10 เม็ด\ トラไอบูโพรเฟน	เม็ด	3.20	3.20	3.20
ยาแก้ปวดลดการอักเสบ ชนิดเม็ด\ ขนาด 5 กรัม บรรจุแผง 10 เม็ด\ ทรานเคนเซน	เม็ด	3.17	3.17	3.17
ยาแก้อักเสบหรือยาปฏิชีวนะ ยาแอมม็อกซิซิลลิน ชนิดแคปซูล\ ขนาด 500 มก. บรรจุขวด\ ของบริษัทสยาม	เม็ด	4.69	4.69	4.69
ยาบรรเทาปวดกล้ามเนื้อ ชนิดครีม บรรจุหลอด\ ขนาด 30 กรัม\ ทรานเคนเตอร์ เพน	กล่อง	39.67	39.67	39.67
ยาบรรเทาปวดกล้ามเนื้อ ชนิดครีม บรรจุหลอด\ ขนาด 120 กรัม\ ทรานเคนเตอร์ เพน	กล่อง	120.00	120.00	120.00
ยาบรรเทาปวดกล้ามเนื้อ ชนิดครีม (ลูก) บรรจุหลอด\ ขนาด 30 กรัม\ ทราน เคนเตอร์เพน	กล่อง	46.75	46.75	46.75
พลาสติกอร์ยา ชนิดผ้า\ บรรจุซองกระดาษ\ จำนวน 1 แผ่น\ ทรานเทนโซพลาสติก	แผ่น	1.00	1.00	1.00
ค่าตรวจโรคโรงพยาบาล เป็นไข้ปวดศีรษะ รวมค่ายา	ครั้ง	117.17	117.17	117.17
ค่าตรวจโรคโรงพยาบาล เป็นไข้ปวดศีรษะ รวมค่ายา ( รวมค่าบริการอื่น ๆ )	ครั้ง	124.00	124.00	124.00
ค่าตรวจโรคโรงพยาบาลเอกชน เป็นไข้ปวดศีรษะ รวมค่ายา (ค่าแพทย์ ค่ายา ค่าบริการอื่น ๆ)	ครั้ง	1,170.00	1,170.00	1,170.00
ค่าตรวจโรคคลินิกเอกชน เป็นไข้ปวดศีรษะ รวมค่ายา	ครั้ง	190.00	190.00	190.00
ค่าถอนฟัน ฟันกรามปกติ คลินิกเอกชนหรือ โรงพยาบาลเอกชน	ซี่	260.00	260.00	260.00
ค่าห้องพักคนไข้ - โรงพยาบาลรัฐบาล ค่าห้องพักคนไข้ห้องพิเศษเดี่ยวปรับ อากาศ รวมค่าอาหาร จำนวน 1 เดย์	วัน	1,150.00	1,150.00	1,150.00
ค่าห้องพักคนไข้ - โรงพยาบาลรัฐบาล ค่าห้องพักคนไข้ห้องพิเศษเดี่ยวปรับ อากาศ (รวมค่าห้อง ค่าอาหาร และ	วัน	1,966.67	1,966.67	1,966.67
ค่าห้องพักคนไข้ - โรงพยาบาลรัฐบาล ค่าห้องพักคนไข้ห้องพิเศษรวมปรับ อากาศ รวมค่าอาหาร จำนวน 2-6 เดย์	วัน	616.67	616.67	616.67
ค่าห้องพักคนไข้ - โรงพยาบาลรัฐบาล ค่าห้องพักคนไข้ห้องพิเศษรวมปรับ อากาศ รวมค่าอาหาร ค่าพยาบาล จำนวน	วัน	1,600.00	1,600.00	1,600.00
ค่าห้องพักคนไข้ - โรงพยาบาลเอกชน ค่าห้องพักคนไข้ ห้องพิเศษเดี่ยวปรับ อากาศ (รวมค่าห้อง ค่าอาหาร และ	วัน	3,163.33	3,163.33	3,163.33
ค่าห้องพักคนไข้ - โรงพยาบาลเอกชน ค่าห้องพักคนไข้ ห้องพิเศษเดี่ยวปรับ อากาศ (รวมค่าห้อง ค่าอาหาร ค	วัน	3,136.67	3,136.67	3,136.67
ค่าห้องพักคนไข้ - โรงพยาบาลเอกชน ค่าห้องพักคนไข้ ห้องพิเศษรวมปรับ อากาศ (รวมค่าห้อง ค่าอาหาร และค่า	วัน	2,955.00	2,955.00	2,955.00

ค่าห้องพักคนไข้ - โรงพยาบาลเอกชน ค่าห้องพักคนไข้ ห้องพิเศษรวมปรับ อากาศ (ค่าห้อง ค่าอาหาร ค่าพยาบาล	วัน	2,136.67	2,136.67	2,136.67
สบู่ดูตัว ชนิดก้อน บรรจุห่อกระดาษ (4 ก้อน/แพ็ค) \ ขนาด 85 กรัม \ ทรายนกกแก้ว พฤษยา กลิ่นพฤษยานานพันธุ์	4 ก้อน / ห่อ	32.89	33.06	32.97
สบู่ดูตัว ชนิดก้อน บรรจุกล่อง (4 ก้อน/แพ็ค) \ ขนาด 90 กรัม \ ทรายพาร์ก	4 ก้อน / ห่อ	48.20	47.60	47.90
สบู่ดูตัว ชนิดก้อน บรรจุกล่อง (4 ก้อน/แพ็ค) \ ขนาด 90 กรัม \ ทรายอาร์โมนี	4 ก้อน / ห่อ	54.17	52.67	53.42
สบู่ดูตัว ชนิดก้อน บรรจุกล่อง (4 ก้อน/แพ็ค) \ ขนาด 90 กรัม \ ทรายโพรเทค	4 ก้อน / ห่อ	42.88	44.13	43.50
สบู่ดูตัว ชนิดก้อน บรรจุกล่อง (4 ก้อน/แพ็ค) \ ขนาด 85 กรัม \ ทรายล็กส์ สูตรครีม มีดีไลท์ อควาสปาร์คเคิล	4 ก้อน / ห่อ	34.53	34.80	34.67
สบู่ดูตัว ชนิดก้อน บรรจุกล่อง (4 ก้อน/แพ็ค) \ ขนาด 85 กรัม \ ทรายล็กส์อันอิมพี เรียล	4 ก้อน / ห่อ	35.00	36.50	35.75
สบู่ดูตัว ชนิดก้อน บรรจุกล่อง (4 ก้อน/แพ็ค) \ ขนาด 85 กรัม \ ทรายโพรเทค	4 ก้อน / ห่อ	50.00	50.00	50.00
สบู่ดูตัว ชนิดก้อน บรรจุกล่อง (1 ก้อน) \ ขนาด 85 กรัม \ ทรายล็กส์ สูตรครีมมี ดีไลท์ อควาสปาร์คเคิล (	ก้อน	12.00	12.00	12.00
สบู่ดูตัว ชนิดก้อน บรรจุกล่อง (1 ก้อน) \ ขนาด 90 กรัม \ ทรายโพรเทค	กล่อง	16.00	16.00	16.00
สบู่ดูตัว ชนิดครีม บรรจุขวด \ ขนาด 250 มล. \ ทรายล็กส์ สูตรบำรุงเข้มข้นเพื่อผิว กระจ่างใส	ขวด	55.00	55.00	55.00
สบู่ดูตัว ชนิดครีม บรรจุขวด ขนาด 250 มล. \ ทรายล็กส์ สูตร FRESH MASTURE SPA	ขวด	53.00	53.00	53.00
สบู่ดูตัว ชนิดครีม บรรจุขวด ขนาด 250 มล. \ ทรายล็กส์ สูตรบิวตี้	ขวด	35.00	35.00	35.00
สบู่ดูตัว ชนิดครีม บรรจุขวด ขนาด 250 มล. \ ทรายล็กส์ สูตร White Spa	ขวด	53.00	53.00	53.00
สบู่ดูตัว ชนิดครีม บรรจุขวด ขนาด 250 มล. \ ทรายล็กส์ สูตรบำรุงผิวสดชื่น (สีฟ้า)	ขวด	56.50	56.50	56.50
สบู่ดูตัว ชนิดครีม บรรจุขวด \ ขนาด 250 มล. \ ทรายล็กส์ รุ่น เพียวสปา	ขวด	49.75	49.75	49.75
ยาสีฟัน ชนิดครีม บรรจุหลอด \ ขนาด 200 กรัม \ ทรายคอลลเกต รุ่นรศยอคนิยม	หลอด	45.22	45.22	45.22
ยาสีฟัน ชนิดครีม บรรจุหลอด \ ขนาด 200 กรัม \ ทรายคาร์ลี รุ่นออริจินัล	หลอด	46.56	46.56	46.56
ยาสีฟัน ชนิดครีม บรรจุหลอด \ ขนาด 200 กรัม \ ทรายคาร์ลี รุ่นคัมเบิ้ลแอกชั่น	หลอด	42.79	44.50	43.64
ยาสีฟัน ชนิดครีม บรรจุหลอด \ ขนาด 160 กรัม \ ทรายคอลลเกต รุ่นโททอล	หลอด	51.40	51.20	51.30
ยาสีฟัน ชนิดครีม บรรจุหลอด \ ขนาด 160 กรัม \ ทรายคอลลเกต รุ่นไวท์เทนนิ่ง	หลอด	45.00	46.25	45.63
ยาสีฟัน ชนิดเจล บรรจุหลอด \ ขนาด 160 กรัม \ ทรายคอลลเกต แมกซ์เฟรชมินท์ เย็นซ่า	หลอด	52.25	52.25	52.25
แชมพู ชนิดน้ำ บรรจุขวด \ ขนาด 200 มล. \ ทรายแพนทีน โปรวี Smooth & Silky เพื่อผมตรงนุ่มลื่นสลวย (สี	ขวด	60.67	60.67	60.67
แชมพู ชนิดน้ำ บรรจุขวด \ ขนาด 200 มล. \ ทรายคลีนิก เคลียร์ สูตร ไอซ์คูล เย็นสด ชื่น	ขวด	72.75	74.31	73.53
แชมพู ชนิดน้ำ บรรจุขวด \ ขนาด 200 มล. \ ทรายรีจอยส์ ริช สำหรับผมแห้ง แห้ง	ขวด	54.67	54.67	54.67

เลีย				
แชมพู ชนิดน้ำ บรรจุขวด \ ขนาด 240 มล. \ ตราชั้นจิต นุ่มลื่นเรียบสวย ผสมสารสกัดจากโปรตีนไข่และครีม	ขวด	55.96	55.64	55.80
แชมพู ชนิดน้ำ บรรจุขวด \ ขนาด 180 มล. \ ตราแพช่า สูตรเนเจอร์พลัส บำรุงและเพิ่มความนุ่มลื่น ผสานคุณก	ขวด	39.91	40.21	40.08
แชมพู ชนิดน้ำ บรรจุขวด \ ขนาด 180 มล. \ ตราแพช่า บำรุงนุ่มลื่น น้ำผึ้งและนมผึ้ง บำรุงและเพิ่มความน	ขวด	41.67		41.67
แชมพู ชนิดน้ำ บรรจุขวด \ ขนาด 91 มล. \ ตราชั้นจิต นุ่มลื่นเรียบสวย ผสมสารสกัดจากโปรตีนไข่และครีม ส่า	ขวด	20.00	20.00	20.00
แป้งทาคิว ชนิดฝุ่นธรรมชาติ บรรจุกระป๋อง \ ขนาด 500 กรัม \ ตราแคร์ฮาย - ขมิ้น	กระป๋อง	57.27	57.05	57.16
แป้งทาคิว ชนิดฝุ่นธรรมชาติ บรรจุกระป๋อง \ ขนาด 500 กรัม \ ตราจอห์นสัน	กระป๋อง	55.33	56.33	55.83
แป้งทาคิว ชนิดฝุ่นธรรมชาติ บรรจุกระป๋อง \ ขนาด 500 กรัม \ ตราเบบี๋มาย	กระป๋อง	50.50	52.00	51.25
แป้งทาคิว ชนิดฝุ่นธรรมชาติ \ บรรจุกระป๋อง 200 กรัม \ ตราจอห์นสัน รุ่นคลาสสิก	กระป๋อง	26.75	26.90	26.83
แป้งทาคิว ชนิดฝุ่นธรรมชาติ \ บรรจุกระป๋อง 200 กรัม \ ตราแคร์ ฮาย- ขมิ้น รุ่นออริจินัล	กระป๋อง	28.50	28.50	28.50
แป้งทาคิว ชนิดฝุ่นเย็น บรรจุกระป๋อง \ ขนาด 150 กรัม \ ตราจ	กระป๋อง	30.67	30.67	30.67
แป้งทาคิว ชนิดฝุ่นเย็น บรรจุกระป๋อง \ ขนาด 300 กรัม \ ตราจ กลิ่นลาเวนเดอร์	กระป๋อง	49.00	49.00	49.00
แป้งทาคิว ชนิดอัดแข็ง บรรจุตลับ \ ขนาด 10 กรัม \ ตรา เรฟลอน	ตลับ	345.00	345.00	345.00
แป้งทาคิว ชนิดอัดแข็ง บรรจุตลับ \ ขนาด 10 กรัม \ ตรา POND	ตลับ	189.00	189.00	189.00
แป้งทาคิว ชนิดอัดแข็ง บรรจุตลับ \ ขนาด 18 กรัม \ ตรา ZA	ตลับ	425.00	425.00	425.00
แป้งทาคิว ชนิดอัดแข็ง บรรจุตลับ \ ขนาด 15 กรัม \ ตราจอห์นสัน Young White face powder oil Control	ตลับ	151.00	151.00	151.00
แป้งทาคิว ชนิดอัดแข็ง บรรจุตลับ \ ขนาด 12.5 กรัม \ ตรา SHEERE รุ่นควบคุมความมัน ( SPF 18 )	ตลับ	185.00	185.00	185.00
แป้งร่งสีฟัน ขนแปรงทำด้วยไนลอน สำหรับผู้ใหญ่ \ ตราคอลเกต รุ่นเคอลูกซ์ ทวินแอกชั่น	ค้ำม	7.88	7.88	7.88
แป้งร่งสีฟัน ขนแปรงทำด้วยไนลอน สำหรับผู้ใหญ่ \ ตราคอลเกต รุ่นเคอลูกซ์	ค้ำม	8.89	9.04	8.96
แป้งร่งสีฟัน ขนแปรงทำด้วยไนลอน สำหรับผู้ใหญ่ \ ตรา คอลเกต รุ่นทวิสเตอร์	ค้ำม	25.75	25.75	25.75
แป้งร่งสีฟัน ขนแปรงทำด้วยไนลอน สำหรับผู้ใหญ่ \ ตรา คอลเกต รุ่นจิกแซก	ค้ำม	37.00	37.00	37.00
แป้งร่งสีฟัน ขนแปรงทำด้วยไนลอน สำหรับผู้ใหญ่ \ ตราคอลเกต รุ่นเอ็กซ์ทราคลีน	ค้ำม	17.56	17.72	17.64
แป้งร่งสีฟัน ขนแปรงทำด้วยไนลอน สำหรับผู้ใหญ่ \ ตราคอลเกต รุ่นพรีเมียร์อัลตรา	ค้ำม	25.00	25.00	25.00
ครีมนวดผม ชนิดครีม บรรจุขวด \ ขนาด 180 ม.ล. \ ตราชั้นจิต นุ่มลื่นเรียบสวย ผสมสารสกัดจากโปรตีนไข่และค	ขวด	55.30		55.30
ครีมนวดผม ชนิดครีม บรรจุขวด \ ขนาด 180 ม.ล. \ ตราแพช่า สูตรเนเจอร์พลัส	ขวด	40.50	40.33	40.41

บำรุงนมข้น น้ำผึ้งและนมผ				
ครีมเนยผสม ชนิดครีม บรรจุขวด \ ขนาด 180 ม.ล. \ ตราแฟงซ่า สำหรับผสม .....	ขวด	45.00	45.00	45.00
ครีมเนยผสม ชนิดครีม บรรจุหลอด \ ขนาด 180 ม.ล. \ ตราชั้นซิติล สูตรผสมสารสกัดจากโปรตีนไข่และครีมสำหรับผสม	หลอด	65.00	65.00	65.00
ครีมเนยผสม ชนิดครีม บรรจุหลอด \ ขนาด 180 ม.ล. \ ตราตราชั้นซิติล นมข้นเรียบสวย ผสมสารสกัดจากโปรตีนไข่	หลอด		54.80	54.80
ครีมเนยผสม ชนิดครีม บรรจุหลอด \ ขนาด 80 ม.ล. \ ตราชั้นซิติล สูตรผสมสารสกัดจากโปรตีนไข่และครีมสำหรับผสม	หลอด	20.00	20.00	20.00
ค่าโดยสารรถประจำทาง วิ่งภายในเขตกรุงเทพมหานคร รถสี่ครีမ် - แดง (ขสมก.)	ครั้ง	7.00	7.00	7.00
ค่าโดยสารรถประจำทางวิ่ง ภายในเขตกรุงเทพมหานคร รถสี่ครีမ် - น้ำเงิน (รถร่วมบริการ)	ครั้ง	8.50	8.50	8.50
ค่าโดยสารรถประจำทาง วิ่งภายในเขตกรุงเทพมหานคร รถปรับอากาศธรรมดา (ขสมก.)	ครั้ง	15.00	15.00	15.00
ค่าโดยสารรถประจำทาง วิ่งภายในเขตกรุงเทพมหานคร รถปรับอากาศ (รถร่วมบริการ)	ครั้ง	16.00	16.00	16.00
ค่าโดยสารรถประจำทาง วิ่งภายในเขตกรุงเทพมหานคร รถปรับอากาศสี่ชั้น ยูโร (ขสมก.)	ครั้ง	18.00	18.00	18.00
ค่าโดยสารรถเมย์เล็ก 1/รถสองแถว วิ่งภายในเขตอำเภอเมืองสำหรับภูมิภาค หรือในเขตกรุงเทพมหานคร	ครั้ง	6.77	6.77	6.77
ค่าโดยสารรถแท็กซี่ ในเขตกรุงเทพมหานครและปริมณฑล ระยะทาง 6 กม.	ครั้ง	53.00	53.00	53.00
ค่าโดยสารรถจักรยานยนต์รับจ้าง ระยะทางไม่เกิน 3 กม.	ครั้ง	18.00	18.00	18.00
ค่าโดยสารเรือ ค่าเรือยนต์ข้ามฟาก	ครั้ง	3.50	3.50	3.50
ค่าโดยสารเรือ เรือควนธรรมดาออกทุกท่า	ครั้ง	12.00	12.00	12.00
ค่าโดยสารเรือ ค่าเรือยนต์ในคลองแสนเสบ	ครั้ง	15.00	15.00	15.00
ค่าโดยสารรถไฟสายชานเมือง รถธรรมดา ชั้น 3 จากสถานีคอนเมืองถึงสถานีหัวลำโพง	ครั้ง	5.00	5.00	5.00
ระยะทางจากห้างพาศัยปิ่นเกล้า ถึง อำเภอไทรน้อย	ครั้ง	30.00	30.00	30.00
ระยะทางจากเดอะมอลล์บางกะปิ ถึง ห้างฟิวเจอร์ปาร์ครังสิต	ครั้ง	30.00	30.00	30.00
ระยะทางจากตลาดพงษ์เพชร ถึง ตลาดบางบัวทอง	ครั้ง	25.00	25.00	25.00
ค่าโดยสารรถสามล้อเครื่อง สำหรับประมาณระยะทาง 5 กม. ราคาเหมาคัน	ครั้ง	55.00	75.00	65.00

# สำนักวิชาการ



[www.parliament.go.th/library/](http://www.parliament.go.th/library/)

## บริการวิชาการ ณ สำนักงานเลขาธิการสภาผู้แทนราษฎร ถนนประดิพัทธ์

- ❖ ด้านการเมืองการปกครอง ความมั่นคง การทหาร การยุติธรรม กฎหมายระหว่างประเทศ ความสัมพันธ์ระหว่างประเทศ อนุญาโตตุลาการ ทฤษฎีสิทธิทางปัญญา

ติดต่อ กลุ่มงานบริการวิชาการ ๑ โทร ๐ ๒๒๕๔ ๒๐๗๒ โทรสาร ๐ ๒๒๕๔ ๒๐๕๔-๕๗

- ❖ ด้านเศรษฐกิจ พาณิชยกรรม การเงิน การคลัง การธนาคาร การลงทุน ขบประมาณ ประกันภัย อุตสาหกรรม คมนาคม เทคโนโลยีสารสนเทศและการสื่อสาร การเกษตรและสหกรณ์

ติดต่อ กลุ่มงานบริการวิชาการ ๒ โทร ๐ ๒๒๕๔ ๒๐๗๑ โทรสาร ๐ ๒๒๕๔ ๒๐๕๔-๕๗

- ❖ ด้านสังคม การศึกษา ศาสนา วัฒนธรรม แรงงานและสวัสดิการสังคม เด็ก สตรี

การสาธารณสุข การท่องเที่ยว การกีฬา วิทยาศาสตร์ สิ่งแวดล้อม การพลังงาน

ติดต่อ กลุ่มงานบริการวิชาการ ๓ โทร ๐ ๒๒๕๔ ๒๐๗๐ โทรสาร ๐ ๒๒๕๔ ๒๐๕๔-๕๗

วันจันทร์ - ศุกร์ เวลาราชการ



## บริการวิชาการ ณ สำนักงานเลขาธิการสภาผู้แทนราษฎร ถนนอุทองใน

- ๑. ศูนย์บริการวิชาการเฉพาะกิจ (Academic Service Center) บริการค้นคว้าข้อมูลทางวิชาการทุกสาขาวิชา

ณ อาคารรัฐสภา ๑ ชั้น ๑ โทร ๐ ๒๒๕๔ ๑๓๑๔ โทรสาร ๐ ๒๒๕๔ ๑๓๒๒

- ๒. ศูนย์สารสนเทศอิเล็กทรอนิกส์ (E-knowledge Services) บริการค้นคว้าข้อมูลทางวิชาการทุกสาขาวิชา บริการสืบค้นข้อมูลจากฐานข้อมูล LEXIS-NEXIS, ฐานข้อมูล ABI/Inform, ฐานข้อมูลDAO : Dissertation Abstracts Online, ฐานข้อมูล NEWSCenter, ฐานข้อมูล TFRC Econ Analysis, สยามจดหมายเหตุ, กฤตภาคข่าว (News Clipping), กฎหมายที่ประกาศในราชกิจจานุเบกษา

ณ อาคารรัฐสภา ๑ ชั้น ๓ โทร ๐ ๒๒๕๔ ๑๔๗๗ โทรสาร ๐ ๒๒๕๔ ๑๔๗๘

วันจันทร์-ศุกร์ เวลา ๘.๓๐ - ๑๖.๓๐ นาฬิกา

วันประชุมสภา เวลา ๘.๓๐ - ๑๗.๓๐ นาฬิกา

### แผนผังศูนย์บริการวิชาการเฉพาะกิจ

Academic Service Center

อาคารรัฐสภา ๑ ชั้น ๑



### แผนผังศูนย์สารสนเทศอิเล็กทรอนิกส์

E-Knowledge Services

อาคารรัฐสภา ๑ ชั้น ๓

