



รายงาน

๗๐๑

คณะกรรมการการเลือกตั้ง  
เพื่อติดตามผลการใช้จ่ายประมาณ  
จากโครงการเงินกู้จากต่างประเทศ

สภาผู้แทนราษฎร

---

๗๐๑กรรมการ 1

สำนักงานเลขาธิการสภาผู้แทนราษฎร

# ด่วนที่สุด

ที่ ๑๘๗๒/๒๕๕๓

(สำเนา)

สภาผู้แทนราษฎร

ถนนอุทองใน กท ๑๐๓๐๐



๑๘ พฤษภาคม ๒๕๕๓

เรื่อง รายงานผลการพิจารณาติดตามผลการใช้งบประมาณจากโครงการเงินกู้จากต่างประเทศ

กราบเรียน ประธานสภาผู้แทนราษฎร

สิ่งที่ส่งมาด้วย รายงานของคณะกรรมการวิสามัญเพื่อติดตามผลการใช้งบประมาณจากโครงการเงินกู้จากต่างประเทศ จำนวน ๑ ชุด

ตามที่ที่ประชุมสภาผู้แทนราษฎร ชุดที่ ๒๐ ปีที่ ๓ ครั้งที่ ๓๒ (สมัยสามัญทั่วไป) วันพฤหัสบดีที่ ๑๘ มีนาคม ๒๕๕๒ ได้พิจารณาอนุมัติตั้งเรื่อง ขอให้สภาฯ ร่วมกันพิจารณา เพื่อดำเนินการพิจารณาติดตามผลการใช้งบประมาณจากโครงการเงินกู้จากต่างประเทศ (นายมนตรี ด่านไพบูลย์ กับคณะ เป็นผู้เสนอ) และอนุมัติตั้งเรื่อง ขอให้สภาผู้แทนราษฎร ร่วมกันพิจารณาและตั้งคณะกรรมการวิสามัญเพื่อติดตามโครงการกระตุ้นเศรษฐกิจโดยใช้เงินกู้จากต่างประเทศ (นายจตุติ ไกรฤกษ์ กับคณะ เป็นผู้เสนอ) ซึ่งที่ประชุมลงมติตั้งกรรมการวิสามัญขึ้นคณะหนึ่งเพื่อติดตามผลการใช้งบประมาณจากโครงการเงินกู้จากต่างประเทศ กำหนดระยะเวลาพิจารณาศึกษาไว้ ๑๘๐ วัน และต่อมามีคณะกรรมการได้ขอขยายเวลาพิจารณาศึกษาออกไปอีก ๓ ครั้ง ครั้งละ ๙๐ วัน ซึ่งจะครบกำหนดในวันที่ ๑๐ มิถุนายน ๒๕๕๓ โดยกรรมการวิสามัญคณะนี้ ประกอบด้วย

- |                  |                  |                          |                |
|------------------|------------------|--------------------------|----------------|
| ๑. นายจตุติ      | ไกรฤกษ์          | ๒. นายไชยา               | สะสมทรัพย์     |
| ๓. นายทศพร       | เสวีรักษ์        | ๔. นายนิพิฐ              | อินทสมบัติ     |
| ๕. นายประเทือง   | วิจารณ์ปรีชา     | ๖. นายปิยะ               | ปิตุเดชะ       |
| ๗. นายพงศกร      | อรรณนพพร         | ๘. นายพิเชษฐ             | สถิรชวาล       |
| ๙. นายพีระพันธุ์ | สาสิรัฐวิภาค     | ๑๐. นายพุลผล             | อัครวเหม       |
| ๑๑. นายไพจิตร    | ศรีวรรณ          | ๑๒. นายภูมินทร์          | ลีธีระประเสริฐ |
| ๑๓. นายมนตรี     | ด่านไพบูลย์      | ๑๔. นายมานะ              | มหาสุวีระชัย   |
| ๑๕. นางมุกดา     | พงษ์สมบัติ       | ๑๖. นายยงยุทธ            | ดิยะไพรัช      |
| ๑๗. นายรุ่งเรือง | พิทยศิริ         | ๑๘. นายวราเทพ            | รัตนากร        |
| ๑๙. นายวุฒิชัย   | สงวนวงศ์ชัย      | ๒๐. นายสัมพันธ์          | ทองสมัคร       |
| ๒๑. นายสัมพันธ์  | แก่นพัฒนา        | ๒๒. นายสาทิตย์           | วงศ์หนองคาย    |
| ๒๓. นายสุรพงษ์   | โตวิจักษณ์ชัยกุล | ๒๔. พลตำรวจตรี สุรศักดิ์ | สุรฤทธิ์ธำรง   |

สิ่งพิมพ์รัฐบาล

สมบัติห้องสมุดรัฐสภา

๒๕. นายบุรณชัย สมุทรักษ์                      ๒๖. นายอำนาจ ประดิเส  
๒๗. นายยรรยง                      ร่วมพัฒนา

บัดนี้ คณะกรรมการวิสามัญได้พิจารณาผู้ติดังกล่าวและได้จัดทำรายงานสรุปผล  
การพิจารณาศึกษาของคณะกรรมการวิสามัญเสร็จเรียบร้อยแล้ว จึงกราบเรียนมาเพื่อโปรดนำ  
เสนอที่ประชุมสภาเพื่อพิจารณารายงานของคณะกรรมการวิสามัญต่อไป

ขอแสดงความนับถืออย่างยิ่ง

(ลงชื่อ)    สัมพันธ์ ทองสมัคร

(นายสัมพันธ์ ทองสมัคร)  
ประธานคณะกรรมการวิสามัญ


กองกรรมการ ๑

โทร. ๒๕๔๑๘๐๒

๒๕๔๑๘๒๒

โทรสาร ๒๕๔๑๖๒๗-๘

สำเนาถูกต้อง



(นางวิไลลักษณ์ มณีโรจน์)

หัวหน้าฝ่ายประชุม ๒

กองกรรมการ ๑

กาญจนา พิมพ์  
สมถวิล ทาน

## รายงานของคณะกรรมการวิสามัญ

ตามที่ที่ประชุมสภาผู้แทนราษฎร ชุดที่ ๒๐ ปีที่ ๓ ครั้งที่ ๓๒ (สมัยสามัญทั่วไป) วันพฤหัสบดี ที่ ๑๘ มีนาคม ๒๕๔๒ ที่ประชุมได้พิจารณาญัตติด่วน เรื่อง ขอให้สภาฯ ร่วมกันพิจารณาเพื่อตั้ง คณะกรรมการวิสามัญเพื่อติดตามผลการใช้งบประมาณจากโครงการเงินกู้จากต่างประเทศ (นายมนตรี ด่านไพบูลย์ กับคณะ เป็นผู้เสนอ) และญัตติด่วนเรื่อง ขอให้สภาผู้แทนราษฎรร่วมกัน พิจารณา และตั้งคณะกรรมการวิสามัญเพื่อติดตามโครงการกระตุ้นเศรษฐกิจ โดยใช้เงินกู้จาก ต่างประเทศ (นายจตุติ ไกรฤกษ์ กับคณะ เป็นผู้เสนอ) ซึ่งที่ประชุมลงมติตั้งกรรมการวิสามัญขึ้น คณะหนึ่งเพื่อติดตามผลการใช้งบประมาณจากโครงการเงินกู้จากต่างประเทศ กำหนดระยะเวลา พิจารณาศึกษาไว้ ๑๘๐ วัน และต่อมาคณะกรรมการได้ขอขยายเวลาพิจารณาศึกษาออกไปอีก ๓ ครั้ง ครั้งละ ๙๐ วัน ซึ่งครบกำหนดในวันที่ ๑๐ มิถุนายน ๒๕๔๓ ดังนั้น คณะกรรมการ จึงขอรายงานผลการดำเนินการ ดังนี้

### ๑. ที่ประชุมคณะกรรมการวิสามัญได้มีมติเลือก

|                                  |                |                                    |
|----------------------------------|----------------|------------------------------------|
| ๑.๑ นายสัมพันธ์ ทองสมัคร         | ทองสมัคร       | เป็นประธานคณะกรรมการ               |
| ๑.๒ นายวุฒิชัย สงวนวงศ์ชัย       | สงวนวงศ์ชัย    | เป็นรองประธานคณะกรรมการ คนที่หนึ่ง |
| ๑.๓ นายไพจิตร ศรีวรขาน           | ศรีวรขาน       | เป็นรองประธานคณะกรรมการ คนที่สอง   |
| ๑.๔ นายสัมพันธ์ แปนพัฒน์         | แปนพัฒน์       | เป็นรองประธานคณะกรรมการ คนที่สาม   |
| ๑.๕ นายพิเชษฐ สติรชวาล           | สติรชวาล       | เป็นรองประธานคณะกรรมการ คนที่สี่   |
| ๑.๖ นายพีระพันธุ์ สาลีรัฐวิภาค   | สาลีรัฐวิภาค   | เป็นเลขานุการคณะกรรมการ            |
| ๑.๗ นายรุ่งเรือง พิทยศิริ        | พิทยศิริ       | เป็นผู้ช่วยเลขานุการคณะกรรมการ     |
| ๑.๘ นางมุกดา พงษ์สมบัติ          | พงษ์สมบัติ     | เป็นผู้ช่วยเลขานุการคณะกรรมการ     |
| ๑.๙ นายสาทิตย์ วงศ์หนองเตย       | วงศ์หนองเตย    | เป็นโฆษกคณะกรรมการ                 |
| ๑.๑๐ นายพงศกร อรรณนพพร           | อรรณนพพร       | เป็นโฆษกคณะกรรมการ                 |
| ๑.๑๑ นายยงยุทธ ดิยะไพรัช         | ดิยะไพรัช      | เป็นโฆษกคณะกรรมการ                 |
| ๑.๑๒ นายภูมิินทร์ ลีธีระประเสริฐ | ลีธีระประเสริฐ | เป็นโฆษกคณะกรรมการ                 |
| ๑.๑๓ นายประเทือง วิจารณ์ปรีชา    | วิจารณ์ปรีชา   | เป็นโฆษกคณะกรรมการ                 |

มีกรรมการขอลาออก จำนวน ๒ คน คือ นายอลงกรณ์ พลบุตร ที่ประชุมสภาผู้แทนราษฎร ได้มีมติเลือกตั้งนายบูรณชัย สมุทรักษ์ เป็นกรรมการ และนายเอกพร รักความสุข ที่ประชุม สภาผู้แทนราษฎรได้มีมติเลือกตั้ง นายยรรยง ร่วมพัฒนา เป็นกรรมการแทนตำแหน่งที่ว่างลง

อนึ่ง นายพิเชษฐ สติรชวาล ขอลาออกจากตำแหน่งรองประธานคณะกรรมการ คนที่สี่ ที่ประชุมได้มีมติเลือกนายทศพร เสรีรักษ์ เป็นรองประธานคณะกรรมการ คนที่สี่แทน

**๒. ในการดำเนินการพิจารณาศึกษา คณะกรรมการได้ตั้งคณะทำงานขึ้น  
จำนวน ๗ คณะ ดังนี้**

๒.๑ คณะทำงานเพื่อติดตามผลการใช้จ่ายงบประมาณจากโครงการเงินกู้ตามมาตรการ  
เพิ่มการใช้จ่ายภาครัฐเพื่อกระตุ้นเศรษฐกิจตามแผนมิยาซาวาในเขตพื้นที่ภาคเหนือ ประกอบด้วย

- |                                 |                    |
|---------------------------------|--------------------|
| (๑) นายมนตรี ตันไพบูลย์         | เป็นประธานคณะทำงาน |
| (๒) นายสุรพงษ์ โควิจักษณ์ชัยกุล | เป็นคณะทำงาน       |
| (๓) นายวราเทพ รัตนากร           | เป็นคณะทำงาน       |
| (๔) นายทศพร เสรีรักษ์           | เป็นคณะทำงาน       |
| (๕) นายยงยุทธ ดิยะไพรัช         | เป็นคณะทำงาน       |

๒.๒ คณะทำงานเพื่อติดตามผลการใช้จ่ายงบประมาณจากโครงการเงินกู้ตามมาตรการ  
เพิ่มการใช้จ่ายภาครัฐเพื่อกระตุ้นเศรษฐกิจตามแผนมิยาซาวาในเขตพื้นที่ภาคกลาง ประกอบด้วย

- |                                       |                    |
|---------------------------------------|--------------------|
| (๑) พลตำรวจตรี สุรศักดิ์ สุรฤทธิ์ธำรง | เป็นประธานคณะทำงาน |
| (๒) นายประเทือง วิจารณ์ปรีชา          | เป็นคณะทำงาน       |
| (๓) นายพิเชษฐ สติรชวาล                | เป็นคณะทำงาน       |
| (๔) นายบุรณชัย สมุทรักษ์              | เป็นคณะทำงาน       |

๒.๓ คณะทำงานเพื่อติดตามผลการใช้จ่ายงบประมาณจากโครงการเงินกู้ตามมาตรการ  
เพิ่มการใช้จ่ายภาครัฐเพื่อกระตุ้นเศรษฐกิจตามแผนมิยาซาวาในเขตพื้นที่ภาคตะวันออกเฉียงเหนือ  
ประกอบด้วย

- |                                |                    |
|--------------------------------|--------------------|
| (๑) นายไพจิตร ศรีวรรณ          | เป็นประธานคณะทำงาน |
| (๒) นายทวีวัฒน์ ฤทธิ์ฤทัย      | เป็นคณะทำงาน       |
| (๓) นายมานะ มหาสุวีระชัย       | เป็นคณะทำงาน       |
| (๔) นายภูมินทร์ ลีธีระประเสริฐ | เป็นคณะทำงาน       |
| (๕) นายศุภชัย โพธิ์สุ          | เป็นคณะทำงาน       |

๒.๔ คณะทำงานเพื่อติดตามผลการใช้จ่ายงบประมาณจากโครงการเงินกู้ตามมาตรการ  
เพิ่มการใช้จ่ายภาครัฐเพื่อกระตุ้นเศรษฐกิจตามแผนมิยาซาวาในเขตพื้นที่ภาคใต้ ประกอบด้วย

- |                            |                    |
|----------------------------|--------------------|
| (๑) นายสัมพันธ์ แป้นพัฒน์  | เป็นประธานคณะทำงาน |
| (๒) นายสาทิตย์ วงศ์หนองเตย | เป็นคณะทำงาน       |
| (๓) นายนิพิฏฐ์ อินทรสมบัติ | เป็นคณะทำงาน       |
| (๔) นายบุรณชัย สมุทรักษ์   | เป็นคณะทำงาน       |
| (๕) นายรุ่งเรือง พิทยศิริ  | เป็นคณะทำงาน       |

๒.๕ คณะทำงานเพื่อติดตามผลการใช้จ่ายงบประมาณจากโครงการเงินกู้ตามมาตรการเพิ่มการใช้จ่ายภาครัฐเพื่อกระตุ้นเศรษฐกิจตามแผนมิยาซาวาในเขตพื้นที่กรุงเทพมหานคร (รวมทั้งการเคหะแห่งชาติ) ประกอบด้วย

- |                                |                    |
|--------------------------------|--------------------|
| (๑) นายพีระพันธุ์ สาลีรัฐวิภาค | เป็นประธานคณะทำงาน |
| (๒) นายจตุติ ไกรฤกษ์           | เป็นคณะทำงาน       |
| (๓) นายบุรณชัย สมุทรักษ์       | เป็นคณะทำงาน       |
| (๔) นายภูมินทร์ ลีธีระประเสริฐ | เป็นคณะทำงาน       |

๒.๖ คณะทำงานเพื่อพิจารณางบประมาณจากโครงการเงินกู้ตามมาตรการเพิ่มการใช้จ่ายภาครัฐเพื่อกระตุ้นเศรษฐกิจตามแผนมิยาซาวา ในส่วนของกรมส่งเสริมสหกรณ์ ประกอบด้วย

- |                                 |                    |
|---------------------------------|--------------------|
| (๑) นายมนตรี ด่านไพบูลย์        | เป็นประธานคณะทำงาน |
| (๒) นายสุรพงษ์ โตวิจักษณ์ชัยกุล | เป็นคณะทำงาน       |
| (๓) นายไพจิต ศรีวรขาน           | เป็นคณะทำงาน       |
| (๔) นายพีระพันธุ์ สาลีรัฐวิภาค  | เป็นคณะทำงาน       |

๒.๗ คณะทำงานเพื่อพิจารณาการกระจายโครงการพัฒนาและก่อสร้างแหล่งน้ำขนาดเล็ก และประปาบาดาล ประกอบด้วย

- |                                |                    |
|--------------------------------|--------------------|
| (๑) นายไพจิต ศรีวรขาน          | เป็นประธานคณะทำงาน |
| (๒) นายมานะ มหาสุวีระชัย       | เป็นคณะทำงาน       |
| (๓) นายพงศกร อรรณนพพร          | เป็นคณะทำงาน       |
| (๔) นายภูมินทร์ ลีธีระประเสริฐ | เป็นคณะทำงาน       |
| (๕) นางมุกดา พงษ์สมบัติ        | เป็นคณะทำงาน       |

๓. ผู้ซึ่งเข้าร่วมประชุมเพื่อชี้แจงแสดงความคิดเห็น คือ

- ๓.๑ ผู้แทนจากสำนักงบประมาณ
- ๓.๒ ผู้แทนจากสำนักงานตรวจเงินแผ่นดิน
- ๓.๓ ผู้แทนจากสำนักงานคณะกรรมการพัฒนาการเศรษฐกิจและสังคมแห่งชาติ
- ๓.๔ ผู้แทนจากกระทรวงการคลัง
  - (๑) สำนักงานเศรษฐกิจการคลัง
  - (๒) กรมบัญชีกลาง
- ๓.๕ ผู้แทนจากกระทรวงมหาดไทย และรัฐวิสาหกิจในสังกัด
  - (๑) สำนักงานปลัดกระทรวง
  - (๒) กรมการปกครอง
  - (๓) กรมโยธาธิการ
  - (๔) สำนักงานเร่งรัดพัฒนาชนบท

- (๕) กรมที่ดิน
- (๖) กรมราชทัณฑ์
- (๗) กรมการพัฒนาชุมชน
- (๘) กรมการผังเมือง
- (๙) กรุงเทพมหานคร
- (๑๐) การเคหะแห่งชาติ
- (๑๑) การประปาส่วนภูมิภาค

๓.๖ ผู้แทนจากกระทรวงเกษตรและสหกรณ์

- (๑) สำนักงานปลัดกระทรวง
- (๒) กรมปศุสัตว์
- (๓) กรมชลประทาน
- (๔) กรมประมง
- (๕) กรมป่าไม้
- (๖) กรมพัฒนาที่ดิน
- (๗) กรมวิชาการเกษตร
- (๘) กรมส่งเสริมการเกษตร
- (๙) กรมส่งเสริมสหกรณ์
- (๑๐) สำนักงานการปฏิรูปที่ดินเพื่อเกษตรกรรม
- (๑๑) สำนักงานเศรษฐกิจการเกษตร

๓.๗ ผู้แทนจากกระทรวงศึกษาธิการ

- (๑) สำนักงานปลัดกระทรวง
- (๒) สำนักงานคณะกรรมการการประถมศึกษาแห่งชาติ (ส.ป.ช.)
- (๓) กรมสามัญศึกษา
- (๔) กรมการศึกษานอกโรงเรียน
- (๕) กรมอาชีวศึกษา
- (๖) สำนักงานสภาสถาบันราชภัฏ

๓.๘ ผู้แทนจากกระทรวงอุตสาหกรรม

- (๑) สำนักงานปลัดกระทรวงอุตสาหกรรม
- (๒) กรมทรัพยากรธรณี
- (๓) กรมโรงงานอุตสาหกรรม
- (๔) กรมส่งเสริมอุตสาหกรรม
- (๕) สำนักงานมาตรฐานผลิตภัณฑ์อุตสาหกรรม
- (๖) สำนักงานเศรษฐกิจอุตสาหกรรม

- (๗) สถาบันเพิ่มผลผลิตแห่งชาติ
- ๓.๙ ผู้แทนจากกระทรวงสาธารณสุข
  - (๑) สำนักงานปลัดกระทรวง
  - (๒) กรมอนามัย
  - (๓) กรมควบคุมโรคติดต่อ
- ๓.๑๐ ผู้แทนจากทบวงมหาวิทยาลัย
  - (๑) สำนักงานปลัดกระทรวง
  - (๒) จุฬาลงกรณ์มหาวิทยาลัย
  - (๓) มหาวิทยาลัยธรรมศาสตร์
  - (๔) มหาวิทยาลัยขอนแก่น
  - (๕) มหาวิทยาลัยมหาสารคาม
  - (๖) มหาวิทยาลัยนเรศวร
  - (๗) มหาวิทยาลัยบูรพา
- ๓.๑๑ ผู้แทนจากกระทรวงคมนาคม
  - (๑) กรมทางหลวง
- ๓.๑๒ ผู้แทนจากกระทรวงวิทยาศาสตร์ เทคโนโลยีและสิ่งแวดล้อม
  - (๑) สำนักงานปลัดกระทรวง
  - (๒) สถาบันวิจัยวิทยาศาสตร์และเทคโนโลยีแห่งชาติ
  - (๓) กรมพัฒนาและส่งเสริมพลังงาน
  - (๔) สำนักงานนโยบายและแผนสิ่งแวดล้อม
  - (๕) กรมวิทยาศาสตร์บริการ
  - (๖) กรมควบคุมมลพิษ
  - (๗) สำนักงานพัฒนาวิทยาศาสตร์และเทคโนโลยีแห่งชาติ
- ๓.๑๓ ผู้แทนจากกระทรวงยุติธรรม
  - (๑) สำนักงานปลัดกระทรวง
  - (๒) กรมบังคับคดี
  - (๓) กรมคุมประพฤติ
  - (๔) ศาลเยาวชนและครอบครัวกลาง
  - (๕) สำนักงานส่งเสริมงานตุลาการ
- ๓.๑๔ ผู้แทนจากกระทรวงแรงงานและสวัสดิการสังคม
  - (๑) สำนักงานปลัดกระทรวง
  - (๒) กรมการจัดหางาน
  - (๓) กรมพัฒนาฝีมือแรงงาน

- (๔) กรมสวัสดิการและคุ้มครองแรงงาน
- (๕) กรมประชาสัมพันธ์
- ๓.๑๕ ผู้แทนจากกระทรวงการคลัง
  - (๑) สำนักงานเศรษฐกิจการคลัง
  - (๒) กรมธนารักษ์
  - (๓) กรมบัญชีกลาง
  - (๔) กรมสรรพากร
- ๓.๑๖ ผู้แทนจากกระทรวงกลาโหม
  - (๑) กองบัญชาการทหารสูงสุด
  - (๒) กองทัพบก
  - (๓) กองทัพเรือ
  - (๔) กองทัพอากาศ
- ๓.๑๗ ผู้แทนจากกระทรวงพาณิชย์
  - (๑) กรมการค้าภายใน
  - (๒) กรมทรัพย์สินทางปัญญา
  - (๓) กรมทะเบียนการค้า
- ๓.๑๘ ผู้แทนจากสำนักงานคณะกรรมการป้องกันและปราบปรามยาเสพติดแห่งชาติ
- ๓.๑๙ ผู้แทนจากกองอำนวยการรักษาความมั่นคงภายใน
- ๓.๒๐ ผู้แทนจากศาลรัฐธรรมนูญ
- ๓.๒๑ ผู้แทนจากสำนักงานกองทุนสนับสนุนการวิจัย
- ๓.๒๒ ผู้แทนจากสำนักงานคณะกรรมการการเลือกตั้ง
- ๓.๒๓ ผู้แทนจากสำนักงานคณะกรรมการป้องกันและปราบปรามการทุจริตแห่งชาติ (ปปช.)

#### ๔. คณะกรรมาธิการได้กำหนดกรอบและแนวทางการพิจารณา ดังนี้

(๑) พิจารณาศึกษาโครงการเงินกู้จากต่างประเทศทุกโครงการที่ไม่ได้ผ่านการพิจารณาของสภาผู้แทนราษฎร โดยพิจารณาเอกสารข้อมูลรายละเอียดแผนงาน/โครงการ วัตถุประสงค์ แหล่งเงินกู้ และการดำเนินโครงการของทุกหน่วยงานที่ได้รับการจัดสรรเงินกู้ โดยจะศึกษาและติดตามการใช้จ่ายงบประมาณตามมาตรการเพิ่มการใช้จ่ายภาครัฐ เพื่อกระตุ้นเศรษฐกิจตามแผนมियाชาวาให้เสร็จสิ้นเป็นลำดับแรก

(๒) หน่วยงานที่มาร่วมประชุมเพื่อชี้แจงและให้ข้อมูลทุกครั้งประกอบด้วย สำนักงานประมาณ กระทรวงการคลัง สำนักงานตรวจเงินแผ่นดิน สำนักงานคณะกรรมการพัฒนาการเศรษฐกิจและสังคมแห่งชาติ และหน่วยงานราชการและรัฐวิสาหกิจ ในสังกัดที่ได้รับการจัดสรรงบประมาณโครงการเงินกู้จากต่างประเทศ โดยจะเรียงลำดับการพิจารณาจากหน่วยงานที่ได้รับการจัดสรรงบประมาณเงินกู้ที่มากกว่าก่อนเป็นลำดับ ๑ ไป

(๓) ความเป็นมาของมาตรการเพิ่มการใช้จ่ายภาครัฐ

คณะรัฐมนตรีมีมติเมื่อวันที่ ๘ มีนาคม ๒๕๔๒ ให้กระทรวงการคลังกู้เงินจากแหล่งต่าง ๆ เพื่อนำมาสนับสนุนมาตรการเพิ่มการใช้จ่ายภาครัฐเพื่อกระตุ้นเศรษฐกิจตามหนังสือแสดงเจตจำนง (LOI) ฉบับที่ ๗ ให้รัฐบาลจัดสรรรายจ่ายเพิ่มเติม ๕๓,๐๐๐ พันล้านบาท หรือร้อยละ ๑ ของผลผลิตรวมของประเทศ เพื่อกระตุ้นอุปสงค์ในประเทศและบรรเทาผลกระทบทางสังคม

วัตถุประสงค์ของมาตรการเพิ่มการใช้จ่ายภาครัฐ

มีวัตถุประสงค์สำคัญ ๓ ประการ ได้แก่

- (๑) กระตุ้นเศรษฐกิจ เน้นการลงทุนและสร้างงาน
  - (๒) บรรเทาผลกระทบทางสังคมจากวิกฤตทางเศรษฐกิจของกลุ่มเป้าหมายยากจนในเมืองและชนบท
    - (๓) ส่งเสริมการสร้างรากฐานการพัฒนาในระยะต่อไป
- แหล่งเงินกู้และเงื่อนไข
- แหล่งเงินกู้ มี ๓ แหล่ง รวมจำนวน ๑,๔๕๐ ล้านดอลลาร์สหรัฐ ดังนี้
- (๑) ธนาคารโลก ภายใต้เงินกู้เพื่อปรับโครงสร้างทางเศรษฐกิจและการเงินครั้งที่ ๒ (EFAL ๒) จำนวน ๖๐๐ ล้านดอลลาร์สหรัฐ ตามโครงการมียาซาวา (Miyazawa Plan) จำนวน ๘๕๐ ล้านดอลลาร์สหรัฐ แบ่งเป็น
    - (๒) ธนาคารเพื่อการส่งออกและนำเข้าแห่งประเทศไทย (JEXIM) ๖๐๐ ล้านดอลลาร์สหรัฐ
    - (๓) กองทุนความร่วมมือทางเศรษฐกิจโพ้นทะเลแห่งญี่ปุ่น (OECF) ๒๕๐ ล้านดอลลาร์สหรัฐ
- เงื่อนไขแหล่งเงินกู้
- (๑) ธนาคารโลก (อัตราดอกเบี้ยคงที่ ณ วันเบิกจ่าย ระยะเวลา ๑๕ ปี ปลอดหนี้ประมาณ ๓ ปี) ต้องจัดสรรเงินไม่น้อยกว่า ๒๐,๐๐๐ ล้านบาท เพื่อสร้างงานและช่วยเหลือผู้ด้อยโอกาส อาทิ ครอบครัวผู้ยากไร้คนจน คนชรา จ้างงานค่าจ้างแรงงานไร้ฝีมือไม่ต่ำกว่าร้อยละ ๓๐ ของค่างาน/โครงการสำหรับงาน/โครงการเพื่อการสร้างงาน และเป็นอัตราค่าจ้างที่ใกล้เคียงอัตราค่าจ้างในชนบทใช้สัดส่วนความยากจนในพื้นที่เป็นปัจจัยหนึ่งในการจัดสรรเงินแก่งาน/โครงการเพื่อการสร้างงาน
    - (๒) JEXIM อัตราดอกเบี้ยประมาณร้อยละ ๒.๗ ระยะเวลา ๑๕ ปี ปลอดหนี้ประมาณ ๓ ปี) เงื่อนไขเช่นเดียวกับธนาคารโลก

(๓) OECF (อัตราดอกเบี้ยร้อยละ ๑ ระยะเวลา ๒๕ ปี ปลอดหนี้ ๗ ปี) จัดสรรเงินเพื่อการติดตามและประเมินผล จำนวน ๑๒๐ ล้านบาท สำหรับงาน/โครงการที่ได้รับจัดสรรเงินจาก OECF หลักเกณฑ์ของงาน/โครงการที่จะใช้เงิน

(๑) บรรเทาปัญหาของกลุ่มเป้าหมาย

(๒) ดำเนินการและเบิกจ่ายได้เร็ว ประโยชน์ตกถึงมือประชาชน

(๓) หน่วยงานมีความพร้อมมีความโปร่งใส ตรวจสอบได้

(๔) ไม่ผูกพันงบประมาณปีต่อ ๆ ไป

(๕) เป็นงานที่รัฐต้องดำเนินการภายใน ๑ - ๒ ปี ภายใต้รัฐธรรมนูญใหม่ กฎหมาย

หรือข้อบังคับอื่น

### มาตรการและแนวทาง

แนวทาง ๑ แนวทางการลงทุนและสร้างงานเพื่อลดผลกระทบทางสังคมจากวิกฤตเศรษฐกิจ

๑.๑ แนวทางย่อยสร้างงาน

๑.๒ แนวทางย่อยการขยายเงินทุน

๑.๓ แนวทางย่อยการบรรเทาผลกระทบต่อผู้ยากจน

แนวทาง ๒ แนวทางการพัฒนาคุณภาพชีวิต

๒.๑ แนวทางย่อยสุขภาพอนามัย

๒.๒ แนวทางย่อยสิ่งแวดล้อมชุมชน

๒.๓ แนวทางย่อยบริหารทรัพยากรน้ำ

แนวทาง ๓ แนวทางสนับสนุนการสร้างรากฐานในการพัฒนาประเทศ

๓.๑ แนวทางย่อยแก้ไขปัญหาการศึกษาจากวิกฤตเศรษฐกิจ

๓.๒ แนวทางย่อยเพิ่มศักยภาพการผลิต

๓.๓ แนวทางย่อยเสถียรภาพสินค้าเกษตร

แนวทาง ๔ แนวทางเพิ่มขีดความสามารถในการแข่งขันและการส่งออกของประเทศ

๔.๑ แนวทางย่อยแปรรูปสินค้าเกษตร

๔.๒ แนวทางย่อยมาตรฐานสินค้าส่งออก

๔.๓ แนวทางย่อยพัฒนาเทคโนโลยี

๔.๔ แนวทางย่อยปรับโครงสร้างการผลิต

แนวทาง ๕ แนวทางสนับสนุนการพัฒนาเศรษฐกิจพื้นที่เฉพาะและชายแดน

๕.๑ แนวทางย่อยสนับสนุนการพัฒนาเศรษฐกิจพื้นที่เฉพาะและชายแดน

แนวทาง ๖ แนวทางการเพิ่มประสิทธิภาพการบริหารจัดการภาครัฐ

๖.๑ แนวทางย่อยเพิ่มประสิทธิภาพการบริหาร

๖.๒ แนวทางย่อยพัฒนาระบบข้อมูล

๖.๓ แนวทางย่อยงานด้านศาลและอัยการ

- ๖.๔ แนวทางย่อยค่าใช้จ่ายเงินชดเชยค่างานก่อสร้าง
- ๖.๕ แนวทางย่อยองค์กรที่จัดตั้งตามรัฐธรรมนูญ
- ๖.๖ แนวทางย่อยงานเวนคืนที่ดิน

**สัดส่วนการจัดสรรงบประมาณ**

| มาตรการแนวทาง   | วงเงิน (ล้านบาท) | ร้อยละ |
|---|------------------|--------|
| ๑. การลงทุนและการสร้างงานเพื่อลดผลกระทบทางสังคมจากวิกฤตเศรษฐกิจ | ๒๔,๘๒๗.๒๕        | ๔๖.๓๑  |
| ๑.๑ สร้างงาน  | ๒๒,๗๐๕.๗๕        | ๔๒.๓๖  |
| ๑.๑.๑ การจ้างงานในกลุ่มผู้มีการศึกษา                            | ๔,๓๒๒.๙๐         | ๘.๐๖   |
| ๑.๑.๒ การจ้างงานในกลุ่มผู้ใช้แรงงาน                             | ๑๘,๓๘๒.๘๕        | ๓๔.๒๙  |
| ๑.๑.๓ การขยายเงินทุน  | ๗๗๑.๓๐           | ๑.๔๔   |
| ๑.๑.๔ การบรรเทาผลกระทบต่อผู้ใช้แรงงาน                           | ๑,๓๕๐.๒๐         | ๒.๕๒   |
| ๒. การพัฒนาคุณภาพชีวิต  | ๙,๕๖๔.๙๙         | ๑๗.๘๔  |
| ๓. สนับสนุนการสร้างรากฐานในการพัฒนาประเทศ                       | ๗,๒๑๘.๕๕         | ๑๓.๔๗  |
| ๔. การเพิ่มขีดความสามารถในการแข่งขันและการส่งออกของประเทศ       | ๒,๓๒๙.๙๒         | ๔.๓๕   |
| ๕. การสนับสนุนการพัฒนาเศรษฐกิจพื้นที่เฉพาะชายแดน                | ๘๖๗.๔๖           | ๑.๖๒   |
| ๖. การเพิ่มประสิทธิภาพการบริหารจัดการภาครัฐ                     | ๘,๗๙๙.๗๔         | ๑๖.๔๑  |
| รวม   | ๕๓,๖๐๗.๙๑        | ๑๐๐    |

**แผนเบิกจ่าย**

ปีงบประมาณ ๒๕๔๒

ไตรมาสที่ ๓ (เม.ย. - มิ.ย. ๔๒) เบิกจ่ายเป็นเงิน ๒๔,๒๘๑.๑๖ ล้านบาท

ไตรมาสที่ ๔ (ก.ค. - ก.ย. ๔๒) เบิกจ่ายเป็นเงิน ๑๔,๙๑๐.๓๐ ล้านบาท

ปีงบประมาณ ๒๕๔๓ ต.ค. เป็นต้นไป

## ๕. ผลการพิจารณา

การใช้งบประมาณแบบขาดดุลต่อเนื่องตั้งแต่ปีงบประมาณ พ.ศ. 2542 จนถึงปัจจุบัน ซึ่งมีการขาดดุลประมาณ 6 % ของผลิตภัณฑ์มวลรวมประชาชาติ (GNP) เป็นเจตนารมณ์ของรัฐบาลที่จะอาศัยการใช้จ่ายของภาครัฐเพื่อกระตุ้นเศรษฐกิจที่ซบเซา แต่อย่างไรก็ตามเนื่องจากปัญหาในภาคเศรษฐกิจจริงมีการหดตัวที่สูงในรอบสองปีที่ผ่านมา การขาดทุนของสถาบันการเงินและองค์กรธุรกิจมีขนาดนับหลายแสนล้านบาท ขนาดของกำลังการผลิตของภาคเอกชนลดลงถึงกว่า 40 % จำนวนผู้ว่างงานที่สำรวจได้พุ่งสูงเฉียด 2 ล้านคน ทำให้การกระตุ้นเศรษฐกิจผ่านการใช้งบประมาณปกติเพียงอย่างเดียวจึงไม่เพียงพอ ประกอบกับมีความจำเป็นที่จะต้องส่งเสริมขีดความสามารถด้านอื่น ๆ รวมไปถึงการพัฒนาองค์กรใหม่ตามกรอบของรัฐธรรมนูญที่ต้องใช้การลงทุนของภาครัฐเพื่อให้เกิดประสิทธิภาพ จึงเป็นที่มาของการออกมาตรการเพิ่มการใช้จ่ายภาครัฐเพิ่มเติมจากแหล่งเงินกู้ต่างประเทศจำนวนประมาณ 53,000 ล้านบาท คิดเป็นสัดส่วนประมาณ 0.9 % ของ GNP และเพื่อให้การใช้จ่ายเงินกู้นี้เป็นไปตามวัตถุประสงค์อย่างเคร่งครัด โดยเฉพาะอย่างยิ่งวิธีการใช้เงินดังกล่าวจำนวนมากเป็นการจัดสรรแบบให้เปล่าและรัฐบาลมีต้นทุนทางการเงินที่เป็นภาระในอนาคตซึ่งต้องจัดสรรงบประมาณอุดหนุนในภายภาคหน้า สภาผู้แทนราษฎรจึงได้ตั้งคณะกรรมการวิสามัญเพื่อติดตามการใช้จ่ายและรายงานการศึกษาต่อสภาผู้แทนราษฎร โดยอาศัยขอบเขตในการพิจารณาจากเอกสารของหน่วยราชการต่าง ๆ การชี้แจงของหน่วยราชการที่เทียบเท่ากระทรวงทั้งหมด 23 หน่วยงาน

การศึกษาจากข้อมูลและการชี้แจงของหน่วยงานราชการเพียงอย่างเดียวไม่อาจทำให้คณะกรรมการวิสามัญได้ทราบภาพที่สะท้อนจริงในระบบเศรษฐกิจโดยเฉพาะอย่างยิ่ง เศรษฐกิจในชุมชนท้องถิ่น รวมทั้งปัญหาที่อาจมีโดยเฉพาะปัญหาในภาคปฏิบัติและการทุจริต คณะกรรมการจึงได้ตั้งคณะทำงานขึ้นมาจำนวน 5 ชุด เพื่อเดินทางไปติดตามการใช้งบประมาณดังกล่าวในแต่ละภูมิภาคและคณะทำงานเฉพาะกิจอีกจำนวน 2 ชุด เพื่อศึกษางบประมาณสำหรับการพัฒนาด้านแหล่งน้ำและงบประมาณอุดหนุนองค์กรสหกรณ์ต่าง ๆ คณะกรรมการจึงได้ประมวลผลระหว่างแนวคิดของการจัดงบประมาณกับเหตุการณ์ที่เกิดขึ้นจริงเข้าเป็นข้อสรุปในรายงานฉบับนี้ อย่างไรก็ตาม การติดตามผลในพื้นที่ของคณะทำงานชุดต่าง ๆ นั้น กระทำได้เพียงการสุ่มโครงการจำนวนหนึ่ง ซึ่งคิดเป็นสัดส่วนเฉลี่ยน้อยกว่า 5 % ของโครงการทั้งหมดเนื่องด้วยข้อจำกัดด้านเวลา ทำให้ผลที่ได้รับมาเพียงตัวอย่างหนึ่งซึ่งไม่อาจแทนผลทั้งหมดได้ แต่จะสามารถนำมาขยายความให้เห็นถึงข้อดีและข้อเสีย อันเป็นแนวทางในการติดตามส่วนอื่น ๆ ให้รัดกุมมากขึ้นได้

วัตถุประสงค์ของมาตรการดังกล่าวมีดังนี้

1. กระตุ้นเศรษฐกิจโดยเน้นการลงทุนและสร้างงาน
2. บรรเทาผลกระทบทางสังคมจากวิกฤตเศรษฐกิจของกลุ่มเป้าหมายยากจนในเมืองและชนบท
3. ส่งเสริมการสร้างรากฐานการพัฒนาในระยะต่อไป

ซึ่งประกอบด้วย 6 แนวทาง คือ

1. แนวทางการลงทุนและสร้างงานเพื่อลดผลกระทบทางสังคมจากวิกฤตเศรษฐกิจ
2. แนวทางการพัฒนาคุณภาพชีวิต
3. แนวทางสนับสนุนการสร้างรากฐานในการพัฒนาประเทศ
4. แนวทางเพิ่มขีดความสามารถในการแข่งขันและการส่งออกของประเทศ
5. แนวทางสนับสนุนการพัฒนาเศรษฐกิจพื้นที่เฉพาะและชายแดน
6. แนวทางการเพิ่มประสิทธิภาพการบริหารจัดการภาครัฐ

และมีหลักเกณฑ์ของโครงการที่จะขอใช้เงินกู้ ดังนี้

1. บรรเทาปัญหาของกลุ่มเป้าหมาย
2. ดำเนินการและเบิกจ่ายได้เร็ว ภายในปีงบประมาณ พ.ศ. 2542
3. หน่วยงานมีความพร้อม
4. โปร่งใส ตรวจสอบได้
5. ไม่ผูกพันงบประมาณปีต่อ ๆ ไป
6. เป็นงานที่รัฐต้องดำเนินการภายใน 1-2 ปี

คณะกรรมการเห็นด้วยกับวัตถุประสงค์และแนวทางข้างต้นซึ่งเน้นการลงทุนและสร้างงาน

(ข้อ 1) เป็นหลักโดยใช้งบประมาณในหมวดนี้ประมาณ 46 % ของงบประมาณทั้งหมดอย่างไรก็ดีจากแบบจำลองเพื่อการฟื้นตัวทางเศรษฐกิจ (สำนักงานคณะกรรมการพัฒนาการเศรษฐกิจและสังคมแห่งชาติ) จะเน้นที่การเพิ่มรายได้จากการส่งออกให้มากขึ้น งบประมาณในส่วนของการเพิ่มขีดความสามารถในการแข่งขันและส่งออกของประเทศ (ข้อ 4) ซึ่งได้รับการจัดสรรประมาณ 4.3 % จึงน้อยเกินไป และการพิจารณาจะเน้นที่หลักเกณฑ์ของโครงการอย่างเคร่งครัดเพื่อให้การใช้เงินเกิดความเป็นอิสระและมีให้นำไปสู่ปัญหาในระบบงบประมาณปกติ

ดังนั้น การใช้มาตรการนี้จะต้องแสดงความแตกต่างกับการใช้งบประมาณปกติชัดเจน เพราะความสำคัญของมาตรการอยู่ที่เงินลงทุนที่ใส่เข้าระบบเศรษฐกิจสามารถลดผลกระทบกับชดเชย การถดถอยได้อย่างรวดเร็ว โครงการต่าง ๆ ที่กำหนดมาจึงต้องสนับสนุนให้ภาคต่าง ๆ ของระบบมี การตอบสนองได้เร็ว และด้วยข้อจำกัดของงบประมาณในอนาคตซึ่งผูกโยงกับปัญหาหนี้ในภาคการ เงินและหน่วยงานอื่น ๆ การใช้มาตรการนี้จึงต้องไม่ให้มีภาระการลงทุนที่ต่อเนื่องสูงงบประมาณปกติ ในอนาคต จากการศึกษาของคณะกรรมการพบว่า โครงการจำนวนมากเป็นลักษณะโครงการของ ส่วนราชการที่ตั้งในงบประมาณปกติ และเป็นโครงการที่ไม่ได้รับอนุมัติหรือถูกลดทอนงบประมาณ ในการพิจารณางบประมาณปกติในปีที่ผ่านมาจำนวนหลายโครงการเป็นโครงการที่จะต้องอาศัยการ ลงทุนต่อเนื่องด้วยงบประมาณปกติในอนาคต

ประสิทธิภาพของการใช้เงินดังกล่าวขึ้นอยู่กับว่าลักษณะโครงการในรายละเอียดเข้ากับ เกณฑ์ตามแนวทางข้างต้นที่คณะรัฐมนตรีได้อนุมัติเมื่อวันที่ 31 มีนาคม 2542 มากน้อยอย่างไร และการกำหนดโดยส่วนราชการเจ้าของโครงการให้โครงการต่าง ๆ บรรลุตามแนวทางทั้ง 6 จะต้องปราศจากการแฝงโครงการ

เนื่องด้วยข้อจำกัดของเวลาและความรีบเร่ง ซึ่งคณะกรรมการมีข้อสังเกตว่าส่วนราชการ ได้เริ่มวางแผนเพื่อเขียนโครงการจำนวนมากหลังจากที่คณะรัฐมนตรีได้มีมติอนุมัติงบประมาณ ในหลักการและก่อนหน้าที่สำนักงบประมาณได้อนุมัติตัวโครงการเพียงเล็กน้อย ทำให้มีโครงการจำนวนหนึ่งที่แฝงอยู่แต่ไม่สอดคล้องในรูปธรรมกับแนวทางดังกล่าว เช่น การจัดซื้อ ครุภัณฑ์สำนักงาน รถประจำตำแหน่ง เป็นต้น ความจำเป็นสูงสุดในการจ้างผู้ชำนาญการยังไม่ ชัดเจน เช่น การจ้างที่ปรึกษาชาวต่างประเทศในราคาสูงคิดเป็นแสนบาทต่อเดือนต่อคน หรือถึงแม้ จะมีการจ้างงานเกิดขึ้นจากโครงการแต่บางโครงการผลผลิตจากการจ้างงานไม่สามารถถูกมองเป็น รูปธรรมได้ จึงได้มีการเสนอให้ลด ทอน หรือปรับเปลี่ยนลักษณะของโครงการจำนวนหนึ่ง

ในอนาคตหากจะมีการดำเนินมาตรการกระตุ้นเศรษฐกิจในลักษณะนี้อีก คณะกรรมการ เห็นว่าส่วนราชการต่าง ๆ ควรได้มีโอกาสในการเตรียมรายละเอียดทุกโครงการล่วงหน้าทั้งหมดก่อน และนำมาคัดเลือกร่วมกับคณะที่ปรึกษาที่รัฐบาลจะว่าจ้างแต่เนิ่น ๆ เพื่อให้การปฏิบัติจริงตรงตาม วัตถุประสงค์และแนวทางอย่างรัดกุม เหมือนกับการทำการศึกษาความเป็นไปได้ของโครงการใน ภาคเอกชนก่อนที่จะมีการปฏิบัติจริง อย่างไรก็ตามเนื่องด้วยคณะกรรมการไม่มีอำนาจเหมือน กรรมการพิจารณางบประมาณ จึงมีข้อจำกัดในการปรับปรุงรายละเอียดทั้งหมด แต่ได้ปฏิบัติ โดยเสนอแนะและตั้งข้อสังเกตและเสนอคณะรัฐมนตรีเพื่อขอความร่วมมือต่อไป

การดำเนินการต่อเนื่องหลังจากการอนุมัติของสำนักงบประมาณจะเกี่ยวข้องกับวิธีในการบริหารโครงการที่ได้วางแผนไว้ กฎเกณฑ์ในทางบัญชีและการเบิกจ่ายเช่น ความไม่เข้าใจเรื่องการยกเว้นภาษีมูลค่าเพิ่มสำหรับการจัดซื้อจัดจ้างตามโครงการของมาตรการนี้ การเปิดบัญชีที่ไม่ตรงประเภทกับข้อตกลงจากสำนักงบประมาณ ทำให้บางโครงการต้องล่าช้าออกไปหลายเดือน รวมทั้งอุปสรรคในการสื่อสารระหว่างส่วนภูมิภาคกับส่วนกลางทำให้การเบิกจ่ายล่าช้า นอกจากนี้การปรับเปลี่ยน ปรับปรุงการดำเนินงานหลังจากนั้น ต้องใช้เวลาส่วนหนึ่งในการเรียนรู้พื้นที่ทำให้การเบิกจ่ายในบางหน่วยงานยิ่งล่าช้ากว่าปกติ และหน่วยงานที่เบิกจ่ายล่าช้ามากที่สุดคือ กระทรวงวิทยาศาสตร์ฯ คิดเป็นสัดส่วนการเบิกจ่าย ณ สิ้นปี พ.ศ. 2542 เพียง 25.1 % ส่วนหน่วยงานที่มีการเบิกจ่ายรวดเร็วที่สุดคือ ทบวงมหาวิทยาลัย คิดเป็นสัดส่วนการเบิกจ่าย ณ สิ้นปี พ.ศ. 2542 99.1 % ซึ่งคณะกรรมการมีข้อสังเกตว่าสาเหตุที่สำคัญที่ทำให้เกิดความล่าช้าของโครงการมาจากการใช้ระเบียบของสำนักนายกรัฐมนตรีในการจัดซื้อจัดจ้าง และขั้นตอนของระบบราชการ หากจะมีการกระตุ้นการใช้จ่ายของภาครัฐเพื่อให้เงินตกถึงมือประชาชนเร็วที่สุดควรมีระเบียบเฉพาะที่สามารถทำให้เกิดความสะดวกรวดเร็วในการเบิกจ่ายแต่ต้องมีหน่วยงานกลางที่สามารถควบคุมให้เกิดความโปร่งใสได้อย่างมีประสิทธิภาพ

สำหรับหน่วยงานที่ได้รับงบประมาณมากที่สุด คือ กรมการปกครอง ซึ่งได้รับงบประมาณไปทั้งสิ้น 13,275 ล้านบาท เพื่อนำไปอุดหนุนเป็นทุนหมุนเวียนในชุมชนท้องถิ่น ส่งเสริมกิจกรรมอาชีพในครัวเรือน ส่งเสริมการท่องเที่ยว โดยงบประมาณส่วนใหญ่เป็นขององค์การบริหารส่วนตำบล (7,410 ล้านบาท) โดยเป็นการสนับสนุนเงินทุนหมุนเวียนในหมู่บ้าน ๆ ละ 100,000 บาท เป็นวิธีการกระจายเงินที่เหมาะสมกับสภาพการณ์ในขณะนี้เนื่องจากจะสามารถทำให้เงินถึงมือประชาชนได้อย่างรวดเร็วและลดผลกระทบจากวิกฤตเศรษฐกิจโดยตรง ลดขั้นตอนที่ซับซ้อนและการทุจริตในวงราชการ รวมทั้งการที่ส่งเสริมให้ชุมชนมีการดำเนินการตามความต้องการของตนเองจะสนับสนุนให้ชุมชนมีความคิดริเริ่มและดำเนินการตรงกับสภาพปัญหาจริง ถือเป็น การสานต่อโครงการของกระทรวงมหาดไทยที่มีเป้าหมายในการช่วยเหลือครัวเรือนให้พึ่งตนเองได้ ส่งเสริมเศรษฐกิจชุมชน และนำไปสู่การยกระดับชีวิตของประชาชน

อย่างไรก็ดีคณะกรรมการพบว่ามีปัญหาในวิธีการกระจายงบประมาณแบบเงินอุดหนุนในอีกประเภทหนึ่งขององค์การทางชุมชน เช่น ในโครงการของกรมส่งเสริมสหกรณ์ต่าง ๆ พบว่ามีข้อบกพร่องเนื่องจากสหกรณ์หรือชุมชนไม่มีประสบการณ์ในการจัดซื้อจัดจ้าง ทำให้บางโครงการเสียผลประโยชน์หรือได้ราคาที่สูง หรือการจัดการภายในชุมชนเองขาดผู้ที่ให้ความรู้ความเข้าใจในการพัฒนาอาชีพอย่างพอเพียง ทำให้ความเป็นรูปธรรมของบางโครงการเกิดขึ้นได้ช้า โดยในหน่วยงานที่เป็นชุมชน หน่วยงานของรัฐไม่มีอำนาจเข้าไปตรวจสอบ เพราะสหกรณ์เป็นองค์กรของเอกชน คณะกรรมการมีความเห็นว่าในส่วนของการอุดหนุนในองค์กรเช่นสหกรณ์ควรมีการอุดหนุนในลักษณะเป็นกองทุนโดยมีวัตถุประสงค์และหลักเกณฑ์ที่ชัดเจน รวมทั้งมีหน่วยงาน

เข้าไปช่วยเหลืออย่างเป็นทางการ แทนที่จะเป็นการอุดหนุนตามรายโครงการดังที่ได้ดำเนินการแล้ว เนื่องจากทำให้มีการอุดหนุนในลักษณะที่ไม่เท่าเทียมกันและมีหลายโครงการที่เมื่อได้รับการอุดหนุนแล้วยังประสบปัญหาการขาดงบประมาณทำให้ไม่สามารถดำเนินการได้อย่างเต็มที่

การตรวจสอบพบว่า มีหลายหน่วยงานที่การบริหารโครงการจัดอยู่ในเกณฑ์ดี และสมควรเป็นตัวอย่างจำนวน 16 หน่วยงาน เนื่องจากมีการบริหารเงินในโครงการลงไปยังทั่วถึง มีความรวดเร็วในการเบิกจ่าย มีความถูกต้องตามวัตถุประสงค์ของโครงการ ซึ่งเป็นที่น่าสังเกตว่า โครงการดังกล่าวส่วนใหญ่เป็นโครงการจัดทำข้อมูลทางสถิติ การวิจัยในวงเงินที่ไม่สูงจึงทำให้ไม่มีขั้นตอนการจัดซื้อจัดจ้างที่ยุ่งยาก เช่น กรมป่าไม้ สถาบันวิจัยวิทยาศาสตร์และเทคโนโลยีแห่งประเทศไทย กรมทรัพย์สินทางปัญญา สำนักงานเศรษฐกิจการคลัง สำนักงานสถิติแห่งชาติ สำนักงานคณะกรรมการข้าราชการพลเรือน กรมทะเบียนการค้า กรมสรรพากร กรมสวัสดิการและคุ้มครองแรงงาน สำนักงานสภาพความมั่นคงแห่งชาติ เป็นต้น อย่างไรก็ตามก็ตีคณะกรรมการมีข้อสังเกตว่า ข้อมูลสถิติหรือการวิจัยที่ได้ผลผลิตออกมาควรจะต้องถูกนำมาใช้ในการวางแผนดำเนินงานงบประมาณ และกำลังคนของทางราชการต่อไปในอนาคต เพื่อให้เงินที่ลงทุนไปคุ้มค่าที่สุด

จากการตรวจสอบการบริหารเงินของหลายหน่วยงาน คณะกรรมการได้พบการกระจุกตัวของงบประมาณในเชิงของพื้นที่ โดยเฉพาะพื้นที่ใดพื้นที่หนึ่ง หรือ พื้นที่ที่ใกล้เคียงกันมากเกินไป อาทิ โครงการจำนวนหนึ่งของกรมชลประทาน และได้ดำเนินการเกลี้ยวงเงินให้กระจายตัวดีขึ้นซึ่งหน่วยราชการก็ได้รับไปดำเนินการตามมติของคณะกรรมการ รวมทั้งโครงการบางโครงการที่ถูกร้องเรียนในเรื่องความไม่โปร่งใสและพบว่ามีข้อมูลที่แสดงให้เห็นถึงความไม่ชอบกล เช่น โครงการวางท่อส่งน้ำดิบปราณบุรี-หัวหิน (สายใหม่) จังหวัดประจวบคีรีขันธ์ ของกรมการปกครอง คณะกรรมการก็ได้ดำเนินการแก้ไขให้ยกเลิกและดำเนินการประมูลใหม่ หรือบางโครงการที่เป็นโครงการจัดซื้อโดยใช้ราคากลางที่พบว่าสูงเกินปกติ เช่น โครงการจัดซื้อรถขยะของกระทรวงวิทยาศาสตร์ คณะกรรมการก็ได้ดำเนินการแนะนำการกำหนดราคากลางใหม่ที่สมเหตุสมผลมากขึ้นและให้เน้นการจัดซื้อจากภาคธุรกิจเป็นหลัก อีกส่วนหนึ่งโครงการที่ถูกร้องเรียนผ่านสำนักงานคณะกรรมการบริหารจัดการโครงการตามมาตรฐานการเพิ่มค่าใช้จ่ายของภาครัฐ (สบค.) พบว่ามีทั้งสิ้นประมาณ 300 เรื่อง ซึ่งเกือบทั้งสิ้นเป็นโครงการด้านการพัฒนา โครงสร้างพื้นฐาน วิศวกรรมหรือพัฒนาแหล่งน้ำ โครงการด้านสังคม ชุมชน และสิ่งแวดล้อม ขององค์การบริหารส่วนตำบลที่มีมูลค่าโครงการตั้งแต่ 5 ล้านบาทขึ้นไป และประมาณ 240 โครงการ หรือ 80 % ของโครงการที่ถูกร้องเรียนเป็นโครงการของ อบต.

สำหรับเหตุผลในการร้องเรียนมีหลายประการ อาทิ มีการทุจริตในเรื่องการจัดจ้างและแรงงาน โครงการที่ไม่สอดคล้องกับความต้องการของประชาชนในพื้นที่และทุจริตด้านแรงงาน ขณะที่การร้องเรียนในโครงการที่ใช้งบประมาณจำนวนมากยังมีน้อย เนื่องจาก โครงการเหล่านั้นส่วนใหญ่เพิ่งผ่านขั้นตอนการจัดจ้างเท่านั้น อย่างไรก็ตามคณะกรรมการได้รับรายงานว่าสำนักงานตรวจเงินแผ่นดิน ได้มีการสอบสวนโครงการที่มีการร้องเรียนและถูกตั้งข้อสงสัยคาดว่าจะไม่โปร่งใสหรือทุจริต หากมีหลักฐานข้อมูลที่ชัดเจนก็จะส่งเรื่องให้คณะกรรมการป้องกันและปราบปรามการทุจริตแห่งชาติ หรือ ปปช. ดำเนินการตามกฎหมายโดยขณะนี้อยู่ระหว่างการสอบสวน 50 กรณี

เนื่องจากคณะกรรมการมีเวลาจำกัดในการพิจารณาติดตาม ทำให้หลายโครงการคณะกรรมการไม่ได้เข้าถึงรายละเอียดเชิงลึก รวมทั้งบางโครงการเป็นโครงการที่ต้องใช้เทคโนโลยีและเทคนิคเฉพาะ เช่น โครงการของสำนักงานมาตริวิทยาและสำนักงานเพิ่มผลผลิตแห่งชาติ ที่ต้องว่าจ้างผู้เชี่ยวชาญจากต่างประเทศในอัตราเงินเดือนที่สูงมากถึง 1 แสนบาทต่อเดือน และมีการกำหนดค่าตอบแทนในการอบรมแบบให้เปล่าแก่ภาคอุตสาหกรรมจำนวนมาก รวมทั้งการสนับสนุนข้าราชการไปอบรมที่ต่างประเทศ รวมทั้งการใช้งบประมาณเพื่อจัดทำโครงการนำร่องเพื่อเทคโนโลยีและการพัฒนาในอนาคต ซึ่งไม่สามารถเห็นผลภายในเวลาที่รวดเร็ว เช่น โครงการเพิ่มประสิทธิภาพด้วยเทคโนโลยีน้ำหยด ของสำนักงานการปฏิรูปที่ดินเพื่อเกษตรกรรม และโครงการเพิ่มประสิทธิภาพแหล่งน้ำและการใช้น้ำอย่างมีประสิทธิภาพด้วยระบบท่อส่งน้ำในภาคตะวันออกเฉียงเหนือ ซึ่งเป็นการศึกษาและหากจะดำเนินการได้จริงตามการศึกษาจะต้องใช้งบประมาณในอนาคตอาจถึงแสนล้านบาทได้ ซึ่งคณะกรรมการเห็นว่ามีได้สอดคล้องกับแนวทางทั้ง 6 ที่รัฐบาลได้เน้นเพื่อกระตุ้นเศรษฐกิจ และมีโอกาสน้อยมากที่มีความเป็นไปได้ในการจัดสรรงบประมาณในอนาคตตามการศึกษานั้น ๆ

คณะกรรมการจึงได้สรุปรายละเอียดของการพิจารณาโครงการของหน่วยราชการที่ได้รับอนุมัติงบประมาณจากสำนักงบประมาณตามมาตรการดังกล่าว ซึ่งการประเมินผลการใช้เงินเพื่อกระตุ้นเศรษฐกิจนี้เป็นแนวคิดของคณะกรรมการที่ต้องศึกษาควบคู่กับผลการประเมินของบริษัทที่ปรึกษาที่รัฐบาลได้ว่าจ้าง (บริษัทไทยเรตติ้งอินฟอร์เมชันเซอร์วิส จำกัด หรือ TRIS) ซึ่งได้ประเมินผลในเชิงเศรษฐศาสตร์ว่าจะสามารถส่งผลให้มีอัตราการขยายตัวทางเศรษฐกิจเพิ่มขึ้นประมาณ 0.8 % ซึ่งหากเทียบกับขนาดเม็ดเงินต่อ GNP จะประมาณ 1 ต่อ 1 อันเป็นผลจากการไม่กระจายเม็ดเงินผ่านธนาคารและสถาบันการเงิน ทำให้มีโอกาสน้อยที่การกระตุ้นเศรษฐกิจมีผลต่อเนื่องในระยะกลางและระยะยาว หากแต่ประโยชน์จะเกิดขึ้นเพื่อลดปัญหาในระยะสั้นตามที่ได้มีการวางแผนไว้

สรุปการขออนุมัติเงินค่าใช้จ่ายโครงการ ภายใต้มาตรการเพิ่มการใช้จ่ายภาครัฐ  
รายงาน ณ วันที่ 30 ธันวาคม 2542

(ล้านบาท)

| กระทรวง                                      | วงเงิน<br>โครงการ | วงเงิน<br>ที่ขอ | วงเงินที่ขอ<br>เปรียบเทียบกับวงเงิน<br>โครงการ<br>(%) | วงเงิน<br>ที่ สงป.<br>อนุมัติ | วงเงิน<br>ที่อนุมัติ<br>เปรียบเทียบกับวงเงินที่ขอ<br>(%) | วงเงิน<br>คงเหลือ<br>(1)-(3) |
|--|-------------------|-----------------|---|-------------------------------|--|------------------------------|
|  | (1)               | (2)             | (%)   | (3)                           | (%)  | (1)-(3)                      |
| (1) งบกลาง                                   | 8,589.50          | 9,052.08        | 105.39  | 5,795.10                      | 64.02  | 2,794.40                     |
| (2) สำนักนายกรัฐมนตรี                        | 1,214.12          | 1,215.68        | 100.13  | 1,189.87                      | 97.88  | 24.25                        |
| (3) กลาโหม                                   | 279.63            | 281.41          | 100.64  | 277.40                        | 98.58  | 2.23                         |
| (4) คลัง                                     | 295.34            | 175.10          | 59.29   | 173.79                        | 99.25  | 121.55                       |
| (5) เกษตรและสหกรณ์                           | 6,719.04          | 6,353.51        | 94.56   | 6,066.04                      | 95.48  | 653.00                       |
| (6) คมนาคม                                   | 2,275.50          | 2,275.50        | 100.00  | 2,275.50                      | 100.00   | -                            |
| (7) พาณิชย                                   | 9.77              | 9.77            | 100.00  | 9.77                          | 100.00   | -                            |
| (8) มหาดไทย                                  | 18,292.02         | 18,442.84       | 100.82  | 18,259.72                     | 99.01  | 32.30                        |
| (9) แรงงานและสวัสดิการฯ                      | 653.30            | 660.50          | 101.10  | 653.28                        | 98.91  | 0.02                         |
| (10) ยุติธรรม                                | 728.29            | 732.89          | 100.63  | 728.29                        | 99.37  | -                            |
| (11) วิทยาศาสตร์<br>เทคโนโลยี และสิ่งแวดล้อม | 1,767.63          | 1,726.28        | 97.66   | 1,583.69                      | 91.74  | 183.94                       |
| (12) ศึกษาธิการ                              | 4,179.97          | 4,184.51        | 100.11  | 4,179.97                      | 99.89  | -                            |
| (13) สาธารณสุข                               | 2,338.55          | 2,338.12        | 99.98   | 2,336.37                      | 99.93  | 2.18                         |
| (14) อุตสาหกรรม                              | 3,099.05          | 3,447.20        | 111.23  | 2,650.36                      | 76.88  | 448.69                       |
| (15) ทบวงมหาวิทยาลัย                         | 1,595.10          | 1,541.19        | 96.62   | 1,541.10                      | 99.99  | 54.00                        |

|                               |           |           |        |           |       |          |
|-------------------------------|-----------|-----------|--------|-----------|-------|----------|
| (16) ส่วนราชการ<br>ไม่สังกัดข | 373.55    | 376.28    | 100.73 | 373.55    | 99.27 | -        |
| (17) รัฐวิสาหกิจ              | 1,617.26  | 979.95    | 60.59  | 970.98    | 99.08 | 646.28   |
| (18) งบ มพร. ส่วนกลาง         | 464.28    |           |        | -         |       | 464.28   |
| รวม                           | 54,491.90 | 53,792.81 | 98.72  | 49,064.78 | 91.21 | 5,427.12 |

ที่มาของข้อมูล : สำนักงานประมาณ  
สำนักนโยบายและสารสนเทศการงบประมาณ  
สำนักงานประมาณ

สรุปผลการเบิกจ่ายงบประมาณ  
โครงการภายใต้มาตรการเพิ่มค่าใช้จ่ายภาครัฐเพื่อกระตุ้นเศรษฐกิจ ปีงบประมาณ 2542  
สรุปโครงการแยกตามหน่วยงานและพื้นที่เบิกจ่าย

หน่วย : ล้านบาท

| หน่วยงาน                                  | ส่วนกลาง         | จังหวัด          | รวม              |
|---|------------------|------------------|------------------|
| สำนักนายกรัฐมนตรี                         | 381.04           | 495.04           | 876.08           |
| กระทรวงกลาโหม                             | 107.94           | 134.86           | 242.80           |
| กระทรวงการคลัง                            | 80.29            | 80.51            | 160.80           |
| กระทรวงเกษตรและสหกรณ์                     | 387.90           | 4,107.09         | 4,494.99         |
| กระทรวงคมนาคม                             |                  | 2,239.71         | 2,239.71         |
| กระทรวงพาณิชย์                            | 8.81             | 0.53             | 9.34             |
| กระทรวงมหาดไทย                            | 655.96           | 15,629.57        | 16,285.53        |
| กระทรวงยุติธรรม                           | 98.87            | 186.14           | 285.01           |
| กระทรวงศึกษาธิการ                         | 54.68            | 3,816.82         | 3,871.50         |
| กระทรวงสาธารณสุข                          | 18.22            | 1,333.87         | 1,352.09         |
| กระทรวงอุตสาหกรรม                         | 1,010.14         | 71.44            | 1,081.58         |
| กระทรวงวิทยาศาสตร์เทคโนโลยีและสิ่งแวดล้อม | 176.95           | 285.19           | 462.14           |
| ทบวงมหาวิทยาลัย                           | 1,503.31         | 31.62            | 1,534.93         |
| กระทรวงแรงงานและสวัสดิการสังคม            | 75.32            | 533.04           | 608.36           |
| หน่วยราชการอิสระ                          | 29.84            | 183.60           | 213.50           |
| รัฐวิสาหกิจ                               | 746.27           | 1.74             | 748.01           |
| งบกลาง                                    | 6,698.78         | 1,464.04         | 8,162.82         |
| <b>รวมทั้งสิ้น</b>                        | <b>12,031.31</b> | <b>30,594.88</b> | <b>42,626.19</b> |

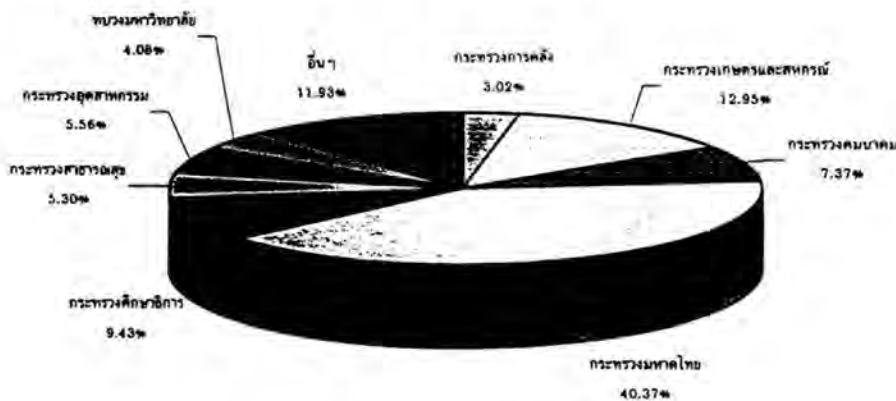
ณ วันที่ 31 มกราคม 2543

ที่มา : กรมบัญชีกลาง

## การประเมินผลจำแนกตามกระทรวง

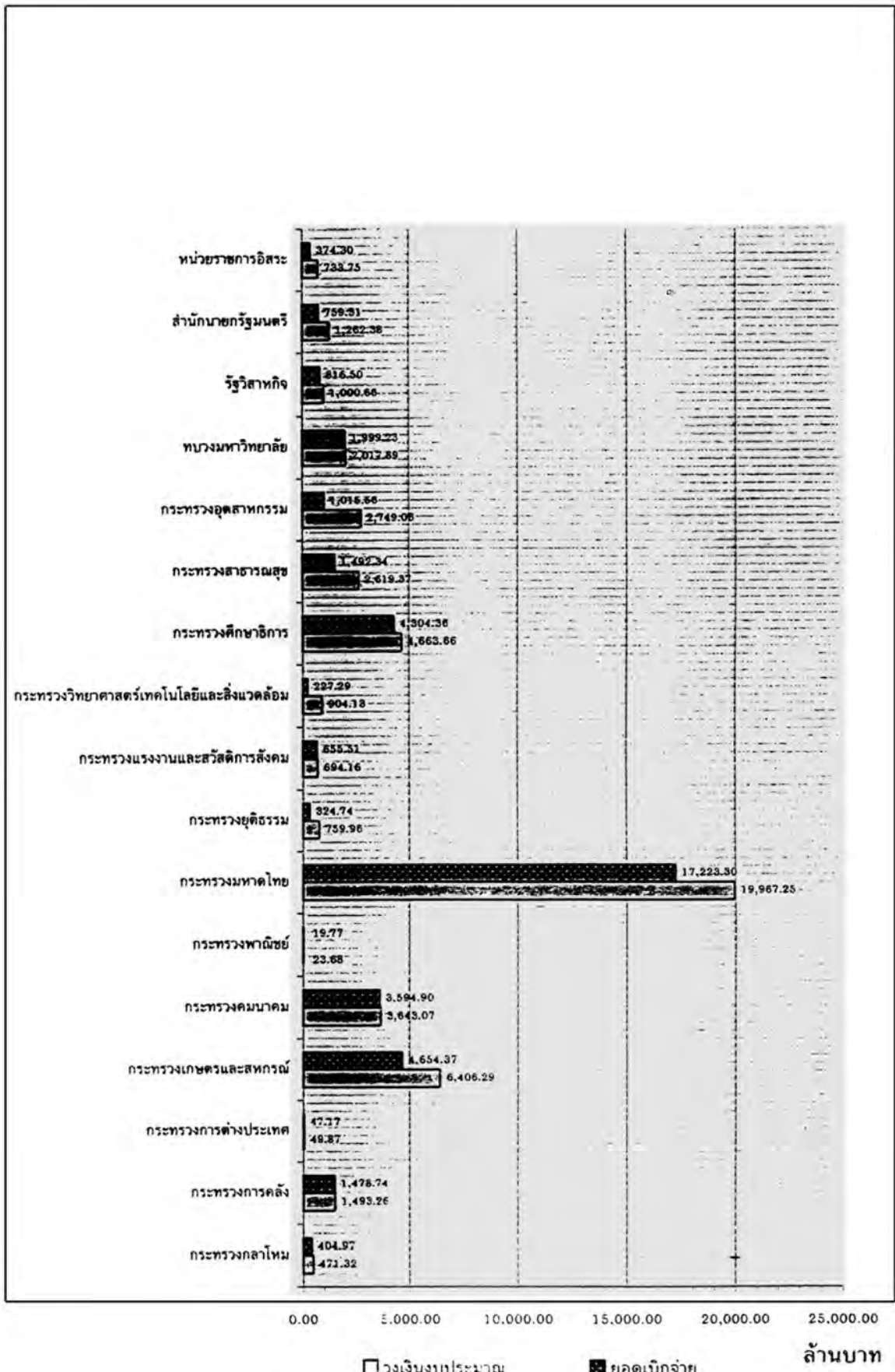
### ภาพรวม

โครงการ มพร. ดำเนินการโดยหน่วยงานภายใต้กระทรวงต่างๆ 15 กระทรวง รัฐวิสาหกิจ และหน่วยราชการอิสระอีกจำนวนหนึ่ง โดย ณ วันที่ 31 ธันวาคม 2542 สำนักงบประมาณได้อนุมัติวงเงินให้กับกระทรวงต่างๆ ไปแล้วทั้งสิ้น 49,459.74 ล้านบาท ดังปรากฏสัดส่วนการกระจายงบประมาณโครงการในแผนภูมิที่ 1 ซึ่งพบว่า กระทรวงมหาดไทย ได้รับงบประมาณในสัดส่วนสูงที่สุด คือ 19,967.25 ล้านบาท (ร้อยละ 40.37) รองลงมา ได้แก่ กระทรวงเกษตรและสหกรณ์ 6,406.29 ล้านบาท (ร้อยละ 12.95) กระทรวงศึกษาธิการ 4,663.66 ล้านบาท (ร้อยละ 9.43) และกระทรวงคมนาคม 3,643.07 ล้านบาท (ร้อยละ 7.37) สำหรับกระทรวงและหน่วยงานอื่นที่เหลือได้รับงบประมาณในสัดส่วนประมาณร้อยละ 5 หรือต่ำกว่า



แผนภูมิที่ 1 สัดส่วนการกระจายงบประมาณโครงการ มพร. ตามกระทรวง

เมื่อพิจารณาวงเงินงบประมาณเปรียบเทียบกับยอดการเบิกจ่าย ณ วันที่ 31 ธันวาคม 2542 (แผนภูมิที่ 2) พบว่า กระทรวงและทบวงที่มีการเบิกจ่ายงบประมาณ มพร. ในสัดส่วนที่สูง ได้แก่ ทบวงมหาวิทยาลัย (ร้อยละ 99.1) กระทรวงการคลัง (ร้อยละ 99.0) และกระทรวงคมนาคม (ร้อยละ 98.7) โดยกระทรวงส่วนใหญ่มีอัตราการเบิกจ่ายเงินสูงกว่าอัตราเบิกจ่ายเฉลี่ยของ มพร. ที่เป็นร้อยละ 79.65 ยกเว้นกระทรวงต่อไปนี้ คือ กระทรวงเกษตรและสหกรณ์ มีอัตราการเบิกจ่ายต่ำกว่าอัตราเบิกจ่ายเฉลี่ยของ มพร. เล็กน้อย (ร้อยละ 72.7) สำนักนายกรัฐมนตรี (ร้อยละ 60.1) กระทรวงสาธารณสุข (ร้อยละ 57.0) หน่วยราชการอิสระ (ร้อยละ 51.0) กระทรวงยุติธรรม (ร้อยละ 42.7) กระทรวงอุตสาหกรรม (ร้อยละ 60.1) และกระทรวงวิทยาศาสตร์ เทคโนโลยีและการพลังงาน (ร้อยละ 25.1) ทั้งนี้ เป็นผลมาจากลักษณะงาน/โครงการเป็นการก่อสร้าง หรือจัดจ้างที่ปรึกษา ซึ่งการเบิกจ่ายเป็นไปตามงวดงาน ประกอบกับการจัดจ้างต้องใช้เวลาในการประกวดราคาและคัดเลือกผู้รับเหมาหรือที่ปรึกษา ทำให้โครงการเริ่มดำเนินการช้ากว่าโครงการลักษณะอื่น



แผนภูมิที่ 2 เปรียบเทียบวงเงินงบประมาณและยอดเบิกจ่าย

# สมบัติห้องสมุดรัฐสภา

- ๒๑ -

การดำเนินการราชการกระทรวง ทบวง และหน่วยงานอื่น ๆ

การประเมินโครงการ/หน่วยงานจะพิจารณาเฉพาะโครงการ/หน่วยงานที่มีการปฏิบัติงาน โดยไม่พิจารณาโครงการ/หน่วยงานที่มีลักษณะโอนเงินจากงบกลางเป็นค่าใช้จ่าย เช่น เงินชดเชยค่างานก่อสร้าง ค่าใช้จ่ายเพื่อการรองรับการดำเนินงานขององค์กรตามกฎหมายรัฐธรรมนูญฉบับใหม่ เป็นต้น ทั้งนี้ สามารถสรุปการดำเนินการของหน่วยงานในสังกัดกระทรวง ทบวงต่าง ๆ ได้ ดังนี้

กระทรวงกลาโหม มีหน่วยงานที่ได้รับงบประมาณโครงการ มพร. จำนวน 4 หน่วยงาน คือ

- กองทัพบก มีโครงการจำนวน 6 โครงการ ซึ่งมีการประเมินผล 2 โครงการ ผลการประเมินโครงการอยู่ในระดับต่ำกว่าปกติแต่ยอมรับได้
- กองทัพเรือ มีโครงการจำนวน 4 โครงการ ซึ่งมีการประเมินผล 1 โครงการ ผลการประเมินโครงการอยู่ในระดับดีกว่าปกติ
- กองทัพอากาศ มีโครงการจำนวน 4 โครงการ ซึ่งมีการประเมินผล 1 โครงการ ผลการประเมินโครงการอยู่ในระดับสมควรเป็นตัวอย่าง
- กองบัญชาการทหารสูงสุด มีโครงการจำนวน 2 โครงการ ซึ่งมีการประเมินผล 1 โครงการ ผลการประเมินโครงการอยู่ในระดับดีกว่าปกติ

กระทรวงการคลัง มีหน่วยงานที่ได้รับงบประมาณโครงการ มพร. จำนวน 4 หน่วยงาน คือ

- กรมธนารักษ์ มีโครงการจำนวน 1 โครงการ ผลการประเมินโครงการอยู่ในระดับปกติ
- กรมบัญชีกลาง มีโครงการจำนวน 2 โครงการ ยังไม่มีการประเมินโครงการ
- กรมสรรพากร มีโครงการจำนวน 3 โครงการ ซึ่งมีการประเมินผล 1 โครงการ ผลการประเมินโครงการอยู่ในระดับดีกว่าปกติ
- สำนักงานเศรษฐกิจการคลัง มีโครงการจำนวน 1 โครงการ ผลการประเมินโครงการอยู่ในระดับปกติ

กระทรวงเกษตรและสหกรณ์ มีหน่วยงานที่ได้รับงบประมาณโครงการ มพร. จำนวน 12 หน่วยงาน คือ

- กรมชลประทาน มีโครงการจำนวน 6 โครงการ ซึ่งมีการประเมินผล 4 โครงการ ผลการประเมินโครงการอยู่ในระดับดีกว่าปกติ
- กรมตรวจบัญชีสหกรณ์ มีโครงการจำนวน 2 โครงการ ซึ่งมีการประเมินผล 1 โครงการ ผลการประเมินโครงการอยู่ในระดับปกติ
- กรมประมง มีโครงการจำนวน 18 โครงการ ซึ่งมีการประเมินผล 2 โครงการ ผลการประเมินโครงการอยู่ในระดับสมควรเป็นตัวอย่าง
- กรมปศุสัตว์ มีโครงการจำนวน 1 โครงการ ผลการประเมินโครงการอยู่ในระดับปกติ
- กรมป่าไม้ มีโครงการจำนวน 15 โครงการ ซึ่งมีการประเมินผล 9 โครงการ ผลการประเมินโครงการอยู่ในระดับปกติ

- กรมพัฒนาที่ดิน มีโครงการจำนวน 1 โครงการ ผลการประเมินโครงการอยู่ในระดับสมควรเป็นตัวอย่าง
- กรมวิชาการเกษตร มีโครงการจำนวน 1 โครงการ ผลการประเมินโครงการอยู่ในระดับสมควรเป็นตัวอย่าง
- กรมส่งเสริมการเกษตร มีโครงการจำนวน 16 โครงการ ซึ่งมีการประเมินผล 3 โครงการ ผลการประเมินโครงการอยู่ในระดับดีกว่าปกติ
- กรมส่งเสริมสหกรณ์ มีโครงการจำนวน 29 โครงการ ซึ่งมีการประเมินผล 9 โครงการ ผลการประเมินโครงการอยู่ในระดับปกติ
- สำนักงานการปฏิรูปที่ดินเพื่อเกษตรกรรม มีโครงการจำนวน 1 โครงการ ยังไม่มีการประเมินโครงการ
- สำนักงานปลัดกระทรวงเกษตรและสหกรณ์ มีโครงการจำนวน 4 โครงการ ซึ่งมีการประเมินผล 1 โครงการ ผลการประเมินโครงการอยู่ในระดับดีกว่าปกติ
- สำนักงานเศรษฐกิจการเกษตร มีโครงการจำนวน 4 โครงการ ซึ่งมีการประเมินผล 1 โครงการ ผลการประเมินโครงการอยู่ในระดับปกติ

กระทรวงคมนาคม มีหน่วยงานที่ได้รับงบประมาณโครงการ มพร. จำนวน 1 หน่วยงาน คือ

- กรมทางหลวง มีโครงการจำนวน 1 โครงการ ผลการประเมินโครงการอยู่ในระดับต่ำกว่าปกติสมควรปรับปรุง

กระทรวงพาณิชย์ มีหน่วยงานที่ได้รับงบประมาณโครงการ มพร. จำนวน 3 หน่วยงาน คือ

- กรมการค้าภายใน มีโครงการจำนวน 1 โครงการ ผลการประเมินโครงการอยู่ในระดับดีกว่าปกติ
- กรมทรัพย์สินทางปัญญา มีโครงการจำนวน 1 โครงการ ผลการประเมินโครงการอยู่ในระดับสมควรเป็นตัวอย่าง
- กรมทะเบียนการค้า มีโครงการจำนวน 10 โครงการ ซึ่งมีการประเมินผล 1 โครงการ ผลการประเมินโครงการอยู่ในระดับดีกว่าปกติ

กระทรวงมหาดไทย มีหน่วยงานที่ได้รับงบประมาณโครงการ มพร. จำนวน 9 หน่วยงาน คือ

- กรมการปกครอง มีโครงการจำนวน 27 โครงการ ซึ่งมีการประเมินผล 21 โครงการ ผลการประเมินโครงการอยู่ในระดับดีกว่าปกติ
- กรมการผังเมือง มีโครงการจำนวน 2 โครงการ มีการประเมินทั้ง 2 โครงการ ผลการประเมินโครงการอยู่ในระดับปกติ
- กรมพัฒนาชุมชน มีโครงการจำนวน 3 โครงการ มีการประเมินทั้ง 3 โครงการ ผลการประเมินโครงการอยู่ในระดับดีกว่าปกติ
- กรมที่ดิน มีโครงการจำนวน 3 โครงการ ซึ่งมีการประเมินผล 2 โครงการ ผลการประเมินโครงการอยู่ในระดับปกติ

- กรมโยธาธิการ มีโครงการจำนวน 9 โครงการ ซึ่งมีการประเมินผล 3 โครงการ ผลการประเมินโครงการอยู่ในระดับสมควรเป็นตัวอย่าง
- กรมราชทัณฑ์ มีโครงการจำนวน 2 โครงการ มีการประเมินทั้ง 2 โครงการ ผลการประเมินโครงการอยู่ในระดับดีกว่าปกติ
- กรุงเทพมหานคร มีโครงการจำนวน 10 โครงการ ซึ่งมีการประเมินผล 1 โครงการ ผลการประเมินโครงการอยู่ในระดับดีกว่าปกติ
- สำนักงานปลัดกระทรวงมหาดไทย มีโครงการจำนวน 15 โครงการ ซึ่งมีการประเมินผล 11 โครงการ ผลการประเมินโครงการอยู่ในระดับดีกว่าปกติ
- สำนักงานเร่งรัดพัฒนาชนบท มีโครงการจำนวน 5 โครงการ ซึ่งมีการประเมินผลทั้ง 5 โครงการ ผลการประเมินโครงการอยู่ในระดับดีกว่าปกติ

กระทรวงยุติธรรม มีหน่วยงานที่ได้รับงบประมาณโครงการ มพร. จำนวน 4 หน่วยงาน คือ

- กรมคุมประพฤติ มีโครงการจำนวน 6 โครงการ ซึ่งมีการประเมินผล 4 โครงการ ผลการประเมินโครงการอยู่ในระดับดีกว่าปกติ
- กรมบังคับคดี มีโครงการจำนวน 10 โครงการ ซึ่งมีการประเมินผล 3 โครงการ ผลการประเมินโครงการอยู่ในระดับปกติ
- สำนักงานปลัดกระทรวงยุติธรรม มีโครงการจำนวน 20 โครงการ ซึ่งมีการประเมินผล 4 โครงการ ผลการประเมินโครงการอยู่ในระดับปกติ
- สำนักงานส่งเสริมงานตุลาการ มีโครงการจำนวน 12 โครงการ ซึ่งมีการประเมินผล 1 โครงการ ผลการประเมินโครงการอยู่ในระดับปกติ

กระทรวงแรงงานและสวัสดิการสังคม มีหน่วยงานที่ได้รับงบประมาณโครงการ มพร. จำนวน 5 หน่วยงาน คือ

- กรมการจัดหางาน มีโครงการจำนวน 12 โครงการ ซึ่งมีการประเมินผล 3 โครงการ ผลการประเมินโครงการอยู่ในระดับปกติ
- กรมประชาสัมพันธ์ มีโครงการจำนวน 8 โครงการ ซึ่งมีการประเมินผล 4 โครงการ ผลการประเมินโครงการอยู่ในระดับปกติ
- กรมพัฒนาฝีมือแรงงาน มีโครงการจำนวน 1 โครงการ ผลการประเมินโครงการอยู่ในระดับปกติ
- กรมสวัสดิการและคุ้มครองแรงงานมีโครงการจำนวน 10 โครงการ ซึ่งมีการประเมินผล 1 โครงการ ผลการประเมินโครงการอยู่ในระดับดีกว่าปกติ
- สำนักงานปลัดกระทรวงแรงงานและสวัสดิการสังคม มีโครงการจำนวน 6 โครงการ ซึ่งมีการประเมินผล 1 โครงการ ผลการประเมินโครงการอยู่ในระดับปกติ

กระทรวงวิทยาศาสตร์ เทคโนโลยี และสิ่งแวดล้อม มีหน่วยงานที่ได้รับงบประมาณโครงการ มพร. จำนวน 6 หน่วยงาน คือ

- กรมควบคุมมลพิษ มีโครงการจำนวน 1 โครงการ ยังไม่มีการประเมินโครงการ

- กรมพัฒนาและส่งเสริมพลังงาน มีโครงการจำนวน 2 โครงการ ซึ่งมีการประเมินผล 1 โครงการ ผลการประเมินโครงการอยู่ในระดับปกติ
- กรมวิทยาศาสตร์บริการ มีโครงการจำนวน 1 โครงการ ผลการประเมินโครงการอยู่ในระดับดีกว่าปกติ
- สำนักงานปลัดกระทรวงวิทยาศาสตร์เทคโนโลยีและสิ่งแวดล้อม มีโครงการจำนวน 4 โครงการ ซึ่งมีการประเมินผล 1 โครงการ ผลการประเมินโครงการอยู่ในระดับปกติ
- สำนักงานนโยบายและแผนสิ่งแวดล้อม มีโครงการจำนวน 2 โครงการ มีการประเมินทั้ง 2 โครงการ ผลการประเมินโครงการอยู่ในระดับดีกว่าปกติ
- สำนักงานพัฒนาวิทยาศาสตร์และเทคโนโลยีแห่งชาติ มีโครงการจำนวน 3 โครงการ ซึ่งมีการประเมินผล 1 โครงการ ผลการประเมินโครงการอยู่ในระดับปกติ

กระทรวงศึกษาธิการ มีหน่วยงานที่ได้รับงบประมาณโครงการ มพร. จำนวน 9 หน่วยงาน คือ

- กรมการศึกษานอกโรงเรียน มีโครงการจำนวน 4 โครงการ ซึ่งมีการประเมินผล 3 โครงการ ผลการประเมินโครงการอยู่ในระดับปกติ
- กรมพลศึกษา มีโครงการจำนวน 1 โครงการ ผลการประเมินโครงการอยู่ในระดับปกติ
- กรมสามัญศึกษา มีโครงการจำนวน 3 โครงการ ซึ่งมีการประเมินผล 2 โครงการ ผลการประเมินโครงการอยู่ในระดับปกติ
- กรมอาชีวศึกษา มีโครงการจำนวน 2 โครงการ มีการประเมินทั้ง 2 โครงการ ผลการประเมินโครงการอยู่ในระดับดีกว่าปกติ
- สำนักงานคณะกรรมการการประถมศึกษาแห่งชาติ มีโครงการจำนวน 5 โครงการ มีการประเมินทั้ง 5 โครงการ ผลการประเมินโครงการอยู่ในระดับดีกว่าปกติ
- สำนักงานคณะกรรมการการศึกษาเอกชน มีโครงการจำนวน 1 โครงการ ยังไม่มีการประเมินโครงการ
- สำนักงานคณะกรรมการวัฒนธรรมแห่งชาติ มีโครงการจำนวน 11 โครงการ ซึ่งมีการประเมินผล 4 โครงการ ผลการประเมินโครงการอยู่ในระดับปกติ
- สำนักงานปลัดกระทรวงศึกษาธิการ มีโครงการจำนวน 6 โครงการ ซึ่งมีการประเมินผล 2 โครงการ ผลการประเมินโครงการอยู่ในระดับสมควรเป็นตัวอย่าง
- สำนักงานสถาบันราชภัฏ มีโครงการจำนวน 1 โครงการ ผลการประเมินโครงการอยู่ในระดับดีกว่าปกติ

กระทรวงสาธารณสุข มีหน่วยงานที่ได้รับงบประมาณโครงการ มพร. จำนวน หน่วยงาน คือ

- กรมควบคุมโรคติดต่อ มีโครงการจำนวน 1 โครงการ ผลการประเมินโครงการอยู่ในระดับต่ำกว่าปกติแต่ยอมรับได้
- กรมวิทยาศาสตร์การแพทย์ มีโครงการจำนวน 1 โครงการ ผลการประเมินโครงการอยู่ในระดับต่ำกว่าปกติแต่ยอมรับได้
- กรมอนามัย มีโครงการจำนวน 1 โครงการ ผลการประเมินโครงการอยู่ในระดับดีกว่าปกติ

- สำนักงานปลัดกระทรวงสาธารณสุข มีโครงการจำนวน 6 โครงการ ซึ่งมีการประเมินผล 5 โครงการ ผลการประเมินโครงการอยู่ในระดับปกติ

กระทรวงอุตสาหกรรม มีหน่วยงานที่ได้รับงบประมาณโครงการ มพร. จำนวน 6 หน่วยงาน คือ

- กรมทรัพยากรธรณี มีโครงการจำนวน 5 โครงการ ยังไม่มีการประเมินโครงการ
- กรมโรงงานอุตสาหกรรม มีโครงการจำนวน 1 โครงการ ผลการประเมินโครงการอยู่ในระดับสมควรเป็นตัวอย่าง
- กรมส่งเสริมอุตสาหกรรม มีโครงการจำนวน 3 โครงการ มีการประเมินทั้ง 3 โครงการ ผลการประเมินโครงการอยู่ในระดับสมควรเป็นตัวอย่าง
- สำนักงานปลัดกระทรวงอุตสาหกรรม มีโครงการจำนวน 4 โครงการ ซึ่งมีการประเมินผล 1 โครงการ ผลการประเมินโครงการอยู่ในระดับสมควรเป็นตัวอย่าง
- สำนักงานมาตรฐานผลิตภัณฑ์อุตสาหกรรม มีโครงการจำนวน 1 โครงการ ยังไม่มีการประเมินโครงการ
- สำนักงานเศรษฐกิจอุตสาหกรรม มีโครงการจำนวน 2 โครงการ ยังไม่มีการประเมินโครงการ

ทบวงมหาวิทยาลัย มีหน่วยงานที่ได้รับงบประมาณโครงการ มพร. จำนวน 8 หน่วยงาน คือ

- จุฬาลงกรณ์มหาวิทยาลัย มีโครงการจำนวน 16 โครงการ ซึ่งมีการประเมินผล 6 โครงการ ผลการประเมินโครงการอยู่ในระดับปกติ
- มหาวิทยาลัยบูรพา มีโครงการจำนวน 10 โครงการ ซึ่งมีการประเมินผล 1 โครงการ ผลการประเมินโครงการอยู่ในระดับดีกว่าปกติ
- มหาวิทยาลัยขอนแก่น มีโครงการจำนวน 14 โครงการ ยังไม่มีการประเมินโครงการ
- มหาวิทยาลัยธรรมศาสตร์ มีโครงการจำนวน 9 โครงการ ซึ่งมีการประเมินผล 1 โครงการ ผลการประเมินโครงการอยู่ในระดับต่ำกว่าปกติแต่ยอมรับได้
- มหาวิทยาลัยนเรศวร มีโครงการจำนวน 7 โครงการ ยังไม่มีการประเมินโครงการ
- มหาวิทยาลัยมหาสารคาม มีโครงการจำนวน 1 โครงการ ผลการประเมินโครงการอยู่ในระดับดีกว่าปกติ
- สถาบันเทคโนโลยีพระจอมเกล้าพระนครเหนือ มีโครงการจำนวน 1 โครงการ ผลการประเมินโครงการอยู่ในระดับดีกว่าปกติ
- สำนักงานปลัดทบวงมหาวิทยาลัย มีโครงการจำนวน 2 โครงการ ซึ่งมีการประเมินผล 2 โครงการ ผลการประเมินโครงการอยู่ในระดับดีกว่าปกติ

รัฐวิสาหกิจ มีหน่วยงานที่ได้รับงบประมาณโครงการ มพร. จำนวน 3 หน่วยงาน คือ

- การเคหะแห่งชาติ มีโครงการจำนวน 1 โครงการ ยังไม่มีการประเมินโครงการ
- การประปาส่วนภูมิภาค มีโครงการจำนวน 2 โครงการ มีการประเมินทั้ง 2 โครงการ ผลการประเมินโครงการอยู่ในระดับดีกว่าปกติ

- สถาบันวิทยาศาสตร์และเทคโนโลยีแห่งประเทศไทยมีโครงการจำนวน 1 โครงการ ผลการประเมินโครงการอยู่ในระดับสมควรเป็นตัวอย่าง

สำนักนายกรัฐมนตรี มีหน่วยงานที่ได้รับงบประมาณโครงการ มพร. จำนวน 13 หน่วยงาน คือ

- กรมประชาสัมพันธ์ มีโครงการจำนวน 1 โครงการ ผลการประเมินโครงการอยู่ในระดับดีก่าปกติ
- กองอำนวยการรักษาความมั่นคงภายใน มีโครงการจำนวน 1 โครงการ ยังไม่มีการประเมินโครงการ
- สำนักงานคณะกรรมการป้องกันและปราบปรามยาเสพติด มีโครงการจำนวน 2 โครงการ ซึ่งมีการประเมินผล 1 โครงการ ผลการประเมินโครงการอยู่ในระดับปกติ
- สำนักงานคณะกรรมการพัฒนาเศรษฐกิจและสังคมแห่งชาติ มีโครงการจำนวน 3 โครงการ ซึ่งมีการประเมินผล 1 โครงการ ผลการประเมินโครงการอยู่ในระดับสมควรเป็นตัวอย่าง
- สำนักงบประมาณ มีโครงการจำนวน 9 โครงการ ยังไม่มีการประเมินโครงการ
- สำนักงานกองทุนสนับสนุนการวิจัย มีโครงการจำนวน 1 โครงการ ยังไม่มีการประเมินโครงการ
- สำนักงานคณะกรรมการกฤษฎีกา มีโครงการจำนวน 1 โครงการ ผลการประเมินโครงการอยู่ในระดับดีก่าปกติ
- สำนักงานคณะกรรมการข้าราชการพลเรือน มีโครงการจำนวน 8 โครงการ ซึ่งมีการประเมินผล 3 โครงการ ผลการประเมินโครงการอยู่ในระดับดีก่าปกติ
- สำนักงานคณะกรรมการจัดระบบการจราจรทางบก มีโครงการจำนวน 2 โครงการ ซึ่งมีการประเมินผล 1 โครงการ ผลการประเมินโครงการอยู่ในระดับดีก่าปกติ
- สำนักงานคณะกรรมการส่งเสริมการลงทุน มีโครงการจำนวน 2 โครงการ ซึ่งมีการประเมินผล 1 โครงการ ผลการประเมินโครงการอยู่ในระดับสมควรเป็นตัวอย่าง
- สำนักงานปลัดสำนักนายกรัฐมนตรี มีโครงการจำนวน 2 โครงการ ซึ่งมีการประเมินผล 1 โครงการ ผลการประเมินโครงการอยู่ในระดับปกติ
- สำนักงานสถิติแห่งชาติ มีโครงการจำนวน 3 โครงการ ซึ่งมีการประเมินผลทั้ง 3 โครงการ ผลการประเมินโครงการอยู่ในระดับปกติ
- สำนักงานสภาพความมั่นคงแห่งชาติ มีโครงการจำนวน 4 โครงการ ซึ่งมีการประเมินผล 2 โครงการ ผลการประเมินโครงการอยู่ในระดับสมควรเป็นตัวอย่าง

หน่วยราชการอิสระ มีหน่วยงานที่ได้รับงบประมาณโครงการ มพร. จำนวน 3 หน่วยงาน คือ

- สำนักงานตรวจเงินแผ่นดิน มีโครงการจำนวน 3 โครงการ ซึ่งมีการประเมินผล 1 โครงการ ผลการประเมินโครงการอยู่ในระดับปกติ
- สำนักงานตำรวจแห่งชาติ มีโครงการจำนวน 3 โครงการ ซึ่งมีการประเมินผลทั้ง 3 โครงการ ผลการประเมินโครงการอยู่ในระดับปกติ
- สำนักงานอัยการสูงสุด มีโครงการจำนวน 2 โครงการ ซึ่งมีการประเมินผลทั้ง 2 โครงการ ผลการประเมินโครงการอยู่ในระดับดีก่าปกติ

## การประเมินผลจำแนกตามแนวทาง

ผลการประเมินโครงการ มพร. ตามแนวทาง เป็นการนำผลรวมจากการประเมินโครงการด้านก่อสร้าง ด้านสังคมและสิ่งแวดล้อมและการประเมินโครงการขนาดเล็กโดยสถาบันราชภัฏ โดยให้น้ำหนักตามสัดส่วนงบประมาณที่ได้รับ โดยใช้ข้อมูล ณ วันที่ 31 ธันวาคม 2542 ยอดงบประมาณรวม 49,459.74 ล้านบาท ยอดงบประมาณโครงการที่ประเมิน 36,738.92 ล้านบาท คิดเป็นร้อยละ 74.28 จากการประเมินโดยรวมทั้ง 6 แนวทางในเบื้องต้น พบว่าโครงการ มพร. อยู่ในระดับดีกว่าปกติ โดยมีแนวทางที่อยู่ในระดับดีกว่าปกติ 4 แนวทางคือ แนวทางที่ 1 การลงทุนและการสร้างงานเพื่อลดผลกระทบทางสังคมจากวิกฤตเศรษฐกิจ แนวทางที่ 2 การพัฒนาคุณภาพชีวิต แนวทางที่ 4 การเพิ่มขีดความสามารถในการแข่งขันและการส่งออกของประเทศ และแนวทางที่ 5 การสนับสนุนการพัฒนาเศรษฐกิจพื้นที่เฉพาะชายแดน และอยู่ในระดับปกติ 2 แนวทางคือ แนวทางที่ 3 การสนับสนุนการสร้างรากฐานในการพัฒนาประเทศ และแนวทางที่ 6 การเพิ่มประสิทธิภาพการบริหารจัดการภาครัฐ

แนวทางที่ 1 การลงทุนและการสร้างงานเพื่อลดผลกระทบทางสังคม ประกอบด้วยแนวทางย่อย 3 แนวทาง จากการประเมินพบว่าทั้ง 3 แนวทางย่อยอยู่ในระดับดีกว่าปกติ ด้านการสร้างงานโครงการในแนวทางนี้ส่วนใหญ่สามารถสร้างผลกระทบเร็วตรงกับวัตถุประสงค์ของโครงการ มพร. เนื่องจากการจ้างงานทำให้เกิดการกระจายรายได้ไปสู่ผู้ว่างงานที่จำเป็นต้องใช้จ่าย การเบิกจ่ายสามารถดำเนินการได้เร็ว แต่ในขณะเดียวกันการจ้างงานผู้มีการศึกษาเข้ามาปฏิบัติหน้าที่ในหน่วยงานราชการยังขาดเป้าหมายที่ชัดเจน ส่วนใหญ่เพียงต้องการให้มีลูกจ้างเข้ามาช่วยเหลือในงานประจำ ผลลัพธ์ที่ได้จะเป็นเพียงผลระยะสั้น เมื่อจบโครงการแล้วผู้ถูกว่าจ้างก็ต้องกลับไปเป็นผู้ว่างงานอีก ในทำนองเดียวกันหน่วยงานราชการเมื่อจบโครงการก็จะมีปัญหาขาดผู้ปฏิบัติงานเช่นเดิม สำหรับการก่อสร้างในแนวทางนี้มีการบริหารงานที่ดี และเป็นความต้องการของประชาชนในพื้นที่ ส่วนการขยายเงินทุนเป็นการให้กู้เพื่อนำไปเป็นทุนในการประกอบอาชีพซึ่งมีการกำหนดการใช้คืน เป็นการช่วยส่งเสริมการประกอบอาชีพซึ่งจะนำไปสู่การลงทุนที่ต่อเนื่อง และทำให้ชุมชนมีความความเข้มแข็ง ในด้านการสงเคราะห์ ผู้สูงอายุและเยาวชนได้รับการสงเคราะห์จริง ซึ่งช่วยลดผลกระทบทางสังคมจากวิกฤตเศรษฐกิจ ในขณะเดียวกันก็มีส่วนที่ควรปรับปรุง คือ วิธีที่ใช้ในการกระจายงบประมาณในการสงเคราะห์ ควรคำนึงถึงสัดส่วนความยากจนต่อประชากรในแต่ละพื้นที่เป็นหลัก

แนวทางที่ 2 การพัฒนาคุณภาพชีวิต แนวทางนี้ประกอบด้วยแนวทางย่อย 3 แนวทาง จากการประเมินพบว่าแนวทางย่อย ด้านสุขภาพอนามัยและด้านสิ่งแวดล้อมชุมชน อยู่ในระดับดีกว่าปกติ เนื่องจากโครงการด้านสุขภาพอนามัยได้รับความร่วมมือจากประชาชนเป็นอย่างดี ในส่วนการดำเนินการก่อสร้างเป็นไปตามระเบียบ อย่างไรก็ตามโครงการแก้ไขปัญหาการแพร่ระบาดของโรค และยาเสพติด จำเป็นต้องมีการเลือกชนิดของกิจกรรมที่จะใช้ป้องกัน ปราบปราม บำบัดรักษา หรือใช้หลาย ๆ กิจกรรมร่วมกัน เพื่อให้เหมาะสมกับความต้องการของพื้นที่ และสามารถจัดระบบให้มีความคล่องตัวมากขึ้นในการปรับเปลี่ยนกิจกรรมตามความเหมาะสม โครงการด้านบริหารทรัพยากรน้ำอยู่ในระดับต่ำกว่าปกติแต่ยอมรับได้ เนื่องจากงานส่วนใหญ่เป็นงานก่อสร้างขนาดเล็ก และมีการกระจายตัวมาก จำเป็นต้องมีบุคลากรในการดูแลติดตามการดำเนินโครงการให้เพียงพอ และการวางระบบในการบำรุงรักษาที่เหมาะสม

แนวทางที่ 3 การสนับสนุนการสร้างรากฐานในการพัฒนาประเทศ แนวทางนี้ประกอบด้วยแนวทางย่อย 3 แนวทาง จากการประเมินพบว่าแนวทางย่อย การแก้ไขปัญหาการศึกษาจากวิกฤตเศรษฐกิจอยู่ในระดับดีกว่าปกติเนื่องจากเป็นการสร้าง ซ่อมแซม ปรับปรุงโรงเรียน และสาธารณูปโภคภายในโรงเรียน ที่อยู่ภายใต้การบริหารจัดการอย่างเป็นระบบ การเพิ่มศักยภาพการผลิตอยู่ในระดับปกติ โครงการในแนวทางนี้มีข้อดีเนื่องจากเป็นการเสริมสร้างรากฐานในการพัฒนาประเทศด้วยการเพิ่มความเข้มแข็งให้กับชุมชนสหกรณ์ แต่การให้งบประมาณในรูปแบบการให้เปล่า ทำให้ขาดความระมัดระวังในการใช้จ่ายงบประมาณ และบุคลากรของสหกรณ์ยังไม่มีความรู้และประสบการณ์ที่เพียงพอ นอกจากนี้อาจก่อให้เกิดความไม่เท่าเทียมกันระหว่างสหกรณ์หรือเป็นการส่งเสริมให้เกิดการผลิตสินค้าบางอย่างจนเกินความต้องการของตลาด ส่วนด้านเสถียรภาพสินค้าเกษตรยังไม่มีการประเมินผลเนื่องจากเป็นงบกลางซึ่งไม่มีหน่วยงานได้รับผิดชอบโดยตรง

แนวทางที่ 4 การเพิ่มขีดความสามารถในการแข่งขันและการส่งออกของประเทศ แนวทางนี้ประกอบด้วยแนวทางย่อย 4 แนวทาง จากการประเมินพบว่าแนวทางย่อย การแปรรูปสินค้าเกษตรอยู่ในระดับปกติ เพราะแนวคิดในการอบรมความรู้ทางด้านเกษตรเป็นประโยชน์มาก แต่ยังทำได้ค่อนข้างจำกัด เนื่องจากการฝึกอบรมจบเสร็จสิ้นหลังฤดูกาลทางการเกษตรทำให้ขาดความต่อเนื่องในการใช้ความรู้ และการคัดเลือกผู้รับการฝึกอบรมยังไม่ตรงกับหัวข้อการอบรม ด้านมาตรฐานสินค้าส่งออกและการพัฒนาเทคโนโลยีอยู่ในระดับสมควรเป็นตัวอย่าง เพราะทำให้เกิดการทำงานที่มีประสิทธิภาพ สนับสนุนการรักษาสิ่งแวดล้อม และมีแลกเปลี่ยนข้อมูลระหว่างกลุ่มอุตสาหกรรม การปรับโครงสร้างการผลิตอยู่ในระดับดีกว่าปกติ เป็นโครงการที่มีผลกระทบทั้งในระยะสั้น ระยะกลาง และระยะยาว โดยเน้นการสร้างรากฐานความยั่งยืนของโครงการ ผู้รับผิดชอบโครงการส่วนใหญ่เป็นผู้ที่มีทักษะ และมีความเชี่ยวชาญเฉพาะทางสูง

แนวทางที่ 5 การสนับสนุนการพัฒนาเศรษฐกิจพื้นที่เฉพาะและชายแดน แนวทางนี้ประกอบด้วยแนวทางย่อย 1 แนวทาง การประเมินอยู่ในระดับดีกว่าปกติ เนื่องจากเกิดประโยชน์ต่อประชาชนในพื้นที่ ทั้งในด้านสิ่งแวดล้อม คุณภาพชีวิต และการเพิ่มศักยภาพทางเศรษฐกิจในพื้นที่ด้านการท่องเที่ยว งานก่อสร้างยังมีปัญหาอยู่บ้างจำเป็นต้องมีการประสานงานและการติดตามดูแลเพิ่มขึ้น

แนวทางที่ 6 การเพิ่มประสิทธิภาพการบริหารจัดการภาครัฐ แนวทางนี้ประกอบด้วยแนวทางย่อย 6 แนวทาง จากการประเมินพบว่าแนวทางย่อย การเพิ่มประสิทธิภาพการบริหาร การพัฒนาระบบข้อมูล งานด้านศาลและอัยการ และค่าใช้จ่ายเงินชดเชยค่าก่อสร้างอยู่ในระดับดีกว่าปกติ โครงการส่วนใหญ่ให้ประโยชน์ในระยะยาว มีการจ้างงานผู้มีการศึกษา และจ้างที่ปรึกษาโดยมีเป้าหมายที่เป็นรูปธรรม ส่วนงานเวนคืนที่ดินอยู่ในระดับต่ำกว่าปกติ ควรปรับปรุงเนื่องจากเป็นประโยชน์ต่อประชาชนจำนวนน้อย ส่วนงานองค์การที่จัดตั้งตามรัฐธรรมนูญยังไม่มีการประเมินผลเนื่องจากเป็นงบกลางซึ่งไม่มีหน่วยงานได้รับผิดชอบโดยตรง

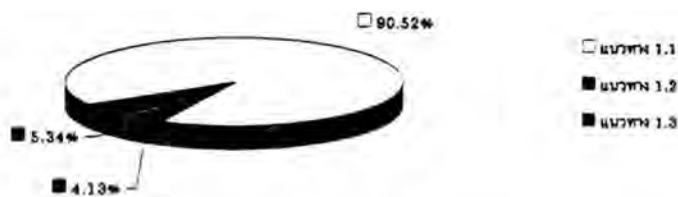
## แนวทางที่ 1 แนวทางการลงทุนและสร้างงานเพื่อลดผลกระทบทางสังคม

มียอดงบประมาณรวม 25,275.53 ล้านบาท คิดเป็นร้อยละ 51.10 ของงบประมาณ มพร. ทั้งหมด 49,459.74 ล้านบาท มียอดเบิกจ่ายทั้งสิ้น 22,640.03 ล้านบาท คิดเป็นร้อยละ 89.57 ของงบของแนวทาง เมื่อนำมาเทียบกับการเบิกจ่ายรวมของโครงการ มพร. ซึ่งเท่ากับร้อยละ 79.65 พบว่าเบิกจ่ายได้เร็วกว่า เนื่องจากลักษณะโครงการเป็นงบอุดหนุน ที่โอนไปยังคลังจังหวัดและเข้าบัญชีโครงการโดยตรงทำให้การเบิกจ่ายเป็นไปอย่างคล่องตัว มีประสิทธิภาพ ลักษณะของโครงการภายใต้แนวทางคือ การจ้างงานผู้มีการศึกษาเพื่อปฏิบัติงานในหน่วยราชการ การส่งเสริมอาชีพแก่ประชาชนในพื้นที่ยากจนโดยให้กู้ยืมเงิน การสงเคราะห์เด็ก

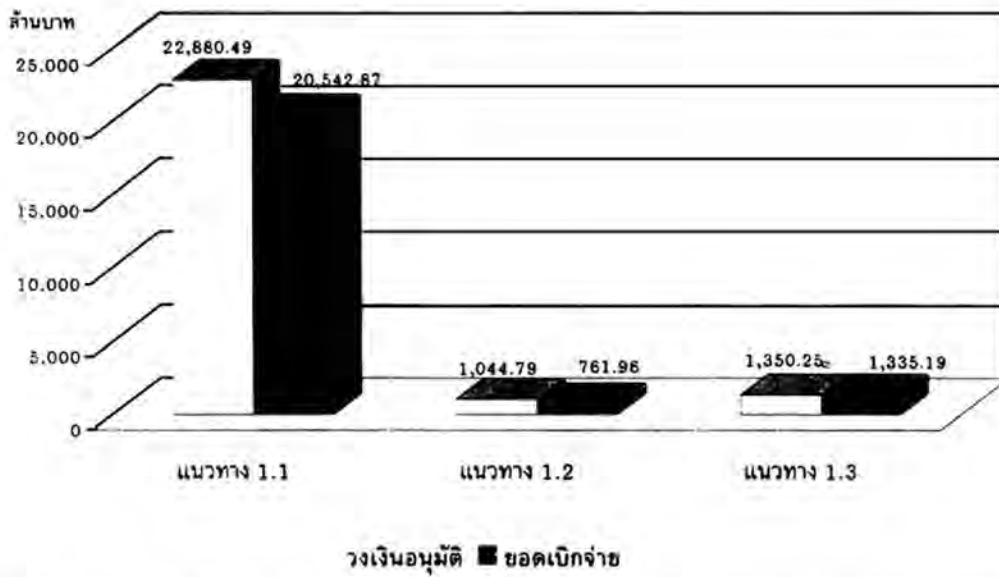
นักเรียนโดยแจกชุดนักเรียนและอาหารกลางวันให้แก่เด็ก สงเคราะห์ผู้สูงอายุโดยให้เบี้ยยังชีพ ส่วนการจ้างแรงงานในงานปรับปรุงภูมิทัศน์ งานก่อสร้างระบบชลประทานขนาดเล็ก กิจกรรมในแนวทางมีความสอดคล้องกับเป้าหมายของแนวทาง และมีความสอดคล้องกับวัตถุประสงค์ของโครงการ มพร. ในด้านกระตุ้นเศรษฐกิจ เน้นการลงทุนและสร้างงาน ด้านบรรเทาผลกระทบทางสังคม กลุ่มเป้าหมายผู้ยากจนในเมืองและชนบท

แนวทางนี้ประกอบด้วย 3 แนวทางย่อย แนวทางย่อยที่ 1.1 สร้างงาน 1.2 ขยายเงินทุน 1.3 บรรเทาผลกระทบต่อผู้ยากจน

- แนวทางย่อยที่ 1.1 สร้างงาน งบประมาณร้อยละ 90.52 มีลักษณะของโครงการภายใต้แนวทาง คือ การจ้างงานผู้มีการศึกษาปฏิบัติงานในหน่วยราชการ การจ้างแรงงานซึ่งมีความสอดคล้องกับเป้าหมายของแนวทางหลักในการสร้างงานเนื่องจากการจ้างผู้ตกงานให้ม้งานทำ
- แนวทางย่อยที่ 1.2 ขยายเงินทุน งบประมาณร้อยละ 4.13 มีลักษณะของโครงการภายใต้แนวทางขยายเงินทุน กิจกรรมหลัก ๆ คือ การส่งเสริมอาชีพ การให้กู้ยืมเพื่อส่งเสริมอาชีพ ซึ่งมีความสอดคล้องกับเป้าหมายของแนวทางหลักในการขยายเงินทุนเนื่องจากการให้เงินทุนกู้ยืมในการประกอบอาชีพ
- แนวทางย่อยที่ 1.3 บรรเทาผลกระทบต่อผู้ยากจน งบประมาณร้อยละ 5.34 มีลักษณะของโครงการภายใต้แนวทางบรรเทาผลกระทบต่อผู้ยากจน กิจกรรมหลัก ๆ คือ การสงเคราะห์ผู้สูงอายุ เด็กนักเรียน ซึ่งมีความสอดคล้องกับเป้าหมายของแนวทางหลักในการบรรเทาผลกระทบต่อผู้ยากจนเนื่องจากการสงเคราะห์ให้เงินแก่นักเรียน แจกชุดนักเรียนให้แก่เด็กนักเรียน ให้อาหารกลางวันนักเรียนที่ขาดแคลน



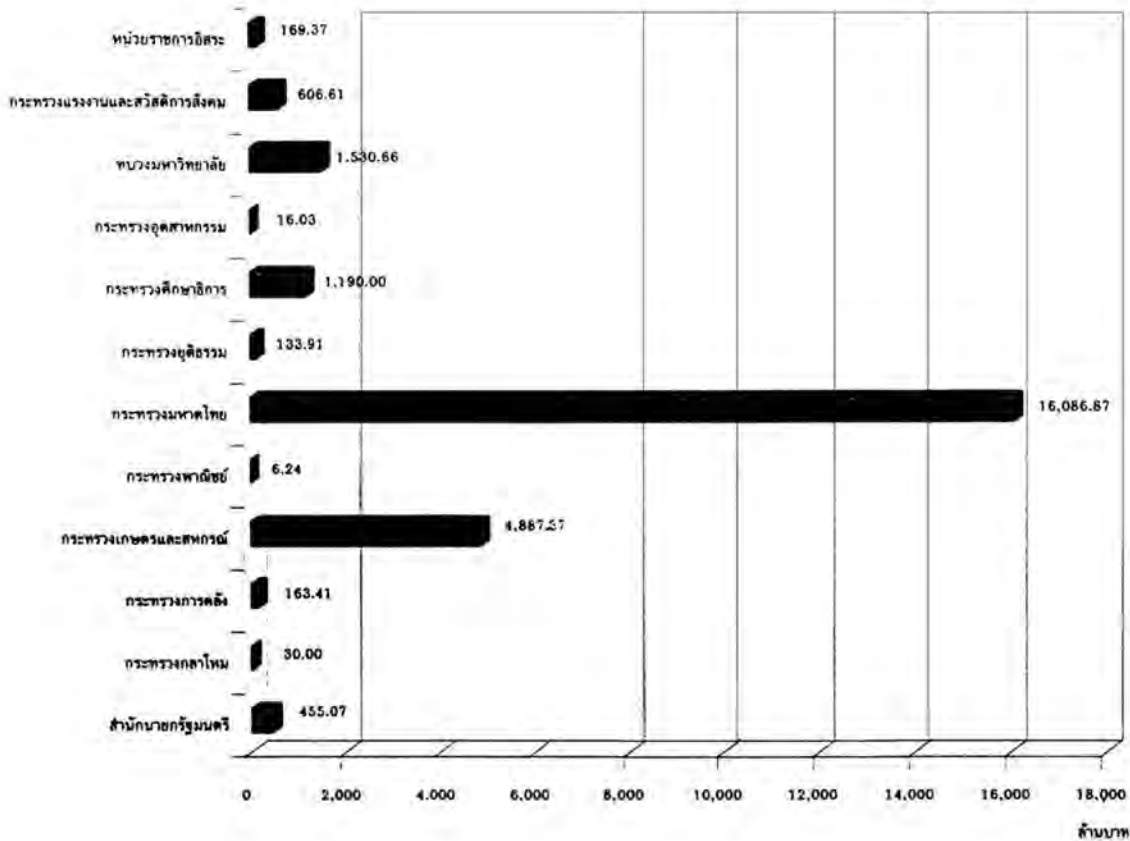
แผนภูมิที่ 1 สัดส่วนวงเงินอนุมัติจำแนกตามแนวทางย่อยภายใต้แนวทางที่ 1



แผนภูมิที่ 2 เปรียบเทียบวงเงินอนุมัติและยอดเบิกจ่ายจำแนกตามแนวทางย่อยภายใต้แนวทางที่ 1

**การกระจายตัวของงบประมาณตามหน่วยงาน**

โครงการหลักภายใต้แนวทางนี้มีจำนวน 329 โครงการ ดำเนินงานโดยหน่วยงานจำนวน 12 กระทรวง การกระจายตัวของงบประมาณในแนวทางนี้ มีหน่วยงานหลัก คือ กระทรวงมหาดไทย ซึ่งได้รับงบประมาณรวม 16,086.86 ล้านบาท คิดเป็นร้อยละ 59.62 โดยมีกรมการปกครอง ซึ่งดูแลโครงการงานสนับสนุนสภาตำบล และองค์การบริหารส่วนตำบล ซึ่งมีงบประมาณรวม 7,811.82 ล้านบาท คิดเป็นร้อยละ 48.56 ของงบประมาณรวมของกระทรวงมหาดไทย รองลงมา คือกระทรวงเกษตรและสหกรณ์ ซึ่งได้รับงบประมาณรวม 4,887.37 ล้านบาท คิดเป็นร้อยละ 19.33



### แผนภูมิที่ 3 การกระจายตัวของวงเงินอนุมัติของแนวทางที่ 1 ตามหน่วยงาน

ผลการสุ่มประเมินโครงการที่มีมูลค่าสูงกว่า 5 ล้านบาทขึ้นไป ด้านก่อสร้าง และด้านสังคมและสิ่งแวดล้อม และโครงการขนาดเล็กที่มีมูลค่าต่ำกว่า 5 ล้านบาท

จากการสุ่มประเมินโครงการที่มีมูลค่าสูงกว่า 5 ล้านบาทขึ้นไป ด้านก่อสร้าง จำนวน 7 โครงการ ด้านสังคมและสิ่งแวดล้อม จำนวน 51 โครงการ และโครงการขนาดเล็กที่มีมูลค่าต่ำกว่า 5 ล้านบาท จำนวน 100 โครงการ มีวงเงินโครงการรวม 21,991.20 ล้านบาท คิดเป็นร้อยละ 87.01 ของวงเงินอนุมัติทั้งหมดของแนวทางที่ 1 พบว่าผลการประเมินโครงการอยู่ในระดับดีกว่าปกติ ทั้งนี้สามารถสรุปผลการประเมินได้ดังนี้

#### จุดเด่น

- โครงการในแนวทางนี้เป็นการจ้างงานผู้มีการศึกษาปฏิบัติงานในหน่วยราชการ เพื่อช่วยให้งานประจำของหน่วยราชการต่าง ๆ ดำเนินได้รวดเร็วขึ้น และช่วยลดผลกระทบจากภาวะเศรษฐกิจแก่ผู้ที่ตกงาน ซึ่งลูกจ้างส่วนใหญ่ในโครงการมีความตั้งใจในการปฏิบัติงาน โดยได้ทำหน้าที่อย่างมีประสิทธิภาพสูง

- โครงการบางส่วนอยู่ในแนวทางขยายเงินทุน ซึ่งเป็นการส่งเสริมให้ประชาชนในพื้นที่พึ่งพาตนเองได้มากขึ้น สร้างชุมชนให้เข้มแข็งขึ้น โดยส่งเสริมให้ประชาชนรวมกลุ่มประกอบอาชีพ ทำให้ผลของโครงการมีความยั่งยืน โดยมีการออกแบบโครงการเป็นอย่างดี มีขั้นตอน เงื่อนไข การดำเนินงานที่ชัดเจน รัดกุม
- ในด้านการบรรเทาผลกระทบต่อผู้ยากจน สามารถช่วยเหลือเด็กนักเรียน โดยเฉพาะเด็กนักเรียนชั้นประถมศึกษาที่ขาดแคลน ช่วยสงเคราะห์คนชราและผู้ประสบความเดือดร้อนได้จริง ผู้ได้รับความช่วยเหลือมีความพอใจสูง
- โครงการก่อสร้างเป็นการสร้างระบบชลประทานขนาดเล็ก ประชาชนในพื้นที่เป็นผู้กำหนดความต้องการ กระบวนการจัดหาจัดจ้างเป็นไปตามระเบียบของสำนักนายกรัฐมนตรี มีหลักฐานการจ้างงานและการใช้เงินถูกต้อง มีการบริหารโครงการก่อสร้างที่เหมาะสม
- โครงการ อบต. ประชาชนในพื้นที่มีส่วนร่วมในการกำหนดโครงการ การจ้างงานแรงงานเฉลี่ยประมาณร้อยละ 30 มีการกระจายตัวของกลุ่มเป้าหมายและเกิดผลกระทบเร็ว ผู้ได้รับประโยชน์มีความพึงพอใจสูง

#### ปัญหาและอุปสรรค

- การจ้างงานผู้มีการศึกษาและการจ้างแรงงานเป็นการจ้างระยะสั้น หน่วยราชการจะกลับมามีปัญหาขาดบุคลากรอีกเมื่อสิ้นสุดโครงการ มพร. การกระจายงบประมาณและอัตรากำลังไม่สอดคล้องกับความต้องการของหน่วยงานหรือของพื้นที่ การพิจารณาจ้างงานมักพิจารณาจากความรู้ความสามารถ ใช้ปัจจัยความยากจนในการพิจารณาเป็นส่วนน้อย การรวมศูนย์ในการกำหนดแผนและการอนุมัติการเปลี่ยนแปลงโครงการในส่วนกลาง ทำให้ต้องขออนุมัติจากส่วนกลางเมื่อโครงการมีการเปลี่ยนแปลงจึงเกิดปัญหาความล่าช้า
- การส่งเสริมอาชีพโดยให้เงินกู้จากโครงการ มพร. มีประชาชนเป็นผู้ดำเนินการซึ่งเน้นให้สามารถคืนเงินกู้ได้ทำให้ผู้ที่ยากจนมากไม่ได้รับประโยชน์จากโครงการ ผู้ที่ได้รับประโยชน์จะเป็นผู้ที่มีฐานะพอเลี้ยงตัวได้
- งบประมาณสำหรับการสงเคราะห์มีไม่พอเพียงทำให้ผู้ได้รับการสงเคราะห์ได้รับไม่ถึง การกำหนดราคาชุดนักเรียนในราคาต่ำทำให้หาผู้ผลิตได้ยากและทำให้ได้ชุดนักเรียนที่มีคุณภาพการตัดเย็บต่ำ การกระจายให้โรงเรียนเป็นผู้จัดซื้อชุดนักเรียนทำให้โรงเรียนที่มีจำนวนนักเรียนน้อยมีอำนาจต่อรองต่ำ ซื้อสินค้าได้คุณภาพต่ำกว่าการซื้อที่มีปริมาณมาก การจ่ายเบี้ยยังชีพผู้สูงอายุผ่านธนาคารพบว่ามีปัญหาการได้รับเงินล่าช้าหรือได้รับเงินไม่ตรงตามเวลา
- โครงการก่อสร้างระบบชลประทานขนาดเล็กใช้แรงงานเฉลี่ยร้อยละ 15-25 ซึ่งต่ำกว่าเงื่อนไขที่กำหนดไว้ร้อยละ 30 เนื่องจากการก่อสร้างในลักษณะนี้ใช้งบประมาณเป็นค่าวัสดุและเครื่องจักรร้อยละ 75-85

#### ข้อเสนอแนะ

- การออกแบบโครงการจ้างงานควรเน้นให้เกิดผลงานที่มีความยั่งยืน เช่น ผลการเพิ่มประสิทธิภาพการทำงาน โดยการลดขั้นตอนการทำงาน หรือทำให้สามารถทำงานได้เร็วขึ้น

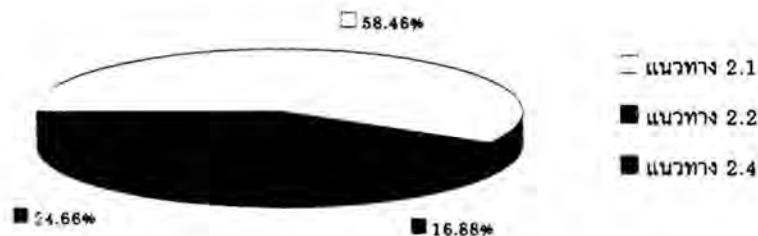
- การกระจายงบประมาณและอัตรากำลังควรคำนึงถึงสัดส่วนของงานให้มีความเหมาะสม ควรกระจายอำนาจให้จังหวัดสามารถอนุมัติการเปลี่ยนแปลงในรายละเอียดของโครงการเพื่อให้โครงการไม่หยุดชะงัก ในกรณีมีความจำเป็นต้องปรับเปลี่ยนรายละเอียดโครงการ
- การคัดเลือกลูกจ้างควรคำนึงถึงฐานะของผู้สมัครและการตกงานเป็นปัจจัยหลัก เพื่อให้ผู้ที่มีฐานะยากจนและเดือดร้อนมีโอกาสได้ทำงานมากขึ้น ควรกำหนดให้มีหน่วยงานรวบรวมข้อมูลลูกจ้างโครงการ มพร. เพื่อติดตาม แนะนำ จัดหางาน ให้กับลูกจ้างในกรณีที่ไม่มียกงบประมาณจ้างลูกจ้างต่อ หรือหากหน่วยงานมีงบประมาณจ้างลูกจ้างได้บางตำแหน่ง จะสามารถใช้ข้อมูลนี้คัดเลือกผู้ที่มีผลงานดีเด่นเป็นอันดับแรกเนื่องจากคนกลุ่มนี้เป็นผู้ที่มีประสบการณ์ในการทำงานกับหน่วยราชการ
- ในการส่งเสริมการประกอบอาชีพ กลุ่มเกษตรกรและเจ้าหน้าที่ควรร่วมมือกันวางแผนการตลาดก่อนเริ่มผลิตสินค้า อีกทั้งควรประสานกับหน่วยงานอื่นในการหาช่องทางจำหน่ายสินค้า
- ควรมีการปรับปรุงข้อมูลความจำเป็นพื้นฐาน (จปฐ.) ให้เป็นปัจจุบันเพื่อการคัดเลือกผู้ได้รับประโยชน์โดยใช้ข้อมูล จปฐ. ให้มีความถูกต้องแม่นยำขึ้น เพื่อให้ประโยชน์ตกถึงมือกลุ่มเป้าหมายที่แท้จริง
- ควรทบทวนราคากลางของชุดนักเรียนและราคาอาหารกลางวันให้ใกล้เคียงกับความเป็นจริงในตลาดมากขึ้น โรงเรียนที่มีจำนวนนักเรียนน้อยควรร่วมกันซื้อชุดนักเรียนเพื่อให้มีอำนาจในการต่อรองมากขึ้นเพื่อให้ได้สินค้าที่มีคุณภาพดีขึ้น การแจกชุดนักเรียนควรแจกในช่วงก่อนปิดภาคเรียนเพื่อผู้ปกครองจะไม่ต้องซื้อชุดนักเรียนเมื่อเปิดภาคเรียนใหม่ และควรแจกให้เฉพาะนักเรียนที่ขาดแคลน โดยควรกำหนดเป้าหมายจากจำนวนนักเรียนที่ขาดแคลนแทนการใช้เป้าหมายจากจำนวนนักเรียนทั้งหมด ส่วนโครงการอาหารกลางวันมีประโยชน์ต่อสุขภาพของนักเรียนมาก ควรเพิ่มงบประมาณให้พอเพียงโดยเฉพาะนักเรียนระดับประถมที่ขาดแคลน
- สำหรับโครงการสงเคราะห์ผู้สูงอายุ ควรมีการติดตาม ตรวจสอบว่าได้รับเงิน ถูกต้องครบถ้วนตรงตามเวลาหรือไม่
- โครงการก่อสร้างขนาดกลางและเล็กที่ดำเนินการเป็นโครงการที่เป็นความต้องการของประชาชนในพื้นที่ แต่โครงการลักษณะนี้ใช้งบประมาณด้านวัสดุก่อสร้างและเครื่องจักรถึงร้อยละ 75-85 ทำให้ไม่สามารถใช้แรงงานได้ตามกำหนดร้อยละ 30 แต่อย่างไรก็ตามเพื่อให้โครงการดังกล่าวเป็นประโยชน์แก่ประชาชนในพื้นที่และสามารถใช้แรงงานในพื้นที่ได้จริง ควรปรับการกำหนดสัดส่วนการใช้แรงงานให้เหมาะสมกับลักษณะการก่อสร้างและการจ้างงานดังกล่าว

## แนวทางที่ 2 แนวทางการพัฒนาคุณภาพชีวิต

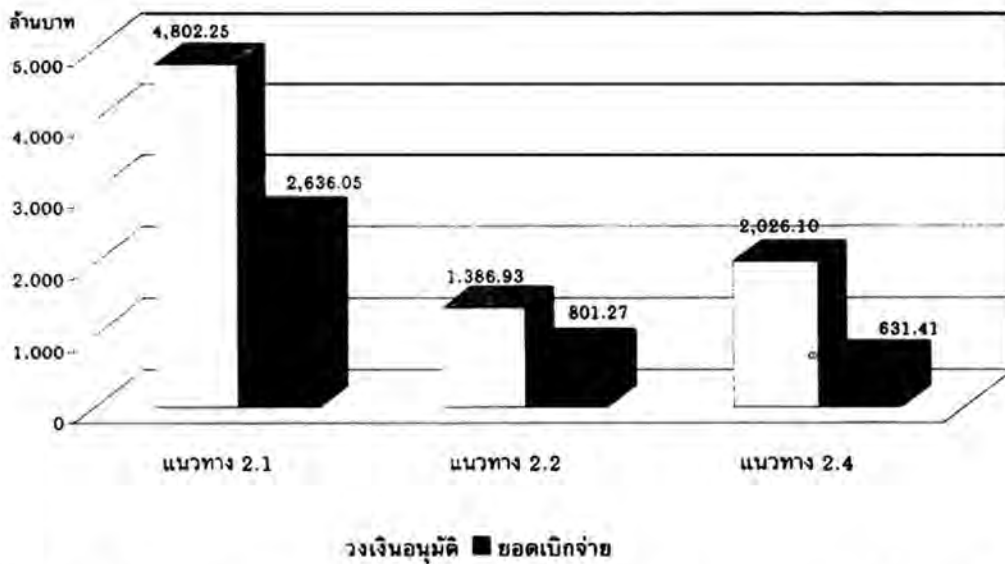
มียอดงบประมาณรวม 8,215.28 ล้านบาท คิดเป็นร้อยละ 16.61 ของงบประมาณ มพร.ทั้งหมด 49,459.74 ล้านบาท มียอดเบิกจ่ายทั้งสิ้น 4,068.73 ล้านบาท คิดเป็นร้อยละ 49.53 ของงบประมาณตามแนวทางที่ 2 ที่ได้รับอนุมัติทั้งหมด เมื่อทำมาเทียบกับการเบิกจ่ายรวมของโครงการ มพร. ซึ่งเท่ากับร้อยละ 79.67 พบว่าเบิกจ่ายช้ากว่าอัตราเฉลี่ยของงบประมาณ มพร. สาเหตุที่การเบิกจ่ายช้ากว่าปกติ เพราะมีโครงการขนาดใหญ่ในแนวทางที่ 2 ที่ได้รับงบประมาณสูง เป็นโครงการก่อสร้างระบบประปา ขยายคลองซอย และจ้างบริษัทที่ปรึกษาจัดทำแผนที่น้ำบาดาล โดยโครงการเหล่านี้ดำเนินการได้ล่าช้า หรืออยู่ในระหว่างดำเนินการแต่ยังไม่ถึงงวดเบิกจ่าย ทำให้มียอดเบิกจ่ายต่ำหรือยังไม่มีงบเบิกจ่ายเลย ลักษณะของโครงการภายใต้แนวทางที่ 2 เน้นการยกระดับคุณภาพชีวิตของประชาชนทั้งในเมืองและชนบท ทั้งด้านสุขภาพอนามัย โดยการป้องกันแก้ไขโรคติดต่อ ปัญหาเสพติด การจัดการสิ่งแวดล้อมด้วยการปรับปรุงระบบกำจัดขยะ รวมทั้งการพัฒนาระบบสาธารณสุขภาคด้านทรัพยากรน้ำ ซึ่งมีความสอดคล้องกับเป้าหมายของแนวทาง และมีความสอดคล้องกับวัตถุประสงค์ของโครงการ มพร.

แนวทางที่ 2 ประกอบด้วย 3 แนวทางย่อย ซึ่งได้แก่

- แนวทาง 2.1 สุขภาพอนามัย งบประมาณร้อยละ 58.46 ลักษณะของโครงการภายใต้แนวทาง เป็นโครงการในลักษณะดำเนินการ แก้ไข ป้องกัน และรักษาโรคติดต่อ รณรงค์แก้ปัญหาเสพติด การก่อสร้างสถานบริการสาธารณสุข สร้างและจัดหาระบบน้ำประปา
- แนวทาง 2.2 สิ่งแวดล้อมชุมชน งบประมาณร้อยละ 16.88 ลักษณะของโครงการภายใต้แนวทาง เป็นโครงการที่ให้ความสำคัญกับการปรับปรุงสภาพแวดล้อม ด้วยการจัดการระบบ อุปกรณ์ สำหรับกำจัดขยะ และปรับปรุงสิ่งก่อสร้างในเรือนจำ
- แนวทาง 2.4 บริหารทรัพยากรน้ำ งบประมาณร้อยละ 24.66 ลักษณะของโครงการภายใต้แนวทาง เป็นโครงการในลักษณะการเน้นการจัดการทรัพยากรน้ำโดย ก่อสร้าง ปรับปรุง และซ่อมแซมระบบประปาและชลประทาน และจ้างบริษัทที่ปรึกษาจัดทำแผนที่น้ำบาดาล



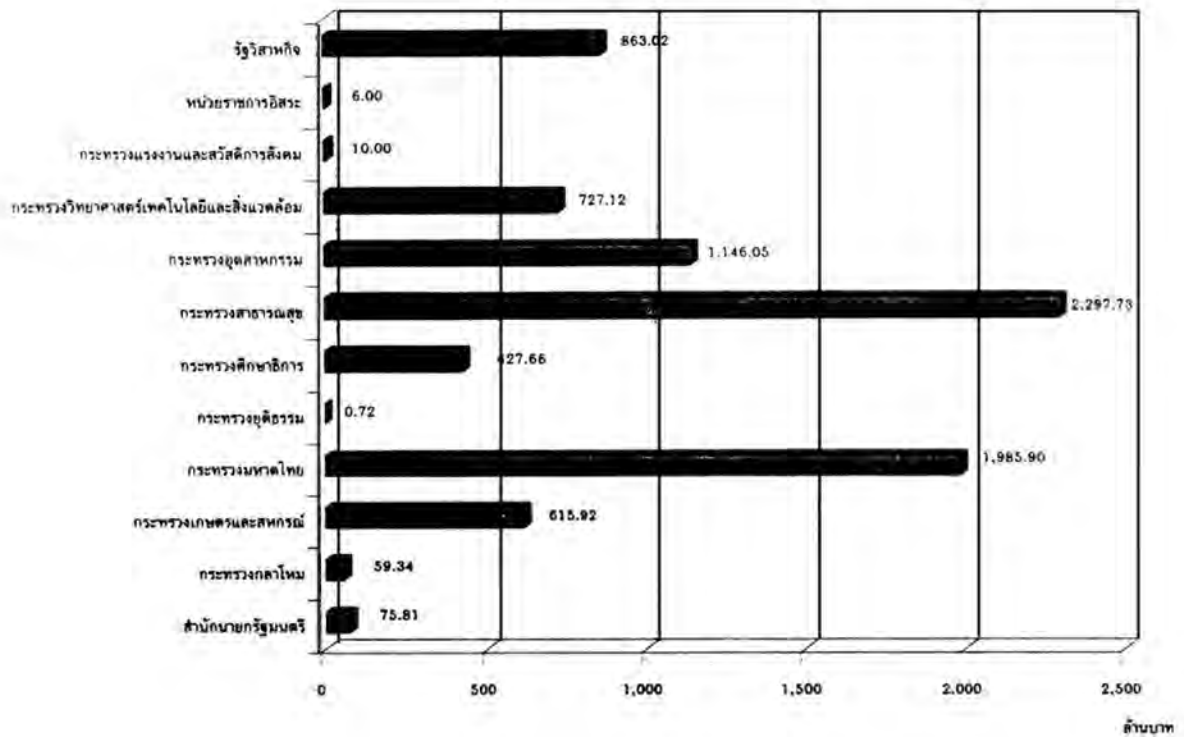
แผนภูมิที่ 4 สัดส่วนวงเงินอนุมัติจำแนกตามแนวทางย่อยภายใต้แนวทางที่ 2



แผนภูมิที่ 5 เปรียบเทียบวงเงินอนุมัติและยอดเบิกจ่ายจำแนกตามแนวทางย่อยภายใต้แนวทางที่ 2

#### การกระจายตัวของงบประมาณตามหน่วยงาน

โครงการหลักภายใต้แนวทางนี้มีจำนวน 41 โครงการหลัก อยู่ภายใต้การดำเนินงานของกระทรวง 10 กระทรวง หน่วยงานรัฐวิสาหกิจ และหน่วยงานอิสระจำนวนหนึ่ง โดยมีหน่วยงานที่มีสัดส่วนงบประมาณสูงสุด คือ กระทรวงสาธารณสุข มีโครงการตามแนวทางที่ 2 จำนวน 6 โครงการ มีงบประมาณรวม 2,297.73 ล้านบาท คิดเป็นร้อยละ 27.97 ของงบประมาณทั้งหมดตามแนวทาง รองลงมา คือกระทรวงมหาดไทย มีโครงการตามแนวทางที่ 2 จำนวน 11 โครงการ มีงบประมาณรวม 1,985.90 ล้านบาท คิดเป็นร้อยละ 24.17



### แผนภูมิที่ 6 การกระจายตัวของวงเงินอนุมัติของแนวทางที่ 2 ตามหน่วยงาน

ผลการสุ่มประเมินโครงการที่มีมูลค่าสูงกว่า 5 ล้านบาทขึ้นไป ด้านก่อสร้าง และด้านสังคมและสิ่งแวดล้อม และโครงการขนาดเล็กที่มีมูลค่าต่ำกว่า 5 ล้านบาท

จากการสุ่มประเมินโครงการที่มีมูลค่าสูงกว่า 5 ล้านบาทขึ้นไป ด้านก่อสร้าง จำนวน 10 โครงการ ด้านสังคมและสิ่งแวดล้อม จำนวน 5 โครงการ และโครงการขนาดเล็กที่มีมูลค่าต่ำกว่า 5 ล้านบาท จำนวน 18 โครงการ มีวงเงินโครงการรวม 5,876.64 ล้านบาท คิดเป็นร้อยละ 71.53 ของวงเงินอนุมัติทั้งหมดของแนวทางที่ 2 พบว่าผลการประเมินโครงการอยู่ในระดับดีกว่าปกติ ทั้งนี้สามารถสรุปผลการประเมินได้ดังนี้

#### จุดเด่น

- การก่อสร้างดำเนินการตามระเบียบ และมีความบริสุทธิ์ยุติธรรม
- โครงการด้านสุขภาพอนามัย ได้รับความร่วมมือจากประชาชนเป็นอย่างดี ส่งเสริมความร่วมมือระหว่างหน่วยงานหลายฝ่ายเพื่อช่วยแก้ปัญหาที่สำคัญของส่วนรวม

## ปัญหาและอุปสรรค

- ปัญหาขาดแคลนบุคลากรผู้ควบคุมงานก่อสร้าง หรือมีคุณสมบัติไม่เพียงพอ ทำให้ไม่สามารถควบคุมงานได้ใกล้ชิดและมีประสิทธิภาพเพียงพอ บางหน่วยงานซึ่งขาดบุคลากรที่มีความชำนาญในการออกแบบ และบางหน่วยงานขาดแคลนบุคลากรที่มีความรู้ในการดูแลบำรุงรักษา ทำให้เกิดปัญหากับการใช้งานอย่างต่อเนื่อง
- โครงการก่อสร้างกระตุ้นเศรษฐกิจด้วยการจ้างงานในท้องถิ่นได้ไม่มาก เนื่องจากงบประมาณถูกใช้เป็นค่าวัสดุ เครื่องจักร และค่าแรงช่าง เป็นส่วนใหญ่
- หน่วยปฏิบัติการขาดความคล่องตัวในการปรับประเภทกิจกรรม และงบประมาณในแต่ละกิจกรรมให้ตรงกับความต้องการของพื้นที่ เนื่องจากต้องขออนุมัติการเปลี่ยนแปลงไปยังส่วนกลางซึ่งต้องใช้เวลา

## ข้อเสนอแนะ

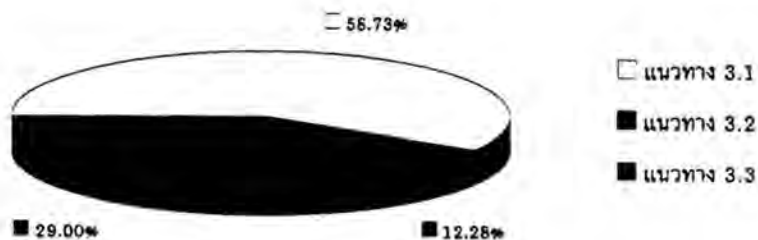
- หน่วยงานที่ขาดแคลนบุคลากรในการออกแบบ หรือควบคุมงานควรขอความร่วมมือจากหน่วยงานราชการอื่น ๆ หรือจ้างบริษัทที่ปรึกษาเพื่อช่วยดำเนินการให้
- ควรกำหนดคุณสมบัติของอุปกรณ์ที่ต้องการจัดหอย่างชัดเจนเพื่อจะได้อุปกรณ์ที่มีสภาพสมบูรณ์ในราคาที่เหมาะสม พร้อมทั้งควรประชาสัมพันธ์การจัดซื้อให้กว้างขวางเพื่อให้เกิดการแข่งขันด้านราคา
- โครงการประเภทนครงค์ป้องกันโรคติดต่อ และยาเสพติด เป็นโครงการที่ต้องดำเนินการเป็นระยะเวลานานและต่อเนื่อง จึงควรมีการเตรียมงบประมาณสนับสนุนอย่างเพียงพอในระยะยาว
- การวางแผนการบำรุงรักษาเพื่อลดความจำเป็นในการซ่อม (Preventive Maintenance Program) เป็นกิจกรรมที่จำเป็นสำหรับโครงการที่เป็นงานระบบ เช่น เครื่องจักรกล และระบบไฟฟ้าโดยทั่วไป

## แนวทางที่ 3 แนวทางสนับสนุนการสร้างรากฐานในการพัฒนาประเทศ

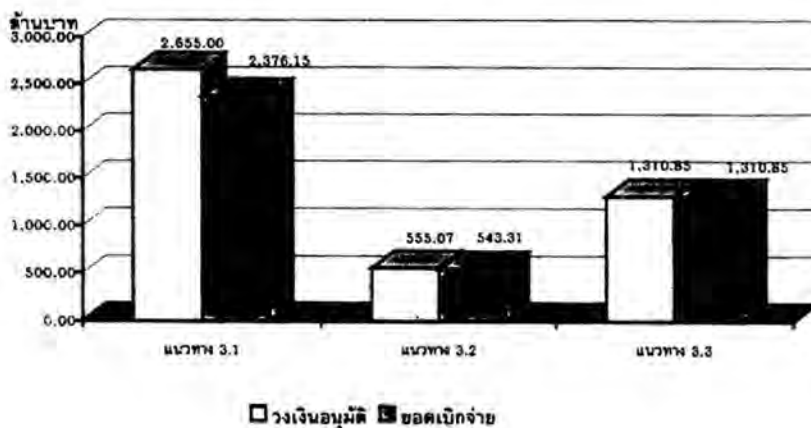
มียอดงบประมาณรวม 4,520.92 ล้านบาท คิดเป็นร้อยละ 9.14 ของงบประมาณ มพร.ทั้งหมด 49,449.07 ล้านบาท มียอดเบิกจ่ายทั้งสิ้น 4,230.31 ล้านบาท คิดเป็นร้อยละ 93.57 ของงบประมาณของแนวทาง เมื่อนำมาเทียบกับการเบิกจ่ายรวมของโครงการ มพร. ซึ่งเท่ากับร้อยละ 79.44 พบว่าเบิกจ่ายได้เร็วกว่าการเบิกจ่ายรวม เพราะมีการตั้งงบประมาณโครงการไว้ค่อนข้างชัดเจน และมีการเบิกจ่ายงบประมาณออกไปเป็นก้อนไปยังหน่วยงาน หรือคลังจังหวัด แล้วจึงใช้จ่ายออกไปตามค่าใช้จ่ายที่เกิดขึ้นจริง งานของโครงการภายใต้แนวทางนี้มีลักษณะเป็นงานก่อสร้างโดยการซ่อมแซมและต่อเติมอาคารเรียน และงานระบบประปา และสิ่งก่อสร้างอื่นๆ การให้งบประมาณแก่สหกรณ์ในการพัฒนาศักยภาพของการดำเนินการตลาดกลาง การส่งเสริมและการฝึกอบรมการประกอบอาชีพเกษตรกร และแผนงานการรักษาเสถียรภาพราคาสินค้าเกษตร ซึ่งมีความสอดคล้องกับเป้าหมายของแนวทาง และวัตถุประสงค์ของโครงการ มพร. ในด้านการเสริมสร้างรากฐานการพัฒนาในระยะต่อไป

### แนวทางนี้ประกอบด้วย 3 แนวทางย่อย

- แนวทางย่อยที่ 3.1 แก้ไขปัญหาการศึกษาจากวิกฤตเศรษฐกิจ งบประมาณร้อยละ 58.73 มีลักษณะของโครงการภายใต้แนวทางเป็น การก่อสร้างในลักษณะการสร้าง ต่อเติมและซ่อมแซม อาคารเรียน อาคารประกอบ ระบบประปา และสิ่งก่อสร้างในสถานศึกษา ปัจจุบันจึงยังมิได้สร้างผลกระทบทางตรงในด้านการแก้ไขปัญหาการศึกษาจากวิกฤตเศรษฐกิจ จำเป็นต้องดำเนินกิจกรรมต่อเนื่องในระยะต่อไปเพื่อให้เกิดผลตามชื่อของแนวทางย่อย
- แนวทางย่อยที่ 3.2 เพิ่มศักยภาพการผลิต งบประมาณร้อยละ 12.27 มีลักษณะของโครงการภายใต้แนวทางเป็น การส่งเสริมและการฝึกอบรมการประกอบอาชีพเกษตรกรรม และการให้งบประมาณแก่สหกรณ์ในการนำไปพัฒนาศักยภาพของการดำเนินการของตลาดกลาง
- แนวทางย่อยที่ 3.3 เสถียรภาพสินค้าเกษตร งบประมาณร้อยละ 29 มีลักษณะของโครงการภายใต้แนวทางเป็น การส่งเสริมการรวมกลุ่มของเกษตรกรให้มีส่วนร่วมในการจัดหาปุ๋ยไปใช้ในการผลิตให้เหมาะสม เพื่อให้สอดคล้องกับความต้องการ และเพิ่มขีดความสามารถในการดำเนินธุรกิจขององค์กรเกษตรกรให้สูงขึ้น




### แผนภูมิที่ 7 สัดส่วนวงเงินอนุมัติจำแนกตามแนวทางย่อยภายใต้แนวทางที่ 3



### แผนภูมิที่ 8 เปรียบเทียบวงเงินอนุมัติและยอดเบิกจ่ายจำแนกตามแนวทางย่อยภายใต้แนวทางที่ 3

### การกระจายตัวของงบประมาณตามหน่วยงาน

จากโครงการหลักภายใต้แนวทางนี้จำนวน 12 โครงการ ดำเนินงานโดยหน่วยงานจำนวน 10 หน่วยงาน ภายใต้สังกัดกระทรวง 6 กระทรวง มีหน่วยงานหลัก คือ กระทรวงศึกษาธิการดำเนินโครงการจำนวน 5 โครงการ มีงบประมาณรวม 2,564.82 ล้านบาท คิดเป็นร้อยละ 56.73 รองลงมา คือ กระทรวงการคลัง ดำเนินโครงการจำนวน 1 โครงการ มีงบประมาณรวม 1,310.85 ล้านบาท คิดเป็นร้อยละ 29



### แผนภูมิที่ 9 การกระจายตัวของเงินอนุมัติของแนวทางที่ 3 ตามหน่วยงาน

ผลการสุ่มประเมินโครงการที่มีมูลค่าสูงกว่า 5 ล้านบาทขึ้นไป ด้านก่อสร้าง และด้านสังคมและสิ่งแวดล้อม และโครงการขนาดเล็กที่มีมูลค่าต่ำกว่า 5 ล้านบาท

จากการสุ่มประเมินโครงการที่มีมูลค่าสูงกว่า 5 ล้านบาทขึ้นไป ด้านก่อสร้าง จำนวน 2 โครงการ ด้านสังคมและสิ่งแวดล้อม จำนวน 2 โครงการ และโครงการขนาดเล็กที่มีมูลค่าต่ำกว่า 5 ล้านบาท จำนวน 9 โครงการ มีวงเงินโครงการรวม 3,203.48 ล้านบาท คิดเป็นร้อยละ 99.79 ของวงเงินอนุมัติทั้งหมดของแนวทางที่ 3 พบว่าผลการประเมินโครงการอยู่ในระดับปกติ ทั้งนี้สามารถสรุปผลการประเมินได้ดังนี้

#### จุดเด่น

จุดประสงค์ของโครงการในแนวทางนี้เป็นจุดร่วมระหว่างจุดประสงค์ของแนวทางย่อยทั้ง 3 ข้อ เพื่อสนับสนุนการสร้างรากฐานในการพัฒนาประเทศ การแก้ไขปัญหาการศึกษาจากวิกฤตเศรษฐกิจ เพิ่มศักยภาพการผลิต และเสถียรภาพสินค้าเกษตร โดยในแนวทางย่อยแรกเป็นงานก่อสร้างเป็นส่วนใหญ่ โดยมีจุดประสงค์เพื่อเพิ่มพื้นที่อาคารเรียน และซ่อมแซมปรับปรุงสาธารณูปโภคต่างๆ แนวทางย่อยที่สอง และสาม มีลักษณะเป็นการฝึกอบรมความรู้ในการประกอบอาชีพ และการกระจายงบประมาณ และอำนาจการตัดสินใจไปยังประชาชนในท้องถิ่น เพื่อสร้างความแข็งแกร่งให้กับชุมชน ซึ่งเป็นกลยุทธ์สำคัญในการพัฒนาประเทศ การดำเนินงานต้องอาศัยความร่วมมือระหว่างประชาชนกับรัฐ ซึ่งพอสรุปได้ดังนี้

- จากวัตถุประสงค์ของแนวทางทำให้จำเป็นต้องมีการคัดเลือกบุคคล กลุ่มเกษตรกร และสหกรณ์ ที่จะเข้าร่วมตามศักยภาพ และความเหมาะสม โดยมีหน่วยงานในระดับอำเภอ และจังหวัดทำหน้าที่เป็นผู้พิจารณาก่อนเสนอให้ส่วนกลางพิจารณา

- การดำเนินงานเน้นให้กลุ่มของประชาชนในท้องถิ่นเป็นแกนนำในการเสนอโครงการเพื่อให้รัฐเป็นผู้สนับสนุนเงินทุน โดยกลุ่มประชาชนจะเป็นผู้จัดซื้อและบริหารงานเอง ซึ่งเป็นการกระจายอำนาจการบริหารและการตัดสินใจไปสู่ท้องถิ่น
- ผลจากการดำเนินงานเป็นการช่วยพัฒนาความสามารถในการผลิตของประชาชนในท้องถิ่น

### ปัญหาและอุปสรรค

ในส่วนขอโครงการที่อนุมัติให้แก่สหกรณ์ มีปัญหาที่เกิดขึ้นเป็นปัญหาจากการให้ประชาชนในพื้นที่เข้ามาดำเนินการจัดซื้อจัดจ้างโครงการที่มีมูลค่าสูง และเป็นการก่อสร้างขนาดใหญ่ ในขณะที่ขาดความรู้และทักษะหลายอย่าง ทำให้ต้องการการสนับสนุนจากรัฐอีกมาก ซึ่งสามารถกล่าวเป็นส่วน ๆ ได้ดังนี้ คือ

จากแนวคิดในการกระจายอำนาจในการตัดสินใจสู่ประชาชนในพื้นที่ ทำให้มีปัญหาเรื่องความพร้อมของบุคลากร ทั้งด้านทักษะและความรู้ด้านการบริหารโครงการ เช่น การที่สมาชิกสหกรณ์ขาดทักษะและความรู้ในด้านการวางแผนงาน กระบวนการจัดซื้อจัดจ้าง การทำสัญญาก่อสร้าง การตรวจรับงานก่อสร้างและวัสดุอุปกรณ์ อาจทำให้ถูกเอารัดเอาเปรียบจากผู้รับจ้างได้

ปัญหาด้านการประสานงาน กล่าวคือ ความเร่งด่วนของการเสนอโครงการและการหาผู้รับจ้างให้ได้ ในกำหนดเวลาที่ค่อนข้างจำกัด ทำให้ต้องดำเนินการจัดซื้อจัดจ้างอย่างรีบร้อน และขาดความรัดกุมรอบคอบ และการที่บางโครงการมิได้มีการเสนอตามขั้นตอนโดยมีการตรวจสอบจากหน่วยงานระดับท้องถิ่น แต่เป็นการเสนอผ่านหน่วยงานส่วนกลาง ทำให้ขาดขั้นตอนการพิจารณาความพร้อม และความเข้มแข็งของสหกรณ์ก่อน เช่น ตลาดกลางข้าวเปลือกไม่มีทักษะพอในการทำธุรกิจโรงสี เป็นต้น

ปัญหาที่เป็นผลกระทบจากการดำเนินโครงการ กล่าวคือ การสนับสนุนแบบให้เปล่าทำให้ สหกรณ์ขาดความระมัดระวังในการใช้จ่ายให้เป็นไปโดยประหยัด อีกทั้งในภาพรวมอาจเกิดผลกระทบต่อกลไกตลาดของท้องถิ่น เช่น เกิดความไม่เป็นธรรมในการแข่งขัน หรือเกิดการผลิตสินค้าบางชนิดมากเกินไปเกินกว่าความต้องการของตลาด เป็นต้น

ในส่วนขอโครงการฝึกอบรมการประกอบอาชีพ จำเป็นต้องมีการหาแนวทางในการทำให้ผู้รับการฝึกอบรมสามารถนำความรู้จากการฝึกอบรมไปประกอบอาชีพได้จริง เนื่องจากโครงการ มพร. ไม่สามารถดำเนินการได้ครบวงจร ขาดการให้ความช่วยเหลือด้านเงินลงทุนดำเนินการ และการหาตลาดรองรับสินค้าที่ผลิตได้

### ข้อเสนอแนะ

จากปัญหาของสหกรณ์ ซึ่งต้องอาศัยการทำงานร่วมมือกันระหว่างประชาชน และรัฐ พอสรุปเป็นข้อเสนอแนะได้ดังนี้

- หน่วยงานของรัฐควรมอบหมายให้เจ้าหน้าที่ของรัฐที่มีความชำนาญด้านการก่อสร้าง การร่างสัญญา หรือการตรวจสอบรับงาน ร่วมเป็นคณะกรรมการของสหกรณ์ในการจัดซื้อจัดจ้าง โดยมีส่วนร่วมรับผิดชอบด้วยโดยตรง ขณะที่ประชาชนในพื้นที่ยังคงเป็นผู้เลือกโครงการที่เป็นไปตามความต้องการ โดยเฉพาะอย่างยิ่งในกรณีของโครงการก่อสร้างที่มีมูลค่าสูง หรือมีการจัดซื้ออุปกรณ์เชิงเทคนิค
- ควรให้การศึกษาด้านการจัดซื้อจัดจ้างแก่ตัวแทนของประชาชนในพื้นที่ก่อน หรือระหว่างดำเนินการโครงการ ควรให้การสนับสนุนในรูปแบบที่ไม่ใช่การช่วยเหลือแบบให้เปล่า เพื่อให้เกิด

ความรับผิดชอบในการดำเนินโครงการ โดยการใช้จ่ายงบประมาณอย่างระมัดระวัง และรักษาผลประโยชน์ให้ดีที่สุด

จากปัญหาของการฝึกอบรมการประกอบอาชีพ ซึ่งพอสรุปเป็นแนวทางข้อเสนอแนะได้ดังนี้


- ในการคัดเลือกผู้เข้ารับการฝึกอบรม ควรเน้นเฉพาะผู้ที่มีความพร้อม และตั้งใจที่จะนำความรู้ไปใช้ในการประกอบอาชีพจริง หรือผู้ที่จะสามารถนำความรู้ไปเผยแพร่ต่อให้กับประชาชนในพื้นที่ได้
- ทางด้านเทคนิค การฝึกอบรมทักษะด้านการผลิตเพียงอย่างเดียวอาจไม่เพียงพอ ควรพิจารณาเสริมทักษะทางด้านอื่นด้วย เช่น การแปรรูปผลิตภัณฑ์เพื่อเก็บรักษา และการบรรจุสินค้าในขนาดที่ตรงกับความต้องการของตลาด
- ในกิจกรรมสำหรับผู้ประกอบการรายย่อยที่ใช้การฝึกอบรมไม่นาน ควรเริ่มจากการหาตลาดก่อนการเริ่มฝึกอบรม และเชื่อมโยงผู้รับการฝึกอบรมกับตลาดอย่างเป็นรูปธรรม เช่น มองหาสัญญาณการสั่งซื้อคู่ไปกับการฝึกอบรมเสมอ
- เนื่องจากหน่วยงานที่ให้การฝึกอบรมจะพบปัญหาเรื่องผู้รับการฝึกอบรมขาดเงินลงทุนในการประกอบอาชีพ ในขณะที่หน่วยงานที่ต้องการให้ทุน ยังต้องการสนับสนุนเงินทุนให้แก่โครงการที่มีศักยภาพ หน่วยงานของรัฐจึงควรมีการประสานงานเพื่อสนับสนุนซึ่งกันและกันเพื่อประโยชน์สูงสุดแก่ประชาชน
- ควรมีการติดตามและประเมินผลกระทบโครงการ เพื่อจะได้ทราบว่าโครงการสามารถสร้างอาชีพได้จริงหรือไม่ และเพื่อหารูปแบบและประเภทของการฝึกอบรมที่จะก่อประโยชน์ต่อผู้เข้าร่วมอบรมได้จริง

#### แนวทางที่ 4 แนวทางเพิ่มขีดความสามารถในการแข่งขันและการส่งออกของประเทศ

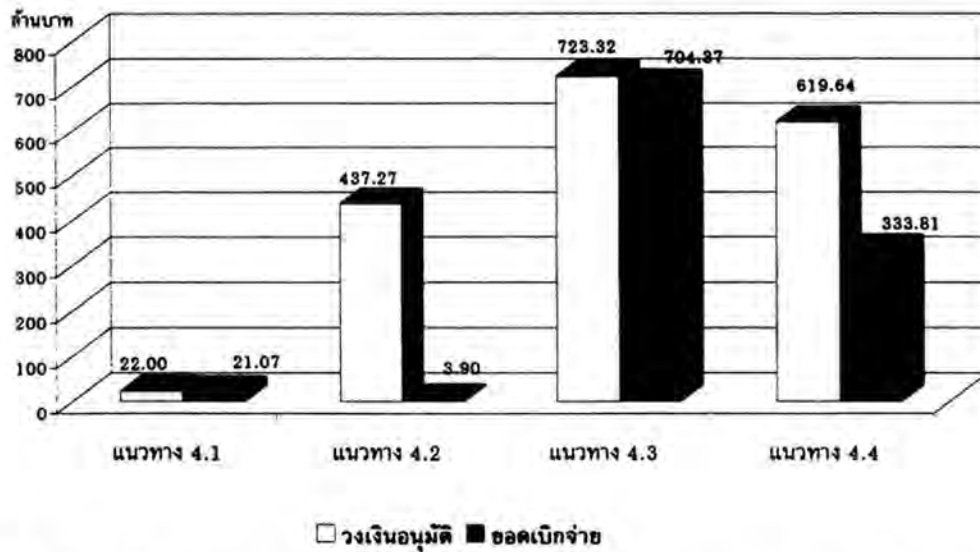
มียอดงบประมาณรวม 1,802.22 ล้านบาท คิดเป็นร้อยละ 3.64 ของงบประมาณ มพร.ทั้งหมด 49,459.74 ล้านบาท มียอดเบิกจ่ายทั้งสิ้น 1,063.15 ล้านบาท คิดเป็นร้อยละ 58.99 ของงบตามแนวทางที่ 4 ที่ได้รับอนุมัติทั้งหมด เมื่อทำมาเทียบกับการเบิกจ่ายรวมของโครงการ มพร. ซึ่งเท่ากับร้อยละ 79.65 พบว่าเบิกจ่ายช้ากว่าอัตราเฉลี่ยของงบประมาณ มพร. สาเหตุที่การเบิกจ่ายช้ากว่าปกติเพราะ โครงการขนาดใหญ่ในแนวทางที่ 4 ที่ได้รับงบประมาณสูง เป็นโครงการที่มีการจัดจ้างบริษัทที่ปรึกษา ซึ่งต้องอาศัยรายละเอียดและความรอบคอบสูงมากในการจัดจ้าง ซึ่งต้องใช้เวลาในการอนุมัติการจัดจ้างในระยะเริ่มต้นของโครงการ ประกอบกับการเบิกจ่ายจะต้องเป็นไปตามงวดของงาน ซึ่งอาจจะไม่ตรงกับอัตราเฉลี่ยการเบิกจ่ายโดยรวมของงบประมาณ มพร. ลักษณะของโครงการภายใต้แนวทางที่ 4 มีโครงการหลัก ๆ 3 โครงการ คือ 1) โครงการเร่งรัดพัฒนาภาคธุรกิจเข้าสู่ระบบคุณภาพมาตรฐาน ISO 9000 ของกระทรวงอุตสาหกรรม 2) โครงการจัดตั้งสถาบันพัฒนาวิสาหกิจ ขนาดกลางและขนาดย่อม ของกระทรวงอุตสาหกรรม 3) แผนงานปรับโครงสร้างอุตสาหกรรม ระยะเร่งด่วน ของกระทรวงอุตสาหกรรม กิจกรรมหลัก ๆ ของโครงการตามแนวทางที่ 4 คือการ สร้างและปรับปรุงรากฐานภาคการผลิตและภาคอุตสาหกรรม เพื่อพัฒนาคุณภาพการผลิตและเพิ่มประสิทธิภาพในการส่งออกของประเทศ ซึ่งสอดคล้องกับเป้าหมายของแนวทาง และสอดคล้องกับวัตถุประสงค์ของโครงการ มพร.

แนวทางที่ 4 ประกอบด้วย 4 แนวทางย่อย ซึ่งได้แก่

- แนวทางย่อยที่ 4.1 แปรรูปสินค้าเกษตร งบประมาณร้อยละ 1.22 ลักษณะของโครงการภายใต้แนวทาง เป็นโครงการในลักษณะการพัฒนาและถ่ายทอดเทคโนโลยีทางการเกษตร โดยให้ความสำคัญกับการพัฒนาสินค้าเพื่อการส่งออก ซึ่งมีความสอดคล้องกับเป้าหมายของแนวทางหลักเป็นอย่างดี
- แนวทางย่อยที่ 4.2 มาตรฐานสินค้าส่งออก งบประมาณร้อยละ 24.26 ลักษณะของโครงการภายใต้แนวทาง เป็นโครงการที่ให้ความสำคัญกับการสร้างรากฐานคุณภาพในการผลิตสินค้าและการใช้เทคโนโลยีในการเพิ่มขีดความสามารถในการแข่งขันกับต่างประเทศ ซึ่งมีความสอดคล้องกับเป้าหมายของแนวทางหลักเป็นอย่างดี
- แนวทางย่อยที่ 4.3 พัฒนาเทคโนโลยี งบประมาณร้อยละ 40.13 ลักษณะของโครงการภายใต้แนวทาง เป็นโครงการในลักษณะการพัฒนาและถ่ายทอดเทคโนโลยีทางการเกษตรและอุตสาหกรรม โดยให้ความสำคัญกับการพัฒนาวิสาหกิจ ขนาดกลางและขนาดย่อม และการวิจัยเพื่อการพัฒนาองค์ความรู้ทางด้านวิทยาศาสตร์และเทคโนโลยี ซึ่งมีความสอดคล้องกับเป้าหมายของแนวทางหลักเป็นอย่างดี
- แนวทางย่อยที่ 4.4 ปรับโครงสร้างการผลิต งบประมาณร้อยละ 34.38 ลักษณะของโครงการภายใต้แนวทาง เป็นโครงการในลักษณะแผนงานปรับโครงสร้างอุตสาหกรรม ระยะเร่งด่วน โดยให้ความสำคัญกับการวางรากฐานที่สำคัญเพื่อพัฒนาโครงสร้างทางภาคอุตสาหกรรมของประเทศ



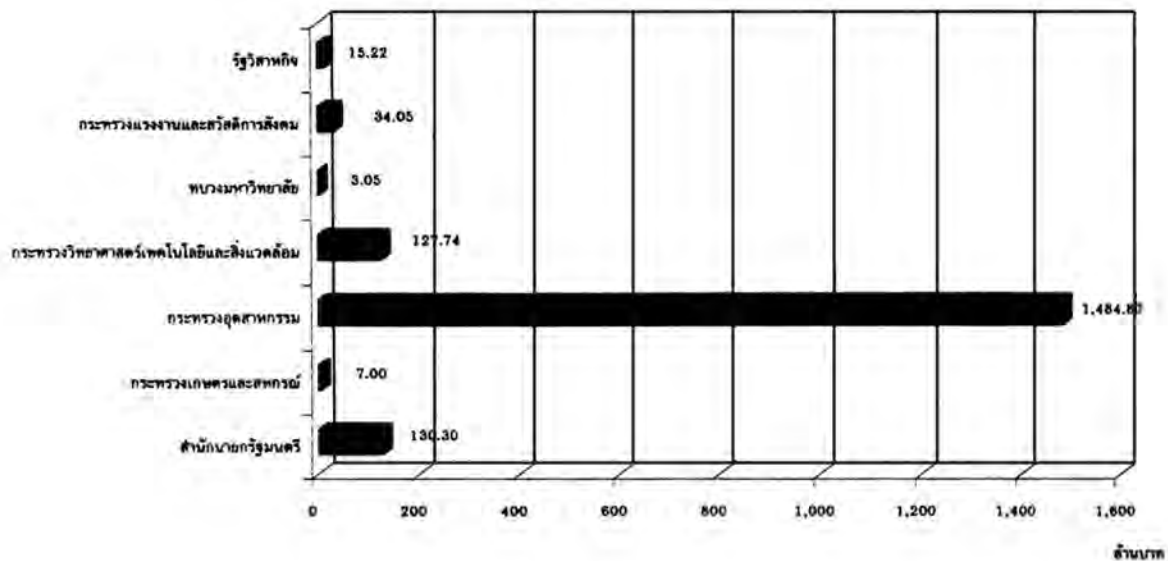
แผนภูมิที่ 10 สัดส่วนวงเงินอนุมัติจําแนกตามแนวทางย่อยภายใต้แนวทางที่ 4



แผนภูมิที่ 11 เปรียบเทียบวงเงินอนุมัติและยอดเบิกจ่าย จำแนกตามแนวทางย่อยภายใต้แนวทางที่ 4

#### การกระจายตัวของงบประมาณตามหน่วยงาน

โครงการหลักภายใต้แนวทางนี้มีจำนวน 17 โครงการหลัก อยู่ภายใต้การดำเนินงานของกระทรวง 6 กระทรวง และหน่วยงานรัฐวิสาหกิจ โดยมีหน่วยงานหลัก คือ กระทรวงอุตสาหกรรม มีโครงการตามแนวทาง จำนวน 9 โครงการ มีงบประมาณรวม 1,484.86 ล้านบาท คิดเป็นร้อยละ 82.39 ของงบประมาณทั้งหมด ตามแนวทางที่ 4 รองลงไป คือ สำนักนายกรัฐมนตรี มีโครงการตามแนวทาง จำนวน 2 โครงการ มีงบประมาณรวม 130.30 ล้านบาท คิดเป็นร้อยละ 7.23 และกระทรวงวิทยาศาสตร์เทคโนโลยีและสิ่งแวดล้อม มีโครงการตามแนวทางที่ 4 จำนวน 7 โครงการ มีงบประมาณรวม 127.73 ล้านบาท คิดเป็นร้อยละ 7.09



#### แผนภูมิที่ 12 การกระจายตัวของวงเงินอนุมัติของแนวทางที่ 4 ตามหน่วยงาน

ผลการสุ่มประเมินโครงการที่มีมูลค่าสูงกว่า 5 ล้านบาทขึ้นไป ด้านก่อสร้าง และด้านสังคมและสิ่งแวดล้อม และโครงการขนาดเล็กที่มีมูลค่าต่ำกว่า 5 ล้านบาท

จากการสุ่มประเมินโครงการที่มีมูลค่าสูงกว่า 5 ล้านบาทขึ้นไป ด้านก่อสร้าง จำนวน 1 โครงการ ด้านสังคมและสิ่งแวดล้อม จำนวน 10 โครงการ โดยไม่มีการประเมินโครงการขนาดเล็กที่มีมูลค่าต่ำกว่า 5 ล้านบาท มีวงเงินโครงการรวม 1,169.12 ล้านบาท คิดเป็นร้อยละ 64.87 ของวงเงินอนุมัติทั้งหมดของแนวทางที่ 4 พบว่าผลการประเมินโครงการอยู่ในระดับดีกว่าปกติ ทั้งนี้สามารถสรุปผลการประเมินได้ดังนี้

#### จุดเด่น

- สืบเนื่องจากมีโครงการหลายโครงการตามแนวทางที่ 4 ที่เป็นโครงการที่มีการจัดจ้างบริษัทที่ปรึกษา ซึ่งต้องประสบกับข้อจำกัดทางด้านความโครงการตามแนวทางที่ 4 การเพิ่มขีดความสามารถในการแข่งขัน และการส่งออกของประเทศ เป็นโครงการที่มีผลกระทบทั้งในระยะสั้นระยะกลาง และระยะยาว โดยเน้นการสร้างรากฐาน และความยั่งยืนของโครงการเป็นส่วนใหญ่
- การวางแผน การกำหนดกลุ่มเป้าหมาย และการกำหนดผลลัพธ์ของโครงการมีความชัดเจน นอกจากนั้น ผู้ที่ปฏิบัติงานโครงการมีความเข้าใจถึงความต้องการในพื้นที่ และมีความพยายามให้ผลของโครงการเป็นประโยชน์แก่ผู้เข้าร่วมโครงการมากที่สุด
- ผู้รับผิดชอบโครงการส่วนใหญ่เป็นผู้ที่มีทักษะและความเชี่ยวชาญเฉพาะทางซึ่งมีประสบการณ์สูง

## ปัญหาและอุปสรรค

- ความล่าช้าในการดำเนินการจัดจ้าง สาเหตุส่วนใหญ่มาจากขั้นตอน และความละเอียดรอบคอบในการจัดจ้าง

## ข้อเสนอแนะ

- การประสานแผนโครงการระดับชาติในลักษณะนี้ควรมีความเชื่อมโยงต่อเนื่องของแผนจากระดับนโยบายของประเทศ ไปสู่ระดับกระทรวงซึ่งทำหน้าที่วางแผนและจัดกระจายให้เกิดความสมดุล ไปสู่ระดับกรมปฏิบัติเพื่อนำไปสู่การปฏิบัติที่เป็นรูปธรรม ทั้งทางด้านภาคธุรกิจอุตสาหกรรม และการพัฒนาบุคลากร
- เนื่องจากโครงการตามแนวทางที่ 4 จะมีผลกระทบทั้งระยะสั้น ระยะกลาง และระยะยาว ดังนั้น การดำเนินโครงการควรให้ความสำคัญกับความต่อเนื่องของโครงการในระยะยาวอย่างจริงจัง ในบางโครงการควรมีการดำเนินโครงการต่อไปในระยะยาวโดยใช้งบประมาณปกติของหน่วยงาน เพื่อการสร้างความสำเร็จให้ยั่งยืน
- การสร้างร่วมมือกับภาคเอกชนควรให้ข้อมูลและความเข้าใจที่แท้จริง เพื่อให้ภาคเอกชนสามารถเห็นถึงประโยชน์และผลกระทบที่มีโอกาสเป็นไปได้จริง เพราะสุดท้ายเมื่อรัฐสามารถสร้างความสำเร็จในบทบาทของการประสานงาน ยังมีช่วงเวลาที่ยากเกี่ยวข้องเนื่องกันที่เอกชนจะต้องเข้ามาเป็นผู้ดำเนินงานให้ระบบดังกล่าวมีการพัฒนา และมีการนำไปใช้ประโยชน์ต่อไป

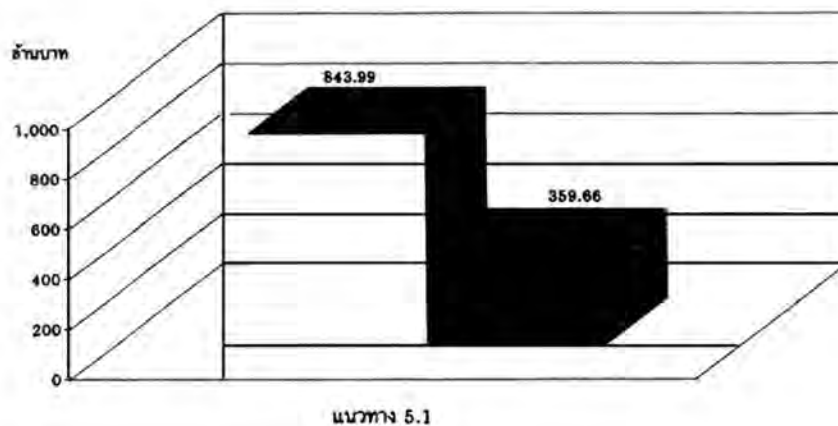
## แนวทางที่ 5 แนวทางสนับสนุนการพัฒนาเศรษฐกิจและพื้นที่เฉพาะชายแดน

มียอดงบประมาณรวม 843.99 ล้านบาท คิดเป็นร้อยละ 1.71 ของงบประมาณ มพร.ทั้งหมด 49,459.74 ล้านบาท มียอดเบิกจ่ายทั้งสิ้น 359.66 ล้านบาท คิดเป็นร้อยละ 42.61 ของงบประมาณของแนวทาง เมื่อนำมาเทียบกับการเบิกจ่ายรวมของโครงการ มพร. ซึ่งเท่ากับร้อยละ 79.65 พบว่าเบิกจ่ายได้ช้ากว่าการเบิกจ่ายรวม เนื่องมาจากโครงการส่วนใหญ่เป็นงานก่อสร้างที่การเบิกจ่ายเป็นไปตามงวดงาน ประกอบกับโครงการส่วนหนึ่งประสบปัญหาความล่าช้าในการก่อสร้าง ทั้งจากอุปสรรคทางธรรมชาติ เช่น น้ำท่วม ฝนตกชุก และปัญหาในการดำเนินงานของหน่วยงานเอง แนวคิดของการจัดทำโครงการเป็นผลต่อเนื่องมาจากกลยุทธ์การเสริมสร้างความมั่นคงของชาติด้วยการพัฒนาชุมชนในพื้นที่ติดชายแดนที่มีเส้นทางติดต่อกับประเทศเพื่อนบ้าน โครงการต่างๆจะมีผลกระทบในระยะปานกลาง ถึงระยะยาว มีความสอดคล้องกับเป้าหมายของแนวทาง และวัตถุประสงค์หลักของโครงการ มพร. ปานกลาง โดยครอบคลุมการบรรเทาผลกระทบทางสังคมและการเสริมสร้างรากฐานการพัฒนา อย่างไรก็ตาม การตอบสนองต่อวัตถุประสงค์ที่เน้นการกระตุ้นเศรษฐกิจผ่านการลงทุนและการสร้างงานยังอยู่ในระดับต่ำ เนื่องจากการจ้างงานในพื้นที่ไม่เป็นไปตามเงื่อนไขของแหล่งเงินทุนที่กำหนดไว้

แนวทางนี้ประกอบด้วย 1 แนวทางย่อย

- แนวทางย่อยที่ 5.1 สนับสนุนการพัฒนาเศรษฐกิจและพื้นที่เฉพาะชายแดน งบประมาณร้อยละ 100 มีลักษณะของโครงการภายใต้แนวทางเป็น การก่อสร้างในเขตพื้นที่ชายแดนและชนบทห่างไกลเพื่อผลักดันเสริมสร้างความมั่นคงของประเทศ และพัฒนาพื้นที่ชายแดน ซึ่งประเภทของงานก่อสร้าง ได้แก่ ถนน หอกระจายข่าว หลุมหลบภัย ผนังกันน้ำ ท่อระบายน้ำ ฝาย อาคาร ระบบ

ประจำปี ๒๕๖๓ ขณะนี้โครงการที่เหลื่อมมีวัตถุประสงค์เพื่อฝึกอาชีพ ปรับปรุงภูมิทัศน์เพื่อการท่องเที่ยว ปรับปรุงทางคมนาคม และพัฒนาชุมชน

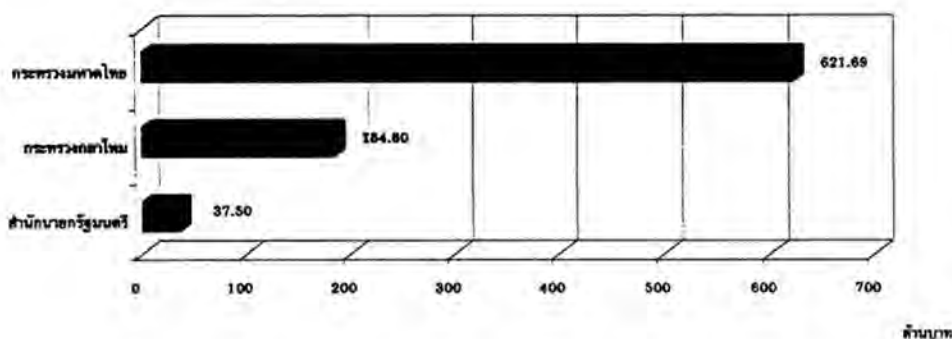


□ เงินอุดหนุน ■ เงินกู้ยืม

แผนภูมิที่ 13 เปรียบเทียบวงเงินอนุมัติและยอดเบิกจ่าย จำแนกตามแนวทางย่อยภายใต้แนวทางที่ 5

การกระจายตัวของงบประมาณตามหน่วยงาน

จากโครงการหลักภายใต้แนวทางนี้จำนวน 16 โครงการ ดำเนินงานโดยหน่วยงานภายใต้สังกัดกระทรวงมหาดไทยดำเนินโครงการจำนวน 10 โครงการ มีงบประมาณรวม 621.70 ล้านบาท คิดเป็นร้อยละ 73.70 และกระทรวงกลาโหมดำเนินโครงการจำนวน 5 โครงการ มีงบประมาณรวม 184.80 ล้านบาท คิดเป็นร้อยละ 21.9 และสำนักนายกรัฐมนตรี 1 โครงการ งบประมาณรวม 37.50 ล้านบาท คิดเป็นร้อยละ 4.40



แผนภูมิที่ 14 การกระจายตัวของวงเงินอนุมัติของแนวทางที่ 5 ตามหน่วยงาน

ผลการสุ่มประเมินโครงการที่มีมูลค่าสูงกว่า 5 ล้านบาทขึ้นไป ด้านก่อสร้าง และด้านสังคมและสิ่งแวดล้อม และโครงการขนาดเล็กที่มีมูลค่าต่ำกว่า 5 ล้านบาท

จากการสุ่มประเมินโครงการที่มีมูลค่าสูงกว่า 5 ล้านบาทขึ้นไป ด้านก่อสร้าง จำนวน 8 โครงการ ด้านสังคมและสิ่งแวดล้อม จำนวน 1 โครงการ และโครงการขนาดเล็กที่มีมูลค่าต่ำกว่า 5 ล้านบาท จำนวน 2 โครงการ มีวงเงินโครงการรวม 686.64 ล้านบาท คิดเป็นร้อยละ 81.36 ของวงเงินอนุมัติทั้งหมดของแนวทางที่ 5 พบว่าผลการประเมินโครงการอยู่ในระดับดีกว่าปกติ ทั้งนี้สามารถสรุปผลการประเมินได้ดังนี้

#### จุดเด่น

- แนวคิดในการจัดทำโครงการเป็นผลมาจากกลยุทธ์ในการเสริมสร้างความมั่นคงของชาติด้วยการพัฒนาชุมชนในพื้นที่ติดชายแดนที่มีเส้นทางติดต่อกับประเทศเพื่อนบ้าน
- ก่อให้เกิดประโยชน์ต่อประชาชนในพื้นที่ ทั้งในด้านการลดผลกระทบสิ่งแวดล้อมอันทำให้มีคุณภาพชีวิตดีขึ้น นอกจากนี้ยังช่วยเพิ่มศักยภาพการพัฒนาเศรษฐกิจในพื้นที่โดยเฉพาะอย่างยิ่งด้านการท่องเที่ยว
- โครงการครอบคลุมพื้นที่กว้างและห่างไกลกันมาก แต่ในการบริหารจัดการจัดซื้อจัดจ้าง เป็นไปตามระเบียบ และไม่มีข้อบ่งชี้ว่ามีการปิดกั้นข่าวการประกวดราคา หรือมีความพยายามในการเอื้อประโยชน์ต่อผู้รับเหมา

#### ปัญหาและอุปสรรค

- ในส่วนโครงการประเภทการก่อสร้างเป็นโครงการก่อสร้างที่ไม่ได้เน้นการจ้างงาน ปัญหาโดยรวมเกี่ยวกับการบริหาร ขาดความเอาใจใส่ และการประสานงาน เนื่องจากไม่มีการกำหนดแผนงานที่มีความสอดคล้องทั้งด้านกำลังคนและเครื่องจักร ไม่มีขั้นตอนรายละเอียดในการก่อสร้าง ไม่มีการคาดการณ์ความก้าวหน้าเทียบกับแผน และไม่มีการติดตามดูแลการดำเนินงานของผู้รับเหมา ทำให้ผลงานในบางโครงการมีสภาพไม่สมบูรณ์
- ในขณะที่ โครงการเชิงสังคม การออกแบบโครงการในประเด็นกลุ่มเป้าหมายยังขาดการเก็บรวบรวมข้อมูลที่เพียงพอเพื่อการวางแผนและขาดการมีส่วนร่วมของผู้รับประโยชน์

#### ข้อเสนอแนะ

- ควรให้ความสำคัญและปรับปรุงการบริหารโครงการ เพื่อให้การดำเนินโครงการมีประสิทธิภาพมากขึ้น และเพื่อให้ผลที่ได้สามารถตอบสนองต่อความต้องการของผู้รับประโยชน์ได้อย่างแท้จริงและเป็นรูปธรรม
- ควรมีการศึกษารวบรวมข้อมูลจากหน่วยงานราชการที่อยู่ในพื้นที่ เพื่อให้เข้าใจสภาพแวดล้อมทรัพยากรที่มี ภูมิปัญญาท้องถิ่น และความต้องการที่แตกต่างกันของประชาชนในแต่ละพื้นที่ เพื่อเป็นข้อมูลพื้นฐานในการจัดทำโครงการฝึกอบรมให้มีความเหมาะสม เพื่อให้โครงการสามารถสร้างผลกระทบที่ยั่งยืน

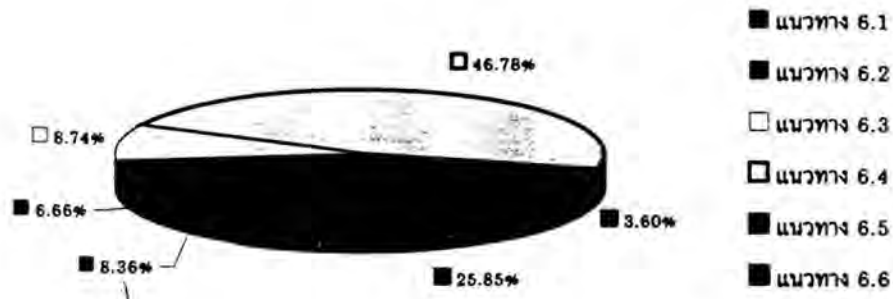
## แนวทางที่ 6 แนวทางการเพิ่มประสิทธิภาพการบริหารจัดการภาครัฐ

มียอดงบประมาณรวม 8,791.13 ล้านบาท คิดเป็นร้อยละ 17.93 ของงบประมาณ มพร.ทั้งหมด 49,027 ล้านบาท มียอดเบิกจ่ายทั้งสิ้น 7,034.45 ล้านบาท คิดเป็นร้อยละ 80.02 ของงบประมาณที่ได้รับ การอนุมัติ เมื่อทำมาเทียบกับการเบิกจ่ายรวมของโครงการ มพร. ซึ่งเท่ากับร้อยละ 79.44 พบว่าเบิกจ่ายใกล้เคียงอัตราเฉลี่ยของงบประมาณ มพร. เนื่องจากงบประมาณร้อยละ 72.60 ของแนวทางเป็นค่าใช้จ่ายเงินชดเชยค่างานก่อสร้าง และงานเวนคืนที่ดินซึ่งมีผลการเบิกจ่ายร้อยละ 96.80 และ 100 ตามลำดับ งบประมาณที่เหลืออีกร้อยละ 27.40 กระจายอยู่ในงานเพิ่มประสิทธิภาพการบริหาร งานพัฒนาระบบข้อมูล งานด้านศาลและอัยการ และงานองค์กรที่จัดตั้งตามรัฐธรรมนูญ โดยมีอัตราการเบิกจ่ายโดยประมาณอยู่ระหว่างร้อยละ 20 ถึง 40 ซึ่งต่ำกว่าอัตราการเบิกจ่ายเฉลี่ยของงบประมาณ มพร. เนื่องจากเป็นโครงการที่เป็นงานก่อสร้าง จัดหาระบบคอมพิวเตอร์ขนาดใหญ่ หรือปรับปรุงสถานที่ ซึ่งเป็นโครงการที่ต้องดำเนินการตามกระบวนการจัดซื้อจัดจ้าง ประกอบกับการเบิกจ่ายจะต้องเป็นไปตามงวดของงาน ซึ่งอาจจะไม่ตรงกับอัตราเฉลี่ยการเบิกจ่ายโดยรวมของงบประมาณ มพร. ลักษณะของโครงการภายใต้แนวทางนี้ มีโครงการหลัก ๆ คือ 1) โครงการก่อสร้างอาคารที่ว่าการอำเภอ 2) โครงการจัดหาครุภัณฑ์ระบบคอมพิวเตอร์และระบบสื่อสารข้อมูลเพื่อเตรียมการเลือกตั้ง 3) งานดำเนินคดีอาญา ทั้งนี้ไม่นับรวมค่าใช้จ่ายเงินชดเชยค่างานก่อสร้าง และค่าชดเชยกรรมสิทธิ์ที่ดิน โดยรวมแล้ว ถือได้ว่าโครงการเหล่านี้มีความสอดคล้องกับเป้าหมายของแนวทางหลัก เนื่องจากผลของโครงการจะช่วยเพิ่มประสิทธิภาพการบริหารจัดการภาครัฐได้ อย่างไรก็ตาม ในหลายโครงการเป็นการอุดหนุนการดำเนินงานปกติซึ่งไม่ได้รับงบประมาณที่พอเพียง

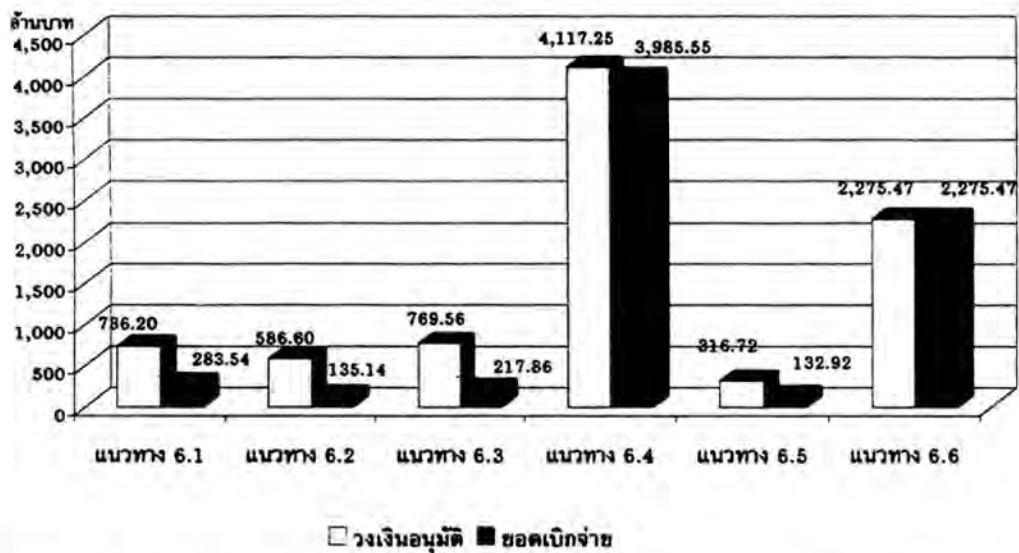
แนวทางที่ 6 ประกอบด้วย 6 แนวทางย่อย ได้แก่

- แนวทางย่อยที่ 6.1 เพิ่มประสิทธิภาพการบริหาร งบประมาณร้อยละ 8.36 มีลักษณะของโครงการคือ ฝึกอบรม สัมมนา วางระบบศูนย์ข้อมูล ศึกษาเชิงนโยบาย วางแผน ติดตามประเมินผล ก่อสร้างซ่อมแซมปรับปรุงอาคารและบริเวณ
- แนวทางย่อยที่ 6.2 พัฒนาระบบข้อมูล งบประมาณร้อยละ 6.66 มีลักษณะโครงการคือ สำรองข้อมูลภาคสนาม จัดทำฐานข้อมูล ประมวลข้อมูล จัดทำแบบจำลองเศรษฐกิจมหภาค สัมมนา จัดทำคู่มือ
- แนวทางย่อยที่ 6.3 งานด้านศาลและอัยการ งบประมาณร้อยละ 8.74 มีลักษณะโครงการคือจัดหาทนายความช่วยเหลือจำเลย คำสาธตญูปโภคสำหรับศาลแรงงานกลางและศาลแรงงานสาขา คำครุภัณฑ์ คำตอบแทนผู้พิพากษา พยาน อาสาสมัครคุมประพฤติ ค่าระบบสายสัญญาณเช่าและค่าอุปกรณ์สื่อสาร ปรับปรุงสถานที่ ห้องชั่ง ห้องนำ ฝึกอบรมข้าราชการ ฝึกอบรม ติดตั้งระบบโทรศัพท์เพื่อให้ข้อมูลแก่ประชาชน ปรับปรุงสถานพินิจ จัดทำระบบคอมพิวเตอร์เพื่อรวบรวมและค้นหาข้อมูลทางกฎหมาย จัดพิมพ์เอกสารและจัดทำสื่อทางวิชาการ เผยแพร่และอบรม ก่อสร้างอาคารที่ทำการสำนักงานอัยการ
- แนวทางย่อยที่ 6.4 ค่าใช้จ่ายเงินชดเชยค่างานก่อสร้าง งบประมาณร้อยละ 46.78 มีลักษณะโครงการคือ ชดเชยค่างานก่อสร้างเพื่อช่วยเหลืออุตสาหกรรมก่อสร้าง และการจ้างงานในอุตสาหกรรมก่อสร้าง
- แนวทางย่อยที่ 6.5 งานองค์กรที่จัดตั้งตามรัฐธรรมนูญ งบประมาณร้อยละ 3.60 มีลักษณะโครงการคือ คำตอบแทน คำเตรียมการ คำปรับปรุงสถานที่ คำติดตั้งระบบสารสนเทศ

- แนวทางย่อยที่ 6.6 งานเวนคืนที่ดิน งบประมาณร้อยละ 25.85 มีลักษณะโครงการคือ จ่ายค่าตอบแทนเบื้องต้นให้แก่เจ้าของทรัพย์สินที่ถูกเวนคืน จำนวน 6,436 ราย



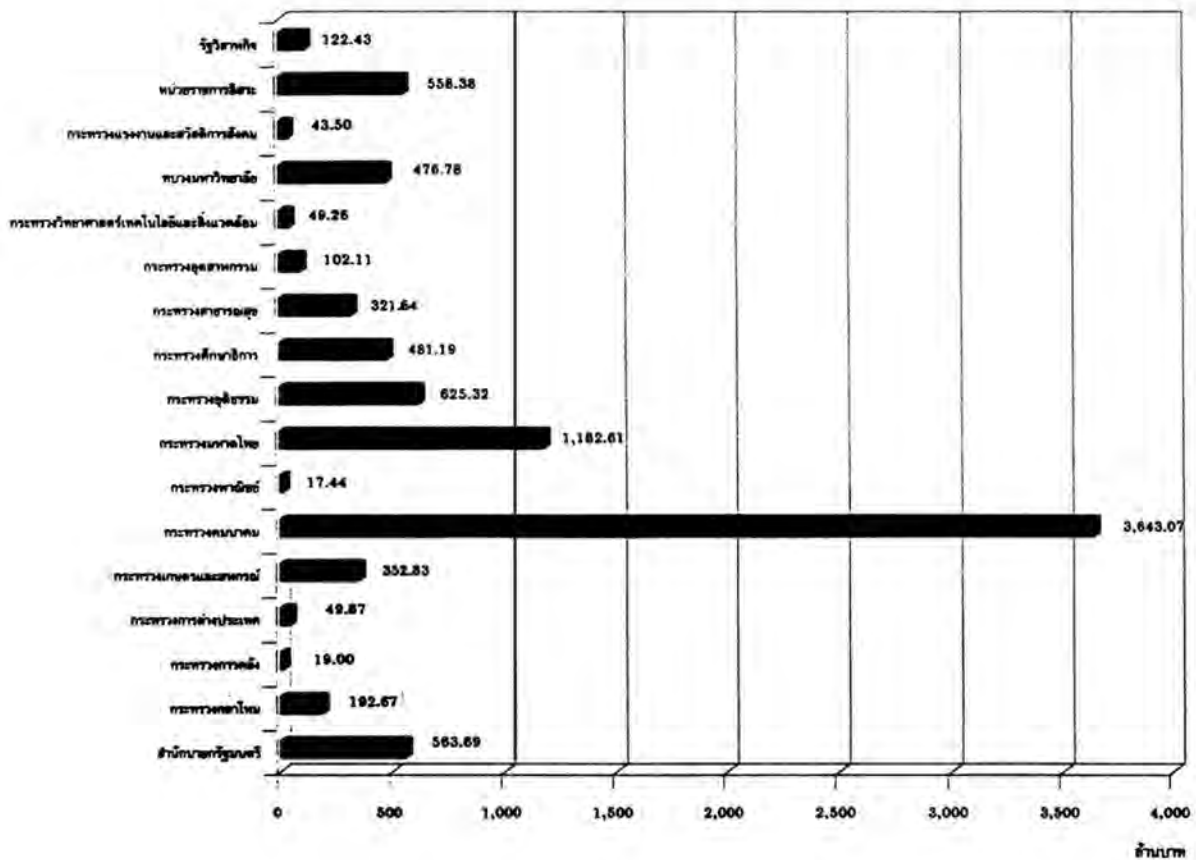
แผนภูมิที่ 15 สัดส่วนวงเงินอนุมัติจำแนกตามแนวทางย่อย ภายใต้แนวทางที่ 6



แผนภูมิที่ 16 เปรียบเทียบวงเงินอนุมัติและยอดเบิกจ่าย จำแนกตามแนวทางย่อยภายใต้แนวทางที่ 6

#### การกระจายตัวของงบประมาณตามหน่วยงาน

โครงการหลักภายใต้แนวทางนี้มีจำนวน 46 โครงการหลัก ซึ่งอยู่ภายใต้การดำเนินงานของกระทรวง 15 กระทรวง หน่วยงานรัฐวิสาหกิจ และหน่วยงานอิสระจำนวนหนึ่ง โดยหน่วยงานที่มีสัดส่วนงบประมาณสูงสุด คือ กระทรวงคมนาคม มีโครงการตามแนวทางที่ 6 จำนวน 2 โครงการ มีงบประมาณรวม 3,643.07 ล้านบาท คิดเป็นร้อยละ 41.39 ของงบประมาณทั้งหมดตามแนวทางที่ 6 รองลงมา คือ กระทรวงมหาดไทย มีโครงการตามแนวทางที่ 6 จำนวน 5 โครงการ มีงบประมาณรวม 1,182.61 ล้านบาท คิดเป็นร้อยละ 13.44 ของงบประมาณทั้งหมดตามแนวทางที่ 6



แผนภูมิที่ 17 การกระจายตัวของวงเงินอนุมัติของแนวทางที่ 6 ตามหน่วยงาน

ผลการประเมินโครงการที่มีมูลค่าสูงกว่า 5 ล้านบาทขึ้นไป ด้านก่อสร้าง และด้านสังคมและสิ่งแวดล้อม และโครงการขนาดเล็กที่มีมูลค่าต่ำกว่า 5 ล้านบาท

จากการประเมินโครงการที่มีมูลค่าสูงกว่า 5 ล้านบาทขึ้นไป ด้านก่อสร้าง จำนวน 3 โครงการ ด้านสังคมและสิ่งแวดล้อม จำนวน 8 โครงการ และโครงการขนาดเล็กที่มีมูลค่าต่ำกว่า 5 ล้านบาท จำนวน 8 โครงการ มีวงเงินโครงการรวม 63,811.84 ล้านบาท คิดเป็นร้อยละ 44.92 ของวงเงินอนุมัติทั้งหมดของแนวทางที่ 6 พบว่าผลการประเมินโครงการอยู่ในระดับปกติ ทั้งนี้สามารถสรุปผลการประเมินได้ดังนี้

**จุดเด่น**

- โครงการส่วนใหญ่ให้ประโยชน์ในระยะยาว ผลของโครงการมีความยั่งยืน
- โครงการในแนวทางมีการจ้างงานผู้มีการศึกษาเพื่อช่วยเก็บข้อมูล เป็นการจ้างผู้ว่างงานให้มีงานทำ โดยลูกจ้างทำงานอย่างตั้งใจและมีประสิทธิภาพ และจ้างบริษัทที่ปรึกษาจัดทำดัชนีทางเศรษฐกิจที่เป็นประโยชน์ในการวางแผนด้านเศรษฐกิจ

- จ้างงานผู้มีการศึกษาที่ตกงานให้เป็นผู้จัดการฝึกอบรม โดยเชิญวิทยากรจากหน่วยงานต่าง ๆ เข้าร่วม มีการเตรียมงาน ออกแบบโครงการ และจัดทำเป้าหมายอย่างชัดเจน มีการเตรียมความพร้อมในการจัดการอบรม การฝึกอบรมจะเป็นประโยชน์ต่อประชาชนในการใช้ในชีวิตประจำวัน
- เป็นการอัดฉีดเงินเข้าสู่ระบบ ทำให้เกิดการกระตุ้นเศรษฐกิจหากมีการนำเงินมาใช้จ่าย ลดปัญหาการขัดแย้งกับประชาชนที่ถูกเวนคืนที่ดิน มีผลให้การก่อสร้างถนนได้รวดเร็วขึ้น

#### ปัญหาและอุปสรรค

- การจ้างงานเป็นการจ้างชั่วคราวเมื่อจบโครงการลูกจ้างจะตกงานอีกหากไม่สามารถหางานได้ ในการสำรวจข้อมูลลูกจ้างมักไม่ได้รับความร่วมมือจากประชาชน งบประมาณในการจัดจ้างที่ปรึกษามีไม่พอเพียงทำให้การจัดจ้างที่ปรึกษาทำได้ยาก โครงการเกิดความล่าช้า
- การจัดซื้ออุปกรณ์คอมพิวเตอร์ต้องผ่านการพิจารณาคุณสมบัติของอุปกรณ์จาก NECTEC กระบวนการที่จำเป็นดังกล่าว ทำให้เกิดความล่าช้าในการจัดซื้อ
- ช่วงเวลาการอบรมตรงกับฤดูกาลเก็บเกี่ยวทำให้ประชาชนในพื้นที่ไม่สามารถเข้าร่วมอบรมได้เต็มที่
- นำเงินกู้ซึ่งมีวัตถุประสงค์เพื่อบรรเทาผลกระทบต่อประชาชนมาใช้ลดภาระหนี้ของรัฐต่อประชาชนที่ถูกเวนคืนที่ดิน เป็นการอัดฉีดเงินให้แก่ประชาชนจำนวนน้อย เงินดังกล่าวมิได้ก่อประโยชน์สร้างมูลค่าเพิ่มต่อเศรษฐกิจเท่าที่ควร

#### ข้อเสนอแนะ

- ควรใช้ข้อมูลที่ได้ให้ค้ำค่าโดยเปิดให้หน่วยงาน ประชาชนสามารถเข้าถึงข้อมูล และสร้างระบบการปรับปรุงข้อมูลให้ทันสมัยอยู่เสมอ
- ในการอบรมให้แก่ประชาชนควรมีการประเมินความรู้ของประชาชนทั้งก่อน และหลังได้รับการอบรม หากมีกิจกรรมสาธิตประกอบการอบรมจะทำให้ประชาชนเข้าใจได้ง่ายขึ้น ควรจัดนิทรรศการให้ความรู้ในบริเวณการฝึกอบรมให้แก่ประชาชน ควรกำหนดระยะเวลาการอบรมให้เหมาะสมเพื่อให้ประชาชนเข้าร่วมได้เต็มที่
- การชดเชยกรรมสิทธิ์ที่ดินควรใช้จ่ายจากงบประมาณปกติ

**คณะกรรมการพิจารณาโครงการก่อสร้างระบบน้ำประปาบาดาล**

คณะกรรมการได้พิจารณาในเรื่องของการตั้งงบประมาณที่แตกต่างกันของแต่ละหน่วยงาน  
ค่าก่อสร้างระบบน้ำประปาบาดาล เปรียบเทียบกรมทรัพยากรธรณี กรมโยธาธิการ กรมอนามัย และรพช.

| หน่วยงาน                        | ขนาด (ครัวเรือน)                   | ราคา          | รายละเอียด   |
|---------------------------------|------------------------------------|---------------|--|
| ๑. กรมทรัพยากรธรณี              | - ขนาดเล็ก ๕๐ ครัวเรือน            | ๒๕๔,๓๐๐ บาท   | - ท่อถึงสูง ๑๒ เมตร ความจุ<br>๑๒ ลูกบาศก์เมตร ความยาวท่อ<br>๑,๐๐๐ เมตร<br>- ไม่มีระบบถังน้ำใส  |
|                                 | - ขนาดกลาง ๕๐-๑๒๐<br>ครัวเรือน     | ๕๘๖,๒๕๐ บาท   | - ท่อถึงสูง ๒๐ เมตร ความจุ<br>๒๐ ลูกบาศก์เมตร ความยาวท่อ<br>๑,๐๐๐ เมตร<br>- ไม่มีระบบถังน้ำใส  |
| ๒. กรมโยธาธิการ                 | - ขนาด ข * ไม่เกิน ๕๐<br>ครัวเรือน | ๔๕๖,๐๐๐ บาท   | - ท่อถึงสูง ๑๒ เมตร ความจุ<br>๑๐ ลูกบาศก์เมตร ความยาวท่อ<br>๕๐๐ เมตร<br>- ไม่มีระบบถังน้ำใส  |
|                                 | - ขนาด ก* ๕๐-๑๒๐<br>ครัวเรือน      | ๕๔๑,๐๐๐ บาท   | - ท่อถึงสูง ๑๒ เมตร ความจุ ๑๐<br>ลูกบาศก์เมตร ความยาวท่อ ๑,๖๐๐ เมตร<br>- ไม่มีระบบถังน้ำใส   |
|                                 | - ขนาดใหญ่ ๑๒๐-๒๐๐<br>ครัวเรือน    | ๑,๑๐๐,๐๐๐ บาท | - ท่อถึงสูง ๑๕ เมตร ความจุ ๒๐<br>ลูกบาศก์เมตร ความยาวท่อ ๓,๕๕๐ เมตร<br>- ไม่มีระบบถังน้ำใส   |
| ๓. กรมอนามัย<br>(ไม่มีขนาดเล็ก) | - ขนาดกลาง ๕๐-๑๒๐<br>ครัวเรือน     | ๕๕๐,๐๐๐ บาท   | - ท่อถึงผลิตจากคอนกรีต ความจุ ๑๕ คิว<br>ความยาวท่อ ๘๐๐ เมตร<br>- มีระบบถังน้ำใส ความจุ ๒๐ คิว อัตราน้ำ<br>ผ่านของตัวกรอง ๗ ลูกบาศก์เมตร/ชม.<br>(คณะกรรมการขอให้เพิ่มความยาวท่อ เป็น<br>๒,๐๐๐ เมตร) |

| หน่วยงาน                 | ขนาด (ครัวเรือน)                | ราคา          | รายละเอียด   |
|--------------------------|---------------------------------|---------------|--|
| ๔. รพช.<br>(มีขนาดเดียว) | - ขนาดใหญ่ ๑๒๐-๓๐๐<br>ครัวเรือน | ๒,๑๘๕,๐๐๐ บาท | - หอถังผลิตจากคอนกรีต ความจุ ๓๐ คิว<br>ความยาวท่อ ๔,๐๐๐ เมตร<br>- มีระบบถังน้ำใส ความจุ ๑๐๐ คิว<br>อัตราน้ำผ่านของถังกรอง ๑๐<br>ลูกบาศก์เมตรต่อชั่วโมง |
|                          | - ขนาด ๑๐๐ ครัวเรือน<br>ขึ้นไป  | ๑,๑๐๐,๐๐๐ บาท | - หอถังสูง ๑๘ เมตร ความจุ ๒๐ คิว<br>ความยาวท่อ ๒,๐๐๐ เมตร<br>- มีระบบถังน้ำใส  |

คณะทำงานได้ตั้งข้อสังเกตฯ ระบบประปาบาดาลขนาดเดียวกันแต่ราคากลางของแต่ละหน่วยงานแตกต่างกันมาก ได้รับการชี้แจงว่าสาเหตุที่ทำให้ราคาแตกต่างกัน คือ

- (๑) มีระบบถังน้ำใสเพิ่มขึ้น (กรมทรัพยากรธรรมชาติและกรมโยธาธิการไม่มีระบบกรองน้ำ)
- (๒) ใช้โครงการคอนกรีตเสริมเหล็ก
- (๓) ใช้ท่อเมนจ่ายน้ำ พีวีซี
- (๔) มีระบบควบคุมเครื่องสูบน้ำ

๒. คณะทำงานขอให้สำนักงานประมาณได้พิจารณากำหนดมาตรฐานของระบบประปาบาดาลของทุกหน่วยงานให้เป็นมาตรฐานเดียวกัน เนื่องจากไม่ได้ใช้เทคโนโลยีที่ต่างกันเพื่อให้การตั้งวงเงินงบประมาณในจำนวนที่เท่ากัน เพื่อสะดวกในการตรวจสอบ นอกจากนี้ในการทำประปาบาดาลควรคำนึงถึงปริมาณน้ำใต้ดินเป็นสำคัญด้วย

๓. มีการดำเนินการในเขตพื้นที่ซ้ำซ้อนและมีการกระจุกตัวในบางพื้นที่หน่วยงานที่ดำเนินงานควรมีการประสานงานกันเพื่อให้โครงการกระจายอย่างทั่วถึง

### คณะทำงานติดตามโครงการของกรมส่งเสริมสหกรณ์

คณะทำงานได้ติดตามตรวจสอบการประกวดราคาจัดซื้อจัดจ้างของกรมส่งเสริมสหกรณ์ ที่ได้จัดสรรเงินกู้ให้แก่สหกรณ์ในภูมิภาคต่าง ๆ และได้ตั้งข้อสังเกตว่า ในการประกวดราคาของสหกรณ์ ต่าง ๆ นั้น มีการสมยอมราคากันหรือไม่ เนื่องจากราคาที่ผู้ประกอบการเสนอนั้นจำนวนเท่ากับราคากลางที่ตั้งไว้เกือบทุกรายการ จึงได้ทำหนังสือแจ้งข้อสังเกตดังกล่าวให้หน่วยงานที่เกี่ยวข้องได้รับไปพิจารณาและได้ทำหนังสือถึงสำนักนายกรัฐมนตรีเพื่อพิจารณาเรื่องดังกล่าวว่าการดำเนินการจัดซื้อจัดจ้างของสหกรณ์ต่าง ๆ นั้น ดำเนินการไปถูกต้องตามระเบียบสำนักนายกรัฐมนตรีหรือไม่ คณะกรรมการว่าด้วยการพัสดุ (กพพ.) ได้วินิจฉัยปัญหาปรากฏข้อเท็จจริงว่า กรมส่งเสริมสหกรณ์ได้รับการจัดสรรเงินอุดหนุนทั่วไป ซึ่งเป็นเงินอุดหนุนในลักษณะจ่ายขาดให้สหกรณ์เป็นผู้ดำเนินการ และสหกรณ์มีฐานะเป็นนิติบุคคล มิได้มีฐานะเป็นส่วนราชการตามความหมายของระเบียบสำนักนายกรัฐมนตรี ดังนั้น การจัดซื้อจัดจ้างกรณีดังกล่าวจึงไม่อยู่ในหลักการที่จะต้องปฏิบัติตามระเบียบสำนักนายกรัฐมนตรี อีกทั้ง สำนักงานตรวจเงินแผ่นดินก็ไม่สามารถเข้าตรวจสอบได้ เพราะไม่ได้เป็นหน่วยราชการแต่ กพพ. ได้ให้ข้อสังเกตว่าในกรณีที่ไม่มีอยู่ในบังคับ กรมส่งเสริมสหกรณ์ในฐานะส่วนราชการเจ้าของโครงการก็สมควรกำหนดแนวทางและวิธีปฏิบัติที่ชัดเจนและรัดกุมให้สหกรณ์ต่าง ๆ นำไปใช้ในการปฏิบัติเพื่อให้สามารถตรวจสอบได้ในระดับหนึ่ง

จากการประกวดราคาของสหกรณ์ต่าง ๆ ทุกรายการมีราคาเท่ากับราคากลางที่ตั้งไว้เกือบทุกรายการทำให้ไม่มีเงินงบประมาณเหลือคืนเข้ารัฐ และจากการเดินทางไปตรวจสอบของคณะทำงานในพื้นที่ภาคเหนือ ซึ่งได้ตรวจสอบการดำเนินการประกวดราคาโครงการปรับปรุงศักยภาพการดำเนินงานของตลาดกลางผลผลิตเกษตรประจำตำบลของสหกรณ์จังหวัดลำพูนจะเห็นได้ว่าการดำเนินการจัดจ้างโดยวิธีพิเศษ ซึ่งเป็นกรณีตัวอย่างที่สะท้อนภาพในการดำเนินการของกรมส่งเสริมสหกรณ์ที่แสดงให้เห็นว่าระบบการทำงานไม่โปร่งใสเท่าที่ควรเมื่อคณะทำงานของคณะกรรมการได้เข้าไปตรวจสอบจะได้รับคำชี้แจงแต่เพียงว่าต้องเร่งดำเนินการให้ทันภายในกำหนดเวลาที่จำกัด แต่จากการที่คณะกรรมการได้เชิญรัฐมนตรีว่าการกระทรวงการคลังเข้าร่วมประชุมในคราวประชุมครั้งแรก ๆ ได้ชี้แจงว่าโครงการใดของหน่วยงานใดก็ตาม ถ้ายังไม่มีความเหมาะสมหรือไม่มีความพร้อมที่จะดำเนินการก็สามารถที่จะเปลี่ยนแปลงได้ตามความเห็นชอบของรัฐมนตรีเจ้าสังกัด จึงทำให้เห็นว่าระยะเวลาอันจำกัดไม่ได้เป็นเหตุผลในการดำเนินการประกวดราคาอย่างเร่งด่วนของสหกรณ์เหล่านั้นเลย

สำนักงานตรวจเงินแผ่นดิน ได้ตรวจสอบการดำเนินงานโครงการปรับปรุงศักยภาพ การดำเนินงานของตลาดกลางผลิตผลเกษตรประจำตำบลของสหกรณ์ของกรมส่งเสริมสหกรณ์ ซึ่งเป็นการจัดสรรในลักษณะเงินอุดหนุนทั่วไป จำนวน ๔๒๘ ล้านบาท ผ่านสำนักงานสหกรณ์ จังหวัด ๔๔ จังหวัด ให้กับสหกรณ์จำนวน ๘๕ แห่ง พบประเด็นที่น่าจะเป็นจุดอ่อน หรือมีความเสี่ยงที่ทำให้การดำเนินงานของสหกรณ์เกิดความไม่โปร่งใส ดังนี้

(๑) กรมส่งเสริมสหกรณ์ได้แจ้งแนวทางการปฏิบัติงานให้สหกรณ์เมื่อวันที่ ๑๐ พฤษภาคม ๒๕๔๒ โดยกำหนดให้หาผู้รับจ้างให้ได้ภายในวันที่ ๒๕ พฤษภาคม ๒๕๔๒ ในระยะเวลาอันจำกัดดังกล่าวทำให้ไม่สามารถเผยแพร่ข่าวการจัดซื้อจัดจ้างได้อย่างแพร่หลาย และทำให้สหกรณ์ต้องจัดซื้อจัดจ้าง จากผู้เข้ามาเสนอราคาจำนวนน้อยรายในราคาที่สูง

(๒) กรมส่งเสริมสหกรณ์สั่งการให้สหกรณ์ดำเนินการจัดซื้อจัดจ้างตามระเบียบหรือ ข้อบังคับของสหกรณ์ หากสหกรณ์มิได้กำหนดระเบียบหรือข้อบังคับเกี่ยวกับการนี้ไว้ ก็ให้ ดำเนินการด้วยความโปร่งใส รอบคอบรัดกุม นั้น เป็นการสั่งการที่ไม่ถูกต้องตามวิธีการ ขั้นตอน การดำเนินงานภายใต้มาตรการเพิ่มการใช้จ่ายภาครัฐ ที่กำหนดให้ดำเนินการตามระเบียบ สำนักนายกรัฐมนตรีว่าด้วยการพัสดุ หรือระเบียบฯ ของส่วนราชการนั้น ๆ ในกรณีดังกล่าว สหกรณ์ที่ไม่มีระเบียบหรือข้อบังคับเกี่ยวกับเรื่องนี้จึงต้องใช้ระเบียบสำนักนายกรัฐมนตรี

(๓) ตามมติของคณะกรรมการขุมนุมสหกรณ์การเกษตรตำบลอุบลราชธานีและกรณี การสั่งการของสหกรณ์จังหวัดศรีสะเกษ ให้สหกรณ์การเกษตรกันทรลักษณ์ปฏิบัติตามระเบียบ สำนักนายกรัฐมนตรีว่าด้วยการพัสดุ พ.ศ. ๒๕๓๕ และที่แก้ไขเพิ่มเติมโดยอนุโลม แต่เนื่องจากไม่ มีการเตรียมการที่ดี ประกอบกับเจ้าหน้าที่ของสหกรณ์ไม่มีความรู้ ความเข้าใจเกี่ยวกับระเบียบ พักดังกล่าวจึงทำให้ทั้ง ๒ สหกรณ์ดังกล่าวปฏิบัติที่ไม่ถูกต้องตามระเบียบ

(๔) การที่กรมส่งเสริมสหกรณ์มีนโยบายที่จะไม่เกี่ยวข้องกับการจัดซื้อจัดจ้างของ สหกรณ์แต่อย่างใด ตามที่ได้ตอบข้อหารือของสหกรณ์จังหวัดยโสธร เรื่อง ขอให้ยกเลิกการ ประกวดราคาจ้างเหมาก่อสร้าง น่าจะไม่เหมาะสม เนื่องจากผู้ปฏิบัติงานของสหกรณ์ส่วนมาก ขาดความรู้ความชำนาญในการดำเนินการจัดซื้อจัดจ้างซึ่งอาจทำให้เกิดความไม่โปร่งใส และเกิด ความผิดพลาดในการดำเนินการ

**คณะกรรมการได้พิจารณาโครงการของหน่วยงานต่าง ๆ และได้ตั้งข้อสังเกตและข้อเสนอแนะไว้ ดังนี้**

(๑) โครงการก่อสร้างวางท่อน้ำดิบ ปราณบุรี - หัวหิน ระยะที่ ๒ ซึ่งกรมการปกครองได้จัดสรรงบประมาณให้เทศบาลตำบลหัวหินประมาณ ๓๙๔.๕ ล้านบาท คณะกรรมการเห็นว่าโครงการดังกล่าวเป็นโครงการที่ใช้งบประมาณสูงและเป็นงบผูกพัน ควรที่จะนำไปพิจารณาจัดสรรในงบประมาณประจำปีตามปกติ เนื่องจากโครงการไม่สอดคล้องกับวัตถุประสงค์การใช้เงินกู้เพื่อกระตุ้นเศรษฐกิจ ซึ่งจำเป็นต้องใช้จ่ายเงินโดยเร่งด่วน เพื่อให้เม็ดเงินได้สะพัดเข้าสู่ระบบ อีกทั้งจำนวนเงินงบประมาณที่มากเป็นการจัดสรรงบเงินกู้ไม่กระจายอย่างทั่วถึง คณะกรรมการได้แจ้งข้อสังเกตดังกล่าวให้กรมการปกครอง และรัฐมนตรีว่าการกระทรวงมหาดไทยได้พิจารณาแล้ว แต่เทศบาลตำบลหัวหินยังดำเนินการต่อไป และมีการประกวดราคาจัดจ้างผู้ประกอบการ และมีผู้ร้องเรียนว่าการประกวดราคาดังกล่าวมีหลักเกณฑ์ที่เอื้อประโยชน์ให้บางบริษัทและทำให้บริษัทอื่น ๆ ไม่สามารถเข้าร่วมประกวดราคาได้ ซึ่งข้อร้องเรียนอยู่ระหว่างการวินิจฉัยของคณะกรรมการกฤษฎีกา

(๒) โครงการสนับสนุนสภาตำบล และองค์การบริหารส่วนตำบลซึ่งได้จัดสรรงบประมาณให้ทุกหมู่บ้านทั่วประเทศ หมู่บ้านละ ๑๐๐,๐๐๐ บาท นั้น การอนุมัติโครงการต่าง ๆ ให้แต่ละหมู่บ้านควรให้หมู่บ้านเสนอโครงการขึ้นมาตามขั้นตอนเพื่อให้โครงการที่ได้รับอนุมัติตรงตามความต้องการของประชาชนหมู่บ้านนั้น ๆ อย่างแท้จริง

(๓) การประกวดราคา และสัญญาจัดซื้อ จัดจ้าง โครงการระบบประปาหมู่บ้าน ของกรมการปกครองในการประกวดราคาและทำสัญญานั้น ควรให้จังหวัดที่ได้รับโครงการเป็นผู้ดำเนินการเอง เพื่อให้เม็ดเงินงบประมาณของโครงการต่าง ๆ ได้หมุนเวียนอยู่ในท้องถิ่นนั้น

(๔) โครงการตามแผนยุทธศาสตร์ร่วมเศรษฐกิจชุมชนพึ่งตนเองระดับจังหวัดของสำนักงานปลัดกระทรวงมหาดไทย ที่ดำเนินการเกี่ยวกับการขุดสระขุดลอกฝายที่มีลักษณะกิจกรรมเช่นเดียวกัน แต่ได้ตั้งงบประมาณในการจัดจ้างที่แตกต่างกันมาก สำนักงบประมาณควรกำหนดกิจกรรมและอัตราพื้นฐานที่เป็นมาตรฐาน ในการตั้งงบประมาณเพื่อสะดวกในการควบคุมและตรวจสอบ และโครงการใดที่มีการใช้เครื่องจักรทำงานโดยไม่สามารถใช้แรงงานได้ให้ใช้เกณฑ์อัตราเครื่องจักรคำนวณทั้งหมด โดยขอให้ยึดหลักการใช้งบประมาณอย่างประหยัดและคุ้มค่า

(๕) บางโครงการถึงแม้จะมีได้มีการใช้อัตราส่วนแรงงานร้อยละ ๓๐ ตามหลักเกณฑ์ แต่ถ้าโครงการนั้นสามารถสร้างอาชีพสร้างงานและพัฒนาหมู่บ้านได้ก็ขอให้พิจารณายกเว้นหลักเกณฑ์ดังกล่าวด้วยเพื่อให้โครงการที่มีประโยชน์และคุ้มค่าต่อการลงทุนได้รับการพิจารณาอนุมัติโครงการต่อไป

(๖) โครงการขุดลอกหนองน้ำและคลองธรรมชาติ ของกรมชลประทาน หลายโครงการมีการประกาศและเปิดของประกวดราคา ก่อนที่คณะรัฐมนตรีจะมีมติอนุมัติงบประมาณกู้กระตุ้นเศรษฐกิจ ภายใต้แผนมิยาซาวา เมื่อวันที่ ๑ เมษายน ๒๕๔๒ ซึ่งการดำเนินการดังกล่าวทำให้เกิดข้อครหาว่ามีการแบ่งงานและสมยอมการจัดจ้างไว้ล่วงหน้า ทำให้เห็นว่าการดำเนินการเป็นไปด้วยความไม่โปร่งใส

(๗) โครงการของหน่วยงานต่าง ๆ ที่ได้รับอนุมัติงบประมาณไปแล้ว แต่ไม่สามารถดำเนินการได้ โดยเฉพาะโครงการที่เกี่ยวกับการก่อสร้าง การขุดลอกและการพัฒนาแหล่งน้ำ เนื่องจากติดช่วงฤดูฝนที่เป็นอุปสรรคในการดำเนินงาน ซึ่งโครงการเหล่านั้น ยังมีความไม่เหมาะสมที่จะดำเนินการขุดลอก เพราะไม่สามารถพัฒนาแหล่งน้ำได้ทันท่วงที และต้องเลื่อนระยะเวลาการเบิกจ่ายเงินออกไป จึงทำให้ไม่สอดคล้องกับวัตถุประสงค์ของการใช้งบเงินกู้อย่างแท้จริง เนื่องจากในเบื้องต้นที่หน่วยงานต้องเสนอโครงการต่าง ๆ นั้น จะต้องเร่งดำเนินการให้ทันกับกรอบเวลาที่สำนักงานประมาณได้กำหนดไว้ ดังนั้น ในขณะที่โครงการไม่สามารถร่วมดำเนินการได้ด้วยติดช่วงฤดูฝน จึงเป็นโอกาสที่กระทรวงต่าง ๆ ยังมีเวลาที่จะพิจารณาปรับเปลี่ยนแผนงานและโครงการใหม่ให้เหมาะสมและสอดคล้องตรงตามวัตถุประสงค์ของการใช้งบเงินกู้มากยิ่งขึ้น

หน่วยงานต่าง ๆ ควรใช้โอกาสดังกล่าวพิจารณาปรับเปลี่ยนแผนงานและโครงการใหม่ให้มีความเหมาะสมยิ่งขึ้น ซึ่งโครงการใหม่ควรมุ่งเน้นด้านการส่งเสริมและการพัฒนาอาชีพเป็นหลัก เพื่อให้ประชาชนสามารถสร้างรายได้ให้แก่ตนเองได้ต่อไปและยังสามารถใช้จ่ายเงินทันต่อกำหนดเวลาตามเป้าหมายของเงินกู้เพื่อกระตุ้นเศรษฐกิจอันจะเป็นประโยชน์และสนองความต้องการของประชาชนได้ สอดคล้องวัตถุประสงค์ของการใช้งบเงินกู้อย่างสูงสุดด้วย

(๘) การกำหนดและปรับปรุงสัดส่วนการจ้างแรงงานของโครงการขุดลอกและปรับปรุงแหล่งน้ำไว้ร้อยละ ๓๐ ตามข้อเท็จจริงไม่สามารถปฏิบัติได้ เพราะบางงานไม่สามารถทำการขุดลอกโดยใช้เครื่องจักรและแรงงานคนร่วมกันได้ แต่วิธีการคำนวณค่าขุดลอกร่วมกันทำให้ต้องใช้งบประมาณสูงขึ้นอาจนำไปสู่การรั่วไหลของการใช้จ่ายเงินกู้ได้ ควรปรับปรุงวิธีคำนวณค่าขุดลอกเป็นการใช้เครื่องจักรเท่านั้น ทั้งนี้จะมีเงินส่วนที่เหลือก็ขอให้นำไปช่วยเหลือประชาชนในรูปแบบอื่น อาทิเช่น ส่งเสริมอาชีพแก่เกษตรกรโดยตรง ซึ่งจะได้มีประโยชน์อย่างแท้จริงต่อไป

(๙) หลายหน่วยงานโดยเฉพาะ กรมส่งเสริมสหกรณ์ไม่ได้พิจารณาจัดสรรโครงการให้ทั่วถึงในหลายพื้นที่ทั่วประเทศโครงการหลายโครงการมีการกระจุกตัวหนาแน่นอยู่เฉพาะในบางพื้นที่ จึงทำให้การจัดสรรงบประมาณของกรมไม่เกิดความเป็นธรรมต่อประชาชน

(๑๐) ในการดำเนินการของกรมส่งเสริมสหกรณ์ในลักษณะที่ให้ความช่วยเหลือสหกรณ์การเกษตรและเกษตรกรแบบสงเคราะห์โดยไม่เรียกเงินคืนนั้น กรมส่งเสริมสหกรณ์ควรให้ความช่วยเหลือในลักษณะเงินกู้หมุนเวียนในอัตราดอกเบี้ยต่ำและกำหนดระยะเวลาใช้คืนภายใน ๔-๕ ปี ซึ่งเงินดังกล่าวจะได้เป็นทุนหมุนเวียนต่อไป

(๑๑) โครงการฝึกอบรมส่งเสริมอาชีพให้กลุ่มสตรีและเยาวชนในชนบทเพื่อออกสู่ตลาดแรงงานการผลิต ควรกระจายงบประมาณไปสู่ชนบทให้ทั่วถึงและเกิดความเป็นธรรม โดยคำนึงถึงจำนวนประชากรในแต่ละพื้นที่และความยากจนของประชาชนเป็นสำคัญ

(๑๒) ในการจัดสรรงบประมาณให้แก่สหกรณ์ นั้น กรมส่งเสริมสหกรณ์ไม่ได้พิจารณาจัดสรรงบประมาณให้แก่สหกรณ์ต่าง ๆ ที่มีอยู่หลายประเภทด้วยกัน แต่จะมุ่งเน้นจัดสรรให้แต่เฉพาะสหกรณ์การเกษตรเท่านั้น ดังนั้น หากกรมส่งเสริมสหกรณ์ไม่ได้ให้การส่งเสริมดูแลสหกรณ์ประเภทอื่นก็ควรให้สหกรณ์ต่าง ๆ ไปสังกัดตามกระทรวงที่มีภาระหน้าที่ตรงกัน เพื่อสหกรณ์เหล่านั้นจะได้รับการส่งเสริมและสนับสนุนงบประมาณให้ได้พัฒนาก้าวหน้าต่อไป

(๑๓) โครงการปรับปรุงศักยภาพการดำเนินงานของตลาดกลางผลิตผลเกษตรประจำตำบลของกรมส่งเสริมสหกรณ์ที่จัดสรรงบให้แก่สหกรณ์จังหวัดต่าง ๆ นั้น มีสัดส่วนในการจัดสรรที่แตกต่างกันมาก บางจังหวัดที่ได้รับงบประมาณสูงสุดถึง ๒๐ ล้านบาท และจังหวัดที่ได้รับงบประมาณต่ำสุดเพียง ๔๐๐,๐๐๐ บาท และมีบางจังหวัดที่ต้องการความช่วยเหลือแต่ไม่ได้รับการจัดสรร นอกจากนี้การตั้งงบประมาณในการจัดจ้างในบางงานงบประมาณสูงเกินกว่าราคาปกติทั่วไป เช่น โรงสีขนาด ๒๔ เกวียน/วัน ตั้งงบประมาณไว้สูงถึง ๖.๕ ล้านบาท ซึ่งค่างานโดยปกติไม่ควรเกิน ๒ ล้านบาท โครงการดังกล่าวนี้ กรมส่งเสริมสหกรณ์ควรมีการพิจารณาทบทวนใหม่

(๑๔) การประมูลงานเพื่อจัดจ้างในโครงการปรับปรุงศักยภาพการดำเนินงานของตลาดกลางผลิตผลเกษตรประจำตำบลของสหกรณ์ ของกรมส่งเสริมสหกรณ์ กระทรวงเกษตรและสหกรณ์ ซึ่งเกือบทุกรายงานงบประมาณที่ตั้งไว้กับราคาที่เอกชนประมูลได้นี้มีจำนวนเงินที่เท่ากันพอดี การดำเนินการประกวดราคามีความโปร่งใสหรือไม่เพียงใด

(๑๕) งบประมาณของหลายหน่วยงานจะมีบางโครงการเป็นโครงการเกี่ยวกับการจ้างบริษัทที่ปรึกษา เช่น การจัดจ้างบริษัทไทยเรตติ้งแอนด์อินฟอร์เมชันเซอร์วิส จำกัด (TRIS) ของสำนักงบประมาณในการติดตามประเมินผลมาตรการเพิ่มการใช้จ่ายภาครัฐเพื่อกระตุ้นเศรษฐกิจ และโครงการให้คำปรึกษาแนะนำด้านการเพิ่มผลผลิตของสถาบันเพิ่มผลผลิตแห่งชาติ ของกระทรวงอุตสาหกรรมซึ่งโครงการดังกล่าวยังไม่เหมาะสมและสอดคล้องกับวัตถุประสงค์ของการใช้จ่ายเงินกู้เพื่อกระตุ้นเศรษฐกิจ เป็นการใช้จ่ายงบในลักษณะฟุ่มเฟือยไม่ก่อให้เกิดประโยชน์ในการกระตุ้นเศรษฐกิจแต่อย่างใด นอกจากนี้การจัดจ้างผู้เชี่ยวชาญต่างประเทศจะทำให้งบเงินกู้ไหลออกไปยังต่างประเทศด้วย

(๑๖) โครงการปรับปรุงประสิทธิภาพการจัดทำข้อมูลหรือวางแผนและเตือนภัยทางเศรษฐกิจและสังคม (โครงการดัชนีผลผลิตอุตสาหกรรม สต็อกสินค้าและกำลังการผลิต) ซึ่งเป็นโครงการของสำนักงานเศรษฐกิจอุตสาหกรรม โครงการนี้ได้ตั้งวงเงินงบประมาณไว้ จำนวน ๘๗,๐๐๐,๐๐๐ บาท เป็นเงินเดือนและค่าจ้าง ๕๔,๐๐๐,๐๐๐ บาท ภายในระยะเวลา ๕ เดือน ซึ่งอัตราเงินเดือนต่อคนเป็นจำนวนเงินที่สูงมาก และโครงการดังกล่าวยังเป็นโครงการที่ต้องมีการดำเนินการต่อเนื่องทุกปี ซึ่งรัฐบาลจะต้องรับภาระผูกพันจัดสรรงบประมาณให้ต่อไปทุกปีด้วย ควรมีการพิจารณาทบทวนโครงการนี้อีกครั้ง เพื่อให้การอนุมัติโครงการเป็นไปอย่างรอบคอบตามวัตถุประสงค์และหลักเกณฑ์การใช้งบเงินกู้เพื่อกระตุ้นเศรษฐกิจ

(๑๗) โครงการเพิ่มประสิทธิภาพแหล่งน้ำ และการใช้น้ำด้วยระบบท่อส่งน้ำของกรมพัฒนาและส่งเสริมพลังงาน กระทรวงวิทยาศาสตร์ฯ งบประมาณ ๔๐๐ ล้านบาท โครงการดังกล่าวเป็นการดำเนินการเกี่ยวกับการจ้างบริษัทเอกชนทำการศึกษาวางแผนและออกแบบ รายละเอียดการเพิ่มปริมาณน้ำต้นทุนในพื้นที่ ๕ ลุ่มน้ำในภาคตะวันออกเฉียงเหนือทำการศึกษากำหนดน้ำเพื่อผันน้ำเข้าสู่พื้นที่ขาดแคลน สมควรดำเนินการในลักษณะโครงการนำร่องเพียง ๓ ลุ่มน้ำก่อน เพื่อให้การใช้จ่ายงบประมาณเป็นไปอย่างคุ้มค่า เนื่องจากหากดำเนินการพร้อมกันทั้ง ๕ ลุ่มน้ำ จะต้องใช้จ่ายงบประมาณที่สูงมาก และโครงการดังกล่าวยังไม่เป็นที่แน่นอนว่าจะเกิดประสิทธิผลตามเป้าหมายสำหรับงบประมาณในส่วนที่เหลือขอให้กระทรวงวิทยาศาสตร์ฯ ไปพิจารณาจัดสรรเพิ่มเติมให้แก่โครงการที่เป็นประโยชน์ต่อประชาชนโดยตรง แต่ได้รับการจัดสรรงบประมาณเงินกู้ไม่มาก เช่น โครงการส่งเสริมการผลิตปุ๋ยชีวภาพฯ ของสถาบันวิจัยวิทยาศาสตร์ฯ และโครงการอื่น ๆ ของกระทรวงวิทยาศาสตร์ฯ จะเกิดประโยชน์คุ้มค่ามากกว่า

(๑๘) ในการจัดสรรงบประมาณให้แก่องค์กรท้องถิ่นหรือหน่วยงานที่ไม่ได้มีฐานะเป็นหน่วยงานราชการ ซึ่งไม่อยู่ในบังคับที่จะต้องปฏิบัติตามระเบียบสำนักนายกรัฐมนตรีว่าด้วยการพัสดุ พ.ศ. ๒๕๓๕ และที่แก้ไขเพิ่มเติม หน่วยงานเจ้าสังกัดควรกำหนดหลักเกณฑ์แนวทางและวิธีปฏิบัติให้ชัดเจน และรัดกุมให้องค์กรและหน่วยงานในสังกัดถือปฏิบัติเพื่อป้องกันไม่ให้เกิดความไม่โปร่งใสในการดำเนินการ อันอาจทำให้เกิดการรั่วไหลของงบประมาณได้

(๑๙) ในการจัดเตรียมระบบคอมพิวเตอร์ เพื่อให้ทันรองรับการเลือกตั้งของกรมการปกครอง มีระยะเวลาในการดำเนินการต่าง ๆ น้อยเกินไป ทั้งที่เป็นโครงการขนาดใหญ่ และใช้จ่ายงบประมาณเงินกู้ในการดำเนินการสูง จึงทำให้การประกวดราคาไม่มีการแข่งขันอย่างเท่าเทียมกัน การกำหนดคุณสมบัติเอื้อประโยชน์ต่อผู้ประกอบการเฉพาะบางรายที่เคยดำเนินการพัฒนาระบบให้กรมการปกครองมาตั้งแต่แรก จึงทำให้เห็นว่าการประกวดราคาอาจไม่มีความโปร่งใสและยุติธรรมเท่าที่ควร ดังนั้น กรมการปกครองจึงควรดำเนินการให้อยู่บนพื้นฐานการแข่งขันที่บริสุทธิ์และยุติธรรม โดยการปรับปรุงข้อกำหนดต่าง ๆ ที่เหมาะสมเพื่อเปิดโอกาสให้มีการแข่งขันมากขึ้น โดยคำนึงถึงประโยชน์ของรัฐทั้งในด้านประสิทธิภาพที่ดีของระบบ และการประหยัดงบประมาณเงินกู้ด้วย

คณะกรรมการวิสามัญขอเสนอรายงานผลการพิจารณา พร้อมด้วยข้อสังเกตและ  
ข้อเสนอแนะ เพื่อให้สมาชิกสภาผู้แทนราษฎรได้โปรดพิจารณา หากสภาผู้แทนราษฎรเห็นชอบด้วย  
ขอได้โปรดแจ้งไปยังคณะรัฐมนตรีเพื่อพิจารณาดำเนินการต่อไป



(นายพิระพันธ์ สาลีรัฐวิภาค)

เลขานุการคณะกรรมการวิสามัญเพื่อติดตาม  
ผลการใช้งบประมาณจากโครงการเงินกู้จากต่างประเทศ

## ภาคผนวก 1

การประเมินผลงานจำแนกตามหน่วยงานและตามแนวทาง

| ลำดับ   | ลำดับที่อ้างอิง |      |      |      |      |      |      |      |      |      |      |      |
|---|-----------------|------|------|------|------|------|------|------|------|------|------|------|
|   | 1               | 2    | 3    | 4    | 5    | 6    | 7    | 8    | 9    | 10   | 11   | 12   |
| 1. การดำเนินงานโครงการ                          | 1.12            | 3.00 | 2.99 | 3.64 | 2.64 | 2.90 | 3.30 | 3.47 | 2.66 | 3.00 | 3.13 | 3.26 |
| 1.1 ด้านบุคลากร                                 | 3.23            | 2.88 | 2.91 | 3.79 | 2.96 | 3.08 | 3.39 | 3.48 | 3.04 | 3.28 | 3.20 | 3.30 |
| 1.1.1 คุณสมบัติของบุคลากรหลัก                   | 3.25            | 3.00 | 3.25 | 4.00 | 3.00 | 3.00 | 3.50 | 3.50 | 3.20 | 3.25 | 3.20 | 2.75 |
| 1.1.2 เวลาในการดูแลงาน                          | 3.00            | 2.75 | 2.50 | 3.75 | 3.00 | 3.00 | 3.50 | 4.00 | 2.75 | 3.50 | 3.50 | 3.00 |
| 1.1.3 ลักษณะการทำงานของผู้ประสานงานหลัก         | 3.25            | 2.50 | 2.25 | 3.25 | 3.00 | 3.00 | 3.00 | 3.00 | 3.00 | 3.00 | 3.00 | 3.00 |
| 1.1.4 ประสิทธิภาพในการบริหารจัดการโครงการ       | 3.25            | 2.50 | 3.00 | 4.00 | 2.75 | 3.25 | 3.75 | 3.50 | 3.25 | 3.25 | 3.10 | 3.50 |
| 1.1.5 ช่วงเวลาของการเข้าร่วมเวที                | 3.50            | 2.50 | 3.50 | 3.75 | 3.00 | 3.25 | 3.00 | 3.00 | 3.00 | 3.25 | 3.00 | 3.00 |
| 1.2 ด้านอุปกรณ์ เครื่องมือ เครื่องใช้           | 2.85            | 3.05 | 3.10 | 3.33 | 2.15 | 2.58 | 3.25 | 3.40 | 2.60 | 2.89 | 3.08 | 3.28 |
| 1.2.1 ความทันสมัย                               | 2.50            | 3.00 | 3.00 | 3.75 | 2.00 | 2.50 | 2.50 | 4.00 | 2.25 | 3.00 | 3.20 | 5.00 |
| 1.2.2 การใช้ง่ายไม่                             | 3.25            | 3.00 | 3.00 | 3.00 | 2.50 | 2.50 | 3.50 | 3.00 | 3.00 | 3.00 | 3.00 | 2.00 |
| 1.2.3 ความเหมาะสมในการใช้งาน                    | 3.00            | 2.00 | 3.00 | 3.25 | 2.00 | 3.00 | 3.50 | 3.00 | 2.80 | 2.75 | 2.00 | 3.00 |
| 1.2.4 สภาพแวดล้อมของการทำงาน                    | 3.50            | 3.50 | 4.00 | 3.00 | 2.50 | 2.50 | 4.00 | 4.00 | 2.25 | 2.25 | 3.20 | 3.00 |
| 1.2.5 ความพึงพอใจของผู้ใช้อุปกรณ์               | 3.00            | 3.00 | 3.00 | 3.25 | 2.00 | 2.30 | 3.50 | 3.00 | 2.25 | 3.00 | 3.00 | 2.50 |
| 1.3 ด้านงบประมาณ                                | 3.00            | 3.85 | 3.10 | 3.35 | 2.20 | 2.80 | 2.80 | 3.60 | 2.85 | 3.70 | 2.85 | 3.00 |
| 1.3.1 การวางแผนกิจกรรมงบประมาณ                  | 3.00            | 4.00 | 3.00 | 3.50 | 2.00 | 2.50 | 2.50 | 4.00 | 2.75 | 3.75 | 2.75 | 2.50 |
| 1.3.2 ความเหมาะสมของงบประมาณที่ได้รับ           | 3.00            | 3.50 | 3.00 | 3.25 | 2.00 | 3.00 | 3.00 | 3.50 | 3.00 | 3.75 | 3.00 | 3.50 |
| 1.3.3 ความคล่องตัวของการเบิกจ่าย                | 3.00            | 3.25 | 3.50 | 3.25 | 3.00 | 3.00 | 3.50 | 3.00 | 2.75 | 3.50 | 2.75 | 5.00 |
| 2. ด้านกระบวนการดำเนินงาน                       | 2.79            | 3.24 | 2.83 | 3.66 | 2.96 | 2.74 | 2.86 | 2.94 | 2.90 | 3.29 | 3.05 | 2.99 |
| 2.1 ด้านแผนการดำเนินงาน                         | 2.88            | 3.50 | 2.75 | 3.63 | 3.13 | 2.75 | 3.38 | 3.00 | 2.88 | 3.38 | 2.75 | 3.00 |
| 2.1.1 ภารกิจตามบทบาทบริหารโครงการ               | 2.75            | 3.50 | 2.75 | 3.75 | 3.25 | 3.00 | 3.50 | 3.00 | 3.00 | 3.25 | 2.75 | 3.00 |
| 2.1.2 ลักษณะของแผนที่ดี                         | 3.00            | 3.50 | 2.75 | 3.50 | 3.00 | 2.50 | 3.25 | 3.00 | 2.75 | 3.50 | 2.75 | 3.00 |
| 2.2 การปฏิบัติตามแผน                            | 2.90            | 3.43 | 3.33 | 3.63 | 3.00 | 2.73 | 3.08 | 2.65 | 2.89 | 3.48 | 3.30 | 3.15 |
| 2.2.1 การให้ความสำคัญต่อโครงการของผู้บริหาร     | 3.25            | 3.50 | 3.50 | 4.00 | 3.00 | 2.75 | 3.00 | 2.50 | 3.20 | 3.75 | 3.50 | 3.25 |
| 2.2.2 การสื่อสารแผน                             | 2.75            | 2.50 | 3.25 | 3.75 | 3.00 | 2.50 | 3.00 | 2.50 | 2.75 | 3.25 | 3.00 | 3.00 |
| 2.2.3 ทรัพยากรที่ทำงาน                          | 2.75            | 3.25 | 2.25 | 3.75 | 3.00 | 5.00 | 3.25 | 3.00 | 2.75 | 3.50 | 3.50 | 3.25 |
| 2.3 ระบบข้อมูลเพื่อการบริหาร                    | 2.51            | 2.90 | 2.76 | 3.80 | 2.73 | 2.73 | 2.58 | 3.13 | 2.96 | 3.08 | 3.04 | 2.58 |
| 2.3.1 ความพร้อมของข้อมูลพื้นฐาน                 | 2.25            | 2.50 | 2.50 | 4.00 | 3.00 | 3.00 | 2.25 | 3.00 | 3.00 | 3.25 | 3.00 | 2.25 |
| 2.3.2 ความทันสมัยของข้อมูล                      | 2.50            | 2.50 | 3.00 | 4.00 | 2.75 | 2.75 | 2.50 | 4.00 | 2.75 | 3.00 | 3.10 | 2.50 |
| 2.3.3 ความทันสมัยของวิธีการทำงาน                | 3.00            | 4.50 | 3.00 | 3.25 | 2.50 | 2.50 | 3.50 | 5.00 | 3.10 | 2.80 | 3.20 | 2.50 |
| 2.3.4 ความสามารถในการเชื่อมโยงระบบ              | 2.75            | 2.50 | 2.75 | 3.75 | 2.50 | 2.50 | 3.00 | 2.50 | 2.90 | 3.00 | 3.00 | 3.00 |
| 2.3.5 ระบบสนับสนุนการตัดสินใจของผู้บริหาร       | 2.50            | 2.50 | 3.00 | 3.75 | 2.50 | 2.50 | 3.00 | 2.00 | 2.90 | 3.00 | 3.00 | 3.00 |
| 2.4 การติดตามและประเมินผล                       | 2.88            | 3.13 | 2.50 | 3.38 | 3.00 | 2.75 | 2.50 | 3.00 | 2.88 | 3.25 | 3.10 | 3.25 |
| 2.4.1 การติดตามโครงการ มท.                      | 2.25            | 3.00 | 2.50 | 3.25 | 3.00 | 2.50 | 3.00 | 3.00 | 2.75 | 3.00 | 3.20 | 3.50 |
| 2.4.2 การประเมินผลโครงการ มท.                   | 2.50            | 3.25 | 2.50 | 3.50 | 3.00 | 3.00 | 2.00 | 3.00 | 3.00 | 3.00 | 3.00 | 3.00 |
| 3. ผลผลิต ผลลัพธ์ ผลกระทบ                       | 2.89            | 2.47 | 4.09 | 2.46 | 3.43 | 3.00 | 4.26 | 4.39 | 3.33 | 3.85 | 3.79 | 3.30 |
| 3.1 ผลตามเป้าหมายตามแนวคิด                      | 3.48            | 2.04 | 4.36 | 2.21 | 2.89 | 1.01 | 4.34 | 5.00 | 3.33 | 4.71 | 3.62 | 2.36 |
| 3.2 ประสิทธิภาพการเบิกจ่าย                      | 3.21            | 1.00 | 2.92 | 1.00 | 4.88 | 3.00 | 4.38 | 5.00 | 2.23 | 3.85 | 3.95 | 4.23 |
| 3.3 คุณภาพของผลงานจากการประเมิน                 | 2.23            | 3.88 | 4.61 | 3.75 | 2.74 |      | 4.17 | 2.48 | 4.15 | 3.20 | 4.54 | 3.22 |
| 4. การพัฒนา วัฒนธรรม และนวัตกรรม                | 3.00            | 3.11 | 2.72 | 3.17 | 2.70 | 3.00 | 3.50 | 3.02 | 2.77 | 3.11 | 2.93 | 3.11 |
| 4.1 การฝึกอบรม ให้ความรู้กับผู้ใช้บริการ/ทีมงาน | 3.00            | 3.00 | 3.00 | 3.15 | 3.00 | 3.00 | 3.00 | 3.00 | 2.63 | 3.56 | 2.75 | 3.00 |
| 4.1.1 การประเมินความพึงพอใจบุคลากร              | 3.00            | 3.00 | 3.00 | 3.00 | 3.00 | 3.00 | 3.00 | 3.00 | 2.50 | 3.50 | 2.50 | 3.00 |
| 4.1.2 การประเมินความพึงพอใจลูกค้าที่มีอยู่      | 3.00            | 3.00 | 3.00 | 3.00 | 3.00 | 3.00 | 3.00 | 3.00 | 2.75 | 3.75 | 3.00 | 3.00 |
| 4.1.3 แผนการพัฒนาระบบข้อมูลลูกค้าที่มีอยู่      | 3.00            | 3.00 | 3.00 | 3.00 | 3.00 | 3.00 | 3.00 | 3.00 | 2.75 | 5.50 | 2.80 | 3.00 |
| 4.1.4 การปฏิบัติงานแบบบุคลากร                   | 3.00            | 3.00 | 3.00 | 3.50 | 3.00 | 3.00 | 3.00 | 3.00 | 2.75 | 3.75 | 3.00 | 3.00 |
| 4.1.5 การวัดผลหรือทดสอบด้านบุคลากร              | 3.00            | 3.00 | 3.00 | 3.50 | 3.00 | 3.00 | 3.00 | 3.00 | 2.50 | 3.25 | 2.75 | 3.00 |
| 4.2 การเสริมสร้างขวัญกำลังใจบุคลากร             | 3.03            | 3.15 | 3.02 | 3.50 | 2.50 | 3.00 | 3.15 | 2.93 | 2.69 | 2.76 | 3.03 | 2.08 |
| 4.2.1 ระบบค่าจ้าง/สวัสดิการ                     | 3.00            | 3.00 | 3.00 | 3.25 | 2.50 | 3.00 | 3.00 | 3.00 | 3.00 | 2.75 | 3.00 | 3.00 |
| 4.2.2 ความเอาใจใส่ของผู้บริหาร                  | 3.25            | 3.50 | 3.25 | 4.00 | 2.50 | 3.00 | 3.50 | 2.75 | 2.80 | 2.75 | 3.10 | 3.25 |
| 4.2.3 การสร้างขวัญกำลังใจ                       | 3.50            | 3.00 | 2.50 | 3.50 | 2.50 | 3.00 | 3.00 | 3.00 | 2.50 | 3.00 | 3.00 | 3.00 |
| 4.3 การทำงานเป็นทีม                             | 3.00            | 3.38 | 2.19 | 3.31 | 2.50 | 3.00 | 3.63 | 3.25 | 2.64 | 3.06 | 2.94 | 3.36 |
| 4.3.1 ความมีส่วนร่วม                            | 3.25            | 3.50 | 2.00 | 3.50 | 3.50 | 3.00 | 3.75 | 3.50 | 2.80 | 3.25 | 3.00 | 3.50 |
| 4.3.2 การมีทัศนคติ                              | 2.75            | 3.00 | 2.25 | 3.00 | 2.50 | 3.00 | 3.50 | 3.00 | 2.75 | 2.75 | 2.75 | 3.50 |
| 4.3.3 การให้ความสำคัญกับทีม                     | 2.75            | 2.50 | 2.50 | 3.25 | 2.50 | 3.00 | 3.50 | 3.00 | 3.00 | 3.00 | 3.00 | 3.00 |
| 4.4 กลไกสะท้อนความคิดเห็น                       | 2.69            | 3.00 | 2.50 | 3.19 | 2.50 | 3.00 | 3.00 | 3.00 | 2.68 | 2.81 | 3.19 | 3.00 |
| 4.4.1 ช่องทางแสดงความคิดเห็น                    | 2.75            | 3.00 | 2.50 | 3.25 | 2.50 | 3.00 | 3.00 | 3.00 | 2.75 | 3.25 | 3.00 | 3.00 |
| 4.4.2 การดำเนินการตามกลไกสะท้อนกลับ             | 2.50            | 3.00 | 2.50 | 3.00 | 2.50 | 3.00 | 3.00 | 3.00 | 2.50 | 3.00 | 3.00 | 3.00 |
| 4.5 การประสานงานและเครือข่าย                    | 2.98            | 3.00 | 2.68 | 3.75 | 3.00 | 3.00 | 3.50 | 3.00 | 2.95 | 3.40 | 2.75 | 3.05 |
| 4.5.1 การติดต่อประสานงานกับเครือข่าย            | 2.25            | 3.00 | 2.75 | 3.50 | 3.00 | 3.00 | 3.75 | 3.00 | 2.75 | 3.50 | 2.75 | 2.25 |
| 4.5.2 การวัดผลเครือข่าย                         | 3.00            | 3.00 | 2.75 | 3.75 | 3.00 | 3.00 | 3.50 | 3.00 | 2.75 | 3.50 | 2.75 | 3.00 |
| 4.5.3 การพัฒนาเครือข่ายเครือข่าย                | 2.50            | 3.00 | 2.25 | 4.00 | 3.00 | 3.00 | 3.25 | 3.00 | 2.75 | 3.00 | 2.75 | 3.00 |
| 4.6 ความพึงพอใจ                                 | 3.25            | 3.00 | 2.98 | 3.08 | 2.50 | 3.00 | 3.40 | 2.98 | 2.63 | 2.70 | 3.16 | 3.08 |
| 4.6.1 สภาพแวดล้อมของการทำงาน                    | 2.50            | 3.00 | 2.75 | 3.50 | 2.50 | 3.00 | 4.00 | 3.50 | 2.25 | 2.25 | 2.20 | 3.00 |
| 4.6.2 การแก้ไขปัญหาข้อขัดข้อง                   | 2.50            | 3.00 | 3.00 | 2.75 | 2.50 | 3.00 | 3.50 | 2.50 | 3.00 | 3.00 | 3.25 | 2.75 |
| 4.6.3 ความพึงพอใจต่อการให้บริการ                | 3.00            | 3.00 | 3.25 | 3.50 | 2.50 | 3.00 | 2.50 | 2.75 | 2.75 | 3.00 | 3.00 | 3.50 |
| สรุปคะแนนผลการประเมินของหน่วยงาน                | 2.93            | 2.93 | 3.23 | 3.24 | 2.96 | 2.90 | 3.46 | 3.52 | 3.00 | 3.41 | 3.27 | 3.17 |
| ระดับประสิทธิภาพของหน่วยงาน                     | 3               | 3    | 3    | 3    | 3    | 3    | 3    | 4    | 3    | 3    | 3    | 3    |
| ระดับประสิทธิภาพการจัดการทรัพยากร               | 3               | 3    | 3    | 4    | 3    | 3    | 3    | 3    | 3    | 3    | 3    | 3    |
| ระดับประสิทธิภาพกระบวนการดำเนินงาน              | 3               | 3    | 3    | 4    | 3    | 3    | 3    | 3    | 3    | 3    | 3    | 3    |
| ระดับประสิทธิภาพของผลิตภัณฑ์ ผลลัพธ์ ผลกระทบ    | 3               | 3    | 4    | 3    | 3    | 3    | 4    | 4    | 3    | 4    | 4    | 3    |
| ระดับประสิทธิภาพการพัฒนา เรียนรู้ และนวัตกรรม   | 3               | 3    | 3    | 3    | 3    | 3    | 3    | 3    | 3    | 3    | 3    | 3    |

๖๖

| ลำดับ  | ลำดับที่อ้างอิง                                  | งานยังไม่ | งานเดินเต็ม | งานวิชาการเฉพาะ | งานส่งเสริมการขาย | งานส่งเสริมสุขภาพ | งานบริการ | งานบริการที่ปรึกษา | งานบริการที่ปรึกษา | งานบริการที่ปรึกษา | งานบริการที่ปรึกษา | งานบริการที่ปรึกษา |      |
|--|--|-----------|-------------|-----------------|-------------------|-------------------|-----------|--------------------|--------------------|--------------------|--------------------|--------------------|------|
|  |  | 13        | 14          | 15              | 16                | 17                | 18        | 19                 | 20                 | 21                 | 22                 | 23                 | 24   |
|  |  | 16        | 17          | 18              | 19                | 20                | 21        | 22                 | 23                 | 27                 | 29                 | 30                 | 31   |
| <b>1. การควบคุมคุณภาพ</b>                    |  | 3.61      | 2.74        | 3.97            | 3.31              | 3.17              | 3.42      | 3.30               | 2.76               | 2.63               | 2.69               | 3.47               | 3.17 |
| 1.1  | ด้านบุคลากร                                      | 3.76      | 2.76        | 3.11            | 3.65              | 3.18              | 3.69      | 3.21               | 3.03               | 2.80               | 2.91               | 3.56               | 3.15 |
| 1.1.1  | คุณสมบัติของบุคลากรหลัก                          | 3.75      | 3.23        | 3.00            | 3.30              | 3.23              | 3.75      | 3.23               | 4.00               | 3.00               | 3.00               | 4.00               | 3.23 |
| 1.1.2  | เวลาในการดูแล                                    | 2.50      | 2.25        | 3.00            | 3.30              | 3.25              | 3.50      | 3.25               | 2.50               | 2.00               | 2.50               | 3.00               | 3.00 |
| 1.1.3  | ลักษณะการทำงานของผู้ประสานงาน                    | 3.75      | 2.25        | 3.00            | 3.00              | 3.00              | 3.75      | 3.00               | 3.00               | 2.00               | 2.75               | 3.50               | 3.25 |
| 1.1.4  | ประสิทธิภาพในการบริหารโครงการ                    | 3.75      | 3.00        | 3.25            | 3.30              | 3.25              | 3.50      | 3.25               | 3.00               | 3.00               | 3.00               | 3.75               | 3.25 |
| 1.1.5  | จำนวนของงานที่ได้รับมอบหมาย                      | 4.25      | 3.00        | 3.50            | 3.00              | 3.00              | 4.00      | 3.25               | 3.00               | 3.00               | 3.50               | 3.50               | 3.00 |
| 1.2  | ด้านอุปกรณ์ เครื่องมือ เครื่องใช้                | 3.36      | 2.63        | 3.06            | 2.61              | 3.09              | 2.99      | 3.35               | 2.43               | 2.83               | 3.00               | 3.36               | 3.30 |
| 1.2.1  | ความพร้อมของ                                     | 3.50      | 2.25        | 3.00            | 2.75              | 3.10              | 3.25      | 3.75               | 2.00               | 3.00               | 3.00               | 3.00               | 3.00 |
| 1.2.2  | การใช้ประโยชน์                                   | 3.25      | 3.00        | 3.00            | 2.75              | 3.00              | 3.00      | 3.25               | 2.75               | 3.00               | 3.00               | 3.00               | 3.50 |
| 1.2.3  | ความเหมาะสมของราคา                               | 3.50      | 3.00        | 3.25            | 3.00              | 3.00              | 3.00      | 3.25               | 2.50               | 2.50               | 3.00               | 3.75               | 2.50 |
| 1.2.4  | สภาพแวดล้อมของการทำงาน                           | 3.25      | 2.75        | 3.25            | 3.00              | 3.00              | 2.75      | 2.75               | 2.75               | 2.00               | 3.00               | 4.25               | 4.25 |
| 1.2.5  | ความพึงพอใจของผู้ใช้                             | 3.25      | 2.50        | 3.00            | 2.75              | 3.25              | 2.75      | 3.25               | 2.50               | 3.00               | 3.00               | 3.50               | 3.00 |
| 1.3  | ด้านงบประมาณ                                     | 3.45      | 2.85        | 2.80            | 3.00              | 3.40              | 3.10      | 3.70               | 2.20               | 2.40               | 2.40               | 3.20               | 2.90 |
| 1.3.1  | การวางแผนการใช้งบประมาณ                          | 3.50      | 2.50        | 2.50            | 3.00              | 4.00              | 3.25      | 3.75               | 2.00               | 1.25               | 2.50               | 3.25               | 2.50 |
| 1.3.2  | ความพอเพียงของงบประมาณที่ได้รับ                  | 3.50      | 3.00        | 3.00            | 3.00              | 3.00              | 3.00      | 3.75               | 2.50               | 3.00               | 2.00               | 3.00               | 3.00 |
| 1.3.3  | ความคุ้มค่าของงานที่ได้รับ                       | 3.25      | 3.25        | 3.00            | 3.00              | 3.00              | 3.00      | 3.50               | 2.00               | 3.50               | 3.00               | 3.50               | 3.50 |
| <b>2. ด้านกระบวนการดำเนินงาน</b>             |  | 4.76      | 2.38        | 2.50            | 3.23              | 3.31              | 3.44      | 3.45               | 3.49               | 1.97               | 2.50               | 3.71               | 2.46 |
| 2.1  | ด้านแผนการทำงาน                                  | 3.88      | 2.25        | 2.00            | 3.50              | 3.10              | 3.75      | 3.75               | 3.25               | 1.50               | 3.00               | 3.50               | 2.13 |
| 2.1.1  | การจัดทำแผนการทำงานโครงการ                       | 2.75      | 2.25        | 2.50            | 3.50              | 3.20              | 3.75      | 3.75               | 3.00               | 1.50               | 3.00               | 3.50               | 2.00 |
| 2.1.2  | ลักษณะของแผนที่มี                                | 4.00      | 2.25        | 1.50            | 3.50              | 3.00              | 3.75      | 3.75               | 3.50               | 1.50               | 3.00               | 3.50               | 2.25 |
| 2.2  | การปฏิบัติตามแผน                                 | 3.90      | 2.43        | 2.65            | 3.15              | 3.45              | 3.25      | 3.63               | 2.48               | 1.88               | 2.65               | 3.73               | 2.43 |
| 2.2.1  | การให้ความรู้แก่ผู้เกี่ยวข้องโครงการของผู้บริหาร | 4.00      | 2.25        | 2.50            | 3.50              | 3.50              | 3.25      | 3.50               | 2.50               | 2.00               | 2.75               | 4.00               | 2.25 |
| 2.2.2  | การสื่อสารแผน                                    | 3.75      | 2.50        | 2.50            | 3.00              | 3.00              | 3.25      | 4.00               | 2.25               | 2.25               | 2.50               | 3.50               | 2.50 |
| 2.2.3  | กระบวนการทำงาน                                   | 4.00      | 2.50        | 3.00            | 3.00              | 4.00              | 3.25      | 3.25               | 2.75               | 1.25               | 2.75               | 3.75               | 2.50 |
| 2.3  | ระบบข้อมูลเพื่อการบริหาร                         | 3.65      | 2.55        | 2.80            | 3.00              | 3.20              | 3.13      | 3.68               | 2.99               | 2.63               | 2.55               | 3.61               | 2.86 |
| 2.3.1  | ความพร้อมของข้อมูลพื้นฐาน                        | 2.75      | 2.50        | 3.00            | 3.00              | 3.50              | 3.50      | 4.00               | 2.75               | 2.50               | 3.00               | 4.00               | 3.00 |
| 2.3.2  | ความทันสมัยของข้อมูล                             | 3.25      | 2.50        | 3.00            | 3.00              | 3.00              | 3.25      | 3.50               | 3.50               | 3.50               | 2.50               | 4.00               | 2.50 |
| 2.3.3  | ความแม่นยำของผลการวิเคราะห์                      | 4.00      | 3.00        | 2.50            | 3.00              | 3.00              | 2.50      | 3.50               | 3.00               | 1.50               | 3.75               | 2.50               |      |
| 2.3.4  | ความสามารถในการตอบสนองการเปลี่ยนแปลง             | 3.50      | 2.50        | 2.50            | 3.00              | 3.00              | 2.50      | 4.00               | 3.25               | 1.50               | 2.50               | 3.00               | 3.00 |
| 2.3.5  | ระบบสนับสนุนการตัดสินใจของผู้บริหาร              | 3.50      | 2.50        | 2.75            | 3.00              | 3.00              | 3.25      | 3.00               | 3.00               | 3.00               | 3.00               | 3.00               | 3.00 |
| 2.4  | การติดตามและประเมินผล                            | 3.63      | 2.25        | 2.75            | 3.25              | 2.50              | 3.63      | 2.75               | 3.25               | 1.88               | 3.00               | 4.00               | 2.36 |
| 2.4.1  | การวัดผลโครงการ มพร.                             | 3.75      | 2.25        | 2.50            | 3.00              | 3.50              | 3.50      | 3.00               | 3.50               | 2.25               | 2.50               | 4.00               | 2.50 |
| 2.4.2  | การประเมินผลโครงการ มพร.                         | 3.50      | 2.25        | 3.00            | 3.50              | 3.50              | 3.75      | 2.50               | 3.00               | 1.50               | 3.50               | 4.00               | 2.25 |
| <b>3. ผลผลิต (Output) และบริการ</b>          |  | 4.40      | 1.70        | 2.50            | 4.20              | 3.70              | 3.09      | 4.56               | 3.13               | 3.13               | 3.87               | 4.50               | 4.26 |
| 3.1  | ผลงานตามเป้าหมายของตัวชี้วัด                     | 5.00      | 4.99        | 2.24            | 4.75              | 2.97              | 3.00      | 3.98               | 4.49               | 3.58               | 3.00               | 5.00               | 3.00 |
| 3.2  | ประสิทธิภาพการดำเนินงาน                          | 4.52      | 1.00        | 1.00            | 3.78              | 4.25              | 1.00      | 2.35               | 2.23               | 4.88               | 2.56               | 5.00               | 4.21 |
| 3.3  | คุณภาพของผลงานจากกิจกรรมประเมิน                  | 3.87      | 4.75        | 4.62            | 4.11              | 2.63              |           | 4.00               | 3.31               | 1.50               | 4.01               | 4.31               | 3.73 |
| <b>4. การพัฒนา (Input) และนวัตกรรม</b>       |  | 3.59      | 2.53        | 3.65            | 3.09              | 3.21              | 3.35      | 3.22               | 2.76               | 2.64               | 3.00               | 3.27               | 3.05 |
| 4.1  | การฝึกอบรม ให้ความรู้แก่ผู้ปฏิบัติโครงการ/ทีมงาน | 3.15      | 2.46        | 2.75            | 3.00              | 2.92              | 3.50      | 3.66               | 3.18               | 2.66               | 3.00               | 3.00               | 3.00 |
| 4.1.1  | การประเมินผลของโครงการอบรม                       | 3.25      | 2.50        | 2.75            | 3.00              | 2.80              | 3.50      | 3.50               | 3.25               | 2.75               | 3.00               | 3.00               | 3.00 |
| 4.1.2  | การประเมินผลของบุคลากรที่ฝึกอบรม                 | 3.00      | 2.50        | 2.75            | 3.00              | 3.00              | 3.50      | 3.75               | 3.50               | 3.00               | 3.00               | 3.00               | 3.00 |
| 4.1.3  | แผนการพัฒนาระบบของโครงการ/ทีมงาน                 | 3.00      | 2.25        | 2.75            | 3.00              | 3.00              | 3.00      | 4.00               | 3.00               | 2.75               | 3.00               | 3.00               | 3.00 |
| 4.1.4  | การปฏิบัติงานแบบบุคลากร                          | 3.25      | 2.50        | 2.75            | 3.00              | 3.00              | 3.50      | 4.00               | 3.00               | 3.00               | 3.00               | 3.00               | 3.00 |
| 4.1.5  | การประเมินผลของระบบบุคลากร                       | 3.00      | 2.50        | 2.75            | 3.00              | 3.00              | 3.50      | 3.00               | 3.00               | 3.00               | 3.00               | 3.00               | 3.00 |
| 4.2  | การเสริมสร้างขวัญกำลังใจบุคลากร                  | 3.50      | 2.75        | 2.50            | 3.06              | 3.08              | 3.25      | 3.00               | 2.83               | 3.00               | 3.00               | 2.70               | 2.65 |
| 4.2.1  | ระบบการให้รางวัล                                 | 3.50      | 3.00        | 2.50            | 3.00              | 3.00              | 3.25      | 3.00               | 2.75               | 3.00               | 3.00               | 3.50               | 3.00 |
| 4.2.2  | ความเข้าใจของผู้บริหาร                           | 3.50      | 2.25        | 2.50            | 3.25              | 3.25              | 3.25      | 3.00               | 3.50               | 3.00               | 3.00               | 4.25               | 2.50 |
| 4.2.3  | การสำรวจขวัญกำลังใจ                              | 3.50      | 2.50        | 2.50            | 3.00              | 3.00              | 3.25      | 3.00               | 2.25               | 3.00               | 3.00               | 3.25               | 3.00 |
| 4.3  | การทำงานเป็นทีม                                  | 3.68      | 2.25        | 2.50            | 3.00              | 3.13              | 3.50      | 3.56               | 2.13               | 2.69               | 3.00               | 3.19               | 3.38 |
| 4.3.1  | การมีส่วนร่วม                                    | 4.00      | 2.25        | 2.50            | 3.00              | 3.25              | 3.50      | 3.75               | 2.00               | 2.50               | 3.00               | 3.25               | 3.50 |
| 4.3.2  | การชื่นชมกัน                                     | 3.75      | 2.25        | 2.50            | 3.00              | 3.00              | 3.50      | 3.25               | 2.00               | 3.00               | 3.00               | 3.00               | 3.50 |
| 4.3.3  | การให้ความรู้แก่ผู้ปฏิบัติงาน                    | 3.75      | 2.25        | 2.50            | 3.00              | 3.00              | 3.50      | 3.50               | 2.50               | 2.75               | 3.00               | 3.25               | 3.00 |
| 4.4  | กลไกหรือหน่วยงานโครงการ                          | 3.50      | 2.88        | 2.50            | 3.19              | 3.15              | 3.00      | 3.00               | 2.84               | 3.00               | 3.00               | 3.00               | 3.00 |
| 4.4.1  | มีเอกสารและความคิดเห็น                           | 2.50      | 3.00        | 2.50            | 3.25              | 3.20              | 3.00      | 3.00               | 3.00               | 2.00               | 3.00               | 5.00               | 3.00 |
| 4.4.2  | การดำเนินการตามกลไกหรือหน่วยงาน                  | 3.50      | 2.50        | 2.50            | 3.00              | 3.00              | 3.00      | 3.00               | 2.75               | 3.00               | 3.00               | 3.00               | 3.00 |
| 4.5  | การประสานงานและเครือข่าย                         | 3.70      | 2.30        | 3.00            | 3.20              | 3.80              | 3.50      | 3.00               | 2.90               | 3.00               | 3.00               | 3.05               | 2.90 |
| 4.5.1  | การตั้งเป้าของโครงการให้เครือข่าย                | 2.75      | 2.50        | 3.00            | 3.25              | 4.00              | 3.50      | 3.00               | 3.00               | 3.00               | 3.50               | 3.25               | 3.00 |
| 4.5.2  | การเชื่อมโยงเครือข่าย                            | 2.75      | 2.25        | 3.00            | 3.25              | 4.00              | 3.50      | 3.00               | 3.00               | 3.00               | 3.00               | 3.00               | 3.00 |
| 4.5.3  | การพัฒนาเครือข่ายให้เครือข่าย                    | 3.50      | 2.25        | 3.00            | 3.00              | 3.00              | 3.50      | 3.00               | 2.50               | 3.00               | 2.50               | 3.00               | 2.50 |
| 4.6  | ความคิดสร้างสรรค์                                | 3.85      | 2.90        | 2.50            | 3.08              | 3.38              | 3.00      | 2.70               | 3.05               | 2.25               | 3.00               | 3.76               | 3.25 |
| 4.6.1  | สภาพแวดล้อมของการทำงาน                           | 3.56      | 2.75        | 2.50            | 3.00              | 3.20              | 3.00      | 3.00               | 1.75               | 2.25               | 3.00               | 4.00               | 4.00 |
| 4.6.2  | ความเกี่ยวข้องกับหน่วยงาน                        | 4.00      | 3.00        | 2.50            | 3.00              | 3.00              | 2.50      | 3.00               | 3.00               | 2.25               | 3.00               | 3.50               | 2.50 |
| 4.6.3  | ความต้องการพัฒนาภายในองค์กร                      | 4.50      | 3.00        | 2.50            | 3.25              | 4.00              | 3.50      | 2.00               | 3.50               | 2.25               | 3.00               | 2.75               | 2.00 |
| <b>สรุปคะแนนรวมการประเมินของหน่วยงาน</b>     |  | 3.69      | 2.89        | 2.76            | 3.52              | 3.24              | 2.99      | 3.41               | 3.00               | 2.62               | 3.17               | 3.91               | 3.26 |
| ระดับประเมินภาพรวมของหน่วยงาน                |  | 4         | 3           | 3               | 4                 | 3                 | 3         | 3                  | 3                  | 3                  | 3                  | 4                  | 3    |
| ระดับประเมินของผลการจัดการโครงการ            |  | 4         | 3           | 3               | 3                 | 3                 | 3         | 3                  | 3                  | 3                  | 3                  | 5                  | 3    |
| ระดับประเมินของกระบวนการดำเนินงาน            |  | 4         | 3           | 3               | 3                 | 3                 | 3         | 3                  | 3                  | 3                  | 3                  | 4                  | 3    |
| ระดับประเมินของผลผลิต/ผลลัพธ์/ผลกระทบ        |  | 4         | 4           | 3               | 4                 | 3                 | 3         | 4                  | 3                  | 3                  | 4                  | 5                  | 4    |
| ระดับประเมินของการพัฒนา/เรียนรู้/และนวัตกรรม |  | 4         | 3           | 3               | 3                 | 3                 | 3         | 3                  | 3                  | 3                  | 3                  | 3                  | 3    |

๖๓

| ลำดับ  | ลำดับที่อ้างอิง                                     | กรมการปกครอง | กรมการคลัง  | กรมการพาณิชย์ | กรมการไฟฟ้า | กรมการสื่อสาร | กรมการแพทย์ | กรมการเกษตร | สำนักงานปลัดกระทรวงมหาดไทย | สำนักงานปลัดกระทรวงมหาดไทย | กรมการพาณิชย์ | กรมการคลัง  | กรมการไฟฟ้า |
|--|---|--------------|-------------|---------------|-------------|---------------|-------------|-------------|----------------------------|----------------------------|---------------|-------------|-------------|
|  |   | 25           | 26          | 27            | 28          | 29            | 30          | 31          | 32                         | 33                         | 34            | 35          | 36          |
| <b>1</b>                                     | <b>การวินิจฉัยคดี</b>                               | 3.29         | 3.30        | 3.31          | 3.30        | 3.33          | 3.09        | 3.18        | 3.16                       | 3.21                       | 3.20          | 3.27        | 3.32        |
| 1.1  | ด้านบุคลากร   | 3.52         | 3.36        | 3.86          | 3.26        | 3.68          | 3.11        | 3.35        | 3.35                       | 3.31                       | 3.45          | 3.04        | 3.56        |
| 1.1.1  | คุณสมบัติของบุคลากรหลัก                             | 3.10         | 3.25        | 4.00          | 3.23        | 4.25          | 3.50        | 3.00        | 3.00                       | 3.00                       | 3.50          | 3.00        | 4.00        |
| 1.1.2  | เวลาในการปฏิบัติงาน                                 | 3.00         | 3.23        | 3.75          | 3.00        | 2.25          | 3.00        | 3.00        | 3.00                       | 3.50                       | 3.75          | 3.00        | 3.00        |
| 1.1.3  | ลักษณะการทำงานของผู้ปฏิบัติงานหลัก                  | 4.00         | 3.50        | 3.50          | 3.50        | 4.25          | 3.00        | 3.30        | 3.30                       | 3.35                       | 3.50          | 3.25        | 3.50        |
| 1.1.4  | ประสบการณ์ในการบริหารกิจการสาธารณะ                  | 3.25         | 4.00        | 4.00          | 3.50        | 4.25          | 2.75        | 3.00        | 3.00                       | 3.50                       | 3.25          | 3.00        | 4.25        |
| 1.1.5  | ช่วงระยะเวลาการเข้ารับหน้าที่                       | 3.00         | 3.00        | 4.00          | 2.25        | 3.75          | 3.00        | 3.00        | 3.00                       | 3.50                       | 3.00          | 3.00        | 3.00        |
| 1.2  | ด้านอุปกรณ์ เครื่องมือ เครื่องใช้                   | 3.31         | 3.34        | 2.90          | 2.68        | 3.75          | 3.05        | 2.87        | 2.87                       | 2.15                       | 3.38          | 2.74        | 4.45        |
| 1.2.1  | ความทันสมัย   | 3.50         | 3.25        | 3.00          | 3.00        | 4.00          | 3.00        | 2.80        | 2.80                       | 3.50                       | 3.75          | 2.75        | 4.50        |
| 1.2.2  | การไม่ชำรุด   | 3.50         | 3.23        | 3.00          | 3.00        | 4.00          | 3.00        | 3.00        | 3.00                       | 3.00                       | 3.25          | 2.50        | 4.50        |
| 1.2.3  | ความเหมาะสมในการใช้งาน                              | 3.50         | 3.50        | 3.00          | 2.75        | 4.00          | 3.00        | 2.80        | 2.80                       | 3.00                       | 3.25          | 3.00        | 4.50        |
| 1.2.4  | สภาพแวดล้อมของการทำงาน                              | 2.80         | 3.75        | 3.00          | 1.75        | 4.00          | 3.80        | 2.80        | 2.80                       | 3.00                       | 3.00          | 2.75        | 4.00        |
| 1.2.5  | ความคุ้มค่าของค่าใช้จ่าย                            | 3.00         | 3.25        | 3.00          | 2.75        | 3.00          | 3.00        | 3.00        | 3.00                       | 3.00                       | 3.25          | 2.75        | 4.50        |
| 1.3  | ด้านงบประมาณ  | 2.90         | 2.80        | 2.40          | 2.75        | 2.60          | 3.05        | 3.20        | 2.90                       | 3.00                       | 3.45          | 2.30        | 3.80        |
| 1.3.1  | การวางแผนจัดสรรงบประมาณ                             | 3.00         | 2.75        | 2.25          | 2.75        | 2.00          | 3.00        | 3.50        | 3.00                       | 3.00                       | 3.75          | 2.00        | 3.90        |
| 1.3.2  | ความประหยัดของงบประมาณที่ได้รับ                     | 2.75         | 2.50        | 2.00          | 2.75        | 3.00          | 3.00        | 3.00        | 2.75                       | 2.00                       | 3.25          | 2.25        | 4.00        |
| 1.3.3  | ความคุ้มค่าของค่าใช้จ่าย                            | 3.00         | 3.50        | 3.50          | 2.75        | 3.00          | 3.25        | 3.00        | 3.00                       | 3.00                       | 3.25          | 3.00        | 3.00        |
| <b>2</b>                                     | <b>ด้านการบริหารงาน</b>                             | 3.47         | 3.33        | 3.45          | 3.16        | 3.51          | 3.40        | 3.27        | 3.17                       | 3.16                       | 3.10          | 2.71        | 3.10        |
| 2.1  | ด้านแบบการดำเนินงาน                                 | 3.55         | 3.38        | 3.63          | 3.50        | 2.75          | 3.50        | 3.55        | 3.55                       | 3.50                       | 3.75          | 2.75        | 4.00        |
| 2.1.1  | การจัดทำแผนการปฏิบัติงานโครงการ                     | 3.30         | 3.00        | 3.75          | 3.50        | 2.00          | 3.50        | 3.30        | 3.30                       | 3.30                       | 2.75          | 3.00        | 4.00        |
| 2.1.2  | ลักษณะของแบบที่ตี                                   | 3.80         | 3.75        | 3.50          | 3.50        | 3.50          | 3.50        | 3.80        | 3.80                       | 3.50                       | 3.75          | 2.50        | 4.00        |
| 2.2  | การปฏิบัติงานแบบ                                    | 3.56         | 3.40        | 3.33          | 3.20        | 2.45          | 3.33        | 3.42        | 3.42                       | 3.33                       | 3.68          | 2.90        | 3.80        |
| 2.2.1  | การให้ความสำคัญต่อโครงการของผู้นำ                   | 4.00         | 3.90        | 3.75          | 3.25        | 2.00          | 3.50        | 4.00        | 4.00                       | 3.50                       | 3.75          | 3.00        | 4.50        |
| 2.2.2  | การสื่อสารแบบ                                       | 3.50         | 3.25        | 3.25          | 3.50        | 2.00          | 3.25        | 3.30        | 3.30                       | 3.25                       | 3.75          | 2.75        | 3.50        |
| 2.2.3  | กระบวนการทำงาน                                      | 3.20         | 3.50        | 3.00          | 2.75        | 3.50          | 3.25        | 3.00        | 3.00                       | 3.25                       | 3.80          | 3.00        | 3.50        |
| 2.3  | ระบบข้อมูลเพื่อการบริหาร                            | 3.15         | 3.73        | 4.08          | 2.95        | 2.08          | 3.40        | 3.00        | 3.00                       | 3.35                       | 3.46          | 2.83        | 3.75        |
| 2.3.1  | ความทันสมัยของข้อมูลพื้นฐาน                         | 3.20         | 4.00        | 4.25          | 3.25        | 2.50          | 3.75        | 3.30        | 3.20                       | 3.50                       | 3.50          | 3.00        | 4.00        |
| 2.3.2  | ความทันสมัยของข้อมูล                                | 3.20         | 4.00        | 4.00          | 3.25        | 2.50          | 3.25        | 2.80        | 2.80                       | 4.00                       | 3.50          | 2.75        | 4.00        |
| 2.3.3  | ความทันสมัยของภาคีที่เกี่ยวข้อง                     | 3.00         | 3.75        | 4.00          | 3.00        | 2.00          | 3.25        | 3.00        | 3.00                       | 3.50                       | 3.25          | 2.50        | 3.00        |
| 2.3.4  | ความสามารถในการตอบสนองต่อการเปลี่ยนแปลง             | 3.00         | 3.75        | 4.50          | 2.50        | 1.50          | 3.25        | 3.00        | 3.00                       | 3.00                       | 3.50          | 2.50        | 4.00        |
| 2.3.5  | ระบบสนับสนุนการตัดสินใจของผู้นำ                     | 3.25         | 3.00        | 3.50          | 2.50        | 1.50          | 3.00        | 2.70        | 2.70                       | 3.00                       | 3.50          | 3.00        | 3.50        |
| 2.4  | การติดตามและประเมินผล                               | 3.63         | 3.63        | 2.88          | 3.00        | 2.88          | 3.38        | 3.50        | 3.50                       | 3.25                       | 3.50          | 2.50        | 3.50        |
| 2.4.1  | การติดตามโครงการ มท.                                | 4.00         | 4.00        | 3.75          | 2.75        | 3.25          | 3.25        | 4.00        | 4.00                       | 3.25                       | 3.50          | 2.50        | 4.00        |
| 2.4.2  | การประเมินผลโครงการ มท.                             | 3.25         | 3.25        | 2.00          | 3.25        | 2.50          | 3.30        | 3.00        | 3.00                       | 3.25                       | 3.50          | 2.50        | 3.00        |
| <b>3</b>                                     | <b>ผลผลิต ผลลัพธ์ ผลกระทบ</b>                       | 2.79         | 2.64        | 3.27          | 3.68        | 3.10          | 3.16        | 3.55        | 2.53                       | 3.41                       | 3.75          | 3.90        | 3.43        |
| 3.1  | ผลงานตามเป้าหมายหน่วยวัด                            | 2.88         | 4.20        | 5.00          | 2.95        | 3.30          | 2.48        | 1.99        | 2.30                       | 4.82                       | 4.85          | 2.72        | 2.94        |
| 3.2  | ประสิทธิภาพการเบิกจ่าย                              | 1.00         | 1.00        | 1.00          | 4.88        | 1.00          | 2.71        | 4.81        | 1.00                       | 1.00                       | 2.73          | 2.71        | 1.00        |
| 3.3  | คุณภาพของงานจากการสุ่มประเมิน                       | 4.07         | 2.70        | 4.42          | 3.23        | 4.52          | 4.01        | 3.88        | 3.84                       | 4.24                       | 3.88          | 3.46        | 3.13        |
| <b>4</b>                                     | <b>การพัฒนาระบบงาน และนวัตกรรม</b>                  | 3.32         | 3.27        | 3.27          | 3.05        | 3.84          | 3.27        | 3.43        | 3.23                       | 2.87                       | 3.29          | 2.80        | 3.18        |
| 4.1  | การฝึกอบรม ให้ความรู้แก่ผู้ปฏิบัติงานโครงการ/ทีมงาน | 3.24         | 3.00        | 3.00          | 3.00        | 2.78          | 3.26        | 3.24        | 3.20                       | 3.00                       | 3.08          | 2.75        | 3.08        |
| 4.1.1  | การประเมินความพึงพอใจบุคลากร                        | 3.50         | 3.00        | 3.00          | 3.00        | 3.00          | 3.30        | 3.30        | 3.30                       | 3.00                       | 3.00          | 2.75        | 3.00        |
| 4.1.2  | การประเมินความพึงพอใจของบุคลากรที่ฝึกอบรม           | 3.25         | 3.00        | 3.00          | 3.00        | 3.00          | 3.50        | 3.25        | 3.00                       | 3.00                       | 3.00          | 2.75        | 3.50        |
| 4.1.3  | ผลกระทบของผลของโครงการด้านบุคลากร                   | 3.00         | 3.00        | 3.00          | 3.00        | 2.50          | 3.00        | 3.00        | 3.00                       | 3.00                       | 3.50          | 2.75        | 3.00        |
| 4.1.4  | การปฏิบัติงานแบบบุคลากร                             | 3.00         | 3.00        | 3.00          | 3.00        | 2.50          | 2.90        | 3.00        | 3.00                       | 3.00                       | 3.00          | 2.75        | 3.00        |
| 4.1.5  | การวัดผลหรือผลของด้านบุคลากร                        | 3.00         | 3.00        | 3.00          | 3.00        | 2.50          | 3.00        | 3.00        | 3.00                       | 3.00                       | 3.00          | 2.75        | 3.00        |
| 4.2  | การเสริมสร้างขวัญกำลังใจบุคลากร                     | 3.18         | 3.23        | 3.15          | 3.05        | 2.05          | 3.23        | 3.25        | 3.15                       | 3.03                       | 3.15          | 3.00        | 3.30        |
| 4.2.1  | ระบบการให้รางวัล                                    | 3.00         | 3.00        | 3.00          | 3.00        | 2.50          | 3.00        | 3.00        | 3.00                       | 3.00                       | 3.00          | 3.00        | 3.00        |
| 4.2.2  | ความเข้าใจของผู้นำ                                  | 3.50         | 3.75        | 3.30          | 2.25        | 1.50          | 3.50        | 3.75        | 3.50                       | 3.25                       | 3.50          | 3.00        | 4.00        |
| 4.2.3  | การสำรวจขวัญกำลังใจ                                 | 2.10         | 3.00        | 3.00          | 2.75        | 1.00          | 2.75        | 3.25        | 3.00                       | 2.50                       | 3.00          | 3.00        | 3.00        |
| 4.3  | การทำงานเป็นทีม                                     | 3.20         | 3.25        | 3.58          | 3.21        | 3.75          | 3.00        | 3.26        | 3.00                       | 2.75                       | 3.63          | 2.75        | 3.25        |
| 4.3.1  | การมีส่วนร่วม                                       | 3.30         | 3.25        | 4.00          | 3.25        | 4.00          | 3.00        | 3.40        | 3.00                       | 3.00                       | 3.50          | 2.75        | 3.50        |
| 4.3.2  | การไม่พึ่งพาคนอื่น                                  | 3.00         | 3.25        | 3.00          | 3.25        | 3.50          | 3.00        | 3.00        | 3.00                       | 2.50                       | 3.75          | 2.75        | 3.00        |
| 4.3.3  | การให้ความสำคัญกับทีม                               | 3.20         | 3.25        | 3.25          | 3.50        | 3.50          | 3.00        | 3.25        | 3.00                       | 2.50                       | 3.75          | 2.75        | 3.00        |
| 4.4  | กลไกหรือกระบวนการ                                   | 3.38         | 3.19        | 3.00          | 2.65        | 3.50          | 3.25        | 4.38        | 4.38                       | 2.50                       | 3.00          | 2.50        | 3.38        |
| 4.4.1  | ช่องทางและความคิดเห็น                               | 3.50         | 3.25        | 3.00          | 2.75        | 4.00          | 3.25        | 4.50        | 4.50                       | 2.50                       | 3.00          | 2.50        | 3.50        |
| 4.4.2  | การดำเนินการตามกลไกหรือกระบวนการ                    | 3.00         | 3.00        | 3.00          | 1.50        | 2.00          | 3.25        | 4.00        | 4.00                       | 2.50                       | 3.00          | 2.50        | 3.00        |
| 4.5  | การประสานงานและเครือข่าย                            | 3.70         | 3.55        | 3.95          | 3.05        | 1.70          | 3.50        | 3.50        | 3.00                       | 2.90                       | 3.50          | 3.00        | 2.85        |
| 4.5.1  | การเห็นประโยชน์ของการทำงานร่วมกัน                   | 3.50         | 3.50        | 4.00          | 3.25        | 3.00          | 3.50        | 4.00        | 3.00                       | 3.00                       | 3.50          | 3.00        | 3.00        |
| 4.5.2  | การไม่เครือข่าย                                     | 4.00         | 3.75        | 4.25          | 3.25        | 1.50          | 3.50        | 3.50        | 3.00                       | 3.00                       | 3.50          | 3.00        | 2.75        |
| 4.5.3  | การพัฒนาระบบเครือข่าย                               | 3.00         | 3.00        | 3.00          | 3.25        | 1.00          | 3.50        | 3.00        | 3.00                       | 2.50                       | 3.50          | 3.00        | 3.00        |
| 4.6  | ความคิดสร้างสรรค์                                   | 3.23         | 3.50        | 2.35          | 2.66        | 4.30          | 3.43        | 3.80        | 3.23                       | 2.80                       | 3.2           | 2.50        | 3.45        |
| 4.6.1  | สภาพแวดล้อมของการทำงาน                              | 3.00         | 3.30        | 3.25          | 3.75        | 4.00          | 3.50        | 3.00        | 3.00                       | 2.50                       | 3.00          | 2.50        | 3.00        |
| 4.6.2  | การไม่ยึดติดกับตนเอง                                | 3.75         | 3.25        | 3.75          | 3.25        | 4.50          | 3.00        | 4.50        | 3.75                       | 3.25                       | 3.25          | 3.50        | 4.00        |
| 4.6.3  | ความกล้าแสดงความคิดเห็นในที่สาธารณะ                 | 3.00         | 3.75        | 3.00          | 3.25        | 4.50          | 3.75        | 3.50        | 3.00                       | 2.75                       | 3.50          | 3.50        | 3.50        |
| <b>สรุปคะแนนผลการประเมินของหน่วยงาน</b>      |   | <b>3.22</b>  | <b>3.17</b> | <b>3.16</b>   | <b>3.28</b> | <b>3.01</b>   | <b>3.23</b> | <b>3.38</b> | <b>3.04</b>                | <b>3.28</b>                | <b>3.55</b>   | <b>3.84</b> | <b>3.29</b> |
| ระดับประสิทธิภาพของหน่วยงาน                  |   | 3            | 3           | 3             | 2           | 2             | 3           | 3           | 3                          | 3                          | 4             | 3           | 3           |
| ระดับประเมินของกรรมการผู้ทรงคุณวุฒิ          |   | 5            | 4           | 5             | 4           | 4             | 5           | 3           | 3                          | 3                          | 3             | 3           | 4           |
| ระดับประเมินของกระบวนการดำเนินงาน            |   | 3            | 4           | 3             | 3           | 3             | 3           | 3           | 3                          | 3                          | 4             | 3           | 4           |
| ระดับประเมินของผลผลิต ผลลัพธ์ ผลกระทบ        |   | 4            | 3           | 4             | 4           | 3             | 5           | 4           | 3                          | 3                          | 4             | 3           | 2           |
| ระดับประเมินของการพัฒนา เรียนรู้ และนวัตกรรม |   | 2            | 2           | 2             | 2           | 2             | 2           | 3           | 3                          | 3                          | 3             | 3           | 3           |

๖๕

ลำดับ  
ลำดับที่อ้างอิง

สำนักงานพัฒนาพลังงานทดแทน  
กรมการพลังงาน  
กรมประปาพลังงาน  
กรมพัฒนาพลังงานทดแทนและอนุรักษ์พลังงาน  
กรมส่งเสริมการค้าระหว่างประเทศ  
กรมพาณิชย์  
สำนักงานส่งเสริมการค้าระหว่างประเทศ  
กรมการพลังงาน  
สำนักงานพลังงานทดแทนและอนุรักษ์พลังงาน  
สำนักงานพลังงานทดแทนและอนุรักษ์พลังงาน

| ลำดับ  | 37   | 38   | 39   | 40   | 41   | 42   | 43   | 44   | 45   | 46   | 47   | 48   |
|--|------|------|------|------|------|------|------|------|------|------|------|------|
| ลำดับที่อ้างอิง  | 46   | 47   | 48   | 49   | 50   | 52   | 53   | 54   | 55   | 57   | 58   | 59   |
| <b>1. การผลิตพลังงาน</b>                                       | 3.27 | 3.19 | 3.01 | 3.00 | 2.93 | 2.90 | 2.87 | 3.06 | 3.75 | 2.89 | 2.94 | 3.35 |
| <b>1.1 ด้านบุคลากร</b>   | 3.53 | 3.23 | 4.03 | 2.96 | 3.23 | 3.38 | 2.96 | 3.84 | 3.68 | 2.66 | 2.83 | 3.55 |
| 1.1.1 คุณสมบัติของบุคลากรหลัก                                  | 2.75 | 3.50 | 4.00 | 3.00 | 3.50 | 3.00 | 3.25 | 3.50 | 4.00 | 2.25 | 3.30 | 3.25 |
| 1.1.2 เวลาในการดูแลงาน   | 4.50 | 3.00 | 3.50 | 3.00 | 3.00 | 3.00 | 3.00 | 3.50 | 3.00 | 3.00 | 2.00 | 3.25 |
| 1.1.3 ลักษณะการทำงานของประจำสวนหลัก                            | 4.50 | 3.00 | 4.00 | 3.25 | 3.25 | 3.00 | 3.00 | 3.50 | 4.00 | 2.75 | 2.00 | 3.25 |
| 1.1.4 ประสบการณ์ในการบริหารจัดการโครงการ                       | 2.50 | 2.50 | 4.00 | 2.50 | 3.25 | 3.50 | 3.50 | 3.50 | 4.00 | 3.50 | 3.00 | 3.50 |
| 1.1.5 หน่วยงานของการเข้ากับหน้าที่                             | 3.50 | 3.00 | 3.00 | 3.00 | 3.00 | 3.00 | 2.75 | 3.75 | 3.50 | 3.00 | 3.50 | 3.00 |
| <b>1.2 ด้านอุปกรณ์ เครื่องมือ เครื่องใช้</b>                   | 3.01 | 3.20 | 3.10 | 3.21 | 2.55 | 2.95 | 2.58 | 2.05 | 3.75 | 3.28 | 3.00 | 2.85 |
| 1.2.1 ความพอเพียง  | 2.75 | 3.50 | 3.00 | 3.50 | 2.25 | 3.00 | 2.50 | 2.00 | 4.50 | 3.25 | 3.00 | 2.50 |
| 1.2.2 การใช้งานได้   | 3.00 | 3.00 | 3.00 | 3.00 | 3.00 | 3.00 | 2.50 | 2.50 | 3.00 | 3.25 | 3.00 | 3.00 |
| 1.2.3 ความสะดวกในการใช้งาน                                     | 3.00 | 3.00 | 3.00 | 2.00 | 2.50 | 3.00 | 3.00 | 2.00 | 3.00 | 3.00 | 3.00 | 3.00 |
| 1.2.4 สภาพแวดล้อมของการใช้งาน                                  | 3.25 | 3.50 | 4.00 | 3.00 | 2.75 | 2.50 | 2.50 | 1.50 | 3.50 | 3.25 | 3.00 | 3.00 |
| 1.2.5 ความปลอดภัยของอุปกรณ์ใช้งาน                              | 3.25 | 3.00 | 3.00 | 3.25 | 2.50 | 3.00 | 2.50 | 2.00 | 4.00 | 3.50 | 3.00 | 3.00 |
| <b>1.3 ด้านงบประมาณ</b>  | 2.50 | 2.90 | 2.80 | 3.05 | 2.30 | 2.90 | 2.80 | 3.25 | 4.20 | 2.10 | 3.40 | 3.30 |
| 1.3.1 การวางแผนจัดสรรงบประมาณ                                  | 2.25 | 2.50 | 3.00 | 3.00 | 2.25 | 3.00 | 2.50 | 3.00 | 5.00 | 3.00 | 4.00 | 3.50 |
| 1.3.2 ความเหมาะสมของงบประมาณที่ได้รับ                          | 2.50 | 3.00 | 3.00 | 3.00 | 2.50 | 3.00 | 3.00 | 3.50 | 4.00 | 3.00 | 3.00 | 3.00 |
| 1.3.3 ความคล่องตัวของการบริหาร                                 | 3.00 | 3.50 | 3.00 | 3.25 | 2.00 | 2.50 | 3.00 | 3.25 | 3.00 | 3.50 | 3.00 | 3.50 |
| <b>2. ด้านกระบวนการดำเนินงาน</b>                               | 3.63 | 3.49 | 2.95 | 3.23 | 3.79 | 3.02 | 2.74 | 3.31 | 3.45 | 3.14 | 2.61 | 3.19 |
| <b>2.1 ด้านแผนการดำเนินงาน</b>                                 | 2.88 | 2.38 | 2.50 | 3.25 | 3.00 | 3.00 | 2.50 | 3.50 | 3.25 | 3.25 | 2.50 | 3.50 |
| 2.1.1 การจัดทำแผนการบริหารโครงการ                              | 2.75 | 2.50 | 2.50 | 3.00 | 2.50 | 3.00 | 2.50 | 3.50 | 3.00 | 3.25 | 2.50 | 3.50 |
| 2.1.2 ลักษณะของแผนที่  | 3.00 | 2.25 | 2.50 | 3.50 | 3.50 | 3.00 | 2.50 | 3.00 | 3.50 | 3.25 | 2.50 | 3.50 |
| <b>2.2 การปฏิบัติตามแผน</b>                                    | 4.00 | 2.70 | 3.80 | 2.50 | 2.65 | 3.08 | 2.43 | 3.25 | 3.30 | 3.55 | 3.00 | 3.00 |
| 2.2.1 การให้ความสำคัญต่อโครงการของผู้บริหาร                    | 4.00 | 2.50 | 4.00 | 2.50 | 2.50 | 3.25 | 2.25 | 3.25 | 3.50 | 3.25 | 2.50 | 3.00 |
| 2.2.2 การสื่อสารแผน  | 4.00 | 3.00 | 3.50 | 2.50 | 2.50 | 3.00 | 2.50 | 3.25 | 3.00 | 4.00 | 3.00 | 3.00 |
| 2.2.3 ทบทวนการทำงาน  | 4.00 | 2.50 | 4.00 | 2.50 | 3.00 | 3.00 | 2.50 | 3.25 | 3.50 | 3.25 | 3.50 | 2.00 |
| <b>2.3 ระบบข้อมูลเพื่อการบริหาร</b>                            | 4.00 | 2.38 | 3.50 | 3.40 | 2.63 | 3.00 | 3.05 | 3.50 | 3.88 | 3.28 | 2.70 | 3.15 |
| 2.3.1 ความพร้อมของข้อมูลพื้นฐาน                                | 4.00 | 2.50 | 4.00 | 3.50 | 2.50 | 3.00 | 3.50 | 3.75 | 4.00 | 3.25 | 3.00 | 3.25 |
| 2.3.2 ความทันสมัยของข้อมูล                                     | 4.00 | 2.50 | 3.00 | 4.00 | 3.00 | 3.00 | 3.00 | 3.50 | 4.00 | 3.50 | 4.00 | 3.00 |
| 2.3.3 ความแม่นยำของสถิติการทำงาน                               | 4.00 | 2.25 | 3.00 | 4.00 | 3.00 | 3.00 | 2.50 | 3.50 | 3.00 | 3.50 | 1.50 | 3.00 |
| 2.3.4 ความสามารถในการเชื่อมโยงข้อมูล                           | 4.00 | 2.25 | 3.00 | 3.00 | 2.50 | 3.00 | 2.50 | 3.50 | 3.50 | 3.25 | 2.50 | 3.00 |
| 2.3.5 ระบบสนับสนุนการตัดสินใจของผู้บริหาร                      | 4.00 | 2.25 | 3.50 | 2.75 | 2.50 | 3.00 | 3.00 | 3.00 | 3.00 | 3.00 | 2.50 | 3.25 |
| <b>2.4 การติดตามและประเมินผล</b>                               | 3.63 | 2.50 | 2.00 | 3.75 | 2.88 | 3.00 | 3.00 | 3.00 | 3.38 | 2.50 | 2.25 | 3.15 |
| 2.4.1 การติดตามโครงการ ผก.                                     | 4.00 | 2.50 | 2.00 | 3.75 | 3.25 | 3.00 | 3.00 | 3.00 | 3.50 | 3.00 | 2.50 | 3.00 |
| 2.4.2 การประเมินผลโครงการ ผก.                                  | 3.25 | 2.50 | 2.00 | 3.75 | 2.50 | 3.00 | 3.50 | 3.00 | 3.25 | 2.00 | 2.00 | 3.25 |
| <b>3. ผลผลิต ผลลัพธ์ ผลกระทบ</b>                               | 3.19 | 2.94 | 3.19 | 3.95 | 4.15 | 2.93 | 1.00 | 2.16 | 3.39 | 3.13 | 2.58 | 4.11 |
| <b>3.1 ผลงานตามเป้าหมายหรือวัตถุประสงค์</b>                    | 4.05 | 4.96 | 1.54 | 1.35 | 3.25 | 2.62 | 1.00 | 3.15 | 4.24 | 5.00 | 2.41 | 5.00 |
| <b>3.2 ประสิทธิภาพการดำเนินงาน</b>                             | 3.17 | 1.00 | 4.50 | 4.69 | 5.00 | 2.48 | 1.00 | 1.00 | 1.00 | 1.00 | 1.00 | 5.00 |
| <b>3.3 คุณภาพของผลงานจากการประเมิน</b>                         | 2.57 | 2.87 | 3.44 | 2.68 | 4.18 | 3.30 |      | 2.30 | 4.47 | 3.33 | 3.88 | 2.78 |
| <b>4. การพัฒนา เรียนรู้ และนวัตกรรม</b>                        | 3.43 | 2.95 | 3.05 | 2.97 | 3.37 | 3.05 | 2.55 | 3.09 | 3.43 | 3.18 | 3.07 | 3.24 |
| <b>4.1 การฝึกอบรม ให้ความรู้แก่ผู้ปฏิบัติงานโครงการ/ทีมงาน</b> | 3.05 | 3.00 | 3.00 | 2.75 | 3.00 | 3.06 | 2.50 | 3.38 | 3.13 | 3.36 | 3.00 | 3.00 |
| 4.1.1 การประเมินความพึงพอใจบุคลากร                             | 3.00 | 3.00 | 3.00 | 3.00 | 2.75 | 3.00 | 2.50 | 3.75 | 3.00 | 3.50 | 3.00 | 3.00 |
| 4.1.2 การประเมินสภาพของบุคลากรที่มีอยู่                        | 3.00 | 3.00 | 3.00 | 3.00 | 3.00 | 3.25 | 2.50 | 3.00 | 3.50 | 3.25 | 3.00 | 3.00 |
| 4.1.3 แผนการพัฒนาระบบของบุคลากรด้านบุคลากร                     | 3.00 | 3.00 | 3.00 | 2.50 | 3.00 | 3.00 | 3.50 | 3.50 | 3.00 | 3.50 | 3.00 | 3.00 |
| 4.1.4 การปฏิบัติตามแผนบุคลากร                                  | 3.25 | 3.00 | 3.00 | 2.50 | 3.50 | 3.00 | 2.50 | 3.00 | 3.00 | 3.25 | 3.00 | 3.00 |
| 4.1.5 การวัดผลหรือผลของด้านบุคลากร                             | 3.00 | 3.00 | 3.00 | 2.25 | 3.00 | 3.25 | 2.50 | 3.00 | 3.50 | 3.00 | 3.00 | 3.00 |
| <b>4.2 การเสริมสร้างขวัญกำลังใจบุคลากร</b>                     | 3.35 | 2.45 | 3.00 | 2.80 | 3.08 | 3.06 | 2.50 | 3.00 | 3.30 | 3.00 | 2.85 | 3.10 |
| 4.2.1 ระบบการให้รางวัล   | 3.00 | 3.00 | 3.00 | 3.00 | 3.00 | 3.00 | 2.50 | 3.00 | 3.00 | 3.00 | 3.00 | 3.00 |
| 4.2.2 ความเอาใจใส่ของผู้บริหาร                                 | 4.00 | 1.50 | 3.00 | 2.50 | 3.50 | 3.25 | 2.50 | 3.00 | 4.00 | 3.00 | 2.50 | 2.25 |
| 4.2.3 การสำรวจขวัญกำลังใจ                                      | 3.50 | 2.00 | 3.00 | 2.50 | 2.25 | 3.00 | 2.50 | 3.00 | 3.00 | 3.00 | 3.00 | 3.25 |
| <b>4.3 การทำงานเป็นทีม</b>                                     | 3.88 | 3.38 | 3.12 | 3.12 | 3.44 | 3.13 | 3.00 | 3.25 | 3.75 | 3.50 | 2.88 | 3.50 |
| 4.3.1 ความมีส่วนร่วม   | 4.00 | 3.50 | 3.00 | 3.50 | 3.50 | 3.25 | 3.00 | 3.25 | 4.00 | 3.50 | 2.75 | 3.75 |
| 4.3.2 การใช้อินทราเน็ต   | 3.50 | 3.50 | 3.00 | 3.00 | 3.25 | 3.00 | 3.00 | 3.25 | 3.00 | 3.50 | 3.00 | 3.00 |
| 4.3.3 การให้ความสำคัญกับทีม                                    | 4.00 | 3.00 | 3.50 | 2.50 | 3.50 | 3.00 | 3.00 | 3.25 | 4.00 | 3.50 | 3.00 | 3.50 |
| <b>4.4 กลไกสะท้อนความต้องการ</b>                               | 3.63 | 2.63 | 3.00 | 3.00 | 3.44 | 3.00 | 3.00 | 3.00 | 3.00 | 3.00 | 3.00 | 3.44 |
| 4.4.1 ช่องทางแสดงความคิดเห็น                                   | 4.00 | 2.50 | 3.00 | 3.00 | 3.50 | 3.00 | 3.00 | 3.00 | 3.00 | 3.00 | 3.00 | 3.50 |
| 4.4.2 การดำเนินการตามกลไกสะท้อนกลับ                            | 2.50 | 2.00 | 3.00 | 3.00 | 3.25 | 3.00 | 3.00 | 3.00 | 3.00 | 3.00 | 3.00 | 3.25 |
| <b>4.5 การประสานงานและเครือข่าย</b>                            | 3.35 | 3.15 | 3.00 | 3.00 | 3.90 | 3.00 | 2.50 | 3.00 | 3.80 | 3.00 | 3.70 | 3.25 |
| 4.5.1 การเห็นประโยชน์ของการใช้เครือข่าย                        | 3.50 | 3.00 | 3.00 | 3.00 | 4.00 | 3.00 | 2.50 | 3.00 | 4.00 | 3.00 | 4.30 | 3.25 |
| 4.5.2 การไม่เครือข่าย  | 3.50 | 2.25 | 3.00 | 3.00 | 4.00 | 3.00 | 2.50 | 3.00 | 4.00 | 3.00 | 4.00 | 3.25 |
| 4.5.3 การพัฒนาการใช้เครือข่าย                                  | 2.75 | 3.00 | 3.00 | 3.00 | 3.50 | 3.00 | 2.50 | 3.00 | 3.00 | 3.00 | 3.00 | 3.25 |
| <b>4.6 ความคิดสร้างสรรค์</b>                                   | 3.40 | 2.90 | 3.20 | 3.30 | 3.45 | 2.96 | 1.50 | 2.60 | 3.35 | 3.08 | 2.85 | 3.33 |
| 4.6.1 สภาพแวดล้อมของการทำงาน                                   | 3.25 | 3.50 | 3.50 | 3.00 | 3.00 | 2.75 | 1.50 | 2.00 | 2.50 | 3.00 | 3.00 | 3.00 |
| 4.6.2 การแก้ไขปัญหาที่ตนเอง                                    | 3.50 | 2.50 | 3.00 | 3.50 | 4.00 | 3.00 | 1.50 | 2.00 | 3.00 | 3.25 | 2.50 | 3.50 |
| 4.6.3 ความคิดริเริ่มพัฒนางานในอนาคต                            | 3.50 | 2.50 | 3.00 | 3.50 | 3.50 | 3.25 | 1.50 | 3.00 | 3.50 | 3.00 | 3.00 | 3.25 |
| <b>สรุปคะแนนผลการประเมินของหน่วยงาน</b>                        | 3.38 | 2.87 | 3.20 | 3.06 | 3.32 | 3.04 | 2.21 | 2.87 | 3.50 | 3.08 | 2.75 | 3.51 |
| ระดับประเมินภาพรวมของหน่วยงาน                                  | 3    | 3    | 3    | 3    | 3    | 3    | 2    | 3    | 4    | 3    | 3    | 4    |
| ระดับประเมินผลการจัดการทรัพยากร                                | 3    | 3    | 4    | 3    | 3    | 3    | 3    | 3    | 4    | 3    | 3    | 3    |
| ระดับประเมินของกระบวนการดำเนินงาน                              | 4    | 2    | 3    | 3    | 3    | 3    | 3    | 3    | 3    | 3    | 3    | 3    |
| ระดับประเมินของผลผลิต ผลลัพธ์ ผลกระทบ                          | 3    | 2    | 3    | 3    | 4    | 3    | 1    | 3    | 3    | 3    | 3    | 4    |
| ระดับประเมินของการพัฒนา เรียนรู้ และนวัตกรรม                   | 3    | 3    | 3    | 3    | 3    | 3    | 3    | 3    | 3    | 3    | 3    | 3    |

๒๕

| ลำดับ<br>ลำดับที่อ้างอิง                                    | ภาคการศึกษาตอนต้น |      | ภาคการศึกษาตอนต้น |      | ภาคการศึกษาตอนต้น |      | ภาคการศึกษาตอนต้น |      | ภาคการศึกษาตอนต้น |      | ภาคการศึกษาตอนต้น |      |
|---|-------------------|------|-------------------|------|-------------------|------|-------------------|------|-------------------|------|-------------------|------|
|   | 49                | 50   | 51                | 52   | 53                | 54   | 55                | 56   | 57                | 58   | 59                | 60   |
|   | 61                | 62   | 63                | 64   | 65                | 66   | 68                | 69   | 70                | 72   | 73                | 76   |
| <b>1. ส่วนวิชาบังคับ</b>                                    | 3.03              | 2.93 | 3.01              | 3.04 | 3.51              | 2.60 | 2.70              | 3.15 | 3.14              | 3.02 | 3.54              | 3.26 |
| <b>1.1 ด้านบุคลากร</b>                                      | 3.10              | 3.04 | 3.04              | 2.96 | 3.58              | 2.93 | 2.85              | 3.16 | 3.33              | 2.83 | 3.73              | 3.63 |
| 1.1.1 คุณสมบัติของบุคลากรหลัก                               | 3.30              | 3.00 | 3.00              | 3.00 | 3.25              | 3.00 | 3.00              | 3.00 | 3.25              | 3.00 | 4.00              | 4.00 |
| 1.1.2 เวลาให้บริการ   | 3.50              | 3.00 | 3.00              | 3.00 | 3.50              | 3.00 | 3.00              | 3.00 | 3.25              | 3.00 | 3.50              | 4.00 |
| 1.1.3 ลักษณะการให้บริการของผู้ประสานหลัก                    | 3.25              | 3.00 | 2.75              | 2.50 | 4.00              | 3.00 | 3.00              | 3.50 | 3.50              | 2.00 | 3.50              | 3.00 |
| 1.1.4 ประสิทธิภาพในการบริหารจัดการโครงการ                   | 3.25              | 3.00 | 3.50              | 2.75 | 3.50              | 3.50 | 2.50              | 3.00 | 3.25              | 4.50 | 3.50              | 3.00 |
| 1.1.5 จำนวนของสถานเข้าศึกษา                                 | 3.00              | 3.25 | 3.00              | 3.50 | 4.00              | 3.00 | 2.50              | 3.50 | 3.50              | 3.00 | 4.00              | 3.50 |
| <b>1.2 ด้านอุปกรณ์ เครื่องมือ เครื่องใช้</b>                | 3.18              | 2.79 | 2.98              | 3.00 | 3.41              | 2.61 | 2.50              | 3.00 | 2.88              | 3.28 | 3.44              | 2.78 |
| 1.2.1 ความทันสมัย   | 3.00              | 2.75 | 3.00              | 3.00 | 3.50              | 2.75 | 2.50              | 3.00 | 3.00              | 3.50 | 4.00              | 2.50 |
| 1.2.2 วัสดุอุปกรณ์  | 3.25              | 2.75 | 3.00              | 3.00 | 3.50              | 2.50 | 2.50              | 3.00 | 2.75              | 3.00 | 3.00              | 3.00 |
| 1.2.3 ความสะอาดในการใช้งาน                                  | 3.25              | 3.00 | 3.00              | 3.00 | 3.50              | 2.75 | 2.50              | 3.00 | 3.00              | 3.25 | 3.25              | 3.00 |
| 1.2.4 สภาพแวดล้อมของการใช้งาน                               | 3.25              | 2.75 | 2.75              | 3.00 | 3.25              | 2.50 | 2.50              | 3.00 | 2.75              | 3.75 | 4.00              | 3.50 |
| 1.2.5 ความเพียงพอของวัสดุอุปกรณ์                            | 3.25              | 2.75 | 3.00              | 3.00 | 3.25              | 2.50 | 2.50              | 3.00 | 2.75              | 3.00 | 3.00              | 2.50 |
| <b>1.3 ด้านงบประมาณ</b>                                     | 2.75              | 2.70 | 2.90              | 3.60 | 3.40              | 2.60 | 2.40              | 2.80 | 2.90              | 3.50 | 2.70              | 2.50 |
| 1.3.1 การวางแผนจัดสรรงบประมาณ                               | 2.75              | 2.50 | 2.50              | 4.00 | 4.00              | 2.50 | 2.00              | 4.00 | 2.75              | 3.50 | 2.50              | 2.00 |
| 1.3.2 ความทันสมัยของงบประมาณที่ได้รับ                       | 2.75              | 2.75 | 3.00              | 3.50 | 2.50              | 2.50 | 2.50              | 2.50 | 3.00              | 2.50 | 2.75              | 2.50 |
| 1.3.3 ความคุ้มค่าของการใช้จ่าย                              | 2.75              | 3.00 | 3.50              | 3.00 | 4.00              | 3.00 | 3.00              | 3.00 | 3.00              | 3.50 | 3.00              | 3.50 |
| <b>2. ส่วนวิชาเลือก (เลือกเรียน)</b>                        | 3.13              | 3.11 | 2.81              | 2.68 | 3.78              | 2.65 | 2.68              | 3.01 | 3.25              | 2.34 | 3.97              | 3.34 |
| <b>2.1 ด้านแยกสาขาเข้าเรียน</b>                             | 3.50              | 3.13 | 2.50              | 3.25 | 4.00              | 3.13 | 2.88              | 3.26 | 3.26              | 2.13 | 3.76              | 3.26 |
| 2.1.1 การศึกษาค้นคว้าวิชาโครงการ                            | 3.50              | 3.25 | 2.50              | 3.00 | 4.00              | 3.25 | 3.00              | 3.00 | 3.00              | 2.00 | 3.50              | 3.50 |
| 2.1.2 ลักษณะของแบบที่ตี                                     | 3.50              | 3.00 | 2.50              | 3.50 | 4.00              | 3.00 | 2.75              | 3.50 | 3.50              | 2.25 | 4.00              | 3.00 |
| <b>2.2 การปฏิบัติงานแบบ</b>                                 | 3.40              | 3.00 | 2.58              | 2.83 | 3.65              | 2.83 | 2.80              | 2.80 | 3.28              | 2.78 | 4.00              | 3.40 |
| 2.2.1 การได้ทราบคำสั่งจากโครงการของผู้บริหาร                | 3.25              | 3.00 | 2.75              | 2.25 | 4.00              | 2.75 | 3.00              | 2.50 | 3.00              | 2.25 | 4.00              | 3.00 |
| 2.2.2 การสื่อสารแบบ   | 4.00              | 3.00 | 2.50              | 2.75 | 3.50              | 2.75 | 2.50              | 2.50 | 3.25              | 3.00 | 4.00              | 4.00 |
| 2.2.3 ความเหมาะสมของ  | 2.75              | 3.00 | 2.50              | 3.50 | 3.50              | 3.00 | 3.00              | 3.50 | 3.50              | 3.00 | 4.00              | 3.00 |
| <b>2.3 อบรมหรือประชุมเพื่อการบริหาร</b>                     | 2.75              | 2.95 | 2.80              | 2.64 | 3.73              | 2.53 | 2.55              | 2.98 | 3.23              | 2.55 | 4.38              | 4.15 |
| 2.3.1 ความทันสมัยของข้อมูล                                  | 3.00              | 3.25 | 3.00              | 2.75 | 4.00              | 2.50 | 2.50              | 2.50 | 3.75              | 2.50 | 4.50              | 3.00 |
| 2.3.2 ความทันสมัยของข้อมูล                                  | 2.50              | 3.00 | 2.75              | 2.50 | 3.25              | 2.50 | 2.50              | 2.50 | 3.25              | 3.00 | 4.00              | 5.00 |
| 2.3.3 ความทันสมัยของการจัดทำรายงาน                          | 3.50              | 2.50 | 3.00              | 2.75 | 3.75              | 2.50 | 2.50              | 3.00 | 2.50              | 3.00 | 4.00              | 4.00 |
| 2.3.4 ความสามารถในการตอบสนองการเปลี่ยนแปลง                  | 2.50              | 2.50 | 2.50              | 2.50 | 3.25              | 2.00 | 2.50              | 2.50 | 2.50              | 3.00 | 4.50              | 3.00 |
| 2.3.5 อบรมสนับสนุนการผลิตสื่อของผู้บริหาร                   | 2.75              | 3.00 | 2.50              | 2.50 | 3.75              | 3.00 | 2.75              | 2.50 | 3.25              | 3.25 | 4.50              | 3.00 |
| <b>2.4 การศึกษาและประเมินผล</b>                             | 2.88              | 3.38 | 3.28              | 2.00 | 3.75              | 2.25 | 2.50              | 3.00 | 3.38              | 2.13 | 3.75              | 2.75 |
| 2.4.1 การศึกษาโครงการ มคอ.                                  | 2.75              | 3.25 | 3.25              | 2.50 | 4.00              | 2.50 | 2.50              | 2.50 | 3.25              | 2.25 | 4.00              | 3.50 |
| 2.4.2 การประเมินผลโครงการ มคอ.                              | 3.00              | 3.50 | 3.50              | 1.50 | 3.50              | 2.00 | 2.50              | 3.50 | 3.50              | 2.00 | 3.50              | 2.00 |
| <b>3. ส่วนวิชาเลือก (เลือกเรียน)</b>                        | 3.74              | 4.16 | 2.67              | 3.04 | 2.63              | 3.60 | 4.50              | 4.04 | 1.74              | 2.47 | 3.23              | 3.02 |
| <b>3.1 ผลงานทางนิพนธ์วิทยานิพนธ์</b>                        | 3.95              | 5.00 | 3.03              | 4.09 | 3.00              | 3.00 | 4.95              | 3.50 | 2.33              | 3.00 | 1.00              | 2.80 |
| <b>3.2 ประสิทธิภาพการบริการ</b>                             | 4.35              | 4.96 | 1.99              | 1.00 | 1.00              | 3.00 | 3.00              | 4.89 | 1.00              | 1.00 | 4.49              | 2.91 |
| <b>3.3 คุณภาพของผลงานจากการสัมมนา</b>                       | 2.43              | 3.42 | 2.90              | 3.78 | 3.58              | 3.13 | 4.54              | 3.81 | 1.88              | 1.68 | 3.95              | 3.28 |
| <b>4. การศึกษา (เลือกเรียน)</b>                             | 3.14              | 3.28 | 3.04              | 2.75 | 3.32              | 2.83 | 2.73              | 3.14 | 3.48              | 3.20 | 3.55              | 3.55 |
| <b>4.1 การฝึกอบรม ให้ความรู้กับปฏิบัติการโครงการ/ทีมงาน</b> | 3.00              | 3.25 | 3.00              | 3.00 | 3.14              | 3.00 | 2.50              | 3.00 | 3.25              | 3.00 | 3.06              | 3.00 |
| 4.1.1 การประเมินผลโครงการบุคลากร                            | 3.00              | 3.25 | 3.00              | 3.00 | 3.25              | 3.00 | 2.50              | 3.00 | 3.25              | 3.00 | 3.00              | 3.00 |
| 4.1.2 การประเมินผลโครงการบุคลากรที่มีอยู่                   | 3.00              | 3.25 | 3.00              | 3.00 | 3.25              | 3.00 | 2.50              | 3.00 | 3.25              | 3.00 | 3.50              | 3.00 |
| 4.1.3 ผลการประเมินผลโครงการด้านบุคลากร                      | 3.00              | 3.25 | 3.00              | 3.00 | 3.00              | 3.00 | 2.50              | 3.00 | 3.25              | 3.00 | 3.00              | 3.00 |
| 4.1.4 การปฏิบัติงานแบบบุคลากร                               | 3.00              | 3.25 | 3.00              | 3.00 | 3.00              | 3.00 | 2.50              | 3.00 | 3.25              | 3.00 | 3.00              | 3.00 |
| 4.1.5 การวัดผลหรือผลสัมฤทธิ์ของบุคลากร                      | 3.00              | 3.25 | 3.00              | 3.00 | 3.00              | 3.00 | 2.50              | 3.00 | 3.25              | 3.00 | 3.00              | 3.00 |
| <b>4.2 การประเมินวิทยานิพนธ์/วิทยานิพนธ์</b>                | 3.23              | 3.25 | 3.08              | 3.00 | 3.43              | 3.00 | 2.50              | 3.00 | 3.25              | 3.00 | 3.55              | 3.00 |
| 4.2.1 ระยะเวลาในการ   | 3.25              | 3.25 | 3.00              | 3.00 | 3.25              | 3.00 | 2.50              | 3.00 | 3.25              | 3.00 | 3.50              | 3.00 |
| 4.2.2 ความเข้าใจของผู้บริหาร                                | 3.25              | 3.25 | 3.25              | 3.00 | 4.00              | 3.00 | 2.50              | 3.00 | 3.25              | 3.00 | 4.00              | 3.00 |
| 4.2.3 การนำวิทยานิพนธ์มาใช้                                 | 3.00              | 3.25 | 3.00              | 3.00 | 2.75              | 3.00 | 2.50              | 3.00 | 3.25              | 3.00 | 2.50              | 3.00 |
| <b>4.3 การทำงานเป็นทีม</b>                                  | 3.19              | 3.25 | 3.44              | 2.50 | 3.51              | 2.50 | 2.50              | 3.00 | 3.50              | 3.50 | 3.56              | 3.63 |
| 4.3.1 การมีส่วนร่วม   | 3.00              | 3.25 | 3.50              | 3.00 | 4.00              | 2.50 | 2.50              | 3.00 | 3.50              | 3.50 | 3.50              | 3.50 |
| 4.3.2 การมีส่วนร่วม   | 3.25              | 3.25 | 3.50              | 2.00 | 3.25              | 2.50 | 2.50              | 3.00 | 3.50              | 3.50 | 3.00              | 3.50 |
| 4.3.3 การมีส่วนร่วมกับผู้เกี่ยวข้อง                         | 3.50              | 3.25 | 3.25              | 2.00 | 4.00              | 2.50 | 2.50              | 3.00 | 3.50              | 3.50 | 4.25              | 4.00 |
| <b>4.4 ฝึกอบรมเชิงปฏิบัติการ</b>                            | 2.65              | 3.25 | 3.00              | 2.68 | 2.94              | 3.00 | 2.50              | 3.00 | 3.25              | 2.00 | 3.26              | 4.75 |
| 4.4.1 ฝึกอบรมเชิงปฏิบัติการ                                 | 2.75              | 3.25 | 3.00              | 3.00 | 3.00              | 3.00 | 2.50              | 3.00 | 3.25              | 2.00 | 3.50              | 5.00 |
| 4.4.2 การนำผลการเรียนมาใช้ในการปฏิบัติงาน                   | 2.50              | 3.25 | 3.00              | 2.50 | 2.75              | 3.00 | 2.50              | 3.00 | 3.25              | 2.00 | 2.50              | 4.00 |
| <b>4.5 การประชุมสัมมนาและเครือข่าย</b>                      | 3.15              | 3.50 | 2.70              | 2.40 | 2.90              | 3.50 | 3.50              | 3.70 | 4.00              | 3.75 | 4.00              | 3.90 |
| 4.5.1 การประชุมสัมมนาเชิงปฏิบัติการ                         | 3.25              | 3.50 | 2.75              | 2.00 | 3.00              | 3.50 | 3.50              | 3.50 | 4.00              | 3.75 | 4.00              | 4.00 |
| 4.5.2 การประชุมสัมมนา                                       | 3.25              | 3.50 | 2.75              | 2.50 | 3.00              | 3.50 | 3.50              | 4.00 | 4.00              | 3.75 | 4.00              | 4.00 |
| 4.5.3 การประชุมสัมมนาเชิงปฏิบัติการ                         | 2.75              | 3.50 | 2.50              | 2.50 | 2.50              | 3.50 | 3.50              | 4.00 | 3.75              | 4.00 | 3.50              | 3.50 |
| <b>4.6 ความคิดสร้างสรรค์</b>                                | 3.63              | 3.00 | 2.93              | 2.78 | 3.70              | 2.25 | 2.75              | 3.00 | 3.50              | 3.50 | 3.86              | 3.70 |
| 4.6.1 สภาพแวดล้อมของการทำงาน                                | 4.00              | 3.00 | 3.00              | 3.00 | 2.25              | 2.25 | 2.75              | 2.00 | 3.50              | 3.50 | 4.00              | 4.00 |
| 4.6.2 การสนับสนุนจากผู้บริหาร                               | 3.75              | 3.00 | 3.00              | 2.50 | 4.00              | 2.25 | 2.75              | 3.00 | 3.50              | 3.50 | 4.00              | 4.00 |
| 4.6.3 ความต้องการเพื่อพัฒนางานในอนาคต                       | 3.00              | 3.00 | 2.75              | 2.75 | 4.00              | 2.25 | 2.75              | 3.00 | 3.50              | 3.50 | 3.50              | 3.00 |
| <b>สรุป : ส่วนวิชาเลือก (เลือกเรียน)</b>                    | 3.15              | 3.46 | 2.85              | 2.89 | 3.30              | 3.04 | 3.33              | 3.37 | 3.81              | 2.70 | 3.58              | 3.22 |
| <b>ระดับประเมินผลภาพรวมของหน่วยงาน</b>                      | 3                 | 3    | 3                 | 3    | 3                 | 3    | 3                 | 3    | 3                 | 3    | 4                 | 3    |
| <b>ระดับประเมินผลของการจัดการศึกษา</b>                      | 3                 | 3    | 3                 | 3    | 4                 | 3    | 3                 | 3    | 3                 | 3    | 4                 | 3    |
| <b>ระดับประเมินผลของกระบวนการดำเนินงาน</b>                  | 3                 | 3    | 3                 | 3    | 4                 | 3    | 3                 | 3    | 3                 | 3    | 4                 | 3    |
| <b>ระดับประเมินผลของผลผลิต ผลลัพธ์ ผลกระทบ</b>              | 3                 | 4    | 3                 | 3    | 3                 | 4    | 3                 | 4    | 2                 | 2    | 3                 | 3    |
| <b>ระดับประเมินผลของการพัฒนา เจริญรู้ และนวัตกรรม</b>       | 3                 | 2    | 3                 | 3    | 3                 | 3    | 3                 | 3    | 3                 | 3    | 4                 | 4    |

| ลำดับที่อ้างอิง   | กรมวิจิตรศาสตร์ | กรมช่างศิลปกรรม | กรมช่างเทคนิค | กรมช่างเทคนิค | กรมช่างเทคนิค | กรมช่างเทคนิค | กรมช่างเทคนิค | กรมช่างเทคนิค | กรมช่างเทคนิค | กรมช่างเทคนิค | กรมช่างเทคนิค | กรมช่างเทคนิค |
|---|-----------------|-----------------|---------------|---------------|---------------|---------------|---------------|---------------|---------------|---------------|---------------|---------------|
|   | 61              | 62              | 63            | 64            | 65            | 66            | 67            | 68            | 69            | 70            | 71            | 72            |
| <b>1. การควบคุมคุณภาพ</b>                                   | 2.11            | 2.20            | 2.29          | 2.38          | 2.47          | 2.56          | 2.65          | 2.74          | 2.83          | 2.92          | 3.01          | 3.10          |
| <b>1.1 ด้านบุคลากร</b>                                      | 3.21            | 3.43            | 3.68          | 2.76          | 3.45          | 4.08          | 2.83          | 3.36          | 2.99          | 3.01          | 2.38          | 3.80          |
| 1.1.1 คุณสมบัติของบุคลากรหลัก                               | 3.25            | 3.25            | 4.30          | 2.50          | 3.50          | 4.00          | 3.25          | 4.00          | 3.80          | 3.75          | 3.00          | 4.00          |
| 1.1.2 เวลาในการดูแลงาน                                      | 3.25            | 3.50            | 3.75          | 3.00          | 3.00          | 4.00          | 3.00          | 2.50          | 3.00          | 2.00          | 2.00          | 3.50          |
| 1.1.3 ลักษณะการทำงานของผู้ปฏิบัติงานหลัก                    | 3.25            | 3.50            | 3.75          | 2.50          | 3.75          | 4.30          | 2.50          | 3.30          | 2.80          | 2.50          | 2.00          | 3.75          |
| 1.1.4 ประสบการณ์ในการบริหารจัดการโครงการ                    | 3.00            | 4.00            | 4.00          | 3.00          | 3.50          | 4.00          | 2.50          | 4.00          | 4.00          | 3.50          | 2.25          | 3.75          |
| 1.1.5 ช่วงเวลาของการเข้ารับหน้าที่                          | 3.25            | 3.00            | 3.00          | 3.00          | 2.75          | 4.00          | 3.00          | 3.75          | 2.50          | 3.25          | 2.25          | 3.00          |
| <b>1.2 ด้านอุปกรณ์ เครื่องมือ เครื่องใช้</b>                | 3.04            | 3.10            | 3.43          | 2.90          | 2.91          | 3.35          | 2.89          | 3.14          | 2.85          | 3.31          | 2.81          | 3.75          |
| 1.2.1 ความคงทน  | 3.25            | 3.25            | 4.00          | 2.75          | 3.00          | 3.50          | 2.75          | 2.75          | 3.00          | 3.25          | 3.00          | 4.00          |
| 1.2.2 การใช้งานได้  | 3.00            | 3.00            | 3.50          | 3.00          | 3.00          | 3.50          | 3.00          | 3.00          | 3.00          | 3.25          | 3.00          | 4.00          |
| 1.2.3 ความสะอาดในการใช้งาน                                  | 2.75            | 3.00            | 3.00          | 3.00          | 3.00          | 3.50          | 2.75          | 3.25          | 2.80          | 3.50          | 3.25          | 3.50          |
| 1.2.4 สภาพแวดล้อมของการทำงาน                                | 3.00            | 3.25            | 3.25          | 2.75          | 2.75          | 3.25          | 3.00          | 3.50          | 3.00          | 3.50          | 2.25          | 3.50          |
| 1.2.5 ความปลอดภัยของผู้ปฏิบัติงาน                           | 3.00            | 3.50            | 3.00          | 3.00          | 2.75          | 3.00          | 3.00          | 3.50          | 2.50          | 3.25          | 3.00          | 3.50          |
| <b>1.3 ด้านงบประมาณ</b>                                     | 2.75            | 3.40            | 3.80          | 3.10          | 2.90          | 3.50          | 2.85          | 3.00          | 2.28          | 3.40          | 2.80          | 4.20          |
| 1.3.1 การวางแผนจัดสรรงบประมาณ                               | 2.50            | 3.80            | 3.75          | 3.00          | 2.75          | 4.00          | 2.75          | 2.75          | 2.00          | 3.50          | 2.50          | 4.00          |
| 1.3.2 ความคงทนของงบประมาณที่ได้รับ                          | 2.75            | 3.25            | 4.00          | 3.00          | 3.00          | 3.00          | 2.50          | 3.00          | 2.30          | 3.25          | 2.75          | 4.00          |
| 1.3.3 ความคงอยู่ของหารปีต่อปี                               | 3.25            | 3.50            | 3.50          | 3.50          | 3.00          | 3.50          | 2.75          | 3.50          | 3.00          | 3.80          | 3.50          | 5.00          |
| <b>2. การควบคุมการดำเนินงาน</b>                             | 2.87            | 3.17            | 3.70          | 2.92          | 3.24          | 4.11          | 2.98          | 2.71          | 3.13          | 2.73          | 3.10          | 3.14          |
| <b>2.1 ด้านแผนการทำงาน</b>                                  | 2.88            | 3.25            | 3.88          | 3.00          | 3.80          | 4.25          | 2.83          | 2.25          | 2.83          | 2.38          | 2.50          | 3.38          |
| 2.1.1 การจัดแผนการทำงานโครงการ                              | 2.75            | 2.25            | 4.00          | 3.00          | 3.50          | 3.50          | 2.75          | 2.25          | 2.75          | 2.25          | 2.50          | 3.00          |
| 2.1.2 ลักษณะของแผนที่ดี                                     | 3.00            | 3.25            | 3.75          | 3.00          | 3.30          | 3.00          | 2.50          | 2.25          | 2.50          | 2.30          | 2.80          | 3.75          |
| <b>2.2 การปฏิบัติตามแผน</b>                                 | 2.98            | 3.25            | 3.73          | 2.90          | 3.15          | 4.15          | 2.85          | 2.70          | 3.70          | 2.43          | 2.20          | 3.80          |
| 2.2.1 การไม่ตามล่าผู้ส่งโครงการของผู้บริหาร                 | 3.25            | 3.50            | 4.25          | 3.25          | 3.00          | 4.50          | 2.50          | 3.75          | 2.50          | 2.50          | 2.00          | 4.00          |
| 2.2.2 การสื่อสารแผน   | 2.75            | 3.25            | 3.50          | 2.75          | 3.00          | 4.00          | 2.50          | 3.25          | 4.00          | 2.50          | 2.50          | 3.50          |
| 2.2.3 ครอบคลุมการทำงาน                                      | 3.00            | 3.00            | 3.50          | 2.75          | 3.00          | 4.00          | 3.00          | 2.25          | 4.50          | 2.25          | 2.00          | 4.00          |
| <b>2.3 ระบบข้อมูลเพื่อการบริหาร</b>                         | 2.75            | 3.19            | 3.20          | 2.86          | 3.40          | 4.05          | 2.92          | 2.70          | 4.13          | 2.95          | 2.38          | 3.65          |
| 2.3.1 ความทันสมัยของข้อมูลพื้นฐาน                           | 2.75            | 3.00            | 3.50          | 2.75          | 3.75          | 4.50          | 3.00          | 2.50          | 4.00          | 2.75          | 2.00          | 4.00          |
| 2.3.2 ความทันสมัยของข้อมูล                                  | 2.75            | 3.75            | 3.00          | 3.00          | 3.00          | 4.00          | 3.00          | 2.75          | 5.00          | 2.75          | 3.25          | 3.50          |
| 2.3.3 ความทันสมัยของงานที่ดำเนินการ                         | 3.00            | 2.75            | 3.00          | 3.00          | 3.00          | 3.00          | 3.00          | 1.50          | 3.00          | 1.30          | 2.00          | 4.00          |
| 2.3.4 ความสามารถในการตอบสนองการเปลี่ยนแปลง                  | 2.50            | 3.00            | 3.00          | 2.75          | 3.00          | 4.00          | 2.50          | 4.00          | 4.50          | 3.00          | 3.00          | 4.00          |
| 2.3.5 ระบบสนับสนุนการตัดสินใจของผู้บริหาร                   | 2.75            | 3.00            | 3.00          | 3.00          | 3.50          | 4.00          | 3.00          | 3.00          | 3.00          | 3.00          | 2.50          | 2.50          |
| <b>2.4 การติดตามและประเมินผล</b>                            | 2.88            | 3.00            | 4.00          | 2.86          | 4.13          | 4.00          | 2.50          | 2.38          | 3.25          | 2.38          | 2.13          | 3.75          |
| 2.4.1 ชาติติดตามโครงการ มท.                                 | 3.00            | 3.00            | 4.00          | 3.00          | 4.00          | 4.00          | 2.75          | 2.50          | 3.50          | 3.00          | 2.25          | 3.50          |
| 2.4.2 ชาติประเมินผลโครงการ มท.                              | 2.75            | 3.00            | 4.00          | 2.75          | 4.25          | 4.00          | 2.25          | 2.25          | 3.00          | 1.75          | 2.00          | 4.00          |
| <b>3. งบประมาณ การเงิน การบัญชี</b>                         | 1.64            | 2.01            | 2.75          | 2.05          | 2.08          | 2.79          | 1.85          | 1.80          | 1.94          | 2.50          | 2.45          | 3.17          |
| <b>3.1 มาตรฐานความเป็นมาของวัสดุ</b>                        | 2.27            | 3.00            | 1.00          | 1.00          | 3.00          | 4.98          | 1.48          | 1.83          | 1.21          | 4.68          | 1.17          | 1.99          |
| <b>3.2 ประสิทธิภาพการเบิกจ่าย</b>                           | 1.00            | 1.00            | 2.71          | 5.00          | 1.00          | 1.00          | 3.50          | 4.33          | 4.98          | 3.88          | 3.79          | 5.00          |
| <b>3.3 คุณสมบัติของงานจากการสุ่มประเมิน</b>                 | 4.52            | 4.59            | 4.52          |               |               |               | 2.73          | 4.18          |               | 2.20          |               | 3.53          |
| <b>4. การพัฒนาคุณภาพ และนวัตกรรม</b>                        | 2.89            | 3.04            | 3.42          | 3.06          | 2.57          | 3.76          | 4.11          | 4.28          | 3.13          | 3.81          | 2.90          | 2.54          |
| <b>4.1 การฝึกอบรม ให้ความรู้แก่ผู้ปฏิบัติโครงการ/ทีมงาน</b> | 2.80            | 3.30            | 3.00          | 2.98          | 2.50          | 3.35          | 3.00          | 2.98          | 3.20          | 3.31          | 3.00          | 4.10          |
| 4.1.1 การประเมินความต้องการบุคลากร                          | 2.75            | 3.25            | 3.00          | 3.00          | 2.50          | 3.50          | 3.00          | 2.75          | 3.30          | 3.25          | 3.00          | 5.00          |
| 4.1.2 การประเมินสถานการณ์ของบุคลากรที่มีอยู่                | 2.75            | 2.25            | 3.00          | 2.75          | 2.50          | 3.50          | 3.00          | 3.00          | 3.50          | 3.25          | 3.00          | 3.00          |
| 4.1.3 แผนการตอบสนองต่อความต้องการด้านบุคลากร                | 2.75            | 3.25            | 3.00          | 2.00          | 2.50          | 3.50          | 3.00          | 3.50          | 3.00          | 3.50          | 3.00          | 4.50          |
| 4.1.4 การปฏิบัติตามแผนบุคลากร                               | 3.00            | 3.25            | 3.00          | 3.00          | 2.50          | 3.00          | 3.00          | 3.00          | 3.00          | 3.25          | 3.00          | 3.00          |
| 4.1.5 การวัดผลหรือผลสัมฤทธิ์ของงาน                          | 2.75            | 3.75            | 3.00          | 3.00          | 2.50          | 3.00          | 3.00          | 3.00          | 3.00          | 2.50          | 3.00          | 3.00          |
| <b>4.2 การเสริมสร้างขวัญกำลังใจบุคลากร</b>                  | 2.90            | 3.18            | 3.15          | 3.06          | 2.50          | 3.30          | 2.85          | 3.00          | 2.98          | 3.98          | 3.00          | 3.15          |
| 4.2.1 วัฒนธรรมการทำงาน                                      | 2.75            | 3.00            | 3.00          | 3.00          | 2.50          | 3.00          | 3.00          | 3.00          | 3.00          | 4.50          | 3.00          | 3.00          |
| 4.2.2 ความเอาใจใส่ของผู้บริหาร                              | 3.25            | 3.75            | 3.50          | 2.25          | 2.50          | 4.00          | 2.00          | 3.00          | 2.80          | 3.25          | 3.00          | 3.80          |
| 4.2.3 การสำรวจขวัญกำลังใจ                                   | 2.75            | 2.50            | 3.00          | 3.00          | 2.50          | 3.00          | 3.50          | 3.00          | 3.20          | 3.00          | 3.00          | 3.00          |
| <b>4.3 การทำงานเป็นทีม</b>                                  | 2.86            | 3.30            | 3.85          | 3.00          | 2.63          | 3.73          | 3.19          | 3.88          | 3.28          | 4.25          | 2.50          | 2.94          |
| 4.3.1 การมีส่วนร่วม   | 3.00            | 3.00            | 4.00          | 3.00          | 2.50          | 4.00          | 3.00          | 4.00          | 3.50          | 4.50          | 2.50          | 3.00          |
| 4.3.2 การใช้ศักยภาพ   | 2.75            | 3.00            | 3.50          | 3.00          | 3.00          | 3.50          | 3.50          | 3.50          | 3.00          | 4.00          | 2.50          | 2.75          |
| 4.3.3 การไม่มีความสำคัญกัน                                  | 2.75            | 3.00            | 4.00          | 3.00          | 2.50          | 3.50          | 3.25          | 4.00          | 3.10          | 4.00          | 2.50          | 3.00          |
| <b>4.4 กลไกหรือกระบวนการ</b>                                | 2.69            | 2.75            | 3.00          | 3.19          | 2.50          | 3.50          | 2.50          | 3.19          | 4.13          | 2.75          | 3.00          | 2.89          |
| 4.4.1 ขั้นตอนหรือกระบวนการ                                  | 2.75            | 2.75            | 3.00          | 3.25          | 2.00          | 3.50          | 2.50          | 3.25          | 4.50          | 2.75          | 3.00          | 2.75          |
| 4.4.2 การดำเนินการตามกลไกหรือขั้นตอน                        | 2.50            | 2.75            | 2.00          | 3.00          | 2.50          | 3.50          | 2.50          | 3.00          | 3.00          | 2.75          | 3.00          | 2.50          |
| <b>4.5 การประสานงานและเครือข่าย</b>                         | 2.95            | 2.80            | 3.75          | 3.25          | 2.50          | 4.50          | 2.85          | 2.80          | 2.35          | 3.35          | 3.00          | 2.80          |
| 4.5.1 การเห็นประโยชน์ของการได้เครือข่าย                     | 2.25            | 2.50            | 3.75          | 3.21          | 2.80          | 4.50          | 3.75          | 2.75          | 2.50          | 3.50          | 3.00          | 3.00          |
| 4.5.2 การไม่เครือข่าย                                       | 3.00            | 3.00            | 4.00          | 3.21          | 2.50          | 4.50          | 3.75          | 2.75          | 2.25          | 3.50          | 3.00          | 2.75          |
| 4.5.3 การพัฒนาการได้เครือข่าย                               | 2.50            | 2.50            | 3.00          | 3.25          | 2.50          | 4.50          | 3.25          | 3.00          | 2.50          | 2.75          | 3.00          | 2.75          |
| <b>4.6 ความคิดสร้างสรรค์</b>                                | 3.13            | 3.10            | 3.65          | 2.82          | 2.98          | 4.25          | 3.58          | 3.85          | 3.65          | 3.58          | 3.00          | 3.63          |
| 4.6.1 สภาพแวดล้อมของการทำงาน                                | 3.00            | 3.25            | 3.50          | 3.00          | 3.50          | 3.50          | 4.00          | 3.00          | 3.50          | 3.50          | 3.00          | 4.00          |
| 4.6.2 การแก้ไขปัญหาด้วยตนเอง                                | 2.25            | 2.50            | 3.50          | 2.00          | 2.50          | 4.50          | 4.00          | 3.50          | 3.75          | 3.50          | 3.00          | 3.75          |
| 4.6.3 ความต้องการเพื่อพัฒนาในงาน                            | 2.25            | 2.50            | 4.00          | 2.50          | 2.75          | 5.00          | 3.25          | 4.00          | 4.50          | 3.75          | 3.00          | 5.00          |
| <b>สรุปคะแนนผลการประเมินของหน่วยงาน</b>                     | 2.56            | 3.14            | 3.46          | 3.13          | 2.86          | 3.64          | 2.76          | 3.11          | 3.14          | 3.12          | 2.71          | 3.29          |
| <b>ระดับประเมินภาพรวมของหน่วยงาน</b>                        | 3               | 3               | 3             | 3             | 3             | 4             | 3             | 3             | 3             | 3             | 3             | 4             |
| <b>ระดับประเมินของงานจัดสรรทรัพยากร</b>                     | 3               | 3               | 4             | 3             | 3             | 4             | 3             | 3             | 3             | 3             | 3             | 4             |
| <b>ระดับประเมินของกระบวนการดำเนินงาน</b>                    | 3               | 3               | 4             | 3             | 4             | 4             | 3             | 3             | 3             | 3             | 3             | 4             |
| <b>ระดับประเมินของผลผลิต ผลลัพธ์ ผลกระทบ</b>                | 3               | 3               | 3             | 4             | 2             | 3             | 3             | 4             | 3             | 3             | 2             | 4             |
| <b>ระดับประเมินของการทำงาน เจริญ และนวัตกรรม</b>            | 3               | 3               | 3             | 3             | 3             | 4             | 3             | 3             | 3             | 4             | 3             | 3             |

๖๗

สถาบันเทคโนโลยีการเกษตรกำแพงแสน  
สำนักวิชาเทคโนโลยีการเกษตร  
ภาควิชาเทคโนโลยีการเกษตร  
การประมง  
สำนักวิชาเทคโนโลยีการเกษตร  
ภาควิชาเทคโนโลยีการเกษตร  
การประมง  
กองบริหารการวิจัยและ  
พัฒนา  
คส. สำนักวิชาเทคโนโลยีการเกษตร  
สำนักวิชาเทคโนโลยีการเกษตร  
สำนักวิชาเทคโนโลยีการเกษตร

| ลำดับ  | 73          | 74          | 75          | 76          | 77          | 78          | 79          | 80          | 81          | 82          | 83          | 84          |
|--|-------------|-------------|-------------|-------------|-------------|-------------|-------------|-------------|-------------|-------------|-------------|-------------|
| ลำดับที่อ้างอิง                                    | 103         | 105         | 107         | 108         | 110         | 113         | 114         | 116         | 117         | 119         | 120         | 121         |
| <b>1 การบริหารทั่วไป</b>                           | <b>3.89</b> | <b>2.64</b> | <b>3.44</b> | <b>3.21</b> | <b>3.60</b> | <b>2.98</b> | <b>3.48</b> | <b>3.19</b> | <b>3.03</b> | <b>3.36</b> | <b>3.36</b> | <b>2.74</b> |
| <b>1.1 ด้านบุคลากร</b>                             | <b>4.24</b> | <b>2.88</b> | <b>3.53</b> | <b>3.29</b> | <b>3.89</b> | <b>3.00</b> | <b>3.50</b> | <b>3.41</b> | <b>3.18</b> | <b>3.46</b> | <b>3.43</b> | <b>3.05</b> |
| 1.1.1 คุณสมบัติของบุคลากรหลัก                      | 4.50        | 3.00        | 3.50        | 3.25        | 4.00        | 3.00        | 3.50        | 3.00        | 4.00        | 4.00        | 3.25        | 3.25        |
| 1.1.2 เวลาในการปฏิบัติงาน                          | 4.30        | 2.50        | 3.00        | 3.25        | 3.25        | 3.00        | 3.50        | 3.00        | 2.50        | 2.75        | 3.50        | 2.75        |
| 1.1.3 ลักษณะการทำงานของผู้ปฏิบัติงานหลัก           | 4.00        | 2.50        | 3.25        | 3.50        | 4.00        | 2.50        | 3.50        | 3.25        | 2.50        | 3.25        | 3.75        | 3.50        |
| 1.1.4 ประสิทธิภาพในการบริหารโครงการ                | 3.75        | 3.00        | 3.25        | 3.25        | 4.25        | 3.00        | 3.50        | 3.50        | 3.00        | 4.00        | 3.50        | 3.50        |
| 1.1.5 จำนวนของงานที่ได้รับมอบหมาย                  | 4.00        | 3.00        | 3.00        | 3.25        | 4.25        | 3.50        | 3.50        | 3.00        | 3.50        | 3.25        | 3.25        | 2.25        |
| <b>1.2 ด้านอุปกรณ์ เครื่องมือ เครื่องใช้</b>       | <b>3.46</b> | <b>2.73</b> | <b>3.30</b> | <b>3.16</b> | <b>3.19</b> | <b>2.90</b> | <b>3.40</b> | <b>2.83</b> | <b>2.60</b> | <b>3.23</b> | <b>2.18</b> | <b>2.20</b> |
| 1.2.1 ความทันสมัย                                  | 3.50        | 2.50        | 3.00        | 3.25        | 3.50        | 3.00        | 3.50        | 2.75        | 2.50        | 3.25        | 3.25        | 2.00        |
| 1.2.2 การใช้งานได้                                 | 3.30        | 3.00        | 3.50        | 3.25        | 3.00        | 3.00        | 3.30        | 3.00        | 2.50        | 3.25        | 3.25        | 3.00        |
| 1.2.3 ความคุ้มค่าในการใช้งาน                       | 3.50        | 3.00        | 3.50        | 3.00        | 3.25        | 3.00        | 3.25        | 2.75        | 2.50        | 3.25        | 3.00        | 3.50        |
| 1.2.4 สภาพแวดล้อมของการทำงาน                       | 3.75        | 3.00        | 3.00        | 3.50        | 3.00        | 3.25        | 3.50        | 3.00        | 3.50        | 3.00        | 3.50        | 4.00        |
| 1.2.5 ความเพียงพอของวัสดุอุปกรณ์                   | 3.25        | 2.50        | 3.50        | 3.00        | 3.00        | 2.50        | 3.25        | 2.75        | 2.50        | 3.25        | 3.00        | 3.50        |
| <b>1.3 ด้านงบประมาณ</b>                            | <b>3.05</b> | <b>3.50</b> | <b>3.30</b> | <b>2.85</b> | <b>3.15</b> | <b>3.05</b> | <b>3.60</b> | <b>2.90</b> | <b>3.80</b> | <b>3.10</b> | <b>3.50</b> | <b>2.90</b> |
| 1.3.1 การวางแผนจัดสรรงบประมาณ                      | 3.25        | 4.00        | 3.75        | 2.50        | 3.25        | 3.00        | 3.75        | 3.00        | 4.00        | 3.00        | 3.50        | 3.75        |
| 1.3.2 ความคุ้มค่าของงบประมาณที่ได้รับ              | 3.00        | 3.25        | 3.00        | 2.75        | 3.00        | 3.00        | 3.50        | 3.00        | 3.50        | 3.00        | 3.50        | 3.00        |
| 1.3.3 ความสอดคล้องของงบการเงิน                     | 2.75        | 3.00        | 3.00        | 3.75        | 3.25        | 3.25        | 3.50        | 2.50        | 3.00        | 3.50        | 3.50        | 3.00        |
| <b>2 ด้านกระบวนการปฏิบัติงาน</b>                   | <b>3.96</b> | <b>2.46</b> | <b>3.04</b> | <b>3.22</b> | <b>3.46</b> | <b>3.16</b> | <b>3.17</b> | <b>3.11</b> | <b>3.02</b> | <b>3.74</b> | <b>3.43</b> | <b>2.10</b> |
| <b>2.1 ด้านแผนการดำเนินงาน</b>                     | <b>4.13</b> | <b>2.25</b> | <b>3.50</b> | <b>3.36</b> | <b>3.63</b> | <b>2.75</b> | <b>3.13</b> | <b>3.25</b> | <b>2.75</b> | <b>3.75</b> | <b>3.50</b> | <b>2.13</b> |
| 2.1.1 การจัดทำแผนการปฏิบัติงานโครงการ              | 2.75        | 2.50        | 3.50        | 3.25        | 3.75        | 2.75        | 3.25        | 3.25        | 3.00        | 3.75        | 3.75        | 1.75        |
| 2.1.2 ขั้นตอนของแผนที่ดี                           | 4.50        | 2.00        | 3.50        | 3.50        | 3.50        | 2.75        | 3.00        | 3.25        | 2.50        | 3.75        | 3.25        | 2.50        |
| <b>2.2 การปฏิบัติตามแผน</b>                        | <b>3.63</b> | <b>2.88</b> | <b>3.15</b> | <b>3.20</b> | <b>3.08</b> | <b>3.08</b> | <b>3.35</b> | <b>3.15</b> | <b>3.15</b> | <b>3.50</b> | <b>3.60</b> | <b>2.05</b> |
| 2.2.1 การติดตามสำคัญต่อโครงการของผู้บริหาร         | 3.75        | 2.75        | 3.50        | 3.75        | 3.00        | 3.25        | 3.25        | 3.50        | 3.00        | 3.50        | 3.25        | 1.75        |
| 2.2.2 การสื่อสารแผน                                | 3.75        | 2.50        | 3.00        | 2.75        | 3.00        | 3.00        | 3.50        | 3.00        | 3.00        | 3.50        | 3.75        | 1.75        |
| 2.2.3 ความรับผิดชอบ                                | 4.00        | 3.50        | 3.00        | 3.25        | 3.25        | 3.00        | 3.25        | 3.00        | 3.50        | 3.50        | 3.75        | 2.75        |
| <b>2.3 ระบบข้อมูลเพื่อการบริหาร</b>                | <b>3.65</b> | <b>2.30</b> | <b>3.46</b> | <b>3.16</b> | <b>3.53</b> | <b>3.40</b> | <b>3.21</b> | <b>2.90</b> | <b>3.43</b> | <b>3.71</b> | <b>3.00</b> | <b>1.85</b> |
| 2.3.1 ความพร้อมของข้อมูลพื้นฐาน                    | 4.00        | 3.00        | 3.50        | 3.25        | 3.75        | 3.50        | 3.25        | 2.75        | 3.50        | 4.00        | 2.50        | 1.75        |
| 2.3.2 ความทันสมัยของข้อมูล                         | 4.00        | 2.50        | 3.25        | 3.25        | 3.00        | 3.50        | 3.25        | 3.00        | 4.00        | 3.50        | 3.50        | 3.50        |
| 2.3.3 ความทันสมัยของงานประจำ                       | 3.50        | 1.50        | 3.50        | 3.25        | 3.50        | 3.50        | 3.00        | 3.00        | 5.00        | 3.50        | 2.50        | 2.50        |
| 2.3.4 ความสามารถในการตอบสนองการเปลี่ยนแปลง         | 3.50        | 1.50        | 3.50        | 2.75        | 3.00        | 3.50        | 2.75        | 3.00        | 2.50        | 3.25        | 3.50        | 3.50        |
| 2.3.5 ระบบสนับสนุนการตัดสินใจของผู้บริหาร          | 4.50        | 2.00        | 3.50        | 3.25        | 3.75        | 3.00        | 3.25        | 3.00        | 2.50        | 3.75        | 3.00        | 1.50        |
| <b>2.4 การพัฒนาและประเมินผล</b>                    | <b>4.25</b> | <b>2.50</b> | <b>3.25</b> | <b>3.13</b> | <b>3.63</b> | <b>3.50</b> | <b>3.00</b> | <b>3.13</b> | <b>2.75</b> | <b>4.00</b> | <b>3.63</b> | <b>2.38</b> |
| 2.4.1 การพัฒนาโครงการ มพร.                         | 4.00        | 3.00        | 3.00        | 3.25        | 3.25        | 3.50        | 3.50        | 3.00        | 3.00        | 4.00        | 3.50        | 2.75        |
| 2.4.2 การประเมินผลโครงการ มพร.                     | 4.50        | 2.00        | 3.50        | 3.00        | 4.00        | 3.50        | 3.25        | 2.50        | 4.00        | 4.00        | 3.75        | 2.00        |
| <b>3. ผลผลิต ผลักดัน ผลกระทบ</b>                   | <b>3.07</b> | <b>3.90</b> | <b>3.72</b> | <b>3.56</b> | <b>4.74</b> | <b>2.64</b> | <b>1.90</b> | <b>1.99</b> | <b>3.01</b> | <b>3.00</b> | <b>4.80</b> | <b>4.30</b> |
| <b>3.1 ผลกระทบด้านเป้าหมายรายวิชา</b>              | <b>1.62</b> | <b>3.00</b> | <b>2.52</b> | <b>2.96</b> | <b>4.83</b> | <b>1.27</b> | <b>3.00</b> | <b>1.11</b> | <b>5.00</b> | <b>3.00</b> | <b>3.00</b> | <b>4.08</b> |
| 3.1.1 ประสิทธิภาพการบริการ                         | 2.74        | 5.00        | 4.93        | 3.28        | 4.56        | 2.78        | 4.80        | 1.00        | 1.00        | 3.00        | 5.00        | 4.80        |
| 3.1.2 คุณภาพของผลงานจากการดำเนินงาน                | 4.42        | 3.75        |             | 4.22        | 4.82        | 3.85        |             | 2.39        | 4.52        |             | 4.50        | 4.09        |
| <b>4. การพัฒนา เยาวชน และนวัตกรรม</b>              | <b>3.66</b> | <b>3.23</b> | <b>3.37</b> | <b>2.75</b> | <b>3.52</b> | <b>3.13</b> | <b>3.15</b> | <b>3.20</b> | <b>3.18</b> | <b>3.77</b> | <b>3.03</b> | <b>2.64</b> |
| <b>4.1 การมีคุณสมบัติความรู้ในคุณลักษณะ/ทีมงาน</b> | <b>3.00</b> | <b>3.00</b> | <b>3.25</b> | <b>2.74</b> | <b>3.75</b> | <b>3.00</b> | <b>3.09</b> | <b>3.00</b> | <b>3.00</b> | <b>3.60</b> | <b>3.09</b> | <b>2.74</b> |
| 4.1.1 การประเมินความถี่ในการศึกษา                  | 3.00        | 3.00        | 3.25        | 2.50        | 3.75        | 3.00        | 3.00        | 3.00        | 3.00        | 3.75        | 3.25        | 2.75        |
| 4.1.2 การประเมินความถี่ของบุคลากรที่มีอยู่         | 3.00        | 3.00        | 3.25        | 3.50        | 3.75        | 3.00        | 3.00        | 3.00        | 3.00        | 3.50        | 3.00        | 3.25        |
| 4.1.3 ผลการประเมินของความรู้ของบุคลากรด้านบุคลากร  | 3.00        | 3.00        | 3.25        | 2.75        | 3.75        | 3.00        | 3.25        | 3.00        | 3.00        | 3.50        | 3.25        | 3.00        |
| 4.1.4 การประเมินความถี่ในการศึกษา                  | 3.00        | 3.00        | 3.25        | 3.25        | 3.75        | 3.00        | 3.25        | 3.00        | 3.00        | 3.50        | 2.75        | 2.00        |
| 4.1.5 การประเมินความถี่ของบุคลากร                  | 3.00        | 3.00        | 3.25        | 3.00        | 3.75        | 3.00        | 3.00        | 3.00        | 3.00        | 3.50        | 3.00        | 3.00        |
| <b>4.2 การเสริมสร้างวิทยุกำลังใจบุคลากร</b>        | <b>3.20</b> | <b>2.85</b> | <b>3.18</b> | <b>2.36</b> | <b>3.25</b> | <b>3.00</b> | <b>3.10</b> | <b>3.10</b> | <b>3.00</b> | <b>3.25</b> | <b>1.70</b> | <b>2.05</b> |
| 4.2.1 ระยะเวลาในการศึกษา                           | 3.00        | 3.00        | 3.00        | 2.00        | 3.25        | 3.00        | 3.00        | 3.00        | 3.00        | 3.00        | 2.75        | 2.50        |
| 4.2.2 ความสนใจของผู้บริหาร                         | 3.75        | 2.50        | 3.50        | 3.25        | 3.25        | 3.00        | 3.25        | 3.25        | 3.00        | 3.75        | 2.50        | 1.50        |
| 4.2.3 การเสริมสร้างวิทยุกำลังใจ                    | 2.75        | 3.00        | 3.25        | 2.00        | 3.25        | 3.00        | 3.25        | 3.25        | 3.00        | 3.25        | 3.00        | 1.00        |
| <b>4.3 การพัฒนาเป็นทีม</b>                         | <b>4.38</b> | <b>2.88</b> | <b>3.50</b> | <b>2.86</b> | <b>3.50</b> | <b>3.00</b> | <b>3.13</b> | <b>3.36</b> | <b>3.00</b> | <b>3.75</b> | <b>3.50</b> | <b>2.56</b> |
| 4.3.1 การศึกษาร่วม                                 | 4.50        | 3.00        | 3.50        | 2.75        | 3.50        | 3.00        | 3.25        | 3.50        | 3.00        | 3.75        | 3.50        | 2.75        |
| 4.3.2 การไม่มีทัศนคติ                              | 4.00        | 3.00        | 3.50        | 2.75        | 3.50        | 3.00        | 3.00        | 3.00        | 3.00        | 3.75        | 3.25        | 3.50        |
| 4.3.3 การมีทัศนคติที่ดี                            | 4.50        | 2.50        | 3.50        | 3.25        | 3.50        | 3.00        | 3.00        | 3.00        | 3.00        | 3.75        | 3.75        | 3.25        |
| <b>4.4 กลไกหรือขั้นตอนการดำเนินงาน</b>             | <b>3.50</b> | <b>3.00</b> | <b>3.50</b> | <b>2.19</b> | <b>3.25</b> | <b>3.19</b> | <b>2.88</b> | <b>3.75</b> | <b>3.00</b> | <b>3.75</b> | <b>2.75</b> | <b>3.13</b> |
| 4.4.1 ขั้นตอนหรือขั้นตอนการดำเนินงาน               | 3.50        | 3.00        | 3.50        | 3.00        | 3.25        | 3.25        | 3.00        | 3.75        | 3.00        | 3.75        | 2.75        | 3.50        |
| 4.4.2 การสนับสนุนจากคนกลางที่เกี่ยวข้อง            | 2.50        | 3.00        | 3.50        | 2.75        | 3.25        | 3.00        | 2.50        | 3.75        | 3.00        | 3.75        | 2.75        | 2.00        |
| <b>4.5 การประเมินผลและประเมินผล</b>                | <b>3.90</b> | <b>4.40</b> | <b>3.45</b> | <b>3.05</b> | <b>3.75</b> | <b>3.55</b> | <b>3.25</b> | <b>3.05</b> | <b>3.80</b> | <b>4.50</b> | <b>2.90</b> | <b>1.70</b> |
| 4.5.1 การประเมินผลของโครงการได้หรือไม่             | 4.00        | 5.00        | 3.25        | 3.25        | 3.75        | 3.75        | 3.50        | 3.25        | 4.00        | 4.50        | 2.75        | 2.00        |
| 4.5.2 การไม่มีปัญหา                                | 4.00        | 4.50        | 3.50        | 3.00        | 3.75        | 3.50        | 3.50        | 3.00        | 4.00        | 4.50        | 3.00        | 1.50        |
| 4.5.3 การพัฒนาการได้หรือไม่                        | 3.50        | 3.50        | 3.50        | 3.00        | 3.75        | 3.50        | 3.25        | 3.00        | 3.00        | 4.50        | 2.75        | 1.00        |
| <b>4.6 ความพึงพอใจลูกค้า</b>                       | <b>4.35</b> | <b>5.00</b> | <b>3.43</b> | <b>3.28</b> | <b>3.48</b> | <b>3.00</b> | <b>3.48</b> | <b>3.13</b> | <b>3.20</b> | <b>3.75</b> | <b>3.18</b> | <b>3.18</b> |
| 4.6.1 สภาพแวดล้อมของการทำงาน                       | 4.00        | 3.00        | 3.50        | 3.50        | 3.25        | 3.00        | 3.25        | 3.00        | 3.50        | 3.75        | 3.25        | 3.25        |
| 4.6.2 ความพึงพอใจของลูกค้า                         | 4.06        | 3.00        | 3.50        | 3.00        | 3.25        | 3.00        | 3.75        | 3.25        | 3.00        | 3.75        | 3.00        | 4.25        |
| 4.6.3 ความพึงพอใจต่อการดำเนินงานในอนาคต            | 4.50        | 3.00        | 3.25        | 2.25        | 4.00        | 3.00        | 3.50        | 3.00        | 3.75        | 3.25        | 3.25        | 2.00        |
| <b>สรุปคะแนนผลการประเมินของหน่วยงาน</b>            | <b>3.63</b> | <b>3.12</b> | <b>3.48</b> | <b>3.25</b> | <b>3.69</b> | <b>2.97</b> | <b>3.76</b> | <b>2.80</b> | <b>3.23</b> | <b>3.43</b> | <b>3.76</b> | <b>3.01</b> |
| <b>ระดับประสิทธิผลการดำเนินงาน</b>                 | <b>4</b>    | <b>3</b>    | <b>3</b>    | <b>3</b>    | <b>4</b>    | <b>3</b>    | <b>4</b>    | <b>3</b>    | <b>3</b>    | <b>3</b>    | <b>4</b>    | <b>3</b>    |
| <b>ระดับประสิทธิผลการจัดการทรัพยากร</b>            | <b>4</b>    | <b>3</b>    | <b>2</b>    | <b>3</b>    | <b>4</b>    | <b>3</b>    | <b>3</b>    | <b>3</b>    | <b>3</b>    | <b>3</b>    | <b>3</b>    | <b>3</b>    |
| <b>ระดับประสิทธิผลการบริหารการดำเนินงาน</b>        | <b>4</b>    | <b>2</b>    | <b>2</b>    | <b>3</b>    | <b>3</b>    | <b>3</b>    | <b>3</b>    | <b>3</b>    | <b>3</b>    | <b>4</b>    | <b>3</b>    | <b>2</b>    |
| <b>ระดับประสิทธิผลผลิต ผลักดัน ผลกระทบ</b>         | <b>4</b>    | <b>4</b>    | <b>4</b>    | <b>4</b>    | <b>5</b>    | <b>3</b>    | <b>3</b>    | <b>3</b>    | <b>4</b>    | <b>3</b>    | <b>3</b>    | <b>4</b>    |
| <b>ระดับประสิทธิผลการพัฒนา เยาวชน และนวัตกรรม</b>  | <b>3</b>    | <b>3</b>    | <b>3</b>    | <b>2</b>    | <b>4</b>    | <b>3</b>    | <b>3</b>    | <b>3</b>    | <b>4</b>    | <b>3</b>    | <b>3</b>    | <b>3</b>    |

๖๘

สำนักงานคณะกรรมการการอาชีวศึกษา  
สำนักงานคณะกรรมการส่งเสริมการศึกษา  
สำนักงานปลัดสำนักนายกรัฐมนตรี  
สำนักงานอธิบดีพิจาณา  
สำนักงานความร่วมมือ  
สำนักงานความร่วมมือ  
สำนักงานความร่วมมือ  
สำนักงานความร่วมมือ

| ลำดับ   | 85   | 86   | 87   | 88   | 89   | 90   | 91   | 92   | Average | Standard Deviation | Minimum | Maximum |
|---|------|------|------|------|------|------|------|------|---------|--------------------|---------|---------|
| ลำดับที่อ้างอิง   | 122  | 123  | 124  | 125  | 126  | 128  | 129  | 132  |         |                    |         |         |
| <b>1. การประเมินวิทยานิพนธ์</b>                             | 3.62 | 3.76 | 3.18 | 3.53 | 3.96 | 2.88 | 2.97 | 3.51 | 3.19    | 0.71               | 2.39    | 3.69    |
| <b>1.1 ด้านบุคลากร</b>                                      | 3.73 | 3.73 | 3.18 | 3.39 | 3.18 | 2.73 | 2.96 | 2.85 | 3.28    | 0.36               | 2.38    | 4.24    |
| 1.1.1 คุณสมบัติของบุคลากร                                   | 4.00 | 4.00 | 3.50 | 4.00 | 3.00 | 3.00 | 4.00 | 3.00 | 3.39    | 0.43               | 2.25    | 4.30    |
| 1.1.2 เวลาในการทำงาน  | 3.50 | 3.30 | 2.50 | 2.75 | 3.25 | 2.50 | 1.50 | 3.00 | 3.07    | 0.53               | 1.50    | 4.50    |
| 1.1.3 ทัศนคติการทำงานของผู้ประสานงาน                        | 3.50 | 3.50 | 3.00 | 3.00 | 3.25 | 2.50 | 3.00 | 3.00 | 3.18    | 0.55               | 2.00    | 4.50    |
| 1.1.4 ทัศนคติในการบริหารจัดการโครงการ                       | 4.00 | 4.00 | 3.50 | 3.50 | 3.00 | 2.50 | 3.25 | 2.50 | 3.33    | 0.50               | 2.25    | 4.50    |
| 1.1.5 ช่วงเวลาของการกำกับดูแล                               | 3.50 | 3.50 | 3.50 | 3.50 | 3.50 | 3.00 | 3.00 | 2.50 | 3.48    | 0.68               | 2.25    | 5.00    |
| <b>1.2 ด้านอุปกรณ์ เครื่องมือ เครื่องใช้</b>                | 3.34 | 3.83 | 3.05 | 3.65 | 2.58 | 3.18 | 2.88 | 2.28 | 3.05    | 0.38               | 2.05    | 4.45    |
| 1.2.1 ความพร้อม   | 3.25 | 4.00 | 3.00 | 4.50 | 2.75 | 3.00 | 2.75 | 2.00 | 3.09    | 0.58               | 2.00    | 5.00    |
| 1.2.2 การใช้งานได้  | 3.25 | 3.50 | 3.00 | 3.00 | 2.50 | 3.00 | 3.00 | 2.50 | 3.05    | 0.35               | 2.00    | 4.50    |
| 1.2.3 ความสะดวกในการใช้งาน                                  | 3.25 | 3.50 | 3.00 | 3.00 | 2.50 | 3.00 | 3.00 | 2.00 | 3.02    | 0.41               | 1.50    | 4.50    |
| 1.2.4 สภาพแวดล้อมของการทำงาน                                | 3.50 | 4.00 | 3.50 | 2.50 | 2.50 | 3.50 | 2.50 | 2.50 | 3.11    | 0.54               | 1.50    | 4.25    |
| 1.2.5 ความพึงพอใจของผู้ใช้                                  | 3.50 | 4.00 | 3.00 | 4.00 | 2.50 | 3.50 | 3.00 | 2.50 | 2.88    | 0.43               | 2.00    | 4.50    |
| <b>1.3 ด้านงบประมาณ</b>                                     | 3.80 | 3.80 | 3.80 | 4.00 | 2.80 | 2.90 | 2.80 | 2.50 | 3.06    | 0.45               | 2.20    | 4.20    |
| 1.3.1 ความเหมาะสมงบประมาณ                                   | 3.75 | 4.00 | 4.00 | 5.00 | 2.50 | 2.50 | 2.75 | 2.50 | 3.05    | 0.70               | 1.25    | 5.00    |
| 1.3.2 ความพร้อมของงบประมาณที่ได้รับ                         | 4.00 | 3.75 | 3.50 | 3.50 | 3.00 | 3.00 | 2.75 | 2.50 | 3.02    | 0.44               | 2.00    | 4.00    |
| 1.3.3 ความต่อเนื่องของการเบิกจ่าย                           | 3.50 | 3.50 | 3.00 | 3.00 | 3.00 | 3.50 | 3.00 | 2.50 | 3.18    | 0.45               | 2.00    | 5.00    |
| <b>2. ด้านกระบวนการดำเนินงาน</b>                            | 3.14 | 3.53 | 3.07 | 3.52 | 3.96 | 2.73 | 3.04 | 2.38 | 3.12    | 0.41               | 1.97    | 4.11    |
| <b>2.1 ด้านแผนการดำเนินงาน</b>                              | 3.50 | 3.75 | 3.00 | 3.50 | 3.00 | 2.50 | 3.38 | 2.38 | 3.12    | 0.54               | 1.50    | 4.25    |
| 2.1.1 การจัดทำแผนงานบริหารโครงการ                           | 3.75 | 3.75 | 3.00 | 3.00 | 3.00 | 2.50 | 3.25 | 2.50 | 3.08    | 0.52               | 1.50    | 4.00    |
| 2.1.2 ทัศนคติของแผนกที่                                     | 3.25 | 3.75 | 3.00 | 4.00 | 3.00 | 2.50 | 2.50 | 2.25 | 3.16    | 0.61               | 1.50    | 5.00    |
| <b>2.2 การปฏิบัติตามแผน</b>                                 | 3.50 | 3.83 | 3.30 | 3.55 | 3.00 | 2.85 | 3.00 | 2.23 | 3.13    | 0.48               | 1.88    | 4.15    |
| 2.2.1 การให้ความสำคัญต่อโครงการของผู้บริหาร                 | 3.50 | 4.00 | 4.00 | 3.50 | 3.00 | 3.50 | 3.50 | 2.25 | 3.20    | 0.62               | 1.75    | 4.50    |
| 2.2.2 การสื่อสาร  | 3.50 | 3.75 | 3.00 | 3.25 | 3.00 | 2.50 | 3.00 | 2.00 | 3.06    | 0.52               | 1.75    | 4.00    |
| 2.2.3 การบริหารงาน  | 3.50 | 3.75 | 3.00 | 4.00 | 3.00 | 2.50 | 2.50 | 2.30 | 3.17    | 0.52               | 1.25    | 4.50    |
| <b>2.3 ระบบข้อมูลเพื่อการบริหาร</b>                         | 3.05 | 3.30 | 2.78 | 3.58 | 2.93 | 2.98 | 3.03 | 2.65 | 3.11    | 0.49               | 1.85    | 4.38    |
| 2.3.1 ความพร้อมของข้อมูลพื้นฐาน                             | 3.00 | 3.50 | 3.00 | 4.00 | 3.25 | 3.00 | 3.00 | 2.30 | 3.22    | 0.62               | 1.75    | 5.00    |
| 2.3.2 ความทันสมัยของข้อมูล                                  | 3.50 | 3.25 | 4.00 | 4.00 | 3.75 | 3.50 | 3.25 | 2.50 | 3.23    | 0.57               | 2.50    | 5.00    |
| 2.3.3 ความแม่นยำของการจัดทำรายงาน                           | 3.50 | 3.50 | 1.50 | 5.00 | 2.50 | 5.00 | 3.25 | 2.50 | 3.09    | 0.87               | 1.00    | 5.00    |
| 2.3.4 ความสามารถในการตอบสนองการเปลี่ยนแปลง                  | 2.50 | 3.00 | 3.00 | 3.50 | 3.50 | 2.50 | 2.75 | 2.50 | 2.97    | 0.65               | 1.50    | 5.00    |
| 2.3.5 ระบบสนับสนุนการตัดสินใจผู้บริหาร                      | 2.00 | 3.00 | 2.50 | 3.50 | 3.00 | 2.00 | 3.00 | 3.25 | 2.97    | 0.51               | 1.50    | 4.50    |
| <b>2.4 การติดตามและประเมินผล</b>                            | 2.50 | 3.25 | 3.00 | 4.25 | 3.00 | 2.83 | 2.75 | 2.25 | 3.06    | 0.55               | 1.88    | 4.25    |
| 2.4.1 การติดตามโครงการ มท.                                  | 3.00 | 3.50 | 3.50 | 4.00 | 3.00 | 3.00 | 2.75 | 2.30 | 3.18    | 0.54               | 2.00    | 4.00    |
| 2.4.2 การประเมินผลโครงการ มท.                               | 2.00 | 3.00 | 2.50 | 4.50 | 3.00 | 2.25 | 2.75 | 2.00 | 2.85    | 0.69               | 1.50    | 4.50    |
| <b>3. ผลผลิต ผลลัพธ์ ผลกระทบ</b>                            | 4.19 | 4.24 | 4.27 | 4.36 | 4.79 | 4.91 | 5.09 | 5.84 | 4.70    | 0.79               | 1.00    | 4.90    |
| 3.1 ผลงานตามเป้าหมายของหน่วย                                | 4.75 | 4.13 | 5.00 | 4.98 | 3.14 | 1.00 | 1.82 | 5.00 | 3.30    | 1.34               | 1.00    | 5.00    |
| 3.2 ประสิทธิภาพการเบิกจ่าย                                  | 3.25 | 1.00 | 5.00 | 4.57 | 4.74 | 1.00 | 1.00 | 2.24 | 2.98    | 1.63               | 1.00    | 5.00    |
| 3.3 คุณภาพของผลงานจากการประเมิน                             | 4.50 | 4.51 | 3.04 | 3.48 | 4.58 | 3.27 | 3.54 | 4.18 | 3.65    | 0.77               | 1.50    | 4.82    |
| <b>4. การพัฒนา วิทยานิพนธ์ และนวัตกรรม</b>                  | 3.45 | 3.45 | 2.96 | 3.09 | 2.90 | 2.69 | 2.66 | 2.70 | 3.11    | 0.28               | 2.53    | 3.77    |
| <b>4.1 การฝึกอบรม ให้ความรู้แก่ผู้ปฏิบัติโครงการ/ทีมงาน</b> | 3.61 | 3.53 | 3.00 | 3.00 | 3.00 | 3.00 | 2.83 | 3.50 | 3.06    | 0.27               | 2.46    | 4.10    |
| 4.1.1 การประเมินผลของโครงการบุคลากร                         | 3.75 | 3.50 | 3.00 | 3.00 | 3.00 | 3.00 | 3.00 | 3.50 | 3.08    | 0.35               | 2.50    | 5.00    |
| 4.1.2 การประเมินผลของบุคลากรที่มีอยู่                       | 3.75 | 4.00 | 3.00 | 3.00 | 3.00 | 3.00 | 3.00 | 3.50 | 3.09    | 0.29               | 2.50    | 4.00    |
| 4.1.3 แผนการตอบสนองต่อความต้องการด้านบุคลากร                | 3.50 | 3.50 | 3.00 | 3.00 | 3.00 | 3.00 | 2.50 | 3.50 | 3.06    | 0.32               | 2.25    | 4.50    |
| 4.1.4 การปฏิบัติตามแผนบุคลากร                               | 3.50 | 3.50 | 3.00 | 3.00 | 3.00 | 3.00 | 2.50 | 3.50 | 3.03    | 0.29               | 2.00    | 4.00    |
| 4.1.5 การวัดผลหรือผลของด้านบุคลากร                          | 3.25 | 2.00 | 3.00 | 3.00 | 3.00 | 3.00 | 3.00 | 3.50 | 3.01    | 0.24               | 2.25    | 3.75    |
| <b>4.2 การเสริมสร้างวิทยุกำลังใจบุคลากร</b>                 | 3.15 | 3.08 | 3.00 | 3.00 | 3.25 | 2.85 | 2.65 | 2.50 | 3.01    | 0.31               | 2.05    | 3.98    |
| 4.2.1 อบรมสร้างใจ   | 3.00 | 3.00 | 3.00 | 3.00 | 3.25 | 3.00 | 2.50 | 2.50 | 2.98    | 0.28               | 2.00    | 4.50    |
| 4.2.2 ความเข้าใจของผู้บริหาร                                | 3.50 | 3.25 | 3.00 | 3.00 | 3.25 | 2.50 | 3.00 | 2.50 | 3.12    | 0.54               | 1.50    | 4.25    |
| 4.2.3 การสร้างขวัญกำลังใจ                                   | 3.00 | 3.00 | 3.00 | 3.00 | 3.25 | 3.00 | 2.50 | 2.50 | 2.88    | 0.43               | 1.00    | 3.75    |
| <b>4.3 การทำงานเป็นทีม</b>                                  | 3.50 | 3.81 | 3.00 | 3.38 | 2.50 | 2.44 | 2.50 | 2.00 | 3.18    | 0.47               | 2.00    | 4.38    |
| 4.3.1 การมีส่วนร่วม   | 3.50 | 3.75 | 3.00 | 3.50 | 2.50 | 2.50 | 2.50 | 2.00 | 3.24    | 0.52               | 2.00    | 4.50    |
| 4.3.2 การสื่อสารกัน   | 3.50 | 3.75 | 3.00 | 3.00 | 2.50 | 2.50 | 2.50 | 2.00 | 3.07    | 0.42               | 2.00    | 4.00    |
| 4.3.3 การให้ความรู้แก่ผู้บังคับ                             | 3.50 | 4.00 | 3.00 | 3.50 | 2.50 | 2.50 | 2.50 | 2.00 | 3.17    | 0.53               | 2.00    | 4.50    |
| <b>4.4 กลไกสะท้อนความคิดเห็น</b>                            | 3.00 | 3.00 | 3.00 | 3.00 | 2.75 | 2.25 | 2.63 | 2.50 | 3.04    | 0.44               | 2.00    | 4.75    |
| 4.4.1 ช่องทางแสดงความคิดเห็น                                | 3.00 | 3.00 | 3.00 | 3.00 | 1.75 | 1.25 | 2.50 | 2.50 | 3.08    | 0.50               | 2.00    | 5.00    |
| 4.4.2 การดำเนินการตามข้อเสนอแนะ                             | 3.00 | 2.00 | 3.00 | 2.00 | 2.75 | 1.25 | 3.00 | 2.50 | 2.90    | 0.39               | 2.00    | 4.00    |
| <b>4.5 การประสานงานและเครือข่าย</b>                         | 3.60 | 3.65 | 2.90 | 3.00 | 3.00 | 2.50 | 2.45 | 3.00 | 3.21    | 0.52               | 1.70    | 4.50    |
| 4.5.1 การติดต่อประสานงานกับเครือข่าย                        | 3.75 | 3.75 | 3.00 | 3.00 | 3.00 | 2.50 | 2.50 | 3.00 | 3.20    | 0.52               | 2.00    | 5.00    |
| 4.5.2 การติดต่อประสาน                                       | 3.75 | 3.75 | 3.00 | 3.00 | 3.00 | 2.50 | 2.50 | 3.00 | 3.26    | 0.57               | 1.50    | 4.50    |
| 4.5.3 การพัฒนาทางวิชาชีพ                                    | 3.00 | 3.25 | 2.50 | 3.00 | 3.00 | 2.50 | 2.25 | 3.00 | 2.87    | 0.56               | 1.00    | 4.50    |
| <b>4.6 ความคิดสร้างสรรค์</b>                                | 3.78 | 3.45 | 2.78 | 3.10 | 2.75 | 3.05 | 3.08 | 2.50 | 3.17    | 0.46               | 1.50    | 4.30    |
| 4.6.1 สภาพแวดล้อมของการทำงาน                                | 4.00 | 3.75 | 3.00 | 2.50 | 1.75 | 3.50 | 3.00 | 2.50 | 3.14    | 0.51               | 1.50    | 4.00    |
| 4.6.2 การแก้ไขปัญหาอุปสรรค                                  | 3.50 | 3.25 | 2.50 | 4.00 | 1.50 | 3.00 | 3.25 | 2.50 | 3.27    | 0.55               | 1.50    | 4.50    |
| 4.6.3 ความต่อเนื่องของนวัตกรรม                              | 3.25 | 3.25 | 2.75 | 3.00 | 3.00 | 2.50 | 3.00 | 2.50 | 3.18    | 0.61               | 1.50    | 5.00    |
| <b>สรุปคะแนนผลการประเมินของหน่วยงาน</b>                     | 3.62 | 3.34 | 3.41 | 3.77 | 3.33 | 2.60 | 2.73 | 2.93 | 3.18    | 0.33               | 2.21    | 3.91    |
| ระดับประเมินภาพรวมของหน่วยงาน                               | 4    | 3    | 3    | 4    | 3    | 3    | 3    | 3    | 3       |                    |         |         |
| ระดับประเมินของบริหารจัดการทรัพยากร                         | 4    | 4    | 3    | 4    | 3    | 3    | 3    | 3    | 3       |                    |         |         |
| ระดับประเมินของกระบวนการดำเนินงาน                           | 3    | 4    | 3    | 4    | 3    | 3    | 3    | 2    | 3       |                    |         |         |
| ระดับประเมินของผลผลิต ผลิตภัณฑ์ ผลกระทบ                     | 4    | 3    | 4    | 4    | 4    | 2    | 2    | 4    | 3       |                    |         |         |
| ระดับประเมินของการพัฒนา วิทยานิพนธ์ และนวัตกรรม             | 3    | 3    | 3    | 3    | 3    | 2    | 3    | 3    | 3       |                    |         |         |

ตารางที่ 1 ผลการประเมินโครงการภายใต้มาตรการแผนภาษีเงินได้บุคคลธรรมดาของศูนย์ส่งเสริมและพัฒนาอาชีพ

| แนวทาง   | ระดับ<br>ประเมิน | ผลประเมิน                     | ยอดเงินประเมิน<br>(1) | ยอดอนุมัติโครงการ<br>ที่ประเมิน (2) |
|--|------------------|-------------------------------|-----------------------|-------------------------------------|
|  | (2)/(3)          |                               | (1)/(2)               | ยอดอนุมัติโครงการ<br>ทั้งหมด (3)    |
| 1.1 การลงทุนและการสร้างงานเพื่อลดผลกระทบทางสังคมจากวิกฤตเศรษฐกิจ | 3.61             | ระดับดีกว่าปกติ               | 1,666,633,046         | 21,991,201,157                      |
|  | 87.01%           |                               | 7.58%                 | 25,275,526,620                      |
| 1.2 การสร้างงาน  | 3.56             | ระดับดีกว่าปกติ               | 1,477,484,616         | 19,646,579,488                      |
|  | 85.87%           |                               | 7.52%                 | 22,880,486,851                      |
| 1.3 การขยายเงินทุน   | 4.43             | ระดับดีกว่าปกติ               | 93,267,935            | 1,044,792,300                       |
|  | 100.00%          |                               | 8.93%                 | 1,044,792,300                       |
| 1.4 การบรรเทาผลกระทบต่อผู้ยากจน                                  | 3.51             | ระดับดีกว่าปกติ               | 95,880,495            | 1,299,829,369                       |
|  | 86.27%           |                               | 7.38%                 | 1,350,249,369                       |
| 2. การพัฒนาคุณภาพชีวิต   | 3.51             | ระดับดีกว่าปกติ               | 807,218,306           | 5,876,643,416                       |
|  | 71.53%           |                               | 13.74%                | 8,215,279,840                       |
| 2.1 ด้านสุขภาพอนามัย   | 3.36             | ระดับปกติ                     | 572,423,976           | 4,093,711,374                       |
|  | 85.25%           |                               | 13.98%                | 4,802,247,453                       |
| 2.2 ด้านสิ่งแวดล้อมชุมชน   | 3.90             | ระดับดีกว่าปกติ               | 229,437,811           | 1,041,141,377                       |
|  | 75.07%           |                               | 22.04%                | 1,386,934,277                       |
| 2.4 ด้านบริหารทรัพยากรน้ำ  | 2.32             | ระดับต่ำกว่าปกติ แต่ยอมรับได้ | 5,356,519             | 741,790,665                         |
|  | 36.61%           |                               | 0.72%                 | 2,026,098,111                       |
| 3. การสนับสนุนการสร้างรากฐานในการพัฒนาประเทศ                     | 3.03             | ระดับปกติ                     | 237,526,659           | 3,203,477,626                       |
|  | 99.79%           |                               | 7.41%                 | 4,520,922,086                       |
| 3.1 การแก้ไขปัญหาการศึกษาจากวิกฤตเศรษฐกิจ                        | 3.79             | ระดับดีกว่าปกติ               | 82,150,439            | 2,655,003,052                       |
|  | 100.00%          |                               | 3.09%                 | 2,655,003,052                       |
| 3.2 การเพิ่มศักยภาพการผลิต                                       | 2.68             | ระดับปกติ                     | 155,376,220           | 548,474,574                         |
|  | 98.81%           |                               | 28.33%                | 555,069,034                         |
| 3.3 เสถียรภาพสินค้าเกษตร   | -                | -                             | -                     | -                                   |
|  | 0.00%            |                               | -                     | 1,310,860,000                       |
| 4. การเพิ่มขีดความสามารถในการแข่งขันและการส่งออกของประเทศ        | 4.43             | ระดับดีกว่าปกติ               | 862,958,463           | 1,169,120,529                       |
|  | 64.87%           |                               | 73.81%                | 1,802,221,969                       |
| 4.1 การแปรรูปสินค้าเกษตร   | 3.37             | ระดับปกติ                     | 22,000,000            | 22,000,000                          |
|  | 100.00%          |                               | 100.00%               | 32,000,000                          |
| 4.2 ด้านมาตรฐานสินค้าส่งออก                                      | 4.52             | ระดับสมควรเป็นตัวอย่าง        | 30,000,000            | 30,000,000                          |
|  | 6.86%            |                               | 100.00%               | 437,268,840                         |
| 4.3 การพัฒนาเทคโนโลยี  | 4.54             | ระดับสมควรเป็นตัวอย่าง        | 292,312,456           | 547,137,379                         |
|  | 75.64%           |                               | 53.43%                | 723,317,379                         |
| 4.4 การปรับโครงสร้างการผลิต                                      | 4.41             | ระดับดีกว่าปกติ               | 518,646,007           | 569,983,160                         |
|  | 91.99%           |                               | 90.99%                | 619,635,750                         |
| (5) การสนับสนุนการพัฒนาเศรษฐกิจพื้นที่เฉพาะและชายแดน             | 4.08             | ระดับดีกว่าปกติ               | 507,164,838           | 686,639,183                         |
|  | 81.36%           |                               | 73.86%                | 843,987,076                         |
| 5.1 การสนับสนุนการพัฒนาเศรษฐกิจพื้นที่เฉพาะและชายแดน             | 4.08             | ระดับดีกว่าปกติ               | 507,164,838           | 686,639,183                         |
|  | 81.36%           |                               | 73.86%                | 843,987,076                         |
| (6) การเพิ่มประสิทธิภาพการบริหารจัดการภาครัฐ                     | 2.68             | ระดับปกติ                     | 667,677,446           | 3,811,839,041                       |
|  | 44.92%           |                               | 17.52%                | 8,801,805,955                       |
| 6.1 การเพิ่มประสิทธิภาพการบริหาร                                 | 3.70             | ระดับดีกว่าปกติ               | 55,014,000            | 394,411,698                         |
|  | 53.57%           |                               | 13.95%                | 736,203,878                         |
| 6.2 การพัฒนาระบบข้อมูล   | 4.35             | ระดับดีกว่าปกติ               | 168,221,338           | 287,066,414                         |
|  | 48.94%           |                               | 58.60%                | 586,587,414                         |
| 6.3 งานด้านศาลและอัยการ  | 3.55             | ระดับดีกว่าปกติ               | 90,039,469            | 605,942,916                         |
|  | 78.74%           |                               | 14.86%                | 769,562,431                         |
| 6.4 การค้าใช้จ่านับเขตเขตนานาชาติ                                | 4.04             | ระดับดีกว่าปกติ               | 745,000               | 248,945,875                         |
|  | 6.05%            |                               | 0.30%                 | 4,117,247,644                       |
| 6.5 งานองค์กรที่จัดตั้งตามรัฐธรรมนูญ                             | -                | -                             | -                     | -                                   |
|  | 0.00%            |                               | -                     | 316,722,460                         |
| 6.6 งานเวทียันต์   | 1.50             | ระดับต่ำกว่าปกติ ควรปรับปรุง  | 353,657,639           | 2,275,472,138                       |
|  | 100.00%          |                               | 15.54%                | 2,275,472,138                       |
| ภาพรวม   | 3.63             | ระดับดีกว่าปกติ               | 4,749,178,759         | 36,738,920,951                      |
|  | 74.28%           |                               | 12.93%                | 49,459,745,446                      |

งบการเงิน 2565 มีผลใช้บังคับ กับปีงบประมาณใหม่ (งบการเงินฉบับปรับปรุง) (งบการเงินฉบับแก้ไข) (งบการเงินฉบับแก้ไขเพิ่มเติม)

| แนวทาง   | โครงการ<br>(1)/(2)     | โครงการที่ประเมิน*<br>(1) | โครงการทั้งหมด*<br>(2)   | ยอดเงินประเมิน<br>(3) | ยอดอนุมัติโครงการ<br>ที่ประเมิน (4) |
|--|------------------------|---------------------------|--------------------------|-----------------------|-------------------------------------|
|  | เงินประเมิน<br>(4)/(5) | บาทต่อโครงการ<br>(3)/(1)  | บาทต่อโครงการ<br>(5)/(2) | (3)/(4)               | ยอดอนุมัติโครงการ<br>ทั้งหมด (5)    |
| (1) การลงทุนและการสร้างงานเพื่อลดผลกระทบทางสังคมจากวิกฤตเศรษฐกิจ | 36.36%                 | 120                       | 330                      | 1,666,633,046         | 21,991,201,167                      |
|  | 87.01%                 | 13,888,609                | 76,592,611               | 7.58%                 | 26,275,528,620                      |
| 1.1 การสร้างงาน  | 34.38%                 | 109                       | 317                      | 1,477,484,616         | 19,646,679,488                      |
|  | 85.87%                 | 13,664,906                | 72,178,192               | 7.52%                 | 22,880,486,861                      |
| 1.2 การขยายเงินทุน   | 100.00%                | 3                         | 3                        | 93,267,935            | 1,044,792,300                       |
|  | 100.00%                | 31,089,312                | 348,264,100              | 8.93%                 | 1,044,792,300                       |
| 1.3 การบรรเทาผลกระทบต่อผู้ยากจน                                  | 80.00%                 | 8                         | 10                       | 96,880,496            | 1,299,829,369                       |
|  | 96.27%                 | 11,985,062                | 138,024,937              | 7.38%                 | 1,350,249,369                       |
| (2) การพัฒนาคุณภาพชีวิต  | 48.15%                 | 26                        | 54                       | 807,218,306           | 5,876,843,415                       |
|  | 71.53%                 | 31,046,858                | 152,134,812              | 13.74%                | 8,215,279,840                       |
| 2.1 ด้านสุขภาพอนามัย   | 56.25%                 | 18                        | 32                       | 572,423,976           | 4,093,711,374                       |
|  | 86.25%                 | 31,801,332                | 150,070,233              | 13.98%                | 4,802,247,463                       |
| 2.2 ด้านสิ่งแวดล้อมชุมชน   | 54.55%                 | 6                         | 11                       | 229,437,811           | 1,041,141,377                       |
|  | 75.07%                 | 38,239,636                | 126,084,934              | 22.04%                | 1,386,934,277                       |
| 2.4 ด้านบริหารทรัพยากรน้ำ  | 18.18%                 | 2                         | 11                       | 5,356,519             | 741,790,666                         |
|  | 36.61%                 | 2,678,260                 | 184,190,737              | 0.72%                 | 2,026,098,111                       |
| (3) การสนับสนุนการอนุรักษ์ทรัพยากรในการพัฒนาประเทศ               | 75.00%                 | 9                         | 12                       | 237,526,659           | 3,203,477,626                       |
|  | 70.86%                 | 26,391,851                | 376,743,607              | 7.41%                 | 4,520,922,086                       |
| 3.1 การแก้ไขปัญหาการศึกษาจากวิกฤตเศรษฐกิจ                        | 100.00%                | 6                         | 6                        | 82,150,439            | 2,655,003,052                       |
|  | 100.00%                | 13,891,740                | 442,500,809              | 3.09%                 | 2,655,003,052                       |
| 3.2 การเพิ่มศักยภาพการผลิต                                       | 60.00%                 | 3                         | 5                        | 155,376,220           | 548,474,674                         |
|  | 98.61%                 | 51,792,073                | 111,013,807              | 28.33%                | 655,069,034                         |
| 3.3 เสริมภาพลักษณ์กันชน  | 0.00%                  | 0                         | 1                        | -                     | -                                   |
|  | 0.00%                  | -                         | 1,310,860,000            | -                     | 1,310,860,000                       |
| (4) การเพิ่มขีดความสามารถในการแข่งขันและการส่งออกของประเทศ       | 54.55%                 | 12                        | 22                       | 862,958,463           | 1,169,120,629                       |
|  | 64.87%                 | 71,913,205                | 81,919,180               | 73.81%                | 1,802,221,969                       |
| 4.1 การปรับปรุงสินค้าเกษตร                                       | 100.00%                | 2                         | 2                        | 22,000,000            | 22,000,000                          |
|  | 100.00%                | 11,000,000                | 11,000,000               | 100.00%               | 22,000,000                          |
| 4.2 ด้านมาตรฐานสินค้าส่งออก                                      | 60.00%                 | 1                         | 2                        | 30,000,000            | 30,000,000                          |
|  | 6.86%                  | 30,000,000                | 218,634,420              | 100.00%               | 437,268,840                         |
| 4.3 การพัฒนาเทคโนโลยี  | 36.36%                 | 4                         | 11                       | 292,312,466           | 847,137,379                         |
|  | 75.64%                 | 73,078,114                | 66,766,126               | 53.43%                | 723,317,379                         |
| 4.4 การปรับโครงสร้างการผลิต                                      | 71.43%                 | 5                         | 7                        | 518,646,007           | 669,983,150                         |
|  | 91.99%                 | 103,729,201               | 88,519,393               | 90.99%                | 819,635,760                         |
| (5) การสนับสนุนการพัฒนาเศรษฐกิจพื้นที่เฉพาะและชายแดน             | 82.50%                 | 10                        | 16                       | 507,164,838           | 686,639,183                         |
|  | 81.36%                 | 50,716,484                | 62,749,192               | 73.86%                | 843,987,076                         |
| 5.1 การสนับสนุนการพัฒนาเศรษฐกิจพื้นที่เฉพาะและชายแดน             | 82.50%                 | 10                        | 16                       | 507,164,838           | 686,639,183                         |
|  | 81.36%                 | 50,716,484                | 62,749,192               | 73.86%                | 843,987,076                         |
| (6) การเพิ่มประสิทธิภาพการบริหารจัดการภาครัฐ                     | 10.60%                 | 16                        | 151                      | 667,677,446           | 3,811,839,041                       |
|  | 43.31%                 | 41,729,840                | 58,290,106               | 17.52%                | 8,801,806,955                       |
| 6.1 การเพิ่มประสิทธิภาพการบริหาร                                 | 16.67%                 | 1                         | 6                        | 55,014,000            | 394,611,696                         |
|  | 53.57%                 | 55,014,000                | 122,700,646              | 13.95%                | 736,203,878                         |
| 6.2 การพัฒนาระบบข้อมูล   | 53.85%                 | 7                         | 13                       | 168,221,336           | 287,066,414                         |
|  | 46.94%                 | 24,031,620                | 46,122,878               | 58.60%                | 566,697,414                         |
| 6.3 งานด้านศาลและอัยการ  | 25.00%                 | 6                         | 24                       | 90,039,469            | 606,942,916                         |
|  | 78.74%                 | 15,006,578                | 32,065,101               | 14.86%                | 769,662,431                         |
| 6.4 การค่าใช้จ่ายเชิงชดเชยค่างานก่อสร้าง                         | 0.98%                  | 1                         | 102                      | 745,000               | 248,945,876                         |
|  | 6.05%                  | 745,000                   | 40,365,173               | 0.30%                 | 4,117,247,644                       |
| 6.5 งานองค์กรที่จัดตั้งตามรัฐธรรมนูญ                             | 0.00%                  | 0                         | 5                        | -                     | -                                   |
|  | 0.00%                  | -                         | 63,344,490               | -                     | 316,722,460                         |
| 6.6 งานเวนคืนที่ดิน  | 100.00%                | 1                         | 1                        | 353,667,639           | 2,276,472,138                       |
|  | 100.00%                | 353,667,639               | 2,276,472,138            | 16.64%                | 2,276,472,138                       |
| ภาพรวม   | 32.99%                 | 193                       | 586                      | 4,749,178,759         | 36,738,920,961                      |
|  | 74.28%                 | 24,607,144                | 84,646,673               | 12.93%                | 49,459,746,446                      |

\* มีแบบลดขนาดพออ่าน

## ภาคผนวก 2

การประเมินผลงานจำแนกตามโครงการ





ตารางแสดงรายการค่าตอบแทนของบุคลากรประจำหน่วยงานราชการ

| รหัสด้านหน้า      | รหัสด้านหลัง | ชื่อตำแหน่ง/ชื่อตำแหน่งเทียบเท่า | ผลการปฏิบัติงาน       |       |       |                       |       |       | ผลการประเมิน          |       |       |                       |       |       |  |  |  |  |  |
|-------------------|--------------|----------------------------------|-----------------------|-------|-------|-----------------------|-------|-------|-----------------------|-------|-------|-----------------------|-------|-------|--|--|--|--|--|
|                   |              |                                  | ไตรมาสที่ 1 (3 เดือน) |       |       | ไตรมาสที่ 2 (3 เดือน) |       |       | ไตรมาสที่ 3 (3 เดือน) |       |       | ไตรมาสที่ 4 (3 เดือน) |       |       |  |  |  |  |  |
|                   |              |                                  | คะแนน                 | ระดับ | ผลงาน | คะแนน                 | ระดับ | ผลงาน | คะแนน                 | ระดับ | ผลงาน | คะแนน                 | ระดับ | ผลงาน |  |  |  |  |  |
| 75                | ๐๖๐๑๐-1111   | ข้าราชการบำนาญ                   |                       |       |       |                       |       |       |                       |       |       |                       |       |       |  |  |  |  |  |
| 76                | ๐๖๐๑๐-1115   | ข้าราชการบำนาญ                   |                       |       |       |                       |       |       |                       |       |       |                       |       |       |  |  |  |  |  |
| 77                | ๐๖๐๑๐-1102   | ข้าราชการบำนาญ                   |                       |       |       |                       |       |       |                       |       |       |                       |       |       |  |  |  |  |  |
| 78                | ๐๖๐๑๐-1101   | ข้าราชการบำนาญ                   |                       |       |       |                       |       |       |                       |       |       |                       |       |       |  |  |  |  |  |
| 79                | ๐๖๐๑๐-1108   | ข้าราชการบำนาญ                   |                       |       |       |                       |       |       |                       |       |       |                       |       |       |  |  |  |  |  |
| <b>รวมทั้งหมด</b> |              |                                  |                       |       |       |                       |       |       |                       |       |       |                       |       |       |  |  |  |  |  |
| 80                | ๐๖๐๑๐-4501   | ข้าราชการบำนาญ                   |                       |       |       |                       |       |       |                       |       |       |                       |       |       |  |  |  |  |  |
| 81                | ๐๖๐๑๐-2401   | ข้าราชการบำนาญ                   |                       |       |       |                       |       |       |                       |       |       |                       |       |       |  |  |  |  |  |
| <b>รวมทั้งหมด</b> |              |                                  |                       |       |       |                       |       |       |                       |       |       |                       |       |       |  |  |  |  |  |
| 82                | ๐๖๐๑๐-4501   | ข้าราชการบำนาญ                   |                       |       |       |                       |       |       |                       |       |       |                       |       |       |  |  |  |  |  |
| 83                | ๐๖๐๑๐-4101   | ข้าราชการบำนาญ                   |                       |       |       |                       |       |       |                       |       |       |                       |       |       |  |  |  |  |  |
| <b>รวมทั้งหมด</b> |              |                                  |                       |       |       |                       |       |       |                       |       |       |                       |       |       |  |  |  |  |  |
| 84                | ๐๖๐๑๐-4501   | ข้าราชการบำนาญ                   |                       |       |       |                       |       |       |                       |       |       |                       |       |       |  |  |  |  |  |
| 85                | ๐๖๐๑๐-1103   | ข้าราชการบำนาญ                   |                       |       |       |                       |       |       |                       |       |       |                       |       |       |  |  |  |  |  |
| 86                | ๐๖๐๑๐-2401   | ข้าราชการบำนาญ                   |                       |       |       |                       |       |       |                       |       |       |                       |       |       |  |  |  |  |  |
| 87                | ๐๖๐๑๐-1101   | ข้าราชการบำนาญ                   |                       |       |       |                       |       |       |                       |       |       |                       |       |       |  |  |  |  |  |
| 88                | ๐๖๐๑๐-1108   | ข้าราชการบำนาญ                   |                       |       |       |                       |       |       |                       |       |       |                       |       |       |  |  |  |  |  |
| 89                | ๐๖๐๑๐-1103   | ข้าราชการบำนาญ                   |                       |       |       |                       |       |       |                       |       |       |                       |       |       |  |  |  |  |  |
| 90                | ๐๖๐๑๐-1114   | ข้าราชการบำนาญ                   |                       |       |       |                       |       |       |                       |       |       |                       |       |       |  |  |  |  |  |
| 91                | ๐๖๐๑๐-1105   | ข้าราชการบำนาญ                   |                       |       |       |                       |       |       |                       |       |       |                       |       |       |  |  |  |  |  |
| 92                | ๐๖๐๑๐-1110   | ข้าราชการบำนาญ                   |                       |       |       |                       |       |       |                       |       |       |                       |       |       |  |  |  |  |  |
| 93                | ๐๖๐๑๐-1112   | ข้าราชการบำนาญ                   |                       |       |       |                       |       |       |                       |       |       |                       |       |       |  |  |  |  |  |
| 94                | ๐๖๐๑๐-1113   | ข้าราชการบำนาญ                   |                       |       |       |                       |       |       |                       |       |       |                       |       |       |  |  |  |  |  |
| 95                | ๐๖๐๑๐-1114   | ข้าราชการบำนาญ                   |                       |       |       |                       |       |       |                       |       |       |                       |       |       |  |  |  |  |  |
| 96                | ๐๖๐๑๐-1201   | ข้าราชการบำนาญ                   |                       |       |       |                       |       |       |                       |       |       |                       |       |       |  |  |  |  |  |
| 97                | ๐๖๐๑๐-1102   | ข้าราชการบำนาญ                   |                       |       |       |                       |       |       |                       |       |       |                       |       |       |  |  |  |  |  |
| 98                | ๐๖๐๑๐-1107   | ข้าราชการบำนาญ                   |                       |       |       |                       |       |       |                       |       |       |                       |       |       |  |  |  |  |  |
| 99                | ๐๖๐๑๐-1108   | ข้าราชการบำนาญ                   |                       |       |       |                       |       |       |                       |       |       |                       |       |       |  |  |  |  |  |
| 100               | ๐๖๐๑๐-1109   | ข้าราชการบำนาญ                   |                       |       |       |                       |       |       |                       |       |       |                       |       |       |  |  |  |  |  |
| <b>รวมทั้งหมด</b> |              |                                  |                       |       |       |                       |       |       |                       |       |       |                       |       |       |  |  |  |  |  |
| 101               | ๐๖๐๑๐-4501   | ข้าราชการบำนาญ                   |                       |       |       |                       |       |       |                       |       |       |                       |       |       |  |  |  |  |  |
| 102               | ๐๖๐๑๐-1124   | ข้าราชการบำนาญ                   |                       |       |       |                       |       |       |                       |       |       |                       |       |       |  |  |  |  |  |
| 103               | ๐๖๐๑๐-1111   | ข้าราชการบำนาญ                   |                       |       |       |                       |       |       |                       |       |       |                       |       |       |  |  |  |  |  |
| 104               | ๐๖๐๑๐-1118   | ข้าราชการบำนาญ                   |                       |       |       |                       |       |       |                       |       |       |                       |       |       |  |  |  |  |  |
| 105               | ๐๖๐๑๐-1114   | ข้าราชการบำนาญ                   |                       |       |       |                       |       |       |                       |       |       |                       |       |       |  |  |  |  |  |
| 106               | ๐๖๐๑๐-1121   | ข้าราชการบำนาญ                   |                       |       |       |                       |       |       |                       |       |       |                       |       |       |  |  |  |  |  |
| 107               | ๐๖๐๑๐-1113   | ข้าราชการบำนาญ                   |                       |       |       |                       |       |       |                       |       |       |                       |       |       |  |  |  |  |  |
| 108               | ๐๖๐๑๐-1122   | ข้าราชการบำนาญ                   |                       |       |       |                       |       |       |                       |       |       |                       |       |       |  |  |  |  |  |
| 109               | ๐๖๐๑๐-1126   | ข้าราชการบำนาญ                   |                       |       |       |                       |       |       |                       |       |       |                       |       |       |  |  |  |  |  |
| 110               | ๐๖๐๑๐-1103   | ข้าราชการบำนาญ                   |                       |       |       |                       |       |       |                       |       |       |                       |       |       |  |  |  |  |  |
| 111               | ๐๖๐๑๐-1128   | ข้าราชการบำนาญ                   |                       |       |       |                       |       |       |                       |       |       |                       |       |       |  |  |  |  |  |
| 112               | ๐๖๐๑๐-1118   | ข้าราชการบำนาญ                   |                       |       |       |                       |       |       |                       |       |       |                       |       |       |  |  |  |  |  |
| 113               | ๐๖๐๑๐-1101   | ข้าราชการบำนาญ                   |                       |       |       |                       |       |       |                       |       |       |                       |       |       |  |  |  |  |  |
| 114               | ๐๖๐๑๐-1112   | ข้าราชการบำนาญ                   |                       |       |       |                       |       |       |                       |       |       |                       |       |       |  |  |  |  |  |
| 115               | ๐๖๐๑๐-1123   | ข้าราชการบำนาญ                   |                       |       |       |                       |       |       |                       |       |       |                       |       |       |  |  |  |  |  |

32

งบการเงินรวมของกรมการปกครอง

| ปีงบประมาณ | รหัสบัญชี | ชื่อรายการ | งบการเงินรวมของกรมการปกครอง |        |          |                       |        |          |                       |        |          |                       |        |               |               |
|------------|-----------|------------|-----------------------------|--------|----------|-----------------------|--------|----------|-----------------------|--------|----------|-----------------------|--------|---------------|---------------|
|            |           |            | งบกำไรสุทธิ                 |        |          | งบกำไรสุทธิ (5 เดือน) |        |          | งบกำไรสุทธิ (3 เดือน) |        |          | งบกำไรสุทธิ (3 เดือน) |        |               |               |
|            |           |            | จำนวน                       | เฉลี่ย | ต่อหน่วย | จำนวน                 | เฉลี่ย | ต่อหน่วย | จำนวน                 | เฉลี่ย | ต่อหน่วย | จำนวน                 | เฉลี่ย | ต่อหน่วย      |               |
| 116        | 05100     | 3101       | กำไรสุทธิ                   | 3.92   | 1.19     | 37,488,000            | 4.88   | 3.08     | 79,700,000            | 8.51   | 2.41     | 36,113,000            | 2.61   | 429,018,312   | 435,000,000   |
| 117        | 05100     | 3107       | กำไรสุทธิ                   | 0.86   | 3.18     | 3,463,000             |        |          |                       | 6.02   | 4.12     | 1,181,320             | 3.42   | 6,614,328     | 105,474,574   |
| 118        | 05100     | 3109       | กำไรสุทธิ                   |        |          |                       |        |          |                       | 7.74   | 3.24     | 871,104               | 3.24   | 813,225       | 871,104       |
| 119        | 05100     | 3108       | กำไรสุทธิ                   |        |          |                       |        |          |                       | 8.14   | 3.84     | 387,846               | 3.64   | 387,846       | 387,846       |
| 120        | 05100     | 3130       | กำไรสุทธิ                   |        |          |                       |        |          |                       | 8.10   | 3.80     | 1,300,124             | 3.80   | 4,034,328     | 4,812,348     |
| 121        | 05100     | 3115       | กำไรสุทธิ                   |        |          |                       |        |          |                       | 8.00   | 3.50     | 862,322               | 3.50   | 238,880       | 356,178       |
| 122        | 05100     | 3105       | กำไรสุทธิ                   |        |          |                       |        |          |                       | 7.74   | 3.24     | 148,388               | 3.24   | 159,388       | 160,070,388   |
| 123        | 05100     | 3106       | กำไรสุทธิ                   |        |          |                       |        |          |                       |        |          |                       |        | 819,138       | 891,840       |
| 124        | 05100     | 3117       | กำไรสุทธิ                   |        |          |                       |        |          |                       |        |          |                       |        | 259,701       | 259,701       |
| 125        | 05100     | 3110       | กำไรสุทธิ                   |        |          |                       |        |          |                       |        |          |                       |        | 143,198,457   | 173,308,400   |
| 126        | 05100     | 3120       | กำไรสุทธิ                   |        |          |                       |        |          |                       |        |          |                       |        | 1,195,140     | 1,263,870     |
| 127        | 05100     | 3124       | กำไรสุทธิ                   |        |          |                       |        |          |                       |        |          |                       |        | 4,488,144     | 4,488,144     |
| 128        | 05100     | 3108       | กำไรสุทธิ                   |        |          |                       |        |          |                       |        |          |                       |        | 3,084,480     | 3,084,480     |
| 129        | 05100     | 3109       | กำไรสุทธิ                   |        |          |                       |        |          |                       |        |          |                       |        | 1,092,400     | 1,092,400     |
| 130        | 05100     | 3102       | กำไรสุทธิ                   | 8.38   | 4.88     | 2,022,013             |        |          |                       | 7.42   | 3.12     | 1,390,308             | 4.00   | 25,383,201    | 26,150,000    |
| 131        | 05000     | 4401       | กำไรสุทธิ                   |        |          |                       |        |          |                       |        |          |                       |        | 1,194,688     | 1,280,138     |
| 132        | 05010     | 2401       | กำไรสุทธิ                   |        |          |                       |        |          |                       |        |          |                       |        | 8,205,804     | 8,205,804     |
| 133        | 05020     | 4101       | กำไรสุทธิ                   |        |          |                       |        |          |                       |        |          |                       |        | 12,855,883    | 85,382,200    |
| 134        | 05010     | 2401       | กำไรสุทธิ                   | 6.81   | 3.31     | 710,000               |        |          |                       |        |          |                       |        | 1,045,427     | 3,151,000     |
| 135        | 05020     | 3201       | กำไรสุทธิ                   |        |          |                       |        |          |                       |        |          |                       |        | 3,235,437     | 3,890,000     |
| 136        | 05010     | 2201       | กำไรสุทธิ                   |        |          |                       |        |          |                       |        |          |                       |        |               |               |
| 137        | 05010     | 3101       | กำไรสุทธิ                   |        |          |                       |        |          |                       |        |          |                       |        |               |               |
| 138        | 05000     | 4401       | กำไรสุทธิ                   |        |          |                       |        |          |                       |        |          |                       |        |               |               |
| 139        | 05010     | 3101       | กำไรสุทธิ                   |        |          |                       |        |          |                       |        |          |                       |        |               |               |
| 140        | 05120     | 8201       | กำไรสุทธิ                   | 3.97   | 1.50     | 353,857,438           |        |          |                       |        |          |                       |        | 2,215,472,138 | 2,215,472,138 |
| 141        | 05120     | 1103       | กำไรสุทธิ                   |        |          |                       |        |          |                       |        |          |                       |        | 1,112,767,887 | 1,237,300,373 |
| 142        | 05120     | 1102       | กำไรสุทธิ                   |        |          |                       |        |          |                       |        |          |                       |        |               |               |
| 143        | 05000     | 4401       | กำไรสุทธิ                   |        |          |                       |        |          |                       |        |          |                       |        |               |               |
| 144        | 05000     | 4401       | กำไรสุทธิ                   |        |          |                       |        |          |                       |        |          |                       |        |               |               |
| 145        | 05000     | 4101       | กำไรสุทธิ                   |        |          |                       |        |          |                       |        |          |                       |        |               |               |
| 146        | 05000     | 4401       | กำไรสุทธิ                   |        |          |                       |        |          |                       |        |          |                       |        |               |               |
| 147        | 05000     | 4401       | กำไรสุทธิ                   |        |          |                       |        |          |                       |        |          |                       |        |               |               |
| 148        | 05000     | 4401       | กำไรสุทธิ                   |        |          |                       |        |          |                       |        |          |                       |        |               |               |
| 149        | 05000     | 4201       | กำไรสุทธิ                   | 7.31   | 4.01     | 3,530,000             |        |          |                       |        |          |                       |        | 1,011,300     | 3,530,000     |
| 150        | 05000     | 1101       | กำไรสุทธิ                   | 8.03   | 4.81     | 1,280,800             |        |          |                       |        |          |                       |        | 1,280,800     | 1,280,800     |

1.1.1. รหัส บัญชีประเภทบัญชี กรมการปกครอง 1.0 ถึง 1.5 | รหัส บัญชีประเภทบัญชี กรมการปกครอง 1.5 ถึง 2.5 | รหัส บัญชีประเภทบัญชี กรมการปกครอง 2.5 ถึง 3.5 | รหัส บัญชีประเภทบัญชี กรมการปกครอง 3.5 ถึง 4.5 | รหัส บัญชีประเภทบัญชี กรมการปกครอง 4.5 ถึง 5.0







๒๗

ตารางแสดงรายการบัญชีของกรมสรรพากรปีงบประมาณ พ.ศ. ๒๕๕๖

| ปีงบประมาณ | โครงการพัฒนาระบบราชการ |             |           | โครงการพัฒนาระบบราชการ |             |           | โครงการพัฒนาระบบราชการ |             |           | โครงการพัฒนาระบบราชการ |             |           | รวม | รวม | รวม | รวม | รวม | รวม |  |
|------------|------------------------|-------------|-----------|------------------------|-------------|-----------|------------------------|-------------|-----------|------------------------|-------------|-----------|-----|-----|-----|-----|-----|-----|--|
|            | งบลงทุน                | งบดำเนินงาน | งบอุดหนุน | งบลงทุน                | งบดำเนินงาน | งบอุดหนุน | งบลงทุน                | งบดำเนินงาน | งบอุดหนุน | งบลงทุน                | งบดำเนินงาน | งบอุดหนุน |     |     |     |     |     |     |  |
| 271        |                        |             |           |                        |             |           |                        |             |           |                        |             |           |     |     |     |     |     |     |  |
| 272        |                        |             |           |                        |             |           |                        |             |           |                        |             |           |     |     |     |     |     |     |  |
| 273        |                        |             |           |                        |             |           |                        |             |           |                        |             |           |     |     |     |     |     |     |  |
| 274        |                        |             |           |                        |             |           |                        |             |           |                        |             |           |     |     |     |     |     |     |  |
| 275        |                        |             |           |                        |             |           |                        |             |           |                        |             |           |     |     |     |     |     |     |  |
| 276        |                        |             |           |                        |             |           |                        |             |           |                        |             |           |     |     |     |     |     |     |  |
| 277        |                        |             |           |                        |             |           |                        |             |           |                        |             |           |     |     |     |     |     |     |  |
| 278        |                        |             |           |                        |             |           |                        |             |           |                        |             |           |     |     |     |     |     |     |  |
| 280        |                        |             |           |                        |             |           |                        |             |           |                        |             |           |     |     |     |     |     |     |  |
| 281        |                        |             |           |                        |             |           |                        |             |           |                        |             |           |     |     |     |     |     |     |  |
| 282        |                        |             |           |                        |             |           |                        |             |           |                        |             |           |     |     |     |     |     |     |  |
| 283        |                        |             |           |                        |             |           |                        |             |           |                        |             |           |     |     |     |     |     |     |  |
| 284        |                        |             |           |                        |             |           |                        |             |           |                        |             |           |     |     |     |     |     |     |  |
| 285        |                        |             |           |                        |             |           |                        |             |           |                        |             |           |     |     |     |     |     |     |  |
| 286        |                        |             |           |                        |             |           |                        |             |           |                        |             |           |     |     |     |     |     |     |  |
| 287        |                        |             |           |                        |             |           |                        |             |           |                        |             |           |     |     |     |     |     |     |  |
| 288        |                        |             |           |                        |             |           |                        |             |           |                        |             |           |     |     |     |     |     |     |  |
| 289        |                        |             |           |                        |             |           |                        |             |           |                        |             |           |     |     |     |     |     |     |  |
| 291        |                        |             |           |                        |             |           |                        |             |           |                        |             |           |     |     |     |     |     |     |  |
| 292        |                        |             |           |                        |             |           |                        |             |           |                        |             |           |     |     |     |     |     |     |  |
| 293        |                        |             |           |                        |             |           |                        |             |           |                        |             |           |     |     |     |     |     |     |  |
| 294        |                        |             |           |                        |             |           |                        |             |           |                        |             |           |     |     |     |     |     |     |  |
| 295        |                        |             |           |                        |             |           |                        |             |           |                        |             |           |     |     |     |     |     |     |  |
| 296        |                        |             |           |                        |             |           |                        |             |           |                        |             |           |     |     |     |     |     |     |  |
| 297        |                        |             |           |                        |             |           |                        |             |           |                        |             |           |     |     |     |     |     |     |  |
| 298        |                        |             |           |                        |             |           |                        |             |           |                        |             |           |     |     |     |     |     |     |  |
| 299        |                        |             |           |                        |             |           |                        |             |           |                        |             |           |     |     |     |     |     |     |  |
| 300        |                        |             |           |                        |             |           |                        |             |           |                        |             |           |     |     |     |     |     |     |  |
| 301        |                        |             |           |                        |             |           |                        |             |           |                        |             |           |     |     |     |     |     |     |  |
| 302        |                        |             |           |                        |             |           |                        |             |           |                        |             |           |     |     |     |     |     |     |  |
| 303        |                        |             |           |                        |             |           |                        |             |           |                        |             |           |     |     |     |     |     |     |  |
| 304        |                        |             |           |                        |             |           |                        |             |           |                        |             |           |     |     |     |     |     |     |  |
| 305        |                        |             |           |                        |             |           |                        |             |           |                        |             |           |     |     |     |     |     |     |  |
| 306        |                        |             |           |                        |             |           |                        |             |           |                        |             |           |     |     |     |     |     |     |  |
| 307        |                        |             |           |                        |             |           |                        |             |           |                        |             |           |     |     |     |     |     |     |  |
| 308        |                        |             |           |                        |             |           |                        |             |           |                        |             |           |     |     |     |     |     |     |  |
| 309        |                        |             |           |                        |             |           |                        |             |           |                        |             |           |     |     |     |     |     |     |  |
| 310        |                        |             |           |                        |             |           |                        |             |           |                        |             |           |     |     |     |     |     |     |  |
| 311        |                        |             |           |                        |             |           |                        |             |           |                        |             |           |     |     |     |     |     |     |  |
| 312        |                        |             |           |                        |             |           |                        |             |           |                        |             |           |     |     |     |     |     |     |  |

32

ตารางแสดงรายการการตัดบัญชีเงินโครงการบริการวิชาการของมหาวิทยาลัย

| ปีงบประมาณ | รหัสบัญชี  | ชื่อรายการ                     | โครงการบริการวิชาการ |        |            |        | โครงการส่งเสริมวิสาหกิจ |            |       |        | โครงการส่งเสริมวิสาหกิจ |        |       |        | โครงการส่งเสริมวิสาหกิจ |        |  |  |
|------------|------------|--------------------------------|----------------------|--------|------------|--------|-------------------------|------------|-------|--------|-------------------------|--------|-------|--------|-------------------------|--------|--|--|
|            |            |                                | จำนวน                | มูลค่า | จำนวน      | มูลค่า | จำนวน                   | มูลค่า     | จำนวน | มูลค่า | จำนวน                   | มูลค่า | จำนวน | มูลค่า | จำนวน                   | มูลค่า |  |  |
| 313        | 15030-1103 | โครงการพัฒนาบุคลากรด้านวิชาการ |                      |        |            |        |                         |            |       |        |                         |        |       |        |                         |        |  |  |
| 314        | 15030-1102 | โครงการส่งเสริมวิสาหกิจ        |                      |        |            |        |                         |            |       |        |                         |        |       |        |                         |        |  |  |
| 315        | 15030-1303 | โครงการส่งเสริมวิสาหกิจ        | 6.29                 | 2.79   | 1,710,000  |        |                         |            |       |        |                         |        |       |        |                         |        |  |  |
| 316        | 15030-1101 | โครงการส่งเสริมวิสาหกิจ        |                      |        |            | 7.68   | 3.38                    | 2,235,885  | 3.15  |        |                         |        |       |        |                         |        |  |  |
| 317        | 15030-1301 | โครงการส่งเสริมวิสาหกิจ        | 6.88                 | 1.84   | 20,847,800 | 9.01   | 4.51                    | 35,492,500 | 3.38  |        |                         |        |       |        |                         |        |  |  |
| 318        | 15030-1302 | โครงการส่งเสริมวิสาหกิจ        | 7.37                 | 3.87   | 5,749,000  | 9.12   | 4.38                    | 2,401,100  | 4.07  |        |                         |        |       |        |                         |        |  |  |
| รวม        |            |                                |                      |        |            |        |                         |            |       |        |                         |        |       |        |                         |        |  |  |
| 319        | 60909-4401 | ค่าใช้สอยของอาคาร              |                      |        |            |        |                         |            |       |        |                         |        |       |        |                         |        |  |  |
| 320        | 15040-1101 | โครงการส่งเสริมวิสาหกิจ        | 6.18                 | 2.88   | 5,138,400  |        |                         |            |       |        |                         |        |       |        |                         |        |  |  |
| รวม        |            |                                |                      |        |            |        |                         |            |       |        |                         |        |       |        |                         |        |  |  |
| 321        | 60909-4401 | ค่าใช้สอยของอาคาร              |                      |        |            |        |                         |            |       |        |                         |        |       |        |                         |        |  |  |
| 322        | 15050-1108 | โครงการส่งเสริมวิสาหกิจ        |                      |        |            |        |                         |            |       |        |                         |        |       |        |                         |        |  |  |
| 323        | 15050-1103 | โครงการส่งเสริมวิสาหกิจ        |                      |        |            |        |                         |            |       |        |                         |        |       |        |                         |        |  |  |
| 324        | 15050-1104 | โครงการส่งเสริมวิสาหกิจ        |                      |        |            |        |                         |            |       |        |                         |        |       |        |                         |        |  |  |
| 325        | 15050-1105 | โครงการส่งเสริมวิสาหกิจ        |                      |        |            |        |                         |            |       |        |                         |        |       |        |                         |        |  |  |
| 326        | 15050-1109 | โครงการส่งเสริมวิสาหกิจ        |                      |        |            |        |                         |            |       |        |                         |        |       |        |                         |        |  |  |
| 327        | 15050-1102 | โครงการส่งเสริมวิสาหกิจ        |                      |        |            |        |                         |            |       |        |                         |        |       |        |                         |        |  |  |
| 328        | 15050-1101 | โครงการส่งเสริมวิสาหกิจ        |                      |        |            |        |                         |            |       |        |                         |        |       |        |                         |        |  |  |
| 329        | 15050-1106 | โครงการส่งเสริมวิสาหกิจ        |                      |        |            |        |                         |            |       |        |                         |        |       |        |                         |        |  |  |
| 330        | 15050-1107 | โครงการส่งเสริมวิสาหกิจ        |                      |        |            |        |                         |            |       |        |                         |        |       |        |                         |        |  |  |
| 331        | 15050-2101 | โครงการส่งเสริมวิสาหกิจ        |                      |        |            |        |                         |            |       |        |                         |        |       |        |                         |        |  |  |
| รวม        |            |                                |                      |        |            |        |                         |            |       |        |                         |        |       |        |                         |        |  |  |
| 332        | 60909-4401 | ค่าใช้สอยของอาคาร              |                      |        |            |        |                         |            |       |        |                         |        |       |        |                         |        |  |  |
| 333        | 60909-4401 | ค่าใช้สอยของอาคาร              |                      |        |            |        |                         |            |       |        |                         |        |       |        |                         |        |  |  |
| 334        | 15010-1102 | โครงการส่งเสริมวิสาหกิจ        |                      |        |            |        |                         |            |       |        |                         |        |       |        |                         |        |  |  |
| 335        | 15010-4201 | โครงการส่งเสริมวิสาหกิจ        | 7.80                 | 3.50   | 7,400,000  |        |                         |            |       |        |                         |        |       |        |                         |        |  |  |
| 336        | 15010-1103 | โครงการส่งเสริมวิสาหกิจ        |                      |        |            |        |                         |            |       |        |                         |        |       |        |                         |        |  |  |
| 337        | 15010-1106 | โครงการส่งเสริมวิสาหกิจ        |                      |        |            |        |                         |            |       |        |                         |        |       |        |                         |        |  |  |
| 338        | 15010-1105 | โครงการส่งเสริมวิสาหกิจ        |                      |        |            |        |                         |            |       |        |                         |        |       |        |                         |        |  |  |
| 339        | 15010-1104 | โครงการส่งเสริมวิสาหกิจ        |                      |        |            |        |                         |            |       |        |                         |        |       |        |                         |        |  |  |
| รวม        |            |                                |                      |        |            |        |                         |            |       |        |                         |        |       |        |                         |        |  |  |
| 340        | 13070-2301 | โครงการส่งเสริมวิสาหกิจ        |                      |        |            |        |                         |            |       |        |                         |        |       |        |                         |        |  |  |
| รวม        |            |                                |                      |        |            |        |                         |            |       |        |                         |        |       |        |                         |        |  |  |
| 341        | 60909-4401 | ค่าใช้สอยของอาคาร              |                      |        |            |        |                         |            |       |        |                         |        |       |        |                         |        |  |  |
| 342        | 13080-2401 | โครงการส่งเสริมวิสาหกิจ        |                      |        |            |        |                         |            |       |        |                         |        |       |        |                         |        |  |  |
| 343        | 13080-2402 | โครงการส่งเสริมวิสาหกิจ        |                      |        |            |        |                         |            |       |        |                         |        |       |        |                         |        |  |  |
| รวม        |            |                                |                      |        |            |        |                         |            |       |        |                         |        |       |        |                         |        |  |  |
| 344        | 60909-4401 | ค่าใช้สอยของอาคาร              |                      |        |            |        |                         |            |       |        |                         |        |       |        |                         |        |  |  |
| 345        | 13020-2301 | โครงการส่งเสริมวิสาหกิจ        |                      |        |            |        |                         |            |       |        |                         |        |       |        |                         |        |  |  |
| รวม        |            |                                |                      |        |            |        |                         |            |       |        |                         |        |       |        |                         |        |  |  |
| 346        | 60909-4401 | ค่าใช้สอยของอาคาร              |                      |        |            |        |                         |            |       |        |                         |        |       |        |                         |        |  |  |
| 347        | 13010-2201 | โครงการส่งเสริมวิสาหกิจ        |                      |        |            |        |                         |            |       |        |                         |        |       |        |                         |        |  |  |
| 348        | 13010-4301 | โครงการส่งเสริมวิสาหกิจ        |                      |        |            |        |                         |            |       |        |                         |        |       |        |                         |        |  |  |
| รวม        |            |                                |                      |        |            |        |                         |            |       |        |                         |        |       |        |                         |        |  |  |

รวม 31,310,000 บาท





ตารางแสดงรายการสินค้าที่นำเข้าและส่งออกของประเทศไทย

| รหัส | ชื่อสินค้า                | การนำเข้า |        |            |        |        |            |        |           |            |           | รวม         |
|------|---------------------------|-----------|--------|------------|--------|--------|------------|--------|-----------|------------|-----------|-------------|
|      |                           | ไตรมาส 1  |        |            |        |        | ไตรมาส 2   |        |           |            |           |             |
|      |                           | มูลค่า    | ปริมาณ | มูลค่า     | ปริมาณ | มูลค่า | ปริมาณ     | มูลค่า | ปริมาณ    | มูลค่า     | ปริมาณ    |             |
| 418  | 12020-4101 ไขมันสัตว์     | 8.08      | 4.52   | 30,000,000 | 4.88   | 4.88   | 30,000,000 | 100.00 | 3,902,802 | 30,000,000 | 3,902,802 | 30,000,000  |
| 419  | 12020-4101 ไขมันสัตว์     |           |        |            |        |        |            |        |           |            |           | 58,416,281  |
| 420  | 12020-4102 ไขมันสัตว์     |           |        |            |        |        |            |        |           |            |           | 18,342,129  |
| 421  | 12020-4101 ไขมันสัตว์     |           |        |            |        |        |            |        |           |            |           | 184,800,000 |
| 422  | 80909-4101 ผลิตภัณฑ์จากนม |           |        |            |        |        |            |        |           |            |           | 8,000,938   |
| 423  | 12050-4201 ผลิตภัณฑ์จากนม |           |        |            |        |        |            |        |           |            |           | 484,972,110 |
| 424  | 12050-4101 ผลิตภัณฑ์จากนม |           |        |            |        |        |            |        |           |            |           | 15,009,287  |
| 425  | 12010-4401 ผลิตภัณฑ์จากนม |           |        |            |        |        |            |        |           |            |           | 316,311,472 |
| 426  | 12010-4302 ผลิตภัณฑ์จากนม |           |        |            |        |        |            |        |           |            |           | 6,770,000   |
| 427  | 12010-4301 ผลิตภัณฑ์จากนม |           |        |            |        |        |            |        |           |            |           | 23,000,000  |
| 428  | 12010-4301 ผลิตภัณฑ์จากนม |           |        |            |        |        |            |        |           |            |           | 13,300,000  |
| 429  | 12010-4401 ผลิตภัณฑ์จากนม |           |        |            |        |        |            |        |           |            |           | 76,902,000  |
| 430  | 80909-4101 ผลิตภัณฑ์จากนม |           |        |            |        |        |            |        |           |            |           | 385,804     |
| 431  | 12070-4201 ผลิตภัณฑ์จากนม |           |        |            |        |        |            |        |           |            |           | 607,288,810 |
| 432  | 80909-4101 ผลิตภัณฑ์จากนม |           |        |            |        |        |            |        |           |            |           | 492,118     |
| 433  | 12050-4201 ผลิตภัณฑ์จากนม |           |        |            |        |        |            |        |           |            |           | 8,075,000   |
| 434  | 12010-4101 ผลิตภัณฑ์จากนม |           |        |            |        |        |            |        |           |            |           | 8,382,098   |
| 435  | 80909-4101 ผลิตภัณฑ์จากนม |           |        |            |        |        |            |        |           |            |           | 51,398,349  |
| 436  | 14020-1101 ผลิตภัณฑ์จากนม |           |        |            |        |        |            |        |           |            |           | 188,720     |
| 437  | 14020-1115 ผลิตภัณฑ์จากนม |           |        |            |        |        |            |        |           |            |           | 204,104     |
| 438  | 14020-1112 ผลิตภัณฑ์จากนม |           |        |            |        |        |            |        |           |            |           | 36,080      |
| 439  | 14020-1104 ผลิตภัณฑ์จากนม |           |        |            |        |        |            |        |           |            |           | 186,720     |
| 440  | 14020-1109 ผลิตภัณฑ์จากนม |           |        |            |        |        |            |        |           |            |           | 191,148     |
| 441  | 14020-1105 ผลิตภัณฑ์จากนม |           |        |            |        |        |            |        |           |            |           | 248,000     |
| 442  | 14020-1107 ผลิตภัณฑ์จากนม |           |        |            |        |        |            |        |           |            |           | 308,112     |
| 443  | 14020-1108 ผลิตภัณฑ์จากนม |           |        |            |        |        |            |        |           |            |           | 313,654     |
| 444  | 14020-1110 ผลิตภัณฑ์จากนม |           |        |            |        |        |            |        |           |            |           | 309,634     |
| 445  | 14020-1102 ผลิตภัณฑ์จากนม |           |        |            |        |        |            |        |           |            |           | 508,800     |
| 446  | 14020-1111 ผลิตภัณฑ์จากนม |           |        |            |        |        |            |        |           |            |           | 454,819     |
| 447  | 14020-1103 ผลิตภัณฑ์จากนม |           |        |            |        |        |            |        |           |            |           | 305,280     |
| 448  | 14020-1114 ผลิตภัณฑ์จากนม |           |        |            |        |        |            |        |           |            |           | 78,320      |
| 449  | 14020-1106 ผลิตภัณฑ์จากนม |           |        |            |        |        |            |        |           |            |           | 290,100     |
| 450  | 14020-1113 ผลิตภัณฑ์จากนม |           |        |            |        |        |            |        |           |            |           | 218,000     |
| 451  | 14020-3201 ผลิตภัณฑ์จากนม |           |        |            |        |        |            |        |           |            |           | 6,932,748   |
| 452  | 80909-4101 ผลิตภัณฑ์จากนม |           |        |            |        |        |            |        |           |            |           | 13,575,262  |
| 453  | 80909-4101 ผลิตภัณฑ์จากนม |           |        |            |        |        |            |        |           |            |           | 21,527,278  |
| 454  | 14020-1101 ผลิตภัณฑ์จากนม |           |        |            |        |        |            |        |           |            |           | 385,800     |

ตารางแสดงการบัญชีการผูกพันระยะยาว

| ปี  | รายการ     | งบการเงินรวม (31 ธันวาคม) |      |             |      |             |      | งบการเงินรวม (31 ธันวาคม) |      |             |      |             |      |             |      |
|-----|------------|---------------------------|------|-------------|------|-------------|------|---------------------------|------|-------------|------|-------------|------|-------------|------|
|     |            | งบกำไรสุทธิ               |      | งบกำไรสุทธิ |      | งบกำไรสุทธิ |      | งบกำไรสุทธิ               |      | งบกำไรสุทธิ |      | งบกำไรสุทธิ |      |             |      |
|     |            | จำนวน                     | ราคา | จำนวน       | ราคา | จำนวน       | ราคา | จำนวน                     | ราคา | จำนวน       | ราคา | จำนวน       | ราคา |             |      |
| 455 | 11210-1104 | 154,000                   |      | 154,000     |      | 154,000     |      | 154,000                   |      | 154,000     |      | 154,000     |      | 154,000     |      |
| 456 | 11210-1107 | 128,000                   |      | 128,000     |      | 128,000     |      | 128,000                   |      | 128,000     |      | 128,000     |      | 128,000     |      |
| 457 | 11210-1110 | 492,019                   |      | 492,019     |      | 492,019     |      | 492,019                   |      | 492,019     |      | 492,019     |      | 492,019     |      |
| 458 | 11210-1106 | 708,349                   |      | 708,349     |      | 708,349     |      | 708,349                   |      | 708,349     |      | 708,349     |      | 708,349     |      |
| 459 | 11210-1108 | 517,400                   |      | 517,400     |      | 517,400     |      | 517,400                   |      | 517,400     |      | 517,400     |      | 517,400     |      |
| 460 | 11210-1102 | 703,928                   |      | 703,928     |      | 703,928     |      | 703,928                   |      | 703,928     |      | 703,928     |      | 703,928     |      |
| 461 | 11210-1103 | 155,888                   |      | 155,888     |      | 155,888     |      | 155,888                   |      | 155,888     |      | 155,888     |      | 155,888     |      |
| 462 | 11210-1105 | 868,000                   | 4.18 | 868,000     | 4.18 | 868,000     | 4.18 | 868,000                   | 4.18 | 868,000     | 4.18 | 868,000     | 4.18 | 868,000     | 4.18 |
| 463 | 11210-1108 |                           |      |             |      |             |      |                           |      |             |      |             |      |             |      |
| รวม |            |                           |      |             |      |             |      |                           |      |             |      |             |      |             |      |
| 464 | 40309-8101 | 40,761,429                |      | 40,761,429  |      | 40,761,429  |      | 40,761,429                |      | 40,761,429  |      | 40,761,429  |      | 40,761,429  |      |
| รวม |            |                           |      |             |      |             |      |                           |      |             |      |             |      |             |      |
| 465 | 40309-8101 | 33,253,617                |      | 33,253,617  |      | 33,253,617  |      | 33,253,617                |      | 33,253,617  |      | 33,253,617  |      | 33,253,617  |      |
| 466 | 11040-1114 | 178,465                   |      | 178,465     |      | 178,465     |      | 178,465                   |      | 178,465     |      | 178,465     |      | 178,465     |      |
| 467 | 11040-1102 | 419,760                   |      | 419,760     |      | 419,760     |      | 419,760                   |      | 419,760     |      | 419,760     |      | 419,760     |      |
| 468 | 11040-1101 | 246,000                   |      | 246,000     |      | 246,000     |      | 246,000                   |      | 246,000     |      | 246,000     |      | 246,000     |      |
| 469 | 11040-1112 | 272,000                   |      | 272,000     |      | 272,000     |      | 272,000                   |      | 272,000     |      | 272,000     |      | 272,000     |      |
| 470 | 11040-1113 | 75,200                    |      | 75,200      |      | 75,200      |      | 75,200                    |      | 75,200      |      | 75,200      |      | 75,200      |      |
| 471 | 11040-1104 | 76,320                    |      | 76,320      |      | 76,320      |      | 76,320                    |      | 76,320      |      | 76,320      |      | 76,320      |      |
| 472 | 11040-1103 | 133,660                   |      | 133,660     |      | 133,660     |      | 133,660                   |      | 133,660     |      | 133,660     |      | 133,660     |      |
| 473 | 11040-1108 | 2,872,920                 |      | 2,872,920   |      | 2,872,920   |      | 2,872,920                 |      | 2,872,920   |      | 2,872,920   |      | 2,872,920   |      |
| 474 | 11040-1110 | 327,360                   |      | 327,360     |      | 327,360     |      | 327,360                   |      | 327,360     |      | 327,360     |      | 327,360     |      |
| 475 | 11040-1103 | 272,840                   |      | 272,840     |      | 272,840     |      | 272,840                   |      | 272,840     |      | 272,840     |      | 272,840     |      |
| 476 | 11040-1109 | 324,760                   |      | 324,760     |      | 324,760     |      | 324,760                   |      | 324,760     |      | 324,760     |      | 324,760     |      |
| 477 | 11040-1106 | 14,100                    |      | 14,100      |      | 14,100      |      | 14,100                    |      | 14,100      |      | 14,100      |      | 14,100      |      |
| 478 | 11040-1105 | 37,600                    |      | 37,600      |      | 37,600      |      | 37,600                    |      | 37,600      |      | 37,600      |      | 37,600      |      |
| 479 | 11040-1111 | 610,560                   |      | 610,560     |      | 610,560     |      | 610,560                   |      | 610,560     |      | 610,560     |      | 610,560     |      |
| รวม |            |                           |      |             |      |             |      |                           |      |             |      |             |      |             |      |
| 480 | 40309-8101 | 8,154,388                 |      | 8,154,388   |      | 8,154,388   |      | 8,154,388                 |      | 8,154,388   |      | 8,154,388   |      | 8,154,388   |      |
| รวม |            |                           |      |             |      |             |      |                           |      |             |      |             |      |             |      |
| 481 | 40309-8101 | 10,267,332                |      | 10,267,332  |      | 10,267,332  |      | 10,267,332                |      | 10,267,332  |      | 10,267,332  |      | 10,267,332  |      |
| รวม |            |                           |      |             |      |             |      |                           |      |             |      |             |      |             |      |
| 482 | 40309-8101 | 26,587,417                |      | 26,587,417  |      | 26,587,417  |      | 26,587,417                |      | 26,587,417  |      | 26,587,417  |      | 26,587,417  |      |
| 483 | 11040-1105 | 831,890                   |      | 831,890     |      | 831,890     |      | 831,890                   |      | 831,890     |      | 831,890     |      | 831,890     |      |
| 484 | 11040-1108 | 300,000,000               | 2.20 | 300,000,000 | 2.20 | 300,000,000 | 2.20 | 300,000,000               | 2.20 | 300,000,000 | 2.20 | 300,000,000 | 2.20 | 300,000,000 | 2.20 |
| 485 | 11040-1108 | 270,741                   |      | 270,741     |      | 270,741     |      | 270,741                   |      | 270,741     |      | 270,741     |      | 270,741     |      |
| 486 | 11040-1107 | 559,410                   |      | 559,410     |      | 559,410     |      | 559,410                   |      | 559,410     |      | 559,410     |      | 559,410     |      |
| 487 | 11040-1102 | 149,208                   |      | 149,208     |      | 149,208     |      | 149,208                   |      | 149,208     |      | 149,208     |      | 149,208     |      |
| 488 | 11040-1101 | 518,928                   |      | 518,928     |      | 518,928     |      | 518,928                   |      | 518,928     |      | 518,928     |      | 518,928     |      |
| 489 | 11040-1103 | 1,087,141                 |      | 1,087,141   |      | 1,087,141   |      | 1,087,141                 |      | 1,087,141   |      | 1,087,141   |      | 1,087,141   |      |
| 490 | 11040-1101 | 980,143                   |      | 980,143     |      | 980,143     |      | 980,143                   |      | 980,143     |      | 980,143     |      | 980,143     |      |
| 491 | 11040-1104 | 1,469,803                 | 2.20 | 1,469,803   | 2.20 | 1,469,803   | 2.20 | 1,469,803                 | 2.20 | 1,469,803   | 2.20 | 1,469,803   | 2.20 | 1,469,803   | 2.20 |
| รวม |            |                           |      |             |      |             |      |                           |      |             |      |             |      |             |      |
| 492 | 40309-8101 | 64,735,792                |      | 64,735,792  |      | 64,735,792  |      | 64,735,792                |      | 64,735,792  |      | 64,735,792  |      | 64,735,792  |      |
| 493 | 11040-1104 | 659,920                   |      | 659,920     |      | 659,920     |      | 659,920                   |      | 659,920     |      | 659,920     |      | 659,920     |      |
| รวม |            |                           |      |             |      |             |      |                           |      |             |      |             |      |             |      |



ตารางแสดงรายการรายการการปฏิบัติงานโครงการตามแผนงาน

| ลำดับรายการ | ชื่อโครงการ                         | ผลการดำเนินงาน        |        |        |        |                       |        |        |        |                       |        |        |        |  |  |  |  |  |
|-------------|-------------------------------------|-----------------------|--------|--------|--------|-----------------------|--------|--------|--------|-----------------------|--------|--------|--------|--|--|--|--|--|
|             |                                     | ไตรมาสที่ ๑ (๓ เดือน) |        |        |        | ไตรมาสที่ ๒ (๓ เดือน) |        |        |        | ไตรมาสที่ ๓ (๓ เดือน) |        |        |        |  |  |  |  |  |
|             |                                     | จำนวน                 | ร้อยละ | มูลค่า | ร้อยละ | จำนวน                 | ร้อยละ | มูลค่า | ร้อยละ | จำนวน                 | ร้อยละ | มูลค่า | ร้อยละ |  |  |  |  |  |
| 524         | 31080-2102 โครงการพัฒนาระบบสารสนเทศ |                       |        |        |        |                       |        |        |        |                       |        |        |        |  |  |  |  |  |
| 525         | 31080-2101 โครงการพัฒนาระบบสารสนเทศ |                       |        |        |        |                       |        |        |        |                       |        |        |        |  |  |  |  |  |
| 526         | 30000-4101 ฝึกอบรมบุคลากร           |                       |        |        |        |                       |        |        |        |                       |        |        |        |  |  |  |  |  |
| 527         | 30000-6101 ฝึกอบรมบุคลากร           |                       |        |        |        |                       |        |        |        |                       |        |        |        |  |  |  |  |  |
| 528         | 35010-4101 โครงการพัฒนาระบบสารสนเทศ |                       |        |        |        |                       |        |        |        |                       |        |        |        |  |  |  |  |  |
| 529         | 30000-8101 ฝึกอบรมบุคลากร           |                       |        |        |        |                       |        |        |        |                       |        |        |        |  |  |  |  |  |
| 530         | 30000-4101 ฝึกอบรมบุคลากร           |                       |        |        |        |                       |        |        |        |                       |        |        |        |  |  |  |  |  |
| 531         | 30000-8101 ฝึกอบรมบุคลากร           |                       |        |        |        |                       |        |        |        |                       |        |        |        |  |  |  |  |  |
| 532         | 30000-8101 ฝึกอบรมบุคลากร           |                       |        |        |        |                       |        |        |        |                       |        |        |        |  |  |  |  |  |
| 533         | 30000-8101 ฝึกอบรมบุคลากร           |                       |        |        |        |                       |        |        |        |                       |        |        |        |  |  |  |  |  |
| 534         | 30000-8101 ฝึกอบรมบุคลากร           |                       |        |        |        |                       |        |        |        |                       |        |        |        |  |  |  |  |  |
| 535         | 30000-8101 ฝึกอบรมบุคลากร           |                       |        |        |        |                       |        |        |        |                       |        |        |        |  |  |  |  |  |
| 536         | 30000-8101 ฝึกอบรมบุคลากร           |                       |        |        |        |                       |        |        |        |                       |        |        |        |  |  |  |  |  |
| 537         | 30000-8101 ฝึกอบรมบุคลากร           |                       |        |        |        |                       |        |        |        |                       |        |        |        |  |  |  |  |  |
| 538         | 30000-8101 ฝึกอบรมบุคลากร           |                       |        |        |        |                       |        |        |        |                       |        |        |        |  |  |  |  |  |
| 539         | 30000-8101 ฝึกอบรมบุคลากร           |                       |        |        |        |                       |        |        |        |                       |        |        |        |  |  |  |  |  |
| 540         | 30000-8101 ฝึกอบรมบุคลากร           |                       |        |        |        |                       |        |        |        |                       |        |        |        |  |  |  |  |  |
| 541         | 30000-8101 ฝึกอบรมบุคลากร           |                       |        |        |        |                       |        |        |        |                       |        |        |        |  |  |  |  |  |
| 542         | 30000-8101 ฝึกอบรมบุคลากร           |                       |        |        |        |                       |        |        |        |                       |        |        |        |  |  |  |  |  |
| 543         | 30000-8101 ฝึกอบรมบุคลากร           |                       |        |        |        |                       |        |        |        |                       |        |        |        |  |  |  |  |  |
| 544         | 30000-8101 ฝึกอบรมบุคลากร           |                       |        |        |        |                       |        |        |        |                       |        |        |        |  |  |  |  |  |
| 545         | 30000-8101 ฝึกอบรมบุคลากร           |                       |        |        |        |                       |        |        |        |                       |        |        |        |  |  |  |  |  |
| 546         | 30000-8101 ฝึกอบรมบุคลากร           |                       |        |        |        |                       |        |        |        |                       |        |        |        |  |  |  |  |  |
| 547         | 30000-8101 ฝึกอบรมบุคลากร           |                       |        |        |        |                       |        |        |        |                       |        |        |        |  |  |  |  |  |
| 548         | 30000-8101 ฝึกอบรมบุคลากร           |                       |        |        |        |                       |        |        |        |                       |        |        |        |  |  |  |  |  |
| 549         | 30000-8101 ฝึกอบรมบุคลากร           |                       |        |        |        |                       |        |        |        |                       |        |        |        |  |  |  |  |  |
| 550         | 30000-8101 ฝึกอบรมบุคลากร           |                       |        |        |        |                       |        |        |        |                       |        |        |        |  |  |  |  |  |
| 551         | 30000-8101 ฝึกอบรมบุคลากร           |                       |        |        |        |                       |        |        |        |                       |        |        |        |  |  |  |  |  |
| 552         | 30000-8101 ฝึกอบรมบุคลากร           |                       |        |        |        |                       |        |        |        |                       |        |        |        |  |  |  |  |  |
| 553         | 30000-8101 ฝึกอบรมบุคลากร           |                       |        |        |        |                       |        |        |        |                       |        |        |        |  |  |  |  |  |

๑๒



### **ภาคผนวก 3**

**ผลการประกวดราคาโครงการปรับปรุงศักยภาพการดำเนินงาน  
ของตลาดกลางผลิตผลเกษตรประจำตำบลของสหกรณ์**

กรมส่งเสริมสหกรณ์

มาตรการเพิ่มการใช้จ่ายภาครัฐเพื่อกระตุ้นเศรษฐกิจ ปีงบประมาณ 2542  
สรุปโครงการปรับปรุงศักยภาพการดำเนินงานของตลาดองศาผลิตภัณฑ์ของสหกรณ์

| ที่ | จังหวัด                | สถานที่ดำเนินงาน                | รายการ   | จำนวน | เงินจัดสรร  | ชื่อบริษัทที่ประยุกต์ใช้      | ราคาที่ใช้ประโยชน์ | + สูง - ต่ำ |
|-----|------------------------|---------------------------------|--|-------|-------------|-------------------------------|--------------------|-------------|
|     |                        |                                 | รวม 44 จังหวัด 85 สหกรณ์   |       | 428,000,000 | รวม                           | 253,208,618        | -725,882    |
| 1   | จังหวัดปทุมธานี        | สหกรณ์ศิริราชพรหม ชก.           | -เครื่องรับขนาด 40 คับ พร้อมโรงกลูบ และบดเครื่องร่ง  | 1     | 765,000     |                               |                    |             |
|     | จังหวัดปทุมธานี        | สหกรณ์ศิริราชพรหม ชก.           | -ถางบดเครื่องร่งขนาด 500 เกวียน  | 1     | 1,890,000   | บ.รัตนภาพ ชก.                 | 3,935,000          | 0           |
|     | จังหวัดปทุมธานี        | สหกรณ์ศิริราชพรหม ชก.           | -ถาดกลิ้งข้าว ขนาด 3,200 ตร.ม.   | 1     | 1,280,000   |                               |                    |             |
| 2   | จังหวัดพระนครศรีอยุธยา | สหกรณ์ห้วยจรเข้ม ชก.            | -เครื่องร่งขนาด 40 คับ พร้อมโรงกลูบ และบดเครื่องร่ง  | 1     | 765,000     | บ.เจริญโภคภัณฑ์วิศวกรรม ชก.   | 765,000            | 0           |
|     | จังหวัดพระนครศรีอยุธยา | สหกรณ์ห้วยจรเข้ม ชก.            | -ไร่สี ขนาด 24 เกวียน/วัน โรงกลูบ เครื่องจักรอุปโภคพร้อมระบบไฟฟ้า  | 1     | 6,100,000   | บ.เจริญโภคภัณฑ์วิศวกรรม ชก.   | 6,100,000          | 0           |
|     | จังหวัดพระนครศรีอยุธยา | สหกรณ์ห้วยจรเข้ม ชก.            | -ถางบดเครื่องร่งขนาด 500 เกวียน  | 1     | 1,890,000   | บ.เกษตรสารช่าง                | 1,890,000          | 0           |
|     | จังหวัดพระนครศรีอยุธยา | สหกรณ์ห้วยจรเข้ม ชก.            | -ถาดกลิ้งข้าว ขนาด 3,200 ตร.ม.   | 1     | 1,280,000   | บ.เกษตรสารช่าง                | 1,280,000          | 0           |
|     | จังหวัดพระนครศรีอยุธยา | สหกรณ์ห้วยจรเข้ม ชก.            | -ชุดตัวรวมมัดดี อากาศ โรงกลูบ พร้อมเครื่องจักรและอุปกรณ์   | 1     | 2,189,000   | บ.เกษตรสารช่าง                | 2,189,000          | 0           |
| 3   | จังหวัดชลบุรี          | สหกรณ์ท่าโขลง ชก.               | -ถาดกลิ้งข้าว ขนาด 5,775 ตร.ม.   | 1     | 2,310,000   | บ.พันทิพย์พาณิชย์ก่อสร้าง ชก. | 2,310,000          | 0           |
|     | จังหวัดชลบุรี          | สหกรณ์ท่าโขลง ชก.               | -เครื่องร่งขนาด 40 คับ พร้อมโรงกลูบ และบดเครื่องร่ง  | 1     | 765,000     |                               |                    |             |
|     | จังหวัดชลบุรี          | สหกรณ์ท่าโขลง ชก.               | -ถางบดเครื่องร่งขนาด 500 เกวียน  | 1     | 1,890,000   | บ.แสวงหาผลิตภัณฑ์ ชก.         | 3,655,000          | 0           |
|     | จังหวัดชลบุรี          | สหกรณ์ท่าโขลง ชก.               | -ถาดกลิ้งข้าว ขนาด 2,500 ตร.ม.   | 1     | 1,000,000   |                               |                    |             |
|     | จังหวัดชลบุรี          | สหกรณ์ต้นรังคลองพระพุทธรบาท ชก. | -เครื่องเก็บเกี่ยวข้าวโพด  | 2     | 800,000     | บ.กมลอินดีส์ศรี ชก.           | 800,000            | 0           |
|     | จังหวัดชลบุรี          | สหกรณ์ท่าโขลง ชก.               | -เครื่องเก็บเกี่ยวข้าวโพด  | 1     | 400,000     | บ.กมลอินดีส์ศรี ชก.           | 400,000            | 0           |
| 4   | จังหวัดสระบุรี         | สหกรณ์พระพุทธรบาท ชก.           | -ไร่สี ขนาด 24 เกวียน/วัน โรงกลูบ เครื่องจักรอุปโภคพร้อมระบบไฟฟ้า  | 1     | 6,100,000   | บ.ไร่สีอินดีส์ศรี ชก.         | 6,100,000          | 0           |
| 5   | จังหวัดอ่างทอง         | สหกรณ์โพธิ์ทอง ชก.              | -ชุดตัวรวมมัดดี อากาศ โรงกลูบ พร้อมเครื่องจักรและอุปกรณ์   | 1     | 2,189,000   |                               |                    |             |
|     | จังหวัดอ่างทอง         | สหกรณ์โพธิ์ทอง ชก.              | -เครื่องร่งขนาด 40 คับ พร้อมโรงกลูบ และบดเครื่องร่ง  | 1     | 765,000     |                               |                    |             |
|     | จังหวัดอ่างทอง         | สหกรณ์โพธิ์ทอง ชก.              | -ถางบดเครื่องร่งขนาด 500 เกวียน  | 1     | 1,890,000   |                               |                    |             |
|     | จังหวัดอ่างทอง         | สหกรณ์โพธิ์ทอง ชก.              | -ถาดกลิ้งข้าว ขนาด 3,200 ตร.ม.   | 1     | 1,280,000   |                               |                    |             |
|     | จังหวัดอ่างทอง         | สหกรณ์โพธิ์ทอง ชก.              | -ไร่สี ขนาด 24 เกวียน/วัน โรงกลูบ เครื่องจักรอุปโภคพร้อมระบบไฟฟ้า  | 1     | 6,100,000   |                               |                    |             |
| 6   | จังหวัดกาญจนบุรี       | สหกรณ์เขื่อนไทรทอง ชก.          | -เครื่องเก็บเกี่ยวข้าวโพด  | 2     | 800,000     |                               |                    |             |
| 7   | จังหวัดนครปฐม          | สหกรณ์บ้านดอน ชก.               | -โรงกลูบพลาตเตอร์ไร่สี ขนาด 1,000 ลิตร/ชม อากาศ โรงกลูบ พร้อมเครื่องจักร และอุปกรณ์พร้อมระบบบำบัดน้ำเสีย | 1     | 20,000,000  | บ.แปซิฟิคโออี ชก.             | 20,000,000         | 0           |
| 8   | จังหวัดสุพรรณบุรี      | สหกรณ์เมืองหน้าโพธิ์ ชก.        | -ถาดกลิ้งข้าว ขนาด 3,200 ตร.ม.   | 1     | 1,280,000   | บ.ไพโรทีคการโยธา ชก.          | 1,276,800          | -3,200      |
| 9   | จังหวัดฉะเชิงเทรา      | สหกรณ์น้ำเค็มหน้าโพธิ์ ชก.      | -โรงงานสีแป้งมันเทศและผลไม้ ขนาด 120 คับ อากาศ โรงกลูบ เครื่องจักรอุปโภคพร้อมระบบบำบัดน้ำเสีย            | 1     | 20,000,000  | บ.แปซิฟิคโออี ชก.             | 20,000,000         | 0           |
|     | จังหวัดฉะเชิงเทรา      | สหกรณ์เมืองหน้าโพธิ์ ชก.        | -ชุดอุปกรณ์ปรับปรุงปุ๋ย  | 1     | 1,038,000   | พช.กสิวิทย์ไพฑูริย์           | 889,318            | -148,682    |

| ที่ | จังหวัด           | สถานศึกษา                       | รายการ   | จำนวน | เงินอุดหนุน | ชื่อบริษัทที่ประสงค์                           | ราคาที่ประมูล | + สูง - ต่ำ |
|-----|-------------------|---------------------------------|--|-------|-------------|--|---------------|-------------|
|     | จังหวัดสมุทรสาคร  | สศก.สตศาวท.ชก.                  | เครื่องเก็บเกี่ยวข้าวโพด   | 1     | 400,000     | บ.เกษมสินค้ายช.ชก.                             | 400,000       | 0           |
|     | จังหวัดสมุทรสาคร  | สศก.สตศาวท.ชก.                  | เครื่องเก็บเกี่ยวข้าวโพด   | 1     | 400,000     |  |               |             |
| 10  | จังหวัดชลบุรี     | ส.ผู้เลี้ยงไก่ไข่ชลบุรี ชก.     | -ไข่ไก่เก็บเกี่ยว ขนาด 1,000 ตัน   | 1     | 3,500,000   | บ.ศ.เอส พี อุปกรณ์ ชก.                         | 3,000,000     | -500,000    |
| 11  | จังหวัดนครนายก    | สศก.อว.รพ.พัฒนา ชก.             | -โรงสี ขนาด 24 เกวียน วัน โรงกลุ่ม เครื่องจักรอุปกรณ์พร้อมระบบไฟฟ้า                | 1     | 6,100,000   | อยู่ระหว่างการขอเปลี่ยนแปลงกับสำนักงานงบประมาณ |               |             |
| 12  | จังหวัดราชบุรี    | ส.การช่างซีทีเอ็มบ้านสร้าง ชก.  | -งานคอกข้าว ขนาด 3,200 ตร.ม.   | 1     | 1,280,000   | พชก.ปราชญ์เกษตรจตุรัส                          | 1,275,000     | -5,000      |
| 13  | จังหวัดระยอง      | ส.โพนมวังน้อย ชก.               | -เครื่องจักรและอุปกรณ์สำหรับผลิตนมวัว ขนาด 10 ตัน/วัน                              | 1     | 20,000,000  | บ.พีเอ็มที ชก.(มหาชน)                          | 20,000,000    | 0           |
| 14  | จังหวัดกำแพงเพชร  | สศก.ก.บ.พ.พ.ชก.                 | -ไข่ไก่เก็บเกี่ยวเปลือก ความจุ 500 ตัน   | 1     | 3,500,000   | บ.เจริญโภคภัณฑ์ ชก.                            | 3,500,000     | 0           |
|     | จังหวัดกำแพงเพชร  | ส.การช่างซีทีเอ็มวังพระธาตุ ชก. | -งานคอกประมงสด ขนาด 500 เกวียน   | 1     | 1,890,000   | พชก.ก.บ.พ.พ.ชก. เซ็นซิเตอร์                    | 1,890,000     | 0           |
|     | จังหวัดกำแพงเพชร  | ส.การช่างซีทีเอ็มวังพระธาตุ ชก. | -งานคอกข้าว ขนาด 1,600 ตร.ม.   | 1     | 640,000     | พชก.ก.บ.พ.พ.ชก. เซ็นซิเตอร์                    | 640,000       | 0           |
|     | จังหวัดกำแพงเพชร  | สศก.คลองลาน ชก.                 | -งานคอกข้าว ขนาด 2,500 ตร.ม.   | 1     | 1,000,000   | พชก.ไวคอมเพอร์                                 | 1,000,000     | 0           |
|     | จังหวัดกำแพงเพชร  | สศก.ระหาน ชก.                   | -งานคอกประมงสด ขนาด 500 เกวียน   | 1     | 1,890,000   | พชก.ว.รพ.พัฒนา                                 | 1,890,000     | 0           |
|     | จังหวัดกำแพงเพชร  | สศก.ระหาน ชก.                   | -งานคอกข้าว ขนาด 2,500 ตร.ม.   | 1     | 1,000,000   | พชก.ท.รพ.พัฒนา                                 | 1,000,000     | 0           |
|     | จังหวัดกำแพงเพชร  | สศก.นครชุม ชก.                  | -เครื่องแยกความชื้น ขนาดกำลังผลิต 30 ตัน/วัน พร้อมโรงกลุ่มและเครื่องบรรจุถุงคุณภาพ | 1     | 1,635,000   | บ.เกษมสินค้ายช.ชก.                             | 1,635,000     | 0           |
| 15  | จังหวัดพิจิตร     | สศก.พิจิตร ชก.                  | -งานคอกประมงสด ขนาด 500 เกวียน   | 1     | 1,890,000   |  |               |             |
|     | จังหวัดพิจิตร     | สศก.พิจิตร ชก.                  | -งานคอกข้าว ขนาด 2,500 ตร.ม.   | 1     | 1,000,000   | บ.เกษมสินค้ายช.ชก.                             | 2,990,000     | 0           |
| 16  | จังหวัดพิษณุโลก   | สศก.วัดโบสถ์ ชก.                | -โรงสี ขนาด 24 เกวียน วัน โรงกลุ่ม เครื่องจักรอุปกรณ์พร้อมระบบไฟฟ้า                | 1     | 6,100,000   | บ.เกษมสินค้ายช.ชก.                             | 6,099,000     | -1,000      |
| 17  | จังหวัดแพร่       | สศก.วิเชียรบุรี ชก.             | -เครื่องเก็บเกี่ยวข้าวโพด  | 2     | 800,000     | บ.เกษมสินค้ายช.ชก.                             | 800,000       |             |
|     | จังหวัดแพร่       | สศก.หนองไผ่ ชก.                 | -เครื่องเก็บเกี่ยวข้าวโพด  | 1     | 400,000     | กำหนดซื้อในวันที่ 18 มิ.ย. 2542                |               |             |
| 18  | จังหวัดสุโขทัย    | สศก.สวรรคโลก ชก.                | -โรงสี ขนาด 24 เกวียน วัน โรงกลุ่ม เครื่องจักรอุปกรณ์พร้อมระบบไฟฟ้า                | 1     | 6,100,000   | บ.ไรซ์ดีเอ็นเอ เซ็นซิเตอร์ ชก.                 | 6,100,000     | 0           |
| 19  | จังหวัดสุพรรณบุรี | สศก.บ้านไร่ ชก.                 | -เครื่องเก็บเกี่ยวข้าวโพด  | 1     | 400,000     | บ.เกษมสินค้ายช.ชก.                             | 400,000       | 0           |
| 20  | จังหวัดชัยภูมิ    | ส.โพนมวังน้อย ชก.               | -ชุดอำนวยการขนถ่าย   | 1     | 5,000,000   |  |               |             |
|     | จังหวัดชัยภูมิ    | ส.โพนมวังน้อย ชก.               | -ชุดอำนวยการขนถ่าย   | 1     | 5,000,000   |  |               |             |
|     | จังหวัดชัยภูมิ    | ส.โพนมวังน้อย ชก.               | -ชุดอำนวยการขนถ่าย   | 1     | 5,000,000   |  |               |             |
|     | จังหวัดชัยภูมิ    | ส.ผู้ปลูกหอมหัวใหญ่ ชก.         | -ห้องเย็นเก็บหอมหัวใหญ่ ขนาด 1,500 ตัน อาคาร โรงกลุ่มพร้อมเครื่องจักรอุปกรณ์       | 1     | 49,700,000  |  |               |             |
|     | จังหวัดชัยภูมิ    | สศก.สันป่าพอง ชก.               | -เครื่องจักรขนาด 40 ตัน พร้อม โรงกลุ่ม และบ่อเครื่องรีด                            | 1     | 765,000     |  |               |             |
|     | จังหวัดชัยภูมิ    | สศก.สันป่าพอง ชก.               | -ไข่ไก่เก็บเกี่ยวเปลือก ความจุ 500 ตัน   | 1     | 3,500,000   |  |               |             |
|     | จังหวัดชัยภูมิ    | สศก.สันป่าพอง ชก.               | -งานคอกข้าว ขนาด 3,700 ตร.ม.   | 1     | 1,480,000   |  |               |             |
|     | จังหวัดชัยภูมิ    | สศก.สันป่าพอง ชก.               | -เครื่องเก็บเกี่ยวข้าวโพด  | 1     | 400,000     | บ.เกษมสินค้ายช.ชก.                             | 400,000       | 0           |
| 21  | จังหวัดน่าน       | สศก.บ้านหนองข.ชก.               | -ไข่ไก่เก็บเกี่ยวเปลือก ความจุ 250 ตัน   | 1     | 1,750,000   |  |               |             |
| 22  | จังหวัดพะเยา      | สศก.แม่ใจ ชก.                   | -งานคอกข้าว ขนาด 4,000 ตร.ม.   | 1     | 1,600,000   | พชก.แม่ใจวิศวกร                                | 1,600,000     | 0           |
| 23  | จังหวัดลำปาง      | สศก.ห้างฉัตร ชก.                | -โรงสี ขนาด 24 เกวียน/วัน โรงกลุ่ม เครื่องจักรอุปกรณ์พร้อมระบบไฟฟ้า                | 1     | 6,100,000   |  |               |             |



| ที่ | จังหวัด             | สถานที่ตั้งนิคมงาน   | รายการ  | จำนวน | เงินอุดหนุน | ชื่อบริษัทที่ประโยชน์ได้                               | ราคาที่ได้รับ | + สูง - ต่ำ |
|-----|---------------------|----------------------|---|-------|-------------|--|---------------|-------------|
|     | จังหวัดอุบลราชธานี  | เขต.อุบลราชธานี ชก.  | เครื่องบรรจุข้าวสุกอุตสาหกรรม   | 1     | 1,200,000   | บ.เจริญโภคภัณฑ์ ชก.                                    | 1,200,000     | 0           |
|     | จังหวัดอุบลราชธานี  | เขต.อุบลราชธานี ชก.  | - ไร่สี ขนาด 60 ไร่/วัน ไร่กลุ่ม เครื่องจักรอุปกรณ์พร้อมระบบไฟฟ้า   | 1     | 15,000,000  | กำหนดขึ้นของวันที่ 22 มี.ค.2542                        |               |             |
|     | จังหวัดอุบลราชธานี  | เขต.นาหว้า ชก.       | - ไร่สี ขนาด 24 ไร่/วัน ไร่กลุ่ม เครื่องจักรอุปกรณ์พร้อมระบบไฟฟ้า   | 1     | 6,100,000   | กำหนดขึ้นของวันที่ 25 มี.ค.2547                        |               |             |
| 33  | จังหวัดขอนแก่น      | เขต.หนองบัว ชก.      | - ไร่สี ขนาด 24 ไร่/วัน ไร่กลุ่ม เครื่องจักรอุปกรณ์พร้อมระบบไฟฟ้า   | 1     | 6,100,000   | บ.ไร่สีเจ็ดสี ชก.                                      | 6,100,000     | 0           |
| 34  | จังหวัดนครพนม       | เขต.นาหว้า ชก.       | - ไร่สี ขนาด 24 ไร่/วัน ไร่กลุ่ม เครื่องจักรอุปกรณ์พร้อมระบบไฟฟ้า   | 1     | 6,100,000   | บ.ไร่สีเจ็ดสี ชก.                                      | 6,100,000     | 0           |
| 35  | จังหวัดร้อยเอ็ด     | เขต.เกษตรวิสัย ชก.   | - เครื่องจักรขนาด 40 สัน พร้อมไร่กลุ่มและเครื่องจักร  | 1     | 765,000     | บ.เกษตรไทยอินเตอร์ ชก.                                 | 765,000       | 0           |
|     | จังหวัดร้อยเอ็ด     | เขต.เกษตรวิสัย ชก.   | - ไร่สี ขนาด 24 ไร่/วัน ไร่กลุ่ม เครื่องจักรอุปกรณ์พร้อมระบบไฟฟ้า   | 1     | 6,100,000   | บ.เกษตรไทยอินเตอร์ ชก.                                 | 6,100,000     | 0           |
|     | จังหวัดร้อยเอ็ด     | เขต.เกษตรวิสัย ชก.   | - อุปกรณ์ประปา ขนาด 500 เกวียน  | 1     | 1,890,000   | บ.เกษตรไทยอินเตอร์ ชก.                                 | 1,890,000     | 0           |
|     | จังหวัดร้อยเอ็ด     | เขต.เกษตรวิสัย ชก.   | - ถาดตากข้าว ขนาด 3,500 ตร.ม.   | 1     | 1,400,000   | บ.เกษตรไทยอินเตอร์ ชก.                                 | 1,400,000     | 0           |
|     | จังหวัดร้อยเอ็ด     | เขต.โพธิ์ชัย ชก.     | - ไร่สี ขนาด 24 ไร่/วัน ไร่กลุ่ม เครื่องจักรอุปกรณ์พร้อมระบบไฟฟ้า   | 1     | 6,100,000   | บ.เกษตรไทยอินเตอร์ ชก.                                 | 6,100,000     | 0           |
|     | จังหวัดร้อยเอ็ด     | เขต.โพนทอง ชก.       | - ถาดตากข้าว ขนาด 1,600 ตร.ม.   | 1     | 640,000     | พ.ก.อ.ค.ถึง โพนทอง                                     | 640,000       | 0           |
|     | จังหวัดร้อยเอ็ด     | เขต.หนองหงส์ ชก.     | - ถาดตากข้าว ขนาด 1,600 ตร.ม.   | 1     | 640,000     | พ.ก.พรชัยอสังข ชก.                                     | 639,000       | -1,000      |
| 36  | จังหวัดหนองบัว      | เขต.โพนทราย ชก.      | - ไร่สี ขนาด 24 ไร่/วัน ไร่กลุ่ม เครื่องจักรอุปกรณ์พร้อมระบบไฟฟ้า   | 1     | 6,100,000   | พ.ก.สังข์อสังข   | 6,090,000     | -10,000     |
| 37  | จังหวัดหนองบัว      | เขต.กันทรวิชัย ชก.   | - ไร่สี ขนาด 24 ไร่/วัน ไร่กลุ่ม เครื่องจักรอุปกรณ์พร้อมระบบไฟฟ้า   | 1     | 6,100,000   | บ.เกษตรไทยอินเตอร์ ชก.                                 | 6,100,000     | 0           |
| 38  | จังหวัดนครราชสีมา   | เขต.ด่านช้าง ชก.     | - เครื่องจักรขนาด 10 สัน  | 1     | 600,000     |  |               |             |
|     | จังหวัดนครราชสีมา   | เขต.ด่านช้าง ชก.     | - อุปกรณ์พร้อมระบบเครือข่าย   | 1     | 125,000     |  |               |             |
| 39  | จังหวัดสุราษฎร์ธานี | ต.ชัยคีรี ชก.        | - ไร่สี ขนาด 24 ไร่/วัน ไร่กลุ่ม เครื่องจักรอุปกรณ์พร้อมระบบไฟฟ้า   | 1     | 10,000,000  | บ.พัฒนา ชก.(บ.หารบ.)                                   | 10,000,000    | 0           |
| 40  | จังหวัดศรี          | เขต.ศรี ชก.          | - ชุดเครื่องอัดคานของพารา พร้อมเครื่องรับ ขนาด 2 สัน  | 2     | 775,000     |  |               |             |
|     | จังหวัดศรี          | เขต.ศรี ชก.          | - อุปกรณ์ปรุงโรงงมผลิตเมล็ดพันธุ์ ขนาด 1,000 ลิตร/ชม. อากาศ ไร่กลุ่ม เครื่องจักรอุปกรณ์ พร้อมระบบบำบัดน้ำเสีย | 1     | 800,000     | บ.ม.โทรเกษตรวิวัฒนา ชก.                                | 782,000       | -18,000     |
|     | จังหวัดศรี          | เขต.ศรี ชก.          | - อุปกรณ์ปรุงโรงงมผลิตเมล็ดพันธุ์ ขนาด 1,000 ลิตร/ชม. อากาศ ไร่กลุ่ม เครื่องจักรอุปกรณ์ พร้อมระบบบำบัดน้ำเสีย | 1     | 4,670,000   |  |               |             |
| 41  | จังหวัดปทุมธานี     | เขต.คลองหลวง ชก.     | - ถาดตากข้าว ขนาด 4,800 ตร.ม.   | 1     | 1,920,000   | พ.ก.ว.ว.รับทรัพย์สูง                                   |               |             |
|     | จังหวัดปทุมธานี     | เขต.คลองหลวง ชก.     | - อากาศรับเมล็ดของ ขนาดพื้นที่ไม่น้อยกว่า 8 x 6 เมตร สูง 3 เมตร   | 1     | 100,000     |  |               |             |
| 42  | จังหวัดพังงา        | เขต.เมืองพังงา ชก.   | - เครื่องอบความชื้น ขนาด 10 สัน/ชม.   | 1     | 1,594,500   | พ.ก.พ.ร.น.พิชิต  | 2,794,500     | 0           |
|     | จังหวัดพังงา        | เขต.เมืองพังงา ชก.   | - ถาดตากข้าว ขนาด 3,000 ตร.ม.   | 1     | 1,200,000   | พ.ก.พ.ร.น.พิชิต  |               |             |
|     | จังหวัดพังงา        | เขต.บ้านคานปีนเค ชก. | - ห้องอบของ ขนาดไม่น้อยกว่า 10 x 22 เมตร 2 ห้องอบ   | 1     | 1,000,000   | พ.ก.จันทรี   | 1,000,000     | 0           |
|     | จังหวัดพังงา        | เขต.บ้านคานปีนเค ชก. | - อุปกรณ์ควบคุมระบบ   | 1     | 500,000     | พ.ก.บ้านคานปีนเค ชก.                                   | 500,000       | 0           |
| 43  | จังหวัดฉะ           | เขต.ฉะ ชก.           | - อากาศรับเมล็ดของ ขนาดพื้นที่ไม่น้อยกว่า 8 x 6 เมตร สูง 3 เมตร   | 1     | 100,000     |  |               |             |
|     | จังหวัดฉะ           | เขต.ฉะ ชก.           | - ศาลาอบประสิทธิ์ ขนาดพื้นที่ไม่น้อยกว่า 5 x 10 เมตร สูง 3 เมตร   | 1     | 100,000     | อยู่ระหว่างงานขอเปลี่ยนแปลงงบประมาณกับสำนักงานงบประมาณ |               |             |
| 44  | จังหวัดฉะ           | เขต.ราษฏร์บำรุง ชก.  | - ชุดเครื่องอัดคานของพารา พร้อมเครื่องรับ ขนาด 2 สัน  | 1     | 387,500     |  |               |             |
|     | จังหวัดฉะ           | เขต.ราษฏร์บำรุง ชก.  | - ชุดรวบรวมน้ำเสีย อากาศ ไร่กลุ่ม เครื่องจักรอุปกรณ์ พร้อมระบบบำบัด   | 1     | 2,500,000   |  |               |             |
|     | จังหวัดฉะ           | เขต.ราษฏร์บำรุง ชก.  | - ชุดรวบรวมน้ำเสีย อากาศ ไร่กลุ่ม เครื่องจักรอุปกรณ์ พร้อมระบบบำบัด   | 1     | 2,500,000   |  |               |             |

| ปี | จังหวัด      | สถานที่ดำเนินงาน                 | รายการ  | จำนวน | เงินอุดหนุน        | ชื่อบริษัทที่ประมูลได้           | ราคาที่ประมูล      | + สูง - ต่ำ     |
|----|--------------|----------------------------------|---|-------|--------------------|----------------------------------|--------------------|-----------------|
|    | จังหวัดสงขลา | ชมก.ชาวสวนอเนกประสงค์ไทย ชก.     | - ศูนย์รวบรวมผลไม้สด อากาศ โรงถลุง เครื่องจักรอุปกรณ์และระบบน้ำเสีย | 1     | 2,500,000          |                                  |                    |                 |
|    | จังหวัดสงขลา | ศ.ผู้ปลูกคอกบ่นี้อเนกประสงค์ ชก. | - ศูนย์รวบรวมคอก อากาศ โรงถลุง พร้อมเครื่องจักรและอุปกรณ์           | 1     | 2,189,000          | บ.สุทธิอุทัยก่อสร้าง พ.ท.        | 2,189,000          | 0               |
|    | จังหวัดระยอง | ชมก.เกษตร ชก.                    | - ศูนย์รวบรวมคอก อากาศ โรงถลุง พร้อมเครื่องจักรและอุปกรณ์           | 1     | 2,189,000          | กำหนดเปิดซองวันที่ 21 มิ.ย. 2542 |                    |                 |
|    | จังหวัดระยอง | ชมก.ระยอง ชก.                    | - ไฟฟ้าเดินเข้าปลีตึก ความสูง 500 คืบ                               | 1     | 3,500,000          | บ.เจริญ โภกกิจวิศวกรรม พ.ท.      | 3,500,000          | 0               |
|    |              |                                  | <b>รวม 44 จังหวัด 85 สถานที่</b>                                    |       | <b>428,000,000</b> |                                  | <b>253,208,618</b> | <b>-725,882</b> |

## ภาคผนวก 4

สรุปผลการเดินทางไปตรวจสอบโครงการของคณะทำงาน

**สรุปผลการเดินทางไปตรวจสอบโครงการเงินกู้จากต่างประเทศ  
ของคณะทำงานพื้นที่ภาคกลาง**

**จังหวัดลพบุรี**

จังหวัดลพบุรี ได้รับจัดสรรงบประมาณ จำนวน ๙๔ โครงการ รวมเป็นเงินทั้งสิ้น ๕๖๗,๓๔๙,๐๕๔.๖๐ บาท

**ปัญหาอุปสรรค**

๑. หน่วยงานดำเนินโครงการที่เป็นส่วนราชการสังกัดส่วนกลาง บางส่วนราชการไม่ปฏิบัติตามมาตรการแนวทางของจังหวัด ซึ่งอาจเกิดจากความไม่เข้าใจหรือการประสานงานที่ไม่ดีพอ
๒. พื้นที่ดำเนินการทางโครงการได้รับผลกระทบจากอุทกภัยจากธรรมชาติ ทำให้ต้องเปลี่ยนแปลงพื้นที่ดำเนินการและเกิดความล่าช้า
๓. ระยะเวลาในการดำเนินการค่อนข้างกระชั้นชิดในขณะที่ต้องดำเนินการ ตามระเบียบพัสดุ โดยเคร่งครัด ทำให้การดำเนินงานค่อนข้างเป็นอุปสรรคและเป็นปัญหา

**จังหวัดสระบุรี**

จังหวัดสระบุรี ได้รับจัดสรรเงินดำเนินการ ๑๐๓ โครงการ รวมเป็นเงินทั้งสิ้น ๓๖๗,๓๙๔,๔๘๙.๑๐ บาท

**ปัญหาอุปสรรค**

๑. การจ้างแรงงานจากกลุ่มผู้ใช้แรงงานอย่างน้อยร้อยละ ๓๐ ของค่างาน มีปัญหาในทางปฏิบัติ โดยเฉพาะโครงการประเภทสิ่งก่อสร้าง เนื่องจากหากดำเนินการตามหลักเกณฑ์จะมีผลกระทบต่อคุณภาพของงานก่อสร้าง (ขัดกับมาตรฐานด้านการช่าง) จำเป็นต้องขอเสนออนุมัติ ยกเว้นหลักเกณฑ์
๒. การขอแก้ไขรูปแบบรายละเอียดโครงการจะต้องได้รับอนุมัติจากส่วนกลางก่อน ส่งผลทำให้การดำเนินโครงการการเบิกจ่ายเงินต้องเลื่อนเวลาออกไป
๓. การอนุมัติงบประมาณโครงการของส่วนราชการ ไม่ได้ประสานให้จังหวัดทราบ ทำให้ไม่ทราบเรื่องและไม่สามารถติดตามเร่งรัดหรือประเมินผลได้ เป็นการขาดเอกสารในการบริหารจัดการ

**จังหวัดพระนครศรีอยุธยา**

จังหวัดพระนครศรีอยุธยา ได้รับจัดสรรเงินดำเนินการจำนวน ๙๐ โครงการ รวมเป็นเงินทั้งสิ้น ๔๑๘,๕๕๘,๕๑๗.๐๐ บาท

**จังหวัดชัยนาท**

จังหวัดชัยนาท ได้รับจัดสรรเงินดำเนินการจำนวน ๑,๐๐๐ โครงการ รวมเป็นเงินทั้งสิ้น ๒๒๗,๙๒๕,๒๙๘.๖๐ บาท

**ปัญหาอุปสรรค**

๑. ระยะเวลาในการจัดทำโครงการมีจำกัด ขาดข้อมูลประกอบการพิจารณาจัดทำโครงการ และไม่ได้มีการศึกษาโครงการมาก่อนล่วงหน้า ทำให้การอนุมัติโครงการล่าช้า
๒. การจัดทำงบประมาณโครงการในอัตราส่วน ๗๐ : ๓๐ บางโครงการไม่สามารถจัดทำได้ โดยเฉพาะโครงการที่ต้องการความมั่นคงแข็งแรงและบางโครงการหาแรงงานไม่ได้ เนื่องจากตรงกับฤดูกาลทำนา
๓. เจ้าหน้าที่ อบต. ยังขาดทักษะความรู้ความชำนาญ ทั้งที่เกี่ยวกับการจัดทำโครงการ และการดำเนินงานตามโครงการ
๔. โครงการประเภทงานพัฒนาแหล่งน้ำขนาดเล็ก บางพื้นที่มีน้ำท่วมขังบริเวณโครงการ เป็นเหตุให้โครงการล่าช้าไม่เป็นไปตามแผนปฏิบัติการ
๕. โครงการจัดซื้อเครื่องแบบนักเรียนระดับประถมและมัธยม หาผู้รับจ้างไม่ได้ เนื่องจากติดขัดปัญหาเรื่องรูปแบบผ้าและราคา

**จังหวัดสิงห์บุรี**

จังหวัดสิงห์บุรี ได้รับจัดสรรเงินดำเนินการจำนวน ๑๐๑ โครงการ รวมเป็นเงินทั้งสิ้น ๑๕๕,๐๐๓,๘๔๐.๔๐ บาท เบิกจ่ายแล้ว ๓๐,๓๘๘,๗๕๔.๔๔ บาท คิดเป็นเงินร้อยละ ๑๙.๖๑

**ปัญหาอุปสรรค**

๑. กำหนดระยะเวลาในการเสนอโครงการกระชั้นชิดเร่งรัดเกินไป ทำให้มีเวลาในการพิจารณารายละเอียดโครงการน้อย
๒. การจัดสรรงบประมาณค่อนข้างล่าช้า
๓. การเปลี่ยนพื้นที่ดำเนินการ วงเงิน หรือยกเลิกโครงการจะต้องได้รับอนุมัติจากสำนักงานงบประมาณ จึงจะดำเนินการได้ เป็นเหตุให้การดำเนินงานโครงการล่าช้า

**จังหวัดอ่างทอง**

จังหวัดอ่างทอง ได้รับจัดสรรเงินดำเนินการจำนวน ๑๖๘ โครงการ รวมเป็นเงิน ๒๒๙,๔๐๑,๕๑๓.๒๐ บาท

**จังหวัดตราด**

จังหวัดตราด ได้รับเงินดำเนินการจำนวน ๒๒๒ โครงการ รวมเป็นเงินทั้งสิ้น  
๒๐๖,๖๐๙,๑๗๙.๔๐ บาท

**ปัญหาอุปสรรค**

๑. ด้านอุทกภัยธรรมชาติทำให้โครงการบางโครงการล่าช้า
๒. ขั้นตอนในการดำเนินการขอเปลี่ยนแปลงทำให้เกิดความล่าช้า
๓. ระยะเวลาในการดำเนินงานค่อนข้างกระชั้นชิด ในขณะที่ต้องดำเนินการตามระเบียบพัสดุ โดยเคร่งครัดทำให้การดำเนินงานค่อนข้างล่าช้า

**จังหวัดจันทบุรี**

จังหวัดจันทบุรี ได้รับเงินดำเนินการจำนวน ๓๕๖ โครงการ รวมเป็นเงินทั้งสิ้น  
๓๔๕,๓๕๙,๗๐๙ บาท

**ปัญหาอุปสรรค**

๑. ด้านอุทกภัยธรรมชาติทำให้โครงการบางโครงการล่าช้า
๒. ระยะเวลาในการดำเนินงานค่อนข้างกระชั้นชิด ในขณะที่ต้องดำเนินการตามระเบียบพัสดุ โดยเคร่งครัดทำให้การดำเนินงานค่อนข้างล่าช้า

**จังหวัดระยอง**

จังหวัดระยอง ได้รับจัดสรรเงินดำเนินการจำนวน ๒๔๓ โครงการ รวมเป็นเงินทั้งสิ้น  
๒๙๓,๕๓๕,๙๐๕.๙๐ บาท

**ปัญหาอุปสรรค**

๑. โครงการของราชการส่วนกลาง ซึ่งดำเนินการในพื้นที่ของจังหวัดไม่มีการรายงานให้จังหวัดทราบ ทำให้จังหวัดไม่ทราบความคืบหน้าของโครงการเท่าที่ควร
๒. ระยะเวลาในการดำเนินการค่อนข้างกระชั้นชิด ทำให้เกิดความล่าช้าในการดำเนินการ

**จังหวัดชลบุรี**

จังหวัดชลบุรี ได้รับจัดสรรเงินดำเนินการจำนวน ๑๑๙ โครงการ รวมเป็นเงินทั้งสิ้น  
๔๒๐,๑๔๔,๗๔๘.๒๐ บาท

**ปัญหาอุปสรรค**

๑. โครงการแหล่งน้ำขนาดเล็กบางโครงการล่าช้า เนื่องจากฝนตกชุกทำให้เกิดน้ำท่วมขังบริเวณสถานที่ก่อสร้าง

๒. งานของหน่วยดำเนินการส่วนท้องถิ่น ต้องได้รับการตรวจสอบความถูกต้อง ต้องรอการกำหนดราคากลางของโยธาธิการจังหวัด และ สพข. จังหวัดก่อน จึงทำให้การดำเนินการล่าช้า

๓. ส่วนท้องถิ่น ได้แก่ อบต. บางแห่งมีการดำเนินการล่าช้า เนื่องจากต้องการรอให้มีการเลือกตั้งคณะกรรมการบริหารชุดใหม่ก่อน

๔. โครงการบางโครงการที่มีการเปลี่ยนแปลงสถานที่ดำเนินการยังรอรับการอนุมัติจากส่วนกลางก่อน จึงทำให้ยังไม่ได้ดำเนินการ

### ข้อสังเกตของคณะทำงาน

๑. การดำเนินงานตามโครงการของแต่ละจังหวัดสอดคล้องกับวัตถุประสงค์ที่วางไว้ทั้งในเรื่องการกระตุ้นเศรษฐกิจ และการสร้างงาน ตลอดทั้งการบรรเทาผลกระทบทางสังคมและส่งเสริมการสร้างรากฐานการพัฒนาประเทศ

๒. โครงการต่าง ๆ ในแต่ละจังหวัดเป็นไปตามแนวทางหลัก ๖ แนวทาง ตามที่ภาครัฐได้กำหนดไว้ ส่วนใหญ่จะเป็นไปตามแนวทางการลงทุนและการสร้างงานเพื่อลดผลกระทบทางสังคมจากวิกฤตเศรษฐกิจ

๓. โครงการต่าง ๆ ของจังหวัดที่ได้จัดทำมีความสอดคล้องกับสภาพปัญหาของจังหวัด และความต้องการของประชาชน

๔. การจัดทำโครงการและการบริหารงบประมาณในแต่ละจังหวัดมีข้อจำกัดในเรื่องเวลา ทำให้ขาดการเตรียมรายละเอียดแต่ละโครงการที่ดีพอ

๕. ควรเร่งให้มีการดำเนินการบริหารการเบิกจ่ายงบประมาณให้ถึงมือประชาชนอย่างรวดเร็ว และเพื่อให้เกิดประโยชน์สูงสุด

๖. ลักษณะการกระจายของโครงการลงในพื้นที่ปรากฏว่างงบประมาณที่จัดสรรในเขตเมืองมากกว่าในเขตชนบท แต่ไม่พบความซ้ำซ้อนโครงการต่าง ๆ

๗. การดำเนินงานตามโครงการต่าง ๆ พบว่าประชาชนมีส่วนร่วมและสมประโยชน์จากกิจกรรมของโครงการ เช่น การฝึกอาชีพ ประชาชนบท ถนน คสล. ในหมู่บ้าน

๘. การประชาสัมพันธ์ของโครงการส่วนใหญ่ขาดการประชาสัมพันธ์ โดยเฉพาะการจัดทำป้ายโครงการ เพื่อชี้แจงให้ประชาชนทราบถึงแหล่งที่มาของเงินงบประมาณ

๙. ควรให้ความสำคัญในเรื่องการบำรุงรักษาและการดูแลอย่างต่อเนื่องของแต่ละโครงการต่อไป

**จังหวัดนนทบุรี**

จังหวัดนนทบุรี ได้รับจัดสรรเงินดำเนินการจำนวน ๗๘ โครงการ รวมเป็นเงินจำนวนทั้งสิ้น ๓๕๒,๑๗๑,๕๕๖.๘๐ บาท

**ปัญหาอุปสรรค**

๑. ระยะเวลาในการดำเนินการค่อนข้างกระชั้นชิดในขณะที่ต้องดำเนินการตามระเบียบพัสดุฯ โครงการเคร่งครัด ทำให้การดำเนินงานค่อนข้างล่าช้ามากขึ้น
๒. ค่าจ้างแรงงานในพื้นที่ตามโครงการหาได้ยาก เนื่องจากมีงานด้านอื่นที่ให้รายได้มากกว่า

**จังหวัดราชบุรี**

จังหวัดราชบุรี ได้รับจัดสรรเงินดำเนินการจำนวน ๑๑๖ โครงการ รวมเป็นเงินจำนวนทั้งสิ้น ๕๐๒,๑๕๙,๖๓๙ บาท

**ปัญหาอุปสรรค**

๑. ในการเบิกจ่ายค่าจ้างแรงงานตามโครงการปรากฏว่า อัตราค่าจ้างที่จ่ายจริงต่ำกว่าค่าจ้างที่ราษฎรรับตามปกติ ทำให้หาแรงงานในพื้นที่ไม่ค่อยได้
๒. งบประมาณที่ได้รับจัดสรรมาล่าช้ามาก จึงทำให้การดำเนินการเป็นไปอย่างกระชั้นชิด
๓. การขอแก้ไขเปลี่ยนแปลงรายละเอียดของโครงการที่มีสาระสำคัญ จะต้องขออนุมัติไปยังสำนักงบประมาณ ทำให้เกิดความล่าช้าในการดำเนินงานโครงการ
๔. การดำเนินการของเทศบาลเป็นไปด้วยความล่าช้า เนื่องจากต้องส่งแบบก่อสร้างให้สำนักงานโยธาธิการจังหวัดตรวจสอบทางเทคนิค

**จังหวัดกาญจนบุรี**

จังหวัดกาญจนบุรี ได้รับจัดสรรเงินดำเนินการจำนวน ๑๐๘ โครงการ รวมเป็นเงินทั้งสิ้น ๕๓๗,๐๙๔,๒๒๔.๒๐ บาท

**ปัญหาอุปสรรค**

เนื่องจากจังหวัดกาญจนบุรี มีฝนตกชุกต่อเนื่อง ตั้งแต่เดือนพฤษภาคม โดยเฉพาะในพื้นที่อำเภอทองผาภูมิ และสังขละบุรี มีผลทำให้บางโครงการต้องล่าช้ากว่ากำหนด

**จังหวัดสมุทรสงคราม**

จังหวัดสมุทรสงคราม ได้รับจัดสรรเงินดำเนินการจำนวน ๘๗ โครงการ รวมเป็นเงินทั้งสิ้น ๒๐๓,๖๑๕,๙๑๓ บาท

**ปัญหาอุปสรรค**

ในการจ่ายค่าแรงงานตามโครงการดังกล่าวปรากฏว่า อัตราค่าจ้างที่จ่ายจริงต่ำกว่าค่าจ้างที่ราษฎรเคยได้รับตามปกติ ทำให้หาแรงงานในพื้นที่ไม่ค่อยได้

**จังหวัดประจวบคีรีขันธ์**

จังหวัดประจวบคีรีขันธ์ ได้รับจัดสรรเงินดำเนินการจำนวน ๑๑๐ โครงการ รวมเป็นเงินทั้งสิ้น ๖๘๗,๙๐๘,๖๗๕ บาท

**ปัญหาอุปสรรค**

โครงการที่มีปัญหาและยังไม่สามารถดำเนินการได้ คือ โครงการวางท่อน้ำดิบจากเขื่อนปราณบุรี - หัวหิน (สายใหม่) ระยะที่ ๒ วงเงิน ๓๙๒,๗๑๕,๐๐๐ บาท เนื่องจากมีการร้องเรียนทางจังหวัด ด้วยเหตุนี้จึงสั่งให้ยกเลิกการประกวดราคา และปัจจุบันอยู่ในระหว่างดำเนินการหาตัวผู้รับจ้างใหม่

**จังหวัดเพชรบุรี**

จังหวัดเพชรบุรี ได้รับจัดสรรเงินดำเนินการจำนวน ๑๑๒ โครงการ จำนวน ๔๕ หน่วยงาน รวมเป็นเงินทั้งสิ้น ๒๘๘,๗๔๐,๗๒๔.๒๐ บาท

**ปัญหาอุปสรรค**

ในการก่อสร้างสิ่งถาวรบางโครงการในเขตอุทยานแห่งชาติ ซึ่งเกินอำนาจของป่าไม้จังหวัดที่จะอนุมัติให้ดำเนินการได้ อาทิเช่น การขอเปลี่ยนแปลงสถานที่ที่จะต้องขออนุมัติอธิบดีกรมป่าไม้ จึงทำให้โครงการต้องล่าช้า

**จังหวัดปทุมธานี**

จังหวัดปทุมธานี ได้รับจัดสรรเงินดำเนินการ จำนวน ๘๑ โครงการ จำนวนเงินทั้งสิ้น ๒๘๙,๔๑๔,๘๖๑.๘๐ บาท

**ปัญหาอุปสรรค**

งบประมาณจากส่วนกลางจัดสรรมาให้ล่าช้า ทำให้บางโครงการอาจจะมีการขอขยายเวลา

**จังหวัดสุพรรณบุรี**

จังหวัดสุพรรณบุรี ได้รับจัดสรรเงินดำเนินการ จำนวน ๕๕๓ โครงการ จำนวนเงินทั้งสิ้น ๔๗๗,๒๕๑,๕๒๔ บาท

**ปัญหาอุปสรรค**

ความไม่เข้าใจของประชาชนที่จะมีส่วนร่วมของโครงการในแต่ละหมู่บ้าน ความต้องการของหมู่บ้าน

**ข้อสังเกตของคณะทำงาน**

กิจกรรมและโครงการต่าง ๆ ที่ได้รับจัดสรร

๑. เป็นกิจกรรมและโครงการที่กำหนดไว้ภายใต้มาตรการฯ และหลักเกณฑ์ที่ส่วนราชการกำหนด
๒. มีบางโครงการที่ไม่ได้ติดตั้งป้ายแนะนำโครงการหรือถ้ามีการติดตั้งป้ายก็พบว่ามีข้อความและให้ข้อมูลที่ไม่ครบถ้วน เช่น ไม่ระบุแหล่งเงิน ระยะเวลาดำเนินงานไม่ระบุ ไม่บอกจำนวนคนที่จ้างแรงงาน ซึ่งอาจมีผลให้ประชาชนไม่สามารถตรวจสอบโครงการได้อย่างสมบูรณ์
๓. ข้อผูกพันตามสัญญาในเรื่องการจ้างแรงงานที่กำหนดให้ผู้รับจ้าง จะต้องจ้างแรงงานในพื้นที่ไม่ต่ำกว่า ๓๐ % ของจำนวนเงินค่าก่อสร้างนั้น ปรากฏว่าบางแห่งไม่มีข้อกำหนดดังกล่าวในสัญญาจ้าง
๔. ในกรณีที่ตกลงเพิ่มเติมในสัญญาจ้างว่าต้องจ้างแรงงานในพื้นที่ไม่น้อยกว่า ๓๐ % หน่วยงานเจ้าของโครงการยังขาดมาตรการในการที่จะตรวจสอบว่าผู้รับจ้างได้ปฏิบัติตามข้อตกลงดังกล่าวครบถ้วนหรือไม่อย่างไร
๕. เกิดปัญหาการขาดแคลนแรงงานในพื้นที่ เนื่องจากอัตราจ้างตามโครงการฯ ต่ำกว่าค่าแรงตามปกติที่ได้รับ
๖. ความไม่เข้าใจของประชาชนที่จะมีส่วนร่วมของโครงการในแต่ละหมู่บ้าน ความต้องการของหมู่บ้าน

**จังหวัดฉะเชิงเทรา**

จังหวัดฉะเชิงเทรา ได้รับจัดสรรเงินดำเนินการ จำนวน ๔๖๗ โครงการ เป็นจำนวนเงินทั้งสิ้น ๓๕๐,๕๑๑,๕๕๓ บาท

**แนวทางที่ ๑** การลงทุนและสร้างงานเพื่อลดผลกระทบทางสังคมจากวิกฤตเศรษฐกิจ ประกอบด้วยแนวทางย่อยสร้างงาน การขยายเงินทุน การบรรเทาผลกระทบต่อผู้ยากจน จำนวน ๒๓๙ โครงการ งบประมาณที่ได้รับจำนวน ๒๒๕,๓๕๕,๗๓๔ บาท คิดเป็นร้อยละ ๖๔.๓๐

**แนวทางที่ ๒** แนวทางการพัฒนาคุณภาพชีวิต ประกอบด้วยแนวทางย่อยสุขภาพอนามัย สิ่งแวดล้อมชุมชน ความปลอดภัยในชีวิตและทรัพย์สิน จำนวน ๗๐ โครงการ งบประมาณที่ได้รับจำนวน ๕๙,๒๐๑,๘๔๐ บาท คิดเป็นร้อยละ ๑๖.๘๙

**แนวทางที่ ๓** การสร้างรากฐานในการพัฒนาประเทศ ประกอบด้วยแนวทางย่อยแก้ไขปัญหาการศึกษาจากวิกฤตเศรษฐกิจ เพิ่มศักยภาพการผลิต และเสถียรภาพสินค้าเกษตร จำนวน ๑๓๕ โครงการ งบประมาณที่ได้รับ จำนวน ๓๔,๗๔๙,๓๐๐ บาท คิดเป็นร้อยละ ๙.๙๑

**แนวทางที่ ๔** การเพิ่มประสิทธิภาพการบริหารจัดการภาครัฐ ประกอบด้วยแนวทางเงินอุดหนุนค่างานก่อสร้าง จำนวน ๒๓ โครงการ งบประมาณที่ได้รับ จำนวน ๓๑,๒๐๔,๖๗๙ บาท คิดเป็นร้อยละ ๘.๙๐

### **จังหวัดปราจีนบุรี**

จังหวัดปราจีนบุรี ได้รับจัดสรรดำเนินการ จำนวน ๑๑๗ โครงการ เป็นจำนวนเงินทั้งสิ้น ๓๒๙,๔๕๓,๒๗๕.๘๐ บาท ใน ๕ แนวทาง คือ

๑. การลงทุนและการสร้างงานเพื่อลดผลกระทบทางสังคม
๒. การพัฒนาคุณภาพชีวิต
๓. สนับสนุนการสร้างรากฐานในการพัฒนาประเทศ
๔. สนับสนุนการพัฒนาเศรษฐกิจพื้นที่เฉพาะและชายแดน
๕. การเพิ่มประสิทธิภาพการบริหารจัดการภาครัฐ

### **การจ้างงาน**

มีการจ้างงานผู้มีการศึกษา จำนวน ๒๗๑ คน เป็นวุฒิปริญญาตรี ๑๖๕ คน ปวส. ๑๙ คน และ ปวช. ๘๗ คน โดยมีหน่วยงานดำเนินการ ๒๗ หน่วยงาน จำนวน ๔๗ โครงการ งบประมาณ ๓๑,๒๔๗,๐๒๐ บาท คิดเป็น ๙.๔๘ % จ้างแรงงานทั่วไป จำนวน ๑๔,๗๕๐ คน

### **การควบคุมกำกับและติดตามประเมินผล**

๑. จังหวัดปราจีนบุรี ได้แต่งตั้งคณะกรรมการติดตามประเมินผลการดำเนินงานตามมาตรการเพิ่มการใช้จ่ายภาครัฐ และคณะทำงานซึ่งประกอบด้วยหัวหน้าส่วนราชการประจำจังหวัด รับผิดชอบเป็นรายอำเภอ ทำหน้าที่ตรวจติดตามผลการดำเนินงานในพื้นที่อย่างต่อเนื่อง แล้วรายงานผลให้ผู้ว่าราชการจังหวัดทราบ โดยมีฝ่ายข้อมูลและติดตามประเมินผล สำนักงานจังหวัดทำหน้าที่เป็นสำนักงานเลขานุการคณะกรรมการ และคณะทำงานดังกล่าว พร้อมทั้งจัดทำแผนติดตามผลการดำเนินงานในทุกอำเภอเป็นระยะทุกเดือน

๒. ในระดับอำเภอ ได้มีการแต่งตั้งคณะกรรมการตรวจติดตามผล ประกอบด้วยผู้แทนจากส่วนราชการระดับอำเภอ กำนัน ผู้ใหญ่บ้าน และองค์กรเอกชนในพื้นที่

๓. ได้ประชาสัมพันธ์ให้ประชาชนทราบอย่างทั่วถึง และจัดทำป้ายบอกรายละเอียดของแต่ละโครงการติดตั้งไว้ ณ ที่ตั้งโครงการ

### ปัญหาอุปสรรค

บางโครงการที่ยังไม่สามารถดำเนินการได้ขณะนี้ (จำนวน ๖ โครงการ) เนื่องจาก

๑. โครงการจัดทำแผนที่เขตสุขภาพภิบาล (เทศบาล) โดยสำนักงานสถิติจังหวัดปราจีนบุรี ต้องจัดให้มีการฝึกอบรมเจ้าหน้าที่ก่อนปฏิบัติการ
๒. โครงการสำรวจและจัดทำฐานข้อมูลด้านการประมงระดับจังหวัด งบประมาณ ๑๔,๒๐๐ บาท โดยสำนักงานประมงจังหวัดปราจีนบุรี จะต้องรอเจ้าหน้าที่จากส่วนกลางมาร่วมปฏิบัติการ ซึ่งยังมีได้แจ้งกำหนดเวลาดำเนินการ
๓. งานปรับปรุงระบบชลประทาน งบประมาณ ๗,๙๑๘,๐๐๐ บาท โดยโครงการชลประทานปราจีนบุรี มีปัญหาเรื่องน้ำท่วมขัง ตั้งแต่เดือนมิถุนายน ๒๕๔๒ ทำให้ไม่สามารถดำเนินการได้
๔. โครงการส่งเสริมการศึกษานอกโรงเรียนสำหรับคนพิการ งบประมาณ ๓๓๗,๐๖๐ บาท โดยศูนย์การศึกษานอกโรงเรียนจังหวัดปราจีนบุรี มีการประกวดราคาใหม่เป็นครั้งที่ ๒ และจะทำการเปิดซองในวันที่ ๒๙ กันยายน ๒๕๔๒ สาเหตุเพราะในการประกวดราคาครั้งแรก ไม่มีผู้ใดมายื่นซอง เนื่องจากราคาวัสดุที่กรมฯ กำหนดต่ำกว่าราคากลาง จึงต้องขออนุมัติเปลี่ยนแปลงแบบให้สามารถดำเนินการได้ในวงเงินเท่าเดิม
๕. โครงการพัฒนาอาคารสถานที่สำหรับบริการประชาชนภายในศาลและสถานพินิจคุ้มครองเด็กและเยาวชน งบประมาณ ๑๘๔,๘๐๐ บาท โดยศาลจังหวัดปราจีนบุรี อยู่ในระหว่างรอการอนุมัติเปลี่ยนแปลงรายละเอียดโครงการจากสำนักงบประมาณ
๖. โครงการซ่อมแซมและขยายคลองซอย งบประมาณ ๑๕,๔๑๐,๐๐๐ บาท โดยศูนย์บริการโครงการสูบน้ำด้วยไฟฟ้าจังหวัดปราจีนบุรี ต้องรอให้เกษตรกรเก็บเกี่ยวผลผลิตนาปีก่อน จึงจะดำเนินการได้ ซึ่งเริ่มก่อสร้างได้ในเดือนธันวาคม ๒๕๔๒

### จังหวัดสมุทรปราการ

จังหวัดสมุทรปราการ ได้รับจัดสรรเงินดำเนินการ จำนวน ๗๕ โครงการ เป็นจำนวนเงินทั้งสิ้น ๑๙๙,๕๐๓,๖๔๖.๘๐ บาท

#### การจัดสรรงบประมาณ

จังหวัดสมุทรปราการ ได้รับการจัดสรรจำแนกได้ ๓๖ หน่วยงาน จำแนกรายกระทรวง ดังนี้

|                          |       |    |         |
|--------------------------|-------|----|---------|
| ๑. สำนักนายกรัฐมนตรี     | จำนวน | ๓  | โครงการ |
| ๒. กระทรวงการคลัง        | จำนวน | ๒  | โครงการ |
| ๓. กระทรวงเกษตรและสหกรณ์ | จำนวน | ๔  | โครงการ |
| ๔. กระทรวงคมนาคม         | จำนวน | ๑  | โครงการ |
| ๕. กระทรวงมหาดไทย        | จำนวน | ๒๘ | โครงการ |
| ๖. กระทรวงยุติธรรม       | จำนวน | ๖  | โครงการ |
| ๗. กระทรวงศึกษาธิการ     | จำนวน | ๑๗ | โครงการ |

|                           |       |    |         |
|---------------------------|-------|----|---------|
| ๘. กระทรวงสาธารณสุข       | จำนวน | ๓  | โครงการ |
| ๙. กระทรวงวิทยาศาสตร์ ฯ   | จำนวน | ๑  | โครงการ |
| ๑๐. กระทรวงแรงงาน ฯ       | จำนวน | ๖  | โครงการ |
| ๑๑. สำนักงานอัยการสูงสุด  | จำนวน | ๑  | โครงการ |
| ๑๒. สำนักงานตำรวจแห่งชาติ | จำนวน | ๒  | โครงการ |
|                           | รวม   | ๗๙ | โครงการ |

### การจ้างงาน

การจ้างงานผู้มีการศึกษา ได้จำนวน ๒๗๙ คน/เดือน

### การควบคุมกำกับและติดตามประเมินผล

๑. เพื่อให้การติดตามประเมินผล การดำเนินงานโครงการของหน่วยงานต่าง ๆ ตามมาตรการเพิ่มการใช้จ่ายภาครัฐเพื่อกระตุ้นเศรษฐกิจในพื้นที่จังหวัดสมุทรปราการเป็นไปอย่างมีประสิทธิภาพ จังหวัดสมุทรปราการจึงได้แต่งตั้ง คณะกรรมการติดตามและประเมินผลการดำเนินงานตามมาตรการเพิ่มการใช้จ่ายภาครัฐเพื่อกระตุ้นเศรษฐกิจ และคณะทำงานตรวจติดตามพื้นที่เพื่อทำหน้าที่ตรวจสอบการดำเนินงานในพื้นที่อย่างต่อเนื่อง ติดตามผลความก้าวหน้าในการดำเนินงาน รับผิดชอบต่อปัญหาอุปสรรค และให้คำแนะนำหลักการปฏิบัติ รวมทั้งประเมินผลสำเร็จของโครงการด้วย

๒. จังหวัดสมุทรปราการได้ติดตามความก้าวหน้าของโครงการอย่างต่อเนื่อง โดยตั้งแต่เดือนสิงหาคม ๒๕๔๒ เป็นต้นมา ได้นำรายงานผลการเบิกจ่ายงบประมาณของแต่ละหน่วยงาน เข้าที่ประชุมเข้าวันจันทร์ (สภากาแฟ) และที่ประชุมหัวหน้าส่วนราชการประจำเดือน

๓. ได้เชิญหน่วยงานที่มียอดเบิกจ่ายต่ำกว่า ๖๐ % เข้าร่วมประชุม โดยมีรองผู้ว่าราชการจังหวัด (๑) เป็นประธาน เพื่อรับทราบปัญหาและอุปสรรคในการดำเนินงานของแต่ละหน่วยงาน และหาแนวทางแก้ไขปัญหาร่วมกัน

### จังหวัดสมุทรสาคร

จังหวัดสมุทรสาคร ได้รับจัดสรรเงินดำเนินการ จำนวน ๕๕๑ โครงการ เป็นจำนวนเงินทั้งสิ้น ๑๔๔,๗๐๑,๘๖๕ บาท แบ่งการจัดสรรเงินตามแนวทางได้ ๔ แนวทาง ดังนี้

- การลงทุนและการสร้างงานเพื่อลดผลกระทบทางสังคมจากวิกฤตเศรษฐกิจ จำนวน ๕๕๒ โครงการ งบประมาณ ๑๑๕,๓๔๔,๐๘๗ บาท
- การพัฒนาคุณภาพชีวิต จำนวน ๒๒ โครงการ งบประมาณ ๑๐,๑๖๗,๘๒๕ บาท

- สนับสนุนการสร้างรากฐานการพัฒนาประเทศ จำนวน ๑๒ โครงการ งบประมาณ ๑๒,๓๓๒,๕๓๐ บาท
- การเพิ่มประสิทธิภาพการบริหารจัดการภาครัฐ จำนวน ๕ โครงการ งบประมาณ ๖,๘๕๗,๔๒๓ บาท

#### **การควบคุมกำกับและติดตามประเมินผล**

การตรวจติดตามประเมินผลโดยผู้บริหารระดับสูงของจังหวัด ผู้ว่าราชการจังหวัดสมุทรสาคร ได้นำคณะประกอบด้วย รองผู้ว่าราชการจังหวัด และหัวหน้าส่วนราชการที่เกี่ยวข้องในระดับจังหวัด ออกตรวจติดตามผลการดำเนินงานโครงการตามมาตรการเพิ่มการใช้จ่ายภาครัฐ เพื่อกระตุ้นเศรษฐกิจในพื้นที่ทุกอำเภอ โดยได้รับฟังบรรยายสรุปผลการดำเนินงานโครงการ และผลการเบิกจ่ายเงินงบประมาณ รวมทั้งรับทราบปัญหาอุปสรรคตลอดจนให้คำแนะนำหลักการปฏิบัติ และแนวทางในการแก้ไขปัญหาในการดำเนินโครงการ

การตรวจติดตามประเมินผลโดยการจัดตั้งองค์กรติดตาม จังหวัดสมุทรสาครได้มีคำสั่งแต่งตั้ง คณะอนุกรรมการ และคณะทำงานติดตามประเมินผลการดำเนินงานตามมาตรการเพิ่มการใช้จ่ายภาครัฐในระดับจังหวัด เพื่อทำหน้าที่ตรวจติดตามผลความก้าวหน้าการดำเนินงานในพื้นที่อย่างต่อเนื่อง รวมทั้งได้รับทราบปัญหาอุปสรรค และให้คำแนะนำ ตลอดจนประเมินผลสำเร็จของโครงการ นอกจากนี้ยังได้สั่งการให้ทุกอำเภอแต่งตั้งคณะอนุกรรมการตรวจติดตามผลการดำเนินงานโครงการในระดับอำเภอด้วยเช่นกัน

การติดตามเอกสารรายงาน จังหวัดสมุทรสาครได้ติดตามความก้าวหน้าของโครงการอย่างต่อเนื่อง ทั้งในด้านผลความก้าวหน้าในการดำเนินงานโครงการ และผลความก้าวหน้าในการเบิกจ่ายเงินงบประมาณ โดยกำหนดให้ทุกส่วนราชการรายงานผลการดำเนินการตามเอกสารแบบรายงาน ให้จังหวัดทราบทุก ๑๕ วัน

#### **จังหวัดนครปฐม**

จังหวัดนครปฐม ได้รับจัดสรรเงินดำเนินการ จำนวน ๑๐๖ โครงการ จำนวนเงินทั้งสิ้น ๓๓๒,๘๔๑,๒๘๙.๒๐ บาท แบ่งการดำเนินการได้ ๖ แนวทาง ดังนี้

๑. การลงทุนและการสร้างงานเพื่อลดผลกระทบทางสังคมจากวิกฤตเศรษฐกิจ จำนวน ๑๙๙.๒๔๓ ล้านบาท
๒. การพัฒนาคุณภาพชีวิต จำนวน ๑๖.๘๐๕ ล้านบาท
๓. การสนับสนุนการสร้างรากฐานในการพัฒนาประเทศ จำนวน ๕๕.๓๘๗ ล้านบาท
๔. การเพิ่มขีดความสามารถในการแข่งขันและการส่งออกของประเทศ จำนวน ๐.๐๐๕ ล้านบาท

๕. สนับสนุนการพัฒนาเศรษฐกิจพื้นที่เฉพาะและชายแดน จำนวน ๐.๓๗๐ ล้านบาท

๖. การเพิ่มประสิทธิภาพการบริหารจัดการภาครัฐ จำนวน ๕๕.๕๐๘ ล้านบาท

#### การจ้างงาน

๑. การจ้างผู้มีการศึกษาที่ว่างงานให้มียางานทำ

จากหน่วยที่ได้รับจัดสรรงบประมาณทั้งหมด ๕๑ หน่วยงาน มีหน่วยงานที่มีโครงการประเภทจ้างผู้มีการศึกษาที่ว่างงานทำ จำนวน ๒๕ หน่วยงาน งบประมาณตามแผนการจ้างทั้งสิ้น ๒๑.๕๐๗ ล้านบาท คิดเป็นร้อยละ ๖.๕๗

๒. การจ้างแรงงาน มีการจ้างแรงงานในโครงการต่าง ๆ จำนวน ๓๒,๕๔๕ คน ค่าจ้างแรงงาน ทั้งสิ้น ๔๖.๒๗๑ ล้านบาท คิดเป็นร้อยละ ๑๓.๕๐ เฉลี่ยมีรายได้คนละ ๑,๔๒๑ บาท แล้ว จำนวน ๒๔๖,๒๖๕,๕๗๔.๓๕ บาท คิดเป็นร้อยละ ๗๓.๕๕ ของงบประมาณที่ได้รับจัดสรร

#### การติดตามประเมินผล

๑. การติดตามผล

จังหวัดได้แต่งตั้งคณะกรรมการติดตามและประเมินผลฯ ขึ้น ๒ คณะ คือ

คณะที่ ๑ มีรองผู้ว่าราชการจังหวัดนครปฐม ตำแหน่งที่ ๑ เป็นประธาน และหัวหน้าส่วนราชการอีก ๔ คน เป็นอนุกรรมการรับผิดชอบพื้นที่อำเภอบางเลน กำแพงแสน และดอนตูม

คณะที่ ๒ มีรองผู้ว่าราชการจังหวัดนครปฐม ตำแหน่งที่ ๒ เป็นประธานและหัวหน้าส่วนราชการอีก ๔ คน เป็นอนุกรรมการรับผิดชอบพื้นที่อำเภอเมืองนครปฐม นครชัยศรี สามพราน และพุทธมณฑล

คณะกรรมการได้ออกติดตามผลและนิเทศการดำเนินงานเพื่อรับทราบและให้คำแนะนำการแก้ไขปัญหา อุปสรรค อำเภอละ ๒ ครั้ง ครั้งแรกเป็นช่วงระหว่างการดำเนินการ (กรกฎาคม ๒๕๔๒) และครั้งที่สองเป็นช่วงเวลาใกล้สิ้นปีงบประมาณ (กันยายน ๒๕๔๒) เพื่อตรวจสอบความสำเร็จตามเป้าหมาย

๒. การประเมินผล

จังหวัดนครปฐมได้จัดโครงการประเมินผลสัมฤทธิ์ของการใช้งบประมาณในภาพรวมทั้งจังหวัดในแง่ของการบรรลุวัตถุประสงค์ของมาตรการเพิ่มการใช้จ่ายภาครัฐว่า จะสามารถกระตุ้นเศรษฐกิจของจังหวัดได้เพียงใด โดยดำเนินการร่วมกับวิทยาเขตพระราชวังสนามจันทร์ มหาวิทยาลัยศิลปากรระยะเวลาดำเนินการระหว่างเดือนกันยายน - ธันวาคม ๒๕๔๒

**การร้องเรียนการดำเนินงานตามโครงการ**

จังหวัดนครปฐมได้กำชับหน่วยงานดำเนินการทั้งในการประชุมชี้แจงระดับอำเภอ จังหวัด และในการออกนิเทศติดตามผล ไม่ให้มีการทุจริตเกิดขึ้น รวมทั้งให้ดำเนินการด้วยความระมัดระวัง ไม่ให้เกิดความเข้าใจหรือเกิดข้อสงสัยว่าจะมีการทุจริต อย่างไรก็ตามได้มีกรณีร้องเรียนการดำเนินงานขององค์การบริหารส่วนตำบล จำนวน ๖ แห่ง กล่าวหาว่ามีการทุจริต หรือดำเนินงานไม่โปร่งใส ซึ่งได้ตรวจสอบข้อเท็จจริงและยุติเรื่องแล้ว ๓ แห่ง และอยู่ระหว่างการตรวจสอบข้อเท็จจริง ๓ แห่ง

**ผลการดำเนินงานและการเบิกจ่าย**

ขณะนี้ได้ดำเนินการเสร็จเรียบร้อยแล้ว และเบิกจ่ายเงินแล้วทุกโครงการ ยกเว้นโครงการประเภทจ้างผู้มีการศึกษาที่ว่างงานให้มีงานทำที่ยังไม่สิ้นสุดระยะเวลาการจ้าง ยอดเงินเบิกจ่ายจริง

**สรุปผลการเดินทางไปตรวจสอบโครงการเงินกู้จากต่างประเทศ  
ของคณะทำงานพื้นที่ภาคตะวันออกเฉียงเหนือ**

**จังหวัดอุบลราชธานี**

จังหวัดอุบลราชธานีได้รับการจัดสรรงบประมาณทั้งสิ้นจำนวน ๑,๒๐๖,๙๔๖,๖๓๓.๑๐ บาท ส่วนราชการ/หน่วยงานที่ได้รับการจัดสรรเงินมีดังนี้

๑. สำนักงานจังหวัดอุบลราชธานี จำนวน ๒๕,๑๑๐,๖๐๙ บาท
๒. ส่วนราชการ/หน่วยงานในสังกัดกระทรวงมหาดไทย (ยกเว้นสำนักงานจังหวัด)

จำนวน ๔๖๕,๖๖๒,๐๔๖.๕๐ บาท

๓. ส่วนราชการ/หน่วยงาน ในสังกัดกระทรวง ทบวง กรมอื่น จำนวน

๗๑๖,๑๖๙,๙๗๗.๖๐ บาท

จังหวัดอุบลราชธานีจัดทำโครงการทั้งหมด ๑๒๘ โครงการ

**แนวทางการดำเนินงาน**

กระจายงบประมาณไปทุกอำเภอและกิ่งอำเภออย่างทั่วถึงและเป็นธรรมเพื่อสอดคล้องกับความต้องการที่แท้จริงของประชาชน จัดซื้อจัดจ้างเป็นไปตามระเบียบสำนักนายกรัฐมนตรีว่าด้วยการพัสดุ พ.ศ. ๒๕๓๕ การควบคุมกำกับและติดตามประเมินผล จังหวัดได้แต่งตั้งองค์กระระดับจังหวัดเป็นคณะอนุกรรมการ และตั้งคณะทำงาน รวมทั้งตั้งคณะอนุกรรมการระดับอำเภอเพื่อตรวจสอบและประเมินผลเงินงบประมาณดังกล่าว

**ผลการดำเนินงาน**

๑. ไม่มีข้อขัดข้องในการปฏิบัติงาน
๒. บางพื้นที่ที่คาดว่าบางโครงการอาจปฏิบัติไม่ได้เพราะสภาพธรรมชาติที่มีน้ำท่วม จึงอยู่ระหว่างตัดสินใจว่าจะเปลี่ยนโครงการหรือขยายโครงการ

**ข้อสังเกตของคณะทำงาน**

๑. โครงการแก้ไขปัญหาคความยากจน ที่ให้เป็นเงินทุนหมุนเวียนระดับหมู่บ้าน โดยให้ครัวเรือนที่ยากจนกู้ยืมไปประกอบอาชีพ หลักเกณฑ์การให้กู้ยืมเป็นไปตามระเบียบของกระทรวงมหาดไทย และมอบให้คณะกรรมการหมู่บ้านเป็นผู้บริหารและอนุมัติโครงการ เพื่อให้เป็นตามความต้องการของคนในหมู่บ้านที่แท้จริง

คณะทำงานเห็นว่าเป็นโครงการที่ดีทำให้คนยากจนได้มีเงินทุนเพื่อประกอบอาชีพ จะทำให้มีรายได้และมีสภาพความเป็นอยู่ดีขึ้น คณะทำงานขอให้ผู้ที่เกี่ยวข้องทำอย่างจริงจังเพื่อให้เงินเหล่านี้ถึงมือคนยากจน

๒. โครงการปรับปรุงศักยภาพการดำเนินงานของตลาดกลางผลิตผลเกษตรประจำ ตำบลของสหกรณ์ เพื่อซื้อเครื่องคัดเมล็ดข้าว ๑ เครื่อง เครื่องบรรจุข้าวสุญญากาศ ๑ เครื่อง โรงสีขนาด ๖๐ เกวียน/วัน และโรงสีขนาด ๒๔ เกวียน/วัน

คณะทำงานเห็นว่าเป็นสหกรณ์ที่ได้รับงบประมาณมากแห่งหนึ่งการจัดซื้อจัดจ้าง ยังไม่โปร่งใส โดยมีการประกวดราคาได้ราคาเต็มเกือบทั้งหมด โดยผู้รับเหมาเพิ่มเติมบางรายการให้

๓. โครงการจ้างแรงงานราษฎรเพื่อขุดลอกแหล่งน้ำ มีปัญหาค่าจ้างแรงงานที่ราษฎร สับสนโดยโครงการเงินกู้มีયાชาวา คิดคิดดินละ ๖๐ บาท โครงการเงินกู้ SIP คิดคิดดินละ ๖๕ บาท จังหวัดจึงประชาสัมพันธ์ให้ประชาชนเข้าใจการคิดค่าจ้างแรงงานแต่ละโครงการ

๔. โครงการของกรมชลประทานบางโครงการมีการจัดจ้างโดยวิธีสอบราคา และมีการ กระจุกตัวของโครงการควรมีการปรับเปลี่ยนให้มีการกระจายพื้นที่อย่างเป็นธรรม

๕. โครงการต่อเติมห้องเรียนของสำนักงานคณะกรรมการการประถมศึกษาแห่งชาติ คณะทำงานเห็นว่า การต่อเติมห้องเรียนชั้นล่างของโรงเรียนจะสามารถประหยัดงบประมาณได้มากกว่าการก่อสร้างอาคารเรียนใหม่ เพราะยังมีโรงเรียนอีกมากที่ต้องการห้องเรียนเพิ่ม และขอให้มีการ สสำรวจโรงเรียนที่ขาดแคลนห้องเรียนและจำเป็นต้องเพิ่มห้องเรียนอย่างเร่งด่วน

๖. โครงการจ้างบัณฑิตอาสา เพื่อให้เผยแพร่ความรู้ด้านการเลือกตั้งตามรัฐธรรมนูญ ฉบับใหม่ไปยังหมู่บ้านต่าง ๆ นับว่าเป็นโครงการที่ดีที่ช่วยเหลือบัณฑิตได้มีงานทำอย่างต่อเนื่อง

#### คณะทำงานตรวจสอบพื้นที่

๑. โครงการขุดลอกร่องหิน บ้านจิกลุ่ม ต. จิกเทิง อ. ตาลชุม ของกรมชลประทาน

๒. โครงการก่อสร้างอาคารเรียน โรงเรียนบ้านท่าลาด ต. ท่าลาด อ. วารินชำราบ ของสำนักงานคณะกรรมการการประถมศึกษาแห่งชาติ

๓. โครงการก่อสร้างถนน คสล. บ้านโนนน้อย-โนนบอน หมู่ที่ ๑, ๑๐ ณ บ้านโนนน้อย ต. บุ่มหวาย อ. วารินชำราบ

๔. โครงการของชุมนุมสหกรณ์การเกษตร

**จังหวัดอำนาจเจริญ**

จังหวัดอำนาจเจริญได้รับการจัดสรรงบประมาณทั้งสิ้นจำนวนเงิน ๒๒๕,๖๖๘,๕๑๒ ล้านบาท โดยแบ่งตามส่วนราชการ ดังนี้

๑. สำนักงานจังหวัดอำนาจเจริญ ได้รับงบประมาณทั้งสิ้น ๑๖,๓๐๐,๗๐๐ บาท
๒. ส่วนราชการในสังกัดกระทรวงมหาดไทย (ยกเว้นสำนักงานจังหวัด) ได้รับงบประมาณทั้งสิ้น ๓๓,๖๖๐,๗๖๗ ล้านบาท
๓. ส่วนราชการในสังกัดกระทรวง ทบวง กรมอื่น ๆ ได้รับงบประมาณทั้งสิ้น ๑๕,๗๐๗,๐๔๕ ล้านบาท

รวมได้รับงบประมาณทั้งสิ้น ๒๒๕,๖๖๘,๕๑๒ ล้านบาท

**การดำเนินงานในภาพรวมของจังหวัด**

๑. การเตรียมการดำเนินงานของจังหวัด
  - ๑.๑ ให้มีการกระจายงบประมาณ และพื้นที่ดำเนินการโครงการของงานลงสู่ตำบล หมู่บ้านอย่างทั่วถึงและเป็นธรรม และสอดคล้องกับความต้องการของประชาชนอย่างแท้จริง
  - ๑.๒ ให้หน่วยปฏิบัติจัดซื้อ จัดจ้าง ตามระเบียบสำนักนายกรัฐมนตรีว่าด้วยพัสดุ พ.ศ. ๒๕๓๕ เพื่อให้สามารถดำเนินการได้ทันที
  - ๑.๓ กำชับให้หน่วยราชการปฏิบัติเร่งดำเนินการ และเบิกจ่ายตามระเบียบกระทรวงการคลังให้เป็นไปตามไตรมาสโดยกำหนด ร้อยละ ๘๐ รายรับปีงบประมาณ ๒๕๔๒
  - ๑.๔ การดำเนินโครงการ ให้คำนึงถึงการจ้างแรงงานคน และกระจายเงินลงสู่กลุ่มคนเป้าหมาย ให้ได้ไม่น้อยกว่าร้อยละ ๓๐ ของวงเงินที่ได้รับ
  - ๑.๕ ให้ทุกหน่วยงานดำเนินงาน โดยมีประสิทธิภาพด้วยความโปร่งใส และสามารถตรวจสอบได้

**๒. การควบคุมกำกับ และติดตามประเมินผล**

- ๒.๑ แต่งตั้งอนุกรรมการตรวจสอบติดตาม และประเมินผล
- ๒.๒ มอบหมายให้มหาวิทยาลัยรามคำแหง สาขาวิทยบริการเฉลิมพระเกียรติ จังหวัดอำนาจเจริญ ดำเนินการตรวจสอบติดตามประเมินผล
- ๒.๓ จัดตั้งศูนย์งานติดตามประเมินผล เพื่อสรุปภาพรวมของการดำเนินงาน/โครงการ

**โครงการ****ปัญหาและอุปสรรค**

๑. มีการขอเปลี่ยนแปลงแก้ไขโครงการ เนื่องจากมีปัญหาสภาพภูมิอากาศฝนตก น้ำท่วมขัง ผู้รับเหมาไม่สามารถดำเนินการได้ เช่น โครงการขุดลอกคลอง หรือการสร้างฝาย
๒. การจัดทำโครงการเพิ่มเติมเพื่อจัดทำโครงการใหม่แทนโครงการเดิมที่ไม่สามารถดำเนินการได้เสนอไปยังกระทรวง ซึ่งจะเป็นผลให้การดำเนินการล่าช้า

คณะกรรมการได้ตั้งข้อสังเกต ดังนี้

(๑) โครงการก่อสร้างสถานอนามัยไม่เป็นการสอดคล้องกับจำนวนแพทย์ พยาบาล และครุภัณฑ์ เครื่องมือทางการแพทย์ที่ยังไม่เพียงพอกับความต้องการ ซึ่งไม่มีการจัดสรรงบประมาณในส่วนนี้

(๒) การสร้างสนามกีฬา โดยเฉพาะสนามบาสเก็ตบอล ซึ่งการก่อสร้างต่อสนามสองแสนกว่าบาท ค่อนข้างแพง เป็นความต้องการของนักเรียน หรือเพื่อให้เป็นไปตามหลักสูตรของกระทรวงแต่ถ้าการสร้างลานกีฬา ถ้าสามารถรองรับการเล่นกีฬาประเภทอื่น ๆ ด้วยจะเกิดประโยชน์มากขึ้น

(๓) เครื่องแบบนักเรียน สมควรให้สภาพใกล้เคียงกับกลุ่มสตรีในหมู่บ้านตัดเย็บ เพื่อให้ชาวบ้านได้มีรายได้

คณะกรรมการได้เดินทางไปตรวจพื้นที่ ดังนี้

จุดที่ ๑ บ้านนาอุดม ต. นายม อ. เมือง โครงการก่อสร้างถนนคอนกรีตของ อบต.

จุดที่ ๒ บ้านนาดอกไม้ ต. นายม อ. เมือง โครงการแก้ไขปัญหาคความยากจน

(กข.คจ.) หมู่บ้านละ ๒๕๐,๐๐๐ บาท

มีสมาชิก จำนวน ๕๕ ครัวเรือน ยืมเงินโครงการโดยไม่มีดอกเบี้ย โดยทำสัญญาค้ำประกันระหว่างสมาชิกด้วยกัน จำนวน ๓๔ ครัวเรือน และนำไปประกอบอาชีพ แยกตามประเภท ดังนี้

๑. เกษตรกร ๒๓ ครัวเรือน จำนวน ๑๕๖,๐๐๐ บาท

๒. ค้าขาย ๑๐ ครัวเรือน จำนวน ๗๒,๐๐๐ บาท

๓. ช่าง ๑ ครัวเรือน จำนวน ๑๒,๐๐๐ บาท

การให้สมาชิกกู้ยืมเงินแต่ละรายจำนวนเท่าไรเป็นไปตามความเหมาะสมของแต่ละสาขาอาชีพ เช่น ช่างซ่อมมอเตอร์ไซด์ ๑๐,๐๐๐ บาท ค้าขาย ๘,๐๐๐ บาท แต่ละรายไม่เกิน ๑๒,๐๐๐ บาท

## จังหวัดยโสธร

จังหวัดยโสธรได้รับการจัดสรรงบประมาณ จำนวน ๔๘๗ โครงการ จำนวนเงิน ๓๑๔,๗๐๗,๗๐๓.๒๐ บาท โดยจำแนกดังนี้

|  |                       |
|--|-----------------------|
| ๑. กระทรวงมหาดไทย                              | จำนวน ๑๘๙,๘๓๕,๖๒๒ บาท |
| ๒. กระทรวงศึกษาธิการ                           | จำนวน ๔๘,๒๐๘,๒๕๐ บาท  |
| ๓. กระทรวงเกษตรและสหกรณ์                       | จำนวน ๑๕,๓๒๙,๐๑๔ บาท  |
| ๔. กระทรวงสาธารณสุข                            | จำนวน ๒๐,๒๒๒,๗๐๘ บาท  |
| ๕. กระทรวงแรงงานและสวัสดิการสังคม              | จำนวน ๗,๓๔๗,๙๖๐ บาท   |
| ๖. กระทรวงยุติธรรม                             | จำนวน ๑,๗๓๒,๐๒๐ บาท   |
| ๗. สำนักงานตำรวจแห่งชาติ                       | จำนวน ๑,๕๗๐,๗๐๐ บาท   |
| ๘. สำนักนายกรัฐมนตรี                           | จำนวน ๔,๖๐๑,๘๓๘ บาท   |
| ๙. กระทรวงการคลัง                              | จำนวน ๖๐๓,๗๓๗ บาท     |
| ๑๐. สำนักงานอัยการสูงสุด                       | จำนวน ๘๑,๔๘๘ บาท      |
| ๑๑. กระทรวงวิทยาศาสตร์ เทคโนโลยีและสิ่งแวดล้อม | จำนวน ๑,๘๔๐ บาท       |
| รวม  | จำนวน ๒๙๑,๓๙๐,๓๘๗ บาท |

และหน่วยงานอื่นที่จัดสรรโดยไม่ผ่านจังหวัด ๓ หน่วยงาน คือ

|   |                      |
|---|----------------------|
| ๑. โครงการชลประทานจังหวัดยโสธร                  | จำนวน ๑๗,๖๔๗,๒๐๐ บาท |
| ๒. สำนักงานโยธา จังหวัดยโสธร                    | จำนวน ๑,๒๐๐,๐๐๐ บาท  |
| ๓. สำนักงานคณะกรรมการเลือกตั้งประจำจังหวัดยโสธร | จำนวน ๕,๔๗๐,๑๑๖ บาท  |

### ปัญหาและอุปสรรค

การดำเนินงานของโครงการของจังหวัดยโสธรประสบปัญหาอุปสรรค ดังนี้

๑. จังหวัดได้รับงบประมาณครั้งแรก วันที่ ๑๔ เมษายน ๒๕๔๒ เป็นโครงการ

ในกิจการจ้างงานผู้มีความรู้ในลักษณะลูกจ้างชั่วคราว ตามโครงการการจ้างผู้ว่างงานจากภาวะวิกฤตเศรษฐกิจส่วนในโครงการขนาดกลางและขนาดใหญ่ในพื้นที่ มีกิจการซับซ้อนเป็นรูปแบบต้องใช้ความละเอียดถี่ถ้วนในการพิจารณาอนุมัติเงินงบประมาณมาเพิ่ม โดยเริ่มทยอยโอนเงินงบประมาณมายังจังหวัดประมาณกลางเดือนพฤษภาคม ๒๕๔๒ ดังนั้น การจัดซื้อจัดจ้างซึ่งต้องเป็นไปตามระเบียบราชการ ทำให้การดำเนินงานเกิดความล่าช้า แต่ขณะนี้โครงการได้ทำสัญญาหมดแล้ว

๒. ตั้งแต่กลางเดือนเมษายนถึงพฤษภาคม ๒๕๔๒ มีฝนตกค่อนข้างชุก บางโครงการ เช่น การก่อสร้าง ฝาย ขุดลอกคลอง และอื่น ๆ จึงประสบปัญหาน้ำท่วมขัง ไม่สามารถดำเนินการได้ และมีอุปสรรคในการจ้างแรงงานจากชาวบ้าน เนื่องจากเป็นฤดูทำนา

คณะทำงานได้รับเรื่องร้องเรียนและได้มอบหมายให้สำนักงานตรวจเงินแผ่นดิน ได้ตรวจสอบคือ โรงสีขนาด ๒๔ ตัน/วัน งบประมาณ ๖,๑๐๐,๐๐๐ บาท ก่อสร้างที่สหกรณ์ การเกษตรสมัชชาเกษตรกรรายย่อยมหาชัยชนะ จำกัด ซึ่งขณะนี้มีการร้องเรียนจากเลขานุการ สมัชชาเกษตรกรรายย่อยภาคอีสาน ว่าการดำเนินการประกวดราคาจ้างเหมาก่อสร้างโรงสี มีการ เตรียมการไว้ก่อน และไม่ปฏิบัติตามระเบียบสำนักนายกรัฐมนตรีว่าด้วยการพัสดุ พ.ศ. ๒๕๓๕ เห็นสมควรให้ยกเลิกการประกวดราคา ซึ่งขณะนี้ได้เซ็นสัญญาแล้ว ซึ่งสำนักงานตรวจเงินแผ่นดิน ได้ตั้งข้อสังเกตว่า การจัดจ้างในส่วนของสหกรณ์ สำนักงานตรวจเงินแผ่นดินไม่สามารถเข้าไปตรวจสอบได้เพราะไม่เป็นหน่วยงานราชการ

คณะทำงานได้เดินทางไปตรวจสอบพื้นที่ จำนวน ๕ จุด ดังนี้

จุดที่ ๑ ตรวจสอบโครงการก่อสร้างถนน คสล. ของเทศบาลตำบลป่าดิว อำเภอป่าดิว จากการประเมินราคาในการรับเหมาก่อสร้างบางโครงการมีการประเมินราคาต่ำกว่าราคากลาง เงินส่วนที่เหลือยังไม่มีข้อสรุปจะดำเนินการอย่างไร

จุดที่ ๒ ตรวจสอบการขุดลอกหนองหอย ม. ๘ ต. เขื่องคำ อ. เมือง

จุดที่ ๓ ตรวจสอบโครงการก่อสร้างอาคารเรียนบ้านดอกแก้ว ม. ๘ ต. เขื่องคำ

อ. เมือง

จุดที่ ๔ ตรวจสอบโครงการก่อสร้างหลังคาร้านค้าชุมชน บ้านมาก ม. ๘ ต. สำราญ

อ. เมือง

จุดที่ ๕ ตรวจสอบโครงการก่อสร้าง คสล. ภายในหมู่บ้าน บ้านมาก ม. ๘ ต. สำราญ

อ. เมือง

เงินเหลือจากโครงการ ๑๘,๐๐๐ บาท ซึ่งทาง อบต. ได้ส่งคืนให้คลังจังหวัดยโสธรแล้ว

### จังหวัดร้อยเอ็ด

จังหวัดร้อยเอ็ด ได้รับการจัดสรรงบประมาณตามโครงการตามมาตรการเพิ่มการใช้จ่าย ภาครัฐ เพื่อกระตุ้นเศรษฐกิจ จำนวน ๗๘๘,๒๘๔,๓๒๔ บาท โดยแยกเป็นดังนี้

๑. การบริหารส่วนกลาง ๒๓๘,๐๓๒,๓๒๖ บาท คิดเป็นร้อยละ ๒๙.๘๔

๒. การบริหารส่วนภูมิภาค ๒๕๘,๑๒๑,๐๖๘ บาท คิดเป็นร้อยละ ๓๒.๔๖

๓. การบริหารส่วนท้องถิ่น ๓๐๐,๑๔๐,๙๓๐ บาท คิดเป็นร้อยละ ๓๗.๖๐

เป้าหมายในการจ้างแรงงานคน จำนวน ๑๓๕,๖๑๒ คน ขณะนี้สามารถจ้างแรงงานได้ จำนวน ๑๐๑,๑๐๖ คน เบิกจ่ายค่าแรงงานแล้ว จำนวน ๖๒,๖๔๒,๕๓๓ บาท งบประมาณทั้งหมด ๗๘๘,๒๘๔,๓๒๔ บาท สามารถเบิกจ่ายแล้ว ๑๘๘,๖๓๒,๑๕๕ บาท คิดเป็นร้อยละ ๒๕.๐๑ จังหวัด ได้มีการติดตามและประเมินผลทุกอำเภอและกิ่งอำเภอ

### ปัญหาและอุปสรรค

มีการเข้าซ้อนเปลี่ยนแปลงพื้นที่โครงการ เกิดภัยธรรมชาติ เช่น น้ำท่วม แรงงานราษฎรขาดแคลน เนื่องจากช่วงนี้เป็นช่วงฤดูทำนาของราษฎร วัสดุในท้องถิ่นบางอย่างขาดแคลน เช่น ท่อระบายน้ำ พันธุ์พืช ความล่าช้าของผู้รับจ้าง

คณะทำงานได้ตั้งข้อสังเกต ดังนี้

(๑) โครงการที่จ้างแรงงานคนอย่างเดียวจะไม่มีปัญหาทางปฏิบัติ แต่ค่าจ้างแรงงานค่อนข้างน้อยร้อยละ ๓๐ และเครื่องจักรไม่เกินร้อยละ ๗๐ อาจมีปัญหาในทางปฏิบัติ สำนักงบประมาณควรตั้งงบประมาณที่ไม่มากนักโดยใช้แรงงานคนอย่างเดียว

(๒) ขณะนี้ประเทศกำลังประสบปัญหาวิกฤตเศรษฐกิจ โครงการก่อสร้างอาคารเรียนใหม่ต้องใช้งบประมาณมาก ซึ่งถ้ามีอาคารเรียนที่สามารถต่อเติมได้ก็จะเป็นการประหยัดงบประมาณ

(๓) โครงการสร้างสนามบาสเก็ตบอล เป็นความต้องการของโรงเรียนหรือเป็นไปตามนโยบายของกระทรวง ซึ่งจะมีการสร้างสนามกีฬาที่สามารถใช้เล่นกับกีฬาประเภทอื่น ๆ ได้ด้วย จะเป็นการประหยัดงบประมาณ และการสร้างสนามบาสเก็ตบอล ๑ สนาม ราคา ๒๐๙,๐๐๐ บาท น่าจะสร้างได้ราคาต่ำกว่านี้

(๔) การให้สหกรณ์การเกษตรซึ่งเป็นนิติบุคคล เป็นผู้จัดซื้อจัดจ้างนั้น หน่วยงานของรัฐ โดยเฉพาะสำนักงานตรวจเงินแผ่นดินไม่สามารถเข้าไปตรวจสอบได้ ซึ่งจำเป็นอย่างยิ่งที่จะให้สหกรณ์จังหวัดเข้าแก้ไขปัญหานี้ และเข้ามาร่วมดำเนินการด้วย และต่อกรณีที่ผู้รับเหมาก่อสร้างได้จัดสรรรายการอื่น ๆ เช่น ถมที่ดิน สร้างห้องสำนักงาน เครื่องอำนวยความสะดวก สำนักงานให้กับสหกรณ์เป็นส่วนประกอบนั้น สหกรณ์ต้องพิจารณาคุณภาพของวัสดุให้ได้มาตรฐานด้วย ตลอดจนผู้รับเหมาในเขตภาคตะวันออกเฉียงเหนือ จะเป็นรายเดียวกันในหลายจังหวัด และราคาจะใกล้เคียงกับวงเงินงบประมาณมาก

คณะทำงานได้ตรวจสอบโครงการในพื้นที่ จำนวน ๘ โครงการ ดังนี้

จุดที่ ๑ โครงการสิ่งประดิษฐ์ของชาวบ้านเหล่าปักเล ม. ๗ ต. รอบเมือง อ. เมือง กลุ่มประดิษฐ์ของชาวบ้านเหล่าปักเล มีสมาชิกกลุ่ม ๑๕ คน ได้รับเงินทุนหมุนเวียนคนละ ๔,๐๐๐ บาท รวม ๖๐,๐๐๐ บาท

จุดที่ ๒ โครงการก่อสร้างบำรุงรักษาและซ่อมแซมแหล่งน้ำขนาดเล็ก เพื่อจ้างแรงงานในชนบท ม. ๑ บ้านซัง ต. นองแก้ว อ. เมือง

จุดที่ ๓ โครงการก่อสร้างอาคารเรียน ๔ ห้องเรียน โรงเรียนบ้านมะยาง สปอ. (สปจ.)

ธวัชบุรี

สำนักงานประถมศึกษาจังหวัดร้อยเอ็ด ได้รับงบประมาณตามมาตรการเพิ่ม  
ค่าใช้จ่ายภาครัฐเพื่อกระตุ้นเศรษฐกิจ ปีงบประมาณ ๒๕๔๒ ดังนี้

๑. ค่าก่อสร้างอาคารเรียน และต่อเติมอาคารเรียน ๑๔๔ ห้อง จำนวน ๗๐,๘๐๐,๐๐๐ บาท

๒. ค่าต่อเติมอาคารเรียนชั้นล่าง และรายการค่าปรับปรุงซ่อมแซมอาคารเรียน อาคารประกอบ จำนวนเงิน ๑๕,๒๖๐,๒๖๐ บาท

๓. สร้างส้วม ๑๗๒ ที่นั่ง จำนวนเงิน ๔,๗๗๓,๐๐๐ บาท

๔. สร้างสนามบาสเก็ตบอล ๙๐ สนาม ๒๐,๙๗๐,๐๐๐ บาท

๕. สร้างระบบประปาโรงเรียน ๑๓๙ โรงเรียน จำนวนเงิน ๓,๑๒๐,๐๐๐ บาท

๖. สร้างถังน้ำซีเมนต์ ๘๘ ชุด จำนวน ๗,๑๒๘,๐๐๐ บาท

จุดที่ ๔ โครงการจัดสร้างโรงสีกองทุน ม. ๑ อบต. บึงนคร อ. ราชบุรี ได้รับ  
งบประมาณ ๑๙๖,๑๒๐ บาท โดยแยกเป็นค่าแรงงานคนวันละ ๑๓๐ บาท จำนวน ๙๔ คน เป็นเงิน  
๔๒,๑๒๐ บาท ค่าแรงงานช่างฝีมือ วันละ ๑๘๐ บาท ๕ คน เป็นเงิน ๖๐,๑๒๐ บาท ค่าวัสดุ  
๑๓๖,๐๐๐ บาท โดยใช้แรงงานในพื้นที่เป็นหลัก

#### วิธีดำเนินการ

๑. ทุกครอบครัวในหมู่บ้านเป็นเจ้าของโรงสี และต้องลงทุนถือหุ้น ๆ ละเท่ากัน

๒. ทุกครอบครัวจะต้องนำข้าวมาสีที่โรงสีนี้

๓. รายได้จากการประกอบการจะให้สมาชิกที่เดือดร้อนทางการเงินกู้ยืม

๔. เมื่อมีการล้มเลิกกิจการจะไม่สามารถนำโรงสีขายทอดตลาดได้ แต่จะเป็นสมบัติ

ของรัฐ (อบต. บึงนคร)

จุดที่ ๕ โครงการแก้ไขปัญหาคความยากจน (กข.คจ.) ม. ๘ บ. ไชยอุดม ต. หนองพอก

อ. ราชบุรี

ได้รับงบประมาณ ๒๘๐,๐๐๐ บาท มีจำนวนครัวเรือน ๙๑ ครัวเรือน มีจำนวน  
ครัวเรือนยืมเงินขณะนี้ ๕๖ ครัวเรือน โดยทำสัญญากู้ยืมเป็นระยะเวลา ๑ ปี ให้กู้ยืมต่อครัวเรือน  
๕,๐๐๐ บาท และสมาชิกค้ำประกันซึ่งกันและกัน แยกอาชีพผู้กู้ยืม ดังนี้

๑. อาชีพเกษตรกร ๓๐ ครัวเรือน

๒. อาชีพอุตสาหกรรม ๒ ครัวเรือน

๓. อาชีพด้านช่าง ๒ ครัวเรือน

๔. อาชีพค้าขาย ๒๒ ครัวเรือน

จุดที่ ๖ โครงการปรับปรุงสภาพแวดล้อมหมู่บ้าน หมู่ ๑๖ บ้านโนนเมือง ต. เหนือเมือง

อ. เมือง ได้รับงบประมาณ ๙๙,๙๖๔ บาท แยกเป็น

๑. ค่าวัสดุ ๙,๑๕๙ บาท

๒. ค่าแรงงาน ๙๐,๘๐๕ บาท

โดยใช้แรงงานชาวบ้านในหมู่บ้านทั้งหมด ๖ วัน

จุดที่ ๗ โครงการเร่งรัดการขยายระบบประปาชนบท บ. หนองยุง ต. หนองวาง

อ. เมือง

ได้รับงบประมาณ ๑,๗๗๔,๓๐๐ บาท จำแนกการใช้จ่าย ดังนี้

ชาวบ้านได้รับประโยชน์จากการใช้น้ำ จำนวน ๑๙๐ ครัวเรือน ผลการดำเนินงาน

โครงการขณะนี้สำเร็จ ๗๘.๖๙ เปอร์เซ็นต์

เมื่อโครงการดำเนินการแล้วเสร็จ จะมีคณะกรรมการหมู่บ้านจะเป็นผู้ดูแลรักษา และ  
จัดเก็บค่าบริการใช้น้ำ โดยช่วงแรก รพช. จะช่วยเหลือในระบบการบำรุงรักษา

จุดที่ ๘ โครงการปรับปรุงศักยภาพการดำเนินงานของตลาดกลางผลิตผลการเกษตร  
ประจำตำบลของสหกรณ์ (สหกรณ์การเกษตรวิสัย จำกัด)

โครงการที่ได้รับการจัดสรรงบประมาณ ดังนี้

๑. โรงสี ขนาด ๒๔ เกวียน/วัน จำนวนเงิน ๖,๑๐๐,๐๐๐ บาท

๒. ลานเอนกประสงค์ ขนาด ๕๐๐ เกวียน ๑ แห่ง ๑,๘๙๐,๐๐๐ บาท

๓. ลานตากข้าว ขนาด ๓,๕๐๐ ตารางเมตร ๑ แห่ง ๑,๔๐๐,๐๐๐ บาท

๔. เครื่องชั่ง ขนาด ๔๐ ตัน ๗๖๕,๐๐๐ บาท

วิธีดำเนินการ

สำนักงานสหกรณ์จังหวัดร้อยเอ็ด จัดสรรงบประมาณให้สหกรณ์อำเภอเป็นผู้ดำเนินการ  
ส่วนการประกวดราคา และควบคุมการก่อสร้างให้สหกรณ์การเกษตรที่ได้รับงบประมาณ ซึ่งเป็น  
เจ้าของโครงการเป็นผู้ดำเนินการเองทั้งหมด

### จังหวัดกาฬสินธุ์

จังหวัดกาฬสินธุ์ได้รับงบประมาณจากโครงการเงินกู้จากต่างประเทศ รวมทั้งสิ้น  
๔๘๙,๙๕๔,๙๑๕.๒๐ บาท จำแนกงบประมาณที่ได้รับดังนี้

|                                   |                |     |
|-----------------------------------|----------------|-----|
| ๑. กระทรวงมหาดไทย                 | ๓๒๖,๔๒๑,๗๕๙.๐๐ | บาท |
| ๒. กระทรวงสาธารณสุข               | ๑๘,๘๑๒,๐๓๐.๐๐  | บาท |
| ๓. กระทรวงการคลัง                 | ๖๐๓,๗๓๗.๐๐     | บาท |
| ๔. กระทรวงเกษตรและสหกรณ์          | ๕,๔๗๑,๑๖๒.๐๐   | บาท |
| ๕. กระทรวงศึกษาธิการ              | ๙๐,๓๘๙,๔๑๐.๐๐  | บาท |
| ๖. กระทรวงแรงงานและสวัสดิการสังคม | ๑๒,๗๖๖,๙๒๘.๒๐  | บาท |
| ๗. กระทรวงยุติธรรม                | ๒,๑๗๙,๔๓๓.๐๐   | บาท |
| ๘. สำนักนายกรัฐมนตรี              | ๑๐,๐๒๙,๒๔๐.๐๐  | บาท |

|                                    |               |     |
|------------------------------------|---------------|-----|
| ๙. กระทรวงคมนาคม                   | ๒,๗๘๐,๒๑๖.๐๐  | บาท |
| ๑๐. กระทรวงวิทยาศาสตร์ฯ            | ๑๒,๐๖๗,๐๐๐.๐๐ | บาท |
| ๑๑. สำนักงานคณะกรรมการการเลือกตั้ง | ๘,๔๓๔,๐๐๐.๐๐  | บาท |

คณะทำงานได้ตั้งข้อสังเกต ดังนี้

(๑) การเสนอโครงการขององค์การบริหารส่วนตำบล นายอำเภอควรจะมีส่วนช่วยในการแนะนำหรือเสนอแนะการจัดทำโครงการเพื่อให้วิธีการทำงานในแต่ละโครงการสอดคล้องกับการจ้างแรงงาน ๓๐ % เพราะบางโครงการที่พบมีการจ้างแรงงานมากกว่าปริมาณของงาน

(๒) การสร้างสถานีอนามัยทดแทนควรพิจารณาว่า สถานีอนามัยมีบุคลากร เวชภัณฑ์ และเครื่องมือแพทย์หรือไม่ ในเรื่องนี้ทางสาธารณสุขจังหวัดกาฬสินธุ์ได้ชี้แจงว่า บุคลากรของสถานีอนามัยโดยปกติจะมีสถานีอนามัย เฉลี่ย ๒.๔ รายจะใช้ระบบเครือข่ายระหว่างสถานีอนามัยในกรณีขาดบุคลากร เรื่องยาและอุปกรณ์การแพทย์ไม่มีปัญหา มีเงินบำรุงมาสมทบประมาณ ๓๐ - ๕๐ % ประธานคณะทำงานเสนอว่าเงินที่ได้รับจัดสรรควรจ้างบุคลากรมาเพิ่มเป็นผู้ช่วยที่สถานีอนามัยจะได้มีบุคลากรเพียงพอ

(๓) การทำงานของกรมชลประทานในโครงการที่ดำเนินการควรพิจารณาให้สอดคล้องกับเวลาด้วย เนื่องจากขณะนี้ฝนตกชุก งานแต่ละโครงการยังไม่ค่อยมีความก้าวหน้า

(๔) สำนักงานสาธารณสุขจังหวัดควรพิจารณาว่าสาธารณสุขแต่ละแห่งของจังหวัดกาฬสินธุ์ยังมีความต้องการงบประมาณในการดำเนินการเรื่องใดอีกบ้าง เนื่องจากข้อมูลที่ได้รับมีแต่โครงการพัฒนากลุ่มสตรีในส่วนที่สำคัญ เช่น ลานตากข้าว และตลาดกลางโรงสีข้าวมีแล้วหรือไม่ ในเรื่องนี้สาธารณสุขจังหวัดได้ชี้แจงเพิ่มเติมว่าลานตากข้าวและตลาดกลางมีทุกสภครณแล้ว ส่วนโรงสีข้าวมี ๑ แห่ง ประธานคณะทำงานเสนอเพิ่มเติมว่า ควรจะของบประมาณเพิ่มเติมไปในส่วนอื่นอีก เช่น ห้องเย็น และอื่น ๆ ที่จำเป็นต่อสภครณ

(๕) อาสาสมัครรัฐธรรมนูญ (อสร.) จำนวน ๒๕๗ คน และผู้ประสานงานอาสาสมัครรัฐธรรมนูญ (ปอร.) จำนวน ๑๒ คน ประธานคณะทำงานเห็นชอบด้วยกับโครงการนี้เนื่องจากเป็นการจ้างบัณฑิตดกงานไปทำงานแต่การรับสมัครควรรับคนในพื้นที่ ไม่เห็นด้วยที่จะรับจากส่วนกลางและส่งมา ส่วนเรื่องกำหนดระยะเวลาจ้าง ๕ เดือนนั้น ประธานคณะทำงานได้มอบหมายให้สำนักงานไปพิจารณาว่าจะขยายออกไปอีก เป็น ๙ เดือน หรือ ๑๒ เดือน ได้หรือไม่ เนื่องจากเป็นโครงการที่ดีมาก

(๖) คณะทำงานได้มอบหมายให้สำนักงานตรวจเงินแผ่นดินตรวจสอบการขุดลอกหน้าฝาย โดยใช้เครื่องจักรและแรงงานคนของจังหวัดกาฬสินธุ์

คณะทำงานได้เดินทางไปตรวจสอบโครงการในพื้นที่ ดังนี้

- จุดที่ ๑      โครงการแก้ไขปัญหาคความยากจน บ้านนาออกควาย ม.๑ ต.หนองกุง อำเภอเมือง
- จุดที่ ๒      โครงการซ่อมแซมถนนภายในหมู่บ้านหนองแสง ม.๒ และ ม.๗ ต.ศรีสมเด็จ  
อ.สมเด็จ

จุดที่ ๓ โครงการก่อสร้างอาคารเรียนแบบ สปช. ๑๐๕/๒๙ ร.ร.หนองฟ้าเลื่อนอำเภอยะวิชัย  
ต.แจนแลน อ.กุฉินารายณ์

จากการตรวจสอบโครงการของจังหวัดกาฬสินธุ์แล้ว ประธานคณะทำงานได้เสนอความเห็น  
ดังนี้

๑. โครงการแก้ไขปัญหาความยากจน (กข.คจ.) ซึ่งกรมการพัฒนาชุมชนได้รับงบประมาณปี ๒๕๓๖ ได้ดำเนินการไปอย่างไรบ้าง ขอให้สำนักงานงบประมาณไปพิจารณาตรวจสอบ
๒. โครงการแก้ไขปัญหาความยากจน (กข.คจ.) จำนวน ๔ โครงการ และโครงการเศรษฐกิจชุมชน จำนวน ๑ หมู่บ้าน มีลักษณะเหมือนกันเหตุใดจึงต้องไปแยกเป็นคนละโครงการ
๓. โครงการก่อสร้างอาคารเรียนของสำนักงานคณะกรรมการการประถมศึกษาจังหวัดกาฬสินธุ์ ควรพิจารณาว่าหากโรงเรียนใดสามารถที่จะต่อเติมอาคารเรียนเดิมได้ก็ควรทำไม่สมควรจะก่อสร้างอาคารใหม่ เพราะใช้จ่ายงบประมาณมาก

จากการตรวจสอบโครงการของจังหวัดกาฬสินธุ์แล้วประธานคณะทำงานได้เสนอความเห็น  
ดังนี้

๑. โครงการปรับปรุงศูนย์สาธิตการตลาดและส่งเสริมอาชีพเลี้ยงไก่ เป็นโครงการที่ดีสมควรที่จะสนับสนุนและให้ อบต. อื่น ๆ นำไปพิจารณาด้วย ส่วนการซื้อปุ๋ยเป็นกองทุนหมุนเวียนนั้น ขอให้ราษฎรที่ได้รับปุ๋ยจากกองทุนฯ เมื่อครบกำหนดก็ให้นำเงินมาคืนด้วยเพื่อจะเป็นกองทุนหมุนเวียนต่อไป
๒. งบประมาณที่แต่ละ อบต. ได้รับนั้น ควรจะพิจารณาจากจำนวนครัวเรือนของแต่ละหมู่บ้านประกอบกันด้วย มิฉะนั้นแล้วจะเกิดความเหลื่อมล้ำกัน บางหมู่บ้านมีราษฎรน้อยแต่ได้รับการจัดสรรเท่ากับหมู่บ้านที่มีราษฎรมาก ซึ่งปัญหานี้เป็นข้อเสนอของ อบต. ให้คณะทำงานไปพิจารณา

### จังหวัดมุกดาหาร

จังหวัดมุกดาหารได้รับงบประมาณจากโครงการเงินกู้จากต่างประเทศทั้งสิ้น ๑๗๐,๗๕๒,๒๔๗.๘๐ บาท โดยจำแนกตามหน่วยงาน ดังนี้

|                          |               |     |
|--------------------------|---------------|-----|
| 1. สำนักนายกรัฐมนตรี     | 3,113,476.00  | บาท |
| 2. กระทรวงมหาดไทย        | 41,855,109.00 | บาท |
| 3. กระทรวงการคลัง        | 330,459.00    | บาท |
| 4. กระทรวงเกษตรและสหกรณ์ | 4,295,480.00  | บาท |
| 5. กระทรวงยุติธรรม       | 633,633.00    | บาท |
| 6. กระทรวงศึกษาธิการ     | 24,411,850.00 | บาท |
| 7. กระทรวงสาธารณสุข      | 12,006,977.00 | บาท |
| 8. กระทรวงวิทยาศาสตร์ฯ   | 4,308,000.00  | บาท |

|                               |               |     |
|-------------------------------|---------------|-----|
| 9. กระทรวงแรงงานฯ             | 4,428,887.00  | บาท |
| 10. สำนักงานอัยการสูงสุด      | 771,096.00    | บาท |
| 11. องค์การปกครองส่วนท้องถิ่น | 71,597,280.00 | บาท |

คณะทำงานได้ตั้งข้อสังเกต ดังนี้

(๑) การเสนอโครงการจากระดับหมู่บ้านขึ้นมายังองค์การบริหารส่วนตำบลเพื่ออนุมัติโครงการมีโครงการที่ไม่ได้รับอนุมัติและอยู่นอกกรอบที่กำหนดไว้หรือไม่และมีวิธีการดำเนินการอย่างไรในกรณีเช่นนี้ โดยในประเด็นนี้ได้รับคำชี้แจงว่าเมื่อระดับหมู่บ้านเสนอโครงการให้ อบต. พิจารณา ถ้า อบต. พิจารณาแล้ว เห็นว่าเป็นปัญหาหรือควรปรับปรุงก็จะส่งกลับให้ระดับหมู่บ้านพิจารณาใหม่ ถ้าระดับหมู่บ้านพิจารณาแล้วยังคงยืนยันเหมือนเดิม อบต. ก็จะพิจารณาไปตามนั้น ส่วนถ้าเป็นความต้องการนอกกรอบที่กำหนด นายอำเภอก็จะเป็นผู้อนุมัติ ซึ่งขณะนี้โครงการที่อยู่นอกกรอบ คือ การซื้อปุ๋ยเป็นกองทุนหมุนเวียน

(๒) โครงการปรับปรุงภูมิทัศน์ของเทศบาล ได้ดำเนินการไปอย่างไรมีปัญหาและอุปสรรคหรือไม่ ในประเด็นนี้ได้รับคำชี้แจงว่าจังหวัดมุกดาหารได้รับงบประมาณในโครงการปรับปรุงภูมิทัศน์ของเทศบาล จำนวน ๔ แห่ง งบประมาณ ๒,๐๐๐,๐๐๐ บาท จ้างแรงงาน จำนวน ๑๒๒ คน เป็นลักษณะงานเก็บขยะ และรักษาความสะอาดในเขตเทศบาล การดำเนินการไม่มีปัญหาเป็นไปตามแผนและทางเทศบาลมีความประสงค์จะให้เพิ่มโครงการนี้อีก เนื่องจากพนักงานของเทศบาลโดยปกติไม่เพียงพอต่อการปฏิบัติงาน

(๓) โครงการที่เกี่ยวกับยาเสพติดมีหลายหน่วยงานได้รับงบประมาณขอให้พิจารณาด้วยว่าขณะนี้ปัญหายาเสพติดโดยเฉพาะยาบ้าระบาดหนักมาก นักเรียน และนักศึกษาได้รับเงินจากโครงการกู้ยืมเงินเพื่อการศึกษาแต่ได้นำเงินดังกล่าวไปซื้อยาเสพติด ขอให้หน่วยงานที่เกี่ยวข้องตรวจสอบและป้องกัน

(๔) โครงการสูบน้ำด้วยไฟฟ้าของกระทรวงวิทยาศาสตร์ฯ นั้น ยังมีงบประมาณเหลือที่สามารถดำเนินโครงการสูบน้ำด้วยไฟฟ้าเพิ่มเติมได้อีก เนื่องจากคณะกรรมการวิสามัญฯ ได้มีการเสนอให้ยกเลิกงานสำรวจการสูบน้ำด้วยท่อบางส่วน ทำให้มีงบประมาณในส่วนที่เหลืออีก ฉะนั้นโครงการสูบน้ำด้วยไฟฟ้าที่ยังขาดอยู่ควรจะรีบเสนอเพิ่มเติม

(๕) โครงการเดิมที่ทำไปแล้วและยังรออนุมัติเงินจากธนาคารโลกในส่วนของจังหวัดมุกดาหารและจังหวัดอื่น ๆ ยังคงค้างไม่ได้จ่ายอีกมาก ให้กระทรวงการคลังไปพิจารณาเร่งรัดด้วย

คณะทำงานได้เดินทางไปตรวจสอบ ดังนี้

- จุดที่ ๑ โครงการสนับสนุนตำบลและองค์การบริหารส่วนตำบลและโครงการแก้ไขปัญหาจากความยากจน (กข.คจ.) บ้านโนนสว่าง ม.๑๐ ตำบลบางทรายใหญ่ อำเภอเมืองมุกดาหาร
- จุดที่ ๒ โครงการสนับสนุนตำบล และองค์การบริหารส่วนตำบล บ้านคำป่าหลาย ม.๑ ตำบลคำป่าหลาย อำเภอเมืองมุกดาหาร
- จุดที่ ๓ โครงการก่อสร้างอาคารเรียนและต่อเติมอาคารเรียนบ้านนาเลื้อหลาย ม.๓ ตำบลคำป่าหลาย อำเภอเมือง

จังหวัดนครพนม

จังหวัดนครพนมได้รับงบประมาณจากโครงการเงินกู้จากต่างประเทศ รวมทั้งสิ้น ๔๓๘,๔๔๘,๔๖๖.๖๐ บาท โดยจำแนกตามหน่วยงาน ดังนี้

|                                    |                |     |
|------------------------------------|----------------|-----|
| 1. กระทรวงเกษตรและสหกรณ์           | 36,929,550.00  | บาท |
| 2. กระทรวงศึกษาธิการ               | 36,034,578.00  | บาท |
| 3. กระทรวงสาธารณสุข                | 29,955,100.00  | บาท |
| 4. กระทรวงแรงงานและสวัสดิการสังคม  | 36,611,146.60  | บาท |
| 5. กระทรวงอุตสาหกรรม               | 171,720.00     | บาท |
| 6. กระทรวงวิทยาศาสตร์              | 13,689,300.00  | บาท |
| 7. สำนักงานอัยการสูงสุด            | 81,498.00      | บาท |
| 8. กระทรวงกลาโหม                   | 3,612,828.00   | บาท |
| 9. กระทรวงคมนาคม                   | 471,917.00     | บาท |
| 10. กระทรวงยุติธรรม                | 1,075,777.00   | บาท |
| 11. กระทรวงการคลัง                 | 603,732.00     | บาท |
| 12. สำนักงานคณะกรรมการการเลือกตั้ง | 7,160,000.00   | บาท |
| 13. สำนักนายกรัฐมนตรี              | 6,339,990.00   | บาท |
| 14. กระทรวงมหาดไทย                 | 207,211,330.00 | บาท |

คณะทำงานได้ตั้งข้อสังเกตดังนี้

(๑) เนื่องจากในภาคตะวันออกเฉียงเหนือ โดยเฉพาะจังหวัดนครพนม มุกดาหาร สกลนคร และหนองคาย ในฤดูฝนจะมีปริมาณฝนตกมากกว่าจังหวัดอื่น ๆ งบประมาณนี้ได้รับในการดำเนินการ อาจจะไม่ทันตามกำหนด ฉะนั้นเสนอให้ผู้รับเหมาในโครงการใหญ่ ๆ เช่น สำนักงานเร่งรัดพัฒนาชนบท จังหวัด เมื่อเริ่มดำเนินการในโครงการใดแล้วให้เริ่มเบิกเงินได้เลยอย่ารอให้งานเสร็จแล้วค่อยเบิกครั้งเดียว และโครงการใดไม่สามารถดำเนินการได้ก็ให้ปรับเปลี่ยนแปลงแก้ไขโครงการโดยด่วน อาทิเช่น โครงการ ขุดหน้าฝายน้ำล้นซึ่งทำไม่ได้ เนื่องจากช่วงฤดูฝน

(๒) งบประมาณของสำนักงานการประถมศึกษาจังหวัดที่เป็นการก่อสร้างอาคารใหม่ ควรจะพิจารณาต่อเติมจากอาคารเก่าที่มีอยู่ก่อนเพราะจะเป็นการประหยัดงบประมาณและได้ประโยชน์มาก ส่วนการสร้างสนามบาสเกตบอลควรสร้างสนามวอลเลย์บอลจะดีกว่าเพราะสามารถที่จะเล่นตระกร้อได้อีกด้วย และมีราคาถูกกว่าสนามบาสเกตบอล

(๓) งบประมาณของกระทรวงกลาโหม โดยจังหวัดทหารบกนครพนม ได้ดำเนินการ หน่วยแพทย์เคลื่อนที่ส่งเสริมสุขภาพของคนในชุมชน ควรพิจารณาจุดที่ดำเนินงานโดยประสานกับ สาธารณสุขจังหวัดและฝ่ายปกครอง เพื่อที่จะได้ไม่ซ้ำซ้อนในการดำเนินงาน

(๔) อาสาสมัครรัฐธรรมนูญ (อสร.) และผู้ประสานงานอาสาสมัครรัฐธรรมนูญ (ปอร.) มีอายุการจ้าง ๕ เดือนเท่านั้น แต่โครงการนี้สำคัญและเป็นประโยชน์มาก ควรให้บริษัทที่รับผิดชอบ ในการประเมินผลการทำงานตรวจสอบอย่างใกล้ชิด และหากเป็นไปได้ให้ทบวงมหาวิทยาลัยรับผิดชอบ ใช้เงินที่เหลือจ้างทำงานต่อไปอีก และกรณีที่มีผู้ขึ้นบัญชีของจังหวัดนั้น ๆ หมดแล้ว ควรที่จะต้อง พิจารณาจัดสอบบรรจุใหม่แทน ส่วนที่ยังขาดอยู่ โดยมอบหมายให้สำนักงานงบประมาณไปพิจารณา

(๕) คณะทำงานมอบหมายให้สำนักงานตรวจเงินแผ่นดินเข้าไปตรวจสอบการจัดซื้อเครื่อง สี่ขาของสหกรณ์ฯ ให้ราคาเครื่องสี่ขาเหมาะสม และสอดคล้องกับความเป็นจริง และให้สหกรณ์จังหวัด ได้เข้าไปมีส่วนร่วมในการพิจารณาจัดซื้อเพื่อให้สหกรณ์ได้รับประโยชน์สูงสุด

คณะทำงานได้เดินทางไปตรวจสอบพื้นที่ดังนี้

- |          |  |
|----------|--|
| จุดที่ ๑ | โครงการปรับปรุงสวนเทิดพระเกียรติฯ อำเภอเมือง   |
| จุดที่ ๒ | รับฟังบรรยายสรุปผลการดำเนินงานใช้จ่ายงบประมาณเงินกู้จากต่างประเทศ โดยภาพรวมของอำเภอท่าอุเทน                                  |
| จุดที่ ๓ | รับฟังบรรยายสรุปโครงการเงินกู้พิเศษเพื่อกระตุ้นเศรษฐกิจ และโครงการ แก้ไขปัญหาความยากจน (กข.คจ) ของอบต. ไชยบุรี อำเภอท่าอุเทน |
| จุดที่ ๔ | รับฟังบรรยายสรุปโครงการเงินกู้พิเศษเพื่อกระตุ้นเศรษฐกิจ และโครงการ แก้ไขปัญหาความยากจน (กข.คจ) ของอบต. นาคำ อำเภอศรีสงคราม   |
| จุดที่ ๕ | รับฟังบรรยายสรุปโครงการเงินกู้พิเศษเพื่อกระตุ้นเศรษฐกิจและโครงการ แก้ไขปัญหาความยากจน (กข.คจ) ของอบต. นาหว้า อำเภอนาหว้า     |

**จุดที่ ๖** รับฟังบรรยายสรุปการดำเนินงานของสหกรณ์การเกษตรนาหว้า อำเภอนาหว้า จากการตรวจสอบโครงการของจังหวัดนครพนมแล้ว ประธานคณะทำงานได้เสนอความเห็น ดังนี้

๑. โครงการ อบต. แต่ละแห่งจะมีลักษณะเหมือนกันมาก เป็นโครงการพื้นฐาน เป็นการ ทำถนนดิน ถนนลูกรัง ส่วนโครงการอื่น ๆ ที่เป็นโครงการเพื่อพัฒนาชุมชนไม่ค่อยดี ฉะนั้นการพิจารณาโครงการและการเสนอโครงการ นายอำเภอควรเข้าไปมีส่วนร่วมและคณะทำงานขอสนับสนุนโครงการ เลี้ยงปลาในกระชังลำน้ำโขง ซึ่งเป็นโครงการที่เป็นประโยชน์ต่อเศรษฐกิจของชุมชน
๒. โครงการที่มีลักษณะเป็นกองทุนหมุนเวียนเพื่อส่งเสริมอาชีพ หรือกองทุนหมุนเวียน ซื่อปุยจะต้องมีการควบคุมดูแลอย่างใกล้ชิดและผู้ได้รับเงินจากกองทุนจะต้องมีความรับผิดชอบในการ ส่งเงินคืนเข้ากองทุนตามกำหนดเวลาด้วย
๓. โครงการของสหกรณ์การเกษตรจังหวัด ที่ได้รับงบประมาณจากโครงการเงินกู้ยืม ในการ จ้างลูกจ้างชั่วคราว จำนวน ๔ คน เพื่อช่วยงานสหกรณ์การเกษตรนั้น คณะทำงานเห็นว่า มีประโยชน์มาก เป็นไปได้ควรให้มากขึ้น เพื่อให้ไปปฏิบัติงานในสหกรณ์ในแต่ละอำเภอที่ยังไม่มีเงินจากบุคลากรมาทำงาน

### จังหวัดอุดรธานี

จังหวัดอุดรธานี ได้รับงบประมาณจำนวน ๑๑ กระทรวง ๔ หน่วยงานอิสระ ๒ หน่วยงาน รัฐวิสาหกิจ รวม ๔๖ หน่วยงาน ๒๕๑๙ โครงการ งบประมาณ ๗๘๗,๔๓๐,๗๕๒.๔๐ บาท แยกเป็น

- ๑.๑ หน่วยงานสังกัดส่วนภูมิภาค ๒๒ หน่วยงาน จำนวน ๑๕๐ โครงการ งบประมาณ ๑๙๐,๓๑๕,๘๐๗ บาท
- ๑.๒ หน่วยงานสังกัดส่วนกลาง ๑๘ หน่วยงาน จำนวน ๑๗๐ โครงการ งบประมาณ ๒๖๖,๙๔๘,๓๑๗ บาท
- ๑.๓ หน่วยการปกครองส่วนท้องถิ่น จำนวน ๑,๙๙๐ โครงการ งบประมาณ ๒๖๕,๕๕๙,๕๑๔.๔๐ บาท
- ๑.๔ หน่วยงานอิสระ ๔ แห่ง ๒๗ โครงการ งบประมาณ ๒๒,๕๓๐,๒๑๔ บาท
- ๑.๕ หน่วยงานรัฐวิสาหกิจ ๒ แห่ง ๖ โครงการ งบประมาณ ๔๒,๐๗๖,๙๐๐ บาท
- ๑.๖ กระทรวงมหาดไทย (๗ ส่วนราชการ ๒ หน่วยงานรัฐวิสาหกิจ) ได้รับงบประมาณ มากที่สุด จำนวน ๒,๒๘๙ โครงการ งบประมาณ ๔๒๙,๒๘๕,๔๑๔.๔๐ บาท
- ๑.๖ กระทรวงยุติธรรม ได้รับงบประมาณน้อยที่สุด จำนวน ๔ โครงการ งบประมาณ ๑,๗๕๑,๔๐๘ บาท

คณะทำงานได้ตั้งข้อสังเกต ดังนี้

(๑) การเบิกจ่ายเงินของจังหวัดอุดรธานี ถึงวันที่ ๒ สิงหาคม ๒๕๔๒ จำนวน ๗๒๒ โครงการ งบประมาณ ๒๐๒,๑๒๓,๐๘๐.๘๐ บาท คิดเป็นร้อยละ ๒๕.๖๖ นั้น โครงการที่เสร็จแล้วจังหวัดอุดรธานี ควรเร่งรัดให้มีการเบิกจ่ายเงินโดยเร็ว เพราะจุดประสงค์ของโครงการเงินกู้มีयाชาวา คือ ให้กระจาย เม็ดเงินสู่ท้องถิ่นให้มากที่สุด และถ้าโครงการใดอยู่ระหว่างการดำเนินงานก็ควรเร่งรัดให้เสร็จโดยเร็ว เช่น โครงการสูบน้ำด้วยไฟฟ้า และโครงการของสำนักงานเคหะชุมชนอุดรธานี เป็นต้น นอกจากนี้จะมีปัญหา และอุปสรรคในการดำเนินการจริง ๆ

(๒) โครงการขุดลอกแหล่งน้ำของกรมการปกครอง คณะทำงานพิจารณาเห็นว่าการจ้าง แรงงานราษฎรและค่าจ้างเหมาโดยใช้เครื่องจักรควรบริหารงานให้ชัดเจน และขอให้มีหลักฐานการ จ้างที่ชัดเจนด้วย และถ้าเป็นไปได้ควรใช้แรงงานราษฎรในการขุดลอกแหล่งน้ำทั้งหมด

(๓) โครงการขององค์การบริหารส่วนตำบล ในการพิจารณาที่จะทำโครงการใด ๆ ควรผ่านการ ประชุมและการพิจารณาของคณะกรรมการหมู่บ้านเพื่อจะได้ตามความต้องการของประชาชนภายใน หมู่บ้านอย่างแท้จริง พร้อมทั้งขอทราบโครงการพิเศษของแต่ละหมู่บ้านที่นายอำเภออนุมัติแล้วมีที่ใดบ้าง เพราะจากการตรวจสอบพบว่าแต่ละหมู่บ้านมีการเสนอโครงการคล้าย ๆ กัน จึงไม่ทราบว่าเป็นไปตาม ความต้องการของหมู่บ้านอย่างแท้จริงหรือไม่

(๔) การดำเนินงานของการประชาสัมพันธ์ภูมิภาค มีจำนวน ๕ โครงการ ดำเนินการไปแล้ว ๖๐ % แล้วเสร็จ ๑๗ % คณะทำงานให้ข้อสังเกตว่า การประชาสัมพันธ์ควรปรับปรุงขยายเขตจำหน่ายให้ชุมชน ให้เพียงพอกับความต้องการของบ้านเรือนราษฎรดีกว่าทำขึ้นใหม่

(๕) อาสาสมัครรัฐธรรมนูญ (อสร.) มีหน้าที่เข้าไปแนะนำเกี่ยวกับรัฐธรรมนูญใหม่ ระบบการเลือกตั้งใหม่เพื่อให้ราษฎรรู้และเข้าใจ ควรมีการประชาสัมพันธ์ทางสื่อต่าง ๆ ให้มากกว่า จะมีอาสาสมัครดังกล่าว นอกจากนี้ควรมีการอบรมอาสาสมัครให้มีความเข้าใจงานที่ต้องทำให้มาก รวมทั้งควรจัดหาเครื่องแบบให้โดยเฉพาะด้วย

(๖) การดำเนินงานของจังหวัดอุดรธานีที่ไม่มีการร้องเรียนเรื่องการใช้เงิน และการดำเนินงานแต่ประการใด

(๗) ข้อสังเกตจากผู้แทนสำนักงบประมาณ เรื่อง Speck เครื่องแบบนักเรียนของ สปช. นั้น เป็นผลการศึกษาของ สปช. และขอทำความเข้าใจกับสำนักงบประมาณเอง สำหรับการเบิกจ่ายจังหวัด อุดรธานีควรเร่งรัดการเบิกจ่าย เพราะขณะนี้ยอดเบิกยังต่ำ และคณะกรรมการบริหารจัดการเงินกู้ได้มีหนังสือ เวียนถึงทุกหน่วยงานให้เร่งรัดการเบิกจ่าย ถ้าหน่วยงานใดยังไม่ดำเนินการถึงขั้นก่อหนี้ผูกพัน (ทำสัญญา) และมีเงินเหลือจ่ายจะขอให้ส่งเงินกลับเพื่อจัดสรรให้หน่วยงานอื่น ๆ ที่จำเป็นต่อไป

## สรุปการตรวจสอบโครงการในพื้นที่จังหวัดอุดรธานี ดังนี้

๑. โครงการขุดลอกอ่างเก็บน้ำลำป่าคำว บ้านห้วยสำราญ ต.หนองไฮ อ.เมือง จ.อุดรธานี (โครงการชลประทานอุดรธานี)

ได้รับเงินกู้ จำนวน ๑,๘๒๖,๗๐๐ บาท พื้นที่โครงการทั้งหมด ๒๓๐ ไร่ อยู่ระหว่าง ดำเนินการ ได้ผลงาน ๖๕ % คาดว่าจะเสร็จภายในเดือนสิงหาคม ประโยชน์ที่ได้รับคือ สามารถเพิ่มความจุให้อ่างเก็บน้ำได้ ประมาณ ๘๐,๐๐๐ ลบ.ม. และสามารถกักเก็บน้ำไว้เพื่อการเกษตร และอุปโภค บริโภค

ต่อจากนั้นได้พบราษฎรที่ศาลากลางบ้าน บ้านห้วยสำราญ สอบถามความเป็นอยู่ราษฎร และผลของการขุดลอกอ่างเก็บน้ำลำป่าคำว ราษฎรได้แจ้งว่าเมื่อชลประทานทำเสร็จแล้ว ราษฎรที่อยู่ ดันอ่างจะไม่ได้ใช้น้ำ คณะทำงานขอให้ชลประทานอุดรธานีดูแลและหาทางแก้ไข โดยขอให้มีแผนการ ใช้น้ำอย่างมีระบบ

๒. โครงการอุดหนุนกลุ่มอาชีพตามแนวพระราชดำริ บ้านหนองหิน หมู่ที่ ๗ ต.หนองขอนกว้าง อ.เมือง จ.อุดรธานี (อบต. หนองขอนกว้าง)

ได้รับงบประมาณ “โครงการอันเนื่องมาจากพระราชดำริเศรษฐกิจแบบพอเพียง เฉลิมพระเกียรติ” โดยให้ อบต. ชั้น ๕ จำนวน ๑๒๐,๐๐๐ บาท จากงบเงินกู้มียาชาวา ได้ดำเนินการ จัดซื้อจักรเย็บผ้า พร้อมอุปกรณ์โดยวิธีสอบราคา ทำให้มีเงินเหลือมาซื้อผ้า และด้ายเพื่อฝึกอาชีพ ให้กลุ่มสตรีตัดเย็บเสื้อผ้าเบื้องต้น ผลที่คาดว่าจะได้รับ คือ เป็นการแก้ไขภาวะเศรษฐกิจในการพัฒนา หมู่บ้าน โดยให้ประชาชนมีส่วนร่วมในการแก้ไขปัญหาเศรษฐกิจตกต่ำ เพื่อนำรายได้ไปใช้จ่ายใน ท้องตลาด

คณะทำงานเห็นว่าเป็นแนวทางที่ดีนับว่าเป็นการเสนอโครงการที่มีประโยชน์แก่ราษฎร

๓. โครงการแก้ไขปัญหาความยากจน บ้านหนองสะพาน หมู่ที่ ๓ ต.หนองไผ่ อ.หนองหาน (สำนักงานพัฒนาชุมชนจังหวัดอุดรธานี)

อำเภอหนองหานได้รับงบประมาณตามโครงการ กข.คจ. ระยะที่ ๑ (พ.ศ. ๒๕๓๖ - ๒๕๔๐) รวม ๑๘ หมู่บ้าน ๑ ละ ๒๘๐,๐๐๐ บาท รวมเป็นเงิน ๕,๐๔๐,๐๐๐ บาท เป็นเงินทุนหมุนเวียน ให้ราษฎรกู้ยืมเงินทุนไปประกอบอาชีพ และการลงทุนต่อมาได้ดำเนินการระยะที่ ๒ (พ.ศ. ๒๕๔๑ - ปัจจุบัน) รวม ๔ หมู่บ้าน ให้ราษฎรยืมเงินทุนไปประกอบอาชีพ รวม ๒,๕๒๐,๐๐๐ บาท

สำหรับเงินกู้มียาชาวา ปี พ.ศ. ๒๕๔๒ อำเภอหนองหาน ได้รับการจัดสรรเป็นเงิน ๑,๑๖๐,๐๐๐ บาท จำนวน ๔ หมู่บ้าน ประกอบด้วยงบฝึกอบรมเตรียมชุมชน ๔๐,๐๐๐ บาท และ เงินทุนสำหรับครัวเรือนเป้าหมายเพื่อยืมไปลงทุนประกอบอาชีพ ๑,๑๒๐,๐๐๐ บาท

บ้านหนองสะพาน ได้อนุมัติให้ครัวเรือนที่ยากจนยืมไปประกอบอาชีพแล้ว จำนวน ๒๑ ครัวเรือน ครัวเรือนละ ๑๕,๐๐๐ เพื่อประกอบอาชีพเกษตรและค้าขาย โดยไม่มีดอกเบี้ยการจัดสรร เงินทุนมาจากส่วนกลาง ตั้งจ่าย ณ คลังจังหวัด และเบิกให้นายอำเภอ โดยโอนเงินเข้าบัญชีฝากของ คณะกรรมการหมู่บ้านเงินทุนเป็นของหมู่บ้าน ผ่อนชำระคืนเป็นเวลา ๕ ปี

คณะทำงานเห็นว่า เป็นโครงการที่ดีและได้แสดงความห่วงใยว่าเงินเมื่อถึงมือราษฎรแล้ว อาจนำไปใช้อย่างอื่นโดยไม่นำไปใช้เพื่อการลงทุนประกอบอาชีพก็อาจจะทำให้ไม่ได้ผลตามความต้องการ ดังนั้น ขอให้คณะกรรมการหมู่บ้าน และผู้ที่เกี่ยวข้องช่วยกันดูแลเพื่อให้เกิดประโยชน์อย่างแท้จริง

๔. โครงการก่อสร้างอาคารเรียน ร.ร บ้านสะแบง หมู่ที่ ๗ ต.สะแบง อ.หนองหาน (สำนักงานการประถมศึกษาจังหวัดอุดรธานี)

โรงเรียนบ้านสะแบงได้รับจัดสรรเงินกู้ ประกอบด้วยค่าก่อสร้างอาคารเรียน แบบ สปช. ๑๐๔/๒ ๑ หลัง ๓ ห้องเรียน ค่าเสื่อผืนนักเรียน และค่าอาหารกลางวัน รวม ๑,๐๒๑,๖๗๐ บาท

คณะทำงานแสดงความเห็นว่าควรปรับปรุงอาคารเรียนที่มีได้ถูกลงให้เป็นห้องเรียน จะใช้งบประมาณน้อยกว่าสร้างอาคารใหม่ เพื่อให้นักเรียนได้มีโอกาสในการศึกษาสำหรับเครื่องแบบนักเรียน อยากให้มีการจ้างงานในหมู่บ้านเพื่อราษฎรเกิดรายได้ รวมทั้งให้นักเรียนได้เงินค่าอาหารกลางวันเพิ่มขึ้นด้วย

๕. โครงการอบรมกลุ่มอาชีพสตรี บ้านหนองลาด ต.หนองเม็ก อ.หนองหาน (สำนักงานสหกรณ์จังหวัดอุดรธานี)

กลุ่มสตรีสหกรณ์บ้านหนองลาด ตำบลหนองเม็ก ทำกิจกรรมจัดเย็บเสื้อผ้า การทอผ้า มีวัตถุประสงค์คือ ดำเนินกิจกรรมในรูปแบบสหกรณ์เพื่อรากฐานที่ดีแก่ชุมชน พัฒนาความสามารถในการผลิตของสตรีสหกรณ์ เพื่อเพิ่มรายได้ของครอบครัว และพัฒนาฝีมือให้ดีขึ้น ผลที่คาดว่าจะได้รับ คือ ครอบครัวสมาชิกสหกรณ์จะมีรายได้เพิ่มขึ้น พัฒนาการผลิต และคุณภาพให้ดีขึ้น สามารถแข่งขันในตลาดได้ เพิ่มรายได้ และลดการอพยพของเกษตรกรเข้าทำงานในเมือง กลุ่มมีปัญหา คือ ขาดอุปกรณ์การผลิต และร้านแสดงสินค้า

๖. โครงการองค์การบริหารส่วนตำบลทุ่งใหญ่ อำเภอทุ่งฝน จังหวัดอุดรธานี (อบต.ทุ่งใหญ่)  
ตำบลทุ่งใหญ่ได้รับงบเงินกู้ รวมทั้งสิ้น ๑,๐๒๐,๐๐๐ บาท จัดทำรวม ๑๑ โครงการ โครงการขุดลอกร่องระบายน้ำ และโครงการขุดบ่อนุมาลลูกปลาใช้แรงงาน ๑๐๐ % อยู่ระหว่างดำเนินการ บางโครงการอยู่ระหว่างสอบราคาซื้อวัสดุ และบางโครงการอยู่ระหว่างการประมาณการค่าใช้จ่ายในการดำเนินการ

คณะทำงานขอให้การดำเนินโครงการใดก็ตามให้สอดคล้องกับความต้องการของประชาชนอย่างแท้จริง โดยให้ประชาชนมีส่วนร่วมในการเสนอโครงการด้วย

**จังหวัดสกลนคร**

จังหวัดสกลนครได้รับงบประมาณทั้งสิ้น จำนวน ๕๒๔,๙๔๙,๐๓๒.๒๐ บาท โดยจำแนกเป็นหน่วยงาน ดังนี้

|                                   |                |     |
|-----------------------------------|----------------|-----|
| ๑. กระทรวงมหาดไทย                 | ๒๙๐,๗๕๕,๕๙๒.๒๐ | บาท |
| ๒. กระทรวงแรงงานและสวัสดิการสังคม | ๑๖,๔๒๑,๓๓๓.๐๐  | บาท |
| ๓. กระทรวงศึกษาธิการ              | ๑๐๓,๘๐๗,๖๕๓.๐๐ | บาท |
| ๔. กระทรวงสาธารณสุข               | ๒๘,๑๘๑,๘๕๗.๐๐  | บาท |
| ๕. กระทรวงเกษตรและสหกรณ์          | ๔๙,๒๐๑,๑๑๙.๐๐  | บาท |
| ๖. กระทรวงการคลัง                 | ๖๐๓,๗๓๗.๐๐     | บาท |
| ๗. กระทรวงอุตสาหกรรม              | ๑๗๑,๗๒๑.๐๐     | บาท |
| ๘. กระทรวงยุติธรรม                | ๔,๘๖๖,๐๘๗.๐๐   | บาท |
| ๙. สำนักงานนายกรัฐมนตรี           | ๗,๖๖๐,๑๘๗.๐๐   | บาท |
| ๑๐. สำนักงานตำรวจแห่งชาติ         | ๒,๔๓๘,๕๗๘.๐๐   | บาท |
| ๑๑. สำนักงานอัยการสูงสุด          | ๒๖๒,๕๒๘.๐๐     | บาท |
| ๑๒. กระทรวงคมนาคม                 | ๑๙,๖๐๖,๖๔๐.๐๐  | บาท |
| ๑๓. กระทรวงวิทยาศาสตร์ฯ           | ๙๗๒,๐๐๐.๐๐     | บาท |

**ปัญหาและอุปสรรค**

เนื่องจากขณะนี้ฝนฤดูฝน มีฝนตกชุกและมีน้ำท่วมขังในบางพื้นที่โครงการบางโครงการไม่สามารถดำเนินงานตามโครงการได้ แม้ปีนี้ฝนตกเร็วกว่าปกติคาดว่าไม่นานคงจะทิวช่วง โครงการดังกล่าวจะสามารถดำเนินการให้แล้วเสร็จภายในปีงบประมาณ ๒๕๔๒

คณะทำงานรับทราบข้อมูลแล้ว ได้เสนอความเห็นและข้อสังเกตสรุปได้ ดังนี้

(๑) คณะทำงานขอรายละเอียดของทุกหน่วยงานที่ยังไม่ดำเนินการ รวมทั้งที่จังหวัดขอปรับเปลี่ยนโครงการ และให้ข้อสังเกตของสำนักงานการประถมศึกษา ว่าควรต่อเติมอาคารชั้นล่างจะดีกว่า การก่อสร้างอาคารใหม่ การปรับปรุงสถานีอนามัยทดแทน เมื่อทำแล้วควรดูแลด้านบริการด้วย สำนักงานสหกรณ์จังหวัด กรณีสร้างโรงสีขอให้สำนักงานประมาณและสดง. ตรวจสอบมาตรฐาน และ Speck พร้อมทั้งดูแลการจัดซื้อจัดจ้างด้วย

(๒) โครงการขยายคลองส่งน้ำ คณะทำงานให้ข้อสังเกตและเสนอแนะให้ทำการซ่อมแซมศูนย์ที่มีอยู่แล้วดีกว่าจัดสร้างแหล่งใหม่

(๓) การจ้างแรงงาน จังหวัดสกลนครได้ดำเนินการจ้างแรงงานราษฎรให้ม้งานทำให้เป็นไปตามวัตถุประสงค์ของงบเงินกู้ ส่วนการจัดซื้อน้อย คณะทำงานให้ข้อสังเกตว่าถ้ามีเงินเหลือให้นำไปใช้ในการฝึกอบรมอาชีพของราษฎรหมู่บ้านต่าง ๆ เช่น ของกรมการพัฒนาชุมชนที่ได้รับเงินทุนหมุนเวียนหมู่บ้านละ ๒๘๐,๐๐๐ บาท ยังเป็นที่ต้องการของหมู่บ้านมาก อยากให้มีมากกว่านี้

(๔) ผู้แทนสำนักงบประมาณชี้แจง การใช้จ่ายเงินกู้มีयाชาวาในภาพรวมการเบิกจ่าย ยังถึงมือประชาชนไม่มากนัก เพราะวัตถุประสงค์ของงบเงินกู้ดังกล่าว ต้องการให้มีการสร้างงาน งบก่อสร้างยังมีปัญหามาก เพราะมีน้ำท่วมขัง ปัญหาการส่งมอบพื้นที่ ประสิทธิภาพการใช้จ่ายเงินบาง โครงการอนุมัติแล้วแต่ไม่ขออนุมัติโครงการไป สำนักงบประมาณพิจารณาแล้วว่าถ้าหน่วยงานใดมีเงิน เหลือจ่ายอาจปรับเปลี่ยนการจัดสรรให้หน่วยงานอื่น และจะทำการสำรวจเงินค้างจ่าย

คณะทำงานเดินทางไปตรวจสอบโครงการเงินกู้ในพื้นที่ ดังนี้

๑. โครงการก่อสร้างศาลาเอนกประสงค์ บ้านพังขว้างเหนือ หมู่ ๒ ต.พังขว้าง อ.เมืองสกลนคร หมู่บ้านพังขว้างได้รับงบเงินกู้ จำนวน ๑๐๐,๐๐๐ บาท และเงินกองทุนประจำหมู่บ้าน รวมสมทบอีก จำนวน ๕๐,๐๐๐ บาท เพื่อก่อสร้างศาลาเอนกประสงค์ ขณะนี้ก่อสร้างเสร็จแล้ว แบ่ง ค่าใช้จ่ายเป็นค่าวัสดุ ๖๙,๘๒๐ บาท ค่าจ้างแรงงานราษฎร ๓๐,๑๘๐ บาท ระยะเวลาทำงาน ๑๕ วัน ใช้คนงาน ๓๕ คน เป้าหมายเพื่อเป็นสถานที่สำหรับประชุมราษฎรและใช้ประโยชน์อย่างอื่น

๒. โครงการขององค์การบริหารส่วนตำบลหนองพอก อ.พรรณานิคม องค์การบริหารส่วนตำบลหนองพอกได้รับงบประมาณและจัดทำโครงการ เพื่อตั้ง กองทุนหมุนเวียนซื้อปุ๋ยในราคาถูก และให้ราษฎรกู้ยืมโดยมี ธกส. ให้คำแนะนำ คณะทำงานสนใจ วิธีการบริหารงานที่จะทำให้ประสบผลสำเร็จ และเสนอแนะว่า ถ้ามีปัญหาด้านการเรียกเก็บเงินคืน หากสมาชิกจ่ายให้ไม่ครบก็จะไม่มีการให้ชื่อใหม่ เพื่อให้สมาชิกมีระเบียบวินัยมากขึ้น

๓. โครงการแก้ไขปัญหาความยากจน บ้านไฮ้ หมู่ ๒ ต.ไร่ อ.พรรณานิคม คณะทำงานพบปะราษฎรบ้านไร่เพื่อสอบถามการได้รับเงินทุนหมุนเวียนของกรมการ พัฒนาชุมชนหมู่บ้านละ ๒๘๐,๐๐๐ บาท เพื่อช่วยเหลือคนยากจนได้กู้ยืมไปประกอบอาชีพและ ค่าขายโดยสอบถามถึงการบริหารเงิน การจ่ายเงิน และผลที่คาดว่าจะได้รับ

๔. โครงการก่อสร้างลานค้าชุมชน บ้านโคกสะอาด หมู่ที่ ๖ ต.แระ อ.พังโคน บ้านโคกสะอาดเป็น อบต. ชั้น ๕ ได้รับงบประมาณ ๑๒๐,๐๐๐ บาท จึงมีมติให้ก่อสร้าง ลานค้าชุมชนประจำตำบลแระโดยความเห็นชอบของประชาคมของหมู่บ้านเพื่อเป็นศูนย์กลางของ หลายหมู่บ้านใน ตำบลแระ สำหรับจำหน่ายและแลกเปลี่ยนสินค้าเกษตร อุตสาหกรรมในครัวเรือนและ ประมง เป็นต้น การก่อสร้างโดยวิธีสอบราคาให้แล้วเสร็จใน ๔๕ วัน ขณะนี้สร้างเสร็จแล้ว และเปิดใช้ เป็นวันแรกในวันที่ ๑๐ สิงหาคม ๒๕๔๒

ตำบลแระ อำเภอพังโคนมีหมู่บ้านทั้งหมด ๑๑ หมู่บ้าน ได้รับงบประมาณหมู่บ้านละ ๑๐๐,๐๐๐ บาท จำนวน ๑๐ หมู่บ้าน และหมู่บ้านโคกสะอาด ได้รับงบประมาณ ๑๒๐,๐๐๐ บาท

๕. ประชุมที่ทำการอำเภอพังโคน

อำเภอพังโคนได้รับงบเงินกู้ รวม ๒๒,๐๘๕,๐๗๖ บาท จัดทำ ๘๓ โครงการ ประกอบด้วย

๑. สำนักงานปลัดกระทรวงมหาดไทย
๒. กรมการปกครอง (ภูมิภาค)
๒. กรมการปกครอง (ท้องถิ่น)

คณะทำงานให้ข้อสังเกตว่าโครงการก่อสร้างลานค้าชุมชนมีประโยชน์สามารถแก้ไขปัญหาเศรษฐกิจได้ สมควรที่จะมีการส่งเสริมเพื่อให้หมู่บ้านในชุมชนได้มีรายได้ นอกจากนี้ยังให้ความสำคัญโครงการอบรมตัดเย็บเสื้อผ้าและการแปรรูปอาหารจากผลิตภัณฑ์การเกษตร โดยเฉพาะโครงการแสงเทียนของสถานีตำรวจภูธรอำเภอฟังโคน จากการศึกษาที่ได้รับฟังคำชี้แจงพบว่าเป็นโครงการอบรมราษฎรที่มีประโยชน์ ที่มีการเชิญวิทยากรจากหน่วยงานต่าง ๆ ร่วมอบรมเพื่อจะทำให้จังหวัดสกลนครปลอดยาเสพติด และได้สอบถามการดำเนินงานในการจ้าง อสร. ของสำนักงานคณะกรรมการการเลือกตั้งจังหวัดสกลนครได้รับคำชี้แจงว่ามีปัญหา คือ ราษฎรไม่เข้าใจระบบการเลือกตั้งใหม่และการเผยแพร่ประชาสัมพันธ์ต้องมีเอกสารประกอบจึงมีปัญหาเรื่องงบประมาณในการจัดทำ

๖. โครงการชุดร่องระบายน้ำและวางท่อระบายน้ำปานเจริญ หมู่ ๑๐ ต.เตือศรีคันไช อ.วานรนิวาส

อบต. ต. เตือศรีคันไช มี ๑๕ หมู่บ้าน ได้รับการจัดสรรงบประมาณ ๑,๖๒๐,๐๐๐ บาท รวม ๒๑ โครงการ มีการจัดทำโครงการพิเศษ คือ จัดซื้อปุ๋ยเพื่อเป็นทุนหมุนเวียนให้เกษตรกรกู้ยืม รวม ๕ หมู่บ้าน

คณะทำงานเสนอแนวทางให้เกษตรกรกู้ยืม ควรให้ความสำคัญแก่ผู้ที่ยากจนเป็นอันดับแรก และการคืนเงินควรให้คณะกรรมการหมู่บ้านดำเนินการ ถ้าผู้ใดไม่ส่งคืนก็จะไม่อนุมัติให้กู้ในรอบต่อไป และคณะทำงานเสนอให้ทำโครงการลักษณะพัฒนาและจะแก้ไขปัญหาเศรษฐกิจของ อบต. ได้

๗. โครงการก่อสร้างอ่างเก็บน้ำ ห้วยดงไร่ใหญ่ ทำนบดิน ๔๐๐ เมตร อาคารระบายน้ำล้น ๑ แห่ง อาคารบังคับน้ำ ๑ แห่ง บ้านนาดอกไม้ หมู่ ๖ ต.บงใต้ อ.สว่างแดนดิน

### จังหวัดหนองบัวลำภู

จังหวัดหนองบัวลำภู ได้รับจัดสรรงบประมาณผ่านหน่วยงานต่าง ๆ ทั้งในงานส่วนกลางในพื้นที่และหน่วยงานส่วนภูมิภาคในจังหวัด จำนวนทั้งสิ้น ๒๘๓,๙๑๑,๓๗๕.๒๒ บาท โดยแยกเป็น

แนวทางที่ ๑ การลงทุนและการสร้างงานเพื่อลดผลกระทบทางสังคมจากวิกฤติเศรษฐกิจ จำนวน ๑๙๑,๘๖๓,๗๑๒.๒๒ บาท หรือร้อยละ ๖๗.๕๗ ของงบประมาณที่ได้รับจัดสรรทั้งหมด

แนวทางที่ ๒ การพัฒนาคุณภาพชีวิต จำนวน ๓๒,๘๔๒,๔๘๕ บาท หรือร้อยละ ๑๑.๕๖ ของงบประมาณที่ได้รับจัดสรรทั้งหมด

แนวทางที่ ๓ สร้างรากฐานในการพัฒนาประเทศ จำนวน ๒๗,๒๐๕,๑๗๘ บาท หรือร้อยละ ๙.๖๑ ของงบประมาณที่ได้รับจัดสรรทั้งหมด

แนวทางที่ ๔ เพิ่มประสิทธิภาพการบริหารจัดการภาครัฐ จำนวน ๓๑,๙๒๐,๒๖๕ บาท หรือร้อยละ ๑๑.๒๔ ของงบประมาณที่ได้รับการจัดสรรทั้งหมด

อึ่ง งบประมาณที่ได้รับการจัดสรรส่วนใหญ่ผ่านคลังจังหวัด จำนวน ๒๖๔,๕๙๙,๒๗๗.๒๐ บาท ส่วนงบประมาณอีก ๑๙,๓๑๒,๐๘๘.๐๒ บาท ไม่ผ่านคลังจังหวัดโดยจัดสรรมาทางหน่วยงานส่วนกลางแต่มาดำเนินการในพื้นที่

#### การตรวจสอบความซ้ำซ้อนของโครงการ

จังหวัดได้รวบรวมโครงการทั้งหมดนำเสนอที่ประชุมคณะกรรมการพัฒนาจังหวัด (กพจ.) เพื่อพิจารณาตรวจสอบความซ้ำซ้อน และการกระจุกตัวของโครงการ ปรากฏว่าไม่มีโครงการซ้ำซ้อนแต่อย่างใด ส่วนในระดับอำเภอก็ได้ให้แนวทางทุกอำเภอใช้คณะกรรมการพัฒนาอำเภอ (กพอ.) เป็นองค์กรในการตรวจสอบโครงการ เพื่อมิให้เกิดความซ้ำซ้อน และกระจายเม็ดเงินให้ประชาชนได้รับประโยชน์โดยทั่วถึง จึงไม่ปรากฏมีการร้องเรียนแต่ประการใด

#### คณะทำงานได้แสดงความคิดเห็นและให้ข้อสังเกต ดังนี้

(๑) โครงการของกรมการปกครองหมู่บ้านละ ๑๐๐,๐๐๐ บาท ควรดำเนินการอยู่บนพื้นฐานการกำหนดโครงการโดยคณะกรรมการหมู่บ้านอย่างแท้จริง และนอกจากที่จังหวัดหนองบัวลำภู ขออนุมัติตามกรอบที่รัฐกำหนดไว้ ๖ ประการแล้ว ต้องขออนุมัติเป็นกรณีพิเศษจากนายอำเภอ รวม ๖ โครงการ เช่น การจัดตั้งกองทุนหมุนเวียนเพื่อซื้อปุ๋ย การจัดตั้งกลุ่มปลูกผักปลอดสารพิษ การจัดตั้งกลุ่มผู้เลี้ยงไก่พื้นเมือง การจัดตั้งกลุ่มผู้เลี้ยงโค กระบือ การจัดอบรมการทอผ้าพื้นเมือง เป็นต้น

(๒) คณะทำงานได้เสนอแนะการบริหารเงินทุนหมุนเวียนว่าควรใช้ระเบียบของกรมการพัฒนาชุมชนและกรมประชาสัมพันธ์ โดยให้มีคนค้ำประกันเพื่อป้องกันมิให้ราษฎรไม่ชำระหนี้ เพราะถ้าบริหารเงินดีจะมีประโยชน์มาก จึงควรมีคณะกรรมการที่เข้มแข็ง และมีระเบียบวินัยตลอดจนเคร่งครัดการชำระหนี้ เงินจะได้ไม่สูญเปล่า

สำหรับจังหวัดหนองบัวลำภู ผู้ว่าราชการจังหวัดเป็นห่วงการใช้เงินของเกษตรกรที่ได้รับเงินแล้วไม่ส่งคืนเช่นกัน จึงให้ อบต. ช่วยดูแลรวมทั้งอบรมชี้แจงให้ประชาชนทราบถึงภาระที่ผู้กู้ต้องส่งคืน พร้อมให้ทำบัญชีรายชื่อผู้กู้ยืมแต่ละหมู่บ้านไว้ด้วย

(๓) กรณีไม่จ้างแรงงานแต่ใช้เครื่องจักรชุดลอกแหล่งน้ำมีการร้องเรียน ๒ ครั้ง ในลักษณะเข้าใจผิดมากกว่าที่จะเกิดการเสียหาย คือ สำนักงานโยธาจังหวัด และ อบต. แต่จังหวัดได้ประชาสัมพันธ์รวมทั้งติดป้ายแสดงให้ประชาชนทราบว่าโครงการอะไร มีการใช้แรงงาน และระยะเวลาดำเนินการเท่าใด รวมทั้งให้สื่อทางวิทยุท้องถิ่นออกอากาศเพื่อให้ประชาชนได้ทราบข้อเท็จจริง

(๔) การประเมินจ้างบัณฑิตอาสา จังหวัดได้จ้างผู้ที่จบการศึกษา มีการคัดเลือกไปรับใส่ปฐมนิเทศ เพื่อเตรียมออกชี้แจงการเผยแพร่รัฐธรรมนูญใหม่ในพื้นที่ให้ประชาชนทราบ และจังหวัดได้ให้หลักเกณฑ์ไปยังทุกหน่วยงานที่ว่าจ้างให้บัณฑิตอาสาเขียนผลการปฏิบัติงานทุก ๆ ๗ วัน เพื่อให้มั่นใจว่าสามารถทำงานได้เต็มที่

(๕) คณะทำงานให้ข้อสังเกตเกี่ยวกับเงินที่ช่วยเหลือคนยากจนครอบครัวละ ๒,๐๐๐ บาท ในการพิจารณาจัดสรรให้ใครควรให้คณะกรรมการระดับหมู่บ้านพิจารณา โดยไม่ควรมอบให้คนใดคนหนึ่งพิจารณา เพื่อให้เงินถูกส่งถึงมือประชาชนที่ยากจนจริง ๆ

(๖) คณะทำงานขอเอกสารของสำนักงานการประถมศึกษาเกี่ยวกับการต่อเติมห้องเรียนของทุกโรงเรียน รวมทั้งโรงเรียนใดที่ขอต่อเติมแล้วยังไม่ได้รับพิจารณา เพื่อนำเรื่องดังกล่าวกลับไปพิจารณาหาทางแก้ปัญหาต่อไป

(๗) ผู้แทนจากกรมการปกครอง แสดงความเห็นเกี่ยวกับการใช้เงินกู้ โดยให้แต่ละหมู่บ้านเป็นผู้พิจารณาว่าควรทำอะไร ถือว่าเป็นการสร้างแนวคิดของราษฎร คาดว่าต่อไปแผนการดำเนินงานมาจากราษฎรในท้องถิ่น และเสนอกรมการปกครองพิจารณาต่อไป ซึ่งจะเป็นแนวทางให้กรมวางแผนว่าการคิดแผนงานต้องมาจากตัวแทนประชาคมหมู่บ้าน ตลอดจนการตรวจรับงานต้องให้ตัวแทนประชาชนตรวจรับงานด้วย โดยให้ประชาชนเข้ามามีส่วนร่วมและตรวจสอบอย่างจริงจัง

(๘) จังหวัดหนองบัวลำภูขอทราบนโยบายที่แท้จริงของการก่อสร้างสถานีอนามัยของสำนักงานสาธารณสุขจังหวัดที่การก่อสร้างจะแล้วเสร็จ ภายในเดือนธันวาคม นี้ แต่จะเสร็จจริงในเดือนมีนาคม ๒๕๔๓ ผู้ว่าราชการจังหวัดจึงไม่ได้เซ็นสัญญา เพราะอาจมีปัญหาทางแพ่งได้ เรื่องนี้ คณะทำงานขอให้สำนักงานประมาณตรวจสอบแนวทางปฏิบัติที่ถูกต้องด้วย

(๙) ประธานคณะทำงานให้ข้อสังเกตจากการประชุมทุกหน่วยงานว่า ขอให้ใช้เงินกู้ต้องมีประสิทธิภาพ เพื่อให้ถึงมือประชาชนที่ยากจน หรือไม่มีงานทำจริง ๆ จะได้เป็นไปตามวัตถุประสงค์ของการใช้เงินกู้ดังกล่าวอย่างแท้จริง

#### คณะทำงานเดินทางไปตรวจสอบโครงการในพื้นที่ ดังนี้

๑. โครงการอบรมด้านการผลิตและการตลาดของกลุ่มสตรีและเยาวชน สหกรณ์บ้านกุดฉิม อ.เมือง งบประมาณ ๕๐,๐๐๐ บาท แบ่งเป็นค่าใช้จ่าย ๒๕,๐๐๐ บาท และค่าจ้าง ๑,๐๐๐ บาท จ้างราษฎร ๓๓ คน มีระยะเวลาดำเนินการระหว่างเดือนพฤษภาคม - กันยายน ๒๕๔๒ กลุ่มสตรีและเยาวชนบ้านกุดฉิมเริ่มก่อตั้งเดือนพฤษภาคม ๒๕๓๘ มีวัตถุประสงค์ คือรวมกลุ่มสมาชิกเพื่อทำกิจกรรมร่วมกันในการประกอบอาชีพ เพื่อที่จะมีรายได้เพิ่มขึ้น นอกจากทำนา ทำไร่ และมีโครงการออมทรัพย์วันละ ๑ บาท โครงการนี้ให้สมาชิกกู้คนละ ๒,๓๐๐ บาท และดูโครงการเลี้ยงเป็ดพันธุ์เนื้อของกลุ่มสตรีและสหกรณ์บ้านกุดฉิมด้วย

คณะกรรมการเห็นว่าสมาชิกได้นำเงินไปใช้จริง เพื่อที่จะหมุนเวียนทำให้ประชาชนมีรายได้เพิ่ม และขอให้บริหารเงินให้เกิดประโยชน์ พร้อมกันนี้ คณะทำงานให้ข้อสังเกตว่าโครงการเช่นนี้ ของจังหวัดหนองบัวลำภูมีแห่งเดียว ขณะที่จังหวัดอุดรธานีมีมากกว่าหนึ่งแห่ง

๒. โครงการก่อสร้างถนน คสล. เข้าโรงเรียนบ้านกุดจิม อำเภอเมือง ยาว ๗๒ เมตร กว้าง ๕ เมตร หนา ๐.๑๕ เมตร ใช้แรงงานราษฎร ๕๑ คน ค่าจ้างแรงงานคละ ๑๓๐ บาท ต่อวัน มีระยะเวลาทำงาน ๑๗ วัน ตั้งแต่วันที่ ๕ กรกฎาคม - ๒๑ กรกฎาคม ๒๕๔๒

คณะกรรมการพอใจผลการทำงาน เพราะจะทำให้ให้นักเรียนเดินทางเข้าออกโรงเรียนสะดวกขึ้น

๓. ประชุมที่ทำการองค์การบริหารส่วนตำบลนาคำไฮ อ.เมือง จ.หนองบัวลำภู อบต. นาคำไฮ ได้รับงบประมาณเพื่อทำ ๔ โครงการ คือ

(๑) โครงการก่อสร้างศูนย์พัฒนาเด็กเล็ก งบประมาณ ๕๕,๕๗๑ บาท

(๒) โครงการขุดสระน้ำบริเวณวัด งบประมาณ ๕๕,๕๗๐ บาท ใช้แรงงานคนในหมู่บ้าน ๑๐๐% จ้างเป็นรายวันครั้งละ ๒๐ คน รวม ๖๐ คน ก่อนทำโครงการมีการประชุมราษฎร และคณะกรรมการในหมู่บ้าน แต่ละวันคนงานต้องขุดให้ได้ ๒ คิว ต่อวัน

(๓) โครงการกองทุนหมุนเวียนเพื่อซื้อปุ๋ย งบประมาณ ๑๒๐,๐๐๐ บาท มีระเบียบการจ่ายเงินคืนโดยตั้งคณะกรรมการดูแลหมู่บ้านละ ๕ คน

(๔) โครงการซ่อมแซมฝายน้ำล้น งบประมาณ ๕๕,๕๑๕ บาท ราษฎรใช้แรงงานทำกันเอง เพราะมีน้ำเซาะ ถ้าปล่อยไว้เมื่อมีฝนตกมาก ๆ จะพังได้ เป็นโครงการที่ราษฎรในหมู่บ้านลงมติให้ทำ

คณะกรรมการให้ข้อสังเกตการขุดสระน้ำ ถ้าใช้เครื่องจักรจะขุดได้เร็วกว่าการใช้แรงงานคนทั้งหมด และควรใช้แรงงานคนในการปรับพื้นที่จะดีกว่า ส่วนการซ่อมแซมสร้างฝายควรให้มีช่างเทคนิคดูแลด้วย จะทำให้ใช้ประโยชน์ได้ดีกว่า

### จังหวัดหนองคาย

จังหวัดหนองคายได้รับอนุมัติงบประมาณตามมาตรการเพิ่มการใช้จ่ายภาครัฐ เพื่อกระตุ้นเศรษฐกิจ ทั้งสิ้น ๑,๖๗๓ โครงการ งบประมาณทั้งสิ้น ๔๓๘,๘๗๔,๗๖๖ บาท จำแนกตามหน่วยงาน ดังนี้

- |                      |  |
|----------------------|--|
| ๑. กระทรวงมหาดไทย    | อนุมัติทั้งสิ้น ๑,๖๐๑ โครงการ<br>งบประมาณ ๒๗๑,๗๐๕,๘๖๕.๐๐ บาท |
| ๒. กระทรวงศึกษาธิการ | อนุมัติทั้งสิ้น ๒๐ โครงการ<br>งบประมาณ ๗๑,๒๑๘,๗๕๖.๐๐ บาท     |

|                                   |  |
|-----------------------------------|--|
| ๓. กระทรวงสาธารณสุข               | อนุมัติทั้งสิ้น ๒๐ โครงการ<br>งบประมาณ ๓๗,๘๖๙,๗๗๕.๐๐ บาท   |
| ๔. กระทรวงเกษตรและสหกรณ์          | อนุมัติทั้งสิ้น ๑๑ โครงการ<br>งบประมาณ ๑๒,๓๖๗,๓๑๓.๐๐ บาท   |
| ๕. กระทรวงแรงงานและสวัสดิการสังคม | อนุมัติทั้งสิ้น ๖ โครงการ<br>งบประมาณ ๗,๘๓๘,๙๖๘.๒๐.๐๐ บาท  |
| ๖. กระทรวงวิทยาศาสตร์ฯ            | อนุมัติทั้งสิ้น ๒ โครงการ<br>งบประมาณ ๑๖,๕๙๙,๙๐๐.๐๐ บาท    |
| ๗. กระทรวงการคลัง                 | อนุมัติทั้งสิ้น ๒ โครงการ<br>งบประมาณ ๖๐๓,๗๓๗.๐๐ บาท       |
| ๘. กระทรวงยุติธรรม                | อนุมัติทั้งสิ้น ๓ โครงการ<br>งบประมาณ ๑,๓๕๒,๖๓๙.๐๐ บาท     |
| ๙. กระทรวงคมนาคม                  | อนุมัติทั้งสิ้น ๘ โครงการ<br>งบประมาณ ๑๑,๓๗๕,๙๖๗.๖๔.๐๐ บาท |
| ๑๐. สำนักนายกรัฐมนตรี             | อนุมัติทั้งสิ้น ๓ โครงการ<br>งบประมาณ ๖,๒๘๓,๙๔๔.๐๐ บาท     |
| ๑๑. สำนักงานอัยการสูงสุด          | อนุมัติทั้งสิ้น ๑ โครงการ<br>งบประมาณ ๑๕๙,๘๐๐.๐๐ บาท       |
| ๑๒. สำนักงานตำรวจแห่งชาติ         | อนุมัติทั้งสิ้น ๒ โครงการ<br>งบประมาณ ๑,๒๐๔,๓๖๖ บาท        |

**คณะทำงานได้รับฟังบรรยายสรุปและได้แสดงความคิดเห็น ดังนี้**

(๑) งบประมาณที่ให้หมู่บ้านละ ๑๐๐,๐๐๐ บาท จังหวัดหนองคายได้รับการจัดสรร ๑๑๑,๐๐๐,๐๐๐ บาท ทำ ๖ กิจกรรม คือ พัฒนาแหล่งน้ำ ซ่อมแซมโครงสร้างพื้นฐาน บำรุงรักษาแหล่งน้ำ พัฒนาคุณภาพชีวิต เศรษฐกิจพอเพียง เป็นต้น กรมการปกครองควรเน้นโครงสร้างพื้นฐานและดูแลทรัพยากรธรรมชาติ เพื่อให้ชาวบ้านมีรายได้ ส่วนการใช้แรงงานไม่ถึงร้อยละ ๓๐ เช่น ทำถนน ลูกรัง การพัฒนาส่งเสริมอาชีพ การซื้อปุ๋ย นายอำเภอเป็นผู้อนุมัติ

(๒) โครงการแก้ไขปัญหาคความยากจน ของกรมการพัฒนาชุมชน ก่อนให้ราษฎรกู้ยืมเงินควรมีการเตรียมชุมชนโดยการอบรมก่อน ครอบครัวใดจะได้เงินต้องให้คณะกรรมการหมู่บ้านพิจารณาก่อน ถ้าไม่ได้จะได้รับการพิจารณาในปีต่อไป การให้กู้ยืมมี ๕ ประเภท ส่งคืนภายใน ๕ ปี เฉลี่ยครัวเรือนละ ๒๐,๐๐๐ บาท จังหวัดได้จัดทำแผนติดตาม และให้รายงานผลทุกเดือน เดือนละครั้ง

คณะทำงานให้ความสนใจการบริหารงานโครงการเงินทุนหมุนเวียนเพื่อจัดซื้อปุ๋ย พร้อมเสนอแนะให้บริหารงานให้รัดกุม และให้มีคณะกรรมการรับผิดชอบ นอกจากนี้คณะทำงานให้ความสนใจการได้รับงบประมาณ ซึ่งร้อยละ ๑ คั้น เหตุผลที่ได้เพราะอำเภอมีข้อมูลด้านสิ่งแวดล้อม และด้านชุมชนที่สมบูรณ์ และส่งให้กระทรวงวิทยาศาสตร์และสิ่งแวดล้อมพิจารณาแล้ว โดยจ้างเอกชนทำข้อมูลด้านขยะ และน้ำเสียเนื่องจากจังหวัดหนองบัวลำภูเป็นจังหวัดที่ตั้งใหม่

(๓) โครงการสงเคราะห์คนชราในวัด ณ วัดศิริชัยพัฒนาราม อ.นาแก เป็นโครงการที่มีประโยชน์ที่ให้คนชรามาชุมนุมร่วมทำกิจกรรมที่มีประโยชน์ พร้อมได้รับอุปกรณ์การออกกำลังกาย นอกจากนี้ศูนย์ดังกล่าวมีเงินบริหาร ๕๐,๐๐๐ บาท เพื่อประโยชน์ของผู้สูงอายุ คณะทำงานเห็นว่ากรมประชาสงเคราะห์ควรส่งเสริมให้เป็นรูปธรรมเป็นตัวอย่างให้ศูนย์สงเคราะห์คนชราต่าง ๆ ได้พิจารณา

(๔) ตรวจสอบโครงการขององค์การบริหารส่วนตำบลวังทอง อำเภอनावัง อำเภอनावังมี ๕ อบต. รวม ๕๑ หมู่บ้าน ตำบลวังทองได้รับงบประมาณทั้งสิ้น ๑,๓๒๐,๐๐๐ บาท คณะทำงานให้ข้อสังเกต คือ การตั้งโครงการขอให้ตั้งโดยประชาชนในหมู่บ้าน แล้วเสนอ อบต. อบต. มีหน้าที่ตรวจสอบ

(๕) คณะทำงานให้ข้อสังเกตจากผู้แทนสำนักงานงบประมาณเกี่ยวกับตัวเลขการใช้จ่ายเงินงบประมาณว่ามีวัตถุประสงค์ให้มีการเบิกจ่ายอย่างรวดเร็ว เพื่อให้ถึงมือประชาชน มีหลายโครงการยังไม่เบิกจ่ายหรือเบิกจ่ายล่าช้า เช่น ก่อสร้างที่ว่าการทั้ง ๒ แห่ง งานซ่อมบำรุงแหล่งน้ำ การขยายประชาชนบทตลอดจนการสร้างสถานีอนามัย

#### คณะทำงานเดินทางไปตรวจสอบโครงการพื้นที่ ดังนี้

๑. โครงการกลุ่มอาชีพสตรีทอผ้าพื้นเมืองบ้านนาฮี อ.เมือง มีเงินหมุนเวียน ๕๐,๐๐๐ บาท

๒. โครงการสงเคราะห์ผู้สูงอายุในวัด วัดศิลาเขตอุดม บ้านหนองสองห้อง อ.เมือง คณะทำงานให้ข้อเสนอแนะว่า การให้การสงเคราะห์อย่างเดียวยังไม่เพียงพอ ควรให้สาธารณชนช่วยด้วย และขอให้นำสมาชิกไปดูกิจกรรมที่ศูนย์อื่นด้วย เงินทุนหมุนเวียน ๕๐,๐๐๐ บาท ให้เอามาเป็นทุนสำหรับผู้สูงอายุในการทำกิจกรรม จัดตรวจสุขภาพ คณะกรรมการของศูนย์ควรตรวจหาค่าทุนเพิ่มมากกว่านี้

๓. ตรวจสอบโครงการของการทำถนน คสล. ในหมู่บ้านบ้านจอมนาเกลือ หมู่ ๑๖ ต.จุมพล อ.โพนพิสัย งบก่อสร้าง ๘๘,๒๔๔ บาท จ่ายค่าวัสดุ ๕๓,๕๘๔ บาท ค่าเครื่องจักร ๔,๘๖๐ บาท ค่าจ้างราษฎร ๓๑,๒๐๐ บาท

๔. ตรวจสอบศูนย์สงเคราะห์ราษฎรประจำหมู่บ้านเมืองคลัง หมู่ ๑๕ ต.จุมพล อ.โพนพิสัย ผลงานให้ครอบครัวยากจน ๖๘ ครอบครัว

**จังหวัดมุกดาหาร**

จังหวัดมุกดาหาร ได้รับการจัดสรรงบประมาณทั้งสิ้น ๔๙,๓๐๑,๗๐๑ บาท  
 จำแนกได้ ดังนี้

๑. การบริหารส่วนกลาง ๕ หน่วยงาน ๑๙ โครงการ จำนวนเงิน ๓๙ ล้านบาทเศษ
๒. การบริหารส่วนภูมิภาค ๕ หน่วยงาน จำนวนเงิน ๒ ล้านบาทเศษ การเบิกจ่ายแล้ว

เสร็จ ๑๐๐ เปอร์เซ็นต์

ปัญหา ประชาชนในชุมชนไม่เข้าใจจำนวนเงินค่าตอบแทนที่ทางราชการจัดสรรให้ในการอบรมแต่ละโครงการจำนวนเงินไม่เท่ากัน เช่น ในการอบรมการปลูกดาวเรือง ได้รับ ๓๐ บาท/วัน อบรมกลุ่มสตรีแม่บ้านได้รับ ๕๐ บาท/วัน

๓. การบริหารส่วนท้องถิ่น จำนวน ๖ ตำบล ๕๘ โครงการ ได้รับงบประมาณ ๕.๘ ล้านบาท ดำเนินโครงการแล้วเสร็จ ๑๐๐ เปอร์เซ็นต์ มีประชาชนร้องเรียน ๔๐ เปอร์เซ็นต์ ของโครงการ สาเหตุ คือ

- (๑) ประชาชนไม่ได้รับการประชาสัมพันธ์ที่เพียงพอ จึงเกิดความไม่เข้าใจในแต่ละโครงการ
- (๒) บางโครงการชาวบ้านในพื้นที่ไม่ต้องการค่าแรงงาน แต่จะให้รัฐสนับสนุนค่าวัสดุ โดยชาวบ้านเป็นผู้ก่อสร้างเอง โดยไม่คิดค่าแรง เช่น การก่อสร้างฝาย ขุดลอกคลอง
- (๓) การเบิกจ่ายค่าแรงงาน ชาวบ้านมารับค่าแรงงานขุดลอกคลองบ้างไม่มาบ้าง ทำให้การเบิกจ่ายล่าช้า

คณะทำงานได้เดินทางไปตรวจสอบพื้นที่และได้ตั้งข้อสังเกต ดังนี้

**จุดที่ ๑**

หมู่ ๖ ต. หนองสูง อ.หนองสูง โครงการหมู่บ้านละ ๑๐๐,๐๐๐ บาท ก่อสร้างร้านค้าชุมชนประจำหมู่บ้าน

หมู่ ๒ ต. หนองสูง อ.หนองสูง กลุ่มสตรีสหกรณ์ปลูกดอกดาวเรือง โดยสมาชิกภายในกลุ่มยืมเงินปลูกดอกดาวเรือง โดยสมาชิกภายในกลุ่มยืมเงินรายละ ๓,๐๐๐ บาท ค่าใช้จ่ายต่อ ๑ ไร่ ประกอบด้วย

๑. ค่าเมล็ดพันธุ์ ๒๐๐ บาท

๒. ค่าปุ๋ย ๑,๐๐๐ บาท

ปลูกดอกดาวเรือง ๑ ไร่ สามารถจำหน่ายได้ไร่ละ ๑,๓๐๐ - ๑,๕๐๐ บาท และจะสามารถขายได้ ๑๒ รอบ

คณะทำงานได้ตั้งข้อสังเกตว่ากลุ่มสตรีสหกรณ์ได้กู้ยืมเงินเพื่อใช้ในการปลูกดอกดาวเรือง สหกรณ์ยังไม่เบิกจ่ายงบประมาณให้กับกลุ่มสตรีบ้านหนองสูง จึงไม่สนองตอบต่อความต้องการตามนโยบายของรัฐตามโครงการเงินกู้เพื่อกระตุ้นเศรษฐกิจ

จุดที่ ๒ ศูนย์สงเคราะห์คนชราบ้านเป่า

ศูนย์บริการผู้สูงอายุ โดยชุมชนบ้านเป่า หมู่ ๓ และ หมู่ ๕ ต.บ้านเป่า อ.หนองสูง มีคณะกรรมการ ๒๓ คน มีสมาชิกอายุ ๖๐ ปี ขึ้นไป ๑๔๕ คน สมาชิกอายุต่ำกว่า ๖๐ ปี ๑๐๒ คน สมาชิกเสียค่าสมัครคนละ ๑๐ บาท

กิจการของศูนย์ มีดังนี้

๑. การออกกำลังกาย
๒. ตรวจสอบสุขภาพผู้สูงอายุปีละ ๑ ครั้ง
๓. จัดกิจกรรมสำคัญทางศาสนา
๔. ส่งเสริมอาชีพผู้สูงอายุ เช่น ทำไม้กวาด ทำดอกไม้ประดิษฐ์
๕. ติดตามเยี่ยมและช่วยเหลือผู้สูงอายุที่ได้รับความเดือดร้อน

งบประมาณ ได้รับการสนับสนุนจากประชาสงเคราะห์จังหวัดมุกดาหาร เป็นค่าวัสดุ ครุภัณฑ์ และเงินทุนดำเนินการ ๕๐,๐๐๐ บาท

คณะกรรมการของศูนย์ได้คัดเลือกคนชรา หมู่บ้านละ ๕ - ๗ คน ให้ได้รับเงินเดือน ๗ ละ ๒๐๐ บาท

ประธานคณะทำงาน ตั้งข้อสังเกต

๑. การออกกำลังกายของคนชราต้องเหมาะสมกับอายุ
๒. การส่งเสริมอาชีพไม่เน้นการผลิตเพื่อจำหน่ายหารายได้เป็นสำคัญ
๓. การโภชนาการอาหารคนชราต้องเหมาะสม

การร้องเรียน มีราษฎร หมู่ ๓ ต.บ้านเป่า และตำบลใกล้เคียงมาร้องเรียนกรณีกรมป่าไม้ จะสร้างกำแพง ๑๕๐ กิโลเมตร ล้อมภูเขาธารน้ำทิพย์ ทำให้ชาวบ้านเดือดร้อนไม่สามารถเข้าใช้ประโยชน์ได้

จุดที่ ๓ สหกรณ์กลุ่มสตรี ต.คำชะอี อ.หนองสูง ได้รับงบประมาณ ๕๐,๐๐๐ บาท ได้จัดฝึกอบรมสมาชิกระหว่างวันที่ ๖,๘ มิ.ย. ๕๒ และให้สมาชิกกู้ยืมเงินหมุนเวียน ปลูกดอกดาวเรือง ๓๕ ราย โดยคิดเป็นทุน แยกเป็นประเภทได้ ดังนี้

๑. ค่าเมล็ดพันธุ์ ๕๐,๐๐๐ บาท
๒. ค่าปุ๋ย ๓๐,๐๐๐ บาท
๓. ค่าแรงงาน ๒๐,๐๐๐ บาท

เริ่มดำเนินการตามโครงการ เมื่อวันที่ ๒๓ มิถุนายน ๒๕๕๒ และจะทยอยชำระเงินต้นพร้อมดอกเบี้ย ๑ เปอร์เซ็นต์ ครบกำหนดสัญญาเดือนมีนาคม ๒๕๕๓ ขณะนี้สามารถจำหน่ายดอกดาวเรืองแล้ว ๗ ครั้ง ๗ ละ ๒๐๐ - ๓๐๐ กิโลกรัม ราคา กิโลกรัมละ ๓ บาท

### อำเภอคำชะอี

ตำบลคำชะอี ได้รับการจัดสรรงบประมาณโครงการแก้ไขปัญหาความยากจน (หมู่บ้าน ละ ๒๘๐,๐๐๐ บาท) จำนวน ๕ หมู่บ้าน โดยมีคณะกรรมการหมู่บ้านพิจารณาบริหารเงินเพื่อให้สมาชิกกู้ยืมเงินใช้ในการประกอบอาชีพ บ้านกลางใต้ให้สมาชิกกู้ยืม ๕๔ ครอบครัว แยกเป็นสาขาอาชีพ ดังนี้

๑. อุตสาหกรรม ๑๐ ราย เช่น เย็บเสื้อผ้า ตีเหล็ก ๒ ราย
๒. ช่าง ๖ ราย
๓. เกษตรกร ๓๖ ราย
๔. ค่าขาย ๒ ราย

เงินกู้ยืมคณะกรรมการจะมีการติดตามผลตลอด และมีสัญญากู้ยืมไม่เกิน ๕ ปี สมาชิกผู้ใดกู้ยืมเงินแล้วไม่ประกอบอาชีพตามที่เสนอ ปีต่อไปคณะกรรมการจะไม่พิจารณาให้กู้ยืมอีก

ตำบลบ้านเหล่า มี ๗ หมู่บ้าน ๆ ละ ๑๐๐,๐๐๐ บาท แต่ละหมู่บ้านจะเสนอโครงการตามที่มีมติชาวบ้าน เช่น สร้างลานค้าชาวบ้าน ขุดลอกคลองโดยใช้แรงงาน ๑๐๐ เปอร์เซ็นต์

โครงการ อบต. ละ ๑๒๐,๐๐๐ บาท ได้จัดตั้งเป็นกองทุนหมุนเวียนในการซื้อปุ๋ยให้หมู่บ้านละ ๓๐ กระสอบทุกหมู่บ้าน เพื่อใช้ในการเพาะปลูกข้าว และจะใช้เงินคืนเมื่อขายข้าวแล้ว

คณะทำงาน ได้ตั้งข้อสังเกตว่า หมู่บ้านจะต้องตั้งระเบียบของหมู่บ้านเพื่อใช้ปฏิบัติควบคุมในการเบิกจ่ายเงินทุนหมุนเวียน หรือการให้ปุ๋ยแก่ชาวบ้าน ทั้งนี้ เพื่อป้องกันมิให้เกิดปัญหาในการเรียกเก็บคืน

### ปัญหาอุปสรรค

๑. การก่อสร้างฝายกันน้ำมีความล่าช้า เพราะพื้นที่ดำเนินการน้ำท่วมขัง ต้องขออนุมัติจากผู้ว่าราชการจังหวัดเพื่อเปลี่ยนแปลงพื้นที่ก่อสร้าง

๒. ผู้รับเหมาทั้งโครงการ เพราะไม่สามารถดำเนินการได้ เนื่องจากได้มีการประมูลราคาต่ำกว่าราคากลางมากขณะนี้ได้มีการเรียกประกวดราคาใหม่ และเซ็นสัญญาแล้ว

### คณะทำงาน ตั้งข้อสังเกตว่า

๑. การเสนอโครงการต้องมีเวทีชาวบ้านเป็นผู้เริ่ม และเสนอโครงการ
๒. การดำเนินงานของโครงการต้องเป็นไปตามนโยบาย คือ ค่าแรงงานร้อยละ ๓๐ และวัสดุไม่เกินร้อยละ ๗๐

## จังหวัดมหาสารคาม

จังหวัดมหาสารคามได้รับการจัดสรรงบประมาณทั้งสิ้น ๗๑๘,๖๒๐,๐๖๒.๒๐ บาท  
โดยจำแนกดังนี้

๑. ส่วนราชการสังกัดภูมิภาค (๒๗.๘๒ %) ได้รับงบประมาณ ๑๙๓,๗๔๐,๔๑๗.๖๐ บาท
๒. ส่วนท้องถิ่น (๔๕.๕๒ %) ได้รับงบประมาณ ๒๓๕,๑๘๑,๓๖๙.๖๐ บาท
๓. ส่วนราชการสังกัดส่วนกลาง (๒๖.๖๖ %) ได้รับงบประมาณ ๑๙๗,๗๘๗,๐๗๕.๐๐ บาท
๔. งบประมาณที่ส่วนกลางดำเนินการในพื้นที่จังหวัด เป็นเงิน ๒๐๑,๙๐๑,๑๙๖.๐๐ บาท

คณะทำงานได้รับการร้องเรียนจากสมาชิกษेत्रกรภาคอีสาน (สกจ.) เรื่องผลการสอบสวนการทุจริตโครงการมียาชาวา บ้านจ่านัก ตำบลหนองปลิง อำเภอเมืองมหาสารคาม ในประเด็นการทุจริตนี้ ผู้แทน สกจ. ได้ชี้แจงสรุปว่า ได้มีการทุจริตการเบิกจ่ายโดยการเบิกจ่ายเป็นการเบิกจ่ายในหมู่ญาติกันเอง เบิกจ่ายค่าแรงงานจากคนที่ป่วยหรือคนชรา การจัดทำบัญชีเบิกจ่ายไม่ตรงกับความเป็นจริง ทางจังหวัดมหาสารคามได้ตั้งคณะกรรมการขึ้นสอบสวนข้อเท็จจริงปรากฏว่ามีการปลอมลายเซ็นด์เบิกเงิน และการเซ็นด์ชื่อปลอมจริง โดยทางคณะกรรมการสอบสวนข้อเท็จจริงพิจารณาแล้วเห็นว่าเป็นความผิดเล็กน้อย ลงโทษว่ากล่าวตักเตือน ซึ่งทางผู้แทน สกจ. เห็นว่าเป็นการลงโทษที่ไม่ถูกต้องจะต้องมีการทบทวนการวินิจฉัยใหม่ เพราะถือว่าเป็นการทุจริต

ในประเด็นการทุจริตนี้รองผู้ว่าราชการจังหวัดได้ชี้แจง การทุจริตของจังหวัดมหาสารคามเท่าที่ได้รับการร้องเรียนขณะนี้ มีประมาณ ๗ โครงการ กระจายอยู่แต่ละอำเภอ ส่วนในอำเภอเมือง จำนวน ๒๑๓ โครงการ มีการทุจริต ๒ โครงการ ขณะนี้ทางจังหวัดได้ตั้งคณะกรรมการสอบสวน แต่ยังไม่มีความคืบหน้า ส่วนการติดตามการทำงานจังหวัดมหาสารคามได้ตั้งคณะทำงานระดับอำเภอและตำบลขึ้นเพื่อติดตาม

คณะทำงานได้ตั้งข้อสังเกตเกี่ยวกับการทุจริตเงินตามโครงการเงินกู้ยืม ขอให้ทางจังหวัดได้ตรวจสอบอย่างเคร่งครัดถึงแม้จะมีการทุจริตเล็กน้อยก็ตาม แต่ก็เป็นการทุจริตที่จะต้องมีการลงโทษตามระเบียบ และหากมีการสอบสวนการทุจริตเรียบร้อยแล้วขอให้แจ้งให้คณะทำงานได้รับทราบด้วย

คณะทำงานได้เดินทางไปตรวจสอบโครงการในพื้นที่ ดังนี้

- จุดที่ ๑ โครงการเลี้ยงปลาในกระชังในลำน้ำชี หมู่ที่ ๑ บ้านหินคำ ตำบลเกิ้ง อำเภอเมือง
- จุดที่ ๒ โครงการกลุ่มสตรีบ้านหนองหิน ตำบลโคกก่อ อำเภอเมือง โดยกรมส่งเสริมสหกรณ์
- จุดที่ ๓ ศูนย์บริการผู้สูงอายุในวัดโดยชุมชน ณ วัดศรีสวัสดิ์ธรรมवास ตำบลตลาด อำเภอเมือง โดยกรมประชาสัมพันธ์
- จุดที่ ๔ โครงการส่งเสริมอาชีพกลุ่มเย็บเสื้อผ้าบ้านมะค่า หมู่ที่ ๑ ตำบลมะค่า

อำเภอกันทรวิชัย

- จุดที่ ๕ ประชุมร่วมกับหน่วยงานราชการของอำเภอเชียงใหม่ ณ ที่ว่าการอำเภอเชียงใหม่  
 จุดที่ ๖ โครงการแก้ไขปัญหาคความยากจน บ้านดอนน้อย หมู่ที่ ๕ ตำบลโพรงาม  
 อำเภอโกสัมพินัย

จากการตรวจสอบโครงการในพื้นที่ ประธานคณะทำงานได้เสนอความเห็น ดังนี้

๑. โครงการส่งเสริมอาชีพกลุ่มเย็บเสื้อผ้าบ้านมะค่า เป็นโครงการที่ตีเห็นด้วยที่ทาง อบต. มะค่าสนับสนุน แต่ขอให้มีการสนับสนุนโดยหาผู้ประกอบการให้มาว่าจ้างกลุ่มฯ ให้มากขึ้น เพราะจะได้มีงานทำมากขึ้น ส่วนโครงการของ อบต. กุดไสิ้จ่อที่มีปัญหาเกี่ยวกับโครงการซื้อไก่พื้นเมืองพร้อมหัวอาหารและวัคซีน จำนวน ๑๒๐,๐๐๐ บาท เพื่อแจกแก่กลุ่มเกษตรกรที่เป็นสมาชิก และมีข่าวออกมาว่าไก่ตายมาก ประธานคณะทำงานขอให้ปลุ่สัตว์อำเภอ และทาง อบต. ควรจะมีการประสานงานอย่างใกล้ชิดในการดำเนินการตามโครงการ เนื่องจากลูกไก่จะตายง่าย ถ้าเลี้ยงไม่ถูกวิธีและขณะนี้ในช่วงหน้าฝนโอกาสที่ลูกไก่จะตายมีมาก ส่วนอบต. มะค่าประธาน คณะทำงานชมเชยที่สามารถนำเงินตามโครงการเงินกู้ฯ สร้างสนามวอลเลย์บอล ได้ จำนวน ๓๐,๐๐๐ บาท ซึ่งถูกกว่าที่อื่น

๒. การประชุมร่วมกันของหน่วยงานที่อำเภอเชียงยีนนั้น โครงการที่ได้รับเงินกู้ฯ ได้ดำเนินการไปได้มากพอสมควร แต่ก็มีปัญหาเกี่ยวกับการทุจริต ซึ่งคณะทำงานได้มอบหมายให้รองผู้ว่าราชการจังหวัดมหาสารคามรับไปสอบสวนด้วย และโครงการที่เกี่ยวกับการกำจัดวัชพืช จะเป็นโครงการที่มีการทุจริต หากโครงการของจังหวัดมหาสารคามมีโครงการในลักษณะนี้ขอให้ทาง จังหวัดมหาสารคามช่วยตรวจสอบ และหากเป็นไปได้ควรจะมีการแนะนำวิธีการทำงานในแต่ละโครงการ ที่อบต.หรือหมู่บ้านเสนอขึ้นมาเพื่อให้เกิดประโยชน์โดยได้งานและราษฎรก็ได้เงินด้วย ส่วนราษฎรใน ตำบลเสื่อเผาที่มีปัญหาเรื่องที่ทำกิน ซึ่งได้มีการมาร้องเรียนกับทางอำเภอเชียงยีนนั้นได้รับทราบว่ ขณะนี้ยังอยู่ในระหว่างการพิสูจน์สิทธิ์ในที่ทำกินของราษฎรดังกล่าวอยู่ จึงขอให้ทางอำเภอเชียงยีน ได้ช่วยดูแลด้วย

รายงานการเดินทางไปตรวจสอบโครงการเงินกู้จากต่างประเทศ  
ของคณะทำงานพื้นที่ภาคใต้

จังหวัดกระบี่

๑. การจัดสรรงบประมาณ

ตามที่รัฐบาลได้กำหนดมาตรการเพิ่มการใช้จ่ายภาครัฐเพื่อกระตุ้นเศรษฐกิจประจำปี ๒๕๔๒ โดยจัดสรรงบประมาณจากเงินกู้ต่างประเทศ ๕๓,๓๕๗.๕๐ ล้านบาท

๑) ภาพรวมของการดำเนินการตามมาตรการเพิ่มการใช้จ่ายภาครัฐ ที่ดำเนินการในพื้นที่

๑.๑ จำนวนโครงการ งบประมาณที่ได้รับการจัดสรรจำแนกตามหน่วยงาน

๑.๑.๑ จังหวัดกระบี่ได้รับการจัดสรร ๓๓ หน่วยงาน จำนวน ๘๘

โครงการ งบประมาณ ๒๐๕,๓๒๓,๑๑๔.๓๐ บาท

๑.๒.๒ ส่วนราชการในสังกัดกระทรวงมหาดไทยได้รับการจัดสรร ๗ หน่วยงาน จำนวน ๓๓ โครงการ งบประมาณ ๑๑๑,๖๒๕,๐๗๑.๖๐ บาท

๒. การประชาสัมพันธ์แจ้งทำความเข้าใจของจังหวัด

จังหวัดกระบี่ได้แต่งตั้งคณะอนุกรรมการติดตามประเมินผลฯ ออกตรวจติดตามและนิเทศการดำเนินงานโครงการ/กิจกรรม โดยให้จัดทำป้ายแสดงรายละเอียดของโครงการตลอดจนสามารถตรวจสอบซักถามจากหน่วยงาน เจ้าของโครงการ อบต. เทศบาล อำเภอ และจังหวัด พร้อมกับรับเจ้าหน้าที่ผู้ปฏิบัติให้ความสะดวก ตอบข้อซักถาม ตลอดจนประชาสัมพันธ์ให้ประชาชนในพื้นที่ได้ทราบถึงเป้าหมาย จุดประสงค์ รวมทั้งปัญหาที่เกิดจากการดำเนินการบางประการที่ประชาชนข้องใจ

๓. การรายงานและติดตามประเมินผลของจังหวัด

จังหวัดกระบี่ได้แต่งตั้งคณะอนุกรรมการติดตามประเมินผลการดำเนินงานตามมาตรการเพิ่มการใช้จ่ายภาครัฐ เพื่อกระตุ้นเศรษฐกิจระดับจังหวัดขึ้น เพื่อติดตามผลความก้าวหน้าการใช้จ่ายงบประมาณ ตลอดจนประสานการดำเนินงานกับคณะทำงานบริหารจัดการ และติดตามประเมินผลจัดทำรายงานตามแบบรายงานทุกวันที่ ๑๕ และทุกวันสิ้นเดือน

**จังหวัดระนอง****๑. การจัดสรรงบประมาณ**

จังหวัดระนองได้รับการจัดสรรงบประมาณโครงการตามมาตรการการเพิ่มการใช้จ่ายภาครัฐ ทั้งสิ้น จำนวน ๑๑๘,๔๑๕,๐๒๖.๖๐ บาท มีจำนวนโครงการทั้งหมด ๕๐๓ โครงการ กระทรวงมหาดไทยมีจำนวนโครงการมากที่สุด ๓๘๘ โครงการ งบประมาณ ๗๔,๔๒๔,๘๔๐ บาท

**๒. ปัญหาอุปสรรค**

๑. ส่วนราชการยังไม่ได้รับหนังสือรายละเอียดจากส่วนราชการ เจ้าสังกัดและเอกสารประกอบของสำนักงบประมาณ

๒. หนังสือโอนขยายบิล เงินฝากเงินกู้ตามมาตรการเพิ่มการใช้จ่ายภาครัฐเพื่อกระตุ้นเศรษฐกิจกำหนดรหัสบัญชีไม่ตรงกับรหัสของรายละเอียดหนังสืออนุมัติของสำนักงบประมาณที่แนบมาพร้อมกับหนังสือขยายบิลของกรมบัญชีกลาง

๓. หนังสืออนุมัติของสำนักงบประมาณ ไม่กำหนดรหัสหมวดรายจ่าย เพื่อให้ส่วนราชการเบิกจ่าย

๔. จำนวนเงินที่ได้รับจัดสรรเป็นเงินหมวดค่าครุภัณฑ์ที่ดินและสิ่งก่อสร้างต้องปฏิบัติตามระเบียบสำนักนายกรัฐมนตรีว่าด้วยการพัสดุ พ.ศ. ๒๕๓๕ เมื่อดำเนินงานเสร็จตามสัญญาจึงจะมีการเบิกจ่ายเงินกับคลังจังหวัดต่อไป

**จังหวัดสตูล**

จังหวัดสตูลได้รับการจัดสรรงบประมาณโครงการตามมาตรการเพิ่มการใช้จ่ายภาครัฐ ปี ๒๕๔๒ จำนวน ๑๘๑,๒๔๘,๘๐๗.๒๐ บาท โดยมีหน่วยงานในพื้นที่จังหวัดได้รับงบประมาณดังกล่าว จำนวน ๔๒ หน่วยงาน เป็นส่วนราชการส่วนกลาง ๑๑ หน่วยงาน ส่วนภูมิภาค ๒๓ หน่วยงาน ราชการส่วนท้องถิ่น ๓ หน่วยงาน หน่วยงานรัฐวิสาหกิจ ๒ หน่วยงาน และหน่วยงานอิสระ ๓ หน่วยงาน โดยมีหน่วยงานที่เบิกจ่ายงบประมาณผ่านคลังจังหวัดสตูล จำนวน ๓๑ หน่วยงาน จำนวนเงิน ๑๓๕,๓๗๗,๗๒๖.๔๐ บาท

ภาพรวมโครงการที่ได้รับการอนุมัติงบประมาณ แยกรายกระทรวงได้ ดังนี้

|                          |             |            |          |                   |
|--------------------------|-------------|------------|----------|-------------------|
| ๑. สำนักนายกรัฐมนตรี     | ๑ หน่วยงาน  | ๓ โครงการ  | งบประมาณ | ๑,๖๗๕,๖๐๑ บาท     |
| ๒. กระทรวงการคลัง        | ๒ หน่วยงาน  | ๒ โครงการ  | งบประมาณ | ๓๓๐,๔๕๘ บาท       |
| ๓. กระทรวงเกษตรและสหกรณ์ | ๑๐ หน่วยงาน | ๒๑ โครงการ | งบประมาณ | ๔๖,๖๘๕,๖๔๕ บาท    |
| ๔. กระทรวงมหาดไทย        | ๑๐ หน่วยงาน | ๓๓ โครงการ | งบประมาณ | ๘๒,๒๐๔,๗๖๒.๒๐ บาท |

|                                       |   |          |     |         |          |                    |
|---------------------------------------|---|----------|-----|---------|----------|--------------------|
| ๕. กระทรวงยุติธรรม                    | ๑ | หน่วยงาน | ๔   | โครงการ | งบประมาณ | ๙๙,๖,๑๐๘ บาท       |
| ๖. กระทรวงศึกษาธิการ                  | ๘ | หน่วยงาน | ๒๓  | โครงการ | งบประมาณ | ๓๘,๒๐๒,๐๘๔ บาท     |
| ๗. กระทรวงสาธารณสุข                   | ๑ | หน่วยงาน | ๒   | โครงการ | งบประมาณ | ๓,๑๔๖,๗๕๖ บาท      |
| ๘. กระทรวงแรงงาน<br>และสวัสดิการสังคม | ๓ | หน่วยงาน | ๕   | โครงการ | งบประมาณ | ๒,๗๘๓,๘๕๐.๒๐ บาท   |
| ๙. สำนักงานอัยการสูงสุด               | ๑ | หน่วยงาน | ๑   | โครงการ | งบประมาณ | ๘๑,๔๙๘ บาท         |
| ๑๐. สำนักงานตำรวจแห่งชาติ             | ๑ | หน่วยงาน | ๒   | โครงการ | งบประมาณ | ๑,๑๐๗,๒๔๒ บาท      |
| ๑๑. กระทรวงอุตสาหกรรม                 | ๑ | หน่วยงาน | ๑   | โครงการ | งบประมาณ | ๗๖,๓๒๐ บาท         |
| ๑๒. กระทรวงคมนาคม                     | ๑ | หน่วยงาน | ๒   | โครงการ | งบประมาณ | ๑,๓๐๑,๕๘๑ บาท      |
| ๑๓. รัฐวิสาหกิจ                       | ๒ | หน่วยงาน | ๓   | โครงการ | งบประมาณ | ๓,๖๕๘,๐๐๐ บาท      |
| รวมทั้งสิ้น                           | ๒ | หน่วยงาน | ๑๐๒ | โครงการ | งบประมาณ | ๑๙๑,๒๔๙,๙๐๗.๒๐ บาท |

หน่วยงานสังกัดกระทรวงมหาดไทย ได้รับงบประมาณมากที่สุด จำนวน ๘๒,๒๐๔,๗๖๒.๒๐ บาท คิดเป็นร้อยละ ๔๘.๒๑ ของงบประมาณที่ได้รับทั้งหมด รองลงมา คือ กระทรวงเกษตรและสหกรณ์ ซึ่งได้รับงบประมาณ จำนวน ๔๕,๖๘๕,๖๔๕.๘๐ บาท คิดเป็นร้อยละ ๒๓.๘๙ หน่วยงาน ที่ได้รับงบประมาณน้อยที่สุดคือ กระทรวงอุตสาหกรรม จำนวน ๗๖,๓๒๐ บาท คิดเป็นร้อยละ ๐.๔

แผนงาน/โครงการที่ได้รับงบประมาณได้สนองตอบแนวทางการใช้จ่ายตามนโยบายของรัฐบาล จำนวน ๔ แนวทาง จาก ๖ แนวทาง ดังนี้

- แนวทางที่ ๑ การลงทุนและการสร้างงานเพื่อลดผลกระทบทางสังคมจากวิกฤตเศรษฐกิจ
- แนวทางที่ ๒ การพัฒนาคุณภาพชีวิต
- แนวทางที่ ๓ การสนับสนุนการสร้างรากฐานในการพัฒนาประเทศ จำนวน ๖ โครงการ
- แนวทางที่ ๖ การเพิ่มประสิทธิภาพการบริหารจัดการภาครัฐ จำนวน ๗ โครงการ

#### การติดตามความก้าวหน้าของโครงการ

ในการติดตามความก้าวหน้าของโครงการจังหวัดสตูลได้มีคำสั่งแต่งตั้งคณะกรรมการนิเทศงานในพื้นที่อำเภอ และกิ่งอำเภอ จำนวน ๒ คณะ โดยมีรองผู้ว่าราชการจังหวัด ทั้ง ๒ ท่าน เป็นหัวหน้าคณะทำงาน รับผิดชอบเป็นรายอำเภอ และมีการติดตามผลการดำเนินโครงการในพื้นที่ ทุกช่วงเวลา ๑๕ วัน

ในส่วนของอำเภอ/กิ่งอำเภอ จังหวัดได้สั่งการให้แต่งตั้งคณะอนุกรรมการ ในคณะกรรมการพัฒนาอำเภอรับผิดชอบระดับอำเภอ/กิ่งอำเภอ ในลักษณะพหุภาคี โดยแต่งตั้งผู้แทนองค์กรสตรี เข้าร่วมเป็นอนุกรรมการเพื่อติดตามตรวจสอบโครงการด้วย

ในระดับตำบล นายอำเภอจะออกคำสั่งมอบหมายให้เจ้าหน้าที่ระดับตำบล เช่น ปลัด อำเภอ พัฒนาการ เกษตรตำบล และเจ้าหน้าที่สาธารณสุข ครู รับผิดชอบในการออกติดตามตรวจสอบโครงการในพื้นที่ตำบลที่รับผิดชอบ อย่างน้อยโครงการละ ๒ ครั้ง/สัปดาห์ โดยกำหนดแผนการติดตามผลโครงการร่วมกัน

จากการติดตามผลความก้าวหน้าของการดำเนินโครงการตามมาตรการเพิ่มการใช้จ่ายภาครัฐ (มพร.) ในพื้นที่จังหวัดสตูลพบว่า จากจำนวนโครงการทั้งหมด ๑๐๒ โครงการ งบประมาณ ๑๙๑,๒๔๙,๙๐๒.๒๐ บาท มีโครงการที่ดำเนินการแล้วเสร็จ ๑๙ โครงการ โครงการที่อยู่ระหว่างดำเนินการ ๘๓ โครงการ และโครงการที่ยังไม่ได้ดำเนินการ จำนวน ๑๙ โครงการ มีการเบิกจ่ายเงินไปแล้ว จำนวน ๖๒,๖๗๓,๗๗๑.๑๐ บาท คิดเป็นร้อยละ ๓๒.๗๗

### จังหวัดตรัง

#### ๑. การจัดสรรงบประมาณ

จังหวัดตรังได้รับการจัดสรรงบประมาณตามมาตรการเพิ่มการใช้จ่ายภาครัฐ เพื่อกระตุ้นเศรษฐกิจ ปีงบประมาณ ๒๕๔๒ ผ่านทาง ๙ กระทรวง ๓ หน่วยงานอิสระ และ ๑ รัฐวิสาหกิจ จำนวน ๔๕ หน่วยงาน งบประมาณทั้งสิ้น ๓๔๒,๑๖๕,๑๔๓.๕๒ บาท

สำหรับในส่วนขององค์กรปกครองท้องถิ่น จังหวัดตรังได้รับการสนับสนุนงบประมาณผ่านทางองค์การบริหารส่วนจังหวัด เทศบาล สภาตำบล/อบต. และหมู่บ้าน เป็นเงินทั้งสิ้น ๑๒๖,๓๓๔,๗๕๐.๘๐ บาท

งบประมาณที่หน่วยงานต่าง ๆ ได้รับ ได้นำไปจัดทำโครงการ จำนวนทั้งสิ้น ๑๐๖ โครงการ แยกตามแนวทางการดำเนินงานตามมาตรการฯ รวม ๕ แนวทาง ดังนี้

๑) แนวทางการลงทุนและการสร้างงานเพื่อลดผลกระทบทางสังคม จำนวน ๖๓ โครงการ งบประมาณ ๑๘๗,๘๑๓,๑๓๓.๕๐ บาท

๒) แนวทางการพัฒนาคุณภาพชีวิต จำนวน ๒๗ โครงการ งบประมาณ ๑๑๓,๔๕๓,๗๖๑.๑๒ บาท

๓) แนวทางสนับสนุนการสร้างรากฐานในการพัฒนาประเทศ จำนวน ๑๑ โครงการ งบประมาณ ๔๐,๐๗๙,๖๐๐ บาท

๔) แนวทางการเพิ่มขีดความสามารถในการแข่งขันและการส่งออกของประเทศ จำนวน ๑ โครงการ งบประมาณ ๑๗๑,๗๒๐ บาท

๕) แนวทางการเพิ่มประสิทธิภาพการบริหารจัดการภาครัฐ จำนวน ๕ โครงการ งบประมาณ ๖๒๘,๙๒๙ บาท

๑.๑ ด้านการจ้างงาน จังหวัดได้ให้ความสำคัญและได้กำกับให้ทุกหน่วยงานดำเนินการ มีการจ้างแรงงานราษฎร ตามหลักเกณฑ์ที่กำหนดไว้ ซึ่งตามข้อมูลที่ได้รับจนถึงขณะนี้ ส่วน ราชการ หน่วยงานอิสระ รัฐวิสาหกิจ และหน่วยการปกครองท้องถิ่นได้มีการจ้างแรงงานตาม โครงการ ประมาณ ๑๔,๕๘๖ คน งบประมาณ ๒๔,๔๕๔,๖๔๑.๓๘ บาท

โดยแยกเป็นการจ้างงานผู้มีการศึกษา ได้มีการจัดจ้างผู้มีการศึกษาวุฒิปริญญาตรี และ ต่ำกว่าปริญญาตรี ของหน่วยงานต่าง ๆ ๒๗ หน่วยงาน จำนวน ๕๖๐ คน งบประมาณ ๗,๗๔๘,๓๑๐.๓๘ บาท และการจ้างแรงงานผู้ใช้แรงงาน จำนวน ๑๔,๐๒๖ คน งบประมาณ ๑๖,๗๐๖,๓๓๑ บาท

## ๒. ปัญหาอุปสรรค และการแก้ไขปัญหาของจังหวัด

การดำเนินงานโครงการตามมาตรการฯ โดยภาพรวมของจังหวัดตั้ง ไม่มีปัญหา แต่มี ข้อจำกัดบ้าง เช่น เรื่องแรงงานของราษฎร ซึ่งชาวจังหวัดตั้งส่วนใหญ่ประกอบอาชีพทำสวนยาง ไม่มีความถนัดในงานรับจ้าง ซึ่งส่งผลกระทบต่อจ้างก่อนเริ่มดำเนินการโครงการ ซึ่งคาดว่าจะมีปัญหา จังหวัดได้แก้ไข้ปัญหาโดยการประชาสัมพันธ์ให้ประชาชนมีความเข้าใจ ในนโยบายการดำเนินงาน ตามมาตรการฯ และส่งเสริมบทบาทในการเข้ามามีส่วนร่วมในการดำเนินงาน ซึ่งทำให้ปัญหาการ จ้างแรงงานหมดไป

## ๓. การร้องเรียนและการตรวจสอบแก้ไข้ปัญหาของจังหวัด

จังหวัดตั้ง ได้ให้ความสำคัญในการดำเนินโครงการฯ เป็นพิเศษ ได้ประชุมชี้แจง กำกับ ให้หน่วยดำเนินการได้ทราบและเห็นความสำคัญ โดยเฉพาะในเรื่องของความโปร่งใส การใช้แรงงาน ราษฎร ความรวดเร็วในการดำเนินโครงการ การส่งเสริมบทบาทของกลุ่มองค์กรต่าง ๆ ในท้องถิ่น ให้เข้ามามีส่วนในการดำเนินโครงการ นอกจากนี้ได้มอบหมายให้หัวหน้าส่วนราชการออกตรวจนิเทศ การดำเนินโครงการ โดยแบ่งเป็น ๑๐ ชุด ชุดละ ๑ อำเภอ โดยมีการประชาสัมพันธ์ข้อมูล ข่าวสาร แก่ประชาชนเป็นระยะอย่างต่อเนื่อง โดยมี “คณะกรรมการพัฒนาจังหวัด (กพจ)” เป็นองค์กรหลัก ในการดูแล ตรวจสอบ กำกับการดำเนินโครงการอย่างใกล้ชิด

## ๔. การประชาสัมพันธ์ชี้แจงทำความเข้าใจของจังหวัด

จังหวัดตั้งได้จัดให้มีการประชาสัมพันธ์ชี้แจง เพื่อให้ประชาชนเข้าใจนโยบายการ ดำเนินงานตามมาตรการฯ โดยจัดให้มีการประชาสัมพันธ์ผ่านสื่อต่าง ๆ เป็นประจำได้จัดทำเอกสาร แผ่นปลิวประชาสัมพันธ์การดำเนินโครงการทุกสัปดาห์ รวมทั้งการจัดทำป้ายโครงการ

#### ๕. การรายงานและติดตามประเมินผลของจังหวัด

เพื่อให้การดำเนินงานเป็นไปตามหลักเกณฑ์ แนวทางและนโยบายของรัฐบาล จังหวัดตรังจึงได้กำหนดให้มีการรายงานผลการดำเนินงานในทุกกระดับ กล่าวคือระดับจังหวัด มีการประชุมหน่วยดำเนินการทุกวันที่ ๑๕ ของเดือน มีการมอบหมายให้หัวหน้าส่วนราชการประจำจังหวัด ตรวจนิเทศและติดตามผล โดยแยกออกเป็น ๑๐ ชุด แต่ละชุดจะออกติดตามผล ๑ อำเภอ มีแผนการออกตรวจติดตามผลชัดเจน และกำหนดให้อำเภอรายงานผลการดำเนินโครงการ ที่ดำเนินการในพื้นที่ทุกโครงการให้จังหวัดเดือนละครั้ง และในระดับอำเภอ/ตำบล ก็ได้ดำเนินการในทำนองเดียวกันด้วย คือมีการประชุมหน่วยดำเนินการ มีการตรวจติดตามผล และมีการรายงานผลตามกำหนดเวลาที่ชัดเจน

## จังหวัดสงขลา

### ๑. การจัดสรรงบประมาณ

จังหวัดสงขลาได้รับการจัดสรรงบประมาณโครงการตามมาตรการเพิ่มการใช้จ่ายภาครัฐฯ ทั้งสิ้นของ ๑๕ กระทรวง ๗๑ หน่วยงาน จำนวน ๑๖๗ โครงการ เป็นเงินทั้งสิ้น

๑๖๓,๗๕๕,๐๗๓.๐๙ บาท โดยกระทรวงมหาดไทยได้รับมากที่สุด จำนวน ๒๓๙,๗๑๒,๓๑๐ บาท (ร้อยละ ๔๗.๘๖) รองลงมา กระทรวงเกษตรและสหกรณ์ จำนวน ๑๔๕,๒๕๗,๙๖๗.๒๘ บาท (ร้อยละ ๒๓.๖๗) และกระทรวงศึกษาธิการ กระทรวงสาธารณสุข ตามลำดับ

### ๒. ระบบการติดตามผล

ในด้านการกำกับดูแลและติดตามผล

#### ๒.๑ ระดับจังหวัด

๑. ได้แต่งตั้งคณะอนุกรรมการติดตามและประเมินผลการดำเนินงาน จำนวน ๓ ชุด โดยมีรองผู้ว่าราชการจังหวัด เป็นประธาน

๒. ได้มอบหมายหัวหน้าส่วนราชการระดับจังหวัดรับผิดชอบออกตรวจติดตามเป็นรายอำเภอ

#### ๒.๒ ระดับอำเภอ

๑. ได้แต่งตั้งคณะกรรมการตรวจติดตามผลในลักษณะของพหุภาคี (ภาครัฐ ภาคเอกชน และองค์กรท้องถิ่น) ติดตามผลการดำเนินงาน ตลอดทั้งให้คำแนะนำในการแก้ไขปัญหาต่าง ๆ ที่เกิดขึ้น

๒.๓ เพื่อให้มีศูนย์รวมในการดำเนินโครงการจังหวัดสงขลา ได้จัดตั้งศูนย์ปฏิบัติการโครงการตามมาตรการเพิ่มการใช้จ่ายภาครัฐฯ เพื่อกระตุ้นเศรษฐกิจขึ้น ณ ห้องประชุมศาลากลางจังหวัดสงขลา และฝ่ายข้อมูลและติดตามประเมินผล สำนักงานจังหวัดสงขลา เพื่อเป็นศูนย์ประมวลข้อมูลและติดตามผล

#### ๒.๔ การกำหนดเป้าหมาย

ในการติดตามผลการดำเนินงาน เพื่อให้เป็นไปตามนโยบายของรัฐบาลเมื่อสิ้นเดือนกันยายน ๒๕๔๒ ต้องเบิกจ่ายงบฯ ให้ได้ไม่ต่ำกว่าร้อยละ ๘๐ จังหวัดได้กำหนดเป้าหมายการดำเนินงานและการเบิกจ่ายงบประมาณของจังหวัด โดยความเห็นชอบของหน่วยงานผู้ดำเนินโครงการ ดังนี้

- ๑) ๓๑ กรกฎาคม ๒๕๔๒ เป้าหมายผลงานร้อยละ ๕๐ การเบิกจ่ายร้อยละ ๔๐
- ๒) ๓๑ สิงหาคม ๒๕๔๒ เป้าหมายผลงานร้อยละ ๗๐ การเบิกจ่ายร้อยละ ๖๐
- ๓) ๓๐ กันยายน ๒๕๔๒ เป้าหมายผลงานร้อยละ ๘๐ การเบิกจ่ายร้อยละ ๘๐

## ๒.๕ การแยกประเภทโครงการ

เพื่อให้การบริการใช้จ่ายงบประมาณบรรลุตามนโยบายของรัฐบาล จังหวัดได้จำแนกโครงการออกเป็น ๒ ประเภท คือ โครงการที่ดำเนินการแล้วเสร็จภายในเดือนกันยายน ๒๕๔๒ และโครงการที่ดำเนินการแล้วเสร็จหลังเดือนกันยายน ๒๕๔๒ ดังนี้ (รายละเอียดตามเอกสารประกอบ)

๑. โครงการที่ดำเนินการแล้วเสร็จภายในเดือนกันยายน ๒๕๔๒ จำนวน ๘๘ โครงการ งบประมาณ ๓๘๕,๕๗๖,๖๘๒.๐๙ บาท ผลงานร้อยละ ๖๖.๙ ผลการเบิกจ่ายจำนวน ๑๖,๐๐๖,๐๔๘.๑๙ บาท ร้อยละ ๗.๐๑

หากหน่วยงานใดผลการดำเนินการต่ำกว่าเป้าหมายที่กำหนด จังหวัดจะเร่งรัดการดำเนินงานเป็นราย ๆ ไป และคาดว่าผลการเบิกจ่ายงบประมาณของจังหวัดสงขลา จะสามารถบรรลุเป้าหมายที่กำหนดไว้

## ๓. การประชาสัมพันธ์

ได้จัดทำเอกสารข่าวประชาสัมพันธ์แจกจ่ายสื่อมวลชนทุกสัปดาห์ จัดทำแล้วจำนวน ๑๒ ฉบับ จัดทำแผ่นพับสรุปผลทุกกรอบเดือนจัดทำแล้ว จำนวน ๓ ฉบับ และให้หน่วยงานผู้รับผิดชอบโครงการ จัดทำป้ายทุกโครงการ รวมทั้งจัดการเผยแพร่ประชาสัมพันธ์ทางสถานีวิทยุ จำนวน ๖ โครงการ เพื่อสร้างความเข้าใจและความร่วมมือของประชาชนอย่างจริงจัง

๒. ส่วนกลางควรจะมีหน่วยงานกลางในการรวบรวมโครงการ งบประมาณทุกกรม แล้วแจ้งให้จังหวัดทราบเพื่อเป็นข้อมูลในการประสานงาน การกำกับดูแล และติดตามประเมินผล

## จังหวัดสุราษฎร์ธานี

๑. การจัดสรรงบประมาณ จังหวัดสุราษฎร์ธานีได้รับการจัดสรรเงินงบประมาณโครงการตามมาตรการเพิ่มการใช้จ่ายภาครัฐ ทั้งสิ้น ๕๔๔,๒๑๙,๙๑๐.๕๐ บาท แบ่งออกเป็นงบประมาณที่เบิกจ่ายผ่านคลังจังหวัด ๔๖๐,๓๓๒,๙๕๖.๕๐ บาท และไม่ผ่านคลังจังหวัด ๘๓,๘๘๖,๙๕๔ บาท มีจำนวนโครงการทั้งหมด ๑๕๕ โครงการ ๑๒ กระทรวง ๑ ส่วนราชการอิสระ

จังหวัดสุราษฎร์ธานีได้ดำเนินการตามแผนการจัดการโครงการ ดังนี้

๑. แจ้งให้ทุกส่วนราชการ/อำเภอและส่วนราชการท้องถิ่น ตรวจสอบและติดตามประเมินผลโดยให้ถือปฏิบัติ

- กำหนดกลไกในการกำกับดูแลให้ชัดเจน
- จัดให้มีมาตรการควบคุมภายในทั้งด้านการเงินและการบริหาร
- กำหนดอำนาจหน้าที่ของผู้รับผิดชอบให้ชัดเจน
- มีระบบจัดเก็บเอกสารหลักฐานของโครงการไว้โดยเฉพาะ

๒. ให้มีการจ้างงานอย่างโปร่งใส สามารถติดตามตรวจสอบได้โดยมีเป้าหมายให้มีการจ้างงานคนในท้องถิ่นไม่น้อยกว่าร้อยละ ๓๐ ของค่างาน

๓. การเบิกจ่ายงบประมาณต้องเป็นไปตามระเบียบสำนักนายกรัฐมนตรีว่าด้วยการพัสดุ

### ปัญหา อุปสรรค

#### ๑. การติดตามผลการปฏิบัติงานตามโครงการ

ตัวเลขยอดเงินที่จัดสรรให้จังหวัดทั้งหมดสูงถึง ๑,๙๗๔,๖๔๐,๐๕๐.๘๐ บาท แต่ข้อเท็จจริงเงินที่ลงในพื้นที่จังหวัดนครศรีธรรมราชจริง ๆ ๙๓๗,๙๘๖,๖๙๐.๘๐ บาท นอกนั้นปฏิบัติงานในพื้นที่จังหวัดข้างเคียง เพียงแต่เงินจัดสรรผ่านคลังจังหวัดเท่านั้น ทั้งนี้เพราะมีบางหน่วยงานเป็นราชการส่วนกลาง แต่มีที่ตั้งสำนักงานอยู่ในพื้นที่จังหวัดนครศรีธรรมราช เช่น ทางหลวงที่ ๑๔ ปฏิบัติงานครอบคลุมพื้นที่ ๖ จังหวัด คือ กระบี่ พัทลุง ตรัง สุราษฎร์ธานี ภูเก็ต และนครศรีธรรมราช ได้รับการจัดสรรเงินถึง ๑,๐๕๗,๐๐๐.๐๐ บาท แต่ลงในพื้นที่จริงเพียง ๗ จังหวัด คือ กระบี่ สุราษฎร์ธานี พังงา ระนอง ภูเก็ต ชุมพร และนครศรีธรรมราช ป่าไม้เขตได้รับการจัดสรร ๔๑,๘๓๘,๔๑๕ บาท ลงในพื้นที่จริงเพียง ๒๑,๒๑๗,๗๕๗ บาท และยังมีหน่วยงาน กอ.รมน. มณฑลทหารบกที่ ๕ ซึ่งรับผิดชอบพื้นที่ ๑๔ จังหวัดภาคใต้ ได้รับการจัดสรร ๑๗,๓๕๘,๕๗๔ บาท

ปัญหาคือ หน่วยงานที่ได้รับการจัดสรรกำลังเสนอโครงการ ยังไม่ได้รับแจ้งการอนุมัติโครงการ ทำให้ไม่สามารถแจกแจงได้ว่า โครงการใด งบประมาณเท่าไร ลงในพื้นที่จังหวัดนครศรีธรรมราช จึงยากในการติดตามการปฏิบัติงาน

#### ๒. ตัวเลขการเบิกจ่ายไม่เป็นไปตามเป้าหมายที่กำหนดในไตรมาสที่ ๓

จากเหตุผลข้างต้น การปฏิบัติงานข้ามเขตพื้นที่จังหวัดนครศรีธรรมราช และหน่วยงานที่ได้รับงบประมาณจำนวนมาก ส่วนใหญ่เป็นหน่วยงานส่วนกลาง จังหวัดจึงไม่สามารถเร่งรัดการปฏิบัติงาน เพื่อให้การเบิกจ่ายเป็นไปตามเป้าหมายในไตรมาสที่ ๓ ซึ่งกำหนดไว้ ๖๔% ได้ จึงดูเสมือนเบิกจ่ายงบประมาณต่ำกว่าเป้าหมายที่กำหนดไว้ทั้งที่ขณะนี้การเบิกจ่ายทั้งจังหวัด ๔๖.๕๖ %

๓. การปฏิบัติงานตามโครงการของหน่วยงานระดับท้องถิ่น สามารถลงมือปฏิบัติได้จริง ประมาณปลายเดือนพฤษภาคม ทั้งนี้เนื่องจากได้รับแจ้งโอนเงินจัดสรรเมื่อประมาณต้นเดือนพฤษภาคม (ใบจัดสรรยอดครั้งแรก ๒๘ เมษายน ๒๕๔๒) และเป็นการทยอยการแจ้งจัดสรร การจัดทำโครงการของส่วนท้องถิ่นต้องดำเนินการตามขั้นตอน เพื่อให้เป็นไปตามความต้องการของประชาชน และอยู่ภายใต้กรอบนโยบายที่วางไว้ นอกจากนี้การปฏิบัติงานในลักษณะการจ้างแรงงานราษฎรในการขุดคู คลอง และงานก่อสร้าง ประสบปัญหาอุปสรรคฝนตกผิดฤดูกาล ทำให้เป็นอุปสรรคต่อการปฏิบัติงาน ยอดการเบิกจ่ายของกระทรวงมหาดไทย ขณะนี้ ๗๘.๕๓ % สูงกว่าเป้าที่วางไว้ (สามารถจ่ายให้กับผู้รับจ้างได้จริง ๕๓.๙๘% ตัวเลขที่ต่ำอยู่เพราะงานโครงการเบิกจ่ายต้องเป็นไปตามงวดงาน)

๔. การเบิกจ่ายเงินไม่สามารถจ่ายให้หมดได้ทั้งโครงการ เช่น การเบิกจ่ายค่าจ้างลูกจ้างชั่วคราวตามโครงการ ซึ่งมีถึง ๙๗๘ คน ต้องทยอยจ่ายเป็นรายเดือน ไม่สามารถเร่งรัดให้จ่ายจริงให้หมดไปได้ในคราวเดียวกัน

๕. โครงการบางโครงการมีขนาดใหญ่ เช่น ชลประทาน รพช. ที่ทำการปกครองจังหวัด มีระยะเวลาการก่อสร้างนาน การเบิกจ่ายจึงต้องเป็นไปตามงวดงาน โดยเฉพาะการจ่ายค่ากรรมสิทธิ์ที่ดิน สิ่งก่อสร้าง ซึ่งเป็นโครงการของทางหลวงที่ ๑๔ ขณะนี้ยังไม่มีการเบิกจ่ายในส่วนของจังหวัด นครศรีธรรมราช แต่มียอดเงินเบิกจ่ายจากคลังจังหวัดไปแล้วถึง ๓๕๗,๐๘๐,๐๖๔.๕๘ บาท ซึ่งเป็นของจังหวัดอื่น

อย่างไรก็ตาม จังหวัดตระหนักดีในภารกิจที่ได้รับ จึงได้จัดทำห้องปฏิบัติการโครงการ ตามมาตรฐานเพิ่มการใช้จ่ายภาครัฐเพื่อกระตุ้นเศรษฐกิจ เพื่อควบคุมติดตามการปฏิบัติงานโครงการ และจัดตั้งองค์การบริหารการติดตามทั้งระดับจังหวัด และระดับอำเภอ โดยเฉพาะในระดับจังหวัดได้มอบหมายให้หัวหน้าส่วนราชการรับผิดชอบติดตามเป็นรายอำเภอ และให้รายงานจังหวัดประจำทุกเดือนจนถึงบัดนี้ จังหวัดนครศรีธรรมราชยังไม่มีกรณีการร้องเรียนโครงการเกิดขึ้น และคาดว่าจะการดำเนินงาน การเบิกจ่ายสามารถเร่งรัดให้เป็นไปตามเป้าหมายทันในปีงบประมาณ เพราะขณะนี้โครงการต่าง ๆ ได้ดำเนินไปแล้ว ๙๔.๕๕ % ส่วนที่ยังไม่ดำเนินการคือโครงการของกระทรวงแรงงาน ประมง, มณฑลทหารบก เนื่องจากเพิ่งได้รับแจ้งการจัดสรร แต่สำหรับของกระทรวงมหาดไทยดำเนินการแล้วทุกโครงการ และคาดว่าจะสามารถเสร็จทันในปีงบประมาณ

#### ข้อเสนอแนะ

ภารกิจในการติดตามประเมินผลโครงการของทุกส่วนราชการ กระทรวงมหาดไทย รับผิดชอบทั้งหมด แต่การจัดสรรงบประมาณกระจัดกระจาย

#### จังหวัดนครศรีธรรมราช

จังหวัดนครศรีธรรมราช ได้รับการจัดสรรงบประมาณตามโครงการเพิ่มการใช้จ่ายภาครัฐ เพื่อกระตุ้นเศรษฐกิจ ปีงบประมาณ ๒๕๕๒ ยอดจากคลังจังหวัดนครศรีธรรมราช คลังจังหวัดทุ่งสง คลังจังหวัดปากพนัง รวมทั้งสิ้น ๑,๙๗๔,๖๔๐,๐๕๐.๘๐ บาท รวม ๑๓ กระทรวง ๔๑ หน่วยงาน หน่วยงานที่ได้รับงบประมาณมากที่สุด คือ ทางหลวงที่ ๑๔ ได้รับการจัดสรร ๑,๐๕๗,๔๓๒,๗๐๒.๐๐ บาท เป็นงบจ่ายค่ากรรมสิทธิ์ที่ดิน พืชผล สิ่งก่อสร้าง ครอบคลุม ๖ จังหวัด คือ นครศรีธรรมราช กระบี่ พัทลุง ตรัง สุราษฎร์ธานี ภูเก็ต สำหรับจังหวัดนครศรีธรรมราช ได้รับการจัดสรรลงในพื้นที่จริง ๔๑,๔๐๐,๐๐๐.๐๐ บาท นอกนั้นเป็นเงินที่จัดสรร ในพื้นที่จังหวัดนครศรีธรรมราชจริง ๆ เพียง ๒๑,๒๑๗,๗๕๗.๐๐ บาท สรุปยอดรวมที่จัดสรรเงินลงพื้นที่จังหวัดนครศรีธรรมราชจริงเพียง ๙๓๗,๙๘๖,๖๙๐.๘๐ บาท

สำหรับกระทรวงมหาดไทย ได้รับการจัดสรรงบประมาณทั้งสิ้น ๓๓๖,๐๙๙,๐๗๙.๒๐ บาท แยกได้ ดังนี้

|                                  |                |     |
|----------------------------------|----------------|-----|
| ๑. สำนักงานจังหวัดฯ              | ๒๕,๒๘๔,๖๑๐.๐๐  | บาท |
| ๒. ที่ทำการปกครองจังหวัดฯ        | ๒๖๕,๖๓๐,๓๗๒.๒๐ | บาท |
| ๓. สนง. พัฒนาชุมชนจังหวัด        | ๑๔,๖๔๐,๐๐๐.๐๐  | บาท |
| ๔. สนง. เร่งรัดพัฒนาชนบทจังหวัดฯ | ๑๕,๕๘๙,๕๐๐.๐๐  | บาท |
| ๕. สนง.ที่ดินจังหวัด             | ๙๕๒,๓๓๖.๐๐     | บาท |
| ๖. สนง.โยธาธิการจังหวัดฯ         | ๑,๔๑๒,๓๔๓.๐๐   | บาท |
| ๗. เรือนจำ                       | ๑๒,๖๕๒,๙๑๘.๐๐  | บาท |

### ปัญหา อุปสรรค

#### ๑. การติดตามผลการปฏิบัติงานตามโครงการ

ตัวเลขยอดเงินที่จัดสรรให้จังหวัดทั้งหมดสูงถึง ๑,๙๗๔,๖๔๐,๐๕๐.๘๐ บาท แต่ข้อเท็จจริงเงินที่ลงให้พื้นที่จังหวัดนครศรีธรรมราชจริง ๆ ๙๓๗,๙๘๖,๖๙๐.๘๐ บาท นอกนั้นปฏิบัติงานในพื้นที่จังหวัดข้างเคียง เพียงแต่เงินจัดสรรผ่านคลังจังหวัดเท่านั้น ทั้งนี้ เพราะมีบางหน่วยงานเป็นราชการส่วนกลาง แต่มีที่ตั้งสำนักงานอยู่ในพื้นที่จังหวัดนครศรีธรรมราช เช่น ทางหลวงที่ ๑๔ ปฏิบัติงานครอบคลุมพื้นที่ ๖ จังหวัด คือ กระบี่ พัทลุง ตรัง สุราษฎร์ธานี ภูเก็ต และนครศรีธรรมราช ได้รับการจัดสรรถึง ๑,๐๕๗,๐๐๐,๐๐๐.๐๐ บาท แต่ลงในพื้นที่จริงเพียง ๔๑.๔ ล้านบาท ขลประทานจังหวัดได้รับ ๓๕๑,๑๑๙.๒๘๓ บาท แต่รับผิดชอบครอบคลุมพื้นที่ ๗ จังหวัด คือ กระบี่ สุราษฎร์ธานี พังงา ระนอง ภูเก็ต ชุมพร และนครศรีธรรมราช ป่าไม้เขต ได้รับจัดสรร ๔๑,๘๓๘,๔๑๕ บาท ลงในพื้นที่จริงเพียง ๒๑,๒๑๗,๗๕๗ บาท และยังมีหน่วยงาน กอ.รมน. มณฑลทหารบกที่ ๕ ซึ่งรับผิดชอบพื้นที่ ๑๔ จังหวัดภาคใต้ ได้รับจัดสรร ๑๗,๓๕๘,๕๗๔ บาท

ปัญหาคือ หน่วยงานที่ได้รับการจัดสรรกำลังเสนอโครงการ ยังไม่ได้รับแจ้งการอนุมัติโครงการ ทำให้ไม่สามารถแจกแจงได้ว่า โครงการใด งบประมาณเท่าไร ลงในพื้นที่จังหวัดนครศรีธรรมราช จึงยากในการติดตามการปฏิบัติงาน

#### ๒. ตัวเลขการเบิกจ่ายไม่เป็นไปตามเป้าหมายที่กำหนดในไตรมาสที่ ๓

จากเหตุผลข้างต้น การปฏิบัติงานข้ามเขตพื้นที่จังหวัดนครศรีธรรมราช และหน่วยงานที่ได้รับงบประมาณจำนวนมาก ส่วนใหญ่เป็นหน่วยงานส่วนกลาง จังหวัดจึงไม่สามารถเร่งรัดการปฏิบัติงาน เพื่อให้การเบิกจ่ายเป็นไปตามเป้าหมายในไตรมาสที่ ๓ ซึ่งกำหนดไว้ ๖๔ % ได้จึงดูเสมือนเบิกจ่ายงบประมาณต่ำกว่าเป้าหมายที่กำหนดไว้ทั้งที่ขณะนี้การเบิกจ่ายทั้งจังหวัด ๔๖.๕๖ %

### ๓. การปฏิบัติงานตามโครงการของหน่วยงานระดับท้องถิ่น

สามารถลงมือปฏิบัติได้จริงประมาณปลายเดือนพฤษภาคม ทั้งนี้ เนื่องจากได้รับแจ้งโอนเงินจัดสรรเมื่อประมาณต้นเดือนพฤษภาคม (ใบจัดสรรยอดครั้งแรก ๒๘ เมษายน ๒๕๕๒) และเป็นการทำงานที่ขอยกการแจ้งจัดสรรการจัดทำโครงการของส่วนท้องถิ่นต้องดำเนินการตามขั้นตอนเพื่อให้เป็นไปตามความต้องการของประชาชน และอยู่ภายใต้กรอบนโยบายที่วางไว้ นอกจากนี้การปฏิบัติงานในลักษณะการจ้างแรงงานราษฎรในการขุดคู คลอง และงานก่อสร้าง ประสบปัญหาอุปสรรคฝนตกผิดฤดูกาล ทำให้เป็นอุปสรรคต่อการปฏิบัติงาน ยอดการเบิกจ่ายของกระทรวงมหาดไทย ขณะนี้ ๗๘.๕๓ % สูงกว่า เป้าที่วางไว้ (สามารถจ่ายให้กับผู้รับจ้างได้จริง ๕๓.๘๘ % ตัวเลขที่ต่ำอยู่เพราะงานโครงการเบิกจ่ายต้องเป็นไปตามวงจางาน)

### ๔. การเบิกจ่ายเงินไม่สามารถจ่ายให้หมดได้ทั้งโครงการ เช่น ชลประทาน รพช.

ที่ทำการปกครองจังหวัดมีระยะการก่อสร้างนาน การเบิกจ่ายจึงต้องเป็นไปตามวงจางาน โดยเฉพาะการจ่ายค่ากรรมสิทธิ์ที่ดิน สิ่งก่อสร้าง ซึ่งเป็นโครงการของทางหลวงที่ ๑๔ ขณะนี้ยังไม่มีงบเบิกจ่ายในส่วนของจังหวัดนครศรีธรรมราช แต่มียอดเงินเบิกจ่ายจากคลังจังหวัดไปแล้ว ถึง ๓๕๗,๐๘๐,๐๖๔.๕๘ บาท ซึ่งเป็นของจังหวัดอื่น

อย่างไรก็ตาม จังหวัดตระหนักดีในภารกิจที่ได้รับ จึงได้จัดทำห้องปฏิบัติการโครงการตามมาตรการเพิ่มการใช้จ่ายภาครัฐเพื่อกระตุ้นเศรษฐกิจ เพื่อควบคุมติดตามการปฏิบัติงานโครงการและจัดตั้งองค์กรบริหารการติดตามทั้งระดับจังหวัด และระดับอำเภอ โดยเฉพาะในระดับจังหวัด ได้มอบให้หัวหน้าส่วนราชการรับผิดชอบติดตามเป็นรายอำเภอ และให้รายงานจังหวัดประจำทุกเดือนจนถึงบัดนี้ จังหวัดนครศรีธรรมราชยังไม่มีกรณีการร้องเรียนโครงการเกิดขึ้น และคาดว่าจะการดำเนินงาน การเบิกจ่ายสามารถเร่งรัดให้เป็นไปตามเป้าหมายทันในปีงบประมาณ เพราะขณะนี้โครงการต่าง ๆ ได้ดำเนินไปแล้ว ๙๔.๕๙ % ส่วนที่ยังไม่ดำเนินการคือโครงการของกระทรวงแรงงานฯ ประมง, มณฑลทหารบก เนื่องจากเพิ่งได้รับแจ้งการจัดสรร แต่สำหรับของกระทรวงมหาดไทยดำเนินการแล้วทุกโครงการ และคาดว่าจะสามารถเสร็จทันในปีงบประมาณ

### ข้อเสนอแนะ

ภารกิจในการติดตามประเมินผลโครงการของทุกส่วนราชการ กระทรวงมหาดไทยรับผิดชอบทั้งหมด แต่การจัดสรรงบประมาณกระจุกกระจายผ่านคลังจังหวัดบ้าง ไม่ผ่านบ้าง ทำให้การติดตามค่อนข้างยาก เพื่อให้เกิดความชัดเจน ควรมีสุนัขประสานโครงการตามมาตรการเพิ่มการใช้จ่ายภาครัฐ เพื่อกระตุ้นเศรษฐกิจของกระทรวงมหาดไทย โดยให้ทุกกระทรวง ทบวง กรม แจ้งประสานไปยังสุนัขประสานโครงการฯ กระทรวงมหาดไทย และให้สุนัขประสานฯ ระดับกระทรวงแจ้งบัญชีรายชื่อโครงการของส่วนราชการต่าง ๆ ให้จังหวัด การติดตามการจัดสรรงบประมาณจะเป็นระบบรวดเร็วมากขึ้น

**จังหวัดพัทลุง**

จังหวัดพัทลุงได้รับงบประมาณจากโครงการตามมาตรการเพิ่มการใช้จ่ายภาครัฐ เพื่อกระตุ้นเศรษฐกิจ เป็นจำนวนทั้งสิ้น ๒๓๗,๓๗๒,๔๔๓ บาท มีจำนวนโครงการ ๕๑ โครงการ ๓๙ หน่วยงาน แบ่งแยกการจัดสรรผ่านหน่วยงานในจังหวัด และจากราชการส่วนกลางได้ ดังนี้

๑.๑ จัดสรรผ่านหน่วยงานในจังหวัด ๑๙ หน่วยงาน จำนวน ๓๓ โครงการ งบประมาณ ๒๑๙,๕๒๙,๕๘๖ บาท

๑.๒ จัดสรรผ่านหน่วยราชการส่วนภูมิภาค ๘ หน่วยงาน จำนวน ๑๗ โครงการ งบประมาณ ๔๓,๒๗๒,๖๒๓ บาท

๑.๓ จัดสรรผ่านหน่วยราชการส่วนภูมิภาค ๘ หน่วยงาน จำนวน ๑๗ โครงการ งบประมาณ ๗๓,๒๗๘,๙๓๘ บาท

**การจัดกลุ่มโครงการตามแนวทางหลัก**

จังหวัดพัทลุงมีการจัดกลุ่มโครงการตามแนวทางหลัก แบ่งได้เป็น ๔ แนวทาง คือ

๓.๑ แนวทางการลงทุนและการสร้างงานเพื่อลดผลกระทบทางสังคมจากวิกฤตเศรษฐกิจ จำนวน ๖๒ โครงการ งบประมาณ ๑๗๗,๐๘๗,๓๓๒ บาท

๓.๒ แนวทางสนับสนุนการสร้างรากฐานในการพัฒนาประเทศ จำนวน ๘ โครงการ งบประมาณ ๑๘,๓๔๕,๙๕๐ บาท

๓.๓ แนวทางการเพิ่มประสิทธิภาพการบริหารจัดการภาครัฐ จำนวน ๕ โครงการ งบประมาณ ๕,๓๒๐,๙๒๙ บาท

**ปัญหา อุปสรรค**

๕.๑ จังหวัดได้เสนอโครงการในลักษณะบูรณาการ แต่ผลการอนุมัติบางโครงการ ส่วนกลางได้ตัดกิจกรรมตามโครงการทางกิจกรรมออก ทำให้โครงการขาดความสมบูรณ์

๕.๒ ในกรณีขอเปลี่ยนแปลง แก้ไขหรือปรับปรุงรายละเอียดโครงการหรือเปลี่ยนแปลงพื้นที่ดำเนินการหลังจากที่ส่วนกลางได้อนุมัติโครงการแล้ว ก่อนหน้านั้นอยู่ที่ส่วนกลาง ทำให้เกิดความล่าช้าต่อเนื่องเรื่อยมา

**จังหวัดชุมพร**

จังหวัดชุมพร ได้รับการจัดสรรงบประมาณภายใต้มาตรการเพิ่มการใช้จ่ายภาครัฐ จำนวนทั้งสิ้น ๓๐๑,๘๓๑,๖๒๓.๒๐ บาท รวมโครงการ ๑๑๐ โครงการ แบ่งการดำเนินการได้ ๕ แนวทาง ดังนี้

๑. การลงทุนและการสร้างงานเพื่อลดผลกระทบทางสังคมจากวิกฤติเศรษฐกิจ จำนวน ๖๑,๒๗๘,๕๕๕ บาท

๒. การพัฒนาคุณภาพชีวิต ๘๓,๐๘๓,๗๖๗ บาท

๓. สนับสนุนการสร้างรากฐานพัฒนาประเทศ จำนวน ๑๔๑,๔๒๗,๖๔๙.๖๐ บาท

๔. การเพิ่มประสิทธิภาพการบริหารจัดการภาครัฐ ๗,๕๓๓,๖๔๗.๖๐ บาท

๕. สนับสนุนการพัฒนาเศรษฐกิจพื้นที่เฉพาะชายแดน ๔๘๘,๐๐๐ บาท

๒. นโยบายการดำเนินงานตามมาตรการเพิ่มการใช้จ่ายภาครัฐเพื่อกระตุ้นเศรษฐกิจ

๑. ต้องมีการกระจายโครงการลงในพื้นที่อย่างทั่วถึงเพื่อกระจายเม็ดเงิน ในการสร้างงาน สร้างอาชีพ

๒. ต้องมิให้เกิดความซ้ำซ้อนของโครงการ

๓. ต้องมีการดำเนินการที่รวดเร็วในขั้นตอนการจัดซื้อจัดจ้างและการเบิกจ่าย

๔. ต้องมีความโปร่งใสในการดำเนินการ

หน่วยงานที่ได้รับงบประมาณภายใต้มาตรการดังกล่าว รายงานผลการดำเนินโครงการ และการเบิกจ่ายงบประมาณให้จังหวัดทราบทุก ๑๕ วัน รวม ๘ ครั้ง และรายงานต่อที่ประชุม Morning Brief ทุกวันอังคาร รวม ๑๘ ครั้ง

อำเภอทุกอำเภอ รวม ๘ อำเภอ รายงานผลความก้าวหน้าในการดำเนินโครงการและการเบิกจ่ายงบประมาณให้จังหวัดทราบทุก ๑๕ วัน รวม ๘ ครั้ง และรายงานต่อที่ประชุม Morning Brief ทุกวันอังคาร รวม ๑๘ ครั้ง

จังหวัดได้รายงานการติดตามประเมินผลโครงการ ตามแบบฟอร์มของกระทรวงมหาดไทย และสำนักงบประมาณ (แบบ ๑,๒,๓) ส่งกระทรวงมหาดไทยแล้ว รวม ๓ ครั้ง

นอกจากนี้ จังหวัดชุมพรยังได้ขอความร่วมมือจากสถาบันการศึกษาในจังหวัดชุมพร เพื่อการติดตามประเมินผลโครงการภายใต้มาตรการเพิ่มการใช้จ่ายภาครัฐเพื่อกระตุ้นเศรษฐกิจ ปีงบประมาณ ๒๕๔๒ จำนวน ๕ สถาบัน คือ สภาสถาบันเทคโนโลยี พระจอมเกล้าเจ้าคุณทหารลาดกระบัง วิทยาเขตชุมพร และวิทยาลัยเทคนิคชุมพร

๓. การตรวจสอบแก้ไขปัญหาของจังหวัด

๑. จังหวัดชุมพรโดยหน่วยงานต่าง ๆ จำนวน ๔๘ หน่วยงาน ได้รับจัดสรรงบประมาณภายใต้มาตรการเพิ่มการใช้จ่ายภาครัฐเพื่อกระตุ้นเศรษฐกิจ ปีงบประมาณ ๒๕๔๒ จำนวน ๓๐๑,๘๓๑,๖๒๓.๒๐ บาท รวม ๑๑๐ โครงการ ซึ่งปัจจุบันมีโครงการแล้วเสร็จ ๓๑ โครงการ และอยู่ระหว่างดำเนินการ ๗๘ โครงการ

๒. หน่วยงานที่ได้รับจัดสรรงบประมาณดังกล่าว เมื่อได้รับแจ้งผลการอนุมัติโครงการ และงบประมาณจากหน่วยงานต้นสังกัดแล้ว ได้ถือปฏิบัติตามนโยบายและแนวทางการดำเนินการ ของรัฐบาล เพื่อให้โครงการตามมาตรการเพิ่มการใช้จ่ายภาครัฐเพื่อกระตุ้นเศรษฐกิจเป็นไป ด้วยความโปร่งใส มีการบริหารจัดการที่มีประสิทธิภาพ รวดเร็ว และสามารถตรวจสอบได้ ซึ่งจังหวัด ชุมพรได้กำกับดูแลการดำเนินงานอย่างใกล้ชิดภายใต้แนวทาง ดังนี้

(๑) กำกับดูแลการดำเนินงานของทุกหน่วยงานที่ดำเนินการในพื้นที่ โดยเข้าไป มีส่วนในการบริหาร จัดการโครงการให้เกิดการประสานการทำงานมิให้เกิดความซ้ำซ้อนรวมทั้งกำกับ ดูแล ให้การดำเนินงานตามโครงการเป็นไปอย่างมีประสิทธิภาพ มีประสิทธิผลและโปร่งใสมีการ ดำเนินการที่รวดเร็วในขั้นตอนการจัดซื้อจัดจ้าง การเบิกจ่ายและต้องมีการเร่งรัดการเบิกจ่าย งบประมาณที่รวดเร็ว เป็นไปตามเป้าหมายที่รัฐบาลกำหนดไว้

#### ปัญหา อุปสรรค

ภายใต้การบริหารจัดการโครงการตามมาตรการเพิ่มการใช้จ่ายภาครัฐอย่างจริงจัง ดังกล่าว ปัจจุบันยังไม่ปรากฏปัญหาอุปสรรคในการดำเนินงานแต่อย่างใด เว้นแต่การเบิกจ่าย งบประมาณ เนื่องจากมีบางโครงการ การดำเนินงานยังไม่แล้วเสร็จตามงวดงาน จำเป็นต้อง เบิกจ่ายตามสัญญา อย่างไรก็ตาม จังหวัดชุมพรได้สั่งการให้ทุกหน่วยงานที่ได้รับงบประมาณตาม มาตรการดังกล่าวเร่งรัดดำเนินการเบิกจ่ายงบประมาณเป็นกรณีพิเศษแล้ว

#### จังหวัดปัตตานี

- จังหวัดปัตตานี ได้รับงบประมาณภายใต้มาตรการเพิ่มการใช้จ่ายภาครัฐ จำนวนทั้งสิ้น ๒๘๔.๗๖ ล้านบาท จำนวนโครงการ ๑๒๔ โครงการ ๑,๒๐๐ กิจกรรม ๑๑ กระทรวง ๔๘ ส่วนราชการ ๓ หน่วยงานอิสระ

#### การติดตามผลและการตรวจสอบ

๑. ได้ตั้งคณะอนุกรรมการ (หน. ส่วนจังหวัด) ติดตามผลการดำเนินงานของอำเภอ รายงานผลทุก ๑๕ วัน

๒. เปิดศูนย์ “ดำรงธรรม” และตู้ ปณ.๑๐๑ รับเรื่องร้องเรียน

#### ปัญหา อุปสรรค

ไม่มี

## จังหวัดนครราชสีมา

จังหวัดนครราชสีมาได้รับอนุมัติจัดสรรงบประมาณ ดังนี้

๑. งบประมาณที่โอนมาตั้งจ่าย ณ สำนักงานคลังจังหวัดนครราชสีมา จำนวน ๑๔๗ หน่วยงาน รวม ๙๙ โครงการ ๑,๘๙๓ กิจกรรม เป็นเงินทั้งสิ้น ๓๐๘,๕๐๖,๓๑๐.๘๐ บาท สามารถจำแนกเป็นรายแนวทาง รายการกระทรวง และจำแนกตามหน่วยงานสังกัดราชการบริหาร ส่วนกลาง ส่วนภูมิภาค และส่วนท้องถิ่นได้ ดังนี้

### ผลการติดตาม

๑. ได้แต่งตั้งคณะอนุกรรมการติดตามและประเมินผลการดำเนินงานโครงการฯ ตามคำสั่งจังหวัดนครราชสีมา ที่ ๘๕๑/๒๕๔๒ ลงวันที่ ๒๘ เมษายน มีรองผู้ว่าราชการจังหวัด นครราชสีมา (ด้านเศรษฐกิจและสังคม) เป็นประธาน

๒. แต่งตั้งคณะทำงานติดตามผลการดำเนินงานโครงการฯ เพื่อช่วยเหลือการปฏิบัติงานของคณะอนุกรรมการติดตามและประเมินผลจากหัวหน้าส่วนราชการและหัวหน้าฝ่ายของหน่วยงานต่าง ๆ รวม ๘ คณะ ๆ ละ ๔ คน รับผิดชอบพื้นที่เป็นรายอำเภอคนละ ๑-๒ อำเภอ โดยกำหนดให้คณะทำงานแต่ละคณะตรวจติดตามโครงการให้ได้เดือนละไม่น้อยกว่าร้อยละ ๕๐ ของจำนวนโครงการในพื้นที่ทั้งหมด และทยอยรายงานผลให้จังหวัดทราบภายในวันที่ ๑๐,๒๐ และ๓๐ ของทุกเดือน

นอกจากนี้ ยังแต่งตั้งนายอำเภอทุกอำเภอ เป็นคณะทำงานติดตามผลการดำเนินงานโครงการฯ และกำหนดให้นายอำเภอจะต้องตรวจติดตามโครงการของทุกส่วนราชการที่ดำเนินการในพื้นที่อำเภอรับผิดชอบและรายงานผลให้จังหวัดทราบเป็นประจำทุกเดือน

(๓) แต่งตั้งคณะทำงานประเมินผลการดำเนินงานโครงการฯ ขึ้นอีก ๑ คณะ มีหัวหน้าสำนักงานจังหวัดเป็นหัวหน้าคณะทำงาน

(๔) จัดตั้งศูนย์ประสานโครงการฯ ตามมาตรการกระตุ้นเศรษฐกิจ ปี ๒๕๔๒ ขึ้นตามคำสั่งจังหวัดนครราชสีมา ที่ ๘๕๒/๒๕๔๒ ลงวันที่ ๒๘ เมษายน ๒๕๔๒ มีปลัดจังหวัดเป็นหัวหน้าศูนย์ฯ หัวหน้าสำนักงานจังหวัด เป็นรองหัวหน้าศูนย์ฯ และเจ้าหน้าที่ปฏิบัติงานประจำศูนย์ฯ อย่างเป็นธรรม ทำหน้าที่เป็นสำนักงานเลขานุการของคณะอนุกรรมการติดตามและประเมินผลการดำเนินงานโครงการ

(๕) ให้อำเภอทุกอำเภอจัดตั้งศูนย์ประสานโครงการฯ ขึ้นในระดับอำเภอรวมทั้งแต่งตั้งคณะอนุกรรมการตรวจติดตามผลในระดับอำเภอด้วย

### การบริหารจัดการ

๑. จังหวัดได้ประชุมชี้แจงนโยบายและแนวทางในการดำเนินงานโครงการฯ ให้ทุกส่วนราชการ อำเภอ และหน่วยบริหารราชการส่วนท้องถิ่นทราบทั่วกัน โดยถือเป็นนโยบายที่สำคัญยิ่งของรัฐบาลที่จะต้องดำเนินการให้สำเร็จอย่างมีประสิทธิภาพ โปร่งใส และตรวจสอบได้

๒. ได้มีการกำหนดและประกาศราคากลางค่าจ้างงาน ค่าวัสดุอุปกรณ์ ตามราคาท้องถิ่น ให้หน่วยงานได้ใช้ในราคากลางในการจัดทำรายละเอียดโครงการที่เป็นมาตรฐานเดียวกัน

๓. ให้ศูนย์ประสานโครงการฯ ที่จังหวัดจัดตั้งขึ้น เป็นศูนย์กลางในการประสานติดตามโครงการทุกโครงการที่ดำเนินการในพื้นที่จังหวัด รวมทั้งศูนย์ประสานโครงการฯ ระดับอำเภอ เป็นศูนย์กลางในการประสานติดตามโครงการทุกโครงการที่ดำเนินการในพื้นที่อำเภอ ตลอดจนสนับสนุนช่วยเหลือในการแก้ไขปัญหาต่าง ๆ ที่เกิดขึ้น

### ปัญหา อุปสรรค

๑. เนื่องจากมีเวลาจำกัดส่งผลให้การจัดทำรายละเอียดโครงการบางโครงการอาจจะไม่สมบูรณ์เท่าที่ควร โดยเฉพาะในเรื่องของรายละเอียดค่าใช้จ่าย และแบบแปลนการก่อสร้าง

๒. บางโครงการมีการเปลี่ยนแปลงรายละเอียดโครงการซึ่งต้องรอผลการอนุมัติจากสำนักงานงบประมาณจึงจะดำเนินการได้ทำให้การดำเนินงานล่าช้า

๓. ได้รับแจ้งอนุมัติงบประมาณและโครงการจากส่วนกลางล่าช้า

๔. การจ้างงานราษฎรบางโครงการไม่สามารถให้อยู่ในสัดส่วนร้อยละ ๓๐ ได้เนื่องจากลักษณะกิจกรรมของโครงการนั้นไม่สามารถที่จะให้มีการจ้างแรงงานได้

๕. การจ้างแรงงานที่ใช้กำลังกลางแจ้ง อาจจะไม่มีการจ้างแรงงาน

๖. ปัจจุบันมีโครงการตามงบประมาณปกติ ปีงบประมาณ ๒๕๔๒ หรือโครงการเงินกู้ตามแผนเงินกู้อื่น ๆ เช่น โครงการลงทุนเพื่อสังคม (SIP) หรือโครงการเงินกู้ธนาคารเพื่อการพัฒนาเอเชีย (ADB) ดำเนินการปะปนอยู่หลายโครงการ อาจเกิดปัญหาความสับสนหรือการร้องเรียนจากประชาชนเนื่องจากไม่ทราบข้อเท็จจริง

๗. จากการตรวจติดตามโครงการของคณะทำงานติดตามผล พบปัญหาอุปสรรค เช่น ช่วงที่ผ่านมามีฝนตกหนัก ทำให้บางพื้นที่มีน้ำท่วมขัง บางโครงการวัสดุที่ต้องใช้ เช่น พันธุ์สัตว์ (โค) พันธุ์พืช (ปาล์ม) หายากในพื้นที่บางโครงการไม่มีผู้มาเสนอราคาและบางโครงการที่ตั้งโครงการอยู่ห่างไกลไม่สะดวกในการขนส่ง ทำให้การดำเนินงานล่าช้า

๘. มีผู้รับเหมาน้อยรายอาจทำให้ไม่มีผู้ยื่นซอง

๙. ฝนตกตลอดทำให้การก่อสร้างล่าช้า

๑๐. ที่ตั้งอยู่ห่างไกลไม่สะดวกกับการขนส่ง

**จังหวัดยะลา**

จังหวัดยะลาได้รับงบประมาณภายใต้มาตรการเพิ่มการใช้จ่ายภาครัฐ จำนวนทั้งสิ้น ๒๕๘,๖๔๑,๓๕๖ บาท จำนวนโครงการ ๑๓๖ โครงการ แยกเป็น ๘ กระทรวง ๓ สำนักงาน รวมส่วนราชการในจังหวัดทั้งสิ้น ๔๗ หน่วยงาน สามารถแบ่งการดำเนินการได้ ๕ แนวทาง ดังนี้

๑. การลงทุนและสร้างงานลดผลกระทบทางสังคมจากวิกฤตเศรษฐกิจ จำนวน ๘๖ โครงการ งบประมาณทั้งสิ้น ๑๕๘,๘๓๘,๘๘๒ บาท
๒. การพัฒนาคุณภาพชีวิต จำนวน ๓ โครงการ งบประมาณทั้งสิ้น ๑๓,๒๑๖,๐๐๐ บาท
๓. การสร้างรากฐานในการพัฒนาประเทศ จำนวน ๑๕ โครงการ งบประมาณทั้งสิ้น ๒๕,๖๐๗,๖๑๗ บาท
๔. การพัฒนาโครงสร้างพื้นฐานและการพัฒนาพื้นที่เฉพาะ จำนวน ๓ โครงการ งบประมาณทั้งสิ้น ๔๐,๐๗๑,๐๐๐ บาท
๕. การเพิ่มประสิทธิภาพการบริหารจัดการของรัฐ จำนวน ๕ โครงการ งบประมาณทั้งสิ้น ๘,๓๖๖,๖๗๘ บาท

**แผนการดำเนินงาน/การบริหารจัดการ**

ก. การติดตามประเมินผล

๑) คณะทำงานติดตามประเมินผล ๔ คณะ ประกอบด้วย

- คณะที่ ๑ ปลัดจังหวัด หัวหน้าคณะรับผิดชอบ อำเภอรามัน, กิ่งอำเภอกรงปินัง
- คณะที่ ๒ นายแพทย์สาธารณสุขจังหวัด หัวหน้าคณะรับผิดชอบอำเภอเมือง, อำเภอ

บันนังสตา

- คณะที่ ๓ ศึกษาธิการจังหวัด หัวหน้าคณะรับผิดชอบ อำเภอกาบัง, อำเภอยะหา
- คณะที่ ๔ เกษตรและสหกรณ์จังหวัด หัวหน้าคณะรับผิดชอบ อำเภอธารโต, อำเภอ

เบตง

กำหนดออกติดตามแบ่งเป็น ๒ ระยะ

- ระยะเร่งด่วน เดือน พ.ค. - มิ.ย. ๔๒ ออกติดตามอำเภอละ ๒ ครั้ง/เดือน
- ระยะปกติ เดือน ก.ค.-ธ.ค. ๔๒ ออกติดตามอำเภอละ ๑ ครั้ง/เดือน

ข. ระบบการรายงานผล

๑) รายงานจังหวัด

- กำหนดให้ทุกส่วนราชการ/อำเภอ ระยะเร่งด่วน รายงานทุก ๑๕ วัน (เริ่มจาก

๑๕ มิ.ย. ๔๒)

๒) รายงานกระทรวงตามกำหนดทุก ๑๕ วัน

ค. การกำกับ ตรวจสอบ

ศูนย์ประสานโครงการฯ จัดสรุปผลการดำเนินงานและรายงาน กพจ. ทราบ

**ปัญหา อุปสรรค**

๑. โครงการที่ได้รับการจัดสรรงบประมาณในวงเงินที่สูงต้องมีการสำรวจออกแบบและจัดประกวดราคา ซึ่งต้องใช้เวลามาก จึงทำให้เกิดความล่าช้า

๒. การควบคุม ป้องกัน การทุจริต จังหวัดได้เน้นย้ำให้ส่วนราชการระดับจังหวัด อำเภอ ดำเนินการด้วยความโปร่งใส และให้คณะทำงานติดตามประเมินผล ระดับจังหวัด อำเภอ ออกติดตามอีกทางหนึ่ง

**จังหวัดภูเก็ต**

จังหวัดภูเก็ตได้จัดทำแผน/โครงการ แผนปฏิบัติการเพื่อรองรับการดำเนินงาน ตามมาตรการการเพิ่มการใช้จ่ายภาครัฐเพื่อกระตุ้นเศรษฐกิจ ได้รับอนุมัติเงินงบประมาณโครงการ งบประมาณ ๑๕๐,๖๙๙,๐๖๙ บาท

๑. แผนงาน/โครงการ ภาพรวมของจังหวัดภูเก็ต

หน่วยงานราชการส่วนกลาง ราชการส่วนภูมิภาค ราชการส่วนท้องถิ่นได้รับจัดสรรเงิน งบประมาณให้ดำเนินการตามแผนงาน/โครงการ ในพื้นที่ภูเก็ต จำแนกเป็นรายการกระทรวง ดังนี้

|                          |            |                |                |
|--------------------------|------------|----------------|----------------|
| ๑) สำนักนายกรัฐมนตรี     | ๔ โครงการ  | งบประมาณ       | ๒,๕๖๑,๐๘๒ บาท  |
|                          |            | เบิกจ่ายร้อยละ | ๔๖.๒๕          |
| ๒) กระทรวงการคลัง        | ๒ โครงการ  | งบประมาณ       | ๒,๕๕๓,๕๒๓ บาท  |
|                          |            | เบิกจ่ายร้อยละ | ๒๕.๒๔          |
| ๓) กระทรวงมหาดไทย        | ๗๑ โครงการ | งบประมาณ       | ๕๗,๐๖๖,๙๔๕ บาท |
|                          |            | เบิกจ่ายร้อยละ | ๓๑.๖๐          |
| ๔) กระทรวงอุตสาหกรรม     | ๑ โครงการ  | งบประมาณ       | ๔๘๖,๐๐๐ บาท    |
|                          |            | เบิกจ่ายร้อยละ | -              |
| ๕) กระทรวงศึกษาธิการ     | ๑๙ โครงการ | งบประมาณ       | ๒๓,๕๑๒,๒๖๖ บาท |
|                          |            | เบิกจ่ายร้อยละ | ๓๓.๖๐          |
| ๖) กระทรวงเกษตรและสหกรณ์ | ๙ โครงการ  | งบประมาณ       | ๑๓,๑๙๗,๙๐๙ บาท |
|                          |            | เบิกจ่ายร้อยละ | ๑๗.๑๕          |
| ๗) กระทรวงวิทยาศาสตร์ฯ   | ๑ โครงการ  | งบประมาณ       | ๒,๔๔๐,๐๐๐ บาท  |
|                          |            | เบิกจ่ายร้อยละ | -              |
| ๘) กระทรวงคมนาคม         | ๑ โครงการ  | งบประมาณ       | ๓๗,๔๓๕,๗๘๖ บาท |
|                          |            | เบิกจ่ายร้อยละ | ๑๐๐            |

|                                    |           |                |               |
|------------------------------------|-----------|----------------|---------------|
| ๙) กระทรวงแรงงาน                   | ๗ โครงการ | งบประมาณ       | ๑,๔๗๐,๑๕๘ บาท |
|                                    |           | เบิกจ่ายร้อยละ | ๑๐.๓๘         |
| ๑๐) กระทรวงแรงงานและสวัสดิการสังคม | ๖ โครงการ | งบประมาณ       | ๓,๔๑๗,๗๘๑ บาท |
|                                    |           | เบิกจ่ายร้อยละ | ๒๖.๙๒         |
| ๑๑) กระทรวงสาธารณสุข               | ๑ โครงการ | งบประมาณ       | ๑๖๓,๕๐๐ บาท   |
|                                    |           | เบิกจ่ายร้อยละ | -             |
| ๑๒) ทบวงมหาวิทยาลัย                | ๒ โครงการ | งบประมาณ       | ๒,๔๗๔,๐๐๐ บาท |
|                                    |           | เบิกจ่ายร้อยละ | -             |
| ๑๓) สำนักงานตำรวจแห่งชาติ          | ๔ โครงการ | งบประมาณ       | ๑,๐๓๔,๙๑๓ บาท |
|                                    |           | เบิกจ่ายร้อยละ | ๔๘.๖๐         |
| ๑๔) สำนักงานอัยการสูงสุด           | ๑ โครงการ | งบประมาณ       | ๘๑,๔๙๘ บาท    |
|                                    |           | เบิกจ่ายร้อยละ | ๑๗.๒๗         |
| ๑๕) กกต.จว.ภูเก็ต                  | ๑ โครงการ | งบประมาณ       | ๒,๗๔๙,๓๐๘ บาท |

ผลการดำเนินงานในการปฏิบัติที่เป็นรูปธรรม

ก่อให้เกิดการจ้างงานโดยตรงในพื้นที่จังหวัดภูเก็ต จำนวน ๒,๔๑๖ คน จำแนกได้

ดังนี้

๑. การจ้างงานกลุ่มผู้มีคุณวุฒิการศึกษา จำนวน ๔๑๖ คน โดยส่วนราชการต่าง ๆ
  ๒. การจ้างงานกลุ่มผู้ใช้แรงงาน จำนวน ๒,๐๐๐ คน โดยประมาณ
- มีการก่อสร้าง/ซ่อมแซม/บำรุงรักษา สิ่งบริการโครงสร้างพื้นฐานภาครัฐในหมู่บ้าน

ชุมชนต่าง ๆ

มีการพัฒนาคุณภาพชีวิตของประชาชนในท้องถิ่นต่าง ๆ

เป็นการเพิ่มประสิทธิภาพการให้บริการภาครัฐในด้านต่าง ๆ เช่น การจัดเก็บภาษีการให้

บริการแก่ประชาชนของอำเภอ และส่วนราชการ เป็นต้น

ปัญหา อุปสรรคและการแก้ไขปัญหาของจังหวัดภูเก็ต

การร้องเรียนของกลุ่มบุคคล หรือในการดำเนินงานตามมาตรการเพิ่มการใช้จ่ายภาครัฐ เพื่อกระตุ้นเศรษฐกิจของส่วนราชการต่าง ๆ ในจังหวัดภูเก็ตไม่มีการร้องเรียน

### การรายงานการติดตามและประเมินผลของจังหวัดภูเก็ต

คณะทำงานติดตามผลการปฏิบัติงานฯ ของจังหวัดภูเก็ตที่มอบให้รองผู้ว่าราชการจังหวัดภูเก็ตทั้ง ๓ ท่าน รับผิดชอบเป็นรายอำเภอนั้น ได้มีการออกติดตามและประเมินผลเป็นระยะเพื่อทราบปัญหาอุปสรรคในการดำเนินงาน เร่งรัดการเบิกจ่ายเงิน ตรวจสอบการดำเนินงานให้มีความโปร่งใสตรวจสอบได้ ณ เดือนสิงหาคม ๒๕๔๒ ยังไม่พบปัญหาอุปสรรคการดำเนินงาน การทุจริตแต่ประการใด และการดำเนินงานทุกพื้นที่ที่โครงการดำเนินได้ด้วยดีทุกประการ และนอกจากนี้ได้ดำเนินการติดตามและประเมินผลในลักษณะอื่น ดังนี้

๑. จัดให้มีการประชุมรวมคณะกรรมการศูนย์อำนวยการติดตามผลการปฏิบัติงานตามมาตรการเพิ่มการใช้จ่ายภาครัฐเพื่อกระตุ้นเศรษฐกิจจังหวัด และคณะทำงานติดตามการปฏิบัติตามมาตรการเพิ่มการใช้จ่ายภาครัฐ จังหวัดภูเก็ตเป็นประจำทุกเดือน เพื่อเร่งรัดการดำเนินงานและรับทราบความก้าวหน้า/ปัญหาอุปสรรคในการดำเนินงาน

๒. รายงานผลการดำเนินการงานให้ทราบเป็นตามระยะเวลาที่

### ข้อสังเกตของคณะทำงาน

๑. การประสาน

๑.๑ ในระดับนโยบายขาดการประสานระหว่างส่วนกลางกับส่วนภูมิภาค ทำให้เกิดความไม่เข้าใจถึงวัตถุประสงค์และขั้นตอนปฏิบัติ ทำให้การเตรียมความพร้อมของโครงการล่าช้า อันส่งผลทำให้โครงการล่าช้าตามไปด้วย และบางกรณีอาจทำให้ไม่เห็นความสำคัญของกิจกรรมนั้น ๆ

๑.๒ หน่วยงานที่ดำเนินการสำรวจข้อมูลระดับพื้นฐานแต่ละหน่วยงานควรมีการประชุมหารือเพื่อจะไม่ทำให้เกิดความซ้ำซ้อนในการเก็บข้อมูล และป้องกันความสับสนของประชาชน

๒. ปัญหาการเบิกจ่ายล่าช้า กรมบัญชีกลางได้แสดงความเห็นว่าอาจมีสาเหตุจากความไม่พร้อมของส่วนราชการ

๓. เนื่องจากภาครัฐมีการกำหนดระยะเวลาที่จำกัด จึงมีการเร่งรัดดำเนินการจากต้นสังกัดในส่วนกลาง ก่อให้เกิดความสับสนในการปฏิบัติงานในพื้นที่ ทำให้บางโครงการไม่สามารถดำเนินการได้เป็นเหตุให้ต้องมีการยกเลิกหรือเปลี่ยนแปลงโครงการ

๔. การกำหนดโครงการบางโครงการไม่สอดคล้องกับความต้องการของแต่ละพื้นที่ ทำให้ต้องยกเลิกโครงการ

๕. โครงการพัฒนาแหล่งน้ำ มีการกระจุกตัวในบางพื้นที่ มีหลายหน่วยงานที่มีการดำเนินงาน เช่น กรมการปกครอง สำนักงานปลัดกระทรวงมหาดไทย กรมชลประทาน โดยไม่มีการประสานงานระหว่างหน่วยงาน

๖. มีโครงการหลายโครงการที่การดำเนินการขาดประสิทธิภาพ และใช้เงินไม่คุ้มค่าสมควรที่จะมีการปรับปรุงเปลี่ยนแปลงวิธีการดำเนินงานหรือควรยกเลิกโครงการ เช่น

- ปอซีเมนต์สารติดการเลี้ยวปลากินลูกน้ำ
- การสำรวจข้อมูลทรัพยากรธรรมชาติและพันธุ์พืช
- การช่วยเหลือแรงงานประมงคืนถิ่น

๗. การจัดซื้อจัดจ้าง เครื่องแบบนักเรียน พบว่าส่วนใหญ่มีการจ้างเหมาโดยคนกลางหรือร้านค้ามากกว่าเป็นการจ้างตรง จ้างกลุ่มสตรี กลุ่มแม่บ้าน โรงเรียนอาชีวศึกษาของกรมการศึกษา นอกโรงเรียนโดยอ้างว่ากลุ่มดังกล่าวไม่สามารถรับดำเนินการได้

๘. คุณลักษณะรถขนขยะแบบเดียวกัน แต่มีราคาแตกต่างกันมาก  
 หนึ่ง สำหรับโครงการที่เห็นควรเสนอแนะให้ดำเนินการต่อเนื่อง มีดังนี้

๑. โครงการที่เป็นความต้องการในหมู่บ้าน

๒. โครงการแก้ไขความยากจนเศรษฐกิจชุมชน เช่น

- โครงการพัฒนาทางด้านการตลาดของสหกรณ์
- โครงการแก้ไขปัญหาความยากจนและโครงการเศรษฐกิจชุมชนของกรมพัฒนา

ชุมชน

**รายงานการเดินทางไปตรวจสอบโครงการเงินกู้จากต่างประเทศ  
ของคณะทำงานพื้นที่ภาคเหนือ**

**จังหวัดเชียงใหม่**

จังหวัดเชียงใหม่ได้รับวงเงินอนุมัติเป็นจำนวนทั้งสิ้น ๑,๓๕๒,๓๘๐ ล้านบาท โดยมีส่วนราชการ (ส่วนกลางและส่วนภูมิภาค) ที่ได้รับการพิจารณาไปดำเนินการ จำนวน ๔๔ หน่วยงาน ราชการส่วนท้องถิ่นแยกเป็นองค์การส่วนจังหวัด ๑ แห่ง เทศบาลนคร ๑ แห่ง เทศบาลตำบล ๒๘ แห่ง องค์การบริหารส่วนตำบล (ชั้น ๕) ๑๔๗ แห่ง สมาคมตำบล/ อบต. ๑๘๘ แห่ง หมู่บ้านจำนวน ๑,๗๒๔ หมู่บ้าน แยกรายละเอียดได้ ดังนี้

- (๑) ราชการส่วนกลาง (๒๔ หน่วยงาน) วงเงินได้รับอนุมัติ ๕๗๐.๓๐๕ ล้านบาท
- (๒) ราชการส่วนภูมิภาค (๒๑ หน่วยงาน) วงเงินได้รับอนุมัติ ๔๘๘.๖๒๗ ล้านบาท
- (๓) ราชการส่วนท้องถิ่น (วงเงินอนุมัติ ๒๘๓,๔๔๘,๑๐๐ บาท) แบ่งออกเป็น
- |  |                 |
|--|-----------------|
| - องค์การบริหารส่วนจังหวัดเชียงใหม่ (๑ แห่ง)   | ๖,๘๑๐,๐๐๐ บาท   |
| - เทศบาลนครเชียงใหม่ (๑ แห่ง)  | ๕,๒๓๖,๕๔๐ บาท   |
| - เทศบาลตำบล (๒๘ แห่ง)   | ๘๑,๓๖๑,๕๖๐ บาท  |
| - องค์การบริหารส่วนตำบล ชั้น ๕ (๑๔๗ แห่ง)  | ๑๗,๖๔๐,๐๐๐ บาท  |
| - สมาคมตำบล/องค์การบริหารส่วนตำบล (สมาคมตำบล ๒ แห่ง) อบต. ๖๖ แห่ง<br>จำนวน ๑,๔๒๔ หมู่บ้าน) | ๑๗๒,๔๐๐,๐๐๐ บาท |

**๒. จำนวนโครงการ/กิจกรรม และงบประมาณ** ที่กระจายลงสู่อำเภอ/กิ่งอำเภอ เฉพาะงบบุคลากร คือ อบจ. เทศบาลนคร เทศบาลตำบล อบต. สมาคมตำบล และหมู่บ้านละ ๑๐๐,๐๐๐ บาท แจกแจงตามแนวทางหลัก คือ

- ๑) การลงทุนและการสร้างงาน ๑,๓๒๓ โครงการ/กิจกรรม งบประมาณ ๑๓๑.๑๕๕ ล้านบาท
- ๒) การพัฒนาคุณภาพชีวิต ๑,๑๐๒ โครงการ/กิจกรรม งบประมาณ ๑๐๖.๖๖๗ ล้านบาท
- ๓) การสร้างรากฐานในการพัฒนาประเทศ ๒๑๓ โครงการ/กิจกรรม งบประมาณ ๒๓.๗๗๑ ล้านบาท
- ๔) การเพิ่มขีดความสามารถในการแข่งขัน และส่งออก ๘๘ โครงการ/กิจกรรม งบประมาณ ๕,๗๗๓ ล้านบาท
- ๕) การพัฒนาเศรษฐกิจพื้นที่ชายแดน ๑๒๑ โครงการ/กิจกรรม งบประมาณ ๑๒.๐๕๐ ล้านบาท

๖) การเพิ่มประสิทธิภาพการบริหารจัดการภาครัฐ ๒๔ โครงการ/กิจกรรม  
งบประมาณ ๔.๔๙๑ ล้านบาท

รวมทั้งสิ้น ๒,๘๘๗ โครงการ/กิจกรรม งบประมาณ ๒๘๓.๔๔๘ ล้านบาท

๓. ความคืบหน้าในการดำเนินโครงการ/กิจกรรม ในส่วนของอำเภอ/กิ่งอำเภอ  
(เฉพาะงบบุคลากร ส่วนท้องถิ่น)

- ดำเนินการแล้วเสร็จ จำนวน ๕๕๑ โครงการ/กิจกรรม
- อยู่ระหว่างดำเนินการ จำนวน ๔๐๘ โครงการ/กิจกรรม
- ยังไม่เริ่มดำเนินการ จำนวน ๑,๙๒๘ โครงการ/กิจกรรม (หมายเหตุ อยู่ระหว่างการจัดซื้อจัดจ้าง)

#### ๔. ปัญหาและอุปสรรค

๑) เนื่องจากช่วงระยะที่ผ่านมา มีฝนตกตลอดทั้งทำให้โครงการไม่สามารถดำเนินการได้จึงทำให้เกิดความล่าช้าตามไปด้วย

๒) โครงการส่วนใหญ่เพิ่งได้รับการอนุมัติ ขณะนี้อยู่ในระหว่างการท่อน้ำผูกพันและรอการเบิกจ่ายตามวงงาน

๓) บางโครงการเป็นโครงการจ้างงานตามโครงการมียาชาวา ซึ่งต้องเบิกจ่ายเป็นค่าตอบแทนรายเดือน

#### ๕. การรายงานและติดตามประเมินผลของจังหวัด

๑) ติดตามผลความก้าวหน้าการดำเนินงาน และการใช้จ่ายงบประมาณของหน่วยงานดำเนินการ และในพื้นที่อำเภอตามที่ได้รับมอบหมาย

๒) รายงาน และสรุปรายงานผลการติดตาม ของคณะทำงาน รายงานผู้ว่าราชการจังหวัดเพื่อทราบ สั่งการ และรายงานหน่วยเหนือ

๓) ดำเนินการอื่น ๆ ตามที่ผู้ว่าราชการจังหวัดมอบหมายเพิ่มเติม

#### จังหวัดลำพูน

จังหวัดลำพูนได้รับการจัดสรรงบประมาณตามมาตรการเพิ่มการใช้จ่ายภาครัฐเพื่อกระตุ้นเศรษฐกิจ จำนวนทั้งสิ้น ๓๖๖,๕๗๒,๔๗๒.๒๐ บาท แบ่งเป็นงบประมาณที่หน่วยงานต้องเบิกจ่ายผ่านคลังจังหวัดและนอกเขตจังหวัด ดังนี้

- เบิกจ่ายผ่านคลังจังหวัดรวม ๒๕๓,๕๑๙,๙๕๒.๒๐ บาท
- เบิกจ่ายเงินผ่านคลังนอกเขตจังหวัด รวม ๑๑๒,๖๕๒,๕๒๐ บาท

จังหวัดลำพูนได้จัดสรรงบประมาณแยกเป็นรายการกระทรวงได้เป็น ๘ กระทรวง ๓ สำนักงาน แยกตามแนวทางหลักได้ ๔ แนวทาง

## ๒. ผลการดำเนินงาน

จากจำนวนหน่วยงานในสังกัดที่ได้รับงบประมาณ ๔๑ หน่วยงานมีโครงการทั้งหมด ๙๗๖ โครงการ ดำเนินการแล้วเสร็จ ๕๓๖ โครงการ ผลการเบิกจ่ายแล้วทั้งหมด ๑๓๓,๓๖๒,๔๕๐.๒๐ บาท คิดเป็นร้อยละ ๓๖.๓๘ จำนวนจ้างงานแบ่งได้เป็น

- ผู้มีการศึกษา ๓๔๙ คน
- แรงงานราษฎร ๒๖๒,๒๓๕ คน

นอกจากนั้น สำนักงานคณะกรรมการเลือกตั้งจังหวัดได้จ้างผู้มีการศึกษาเพื่อเข้ามาเป็นอาสาสมัครรัฐธรรมนูญอีก จำนวน ๑๕๖ คน โดยเป็นโครงการของทบวงมหาวิทยาลัยร่วมกับสำนักงานคณะกรรมการการเลือกตั้ง

## ๓. สาเหตุที่เบิกจ่ายล่าช้า

๓.๑ ส่วนหนึ่งเป็นการจ้างผู้มีการศึกษาเป็นรายเดือนจะเบิกจ่ายครบ ๑๐๐% เมื่อสิ้นสุดสัญญาจ้าง

๓.๒ งบประมาณบางหน่วยยังไม่ได้รับโอนเงินเข้ามาดำเนินการ ซึ่งมียอดงบประมาณสูง

๓.๓ งบประมาณบางหน่วยเป็นงบจ้างเหมาก่อสร้าง ซึ่งจะต้องดำเนินการตามขั้นตอนระเบียบพัสดุฯ และเบิกจ่ายตามงวดงานสัญญาจ้าง ซึ่งส่วนใหญ่ระยะเวลาจ้างเลยเดือนกันยายน

## ๔. ปัญหาการร้องเรียน

จังหวัดได้รับหนังสือร้องเรียน จำนวน ๒ ราย คือ

๔.๑ การดำเนินงานของเทศบาลตำบลป่าซาง อำเภอป่าซาง จังหวัดลำพูน เป็นโครงการขุดลอกแม่น้ำ โดยจะใช้เครื่องจักรกลแทนแรงงานชาวบ้าน

ผลการดำเนินงาน หน่วยงานที่เกี่ยวข้องรายงานว่าเทศบาลตำบลป่าซางยังไม่ได้ดำเนินการตามโครงการเนื่องจากยังไม่ได้รับอนุมัติโครงการ และจะให้มีการทบทวนเปลี่ยนแปลงโครงการใหม่

๔.๒ การดำเนินงานของเทศบาลเมืองลำพูน เป็นโครงการสอบราคาจ้างเหมาก่อสร้างรางระบายน้ำ

ผลการดำเนินงาน หน่วยงานที่เกี่ยวข้องรายงานว่าผู้มียื่นซอง จำนวน ๒ ราย มีการเสนอราคาสูงกว่าราคากลาง และขาดคุณสมบัติ ๑ ราย จึงได้เรียกรายที่เหมาะสมต่อรองราคาตามระเบียบพัสดุฯ แต่ไม่ได้รับการติดต่อภายในกำหนดจึงได้ยกเลิกการสอบราคาเพื่อดำเนินการตามระเบียบต่อไป

### ๕. การติดตามและประเมินผล

จังหวัดได้มีการแต่งตั้งคณะอนุกรรมการติดตามประเมินผลการดำเนินงานขึ้น

๓ คณะด้วยกันประกอบด้วย

๕.๑ คณะอนุกรรมการระดับจังหวัด

๕.๒ คณะทำงานตรวจนิเทศการดำเนินงานตามมาตรการเพิ่มการใช้จ่ายภาครัฐ  
เพื่อกระตุ้นเศรษฐกิจจังหวัด

๕.๓ คณะทำงานรับเรื่องราวร้องเรียนเกี่ยวกับการดำเนินงาน

### ๖. การตรวจสอบข้อเท็จจริง

คณะทำงานติดตามผลการใช้จ่ายเงินจากโครงการเงินกู้จากต่างประเทศ  
(ภาคเหนือ) สภาผู้แทนราษฎรได้เดินทางตรวจสอบข้อเท็จจริง ดังนี้

๖.๑ ร้านค้าชุมชนตำบลเวียงยอง หมู่ที่ ๓ ต.เวียงยอง อ.เมือง จ.ลำพูน  
จำนวน ๗ ชุม งบประมาณ ๑๒๐,๐๐๐ บาท

๖.๒ ประปาหมู่บ้านสันคะยอม อ.เมือง จ.ลำพูน งบประมาณ ๓๐๖,๐๐๐ บาท

๖.๓ ก่อสร้างสนามกีฬาคอนกรีตเสริมไม้ (คสม.) บ้านเหล่าหมู่ ๑๒ ต.มะเขือแจ้  
อ.เมือง จ.ลำพูน

๖.๔ ก่อสร้างโรงสีข้าวขนาด ๒๔ เกวียน/วัน ของสหกรณ์จังหวัดลำพูน ม. ๓  
ต.บ้านธิ อ.บ้านธิ จ.ลำพูน

### จังหวัดลำปาง

จังหวัดลำปางได้รับการจัดสรรงบประมาณตามมาตรการเพิ่มการใช้จ่ายภาครัฐ  
เพื่อกระตุ้นเศรษฐกิจ จำนวนทั้งสิ้น ๗๓๘,๔๘๒,๔๔๑.๘๐ บาท แบ่งได้เป็น ๑๑ กระทรวง  
มีหน่วยงานในจังหวัดได้รับ ๕๘ หน่วยงานมีโครงการทั้งสิ้น ๑๑๐ โครงการ จำแนกตามแนวทาง  
ได้ ๕ แนวทาง

### ๒. การติดตามผลการดำเนินงาน

คณะกรรมการพัฒนาจังหวัด (กพจ.) ได้แต่งตั้งคณะอนุกรรมการติดตามประเมินผล  
โครงการตามมาตรการฯ ขึ้น ๒ ระดับ คือ

๓.๑ ระดับจังหวัด มีคณะทำงานตรวจนิเทศการดำเนินงานตามมาตรการฯ ๖ คณะ  
รับผิดชอบ โดยรับผิดชอบคณะละอำเภอ

๓.๒ ระดับอำเภอ แต่งตั้งเจ้าหน้าที่ผู้รับผิดชอบประจำตำบลและให้รายงานทุกวันที่  
๑๒ ของเดือน

### ๓. ปัญหาการร้องเรียน

จังหวัดลำปางได้รับการร้องเรียน จำนวนทั้งสิ้น ๑๖ ราย แยกประเภทร้องเรียนได้ ดังนี้

๔.๑ การจ้างแรงงาน ๗ ราย

๔.๒ การจัดทำโครงการไม่โปร่งใส ไม่เป็นไปตามวัตถุประสงค์และความต้องการของประชาชนในพื้นที่ ๗ ราย

๔.๓ การจัดท

๔.๔ การจัดทำโครงการไม่กระจายรายได้ให้แก่ราษฎร โดยให้ผู้รับเหมาเป็นผู้ดำเนินการ

๑ ราย

จังหวัดได้มีการส่งตรวจสอบข้อเท็จจริงและทำความเข้าใจกับราษฎรในพื้นที่เพื่อยุติปัญหาดังกล่าวแล้ว (ขณะนี้อยู่ระหว่างการตรวจสอบ)

### ๔. ข้อสังเกต

คณะทำงานติดตามผลการใช้จ่ายเงินในโครงการเงินกู้จากต่างประเทศ (ภาคเหนือ) สภาผู้แทนราษฎร ได้ให้ข้อสังเกตให้จังหวัดปฏิบัติ ดำเนินการ ดังนี้

๕.๑ พยายามไม่ให้โครงการต่าง ๆ เกิดความซ้ำซ้อนในการปฏิบัติงานระหว่างหน่วยงานต่าง ๆ ที่เข้าดำเนินการ

๕.๒ พยายามให้ประชาชนในพื้นที่ได้มีส่วนร่วมในการจัดทำโครงการ

๕.๓ มีการประสานแผนงานกันในระหว่างแต่ละหน่วยงานที่ดำเนินการเพื่อให้เกิดประโยชน์สูงสุด

๕.๔ พยายามให้ประชาชนได้มีการพัฒนาร่วมกันเป็นกลุ่ม เช่น การตั้งสหกรณ์ การลงทุนเพื่อให้กิจการสามารถดำเนินการได้ตลอดไป

๕.๕ พยายามกวดขันแก้ไขปัญหาเสพติด

### จังหวัดแม่ฮ่องสอน

จังหวัดแม่ฮ่องสอนได้รับการจัดสรรงบประมาณจากโครงการตามมาตรการเพิ่มการใช้จ่ายภาครัฐเพื่อกระตุ้นเศรษฐกิจ รวมทั้งสิ้น ๒๒๔,๑๓๐,๓๖๗ มีโครงการทั้งสิ้น ๘๑๕ โครงการ แบ่งได้เป็น ๗ กระทรวง ๓ สำนักงาน

### ๒. การดำเนินงาน

จำแนกการดำเนินงานออกได้เป็น ๕ แนวทาง ดังนี้

๒.๑ การลงทุนและการสร้างงานเพื่อลดผลกระทบทางสังคม จำนวน ๔๐๔ โครงการ งบประมาณคิดเป็นร้อยละ ๔๔.๒๑

๒.๒ การพัฒนาคุณภาพชีวิต จำนวน ๒๔๖ โครงการ งบประมาณคิดเป็นร้อยละ ๒๙.๔๔

๒.๓ สนับสนุนการสร้างรากฐานในการพัฒนาประเทศ จำนวน ๔ โครงการ งบประมาณคิดเป็นร้อยละ ๐.๔๕

๒.๔ การสนับสนุนการพัฒนาเศรษฐกิจพื้นที่เฉพาะและชายแดน จำนวน ๑๒๒ โครงการ งบประมาณคิดเป็นร้อยละ ๑๔.๕๖

๒.๖ การเพิ่มประสิทธิภาพการบริหารจัดการภาครัฐ จำนวน ๖๑ โครงการ งบประมาณคิดเป็นร้อยละ ๗.๓๔

### ๓. ผลการดำเนินงาน

ผลการดำเนินงานของจังหวัดแม่ฮ่องสอนแบ่งได้ ๒ ประเภท คือ

๓.๑ อยู่ระหว่างดำเนินการ จำนวน ๑๕๒ โครงการ คิดเป็นร้อยละ ๑๘.๖๕

๓.๒ ดำเนินการแล้วเสร็จ จำนวน ๖๖๓ โครงการ คิดเป็นร้อยละ ๘๑.๓๕

๓.๓ ยังไม่ได้ดำเนินการ (ไม่มี)

### ๔. การจ้างงาน

- ผู้มีการศึกษา ๓๔๖ คน

- ผู้ใช้แรงงาน ๔๐,๔๐๗ คน

### ๕. การติดตามประเมินผล

จังหวัดแม่ฮ่องสอนแต่งตั้งคณะกรรมการติดตามและประเมินผลการดำเนินงานตามมาตรฐานการฯ รวม ๗ คณะ โดยแบ่งเขตรับผิดชอบเป็นอำเภอมีอำนาจหน้าที่ติดตามประเมินผลการดำเนินงานและเบิกจ่ายงบประมาณให้เป็นไปตามระเบียบการเบิกจ่าย รวมทั้งทั้งให้คำแนะนำเร่งรัดการปฏิบัติงาน ตลอดจนแก้ไขปัญหาที่เกิดขึ้นให้เป็นไปด้วยความเรียบร้อย และรายงานผลอย่างน้อยเดือนละ ๑ ครั้ง

### ๖. ปัญหาอุปสรรค

๖.๑ เนื่องจากเป็นจังหวัดที่มีภูมิประเทศเป็นภูเขาบางโครงการจึงหาผู้รับเหมาไม่ได้ เพราะเป็นพื้นที่รกรังกันดารและไม่คุ้มค่างกับค่าขนส่ง

๖.๒ บางหน่วยงานยังไม่เข้าใจเรื่องระเบียบและการปฏิบัติไม่ชัดเจนทำให้เกิดความล่าช้าในทางปฏิบัติ

### ๘. ข้อเสนอแนะ

คณะทำงานติดตามผลการใช้จ่ายเงินในโครงการเงินกู้จากต่างประเทศ (ภาคเหนือ) สภาผู้แทนราษฎร ได้ให้ข้อสังเกตแก่จังหวัด ดังนี้

๘.๑ ควรจัดให้มีการประชาสัมพันธ์ให้ประชาชนทราบถึงแหล่งที่มาของเงินในโครงการต่าง ๆ ให้ชัดเจน

๘.๒ โครงการสำรวจคนบนภูเขาขอให้ใช้ความระมัดระวัง และรอบคอบ เพื่อไม่ให้เกิดความสับสนในเรื่องสัญชาติของบุคคล อันอาจเกิดความเสียหายได้

๘.๓ ขอให้พยายามกวดขันปัญหาเรื่องยาเสพติด

๘.๔ พยายามติดตามประเมินผลการใช้จ่ายเงินให้มีความโปร่งใสและตรวจสอบได้

-----

**ผลการประชุมของคณะทำงานเพื่อพิจารณาดำเนินการ  
ตามโครงการเงินกู้จากต่างประเทศ (มียาซาวา)  
ของกรุงเทพมหานคร และการเคหะแห่งชาติ**

คณะทำงานได้พิจารณาเงินกู้จากต่างประเทศ (มียาซาวา) ที่กรุงเทพมหานครและการเคหะแห่งชาติได้รับการจัดสรร สรุปได้ดังนี้

รัฐบาลได้มอบหมายงบประมาณจากกองทุนความร่วมมือทางเศรษฐกิจโพ้นทะเลญี่ปุ่น (OECF) ซึ่งเป็นส่วนหนึ่งของโครงการเงินกู้ MIYAZAWA PLAN และเป้าหมายหลักของเงินกู้มียาซาวา คือ ต้องเป็นชุมชนแออัด เป็นผู้มีรายได้น้อยเท่านั้น โดยแบ่งเป็น ๒ ส่วน คือ

๑. มียาซาวาในส่วนของ การเคหะ
๒. มียาซาวาในส่วนของ กรุงเทพมหานคร

ในส่วนของ การเคหะแห่งชาติได้รับจัดสรรเป็นเงิน ๑,๐๐๐ ล้านบาท เพื่อจัดทำโครงการเสริมสร้างการแก้ไขปัญหาคนจนในเมืองในภาวะวิกฤต ซึ่งการเคหะแห่งชาติได้มอบหมายให้จังหวัดต่าง ๆ จัดทำโครงการต่าง ๆ เสนอ แต่ในพื้นที่กรุงเทพมหานครได้มอบให้กรุงเทพมหานครเป็นผู้รับผิดชอบพิจารณาโครงการเบื้องต้นในส่วนของ กรุงเทพมหานครได้รับการจัดสรรเป็นเงิน ๒๓๗.๑๕ ล้านบาท จัดทำโครงการดังต่อไปนี้ คือ

๑. โครงการจ้างครูสาขาขาดแคลนในโรงเรียนขยายโอกาส (อัตราในการจ้าง ๔ อัตรา ระยะเวลา ๖-๗ เดือน)
๒. โครงการสนับสนุนวิทยากรด้านการส่งเสริมลดปริมาณมูลฝอย
๓. โครงการจ้างผู้ว่างงานที่จบปริญญาตรีด้านการศึกษา
๔. โครงการจ้างงานของกรุงเทพมหานคร
๕. โครงการจ้างงานหรือปฏิบัติงาน

นอกจากนี้กรุงเทพมหานครยังได้รับจัดสรรเงินกู้ยืม ได้แก่เงินกู้ของโครงการคือ Social Investment Plan (SIP) ของ World Bank นั้น เป็นอีกส่วนหนึ่งเพื่อกระตุ้นเศรษฐกิจหรือเรียกอีกอย่างหนึ่งว่าโครงการ SIP นั้น เป็นโครงการในการแก้ไขปัญหาสังคมของกรุงเทพมหานครโดยมีเงื่อนไขดังต่อไปนี้ คือ

๑. ปรับปรุงซ่อมแซมโรงเรียนของกรุงเทพมหานคร
๒. ปรับปรุงทางเท้า (โครงการบาทวิถี)
๓. ผักอบรมออาชีพ

ในการดำเนินการของการเคหะแห่งชาติ นั้น การเคหะแห่งชาติได้มอบให้กรุงเทพมหานคร รับผิดชอบในเบื้องต้นโดยเป็นผู้รับคำขอของประชาชน ส่วนการเบิกจ่ายเงินนั้นให้ใช้ระเบียบการคลังของ กรุงเทพมหานคร ซึ่งลักษณะการเบิกจ่ายเงินจะแยกเป็น ๒ ประเภท คือ

๑.๑ โครงการทั่วไป เบิกจ่ายในลักษณะเงินอุดหนุนทั่วไป ซึ่งจะสามารถวางฎีกา เบิกจ่ายจากกรมบัญชีกลางมาเข้าบัญชีเงินฝากนอกงบประมาณของสำนักการคลัง กรุงเทพมหานคร ได้เต็มวงเงินงบประมาณ

๑.๒ โครงการที่ต้องมีสัญญาการก่อสร้างจะเบิกจ่ายในลักษณะเงินอุดหนุนเฉพาะกิจ ซึ่งจะต้องส่งมอบงานก่อนจึงจะวางฎีกาจ่ายเงินได้เป็นราย ๆ ไปโดยฝ่ายอุดหนุน กองตรวจจ่าย สำนักงานคลังจะเป็นหน่วยเบิกจ่ายจากกรมบัญชีกลาง และกองการเงินเป็นหน่วยจ่ายเงิน เมื่อได้รับ เงินโอนจากกรมบัญชีกลางแล้ว

๒. การเคหะแห่งชาติจะแจ้งโครงการที่ได้รับการอนุมัติให้กรุงเทพมหานคร (สำนัก พัฒนาชุมชน) ซึ่งสำนักพัฒนาชุมชนจะแจ้งสำนักงานเขต สำนักงานการคลัง และสำนักงานงบประมาณให้ทราบ

๓. สำนักงานเขตดำเนินการจัดซื้อจัดจ้างตามหลักเกณฑ์วิธีปฏิบัติและระเบียบที่เกี่ยวข้องของกรุงเทพมหานคร ในส่วนใดที่ไม่เข้าหลักเกณฑ์ขัดแย้งหรือไม่มีระเบียบถือปฏิบัติให้สำนัก พัฒนาชุมชนเป็นหน่วยกลางขออนุมัติยกเว้นจากผู้ว่าราชการกรุงเทพมหานครในคราวเดียวกัน เช่น ขออนุมัติการจ่ายเงินตอบแทน ค่าแรงงาน ตามอัตราค่าแรงงานขั้นต่ำของกระทรวงแรงงานและสวัสดิการสังคม

๔. สำนักงานเขตตั้งฎีกาเบิกเงินอื่นมาที่ฝ่ายอุดหนุน กองตรวจจ่าย สำนักการคลัง

๕. ฝ่ายการคลัง สำนักงานเขต จัดทำบัญชีคุมการเบิกจ่ายและรายงานหน่วยงานที่เกี่ยวข้อง

๖. ในส่วนของงบประมาณค่าบริหารโครงการของสำนักพัฒนาชุมชน ๐.๕ % ของงบประมาณ ๒๓๗.๑๕ ล้านบาท และ ๑ % ของยอดงบประมาณตามโครงการที่สำนักงานเขตได้รับการเคหะแห่งชาติจะจัดสรรให้โดยในขั้นแรกจะจัดสรรให้สำนักพัฒนาชุมชน ๒๕๐,๐๐๐ บาท และสำนักงานเขตทุกสำนักงานเขต ๆ ละ ๑๐,๐๐๐ บาท ซึ่งจะโอนเงินมาที่สำนักการคลัง และให้หน่วยงานจัดซื้อจัดจ้างตามข้อบัญญัติและระเบียบที่เกี่ยวข้องของกรุงเทพมหานครวางฎีกาเบิกเงินอื่นมายังฝ่ายเงินอุดหนุน กองตรวจจ่าย สำนักการคลัง

ในที่ประชุมก็ได้มีการชี้แจงให้ทางสำนักงานเขตสรุปโครงการต่าง ๆ ให้แล้วเสร็จ ภายในวันที่ ๓๐ พฤศจิกายน ๒๕๕๒ เพื่อที่จะได้ให้คณะกรรมการประสานงานรวบรวมและให้เงินมิยาซาวาถึงมือประชาชนตามกำหนดเงื่อนไขเพื่อให้เกิดความโปร่งใสทั้งกรุงเทพมหานคร และการเคหะต้องไม่มีการทุจริต และต้องกระจายเงินให้ทั่วถึงด้วย ขณะนี้สำนักงานเขตต่าง ๆ ในกรุงเทพมหานครได้จัดส่งคำขอของประชาชนไปยังสำนักพัฒนาชุมชนของกรุงเทพมหานครหมดแล้ว และอยู่ระหว่างการพิจารณาของสำนักพัฒนาชุมชนเพื่อตรวจสอบความซ้ำซ้อนกับโครงการของกรุงเทพมหานคร ปัจจุบันสำนักพัฒนาชุมชนได้ทยอยจัดส่งคำขอของประชาชนไปยังการเคหะแห่งชาติเพื่อพิจารณาต่อไปแล้ว

ภาคผนวก ๕  
หนังสือถึงนายกรัฐมนตรี

# ด่วนที่สุด

๑๖๘

ที่ ๕๑๐๐/๒๕๕๖

สภาผู้แทนราษฎร

ถนนอุทองใน กท ๑๐๓๐๐

๕๓ เมษายน ๒๕๕๖

เรื่อง ผลการพิจารณาของคณะกรรมการวิสามัญ

กราบเรียน นายกรัฐมนตรี

ด้วยในคราวประชุมคณะกรรมการวิสามัญเพื่อติดตามผลการใช้งบประมาณโครงการเงินกู้จากต่างประเทศ เมื่อวันที่ ๒๒ เมษายน ๒๕๕๖ ที่ประชุมได้พิจารณาโครงการที่ได้รับการจัดสรรเงินกู้ของหน่วยงานในสังกัดกระทรวงมหาดไทย คณะกรรมการได้พิจารณาเห็นถึงความไม่เหมาะสมและสอดคล้องของบางโครงการที่สมควรได้รับการเปลี่ยนแปลงแก้ไขบางประการเพื่อให้การใช้จ่ายเงินกู้เพื่อกระตุ้นเศรษฐกิจบรรลุตามวัตถุประสงค์

ในการนี้ คณะกรรมการใคร่ขอเสนอข้อสังเกตเพื่อรัฐบาลได้รับไปพิจารณาทบทวนโครงการอีกครั้งหนึ่งเพื่อให้โครงการดังกล่าว เกิดประโยชน์ต่อประชาชนอย่างแท้จริงและสอดคล้องตามวัตถุประสงค์ของการใช้เงินกู้ดังกล่าว ดังนี้

๑. โครงการก่อสร้างวางท่อน้ำดิบ ปรานบุรี - หัวหิน ระยะที่ ๒ (เทศบาลตำบลหัวหิน จังหวัดประจวบคีรีขันธ์) งบประมาณ ๓๕๔.๕ ล้านบาท ซึ่งเป็นโครงการของกรมการปกครอง คณะกรรมการเห็นว่าโครงการดังกล่าวเป็นโครงการที่ต้องใช้จ่ายงบประมาณสูง และเป็นงบประมาณถึงปีงบประมาณ ๒๕๕๓ สมควรได้รับการจัดสรรงบประมาณประจำปีตามปกติถ้าโครงการนี้ได้รับการจัดสรรเงินกู้จะไม่สอดคล้องกับวัตถุประสงค์การใช้เงินกู้เพื่อกระตุ้นเศรษฐกิจซึ่งต้องใช้เงินอย่างเร่งด่วน เพื่อให้เม็ดเงินเข้าสู่ระบบอีกทั้งเป็นการจัดสรรเงินที่กระจุกตัวเฉพาะแห่งเท่านั้น

๒. หลักเกณฑ์การจ้างงานโดยใช้งบประมาณเงินกู้จากต่างประเทศของกระทรวง ทบวง กรมต่าง ๆ ยังไม่มีแนวทางปฏิบัติที่ชัดเจนและวิธีการคัดเลือกบุคคลอาจเป็นไปได้โดยไม่เกิดความเป็นธรรมต่อประชาชนโดยทั่ว ๆ ไป ดังนั้น เพื่อให้การคัดเลือกบุคคลเข้าทำงานเป็นไปด้วยความบริสุทธิ์ และ ยุติธรรม หน่วยงานต่าง ๆ ควรกำหนดหลักเกณฑ์ การคัดเลือกบุคคลในตำแหน่งที่ไม่ต้องใช้ความรู้ ความชำนาญเป็นพิเศษแล้ว ควรใช้วิธีการกำหนดคุณสมบัติในการรับสมัครและใช้การจับสลากเพื่อให้เกิดความเป็นธรรมแก่ผู้สมัครทุกคน

๓. โครงการงานสนับสนุนสภาตำบล และองค์การบริหารส่วนตำบลซึ่งได้จัดสรรงบประมาณให้หมู่บ้านทุกหมู่บ้านทั่วประเทศ เป็นจำนวนเท่ากันแห่งละไม่เกิน ๑๐๐,๐๐๐ บาทนั้น คณะกรรมการมีความเห็นว่าการอนุมัติโครงการให้หมู่บ้านต่าง ๆ นั้น ควรให้แต่ละหมู่บ้านมีการพิจารณาและประชุมร่วมกัน และเสนอโครงการขึ้นมาตามขั้นตอน เพื่อให้โครงการทุกโครงการสนองกับความต้องการของประชาชนอย่างแท้จริง นอกจากนี้โครงการที่หมู่บ้านต้องการจะไม่ได้รับอนุมัติเนื่องจากไม่เข้าหลักเกณฑ์ตาม ๖ แนวทางที่กำหนดไว้ คณะกรรมการขอเสนอเพิ่มเติม โดยเพิ่มเพื่อการส่งเสริมและพัฒนาอาชีพเป็นแนวทางที่ ๗ เพื่อให้หมู่บ้านต่าง ๆ สามารถได้รับอนุมัติโครงการถึงแม้โครงการ นั้น ๆ จะไม่มีการใช้สัดส่วนแรงงาน ๓๐ % แต่โครงการดังกล่าวสามารถสร้างงานและพัฒนาหมู่บ้านได้ตามวัตถุประสงค์เช่นเดียวกัน

๔. การประกวดราคา และสัญญาจัดซื้อ จัดจ้างของกรมโยธาธิการ โดยเฉพาะในส่วนของโครงการระบบประปาหมู่บ้าน คณะกรรมการเห็นว่าในการประกวดราคานั้น ควรให้จังหวัดที่ได้รับโครงการเป็นผู้ดำเนินการเอง ทั้งนี้เพื่อให้เม็ดเงินงบประมาณของโครงการต่าง ๆ ได้หมุนเวียนอยู่ในท้องถิ่นนั้น

จึงกราบเรียนมาเพื่อโปรดรับข้อสังเกตและข้อเสนอแนะของคณะกรรมการไปเพื่อพิจารณาอีกครั้งหนึ่ง

ขอแสดงความนับถืออย่างยิ่ง




(นายสัมพันธ์ ทองสมัคร)

ประธานคณะกรรมการวิสามัญ

กองกรรมการ ๑

โทร. ๒๔๔๑๘๕๐, ๒๔๔๑๘๐๔

โทรสาร ๒๔๔๑๖๒๗



จันทร์ท กิ่ง

กาญจนา ชิน

ดร. ดร.

# ด่วนที่สุด

ที่ ๖๖๕๑/๖๕๕๖

สภาผู้แทนราษฎร

ถนนอุทองใน กท ๑๐๓๐๐

๓๐ เมษายน ๒๕๕๒

เรื่อง ผลการพิจารณาของคณะกรรมการวิสามัญ

กราบเรียน นายกรัฐมนตรี

สิ่งที่ส่งมาด้วย รายงานการดำเนินการจัดจ้างงานก่อสร้างมาตรการเพิ่มการใช้จ่ายภาครัฐเพื่อกระตุ้นเศรษฐกิจปีงบประมาณ ๒๕๕๒ โครงการชุดลอกหนองน้ำและคลองธรรมชาติของกรมชลประทาน

ด้วยในคราวประชุมคณะกรรมการวิสามัญเพื่อติดตามผลการใช้งบประมาณโครงการเงินกู้จากต่างประเทศ สภาผู้แทนราษฎร เมื่อวันที่พฤหัสบดีที่ ๒๕ เมษายน ๒๕๕๒ ที่ประชุมได้พิจารณาโครงการที่ได้รับการจัดสรรเงินกู้ของหน่วยงานในสังกัดกระทรวงเกษตรและสหกรณ์ คณะกรรมการได้พิจารณาถึงความไม่เหมาะสมและสอดคล้องของบางโครงการที่สมควรได้รับการทบทวนแก้ไขบางประการ เพื่อให้การใช้จ่ายงบประมาณจากเงินกู้เป็นไปด้วยความโปร่งใสและเป็นธรรม และเกิดประโยชน์สูงสุดต่อประชาชนอย่างแท้จริง

ในการนี้ คณะกรรมการไต่ขอเสนอข้อสังเกตเพื่อรัฐบาลได้รับไปพิจารณา ดังนี้

๑. โครงการชุดลอกหนองน้ำและคลองธรรมชาติของกรมชลประทานที่มีการประกาศและเปิดซองประกวดราคา (รายละเอียดตามเอกสารที่ส่งมาด้วย) ก่อนที่คณะรัฐมนตรีจะมีมติอนุมัติงบเงินกู้เพื่อฟื้นฟูเศรษฐกิจภายใต้แผนมิยาซาวา เมื่อวันที่ ๑ เมษายน ๒๕๕๒ ซึ่งการดำเนินการดังกล่าวทำให้เกิดข้อครหาว่ามีการแบ่งงานและสมยอมการจัดจ้างไว้ล่วงหน้าซึ่งทำให้เห็นว่าการดำเนินการเป็นไปด้วยความไม่โปร่งใส

๒. โครงการปรับปรุงศักยภาพการดำเนินงานของตลาดกลางผลิตผลเกษตรประจำตำบลของสหกรณ์ ของกรมส่งเสริมสหกรณ์ที่จัดสรรงบให้แก่สหกรณ์จังหวัดต่าง ๆ นั้น มีสัดส่วนในการจัดสรรที่แตกต่างกันมาก จังหวัดที่ได้รับงบประมาณสูงสุดถึง ๒๐ ล้านบาท จังหวัดที่ได้รับงบประมาณต่ำสุดเพียง ๔๐๐,๐๐๐ บาท และมีบางจังหวัดที่ต้องการความช่วยเหลือแต่ไม่ได้รับการจัดสรร นอกจากนี้การตั้งงบประมาณในการจัดจ้างในบางงานงบประมาณสูงเกินกว่าราคาปกติทั่วไป เช่น โรงสีขนาด ๒๕ เกวียน/วัน ตั้งงบประมาณไว้สูงถึง ๖.๕ ล้านบาท ซึ่งค่างานโดยปกติไม่ควรเกิน ๒ ล้านบาท โครงการดังกล่าวนี้ กรมส่งเสริมสหกรณ์ควรมีการพิจารณาทบทวนใหม่

๓. งานพัฒนาแหล่งน้ำขนาดเล็ก ของกรมพัฒนาที่ดิน ซึ่งเป็นหน่วยงานพัฒนาและก่อสร้างแหล่งน้ำขนาดเล็ก พื้นที่ดำเนินงานมีการกระจุกตัว และซ้ำซ้อนกับหน่วยงานอื่นที่มีการดำเนินงานเช่นเดียวกันทำให้โครงการหนาแน่นอยู่เฉพาะในบางพื้นที่เท่านั้น จึงทำให้เกิดความไม่เป็นธรรมต่อประชาชน และผลตอบแทนไม่คุ้มค่าสมประโยชน์กับงบประมาณที่ใช้จ่ายไป หน่วยงานในสังกัดกระทรวงเกษตรและสหกรณ์ที่ดำเนินการเรื่องแหล่งน้ำควรมีการประสานนโยบายเพื่อไม่ให้เกิดการกระจุกตัวและความซ้ำซ้อนของโครงการในบางพื้นที่

๔. การดำเนินการของหน่วยงานต่าง ๆ ที่ต้องเร่งรีบเสนอโครงการต่อสำนักงบประมาณ เพื่อให้ทันตามกรอบเวลาตามที่คณะรัฐมนตรีได้กำหนดไว้ นั้น ทำให้บางโครงการไม่เหมาะสมและสอดคล้องกับวัตถุประสงค์ของการใช้งบเงินกู้ ซึ่งสมควรจะต้องปรับเปลี่ยนโครงการใหม่ แต่เนื่องจากติดขัดด้านกรอบเวลาที่กำหนดไว้ ดังนั้น เพื่อให้หน่วยงานนั้น ได้มีเวลาในการพิจารณาทบทวนอีกครั้งหนึ่ง ขอให้คณะรัฐมนตรีได้พิจารณาผ่อนปรนกรอบเวลาให้แก่หน่วยงานต่าง ๆ ด้วย

จึงกราบเรียนมาเพื่อโปรดพิจารณา และสั่งการให้แต่ละหน่วยงานได้รับข้อสังเกตของคณะกรรมการไปพิจารณาเพื่อดำเนินการต่อไป

ขอแสดงความนับถืออย่างยิ่ง



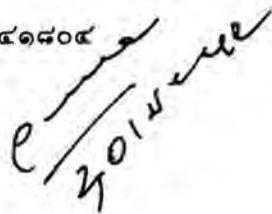
(นายสัมพันธ์ ทองสมัคร)

ประธานคณะกรรมการวิสามัญ

กองกรรมาธิการ ๑

โทร. ๒๔๔๑๘๕๐, ๒๔๔๑๘๐๔

โทรสาร ๒๔๔๑๖๒๗




นายสัมพันธ์  
ทองสมัคร  
๑๗-๑๑

# ด่วนที่สุด

๑๗๒

ที่ ๖๕๗๐/๖๕๕๖

สภาผู้แทนราษฎร

ถนนอุทองใน กท ๑๐๓๐๐

๗ พฤษภาคม ๒๕๕๒

เรื่อง ผลการพิจารณาของคณะกรรมการวิสามัญ

กราบเรียน นายกรัฐมนตรี

สิ่งที่ส่งมาด้วย ๑. โครงการให้คำปรึกษาแนะนำด้านการเพิ่มผลผลิต จำนวน ๑ ฉบับ

๒. โครงการปรับปรุงประสิทธิภาพการจัดทำข้อมูลหรือวางแผนและเตือนภัยทางเศรษฐกิจ  
และสังคม จำนวน ๑ ฉบับ

ด้วยในคราวประชุมคณะกรรมการวิสามัญเพื่อติดตามผลการใช้งบประมาณโครงการเงินกู้จากต่างประเทศ สภาผู้แทนราษฎร เมื่อวันที่ ๑๓ พฤษภาคม ๒๕๕๒ ที่ประชุมได้พิจารณาโครงการที่ได้รับการจัดสรรเงินกู้ของหน่วยงานสังกัดกระทรวงอุตสาหกรรม ซึ่งที่ประชุมได้พิจารณารายละเอียด ดังนี้

๑. โครงการให้คำปรึกษาแนะนำด้านการเพิ่มผลผลิตของสถาบันเพิ่มผลผลิตแห่งชาติ คณะกรรมการพิจารณาแล้วเห็นว่าโครงการดังกล่าวยังไม่เหมาะสมและสอดคล้องกับวัตถุประสงค์ของการใช้จ่ายเงินกู้เพื่อกระตุ้นเศรษฐกิจ ทั้งนี้ เนื่องจากโครงการนี้ได้รับการจัดสรรวงเงินกู้จำนวน ๖,๐๐๐,๐๐๐ บาท ในวงเงินงบประมาณดังกล่าวเป็นงบในส่วนของการใช้จ่ายเกี่ยวกับการจ้างผู้เชี่ยวชาญต่างประเทศเป็นจำนวนถึง ๕,๒๖๐,๐๐๐ บาท (รายละเอียดตามสิ่งที่ส่งมาด้วย ๑.) ซึ่งเป็นการใช้จ่ายงบในลักษณะฟุ่มเฟือยไม่ก่อให้เกิดประโยชน์ในการกระตุ้นเศรษฐกิจแต่อย่างใด นอกจากนี้การจ้างผู้เชี่ยวชาญต่างประเทศดังกล่าวจะทำให้งบเงินกู้ไหลออกไปยังต่างประเทศด้วย

๒. โครงการปรับปรุงประสิทธิภาพการจัดทำข้อมูลหรือวางแผนและเตือนภัยทางเศรษฐกิจและสังคม (โครงการดัชนีผลผลิตอุตสาหกรรม สต็อกสินค้าและกำลังการผลิต) ซึ่งเป็นโครงการของสำนักงานเศรษฐกิจอุตสาหกรรม คณะกรรมการได้พิจารณารายละเอียดของโครงการเห็นว่าโครงการนี้ได้ตั้งวงเงินงบประมาณไว้ จำนวน ๘๗,๐๐๐,๐๐๐ บาท เป็นเงินเดือนและค่าจ้าง ๕๔,๐๐๐,๐๐๐ บาท ภายในระยะเวลา ๙ เดือน ซึ่งอัตราเงินเดือนต่อคนเป็นจำนวนเงินที่สูงมาก (รายละเอียดตามสิ่งที่ส่งมาด้วย ๒.) และโครงการดังกล่าวยังเป็นโครงการที่ต้องมีการดำเนินงานอย่างต่อเนื่องทุกปี ซึ่งรัฐบาลจะต้องรับภาระผูกพันจัดสรรงบประมาณให้ต่อไปทุกปีด้วย คณะกรรมการเห็นว่าควรมีการพิจารณาทบทวนโครงการนี้อีกครั้ง เพื่อให้การอนุมัติโครงการเป็นไปอย่างรอบคอบตรงตามวัตถุประสงค์และหลักเกณฑ์การใช้งบเงินกู้เพื่อกระตุ้นเศรษฐกิจ

ในการนี้ คณะกรรมการขอเสนอข้อสังเกตดังกล่าวเพื่อท่านจะได้รับไปพิจารณาทบทวนโครงการอีกครั้งเพื่อให้การใช้จ่ายงบประมาณเป็นไปอย่างรัดกุมเกิดประโยชน์ต่อประเทศและส่วนรวมตรงตามวัตถุประสงค์โครงการเงินกู้เพื่อกระตุ้นเศรษฐกิจอย่างแท้จริง

จึงกราบเรียนมาเพื่อโปรดพิจารณาและสั่งการให้หน่วยงานที่เกี่ยวข้องได้รับข้อสังเกตของคณะกรรมการไปพิจารณาเพื่อดำเนินการต่อไป

ขอแสดงความนับถืออย่างยิ่ง



(นายสัมพันธ์ ทองสมัคร)

ประธานคณะกรรมการวิสามัญ

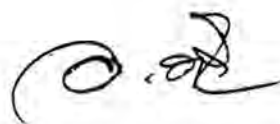
กองกรรมการ ๑

โทร. ๒๕๔๑๘๕๐, ๒๕๔๑๘๐๔

โทรสาร ๒๕๔๑๖๒๗



สมภรณ์ รัต



kan e  
ผู้บันทึก ภาณุจนา



# ด่วนที่สุด

สภาผู้แทนราษฎร

ถนนอุทองใน กท ๑๐๓๐๐

พฤษภาคม ๒๕๕๒

เรื่อง ผลการพิจารณาของคณะกรรมการวิสามัญ

กราบเรียน นายกรัฐมนตรี

สิ่งที่ส่งมาด้วย รายงานของคณะทำงานเพื่อพิจารณาการกระจายโครงการพัฒนาก่อสร้างแหล่งน้ำ  
จำนวน ๑ ฉบับ

ด้วยในคราวประชุมคณะกรรมการวิสามัญเพื่อติดตามผลการใช้งบประมาณจากโครงการเงินกู้จากต่างประเทศ สภาผู้แทนราษฎร เมื่อวันที่ ๒๖ พฤษภาคม ๒๕๕๒ ที่ประชุมได้พิจารณาโครงการของหน่วยงานต่าง ๆ ที่ได้รับอนุมัติงบประมาณไปแล้ว แต่ไม่สามารถดำเนินการได้ โดยเฉพาะโครงการที่เกี่ยวกับการก่อสร้าง การขุดลอกและการพัฒนาแหล่งน้ำ เนื่องจากติดช่วงฤดูฝนที่เป็นอุปสรรคในการดำเนินงาน ซึ่งโครงการเหล่านั้น คณะกรรมการเห็นว่ายังมีความไม่เหมาะสมที่จะดำเนินการขุดลอกและเพราะไม่สามารถพัฒนาแหล่งน้ำได้ทันท่วงที จำเป็นต้องเลื่อนระยะเวลาการเบิกจ่ายเงินออกไปเมื่อสามารถทำงานเสร็จ ซึ่งไม่สอดคล้องกับวัตถุประสงค์ของการใช้งบเงินกู้อย่างแท้จริง เนื่องจากในเบื้องต้นที่หน่วยงานต้องเสนอโครงการต่าง ๆ นั้นจะต้องเร่งดำเนินการให้ทันกับกรอบเวลาที่สำนักงบประมาณได้กำหนดไว้ ดังนั้น ในขณะที่โครงการไม่สามารถเริ่มดำเนินการได้ด้วยติดขัดช่วงฤดูฝนนี้ เป็นโอกาสที่กระทรวงต่าง ๆ ยังมีเวลาที่จะพิจารณาปรับเปลี่ยนแผนงานและโครงการใหม่ให้เหมาะสมและสอดคล้องตรงตามวัตถุประสงค์ของการใช้งบเงินกู้มากยิ่งขึ้น

ในการนี้ คณะกรรมการจึงขอเสนอข้อสังเกต โดยให้หน่วยงานต่าง ๆ ได้ใช้โอกาสนี้พิจารณาปรับเปลี่ยนแผนงานและโครงการใหม่ให้มีความเหมาะสมยิ่งขึ้น ซึ่งโครงการใหม่ควรมุ่งเน้นด้านการส่งเสริมและการพัฒนาอาชีพเป็นหลัก เพื่อให้ประชาชนสามารถสร้างรายได้ให้แก่ตนเองได้ในระยะอันสั้นต่อไป และยังสามารถใช้จ่ายเงินทันต่อกำหนดเวลาตามเป้าหมายของเงินกู้เพื่อกระตุ้นเศรษฐกิจอันจะเป็นประโยชน์และสนองความต้องการของประชาชนได้สมตามวัตถุประสงค์ของการใช้งบเงินกู้อย่างสูงสุดด้วย

ประการที่สอง คณะกรรมการมีความเห็นว่าการกำหนดและปรับปรุงสัดส่วนการจ้างแรงงานของโครงการขุดลอกและปรับปรุงแหล่งน้ำไว้ ๓๐ % นั้น ข้อเท็จจริงนั้นไม่สามารถปฏิบัติได้ เพราะยุคสมัยเปลี่ยนแปลงไปไม่สามารถทำการขุดลอกโดยใช้เครื่องจักรและแรงงานคนร่วมกันและทำการตรวจสอบได้จริง แต่วิธีการคำนวณค่าขุดลอกร่วมกันทำให้ต้องใช้งบประมาณสูงขึ้นอาจนำไปสู่การรั่วไหลของการใช้จ่ายเงินกู้ได้ ทางคณะกรรมการจึงมีความเห็นให้ปรับปรุงวิธีคำนวณค่าขุดลอกเฉพาะการใช้เครื่องจักรเท่านั้น ทั้งนี้จะมีเงินส่วนที่เหลือก็ขอให้นำไปช่วยเหลือประชาชนในรูปแบบอื่น อาทิเช่น ส่งเสริมอาชีพแก่เกษตรกรโดยตรง ซึ่งจะได้มีประโยชน์อย่างแท้จริงต่อไป

๑๓/๕

- ๒ -

จึงกราบเรียนมาเพื่อโปรดรับข้อสังเกตของคณะกรรมการไปเพื่อพิจารณาสั่งการให้หน่วยงาน  
ต่าง ๆ ดำเนินการด้วย จักขอบพระคุณยิ่ง

ขอแสดงความนับถืออย่างยิ่ง




(นายสัมพันธ์ ทองสมัคร)

ประธานคณะกรรมการวิสามัญ

กองกรรมการ ๑

โทร. ๒๕๔๑๘๕๐, ๒๕๔๑๘๐๔

โทรสาร ๒๕๔๑๖๒๗



๒๕๕๐



## บันทึกข้อความ

ส่วนราชการ ..... กองกรรมาธิการ ๑  
 ที่ ..... วันที่ ๒๗ พฤษภาคม ๒๕๔๒  
 เรื่อง .....

เรียน ประธานคณะกรรมการวิสามัญ

ด้วยคณะทำงานเพื่อพิจารณาการกระจายโครงการพัฒนาก่อสร้างแหล่งน้ำขนาดเล็ก และประปา ได้ประชุมเมื่อวันพุธที่ ๒๖ พฤษภาคม ๒๕๔๒ แล้ว มีข้อสังเกต ดังนี้

### ๑. ค่าจ้างแรงงานในการขุดลอกแหล่งน้ำ

#### กรมการปกครอง

ตามที่ได้กำหนดหลักเกณฑ์การขุดลอกแหล่งน้ำขนาดเล็กเพื่อการจ้างงานในชนบท โดยใช้แรงงาน คน ๓๐ % และได้เครื่องจักร ๗๐ % โดยมีราคาการขุดลอกคือใช้คนขุดลอกค่าแรงคิวละ ๖๐ บาท และถ้าใช้ เครื่องจักรขุดลอกคิวละ ๒๕ บาท เพื่อให้เป็นไปตามวัตถุประสงค์หลักของการใช้เงินกู้เพื่อกระตุ้นเศรษฐกิจในการ ช่วยเหลือคนว่างงานในชนบทให้มียางทำนนั้น

คณะทำงานได้ตั้งข้อสังเกตว่า ราคาการขุดลอกแหล่งน้ำของกรมการปกครองมีราคาสูงมาก เวลาดำเนินการขุดลอกอาจเกิดปัญหาการทุจริตได้ โดยนำเอาราคาค่าแรงคนขุดลอกมาตั้งเบิกแทน แต่ในความเป็นจริงใช้เครื่องขุดลอก คณะทำงานจึงขอให้กรมการปกครองนำเรื่องดังกล่าวไปพิจารณาทบทวนเพื่อหา แนวทางป้องกันและแก้ไขปัญหาการทุจริตดังกล่าวด้วย

### ๒. การขุดลอกแหล่งน้ำขนาดเล็ก

#### กรมชลประทาน

๑. เนื่องจากปัจจุบันหลายพื้นที่ทั่วประเทศมีได้แห้งแล้ง แต่เริ่มมีฝนตก และมีน้ำท่วมขัง ตามแหล่งน้ำต่าง ๆ แล้ว การดำเนินโครงการขุดลอกแหล่งน้ำในความรับผิดชอบของกรมชลประทาน ที่มีวัตถุประสงค์เพื่อกระตุ้นเศรษฐกิจเป็นเรื่องเร่งด่วนของรัฐบาล และเพื่อแก้ไขปัญหาความแห้งแล้ง นั้น คณะทำงานพิจารณาเห็นว่าเมื่อเหตุการณ์เปลี่ยนแปลงไปโดยไม่ได้ประโยชน์ตามที่รัฐบาลต้องการ คือ สภาพหลายพื้นที่ไม่แห้งแล้งแล้ว จึงควรเลื่อนการขุดลอกแหล่งน้ำออกไปโดยให้ดำเนินการใหม่ในปลาย ฤดูฝน และขอให้กรมชลประทานตรวจสอบแหล่งน้ำที่อยู่ในความรับผิดชอบที่ใช้เงินกู้อีกมีรายชื่อว่ามีโครงการใดบ้างควรดำเนินการและไม่ควรดำเนินการต่อไป

๒. ตามที่กรมชลประทานรับผิดชอบในการขุดลอกแหล่งน้ำขนาดเล็ก โดยเฉพาะสำนักงานชลประทานที่ ๖ จังหวัดนครราชสีมา พบว่ามีการดำเนินการโครงการแล้วก่อนที่จะได้รับอนุมัติ และมีการเข้าช้อนของโครงการในจังหวัดเดียวกันหลายแห่ง พร้อมกับเกรงว่าเมื่อมีการเปลี่ยนแปลงโครงการที่เข้าช้อนแล้วจะนำมาจัดสรรใหม่ในบางพื้นที่ โดยไม่กระจายไปยังจังหวัดอื่นทั่วประเทศ จากการชี้แจงของเจ้าหน้าที่จากกรมชลประทานทราบว่าโครงการในจังหวัดนครราชสีมาไม่มีการเข้าช้อน และโครงการที่อยู่ในความรับผิดชอบของสำนักงานชลประทานที่ ๖ บางจังหวัด เช่น บุรีรัมย์ สุรินทร์ ชำกัน ก็ได้เปลี่ยนแปลงโครงการแล้ว นอกจากนี้ในส่วนกรมชลประทานที่ทำ ๑,๑๕๐ โครงการ พบว่าเข้าช้อน ๘๔ โครงการ ก็จะยกเลิกโครงการทำให้มีเงินเหลือจำนวนหนึ่ง และคืนกระทรวงฯ ไป เพื่อรอนโยบายของรัฐมนตรีที่กำลังดำเนินการต่อไป

คณะทำงานตั้งข้อสังเกตว่า เพื่อให้การกำหนดแนวทางที่ชัดเจนในการเปลี่ยนแปลงโครงการบางแห่งเพื่อความเหมาะสม คณะทำงานจึงขอเสนอให้คณะกรรมการวิสามัญ เชิญ รัฐมนตรีว่าการกระทรวงเกษตรและสหกรณ์ มาร่วมประชุมในวันพุธที่ ๒ มิถุนายน ๒๕๔๒ และขอให้สำนักงานเศรษฐกิจการคลัง ประสานงานกับ OECF เพื่อเชิญมาร่วมสังเกตการประชุมในวันดังกล่าวด้วย

จึงเรียนมาเพื่อโปรดพิจารณา



(นายไพจิตร ศรีวรขาน)

ประธานคณะทำงาน

ในนามคณะทำงานฯ ขอขอบคุณที่ชี้แจง และ สรรพคุณ ได้เป็นอย่างดี  
 วันที่ ๑๕ มิถุนายน ๒๕๔๒

สำนัก กปร  
 โทร กปร ๕๖๖

# ด่วนที่สุด

๑๗/๖

ที่ กษ๑๖/๖๕๕๕

สภาผู้แทนราษฎร

ถนนอุทองใน กท ๑๐๓๐๐

๑๐ มิถุนายน ๒๕๔๒

เรื่อง ผลการพิจารณาของคณะกรรมการวิสามัญ

กรรมาธิการ นายกรัฐมนตรี

ด้วยในคราวประชุมคณะกรรมการวิสามัญเพื่อติดตามผลการใช้งบประมาณจากโครงการเงินกู้จากต่างประเทศ สภาผู้แทนราษฎร เมื่อวันที่ ๙ มิถุนายน ๒๕๔๒ ที่ประชุมได้พิจารณาแผนงาน/โครงการของกรมส่งเสริมสหกรณ์ กระทรวงเกษตรและสหกรณ์ เห็นว่าการจัดสรรงบประมาณในโครงการต่าง ๆ ยังไม่เหมาะสม คณะกรรมาธิการจึงได้มีมติให้นำข้อสังเกตเสนอต่อนายกรัฐมนตรีเพื่อพิจารณา ดังนี้

๑. กรมส่งเสริมสหกรณ์ไม่ได้พิจารณาจัดสรรโครงการให้ทั่วถึงในหลายพื้นที่ทั่วประเทศ โครงการหลายโครงการมีการกระจุกตัวหนาแน่นอยู่เฉพาะในบางพื้นที่ จึงทำให้การจัดสรรงบประมาณของกรมไม่เกิดความเป็นธรรมต่อประชาชน
๒. ในการดำเนินการของกรมส่งเสริมสหกรณ์ในลักษณะที่ให้ความช่วยเหลือสหกรณ์การเกษตรและเกษตรกรแบบสงเคราะห์โดยไม่เรียกเงินคืนนั้น คณะกรรมาธิการเห็นว่ากรมส่งเสริมสหกรณ์ควรให้ความช่วยเหลือในลักษณะเงินกู้หมุนเวียนในอัตราดอกเบี้ยต่ำและกำหนดระยะเวลาใช้คืนภายใน ๔-๕ ปี ซึ่งเงินดังกล่าวจะได้เป็นทุนหมุนเวียนต่อไป
๓. โครงการใดที่กรมส่งเสริมสหกรณ์ยังไม่ได้ดำเนินการทำสัญญาจัดจ้างคณะกรรมการขอให้ชะลอโครงการ นั้น ๆ ไว้จนกว่ารัฐมนตรีว่าการกระทรวงเกษตรและสหกรณ์จะได้เข้าร่วมประชุมเพื่อชี้แจงวัตถุประสงค์ของโครงการต่อคณะกรรมการก่อน
๔. โครงการฝึกอบรมส่งเสริมอาชีพให้กลุ่มสตรีและเยาวชนในชนบทเพื่อออกสู่ตลาดแรงงานการผลิต ควรกระจายงบประมาณไปสู่ชนบทให้ทั่วถึงและเกิดความเป็นธรรม โดยคำนึงถึงจำนวนประชากรในแต่ละพื้นที่และความยากจนของประชาชนเป็นสำคัญ
๕. ในการจัดสรรงบประมาณให้แก่สหกรณ์ นั้น กรมส่งเสริมสหกรณ์ไม่ได้พิจารณาจัดสรรงบประมาณให้แก่สหกรณ์ต่าง ๆ ที่มีอยู่หลายประเภทด้วยกัน แต่จะมุ่งเน้นจัดสรรให้แต่เฉพาะสหกรณ์การเกษตรเท่านั้น ดังนั้น หากกรมส่งเสริมสหกรณ์ไม่ได้ให้การส่งเสริมดูแลสหกรณ์ประเภทอื่นเนื่องจากมีหน้าที่ที่ไม่ตรงตามภารกิจของกระทรวงเกษตรและสหกรณ์ก็ควรให้สหกรณ์ต่าง ๆ ไปสังกัดตามกระทรวงที่มีหน้าที่เช่นเดียวกัน เพื่อสหกรณ์เหล่านั้นจะได้รับการส่งเสริมและสนับสนุนงบประมาณให้ได้พัฒนาก้าวหน้าต่อไป

๑๗/๗

- ๒ -

ในการนี้ คณะกรรมการไคร่ขอเสนอข้อสังเกตดังกล่าว เพื่อท่านโปรดได้รับไปเพื่อพิจารณา  
ดำเนินการอันจะเป็นประโยชน์ต่อประชาชนอย่างแท้จริง และสมตามวัตถุประสงค์ของการใช้เงินกู้ต่อไป

จึงกราบเรียนมาเพื่อโปรดพิจารณา

ขอแสดงความนับถืออย่างยิ่ง

(นายสัมพันธ์ ทองสมัคร)

กองกรรมการ ๑


โทร. ๒๕๕๑๘๕๐, ๒๕๕๑๘๐๕

โทรสาร ๒๕๕๑๖๒๗

  
1๐ มีนาคม

1๐ มีนาคม

๒๕๕๑



# ด่วนที่สุด

ที่ ๕๐๗/๗/๒๕๕๒

สภาผู้แทนราษฎร

ถนนอุทองใน กท ๑๐๓๐๐

๑๖ มิถุนายน ๒๕๕๒

เรื่อง ผลการพิจารณาของคณะกรรมการวิสามัญ

กราบเรียน นายกรัฐมนตรี

ด้วยในคราวประชุมคณะกรรมการวิสามัญเพื่อติดตามผลการใช้งบประมาณจากโครงการเงินกู้จากต่างประเทศ สภาผู้แทนราษฎร เมื่อวันที่ ๒๗ พฤษภาคม ๒๕๕๒ ที่ประชุมได้พิจารณาแผนงาน/โครงการ ของหน่วยงานสังกัดกระทรวงวิทยาศาสตร์ เทคโนโลยี และสิ่งแวดล้อม โดยในส่วนของโครงการส่งเสริมการผลิตปุ๋ยชีวภาพในระดับสหกรณ์การเกษตรและระดับเกษตรกรของสถาบันวิจัยวิทยาศาสตร์และเทคโนโลยีแห่งประเทศไทย ที่ได้รับการจัดสรรงบประมาณจำนวน ๑๕.๒๑๕ ล้านบาท นั้น คณะกรรมการได้แสดงความคิดเห็นว่าโครงการดังกล่าวมีประโยชน์ต่อเกษตรกรโดยตรง เพราะสามารถส่งเสริมและฝึกอบรมให้เกษตรกรสามารถพึ่งพาตนเองได้ โดยการผลิตปุ๋ยชีวภาพไว้จำหน่ายและใช้เองเพื่อลดต้นทุนการเพาะปลูกในภาคการเกษตร แต่โครงการดังกล่าวไม่สามารถดำเนินการได้ทุกภูมิภาคเนื่องจากงบประมาณที่จำกัด

ในการนี้ เพื่อให้โครงการส่งเสริมการผลิตปุ๋ยชีวภาพ สามารถดำเนินการได้ทุกภูมิภาคทั่วประเทศ คณะกรรมการ จึงใคร่ขอให้กระทรวงวิทยาศาสตร์ เทคโนโลยี และสิ่งแวดล้อม โปรดพิจารณาจัดสรรงบประมาณเพิ่มเติมให้แก่สถาบันวิจัยวิทยาศาสตร์ฯ จำนวน ๓๐ ล้านบาท เพื่อให้สามารถดำเนินงานได้ทุกภูมิภาคทั่วประเทศ อันจะเป็นประโยชน์ต่อเกษตรกร และเป็นการลงทุนที่คุ้มค่า สอดคล้องวัตถุประสงค์ของการใช้เงินกู้ยืมอย่างสูงสุดด้วย

จึงกราบเรียนมาเพื่อโปรดพิจารณา

ขอแสดงความนับถืออย่างยิ่ง



(นายสัมพันธ์ ทองสมัคร)

ประธานคณะกรรมการวิสามัญ

กองกรรมาธิการ ๑

โทร. ๒๕๔๑๘๕๐, ๒๕๔๑๘๐๘

โทรสาร ๒๕๔๑๖๒๗



ที่ สกษ.ร.๖๖๖

สภาผู้แทนราษฎร  
ถนนอุทองใน กท ๑๐๓๐๐

๒๔ มิถุนายน ๒๕๔๒

เรื่อง แจ้งผลการพิจารณาของคณะกรรมการวิสามัญ

กราบเรียน นายกรัฐมนตรี

- สิ่งที่ส่งมาด้วย ๑. โครงการเพิ่มประสิทธิภาพแหล่งน้ำและการใช้น้ำด้วยระบบท่อส่งน้ำ  
ของกรมพัฒนาและส่งเสริมพลังงาน กระทรวงวิทยาศาสตร์ เทคโนโลยี  
และสิ่งแวดล้อม
๒. สรุปผลโครงการปรับปรุงศักยภาพการดำเนินงานของตลาดกลางผลิตผลเกษตรประจำ  
ตำบลของสหกรณ์ ของกรมส่งเสริมสหกรณ์ กระทรวงเกษตรและสหกรณ์

ด้วยในคราวประชุมคณะกรรมการวิสามัญเพื่อติดตามผลการใช้งบประมาณโครงการเงินกู้  
จากต่างประเทศ สภาผู้แทนราษฎร เมื่อวันที่ ๑๖ มิถุนายน ๒๕๔๒ ที่ประชุมได้พิจารณาแผนงาน/  
โครงการของหน่วยงานสังกัดกระทรวง ทบวง กรม ต่าง ๆ ซึ่งคณะกรรมการได้พิจารณาถึงเหตุผล  
และความเหมาะสมของโครงการแล้วเห็นว่าบางโครงการสมควรได้รับการทบทวนจากรัฐบาลเพื่อปรับเปลี่ยน  
และแก้ไขบางประการ เพื่อให้การดำเนินการเป็นไปด้วยความยุติธรรมต่อประชาชน และเกิดประโยชน์  
สมตามวัตถุประสงค์ของโครงการภายใต้มาตรการเพิ่มการใช้จ่ายภาครัฐเพื่อกระตุ้นเศรษฐกิจอย่างสูงสุด

ในการนี้ คณะกรรมการใคร่ขอเสนอข้อสังเกตและข้อเสนอแนะเพื่อรัฐบาลได้รับไปพิจารณา  
ดังนี้

๑. โครงการเพิ่มประสิทธิภาพแหล่งน้ำ และการใช้น้ำด้วยระบบท่อส่งน้ำของกรมพัฒนาและ  
ส่งเสริมพลังงาน กระทรวงวิทยาศาสตร์ฯ งบประมาณ ๔๐๐ ล้านบาท คณะกรรมการพิจารณาแล้วเห็น  
ว่าโครงการดังกล่าวเป็นการดำเนินการเกี่ยวกับการจ้างบริษัทเอกชนทำการศึกษา วางแผน และออกแบบ  
รายละเอียดการเพิ่มปริมาณน้ำต้นทุนในพื้นที่ ๕ ลุ่มน้ำในภาคตะวันออกเฉียงเหนือ ทำการศึกษาการเพิ่มน้ำ  
เพื่อผันน้ำเข้าสู่พื้นที่ขาดแคลน สมควรดำเนินการในลักษณะโครงการนำร่องเพียง ๓ ลุ่มน้ำก่อน เพื่อ  
ให้การใช้จ่ายงบประมาณเป็นไปอย่างคุ้มค่า เนื่องจากหากดำเนินการพร้อมกันทั้ง ๕ ลุ่มน้ำจะต้องใช้จ่าย  
งบประมาณที่สูงมาก และโครงการดังกล่าวยังไม่เป็นที่แน่นอนว่าจะเกิดประสิทธิผลตามเป้าหมาย สำหรับ  
งบประมาณในส่วนที่เหลือขอให้กระทรวงวิทยาศาสตร์ฯ ไปพิจารณาจัดสรรเพิ่มเติมให้แก่โครงการที่เป็น  
ประโยชน์ต่อประชาชนโดยตรง แต่ได้รับการจัดสรรงบประมาณเงินกู้ไม่มาก เช่น โครงการส่งเสริมการผลิต  
ปุ๋ยชีวภาพฯ ของสถาบันวิจัยวิทยาศาสตร์ฯ และโครงการอื่น ๆ ของกระทรวงวิทยาศาสตร์ฯ ต่อไป

- ๒ -

๒. คณะกรรมการได้แสดงความคิดเห็นอย่างกว้างขวางเกี่ยวกับการประมุลงาน เพื่อจัดจ้างในโครงการปรับปรุงศักยภาพการดำเนินงานของตลาดกลางผลิตผลเกษตรประจำตำบล ของสหกรณ์ ของกรมส่งเสริมสหกรณ์ กระทรวงเกษตรและสหกรณ์ ซึ่งเกือบทุกรายการ งบประมาณ ที่กรมได้ตั้งไว้กับราคาที่เอกชนประมูลได้นี้มีจำนวนเงินที่เท่ากันพอดี ซึ่งคณะกรรมการได้ตั้ง ข้อสังเกตว่าการดำเนินการมีความโปร่งใสหรือไม่เพียงใด

จึงกราบเรียนมาเพื่อโปรดรับข้อคิดเห็นและข้อสังเกตของคณะกรรมการไปเพื่อพิจารณา และดำเนินการต่อไป

ขอแสดงความนับถืออย่างยิ่ง




(นายสัมพันธ์ ทองสมัคร)

ประธานคณะกรรมการวิสามัญ

กองกรรมการ ๑

โทร. ๒๔๔๑๘๕๐, ๒๔๔๑๘๐๔

โทรสาร ๒๔๔๑๖๒๗




๑๙๓

# ด่วนที่สุด

ที่ ๕๓๓๓/๖๕๕๖

สภาผู้แทนราษฎร

ถนนอุทองใน กท ๑๐๓๐๐

๓๐ มิถุนายน ๒๕๕๒

เรื่อง ผลการพิจารณาของคณะกรรมการวิสามัญ

กราบเรียน นายกรัฐมนตรี

ด้วยในคราวประชุมคณะกรรมการวิสามัญเพื่อติดตามผลการใช้งบประมาณจากโครงการเงินกู้จากต่างประเทศ สภาผู้แทนราษฎร เมื่อวันที่ ๒๓ มิถุนายน ๒๕๕๒ ที่ประชุมได้พิจารณาโครงการของกรมชลประทาน กระทรวงเกษตรและสหกรณ์ ที่มีการยกเลิกโครงการจำนวน ๘๔ โครงการ จึงทำให้กรมชลประทานมีงบประมาณจากเงินกู้คงเหลืออยู่ประมาณ ๓๘๓ ล้านบาท นั้น คณะกรรมการได้พิจารณาและแสดงความคิดเห็นว่าหากหน่วยงานใดไม่สามารถดำเนินการในโครงการใดได้หรือมีการยกเลิกโครงการไป งบประมาณเงินกู้ที่เหลือจากการยกเลิกโครงการของทุกหน่วยงานนั้น กระทรวงการคลังควรนำงบประมาณจากเงินกู้ที่เหลืออยู่ของทุกหน่วยงานมารวมกัน และพิจารณาจัดสรรใหม่ให้แก่โครงการของกระทรวงต่าง ๆ ที่มีประโยชน์โดยตรงต่อประชาชนแต่ไม่ได้รับการจัดสรรเงินกู้หรือได้รับแล้วแต่ไม่สามารถดำเนินการได้อย่างทั่วถึง เพราะได้รับงบประมาณที่จำกัด ทั้งนี้เพื่อให้การใช้จ่ายเงินกู้ตรงตามวัตถุประสงค์ และเป้าหมาย เพื่อกระตุ้นเศรษฐกิจอันจะสนองความต้องการของประชาชน และเกิดประโยชน์สูงสุดต่อไป

ในการนี้ คณะกรรมการใคร่ขอเสนอความคิดเห็นดังกล่าวข้างต้นของคณะกรรมการเป็นข้อเสนอแนะเพื่อรัฐบาลจะได้นำไปพิจารณาต่อไป

จึงกราบเรียนมาเพื่อโปรดทราบ

ขอแสดงความนับถืออย่างยิ่ง



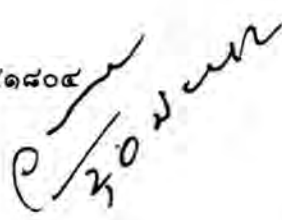
(นายสัมพันธ์ ทองสมัคร)

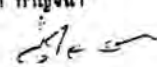
ประธานคณะกรรมการวิสามัญ

กองกรรมาธิการ ๑

โทร. ๒๕๕๑๘๕๐, ๒๕๕๑๘๐๕

โทรสาร ๒๕๕๑๖๒๗



๕๓๓๓ ๖๕๕๖  
pon-pitn  
ผู้บันทึก กาญจนา  


# ด่วนที่สุด

ที่

๕๕๕๕.๕๕๕๕

สภาผู้แทนราษฎร

ถนนอุทองใน กท ๑๐๓๐๐

กรกฎาคม ๒๕๕๒

เรื่อง ผลการพิจารณาของคณะกรรมการวิสามัญ

กราบเรียน นายกรัฐมนตรี

สิ่งที่ส่งมาด้วย ผลการพิจารณาของคณะทำงานในคณะกรรมการวิสามัญเพื่อพิจารณาเรื่องร้องเรียน และข้อมูลประกาศการประกวดราคาโครงการก่อสร้างวางท่อน้ำดิบปราณบุรี-หัวหิน (สายใหม่) ระยะที่ ๒

ด้วยในคราวประชุมคณะกรรมการวิสามัญเพื่อติดตามผลการใช้งบประมาณจากโครงการเงินกู้จากต่างประเทศ สภาผู้แทนราษฎร เมื่อวันที่ ๓๐ มิถุนายน ๒๕๕๒ คณะกรรมการได้พิจารณาเรื่องร้องเรียนประกาศการประกวดราคาโครงการก่อสร้างวางท่อน้ำดิบปราณบุรี-หัวหิน (สายใหม่) ระยะที่ ๒ และได้มีมติตั้งคณะทำงานขึ้นเพื่อพิจารณารายละเอียดเรื่องร้องเรียนดังกล่าว โดยให้รายงานผลการพิจารณาต่อคณะกรรมการต่อไป ซึ่งคณะทำงานได้พิจารณาโดยเชิญหน่วยงานต่าง ๆ ที่เกี่ยวข้องมาร่วมประชุมเพื่อชี้แจง เมื่อวันที่ ๕ กรกฎาคม ๒๕๕๒ ผลจากการพิจารณาของคณะทำงานสรุปได้ รายละเอียดตามสิ่งที่ส่งมาด้วย ดังนี้

๑. การกำหนดรายละเอียดและคุณสมบัติของผู้เสนอราคา นั้น กรมการปกครองไม่ได้เป็นผู้กำหนด เทศบาลตำบลหัวหินเป็นผู้กำหนดรายละเอียดเพิ่มเติมในภายหลัง


๒. คุณสมบัติของการใช้ท่อส่งน้ำไม่จำเป็นที่จะต้องกำหนดเฉพาะท่อ HDPE สามารถเปิดกว้างให้ใช้ท่อเหล็กก็ได้ เนื่องจากมีคุณสมบัติในการทำงานเช่นเดียวกัน

๓. ขอให้มีการยกเลิกการประกวดราคาจ้างเหมาที่ดำเนินการไปแล้ว เนื่องจากการกำหนดคุณสมบัติของผู้มีสิทธิยื่นซองประกวดราคาเอื้อประโยชน์ให้เฉพาะบริษัทเพียงบางบริษัทเท่านั้น จึงเป็นการดำเนินการที่ไม่โปร่งใสและเป็นธรรม ควรมีการพิจารณาแก้ไขคุณสมบัติของผู้มีสิทธิยื่นซองประกวดราคา รวมทั้งรายละเอียดและเงื่อนไขให้เปิดกว้างเพื่อให้บริษัทผู้รับเหมาสามารถเข้าร่วมประกวดราคาได้อย่างกว้างขวาง

ในการนี้ คณะกรรมการใคร่ขอเสนอข้อพิจารณาดังกล่าวเพื่อท่านได้โปรดพิจารณา ดำเนินการให้กรมการปกครอง กระทรวงมหาดไทย สั่งการให้จังหวัดประจวบคีรีขันธ์ยกเลิกประกาศการประกวดราคาที่ดำเนินการไปแล้วโดยด่วนก่อนจะมีการเปิดซองประกวดราคาในวันที่ ๑๕ กรกฎาคม ๒๕๕๒ และให้รับข้อพิจารณาของคณะกรรมการไปดำเนินการต่อไปด้วย ทั้งนี้ เพื่อประโยชน์สูงสุดของการใช้จ่ายเงินกู้และยุติปัญหาด้วยความเป็นธรรม

จึงกราบเรียนมาเพื่อโปรดพิจารณา

ขอแสดงความนับถืออย่างยิ่ง



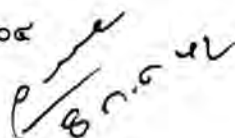
(นายสัมพันธ์ ทองสมัคร)

ประธานคณะกรรมการวิสามัญ

กองกรรมการ ๑

โทร. ๒๔๔๑๘๕๐, ๒๔๔๑๘๐๔

โทรสาร ๒๔๔๑๖๒๗



๘ ก.ค. ๖๒



pon-pit  
ผู้บันทึก กาญจนา  
๑๖๐๐๖





๑๘๗

# บุญชู โรจนเสถียร

## สมาชิกสภาผู้แทนราษฎร จังหวัดนครสวรรค์

87/103 อาคารโมเดิร์นทาวน์ ชั้น 10 ซอยเอกมัย 3 ถนนสุขุมวิท 63 เขตคลองเตย กรุงเทพฯ 10110 โทร. 382-0414 โทรสาร 381-5852

### ด่วนมาก

7 กันยายน 2542

เรื่อง การจ้างเหมาโครงการก่อสร้างท่อส่งน้ำดิบปราณบุรี-หัวหิน

เรียน ประธานคณะกรรมการติดตามงบประมาณฯ ว่า

อ้างถึง หนังสือ นายบุญชู โรจนเสถียร ที่ปรึกษานายกรัฐมนตรี ด่วนลงวันที่ 6 กรกฎาคม 2542  
และด่วนมาก ลงวันที่ 15 กรกฎาคม 2542

สิ่งที่ส่งมาด้วย สำเนาประกาศประกวดราคาเทศบาลตำบลหัวหิน 1 ชุด

ตามที่หนังสือที่อ้างถึง ผมเคยเรียนชี้แจงเกี่ยวกับเรื่องเทศบาลตำบลหัวหิน จังหวัดประจวบคีรีขันธ์ ประกาศประกวดราคาสร้างท่อส่งน้ำดิบปราณบุรี - หัวหิน ว่ากรณีคล้ายกับกรมประมงประกาศประกวดราคาจ้างเหมาโครงการก่อสร้างจัดระบบน้ำเค็มเพื่อเพาะเลี้ยงกุ้ง ซึ่งกำหนดเงื่อนไขเป็นการขัดต่อระเบียบสำนักนายกรัฐมนตรี ว่าด้วยการพัสดุ พ.ศ. 2535 จนถูกร้องเรียนและคณะกรรมการกฤษฎีกา ได้พิจารณาเสนอ นายภา ให้สั่งยกเลิก เพื่อให้คณะกรรมการฯ พิจารณาเทียบเคียงดู แล้วติดตามการก่อสร้างท่อส่งน้ำดิบปราณบุรี-หัวหิน ความละเอียดปรากฏในหนังสือที่ปรึกษานายกรัฐมนตรีที่อ้างถึงทั้งสองฉบับแล้วนั้น

เรื่องนี้ต่อมาเทศบาลตำบลหัวหิน ได้ยกเลิกประกาศประกวดราคาฉบับเดิม แล้วประกาศใหม่ เมื่อวันที่ 25 สิงหาคม 2542 แต่ยังคงความสำคัญส่วนที่เกี่ยวกับการ "ลือคสเปค" ไว้เช่นเดิม ซึ่งผมเห็นว่าไม่ถูกต้อง และได้ทักท้วงไปถึงรัฐมนตรีว่าการกระทรวงมหาดไทยแล้ว

โดยที่คณะกรรมการติดตามงบประมาณฯ ว่า ได้ให้ความสนใจเรื่องนี้มาแต่ต้น ผมจึงส่ง สำเนาประกาศประกวดราคาของเทศบาลตำบลหัวหิน (ครั้งที่ 2) ซึ่งผมเห็นว่ามัลักษณะเป็นการทำทนาย ระเบียบสำนักนายกรัฐมนตรีว่าด้วยการพัสดุ พ.ศ. 2535 และระเบียบกระทรวงมหาดไทย ว่าด้วยการพัสดุของหน่วยงานบริหารราชการส่วนท้องถิ่น พ.ศ. 2535 ควรที่คณะกรรมการฯ ได้พิจารณาหาทางจัดการอย่างใดอย่างหนึ่ง เพื่อประโยชน์ของทางราชการ

ขอแสดงความนับถือ

(นายบุญชู โรจนเสถียร)  
ที่ปรึกษานายกรัฐมนตรี

๑๕ ตุลาคม ๒๕๕๒

เรื่อง ขอแจ้งผลการใช้จ่ายงบประมาณจากโครงการเงินกู้จากต่างประเทศมียาชาวาของสำนักงานตำรวจแห่งชาติ  
กราบเรียน นายกรัฐมนตรี

ด้วยคณะกรรมการวิสามัญเพื่อติดตามผลการใช้งบประมาณจากโครงการเงินกู้  
จากต่างประเทศ สภาผู้แทนราษฎร ได้รับทราบข้อมูลเป็นการภายในจากหน่วยงานที่เชื่อถือได้  
ในการใช้งบประมาณจากโครงการเงินกู้จากต่างประเทศมียาชาวา ที่ได้ดำเนินการในส่วนขอ  
สำนักงานตำรวจแห่งชาติ ปรากฏข้อสงสัยว่ามีการทุจริตเกิดขึ้นในรายการดังต่อไปนี้

๑. โครงการจ้างซ่อมแซมอาคาร ณ จังหวัดยโสธร ที่ทำการ สภอ. กุดชุม จำนวน ๑ หลัง  
และ สภอ.ค้อวัง จำนวน ๑ หลัง และเรือนแถวชั้นประทวนหลังที่ ๑ จำนวน ๑ หลัง สภอ. บึงแก  
อ.มหาชนะชัย

๒. โครงการจ้างซ่อมแซมอาคาร ณ จังหวัดสุรินทร์ ที่ทำการ สภอ. รัตนบุรี และ  
จ้างซ่อมแซมอาคารบ้านพักระดับสารวัตรหลังที่ ๒ ของ สภอ. สำโรงทาบ และที่ทำการ สภอ.  
จอมพระ จำนวน ๑ หลัง

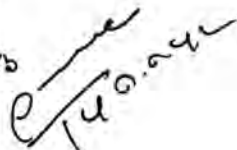
ในการนี้ คณะกรรมการใคร่ขอให้ท่านรับข้อสงสัยที่ปรากฏว่ามีการทุจริตเพื่อโปรด  
พิจารณาดำเนินการต่อไป เพื่อให้การใช้จ่ายงบประมาณจากโครงการเงินกู้จากต่างประเทศ  
มียาชาวาเกิดประโยชน์สูงสุด

ขอแสดงความนับถืออย่างยิ่ง



(นายสัมพันธ์ ทองสมัคร)  
ประธานคณะกรรมการวิสามัญ

กองกรรมาธิการ ๑  
โทร. ๒๕๔๑๖๔๕  
โทรสาร ๒๕๔๑๖๔๖



ผู้บันทึก กาญจนา



