

# รายงานการประชุมวุฒิสภา

ครั้งที่ ๗/๒๕๒๓ (สมัยสามัญ)

วันศุกร์ที่ ๕ กรกฎาคม พุทธศักราช ๒๕๒๓

ณ ตึกวุฒิสภา

เริ่มประชุมเวลา ๐๙.๓๐ นาฬิกา

จำนวนสมาชิกที่มาประชุมทั้งหมดที่ลงชื่อไว้เมื่อเลิกประชุม ๑๘๗ คน  
ประธานวุฒิสภา : สมาชิกมาครบองค์ประชุมแล้ว ผมขอเปิดประชุม  
ระเบียบวาระที่ ๑ เรื่องที่ประธานจะแจ้งต่อที่ประชุม ด้วยนายกรัฐมนตรียัง  
เสนอรายงานการเงินของแผ่นดินประจำปีงบประมาณ พ.ศ. ๒๕๑๕ ต่อรัฐสภาเพื่อรับ  
ทราบ ตามความในมาตรา ๓๐ วรคท้ายแห่งพระราชบัญญัติวิธีการงบประมาณ พ.ศ.  
๒๕๐๒ และประธานสภาผู้แทนราษฎรได้มีหนังสือแจ้งว่า ในคราวประชุมสภาผู้แทน  
ราษฎร ครั้งที่ ๖/๒๕๒๓ (สมัยสามัญ) เมื่อวันที่พฤหัสบดีที่ ๒๖ มิถุนายน ๒๕๒๓ ที่  
ประชุมได้รับทราบรายงานการเงินของแผ่นดินประจำปีงบประมาณ พ.ศ. ๒๕๑๕ แล้ว  
จึงได้เสนอรายงานดังกล่าวต่อวุฒิสภาเพื่อทราบต่อไป จึงขอเรียนให้ที่ประชุมทราบ





**รายงานรายรับ รายจ่ายของแผ่นดิน**

**และ**

**งบแสดงฐานะการเงินของแผ่นดิน**

**ประจำปีงบประมาณ พ.ศ. 2519**

---

**กรมบัญชีกลาง**

**กระทรวงการคลัง**



**LIRT**

Legislative Institutional Repository of Thailand



ที่ กค. 0506/31150

กระทรวงการคลัง

26 กันยายน 2522

เรื่อง รายงานการเงินของแผ่นดิน ประจำปีงบประมาณ พ.ศ. 2519  
กราบเรียน นายกรัฐมนตรี

สิ่งที่ส่งมาด้วย รายงานการเงินของแผ่นดิน ประจำปีงบประมาณ พ.ศ. 2519

เพื่ออุทิศความในมาตรา 30 วรรคท้าย แห่งพระราชบัญญัติวิธีการงบประมาณ พ.ศ. 2502  
กระทรวงการคลังขอเสนอรายงานการเงินรายรับรายจ่ายของแผ่นดิน ประจำปีงบประมาณ พ.ศ. 2519  
และงบแสดงฐานะการเงินของแผ่นดิน ณ วันที่ 30 กันยายน 2519 ซึ่งสำนักงานตรวจเงินแผ่นดินได้  
ตรวจสอบแล้ว มาเพื่อคณะรัฐมนตรีนสนองรัฐสภาต่อไป

ขอแสดงความนับถืออย่างสูง

(นายสิริ สิงหนันท์)

รัฐมนตรีช่วยว่าการฯ ปฏิบัติราชการแทน  
รัฐมนตรีว่าการกระทรวงการคลัง

กองประมวลบัญชี  
กรมบัญชีกลาง  
โทร. 2235842



Legislative Institutional Repository of Thailand



ที่ 06/214

กรมบัญชีกลาง

26 กันยายน 2522

เรื่อง รายงานการเงินของแผ่นดิน ประจำปีงบประมาณ พ.ศ. 2519

เรียน รัฐมนตรีว่าการกระทรวงการคลัง

สิ่งที่ส่งมาด้วย รายงานการเงินของแผ่นดิน ประจำปีงบประมาณ พ.ศ. 2519

กรมบัญชีกลางขอเสนอรายงานเงินรายรับรายจ่ายตามพระราชบัญญัติ งบประมาณรายจ่าย ประจำปีงบประมาณ พ.ศ. 2519 และงบแสดงฐานะการเงินของแผ่นดิน ณ วันที่ 30 กันยายน 2519 ซึ่งสำนักงานตรวจเงินแผ่นดินตรวจสอบแล้ว ดังนี้

1. **รายรับ** รวมทั้งสิ้น 51,034.0 ล้านบาท แยกเป็นรายได้ 42,939.0 ล้านบาท และเงินกู้ 8,095.0 ล้านบาท

1.1 รายได้ 42,939.0 ล้านบาท ค่าว่าประมาณการ 5,735.9 ล้านบาท หรือร้อยละ 11.8

1.2 เงินกู้ 8,095.0 ล้านบาท เป็นเงินกู้จากธนาคารแห่งประเทศไทย จำนวน 4,564.8 ล้านบาท สถาบันการเงินอื่น จำนวน 3,069.6 ล้านบาท และจากเอกชนจำนวน 460.6 ล้านบาท โดยการจำหน่ายพันธบัตร 6,395.0 ล้านบาท และจำหน่ายพันธสัญญาใบเงินให้ธนาคารออมสิน 1,700.0 ล้านบาท

2. **รายจ่าย** รวมทั้งสิ้น 58,433.7 ล้านบาท แยกเป็นรายจ่ายจริง รวมเงินกันไว้เบิกเหลือมี 57,582.5 ล้านบาท รายจ่ายจากเงินทุนสำรองจ่าย 102.6 ล้านบาท รายจ่ายตามกฎหมายว่าด้วยเงินคงคลัง 748.6 ล้านบาท และรายจ่ายจริงรวมเงินกันไว้เบิกเหลือมี จำนวน 57,582.5 ล้านบาทนั้น แยกเป็นรายจ่ายธรรมดาจ่ายจริง 46,780.9 ล้านบาท รายจ่ายชำระคืนเงินกู้ 3,244.4 ล้านบาท และรายจ่ายจากเงินกันไว้เบิกเหลือมี 7,557.2 ล้านบาท

2.1 รายจ่ายธรรมดาจ่ายจริงรวมเงินกันไว้เบิกเหลือมี 54,338.1 ล้านบาท ค่าว่า งบประมาณ รายจ่าย 15,168.0 ล้านบาท หรือร้อยละ 21.8

2.2 รายจ่ายชำระคืนเงินกู้ 3,244.4 ล้านบาท ค่ากว้างงบประมาณรายจ่าย 20.9 ล้านบาท หรือร้อยละ 0.6

3. **สรุป** การรับจ่ายประจำปีงบประมาณ พ.ศ. 2519 ปรากฏผลดังนี้

3.1 รายรับทั้งสิ้นต่ำกว่ารายจ่ายทั้งสิ้น 7,399.7 ล้านบาท ทำให้เงินทุนแผ่นดินลดลงเป็นจำนวนเท่ากัน

3.2 รายได้ต่ำกว่ารวมรายจ่ายทั้งสิ้น 15,494.7 ล้านบาท หรือก้นยหนึ่ง คลังมียอดขาดดุลเบื้องต้น 15,494.7 ล้านบาท

3.3 รายได้ต่ำกว่ารายจ่ายธรรมดา 12,250.3 ล้านบาท หรือก้นยหนึ่ง คลังมียอดขาดดุลสุทธิ 12,250.3 ล้านบาท



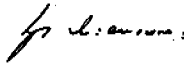
LIERT

3.4 ใช้จ่ายจากเงินกัณฑ์เงินเหลือสมัย ประจำปีงบประมาณ พ.ศ. 2517 ซึ่งคงไว้ 1,991.8 ล้านบาท และประจำปีงบประมาณ พ.ศ. 2518 ซึ่งคงไว้ 8,130.2 ล้านบาท ตามรายงาน รัยรับรายจ่ายของแผ่นดินประจำปีงบประมาณ พ.ศ. 2519 นั้น ได้มีการเบิกจ่ายในปีงบประมาณ พ.ศ. 2519 จำนวน 1,358.4 ล้านบาท และ 6,198.8 ล้านบาท ตามลำดับ คงเหลือยอดเงินกัณฑ์เงินเหลือสมัย พ.ศ. 2517 จำนวน 632.9 ล้านบาท และ พ.ศ. 2518 จำนวน 1,931.3 ล้านบาท

3.5 นอกจากรายจ่ายดังกล่าวข้างต้น ยังมีรายจ่ายจากเงินทุนสำรองจ่ายตามพระราชบัญญัติ วิจารณ์ประมาณ พ.ศ. 2502 อีก 102.6 ล้านบาท และรายจ่ายตามกฎหมายว่าด้วยเงินคงคลัง จำนวน 748.6 ล้านบาท รายจ่ายทั้งสองจำนวนนี้ ได้คงงบประมาณขาดใช้ในงบประมาณ พ.ศ. 2520 ครบถ้วนแล้ว

จึงเรียนมาเพื่อโปรดทราบ.

ขอแสดงความนับถืออย่างสูง



(นายภูทก ประจวบเหมาะ)  
อธิบดีกรมบัญชีกลาง

กองประมวลบัญชี  
โทร. 2215842

## รายงานการตรวจสอบ

### รายงานการเงินของแผ่นดิน ประจำปีงบประมาณ พ.ศ. 2519

สำนักงานคณะกรรมการตรวจเงินแผ่นดินได้ตรวจสอบรายงานรายรับรายจ่ายของแผ่นดินประจำปีงบประมาณ พ.ศ. 2519 และงบแสดงฐานะการเงินของแผ่นดิน ณ วันที่ 30 กันยายน 2519 ตามบัญชีมาตรา 5 (1) และมาตรา 12 แห่งพระราชบัญญัติว่าด้วยคณะกรรมการตรวจเงินแผ่นดิน พ.ศ. 2476 แล้ว พบว่าประชุมคณะกรรมการตรวจเงินแผ่นดินมีความเห็นและขอสังเกต ดังนี้

1. รายงานรายรับรายจ่ายของแผ่นดินประจำปีงบประมาณ พ.ศ. 2519 ถูกต้องตามงบประมาณประจำปี และเป็นความจริง และได้ทำขึ้นตามหลักการบัญชีที่กระทรวงการคลังกำหนด

2. สำหรับงบแสดงฐานะการเงินของแผ่นดินประจำปี กระทรวงการคลังไม่ได้จัดทำ ตั้งแต่ปีงบประมาณ พ.ศ. 2492 - 2501 รวม 10 ปี ซึ่งเรื่องกรมบัญชีกลางได้แจ้งเหตุผลให้สำนักงานคณะกรรมการตรวจเงินแผ่นดินทราบตามหนังสือ ที่ ปม 1969/2503 ลงวันที่ 22 กันยายน 2503 ต่อมาจึงได้มีการสำรวจสินทรัพย์และหนี้สินเพื่อบัญชีใหม่ แล้วเริ่มจัดทำงบแสดงฐานะการเงินของแผ่นดินตั้งแต่ประจำปีงบประมาณ พ.ศ. 2502 ส่งให้สำนักงานคณะกรรมการตรวจเงินแผ่นดินตรวจสอบเป็นต้นมา สำนักงานคณะกรรมการตรวจเงินแผ่นดินได้ตรวจสอบงบแสดงฐานะการเงินของแผ่นดินประจำปีงบประมาณ พ.ศ. 2502 - 2518 ค่อนข้างกันมาโดยตลอด ปรากฏว่าทุกงบมีข้อคลาดเคลื่อน จึงได้แจ้งให้กระทรวงการคลังดำเนินการแก้ไขเป็นลำดับมา

กระทรวงการคลังได้ชี้แจงข้อเท็จจริงและเหตุผลต่อคณะรัฐมนตรีเมื่อได้จัดทำงบแสดงฐานะการเงินของแผ่นดินในระหว่างปีงบประมาณ พ.ศ. 2492 - 2501 พร้อมทั้งขออนุมัติใช้ยอดสินทรัพย์และหนี้สินของแผ่นดินที่ปรากฏในงบแสดงฐานะการเงินของแผ่นดินประจำปีงบประมาณ พ.ศ. 2517 เป็นยอดเริ่มต้นบัญชีใหม่ตามหนังสือที่ กค 0506/19971 ลงวันที่ 4 สิงหาคม 2519 ซึ่งคณะรัฐมนตรีได้รับทราบและลงมติอนุมัติตามที่กระทรวงการคลังเสนอแจ้งตามหนังสือที่ สร 0202/17007 ลงวันที่ 30 กันยายน 2519

บัดนี้ สำนักงานคณะกรรมการตรวจเงินแผ่นดินได้ตรวจสอบงบแสดงฐานะการเงินของแผ่นดิน ณ วันที่ 30 กันยายน 2519 แล้ว เห็นว่าได้แสดงรายการไว้ถูกต้องตามที่ควร และได้ทำขึ้นตามหลักการบัญชีที่กระทรวงการคลังกำหนดแล้วแต่รายการต่อไปนี้

2.1 เงินโอนรายปี 677.54 ล้านบาท ยังไม่อาจให้ความเห็นเกี่ยวกับความถูกต้องได้ เพราะเงินประเภทนี้แสดงยอดคงเหลือโดยไม่มีรายละเอียดประกอบพยานกันมาแต่ต้น ขณะนี้อยู่ระหว่างการประสานของกระทรวงการคลัง

2.2 เงินสะสมของข้าราชการ 2,442.54 ล้านบาท ยังไม่อาจให้ความเห็นเกี่ยวกับความถูกต้องได้ เพราะเป็นยอดคงเหลือพยานกันมาที่ยอดต้นแบบบัญชีใหม่ในงวดบัญชี ปีงบประมาณ พ.ศ. 2502 ซึ่งไม่อาจตรวจสอบความถูกต้องได้

2.3 เงินฝาก 7,260.18 ล้านบาท ในจำนวนนี้ 4 ราย ซึ่งยังไม่อาจให้ความเห็นเกี่ยวกับความถูกต้องได้ เนื่องจากมียอดแตกต่างกับส่วนราชการผู้ฝากและอยู่ในระหว่างการประสานของกระทรวงการคลัง คือ



LIART

2.3.1 เงินฝาก 3 ราย ยอดตามบัญชีของผู้ฝากสูงกว่ารายละเอียดในงบแสดงฐานะการเงินของแผ่นดินเป็นเงิน รวม 23,406,641 บาท 11 สดงค์ ประกอบด้วยเงินฝากสำนักงานคณะกรรมการข้าราชการพลเรือน 80,784 บาท 13 สดงค์ เงินฝากกรมสรรพสามิต 23,970,665 บาท 58 สดงค์ และเงินฝากสถาบันกรุงเทพพาณิชย์สรรพสามิต 455,191 บาท 40 สดงค์

2.3.2 เงินฝาก 1 ราย คือ เงินฝากของกรมธนารักษ์ ยอดตามบัญชีของผู้ฝากต่ำกว่ารายละเอียดในงบแสดงฐานะการเงินของแผ่นดิน 871,467 บาท 38 สดงค์

2.4 เงินทุน 2,712.13 ล้านบาท ในจำนวนนี้ 9 ราย เป็นเงินรวม 88.92 ล้านบาท ซึ่งยังไม่อาจให้ความเห็นเกี่ยวกับความถูกต้องได้ เนื่องจากหลักฐานไม่สมบูรณ์และอยู่ในระหว่างการดำเนินการของกระทรวงการคลัง คือ เงินทุนเชื้อข้าวสาลีประชาชาติ เงินทุนกรมไปรษณีย์โทรเลข เงินทุนหมุนเวียนการทำของ เงินทุนหมุนเวียนช่วยเหลือเกษตรกร โครงการเพาะเลี้ยงกุ้งชายฝั่ง เงินทุนหมุนเวียนช่วยเหลือเกษตรกร โครงการทดลองคันค้ำวอบรมและพัฒนาเพาะเลี้ยงกุ้งการวม เงินทุนหมุนเวียนช่วยเหลือเกษตรกร โครงการทดลองส่งเสริมประมงน้ำลึก เงินทุนหมุนเวียนช่วยเหลืองานอนุรักษ์ทรัพยากรการประมง และเงินทุนหมุนเวียนซื้อข้าวช่วยเหลือประชาชน

2.5 เงินเบ็ดเตล็ด 39.16 ล้านบาท ในจำนวนนี้ยอดเงินยืมซื้อข้าวสังข์ขาวดีเป็นเงิน 39.14 ล้านบาท ซึ่งยังไม่อาจให้ความเห็นเกี่ยวกับความถูกต้องได้ เนื่องจากหลักฐานเท่าที่มีอยู่ไม่เพียงพอ

2.6 ทุนแผ่นดิน 27,723.77 ล้านบาท ยังไม่อาจให้ความเห็นเกี่ยวกับความถูกต้องได้ เนื่องจากกำลังอยู่ในระหว่างการตรวจสอบบัญชีหนี้สินตามข้อ 2.1 - 2.5

2.7 เงินกู้แผ่นดิน 53,692.58 ล้านบาท ในจำนวนนี้เป็นเงินกู้ต่างประเทศ 7,747.17 ล้านบาท ซึ่งแสดงยอดไว้ตามสกุลเงินในสัญญาโดยคำนวณเป็นเงินบาท ตามอัตราแลกเปลี่ยนของธนาคารแห่งประเทศไทย ณ วันที่ 30 กันยายน 2519 แต่ตามข้อเท็จจริงมีเงินกู้หลายรายที่ผู้ให้กู้โดยยืมเป็นเงินสกุลอื่น ซึ่งมีใช้สกุลเงินในสัญญา และตามสัญญาถือว่าประเทศไทยเป็นลูกหนี้ตามสกุลเงินที่ผู้ให้กู้ยืม มีข้อมูลหนี้ตามสกุลเงินในสัญญา ยอดเงินกู้ต่างประเทศเป็นเงินบาทดังกล่าวจึงอาจแตกต่างกันไปจากเงินบาทที่คำนวณจากสกุลเงินที่เป็นหนี้จริง

*Oliver ...*

(นายวิเชียร วงศ์เบญจจิจ)

ประธานคณะกรรมการตรวจเงินแผ่นดิน

สำนักงานคณะกรรมการตรวจเงินแผ่นดิน


18 ธันวาคม 2521



Legislative Institutional Repository of Thailand

## สารบัญ

รายงานรายรับรายจ่ายของแผ่นดิน	1
รายงานสรุปงบรายได้อื่นแผ่นดิน	2
รายละเอียดงบรายได้อื่นแผ่นดิน	4
รายละเอียดรายรับประเภทเงินกู้	10
รายงานสรุปเงินรายจ่ายในงบประมาณ	11
รายละเอียดงบรายจ่ายในงบประมาณ	17
รายละเอียดงบรายจ่ายชำระคืนต้นเงินกู้	81
รายละเอียดงบรายจ่ายจากเงินกู้สำรองจ่าย	83
งบละเอียดรายจ่ายจากเงินคงคลัง	84
รายงานสรุปเงินรายจ่ายจากเงินกู้ไว้เบิกหลอมปี 2517	86
รายละเอียดงบรายจ่ายจากเงินกู้ไว้เบิกหลอมปี 2517	87
รายงานสรุปเงินรายจ่ายจากเงินกู้ไว้เบิกหลอมปี 2518	108
รายละเอียดงบรายจ่ายจากเงินกู้ไว้เบิกหลอมปี 2518	109
งบแสดงฐานะการเงินของแผ่นดิน	139
งบละเอียดเงินสด ณ กรมธนารักษ์	140
”     ณคลังจังหวัดและคลังอำเภอ	143
งบละเอียดยืมตัวเงินระหว่างทาง	148
”     เงินทรวงราชการ – ส่วนกลาง	161
”     ”     – ส่วนภูมิภาค	167
”     เงินยืม – ส่วนกลาง	172
”     รายจ่ายตามกฎหมายว่าด้วยเงินคงคลังรอกการชดใช้ – ส่วนกลาง	173
”     รายจ่ายตามกฎหมายว่าด้วยเงินคงคลังรอกการชดใช้ – ส่วนภูมิภาค	174
”     รายจ่ายจากเงินทุนสำรองจ่ายรอกการชดใช้	178 ก.
”     เงินให้กู้	179
”     เงินให้กู้จากเงินสะสมของข้าราชการ	181
”     เงินเบ็ดเตล็ด – ส่วนกลาง	182
”     ”     – ส่วนภูมิภาค	183
”     เงินสะสมของข้าราชการ	184
”     เงินฝาก – ส่วนกลาง	185
”     ”     – ส่วนภูมิภาค	194
”     เงินทุน – ส่วนกลาง	199
”     ”     – ส่วนภูมิภาค	207
”     เงินค้ำฝาก – ส่วนกลาง	212
”     ”     – ส่วนภูมิภาค	215
”     เงินบังคับเงินให้กู้	217
”     เงินเบ็ดเตล็ดส่วนภูมิภาค	219
”     เงินกู้แผ่นดิน	220
งบแสดงการเคลื่อนไหวของทุนแผ่นดิน	228



# รายงานรายรับ รายจ่ายของแผ่นดิน

ประจำปีงบประมาณ พ.ศ. 2519



Legislative Institutional Repository of Thailand



**รายงานรายวัน รายงานของแผ่นดิน**  
**ประจำวันที่ ๒๖ ธันวาคม พ.ศ. ๒๕๖๑**

รายการ	ยอดรวม	งบประมาณ	ร้อยละ - จำนวนเงิน	งบประมาณ	ร้อยละ - จำนวนเงิน	งบประมาณ	ร้อยละ - จำนวนเงิน	งบประมาณ	ร้อยละ - จำนวนเงิน
<b>6. คู่ของงบประมาณ</b>									
6.1 รายได้สุทธิ (+) ต่ำ (-) กว้างขวางตามงบประมาณประจำปี พ.ศ. ๒๕๖๑	-13,975,000,000	00	- 7,086,233,355	74	- 9,958,992,541	38	- 17,039,545,897	12	- 3,064,545,897
6.2 รายได้สุทธิ (+) ต่ำ (-) กว้างขวางตามงบประมาณประจำปี พ.ศ. ๒๕๖๑	- 1,880,000,000	00 +	1,008,746,644	26	- 9,958,992,541	38	- 8,944,545,897	12	- 7,064,545,897
7. ชุดรวม - จำนวนเงิน	-12,001,455,199	31	- 7,999,707,331	65	- 12,517,514,594	60	- 19,917,221,956	35	- 7,915,766,757

ชุดรวม - จำนวนเงิน  
รายปีสุทธิ (+) ต่ำ (-) กว้างขวางดังนี้

**งบประมาณ**

ในปีงบประมาณ พ.ศ. ๒๕๖๑ ได้งบประมาณรายจ่ายรวมจากเงินอุดหนุนต่างๆ จำนวน 88,400,486.60 บาท และรายงานแผนงานของหน่วยงานต่างๆ จำนวน 2,990,804,308.00 บาท ซึ่งตามกฎหมายข้อบัญญัติของกรมสรรพากร ได้ลดเป็นรายจ่ายรวมมีจำนวนตามชุดของค่าจ้าง

**1. รายได้สุทธิตามงบประมาณ**

- 1.1 มีเงินประมาณ พ.ศ. ๒๕๖๑ จำนวน 71,746,835.19 บาท
- 1.2 ใช้งบประมาณ พ.ศ. ๒๕๖๑ จำนวน 16,590,268.81 บาท

**2. รายจ่ายสุทธิตามงบประมาณ**

- 2.1 มีเงินประมาณ พ.ศ. ๒๕๖๑ จำนวน 2,650,516,973.76 บาท
- 2.2 ใช้งบประมาณ พ.ศ. ๒๕๖๑ " 300,071,301.55 "
- 2.3 งบเงินได้มรดกตามกฎหมาย " 29,460,971.86 "

**ศาสตราจารย์ ดร. วิจิตร บุญธรรม**  
(นายวิจิตร บุญธรรม)  
หัวหน้ากองประมวลบัญชี กรมสรรพากร

**สมุดบัญชีของกรมสรรพากร**



รายงานสรุปเงินรายได้แผ่นดิน  
ประจำปีงบประมาณ พ.ศ. 2519

งบภาค งบกลาง	งบ งบกลาง	หมวด งบกลาง	ประเภทการ		งบ งบกลาง	งบ งบกลาง			
			งบกลาง	งบกลาง					
งบกลาง			41,632,155,000	00	87,875,263,024	08	-	3,756,891,975	92
งบกลาง			97,000,000,000	00	6,806,915,031	35	-	2,893,684,968	65
งบกลาง			8,700,000,000	00	9,105,464,733	24	+	405,464,733	24
งบกลาง			9,385,500,000	00	8,875,734,945	26	-	460,775,054	74
งบกลาง			11,265,000,000	00	10,345,892,547	46	-	922,607,452	54
งบกลาง			346,350,000	00	547,292,532	82	+	200,872,522	82
งบกลาง			2,284,825,000	00	2,198,163,243	95	-	86,161,756	05
งบกลาง			2,076,165,000	00	710,726,615	57	-	1,565,438,384	43
งบกลาง			763,545,000	00	847,727,756	54	+	84,227,756	54
งบกลาง			2,618,624,000	00	2,091,929,230	74	-	526,694,769	26
งบกลาง			1,584,511,000	00	1,413,336,606	58	-	171,174,393	42
งบกลาง			46,675,000,000	00	42,939,022,233	51	-	5,735,971,766	49

ศาสตราจารย์ ดร.  
ประเวศน์ คุ้มภัย  
กรมการคลัง กระทรวงการคลัง



**คำขอขยายได้ นับประมาณ พ.ศ. 2519**

รวมได้แก่การจ่ายงบประมาณ พ.ศ. 2519 ตามประมาณการค่าจ้างไว้ 48,675.0 ล้านบาท ปรากฏว่ามีการจ่ายเงิน 42,339.0 ล้านบาท จากงบประมาณการ 5,736.0 ล้านบาท หรือร้อยละ 11.8 แต่ผู้ก่อรายได้มีเงินจริงเป็นประมาณ พ.ศ. 2518 จำนวน 4,501.0 ล้านบาท หรือร้อยละ 11.7 โดยจำนวนตามข้างต้นดังกล่าว

๑. **งบกลาง** งบประมาณ 41,632.2 ล้านบาท ได้รับเงิน 37,875.3 ล้านบาท ค่าคงที่ประมาณการ 3,756.9 ล้านบาท หรือร้อยละ 9.0 แต่ผู้ก่อรายได้มีเงินจริงเป็นประมาณ พ.ศ. 2518 จำนวน 3,466.9 ล้านบาท หรือร้อยละ 10.1 โดยเปรียบเทียบเป็นรายหมวดได้ดังนี้

1. หมวดค่าใช้ทางหนึ่ง ประมาณการ 9,700.0 ล้านบาท ได้รับเงิน 6,806.3 ล้านบาท ค่าคงที่ประมาณการ 2,893.7 ล้านบาท หรือร้อยละ 29.3 แต่ผู้ก่อรายได้มีเงินจริงเป็นประมาณ พ.ศ. 2518 จำนวน 704.1 ล้านบาท หรือร้อยละ 11.5

2. หมวดค่าใช้การจ่ายอุปโภค ประมาณการ 8,700.0 ล้านบาท ได้รับเงิน 9,105.5 ล้านบาท ผู้ก่อประมาณการ 405.5 ล้านบาท หรือร้อยละ 4.7 และผู้ก่อรายได้มีเงินจริงเป็นประมาณ พ.ศ. 2518 จำนวน 1,153.0 ล้านบาท หรือร้อยละ 14.5

3. หมวดค่าใช้การจ่ายอุปโภค ประมาณการ 9,336.5 ล้านบาท ได้รับเงิน 8,815.7 ล้านบาท ค่าคงที่ประมาณการ 469.3 ล้านบาท หรือร้อยละ 4.9 แต่ผู้ก่อรายได้มีเงินจริงเป็นประมาณ พ.ศ. 2518 จำนวน 1,144.8 ล้านบาท หรือร้อยละ 14.8

4. หมวดค่าใช้สำหรับค่าเช่า - ออกร ประมาณการ 11,265.0 ล้านบาท ได้รับเงิน 10,342.4 ล้านบาท ค่าคงที่ประมาณการ 922.6 ล้านบาท หรือร้อยละ 8.2 แต่ผู้ก่อรายได้มีเงินจริงเป็นประมาณ พ.ศ. 2518 จำนวน 322 ล้านบาท หรือร้อยละ 0.3

5. หมวดค่าใช้การจ่ายอุปโภค ประมาณการ 346.3 ล้านบาท ได้รับเงิน 347.2 ล้านบาท ผู้ก่อประมาณการ 200.9 ล้านบาท หรือร้อยละ 58.0 และผู้ก่อรายได้มีเงินจริงเป็นประมาณ พ.ศ. 2518 จำนวน 102.6 ล้านบาท หรือร้อยละ 23.1

6. หมวดค่าใช้การจ่ายอุปโภค ประมาณการ 2,284.3 ล้านบาท ได้รับเงิน 2,198.2 ล้านบาท ค่าคงที่ประมาณการ 86.1 ล้านบาท หรือร้อยละ 3.8 แต่ผู้ก่อรายได้มีเงินจริงเป็นประมาณ พ.ศ. 2518 จำนวน 394.6 ล้านบาท หรือร้อยละ 21.9

๗. **งบสาธารณูปโภคและสาธารณูปการ** ประมาณการ 2,076.1 ล้านบาท ได้รับเงิน 710.7 ล้านบาท ค่าคงที่ประมาณการ 1,365.4 ล้านบาท หรือร้อยละ 65.8 ทั้งนี้เพราะต้องประมาณการไว้โดย

พิจารณาการก่อสร้างอาคารและสิ่งก่อสร้างอื่น ๆ เป็นมูลค่า 1,206.0 ล้านบาท แต่ปรากฏว่ามีการจ่ายเงินผู้ก่อได้ในปี 2519

๘. **งบกลาง** ประมาณการ 783.5 ล้านบาท ได้รับเงิน 847.7 ล้านบาท ผู้ก่อประมาณการ 84.2 ล้านบาท หรือร้อยละ 11.0

๙. **งบสาธารณูปโภค** ประมาณการ 2,618.6 ล้านบาท ได้รับเงิน 2,091.9 ล้านบาท ค่าคงที่ประมาณการ 526.7 ล้านบาท หรือร้อยละ 20.1 แต่ผู้ก่อรายได้มีเงินจริงเป็นประมาณ พ.ศ. 2518 จำนวน 256.4 ล้านบาท หรือร้อยละ 14.0

๑๐. **งบสาธารณูปโภค** ประมาณการ 1,584.5 ล้านบาท ได้รับเงิน 1,413.3 ล้านบาท ค่าคงที่ประมาณการ 171.3 ล้านบาท หรือร้อยละ 10.8 แต่ผู้ก่อรายได้มีเงินจริงเป็นประมาณ พ.ศ. 2518 จำนวน 64.6 ล้านบาท หรือร้อยละ 4.3

ศาสตราจารย์  
นายแพทย์ สวัสดิ์  
รักษาการอธิการบดี มหาวิทยาลัยธรรมศาสตร์



รายละเอียดเงินรายได้แผ่นดินประจำปีงบประมาณ พ.ศ. 2519

ประเภท	ปีงบประมาณ	ปีบัญชี	+ 43		
			—	—	
<b>I. งบกลาง</b>					
1.1 งบกลาง	700 บาท	6,806,315,031	85	2,893,684,968	65
1.1.1 ภาษีศุลกากร					
ภาษีเงินได้บุคคลธรรมดา		3,500,000,000	00	462,475,899	47
ภาษีเงินได้บุคคลธรรมดา		3,037,524,100	53	1,231,209,069	18
ภาษีเงินได้บุคคลธรรมดา		5,000,000,000	00	1,209,000,000	00
ภาษีอากรอื่น		1,200,000,000	00	465,464,733	24
1.1.2 ภาษีขายทั่วไป	700 บาท	8,700,000,000	00	395,056,203	89
ภาษีอากร		8,500,000,000	00	10,406,529	35
ภาษีอากรพิเศษ		200,000,000	00	460,775,054	74
1.2 งบกลางพิเศษ	700 บาท	9,336,500,000	00	547,123,376	21
ก. ภาษีโรงเรือนที่ดิน					
ภาษีโรงเรือน		850,000,000	00	82,823,492	72
ภาษีเงินได้คนต่างด้าว		2,430,000,000	00	697,554,774	65
ภาษีเงินได้		450,000,000	00	159,144,723	32
ภาษีเงินได้บุคคลธรรมดา		390,000,000	00	10,812,768	82
ภาษีเงินได้บุคคลธรรมดา		28,000,000	00	85,574	70
ภาษีเงินได้บุคคลธรรมดา		2,400,000,000	00	843,846,252	63
ภาษีเงินได้บุคคลธรรมดา		84,000,000	00	14,543,927	09
ภาษีเงินได้บุคคลธรรมดา		18,000,000	00	501,505	51
ภาษีเงินได้บุคคลธรรมดา		2,450,000,000	00	245,590,984	57
ข. ภาษีเงินได้บุคคลธรรมดา	700 บาท	746,500,000	00	86,348,321	47
ภาษีเงินได้		2,600,000	00	683,694	67
ภาษีเงินได้		2,000,000	00	925,634	59



รายละเอียดเงินรายได้แผ่นดินประจำปีงบประมาณ พ.ศ. 2519

ประเภท	ปริมาณการ	ราคา	รวม		+ 45 - 31	งบประมาณการ
			บาท	สต.		
อ. ค่าตอบแทน	ค่าตอบแทน	16,000,000	00	40	+	6,905,101
	ค่าตอบแทนไม่รวมภาษี	106,000,000	00	50	+	25,075,707
	ค่าตอบแทนเงิน ภาษี และผลประโยชน์	6,000,000	00	90	-	1,685,260
บ. ค่าตอบแทน	ค่าตอบแทน	626,000,000	00	41	+	55,040,443
	ค่าตอบแทนเงิน ภาษี และผลประโยชน์	11,265,000,000	00	46	+	922,607,452
	ค่าตอบแทนเงิน ภาษี และผลประโยชน์	11,200,000,000	00	03	-	909,033,493
ค. ค่าตอบแทน - ออกร	ค่าตอบแทน	1,200,000,000	00	92	+	39,466,893
	ค่าตอบแทนเงิน ภาษี และผลประโยชน์	10,000,000,000	00	11	-	948,500,337
	ค่าตอบแทนเงิน ภาษี และผลประโยชน์	65,000,000	00	43	-	13,573,958
ง. ค่าตอบแทน	ค่าตอบแทน	55,000,000	00	03	-	12,753,743
	ค่าตอบแทนเงิน ภาษี และผลประโยชน์	10,000,000	00	40	-	820,194
	ค่าตอบแทนเงิน ภาษี และผลประโยชน์	346,330,000	00	82	+	200,872,522
จ. ค่าตอบแทน	ค่าตอบแทน	800,000	00	00	+	1,615,018
	ค่าตอบแทนเงิน ภาษี และผลประโยชน์	8,950,000	00	20	+	105,974,625
	ค่าตอบแทนเงิน ภาษี และผลประโยชน์	10,525,000	00	20	+	2,266,293
ฉ. ค่าตอบแทน	ค่าตอบแทน	20,000,000	00	16	+	314,504
	ค่าตอบแทนเงิน ภาษี และผลประโยชน์	750,000	00	70	+	152,087
	ค่าตอบแทนเงิน ภาษี และผลประโยชน์	54,965,000	00	29	-	3,826,254
ช. ค่าตอบแทน	ค่าตอบแทน	219,000,000	00	46	-	11,352,261
	ค่าตอบแทนเงิน ภาษี และผลประโยชน์	16,700,000	00	74	+	1,021,377,884
	ค่าตอบแทนเงิน ภาษี และผลประโยชน์	8,200,000	00	35	+	4,668,568
ซ. ค่าตอบแทน	ค่าตอบแทน	6,440,000	00	00	-	1,303,243
	ค่าตอบแทนเงิน ภาษี และผลประโยชน์					
	ค่าตอบแทนเงิน ภาษี และผลประโยชน์					



รายงานยอดเงินรายได้แผ่นดินประจำปีงบประมาณ พ.ศ. 2519

ประเภท	ปีงบประมาณ	ปีปฏิทิน	+		ปีปฏิทิน	ปีงบประมาณ	
			ปี	ปี			
1.6 ภาษีสังฆะ	2,284,325,000	00	2,198,163,243	95	-	86,161,756	05
ภาษีสงฆะสังฆทานิกนิกาย โฆสขสงฆสภา	470,000,000	00	469,824,465	40	-	175,534	60
ภาษีสังฆทานิกนิกาย	800,000	00	734,939	88	-	65,040	67
ภาษีสังฆทานิกนิกาย	1,100,000,000	00	990,734,100	00	-	169,265,900	00
ภาษีสังฆทานิกนิกาย	705,600,000	00	788,310,419	22	+	82,710,419	22
ภาษีสังฆทานิกนิกาย	7,925,000	00	8,560,900	00	+	635,900	00
2. งบรายจ่ายแผ่นดิน	41,632,155,000	00	37,875,264,024	08	-	3,756,891,975	92
2.1 งบรายจ่ายแผ่นดิน	2,076,165,000	00	710,726,615	57	-	1,365,438,384	43
งบรายจ่ายแผ่นดิน	350,000	00	6,251,872	79	+	5,901,872	70
งบรายจ่ายแผ่นดิน	-	-	984,820	20	+	984,820	20
งบรายจ่ายแผ่นดิน	350,000	00	5,267,052	50	+	4,917,052	50
งบรายจ่ายแผ่นดิน	12,235,000	00	20,523,183	30	+	8,289,183	30
งบรายจ่ายแผ่นดิน	-	-	2,003,954	76	+	2,003,954	76
งบรายจ่ายแผ่นดิน	4,000,000	00	4,995,687	80	+	995,687	80
งบรายจ่ายแผ่นดิน	8,235,000	00	14,120,540	74	+	5,885,540	74
งบรายจ่ายแผ่นดิน	1,200,000,000	00	-	-	-	1,200,000,000	00
งบรายจ่ายแผ่นดิน	1,200,000,000	00	-	-	-	1,200,000,000	00
งบรายจ่ายแผ่นดิน	1,037,000	00	2,612,988	75	+	1,575,988	75
งบรายจ่ายแผ่นดิน	1,037,000	00	2,612,988	75	+	1,575,988	75
งบรายจ่ายแผ่นดิน	116,543,000	00	156,921,010	19	+	36,378,010	19
งบรายจ่ายแผ่นดิน	116,543,000	00	156,921,010	19	+	36,378,010	19
3. งบรายจ่ายแผ่นดิน	111,500,000	00	111,783,511	72	+	109,288,511	72
งบรายจ่ายแผ่นดิน	107,043,000	00	45,137,498	47	-	61,905,501	58



LIART  
Legislative Institutional Repository of Thailand


รายละเอียดจรรยาบรรณเป็นประจําของสมาชิกสภาผู้แทนราษฎร พ.ศ. 2519

ประเภท	ประเภทการ	จำนวน	บาท	ปี		งบประมาศการ
				+	-	
2.6 ค่าชดเชยที่ผู้สมัคร ค่าชดเชยผู้สมัคร	รวม	บาท	744,417,660	63	-	219,582,439 37
		บาท	744,417,660	63	-	219,582,439 37
3. ข้าราชการผู้รับราชการ 3.1 ค่าเบี้ยหวัด	รวม	บาท	2,076,165,000	57	-	1,565,498,384 43
		บาท	2,076,165,000	57	-	1,565,498,384 43
3. ค่าธรรมเนียม ค่าธรรมเนียมผู้สมัคร	รวม	บาท	763,585,000	54	+	84,227,756 54
		บาท	763,585,000	54	+	84,227,756 54
3.1 ค่าเบี้ยหวัด	รวม	บาท	637,572,000	25	+	113,998,032 25
		บาท	637,572,000	25	+	113,998,032 25
3. ค่าธรรมเนียม ค่าธรรมเนียมผู้สมัคร	รวม	บาท	528,610,000	36	+	8,567,249 36
		บาท	528,610,000	36	+	8,567,249 36
ค่าธรรมเนียมผู้สมัคร ค่าธรรมเนียมผู้สมัครไม่รับเลือกตั้ง	รวม	บาท	18,000,000	51	+	2,510,091 51
		บาท	18,000,000	51	+	2,510,091 51
ค่าธรรมเนียมผู้สมัคร ค่าธรรมเนียมผู้สมัคร	รวม	บาท	10,000,000	46	-	3,901,632 46
		บาท	10,000,000	46	-	3,901,632 46
ค่าธรรมเนียมผู้สมัคร ค่าธรรมเนียมผู้สมัคร	รวม	บาท	8,000,000	73	-	2,055,661 73
		บาท	8,000,000	73	-	2,055,661 73
ค่าธรรมเนียมผู้สมัคร ค่าธรรมเนียมผู้สมัคร	รวม	บาท	190,000	10	-	54,707 90
		บาท	190,000	10	-	54,707 90
ค่าธรรมเนียมผู้สมัคร ค่าธรรมเนียมผู้สมัคร	รวม	บาท	20,000,000	15	+	23,008,029 15
		บาท	20,000,000	15	+	23,008,029 15
ค่าธรรมเนียมผู้สมัคร ค่าธรรมเนียมผู้สมัคร	รวม	บาท	248,600,000	50	+	20,212,588 50
		บาท	248,600,000	50	+	20,212,588 50
ค่าธรรมเนียมผู้สมัคร ค่าธรรมเนียมผู้สมัคร	รวม	บาท	46,500,000	00	+	147,614 00
		บาท	46,500,000	00	+	147,614 00
ค่าธรรมเนียมผู้สมัคร ค่าธรรมเนียมผู้สมัคร	รวม	บาท	12,100,000	39	-	727,763 39
		บาท	12,100,000	39	-	727,763 39
ค่าธรรมเนียมผู้สมัคร ค่าธรรมเนียมผู้สมัคร	รวม	บาท	49,000,000	70	-	14,290,009 70
		บาท	49,000,000	70	-	14,290,009 70
ค่าธรรมเนียมผู้สมัคร ค่าธรรมเนียมผู้สมัคร	รวม	บาท	28,000,000	40	+	3,806,765 40
		บาท	28,000,000	40	+	3,806,765 40
ค่าธรรมเนียมผู้สมัคร ค่าธรรมเนียมผู้สมัคร	รวม	บาท	2,300,000	76	-	1,839,221 76
		บาท	2,300,000	76	-	1,839,221 76
ค่าธรรมเนียมผู้สมัคร ค่าธรรมเนียมผู้สมัคร	รวม	บาท	79,650,000	33	-	31,169,035 33
		บาท	79,650,000	33	-	31,169,035 33
ค่าธรรมเนียมผู้สมัคร ค่าธรรมเนียมผู้สมัคร	รวม	บาท	5,300,000	15	+	11,587,583 15
		บาท	5,300,000	15	+	11,587,583 15
ค่าธรรมเนียมผู้สมัคร ค่าธรรมเนียมผู้สมัคร	รวม	บาท	1,170,000	50	+	40,646 50
		บาท	1,170,000	50	+	40,646 50
ค่าธรรมเนียมผู้สมัคร ค่าธรรมเนียมผู้สมัคร	รวม	บาท	-	68	+	791,982 68
		บาท	-	68	+	791,982 68



รายงานเงินรายได้แผ่นดินประจำปีงบประมาณ พ.ศ. 2519

ประเภท	หน่วย	ประเภทการ		รวมทั้ง		ทั้งปี	
		รวม	หัก	รวม	หัก	รวม	หัก
<b>๔. งบรัฐพาณิชย์</b>							
๔.1 เงินส่วนแบ่งจากธนาคารแห่งประเทศไทย	บาท			2,091,929,230	74	-	-
๔.2 ทรัพย์สินของกิจการของรัฐพาณิชย์ไทย	บาท	1,230,000,000	00	1,230,000,000	00	-	-
๔.3 ทรัพย์สินของกิจการของรัฐพาณิชย์ไทย	บาท	60,000,000	00	17,066,000	00	-	42,934,000
๔.4 ทรัพย์สินของกิจการของรัฐพาณิชย์ไทย	บาท	160,800,000	00	140,073,100	00	-	20,726,900
๔.5 ทรัพย์สินของกิจการของรัฐพาณิชย์ไทย	บาท	216,980,000	00	106,411,737	80	-	112,568,262
๔.6 ทรัพย์สินของกิจการของรัฐพาณิชย์ไทย	บาท	101,800,000	00	154,392,100	00	+	52,591,100
๔.7 เงินปันผล	บาท	740,484,000	00	317,431,400	00	-	423,052,600
รวมงบรัฐพาณิชย์	บาท	2,616,624,000	00	2,091,929,230	74	-	526,694,769
<b>๕. งบราชการพิเศษ</b>							
๕.1 แดงมีผู้ขายและค่าปรับ	บาท	1,584,311,000	00	1,413,336,606	58	-	171,174,393
รวมงบราชการพิเศษ	บาท	244,382,000	00	567,736,492	33	+	323,354,492
รวม	บาท	110,000,000	00	104,616,491	68	-	5,889,508



รายละเอียดงบการเงินตามมติของรัฐบัญญัติงบประมาณ พ.ศ. 2519

ประเภท	ปริมาณ	ปริมาณบาท	ราคา:		+ -	รวม
			บาท	บาท		
ค่าบริวาร	-	-	184,159,448	05	+	184,159,448 05
ค่าบริหารราชการ	42,800,000	00	44,219,439	52	+	1,419,439 52
ค่าบริวารของเทศบาล	55,000,000	00	72,282,700	02	+	17,282,700 02
ค่าบริวาร	36,582,000	00	162,448,443	06	+	125,876,443 06
5.2 เงินอุดหนุน	933,549,000	00	569,871,476	23	-	363,677,523 77
เงินอุดหนุนภาคเอกชน	192,401,000	00	258,419,504	42	+	66,018,504 42
เงินอุดหนุนภาคอุตสาหกรรม	1,000,000	00	1,187,951	88	+	187,951 88
เงินอุดหนุนภาคพาณิชย์	153,918,000	00	48,532,765	14	-	111,385,234 86
เงินอุดหนุน	1,300,000	00	-	-	-	1,300,000 00
เงินอุดหนุน	1,312,000	00	2,680,972	09	+	1,368,972 09
เงินอุดหนุนภาคการคมนาคม	1,255,000	00	4,085,452	60	+	2,830,452 60
เงินอุดหนุนภาคการเกษตร	582,463,000	00	261,014,890	10	-	321,448,169 90
5.3 เงินอุดหนุนพิเศษ	406,580,000	00	275,728,638	02	-	130,851,361 98
เงินอุดหนุนพิเศษ	42,900,000	00	38,294,535	69	-	4,605,464 31
เงินอุดหนุนพิเศษ	159,600,000	00	53,475,545	55	-	106,124,454 45
เงินอุดหนุนพิเศษ	204,080,000	00	183,228,556	78	-	20,851,443 22
รวมงบพิเศษ	1,884,511,000	00	1,413,336,696	88	-	471,174,303 12
รวมงบทั้งหมด	48,875,000,000	00	42,939,028,233	51	-	5,935,971,766 49

ศาสตราจารย์ ดร. วิจิตร บุญเรือง  
 (รองอธิการบดีฝ่ายบริหาร)  
 ผู้อำนวยการบริหาร การเงิน



รายละเอียดรายปีประเภทเงินกู้  
ประจำปีงบประมาณ พ.ศ. 2519

ประเภท	วงเงิน	วงเงิน		งบรวม
		+	-	
ค่างวดค่าใช้จ้งเงินงบประมาณ พ.ศ. 2519 อนุมัติงบประมาณ 8.5	1,200,000,000	00	00	-
ค่างวดค่าใช้จ้งเงินงบประมาณ พ.ศ. 2519 งบฯ 2 อนุมัติงบประมาณ 8.5	500,000,000	00	00	-
พันธบัตรรัฐบาล พ.ศ. 2519 อนุมัติงบประมาณ 8.5	600,000,000	00	00	-
พันธบัตรรัฐบาล พ.ศ. 2519 อนุมัติงบประมาณ 8.5	100,000,000	00	00	-
พันธบัตรรัฐบาล พ.ศ. 2519 งบฯ 2 อนุมัติงบประมาณ 8.5	1,000,000,000	00	00	-
พันธบัตรรัฐบาล พ.ศ. 2519 งบฯ 15 มี อนุมัติงบประมาณ 8.75	1,000,000,000	00	00	-
พันธบัตรรัฐบาล พ.ศ. 2519 งบฯ 15 มี งบฯ 2 อนุมัติงบประมาณ 8.75	3,695,000,000	00	00	-
	8,095,000,000	00	00	-

งบเงินกู้ทั้งหมดใช้เพื่อชำระหนี้สินของรัฐบาลรวม 12,896,000,000.00 บาท แต่รัฐบาลยังคงไม่ชำระหนี้สิน  
 งบเงินกู้ทั้งหมดใช้เพื่อชำระหนี้สินของรัฐบาลรวม 12,896,000,000.00 บาท แต่รัฐบาลยังคงไม่ชำระหนี้สิน  
 งบเงินกู้ทั้งหมดใช้เพื่อชำระหนี้สินของรัฐบาลรวม 12,896,000,000.00 บาท แต่รัฐบาลยังคงไม่ชำระหนี้สิน

ศาสตราจารย์ ดร. วิจิตร วิจิตร  
 (ศาสตราจารย์ ดร. วิจิตร)  
 ภาควิชาเศรษฐศาสตร์ คณะเศรษฐศาสตร์



รายงานสรุปเงินรายจ่ายงบประมาณ  
ประจำปีงบประมาณ พ.ศ. 2519

ส่วนราชการ	งบประมาดรายจ่าย	รวมรายจ่ายที่แสดงตามบัญชีงบประมาด ซึ่งทางฝ่ายบริหารเสนอ		รวมรายจ่ายที่แสดงตามบัญชีงบประมาด ซึ่งทางฝ่ายบริหารเสนอ
		รวมรายจ่ายตามงบประมาด	รวมรายจ่ายนอกงบประมาด	
งบกลาง	3,563,716,433 00	3,471,416,266 14	92,300,166 86	
ส่วนราชการในสังกัด	2,608,277,370 00	2,545,493,397 81	262,783,972 19	
กรมการคลัง	9,823,453,400 00	9,823,453,404 63	146,289,155 37	
กรมการต่างประเทศ	8,306,548,515 00	7,735,686,088 25	570,862,426 75	
กรมการขนส่งทางบก	282,431,880 00	276,374,745 90	6,057,134 10	
กรมการขนส่งทางบก	5,461,334,080 00	5,102,128,504 66	359,205,575 34	
กรมการขนส่งทางบก	3,398,746,520 00	3,222,342,972 06	116,403,547 94	
กรมการขนส่งทางบก	113,600,380 00	108,789,214 79	4,811,165 21	
กรมการขนส่งทางบก	18,655,361,279 00	18,655,361,279 83	628,375,700 17	
กรมการขนส่งทางบก	197,664,220 00	185,058,826 25	12,605,393 75	
กรมการขนส่งทางบก	4,298,947,257 00	4,646,743,740 19	251,503,519 81	
กรมการขนส่งทางบก	2,764,913,560 00	2,576,401,397 10	188,511,962 90	
กรมการขนส่งทางบก	345,308,160 00	331,768,901 21	13,539,258 79	
กรมการขนส่งทางบก	1,708,905 00	1,521,883 90	186,121 20	
กรมการขนส่งทางบก	92,018,060 00	91,692,442 12	325,617 88	
กรมการขนส่งทางบก	4,493,720 00	4,063,487 37	430,232 63	
กรมการขนส่งทางบก	37,455,600 00	37,442,559 34	11,046 66	
กรมการขนส่งทางบก	80,436,000 00	63,910,029 01	14,545,970 99	
กรมการขนส่งทางบก	443,868,000 00	443,252,750 17	615,249 83	
กรมการขนส่งทางบก	62,630,000,000 00	59,978,574,130 63	2,671,425,869 37	
กรมการขนส่งทางบก	88,446,436 50	88,436,307 00	104,129 50	
กรมการขนส่งทางบก	2,980,804,308 00	2,980,049,247 17	755,060 83	
กรมการขนส่งทางบก	65,719,244,744 30	63,046,959,684 80	2,672,285,059 70	

ศาสตราจารย์ ดร. วิจิตร วัฒนศิริ  
(กรรมการบริหาร)  
ผู้อำนวยการบริหาร



รายงานสรุปงบรายจ่ายในงบประมาณ  
ประจำปีงบประมาณ พ.ศ. 2519

ส่วนราชการ	งบรวมรวม		งบรวมรวม ปีงบประมาณ พ.ศ. 2519	งบรวมรวม ปีงบประมาณ พ.ศ. 2519	งบรวมรวม ปีงบประมาณ พ.ศ. 2519	งบรวมรวม ปีงบประมาณ พ.ศ. 2519	งบรวมรวม ปีงบประมาณ พ.ศ. 2519	งบรวมรวม ปีงบประมาณ พ.ศ. 2519	งบรวมรวม ปีงบประมาณ พ.ศ. 2519	งบรวมรวม ปีงบประมาณ พ.ศ. 2519	งบรวมรวม ปีงบประมาณ พ.ศ. 2519
	งบรวมรวม	งบรวมรวม									
งบรวมรวม	3,561,736,433	00	3,381,930,154	59	89,486,111	55	3,471,416,266	14	92,320,166	86	3,561,736,433
งบรวมรวมในวง	2,806,277,370	00	1,755,445,454	42	790,047,943	39	2,545,493,397	81	262,783,972	19	2,806,277,370
งบรวมรวมนอกวง	9,823,455,406	00	6,921,267,264	51	2,773,848,380	12	9,675,165,644	63	148,289,735	37	9,823,455,406
งบรวมรวมสุทธิ	8,306,548,815	00	7,483,522,339	88	52,138,748	37	7,735,686,088	23	570,462,426	75	8,306,548,815
งบรวมรวมในวง	3,382,431,880	00	276,374,745	90	-	-	276,374,745	90	6,057,134	10	3,382,431,880
งบรวมรวมนอกวง	5,456,134,080	00	3,482,153,487	27	1,269,975,017	39	5,102,138,504	66	339,205,575	34	5,456,134,080
งบรวมรวมสุทธิ	5,338,748,520	00	3,552,932,674	76	1,669,410,297	30	5,222,342,972	06	116,405,547	94	5,338,748,520
งบรวมรวมในวง	113,600,380	00	3,908,799	73	3,908,799	73	108,749,214	79	4,851,155	21	113,600,380
งบรวมรวมนอกวง	18,683,737,040	00	16,788,682,606	48	1,286,678,673	33	18,055,361,279	83	628,375,760	17	18,683,737,040
งบรวมรวมสุทธิ	197,664,220	00	139,206,976	25	45,851,850	00	108,749,214	79	4,851,155	21	197,664,220
งบรวมรวมในวง	4,296,247,257	00	2,894,249,129	14	45,851,850	00	18,055,361,279	83	628,375,760	17	4,296,247,257
งบรวมรวมนอกวง	2,764,913,560	00	1,927,795,282	46	1,152,494,611	05	4,046,743,740	19	251,503,516	81	2,764,913,560
งบรวมรวมสุทธิ	345,308,160	00	242,246,326	44	646,406,014	64	2,576,401,397	10	188,511,952	90	345,308,160
งบรวมรวมในวง	1,708,005	00	1,431,883	80	89,522,574	77	331,768,901	21	13,539,238	79	1,708,005
งบรวมรวมนอกวง	92,018,860	00	81,297,097	62	90,000	00	1,521,483	80	186,121	20	92,018,860
งบรวมรวมสุทธิ	4,493,220	00	3,594,657	37	10,395,344	50	91,692,442	12	32,617	88	4,493,220
งบรวมรวมในวง	37,453,600	00	35,357,959	34	478,650	00	4,063,487	37	430,232	63	37,453,600
งบรวมรวมนอกวง	80,456,600	00	65,506,179	01	2,084,600	00	37,442,559	34	11,040	66	80,456,600
งบรวมรวมสุทธิ	445,868,000	00	337,452,654	97	107,800,075	20	65,910,029	01	14,545,970	99	445,868,000
งบรวมรวมในวง	62,450,000,000	00	50,023,281,889	25	9,953,292,541	36	59,978,574,130	63	2,671,425,869	37	62,450,000,000
งบรวมรวมนอกวง	88,440,436	50	83,316,907	00	-	-	83,316,907	00	104,129	50	88,440,436
งบรวมรวมสุทธิ	2,960,804,308	00	2,950,598,795	31	29,460,971	86	2,990,049,247	17	755,060	83	2,960,804,308
งบรวมรวมในวง	65,719,244,744	30	53,064,206,171	56	9,982,759,513	24	63,046,359,684	80	2,672,282,059	70	65,719,244,744

ศาสตราจารย์  
(นายแพทย์ วิจิตร)  
รักษาการอธิการบดี มหาวิทยาลัยธรรมศาสตร์





3. **สมาชิกวุฒิสภาพรรค** ราชายอนทศาคัญและสังข์อ้วน ราชวรังกว้างประมาณ 5.1 ต้าบาท หรือร้อยละ 23.3 ทั้งนี้จากจำนวนโครงการที่ผู้ถือหุ้นในหน่วยบัญชีประมาณ 4 จาก 17 คนที่มีเงินฝากออมทรัพย์ไม่ได้ เป็นเหตุให้เงินงบประมาณคงเหลือถึง

4. **สมาชิกวุฒิสภาพรรค** ราชายอนทศาคัญและสังข์อ้วน ราชายอนทศาคัญและสังข์อ้วน ราชวรังกว้างประมาณ 7.5 ต้าบาท หรือร้อยละ 67.6 ทั้งนี้เนื่องจากเหตุผลด้านค่าเช่าบ้านเช่าตามโครงการของพรรคและด้วย คณะผู้จัดทำรายงานโครงการบริหารกิจการ และคุณสมบัติของไม่ได้นำค่าเช่ามาหักภาษีในงบประมาณ จึงทำให้มีงบประมาณเหลือมาก

5. **กรมสวัสดิการ** ราชายอนทศาคัญและสังข์อ้วน ราชวรังกว้างประมาณ 83.7 ต้าบาท หรือร้อยละ 70.6 เนื่องจากทรงมีงบประมาณส่วนค่าให้และผู้ช่วยหลายประเภทที่ โดยไม่และประสงค์อื่น ๆ ที่ทรงมีประมาณ โดย ใช้ตัวชี้วัด ไม่เป็นผู้ใช้ประโยชน์ แต่โดยปกติแล้วระบบบัญชีของรัฐจะมีผู้รับผิดชอบค่าใช้จ่ายดังกล่าวได้

6. **สำนักงานปลัดกระทรวงกลาโหม** ราชายอนทศาคัญและสังข์อ้วนประมาณ 16.0 อองบาท หรือร้อยละ 30.9 งบประมาณที่เหลือส่วนใหญ่เป็นเงินมาช่วยกันและโครงการต่าง ๆ ซึ่งนอกเหนือไปจากนี้ในงบประมาณ จึงทำให้เงินงบประมาณเหลือค่าน้อย

7. **กองทัพ** ราชายอนทศาคัญและสังข์อ้วนประมาณ 25.6 ต้าบาท หรือร้อยละ 2.3 เงินประมาณดังกล่าวที่ส่งออกไปใหญ่เป็นค่าขึ้นบัญชีซื้อไม่เข้าบัญชีไปเป็นประมาณ อย่างไรก็ตาม ขณะนี้เงินที่เหลืออยู่มีเพียงร้อยละ 10 ของงบประมาณรายจ่ายได้ไว้

8. **สำนักงานปลัดกระทรวงการคลัง** ราชายอนทศาคัญและสังข์อ้วนประมาณ 530.1 ต้าบาท หรือร้อยละ 6.9 เนื่องจากกระทรวงการคลังได้ร่วมกับสถาบันบริหารกิจการและกรมการอื่นจนกระทั่งเหลืออยู่ของเงินดังกล่าวทั้งหมด เป็นค่าใช้สอยต่างๆที่ราชการเป็นผู้ให้โดยเฉลี่ยก็มีปริมาณเงินคงคลังในขณะนั้น และหลายชนิดก็เข้าบัญชีของกลาง ทำให้เสียยอดบัญชีผู้ต้องจ่ายทำให้เงินงบประมาณเหลือมากกว่าที่คิดไปเกินร้อยละ 10 ซึ่งถือว่าเกินเกณฑ์ปกติ

9. **กรมประมง** ราชายอนทศาคัญและสังข์อ้วน ราชวรังกว้างประมาณ 6.6 ต้าบาท หรือร้อยละ 11.6 เนื่องจากเหตุผลด้านงบประมาณที่ผู้ถือหุ้นต่างได้จ่ายค่าที่ส่งไปประมาณ 10 ครั้งตามโครงการที่กรมประมงได้ดำเนินการตามโครงการที่กรมประมงได้

10. **กรมสวัสดิการและคุ้มครองแรงงาน** ราชายอนทศาคัญและสังข์อ้วน ราชวรังกว้างประมาณ 6.7 ต้าบาท หรือร้อยละ 13.3 ทั้งนี้เนื่องจากค่าจ้างรวมของประมาณบางแห่งเจ้าเรื่องกลับไม่ให้ ความระมัดระวังและไม่ชัดเจนด้วยไม่ผู้ต้องจ่าย บางแห่งผู้ต้องจ่าย ค่าใช้จ่ายดังกล่าวมีประมาณ 10 ครั้งจากค่าจ้างประมาณ 6.7 ต้าบาท

11. **กรมการคลัง** ราชายอนทศาคัญและสังข์อ้วน ราชวรังกว้างประมาณ 14.9 ต้าบาท หรือร้อยละ 3.8 เงินที่เหลือส่วนใหญ่เป็นค่าเช่าตามเกณฑ์บัญชี ใหญ่เกิน งบประมาณมีเงินชดเชยของ และค่าของกรมการคลังเช่นเดียวกันทุก ข้อไม่หักเงินที่เหลืออยู่ของเพื่อเพิ่มเงินเกินร้อยละ 10 ของงบประมาณรายจ่ายได้ไว้ ซึ่งต้องนำมาชดเชยเพิ่มเติม

12. **กรมเจ้าท่า** ราชายอนทศาคัญและสังข์อ้วน ราชวรังกว้างประมาณ 14.1 ต้าบาท หรือร้อยละ 11.0 เงินงบประมาณที่เหลือส่วนใหญ่เป็นค่าเช่าโครงการของกรมเจ้าท่าไปโดย ซึ่งดำเนินการไปโดย ราชายอนทศาคัญและสังข์อ้วน ราชวรังกว้างประมาณ 16.0 อองบาท หรือร้อยละ 30.9 งบประมาณที่เหลือส่วนใหญ่เป็นเงินมาช่วยกันและโครงการต่าง ๆ ซึ่งนอกเหนือไปจากนี้ในงบประมาณ จึงทำให้เงินงบประมาณเหลือค่าน้อย

13. **กรมการช่าง** ราชายอนทศาคัญและสังข์อ้วน ราชวรังกว้างประมาณ 14.1 ต้าบาท หรือร้อยละ 11.0 เงินงบประมาณที่เหลือส่วนใหญ่เป็นค่าเช่าโครงการของกรมการช่างไปโดย ซึ่งดำเนินการไปโดย ราชายอนทศาคัญและสังข์อ้วน ราชวรังกว้างประมาณ 16.0 อองบาท หรือร้อยละ 30.9 งบประมาณที่เหลือส่วนใหญ่เป็นเงินมาช่วยกันและโครงการต่าง ๆ ซึ่งนอกเหนือไปจากนี้ในงบประมาณ จึงทำให้เงินงบประมาณเหลือค่าน้อย

14. **กรมการช่าง** ราชายอนทศาคัญและสังข์อ้วน ราชวรังกว้างประมาณ 14.1 ต้าบาท หรือร้อยละ 11.0 เงินงบประมาณที่เหลือส่วนใหญ่เป็นค่าเช่าโครงการของกรมการช่างไปโดย ซึ่งดำเนินการไปโดย ราชายอนทศาคัญและสังข์อ้วน ราชวรังกว้างประมาณ 16.0 อองบาท หรือร้อยละ 30.9 งบประมาณที่เหลือส่วนใหญ่เป็นเงินมาช่วยกันและโครงการต่าง ๆ ซึ่งนอกเหนือไปจากนี้ในงบประมาณ จึงทำให้เงินงบประมาณเหลือค่าน้อย



15.2. บทบัญญัติอาชญากรรม จําหนังก่ออาชญากรรมมาจน 20.8 ตํานบาท หรือช้อยดะ 4.3 เนื่องจากรัฐธรรมนูญฉบับปัจจุบันซึ่งบทบัญญัติอาชญากรรมตรงดั่งเดิม จึงมีเหตุให้ต้องแก้ไขปรับปรุงกฎหมาย

16. กฎหมายชี้ยักข้อ ราชภาษํลงนอกราชภาษํและจําหนักอย่างจําช้อยดะของรัฐธรรมนูญ 39.2 ตํานบาท หรือช้อยดะ 12.2 ส่วนใหญ่มีค่าก่อดังกัฎการร่างและแก้ไขรัฐธรรมนูญ ซึ่งกรมการช้อยดะช้อยดะรัฐธรรมนูญที่คํานึงถึงรัฐธรรมนูญฉบับใหม่ทั้งหมด จึงทำให้ต้องปรับปรุงกฎหมายทั้งหมดมา

17. กฎหมายช้อยดะ

17.1 บทบัญญัติอาชญากรรม ราชภาษํจําหนักอาชญากรรมมาจน 12.5 ตํานบาท หรือช้อยดะ 11.1 ซึ่งเนื่องจากร่างแก้ไขรัฐธรรมนูญฉบับใหม่ซึ่งมีบทบัญญัติอาชญากรรมที่จําหนักโทษอาชญากรรมอย่างรุนแรงและมีโทษช้อยดะรุนแรงในลักษณะที่หนักหน่วงกว่าเดิม กํานึงถึงร่างรัฐธรรมนูญฉบับใหม่ทั้งหมด จึงทำให้ต้องปรับปรุงกฎหมายทั้งหมดมา

17.2 บทบัญญัติอาชญากรรม ราชภาษํจําหนักอาชญากรรมมาจน 26.8 ตํานบาท หรือช้อยดะ 9.5 เนื่องจากร่างแก้ไขรัฐธรรมนูญฉบับใหม่ซึ่งมีบทบัญญัติอาชญากรรมที่จําหนักโทษอาชญากรรมอย่างรุนแรงและมีโทษช้อยดะรุนแรงในลักษณะที่หนักหน่วงกว่าเดิม กํานึงถึงร่างรัฐธรรมนูญฉบับใหม่ทั้งหมด จึงทำให้ต้องปรับปรุงกฎหมายทั้งหมดมา

18. บทบัญญัติอาชญากรรม ราชภาษํจําหนักอาชญากรรมมาจน 12.5 ตํานบาท หรือช้อยดะ 15.0 ส่วนใหญ่มีค่าก่อดังกัฎการร่างและแก้ไขรัฐธรรมนูญฉบับใหม่ทั้งหมด จึงทำให้ต้องปรับปรุงกฎหมายทั้งหมดมา

19. บทบัญญัติอาชญากรรม ราชภาษํจําหนักอาชญากรรมมาจน 30.7 ตํานบาท หรือช้อยดะ 9.0 เนื่องจากร่างแก้ไขรัฐธรรมนูญฉบับใหม่ซึ่งมีบทบัญญัติอาชญากรรมที่จําหนักโทษอาชญากรรมอย่างรุนแรงและมีโทษช้อยดะรุนแรงในลักษณะที่หนักหน่วงกว่าเดิม กํานึงถึงร่างรัฐธรรมนูญฉบับใหม่ทั้งหมด จึงทำให้ต้องปรับปรุงกฎหมายทั้งหมดมา

20. บทบัญญัติอาชญากรรม ราชภาษํจําหนักอาชญากรรมมาจน 68.2 ตํานบาท หรือช้อยดะ 10.9 เนื่องจากร่างแก้ไขรัฐธรรมนูญฉบับใหม่ซึ่งมีบทบัญญัติอาชญากรรมที่จําหนักโทษอาชญากรรมอย่างรุนแรงและมีโทษช้อยดะรุนแรงในลักษณะที่หนักหน่วงกว่าเดิม กํานึงถึงร่างรัฐธรรมนูญฉบับใหม่ทั้งหมด จึงทำให้ต้องปรับปรุงกฎหมายทั้งหมดมา

ที่คํานึงถึง  
(จําหนักช้อยดะ)  
กรมการช้อยดะ



รายละเอียดเงินรายจ่ายในงบประมาณปีงบประมาณของหน่วยงาน  
 งบประมาทร่วมราชการ พ.ศ. 2539

ส่วนราชการ/หน่วยงาน	งบประมาทร่วมราชการ พ.ศ. 2539	งบประมาทร่วมราชการ พ.ศ. 2539	งบประมาทร่วมราชการ พ.ศ. 2539	งบประมาทร่วมราชการ พ.ศ. 2539	งบประมาทร่วมราชการ พ.ศ. 2539	งบประมาทร่วมราชการ พ.ศ. 2539	งบประมาทร่วมราชการ พ.ศ. 2539	งบประมาทร่วมราชการ พ.ศ. 2539	งบประมาทร่วมราชการ พ.ศ. 2539		
	งบประมาทร่วมราชการ พ.ศ. 2539	งบประมาทร่วมราชการ พ.ศ. 2539	งบประมาทร่วมราชการ พ.ศ. 2539	งบประมาทร่วมราชการ พ.ศ. 2539	งบประมาทร่วมราชการ พ.ศ. 2539	งบประมาทร่วมราชการ พ.ศ. 2539	งบประมาทร่วมราชการ พ.ศ. 2539	งบประมาทร่วมราชการ พ.ศ. 2539	งบประมาทร่วมราชการ พ.ศ. 2539		
งบอุดหนุน											
เงินสนับสนุนด้านอื่นๆ	1,150,000,000	00	-	1,150,000,000	00	1,142,970,733	25	1,142,970,733	25	7,039,266	75
ด้านบริการและส่งเสริมอาชีพ	35,000,000	00	-	35,000,000	00	35,000,000	00	35,000,000	00	-	-
- เงินอุดหนุนเพื่อสนับสนุนอาชีพ	1,150,000,000	00	50,000,000	1,100,000,000	00	1,073,571,615	79	1,073,571,615	79	26,447,384	21
ด้านส่งเสริมและพัฒนาอาชีพ	700,000,000	00	697,973,037	2,026,963	00	-	-	-	-	2,026,963	00
- เงินอุดหนุนเพื่อพัฒนาอาชีพ	10,000,000	00	8,200,000	1,800,000	00	1,676,977	45	1,676,977	45	123,022	55
- เงินอุดหนุนเพื่อส่งเสริมอาชีพ	15,000,000	00	-	15,000,000	00	13,427,738	80	13,427,738	80	1,572,261	20
ด้านบริการและส่งเสริมอาชีพ	195,471,228	00	-	195,471,228	00	192,561,641	00	195,442,641	00	28,587	00
- เงินอุดหนุนเพื่อสนับสนุนอาชีพ	524,528,772	00	3,232,900	521,295,872	00	505,151,370	50	517,637,206	20	3,638,665	80
- เงินอุดหนุนเพื่อพัฒนาอาชีพ	15,000,000	00	2,897,000	17,897,000	00	17,896,573	46	17,896,573	46	426	54
- เงินอุดหนุนเพื่อส่งเสริมอาชีพ	369,830,360	00	151,231,495	521,071,855	00	396,723,775	33	470,183,264	68	50,888,590	32
ด้านบริการและส่งเสริมอาชีพ	10,000,000	00	6,326,485	3,673,515	00	2,358,729	01	3,128,515	31	544,999	49
- เงินอุดหนุนเพื่อพัฒนาอาชีพ	4,175,350,360	00	611,613,927	3,563,736,433	00	3,381,930,154	59	3,471,416,266	14	920,300,166	86
- เงินอุดหนุนเพื่อส่งเสริมอาชีพ	88,440,436	50	-	88,440,436	50	88,336,307	00	88,336,307	00	104,129	50
ด้านบริการและส่งเสริมอาชีพ	2,980,804,308	00	-	2,980,804,308	00	2,950,588,275	31	2,980,049,347	17	735,060	83
- เงินอุดหนุนเพื่อพัฒนาอาชีพ	7,244,395,104	50	611,613,927	6,632,781,177	50	6,420,854,736	90	6,539,801,820	31	93,179,357	19

รายชื่อสินค้าในบัญชีประเภททรัพย์สินที่เกี่ยวกับประเภทภาษี  
**ทรัพย์สินประเภทที่ 4**  
**ทรัพย์สินประเภทที่ 4**

ชื่อรายการของทรัพย์สิน	ทรัพย์สินที่ ได้รับ	จำนวน ชิ้น	มูลค่าตามบัญชี	มูลค่าตามบัญชี วันที่ 31 ธันวาคม	จำนวน ชิ้น	มูลค่าตามบัญชี วันที่ 31 ธันวาคม	มูลค่าตามบัญชี วันที่ 31 ธันวาคม	มูลค่าตามบัญชี วันที่ 31 ธันวาคม	มูลค่าตามบัญชี วันที่ 31 ธันวาคม
<b>สำนักงานทรัพย์สินของรัฐ</b>									
<b>มหาวิทยาลัยเชียงใหม่</b>									
เงินต้น			504,650.00	3,970,050.00		3,711,878.34		3,711,878.34	258,171.66
ค่าเช่าโรงรถ			16,450.00	708,150.00		656,564.71		656,564.71	49,585.29
ค่าเช่ารถบรรทุก			69,150.00	947,650.00		765,999.61		765,999.61	182,050.39
ค่าน้ำมัน			250,863.00	962,863.00		833,665.25		833,665.25	129,197.75
ค่าโทรศัพท์			159,569.00	1,156,637.00		1,032,304.09	13,120.00	1,045,424.09	121,212.91
ค่ากดขี่			160,000.00	1,739,000.00		1,329,953.25	76,100.00	1,306,053.25	432,946.75
ค่ารถบรรทุก			67,722.00	189,122.00		130,254.00		130,254.00	8,868.00
ค่าเช่ารถบรรทุก			4,022.00	3,000,978.00		-		3,000,000.00	978.00
<b>รวมทั้งสิ้นทั้งสิ้น</b>			<b>680,350.00</b>	<b>12,653,450.00</b>		<b>8,362,219.25</b>		<b>11,451,439.25</b>	<b>1,183,010.75</b>
<b>เงิน</b>									
เงินต้น									
เงินต้น			6,888,565.00	114,940,435.00		107,143,232.80		107,143,232.80	7,797,202.20
ค่าเช่าโรงรถ			504,420.00	13,132,220.00		11,893,333.92		11,893,333.92	1,232,886.08
ค่าเช่ารถบรรทุก			37,734,722.00	4,895,522.00		3,033,540.03		3,033,540.03	1,861,981.97
ค่าน้ำมัน			173,142.00	8,565,858.00		8,220,111.85		8,220,111.85	345,246.15
ค่าโทรศัพท์			7,448,715.00	14,723,715.00		14,636,173.15		14,636,173.15	85,541.85
ค่ากดขี่			200,000.00	18,602,900.00		13,417,065.77		13,517,065.77	86,834.23
ค่ารถบรรทุก			1,200,000.00	21,001,800.00		8,931,820.22	11,411,353.07	20,343,173.29	688,626.71
ค่าเช่ารถบรรทุก			3,328,160.00	22,403,850.00		2,121,618.12	19,545,974.00	21,667,592.00	735,758.00
ค่าเช่ารถบรรทุก			4,450,000.00	84,171,200.00		83,708,012.52		84,141,244.32	29,955.68
<b>รวมทั้งสิ้นทั้งสิ้น</b>			<b>6,898,000.00</b>	<b>297,436,500.00</b>		<b>253,202,908.26</b>		<b>31,900,558.87</b>	<b>12,843,032.87</b>
<b>เงิน</b>									
<b>เงินต้น</b>									
<b>เงินต้น</b>									
เงินต้น			121,779,000.00						
เงินต้น			12,627,800.00						
เงินต้น			1,160,800.00						
เงินต้น			8,788,500.00						
เงินต้น			7,575,000.00						
เงินต้น			13,402,900.00						
เงินต้น			19,801,800.00						
เงินต้น			25,781,500.00						
เงินต้น			79,771,200.00						
<b>รวมทั้งสิ้นทั้งสิ้น</b>			<b>299,538,500.00</b>						



รายละเอียดเงินรายจ่ายในงบประมาณเปรียบเทียบกับงบประมาณรายจ่าย

งบรายจ่ายประเภท พ.ศ. 2519

หมวดหมู่ของรายจ่าย	งบรายจ่ายประเภท พ.ศ. 2519	งบรายจ่ายประเภท พ.ศ. 2519	งบรายจ่ายประเภท พ.ศ. 2519	งบรายจ่ายประเภท พ.ศ. 2519	งบรายจ่ายประเภท พ.ศ. 2519	งบรายจ่ายประเภท พ.ศ. 2519	งบรายจ่ายประเภท พ.ศ. 2519	งบรายจ่ายประเภท พ.ศ. 2519	งบรายจ่ายประเภท พ.ศ. 2519			
+	-											
<b>มหาวิทยาลัยเทคโนโลยีพระจอมเกล้าธนบุรี</b>												
เงินเดือน	49,194,000	00	+	1,881,474	00	00	51,075,474	00	47,106,895	14	3,968,578	86
ค่าจ้างประจำ	13,131,900	00	-	10,575	00	00	13,121,325	00	12,303,066	22	818,258	78
ค่าจ้างชั่วคราว	3,769,700	00	-	1,805,586	00	00	2,464,114	00	2,110,385	03	353,728	97
ค่าตอบแทน	4,945,800	00	+	505,220	00	00	3,540,580	00	3,171,332	12	369,247	88
ค่าวัสดุ	8,455,000	00	+	1,831,419	00	00	10,286,419	00	10,247,097	86	12,321	14
ค่าเช่า	14,408,460	00	+	698,650	00	00	15,107,110	00	13,841,476	85	1,116,539	00
ค่าวัสดุสิ้นเปลือง	48,260,500	00	-	808,150	00	00	47,452,350	00	3,894,337	88	33,278,533	00
ค่าตอบแทนผู้ปฏิบัติงาน	221,895,000	00	+	1,343,082	00	00	223,238,082	00	8,551,148	20	213,451,404	11
เงินอุดหนุน	2,761,100	00	+	11,550	00	00	2,772,650	00	2,689,478	90	20,000	00
รวม	18,189,500	00	-	574,384	00	00	17,607,916	00	8,195,342	82	47,554	00
รวม	384,105,900	00	+	2,472,060	00	00	386,577,960	00	112,110,541	02	287,940,832	11
<b>มหาวิทยาลัยขอนแก่น</b>												
เงินเดือน	23,027,600	00	+	1,412,500	00	00	24,440,100	00	23,065,627	89	1,374,472	11
ค่าจ้างประจำ	4,555,700	00	-	-	00	00	4,555,700	00	4,421,937	78	133,762	22
ค่าจ้างชั่วคราว	1,796,000	00	+	785,640	00	00	2,546,640	00	2,224,653	70	323,986	30
ค่าตอบแทน	1,366,000	00	+	250,000	00	00	1,616,000	00	1,565,247	09	50,752	91
ค่าวัสดุ	15,266,000	00	+	730,650	00	00	9,399,650	00	5,022,257	61	5,396,594	61
ค่าเช่า	1,550,000	00	-	2,614,393	00	00	12,645,607	00	12,615,094	04	30,512	96
ค่าวัสดุสิ้นเปลือง	18,219,000	00	-	52,432	00	00	18,166,568	00	6,486,969	00	17,373,850	00
ค่าตอบแทนผู้ปฏิบัติงาน	77,264,000	00	+	683,533	00	00	77,947,533	00	1,385,941	00	77,561,156	00
เงินอุดหนุน	1,769,600	00	-	89,038	00	00	1,679,562	00	1,602,050	00	1,602,050	00
รวม	147,915,900	00	+	1,079,460	00	00	148,995,360	00	58,288,878	11	87,743,833	00
รวม	532,021,800	00	+	35,541,520	00	00	567,563,320	00	170,321,382	13	397,241,938	11



รายละเอียดเงินภายในงบประมาณปีงบประมาณที่งบประมาณรายจ่าย  
ปีงบประมาณ พ.ศ. 2510

ส่วนงานตามความสำคัญ	งบรายจ่าย ของส่วนงาน	+	-	ยอดสุทธิ บาท	งบอุดหนุน	งบลงทุน	งบดำเนินงาน	งบอุดหนุน นอก 30 กลุ่ม	งบอุดหนุน นอก 30 กลุ่ม	งบอุดหนุน นอก 30 กลุ่ม	งบอุดหนุน นอก 30 กลุ่ม	งบอุดหนุน นอก 30 กลุ่ม	งบอุดหนุน นอก 30 กลุ่ม	งบอุดหนุน นอก 30 กลุ่ม	งบอุดหนุน นอก 30 กลุ่ม	งบอุดหนุน นอก 30 กลุ่ม	งบอุดหนุน นอก 30 กลุ่ม	งบอุดหนุน นอก 30 กลุ่ม	งบอุดหนุน นอก 30 กลุ่ม	
																				งบอุดหนุน นอก 30 กลุ่ม
<b>งบรายจ่ายของฝ่าย</b>																				
เงินเดือน	67,968,200	00	-	746,010	00	67,217,190	00	64,085,563	04	-	-	-	64,085,563	04	3,161,626	96				
ค่าจ้างประจำ	11,500,000	00	+	800	00	11,500,600	00	10,348,044	00	-	-	-	10,348,044	00	1,159,556	00				
ค่าจ้างชั่วคราว	5,139,500	00	-	220,688	00	4,911,812	00	4,431,267	00	-	-	-	4,431,267	00	480,545	00				
ค่าตอบแทน	3,836,800	00	+	13,622	00	3,850,422	00	3,744,424	16	-	-	-	3,744,424	16	105,997	84				
ค่าใช้สอย	9,929,000	00	+	284,100	00	10,113,100	00	9,685,767	21	456,300	00	1,845,258	50	30,770,092	20	1,032	79			
ค่าเบี้ย	29,752,300	00	+	1,024,382	00	30,776,682	00	29,426,833	70	1,845,258	50	1,845,258	50	30,770,092	20	1,032	79			
ค่าพาหนะ	16,170,000	00	+	731,413	00	16,901,413	00	6,029,688	20	11,397,351	00	11,397,351	00	18,227,039	20	674,373	80			
ค่าพาหนะและสิ่งอำนวยความสะดวก	57,775,700	00	-	852,702	00	56,922,998	00	21,429,838	93	33,526,502	07	25,018	00	54,956,341	00	1,966,657	00			
เงินเดือน	626,800	00	-	-	00	626,800	00	553,656	48	-	-	-	553,656	48	45,125	53				
ค่าจ้าง	3,302,000	00	+	3,359,008	00	7,161,008	00	7,137,762	61	-	-	-	7,137,762	61	29,245	39				
รวม	207,888,600	00	+	4,093,425	00	211,982,025	00	157,612,845	33	46,751,429	57	46,751,429	57	204,364,274	90	7,617,750	10			
<b>งบรายจ่ายของกรมการศึกษาระดับมัธยมศึกษาตอนต้น</b>																				
เงินเดือน	32,437,700	00	-	1,998,657	00	30,439,043	00	27,035,531	25	-	-	-	27,035,531	25	3,403,601	75				
ค่าจ้างประจำ	2,960,400	00	+	96,670	00	3,059,070	00	2,914,205	83	-	-	-	2,914,205	83	144,864	17				
ค่าจ้างชั่วคราว	1,880,600	00	-	-	00	1,880,600	00	1,320,571	23	-	-	-	1,320,571	23	566,028	77				
ค่าตอบแทน	5,876,400	00	+	-	00	5,876,400	00	4,620,285	11	-	-	-	4,620,285	11	1,256,114	89				
ค่าใช้สอย	3,351,000	00	+	1,500,000	00	5,351,000	00	5,317,597	78	14,070	00	14,070	00	5,331,667	78	19,332	22			
ค่าเบี้ย	9,319,000	00	+	1,200,000	00	5,119,000	00	5,049,960	34	28,000	00	28,000	00	5,078,160	34	40,839	56			
ค่าพาหนะ	2,933,900	00	+	177,572	00	3,111,872	00	1,544,989	00	1,804,225	55	2,848,614	55	2,848,614	55	263,527	45			
ค่าพาหนะและสิ่งอำนวยความสะดวก	21,437,200	00	+	468,532	00	21,905,732	00	2,041,496	30	15,718,614	23	15,718,614	23	16,709,110	53	5,145,671	47			
เงินเดือน	504,100	00	+	113	00	504,213	00	427,945	86	-	-	-	427,945	86	76,267	14				
รวม	75,900,300	00	+	1,446,780	00	77,247,080	00	50,271,992	70	16,065,109	78	16,065,109	78	66,337,102	48	10,909,977	52			



รายงานข้อมูลเงินรายเดือนงบประมาณปีงบประมาณของหน่วยงานราชการ  
ประจำปีงบประมาณ พ.ศ. 2519

ส่วนราชการและงบลงทุน	พระราชบัญญัติ ส่วนราชการนั้น	+	-	เงินคง มีอยู่	งบลงทุน รวม	งบลงทุน รวม	งบลงทุน รวม	งบลงทุน รวม	งบลงทุน รวม	งบลงทุน รวม	งบลงทุน รวม	งบลงทุน รวม	งบลงทุน รวม	งบลงทุน รวม	
														งบลงทุน รวม	งบลงทุน รวม
<b>มหาวิทยาลัยมหิดล</b>															
เงินเดือน	156,014,600	00	+	844,850	00	156,859,450	00	146,142,999	12	-	-	146,142,999	12	10,717,050	88
ค่าจ้างประจำ	21,147,400	00	-	66,750	00	21,080,650	00	19,320,759	77	-	-	19,320,759	77	1,759,890	23
ค่าจ้างชั่วคราว	15,970,800	00	+	249,600	00	16,220,400	00	15,806,352	96	-	-	15,806,352	96	914,047	04
ค่าตอบแทน	4,985,800	00	-	341,935	00	4,643,865	00	4,152,440	81	-	-	4,152,440	81	491,424	19
ค่าใช้สอย	17,819,000	00	+	3,963,582	00	21,182,582	00	20,907,317	85	197,278	50	21,104,696	35	77,886	65
ค่าวัสดุ	79,266,700	00	+	786,873	00	80,053,573	00	79,459,156	37	593,238	39	80,043,394	76	10,178	24
ค่าวัสดุอื่น	29,691,200	00	+	1,622,535	00	31,313,735	00	14,090,380	86	15,716,034	41	29,906,415	27	1,509,019	73
ค่าวัสดุและวัสดุต่าง	67,106,600	00	+	1,601,525	00	68,708,125	00	4,261,551	50	60,174,423	50	64,435,975	00	4,272,150	00
เงินอุดหนุน	3,030,000	00	-	288,000	00	2,792,000	00	1,989,624	71	744,339	24	2,733,983	95	59,016	05
รวม	-	-	+	16,000	00	16,000	00	16,000	00	-	-	16,000	00	-	-
รวม	396,452,800	00	+	6,433,280	00	404,871,080	00	307,636,983	95	77,425,434	04	385,062,417	99	19,808,662	01
<b>วิทยาลัยอาชีวศึกษา</b>															
เงินเดือน	30,805,500	00	-	132,840	00	30,755,560	00	29,292,744	48	-	-	29,292,744	48	7,462,915	52
ค่าจ้างประจำ	2,204,300	00	-	-	-	2,204,300	00	2,109,851	01	-	-	2,109,851	01	94,446	90
ค่าจ้างชั่วคราว	1,458,500	00	-	-	-	1,458,500	00	711,462	71	-	-	711,462	71	747,097	29
ค่าตอบแทน	2,964,000	00	-	-	-	2,964,000	00	2,712,348	36	-	-	2,712,348	36	251,651	64
ค่าใช้สอย	2,230,000	00	+	1,170,000	00	3,400,000	00	3,359,062	65	26,685	00	3,385,747	65	12,252	35
ค่าวัสดุ	4,850,000	00	+	100,000	00	4,950,000	00	4,223,959	52	155,470	00	4,379,429	52	50,579	48
ค่าวัสดุอื่น	6,471,200	00	+	191,000	00	6,668,200	00	2,108,859	80	3,854,563	80	5,943,452	80	733,747	20
ค่าวัสดุและวัสดุต่าง	11,250,000	00	+	109,500	00	11,140,500	00	299,600	00	3,349,000	00	5,048,600	00	7,491,900	00
รวม	6,300	00	-	-	-	6,300	00	6,300	00	-	-	6,300	00	-	-
รวม	61,805,800	00	+	1,221,660	00	63,027,460	00	36,824,149	33	7,367,718	00	46,191,867	53	16,835,692	47

รายละเอียดจำนวนข้างขึ้นประเภทที่เป็นที่ยื่นกับกรมราชทัณฑ์

ประจำปีงบประมาณ พ.ศ. 2559

สำนักงานเขตราชทัณฑ์	งบรวมตามแผนงาน	งบรวมตามงบประมาศ	งบรวมตามงบ	งบรวมตามงบ		งบรวมตามงบ	งบรวมตามงบ	งบรวมตามงบ	งบรวมตามงบ	งบรวมตามงบ	งบรวมตามงบ	งบรวมตามงบ			
				งบรวมตามงบ	งบรวมตามงบ										
<b>งบรวมตามงบประมาศ</b>															
เงินอุดหนุน	49,911,000	00	+	970,131	00	50,881,131	00	47,855,512	52	-	-	47,855,512	52	3,025,618	48
ค่าเช่ารถรับจ้าง	9,475,200	00	-	131,510	00	9,606,710	00	9,346,569	76	-	-	9,346,569	76	697,120	24
ค่าเช่ารถรับจ้าง	2,895,600	00	-	952,892	00	3,848,492	00	3,848,492	00	-	-	3,848,492	00	1,084,621	00
ค่าเช่ารถรับจ้าง	3,651,400	00	+	-	-	3,651,400	00	2,309,850	95	-	-	2,309,850	95	1,542,049	08
ค่าเช่ารถรับจ้าง	3,860,000	00	+	1,269,839	00	5,129,839	00	5,211,937	54	-	-	5,211,937	54	17,401	46
ค่าเช่ารถรับจ้าง	4,375,000	00	+	-	-	4,375,000	00	4,313,281	78	-	-	4,313,281	78	52	22
ค่าเช่ารถรับจ้าง	6,893,100	00	+	529,700	00	7,422,800	00	4,490,555	00	-	-	4,490,555	00	884,962	80
ค่าเช่ารถรับจ้าง	18,979,000	00	+	1,132,892	00	20,111,892	00	19,689,173	00	-	-	19,689,173	00	235,719	00
ค่าเช่ารถรับจ้าง	2,151,300	00	+	-	-	2,151,300	00	955,000	00	-	-	955,000	00	1,195,400	00
ค่าเช่ารถรับจ้าง	611,400	00	+	-	-	611,400	00	391,119	22	-	-	391,119	22	220,280	78
ค่าเช่ารถรับจ้าง	102,809,000	00	+	2,817,660	00	105,626,660	00	74,939,938	77	22,280,141	20	97,219,484	97	8,401,225	03
<b>งบรวมตามงบรายจ่าย</b>															
เงินอุดหนุน	17,161,200	00	-	815,075	00	16,346,125	00	13,461,946	62	-	-	13,461,946	62	2,884,178	38
ค่าเช่ารถรับจ้าง	3,166,700	00	-	119,163	00	3,047,537	00	2,898,734	08	-	-	2,898,734	08	145,802	92
ค่าเช่ารถรับจ้าง	889,900	00	+	77,548	00	967,448	00	798,280	51	-	-	798,280	51	169,167	49
ค่าเช่ารถรับจ้าง	2,235,500	00	+	316,197	00	2,441,697	00	2,001,879	51	-	-	2,001,879	51	411,923	49
ค่าเช่ารถรับจ้าง	4,746,000	00	+	319,500	00	5,065,500	00	2,523,679	72	65,899	00	2,589,578	72	15,421	23
ค่าเช่ารถรับจ้าง	6,027,900	00	+	248,989	00	6,276,889	00	4,097,345	44	803,829	70	4,400,175	14	233	56
ค่าเช่ารถรับจ้าง	17,310,000	00	+	651,619	00	17,961,619	00	2,314,556	75	3,121,532	11	6,042,088	86	234,800	14
ค่าเช่ารถรับจ้าง	272,000	00	+	28,090	00	300,090	00	840,825	00	16,955,193	00	17,796,018	00	165,601	00
ค่าเช่ารถรับจ้าง	2,154,800	00	+	-	-	2,154,800	00	154,766	27	-	-	154,766	27	29,252	00
ค่าเช่ารถรับจ้าง	55,746,000	00	+	729,720	00	56,465,720	00	29,352,851	90	21,051,453	81	50,414,305	71	6,955,414	29



รายละเอียดเงินจ่ายงบประมาณเปรียบเทียบกับงบประมาณจ่าย

ประจำปีงบประมาณ พ.ศ. 2519

ส่วนงานงบประมาณ	งบดำเนินงาน	งบลงทุน	งบกลาง	งบอุดหนุน	งบสงเคราะห์	งบช่วยเหลือผู้ด้อยโอกาส	งบสนับสนุนและส่งเสริมการศึกษา	งบส่งเสริมและสนับสนุนการศึกษามูลนิธิ	งบส่งเสริมและสนับสนุนการศึกษารัฐวิสาหกิจ			
<b>มหาวิทยาลัยเทคโนโลยีพระจอมเกล้าธนบุรี</b>												
เงินเดือน	21,406,000	00	3,099,105	00	18,306,895	00	15,163,420	94	15,163,420	94	3,143,474	06
ค่าจ้าง	4,855,200	00	1,072,331	00	4,968,431	00	4,268,943	86	4,268,943	86	693,487	14
ค่าจ้างชั่วคราว	2,261,500	00	-	-	2,261,500	00	1,709,751	79	1,709,751	79	551,748	21
ค่าตอบแทน	2,230,800	00	189,400	00	2,941,400	00	1,652,513	29	1,652,513	29	988,886	71
ค่าใช้สอย	4,410,900	00	556,379	00	4,967,170	00	4,966,982	66	4,966,982	66	187	34
ค่าอื่นๆ	7,066,000	00	361,800	00	7,427,800	00	6,780,909	43	6,780,909	43	7,421,248	93
ค่าวัสดุ	18,029,500	00	2,288,354	00	20,317,854	00	7,478,888	42	20,023,509	48	294,344	53
ค่าเช่า	122,612,800	00	607,630	00	123,220,430	00	46,008,477	12	123,070,130	00	150,800	00
ค่าเช่าที่ดิน	5,915,300	00	25,400	00	5,989,900	00	1,648,867	45	1,648,867	45	4,241,032	55
ค่าเช่าสิ่งปลูกสร้าง	410,000	00	68,660	00	478,660	00	218,659	23	218,659	23	260,000	77
รวม	189,192,000	00	675,540	00	189,867,540	00	89,977,414	19	180,144,027	63	9,723,512	87
<b>กรมการศึกษานอกโรงเรียน</b>												
เงินเดือน	2,154,700	00	123,472	00	2,278,172	00	1,702,565	90	1,702,565	90	575,606	10
ค่าจ้าง	965,900	00	4,890	00	968,790	00	764,315	00	764,315	00	204,475	00
ค่าจ้างชั่วคราว	201,500	00	-	-	201,500	00	174,136	50	174,136	50	27,363	50
ค่าตอบแทน	334,100	00	159,832	00	492,932	00	396,231	50	396,231	50	96,700	50
ค่าใช้สอย	450,000	00	61,371	00	511,371	00	452,967	95	452,967	95	78,403	05
ค่าวัสดุ	845,000	00	-	-	845,000	00	691,591	14	691,591	14	183,408	66
ค่าเช่า	1,184,000	00	-	-	1,184,000	00	486,855	00	1,179,600	00	4,400	00
ค่าเช่าที่ดิน	1,025,000	00	-	-	1,025,000	00	100,000	00	1,025,000	00	-	-
ค่าเช่าสิ่งปลูกสร้าง	16,000	00	-	-	16,000	00	10,000	00	10,000	00	-	-
รวม	7,166,200	00	368,565	00	7,534,765	00	4,777,862	99	6,596,407	99	1,144,357	01



บัญชีรายจ่ายของกรมราชทัณฑ์เทียบปีงบประมาณรายจ่าย  
ประจำปีงบประมาณ พ.ศ. 2519

ชื่อรายการรายจ่าย	งบประจำปีที่ สมทบรายจ่าย	+	โอนจาก งบอื่น	งบรวม รายจ่าย	งบประจำ งบ. 30 ค่าคง	งบโอน จากงบอื่น	งบรวม รายจ่าย และโอนไปงบอื่น	งบรวม รายจ่าย และโอนไปงบอื่น ประจำปีงบประมาณ
<b>งบรายจ่าย</b>								
<b>งบดำเนินงาน</b>								
1. เงินเดือน	16,684,500 00	+	821,868 00	17,506,368 00	15,240,454 53	-	15,240,454 53	1,915,513 47
2. ค่าเช่ารถ	1,743,000 00	+	12,200 00	1,755,200 00	1,689,912 13	-	1,689,912 13	65,287 87
3. ค่าเช่ารถประจำ	124,400 00	+	7,000 00	131,400 00	94,900 81	-	94,900 81	36,499 19
4. ค่ารถบรรทุก	6,020,900 00	+	1,150,809 00	4,870,091 00	4,880,522 42	-	4,880,522 42	489,568 58
5. ค่าวัสดุ	2,200,000 00	+	335,945 00	2,535,945 00	2,526,969 45	-	2,526,969 45	9,575 55
6. ค่าเงินเดือน	13,120,000 00	+	1,271,936 00	14,391,936 00	14,374,203 05	-	14,374,203 05	17,652 95
7. ค่าเช่าบ้าน	5,013,600 00	-	306,480 00	4,707,120 00	2,061,231 39	2,593,031 79	4,654,263 18	52,856 82
8. ค่าวัสดุและสิ่งก่อสร้าง	21,220,000 00	+	186,000 00	21,906,000 00	2,673,766 40	16,734,781 50	21,608,547 90	299,452 10
9. เงินชดเชย	40,000 00	+	4,500 00	44,500 00	40,242 50	-	40,242 50	4,257 50
10. ค่าเบี้ย	66,616,400 00	+	883,860 00	67,500,260 00	43,281,782 68	21,327,813 29	64,609,595 97	2,390,664 03
<b>งบเงินอุดหนุน</b>								
1. เงินอุดหนุน	11,417,300 00	-	1,224,652 00	10,192,648 00	9,427,964 00	-	9,427,964 00	764,681 00
2. ค่าเช่ารถ	1,542,600 00	-	10,200 00	1,532,400 00	1,371,057 76	-	1,371,057 76	161,342 24
3. ค่าเช่ารถประจำ	51,000 00	+	76,800 00	127,800 00	110,016 88	-	110,016 88	17,783 12
4. ค่ารถบรรทุก	1,378,800 00	-	296,600 00	1,675,400 00	1,023,672 88	-	1,023,672 88	58,527 12
5. ค่าวัสดุ	2,104,300 00	-	79,695 00	2,024,605 00	1,875,565 29	56,605 00	1,932,170 29	94,434 71
6. ค่ารถ	1,892,000 00	-	114,400 00	1,777,600 00	1,588,472 10	46,000 00	1,634,472 10	143,127 90
7. ค่าเช่าบ้าน	582,000 00	+	344,400 00	926,400 00	905,495 00	-	905,495 00	20,905 00
8. ค่าวัสดุและสิ่งก่อสร้าง	11,000,000 00	+	1,805,470 00	2,905,470 00	1,145,470 00	1,760,000 00	2,905,470 00	-
9. เงินชดเชย	587,500 00	-	587,500 00	587,500 00	516,859 60	-	516,859 60	70,640 40
10. ค่าเบี้ย	20,656,500 00	+	501,120 00	21,157,620 00	17,964,573 51	1,603,605 00	19,827,178 51	1,329,441 49



รายละเอียดค่าใช้จ่ายงบประมาณเป็นรายเดือนซึ่งงบประมาณรายจ่าย  
ประจำปีงบประมาณ พ.ศ. 2519

ส่วนราชการและหมวดจ่าย	โครงการ/บัญชี ประเภทรายจ่าย	+	โอนรับ โอน	งบรวมคงเหลือ	งบรวมคงเหลือ ณ 30 มิถุนายน	งบรวมคงเหลือ ณ 30 มิถุนายน	งบรวมคงเหลือ ณ 30 มิถุนายน	งบรวมคงเหลือ ณ 30 มิถุนายน	งบรวมคงเหลือ ณ 30 มิถุนายน
<b>สำนักเลขาธิการ</b>									
<b>นายกรัฐมนตรี</b>									
	เงินเดือน	35,008,100 00	221,855 00	34,786,245 00	29,119,800 04	29,119,800 04	29,119,800 04	5,666,444 96	
	ค่าจ้างประจำ	3,716,400 00	54,385 00	3,770,795 00	3,403,588 95	3,403,588 95	3,403,588 95	367,214 05	
	ค่าจ้างชั่วคราว	685,300 00	138,130 00	767,430 00	364,996 02	364,996 02	364,996 02	402,433 98	
	ค่าตอบแทน	5,399,000 00	2,976,400 00	2,422,600 00	2,178,727 70	2,178,727 70	2,178,727 70	243,872 30	
	ค่าจ้างเหมา	5,200,000 00	2,580,619 00	7,780,619 00	7,174,708 97	300,000 00	7,474,708 97	305,910 08	
	ค่าวัสดุ	1,910,000 00	229,111 00	1,680,889 00	1,637,289 87	1,637,289 87	1,637,289 87	43,599 13	
	ค่ารถม้า	8,372,500 00	709,486 00	9,081,986 00	3,929,886 02	4,832,979 98	8,765,866 00	319,090 00	
	ค่าสิ่งพิมพ์	33,000 00	300,986 00	333,986 00	109,485 50	137,000 00	246,485 50	87,500 50	
	ค่าสิ่งก่อสร้าง	800,000 00	-	800,000 00	799,194 25	-	799,194 25	805 75	
	รวม	61,074,300 00	350,290 00	61,424,590 00	46,717,669 32	5,269,979 98	53,987,649 30	7,436,870 70	
<b>รัฐมนตรี</b>									
<b>สำนักเลขาธิการ</b>									
	เงินเดือน	2,649,100 00	37,527 00	2,686,627 00	2,652,536 94	2,652,536 94	2,652,536 94	34,070 06	
	ค่าจ้างประจำ	481,900 00	2,715 00	434,615 00	408,117 09	408,117 09	408,117 09	31,497 91	
	ค่าจ้างชั่วคราว	-	101,520 00	101,520 00	99,586 39	99,586 39	99,586 39	1,933 61	
	ค่าตอบแทน	105,500 00	-	105,500 00	83,510 00	83,510 00	83,510 00	21,990 00	
	ค่าวัสดุ	437,000 00	188,470 00	625,470 00	564,385 27	89,000 00	624,385 27	1,234 73	
	ค่ารถม้า	12,575,000 00	398,770 00	13,180,230 00	8,142,659 45	4,085,580 00	12,176,239 45	1,990 55	
	ค่าสิ่งพิมพ์	26,900 00	193,998 00	219,998 00	217,273 00	-	217,273 00	2,725 00	
	ค่าสิ่งก่อสร้าง	16,229,400 00	124,560 00	16,353,960 00	12,183,888 14	4,075,480 00	16,259,318 14	95,441 86	



LIPT

รายละเอียดเงินรายใหม่ประมาณปีพ.ศ. ๒๕๖๑  
ประจำปีงบประมาณ พ.ศ. ๒๕๖๑

ส่วนราชการ/หน่วยงาน/หน่วย	งบอุดหนุน งบดำเนินงาน	งบดำเนินงาน งบอุดหนุน	งบดำเนินงาน งบอุดหนุน	งบดำเนินงาน งบอุดหนุน	งบดำเนินงาน งบอุดหนุน	งบดำเนินงาน งบอุดหนุน	งบดำเนินงาน งบอุดหนุน	งบดำเนินงาน งบอุดหนุน	งบดำเนินงาน งบอุดหนุน	งบดำเนินงาน งบอุดหนุน	งบดำเนินงาน งบอุดหนุน	งบดำเนินงาน งบอุดหนุน	งบดำเนินงาน งบอุดหนุน	งบดำเนินงาน งบอุดหนุน	
<b>สำนักงานคณะกรรมการส่งเสริมการศึกษาเอกชน</b>															
<b>สำนักงานส่งเสริมการศึกษานอกระบบและการศึกษาตามอัธยาศัย</b>															
<b>สำนักส่งเสริมการศึกษานอกระบบและการศึกษาตามอัธยาศัย</b>															
เงินเดือน	12,571,000	00	919,499	00	11,652,501	00	11,104,937	00				11,104,937	00	547,564	00
ค่าจ้างประจำ	895,800	00	9,540	00	905,340	00	849,647	58				849,647	58	36,492	42
ค่าจ้างชั่วคราว	331,300	00	602,810	00	934,110	00	837,515	27				837,515	27	96,394	73
ค่าตอบแทน	216,800	00	511,000	00	727,800	00	726,275	48				726,275	48	7,524	52
ค่าโทรศัพท์	1,665,500	00	98,590	00	1,265,990	00	1,239,755	61				1,239,755	61	25,384	39
ค่าเช่า	1,672,900	00	401,002	00	1,271,898	00	1,210,739	61				1,264,439	61	7,258	39
ค่าวัสดุ	836,200	00	705,801	00	1,529,601	00	919,985	00				1,486,488	00	40,516	00
ค่าวัสดุพิมพ์	3,000,000	00	-	-	3,000,000	00	-	-				3,000,000	00	-	-
รวม	29,680,500	00	605,640	00	21,285,540	00	16,872,855	55				20,804,255	35	781,284	45
<b>สำนักงานส่งเสริมการศึกษานอกระบบและการศึกษาตามอัธยาศัย</b>															
<b>สำนักงานส่งเสริมการศึกษานอกระบบและการศึกษาตามอัธยาศัย</b>															
เงินเดือน	1,686,900	00	436,310	00	2,123,210	00	2,057,118	09				2,057,118	69	66,091	31
ค่าจ้างประจำ	206,400	00	7,500	00	213,900	00	213,158	06				213,158	06	1,741	94
ค่าจ้างชั่วคราว	-	00	26,100	00	26,100	00	24,014	19				24,014	19	2,085	81
ค่าตอบแทน	644,500	00	66,400	00	710,900	00	705,430	97				705,430	97	5,479	03
ค่าวัสดุ	216,000	00	-	-	216,000	00	215,990	75				215,990	75	9	25
ค่าเช่า	289,500	00	100,000	00	329,500	00	329,451	77				329,451	77	48	23
ค่าวัสดุพิมพ์	118,200	00	27,540	00	145,740	00	139,150	00				139,150	00	6,590	00
รวม	2,900,000	00	600,000	00	2,300,000	00	2,236,116	00				2,236,116	00	78,944	34
<b>รวม</b>	<b>3,901,500</b>	<b>00</b>	<b>463,880</b>	<b>00</b>	<b>4,365,380</b>	<b>00</b>	<b>4,283,504</b>	<b>43</b>				<b>4,283,504</b>	<b>43</b>	<b>82,048</b>	<b>57</b>



รายละเอียดเงินรายจ่ายงบประมาณปฏิบัติงานพิเศษของหน่วยงาน  
ประจำปีงบประมาณ พ.ศ. 2519

สำนักงาน/กรม/กอง	งบรายจ่าย	+	-	โอนเข้า โอนออก	งบรวมรายจ่าย	รายการ เงิน 30 ตุลาคม	เงินคงเหลือ	งบรวมรายการ งบกลางที่โอน	งบรวมรายการ งบกลางที่โอน	งบรวมรายการ งบกลางที่โอน	งบรวมรายการ งบกลางที่โอน	งบรวมรายการ งบกลางที่โอน	
													งบรวมรายการ งบกลางที่โอน
สำนักงานคณะกรรมการข้าราชการ ครูและบุคลากรทางการศึกษา													
เงินเดือน	9,551,500	00	-	16,826	9,594,874	00	9,267,896	02	-	-	9,267,896	02	666,977
ค่าจ้างประจำ	970,700	00	-	-	970,700	00	948,641	45	-	-	948,641	45	22,058
ค่าจ้างชั่วคราว	1,991,000	00	+	78,250	2,069,250	00	1,671,581	39	-	-	1,671,581	39	397,668
ค่าตอบแทน	509,000	00	+	415,973	493,027	00	348,159	90	-	-	348,159	90	149,867
ค่าใช้สอย	2,766,400	00	+	256,499	3,022,899	00	2,949,137	27	-	-	2,949,137	27	73,761
ค่าเช่า	1,218,000	00	+	40,000	1,258,000	00	1,176,112	11	51,000	00	1,229,112	11	28,887
ค่าวัสดุ	1,263,400	00	+	297,499	1,560,899	00	180,571	00	1,316,059	00	1,496,650	00	64,269
ค่าวัสดุสิ้นเปลือง	-	00	-	257,736	257,736	00	19,038	00	238,700	00	257,738	00	-
ค่าวัสดุ	-	00	-	15,973	15,973	00	15,972	30	-	-	15,972	30	-
รวม	19,979,000	00	+	513,360	19,583,360	00	16,574,109	44	1,605,759	00	18,179,868	44	1,403,491
งบกลาง													
เงินเดือน	6,149,000	00	+	384,060	6,533,060	00	7,967,755	15	-	-	7,967,755	15	565,304
ค่าจ้างประจำ	1,372,100	00	+	-	1,372,100	00	1,294,263	84	-	-	1,294,263	84	77,836
ค่าจ้างชั่วคราว	-	00	-	139,530	139,530	00	115,612	38	-	-	115,612	38	23,917
ค่าตอบแทน	877,600	00	+	7,650	870,150	00	628,992	31	-	-	628,992	31	241,157
ค่าใช้สอย	1,225,600	00	+	12,600	1,213,000	00	985,005	38	-	-	985,005	38	226,994
ค่าเช่า	713,500	00	+	40,240	753,740	00	445,019	06	-	-	445,019	06	228,240
ค่าวัสดุ	65,500	00	+	36,040	101,540	00	94,825	00	-	-	94,825	00	7,015
ค่าวัสดุสิ้นเปลือง	7,000	00	+	14,800	21,800	00	21,800	00	-	-	21,800	00	-
ค่าวัสดุ	129,000	00	+	-	129,000	00	76,230	00	-	-	76,230	00	39,260
รวม	12,569,500	00	+	515,940	13,084,440	00	11,650,942	62	-	-	11,650,942	62	1,453,497



รายละเอียดเงินรายจ่ายในงบประมาณรายจ่ายเพิ่มเติมกับงบประมาณรายจ่าย  
ประจำปีงบประมาณ พ.ศ. 2519

ส่วนราชการหรือหน่วยงาน	งบรายจ่าย เพิ่มเติม	+	รวม รวม	งบประมาทราย จ่าย	งบรายจ่าย เพิ่ม 30 เดือน	เงินที่โอนมา ใช้	งบรายจ่าย รวม	งบรายจ่าย รวม	งบรายจ่าย รวม	
		-	บาท		บาท		บาท	บาท	บาท	
<b>สำนักงานคณะกรรมการการเลือกตั้ง</b>										
<b>รวม</b>										
เงินเดือน	4,011,000	00 +	142,170	00	3,719,360	69	3,719,360	69	433,809	31
ค่าจ้างประจำ	705,300	00 +	5,520	00	690,852	90	690,852	90	11,967	10
ค่าจ้างชั่วคราว	375,000	00 +	235,590	00	551,498	51	551,498	51	59,891	49
ค่าตอบแทน	680,000	00 -	2,865	00	618,270	00	618,270	00	58,965	00
ค่าใช้สอย	890,000	00 +	79,830	00	969,930	00	940,260	99	29,669	01
ค่าวัสดุ	2,574,000	00 -	273,735	00	2,300,265	00	1,878,822	42	2,299,492	42
ค่าพาหนะ	960,200	00 +	36,025	00	1,016,285	00	885,553	00	949,778	00
ค่าเดินทาง	1,500,000	00 +	40,325	00	1,540,325	00	34,025	00	1,534,025	00
ค่าตอบแทนพิเศษ	30,270,000	00 -	34,880	00	30,235,120	00	29,953,229	31	25,997,684	31
รวม	1,469,500	00 -	53,000	00	1,416,500	00	705,278	58	1,345,278	58
รวม	43,436,400	00 +	196,680	00	43,633,080	00	39,434,951	40	42,654,501	40
<b>สำนักงานคณะกรรมการการเลือกตั้ง</b>										
<b>รวม</b>										
เงินเดือน	5,813,400	00 +	549,971	00	4,219,059	62	4,219,059	62	143,311	38
ค่าจ้างประจำ	550,600	00 -	18,145	00	532,455	00	481,768	16	50,686	84
ค่าจ้างชั่วคราว	666,000	00 +	1,238	00	668,038	00	564,567	75	123,470	25
ค่าตอบแทน	865,000	00 -	40,300	00	823,700	00	624,810	90	197,889	10
ค่าใช้สอย	1,415,000	00 -	225,000	00	1,191,000	00	1,167,910	09	23,089	91
ค่าพาหนะ	1,655,500	00 +	147,029	00	1,608,471	00	1,092,585	41	1,092,585	41
ค่าเดินทาง	49,000	00 +	395,385	00	440,985	00	435,523	59	435,523	59
รวม	9,029,900	00 +	516,120	00	9,546,020	00	8,576,225	52	8,576,225	52

รายละเอียดเงินรายจ่ายงบประมาณปีพ.ศ. ๒๕๖๑  
**ประธานบริหาร** ม.ค. ๒๕๖๑

กรม/หน่วยงานต้นสังกัด	งบอุดหนุน	งบดำเนินงาน	งบลงทุน	งบกลาง	งบอัตรากำลัง	งบดำเนินงาน	งบลงทุน	งบกลาง	งบอัตรากำลัง	งบดำเนินงาน	งบลงทุน	งบกลาง	งบอัตรากำลัง	งบดำเนินงาน	งบลงทุน	งบกลาง	งบอัตรากำลัง	งบดำเนินงาน	งบลงทุน	งบกลาง	งบอัตรากำลัง		
<b>สำนักงบประมาณ</b>																							
สำนักงบประมาณ	10,637,900	00	+	557,260	00	11,191,160	00	9,295,038	60	-	-	-	-	9,295,038	60	-	-	9,295,038	60	-	-	1,896,121	40
สำนักบริหารงานทะเบียน	6,211,300	00	+	-	-	6,211,300	00	4,763,631	29	-	-	-	-	4,763,631	29	-	-	4,763,631	29	-	-	1,447,668	71
กรมการปกครอง	3,406,000	00	+	95,910	00	5,310,900	00	3,831,442	03	-	-	-	-	3,831,442	03	-	-	3,831,442	03	-	-	1,482,647	97
กรมการปกครอง	389,500	00	+	6,000	00	345,500	00	200,143	40	-	-	-	-	200,143	40	-	-	200,143	40	-	-	145,356	60
กรมการปกครอง	8,540,400	00	+	1,317,565	00	7,222,835	00	5,767,512	65	-	-	-	-	5,767,512	65	-	-	5,767,512	65	-	-	1,154,132	35
กรมการปกครอง	9,365,600	00	+	224,592	00	9,141,008	00	5,174,501	16	-	-	-	-	5,174,501	16	-	-	5,174,501	16	-	-	2,150,001	44
กรมการปกครอง	17,438,000	00	+	936,727	00	18,375,627	00	5,244,194	00	-	-	-	-	5,244,194	00	-	-	5,244,194	00	-	-	2,335,199	00
กรมการปกครอง	47,515,500	00	+	946,610	00	46,462,110	00	6,666,295	11	-	-	-	-	6,666,295	11	-	-	6,666,295	11	-	-	3,216,819	69
กรมการปกครอง	366,800	00	-	-	-	366,800	00	116,571	34	-	-	-	-	116,571	34	-	-	116,571	34	-	-	270,228	66
กรมการปกครอง	22,856,500	00	-	231,270	00	22,665,930	00	5,011,718	03	-	-	-	-	5,011,718	03	-	-	5,011,718	03	-	-	4,064,788	02
กรมการปกครอง	128,698,200	00	+	553,260	00	129,251,460	00	46,103,047	61	-	-	-	-	46,103,047	61	-	-	46,103,047	61	-	-	17,143,023	83
<b>กรมการปกครอง</b>																							
กรมการปกครอง	16,099,600	00	+	733,321	00	16,832,921	00	14,745,181	29	-	-	-	-	14,745,181	29	-	-	14,745,181	29	-	-	2,087,769	71
กรมการปกครอง	2,135,400	00	+	9,780	00	2,145,180	00	2,085,428	70	-	-	-	-	2,085,428	70	-	-	2,085,428	70	-	-	59,751	30
กรมการปกครอง	2,880,600	00	+	201,220	00	3,181,820	00	2,778,657	49	-	-	-	-	2,778,657	49	-	-	2,778,657	49	-	-	403,212	51
กรมการปกครอง	791,800	00	+	521,356	00	1,312,636	00	1,176,513	35	-	-	-	-	1,176,513	35	-	-	1,176,513	35	-	-	236,122	65
กรมการปกครอง	22,407,700	00	-	1,659,476	00	20,848,624	00	17,278,302	64	-	-	-	-	17,278,302	64	-	-	17,278,302	64	-	-	8,266,949	86
กรมการปกครอง	11,424,100	00	-	3,850,569	00	7,473,531	00	2,206,801	39	-	-	-	-	2,206,801	39	-	-	2,206,801	39	-	-	706,158	61
กรมการปกครอง	986,100	00	+	279,310	00	1,265,410	00	372,778	00	-	-	-	-	372,778	00	-	-	372,778	00	-	-	169,632	00
กรมการปกครอง	400,000	00	+	4,572,978	00	4,972,978	00	688,011	00	-	-	-	-	688,011	00	-	-	688,011	00	-	-	130,750	00
กรมการปกครอง	83,400	00	-	-	-	83,400	00	81,800	00	-	-	-	-	81,800	00	-	-	81,800	00	-	-	1,600	00
กรมการปกครอง	57,308,200	00	+	807,960	00	58,116,160	00	41,313,453	86	-	-	-	-	41,313,453	86	-	-	41,313,453	86	-	-	7,058,946	14



รายละเอียดเงินรายจ่ายในงบประมาณเปรียบเทียบกับงบประมาณรายจ่าย

ประจำปีงบประมาณ พ.ศ. 2519

ส่วนราชการและหน่วยงาน	งบประมาศรายจ่าย	+	-	โอนมา โอนไป	งบประมาศรายจ่าย	4. งบประมาศ เมื่อ 30 มิถุนายน	4. งบประมาศ เมื่อ 30 มิถุนายน	งบประมาศรายจ่าย ที่โอนไปจากงบอื่น	งบประมาศรายจ่าย ที่โอนมา	งบประมาศรายจ่าย ที่โอนไปจากงบอื่น	งบประมาศรายจ่าย ที่โอนมา	งบประมาศรายจ่าย ที่โอนไปจากงบอื่น
<b>กรมประมงทั้งหมด</b>												
เงินอุดหนุน	26,607,000 00	+	-	517,580 00	27,124,580 00	26,541,326 24	-	-	26,541,326 24	-	883,253 76	-
ค่าจ้างประจำ	5,506,100 00	+	-	48,615 00	5,554,715 00	5,207,787 71	-	-	5,207,787 71	-	346,927 29	-
ค่าจ้างชั่วคราว	631,800 00	+	-	333,854 00	965,654 00	850,200 33	-	-	850,200 33	-	115,453 67	-
ค่าตอบแทน	6,525,000 00	-	-	476,854 00	6,048,146 00	5,976,220 39	-	-	5,976,220 39	-	71,925 61	-
ค่าวัสดุ	16,957,300 00	+	-	1,568,448 00	18,525,748 00	18,486,854 57	-	-	18,486,854 57	-	39,893 43	-
ค่าจัด	14,905,000 00	-	-	92,988 00	14,812,012 00	15,020,991 63	-	1,119,240 00	14,740,281 63	71,780 37	136,478 00	-
ค่ารถบรรทุก	9,666,000 00	-	-	383,379 00	9,326,621 00	2,176,258 00	-	7,014,885 00	9,190,143 00	6,613,202 00	2,297,282 00	-
ค่ารถและอุปกรณ์	8,943,000 00	-	-	32,516 00	8,910,484 00	1,220,864 00	-	5,392,338 00	6,613,202 00	6,613,202 00	14,114 50	-
เงินอุดหนุน	62,300 00	-	-	-	62,300 00	48,185 50	-	-	48,185 50	-	14,114 50	-
รวม	89,197,500 00	+	-	1,532,760 00	91,330,260 00	75,327,188 37	-	13,526,463 00	87,383,651 37	-	3,976,608 63	-
<b>กรมประมงส่วนกลาง</b>												
เงินอุดหนุน	13,101,000 00	+	-	156,700 00	13,257,700 00	12,739,450 71	-	-	12,739,450 71	-	524,869 29	-
ค่าจ้างประจำ	1,322,400 00	00	-	-	1,322,400 00	1,182,000 14	-	-	1,182,000 14	-	190,999 86	-
ค่าตอบแทน	625,500 00	00	-	625,500 00	625,500 00	604,529 62	-	-	604,529 62	-	20,970 38	-
ค่าวัสดุ	1,250,000 00	+	-	97,020 00	1,337,020 00	1,332,140 89	-	-	1,332,140 89	-	4,879 11	-
ค่าจัด	1,210,000 00	00	-	-	1,210,000 00	1,209,080 10	-	-	1,209,080 10	-	919 90	-
ค่ารถบรรทุก	1,109,500 00	+	-	380,220 00	1,489,720 00	241,720 00	-	-	1,243,850 00	-	4,150 00	-
ค่ารถและอุปกรณ์	-	-	-	10,760 00	10,760 00	10,760 00	-	-	10,760 00	-	-	-
รวม	15,060,000 00	00	+	644,700 00	15,060,000 00	15,060,000 00	-	-	15,060,000 00	-	544,869 14	-
รวม	33,668,500 00	00	+	644,700 00	34,313,100 00	32,323,661 46	-	1,243,850 00	33,567,511 46	-	745,888 54	-


รายละเอียดเงินภายในงบประมาณเปรียบเทียบกับงบประมาณรายจ่าย

ประจำปีงบประมาณ พ.ศ. 2519

ส่วนงานหรือหมวดงาน	งบกลาง	งบดำเนินงาน	งบอุดหนุน	งบฯพิเศษ งบฯ 30 รายการ	เงินคงเหลือ ปีก่อน	งบสงเคราะห์ ปีก่อน	งบสำรอง จ่าย	งบฯพิเศษ งบฯ 30 รายการ	งบฯพิเศษ งบฯ 30 รายการ	งบฯพิเศษ งบฯ 30 รายการ	งบฯพิเศษ งบฯ 30 รายการ	งบฯพิเศษ งบฯ 30 รายการ
<b>งบกลาง</b>												
เงินเดือน	5,669,000	00	+	309,780	00	5,978,780	00	5,249,087	68	5,249,087	68	729,742
ค่าจ้างทำ	1,839,200	00				1,839,200	00	1,742,800	00	1,742,800	00	96,400
ค่าจ้างวิทยากร	318,900	00				318,900	00	263,640	00	263,640	00	55,260
ค่าตอบแทน	254,000	00				141,975	00	74,022	00	74,022	00	67,958
ค่าวัสดุ	1,101,300	00	+	570,158	00	1,671,458	00	1,473,157	09	1,670,162	84	1,295
ค่าวัสดุ	572,000	00				495,854	00	439,676	41	439,676	41	56,177
ค่าวัสดุ	25,400	00				25,400	00	23,320	00	23,320	00	2,080
ค่าวัสดุ		00	+	89,925	00	89,925	00	12,925	00	77,625	00	12,100
ค่าวัสดุ		00				118,815,620	00	84,598,376	47	84,598,376	47	83,749,331
รวม	128,594,320	00	+	309,780	00	128,904,100	00	43,871,954	65	261,905	75	84,133,860
<b>งบดำเนินงาน</b>												
เงินเดือน	4,346,900	00	+	212,820	00	4,559,720	00	4,095,889	59	4,095,889	59	465,830
ค่าจ้างทำ	392,800	00				392,800	00	371,185	32	371,185	32	21,614
ค่าตอบแทน	426,000	00		800	00	419,200	00	375,855	98	375,855	98	43,344
ค่าวัสดุ	550,000	00	+	82,200	00	632,200	00	628,334	41	628,334	41	3,865
ค่าวัสดุ	550,000	00				550,000	00	527,198	61	21,700	00	1,101
ค่าวัสดุ	64,100	00	+	6,600	00	70,700	00	68,395	00	68,395	00	2,305
เงินเดือน	15,126,400	00		88,000	00	15,038,400	00	14,605,588	25	161,900	00	271,111
รวม	6,220,000	00	+			6,220,000	00	3,276,205	94			2,943,794
	27,072,200	00	+	312,520	00	27,384,720	00	23,947,953	10	183,600	00	24,131,553

รายละเอียดเงินรายจ่ายในงบประมาณเปรียบเทียบกับงบประมาณรายจ่าย  
ประจำปีงบประมาณ พ.ศ. 2519

ส่วนราชการและหมวดหมู่	+	-	รวม โดย	ยอดคงจ่าย	รายการ เมื่อ 30 กันยายน	เงินที่ คงเหลือ	รายการ เมื่อ 30 กันยายน	รายการ เมื่อ 30 กันยายน	รายการ เมื่อ 30 กันยายน
สำนักงานคณะกรรมการ อำนวยการแห่งชาติ									
เงินเดือน	1,466,200 00	+	216,440 00	1,682,640 00	1,457,514 42	-	1,457,514 42	225,125 58	
ค่าจ้างประจำ	56,400 00	+	22,950 00	79,350 00	55,822 52	-	55,822 52	23,527 48	
ค่าจ้างชั่วคราว	-	+	31,500 00	31,500 00	19,424 34	-	19,424 34	12,075 66	
ค่าตอบแทน	442,100 00	-	81,140 00	360,960 00	150,154 61	-	150,154 61	210,805 39	
ค่าใช้สอย	631,400 00	-	195,450 00	435,950 00	225,374 62	-	225,374 62	210,575 38	
ค่าเช่า	261,300 00	-	-	261,300 00	160,660 81	-	160,660 81	100,639 19	
ค่าวัสดุ	174,500 00	+	417,340 00	591,840 00	462,990 00	-	462,990 00	128,850 00	
รวม	3,031,900 00	+	411,640 00	3,443,540 00	2,531,941 32	-	2,531,941 32	796,598 68	
สำนักงานอัยการ สูงสุด									
เงินเดือน	3,034,900 00	-	3,034,900 00	-	-	-	-	-	-
ค่าจ้างประจำ	149,400 00	-	149,400 00	-	-	-	-	-	-
ค่าตอบแทน	437,600 00	-	437,600 00	-	-	-	-	-	-
ค่าใช้สอย	441,400 00	-	357,700 00	83,700 00	45,568 70	-	45,568 70	38,131 30	
ค่าเช่า	323,400 00	-	225,400 00	100,000 00	36,996 24	-	36,996 24	63,903 76	
ค่าวัสดุ	782,000 00	-	782,000 00	-	-	-	-	-	-
ค่าพิมพ์และสิ่งพิมพ์	-	+	4,985,000 00	4,985,000 00	-	-	4,985,000 00	-	-
รวม	5,168,700 00	+	-	5,168,700 00	81,064 94	-	81,064 94	5,066,664 94	102,035 06
รวม	2,767,132,320 00	+	41,145,050 00	2,808,277,370 00	1,755,445,454 42	-	1,755,445,454 42	796,047,943 39	2,545,499,397 81
รวม									
รวม									





**รายละเอียดปริมาณขายในงบประมาณรายปีเทียบกับงบประมาณรายห้าปี**  
**ประจำปีงบประมาณ พ.ศ. 2519**

หมวดของผลรวมของงบ	งบรายปี งบราย เดือน	งบราย ปี	งบราย ปี	งบราย ปี	งบราย ปี	งบราย ปี	งบราย ปี	งบราย ปี	งบราย ปี	งบราย ปี
งบรายปี	งบรายปี	งบรายปี	งบรายปี	งบรายปี	งบรายปี	งบรายปี	งบรายปี	งบรายปี	งบรายปี	งบรายปี
<b>งบรวม</b>	2,996,745,000 00	110,000,000 00	1,986,745,000 00	1,965,872,303 76	-	20,982,696 24				
งบรายปี	50,781,600 00	18,000,000 00	32,781,600 00	31,988,476 82	-	793,123 18				
งบรายปี	3,509,641,400 00	85,450,000 00	1,424,191,400 00	1,403,001,768 98	357,717,901 11	33,471,729 94				
งบรายปี	150,000,000 00	133,000,000 00	283,000,000 00	71,848,356 18	200,270,779 00	11,380,864 82				
งบรายปี	16,500,000 00	-	16,500,000 00	15,439,994 22	-	1,061,005 78				
งบรายปี	990,215,500 00	80,450,000 00	1,070,665,500 00	469,758,485 27	576,222,365 30	25,584,649 43				
งบรายปี	4,813,683,500 00	-	4,813,683,500 00	3,586,409,385 29	1,184,911,045 41	98,164,089 39				
<b>งบรวม</b>										
งบรายปี	883,088,400 00	15,845,625 00	467,092,775 00	463,251,860 51	-	9,840,914 49				
งบรายปี	3,977,000 00	906,620 00	8,970,380 00	6,612,585 27	-	1,467,794 73				
งบรายปี	490,803,797 00	24,879,964 00	465,723,833 00	309,129,172 02	155,741,107 03	853,563 95				
งบรายปี	110,000,000 00	41,282,209 00	151,282,209 00	34,478,197 60	114,946,251 27	1,857,160 13				
งบรายปี	5,285,000 00	150,000 00	5,415,000 00	5,233,721 46	-	181,278 54				
งบรายปี	829,127,000 00	-	829,127,000 00	340,337,569 33	487,599,428 55	837,956,697 88				
งบรายปี	1,926,711,197 00	-	1,926,711,197 00	1,159,049,806 19	756,286,786 85	1,917,829,598 04				

รายละเอียดเงินมาง่ายโปรแกรมเปรียบเทียบกับงบประมาณรายจ่าย  
ประจําปีงบประมาณ พ.ศ. 2519

ส่วนราชการและหมวดงาย	งบประมางาย		งบประมางายจริง	งบประมางายขาด	งบประมางายเกิน	งบประมางายเกิน/ขาด	งบประมางายจริง/งบประมางายขาด	งบประมางายจริง/งบประมางายเกิน	งบประมางายเกิน/งบประมางายจริง
	+	-							
<b>กองทัพอากาศ</b>									
เงินเดือน คํางบรวาง	861,686,400	00 -	68,720,810	00	792,407,210	00	785,847,971	59	6,519,238
คํางบชดเชย	19,128,100	00 -	3,464,600	00	15,663,500	00	15,367,706	32	295,793
คํางบชดเชย	659,692,683	00 -	19,192,995	00	640,499,688	00	543,645,745	93	3,228,220
คํางบชดเชย	56,091,600	00 +	1,509,000	00	57,600,600	00	15,899,519	90	295,933
คํางบชดเชย	6,457,500	00 +	1,526,405	00	7,983,905	00	7,852,346	59	131,558
คํางบชดเชย	447,810,400	00 +	88,343,000	00	536,153,400	00	215,026,434	07	1,490,477
งบประมางายรวม	2,050,262,683	00	-	-	2,050,262,683	00	1,386,539,724	40	11,955,704
งบประมางายรวม	9,823,119,500	00	335,900	00	9,823,455,400	00	6,921,267,264	51	148,289,755




LIRT



รายละเอียดเงินรายจ่ายในงบประมาณเปรียบเทียบกับปีงบประมาณรายจ่าย  
ประจำปีงบประมาณ พ.ศ. 2519

ตัวอักษรและหมายเลข	หมวดหมู่บัญชี งบรายจ่าย	+	-	โดยสิ้น โดย	งบรวมราย จ่าย	งบรวม โดย 31 เดือน	เงินคงเหลือโดย สิ้นปีงบประมาณ	งบรวมราย จ่ายโดยสิ้นปี งบประมาณ	งบรวมราย จ่ายโดยสิ้นปี งบประมาณ					
งบรวมราย จ่าย	งบรวมรายจ่าย	8,664,900	00	+	496,575	00	9,161,475	00	8,667,882	71	273,592	29		
	งบรวมรายจ่าย	10,766,500	00	-	20,135	00	10,746,365	00	9,972,197	17	774,167	83		
	งบรวมรายจ่าย	1,237,500	00	+	52,400	00	1,289,900	00	1,170,452	82	119,447	18		
	งบรวมรายจ่าย	439,300	00	+	2,500	00	441,800	00	389,662	92	52,137	08		
	งบรวมรายจ่าย	5,023,700	00	-	187,210	00	4,836,490	00	4,610,782	79	225,707	21		
	งบรวมรายจ่าย	4,324,900	00	+	26,683	00	4,351,783	00	4,311,050	56	40,732	44		
	งบรวมรายจ่าย	9,101,500	00	+	83,620	00	9,185,320	00	8,629,067	50	356,252	50		
	งบรวมรายจ่าย	1,192,800	00	-	77,683	00	1,115,117	00	216,000	00	545,000	00		
	งบรวมรายจ่าย	-	-	+	2,010	00	2,010	00	2,010	00	2,010	00	-	
	งบรวมรายจ่าย	-	-	+	142,600	00	142,600	00	141,920	00	141,920	00	780	
งบรวมราย จ่าย	งบรวมรายจ่าย	40,751,100	00	+	821,760	00	41,272,860	00	29,819,384	89	9,040,541	53	38,859,926	47
	งบรวมรายจ่าย	39,548,900	00	+	2,896,760	00	41,947,660	00	39,653,926	56	2,293,733	44		
	งบรวมรายจ่าย	2,735,070	00	+	100,375	00	2,835,445	00	2,612,754	85	212,690	15		
	งบรวมรายจ่าย	109,800	00	+	119,440	00	229,240	00	212,035	41	17,204	59		
	งบรวมรายจ่าย	1,224,500	00	+	20,000	00	1,244,500	00	1,199,271	52	45,228	48		
	งบรวมรายจ่าย	6,226,200	00	+	70,640	00	6,296,840	00	5,901,846	26	391,680	74		
	งบรวมรายจ่าย	5,056,300	00	-	-	-	5,056,300	00	3,034,380	22	2,018,156	00		
	งบรวมรายจ่าย	2,017,530	00	+	5,650	00	2,023,180	00	82,000	00	1,994,295	00		
	งบรวมรายจ่าย	2,167,200	00	+	107,770	00	2,274,970	00	835,100	00	2,266,450	00		
	งบรวมรายจ่าย	59,073,500	00	+	2,822,635	00	61,896,135	00	3,326,936	00	59,284,198	82	2,611,936	18



รายละเอียดเงินรายได้เงินประมาณการปีบัญชีเกี่ยวกับงบประมาณรายจ่าย

ประจำปีงบประมาณ พ.ศ. 2519

ส่วนราชการและหมวดงาน	งบรายจ่าย	+	-	โอนเข้า โอนออก	งบประมาณรายจ่าย	รวมงบ ปีงบประมาณ	เงินคงเหลือจากปีก่อน	งบประมาณรายจ่าย รวมงบปีงบประมาณ	งบประมาณรายจ่าย รวมงบปีงบประมาณ	งบประมาณรายจ่าย รวมงบปีงบประมาณ
<b>กรมศุลกากร</b>										
เงินเดือน	74,989,800	00	+	4,183,290	79,123,090	00	75,148,987	51	75,148,987	51
ค่าจ้างประจำ	7,308,400	00	+	38,550	7,346,950	00	7,197,426	16	7,197,426	16
ค่าจ้างชั่วคราว	505,500	00	-	-	505,500	00	373,132	23	373,132	23
ค่าตอบแทน	953,000	00	+	120,000	1,073,000	00	965,189	21	965,189	21
ค่าวัสดุ	19,689,000	00	-	-	19,689,000	00	16,449,571	28	18,847,186	28
ค่ารถ	17,336,000	00	-	-	17,336,000	00	12,450,052	90	15,641,492	90
ค่าวัสดุพิมพ์	10,970,900	00	-	154,800	10,816,100	00	5,897,115	00	4,691,758	39
ค่าตกแต่งอาคาร	13,979,900	00	+	362,200	14,342,100	00	982,977	50	12,452,200	00
เงินอุดหนุน	139,900	00	+	6,220	136,220	00	130,437	89	130,437	89
รวม	400,000	00	-	-	400,000	00	400,000	00	400,000	00
รวม	185,661,500	00	+	4,505,460	180,166,960	00	119,494,869	18	20,883,713	89
<b>กรมสรรพากร</b>										
เงินเดือน	66,282,700	00	+	2,792,200	69,024,900	00	65,000,886	44	65,000,886	44
ค่าจ้างประจำ	5,346,400	00	+	75,510	5,321,910	00	5,166,302	30	5,166,302	30
ค่าจ้างชั่วคราว	1,471,400	00	-	-	1,471,400	00	1,428,274	11	1,428,274	11
ค่าตอบแทน	4,335,700	00	-	30,000	4,505,700	00	4,264,164	86	4,264,164	86
ค่าวัสดุ	16,467,700	00	+	1,132,750	17,600,450	00	16,913,459	17	17,856,237	17
ค่ารถ	11,500,200	00	-	-	11,500,200	00	7,720,406	18	442,778	00
ค่าวัสดุพิมพ์	1,274,900	00	+	302,710	2,077,610	00	1,671,995	00	11,487,073	18
ค่าตกแต่งอาคาร	2,404,400	00	-	68,650	2,335,750	00	321,500	00	2,026,345	00
เงินอุดหนุน	360,000	00	+	30,000	410,000	00	394,444	10	394,444	10
รวม	223,200	00	-	248,000	471,200	00	471,200	00	471,200	00
รวม	110,356,500	00	+	3,986,520	114,343,120	00	102,881,232	16	5,352,795	00
<b>กรมการคลัง</b>										
เงินเดือน	75,148,987	51	+	-	75,148,987	51	-	-	-	-
ค่าจ้างประจำ	7,197,426	16	+	-	7,197,426	16	-	-	-	-
ค่าจ้างชั่วคราว	373,132	23	-	-	373,132	23	-	-	-	-
ค่าตอบแทน	965,189	21	+	-	965,189	21	-	-	-	-
ค่าวัสดุ	18,847,186	28	+	2,397,615	21,244,801	53	-	-	-	-
ค่ารถ	15,641,492	90	+	1,191,440	16,832,932	40	-	-	-	-
ค่าวัสดุพิมพ์	10,889,873	39	+	4,691,758	15,581,631	78	-	-	-	-
ค่าตกแต่งอาคาร	12,452,200	00	+	12,452,200	24,904,400	00	-	-	-	-
เงินอุดหนุน	130,437	89	+	6,220	136,657	89	-	-	-	-
รวม	400,000	00	-	-	400,000	00	-	-	-	-
รวม	140,328,582	57	+	4,505,460	144,834,042	14	20,883,713	89	140,328,582	57
<b>กรมการพาณิชย์</b>										
เงินเดือน	65,000,886	44	+	2,792,200	67,793,086	44	-	-	-	-
ค่าจ้างประจำ	5,166,302	30	+	75,510	5,241,812	30	-	-	-	-
ค่าจ้างชั่วคราว	1,428,274	11	-	-	1,428,274	11	-	-	-	-
ค่าตอบแทน	4,264,164	86	-	30,000	4,505,700	86	-	-	-	-
ค่าวัสดุ	17,856,237	17	+	1,132,750	18,988,987	17	-	-	-	-
ค่ารถ	11,487,073	18	+	-	11,487,073	18	-	-	-	-
ค่าวัสดุพิมพ์	2,026,345	00	+	302,710	2,329,055	18	-	-	-	-
ค่าตกแต่งอาคาร	1,110,300	00	-	68,650	1,178,950	18	-	-	-	-
เงินอุดหนุน	394,444	10	+	30,000	424,444	10	-	-	-	-
รวม	248,000	00	-	248,000	496,000	00	-	-	-	-
รวม	108,234,027	16	+	3,986,520	112,220,547	16	102,881,232	16	5,352,795	00
<b>กรมการไฟฟ้า</b>										
เงินเดือน	4,024,013	56	+	2,792,200	6,816,213	56	-	-	-	-
ค่าจ้างประจำ	155,607	70	+	75,510	231,117	70	-	-	-	-
ค่าจ้างชั่วคราว	43,125	89	-	-	43,125	89	-	-	-	-
ค่าตอบแทน	241,535	14	-	30,000	271,535	14	-	-	-	-
ค่าวัสดุ	103,126	82	+	1,132,750	1,235,876	82	-	-	-	-
ค่ารถ	1,235,450	00	+	302,710	1,538,160	00	-	-	-	-
ค่าวัสดุพิมพ์	15,555	90	-	68,650	84,205	90	-	-	-	-
รวม	5,200	00	-	248,000	253,200	00	-	-	-	-
รวม	6,109,092	84	+	3,986,520	10,095,612	84	102,881,232	16	5,352,795	00

รายละเอียดเงินรายจ่ายโครงการเปรียบเทียบกับงบประมาณรายจ่าย

ประจำปีงบประมาณ พ.ศ. 2519


ส่วนราชการหรือหน่วยงาน	โครงการ/สัญญา	งบอุดหนุน	งบอุดหนุน	งบอุดหนุน	งบอุดหนุน	งบอุดหนุน	งบอุดหนุน	งบอุดหนุน	งบอุดหนุน	งบอุดหนุน	งบอุดหนุน	งบอุดหนุน				
		+	-	โอนมา	โอนไป	งบอุดหนุน	งบอุดหนุน	งบอุดหนุน	งบอุดหนุน	งบอุดหนุน	งบอุดหนุน	งบอุดหนุน				
		งบอุดหนุน	งบอุดหนุน	งบอุดหนุน	งบอุดหนุน	งบอุดหนุน	งบอุดหนุน	งบอุดหนุน	งบอุดหนุน	งบอุดหนุน	งบอุดหนุน	งบอุดหนุน				
		งบอุดหนุน	งบอุดหนุน	งบอุดหนุน	งบอุดหนุน	งบอุดหนุน	งบอุดหนุน	งบอุดหนุน	งบอุดหนุน	งบอุดหนุน	งบอุดหนุน	งบอุดหนุน				
กรมสรรพากร	เงินอุดหนุน	120,011,060	00	6,768,900	00	126,779,960	00	111,885,836	91	-	-	111,885,836	91	14,894,123	09	
	ค่าเช่ารถจักรยานยนต์	7,204,300	00	64,260	00	7,268,560	00	6,537,992	52	-	-	6,537,992	52	730,567	48	
	ค่าเช่ารถบรรทุก	11,729,700	00	10,441,919	00	1,286,781	00	1,475	80	-	-	1,475	80	1,285,305	20	
	ค่าตอบแทน	6,984,340	00	490,000	00	7,474,340	00	7,170,418	68	-	-	7,170,418	68	302,911	32	
	ค่าใช้สอย	14,015,000	00	2,805,859	00	16,818,359	00	15,989,071	27	-	-	15,989,071	27	829,279	73	
	ค่าวัสดุ	22,446,500	00	7,617,380	00	30,063,880	00	21,049,800	46	-	-	21,049,800	46	9,014,080	54	
	ค่าเช่ารถบรรทุก	7,042,730	00	1,008,819	00	6,033,911	00	3,601,974	00	-	-	3,601,974	00	2,431,937	54	
	ค่าตอบแทนและค่าใช้สอย	2,823,000	00	537,999	00	3,360,999	00	1,617,516	00	-	-	1,617,516	00	1,743,483	00	
	รวม	3,000,000	00	-	-	2,000,000	00	2,000,000	00	1,139,500	00	-	1,139,500	00	860,500	00
		193,952,620	00	+	6,883,160	00	200,785,780	00	168,993,355	64	-	-	168,993,355	64	19,904,681	96
		8,287,376,220	00	+	18,972,295	00	8,306,348,515	00	7,689,527,339	88	-	-	7,689,527,339	88	77,735,606,088	25



LIRT

รายละเอียดเงินรายจ่ายงบประมาณเปรียบเทียบกับงบประมาณรายจ่าย  
ประจำปีงบประมาณ พ.ศ. 2519

ส่วนราชการและหน่วยงาน	งบรายจ่าย ต่อหน่วย	+	-	โอนเข้า โอนออก	งบประมาทร้อย	งบประมาทร้อย ต่อ 30 เดือน	เงินคงค้างของ เงินงบประมาณ	รวมค่าเช่า และเงินอุดหนุน เงินคงค้าง	รวมงบ และเงินอุดหนุน เงินคงค้าง	งบประมาทร้อย ต่อ 30 เดือน			
<b>กระทรวงการต่างประเทศ</b>													
<b>สำนักงานปลัดกระทรวง</b>													
เงินเดือน	84,805,840	00	+	1,241,535	00	86,047,375	00	82,311,490	98	82,311,490	98	3,735,884	02
ค่าจ้างประจำ	1,813,300	00	+	32,205	00	1,845,505	00	1,829,024	19	1,829,024	19	16,480	81
ค่าจ้างชั่วคราว	22,200,000	00	-	1,486,162	00	20,713,838	00	20,896,091	29	20,396,091	29	317,746	71
ค่าตอบแทน	26,450,000	00	-	2,609,000	00	24,450,000	00	23,000,591	25	23,000,591	25	1,449,408	75
ค่าวัสดุ	79,336,000	00	+	6,800,000	00	77,336,000	00	77,235,729	58	77,335,729	58	270	42
ค่ารถ	15,720,000	00	-	126,706	00	15,593,294	00	13,591,248	71	13,591,248	71	45	29
ค่าโทรศัพท์	5,619,109	00	+	2,925,792	00	8,544,902	00	8,502,961	98	8,502,961	98	41,930	07
ค่าพิมพ์สิ่งพิมพ์	29,048,500	00	-	5,859,906	00	23,688,594	00	23,685,406	49	23,685,406	49	3,187	51
ค่าเช่า	26,653,400	00	-	751,018	00	25,915,382	00	25,422,201	48	25,422,201	48	493,180	52
ค่าวัสดุ	300,000	00	-	-	-	300,000	00	300,000	00	300,000	00	-	-
รวม	281,156,140	00	+	1,275,740	00	282,431,880	00	276,374,745	90	276,374,745	90	6,057,134	10
รวม	281,156,140	00	+	1,273,740	00	282,431,880	00	276,374,745	90	276,374,745	90	6,057,134	10



รายละเอียดเงินจ่ายภายในงบประมาณประจำปีที่ยกขึ้นงบประมาณรายจ่าย  
กระทรวงสาธารณสุข พ.ศ. 2519

ส่วนราชการและหน่วยงาน	งบรายจ่าย		งบกลาง	งบอุดหนุน	งบดำเนินงาน	งบอุดหนุน งบ. ๓๐ งบ. ๓๑	งบค่าตอบแทน	งบค่าตอบแทน งบ. ๓๑ งบ. ๓๒	งบค่าตอบแทน งบ. ๓๑ งบ. ๓๒	งบค่าตอบแทน งบ. ๓๑ งบ. ๓๒	งบค่าตอบแทน งบ. ๓๑ งบ. ๓๒	งบค่าตอบแทน งบ. ๓๑ งบ. ๓๒	งบค่าตอบแทน งบ. ๓๑ งบ. ๓๒		
	+	-													
<b>กระทรวงสาธารณสุข</b>															
<b>กรมการแพทย์</b>															
กองเวชการ	16,155,200	00	2,001,144	00	20,156,344	00	18,902,021	44	-	-	-	18,902,021	44	1,254,323	56
กองเวชการ	18,682,700	00	340,000	00	19,022,700	00	16,177,141	98	-	-	-	16,177,141	98	365,558	02
กองเวชการ	6,222,500	00	186,225	00	6,408,725	00	7,337,794	11	-	-	-	7,337,794	11	798,480	89
กองเวชการ	1,126,600	00	610,550	00	1,737,150	00	1,347,100	78	2,000	00	00	1,349,100	78	388,049	22
กองเวชการ	19,169,000	00	2,877,565	00	22,046,565	00	22,042,336	05	283,350	00	00	21,696,383	08	349,981	92
กองเวชการ	29,819,600	00	2,736,775	00	32,556,375	00	34,467,325	13	4,514,069	80	00	35,030,419	02	5,749,185	98
กองเวชการ	29,152,200	00	1,341,129	00	30,493,329	00	12,367,864	25	15,962,285	20	00	28,330,139	45	1,163,179	15
กองเวชการ	82,465,200	00	7,218,269	00	89,683,469	00	84,467,325	13	35,030,419	89	00	69,497,745	02	5,749,185	98
กองเวชการ	54,203,700	00	-	00	54,203,700	00	54,203,700	00	-	-	-	54,203,700	00	-	00
กองเวชการ	5,460,000	00	4,573,161	00	10,033,161	00	4,978,792	02	4,241,763	00	00	9,220,555	02	818,605	98
กองเวชการ	265,756,700	00	928,080	00	266,684,780	00	195,237,108	84	60,033,887	89	00	255,270,996	73	11,413,783	27
<b>กรมการสาธารณสุข</b>															
กองเวชการ	93,722,000	00	6,000,530	00	99,722,530	00	93,882,625	63	-	-	-	93,882,625	63	5,948,904	37
กองเวชการ	328,080,800	00	126,746,160	00	454,826,960	00	407,409,177	77	-	-	-	407,409,177	77	47,417,782	23
กองเวชการ	134,915,500	00	126,186,570	00	261,102,070	00	2,483,249	00	-	-	-	2,483,249	00	5,245,681	00
กองเวชการ	19,561,700	00	601,675	00	20,163,375	00	16,431,793	50	-	-	-	16,431,793	50	1,731,581	50
กองเวชการ	39,482,300	00	8,211,006	00	47,693,306	00	45,739,516	23	745,506	00	00	46,479,022	23	1,154,283	77
กองเวชการ	66,328,400	00	973,336	00	67,301,736	00	59,950,083	30	4,888,799	01	00	63,336,882	31	5,986,853	69
กองเวชการ	178,199,900	00	70,701,587	00	248,901,487	00	38,673,901	54	198,753,274	77	00	282,427,176	31	18,474,310	69
กองเวชการ	2,213,398,500	00	165,314,076	00	2,378,712,576	00	1,293,858,597	98	639,209,275	00	00	1,938,067,872	98	115,016,551	62
กองเวชการ	97,732,800	00	320	00	98,053,800	00	21,268	00	-	-	-	21,268	00	52	00
กองเวชการ	3,169,406,900	00	84,218,332	00	3,253,625,232	00	158,777,651	76	15,856,161	45	00	174,573,813	21	7,377,318	79
กองเวชการ			5,961,300	00	3,173,868,200	00	2,118,161,664	71	853,953,016	23	00	2,972,114,880	94	203,253,319	06



รายละเอียดเงินรายจ่ายงบประมาณเปรียบเทียบกับงบประมาณรายจ่าย  
ปีงบประมาณ พ.ศ. 2519

ส่วนราชการต้นสายงาน	งบประมาศ		งบรวม	งบรวม	งบรวม	งบรวม	งบรวม	งบรวม	งบรวม	งบรวม	งบรวม	งบรวม
	+	-										
กรมการขนส่งทางบก	เงินเดือน	6,922,700 00	+	1,354,220 00	8,276,920 00	7,175,205 37	-	-	7,175,205 37	1,101,714 68		
	ค่าเช่ารถ	221,100 00	00	-	221,100 00	207,332 10	-	-	207,332 10	15,757 90		
	ค่าตอบแทน	101,000 00	00	-	101,000 00	77,151 00	-	-	77,151 00	23,849 00		
	ค่าใช้สอย	5,048,500 00	00	384,760 00	4,663,820 00	4,663,625 99	-	-	4,663,625 99	194 01		
	ค่าวัสดุ	212,500 00	00	-	212,500 00	212,536 70	-	-	212,536 70	63 30		
ค่าวัสดุต่าง	183,500 00	00	+	210,900 00	394,400 00	385,925 00	-	-	385,925 00	8,475 00		
รวม	12,689,500 00	00	+	1,569,340 00	18,869,840 00	12,721,776 16	-	-	12,721,776 16	1,148,068 84		
กรมการขนส่งทางบก	เงินเดือน	26,472,500 00	00	1,525,845 00	27,998,345 00	26,227,849 90	-	-	26,227,849 90	1,770,195 10		
	ค่าเช่ารถ	22,149,600 00	00	36,165 00	22,185,765 00	20,983,610 59	-	-	20,983,610 59	2,102,154 41		
	ค่าตอบแทน	6,852,500 00	00	60,510 00	6,913,010 00	6,091,232 90	-	-	6,091,232 90	711,157 10		
	ค่าใช้สอย	1,561,500 00	00	25,740 00	1,587,240 00	1,489,923 10	-	-	1,489,923 10	95,636 90		
	ค่าวัสดุ	16,028,500 00	00	1,179,751 00	17,208,251 00	16,893,058 27	210,631 00	-	17,103,699 27	104,851 73		
	ค่าวัสดุต่าง	14,838,500 00	00	2,073,420 00	16,412,320 00	15,735,583 22	241,010 00	00	15,976,593 22	2,435,726 78		
	ค่าตอบแทน	17,362,400 00	00	5,829,260 00	23,211,660 00	10,444,118 00	12,032,991 00	00	22,457,109 00	754,551 00		
	ค่าใช้สอย	65,777,500 00	00	9,592,421 00	56,185,879 00	11,331,456 28	38,221,239 00	00	49,562,695 28	6,622,683 72		
	ค่าวัสดุ	6,143,100 00	00	490 00	6,143,590 00	6,053,692 08	-	-	6,053,692 08	89,897 92		
	ค่าวัสดุต่าง	796,200 00	00	587,500 00	1,383,700 00	1,109,947 81	273,750 00	00	1,383,697 81	2 19		
รวม	177,513,200 00	00	+	1,853,760 00	179,066,960 00	113,410,482 15	50,969,621 00	00	164,380,103 15	14,686,856 85		

รายละเอียดเงินรายจ่ายในงบประมาณประจำปีเกี่ยวกับงบประมาณรายจ่าย  
ประจำปีงบประมาณ พ.ศ. 2519

ส่วนราชการและหมวดงาน	งบประมา ดรายจ่าย	โอน งบ	โอน งบ	งบประมา ดรายจ่าย	งบประ มาดราย จ่าย	งบประ มาดราย จ่าย	งบประ มาดราย จ่าย	งบประ มาดราย จ่าย	งบประ มาดราย จ่าย	งบประ มาดราย จ่าย	งบประ มาดราย จ่าย	งบประ มาดราย จ่าย		
<b>กรมตุลาการ</b>														
<b>เงินเดือน</b>	49,654,500	00	2,203,100	00	52,057,600	00	44,287,251	93	-	-	44,287,251	93	7,770,348	07
<b>ค่าเช่าที่พัก</b>	27,965,700	00	91,630	00	28,057,330	00	25,735,626	39	-	-	25,735,626	39	2,321,703	61
<b>ค่าเช่ารถยนต์</b>	7,573,700	00	8,820	00	7,582,520	00	5,892,180	50	-	-	5,892,180	50	1,690,339	50
<b>ค่าตอบแทน</b>	3,856,500	00	-	-	3,856,500	00	2,164,518	14	-	-	2,164,518	14	1,391,981	86
<b>ค่าเบี้ย</b>	23,967,600	00	678,880	00	3,285,720	00	20,393,571	06	1,280,849	90	21,674,420	96	1,614,499	04
<b>ค่าวัสดุ</b>	32,438,600	00	75,000	00	32,363,600	00	29,740,217	99	1,189,575	87	30,229,793	86	1,433,806	14
<b>ค่ารถบรรทุก</b>	20,129,900	00	20,750	00	20,190,150	00	7,973,465	53	9,513,866	42	17,466,821	95	2,622,328	05
<b>ค่าทำถนนและสิ่งก่อสร้าง</b>	44,923,300	00	2,072,851	00	42,850,449	00	2,449,029	61	38,349,405	00	40,798,534	61	2,051,914	39
<b>เงินเดือน</b>	107,700	00	144,431	00	252,131	00	221,418	13	-	-	221,418	13	30,712	87
<b>อื่นๆ</b>	-	-	3,000,000	00	3,000,000	00	-	-	921,095	00	921,095	00	2,078,905	00
<b>รวม</b>	210,517,500	00	2,600,400	00	213,117,900	00	138,857,229	28	51,254,382	19	190,111,611	47	23,006,288	53
<b>กรมตำรวจ</b>														
<b>เงินเดือน</b>	104,062,650	00	6,283,955	00	110,346,605	00	104,660,491	08	-	-	104,660,491	08	5,686,103	92
<b>ค่าเช่าที่พัก</b>	33,738,700	00	75,585	00	33,814,285	00	32,395,767	76	-	-	32,395,767	76	1,418,717	24
<b>ค่าเช่ารถยนต์</b>	144,471,300	00	317,969,919	00	112,674,381	00	109,769,527	41	-	-	109,769,527	41	3,904,853	59
<b>ค่าตอบแทน</b>	4,726,900	00	1,680,603	00	6,407,503	00	5,325,105	84	-	-	5,325,105	84	882,397	16
<b>ค่าเบี้ย</b>	52,044,700	00	1,397,791	00	53,442,491	00	51,589,198	21	674,844	00	52,264,042	21	1,178,448	79
<b>ค่าวัสดุ</b>	32,684,000	00	2,451,049	00	35,305,049	00	33,010,635	19	1,139,941	00	34,144,576	19	1,160,472	81
<b>ค่าทำถนน</b>	47,745,000	00	4,311,410	00	52,056,410	00	22,454,025	00	28,997,170	00	51,451,195	00	605,215	00
<b>ค่าทำถนนและสิ่งก่อสร้าง</b>	13,969,500	00	21,928,475	00	40,897,975	00	24,105,748	78	13,260,305	00	37,466,053	78	3,491,921	22
<b>เงินเดือน</b>	67,000	00	15,300	00	62,800	00	61,950	00	-	-	61,950	00	350	00
<b>อื่นๆ</b>	200,000	00	30,451	00	230,451	00	226,450	05	-	-	226,450	05	-	95
<b>รวม</b>	432,859,940	00	6,377,700	00	445,237,640	00	382,862,899	32	44,046,260	00	426,909,159	32	18,328,480	68

รายละเอียดเงินรายได้ของหน่วยงานของรัฐที่เทียบงบประมาณรายจ่าย  
ปีงบประมาณ พ.ศ. 2519

ส่วนงานหรือหน่วยงาน	หมวดหมู่ งบรายจ่าย	+	-	โอนไป โอนมา	งบกลางรวม	งบรายจ่าย ปี 30 กันยายน	เงินไม่ใช่งบของ ส่วนราชการ	รวมงบรายจ่าย ตามงบประมาณ	รวมงบรายจ่าย ตามงบประมาณ และเงินไม่ใช่งบของ ส่วนราชการ	รวมงบรายจ่าย ตามงบประมาณ และเงินไม่ใช่งบของ ส่วนราชการ		
<b>กรมพัฒนาที่ดิน</b>												
เงินเดือน	87,219,000	00	+	1,842,142	39,061,142	00	37,169,902	19	37,163,902	19	1,897,289	81
ค่าเช่าที่พัก	16,997,200	00	-	226,000	16,771,200	00	10,638,080	21	10,638,080	21	735,119	79
ค่าเช่ารถ	12,579,800	00	+	30,520	12,449,280	00	11,292,725	82	11,292,725	82	1,117,594	18
ค่าตอบแทน	687,600	00	+	60,800	748,400	00	481,736	50	481,736	50	266,663	50
ค่าวัสดุ	33,264,200	00	+	2,548,773	35,812,973	00	34,723,795	83	35,324,835	83	488,637	17
ค่ารถ	20,281,700	00	-	2,696,769	17,684,931	00	16,420,190	67	17,040,954	72	648,976	28
ค่าเบี้ยหวัด	11,217,600	00	+	897,920	12,115,520	00	7,143,294	00	11,771,192	00	344,328	00
ค่าเบี้ยขาค่าตอบแทน	15,858,800	00	-	389,196	15,219,604	00	9,459,864	52	14,674,184	47	545,419	59
รวม	-	-	+	187,150	187,150	00	-	-	187,150	00	-	-
รวม	161,605,900	00	+	2,405,340	144,011,240	00	126,723,089	74	137,974,261	74	6,086,978	26
<b>กรม ปศุสัตว์</b>												
เงินเดือน	62,221,200	00	+	3,645,600	65,866,800	00	60,719,149	87	60,719,149	87	5,147,650	13
ค่าเช่าที่พัก	52,862,600	00	-	505,850	52,356,750	00	46,955,401	80	46,953,401	80	5,383,148	20
ค่าเช่ารถ	35,897,100	00	-	6,078,919	49,809,181	00	44,973,893	92	44,973,893	92	4,834,347	08
ค่าตอบแทน	3,890,200	00	-	202,799	3,177,401	00	2,355,826	00	2,355,826	00	821,574	92
ค่าวัสดุ	31,833,900	00	-	4,356,360	36,190,260	00	35,090,365	63	35,681,754	43	358,808	57
ค่าเบี้ยหวัด	43,960,100	00	-	1,879,983	42,080,117	00	34,134,053	85	40,102,007	84	1,978,159	16
ค่าเบี้ยขาค่าตอบแทน	24,099,600	00	+	424,662	24,524,262	00	16,663,142	00	23,427,651	00	1,281,411	00
รวม	349,256,500	00	+	4,900,659	43,827,139	00	10,900,558	96	31,731,433	75	42,631,922	71
รวม	24,649,300	00	-	1,533,660	915,640	00	487,765	52	487,765	52	427,874	68
รวม	2,500,000	00	+	519,500	3,019,500	00	2,786,148	54	282,500	00	3,019,648	54
รวม	318,100,300	00	+	8,645,600	321,745,900	00	255,014,245	97	45,802,985	54	300,317,231	51



รายละเอียดเงินขายภายในประมวลเงินเพิ่มขึ้นกับประมวลราคาขาย

ประจำปีงบประมาณ พ.ศ. 2519

ส่วนราชการและหมวดจ่าย	งบดำเนินงาน	งบลงทุน	งบอุดหนุน	งบเงินอุดหนุน	งบเงินอุดหนุน	งบเงินอุดหนุน	งบเงินอุดหนุน	งบเงินอุดหนุน	งบเงินอุดหนุน	งบเงินอุดหนุน				
	+	-		งบอุดหนุน	งบอุดหนุน	งบอุดหนุน	งบอุดหนุน	งบอุดหนุน	งบอุดหนุน	งบอุดหนุน				
				งบอุดหนุน	งบอุดหนุน	งบอุดหนุน	งบอุดหนุน	งบอุดหนุน	งบอุดหนุน	งบอุดหนุน				
				งบอุดหนุน	งบอุดหนุน	งบอุดหนุน	งบอุดหนุน	งบอุดหนุน	งบอุดหนุน	งบอุดหนุน				
				งบอุดหนุน	งบอุดหนุน	งบอุดหนุน	งบอุดหนุน	งบอุดหนุน	งบอุดหนุน	งบอุดหนุน				
<b>กรมส่งเสริมการค้าระหว่างประเทศ</b>														
เงินเดือน	63,845,100	00	+	3,195,920	00		55,692,327	30		55,692,327	30	10,846,692	70	
ค่าจ้างประจำ	9,604,200	00	+	9,750	00		8,577,021	36		8,577,021	36	1,040,928	64	
ค่าจ้างชั่วคราว	3,995,900	00	+	701,910	00		4,000,925	14		4,000,925	14	694,884	86	
ค่าตอบแทน	8,895,800	00	+	-			7,785,274	02		7,785,274	02	1,157,525	98	
ค่าใช้สอย	50,697,000	00	+	10,692,080	00		57,210,165	80	1,112,056	00	58,322,221	80	3,066,688	20
ค่าเช่า	119,516,900	00	-	21,956,868	00		64,612,568	80	32,609,735	40	97,222,304	20	387,927	80
ค่าตอบแทน	19,029,500	00	+	6,970,300	00		10,316,510	00	6,106,671	00	16,423,181	00	565,719	00
ค่าตอบแทนผู้ปฏิบัติงาน	19,124,500	00	+	3,530,328	00		2,920,031	00	18,480,329	00	21,350,360	00	1,904,468	00
เงินอุดหนุน	7,400	00	+	7,300	00		14,700	00	-	-	14,600	00	100	00
	285,205,900	00	+	31,150,720	00		288,356,620	00	211,079,233	42	58,260,691	40	269,940,114	82
<b>กรม ปศุ</b>														
เงินเดือน	61,163,500	00	+	3,842,575	00		59,588,763	15		59,588,763	15	4,917,311	85	
ค่าจ้างประจำ	28,856,300	00	+	126,585	00		25,634,524	91		25,634,524	91	3,248,360	09	
ค่าจ้างชั่วคราว	7,282,900	00	+	1,236,560	00		7,026,462	46		7,026,462	46	1,695,997	54	
ค่าตอบแทน	5,465,500	00	+	-			3,196,864	55		3,196,864	55	2,266,135	45	
ค่าใช้สอย	30,477,300	00	+	1,168,900	00		30,416,867	83	513,859	85	30,980,727	68	718,372	32
ค่าเช่า	26,314,400	00	-	1,220,900	00		22,245,368	23	9,191,119	53	23,164,487	76	1,929,918	24
ค่าตอบแทน	86,385,500	00	-	801,227	00		50,459,469	00	39,695,715	00	84,353,184	00	1,481,089	00
ค่าตอบแทนผู้ปฏิบัติงาน	63,995,100	00	+	2,526,207	00		65,619,307	00	30,939,121	76	56,877,811	27	8,741,496	73
เงินอุดหนุน	64,890,000	00	+	2,500,000	00		57,879,986	50	-	-	57,879,986	50	4,110,013	50
	374,125,400	00	+	2,876,700	00		378,004,100	00	282,386,495	14	66,265,816	14	348,652,311	28
													29,381,788	72



รายละเอียดเงินรายการใช้จ่ายงบประมาณปีงบประมาณ พ.ศ. 2519

ส่วนราชการและหน่วยงาน	พระราชบัญญัติ งบประมาณรายจ่าย	+	-	โอนเข้า โอนออก	งบกลางรายการ เงินอุดหนุน	งบดำเนินงาน	งบลงทุน ค่าที่ดินและ สิ่งปลูกสร้าง	งบอุดหนุน เงินอุดหนุนเพื่อ ดำเนินการในกิจการ ของส่วนราชการ	งบอุดหนุน เงินอุดหนุนเพื่อ ดำเนินการในกิจการ ของส่วนราชการ	งบอุดหนุน เงินอุดหนุนเพื่อ ดำเนินการในกิจการ ของส่วนราชการ	งบอุดหนุน เงินอุดหนุนเพื่อ ดำเนินการในกิจการ ของส่วนราชการ
สำนักงานปลัด เลขาธิการสภา การศึกษาระดับ มัธยมศึกษา ตอนต้น	3,395,700 00	00	+	661,210 00	4,056,910 00	1,841,885 03	-	1,841,885 03	1,841,885 03	-	2,715,024 97
กองส่งเสริม การศึกษา และงาน พิเศษ	715,300 00	00	-	-	715,300 00	290,959 62	424,340 00	715,299 62	715,299 62	00	- 88
กองบริหาร งานบุคคล และงาน พัสดุ	9,160,500 00	00	-	1,379,510 00	7,780,990 00	2,393,702 81	4,387,287 19	2,393,702 81	2,393,702 81	00	567,287 19
กองบริหาร งานการเงิน และบัญชี	997,400 00	00	-	-	997,400 00	251,668 07	-	251,668 07	251,668 07	00	745,731 93
กองบริหาร งานการ ผลิตและ จำหน่าย วัสดุ	7,689,000 00	00	-	305,593 00	7,383,407 00	2,911,451 09	91,030 00	1,911,512 00	1,911,512 00	00	4,280,015 91
กองบริหาร งานการ ผลิตและ จำหน่าย วัสดุ	1,797,500 00	00	-	-	1,797,500 00	1,529,832 07	11,512 00	1,541,344 07	1,541,344 07	00	455,655 98
กองบริหาร งานการ ผลิตและ จำหน่าย วัสดุ	5,966,600 00	00	+	887,403 00	6,854,003 00	5,705,640 00	794,926 00	6,500,566 00	6,500,566 00	00	353,437 00
กองบริหาร งานการ ผลิตและ จำหน่าย วัสดุ	-	00	-	2,078,926 00	2,078,926 00	484,750 00	1,571,126 00	1,571,126 00	1,571,126 00	00	18,050 00
กองบริหาร งานการ ผลิตและ จำหน่าย วัสดุ	6,120,000 00	00	+	1,905,126 00	4,214,874 00	989,043 85	924,351 00	1,913,294 85	1,913,294 85	00	2,301,579 15
รวม	35,839,500 00	00	+	32,400 00	35,871,900 00	15,696,872 54	8,637,185 00	24,336,057 54	24,336,057 54	66	11,534,542 40
งบกลาง	5,429,619,740 00	00	+	31,714,340 00	5,461,334,080 00	3,852,153,487 27	1,249,975,017 49	5,109,128,504 66	5,109,128,504 66	66	389,305,875 84

รายละเอียดงบรายจ่ายงบประมาณประจำปีของหน่วยงาน  
ประจำปีงบประมาณ พ.ศ. 2519

หมวดงานและหน่วยงา	งบรายจ่าย ประจำงวด	งบรายจ่าย นอกงบ	งบรายจ่าย รวม	งบรายจ่าย ประจำงวด	งบรายจ่าย นอกงบ	งบรายจ่าย รวม	งบรายจ่าย ประจำงวด	งบรายจ่าย นอกงบ	งบรายจ่าย รวม
<b>งบรายจ่ายรวม</b>									
งบรายจ่ายประจำงวด	4,348,200 00	236,040 00	4,584,240 00	4,073,388 58	510,851 42	4,584,240 00	4,073,388 58	510,851 42	4,584,240 00
งบรายจ่ายนอกงบ	1,270,400 00	-	1,270,400 00	1,228,905 27	41,494 73	1,270,400 00	1,228,905 27	41,494 73	1,270,400 00
งบรายจ่ายรวม	5,618,600 00	11,240 00	5,629,840 00	5,302,293 85	557,546 15	5,859,840 00	5,302,293 85	557,546 15	6,417,386 00
งบรายจ่ายประจำงวด	819,000 00	240,593 00	1,059,593 00	963,113 46	96,480 00	1,059,593 00	963,113 46	96,480 00	1,059,593 00
งบรายจ่ายนอกงบ	556,500 00	41,760 00	598,260 00	597,545 12	714 88	598,260 00	597,545 12	714 88	598,260 00
งบรายจ่ายรวม	681,500 00	1,705,120 00	2,386,620 00	1,664,128 00	35,358 00	1,705,120 00	1,664,128 00	35,358 00	1,705,120 00
งบรายจ่ายประจำงวด	10,752,000 00	1,621,120 00	12,373,120 00	11,811,200 00	561,920 00	12,373,120 00	11,811,200 00	561,920 00	12,373,120 00
งบรายจ่ายนอกงบ	935,000 00	17,852 00	952,852 00	802,949 81	149,902 19	952,852 00	802,949 81	149,902 19	952,852 00
งบรายจ่ายรวม	1,000,000 00	355,241 00	1,355,241 00	635,177 00	711,065 00	1,355,241 00	635,177 00	711,065 00	1,355,241 00
งบรายจ่ายประจำงวด	20,905,900 00	240,840 00	21,146,740 00	19,815,889 01	1,330,851 99	21,146,740 00	19,815,889 01	1,330,851 99	21,146,740 00
งบรายจ่ายนอกงบ	12,724,300 00	788,130 00	13,512,430 00	12,387,306 81	1,125,123 19	13,512,430 00	12,387,306 81	1,125,123 19	13,512,430 00
งบรายจ่ายรวม	33,629,200 00	1,028,970 00	34,658,170 00	32,202,692 82	2,455,465 18	34,658,170 00	32,202,692 82	2,455,465 18	34,658,170 00
งบรายจ่ายประจำงวด	3,079,700 00	280,795 00	3,360,495 00	2,191,808 17	1,168,686 83	3,360,495 00	2,191,808 17	1,168,686 83	3,360,495 00
งบรายจ่ายนอกงบ	1,870,000 00	36,000 00	1,906,000 00	1,391,425 35	514,574 65	1,906,000 00	1,391,425 35	514,574 65	1,906,000 00
งบรายจ่ายรวม	4,949,700 00	316,795 00	5,266,495 00	3,583,233 52	1,683,259 48	5,266,495 00	3,583,233 52	1,683,259 48	5,266,495 00
งบรายจ่ายประจำงวด	5,379,900 00	372,570 00	5,752,470 00	5,342,635 96	409,834 04	5,752,470 00	5,342,635 96	409,834 04	5,752,470 00
งบรายจ่ายนอกงบ	3,859,600 00	210,070 00	4,069,670 00	3,219,984 00	849,686 00	4,069,670 00	3,219,984 00	849,686 00	4,069,670 00
งบรายจ่ายรวม	9,239,500 00	582,640 00	9,822,140 00	8,562,619 96	1,259,520 04	9,822,140 00	8,562,619 96	1,259,520 04	9,822,140 00
งบรายจ่ายประจำงวด	281,500,000 00	52,240,933 00	333,740,933 00	229,259,067 00	104,481,866 00	333,740,933 00	229,259,067 00	104,481,866 00	333,740,933 00
งบรายจ่ายนอกงบ	331,845,940 00	792,780 00	332,638,720 00	309,732,213 14	26,906,506 86	332,638,720 00	309,732,213 14	26,906,506 86	332,638,720 00
งบรายจ่ายรวม	613,345,940 00	1,315,713 00	614,661,653 00	538,991,280 14	231,388,372 86	614,661,653 00	538,991,280 14	231,388,372 86	614,661,653 00



รายละเอียดเงินรายจ่ายในงบประมาณรายจ่ายที่สนับสนุนงบประมาณรายจ่าย  
 งบประมาณประจําปี พ.ศ. 2519

ลักษณะของรายจ่าย	หน่วยบัญชี งบประมาณรายจ่าย	+	-	โหล่ง โหล่ง	งบอุดหนุน	งบอุดหนุน งบ 30 หมวด	งบอุดหนุน	งบอุดหนุน	งบอุดหนุน งบ 30 หมวด	งบอุดหนุน งบ 30 หมวด	งบอุดหนุน งบ 30 หมวด	งบอุดหนุน งบ 30 หมวด	งบอุดหนุน งบ 30 หมวด	งบอุดหนุน งบ 30 หมวด	งบอุดหนุน งบ 30 หมวด
<b>งบกรมการปกครอง</b>															
เงินเดือน	14,289,000	00	+	613,260	00	14,902,260	00	13,428,489	20	-	-	13,428,489	20	1,473,770	80
ค่าจ้างประจำ	29,110,100	00	-	30,830	00	29,079,270	00	27,701,110	28	-	-	27,701,110	28	1,369,259	72
ค่าจ้างชั่วคราว	2,592,200	00	+	256,230	00	2,849,430	00	2,238,434	68	-	-	2,238,434	68	611,015	32
ค่าตอบแทน	6,217,000	00	+	244,945	00	6,461,945	00	6,415,892	00	-	-	6,415,892	00	46,053	00
ค่าโฆษณา	18,685,000	00	+	8,375,147	00	22,060,147	00	19,158,213	00	-	-	19,158,213	00	1,142,881	00
ค่าเช่า	14,899,900	00	-	2,349,144	00	12,050,756	00	9,030,382	52	-	-	9,030,382	52	2,846,021	75
ค่าวัสดุ	24,075,000	00	+	719,341	00	24,794,341	00	7,690,765	47	-	-	7,690,765	47	24,500,263	47
ค่าวัสดุครุภัณฑ์	84,611,400	00	+	1,964,289	00	82,647,111	00	38,601,779	55	-	-	38,601,779	55	82,529,749	55
ค่าวัสดุ	20,000	00	-	20,000	00	-	-	-	-	-	-	-	-	-	-
	193,991,700	00	+	838,690	00	194,830,390	00	124,465,066	70	-	-	124,465,066	70	189,098,809	45
<b>งบกรมการมหาดไทย</b>															
เงินเดือน	14,186,400	00	+	727,980	00	14,914,380	00	14,023,873	61	-	-	14,023,873	61	851,506	39
ค่าจ้างประจำ	10,034,400	00	+	149,010	00	10,183,410	00	9,592,687	07	-	-	9,592,687	07	590,722	93
ค่าจ้างชั่วคราว	4,423,300	00	-	320,800	00	4,102,500	00	3,169,873	91	-	-	3,169,873	91	933,626	09
ค่าตอบแทน	558,000	00	+	150,000	00	708,000	00	685,409	00	-	-	685,409	00	22,591	00
ค่าโฆษณา	20,689,000	00	+	4,414,480	00	25,103,480	00	19,710,536	95	-	-	19,710,536	95	2,081,895	05
ค่าเช่า	29,048,000	00	-	31,050	00	17,169,550	00	14,266,411	48	-	-	14,266,411	48	1,294,401	17
ค่าวัสดุ	17,199,600	00	-	715,700	00	14,472,300	00	7,448,545	13	-	-	7,448,545	13	252,109	00
ค่าวัสดุครุภัณฑ์	15,188,000	00	-	387,600	00	489,600	00	361,157	11	-	-	361,157	11	6,618,424	87
ค่าวัสดุ	102,000	00	-	1,170,700	00	2,170,900	00	1,368,780	00	-	-	1,368,780	00	503,131	50
	3,341,000	00	-	849,120	00	115,618,820	00	85,182,247	76	-	-	85,182,247	76	131,069,683	19
	114,759,700	00	+												



LIRT

รายละเอียดเงินรายได้ของหน่วยงานราชการที่แยกบัญชีงบประมาณรายจ่าย  
ประจำปีงบประมาณ พ.ศ. 2519


ส่วนราชการ	งบรายจ่าย	+	-	โอนมา โอนไป	งบรวม	งบรวม	งบรวม	งบรวม	งบรวม	งบรวม	งบรวม	งบรวม			
งบดำเนินงาน	งบดำเนินงาน	งบดำเนินงาน	งบดำเนินงาน	งบดำเนินงาน	งบดำเนินงาน	งบดำเนินงาน	งบดำเนินงาน	งบดำเนินงาน	งบดำเนินงาน	งบดำเนินงาน	งบดำเนินงาน	งบดำเนินงาน			
งบดำเนินงาน	งบดำเนินงาน	งบดำเนินงาน	งบดำเนินงาน	งบดำเนินงาน	งบดำเนินงาน	งบดำเนินงาน	งบดำเนินงาน	งบดำเนินงาน	งบดำเนินงาน	งบดำเนินงาน	งบดำเนินงาน	งบดำเนินงาน			
งบดำเนินงาน	งบดำเนินงาน	งบดำเนินงาน	งบดำเนินงาน	งบดำเนินงาน	งบดำเนินงาน	งบดำเนินงาน	งบดำเนินงาน	งบดำเนินงาน	งบดำเนินงาน	งบดำเนินงาน	งบดำเนินงาน	งบดำเนินงาน			
กรมการศึกษานานาชาติ	124,601,000	00	+	4,939,080	00	129,490,080	00	326,479,121	31	-	-	126,479,121	31	3,010,958	69
โรงเรียน	184,553,000	00	-	13,179,465	00	171,383,185	00	162,035,358	53	-	-	162,035,358	53	9,347,776	47
วิทยาลัยวิชาการศึกษา	102,343,500	00	+	15,854,300	00	118,197,800	00	109,140,695	45	-	-	109,140,695	45	9,057,104	55
วิทยาลัยครู	17,274,700	00	+	413,050	00	17,687,750	00	15,560,687	90	-	-	15,560,687	90	2,127,062	10
วิทยาลัยเทคนิค	56,709,600	00	+	27,407,107	00	84,116,707	00	79,223,474	49	679,643	50	79,903,117	99	4,212,589	01
วิทยาลัยการอาชีพ	464,470,200	00	-	3,852,650	00	455,611,550	00	400,435,810	37	39,367,629	92	438,803,440	29	16,814,109	71
วิทยาลัยการปริชา	128,079,900	00	+	14,169,102	00	142,249,002	00	122,282,353	60	122,282,353	60	135,149,097	50	7,699,904	50
วิทยาลัยการศึกษานานาชาติ	3,519,105,500	00	-	23,699,329	00	3,495,403,171	00	2,082,189,970	00	1,379,106,505	08	3,461,290,484	08	34,112,686	92
วิทยาลัยการศึกษานานาชาติ	127,500	00	-	-	00	127,500	00	127,500	00	-	-	127,500	00	-	-
วิทยาลัยการศึกษานานาชาติ	29,157,000	00	-	9,314,695	00	19,842,305	00	8,971,594	76	8,698,236	25	17,669,831	01	2,172,473	99
วิทยาลัยการศึกษานานาชาติ	4,626,315,500	00	+	7,795,500	00	4,634,114,000	00	2,997,030,986	131	1,569,128,347	75	4,546,159,334	06	37,954,665	94
กรมการศึกษานานาชาติ	15,685,600	00	+	205,853	00	15,789,453	00	15,463,388	93	-	-	15,463,388	98	326,064	02
วิทยาลัยวิชาการศึกษา	859,400	00	+	52,090	00	911,490	00	887,196	27	-	-	887,196	27	24,293	73
วิทยาลัยครู	376,000	00	-	-	00	376,000	00	369,494	98	-	-	369,494	98	6,505	02
วิทยาลัยเทคนิค	1,863,600	00	-	9,350	00	1,863,600	00	1,723,223	00	164,550	00	1,723,223	00	182,027	00
วิทยาลัยการอาชีพ	4,194,100	00	-	306,000	00	4,493,100	00	3,788,776	64	164,550	00	3,948,326	64	544,773	36
วิทยาลัยการปริชา	6,664,000	00	-	173,070	00	6,490,930	00	4,072,428	97	2,084,252	55	6,156,681	52	334,248	48
วิทยาลัยการศึกษานานาชาติ	1,526,500	00	+	129,070	00	1,655,570	00	881,920	00	721,993	00	1,603,913	00	51,657	00
วิทยาลัยการศึกษานานาชาติ	7,823,900	00	+	394,467	00	8,218,367	00	1,268,799	00	6,889,103	00	8,157,902	00	60,465	00
วิทยาลัยการศึกษานานาชาติ	550,000	00	+	-	00	550,000	00	550,000	00	-	-	550,000	00	-	-
วิทยาลัยการศึกษานานาชาติ	39,440,100	00	+	900,060	00	40,340,160	00	29,000,227	84	9,856,998	55	38,860,126	39	1,480,933	61
วิทยาลัยการศึกษานานาชาติ	5,327,331,040	00	+	11,416,690	00	5,338,748,520	00	3,532,932,674	76	1,609,410,297	30	5,222,342,972	06	116,405,547	94



L I R T

รายละเอียดเงินรายจ่ายงบประมาณเปรียบเทียบตามประเภทรายจ่าย  
ประจำปีงบประมาณ พ.ศ. 2519

ส่วนราชการและรายการจ่าย	พระราชบัญญัติ งบประมาณรายจ่าย	+	-	โอนจาก โอนมา	งบประเภทรายจ่าย	รายการจ่าย ตรง 30 รายการ	งบที่โอนมา จากงบประเภทรายจ่าย	งบที่โอนไป จากงบประเภทรายจ่าย	งบที่โอนไป จากงบประเภทรายจ่าย	งบที่โอนไป จากงบประเภทรายจ่าย
<b>กระทรวงพาณิชย์</b>										
<b>สำนักงานปลัดกระทรวง</b>										
เงินเดือน	21,878,000	00	+	570,988	22,448,988	00		21,321,285	36	1,127,697
ค่าจ้างประจำ	2,619,000	00	-	347,483	2,271,517	00		2,516,424	73	57,882
ค่าจ้างชั่วคราว	3,044,700	00	-	663,250	2,381,450	00		2,233,602	38	117,847
ค่าตอบแทน	2,830,500	00	-	391,750	2,438,750	00		2,416,681	85	22,068
ค่าใช้สอย	10,109,500	00	+	1,247,183	11,356,683	00		11,264,340	81	92,352
ค่าเช่า	2,806,000	00	-	265,450	2,540,550	00		2,477,191	60	63,358
ค่าตอบแทน	1,605,800	00	+	368,697	1,974,497	00		1,850,012	96	124,484
ค่าตอบแทนพิเศษ	685,000	00	+	101,340	786,340	00		189,839	95	596,501
เงินอุดหนุน	3,700	00	+	-	3,700	00		-	-	3,700
รวมรายจ่าย	56,000	00	+	30,000	86,000	00		77,399	65	8,601
<b>กรมพาณิชย์</b>										
เงินเดือน	45,558,200	00	+	963,020	46,521,220	00		44,345,719	29	2,175,501
ค่าจ้างประจำ	7,057,600	00	+	404,730	7,462,330	00		7,212,230	74	250,100
ค่าจ้างชั่วคราว	2,660,300	00	+	55,390	2,715,690	00		2,696,971	58	18,718
ค่าตอบแทน	86,400	00	-	-	86,400	00		29,280	00	57,120
ค่าใช้สอย	307,000	00	-	55,440	251,560	00		125,851	00	125,709
ค่าเช่า	902,500	00	-	-	902,500	00		902,453	35	46
ค่าตอบแทน	883,000	00	-	-	883,000	00		866,948	70	14,051
ค่าตอบแทนพิเศษ	281,800	00	+	11,000	292,800	00		287,700	00	3,100
เงินอุดหนุน	165,000	00	+	-	165,000	00		164,845	00	155
รวมรายจ่าย	12,383,600	00	+	415,680	12,799,280	00		12,258,278	37	541,001
<b>กรมพาณิชย์</b>										
เงินเดือน	1,627,940	71	-	-	1,627,940	71		1,627,940	71	-
ค่าจ้างประจำ	290,099	26	-	-	290,099	26		290,099	26	-
ค่าจ้างชั่วคราว	18,718	42	-	-	18,718	42		18,718	42	-
ค่าตอบแทน	57,120	00	-	-	57,120	00		57,120	00	-
ค่าใช้สอย	125,709	00	-	-	125,709	00		125,709	00	-
ค่าเช่า	46	65	-	-	46	65		46	65	-
ค่าตอบแทน	14,051	30	-	-	14,051	30		14,051	30	-
ค่าตอบแทนพิเศษ	3,100	00	-	-	3,100	00		3,100	00	-
เงินอุดหนุน	187	00	-	-	187	00		187	00	-
รวมรายจ่าย	1,627,940	71	-	-	1,627,940	71		1,627,940	71	-



รายละเอียดค่าใช้จ่ายงบประมาณรายปีเทียบกับงบประมาณรายจ่าย  
ประจำปีงบประมาณ พ.ศ. 2519


ส่วนราชการและหมวดหมู่	พระราชบัญญัติ งบประมาณรายจ่าย	+	โอนมา จากส่วน ราชการ	งบประมา ดรายจ่าย	รวม ปีงบประมาณ พ.ศ. 2519	เงินที่ ได้มา โดยที่ ไม่ได้ ตาม งบ	รวม ปีงบประมาณ พ.ศ. 2519 และ ปี ก่อน ปี งบประมาณ พ.ศ. 2519	รวม ปีงบประมาณ พ.ศ. 2519 และ ปี ก่อน ปี งบประมาณ พ.ศ. 2519
<b>กรมการศึกษานานาชาติ</b>								
เงินเดือน	3,867,000.00	+	1,850,470.00	5,717,470.00	4,989,957.86	-	4,989,957.86	727,512.14
ค่าจ้างประจำ	1,719,000.00	+	4,650.00	1,723,650.00	1,698,523.43	-	1,698,523.43	25,126.58
ค่าจ้างชั่วคราว	1,296,000.00	+	81,750.00	1,377,750.00	1,207,057.25	-	1,207,057.25	170,692.75
ค่าตอบแทน	495,000.00	-	244,250.00	250,750.00	106,031.07	-	106,031.07	144,718.93
ค่าวัสดุ	450,000.00	+	162,500.00	612,500.00	419,103.86	160,000.00	579,103.86	33,396.14
ค่าเช่า	319,000.00		-	319,000.00	310,988.24	-	310,988.24	8,011.76
ค่าตอบแทน	88,900.00		-	88,900.00	63,300.00	-	63,300.00	25,600.00
<b>รวม</b>	<b>8,234,900.00</b>	<b>+</b>	<b>1,855,120.00</b>	<b>10,090,020.00</b>	<b>8,794,561.70</b>	<b>160,000.00</b>	<b>8,954,561.70</b>	<b>1,135,058.30</b>
<b>กรมการศึกษานานาชาติ</b>								
เงินเดือน	8,511,900.00	+	690,840.00	9,202,740.00	9,032,716.14	-	9,032,716.14	170,023.86
ค่าจ้างประจำ	1,016,400.00		-	1,016,400.00	978,808.50	-	978,808.50	37,591.50
ค่าจ้างชั่วคราว	407,100.00		-	407,100.00	369,160.27	-	369,160.27	37,939.73
ค่าวัสดุ	1,885,600.00		-	1,885,600.00	1,181,146.36	-	1,181,146.36	2,463.64
ค่าเช่า	957,000.00		-	957,000.00	956,209.83	-	956,209.83	790.17
ค่าตอบแทน	761,600.00		-	761,600.00	695,885.00	45,000.00	695,885.00	65,715.00
ค่าตอบแทน	906,000.00		-	906,000.00	116,496.25	116,496.25	232,992.50	67,007.50
ค่าตอบแทน	216,000.00		-	216,000.00	203,890.37	-	203,890.37	6,109.63
<b>รวม</b>	<b>13,547,600.00</b>	<b>+</b>	<b>690,840.00</b>	<b>14,038,440.00</b>	<b>13,469,312.72</b>	<b>161,496.25</b>	<b>13,650,808.97</b>	<b>387,631.03</b>



LIART

รายละเอียดบัญชีรายจ่ายในงบประมาณปีงบประมาณกับงบประมาณรายจ่าย  
ประจำปีงบประมาณ พ.ศ. 2559

ส่วนราชการและคณะกรรมาธิการ	งบกลาง	งบดำเนินงาน	งบอุดหนุน	งบลงทุน	งบกลาง	งบดำเนินงาน	งบอุดหนุน	งบลงทุน	งบกลาง	งบดำเนินงาน	งบอุดหนุน	งบลงทุน	งบกลาง	งบดำเนินงาน	งบอุดหนุน	งบลงทุน	งบกลาง	งบดำเนินงาน	งบอุดหนุน	งบลงทุน			
<b>กระทรวงมหาดไทย</b>																							
<b>กรมการปกครอง</b>																							
เงินเดือน	+	692,012	00	5,418,212	00	5,237,173	43	—	—	—	—	—	—	5,237,173	43	—	—	—	—	—	181,038	57	
ค่าจ้างประจำ	+	393,100	00	538,100	00	525,381	89	—	—	—	—	—	—	525,381	89	—	—	—	—	—	124,718	11	
ค่าจ้างชั่วคราว	-	64,275	00	559,825	00	551,370	58	—	—	—	—	—	—	551,370	58	—	—	—	—	—	5,454	42	
ค่าตอบแทน	+	519,200	00	386,400	00	545,456	40	—	—	—	—	—	—	545,456	40	—	—	—	—	—	40,943	60	
ค่าวัสดุ	+	924,000	00	1,426,355	00	2,603,388	25	—	—	—	—	—	—	2,603,388	25	—	—	—	—	—	91,647	75	
ค่าวัสดุพิเศษ	+	116,100	00	1,800,760	00	1,251,292	65	—	—	—	—	—	—	1,251,292	65	—	—	—	—	—	30,027	38	
ค่าวัสดุอื่น	-	—	00	2,598,193	00	441,921	25	—	—	—	—	—	—	2,574,492	50	—	—	—	—	—	23,700	50	
ค่าวัสดุอื่น	-	—	00	5,948,661	00	4,547,939	35	—	—	—	—	—	—	4,436,999	35	—	—	—	—	—	110,939	65	
รวม	+	216,120	00	19,667,820	00	16,576,311	42	—	—	—	—	—	—	19,121,882	67	—	—	—	—	—	545,937	38	
<b>กรมการคลัง</b>																							
เงินเดือน	+	289,875	00	5,686,975	00	5,108,549	76	—	—	—	—	—	—	5,108,549	76	—	—	—	—	—	477,525	24	
ค่าจ้างประจำ	+	24,525	00	468,435	00	454,995	00	—	—	—	—	—	—	454,995	00	—	—	—	—	—	13,480	00	
ค่าจ้างชั่วคราว	+	—	00	—	00	300,000	68	—	—	—	—	—	—	279,511	68	—	—	—	—	—	20,488	32	
ค่าตอบแทน	+	30,000	00	109,400	00	109,375	46	—	—	—	—	—	—	109,375	46	—	—	—	—	—	24	54	
ค่าวัสดุ	+	238,690	00	2,330,190	00	1,727,219	75	—	—	—	—	—	—	1,727,219	75	—	—	—	—	—	88,348	00	
ค่าวัสดุพิเศษ	+	179,600	00	1,275,000	00	1,048,549	89	—	—	—	—	—	—	1,048,549	89	—	—	—	—	—	—	—	11
ค่าวัสดุอื่น	-	167,620	00	332,580	00	265,640	00	—	—	—	—	—	—	265,640	00	—	—	—	—	—	13,780	00	
รวม	+	77,939	00	77,930	00	77,930	00	—	—	—	—	—	—	77,930	00	—	—	—	—	—	—	—	—
รวม	+	314,400	00	10,485,300	00	9,071,771	54	—	—	—	—	—	—	9,071,771	54	—	—	—	—	—	513,596	21	
<b>กรมการสาธารณสุข</b>																							
เงินเดือน	+	4,455,180	00	113,600,380	00	104,839,415	04	—	—	—	—	—	—	108,749,214	79	—	—	—	—	—	4,851,165	21	



รายละเอียดเงินรายจ่ายในรูปประมาณเปรียบเทียบกับงบประมาณรายจ่าย  
ประจำปีงบประมาณ พ.ศ. 2519

ส่วนราชการหรือหน่วยงาน	งบอุดหนุน	งบดำเนินงาน	งบลงทุน	งบเงินอุดหนุน	งบเงินนอกงบอุดหนุน	งบเงินนอกงบอุดหนุน และเงินนอกปีงบประมาณ	รวมงบอุดหนุน และเงินนอกปีงบประมาณ	รวมงบอุดหนุน และเงินนอกปีงบประมาณ และเงินนอกปีงบประมาณ
กรมการปกครอง	495,415,800 00 +	5,234,775 00	500,650,575 00	477,407,523 13	-	-	477,407,523 13	232,983,051 87
กรมการคลัง	495,415,800 00 +	5,234,775 00	500,650,575 00	477,407,523 13	-	-	477,407,523 13	232,983,051 87
กรมการเกษตร	31,309,300 00 -	1,598,377 00	29,710,923 00	24,374,139 13	-	-	24,374,139 13	5,336,783 87
กรมการพาณิชย์	2,494,640 00 +	147,355 00	2,641,995 00	2,509,025 77	-	-	2,509,025 77	182,969 23
กรมการสาธารณสุข	1,182,960 00 +	207,549 00	975,411 00	945,613 39	-	-	945,613 39	39,797 61
กรมการคมนาคม	1,307,000 00 +	200,000 00	1,507,000 00	1,411,528 72	-	-	1,411,528 72	95,471 28
กรมการพลังงาน	8,548,000 00 +	2,834,216 00	11,402,216 00	10,939,025 06	294,319 00	-	11,233,344 06	166,871 94
กรมการไฟฟ้า	6,992,400 00 -	106,869 00	6,285,540 00	6,153,668 49	-	-	6,153,668 49	131,816 51
กรมการช่าง	67,270,900 00 +	275,375 00	67,546,275 00	18,315,061 50	49,059,560 48	-	67,568,621 98	177,653 02
กรมการช่างไฟฟ้า	22,067,800 00 -	425,000 00	21,642,800 00	405,720 00	20,949,492 60	-	21,355,212 60	277,587 40
กรมการช่างเครื่องจักร	426,000 00	-	426,000 00	369,416 00	-	-	369,416 00	62,584 00
กรมการช่างเครื่องกล	15,000,000 00	-	15,000,000 00	14,281,781 00	-	-	14,281,781 00	18,219 00
กรมการช่างเครื่องกล	155,989,000 00 +	1,139,160 00	157,128,160 00	80,398,974 06	70,297,372 08	-	150,696,346 14	6,431,813 86

รายละเอียดเงินรายจ่ายโดยประเภทงานวิจัยเกี่ยวกับงบประมาณรายจ่าย

ประจำปีงบประมาณ พ.ศ. 2519

ส่วนงานตามแผนงานวิจัย	งบรายจ่าย	งบรวม	งบรวม	งบรวม	งบรวม	งบรวม	งบรวม	งบรวม	งบรวม	งบรวม	งบรวม	งบรวม
	งบดำเนินงาน	งบดำเนินงาน	งบดำเนินงาน	งบดำเนินงาน	งบดำเนินงาน	งบดำเนินงาน	งบดำเนินงาน	งบดำเนินงาน	งบดำเนินงาน	งบดำเนินงาน	งบดำเนินงาน	งบดำเนินงาน
กรมการปกครอง												
เงินเดือน	275,010,600 00	4,033,310,456 00	4,308,327,056 00	4,205,834,204 72	-	-	102,492,851 28					
ค่าจ้างประจำ	21,030,000 00	126,147,765 00	147,177,765 00	143,801,206 68	-	-	3,376,558 32					
ค่าจ้างชั่วคราว	1,350,900 00	6,641,584 00	9,992,484 00	5,809,588 59	-	-	4,183,895 41					
ค่าตอบแทน	414,484,000 00	25,776,681 00	389,760,319 00	373,347,693 84	460,080 00	460,080 00	373,807,773 84	14,999,595 16				
ค่าจ้าง	125,387,100 00	2,370,639 00	127,757,739 00	111,150,538 92	2,527,654 00	2,527,654 00	113,703,292 92	14,054,486 08				
ค่าตอบแทน	65,066,500 00	39,418,458 00	124,484,958 00	79,275,744 52	25,137,951 80	25,137,951 80	108,413,696 32	16,971,261 68				
ค่าจ้าง	27,279,100 00	151,389,308 00	178,668,408 00	93,015,914 99	83,165,830 00	83,165,830 00	176,181,744 99	2,486,663 01				
ค่าตอบแทน	132,439,000 00	2,030,610,920 00	2,163,049,920 00	2,047,040,898 00	104,047,038 00	104,047,038 00	2,151,087,931 00	11,961,989 00				
ค่าจ้าง	11,109,954,300 00	6,743,051,729 00	4,363,402,571 00	4,294,961,676 01	917,000 00	917,000 00	4,295,879,676 01	67,523,894 99				
ค่าตอบแทน	4,339,500 00	620,226,450 00	624,565,950 00	586,723,601 32	26,537,725 39	26,537,725 39	613,261,336 71	11,304,613 29				
รวม	12,192,811,000 00	243,293,220 00	12,436,104,220 00	11,940,960,162 59	246,618,289 19	246,618,289 19	12,187,776,451 78	246,355,768 22				
กรมการศึกษานานาชาติ												
เงินเดือน	77,035,200 00	2,471,429 00	79,506,629 00	78,177,636 35	-	-	78,177,636 35	1,384,992 75				
ค่าจ้างประจำ	3,722,200 00	5,925 00	3,728,125 00	3,672,031 27	-	-	3,672,031 27	56,093 73				
ค่าจ้างชั่วคราว	550,000 00	-	550,000 00	393,544 81	-	-	393,544 81	156,455 19				
ค่าตอบแทน	10,414,700 00	1,189,635 00	11,604,335 00	11,256,975 81	-	-	11,256,975 81	348,259 19				
ค่าจ้าง	42,066,900 00	5,627,345 00	47,694,245 00	44,329,067 48	648,511 54	648,511 54	44,977,579 02	2,716,665 98				
ค่าตอบแทน	13,145,000 00	2,620,766 00	10,524,234 00	10,039,544 08	203,600 00	203,600 00	10,243,144 08	281,089 92				
ค่าจ้าง	2,651,000 00	1,071,436 00	3,622,436 00	3,579,626 50	39,300 00	39,300 00	3,618,926 50	8,609 50				
ค่าตอบแทน	1,888,900 00	92,334 00	1,981,234 00	1,859,308 00	1,841,000 00	1,841,000 00	1,859,308 00	121,926 00				
ค่าจ้าง	34,240,000 00	3,187,768 00	31,052,232 00	27,404,391 08	3,496,057 00	3,496,057 00	30,900,448 08	151,783 92				
ค่าตอบแทน	-	21,250 00	21,250 00	21,250 00	-	-	21,250 00	-				
รวม	185,613,900 00	4,676,820 00	190,290,720 00	179,391,375 28	5,728,468 54	5,728,468 54	185,119,843 82	5,170,876 18				




รายละเอียดเงินรายจ่ายในงบประมาณปีบัญชีของหน่วยงานราชการ  
ประจำปีงบประมาณ พ.ศ. 2519

ส่วนราชการและโครงการ	งบรายจ่าย	งบรายจ่าย	งบรายจ่าย	งบรายจ่าย	งบรายจ่าย	งบรายจ่าย	งบรายจ่าย	งบรายจ่าย	งบรายจ่าย	งบรายจ่าย	งบรายจ่าย	งบรายจ่าย		
	+	-	รวม	งบรายจ่าย	งบรายจ่าย	งบรายจ่าย	งบรายจ่าย	งบรายจ่าย	งบรายจ่าย	งบรายจ่าย	งบรายจ่าย	งบรายจ่าย		
				งบรายจ่าย	งบรายจ่าย	งบรายจ่าย	งบรายจ่าย	งบรายจ่าย	งบรายจ่าย	งบรายจ่าย	งบรายจ่าย	งบรายจ่าย		
				งบรายจ่าย	งบรายจ่าย	งบรายจ่าย	งบรายจ่าย	งบรายจ่าย	งบรายจ่าย	งบรายจ่าย	งบรายจ่าย	งบรายจ่าย		
กรมการปกครอง	1,600,859,160	00	52,788,600	00	1,653,647,760	00	1,550,204,389	40	-	-	1,550,204,389	40	103,443,370	60
กรมการคลัง	17,616,000	00	-	-	17,616,000	00	11,913,846	74	-	-	11,913,846	74	5,696,153	26
กรมการต่างประเทศ	4,013,500	00	-	-	4,013,500	00	3,502,356	27	-	-	3,502,356	27	511,143	73
กรมการขนส่ง	51,240,200	00	2,293,045	00	56,533,245	00	47,722,200	78	-	-	47,722,200	78	8,761,044	22
กรมการช่าง	527,615,800	00	12,951,946	00	514,663,858	00	506,142,182	29	7,413,886	75	513,552,269	04	1,109,584	96
กรมการช่าง	245,034,000	00	62,076,858	00	307,110,858	00	176,617,140	11	130,145,485	90	306,762,626	01	348,231	99
กรมการช่าง	174,985,600	00	26,504,350	00	148,484,350	00	43,482,805	00	79,544,500	00	123,027,305	00	25,456,945	00
กรมการช่าง	139,074,000	00	392,847	00	139,381,153	00	3,011,575	00	126,585,739	00	129,597,314	00	9,983,839	00
กรมการช่าง	69,450,000	00	4,000	00	11,504,000	00	10,856,087	31	138,358	90	10,994,441	21	509,558	79
กรมการช่าง	2,845,285,260	00	3,000,000	00	72,450,000	00	53,157,692	05	20,919,224	00	72,076,916	05	373,983	95
กรมการช่าง		00	80,313,360	00	2,925,596,620	00	2,404,660,274	95	564,746,389	35	2,769,406,664	50	156,191,955	50
กรมการช่าง		00	4,858,500	00	142,615,360	00	116,930,475	41	-	-	116,930,475	41	25,675,824	59
กรมการช่าง		00	210,360	00	11,985,360	00	9,555,427	66	-	-	9,555,427	66	2,427,932	34
กรมการช่าง		00	7,618,500	00	34,127,400	00	25,397,413	26	-	-	25,397,413	26	8,729,986	74
กรมการช่าง		00	1,844,327	00	8,077,527	00	6,235,460	52	-	-	6,235,460	52	1,842,066	48
กรมการช่าง		00	7,496,250	00	52,414,950	00	42,933,229	10	2,283,130	00	45,206,359	10	7,209,590	90
กรมการช่าง		00	655,100	00	45,299,600	00	30,909,863	45	11,783,779	09	42,693,642	54	2,598,957	46
กรมการช่าง		00	1,657,147	00	36,410,483	00	5,387,208	00	26,376,081	05	31,763,289	05	4,653,193	95
กรมการช่าง		00	12,221,180	00	7,761,820	00	2,961,458	60	4,693,300	00	7,554,758	60	207,061	40
กรมการช่าง		00	7,494,240	00	336,689,440	00	240,309,636	00	45,036,290	14	285,346,826	14	53,844,613	86



รายละเอียดรายการบัญชีประเภทบัญชีเกี่ยวกับงบประมาณรายจ่าย  
 งบประมาทรายจ่าย น.ร. 2539

หมวดหมู่รายจ่าย	+	-	โอนเข้า โอนออก	งบกลาง งบดำเนินงาน	งบดำเนินงาน งบลงทุน	งบดำเนินงาน งบลงทุน	งบดำเนินงาน งบลงทุน	งบดำเนินงาน งบลงทุน	งบดำเนินงาน งบลงทุน				
<b>งบประมาทรายจ่าย</b>													
เงินเดือน	44,028,800	00	+	1,678,611	00	45,707,411	00	41,778,934	93	3,928,476	07		
ค่าจ้างเหมา	35,010,200	00	-	340,820	00	34,669,380	00	32,225,134	53	2,444,245	47		
ค่าจ้างเหมาค่าแรง	1,026,300	00	-	104,152	00	10,123,148	00	9,226,494	41	895,653	59		
ค่าตอบแทน	1,522,700	00	-	281,200	00	1,241,500	00	1,141,658	81	99,841	19		
ค่าจ้างเหมา	33,899,100	00	+	972,032	00	34,871,132	00	33,585,152	65	495,980	60		
ค่าวัสดุ	69,709,500	00	-	5,383,023	00	64,346,477	00	62,081,508	35	2,995,894	65		
ค่าวัตถุดิบ	13,559,400	00	+	1,039,400	00	14,576,800	00	12,800,298	00	169,502	00		
ค่าวัสดุสิ้นเปลือง	15,971,900	00	+	4,367,838	00	71,604,972	00	51,550,496	80	17,367,735	20		
ค่าวัสดุสิ้นเปลือง	10,807,900	00	+	383,000	00	11,190,900	00	10,233,698	87	359,000	00		
ค่าวัสดุสิ้นเปลือง	34,000,000	00	+	8,907,100	00	42,907,100	00	42,907,100	00	-	-		
รวม	328,715,800	00	+	2,523,120	00	331,238,920	00	297,530,476	85	19,818,949	20	13,889,493	95
ค่าจ้างเหมา	38,523,420	00	+	205,540	00	38,729,060	00	36,220,340	51	2,508,719	49		
ค่าจ้างเหมา	11,972,480	00	+	32,670	00	11,405,350	00	10,618,638	24	792,711	76		
ค่าจ้างเหมา	2,360,200	00	+	30,390	00	2,390,590	00	2,078,985	22	311,604	78		
ค่าตอบแทน	991,200	00	+	28,960	00	1,010,160	00	932,063	88	932,063	88		
ค่าจ้างเหมา	12,011,600	00	+	7,009,300	00	19,820,900	00	15,727,118	10	3,789,300	00		
ค่าจ้างเหมา	14,605,800	00	-	633,860	00	13,971,440	00	13,592,632	81	1,174,413	00		
ค่าจ้างเหมา	9,287,100	00	+	539,000	00	9,826,100	00	4,905,470	00	4,779,060	00		
ค่าจ้างเหมา	295,445,000	00	+	4,942,040	00	290,502,960	00	6,245,627	34	254,389,914	50		
ค่าจ้างเหมา	25,000,000	00	-	-	-	25,000,000	00	25,000,000	21	22,600,030	33		
รวม	410,386,400	00	+	2,270,160	00	412,656,560	00	92,414,579	30	286,145,711	77	34,096,262	93





รายละเอียดเงินรายจ่ายงบประมาณปีงบประมาณพิเศษกรมราชทัณฑ์  
 งบประมาณกระทรวง พ.ศ. 2519

ส่วนราชการและรายจ่าย	งบรายจ่าย ส่วนราชการ	+	งบรวม โดยน	งบกลางรายจ่าย	งบรวม ทั้ง 31 เดือน	เงินคงเหลือโดยน	งบรวม และเงินคงเหลือโดยน	งบรวม และเงินคงเหลือ โดยนรวมทั้ง 31 เดือน
<b>กรมราชทัณฑ์</b>								
เงินเดือน	46,357,700 00	+	2,179,185 00	50,536,885 00	46,490,202 78	-	46,490,202 78	4,046,662 22
ค่าพาหนะ	1,979,200 00	+	216,580 00	2,195,780 00	2,124,777 32	-	2,124,777 32	71,002 68
ค่าจ้างรถม้า	545,000 00		-	545,000 00	396,226 86	-	396,226 86	151,773 14
ค่าเช่ารถม้า	2,249,000 00		-	2,249,000 00	1,713,309 83	-	1,713,309 83	535,690 17
ค่าจ้างคน	7,189,600 00		-	7,189,600 00	5,601,255 77	626,139 00	6,427,394 77	711,205 23
ค่าจ้าง	1,180,700 00		-	1,180,700 00	1,178,189 35	-	1,178,189 35	2,510 65
ค่าจ้างคน	798,100 00	+	260,000 00	1,058,100 00	1,054,265 00	-	1,054,265 00	3,835 00
ค่าจ้างคน	5,914,000 00		-	5,914,000 00	755,000 00	4,985,000 00	5,740,000 00	174,000 00
ค่าจ้างคน	681,653,300 00	+	2,655,765 00	70,821,065 00	59,213,226 91	5,611,139 00	65,124,365 91	5,696,699 09
งบปี งบ								
ค่าจ้างคน	7,087,000 00	+	815,120 00	7,902,120 00	6,889,221 34	-	6,889,221 34	1,012,898 66
ค่าจ้างคน	1,347,800 00		-	1,347,800 00	1,315,324 43	-	1,315,324 43	32,475 57
ค่าจ้างคน	431,600 00	+	105,681 00	537,281 00	383,518 23	-	383,518 23	170,706 77
ค่าจ้างคน	38,500 00		-	38,500 00	37,924 00	-	37,924 00	576 00
ค่าจ้างคน	1,747,000 00	+	1,600,000 00	3,247,000 00	3,120,782 50	22,844 00	3,143,626 50	103,373 50
ค่าจ้างคน	1,344,000 00		101,100 00	1,335,900 00	763,551 81	-	763,551 81	570,348 19
ค่าจ้างคน	795,900 00	+	539,010 00	1,334,910 00	1,268,082 85	-	1,268,082 85	66,827 75
ค่าจ้างคน	20,000,000 00		2,611,245 00	17,488,755 00	3,681,600 82	13,907,154 00	17,488,754 82	- 18
ค่าจ้างคน	1,200 00		170 00	1,030 00	1,022 50	-	1,022 50	7 50
งบปี งบ	32,913,000 00	+	435,240 00	33,248,240 00	17,361,027 88	13,929,998 00	31,291,025 88	1,957,214 12



รายงานผลการดำเนินงานของหน่วยงานของรัฐที่เทียบเคียงกับงบการเงินภาครัฐ  
ประจำปีงบประมาณ พ.ศ. 2559

สำนักงานหรือหน่วยงาน	งบการเงิน งบกลาง	งบดำเนินงาน	งบลงทุน	งบอุดหนุน	งบยืมเงิน ยืมเงิน	งบเงินอุดหนุน	งบเงินกู้	งบเงินช่วยเหลือ จากต่างประเทศ	งบเงินช่วยเหลือ จากหน่วยงานอื่น	งบเงินช่วยเหลือ จากหน่วยงานอื่น	งบเงินช่วยเหลือ จากหน่วยงานอื่น
งบกลาง	18,936,300 00	2,200,695 00	21,136,995 00	19,292,705 72	1,844,189 28						
งบดำเนินงาน	12,280,000 00	63,175 00	12,343,175 00	12,156,006 61	187,168 39						
งบลงทุน	16,471,600 00	293,802 00	16,764,802 00	14,704,094 02	2,060,707 98						
งบอุดหนุน	2,308,800 00	568,423 00	1,740,375 00	1,530,985 00	209,390 00						
งบเงินช่วยเหลือ จากต่างประเทศ	49,916,050 00	3,605,253 00	52,921,303 00	46,291,416 74	1,193,403 58						
งบเงินช่วยเหลือ จากหน่วยงานอื่น	48,738,350 00	16,890,938 00	65,149,288 00	56,744,140 53	582,386 22						
งบเงินช่วยเหลือ จากหน่วยงานอื่น	28,601,100 00	17,404,448 00	46,005,548 00	16,411,273 00	2,887,292 45						
งบเงินช่วยเหลือ จากหน่วยงานอื่น	258,293,500 00	50,244,848 00	208,048,652 00	55,353,068 90	28,332,997 70						
งบเงินช่วยเหลือ จากหน่วยงานอื่น	472,874,600 00	12,675,542 00	485,549,942 00	455,632,312 26	20,835,194 74						
งบเงินช่วยเหลือ จากหน่วยงานอื่น	2,600,000 00	—	2,600,000 00	2,600,000 00	—						
รวม	911,039,400 00	1,220,580 00	912,259,980 00	690,716,003 78	853,877,249 66						
งบเงินช่วยเหลือ จากต่างประเทศ	2,271,400 00	347,010 00	2,618,410 00	1,901,241 69	717,168 31						
งบเงินช่วยเหลือ จากหน่วยงานอื่น	136,500 00	—	136,500 00	126,028 08	10,471 92						
งบเงินช่วยเหลือ จากหน่วยงานอื่น	396,000 00	53,980 00	449,980 00	410,155 40	38,824 60						
งบเงินช่วยเหลือ จากหน่วยงานอื่น	220,400 00	—	220,400 00	164,792 00	55,608 00						
งบเงินช่วยเหลือ จากหน่วยงานอื่น	1,782,500 00	904,330 00	878,170 00	602,301 36	164,792 00						
งบเงินช่วยเหลือ จากหน่วยงานอื่น	800,000 00	—	800,000 00	511,339 42	275,868 64						
งบเงินช่วยเหลือ จากหน่วยงานอื่น	1,211,500 00	530,920 00	1,742,420 00	1,010,945 00	8,660 38						
รวม	6,818,300 00	87,300 00	6,905,600 00	9,000 00	10,325 00						
รวม	18,326,599,760 00	357,137,280 00	18,683,737,040 00	16,769,683,606 48	1,286,678,673 35						

สำนักงาน  
คณะกรรมการ  
การเลือกตั้ง  
ประเทศไทย  
และ  
คณะกรรมการ  
การเลือกตั้ง  
จังหวัด  
นนทบุรี



LIPT  
Legislative Institutional Repository of Thailand

รายละเอียดเงินมาจ่ายในงบประมาณเปรียบเทียบกับงบประมาณรายจ่าย  
ประจำปีงบประมาณ พ.ศ. 2519

ส่วนราชการและองค์การ	งบประมา ดรายจ่าย	งบประ มาดราย จ่าย	งบประ มาดราย จ่าย	งบประ มาดราย จ่าย	งบประ มาดราย จ่าย	งบประ มาดราย จ่าย	งบประ มาดราย จ่าย	งบประ มาดราย จ่าย	งบประ มาดราย จ่าย
	+	-	รวม โดย รวม	งบประ มาดราย จ่าย	งบประ มาดราย จ่าย	งบประ มาดราย จ่าย	งบประ มาดราย จ่าย	งบประ มาดราย จ่าย	งบประ มาดราย จ่าย
<b>0324433000000</b>									
<b>สำนักงานปลัดกระทรวง</b>									
เงินเดือน	91,094,030 00	+	4,398,265 00	95,492,295 00	87,607,523 16	-	-	87,607,523 16	7,884,771 84
ค่าจ้าง	11,249,450 00	+	750,920 00	12,000,370 00	11,181,883 35	-	-	11,181,883 35	818,466 65
ค่าจ้างครอบครัว	1,132,000 00	-	693,945 00	438,055 00	-	-	-	-	438,055 00
ค่าตอบแทน	2,042,500 00	+	256,744 00	2,299,244 00	2,132,436 30	-	-	2,132,436 30	166,807 70
ค่าวัสดุ	8,291,500 00	+	1,116,824 00	9,408,324 00	9,318,324 00	-	-	9,318,324 00	76,079 24
ค่าเช่า	14,840,600 00	+	1,501,216 00	16,341,816 00	15,764,495 46	-	-	15,833,520 46	508,195 54
ค่าวัสดุสิ้นเปลือง	8,089,340 00	+	447,400 00	8,536,740 00	4,786,240 00	-	-	8,460,740 00	76,000 00
ค่าเบี้ยเลี้ยง	46,308,000 00	-	3,082,184 00	43,225,816 00	1,087,084 00	-	-	42,378,558 00	847,262 00
ค่าเบี้ยหวัด	53,000 00	-	-	53,000 00	50,000 00	-	-	50,000 00	3,000 00
<b>รวม</b>	<b>183,010,420 00</b>	<b>+</b>	<b>4,695,240 00</b>	<b>187,705,660 00</b>	<b>131,851,907 03</b>	<b>45,035,095 00</b>	<b>176,887,002 03</b>	<b>10,818,657 97</b>	<b>1,108,026 08</b>
<b>กรมการปกครอง</b>									
เงินเดือน	3,583,000 00	+	1,010,865 00	4,593,865 00	3,535,201 00	-	-	3,535,201 00	1,008,664 00
ค่าจ้าง	895,000 00	+	10,800 00	905,800 00	867,167 22	-	-	867,167 22	38,632 78
ค่าจ้างครอบครัว	928,000 00	-	907,903 00	20,095 00	-	-	-	-	20,095 00
ค่าตอบแทน	100,000 00	00	-	100,000 00	95,410 00	-	-	95,410 00	4,590 00
ค่าวัสดุ	300,000 00	00	-	300,000 00	265,109 95	-	-	265,109 95	34,890 05
ค่าเช่า	240,000 00	+	90,000 00	330,000 00	329,995 75	-	-	329,995 75	4 25
ค่าเบี้ยเลี้ยง	1,000,000 00	00	-	1,000,000 00	990,450 00	-	-	990,450 00	1,156 00
ค่าเบี้ยหวัด	500,000 00	00	-	500,000 00	-	-	-	590,000 00	-
<b>รวม</b>	<b>7,586,000 00</b>	<b>+</b>	<b>203,760 00</b>	<b>7,789,760 00</b>	<b>6,091,733 94</b>	<b>590,000 00</b>	<b>6,681,733 92</b>	<b>1,108,026 08</b>	<b>08</b>



รายละเอียดค่าใช้จ่ายประมาณการปีงบประมาณ ๒๕๖๓  
**รายละเอียดค่าใช้จ่ายประมาณการปีงบประมาณ พ.ศ. ๒๕๖๓**

ชื่อหน่วยงาน/โครงการ	รวมอนุมัติ งบประมาณการ	+	โอนจ โอน	งบประมาณการ	งบประมาณ ปี ๒๕๖๓	งบประมาณ ปี ๒๕๖๓	งบประมาณ ปี ๒๕๖๓	งบประมาณ ปี ๒๕๖๓	งบประมาณ ปี ๒๕๖๓
<b>สำนักงานส่งเสริม การค้าระหว่างประเทศ</b>									
เงินเดือน	373,300.00	+	642,650.00	1,015,950.00	483,583.20	—	—	483,583.20	532,966.80
ค่าจ้าง	54,600.00		—	54,600.00	47,765.14	—	—	47,765.14	6,834.86
ค่าเช่า	680,000.00	-	625,850.00	54,150.00	—	—	—	—	54,150.00
ค่าตอบแทน	240,000.00	-	194,400.00	45,600.00	180.00	—	—	180.00	45,420.00
ค่าวัสดุ	150,000.00	+	10,000.00	160,000.00	143,346.50	—	—	143,346.50	17,353.50
ค่าวัสดุพิมพ์	273,400.00	+	150,000.00	800,000.00	289,870.46	—	—	289,870.46	10,129.54
ค่าวัสดุสำนักงาน	230,000.00	+	34,400.00	307,800.00	298,590.00	—	—	298,590.00	9,210.00
รวม	2,152,000.00	+	—	230,000.00	—	226,755.00	—	226,755.00	3,245.00
รวม	1,927,484,420.00	+	4,215,800.00	2,168,800.00	1,254,385.30	226,755.00	—	1,490,990.30	678,709.70
รวม		+		197,664,220.00	139,806,976.25	45,851,850.00	—	185,058,826.25	12,605,393.75



LIART

รายละเอียดเงินรายจ่ายในงบประมาณเปรียบเทียบกับงบประมาณรายจ่าย  
ประจำปีงบประมาณ พ.ศ. 2519

ชื่อรายการและหมวดรายการ	+ -		ยอดเงิน บาท	งบประมาณ	งบราย ปี 30 ตุลาคม	เงินคงเหลือ	งบประมาณ ปี 30 ตุลาคม	งบราย ปี 30 ตุลาคม	งบประมาณ ปี 30 ตุลาคม	งบราย ปี 30 ตุลาคม
	งบประมาณ	งบราย ปี 30 ตุลาคม								
<b>งบดำเนินงาน</b>										
เงินเดือน	671,102,000	00 +	1,688,050	00	66,106,129	01	66,106,129	01	66,106,129	01
ค่าจ้างประจำ	5,005,400	00 +	63,360	00	47,911,199	05	47,911,199	05	47,911,199	05
ค่าจ้างชั่วคราว	68,100	00 +	6,720	00	74,341	69	74,341	69	74,341	69
ค่าตอบแทน	4,254,000	00 +	59,668	00	4,323,658	00	4,323,658	00	4,323,658	00
ค่าวัสดุ	9,885,000	00 +	743,147	00	10,628,147	00	10,628,147	00	10,628,147	00
ค่าเช่า	4,559,900	00 +	803,100	00	5,362,000	00	5,362,000	00	5,362,000	00
ค่าวิทยากร	3,213,100	00 +	70,000	00	3,283,100	00	3,283,100	00	3,283,100	00
ค่าตอบแทนพิเศษ	5,157,000	00 +	341,500	00	6,098,500	00	6,098,500	00	6,098,500	00
เงินอุดหนุน	18,730,100	00 +	437,265	00	19,167,365	00	19,167,365	00	19,167,365	00
รวม	-	-	10,000	00	10,000	00	10,000	00	10,000	00
<b>งบลงทุน</b>										
ที่ดิน	118,574,600	00 +	4,232,800	00	122,807,400	00	122,807,400	00	122,807,400	00
สิ่งปลูกสร้าง	177,615,000	00 +	3,603,519	00	181,220,519	00	181,220,519	00	181,220,519	00
ค่าพาหนะ	20,567,900	00 +	543,345	00	21,111,245	00	21,111,245	00	21,111,245	00
ค่าเครื่องจักร	792,000	00	-	-	792,000	00	792,000	00	792,000	00
ค่าซ่อมแซม	9,500,000	00 +	2,258,847	00	5,973,000	00	5,973,000	00	5,973,000	00
ค่าวัสดุ	9,960,000	00 +	450,000	00	11,756,847	00	11,640,628	88	11,717,143	59
ค่าเช่า	16,299,300	00 +	1,875,460	00	20,174,760	00	20,174,760	00	20,174,760	00
ค่าวัสดุและค่าอื่น	246,100,000	00 +	1,299,149	00	247,399,149	00	247,399,149	00	247,399,149	00
เงินอุดหนุน	11,700,000	00 +	202,500	00	3,872,500	00	3,872,500	00	3,872,500	00
รวม	494,522,200	00 +	9,884,820	00	504,407,020	00	504,407,020	00	504,407,020	00
<b>รวม</b>										
งบดำเนินงาน										
เงินเดือน										
ค่าจ้างประจำ										
ค่าจ้างชั่วคราว										
ค่าตอบแทน										
ค่าวัสดุ										
ค่าเช่า										
ค่าวิทยากร										
ค่าตอบแทนพิเศษ										
เงินอุดหนุน										
รวม										
งบลงทุน										
ที่ดิน										
สิ่งปลูกสร้าง										
ค่าพาหนะ										
ค่าเครื่องจักร										
ค่าซ่อมแซม										
ค่าวัสดุ										
ค่าเช่า										
ค่าวัสดุและค่าอื่น										
เงินอุดหนุน										
รวม										

รายละเอียดเงินรายได้ประเภทภาษีเงินได้หักที่ส่งกรมสรรพากรรายจ่าย

ประจำปีงบประมาณ พ.ศ. 2519

ลักษณะของรายจ่าย	หักภาษีผู้ ส่งกรมสรรพากร	ยอด โอน	ส่วนเบียดจ่าย	ยอดเงิน หัก ณ ที่จ่าย	เงินได้สุทธิ	รวมหักเงิน ได้สุทธิ	รวมหักเงิน ได้สุทธิ	รวมหักเงิน ได้สุทธิ
<b>กรมสรรพากร</b>								
เงินเดือน	4,256,500 00	16,120 00	4,272,620 00	4,032,635 00	-	-	4,032,635 00	239,985 00
ค่าจ้างประจำ	682,600 00	45,675 00	636,925 00	607,975 00	-	-	607,975 00	29,540 00
ค่าจ้างรายวัน	18,000 00	5,675 00	23,675 00	23,675 00	-	-	23,675 00	-
ค่าตอบแทน	247,700 00	-	247,700 00	221,601 00	-	-	221,601 00	26,099 00
ค่าใช้สอย	844,200 00	311,620 00	1,155,820 00	1,155,735 65	-	-	1,155,735 65	84 35
ค่าพาหนะ	1,191,200 00	40,000 00	1,231,200 00	1,231,199 66	-	-	1,231,199 66	- 54
ค่าพาหนะ	1,016,200 00	111,620 00	904,580 00	891,630 00	-	-	891,630 00	12,950 00
เงินอุดหนุน	121,273,500 00	-	121,273,500 00	120,411,224 34	-	-	120,411,224 34	862,275 66
รายได้อื่น	1,183,000 00	-	1,183,000 00	1,168,813 00	-	-	1,168,813 00	14,687 00
<b>รวม</b>	<b>130,712,500 00</b>	<b>216,120 00</b>	<b>130,928,620 00</b>	<b>129,743,988 65</b>	<b>-</b>	<b>-</b>	<b>129,743,988 65</b>	<b>1,184,631 35</b>
<b>กรมสรรพากร</b>								
เงินเดือน	11,792,700 00	275,130 00	11,517,570 00	10,253,194 30	-	-	10,253,194 30	1,264,375 70
ค่าจ้างประจำ	2,635,400 00	59,280 00	2,694,680 00	2,613,343 20	-	-	2,613,343 20	81,336 80
ค่าจ้างรายวัน	-	3,100 00	3,100 00	3,050 00	-	-	3,050 00	50 00
ค่าตอบแทน	668,000 00	133,897 00	534,603 00	534,279 50	-	-	534,279 50	322 50
ค่าใช้สอย	2,719,000 00	422,000 00	3,141,000 00	3,138,778 44	-	-	3,138,778 44	2,221 56
ค่าพาหนะ	1,860,000 00	91,000 00	1,951,000 00	1,950,126 55	-	-	1,950,126 55	873 45
ค่าพาหนะ	4,195,100 00	97,650 00	4,097,450 00	2,894,685 00	-	-	2,894,685 00	32,705 00
เงินอุดหนุน	36,832,000 00	431,500 00	36,262,500 00	13,918,591 00	-	-	13,918,591 00	135,412 00
รายได้อื่น	2,880,000 00	22,547 00	2,902,547 00	2,850,584 02	-	-	2,850,584 02	60,822 98
<b>รวม</b>	<b>65,852,200 00</b>	<b>523,250 00</b>	<b>66,105,450 00</b>	<b>38,136,632 01</b>	<b>26,390,637 00</b>	<b>54,597,252 01</b>	<b>54,597,252 01</b>	<b>1,578,190 99</b>



รายละเอียดเงินรายจ่ายในงบประมาณเปรียบเทียบกับงบประมาณรายจ่าย  
ประจำปีงบประมาณ พ.ศ. 2519

กรม/ปีจ่าย	งบรายจ่าย		งบรวมรายจ่าย	งบรวม ปี 30 มีนาคม	เงินคงเหลือโดย สิ้นปีงบประมาณ	งบรวม ปี 30 มีนาคม	งบรวม ปี 30 มีนาคม	งบรวม ปี 30 มีนาคม	งบรวม ปี 30 มีนาคม	งบรวม ปี 30 มีนาคม
	+	-								
กรมการปกครอง										
เงินเดือน	8,372,670	00	8,419,995	7,931,849	50	-	7,931,849	50	488,145	50
ค่าจ้างประจำ	1,179,530	00	1,176,750	1,176,750	45	-	1,176,750	45	52,779	55
ค่าตอบแทน	8,494,400	00	8,690,490	8,539,139	50	-	8,539,139	50	151,360	50
ค่าวัสดุ	3,658,000	00	3,684,925	3,294,090	72	335,000	3,629,090	72	54,834	28
ค่ารถ	9,749,700	00	9,976,360	8,447,221	89	1,517,290	9,964,511	89	11,848	11
ค่าที่พัก	430,100	00	815,900	796,700	00	-	796,700	00	19,200	00
ค่าตอบแทนผู้บังคับบัญชา	5,000,000	00	5,000,000	-	00	5,000,000	00	00	-	-
เงินเดือน	150,000	00	150,000	150,000	00	-	150,000	00	-	-
ค่าตอบแทน	9,897,400	00	9,757,400	2,240,714	01	5,293,671	7,534,585	01	2,222,814	99
รวม	47,251,800	00	47,673,600	39,526,456	07	12,146,161	44,672,617	07	3,000,982	98
กรมศึกษาธิการ										
เงินเดือน	26,632,500	00	27,396,585	25,505,030	04	-	25,505,030	04	1,891,654	96
ค่าจ้างประจำ	6,185,700	00	6,357,895	5,682,676	19	-	5,682,676	19	675,218	81
ค่าตอบแทน	1,675,700	00	1,650,700	1,636,637	87	-	1,636,637	87	14,062	18
ค่ารถ	559,000	00	582,040	518,517	50	-	518,517	50	63,522	50
ค่าวัสดุ	3,865,000	00	5,024,227	4,954,890	96	48,666	5,003,758	96	20,468	04
ค่าที่พัก	2,880,000	00	3,048,037	2,972,313	56	32,000	3,004,313	56	43,723	44
ค่าตอบแทนผู้บังคับบัญชา	1,679,400	00	2,327,725	1,673,956	00	581,780	2,255,736	00	71,989	00
เงินเดือน	31,790,000	00	30,745,329	27,031,886	21	1,914,755	27,950,441	21	2,894,887	79
ค่าตอบแทน	86,000	00	109,944	106,632	75	-	106,632	75	5,311	25
รวม	3,600,000	00	3,274,498	3,117,941	52	-	3,117,941	52	156,556	48
รวม	78,938,300	00	80,517,098	54,671,782	60	19,809,903	74,681,685	60	5,835,394	40

รายละเอียดค่าใช้จ่ายงบประมาณเปรียบเทียบงบประมาณรายจ่าย  
ประจำปีงบประมาณ พ.ศ. 2519

ส่วนราชการ/หน่วยงาน	หมวดหมู่ งบรายจ่าย	โอน -	โอน +	โอน รวม	งบกลาง รวม	งบ รวม	งบ รวม	งบ รวม	งบ รวม	งบ รวม	งบ รวม	งบ รวม	
กรมเจ้าพนักงาน	เงินเดือน	1,146,800.00	00	+	9,403,166.00	00	1,094,269,447.78	-	-	1,094,269,447.78	61,934,618.22		
	ค่าจ้างประจำ	85,818,800.00	00	+	1,112,865.00	00	77,441,045.57	-	-	77,441,045.57	9,490,610.43		
	ค่าจ้างชั่วคราว	109,300.00	00	+	768,760.00	00	572,918.38	-	-	572,918.38	305,141.62		
	ค่าวัสดุแบบ	100,365,800.00	00	+	11,642,894.00	00	99,967,093.57	-	-	99,967,093.57	12,461,600.43		
	ค่าวัสดุ	37,512,000.00	00	+	3,106,910.00	00	27,618,792.37	-	-	27,618,792.37	600,391.63		
	ค่าวัสดุ	59,209,600.00	00	+	9,565.00	00	32,411,113.60	-	-	32,411,113.60	35,425,571.20	2,095,998.80	
	ค่าวัสดุ	732,775,400.00	00	+	1,294,070.00	00	60,503,670.00	-	-	60,503,670.00	58,728,291.20	1,775,378.80	
	ค่าวัสดุ	22,011,700.00	00	+	35,672,622.00	00	767,847,422.00	-	-	767,847,422.00	740,995,648.20	26,851,773.80	
	ค่าวัสดุ	18,093,300.00	00	-	1,589,305.00	00	22,397,340.00	-	-	20,347,847.65	20,347,847.65	2,049,992.35	
	รวม	2,229,656,700.00	00	+	61,256,587.00	00	2,290,913,287.00	-	-	1,474,749,397.91	2,170,947,124.71	119,966,162.29	
กรมเจ้าพนักงาน	เงินเดือน	226,401,850.00	00	+	11,874,240.00	00	238,276,090.00	-	-	221,011,197.47	17,264,892.53		
	ค่าจ้างประจำ	27,382,650.00	00	+	386,790.00	00	27,769,440.00	-	-	26,397,036.22	1,372,403.78		
	ค่าจ้างชั่วคราว	1,389,600.00	00	+	143,808.00	00	1,533,408.00	-	-	1,278,054.83	255,353.17		
	ค่าวัสดุแบบ	68,129,800.00	00	+	5,109,170.00	00	33,238,970.00	-	-	70,746,709.52	12,478,260.48		
	ค่าวัสดุ	21,085,700.00	00	+	203,460.00	00	20,889,160.00	-	-	20,983,380.92	758,873.08		
	ค่าวัสดุ	82,373,500.00	00	+	221,449.00	00	82,395,649.00	-	-	80,027,285.38	80,640,928.38	1,754,720.68	
	ค่าวัสดุ	32,683,500.00	00	+	208,130.00	00	39,891,430.00	-	-	11,818,715.00	37,111,055.00	1,180,375.00	
	ค่าวัสดุ	168,333,000.00	00	-	2,640,313.00	00	165,692,687.00	-	-	20,919,358.73	163,301,006.23	2,391,680.77	
	รวม	1,966,600.00	00	-	445,489.00	00	1,516,011.00	-	-	1,271,067.69	1,271,067.69	246,943.31	
	รวม	15,000,000.00	00	+	11,276,325.00	00	3,723,675.00	-	-	3,723,675.00	3,723,675.00	-	
รวม	651,542,000.00	00	+	18,585,620.00	00	665,128,520.00	-	-	458,190,430.76	169,234,584.50	37,703,504.74		

รายละเอียดเงินรายจ่ายเป็นงบรายจ่ายพิเศษของปีงบประมาณรายจ่าย  
ประจำปีงบประมาณ พ.ศ. 2519

ชื่อรายการของงบจ่าย	หน่วยนับ	รายรับ โดยสุทธิ	งบรวมรายจ่าย	รายจ่าย ต่อปี 30 เดือน	เงินไม่ใช้เงิน	รวมงบรายจ่าย และงบรายจ่ายพิเศษ รวมทั้งสิ้น	รวมงบรายจ่าย และงบรายจ่ายพิเศษ รวมทั้งสิ้น
<b>ด้านกิจการของกรมการ</b>							
<b>กรมการพิเศษ</b>							
เงินเดือน	7,672,900	00 +	11,663,780	00	11,099,858	34	563,921 66
ค่าจ้างประจำ	7,473,400	00 -	4,268,681	00	4,268,680	73	- 27
ค่าตอบแทน	223,000	00 +	396,140	00	361,517	00	34,623 00
ค่าใช้สอย	399,000	00 +	383,510	00	740,448	29	42,061 71
ค่ารถ	535,000	00 +	843,350	00	812,554	32	17,395 68
ค่ารถเช่า	278,500	00 -	278,380	00	276,073	00	2,307 00
ค่าเช่าและค่าเช่า	100,000	00 +	195,000	00	195,000	00	- -
เงินผูกพัน	340,000,000	00 +	340,011,519	00	308,357,341	48	30,653,977 52
รวม	850,000	00 -	819,120	00	722,678	96	96,441 04
รวม	357,531,300	00 +	359,258,480	00	326,834,352	12	31,410,727 88
<b>ด้านกิจการของกรมการ</b>							
<b>กรมการพิเศษ</b>							
เงินเดือน	2,357,150	00 +	2,596,200	00	2,483,190	46	113,009 54
ค่าจ้างประจำ	1,144,250	00 -	1,144,250	00	1,052,631	86	91,618 14
ค่าตอบแทน	-	00 -	187,140	00	160,715	29	26,424 71
ค่าเช่ารถ	315,000	00 -	190,000	00	185,677	00	4,323 00
ค่าใช้สอย	5,734,000	00 -	5,014,442	00	4,478,627	72	535,814 28
ค่ารถ	2,001,000	00 -	1,883,700	00	1,766,078	09	1,803,078 09
ค่าเช่า	270,800	00 +	806,868	00	719,966	00	79,866 00
ค่าเช่าและค่าเช่า	2,680,000	00 +	3,295,556	00	3,204,751	00	90,805 00
รวม	3,080,000	00 -	2,513,972	00	2,275,351	50	2,275,351 50
รวม	17,582,200	00 +	17,695,900	00	13,736,008	20	16,501,879 20
รวม	17,582,200	00 +	17,695,900	00	13,736,008	20	16,501,879 20

รายละเอียดหนี้สาธารณะในงบประมาณรายจ่ายเทียบกับงบประมาณรายจ่าย  
ประจำปีงบประมาณ พ.ศ. 2519

ส่วนราชการและโครงการ และตัวชี้วัด	ยอดเงิน โอน	ยอดเงิน โอน	ยอดเงิน โอน	ยอดเงิน โอน	ยอดเงิน โอน	ยอดเงิน โอน	ยอดเงิน โอน	ยอดเงิน โอน	ยอดเงิน โอน	
+	-	+	-	+	-	+	-	+	-	
รวมหนี้สาธารณะ	21,200	00	17,662	90	17,662	90	17,662	90	3,537	10
ค่างวดประจำ	170,200	00	170,200	00	160,274	97	160,274	97	9,926	03
ค่างวดคงค้าง	2,070,500	00	1,328,750	00	1,328,006	65	1,328,006	65	743	35
ค่างวดใหม่	50,000	00	50,000	00	49,727	75	49,727	75	272	25
ค่างวด	372,000	00	560,000	00	931,999	69	931,999	69	—	31
ค่างวดคงค้าง	128,000	00	166,750	00	294,750	00	294,220	00	530	00
ค่างวดใหม่	10,000,000	00	10,015,000	00	—	—	—	—	—	—
รวมหนี้	12,811,900	00	12,811,900	00	2,781,891	96	2,781,891	96	10,035,000	00
รวมหนี้สาธารณะ	4,204,722,100	00	93,525,157	00	4,296,247,287	00	2,894,269,129	14	1,152,494,611	05
									15,008	94
									4,046,743,740	19
									251,603,516	81



LIART

รายละเอียดรายจ่ายงบประมาณปี ๒๕๖๒ โดยแยกตามประเภทรายจ่าย  
 งบกลางปี ๒๕๖๒

ส่วนราชการ/หน่วยงาน/กรม	งบกลางปี ๒๕๖๒	งบกลางปี ๒๕๖๒	งบกลางปี ๒๕๖๒	งบกลางปี ๒๕๖๒	งบกลางปี ๒๕๖๒	งบกลางปี ๒๕๖๒	งบกลางปี ๒๕๖๒	งบกลางปี ๒๕๖๒	งบกลางปี ๒๕๖๒				
	๖๑	๖๒	๖๓	๖๔	๖๕	๖๖	๖๗	๖๘	๖๙				
<b>กระทรวงมหาดไทย</b>													
<b>กรมการปกครอง</b>													
เงินเดือน	401,671,400	00	+	6,357,822	00	498,029,222	00	443,254,684	26	54,774,537	74		
ค่าจ้าง	42,229,700	00	+	14,239,310	00	56,766,010	00	50,569,000	98	6,199,009	02		
ค่าเช่า	1,051,700	00	+	1,156,450	00	2,208,150	00	1,820,990	48	387,159	52		
ค่าวัสดุ	7,173,500	00	+	872,820	00	7,546,320	00	7,109,356	17	436,963	83		
ค่าวัสดุ	40,275,200	00	+	1,130,126	00	41,405,326	00	38,823,584	02	2,581,742	48		
ค่ารถ	288,825,900	00	-	1,211,760	00	282,614,140	00	273,864,481	68	5,848,864	90		
ค่ารถ	48,651,700	00	+	4,054,360	00	52,706,060	00	13,820,919	00	36,742,465	00		
ค่ารถ	396,738,200	00	+	15,186,677	00	411,924,877	00	49,054,991	62	357,251,474	00		
ค่ารถ	636,811,400	00	-	14,639,445	00	624,371,955	00	435,166,856	85	120,870,868	34		
รวม	1,950,728,700	00	+	26,745,360	00	1,977,474,060	00	1,313,486,865	96	522,494,480	74	1,835,981,345	80
<b>กรมการคลัง</b>													
เงินเดือน	91,188,600	00	+	297,402	00	91,486,202	00	80,271,388	07	80,271,388	07	11,214,313	93
ค่าจ้าง	24,923,200	00	+	907,200	00	25,830,400	00	23,194,210	35	23,194,210	35	2,636,189	65
ค่าเช่า	193,700	00	+	165,865	00	359,065	00	314,922	95	314,922	95	44,142	05
ค่าวัสดุ	1,975,000	00	+	572,149	00	1,402,851	00	882,837	00	882,837	00	520,014	00
ค่าวัสดุ	10,948,000	00	-	764,322	00	11,712,322	00	11,590,962	96	11,675,452	96	36,869	04
ค่ารถ	72,364,000	00	-	898,890	00	71,675,110	00	70,450,571	82	70,668,200	82	1,011,999	18
ค่ารถ	12,257,600	00	+	3,438,033	00	15,695,633	00	5,853,098	00	15,205,465	60	459,167	40
ค่ารถ	41,587,500	00	+	881,697	00	42,469,197	00	4,835,458	00	39,430,117	00	3,039,080	00
รวม	156,100	00	+	-	-	156,100	00	78,540	00	78,540	00	77,560	00
รวม	255,803,900	00	+	4,942,980	00	260,746,880	00	196,999,489	15	447,241,145	60	19,090,245	25



รายละเอียดเงินรายจ่ายงบประมาณเปรียบเทียบกับงบประมาณรายจ่าย  
ประจำปีงบประมาณ พ.ศ. 2519


ส่วนราชการและหมวดจ่าย	งบรายจ่าย	งบเงินอุดหนุน	งบเงินอุดหนุนพิเศษ	งบเงินอุดหนุนพิเศษนอกกรอบ	งบเงินอุดหนุนพิเศษนอกกรอบ	งบเงินอุดหนุนพิเศษนอกกรอบ
งบรายจ่าย	งบเงินอุดหนุน	งบเงินอุดหนุนพิเศษ	งบเงินอุดหนุนพิเศษนอกกรอบ	งบเงินอุดหนุนพิเศษนอกกรอบ	งบเงินอุดหนุนพิเศษนอกกรอบ	งบเงินอุดหนุนพิเศษนอกกรอบ
<b>กรมการแพทย์</b>						
เงินอุดหนุน	5,150,262 00	60,784,038 00	54,985,850 69	-	54,985,850 69	5,796,187 81
ค่าเช่าที่พัก	208,255 00	43,444,455 00	42,057,255 69	-	42,057,255 69	1,487,199 81
ค่าจ้างชั่วคราว	363,340 00	23,970,340 00	23,512,990 22	-	23,512,990 22	457,419 78
ค่าตอบแทน	120,600 00	2,005,500 00	1,952,591 55	-	1,952,591 55	53,208 45
ค่าจ้าง	223,970 00	23,556,970 00	22,775,354 92	586,933 00	23,362,387 92	194,682 08
ค่าเช่ารถ	1,040,818 00	116,365,918 00	110,566,889 41	5,777,166 24	116,344,075 65	218,742 85
ค่าเช่ารถ	671,919 00	7,644,710 00	5,623,811 00	3,827,489 00	7,451,100 00	191,610 00
ค่าเช่ารถ	5,239,201 00	21,729,201 00	634,244 25	21,104,388 75	21,729,633 00	568 00
ค่าเช่ารถ	923,691 00	4,738,491 00	4,234,361 12	-	4,234,361 12	504,129 88
ค่าเช่ารถ	78,637 00	78,637 00	78,636 27	-	78,636 27	-
ค่าเช่ารถ	3,483,960 00	304,213,450 00	266,211,915 12	39,295,796 99	295,507,712 11	8,805,747 89
<b>กรมการศึกษานานาชาติ</b>						
เงินอุดหนุน	1,219,700 00	12,851,795 00	11,679,253 31	-	11,679,253 31	1,172,541 69
ค่าเช่าที่พัก	2,206,100 00	2,298,140 00	2,247,771 34	-	2,247,771 34	50,368 66
ค่าตอบแทน	2,500 00	9,650 00	7,350 00	-	7,350 00	2,300 00
ค่าจ้าง	652,000 00	482,715 00	435,546 00	-	435,546 00	46,169 00
ค่าจ้าง	1,534,000 00	1,353,870 00	1,338,152 47	-	1,338,152 47	25,217 53
ค่าจ้าง	2,723,600 00	-	2,412,402 90	96,731 81	2,709,184 71	13,465 29
ค่าจ้าง	2,541,000 00	2,701,910 00	2,005,627 69	653,804 90	2,659,832 59	43,977 41
ค่าจ้าง	1,000,000 00	1,092,100 00	563,300 00	497,000 00	1,059,300 00	32,800 00
ค่าจ้าง	400,000 00	400,000 00	349,294 05	-	349,294 05	50,705 95
ค่าจ้าง	23,245,600 00	23,922,280 00	21,535,697 76	1,246,936 71	22,485,634 47	1,436,645 53



บทสรุบบัญชีรายจ่ายด้านงบประมาณรายจ่าย ประจำปีงบประมาณ ๒๕๖๓

ประจำปีงบประมาณ พ.ศ. ๒๕๖๓

ปีงบประมาณ	งบกลาง	งบดำเนินงาน	งบอุดหนุน	งบลงทุน	งบการเงิน	งบอัตรากำลัง	งบอื่น	งบรวม	งบรวม	งบรวม	งบรวม	งบรวม	งบรวม	งบรวม
๖๒	๖๓	๖๔	๖๕	๖๖	๖๗	๖๘	๖๙	๗๐	๗๑	๗๒	๗๓	๗๔	๗๕	๗๖
งบกลาง	๖,๒๘๐,๓๐๐	๐๐	-	๖๖,๑๕๐	๐๐	๖,๒๑๔,๑๕๐	๐๐	๖,๐๙๙,๔๘๘	๖๙	-	-	๖,๐๙๙,๔๘๘	๖๙	๒๐๔,๗๐๑
งบดำเนินงาน	๔,๗๑๗,๙๐๐	๐๐	-	๑,๕๗๐,๐๐๐	๐๐	๔,๑๔๗,๙๐๐	๐๐	๔,๒๕๕,๙๓๔	๑๑	-	-	๔,๒๕๕,๙๓๔	๑๑	๓๐๔,๘๙๕
งบอุดหนุน	๖๒๘,๕๐๐	๐๐	+	๓,๔๐๐	๐๐	๖๓๑,๙๐๐	๐๐	๕๔๒,๗๑๒	๗๐	-	-	๕๔๒,๗๑๒	๗๐	๘๙,๑๘๗
งบลงทุน	๔๙๙,๐๐๐	๐๐	+	๘๗,๔๒๔	๐๐	๕๘๖,๔๒๔	๐๐	๕๘๖,๔๒๔	๖๐	-	-	๕๘๖,๔๒๔	๖๐	๕๑,๑๒๒
งบการเงิน	๓,๑๓๓,๓๐๐	๐๐	+	๑,๖๑,๔๒๐	๐๐	๓,๒๐๔,๗๒๐	๐๐	๓,๑๘๗,๔๒๔	๘๒	-	-	๓,๑๘๗,๔๒๔	๘๒	๑๑๑,๒๙๖
งบอัตรากำลัง	๒,๐๐๐,๕๐๐	๐๐	-	๑,๘๐,๒๗๐	๐๐	๑,๙๘๐,๗๗๐	๐๐	๑,๙๗๗,๙๙๘	๑๖	๑๘,๐๐๐	๐๐	๑,๙๙๕,๙๙๘	๑๖	๑๐๔,๒๓๑
งบอื่น	๒,๒๒๑,๓๐๐	๐๐	+	๑๑,๓๒๖	๐๐	๒,๒๓๒,๖๒๖	๐๐	๑,๙๗๓,๐๗๔	๐๐	๕๘,๐๐๐	๐๐	๑,๙๗๓,๐๗๔	๐๐	๒๐๑,๕๕๒
รวม	๔,๙๗๙,๕๐๐	๐๐	+	๒๘,๗๒๖	๐๐	๔,๙๙๘,๒๒๖	๐๐	๔,๙๙๘,๒๒๖	๐๐	๔,๙๙๘,๒๒๖	๐๐	๔,๙๙๘,๒๒๖	๐๐	๑๘๑,๖๐๐
รวม	๒๔,๙๙๒,๐๐๐	๐๐	+	-	-	๒๔,๙๙๒,๐๐๐	๐๐	๒๔,๙๙๒,๐๐๐	๐๐	๒๔,๙๙๒,๐๐๐	๐๐	๒๔,๙๙๒,๐๐๐	๐๐	๑,๓๓๐,๘๙๐
งบกลาง	๒๕,๓๔๙,๕๐๐	๐๐	+	๑,๔๖๖,๖๓๕	๐๐	๒๖,๘๑๖,๒๓๕	๐๐	๒๕,๖๖๓,๔๗๘	๕๖	-	-	๒๕,๖๖๓,๔๗๘	๕๖	๑,๑๕๓,๗๕๖
งบดำเนินงาน	๑๓,๑๘๔,๐๐๐	๐๐	+	๓๘๒,๒๗๕	๐๐	๑๓,๕๖๖,๒๗๕	๐๐	๑๓,๘๐๗,๐๕๔	๖๐	-	-	๑๓,๘๐๗,๐๕๔	๖๐	๗๑๐,๒๔๐
งบอุดหนุน	๑๐,๑๖๖,๐๐๐	๐๐	-	๑,๐๓๔,๔๘๘	๐๐	๙,๑๓๑,๕๑๒	๐๐	๙,๓๖๓,๗๐๒	๕๗	-	-	๙,๓๖๓,๗๐๒	๕๗	๗๘๙,๗๐๙
งบลงทุน	๗๓๓,๑๐๐	๐๐	+	๒๑๓,๐๘๙	๐๐	๙๔๖,๑๘๙	๐๐	๗๙๖,๗๙๙	๑๘	-	-	๗๙๖,๗๙๙	๑๘	๑๖๙,๓๘๙
งบการเงิน	๒๐,๙๑๖,๗๐๐	๐๐	+	๓,๔๘๘,๙๒๕	๐๐	๒๔,๔๐๕,๖๒๕	๐๐	๒๕,๖๔๙,๒๕๙	๔๘	๓๕๑,๕๔๐	๐๐	๒๕,๐๐๐,๗๙๙	๔๘	๔,๘๒๕
งบอัตรากำลัง	๗๓,๑๒๖,๐๐๐	๐๐	-	๗,๐๓๐,๗๔๗	๐๐	๘๐,๑๕๖,๗๔๗	๐๐	๘๑,๑๑๙,๘๖๘	๒๖	๔,๗๐๒,๔๕๙	๐๐	๘๕,๘๒๒,๓๒๗	๒๖	๒๗๓,๐๒๔
งบอื่น	๕๒,๘๐๑,๓๐๐	๐๐	-	๑,๐๙๗,๖๓๘	๐๐	๕๓,๘๙๘,๙๓๘	๐๐	๕๓,๙๙๖,๗๙๘	๑๐	๔๙,๑๑๐,๙๗๕	๐๐	๑๐๓,๑๐๗,๗๗๓	๑๐	๔๑,๘๙๖
รวม	๑๒๗,๓๕๓,๕๐๐	๐๐	+	๓,๙๒๔,๑๘๙	๐๐	๑๓๐,๒๗๗,๖๘๙	๐๐	๑๒๘,๖๖๗,๖๘๘	๑๖๖	๑๓,๔๐๖,๐๑๔	๐๐	๑๔๒,๐๗๓,๗๐๒	๑๖๖	๑,๐๔๕,๔๖๘
รวม	๒๘๐,๐๐๐	๐๐	+	๒๔๒,๘๔๘	๐๐	๒๘๒,๘๔๘	๐๐	๒๘๒,๘๔๘	๐๐	๒๘๒,๘๔๘	๐๐	๒๘๒,๘๔๘	๐๐	๒๘๒,๘๔๘
รวม	๒๘๔,๕๔๑,๐๐๐	๐๐	+	๑,๕๗๑,๘๘๖	๐๐	๒๘๖,๑๑๒,๘๘๖	๐๐	๒๘๖,๑๑๒,๘๘๖	๕๗	๑๕,๔๘๕,๙๒๒	๐๐	๒๙๑,๖๐๑,๘๐๘	๕๗	๑,๕๘๑,๙๐๙



รายงานเชิษต์สินทรัพยงบประมาณรายชื่อบริษัทมหาชนปีงบประมาณรายจ่าย  
ปีงบประมาณ พ.ศ. 2519

ชื่อของแผนงานรายชื่อบริษัทมหาชน	+	-	โอนจาก โอน	งบประมาทรายชื่อบริษัทมหาชน	งบประมาทรายชื่อบริษัทมหาชน โดย 30 ตุลาคม	งบประมาทรายชื่อบริษัทมหาชน โดย 30 กันยายน	งบประมาทรายชื่อบริษัทมหาชน โดย 30 กันยายน	งบประมาทรายชื่อบริษัทมหาชน โดย 30 กันยายน	งบประมาทรายชื่อบริษัทมหาชน โดย 30 กันยายน			
<b>งบการเงินของสภากรรม</b>												
เงินเดือน			1,226,840	00	6,145,640	00	5,759,642	91	5,759,642	91	385,997	09
ค่าจ้างประจำ			12,830	00	806,780	00	786,401	56	786,401	56	20,328	44
ค่าจ้างพิเศษ			444,800	00	713,600	00	632,145	76	632,145	76	81,454	24
ค่าตอบแทน			-	00	191,000	00	186,266	00	186,266	00	4,731	00
ค่าวัสดุ			54,410	00	1,465,590	00	1,463,839	07	1,463,839	07	131,730	93
ค่าเช่า			-	00	1,048,000	00	1,021,783	99	1,021,783	99	21,216	01
ค่าวิทยากร			149,920	00	3,049,920	00	3,049,920	00	3,049,920	00	76,269	00
ค่าตอบแทนพิเศษ			-	00	7,000	00	6,800	00	6,800	00	208	00
รวม			890,980	00	13,452,480	00	10,291,677	29	12,730,500	29	721,979	71
<b>งบการเงินของกรม</b>												
เงินเดือน			586,935	00	10,705,935	00	10,054,312	33	10,054,312	53	655,622	47
ค่าจ้างประจำ			33,325	00	3,011,625	00	2,740,685	07	2,740,685	07	270,939	98
ค่าตอบแทน			550,000	00	1,345,500	00	1,098,356	30	1,098,356	50	248,143	50
ค่าวัสดุ			1,322,255	00	4,817,345	00	2,729,448	02	2,729,448	02	2,087,896	98
ค่าเช่า			200,479	00	4,134,479	00	2,716,557	40	2,716,557	43	3,508,613	43
ค่าวิทยากร			556,196	00	3,945,696	00	1,455,982	82	1,455,982	06	449,632	91
ค่าตอบแทนพิเศษ			-	00	100,000	00	-	00	100,000	00	100,000	00
รวม			604,680	00	28,313,080	00	21,031,663	59	23,967,799	80	4,945,280	11



รายงานข้อมูลรายสาขาของหน่วยงานที่เกี่ยวข้องกับโครงการวิจัย  
ประจำปีงบประมาณ ๒๕๖๑

ชื่อหน่วยงาน/โครงการ	งบอุดหนุน งบดำเนินงาน	งบอุดหนุน งบลงทุน	งบอุดหนุน งบดำเนินงาน	งบอุดหนุน งบลงทุน	งบอุดหนุน งบดำเนินงาน	งบอุดหนุน งบลงทุน	งบอุดหนุน งบดำเนินงาน	งบอุดหนุน งบลงทุน	งบอุดหนุน งบดำเนินงาน	งบอุดหนุน งบลงทุน	งบอุดหนุน งบดำเนินงาน	งบอุดหนุน งบลงทุน
ศูนย์วิจัยและพัฒนาการป้องกันและจัดการภัยพิบัติ	6,822,400	00	7,820,484	00	6,912,501	71	-	-	6,912,501	71	597,982	29
ศูนย์วิจัยและพัฒนาการป้องกันและจัดการภัยพิบัติ	7,821,400	00	7,394,976	00	6,820,160	88	-	-	6,820,160	88	574,815	12
ศูนย์วิจัยและพัฒนาการป้องกันและจัดการภัยพิบัติ	899,200	00	211,965	00	192,875	49	-	-	192,875	49	19,089	51
ศูนย์วิจัยและพัฒนาการป้องกันและจัดการภัยพิบัติ	186,000	00	197,265	00	175,812	03	-	-	175,812	03	21,453	97
ศูนย์วิจัยและพัฒนาการป้องกันและจัดการภัยพิบัติ	3,694,700	00	3,609,420	00	3,802,250	93	-	-	3,802,250	93	6,869	07
ศูนย์วิจัยและพัฒนาการป้องกันและจัดการภัยพิบัติ	3,713,000	00	277,000	00	3,424,349	17	11,540	00	3,435,899	17	100	83
ศูนย์วิจัยและพัฒนาการป้องกันและจัดการภัยพิบัติ	5,240,400	00	730,965	00	4,509,435	00	2,047,380	01	4,419,337	81	96,077	19
ศูนย์วิจัยและพัฒนาการป้องกันและจัดการภัยพิบัติ	8,096,000	00	1,190,230	00	9,286,230	00	6,644,430	00	9,255,417	00	24,813	00
ศูนย์วิจัยและพัฒนาการป้องกันและจัดการภัยพิบัติ	757,000	00	60,165	00	817,165	00	66,615	00	780,570	50	86,994	50
ศูนย์วิจัยและพัฒนาการป้องกันและจัดการภัยพิบัติ	450,000	00	38,000	00	412,000	05	119,600	00	379,804	53	32,195	47
รวม	37,866,100	00	402,549	00	37,886,640	00	27,241,075	04	3,882,375	01	36,124,650	05
ศูนย์วิจัยและพัฒนาการป้องกันและจัดการภัยพิบัติ	4,196,000	00	226,170	00	4,422,170	00	-	-	3,908,018	65	514,151	35
ศูนย์วิจัยและพัฒนาการป้องกันและจัดการภัยพิบัติ	772,000	00	54,980	00	827,000	00	-	-	796,633	68	30,466	32
ศูนย์วิจัยและพัฒนาการป้องกันและจัดการภัยพิบัติ	72,000	00	40,500	00	31,500	00	-	-	26,648	27	4,851	73
ศูนย์วิจัยและพัฒนาการป้องกันและจัดการภัยพิบัติ	152,000	00	70,130	00	81,870	00	-	-	70,282	00	11,588	00
ศูนย์วิจัยและพัฒนาการป้องกันและจัดการภัยพิบัติ	2,553,500	00	1,150,000	00	1,403,500	00	-	-	1,371,369	76	32,130	24
ศูนย์วิจัยและพัฒนาการป้องกันและจัดการภัยพิบัติ	2,689,000	00	328,600	00	2,854,400	00	406,200	01	2,123,075	21	226,324	79
ศูนย์วิจัยและพัฒนาการป้องกันและจัดการภัยพิบัติ	3,248,000	00	-	-	1,099,236	32	2,106,932	45	3,206,088	77	41,911	23
ศูนย์วิจัยและพัฒนาการป้องกันและจัดการภัยพิบัติ	652,000	00	1,265,000	00	1,917,000	00	263,600	00	263,600	00	-	-
รวม	14,328,700	00	220,440	00	14,549,140	00	1,541,714	19	13,872,114	19	329,785	81
รวม	52,194,800	00	622,989	00	52,437,830	00	28,782,789	23	50,706,765	20	36,449,435	86
รวม	341,618,600	00	3,689,560	00	345,308,160	00	242,246,326	44	331,768,901	21	13,539,258	79

รายละเอียดเงินรายจ่ายแห่งงบประมาณเปรียบเทียบกับงบประมาณรายจ่าย  
ประจำปีงบประมาณ พ.ศ. 2519

ส่วนราชการตามวงเงิน	งบประมา	งบประ	งบประ	งบประ	งบประ	งบประ	งบประ	งบประ	งบประ
งบประ	งบประ	งบประ	งบประ	งบประ	งบประ	งบประ	งบประ	งบประ	งบประ
งบประ	งบประ	งบประ	งบประ	งบประ	งบประ	งบประ	งบประ	งบประ	งบประ
งบประ	งบประ	งบประ	งบประ	งบประ	งบประ	งบประ	งบประ	งบประ	งบประ
งบประ	งบประ	งบประ	งบประ	งบประ	งบประ	งบประ	งบประ	งบประ	งบประ
กระทรวงมหาดไทย	1,659,800	48,205	1,708,065	1,431,883	90,000	1,521,883	186,121	20	
กรมการปกครอง	15,656,400	1,023,865	14,634,535	14,595,068	96	14,595,668	34,066	04	
กรมการคลัง	8,692,800	79,775	8,612,025	8,420,054	50	8,420,054	192,478	50	
กรมการสาธารณสุข	770,000	9,000	761,000	745,241	40	745,241	15,758	60	
กรมการเกษตร	165,000	30,000	195,000	194,415	00	194,415	585	00	
กรมการช่าง	6,000,000	1,570,000	7,570,000	7,567,975	47	7,567,975	2,024	53	
กรมการช่าง	5,000,000	750,000	5,750,000	5,748,843	34	5,748,843	1,186	66	
กรมการช่าง	3,026,800	119,300	2,907,500	2,856,932	00	2,856,932	1,568	50	
กรมการช่าง	3,025,300	119,300	3,144,600	3,142,229	00	3,142,229	7,026	50	
กรมการช่าง	34,796,900	350,000	34,446,900	34,376,537	95	34,376,537	70,362	05	
กรมการช่าง	4,000,000	-	4,000,000	4,000,000	00	4,000,000	-	-	
กรมการช่าง	91,132,700	883,960	92,018,060	81,297,097	62	10,395,344	325,617	88	



รายละเอียดเงินรายได้ของหน่วยงานที่ขึ้นทะเบียนกับงบประมาณรายจ่าย  
ประจำปีงบประมาณ พ.ศ. 2519

ส่วนราชการและหน่วยงาน	งบประจำ	งบพิเศษ	งบพิเศษนอกงบพิเศษ	งบพิเศษนอกงบพิเศษ	งบพิเศษนอกงบพิเศษ	งบพิเศษนอกงบพิเศษ	งบพิเศษนอกงบพิเศษ	งบพิเศษนอกงบพิเศษ	งบพิเศษนอกงบพิเศษ	งบพิเศษนอกงบพิเศษ	งบพิเศษนอกงบพิเศษ	งบพิเศษนอกงบพิเศษ	งบพิเศษนอกงบพิเศษ		
	+	-													
<b>สำนักงานคณะกรรมการ ข้าราชการครูและบุคลากรทางการศึกษา</b>															
เงินเดือน	2,279,400	00	-	40,795	00	2,238,605	00	1,897,887	38	-	-	1,897,887	38	340,717	62
ค่าตอบแทน	225,100	00	+	920	00	226,020	00	181,070	00	-	-	181,070	00	44,950	00
ค่าเช่ารถ	43,600	00		-		43,600	00	43,560	00	-	-	43,560	00	40	00
ค่าตอบแทน	40,000	00	+	10,000	00	50,000	00	46,975	00	-	-	46,975	00	3,025	00
ค่าวัสดุ	413,000	00	+	40,000	00	453,000	00	424,211	84	22,650	00	446,861	84	5,138	16
ค่าวัสดุ	800,000	00	+	566,405	00	1,366,405	00	873,263	15	456,000	00	1,331,263	15	35,141	85
ค่าวัสดุ	80,100	00	+	36,990	00	117,090	00	115,870	00	-	-	115,870	00	1,220	00
<b>รวม</b>	<b>3,880,200</b>	<b>00</b>	<b>+</b>	<b>613,520</b>	<b>00</b>	<b>4,493,720</b>	<b>00</b>	<b>3,584,837</b>	<b>37</b>	<b>478,650</b>	<b>00</b>	<b>4,063,487</b>	<b>37</b>	<b>480,332</b>	<b>63</b>
<b>สำนักงานคณะกรรมการ การประถมศึกษาแห่งชาติ</b>															
เงินเดือน	25,867,100	00	+	554,224	00	26,421,324	00	26,421,323	27	-	-	26,421,323	27	-	73
ค่าเช่ารถ	650,100	00	+	3,917	00	654,017	00	653,016	93	-	-	653,016	93	-	07
ค่าตอบแทน	337,800	00	+	81,622	00	419,422	00	419,421	23	-	-	419,421	23	-	72
ค่าวัสดุ	4,979,600	00	+	1,841,557	00	6,821,157	00	6,141,118	54	169,000	00	6,310,118	54	11,038	46
ค่าวัสดุ	768,500	00	-	1,505	00	766,995	00	766,994	32	-	-	766,994	32	-	68
ค่าวัสดุ	378,000	00	-	14,645	00	363,355	00	363,355	00	-	-	363,355	00	-	-
ค่าวัสดุ	3,774,200	00	-	286,320	00	2,487,880	00	572,280	00	1,915,600	00	2,487,880	00	-	-
<b>รวม</b>	<b>21,300</b>	<b>00</b>	<b>-</b>	<b>850</b>	<b>00</b>	<b>20,450</b>	<b>00</b>	<b>20,450</b>	<b>00</b>	<b>-</b>	<b>-</b>	<b>20,450</b>	<b>00</b>	<b>-</b>	<b>-</b>
<b>รวม</b>	<b>35,776,600</b>	<b>00</b>	<b>+</b>	<b>1,677,000</b>	<b>00</b>	<b>37,453,600</b>	<b>00</b>	<b>35,357,959</b>	<b>34</b>	<b>2,094,600</b>	<b>00</b>	<b>37,453,559</b>	<b>34</b>	<b>11,040</b>	<b>1,65</b>



รายละเอียดงบรายจ่ายในงบประมาณรายจ่ายเพิ่มเติมของงบประมาณรายจ่าย  
ประจำปีงบประมาณ พ.ศ. 2619

ส่วนราชการและโครงการ	พระราชบัญญัติ งบประมาณรายจ่าย	+	-	โอนจาก โอน	งบกลาง งบกลาง	งบอุดหนุน งบอุดหนุน	งบอุดหนุน งบอุดหนุน	งบอุดหนุน งบอุดหนุน	งบอุดหนุน งบอุดหนุน	งบอุดหนุน งบอุดหนุน	งบอุดหนุน งบอุดหนุน	งบอุดหนุน งบอุดหนุน
<b>สำนักงานอธิการบดี</b>												
เงินเดือน	63,648,800	00	-	3,503,505	00	60,145,295	00	46,751,219	00	-	-	13,394,076
ค่าจ้างเหมา	1,942,600	00	-	3,465	00	1,939,135	00	1,830,497	99	-	-	108,637
ค่าวัสดุครุภัณฑ์	191,100	00	+	24,360	00	215,060	00	148,823	66	-	-	67,436
ค่าตอบแทน	1,800,000	00	-	66,040	00	1,733,960	00	1,504,929	50	-	-	229,030
ค่าใช้สอย	7,428,500	00	+	2,450,000	00	9,888,500	00	9,807,900	01	-	-	80,599
ค่าเช่า	2,800,000	00	+	-	00	2,800,000	00	2,335,324	53	-	-	464,675
ค่าวัสดุ	476,700	00	+	1,059,990	00	1,536,690	00	674,543	50	853,620	00	28,526
ค่าตอบแทน	1,500,000	00	+	221,000	00	1,721,000	00	120,000	00	1,570,230	00	30,770
ค่าวัสดุ	475,300	00	+	-	00	475,300	00	322,940	82	-	-	142,359
รวม	80,273,600	00	+	182,400	00	80,456,000	00	69,506,179	01	2,401,850	00	14,545,970
												99



LIRT

**รายงานบัญชีรายเดือนงบประมาณเปรียบเทียบกับงบประมาณรายเดือน**  
**ประจำปีงบประมาณ พ.ศ. 2519**

ลักษณะรายการรายเดือน	งบรายเดือน งบประมาทรายเดือน	งบรายเดือน งบประมาทรายเดือน	งบรายเดือน งบประมาทรายเดือน	งบรายเดือน งบประมาทรายเดือน	งบรายเดือน งบประมาทรายเดือน	งบรายเดือน งบประมาทรายเดือน	งบรายเดือน งบประมาทรายเดือน	งบรายเดือน งบประมาทรายเดือน
	+	-	งบรายเดือน งบประมาทรายเดือน	งบรายเดือน งบประมาทรายเดือน	งบรายเดือน งบประมาทรายเดือน	งบรายเดือน งบประมาทรายเดือน	งบรายเดือน งบประมาทรายเดือน	งบรายเดือน งบประมาทรายเดือน
<b>รัฐพาณิชย์</b>								
<b>การขนส่งและโทรคมนาคม</b>								
รถโดยสาร	7,105,000 00	-	7,105,000 00	-	6,963,645 84	-	6,963,645 84	141,354 16
รวม	7,105,000 00	-	7,105,000 00	-	6,963,645 84	-	6,963,645 84	141,354 16
<b>การประปา</b>								
การประปา	7,000,000 00	7,000,000 00	-	-	-	-	-	-
การประปา	23,000,000 00	23,000,000 00	-	-	-	-	-	-
รวม	-	30,000,000 00	30,000,000 00	30,000,000 00	-	-	30,000,000 00	-
<b>การประปา</b>								
การประปา	30,000,000 00	-	30,000,000 00	-	30,000,000 00	-	30,000,000 00	-
รวม	30,000,000 00	-	30,000,000 00	-	30,000,000 00	-	30,000,000 00	-
<b>การรถไฟแห่งประเทศไทย</b>								
การรถไฟ	575,000 00	-	575,000 00	-	326,700 00	240,000 00	566,700 00	6,300 00
การรถไฟ	15,020,000 00	3,42,870 00	14,677,130 00	11,721,480 52	157,342,870 00	2,542,000 00	14,263,480 52	413,649 48
รวม	157,000,000 00	3,42,870 00	157,342,870 00	157,342,870 00	8,193,293 87	-	157,342,870 00	-
รวม	8,193,293 87	-	8,193,293 87	-	177,584,344 30	2,782,000 00	180,366,344 30	706 13
<b>การประปา</b>								
การประปา	180,789,000 00	-	180,789,000 00	-	180,789,000 00	-	180,789,000 00	422,655 61
รวม	180,789,000 00	-	180,789,000 00	-	180,789,000 00	-	180,789,000 00	422,655 61
<b>การประปา</b>								
การประปา	1,853,900 00	-	1,853,900 00	-	1,823,080 00	-	1,823,080 00	30,820 00
การประปา	547,550,000 00	-	547,550,000 00	-	5,753,000 00	-	5,753,000 00	-
รวม	105,866,600 00	-	105,866,600 00	-	10,441,642 80	95,420,957 20	105,866,600 00	-
รวม	113,469,500 00	-	113,469,500 00	-	18,017,722 80	95,420,957 20	113,469,500 00	30,820 00

รายละเอียดค่าใช้จ่ายงบประมาณรายปีเทียบกับงบประมาณรายจ่าย  
ประจำปีงบประมาณ พ.ศ. 2519

ส่วนราชการตามสภาพ	งบรายจ่าย สมัครสมาชิก	โอนเข้า โอน	งบรวมงบจัด	รายการ เมื่อ 30 ตุลาคม	เงินไม่ออกของ	งบรายจ่าย และเงินไม่ออกของ	งบคงเหลือ และเงินไม่ออกของ
<b>การฝึกอบรมทางกรม</b>							
<b>แห่งรัฐไทย</b>							
กฏหมาย	506,200 00	95,710 00	410,490 00	410,490 00	-	410,490 00	-
กฎหมาย	36,653,500 00	14,874,000 00	16,279,500 00	15,729,800 00	550,000 00	16,279,500 00	-
กฎหมายต่างประเทศ	5,993,800 00	14,469,710 00	20,363,510 00	20,363,510 00	-	20,363,510 00	-
รวม	37,653,500 00	-	37,653,500 00	36,503,500 00	550,000 00	37,653,500 00	-
กรม ปทท							
องค์การส่งเสริมการค้า ระหว่างประเทศไทย	1,619,050 00	48,840 00	1,770,710 00	1,071,698 04	691,823 00	1,763,221 04	7,488 96
กรมการค้า ระหว่างประเทศ	1,340,000 00	40,599 00	1,380,599 00	283,622 90	1,094,095 00	1,377,717 90	2,881 10
กรมส่งเสริมการค้า ระหว่างประเทศ	41,229,950 00	7,741 00	41,230,691 00	41,230,691 00	-	41,230,691 00	-
รวม	44,289,000 00	-	44,289,000 00	42,586,011 94	1,786,618 00	44,371,629 94	10,370 06
กรม ปทท							
องค์การส่งเสริมการค้า ระหว่างประเทศไทย	185,780 00	-	185,780 00	93,280 00	91,500 00	184,780 00	1,000 00
กรมการค้า ระหว่างประเทศ	5,500,000 00	221,800 00	5,278,200 00	377,200 00	4,900,000 00	5,277,200 00	1,000 00
กรมส่งเสริมการค้า ระหว่างประเทศ	11,411,500 00	13,068,520 00	24,470,020 00	24,470,020 00	-	24,470,020 00	-
รวม	12,896,720 00	12,836,720 00	-	-	-	-	-
รวม	29,984,000 00	-	29,984,000 00	24,940,450 00	4,991,500 00	29,931,950 00	2,050 00

รายละเอียดเงินรายจ่ายของหน่วยงานที่เทียบเคียงกับประมวลรายจ่าย  
 ประจำปีงบประมาณ พ.ศ. 2519

ส่วนราชการและหมวดจ่าย	งบรายจ่าย ประจำหน่วยงาน	โอนจาก โอนมา	งบรวมรายจ่าย	งบรายจ่าย ปี 30 กันยายน	เงินที่เรียกคืน	งบรายจ่าย ที่ดำเนินการไปตลอดปี	งบรายจ่าย ที่ดำเนินการไปตลอดปี แต่ยังไม่ครบถ้วน การใช้จ่ายงบประมาณ
<b>องค์การส่งเสริมกิจการโคนม แห่งประเทศไทย</b>							
<b>ภาคกลาง</b>	700,000 00 +	260,000 00	960,000 00	657,000 00	296,000 00	953,000 00	7,000 00
<b>ภาคตะวันออกเฉียงเหนือ</b>	2,435,000 00 -	260,000 00	2,175,000 00	200,000 00	1,974,000 00	2,174,000 00	1,000 00
<b>ภาคตะวันออก</b>	3,185,000 00	-	3,185,000 00	857,000 00	2,270,000 00	3,127,000 00	3,000 00
<b>ภาคใต้</b>	445,868,000 00	-	445,868,000 00	387,482,674 97	107,800,075 20	445,252,750 17	615,249 83
รวมทั้งสิ้น บาท	65,719,244,734 50	-	65,719,244,734 50	53,004,206,171 56	9,982,733,813 24	65,046,959,694 80	2,672,285,059 70

ศาสตราจารย์ ดร.  
 (นายสมร พันธ์ชู)  
 ภาควิชาเศรษฐศาสตร์ การบัญชี



รายละเอียดเงินรายจ่ายซึ่งรัฐคืนเงินกู้เปลี่ยนแปลงกับงบประมาณ  
ประจำปีงบประมาณ พ.ศ. 2519

รายการ	งบประเภท	รวมเงินกู้ไปประเภท	งบประเภท		รวมเงินกู้ไปประเภท
			งบประเภท	งบประเภท	
เงินกู้ไปประเทศ					
เงินกู้จาก 3 พ.ศ. 2503			870,000,000	00	-
เงินกู้ไปงบประมาณ พ.ศ. 2506 ครั้งที่ 2 (เงินตราต่างประเทศ)			28,980,000	00	-
เงินกู้ไปงบประมาณ พ.ศ. 2506 ครั้งที่ 2 (บาท)			12,600,000	00	-
เงินกู้ไปงบประมาณ พ.ศ. 2514 รัฐบาลเก่า			2,000,000,000	00	-
เงินกู้ยืมของรัฐวิสาหกิจงบประมาณ พ.ศ. 2514			65,254,000	00	9,537,000
เงินกู้ยืมของหน่วยงานราชการ			3,658,147	73	1,841,852
		รวมเงินกู้ไปประเภท	2,989,492,147	73	10,879,852
					27
เงินกู้ภายในประเทศ					
เงินกู้ยืมจาก 1. กระทรวงมหาดไทย			10,940,750	00	-
2. กระทรวงการคลัง			3,987,750	00	-
3. กระทรวงพาณิชย์			20,476,450	00	12,650
4. กระทรวงเกษตรและสหกรณ์			27,771,100	00	17,175
5. กระทรวงพลังงาน			21,963,300	00	-
6. กระทรวงคมนาคม			27,607,500	00	102,380
7. กระทรวงสาธารณสุข			22,699,500	00	-
8. กระทรวงการต่างประเทศ			13,640,150	00	389,470



รายละเอียดรายการขายทรัพย์สินให้แก่ผู้รับซื้อที่ยึดกับงบประมาณ  
ประจำปีงบประมาณ พ.ศ. 2519

รายการ	งบประมาศ	รายการขาย		+ - ปี	งบประมาศ	
		งบประมาศ	งบประมาศ			
เงินอุดหนุนภูมิภาค						
1. เงิน ๕๐. ๓๐. ๓. ๓๖๓ 1	4,245,252	00	4,242,607	06	2,644	94
2. เงิน ๓. ๓๓๐. 480 ๓๖๓ 1	1,815,640	00	1,809,726	27	11,913	73
3. เงิน ๕๐. ๓๐. ๓. ๓๖๓ 2	4,772,563	00	4,769,622	15	2,938	85
4. เงินเพื่อตั้งกรมโยธาเทศบาล	4,594,262	00	4,594,262	43	-	43
5. เงิน ๓. ๓๓๐. 480 ๓๖๓ 2	1,861,029	00	1,259,408	48	1,620	52
6. การระดมปราบปราม	7,421,942	00	6,807,361	64	614,680	36
7. การระดมปราบปราม	2,612,936	00	2,461,551	38	151,384	62
เงินค่าเช่าอสังหาริมทรัพย์						
1. เงินค่าเช่า	30,360,000	00	27,233,437	50	3,126,562	50
2. เงินค่าเช่า	32,172,800	00	28,786,480	00	3,386,370	00
3. เงินค่าเช่า	13,552,000	00	12,156,375	00	1,395,625	00
เงินค่าเช่าที่ดิน						
1. เงินค่าเช่าที่ดิน	7,365,357	00	6,776,128	44	589,228	56
2. เงินค่าเช่าที่ดิน	6,708,150	00	6,247,523	70	460,626	30
3. เงินค่าเช่าที่ดิน	1,645,902	00	1,652,870	76	118,981	24
4. เงินค่าเช่าที่ดิน	6,990,103	00	5,951,308	45	438,794	55
รวมเงินอุดหนุนภูมิภาค	273,996,000	00	263,907,427	92	10,088,572	08
รวมเงินอุดหนุน	3,265,367,000	00	3,244,999,375	65	20,967,424	35

ศาสตราจารย์  
(ศาสตราจารย์ พงษ์เทพ)  
วิจิตรวาทการ



งบรายปีปราบปรามอาชญากรรมทางเทคโนโลยี ประจำปีงบประมาณ พ.ศ. 2519

ส่วนราชการ	จำนวนเงิน		รวม
	บาท	สตางค์	
<b>กระทรวงมหาดไทย</b> <b>กรมการปกครอง</b> <b>กรมการทะเบียนราษฎร์</b> <b>กรมส่งเสริมการเกษตร</b> <b>กรมการขนส่งทางบก</b> <b>กรมการขนส่งทางเรือ</b> <b>กรมการขนส่งทางอากาศ</b> <b>กรมการขนส่งทางน้ำ</b> <b>กรมการขนส่งทางราง</b> <b>กรมการขนส่งทางอากาศ</b> <b>กรมการขนส่งทางน้ำ</b> <b>กรมการขนส่งทางราง</b>	47,410,200	00	102,642,388
	7,442,019	84	
	30,131,800	00	
	12,662,700	00	
	4,975,668	81	
<b>รวม</b>	<b>102,642,388</b>	<b>65</b>	

พลตำรวจเอก  
 (พลตำรวจเอก)  
 นายกรัฐมนตรี



งบดุลปีสุดท้ายของเงินลงทุนกับบริษัทในช่วงเวลา พ.ศ. 2519

ชื่อรายการ	จำนวนเงิน		รวมเงิน
<b>จำนวนถือหุ้น</b>			
กรมวิสามัญชน	145,761	89	145,761 89
<b>กำไรสุทธิ</b>			
กำไรสุทธิ	105,082,504	90	
กำไรสุทธิ	106,160,350	31	
กำไรสุทธิ	32,852,415	90	
กำไรสุทธิ	14,135,750	36	258,270,981 47
<b>สินทรัพย์</b>			
เงินสด	1,497,872	90	
สินทรัพย์	1,633,643	90	
สินทรัพย์	27,932,793	17	
สินทรัพย์	106,029	56	
สินทรัพย์	362,000	00	
สินทรัพย์	4,362,395	00	
สินทรัพย์	722,710	00	35,711,644 53
<b>หนี้สิน</b>			
หนี้สิน	36,054,711	87	
หนี้สิน	24,233,225	00	
หนี้สิน	12,192,363	09	72,480,299 96

ยอดคงไป

366,578,687 85



งบแสดงฐานะทางการเงินจากัดแสดงฐานะจำขงประเภท พ.ศ. 2519

ช่งประเภท	จำนวนเงิน	รวมเงิน
<b>งบแสดงฐานะจำขงประเภท</b>		366,578,487 85
งบแสดงฐานะจำขงประเภท		
งบแสดงฐานะจำขงประเภท	277,132 00	
งบแสดงฐานะจำขงประเภท	402,256 00	679,388 00
งบแสดงฐานะจำขงประเภท		
งบแสดงฐานะจำขงประเภท	2,189,600 00	2,189,600 00
งบแสดงฐานะจำขงประเภท		
งบแสดงฐานะจำขงประเภท	379,131,402 32	379,131,402 32
งบแสดงฐานะจำขงประเภท		
งบแสดงฐานะจำขงประเภท		748,578,472 17

รวม บาท

นางสาว พงษ์ภรณ์  
(นางสาว พงษ์ภรณ์)  
นางสาว พงษ์ภรณ์

นางสาว พงษ์ภรณ์



รายงานสรุปเงินรายได้จากเงินบริจาคของ  
พระเจี๊ยะราชภัฏวชิรเวศน์ ม.อ. 2517

จำนวนบาท	เงินบริจาคสุทธิ		เงินช่วยเหลือ		รวมเงินช่วยเหลือ	
ยอดเงิน	12,986,155	84	3,841,229	88	9,144,925	96
หักเงินจูงใจพิเศษ	160,859,876	48	101,298,878	90	59,561,097	58
หักเงินดอกเบี้ย	511,400,279	48	383,078,625	37	128,321,654	11
หักเงินค่าเช่า	28,370,668	65	20,470,075	00	7,900,593	65
หักเงินค่าเช่ารถ	28,160	66	-	-	28,160	66
หักเงินค่าเช่ารถบรรทุก	170,803,188	79	130,865,402	68	39,937,786	11
หักเงินค่าเช่ารถตู้	259,425,416	01	167,625,381	22	92,400,034	79
หักเงินค่าเช่ารถจักรยานยนต์	265,107	50	181,770	00	83,337	50
หักเงินค่าเช่ารถจักรยานยนต์	265,630,472	78	182,406,976	50	80,213,496	28
หักเงินค่าเช่ารถจักรยานยนต์	4,546	00	-	-	4,546	00
หักเงินค่าเช่ารถจักรยานยนต์	444,068,884	57	300,273,818	35	143,795,066	22
หักเงินค่าเช่ารถจักรยานยนต์	74,727,343	22	32,859,844	20	41,867,499	02
หักเงินค่าเช่ารถจักรยานยนต์	17,977,896	10	6,413,596	46	11,564,299	64
หักเงินค่าเช่ารถจักรยานยนต์	-	-	-	-	-	-
หักเงินค่าเช่ารถจักรยานยนต์	1,937,900	00	1,923,823	00	14,077	00
หักเงินค่าเช่ารถจักรยานยนต์	-	-	-	-	-	-
หักเงินค่าเช่ารถจักรยานยนต์	-	-	-	-	-	-
หักเงินค่าเช่ารถจักรยานยนต์	3,920,000	00	3,880,000	00	40,000	00
หักเงินค่าเช่ารถจักรยานยนต์	41,684,348	17	33,866,328	78	8,018,019	39
หักเงินค่าเช่ารถจักรยานยนต์	-	-	-	-	-	-
หักเงินค่าเช่ารถจักรยานยนต์	1,991,280,344	23	1,358,385,750	34	632,894,593	91

รวมทั้งสิ้น บาท

นางสาว นุชญาณี  
(นางสาว นุชญาณี)  
ผู้อำนวยการศูนย์ บริจาคเงิน



รายละเอียดงบรายจ่ายตามวงเงินที่มีข้อเสนอแนะเปรียบเทียบเงินต้นไว้เบิกเหลือมี

ประจําปีงบประมาณ พ.ศ. 2517

ชื่อบริษัทและหมวดจ่าย	เงินต้นเบิกจ่าย		วงเงินที่อนุมัติ		วงเงินที่คงเหลือ	
	บาท	สต.	บาท	สต.	บาท	สต.
<b>SHARDA</b> เงินต้นที่ขอเบิกตามแผนพัฒนา ค่าโครงการศึกษาและพัฒนา เงินตามโครงการความยั่งยืนต่างประเภท	11,696,695	01	3,345,723	47	8,350,971	54
	84,898	47	-	-	84,898	47
	1,205,062	36	495,506	41	709,555	95
	12,986,155	84	3,841,229	88	9,144,925	96
รวม บาท						
<b>สำนักงานวิทยุแบบค์</b> <b>ทบวงมหาวิทยาลัยของรัฐ</b> สำนักงนปศุทพวง ค่าโทรศัพท์ ค่าค่านายหน้า เงินอุดหนุน					2,312,113	93
			4,442,500	00		
					4,442,500	00
รวม บาท					2,312,113	93
<b>สำนักงานวิทยุแบบค์</b> <b>ทบวงมหาวิทยาลัยของรัฐ</b> สำนักงนปศุทพวง ค่าโทรศัพท์ ค่าค่านายหน้า เงินอุดหนุน					2,295	92
					35,332	23
					194,201	00
					120,767	43
					392,385	98
รวม บาท					131,390	95



รายละเอียดงบรายจ่ายจากเงินกู้ยืมมีวัตถุประสงค์เพื่อรับซื้อที่ดิน ไร่ ปลูกเสี้ยนมี  
 ประสงค์เป็นประมาณ พ.ศ. 2517

ข้อมูลรายการและหมวดหมู่รายจ่าย	เงินกู้ยืมมีวัตถุประสงค์	รายจ่ายจากเงินกู้ยืม	รายจ่ายจากเงินต้น
<b>มหาวิทยาลัยเกษตรศาสตร์</b>			
ค่าใช้สอย	-	-	-
ค่าจ้าง	42,257 18	-	42,257 19
ค่าวัสดุ	106,518 00	-	106,518 00
ค่าเช่ารถ	31,715,240 89	19,715,975 00	11,999,265 89
ค่าเช่ารถและรถเก๋งต่าง	-	-	-
เงินเดือน	1,329,402 26	-	1,329,402 26
รายได้อื่น	38,193,418 83	19,715,975 00	18,477,443 83
รวม			
<b>มหาวิทยาลัยขอนแก่น</b>			
ค่าใช้สอย	-	-	-
ค่าจ้าง	1,084,285 00	731,630 00	352,655 00
ค่าวัสดุ	6,885,109 50	6,577,681 50	307,428 00
ค่าเช่ารถและรถเก๋งต่าง	7,569,344 50	7,309,311 50	260,033 00
รวม			
<b>มหาวิทยาลัยเชียงใหม่</b>			
ค่าใช้สอย	-	-	-
ค่าจ้าง	144,780 41	78,545 12	66,235 29
ค่าวัสดุ	1,820,585 44	1,861,269 81	259,315 63
ค่าเช่ารถและรถเก๋งต่าง	5,674,000 00	1,595,987 00	4,078,013 00
เงินเดือน	-	-	-
รายได้อื่น	420,000 00	340,000 00	80,000 00
รวม			
รวม	8,059,865 85	8,575,801 93	4,483,563 92



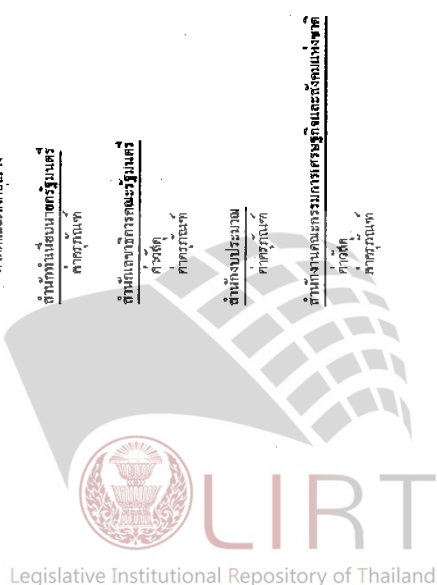
รายละเอียดเงินรายจ่ายจากเงินกู้ไว้เบิกเพื่อใช้เป็นเทียบกับเงินต้นที่กู้ไว้เบิกเพื่อใช้เป็น  
ประจำงบประมาณ พ.ศ. 2517

ชื่อรายการและหมวดจ่าย	เงินต้นเบิกเพื่อเทียบ	รายการจ่ายจากเงินกู้ 1	รายการชดเชยเงินกู้ 2
<b>มหาวิทยาลัยธรรมศาสตร์</b>			
คณาจารย์	164,000 00	84,750 00	79,250 00
คณาจารย์ผู้ช่วย	1,478,617 00	1,430,750 00	47,867 00
เงินอุดหนุน	-	-	-
รวม	1,642,617 00	1,515,500 00	127,117 00
<b>มหาวิทยาลัยมหิดล</b>			
ค่าใช้สอย	-	-	-
คณาจารย์	140,632 99	19,436 04	121,176 95
คณาจารย์ผู้ช่วย	751,342 47	528,716 31	227,626 16
คณาจารย์ผู้ช่วยผู้ช่วย	24,872,876 00	17,182,585 00	7,690,291 00
เงินอุดหนุน	1,894 83	-	1,894 83
รวม	25,766,726 29	17,725,737 35	8,040,988 94
<b>มหาวิทยาลัยอัสสัมชัญ</b>			
คณาจารย์	-	-	-
คณาจารย์ผู้ช่วย	2,500,000 00	2,500,000 00	-
คณาจารย์ผู้ช่วยผู้ช่วย	2,300,000 00	2,300,000 00	-
รวม	-	-	-
<b>มหาวิทยาลัยศรีนครินทรวิโรฒ</b>			
ค่าใช้สอย	-	-	-
คณาจารย์	5,488 00	-	5,488 00
คณาจารย์ผู้ช่วย	383,140 05	164,130 00	219,010 05
คณาจารย์ผู้ช่วยผู้ช่วย	6,420,000 00	3,050,800 00	3,369,200 00
เงินอุดหนุน	6,808,628 05	3,214,930 00	3,593,698 05

รายละเอียดเงินรายจ่ายจากเงินกู้เบิกพิเศษซึ่งพร้อมใช้พร้อมกันเงินที่เบิกเพื่อรับ

ประจำปีงบประมาณ พ.ศ. 2517

ชื่อรายการและหมวดจ่าย	เงินที่เบิกโดยเฉลี่ย	รายจ่ายจากเงินกู้ ก	รายจ่ายโดยเงินที่ ก
<b>มหาวิทยาลัยศรีนครินทรวิโรฒ</b>			
<b>คณาจารย์</b>			
ค่าตอบแทนพิเศษต่าง	1,919,756 61	1,922,435 01	627,321 60
ค่าตอบแทนพิเศษต่าง	17,319,770 00	14,810,985 75	2,506,834 25
	19,239,526 61	16,733,420 76	3,136,155 85
<b>มหาวิทยาลัยศรีนครินทรวิโรฒ</b>			
<b>คณาจารย์</b>			
ค่าตอบแทนพิเศษต่าง	521,305 00	345,995 00	175,310 00
ค่าตอบแทนพิเศษต่าง	11,786,100 00	11,725,100 00	61,000 00
	12,307,405 00	12,071,095 00	236,310 00
<b>สำนักงานอธิการบดีศรีนครินทรวิโรฒ</b>			
<b>คณาจารย์</b>			
ค่าตอบแทนพิเศษต่าง	4,502,653 78	2,412,237 00	2,909,416 78
	4,502,653 78	2,412,237 00	2,909,416 78
<b>สำนักงานอธิการบดีศรีนครินทรวิโรฒ</b>			
<b>คณาจารย์</b>			
ค่าตอบแทนพิเศษต่าง	2,651,685 00	47,625 00	2,604,060 00
	200 00	-	200 00
	2,651,885 00	47,625 00	2,604,260 00
<b>สำนักงานอธิการบดีศรีนครินทรวิโรฒ</b>			
<b>คณาจารย์</b>			
ค่าตอบแทนพิเศษต่าง	1,855 00	-	1,855 00
	1,855 00	-	1,855 00
<b>สำนักงานอธิการบดีศรีนครินทรวิโรฒ</b>			
<b>คณาจารย์</b>			
ค่าตอบแทนพิเศษต่าง	10,000 00	-	10,000 00
	26,720 00	-	26,720 00
	36,720 00	-	36,720 00




รายละเอียดเงินรายจ่ายจากเงินที่ไม่ใช่แหล่งเงินที่เทียบเคียงกับเงินที่ใช้ในหัวข้อนี้  
ประจำปีงบประมาณ พ.ศ. 2517

ชื่อรายการและหน่วยจ่าย	เงินที่ไม่ใช่แหล่งเงิน	รายจ่ายตรงจากเงินนี้	รายจ่ายรวมจากเงินนี้
สำนักงานคณะกรรมการพัฒนาการเศรษฐกิจและสังคมแห่งชาติ			
สำนักงานปลัดสำนักนายกรัฐมนตรี			
กองกลาง	1,520 00	-	1,520 00
กรมการปกครอง	1,520 00	-	1,520 00
สำนักงานคณะกรรมการกฤษฎีกา			
กองกลาง	15 00	-	15 00
กรมการปกครอง	15 00	-	15 00
สำนักงานคณะกรรมการข้าราชการพลเรือน			
กองกลาง	5,012 00	-	5,012 00
กรมการปกครอง	5,012 00	-	5,012 00
สำนักงานส่งเสริมการค้าในต่างประเทศ			
กองกลาง	90,690 00	-	90,690 00
กรมการปกครอง	773,010 00	585,982 50	1,358,992 50
กรมการต่างประเทศ	413,075 72	413,808 00	826,883 72
กรมการพาณิชย์	3,397,071 54	3,179,979 14	6,577,050 68
กรมการขนส่งทางบก	4,677,847 26	4,180,869 64	8,858,716 90
สำนักงานจัดพิมพ์ตำรา			
กองกลาง	273,486 00	-	273,486 00
กรมการปกครอง	260 00	-	260 00
กรมการต่างประเทศ	1,162,631 90	1,162,631 90	2,325,263 80
กรมการขนส่งทางบก	1,486,367 90	1,162,631 90	2,649,000 00

รายละเอียดเงินรายจ่ายจากเงินต้นไว้เบิกเพื่อชดเชยปริมาณที่ขาดเงินต้นไว้เบิกต่อสมัย

ประจำปีงบประมาณ พ.ศ. 2517

กรมประจําเขต จังหวัด ภาค เขต	งบประจําเขต จังหวัด ภาค เขต	เงินต้นไว้เบิกต่อสมัย		รายจ่ายที่มาจากเงินต้นไว้ เบิกต่อสมัย	รายจ่ายที่ขาดเงินต้นไว้ เบิกต่อสมัย
		ปี ๖๓	ปี ๖๔		
กรมประจําเขต จังหวัด ภาค เขต	งบประจําเขต จังหวัด ภาค เขต	177,80 00	111,963 47	65,776 53	
		4,985,075 00	2,965,500 00	1,969,575 00	
		15,928,459 00	283,550 00	15,644,899 00	
		21,041,844 00	3,361,003 47	17,680,840 53	
		6,170 00	-	6,170 00	
		6,170 00	-	6,170 00	
		1,175 00	-	1,175 00	
		1,175 00	-	1,175 00	
		105 00	-	105 00	
		105 00	-	105 00	
		3,375 00	-	3,375 00	
		2,069,000 00	2,082,000 00	31,000 00	
		2,063,375 00	2,082,000 00	34,375 00	
		160,859,976 48	101,598,878 90	59,631,097 58	



รายละเอียดเงิน রাখจากเงินฝากไว้กับห้องสมุดประชาชนเงินกู้ในจังหวัดฉะเชิงเทรา  
วันที่ 31 ธันวาคม 2517

ส่วนราชการและหมวดราย	เงินคงอยู่ห้องสมุด	รายการใช้จ่ายเงินกู้	รายการคงค้างเงินกู้
<b>กระทรวงมหาดไทย</b>			
<b>งบกลาง</b>			
งบกลาง	511,400,279 48	383,078,625 37	128,321,654 11
งบกลาง	511,400,279 48	383,078,625 37	128,321,654 11
งบกลาง	511,400,279 48	383,078,625 37	128,321,654 11
<b>กระทรวงการคลัง</b>			
<b>สำนักงบประมาณ</b>			
งบกลาง	364,383 15	-	364,383 15
งบกลาง	1,125 50	-	1,125 50
งบกลาง	365,508 65	-	365,508 65
<b>สำนักงานทรัพย์สินส่วนพระมหากษัตริย์</b>			
งบกลาง	400 00	-	400 00
งบกลาง	400 00	-	400 00
<b>กรมการคลัง</b>			
งบกลาง	19,709,730 00	14,780,575 00	4,929,155 00
งบกลาง	19,709,730 00	14,780,575 00	4,929,155 00
<b>กรมการต่างประเทศ</b>			
งบกลาง	5,983,800 00	5,100,000 00	883,800 00
งบกลาง	1,460,000 00	1,600,000 00	1,300,000 00
งบกลาง	7,443,800 00	5,260,000 00	2,183,800 00
<b>กรมการพาณิชย์</b>			
งบกลาง	779,500 00	429,500 00	350,000 00
งบกลาง	779,500 00	429,500 00	350,000 00



**รายละเอียดเงินรายจ่ายของเงินต้นไว้คืนหรือมอบเป็นเงินเทียบเงินต้นไว้คืน**

ประจำปีงบประมาณ พ.ศ. 2517


ส่วนราชการและหน่วยงาน	เงินต้นไว้คืน	รายจ่ายจากเงินต้นไว้คืน	เงินต้นไว้คืน
<b>กรมตำรวจ</b>			
กำลังพล	36,730 00	-	36,730 00
กำลังพลนอกสังกัด	42,000 00	-	42,000 00
รวม บาท	78,730 00	-	78,730 00
<b>กองทัพอากาศ</b>	20,470,073 65	20,470,073 65	7,900,598 65
<b>กรมการคลัง</b>			
เงินต้นไว้คืน	28,160 66	-	28,160 66
รวม บาท	28,160 66	-	28,160 66
<b>กรมการต่างประเทศ</b>			
เงินต้นไว้คืน	114 15	-	114 15
เงินต้นไว้คืนนอกสังกัด	14,588 89	-	14,588 89
รวม บาท	152,975 00	28,800 00	124,175 00
<b>กรมการศึกษานอกโรงเรียน</b>			
เงินต้นไว้คืน	3,302,616 41	1,497,837 60	1,804,778 81
เงินต้นไว้คืนนอกสังกัด	6,983,446 24	5,510,358 21	1,415,088 03
รวม บาท	10,405,740 69	7,044,995 81	3,355,744 88

กระทรวงการต่างประเทศ  
 สำนักงานปลัดกระทรวง  
 ศึกษาศาสตร์  
 กรมการศึกษานอกโรงเรียน  
 กรมการคลัง



รายละเอียดเงินรายจ่ายจากเงินนอกบัญชีของปีงบประมาณที่เห็นชอบในร่างแก้ไขเพิ่มเติม  
พระราชบัญญัติ พ.ศ. 2517

ตำแหน่งและหน้าที่	เงินนอกบัญชี	รายจ่ายจากเงินนอกบัญชี	รายจ่ายจากเงินนอกบัญชี	รวม
กรมพระราชทาน				
ศาลปกครอง	128,730 00	128,750 00	980 00	
ศาลอาญา	150,013 11	46,249 00	103,764 11	
ศาลฎีกา	20,747,772 00	13,047,217 00	7,700,555 00	
กรมการกงสุลต่างประเทศ	104,568,981 71	72,175,926 83	32,392,454 88	
ตำรวจ	20,889,176 83	20,009,556 50	880,519 83	
รวม	145,985,078 35	105,406,790 33	40,578,278 62	
กรมการคลัง				
กรมการคลังต่างประเทศ	3,761,809 24	3,761,809 24	-	
รวม	3,761,809 24	3,761,809 24	-	
กรมการต่างประเทศ				
กรมการต่างประเทศ	31,050 65	-	31,050 65	
กรมการกงสุลต่างประเทศ	8,485 83	-	8,485 82	
กรมการกงสุลต่างประเทศ	10,795 00	-	10,795 00	
รวม	50,331 47	-	50,331 47	
กรมการไฟฟ้า				
กรมการไฟฟ้า	300 00	-	300 00	
กรมการไฟฟ้า	35,000 00	-	35,000 00	
รวม	35,300 00	-	35,300 00	



รายละเอียดเงินรายจ่ายจากเงินต้นไว้เบิกเหลือมอบให้บริษัทเพื่อเทียบกับเงินต้นไว้เบิกเหลือมอบ

ประจำปีงบประมาณ พ.ศ. 2517

ตั้งกระทรวงและกรมต่างๆ		เงินต้นไว้เบิกเหลือมอบ	รายจ่ายจริงทั้งหมด	รายการคงค้างทั้งหมด	รายการคงค้างทั้งหมด
งบเงินอุดหนุน	รวม				
<b>กรมเจ้าท่า</b>		5,000 00	—	—	5,000 00
ค่าเรือ		19,880 00	—	—	19,880 00
ค่าสวนทาง		24,880 00	—	—	24,880 00
<b>กรมวิธานเกษตร</b>		14,987 00	—	—	14,987 00
ค่าเรือ		123,690 50	—	—	123,690 50
ค่ารถ		322,432 00	109,725 00	—	212,687 00
ค่าสวนทาง		3,477,659 00	3,243,968 00	—	233,691 00
ค่าที่ดินและสิ่งก่อสร้าง		3,938,748 50	3,353,693 00	—	585,055 50
<b>กรมส่งเสริมการเกษตร</b>		309,000 00	—	—	309,000 00
ค่าเรือ		4,250,000 00	—	—	4,250,000 00
ค่ารถ		383,200 00	—	—	383,200 00
ค่าสวนทาง		437,240 00	284,000 00	—	153,240 00
ค่าที่ดินและสิ่งก่อสร้าง		5,328,440 00	284,000 00	—	5,044,440 00
<b>กรมส่งเสริมการค้า</b>		10,050 00	—	—	10,050 00
ค่าเรือ		131,973 80	39,805 30	—	92,168 50
ค่ารถ		845,300 00	645,300 00	—	—
ค่าสวนทาง		287,541 94	190,000 00	—	87,541 94
ค่าที่ดินและสิ่งก่อสร้าง		1,274,365 74	1,014,105 30	—	260,260 44
<b>รวม</b>		170,803,188 79	120,865,402 60	—	49,937,786 11
<b>รวม</b>					
<b>รวม</b>					



**รายละเอียดเงินรายจ่ายจากเงินในบัญชีพร้อมเปรียบเทียบเงินที่ใช้ทั้งหมดมี**  
**กระทรวงสาธารณสุข พ.ศ. 2517**

ชื่อรายการและหมวดจ่าย	เงินที่ใช้ทั้งหมดมี	รายละเอียดจากเงินทุก ๆ	รายละเอียดจากเงินทุก ๆ
<b>กรมการแพทย์แผนงาย</b>			
<b>กรมการแพทย์แผนงาย</b>			
<b>สำนักงานปลัดกระทรวง</b>			
<b>กรมการแพทย์แผนงาย</b>	210,000 00	209,800 00	200 00
<b>กรมการแพทย์แผนงาย</b>	210,000 00	209,800 00	200 00
<b>กรมการแพทย์แผนงาย</b>			
<b>กาฬสินธุ์</b>	50,105 00	45,625 00	4,480 00
<b>ขอนแก่น</b>	60,800 29	—	60,800 29
<b>กาฬสินธุ์</b>	4,282,226 00	3,946,026 00	286,200 00
<b>กาฬสินธุ์</b>	4,428,743 00	4,400,556 00	28,177 00
<b>กาฬสินธุ์</b>	8,771,874 29	6,392,217 00	379,657 29
<b>กรมการแพทย์แผนงาย</b>			
<b>กาฬสินธุ์</b>	634,212 00	76,212 00	558,000 00
<b>กาฬสินธุ์</b>	172,000 00	136,000 00	36,000 00
<b>กาฬสินธุ์</b>	6,907,240 00	690,000 00	6,217,240 00
<b>กาฬสินธุ์</b>	7,713,452 00	902,212 00	6,811,240 00
<b>กรมการแพทย์แผนงาย</b>			
<b>กาฬสินธุ์</b>	1,572 22	—	1,572 22
<b>กาฬสินธุ์</b>	2,134,512 10	1,507,991 80	946,520 30
<b>กาฬสินธุ์</b>	7,589,585 15	6,319,915 38	1,269,669 77
<b>กาฬสินธุ์</b>	230,477,005 25	148,669,899 04	81,808,172 21
<b>กาฬสินธุ์</b>	1,238,085 00	74,502 00	1,163,583 00
<b>กาฬสินธุ์</b>	341,460,619 72	156,270,902 22	85,189,717 50



รายละเอียดเงินรายได้จากเงินต้นใช้เบิกหรือขอเป็นประโยชน์กับจังหวัดที่ไม่ได้เคลม

ประจำปีงบประมาณ พ.ศ. 2517

ชื่อหน่วยงานหรือหน่วยจ่าย	เงินต้นใช้เบิกหรือขอ		รวมจ่ายคืนจากเงินต้น	รวมจ่ายคืนจากเงินต้น
	เงินต้นใช้เบิกหรือขอ	เงินต้นใช้เบิกหรือขอ		
กรมอุทกศาสตร์ กองบัญชาการ กองเรือภาค ภาคตะวันออกเฉียงเหนือ	700	1,269,470 00	1,269,450 00	16,900 00
		228,120 00	228,800 00	2,320 00
		915,000 00	915,000 00	—
รวม	700	1,269,470 00	1,269,250 00	19,220 00
กรมการช่าง สำนักงานช่างเทคนิค ภาคตะวันออกเฉียงเหนือ	800	259,425,416 01	167,025,381 22	92,400,034 79
รวม	700	180,000 00	180,000 00	—
	700	180,000 00	180,000 00	—
กรมขนส่งทางบก กองรถบรรทุก กรมขนส่งทางบก	700	1,770 00	1,770 00	—
		1,770 00	1,770 00	—
		1,770 00	1,770 00	—
รวม	700	1,770 00	1,770 00	—
กรมการช่าง กองช่าง กรมการช่าง	700	69,337 50	—	69,337 50
		69,337 50	—	69,337 50
		—	—	—
รวม	700	14,000 00	—	14,000 00
	700	14,000 00	—	14,000 00
รวมรวม	700	265,107 50	181,770 00	89,337 50

กระทรวงพาณิชย์  
สำนักงานปลัดกระทรวง  
ภาคตะวันออกเฉียงเหนือ

กรมขนส่งทางบก  
กองรถบรรทุก  
กรมขนส่งทางบก

กรมการช่าง  
กองช่าง  
กรมการช่าง



รายละเอียดเงินรายการจากเงินที่มีเบิกเหลือมีเปรียบเทียบบัญชีเงินที่มีเบิกเหลือมี

ประจำปีงบประมาณ พ.ศ. 2517


กองกลางและส่วนจ่าย		เงินที่มีเบิกเหลือมี	รายการจากเงินมี	รายการจากเงินมี
<b>กรมพลศึกษา</b>				
<b>สำนักงานปลัดกระทรวง</b>				
	ค่าใช้จ่าย	74,199 00	-	74,199 00
	ค่าวัสดุ	6,814,420 78	6,814,420 50	- 28
	ค่าวัสดุ	6,760,000 00	4,650,000 00	2,110,000 00
	ค่าวัสดุ	19,846,619 73	11,164,420 50	2,184,199 23
<b>กรมการปกครอง</b>				
	ค่าวัสดุ	5,600 00	-	5,600 00
	ค่าวัสดุ	162,779 87	-	162,779 87
	ค่าวัสดุ	2,556,268 09	-	2,556,268 09
	ค่าวัสดุ	6,467,982 39	4,079,500 00	2,394,482 39
	ค่าวัสดุ	5,016,740 00	2,994,860 00	2,180 00
	ค่าวัสดุ	9,103,266 02	3,682,189 00	5,471,077 02
	ค่าวัสดุ	124,330 45	-	124,330 45
	ค่าวัสดุ	12,825,411 14	205,045 00	12,118,366 14
	ค่าวัสดุ	89,759,277 96	10,905,594 00	22,852,683 96
	ค่าวัสดุ	24,840 00	-	24,840 00
	ค่าวัสดุ	223,646 00	223,646 00	-
	ค่าวัสดุ	20 00	-	20 00
	ค่าวัสดุ	245,506 00	223,646 00	24,860 00



รายละเอียดเงินนำจ่ายจากเงินที่ได้รับคืนเพื่อซื้อทรัพย์สินที่รับเทียบเงินที่มีไว้เบิกเพื่อมี

ประจำปีงบประมาณ พ.ศ. 2517

ข้อมูลรายละเอียดราย	เงินที่ได้รับคืน	รายละเอียดจากเงิน	รายละเอียดจากเงิน
<b>กรมตำรวจ</b>			
บัญชี	41,775,288 93	34,848,414 32	6,931,874 61
ค่าตอบแทนผู้ต้องหา	97,185,436 00	85,636,792 00	11,548,634 00
ค่าตอบแทนผู้ต้องหา	155,960,714 93	120,480,206 32	35,480,508 61
<b>กรมศุลกากร</b>			
ค่าส่งตรวจ	5,220 43	-	5,220 43
ค่าตอบแทน	1,319 00	-	1,319 00
ค่าใช้สอย	266,812 55	266,400 00	412 55
ค่าวัสดุ	542,146 59	318,200 00	223,946 59
ค่าวัสดุอื่น ๆ	445 100	-	445 00
รวม	815,948 57	579,600 00	236,348 57
<b>กรมประมง</b>			
ค่าใช้สอย	10,134 00	-	10,134 00
ค่าวัสดุ	7 20	-	7 20
ค่าตอบแทนผู้ต้องหา	3,651,439 72	3,443,089 00	208,350 72
รวม	5,461,680 92	3,443,089 00	2,018,591 92
<b>กรมโยธาธิการ</b>			
ค่าตอบแทนผู้ต้องหา	23,077,685 75	3,280,200 00	19,797,485 75
รวม	23,077,685 75	3,280,200 00	19,797,485 75



รายละเอียดเงินรายจ่ายจากเงินกู้ไว้เบิกเหลืออยู่เปรียบเทียบกับเงินที่ไว้เบิกเหลืออยู่

ประจำปีงบประมาณ พ.ศ. 2517

กรมราชทัณฑ์	จำนวนรายการ	เงินที่ไว้เบิกเหลืออยู่		รวมรายการทั้งหมด	รวมตามปกติทั้งหมด	
		เงินที่ไว้เบิกเหลืออยู่	รวมรายการทั้งหมด			
กรมราชทัณฑ์	ค่าจ้าง	578,000 00	-	-	578,000 00	
	ค่าเช่า	1,125,820 00	1,124,000 00	1,820 00	1,820 00	
	ค่าตอบแทนผู้ช่วยต่าง	1,703,820 00	1,124,000 00	-	579,820 00	
กรมแรงงาน	ค่าตอบแทน	9,450 00	-	-	9,450 00	
	ค่าตอบแทน	1,944,858 44	1,558,159 00	386,699 44	386,699 44	
	ค่าตอบแทนผู้ช่วยต่าง	1,954,308 44	1,558,159 00	-	396,149 44	
สำนักงานบรรเทาทุกข์และประชานามัยพิทักษ์	ค่าจ้าง	2,106,811 10	1,671,130 00	-	435,681 10	
	ค่าเช่า	284,095 88	75,169 00	-	208,926 88	
	ค่าตอบแทน	916,168 00	858,000 00	-	58,168 00	
	ค่าตอบแทนผู้ช่วยต่าง	38,089,969 50	25,818,517 68	-	12,271,451 82	
	เงินอุดหนุน	2,520,416 00	1,130,245 00	-	1,390,171 00	
	รวมรายอื่น	1,209,555 00	95,000 00	-	1,108,555 00	
	รวม	45,097,015 48	29,648,061 68	-	15,448,953 80	
	ยอดรวม	262,620,472 78	182,406,976 50	-	80,213,496 28	
	กรมราชทัณฑ์	ค่าจ้าง	4,546 00	-	-	4,546 00
		ค่าตอบแทนผู้ช่วยต่าง	4,546 00	-	-	4,546 00
ยอดรวม	4,546 00	-	-	4,546 00		
ยอดรวม	4,546 00	-	-	4,546 00		



รายละเอียดงบรายจ่ายจากเงินที่ได้เงินผลตอบแทนเปรียบเทียบกับเงินที่เรียกหา  
 ประจําปีงบประมาณ พ.ศ. 2517

ชื่อกิจกรรมตามวงจรรายจ่าย	เงินที่ใช้อยู่เดิม	รายละเอียดวงจรรายจ่าย	รายจ่ายที่วงจรรายจ่าย	รายจ่ายที่วงจรรายจ่าย
<b>คณะกรรมการข้าราชการ</b>				
<b>สำนักงานปลัดกระทรวง</b>				
ค่าตอบแทนที่นอกเหนือจาก	1,250,000 00		470,000 00	750,000 00
	1,250,000 00		470,000 00	750,000 00
<b>กรมการคลัง</b>				
<b>สำนักงานปลัดกระทรวง</b>				
ค่าตอบแทนที่นอกเหนือจาก	15,510,071 00		2,459,970 00	13,040,101 00
เงินอุดหนุน	133,955,998 20		82,104,316 00	51,851,782 20
รวมทั้งสิ้น	924,370 00		-	924,370 00
	167,600 00		-	167,600 00
	150,558,039 20		84,574,186 00	65,983,853 20
<b>กรมการคลัง</b>				
<b>สำนักงานปลัดกระทรวง</b>				
ค่าตอบแทนที่นอกเหนือจาก	1,225 00		-	1,225 00
เงินอุดหนุน	1,560,957 00		1,550,000 00	10,957 00
รวมทั้งสิ้น	1,562,182 00		1,550,000 00	12,182 00
<b>กรมการคลัง</b>				
<b>สำนักงานปลัดกระทรวง</b>				
ค่าตอบแทนที่นอกเหนือจาก	2,395 00		-	2,395 00
เงินอุดหนุน	4,662,425 00		4,662,425 00	-
รวมทั้งสิ้น	2,958,209 19		1,709,805 00	1,248,404 19
	7,653,029 19		6,372,280 00	1,280,799 19




รายละเอียดงบการเงินรายจ่ายจากเงินกู้: ใ้เบิกเพื่อซื้อทรัพย์สินที่เทียบเท่ากับเงินไว้ใช้ลงทุนต่อมบ  
ประจำปีงบประมาณ พ.ศ. 2517

จำนวนรายการตามหมวดจ่าย	เงินที่เบิกเพื่อซื้อ	รายการที่ค้างทางบัญชี	รวมจำนวนที่หัก
<b>กรมศุลกากร</b>			
ค่าเรือ	7,684 05	-	7,684 05
ค่ารถถัง	20,072 70	-	20,072 70
ค่าวิทยุ	30,370 00	-	30,370 00
ค่ารถบรรทุก	7,464,869 05	5,950,000 00	1,514,869 05
ค่าตามหลังการก่อสร้าง	7,522,995 80	5,950,000 00	1,572,995 80
<b>กรมสามัญศึกษา</b>			
ค่าซ่อมแซม	214,498 53	-	214,498 53
ค่าวัสดุ	62,481 00	-	62,481 00
ค่ารถ	155,485 00	99,985 00	55,500 00
ค่ารถบรรทุก	13,155,927 00	10,886,810 49	2,319,016 51
ค่ารถและสิ่งก่อสร้าง	203,477,515 00	150,716,288 86	51,812,226 64
เงินอุดหนุน	5,190 00	-	5,190 00
รวมสิ้น	1,630,280 00	1,775,560 00	114,780 00
	216,901,146 53	162,817,533 85	54,083,612 68
<b>กรมอสังหาริมทรัพย์</b>			
ค่าเรือ	1,500 00	-	1,500 00
ค่ารถถัง	49,923 90	-	49,923 90
ค่าวิทยุ	1,061,551 00	278,560 00	787,991 00
ค่ารถบรรทุก	34,633,072 00	81,751,774 00	2,681,598 00
ค่าตามหลังการก่อสร้าง	35,546,046 90	32,025,834 00	3,520,212 90

รายละเอียดเงินรายจ่ายจากเงินที่เรียกเก็บเพื่อเรียกคืนเงินที่เรียกเก็บ  
ประจำปีงบประมาณ พ.ศ. 2517

ส่วนราชการ/กรม/กอง/สาขา	เงินที่ได้รับ	รายจ่ายจากเงินที่	
		เรียกเก็บ	เรียกคืน
<b>สำนักงานคณะกรรมการกฤษฎีกา</b>			
คดียุติกัน	10,500 00	-	10,500 00
เงินอุดหนุน	17,801,468 98	1,800,000 00	16,001,468 98
	17,811,968 98	1,800,000 00	16,011,968 98
<b>สำนักเทคโนโลยีการเกษตร</b>			
คดียุติกัน	371,241 47	99,650 00	271,591 47
คดียุติและสั่งยกฟ้อง	4,942,284 50	4,214,384 50	727,900 00
	5,313,525 97	5,014,534 50	298,991 47
	444,068,884 57	300,273,318 35	143,795,066 22
<b>กระทรวงมหาดไทย</b>			
สำนักงานปลัดกระทรวง	169 00	-	169 00
กรมและสังกัดต่าง	1,458 00	-	1,458 00
เงินอุดหนุน	1,627 00	-	1,627 00
	11,600 00	-	11,600 00
	1,469,755 67	-	1,469,755 67
	4,215,497 75	2,375,100 00	1,840,397 75
	67,375,026 00	29,051,204 20	38,323,821 80
	69,000 00	-	69,000 00
	73,133,879 42	31,426,304 20	41,707,575 22



รายละเอียดเงินรายจ่ายจากเงินเข้าเบิกเหลือซึ่งรับยกยอเงินเข้าเบิกเหลือ  
ประจำปีงบประมาณ พ.ศ. 2517

จุดรายการและหน่วยจ่าย	เงินเข้าเบิกเหลือ	รายจ่ายจากเงินเข้า	รายจ่ายสุทธิเงินเข้า
<b>กรมวิทยาศาสตร์เทคโนโลยี</b>			
คอกัด	65,000 00	—	65,000 00
คอกู้เงิน	12,836 80	—	12,836 80
รวม	77,836 80	—	77,836 80
<b>กรมส่งเสริมการเกษตร</b>			
คอกู้เงิน	80,000 00	—	80,000 00
คอกู้เงิน	1,435,000 00	1,433,540 00	1,460 00
รวม	1,515,000 00	1,433,540 00	81,460 00
<b>ยศกรณ</b>	74,727,343 22	32,859,644 20	41,867,699 02
<b>กรมการช่างอุตสาหกรรม</b>			
คอกู้เงิน	10,000,000 00	500,000 00	9,500,000 00
คอกู้เงิน	10,000,000 00	500,000 00	9,500,000 00
รวม	20,000 00	—	20,000 00
<b>กรมการช่างเทคนิค</b>			
คอกู้เงิน	1,109,178 00	481,672 00	627,506 00
คอกู้เงิน	3,880,602 00	3,880,602 00	—
รวม	5,009,780 00	4,362,274 00	647,506 00
<b>กรมโรงงานอุตสาหกรรม</b>			
คอกู้เงิน	22,575 00	22,575 00	—
รวม	22,575 00	22,575 00	—

รายละเอียดเงินรายจ่ายจากเงินต้นไว้เบิกเหลือเมื่อปีสุดท้ายของปีงบประมาณที่เบิกเหลือมี

ประจำปีงบประมาณ พ.ศ. 2517

ชื่อรายการและหมวดจ่าย	เงินต้นไว้เบิกเหลือเมื่อปีสุดท้ายของปีงบประมาณที่เบิกเหลือมี	รายการรับมาทั้งปีงบประมาณ	รายการจ่ายไปทั้งปีงบประมาณ
<b>กรมวิศศาสตร์</b>			
ค่าวัสดุ	82,037 68	1,464 88	80,583 10
ค่าตรวจค่า	340,069 93	130,282 88	218,787 05
ค่าพิมพ์และสิ่งพิมพ์	2,452,200 00	1,897,000 00	1,055,200 00
<b>รวม</b>	<b>2,883,317 61</b>	<b>1,828,747 46</b>	<b>1,354,570 15</b>
<b>กรมส่งเสริมอุตสาหกรรม</b>			
ค่าพิมพ์และสิ่งพิมพ์	2,400 00	-	2,400 00
รายจ่ายอื่น	200 00	-	200 00
<b>รวม</b>	<b>2,600 00</b>	<b>-</b>	<b>2,600 00</b>
<b>สำนักงานส่งเสริมการปกครองส่วนท้องถิ่น</b>			
ค่าวัสดุ	45,426 65	-	45,426 65
ค่าตรวจค่า	14,196 84	-	14,196 84
ค่าพิมพ์และสิ่งพิมพ์	59,623 49	-	59,623 49
<b>รวม</b>	<b>117,977 896 10</b>	<b>6,413,596 46</b>	<b>11,564,299 64</b>
<b>สำนักงานส่งเสริมการเกษตร</b>			
ค่าพิมพ์และสิ่งพิมพ์	1,937,900 00	1,923,823 00	14,077 00
รายจ่ายอื่น	1,937,900 00	1,923,823 00	14,077 00
<b>รวม</b>	<b>3,875,800 00</b>	<b>3,847,646 00</b>	<b>28,154 00</b>
<b>รวม</b>	<b>3,920,000 00</b>	<b>3,880,000 00</b>	<b>40,000 00</b>



**รายละเอียดเงินรายได้จากเงินต้นไว้เป็นผลตอบแทนที่บริษัทเงินทุนกักไว้เป็นผลตอบแทน  
สำหรับช่วงประมาณ พ.ศ. 2517**

ชื่อรายการและหมวดบัญชี	เงินต้นไว้เป็นผลตอบแทน	รายจ่ายจากเงินต้นไว้	รายการคงค้างเงินต้นไว้
<b>รัฐบาล</b>			
<b>กระทรวงมหาดไทย</b>			
<b>กรมการคลัง</b>			
<b>กรมบัญชีกลาง (งบฯ)</b>			
<b>รายจ่าย</b>	313,236 00	-	313,236 00
<b>องค์การมหาชน</b>	313,236 00	-	313,236 00
<b>กรมการพาณิชย์</b>			
<b>กรมส่งเสริมการค้าระหว่างประเทศ</b>	3,863,254 00	650,000 00	3,213,254 00
<b>กรมส่งเสริมการค้าระหว่างประเทศ</b>	3,863,254 00	650,000 00	3,213,254 00
<b>กรมการคลัง</b>	16,829 37	-	16,829 37
<b>กรมการคลัง</b>	496,000 00	496,000 00	-
<b>กรมการคลัง</b>	512,829 37	496,000 00	16,829 37
<b>กรมการคลัง</b>	37,195,028 80	32,720,328 78	4,474,700 02
<b>กรมการคลัง</b>	37,195,028 80	32,720,328 78	4,474,700 02
<b>กรมการคลัง</b>	41,866,348 17	33,866,328 78	8,018,019 39
<b>กรมการคลัง</b>	1,991,280,344 25	1,358,885,750 34	632,894,593 91

*ศาสตราจารย์*  
 (พรชัย รังษยา)  
 รองอธิการบดีมหาวิทยาลัยเกษตรศาสตร์

รายงานสรุปงบประมาณรายจ่ายอุดหนุนไว้เบิกเหลือ  
ประจำปีงบประมาณ พ.ศ. 2518

ส่วนราชการ	เงินไว้เบิกเหลือ	รายการเบิกจ่าย	รายการคงเหลือ			
งบกลาง	316,056,703	67	219,187,418	91	96,869,284	76
สำนักงานปลัด	494,015,195	36	309,119,014	44	184,896,180	92
กรมชลฯ	1,984,187,613	25	1,678,937,575	26	305,250,037	99
กรมชลประทาน	251,879,419	00	218,993,980	10	33,885,438	90
กรมการช่าง	4,524,100	00	3,389,720	00	1,234,350	00
กรมการช่าง	1,069,920,893	69	810,418,557	64	259,502,538	05
กรมการช่าง	1,430,449,656	30	1,169,968,912	20	260,480,744	10
กรมการช่าง	2,337,200	00	2,115,775	50	221,424	50
กรมการช่าง	1,029,634,276	11	816,175,718	63	213,458,557	48
กรมการช่าง	17,981,130	00	10,953,830	00	7,027,300	00
กรมการช่าง	951,438,879	05	575,998,739	37	375,439,139	68
กรมการช่าง	286,651,254	93	220,962,507	76	65,688,747	17
กรมการช่าง	77,976,046	27	35,620,324	11	42,355,722	16
กรมการช่าง	10,683,240	00	6,739,009	15	3,944,230	85
กรมการช่าง	473,984	00	473,984	00	—	—
กรมการช่าง	4,244,270	00	3,327,623	05	916,646	95
กรมการช่าง	197,670,990	43	117,363,844	63	80,307,145	80
รวม	8,130,174,854	06	6,198,847,364	75	1,931,327,489	31

หน้า 5 ของ 6 หน้า  
(หน้าอื่น ปิด)  
กรมการช่าง



รายละเอียดเงินรายจ่ายจากเงินที่รับโอน หรือเป็นไปเพื่อเทียบกับเงินที่ได้รับทดแทน  
ประจำปีงบประมาณ พ.ศ. 2518

งบรายจ่ายและงบรายจ่าย	เงินที่ได้รับทดแทน	รายจ่ายจากเงินที่รับโอน	รายจ่ายจากเงินที่รับโอน
<b>งบอุดหนุน</b>			
ค่าใช้จ่ายในการบริหารงานของกรมส่งเสริมการค้าระหว่างประเทศ	3,811,730 60	3,802,794 60	8,936 00
เงินอุดหนุนจากกองทุนเงินช่วยเหลือการนำเข้า	119,712,948 18	98,859,897 32	20,853,545 86
เงินอุดหนุนโครงการช่วยเหลือการค้ากับประเทศ	2,015,000 00	672,000 00	1,346,000 00
เงินอุดหนุนจากเงินช่วยเหลือการตรวจตราสินค้า	6,786,432 19	4,596,996 99	2,189,435 20
เงินอุดหนุนจากกองทุน	183,727,587 70	111,256,230 00	72,471,357 70
รวม	316,955,703 67	219,187,918 91	96,869,884 76
<b>สำนักงานตรวจเงินแผ่นดิน</b>			
งบรายจ่ายพิเศษ			
ค่าใช้สอย	12,694 00	12,694 00	- -
ค่าวัสดุ	34,081 75	- -	34,081 75
ค่าตอบแทนพิเศษ	5,712,500 00	737,000 00	4,975,500 00
รวม	5,759,275 75	749,694 00	5,009,581 75
<b>กระทรวงมหาดไทย</b>			
ค่าใช้สอย	155,600 00	155,600 00	20,000 00
ค่าวัสดุ	39,510 00	39,510 00	- -
ค่าตอบแทนพิเศษ	4,617,315 90	4,617,315 90	114,058 88
ค่าตอบแทนพิเศษ	23,456,313 50	16,225,889 50	7,212,424 00
เงินอุดหนุน	489,134 60	489,442 28	692 22
รวม	28,853,932 78	21,506,757 68	7,947,175 10



รายละเอียดเงินรายจ่ายจากเงินที่มีขีดเหลือซึ่งมีเปรียบเทียบกับเงินที่มีขีดเหลือซึ่งมี  
ประจำเดือนมกราคม พ.ศ. 2518

ส่วนราชการและหมวดรายจ่าย	เงินที่มีขีดเหลือ		รายจ่ายจริงทั้งหมด		รายจ่ายจากเงินที่มีขีดเหลือ
	เงินที่มีขีดเหลือ	เงินที่มีขีดเหลือ	รายจ่ายจริงทั้งหมด	รายจ่ายจริงทั้งหมด	
<b>มหาวิทยาลัยเกษตรศาสตร์</b>					
ค่าใช้สอย	131,200 00		131,200 00		-
ค่าก่อสร้าง	854,225 00		559,512 00		304,813 00
ค่าวัสดุ	21,290,593 41		18,635,429 44		2,655,563 97
ค่าวัสดุและสิ่งก่อสร้าง	99,205,616 50		50,674,407 87		48,531,208 63
เงินอุดหนุน	31,910 00		31,910 00		-
รายจ่ายอื่น	4,475,207 93		3,426,999 23		1,048,998 70
<b>รวม</b>	<b>125,998,552 84</b>		<b>73,458,968 54</b>		<b>52,540,584 30</b>
<b>มหาวิทยาลัยขอนแก่น</b>					
ค่าใช้สอย					
ค่าวัสดุ	4,768,085 00		3,731,212 00		1,036,873 00
ค่าวัสดุและสิ่งก่อสร้าง	54,144,423 00		21,069,727 00		33,074,703 00
<b>รวม</b>	<b>58,912,513 00</b>		<b>24,800,939 00</b>		<b>14,111,576 00</b>
<b>มหาวิทยาลัยศรีนครินทรวิโรฒ</b>					
ค่าใช้สอย	146,294 00		146,294 00		-
ค่าวัสดุ	1,127,866 08		1,086,133 61		89,682 47
ค่าวัสดุและสิ่งก่อสร้าง	8,092,191 07		7,675,214 58		418,976 49
เงินอุดหนุน	28,043,236 08		20,306,317 00		7,736,919 00
รายจ่ายอื่น	22,572 00		20,150 91		2,421 09
<b>รวม</b>	<b>37,493,659 15</b>		<b>29,245,660 10</b>		<b>8,247,999 05</b>



รายละเอียดงบรายจ่ายจากเงินต้นไว้เบิกเหลือซึ่งเปรียบเทียบกับเงินต้นไว้เบิกเหลือซึ่ง  
 ปรากฏในงบประมาณ พ.ศ. 2518

ส่วนราชการและหมวดจ่าย	เงินต้นไว้เบิกเหลือ		รายการจ่ายทั้งหมด	รายการคงค้างทั้งหมด	รายการคงค้างทั้งหมด
	รวม	บาท			
<b>มหาวิทยาลัยธรรมศาสตร์</b>					
<b>มหาวิทยาลัยธรรมศาสตร์</b>					
<b>ค่าใช้สอย</b>	30,000	00	29,937	00	63
ค่าใช้สอย	39,000	00	36,166	50	2,833
ค่าตอบแทน	1,102,825	00	975,857	00	127,068
ค่าตอบแทนผู้สอน	2,483,280	00	2,351,325	00	131,955
	3,655,205	00	3,393,265	50	261,939
<b>รวม บาท</b>					
<b>มหาวิทยาลัยมหิดล</b>					
<b>ค่าใช้สอย</b>	19,200	00	--	--	19,200
ค่าใช้สอย	725,480	55	689,657	27	35,823
ค่าตอบแทน	11,907,178	65	11,092,218	00	814,960
ค่าตอบแทนผู้สอน	54,261,220	00	28,012,101	83	26,249,118
เงินอุดหนุน	275,270	37	274,979	41	290
	67,188,349	57	40,068,956	51	27,119,393
<b>รวม บาท</b>					
<b>มหาวิทยาลัยศรีนครินทรวิโรฒ</b>					
<b>ค่าใช้สอย</b>	2,112,793	00	1,990,248	00	122,545
ค่าใช้สอย	15,257,775	00	11,577,775	00	3,680,000
ค่าตอบแทนผู้สอน	17,370,568	00	13,566,018	00	3,804,550
	57,475	00	47,050	00	10,425
	104,005	77	104,005	77	--
	1,893,581	72	1,680,546	35	213,035
	15,768,800	00	1,707,054	00	14,061,746
	17,833,652	49	3,536,756	12	14,296,896
<b>รวม บาท</b>					



รายงานยอดเงินรายจ่ายจากเงินกู้เงินเบิกหลอมที่มีปริมาณเกินกว่าวงเงินที่เบิกหลอมได้  
ประจำปีงบประมาณ พ.ศ. 2558

ชื่อบริษัทหรือหน่วยงาน หน่วยงานต้นสังกัด	เงินกู้เงินเบิกหลอมได้	รายจ่ายรายเดือน		รายจ่ายรวมทั้งสิ้น
		รวม	บาท	
มหาวิทยาลัยเทคโนโลยีพระจอมเกล้า รัตนโกสินทร์ กองบริหารงานทั่วไป กองช่างเทคนิค	104,803.15	104,803.15	-	-
	6,389,594.00	4,389,594.11	1,914,564.89	
	48,923,250.64	36,957,625.64	11,965,625.00	
<b>รวม</b>	<b>55,182,221.79</b>	<b>41,402,022.90</b>	<b>13,780,198.89</b>	
สถาบันเทคโนโลยีพระจอมเกล้า พระนครเหนือ กองบริหารงานทั่วไป กองช่างเทคนิค	20,000.00	-	20,000.00	
	118,318.00	118,318.00	-	
	10,560.00	10,560.00	-	
<b>รวม</b>	<b>149,618.00</b>	<b>128,818.00</b>	<b>20,000.00</b>	
สถาบันเทคโนโลยีพระจอมเกล้า พระนครเหนือ กองบริหารงานทั่วไป กองช่างเทคนิค	2,247,104.98	2,192,710.28	54,394.70	
	14,550,134.50	7,797,134.50	6,753,000.00	
	16,797,239.48	9,989,644.78	6,807,594.70	
<b>รวม</b>	<b>33,594,478.96</b>	<b>19,979,489.56</b>	<b>12,114,989.40</b>	
สถาบันเทคโนโลยีพระจอมเกล้า พระนครเหนือ กองบริหารงานทั่วไป กองช่างเทคนิค	130,000.00	114,800.00	15,200.00	
	1,669,832.00	1,251,122.00	412,710.00	
	22,614,165.00	17,771,285.00	4,842,900.00	
<b>รวม</b>	<b>24,403,997.00</b>	<b>19,137,207.00</b>	<b>5,270,860.00</b>	
สำนักเลขาธิการคณะรัฐมนตรี กองบริหารงาน	7,890,230.78	1,112,310.01	6,777,920.77	
	7,890,230.78	1,112,310.01	6,777,920.77	



รายละเอียดเงินรายจ่ายจากเงินที่มีบันทึกเป็นเงินที่ขยับกับเงินที่บันทึกในอีกหลอดมี  
 ประจำปีงบประมาณ พ.ศ. 2518

ลักษณะรายการ	เงินที่ใช้ในหลอดมี	รายการจ่ายจากเงินพิเศษ	รายการจ่ายจากเงินทั่วไป
<b>สำนักงานคณะกรรมการพัฒนาการเศรษฐกิจและสังคมแห่งชาติ</b> ค่าใช้สอย ค่าวัสดุ ค่าเช่า ค่าเดินทาง ค่าตอบแทน ค่าตอบแทน ค่าตอบแทน ค่าตอบแทน	138,876 00 1,980,825 00 2,118,701 00 59,000 00 19,400 00 33,000 00 111,400 00 121,226 00 75,300 00 18,751 00 215,277 00	138,876 00 918,680 00 1,057,056 00 59,000 00 19,400 00 33,000 00 111,000 00 121,226 00 60,300 00 18,751 00 200,277 00	- 1,061,645 00 1,061,645 00 - 400 00 - 400 00 - 15,000 00 - 15,000 00
รวม	รวม	รวม	รวม
<b>สำนักงานคณะกรรมการพัฒนาการเศรษฐกิจและสังคมแห่งชาติ</b> ค่าใช้สอย ค่าวัสดุ ค่าเช่า ค่าเดินทาง ค่าตอบแทน ค่าตอบแทน ค่าตอบแทน	38,825 00 38,825 00 24,770 00 125,780 00 150,550 00	38,825 00 38,825 00 24,770 00 125,600 00 150,370 00	- - - 180 00 180 00
รวม	รวม	รวม	รวม



รายละเอียดเงินรายจ่ายของภารกิจภายใต้เงินอุดหนุนที่สนับสนุนเพื่อสนับสนุนการดำเนินงานในเชิงเพื่อนดี  
ประจำปีงบประมาณ พ.ศ. 2518

สำนักงานคณะกรรมการกฤษฎีกา	เงินสนับสนุน	เงินสนับสนุน		รายจ่าย		รายการชดเชยงบฯ 1
		เงินสนับสนุน	เงินสนับสนุน	รายจ่าย	รายการชดเชยงบฯ 1	
สำนักงานคณะกรรมการกฤษฎีกา	ค่าเช่า	137,110	00	137,110	00	-
	ค่าวัสดุ	33,000	00	33,000	00	-
	ค่าตอบแทน	3,800,000	00	3,700,000	00	100,000
	เงินอุดหนุน	16,000	00	16,000	00	-
รวม	3,986,110	00	3,986,110	00	100,000	
สำนักงานคณะกรรมการกฤษฎีกา	ค่าเช่า	244,150	00	244,150	00	-
	ค่าวัสดุ	753,727	00	750,327	00	3,400
	ค่าตอบแทน	2,127,083	00	2,110,113	00	25,970
	ค่าวัสดุ	6,583,519	53	6,583,519	53	-
	รวม	7,072,846	00	5,592,156	07	1,480,689
	รวม	17,061,825	53	15,541,265	60	1,510,059
สำนักงานคณะกรรมการกฤษฎีกา	ค่าเช่า	33,021	00	33,021	00	-
	ค่าวัสดุ	1,328,508	20	1,328,669	70	55,038
	ค่าตอบแทน	337,170	00	337,170	00	-
	รวม	1,722,699	20	1,698,860	70	55,038

รายละเอียดเงินรายจ่ายจากเงินต้นไว้จัดซื้อที่ดินพร้อมสิ่งปลูกสร้างที่แยกให้แก่อีกแห่งหนึ่ง

ประจำปีงบประมาณ พ.ศ. 2518

ชื่อรายการและหน่วยราชการ	เงินต้นไว้ปลูกที่ดิน	รายจ่ายจัดจ้างเงินต้น 1	รายจ่ายจัดจ้างเงินต้น 2
<b>กรมประมง</b>			
<u>กองประมงน้ำจืด</u>			
คำ 16600	49,850 00	49,850 00	-
คำ 4000	149,000 00	149,000 00	-
คำ 4000	9,702,396 00	1,667,232 00	8,035,164 00
<u>ภาคกลางและกรุงเทพฯ</u>	10,420,540 00	1,865,900 00	8,554,640 00
รวม	20,221,786 00	8,731,982 00	16,589,804 00
<b>กรมประมงท่าลาด</b>			
<u>คำ 16600</u>	239,175 00	239,175 00	-
<u>คำ 4000</u>	269,000 00	269,000 00	-
<u>ภาคกลางและกรุงเทพฯ</u>	508,175 00	508,175 00	-
รวม			
<b>กรมประมงท่าลาด</b>			
<u>คำ 16600</u>	256,550 00	94,375 00	162,175 00
<u>คำ 4000</u>	256,550 00	94,375 00	162,175 00
<u>ภาคกลาง</u>	494,015,196 36	309,119,014 44	184,896,180 92
<u>ภาคตะวันออก</u>			
<u>ภาคใต้</u>			
<u>ภาคตะวันออกเฉียงเหนือ</u>			
<u>ภาคเหนือ</u>			
<u>รวม</u>			
<b>กระทรวงมหาดไทย</b>			
<u>คำ 16600</u>	2,765,263 24	2,765,263 24	-
<u>คำ 4000</u>	7,664,484 00	7,664,484 00	-
<u>ภาคกลาง</u>	20,453,060 00	4,453,060 00	16,000,000 00
<u>ภาคตะวันออกเฉียงเหนือ</u>	30,882,907 24	14,882,907 24	16,000,000 00
<u>ภาคตะวันออก</u>			
<u>ภาคใต้</u>			
<u>ภาคเหนือ</u>			
<u>รวม</u>			



รายละเอียดเงินรายจ่ายจากเงินกู้ยืมก้อนที่สองที่ปรับเปลี่ยนวงเงินไปเป็นเหลือมี  
ประจำปีงบประมาณ พ.ศ. 2518

คำขอขยายวงเงินรายจ่าย	เงินที่อนุมัติ	รายละเอียดวงเงิน	
		วงเงินที่อนุมัติ	วงเงินที่ใช้จ่าย
<b>งบดำเนินงานกระทรวง</b>			
คำสั่งซื้อ	6,276,770	37	5,784,003
ค่าวัสดุ	8,246,641	77	8,212,424
ค่าวัสดุ	135,274,386	72	94,874,388
วัสดุ	149,802,798	86	108,876,815
รวม			41,831,983
<b>งบลงทุน</b>			
คำสั่งซื้อ	194,696,270	77	188,358,633
ค่าวัสดุ	230,483,426	25	200,624,015
ค่าวัสดุ	615,457,152	48	545,385,871
วัสดุ	1,040,836,899	50	934,364,519
รวม			106,468,479
<b>งบทั่วไป</b>			
คำสั่งซื้อ	134,601,453	29	103,676,513
ค่าวัสดุ	114,839,099	33	98,052,162
ค่าวัสดุ	163,868,583	77	115,142,206
วัสดุ	412,809,136	39	316,870,883
รวม			95,938,353
<b>งบกลาง</b>			
คำสั่งซื้อ	101,610,884	20	89,089,891
ค่าวัสดุ	68,547,376	29	59,064,833
ค่าวัสดุ	184,697,790	77	156,289,824
วัสดุ	349,855,971	26	304,444,549
รวม			1,678,937,575
<b>งบรวม</b>			
			305,250,937
			99



รายละเอียดเงินรายจ่ายจากเงินที่มีไว้เบิกเหลือขยับปีงบประมาณเงินที่มีไว้เบิกเหลือ  
ประจำปีงบประมาณ พ.ศ. 2518

ตั้งรายการและหมวดรายจ่าย	เงินปีงบประมาณ		รวมรายจ่ายทั้งหมด	รวมรายจ่ายงบเงินปี	รวมรายจ่ายงบเงินปี
	งบเงินปี	งบเงินปี			
<b>กระทรวงการคลัง</b>					
<b>สำนักงานปลัดกระทรวง</b>					
ศึกษาพิเศษ		170,000 00	170,000 00	125,167 00	44,833 00
รายจ่ายอื่น	704	207,980,895 00	207,980,895 00	175,365,000 00	32,615,895 00
		208,150,895 00	208,150,895 00	175,490,167 00	32,660,728 00
<b>สำนักงานเศรษฐกิจการคลัง</b>					
การตรวจเงินแผ่นดิน		31,900 00	31,900 00	30,250 00	1,650 00
	704	31,900 00	31,900 00	30,250 00	1,650 00
<b>กรมธนารักษ์</b>					
ค่าใช้สอย		164,580 00	164,580 00	164,080 00	2,500 00
ค่าเช่า		913,200 00	913,200 00	913,200 00	-
ค่าทรัพย์สิน		452,767 00	452,767 00	452,766 10	90
ค่าพิมพ์และสิ่งพิมพ์		666,900 00	666,900 00	666,900 00	-
	704	2,197,447 00	2,197,447 00	2,194,946 10	2,500 90
<b>กรมบัญชีกลาง</b>					
ค่าใช้สอย		784,589 00	784,589 00	784,589 00	-
ค่าเช่า		1,995,755 00	1,995,755 00	1,995,755 00	-
ค่าทรัพย์สิน		293,600 00	293,600 00	180,600 00	113,000 00
ค่าพิมพ์และสิ่งพิมพ์		202,400 00	202,400 00	202,400 00	-
	704	3,276,344 00	3,276,344 00	3,163,344 00	113,000 00

รายละเอียดเงินรายจ่ายจากเงินต้นไว้เบิกตลอดปีเปรียบเทียบเงินต้นไว้เบิกตลอดปี  
ประจำปีงบประมาณ พ.ศ. 2518

ชื่อกิจกรรมและหมวดรายจ่าย	เงินต้นไว้เบิกตลอดปี	รายจ่ายจริงจากเงินต้นไว้	รายการยกไปปีอื่นๆ
<b>กรมศุลกากร</b>			
ค่าใช้สอย	180,000 00	180,000 00	-
ค่าจัด	158,700 00	158,700 00	-
ค่าอุปกรณ์	25,453,424 00	25,076,064 00	377,360 00
ค่าพิมพ์และสิ่งพิมพ์	1,092,716 00	1,072,716 00	20,000 00
<b>รวม</b>	<b>26,884,840 00</b>	<b>26,487,480 00</b>	<b>397,360 00</b>
<b>กรมสรรพสามิต</b>			
ค่าใช้สอย	652,103 00	652,103 00	-
ค่าจัด	4,420,000 00	4,420,000 00	-
ค่าอุปกรณ์	1,656,000 00	1,614,600 00	41,400 00
ค่าพิมพ์และสิ่งพิมพ์	1,083,500 00	1,011,000 00	72,500 00
<b>รวม</b>	<b>7,811,603 00</b>	<b>7,697,703 00</b>	<b>113,900 00</b>
<b>กรมสรรพากร</b>			
ค่าใช้สอย	585,720 00	585,720 00	-
ค่าจัด	1,962,870 00	1,550,870 00	432,000 00
ค่าอุปกรณ์	263,800 00	200,500 00	63,300 00
ค่าพิมพ์และสิ่งพิมพ์	744,000 00	743,000 00	1,000 00
<b>รวม</b>	<b>3,556,390 00</b>	<b>3,080,090 00</b>	<b>496,300 00</b>
<b>รวมทั้งรวม</b>	<b>251,879,419 00</b>	<b>215,093,980 10</b>	<b>33,785,438 90</b>



รายละเอียดเงินรายได้จากเงินปันผลหรือดอกเบี้ยที่ได้รับเกินเงินได้ปกติพร้อม  
 ระบุจำนวนประเภท พ.ศ. 2518

ชื่อรายการและหน่วยภาษี	เงินได้รวมของ		รายการหักจากเงินได้		รายการยกเว้นภาษี
	เงินได้รวมของ				
<b>สรุปวงเงินรายได้ประเภท</b>					
<b>เงินได้รวมปกติธรรมดา</b>					
ค่าเช่า	283,500 00	283,500 00			-
ค่าดอกเบี้ยต่าง	3,140,600 00	1,940,600 00			1,200,000 00
เงินสุรุ่ย	1,200,000 00	1,165,650 00			34,350 00
รวม ปกติ	4,624,100 00	3,389,750 00			1,234,350 00
ยกเว้น ปกติ	4,624,100 00	3,389,750 00			1,234,350 00
<b>สรุปวงเงินรายได้ประเภท</b>					
<b>เงินได้รวมปกติธรรมดา</b>					
ค่าเช่า	40,000 00	34,195 86			5,804 14
ค่าดอกเบี้ยต่าง	1,270,316 75	1,265,288 75			5,028 00
ค่าสุรุ่ย	4,210,421 70	4,152,287 69			58,134 01
ค่าดอกเบี้ยต่าง	19,724,455 00	19,092,515 85			631,939 15
รวม ปกติ	71,820,658 37	29,601,112 32			42,219,546 05
ยกเว้น ปกติ	190,506 00	156,424 05			34,081 95
รวม ปกติ	97,256,557 82	54,301,769 22			42,954,788 60
<b>สรุปวงเงินรายได้ประเภท</b>					
<b>เงินได้รวมปกติธรรมดา</b>					
ค่าเช่า	314,167 83	266,374 83			47,793 00
ค่าดอกเบี้ยต่าง	4,861,975 07	4,566,577 25			295,397 82
ค่าสุรุ่ย	162,243,180 00	152,946,842 00			9,296,338 00
รวม ปกติ	551,663,287 01	596,030,282 13			155,633,004 88
ยกเว้น ปกติ	37,214,837 31	14,596,642 87			2,618,194 44
รวม ปกติ	735,297,447 22	568,410,719 08			167,886,728 14



รายละเอียดเงินรับจากเงินที่รัฐบาลเสนอเป็นที่ยอมรับแก่เจ้าหนี้เพื่อ  
 ประชามัยประมาณ พ.ศ. 2518

ส่วนราชการและนครบาล	เงินที่โอนให้ท้องถิ่น		รายจ่ายจากเงินนี้		รวมตามบัญชี
	รวม	บาท	รวม	บาท	
<b>กรมวางผังเมือง</b>					
ค่าเวนคืน	22,500	00	22,500	00	-
<b>กรมประมง</b>					
ค่าเรือ	271,665	00	271,665	00	-
ค่ารถ	329,670	00	329,670	00	-
ค่ารถยก	5,506,352	00	5,506,352	00	-
ค่ารถและสิ่งต่าง	39,735,815	37	25,037,691	37	14,698,124
	45,843,502	37	31,145,378	37	14,698,124
<b>กรมศุลกากร</b>					
ค่าเรือ	181,427	00	181,425	00	2
ค่ารถ	986,583	62	983,814	31	2,769
ค่ารถยก	11,181,842	99	8,946,497	25	2,234,845
ค่ารถและสิ่งต่าง	25,009,703	00	22,599,768	00	2,409,935
	37,350,866	61	32,611,504	56	4,738,552
<b>กรมป่าไม้</b>					
ค่าเรือ	271,625	00	266,215	00	5,410
ค่ารถ	206,400	00	-	-	206,400
ค่ารถยก	4,785,017	00	4,785,017	00	-
ค่ารถและสิ่งต่าง	8,698,250	00	8,505,750	00	192,500
	13,961,292	00	13,546,982	00	414,310

รายละเอียดเงินรายจ่ายจากเงินใช้เบิกเหลือของรัฐบาลกับเงินที่เก็บเงินเป็นเงินหรือหนี้  
ประจำปีงบประมาณ พ.ศ. 2518

ส่วนราชการและหน่วยงาาน	เงินที่ได้รับทั้งหมด		รายจ่ายทั้งหมด		รายจ่ายยกเว้นทั้งหมด
กรมพัฒนาที่ดิน	ค่าใช้สอย	752,511 45	752,511 45	-	-
	ค่าก่อสร้าง	408,836 15	406,896 15	1,940 00	00
	ค่าบริหารงาน	2,064,340 00	1,862,089 00	202,251 00	00
	ค่าที่ดินและสิ่งปลูกสร้าง	8,966,534 40	8,561,171 25	405,363 15	15
		12,192,222 00	11,582,667 85	609,554 15	15
รวม	บาท				
กรมวิจยเกษตร	ค่าใช้สอย	1,075,514 50	1,058,634 50	16,880 00	00
	ค่าก่อสร้าง	4,095,739 00	3,993,645 00	102,094 00	00
	ค่าบริหารงาน	12,808,979 85	7,207,640 85	5,601,339 00	00
	ค่าที่ดินและสิ่งปลูกสร้าง	31,082,143 50	24,825,710 38	6,249,433 12	12
	รวม	บาท	500,000 00	500,000 00	-
รวม	บาท	49,562,376 85	37,592,630 73	11,969,746 12	12
กรมส่งเสริมการเกษตร	ค่าใช้สอย	658,168 00	658,168 00	-	-
	ค่าก่อสร้าง	38,816,001 60	31,774,401 60	2,041,600 00	00
	ค่าบริหารงาน	4,576,932 00	4,365,092 00	205,860 00	00
	ค่าที่ดินและสิ่งปลูกสร้าง	9,405,375 00	4,373,975 00	5,028,500 00	00
		48,447,476 60	41,117,536 60	7,275,960 00	00
รวม	บาท				



รายละเอียดงบรายจ่ายขาดเงินนอกใบเบิกหอยมเป็นรายแยกตามเงินต้นไว้เบิกหอยม  
ประจำปีงบประมาณ พ.ศ. 2538

ส่วนราชการและหมวดค่าช	เงินต้นไว้เบิกหอยม		รายจ่ายจริงเงินต้น		รายจ่ายขาดเงินต้น	
	งบ	งบ	งบ	งบ	งบ	งบ
กรมส่งเสริมการเกษตร ค่าใช้สอย ค่าเช่า ค่าวัสดุ ค่าตอบแทน ค่าตอบแทนเจ้าพนักงาน	746,982	10	717,902	10	29,080	00
	311,434	70	222,404	70	89,030	00
	8,837,369	00	3,837,369	00	-	-
	24,091,638	42	15,234,593	43	8,856,644	99
รวม	28,987,444	22	20,082,669	23	8,954,774	99
กรมการช่าง งบ	1,069,920,895	69	810,418,357	64	259,502,538	05
กรมการช่าง ค่าใช้สอย ค่าเช่า ค่าวัสดุ ค่าตอบแทน ค่าตอบแทนเจ้าพนักงาน	3,180,355	00	3,180,355	00	-	-
	1,326,500	00	1,326,500	00	-	-
	46,741	00	46,741	00	-	-
	4,553,596	00	4,553,596	00	-	-
รวม						
กรมการช่าง ค่าใช้สอย ค่าเช่า ค่าวัสดุ ค่าตอบแทน ค่าตอบแทนเจ้าพนักงาน	391,296	20	391,296	20	-	-
	93,450	00	92,780	00	720	00
	215,660	00	215,660	00	-	-
	1,194,181	00	1,194,181	00	-	-
รวม	1,894,587	20	1,893,867	20	720	00



รายละเอียดเงินเข้าจากเงินฝากเบิกตลอดปีของเทศบาลเมืองไผ่เชิงหลอม  
ประจำปีงบประมาณ พ.ศ. 2518

ชื่อบุคลากรและหมวดจ่าย	เงินที่เบิกตลอดปี	รายจ่ายจากเงินฝาก	รายจ่ายตกวันหนึ่ง
<b>กรมการปกครอง</b>			
คำใช้ตอบ	2,521,004 10	2,484,844 10	86,160 00
คำขอ	1,864,779 07	1,711,600 27	153,178 80
คำสั่งกรมฯ	24,901,623 00	16,871,223 00	8,030,400 00
คำทบทวนคำสั่งกรมฯ	103,209,249 00	62,708,500 50	40,500,748 50
รวม	182,496,655 17	83,776,167 87	48,720,487 30
<b>กรมการคลัง</b>			
คำใช้ตอบ	1,599,688 00	1,587,660 40	12,027 60
คำขอ	10,269,995 88	10,269,495 88	500 00
คำสั่งกรมฯ	6,738,500 00	6,708,836 64	29,663 36
คำทบทวนคำสั่งกรมฯ	8,154,248 00	549,048 00	7,605,200 00
รวม	26,762,431 88	19,115,040 92	7,627,390 96
<b>กรมการช่าง</b>			
คำใช้ตอบ	12,052,594 98	12,015,967 74	36,627 24
คำขอ	91,141,916 45	87,438,988 20	3,702,928 25
คำสั่งกรมฯ	108,924,085 30	77,381,200 30	31,542,885 00
คำทบทวนคำสั่งกรมฯ	1,025,305,555 76	859,504,317 12	165,801,238 64
รวม	1,250,570,546 05	1,046,868,961 21	2,568,985 71
รวม			203,701,594 84



รายละเอียดเงินรายจ่ายจากเงินงบประมาณของปีงบประมาณที่เกี่ยวกับเงินที่เบิกหลวม  
ประจำปีงบประมาณ พ.ศ. 2518

กรมต้นสังกัด	เงินที่เบิกหลวม		รายการจ่ายจากเงินที่	รายการชดเชยจากเงินที่
	งบดำเนินงาน	งบลงทุน		
กรมตำรวจ	126,000 00		รายการจ่ายจากเงินที่	รายการชดเชยจากเงินที่
ค่าใช้สอย	1,311,402 00			
ค่าจัดตั้ง	11,322,638 00			
ค่าวัสดุ	1,611,900 00			
ค่าตอบแทนผู้ตรวจ	14,191,840 00			
รวม	1,450,449,656 50		1,169,966,912 20	260,480,744 10
กรมการคลัง				
ค่าใช้สอย	86,150 00		36,150 00	
ค่าจัดตั้ง	296,050 00		296,050 00	
รวม	332,200 00		332,200 00	
กรมการพาณิชย์				
ค่าใช้สอย	410,000 00		188,475 50	221,424 50
ค่าจัดตั้ง	1,000,000 00		1,000,000 00	
รวม	1,410,000 00		1,188,475 50	221,424 50
กรมการช่าง				
ค่าใช้สอย	595,000 00		595,000 00	
ค่าจัดตั้ง	595,000 00		595,000 00	
รวม	1,190,000 00		1,190,000 00	
กรมการช่าง				
ค่าใช้สอย	595,000 00		595,000 00	
ค่าจัดตั้ง	595,000 00		595,000 00	
รวม	1,190,000 00		1,190,000 00	
รวม	1,450,449,656 50		1,169,966,912 20	260,480,744 10



รายละเอียดเงินรายจ่ายจากเงินต้นไว้เบิกเหลือเป็นรายการกับเงินต้นไว้เบิกเหลือ

ประจำปีงบประมาณ พ.ศ. 2518

ชื่อรายการและหน่วยคำนวณ	เงินต้นไว้เบิกเหลือ	รายจ่ายจากเงินต้น	เงินต้นไว้เบิกเหลือ
<b>กระทรวงมหาดไทย</b>			
<b>สำนักงานปลัดกระทรวง</b>			
ค่าใช้สอย	846,659 75	787,788 75	58,871 00
ค่าเช่า	525,635 88	525,635 88	-
ค่าตอบแทน	35,644,909 00	35,644,788 25	3,020 75
ค่าตอบแทนลูกหนี้	16,459,050 00	3,076,850 00	13,382,200 00
รวม	53,471,154 63	40,032,062 88	13,444,091 75
<b>กรมการปกครอง</b>			
ค่าตอบแทน	335,500 00	256,168 00	77,332 00
ค่าใช้สอย	4,575,096 00	3,460,153 26	1,114,942 74
ค่าเช่า	16,880,031 53	16,438,024 83	442,006 65
ค่าตอบแทน	9,862,653 00	6,225,153 00	3,637,500 00
ค่าตอบแทนลูกหนี้	54,279,845 00	46,828,080 25	7,451,764 75
เงินอุดหนุน	4,109,000 00	3,327,000 00	775,000 00
รวม	11,055,446 45	11,055,446 45	-
รวม	101,069,171 98	87,590,025 84	13,499,146 14
<b>กรมการศึกษานานาชาติ</b>			
ค่าใช้สอย	272,507 40	272,507 40	-
ค่าเช่า	39,300 00	39,300 00	-
ค่าตอบแทน	580,000 00	580,000 00	-
ค่าตอบแทนลูกหนี้	122,190 00	121,965 00	225 00
เงินอุดหนุน	5,790,606 40	5,582,167 40	1,48,439 00
รวม	6,744,603 80	6,595,939 80	148,664 00

รายละเอียดเงินรายจ่ายตามเงินต้นไว้เบิกตลอดปี  
ประจำปีงบประมาณ พ.ศ. 2518

ต่อมารายจ่ายตาม		เงินต้นไว้เบิกตลอดปี	รายจ่ายจริงตลอดปี	รายการที่เกินไว้
<b>งบดำเนินงาน</b>				
ค่าใช้สอย		11,165,498 50	11,011,928 50	153,570 00
ค่าวัสดุ		97,160,712 08	74,224,814 01	22,935,898 07
ค่าตอบแทน		109,671,287 50	100,345,052 50	9,326,235 00
ค่าตอบแทนต่าง		75,248,622 00	57,810,695 00	17,437,927 00
เงินอุดหนุน		170,700 00	170,700 00	-
รายจ่ายอื่น		13,076,467 76	13,076,459 56	8 20
	รวม	306,493,287 84	256,639,649 57	49,853,638 27
<b>งบลงทุน</b>				
ค่าตอบแทน		83,050 00	82,875 00	175 00
ค่าใช้สอย		3,288,172 68	1,925,214 00	1,362,958 68
ค่าวัสดุ		11,523,203 67	10,821,920 68	701,282 99
ค่าตอบแทน		32,808,184 00	32,762,584 00	45,600 00
ค่าตอบแทนต่าง		7,533,700 00	7,114,500 00	419,200 00
	รวม	55,336,310 35	52,707,693 68	2,628,616 67
<b>งบบริหารงานกลาง</b>				
ค่าใช้สอย		456,249 65	456,248 75	90
ค่าวัสดุ		87,000 00	76,900 00	10,020 00
ค่าตอบแทน		3,173,550 00	3,145,130 00	28,420 00
ค่าตอบแทนต่าง		13,280,298 50	9,688,656 50	3,591,642 00
	รวม	16,997,098 15	13,567,015 25	3,430,082 90

รายงานแสดงเงินรายจ่ายจากเงินที่ได้รับเหลือในปีงบประมาณที่ผ่านไว้เบิกเหลือ  
ประจำปีงบประมาณ พ.ศ. 2518

ส่วนราชการและหมวดรายจ่าย	เงินที่ได้รับเหลือ		รายจ่ายจากเงินที่ได้รับ		รายจ่ายจากเงินที่ได้รับ
	รวม	บาท	รวม	บาท	
<b>กรมโยธาธิการ</b>					
ค่าใช้สอย	4,523,530	00	3,990,447	00	533,083
ค่าก่อสร้าง	676,220	00	676,220	00	-
ค่าวัสดุ	1,624,530	00	1,624,530	00	-
ค่าที่ดินและสิ่งก่อสร้าง	276,873,907	00	206,278,699	87	68,694,807
<b>รวม</b>	<b>283,797,987</b>	<b>00</b>	<b>214,569,956</b>	<b>87</b>	<b>68,694,807</b>
<b>กรมการขนส่ง</b>					
ค่าใช้สอย	10,000	00	10,000	00	-
ค่าก่อสร้าง	59,800	00	59,800	00	-
ค่าวัสดุ	436,500	00	436,500	00	-
ค่าที่ดินและสิ่งก่อสร้าง	13,931,270	00	4,048,620	00	9,882,450
<b>รวม</b>	<b>14,437,570</b>	<b>00</b>	<b>4,555,120</b>	<b>00</b>	<b>9,882,450</b>
<b>กรมการช่าง</b>					
ค่าวัสดุ	922,545	00	846,771	05	73,773
ค่าที่ดินและสิ่งก่อสร้าง	18,537,100	00	5,468,082	00	13,069,018
ค่าวัสดุ	5,420,000	00	4,469,253	76	2,971,746
<b>รวม</b>	<b>23,879,645</b>	<b>00</b>	<b>6,784,106</b>	<b>81</b>	<b>16,094,538</b>
<b>กรมการโยธา</b>					
ค่าใช้สอย	105,020	00	105,020	00	-
ค่าก่อสร้าง	317,900	00	312,848	00	5,052
ค่าวัสดุ	622,000	00	622,000	00	-
ค่าที่ดินและสิ่งก่อสร้าง	1,044,920	00	1,039,868	00	5,052
<b>รวม</b>					



รายละเอียดเงินรายจ่ายจากเงินที่ไม่ได้หักลดเมื่อเปรียบเทียบงบการเงินกับบัญชีแสดง  
 งบการเงินประเภท พ.ศ. 2538

สำนักงานเลขาธิการสภาการศึกษา	เงินที่ไม่ได้หักลด	รายการรายจ่ายงบการเงิน	รายการรายจ่ายงบการเงิน		
			งบการเงินประเภท พ.ศ. 2538	งบการเงินประเภท พ.ศ. 2538	
สำนักงานเลขาธิการสภาการศึกษา	45,500 00	ค่าวัสดุ	45,500 00	-	
	2,269,000 00	ค่าตอบแทน	2,269,000 00	100,000 00	
	4,926,656 50	ค่าตอบแทนผู้ช่วย	4,760,732 50	165,924 00	
รวม	7,841,156 50		7,075,232 50	265,924 00	
สำนักงานเลขาธิการสภาการศึกษา	1,207,567 00	ค่าวัสดุ	1,154,802 00	52,765 00	
	4,248,437 65	ค่าตอบแทน	3,775,167 89	473,269 76	
	57,785,188 00	ค่าตอบแทนผู้ช่วย	53,816,400 10	3,968,788 90	
	91,971,971 00	ค่าตอบแทนผู้ช่วย	61,592,809 54	30,379,161 46	
	553,956 28	ค่าตอบแทน	553,956 19	- 09	
	2,690,945 93	ค่าตอบแทน	2,433,503 03	157,442 90	
	รวม	158,858,910 86	123,326,647 73	35,532,263 13	
	รวม	1,729,000 00		1,691,999 68	47,000 32
		1,739,000 00		1,691,999 68	47,000 32
		รวม	1,029,634,276 11	816,175,718 63	213,458,557 48
รวม	214,830 00		214,550 00	300 00	
	17,766,300 00		10,739,300 00	7,027,000 00	
	รวม	17,981,130 00	10,953,850 00	7,027,300 00	
รวม	17,981,130 00	10,953,850 00	7,027,300 00		



รายละเอียดงบรายจ่ายทางเงินที่มีเบิกเหลือขี้นไปยื่นบัญชี มีดังนี้เบิกเหลือขี้น  
ประจำปีงบประมาณ พ.ศ. 2518

งบรายจ่ายและหมวดจ่าย	เงินที่มีเบิกเหลือขี้น	รายจ่ายจากเงินมีขี้น	เงินคงค้าง
<b>กรมทรัพย์สินทางทรัพย</b>			
<b>ต้นตางบปีตกรวมรวม</b>			
ค่าใช้สอย	10,000 00	10,000 00	-
ค่ารถ	11,000 00	11,000 00	-
ค่าตอบแทน	1,895,310 00	1,895,310 00	-
ค่าตอบแทนต่งต่ง	6,073,806 50	5,864,806 50	209,000 00
<b>รวม</b>	<b>7,990,116 50</b>	<b>7,781,116 50</b>	<b>209,000 00</b>
<b>กรมการศึกษ</b>			
<b>ต้นตางบปีตกรวมรวม</b>			
ค่าใช้สอย	100,535 00	100,535 00	-
ค่ารถ	13,595 00	13,595 00	-
ค่าตอบแทน	26,856,690 00	6,303,930 00	20,552,750 00
ค่าตอบแทนต่งต่ง	224,223,880 00	56,040,570 00	166,183,310 00
รายจ่าย	436,512 00	436,591 65	420 35
<b>รวม</b>	<b>251,631,202 00</b>	<b>64,894,721 65</b>	<b>186,736,480 35</b>
<b>กรมการเสนา</b>			
ค่าใช้สอย	467,700 00	467,700 00	-
ค่ารถ	467,700 00	467,700 00	-
<b>รวม</b>			
<b>กรมการเสนา</b>			
ค่าใช้สอย	102,100 00	101,820 00	280 00
ค่ารถ	22,513,169 00	14,072,138 00	8,441,031 00
ค่าตอบแทน	39,679 00	39,679 00	-
ค่าตอบแทนต่งต่ง	22,654,948 00	14,213,637 00	8,441,311 00
<b>รวม</b>			



รายละเอียดงบรายจ่ายจากเงินกู้เบิกนอกกรอบบัญชีเงินต้นไว้เบิกต่อมปี

งบการเงินประเภท พ.ศ. 2518

งบรายจ่ายตามหมวด	เงินต้นไว้เบิกต่อมปี		รายจ่ายจริงจากเงินกู้		รายจ่ายตามงบการเงิน
<b>งบวิชาการ</b>					
ค่าใช้สอย	217,500 00		217,500 00		-
รถ	2,016,825 00		2,016,825 00		-
ค่าตอบแทน	33,769 00		33,769 00		-
ค่าตอบแทนต่าง	10,066,670 00		5,241,209 35		4,825,460 65
รวม	15,073,234 00		6,977,459 00		8,995,775 00
	37,407,998 00		14,486,762 35		13,921,235 65
<b>งบสิ่งปลูก</b>					
ค่าใช้สอย	19,000 00		19,000 00		-
รถ	22,000 00		22,000 00		-
ค่าตอบแทน	198,800 00		184,710 00		14,090 00
ค่าตอบแทนต่าง	11,853,508 00		11,585,884 00		267,624 00
รวม	67,700 00		67,696 00		4 00
	12,161,008 00		11,879,290 00		281,718 00
<b>งบตามสัญญา</b>					
ค่าใช้สอย	790,827 00		765,392 00		27,285 00
รถ	2,009,512 00		1,699,732 00		303,780 00
ค่าตอบแทน	51,889,710 00		25,123,953 12		26,765,756 88
ค่าตอบแทนต่าง	467,838,753 50		346,517,910 20		121,320,843 30
รวม	2,380,613 40		2,097,767 40		242,846 00
	524,868,415 90		376,202,954 72		146,660,461 18

รายละเอียดงบรายจ่ายจากเงินที่ได้รับบริจาคที่มีประโยชน์เทียบกับเงินที่เบิกหรือจ่าย  
ประจำปีงบประมาณ พ.ศ. 2518

ชื่อรายการและหน่วยจ่าย	จำนวนเงินที่เบิกจ่าย	จำนวนเงินที่ได้รับบริจาค	รายการหักจากเงินที่รับ	รายการหักจากเงินที่รับ
<b>งบราชการบริหาร</b> ก. ไร่ขอ ก. ไร่ขอ ก. ไร่ขอ ก. ไร่ขอ ก. ไร่ขอ	668,110 00 1,376,335 90 18,100,299 00 79,748,120 00 99,822,840 00	668,110 00 1,376,335 90 17,734,831 00 61,985,859 00 81,665,024 90	00 00 00 00 00	00 36,076 00 865,478 00 17,762,262 00 18,157,916 00
<b>งบราชการบริหาร</b> ก. ไร่ขอ ก. ไร่ขอ ก. ไร่ขอ ก. ไร่ขอ ก. ไร่ขอ	156,800 00 2,014,500 00 538,349 75 2,709,649 75	148,182 50 2,014,000 00 538,349 75 2,706,532 25	00 00 75 75	00 500 00 00 9,117 50
<b>งบราชการบริหาร</b> ก. ไร่ขอ ก. ไร่ขอ ก. ไร่ขอ ก. ไร่ขอ ก. ไร่ขอ	20,000 00 1,710,000 00 1,730,000 00 951,438,379 05	00 1,708,000 00 1,708,000 00 575,999,739 37	00 00 00 05	00 2,000 00 22,000 00 375,439,189 68



รายงานสดเงินรายวันจากเงินต้นไว้คิดเหลือซึ่งเปรียบเทียบกับเงินต้นไว้เบิกหลังมี  
ประกอบประมาณ พ.ศ. 2518

สำนักงานคณะกรรมการวิจัย		เงินต้นไว้เบิกหลังมี		รายจ่ายจากเงินต้นไว้เบิก		รายจ่ายตามงบ	
กรมราชทัณฑ์		380,473	00	374,973	00	5,500	00
สำนักงานปลัดกระทรวง		5,944,010	00	4,446,528	20	897,486	80
ตำรวจ		23,979,743	08	22,647,943	08	725,814	00
กรมการทูต		161,014,504	00	126,684,356	21	34,180,147	79
กรมการต่างประเทศ		6,591,170	00	6,588,136	51	3,033	49
เงินอุดหนุน		196,703,914	08	160,891,932	00	35,811,982	08
รวม							
กรมการเกษตร		90,000	00	90,000	00	-	-
ตำรวจ		285,270	00	285,270	00	-	-
กรมการทูต		4,143,989	00	3,438,105	00	705,884	00
กรมการต่างประเทศ		25,790,114	00	13,097,928	00	12,692,186	00
รวม		90,259,373	00	16,861,303	00	13,398,070	00
กรมการทูต		36,465	00	36,465	00	-	-
กรมการทูต		6,289,914	89	5,872,374	64	417,540	25
กรมการทูต		1,589,953	00	1,581,053	00	58,900	00
กรมการต่างประเทศ		15,111,650	00	3,931,750	00	11,179,300	00
รวม		23,027,982	89	11,371,642	64	1,655,740	25



รายละเอียดเงินรับจากเงินที่มีไว้เบิกเหลือที่เปรียบเทียบกับเงินที่ไว้เบิกทั้งหมด  
 ประจำปีงบประมาณ พ.ศ. 2518

ชื่อรายการและหมวดค่า	เงินที่ไว้เบิกหมดปี	รายการจริงจากงบปี	รายการคงค้างงบปี
<b>งบวิทยาลัยสงฆ์ราชภัฏ</b>			
ค่าเช่า	147,511 00	122,795 21	24,715 79
ค่าตอบแทน	189,808 96	99,489 91	89,319 05
ค่าขนส่งสิ่งของต่าง	888,800 00	888,800 00	-
<b>รวม บาท</b>	<b>1,224,619 96</b>	<b>1,111,085 12</b>	<b>313,534 84</b>
<b>งบมหาวิทยาลัย</b>			
ค่าจ้าง	1,359,923 00	1,358,928 00	1,000 00
ค่าวัสดุ	9,159,950 00	9,159,950 00	-
ค่าตอบแทน	1,424,855 00	1,385,455 00	39,400 00
ค่าขนส่งสิ่งของต่าง	3,088,403 00	3,088,403 00	-
เงินอุดหนุน	18,672,438 00	18,972,508 00	4,649,980 00
<b>รวม บาท</b>	<b>33,655,569 00</b>	<b>28,965,239 00</b>	<b>4,690,330 00</b>
<b>งบวิทยาลัยสงฆ์ราชภัฏราชบุรี</b>			
ค่าเช่า	75,000 00	75,000 00	-
ค่าตอบแทน	32,085 00	32,085 00	-
ค่าวัสดุ	1,124,311 00	1,106,221 00	19,090 00
ค่าขนส่งสิ่งของต่าง	549,000 00	549,000 00	-
<b>รวม บาท</b>	<b>1,779,396 00</b>	<b>1,762,306 00</b>	<b>17,090 00</b>
<b>งบวิทยาลัยสงฆ์ราชภัฏวชิรเวศน์</b>			
ค่าเช่า	286,651,254 93	230,962,507 76	55,688,747 17



รายละเอียดเงินรายจ่ายของกรมเงินบำนาญพิเศษที่เปรียบเทียบกับเงินบำนาญปกติที่ส่งมอบให้  
 กระทรวงการคลัง พ.ศ. 2518


ส่วนราชการและหมวดจ่าย	เงินที่เบิกจ่าย		รวม	รวม	รวม
	เงินที่เบิกจ่าย	รวม			
<b>กรมการคลัง</b> <b>สำนักงานปลัดกระทรวง</b> ค่าจ้าง ค่าตอบแทน ค่าตอบแทนพิเศษต่าง ๆ	55,000 00	55,000 00			
	271,160 00	271,160 00			
	6,631,913 00	6,631,913 00			6,000,000 00
	6,958,073 00	6,958,073 00		958,073 00	6,000,000 00
รวม					
<b>กรมการคลัง</b> <b>สำนักงานปลัดกระทรวง</b> ค่าจ้าง ค่าตอบแทน ค่าตอบแทนพิเศษต่าง ๆ	248,809 00	231,274 00			17,535 00
	7,680,906 00	6,981,811 00			649,095 00
	14,554,110 00	8,820,490 00			5,733,620 00
	5,047,102 00	4,916,602 00			130,500 00
รวม					
	28,425,927 00	20,950,177 00		7,475,750 00	
<b>กรมการคลัง</b> <b>สำนักงานปลัดกระทรวง</b> ค่าจ้าง ค่าตอบแทน ค่าตอบแทนพิเศษต่าง ๆ	38,531 50	38,531 50			
	27,000 00				27,000 00
	1,744,416 00	120,416 00			1,624,000 00
	2,041,000 00	2,041,000 00			
รวม					
	3,845,947 50	2,194,947 50		1,651,000 00	



รายละเอียดเงินรายจ่ายจากเงินที่ไว้เบ็ดเสร็จมอบให้เปรียบเทียบกับเงินที่ไว้เบ็ดเสร็จ

ประจำปีงบประมาณ พ.ศ. 2518

ส่วนราชการและหมวดจ่าย	เงินที่ไว้เบ็ดเสร็จ		รายจ่ายจริงเงิน ๗		รายจ่ายคงค้างเงิน ๗	
	รวม	บาท	รวม	บาท	รวม	บาท
<b>กรมวิทยาศาสตร์</b>						
ค่าจัด	1,176,307	85	969,680	84	206,627	51
ค่าตรวจ	691,893	49	511,883	78	179,509	71
ค่าพิมพ์และสิ่งพิมพ์	15,337,363	00	337,363	00	15,000,000	00
<b>รวม</b>	<b>17,205,064</b>	<b>34</b>	<b>1,818,927</b>	<b>12</b>	<b>15,386,137</b>	<b>22</b>
<b>กรมส่งเสริมการค้าระหว่างประเทศ</b>						
ค่าจัด	10,500	00	10,225	90		274
ค่าตรวจ	3,677,108	11	3,619,107	92	58,000	19
ค่าพิมพ์และสิ่งพิมพ์	128,920	00	125,900	00	3,020	00
ค่าวัสดุ	3,416,528	11	3,755,233	82	61,294	29
<b>รวม</b>						
<b>สำนักงานส่งเสริมการค้าระหว่างประเทศ</b>						
ค่าจัด	295,667	57	266,905	51	28,762	06
ค่าตรวจ	17,141,188	75	6,443,260	16	11,697,928	59
ค่าพิมพ์และสิ่งพิมพ์	237,650	00	232,800	00	4,850	00
ค่าวัสดุ	17,674,506	32	5,942,965	67	11,731,540	65
<b>รวม</b>	<b>77,926,046</b>	<b>27</b>	<b>35,620,324</b>	<b>11</b>	<b>42,305,722</b>	<b>16</b>
<b>สำนักงานส่งเสริมการค้าระหว่างประเทศ</b>						
ค่าจัด	340,500	00	340,500	00		
ค่าตรวจ	790,000	00	777,959	00	2,040	00
ค่าพิมพ์และสิ่งพิมพ์	9,563,740	00	5,620,559	15	3,942,180	85
ค่าวัสดุ	10,683,240	00	6,739,009	15	3,944,230	85



**รายละเอียดรายการขายเงินฝากออมทรัพย์ที่มีเงินต้นที่เบิกออกมา  
ประจำปีงบประมาณ พ.ศ. 2518**

ชื่อรายการและหน่วยขาย	เงินต้นเบิกออกมา		รายจ่ายจากเงิน		รวมจากเงินต้น	
	บาท	สต.	บาท	สต.		
<b>ด้านเงินต้นและกรมการคลังเงินแผ่นดิน</b>						
<u>คำใช้สอย</u>						
กรมส่งเสริมการค้า	370	บาท	155,000	00	155,000	00
กรมส่งเสริมการค้า			318,984	00	318,984	00
กรมส่งเสริมการค้า			473,984	00	473,984	00
<b>ด้านเงินต้นและกรมการคลังรัฐบาล</b>						
<u>คำใช้สอย</u>						
กรมส่งเสริมการค้า	370	บาท	2,672,790	00	2,672,790	00
กรมส่งเสริมการค้า			1,571,480	00	889,528	00
กรมส่งเสริมการค้า			5,244,270	00	3,827,623	05
<b>รัฐบาล</b>						
<u>กรมส่งเสริมการค้า</u>						
กรมส่งเสริมการค้า			4,454,000	00	1,049,356	00
กรมส่งเสริมการค้า			2,546,000	00	1,798,665	43
กรมส่งเสริมการค้า			7,000,000	00	2,848,021	43
<b>กรมส่งเสริมการค้า</b>						
<u>กรมส่งเสริมการค้า</u>						
กรมส่งเสริมการค้า			4,000,000	00	4,000,000	00
กรมส่งเสริมการค้า			7,670,091	32	7,610,554	34
กรมส่งเสริมการค้า			11,670,091	82	11,630,554	34
<b>กรมส่งเสริมการค้า</b>						
<u>กรมส่งเสริมการค้า</u>						
กรมส่งเสริมการค้า	370	บาท	8,103,159	50	7,720,256	51
กรมส่งเสริมการค้า			8,103,159	50	7,720,256	51



รายละเอียดรายจ่ายจากเงินกู้เบิกหลอมใบเปรียบเทียบกับเงินที่นำเบิกหลอมใบ  
ประจำปีงบประมาณ พ.ศ. 2518

ชื่อกฎกระทรวงรายจ่าย	เงินที่เบิกหลอมใบ	รายจ่ายจากเงินกู้	รายจ่ายจากเงินอื่น ๆ
<b>กรมการขนส่งทางบก</b>			
<b>กรมการขนส่งทางบก</b>			
<b>ค่ารถบรรทุก</b>	148,900 00	148,900 00	—
<b>ค่าทดแทนสิ่งก่อสร้าง</b>	4,000,000 00	4,000,000 00	—
<b>รายขายอื่น</b>	11,680,714 20	1,607,914 60	10,072,799 60
<b>รวม</b>	<b>15,829,614 20</b>	<b>5,756,814 60</b>	<b>10,072,799 60</b>
<b>กรมการขนส่งทางบก</b>			
<b>ค่าทดแทนสิ่งก่อสร้าง</b>	119,459,098 00	70,294,361 55	49,144,736 45
<b>รายขายอื่น</b>	119,459,098 00	70,294,361 55	49,144,736 45
<b>รวม</b>	<b>238,918,196 00</b>	<b>140,588,723 10</b>	<b>98,289,472 90</b>
<b>กรมการขนส่งทางบก</b>			
<b>ค่ารถบรรทุก</b>	14,660,000 00	11,260,000 00	3,400,000 00
<b>ค่าทดแทนสิ่งก่อสร้าง</b>	5,000,000 00	—	5,000,000 00
<b>รายขายอื่น</b>	19,660,000 00	11,260,000 00	8,400,000 00
<b>รวม</b>	<b>39,320,000 00</b>	<b>22,520,000 00</b>	<b>16,800,000 00</b>
<b>กรมการขนส่งทางบก</b>			
<b>ค่ารถบรรทุก</b>	519,300 00	519,300 00	—
<b>ค่าทดแทนสิ่งก่อสร้าง</b>	519,300 00	519,300 00	—
<b>รวม</b>	<b>1,038,600 00</b>	<b>1,038,600 00</b>	<b>—</b>
<b>กรมการขนส่งทางบก</b>			
<b>ค่ารถบรรทุก</b>	1,502,804 09	1,294,821 34	7,982 75
<b>ค่าทดแทนสิ่งก่อสร้าง</b>	458,777 52	458,731 62	45 90
<b>รวม</b>	<b>1,961,581 61</b>	<b>1,753,552 96</b>	<b>8,028 65</b>

รายละเอียดค่างวดรายจ่ายจากเงินคืนไว้เบิกเพื่อมีประโยชน์แก่ประชาชน  
 ปีงบประมาณ พ.ศ. 2518

ชื่อรายการและหมวดจ่าย	เงินที่เบิกขอ	รายการจ่ายเดิม	รายการหักเงิน	รายการคงเหลือ
<b>งบกลางส่วนที่ ๓ แห่งประเทศไทย</b>				
ค่าตอบแทน	287,045 00	286,405 79		639 21
ค่าเดินทางไปราชการ	1,477,000 00	1,477,000 00		-
<b>งบอื่น</b>				
งบกลาง	1,763,045 00	1,763,405 79		639 21
<b>งบกลางรวม</b>	5,000,000 00	-		5,000,000 00
<b>งบอื่นรวม</b>	5,000,000 00	-		5,000,000 00
<b>งบกลางส่วนที่ ๓ แห่งประเทศไทย</b>				
ค่าตอบแทน	451,810 00	365,286 65		86,523 35
ค่าเดินทางไปราชการ	5,751,866 80	2,751,866 80		3,000,000 00
<b>งบอื่น</b>				
งบกลาง	6,203,676 80	3,117,153 45		3,086,523 35
<b>งบอื่นรวม</b>	720,424 00	720,424 00		-
<b>งบกลางรวม</b>	720,424 00	720,424 00		-
<b>งบอื่นรวม</b>	197,670,900 43	117,863,844 69		80,307,145 80
<b>รวมทั้งหมด</b>	8,150,174,854 06	6,198,847,364 75		1,931,327,489 31

หน้า ผอ.ส.ช.  
 (นายจรูญ พงษ์สาร)  
 รมว.ทบ.รมช.ทบ. อธิบดีกรม





งบประมณรายจ่ายของกรมการศึกษาระดับมัธยมศึกษาตอนต้น  
 ณ วันที่ 30 กันยายน 2519

งบประมณรายจ่าย		รายการ	จำนวนเงิน		รวมเงิน
งบประมณรายจ่าย	งบประมณรายจ่าย		จำนวนเงิน	จำนวนเงิน	
งบประมณรายจ่าย	งบประมณรายจ่าย		395,635 00	395,635 00	
งบประมณรายจ่าย	งบประมณรายจ่าย	งบประมณรายจ่าย	999,800 00	999,800 00	
งบประมณรายจ่าย	งบประมณรายจ่าย	(งบประมณรายจ่าย)	499,900 00	499,900 00	
งบประมณรายจ่าย	งบประมณรายจ่าย	(งบประมณรายจ่าย)	14,550 00	14,550 00	
งบประมณรายจ่าย	งบประมณรายจ่าย	(งบประมณรายจ่าย 25 ปี)	10,497,000 00	10,497,000 00	
งบประมณรายจ่าย	งบประมณรายจ่าย	(งบประมณรายจ่าย)	11,254,910 00	11,254,910 00	
งบประมณรายจ่าย	งบประมณรายจ่าย	(งบประมณรายจ่าย)	27,649,560 00	27,649,560 00	
งบประมณรายจ่าย	งบประมณรายจ่าย	(งบประมณรายจ่าย) พ.ศ. 2456	109,193 00	109,193 00	
งบประมณรายจ่าย	งบประมณรายจ่าย	(งบประมณรายจ่าย)	8,295 00	8,295 00	
งบประมณรายจ่าย	งบประมณรายจ่าย	(งบประมณรายจ่าย)	293,661 00	293,661 00	
งบประมณรายจ่าย	งบประมณรายจ่าย	(งบประมณรายจ่าย) พ.ศ. 2500	957,794 00	957,794 00	
งบประมณรายจ่าย	งบประมณรายจ่าย	(งบประมณรายจ่าย)	201,241 00	201,241 00	
งบประมณรายจ่าย	งบประมณรายจ่าย	(งบประมณรายจ่าย)	19,486,664 00	19,486,664 00	
งบประมณรายจ่าย	งบประมณรายจ่าย	(งบประมณรายจ่าย 3 ตอน)	236,022 00	236,022 00	
งบประมณรายจ่าย	งบประมณรายจ่าย	(งบประมณรายจ่าย 5)	203,668 00	203,668 00	
งบประมณรายจ่าย	งบประมณรายจ่าย	(งบประมณรายจ่าย 6)	219,944 00	219,944 00	
งบประมณรายจ่าย	งบประมณรายจ่าย	(งบประมณรายจ่าย)	20,457 00	20,457 00	
งบประมณรายจ่าย	งบประมณรายจ่าย	(งบประมณรายจ่าย)	13,025 50	13,025 50	
งบประมณรายจ่าย	งบประมณรายจ่าย	(งบประมณรายจ่าย)	117,088 50	117,088 50	
งบประมณรายจ่าย	งบประมณรายจ่าย	(งบประมณรายจ่าย)	5,215 50	5,215 50	
		รวมเงิน			72,984,576 50
					73,330,213 50



งบรายเดือนรายหมวด ณ วันที่ 31 ธันวาคม 2519  
ณ วันที่ 30 กันยายน 2519

งบรายเดือนรายหมวด		จำนวนเงิน	รวมเงิน
งบรายเดือนรายหมวด			73,350,219 50
งบรายเดือนรายหมวด			
งบรายเดือนรายหมวด		94,445 00	
" " " "		455,662 30	
" " " "		7,395 35	
" " " "		2,872 80	
" " " "		1,654 55	
" " " "		31,794 00	
" " " "		23,991 00	
" " " "		322 89	
" " " "		44 51	
" " " "		1,275,931 00	
" " " "		7,947,565 50	
" " " "		59,240 80	
" " " "		56,505 80	
" " " "		668,415 80	
" " " "		11,094 90	
" " " "		34,857 90	
" " " "		52 98	
รวม			10,566,847 88
รวม			88,997,061 88





งบรายเดือนสินค้า ณ ครึ่งปีแรกครึ่งปีแรก  
ณ วันที่ 30 มิถุนายน 2519

ประเภท	จำนวนเงิน	รวมเงิน
<b>งบรายเดือนสินค้า</b>		
จำนวนเงิน	85	
จำนวนเงิน	50,839,328	
จำนวนเงิน	44,877,824	
จำนวนเงิน	15,737,401	
จำนวนเงิน	97,877,693	
จำนวนเงิน	31,751,884	
จำนวนเงิน	28,218,811	
จำนวนเงิน	58,461,819	
จำนวนเงิน	38,545,290	
		366,800,055
		48
<b>งบรายเดือนสินค้า</b>		
จำนวนเงิน	82	
จำนวนเงิน	72,840,814	
จำนวนเงิน	129,373,682	
จำนวนเงิน	94,767,217	
จำนวนเงิน	58,142,865	
จำนวนเงิน	39,043,156	
จำนวนเงิน	35,194,353	
จำนวนเงิน	16,536,186	
จำนวนเงิน	25,783,398	
		465,631,623
		91
ยอดคงไว้		831,931,679
		89

เลขที่ 1

เลขที่ 2



งบดำเนินงานเบ็ดเสร็จ ณ ครึ่งปีงบประมาณครึ่งปีแรก  
ณ วันที่ 30 กันยายน 2519

ประเภท	จำนวน	จำนวนเงิน	รวมเงิน
<b>งบดำเนินงาน</b>			
1. ค่าเช่า		129,497,259	75
2. ค่าเช่าที่ดิน		27,960,692	74
3. ค่าเช่าสิ่งปลูกสร้าง		35,067,557	91
4. ค่าเช่ายานพาหนะ		31,039,391	52
5. ค่าเช่าเครื่องจักร		81,919,584	06
6. ค่าเช่าที่ดิน		29,244,763	11
7. ค่าเช่าสิ่งปลูกสร้าง		14,035,047	45
8. ค่าเช่ายานพาหนะ		14,348,480	78
<b>รวม</b>			
		363,109,577	82
<b>งบดำเนินงานเบ็ดเสร็จ ณ ครึ่งปีงบประมาณครึ่งปีแรก</b>			
		881,931,679	39
<b>งบดำเนินงาน</b>			
1. ค่าเช่า		185,021,771	59
2. ค่าเช่าที่ดิน		21,630,790	93
3. ค่าเช่าสิ่งปลูกสร้าง		18,569,785	33
4. ค่าเช่ายานพาหนะ		32,291,557	43
5. ค่าเช่าเครื่องจักร		17,923,616	15
6. ค่าเช่าที่ดิน		6,615,485	61
7. ค่าเช่าสิ่งปลูกสร้าง		61,145,732	69
8. ค่าเช่ายานพาหนะ		25,130,169	52
<b>รวม</b>			
		325,781,271	54
		1,520,822,528	25

งบดำเนินงาน



งบประเมินมูลค่าสินทรัพย์  
ณ วันที่ 30 กันยายน 2519

ประเภท	จำนวน	จำนวนเงิน	รวม
งบมูลค่า			
งบมูลค่า			
ที่ดิน	167,227,716	82	
สิ่งปลูกสร้าง	11,391,933	75	
สิ่งปลูกสร้าง	34,750,480	55	
ที่ดิน	15,364,952	23	
สิ่งปลูกสร้าง	30,818,264	87	
ที่ดิน	11,448,762	73	
สิ่งปลูกสร้าง	27,929,213	82	
ที่ดิน	31,386,277	15	
สิ่งปลูกสร้าง	7,731,457	39	338,701,459
ที่ดิน	132,535,938	31	
สิ่งปลูกสร้าง	37,409,437	70	
ที่ดิน	24,652,574	18	
สิ่งปลูกสร้าง	30,965,310	59	
ที่ดิน	31,103,689	22	
สิ่งปลูกสร้าง	182,452,843	14	
ที่ดิน	51,827,899	90	
สิ่งปลูกสร้าง	40,960,751	26	
ที่ดิน	9,340,373	18	550,756,817
รวม			2,410,280,805

งบ 5

งบ 6




บัญชีรายจ่ายงบดำเนินงาน งบดำเนินงาน งบดำเนินงาน งบดำเนินงาน  
ณ วันที่ 30 ธันวาคม 2519

ประเภท	จำนวน	จำนวนเงิน		รวมเงิน
		บาท	สตางค์	
งบดำเนินงาน				
งบดำเนินงาน		107,199,446	23	2,410,280,803 04
งบดำเนินงาน		163,701,411	59	
งบดำเนินงาน		58,884,958	48	
งบดำเนินงาน		82,652,215	47	
งบดำเนินงาน		14,004,105	17	
งบดำเนินงาน		57,127,045	92	
งบดำเนินงาน		25,328,473	68	
งบดำเนินงาน		18,956,899	49	
งบดำเนินงาน		39,354,390	51	
งบดำเนินงาน		10,814,357	40	
งบดำเนินงาน		53,587,102	05	
งบดำเนินงาน		64,874,855	83	
งบดำเนินงาน		125,266,511	66	
งบดำเนินงาน		28,008,088	39	
งบดำเนินงาน		14,047,160	87	
งบดำเนินงาน		9,387,532	50	
งบดำเนินงาน		6,880,518	95	
รวม				487,805,156 03
รวม				351,820,468 16
รวม				8,249,906,429 23

งบ 7

งบ 8



งบประมัตต์เงินใบเสลด ณ ครึ่งปีหมดและคงค้างภาค  
ณ วันที่ 30 กันยายน 2519

ประเภท	จำนวนเงิน	งบเงิน	
งบประมัตต์เงินใบเสลด	43,403,972 84	3,249,906,429 23	
งบประมัตต์เงินใบเสลดคงค้าง	15,171,201 06		
งบประมัตต์เงินใบเสลด	59,056,587 50		
งบประมัตต์เงินใบเสลดคงค้าง	9,598,533 05		
งบประมัตต์เงินใบเสลด	44,519,788 91		
งบประมัตต์เงินใบเสลดคงค้าง	30,585,883 08		
งบประมัตต์เงินใบเสลด	24,259,997 33		
งบประมัตต์เงินใบเสลดคงค้าง	8,853,950 95		
รวม			235,856,864 71
งบประมัตต์เงินใบเสลด			8,485,763,298 94

งบ 9

- งบ 101
- งบ 102
- งบ 103
- งบ 104
- งบ 105
- งบ 106
- งบ 107
- งบ 108
- งบ 109
- งบ 110


ศาสตราจารย์  
(ศาสตราจารย์)  
ศาสตราจารย์



งบดำเนินงานที่โอนเข้าโครงการพัฒนา  
ณ วันที่ 30 ธันวาคม 2519

ประเภท	รายการ	วันที่	จำนวนเงิน	จำนวนเงิน	จำนวนเงิน	
งบดำเนินงานที่โอนเข้าโครงการพัฒนา	งบดำเนินงานที่โอนเข้าโครงการพัฒนา	ช.ค. 02/2330	00. 16 ก.ย. 2519	1,025	00	
	"	ส.ล. 02/2349	พ.ค. 21 ก.ย. 2519	10,110	50	
	"	ส.ล. 02/2350	พ.ค. 21 ก.ย. 2519	3,498,886	06	
	"	ส.ล. 02/2353	พ.ค. 23 ก.ย. 2519	858,000	00	
	"	ส.ล. 02/2383	พ.ค. 28 ก.ย. 2519	19,428	50	
	"	ส.ล. 02/2384	พ.ค. 28 ก.ย. 2519	198,550	00	
	"	ส.ล. 02/2386	พ.ค. 29 ก.ย. 2519	3,384,420	00	
	"	ส.ล. 02/2410	พ.ค. 30 ก.ย. 2519	627,900	00	
	"	ส.ล. 02/2499	พ.ค. 30 ก.ย. 2519	21,853	50	
	"	ส.ล. 02/2528	พ.ค. 21 ก.ย. 2519	100,000	00	
	งบดำเนินงานที่โอนเข้าโครงการพัฒนา	งบดำเนินงานที่โอนเข้าโครงการพัฒนา	พ.ค. 02/1372	พ.ค. 7 ก.ย. 2519	50,000	00
		"	พ.ค. 02/2342	พ.ค. 20 ก.ย. 2519	150,000	00
		"	พ.ค. 02/2342	พ.ค. 20 ก.ย. 2519	2,888,413	00
"		พ.ค. 02/2342	พ.ค. 20 ก.ย. 2519	1,974	00	
"		พ.ค. 02/2342	พ.ค. 20 ก.ย. 2519	224,341	34	
"		พ.ค. 02/2342	พ.ค. 20 ก.ย. 2519	641,520	00	
"		พ.ค. 02/2342	พ.ค. 20 ก.ย. 2519	186,179	20	
"		พ.ค. 02/2342	พ.ค. 20 ก.ย. 2519	625,625	00	
"		พ.ค. 02/2342	พ.ค. 20 ก.ย. 2519	52,454	06	
"		พ.ค. 02/2357	พ.ค. 22 ก.ย. 2519	5,003	00	
"		พ.ค. 02/2357	พ.ค. 22 ก.ย. 2519	3,379,460	52	
				16,927,143	88	

รวม




งบประเภที่เบิกจ่ายสำหรับกิจกรรมต่างๆ

ณ วันที่ 30 กันยายน 2519

งบประเภที่เบิกจ่ายสำหรับกิจกรรมต่างๆ		งบประเภที่เบิกจ่ายสำหรับกิจกรรมต่างๆ		ยอดคงค้าง
งบประเภที่เบิกจ่ายสำหรับกิจกรรมต่างๆ	งบประเภที่เบิกจ่ายสำหรับกิจกรรมต่างๆ	งบประเภที่เบิกจ่ายสำหรับกิจกรรมต่างๆ	งบประเภที่เบิกจ่ายสำหรับกิจกรรมต่างๆ	16,927,143 68
"	"	"	"	186,996 00
"	"	"	"	3,647,602 27
"	"	"	"	6,520 00
"	"	"	"	2,634,081 00
"	"	"	"	3,050 00
"	"	"	"	186,408 70
"	"	"	"	126,304 00
"	"	"	"	23,093 00
"	"	"	"	781,559 87
"	"	"	"	2,736,735 00
"	"	"	"	301,604 69
"	"	"	"	150,765 45
"	"	"	"	55,085 00
"	"	"	"	7,897,706 19
"	"	"	"	30,000 00
"	"	"	"	3,961 03
"	"	"	"	7,353,461 58
"	"	"	"	7,815,593 34
"	"	"	"	77,909 92
"	"	"	"	7,450,000 00
"	"	"	"	6,818 20
"	"	"	"	57,814,387 97

ยอดคงค้าง




งบประมณรายจ่ายรายหัวทาง  
๓. งบ งบกลาง 2519

งบ 1		งบกลาง	
ภาคกลางจังหวัดสมุทรปราการ	งบประมณรายจ่าย	57,814,887	97
"	"	59,000	00
"	"	61,015	00
ภาคกลางจังหวัดสมุทรปราการ	งบประมณรายจ่าย	10,232,000	00
"	"	94,120	27
"	"	6,754	90
"	"	315,000	00
ภาคกลางจังหวัดสมุทรปราการ	งบประมณรายจ่าย	19,480,000	00
"	"	4,907	00
		87,955,685	14
งบกลางไป		3,502,687	70
		87,955,685	14

งบ 2		งบกลาง	
ภาคกลางจังหวัดสมุทรปราการ	งบประมณรายจ่าย	15	00
"	"	210,000	00
"	"	155,000	00
"	"	147,000	00
"	"	19,078	48
"	"	35,808	75
"	"	2,337,542	65
"	"	399,521	07
"	"	78,941	46
"	"	36,728	19
"	"	84,257	10
		3,502,687	70
งบกลางไป		87,955,685	14



**บัญชีรายจ่ายงบดำเนินงาน ประจำปีงบประมาณ พ.ศ. ๒๕๖๑**  
**งบดำเนินงาน ๒๕๖๑**

ปีงบประมาณ	ปีงบประมาณ	ปีงบประมาณ	ปีงบประมาณ	ปีงบประมาณ	ปีงบประมาณ	ปีงบประมาณ	ปีงบประมาณ	ปีงบประมาณ	ปีงบประมาณ
๒๕๖๑	๒๕๖๑	๒๕๖๑	๒๕๖๑	๒๕๖๑	๒๕๖๑	๒๕๖๑	๒๕๖๑	๒๕๖๑	๒๕๖๑
3,502,887	78	3,502,887	78	3,502,887	78	3,502,887	78	3,502,887	78
32,330	30	32,330	30	32,330	30	32,330	30	32,330	30
1,000,000	00	1,000,000	00	1,000,000	00	1,000,000	00	1,000,000	00
4,317	53	4,317	53	4,317	53	4,317	53	4,317	53
11,858	21	11,858	21	11,858	21	11,858	21	11,858	21
230,000	00	230,000	00	230,000	00	230,000	00	230,000	00
17,474	50	17,474	50	17,474	50	17,474	50	17,474	50
120,000	00	120,000	00	120,000	00	120,000	00	120,000	00
6,377	50	6,377	50	6,377	50	6,377	50	6,377	50
97,439	47	97,439	47	97,439	47	97,439	47	97,439	47
338,000	00	338,000	00	338,000	00	338,000	00	338,000	00
279	00	279	00	279	00	279	00	279	00
250,000	00	250,000	00	250,000	00	250,000	00	250,000	00
2,445,520	66	2,445,520	66	2,445,520	66	2,445,520	66	2,445,520	66
29,517	49	29,517	49	29,517	49	29,517	49	29,517	49
103,431	95	103,431	95	103,431	95	103,431	95	103,431	95
31,129	68	31,129	68	31,129	68	31,129	68	31,129	68
196,823	36	196,823	36	196,823	36	196,823	36	196,823	36
360,277	90	360,277	90	360,277	90	360,277	90	360,277	90
81,591	84	81,591	84	81,591	84	81,591	84	81,591	84
402,425	71	402,425	71	402,425	71	402,425	71	402,425	71
556,908	78	556,908	78	556,908	78	556,908	78	556,908	78
9,838,791	58	9,838,791	58	9,838,791	58	9,838,791	58	9,838,791	58
87,953,685	14	87,953,685	14	87,953,685	14	87,953,685	14	87,953,685	14

รวมทุกปี



งบประมณขยขญญคญญทรทททททท  
ณ ทรท 30 กขนทรน 2519

		ขณทททท		14
ทรท 2	ขญญทรนขญญทรนขญญทรน	ทรท 02/3759	00. 30 ก.ค. 2519	9,938,791
	"	"	00. 30 ก.ค. 2519	53,706
				1,663,960
				03
ทรท 3	ขญญทรนขญญทรน	ทรท 02/4450	00. 20 ก.ค. 2519	2,735
	"	"	00. 27 ก.ค. 2519	3,605
	"	"	00. 30 ก.ค. 2519	9,683
	"	"	00. 29 ก.ค. 2519	169,303
	"	"	00. 14 ก.ค. 2519	17,957,500
	"	"	00. 23 ก.ค. 2519	100,000
	"	"	00. 19 ก.ค. 2519	150,000
	"	"	00. 16 ก.ค. 2519	800,000
	"	"	00. 27 ก.ค. 2519	200,150
				19,403,176
				40
ทรท 4	ขญญทรนขญญทรน	ทรท 02/382	00. 18 ก.ค. 2519	24,600
	"	"	00. 15 ก.ค. 2519	62,956
	"	"	00. 20 ก.ค. 2519	90,953
	"	"	00. 21 ก.ค. 2519	70,166
	"	"	00. 22 ก.ค. 2519	9,500
	"	"	00. 22 ก.ค. 2519	6,265
				264,440
				46
				119,919,319
				37



LIART

**งบดุลเงินบาทของรัฐวิสาหกิจ  
ณ วันที่ 30 กันยายน 2519**

ประเภท	งบดุลเงินบาท	จำนวนบาท
<b>สินทรัพย์</b>		
1. เงินสด	เงินสด	264,440
2. เงินฝาก	เงินสด	17,799
3. เงินลงทุน	เงินสด	153,885
4. อสังหาริมทรัพย์	เงินสด	13,865
5. หนี้สิน	เงินสด	259,270
6. อื่นๆ	เงินสด	18,373
7. รวม	เงินสด	15,287
8. รวม	เงินสด	140,000
9. รวม	เงินสด	310
10. รวม	เงินสด	8,746
11. รวม	เงินสด	5,843
12. รวม	เงินสด	500,000
13. รวม	เงินสด	2,997
14. รวม	เงินสด	15,605
15. รวม	เงินสด	14,548
16. รวม	เงินสด	2,695,000
17. รวม	เงินสด	51,763
18. รวม	เงินสด	70,263
19. รวม	เงินสด	16,000
20. รวม	เงินสด	50,729
21. รวม	เงินสด	1,160
22. รวม	เงินสด	15,924
23. รวม	เงินสด	4,330,813
24. รวม	เงินสด	123,244,132
25. รวม	เงินสด	60
26. รวม	เงินสด	28
27. รวม	เงินสด	23
28. รวม	เงินสด	28
29. รวม	เงินสด	23
30. รวม	เงินสด	28
31. รวม	เงินสด	23
32. รวม	เงินสด	28
33. รวม	เงินสด	23
34. รวม	เงินสด	28
35. รวม	เงินสด	23
36. รวม	เงินสด	28
37. รวม	เงินสด	23
38. รวม	เงินสด	28
39. รวม	เงินสด	23
40. รวม	เงินสด	28
41. รวม	เงินสด	23
42. รวม	เงินสด	28
43. รวม	เงินสด	23
44. รวม	เงินสด	28
45. รวม	เงินสด	23
46. รวม	เงินสด	28
47. รวม	เงินสด	23
48. รวม	เงินสด	28
49. รวม	เงินสด	23
50. รวม	เงินสด	28
51. รวม	เงินสด	23
52. รวม	เงินสด	28
53. รวม	เงินสด	23
54. รวม	เงินสด	28
55. รวม	เงินสด	23
56. รวม	เงินสด	28
57. รวม	เงินสด	23
58. รวม	เงินสด	28
59. รวม	เงินสด	23
60. รวม	เงินสด	28
61. รวม	เงินสด	23
62. รวม	เงินสด	28
63. รวม	เงินสด	23
64. รวม	เงินสด	28
65. รวม	เงินสด	23
66. รวม	เงินสด	28
67. รวม	เงินสด	23
68. รวม	เงินสด	28
69. รวม	เงินสด	23
70. รวม	เงินสด	28
71. รวม	เงินสด	23
72. รวม	เงินสด	28
73. รวม	เงินสด	23
74. รวม	เงินสด	28
75. รวม	เงินสด	23
76. รวม	เงินสด	28
77. รวม	เงินสด	23
78. รวม	เงินสด	28
79. รวม	เงินสด	23
80. รวม	เงินสด	28
81. รวม	เงินสด	23
82. รวม	เงินสด	28
83. รวม	เงินสด	23
84. รวม	เงินสด	28
85. รวม	เงินสด	23
86. รวม	เงินสด	28
87. รวม	เงินสด	23
88. รวม	เงินสด	28
89. รวม	เงินสด	23
90. รวม	เงินสด	28
91. รวม	เงินสด	23
92. รวม	เงินสด	28
93. รวม	เงินสด	23
94. รวม	เงินสด	28
95. รวม	เงินสด	23
96. รวม	เงินสด	28
97. รวม	เงินสด	23
98. รวม	เงินสด	28
99. รวม	เงินสด	23
100. รวม	เงินสด	28



งบกระแสเงินสดในไตรมาสที่สาม  
ณ วันที่ 30 กันยายน 2519

เลข 5	รายละเอียดบัญชี	วันที่	จำนวน	วันที่	จำนวน	วันที่	จำนวน
	งบกระแสเงินสด	02/03267	390,799	31	123,244,132	60	
	"	02/03256	85,140	00			
	"	02/03313	72,203	00			
	"	02/03314	16,758	00			
	"	02/03315	114,208	90			
	"	02/03326	99,240	00			
	"	02/03395	36,088	00			
	"	02/03396	16,930	00			
	"	02/03419	134,130	95			
	"	02/03420	17,840	09			
	"	02/1752	89,000	00			
	"	02/1800/18	56,924	55			
	"	02/1800/18	9,637	49			
	"	02/1800/18	14,520	08			
	"	02/3327	1,558,611	80			
	"	02/3328	340,300	80			
	"	02/3243	93,559	80			
	"	02/1495	55,870	30			
	"	02/1589	23,951	91			
	รวม				3,205,714	48	
	รวม				126,449,847	08	





**บัญชีรายจ่ายประจำปีงบประมาณ  
ณ วันที่ 30 กันยายน 2519**

เลข 7	รายละเอียดรายจ่าย	ลักษณะรายจ่าย	บัญชีรายจ่าย	ปีงบประมาณ	ยอดรวม	ยอดรวม	ยอดรวม
	ภาคการพาณิชย์				2,200,468	00	172,121,964
	"	"	"	"	497,035	00	
	"	"	"	"	201,975	06	
	"	"	"	"	136,557	86	
	"	"	"	"	78,346	96	
	"	"	"	"	372,151	74	
	"	"	"	"	308,561	19	
	"	"	"	"	287,007	00	
	"	"	"	"	246,640	50	
	"	"	"	"	50,879	40	
	"	"	"	"	45,124	10	
	"	"	"	"	561,217	00	
	"	"	"	"	520,000	00	
	"	"	"	"	936,000	00	
	"	"	"	"	190	00	
	"	"	"	"	510,000	00	
	"	"	"	"	310,000	00	
	"	"	"	"	4,043	00	
	"	"	"	"	300	00	
	"	"	"	"	250,000	00	
	"	"	"	"	15,919	14	
					7,518,417	95	172,121,964

ยอดรวม



**งบรายรับตามวงเงินประจำปีงบประมาณ  
ณ วันที่ 30 กันยายน 2519**


ปีงบประมาณ	ประเภทรายรับ	วงเงิน	จำนวน	ปีงบประมาณ	ประเภทรายรับ	วงเงิน	จำนวน
พ.ศ. 2517	รายรับจากเงินอุดหนุน	เงินอุดหนุน	7,518,417	พ.ศ. 2519	เงินอุดหนุน	เงินอุดหนุน	172,121,964
		เงินอุดหนุน	818,741			เงินอุดหนุน	818,741
		เงินอุดหนุน	13,997			เงินอุดหนุน	13,997
		เงินอุดหนุน	14,778			เงินอุดหนุน	14,778
		เงินอุดหนุน	440,000			เงินอุดหนุน	440,000
		เงินอุดหนุน	3,300			เงินอุดหนุน	3,300
		เงินอุดหนุน	5,974			เงินอุดหนุน	5,974
		เงินอุดหนุน	45,000			เงินอุดหนุน	45,000
		เงินอุดหนุน	1,171,462			เงินอุดหนุน	1,171,462
		เงินอุดหนุน	830,977			เงินอุดหนุน	830,977
พ.ศ. 2518	รายรับจากเงินอุดหนุน	เงินอุดหนุน	1,223,113	พ.ศ. 2519	เงินอุดหนุน	เงินอุดหนุน	1,223,113
		เงินอุดหนุน	275,987			เงินอุดหนุน	275,987
		เงินอุดหนุน	431,017			เงินอุดหนุน	431,017
		เงินอุดหนุน	4,055,535			เงินอุดหนุน	4,055,535
		เงินอุดหนุน	909,308			เงินอุดหนุน	909,308
		เงินอุดหนุน	94,084			เงินอุดหนุน	94,084
		เงินอุดหนุน	45,000			เงินอุดหนุน	45,000
		เงินอุดหนุน	235,133			เงินอุดหนุน	235,133
		เงินอุดหนุน	225,421			เงินอุดหนุน	225,421
		เงินอุดหนุน	267,963			เงินอุดหนุน	267,963
พ.ศ. 2519	รายรับจากเงินอุดหนุน	เงินอุดหนุน	9,852,905	พ.ศ. 2519	เงินอุดหนุน	เงินอุดหนุน	180,982,173
		เงินอุดหนุน	75			เงินอุดหนุน	75





บัญชีรายจ่ายของกรมการปกครอง  
ปี พ.ศ. 30 ตุลาคม 2519

ปี	งบ	รายการ	หน่วย	ปี	งบ	รายการ	หน่วย
ปี 8	งบดำเนินงาน	งบดำเนินงาน	งบดำเนินงาน	ปี 02/4668	ปี 02/4668	ปี 02/4668	ปี 02/4668
			งบดำเนินงาน	ปี 02/4682	ปี 02/4682	ปี 02/4682	ปี 02/4682
			งบดำเนินงาน	ปี 02/3542	ปี 02/3542	ปี 02/3542	ปี 02/3542
			งบดำเนินงาน	ปี 02/3559	ปี 02/3559	ปี 02/3559	ปี 02/3559
			งบดำเนินงาน	ปี 02/3575	ปี 02/3575	ปี 02/3575	ปี 02/3575
			งบดำเนินงาน	ปี 02/3590	ปี 02/3590	ปี 02/3590	ปี 02/3590
			งบดำเนินงาน	ปี 02/3597	ปี 02/3597	ปี 02/3597	ปี 02/3597
			งบดำเนินงาน	ปี 02/3626	ปี 02/3626	ปี 02/3626	ปี 02/3626
			งบดำเนินงาน	ปี 02/3653	ปี 02/3653	ปี 02/3653	ปี 02/3653
			งบดำเนินงาน	ปี 02/3679	ปี 02/3679	ปี 02/3679	ปี 02/3679
			งบดำเนินงาน	ปี 54/1398	ปี 54/1398	ปี 54/1398	ปี 54/1398
			งบดำเนินงาน	ปี 54/1603	ปี 54/1603	ปี 54/1603	ปี 54/1603
			งบดำเนินงาน	ปี 54/1609	ปี 54/1609	ปี 54/1609	ปี 54/1609
ปี 9	งบดำเนินงาน	งบดำเนินงาน	งบดำเนินงาน	ปี 54/1617	ปี 54/1617	ปี 54/1617	ปี 54/1617
			งบดำเนินงาน	ปี 54/1623	ปี 54/1623	ปี 54/1623	ปี 54/1623
			งบดำเนินงาน	ปี 54/1628	ปี 54/1628	ปี 54/1628	ปี 54/1628
			งบดำเนินงาน	ปี 54/1640	ปี 54/1640	ปี 54/1640	ปี 54/1640
			งบดำเนินงาน	ปี 02/15674	ปี 02/15674	ปี 02/15674	ปี 02/15674
			งบดำเนินงาน	ปี 02/3144	ปี 02/3144	ปี 02/3144	ปี 02/3144
			งบดำเนินงาน	ปี 02/3149	ปี 02/3149	ปี 02/3149	ปี 02/3149
			งบดำเนินงาน	ปี 02/3149	ปี 02/3149	ปี 02/3149	ปี 02/3149
			งบดำเนินงาน	ปี 02/3149	ปี 02/3149	ปี 02/3149	ปี 02/3149
			งบดำเนินงาน	ปี 02/3149	ปี 02/3149	ปี 02/3149	ปี 02/3149
			งบดำเนินงาน	ปี 02/3149	ปี 02/3149	ปี 02/3149	ปี 02/3149
			งบดำเนินงาน	ปี 02/3149	ปี 02/3149	ปี 02/3149	ปี 02/3149
			งบดำเนินงาน	ปี 02/3149	ปี 02/3149	ปี 02/3149	ปี 02/3149




งบรายเดือนบัญชีเงินรับประทาท  
ณ วันที่ 30 กันยายน 2519

เลข 9	ลักษณะของบัญชี	ลักษณะของบัญชี	วันที่	ยอดรวม	ยอดรวม	ยอดรวม
		บัญชีเงินรับประทาท	พ. 02/4028	00. 17	ด.บ. 2519	2,470,172 68
		"	พ. 02/4068	00. 20	ด.บ. 2519	1,070,852 64
		"	พ. 02/4156	00. 24	ด.บ. 2519	63,612 28
		"	พ. 02/4184	00. 27	ด.บ. 2519	11,415 99
		"	พ. 02/4197	00. 28	ด.บ. 2519	89,507 10
		"	พ. 02/4148	00. 29	ด.บ. 2519	586,595 68
		"	พ. 02/4178	00. 31	ด.บ. 2519	234,788 32
		"	พ. 02/4184	00. 22	ด.บ. 2519	176,702 87
		"	พ. 02/4228	00. 27	ด.บ. 2519	441,192 99
		"	พ. 02/4296	00. 28	ด.บ. 2519	268,552 51
		"	พ. 02/4318	00. 29	ด.บ. 2519	47,339 89
		"	พ. 02/4359	00. 30	ด.บ. 2519	105,611 93
		"	พ. 02/4994	00. 15	ด.บ. 2519	328,492 56
		"				85,000 00
						358,714 52
						6,287,531 96
						210,746,553 60

๒๕  
รวมรวม

ศาสตราจารย์  
(ศาสตราจารย์)  
ศาสตราจารย์



งบประเภทย่อยงบทรัพย์สินทางวัฒนธรรม  
ณ วันที่ 30 ธันวาคม 2519

ชื่อบุคคล	จำนวนเงิน	รวมเงิน
สำนักงานทรัพย์สินส่วนพระมหากษัตริย์	50,000 00	
สำนักงานทรัพย์สินส่วนพระมหากษัตริย์	20,000 00	
สำนักงานทรัพย์สินส่วนพระมหากษัตริย์	50,000 00	
สำนักงานทรัพย์สินส่วนพระมหากษัตริย์	10,000 00	
สำนักงานทรัพย์สินส่วนพระมหากษัตริย์	20,000 00	
สำนักงานทรัพย์สินส่วนพระมหากษัตริย์	80,000 00	
สำนักงานทรัพย์สินส่วนพระมหากษัตริย์	8,000 00	
สำนักงานทรัพย์สินส่วนพระมหากษัตริย์	173,122 10	
สำนักงานทรัพย์สินส่วนพระมหากษัตริย์	80,000 00	
สำนักงานทรัพย์สินส่วนพระมหากษัตริย์	40,000 00	
สำนักงานทรัพย์สินส่วนพระมหากษัตริย์	1,990,000 00	
สำนักงานทรัพย์สินส่วนพระมหากษัตริย์	60,000 00	
สำนักงานทรัพย์สินส่วนพระมหากษัตริย์	300,000 00	
สำนักงานทรัพย์สินส่วนพระมหากษัตริย์	10,000 00	
สำนักงานทรัพย์สินส่วนพระมหากษัตริย์	150,000 00	
สำนักงานทรัพย์สินส่วนพระมหากษัตริย์	20,000 00	
สำนักงานทรัพย์สินส่วนพระมหากษัตริย์	20,000 00	
สำนักงานทรัพย์สินส่วนพระมหากษัตริย์	200,000 00	
สำนักงานทรัพย์สินส่วนพระมหากษัตริย์	50,000 00	
สำนักงานทรัพย์สินส่วนพระมหากษัตริย์	50,000 00	
รวม	8,241,122 10	

แนบท้าย



บัญชีเงินอุดหนุนราชการ - ส่วนกลาง  
ณ วันที่ 30 กันยายน 2519

ตั้งรายการ	จำนวนเงิน	รวมเงิน
1. กองสนนสภานิติบัญญัติ 2. มหาวิทยาลัยเกษตรศาสตร์ 3. มหาวิทยาลัยธรรมศาสตร์ 4. มหาวิทยาลัยศิลปากร 5. มหาวิทยาลัยสงขลานครินทร์	3,241,122 10 100,000 00 50,000 00 100,000 00 40,000 00 80,000 00	3,611,122 10
6. กระทรวงกลาโหม 7. สำนักงานปลัดกระทรวงกลาโหม 8. กองทัพบก 9. กองบัญชาการทหารอากาศ 10. กองทัพเรือ 11. กองทัพอากาศ 12. กองบัญชาการทหารสูงสุด 13. กรมแผนที่ทหาร 14. กรมการช่างก่อสร้าง 15. สำนักงานปลัดกระทรวงกลาโหม 16. กรมแผนที่ 17. กรมช่างก่อสร้าง 18. กรมช่างเทคนิค 19. กรมช่างเทคนิค	1,951,000 00 88,000,000 00 5,915,000 00 5,000,000 00 5,500,000 00 13,000,000 00 2,000,000 00 40,000 00 90,000 00 80,000 00 700,000 00 152,100 00 849,000 00	76,766,000 00
รวม ยอดต่อไป	1,411,100 00 849,000 00	75,788,222 10



งบรายจ่ายเงินอุดหนุนราชการ – ส่วนกลาง  
ณ วันที่ 30 กันยายน 2519

ส่วนราชการ	จำนวนเงิน	รวมเงิน
<p><b>กระทรวงมหาดไทย</b> สำนักงานปลัดกระทรวงมหาดไทย</p>	391,900 00	75,788,222 10
<p><b>กระทรวงมหาดไทย</b> สำนักงานปลัดกระทรวงมหาดไทย</p>	600,000 00	391,900 00
<p><b>กรมการปกครอง</b> กรมการปกครอง</p>	884,000 00	
<p><b>กรมการปกครอง</b> กรมการปกครอง</p>	20,000 00	
<p><b>กรมการปกครอง</b> กรมการปกครอง</p>	500,000 00	
<p><b>กรมการปกครอง</b> กรมการปกครอง</p>	820,000 00	
<p><b>กรมการปกครอง</b> กรมการปกครอง</p>	400,000 00	
<p><b>กรมการปกครอง</b> กรมการปกครอง</p>	2,000,000 00	
<p><b>กรมการปกครอง</b> กรมการปกครอง</p>	2,449,800 00	
<p><b>กรมการปกครอง</b> กรมการปกครอง</p>	1,000,000 00	
<p><b>กรมการปกครอง</b> กรมการปกครอง</p>	1,500,000 00	
<p><b>กรมการปกครอง</b> กรมการปกครอง</p>	300,000 00	10,413,800 00
<p><b>กรมการปกครอง</b> กรมการปกครอง</p>	60,000 00	
<p><b>กรมการปกครอง</b> กรมการปกครอง</p>	40,000 00	
<p><b>กรมการปกครอง</b> กรมการปกครอง</p>	100,000 00	
<p><b>กรมการปกครอง</b> กรมการปกครอง</p>	300,000 00	
<p><b>กรมการปกครอง</b> กรมการปกครอง</p>	500,000 00	86,593,922 10





บประมาณเงินอุดหนุนราชการ – ส่วนกลาง  
ณ วันที่ 30 กันยายน 2559

ส่วนราชการ	จำนวนเงิน	รวมเงิน
<p>สำนักงานเลขาธิการสภาการศึกษา</p>	17,969,500 00	91,065,522 10
<p>สำนักงานส่งเสริมสังคมแห่งการเรียนรู้และคุณภาพเยาวชน</p>	150,000 00	
<p>สำนักงานนโยบายและแผนการศึกษา</p>	4,000,000 00	22,213,500 00
<p>กระทรวงศึกษาธิการ</p>	100,000 00	
<p>สำนักงานเลขาธิการสภาการศึกษา</p>	54,900 00	
<p>กรมส่งเสริมการศึกษานอกระบบและการศึกษาตามอัธยาศัย</p>	20,000 00	
<p>กระทรวงศึกษาธิการ</p>	10,000 00	84,900 00
<p>สำนักงานเลขาธิการสภาการศึกษา</p>	137,300 00	
<p>กรมการศึกษานอกโรงเรียน</p>	200,000 00	
<p>กรมส่งเสริมการศึกษานอกระบบและการศึกษาตามอัธยาศัย</p>	1,000,000 00	
<p>กรมส่งเสริมการศึกษานอกระบบและการศึกษาตามอัธยาศัย</p>	76,000 00	
<p>กระทรวงศึกษาธิการ</p>	800,000 00	
<p>สำนักงานเลขาธิการสภาการศึกษา</p>	900,000 00	
<p>กรมการศึกษานอกโรงเรียน</p>	50,000 00	
<p>กรมส่งเสริมการศึกษานอกระบบและการศึกษาตามอัธยาศัย</p>	50,000 00	2,513,100 00
<p>กระทรวงศึกษาธิการ</p>	200,000 00	
<p>สำนักงานเลขาธิการสภาการศึกษา</p>	696,000 00	
<p>กรมการศึกษานอกโรงเรียน</p>	1,100,000 00	
<p>กรมส่งเสริมการศึกษานอกระบบและการศึกษาตามอัธยาศัย</p>	1,804,000 00	115,875,522 10
<p>กระทรวงศึกษาธิการ</p>		





งบรายเดือนเงินอุดหนุนรายหมวด - ส่วนภูมิภาค  
ณ วันที่ 30 กันยายน 2519

ประเภท	จำนวนเงิน	รวมเงิน
งบอุดหนุน งบอุดหนุน งบอุดหนุน งบอุดหนุน งบอุดหนุน งบอุดหนุน งบอุดหนุน งบอุดหนุน	378,395 00 224,225 00 151,000 00 262,975 00 187,025 00 126,150 00 127,475 00 110,850 00	1,569,025 00
งบอุดหนุน งบอุดหนุน งบอุดหนุน งบอุดหนุน งบอุดหนุน งบอุดหนุน งบอุดหนุน งบอุดหนุน	142,125 00 423,450 00 152,175 00 125,125 00 146,625 00 387,900 00 70,600 00 139,125 00	
รวม	1,857,125 00	3,150,150 00

รวมเงิน

งบ 1

งบ 2



งบรายเดือนงบประมาณรายจ่าย - ส่วนภูมิภาค  
ณ วันที่ 30 กันยายน 2519

ประเภท	จำนวน	จำนวนเงิน	
		บาท	สตางค์
งบอุดหนุน			
<b>งบ 3</b>			
บุคลากร		1,177,125	00
วัสดุ		460,025	00
ครุภัณฑ์		259,775	00
ค่าเช่า		360,400	00
งบอุดหนุน		1,202,650	00
รวม		386,375	00
อ. งบอุดหนุน		28,900	00
งบ		377,300	00
<b>งบ 4</b>			
ครุภัณฑ์		1,286,375	00
ซ่อมแซม		598,370	00
บุคลากร		269,500	00
วัสดุ		957,000	00
ค่าเช่า		794,798	00
งบอุดหนุน		2,855,825	00
รวม		1,290,650	00
งบอุดหนุน		801,445	50
รวม		699,750	00
		งบรวม	
		3,150,150	00
		4,248,550	00
		8,699,715	50
		16,292,413	50



งบการเงินนครราชภัฏ – ส่วนภูมิภาค  
 ณ วันที่ 30 กันยายน 2519

เขต	จังหวัด	จำนวนเงิน	รวมเงิน
เขต 5			
เชียงใหม่	เชียงใหม่	804,875 00	16,299,418 50
แม่ฮ่องสอน	แม่ฮ่องสอน	117,950 00	
อุบลราชธานี	อุบลราชธานี	188,450 00	
อำนาจเจริญ	อำนาจเจริญ	458,789 00	
แพร่	แพร่	195,375 00	
น่าน	น่าน	790,050 00	
เลย	เลย	826,425 00	
อุดรธานี	อุดรธานี	286,200 00	
บ. แม่จันทน์		49,550 00	
เขต 6			
พิษณุโลก	พิษณุโลก	446,325 00	2,255,508 00
อุตรดิตถ์	อุตรดิตถ์	148,875 00	
ตาก	ตาก	415,425 00	
กำแพงเพชร	กำแพงเพชร	203,475 00	
อุทัยธานี	อุทัยธานี	160,880 00	
นครสวรรค์	นครสวรรค์	208,000 00	
พิจิตร	พิจิตร	146,775 00	
เพชรบูรณ์	เพชรบูรณ์	428,808 00	
บ. แม่เฒ่า		38,450 00	
ยอดรวม			



งบรายเดือนให้กระทรวงภายใน – ตามภูมิภาค  
ณ วันที่ 30 มิถุนายน 2519

ประเภท	จังหวัด	ยอดรวม	
		จำนวนเงิน	ร้อยละ
ภาคเหนือ			
งบดำเนินงาน		245,575 00	
งบอุดหนุน		219,250 00	
งบกลาง		258,900 00	
งบเงินอุดหนุน		375,000 00	
งบเงินอุดหนุน		307,025 00	
งบเงินอุดหนุน		308,775 00	
งบเงินอุดหนุน		67,600 00	
งบเงินอุดหนุน		96,900 00	
		1,644,625 00	
		91,205 00	
		644,950 00	
		406,277 00	
		205,550 00	
		122,725 00	
		106,690 00	
		38,400 00	
		26,600 00	
		1,807,022 00	
		25,949,282 50	
ภาคกลาง			
ภาคตะวันออกเฉียงเหนือ			
ภาคตะวันออก			
ภาคใต้			

งบ 7

งบ 8



งบรายชื่อบริเงินอุดหนุนราชการ -- ส่วนภูมิภาค  
ณ วันที่ 30 กันยายน 2519

ประเภท	จังหวัด	จำนวนเงิน		(บาท)
		จำนวนเงิน	รวมเงิน	
งบอุดหนุน				
งบอุดหนุน		689,500 00		25,849,283 50
งบอุดหนุน		406,700 00		
งบอุดหนุน		258,985 00		
งบอุดหนุน		200,675 00		
งบอุดหนุน		276,800 00		
งบอุดหนุน		726,585 70		
งบอุดหนุน		238,728 00		
งบอุดหนุน		17,700 00		
รวม				2,810,620 70
รวม				28,659,903 20

หน้า 9

งบอุดหนุน  
งบอุดหนุน  
งบอุดหนุน  
งบอุดหนุน  
งบอุดหนุน  
งบอุดหนุน  
งบอุดหนุน  
งบอุดหนุน  
งบอุดหนุน

ผู้รับ  
ผู้รับ  
(นายแพทย์ อดิศักดิ์)  
นายแพทย์อดิศักดิ์ อดิศักดิ์



งบดำเนินงาน - ส่วนกลาง  
ณ วันที่ 30 กันยายน 2561

ประเภทบัญชี	จำนวนเงิน (บาท)	
	จำนวนเงิน	รวมเงิน
บัญชีเงินฝากของนาย เจษฎาพรหมพิริยะ	100,000,000 00	
เงินโอนเพื่อสนับสนุนงานของสภาหอการค้าแห่งประเทศไทย พ.ร.บ. เงินคงคลัง พ.ศ. 2491	30,000,000 00	130,000,000 00
		รวม 130,000,000 00

พ.ศ. ๒๕๖๑  
(เจษฎาพรหมพิริยะ)  
รักษาการรองอธิบดีกรมบัญชีกลาง



ยอดเงินรายจ่ายตามกฎหมายว่าด้วยเงินคงคลังการบริหารคดีฯ - ส่วนกลาง

ประเภทบัญชี	จำนวนเงิน	รวมเงิน
เงินโอนตามพระราชบัญญัติเงินคงคลังเพื่อเป็นค่าใช้จ่ายในการซ่อมแซมอาคารในกระชั้นข้างสูง	3,533,082 90	
เงินโอนตามพระราชบัญญัติเงินคงคลังเพื่อเป็นค่าเบี้ยเลี้ยง	35,393,500 00	
เงินโอนตามพระราชบัญญัติเงินคงคลังเพื่อเป็นค่าใช้จ่ายในการตั้งส่งสารถึงผู้แทนราษฎร	44,340,015 35	
เงินโอนตามพระราชบัญญัติใช้จ่ายในการก่อสร้างอาคารในประตศ์การณัฐมนตรี	169,862,679 06	
เงินโอนตามพระราชบัญญัติเงินคงคลัง พ.ศ. 2491 (สุดท้าย)	8,692,063 63	
" " (กลาง)	133,665,899 09	866,187,251 08
		866,187,251 08

รวม บาท

ศาสตราจารย์  
(ศาสตราจารย์พิเศษ)  
ศาสตราจารย์พิเศษ ดร. สอนุนันท์



งบประมณรายจ่ายตามแผนพัฒนาชาติฉบับเงินคงคลังราชอาณาจักรไทย - ส่วนภูมิภาค  
ณ วันที่ 30 ธันวาคม 2519

ประเภท	จำนวนเงิน	รวมเงิน
(บาท)		
งบ 1		
พรรคกิจประชา		
นาย	2,409,503 94	
นายก	1,005,065 51	
กรม	1,234,300 87	
กรม	1,885,544 49	
กรม	2,095,255 84	
กรม	1,244,398 43	
กรม	1,022,001 79	
กรม	1,021,434 44	11,915,503 36
งบ 2		
กรม	1,572,265 43	
กรม	2,514,037 05	
กรม	1,220,642 90	
กรม	1,260,052 77	
กรม	871,558 87	
กรม	3,654,231 46	
กรม	975,698 33	
กรม	969,432 63	13,340,109 43
รวม		25,255,614 79

รวม



ยอดเงินช่วยเหลือหน่วยงานด้วยเงินอุดหนุนจากราชการ  
ณ วันที่ 30 กันยายน 2519

(ล้านบาท)

เขต	จังหวัด	ยอดเงิน	จำนวนเงิน	รวมเงิน
เขต 3		เขตภาคกลาง		25,255,614 79
นครราชสีมา		9,196,589	65	
บุรีรัมย์		4,505,859	10	
สุรินทร์		2,496,533	44	
ศรีสะเกษ		3,361,957	23	
อุบลราชธานี		9,096,668	21	
ขอนแก่น		1,542,585	80	
ฉะ. ชัยภูมิ		1,179,957	28	
ยโสธร		1,406,198	72	32,786,369 49
เขต 4		เขตภาคใต้		
ตรัง		6,245,285	14	
ระนอง		5,355,984	05	
นครศรีธรรมราช		2,986,420	67	
ภูเก็ต		5,013,089	04	
กำแพงเพชร		1,800,385	35	
พิจิตร		3,484,826	08	
ตาก		2,161,362	42	
หนองคาย		2,256,230	70	
อุดร		1,709,544	41	31,094,977 86
รวม				89,186,952 08





งบประมาศรายจ่ายงบประมาณหน่วยงานวิจัยและคลังวิชาการ ประจำปี ๒๕๖๓  
ณ วันที่ 30 กันยายน 2519

(บาท)

เลข	จำพวก	จำนวนเงิน	รวมเงิน
งบดำเนินงาน			
<b>งบ 7</b>			
	ค่าตอบแทน	1,575,796	96
	ค่าตอบแทน	2,452,748	41
	ค่าตอบแทน	3,583,752	61
	ค่าตอบแทน	4,235,100	54
	ค่าตอบแทน	1,670,558	10
	ค่าตอบแทน	1,717,968	20
	ค่าตอบแทน	699,524	10
	ค่าตอบแทน	699,050	02
			17,172,482
			94
<b>งบ 8</b>			
	ค่าตอบแทน	419,844	40
	ค่าตอบแทน	780,687	84
	ค่าตอบแทน	13,624,020	14
	ค่าตอบแทน	5,659,015	85
	ค่าตอบแทน	1,584,140	61
	ค่าตอบแทน	727,269	25
	ค่าตอบแทน	924,380	95
	ค่าตอบแทน	1,405,523	00
	ค่าตอบแทน	305,473	96
			25,423,544
			80
			186,531,992
			95

งบดำเนินงาน





งบแสดงฐานะการเงินแผ่นดินสำหรับรอบการคลัง  
ณ วันที่ 30 ธันวาคม 2519

งบแสดงฐานะการเงินแผ่นดิน	จำนวนเงิน		รวมเงิน (บาท)
	จำนวนเงิน	รวมเงิน	
งบแสดงฐานะการเงินแผ่นดิน	47,410,200 00	47,410,200 00	47,410,200 00
งบแสดงฐานะการเงินแผ่นดิน	1,600,000 00	1,600,000 00	1,600,000 00
งบแสดงฐานะการเงินแผ่นดิน	50,110,200 00	50,110,200 00	50,110,200 00
งบแสดงฐานะการเงินแผ่นดิน	12,682,700 00	12,682,700 00	12,682,700 00
			42,814,500 00
			91,856,700 00

รวม บาท

กระทรวงการคลัง  
 นายอดุลย์  
กรมการคลัง  
 นายสุวิทย์  
กรมการคลัง  
 นายสุวิทย์  
กรมการคลัง  
 นายสุวิทย์

นายสุวิทย์  
 (นายสุวิทย์)  
 นายสุวิทย์



บัญชีรายจ่ายในบัญชี  
ณ วันที่ 30 กันยายน 2519

(ต่อหน้า)

ประเภทบัญชี	จำนวนเงิน	รวมเงิน
เงินใช้สำหรับเงินงบประมาณ		
เงินใช้สำหรับค่าใช้จ่าย		
เงินใช้สำหรับค่าตอบแทน	1,285,856,000 00	
เงินใช้สำหรับค่าเช่า	89,810,000 00	
เงินใช้สำหรับค่าเดินทาง	191,688,697 15	
เงินใช้สำหรับค่าโทรศัพท์	69,126,286 85	
เงินใช้สำหรับค่าโฆษณา	14,953,602 00	
เงินใช้สำหรับค่าตอบแทนแก่บุคคลอื่น	67,856,237 08	
เงินใช้สำหรับค่าพิมพ์	816,000 00	
เงินใช้สำหรับค่าเช่ารถ	1,299,999 97	
เงินใช้สำหรับค่าเช่ารถแท็กซี่	217,000,000 00	
เงินใช้สำหรับค่าเช่ารถจักรยานยนต์	5,990,000 00	
เงินใช้สำหรับค่าเช่ารถบรรทุก	10,809,513 95	
เงินใช้สำหรับค่าเช่ารถจักรยาน	74,610,928 42	
เงินใช้สำหรับค่าเช่ารถจักรยานยนต์	4,600,000 00	
เงินใช้สำหรับค่าเช่ารถจักรยานยนต์	100,000,000 00	
เงินใช้สำหรับค่าเช่ารถจักรยานยนต์	14,065,000 00	
เงินใช้สำหรับค่าเช่ารถจักรยานยนต์	82,000,000 00	
เงินใช้สำหรับค่าเช่ารถจักรยานยนต์	16,100,000 00	
เงินใช้สำหรับค่าเช่ารถจักรยานยนต์	227,363,152 00	
เงินใช้สำหรับค่าเช่ารถจักรยานยนต์	7,200,000 00	
เงินใช้สำหรับค่าเช่ารถจักรยานยนต์	15,500,000 00	
เงินใช้สำหรับค่าเช่ารถจักรยานยนต์	2,494,334,317 92	
รวม		รวม

ยอดรวม



งบประมณเงินให้กู้  
ณ วันที่ 30 กันยายน 2519

(บาท)

ประเภทบัญชี	ยอดยกมา	จำนวนเงิน	รวมเงิน
เงินให้กู้ยืมของธนาคารพาณิชย์		2,489,324,217	32
เงินให้กู้ยืมให้ครอบครัวของเงินให้กู้		7,540,000	00
เงินให้กู้ยืมของธนาคารพาณิชย์		20,686,528	28
เงินให้กู้ยืมรัฐบาลต่างประเทศ		23,500,000	00
เงินให้กู้ยืมรัฐบาลต่างประเทศ		293,135,895	56
เงินให้กู้ยืมรัฐบาลต่างประเทศ		4,549,000	00
เงินให้กู้ยืมของธนาคารพาณิชย์ของประเทศไทย จำกัด		3,000,000	00
เงินให้กู้ยืมของธนาคารพาณิชย์ของประเทศไทย จำกัด		47,890,897	70
เงินให้กู้ยืม		15,540,000	00
เงินให้กู้ยืมของธนาคารพาณิชย์ของประเทศไทย		116,416,157	41
เงินให้กู้ยืมของธนาคารพาณิชย์ของประเทศไทย		116,416,157	42
เงินให้กู้ยืมของธนาคารพาณิชย์ของประเทศไทย		146,470,000	00
เงินให้กู้ยืมของธนาคารพาณิชย์ของประเทศไทย		200,000,000	00
เงินให้กู้ยืมของธนาคารพาณิชย์ของประเทศไทย		14,030,000	00
เงินให้กู้ยืมของธนาคารพาณิชย์ของประเทศไทย		69,500,000	00
เงินให้กู้ยืมของธนาคารพาณิชย์ของประเทศไทย		92,986	98
เงินให้กู้ยืมของธนาคารพาณิชย์ของประเทศไทย		965,400	00
			81
			2,683,977,088
			81

รวมเงิน  
รวมเงิน

ศาสตราจารย์  
(ศาสตราจารย์ ดร.)  
ศาสตราจารย์ ดร....



งบรายจ่ายเงินให้กู้จากเงินสะสมของข้าราชการ  
ณ วันที่ 30 กันยายน 2519

(บาท)

ประเภทบัญชี	จำนวนเงิน		รวมเงิน
เงินให้กู้จากเงินสะสมของข้าราชการ			
เงินให้กู้ยืมของกรมศรฯ ๗ ปี	2,000,000 00		
เงินให้ยืมของกรมศรฯ ๗ ปี	1,700,000 00		
เงินให้ยืมของกรมศรฯ ๗ ปี	2,428,404 00		6,128,404 00
			6,128,404 00

รวมเงิน บาท

พ.ศ. ๒๕๑๙  
(นายสมชาย คุ้มภัย)  
ผู้อำนวยการกองคลัง กรมศร.



งบรายจ่ายประจำปีงบประมาณ - งบกลาง  
ปี ๒๕๖๓ งบกลาง ๒๕๖๓

(บาท)

ประเภทบัญชี	จำนวนเงิน		รวมเงิน
เงินที่ได้รับจากกรมการคลัง ถึงจังหวัดอุดรธานี	215,100	00	215,100 00
			215,100 00

รวม ๒๑๕,๑๐๐

ศาสตราจารย์  
(ศาสตราจารย์)  
มหาวิทยาลัยขอนแก่น



งบการเงินแบบสรุป - ส่วนภูมิภาค  
ณ วันที่ 30 กันยายน 2519

(บาท)

ประเภทบัญชี	จำนวนเงิน		รวมเงิน
	จำนวนเงิน	จำนวนเงิน	
จังหวัดสมุทร - สังกัดงบกลาง	416,000 00		2,019,049 36
จังหวัดสมุทร - งบจังหวัดชาย	1,603,049 36		
			2,019,049 36

รวม บาท

ศาสตราจารย์  
(ศาสตราจารย์พิเศษ)  
บัณฑิตยสถาน  
บัณฑิตยสถาน



งบรายจ่ายดำเนินงาน  
ณ วันที่ 30 ธันวาคม 2559

(บาท)

งบรายจ่าย	งบรายจ่าย		รวมเงิน
	จำนวนเงิน		
งบดำเนินงาน			
เงินอุดหนุนจากรัฐบาล	2,436,416,066	91	
เงินอุดหนุนจากรัฐวิสาหกิจ	6,129,404	00	2,442,544,470
รวม			2,442,544,470

รวมเงิน บาท

ศาสตราจารย์  
(เกษียร คุ้มชู)  
รักษาการอธิการบดี มหาวิทยาลัยเทคโนโลยีพระจอมเกล้าธนบุรี



งบรายจ่ายเพิ่มเติม – ส่วนกลาง  
 ณ วันที่ 30 กันยายน 2559  
 (บาท)

ส่วนกลาง	จำนวนเงิน	รวมเงิน
งบรายจ่าย		
งบรายจ่าย	479,346 05	
งบรายจ่าย	4,857,719 75	
งบรายจ่าย	9,107 18	
งบรายจ่าย	44,826 75	
งบรายจ่าย	275,550 89	
งบรายจ่าย	15,945 42	
งบรายจ่าย	178 00	
งบรายจ่าย	5,240,749 74	
งบรายจ่าย	55,416 90	
งบรายจ่าย	1,400 00	
งบรายจ่าย	355,495 00	
งบรายจ่าย	6,771,266 07	
งบรายจ่าย	12,847,819 53	
งบรายจ่าย	1,269,656 80	
งบรายจ่าย	35,160 60	
งบรายจ่าย	20,000 00	
งบรายจ่าย	125,725 00	
งบรายจ่าย	1,135,777 25	
งบรายจ่าย	2,069,400 00	
งบรายจ่าย	166,100 67	
งบรายจ่าย	34,763,681 54	

ยอดรวม



งบประมณงบเงินผูกพัน - สหประชาชาติ  
ณ วันที่ 30 กันยายน 2559

ลักษณะรายการ	จำนวนเงิน	รวมเงิน
ยอดคงค้าง	34,768,681	54
กรมราชทัณฑ์	61,294	57
กรมส่งเสริมการค้าระหว่างประเทศ	66,985	41
กรมศุลกากร	3,564,406	23
กรมประชาสัมพันธ์	965,692	00
สำนักงานปลัดกระทรวงสาธารณสุข	19,631	99
กรมการแพทย์	209,609	75
กรมอนามัย	61,000	00
กรมควบคุมโรคติดต่อ	72,323	00
สำนักงานคณะกรรมการอาหารและยา	1,500	00
สำนักงานปลัดกระทรวงอุตสาหกรรม	205,297	11
กรมราชทัณฑ์	5,969,068	25
กรมวิทยาศาสตร์	400	00
รวม		45,953,291
งบผูกพัน		85
ยอดคงค้าง		11
กรมการแพทย์	259,272,007	
กรมการแพทย์		85



สำนักงานคณะกรรมการ  
ส่งเสริมการค้าระหว่างประเทศ  
กรมศุลกากร  
กรมส่งเสริมการค้าระหว่างประเทศ  
กรมการแพทย์  
กรมการแพทย์

กรมราชทัณฑ์  
กรมส่งเสริมการค้า  
กรมศุลกากร  
กรมประชาสัมพันธ์  
สำนักงานปลัดกระทรวงสาธารณสุข  
กรมการแพทย์  
กรมอนามัย  
กรมควบคุมโรคติดต่อ  
สำนักงานคณะกรรมการอาหารและยา  
สำนักงานปลัดกระทรวงอุตสาหกรรม  
กรมราชทัณฑ์  
กรมวิทยาศาสตร์  
กรมวิทยาศาสตร์

ยอดเงินคงเหลือในบัญชี - ส่วนกลาง  
ณ วันที่ 30 กันยายน 2519

ส่วนราชการ	จำนวนเงิน	รวมเงิน
ยอดรวม	253,272,007 11	45,958,391 85
กรมส่งเสริมการเกษตร กรมปศุสัตว์ สำนักงานปลัดกระทรวงการคลัง (ทาง) กระทรวงศึกษาธิการ กรมการศาสนา (ทางสมทบ) กาไฟฟ้าส่วนภูมิภาค การรถไฟแห่งประเทศไทย การรถไฟแห่งประเทศไทย มณฑลที่ 1 การรถไฟแห่งประเทศไทย มณฑลที่ 2 องค์การโทรศัพท์แห่งประเทศไทย องค์การขนส่งทางบกแห่งประเทศไทย องค์การขนส่งทางอากาศ องค์การอาหารและการเกษตร องค์การช่าง องค์การแปรรูปข้าว กรมการแพทย์ บริษัทส่งเสริมการผูกพันแห่งชาติ โรงงานกระดาษ บริษัทช่างกรรม องค์การช่าง องค์การส่งเสริมการท่องเที่ยวแห่งประเทศไทย องค์การรถไฟ	175,875 50 58,848,536 00 6,874,083 41 136,029 88 1,185,987 45 5,706,028 65 1,879,163 68 1,245,388 60 1,094,140 49 277,960 16 6,244 40 566,199 00 119,098 40 174,961 58 38,785 88 15 26 12,675,821 76 4,549,657 60 489,604 57 32,740,554 82	
ยอดรวม	375,979,390 90	45,958,391 85













งบประมณรายได้อื่น - ส่วนกลาง  
ณ วันที่ 30 กันยายน 2519

(บาท)

ส่วนราชการ	จำนวนเงิน	รวมเงิน
กรมประมง	1,971,233,099 77	45,958,291 85
กรมการขนส่งทางบก	516,551,677 15	
กรมการขนส่งทางเรือ	1,909,065 60	
กรมการขนส่งทางอากาศ	161,300 00	
กรมการขนส่งทางราง	19,004,420 00	
กรมการขนส่งทางน้ำ	508,817 23	
รวมค่าเช่าที่ดินและสิ่งปลูกสร้าง	850,306 85	2,512,219,688 08
		2,558,171,979 93

รวม 1,771

ศาสตราจารย์

(ศาสตราจารย์ ดร.)  
ศาสตราจารย์ ดร. ประจักษ์ คุ้มภัย



งบดุลยึดเงินฝาก - ส่วนภูมิภาค  
ณ วันที่ 30 กันยายน 2559

เลข	จังหวัด	จำนวนเงิน	
		จำนวนเงิน	รวมเงิน
<b>เลข 1</b>			
	พระนครศรีอยุธยา		
	นนทบุรี	69,779,198	11
	ปทุมธานี	69,589,260	57
	สระบุรี	28,240,927	88
	นนทบุรี	99,836,622	98
	นนทบุรี	142,012,981	79
	นนทบุรี	53,154,496	06
	นนทบุรี	52,445,510	80
	นนทบุรี	58,061,986	30
			564,114,904
			49
<b>เลข 2</b>			
	นนทบุรี	90,459,531	65
	นนทบุรี	216,074,087	88
	นนทบุรี	25,559,596	20
	นนทบุรี	66,419,932	15
	นนทบุรี	37,629,626	14
	นนทบุรี	34,400,936	65
	นนทบุรี	34,356,141	64
	นนทบุรี	57,444,266	24
			564,340,138
			05
			1,128,455,132
			54

รวมเงิน



งบดุลยึดเงินฝาก – ส่วนภูมิภาค  
ณ วันที่ 30 กันยายน 2519

ประเภท	จำนวน	จำนวนเงิน	
		บาท	สตางค์
งบส่วนกลาง			
งบดำเนินงาน			54
งบดำเนินงาน	120,290,517	05	
งบดำเนินงาน	25,392,168	49	
งบดำเนินงาน	76,469,533	55	
งบดำเนินงาน	58,928,007	81	
งบดำเนินงาน	136,454,504	17	
งบดำเนินงาน	23,962,801	45	
งบดำเนินงาน	8,114,187	30	
งบดำเนินงาน	18,659,884	31	
งบดำเนินงาน	144,956,780	47	
งบดำเนินงาน	10,900,833	92	
งบดำเนินงาน	63,807,187	77	
งบดำเนินงาน	58,956,921	01	
งบดำเนินงาน	22,182,940	68	
งบดำเนินงาน	65,518,237	13	
งบดำเนินงาน	29,547,233	42	
งบดำเนินงาน	27,900,337	04	
งบดำเนินงาน	56,604,148	93	
			468,271,604
			18
งบส่วนภูมิภาค			
			37
			488,399,615
			2,077,076,342
			04

งบ 3

งบ 4



งบประมัตต์เงินแผ่นดิน - ส่วนภูมิภาค  
ณ วันที่ 30 กันยายน 2519

ประเภท	จำนวนเงิน	รวมเงิน		
			บาท	สต.
1. งบลงทุน	344,370,191	69	2,077,076,342	04
งบลงทุน	19,977,407	17		
งบลงทุน	37,876,516	53		
งบลงทุน	57,297,867	69		
งบลงทุน	55,487,283	69		
งบลงทุน	57,406,000	52		
งบลงทุน	54,671,883	30		
งบลงทุน	44,504,360	66		
งบลงทุน	14,899,400	01		
งบลงทุน	112,199,941	40		
งบลงทุน	89,504,652	88		
งบลงทุน	83,516,897	41	577,102,464	77
งบลงทุน	51,225,170	32		
งบลงทุน	36,742,757	79		
งบลงทุน	172,509,530	69		
งบลงทุน	43,382,286	67		
งบลงทุน	65,332,651	28		
งบลงทุน	23,683,576	38		
งบลงทุน				
งบลงทุน				
งบลงทุน				
งบลงทุน				
งบลงทุน			577,102,464	77
งบลงทุน			3,134,799,210	01

งบ 5

งบ 6



งบรายเดือนงบประมาณ - ส่วนภูมิภาค  
ณ วันที่ 30 กันยายน 2519

ประเภท	จำนวนเงิน	รวม
งบกลาง		
งบดำเนินงาน	128,126,265 78	3,184,799,818 01
งบอุดหนุน	136,675,966 93	
งบลงทุน	59,325,845 77	
งบเงินอุดหนุน	105,360,842 88	
งบเงินอุดหนุน	80,207,445 15	
งบเงินอุดหนุน	59,857,522 23	
งบเงินอุดหนุน	29,332,983 28	
งบเงินอุดหนุน	29,425,221 77	
งบเงินอุดหนุน	95,551,632 55	
งบเงินอุดหนุน	43,610,143 91	
งบส่วนราชการ		
งบดำเนินงาน	148,199,307 96	619,311,208 79
งบอุดหนุน	98,281,983 94	
งบเงินอุดหนุน	62,728,185 20	
งบเงินอุดหนุน	38,295,274 35	
งบเงินอุดหนุน	32,467,621 70	
งบเงินอุดหนุน	24,273,981 41	
งบเงินอุดหนุน	25,691,045 84	
งบเงินอุดหนุน		
งบเงินอุดหนุน		
งบเงินอุดหนุน		
งบรวม		
		4,318,649,318 66

งบ 7

งบ 8



บัญชีเงินฝาก – สำนวนกลาง  
ณ วันที่ 30 ธันวาคม 2519

ประเภท	จำนวน	จำนวนเงิน	
		บาท	สตางค์
เงินฝาก			
เงินฝากออมทรัพย์		42,923,498	59
เงินฝากประจำ		30,878,877	20
เงินฝากออมทรัพย์พิเศษ		56,972,530	06
เงินฝากออมทรัพย์พิเศษ		30,966,207	15
เงินฝากออมทรัพย์พิเศษ		67,539,228	41
เงินฝากออมทรัพย์พิเศษ		77,164,831	73
เงินฝากออมทรัพย์พิเศษ		59,388,595	06
เงินฝากออมทรัพย์พิเศษ		17,975,026	37
		383,508,794	57
		4,318,649,518	66

รวม  
รวม  
รวม  
รวม  
รวม  
รวม  
รวม  
รวม

รวม บาท

ศาสตราจารย์ ดร.  
(ศาสตราจารย์ ดร.)  
ศาสตราจารย์ ดร. วิจิตร วิจิตร





บดริชเช็ดเงินหมุน - ส่วนกลาง  
ณ วันที่ 30 ธันวาคม 2519

(บาท)

ประเภทบัญชี	จำนวนเงิน	รวมเงิน
ยอดรวม	65,981,872	32
เงินหมุนบัญชีการค้า	2,664,824	43
เงินหมุนบัญชีการค้า - ภูมิภาคต่างๆ	485,525	47
เงินหมุนบัญชีการค้า - กรุงเทพฯ	120,157,965	90
เงินหมุนบัญชีการค้า - ภูมิภาคต่างๆ	6,505,143	65
เงินหมุนบัญชีการค้า - กรุงเทพฯ	2,749,105	80
เงินหมุนบัญชีการค้า - ภูมิภาคต่างๆ	11,964	50
เงินหมุนบัญชีการค้า - กรุงเทพฯ	83,000	00
เงินหมุนบัญชีการค้า - ภูมิภาคต่างๆ	10,322	58
เงินหมุนบัญชีการค้า - กรุงเทพฯ	29,648	50
เงินหมุนบัญชีการค้า - ภูมิภาคต่างๆ	9,229	43
เงินหมุนบัญชีการค้า - กรุงเทพฯ	649,783	87
เงินหมุนบัญชีการค้า - ภูมิภาคต่างๆ	100,000	00
เงินหมุนบัญชีการค้า - กรุงเทพฯ	8,282,947	78
เงินหมุนบัญชีการค้า - ภูมิภาคต่างๆ	2,955,831	78
เงินหมุนบัญชีการค้า - กรุงเทพฯ	3,189,100	65
เงินหมุนบัญชีการค้า - ภูมิภาคต่างๆ	749,909	61
เงินหมุนบัญชีการค้า - กรุงเทพฯ	34,420	30
เงินหมุนบัญชีการค้า - ภูมิภาคต่างๆ	532,134	94
เงินหมุนบัญชีการค้า - กรุงเทพฯ	12,772	73
เงินหมุนบัญชีการค้า - ภูมิภาคต่างๆ	2,379,717	57
เงินหมุนบัญชีการค้า - กรุงเทพฯ	85,282	50
ยอดรวม	217,606,723	81
ยอดรวม	1,876,910,943	52





งบรายจ่ายลงทุน - ส่วนกลาง  
ณ วันที่ 30 กันยายน 2519

ประเภทบัญชี	จำนวนเงิน		รวมเงิน
	งบผูกพัน	งบเบ็ดเสร็จ	
งบลงทุนในอสังหาริมทรัพย์ - โครงการจัดตั้งศูนย์บริการสุขภาพในภาคกลาง	272,900,050	69	1,876,910,943
งบลงทุนในอสังหาริมทรัพย์ - โครงการปรับปรุงอาคารเรียนและอาคารประกอบในภาคกลาง	5,116,000	00	
งบลงทุนในอสังหาริมทรัพย์ - โครงการปรับปรุงอาคารเรียนและอาคารประกอบในภาคกลาง	36,230	00	
งบลงทุนในอสังหาริมทรัพย์ - โครงการปรับปรุงอาคารเรียนและอาคารประกอบในภาคกลาง	141,343	82	
งบลงทุนในอสังหาริมทรัพย์ - โครงการปรับปรุงอาคารเรียนและอาคารประกอบในภาคกลาง	2,510,412	86	
งบลงทุนในอสังหาริมทรัพย์ - โครงการปรับปรุงอาคารเรียนและอาคารประกอบในภาคกลาง	11,972,215	47	
งบลงทุนในอสังหาริมทรัพย์ - โครงการปรับปรุงอาคารเรียนและอาคารประกอบในภาคกลาง	4,745,942	76	
งบลงทุนในอสังหาริมทรัพย์ - โครงการปรับปรุงอาคารเรียนและอาคารประกอบในภาคกลาง	17,310,837	80	
งบลงทุนในอสังหาริมทรัพย์ - โครงการปรับปรุงอาคารเรียนและอาคารประกอบในภาคกลาง	224,368	00	
งบลงทุนในอสังหาริมทรัพย์ - โครงการปรับปรุงอาคารเรียนและอาคารประกอบในภาคกลาง	6,004,610	53	
งบลงทุนในอสังหาริมทรัพย์ - โครงการปรับปรุงอาคารเรียนและอาคารประกอบในภาคกลาง	66,347	42	
งบลงทุนในอสังหาริมทรัพย์ - โครงการปรับปรุงอาคารเรียนและอาคารประกอบในภาคกลาง	2,769,224	00	
งบลงทุนในอสังหาริมทรัพย์ - โครงการปรับปรุงอาคารเรียนและอาคารประกอบในภาคกลาง	192,616	49	
งบลงทุนในอสังหาริมทรัพย์ - โครงการปรับปรุงอาคารเรียนและอาคารประกอบในภาคกลาง	18,751,286	28	
งบลงทุนในอสังหาริมทรัพย์ - โครงการปรับปรุงอาคารเรียนและอาคารประกอบในภาคกลาง	706,154	15	
งบลงทุนในอสังหาริมทรัพย์ - โครงการปรับปรุงอาคารเรียนและอาคารประกอบในภาคกลาง	2,698,274	45	
งบลงทุนในอสังหาริมทรัพย์ - โครงการปรับปรุงอาคารเรียนและอาคารประกอบในภาคกลาง	258,919	30	
งบลงทุนในอสังหาริมทรัพย์ - โครงการปรับปรุงอาคารเรียนและอาคารประกอบในภาคกลาง	10,321,235	99	
งบลงทุนในอสังหาริมทรัพย์ - โครงการปรับปรุงอาคารเรียนและอาคารประกอบในภาคกลาง	8,212,869	66	
งบลงทุนในอสังหาริมทรัพย์ - โครงการปรับปรุงอาคารเรียนและอาคารประกอบในภาคกลาง	557,367	75	
งบลงทุนในอสังหาริมทรัพย์ - โครงการปรับปรุงอาคารเรียนและอาคารประกอบในภาคกลาง	388,467	12	
	365,989,708	45	1,876,910,943

รวมทุกปี







งบรายรับเงินหมุน - ส่วนกลาง  
 ณ วันที่ 30 เมษายน 2519

(บาท)

ประเภทบัญชี	จำนวนเงิน		รวมเงิน
งบรายรับเงินช่วยเหลือโครงการจ้างแรงงานจังหวัดลพบุรี	677,096,868	10	1,876,910,943
งบรายรับเงินช่วยเหลือโครงการจ้างแรงงานจังหวัดลพบุรี	9,502,158	26	
งบรายรับเงินช่วยเหลือโครงการจ้างแรงงานจังหวัดลพบุรี	1,182,274	10	
งบรายรับเงินช่วยเหลือโครงการจ้างแรงงานจังหวัดลพบุรี	420,562	62	
งบรายรับเงินช่วยเหลือโครงการจ้างแรงงานจังหวัดลพบุรี	10,000	00	
งบรายรับเงินช่วยเหลือโครงการจ้างแรงงานจังหวัดลพบุรี	169,829	26	
งบรายรับเงินช่วยเหลือโครงการจ้างแรงงานจังหวัดลพบุรี	1,756,857	21	
งบรายรับเงินช่วยเหลือโครงการจ้างแรงงานจังหวัดลพบุรี	100,000	00	
งบรายรับเงินช่วยเหลือโครงการจ้างแรงงานจังหวัดลพบุรี	148,858	34	
งบรายรับเงินช่วยเหลือโครงการจ้างแรงงานจังหวัดลพบุรี	149,380	00	
งบรายรับเงินช่วยเหลือโครงการจ้างแรงงานจังหวัดลพบุรี	2,928,775	55	
งบรายรับเงินช่วยเหลือโครงการจ้างแรงงานจังหวัดลพบุรี	63,218,792	37	
งบรายรับเงินช่วยเหลือโครงการจ้างแรงงานจังหวัดลพบุรี	4,314,548	70	
งบรายรับเงินช่วยเหลือโครงการจ้างแรงงานจังหวัดลพบุรี	87,654	52	
งบรายรับเงินช่วยเหลือโครงการจ้างแรงงานจังหวัดลพบุรี	1,659,474	04	
งบรายรับเงินช่วยเหลือโครงการจ้างแรงงานจังหวัดลพบุรี	421,353	70	
งบรายรับเงินช่วยเหลือโครงการจ้างแรงงานจังหวัดลพบุรี	38,759	87	
งบรายรับเงินช่วยเหลือโครงการจ้างแรงงานจังหวัดลพบุรี	4,062,717	22	
งบรายรับเงินช่วยเหลือโครงการจ้างแรงงานจังหวัดลพบุรี	468,911	57	
งบรายรับเงินช่วยเหลือโครงการจ้างแรงงานจังหวัดลพบุรี	155,122	34	
งบรายรับเงินช่วยเหลือโครงการจ้างแรงงานจังหวัดลพบุรี	761,602,575	77	1,876,910,943

ยอดรวม



LIRT

งบรายจ่ายลงทุน - ส่วนกลาง  
ณ วันที่ 30 กันยายน 2519

(บาท)

ประเภทบัญชี	จำนวนเงิน	รวมเงิน
เงินลงทุนช่วยเหลือด้านเงินอุดหนุนกรม เงินลงทุนช่วยเหลือด้านเงินอุดหนุนกรม 2	761,802,575 77 445,764 45 659,054 97	1,876,910,943 52 769,907,395 19 2,646,818,338 71
	รวม	

รวมบาท. ( ) บาท โท่งเงินเป็นยอดคงค้าง

พิมพ์ ๓๐๘๖๔๕  
(นางฉวีวรรณ นิลสุต)  
หัวหน้ากองประมวลบัญชี กรมบัญชีกลาง



งบรายจ่ายเงินทุน - ส่วนภูมิภาค  
ณ วันที่ 30 กันยายน 2519

(บาท)

ประเภท	จำนวนเงิน	รวมเงิน	
		จำนวนเงิน	รวมเงิน
<b>งบ 1</b>			
พระราชบัญญัติ			
บทบัญญัติ	964,948 04		
ปกครอง	1,229,679 85		
การพาณิชย์	292,785 63		
การเกษตร	809,448 97		
การสาธารณสุข	597,166 94		
การคมนาคม	239,851 71		
การพลังงาน	265,962 99		
การศิลปกรรม	321,109 00		4,730,952 63
<b>งบ 2</b>			
งบเงินทดรอง	420,567 13		
งบเงินสำรอง	618,415 65		
งบเงินคงคลัง	142,041 60		
งบเงินอุดหนุน	344,000 00		
งบเงินบริจาค	128,239 76		
งบเงินช่วยเหลือ	859,873 92		
งบเงินอุดหนุน	120,000 00		
งบเงินช่วยเหลือ	512,033 80		
รวม		3,145,173 86	7,866,124 49

รวมเงิน



งบดุลเทียบเงินทอน – สหกรณ์ภาค  
ณ วันที่ 30 กันยายน 2519

(บาท)

ประเภท	จำนวน	จำนวนเงิน	รวมเงิน
ยอดรวม			
ทุนจดทะเบียน		2,726,847 42	
ทุนสำรอง		447,879 71	
กำไรสุทธิ		445,660 83	
กำไรสะสม		720,082 42	
กำไรสุทธิ		1,485,386 96	
กำไรสุทธิ		394,133 23	
กำไรสุทธิ		118,000 73	
กำไรสุทธิ		468,136 51	6,746,077 81
ยอดรวม			
กำไรสุทธิ		2,831,004 14	
กำไรสุทธิ		466,985 15	
กำไรสุทธิ		1,431,295 68	
กำไรสุทธิ		570,447 59	
กำไรสุทธิ		360,520 23	
กำไรสุทธิ		396,445 54	
กำไรสุทธิ		470,405 33	
กำไรสุทธิ		539,130 85	
กำไรสุทธิ		217,000 75	7,273,285 26
ยอดรวม			
			21,585,437 56

เลข 3

นายประจักษ์  
นายวิมล  
นายวิมล  
นายวิมล  
นายวิมล  
นายวิมล  
นายวิมล  
นายวิมล  
นายวิมล  
นายวิมล

เลข 4

นายวิมล  
นายวิมล  
นายวิมล  
นายวิมล  
นายวิมล  
นายวิมล  
นายวิมล  
นายวิมล  
นายวิมล  
นายวิมล



บัญชีเงินฝาก - ส่วนภูมิภาค  
ณ วันที่ 30 กันยายน 2519

(บาท)

ชื่อ	จำนวน	จำนวน	รวม
หมวด ก			
เงินฝาก	6,823,438.48		21,885,437.56
เงินฝากออมทรัพย์	69,476.52		
เงินฝากประจำ	1,170,106.61		
เงินฝากออมทรัพย์	745,077.46		
เงินฝากประจำ	445,109.38		
เงินฝากออมทรัพย์	226,235.50		
เงินฝากประจำ	1,365,650.69		
เงินฝากออมทรัพย์	387,231.02		
เงินฝากประจำ	82,551.10		11,834,667.16
หมวด ข			
เงินฝากออมทรัพย์	617,287.45		
เงินฝากประจำ	3,065,562.00		
เงินฝากออมทรัพย์	572,600.00		
เงินฝากประจำ	501,360.00		
เงินฝากออมทรัพย์	589,590.04		
เงินฝากประจำ	2,744,475.73		
เงินฝากออมทรัพย์	149,139.82		
เงินฝากประจำ	553,264.45		
เงินฝากออมทรัพย์	163,308.52		9,028,588.01
รวม			
			42,146,892.73

หน้า 5

หน้า 6



งบประเภทย่อยเงินหมุนเวียน - ส่วนภูมิภาค

(บาท)

ณ วันที่ 30 ธันวาคม 2559

ประเภท	จังหวัด	ยอดคงค้าง	จำนวนเงิน	รวมเงิน	
		ยอดคงค้าง		42,148,892 73	
<p>งบ 2</p> <p>นอกเหนือ                      งบดำเนินงาน                      งบบริการ                      งบบริหาร                      งบบริหาร                      งบบริหาร                      งบบริหาร                      งบบริหาร                      งบบริหาร                      งบบริหาร                      งบบริหาร</p>		1,157,218 00			
			134,398 70		
			165,573 15		
			455,136 47		
			512,041 18		
			357,585 72		
			84,184 50		
			189,688 91	3,050,646 58	
	<p>งบ 8</p> <p>งบบริหาร                      งบบริหาร                      งบบริหาร                      งบบริหาร                      งบบริหาร                      งบบริหาร                      งบบริหาร                      งบบริหาร                      งบบริหาร                      งบบริหาร</p>		100,025 65		
				78,706 21	
				295,510 40	
			232,771 45		
			205,860 67		
			50,000 00		
			131,655 38		
			120,500 00		
			20,000 00	1,237,629 74	
		ยอดคงค้าง		46,437,169 05	



งบประมัตต์เงินหมุน - ส่วนงบกลาง  
ณ วันที่ 30 กันยายน 2519

(บาท)

เขต	จังหวัด	จำนวนเงิน	รวมเงิน
	บมณฑลพายัพ		46,437,169 05
๑. นครราชสีมา		2,000,459 01	
๒. ขอนแก่น		164,241 40	
๓. มหาสารคาม		166,771 52	
๔. ร้อยเอ็ด		8,765,350 95	
๕. กาฬสินธุ์		8,435,008 00	
๖. นครพนม		6,143,443 08	
๗. สกลนคร		166,670 94	
๘. มุกดาหาร		30,000 00	
	รวม		25,872,904 50
			72,310,073 95

นายคง น้อยจันทร์  
(นายเขียน น้อยจันทร์)  
นักบัญชีชำนาญการพิเศษ







งบดุลเบื้องต้นปีเก่า - ส่วนกลาง  
ณ วันที่ 30 กันยายน 2519

(บาท)

ชื่อรายการ	จำนวนเงิน		รวมเงิน
	บาท	สตางค์	
กรมการแพทย์	115,882,469	94	49,633,810 95
กรมโรงเรียนอุตสาหกรรม	303,500	00	
กรมอนามัยจังหวัด	70,300	00	
กองทัพอากาศบ้านดอน	9,269	07	
กรมการแพทย์	4,416,618	65	120,682,157 66
			164,315,968 01

รวม บาท

พ.ศ. ๒๕๑๙

(นายแพทย์...)  
ผู้อำนวยการกองคลัง กรมการแพทย์



งบรายเดือนเงินสดฝาก - ส่วนภูมิภาค  
ณ วันที่ 30 กันยายน 2519

เลข	จังหวัด	จำนวนเงิน		รวมเงิน
		จำนวนเงิน	รวมเงิน	
เลข 1	พระนครศรีอยุธยา	ฝากตาม	998,390 89	4,079,523 31
		ฝากประจำ	2,936,312 62	
		ฝากออมทรัพย์	130,117 00	
เลข 3	อุบลราชธานี	ฝากประจำ	3,702 80	641,000 00
		ฝากออมทรัพย์	641,000 00	
เลข 5	เชียงใหม่	ฝากประจำ	6,070,940 87	6,471,737 87
		ฝากออมทรัพย์	401,697 00	
เลข 6	สุโขทัย	ฝากประจำ	2,000 00	1,114,280 00
		ฝากออมทรัพย์	30,102 00	
		ฝากประจำ	12,178 00	
		ฝากออมทรัพย์	1,070,000 00	
เลข 7	นนทบุรี	ฝากประจำ	150,000 00	3,048,296 34
		ฝากออมทรัพย์	40,363 00	
		ฝากประจำ	700,000 00	
		ฝากออมทรัพย์	1,375,000 00	
		ฝากประจำ	216,000 00	
		รวม	566,983 34	15,945,837 52

ยอดรวม



งบรายเดือนเงินคงค้าง - ส่วนภูมิภาค  
ณ วันที่ 30 ธันวาคม 2519

เขต	จังหวัด	ยอดคงค้าง	จำนวนเงิน		รวมเงิน
ยอดคงค้าง					
เขต 8	ภูเก็ต		625,000	00	15,945,937 52
	นครศรีธรรมราช		2,283,482	90	
	สุราษฎร์ธานี		2,324,294	75	
	สงขลา		280,000	00	
เขต 9	สงขลา		2,875,196	16	5,462,777 66
	พัทลุง		5,178,492	96	
	ยะลา		2,759,100	00	
	นราธิวาส		351,500	00	
			รวม		11,268,280 12
			รวม		32,076,904 30

ศาสตราจารย์  
(ศาสตราจารย์)  
ศาสตราจารย์ นายแพทย์



ใบสร้อยค่างานรับเงินให้กู้  
ณ วันที่ 30 ธันวาคม 2518

(บาท)

ประเภทของเงิน	จำนวนเงิน		รวมเงิน
	บาท	สตางค์	
เงินที่คลังได้มอบให้ตามสัญญาเงินกู้ระหว่างองค์การคลังสินค้า กับ ก.ค.ส. 1 เงินที่คลังได้มอบให้ตามสัญญาเงินกู้ระหว่างองค์การคลังสินค้า กับ ก.ค.ส. 2	37,845,574	69	48,356,683 15
	10,513,108	46	
รวมทั้งสิ้น	รวม 48,356,683 15		

ร.ก.  
รวมทั้งสิ้น บาท

ศาสตราจารย์  
(ศาสตราจารย์)  
รัฐมนตรีช่วยว่าการกระทรวงมหาดไทย



บัญชีรายจ่ายแบบเบ็ดเสร็จ - ส่วนกลาง  
ณ วันที่ 30 ธันวาคม 2519

(บาท)

ประเภทบัญชี	จำนวนเงิน		รวมเงิน
เงินอุดหนุนแผ่นดิน		39,143,140 29	39,143,140 29
			39,143,140 29
			รวม 39,143,140 29

รวม 39,143,140 29

ศาสตราจารย์  
(นายแพทย์ ชูชีพ)  
ผู้อำนวยการศูนย์ กรมสุขภาพ



งบประมัตตเงินเบ็ดเตล็ด - ส่วนบุคคา  
ณ วันที่ 30 เมษายน 2519

(บาท)

ประเภทบัญชี	รวมเงิน	
	จำนวนเงิน	รวมเงิน
จังหวัดกาญจนบุรี - วิทยาลัย	20,519.86	20,519.86
		20,519.86

รวม บาท

ศาสตราจารย์  
ประจวบ วัฒนกุล  
(รองศาสตราจารย์)  
หัวหน้ากองบริหารงาน



งบรายจ่ายเงินแผ่นดิน  
ณ วันที่ 30 กันยายน 2519

ประเภท		จำนวนเงิน	รวมเงิน
<b>เงินอุดหนุนราชการ</b>			
<b>เงินอุดหนุนราชการให้รัฐบาลและราชการ</b>			
เงินอุดหนุนราชการให้รัฐบาล	พ.ศ. 2506	441,886,000	00
พ.ศ. 2507	" 1	101,600,000	00
พ.ศ. 2508	" 1	988,097,200	00
พ.ศ. 2509	" 1	991,247,800	00
พ.ศ. 2509	" 2	999,992,000	00
พ.ศ. 2509	" 3	500,000,000	00
พ.ศ. 2509	" 4	699,996,500	00
พ.ศ. 2510	" 1	328,948,600	00
พ.ศ. 2510	" 2	2,000,000,000	00
พ.ศ. 2511	" 1	200,000,000	00
พ.ศ. 2511	" 3	37,074,100	00
พ.ศ. 2512	" 1	1,400,000,000	00
พ.ศ. 2512	" 3	200,000,000	00
พ.ศ. 2512	" 1	46,529,700	00
พ.ศ. 2512	" 1	3,000,000,000	00
พ.ศ. 2513	" 1	85,622,900	00
พ.ศ. 2513	" 1	7,953,600	00
พ.ศ. 2513	" 1	757,689,000	00
พ.ศ. 2513	" 2	1,066,605,000	00
พ.ศ. 2514	" 1	45,027,800	00
		18,882,770,200	00
		รวมเงิน	



งบรายเดือนรายปีงบประมาณ  
ปี พ.ศ. 2518

ปีงบประมาณ		รวมเงิน		รวมเงิน	
พ.ศ. 2514	พ.ศ. 1	งบ	งบ	13,892,770,800	00
"	"	งบ	งบ	1,000,000,000	00
"	"	งบ	งบ	2,000,000,000	00
"	"	งบ	งบ	88,421,100	00
"	"	งบ	งบ	200,000,000	00
"	"	งบ	งบ	800,000,000	00
"	"	งบ	งบ	700,000,000	00
"	"	งบ	งบ	1,000,000,000	00
"	"	งบ	งบ	3,000,000,000	00
"	"	งบ	งบ	300,000,000	00
"	"	งบ	งบ	150,000,000	00
"	"	งบ	งบ	1,850,000,000	00
"	"	งบ	งบ	750,000,000	00
"	"	งบ	งบ	200,000,000	00
"	"	งบ	งบ	200,000,000	00
"	"	งบ	งบ	100,000,000	00
"	"	งบ	งบ	800,000,000	00
"	"	งบ	งบ	800,000,000	00
"	"	งบ	งบ	1,000,000,000	00
"	"	งบ	งบ	900,000,000	00
"	"	งบ	งบ	220,939,600	00
"	"	งบ	งบ	29,542,180,900	00



งบพระราชบัญญัติแผ่นดิน  
ณ ๒๗.๑๒.๒๕๖๑

งบรวม		ยอดคงค้าง		รวมคง	
บัญชีรายจ่าย	ปีงบประมาณ	จำนวนเงิน	จำนวนเงิน	จำนวนเงิน	รวมคง
พ.ศ. ๒๕๖๑	พ.ศ. ๒๕๖๑	29,542,139,900	00		
"	"	2,350,000,000	00		
"	"	200,000,000	00		
"	"	71,363,100	00		
"	"	500,000,000	00		
"	"	500,000,000	00		
"	"	500,000,000	00		
"	"	1,000,000,000	00		
"	"	1,000,000,000	00		
"	"	1,000,000,000	00		
"	"	110,000,000	00		
"	"	600,000,000	00		
"	"	1,000,000,000	00		
"	"	100,000,000	00		
"	"	1,000,000,000	00		
"	"	3,695,000,000	00		
"	"	1,200,000,000	00		
"	"	500,000,000	00		
"	"	238,937,500	00		
"	"	34,765,000	00		
"	"	273,702,800	00		
				45,868,494,000	00
				45,868,494,000	00



LIART

งบดุลบัญชีผู้ถือหุ้น  
ณ วันที่ 30 เมษายน 2519

ประเภท		จำนวนเงิน	รวมเงิน
หุ้นสามัญ	มูลค่า 2513 หุ้น 2	279,702,800 00	45,368,494,000 00
หุ้นบุริมสิทธิ	พ.ล. 2513 ส่วนที่ 2 (1,000,000.00 ต่อหุ้น 6.ร.ด.)	20,450,000 00	
"	ส่วนที่ 1 (7,000,000.00 ต่อหุ้น 6.ร.ด.)	143,854,500 00	
"	โครงการพัฒนาท่าเรือฯ ร.ท. กรมชลประทาน	139,407,650 00	576,914,950 00
"	(6,817,000.00 ต่อหุ้น 6.ร.ด.)		
รวมเงินผู้ถือหุ้น			45,945,408,950 00



งบประมาศเงินแผ่นดิน  
ณ วันที่ 30 กันยายน 2519

งบประมาศ	จำนวนเงิน	รวมเงิน
<b>เงินนอกประเทศ</b>		
เงินฝากต่างประเทศ	( 1,515,000.00 )	30,981,750 00
ทองคำต่างประเทศ	( 860,000.00 )	17,587,800 00
ทองคำในประเทศ	( 11,104,000.00 )	227,076,800 00
ทองคำในต่างประเทศ	( 8,046,055.14 )	164,541,827 61
ทองคำในประเทศ	( 21,427,600.00 )	438,182,150 00
ทองคำสำรอง	( 2,959,107.16 )	60,322,691 42
เงินฝากต่างประเทศ	( 11,927,000.00 )	243,907,150 00
เงินฝากในประเทศ	( 25,351,000.00 )	518,427,950 00
เงินฝากต่างประเทศ	( 18,717,870.68 )	382,780,455 41
เงินฝากในประเทศ	( 15,051,610.46 )	308,009,983 91
เงินฝากต่างประเทศ	( 18,170,330.54 )	371,583,259 54
เงินฝากในประเทศ	( 8,343,491.10 )	170,684,892 99
เงินฝากต่างประเทศ	( 6,953,800.79 )	142,199,498 31
เงินฝากในประเทศ	( 443,364.14 )	9,066,796 66
เงินฝากต่างประเทศ	( 300,180.14 )	6,139,683 86
เงินฝากในประเทศ	( 946,481.07 )	19,334,065 38
เงินฝากต่างประเทศ	( 5,455,766.59 )	111,570,426 76
เงินฝากในประเทศ	( 253,181.00 )	5,177,551 45
		3,227,519,869 30



งบดุลโดยทั่วไป  
ณ วันที่ 30 ธันวาคม 2539

ประเภท		จำนวนเงิน	รวมเงิน
เงินปันค่า	โดยโครงการจัดหาระบบทางหลวงระยะที่ 2	( 393,622.34	ยอดคงค้าง
"	เพื่อพัฒนาวิชาชีพฯ	( 5,904,937.66	ตลอดปี (จ.ร.อ.)
"	โครงการพัฒนาการศึกษาของเกษตรกร	( 3,161,967.34	ตลอดปี (จ.ร.อ.)
"	โครงการวิจัยพืช 480	( 11,324,440.19	ตลอดปี (จ.ร.อ.)
"	โครงการพัฒนาเกษตรโรงเรียนแม่ลาพระราชวิทยาลัย	( 4,896,671.16	ตลอดปี (จ.ร.อ.)
"	โครงการส่งเสริมผลิตภัณฑ์การพิมพ์ 3	( 2,287,626.95	ตลอดปี (จ.ร.อ.)
"	โครงการพัฒนาเกษตรโรงเรียนประชาบาลวัดหนองแก้ว	( 1,916,674.22	ตลอดปี (จ.ร.อ.)
"	โครงการจัดซื้อที่ดินบริเวณโครงการพัฒนาระบบทางหลวง	( 294,797.96	ตลอดปี (จ.ร.อ.)
เงินอุดหนุน	จากกรมการศึกษานอกโรงเรียน-บางมด	( 1,593,509.65	ตลอดปี (จ.ร.อ.)
"	เพื่อการพัฒนาชนบทจังหวัดสุพรรณบุรี	( 132,145.62	ตลอดปี (จ.ร.อ.)
"	โครงการพัฒนาเกษตรโรงเรียนประชาบาลจังหวัดสุพรรณบุรี	( 262,338.46	ตลอดปี (จ.ร.อ.)
"	โครงการพัฒนาเกษตรโรงเรียนประชาบาลจังหวัดสุพรรณบุรี	( 100,000,000.00	ตลอดปี (จ.ร.อ.)
"	โครงการส่งเสริมผลิตภัณฑ์การพิมพ์	( 2,937.94	ตลอดปี (จ.ร.อ.)
"	โครงการพัฒนาเกษตรโรงเรียนประชาบาลจังหวัดสุพรรณบุรี	( 32,226.31	ตลอดปี (จ.ร.อ.)
"	โครงการพัฒนาเกษตรโรงเรียนประชาบาลจังหวัดสุพรรณบุรี	( 2,497,310.74	ตลอดปี (จ.ร.อ.)
"	โครงการพัฒนาเกษตรโรงเรียนประชาบาลจังหวัดสุพรรณบุรี	( 13,760,000.00	หักค่าเสื่อมสินทรัพย์
รวม		6,096,982,177.26	ยอดคงค้าง



LIRT

บัญชีเงินกู้แผ่นดิน  
ณ วันที่ 30 กันยายน 2519

ประเภท	จำนวน	รวม
เงินกู้จากต่างประเทศของหน่วย	ยอดรวม	
.. เพชรบูรณ์	( 23,732,000.00	6,096,982,177 26
.. เชียงราย	( 13,950,000.00	198,210,440 00
.. โครงการพัฒนาศักยภาพ ร.ร. มณฑลแม่ฮ่องสอน	( 988,968.86	116,412,750 00
.. อำเภอเมืองแม่ฮ่องสอน	( 17,681,921.03	20,906,801 70
.. โครงการพัฒนาศักยภาพ ร.ร. มณฑลแม่ฮ่องสอน	( 3,656,894,967.00	61,621,494 79
.. โครงการพัฒนาศักยภาพ ร.ร. มณฑลแม่ฮ่องสอน	( 728,786,374.00	262,290,127 12
.. โครงการพัฒนาศักยภาพ ร.ร. มณฑลแม่ฮ่องสอน	( 739,831,430.00	51,968,697 56
.. โครงการพัฒนาศักยภาพ ร.ร. มณฑลแม่ฮ่องสอน	( 1,114,416,472.00	53,841,846 10
.. โครงการพัฒนาศักยภาพ ร.ร. มณฑลแม่ฮ่องสอน	( 306,052,060.00	80,849,427 63
.. โครงการพัฒนาศักยภาพ ร.ร. มณฑลแม่ฮ่องสอน	( 2,491,486,224.00	22,066,854 97
.. โครงการพัฒนาศักยภาพ ร.ร. มณฑลแม่ฮ่องสอน	( 2,262,454,048.00	179,636,084 65
.. โครงการพัฒนาศักยภาพ ร.ร. มณฑลแม่ฮ่องสอน	( 736,535,700.00	163,122,936 93
.. โครงการพัฒนาศักยภาพ ร.ร. มณฑลแม่ฮ่องสอน	( 1,148,058,597.00	53,104,223 97
.. โครงการพัฒนาศักยภาพ ร.ร. มณฑลแม่ฮ่องสอน	( 629,460,841.00	82,775,024 84
.. โครงการพัฒนาศักยภาพ ร.ร. มณฑลแม่ฮ่องสอน	( 457,911,780.00	45,984,126 64
.. โครงการพัฒนาศักยภาพ ร.ร. มณฑลแม่ฮ่องสอน	( 1,147,389,377.90	82,9015,459 34
.. โครงการพัฒนาศักยภาพ ร.ร. มณฑลแม่ฮ่องสอน	( 833,759,703.00	82,726,774 08
.. โครงการพัฒนาศักยภาพ ร.ร. มณฑลแม่ฮ่องสอน		60,114,074 59
		7,668,959,802 17



LIRT





งบแสดงฐานะการเงินของทุนแผ่นดิน  
ประจำปีงบประมาณ พ.ศ. 2519 ณ วันที่ 30 กันยายน 2519

หมวด	ประเภทการ	งบดุล - งบดุล		งบดุล - งบดุล	
		งบดุล - งบดุล	งบดุล - งบดุล		
รายทาง	งบแสดงฐานะการเงินของทุนแผ่นดิน	-	16,610,416.99	+	16,610,416.99
	งบแสดงฐานะการเงินของทุนแผ่นดิน	-	5,000,000.00	+	5,000,000.00
	งบแสดงฐานะการเงินของทุนแผ่นดิน	-	22,368.18	+	22,368.18
	งบแสดงฐานะการเงินของทุนแผ่นดิน	-	4,853.78	+	4,853.78
รวมงบดุล		65,719,244,744.50	63,090,348,518.82	-	2,628,896,225.68
งบแสดงฐานะการเงินของทุนแผ่นดิน		19,955,364,659.13	27,053,455,987.84	+	7,098,091,328.71

นางสาว วิมลทิพย์  
(นางวิมลทิพย์ วิมลทิพย์)  
หัวหน้ากองบริหารงานทั่วไป



(ที่ประชุมรับทราบ)

ประธานวุฒิสภา : ระเบียบวาระที่ ๒ รับรองรายงานการประชุม ไม่มี

ระเบียบวาระที่ ๓ กระทั่งตาม ไม่มี

ระเบียบวาระที่ ๔ เรื่องที่คณะกรรมการพิจารณาเสร็จแล้ว ไม่มี

ระเบียบวาระที่ ๕ เรื่องที่ค้างพิจารณา ไม่มี

ระเบียบวาระที่ ๖ เรื่องที่เสนอใหม่ คือพิจารณาร่างพระราชบัญญัติยาสูบ

(ฉบับที่ . . ) พ.ศ. . . . . ซึ่งสภาผู้แทนราษฎรลงมติเห็นชอบแล้ว



(สำเนา)

ที่ สผ ๐๐๐๓/๒๐๕๗๓

สภาผู้แทนราษฎร

๒๖ มิถุนายน ๒๕๒๓

เรื่อง ร่างพระราชบัญญัติยาสูบ (ฉบับที่...) พ.ศ. ....

กราบเรียน ประธานวุฒิสภา

สิ่งที่ส่งมาด้วย ร่างพระราชบัญญัติดังกล่าวข้างต้น พร้อมด้วยบันทึกหลักการและเหตุผลประกอบ

ด้วยในคราวประชุมสภาผู้แทนราษฎร ครั้งที่ ๖/๒๕๒๓ (สมัยสามัญ) วันพฤหัสบดีที่ ๒๖ มิถุนายน ๒๕๒๓ ที่ประชุมได้ลงมติเห็นชอบด้วยกับร่างพระราชบัญญัติยาสูบ (ฉบับที่...) พ.ศ. .... ซึ่งคณะรัฐมนตรี และสมาชิกสภาผู้แทนราษฎร เป็นผู้เสนอ และให้เสนอต่อวุฒิสภาพิจารณาต่อไป

ฉะนั้น จึงเสนอร่างพระราชบัญญัติดังกล่าวมาเพื่อนำเสนอต่อวุฒิสภาพิจารณาต่อไป ตามรัฐธรรมนูญแห่งราชอาณาจักรไทย มาตรา ๑๒๗

อนึ่ง ร่างพระราชบัญญัติฉบับนี้เป็นร่างพระราชบัญญัติเกี่ยวกับการเงิน

ขอแสดงความนับถืออย่างยิ่ง

(ลงชื่อ)

**บุญแท้ง ทองสวัสดิ์**

(นายบุญแท้ง ทองสวัสดิ์)

ประธานสภาผู้แทนราษฎร

กองการประชุม

โทร. ๒๕๑๓๕๐๐

๒๕๒๐๘๗๙



Legislative Institutional Repository of Thailand

## บันทึก

### เรื่อง การพิจารณาร่างพระราชบัญญัติยาสูบ (ฉบับที่...) พ.ศ. .... ซึ่งสภาผู้แทนราษฎรเห็นชอบแล้ว

ในการพิจารณาร่างพระราชบัญญัติยาสูบ (ฉบับที่...) พ.ศ. .... (คณะรัฐมนตรีเป็นผู้เสนอ) และร่างพระราชบัญญัติยาสูบ (ฉบับที่...) พ.ศ. .... (นายพลวัชรปรีชา และนายพจน์ เกิดผล เป็นผู้เสนอ) ในคราวประชุมสภาผู้แทนราษฎร ครั้งที่ ๒/๒๕๒๓ (สมัยสามัญ) วันพฤหัสบดีที่ ๒๒ พฤษภาคม ๒๕๒๓ สภาผู้แทนราษฎร ได้ร่วมพิจารณาและลงมติรับหลักการแห่งร่างพระราชบัญญัติทั้งสองฉบับ และส่งให้คณะกรรมการการคลัง การธนาคาร และสถาบันการเงินพิจารณา โดยถือร่างของคณะรัฐมนตรีเป็นหลัก และเมื่อคณะกรรมการพิจารณาเสร็จแล้วจึงได้เสนอต่อสภาผู้แทนราษฎรพิจารณา

ในคราวประชุมสภาผู้แทนราษฎร ครั้งที่ ๖/๒๕๒๓ (สมัยสามัญ) วันพฤหัสบดีที่ ๒๖ มิถุนายน ๒๕๒๓ ที่ประชุมได้ลงมติเห็นชอบและให้เสนอต่อวุฒิสภาเพื่อพิจารณาต่อไปตามรัฐธรรมนูญ

ร่างพระราชบัญญัติฉบับนี้วุฒิสภาได้รับเมื่อวันที่ ๒๗ มิถุนายน ๒๕๒๓

สงวน คำวงษา

(พันเอก สงวน คำวงษา)

เลขาธิการรัฐสภา



บันทึกหลักการและเหตุผล  
ประกอบร่างพระราชบัญญัติยาสูบ (ฉบับที่ . .)

พ.ศ. . . . .

หลักการ

แก้ไขเพิ่มเติมพระราชบัญญัติยาสูบ พ.ศ. ๒๕๐๙ โดยยกเลิกค่าแสตมป์ยาสูบที่เก็บจากยาเส้นที่ทำจากใบยาพันธุ์ยาสูบพื้นเมือง (มาตรา ๑๘ มาตรา ๑๙ ทวิ มาตรา ๒๔ และมาตรา ๔๖).

เหตุผล

เนื่องจากรัฐบาลมีนโยบายที่จะผ่อนคลายภาระให้แก่ราษฎรผู้เพาะปลูกและใช้สอยยาเส้นที่ทำจากใบยาพันธุ์ยาสูบพื้นเมือง สมควรยกเลิกค่าแสตมป์ยาสูบที่เก็บจากยาเส้นที่ทำจากใบยาพันธุ์ยาสูบพื้นเมือง จึงจำเป็นต้องตราพระราชบัญญัตินี้



Legislative Institutional Repository of Thailand

บันทึกหลักการและเหตุผล  
ประกอบร่างพระราชบัญญัติยาสูบ (ฉบับที่ . . )

พ.ศ. . . . .

หลักการ

ให้ยกเลิกและแก้ไขเพิ่มเติมวรรคแรกมาตรา ๑๘ ทวิ ของมาตรา ๙ แห่งพระราชบัญญัติยาสูบ พ.ศ. ๒๕๑๒ ยกเลิกและแก้ไขเพิ่มเติมวรรคแรกของมาตรา ๑๘ และวรรคแรกของมาตรา ๒๕ แห่งพระราชบัญญัติยาสูบ พ.ศ. ๒๕๑๙

เหตุผล

เนื่องจากกฎหมายว่าด้วยยาสูบนี้ ใช้มาเป็นเวลานานและมีการแก้ไขเพิ่มเติมกันมาตลอดเวลาถึง ๒ ครั้งแล้ว ถึงกระนั้นก็ไม่เหมาะสมกับเหตุการณ์ในปัจจุบัน เช่น คำแสดมบียาสูบ ซึ่งกำหนดให้ปิดกับพวกใบยาสูบพันธุ์ยาสูบพื้นเมืองหรือยาเส้นพันธุ์พื้นเมือง นั้นควรที่สรวรพสามิตจะให้มีการยกเว้นภาษีการปิดแสดมบียาสูบแก่บรรดา ยาสูบหรือยาเส้นพันธุ์พื้นเมือง เพื่อเป็นการส่งเสริมให้บรรดาชาวไร่ทำการปลูกต้นยาสูบพันธุ์พื้นเมืองให้แพร่หลายกันมาก ได้ใช้ในการจำหน่ายภายในประเทศให้มากยิ่งขึ้น และเมื่อได้ทำการปรับปรุงให้มีคุณภาพดีแล้ว ก็จะได้หาทางจัดส่งจำหน่ายไปยังตลาดต่างประเทศได้อีกด้วย ความเจริญในทางเศรษฐกิจก็จะดีขึ้นแก่ประเทศชาติ ซึ่งเป็นทางที่ประเทศเราจะได้ไม่ต้องเสียเงินสั่งซื้อใบยาต่างประเทศเข้ามาทำการผลิตบุหรีจำหน่ายแก่ประชาชนอีกด้วย จึงเห็นสมควรที่จะปรับปรุงกฎหมายว่าด้วยยาสูบนี้เสียใหม่



ร่าง  
พระราชบัญญัติ  
ยาสูบ (ฉบับที่...)  
พ.ศ. ....

โดยที่เป็นการสมควรแก้ไขเพิ่มเติมกฎหมายว่าด้วยยาสูบ

มาตรา ๑ พระราชบัญญัตินี้เรียกว่า “พระราชบัญญัติยาสูบ (ฉบับที่...) พ.ศ. ....”

มาตรา ๒ พระราชบัญญัตินี้ให้ใช้บังคับตั้งแต่วันถัดจากวันประกาศในราชกิจจานุเบกษาเป็นต้นไป

มาตรา ๓ ให้ยกเลิกความในวรรคหนึ่งของมาตรา ๑๘ แห่งพระราชบัญญัติยาสูบ พ.ศ. ๒๕๐๙ และให้ใช้ความต่อไปนี้แทน

“มาตรา ๑๘ ให้ผู้ประกอบอุตสาหกรรมยาสูบ บรรจุน้ำยาสูบหรือยาสูบในซองและปิดเตมบียาสูบตามพระราชบัญญัตินี้ ก่อนนำออกจากโรงอุตสาหกรรมยาสูบ นอกจกยาเส้นที่ทำจากใบยาพันธุ์ยาสูบพื้นเมือง”

มาตรา ๔ ให้ยกเลิกมาตรา ๑๘ ทวิ แห่งพระราชบัญญัติยาสูบ พ.ศ. ๒๕๐๙ ซึ่งแก้ไขเพิ่มเติมโดยพระราชบัญญัติยาสูบ (ฉบับที่ ๓) พ.ศ. ๒๕๑๒



LIRT

Legislative Institutional Repository of Thailand

มาตรา ๕ ให้ยกเลิกความในวรรคหนึ่ง ของมาตรา ๒๔ แห่งพระราชบัญญัติยาสูบ พ.ศ. ๒๕๐๙ และให้ใช้ความต่อไปนี้แทน

“มาตรา ๒๔ ห้ามมิให้ผู้ใดขายหรือมีไว้เพื่อขายซึ่งยาเส้นหรือยาสูบที่มีได้ปิดแสดงมียาสูบตามพระราชบัญญัตินี้ นอกจากยาเส้นที่ทำจากใบยาพันธุ์ยาสูบพื้นเมือง”

มาตรา ๖ ให้ยกเลิกความในมาตรา ๔๖ แห่งพระราชบัญญัติยาสูบ พ.ศ. ๒๕๐๙ ซึ่งแก้ไขเพิ่มเติมโดยพระราชบัญญัติยาสูบ (ฉบับที่ ๓) พ.ศ. ๒๕๑๒ และให้ใช้ความต่อไปนี้แทน

“มาตรา ๔๖ ผู้ใดฝ่าฝืนมาตรา ๖ มาตรา ๗ มาตรา ๘ มาตรา ๑๔ มาตรา ๑๕ วรรคสอง มาตรา ๒๑ มาตรา ๒๒ มาตรา ๒๓ วรรคสอง มาตรา ๓๐ มาตรา ๓๒ มาตรา ๓๔ วรรคสอง มาตรา ๓๙ วรรคสอง หรือมาตรา ๔๒ ต้องระวางโทษปรับไม่เกินห้าร้อยบาท”



ขอเชิญเลขาธิการรัฐสภาอ่านบันทึกผลการพิจารณาร่างพระราชบัญญัติยาสูบ (ฉบับที่ . . .) พ.ศ. . . . ซึ่งสภาผู้แทนราษฎรลงมติเห็นชอบแล้ว

พันเอก สงวน คำวงษา (เลขาธิการรัฐสภา) : “บันทึก เรื่อง การพิจารณาร่างพระราชบัญญัติยาสูบ (ฉบับที่ . . .) พ.ศ. . . . ซึ่งสภาผู้แทนราษฎรเห็นชอบแล้ว

ในการพิจารณาร่างพระราชบัญญัติยาสูบ (ฉบับที่ . . .) พ.ศ. . . . (คณะรัฐมนตรีเป็นผู้เสนอ) และร่างพระราชบัญญัติยาสูบ (ฉบับที่ . . .) พ.ศ. . . . (นายพล วัชรปรีชา และนายพจน์ เกิดผล เป็นผู้เสนอ) ในคราวประชุมสภาผู้แทนราษฎร ครั้งที่ ๒/๒๕๒๓ (สมัยสามัญ) วันพฤหัสบดีที่ ๒๒ พฤษภาคม ๒๕๒๓ สภาผู้แทนราษฎรได้ร่วมพิจารณาและลงมติรับหลักการแห่งร่างพระราชบัญญัติทั้งสองฉบับ และส่งให้คณะกรรมการการคลัง การธนาคาร และสถาบันการเงินพิจารณา โดยถือร่างของคณะรัฐมนตรีเป็นหลัก และเมื่อคณะกรรมการพิจารณาเสร็จแล้วจึงได้เสนอต่อสภาผู้แทนราษฎรพิจารณา

ในคราวประชุมสภาผู้แทนราษฎร ครั้งที่ ๖/๒๕๒๓ (สมัยสามัญ) วันพฤหัสบดีที่ ๒๖ มิถุนายน ๒๕๒๓ ที่ประชุมได้ลงมติเห็นชอบและให้เสนอต่อวุฒิสภาเพื่อพิจารณาคือไปตามรัฐธรรมนูญ

“ร่างพระราชบัญญัติฉบับนี้วุฒิสภาได้รับเมื่อวันที่ ๒๗ มิถุนายน ๒๕๒๓”

ประธานวุฒิสภา : สำหรับร่างพระราชบัญญัติฉบับนี้ ในขั้นรับหลักการของวุฒิสภามีท่านผู้ใดต้องการจะอภิปรายอะไรหรือไม่ เชิญครับ

พันเอก กมล เรืองวุฒิ : ท่านประธานวุฒิสภาที่เคารพ กระผม พันเอก กมล เรืองวุฒิ ก่อนที่จะพิจารณารับหลักการ หรือไม่รับหลักการของร่างพระราชบัญญัติฉบับนี้ กระผมใคร่ขอเรียนถามความจริงก็ไม่ทราบว่าจะถามใครว่า หลักการและเหตุผลที่ให้น่าสนใจเพื่อมุ่งประสงค์ที่จะสนับสนุน พันธูยาพื้นเมือง คือพันธูยาสูบพื้นเมืองของราษฎรที่ประกอบอาชีพนี้ แต่ที่นี้กระผมอยากทราบว่าตามร่างที่ผ่านการพิจารณาของสภาผู้แทนราษฎรมาแล้วนั้นมีเฉพาะเรื่องยาเส้นหรือยาสูบ อย่างเช่นในร่างมาตรา ๒๕ นี้ ยาเส้น ยาสูบ ซึ่งมี ได้ บัดแต่สมัยยาสูบตามพระราชบัญญัตินี้ นอกจากยาเส้นที่จำกัไปยาพันธูยาสูบพื้นเมืองอันนี้กระผมเห็นว่าทำไมทางสภาผู้แทนราษฎรถึงไม่เอาว่า นอกจากยาเส้นหรือยาสูบ



LIRT

ที่ทำจากใบยาพื้นฐยาพื้นเมืองนครวัด อันนี้กระผมก็ยังไม่ทราบว่าจะคลุมถึงยาสูบข้างบนนี้ด้วยหรือไม่ ซึ่งเป็นยาสูบที่ผลิตจากพื้นฐยาสูบพื้นเมือง กระผมขอเรียนถามท่านประธานสภาไปยังรัฐบาลด้วย ขอขอบคุณครับ

ประธานวุฒิสภา : ร่างพระราชบัญญัติฉบับนี้ สมาชิกสภาผู้แทนราษฎรเสนอร่วมกับรัฐบาลด้วยครับ รัฐบาลจะชี้แจงได้หรือไม่ครับในเรื่องที่ท่านสมาชิกสงสัย

นายอานวย วีรวรรณ (รัฐมนตรีว่าการกระทรวงการคลัง) : ท่านประธานวุฒิสภาที่เคารพ ท่านสมาชิกผู้มีเกียรติ กระผมขอเรียนชี้แจงว่าร่างพระราชบัญญัติฉบับนี้ไม่มีผลเป็นการลดอากรแสตมป์เฉพาะยาเส้นที่ทำจากใบยาพื้นฐพื้นเมือง ไม่คลุมถึงยาสูบที่เราเรียกว่า ยาสูบสหภาพโพธิ์หรืออะไรที่ทำจากใบยาพื้นฐพื้นเมือง กระผมก็เข้าใจว่าประเด็นมีอยู่เพียงเท่านั้นที่ลดยาเส้นก็เพราะว่ามีปัญหาในทางปฏิบัติอยู่มาก โดยเฉพาะอย่างยิ่งประชาชนในท้องถิ่นชนบท ในกาที่จะผลิตยาเส้นซึ่งเกือบจะเป็นอุตสาหกรรมในครัวเรือนแล้วก็ตามก็ทำกันอยู่เป็นการทั่วไป มีปัญหามากในการปฏิบัติของเจ้าหน้าที่ แล้วก็ผลทางด้านรายได้เพียงเล็กน้อย ซึ่งความเดือดร้อนที่เกิดขึ้นไม่คุ้มกับการจัดเก็บอากร จึงได้คำวิพากษ์วิจารณ์การจัดเก็บอากรแสตมป์ดังกล่าว ส่วนการผลิตยาสูบจากใบยาพื้นฐพื้นเมืองนั้นก็ประกอบเป็นธุรกิจกันอยู่ ก็ไม่มีปัญหาในลักษณะดังกล่าว ถึงแม้ว่าขณะนี้จะมีรายได้จากการจัดเก็บไม่มากนัก เช่นปีหนึ่งก็ประมาณ ๕-๖ ล้านบาท แต่ว่าประเด็นนี้ก็ได้มีการประชุมพิจารณากันเหมือนกัน แต่ทางคณะกรรมการก็ได้เห็นว่ายังคงไว้อยู่ตามเดิม กระผมขอขอบพระคุณครับ

ประธานวุฒิสภา : ท่านผู้ใดต้องการอภิปรายครับ เมื่อถึงคุณसानท์ยกมือชี้หรือไม่ครับ

นายसानนท์ สายสว่าง : ครับ ที่แรกกระผมก็ต้องการจะซักถาม แต่ที่นี้ไม่ต้องการซักถามครับ

ประธานวุฒิสภา : ร่างพระราชบัญญัติฉบับนี้มีท่านผู้ใดสนใจจะซักถามหรืออภิปรายอีกหรือไม่ครับ ถ้าไม่มีผมจะขอมติจากที่ประชุมเห็นว่าเห็นสมควรรับหลักการแห่งร่างพระราชบัญญัติยาสูบ (ฉบับที่ . . .) พ.ศ. . . . หรือไม่ ท่านผู้ใดเห็นสมควรรับหลักการโปรดยกมือขึ้น



LIART

๔๑๖

(มีสมาชิกยกมือ ๑๓๗ คน)

ประธานวุฒิสภา : ท่านผู้ใดไม่เห็นด้วย โปรดยกมือขึ้น

(ไม่มีสมาชิกยกมือ)

ประธานวุฒิสภา : ไม่มีนะครับ เป็นอันว่าที่ประชุมลงมติรับหลักการแห่งร่างพระราชบัญญัติฉบับนี้ สำหรับคณะกรรมการรัฐบาลจะต้องการคณะไหนครับ

นายมิชัย ฤชุพันธุ์ (รัฐมนตรีประจำสำนักนายกรัฐมนตรี) : ท่านประธานที่เคารพ ท่านสมาชิกผู้มีเกียรติ โดยที่กฎหมายฉบับนี้ไม่มีปัญหาอะไร แล้วก็ยังมีเพียง ๒-๓ มาตราเท่านั้น ประกอบกับประโยชน์ที่จะได้รับจากการผ่านกฎหมายฉบับนี้ จะช่วยทำให้คดีคลายความเดือดร้อนของราษฎรไปได้มาก ถ้าทางสภานี้จะกรุณาใช้กรรมวิธีการเต็มสภาพิจารณา ๓ วาระรวดได้ก็จะเป็นพระคุณอย่างยิ่ง

ประธานวุฒิสภา : รัฐบาลขอเสนอกรรมวิธีการเต็มสภาพิจารณา ๓ วาระรวด มีท่านผู้ใดจะขัดข้องหรือไม่ครับ ถ้าไม่มีท่านผู้ใดขัดข้องก็ขอให้เป็นไปตามที่รัฐบาลเสนอนะครับ ขอให้เลขาธิการรัฐสภาดำเนินการต่อไป ต่อไปนี้เป็นการพิจารณาในวาระที่ ๒ สมาชิกทุกท่านอยู่ในฐานะกรรมการด้วย

พันเอก สงวน คำวงษา (เลขาธิการรัฐสภา) :

“ร่างพระราชบัญญัติ

ยาสูบ (ฉบับที่ ..)

พ.ศ. . . . .



LIRT

โดยที่เป็นการสมควรแก้ไขเพิ่มเติมกฎหมายว่าด้วยยาสูบ

มาตรา ๑ พระราชบัญญัตินี้เรียกว่า “พระราชบัญญัติยาสูบ (ฉบับที่ ...) พ.ศ. ....”

มาตรา ๒ พระราชบัญญัตินี้ให้ใช้บังคับตั้งแต่วันถัดจากวันประกาศในราชกิจจานุเบกษา เป็นต้นไป

มาตรา ๓ ให้ยกเลิกความในวรรคหนึ่งของมาตรา ๑๘ แห่งพระราชบัญญัติยาสูบ พ.ศ. ๒๕๐๙ และให้ใช้ความต่อไปนี้แทน

“มาตรา ๑๘ ให้ผู้ประกอบอุตสาหกรรมยาสูบ บรรจุน้ำมันหรือยาสูบในซองและปิดแสตมป์ยาสูบตามพระราชบัญญัตินี้ ก่อนนำออกจากโรงอุตสาหกรรมยาสูบ นอกจากยาสูบที่ทำจากใบยาพื้นฐายาสูบพื้นเมือง”

ประธานวุฒิสภา : เชิญคุณกมลศรี

พันเอก กมล เรืองวุฒิ : ท่านประธานวุฒิสภาที่เคารพ กระผม พันเอก กมล เรืองวุฒิ กระผมใคร่ขอเรียนถามคือว่า กระผมพูดในฐานะที่เป็นกรรมกริการคนหนึ่งที่อยากขอเรียนถามท่านประธานสภาผ่านไปยังทางรัฐบาลว่า ความหมายของคำว่า “ยาสูบ” ยาสูบอย่างหนึ่งนั้นครับ ยาสูบอย่างนี้มีนิยามศัพท์ว่าอย่างไร เพราะว่าเราประชุมกันนั้นไม่มีกฎหมายอยู่ในมือสักฉบับหนึ่ง กระผมขอเรียนถามแค่นี้ครับ

นายอานวย วีรวรรณ (รัฐมนตรีว่าการกระทรวงการคลัง) : ท่านประธานวุฒิสภาที่เคารพ ท่านสมาชิกผู้มีเกียรติ คำนิยามของยาสูบนั้นพอจะกล่าวได้ว่าเป็นการนำใบยาสูบมาใช้มวนผลิตเป็นผลิตภัณฑ์ ซึ่งในลักษณะนี้ก็เป็นที่เราเรียกกันว่าบุหรี่ เป็นอุตสาหกรรมยาสูบนั้นก็เป็นเรื่องของการนำใบยาสูบมาใช้ในกิจการอุตสาหกรรมในลักษณะนั้น ซึ่งอาจจะทำออกมาในรูปแบบลักษณะต่าง ๆ แต่ส่วนที่จะออกมาเป็นยาสูบนั้น ก็เป็นการจัดทำให้เป็นฝอยซึ่งก็ใช้ในการอุปโภคหรือว่าในการสูบอย่างหนึ่งเหมือนกัน แต่ว่าเป็นเรื่องที่ทำกันอยู่สำหรับประชาชนเป็นส่วนน้อย คำจำกัดความนั้นก็พอจะเห็นว่าใน



LIRT

เรื่องของยาสูบนั้นอาจจะผลิตเป็นบุหรืหรือบุหรืซีกาเรต (Cigarette) หรืออาจจะทำเป็นยาเส้น  
 ในบทบัญญัติมาตรา ๓ ซึ่งเป็นการแก้ไขมาตรา ๑๘ ของพระราชบัญญัติยาสูบนี้ กับบัญญัติ  
 ไว้ว่าการผลิตอุตสาหกรรมยาสูบนั้นต้องปิดอาคารแสดงป้ตามกฎหมาย เว้นแต่ว่ากรณีที่ผลิต  
 ยาเส้นคือไม่ได้มวนเป็นบุหรืแล้วก็ทำให้เป็นฝอยแทนนั่นเอง ขอขอบพระคุณครับ

พันเอก กมล เรืองวุฒิ : ท่านประธานวุฒิสภาที่เคารพ. ตามที่ทางรัฐบาลได้  
 ชี้แจงมานั้น กระผมสงสัยอยู่ว่า ยาเส้นนั้นก็รู้แล้วครับว่าเป็นยาเส้นที่ใช้ทานกับหมากบ้าง  
 ใช้เอามามวนใบจากสูบบ้าง ทั้งนี้ใบยาที่มามวนด้วยตัวมันเอง เราเรียกว่ายาสูบหรือเปล่า  
 แต่เป็นใบยาพื้นเมือง แล้วก็ใบยาชนิดนี้เมื่อเอามามวนด้วยตัวใบยาเองโดยไม่ใช้กระดาษ  
 มวนหรือว่าใช้ใบจากมวนนี้ จะต้องปิดอาคารแสดงป้หรือไม่ แล้วก็ใบยาประเภทนี้กระผม  
 ว่าเป็นเรื่องที่คนยากจนอะไรต่ออะไรนี้ ใช้กัน กระผมยังไม่ชัดเจนที่ทางรัฐบาลได้ชี้แจงมานี้  
 กระผมว่าเมื่อกันท่านรัฐมนตรีท่านหนึ่งก็ได้ไปเอากฎหมายมาแล้วก็จะกระจำงขึ้นก็ขอ  
 ทราบด้วยครับ

นายอำนวย วิวรธรรม (รัฐมนตรีว่าการกระทรวงการคลัง) : ท่านประธาน  
 วุฒิสภาที่เคารพ ท่านสมาชิกผู้เกี่ยวข้อง คำนิยามของกฎหมายเขียนไว้ว่า “ยาเส้น” หมาย  
 ความว่าใบยาหรือยาอัดซึ่งได้หันเป็นเส้นและแห้งแล้ว ส่วนคำว่า “ยาสูบ” นั้นหมายความว่า  
 บุหรืซีกาเรต บุหรืซีการ์ บุหรือื่น ยาเส้นปรุงและให้รวมตลอดถึงยาเคี้ยวด้วย เพราะ  
 ฉะนั้นความหมายของคำว่า “อุตสาหกรรมยาสูบ” ก็หมายความว่ากิจการอุตสาหกรรมที่ผลิต  
 บุหรืซีกาเรต บุหรืซีการ์ ซึ่งใช้ใบยาเป็นส่วนประกอบมวนบุหรือื่นหรือยาเส้นปรุงหรือยา  
 เคี้ยวควบคุมในกิจการลักษณะนี้ทั้งหมด ถ้าเป็นบุหรืซีกาเรตนั้น ก็หมายความว่ายาเส้น  
 หรือยาเส้นปรุงซึ่งมวนด้วยกระดาษ คำว่า “บุหรืซีกาเรต” นี้ใช้กระดาษมวน แต่ถ้าเป็น  
 บุหรืซีการ์ก็หมายความว่ามวนด้วยใบยาแห้งหรือยาอัด เพราะฉะนั้นบุหรือื่นก็หมายถึง  
 ความถึงยาเส้นหรือยาเส้นปรุงซึ่งมวนด้วยวัสดุอื่นที่ไม่ใช่กระดาษหรือใบยาแห้งหรือยาอัด  
 กิจกรรมเหล่านี้อยู่ในข่ายต้องเสียอากรตามกฎหมายทั้งสิ้น กระผมขอกราบเรียนชี้แจงครับ

ประธานวุฒิสภา : มีท่านผู้ใดสงสัยอีกหรือไม่ครับ ในมาตรานี้ ขอเชิญ  
 เลขาธิการรัฐสภาดำเนินการต่อไปครับ



LIRT

พันเอก สงวน คำวงษา (เลขาธิการรัฐสภา) : มาตรา ๔ ให้ยกเลิกมาตรา ๑๘  
 ทวิ แห่งพระราชบัญญัติยาสูบ พ.ศ. ๒๕๐๙ ซึ่งแก้ไขเพิ่มเติมโดยพระราชบัญญัติยาสูบ  
 (ฉบับที่ ๓) พ.ศ. ๒๕๑๒

มาตรา ๕ ให้ยกเลิกความในวรรคหนึ่ง ของมาตรา ๒๕ แห่งพระราชบัญญัติ  
 ยาสูบ พ.ศ. ๒๕๐๙ และให้ใช้ความต่อไปนี้แทน

“มาตรา ๒๕ ห้ามมิให้ผู้ใดขายหรือมิไว้เพื่อขายซึ่งยาเส้นหรือยาสูบที่มีได้ปิด  
 แสตมป์ยาสูบตามพระราชบัญญัตินี้ นอกจากยาเส้นที่ทำจากใบยาพันธุ์ยาสูบพื้นเมือง”

มาตรา ๖ ให้ยกเลิกความในมาตรา ๔๖ แห่งพระราชบัญญัติยาสูบ พ.ศ. ๒๕๐๙  
 ซึ่งแก้ไขเพิ่มเติมโดยพระราชบัญญัติยาสูบ (ฉบับที่ ๓) พ.ศ. ๒๕๑๒ และให้ใช้ความต่อไป  
 นี้แทน

“มาตรา ๔๖ ผู้ใดฝ่าฝืนมาตรา ๖ มาตรา ๗ มาตรา ๘ มาตรา ๑๔ มาตรา ๑๕  
 วรรคสอง มาตรา ๒๑ มาตรา ๒๒ มาตรา ๒๓ วรรคสอง มาตรา ๓๐ มาตรา ๓๗ มาตรา  
 ๓๘ วรรคสอง มาตรา ๓๙ วรรคสอง หรือมาตรา ๔๒ ต้องระวางโทษปรับไม่เกินห้าร้อย  
 บาท”

พันเอก กมล เรืองวุฒิ : ท่านประธานวุฒิสภาที่เคารพ ท่านสมาชิกผู้มีเกียรติ  
 กระผม พันเอก กมล เรืองวุฒิ กระผมใคร่ขอเรียนถามท่านประธานสภาผ่านไปยังรัฐบาล  
 ว่า ในมาตรานี้ได้ยกเลิกความในมาตราหลาย ๆ มาตรา แล้วก็มียกโทษปรับไม่เกิน  
 ๕๐๐ บาท กระผมขอเรียนถามว่า กฎหมายเดิมนั้นโทษปรับนี้สูงหรือต่ำกว่านี้ หรือว่า  
 เหตุผลในการที่แก้ไขโทษปรับนี้มีประการใดบ้าง กระผมใคร่ขอทราบด้วย ขอขอบคุณ

นายมีชัย ฤชุพันธุ์ (รัฐมนตรีประจำสำนักนายกรัฐมนตรี) : ท่านประธาน  
 ที่เคารพ มาตรานี้เคยถูกแก้มาครั้งหนึ่งเมื่อปี พ.ศ. ๒๕๑๒ เพื่อให้สอดคล้องกับการเพิ่ม  
 มาตรา ๑๘ ทวิ โดยเพิ่มบทกำหนดโทษสำหรับผู้ฝ่าฝืน มาตรา ๑๘ ทวิเข้าไป มาตรา  
 พระราชบัญญัติฉบับนี้ ได้ยกเลิกมาตรา ๑๘ ทวิเสีย จึงต้องแก้มาตรา ๔๖ เพื่อตัดมาตรา



LIRT

๔๒๐

๑๘ ทวี ออกจากมาตรา ๔๒ สำหรับโทษนั้นคงตามเดิม คือในปัจจุบันก็โทษปรับไม่เกิน ๕๐๐ บาท

ประธานวุฒิสภา : มีท่านผู้ใดตั้งใจจะไว้อีกหรือไม่ครับ เมื่อไม่มีก็จบการพิจารณาในวาระที่ ๒ ต่อไปนี้เป็นการพิจารณาในวาระที่ ๓ ผมจะขอมติจากที่ประชุมว่า เห็นสมควรประกาศใช้ร่างพระราชบัญญัติฉบับนี้เป็นกฎหมายได้หรือไม่ ท่านผู้ใดเห็นสมควรประกาศใช้เป็นกฎหมายได้ โปรดยกมือขึ้น

(มีสมาชิกยกมือ ๑๓๗ คน)

ประธานวุฒิสภา : ท่านผู้ใดไม่เห็นสมควรให้ประกาศใช้เป็นกฎหมาย โปรดยกมือขึ้น

(ไม่มีสมาชิกยกมือ)

ประธานวุฒิสภา : ไม่มี เป็นอันว่าที่ประชุมนี้ลงมติเป็นเอกฉันท์ให้ประกาศใช้เป็นกฎหมายได้ ก่อนที่จะปิดประชุม มีสมาชิกบางท่านส่งเสียงเรียกร้องที่อยู่ข้างหลังนั้นนะครับ ก็ขอชี้แจงว่า พลตรี ประมาณ อติเรกสาร รองนายกรัฐมนตรี ได้ขอให้เจ้าหน้าที่มาตรวจอากาศภายในห้องประชุม เพราะว่าระยะหลังนี้มีท่านสมาชิกไม่สบายในที่ประชุมนี้หลายคนอาจจะเป็นโรคแพ้ภูมิต้านทานหรืออะไรไม่ทราบ ก็ไม่มีอันตรายอะไรหรอกครับ วันนี้หมดระเบียบวาระการประชุมแล้ว ผมขอปิดประชุม

เลิกประชุมเวลา ๙.๕๐ นาฬิกา



## ผลจดยางงานการประชุม

พัชรี ไชยคำพา

วัฒน์ เหมือนรัตน์

สตีมา คุ่มมงคล

รุจิรา เมล็ดแดง



Legislative Institutional Repository of Thailand

## คณะกรรมการการตรวจรายงานการประชุม

พลเรือตรี ดำรงค์ เศษะนันท์  
นาวาโท มนู อัมรานนท์  
นาวาโท สมรวย อาจสัญจร  
พันเอก กมล เรืองวุฒิ  
พลโท เริงฤทธิ์ รุมาคม  
พลเอกเกริกศิลป์ กัลยานกุล  
พลโท แสงวง จามรจันทร์  
พลเรือตรี สำอาง กริโสภณ

ตรวจแล้ว วันที่ ๘ เดือนสิงหาคม พ.ศ. ๒๕๒๓

สภารับรองในคราวประชุม

ครั้งที่ ๑/๒๕๒๓ (สมัยวิสามัญ)

วันที่ ๑๙ ก.ย. ๒๓

หะริน หงสกุล

ประธานวุฒิสภา



LIRT

Legislative Institutional Repository of Thailand