



ข้อมูลสถิติการซื้อขายหลักทรัพย์ ปี 2546

FACT BOOK 2004



ตลาดหลักทรัพย์แห่งประเทศไทย
The Stock Exchange of Thailand

สิ่งพิมพ์รัฐบาล
สมบัติห้องสมุดรัฐสภา

สารบัญ

Contents

หน้า/Page

สรุปเหตุการณ์สำคัญของตลาดหลักทรัพย์แห่งประเทศไทย ในรอบปี 2546	5
สรุปภาวะเศรษฐกิจและตลาดหลักทรัพย์ฯ ในปี 2546 และแนวโน้มในปี 2547	12
SET Major Developments in 2003	15
Thailand Economy and Capital Markets : Review and Outlook	22
แผนภูมิและสถิติ / Charts & Statistics	
สูตรการคำนวณค่าสถิติที่สำคัญ	
Calculation Formulas	26
ดัชนีราคาหุ้นตลาดหลักทรัพย์และมูลค่าการซื้อขายหลักทรัพย์ (รายปี : 2519 - 2546)	
SET Index & Turnover of Corporate Securities (Yearly : 1976-2003)	27
ดัชนีราคาหุ้นตลาดหลักทรัพย์และมูลค่าการซื้อขายหลักทรัพย์ (รายเดือน : 2545 - 2546)	
SET Index & Turnover of Corporate Securities (Monthly : 2002-2003)	27
การซื้อขายหลักทรัพย์จำแนกตามกลุ่มผู้ลงทุน ในปี 2546	
Transaction by Group of Investors in 2003	28
อัตราเงินปันผลตอบแทนเฉลี่ย, อัตราส่วนราคาปิดต่อกำไรสุทธิเฉลี่ย, อัตราส่วนราคาตลาดของหลักทรัพย์ ต่อมูลค่าตามบัญชีเฉลี่ย (รายปี : 2535 - 2546)	
Market Dividend Yield, Market P/E Ratio, Market P/BV Ratio (Yearly : 1992 - 2003)	28
จำนวนหลักทรัพย์จดทะเบียน (รายปี : 2539 - 2546)	
Listed Securities (Yearly : 1996 - 2003)	29
มูลค่าหลักทรัพย์ตามราคาตลาด (รายปี : 2535 - 2546)	
Market Capitalization (Yearly : 1992 - 2003)	29
สัดส่วนของบริษัทจดทะเบียนที่บริษัท ไทยเอ็นวีดีอาร์ จำกัด ลงทุน	
Percentage of Listed Companies Invested by the Thai NVDR Company Limited	30
สถิติของ เอ็นวีดีอาร์ ในปี 2546	
Highlight of the Non Voting Depository Receipt in 2003	30

ข้อมูลในหนังสือ **Fact Book 2004** รวบรวมจากแหล่งข้อมูลหลายแหล่ง ตลาดหลักทรัพย์แห่งประเทศไทยได้ใช้ความระมัดระวังและความรอบคอบในการจัดทำเพื่อให้ข้อมูลในหนังสือเล่มนี้มีความถูกต้องครบถ้วน อย่างไรก็ตาม ตลาดหลักทรัพย์แห่งประเทศไทยไม่รับผิดชอบต่อความคลาดเคลื่อนหรือผิดพลาดที่อาจเกิดขึ้น การนำข้อมูลนี้ไปทำหนังสือพิมพ์หรือบางส่วนของไปรษณีย์ ดัดแปลง หรือทำซ้ำ เพื่อการเผยแพร่หรือจำหน่าย จะต้องได้รับการยินยอมเป็นลายลักษณ์อักษรจากตลาดหลักทรัพย์แห่งประเทศไทย

สอบถามรายละเอียดเพิ่มเติม โปรดติดต่อ

ฝ่ายสื่อสัมพันธ์ ตลาดหลักทรัพย์แห่งประเทศไทย

62 ถนนรัชดาภิเษก แขวงคลองเตย เขตคลองเตย กรุงเทพฯ 10110 โทร. 0-2229-2038-40 โทรสาร 0-2654-5399 หรือ E-mail : publicationsdepartment@set.or.th

The information in this **Fact Book 2004** is compiled from a number of sources. Although every care has been taken to ensure the accuracy and completeness of the information contained in this publication, the Stock Exchange of Thailand is not held liable for any errors or omissions. No invitation is issued to any reader to rely upon this information or related comments. No information in whole or in part of this publication can be reproduced for sale or for redistribution without written permission from the Stock Exchange of Thailand.

For additional information, please contact

Publications Department, the Stock Exchange of Thailand

62 Ratchadapisek Road, Klongtoey, Bangkok 10110, THAILAND Tel : +66 2229-2038-40 or Fax : +66 2654-5399 or e-mail : publicationsdepartment@set.or.th

สถิติ/Statistics

หมวด 1	การซื้อขายหลักทรัพย์ในตลาดหลักทรัพย์แห่งประเทศไทยและตลาดหลักทรัพย์ใหม่	
Section 1	Securities Trading on the Stock Exchange of Thailand and The Market for Alternative Investment	31-77
ตาราง/Table	1.1 ปริมาณและมูลค่าการซื้อขายหลักทรัพย์ภาคเอกชนรายเดือนในปี 2546 : สรุปรวม Monthly Turnover in 2003 : Summary	31
	1.2 ปริมาณและมูลค่าการซื้อขายหลักทรัพย์ภาคเอกชนรายเดือนในปี 2546 : จำแนกตามประเภทหลักทรัพย์ Monthly Turnover in 2003 : by Type of Securities	32
	1.3 ปริมาณและมูลค่าการซื้อขายหลักทรัพย์ภาคเอกชนรายเดือนในปี 2546 : จำแนกตามกระดานซื้อขาย Monthly Turnover in 2003 : by Trading Board	34
	1.4 มูลค่าการซื้อขายหลักทรัพย์รายเดือนในปี 2546 : จำแนกตามกลุ่มผู้ลงทุน Monthly Securities Trading in 2003 : by Group of Investors	36
	1.5 หลักทรัพย์ที่มีราคาเปลี่ยนแปลงมาก 20 อันดับในปี 2546 : กระดานหลัก Top Twenty Securities with Substantial Price Change in 2003 : Main Board	37
	1.6 หลักทรัพย์ที่มีมูลค่าการซื้อขายสูงสุด 20 อันดับในปี 2546 Top Twenty Most Active Securities in 2003	38
	1.7 หลักทรัพย์ที่มีมูลค่าการซื้อขายสูงสุด 20 อันดับในปี 2546 : กระดานต่างประเทศ Top Twenty Most Active Securities in 2003 : Foreign Board	39
	1.8 บริษัทสมาชิกที่มีการซื้อขายสูงสุด 20 อันดับในปี 2546 Top Twenty Most Active Member Companies in 2003	40
	1.9 ดัชนีราคาหุ้นตลาดหลักทรัพย์แห่งประเทศไทย / ดัชนี SET50 / ดัชนีราคาหุ้นตลาดหลักทรัพย์ใหม่ รายเดือนในปี 2546 Monthly SET Index / SET50 Index / MAI Index in 2003	41
	1.10 อัตราส่วนราคาต่อกำไรสุทธิเฉลี่ย / อัตราส่วนราคาต่อมูลค่าตามบัญชีเฉลี่ย / อัตราเงินปันผลตอบแทนเฉลี่ย รายเดือน ปี 2546 Monthly Market P/E Ratio / Market P/BV Ratio / Market Dividend Yield in 2003	41
	1.11 ดัชนีกลุ่มอุตสาหกรรมรายเดือนในปี 2546 Monthly Sectoral Indices in 2003	42
	1.12 มูลค่าซื้อขายใบแสดงสิทธิในผลประโยชน์ที่เกิดจากหลักทรัพย์อ้างอิงไทยสูงสุด 20 อันดับ ในปี 2546 Top Twenty Non Voting Depository Receipt (NVDR) Turnover in 2003	46
	1.13 รายชื่อหลักทรัพย์ที่บริษัท ไทยเอ็นวีดีอาร์ จำกัด ถือครองสูงสุด 20 อันดับ ในปี 2546 Top Twenty Securities held by the Thai NVDR Co., Ltd. in 2003	47
	1.14 การซื้อขายหลักทรัพย์ในปี 2546 : รายหลักทรัพย์ Securities Trading in 2003 : by Security	48
	1.15 การซื้อขายหลักทรัพย์หุ้นกู้จดทะเบียน ในปี 2546 Securities Trading Listed Debenture in 2003 : by Security	70
	1.16 การซื้อขายหลักทรัพย์บนกระดานต่างประเทศในปี 2546 : รายหลักทรัพย์ Turnover on Foreign Board in 2003 : by Security	71

หมวด 2	หลักทรัพย์จดทะเบียนในตลาดหลักทรัพย์แห่งประเทศไทยและตลาดหลักทรัพย์ใหม่	
Section 2	Listed Securities on the Stock Exchange of Thailand and The Market for Alternative Investment	78-200
ตาราง/Table	2.1 ปริมาณและมูลค่าหลักทรัพย์จดทะเบียน : จำแนกตามประเภทหลักทรัพย์ Number and Market Value of Listed : by Type of Securities	78
	2.2 ปริมาณและมูลค่าหลักทรัพย์จดทะเบียน : รายหลักทรัพย์ Capitalizations of Listed Issues by Securities	82
	2.3 สถิติหุ้นกู้จดทะเบียน ปี 2546 Statistics of Listed Debentures in 2003	107
	2.4 การรับจดทะเบียนหุ้นเพิ่มทุนของบริษัทจดทะเบียนในปี 2546 Listing of Listed Company's Newly Issued Shares in 2003	109
	2.5 หลักทรัพย์จดทะเบียนเข้าใหม่ในปี 2546 New Listed Securities in 2003	130
	2.6 การเปลี่ยนชื่อของบริษัทจดทะเบียนและบริษัทสมาชิก ในปี 2546 Change in Name of Listed Company and Member Companies in 2003	137
	2.7 การเพิกถอนหลักทรัพย์จดทะเบียนในปี 2546 Delisting of Listed Securities in 2003	139
	2.8 การระดมทุนของบริษัทจดทะเบียนในปี 2546 Capital Mobilized of Listed Companies in 2003	140
	2.9 การประกาศเพิ่มทุนและการจัดสรรหุ้นเพิ่มทุนของบริษัทจดทะเบียนในปี 2546 Capital Increase Announcement and Shares Allotment by Listed Companies in 2003	167
	2.10 การประกาศเพิ่มทุนและการระดมทุน ปี 2542-2546 Announcements of Capital Increase and Capital Mobilizations during 1999-2003	180
	2.11 การประกาศจ่ายเงินปันผลและดอกเบี้ยในปี 2546 Dividend and Interest Payment Announcement in 2003	181
	2.12 การเปลี่ยนแปลงมูลค่าหุ้นตามราคาตราไว้ในปี 2546 Change in Par Value of Stocks in 2003	198
	บริษัทจดทะเบียน	
	List of Listed Companies	201
	รายชื่อกองทุนรวม	
	List of Mutual Fund	255
	รายชื่อบริษัทสมาชิก	
	List of Member Companies	257

สรุปเหตุการณ์สำคัญของตลาดหลักทรัพย์แห่งประเทศไทย ในรอบปี 2546

21-25 มกราคม

กระทรวงการคลัง ตลาดหลักทรัพย์แห่งประเทศไทย พร้อมทั้งบริษัทหลักทรัพย์ บริษัทจดทะเบียน และรัฐวิสาหกิจชั้นนำหลายแห่ง ร่วมจัดงาน “Thailand Global Investor Conference” เพื่อให้ข้อมูลด้านเศรษฐกิจและการลงทุนแก่ผู้ลงทุนต่างประเทศใน สหราชอาณาจักรและสหรัฐอเมริกา



22 มกราคม

บริษัท ไทยเอ็นวีดีอาร์ จำกัด ปรับเกณฑ์เพื่อเปิดโอกาสให้ผู้ลงทุนต่างชาติที่ถือ เอ็นวีดีอาร์สามารถแปลงเป็นหุ้นได้ เมื่อมีอัตราส่วนการถือหุ้นต่างชาติเพียงพอ นอกจากนี้ ยังได้ปรับเกณฑ์การใช้สิทธิในการออกเสียงลงคะแนนในที่ประชุมผู้ถือหุ้น กรณีบริษัทจดทะเบียนขอเพิกถอนหลักทรัพย์จากการเป็นหลักทรัพย์จดทะเบียน



18 กุมภาพันธ์

ตลาดหลักทรัพย์แห่งประเทศไทย และตลาดหลักทรัพย์ใหม่ ร่วมลงนามกับ สภาอุตสาหกรรมแห่งประเทศไทย สมาคมบริษัทหลักทรัพย์ และชมรมวาณิชธนกิจ ในบันทึกความร่วมมือเพื่อยกระดับมาตรฐานในการดำเนินธุรกิจและเพิ่มศักยภาพในการแข่งขัน ให้แก่ผู้ประกอบการอุตสาหกรรมต่างๆ

25 กุมภาพันธ์

ตลาดหลักทรัพย์แห่งประเทศไทย เพิ่มมาตรการเกี่ยวกับการเปิดเผยข้อมูลของบริษัทจดทะเบียน โดยการขึ้นเครื่องหมาย SP และ NP ห้ามซื้อหรือขายหลักทรัพย์เป็นการชั่วคราว ในกรณีที่บริษัทจดทะเบียนนำส่งงบการเงินที่ผู้สอบบัญชีไม่แสดงความเห็นหรือแสดงความเห็นว่างบการเงินไม่ถูกต้อง เพื่อเป็นการเตือนให้ผู้ลงทุนศึกษารายงานผู้สอบบัญชีและข้อมูลงบการเงินให้ละเอียดก่อนลงทุน



3 มีนาคม

บริษัท ศูนย์รับฝากหลักทรัพย์ (ประเทศไทย) จำกัด เปิดให้บริการ “Media Clearing” เพื่ออำนวยความสะดวกให้ผู้ลงทุนสามารถใช้บริการรับเงินปันผลผ่านบัญชีธนาคารได้

11 มีนาคม

บริษัท แม็ทซิ่ง สตูดิโอ จำกัด (มหาชน) (MATCH) เข้าจดทะเบียนในตลาดหลักทรัพย์ใหม่ โดยมีทุนจดทะเบียน 120 ล้านบาท ประกอบด้วยหุ้นสามัญ 24 ล้านหุ้น มูลค่าที่ตราไว้หุ้นละ 5 บาท

26 มีนาคม

คณะกรรมการตลาดหลักทรัพย์แห่งประเทศไทย มีมติปรับปรุงหลักเกณฑ์ต่างๆ ที่เกี่ยวข้องกับการกำกับดูแลบริษัทจดทะเบียนที่อยู่ระหว่างการฟื้นฟูกิจการ (REHABCO) เพื่อให้ผู้ลงทุนเกิดความเชื่อมั่นในคุณภาพของบริษัทจดทะเบียน และเพื่อป้องกันความเสียหายที่อาจเกิดขึ้นกับผู้ลงทุนในหุ้นของบริษัทจดทะเบียนดังกล่าว

นอกจากนี้ ยังอนุมัติให้ปรับปรุงการจัดกลุ่มอุตสาหกรรมบริษัทจดทะเบียนในตลาดหลักทรัพย์แห่งประเทศไทย เพื่อให้สามารถสะท้อนภาพรวมทั้งสอดคล้องกับลักษณะของธุรกิจและทิศทางเศรษฐกิจไทย จากปัจจุบัน 30 หมวดธุรกิจ (ไม่รวม REHABCO) เป็น 8 กลุ่มอุตสาหกรรมหลัก โดยแบ่งการดำเนินงานเป็น 3 ระยะ รวมระยะเวลาปรับเปลี่ยนประมาณ 3 ปี เริ่มตั้งแต่ปี 2547-2549

2 เมษายน

คณะกรรมการบริษัทภิบาลแห่งชาติ เปิดเว็บไซต์บริษัทภิบาลแห่งชาติ www.cgthailand.org เพื่อเป็นศูนย์รวมข้อมูล ความคืบหน้า และแนวทางปฏิบัติในการดำเนินงานเพื่อยกระดับบริษัทภิบาล

10 เมษายน

คณะกรรมการบริษัทภิบาลแห่งชาติ จัดสัมมนา “เส้นทางสู่บริษัทภิบาล” เพื่อรณรงค์การพัฒนาบริษัทภิบาลให้เป็นที่แพร่หลายยิ่งขึ้น โดยได้รับเกียรติจาก ฯพณฯ รองนายกรัฐมนตรี ดร. สมคิด จาตุศรีพิทักษ์ เป็นประธานมอบบัตรทองแก่บริษัทจดทะเบียนที่ได้รับการจัดอันดับบริษัทภิบาลในระดับ “ดีถึงดีมาก” รวม 4 บริษัท ได้แก่ ธนาคารกสิกรไทย จำกัด (มหาชน) บริษัท ผลิตไฟฟ้า จำกัด (มหาชน) บริษัท บริการเชื่อมเพลิงการบินกรุงเทพ จำกัด (มหาชน) และบริษัทเงินทุน สินอุดมสาหกรรม จำกัด (มหาชน) และมอบรางวัล “คณะกรรมการแห่งปี (Board of the Year Award)” ให้แก่บริษัทจดทะเบียน 8 บริษัท ได้แก่ บริษัท บ้านปู จำกัด (มหาชน) บริษัท จัดการและพัฒนาทรัพยากรน้ำภาคตะวันออก จำกัด (มหาชน) บริษัท ผลิตไฟฟ้า จำกัด (มหาชน) บริษัท เดอะไมเนอร์ ฟู้ด กรุ๊ป จำกัด (มหาชน) บริษัท ปตท. จำกัด (มหาชน) ธนาคารไทยพาณิชย์ จำกัด (มหาชน) ธนาคารกสิกรไทย จำกัด (มหาชน) และบริษัทเงินทุน ทิสโก้ จำกัด (มหาชน)

24 เมษายน

ตลาดหลักทรัพย์แห่งประเทศไทย เริ่มโครงการจัดทำฐานข้อมูลงบการเงินบริษัทจดทะเบียนให้อยู่ในรูปแบบฟอร์มมาตรฐานเดียวกัน เพื่อเพิ่มความสะดวกให้แก่ นักวิเคราะห์หลักทรัพย์ ผู้ลงทุน และผู้ใช้ข้อมูล สามารถนำข้อมูลไปใช้ได้ถูกต้อง รวดเร็ว และทันเวลา

15-18 พฤษภาคม

ตลาดหลักทรัพย์แห่งประเทศไทย ร่วมกับ วารสารการเงินธนาคาร จัดงานมหกรรม การเงินและเทคโนโลยีทางการเงิน “Money Expo 2003” ณ ศูนย์การประชุมแห่งชาติ สิริกิติ์

19 พฤษภาคม

ตลาดหลักทรัพย์แห่งประเทศไทย และ มหาวิทยาลัยเชียงใหม่ ร่วมลงนามในบันทึกความร่วมมือโครงการ University Networking เพื่อพัฒนาศูนย์กลางการเผยแพร่ความรู้เกี่ยวกับการเงินและการลงทุนในภาคเหนือ

22 พฤษภาคม

บริษัท อาร์.เอส. โปร โมชั่น จำกัด (มหาชน) (RS) เข้าจดทะเบียนในตลาดหลักทรัพย์แห่งประเทศไทย ในหมวดบันเทิงและสันทนาการ ภายใต้กลุ่มบริการ โดยมีทุนจดทะเบียน 700 ล้านบาท ประกอบด้วยหุ้นสามัญ 140 ล้านหุ้น มูลค่าที่ตราไว้หุ้นละ 5 บาท

2 มิถุนายน

บริษัท ไอที ซิตี จำกัด (มหาชน) (IT) เข้าจดทะเบียนในตลาดหลักทรัพย์แห่งประเทศไทย ในหมวดเครื่องใช้ไฟฟ้าและคอมพิวเตอร์ ภายใต้กลุ่มเทคโนโลยี โดยมีทุนจดทะเบียน 200 ล้านบาท ประกอบด้วยหุ้นสามัญ 200 ล้านหุ้น มูลค่าที่ตราไว้หุ้นละ 1 บาท และใบสำคัญแสดงสิทธิที่จะซื้อหุ้นสามัญครั้งที่ 1 (IT-W1) จำนวน 100 ล้านหน่วย

25 มิถุนายน

คณะกรรมการตลาดหลักทรัพย์แห่งประเทศไทย อนุมัติงบประมาณจำนวน 180 ล้านบาท สำหรับโครงการพัฒนาระบบงานหลัง การซื้อขายหลักทรัพย์ (Integrated Post Trade System) เพื่อเพิ่มศักยภาพและประสิทธิภาพของบริการที่เกี่ยวข้องกับงานหลังการซื้อขาย ให้สามารถรองรับความต้องการของธุรกิจและตราสารการเงินใหม่ๆ



26 มิถุนายน

บริษัท อีจีวี เอ็นเตอร์เทนเมนท์ จำกัด (มหาชน) (EGV) เข้าจดทะเบียนในตลาดหลักทรัพย์แห่งประเทศไทย ในหมวดบันเทิงและสันทนาการ ภายใต้กลุ่มบริการ โดยมีทุนจดทะเบียน 260 ล้านบาท ประกอบด้วยหุ้นสามัญ 260 ล้านหุ้น มูลค่าที่ตราไว้หุ้นละ 1 บาท

3 กรกฎาคม

ตลาดหลักทรัพย์แห่งประเทศไทย จัดสัมมนา “ยุทธศาสตร์ขับเคลื่อนเศรษฐกิจไทย” ซึ่งเป็นการสัมมนาประจำปีครั้งที่ 2 ของมูลนิธิศาสตราจารย์สังเวียน อินทรวิชัย โดยได้รับเกียรติจาก ฯพณฯ รองนายกรัฐมนตรี ดร.สมคิด จาตุศรีพิทักษ์ แสดงปาฐกถาพิเศษ พร้อมทั้งเป็นประธานมอบทุนการศึกษา และมอบรางวัลผู้ชนะเลิศการประกวดบทความเพื่อส่งเสริมบริษัทภิบาลที่ดี

7 กรกฎาคม

ตลาดหลักทรัพย์แห่งประเทศไทย และ มหาวิทยาลัยขอนแก่น ร่วมลงนามในบันทึกความร่วมมือโครงการ University Networking เพื่อพัฒนาศูนย์กลางการเผยแพร่ความรู้เกี่ยวกับการเงินและการลงทุนในภาคตะวันออกเฉียงเหนือ



10 กรกฎาคม

บริษัท บางปะกง เทอร์มินอล จำกัด (มหาชน) (BTC) เข้าจดทะเบียนในตลาดหลักทรัพย์แห่งประเทศไทย ในหมวดคลังสินค้าและโซโล ภายใต้กลุ่มบริการ โดยมีทุนจดทะเบียน 175 ล้านบาท ประกอบด้วยหุ้นสามัญ 175 ล้านหุ้น มูลค่าที่ตราไว้หุ้นละ 1 บาท



17 กรกฎาคม

บริษัท ไมด้า แอสเซ็ท จำกัด (มหาชน) (MIDA) เข้าจดทะเบียนในตลาดหลักทรัพย์แห่งประเทศไทย ในหมวดเครื่องใช้ไฟฟ้าและคอมพิวเตอร์ ภายใต้กลุ่มเทคโนโลยี โดยมีทุนจดทะเบียน 500 ล้านบาท ประกอบด้วยหุ้นสามัญ 400 ล้านหุ้น และหุ้นสามัญเพิ่มทุนจำนวน 100 ล้านหุ้น มูลค่าที่ตราไว้หุ้นละ 1 บาท

21 กรกฎาคม

ตลาดหลักทรัพย์แห่งประเทศไทย ร่วมกับ วารสารการเงินธนาคาร จัดงาน “SET AWARDS 2003” โดยได้รับเกียรติจาก ฯพณฯ นายกรัฐมนตรี แสดงปาฐกถาพิเศษ และเป็นประธานมอบรางวัลแก่บริษัทจดทะเบียน บริษัทหลักทรัพย์และบริษัทหลักทรัพย์จัดการกองทุน ที่มีคามยอดเยี่ยมด้านผลการดำเนินงาน การบริหารจัดการ และการให้บริการในด้านต่างๆ รวมทั้งผู้บริหารบริษัทจดทะเบียนดีเด่น รวม 36 รางวัล



30 กรกฎาคม

บริษัท แอ็ดวานซ์อินฟอร์เมชันเทคโนโลยี จำกัด (มหาชน) (AIT) เข้าจดทะเบียนในตลาดหลักทรัพย์แห่งประเทศไทย ในหมวดสื่อสาร ภายใต้กลุ่มเทคโนโลยี โดยมีทุนจดทะเบียน 200 ล้านบาท ประกอบด้วยหุ้นสามัญ 40 ล้านหุ้น มูลค่าที่ตราไว้หุ้นละ 5 บาท

31 กรกฎาคม

บริษัท อินเทอร์เน็ตเนชั่นแนล รีเสิร์ช คอร์ปอเรชั่น จำกัด (มหาชน) (IRCP) เข้าจดทะเบียนในตลาดหลักทรัพย์ใหม่ โดยมีทุนจดทะเบียน 110 ล้านบาท ประกอบด้วยหุ้นสามัญ 55 ล้านหุ้น มูลค่าที่ตราไว้หุ้นละ 2 บาท

5 สิงหาคม

ตลาดหลักทรัพย์แห่งประเทศไทย และ ตลาดหลักทรัพย์กัวลาลัมเปอร์ (Kuala Lumpur Stock Exchange) ร่วมลงนามในบันทึกความเข้าใจเพื่อความร่วมมือในการแลกเปลี่ยนข้อมูล และพัฒนาศักยภาพในการแข่งขันและประสิทธิภาพในการดำเนินงาน โดยได้รับเกียรติจาก ฯพณฯ นายกรัฐมนตรี และ ดร.มหาธีร์ โมฮัมหมัด นายกรัฐมนตรีมาเลเซีย ร่วมเป็นสักขีพยาน

25 สิงหาคม

นายวิจิตร สุพินิจ ได้รับแต่งตั้งให้ดำรงตำแหน่ง ประธานกรรมการ ตลาดหลักทรัพย์แห่งประเทศไทย

คณะกรรมการ ตลาดหลักทรัพย์แห่งประเทศไทย อนุมัติให้จัดสรรเงินร่วมลงทุนในกองทุนที่ลงทุนในหุ้น รวม 600 ล้านบาท โดยจะนำไปลงทุนในกองทุนหุ้นทุน 12 กองทุน รวมมูลค่าโครงการ 24,000 ล้านบาท แบ่งเป็นกองทุนใหม่ 7 กองทุน และกองทุนเดิม 5 กองทุน

27 สิงหาคม

ตลาดหลักทรัพย์แห่งประเทศไทย และ ตลาดหลักทรัพย์สิงคโปร์ (Singapore Exchange) ได้ร่วมลงนามในบันทึกความเข้าใจเพื่อความร่วมมือในการการแลกเปลี่ยนข้อมูล และพัฒนาศักยภาพในการแข่งขันและประสิทธิภาพในการดำเนินงานของตลาดหลักทรัพย์ทั้งสองแห่ง

15-18 กันยายน

ตลาดหลักทรัพย์แห่งประเทศไทยและบริษัทจดทะเบียนชั้นนำ 9 แห่ง ร่วมนำเสนอข้อมูลเกี่ยวกับตลาดทุนไทย ให้แก่ผู้ลงทุนสถาบันในสหราชอาณาจักรและสหรัฐอเมริกา ในงาน “Thailand Emerging Opportunities Day”

18 กันยายน

คณะกรรมการ ตลาดหลักทรัพย์แห่งประเทศไทย อนุมัติให้มีการซื้อขายตราสารหนี้ที่ออกโดยบริษัทจดทะเบียนในตลาดหลักทรัพย์ ซึ่งได้แก่ หุ้นกู้ หุ้นกู้แปลงสภาพ และใบสำคัญแสดงสิทธิในการซื้อหุ้นกู้ ที่เสนอขายต่อประชาชนทั่วไป เพื่อเพิ่มทางเลือกและอำนวยความสะดวกแก่ทั้งผู้ลงทุนและบริษัทจดทะเบียน



29 กันยายน

บริษัท มาสเตอร์ แอด จำกัด (มหาชน) (MACO) เข้าจดทะเบียนในตลาดหลักทรัพย์ใหม่ โดยมีทุนจดทะเบียน 125 ล้านบาท ประกอบด้วยหุ้นสามัญ 125 ล้านหุ้น มูลค่าที่ตราไว้หุ้นละ 1 บาท



2 ตุลาคม

บริษัท ฐิติกร จำกัด (มหาชน) (TK) เข้าจดทะเบียนในตลาดหลักทรัพย์แห่งประเทศไทย ในหมวดเงินทุนและหลักทรัพย์ ภายใต้กลุ่มธุรกิจการเงิน โดยมีทุนจดทะเบียน 500 ล้านบาท ประกอบด้วยหุ้นสามัญ 400 ล้านหุ้น และหุ้นสามัญเพิ่มทุน 100 ล้านหุ้น



6 ตุลาคม

คณะกรรมการ ตลาดหลักทรัพย์แห่งประเทศไทย อนุมัติให้จัดตั้งบริษัทย่อย คือ บริษัท สยามดีอาร์ จำกัด เพื่อออกและเสนอขายใบแสดงสิทธิในผลประโยชน์ที่เกิดจากหลักทรัพย์อ้างอิง (Depository Receipt: DR) ต่อผู้ลงทุน โดยมีทุนจดทะเบียน 10 ล้านบาท ซึ่งถือหุ้นโดยตลาดหลักทรัพย์ฯ ทั้งหมด

มีมติให้ยกเว้นค่าธรรมเนียมในการยื่นคำขอและค่าธรรมเนียมแรกเข้า ให้แก่ บริษัทจดทะเบียนที่นำตราสารหนี้เข้าจดทะเบียนซื้อขายภายในวันที่ 31 มีนาคม 2547 พร้อมทั้งยกเว้นค่าธรรมเนียมรายปีในปีแรก สิ้นสุดมิถุนายน 2547

8 ตุลาคม

บริษัท เอ็มเอฟซี จำกัด (มหาชน) (MFEC) เข้าจดทะเบียนในตลาดหลักทรัพย์แห่งประเทศไทย ในหมวดสื่อสาร ภายใต้กลุ่มเทคโนโลยี โดยมีทุนจดทะเบียน 200 ล้านบาท ประกอบด้วยหุ้นสามัญ 160 ล้านหุ้น และหุ้นสามัญเพิ่มทุนจำนวน 40 ล้านหุ้น มูลค่าที่ตราไว้หุ้นละ 1 บาท

9 ตุลาคม

บริษัท ไทยมิทชวา จำกัด (มหาชน) (TMW) เข้าจดทะเบียนในตลาดหลักทรัพย์ใหม่ โดยมีทุนจดทะเบียน 199.5 ล้านบาท ประกอบด้วยหุ้นสามัญ 39.9 ล้านหุ้น มูลค่าที่ตราไว้ หุ้นละ 5 บาท

14 ตุลาคม

บริษัท ซี.พี. เซเว่นอีเลฟเว่น จำกัด (มหาชน) (CP7-11) เข้าจดทะเบียนในตลาดหลักทรัพย์ ในหมวดพาณิชย์ ภายใต้กลุ่มบริการ โดยมีทุนจดทะเบียน 2,200 ล้านบาท ประกอบด้วยหุ้นสามัญจำนวน 400 ล้านหุ้นและหุ้นสามัญเพิ่มทุนจำนวน 40 ล้านหุ้น มูลค่าที่ตราไว้หุ้นละ 5 บาท

16 ตุลาคม

ตลาดหลักทรัพย์แห่งประเทศไทย มอบคู่มือการเรียนการสอนและการจัดกิจกรรมสาระเศรษฐศาสตร์ ด้านการจัดการการเงินส่วนบุคคล ชุด “เงินทอง ของมีค่า” สำหรับนักเรียนชั้นประถมศึกษาและมัธยมศึกษา รวม 4 เล่ม ให้แก่กระทรวงศึกษาธิการ โดยจะเริ่มใช้ประกอบหลักสูตรการเรียนการสอน ตั้งแต่ปีการศึกษา 2547 เป็นต้นไป



ที่ตราไว้หุ้นละ 10 บาท

17 พฤศจิกายน

บริษัท อาร์ เคมีเคียว โซลคิง จำกัด (มหาชน) (RK) เข้าจดทะเบียนในตลาดหลักทรัพย์ใหม่ โดยมีทุนจดทะเบียน 100 ล้านบาท ประกอบด้วยหุ้นสามัญ 100 ล้านหุ้น มูลค่าที่ตราไว้หุ้นละ 1 บาท

18 พฤศจิกายน

บริษัท ที.เค.เอส.เทคโนโลยี จำกัด (มหาชน) (TKS) เข้าจดทะเบียนในตลาดหลักทรัพย์แห่งประเทศไทย ในหมวดเครื่องใช้ไฟฟ้าและคอมพิวเตอร์ ภายใต้กลุ่มเทคโนโลยี โดยมีทุนจดทะเบียน 247.5 ล้านบาท ประกอบด้วยหุ้นสามัญ 247.5 ล้านหุ้น มูลค่าที่ตราไว้หุ้นละ 1 บาท

29 ตุลาคม

ตลาดหลักทรัพย์แห่งประเทศไทย เปิดให้กองทุนรวมอสังหาริมทรัพย์เข้าจดทะเบียนซื้อขายได้เหมือนหุ้นสามัญ ในหมวดพัฒนาอสังหาริมทรัพย์ เพื่อเป็นทางเลือกสำหรับผู้ลงทุน และเพิ่มประเภทหลักทรัพย์ให้มีความหลากหลายขึ้น โดยกองทุนแรกที่เข้าซื้อขายคือ กองทุนรวมอสังหาริมทรัพย์ บีไอเอ อะพาร์ตเมนต์ หนึ่ง (BOAAPF)

4 พฤศจิกายน

ตลาดหลักทรัพย์แห่งประเทศไทย ตลาดหลักทรัพย์ใหม่ และธนาคารกรุงเทพ จำกัด (มหาชน) ร่วมจัดโครงการ “Smart Think Smart Move” เพื่อความร่วมมือในการพัฒนาธุรกิจที่มีศักยภาพเข้าจดทะเบียน

การซื้อขายหลักทรัพย์ในตลาดหลักทรัพย์แห่งประเทศไทย มีมูลค่ารวมทั้งสิ้น 64,000 ล้านบาท ซึ่งเป็นระดับสูงสุดนับตั้งแต่เปิดดำเนินการ

6 พฤศจิกายน

บริษัท ไทยโอเลฟินส์ จำกัด (มหาชน) (TOC) เข้าจดทะเบียนในตลาดหลักทรัพย์แห่งประเทศไทย ในหมวดเคมีภัณฑ์และพลาสติก ภายใต้กลุ่มวัตถุดิบและสินค้าอุตสาหกรรม โดยมีทุนจดทะเบียน 7,921.41 ล้านบาท ประกอบด้วยหุ้นสามัญ 792.141 ล้านหุ้น มูลค่าที่ตราไว้หุ้นละ 10 บาท

13 พฤศจิกายน

บริษัท เอสซี แอสเสท จำกัด (มหาชน) (SC) เข้าจดทะเบียนในตลาดหลักทรัพย์แห่งประเทศไทย ในหมวดพัฒนาอสังหาริมทรัพย์ ภายใต้กลุ่มอสังหาริมทรัพย์และวัสดุก่อสร้าง โดยมีทุนจดทะเบียน 3,210 ล้านบาท ประกอบด้วยหุ้นสามัญ 321 ล้านหุ้น มูลค่า

19 พุทธจักยาน

บริษัทหลักทรัพย์ นครหลวงไทย จำกัด เริ่มให้บริการซื้อขายหลักทรัพย์ในฐานะบริษัทสมาชิก หมายเลข 12 โดยใช้ชื่อย่อว่า “SCIBS”

20-23 พุทธจักยาน

ตลาดหลักทรัพย์แห่งประเทศไทย ร่วมกับ วารสารการเงินธนาคาร จัดงานมหกรรมการลงทุน “SET in the City 2003: สถานีลงทุน... ตลาดหุ้นใกล้ตัว” ณ ศูนย์การประชุมแห่งชาติสิริกิติ์

24 พุทธจักยาน

บริษัท ระยองเพียวริไฟเออร์ จำกัด (มหาชน) (RPC) เข้าจดทะเบียนในตลาดหลักทรัพย์แห่งประเทศไทย ในหมวดพลังงาน ภายใต้กลุ่มทรัพยากร โดยมีทุนจดทะเบียน 415.55 ล้านบาท ประกอบด้วย หุ้นสามัญ 67.28 ล้านหุ้น และหุ้นสามัญเพิ่มทุนจำนวน 15.83 ล้านหุ้น มูลค่าที่ตราไว้หุ้นละ 5 บาท

25 พุทธจักยาน

บริษัท ยูนิวานิชน้ำมันปาล์ม จำกัด (มหาชน) (UVAN) เข้าจดทะเบียนในตลาดหลักทรัพย์แห่งประเทศไทย ในหมวดธุรกิจการเกษตร ภายใต้กลุ่มเกษตรและอุตสาหกรรม โดยมีทุนจดทะเบียน 470 ล้านบาท ประกอบด้วย หุ้นสามัญจำนวน 82,851,200 หุ้น หุ้นสามัญเพิ่มทุน 11,148,800 หุ้น มูลค่าที่ตราไว้หุ้นละ 5 บาท



26 พุทธจักยาน

เปิดให้มีการซื้อขายตราสารหนี้ในตลาดหลักทรัพย์แห่งประเทศไทย โดยเริ่มการซื้อขายหุ้นกู้จดทะเบียนรวม 21 หลักทรัพย์ ที่ออกโดยบริษัทจดทะเบียน 6 บริษัท ได้แก่ หุ้นกู้ของบริษัท ปูนซิเมนต์ไทย จำกัด (มหาชน) (SCC) 8 หลักทรัพย์ บริษัท แอดวานซ์อินโฟร์เซอร์วิส จำกัด (มหาชน) (AIS) 7 หลักทรัพย์ บริษัท การบินไทย จำกัด (มหาชน) (THAI) 2 หลักทรัพย์ บริษัท ชิน คอร์ปอเรชั่น จำกัด (มหาชน) (SHIN) 1 หลักทรัพย์ บริษัท บัตรกรุงไทย จำกัด (มหาชน) (KTC) 1 หลักทรัพย์ และบริษัทเงินทุน ธนชาติ จำกัด (มหาชน) (NF) 2 หลักทรัพย์



1 ธันวาคม

บริษัท แพล เกลด้า จำกัด (มหาชน) (PD) เข้าจดทะเบียนในตลาดหลักทรัพย์ใหม่ โดยมีทุนจดทะเบียน 40 ล้านบาท ประกอบด้วยหุ้นสามัญ 40 ล้านหุ้น มูลค่าที่ตราไว้หุ้นละ 1 บาท



3 ธันวาคม

บริษัทหลักทรัพย์ กิมเอ็ง (ประเทศไทย) จำกัด (มหาชน) (KEST) เข้าจดทะเบียนในตลาดหลักทรัพย์แห่งประเทศไทย ในหมวดการเงินและหลักทรัพย์ ภายใต้กลุ่มธุรกิจการเงิน โดยมีทุนจดทะเบียน 2,725 ล้านบาท ประกอบด้วยหุ้นสามัญ 545 ล้านหุ้น มูลค่าที่ตราไว้หุ้นละ 5 บาท

9 ธันวาคม

บริษัท สามารถ ไอ-โมบาย จำกัด (มหาชน) (SIM) เข้าจดทะเบียนในตลาดหลักทรัพย์แห่งประเทศไทย ในหมวดสื่อสาร ภายใต้กลุ่มเทคโนโลยี โดยมีทุนจดทะเบียน 430 ล้านบาท ประกอบด้วยหุ้นสามัญ 430 ล้านหุ้น มูลค่าที่ตราไว้หุ้นละ 1 บาท

11 ธันวาคม

บริษัท ไทยกุน เวลด์ไวด์ กรุ๊ป (ประเทศไทย) จำกัด (มหาชน) (TYCN) เข้าจดทะเบียนในตลาดหลักทรัพย์แห่งประเทศไทย ในหมวดวัสดุก่อสร้างและเครื่องตกแต่ง ภายใต้กลุ่มอสังหาริมทรัพย์และก่อสร้าง โดยมีทุนจดทะเบียน 6,285 ล้านบาท ประกอบด้วยหุ้นสามัญ 628.5 ล้านหุ้น มูลค่าที่ตราไว้หุ้นละ 10 บาท

ตลาดหลักทรัพย์แห่งประเทศไทย เปิดศูนย์ทดสอบความรู้ออนไลน์แบบครบวงจร “TSI Digital Testing Center” ซึ่งเป็นศูนย์จัดทดสอบมาตรฐานความรู้ด้านธุรกิจหลักทรัพย์ที่ทันสมัยที่สุดในภูมิภาคเอเชียตะวันออกเฉียงใต้

15 ธันวาคม

บริษัท ฮ้างฟง รับเบอร์ (ไทยแลนด์) จำกัด (มหาชน) (HFT) เข้าจดทะเบียนในตลาดหลักทรัพย์แห่งประเทศไทย ในหมวดยานพาหนะและอุปกรณ์ ภายใต้กลุ่มวัสดุคืบและสินค้าอุตสาหกรรม โดยมีทุนจดทะเบียน 387.10 ล้านบาท ประกอบด้วยหุ้นสามัญ 38.71 ล้านหุ้น มูลค่าที่ตราไว้หุ้นละ 10 บาท

16 ธันวาคม

บริษัท ผลิตภัณฑ์คอนกรีตชลบุรี จำกัด (มหาชน) (CCP) เข้าจดทะเบียนในตลาดหลักทรัพย์แห่งประเทศไทย ในหมวดวัสดุก่อสร้างและเครื่องตกแต่ง ภายใต้กลุ่มอสังหาริมทรัพย์และก่อสร้าง โดยมีทุนจดทะเบียน 310 ล้านบาท ประกอบด้วยหุ้นสามัญ 62 ล้านหุ้น มูลค่าที่ตราไว้หุ้นละ 5 บาท

17 ธันวาคม

คณะกรรมการ ตลาดหลักทรัพย์แห่งประเทศไทย มีมติให้ขยายเวลาสนับสนุนโครงการจัดอันดับการกำกับดูแลกิจการที่ดี (Corporate Governance Rating) ออกไปอีก 1 ปี จากเดิมที่จะสิ้นสุดในวันที่ 31 ธันวาคม 2546 โดยขยายเวลาให้ส่วนลดค่าธรรมเนียมรายปีในอัตราร้อยละ 50 เป็นเวลา 2 ปีติดต่อกัน แก่บริษัทจดทะเบียนที่เข้าร่วมโครงการภายใน 31 ธันวาคม 2547 ซึ่งได้รับผลการจัดอันดับ 7 คะแนนขึ้นไป พร้อมทั้งสนับสนุนเงินเพิ่มเติมหากส่วนลดที่ไม่ครอบคลุมค่าใช้จ่ายของบริษัทในการเข้าร่วมโครงการจัดอันดับดังกล่าว

19 ธันวาคม

บริษัท สิงห์ พาราเทค จำกัด (มหาชน) (SINGHA) เข้าจดทะเบียนในตลาดหลักทรัพย์แห่งประเทศไทย ในหมวดวัสดุก่อสร้างและเครื่องตกแต่ง ภายใต้กลุ่มอสังหาริมทรัพย์และก่อสร้าง โดยมีทุนจดทะเบียน 320 ล้านบาท ประกอบด้วยหุ้นสามัญ 64 ล้านหุ้น มูลค่าที่ตราไว้หุ้นละ 5 บาท

22 ธันวาคม

บริษัท อุตสาหกรรม อิเล็กทรอนิกส์ จำกัด (มหาชน) (EIC) เข้าจดทะเบียนในตลาดหลักทรัพย์แห่งประเทศไทย ในหมวดชิ้นส่วนอิเล็กทรอนิกส์ ภายใต้กลุ่มเทคโนโลยี โดยมีทุนจดทะเบียน 400 ล้านบาท ประกอบด้วยหุ้นสามัญ 80 ล้านหุ้น มูลค่าที่ตราไว้หุ้นละ 5 บาท

25 ธันวาคม

คณะกรรมการ ตลาดหลักทรัพย์แห่งประเทศไทย มีมติให้เพิกถอนบริษัทจดทะเบียน ในหมวด REHABCO ซึ่งมีคุณสมบัติเข้าข่ายถูกเพิกถอนและไม่สามารถดำเนินการแก้ไขเหตุแห่งการเพิกถอนได้ จำนวน 5 บริษัท คือ บริษัท รัตนการเคหะ จำกัด (มหาชน) (RR) บริษัท ศรีวรา เรียด เอสเตท กรุ๊ป จำกัด (มหาชน) (S-VARA) บริษัท วงศ์ไพฑูรย์ กรุ๊ป จำกัด (มหาชน) (WFC) บริษัท เพนเวอร์-พี จำกัด (มหาชน) (PP) และ บริษัท คันทรี (ประเทศไทย) จำกัด (มหาชน) (CNTRY)

สรุปภาวะเศรษฐกิจและตลาดหลักทรัพย์ฯ ในปี 2546 และแนวโน้มในปี 2547

ภาวะและแนวโน้มเศรษฐกิจไทย

ภาวะเศรษฐกิจในปี 2546

ภาวะเศรษฐกิจไทยในปี 2546 ขยายตัวในเกณฑ์สูงอย่างต่อเนื่องจากปีก่อน ถึงแม้ว่าจะมีปัจจัยลบจากต่างประเทศหลายประการด้วยกัน เช่น การแพร่ระบาดของโรคระบบทางเดินหายใจเฉียบพลัน (SARS) และสงครามระหว่างสหรัฐฯ กับอิรัก ทั้งนี้ สำนักงานคณะกรรมการพัฒนาการเศรษฐกิจและสังคมแห่งชาติ ประเมินในเบื้องต้นว่า เศรษฐกิจไทยในปี 2546 เติบโตถึงร้อยละ 6.7 ซึ่งถือเป็นอัตราที่สูงสุดนับตั้งแต่เกิดวิกฤตการณ์เศรษฐกิจปี 2540 เป็นต้นมา

ปัจจัยผลักดันเศรษฐกิจที่สำคัญ ได้แก่ การส่งออกที่ขยายตัวสูงเป็นประวัติการณ์ โดยยอดการส่งออกตลอดปี 2546 เพิ่มขึ้นถึงร้อยละ 18.6 จากปีก่อนหน้า สำหรับการใช้จ่ายภายในประเทศยังคงอยู่ในเกณฑ์ดี โดยการบริโภคภายในประเทศยังคงแข็งแกร่งอยู่ เนื่องจากผู้บริโภคมีความเชื่อมั่นต่อเศรษฐกิจสูงขึ้น ในขณะที่การลงทุนภาคเอกชนเริ่มขยายตัวอย่างต่อเนื่อง ตามอัตรากาใช้กำลังการผลิตที่เริ่มตั้งตัวขึ้นในหลายๆ อุตสาหกรรม

ถึงแม้เศรษฐกิจจะมีการเติบโตอย่างรวดเร็ว แต่เสถียรภาพโดยรวมยังอยู่ในเกณฑ์ดี สังเกตได้จากการที่อัตราเงินเฟ้อทั่วไปอยู่ที่ระดับร้อยละ 1.8 และอัตราเงินเฟ้อพื้นฐานอยู่ที่ร้อยละ 0.2 ในปี 2546 ทำให้สามารถดำเนินนโยบายทางการเงินแบบผ่อนคลายเป็นได้อย่างต่อเนื่อง นอกจากนี้ อัตราแลกเปลี่ยนเงินตราระหว่างประเทศก็มีเสถียรภาพเช่นกัน เพราะถึงแม้ค่าเงินบาทจะแข็งค่าขึ้นในช่วงครึ่งหลังของปี แต่ก็ไม่ได้มีความผันผวนมากจนส่งผลกระทบต่อส่งออก ทั้งนี้ ค่าเงินบาทในปี 2546 อยู่ที่ 41.50 บาทต่อดอลลาร์สหรัฐฯ แข็งค่าขึ้นจากระดับ 43.00 บาท ต่อดอลลาร์สหรัฐฯ ในปี 2545 นอกจากนี้ เงินทุนสำรองระหว่างประเทศ ณ สิ้นปี 2546 อยู่ที่ 42.1 พันล้านดอลลาร์สหรัฐฯ ซึ่งสูงขึ้นจากสิ้นปีก่อน ถึงแม้ประเทศไทยจะได้มีการชำระหนี้คืนให้แก่กองทุนการเงินระหว่างประเทศ (IMF) ล่วงหน้าในระหว่างปีที่ผ่านมา

แนวโน้มเศรษฐกิจในปี 2547

เศรษฐกิจไทยในปี 2547 มีแนวโน้มจะเติบโตสูงอย่างต่อเนื่อง โดยสำนักงานคณะกรรมการพัฒนาการเศรษฐกิจและสังคมแห่งชาติ ประมาณการว่า เศรษฐกิจจะขยายตัวถึงร้อยละ 7 ทั้งนี้ การลงทุนทั้งจากภาคเอกชนและภาครัฐจะเป็นตัวผลักดันเศรษฐกิจที่สำคัญ โดยการลงทุนภาคเอกชนจะขยายตัวร้อยละ 19 เพิ่มขึ้นจากร้อยละ 17.9 ในปี 2546 เนื่องจากในหลายอุตสาหกรรมที่มีกำลังการผลิตใกล้เคียงกับช่วงก่อนเกิดวิกฤตเศรษฐกิจปี 2540 เช่น ยานยนต์ ปิโตรเลียม อิเล็กทรอนิกส์ อาหาร และเหล็ก น่าจะมีการลงทุนเพิ่มขึ้นเพื่อเพิ่มกำลังการผลิต สำหรับการลงทุนภาครัฐจะมีการขยายตัวร้อยละ 8 ตามการลงทุนในโครงสร้างพื้นฐานหลายโครงการ โดยรัฐบาลได้ตั้งงบประมาณขาดดุลในปี 2547 จำนวน 99,000 ล้านบาท อีกทั้งจะมีการนำเงินรายได้ที่เก็บได้เกินเป็นจำนวน 135,000 ล้านบาท มาใช้จ่ายเพิ่มเติม

ส่วนการบริโภคภาคเอกชนคาดว่าจะยังคงอยู่ในเกณฑ์ดีและขยายตัวร้อยละ 6.0 เท่ากับในปี 2546 เพราะประชาชนมีความเชื่อมั่นต่อเศรษฐกิจค่อนข้างมาก ซึ่งสะท้อนให้เห็นจากดัชนีความเชื่อมั่นผู้บริโภคที่ปรับตัวสูงขึ้นอย่างต่อเนื่อง โดยในเดือนธันวาคม 2546 ดัชนีความเชื่อมั่นผู้บริโภคในอนาคตอยู่ที่ระดับ 115.4 ด้านการส่งออกยังคงมีแนวโน้มที่สดใสเช่นกัน แต่อัตราการเติบโตจะขยายตัวร้อยละ 15.0 น้อยกว่าร้อยละ 18.6 ในปี 2546 เนื่องจากได้มีการปรับตัวไปค่อนข้างมากแล้วในช่วง 2 ปีที่ผ่านมา ในส่วนของการนำเข้า คาดว่าจะเติบโตมากขึ้นตามการขยายตัวของเศรษฐกิจและการลงทุน โดยจะขยายตัวร้อยละ 18.0 เพิ่มขึ้นจากร้อยละ 17.1 ในปี 2546 และดุลบัญชีเดินสะพัดยังมีแนวโน้มเกินดุลประมาณ 6.9 พันล้านดอลลาร์สหรัฐฯ ลดลงจาก 8.0 พันล้านดอลลาร์สหรัฐฯ ในปี 2546

ภาวะและแนวโน้มตลาดหลักทรัพย์ฯ

ภาวะตลาดหลักทรัพย์ฯในปี 2546

ดัชนีราคาหุ้นตลาดหลักทรัพย์แห่งประเทศไทย (SET Index) ปรับตัวสูงขึ้นร้อยละ 117 ในปี 2546 ซึ่งถือเป็นตัวเลขการเติบโตที่สูงที่สุดในตลาดโลก โดยปิดที่ระดับ 772.15 จุด ซึ่งเป็นจุดสูงสุดของปี และถือเป็นสถิติสูงสุดในรอบเกือบ 7 ปี นับตั้งแต่ดัชนีเคยปิดที่ 727.56 จุด เมื่อสิ้นเดือนกุมภาพันธ์ 2540 ด้านมูลค่าหลักทรัพย์จดทะเบียนตามราคาตลาดรวม (Market Capitalisation) ในตลาดหลักทรัพย์แห่งประเทศไทย ขยายตัวเป็น 4,790 พันล้านบาท จาก 1,986 พันล้านบาทในปีก่อน คิดเป็นการขยายตัวถึงร้อยละ 141 นอกจากนี้ มูลค่าการซื้อขายหลักทรัพย์เฉลี่ยต่อวัน ก็พุ่งสูงขึ้นเป็น 18,908 ล้านบาท เทียบกับ 8,357 ล้านบาท ในปี 2545 โดยมูลค่าการซื้อขายรายวัน ได้ปรับตัวตัวสูงขึ้นเป็นประวัติการณ์ถึง 64,264 ล้านบาท ในวันที่ 4 พฤศจิกายน 2546

ส่วนดัชนีราคาหุ้นตลาดหลักทรัพย์ใหม่ (MAI Index) ปรับตัวสูงขึ้นร้อยละ 170 ในปี 2546 โดยปิดที่ระดับ 343.70 จุด มูลค่าหลักทรัพย์จดทะเบียนตามราคาตลาดรวมในตลาดหลักทรัพย์ใหม่ เพิ่มขึ้นจาก 3,798 ล้านบาท ณ สิ้นปี 2545 เป็น 13,691 ณ สิ้นปี 2546 นอกจากนี้ มูลค่าการซื้อขายหลักทรัพย์เฉลี่ยต่อวัน เพิ่มขึ้นเป็น 122 ล้านบาท เทียบกับ 58 ล้านบาท ในปี 2545

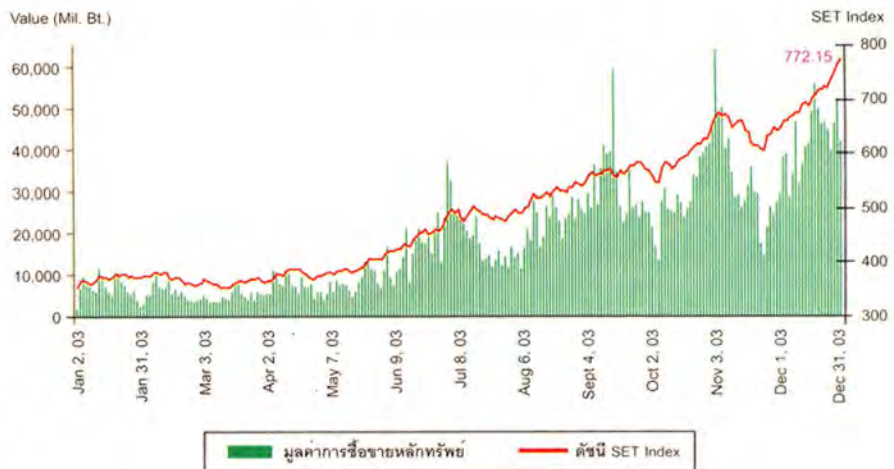
เมื่อพิจารณามูลค่าการซื้อขายหลักทรัพย์รวมในปี 2546 ของตลาดหลักทรัพย์แห่งประเทศไทย และ ตลาดหลักทรัพย์ใหม่ จำแนกตามประเภทของผู้ลงทุนพบว่า ผู้ลงทุนไทยได้กลายมาเป็นตัวขับเคลื่อนดัชนีที่สำคัญ โดยผู้ลงทุนสถาบันในประเทศและผู้ลงทุนรายบุคคลในประเทศต่างเป็นผู้ซื้อสุทธิถึง 19,742 ล้านบาท และ 4,796 ล้านบาท ตามลำดับ ในขณะที่ผู้ลงทุนต่างประเทศ กลับเป็นผู้ขายสุทธิถึง 24,538 ล้านบาท ทั้งนี้ เป็นที่น่าสังเกตว่าดัชนีราคาหุ้นสามารถปรับตัวสูงขึ้นได้อย่างต่อเนื่อง แม้ว่าผู้ลงทุนต่างประเทศ จะมีการขายหุ้นออกมามากก็ตาม

การที่ตลาดหลักทรัพย์ไทยมีอัตราการขยายตัวสูงเป็นผลมาจากปัจจัยสนับสนุนที่สำคัญหลายประการ ได้แก่

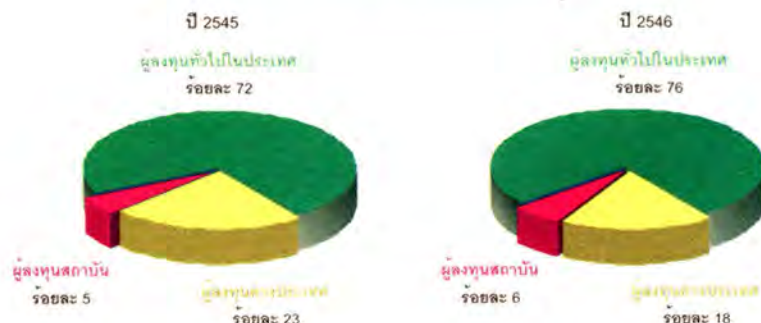
- เศรษฐกิจไทยปรับตัวดีขึ้นอย่างต่อเนื่องในปี 2546 โดย

ผลิตภัณฑ์มวลรวมประชาชาติ (GDP) ในแต่ละไตรมาส ขยายตัวในอัตราร้อยละ 6.7, 5.8, 6.6 และ 7.8 ตามลำดับ

ดัชนี SET Index และมูลค่าการซื้อขายหลักทรัพย์



สัดส่วนการซื้อขายหลักทรัพย์แยกตามกลุ่มผู้ลงทุน



- บริษัทจดทะเบียนส่วนใหญ่มีผลการดำเนินงานที่ดีขึ้น โดยในปี 2546 บริษัทจดทะเบียนในตลาดหลักทรัพย์แห่งประเทศไทย มีกำไรสุทธิรวม 309,751 ล้านบาท เพิ่มขึ้นร้อยละ 47 จากปีก่อน (จากการนำส่งงบการเงินบริษัทจดทะเบียนจำนวน 406 บริษัท) และบริษัทจดทะเบียนในตลาดหลักทรัพย์ใหม่ มีกำไรสุทธิรวม 353 ล้านบาท เพิ่มขึ้นจากปีก่อนร้อยละ 50 (จากการนำส่งงบการเงินบริษัทจดทะเบียนจำนวน 9 บริษัท)
- การมีสินค้าในตลาดหลักทรัพย์ฯ ที่หลากหลายมากขึ้น โดยในปี 2546 มีบริษัทจดทะเบียนใหม่เพิ่มขึ้นรวม 27 บริษัท เป็นบริษัทจดทะเบียนในตลาดหลักทรัพย์แห่งประเทศไทย 21 บริษัท และในตลาดหลักทรัพย์ใหม่ 6 บริษัท ซึ่งบริษัทจดทะเบียนใหม่ดังกล่าวมีมูลค่าหลักทรัพย์ตามราคาตลาดรวมกันเท่ากับ 201.4 พันล้านบาท หรือคิดเป็นร้อยละ 4.2 ของมูลค่าหลักทรัพย์ตามราคาตลาดรวมทั้งหมด และมีการซื้อขายหลักทรัพย์รวมกันทั้งสิ้นเท่ากับ 254 พันล้านบาท หรือคิดเป็นร้อยละ 5.43 ของมูลค่าการซื้อขายรวม
- สถาบันจัดอันดับความน่าเชื่อถือที่สำคัญ 3 แห่ง คือ Fitch Rating, Standard & Poor's และ Moody's ต่างได้ประกาศปรับเพิ่มอันดับความน่าเชื่อถือของประเทศไทย ในปี 2546

ทิศทางการลงทุนในตลาดหลักทรัพย์ฯ ในปี 2547

ภาวะการลงทุนในตลาดหลักทรัพย์ฯ ในปี 2547 คาดว่ายังคงขยายตัวอย่างต่อเนื่อง ตามทิศทางการขยายตัวของเศรษฐกิจและผลประกอบการของบริษัทจดทะเบียนที่ยังคงแข็งแกร่ง อย่างไรก็ตาม อัตราการเติบโตของตลาดหลักทรัพย์ฯ ได้ขยายตัวไปค่อนข้างมากแล้วในปีที่ผ่านมา โดยปัจจัยที่จะมีผลกระทบต่อการลงทุน ได้แก่

- เศรษฐกิจไทยมีแนวโน้มที่จะขยายตัวในอัตราที่สูงขึ้นในปี 2547 ซึ่งจะช่วยให้ผู้ลงทุนมีความเชื่อมั่นว่า ตลาดหลักทรัพย์ฯ จะมีการเติบโตอย่างต่อเนื่อง โดยสำนักงานคณะกรรมการพัฒนาการเศรษฐกิจและสังคมแห่งชาติได้ประมาณการว่า เศรษฐกิจไทยจะเติบโตถึงร้อยละ 7 ซึ่งสูงกว่าอัตราการขยายตัวในปี 2546 ที่อยู่ในระดับร้อยละ 6.7
- บริษัทจดทะเบียนในตลาดหลักทรัพย์ฯ ยังมีแนวโน้มที่จะมีผลการดำเนินงานที่ดีต่อเนื่องในปี 2547 โดยเฉพาะอย่างยิ่งบริษัทจดทะเบียนในหมวดวัสดุอุปกรณ์ก่อสร้างและพัฒนาอสังหาริมทรัพย์ ซึ่งน่าจะได้รับผลดีจากการลงทุนจำนวนมากในโครงสร้างพื้นฐานของภาครัฐ
- จำนวนบริษัทจดทะเบียนที่คาดว่าจะเพิ่มขึ้น โดยมีบริษัทที่จะเสนอขายหุ้นเป็นครั้งแรกอย่างต่อเนื่องในปี 2547 ที่สำคัญ ได้แก่ รัฐวิสาหกิจที่จะแปรรูปและเข้าจดทะเบียนในตลาดหลักทรัพย์ฯ เช่น การไฟฟ้าฝ่ายผลิตแห่งประเทศไทย การทำอากาศยานแห่งประเทศไทย และการสื่อสารแห่งประเทศไทย เป็นต้น บริษัทเหล่านี้จะทำให้ตลาดหลักทรัพย์ฯ มีสินค้าที่หลากหลายและเป็นทางเลือกให้แก่ผู้ลงทุนมากขึ้น
- อัตราดอกเบี้ยโดยรวมยังจะอยู่ในระดับต่ำ ถึงแม้จะมีการคาดการณ์ว่า อัตราดอกเบี้ยจะเริ่มปรับตัวขึ้นในช่วงครึ่งหลังของปี แต่สภาพคล่องในระบบที่สูงมากในปัจจุบัน น่าจะมีส่วนทำให้อัตราดอกเบี้ยไม่เพิ่มขึ้นมากจนกระทบต่อการลงทุนในตลาดหลักทรัพย์ฯ

อย่างไรก็ตาม ปัจจัยเสี่ยงก็ยังคงมีอยู่เช่นกันในปี 2547 เช่น ปัญหาการก่อการร้ายระหว่างประเทศที่อาจกระทบต่อความเชื่อมั่นของผู้ลงทุนทั่วโลก ปัญหาเศรษฐกิจของสหรัฐฯ ที่ยังคงมีการขาดดุลงบประมาณและขาดดุลบัญชีเดินสะพัดอย่างต่อเนื่อง และแนวโน้มการปรับตัวขึ้นของอัตราดอกเบี้ยทั้งในตลาดโลกและในไทย ซึ่งหากมีการปรับเพิ่มขึ้นอย่างรวดเร็วเกินไปอาจส่งผลกระทบต่อภาวะการลงทุนในตลาดหลักทรัพย์ฯ ได้

SET Major Development in 2003

January 21-25

The Ministry of Finance, The Stock Exchange of Thailand (SET), securities companies, listed companies, and leading state-owned enterprises jointly organized the "Thailand Global Investor Conference" to provide investors in the United Kingdom and the United States with information regarding the Thai economy and investment here.

January 22

The Thai NVDR Co., Ltd. adjusted its rules and regulations to enable foreign investors to convert their non-voting depository receipts (NVDRs) into common stocks if they had sufficient shareholding ratios. Moreover, the company also adjusted the rules concerning investors' voting rights in motions involving delisting from the SET.



February 18

The SET and the Market for Alternative Investment (MAI) have signed a Memorandum of Understanding (MoU) with the Federation of Thai Industries, the Association of Securities Companies, and the Investment Banking Club to raise the management standards of industrial operators, thus enhancing their competitiveness.



February 25

The SET tightened its measures relating to listed companies' financial statements by posting SP and NP signs on listed companies' securities if an auditor's opinion on the financial statements in question was either a disclaimer or an adverse opinion.



This new regulation is to prompt investors to go through the auditor's report and the listed company's financial statements more thoroughly before making any investment decisions.

March 3

The Thailand Securities Depository (TSD) introduced a new system called "Media Clearing" to enable investors' dividend payments to be directly deposited into shareholders' bank accounts.

March 11

Matching Studio Pcl. (MATCH) listed on the MAI and commenced its trading with THB 120 million worth of registered capital, comprised of 24 million common shares each with a par value of five baht each.

March 26

The SET Board of Governors passed a resolution to adjust the SET's criteria for listed companies under rehabilitation (REHABCO) to boost investors' confidence in the quality of listed companies and to prevent losses which might harm investors owning shares of listed companies undergoing restructuring.

Also, the SET Board of Governors approved a new regrouping of listed companies on the SET into eight industry groups, from the current 30 sectors (excluding the REHABCO sector). This was to better reflect the conditions of the Thai economy and present a clearer picture of the industries in Thailand. The SET would carry out the regrouping of listed companies in three steps, covering approximately three years from 2004 to 2006.

April 2

The National Corporate Governance Committee (NCGC) launched its own website at www.cgthailand.org to collect information and report on any developments in the upgrading of the level of corporate governance (CG), as well as to provide guidelines for companies embarking on the road to good CG.

April 10

The NCGC held a seminar entitled "Road to Corporate Governance" to promote good CG among companies in Thailand. The seminar was presided over by H.E. Deputy Prime Minister Dr. Somkid Jatusritapak, who awarded gold plaques to four listed companies with CG ratings of "Good" to "Excellent", including Kasikornbank Pcl., Electricity Generating Pcl., Bangkok Aviation Fuel Services Pcl., and The Siam Industrial Credit Pcl. Dr. Somkid also gave out the "2002 Board of the Year Awards" to executives of eight listed companies: Banpu Pcl., Eastern Water Resources Development And Management Pcl., Electricity Generating Pcl., The Minor Food Group Pcl., PTT Pcl., The Siam Commercial Bank Pcl., Kasikornbank Pcl., and Tisco Finance Pcl.



April 24

The SET created a database of listed companies' financial statements to ensure that all listed firms would follow a common format for their financial statements. The new database will make it easier and more convenient for securities analysts, investors, and other interested people to make better use of the information found in company financial statements with improved accuracy and efficiency.



May 15-18

The SET, in conjunction with Money & Banking Magazine, held the "Money Expo 2003" at the Queen Sirikit National Convention Center.



May 19

The SET signed an MoU with Chiang Mai University (CMU) under the "University Networking" project, promoting CMU as a center of information dissemination and finance and investment promotions in the North.

May 22

R.S. Promotion Pcl. (RS) listed on the SET and commenced trading in the Entertainment & Recreation Sector under the Services Group with a registered capital of THB 700 million, comprised of 140 million common shares each with a five-baht par value.

June 2

IT City Pcl. (IT) listed on the SET and commenced trading in the Electrical Products & Computers Sector under the Technology Group. The company had a registered capital of THB 200 million, comprised of 200 million common shares each with a par value of one baht plus 100 million warrants.

June 25

The SET Board of Governors approved a budget of THB 180 million for investing in an “Integrated Post-Trade System” to enhance the capacity and efficiency of the back-office services of the Thailand Securities Depository Co., Ltd. (TSD). This would also help respond to new business requirements as well as supply new investment instruments.

June 26

EGV Entertainment Pcl. (EGV) listed on the SET and commenced trading in the Entertainment & Recreation Sector under the Services Group with registered capital of THB 260 million, comprised of 260 million common shares each with a one-baht par value.



July 3

The SET held the Prof. Sangvian Indaravijaya Foundation's annual seminar on “Strategies That Drive the Thai Economy”. The Foundation was honored to have H.E. Deputy Prime Minister Dr. Somkid Jatusripitak give a special lecture on his vision for the country's development, as well as present the scholarship and prizes for an essay competition to promote good CG.



July 7

The SET signed an MoU with Khon Kaen University (KKU) under the “University Networking Program”, promoting KKU as a center of information dissemination and finance and investment promotion in the Northeast.



July 10

Bangpakong Terminal Pcl. (BTC) listed on the SET and commenced trading in the Warehouse & Silo Sector under the Services Group with a registered capital of THB 175 million, comprised of 175 million common shares each with a one-baht par value.

July 17

Mida Assets Pcl. (MIDA) listed on the SET in the Electrical Products and Computers Sector under the Technology Group. The company had THB 500 million, comprised of 400 million common shares and 100 million shares in capital increase each with a par value of one baht.

July 21

The SET, in conjunction with Money & Banking Magazine, organized “SET Awards 2003” presided over by H.E. Prime Minister Dr. Thaksin Shinawatra. The Prime Minister also delivered the keynote speech and awarded 36 prizes to honor listed companies, securities companies, and investment management companies for their outstanding performances, management, and services, as well as the listed firms' executives of the year.

July 30

Advanced Information Technology Pcl. (AIT) listed on the SET and commenced trading in the Communication Sector under the Technology Group with a registered capital of THB 200 million, comprised of 40 million common shares each with a par value of five baht.

July 31

International Research Corporation Pcl. (IRCP) listed on the MAI with a registered capital of THB 110 million, comprised of 55 million common shares with a par value of two baht per share.

August 5

The SET signed an MoU with the Kuala Lumpur Stock Exchange to promote greater collaboration between the two Exchanges in sharing information and enhancing their performances and competitiveness. The signing ceremony was presided over by H.E. Prime Minister Dr. Thaksin Shinawatra and H.E. Dr. Mahathir Mohammed, the Malaysian Prime Minister.

**August 25**

The SET Board of Governors passed the following resolutions:

- Appointment of Mr. Vijit Supinit as SET Chairman.
- Approved an allocation of THB 600 million for investing in equity funds. Out of the total allocation, THB 250 million would be invested in 12 equity funds, comprised of seven newly established funds and five existing funds.

**August 27**

The SET signed an MoU with the Singapore Exchange to promote greater collaboration between the two Exchanges in sharing information and enhancing their performances and competitiveness.

**September 15-18**

The SET held "Thailand Emerging Opportunities Day", taking nine leading listed companies to meet first hand with over 200 institutional investors in the United Kingdom and the United States. During the roadshow, participating companies presented investment information and showed the potential and attractiveness of the Thai capital market.

September 18

The SET Board of Governors approved the trading of bonds issued by listed companies, including debentures, convertible debentures, and debenture warrants sold in public offerings. This was aimed at providing investors and listed companies with new investment alternatives and mechanisms.

September 29

Master Ad Pcl. (MACO) listed on the MAI with THB 125 million worth of registered capital comprised of 125 million common shares each with a par value of one baht.

October 2

Thitikorn Pcl. (TK) listed on the SET in the Finance and Securities Sector under the Financials Group. The company had a registered capital of THB 500 million, comprised of 400 million common shares and 100 million shares in capital increase.

October 6

The SET Board of Governors approved the establishment of Siam DR Co., Ltd. to issue and sell depository receipts (DRs), and waived the application fees, admission fees and first-year annual fees for debentures traded on the bourse before March 31, 2004. With a registered capital of THB 10 million, the new SET subsidiary is wholly owned by the SET.

October 8

MFEC Pcl. (MFEC) listed on the SET in the Communication Sector under the Technology Group with a registered capital of THB 200 million, comprised of 160 million common shares and 40 million shares in capital increase with a par value of one baht per share.



October 9

Thai Mitsuwa Pcl. (TMW) listed on the MAI with THB 199.5 million worth of registered capital, comprised of 39.9 million common shares each with a par value of five baht.

October 14



C.P. Seven Eleven Pcl. (CP7-11) listed on the SET in the Commerce Sector under the Services Group. The company had a registered capital of THB 2,200 million, comprised of 400 million common shares and 40 million shares in capital increase. The company's shares had a par value of five baht per share.

October 16

The SET produced and handed over a series of four textbooks on personal finance entitled "Ngern Thong Khong Mee Ka" (or "Making Sense of Money") to the Education Ministry. The textbooks would be utilized to teach students in grades 1-12 throughout the country by the 2004 academic year.



October 29

The SET approved the trading of property funds similar to common shares, providing investors with a greater diversity of investment instruments. The first property fund that traded on the bourse was BoA Apartment Property Fund I (BOAAPF).

November 4

The SET, in conjunction with the MAI and Bangkok Bank Pcl., jointly organized a project entitled "Smart Think Smart Move", to support potential and competitive businesses to list on the bourse.

The daily turnover on the SET hit an all-time high of THB 64,000 million.

November 6

Thai Olefins Pcl. (TOC) started trading on the SET, in the Chemicals & Plastics Sector under the Industrials Group. The company had a registered capital of THB 7,921.41 million, comprised of 792.141 million common shares each with a par value of 10 baht.

November 13

SC Asset Corporation Pcl. (SC) listed on the SET in the Building & Furnishing Materials Sector under the Property & Construction Group with the paid-up capital of THB 3,210 million, comprised of 321 million common shares each with a par value of 10 baht.

November 17

R.K. Media Holding Pcl. (RK) listed on the MAI with a registered capital of THB 100 million comprised of 100 million common shares each with a par value of one baht.

November 18

T.K.S. Technologies Pcl. (TKS) listed on the SET in the Electrical Products and Computers Sector under the Technology Group with THB 247.5 million worth of registered capital, comprised of 247.5 million common shares each with a par value of one baht.

November 19

Siam City Securities Co., Ltd. began conducting securities transactions as SET member No. 12 under the symbol "SCIBS".

November 20-23

The SET, in conjunction with Money & Banking Magazine, held the "SET in the City 2003 Fair" at the Queen Sirikit National Convention Center.

November 24

Rayong Purifier Pcl. (RPC) listed its 67.28 million common shares plus an additional 15.83 million shares from a capital increase on the SET, in the Energy Sector under the Resources Group. These shares were worth THB 415.55 million in total with a par value of five baht per share.

November 25

Univanich Palm Oil Pcl. (UVAN) listed on the SET in the Agribusiness Sector under the Agro & Food Group. The company had a registered capital of THB 470 million, comprised of 82,851,200 common shares plus an additional 11,148,800 shares in capital increase with a par value of five baht per share.

November 26

The SET commenced the trading of 21 debentures, issued by six listed companies. The first 21 listings were comprised of eight debentures from Siam Cement Pcl. (SCC), seven from Advanced Info Service Pcl. (AIS), two each from Thai Airways International Pcl. (THAI) and National Finance Pcl. (NFS), and one each from Shin Corporation Pcl. (SHIN) and Krungthai Card Pcl. (KTC).

December 1

Pack Delta Pcl. (PACK) listed on the MAI with a registered capital of THB 40 million, comprised of 40 million common shares each with a par value of one baht.



สมบัติห้องสมุดรัฐสภา

December 3

Kim Eng Securities (Thailand) Pcl. (KEST) commenced trading in the Finance & Securities Sector under the Financials Group. The securities company had a registered capital of THB 2,725 million, comprised of 545 million common shares each with a par value of five baht.

December 9

Samart I-Mobile Pcl. (SIM) listed on the SET in the Communication Sector in the Technology Group with a registered capital of THB 430 million, comprised of 430 million common shares with a par value of one baht per share.

December 11

Tycoons Worldwide Group (Thailand) Pcl. (TYCN) commenced trading on the SET in the Building & Furnishing Materials Sector under the Property & Construction Group. The company listed 628.50 million common shares each with a par value of ten 10 baht, totaling THB 6,285 million in registered capital.

The SET inaugurated the "TSI Digital Testing Center", the most advanced securities business testing center in South-east Asia.

December 15

Hwa Fong Rubber (Thailand) Pcl. (HFT) listed on the SET in the Vehicles & Parts Sector under the Industrials Group. The company had a registered capital of THB 387.10 million, comprised of 38.71 million common shares each with a par value of 10 baht.

December 16

Chonburi Concrete Product Pcl. (CCP) listed in the Building & Furnishing Materials Sector under the Property & Construction Group with a registered capital of THB 310 million, comprised of 62 million common shares each with a par value of five baht.

December 17

The SET Board of Governors extended the SET's support to the Corporate Governance Rating program for another year after the current promotion ends on 31 December 2003. Companies participating in the Program by 31 December 2004 and receiving seven points or higher out of a maximum of 10 points would receive a 50% discount in their annual fees for two consecutive years. They would also get more subsidies if the discount did not fully cover the company for expenses incurred by its participation in the Thai Rating and Information Services' CG rating program.

December 19

Singha Paratech Pcl. (SINGHA) listed on the SET in the Building & Furnishing Materials Sector under the Property & Construction Group. With a registered capital of THB 320 million, the company commenced the trading of its 64 million common stocks with a par value of five baht per share.

December 22

Electronics Industry Pcl. (EIC) listed on the SET in the Electronic Components Sector under the Technology Group. The company had a registered capital of THB 400 million, comprised of 80 million common shares each with a par value of five baht.

December 25

The SET Board of Governors resolved to delist companies in the REHABCO sector that had been facing problems that were grounds for delisting and had been unable to resolve them. These companies were Rattana Real Estate Pcl. (RR), Srivara Real Estate Group Pcl. (S-VARA), Wongpaitoon Group Pcl. (WFC), Power-P Pcl. (PP), and Country (Thailand) Pcl. (CNTRY).

Thailand Economy and Capital Markets: Review and Outlook

Thai Economy in 2003 and Outlook in 2004

Thai Economy in 2003

The Thai economy continued to grow favorably in 2003 despite negative factors on the external front, such as the SARs outbreak and the U.S.-Iraq war. The National Economic and Social Development Board (NESDB) made a preliminary estimate that the economy would expand by 6.7% in 2003, the highest rate since the economic crisis in 1997. One of the main economic drivers in 2003 was exports, which grew by 18.6% over its 2002 value. Domestic spending also remained at an impressive level. Domestic consumption rose steadily as consumer confidence in the economy strengthened and private investment expanded due to the increased capacity utilization, which in turn led to investment for expansion in some industries.

Even though the economy grew at a rapid pace, its overall stability remained intact. Internally, headline and core inflation remained low, at 1.8% and 0.2% respectively, thus not posing a threat to an expansionary monetary policy, e.g., maintaining interest rates at a low level. Stability also characterized the exchange rate on the external front. The Thai baht averaged at 41.50 baht per U.S. dollar in 2003, a significant appreciation from 43.00 baht in 2002, but export performance was still impressive. Furthermore, foreign reserves reached 42.1 billion U.S. dollars at the end of 2003 despite an early repayment of the IMF debt. - a comfortable level of reserves that was enough to pay for seven months of exports.

The Economic Outlook in 2004

The economy is likely to expand further in 2004. NESDB has forecasted that Thailand's GDP should rise by 7%, mainly fueled by private and public investments. Private investment is expected to grow by 19%, compared to 17.9% in 2003, and should pick up in many industries — automobile, petroleum, electronics, food and iron and steel — where capacity utilization has reached the pre-1997 economic crisis level. Public investment is also likely to rise by 8%, as the government has planned to make large investments in the country's infrastructure over the next few years. The government has planned for a budget deficit of 2.39 billion U.S. dollars for the 2004 fiscal year, while a 3.25 billion U.S. dollars supplementary budget, derived from excess revenue during the previous fiscal year, has been earmarked for supporting government mega-projects.

Moreover, private consumption is expected to grow by 6.0% in 2004, the same rate as in 2003, since consumers' confidence has persistently strengthened. As evidence, the index of consumer confidence in the future stood at 115.4 in December 2003, compared with 97.4 in December 2002. Exports are expected to grow impressively by 15.0%. Similarly, imports are expected to expand by 18.0%, compared to 17.1% in 2003, in line with the positive economic and investment climates. The current account is estimated to register a surplus of 6.9 billion U.S. dollars, a slight decrease from 8.0 billion U.S. dollars last year.

The Thai Capital Market in 2003 and Outlook in 2004

The Stock Market in 2003

The Stock Exchange of Thailand (SET) index soared by 117% in 2003, the highest growth rate in the world. The index closed the year at a peak of 772.15, which also was a seven-year high. Market capitalization skyrocketed 161% over the year (from 46 billion U.S. dollars at the end of 2002 to 120 billion U.S. dollars at the end of 2003) while the average daily turnover also dramatically surged 135% to 456 million U.S. dollars in 2003. More interestingly, daily turnover hit an all-time high of 1,610 million U.S. dollars on 4 November 2003.

The Market for Alternative Investment (MAI) index closed at 343.70 at the end of 2003, a staggering 170% increase. Its market capitalization rose from 87 million U.S. dollars from the end of 2002 to 330 million U.S. dollars at the end of last year, a 279% increase, while the daily average turnover leaped from 1.35 million U.S. dollars in 2002 to 2.94 million U.S. dollars in 2003, a 118% rise.

Thai investors became the major force behind last year's market rally as local institutional and retail investors were net buyers in the two markets combined, to the tune of 476 million U.S. dollars and 116 million U.S. dollars respectively. Foreign investors, on the other hand, were net sellers of 591 million U.S. dollars. It is worth noting here that the SET index was able to jump continuously despite the fact that there had been a heavy selling from foreign investors throughout the later half of the year.



The main factors contributing to last year's bull market include;

- The Thai economy continued to grow impressively in 2003. The GDP expanded by 6.7%, 5.8%, 6.6% and 7.8% in each quarter respectively.
- Most listed companies recorded better performances in 2003 than in 2002. For the whole year, listed companies on the SET (406 out of 410 companies) cumulatively reported a net profit of 309,751 million baht, a 47% increase from the year 2002 (7,464 million U.S. dollars, a 54% increase in dollar terms). Moreover, listed companies on the MAI (9 out of 10 companies) recorded a net profit of 353 million baht, a 50% increase from the year 2002 (8.5 million U.S. dollars, a 55% increase in dollar terms)
- The market had a larger variety of products to offer investors. In 2003, there



were 27 new listed companies; 21 on the SET and six on the MAI. The 2003 newly-listed firms had a combined market capitalization worth 201.4 billion baht (4.9 billion U.S. dollars), accounting for 4.2% of the total market value, and a combined daily turnover worth 254 billion baht (6.1 billion U.S. dollars) or 5.4% of the total turnover of the market.

- Three main rating agencies—Fitch Rating, Standard & Poor's and Moody's—had all upgraded Thailand's sovereign rating in 2003, whereas there was no such upgrade in 2002.

The Outlook for the Capital Markets and Stock Market Investment in 2004

Stock market investment is likely to show a continued positive trend in 2003 in tandem with the economic growth and strong operating performance of listed firms. However, the growth rate is likely to decelerate since the market had made an exceptionally large surge last year. Factors that will affect the market this year include;

- The economy is likely to expand further in 2004, thereby making investors more confident about the stock market's prospects. The NESDB has forecasted that GDP growth would reach 7%, which is above the 6.7% of 2003.

- Listed companies are expected to show continued impressive operating performance in 2004. The property development and building materials sectors should be among the best performers, as they will greatly benefit from the government investment in various infrastructure mega-projects.

- Many new listings are in the pipeline. Important IPOs will include publicly owned enterprises, such as the Electricity Generating Authority of Thailand, Airports of Thailand Plc. and CAT Telecom Plc. These listings will help broaden the SET's products and provide investors with more investment alternatives.

- Interest rates are likely to remain relatively low throughout 2004, although some analysts expect to see them increase in the second half of the year. However, with the more than ample liquidity present in the system, interest rates should not surge enough to affect investment in the stock market drastically.

However, there are still some risk factors present in 2004. Terrorist threats, for example, may continue to undermine investors' confidence while the deficits in both the U.S. current and budget accounts may seriously harm America's economic recovery. Furthermore, if interest rates rise too rapidly, or before anticipated, these events may adversely affect the investment sentiment in the stock market.

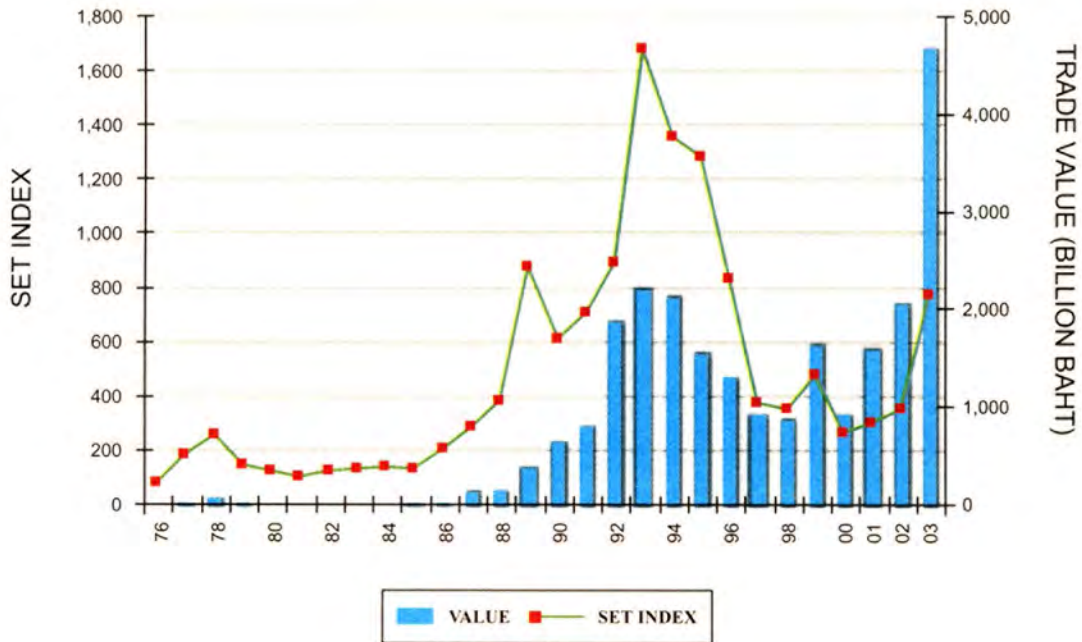
แผนภูมิและสถิติ

Chart & Statistics

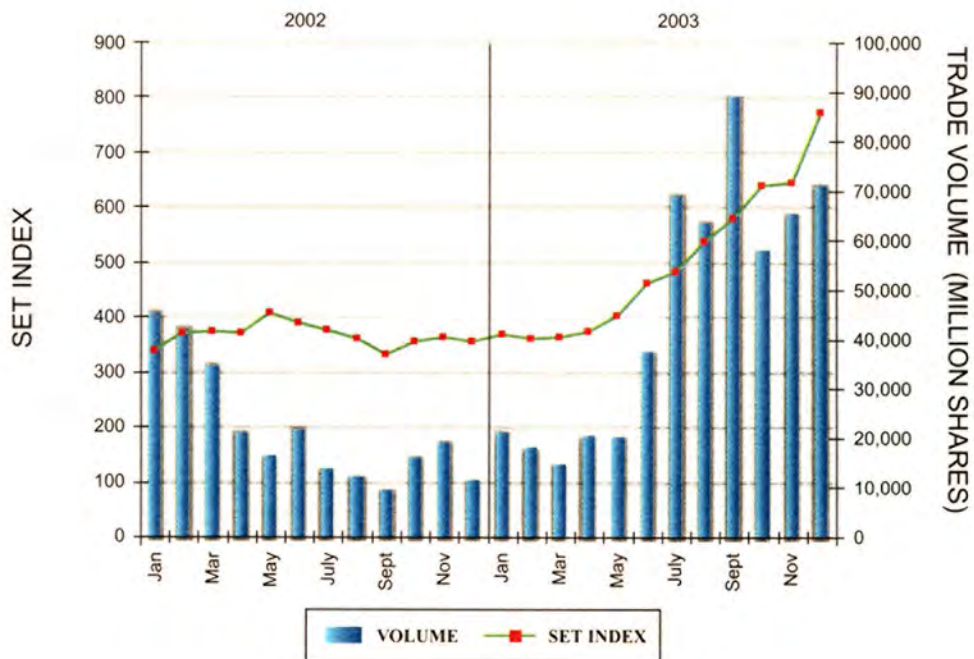
สูตรการคำนวณค่าสถิติที่สำคัญ

<p style="text-align: center;">มูลค่าตลาดรวม (Total Market Capitalization)</p> $= \sum_{i=1}^n M_i Q_i$ <p> <i>i</i> = หลักทรัพย์ <i>i</i> (Securities <i>i</i>) <i>n</i> = จำนวนหลักทรัพย์จดทะเบียน (Number of Issues of Listed Securities) <i>M_i</i> = ราคาตลาดของหลักทรัพย์ <i>i</i> (Market Price of Securities <i>i</i>) <i>Q_i</i> = จำนวนหุ้นจดทะเบียนของหลักทรัพย์ <i>i</i> (Number of Listed Shares of Securities <i>i</i>) </p> <p>หมายเหตุ: หลักทรัพย์ที่ไม่นำมารวมคำนวณ ได้แก่ หน่วยลงทุน โบสถ์ค้ำประกันแสดงสิทธิอนุพันธ์ โบสถ์ค้ำประกันในผลประโยชน์ที่เกิดจากหลักทรัพย์อ้างอิง (DR) (Excluding Unit Trusts, Derivative Warrants and Depository Receipts)</p>	
<p>ดัชนีราคาหุ้น ตลาดหลักทรัพย์</p> <p>SET Index</p>	$= \frac{\text{มูลค่าตลาดรวมของหุ้นสามัญทุกหลักทรัพย์ ณ วันปัจจุบัน}}{\text{มูลค่าตลาดรวมของหุ้นสามัญทุกหลักทรัพย์ ณ วันฐาน (30 เมษายน 2518)}} \times 100$ $= \frac{\text{Current Market Capitalization of all Listed Common Stocks}}{\text{Market Capitalization of All Listed Common Stocks on Base Date (30 Apr. 1975)}} \times 100$ <p>หมายเหตุ: รวมการคำนวณกองทุนรวมอสังหาริมทรัพย์ (Property Fund) (Including Property Funds)</p>
<p>ดัชนี SET 50</p> <p>SET 50 Index</p>	$= \frac{\text{มูลค่าตลาดรวมของหุ้นสามัญ 50 หลักทรัพย์ ณ วันปัจจุบัน}}{\text{มูลค่าตลาดรวมของหุ้นสามัญ 50 หลักทรัพย์ ณ วันฐาน (16 สิงหาคม 2538)}} \times 100$ $= \frac{\text{Current Market Capitalization of 50 Component Common Stocks}}{\text{Market Capitalization of 50 Component Common Stocks on Base Date (16 Aug. 1995)}} \times 100$
<p>ดัชนีราคาหุ้น ตลาดหลักทรัพย์ใหม่</p> <p>MAI Index</p>	$= \frac{\text{มูลค่าตลาดรวมของหุ้นสามัญทุกหลักทรัพย์ ณ วันปัจจุบัน}}{\text{มูลค่าตลาดรวมของหุ้นสามัญทุกหลักทรัพย์ ณ วันฐาน (2 กันยายน 2545)}} \times 100$ $= \frac{\text{Current Market Capitalization of all Listed Common Stocks}}{\text{Market Capitalization of All Listed Common Stocks on Base Date (2 Sep. 2002)}} \times 100$
<p>อัตราเงินปันผลตอบแทน ของตลาด</p> <p>(Market Dividend Yield)</p>	$= \frac{\text{ผลรวมเงินปันผล 12 เดือนล่าสุดของหุ้นสามัญจดทะเบียน (ไม่รวมส่วนของผู้ถือหุ้นซื้อคืน)}}{\text{มูลค่าตลาดรวมของหุ้นสามัญ (ไม่รวมส่วนของผู้ถือหุ้นซื้อคืน)}} \times 100$ $= \frac{\text{Last 12-Month Dividend from Listed Common Stocks}}{\text{Market Capitalization of Common Stocks (Excluding Treasury Stock)}} \times 100$
<p>อัตราส่วนราคาปิดต่อกำไรสุทธิ ของตลาด</p> <p>(Market P/E Ratio)</p>	$= \frac{\text{มูลค่าตลาดรวมของหุ้นสามัญจดทะเบียน (ไม่รวมส่วนของผู้ถือหุ้นซื้อคืน)}}{\text{ผลรวมกำไรสุทธิ 12 เดือนล่าสุดของบริษัทผู้ถือหุ้นสามัญ}}$ $= \frac{\text{Market Capitalization of Listed Common Stocks (Excluding Treasury Stock)}}{\text{Last 12-Month Net Earnings of the Issuers of those Common Stocks}}$
<p>อัตราส่วนราคาต่อมูลค่าตามบัญชี ของตลาด</p> <p>(Market P/BV Ratio)</p>	$= \frac{\text{มูลค่าตลาดรวมของหุ้นสามัญจดทะเบียน (ไม่รวมส่วนของผู้ถือหุ้นซื้อคืน)}}{\text{ส่วนของผู้ถือหุ้นในบริษัทผู้ถือหุ้นสามัญ}}$ $= \frac{\text{Market Capitalization of all Listed Common Stocks (Excluding Treasury Stock)}}{\text{Equity in the Issuers of those Common Stocks}}$

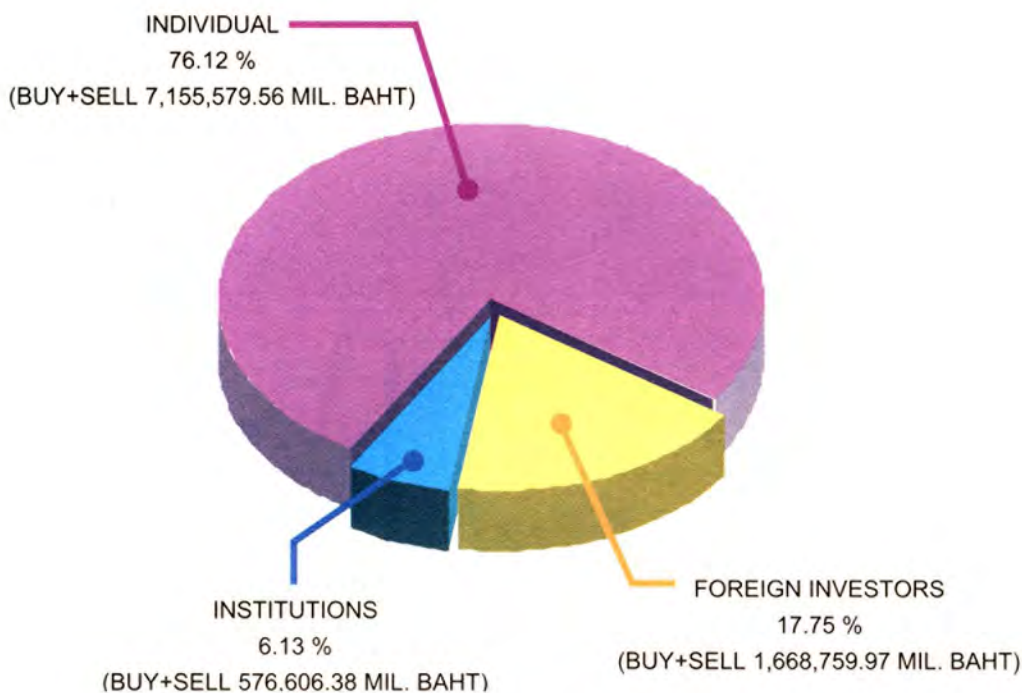
SET INDEX & TURNOVER OF CORPORATE SECURITIES YEARLY : 1976 – 2003



SET INDEX & TURNOVER OF CORPORATE SECURITIES MONTHLY : 2002 - 2003



TRANSACTION BY GROUP OF INVESTORS IN 2003



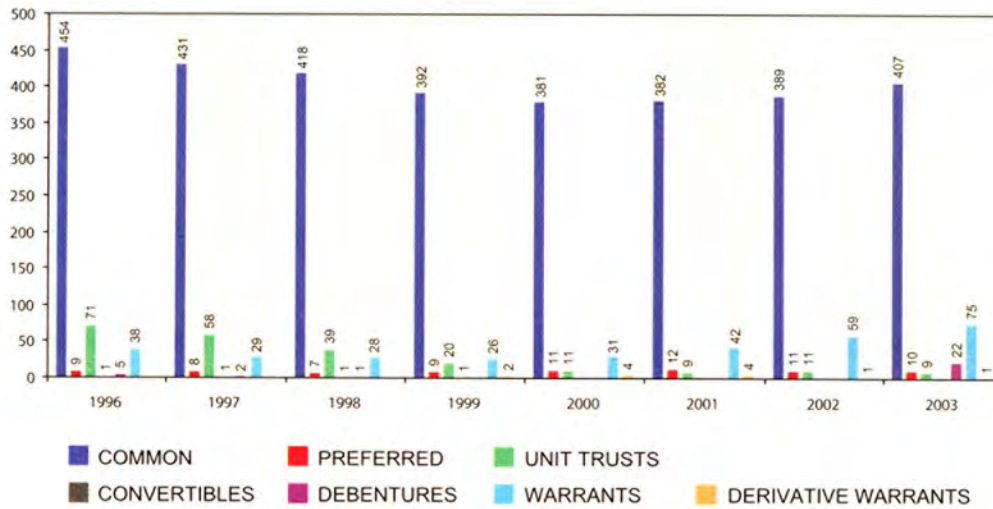
**MARKET DIVIDEND YIELD, MARKET P/E RATIO,
MARKET P/BV RATIO
YEARLY : 1992-2003**



LISTED SECURITIES

YEARLY : 1996 – 2003

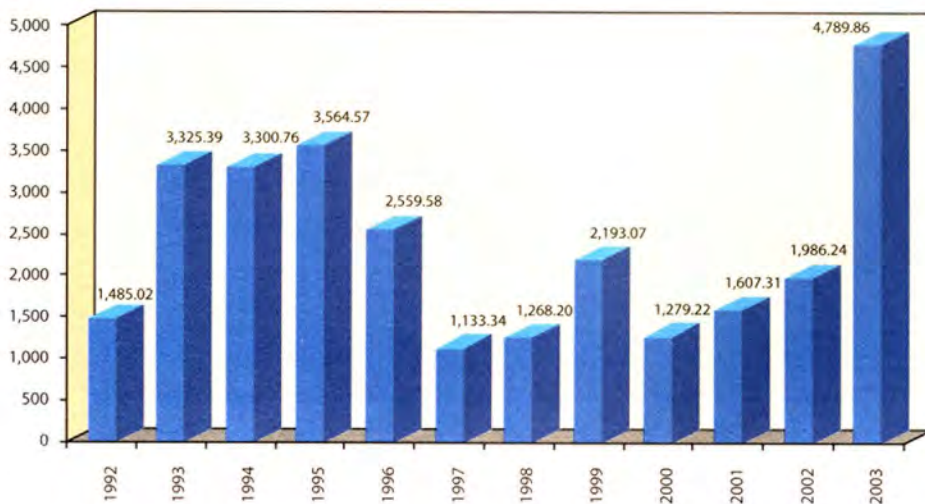
ISSUES



MARKET CAPITALIZATION

YEARLY : 1992 – 2003

BILLION BAHT



**Percentage of Listed Companies invested
by the Thai NVDR Co., Ltd.**

As of Dec 31, 02
97.49%



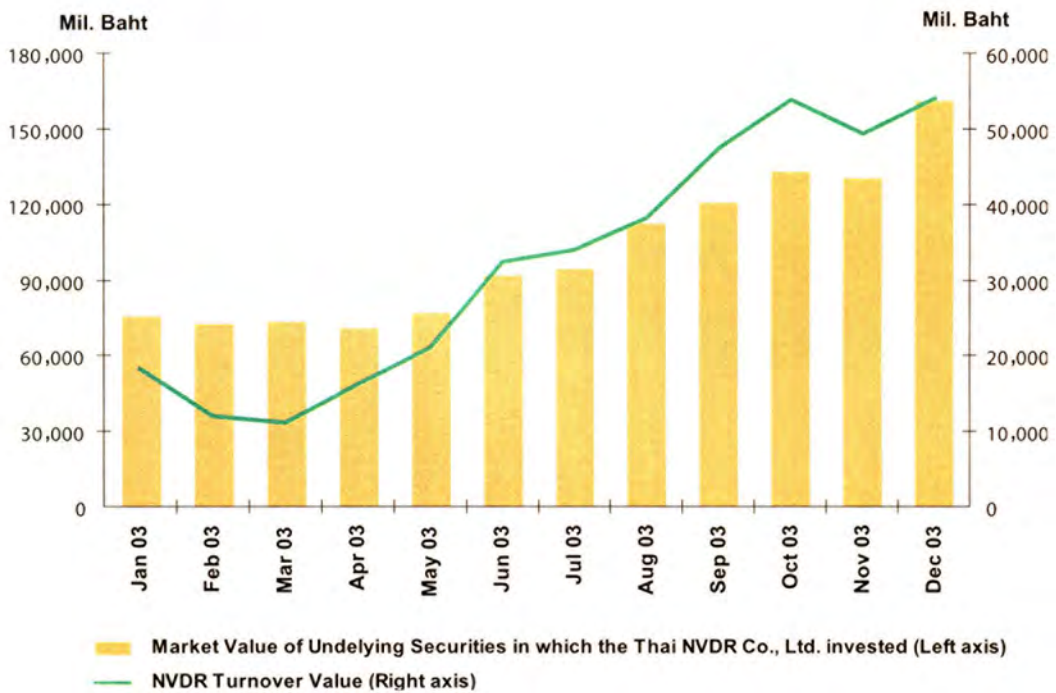
As of Dec 31, 03
97.38%



No. of listed companies invested by
the Thai NVDR = 388

No. of listed companies invested by
the Thai NVDR = 409

Highlight of the Non -Voting Depository Receipt in 2003



หมวด 1 : การซื้อขายหลักทรัพย์ในตลาดหลักทรัพย์แห่งประเทศไทยและตลาดหลักทรัพย์ใหม่
Section 1 : Securities Trading on the Stock Exchange of Thailand and Market for Alternative Investment
ตาราง 1.1 ปริมาณและมูลค่าการซื้อขายหลักทรัพย์รายเดือนในปี 2546 : สรุปรวม
Table 1.1 Monthly Turnover in 2003 : Summary

เดือน Month	จำนวน วันทำการ Trading Days	ปริมาณการซื้อขาย (หน่วย) Turnover Volume (Units)		มูลค่าการซื้อขาย (ล้านบาท) Turnover Value (Mil. Baht)				
		รวม Total	เฉลี่ยต่อวัน Daily Average	รวม Total	เฉลี่ยต่อวัน Daily Average	สูงสุด High (วันที่ / Date)	ต่ำสุด Low (วันที่/Date)	
ตลาดหลักทรัพย์ / SET								
ม.ค.	Jan.	22	21,080,680,225	958,212,738	151,050.53	6,865.93	11,712.76 (14)	1,964.88 (2)
ก.พ.	Feb.	19	18,181,100,561	956,900,030	111,573.94	5,872.31	10,425.36 (7)	3,051.17 (3)
มี.ค.	Mar.	21	14,734,136,177	701,625,532	108,199.98	5,152.38	9,260.98 (18)	3,425.47 (10)
เม.ย.	Apr.	19	20,532,327,720	1,080,648,827	143,354.36	7,544.97	11,348.66 (4)	4,550.14 (28)
พ.ค.	May	19	20,303,282,184	1,068,593,799	159,813.96	8,411.26	13,232.49 (23)	4,154.03 (2)
มิ.ย.	Jun.	21	37,618,846,765	1,791,373,655	311,219.81	14,819.99	25,022.57 (27)	6,838.68 (3)
ก.ค.	Jul.	21	69,217,909,583	3,296,090,933	413,542.86	19,692.52	37,119.32 (3)	11,890.76 (24)
ส.ค.	Aug.	20	63,564,517,671	3,178,225,884	428,923.81	21,446.19	29,723.14 (21)	11,468.29 (6)
ก.ย.	Sep.	22	88,890,673,445	4,040,485,157	685,731.97	31,169.64	59,510.54 (17)	22,870.28 (22)
ต.ค.	Oct.	22	58,097,790,895	2,640,808,677	617,023.74	28,046.53	41,497.45 (31)	13,676.77 (7)
พ.ย.	Nov.	20	65,266,410,168	3,263,320,508	672,815.56	33,640.78	64,263.51 (4)	14,864.94 (25)
ธ.ค.	Dec.	21	71,093,991,853	3,385,428,183	867,030.97	41,287.19	55,940.61 (19)	27,580.37 (1)
รวม / Total	247	548,581,667,247	2,220,978,410	4,670,281.49	18,908.02	64,263.51 (4/11)	1,964.88 (2/1)	
ตลาดหลักทรัพย์ใหม่ / MAI								
ม.ค.	Jan.	22	419,389,647	19,063,166	681.22	30.96	214.17 (6)	3.53 (30)
ก.พ.	Feb.	19	99,295,100	5,226,058	175.63	9.24	26.83 (28)	2.19 (18)
มี.ค.	Mar.	21	225,745,527	10,749,787	1,152.84	54.90	205.23 (18)	8.58 (10)
เม.ย.	Apr.	19	236,930,013	12,470,001	310.14	16.32	56.02 (17)	1.58 (28)
พ.ค.	May	19	98,868,700	5,203,616	141.18	7.43	17.99 (16)	2.57 (20)
มิ.ย.	Jun.	21	410,908,767	19,567,084	343.05	16.34	70.98 (13)	2.85 (3)
ก.ค.	Jul.	21	1,716,622,239	81,743,916	2,129.30	101.40	413.89 (31)	12.79 (11)
ส.ค.	Aug.	20	1,000,081,026	50,004,051	3,105.17	155.26	272.23 (11)	34.32 (6)
ก.ย.	Sep.	22	740,137,432	33,642,611	4,635.72	210.71	981.89 (30)	60.88 (1)
ต.ค.	Oct.	22	571,066,820	25,957,583	5,728.88	260.40	570.15 (10)	75.05 (7)
พ.ย.	Nov.	20	580,917,758	29,045,888	7,267.08	363.35	836.97 (17)	92.89 (5)
ธ.ค.	Dec.	21	378,580,762	18,027,655	4,521.26	215.30	681.39 (2)	41.59 (30)
รวม / Total	247	6,478,543,791	26,228,922	30,191.46	122.23	981.89 (30/9)	1.58 (28/4)	

* รวมการซื้อขายต่างประเทศ / Including Transactions on Foreign Board

** ไม่รวมการซื้อขายหุ้นกู้ / Excluding the trading of debentures

ตาราง 1.2 ปริมาณและมูลค่าการซื้อขายหลักทรัพย์รายเดือนในปี 2546 : จำแนกตามประเภทหลักทรัพย์ ^{1/}

Table 1.2 Monthly Turnover in 2003 : by Type of Securities ^{1/}

ประเภทหลักทรัพย์ Type of Securities	ม.ค. Jan.	ก.พ. Feb.	มี.ค. Mar.	เม.ย. Apr.	พ.ค. May
ตลาดหลักทรัพย์ / SET					
หุ้นสามัญ ^{2/} COMMON STOCKS	391	391	391	391	392
หุ้น/Shares	10,240,681,547	12,347,343,617	10,012,348,814	14,323,091,166	15,967,178,804
ล้านบาท/Mil. Baht	106,190.49	82,369.60	82,120.59	109,610.35	128,162.62
หุ้นบุริมสิทธิ PREFERRED STOCKS	11	11	11	11	11
หุ้น/Shares	7,826,117	3,298,622	6,238,376	2,791,049	3,090,236
ล้านบาท/Mil. Baht	256.66	97.95	195.20	83.89	93.57
หน่วยลงทุน UNIT TRUSTS	11	11	11	10	10
หน่วย/Units	2,028,700	1,200,200	1,211,900	2,369,400	492,200
ล้านบาท/Mil. Baht	7.23	9.33	4.76	19.78	4.19
ใบแสดงสิทธิการซื้อหุ้นเพิ่มทุน TRANSFERABLE SUBSCRIPTION RIGHT	-	-	-	-	-
หน่วย/Units	-	-	-	-	-
ล้านบาท/Mil. Baht	-	-	-	-	-
ใบสำคัญแสดงสิทธิ WARRANTS	63	63	65	65	64
หน่วย/Units	8,974,770,981	4,789,321,813	3,533,180,845	5,270,682,313	3,370,022,376
ล้านบาท/Mil. Baht	20,144.41	9,255.41	6,562.05	10,418.22	7,302.56
ใบสำคัญแสดงสิทธิอนุพันธ์ DERIVATIVE WARRANTS	1	1	1	1	-
หน่วย/Units	1,079,579,010	373,218,084	413,543,100	10,976,500	140,001
ล้านบาท/Mil. Baht	89.65	9.99	5.39	0.11	0.00
หุ้นกู้ DEBENTURES ^{3/}	-	-	-	-	-
หน่วย/Units	-	-	-	-	-
ล้านบาท/Mil. Baht	-	-	-	-	-
รวม/Total	477	477	479	478	477
หน่วย/Units	20,304,886,355	17,514,382,336	13,966,523,035	19,609,910,428	19,340,923,617
ล้านบาท/Mil. Baht	126,688.44	91,742.28	88,888.00	120,132.35	135,562.94
ตลาดหลักทรัพย์ใหม่ / MAI					
หุ้นสามัญ COMMON STOCKS	7	7	8	8	8
หุ้น/Shares	239,169,882	59,159,900	177,478,102	141,538,113	63,151,900
ล้านบาท/Mil. Baht	511.59	160.15	1,144.25	290.15	133.62
ใบสำคัญแสดงสิทธิ WARRANTS	2	2	2	2	2
หน่วย/Units	180,219,765	40,135,200	48,267,425	95,391,900	35,716,800
ล้านบาท/Mil. Baht	169.63	15.49	8.59	20.00	7.56
รวม/Total	9	9	10	10	10
หน่วย/Units	419,389,647	99,295,100	225,745,527	236,930,013	98,868,700
ล้านบาท/Mil. Baht	681.22	175.63	1,152.84	310.14	141.18

^{1/} ไม่รวมการซื้อขายบนกระดานต่างประเทศ / Excluding transactions on Foreign Board

^{2/} รวมกองทุนรวมอสังหาริมทรัพย์ / Including Property Fund

^{3/} หุ้นกู้เริ่มซื้อขายเมื่อวันที่ 26 พฤศจิกายน 2546 / Debentures starting on November 26, 2003.

มิ.ย. Jun.	ก.ค. Jul.	ส.ค. Aug.	ก.ย. Sep.	ต.ค. Oct.	พ.ย. Nov.	ธ.ค. Dec.	รวมทั้งสิ้น Total
394	396	396	396	400	406	407	407
26,902,708,502	37,847,688,604	40,482,980,302	59,022,265,508	44,378,418,882	51,685,688,003	51,934,166,477	375,144,560,226
250,676.28	321,344.59	351,101.95	583,046.23	544,812.67	603,245.28	754,580.74	3,917,261.39
11	11	11	11	10	10	10	10
9,591,968	7,252,767	8,200,038	4,320,870	3,615,751	2,990,658	2,178,446	61,394,898
315.86	225.48	300.81	143.37	135.67	113.01	85.12	2,046.59
10	10	10	10	10	9	9	9
3,426,900	1,933,800	890,500	498,900	720,300	2,057,600	346,000	17,176,400
27.69	8.90	4.20	3.02	6.04	6.93	2.38	104.45
-	-	1	-	-	-	-	-
-	-	18,250,969	6,776,810	-	-	-	25,027,779
-	-	84.12	30.46	-	-	-	114.58
66	67	67	67	69	75	75	75
9,541,564,029	30,358,013,935	22,214,860,860	28,717,354,295	12,905,974,770	12,917,225,741	11,771,471,401	154,364,443,359
29,344.98	59,831.79	49,131.00	75,602.47	41,512.40	44,077.29	49,157.76	402,340.34
-	-	-	1	1	-	1	1
-	-	-	236,600,045	7,784,659	-	6,734,628,010	8,856,469,409
-	-	-	199.26	3.83	-	31,713.03	32,021.26
-	-	-	-	-	21	22	22
-	-	-	-	-	41,500	47,300	88,800
-	-	-	-	-	38.03	47.82	85.86
481	484	485	485	490	521	524	524
36,457,291,399	68,214,889,106	62,725,182,669	87,987,816,428	57,296,514,362	64,608,003,502	70,442,837,634	538,469,160,871
280,364.81	381,410.76	400,622.08	659,024.80	586,470.60	647,480.54	835,586.85	4,353,974
8	9	9	10	11	12	13	13
296,787,467	838,824,239	615,688,834	662,306,011	519,506,441	561,737,245	374,502,166	4,549,850,300
312.26	1,498.25	2,286.31	4,313.71	5,387.89	7,194.11	4,511.40	27,743.69
2	2	2	2	2	2	2	2
114,121,300	877,798,000	384,392,192	77,815,721	51,560,379	19,178,513	4,069,596	1,928,666,791
30.79	631.04	818.85	321.82	340.99	72.96	9.69	2,447.41
10	11	11	12	13	14	15	15
410,908,767	1,716,622,239	1,000,081,026	740,121,732	571,066,820	580,915,758	378,571,762	6,478,517,091
343.05	2,129.30	3,105.17	4,635.53	5,728.88	7,267.07	4,521.10	30,191.10

ตาราง 1.3 ปริมาณและมูลค่าการซื้อขายหลักทรัพย์รายเดือนในปี 2546: จำแนกตามกระดานซื้อขาย

Table 1.3 Monthly Turnover in 2003 : by Trading Board

กระดานซื้อขาย / Trading Board	ม.ค. Jan.	ก.พ. Feb.	มี.ค. Mar.	เม.ย. Apr.	พ.ค. May	มิ.ย. Jun.
ตลาดหลักทรัพย์ / SET						
กระดานหลัก/ Main Board						
จำนวนรายการซื้อขาย/Transactions	1,333,452	1,099,284	1,053,080	1,295,450	1,323,233	2,266,364
หน่วย/Units	20,179,672,900	17,344,327,300	13,701,112,950	19,420,745,000	19,032,637,300	36,126,853,500
ล้านบาท/Mil. Baht	121,439.39	87,258.37	82,986.16	115,946.39	129,283.28	271,477.89
กระดานซื้อขายรายใหญ่/ Big Lot Board						
จำนวนรายการซื้อขาย/Transactions	438	363	454	404	467	620
หน่วย/Units	125,040,215	169,975,668	265,366,288	189,103,420	308,201,859	330,279,351
ล้านบาท/Mil. Baht	5,245.24	4,480.39	5,900.33	4,184.42	6,278.17	8,883.99
กระดานซื้อขายหน่วยย่อย/ Odd Lot Board						
จำนวนรายการซื้อขาย/Transactions	4,714	2,053	1,110	1,552	2,172	4,124
หน่วย/Units	173,240	79,368	43,797	62,008	84,458	158,548
ล้านบาท/Mil. Baht	3.75	3.52	1.51	1.54	1.50	2.93
กระดานต่างประเทศ/ Foreign Board						
จำนวนรายการซื้อขาย/Transactions	80,264	59,786	63,778	74,147	67,425	82,849
หน่วย/Units	775,793,870	666,718,225	767,613,142	922,417,292	962,358,567	1,161,555,366
ล้านบาท/Mil. Baht	24,362.15	19,831.66	19,311.98	23,222.01	24,251.02	30,855.00
รวม/Total						
จำนวนรายการซื้อขาย/Transactions	1,418,868	1,161,486	1,118,422	1,371,553	1,393,297	2,353,957
หน่วย/Units	21,080,680,225	18,181,100,561	14,734,136,177	20,532,327,720	20,303,282,184	37,618,846,765
ล้านบาท/Mil. Baht	151,050.53	111,573.94	108,199.98	143,354.36	159,813.96	311,219.81
ตลาดหลักทรัพย์ใหม่ / MAI						
กระดานหลัก/Main Board						
จำนวนรายการซื้อขาย/Transactions	23,205	8,565	21,549	11,595	6,110	12,340
หน่วย/Units	416,234,700	99,295,100	225,745,500	236,930,000	98,868,700	410,906,100
ล้านบาท/Mil. Baht	676.87	175.64	1,152.84	310.14	141.18	343.04
กระดานซื้อขายรายใหญ่/Big Lot Board						
จำนวนรายการซื้อขาย/Transactions	2	-	-	-	-	-
หน่วย/Units	3,154,880	-	-	-	-	-
ล้านบาท/Mil. Baht	4.36	-	-	-	-	-
กระดานซื้อขายหน่วยย่อย/Odd Lot Board						
จำนวนรายการซื้อขาย/Transactions	3	-	2	3	-	90
หน่วย/Units	67	-	27	13	-	2,667
ล้านบาท/Mil. Baht	0.00001	-	0.00008	0.00007	-	0.00482
กระดานต่างประเทศ/Foreign Board						
จำนวนรายการซื้อขาย/Transactions	-	-	-	-	-	-
หน่วย/Units	-	-	-	-	-	-
ล้านบาท/Mil. Baht	-	-	-	-	-	-
รวม/Total						
จำนวนรายการซื้อขาย / Transactions	23,210	8,565	21,551	11,598	6,110	12,430
หน่วย / Units	419,389,647	99,295,100	225,745,527	236,930,013	98,868,700	410,908,767
ล้านบาท / Mil. Baht	681.22	175.64	1,152.84	310.14	141.18	343.05

ก.ค. Jul.	ส.ค. Aug.	ก.ย. Sep.	ต.ค. Oct.	พ.ย. Nov.	ธ.ค. Dec.	รวม Total
2,934,859	3,046,746	4,425,117	3,816,783	3,906,275	4,328,408	30,829,051
67,487,312,500	62,175,493,700	87,535,892,000	56,698,780,700	63,565,676,200	69,317,502,700	532,586,006,750
370,767.81	391,535.81	650,887.09	573,196.67	631,442.44	815,921.08	4,242,142
660	660	663	874	639	733	6,975
727,411,059	549,528,801	451,680,367	597,513,338	1,042,073,161	1,125,048,161	5,881,221,688
10,639.86	9,082.89	8,133.19	13,269.13	15,993.46	19,608.90	111,700
4,272	4,138	6,396	6,126	6,062	7,189	49,908
165,547	160,168	244,061	220,324	212,641	239,473	1,843,633
3.08	3.38	4.51	4.80	6.62	9.05	46
77,048	65,384	67,707	60,062	51,609	53,527	803,586
1,003,020,477	839,335,002	902,857,017	801,276,533	658,448,166	651,201,519	10,112,595,176
32,132.10	28,301.73	26,707.17	30,553.14	25,373.06	31,491.93	316,393
3,016,839	3,116,928	4,499,883	3,883,845	3,964,585	4,389,857	31,689,520
69,217,909,583	63,564,517,671	88,890,673,445	58,097,790,895	65,266,410,168	71,093,991,853	548,581,667,247
413,542.86	428,923.81	685,731.97	617,023.74	672,815.56	867,030.97	4,670,281.49
52,278	57,401	72,996	80,748	95,281	67,124	509,192
1,711,620,900	982,330,000	737,737,500	571,065,000	580,912,800	352,780,600	6,424,426,900
2,126.54	3,057.77	4,624.57	5,728.87	7,267.04	4,438.90	30,043
1	6	3	-	-	2	14
5,000,000	17,750,000	2,380,000	-	-	25,789,500	54,074,380
2.75	47.39	10.93	-	-	82.18	147.62
42	28	144	65	95	62	534
1,339	1,026	4,232	1,820	2,958	1,662	15,811
0.00279	0.00284	0.02642	0.01647	0.03376	0.01207	0.10
-	-	4	-	1	3	8
-	-	15,700	-	2,000	9,000	26,700
-	-	0.19	-	0.01	0.16	0.36
52,321	57,435	73,147	80,813	95,377	67,191	509,748
1,716,622,239	1,000,081,026	740,137,432	571,066,820	580,917,758	378,580,762	6,478,543,791
2,129.30	3,105.17	4,635.72	5,728.88	7,267.08	4,521.26	30,191.47

ตาราง 1.4 มูลค่าการซื้อขายหลักทรัพย์รายเดือนในปี 2546 : จำแนกตามกลุ่มผู้ลงทุน ^{1/}

Table 1.4 Monthly Securities Trading in 2003: by Group of Investors

ปี / Year เดือน / Month	ผู้ลงทุนต่างประเทศ ^{2/} Foreign Investors		ผู้ลงทุนในประเทศ / Local Investors				รวม (ล้านบาท) Total (Mil. Baht)
			ผู้ลงทุนสถาบัน ^{3/} Institutions		ผู้ลงทุนบุคคล individual		
	ซื้อ/Buy ล้านบาท / Mil.Baht	ขาย/Sell ล้านบาท / Mil.Baht	ซื้อ/Buy ล้านบาท / Mil.Baht	ขาย/Sell ล้านบาท / Mil.Baht	ซื้อ/Buy ล้านบาท / Mil.Baht	ขาย/Sell ล้านบาท / Mil.Baht	
2546 / 2003	822,110.93 17.49%	846,649.03 18.01%	298,174.28 6.34%	278,432.10 5.92%	3,580,187.74 76.17%	3,575,391.82 76.06%	4,700,472.95 100.00%
ม.ค. Jan.	48,477.97 31.95%	40,489.60 26.68%	10,023.86 6.61%	10,294.88 6.78%	93,229.92 61.44%	100,947.27 66.53%	151,731.75 100.00%
ก.พ. Feb.	32,686.12 29.25%	35,712.17 31.96%	10,468.15 9.37%	9,374.60 8.39%	68,595.30 61.38%	66,662.80 59.65%	111,749.57 100.00%
มี.ค. Mar.	32,216.38 29.46%	34,654.28 31.69%	9,682.07 8.85%	9,314.83 8.52%	67,454.36 61.69%	65,383.71 59.79%	109,352.82 100.00%
เม.ย. Apr.	33,800.98 23.53%	37,770.63 26.29%	11,917.58 8.30%	13,650.30 9.50%	97,945.94 68.18%	92,243.57 64.21%	143,664.50 100.00%
พ.ค. May	51,236.18 32.03%	42,138.82 26.34%	10,078.09 6.30%	14,721.62 9.20%	98,640.87 61.67%	103,094.69 64.45%	159,955.13 100.00%
มิ.ย. Jun.	73,224.63 23.50%	61,708.64 19.81%	20,549.66 6.60%	24,458.42 7.85%	217,788.57 69.90%	225,395.80 72.34%	311,562.86 100.00%
ก.ค. Jul.	80,123.49 19.28%	82,735.71 19.90%	26,069.70 6.27%	22,277.84 5.36%	309,478.96 74.45%	310,658.61 74.74%	415,672.15 100.00%
ส.ค. Aug.	79,991.14 19.28%	77,965.12 19.90%	25,008.31 6.27%	22,643.42 5.36%	327,029.53 74.45%	331,420.43 74.74%	432,028.98 100.00%
ก.ย. Sep.	85,888.99 12.44%	97,454.36 14.12%	35,052.60 5.08%	29,407.12 4.26%	569,426.11 82.48%	563,506.21 81.62%	690,367.69 100.00%
ต.ค. Oct.	106,985.03 17.18%	112,463.08 18.06%	37,231.80 5.98%	35,998.12 5.78%	478,535.79 76.84%	474,291.42 76.16%	622,752.62 100.00%
พ.ย. Nov.	88,498.63 13.01%	109,579.80 16.11%	45,471.13 6.69%	37,236.90 5.48%	546,112.88 80.30%	533,265.95 78.41%	680,082.64 100.00%
ธ.ค. Dec.	108,981.39 12.50%	113,976.82 13.08%	56,621.33 6.50%	49,054.04 5.63%	705,949.51 81.00%	708,521.37 81.29%	871,552.23 100.00%

^{1/} รวมการซื้อขายหลักทรัพย์จดทะเบียนในตลาดหลักทรัพย์ใหม่และไม่รวมการซื้อขายหุ้นกู้/ Including transactions of MAI and Excluding Transactions of Debentures

^{2/} รวมผู้ลงทุนสถาบันและบุคคลธรรมดา (Including institutional and individual investors)

^{3/} รวม บล. บลจ. ธนาคาร บง. บริษัทประกันวินาศภัย บริษัทประกันชีวิต นิติบุคคลประเภทบริษัทและกองทุนสำรองเลี้ยงชีพ

ตาราง 1.5 หลักทรัพย์ที่มีราคาเปลี่ยนแปลงมาก 20 อันดับในปี 2546 : กระดานหลัก
Table 1.5 Top Twenty Securities with Substantial Price Change in 2003 : Main Board

ราคาเปลี่ยนแปลงเพิ่มขึ้น 297 หลักทรัพย์

Price Advance Issues

ราคาเปลี่ยนแปลงลดลง 189 หลักทรัพย์

Price Decline Issues

อันดับที่ Rank	ชื่อหลักทรัพย์ Securities Name	ราคาปิด (บาท) Closing Price (Baht)	ราคาเปลี่ยนแปลง Price Change		
			บาท / Baht	ร้อยละ (%)	
1	ธนาคารนครหลวงไทย	SCIB	24.10	23.90	11,950.00
2	-picnicแก๊ส แอนด์ เอ็นจิเนียริง	PICNI	87.00	85.70	6,592.31
3	เนเชอรัล พาร์ค	N-PARK	7.80	7.60	3,800.00
4	โรงพยาบาลบำรุงราษฎร์	BH	69.50	64.80	1,378.72
5	โทริเซนไทย เอเจนซีซี	TTA-W2	34.25	31.79	1,292.28
6	อะโรมาติกส์ (ประเทศไทย)	ATC	63.50	58.30	1,121.15
7	บริษัทไดสตาร์ อิเล็กทริก คอร์ปอเรชั่น	DISTAR	58.50	53.00	963.64
8	สยาม ซินเทคคอนสตรัคชั่น	SYNTEC	5.00	4.50	900.00
9	โทริเซนไทย เอเจนซีซี	TTA	39.00	35.10	900.00
10	มีเดีย ออฟ มีเดียส์	MEDIAS	40.00	35.90	875.61
11	ศูนย์บริการเหล็กสยาม	SSSC	43.00	37.90	743.14
12	ชิน คอร์ปอเรชั่น	SHIN-W1	19.20	16.88	727.59
13	บริษัทจัสมิน อินเตอร์เนชั่นแนล	JAS-W	19.00	16.70	726.09
14	ล็อกซเลย์	LOXLEY	7.35	6.41	681.91
15	จุฑานาวี	JUTHA	60.00	52.15	664.33
16	ไอทีวี	ITV	14.60	12.56	615.69
17	สยามฟิวเจอร์ ดีเวลอปเม้นท์	SF-W1	29.75	25.45	591.86
18	ผลิตภัณฑ์อาหารกว้างไพศาล	POMPUI	14.20	11.94	528.32
19	อิตาเลียนไทย ดีเวลอปเม้นท์	ITD	138.00	115.30	507.93
20	บริษัทจัสมิน อินเตอร์เนชั่นแนล	JAS	11.90	9.90	495.00
1	เคปโทรนิค อินเตอร์เนชั่นแนล (ประเทศไทย)	CAPE	0.03	-1.56	-98.11
2	ไทยประกันภัย	TIC	0.01	-0.32	-96.97
3	ยูเนียนไพโอเนียร์	UPF	0.01	-0.10	-90.91
4	แอลแคนแพคเกจจิง สตรองแพ็ค	APSP	6.00	-53.00	-89.83
5	ธนาคารยูโอบี รัตนสิน	UOBR	0.13	-1.11	-89.52
6	บางกอกไนลอน	BNC	4.40	-30.60	-87.43
7	ยูไนเต็ดฟลาวมิลล์	UFM	18.40	-123.60	-87.04
8	กรุงเทพโสภณ	KWC	2.80	-18.70	-86.98
9	ธนาคารสแตนดาร์ดชาร์เตอร์ดนครธน	SCNB	15.80	-104.20	-86.83
10	บริษัทเงินทุน ธนชาติ	NFS-P	3.10	-19.90	-86.52
11	ทรัพย์ศรีไทยคลังสินค้า	SST	5.75	-36.25	-86.31
12	บูติกนิวซิตี	BTNC	4.14	-25.61	-86.08
13	อินเตอร์ฟาร์อีสท์ วิศวกรรม	IFEC	31.25	-182.75	-85.40
14	ประชาอาภรณ์	PG	34.00	-196.00	-85.22

ตาราง 1.5 หลักทรัพย์ที่มีราคาเปลี่ยนแปลงมาก 20 อันดับในปี 2546 : กระดานหลัก (ต่อ)

Table 1.5 Top Twenty Securities with Substantial Price Change in 2003 : Main Board (Cont.)

ราคาเปลี่ยนแปลงเพิ่มขึ้น 297 หลักทรัพย์

Price Advance Issues

ราคาเปลี่ยนแปลงลดลง 189 หลักทรัพย์

Price Decline Issues

อันดับที่ Rank	ชื่อหลักทรัพย์ Securities Name	ราคาปิด (บาท) Closing Price (Baht)	ราคาเปลี่ยนแปลง Price Change	
			บาท / Baht	ร้อยละ (%)
			15	ไทยพาณิชย์นิวยอร์กไลฟ์ประกันชีวิต SIAM COMMERCIAL NEW YORK LIFE INSURANCE SCNYL
16	อาหารสากล UNIVERSAL FOOD UFC	9.50	-51.50	-84.43
17	โรงแรมรอยัล ซอคิด (ประเทศไทย) ROYAL ORCHID HOTEL (THAILAND) ROH	4.48	-24.02	-84.28
18	ธนาคารกรุงไทย KRUNG THAI BANK KTB-P	18.10	-94.90	-83.98
19	เอเชียโฮเต็ล ASIA HOTEL ASIA	8.75	-44.75	-83.64
20	โรงพยาบาลกรุงเทพ KRUNGTHON HOSPITAL KDH	10.50	-51.50	-83.06

ตาราง 1.6 หลักทรัพย์ที่มีมูลค่าการซื้อขายสูงสุด 20 อันดับในปี 2546 *

Table 1.6 Top Twenty Most Active Securities in 2003

อันดับที่ Rank	ชื่อหลักทรัพย์ Securities Name	ปริมาณการซื้อขาย (หน่วย) Turnover Volume (Units)	มูลค่าการซื้อขาย / Turnover Value	
			ล้านบาท Mil. Baht	ร้อยละของมูลค่า การซื้อขายรวม % of Total
			1	อุตสาหกรรมปิโตรเคมีกัลไทย THAI PETROCHEMICAL INDUSTRY TPI
2	ปตท. PTT PTT	1,618,483,965	133,624.11	3.07
3	ธนาคารทหารไทย THE THAI MILITARY BANK TMB	20,063,317,398	99,807.50	2.29
4	ไอทีวี ITV ITV	7,644,708,005	94,596.83	2.17
5	ธนาคารกรุงเทพ BANGKOK BANK BBL	1,303,673,729	93,466.42	2.14
6	ธนาคารกสิกรไทย KASIKORNBANK KBANK	2,211,249,395	86,109.08	1.98
7	ชิน คอร์ปอเรชั่น SHIN CORPORATION SHIN	3,504,318,957	80,387.95	1.84
8	บริษัทกฤษตามหานคร KRISDA MAHANAKORN KMC	5,576,716,463	75,393.21	1.73
9	บริษัทหลักทรัพย์ เคจีไอ (ประเทศไทย) KGI SECURITIES (THAILAND) KGI	15,947,065,077	73,737.71	1.69
10	ปูนซิเมนต์ไทย THE SIAM CEMENT SCC	375,417,164	72,301.58	1.66
11	อิตาเลียนไทย ดีเวลล็อปเมนต์ ITALIAN-THAI DEVELOPMENT ITD	1,223,636,033	63,829.58	1.46
12	บริษัทหลักทรัพย์ ซีมิโก้ SEAMICO SECURITIES ZMICO	1,019,236,479	61,873.52	1.42
13	ชิน คอร์ปอเรชั่น SHIN CORPORATION SHIN-W1	6,675,901,326	60,534.28	1.39
14	ธนาคารกรุงไทย KRUNG THAI BANK KTB	6,077,432,001	57,879.30	1.33
15	บริษัทเงินทุน ธนชาติ NATIONAL FINANCE NFS	3,740,187,415	57,275.18	1.31
16	ธนาคารกรุงศรีอยุธยา BANK OF AYUDHYA BAY	5,093,697,017	54,160.91	1.24
17	บางกอกแลนด์ BANGKOK LAND BLAND	10,022,612,934	52,163.39	1.20
18	อะโรมาติกส์ (ประเทศไทย) THE AROMATICS (THAILAND) ATC	2,860,452,689	52,037.10	1.19
19	ชินแซเทลไลท์ SHIN SATELLITE SATTEL	2,327,362,358	51,595.16	1.18
20	บริษัทจัสมิน อินเตอร์เนชั่นแนล JASMINE INTERNATIONAL JAS	4,595,192,835	46,180.43	1.06

* ไม่รวมการซื้อขายหลักทรัพย์บนกระดานต่างประเทศและการซื้อขายของตลาดหลักทรัพย์ใหม่ / Excluding Transactions on Foreign Board and MAI

ตาราง 1.7 หลักทรัพย์ที่มีมูลค่าการซื้อขายสูงสุด 20 อันดับในปี 2546 : กระดานต่างประเทศ *
Table 1.7 Top Twenty Most Active Securities on Foreign Board in 2003

อันดับที่ Rank	ชื่อหลักทรัพย์ Securities Name		ปริมาณ การซื้อขาย (หน่วย) Turnover Volume (Units)	มูลค่าการซื้อขาย Turnover Value		
				ล้านบาท Mil. Baht	ร้อยละของมูลค่า การซื้อขายรวม % of Total	
1	ธนาคารกรุงเทพ	BANGKOK BANK	BBL-F	926,747,720	71,475.46	22.59
2	ธนาคารกรุงไทย	KASIKORNBANK	KBANK-F	1,326,462,947	55,389.08	17.51
3	ปูนซีเมนต์ไทย	THE SIAM CEMENT	SCC-F	204,497,256	44,244.69	13.98
4	ธนาคารไทยพาณิชย์	THE SIAM COMMERCIAL BANK	SCB-F	913,048,819	33,906.49	10.72
5	แอดวานซ์ อินโฟร์ เซอร์วิส	ADVANCED INFO SERVICE	ADVANC-F	618,991,934	31,732.28	10.03
6	บริษัทเงินทุน ธนชาติ	NATIONAL FINANCE	NFS-F	1,844,982,622	27,835.10	8.80
7	บริษัทแลนด์แอนด์เฮาส์	LAND AND HOUSES	LH-F	1,704,354,866	19,255.42	6.09
8	ธนาคารไทยพาณิชย์	THE SIAM COMMERCIAL BANK	SCB-Q	223,126,246	8,098.47	2.56
9	ชิน คอร์ปอเรชั่น	SHIN CORPORATION	SHIN-F	491,335,700	7,481.20	2.36
10	เทเลคอมเอเชีย คอร์ปอเรชั่น	TELECOMASIA CORPORATION	TA-F	1,198,209,200	7,456.26	2.36
11	บริษัทเงินทุนอุตสาหกรรมแห่งประเทศไทย THE INDUSTRIAL FINANCE CORPORATION OF THAILAND		IFCT-F	426,918,600	2,584.28	0.82
12	ผลิตไฟฟ้า	ELECTRICITY GENERATING	EGCOMP-F	32,309,100	1,836.25	0.58
13	ไทยยูเนียน โฟรเซน โปรดักส์	THAI UNION FROZEN PRODUCTS	TUF-F	60,764,501	1,621.07	0.51
14	อิตาเลียนไทย ดีเวลอปเมนต์	ITALIAN-THAI DEVELOPMENT	ITD-F	14,606,150	818.89	0.26
15	บีอีซี เวิลด์	BEC WORLD	BEC-F	1,298,365	300.58	0.10
16	ปตท.	PTT	PTT-F	3,739,235	237.96	0.08
17	สยามพาณิชย์ลีสซิ่ง	SIAM PANICH LEASING	SPL-F	5,346,453	197.79	0.06
18	ปตท. สำรวจและผลิตปิโตรเลียม	PTT EXPLORATION AND PRODUCTION	PTTEP-F	1,201,516	194.90	0.06
19	เซ็นทรัลพัตานา	CENTRAL PATTANA	CPN-F	4,626,940	182.19	0.06
20	ธนาคารกรุงศรีอยุธยา	BANK OF AYUDHYA	BAY-F	16,576,700	163.90	0.05

* ไม่รวมการซื้อขายของตลาดหลักทรัพย์ใหม่ / Excluding transactions of MAI

ตาราง 1.8 บริษัทสมาชิกที่มีการซื้อขายสูงสุด 20 อันดับในปี 2546 *

Table 1.8 Top Twenty Most Active Member Companies in 2003

อันดับที่ Rank	บริษัทสมาชิก Member Companies			ปริมาณการซื้อขาย (หน่วย) Transaction Volume (Units)	มูลค่าการซื้อขาย / Transaction Value	
					ล้านบาท Mil. Baht	ร้อยละของมูลค่า การซื้อขายรวม % of Total
1	กิมเอ็ง (ประเทศไทย)	KIM ENG SECURITIES (THAILAND)	KIMENG	143,480,742,996	1,077,075.54	11.46
2	ซีมิโก้	SEAMICO SECURITIES	ZMICO	97,436,303,426	676,773.54	7.20
3	เอบีเอ็น แอมโร เอเชีย	ABN AMRO ASIA SECURITIES TRADING	AST	81,458,091,570	664,881.81	7.07
4	เคจีไอ (ประเทศไทย)	KGI SECURITIES (THAILAND)	KGI	64,052,374,193	491,527.14	5.23
5	บัวหลวง	BUALUANG SECURITIES	BLS	40,986,272,886	358,492.93	3.81
6	พัฒนาสิน	CAPITAL NOMURA SECURITIES	CNS	44,291,549,928	328,360.42	3.49
7	ไทยพาณิชย์	SCB SECURITIES	SCBS	28,807,210,114	315,437.60	3.36
8	ทิสโก้	TISCO SECURITIES	TSC	30,259,645,742	305,834.96	3.25
9	โกลเบล็ก	GLOBLEX SECURITIES	GLOBLEX	31,679,634,966	302,065.88	3.21
10	แอสเซท พลัส	ASSET PLUS SECURITIES	ASSET	14,867,815,762	285,802.98	3.04
11	ดีบีเอส วิกเคอร์ส (ประเทศไทย)	DBS VICKERS SECURITIES	DBSV	42,202,489,276	280,993.89	2.99
12	บริษัท หลักทรัพย์ ฟินันซ่า	FINANSA SECURITIES	FINANSA	35,616,468,688	275,512.31	2.93
13	ทรินิตี้	TRINITY SECURITIES	TRINITY	42,367,398,870	273,214.03	2.91
14	ฟิลลิป (ประเทศไทย)	PHILLIP SECURITIES (THAILAND)	PHILIP	32,218,277,103	268,755.81	2.86
15	กรุงศรีอยุธยา	AYUDHYA SECURITIES	AYS	24,863,740,932	246,778.98	2.63
16	ยูโอบี เคย์เฮียน (ประเทศไทย)	UOB KAY HIAN SECURITIES (THAILAND)	UOBKHST	28,468,548,336	231,041.90	2.46
17	อนชาติ	NATIONAL SECURITIES	NATSEC	27,227,170,593	227,639.01	2.42
18	ฟาร์อีสต์	FAREAST SECURITIES	FES	34,577,115,051	219,579.97	2.34
19	ไซรัส	SYRUS SECURITIES	SYRUS	30,690,686,839	214,404.94	2.28
20	อินเทลวิชั่น	INTEL VISION SECURITIES	IVS	9,303,847,791	211,423.89	2.25

* รวมการซื้อขายหลักทรัพย์จดทะเบียนของตลาดหลักทรัพย์ใหม่ / Including transactions of MAI

ตาราง 1.9 ดัชนีราคาหุ้นตลาดหลักทรัพย์แห่งประเทศไทย/ดัชนี SET50/ดัชนีราคาหุ้นตลาดหลักทรัพย์ใหม่ รายเดือนในปี 2546

Table 1.9 Monthly SET Index/ SET50 Index / MAI Index in 2003

เดือน/Month	ดัชนีราคาหุ้นตลาดหลักทรัพย์			ดัชนี SET50 / SET50 Index			ดัชนีราคาหุ้นตลาดหลักทรัพย์ใหม่		
	SET Index						MAI Index		
	สูงสุด/High	ต่ำสุด/ Low	ปิด/Close	สูงสุด/High	ต่ำสุด/ Low	ปิด/Close	สูงสุด/High	ต่ำสุด/ Low	ปิด/Close
ม.ค. Jan.	376.56	351.52	370.01	24.52	22.45 **	23.96	132.82	122.57	123.10
ก.พ. Feb.	380.26	356.02	361.32	24.66	22.91	23.29	133.18	122.22 **	133.18
มี.ค. Mar.	369.53	350.98 **	364.55	23.97	22.61	23.63	138.86	129.21	132.14
เม.ย. Apr.	386.54	362.22	374.63	25.05	23.45	24.21	143.74	130.19	138.78
พ.ค. May	403.82	375.24	403.82	26.36	24.27	26.36	144.10	133.46	139.83
มิ.ย. Jun.	461.82	403.69	461.82	30.26	26.36	30.26	147.65	137.25	146.88
ก.ค. Jul.	503.19	474.28	484.11	33.11	30.55	31.20	179.77	148.34	179.77
ส.ค. Aug.	537.71	489.77	537.71	34.23	31.32	33.92	232.13	178.42	231.23
ก.ย. Sep.	580.93	539.88	578.98	35.92	33.77	35.75	322.57	231.82	322.57
ต.ค. Oct.	639.45	544.36	639.45	38.16	33.54	38.16	368.82	283.67	366.47
พ.ย. Nov.	673.70	605.03	646.03	41.10	36.79	39.40	406.65	361.06	398.22
ธ.ค. Dec.	772.15 *	641.15	772.15	50.91 *	39.25	50.91	410.49 *	341.71	343.70

* ระดับสูงสุดของปี / Highest Level of the Year

** ระดับต่ำสุดของปี / Lowest Level of the year

ตาราง 1.10 อัตราส่วนราคาต่อกำไรสุทธิเฉลี่ย / อัตราส่วนราคาต่อมูลค่าตามบัญชีเฉลี่ย /
อัตราเงินปันผลตอบแทนเฉลี่ยรายเดือน ปี 2546

Table 1.10 Monthly Market P/E Ratio / Market P/BV Ratio/ Market Dividend Yield in 2003

เดือน / Month	อัตราส่วนราคาต่อกำไรสุทธิเฉลี่ย Market P/E Ratio	อัตราส่วนราคาต่อมูลค่าตามบัญชีเฉลี่ย Market P/BV Ratio	อัตราเงินปันผลตอบแทนเฉลี่ย (%) Market Dividend Yield (%)
ม.ค. Jan	7.24	1.43	2.73
ก.พ. Feb	6.80	1.36	3.33
มี.ค. Mar	6.52 **	1.34 **	3.72 *
เม.ย. Apr	6.63	1.38	3.36
พ.ค. May	6.88	1.44	3.35
มิ.ย. Jun	8.03	1.65	2.93
ก.ค. Jul	8.34	1.74	2.69
ส.ค. Aug	9.34	1.91	2.69
ก.ย. Sep	9.96	2.04	2.50
ต.ค. Oct	10.86	2.27	2.23
พ.ย. Nov	10.98	2.18	2.23
ธ.ค. Dec	13.65 *	2.71 *	1.81 **

* ระดับสูงสุดของปี / Highest Level of the year

** ระดับต่ำสุดของปี / Lowest Level of the year

ตาราง 1.11 ดัชนีกลุ่มอุตสาหกรรมรายเดือนในปี 2546

Table 1.11 Monthly Sectoral Indices in 2003

เดือน / Month	ธุรกิจการเกษตร			ธนาคาร			วัสดุก่อสร้างและเครื่องตกแต่ง		
	Agribusiness			Banking			Building & Furnishing Materials		
	สูงสุด / High	ต่ำสุด / Low	ปิด / Close	สูงสุด / High	ต่ำสุด / Low	ปิด / Close	สูงสุด / High	ต่ำสุด / Low	ปิด / Close
ม.ค. Jan.	54.38	51.26	54.25	169.97	143.24	161.29	4,581.72	3,997.43	4,392.59
ก.พ. Feb.	54.06	50.86	52.44	169.02	152.90	156.77	4,537.67	3,982.38	4,109.55
มี.ค. Mar.	51.95	44.55	45.63	161.48	149.30	157.33	4,299.13	3,997.27	4,246.05
เม.ย. Apr.	49.28	45.01	47.11	174.66	158.04	161.27	4,386.63	4,034.45	4,093.52
พ.ค. May	52.93	47.20	52.93	171.50	159.19	170.04	4,114.97	3,844.81	4,114.97
มิ.ย. Jun.	58.34	51.76	58.34	185.02	169.99	173.37	4,895.12	4,064.52	4,895.12
ก.ค. Jul.	59.84	57.03	59.65	202.60	179.20	183.82	5,156.78	4,756.87	4,979.57
ส.ค. Aug.	65.15	59.85	64.29	210.87	180.95	203.99	5,715.98	5,070.29	5,715.98
ก.ย. Sep.	65.85	60.99	60.99	216.35	201.24	207.99	6,312.65	5,692.85	6,278.70
ต.ค. Oct.	63.14	60.60	63.14	212.03	194.00	211.66	6,948.13	5,845.70	6,948.13
พ.ย. Nov.	66.42	58.45	60.07	224.70	197.44	210.80	7,320.90	6,510.82	7,111.86
ธ.ค. Dec.	59.89	56.57	57.26	277.89	210.02	277.89	8,182.95	6,963.93	8,039.74

เดือน / Month	เคมีภัณฑ์และพลาสติก			พาณิชย์			สื่อสาร		
	Chemicals & Plastics			Commerce			Communication		
	สูงสุด / High	ต่ำสุด / Low	ปิด / Close	สูงสุด / High	ต่ำสุด / Low	ปิด / Close	สูงสุด / High	ต่ำสุด / Low	ปิด / Close
ม.ค. Jan.	200.62	173.74	199.34	1,732.17	1,677.91	1,689.51	36.89	33.49	35.94
ก.พ. Feb.	212.80	193.04	198.46	1,705.39	1,607.19	1,619.93	39.15	35.74	37.76
มี.ค. Mar.	217.12	195.31	211.38	1,638.85	1,548.40	1,569.41	41.84	37.94	40.42
เม.ย. Apr.	227.28	203.23	203.23	1,671.18	1,540.96	1,606.17	44.74	40.73	44.24
พ.ค. May	218.81	198.74	217.57	1,738.62	1,605.21	1,719.51	51.23	45.08	50.50
มิ.ย. Jun.	266.80	216.11	266.80	1,978.97	1,721.69	1,978.97	61.13	50.25	61.13
ก.ค. Jul.	277.47	266.51	274.83	2,159.95	1,998.38	2,159.95	61.97	57.85	59.19
ส.ค. Aug.	295.86	276.32	295.78	2,342.05	2,198.23	2,281.74	65.00	59.48	60.30
ก.ย. Sep.	341.26	296.08	341.26	2,515.55	2,285.71	2,455.54	67.13	60.51	65.56
ต.ค. Oct.	436.68	321.42	436.68	2,520.03	2,378.58	2,515.19	65.00	59.69	65.00
พ.ย. Nov.	472.29	432.52	467.05	2,761.24	2,553.11	2,730.31	72.76	65.94	71.99
ธ.ค. Dec.	635.41	457.65	635.41	2,748.56	2,604.17	2,728.63	92.58	73.86	92.58

เดือน / Month	เครื่องใช้ไฟฟ้าและคอมพิวเตอร์			ชิ้นส่วนอิเล็กทรอนิกส์			พลังงาน		
	Electrical Products & Computer			Electronic Components			Energy		
	สูงสุด / High	ต่ำสุด / Low	ปิด / Close	สูงสุด / High	ต่ำสุด / Low	ปิด / Close	สูงสุด / High	ต่ำสุด / Low	ปิด / Close
ม.ค. Jan.	283.30	270.39	274.27	722.21	666.80	705.70	3,637.22	3,464.60	3,566.40
ก.พ. Feb.	284.01	273.44	275.79	757.30	627.28	627.28	3,644.02	3,490.31	3,644.02
มี.ค. Mar.	278.74	252.16	257.12	659.07	630.35	651.12	3,676.54	3,419.52	3,676.54
เม.ย. Apr.	274.10	257.88	268.95	770.93	655.27	740.10	3,795.14	3,536.23	3,795.14
พ.ค. May	285.38	267.30	283.08	756.34	712.62	722.00	4,335.12	3,774.96	4,282.41
มิ.ย. Jun.	310.24	284.39	310.24	785.40	726.48	782.52	5,180.58	4,304.97	5,064.62
ก.ค. Jul.	359.22	319.88	359.22	929.95	792.86	884.80	5,595.12	5,044.24	5,156.15
ส.ค. Aug.	436.95	365.90	436.95	907.98	831.75	836.76	5,581.19	5,225.23	5,387.74
ก.ย. Sep.	461.76	429.64	461.76	835.08	770.13	785.71	5,854.89	5,322.90	5,854.89
ต.ค. Oct.	482.83	428.47	481.60	804.71	765.85	804.71	6,836.53	5,526.82	6,747.04
พ.ย. Nov.	518.53	455.12	474.75	840.73	747.74	802.01	7,583.23	6,830.58	7,413.46
ธ.ค. Dec.	481.90	448.42	462.56	843.34	791.88	843.34	11,363.70	7,384.39	11,363.70

ตาราง 1.11 ดัชนีกลุ่มอุตสาหกรรมรายเดือนในปี 2545 (ต่อ)
Table 1.11 Monthly Sectoral Indices in 2002 (Cont.)

เดือน / Month	บันเทิงและสันทนาการ Entertainment & Recreation			เงินทุนและหลักทรัพย์ Finance & Securities			อาหารและเครื่องดื่ม Foods & Beverages		
	สูงสุด / High	ต่ำสุด / Low	ปิด / Close	สูงสุด / High	ต่ำสุด / Low	ปิด / Close	สูงสุด / High	ต่ำสุด / Low	ปิด / Close
ม.ค. Jan.	47.76	44.59	46.80	1,131.80	1,038.70	1,040.68	2,067.54	1,976.32	2,054.06
ก.พ. Feb.	49.44	46.06	46.06	1,072.56	936.23	957.82	2,082.01	2,036.67	2,056.31
มี.ค. Mar.	47.03	45.11	46.62	981.84	861.90	886.89	2,129.79	2,054.87	2,129.79
เม.ย. Apr.	47.34	45.06	47.32	995.27	890.04	917.65	2,214.24	2,079.22	2,214.24
พ.ค. May	52.20	47.34	51.20	990.29	901.10	983.60	2,417.79	2,209.46	2,393.19
มิ.ย. Jun.	55.15	50.39	55.15	1,166.31	973.30	1,158.80	2,707.52	2,398.59	2,707.52
ก.ค. Jul.	58.26	54.74	55.02	1,300.53	1,179.73	1,230.39	2,886.32	2,669.96	2,886.32
ส.ค. Aug.	58.78	55.01	56.89	1,380.56	1,218.41	1,378.07	3,201.93	2,861.16	3,201.78
ก.ย. Sep.	58.47	56.37	57.80	1,820.29	1,405.20	1,761.77	3,392.37	3,113.49	3,155.45
ต.ค. Oct.	61.23	55.34	61.23	1,781.28	1,590.20	1,781.28	3,231.36	2,983.69	3,231.36
พ.ย. Nov.	64.92	57.20	59.06	1,913.71	1,588.48	1,682.74	3,286.30	3,156.57	3,207.42
ธ.ค. Dec.	69.77	58.81	69.77	1,820.07	1,618.95	1,799.42	3,262.47	3,140.28	3,243.64

เดือน / Month	การแพทย์ Health Care Services			โรงแรมและบริการท่องเที่ยว Hotels & Travel Services			ของใช้ในครัวเรือน Household Goods		
	สูงสุด / High	ต่ำสุด / Low	ปิด / Close	สูงสุด / High	ต่ำสุด / Low	ปิด / Close	สูงสุด / High	ต่ำสุด / Low	ปิด / Close
ม.ค. Jan.	133.60	127.86	129.49	167.47	157.02	162.52	17.82	17.13	17.77
ก.พ. Feb.	147.36	129.38	146.20	167.94	161.09	166.29	17.83	16.69	17.02
มี.ค. Mar.	181.21	144.28	173.66	166.62	161.08	161.89	17.12	16.31	16.85
เม.ย. Apr.	205.25	168.81	181.41	159.25	151.41	153.00	17.56	16.57	17.24
พ.ค. May	187.80	174.97	176.23	153.23	149.26	152.29	17.34	16.79	17.07
มิ.ย. Jun.	209.49	167.88	207.79	167.63	152.90	167.63	17.51	16.73	17.51
ก.ค. Jul.	227.20	203.36	225.40	172.47	168.91	170.97	18.73	17.33	18.67
ส.ค. Aug.	235.72	225.58	231.48	188.71	171.50	188.71	20.92	18.81	20.92
ก.ย. Sep.	237.69	224.48	235.74	211.80	188.06	211.80	24.84	21.17	23.08
ต.ค. Oct.	316.42	234.88	316.42	224.99	202.39	223.33	23.65	21.21	23.60
พ.ย. Nov.	370.64	311.27	340.43	224.21	209.88	216.17	26.05	21.95	23.32
ธ.ค. Dec.	337.64	306.05	316.39	219.96	211.05	211.79	23.59	20.94	21.13

เดือน / Month	ประกันภัยและประกันชีวิต Insurance			บริษัทที่อยู่ระหว่างฟื้นฟูการดำเนินงาน Companies Under Rehabilitation			อัญมณีและเครื่องประดับ Jewelry & Ornaments		
	สูงสุด / High	ต่ำสุด / Low	ปิด / Close	สูงสุด / High	ต่ำสุด / Low	ปิด / Close	สูงสุด / High	ต่ำสุด / Low	ปิด / Close
ม.ค. Jan.	2,262.99	2,224.69	2,260.92	60.24	51.03	55.73	42.79	40.13	41.40
ก.พ. Feb.	2,283.30	2,241.01	2,282.49	61.96	56.44	57.93	46.37	41.49	45.31
มี.ค. Mar.	2,292.25	2,230.81	2,267.92	59.42	54.12	54.72	45.92	39.38	39.38
เม.ย. Apr.	2,315.82	2,252.64	2,315.82	65.11	54.89	63.88	41.42	39.07	41.12
พ.ค. May	2,463.29	2,319.91	2,463.29	90.65	66.88	85.71	44.09	42.08	43.31
มิ.ย. Jun.	2,674.42	2,476.66	2,674.42	125.80	83.47	121.13	47.61	42.83	47.61
ก.ค. Jul.	2,960.89	2,690.64	2,958.44	169.80	140.05	148.66	56.51	47.75	56.51
ส.ค. Aug.	3,229.93	2,974.64	3,140.21	179.73	146.34	178.09	64.12	56.07	62.04
ก.ย. Sep.	3,154.18	3,018.66	3,104.45	204.72	177.40	188.16	64.82	58.29	58.29
ต.ค. Oct.	3,148.18	3,039.62	3,148.18	328.40	183.32	328.40	57.59	53.79	56.32
พ.ย. Nov.	3,215.53	3,131.04	3,146.32	337.51	227.94	264.13	58.53	55.51	56.45
ธ.ค. Dec.	3,161.22	3,102.73	3,132.63	316.22	243.32	246.35	58.78	55.91	57.49

ตาราง 1.11 ดัชนีกลุ่มอุตสาหกรรมรายเดือนในปี 2545 (ต่อ)

Table 1.11 Monthly Sectoral Indices in 2002 (Cont.)

เดือน / Month	เครื่องมือและเครื่องจักร Machinery & Equipment			เหมืองแร่ Mining			บรรจุภัณฑ์ Packaging		
	สูงสุด / High	ต่ำสุด / Low	ปิด / Close	สูงสุด / High	ต่ำสุด / Low	ปิด / Close	สูงสุด / High	ต่ำสุด / Low	ปิด / Close
ม.ค. Jan.	7.19	6.73	6.82	11.41	10.52	10.52	1,666.35	1,435.38	1,457.07
ก.พ. Feb.	6.87	5.63	5.63	10.52	8.78	8.93	1,524.73	1,344.22	1,456.35
มี.ค. Mar.	6.08	5.30	5.38	8.78	8.09	8.53	1,553.98	1,385.28	1,476.64
เม.ย. Apr.	5.71	5.38	5.70	9.23	8.53	8.83	1,707.10	1,472.31	1,684.98
พ.ค. May	7.02	5.55	6.99	10.92	8.83	10.52	1,771.20	1,684.90	1,764.13
มิ.ย. Jun.	7.56	6.73	7.56	11.71	10.52	10.72	1,885.44	1,742.06	1,869.54
ก.ค. Jul.	8.62	7.92	8.38	14.89	10.82	14.79	2,123.10	1,868.88	2,021.70
ส.ค. Aug.	8.35	7.71	7.91	16.77	12.60	13.10	2,247.82	2,040.06	2,236.03
ก.ย. Sep.	8.20	7.88	7.99	14.49	12.60	13.40	2,433.33	2,246.53	2,424.36
ต.ค. Oct.	8.47	7.85	8.43	21.73	12.21	21.34	3,189.95	2,215.22	3,124.91
พ.ย. Nov.	9.90	8.53	9.25	20.94	15.68	16.27	3,222.82	2,752.02	2,952.77
ธ.ค. Dec.	11.99	9.16	11.99	18.66	15.58	16.47	3,079.98	2,770.98	2,804.02

เดือน / Month	เวชภัณฑ์และเครื่องสำอาง Pharmaceutical Products & Cosmetics			การพิมพ์และสิ่งพิมพ์ Printing & Publishing			บริการเฉพาะกิจ Professional Services		
	สูงสุด / High	ต่ำสุด / Low	ปิด / Close	สูงสุด / High	ต่ำสุด / Low	ปิด / Close	สูงสุด / High	ต่ำสุด / Low	ปิด / Close
ม.ค. Jan.	110.06	101.05	101.05	471.42	462.30	464.65	302.44	291.86	302.44
ก.พ. Feb.	104.32	101.05	104.32	480.11	463.12	466.31	306.42	294.17	306.42
มี.ค. Mar.	118.06	111.75	115.54	483.95	467.60	483.07	328.92	303.44	320.31
เม.ย. Apr.	116.40	108.83	116.40	494.98	474.41	479.72	340.50	318.00	326.60
พ.ค. May	193.32	116.40	187.01	479.87	459.95	479.87	362.83	322.38	354.89
มิ.ย. Jun.	187.43	179.86	185.30	503.08	479.59	503.08	375.74	352.91	372.27
ก.ค. Jul.	202.63	182.02	196.32	538.50	505.90	538.50	462.60	377.48	441.75
ส.ค. Aug.	213.58	191.22	206.59	600.31	542.73	600.31	482.46	446.22	471.78
ก.ย. Sep.	205.95	200.05	201.54	622.64	593.96	612.48	488.91	452.67	488.91
ต.ค. Oct.	238.34	201.11	201.75	658.61	613.02	658.61	529.11	470.54	511.24
พ.ย. Nov.	210.19	190.41	203.24	695.40	662.04	673.53	520.43	499.08	509.26
ธ.ค. Dec.	214.60	178.21	214.60	684.46	648.25	667.58	518.44	503.80	510.75

เดือน / Month	พัฒนาอสังหาริมทรัพย์ Property Development			เยื่อกระดาษและกระดาษ Pulp & Paper			สิ่งทอเครื่องนุ่งห่มและรองเท้า Textiles, Clothing & Footwear		
	สูงสุด / High	ต่ำสุด / Low	ปิด / Close	สูงสุด / High	ต่ำสุด / Low	ปิด / Close	สูงสุด / High	ต่ำสุด / Low	ปิด / Close
ม.ค. Jan.	92.96	85.80	91.53	275.68	263.41	274.57	401.35	394.93	398.23
ก.พ. Feb.	92.78	82.12	82.14	282.52	266.88	266.88	419.27	395.55	417.88
มี.ค. Mar.	85.08	78.56	82.75	270.26	261.49	268.74	424.04	396.98	396.98
เม.ย. Apr.	90.38	82.35	85.33	277.53	268.35	277.53	417.24	398.98	411.95
พ.ค. May	91.64	82.65	91.64	277.70	274.13	276.33	453.75	412.13	453.75
มิ.ย. Jun.	104.61	90.21	104.61	286.97	276.92	286.97	497.12	456.02	497.12
ก.ค. Jul.	112.29	106.85	109.00	302.64	274.67	302.64	552.43	502.74	552.43
ส.ค. Aug.	145.23	112.24	145.23	386.32	305.45	363.83	635.30	560.15	635.30
ก.ย. Sep.	167.95	145.87	167.95	480.62	373.49	470.18	675.49	628.77	655.23
ต.ค. Oct.	187.30	152.43	187.05	463.66	432.70	438.95	648.77	607.38	637.39
พ.ย. Nov.	195.40	167.62	184.74	489.16	435.07	484.32	675.91	629.10	643.19
ธ.ค. Dec.	199.53	181.60	199.53	500.90	434.35	434.35	630.80	607.35	614.85

ตาราง 1.11 ดัชนีกลุ่มอุตสาหกรรมรายเดือนในปี 2545 (ต่อ)
Table 1.11 Monthly Sectoral Indices in 2002 (Cont.)

เดือน / Month	ขนส่ง Transportation			ยานพาหนะและอุปกรณ์ Vehicles & Parts		
	สูงสุด / High	ต่ำสุด / Low	ปิด / Close	สูงสุด / High	ต่ำสุด / Low	ปิด / Close
	ม.ค. Jan.	60.56	54.89	58.33	235.13	220.02
ก.พ. Feb.	59.47	55.31	56.41	241.82	230.53	230.53
มี.ค. Mar.	59.08	53.97	56.71	232.06	219.66	229.96
เม.ย. Apr.	57.32	51.66	53.40	247.95	230.62	240.94
พ.ค. May	60.54	53.54	59.12	259.35	240.96	253.93
มิ.ย. Jun.	75.95	60.66	75.52	326.12	255.72	326.12
ก.ค. Jul.	92.12	78.00	92.12	387.69	329.30	379.53
ส.ค. Aug.	111.73	92.42	111.73	439.38	381.59	439.38
ก.ย. Sep.	115.02	104.57	108.89	601.17	473.93	596.08
ต.ค. Oct.	119.50	100.77	119.50	621.58	547.00	613.43
พ.ย. Nov.	135.16	118.88	121.88	625.76	571.25	596.60
ธ.ค. Dec.	130.67	120.26	127.18	600.46	555.49	577.43

เดือน / Month	คลังสินค้าและไซโล Warehouse & Silo			อื่น ๆ Others		
	สูงสุด / High	ต่ำสุด / Low	ปิด / Close	สูงสุด / High	ต่ำสุด / Low	ปิด / Close
	ม.ค. Jan.	10.03	9.69	9.69	5.59	5.43
ก.พ. Feb.	10.07	9.69	10.01	5.58	5.32	5.38
มี.ค. Mar.	9.89	9.16	9.25	5.57	5.31	5.57
เม.ย. Apr.	10.00	9.02	10.00	5.74	5.38	5.61
พ.ค. May	10.29	9.96	10.08	5.64	5.43	5.61
มิ.ย. Jun.	10.56	10.08	10.34	6.20	5.62	6.20
ก.ค. Jul.	10.95	10.34	10.81	7.40	6.29	7.37
ส.ค. Aug.	13.73	10.86	13.73	8.73	7.42	8.73
ก.ย. Sep.	15.23	13.05	14.64	9.59	8.33	9.47
ต.ค. Oct.	20.06	14.80	20.06	10.51	8.93	10.47
พ.ย. Nov.	30.90	20.74	23.35	10.84	9.66	10.06
ธ.ค. Dec.	21.94	14.67	14.89	10.00	9.43	9.68

ตาราง 1.12 มูลค่าซื้อขายใบแสดงสิทธิในผลประโยชน์ที่เกิดจากหลักทรัพย์อ้างอิงไทย สูงสุด 20 อันดับ ในปี 2546

Table 1.12 Top Twenty Non Voting Depository Receipt (NVDR) Turnover in 2003

หลักทรัพย์อ้างอิง Underlying Securities			ปริมาณและมูลค่าซื้อขายใบแสดงสิทธิ NVDR Turnover		กลุ่มอุตสาหกรรมของหลักทรัพย์อ้างอิง Sector of Underlying Securities
			จำนวน (หุ้น) Vol (Shares)	Val (Baht) มูลค่า (บาท)	
แลนด์ แอนด์ เฮาส์	Land and House	LH	2,743,913,423	28,101,419,096.42	พัฒนาอสังหาริมทรัพย์ Property Development
เงินทุน อนาคต	National Finance	NFS	804,611,772	11,831,475,619.50	เงินทุนและหลักทรัพย์ Finance & Securities
ธนาคารทหารไทย	Thai Military Bank (TMB)	TMB	788,812,031	3,797,563,255.90	ธนาคาร Banking
เหมราชพัฒนาที่ดิน	Hemaraj Land And Development	HEMRAJ	688,395,862	2,325,013,081.05	พัฒนาอสังหาริมทรัพย์ Property Development
ธนาคารกสิกรไทย	Kasikom Bank	KBANK	688,259,180	25,870,324,652.34	ธนาคาร Banking
ธนาคารกรุงเทพ	Bangkok Bank	BBL	652,095,574	43,317,280,649.08	ธนาคาร Banking
ธนาคารกรุงศรีอยุธยา	Bank of Ayudhya	BAY	649,159,768	6,651,595,600.08	ธนาคาร Banking
บล. เคจีไอ	KGI Securities (Thailand)	KGI	581,830,443	2,320,991,265.27	เงินทุนและหลักทรัพย์ Finance & Securities
ใบสำคัญแสดงสิทธิ มิลเลนเนียม สตีล	Millennium Steel	MS-W2	510,799,400	222,406,940.00	ใบสำคัญแสดงสิทธิในการจองซื้อหุ้นสามัญ Warrant
มิลเลนเนียม สตีล	Millennium Steel	MS	476,656,400	1,068,572,200.00	บริษัทจดทะเบียนที่อยู่ระหว่างฟื้นฟูการดำเนินงาน Companies Under Rehabilitation
เอเชียัน พร็อพเพอร์ตี้ ดีเวลลอปเม้นท์	Asian Property Development	AP	452,805,453	2,503,206,077.70	พัฒนาอสังหาริมทรัพย์ Property Development
ศุภาลัย	Supalai	SPALI	430,301,910	1,785,188,425.34	พัฒนาอสังหาริมทรัพย์ Property Development
บางกอกแลนด์	Bangkok Land	BLAND	422,584,919	1,773,153,163.96	พัฒนาอสังหาริมทรัพย์ Property Development
โทเร็นไทย เอเจนซีส์	Thoresen Thai Agencies	TTA	416,149,588	6,312,549,520.64	ขนส่ง Transportation
สยามสหบริการ	Siam United Services	SUSCO	411,998,605	534,715,472.80	พลังงาน Energy
แผ่นดินทอง พร็อพเพอร์ตี้	Golden Land Property Development	GOLD	382,630,477	4,380,298,786.39	พัฒนาอสังหาริมทรัพย์ Property Development
เจริญโภคภัณฑ์อาหาร	Charoen Pokphand Industry	CPF	377,079,494	1,758,923,087.51	ธุรกิจการเกษตร Agribusiness
ธนาคารกรุงไทย	Krung Thai Bank	KTB	375,845,510	3,427,258,726.00	ธนาคาร Banking
ใบสำคัญแสดงสิทธิ แลนด์ แอนด์ เฮาส์	Land and House	LH-W2	373,453,100	2,647,781,342.17	ใบสำคัญแสดงสิทธิในการจองซื้อหุ้นสามัญ Warrants
ท่งคาฮาเบอร์	Tongkah Harbour	THL	339,907,600	1,636,358,487.75	บริษัทจดทะเบียนที่อยู่ระหว่างฟื้นฟูการดำเนินงาน Companies Under Rehabilitation
รวม (Total)			12,567,290,509	152,266,075,449.90	

ตาราง 1.13 รายชื่อหลักทรัพย์ที่บริษัทไทยเอ็นวีดีอาร์ จำกัด ถือครองสูงสุด 20 อันดับ ในปี 2546
Table 1.13 Top Twenty Securities held by the Thai NVDR Co., Ltd. in 2003

รายชื่อหลักทรัพย์ Name of Securities		ปริมาณ หลักทรัพย์ (หุ้น) Volume (Shares)	สัดส่วน การถือครองต่อ ทุนจดทะเบียน Percent of Paid Up Capital (%)	กลุ่มอุตสาหกรรม Sector	
แผ่นดินทอง พร็อพเพอร์ตี้ Golden Land Property Development	GOLD	175,746,956	27.90	พัฒนาอสังหาริมทรัพย์ Property Development	
ใบสำคัญแสดงสิทธิฯ ยูนิเวนเจอร์ ยูนิเวนเจอร์	Warrant of Univentures Univentures	UV-W1 UV	41,531,500 114,588,900	23.85 22.25	ใบสำคัญแสดงสิทธิในการจองซื้อหุ้นสามัญ Warrant เคมีภัณฑ์และพลาสติก Chemicals & Plastics
ใบสำคัญแสดงสิทธิฯ โฮม โปรดักส์ เซ็นเตอร์ Warrant of Home Product Center	HMPRO-W1	71,686,528	19.27	ใบสำคัญแสดงสิทธิในการจองซื้อหุ้นสามัญ Warrant	
โทวีเซนไทย เอเจนตีสี่ Thoresen Thai Agencies	TTA	119,221,750	19.08	ขนส่ง Transportation	
ธ. กรุงเทพ Bangkok Bank	BBL	264,563,628	14.29	ธนาคาร Banking	
สยามพาณิชย์ลีสซิ่ง Siam Panich Leasing	SPL	28,040,510	14.07	เงินทุนและหลักทรัพย์ Finance & Securities	
แลนด์ แอนด์ เฮ้าส์ Land and Houses	LH	975,798,253	13.94	พัฒนาอสังหาริมทรัพย์ Property Development	
ผลิตไฟฟ้า Electricity Generating	EGCOMP	65,311,177	12.41	พลังงาน Energy	
ซีวดี เอ็นเตอร์เทนเมนท์ Cvd Entertainment	CVD	4,380,103	12.17	บันเทิงและสันทนาการ Entertainment and Recreation	
ปูนซิเมนต์ไทย The Siam Cement	SCC	136,088,991	11.34	วัสดุก่อสร้างและเครื่องตกแต่ง Building & Furnishing Materials	
อาปีโก ไฮเทค Aapico Hitech	AH	5,379,310	11.21	ยานพาหนะและอุปกรณ์ Vehicles & Parts	
ซิงเกอร์ประเทศไทย Singer Thailand	SINGER	3,003,477	11.12	เครื่องใช้ไฟฟ้าและคอมพิวเตอร์ Electrical Products & Computer	
แพรนด้า จิวเวลรี่ Pranda Jewery	PRANDA	24,662,700	10.33	อัญมณีและเครื่องประดับ Jewelry & Ornaments	
สุภาลัย Supalai	SPALI	68,152,500	9.98	พัฒนาอสังหาริมทรัพย์ Property Development	
เสริมสุข Serm Suk	SSC	25,985,070	9.89	อาหารและเครื่องดื่ม Foods & Beverages	
ธ. กสิกรไทย Kasikorn Bank	KBANK	218,940,829	9.30	ธนาคาร Banking	
พัฒนกุล Patkol	PATKOL	963,900	9.09	เครื่องมือและเครื่องจักร Machinery & Equipment	
เอเชียันพร็อพเพอร์ตี้ ดีเวลลอปเม้นท์ Asian Property Development	AP	200,203,948	8.98	พัฒนาอสังหาริมทรัพย์ Property Development	
อีออน ธนสินทรัพย์ (ไทยแลนด์) Aeon Thana Sinsap (Thailand)	AEONTS	4,414,664	8.83	เงินทุนและหลักทรัพย์ Finance & Securities	

ตาราง 1.14 การซื้อขายหลักทรัพย์ในปี 2546 : รายหลักทรัพย์

Table 1.14 Securities Trading in 2003 : by Security

ชื่อหลักทรัพย์ Securities Name	ปริมาณการซื้อขาย 1/ Turnover 1/			ราคา (บาท / หุ้น) Price (Baht/Share)				อัตราการ หมุนเวียน ของการ ซื้อขาย Turnover Ratio (%)	
	จำนวนหุ้น Shares	มูลค่า Value		เปิด Open	สูงสุด High	ต่ำสุด Low	ปิด Close		
		ล้านบาท Mil.Baht	% ของ ทั้งหมด % of Total						
ตลาดหลักทรัพย์ / SET									
หุ้นสามัญ/Common Stocks									
- ธุรกิจการเกษตร (Agribusiness)									
ห้องเย็นเอเชีย ซีฟู้ด	ASIAN SEAFOODS COLDSTORAGE ASIAN	143,313,771	1,362.34	0.03	5.80	12.80	5.75	11.10	140.35
ซีเฟรชอินดัสตรี	SEAFRESH INDUSTRY CFRESH	355,010,611	1,859.18	0.04	5.10	6.80	3.56	3.60	82.76
ห้องเย็นโชติวัฒนาขนาดใหญ่	CHOTI	453,302	40.66	-	93.00	111.00	81.00	85.00	6.04
KIANG HUAT SEA GULL TRADING FROZEN FOOD									
เชียงใหม่ฟรอสเซินฟู้ดส์	CHIANGMAI FROZEN FOODS CM	5,826,177	251.94	0.01	40.50	49.00	33.00	45.00	27.74
เจริญโภคภัณฑ์อาหาร	CHAROEN POKPHAND FOODS CPF	4,076,723,446	18,524.16	0.39	4.18	5.50	3.10	4.40	71.82
ชุมพรอุตสาหกรรมน้ำมันปาล์ม	CPI	164,711,581	856.79	0.02	4.68	6.40	4.06	5.00	62.75
CHUMPORN PALM OIL INDUSTRY									
พันธุ์สุกรไทย-เดนมาร์ก	THAI-DENMARK SWINE BREEDER D-MARK	3,597,863	44.80	-	8.60	18.40	8.50	13.30	23.99
จีเอฟพีที	GFPT	211,633,395	6,527.42	0.14	42.75	48.25	20.00	26.00	214.13
ลีฟีดเนมาลิตภัณฑ์	LEE FEED MILL LEE	169,823,401	4,873.17	0.10	17.70	58.50	3.32	3.58	138.57
แพ็คฟู้ด	PAKFOOD PPC	499,446	9.54	-	19.10	21.40	19.00	20.00	1.66
ปทุม โรซมิล แอนด์ แกรนารี	PATUM RICE MILL AND GRANARY PRG	2,572,602	60.87	-	26.25	34.00	21.00	30.50	4.29
ซีฮอร์ส	SEA HORSE SH	35,800	0.48	-	12.00	20.50	12.00	13.80	0.20
ศรีไทยฟู้ด แอนด์ เบฟเวอเรจ	SRI	12,519,820	93.23	-	3.60	10.00	2.70	6.70	41.74
SRITHAI FOOD & BEVERAGE									
สุรพลฟู้ดส์	SURAPON FOODS SSF	229,527,820	880.89	0.02	6.20	9.85	2.92	3.08	99.44
ศรีตรังแอกโรอินดัสตรี	SRI TRANG AGRO-INDUSTRY STA	25,415,144	736.86	0.02	28.50	36.00	19.40	22.90	48.29
ไทยลักซ์ เอ็นเตอร์ไพรส์	THAILUXE ENTERPRISES T-LUXE	6,925,637	117.34	-	14.40	20.20	12.90	17.50	27.70
ไทย อกริ ฟู้ดส์	THAI AGRI FOODS TAF	103,132	8.95	-	61.00	115.00	60.00	90.00	0.24
ตรังผลิตภัณฑ์อาหารทะเล	TRANG SEAFOOD PRODUCTS TRS	308,933	5.08	-	17.00	25.00	14.00	18.00	1.54
ไทยรับเบอร์ลาเท็กซ์คอร์ปอเรชั่น (ประเทศไทย)	TRUBB	9,892,387	184.83	-	17.20	21.70	16.30	16.50	36.28
THAI RUBBER LATEX CORPORATION (THAILAND)									
สหอุตสาหกรรมน้ำมันปาล์ม	UNITED PALM OIL INDUSTRY UPOIC	6,868,123	292.70	0.01	39.25	53.50	29.50	47.75	21.19
ยูนิวานิชน้ำมันปาล์ม	UNIVANICH PALM OIL UVAN	60,707,045	2,024.17	0.04	39.00	40.00	29.50	30.75	64.59
รวม Total		5,486,469,436	38,755.41	0.82					75.15
- ธนาคาร (Banking)									
ธนาคารกรุงศรีอยุธยา	BANK OF AYUDHYA BAY	5,093,697,017	54,160.91	1.15	6.50	14.80	6.35	14.10	223.10
ธนาคารกรุงเทพ	BANGKOK BANK BBL	1,303,673,729	93,466.42	1.99	49.50	113.00	48.75	109.00	149.31
ธนาคารเอเชีย	THE BANK OF ASIA BOA	2,583,764,500	14,337.45	0.31	4.64	6.70	4.54	5.20	50.71
ธนาคาร ไทยธนาคาร	BANKTHAI BT	1,286,390,713	10,690.91	0.23	9.30	9.60	7.00	7.20	86.14

ตาราง 1.14 การซื้อขายหลักทรัพย์ในปี 2546 : รายหลักทรัพย์ (ต่อ)
Table 1.14 Securities Trading in 2003 : by Security (Cont.)

ชื่อหลักทรัพย์ Securities Name	ปริมาณการซื้อขาย 1/ Turnover 1/			ราคา (บาท / หุ้น) Price (Baht/Share)				อัตราการ หมุนเวียน ของการ ซื้อขาย Turnover Ratio (%)	
	จำนวนหุ้น Shares	มูลค่า Value		เปิด Open	สูงสุด High	ต่ำสุด Low	ปิด Close		
		ล้านบาท Mil.Baht	% ของ ทั้งหมด % of Total						
ธนาคารดีบีเอส ไทยธนุ DBS THAI DANU BANK DTDB	1,133,332,942	6,394.00	0.14	5.00	6.80	4.70	5.20	66.67	
บริษัทเงินทุนอุตสาหกรรมแห่งประเทศไทย THE INDUSTRIAL FINANCE CORPORATION OF THAILAND	IFCT	970,223,797	5,991.28	0.13	5.10	7.50	4.74	5.45	111.33
ธนาคารกสิกรไทย KASIKORNBANK KBANK	2,211,249,395	86,109.08	1.83	26.00	66.00	25.75	65.00	150.35	
ธนาคารกรุงไทย KRUNG THAI BANK KTB	6,077,432,001	57,879.30	1.23	6.75	12.30	6.65	12.20	54.47	
ธนาคารธนชาติ THANACHART BANK NBANK	7,565,745	101.81	-	12.40	17.00	10.50	14.10	0.93	
ธนาคารไทยพาณิชย์ THE SIAM COMMERCIAL BANK SCB	996,492,197	39,298.03	0.84	28.00	56.50	27.50	55.00	148.55	
ธนาคารนครหลวงไทย SIAM CITY BANK SCIB	776,765,874	16,378.87	0.35	-	24.80	17.10	24.10	36.77	
ธนาคารสแตนดาร์ดชาร์เตอร์ด ี นครธน STANDARD CHARTERED NAKORNTHON BANK	SCNB	-	-	-	-	-	3.30	-	
ธนาคารทหารไทย THE THAI MILITARY BANK TMB	20,063,317,398	99,807.50	2.12	4.12	7.00	3.40	5.70	551.18	
ธนาคารยูโอบี รัตนสิน UOB RADANASIN BANK UOBR	-	-	-	-	-	-	6.50	-	
รวม Total	42,503,905,308	484,615.55	10.31					123.04	
- วัสดุก่อสร้างและเครื่องตกแต่ง (Building & Furnishing Materials)									
เครื่องสุขภัณฑ์อเมริกันสแตนดาร์ด (ประเทศไทย) AMERICAN STANDARD SANITARYWARE (THAILAND)	ASTL	2,551,164	506.24	0.01	112.00	294.00	109.00	262.00	34.02
ผลิตภัณฑ์คอนกรีตชลบุรี CHONBURI CONCRETE PRODUCT CCP		130,279,676	4,606.84	0.10	33.00	38.50	32.50	34.75	210.13
ไดนาสตีเซรามิค DYNASTY CERAMIC DCC		633,326,347	8,464.17	0.18	9.00	24.10	9.00	23.00	155.40
เจนเนอรัล เอนจิเนียริง GENERAL ENGINEERING GEN		195,024,350	3,244.85	0.07	-	20.20	3.90	3.90	292.39
วิก แอนด์ ฮูกลันด์ WIJK & HOEGLUND KWH		970,254,000	4,004.34	0.09	2.60	6.70	2.00	4.72	323.48
โรแยล ซีรามิค อุตสาหกรรม THE ROYAL CERAMIC INDUSTRY RCI		196,552,580	7,077.99	0.15	13.30	65.50	13.10	44.50	625.39
ปูนซีเมนต์ไทย THE SIAM CEMENT SCC		375,417,164	72,301.58	1.54	1,172.00	1,412.00	110.00	254.00	60.63
ปูนซีเมนต์นครหลวง SIAM CITY CEMENT SCCC		61,487,235	12,966.20	0.28	206.00	238.00	189.00	228.00	24.70
ทักษิณคอนกรีต SOUTHERN CONCRETE PILE SCP		258,541,360	3,487.24	0.07	4.70	40.00	4.20	24.80	861.80
สิงห์ พาราเทค SINGHA PARATECH SINGHA		46,653,402	1,347.04	0.03	32.00	32.50	23.90	25.75	72.90
สหวิริยาสตีลอินดัสตรี SAHAVIRIYA STEEL INDUSTRIES SSI		2,324,680,153	44,872.49	0.95	7.85	44.00	7.20	34.75	272.20
ศูนย์บริการเหล็กสยาม SIAM STEEL SERVICE CENTER SSSC		69,715,654	2,198.99	0.05	5.55	68.50	4.38	43.00	217.86
เอสทีพี แอนด์ ไอ STP&I STPI		1,943,795,500	8,571.54	0.18	2.24	6.40	1.58	3.82	777.52
ทีปโก้แอสฟัลท์ TIPCO ASPHALT TASCO		335,018,112	11,810.71	0.25	23.90	66.00	15.70	55.00	293.15
อุตสาหกรรมพรมไทย TCMC		245,069,021	2,068.23	0.04	5.30	11.50	4.70	6.80	441.12
THAILAND CARPET MANUFACTURING									
ไทย-เยอรมัน เซรามิค อินดัสตรี TGCI		63,934,008	2,173.29	0.05	39.75	101.00	8.50	8.85	44.77
THAI-GERMAN CERAMIC INDUSTRY									
ไทยผลิตภัณฑ์ยิปซัม THAI GYPSUM PRODUCTS TGP		2,683,624,716	14,399.51	0.31	3.30	7.80	3.10	5.60	268.36

ตาราง 1.14 การซื้อขายหลักทรัพย์ในปี 2546 : รายหลักทรัพย์ (ต่อ)

Table 1.14 Securities Trading in 2003 : by Security (Cont.)

ชื่อหลักทรัพย์ Securities Name	ปริมาณการซื้อขาย 1/ Turnover 1/			ราคา (บาท / หุ้น) Price (Baht/Share)				อัตราการ หมุนเวียน ของการ ซื้อขาย Turnover Ratio (%)	
	จำนวนหุ้น Shares	มูลค่า Value		เปิด Open	สูงสุด High	ต่ำสุด Low	ปิด Close		
		ล้านบาท Mil.Baht	% ของ ทั้งหมด % of Total						
ไทยแลนด์ไอออนเวิร์คส์ THAILAND IRON WORKS TIW	926,742	82.84	-	74.50	98.00	73.00	85.50	15.45	
ทีพีไอ โพลีน TPI POLENE TPIPL	711,168,306	21,953.81	0.47	12.70	64.00	12.50	46.00	140.13	
ไทยคูน เวิลด์ไวด์ กรุ๊ป (ประเทศไทย) TYCOONS WORLDWIDE GROUP (THAILAND) TYCN	654,680,696	12,996.46	0.28	23.00	23.70	17.70	19.10	104.17	
สหโมเสคอุตสาหกรรม THE UNION MOSAIC INDUSTRY UMI	23,495,019	1,253.47	0.03	13.20	90.50	13.20	70.00	72.50	
วานชัย กรุ๊ป VANACHAI GROUP VNG	3,032,252,826	30,562.44	0.65	12.80	15.00	6.15	12.70	276.03	
รวม Total	14,958,448,031	270,950.24	5.76					243.90	
- เคมีภัณฑ์และพลาสติก (Chemicals & Plastics)									
อะโรมาติกส์ (ประเทศไทย) THE AROMATICS (THAILAND) ATC	2,860,452,689	52,037.10	1.11	5.25	65.00	5.20	63.50	298.64	
ปิโตรเคมีแห่งชาติ NATIONAL PETROCHEMICAL NPC	72,019,206	5,345.31	0.11	47.00	150.00	46.00	142.00	23.26	
พาโตเคมีอุตสาหกรรม PATO CHEMICAL INDUSTRY PATO	63,202	2.42	-	37.00	41.00	33.25	35.00	0.45	
ไทยคาร์บอนแบล็ค THAI CARBON BLACK TCB	138,068,005	3,289.17	0.07	99.50	132.00	12.10	29.50	48.57	
ไทยเซ็นทรัลเคมี THAI CENTRAL CHEMICAL TCCC	15,656,616	133.89	-	4.74	15.40	4.60	11.70	2.68	
ไทยโอเลฟินส์ THAI OLEFINS TOC	757,381,289	40,476.81	0.86	49.00	76.00	40.50	73.00	94.63	
ไทยโพลีอะคริลิก THAI POLY ACRYLIC TPA	385,101	18.72	-	44.00	62.50	39.00	60.00	3.17	
ไทยพลาสติกและเคมีภัณฑ์ THAI PLASTIC AND CHEMICALS TPC	71,680,902	9,207.33	0.20	85.00	204.00	78.50	196.00	81.92	
ยูเนียนพลาสติก UNION PLASTIC UP	3,107,911	54.37	-	11.00	25.25	10.80	21.20	12.43	
ยูนิ เวนเจอร์ UNIVENTURES UV	161,412,426	3,926.96	0.08	23.50	67.50	3.98	4.02	153.25	
วินิไทย VINYTHAI VNT	1,429,915,004	19,031.28	0.40	9.70	19.70	8.70	17.70	158.48	
ยงไทย YONG THAI YCI	908,348	11.78	-	6.00	16.00	4.06	10.50	12.98	
รวม Total	5,511,050,699	133,535.11	2.84					163.45	
- พาณิชยกรรม (Commerce)									
บิ๊กซี ซูเปอร์เซ็นเตอร์ BIG C SUPERCENTER BIGC	138,426,564	2,231.69	0.05	16.70	19.30	12.20	18.40	17.36	
เบอร์ลี่ ยุคเกอร์ BERLI JUCKER BJC	21,385,278	1,593.43	0.03	44.00	95.00	37.25	73.00	13.49	
ซี.พี. เซเว่นอีเลฟเว่น C.P. SEVEN ELEVEN CP7-11	160,624,382	9,121.51	0.19	60.00	62.00	51.00	56.00	36.64	
ไดอาน่าดีพาร์ตเมนต์สโตร์ DIANA DEPARTMENT STORE DIANA	27,400	0.30	-	10.50	23.00	6.20	7.95	0.21	
โฮม โปรดักส์ เซ็นเตอร์ HOME PRODUCT CENTER HMPRO	1,468,270,143	4,935.17	0.10	2.28	4.96	1.94	4.26	195.25	
ไอ.ซี.ซี. อินเตอร์เนชั่นแนล I.C.C. INTERNATIONAL ICC	4,804,713	184.77	-	230.00	260.00	23.00	34.00	2.52	
ล็อกซเลย์ LOXLEY LOXLEY	1,368,605,468	32,439.57	0.69	7.90	70.50	7.35	60.00	684.96	
สยามแม็คโคร SIAM MAKRO MAKRO	82,048,037	2,940.74	0.06	32.00	46.50	31.00	46.00	34.98	
ไมเนอร์ คอร์ปอเรชั่น MINOR CORPORATION MINOR	27,542,569	239.34	0.01	7.35	17.00	7.35	14.20	67.05	
นิวซิตี (กรุงเทพฯ) NEWCITY (BANGKOK) NC	471,397	3.30	-	7.50	8.45	6.00	7.70	3.93	
โอ.ซี.ซี. O.C.C. OCC	596,949	10.67	-	67.00	92.00	9.30	12.50	1.82	
ห้างสรรพสินค้าโรบินสัน ROBINSON DEPARTMENT STORE ROBINS	2,699,460,597	10,697.50	0.23	2.74	5.70	1.92	4.38	243.05	

ตาราง 1.14 การซื้อขายหลักทรัพย์ในปี 2546 : รายหลักทรัพย์ (ต่อ)
Table 1.14 Securities Trading in 2003 : by Security (Cont.)

ชื่อหลักทรัพย์ Securities Name			ปริมาณการซื้อขาย 1/ Turnover 1/			ราคา (บาท / หุ้น) Price (Baht/Share)				อัตราการ หมุนเวียน ของการ ซื้อขาย Turnover Ratio (%)
			จำนวนหุ้น Shares	มูลค่า Value		เปิด Open	สูงสุด High	ต่ำสุด Low	ปิด Close	
				ล้านบาท Mil.Baht	% ของ ทั้งหมด % of Total					
สหพัฒน์ปิปูล	SAHA PATHANAPIBUL	SPC	7,382,569	73.50	-	63.00	75.00	5.90	12.50	2.84
สหพัฒนาอินเตอร์โฮลดิ้ง	SAHA PATHANA INTER-HOLDING	SPI	16,257,449	191.06	-	83.00	83.00	8.15	15.50	3.83
ไวท์กรุ๊ป	WHITE GROUP	WG	23,772,595	756.04	0.02	17.80	37.50	16.00	30.00	133.18
รวม Total			6,019,676,110	65,418.59	1.39					138.73
- สื่อสาร (Communication)										
แอดวานซ์ อินโฟร์ เซอร์วิส	ADVANCED INFO SERVICE	ADVANC	706,913,944	39,867.01	0.85	34.50	85.50	32.00	85.00	45.15
แอดวานซ์ อินฟอร์เมชั่น เทคโนโลยี	ADVANCED INFORMATION TECHNOLOGY	AIT	184,809,937	6,779.86	0.14	27.75	89.00	22.90	55.50	462.02
อินเตอร์เนชั่นเนลเอนจิเนียริง	THE INTERNATIONAL ENGINEERING	IEC	854,136,375	8,518.78	0.18	6.10	15.00	4.44	11.70	1,169.62
อินเทอร์เน็ตประเทศไทย	INTERNET THAILAND	INET	537,134,552	4,221.84	0.09	4.32	14.80	4.10	9.40	214.95
จัสมีน อินเตอร์เนชั่นแนล	JASMINE INTERNATIONAL	JAS	4,595,192,835	46,180.43	0.98	1.98	15.60	1.85	11.90	920.88
เอ็ม เอฟ อี ซี	MFEC	MFEC	756,368,460	8,435.41	0.18	8.00	13.30	7.30	10.50	378.18
เอ็ม ลิงค์ เอเชีย คอร์ปอเรชั่น	M-LINK ASIA CORPORATION	MLINK	1,476,075,301	14,326.95	0.30	24.20	40.75	5.35	8.70	707.00
สามารถคอร์ปอเรชั่น	SAMART CORPORATION	SAMART	768,018,298	18,804.43	0.40	9.75	100.00	8.00	11.20	399.83
สามารถเทลคอม	SAMART TELCOMS	SAMTEL	259,729,486	5,684.10	0.12	6.70	60.50	4.80	36.50	499.48
ชินแซทเทลไลท์	SHIN SATELLITE	SATEL	2,327,362,358	51,595.16	1.10	16.70	35.25	8.80	33.50	532.04
ชิน คอร์ปอเรชั่น	SHIN CORPORATION	SHIN	3,504,318,957	80,387.95	1.71	10.10	39.50	9.70	38.75	136.02
สามารถ ไอ-โมบาย	SAMART I-MOBILE	SIM	488,965,572	9,455.01	0.20	18.00	21.00	16.60	19.20	113.75
เทลคอมเอเชีย คอร์ปอเรชั่น	TELECOMASIA CORPORATION	TA	4,017,175,012	25,349.15	0.54	4.62	8.60	3.84	7.30	174.15
ทีทีแอนด์ที	TT&T	TT&T	8,260,053,899	35,880.53	0.76	2.00	5.95	1.98	4.98	289.88
ยูไนเต็ดคอมมูนิเคชั่น อินดัสตรี	UNITED COMMUNICATION INDUSTRY	UCOM	1,223,350,745	27,428.62	0.58	12.50	33.00	9.85	30.00	282.79
รวม Total			29,959,605,731	382,915.24	8.15					229.83
- เครื่องใช้ไฟฟ้าและคอมพิวเตอร์ (Electrical Products & Computer)										
คอมพาสส์ อีสต์ อินดัสตรี (ประเทศไทย)	COMPASS EAST INDUSTRY (THAILAND)	CEI	217,706,491	4,346.35	0.09	27.00	27.50	16.50	17.80	115.75
จรุ้งไทยไวร์แอนด์เคเบิล	CHAROONG THAI WIRE & CABLE	CTW	197,732,915	1,974.37	0.04	7.70	15.90	6.90	10.10	55.45
ดิสตาร์ อิเล็กทริก คอร์ปอเรชั่น	DISTAR ELECTRIC CORPORATION	DISTAR	24,902,944	1,388.26	0.03	-	200.00	31.50	58.50	124.51
ฟูรุคาวา เมทัล (ไทยแลนด์)	FURUKAWA METAL (THAILAND)	FMT	1,959,050	80.66	-	34.50	45.50	28.50	40.00	4.08
ไอที ซิตี้	IT CITY	IT	629,075,893	4,576.73	0.10	3.20	11.50	2.98	9.65	313.00
กุลธรเคอร์บี	KULTHORN KIRBY	KKC	2,593,113	258.44	0.01	56.00	145.00	33.75	135.00	8.64

ตาราง 1.14 การซื้อขายหลักทรัพย์ในปี 2546 : รายหลักทรัพย์ (ต่อ)

Table 1.14 Securities Trading in 2003 : by Security (Cont.)

ชื่อบริษัท Securities Name	ปริมาณการซื้อขาย 1/ Turnover 1/			ราคา (บาท / หุ้น) Price (Baht/Share)				อัตรา หมุนเวียน ของ การซื้อขาย Turnover Ratio (%)	
	จำนวนหุ้น Shares	มูลค่า Value		เปิด Open	สูงสุด High	ต่ำสุด Low	ปิด Close		
		ล้านบาท Mil.Baht	% ของ ทั้งหมด % of Total						
กัณยงอีเลคทริก KANG YONG ELECTRIC KYE	7,973,609	571.95	0.01	50.50	92.00	48.00	66.50	36.24	
มูราโมโต้ อิเล็กทรอนิกส์ (ประเทศไทย) MURAMOTO ELECTRON (THAILAND)	9,694,547	2,052.58	0.04	141.00	336.00	135.00	310.00	44.07	
มิต้า แอสเซต MIDA ASSETS MIDA	1,026,744,602	25,130.66	0.53	19.00	35.50	17.00	27.75	205.35	
เมโทรซิสเต็มส์คอร์ปอเรชัน METRO SYSTEMS CORPORATION MSC	13,370,935	247.22	0.01	15.40	38.00	3.20	3.70	45.76	
ซิงเกอร์ประเทศไทย SINGER THAILAND SINGER	24,800,479	1,631.87	0.03	51.50	95.50	38.00	72.00	91.85	
เอสวีไอเอ SVOA SVOA	390,407,966	10,451.66	0.22	9.25	66.50	3.78	3.88	624.03	
ที.เค.เอส. เทคโนโลยี T.K.S. TECHNOLOGIES TKS	381,427,305	3,200.43	0.07	7.00	9.75	6.90	7.35	154.13	
	2,928,389,649	55,911.20	1.19					202.56	
- ชิ้นส่วนอิเล็กทรอนิกส์ (Electronic Components)									
แคล-คอมพ์ อิเล็กทรอนิกส์ (ประเทศไทย) CAL-COMP ELECTRONICS (THAILAND)	68,710,188	2,284.42	0.05	32.50	40.50	27.00	33.00	22.68	
เซอร์คิต อิเล็กทรอนิกส์อินดัสตรีส์ CIRKIT อิเล็กทรอนิกส์อินดัสตรีส์ CIRCUIT ELECTRONIC INDUSTRIES	146,921,903	1,375.78	0.03	7.00	11.60	5.90	9.80	298.32	
เดลต้า อิเล็กทรอนิกส์ (ประเทศไทย) DELTA อิเล็กทรอนิกส์ (ประเทศไทย) DELTA ELECTRONICS (THAILAND)	572,423,096	16,588.08	0.35	27.25	36.00	24.00	26.50	48.32	
ดราโก้ พีซีบี DRACO PCB DRACO	35,059,801	1,150.49	0.02	19.50	45.25	18.30	38.50	219.12	
อุตสาหกรรม อิเล็กทรอนิกส์ ELECTRONICS INDUSTRY EIC	148,520,704	3,156.58	0.07	17.60	24.80	17.60	18.10	185.65	
ฮานา ไมโครอิเล็กทรอนิกส์ HANA MICROELECTRONICS HANA	136,975,971	13,167.92	0.28	65.00	126.00	64.00	125.00	88.42	
เคซีอี อิเล็กทรอนิกส์ KCE ELECTRONICS KCE	563,912,429	9,872.40	0.21	48.00	98.00	8.60	12.70	334.30	
เค อาร์ พรีซิชั่น K.R. PRECISION KRP	2,306,979,098	11,603.52	0.25	2.08	8.25	1.82	5.40	650.56	
เอสวีไอ SVI SVI	397,942,304	5,380.36	0.11	6.80	18.50	6.40	18.50	281.72	
รวม Total	4,377,445,494	64,579.56	1.37					189.09	
- พลังงาน (Energy)									
บริการเชื้อเพลิงการบินกรุงเทพ BANGKOK AVIATION FUEL SERVICES	797,730,701	8,468.97	0.18	7.80	14.60	7.45	12.80	234.63	
บ้านปู BANPU BANPU	489,635,151	28,487.28	0.61	32.75	133.00	32.50	128.00	187.02	
บางจากปิโตรเลียม THE BANGCHAK PETROLEUM BCP	2,475,216,227	27,843.37	0.59	4.02	18.00	3.90	16.80	474.14	
ผลิตไฟฟ้า ELECTRICITY GENERATING EGCOMP	351,757,498	22,000.57	0.47	37.50	97.00	36.75	90.00	72.95	
ลานนาเรซอร์สเซส THE LANNA RESOURCES LANNA	748,846,120	5,184.46	0.11	37.00	38.50	3.70	7.00	214.93	
-picnic แก๊ส แอนด์ เอ็นจิเนียริง PICNIC GAS & ENGINEERING	365,332,956	22,475.47	0.48	21.00	94.50	14.50	87.00	472.07	
ปตท. PTT PTT	1,618,483,965	133,624.11	2.84	42.25	193.00	40.50	185.00	57.99	

ตาราง 1.14 การซื้อขายหลักทรัพย์ในปี 2546 : ภายหลังหลักทรัพย์ (ต่อ)
Table 1.14 Securities Trading in 2003 : by Security (Cont.)

ชื่อหลักทรัพย์ Securities Name			ปริมาณการซื้อขาย 1/ Turnover 1/			ราคา (บาท / หุ้น) Price (Baht/Share)				อัตราการ หมุนเวียน ของการ ซื้อขาย Turnover Ratio (%)
			จำนวนหุ้น Shares	มูลค่า Value		เปิด Open	สูงสุด High	ต่ำสุด Low	ปิด Close	
				ล้านบาท Mil.Baht	% ของ ทั้งหมด % of Total					
ปตท.สำรวจและผลิตปิโตรเลียม PTT EXPLORATION AND PRODUCTION	PTTEP	274,179,108	43,246.54	0.92	144.00	270.00	120.00	264.00	42.23	
ผลิตไฟฟ้าราชบุรีโฮลดิ้ง RATCHABURI ELECTRICITY GENERATING HOLDING	RATCH	937,103,550	29,295.72	0.62	18.00	50.50	17.70	49.00	64.73	
ระยองเพียวริฟายเออร์ RAYONG PURIFIER	RPC	79,606,615	3,697.57	0.08	46.00	53.00	37.50	45.25	95.79	
สยามสหบริการ SIAM UNITED SERVICES	SUSCO	12,755,488,220	16,593.56	0.35	0.74	2.16	0.67	1.34	1,331.94	
รวม Total			20,893,380,111	340,917.60	7.25				264.87	
- บันเทิงและสันทนาการ (Entertainment & Recreation)										
บีอีซี เวิลด์ BEC WORLD	BEC	106,420,036	24,469.37	0.52	202.00	274.00	194.00	226.00	53.86	
เทพรานกีวีชา CITY SPORTS AND RECREATION	CSR	229,051	8.26	-	31.00	45.00	30.50	37.75	1.12	
ซีวีดี เอ็นเตอร์เทนเมนท์ CVD ENTERTAINMENT	CVD	130,295,354	4,337.25	0.09	8.70	50.50	8.40	30.00	361.93	
ดิจิตอล ออนไลน์ อินเตอร์เนชั่นแนล DIGITAL ONPA INTERNATIONAL	DOI	7,760,656,657	16,011.76	0.34	1.07	3.30	1.04	1.77	1,188.83	
อีจีวี เอ็นเตอร์เทนเมนท์ EGV ENTERTAINMENT	EGV	1,140,123,481	9,230.92	0.20	6.30	12.70	5.80	11.60	438.51	
จีเอ็มเอ็ม มีเดีย GMM MEDIA	GMMM	105,978,015	3,373.47	0.07	26.00	42.25	24.40	33.00	52.99	
จีเอ็มเอ็ม แกรมมี่ GMM GRAMMY	GRAMMY	312,501,174	6,490.78	0.14	17.90	23.20	17.60	20.00	62.74	
ไอทีวี ITV	ITV	7,644,708,005	94,596.83	2.01	4.34	32.50	4.06	29.75	651.06	
เมเจอร์ ซินีเพล็กซ์ กรุ๊ป MAJOR CINEPLEX GROUP	MAJOR	530,726,998	9,913.98	0.21	80.50	82.00	12.70	16.00	107.00	
มีเดีย ออฟ มีเดียส์ MEDIA OF MEDIAS	MEDIAS	10,690,411	501.59	0.01	-	51.50	40.00	40.00	3.26	
อาร์.เอส. โปรโมชั่น R.S.PROMOTION	RS	203,591,821	7,279.76	0.15	35.25	41.50	25.50	25.75	145.43	
ซาฟารีเวิลด์ SAFARI WORLD	SAFARI	182,643,711	1,003.28	0.02	4.20	7.50	3.42	5.40	91.32	
ทราฟฟิกคอร์เนอร์โฮลดิ้งส์ TRAFFIC CORNER HOLDINGS	TRAF	1,694,900,198	6,925.96	0.15	6.15	6.85	2.78	3.98	827.05	
ยูไนเต็ด บรอดคาสติ้ง คอร์ปอเรชั่น UNITED BROADCASTING CORPORATION	UBC	644,520,751	12,881.97	0.27	14.80	36.25	14.20	28.50	86.58	
รวม Total			20,467,985,663	197,025.17	4.19				414.82	
- เงินทุนและหลักทรัพย์ (Finance & Securities)										
เงินทุนสินเชี่ย ASIA CREDIT	ACL	865,654,277	9,033.33	0.19	6.15	15.30	3.52	10.90	1,020.37	
อีออน ธนสินทรัพย์ (ไทยแลนด์) AEON THANA SINSAP (THAILAND)	AEONTS	76,625,802	10,480.02	0.22	113.00	230.00	85.00	172.00	153.28	
เงินทุนกรุงศรีอยุธยา AYUDHYA INVESTMENT AND TRUST	AITCO	141,400,116	2,054.82	0.04	5.55	19.70	4.50	12.20	60.17	
หลักทรัพย์แอดคินสัน ADKINSON SECURITIES	ASL	2,817,874,341	37,214.26	0.79	9.90	20.00	6.00	15.50	1,262.38	
หลักทรัพย์แอสเซท พลัส ASSET PLUS SECURITIES	ASSET	289,365,854	15,368.99	0.33	25.25	96.50	23.80	88.00	482.28	

ตาราง 1.14 การซื้อขายหลักทรัพย์ในปี 2546 : รายหลักทรัพย์ (ต่อ)

Table 1.14 Securities Trading in 2003 : by Security (Cont.)

ชื่อหลักทรัพย์ Securities Name			ปริมาณการซื้อขาย 1/ Turnover 1/			ราคา (บาท / หุ้น) Price (Baht/Share)				อัตรา หมุนเวียน ของการ ซื้อขาย Turnover Ratio (%)
			จำนวนหุ้น Shares	มูลค่า Value		เปิด Open	สูงสุด High	ต่ำสุด Low	ปิด Close	
				ล้านบาท Mil.Baht	% ของ ทั้งหมด % of Total					
หลักทรัพย์เอบีเอ็น แอมโร เอเชีย ABN AMRO ASIA SECURITIES	AST	212,545,829	12,449.04	0.26	36.25	93.00	26.25	89.00	163.38	
เงินทุนบุคคลิกย์ THE BOOK CLUB FINANCE	BC	329,664,420	3,464.72	0.07	4.88	14.80	4.06	9.45	179.86	
เงินทุนกรุงเทพธนชาทร BANGKOK FIRST INVESTMENT & TRUST	BFIT	87,509,429	1,639.72	0.03	13.90	22.30	11.40	15.50	87.51	
หลักทรัพย์พัฒนาสิน CAPITAL NOMURA SECURITIES	CNS	193,297,387	10,205.38	0.22	37.00	74.00	26.50	70.50	269.80	
ฟินันซ่า FINANSA	FNS	478,359,562	19,792.59	0.42	22.50	64.00	16.00	52.00	457.96	
หลักทรัพย์กิมเอ็ง (ประเทศไทย) KIM ENG SECURITIES (THAILAND)	KEST	762,493,118	29,932.12	0.64	35.00	49.50	32.50	48.25	139.91	
หลักทรัพย์เคจีไอ (ประเทศไทย) KGI SECURITIES (THAILAND)	KGI	15,947,065,077	73,737.71	1.57	4.00	6.95	1.39	5.65	915.05	
เงินทุนเกียตตินาคิน KIATNAKIN FINANCE	KK	1,078,597,341	37,573.60	0.80	32.50	45.00	24.10	42.25	300.71	
บัตรกรุงไทย KRUNGTHAI CARD	KTC	404,461,915	13,110.66	0.28	13.00	58.50	12.30	36.00	379.05	
หลักทรัพย์จัดการกองทุน เอ็มเอพีซี MFC ASSET MANAGEMENT	MFC	1,051,901	105.18	-	80.00	155.00	71.00	145.00	8.77	
เงินทุนธนชาติ NATIONAL FINANCE	NFS	3,740,187,415	57,275.18	1.22	13.20	19.90	11.60	16.70	418.95	
นาวาลิสซิ่ง NAVA LEASING	NVL	586,367,101	4,692.71	0.10	5.60	10.50	1.73	1.78	573.68	
ภัทรลิสซิ่ง PHATRA LEASING	PL	21,137,451	738.16	0.02	28.25	53.00	24.70	51.50	70.46	
สแกนดิเนเวียลิสซิ่ง SCANDINAVIAN LEASING	SCAN	152,961,001	1,498.44	0.03	6.10	13.60	5.10	9.10	254.94	
สยามเจนเนอรัลแฟคตอริง SIAM GENERAL FACTORING	SGF	958,524,503	10,292.30	0.22	4.42	16.30	3.92	9.90	1,391.22	
เงินทุนสินอุตสาหกรรม THE SIAM INDUSTRIAL CREDIT	SICCO	1,722,322,855	15,934.65	0.34	6.60	13.20	6.05	8.35	340.41	
สยามพานิชย์ลิสซิ่ง SIAM PANICH LEASING	SPL	298,769,035	11,121.43	0.24	39.25	43.00	30.00	37.25	152.64	
หลักทรัพย์ซิกโก้ SICCO SECURITIES	SSEC	91,991,900	2,341.63	0.05	14.00	39.00	11.60	24.00	146.02	
ราชธานีลิสซิ่ง RATCHATHANI LEASING	THANI	3,094,894,139	12,735.98	0.27	9.45	12.70	1.63	1.67	1,879.89	
เงินทุนทิสโก้ TISCO FINANCE	TISCO	1,759,095,526	46,145.69	0.98	22.40	37.25	15.70	32.75	334.85	
ธิติกอร์ THITIKORN	TK	798,636,719	14,591.97	0.31	20.00	20.40	13.10	14.40	159.73	
ทรินิตี้ วัฒนา TRINITY WATTANA	TNITY	1,132,677,302	28,912.90	0.62	7.30	44.75	5.05	42.50	813.12	
หลักทรัพย์ยูไนเต็ด UNITED SECURITIES	US	1,181,327,168	18,324.95	0.39	12.90	23.90	9.20	16.60	1,090.63	
หลักทรัพย์ซีมิโก้ SEAMICO SECURITIES	ZMICO	1,019,236,479	61,873.52	1.32	27.50	125.00	11.80	12.00	1,351.61	
รวม Total		40,244,094,963	562,641.66	11.97					591.84	
- อาหารและเครื่องดื่ม (Foods & Beverages)										
อกริพิเยว โฮลดิ้งส์ AGRIPURE HOLDINGS	APURE	722,154,685	2,327.81	0.05	1.90	4.24	1.40	2.04	268.14	
ไดโดมอน กรุ๊ป DAIDOMON GROUP	DAIDO	84,278,374	684.94	0.01	7.20	12.70	4.42	9.70	175.67	
ฟู้ดแอนด์ดริงก์ส์ FOOD AND DRINKS	F&D	1,042,551	34.80	-	29.00	44.00	22.50	41.75	8.34	

ตาราง 1.14 การซื้อขายหลักทรัพย์ในปี 2546 : รายหลักทรัพย์ (ต่อ)
Table 1.14 Securities Trading in 2003 : by Security (Cont.)

ชื่อหลักทรัพย์ Securities Name			ปริมาณการซื้อขาย 1/ Turnover 1/			ราคา (บาท / หุ้น) Price (Baht/Share)				อัตราการ หมุนเวียน ของการ ซื้อขาย Turnover Ratio (%)
			จำนวนหุ้น Shares	มูลค่า Value		เปิด Open	สูงสุด High	ต่ำสุด Low	ปิด Close	
				ล้านบาท Mil.Baht	% ของ ทั้งหมด % of Total					
หาดทิพย์	HAAD THIP	HTC	80,864,834	429.50	0.01	4.56	6.15	3.92	4.56	48.71
ลำสูง (ประเทศไทย)	LAM SOON (THAILAND)	LST	25,887,967	688.12	0.01	16.00	40.00	14.00	31.25	31.57
มาลีสามพราน	MALEE SAMPRAN	MALEE	114,778,964	792.74	0.02	3.34	10.40	3.00	7.95	229.56
เดอะ ไมเนอร์ ฟู้ด กรุ๊ป	THE MINOR FOOD GROUP	MFG	4,937,101	328.35	0.01	63.00	81.00	53.00	60.00	15.33
เพรซิเดนท์ เบเกอรี่	PRESIDENT BAKERY	PB	16,178,342	460.68	0.01	26.25	42.00	25.00	39.00	53.93
ผลิตภัณฑ์อาหารกว้างไพศาล	POMPUI		19,914,579	214.25	-	2.90	17.60	1.47	14.20	101.94
KUANG PEI SAN FOOD PRODUCTS										
เพรซิเดนท์ไรซ์โปรดักส์	PRESIDENT RICE PRODUCTS	PR	1,645,703	159.90	-	82.00	112.00	78.00	101.00	13.71
เอส แอนด์ พี ซินดิเคท	S & P SYNDICATE	S&P	15,012,985	393.01	0.01	23.80	30.50	22.50	26.25	21.34
ไทยเพรสผลิตภัณฑ์อาหาร	THAI THEPAROS FOOD PRODUCT SAUCE		1,423,500	107.59	-	70.00	113.00	66.00	99.00	4.04
อาหารสยาม	SIAM FOOD PRODUCTS	SFP	585,877	50.06	-	74.00	96.00	55.00	87.00	2.79
อุตสาหกรรมอาหาร ส.ขอนแก่น	SORKON		351,300	5.94	-	20.00	25.50	14.90	25.50	5.02
S.KHONKAEN FOOD INDUSTRY										
เสริมสุข	SERM SUK	SSC	29,861,400	984.48	0.02	210.00	212.00	19.20	31.25	15.29
ทรอปิคอลแคนนิ่ง (ประเทศไทย)	TC		18,793,570	346.66	0.01	14.80	24.80	13.70	17.80	56.95
TROPICAL CANNING (THAILAND)										
ไทยเพรซิเดนท์ฟู้ดส์	THAI PRESIDENT FOODS	TF	1,312,322	330.41	0.01	242.00	306.00	232.00	290.00	7.30
ทิปโก้ฟู้ดส์ (ประเทศไทย)	TIPCO FOODS (THAILAND)	TIPCO	30,446,106	1,426.43	0.03	25.00	89.00	6.15	6.30	75.10
ไทยยูเนียน โฟรเซน โปรดักส์	THAI UNION FROZEN PRODUCTS	TUF	333,752,195	8,511.38	0.18	17.00	32.25	16.30	31.00	45.92
น้ำมันพืชไทย	THAI VEGETABLE OIL	TVO	247,418,440	5,212.84	0.11	12.50	38.50	12.50	15.50	93.92
ไทยวาฟู้ดโปรดักส์	THAI WAH FOOD PRODUCTS	TWFP	1,852,870	140.76	-	42.00	99.00	41.50	87.50	19.49
อาหารสากล	UNIVERSAL FOOD	UFC	9,374,762	65.57	-	4.64	9.15	4.50	8.35	26.79
ยูไนเต็ดฟลาวมิลล์	UNITED FLOUR MILL	UFM	204,058	4.71	-	24.00	38.00	14.90	38.00	0.51
รวม Total			1,762,072,485	23,700.95	0.50					75.73
- การแพทย์ (Health Care Services)										
โรงพยาบาลเอกชล	AIKCHOL HOSPITAL	AHC	424,900	20.86	-	30.00	84.50	28.00	57.00	3.40
กรุงเทพดุสิตเวชการ	BGH		8,681,149	535.02	0.01	35.00	100.00	35.00	95.00	11.60
BANGKOK DUSIT MEDICAL SERVICES										
โรงพยาบาลบำรุงราษฎร์	BUMRUNGRAD HOSPITAL	BH	205,048,931	15,282.51	0.33	-	98.50	51.00	69.50	155.20
โรงพยาบาลกรุงธน	KRUNGDHON HOSPITAL	KDH	9,986,900	239.70	0.01	17.50	37.00	17.00	27.75	69.84
เชียงใหม่ธุรกิจการแพทย์	CHIANG MAI MEDICAL SERVICES	LNH	444,600	7.07	-	8.00	24.00	8.00	20.40	3.70
โรงพยาบาลมหาชัย	MAHACHAI HOSPITAL	M-CHAI	1,050,901	21.57	-	19.50	31.00	17.00	22.00	6.57
วัฒนาการแพทย์	WATTANA KARNPAET	NEW	169,000	1.32	-	7.60	9.80	6.80	8.00	2.11
โรงพยาบาลนนทเวช	NONTHAVEJ HOSPITAL	NTV	565,900	23.51	-	32.00	53.00	29.50	48.00	3.54

ตาราง 1.14 การซื้อขายหลักทรัพย์ในปี 2546 : รายหลักทรัพย์ (ต่อ)

Table 1.14 Securities Trading in 2003 : by Security (Cont.)

ชื่อหลักทรัพย์ Securities Name	ปริมาณการซื้อขาย 1/ Turnover 1/			ราคา (บาท / หุ้น) Price (Baht/Share)				อัตราการ หมุนเวียน ของการ ซื้อขาย Turnover Ratio (%)	
	จำนวนหุ้น Shares	มูลค่า Value		เปิด Open	สูงสุด High	ต่ำสุด Low	ปิด Close		
		ล้านบาท Mil.Baht	% ของ ทั้งหมด % of Total						
โรงพยาบาลรามคำแหง RAMKHAMHAENG HOSPITAL	RAM	4,737,002	629.67	0.01	70.00	198.00	70.00	177.00	39.48
ดิศรินทร์ SIKARIN	SKR	510,863,596	6,714.12	0.14	3.68	20.60	3.52	12.30	561.01
สมิติเวช SAMITIVEJ	SVH	19,979,120	308.58	0.01	8.80	24.00	8.00	21.40	19.98
โรงพยาบาลวิภาวดี VIBHAVADI MEDICAL CENTER	VIBHA	62,690,739	1,217.72	0.03	9.00	42.25	8.60	27.50	109.92
รวม Total		824,642,738	25,001.65	0.53					156.54
- โรงแรมและบริการท่องเที่ยว (Hotels & Travel Services)									
โรงแรมเซ็นทรัลพลาซา CENTRAL PLAZA HOTEL	CENDEL	7,635,896	216.93	-	25.00	35.25	20.40	31.00	8.80
ดุสิตธานี DUSIT THANI	DTC	35,214,382	1,373.80	0.03	42.00	47.00	36.00	41.25	41.48
ลากูน่า รีสอร์ท แอนด์ โฮเทล LAGUNA RESORTS & HOTELS	LRH	12,190,430	535.08	0.01	46.00	52.50	33.50	49.25	14.40
แมนดารินโฮเทล THE MANDARIN HOTEL	MANRIN	422,801	8.29	-	21.00	22.00	17.40	19.00	1.92
โรงแรมโอเรียนเต็ล (ประเทศไทย) THE ORIENTAL HOTEL (THAILAND)	OHTL	409,067	122.10	-	298.00	330.00	250.00	302.00	2.81
แปซิฟิก แอสเซตส์ PACIFIC ASSETS	PA	365,836,479	3,522.59	0.07	4.94	12.10	4.86	8.75	109.54
รอยัลการ์เด้น รีสอร์ท ROYAL GARDEN RESORT	RGR	212,011,738	2,956.53	0.06	11.10	20.50	8.65	17.40	64.54
โรงแรมราชดำริ RAJADAMRI HOTEL	RHC	37,035,099	1,607.17	0.03	29.00	55.00	28.25	46.00	82.44
โรงแรมรอยัล ออคิเด (ประเทศไทย) ROYAL ORCHID HOTEL (THAILAND)	ROH	314,751	9.36	-	31.00	35.00	21.80	30.00	0.34
แชงกรี-ลา โฮเทล SHANGRI-LA HOTEL	SHANG	254,001	7.81	-	30.00	33.00	25.00	31.00	0.20
รวม Total		671,324,644	10,359.67	0.22					53.86
- ของใช้ในครัวเรือน (Household Goods)									
แฟนวู้ด อินดัสทรีส์ FANCY WOOD INDUSTRIES	FANCY	329,226,911	3,758.67	0.08	53.00	54.50	8.65	8.75	80.09
โมเดิร์นฟอร์มกรุ๊ป MODERNFORM GROUP	MODERN	119,360,940	3,605.48	0.08	22.10	42.75	21.20	36.25	149.20
โอเชียนกลาส OCEAN GLASS	OGC	8,649,292	735.58	0.02	61.00	103.00	53.50	92.00	41.78
ร็อกเวิร์ท ROCKWORTH	ROCK	696,900	5.93	-	6.00	16.50	3.92	15.70	6.97
สยามสตีลอินเตอร์เนชันแนล SIAM STEEL INTERNATIONAL	SIAM	767,440,655	5,300.85	0.11	1.90	12.40	1.72	6.10	469.19
ศรีไทยซูเปอร์แวร์ SRITHAI SUPERWARE	SITHAI	684,916,311	6,929.70	0.15	7.75	12.90	6.75	9.00	239.72
ซันวู้ดอินดัสทรีส์ SUN WOOD INDUSTRIES	SUN	1,819,801	34.53	-	18.60	26.00	15.00	18.30	17.96
รวม Total		1,912,110,810	20,370.75	0.43					189.25
- ประกันภัยและประกันชีวิต (Insurance)									
ศรีอยุธยาประกันภัย THE AYUDHYA INSURANCE	AYUD	25,205,362	719.50	0.02	142.00	195.00	18.00	18.40	16.95
กรุงเทพประกันภัย BANGKOK INSURANCE	BKI	2,914,676	764.98	0.02	206.00	320.00	202.00	316.00	9.77
บางกอกสหประกันภัย BANGKOK UNION INSURANCE	BUI	163,596	3.49	-	12.70	35.00	12.70	35.00	2.04
จรัญประกันภัย CHARAN INSURANCE	CHARAN	148,700	6.50	-	31.75	55.00	31.00	48.75	2.48
เทเวศประกันภัย THE DEVES INSURANCE	DVS	737,950	96.88	-	116.00	182.00	107.00	161.00	6.15

ตาราง 1.14 การซื้อขายหลักทรัพย์ในปี 2546 : รายหลักทรัพย์ (ต่อ)
Table 1.14 Securities Trading in 2003 : by Security (Cont.)

ชื่อหลักทรัพย์ Securities Name			ปริมาณการซื้อขาย 1/ Turnover 1/			ราคา (บาท / หุ้น) Price (Baht/Share)				อัตราการ หมุนเวียน ของการ ซื้อขาย Turnover Ratio (%)
			จำนวนหุ้น Shares	มูลค่า Value		เปิด Open	สูงสุด High	ต่ำสุด Low	ปิด Close	
				ล้านบาท Mil.Baht	% ของ ทั้งหมด % of Total					
อินเตอร์ไลฟ์จอห์นแฮนค็อกประกันชีวิต INTERLIFE JOHN HANCOCK ASSURANCE	INLIFE	13,001	0.17	-	17.50	17.50	10.00	12.50	0.04	
อินทระประกันภัย INDARA INSURANCE	INSURE	341	0.01	-	18.20	18.90	18.00	18.90	-	
คุ้มเกล้าประกันภัย KHOOM KHAO INSURANCE	KKI	16,977,047	336.47	0.01	10.50	27.25	10.20	21.00	113.18	
นวกิจประกันภัย THE NAVA KIJ INSURANCE	NKI	3,576,048	102.73	-	24.50	50.50	18.20	50.00	15.49	
นำสินประกันภัย NAM SENG INSURANCE	NSI	131,901	3.00	-	16.50	26.00	16.20	24.00	0.95	
ภัทรประกันภัย PHATRA INSURANCE	PHA	2,658,402	417.27	0.01	130.00	210.00	127.00	176.00	13.42	
ประกันคุ้มภัย THE SAFETY INSURANCE	SAFE	12,560,099	214.35	-	13.40	25.50	13.40	21.50	35.35	
ไทยพาณิชย์นิวยอร์กไลฟ์ประกันชีวิต SIAM COMMERCIAL NEW YORK LIFE INSURANCE	SCNYL	26,002	0.39	-	15.00	19.00	11.90	15.00	0.05	
สามัคคีประกันภัย THE SAMAGGI INSURANCE	SMG	2,248,501	73.30	-	26.00	40.00	26.00	38.00	3.77	
สินมั่นคงประกันภัย SYN MUN KONG INSURANCE	SMK	4,692,801	152.67	-	30.25	39.25	27.00	35.25	23.46	
ไทยพาณิชย์ประกันภัย THE THAI COMMERCIAL INSURANCE TCI		149,511	3.85	-	18.10	35.00	16.20	30.00	2.49	
ไทยรับประกันภัยต่อ THAI REINSURANCE	THRE	224,306,232	1,075.83	0.02	35.00	38.25	3.78	4.40	21.97	
ไทยประกันภัย THE THAI INSURANCE	TIC	407,329	13.90	-	36.00	54.50	27.00	50.00	6.08	
ทิพย์ประกันภัย DHIPAYA INSURANCE	TIP	8,520,900	393.05	0.01	113.00	202.00	17.50	18.10	11.97	
ไทยเศรษฐกิจประกันภัย THE THAI SETAKIJ INSURANCE	TSI	675,859	7.28	-	10.80	14.00	9.50	11.50	2.89	
ประกันภัยไทยวิวัฒน์ THAIVIVAT INSURANCE	TVI	7,514,942	33.39	-	21.80	34.25	2.52	2.80	9.62	
รวม Total		313,629,200	4,419.00	0.09					18.91	
- จดทะเบียนที่อยู่ระหว่างฟื้นฟูการดำเนินงาน (Companies Under Rehabilitation)										
เอบีโก้ โฮลดิ้งส์ ABICO HOLDINGS	ABICO	-	-	-	-	-	-	1.00	-	
แอดวานซ์เพ้นท์ แอนด์ เคมีคัล (ไทยแลนด์) ADVANCE PAINT & CHEMICAL (THAILAND)	APC	2,801,121,950	10,618.40	0.23	4.06	5.95	2.42	3.16	1,670.41	
เอเชียโฮเต็ล ASIA HOTEL	ASIA	-	-	-	-	-	-	4.60	-	
กรุงเทพผลิตเหล็ก BANGKOK STEEL INDUSTRY	BSI	-	-	-	-	-	-	1.30	-	
เคปโทรนิค อินเตอร์เนชันแนล (ประเทศไทย) CAPETRONIC INTERNATIONAL (THAILAND)	CAPE	3,706,182,987	6,376.36	0.14	0.71	2.66	0.62	2.06	264.55	
คริสเตียนีและนิลเสน (ไทย) CHRISTIANI & NIELSEN (THAI)	CNT	-	-	-	-	-	-	0.80	-	
คันทรี (ประเทศไทย) D COUNTRY (THAILAND)	CNTRY	-	-	-	-	-	-	0.30	-	
เซ็นทรัลอุตสาหกรรมกระดาษ CENTRAL PAPER INDUSTRY	CPICO	-	-	-	-	-	-	2.00	-	
ดาต้าเมท DATAMAT	DTM	8,877,088,240	24,171.65	0.51	1.65	3.90	1.00	2.38	1,162.01	
อีเอ็มซี EMC	EMC	-	-	-	-	-	-	0.40	-	
โรงพิมพ์ตะวันออก EASTERN PRINTING	EPCO	-	-	-	-	-	-	0.20	-	

ตาราง 1.14 การซื้อขายหลักทรัพย์ในปี 2546 : รายหลักทรัพย์ (ต่อ)

Table 1.14 Securities Trading in 2003 : by Security (Cont.)

ชื่อหลักทรัพย์ Securities Name			ปริมาณการซื้อขาย 1/ Turnover 1/			ราคา (บาท / หุ้น) Price (Baht/Share)				อัตรา หมุนเวียน
			จำนวนหุ้น Shares	มูลค่า Value		เปิด Open	สูงสุด High	ต่ำสุด Low	ปิด Close	ของ การ ซื้อขาย Turnover Ratio (%)
				ล้านบาท Mil.Baht	% ของ ทั้งหมด % of Total					
อีสเทิร์นไวร์	EASTERN WIRE	EWC	-	-	-	-	-	1.90	-	
อินเตอร์ฟาร์อีสท์ วิศวกรรม	INTER FAR EAST ENGINEERING	IFEC	-	-	-	-	-	2.70	-	
โมเดิร์นโฮม ดีเวลลอปเม้นท์	M-HOME		-	-	-	-	-	0.90	-	
MODERN HOME DEVELOPMENT										
เอ็ม ดี เอ็กซ์	M.D.X.	MDX	-	-	-	-	-	1.80	-	
แมนเนเจอร์ มีเดีย กรุ๊ป	MANAGER MEDIA GROUP	MGR	-	-	-	-	-	0.40	-	
มิลเลนเนียม สตีล	MILLENNIUM STEEL	MS	18,555,013,238	39,109.18	0.83	0.89	3.68	0.88	2.46	487.06
แนเชอรัล พาร์ค	NATURAL PARK	N-PARK	4,235,670,382	33,525.43	0.71	4.80	12.80	4.22	7.80	86.57
ปุ๋ยแห่งชาติ	NATIONAL FERTILIZER	NFC	3,460,467,700	3,081.24	0.07	0.70	1.73	0.30	1.36	263.36
นครไทยสตริปมิลล์	NAKORNTHAI STRIP MILL	NSM	10,821,798,900	35,411.50	0.75	-	3.94	2.52	3.16	120.43
พีเอซี (ประเทศไทย)	PAE (THAILAND)	PAE	-	-	-	-	-	-	1.30	-
พรีเมียร์เอ็นเตอร์ไพรส์	PREMIER ENTERPRISE	PE	-	-	-	-	-	-	0.40	-
เพาเวอร์-พี	D POWER-P	PP	-	-	-	-	-	-	0.40	-
ปรีชากลุ่ม	PREECHA GROUP	PRECHA	-	-	-	-	-	-	0.70	-
ประสิทธิ์พัฒนา	PRASIT PATANA	PYT	-	-	-	-	-	-	1.50	-
โรมอน แลนด์	RAIMON LAND	RAIMON	874,444,651	4,388.78	0.09	3.22	9.80	1.32	1.58	502.79
บางกอกแรนช์	BANGKOK RANCH	RANCH	-	-	-	-	-	-	0.60	-
รัตนการเคหะ	D RATTANA REAL ESTATE	RR	-	-	-	-	-	-	0.70	-
ศรียรา เรียล เอสเตท กรุ๊ป	S SRIVARA REAL ESTATE GROUP	S-VARA	-	-	-	-	-	-	1.10	-
สยามอุตสาหกรรมกระดาษ สิปประดและอื่น ๆ	SAICO		7,996,879	59.55	-	5.30	10.00	3.90	5.60	26.66
SIAM AGRO-INDUSTRY PINEAPPLE AND OTHERS										
สหมิตรถังแก๊ส	SAHAMITR PRESSURE CONTAINER SMPC		70,782,600	969.06	0.02	8.80	19.50	7.00	8.15	294.93
ซิโน-ไทย รีซอร์สเซส ดีเวลลอปเม้นท์	STRD		13,049,542	119.65	-	5.70	22.10	2.92	22.10	75.43
SINO-THAI RESOURCES DEVELOPMENT										
ซันเทคกรุ๊ป	SUN TECH GROUP	SUNTEC	-	-	-	-	-	-	2.80	-
สยาม ซินเทคคอนสตรัคชั่น	SIAM SYNTECH CONSTRUCTION	SYNTEC	1,034,444,339	6,416.16	0.14	2.70	11.60	2.40	5.00	267.17
ที.ซี.เจ. เอเชีย	T.C.J. ASIA	TCJ	155,401	3.06	-	23.30	25.00	4.50	4.60	0.62
ไทยเกรียงสิ่งทอ	THAI DURABLE TEXTILE	TDT	4,228,714,415	18,066.38	0.38	3.10	9.85	1.15	4.50	1,407.71
ไทยอิเล็กทรอนิกส์ อุตสาหกรรม	TEIC		-	-	-	-	-	-	1.60	-
THAI ELECTRONIC INDUSTRY										
ไทยเอนจิน ผลิตเครื่องยนต์	THAI ENGINE MANUFACTURING	TEM	-	-	-	-	-	-	1.30	-
ไทย-เยอรมัน โปรดักส์	THAI-GERMAN PRODUCTS	TGPRO	-	-	-	-	-	-	1.00	-
ไทยฮีทเอ็กซ์เชนจ์	THAI HEAT EXCHANGE	THECO	212,934,116	1,224.93	0.03	4.06	8.65	2.70	5.35	617.04
ทุ่งคาฮาเบอร์	TONGKHA HARBOUR	THL	4,331,083,281	19,298.82	0.41	2.34	10.40	1.42	4.88	905.26
ไทยนามพลาสติกส์	THAI NAM PLASTIC	TNPC	752,728	7.79	-	10.80	11.80	8.40	10.60	3.55

ตาราง 1.14 การซื้อขายหลักทรัพย์ในปี 2546 : รายหลักทรัพย์ (ต่อ)
Table 1.14 Securities Trading in 2003 : by Security (Cont.)

ชื่อหลักทรัพย์ Securities Name	ปริมาณการซื้อขาย 1/ Turnover 1/			ราคา (บาท / หุ้น) Price (Baht/Share)				อัตราการ หมุนเวียน ของการ ซื้อขาย Turnover Ratio (%)		
	จำนวนหุ้น Shares	มูลค่า Value		เปิด Open	สูงสุด High	ต่ำสุด Low	ปิด Close			
		ล้านบาท Mil.Baht	% ของ ทั้งหมด % of Total							
อุตสาหกรรมปิโตรเคมีกัลไทย THAI PETROCHEMICAL INDUSTRY	TPI	11,716,028,085	139,923.68	2.98	2.86	22.30	2.86	13.70	149.27	
ไทยวา THAI WAH	TWC	137,280,072	1,776.15	0.04	2.98	18.10	2.70	6.90	214.42	
ไทยไวร์โปรดักต์ THAI WIRE PRODUCTS	TWP	9,471,900	25.70	-	4.72	5.25	1.64	2.70	43.11	
ธนายง TANAYONG	TYONG	-	-	-	-	-	-	1.00	-	
วงศ์ไพฑูริย์ กรุ๊ป WONGPAITOON GROUP	D WFC	-	-	-	-	-	-	3.10	-	
รวม Total		75,094,481,406	344,573.47	7.33					216.63	
- อัญมณีและเครื่องประดับ (Jewelry & Ornaments)										
แพรนด้า จิวเวลรี่ PRANDA JEWELRY	PRANDA	318,638,000	2,107.75	0.04	5.20	8.20	4.94	7.40	145.72	
สว่างเอ็กซ์พอร์ต SAWANG EXPORT	SAWANG	2,042,400	36.21	-	12.90	26.00	11.00	16.90	8.51	
รวม Total		320,680,400	2,143.96	0.05					132.14	
- เครื่องมือและเครื่องจักร (Machinery & Equipment)										
พัตนกุล PATKOL	PATKOL	5,845,321	474.76	0.01	38.00	140.00	32.00	132.00	55.14	
ไทยลิฟท์อินดัสตรีส์ THAI LIFT INDUSTRIES	TLI	230,501	8.61	-	40.00	40.00	30.00	40.00	1.84	
รวม Total		6,075,822	483.37	0.01					26.30	
- เหมืองแร่ (Mining)										
ผาแดงอินดัสตรี PADAENG INDUSTRY	PDI	227,864,127	3,404.43	0.07	11.50	22.30	8.10	16.60	100.83	
รวม Total		227,864,127	3,404.43	0.07					100.83	
- บรรจุภัณฑ์ (Packaging)										
เอ.เจ.พลาสติก A.J. PLAST	AJ	820,690,504	5,478.99	0.12	7.25	9.90	3.10	6.90	273.77	
อลูคอน ALUCON	ALUCON	202,501	35.35	-	185.00	210.00	105.00	146.00	1.98	
แอลแคนแพคเกจจิ้ง สตรองแพ็ค ALCAN PACKAGING STRONGPACK	APSP	461,091	17.78	-	30.00	44.00	26.75	44.00	1.40	
ผ้าจีบ CROWN SEAL	CSC	160,967,401	4,257.96	0.09	10.60	41.75	10.00	29.25	309.55	
เอ็นอีที อสังหาริมทรัพย์ และอุตสาหกรรม NEP REALTY AND INDUSTRY	NEP	184,874,651	2,163.32	0.05	6.35	14.90	6.00	9.00	182.19	
นิปปอน แพ็ค(ประเทศไทย) NIPPON PACK (THAILAND)	NIPPON	2,433,851	57.44	-	21.10	35.00	20.00	26.50	19.95	
อุตสาหกรรมผ้าเคลือบพลาสติกไทย THAI COATING INDUSTRIAL	TCOAT	1,251,601	15.92	-	10.30	15.00	9.50	14.00	11.92	
ไทยฟิล์มอินดัสตรี THAI FILM INDUSTRIES	TFI	4,735,496,687	16,793.02	0.36	4.36	14.30	1.10	1.22	301.80	
ทานตะวันอุตสาหกรรม THANTAWAN INDUSTRY	THIP	1,028,861	23.63	-	23.50	24.80	20.00	23.50	12.86	
อุตสาหกรรมถังโลหะไทย THAI METAL DRUM MANUFACTURING	TMD	15,696,555	754.39	0.02	29.00	65.00	25.75	55.00	104.64	

ตาราง 1.14 การซื้อขายหลักทรัพย์ในปี 2546 : รายหลักทรัพย์ (ต่อ)

Table 1.14 Securities Trading in 2003 : by Security (Cont.)

ชื่อหลักทรัพย์ Securities Name	ปริมาณการซื้อขาย 1/ Turnover 1/			ราคา (บาท / หุ้น) Price (Baht/Share)				อัตราการ หมุนเวียน ของการ ซื้อขาย Turnover Ratio (%)	
	จำนวนหุ้น Shares	มูลค่า Value		เปิด Open	สูงสุด High	ต่ำสุด Low	ปิด Close		
		ล้านบาท Mil.Baht	% ของ ทั้งหมด % of Total						
ไทย โอ.พี.พี. THAI O.P.P. TOPP	67,801	2.70	-	39.25	45.50	35.00	45.00	1.13	
ไทยบรรจุภัณฑ์และการพิมพ์ THAI PACKAGING & PRINTING	48,436,300	470.07	0.01	4.30	18.20	3.10	14.20	160.71	
วโรปกรณ์ VAROPAKORN VARO	2,082,180	49.03	-	23.50	31.75	18.80	22.30	7.11	
รวม Total	5,973,689,924	30,119.59	0.64					266.77	
- เวชภัณฑ์และเครื่องสำอาง (Pharmaceutical Products & Cosmetics)									
แจ็กเจียอุตสาหกรรม (ไทย) JACK CHIA INDUSTRIES (THAILAND)	865,493	10.06	-	9.00	13.80	6.65	12.50	6.41	
เอส แอนด์ เจ อินเตอร์เนชั่นแนล เอนเตอร์ไพรส์ S & J INTERNATIONAL ENTERPRISES	7,562,831	113.70	-	67.00	82.00	8.50	14.90	9.83	
รวม Total	8,428,324	123.76	-					9.15	
- การพิมพ์และสิ่งพิมพ์ (Printing & Publishing)									
อมรินทร์พริ้นติ้ง แอนด์ พับลิชชิ่ง AMARIN PRINTING AND PUBLISHING	1,454,983	158.18	-	90.00	120.00	87.00	104.00	7.66	
มติชน MATICHON MATI	635,616	49.28	-	64.00	110.00	58.00	101.00	3.93	
เนชั่น มัลติมีเดีย กรุ๊ป NATION MULTIMEDIA GROUP	240,826,248	3,340.88	0.07	12.10	19.30	11.40	18.20	151.16	
โพสต์ พับลิชชิ่ง THE POST PUBLISHING POST	4,237,720	206.18	-	41.00	52.00	29.50	47.00	8.48	
ซีเอ็ดยูเคชั่น SE-EDUCATION SE-ED	81,430,658	850.59	0.02	58.00	60.50	5.45	6.00	64.77	
สยามสปอร์ต ซินดิเคท SIAM SPORT SYNDICATE SSPORT	133,372,551	1,505.92	0.03	15.00	81.00	6.50	7.75	165.30	
ไทยบริติช ซีเคียวริตี้ พริ้นติ้ง THAI BRITISH SECURITY PRINTING (Tbsp)	846,698	69.68	-	42.75	89.00	42.50	85.00	7.70	
ตงฮัว คอมมูนิเคชันส์ TON HUA COMMUNICATIONS TONHUA	2,962,100	33.68	-	5.05	32.50	4.82	22.70	24.68	
รวม Total	465,766,574	6,214.39	0.13					92.51	
- บริการเฉพาะกิจ (Professional Services)									
ฟาร์อีสท์ ดีดีบี FAR EAST DDB FE	1,239,862	115.38	-	192.00	220.00	69.50	89.00	21.34	
ประภัฏ โฮลดิ้งส์ PRAKIT HOLDINGS P-FCB	497,797	56.08	-	67.00	150.00	67.00	146.00	8.30	
รวม Total	1,737,659	171.46	-					14.15	
- พัฒนาอสังหาริมทรัพย์ (Property Development)									
อัมรินทร์ พลาซ่า AMARIN PLAZA AMARIN	238,398,932	3,038.12	0.06	10.90	19.40	9.35	18.00	156.29	
อมตะ คอร์ปอเรชั่น AMATA CORPORATION AMATA	2,505,954,662	20,200.48	0.43	19.00	20.60	3.50	14.90	259.36	
เอเชียันพร็อพเพอร์ตี้ ดีเวลลอปเม้นท์ ASIAN PROPERTY DEVELOPMENT	3,068,986,941	17,644.51	0.38	42.00	45.75	3.56	5.75	159.50	
กองทุนรวมอสังหาริมทรัพย์บางกอก BANGKOK COMMERCIAL PROPERTY FUND	2,214,300	21.42	-	10.30	10.30	8.80	9.95	2.21	

ตาราง 1.14 การซื้อขายหลักทรัพย์ในปี 2546 : รายหลักทรัพย์ (ต่อ)
Table 1.14 Securities Trading in 2003 : by Security (Cont.)

ชื่อหลักทรัพย์ Securities Name			ปริมาณการซื้อขาย 1/ Turnover 1/			ราคา (บาท / หุ้น) Price (Baht/Share)				อัตราการ หมุนเวียน ของการ ซื้อขาย Turnover Ratio (%)
			จำนวนหุ้น Shares	มูลค่า Value		เปิด Open	สูงสุด High	ต่ำสุด Low	ปิด Close	
				ล้านบาท Mil.Baht	% ของ ทั้งหมด % of Total					
บางกอกแลนด์	BANGKOK LAND	BLAND	10,022,612,934	52,163.39	1.11	3.16	25.25	1.44	1.71	640.56
กองทุนรวมอสังหาริมทรัพย์		BOAAPF	2,424,600	26.32	-	14.00	14.50	9.50	9.50	2.85
BOA APARTMENT PROPERTY FUND 1										
ชาญอิสสระ ดีเวลลอปเม้นท์	CHARN ISSARA DEVELOPMENT	CI	372,982,400	4,195.67	0.09	5.30	22.00	4.10	13.70	310.82
ช.การช่าง	CH.KARNCHANG	CK	1,298,200,236	33,183.95	0.71	12.50	138.00	11.60	25.75	238.69
เซ็นทรัลพัตนา	CENTRAL PATTANA	CPN	78,533,620	3,035.87	0.06	52.00	54.00	22.60	50.00	20.94
อีสเทอร์น สตาร์ เรียด เอสเตท		ESTAR	5,989,715,967	31,173.53	0.66	2.22	8.60	1.92	4.70	976.84
EASTERN STAR REAL ESTATE										
แผ่นดินทอง พร็อพเพอร์ตี้ ดีเวลลอปเม้นท์		GOLD	1,387,285,302	16,713.17	0.36	9.20	15.80	7.00	11.80	220.96
GOLDEN LAND PROPERTY DEVELOPMENT										
เหมราชพัฒนาที่ดิน		HEMRAJ	10,263,462,657	41,608.35	0.89	4.96	20.80	1.21	1.46	762.22
HEMARAJ LAND AND DEVELOPMENT										
อิตาเลียนไทย ดีเวลลอปเม้นท์		ITD	1,223,636,033	63,829.58	1.36	22.60	145.00	14.50	138.00	331.20
ITALIAN-THAI DEVELOPMENT										
กฤษตามหานคร	KRISDA MAHANAKORN	KMC	5,576,716,463	75,393.21	1.60	6.15	27.50	4.00	20.00	2,266.37
เคปเปล ไทย พร็อพเพอร์ตี้	KEPPEL THAI PROPERTIES	KTP	468,540,206	4,855.13	0.10	6.10	17.10	4.10	8.90	212.97
ลาลิน พร็อพเพอร์ตี้	LALIN PROPERTY	LALIN	303,821,321	6,361.17	0.14	26.00	56.50	9.15	11.00	96.77
แลนด์แอนด์เฮ้าส์	LAND AND HOUSES	LH	4,455,199,040	45,655.14	0.97	79.50	90.00	6.55	12.30	97.12
แอล.พี.เอ็น.ดีเวลลอปเม้นท์	L.P.N. DEVELOPMENT	LPN	257,846,879	9,302.75	0.20	24.90	54.50	22.00	42.00	275.91
เอ็ม บี เค	MBK	MBK	37,356,308	1,505.29	0.03	34.25	53.00	33.75	50.50	18.73
มั่นคงเคหะการ	M.K. REAL ESTATE DEVELOPMEN	MK	870,285,088	11,297.50	0.24	12.00	56.00	3.82	4.08	712.09
โนเบิล ดีเวลลอปเม้นท์	NOBLE DEVELOPMENT	NOBLE	1,207,659,884	13,625.40	0.29	8.95	18.20	7.00	14.50	264.73
นาวารัตน์พัฒนาการ	NAWARAT PATANAKARN	NWR	3,136,094,525	32,802.56	0.70	4.64	19.70	3.04	16.30	1,724.10
พร็อพเพอร์ตี้ เพอร์เฟค	PROPERTY PERFECT	PF	2,651,560,066	30,502.48	0.65	9.30	16.50	7.00	12.40	514.40
เพาเวอร์ไลน์ เอ็นจิเนียริง	POWER LINE ENGINEERING	PLE	741,264,165	10,265.03	0.22	26.75	45.00	5.40	18.00	477.76
ควอลิตี้เฮ้าส์	QUALITY HOUSES	QH	1,546,780,229	12,034.22	0.26	7.00	10.10	5.95	7.15	139.75
สวนอุตสาหกรรมโรจนะ	ROJANA INDUSTRIAL PARK	ROJANA	499,175,601	7,559.52	0.16	33.50	101.00	8.80	14.10	131.91
สัมมากร	SAMMAKORN	SAMCO	7,056,550	198.53	-	21.10	47.00	19.80	40.50	15.68
เอสซี แอสเสท คอร์ปอเรชั่น	SC ASSET CORPORATION	SC	739,571,387	25,693.80	0.55	30.00	42.00	26.25	35.00	230.40
แสนสิริ	SANSIRI	SIRI	2,071,440,118	22,018.01	0.47	5.20	18.50	5.05	11.70	237.67
สุภาลัย	SUPALAI	SPALI	7,605,944,860	28,988.00	0.62	2.88	6.60	1.99	4.44	1,156.27
ซิโน-ไทย เอ็นจิเนียริงแอนด์คอนสตรัคชั่น		STECON	3,024,405,364	33,262.41	0.71	4.36	22.20	3.32	20.60	329.59
SINO-THAI ENGINEERING AND CONSTRUCTION										
ไทยพัฒนาโรงงานอุตสาหกรรม		TFD	960,267,371	6,631.49	0.14	3.24	9.65	2.72	6.30	1,011.02
THAI FACTORY DEVELOPMENT										

ตาราง 1.14 การซื้อขายหลักทรัพย์ในปี 2546 : รายหลักทรัพย์ (ต่อ)

Table 1.14 Securities Trading in 2003 : by Security (Cont.)

ชื่อบริษัท Securities Name	ปริมาณการซื้อขาย 1/ Turnover 1/			ราคา (บาท / หุ้น) Price (Baht/Share)				อัตราการ หมุนเวียน ของการ ซื้อขาย Turnover Ratio (%)		
	จำนวนหุ้น Shares	มูลค่า Value		เปิด Open	สูงสุด High	ต่ำสุด Low	ปิด Close			
		ล้านบาท Mil.Baht	% ของ ทั้งหมด % of Total							
ไทคอน อินดัสเทรียล คอนเน็คชั่น TICON INDUSTRIAL CONNECTION	TICON	657,599,257	7,651.81	0.16	14.20	38.75	6.70	9.90	266.33	
รวม Total		73,272,993,866	672,437.80	14.31					343.43	
- เยื่อกระดาษและกระดาษ (Pulp & Paper)										
แอดวานซ์ อะโกร	ADVANCE AGRO	AA	31,337,690	882.03	0.02	14.10	41.50	13.00	31.00	5.89
ฟีนิกซ์ พัลป แอนด์ เพเปอร์	PHOENIX PULP & PAPER	PPPC	11,591,809	1,007.29	0.02	60.50	127.00	59.00	105.00	10.54
เยื่อกระดาษสยาม	THE SIAM PULP & PAPER	D SPP	295,427	57.95	-	197.00	206.00	180.00	180.00	0.19
ไทยเคนเบเปเปอร์	THAI CANE PAPER	TCP	831,067,775	16,372.82	0.35	8.60	27.50	8.30	21.40	381.81
รวม Total		874,292,701	18,320.08	0.39						95.05
- สิ่งทอ เครื่องนุ่งห่ม และรองเท้า (Textiles, Clothing & Footwear)										
เอเชียไฟเบอร์	ASIA FIBER	AFC	6,471,650	80.77	-	7.20	15.60	6.80	13.60	14.20
รองเท้าบาจาแห่งประเทศไทย	BATA		937,077	6.63	-	6.70	9.80	4.10	9.70	4.16
BATA SHOE OF THAILAND										
บางกอกไนลอน	THE BANGKOK NYLON	BNC	116,668	1.13	-	10.00	11.50	7.35	9.50	0.89
บางกอกริบเบอร์	BANGKOK RUBBER	BRC	480,525,609	3,708.58	0.08	5.00	11.90	2.92	7.05	441.25
บูติกนิวซิตี	BOUTIQUE NEWCITY	BTNC	88,101	1.76	-	18.00	25.00	16.10	22.00	0.73
คาสเซิลพีค โฮลดิ้งส์	CASTLE PEAK HOLDINGS	CPH	105,979,163	1,594.29	0.03	4.62	23.80	3.82	15.60	264.95
วาไทยอุตสาหกรรม	HUA THAI MANUFACTURING	HT	495,181	4.37	-	53.00	53.00	29.00	33.00	4.95
นครหลวงเส้นใยสังเคราะห์	HANTEX	HTX	254,201	1.35	-	2.40	8.15	2.40	2.70	0.51
ลัคกี้เท็กซ์ (ไทย)	LUCKYTEX (THAILAND)	LTX	4,247,507	188.98	-	38.75	54.00	35.75	47.25	8.19
นิวพลัสไนตติ้ง	NEW PLUS KNITTING	NPK	216,636	1.20	-	4.30	7.90	3.14	6.30	2.17
แพนเอเชียฟุตแวร์	PAN ASIA FOOTWEAR	PAF	630,482,722	4,626.57	0.10	5.00	10.10	3.88	7.55	175.23
ประชาชนภรณ์	PEOPLE'S GARMENT	PG	834,361	9.84	-	65.00	74.00	7.00	10.50	1.42
สหยูเนียน	SAHA-UNION	SUC	130,108,205	2,924.96	0.06	17.90	28.25	16.40	25.50	43.38
ธนูลักซัน	THANULUX	TNL	6,533,584	206.52	-	121.00	124.00	12.10	15.80	13.09
เท็กซ์ไทล์เพรสทีจ	TEXTILE PRESTIGE	TPCORP	2,405,879	111.33	-	112.00	160.00	16.50	21.40	7.24
ไทยเรยอน	THAI RAYON	TR	901,604	270.98	0.01	200.00	456.00	175.00	398.00	4.47
โรงงานผ้าไทย	THAI TEXTILE INDUSTRY	TTI	1,448,968	39.27	-	24.00	31.25	16.10	26.50	2.90
ทีทีแอล อุตสาหกรรม	TTL INDUSTRIES	TTL	460,873	26.93	-	48.00	83.00	42.00	69.50	3.07
ไทยโตรีเท็กซ์ไทล์มิลล์	THAI TORAY TEXTILE MILLS	TTTTM	823,302	70.57	-	56.00	133.00	47.00	104.00	13.72
ทุนเท็กซ์ (ประเทศไทย)	TUNTEX (THAILAND)	TUNTEX	108,196,053	637.33	0.01	2.96	11.50	2.12	5.10	38.92
ยูเนียนฟุตแวร์	UNION FOOTWEAR	UF	3,234,601	52.40	-	14.00	20.00	12.60	14.50	16.17
ยูเนียนไพโอเนียร์	UNION PIONEER	UPF	186,861	8.42	-	48.00	51.00	29.50	44.00	2.49
ยูเนียนอุตสาหกรรมสิ่งทอ	UNION TEXTILE INDUSTRIES	UT	1,624,527	18.52	-	10.40	13.90	8.05	11.00	3.61

ตาราง 1.14 การซื้อขายหลักทรัพย์ในปี 2546 : รายหลักทรัพย์ (ต่อ)

Table 1.14 Securities Trading in 2003 : by Security (Cont.)

ชื่อหลักทรัพย์ Securities Name			ปริมาณการซื้อขาย 1/ Turnover 1/			ราคา (บาท / หุ้น) Price (Baht/Share)				อัตราการ หมุนเวียน ของการ ซื้อขาย Turnover Ratio (%)
			จำนวนหุ้น Shares	มูลค่า Value		เปิด Open	สูงสุด High	ต่ำสุด Low	ปิด Close	
				ล้านบาท Mil.Baht	% ของ ทั้งหมด % of Total					
ไทยวาโก้	THAI WACOAL	WACOAL	4,066,068	163.46	-	181.00	188.00	18.80	32.00	5.56
รวม Total			1,490,639,401	14,756.18	0.31					82.03
- ขนส่ง (Transportation)										
เอเชียมาวีน เซอร์วิสส์	ASIAN MARINE SERVICES	ASIMAR	1,209,808,531	3,043.59	0.06	1.52	3.56	1.26	2.26	813.07
ทางด่วนกรุงเทพ	BANGKOK EXPRESSWAY	BECL	1,024,143,460	21,368.99	0.45	14.90	28.50	13.90	25.00	133.28
จุฑาภาวารี	JUTHA MARITIME	JUTHA	666,671,781	6,024.18	0.13	2.08	17.40	1.54	14.60	833.10
พรีเชียส ชิปปิง	PRECIOUS SHIPPING	PSL	447,611,004	11,583.59	0.25	20.00	132.00	13.00	35.00	139.81
อาร์ ซี แอล	REGIONAL CONTAINER LINES	RCL	385,357,845	7,394.65	0.16	52.00	120.00	11.20	20.70	86.44
การบินไทย	THAI AIRWAYS INTERNATIONAL	THAI	308,343,244	14,011.36	0.30	32.25	70.00	25.00	45.75	20.63
โทเรเซนไทย เอเจนซีส์	THORESEN THAI AGENCIES	TTA	952,297,647	16,101.24	0.34	3.84	40.00	3.26	39.00	172.90
ยูนิไทย โลจิสติกส์	UNITHAI LINE	UTL	14,218,473	203.27	-	5.35	21.00	5.30	10.80	6.31
รวม Total			5,008,451,985	79,730.88	1.70					133.37
- ยานพาหนะและอุปกรณ์ (Vehicles & Parts)										
อาบีโก ไฮเทค	AAPICO HITECH	AH	68,974,757	4,974.32	0.11	32.00	188.00	30.50	156.00	163.23
ไทยสโตร์ แบตเตอรี่	THAI STORAGE BATTERY	BAT-3K	21,085,464	1,225.42	0.03	38.75	81.00	35.00	62.50	105.43
กู๊ดเยียร์(ประเทศไทย)	GOODYEAR (THAILAND)	GYT	470,658	170.79	-	226.00	520.00	210.00	508.00	6.37
ฮั่วฟง รับเบอร์ (ไทยแลนด์)	HWA FONG RUBBER (THAILAND)	HFT	44,542,404	1,887.84	0.04	49.50	49.50	34.00	35.25	115.07
อิโนเว รับเบอร์ (ประเทศไทย)	IRC	IRC	5,917,741	643.03	0.01	54.00	202.00	52.50	188.00	29.59
INOUE RUBBER (THAILAND)										
สวีเดนมอเตอร์ส์	SWEDISH MOTORS CORPORATION	SMC	519,937,475	1,992.31	0.04	2.30	5.90	1.52	3.68	220.73
สยามภัณฑ์กรุ๊ป	THE SIAM PAN GROUP	SPG	8,204	0.49	-	50.00	88.00	50.00	78.00	0.02
เอส พี ซูซูกิ	S.P. SUZUKI	SPSU	119,052,110	1,967.32	0.04	12.30	23.00	10.10	15.40	92.08
ไทยสแตนเลย์ไฟฟ้า	THAI STANLEY ELECTRIC	STANLY	11,239,912	2,856.58	0.06	140.00	440.00	104.00	400.00	29.34
ไทยรุ่งยูเนียนคาร์	THAI RUNG UNION CAR	TRU	699,485,049	9,059.80	0.19	7.65	18.20	6.70	14.80	139.90
รวม Total			1,490,713,774	24,777.90	0.53					142.23
- คลังสินค้าและไซโล (Warehouse & Silo)										
บางปะกง เทอร์มินอล	BANGPAKONG TERMINAL	BTC	1,620,926,210	12,617.00	0.27	4.20	21.00	4.00	6.05	456.96
กรุงเทพโสภณ	KRUNGDHEP SOPHON	KWC	11,501	0.36	-	22.30	44.25	21.20	44.25	0.19
ทรัพย์ศิริไทยคลังสินค้า	SUB SRI THAI WAREHOUSE	SST	634,452	20.46	-	29.00	40.00	26.00	35.50	5.24
ไทยซูการ์ เทอร์มินัล	THAI SUGAR TERMINAL	TSTE	112,601	3.24	-	58.00	119.00	9.00	9.50	0.41
ยูไนเต็ด แสตนด์วาร์ด เทอร์มินัล	UST	UST	1,676,401	25.85	-	12.90	18.90	10.00	17.20	4.32
UNITED STANDARD TERMINAL										
รวม Total			1,623,361,165	12,666.92	0.27					371.80

ตาราง 1.14 การซื้อขายหลักทรัพย์ในปี 2546 : รายหลักทรัพย์ (ต่อ)

Table 1.14 Securities Trading in 2003 : by Security (Cont.)

ชื่อหลักทรัพย์ Securities Name	ปริมาณการซื้อขาย 1/ Turnover 1/			ราคา (บาท / หุ้น) Price (Baht/Share)				อัตราการ หมุนเวียน ของการ ซื้อขาย Turnover Ratio (%)
	จำนวนหุ้น Shares	มูลค่า Value		เปิด Open	สูงสุด High	ต่ำสุด Low	ปิด Close	
		ล้านบาท Mil.Baht	% ของ ทั้งหมด % of Total					
- อื่น ๆ (Others)								
ซี.พี.แอล.กรุ๊ป C.P.L. GROUP CPL	6,812,802	251.57	0.01	35.00	53.50	29.00	39.50	28.39
ชัยวัฒนา แทนเนอรี กรุ๊ป CHAI WATANA TANNERY GROUP CWT	33,490,817	1,187.81	0.03	12.00	54.50	7.00	39.50	148.85
ดี.ที.ซี.อินดัสตรีส์ D.T.C. INDUSTRIES DTCI	242,696	1.72	-	7.00	11.00	4.70	7.05	2.43
จัดการและพัฒนาทรัพยากรน้ำภาคตะวันออก EASTW EASTERN WATER RESOURCES DEVELOPMENT AND MANAGEMENT	7,137,061	296.54	0.01	32.50	55.00	30.25	55.00	7.16
บริหารและพัฒนาเพื่อการอนุรักษ์สิ่งแวดล้อม GENCO GENERAL ENVIRONMENTAL CONSERVATION	10,403,468,450	24,482.13	0.52	0.76	3.86	0.75	2.10	1,478.21
รวม Total	10,451,151,826	26,219.77	0.56					1,214.77
รวมหุ้นสามัญ Total Common Stocks	375,144,560,226	3,917,261.32	83.34					220.52
หุ้นบุริมสิทธิ / Preferred Stocks								
เงินทุน สินเอเชีย ASIA CREDIT ACL-P1	1,221,383	11.40	-	6.00	14.50	3.00	10.20	0.13
โรงพยาบาลบำรุงราษฎร์ BUMRUNGRAD HOSPITAL BH-P	56,800	4.38	-	-	93.50	54.00	72.00	10.16
จุฬานาวี JUTHA MARITIME JUTHA-P	-	-	-	-	-	-	-	-
ธนาคารกรุงไทย KRUNG THAI BANK KTB-P	-	-	-	-	-	-	55.00	-
เงินทุน อนาคต NATIONAL FINANCE NFS-P	-	-	-	-	-	-	860.00	-
ฟีนิกซ์ พัลป แอนด์ เพเพอร์ PHOENIX PULP & PAPER PPPC-P	-	-	-	-	-	-	110.00	-
ธนาคารไทยพาณิชย์ THE SIAM COMMERCIAL BANK SCB-P	41,303,665	1,522.59	0.03	27.25	55.00	27.25	53.50	14.09
สยามเจนเนอรัลแฟคตอรี่ซิง SIAM GENERAL FACTORING SGF-P1	-	-	-	-	-	-	-	-
ซิโน-ไทย เอ็นจิเนียริงแอนด์คอนสตรัคชัน SINO-THAI ENGINEERING AND CONSTRUCTION D STECON-P	-	-	-	-	-	-	-	-
เงินทุน ทิสโก้ TISCO FINANCE TISCO-P	18,813,050	508.22	0.01	22.00	36.50	15.80	32.50	10.49
ธนาคารทหารไทย THE THAI MILITARY BANK TMB-P1	-	-	-	-	-	-	-	-
รวมหุ้นบุริมสิทธิ Total Preferred Stocks	61,394,898	2,046.59	0.04					5.64
หน่วยลงทุน / Unit Trusts								
กองทุนเปิด เอเจเอฟ โกลบอล คอนเวอร์ติเบิล บอนด์ AJF GLOBAL CONVERTIBLE BOND FUND AJFGCB	2,235,800	25.10	-	10.00	11.40	10.00	11.00	2.43
กองทุนเปิดโกลบอล บาลานซ์ ฟันด์ ออฟ ฟันด์ GLOBAL BALANCED FUND OF FUNDS GBFF	230,100	1.98	-	7.80	9.50	7.80	9.50	0.26
กองทุนเปิด ไอเอ็นจี ไทย ตราสารหนี้เอเชีย ING THAI ASIAN USD BOND FUND INGFI	1,000	0.01	-	11.00	11.00	11.00	11.00	-
กองทุนเปิดเอ็มเอฟซี โกลบอล อีควิตี้ ฟันด์ MFC GLOBAL EQUITY FUND MGE	105,900	0.94	-	7.00	9.10	7.00	9.00	0.12

ตาราง 1.14 การซื้อขายหลักทรัพย์ในปี 2546 : รายหลักทรัพย์ (ต่อ)

Table 1.14 Securities Trading in 2003 : by Security (Cont.)

ชื่อหลักทรัพย์ Securities Name	ปริมาณการซื้อขาย 1/ Turnover 1/			ราคา (บาท / หุ้น) Price (Baht/Share)				อัตราการ หมุนเวียน ของการ ซื้อขาย Turnover Ratio (%)	
	จำนวนหุ้น Shares	มูลค่า Value		เปิด Open	สูงสุด High	ต่ำสุด Low	ปิด Close		
		ล้านบาท Mil.Baht	% ของ ทั้งหมด % of Total						
โครงการจัดการกองทุนรวมอมสินพันธบัตรราสารหนี้ OM-SIN POONPOL FIXED INCOME FUND	D OSPP	128,600	1.33	-	10.24	10.45	10.24	10.45	0.46
โครงการกองทุนเปิดรวงข้าว โกลบอล บาลานซ์ THE RUANG KHAO GLOBAL BALANCED FUND	RKGB	130,000	1.11	-	8.00	9.20	7.80	9.00	0.14
โครงการจัดการกองทุนรวมไทยพาณิชย์เสถียรทรัพย์ SCB CAPITAL STABLE FUND MANAGEMENT PROJECT	SCBCS	1,454,900	15.75	-	9.81	13.00	9.81	13.00	2.42
กองทุนเปิดไทยพาณิชย์ เซ็ท อินเด็กซ์ ฟันด์ SCB SET INDEX FUND	SCBSET	371,200	1.49	-	2.80	5.85	2.80	5.85	0.07
กองทุนรวมนครหลวงไทย SIAM CITY FUND	D SCIF	6,897,600	16.88	-	1.88	3.15	1.88	2.93	4.60
กองทุนรวมนครหลวงไทย 2 SIAM CITY 2 FUND	SCIF2	2,609,200	7.35	-	2.16	4.50	2.12	4.01	2.61
โครงการกองทุนรวมหุ้นบุริมสิทธิ-หุ้นกู้ด้อยสิทธิ ของ DTDB THE PREFERRED SHARES - SUBORDINATED DEBENTURES OF DTDB	TDBCAP	3,012,100	32.51	-	11.10	13.78	10.60	13.78	0.45
รวมหน่วยลงทุน Total Unit Trusts		17,176,400	104.44	-					0.89
ใบแสดงสิทธิการซื้อหุ้นเพิ่มทุน / Transferable Subscription Right									
รอยัลการ์เด้น รีสอร์ท ROYAL GARDEN RESORT	D RGR-T1	25,027,779	114.58	-	4.80	6.65	4.14	6.20	16.84
รวมใบแสดงสิทธิการซื้อหุ้นฯ Total Transferable Subscription Right		25,027,779	114.58	-					16.84
ใบสำคัญแสดงสิทธิในการจองซื้อหุ้นสามัญ / Warrants									
เอเชียไฟเบอร์ ASIA FIBER	AFC-W	669,040	1.92	-	1.55	8.00	0.81	7.80	10.02
เงินทุนกรุงศรีอยุธยา AYUDHYA INVESTMENT AND TRU: AITCO-W1		3,589,872	26.07	-	1.00	12.90	1.00	4.86	5.61
เอ.เจ.พลาสติก A.J. PLAST	AJ-W1	110,986,820	495.80	0.01	4.48	6.70	2.20	5.10	185.07
เอเชียเนฟหรือเพอร์ตี ดีเวลลอปเม้นท์ ASIAN PROPERTY DEVELOPMENT	AP-W1	45,118,437	209.08	-	28.50	33.75	2.56	4.48	32.88
แอดวานซ์เพ้นท์ แอนด์ เคมีคัล (ไทยแลนด์) ADVANCE PAINT & CHEMICAL (THAILAND)	APC-W1	385,770,150	832.95	0.02	2.00	2.78	1.66	1.72	462.55
แอดวานซ์เพ้นท์ แอนด์ เคมีคัล (ไทยแลนด์) 2 ADVANCE PAINT & CHEMICAL (THAILAND) #2	APC-W2	854,201,100	1,796.74	0.04	2.00	2.78	1.68	1.78	512.49
อกริเพียว โฮลดิ้งส์ AGRIPURE HOLDINGS	APURE-W	33,266,300	50.61	-	0.94	3.06	0.60	1.17	277.22
ห้องเย็นเอเชีย ซีฟู้ด ASIAN SEAFOODS COLDSTORAGE	ASIAN-W1	71,103,510	198.81	-	1.30	7.90	1.28	5.70	71.90
เอเชียมาร์ีน เซอร์วิส ASIAN MARINE SERVICES	ASIMAR-W	702,212,197	932.34	0.02	1.05	2.56	0.80	1.27	799.50
หลักทรัพย์แอดคินสัน ADKINSON SECURITIES	ASL-W3	3,837,376,909	13,377.18	0.28	1.20	8.25	0.82	3.76	3,822.17
หลักทรัพย์แอดคินสัน ADKINSON SECURITIES	ASL-W4	1,446,204,638	8,340.15	0.18	2.00	9.10	1.71	7.20	1,440.47
บ้านปู BANPU	D BANPU-W	-	-	-	-	-	-	-	-
ธนาคารกรุงศรีอยุธยา BANK OF AYUDHYA	BAY-W1	6,081,832,080	29,476.10	0.63	2.80	6.80	2.72	5.80	490.84
เงินทุนบุคคัลภัย THE BOOK CLUB FINANCE	D BC-W	8,759,200	0.85	-	0.34	0.38	0.01	0.01	20.49

ตาราง 1.14 การซื้อขายหลักทรัพย์ในปี 2546 : รายหลักทรัพย์ (ต่อ)

Table 1.14 Securities Trading in 2003 : by Security (Cont.)

ชื่อหลักทรัพย์ Securities Name	ปริมาณการซื้อขาย 1/ Turnover 1/			ราคา (บาท / หุ้น) Price (Baht/Share)				อัตราการ หมุนเวียน ของการ ซื้อขาย Turnover Ratio (%)	
	จำนวนหุ้น Shares	มูลค่า Value		เปิด Open	สูงสุด High	ต่ำสุด Low	ปิด Close		
		ล้านบาท Mil.Baht	% ของ ทั้งหมด % of Total						
เคพีโทรนิค อินเตอร์เนชันแนล (ประเทศไทย) CAPETRONIC INTERNATIONAL (THAILAND)	CAPE-W	1,833,574	1.71	-	0.24	1.60	0.10	0.86	2.90
เซอร์คิตอิเล็กทรอนิกส์อินเตอร์เนชันแนล CIRCUIT ELECTRONIC INDUSTRIES	D CIRKIT-W	583,074,426	587.52	0.01	1.54	2.20	0.03	0.03	1,183.91
เจริญโภคภัณฑ์อาหาร CENTRAL PAPER INDUSTRY	CHAROEN POKPHAND FOODS CPF-W2	3,734,931,586	20,212.90	0.43	2.44	7.40	1.69	3.90	965.18
เซ็นทรัลอุตสาหกรรมกระดาษ CENTRAL PAPER INDUSTRY	CPICO-W	-	-	-	-	-	-	0.30	-
จรัญไทยไวร์แอนด์เคเบิล DELTA ELECTRONICS (THAILAND)	CHAROONG THAI WIRE & CABLE CTW-W1	117,127,758	492.65	0.01	2.68	9.80	2.30	5.60	301.38
เดลต้า อิเล็กทรอนิกส์ (ประเทศไทย) DELTA ELECTRONICS (THAILAND)	DELTA-W	-	-	-	-	-	-	372.00	-
ธนาคารดีบีเอส ไทยทูนู EASTERN STAR REAL ESTATE	DBS THAI DANU BANK DTDB-W1	2,443,200,230	3,777.90	0.08	1.27	1.91	1.00	1.03	180.98
อีสเตอร์น สตาร์ เรียล เอสเตท EASTERN STAR REAL ESTATE	ESTAR-WA	3,070,804,545	9,151.31	0.19	1.06	5.45	0.95	3.06	1,814.94
ฟินันซ่า HEMARAJ LAND AND DEVELOPMENT	FINANSA FNS-W1	57,067,900	1,825.21	0.04	29.50	42.75	24.10	28.75	51.88
เหมราชพัฒนาที่ดิน HEMARAJ LAND AND DEVELOPMENT	HEMRAJ-W	4,141,886,625	12,881.23	0.27	2.60	17.00	0.93	1.10	371.27
โฮมโปรดักส์ เซ็นเตอร์ HOME PRODUCT CENTER	HOME PRODUCT CENTER HMPRO-W	3,007,244,170	3,426.56	0.07	0.96	2.20	0.77	1.66	1,619.34
ไอที ซิตี้ IT CITY	IT CITY IT-W1	666,195,800	3,010.48	0.06	1.80	9.15	1.57	7.40	666.20
จัสมีน อินเตอร์เนชันแนล KGI SECURITIES (THAILAND)	JASMINE INTERNATIONAL JAS-W	1,734,975,997	9,537.93	0.20	0.82	8.95	0.81	7.35	653.14
หลักทรัพย์เคจีไอ (ประเทศไทย) KGI SECURITIES (THAILAND)	KGI-W4	34,050,449,253	27,924.98	0.59	0.27	1.28	0.07	1.02	3,712.82
เงินทุนเกียรตินาคิน 2 KIATNAKIN FINANCE #2	KIATNAKIN FINANCE #2 KK-W2	1,256,451	40.62	-	26.50	40.00	19.00	35.25	8.76
เงินทุนเกียรตินาคิน 3 KIATNAKIN FINANCE #3	KIATNAKIN FINANCE #3 KK-W3	13,286,568	322.78	0.01	21.70	32.00	13.00	29.00	12.36
เงินทุนเกียรตินาคิน 4 KIATNAKIN FINANCE #4	KIATNAKIN FINANCE #4 KK-W4	1,442,568,080	25,212.65	0.54	16.50	25.00	12.00	21.10	1,062.22
แลนด์แอนด์เฮ้าส์ LAND AND HOUSES	LAND AND HOUSES LH-W2	1,363,582,286	10,016.83	0.21	47.50	60.50	4.04	10.00	56.85
แอล.พี.เอ็น.ดีเวลลอปเม้นท์ L.P.N. DEVELOPMENT	L.P.N. DEVELOPMENT LPN-W1	455,985,677	8,516.02	0.18	14.60	38.25	12.50	26.00	1,655.21
เดอะ ไมเนอร์ ฟู้ด กรุ๊ป THE MINOR FOOD GROUP	THE MINOR FOOD GROUP MFG-W	14,445,427	11.88	-	1.90	4.00	0.42	0.58	193.49
ไมเนอร์ คอร์ปอเรชั่น MINOR CORPORATION	MINOR CORPORATION MINOR-W	1,307,744	8.59	-	5.10	19.00	4.90	16.00	23.70
มิลเลนเนียม สตีล 1 MILLENNIUM STEEL #1	MILLENNIUM STEEL #1 MS-W1	20,061,984,069	19,740.69	0.42	0.50	1.78	0.48	1.02	1,877.36
มิลเลนเนียม สตีล 2 MILLENNIUM STEEL #2	MILLENNIUM STEEL #2 MS-W2	21,397,498,544	8,850.52	0.19	0.22	0.68	0.19	0.37	1,426.38
เมโทรซิสเต็มส์คอร์ปอเรชั่น METRO SYSTEMS CORPORATION	METRO SYSTEMS CORPORATION MSC-W1	3,647,133	32.31	-	5.00	28.00	4.90	27.75	40.86
เอ็นอีพี อสังหาริมทรัพย์ และอุตสาหกรรม 1 NEP REALTY AND INDUSTRY #1	NEP-W1	852,426,903	4,702.68	0.10	1.87	7.80	1.63	4.74	574.24
เนชั่น มัลติมีเดีย กรุ๊ป NATION MULTIMEDIA GROUP	NATION MULTIMEDIA GROUP NMG-W2	28,280,255	109.25	-	2.80	6.50	2.78	5.45	71.73
นครไทยสตีปมิลล์ NAKORNTHAI STRIP MILL #1	NSM-W1	8,381,720,040	15,379.95	0.33	1.05	2.50	1.02	1.52	259.18

ตาราง 1.14 การซื้อขายหลักทรัพย์ในปี 2546 : รายหลักทรัพย์ (ต่อ)
Table 1.14 Securities Trading in 2003 : by Security (Cont.)

ชื่อหลักทรัพย์ Securities Name			ปริมาณการซื้อขาย 1/ Turnover 1/				ราคา (บาท / หุ้น) Price (Baht/Share)				อัตราการ หมุนเวียน ของการ ซื้อขาย Turnover Ratio (%)
			จำนวนหุ้น Shares	มูลค่า Value		เปิด Open	สูงสุด High	ต่ำสุด Low	ปิด Close		
				ล้านบาท Mil.Baht	% ของ ทั้งหมด % of Total						
พร็อพเพอร์ตี้ เพอร์เฟกต์	PROPERTY PERFECT	PF-W2	20,686,560	184.61	-	8.40	15.40	6.05	13.30	40.95	
พิกนิกแก๊ส แอนด์ เอ็นจิเนียริง 1	PICNIC GAS & ENGINEERING #1	PICNI-W1	26,048,082	1,648.34	0.04	61.00	69.00	53.50	66.00	86.83	
เพาเวอร์ไลน์ เอ็นจิเนียริง	POWER LINE ENGINEERING	PLE-W1	286,229,600	2,139.62	0.05	2.50	16.40	2.50	13.90	272.70	
พรานดา จิวเวลรี่	PRANDA JEWELRY	PRANDA-W1	138,147,900	439.12	0.01	2.30	5.20	2.02	4.52	74.70	
ควอลิตี้เฮาส์ 2	QUALITY HOUSES #2	D QH-W2	1,715,764,993	1,559.77	0.03	1.25	1.79	0.05	0.13	693.38	
ควอลิตี้เฮาส์ 3	QUALITY HOUSES #3	QH-W3	1,880,196,846	6,076.37	0.13	2.92	4.98	1.89	2.80	738.03	
ควอลิตี้เฮาส์ 4	QUALITY HOUSES #4	QH-W4	197,103,906	905.06	0.02	4.20	6.05	3.04	3.04	83.86	
ไรมอน แลนด์	RAIMON LAND	RAIMON-W1	4,431,121,308	5,234.23	0.11	0.67	4.12	0.40	0.53	1,591.19	
รอยัลการ์เด้น รีสอร์ท 2	ROYAL GARDEN RESORT #2	RGR-W2	2,155,427	29.67	-	8.10	32.00	4.76	29.00	16.31	
เอส แอนด์ พี ซินดิเคท	S & P SYNDICATE	S&P-W1	3,395,281	25.09	-	5.30	12.00	4.40	8.50	9.77	
ธนาคารไทยพาณิชย์	THE SIAM COMMERCIAL BANK	SCB-W	3,433,773,873	23,644.91	0.50	2.80	18.10	2.78	16.20	2,987.49	
ซีเอ็ดยูเคชั่น	SE-EDUCATION	SE-ED-W1	106,474,575	460.34	0.01	30.00	32.50	3.10	4.14	115.99	
ชิน คอร์ปอเรชั่น	SHIN CORPORATION	SHIN-W1	6,675,901,326	60,534.28	1.29	2.30	19.80	1.98	19.20	3,337.95	
เงินทุนสินอุตสาหกรรม	THE SIAM INDUSTRIAL CREDIT	C SICCO-W	404,674,900	982.31	0.02	2.24	5.20	1.08	4.12	947.45	
เงินทุนสินอุตสาหกรรม 2	THE SIAM INDUSTRIAL CREDIT 2	SICCO-W2	628,166,560	2,532.51	0.05	3.20	6.50	2.28	3.28	1,114.36	
เงินทุนสินอุตสาหกรรม 3	THE SIAM INDUSTRIAL CREDIT 3	SICCO-W3	79,292,495	402.33	0.01	3.46	7.40	3.00	3.86	163.42	
สามัคคีประกันภัย	THE SAMAGGI INSURANCE	SMG-W1	1,503,100	30.87	-	15.90	29.75	15.00	25.50	5.06	
สุภาลัย	SUPALAI	SPALI-W2	4,893,282,929	13,754.93	0.29	1.80	4.78	1.71	3.28	760.49	
สยามพาณิชย์ลีสซิ่ง	SIAM PANICH LEASING	SPL-W2	333,543,672	2,605.87	0.06	7.65	9.70	5.30	7.45	521.48	
หลักทรัพย์ซิกโก้	SICCO SECURITIES	SSEC-W1	249,335,494	2,054.29	0.04	2.60	19.30	1.27	9.60	791.54	
สยามสปอร์ต ซินดิเคท	SIAM SPORT SYNDICATE	SSPORT-W1	95,178,200	834.27	0.02	4.80	65.50	4.00	6.30	168.21	
ซิโน-ไทย เอ็นจิเนียริงแอนด์คอนสตรัคชั่น	SINO-THAI ENGINEERING AND CONSTRUCTION	STEGON-W1	25,114,119	348.14	0.01	30.00	62.00	5.50	18.60	138.17	
ซันวู้ดอินดัสทรีส์	SUN WOOD INDUSTRIES	SUN-W1	1,187,801	3.79	-	2.80	7.30	1.50	2.50	24.41	
เอสวีไอ	SVI	SVI-W1	67,482,057	351.01	0.01	1.51	7.50	1.20	7.25	143.45	
ไทยพัฒนาโรงงานอุตสาหกรรม	THAI FACTORY DEVELOPMENT	TFD-W1	104,779,324	274.14	0.01	1.88	4.54	1.22	2.72	338.21	
ราชธานีลีสซิ่ง 1	RATCHTHANI LEASING #1	D THANI-W1	96,421,040	101.88	-	1.10	1.17	0.74	0.77	96.42	
ราชธานีลีสซิ่ง 2	RATCHTHANI LEASING #2	THANI-W2	60,217,820	63.87	-	1.22	1.24	0.68	0.70	100.36	
ราชธานีลีสซิ่ง 3	RATCHTHANI LEASING #3	THANI-W3	38,699,423	43.64	-	1.35	1.35	0.70	0.74	96.75	
ไทยรับประกันภัยต่อ	THAI REINSURANCE	THRE-W1	18,164,791	72.54	-	22.80	26.75	2.50	3.10	26.35	
ไทคอน อินดัสทรีวัล คอนเน็คชั่น	TICON INDUSTRIAL CONNECTION	TICON-W1	23,802,754	345.11	0.01	8.50	51.50	6.90	43.00	123.80	
ทราฟฟิกคอร์เนอร์โฮลดิ้งส์	TRAFFIC CORNER HOLDINGS	TRAF-W1	790,671,100	2,668.82	0.06	4.96	5.85	1.66	2.56	818.80	

ตาราง 1.14 การซื้อขายหลักทรัพย์ในปี 2546 : รายหลักทรัพย์ (ต่อ)

Table 1.14 Securities Trading in 2003 : by Security (Cont.)

ชื่อหลักทรัพย์ Securities Name	ปริมาณการซื้อขาย 1/ Turnover 1/			ราคา (บาท / หุ้น) Price (Baht/Share)				อัตราการ หมุนเวียน ของการ ซื้อขาย Turnover Ratio (%)
	จำนวนหุ้น Shares	มูลค่า Value		เปิด Open	สูงสุด High	ต่ำสุด Low	ปิด Close	
		ล้านบาท Mil.Baht	% ของ ทั้งหมด % of Total					
ไทยเศรษฐกิจประกันภัย THE THAI SETAKIJ INSURANCE TSI-W1	105,500	0.32	-	3.00	3.00	3.00	3.00	1.35
ทีทีแอนด์ที TT&T TT&T-W1	3,528,017,073	5,829.66	0.12	-0.80	2.40	0.79	1.84	1,254.94
โทริเซนไทย เอเจนซีส์ 2 THORESEN THAI AGENCIES #2 TTA-W2	54,852,722	588.80	0.01	2.42	37.75	2.08	34.25	133.46
น้ำมันพืชไทย THAI VEGETABLE OIL TVO-W1	244,577	20.71	-	53.00	366.00	53.00	220.00	7.65
หลักทรัพย์ยูไนเต็ด UNITED SECURITIES US-W1	1,496,974,229	15,432.38	0.33	9.00	18.00	4.86	10.90	2,463.92
ยูนิ เวนเจอร์ UNIVENTURES UV-W1	7,140,600	80.22	-	5.00	39.25	1.97	1.97	26.04
โรงพยาบาลวิภาวดี VIBHAVADI MEDICAL CENTER VIBHA-W1	9,163,018	59.73	-	2.58	28.00	2.48	19.00	76.43
วนชัย กรุ๊ป VANACHAI GROUP VNG-W1	1,231,557,180	8,563.06	0.18	11.00	12.00	4.44	11.00	501.72
รวมใบสำคัญแสดงสิทธิในการจองซื้อหุ้นสามัญ Total Warrants	154,364,443,359	402,340.37	8.56					1,057.37
ใบสำคัญแสดงสิทธิอนุพันธ์ / Derivative Warrants								
ธนาคารนครหลวงไทย SIAM CITY BANK SCIB-C1	6,734,628,010	31,713.03	0.67	3.50	6.90	2.74	5.40	910.08
สยามสหบริการ SIAM UNITED SERVICES D SUSCO-C	244,384,704	203.08	-	0.55	1.59	0.33	0.43	578.54
ธนาคารทหารไทย THE THAI MILITARY BANK D TMB-C1	1,877,456,695	105.14	-	0.11	0.14	0.01	0.01	94.25
รวมใบสำคัญแสดงสิทธิอนุพันธ์ Total Derivative Warrants	8,856,469,409	32,021.26	0.68					1,582.88
รวมทั้งสิ้น Grand Total	538,469,072,071	4,353,888.55	92.63					281.17
ตลาดหลักทรัพย์ใหม่/ MAI								
หุ้นสามัญ/Common Stocks								
บรู๊คเกอร์ กรุ๊ป THE BROOKER GROUP BROOK	1,981,149,524	3,079.17	0.07	0.43	3.68	0.30	2.06	1,072.16
ชูโอ เซ็นโก (ประเทศไทย) CHUO SENKO (THAILAND) CHUO	9,948,900	101.21	-	7.70	12.70	5.20	8.45	88.43
อินเตอร์เนชันแนล วิสิทซ์ คอร์ปอเรชั่น INTERNATIONAL RESEARCH CORPORATION IRCP	265,698,610	3,002.36	0.06	6.70	23.50	6.70	17.30	483.10
มาสเตอร์ แอด MASTER AD MACO	313,744,905	4,422.67	0.09	12.00	17.00	11.60	15.10	251.01
แมทชิง สตูดิโอ MATCHING STUDIO MATCH	163,199,087	3,576.20	0.08	32.50	57.00	9.90	12.60	265.18
แพค เดลต้า PACK DELTA PD	66,801,192	1,585.86	0.03	20.00	29.75	16.10	16.70	167.01
อาร์ เค มีเดีย โฮลดิ้ง RK MEDIA HOLDING RK	277,840,710	1,612.29	0.03	4.54	6.85	4.14	4.28	277.84
รอยเนท ROYNET ROYNET	80,068,500	76.24	-	1.14	1.19	0.69	0.72	131.26
สยามฟิวเจอร์ ดีเวลอปเม้นท์ SIAM FUTURE DEVELOPMENT SF	261,454,001	1,882.02	0.04	4.20	16.00	2.86	6.90	313.17
ชินไทยอุตสาหกรรมถุงมือยาง SHUN THAI RUBBER GLOVES INDUSTRY STHAI	331,796,396	1,075.64	0.02	1.29	4.40	1.23	4.00	147.49
ทีมพรีซิชั่น TEAM PRECISION TEAM	666,969,331	1,983.74	0.04	1.40	4.42	1.26	3.88	364.59
ไทยมิตซูวา THAI MITSUWA TMW	114,776,102	4,849.34	0.10	19.50	82.50	18.60	47.25	287.66
ยูซ่าแบตเตอรี่ ประเทศไทย YUASA BATTERY (THAILAND) YUASA	16,403,042	496.94	0.01	26.75	39.25	24.50	31.75	76.20
รวมหุ้นสามัญ Total Common Stocks	4,549,850,300	27,743.69	0.59					494.40

ตาราง 1.14 การซื้อขายหลักทรัพย์ในปี 2546 : รายหลักทรัพย์ (ต่อ)
Table 1.14 Securities Trading in 2003 : by Security (Cont.)

ชื่อหลักทรัพย์ Securities Name	ปริมาณการซื้อขาย 1/ Turnover 1/			ราคา (บาท / หุ้น) Price (Baht/Share)				อัตราการ หมุนเวียน ของการ ซื้อขาย Turnover Ratio (%)	
	จำนวนหุ้น Shares	มูลค่า Value		เปิด Open	สูงสุด High	ต่ำสุด Low	ปิด Close		
		ล้านบาท Mil.Baht	% ของ ทั้งหมด % of Total						
ใบสำคัญแสดงสิทธิในการจองซื้อหุ้นสามัญ / Warrants									
บรูคเกอร์ กรุ๊ป THE BROOKER GROUP	BROOK-W	1,752,428,591	1,649.92	0.04	0.22	3.58	0.14	1.63	1,461.58
สยามฟิวเจอร์ ดีเวลอปเม้นท์ SIAM FUTURE DEVELOPMENT	SF-W1	176,238,200	797.50	0.02	2.38	19.30	1.38	15.40	248.22
รวมใบสำคัญแสดงสิทธิในการจองซื้อหุ้นสามัญ Total Warrants		1,928,666,791	2,447.42	0.05					1,008.07
รวมทั้งสิ้น Grand Total		6,478,517,091	30,191.10	0.64					603.80

D : เพิกถอน / Delisted

* ไม่รวมการซื้อขายบนกระดานต่างประเทศและหุ้นกู้ / Excluding transactions on Foreign Board and Debentures

ตาราง 1.15 การซื้อขายหลักทรัพย์หนี้กู้จดทะเบียนในปี 2546

Table 1.15 Securities Trading Listed Debentures in 2002: by Security

ชื่อหลักทรัพย์ Securities Name				สถิติการซื้อขายหลักทรัพย์จดทะเบียน ณ วันสิ้นเดือน Trading Statistics on Listed Securities as of the end of Month								
				ปริมาณการซื้อขาย Total Turnover		ราคา (บาท / หน่วย) Price (Bath/Unit)						อัตรา หมุนเวียน
				จำนวน หน่วย Unit	มูลค่า (ล้านบาท) Value (Mil. Baht)	สูงสุด High	Yield (%)	ต่ำสุด Low	Yield (%)	ปิด Close	Yield (%)	ของการซื้อขาย Turnover Ratio %
แอดวานซ์ อินโฟร์ เซอร์วิส	ADVANCED INFO SERVICE	AIS04NA	-	-	-	-	-	-	-	-	-	-
แอดวานซ์ อินโฟร์ เซอร์วิส	ADVANCED INFO SERVICE	AIS063A	11,200	7.20	652.05	2.70	642.06	2.70	652.05	-	-	0.01
แอดวานซ์ อินโฟร์ เซอร์วิส	ADVANCED INFO SERVICE	AIS06NA	1,000	1.06	1,057.00	3.95	1,057.00	3.95	1,057.00	-	-	0.01
แอดวานซ์ อินโฟร์ เซอร์วิส	ADVANCED INFO SERVICE	AIS073A	1,500	1.56	1,037.00	4.06	1,037.00	4.06	1,037.00	-	-	0.05
แอดวานซ์ อินโฟร์ เซอร์วิส	ADVANCED INFO SERVICE	AIS07OA	12,400	12.33	994.88	4.00	994.34	4.00	994.88	4.00	-	0.00
แอดวานซ์ อินโฟร์ เซอร์วิส	ADVANCED INFO SERVICE	AIS093A	-	-	-	-	-	-	-	-	-	-
แอดวานซ์ อินโฟร์ เซอร์วิส	ADVANCED INFO SERVICE	AIS093B	-	-	-	-	-	-	-	-	-	-
ธนาคารกสิกรไทย	KASIKORNBANK	KBNK130A	-	-	-	-	-	-	-	-	-	-
บัตรกรุงไทย	KRUNGTHAI CARD	KTC064A	-	-	-	-	-	-	-	-	-	-
บริษัทเงินทุน ธนชาติ	NATIONAL FINANCE	NF083A	-	-	-	-	-	-	-	-	-	-
บริษัทเงินทุน ธนชาติ	NATIONAL FINANCE	NF103A	-	-	-	-	-	-	-	-	-	-
ปูนซิเมนต์ไทย	THE SIAM CEMENTISSUE	SCC044A	9,200	9.27	1,015.13	2.15	1,005.08	2.15	1,005.08	2.15	-	0.13
ปูนซิเมนต์ไทย	THE SIAM CEMENT	SCC044B	3,500	3.65	1,045.17	1.90	1,021.62	1.90	1,021.62	1.90	-	0.01
ปูนซิเมนต์ไทย	THE SIAM CEMENT	SCC04NA	7,000	7.46	1,067.89	2.45	1,064.27	2.30	1,067.89	2.30	-	0.11
ปูนซิเมนต์ไทย	THE SIAM CEMENT	SCC054A	5,000	5.45	1,098.76	2.65	1,084.28	2.65	1,084.28	2.65	-	0.02
ปูนซิเมนต์ไทย	THE SIAM CEMENT	SCC05OA	2,000	2.06	1,030.50	3.20	1,030.23	3.20	1,030.50	3.20	-	0.02
ปูนซิเมนต์ไทย	THE SIAM CEMENT	SCC063A	18,000	18.25	1,025.97	3.60	998.66	3.15	998.66	3.60	-	0.06
ปูนซิเมนต์ไทย	THE SIAM CEMENT	SCC074A	6,000	5.95	994.33	3.70	989.91	3.70	994.33	3.70	-	0.03
ปูนซิเมนต์ไทย	THE SIAM CEMENT	SCC07NA	12,000	11.63	980.22	4.15	966.33	3.90	980.22	3.90	-	0.06
ชิน คอร์ปอเรชั่น	SHIN CORPORATION	SHIN075A	-	-	-	-	-	-	-	-	-	-
การบินไทย	THAI AIRWAYS INTERNATIONAL	THAI08OA	-	-	-	-	-	-	-	-	-	-
การบินไทย	THAI AIRWAYS INTERNATIONAL	THAI10OA	-	-	-	-	-	-	-	-	-	-
รวม / Total	22	หลักทรัพย์ / Issues	88,800	85.86								

หนี้กู้เริ่มซื้อขายวันที่ 26 พฤศจิกายน 2546/ Debentures starting on November 26, 2003.

ตาราง 1.16 การซื้อขายหลักทรัพย์บนกระดานต่างประเทศ ในปี 2546: รายหลักทรัพย์
Table 1.16 Turnover on Foreign Board in 2003 : by Security

ชื่อหลักทรัพย์ Securities Name	ปริมาณการซื้อขาย / Turnover			ราคา (บาท/หุ้น) / Price (Baht/Share)					
	จำนวนหุ้น Shares	มูลค่า / Value		เปิด Open	สูงสุด High	ต่ำสุด Low	ปิด Close		
		ล้านบาท Mil.Baht	% ของทั้งหมด % of Total						
ตลาดหลักทรัพย์แห่งประเทศไทย / SET									
หุ้นสามัญ / Common Stocks									
- ธุรกิจการเกษตร/Agribusiness									
เจริญโภคภัณฑ์อาหาร	CHAROEN POKPHAND FOODS	CPF-F	3,712,800	15.79	-	4.50	5.65	4.28	4.94
ยูนิวานิชน้ำมันปาล์ม	UNIVANICH PALM OIL	UVAN-F	3,000	0.09	-	31.00	31.00	31.00	31.00
- ธนาคาร/Banking									
ธนาคารกรุงศรีอยุธยา	BANK OF AYUDHYA	BAY-F	16,576,700	163.90	-	6.55	14.60	6.55	14.60
ธนาคารกรุงเทพ	BANGKOK BANK	BBL-F	926,747,720	71,475.46	1.52	59.50	119.00	57.50	115.00
ธนาคารเอเชีย	THE BANK OF ASIA	BOA-F	2,000	0.01	-	-	5.00	5.00	5.00
บริษัทเงินทุนอุตสาหกรรมแห่งประเทศไทย	IFCT-F		426,918,600	2,584.28	0.05	5.05	7.35	4.78	5.45
THE INDUSTRIAL FINANCE CORPORATION OF THAILAND									
ธนาคารกรุงไทย	KASIKORNBANK	KBANK-F	1,326,462,947	55,389.08	1.18	29.75	70.00	29.50	70.00
ธนาคารกรุงไทย	KRUNG THAI BANK	KTB-F	11,952,200	110.24	-	6.95	12.30	6.95	12.30
ธนาคารไทยพาณิชย์	THE SIAM COMMERCIAL BANK	SCB-F	913,048,819	33,906.49	0.72	28.75	56.50	28.50	54.00
ธนาคารนครหลวงไทย	SIAM CITY BANK	SCIB-F	42,000	0.73	-	-	20.50	18.50	20.50
ธนาคารทหารไทย	THE THAI MILITARY BANK	TMB-F	635,535	2.95	-	6.00	6.95	3.72	6.85
- วัสดุก่อสร้างและตกแต่ง/Building and Furnishing Materials									
เครื่องสุขภัณฑ์อเมริกันสแตนดาร์ด (ประเทศไทย)	ASTL-F		500	0.08	-	163.00	163.00	163.00	163.00
AMERICAN STANDARD SANITARYWARE (THAILAND)									
ไดนาสตีเซรามิค	DYNASTY CERAMIC	DCC-F	712,400	9.43	-	-	-	-	-
ปูนซิเมนต์ไทย	THE SIAM CEMENT	SCC-F	204,497,256	44,244.69	0.94	1,250.00	1,526.00	113.00	276.00
ปูนซิเมนต์นครหลวง	SIAM CITY CEMENT	SCCC-F	266,638	57.01	-	214.00	226.00	202.00	204.00
สหวิริยาสตีลอินดัสตรี	SAHAVIRIYA STEEL INDUSTRIES	SSI-F	60,188	0.50	-	10.00	10.00	10.00	10.00
ทิปโก้แอสฟัลท์	TIPCO ASPHALT	TASCO-F	95,191	3.70	-	-	48.00	37.00	46.75
ไทย-เยอรมัน เซรามิค อินดัสตรี	TGCI-F		2,000	0.16	-	-	82.00	82.00	8.20
THAI-GERMAN CERAMIC INDUSTRY									
ไทยผลิตภัณฑ์ยิปซัม	THAI GYPSUM PRODUCTS	TGP-F	13,125	0.05	-	-	-	-	37.00
วนชัย กรุ๊ป	VANACHAI GROUP	VNG-F	250,000	2.60	-	-	-	-	-
- เคมีภัณฑ์และพลาสติก / Chemicals and Plastics									
อะโรมาติกส์ (ประเทศไทย)	THE AROMATICS (THAILAND)	ATC-F	485,400	8.08	-	-	-	-	9.10
ปิโตรเคมีแห่งชาติ	NATIONAL PETROCHEMICAL	NPC-F	87,068	6.04	-	-	136.00	78.00	136.00
ไทยคาร์บอนแบล็ค	THAI CARBON BLACK	TCB-F	45,500	5.52	-	123.00	124.00	120.00	12.40
ไทยโอเลฟินส์	THAI OLEFINS	TOC-F	176,800	9.42	-	49.00	50.00	44.50	44.50
ยูนิ เวนเจอร์	UNIVENTURES	UV-F	92,000	2.33	-	25.50	45.00	25.50	4.50

ตาราง 1.16 การซื้อขายหลักทรัพย์บนกระดานต่างประเทศ ในปี 2546: รายหลักทรัพย์ (ต่อ)

Table 1.16 Turnover on Foreign Board in 2003 : by Security (Cont.)

ชื่อหลักทรัพย์ Securities Name			ปริมาณการซื้อขาย / Turnover			ราคา (บาท/หุ้น) / Price (Baht/Share)			
			จำนวนหุ้น Shares	มูลค่า / Value		เปิด Open	สูงสุด High	ต่ำสุด Low	ปิด Close
				ล้านบาท Mil.Baht	% ของทั้งหมด % of Total				
วินไทย	VINYTHAI	VNT-F	1,135,000	11.38	-	12.20	12.20	12.20	12.20
- พาณิชยกรรม/Commerce									
บิ๊กซี ซูเปอร์เซ็นเตอร์	BIG C SUPERCENTER	BIGC-F	559,200	9.01	-	-	-	-	19.70
เบอร์ลี่ ยุคเกอร์	BERLI JUCKER	BJC-F	45,100	1.76	-	-	-	-	29.00
ซี.พี. เซเว่นอีเลฟเว่น	C.P. SEVEN ELEVEN	CP7-11-F	601,800	33.50	-	-	-	-	-
สยามแม็คโคร	SIAM MAKRO	MAKRO-F	1,895,160	65.64	-	34.00	36.75	31.75	34.00
ไมเนอร์ คอร์ปอเรชั่น	MINOR CORPORATION	MINOR-F	62,000	0.51	-	8.20	8.20	8.20	8.20
- สื่อสาร/Communication									
แอดวานซ์ อินโฟร์ เซอร์วิส	ADVANCED INFO SERVICE	ADVANC-F	618,991,934	31,732.28	0.68	35.00	85.00	32.25	84.50
อินเทอร์เน็ตประเทศไทย	INTERNET THAILAND	INET-F	232,100	1.14	-	5.00	5.50	5.00	5.50
บริษัทจัสมิน อินเตอร์เนชันแนล	JASMINE INTERNATIONAL	JAS-F	159,000	1.59	-	12.30	12.30	12.30	12.30
สามารถคอร์ปอเรชั่น	SAMART CORPORATION	SAMART-F	30,100	2.38	-	13.00	88.00	13.00	8.80
สามารถเทลคอม	SAMART TELCOMS	SAMTEL-F	100	-	-	16.00	16.00	16.00	16.00
ชินแซทเทลไลท์	SHIN SATELLITE	SATEL-F	316,150	4.43	-	22.20	22.20	22.20	22.20
ชิน คอร์ปอเรชั่น	SHIN CORPORATION	SHIN-F	491,335,700	7,481.20	0.16	10.10	39.25	9.70	39.00
สามารถ ไอ-โมบาย	SAMART I-MOBILE	SIM-F	170,000	3.03	-	17.30	20.30	17.30	20.20
เทลคอมเอเชีย คอร์ปอเรชั่น	TELECOMASIA CORPORATION	TA-F	1,198,209,200	7,456.26	0.16	4.60	8.60	3.88	7.20
ทีทีแอนด์ที	TT&T	TT&T-F	2	-	-	-	-	-	3.00
ยูไนเต็ดคอมมูนิเคชั่น อินดัสตรี	UNITED COMMUNICATION INDUSTRY	UCOM-F	5,862,500	106.41	-	12.70	33.00	9.90	32.75
- เครื่องใช้ไฟฟ้าและคอมพิวเตอร์ / Electrical Products and Computer									
คอมพาสส์ อีสต์ อินดัสตรี (ประเทศไทย)	COMPASS EAST INDUSTRY (THAILAND)	CEI-F	250,000	6.50	-	-	-	-	36.00
จรัญไทยไวร์แอนด์เคเบิล	CHAROONG THAI WIRE & CABLE	CTW-F	2,840,400	22.94	-	7.80	8.60	7.40	8.60
มูราโมโต้ อิเล็กทรอนิกส์ (ประเทศไทย)	MURAMOTO ELECTRON (THAILAND)	METCO-F	1,000	0.12	-	115.00	115.00	115.00	115.00
เอสวีไอเอ	SVOA	SVOA-F	2,500	0.02	-	9.20	9.20	9.20	0.92
ที.เค.เอส. เทคโนโลยี	T.K.S. TECHNOLOGIES	TKS-F	55,000	0.39	-	6.00	7.80	6.00	7.80
- ชิ้นส่วนอิเล็กทรอนิกส์ / Electronic Components									
เดลต้า อิเล็กทรอนิกส์ (ประเทศไทย)	DELTA ELECTRONICS (THAILAND)	DELTA-F	1,717,760	49.33	-	27.00	40.25	27.00	28.50
อุตสาหกรรม อิเล็กทรอนิกส์	ELECTRONICS INDUSTRY	EIC-F	3,000	0.06	-	18.90	23.60	18.90	23.60

ตาราง 1.16 การซื้อขายหลักทรัพย์บนกระดานต่างประเทศ ในปี 2546: รายหลักทรัพย์ (ต่อ)
Table 1.16 Turnover on Foreign Board in 2003 : by Security (Cont.)

ชื่อหลักทรัพย์ Securities Name			ปริมาณการซื้อขาย / Turnover				ราคา (บาท/หุ้น) / Price (Baht/Share)			
			จำนวนหุ้น Shares	มูลค่า / Value		เปิด Open	สูงสุด High	ต่ำสุด Low	ปิด Close	
				ล้านบาท Mil.Baht	% ของทั้งหมด % of Total					
ฮานา ไมโครอิเล็กทรอนิกส์	HANA MICROELECTRONICS	HANA-F	979,288	80.15	-	65.00	120.00	65.00	113.00	
เคซีอี อิเล็กทรอนิกส์	KCE ELECTRONICS	KCE-F	25,400	0.50	-	84.00	84.00	9.15	13.00	
เค.อาร์. พรีซิชั่น	K.R. PRECISION	KRP-F	5,000	0.02	-	3.26	3.26	3.26	3.26	
- พลังงาน / Energy										
บริการเชื้อเพลิงการบินกรุงเทพ BANGKOK AVIATION FUEL SERVICES			10,000	0.08	-	8.00	8.00	8.00	8.00	
บ้านปู	BANPU	BANPU-F	1,758,100	138.77	-	32.75	118.00	32.75	115.00	
บางจากปิโตรเลียม	THE BANGCHAK PETROLEUM	BCP-F	5,000	0.04	-	-	7.15	7.15	7.15	
ผลิตไฟฟ้า	ELECTRICITY GENERATING	EGCOMP-F	32,309,100	1,836.25	0.04	37.50	96.00	37.00	96.00	
-picnic แก๊ส แอนด์ เอ็นจิเนียริง	PICNIC GAS & ENGINEERING	PICNI-F	2,800	0.13	-	-	46.00	46.00	46.00	
ปตท.	PTT	PTT-F	3,739,235	237.96	0.01	43.00	173.00	41.00	173.00	
ปตท. สำรวจและผลิตปิโตรเลียม PTT EXPLORATION AND PRODUCTION			1,201,516	194.90	-	145.00	268.00	121.00	268.00	
ผลิตไฟฟ้าราชบุรีโฮลดิ้ง RATCHABURI ELECTRICITY GENERATING HOLDING			1,427,400	39.49	-	18.00	18.00	18.00	18.00	
ระยองเพียวริฟายเออร์	RAYONG PURIFIER	RPC-F	1,000	0.05	-	48.25	48.25	48.25	48.25	
- บันเทิงและสันทนาการ / Entertainment and Recreation										
บีซีซี เวิลด์	BEC WORLD	BEC-F	1,298,365	300.58	0.01	218.00	258.00	198.00	244.00	
อีจิว เอนเตอร์เทนเมนท์	EGV ENTERTAINMENT	EGV-F	1,000	0.01	-	7.70	7.70	6.45	6.45	
จีเอ็มเอ็ม แกรมมี่	GMM GRAMMY	GRAMMY-F	1,194,955	25.50	-	18.30	20.60	18.30	20.60	
ไอทีวี	ITV	ITV-F	200,000	1.76	-	8.80	8.80	8.80	8.80	
เมเจอร์ ซินีเพล็กซ์ กรุ๊ป	MAJOR CINEPLEX GROUP	MAJOR-F	278,800	4.34	-	-	-	-	16.10	
อาร์.เอส. โปรโมชั่น	R.S.PROMOTION	RS-F	8,000	0.26	-	33.00	33.00	33.00	33.00	
บ. ยูไนเต็ด บรอดคาสติง คอร์ปอเรชั่น UNITED BROADCASTING CORPORATION			508,208	8.03	-	15.70	15.70	15.70	15.70	
- เงินทุนและหลักทรัพย์ / Finance and Securities										
'อออน ธนสินทรัพย์ (ไทยแลนด์) AEON THANA SINSAP (THAILAND)			13,000	1.83	-	-	-	-	204.00	
หลักทรัพย์แอดคินสัน ADKINSON SECURITIES			4,100	0.06	-	13.60	14.60	13.60	14.60	
หลักทรัพย์เอบีเอ็น แอมโร เอเชีย ABN AMRO ASIA SECURITIES			6,000	0.38	-	43.75	75.00	43.75	71.00	
หลักทรัพย์พัฒนาสิน CAPITAL NOMURA SECURITIES			100,000	2.98	-	-	-	-	30.25	
ฟินันซ่า FINANSA			1,000	0.06	-	62.00	62.00	62.00	62.00	

ตาราง 1.16 การซื้อขายหลักทรัพย์บนกระดานต่างประเทศ ในปี 2546: รายหลักทรัพย์ (ต่อ)

Table 1.16 Turnover on Foreign Board in 2003 : by Security (Cont.)

ชื่อหลักทรัพย์ Securities Name			ปริมาณการซื้อขาย / Turnover			ราคา (บาท/หุ้น) / Price (Baht/Share)			
			จำนวนหุ้น Shares	มูลค่า / Value		เปิด Open	สูงสุด High	ต่ำสุด Low	ปิด Close
				ล้านบาท Mil.Baht	% ของทั้งหมด % of Total				
หลักทรัพย์เคจีไอ (ประเทศไทย) KGI SECURITIES (THAILAND)	KGI-F	236,800	1.09	-	4.04	6.50	1.65	5.20	
เงินทุนเกียรตินาคิน	KIATNAKIN FINANCE	53,931	2.16	-	-	-	-	42.00	
บัตรกรุงไทย	KRUNGTHAI CARD	128,000	2.91	-	-	-	-	-	
เงินทุนธนชาติ	NATIONAL FINANCE	1,844,982,622	27,835.10	0.59	14.70	19.80	11.90	16.70	
สยามพาณิชย์ลีสซิ่ง	SIAM PANICH LEASING	5,346,453	197.79	-	37.00	41.50	36.00	40.00	
เงินทุนทิสโก้	TISCO FINANCE	2,160,239	56.34	-	21.00	24.20	21.00	24.20	
ธูติกอร์	THITIKORN	3,000	0.06	-	18.20	20.00	18.20	20.00	
หลักทรัพย์ยูไนเต็ด	UNITED SECURITIES	21,800	0.40	-	-	-	-	-	
หลักทรัพย์ซีเอ็มไอ	SEAMICO SECURITIES	150,200	12.76	-	-	85.00	41.00	8.50	
- อาหารและเครื่องดื่ม / Foods and Beverages									
เดอะ ไมเนอร์ ฟู้ด กรุ๊ป	THE MINOR FOOD GROUP	21,800	1.44	-	68.00	69.00	59.00	67.00	
ไทยเทรสมิลลิทภัณฑ์อาหาร	SAUCE-F	31,100	3.00	-	-	96.50	96.50	96.50	
THAI THEPAROS FOOD PRODUCTS									
เสริมสุข	SERM SUK	149,800	6.48	-	218.00	220.00	21.80	28.00	
ไทยเพรสซิเดนทฟู้ดส์	THAI PRESIDENT FOODS	1,200	0.29	-	240.00	240.00	240.00	240.00	
ไทยยูเนียน โฟรเซน โปรดักส์	THAI UNION FROZEN PRODUCTS	60,764,501	1,621.07	0.03	16.50	32.75	16.20	32.00	
- การแพทย์/Health Care Services									
กรุงเทพดุสิตเวชการ	BGH-F	16,000	0.94	-	59.00	59.00	50.00	50.00	
BANGKOK DUSIT MEDICAL SERVICES									
- โรงแรมและบริการท่องเที่ยว / Hotels and Travel Services									
โรงแรมเซ็นทรัลพลาซ่า	CENTRAL PLAZA HOTEL	280,900	6.41	-	21.50	32.00	21.50	32.00	
ดุสิตธานี	DUSIT THANI	39,900	1.52	-	38.00	41.50	38.00	41.50	
โรงแรมโอเรียนเต็ล (ประเทศไทย)	OHTL-F	41,000	12.64	-	314.00	330.00	290.00	318.00	
THE ORIENTAL HOTEL (THAILAND)									
แปซิฟิก แอสเซ็ทส์	PACIFIC ASSETS	14,000	0.12	-	8.90	8.90	8.90	8.90	
รอยัลการ์เด้น รีสอร์ท	ROYAL GARDEN RESORT	292,200	4.07	-	10.00	18.70	10.00	17.60	
โรงแรมราชดำริ	RAJADAMRI HOTEL	62,400	2.25	-	36.00	36.00	36.00	36.00	
- ของใช้ในครัวเรือน / Household Goods									
แฟนซีวูด อินดัสตรีส์	FANCY WOOD INDUSTRIES	33,000	0.34	-	-	-	-	-	
โมเดิร์นฟอร์มกรุ๊ป	MODERNFORM GROUP	500	0.02	-	-	41.00	41.00	41.00	
- ประกันภัยและประกันชีวิต/Insurance									
ศรีอยุธยาประกันภัย	THE AYUDHYA INSURANCE	1,100	0.15	-	152.00	152.00	22.00	22.00	
กรุงเทพประกันภัย	BANGKOK INSURANCE	15,900	4.75	-	298.00	298.00	298.00	298.00	

ตาราง 1.16 การซื้อขายหลักทรัพย์บนกระดานต่างประเทศ ในปี 2546: รายหลักทรัพย์ (ต่อ)
Table 1.16 Turnover on Foreign Board in 2003 : by Security (Cont.)

ชื่อหลักทรัพย์ Securities Name			ปริมาณการซื้อขาย / Turnover			ราคา (บาท/หุ้น) / Price (Baht/Share)			
			จำนวนหุ้น Shares	มูลค่า / Value		เปิด Open	สูงสุด High	ต่ำสุด Low	ปิด Close
				ล้านบาท Mil.Baht	% ของทั้งหมด % of Total				
ภัทรประกันภัย	PHATRA INSURANCE	PHA-F	25,000	3.36	-	134.00	135.00	134.00	135.00
ไทยรับประกันภัยต่อ	THAI REINSURANCE	THRE-F	2,000	0.01	-	4.14	4.14	3.94	3.94
ทิพย์ประกันภัย	DHIPAYA INSURANCE	TIP-F	69,000	1.58	-	119.00	120.00	119.00	12.00
- บริษัทจดทะเบียนที่อยู่ระหว่างฟื้นฟูการดำเนินงาน / Companies under Rehabilitation									
เคพีโทรนิค อินเตอร์เนชันแนล (ประเทศไทย)	CAPE-F		55,000	0.11	-	1.90	2.00	1.90	2.00
CAPETRONIC INTERNATIONAL (THAILAND)									
เนเชอรัล พาร์ค	NATURAL PARK	N-PARK-F	40,000	0.25	-	7.55	7.55	4.90	4.90
นครไทยสตริปมิลล์	NAKORNTHAI STRIP MILL	NSM-F	252,200	0.79	-	-	4.00	3.12	4.00
โรมอน แลนด์	RAIMON LAND	RAIMON-F	67,000	0.45	-	-	6.80	6.70	1.36
ไทยเกรียงสิ่งทอ	THAI DURABLE TEXTILE	TDT-F	1,600,000	10.36	-	-	6.55	6.40	6.55
อุตสาหกรรมปิโตรเคมีกัลไทย	TPI-F		20,100	0.29	-	-	22.50	14.30	22.50
THAI PETROCHEMICAL INDUSTRY									
ไทยไวร์โปรดักต์	THAI WIRE PRODUCTS	TWP-F	12,500	0.02	-	-	-	-	62.00
- อัญมณีและเครื่องประดับ / Jewelry and Ornaments									
พรานดา จิวเวลรี่	PRANDA JEWELRY	PRANDA-F	50,000	0.29	-	5.80	5.80	5.80	5.80
-เหมืองแร่/Mining									
ผาแดงอินดัสทรี	PADAENG INDUSTRY	PDI-F	19,500	0.22	-	-	-	-	15.00
-บรรจุภัณฑ์ / Packaging									
เอ.เจ.พลาสติก	A.J. PLAST	AJ-F	619,400	5.15	-	6.55	9.40	6.55	9.00
อลูคอน	ALUCON	ALUCON-F	25,100	4.92	-	199.00	200.00	190.00	200.00
- การพิมพ์และสิ่งพิมพ์ / Printing and Publishing									
มติชน	MATICHON	MATI-F	170,100	14.99	-	-	86.00	86.00	86.00
เนชั่น มัลติมีเดีย กรุ๊ป	NATION MULTIMEDIA GROUP	NMG-F	176,739	2.37	-	-	16.60	15.00	16.60
ซีเอ็ดยูเคชั่น	SE-EDUCATION	SE-ED-F	16,000	0.11	-	6.80	6.80	6.80	6.80
- พัฒนาอสังหาริมทรัพย์ / Property Development									
อัมรินทร์ พลาซ่า	AMARIN PLAZA	AMARIN-F	98,600	1.53	-	-	-	-	18.00
เอเซียแนทหรือเพอร์ตี ดีเวลลอปเม้นท์	AP-F		2,317,000	21.28	-	4.80	6.50	4.80	5.90
ASIAN PROPERTY DEVELOPMENT									
บางกอกแลนด์	BANGKOK LAND	BLAND-F	50,200	0.23	-	4.20	5.00	4.20	0.50
ชาญอิสสระ ดีเวลลอปเม้นท์	CHARN ISSARA DEVELOPMENT	CI-F	2,000	0.01	-	6.90	6.90	6.90	6.90
เซ็นทรัลพัฒนา	CENTRAL PATTANA	CPN-F	4,626,940	182.19	-	51.00	51.00	24.00	50.00
แลนด์ทินทอง หรือเพอร์ตี ดีเวลลอปเม้นท์	GOLD-F		4,301,600	52.35	-	8.25	15.30	8.00	12.00
GOLDEN LAND PROPERTY DEVELOPMENT									

ตาราง 1.16 การซื้อขายหลักทรัพย์บนกระดานต่างประเทศ ในปี 2546: รายหลักทรัพย์ (ต่อ)

Table 1.16 Turnover on Foreign Board in 2003 : by Security (Cont.)

ชื่อหลักทรัพย์ Securities Name				ปริมาณการซื้อขาย / Turnover			ราคา (บาท/หุ้น) / Price (Baht/Share)			
				จำนวนหุ้น Shares	มูลค่า / Value		เปิด Open	สูงสุด High	ต่ำสุด Low	ปิด Close
					ล้านบาท Mil.Baht	% ของทั้งหมด % of Total				
hemarajพัฒนาที่ดิน	HEMRAJ-F	35,000	0.56	-	-	15.90	15.90	1.59		
HEMARAJ LAND AND DEVELOPMENT										
อิตาเลียนไทย ดีเวลอปเม้นท์	ITALIAN-THAI DEVELOPMENT	ITD-F	14,606,150	818.89	0.02	38.75	127.00	35.50	117.00	
ลาลิน พร็อพเพอร์ตี้	LALIN PROPERTY	LALIN-F	450,000	10.60	-	-	-	-	-	
แลนด์แอนด์เฮ้าส์	LAND AND HOUSES	LH-F	1,704,354,866	19,255.42	0.41	79.50	95.00	6.95	12.70	
เอ็ม บี เค	MBK	MBK-F	102,500	4.20	-	35.00	36.00	35.00	36.00	
โนเบิล ดีเวลลอปเม้นท์	NOBLE DEVELOPMENT	NOBLE-F	749,800	7.09	-	10.40	13.90	10.40	13.90	
เพาเวอร์ไลน์ เอ็นจิเนียริง	POWER LINE ENGINEERING	PLE-F	80,000	1.08	-	-	-	-	-	
ควอลิตี้เฮ้าส์	QUALITY HOUSES	QH-F	1,128,400	8.60	-	7.90	8.90	6.80	6.80	
เอสซี แอสเสท คอร์ปอเรชั่น	SC ASSET CORPORATION	SC-F	14,100	0.39	-	25.00	29.00	25.00	27.25	
แสนสิริ	SANSIRI	SIRI-F	780,500	8.17	-	7.50	14.00	7.50	14.00	
ไทคอน อินดัสเทรียล คอนเนคชั่น	TICON-F	315,000	3.16	-	-	10.50	9.85	10.50		
TICON INDUSTRIAL CONNECTION										
- เยื่อกระดาษและกระดาษ / Pulp and Paper										
แอดวานซ์ อะโกร	ADVANCE AGRO	AA-F	2,000	0.04	-	22.30	22.40	22.30	22.40	
ฟีนิกซ์ พัลป์ แอนด์ เพเพอร์	PHOENIX PULP & PAPER	PPPC-F	17,900	1.15	-	64.00	64.00	63.00	63.00	
- สิ่งทอ เครื่องนุ่งห่ม และรองเท้า / Textiles, Clothing and Footwear										
แพนเอเชียฟุตแวร์	PAN ASIA FOOTWEAR	PAF-F	337,600	2.70	-	-	-	-	4.50	
สหายเนียน	SAHA-UNION	SUC-F	44,000	0.92	-	19.50	22.40	19.50	22.40	
ธนูลักซ์	THANULUX	TNL-F	20,000	0.24	-	11.80	11.80	11.80	11.80	
ไทยเรยอน	THAI RAYON	TR-F	400	0.12	-	220.00	404.00	220.00	404.00	
- ขนส่ง / Transportation										
ทางด่วนกรุงเทพ	BANGKOK EXPRESSWAY	BECL-F	2,084,579	36.68	-	14.60	28.00	14.50	28.00	
พรีเชียส ชิปปิง	PRECIOUS SHIPPING	PSL-F	148,500	4.93	-	27.00	121.00	25.00	34.25	
อาร์ ซี แอล	REGIONAL CONTAINER LINES	RCL-F	94,700	4.21	-	50.50	85.00	18.60	19.00	
การบินไทย	THAI AIRWAYS INTERNATIONAL 3	THAI-F	2,241,700	110.15	-	30.00	50.50	30.00	47.50	
โทรีเซนไทย เอเจนซีส์	THORESEN THAI AGENCIES	TTA-F	4,442,100	29.29	-	3.00	32.00	3.00	32.00	
ยูนิไทย ไลน์	UNITHAI LINE	UTL-F	1,200	0.02	-	-	16.80	9.70	16.80	
- ยานพาหนะ และอุปกรณ์ / Vehicles and Parts										
กู๊ดเยียร์ (ประเทศไทย)	GOODYEAR (THAILAND)	GYT-F	500	0.22	-	-	448.00	448.00	448.00	
- อื่นๆ/Others										
จัดการและพัฒนาทรัพยากรน้ำภาคตะวันออก	EASTW-F	18,000	0.79	-	-	-	-	-	25.50	
EASTERN WATER RESOURCES DEVELOPMENT AND MANAGEMENT										

ตาราง 1.16 การซื้อขายหลักทรัพย์บนกระดานต่างประเทศ ในปี 2546: รายหลักทรัพย์ (ต่อ)

Table 1.16 Turnover on Foreign Board in 2003 : by Security (Cont.)

ชื่อบริษัทหลักทรัพย์ Securities Name	ปริมาณการซื้อขาย / Turnover			ราคา (บาท/หุ้น) / Price (Baht/Share)				
	จำนวนหุ้น Shares	มูลค่า / Value		เปิด Open	สูงสุด High	ต่ำสุด Low	ปิด Close	
		ล้านบาท Mil.Baht	% ของทั้งหมด % of Total					
บริหารและพัฒนาเพื่อการอนุรักษ์สิ่งแวดล้อม GENERAL ENVIRONMENTAL CONSERVATION	GENCO-F	25,350,950	40.82	-	1.61	1.61	1.61	1.61
รวมหุ้นสามัญ Total Common Stocks		9,889,323,130	308,290.00	6.56				
หุ้นบุริมสิทธิ/Preferred Stocks								
ธนาคารไทยพาณิชย์ THE SIAM COMMERCIAL BANK	SCB-Q	223,126,246	8,098.47	0.17	28.00	55.50	27.50	54.00
เงินทุนทิสโก้ TISCO FINANCE	TISCO-Q	145,800	4.47	-	23.90	35.25	23.90	34.00
รวมหุ้นบุริมสิทธิ Total Preferred Stocks		223,272,046	8,102.94	0.17				
รวม Total		10,112,595,176	316,392.94	6.73				
ตลาดหลักทรัพย์ใหม่ / MAI								
อินเตอร์เนชันแนล รีเสิร์ช คอร์ปอเรชั่น INTERNATIONAL RESEARCH CORPORATION	IRCP-F	6,000	0.10	-	17.30	17.30	17.30	17.30
มาสเตอร์ แอด MASTER AD	MACO-F	15,700	0.19	-	10.00	13.50	10.00	13.50
แพค เดลต้า PACK DELTA	PD-F	3,000	0.06	-	20.00	20.00	19.50	19.50
อาร์ เค มีเดีย โฮลดิ้ง RK MEDIA HOLDING	RK-F	2,000	0.01	-	4.00	4.00	4.00	4.00
รวม Total		26,700	0.36					
รวมทั้งสิ้น Grand Total		10,112,621,876	316,393.30					

* ไม่รวมการซื้อขายในตลาดหลักทรัพย์ใหม่ / Excluding transactions of MAI

หมวด 2 : หลักทรัพย์จดทะเบียนในตลาดหลักทรัพย์แห่งประเทศไทยและตลาดหลักทรัพย์ใหม่

Section 2 : Listed Securities on the Stock Exchange of Thailand and the Market for Alternative Investment

ตาราง 2.1 ปริมาณและมูลค่าหลักทรัพย์จดทะเบียน : จำแนกตามประเภทหลักทรัพย์

Table 2.1 Number and Market Value of Listed : by Type of Securities

ตลาดหลักทรัพย์ / SET

ประเภทหลักทรัพย์ Type of Securities		2546 / 2003			
		ม.ค. JAN.	ก.พ. FEB.	มี.ค. MAR.	เม.ย. APR.
หุ้นสามัญ	Common Stocks 1/				
จำนวนหุ้น	Shares	391	391	391	391
มูลค่าตามราคาตราไว้ (ล้านบาท)	Nominal Value (Mil.Baht)	138,416,225,614	139,383,836,901	158,506,864,838	162,332,006,649
มูลค่าตามราคาตลาด (ล้านบาท)	Market Value (Mil.Baht)	971,370.24	971,144.90	1,157,487.44	1,160,983.48
		1,941,508.16	1,898,368.00	1,915,588.52	1,972,741.83
หุ้นบุริมสิทธิ	Preferred Stocks				
จำนวนหุ้น	Shares	11	11	11	11
มูลค่าตามราคาตราไว้ (ล้านบาท)	Nominal Value (Mil.Baht)	5,104,896,433	5,105,248,333	5,105,437,983	5,050,504,464
มูลค่าตามราคาตลาด (ล้านบาท)	Market Value (Mil.Baht)	50,662.29	50,665.81	50,667.70	50,118.37
		92,895.26	89,484.24	90,631.68	93,180.82
หน่วยลงทุน	Unit Trusts 2/				
จำนวนหุ้น	Shares	11	11	11	11
มูลค่าตามราคาตราไว้ (ล้านบาท)	Nominal Value (Mil.Baht)	1,962,655,000	1,962,655,000	1,962,655,000	5,050,504,464
มูลค่าตามราคาตลาด (ล้านบาท)	Market Value (Mil.Baht)	19,626.55	19,626.55	19,626.55	50,118.37
		14,535.83	14,510.62	14,057.19	93,180.82
ใบแสดงสิทธิการซื้อหุ้นเพิ่มทุน	Transferable Subscription Right				
จำนวนหุ้น	Shares	-	-	-	-
มูลค่าตามราคาตราไว้ (ล้านบาท)	Nominal Value (Mil.Baht)	-	-	-	-
มูลค่าตามราคาตลาด (ล้านบาท)	Market Value (Mil.Baht)	-	-	-	-
ใบสำคัญแสดงสิทธิในการจองซื้อหุ้นสามัญ	Warrants				
จำนวนหุ้น	Shares	63	63	65	65
มูลค่าตามราคาตราไว้ (ล้านบาท)	Nominal Value (Mil.Baht)	12,908,227,515	13,129,176,502	13,259,064,331	12,991,872,383
มูลค่าตามราคาตลาด (ล้านบาท)	Market Value (Mil.Baht)	0.00	0.00	0.00	0.00
		38,079.17	35,426.37	33,856.32	35,138.29
ใบสำคัญแสดงสิทธิอนุพันธ์	Derivative Warrants 2/				
จำนวนหุ้น	Shares	1	1	1	1
มูลค่าตามราคาตราไว้ (ล้านบาท)	Nominal Value (Mil.Baht)	1,991,994,600	1,991,994,600	1,991,994,600	1,991,993,400
มูลค่าตามราคาตลาด (ล้านบาท)	Market Value (Mil.Baht)	-	-	-	-
		59.76	39.84	19.92	19.92
หุ้นกู้	Debenturs 3/				
จำนวนหุ้น	Shares	-	-	-	-
มูลค่าตามราคาตราไว้ (ล้านบาท)	Nominal Value (Mil.Baht)	-	-	-	-
มูลค่าตามราคาตลาด (ล้านบาท)	Market Value (Mil.Baht)	-	-	-	-
รวม / Total					
บริษัท	Listed Companies	391	391	391	391
หลักทรัพย์	Issues	477	477	479	479
จำนวนหุ้น	Shares	160,383,999,162	161,572,911,336	180,826,016,752	187,416,881,360
มูลค่าตามราคาตราไว้ (ล้านบาท)	Nominal Value (Mil.Baht)	1,041,659.08	1,041,437.25	1,227,781.70	1,261,220.22
มูลค่าตามราคาตลาด (ล้านบาท)	Market Value (Mil.Baht)	2,087,078.17	2,037,829.07	2,054,153.63	2,194,261.68

¹ รวมกองทุนรวมของสังหาริมทรัพย์ / Including Property Fund

² ไม่นับรวมจำนวนมูลค่าตามราคาตลาดหลักทรัพย์แห่งประเทศไทย / Not included in the calculation of the market capitalization of SET

2546 / 2003							
พ.ค. MAY.	มิ.ย. JUN.	ก.ค. JUL.	ส.ค. AUG.	ก.ย. SEP.	ต.ค. OCT.	พ.ย. NOV.	ธ.ค. DEC.
392	394	396	396	396	400	406	407
168,394,952.147	153,451,368,165	155,111,910,649	156,522,145,195	159,263,258,483	205,416,509,493	235,452,152,183	246,096,278,157
1,169,859.40	1,373,432.52	1,377,512.99	1,386,929.81	1,396,380.18	1,468,438.67	1,956,735.54	1,969,003.79
2,140,729.93	2,453,888.10	2,584,348.98	2,869,864.18	3,104,307.50	3,479,630.44	3,665,367.00	4,571,408.31
11	11	11	11	11	10	10	10
5,050,944,464	5,050,985,064	4,999,151,881	4,999,151,881	4,999,231,881	4,911,561,878	4,912,012,848	4,911,571,899
50,122.77	50,123.18	49,604.84	49,604.84	49,605.64	49,088.94	49,093.45	49,089.04
95,860.76	97,280.35	101,494.64	106,994.48	110,156.62	111,708.18	108,475.76	131,983.05
10	10	10	10	10	10	9	9
1,934,700,000	1,934,700,000	1,934,700,000	1,934,700,000	1,934,700,000	1,934,700,000	1,784,700,000	1,784,700,000
50,122.77	19,347.00	19,347.00	19,347.00	19,347.00	19,347.00	17,847.00	17,847.00
95,860.76	15,117.86	15,357.86	15,414.36	15,341.42	15,341.42	15,523.02	17,828.13
-	-	-	1	-	-	-	-
-	-	-	148,613,814	-	-	-	-
-	-	-	-	-	-	-	-
-	-	-	891.68	-	-	-	-
64	66	67	67	69	75	75	75
13,204,104,990	13,405,708,488	13,713,041,719	13,658,460,469	15,021,812,186	19,268,852,303	23,593,517,035	23,000,822,209
0.00	0.00	-	-	-	-	-	-
38,825.61	46,373.02	49,293.74	59,572.99	79,114.84	84,027.87	86,458.64	86,465.67
-	-	-	-	1	-	-	1
-	-	-	-	28,467,591	-	-	740,000,000
-	-	-	-	-	-	-	-
-	-	-	-	15.09	-	-	3,996.00
-	-	-	-	-	-	21	22
-	-	-	-	-	-	145,500,000	157,500,000
-	-	-	-	-	-	141,000.00	157,500.00
-	-	-	-	-	-	41,500.00	47,300.00
392	394	396	396	396	400	406	407
477	481	484	484	487	495	521	524
188,584,701,601	173,842,761,717	175,758,804,249	177,114,457,545	181,247,470,141	231,531,623,674	265,887,882,066	276,690,872,265
1,270,104.94	1,442,902.70	1,446,464.84	1,455,881.66	1,465,332.82	1,536,874.62	2,023,675.99	2,035,939.84
2,371,277.06	2,612,659.33	2,750,495.22	3,051,846.01	3,308,935.47	3,690,707.91	3,875,824.42	4,811,681.16

3/ หุ้นกู้เริ่มซื้อขายเมื่อวันที่ 26 พฤศจิกายน 2546 / Debentures starting on November 26, 2003.

ตาราง 2.1 ปริมาณและมูลค่าหลักทรัพย์จดทะเบียน : จำแนกตามประเภทหลักทรัพย์ (ต่อ)

Table 2.1 Number and Market Value of Listed : by Type of Securities (Cont.)

ตลาดหลักทรัพย์ใหม่ (MAI)

ประเภทหลักทรัพย์ Type of Securities		2546 / 2003			
		ม.ค. JAN.	ก.พ. FEB.	มี.ค. MAR.	เม.ย. APR.
หุ้นสามัญ Common Stocks		7	7	8	8
จำนวนหุ้น Shares		613,849,750	663,243,775	687,243,775	687,243,775
มูลค่าตามราคาตราไว้ (ล้านบาท) Nominal Value (Mil.Baht)		744.95	794.34	837.61	837.61
มูลค่าตามราคาตลาด (ล้านบาท) Market Value (Mil.Baht)		1,516.93	1,667.29	2,451.49	2,482.42
ใบสำคัญแสดงสิทธิในการจองซื้อหุ้นสามัญ Warrants		2	2	2	2
จำนวนหุ้น Shares		190,074,750	190,074,750	190,074,750	190,074,750
มูลค่าตามราคาตราไว้ (ล้านบาท) Nominal Value (Mil.Baht)		-	-	-	-
มูลค่าตามราคาตลาด (ล้านบาท) Market Value (Mil.Baht)		144.02	156.79	134.30	137.87
รวม บริษัท / Total Listed Companies		7	7	8	8
รวมหลักทรัพย์ / Total Issues		9	9	10	10
จำนวนหุ้น / Shares		803,924,500	853,318,525	877,318,525	877,318,525
มูลค่าตามราคาตราไว้ (ล้านบาท) Nominal Value (Mil.Baht)		744.95	794.34	837.61	837.61
มูลค่าตามราคาตลาด (ล้านบาท) Market Value (Mil.Baht)		1,660.95	1,824.08	2,585.79	2,620.29

2546 / 2003							
พ.ค. MAY.	มิ.ย. JUN.	ก.ค. JUL.	ส.ค. AUG.	ก.ย. SEP.	ต.ค. OCT.	พ.ย. NOV.	ธ.ค. DEC.
8	8	9	9	10	11	12	13
687,243,775	737,243,775	792,243,775	1,010,506,750	1,215,506,717	1,279,406,717	1,521,906,652	1,562,406,652
837.61	887.61	997.61	1,058.74	1,263.74	1,487.24	1,729.74	1,769.99
2,512.23	2,729.82	3,738.73	4,950.55	9,142.90	10,557.15	13,529.27	12,367.46
2	2	2	2	2	2	2	2
190,074,750	190,074,750	190,074,750	190,074,750	212,793,022	212,793,022	212,793,022	212,293,006
-	-	-	-	-	-	-	-
126.97	125.32	300.01	608.02	1,084.35	1,481.95	1,365.60	1,323.71
8	8	9	9	10	11	12	13
10	10	11	11	12	13	14	15
877,318,525	927,318,525	982,318,525	1,200,581,500	1,428,299,739	1,492,199,739	1,734,699,674	1,774,699,658
837.61	887.61	997.61	1,058.74	1,263.74	1,487.24	1,729.74	1,769.99
2,639.20	2,855.14	4,038.74	5,558.57	10,227.25	12,039.10	14,894.87	13,691.17

ตาราง 2.2 ปริมาณและมูลค่าหลักทรัพย์จดทะเบียนภาคเอกชนรายหลักทรัพย์

Table 2.2 Capitalizations of Listed Issues by Securities

รายชื่อหลักทรัพย์ Securities Names	วันจดทะเบียน Listing Date	ราคาตราไว้ (บาท/หุ้น) Par Value (Baht/Share)	ราคาปิด (บาท/หุ้น) Closing Prices (Baht/share)	ณ วันสิ้นเดือนธันวาคม 2546 As of the end of December, 2003		
				จำนวนหุ้น Shares	มูลค่า (บาท) Value (Baht)	
					ตามราคาตราไว้ Par	ตามราคาตลาด Market
ตลาดหลักทรัพย์/SET						
หุ้นสามัญ / Common Stocks						
- ธุรกิจการเกษตร (Agribusiness)						
ห้องเย็นเอเชีย ซีฟู้ด ASIAN SEAFOODS COLDSTORAGE	ASIAN	05/07/1994	1.00	11.10	103,295,548	1,146,580,582.80
ซีเฟรชอินดัสตรี SEAFRESH INDUSTRY	CFRESH	02/07/1993	1.00	3.60	428,975,000	1,544,310,000.00
ห้องเย็นโชติวัฒน์ขนาดใหญ่ KIANG HUAT SEA GULL TRADING FROZEN FOOD	CHOTI	27/02/1992	10.00	85.00	7,500,000	637,500,000.00
เชียงใหม่ฟรอสต์ฟู้ดส์ CHIANGMAI FROZEN FOODS CM		25/01/1993	10.00	45.00	21,000,000	945,000,000.00
เจริญโภคภัณฑ์อาหาร CHAROEN POKPHAND FOODS	CPF	21/12/1987	1.00	4.40	5,718,532,611	25,161,543,488.40
ชุมพรอุตสาหกรรมน้ำมันปาล์ม CHUMPORN PALM OIL INDUSTRY	CPI	16/05/1994	1.00	5.00	262,498,580	1,312,492,900.00
พันธุ์สุกรไทย-เดนมาร์ก THAI-DENMARK SWINE BREEDER	D-MARK	30/08/1994	10.00	13.30	15,000,000	199,500,000.00
จีเอฟพีที GFPT	GFPT	27/03/1992	10.00	26.00	125,382,100	3,259,934,600.00
ลีฟีดมิลล์ LEE FEED MILL	LEE	26/01/1990	1.00	3.58	734,999,995	2,631,299,982.10
แพ็คฟู้ด PAKFOOD	PPC	15/06/1990	10.00	20.00	30,000,000	600,000,000.00
ปทุม ไรสมิล แอนด์ แกรนารี PATUM RICE MILL AND GRANARY	PRG	16/09/1993	10.00	30.50	60,000,000	1,830,000,000.00
ซีฮอร์ส SEA HORSE	SH	10/01/1992	10.00	13.80	18,000,000	248,400,000.00
ศรีไทยฟู้ด แอนด์ เบฟเวอเรจ SRITHAI FOOD & BEVERAGE	SRI	18/3/1993	10.00	6.70	29,996,513	200,976,637.10
สุรพลฟู้ดส์ SURAPON FOODS	SSF	29/9/1989	1.00	3.08	269,999,000	831,596,920.00
ศรีตรังแอกโรอินดัสตรี SRI TRANG AGRO-INDUSTRI STA		22/8/1991	10.00	22.90	75,000,000	1,717,500,000.00
ไทยลักซ์ เอ็นเตอร์ไพรส์ THAILUXE ENTERPRISES	T-LUXE	13/9/1994	10.00	17.50	25,000,000	437,500,000.00
ไทย อกริ ฟู้ดส์ THAI AGRI FOODS	TAF	13/9/1991	10.00	90.00	42,400,000	3,816,000,000.00
ตรังผลิตภัณฑ์อาหารทะเล TRANG SEAFOOD PRODUCTS	TRS	12/1/1993	10.00	18.00	20,000,000	360,000,000.00
ไทยรับเบอร์ลาเท็กซ์คอร์ปอเรชั่น (ประเทศไทย) THAI RUBBER LATEX CORPORATION (THAILAND)	TRUBB	30/7/1991	10.00	16.50	27,263,106	449,841,249.00

ตาราง 2.2 ปริมาณและมูลค่าหลักทรัพย์จดทะเบียนภาคเอกชนรายหลักทรัพย์ (ต่อ)
Table 2.2 Capitalizations of Listed Issues by Securities (Cont.)

รายชื่อหลักทรัพย์ Securities Names	วันจดทะเบียน Listing Date	ราคาตรา ราคา (บาท/หุ้น) Par Value (Baht/ Share)	ราคาปิด (บาท/หุ้น) Closing Prices (Baht/share)	ณ วันสิ้นเดือนธันวาคม 2546 As of the end of December ,2003			
				จำนวนหุ้น Shares	มูลค่า (บาท) Value (Baht)		
					ตามราคาตรา Par	ตามราคาตลาด Market	
สหอุตสาหกรรมน้ำมันปาล์ม UNITED PALM OIL INDUSTRY	UPOIC	30/4/1991	10.00	47.75	32,405,000	324,050,000.00	1,547,338,750.00
ยูนิวานิชน้ำมันปาล์ม UNIVANICH PALM OIL	UVAN	25/11/2003	5.00	30.75	94,000,000	470,000,000.00	2,890,500,000.00
รวม / Total	21	หลักทรัพย์ / Issues			8,141,247,453	13,277,767,924.00	51,767,815,109.40
- ธนาคารพาณิชย์ (Banking)							
ธนาคารกรุงศรีอยุธยา BANK OF AYUDHYA	BAY	26/9/1977	10.00	14.10	2,850,000,000	28,500,000,000.00	40,185,000,000
ธนาคารกรุงเทพ BANGKOK BANK	BBL	25/4/1975	10.00	109.00	1,850,845,494	18,508,454,940.00	201,742,158,846
ธนาคารเอเชีย THE BANK OF ASIA	BOA	21/11/1978	10.00	5.20	5,095,446,713	50,954,467,130.00	26,496,322,908
ธนาคารไทยธนาคาร BANKTHAI	BT	22/11/1978	10.00	7.20	1,493,450,000	14,934,500,000.00	10,752,840,000
ธนาคารดีบีเอส ไทย DTDB	DTDB	16/7/1976	10.00	5.20	1,700,000,069	17,000,000,690.00	8,840,000,359
DBS THAI DANU BANK							
บริษัทเงินทุนอุตสาหกรรมแห่งประเทศไทย IFCT	IFCT	26/9/1975	10.00	5.45	1,461,624,281	14,616,242,810.00	7,965,852,331
THE INDUSTRIAL FINANCE CORPORATION OF THAILAND							
ธนาคารกสิกรไทย KASIKORNBANK	KBANK	9/2/1976	10.00	65.00	2,353,518,072	23,535,180,720.00	152,978,674,680
ธนาคารกรุงไทย KRUNG THAI BANK	KTB	2/8/1989	5.15	12.20	11,179,500,000	57,574,426,066.16	136,389,900,000
ธนาคารธนชาติ THANACHART BANK	NBANK	10/6/1992	10.00	14.10	810,199,062	8,101,990,620.00	11,423,806,774
ธนาคารไทยพาณิชย์ SCB	SCB	6/2/1976	10.00	55.00	1,385,427,261	13,854,272,610.00	76,198,499,355
THE SIAM COMMERCIAL BANK							
ธนาคารนครหลวงไทย SIAM CITY BANK	SCIB	16/8/1988	10.00	24.10	2,112,810,676	21,128,106,760.00	50,918,737,292
ธนาคารสแตนดาร์ดชาร์เตอร์ดนครธน SCNB	SCNB	2/11/1983	10.00	3.30	700,301,094	7,003,010,940.00	443,534,262.60
STANDARD CHARTERED NAKORNTHON BANK							
ธนาคารทหารไทย THE THAI MILITARY BANK	TMB	23/12/1983	10.00	5.70	8,415,967,300	84,159,673,000.00	47,971,013,610.00
ธนาคารยูโอบี รัตนสิน UOB RADANASIN BANK	UOBR	21/11/1978	10.00	6.50	984,665,389	9,846,653,890.00	1,387,636,906.50
รวม / Total	14	หลักทรัพย์ / Issues			42,393,755,411	369,716,980,176.16	773,693,977,323.75
- วัสดุก่อสร้างและตกแต่ง (Building and Furnishing Materials)							
เครื่องสุขภัณฑ์อเมริกันสแตนดาร์ด (ประเทศไทย) AMERICAN STANDARD SANITARYWARE (THAILAND)	ASTL	22/1/1988	10.00	262.00	7,500,000	75,000,000.00	1,965,000,000.00
ผลิตภัณฑ์คอนกรีตชลบุรี CHONBURI CONCRETE PRODUCT	CCP	16/12/2003	5.00	34.75	62,000,000	310,000,000.00	2,154,500,000.00
ไดนาสตีเซรามิค DYNASTY CERAMIC	DCC	3/1/1992	1.00	23.00	408,000,000	408,000,000.00	9,384,000,000.00
เจนเนอรัล เอนจิเนียริ่ง GENERAL ENGINEERING	GEN	29/3/1991	1.00	3.90	165,000,000	165,000,000.00	643,500,000.00
บริษัท วิค แอนด์ ฮูกลันด์ WIJK & HOEGLUND	KWH	8/2/1996	1.00	4.72	299,938,000	299,938,000.00	1,415,707,360.00

ตาราง 2.2 ปริมาณและมูลค่าหลักทรัพย์จดทะเบียนภาคเอกชนรายหลักทรัพย์ (ต่อ)

Table 2.2 Capitalizations of Listed Issues by Securities (Cont.)

รายชื่อหลักทรัพย์ Securities Names	วันจดทะเบียน Listing Date	ราคาตราไว้ (บาท/หุ้น) Par Value (Baht/Share)	ราคาปิด (บาท/หุ้น) Closing Prices (Baht/share)	ณ วันสิ้นเดือนธันวาคม 2546 As of the end of December ,2003			
				จำนวนหุ้น Shares	มูลค่า (บาท) Value (Baht)		
					ตามราคาตราไว้ Par	ตามราคาตลาด Market	
โรยาล ซีรามิค อุตสาหกรรม THE ROYAL CERAMIC INDUSTRY	RCI	28/9/1989	10.00	44.50	31,428,571	314,285,710.00	1,398,571,409.50
ปูนซีเมนต์ไทย THE SIAM CEMENT	SCC	25/4/1975	1.00	254.00	1,200,000,000	1,200,000,000.00	304,800,000,000.00
ปูนซีเมนต์นครหลวง SIAM CITY CEMENT	SCCC	15/4/1977	10.00	228.00	250,000,000	2,500,000,000.00	57,000,000,000.00
ทักซิคอนกรีต SOUTHERN CONCRETE PILE	SCP	20/6/1991	10.00	24.80	30,000,000	300,000,000.00	744,000,000.00
สิงห์ พาราเทค SINGHA PARATECH	SINGHA	19/12/2003	5.00	25.75	64,000,000	320,000,000.00	1,648,000,000.00
สหวิริยา สตีล อินดัสตรี SAHAVIRIYA STEEL INDUSTRIES	SSI	8/9/1994	10.00	34.75	1,091,563,675	10,915,636,750.00	37,931,837,706.25
ศูนย์บริการเหล็กสยาม SIAM STEEL SERVICE CENTER	SSSC	15/1/1996	10.00	43.00	32,000,000	320,000,000.00	1,376,000,000.00
เอสทีพี แอนด์ ไอ STP&I	STPI	14/5/1996	1.00	3.82	250,000,000	250,000,000.00	955,000,000.00
ทีพีซีแอสฟัลท์ TIPCO ASPHALT	TASCO	1/3/1991	10.00	55.00	114,315,138	1,143,151,380.00	6,287,332,590.00
อุตสาหกรรมพรมไทย THAILAND CARPET MANUFACTURING	TCMC	30/6/1978	10.00	6.80	55,555,556	555,555,560.00	377,777,780.80
ไทย-เยอรมัน เซรามิค อินดัสตรี THAI-GERMAN CERAMIC INDUSTRY	TGCI	17/11/1980	1.00	8.85	789,864,900	789,864,900.00	6,990,304,365.00
ไทยผลิตภัณฑ์ยิปซัม THAI GYPSUM PRODUCTS	TGP	17/11/1980	10.00	5.60	1,000,000,787	10,000,007,870.00	5,600,004,407.20
ไทยแลนด์ไอออนเวิร์คส์ THAILAND IRON WORKS	TIW	25/1/1993	10.00	85.50	6,000,000	60,000,000.00	513,000,000.00
ทีพีโอ โพลีน TPI POLENE	TIPL	20/11/1990	10.00	46.00	507,500,000	5,075,000,000.00	23,345,000,000.00
บริษัทไทยคูเนล เวิลด์ไวด์ กรุ๊ป (ประเทศไทย) TYCOONS WORLDWIDE GROUP (THAILAND)	TYCN	11/12/2003	10.00	19.10	628,500,000	6,285,000,000.00	12,004,350,000.00
สหโมเสกอุตสาหกรรม THE UNION MOSAIC INDUSTRY	UMI	6/10/1989	10.00	70.00	41,600,000	416,000,000.00	2,912,000,000.00
วนชัย กรุ๊ป VANACHAI GROUP	VNG	14/9/1995	1.00	12.70	1,284,225,778	1,284,225,778.00	16,309,667,380.60
รวม / Total	22	หลักทรัพย์ / Issues			8,318,992,405	42,986,665,948.00	495,755,552,999.35
- เคมีภัณฑ์และพลาสติก (Chemicals & Plastics)							
อะโรมาติกส์ (ประเทศไทย) THE AROMATICS (THAILAND)	ATC	25/1/1996	10.00	63.50	958,000,000	9,580,000,000.00	60,833,000,000.00
ปิโตรเคมีแห่งชาติ NATIONAL PETROCHEMICAL	NPC	8/2/1994	10.00	142.00	310,000,000	3,100,000,000.00	44,020,000,000.00
พาโตเคมีอุตสาหกรรม PATO CHEMICAL INDUSTRY	PATO	19/9/1995	10.00	35.00	14,000,000	140,000,000.00	490,000,000.00
ไทยคาร์บอนแบล็ค THAI CARBON BLACK	TCB	24/8/1990	1.00	29.50	300,000,000	300,000,000.00	8,850,000,000.00

ตาราง 2.2 ปริมาณและมูลค่าหลักทรัพย์จดทะเบียนภาคเอกชนรายหลักทรัพย์ (ต่อ)
Table 2.2 Capitalizations of Listed Issues by Securities (Cont.)

รายชื่อหลักทรัพย์ Securities Names	วันจดทะเบียน Listing Date	ราคาตรา (บาท/หุ้น) Par Value (Baht/Share)	ราคาปิด (บาท/หุ้น) Closing Prices (Baht/share)	ณ วันสิ้นเดือนธันวาคม 2546 As of the end of December ,2003		
				จำนวนหุ้น Shares	มูลค่า (บาท) Value (Baht)	
					ตามราคาตรา Par	ตามราคาตลาด Market
ไทยเซ็นทรัลเคมี THAI CENTRAL CHEMICAL TCCC	8/10/1991	3.00	11.70	584,714,068	1,754,142,204.00	6,841,154,595.60
ไทยโอเลฟินส์ THAI OLEFINS TOC	6/11/2003	10.00	73.00	821,141,000	8,211,410,000.00	59,943,293,000.00
ไทยโพลีอะคริลิค THAI POLY ACRYLIC TPA	28/12/1994	10.00	60.00	12,150,000	121,500,000.00	729,000,000.00
ไทยพลาสติกและเคมีภัณฑ์ THAI PLASTIC AND CHEMICALS	27/4/1984	10.00	196.00	87,500,000	875,000,000.00	17,150,000,000.00
ยูเนียนพลาสติก UNION PLASTIC UP	30/12/1977	10.00	21.20	25,000,000	250,000,000.00	530,000,000.00
ยูนิ เวนเจอร์ UNIVENTURES UV	9/12/1988	1.00	4.02	515,110,000	515,110,000.00	2,070,742,200.00
วินิไทย VINYTHAI VNT	23/2/1995	6.00	17.70	903,010,187	5,418,061,122.00	15,983,280,309.90
ยงไทย YONG THAI YCI	19/11/1990	10.00	10.50	7,000,000	70,000,000.00	73,500,000.00
รวม / Total 12	หลักทรัพย์ / Issues			4,537,625,255	30,335,223,326.00	217,513,970,105.50
- พาณิชยกรรม (Commerce)						
บิ๊กซี ซูเปอร์เซ็นเตอร์ BIG C SUPERCENTER BIGC	3/1/1992	10.00	18.40	800,529,574	8,005,295,740.00	14,729,744,161.60
เบอร์ลี่ ยุคเกอร์ BERLI JUCKER BJC	25/4/1975	10.00	73.00	158,812,500	1,588,125,000.00	11,593,312,500.00
ซีพี เซเว่นอีเลฟเว่น C.P. SEVEN ELEVEN CP7-11	14/10/2003	5.00	56.00	440,000,000	2,200,000,000.00	24,640,000,000.00
ไดอาน่าดีพาร์ตเมนต์สตรี DIANA	7/5/1997	10.00	7.95	13,000,000	130,000,000.00	103,350,000.00
DIANA DEPARTMENT STORE						
โฮม โปรดักส์ เซ็นเตอร์ HOME PRODUCT CENTER HMPRO	30/10/2001	1.00	4.26	753,000,000	753,000,000.00	3,207,780,000.00
ไอ.ซี.ซี. อินเตอร์เนชั่นแนล ICC	21/12/1978	1.00	34.00	290,633,730	290,633,730.00	9,881,546,820.00
I.C.C. INTERNATIONAL						
ล็อกซเลย์ LOXLEY	25/1/1994	10.00	60.00	199,807,897	1,998,078,970.00	11,988,473,820.00
สยามแม็คโคร SIAM MAKRO MAKRO	11/8/1994	10.00	46.00	240,000,000	2,400,000,000.00	11,040,000,000.00
ไมเนอร์ คอร์ปอเรชั่น MINOR CORPORATION MINOR	6/1/1989	5.00	14.20	42,319,148	211,595,740.00	600,931,901.60
นิวซิตี (กรุงเทพฯ) NEWCITY (BANGKOK) NC	26/9/1977	10.00	7.70	12,000,000	120,000,000.00	92,400,000.00
โอ.ซี.ซี. O.C.C. OCC	7/8/1987	1.00	12.50	60,000,000	60,000,000.00	750,000,000.00
ห้างสรรพสินค้าโรบินสัน ROBINS	3/1/1992	10.00	4.38	1,110,661,133	11,106,611,330.00	4,864,695,762.54
ROBINSON DEPARTMENT STORE						
สหพัฒนพิบูล SAHA PATHANAPIBUL SPC	30/6/1978	1.00	12.50	275,875,320	275,875,320.00	3,448,441,500.00
สหพัฒน์อินเตอร์โฮลดิ้ง SPI	30/12/1977	1.00	15.50	494,034,300	494,034,300.00	7,657,531,650.00
SAHA PATHANA INTER-HOLDING						
ไวท์กรุ๊ป WHITE GROUP WG	11/4/1979	10.00	30.00	17,850,000	178,500,000.00	535,500,000.00
รวม / Total 15	หลักทรัพย์ / Issues			4,908,523,602	29,811,750,130.00	105,133,708,115.74

ตาราง 2.2 ปริมาณและมูลค่าหลักทรัพย์จดทะเบียนภาคเอกชนรายหลักทรัพย์ (ต่อ)

Table 2.2 Capitalizations of Listed Issues by Securities (Cont.)

รายชื่อหลักทรัพย์ Securities Names	วันจดทะเบียน Listing Date	ราคาตรา ราคา (บาท/หุ้น) Par Value (Baht/Share)	ราคาปิด (บาท/หุ้น) Closing Prices (Baht/share)	ณ วันสิ้นเดือนธันวาคม 2546 As of the end of December ,2003			
				จำนวนหุ้น Shares	มูลค่า (บาท) Value (Baht)		
					ตามราคาตรา Par	ตามราคาตลาด Market	
- สื่อสาร (Communication)							
แอดวานซ์ อินโฟร์ เซอร์วิส ADVANCED INFO SERVICE	ADVANC	5/11/1991	1.00	85.00	2,938,524,890	2,938,524,890.00	249,774,615,650.00
แอดวานซ์ อินโฟร์ เซอร์วิส เทคโนโลยี ADVANCED INFORMATION TECHNOLOGY	AIT	30/7/2003	5.00	55.50	40,000,000	200,000,000.00	2,220,000,000.00
อินเตอร์เนชั่นเนลเอนจิเนียริง THE INTERNATIONAL ENGINEERING	IEC	5/2/1992	10.00	11.70	74,150,000	741,500,000.00	867,555,000.00
อินเทอร์เน็ตประเทศไทย INTERNET THAILAND	INET	14/11/2001	1.00	9.40	250,000,000	250,000,000.00	2,350,000,000.00
จัสมีน อินเตอร์เนชั่นแนล JASMINE INTERNATIONAL	JAS	7/7/1994	10.00	11.90	679,762,773	6,797,627,730.00	8,089,176,998.70
เอ็ม เอฟ ซี ซี MFEC	MFEC	8/10/2003	1.00	10.50	200,000,000	200,000,000.00	2,100,000,000.00
เอ็ม ลิงค์ เอเชีย คอร์ปอเรชั่น M-LINK ASIA CORPORATION	MLINK	3/4/2002	1.00	8.70	270,000,000	270,000,000.00	2,349,000,000.00
สามารถคอร์ปอเรชั่น SMART CORPORATION	SAMART	23/12/1993	1.00	11.20	946,023,890	946,023,890.00	10,595,467,568.00
สามารถเทลคอม SMART TELCOMS	SAMTEL	26/7/1996	10.00	36.50	52,000,000	520,000,000.00	1,898,000,000.00
ชินแซทเทลไลท์ SHIN SATELLITE	SATTEL	18/1/1994	10.00	33.50	437,500,000	4,375,000,000.00	14,656,250,000.00
ชิน คอร์ปอเรชั่น SHIN CORPORATION	SHIN	31/8/1990	1.00	38.75	2,939,047,500	2,939,047,500.00	113,888,090,625.00
สามารถ ไอ-โมบาย SMART I-MOBILE	SIM	9/12/2003	1.00	19.20	430,000,000	430,000,000.00	8,256,000,000.00
เทลคอมเอเชีย คอร์ปอเรชั่น TELECOMASIA CORPORATION	TA	22/12/1993	10.00	7.30	2,994,848,665	29,948,486,650.00	21,862,395,254.50
ทีทีแอนด์ที TT&T	TT&T	31/5/1994	10.00	4.98	2,849,497,296	28,494,972,960.00	14,190,496,534.08
ยูไนเต็ดคอมมูนิเคชั่น อินดัสตรี UNITED COMMUNICATION INDUSTRY	UCOM	1/2/1994	10.00	30.00	434,668,207	4,346,682,070.00	13,040,046,210.00
รวม / Total	15	หลักทรัพย์ / Issues			15,536,023,221	83,397,865,690.00	466,137,093,840.28
- เครื่องใช้ไฟฟ้าและคอมพิวเตอร์ (Electrical Products & Computer)							
คอมพาสส์ อีสต์ อินดัสตรี (ประเทศไทย) COMPASS EAST INDUSTRY (THAILAND)	CEI	23/3/1993	1.00	17.80	188,300,000	188,300,000.00	3,351,740,000.00
จรุไทยไวร์แอนด์เคเบิล CHAROONG THAI WIRE & CABLE	CTW	26/9/1975	5.00	10.10	367,300,520	1,836,502,600.00	3,709,735,252.00
บริษัทไดสตาร์ อิเล็กทริก คอร์ปอเรชั่น DISTAR ELECTRIC CORPORATION	DISTAR	17/1/1995	10.00	58.50	20,000,000	200,000,000.00	1,170,000,000.00

ตาราง 2.2 ปริมาณและมูลค่าหลักทรัพย์จดทะเบียนภาคเอกชนรายหลักทรัพย์ (ต่อ)
Table 2.2 Capitalizations of Listed Issues by Securities (Cont.)

รายชื่อหลักทรัพย์ Securities Names	วันจดทะเบียน Listing Date	ราคาตรา ไว้ (บาท/หุ้น) Par Value (Baht/ Share)	ราคาปิด (บาท/หุ้น) Closing Prices (Baht/share)	ณ วันสิ้นเดือนธันวาคม 2546 As of the end of December ,2003			
				จำนวนหุ้น Shares	มูลค่า (บาท) Value (Baht)		
					ตามราคาตราไว้ Par	ตามราคาตลาด Market	
ฟูรุกาวา เมทัล (ไทยแลนด์) FURUKAWA METAL (THAILAND)	FMT	6/2/1997	10.00	40.00	48,000,000	480,000,000.00	1,920,000,000.00
ไอที ซิตี้ IT CITY	IT	2/6/2003	1.00	9.65	205,000,000	205,000,000.00	1,978,250,000.00
กุลธรเคอร์บี KULTHORN KIRBY	KKC	1/3/1991	10.00	135.00	30,000,000	300,000,000.00	4,050,000,000.00
กัณยงอีเลคทริก KANG YONG ELECTRIC	KYE	11/5/1994	10.00	66.50	22,000,000	220,000,000.00	1,463,000,000.00
มูราโมโต้ อิเล็กทรอนิกส์ (ประเทศไทย) MURAMOTO ELECTRON (THAILAND)	METCO	10/8/1992	10.00	310.00	22,000,000	220,000,000.00	6,820,000,000.00
ไมต้า แอสเซต MIDA ASSETS	MIDA	17/7/2003	1.00	27.75	500,000,000	500,000,000.00	13,875,000,000.00
เมโทรซิสเต็มส์ คอร์ปอเรชั่น METRO SYSTEMS CORPORATION	MSC	9/5/1996	1.00	3.70	275,677,250	275,677,250.00	1,020,005,825.00
ซิงเกอร์ประเทศไทย SINGER THAILAND	SINGER	28/6/1984	10.00	72.00	27,000,000	270,000,000.00	1,944,000,000.00
เอสวีโอเอ SVOA	SVOA	16/9/1993	1.00	3.88	615,790,000	615,790,000.00	2,389,265,200.00
ที.เค.เอส. เทคโนโลยี T.K.S. TECHNOLOGIES	TKS	18/11/2003	1.00	7.35	247,500,000	247,500,000.00	1,819,125,000.00
รวม / Total	13	หลักทรัพย์ / Issues			2,568,567,770	5,558,769,850.00	45,510,121,277.00
- ชิ้นส่วนอิเล็กทรอนิกส์ (Electronic Components)							
แคล-คอมพ์ อิเล็กทรอนิกส์ (ประเทศไทย) CAL-COMP ELECTRONICS (THAILAND)	CCET	3/1/2001	10.00	33.00	305,031,072	3,050,310,720.00	10,066,025,376.00
เซอร์คิตอิเล็กทรอนิกส์อินดัสตรีส์ CIRKIT	CIRKIT	5/7/1996	10.00	9.80	49,250,000	492,500,000.00	482,650,000.00
ซีรคิตอิเล็กทรอนิกส์อินดัสตรีส์ CIRCUIT ELECTRONIC INDUSTRIES							
บริษัทเดลต้า อิเล็กทรอนิกส์ (ประเทศไทย) DELTA ELECTRONICS (THAILAND)	DELTA	24/7/1995	1.00	26.50	1,188,102,115	1,188,102,115.00	31,484,706,047.50
ดราโก้ พีซีบี DRACO PCB	DRACO	16/11/1994	10.00	38.50	16,000,000	160,000,000.00	616,000,000.00
อุตสาหกรรม อิเล็กทรอนิกส์ ELECTRONICS INDUSTRY	EIC	22/12/2003	5.00	18.10	80,000,000	400,000,000.00	1,448,000,000.00
ฮานา ไมโครอิเล็กทรอนิกส์ HANA MICROELECTRONICS	HANA	1/2/1993	5.00	125.00	157,222,938	786,114,690.00	19,652,867,250.00
เคซีอี อิเล็กทรอนิกส์ KCE ELECTRONICS	KCE	30/8/1988	1.00	12.70	311,560,000	311,560,000.00	3,956,812,000.00
เคอาร์ พรีซิชั่น K.R. PRECISION	KRP	8/6/1995	10.00	5.40	354,612,900	3,546,129,000.00	1,914,909,660.00
เอสวีไอ SVI	SVI	18/9/1989	10.00	18.50	141,253,281	1,412,532,810.00	2,613,185,698.50
รวม / Total	9	หลักทรัพย์ / Issues			2,603,032,306	11,347,249,335.00	72,235,156,032.00
- พลังงาน (Energy)							
บริการเชื้อเพลิงการบินกรุงเทพ BANGKOK AVIATION FUEL SERVICES	BAFS	4/4/2002	1.00	12.80	340,000,000	340,000,000.00	4,352,000,000.00

ตาราง 2.2 ปริมาณและมูลค่าหลักทรัพย์จดทะเบียนภาคเอกชนรายหลักทรัพย์ (ต่อ)

Table 2.2 Capitalizations of Listed Issues by Securities (Cont.)

รายชื่อหลักทรัพย์ Securities Names	วันจดทะเบียน Listing Date	ราคาตรา (บาท/หุ้น) Par Value (Baht/ Share)	ราคาปิด (บาท/หุ้น) Closing Prices (Baht/share)	ณ วันสิ้นเดือนธันวาคม 2546 As of the end of December .2003			
				จำนวนหุ้น Shares	มูลค่า (บาท) Value (Baht)		
					ตามราคาตรา Par	ตามราคาตลาด Market	
บ้านปู BANPU	BANPU	16/6/1989	10.00	128.00	270,274,781	2,702,747,810.00	34,595,171,968.00
บางจากปิโตรเลียม	BCP	2/8/1994	1.00	16.80	522,040,940	522,040,940.00	8,770,287,792.00
THE BANGCHAK PETROLEUM							
ผลิตไฟฟ้า	ELECTRICITY GENERATING	16/1/1995	10.00	90.00	526,465,000	5,264,650,000.00	47,381,850,000.00
EGCOMP							
ลานนาเรซอร์สเซส	THE LANNA RESOURCES	12/7/1994	1.00	7.00	350,000,000	350,000,000.00	2,450,000,000.00
LANNA							
ปิคนิคแก๊ส แอนด์ เอ็นจิเนียริง	PICNI	16/2/1993	5.00	87.00	120,000,000	600,000,000.00	10,440,000,000.00
PICNIC GAS & ENGINEERING							
ปตท.	PTT	6/12/2001	10.00	185.00	2,797,245,725	27,972,457,250.00	517,490,459,125.00
PTT							
ปตท. สำรวจและผลิตปิโตรเลียม	PTTEP	10/6/1993	5.00	264.00	652,398,000	3,261,990,000.00	172,233,072,000.00
PTT EXPLORATION AND PRODUCTION							
ผลิตไฟฟ้าราชบุรีโฮลดิ้ง	RATCH	2/11/2000	10.00	49.00	1,450,000,000	14,500,000,000.00	71,050,000,000.00
RATCHABURI ELECTRICITY GENERATING HOLDING							
ระยองเพียวริฟายเออร์	RAYONG PURIFIER	24/11/2003	5.00	45.25	83,110,000	415,550,000.00	3,760,727,500.00
RPC							
สยามสหบริการ	SIAM UNITED SERVICES	31/8/1990	1.00	1.34	1,185,000,000	1,185,000,000.00	1,587,900,000.00
SUSCO							
รวม / Total	11	หลักทรัพย์ / Issues			8,296,534,446	57,114,436,000.00	874,111,468,385.00
- บันเทิงและสันทนาการ (Entertainment & Recreation)							
บีอีซี เวิลด์	BEC WORLD	18/7/1996	10.00	226.00	200,000,000	2,000,000,000.00	45,200,000,000.00
BEC							
เทพธานีกรีฑา	CSR	7/9/1989	10.00	37.75	20,500,000	205,000,000.00	773,875,000.00
CITY SPORTS AND RECREATION							
ซีวีดี เอนเตอร์เทนเมนท์	CVD	5/7/1994	10.00	30.00	36,000,000	360,000,000.00	1,080,000,000.00
CVD ENTERTAINMENT							
ดิจิตอล ออนไลน์ อินเตอร์เนชั่นแนล	DOI	23/2/1995	10.00	1.77	652,800,000	6,528,000,000.00	1,155,456,000.00
DIGITAL ONPA INTERNATIONAL							
อีจีวี เอนเตอร์เทนเมนท์	EGV	26/6/2003	1.00	11.60	260,000,000	260,000,000.00	3,016,000,000.00
EGV ENTERTAINMENT							
จีเอ็มเอ็ม มีเดีย	GMM MEDIA	22/11/2002	1.00	33.00	200,000,000	200,000,000.00	6,600,000,000.00
GMM							
จีเอ็มเอ็ม แกรมมี่	GMM GRAMMY	17/2/1995	1.00	20.00	500,000,000	500,000,000.00	10,000,000,000.00
GRAMMY							
ไอทีวี	ITV	13/3/2002	5.00	29.75	1,200,000,000	6,000,000,000.00	35,700,000,000.00
ITV							
เมเจอร์ซีนีเพล็กซ์กรุ๊ป	MAJOR CINEPLEX GROUP	23/5/2002	1.00	16.00	587,710,000	587,710,000.00	9,403,360,000.00
MAJOR							
มีเดีย ออฟ มีเดียส์	MEDIA OF MEDIAS	8/2/1996	4.00	40.00	328,073,896	1,312,295,584.00	13,122,955,840.00
MEDIAS							
อาร์ เอส. โปรโมชัน	R.S.PROMOTION	22/5/2003	5.00	25.75	140,000,000	700,000,000.00	3,605,000,000.00
RS							
ซาฟารีเวิลด์	SAFARI WORLD	16/2/1995	10.00	5.40	200,000,000	2,000,000,000.00	1,080,000,000.00
SAFARI							

ตาราง 2.2 ปริมาณและมูลค่าหลักทรัพย์จดทะเบียนภาคเอกชนรายหลักทรัพย์ (ต่อ)
Table 2.2 Capitalizations of Listed Issues by Securities (Cont.)

รายชื่อหลักทรัพย์ Securities Names	วันจดทะเบียน Listing Date	ราคาตราไว้ (บาท/หุ้น) Par Value (Baht/Share)	ราคาปิด (บาท/หุ้น) Closing Prices (Baht/share)	ณ วันสิ้นเดือนธันวาคม 2546 As of the end of December ,2003			
				จำนวนหุ้น Shares	มูลค่า (บาท) Value (Baht)		
					ตามราคาตราไว้ Par	ตามราคาตลาด Market	
ทราฟฟิกคอร์เนอร์โฮลดิ้งส์ TRAFFIC CORNER HOLDINGS	TRAF	5/6/2002	1.00	3.98	208,727,500	208,727,500.00	830,735,450.00
ยูไนเต็ด บรอดคาสติง คอร์ปอเรชั่น UNITED BROADCASTING CORPORATION	UBC	27/2/1992	10.00	28.50	747,055,570	7,470,555,700.00	21,291,083,745.00
รวม / Total	14	หลักทรัพย์ / Issues			5,280,866,966	28,332,288,784.00	152,858,466,035.00
- เงินทุนและหลักทรัพย์ (Finance and Securities)							
เงินทุน สินเอเชีย ASIA CREDIT	ACL	22/11/1978	10.00	10.90	85,785,363	857,853,630.00	935,060,456.70
ซีออน ธนสินทรัพย์ (ไทยแลนด์) AEON THANA SINSAP (THAILAND)	AEONTS	11/12/2001	5.00	172.00	50,000,000	250,000,000.00	8,600,000,000.00
เงินทุน กรุงศรีอยุธยา AYUDHYA INVESTMENT AND TRUST	AITCO	9/8/1978	10.00	12.20	235,000,000	2,350,000,000.00	2,867,000,000.00
หลักทรัพย์ แอดคินสัน ADKINSON SECURITIES	ASL	4/7/1991	10.00	15.50	223,220,113	2,232,201,130.00	3,459,911,751.50
หลักทรัพย์ แอสเซท พลัส ASSET PLUS SECURITIES	ASSET	18/9/2002	5.00	88.00	60,000,000	300,000,000.00	5,280,000,000.00
หลักทรัพย์ เอบีเอ็ม เอเชีย ABN AMRO ASIA SECURITIES	AST	16/12/1988	10.00	89.00	130,776,780	1,307,767,800.00	11,639,133,420.00
เงินทุน บุคคลับ THE BOOK CLUB FINANCE BC	BC	30/10/1995	5.00	9.45	183,293,764	916,468,820.00	1,732,126,069.80
เงินทุน กรุงเทพธนาท BANGKOK FIRST INVESTMENT & TRUST	BFIT	28/11/1984	10.00	15.50	100,000,000	1,000,000,000.00	1,550,000,000.00
หลักทรัพย์ พัฒนสิน CAPITAL NOMURA SECURITIES	CNS	26/4/1988	10.00	70.50	71,682,300	716,823,000.00	5,053,602,150.00
ฟินันซ่า FINANSA	FNS	25/9/2002	5.00	52.00	110,000,000	550,000,000.00	5,720,000,000.00
หลักทรัพย์ กิมเอ็ง (ประเทศไทย) KIM ENG SECURITIES (THAILAND)	KEST	3/12/2003	5.00	48.25	545,000,000	2,725,000,000.00	26,296,250,000.00
หลักทรัพย์ เคจีไอ (ประเทศไทย) KGI SECURITIES (THAILAND)	KGI	15/12/1989	7.50	5.65	1,858,668,559	13,940,014,192.50	10,501,477,358.35
เงินทุน เกียรตินาคิน KIATNAKIN FINANCE	KK	26/8/1988	10.00	42.25	376,077,652	3,760,776,520.00	15,889,280,797.00
บัตรกรุงไทย KRUNGTHAI CARD	KTC	28/10/2002	10.00	36.00	250,000,000	2,500,000,000.00	9,000,000,000.00
หลักทรัพย์จัดการกองทุน เอ็มเอพี MFC ASSET MANAGEMENT	MFC	5/6/1991	10.00	145.00	12,000,000	120,000,000.00	1,740,000,000.00
เงินทุน ธนชาติ NATIONAL FINANCE	NFS	29/4/1975	10.00	16.70	1,333,134,227	13,331,342,270.00	22,263,341,590.90
นาวาลิสซิ่ง NAVA LEASING	NVL	25/12/2001	1.00	1.78	500,000,000	500,000,000.00	890,000,000.00
ภัทรลิสซิ่ง PHATRA LEASING	PL	15/8/1996	10.00	51.50	30,000,000	300,000,000.00	1,545,000,000.00

ตาราง 2.2 ปริมาณและมูลค่าหลักทรัพย์จดทะเบียนภาคเอกชนรายหลักทรัพย์ (ต่อ)

Table 2.2 Capitalizations of Listed Issues by Securities (Cont.)

รายชื่อหลักทรัพย์ Securities Names	วันจดทะเบียน Listing Date	ราคาตรา (บาท/หุ้น) Par Value (Baht/Share)	ราคาปิด (บาท/หุ้น) Closing Prices (Baht/share)	ณ วันสิ้นเดือนธันวาคม 2546 As of the end of December ,2003			
				จำนวนหุ้น Shares	มูลค่า (บาท) Value (Baht)		
					ตามราคาตรา Par	ตามราคาตลาด Market	
สแกนดิเนเวียลีสซิ่ง SCANDINAVIAN LEASING SCAN	19/8/1996	10.00	9.10	60,000,000	600,000,000.00	546,000,000.00	
สยามเจนเนอรัลแฟคตอริง SIAM GENERAL FACTORING	10/2/1988	10.00	9.90	118,268,387	1,182,683,870.00	1,170,857,031.30	
เงินทุน สินอุตสาหกรรม THE SIAM INDUSTRIAL CREDIT	9/12/1988	5.00	8.35	555,035,399	2,775,176,995.00	4,634,545,581.65	
สยามพานิชย์ลีสซิ่ง SIAM PANICH LEASING SPL	26/5/1993	10.00	37.25	199,230,897	1,992,308,970.00	7,421,350,913.25	
หลักทรัพย์ ซิกโก้ SICCO SECURITIES SSEC	17/9/2002	5.00	24.00	63,000,000	315,000,000.00	1,512,000,000.00	
ราชธานีลีสซิ่ง RATCHTHANI LEASING THANI	19/12/2002	1.00	1.67	300,000,000	300,000,000.00	501,000,000.00	
เงินทุน ทิสโก้ TISCO FINANCE TISCO	1/7/1996	10.00	32.75	530,591,820	5,305,918,200.00	17,376,882,105.00	
ธิดิกร THITIKORN TK	2/10/2003	1.00	14.40	500,000,000	500,000,000.00	7,200,000,000.00	
ทรินิตี้ วัฒนมา TRINITY WATTANA TNITY	18/12/2002	5.00	42.50	139,300,000	696,500,000.00	5,920,250,000.00	
หลักทรัพย์ ยูไนเต็ด UNITED SECURITIES US	8/8/2001	5.00	16.60	116,121,276	580,606,380.00	1,927,613,181.60	
หลักทรัพย์ ซีเอ็มโก้ SEAMICO SECURITIES ZMICO	17/3/1995	1.00	12.00	715,394,040	715,394,040.00	8,584,728,480.00	
รวม / Total 29 หลักทรัพย์ / Issues				9,451,580,577	62,621,835,817.50	191,757,410,887.05	
- อาหารและเครื่องดื่ม (Food & Beverage)							
อกริเพียว โฮลดิ้งส์ AGRIPURE HOLDINGS APURE	31/3/1993	10.00	2.04	269,319,970	2,693,199,700.00	549,412,738.80	
ไดโดมอน กรุ๊ป DAIDOMON GROUP DAIDO	30/7/2002	5.00	9.70	47,975,279	239,876,395.00	465,360,206.30	
ฟู้ดแอนด์ดริงส์ FOOD AND DRINKS F&D	3/8/1994	10.00	41.75	12,500,000	125,000,000.00	521,875,000.00	
หาดทิพย์ HAAD THIP HTC	22/12/1988	1.00	4.56	166,015,000	166,015,000.00	757,028,400.00	
ล้ำสูง (ประเทศไทย) LAM SOON (THAILAND) LST	20/6/1996	10.00	31.25	82,000,000	820,000,000.00	2,562,500,000.00	
มาลีสามพราน MALEE SAMPRAN MALEE	13/3/1992	10.00	7.95	50,000,000	500,000,000.00	397,500,000.00	
เดอะ ไมเนอร์ ฟู้ด กรุ๊ป THE MINOR FOOD GROUP MFG	18/12/1991	10.00	60.00	32,407,616	324,076,160.00	1,944,456,960.00	
เพรซิเดนท เบเกอรี่ PRESIDENT BAKERY PB	25/12/2002	10.00	39.00	30,000,000	300,000,000.00	1,170,000,000.00	
ผลิตภัณฑ์อาหารกว้างไพศาล POMPU	8/6/1995	10.00	14.20	37,619,999	376,199,990.00	534,203,985.80	
KUANG PEI SAN FOOD PRODUCTS							
เพรซิเดนทไรซ์โปรดักส์ PR	25/12/1987	10.00	101.00	12,000,000	120,000,000.00	1,212,000,000.00	
PRESIDENT RICE PRODUCTS							
เอส แอนด์ พี ซินดิเคท S & P SYNDICATE S&P	8/5/1989	5.00	26.25	71,039,700	355,198,500.00	1,864,792,125.00	
ไทยเทพรสผลิตภัณฑ์อาหาร SAUCE	20/1/1995	10.00	99.00	36,000,000	360,000,000.00	3,564,000,000.00	
THAI THEPAROS FOOD PRODUCTS							
อาหารสยาม SIAM FOOD PRODUCTS SFP	17/7/1985	10.00	87.00	21,000,000	210,000,000.00	1,827,000,000.00	
อุตสาหกรรมอาหาร ส.ขอนแก่น S.KHONKAEN FOOD INDUSTRY	27/4/1993	10.00	25.50	7,000,000	70,000,000.00	178,500,000.00	

ตาราง 2.2 ปริมาณและมูลค่าหลักทรัพย์จดทะเบียนภาคเอกชนรายหลักทรัพย์ (ต่อ)
Table 2.2 Capitalizations of Listed Issues by Securities (Cont.)

รายชื่อหลักทรัพย์ Securities Names	วันจดทะเบียน Listing Date	ราคาตรา ราคา (บาท/หุ้น) Par Value (Baht/ Share)	ราคาปิด (บาท/หุ้น) Closing Prices (Baht/share)	ณ วันสิ้นเดือนธันวาคม 2546 As of the end of December ,2003				
				จำนวนหุ้น Shares	มูลค่า (บาท) Value (Baht)		ตามราคาตลาด Market	
					ตามราคาตรา Par			
					ตามราคาตลาด Market			
เสริมสุข SERM SUK	SSC	16/6/1975	1.00	31.25	262,839,750	262,839,750.00	8,213,742,187.50	
ทรอปิคอลแคนนิ่ง (ประเทศไทย) TROPICAL CANNING (THAILAND)	TC	12/1/1990	10.00	17.80	33,000,000	330,000,000.00	587,400,000.00	
ไทยเพรสซิเดนทฟู๊ดส์ THAI PRESIDENT FOODS	TF	7/12/1978	10.00	290.00	18,000,000	180,000,000.00	5,220,000,000.00	
ทิปโก้ฟู๊ดส์ (ประเทศไทย) TIPCO FOODS (THAILAND)	TIPCO	25/9/1989	1.00	6.30	389,216,590	389,216,590.00	2,452,064,517.00	
ไทยยูเนียน โฟรเซน โปรดักส์ THAI UNION FROZEN PRODUCTS	TUF	22/11/1994	1.00	31.00	859,090,950	859,090,950.00	26,631,819,450.00	
น้ำมันพืชไทย THAI VEGETABLE OIL	TVO	14/11/1990	1.00	15.50	490,468,140	490,468,140.00	7,602,256,170.00	
ไทยวาฟู๊ดโปรดักส์ THAI WAH FOOD PRODUCTS	TWFP	6/12/1989	10.00	87.50	9,506,055	95,060,550.00	831,779,812.50	
อาหารสากล UNIVERSAL FOOD	UFC	16/12/1988	10.00	8.35	35,000,000	350,000,000.00	292,250,000.00	
ยูไนเต็ดฟลาวมิลล์ UNITED FLOUR MILL	UFM	29/12/1978	10.00	38.00	40,000,000	400,000,000.00	1,520,000,000.00	
รวม / Total	23	หลักทรัพย์ / Issues			3,011,999,049	10,016,241,725.00	70,899,941,552.90	
- การแพทย์ (Health Care Services)								
โรงพยาบาลเอชแอล AIKCHOL HOSPITAL	AHC	10/1/1992	10.00	57.00	12,500,000	125,000,000.00	712,500,000.00	
กรุงเทพดุสิตเวชการ BANGKOK DUSIT MEDICAL SERVICES	BGH	2/10/1991	10.00	95.00	75,000,000	750,000,000.00	7,125,000,000.00	
โรงพยาบาลบำรุงราษฎร์ BUMRUNGRAD HOSPITAL	BH	15/12/1989	10.00	69.50	132,122,803	1,321,228,030.00	9,182,534,808.50	
โรงพยาบาลกรุงธน KRUNGTHON HOSPITAL	KDH	17/10/1989	10.00	27.75	15,000,000	150,000,000.00	416,250,000.00	
บริษัทเชียงใหม่ธุรกิจการแพทย์ CHIANG MAI MEDICAL SERVICES	LNH	17/10/1994	10.00	20.40	12,000,000	120,000,000.00	244,800,000.00	
โรงพยาบาลมหาชัย MAHACHAI HOSPITAL	M-CHAI	24/7/1996	10.00	22.00	16,000,000	160,000,000.00	352,000,000.00	
วัดนการแพทย์ WATTANA KARNPAET	NEW	23/8/1996	10.00	8.00	8,000,000	80,000,000.00	64,000,000.00	
โรงพยาบาลนนทเวช NONTHAVEJ HOSPITAL	NTV	16/8/1994	10.00	48.00	16,000,000	160,000,000.00	768,000,000.00	
โรงพยาบาลรามคำแหง RAMKHAMHAENG HOSPITAL	RAM	13/9/1991	10.00	177.00	12,000,000	120,000,000.00	2,124,000,000.00	
สิครินทร์ SIKARIN	SKR	4/1/1988	10.00	12.30	100,000,000	1,000,000,000.00	1,230,000,000.00	
สมิติเวช SAMITIVEJ	SVH	15/6/1990	10.00	21.40	100,000,000	1,000,000,000.00	2,140,000,000.00	
โรงพยาบาลวิภาวดี VIBHAVADI MEDICAL CENTER	VIBHA	26/3/1992	10.00	27.50	57,030,829	570,308,290.00	1,568,347,797.50	
รวม / Total	12	หลักทรัพย์ / Issues			555,653,632	5,556,536,320.00	25,927,432,606.00	

ตาราง 2.2 ปริมาณและมูลค่าหลักทรัพย์จดทะเบียนภาคเอกชนรายหลักทรัพย์ (ต่อ)

Table 2.2 Capitalizations of Listed Issues by Securities (Cont.)

รายชื่อหลักทรัพย์ Securities Names	วันจดทะเบียน Listing Date	ราคาตรา ราคา (บาท/หุ้น) Par Value (Baht/ Share)	ราคาปิด (บาท/หุ้น) Closing Prices (Baht/share)	ณ วันสิ้นเดือนธันวาคม 2546 As of the end of December ,2003		
				จำนวนหุ้น Shares	มูลค่า (บาท) Value (Baht)	
					ตามราคาตรา Par	ตามราคาตลาด Market
- โรงแรมและบริการท่องเที่ยว (Hotel & Travel Services)						
โรงแรมเซ็นทรัลพลาซ่า CENTRAL PLAZA HOTEL	CENDEL	10/1/1990	10.00	31.00	90,000,000	2,790,000,000.00
ดุสิตธานี DUSIT THANI	DTC	29/4/1975	10.00	41.25	85,000,000	3,506,250,000.00
ลากูน่า รีสอร์ท แอนด์ โฮเทล LAGUNA RESORTS & HOTELS	LRH	25/11/1993	10.00	49.25	84,670,143	4,170,004,542.75
แมนดารินโฮเทล THE MANDARIN HOTEL	MANRIN	13/9/1991	10.00	19.00	22,000,000	418,000,000.00
โรงแรมโอเรียนเต็ล (ประเทศไทย) THE ORIENTAL HOTEL (THAILAND)	OHTL	21/6/1988	10.00	302.00	16,000,000	4,832,000,000.00
แปซิฟิก แอสเซ็ทส์ PACIFIC ASSETS	PA	29/9/1989	10.00	8.75	334,000,000	2,922,500,000.00
รอยัลการ์เด้น รีสอร์ท ROYAL GARDEN RESORT	RGR	14/10/1988	5.00	17.40	450,214,160	7,833,726,384.00
โรงแรมราชดำริ RAJADAMRI HOTEL	RHC	9/4/1990	10.00	46.00	45,000,000	2,070,000,000.00
โรงแรมรอยัล ออคิด (ประเทศไทย) ROYAL ORCHID HOTEL (THAILAND)	ROH	21/7/1989	10.00	30.00	93,750,000	2,812,500,000.00
แชนกรี-ลา โฮเทล SHANGRI-LA HOTEL	SHANG	13/9/1990	10.00	31.00	130,000,000	4,030,000,000.00
รวม / Total	10	หลักทรัพย์ / Issues			1,350,634,303	11,255,272,230.00
- ของใช้ในครัวเรือน (Household Goods)						
แฟนซีวูด อินดัสตริส FANCY WOOD INDUSTRIES	FANCY	22/8/1994	1.00	8.75	470,000,000	4,112,500,000.00
โมเดิร์นฟอร์มกรุ๊ป MODERNFORM GROUP	MODERN	11/3/1992	10.00	36.25	80,000,000	2,900,000,000.00
โอเชียนกลาส OCEAN GLASS	OGC	19/8/1993	10.00	92.00	20,700,000	1,904,400,000.00
ร็อกเวิร์ท ROCKWORTH	ROCK	26/7/1994	10.00	15.70	10,000,000	157,000,000.00
สยามสตีลอินเตอร์เนชันแนล SIAM STEEL INTERNATIONAL	SIAM	27/3/1992	10.00	6.10	163,566,981	997,758,584.10
ศรีไทยซูเปอร์แวร์ SRITHAI SUPERWARE	SITHAI	2/10/1991	10.00	9.00	285,714,286	2,571,428,574.00
ซันวู้ดอินดัสตริส SUN WOOD INDUSTRIES	SUN	15/5/1991	10.00	18.30	10,133,450	185,442,135.00
รวม / Total	7	หลักทรัพย์ / Issues			1,040,114,717	6,171,147,170.00
- ประกันภัยและประกันชีวิต (Insurance)						
ศรีอยุธยาประกันภัย THE AYUDHYA INSURANCE	AYUD	24/8/1987	1.00	18.40	250,000,000	4,600,000,000.00
กรุงเทพประกันภัย BANGKOK INSURANCE	BKI	7/12/1978	10.00	316.00	30,000,000	9,480,000,000.00
บางกอกสหประกันภัย BANGKOK UNION INSURANCE	BUI	22/12/1988	10.00	35.00	8,000,000	280,000,000.00
เจริญประกันภัย CHARAN INSURANCE	CHARAN	1/2/1993	10.00	48.75	6,000,000	292,500,000.00

ตาราง 2.2 ปริมาณและมูลค่าหลักทรัพย์จดทะเบียนภาคเอกชนรายหลักทรัพย์ (ต่อ)
Table 2.2 Capitalizations of Listed Issues by Securities (Cont.)

รายชื่อหลักทรัพย์ Securities Names	วันจดทะเบียน Listing Date	ราคาตรา (บาท/หุ้น) Par Value (Baht/Share)	ราคาปิด (บาท/หุ้น) Closing Prices (Baht/share)	ณ วันสิ้นเดือนธันวาคม 2546 As of the end of December ,2003				
				จำนวนหุ้น Shares	มูลค่า (บาท) Value (Baht)		ตามราคาตลาด Market	
					ตามราคาตรา Par			
เทเวศประกันภัย THE DEVES INSURANCE DVS	29/11/1990	10.00	161.00	12,000,000	120,000,000.00		1,932,000,000	
บริษัทอินเดรียไลฟ์จอห์นแฮนค็อกประกันชีวิต INTERLIFE JOHN HANCOCK ASSURANCE	11/9/1991	10.00	12.50	35,000,000	350,000,000.00		437,500,000	
อินทรประกันภัย INDARA INSURANCE INSURE	1/3/1991	10.00	18.90	10,000,000	100,000,000.00		189,000,000	
คุ้มเกล้าประกันภัย KHOOM KHAO INSURANCE KKI	2/10/1991	10.00	21.00	15,000,000	150,000,000.00		315,000,000	
นาวกิจประกันภัย THE NAVAKIJ INSURANCE NKI	24/8/1990	10.00	50.00	23,093,330	230,933,300.00		1,154,666,500	
บริษัทนำสินประกันภัย NAM SENG INSURANCE	28/3/1995	10.00	24.00	13,900,000	139,000,000.00		333,600,000	
ภัทรประกันภัย PHATRA INSURANCE PHA	9/8/1979	10.00	176.00	20,000,000	200,000,000.00		3,520,000,000	
ประกันคุ้มภัย THE SAFETY INSURANCE SAFE	21/3/1977	10.00	21.50	35,527,960	355,279,600.00		763,851,140.00	
บริษัทไทยพาณิชย์นิวยอร์กไลฟ์ประกันชีวิต SIAM COMMERCIAL NEW YORK LIFE INSURANCE	4/5/1988	10.00	15.00	50,000,000	500,000,000.00		750,000,000.00	
สามัคคีประกันภัย THE SAMAGGI INSURANCE SMG	25/9/1986	5.00	38.00	59,719,008	298,595,040.00		2,269,322,304.00	
สินมั่นคงประกันภัย SYN MUN KONG INSURANCE SMK	7/6/1991	10.00	35.25	20,000,000	200,000,000.00		705,000,000.00	
ไทยพาณิชย์ประกันภัย THE THAI COMMERCIAL INSURANCE	6/7/1990	10.00	30.00	6,000,000	60,000,000.00		180,000,000.00	
ไทยรับประกันภัยต่อ THAI REINSURANCE THRE	26/2/1993	1.00	4.40	1,129,273,550	1,129,273,550.00		4,968,803,620.00	
ไทยประกันภัย THE THAI INSURANCE TIC	17/8/1976	10.00	50.00	7,199,995	71,999,950.00		359,999,750.00	
ทิพย์ประกันภัย DHIPAYA INSURANCE TIP	24/7/1996	1.00	18.10	240,000,000	240,000,000.00		4,344,000,000.00	
ไทยเศรษฐกิจประกันภัย THE THAI SETAKIJ INSURANCE	1/3/1991	10.00	11.50	23,402,383	234,023,830.00		269,127,404.50	
ประกันภัยไทยวิวัฒน์ THAIVIVAT INSURANCE TVI	4/12/1992	1.00	2.80	126,250,000	126,250,000.00		353,500,000.00	
รวม / Total 21 หลักทรัพย์ / Issues				2,120,366,226	5,195,355,270.00		37,497,870,718.50	
- บริษัทจดทะเบียนที่อยู่ระหว่างฟื้นฟูการดำเนินงาน (Companies Under Rehabilitation)								
เอบีโก้ โฮลดิ้งส์ ABICO HOLDINGS ABICO	27/4/1990	10.00	1.00	140,000,000	1,400,000,000.00		140,000,000.00	
แอดวานซ์เพ้นท์ แอนด์ เคมีคอล (ไทยแลนด์) ADVANCE PAINT & CHEMICAL (THAILAND)	15/1/1996	10.00	3.16	169,337,075	1,693,370,750.00		535,105,157.00	
เอเชียโฮเต็ล ASIA HOTEL ASIA	29/9/1989	10.00	4.60	32,000,000	320,000,000.00		147,200,000.00	
กรุงเทพผลิตเหล็ก BANGKOK STEEL INDUSTRY	30/7/1991	10.00	1.30	160,000,000	1,600,000,000.00		208,000,000.00	
เคพีโทรนิค อินเตอร์เนชั่นแนล (ประเทศไทย) CAPETRONIC INTERNATIONAL (THAILAND)	11/6/1990	10.00	2.06	1,400,937,360	14,009,373,600.00		2,885,930,961.60	

ตาราง 2.2 ปริมาณและมูลค่าหลักทรัพย์จดทะเบียนภาคเอกชนรายหลักทรัพย์ (ต่อ)

Table 2.2 Capitalizations of Listed Issues by Securities (Cont.)

รายชื่อหลักทรัพย์ Securities Names	วันจดทะเบียน Listing Date	ราคา ตราไว้ (บาท/หุ้น) Par Value (Baht/ Share)	ราคาปิด (บาท/หุ้น) Closing Prices (Baht/share)	ณ วันสิ้นเดือนธันวาคม 2546 As of the end of December ,2003			
				จำนวนหุ้น Shares	มูลค่า (บาท) Value (Baht)		
					ตามราคาตราไว้ Par	ตามราคาตลาด Market	
คริสเตียนีและนิลเสน (ไทย) CHRISTIANI & NIELSEN (THAI)	CNT	1/3/1991	0.01	0.80	31,201,558,000	312,015,573.03	364,933,832.00
เซ็นทรัลอุตสาหกรรมกระดาษ CENTRAL PAPER INDUSTRY	CPICO	13/3/1996	10.00	2.00	60,005,400	600,054,000.00	120,000,000.00
ดาต้าแมท DATAMAT	DTM	30/12/1983	10.00	2.38	1,085,494,711	10,854,947,110.00	2,583,477,412.18
อีเอ็มซี EMC	EMC	15/5/1996	10.00	0.40	59,278,977	592,789,770.00	12,000,000.00
โรงพิมพ์ตะวันออก EASTERN PRINTING	EPCO	22/4/1993	4.00	0.20	252,191,788	1,008,767,152.00	7,200,000.00
อีสเทิร์นไวร์ EASTERN WIRE	EWC	10/5/1991	10.00	1.90	27,936,744	279,367,440.00	34,079,813.60
อินเตอร์ฟาร์อีสท์ วิศวกรรม INTER FAR EAST ENGINEERING	IFEC	5/5/1988	10.00	2.70	40,779,281	407,792,810.00	58,099,998.60
โมเดิร์นโฮม ดีเวลลอปเม้นท์ MODERN HOME DEVELOPMENT	M-HOME	5/10/1994	10.00	0.90	8,497,725	84,977,250.00	55,809,000.00
เอ็ม ดี เอกซ์ M.D.X.	MDX	13/3/1992	10.00	1.80	165,630,378	1,656,303,780.00	298,134,680.40
แมนเนเจอร์ มีเดีย กรุ๊ป MANAGER MEDIA GROUP	MGR	10/1/1990	1.00	0.40	62,500,000	62,500,000.00	9,000,000.00
มิลเลนเนียม สตีล MILLENNIUM STEEL	MS	29/11/2002	1.00	2.46	3,974,313,134	3,974,313,134.00	9,776,810,309.64
แนเชอรัล พาร์ค NATURAL PARK	N-PARK	16/2/1993	100.00	7.80	8,057,160,000	805,716,000,000.00	62,845,848,000.00
ปุ๋ยแห่งชาติ NATIONAL FERTILIZER	NFC	26/8/1996	10.00	1.36	1,313,946,879	13,139,468,790.00	1,786,967,755.44
นครไทยสตีลวิปมิล NAKORNTHAI STRIP MILL	NSM	2/7/1996	8.25	3.16	8,986,398,641	74,137,788,788.25	28,397,019,705.56
พีเอซี (ประเทศไทย) PAE (THAILAND)	PAE	13/2/1996	10.00	1.30	800,000	8,000,000.00	26,000,000.00
พรีเมียร์เอ็นเตอร์ไพรส์ PREMIER ENTERPRISE	PE	12/7/1991	10.00	0.40	343,925,123	3,439,251,230.00	32,000,000.00
ปรีชากลุ่ม PREECHA GROUP	PRECHA	18/4/1996	10.00	0.70	111,232,599	1,112,325,990.00	42,000,000.00
ประสิทธิ์พัฒนา PRASIT PATANA	PYT	29/11/1993	10.00	1.50	433,011,880	4,330,118,800.00	135,000,000.00
ไรมอน แลนด์ RAIMON LAND	RAIMON	10/9/1993	1.00	1.58	899,722,220	899,722,220.00	1,421,561,107.60
บางกอกแรนช์ BANGKOK RANCH	RANCH	1/2/1993	10.00	0.60	83,400,000	834,000,000.00	20,400,000.00
สยามอุตสาหกรรมกระดาษ สิปประดและอื่น ๆ SIAM AGRO-INDUSTRY PINEAPPLE AND OTHERS	SAICO	17/5/1989	10.00	5.60	30,000,000	300,000,000.00	168,000,000.00
สหมิตรถังแก๊ส SAHAMITR PRESSURE CONTAINER	SMPC	3/12/1991	10.00	8.15	24,000,000	240,000,000.00	195,600,000.00
ซีโน-ไทย รีซอร์สเซส ดีเวลลอปเม้นท์ SINO-THAI RESOURCES DEVELOPMENT	STRD	9/7/1979	10.00	22.10	20,000,000	200,000,000.00	442,000,000.00
ซันเทคกรุ๊ป SUN TECH GROUP	SUNTEC	20/11/1990	10.00	2.80	165,000,000	1,650,000,000.00	462,000,000.00
สยาม ซินเทคคอนสตรัคชั่น SIAM SYNTECH CONSTRUCTION	SYNTEC	8/7/1993	1.00	5.00	1,600,000,000	1,600,000,000.00	8,000,000,000.00
ที.ซี. เอเชีย T.C.J. ASIA	TCJ	14/11/1995	10.00	4.60	25,000,000	250,000,000.00	115,000,000.00

ตาราง 2.2 ปริมาณและมูลค่าหลักทรัพย์จดทะเบียนภาคเอกชนรายหลักทรัพย์ (ต่อ)
Table 2.2 Capitalizations of Listed Issues by Securities (Cont.)

รายชื่อหลักทรัพย์ Securities Names	วันจดทะเบียน Listing Date	ราคาตรา (บาท/หุ้น) Par Value (Baht/Share)	ราคาปิด (บาท/หุ้น) Closing Prices (Baht/share)	ณ วันสิ้นเดือนธันวาคม 2546 As of the end of December ,2003				
				จำนวนหุ้น Shares	มูลค่า (บาท) Value (Baht)		ตามราคาตรา Par	ตามราคาตลาด Market
ไทยกรีนยั้งสิ่งทอ THAI DURABLE TEXTILE TDT	10/8/1992	7.10	4.50	300,510,000	2,133,620,971.34	1,352,295,000.00		
ไทยอิเล็กทรอนิกส์ อุตสาหกรรม THAI ELECTRONIC INDUSTRY TEIC	3/5/1991	10.00	1.60	36,533,572	365,335,720.00	37,296,606.40		
ไทยเอนจิน เมนูแพ็คเจอริง THAI ENGINE MANUFACTURING TEM	8/2/1996	10.00	1.30	7,500,000	75,000,000.00	31,200,000.00		
ไทย-เยอรมัน โปรดักส์ THAI-GERMAN PRODUCTS TGPRO	19/1/1995	10.00	1.00	21,012,069	210,120,690.00	95,500,000.00		
ไทยฮีทเอ็กซ์เชนจ์ THAI HEAT EXCHANGE THECO	29/4/1991	10.00	5.35	49,040,600	490,406,000.00	262,367,210.00		
ทุ่งคาฮาร์เบอร์ TONGKAH HARBOUR THL	2/6/1981	1.00	4.88	478,437,317	478,437,317.00	2,334,774,106.96		
ไทยนามพลาสติกส์ THAI NAM PLASTIC TNPC	27/2/1992	10.00	10.60	21,175,004	211,750,040.00	224,455,042.40		
อุตสาหกรรมปิโตรเคมีกัลไทย THAI PETROCHEMICAL INDUSTRY TPI	17/3/1995	10.00	13.70	7,848,911,211	78,489,112,110.00	107,530,083,590.70		
ไทยวา THAI WAH TWC	16/12/1985	10.00	6.90	75,076,244	750,762,440.00	518,026,083.60		
ไทยไวร์โปรดักส์ จำกัด THAI WIRE PRODUCTS TWP	24/10/1989	10.00	2.70	22,000,000	220,000,000.00	59,400,000.00		
ธนายง TANAYONG TYONG	1/3/1991	10.00	1.00	367,746,840	3,677,468,400.00	367,746,840.00		
รวม / Total 42	หลักทรัพย์ / Issues			70,162,000,772	1,033,815,261,875.62	234,138,322,213.68		
- อัญมณีและเครื่องประดับ (Jewelry & Ornaments)								
แพนด้า จิวเวลรี่ PRANDA JEWELRY PRANDA	6/7/1990	1.00	7.40	238,851,900	238,851,900.00	1,767,504,060.00		
สว่างเอ็กซ์พอร์ต SAWANG EXPORT SAWANG	4/7/1991	10.00	16.90	24,000,000	240,000,000.00	405,600,000.00		
รวม / Total 2	หลักทรัพย์ / Issues			262,851,900	478,851,900.00	2,173,104,060.00		
- เครื่องมือและเครื่องจักร (Machinery & Equipment)								
พัตคอล์ PATKOL PATKOL	31/3/1992	10.00	132.00	10,600,000	106,000,000.00	1,399,200,000.00		
ไทยลิฟท์อินดัสตรีส์ THAI LIFT INDUSTRIES TLI	31/8/1994	10.00	40.00	12,500,000	125,000,000.00	500,000,000.00		
รวม / Total 2	หลักทรัพย์ / Issues			23,100,000	231,000,000.00	1,899,200,000.00		
-เหมืองแร่ (Mining)								
ผาแดงอินดัสตรี PADAENG INDUSTRY PDI	21/7/1987	10.00	16.60	226,000,000	2,260,000,000.00	3,751,600,000.00		
รวม / Total 1	หลักทรัพย์ / Issues			226,000,000	2,260,000,000.00	3,751,600,000.00		
-บรรจุภัณฑ์ (Packaging)								
เอ.เจ.พลาสติก A.J. PLAST AJ	7/12/1990	1.00	6.90	300,000,000	300,000,000.00	2,070,000,000.00		
อลูคอน ALUCON ALUCON	10/11/1989	10.00	146.00	19,200,000	192,000,000.00	2,803,200,000.00		
แอลแคนแพ็คเกจจิ่ง สตรองแพ็ค ALCAN PACKAGING STRONGPACK APSP	16/5/1978	10.00	44.00	33,000,000	330,000,000.00	1,452,000,000.00		
ผ้าจีบ CROWN SEAL CSC	30/12/1977	10.00	29.25	52,000,000	520,000,000.00	1,521,000,000.00		

ตาราง 2.2 ปริมาณและมูลค่าหลักทรัพย์จดทะเบียนภาคเอกชนรายหลักทรัพย์ (ต่อ)

Table 2.2 Capitalizations of Listed Issues by Securities (Cont.)

รายชื่อหลักทรัพย์ Securities Names	วันจดทะเบียน Listing Date	ราคาตรา ราคาเปิด (บาท/หุ้น) Closing Prices (Baht/ Share)	ณ วันสิ้นเดือนธันวาคม 2546 As of the end of December ,2003				
			จำนวนหุ้น Shares	มูลค่า (บาท) Value (Baht)			
				ตามราคาตรา Par	ตามราคาตลาด Market		
เอ็นอีพี อสังหาริมทรัพย์ และอุตสาหกรรม NEP REALTY AND INDUSTRY	NEP	16/7/1987	10.00	9.00	105,187,650	1,051,876,500.00	946,688,850.00
นิปปอน แพค(ประเทศไทย) NIPPON PACK (THAILAND)	NIPPON	16/6/1994	10.00	26.50	12,200,000	122,000,000.00	323,300,000.00
อุตสาหกรรมผ้าเคลือบพลาสติกไทย THAI COATING INDUSTRIAL	TCOAT	14/6/1994	10.00	14.00	10,500,000	105,000,000.00	147,000,000.00
ไทยฟิล์มอินดัสตรี THAI FILM INDUSTRIES	TFI	29/12/1989	1.00	1.22	6,781,542,590	6,781,542,590.00	8,273,481,959.80
ทานตะวันอุตสาหกรรม THANTAWAN INDUSTRY	THIP	1/12/1994	10.00	23.50	8,000,000	80,000,000.00	188,000,000.00
อุตสาหกรรมถังโลหะไทย THAI METAL DRUM MANUFACTURING	TMD	10/11/1989	10.00	55.00	15,000,000	150,000,000.00	825,000,000.00
ไทย โอ.พี.พี. THAI O.P.P.	TOPP	2/5/1991	10.00	45.00	6,000,000	60,000,000.00	270,000,000.00
ไทยบรรจุภัณฑ์และการพิมพ์ THAI PACKAGING & PRINTING	TPP	6/11/1990	10.00	14.20	37,500,000	375,000,000.00	532,500,000.00
วโรปกรณ์ VAROPAKORN	VARO	30/7/1991	10.00	22.30	29,700,000	297,000,000.00	662,310,000.00
รวม / Total	13	หลักทรัพย์ / Issues			7,409,830,240	10,364,419,090.00	20,014,480,809.80
- เวชภัณฑ์และเครื่องสำอาง (Pharmaceutical Product & Cosmetics)							
แจ็กเซียอุตสาหกรรม (ไทย) JACK CHIA INDUSTRIES (THAILAND)	JCT	24/9/1990	10.00	12.50	13,500,000	135,000,000.00	168,750,000.00
เอส แอนด์ เจ อินเตอร์เนชั่นแนล เอนเตอร์ไพรส์ S & J INTERNATIONAL ENTERPRISES	S & J	6/9/1988	1.00	14.90	80,000,000	80,000,000.00	1,192,000,000.00
รวม / Total	2	หลักทรัพย์ / Issues			93,500,000	215,000,000.00	1,360,750,000.00
- การพิมพ์และสิ่งพิมพ์ (Printing & Publishing)							
อมรินทร์พรินต์ติ้ง แอนด์ พับลิชชิ่ง AMARIN PRINTING AND PUBLISHING	APRINT	3/1/1992	10.00	104.00	19,000,000	190,000,000.00	1,976,000,000.00
มติชน MATICHON	MATI	15/12/1989	10.00	101.00	20,500,000	205,000,000.00	2,070,500,000.00
เนชั่น มัลติมีเดีย กรุ๊ป NATION MULTIMEDIA GROUP	NMG	9/6/1988	10.00	18.20	159,784,136	1,597,841,360.00	2,908,071,275.20
โพสต์พับลิชชิ่ง THE POST PUBLISHING	POST	25/12/1984	10.00	47.00	50,000,000	500,000,000.00	2,350,000,000.00
ซี.อี.ดู.เคชั่น SE-EDUCATION	SE-ED	22/8/1991	1.00	6.00	255,071,000	255,071,000.00	1,530,426,000.00
สยามสปอร์ต ซินดิเคท SIAM SPORT SYNDICATE	SSPORT	13/3/1996	1.00	7.75	134,657,000	134,657,000.00	1,043,591,750.00
ไทยบริติช ซีเคียวริตี พรินต์ติ้ง THAI BRITISH SECURITY PRINTING	TBSP	13/3/1996	10.00	85.00	11,000,000	110,000,000.00	935,000,000.00

ตาราง 2.2 ปริมาณและมูลค่าหลักทรัพย์จดทะเบียนภาคเอกชนรายหลักทรัพย์ (ต่อ)
Table 2.2 Capitalizations of Listed Issues by Securities (Cont.)

รายชื่อหลักทรัพย์ Securities Names	วันจดทะเบียน Listing Date	ราคาตรา ราคาหุ้น (บาท/หุ้น) Par Value (Baht/Share)	ราคาปิด (บาท/หุ้น) Closing Prices (Baht/share)	ณ วันสิ้นเดือนธันวาคม 2546 As of the end of December ,2003		
				จำนวนหุ้น Shares	มูลค่า (บาท) Value (Baht)	
					ตามราคาตรา Par	ตามราคาตลาด Market
ตงฮัว คอมมูนิคชันส TON HUA COMMUNICATIO TONHUA	29/5/1991	10.00	22.70	12,000,000	120,000,000.00	272,400,000.00
รวม / Total	8			662,012,136	3,112,569,360.00	13,085,989,025.20
หลักทรัพย์ / Issues						
- บริการเฉพาะกิจ (Professional Services)						
ฟาร์อีสต์ ดีดีบี FAR EAST DDB FE	21/7/1987	10.00	89.00	7,500,000	75,000,000.00	667,500,000.00
ประกิต โฮลดิ้งส์ PRAKIT HOLDINGS P-FCB	30/7/1991	10.00	146.00	6,000,000	60,000,000.00	876,000,000.00
รวม / Total	2			13,500,000	135,000,000.00	1,543,500,000.00
หลักทรัพย์ / Issues						
- พัฒนาอสังหาริมทรัพย์ (Property Development)						
อัมรินทร์ พลาซ่า AMARIN PLAZA AMARIN	26/8/1988	6.00	18.00	153,267,279	919,603,674.00	2,758,811,022.00
อมตะ คอร์ปอเรชั่น AMATA CORPORATION AMATA	14/7/1997	1.00	14.90	1,067,000,000	1,067,000,000.00	15,898,300,000.00
เอเชียันหรือเพอริตี้ ดีเวลลอปเม้นท์ AP	30/9/1992	1.00	5.75	2,220,466,720	2,220,466,720.00	12,767,683,640.00
ASIAN PROPERTY DEVELOPMENT						
กองทุนรวมอสังหาริมทรัพย์บางกอก BKKCP	19/11/2003	10.00	9.95	100,000,000	1,000,000,000.00	995,000,000.00
BANGKOK COMMERCIAL PROPERTY FUND						
บางกอกแลนด์ BANGKOK LAND BLAND	5/2/1992	1.00	1.71	8,346,000,000	8,346,000,000.00	14,271,660,000.00
กองทุนรวมอสังหาริมทรัพย์ บีโอเอ อพาร์ทเมนท์ 1 BOAAPF	29/10/2003	10.00	9.50	85,000,000	850,000,000.00	807,500,000.00
BOA APARTMENT PROPERTY FUND 1						
ชาญอิสสระ ดีเวลลอปเม้นท์ CI	16/12/2002	5.00	13.70	120,000,000	600,000,000.00	1,644,000,000.00
CHARN ISSARA DEVELOPMENT						
ช.การช่าง CH.KARNCHANG CK	3/8/1995	1.00	25.75	1,050,000,000	1,050,000,000.00	27,037,500,000.00
เซ็นทรัลพัฒนา CENTRAL PATTANA CPN	1/3/1995	5.00	50.00	400,049,000	2,000,245,000.00	20,002,450,000.00
อีสเทิร์น สตาร์ เว็ล เอสเตท ESTAR	15/2/1994	5.60	4.70	1,106,545,277	6,196,653,445.67	5,200,762,801.90
EASTERN STAR REAL ESTATE						
แผ่นดินทอง หรือเพอริตี้ ดีเวลลอปเม้นท์ GOLD	29/3/1994	10.00	11.80	629,882,069	6,298,820,690.00	7,432,608,414.20
GOLDEN LAND PROPERTY DEVELOPMENT						
เหมราชพัฒนาที่ดิน HEMRAJ	10/7/1992	1.00	1.46	5,416,570,061	5,416,570,061.00	7,908,192,289.06
HEMARAJ LAND AND DEVELOPMENT						
อิตาเลียนไทย ดีเวลลอปเม้นท์ ITD	9/8/1994	10.00	138.00	373,867,818	3,738,678,180.00	51,593,758,884.00
ITALIAN-THAI DEVELOPMENT						
กฤษตามหานคร KRISDA MAHANAKORN KMC	10/5/1991	10.00	20.00	285,265,988	2,852,659,880.00	5,705,319,760.00
เคปเปล ไทย หรือเพอริตี้ KTP	1/2/1993	10.00	8.90	220,000,000	2,200,000,000.00	1,958,000,000.00
KEPPEL THAI PROPERTIES						
ลาลิน หรือเพอริตี้ LALIN PROPERTY LALIN	28/11/2002	1.00	11.00	825,000,000	825,000,000.00	9,075,000,000.00
แลนด์แอนด์เฮาส์ LAND AND HOUSES LH	17/2/1989	1.00	12.30	6,999,794,045	6,999,794,045.00	86,097,466,753.50

ตาราง 2.2 ปริมาณและมูลค่าหลักทรัพย์จดทะเบียนภาคเอกชนรายหลักทรัพย์ (ต่อ)

Table 2.2 Capitalizations of Listed Issues by Securities (Cont.)

รายชื่อหลักทรัพย์ Securities Names	วันจดทะเบียน Listing Date	ราคาตรา ไว้ (บาท/หุ้น) Par Value (Baht/Share)	ราคาปิด (บาท/หุ้น) Closing Prices (Baht/share)	ณ วันสิ้นเดือนธันวาคม 2546 As of the end of December ,2003			
				จำนวนหุ้น Shares	มูลค่า (บาท) Value (Baht)		
					ตามราคาตราไว้ Par	ตามราคาตลาด Market	
แอล.พี.เอ็น.ดีเวลลอปเม้นท์ L.P.N. DEVELOPMENT	LPN	23/12/1994	10.00	42.00	93,841,577	938,415,770.00	3,941,346,234.00
เอ็ม บี เค ม้ันคงเคหะการ	MBK MK	24/4/1996 26/3/1990	10.00 1.00	50.50 4.08	200,000,000 690,537,456	2,000,000,000.00 690,537,456.00	10,100,000,000.00 2,817,392,820.48
M.K. REAL ESTATE DEVELOPMENT							
โนเบิล ดีเวลลอปเม้นท์ NOBLE DEVELOPMENT	NOBLE	12/6/1997	5.00	14.50	456,471,175	2,282,355,875.00	6,618,832,037.50
เนาวรัตน์พัฒนาการ NAWARAT PATANAKARN	NWR	27/9/1995	10.00	16.30	182,053,499	1,820,534,990.00	2,967,472,033.70
พร็อพเพอร์ตี้ เพอร์เฟกต์ PROPERTY PERFECT	PF	1/6/1993	10.00	12.40	602,416,234	6,024,162,340.00	7,469,961,301.60
เพาเวอร์ไลน์ เอ็นจิเนียริง POWER LINE ENGINEERING	PLE	12/12/2002	1.00	18.00	210,365,750	210,365,750.00	3,786,583,500.00
ควอลิตี้เฮ้าส์ QUALITY HOUSES	QH	11/9/1991	5.00	7.15	1,182,654,779	5,913,273,895.00	8,455,981,669.85
สวนอุตสาหกรรมโรจนะ ROJANA INDUSTRIAL PARK	ROJANA	13/12/1995	1.00	14.10	600,000,000	600,000,000.00	8,460,000,000.00
สัมมาการ SAMMAKORN	SAMCO	2/6/1993	10.00	40.50	45,000,000	450,000,000.00	1,822,500,000.00
เอสซี แอสเสท คอร์ปอเรชั่น SC ASSET CORPORATION	SC	13/11/2003	10.00	35.00	321,000,000	3,210,000,000.00	11,235,000,000.00
แอสสิริ SANSIRI	SIRI	19/7/1996	8.55	11.70	883,827,711	7,556,727,097.63	10,340,784,218.70
สุภาลัย SUPALAI	SPALI	17/11/1993	1.00	4.44	682,707,270	682,707,270.00	3,031,220,278.80
ซิโน-ไทย เอ็นจิเนียริงแอนด์คอนสตรัคชั่น SINO-THAI ENGINEERING AND CONSTRUCTION	STECON	31/8/1992	1.00	20.60	1,008,168,150	1,008,168,150.00	20,768,263,890.00
ไทยพัฒนาโรงงานอุตสาหกรรม THAI FACTORY DEVELOPMENT	TFD	15/5/1991	5.00	6.30	94,980,393	474,901,965.00	598,376,475.90
ไทคอน อินดัสเทรียล คอนเนคชั่น TICON INDUSTRIAL CONNECTION	TICON	13/6/2002	1.00	9.90	431,779,375	431,779,375.00	4,274,615,812.50
รวม Total	33	หลักทรัพย์ / Issues			37,084,511,626	86,875,421,629.30	377,842,343,837.69
- เยื่อกระดาษและกระดาษ (Pulp & Paper)							
แอดวานซ์ อะโกร ADVANCE AGRO	AA	8/2/1995	10.00	31.00	532,383,108	5,323,831,080.00	16,503,876,348.00
ฟีนิกซ์ พัลป์ แอนด์ เพเพอร์ PHOENIX PULP & PAPER	PPPC	14/12/1989	10.00	105.00	110,193,620	1,101,936,200.00	11,570,330,100.00
ไทยเคนเบเปอร์ THAI CANE PAPER	TCP	5/4/1996	10.00	21.40	252,663,352	2,526,633,520.00	5,406,995,732.80
รวม Total	3	หลักทรัพย์ / Issues			895,240,080	8,952,400,800.00	33,481,202,180.80

ตาราง 2.2 ปริมาณและมูลค่าหลักทรัพย์จดทะเบียนภาคเอกชนรายหลักทรัพย์ (ต่อ)
Table 2.2 Capitalizations of Listed Issues by Securities (Cont.)

รายชื่อหลักทรัพย์ Securities Names	วันจดทะเบียน Listing Date	ราคาตราไว้ (บาท/หุ้น) Par Value (Baht/Share)	ราคาปิด (บาท/หุ้น) Closing Prices (Baht/share)	ณ วันสิ้นเดือนธันวาคม 2546 As of the end of December ,2003		
				จำนวนหุ้น Shares	มูลค่า (บาท) Value (Baht)	
					ตามราคาตราไว้ Par	ตามราคาตลาด Market
- สิ่งทอ เครื่องนุ่งห่ม และรองเท้า (Textile, Clothing & Footwears)						
เอเชียไฟเบอร์ ASIA FIBER AFC	22/9/1975	10.00	13.60	45,572,498	455,724,980.00	619,785,972.80
รองเท้าบาจาแห่งประเทศไทย BATA BATA SHOE OF THAILAND	10/3/1976	10.00	9.70	22,500,000	225,000,000.00	218,250,000.00
บางกอกไนลอน THE BANGKOK NYLON BNC	21/12/1978	10.00	9.50	13,170,000	131,700,000.00	125,115,000.00
บางกอกรับเบอร์ BANGKOK RUBBER BRC	30/12/1983	10.00	7.05	129,875,542	1,298,755,420.00	915,622,571.10
บูติกนิวซิตี BOUTIQUE NEWCITY BTNC	6/10/1987	10.00	22.00	12,000,000	120,000,000.00	264,000,000.00
คาสเทอ์พีคโฮลดิ้งส์ CASTLE PEAK HOLDINGS CPH	11/3/1992	10.00	15.60	40,000,000	400,000,000.00	624,000,000.00
วาไทยอุตสาหกรรม HUA THAI MANUFACTURING HT	29/7/1991	10.00	33.00	10,000,000	100,000,000.00	330,000,000.00
นครหลวงเส้นใยสังเคราะห์ HANTEX HTX	16/8/1990	10.00	2.70	50,000,000	500,000,000.00	135,000,000.00
ลัคกี้เท็กซ์ (ไทย) LUCKYTEX (THAILAND) LTX	17/3/1989	10.00	47.25	51,840,000	518,400,000.00	2,449,440,000.00
นิวพลัสไนติง NEW PLUS KNITTING NPK	14/10/1988	10.00	6.30	10,000,000	100,000,000.00	63,000,000.00
แพนเอเชียฟุตแวร์ PAN ASIA FOOTWEAR PAF	19/5/1988	5.00	7.55	360,000,000	1,800,000,000.00	2,718,000,000.00
ประชาอาภรณ์ PEOPLES GARMENT PG	29/9/1988	1.00	10.50	72,000,000	72,000,000.00	756,000,000.00
สหยูเนียน SAHA-UNION SUC	16/6/1975	10.00	25.50	300,000,000	3,000,000,000.00	7,650,000,000.00
ธนูลักซ์ THANULUX TNL	21/7/1987	1.00	15.80	120,000,000	120,000,000.00	1,896,000,000.00
เท็กซ์ไทล์เพรสทิจ TEXTILE PRESTIGE TPCORP	21/7/1987	1.00	21.40	108,000,000	108,000,000.00	2,311,200,000.00
ไทยเรยอน THAI RAYON TR	21/9/1984	10.00	398.00	20,160,000	201,600,000.00	8,023,680,000.00
โรงงานผ้าไทย THAI TEXTILE INDUSTRY TTI	21/12/1987	10.00	26.50	50,000,000	500,000,000.00	1,325,000,000.00
ทีทีแอล อุตสาหกรรม TTL INDUSTRIES TTL	22/9/1989	10.00	69.50	15,000,000	150,000,000.00	1,042,500,000.00
ไทยทอเท็กซ์ไทล์มิลล์ THAI TORAY TEXTILE MILLS TTM	26/10/1981	10.00	104.00	6,000,000	60,000,000.00	624,000,000.00
ทูนเท็กซ์ (ประเทศไทย) TUNTEX (THAILAND) TUNTEX	15/9/1993	10.00	5.10	278,000,000	2,780,000,000.00	1,417,800,000.00
ยูเนียนฟุตแวร์ UNION FOOTWEAR UF	11/5/1988	10.00	14.50	20,000,000	200,000,000.00	290,000,000.00
ยูเนียนไพโอเนียร์ UNION PIONEER UPF	21/4/1978	10.00	44.00	7,500,000	75,000,000.00	330,000,000.00
ยูเนียนอุตสาหกรรมสิ่งทอ UNION TEXTILE INDUSTRIES UT	20/11/1980	10.00	11.00	45,000,000	450,000,000.00	495,000,000.00
ไทยวาโก้ THAI WACOAL WACOAL	23/12/1983	1.00	32.00	120,000,000	120,000,000.00	3,840,000,000.00
รวม Total 24				1,906,618,040	13,486,180,400.00	38,463,393,543.90
- ขนส่ง (Transportation)						
เอเชียมาวีน เซอร์วิส ASIMAR ASIAN MARINE SERVICES	17/1/1996	1.00	2.26	178,836,167	178,836,167.00	404,169,737.42

ตาราง 2.2 ปริมาณและมูลค่าหลักทรัพย์จดทะเบียนภาคเอกชนรายหลักทรัพย์ (ต่อ)

Table 2.2 Capitalizations of Listed Issues by Securities (Cont.)

รายชื่อหลักทรัพย์ Securities Names	วันจดทะเบียน Listing Date	ราคาตรา (บาท/หุ้น) Par Value (Baht/Share)	ราคาปิด (บาท/หุ้น) Closing Prices (Baht/share)	ณ วันสิ้นเดือนธันวาคม 2546 As of the end of December ,2003		
				จำนวนหุ้น Shares	มูลค่า (บาท) Value (Baht)	
					ตามราคาตราไว้ Par	ตามราคาตลาด Market
ทางด่วนกรุงเทพ BANGKOK EXPRESSWAY BECL	31/8/1995	10.00	25.00	770,000,000	7,700,000,000.00	19,250,000,000.00
จุฑามณี JUTHA MARITIME JUTHA	29/12/1989	10.00	14.60	83,450,000	834,500,000.00	1,218,370,000.00
พรีเชียส ชิปปิง PRECIOUS SHIPPING PSL	16/9/1993	1.00	35.00	520,000,000	520,000,000.00	18,200,000,000.00
อาร์ ซี แอส RCL	9/12/1988	1.00	20.70	663,000,000	663,000,000.00	13,724,100,000.00
REGIONAL CONTAINER LINES						
การบินไทย THAI	19/7/1991	10.00	45.75	1,685,000,000	16,850,000,000.00	77,088,750,000.00
THAI AIRWAYS INTERNATIONAL						
โทริเซนไทย เอเจนซีส์ TTA	25/9/1995	1.00	39.00	624,961,660	624,961,660.00	24,373,504,740.00
THORESEN THAI AGENCIES						
รวม Total	7	หลักทรัพย์ / Issues		4,525,247,827	27,371,297,827.00	154,258,894,477.42
- ยานพาหนะและอุปกรณ์ (Vehicles & Parts)						
อาบีโก ไฮเทค AAPICO HITECH AH	17/10/2002	5.00	156.00	48,000,000	240,000,000.00	7,488,000,000.00
ไทยสโตเรจ แบตเตอรี่ THAI STORAGE BATTERY BAT-3K	10/2/1995	10.00	62.50	20,000,000	200,000,000.00	1,250,000,000.00
กู๊ดเยียร์ (ประเทศไทย) GOODYEAR (THAILAND) GYT	30/6/1978	10.00	508.00	7,400,000	74,000,000.00	3,759,200,000.00
ฮั่วฟง รับเบอร์ (ไทยแลนด์) HFT	12/15/03	10.00	35.25	38,710,000	387,100,000.00	1,364,527,500.00
HWA FONG RUBBER (THAILAND)						
อีโนเว รับเบอร์ (ประเทศไทย) IRC	25/8/1994	10.00	188.00	20,000,000	200,000,000.00	3,760,000,000.00
INOUE RUBBER (THAILAND)						
สวีเดนมอเตอร์ส์ SMC	6/1/1989	10.00	3.68	235,556,388	2,355,563,880.00	866,847,507.84
SWEDISH MOTORS CORPORATION						
สยามกันท์กรุ๊ป THE SIAM PAN GROUP SPG	9/1/1998	10.00	78.00	34,500,000	345,000,000.00	2,691,000,000.00
เอส พี ซูซูกิ S.P. SUZUKI SPSU	12/3/1996	5.00	15.40	158,000,000	790,000,000.00	2,433,200,000.00
ไทยสแตนเลย์การไฟฟ้า STANLY	10/5/1991	10.00	400.00	38,312,500	383,125,000.00	15,325,000,000.00
THAI STANLEY ELECTRIC						
ไทยรุ่งยูเนียนคาร์ THAI RUNG UNION CAR TRU	21/11/1994	1.00	14.80	499,997,497	499,997,497.00	7,399,962,955.60
รวม Total	10	หลักทรัพย์ / Issues		1,100,476,385	5,474,786,377.00	46,337,737,963.44
- คลังสินค้าและไซโล (Warehouse and Silo)						
บางปะกง เทอร์มินอล BANGPAKONG TERMINAL BTC	10/7/2003	1.00	6.05	402,500,000	402,500,000.00	2,435,125,000.00
กรุงเทพโสภณ KRUNGDEHP SOPHON KWC	20/11/1980	10.00	44.25	6,000,000	60,000,000.00	265,500,000.00
ทรัพย์ศรีไทยคลังสินค้า SST	7/8/1987	10.00	35.50	12,100,000	121,000,000.00	429,550,000.00
SUB SRI THAI WAREHOUSE						
ไทยซูการ์ เทอร์มินัล THAI SUGAR TERMINAL TSTE	13/7/1990	1.00	9.50	100,000,000	100,000,000.00	950,000,000.00

ตาราง 2.2 ปริมาณและมูลค่าหลักทรัพย์จดทะเบียนภาคเอกชนรายหลักทรัพย์ (ต่อ)
Table 2.2 Capitalizations of Listed Issues by Securities (Cont.)

รายชื่อหลักทรัพย์ Securities Names	วันจดทะเบียน Listing Date	ราคาตรา ตราไว้ (บาท/หุ้น) Par Value (Baht/ Share)	ราคาปิด (บาท/หุ้น) Closing Prices (Baht/share)	ณ วันสิ้นเดือนธันวาคม 2546 As of the end of December ,2003			
				จำนวนหุ้น Shares	มูลค่า (บาท) Value (Baht)		
					ตามราคาตราไว้ Par	ตามราคาตลาด Market	
ยูไนเต็ด แอสแตนด์ เทอร์มินัล UNITED STANDARD TERMINAL	UST	8/7/1988	10.00	17.20	38,771,812	387,718,120.00	666,875,166.40
รวม Total	5	หลักทรัพย์ / Issues			559,371,812	1,071,218,120.00	4,747,050,166.40
- อื่น ๆ (Others)							
ซี พี แอล กรุ๊ป C.P.L. GROUP	CPL	19/12/1994	10.00	39.50	24,000,000	240,000,000.00	948,000,000.00
ชัยวัฒนา แทนเนอรี กรุ๊ป CHAI WATANA TANNERY GROUP	CWT	29/4/1991	10.00	39.50	22,500,000	225,000,000.00	888,750,000.00
ดี ที ซี อินดัสตรีส์ D.T.C. INDUSTRIES	DTCI	27/3/1992	10.00	7.05	10,000,000	100,000,000.00	70,500,000.00
จัดการและพัฒนาทรัพยากรน้ำภาคตะวันออก EASTERN WATER RESOURCES DEVELOPMENT AND MANAGEMENT	EASTW	28/7/1997	10.00	55.00	100,000,000	1,000,000,000.00	5,500,000,000.00
บริหารและพัฒนาเพื่อการอนุรักษ์สิ่งแวดล้อม GENERAL ENVIRONMENTAL CONSERVATION	GENCO	28/9/2000	1.00	2.10	900,000,000	900,000,000.00	1,890,000,000.00
รวม / Total	5	หลักทรัพย์ / Issues			1,056,500,000	2,465,000,000.00	9,297,250,000.00
รวมหุ้นสามัญ / Total Common Stocks	407	หลักทรัพย์ / Issues			246,096,278,157	1,969,003,793,074.58	4,571,408,313,485.65
หุ้นบุริมสิทธิ / Preferred Stocks							
เงินทุน สินเอเชีย ASIA CREDIT	ACL-P1	3/5/2000	10.00	10.20	942,841,495	9,428,414,950.00	9,616,983,249.00
โรงพยาบาลบำรุงราษฎร์ BUMRUNGRAD HOSPITAL	BH-P	15/12/1989	10.00	72.00	559,070	5,590,700.00	40,253,040.00
จุฑามณี JUTHA MARITIME	JUTHA-P	29/12/1989	10.00	0.00	2,550,000	25,500,000.00	25,500,000.00
ธนาคารกรุงไทย KRUNG THAI BANK	KTB-P	2/8/1989	5.15	55.00	5,500,000	28,325,000.52	302,500,000.00
เงินทุน อนาคต NATIONAL FINANCE	NFS-P	22/8/1975	10.00	860.00	19,776	197,760.00	22,270,560.00
ฟีนิกซ์ พัลป์ แอนด์ เพเพอร์ PHOENIX PULP & PAPER	PPPC-P	14/12/1989	10.00	110.00	9,806,380	98,063,800.00	1,078,701,800.00
ธนาคารไทยพาณิชย์ THE SIAM COMMERCIAL BANK	SCB-P	14/5/1999	10.00	53.50	1,777,626,432	17,776,264,320.00	95,103,014,112.00
สยามเงินเอร์ลแฟคตอริง SIAM GENERAL FACTORING	SGF-P1	13/2/2001	10.00	0.00	6,766	67,660.00	67,660.00
เงินทุน ทีเอสโก้ TISCO FINANCE	TISCO-P	11/6/1999	10.00	32.50	180,761,680	1,807,616,800.00	5,874,754,600.00
ธนาคารทหารไทย THE THAI MILITARY BANK	TMB-P1	26/5/2000	10.00	0.00	1,991,900,300	19,919,003,000.00	19,919,003,000.00
รวมหุ้นบุริมสิทธิ / Total Preferred Stocks	10	หลักทรัพย์ / Issues			4,911,571,899	49,089,043,990.52	131,983,048,021.00
หน่วยลงทุน / Unit Trusts *							
กองทุนเปิด เอ.เจ.เอฟ โกลบอล คอนเวอร์ติเบิล บอนด์ AJF GLOBAL CONVERTIBLE BOND FUND	AJFGCB	28/5/2002	10.00	11.00	92,000,000	920,000,000.00	1,012,000,000.00

ตาราง 2.2 ปริมาณและมูลค่าหลักทรัพย์จดทะเบียนภาคเอกชนรายหลักทรัพย์ (ต่อ)

Table 2.2 Capitalizations of Listed Issues by Securities (Cont.)

รายชื่อหลักทรัพย์ Securities Names	วันจดทะเบียน Listing Date	ราคาตรา ราคา (บาท/หุ้น) Par Value (Baht/ Share)	ราคาปิด (บาท/หุ้น) Closing Prices (Baht/share)	ณ วันสิ้นเดือนธันวาคม 2546 As of the end of December ,2003			
				จำนวนหุ้น Shares	มูลค่า (บาท) Value (Baht)		
					ตามราคาตรา Par	ตามราคาตลาด Market	
กองทุนเปิดโกลบอล บาลานซ์ ฟันด์ ออฟ ฟันด์ GLOBAL BALANCED FUND OF FUNDS	GBFF	7/6/2002	10.00	9.50	90,000,000	900,000,000.00	855,000,000.00
กองทุนเปิด โอเอเอ็นจี ไทย ดราธาธรณีเอเชีย ING THAI ASIAN USD BOND FUND	INGFIF	28/5/2002	10.00	11.00	92,000,000	920,000,000.00	1,012,000,000.00
กองทุนเปิดเอ็มเอชพี โกลบอล อีควิตี้ ฟันด์ MFC GLOBAL EQUITY FUND	MGE	14/6/2002	10.00	9.00	92,000,000	920,000,000.00	828,000,000.00
กองทุนเปิดรุ่งเรือง โกลบอล บาลานซ์ THE RUANG KHAO GLOBAL BALANCED FUND	RKGB	13/6/2002	10.00	9.00	92,000,000	920,000,000.00	828,000,000.00
กองทุนรวมไทยพาณิชย์เสถียรทรัพย์ SCB CAPITAL STABLE CLOSED END FUND	SCBCS	4/9/2001	10.00	13.00	60,000,000	600,000,000.00	780,000,000.00
กองทุนเปิดไทยพาณิชย์ เซ็ท อินเด็กซ์ ฟันด์ SCB SET INDEX FUND	SCBSET	31/7/2001	10.00	5.85	500,000,000	5,000,000,000.00	2,925,000,000.00
กองทุนรวมนครหลวงไทย 2 SIAM CITY 2 FUND	SCIF2	12/5/1994	10.00	4.01	100,000,000	1,000,000,000.00	401,000,000.00
กองทุนรวมหุ้นบุริมสิทธิ - หุ้นกู้ด้อยสิทธิ ของ DTDB THE PREFERRED SHARES - SUBORDINATED DEBENTURES OF DTDB	TDBCAP	3/9/1999	10.00	13.78	666,700,000	6,667,000,000.00	9,187,126,000.00
รวมหน่วยลงทุน / Total Unit Trusts	9	หลักทรัพย์ / Issues			1,784,700,000	17,847,000,000.00	17,828,126,000.00
ใบสำคัญแสดงสิทธิในการจองซื้อหุ้นสามัญ / Warrants							
เอเชียไฟเบอร์ ASIA FIBER	AFC-W	28/4/1998	-	7.8	6,676,498	-	52,076,684.40
เงินทุน กรุงศรีอยุธยา AYUDHYA INVESTMENT AND TRUST	AITCO-W1	19/7/2000	-	4.86	64,000,000	-	311,040,000.00
เอ.เจ.พลาสติก A.J. PLAST	AJ-W1	18/9/2002	-	5.1	59,968,960	-	305,841,696.00
เอเชียพร็อพเพอร์ตี้ ดีเวลลอปเม้นท์ ASIAN PROPERTY DEVELOPMENT	AP-W1	21/3/2002	-	4.48	54,533,280	-	244,309,094.40
แอดวานซ์เพ้นท์ แอนด์ เคมีคัล (ไทยแลนด์) ADVANCE PAINT & CHEMICAL (THAILAND)	APC-W1	6/10/2003	-	1.72	83,124,154	-	142,973,544.88
แอดวานซ์เพ้นท์ แอนด์ เคมีคัล (ไทยแลนด์) ADVANCE PAINT & CHEMICAL (THAILAND)	APC-W2	6/10/2003	-	1.78	166,198,325	-	295,833,018.50
อกริเพียว โฮลดิ้งส์ AGRIPURE HOLDINGS	APURE-W1	23/6/2001	-	1.17	11,999,999	-	14,039,998.83
ห้องเย็นเอเชียัน ซีฟู้ด ASIAN SEAFOODS COLDSTORAGE	ASIAN-W1	31/7/2002	-	5.7	96,717,082	-	551,287,367.40
เอเชียมารีน เซอร์วิส ASIAN MARINE SERVICES	ASIMAR-W	28/3/2003	-	1.27	59,160,333	-	75,133,622.91

ตาราง 2.2 ปริมาณและมูลค่าหลักทรัพย์จดทะเบียนภาคเอกชนรายหลักทรัพย์ (ต่อ)
Table 2.2 Capitalizations of Listed Issues by Securities (Cont.)

รายชื่อหลักทรัพย์ Securities Names	วันจดทะเบียน Listing Date	ราคาตราไว้ (บาท/หุ้น) Par Value (Baht/Share)	ราคาปิด (บาท/หุ้น) Closing Prices (Baht/share)	ณ วันสิ้นเดือนธันวาคม 2546 As of the end of December ,2003			
				จำนวนหุ้น Shares	มูลค่า (บาท) Value (Baht)		
					ตามราคาตราไว้ Par	ตามราคาตลาด Market	
หลักทรัพย์แอดคินสัน ADKINSON SECURITIES ASL-W3	27/1/2003	-	3.76	100,397,771	-	377,495,618.96	
หลักทรัพย์แอดคินสัน ADKINSON SECURITIES ASL-W4	27/1/2003	-	7.2	100,397,771	-	722,863,951.20	
ธนาคารกรุงศรีอยุธยา BANK OF AYUDHYA BAY-W1	8/9/2003	-	5.8	1,239,067,755	-	7,186,592,979.00	
เคพีเทรนิค อินเตอร์เนชั่นแนล (ประเทศไทย) CAPE-W	2/9/1998	-	0.86	63,220,000	-	54,369,200.00	
CAPETRONIC INTERNATIONAL (THAILAND)							
เจริญโภคภัณฑ์อาหาร CPF-W2	8/8/2002	-	3.9	385,677,571	-	1,504,142,526.90	
CHAROEN POKPHAND FOODS							
เซ็นทรัลอุตสาหกรรมกระดาษ CPICO-W1	9/8/2000	-	0.3	119,994,600	-	36,000,000.00	
CENTRAL PAPER INDUSTRY							
จุงไทยไวร์แอนด์เคเบิล CTW-W1	29/5/2001	-	5.6	32,557,150	-	182,320,040.00	
CHAROONG THAI WIRE & CABLE							
เดลต้า อิเล็กทรอนิกส์ (ประเทศไทย) DELTA-W	6/7/2000	-	372	1,188	-	1,364,496.00	
DELTA ELECTRONICS (THAILAND)							
ธนาคารดีบีเอส ไทยธนุ DTDB-W1	30/6/2000	-	1.03	1,349,999,931	-	1,390,499,928.93	
DBS THAI DANU BANK							
อีสเทิร์น สตาร์ เรียล เอสเตท ESTAR-W1	29/1/2002	-	3.06	149,013,058	-	455,979,957.48	
EASTERN STAR REAL ESTATE							
ฟินันซ่า FINANSA FNS-W1	29/10/2003	-	28.75	110,000,000	-	3,162,500,000.00	
เขมราชพัฒนาที่ดิน HEMRAJ-W	15/12/1999	-	1.1	4,292,818,873	-	4,722,100,760.30	
HEMRAJ LAND AND DEVELOPMENT							
โฮม โปรดักส์ เซ็นเตอร์ HOME PRODUCT CENTER HMPRO-W1	28/8/2002	-	1.66	184,499,931	-	306,269,885.46	
ไอที ซิตี้ IT CITY	2/6/2003	-	7.4	100,000,000	-	740,000,000.00	
จัสมีน อินเตอร์เนชั่นแนล JAS-W	24/8/1999	-	7.35	216,640,827	-	1,592,310,078.45	
JASMINE INTERNATIONAL							
หลักทรัพย์ เคจีไอ (ประเทศไทย) KGI-W4	14/5/1999	-	1.02	492,526,095	-	502,376,616.90	
KGI SECURITIES (THAILAND)							
เงินทุน เกียรตินาคิน KIATNAKIN FINANCE KK-W2	27/10/1998	-	35.25	11,873,277	-	418,533,014.25	
เงินทุน เกียรตินาคิน KIATNAKIN FINANCE KK-W3	29/4/1999	-	29	96,914,032	-	2,810,506,928.00	
เงินทุน เกียรตินาคิน KIATNAKIN FINANCE KK-W4	16/2/2001	-	21.1	135,805,426	-	2,865,494,488.60	
แลนด์แอนด์เฮาส์ LAND AND HOUSES LH-W2	26/9/2001	-	10	2,442,389,585	-	24,423,895,850.00	
แอลพี เอ็น ดีเวลลอปเม้นท์ LPN-W1	16/10/2002	-	26	27,158,423	-	706,118,998.00	
L.P.N. DEVELOPMENT							
เดอะ ไมเนอร์ ฟู้ด กรุ๊ป THE MINOR FOOD GROUP MFG-W	7/11/1994	-	0.58	7,465,884	-	4,330,212.72	
ไมเนอร์ คอร์ปอเรชั่น MINOR CORPORATION MINOR-W1	29/6/2000	-	16	5,486,230	-	87,779,680.00	

ตาราง 2.2 ปริมาณและมูลค่าหลักทรัพย์จดทะเบียนภาคเอกชนรายหลักทรัพย์ (ต่อ)

Table 2.2 Capitalizations of Listed Issues by Securities (Cont.)

รายชื่อหลักทรัพย์ Securities Names	วันจดทะเบียน Listing Date	ราคาตราไว้ (บาท/หุ้น) Par Value (Baht/Share)	ราคาปิด (บาท/หุ้น) Closing Prices (Baht/share)	ณ วันสิ้นเดือนธันวาคม 2546 As of the end of December ,2003				
				จำนวนหุ้น Shares	มูลค่า (บาท) Value (Baht)		ตามราคาตราไว้ Par	ตามราคาตลาด Market
มิลเลนเนียม สตีล MILLENNIUM STEEL	MS-W1	18/12/2002	-	1.02	1,083,275,200	-	1,104,940,704.00	
มิลเลนเนียม สตีล MILLENNIUM STEEL	MS-W2	18/12/2002	-	0.37	1,520,763,525	-	562,682,504.25	
เมโทรซิสเต็มส์คอร์ปอเรชัน METRO SYSTEMS CORPORATION	MSC-W1	12/12/2002	-	27.75	8,432,275	-	233,995,631.25	
เอ็นอีพี อสังหาริมทรัพย์ และอุตสาหกรรม NEP REALTY AND INDUSTRY	NEP-W1	11/12/2002	-	4.74	144,812,350	-	686,410,539.00	
เนชั่น มัลติมีเดีย กรุ๊ป NATION MULTIMEDIA GROUP	NMG-W2	5/9/2002	-	5.45	39,425,875	-	214,871,018.75	
นครไทยสตริปมิลล์ NAKORNTHAI STRIP MILL	NSM-W1	18/11/2003	-	1.52	3,233,879,388	-	4,915,496,669.76	
พร็อพเพอร์ตี้ เพอร์เฟกต์ PROPERTY PERFECT	PF-W2	4/12/2002	-	13.3	46,832,124	-	622,867,249.20	
-picnic แก๊ส แอนด์ เอ็นจิเนียริง PICNIC GAS & ENGINEERING	PICNI-W1	24/12/2003	-	66	29,999,816	-	1,979,987,856.00	
เพาเวอร์ไลน์ เอ็นจิเนียริง POWER LINE ENGINEERING	PLE-W1	26/6/2003	-	13.9	104,634,248	-	1,454,416,047.20	
พรานดา จิวเวลรี่ PRANDA JEWELRY	PRANDA-W	20/5/2002	-	4.52	161,133,100	-	728,321,612.00	
ควอลิตี้เฮ้าส์ QUALITY HOUSES	QH-W3	7/11/2001	-	2.8	251,061,828	-	702,973,118.40	
ควอลิตี้เฮ้าส์ QUALITY HOUSES	QH-W4	25/9/2003	-	3.04	233,859,312	-	710,932,308.48	
ไรมอน แลนด์ RAIMON LAND	RAIMON-W	25/12/2002	-	0.53	1,499,206,860	-	794,579,635.80	
รอยัลการ์เด้น รีสอร์ท ROYAL GARDEN RESORT	RGR-W2	13/1/2000	-	29	12,894,027	-	373,926,783.00	
เอส แอนด์ พี ซินดิเคท S & P SYNDICATE	S&P-W1	10/5/2002	-	8.5	33,959,901	-	288,659,158.50	
ธนาคารไทยพาณิชย์ THE SIAM COMMERCIAL BANK	SCB-W	5/7/1999	-	16.20	114,915,220	-	1,861,626,564.00	
ซีเอ็ดยูเคชั่น SE-EDUCATION	SE-ED-W1	27/12/2001	-	4.14	64,282,750	-	266,130,585.00	
ชิน คอร์ปอเรชัน SHIN CORPORATION	SHIN-W1	31/5/2002	-	19.20	200,000,000	-	3,840,000,000.00	
เงินทุน สินอุตสาหกรรม THE SIAM INDUSTRIAL CREDIT	SICCO-W2	24/9/1999	-	3.28	56,191,204	-	184,307,149.12	
เงินทุน สินอุตสาหกรรม THE SIAM INDUSTRIAL CREDIT	SICCO-W3	17/10/2001	-	3.86	48,492,551	-	187,181,246.86	
สามัคคีประกันภัย THE SAMAGGI INSURANCE	SMG-W1	26/11/2002	-	25.50	29,719,008	-	757,834,704.00	
สุภาลัย SUPALAI	SPALI-W2	4/7/2003	-	3.28	616,555,070	-	2,022,300,629.60	
สยามพาณิชย์ลีสจิ่ง SIAM PANICH LEASING	SPL-W2	30/3/2000	-	7.45	63,961,415	-	476,512,541.75	
หลักทรัพย์ ซิกโก้ SICCO SECURITIES	SSEC-W1	13/1/2003	-	9.60	31,500,000	-	302,400,000.00	
สยามสปอร์ต ซินดิเคท SIAM SPORT SYNDICATE	SSPORT-W	3/9/2002	-	6.30	83,369,000	-	525,224,700.00	

ตาราง 2.2 ปริมาณและมูลค่าหลักทรัพย์จดทะเบียนภาคเอกชนรายหลักทรัพย์ (ต่อ)
Table 2.2 Capitalizations of Listed Issues by Securities (Cont.)

รายชื่อหลักทรัพย์ Securities Names	วันจดทะเบียน Listing Date	ราคาตรา ไว้ (บาท/หุ้น) Par Value (Baht/Share)	ราคาปิด (บาท/หุ้น) Closing Prices (Baht/share)	ณ วันสิ้นเดือนธันวาคม 2546 As of the end of December ,2003		
				จำนวนหุ้น Shares	มูลค่า (บาท) Value (Baht)	
					ตามราคาตราไว้ Par	ตามราคาตลาด Market
ซิโน-ไทย เอ็นจิเนียริ่งแอนด์คอนสตรัคชั่น SINO-THAI ENGINEERING AND CONSTRUCTION	STECON-W	13/6/2002	18.60	11,831,850	-	220,072,410.00
ซันวู้ดอินดัสทรีส์ SUN WOOD INDUSTRIES	SUN-W1	12/11/2001	2.50	4,865,048	-	12,162,620.00
เอสวีไอ SVI	SVI-W1	29/11/2001	7.25	47,040,945	-	341,046,851.25
ไทยพัฒนาโรงงานอุตสาหกรรม THAI FACTORY DEVELOPMENT	TFD-W1	18/4/2003	2.72	30,980,393	-	84,266,668.96
ราชนาถิลีสซิ่ง RATCHTHANI LEASING	THANI-W1	28/10/2003	0.77	99,997,931	-	76,998,406.87
ราชนาถิลีสซิ่ง RATCHTHANI LEASING	THANI-W2	28/10/2003	0.70	59,999,000	-	41,999,300.00
ราชนาถิลีสซิ่ง RATCHTHANI LEASING	THANI-W3	28/10/2003	0.74	39,998,931	-	29,599,208.94
ไทยรับประกันภัยต่อ THAI REINSURANCE	THRE-W1	4/12/2001	3.10	52,250,450	-	161,976,395.00
ไทคอน อินดัสเทรียล คอนเน็คชั่น TICON INDUSTRIAL CONNECTION	TICON-W1	13/6/2002	43.00	11,144,125	-	479,197,375.00
ทราฟฟิกคอร์เนอร์โฮลดิ้งส์ TRAFFIC CORNER HOLDINGS	TRAF-W1	9/12/2002	2.56	91,272,500	-	233,657,600.00
ไทยเศรษฐกิจประกันภัย THE THAI SETAKIJ INSURANCE	TSI-W1	3/5/2002	3.00	7,797,617	-	23,392,851.00
ทีทีแอนด์ที TT&T	TT&T-W1	19/10/2001	1.84	281,130,195	-	517,279,558.80
โทเรเซนไทย เอเจนซีส์ THORESEN THAI AGENCIES	TTA-W2	15/12/1999	34.25	20,130,590	-	689,472,707.50
น้ำมันพืชไทย THAI VEGETABLE OIL	TVO-W1	11/6/2001	220.00	475,590	-	104,629,800.00
หลักทรัพย์ ยูไนเต็ด UNITED SECURITIES	US-W1	14/10/2002	10.90	53,883,086	-	587,325,637.40
ยูนิ เวนเจอร์ UNIVENTURES	UV-W1	7/3/2003	1.97	174,162,990	-	343,101,090.30
โรงพยาบาลจักรวาล VIBHAVADI MEDICAL CENTER	VIBHA-W1	1/11/2002	19.00	11,988,201	-	227,775,819.00
วนชัย กรุ๊ป VANACHAI GROUP	VNG-W1	17/1/2003	11.00	22,432,711	-	246,759,821.00
รวมใบสำคัญแสดงสิทธิฯ Total Warrants 75 หลักทรัพย์ / Issues				23,000,822,209	0.00	86,465,673,315.41
ใบสำคัญแสดงสิทธิอนุพันธ์ / Derivative Warrants *						
ธนาคารนครหลวงไทย SIAM CITY BANK	SCIB-C1	01/12/2003	5.40	740,000,000	0.00	3,996,000,000.00
รวมใบสำคัญแสดงสิทธิอนุพันธ์ 1 หลักทรัพย์ / Issues				740,000,000	0.00	3,996,000,000.00
Total Derivative Warrants						
รวมทั้งสิ้น Grand Total		502	หลักทรัพย์ / Issues	274,008,672,265	2,018,092,837,065.10	4,789,857,034,822.06

ตาราง 2.2 ปริมาณและมูลค่าหลักทรัพย์จดทะเบียนภาคเอกชนรายหลักทรัพย์ (ต่อ)

Table 2.2 Capitalizations of Listed Issues by Securities (Cont.)

รายชื่อหลักทรัพย์ Securities Names	วันจดทะเบียน Listing Date	ราคาตราไว้ (บาท/หุ้น) Par Value (Baht/Share)	ราคาปิด (บาท/หุ้น) Closing Prices (Baht/share)	ณ วันสิ้นเดือนธันวาคม 2546 As of the end of December, 2003		
				จำนวนหุ้น Shares	มูลค่า (บาท) Value (Baht)	
					ตามราคาตราไว้ Par	ตามราคาตลาด Market
ตลาดหลักทรัพย์ใหม่ / MAI						
หุ้นสามัญ / Common Stocks						
- ธุรกิจขนาดกลาง / Medium-Sized Enterprises						
บริษัทเคอร์ กะป๋ป THE BROOKER GROUP BROOK	12/9/2001	0.50	2.06	276,231,750	138,115,875.00	569,037,405.00
ชูโอ เซ็นโก (ประเทศไทย) CHUO SENKO (THAILAND)	31/1/2002	5.00	8.45	11,250,000	56,250,000.00	95,062,500.00
อินเตอร์เนชันแนล รีเสิร์ช คอร์ปอเรชั่น INTERNATIONAL RESEARCH CORPORATION	31/7/2003	2.00	17.30	55,000,000	110,000,000.00	951,500,000.00
มาสเตอร์ แอด MASTER AD MACO	29/9/2003	1.00	15.10	125,000,000	125,000,000.00	1,887,500,000.00
แมตชิ่ง สตูดิโอ MATCHING STUDIO MATCH	11/3/2003	1.00	12.60	134,999,967	134,999,967.00	1,700,999,584.20
แพค เดลต้า PACK DELTA PD	1/12/2003	1.00	16.70	40,000,000	40,000,000.00	668,000,000.00
อาร์ เค มีเดีย โฮลดิ้ง RK MEDIA HOLDING RK	17/11/2003	1.00	4.28	100,000,000	100,000,000.00	428,000,000.00
รอยเนท ROYNET ROYNET	25/10/2001	1.00	0.72	61,000,000	61,000,000.00	43,920,000.00
สยามฟิวเจอร์ ดีเวลอปเม้นท์ SIAM FUTURE DEVELOPMENT	17/12/2002	1.00	6.90	237,499,935	237,499,935.00	1,638,749,551.50
ชินไทยอุตสาหกรรมถุงมือยาง SHUN THAI RUBBER GLOVES INDUSTRY	1/8/2002	1.00	4.00	260,000,000	260,000,000.00	1,040,000,000.00
ทีมพรีซิชั่น TEAM PRECISION TEAM	6/11/2001	1.00	3.88	200,000,000	200,000,000.00	776,000,000.00
ไทยมิตซูวา THAI MITSUWA TMW	09/10/2003	5.00	47.25	39,900,000	199,500,000.00	1,885,275,000.00
ยิวซ่าแบตเตอรี่ ประเทศไทย YUASA BATTERY (THAILAND)	09/ 8/2002	5.00	31.75	21,525,000	107,625,000.00	683,418,750.00
รวมหุ้นสามัญ / Total Common Stocks 13 หลักทรัพย์ / Issues				1,562,406,652	1,769,990,777.00	12,367,462,790.70
ใบสำคัญแสดงสิทธิในการจองซื้อหุ้นสามัญ / Warrants						
บริษัทเคอร์ กะป๋ป THE BROOKER GROUP BROOK-W1	2/9/2001	-	1.63	141,293,006	0.00	230,307,599.78
สยามฟิวเจอร์ ดีเวลอปเม้นท์ SIAM FUTURE DEVELOPMENT	7/12/2002	-	15.40	71,000,000	0.00	1,093,400,000.00
รวมใบสำคัญแสดงสิทธิ / Total Warrants 2 หลักทรัพย์ / Issues				212,293,006	0.00	1,323,707,599.78
รวมทั้งสิ้น / Grand Total 15 หลักทรัพย์ / Issues				1,774,699,658	1,769,990,777.00	13,691,170,390.48

* ไม่นำมารวมคำนวณมูลค่าตามราคาตลาดของตลาดหลักทรัพย์แห่งประเทศไทย / Not included in the calculation of the market capitalization of the SET

** ไม่รวมมูลค่าตามราคาของหุ้นกู้ / Excluding the calculation of the market capitalization of Debentures

ตาราง 2.3 สถิติหุ้นกู้จดทะเบียน ปี 2546

Table 2.3 Statistics of Listed Debentures in 2003

สถิติเบื้องต้นของหุ้นกู้จดทะเบียน ณ วันสิ้นปี									
Preliminary Statistics of Listed Debentures end of Year									
ชื่อหลักทรัพย์ Securities Name	ประเภท Debtentures Type	วันครบ อายุ Maturity Date	อันดับ ความน่า เชื่อถือ Rating	ประเภท ดอกเบี้ย Coupon Type	อัตราดอกเบี้ย Coupon Rate (%)	หลักทรัพย์จดทะเบียน			
						จำนวน หน่วย Unit	ราคาตรา ไว้ (บาท/หน่วย) Par Value (Baht/Unit)	มูลค่า ตรา ไว้ Nominal	มูลค่า (ล้านบาท) Total Value (Mill.Baht)
แคว้นวานซ์ อินโฟร์ เซอร์วิส AIS04NA	Straight/Unsecured	28/11/2004	AA	Fixed	4.70	5,000,000	1,000.00	5,000.00	5,000.00
แคว้นวานซ์ อินโฟร์ เซอร์วิส AIS063A	Amortized/Unsecured	23/3/2006	AA	Fixed	5.30	12,000,000	625.00	12,000.00	7,824.60
แคว้นวานซ์ อินโฟร์ เซอร์วิส AIS06NA	Straight/Unsecured	28/11/2006	AA	Fixed	5.65	10,000,000	1,000.00	10,000.00	5,285.00
แคว้นวานซ์ อินโฟร์ เซอร์วิส AIS073A	Straight/Unsecured	21/3/2007	AA	Fixed	5.25	3,000,000	1,000.00	3,000.00	3,111.00
แคว้นวานซ์ อินโฟร์ เซอร์วิส AIS070A	Amortized/Unsecured	21/10/2007	AA	Fixed	3.65	5,000,000	1,000.00	5,000.00	4,974.40
แคว้นวานซ์ อินโฟร์ เซอร์วิส AIS093A	Straight/Unsecured	21/3/2009	AA	Fixed	6.25	2,500,000	1,000.00	2,500.00	2,500.00
แคว้นวานซ์ อินโฟร์ เซอร์วิส AIS093B	Straight/Unsecured	21/3/2009	AA	Float	6-month fixed deposit of BBL,KBANK,KTB,SCB + 2.10%	4,500,000	1,000.00	4,500.00	4,500.00
ธนาคารกรุงไทย KBNK130A	Subordinate/Unsecured	16/10/2013	A+	Float	Year 1-5-3.75%, Year6-10-4.25%	12,000,000	1,000.00	12,000.00	1,200.00
บัตรเครดิตกรุงไทย KTC064A	Straight/Unsecured	8/4/2006	A-	Fixed	2.75	5,000,000	1,000.00	5,000.00	5,000.00
เงินทุน ธนชาติ NF083A	Straight/Unsecured	31/3/2008	A-	Fixed	2.95	1,000,000	1,000.00	1,000.00	1,000.00
เงินทุน ธนชาติ NF103A	Straight/Unsecured	31/3/2010	A-	Float	Avg. MLR(BBL,KTB,KBANK,SCB)-3.45%	4,000,000	1,000.00	4,000.00	4,000.00
ปูนซิเมนต์ไทย SCC044A	Straight/Unsecured	1/4/2004	A-	Float	Avg. highest 12-min fixed deposit (BBL,KBANK,KTB,SCB)	5,200,000	1,000.00	5,200.00	5,226.42
ปูนซิเมนต์ไทย SCC044B	Straight/Unsecured	1/4/2004	A-	Fixed	10.50	8,800,000	1,000.00	8,800.00	8,990.26
ปูนซิเมนต์ไทย SCC04NA	Straight/Unsecured	1/11/2004	A-	Fixed	8.75	6,000,000	1,000.00	6,000.00	6,407.34
ปูนซิเมนต์ไทย SCC054A	Straight/Unsecured	1/4/2005	A-	Fixed	9.50	12,000,000	1,000.00	12,000.00	13,011.36
ปูนซิเมนต์ไทย SCC050A	Straight/Unsecured	1/10/2005	A-	Fixed	4.50	7,500,000	1,000.00	7,500.00	7,728.75

ตาราง 2.3 สถิติหุ้นกู้จดทะเบียน ปี 2546 (ต่อ)

Table 2.3 Statistics of Listed Debentures in 2003 (Cont.)

ชื่อหลักทรัพย์ Securities Name		สถิติเบื้องต้นของหุ้นกู้จดทะเบียน ณ วันสิ้นปี Preliminary Statistics of Listed Debentures end of Year									
		ประเภท Debtentures Type	วันครบ กำหนด อายุ Maturity Date	อันดับ ความน่า เชื่อถือ Rating	ประเภท ดอกเบี้ย Coupon Type	อัตราดอกเบี้ย Coupon Rate (%)	จำนวน หน่วย Unit	ราคาตรา ได้ (บาท/หน่วย) Par Value (Baht/Unit)	หลักทรัพย์จดทะเบียน Listed Securities		
								ตามราคา ตลาด Nominal	ตามราคา ตลาด Market	มูลค่า (ล้านบาท) Total Value (Mill.Baht)	
ปูนซิเมนต์ไทย	THE SIAM CEMENT	SCC063A	31/3/2006	A-	Float	Year 1-4 = 7.75%, Year 5-6 = 1-yr fixed deposit rate (BBL,KTB,KBANK,SCB) + 2.0%	25,000,000	1,000.00	25,000.00	24,966.50	
ปูนซิเมนต์ไทย	THE SIAM CEMENT	SCC074A	1/4/2007	A-	Fixed	3.50	6,000,000	1,000.00	6,000.00	5,965.98	
ปูนซิเมนต์ไทย	THE SIAM CEMENT	SCC07NA	1/11/2007	A-	Fixed	3.25	10,000,000	1,000.00	10,000.00	9,802.20	
ชิน คอร์ปอเรชั่น	SHIN CORPORATION	SHIN075A	21/5/2007	AA-	Zero	Compound rate at 5.40%	3,000,000	1,000.00	3,000.00	3,000.00	
การบินไทย	THAI AIRWAYS INTERNATIONAL	THAI080A	8/10/2008	AA-	Fixed	3.00	5,500,000	1,000.00	5,500.00	5,500.00	
การบินไทย	THAI AIRWAYS INTERNATIONAL	THAI100A	8/10/2010	AA-	Fixed	3.70	4,500,000	1,000.00	4,500.00	4,500.00	
รวม / Total	22	หลักทรัพย์ / Issues					157,500,000			157,500.00	

หุ้นกู้เริ่มซื้อขายวันที่ 26 พฤศจิกายน 2546/ Debentures starting on November 26, 2003.

ตาราง 2.4 การรับจดทะเบียนหุ้นเพิ่มทุนของบริษัทจดทะเบียนในปี 2546
Table 2.4 Listing of Listed Company's Newly Issued Shares in 2003

วันที่ จดทะเบียน Listing Date	ชื่อบริษัท Company Name	เดิม / Original		หุ้นเพิ่มทุน / Newly Issued Shares		รวม / Total	
		จำนวนหุ้น No. of Shares	มูลค่า ตามราคา ตราไว้ (ล้านบาท) Total Par Value (Mil. Baht)	จำนวนหุ้น No. of Shares	มูลค่า ตามราคา ตราไว้ (ล้านบาท) Total Par Value (Mil. Baht)	จำนวนหุ้น No. of Shares	มูลค่า ตามราคา ตราไว้ (ล้านบาท) Total Par Value (Mil. Baht)
ตลาดหลักทรัพย์ / SET							
ม.ค. / Jan.							
8/1/2003	อิมรินทร์ พลาซ่า AMARIN PLAZA AMARIN	152,267,279	913.60	330,000	1.98	152,597,279	915.58
8/1/2003	เงินทุน ทิสโก้ TISCO FINANCE TISCO-P	215,777,680	2,157.78	59,000	0.59	215,836,680	2,158.37
9/1/2003	เอ็นอีพี อสังหาริมทรัพย์ และอุตสาหกรรม NEP REALTY AND INDUSTRY	100,000,000	1,000.00	411,000	4.11	100,411,000	1,004.11
13/1/2003	เนชั่น มัลติมีเดีย กรุ๊ป NATION MULTIMEDIA GROUP	159,196,011	1,591.96	42,945	0.43	159,238,956	1,592.39
13/1/2003	เงินทุน เกียรตินาคิน KIATNAKIN FINANCE KK	349,174,846	3,491.75	2,330,995	23.31	351,505,841	3,515.06
13/1/2003	แพรนดา จิวเวลรี่ PRANDA JEWELRY PRANDA	200,393,000	200.39	3,000,000	3.00	203,393,000	203.39
14/1/2003	หลักทรัพย์ ซีมีโก้ SEAMICO SECURITIE ZMICO	68,375,403	683.75	70,000	0.70	68,445,403	684.45
14/1/2003	โทเรสเซินไทย เอเจนซี่ส์ THORESEN THAI AGENCIES	437,190,840	437.19	99,259,320	99.26	536,450,160	536.45
15/1/2003	เอเชียันพร็อพเพอร์ตี้ ดีเวลลอปเม้นท์ ASIAN PROPERTY DEVELOPMENT	200,038,804	2,000.39	1,547,142	15.47	201,585,946	2,015.86
15/1/2003	เงินทุน ทิสโก้ TISCO FINANCE TISCO	490,697,820	4,906.98	30,225,600	302.26	520,923,420	5,209.23
16/1/2003	ธนาคารไทยพาณิชย์ THE SIAM COMMERCIAL BANK	1,026,569,982	10,265.70	180,486,262	1,804.86	1,207,056,244	12,070.56
16/1/2003	ธนาคารดีบีเอส ไทย DBS THAI DANU BANK	1,700,000,001	17,000.00	68	0.00	1,700,000,069	17,000.00
16/1/2003	แลนด์แอนด์เฮาส์ LAND AND HOUSES LH	631,115,956	6,311.16	13,898,159	138.98	645,014,115	6,450.14
16/1/2003	หลักทรัพย์ เคจีไอ (ประเทศไทย) KGI SECURITIES (THAILAND)	1,733,254,863	17,332.55	200	0.00	1,733,255,063	17,332.55
17/1/2003	บ้านปู BANPU BANPU	213,663,383	2,136.63	55,888	0.56	213,719,271	2,137.19
17/1/2003	ฮานา ไมโครอิเล็กทรอนิกส์ HANA MICROELECTRONICS	155,208,338	776.04	57,400	0.29	155,265,738	776.33
20/1/2003	อีเอ็มซี EMC EMC	59,027,816	590.28	251,161	2.51	59,278,977	592.79
22/1/2003	รอยัลการ์เด้น รีสอร์ท ROYAL GARDEN RESORT	297,022,092	1,485.11	1,000	0.01	297,023,092	1,485.12
22/1/2003	พร็อพเพอร์ตี้ เพอร์เฟกต์ PROPERTY PERFECT	77,825,647	778.26	810,700	8.11	78,636,347	786.36

ตาราง 2.4 การรับจดทะเบียนหุ้นเพิ่มทุนของบริษัทจดทะเบียนในปี 2546 (ต่อ)

Table 2.4 Listing of Listed Company's Newly Issued Shares in 2003 (Cont.)

วันที่ จดทะเบียน Listing Date	ชื่อบริษัท Company Name		เดิม / Original		หุ้นเพิ่มทุน / Newly Issued Shares		รวม / Total	
			จำนวนหุ้น No. of Shares	มูลค่า ตามราคา ตราไว้ (ล้านบาท) Total Par Value (Mil. Baht)	จำนวนหุ้น No. of Shares	มูลค่า ตามราคา ตราไว้ (ล้านบาท) Total Par Value (Mil. Baht)	จำนวนหุ้น No. of Shares	มูลค่า ตามราคา ตราไว้ (ล้านบาท) Total Par Value (Mil. Baht)
22/1/2003	โมเดิร์นโฮม ดีเวลอปเม้นท์ MODERN HOME DEVELOPMENT	M-HOME	217,558,350	2,175.58	1,309,734	13.10	218,868,084	2,188.68
22/1/2003	ไทคอน อินดัสเทรียล คอนเน็คชั่น TICON INDUSTRIAL CONNECTION	TICON	75,000,000	375.00	1,118,775	5.59	76,118,775	380.59
23/1/2003	บิ๊กซี ซูเปอร์เซ็นเตอร์ BIG C SUPERCENTER	BIG C SUPERCENTE BIGC	799,637,574	7,996.38	727,000	7.27	800,364,574	8,003.65
24/1/2003	เจริญโภคภัณฑ์อาหาร CHAROEN POKPHAND FOODS	CPF	4,849,590,421	4,849.59	858,572,310	858.57	5,708,162,731	5,708.16
24/1/2003	ไมเนอร์ คอร์ปอเรชั่น MINOR CORPORATION	MINOR	40,274,892	201.37	536	0.00	40,275,428	201.38
24/1/2003	บ้านปู BANPU	BANPU	213,719,271	2,137.19	50,903,216	509.03	264,622,487	2,646.22
28/1/2003	เสริมสุข SERM SUK	SSC	26,074,718	260.75	50,911	0.51	26,125,629	261.26
29/1/2003	เงินทุน สินอุตสาหกรรม THE SIAM INDUSTRIAL CREDIT	SICCO	499,530,664	2,497.65	40,000	0.20	499,570,664	2,497.85
29/1/2003	ยูไนเต็ด บรอดคาสติ้ง คอร์ปอเรชั่น UNITED BROADCASTING CORPORATION	UBC	742,462,170	7,424.62	192,400	1.92	742,654,570	7,426.55
30/1/2003	จุงไทยไวร์แอนด์เคเบิล CHAROONG THAI WIRE & CABLE	CTW	356,356,096	1,781.78	6,614	0.04	356,364,712	1,781.82
31/1/2003	ธนาคารไทยพาณิชย์ THE SIAM COMMERCIAL BANK	SCB	1,207,056,244	12,070.56	580,000	5.80	1,207,636,244	12,076.36
31/1/2003	ยูนิ เวนเจอร์ UNIVENTURES	UV	35,000,000	350.00	16,500,000	165.00	51,500,000	515.00
รวม / Total			27	บริษัท / Companies	1,262,840,336	3,973.47		
ก.พ. / Feb								
3/2/2003	ควอลิตี้เฮาส์ QUALITY HOUSES	QH	908,400,368	4,542.00	826,012	4.13	909,226,380	4,546.13
3/2/2003	เงินทุน ทิสโก้ TISCO FINANCE	TISCO-P	185,611,080	1,856.11	352,500	3.53	185,963,580	1,859.64
4/2/2003	ทีปโก้ฟู้ดส์ (ประเทศไทย) TIPCO FOODS (THAILAND)	TIPCO	35,125,500	351.26	137,500	1.38	35,263,000	352.63
4/2/2003	-picnic แก๊ส แอนด์ เอ็นจิเนียริง PICNIC GAS & ENGINEERING	PICNI	7,333,000	73.33	32,667,000	326.67	40,000,000	400.00
5/2/2003	ซีเอ็ดยูเคชั่น SE-EDUCATION	SE-ED	21,098,713	210.99	282,260	2.82	21,380,973	213.81

ตาราง 2.4 การรับจดทะเบียนหุ้นเพิ่มทุนของบริษัทจดทะเบียนในปี 2546 (ต่อ)
Table 2.4 Listing of Listed Company's Newly Issued Shares in 2003 (Cont.)

วันที่ จดทะเบียน Listing Date	ชื่อบริษัท Company Name	เดิม / Original		หุ้นเพิ่มทุน / Newly Issued Shares		รวม / Total		
		จำนวนหุ้น No. of Shares	มูลค่า ตามราคา ตราไว้ (ล้านบาท) Total Par Value (Mil. Baht)	จำนวนหุ้น No. of Shares	มูลค่า ตามราคา ตราไว้ (ล้านบาท) Total Par Value (Mil. Baht)	จำนวนหุ้น No. of Shares	มูลค่า ตามราคา ตราไว้ (ล้านบาท) Total Par Value (Mil. Baht)	
05/02/2003	แอล.พี. เอ็น. ดีเวลลอปเม้นท์ L.P.N. DEVELOPMENT	LPN	92,464,880	924.65	916,715	9.17	93,381,595	933.82
06/02/2003	ฮานา ไมโครอิเล็กทรอนิกส์ HANA MICROELECTRONICS	HANA	155,265,738	776.33	40,300	0.20	155,306,038	776.53
11/02/2003	หลักทรัพย์ ซีมิโก้ SEAMICO SECURITIES ZMICO		68,445,403	684.45	40,000	0.40	68,485,403	684.85
12/2/2003	แพรนด้า จิวเวลรี่ PRANDA JEWELRY	PRANDA	203,393,000	203.39	916,000	0.92	204,309,000	204.31
12/2/2003	กฤษตามหานคร KRISDA MAHANAKORN	KMC	180,780,704	1,807.81	58,900,000	589.00	239,680,704	2,396.81
19/2/2003	แฟนซีวูด อินดัสตรีส์ FANCY WOOD INDUSTRIES	FANCY	75,000,000	375.00	19,000,000	95.00	94,000,000	470.00
20/2/2003	ฮานา ไมโครอิเล็กทรอนิกส์ HANA MICROELECTRONICS	HANA	155,306,038	776.53	121,500	0.61	155,427,538	777.14
21/2/2003	ห้องเย็นเอเชีย ซีฟู้ด ASIAN SEAFOODS COLDSTORAGE	ASIAN	100,041,000	100.04	9,000	0.01	100,050,000	100.05
28/2/2003	ไทยรับประกันภัยต่อ THAI REINSURANCE THRE		101,061,200	1,010.61	155,000	1.55	101,216,200	1,012.16
รวม / Total	13 บริษัท / Companies				114,363,787	1,035.37		
มี.ค. / Mar.								
6/3/2003	ฮานา ไมโครอิเล็กทรอนิกส์ HANA MICROELECTRONICS	HANA	155,427,538	777.14	224,700	1.12	155,652,238	778.26
6/3/2003	แนเชอรัล พาร์ค NATURAL PARK	N-PARK	1,060,449,392	10,604.49	19,082,422,135	190,824.22	20,142,871,527	201,428.72
7/3/2003	เงินทุน เอเชีย ASIA CREDIT	ACL	84,592,264	845.92	52,350	0.52	84,644,614	846.45
7/3/2003	เงินทุน ทีสโก้ TISCO FINANCE	TISCO-P	185,963,580	1,859.64	245,000	2.45	186,208,580	1,862.09
10/3/2003	เงินทุน อนาคต NATIONAL FINANCE NFS		1,333,133,597	13,331.34	600	0.01	1,333,134,197	13,331.34
11/3/2003	เงินทุน สินอุตสาหกรรม THE SIAM INDUSTRIAL CREDIT	SICCO	499,570,664	2,497.85	234,220	1.17	499,804,884	2,499.02
12/3/2003	หลักทรัพย์ ซีมิโก้ SEAMICO SECURITIES ZMICO		68,485,403	684.85	23,000	0.23	68,508,403	685.08
13/3/2003	ทุงคาฮาร์เบอร์ TONGKAH HARBOUR	THL	423,573,481	423.57	54,863,836	54.86	478,437,317	478.44
13/3/2003	แลนด์แอนด์เฮ้าส์ LAND AND HOUSES LH		6,450,141,150	6,450.14	58,000	0.06	6,450,199,150	6,450.20
13/3/2003	แพรนด้า จิวเวลรี่ PRANDA JEWELRY	PRANDA	204,309,000	204.31	6,418,700	6.42	210,727,700	210.73

ตาราง 2.4 การรับจดทะเบียนหุ้นเพิ่มทุนของบริษัทจดทะเบียนในปี 2546 (ต่อ)

Table 2.4 Listing of Listed Company's Newly Issued Shares in 2003 (Cont.)

วันที่ จดทะเบียน Listing Date	ชื่อบริษัท Company Name	เดิม / Original		หุ้นเพิ่มทุน / Newly Issued Shares		รวม / Total		
		จำนวนหุ้น No. of Shares	มูลค่า ตามราคา ตราไว้ (ล้านบาท) Total Par Value (Mil. Baht)	จำนวนหุ้น No. of Shares	มูลค่า ตามราคา ตราไว้ (ล้านบาท) Total Par Value (Mil. Baht)	จำนวนหุ้น No. of Shares	มูลค่า ตามราคา ตราไว้ (ล้านบาท) Total Par Value (Mil. Baht)	
18/3/2003	ไทยเซกรูทประกันภัย THE THAI SETAKIJ INSURANCE	TSI	23,400,596	234.01	42	0.00	23,400,638	234.01
18/3/2003	ฮานา ไมโครอิเล็กทรอนิกส์ HANA MICROELECTRONICS	HANA	155,652,238	778.26	39,200	0.20	155,691,438	778.46
21/3/2003	หลักทรัพย์ ยูไนเต็ด UNITED SECURITIES US		107,401,496	537.01	700	0.00	107,402,196	537.01
24/3/2003	โรงพยาบาลบำรุงราษฎร์ BUMRUNGRAD HOSPITAL	BH	89,262,661	892.63	3,000	0.03	89,265,661	892.66
26/3/2003	ฮานา ไมโครอิเล็กทรอนิกส์ HANA MICROELECTRONICS	HANA	155,691,438	778.46	7,000	0.04	155,698,438	778.49
			155,698,438	778.49	4,000	0.02	155,702,438	778.51
รวม / Total	13 บริษัท / Companies				19,144,596,483	190,891.35		
เม.ย. / Apr.								
2/4/2003	เงินทุน ทีสโก้ TISCO FINANCE	TISCO-P	186,208,580	1,862.09	315,000	3.15	186,523,580	1,865.24
4/4/2003	เงินทุน สินอุตสาหกรรม THE SIAM INDUSTRIAL CREDIT	SICCO	499,804,884	2,499.02	170	0.00	499,805,054	2,499.03
8/4/2003	รุ่งไทยไวร์แอนด์เคเบิล CHAROONG THAI WIRE & CABLE	CTW	356,364,712	1,781.82	4,161,800	20.81	360,526,512	1,802.63
8/4/2003	เนชั่น มัลติมีเดีย กรุ๊ป NATION MULTIMEDIA GROUP	NMG	159,238,956	1,592.39	5,775	0.06	159,244,731	1,592.45
8/4/2003	บ้านปู BANPU	BANPU	264,622,487	2,646.22	1,143,788	11.44	265,766,275	2,657.66
8/4/2003	จัสมิน อินเตอร์เนชันแนล JASMINE INTERNATIONAL	JAS	474,551,428	4,745.51	117,100	1.17	474,668,528	4,746.69
10/4/2003	อีสเตอร์น สตาร์ เรียล เอสเตท EASTERN STAR REAL ESTATE	ESTAR	268,495,396	1,503.57	284,388,019	1,592.57	552,883,415	3,096.15
10/4/2003	เงินทุน ทีสโก้ TISCO FINANCE	TISCO	520,923,420	5,209.23	7,122,000	71.22	528,045,420	5,280.45
11/4/2003	ไทยเคนเปเปอร์ THAI CANE PAPER	TCP	150,000,000	1,500.00	100,000,000	1,000.00	250,000,000	2,500.00
16/4/2003	พรندا จิวเวลรี่ PRANDA JEWELRY	PRANDA	210,727,700	210.73	959,000	0.96	211,686,700	211.69
16/4/2003	หลักทรัพย์ ซีมิโก้ SEAMICO SECURITIES	ZMICO	68,508,403	685.08	27,000	0.27	68,535,403	685.35
17/4/2003	วนชัย กรุ๊ป VANACHAI GROUP	VNG	980,000,000	980.00	30,504,994	30.50	1,010,504,994	1,010.50
18/4/2003	เจริญโภคภัณฑ์อาหาร CHAROEN POKPHAND FOODS	CPF	5,708,162,731	5,708.16	9,075	0.01	5,708,171,806	5,708.17
18/4/2003	เอเชียเน็ทพร็อพเพอร์ตี้ ดีเวลลอปเม้นท์ ASIAN PROPERTY DEVELOPMENT	AP	201,585,946	2,015.86	7,300,800	73.01	208,886,746	2,088.87

ตาราง 2.4 การรับจดทะเบียนหุ้นเพิ่มทุนของบริษัทจดทะเบียนในปี 2546 (ต่อ)
Table 2.4 Listing of Listed Company's Newly Issued Shares in 2003 (Cont.)

วันที่ จดทะเบียน Listing Date	ชื่อบริษัท Company Name	เดิม / Original	หุ้นเพิ่มทุน / Newly Issued Shares		รวม / Total			
			จำนวนหุ้น No. of Shares	มูลค่า ตามราคา ตราไว้ (ล้านบาท) Total Par Value (Mil. Baht)	จำนวนหุ้น No. of Shares	มูลค่า ตามราคา ตราไว้ (ล้านบาท) Total Par Value (Mil. Baht)	จำนวนหุ้น No. of Shares	มูลค่า ตามราคา ตราไว้ (ล้านบาท) Total Par Value (Mil. Baht)
18/4/2003	เทลคอมเอเชีย คอร์ปอเรชั่น TELECOMASIA CORPORATION	TA	2,994,743,684	29,947.44	55,646	0.56	2,994,799,330	29,947.99
18/4/2003	โทริเซนไทย เอเจนซีส์ THORESEN THAI AGENCIES	TTA	536,450,160	536.45	3,268,000	3.27	539,718,160	539.72
21/4/2003	ธนาคารไทยพาณิชย์ THE SIAM COMMERCIAL BANK	SCB	1,207,636,244	12,076.36	48,126,519	481.27	1,255,762,763	12,557.63
21/4/2003	เงินทุนเกียตนาคิน KIATNAKIN FINANCE KK KIATNAKIN FINANCE		351,505,841	3,515.06	3,566,830	35.67	355,072,671	3,550.73
21/4/2003	รอยัลการ์เด้น รีสอร์ท ROYAL GARDEN RESORT	RGR	297,023,092	1,485.12	91,240	0.46	297,114,332	1,485.57
21/4/2003	ไมเนอร์ คอร์ปอเรชั่น MINOR CORPORATION	MINOR	40,275,428	201.38	712,900	3.56	40,988,328	204.94
21/4/2003	แสนสิริ SANSIRI	SIRI	867,031,678	7,413.12	110,000	0.94	867,141,678	7,414.06
21/4/2003	ไทคอน อินดัสเทรียล คอนเน็คชั่น TICON INDUSTRIAL CONNECTION	TICON	76,118,775	380.59	6,000	0.03	76,124,775	380.62
23/4/2003	เงินทุนสินอุตสาหกรรม THE SIAM INDUSTRIAL CREDIT	SICCO	499,805,054	2,499.03	14,000	0.07	499,819,054	2,499.10
23/4/2003	ฮานา ไมโครอิเล็กทรอนิกส์ HANA MICROELECTRONICS	HANA	155,702,438	778.51	19,300	0.10	155,721,738	778.61
25/4/2003	แลนด์แอนด์เฮ้าส์ LAND AND HOUSES LH		6,450,199,150	6,450.20	168,127,491	168.13	6,618,326,641	6,618.33
รวม / Total		23 บริษัท / Companies			660,152,447	3,499.21		
พ.ค. / May								
6/5/2003	เซิร์มสุช SERM SUK	SSC	26,125,629	261.26	4,387	0.04	26,130,016	261.30
6/5/2003	ธนาคารไทยพาณิชย์ THE SIAM COMMERCIAL BANK	SCB	1,255,762,763	12,557.63	5,596,662	55.97	1,261,359,425	12,613.59
6/5/2003	ซีเอ็ดยูเคชั่น SE-EDUCATION	SE-ED	21,380,973	213.81	2,457	0.02	21,383,430	213.83
6/5/2003	ยูไนเต็ด บรอดคาสติ้ง คอร์ปอเรชั่น UNITED BROADCASTING CORPORATION	UBC	742,654,570	7,426.55	691,200	6.91	743,345,770	7,433.46
7/5/2003	แอลพีเอ็น ดีเวลอปเม้นท์ L.P.N. DEVELOPMENT	LPN	93,381,595	933.82	27,805	0.28	93,409,400	934.09
7/5/2003	เอเชียันมารีน เซอร์วิสส์ ASIAN MARINE SERVICES	ASIMAR	119,000,000	119.00	37,768,517	37.77	156,768,517	156.77

ตาราง 2.4 การรับจดทะเบียนหุ้นเพิ่มทุนของบริษัทจดทะเบียนในปี 2546 (ต่อ)

Table 2.4 Listing of Listed Company's Newly Issued Shares in 2003 (Cont.)

วันที่ จดทะเบียน Listing Date	ชื่อบริษัท Company Name			เดิม / Original		หุ้นเพิ่มทุน / Newly Issued Shares		รวม / Total	
				จำนวนหุ้น No. of Shares	มูลค่า ตามราคา ตราไว้ (ล้านบาท) Total Par Value (Mil. Baht)	จำนวนหุ้น No. of Shares	มูลค่า ตามราคา ตราไว้ (ล้านบาท) Total Par Value (Mil. Baht)	จำนวนหุ้น No. of Shares	มูลค่า ตามราคา ตราไว้ (ล้านบาท) Total Par Value (Mil. Baht)
9/5/2003	ฮานา ไมโครอิเล็กทรอนิกส์	HANA	155,721,738	778.61	93,700	0.47	155,815,438	779.08	
	HANA MICROELECTRONICS								
9/5/2003	เงินทุน ทีสโก้	TISCO FINANCE	TISCO-P	179,401,580	1,794.02	440,000	4.40	179,841,580	1,798.42
12/5/2003	ควอลิตี้เฮ้าส์	QUALITY HOUSES	QH	909,226,380	4,546.13	269,296,396	1,346.48	1,178,522,776	5,892.61
13/5/2003	อลูคอน	ALUCON	ALUCON	9,600,000	96.00	9,600,000	96.00	19,200,000	192.00
16/5/2003	แพรนด้า จิวเวลรี่	PRANDA JEWELRY	PRANDA	211,686,700	211.69	24,000	0.02	211,710,700	211.71
19/5/2003	วโรปกรณ์	VAROPAKORN	VARO	27,000,000	270.00	2,700,000	27.00	29,700,000	297.00
20/5/2003	น้ำมันพืชไทย	THAI VEGETABLE OI	TVO	215,775,050	215.78	11,218,770	11.22	226,993,820	226.99
20/5/2003	กฤษดาพานานคร	KMC		239,680,704	2,396.81	15,585,284	155.85	255,265,988	2,552.66
	KRISDA MAHANAKORN								
20/5/2003	แลนสิริ	SANSIRI	SIRI	867,141,678	7,414.06	40,000	0.34	867,181,678	7,414.40
21/5/2003	พร็อพเพอร์ตี้ เพอร์เฟค	PF		78,636,347	786.36	518,422,711	5,184.23	597,059,058	5,970.59
	PROPERTY PERFECT								
21/5/2003	อีสเทิร์น สตาร์ เรียล เอสเตท	ESTAR		552,883,415	3,096.15	70,000,000	392.00	622,883,415	3,488.15
	EASTERN STAR REAL ESTATE								
22/5/2003	ฟาร์อีสท์ ดีดีบี	FAR EAST DDB	FE	2,500,000	25.00	5,000,000	50.00	7,500,000	75.00
22/5/2003	มีเดีย ออฟ มีเดียส์	MEDIA OF MEDIAS	MEDIAS	137,073,896	548.30	191,000,000	764.00	328,073,896	1,312.30
26/5/2003	หลักทรัพย์ เคจีไอ (ประเทศไทย)	KGI		1,733,255,063	12,999.41	50	0.00	1,733,255,113	12,999.41
	KGI SECURITIES (THAILAND)								
27/5/2003	ฮานา ไมโครอิเล็กทรอนิกส์	HANA		155,815,438	779.08	86,300	0.43	155,901,738	779.51
	HANA MICROELECTRONICS								
27/5/2003	สยาม ซินเทคคอนสตรัคชั่น	SYNTEC		350,393,960	350.39	11,220,001	11.22	361,613,961	361.61
	SIAM SYNTECH CONSTRUCTION								
28/5/2003	ห้องเย็นเอเชียัน ซีฟู้ด	ASIAN		100,050,000	100.05	350,356	0.35	100,400,356	100.40
	ASIAN SEAFOODS COLDSTORAGE								
30/5/2003	ทิปโก้ฟู้ดส์ (ประเทศไทย)	TIPCO		35,263,000	352.63	3,526,159	35.26	38,789,159	387.89
	TIPCO FOODS (THAILAND)								
รวม / Total	23	บริษัท / Companies				1,152,694,755	8,180.27		
มิ.ย. / JUN.									
2/6/2003	ทีมพรีซิชั่น	TEAM PRECISION	TEAM	150,000,000	150.00	50,000,000	50.00	200,000,000	200.00
3/6/2003	เงินทุน สินอุตสาหกรรม	SICCO		499,819,054	2,499.10	92,100	0.46	499,911,154	2,499.56
	THE SIAM INDUSTRIAL CREDIT								

ตาราง 2.4 การรับจดทะเบียนหุ้นเพิ่มทุนของบริษัทจดทะเบียนในปี 2546 (ต่อ)
Table 2.4 Listing of Listed Company's Newly Issued Shares in 2003 (Cont.)

วันที่ จดทะเบียน Listing Date	ชื่อบริษัท Company Name	เดิม / Original		หุ้นเพิ่มทุน / Newly Issued Shares		รวม / Total	
		จำนวนหุ้น No. of Shares	มูลค่า ตามราคา ตราไว้ (ล้านบาท) Total Par Value (Mil. Baht)	จำนวนหุ้น No. of Shares	มูลค่า ตามราคา ตราไว้ (ล้านบาท) Total Par Value (Mil. Baht)	จำนวนหุ้น No. of Shares	มูลค่า ตามราคา ตราไว้ (ล้านบาท) Total Par Value (Mil. Baht)
3/6/2003	แนชพาร์ค พาร์ค NATURAL PARK N-PARK	20,142,871,527	201,428.72	19,457,938,750	194,579.39	39,600,810,277	396,008.10
4/6/2003	ฮานา ไมโครอิเล็กทรอนิกส์ HANA HANA MICROELECTRONICS	155,901,738	779.51	11,500	0.06	155,913,238	779.57
4/6/2003	เงินทุน ทีสโก้ TISCO FINANCE TISCO-P	179,841,580	1,798.42	112,500	1.13	179,954,080	1,799.54
5/6/2003	ซิโน-ไทย รีซอร์สเซส ดีเวลลอปเม้นท์ STRD SINO-THAI RESOURCES DEVELOPMENT	13,000,000	130.00	1,000,000	10.00	14,000,000	140.00
5/6/2003	ไทยรับประกันภัยต่อ THAI REINSURANCE THRE	1,012,162,000	1,012.16	58,063,970	58.06	1,070,225,970	1,070.23
6/6/2003	จุฑานาวี JUTHA MARITIME JUTHA	45,450,000	454.50	38,000,000	380.00	83,450,000	834.50
6/6/2003	แอดวานซ์ อินโฟร์ เซอร์วิส ADVANC ADVANCED INFO SERVICE	2,935,000,000	2,935.00	120,000	0.12	2,935,120,000	2,935.12
9/6/2003	หลักทรัพย์ ยูไนเต็ด UNITED SECURITIES US	107,402,196	537.01	1,037,860	5.19	108,440,056	542.20
10/6/2003	เงินทุน เอเชีย ASIA CREDIT ACL	84,644,614	846.45	71,900	0.72	84,716,514	847.17
10/6/2003	แนชพาร์ค พาร์ค NATURAL PARK N-PARK	39,600,810,277	396,008.10	684,989,723	6,849.90	40,285,800,000	402,858.00
11/6/2003	บางกอกเรबर บีเอช บีเอช BANGKOK RUBBER BRC	97,500,000	975.00	13,234,927	132.35	110,734,927	1,107.35
11/6/2003	พรนดา จิวเวลรี่ PRANDA JEWELRY PRANDA	211,710,700	211.71	396,500	0.40	212,107,200	212.11
11/6/2003	จีเอฟพีที GFPT GFPT	62,691,050	626.91	62,691,050	626.91	125,382,100	1,253.82
13/6/2003	แลนด์แอนด์เฮาส์ LAND AND HOUSES LH	6,618,326,641	6,618.33	35,000	0.04	6,618,361,641	6,618.36
13/6/2003	แซนสิริ SANSIRI SIRI	867,181,678	7,414.40	28,000	0.24	867,209,678	7,414.64
13/6/2003	มิลเลนเนียม สตีล MILLENNIUM STEEL MS	3,761,784,901	3,761.78	30,152,109	30.15	3,791,937,010	3,791.94
18/6/2003	สุรพลฟู้ดส์ SURAPON FOODS SSF	90,000,000	90.00	179,999,000	180.00	269,999,000	270.00
18/6/2003	ฮานา ไมโครอิเล็กทรอนิกส์ HANA HANA MICROELECTRONICS	155,913,238	779.57	18,700	0.09	155,931,938	779.66
20/6/2003	มั่นคงเคหะการ MK M.K. REAL ESTATE DEVELOPMENT	59,624,463	596.24	2,000,000	20.00	61,624,463	616.24
26/6/2003	ไรมอน แลนด์ RAIMON LAND RAIMON	103,639,558	518.20	46,312,442	231.56	149,952,000	749.76
26/6/2003	มิลเลนเนียม สตีล MILLENNIUM STEEL MS	3,791,937,010	3,791.94	4,430,887	4.43	3,796,367,897	3,796.37
27/6/2003	ฮานา ไมโครอิเล็กทรอนิกส์ HANA HANA MICROELECTRONICS	155,931,938	779.66	11,600	0.06	155,943,538	779.72
27/6/2003	โฮม โปรดักส์ เซ็นเตอร์ HMPRO HOME PRODUCT CENTER	750,000,000	750.00	3,000,000	3.00	753,000,000	753.00
รวม / Total	21 บริษัท / Companies			20,633,748,518	203,164.25		

ตาราง 2.4 การรับจดทะเบียนหุ้นเพิ่มทุนของบริษัทจดทะเบียนในปี 2546 (ต่อ)

Table 2.4 Listing of Listed Company's Newly Issued Shares in 2003 (Cont.)

วันที่ จดทะเบียน Listing Date	ชื่อบริษัท Company Name	เดิม / Original		หุ้นเพิ่มทุน / Newly Issued Shares		รวม / Total		
		จำนวนหุ้น No. of Shares	มูลค่า ตามราคา ตราไว้ (ล้านบาท) Total Par Value (Mil. Baht)	จำนวนหุ้น No. of Shares	มูลค่า ตามราคา ตราไว้ (ล้านบาท) Total Par Value (Mil. Baht)	จำนวนหุ้น No. of Shares	มูลค่า ตามราคา ตราไว้ (ล้านบาท) Total Par Value (Mil. Baht)	
ก.ค. / Jul.								
2/7/2003	โรงพยาบาลกรุงธน KRUNGTHON HOSPITAL	KDH	12,500,000	125.00	2,500,000	25.00	15,000,000	150.00
2/7/2003	เอเชียมาเรียน เซอร์วิสส์ ASIAN MARINE SERVICES	ASIMAR	156,768,517	156.77	236,300	0.24	157,004,817	157.00
3/7/2003	รอยัลการ์เด้น รีซอร์ท ROYAL GARDEN RESORT	RGR	297,114,332	1,485.57	74,000	0.37	297,188,332	1,485.94
3/7/2003	เดอะ ไมเนอร์ ฟู้ด กรุ๊ป THE MINOR FOOD GROUP	MFG	32,345,616	323.46	27,000	0.27	32,372,616	323.73
3/7/2003	ซิโน-ไทย เอ็นจิเนียริงแอนด์คอนสตรัคชั่น SINO-THAI ENGINEERING AND CONSTRUCTION	STECON	810,000,000	810.00	56,196,640	56.20	866,196,640	866.20
4/7/2003	เคซีอี อิเล็กทรอนิกส์ KCE ELECTRONICS	KCE	30,827,000	308.27	329,000	3.29	31,156,000	311.56
4/7/2003	มิลเลนเนียม สตีล MILLENNIUM STEEL	MS	3,796,367,897	3,796.37	3,913,689	3.91	3,800,281,586	3,800.28
7/7/2003	เนชั่น มัลติมีเดีย กรุ๊ป NATION MULTIMEDIA GROUP	NMG	159,244,731	1,592.45	110,770	1.11	159,355,501	1,593.56
7/7/2003	เงินทุน ทีเอสโก้ TISCO FINANCE	TISCO-P	179,954,080	1,799.54	468,500	4.69	180,422,580	1,804.23
8/7/2003	เงินทุน สินอุตสาหกรรม THE SIAM INDUSTRIAL CREDIT	SICCO	499,911,154	2,499.56	501,460	2.51	500,412,614	2,502.06
8/7/2003	ไมเนอร์ คอร์ปอเรชั่น MINOR CORPORATION	MINOR	40,988,328	204.94	293,420	1.47	41,281,748	206.41
8/7/2003	แอดวานซ์ อินโฟร์ เซอร์วิส ADVANCED INFO SERVICE	ADVANC	2,935,120,000	2,935.12	1,389,300	1.39	2,936,509,300	2,936.51
9/7/2003	ธนาคารไทยพาณิชย์ THE SIAM COMMERCIAL BANK	SCB-P	1,876,678,618	18,766.79	896	0.01	1,876,679,514	18,766.80
9/7/2003	หลักทรัพย์ ซีมีโก้ SEAMICO SECURITIES	ZMICO	68,535,403	685.35	552,666	5.53	69,088,069	690.88
11/7/2003	หลักทรัพย์ เคจีไอ (ประเทศไทย) KGI SECURITIES (THAILAND)	KGI	1,733,255,113	12,999.41	6,467	0.05	1,733,261,580	12,999.46
11/7/2003	แพรนด้า จิวเวลรี่ PRANDA JEWELRY	PRANDA	212,107,200	212.11	6,437,300	6.44	218,544,500	218.54
11/7/2003	ฮานา ไมโครอิเล็กทรอนิกส์ HANA MICROELECTRONICS	HANA	155,943,538	779.72	4,800	0.02	155,948,338	779.74
11/7/2003	แสนสิริ SANSIRI	SIRI	867,209,678	7,414.64	39,000	0.33	867,248,678	7,414.98

ตาราง 2.4 การรับจดทะเบียนหุ้นเพิ่มทุนของบริษัทจดทะเบียนในปี 2546 (ต่อ)
Table 2.4 Listing of Listed Company's Newly Issued Shares in 2003 (Cont.)

วันที่ จดทะเบียน Listing Date	ชื่อบริษัท Company Name	เดิม / Original		หุ้นเพิ่มทุน / Newly Issued Shares		รวม / Total		
		จำนวนหุ้น No. of Shares	มูลค่า ตามราคา ตราไว้ (ล้านบาท) Total Par Value (Mil. Baht)	จำนวนหุ้น No. of Shares	มูลค่า ตามราคา ตราไว้ (ล้านบาท) Total Par Value (Mil. Baht)	จำนวนหุ้น No. of Shares	มูลค่า ตามราคา ตราไว้ (ล้านบาท) Total Par Value (Mil. Baht)	
15/7/2003	ธนาคารไทยพาณิชย์ THE SIAM COMMERCIAL BANK	SCB	1,261,359,425	12,613.59	52,413,579	524.14	1,313,773,004	13,137.73
15/7/2003	รอยัลการ์เด้น รีสอร์ท ROYAL GARDEN RESORT	RGR	297,188,332	1,485.94	44,340	0.22	297,232,672	1,486.16
15/7/2003	บ้านปู BANPU	BANPU	265,766,275	2,657.66	1,999,520	20.00	267,765,795	2,677.66
15/7/2003	ซิโน-ไทย เอ็นจิเนียริงแอนด์คอนสตรัคชัน SINO-THAI ENGINEERING AND CONSTRUCTION	STECON	866,196,640	866.20	94,932,510	94.93	961,129,150	961.13
16/7/2003	เงินทุน สินอุตสาหกรรม THE SIAM INDUSTRIAL CREDIT	SICCO	500,412,614	2,502.06	2,026,980	10.13	502,439,594	2,512.20
17/7/2003	เอส แอนด์ พี ซินดิเคท S & P SYNDICATE	S&P	70,000,000	350.00	518,300	2.59	70,518,300	352.59
17/7/2003	สยามสปอร์ต ซินดิเคท SIAM SPORT SYNDICATE	SSPORT	10,500,000	105.00	65,500	0.66	10,565,500	105.66
17/7/2003	ทราฟฟิกคอร์เนอร์โฮลดิ้งส์ TRAFFIC CORNER HOLDINGS	TRAF	200,000,000	200.00	8,727,500	8.73	208,727,500	208.73
18/7/2003	ธนาคารกสิกรไทย KASIKORNBANK	KBANK	2,352,547,372	23,525.47	970,700	9.71	2,353,518,072	23,535.18
18/7/2003	เงินทุน เคียรตินาคิน KIATNAKIN FINANCE KK		355,072,671	3,550.73	2,476,784	24.77	357,549,455	3,575.49
18/7/2003	โธเรสไทย เอเจนซีส์ THORESEN THAI AGENCIES	TTA	539,718,160	539.72	9,465,200	9.47	549,183,360	549.18
18/7/2003	ไทยแคนเปเปอร์ THAI CANE PAPER	TCP	250,000,000	2,500.00	1,349,877	13.50	251,349,877	2,513.50
18/7/2003	เงินทุน ทิสโก้ TISCO FINANCE	TISCO	528,045,420	5,280.45	340,000	3.40	528,385,420	5,283.85
21/7/2003	จุงไทยไวร์แอนด์เคเบิล CHAROONG THAI WIRE & CABLE	CTW	360,526,512	1,802.63	590,590	2.95	361,117,102	1,805.59
21/7/2003	เจริญโภคภัณฑ์อาหาร CHAROEN POKPHAND FOODS	CPF	5,708,171,806	5,708.17	5,899,760	5.90	5,714,071,566	5,714.07
21/7/2003	ฮานา ไมโครอิเล็กทรอนิกส์ HANA MICROELECTRONICS	HANA	155,948,338	779.74	48,300	0.24	155,996,638	779.98
21/7/2003	ไทคอน อินดัสเทรียล คอนเน็คชัน TICON INDUSTRIAL CONNECTION	TICON	76,124,775	380.62	4,195,150	20.98	80,319,925	401.60
22/7/2003	เอเชียันพร็อพเพอร์ตี้ ดีเวลลอปเม้นท์ ASIAN PROPERTY DEVELOPMENT	AP	2,088,867,460	2,088.87	8,820,480	8.82	2,097,687,940	2,097.69

ตาราง 2.4 การรับจดทะเบียนหุ้นเพิ่มทุนของบริษัทจดทะเบียนในปี 2546 (ต่อ)

Table 2.4 Listing of Listed Company's Newly Issued Shares in 2003 (Cont.)

วันที่ จดทะเบียน Listing Date	ชื่อบริษัท Company Name	เดิม / Original	หุ้นเพิ่มทุน / Newly Issued Shares		รวม / Total			
			จำนวนหุ้น No. of Shares	มูลค่า ตามราคา ตราไว้ (ล้านบาท) Total Par Value (Mil. Baht)	จำนวนหุ้น No. of Shares	มูลค่า ตามราคา ตราไว้ (ล้านบาท) Total Par Value (Mil. Baht)	จำนวนหุ้น No. of Shares	มูลค่า ตามราคา ตราไว้ (ล้านบาท) Total Par Value (Mil. Baht)
22/7/2003	เนาวรัตน์พัฒนาการ NAWARAT PATANAKARN	NWR	181,250,000	1,812.50	803,499	8.03	182,053,499	1,820.53
24/7/2003	เมโทรซิสเต็มส์คอร์ปอเรชัน METRO SYSTEMS CORPORATION	MSC	27,000,000	270.00	371,160	3.71	27,371,160	273.71
25/7/2003	แลนด์เฮนส์เฮ้าส์ LAND AND HOUSES LH	LH	6,618,361,641	6,618.36	133,017,135	133.02	6,751,378,776	6,751.38
25/7/2003	เดอะ ไมเนอร์ ฟู้ด กรุ๊ป THE MINOR FOOD GROUP	MFG	32,372,616	323.73	27,500	0.28	32,400,116	324.00
25/7/2003	ยูไนเต็ด บรอดคาสติ้ง คอร์ปอเรชัน UNITED BROADCASTING CORPORATION	UBC	743,345,770	7,433.46	2,441,400	24.41	745,787,170	7,457.87
25/7/2003	พร็อพเพอร์ตี้ เพอร์เฟกต์ PROPERTY PERFECT	PF	597,059,058	5,970.59	5,357,176	53.57	602,416,234	6,024.16
29/7/2003	ทิปโก้ฟู้ดส์ (ประเทศไทย) TIPCO FOODS (THAILAND)	TIPCO	38,789,159	387.89	132,500	1.33	38,921,659	389.22
30/7/2003	วนชัย กรุ๊ป VANACHAI GROUP	VNG	1,010,504,994	1,010.50	170,785,728	170.79	1,181,290,722	1,181.29
31/7/2003	ประสิทธิ์พัฒนา PRASIT PATANA	PYT	86,602,376	866.02	346,409,504	3,464.10	433,011,880	4,330.12
31/7/2003	เงินทุน ทิสโก้ TISCO FINANCE	TISCO-P	180,082,580	1,800.83	451,000	4.51	180,533,580	1,805.34
รวม / Total	38	บริษัท / Companies			927,762,880	4,737.68		
ส.ค. / Aug.								
1/8/2003	ไทยรับประกันภัยต่อ THAI REINSURANCE THRE		1,070,225,970	1,070.23	50,613,760	50.61	1,120,839,730	1,120.84
1/8/2003	ฮานา ไมโครอิเล็กทรอนิกส์ HANA MICROELECTRONICS	HANA	155,996,638	779.98	60,500	0.30	156,057,138	780.29
4/8/2003	ธนาคารไทยพาณิชย์ THE SIAM COMMERCIAL BANK	SCB	1,313,773,004	13,137.73	16,356,659	163.57	1,330,129,663	13,301.30
4/8/2003	เงินทุน สินอุตสาหกรรม THE SIAM INDUSTRIAL CREDIT	SICCO	502,439,594	2,512.20	2,000,000	10.00	504,439,594	2,522.20
4/8/2003	แอล.พี.เอ็น.ดีเวลอปเม้นท์ L.P.N. DEVELOPMENT	LPN	93,409,400	934.09	171,771	1.72	93,581,171	935.81
5/8/2003	เสริมสุข SERM SUK	SSC	261,300,160	261.30	1,478,190	1.48	262,778,350	262.78
5/8/2003	ไทยประกันภัย THE THAI INSURANC TIC		6,000,000	60.00	1,199,995	12.00	7,199,995	72.00
5/8/2003	มิลเลนเนียม สตีล MILLENNIUM STEEL MS		3,800,281,586	3,800.28	30,749,917	30.75	3,831,031,503	3,831.03
6/8/2003	ควอลิตี้เฮ้าส์ QUALITY HOUSES QH		1,178,522,776	5,892.61	510,488	2.55	1,179,033,264	5,895.17
7/8/2003	ชิน คอร์ปอเรชัน SHIN CORPORATION SHIN		2,937,000,000	2,937.00	322,500	0.32	2,937,322,500	2,937.32

ตาราง 2.4 การรับจดทะเบียนหุ้นเพิ่มทุนของบริษัทจดทะเบียนในปี 2546 (ต่อ)
Table 2.4 Listing of Listed Company's Newly Issued Shares in 2003 (Cont.)

วันที่ จดทะเบียน Listing Date	ชื่อบริษัท Company Name	เดิม / Original		หุ้นเพิ่มทุน / Newly Issued Shares		รวม / Total	
		จำนวนหุ้น No. of Shares	มูลค่า ตามราคา ตราไว้ (ล้านบาท) Total Par Value (Mil. Baht)	จำนวนหุ้น No. of Shares	มูลค่า ตามราคา ตราไว้ (ล้านบาท) Total Par Value (Mil. Baht)	จำนวนหุ้น No. of Shares	มูลค่า ตามราคา ตราไว้ (ล้านบาท) Total Par Value (Mil. Baht)
7/8/2003	ซีเอ็ดยูเคชั่น SE-EDUCATION SE-ED	213,834,300	213.83	13,770	0.01	213,848,070	213.85
7/8/2003	แอดวานซ์ อินโฟร์ เซอร์วิส ADVANCED INFO SERVICE	2,936,509,300	2,936.51	537,500	0.54	2,937,046,800	2,937.05
8/8/2003	บริษัทเงินทุนอุตสาหกรรมแห่งประเทศไทย THE INDUSTRIAL FINANCE CORPORATION OF THAILAND	1,161,624,281	11,616.24	300,000,000	3,000.00	1,461,624,281	14,616.24
8/8/2003	แสนสิริ SANSIRI SIRI	867,248,678	7,414.98	3,927,100	33.58	871,175,778	7,448.55
11/8/2003	สยามสหบริการ SIAM UNITED SERVICES	885,000,000	885.00	100,000,000	100.00	985,000,000	985.00
13/8/2003	แพรวดำ จิวเวลรี่ PRANDA JEWELRY PRANDA	218,544,500	218.54	2,414,000	2.41	220,958,500	220.96
13/8/2003	พรีเมียร์เอ็นเตอร์ไพร์ซ PREMIER ENTERPRISE	80,000,000	800.00	263,925,123	2,639.25	343,925,123	3,439.25
13/8/2003	ฮานา ไมโครอิเล็กทรอนิกส์ HANA MICROELECTRONICS	156,057,138	780.29	28,900	0.14	156,086,038	780.43
13/8/2003	สามารถคอร์ปอเรชั่น SAMART CORPORATION	93,909,089	939.09	37,600	0.38	93,946,689	939.47
15/8/2003	ไทยอิเล็กทรอนิกส์ อุตสาหกรรม THAI ELECTRONIC INDUSTRY	2,331,038	23.31	34,202,534	342.03	36,533,572	365.34
15/8/2003	ปตท. สำรวจและผลิตปิโตรเลียม PTT EXPLORATION AND PRODUCTION	652,000,000	3,260.00	361,100	1.81	652,361,100	3,261.81
15/8/2003	หลักทรัพย์ ซีมิโก้ SEAMICO SECURITIE ZMICO	69,088,069	690.88	1,613,000	16.13	70,701,069	707.01
18/8/2003	ไทยฮีทเอ็กซ์เชนจ์ THAI HEAT EXCHAN(THECO	32,401,400	324.01	99,200	0.99	32,500,600	325.01
20/8/2003	แคล-คอมพ์ อิเล็กทรอนิกส์ (ประเทศไทย) CAL-COMP ELECTRONICS (THAILAND)	302,000,000	3,020.00	1,213,156	12.13	303,213,156	3,032.13
21/8/2003	หลักทรัพย์ เคจีไอ (ประเทศไทย) KGI SECURITIES (THAILAND)	1,733,261,580	12,999.46	19,163	0.14	1,733,280,743	12,999.61
22/8/2003	ฮานา ไมโครอิเล็กทรอนิกส์ HANA MICROELECTRONICS	156,086,038	780.43	86,900	0.43	156,172,938	780.86
22/8/2003	อีสเทอร์น สตาร์ เรียล เอสเตท EASTERN STAR REAL ESTATE	622,883,415	3,488.15	70,000,000	392.00	692,883,415	3,880.15
25/8/2003	ห้องเย็นเอเชียัน ซีฟู้ด ASIAN SEAFOODS COLDSTORAGE	100,400,356	100.40	2,371,218	2.37	102,771,574	102.77

ตาราง 2.4 การรับจดทะเบียนหุ้นเพิ่มทุนของบริษัทจดทะเบียนในปี 2546 (ต่อ)

Table 2.4 Listing of Listed Company's Newly Issued Shares in 2003 (Cont.)

วันที่ จดทะเบียน Listing Date	ชื่อบริษัท Company Name	เดิม / Original	หุ้นเพิ่มทุน / Newly Issued Shares		รวม / Total			
			จำนวนหุ้น No. of Shares	มูลค่า ตามราคา ตราไว้ (ล้านบาท) Total Par Value (Mil. Baht)	จำนวนหุ้น No. of Shares	มูลค่า ตามราคา ตราไว้ (ล้านบาท) Total Par Value (Mil. Baht)	จำนวนหุ้น No. of Shares	มูลค่า ตามราคา ตราไว้ (ล้านบาท) Total Par Value (Mil. Baht)
28/8/2003	ฮานา ไมโครอิเล็กทรอนิกส์ HANA MICROELECTRONICS	HANA	156,172,938	780.86	7,500	0.04	156,180,438	780.90
28/8/2003	ฟินันซ่า FINANSA	FNS	100,000,000	500.00	10,000,000	50.00	110,000,000	550.00
รวม / Total		27 บริษัท / Companies			894,321,544	6,867.69		
ก.ย./Sep.								
2/9/2003	เงินทุน สิ้นอุตสาหกรรม THE SIAM INDUSTRIAL CREDIT	SICCO	504,439,594	2,522.20	262,750	1.31	504,702,344	2,523.51
3/9/2003	ธนาคารกรุงศรีอยุธยา BANK OF AYUDHYA	BAY	1,850,000,000	18,500.00	1,000,000,000	10,000.00	2,850,000,000	28,500.00
4/9/2003	ไทยเซรกูประกันภัย THE THAI SETAKIJ INSURANCE	TSI	23,400,638	234.01	1,745	0.02	23,402,383	234.02
4/9/2003	เงินทุน ทีเอสโก้ TISCO FINANCE	TISCO-P	180,533,580	1,805.34	287,500	2.88	180,821,080	1,808.21
5/9/2003	ชิน คอร์ปอเรชั่น SHIN CORPORATION	SHIN	2,937,322,500	2,937.32	120,700	0.12	2,937,443,200	2,937.44
5/9/2003	แอดวานซ์ อินโฟร์ เซอร์วิส ADVANCED INFO SERVICE	ADVANC	2,937,046,800	2,937.05	704,305	0.70	2,937,751,105	2,937.75
5/9/2003	ไอทีวี ITV	ITV	1,150,000,000	5,750.00	50,000,000	250.00	1,200,000,000	6,000.00
9/9/2003	แสนสิริ SANSIRI	SIRI	871,175,778	7,448.55	6,711,033	57.38	877,886,811	7,505.93
10/9/2003	เงินทุน เอเชีย ASIA CREDIT	ACL	84,716,514	847.17	207,500	2.08	84,924,014	849.24
10/9/2003	แพรนด้า จิวเวลรี่ PRANDA JEWELRY	PRANDA	220,958,500	220.96	5,417,600	5.42	226,376,100	226.38
10/9/2003	หลักทรัพย์ ซีมิโก้ SEAMICO SECURITIES	ZMICO	70,701,069	707.01	450,000	4.50	71,151,069	711.51
11/9/2003	แคล-คอมพ์ อิเล็กทรอนิกส์ (ประเทศไทย) CAL-COMP ELECTRONICS (THAILAND)	CCET	303,213,156	3,032.13	1,211,944	12.12	304,425,100	3,044.25
16/9/2003	หลักทรัพย์ เคจีไอ (ประเทศไทย) KGI SECURITIES (THAILAND)	KGI	1,733,280,743	12,999.61	135,477	1.02	1,733,416,220	13,000.62
18/9/2003	บางกอกเรबर BANGKOK RUBBER	BRC	110,734,927	1,107.35	15,563,340	155.63	126,298,267	1,262.98
18/9/2003	มิลเลนเนียม สตีล MILLENNIUM STEEL	MS	3,831,031,503	3,831.03	10,683,419	10.68	3,841,714,922	3,841.71
22/9/2003	มั่นคงเคหะการ M.K. REAL ESTATE DEVELOPMENT	MK	61,624,463	616.24	2,825,756	28.26	64,450,219	644.50
22/9/2003	ฮานา ไมโครอิเล็กทรอนิกส์ HANA MICROELECTRONICS	HANA	156,180,438	780.90	2,600	0.01	156,183,038	780.92
24/9/2003	เอเชียแมริน เซอร์วิสส์ ASIAN MARINE SERVICES	ASIMAR	157,004,817	157.00	13,222,100	13.22	170,226,917	170.23

ตาราง 2.4 การรับจดทะเบียนหุ้นเพิ่มทุนของบริษัทจดทะเบียนในปี 2546 (ต่อ)
Table 2.4 Listing of Listed Company's Newly Issued Shares in 2003 (Cont.)

วันที่ จดทะเบียน Listing Date	ชื่อบริษัท Company Name	เดิม / Original		หุ้นเพิ่มทุน / Newly Issued Shares		รวม / Total		
		จำนวนหุ้น No. of Shares	มูลค่า ตามราคา ตราไว้ (ล้านบาท) Total Par Value (Mil. Baht)	จำนวนหุ้น No. of Shares	มูลค่า ตามราคา ตราไว้ (ล้านบาท) Total Par Value (Mil. Baht)	จำนวนหุ้น No. of Shares	มูลค่า ตามราคา ตราไว้ (ล้านบาท) Total Par Value (Mil. Baht)	
25/9/2003	เหมราชพัฒนาที่ดิน HEMARAJ LAND AND DEVELOPMENT	HEMRAJ	354,742,385	3,547.42	43,413,333	434.13	398,155,718	3,981.56
25/9/2003	จัสมีน อินเตอร์เนชั่นแนล JASMINE INTERNATIONAL	JAS	474,668,528	4,746.69	47,301,949	473.02	521,970,477	5,219.70
25/9/2003	ชินไทยอุตสาหกรรมถุงมือยาง SHUN THAI RUBBER GLOVES INDUSTRY	STHAJ	195,000,000	195.00	65,000,000	65.00	260,000,000	260.00
29/9/2003	เหมราชพัฒนาที่ดิน HEMARAJ LAND AND DEVELOPMENT	HEMRAJ	398,155,718	3,981.56	120,000,000	1,200.00	518,155,718	5,181.56
30/9/2003	ซิโน-ไทย รีซอร์สเซส ดีเวลลอปเม้นท์ SINO-THAI RESOURCES DEVELOPMENT	STRD	14,000,000	140.00	6,000,000	60.00	20,000,000	200.00
30/9/2003	เงินทุน สินอุตสาหกรรม THE SIAM INDUSTRIAL CREDIT	SICCO	504,702,344	2,523.51	6,320,436	31.60	511,022,780	2,555.11
30/9/2003	น้ำมันพืชไทย THAI VEGETABLE OIL	TVO	226,993,820	226.99	226,973,820	226.97	453,967,640	453.97
รวม / Total	23 บริษัท / Companies				1,622,817,307	13,036.08		
ต.ค. / Oct.								
2/10/2003	ธนาคารทหารไทย THE THAI MILITARY BANK	TMB	2,010,867,600	20,108.68	6,405,000,000	64,050.00	8,415,867,600	84,158.68
2/10/2003	เอ็นอีที อสังหาริมทรัพย์ และอุตสาหกรรม NEP REALTY AND INDUSTRY	NEP	100,411,000	1,004.11	4,776,650	47.77	105,187,650	1,051.88
2/10/2003	เนชั่น มัลติมีเดีย กรุ๊ป NATION MULTIMEDIA GROUP	NMG	159,355,501	1,593.56	428,635	4.29	159,784,136	1,597.84
2/10/2003	รอยัลการ์เด้น รีสอร์ท ROYAL GARDEN RESORT	RGR	297,232,672	1,486.16	148,613,814	743.07	445,846,486	2,229.23
6/10/2003	เงินทุน ทีสโก้ TISCO FINANCE	TISCO-P	180,821,080	1,808.21	1,176,000	11.76	181,997,080	1,819.97
7/10/2003	ชิน คอร์ปอเรชั่น SHIN CORPORATION	SHIN	2,937,443,200	2,937.44	1,036,200	1.04	2,938,479,400	2,938.48
7/10/2003	แอดวานซ์ อินโฟร์ เซอร์วิส ADVANCED INFO SERVICE	ADVANC	2,937,751,105	2,937.75	133,838	0.13	2,937,884,943	2,937.88
8/10/2003	โรงพยาบาลบำรุงราษฎร์ BUMRUNGRAD HOSPITAL	BH	89,265,661	892.66	42,857,142	428.57	132,122,803	1,321.23
8/10/2003	หลักทรัพย์ ซีบีไอ SEAMICO SECURITIES	ZMICO	71,151,069	711.51	221,335	2.21	71,372,404	713.72
8/10/2003	สยามฟิวเจอร์ ดีเวลลอปเม้นท์ SIAM FUTURE DEVELOPMENT	SF	71,000,000	71.00	24,000,000	24.00	95,000,000	95.00

ตาราง 2.4 การรับจดทะเบียนหุ้นเพิ่มทุนของบริษัทจดทะเบียนในปี 2546 (ต่อ)

Table 2.4 Listing of Listed Company's Newly Issued Shares in 2003 (Cont.)

วันที่ จดทะเบียน Listing Date	ชื่อบริษัท Company Name	เดิม / Original		หุ้นเพิ่มทุน / Newly Issued Shares		รวม / Total	
		จำนวนหุ้น No. of Shares	มูลค่า ตามราคา ตราไว้ (ล้านบาท) Total Par Value (Mil. Baht)	จำนวนหุ้น No. of Shares	มูลค่า ตามราคา ตราไว้ (ล้านบาท) Total Par Value (Mil. Baht)	จำนวนหุ้น No. of Shares	มูลค่า ตามราคา ตราไว้ (ล้านบาท) Total Par Value (Mil. Baht)
9/10/2003	แพรนต้า จิวเวลรี่ PRANDA JEWELRY PRANDA	226,376,100	226.38	5,910,500	5.91	232,286,600	232.29
9/10/2003	เจนเนอรัล เอนจิเนียริง GEN GENERAL ENGINEERING	18,000,000	45.00	48,000,000	120.00	66,000,000	165.00
9/10/2003	แคล-คอมพ์ อิเล็กทรอนิกส์ (ประเทศไทย) CCET CAL-COMP ELECTRONICS (THAILAND)	304,425,100	3,044.25	605,972	6.06	305,031,072	3,050.31
9/10/2003	เมเจอร์ ซินีเพล็กซ์ กรุ๊ป MAJOR MAJOR CINEPLEX GROUP	587,000,000	587.00	710,000	0.71	587,710,000	587.71
10/10/2003	อินเตอร์เนชั่นแนลเอนจิเนียริง IEC THE INTERNATIONAL ENGINEERING	72,861,253	728.61	200,000	2.00	73,061,253	730.61
10/10/2003	จัสมีน อินเตอร์เนชั่นแนล JAS JASMINE INTERNATIONAL	521,970,477	5,219.70	30,000,000	300.00	551,970,477	5,519.70
10/10/2003	แอสสิริ SANSIRI SIRI	877,886,811	7,505.93	5,940,900	50.79	883,827,711	7,556.73
13/10/2003	ธนาคารไทยพาณิชย์ SCB-P THE SIAM COMMERCIAL BANK	1,824,265,935	18,242.66	27,100	0.27	1,824,293,035	18,242.93
13/10/2003	ธนาคารทหารไทย TMB THE THAI MILITARY BANK	8,415,867,600	84,158.68	100	0.00	8,415,867,700	84,158.68
13/10/2003	สามารคคอร์ปอเรชั่น SAMART SAMART CORPORATION	93,946,689	939.47	655,700	6.56	94,602,389	946.02
13/10/2003	สยามสปอร์ต ซินดิเคท SSPORT SIAM SPORT SYNDICATE	10,565,500	105.66	2,900,200	29.00	13,465,700	134.66
14/10/2003	ธนาคารไทยพาณิชย์ SCB THE SIAM COMMERCIAL BANK	1,330,129,663	13,301.30	46,666,603	466.67	1,376,796,266	13,767.96
14/10/2003	บ้านปู BANPU BANPU	267,765,795	2,677.66	2,508,986	25.09	270,274,781	2,702.75
14/10/2003	สุภาลัย SUPALAI SPALI	649,715,970	649.72	32,991,300	32.99	682,707,270	682.71
14/10/2003	อีสเทิร์น สตาร์ เรียล เอสเตท ESTAR EASTERN STAR REAL ESTATE	692,883,415	3,880.15	36,056,397	201.92	728,939,812	4,082.06
14/10/2003	แผ่นดินทอง พร็อพเพอร์ตี้ ดีเวลลอปเม้นท์ GOLD GOLDEN LAND PROPERTY DEVELOPMENT	629,782,069	6,297.82	100,000	1.00	629,882,069	6,298.82
14/10/2003	เงินทุน ทิสโก้ TISCO FINANCE TISCO	528,385,420	5,283.85	2,206,400	22.06	530,591,820	5,305.92
14/10/2003	ไทคอน อินดัสเทรียล คอนเนคชั่น TICON TICON INDUSTRIAL CONNECTION	401,599,625	401.60	30,179,750	30.18	431,779,375	431.78

ตาราง 2.4 การรับจดทะเบียนหุ้นเพิ่มทุนของบริษัทจดทะเบียนในปี 2546 (ต่อ)
Table 2.4 Listing of Listed Company's Newly Issued Shares in 2003 (Cont.)

วันที่ จดทะเบียน Listing Date	ชื่อบริษัท Company Name	เดิม / Original		หุ้นเพิ่มทุน / Newly Issued Shares		รวม / Total	
		จำนวนหุ้น No. of Shares	มูลค่า ตามราคา ตราไว้ (ล้านบาท) Total Par Value (Mil. Baht)	จำนวนหุ้น No. of Shares	มูลค่า ตามราคา ตราไว้ (ล้านบาท) Total Par Value (Mil. Baht)	จำนวนหุ้น No. of Shares	มูลค่า ตามราคา ตราไว้ (ล้านบาท) Total Par Value (Mil. Baht)
14/10/2003	เพาเวอร์ไลน์ เอ็นจิเนียริง POWER LINE ENGINEERING	210,000,000	210.00	365,750	0.37	210,365,750	210.37
15/10/2003	แลนด์แอนด์เฮ้าส์ LAND AND HOUSES LH	6,751,378,776	6,751.38	248,415,269	248.42	6,999,794,045	6,999.79
15/10/2003	หลักทรัพย์ เคจีไอ (ประเทศไทย) KGI SECURITIES (THAILAND)	1,733,416,220	13,000.62	5,533,774	41.50	1,738,949,994	13,042.12
15/10/2003	เอเชียพร็อพเพอร์ตี้ ดีเวลลอปเม้นท์ ASIAN PROPERTY DEVELOPMENT	2,097,687,940	2,097.69	122,778,780	122.78	2,220,466,720	2,220.47
15/10/2003	ฮานา ไมโครอิเล็กทรอนิกส์ HANA MICROELECTRONICS	156,183,038	780.92	7,800	0.04	156,190,838	780.95
15/10/2003	แอดวานซ์เพ้นท์ แอนด์ เคมีคัล (ไทยแลนด์) ADVANCE PAINT & CHEMICAL (THAILAND)	167,480,025	1,674.80	1,857,050	18.57	169,337,075	1,693.37
16/10/2003	เงินทุน สินธุอุตสาหกรรม THE SIAM INDUSTRIAL CREDIT	511,022,780	2,555.11	1,893,640	9.47	512,916,420	2,564.58
16/10/2003	ไมเนอร์ คอร์ปอเรชั่น MINOR CORPORATION	41,281,748	206.41	3,100	0.02	41,284,848	206.42
16/10/2003	เอส แอนด์ พี ซินดิเคท S & P SYNDICATE	70,518,300	352.59	521,400	2.61	71,039,700	355.20
16/10/2003	ไรมอน แลนด์ RAIMON LAND	149,952,000	749.76	2,044	0.01	149,954,044	749.77
16/10/2003	โทริเซนไทย เอเจนซีส์ THORESEN THAI AGENCIES	549,183,360	549.18	25,778,300	25.78	574,961,660	574.96
17/10/2003	จรุงไทยไวร์แอนด์เคเบิล CHAROONG THAI WIRE & CABLE	361,117,102	1,806.59	6,183,418	30.92	367,300,520	1,836.50
17/10/2003	รอยัลการ์เด้น รีซอร์ท ROYAL GARDEN RESORT	445,846,486	2,229.23	971,124	4.86	446,817,610	2,234.09
17/10/2003	ยูนิเวนเจอร์ส UNIVENTURES UV	51,500,000	515.00	11,000	0.11	51,511,000	515.11
17/10/2003	บิ๊กซี ซูเปอร์เซ็นเตอร์ BIG C SUPERCENTE BIGC	800,364,574	8,003.65	165,000	1.65	800,529,574	8,005.30
17/10/2003	เทลคอมเอเชีย คอร์ปอเรชั่น TELECOMASIA CORPORATION	2,994,799,330	29,947.99	49,335	0.49	2,994,848,665	29,948.49
17/10/2003	วนชัย กรุ๊ป VANACHAI GROUP VNG	1,181,290,722	1,181.29	102,935,056	102.94	1,284,225,778	1,284.23
20/10/2003	เงินทุน เกียตตินาคิน KIATNAKIN FINANCE KK	357,549,455	3,575.49	18,528,197	185.28	376,077,652	3,760.78
20/10/2003	ไทยแคนเปเปอร์ Thai Cane Paper TCP	251,349,877	2,513.50	1,313,475	13.13	252,663,352	2,526.63

ตาราง 2.4 การรับจดทะเบียนหุ้นเพิ่มทุนของบริษัทจดทะเบียนในปี 2546 (ต่อ)

Table 2.4 Listing of Listed Company's Newly Issued Shares in 2003 (Cont.)

วันที่ จดทะเบียน Listing Date	ชื่อบริษัท Company Name	เดิม / Original	หุ้นเพิ่มทุน / Newly Issued Shares		รวม / Total			
			จำนวนหุ้น No. of Shares	มูลค่า ตามราคา ตราไว้ (ล้านบาท) Total Par Value (Mil. Baht)	จำนวนหุ้น No. of Shares	มูลค่า ตามราคา ตราไว้ (ล้านบาท) Total Par Value (Mil. Baht)	จำนวนหุ้น No. of Shares	มูลค่า ตามราคา ตราไว้ (ล้านบาท) Total Par Value (Mil. Baht)
20/10/2003	เมโทรซิสเต็มส์คอร์ปอเรชัน METRO SYSTEMS CORPORATION	MSC	27,371,160	273.71	196,565	1.97	27,567,725	275.68
21/10/2003	เสริมสุข SERM SUK	SSC	262,778,350	262.78	61,400	0.06	262,839,750	262.84
21/10/2003	ไทยวา THAI WAH	TWC	52,500,000	525.00	22,576,244	225.76	75,076,244	750.76
21/10/2003	เจริญโภคภัณฑ์อาหาร CHAROEN POKPHAND FOODS	CPF	5,714,071,566	5,714.07	4,461,045	4.46	5,718,532,611	5,718.53
21/10/2003	คริสเตียนีและนีลเซน (ไทย) CHRISTIANI & NIELSEN (THAI)	CNT	141,183,520	1.41	31,060,374,480	310.60	31,201,558,000	312.02
21/10/2003	เดอะ ไมเนอร์ ฟู้ด กรุ๊ป THE MINOR FOOD GROUP	MFG	32,400,116	324.00	7,500	0.08	32,407,616	324.08
21/10/2003	ยูไนเต็ด บรอดคาสติ้ง คอร์ปอเรชัน UNITED BROADCASTING CORPORATION	UBC	745,787,170	7,457.87	1,268,400	12.68	747,055,570	7,470.56
21/10/2003	อีสเทิร์น สตาร์ เรียล เอสเตท EASTERN STAR REAL ESTATE	ESTAR	728,939,812	4,082.06	47,500,000	266.00	776,439,812	4,348.06
24/10/2003	เอสวีโอเอ SVOA	SVOA	50,000,000	500.00	4,075,000	40.75	54,075,000	540.75
28/10/2003	ซิโน-ไทย เอ็นจิเนียริงแอนด์คอนสตรัคชัน SINO-THAI ENGINEERING AND CONSTRUCTION	STECON	961,129,150	961.13	47,039,000	47.04	1,008,168,150	1,008.17
31/10/2003	ไทยรับประกันภัยต่อ THAI REINSURANCE THRE		1,120,839,730	1,120.84	8,433,820	8.43	1,129,273,550	1,129.27
รวม / Total	53 บริษัท / Companies				38,607,210,488	68,340.82		
พ.ย. / Nov.								
3/11/2003	มันคงเคหะการ M.K. REAL ESTATE DEVELOPMENT	MK	64,450,219	644.50	4,564,106	45.64	69,014,325	690.14
3/11/2003	ควอลิตี้เฮาส์ QUALITY HOUSES	QH	1,179,033,264	5,895.17	3,621,515	18.11	1,182,654,779	5,913.27
4/11/2003	ธนาคารไทยพาณิชย์ THE SIAM COMMERCIAL BANK	SCB	1,376,796,266	13,767.96	8,630,995	86.31	1,385,427,261	13,854.27
4/11/2003	มิลเลนเนียม สตีล MILLENNIUM STEEL	MS	3,841,714,922	3,841.71	132,598,212	132.60	3,974,313,134	3,974.31
5/11/2003	สยามสหบริการ SIAM UNITED SERVICES	SUSCO	985,000,000	985.00	200,000,000	200.00	1,185,000,000	1,185.00
6/11/2003	ดาต้าแมท DATAMAT	DTM	678,434,194	6,784.34	407,060,517	4,070.61	1,085,494,711	10,854.95
6/11/2003	ไทยฟิล์มอินดัสตรี THAI FILM INDUSTRIES	TFI	797,828,521	6,781.54	19	0.00	797,828,540	6,781.54
6/11/2003	ไทยฮีทเอ็กซ์เชนจ์ THAI HEAT EXCHANGE	THECO	32,500,600	325.01	16,540,000	165.40	49,040,600	490.41

ตาราง 2.4 การรับจดทะเบียนหุ้นเพิ่มทุนของบริษัทจดทะเบียนในปี 2546 (ต่อ)
Table 2.4 Listing of Listed Company's Newly Issued Shares in 2003 (Cont.)

วันที่ จดทะเบียน Listing Date	ชื่อบริษัท Company Name	เดิม / Original		หุ้นเพิ่มทุน / Newly Issued Shares		รวม / Total	
		จำนวนหุ้น No. of Shares	มูลค่า ตามราคา ตราไว้ (ล้านบาท) Total Par Value (Mil. Baht)	จำนวนหุ้น No. of Shares	มูลค่า ตามราคา ตราไว้ (ล้านบาท) Total Par Value (Mil. Baht)	จำนวนหุ้น No. of Shares	มูลค่า ตามราคา ตราไว้ (ล้านบาท) Total Par Value (Mil. Baht)
6/11/2003	ซีเอ็ดยูเคชั่น SE-EDUCATION SE-ED	213,848,070	213.85	12,250	0.01	213,860,320	213.86
6/11/2003	อีสเตอร์น สตาร์ เรียล เอสเตท EASTERN STAR REAL ESTATE	776,439,812	4,348.06	103,500,000	579.60	879,939,812	4,927.66
6/11/2003	แอล.พี.เอ็น.ดีเวลลอปเม้นท์ L.P.N. DEVELOPMENT	93,581,171	935.81	260,406	2.60	93,841,577	938.42
6/11/2003	เงินทุน ทิสโก้ TISCO FINANCE TISCO-P	179,790,680	1,797.91	451,000	4.51	180,241,680	1,802.42
6/11/2003	ไอที ซิตี้ IT CITY IT	200,000,000	200.00	5,000,000	5.00	205,000,000	205.00
7/11/2003	เงินทุน สินอุตสาหกรรม THE SIAM INDUSTRIAL CREDIT	512,916,420	2,564.58	5,000,000	25.00	517,916,420	2,589.58
10/11/2003	ชิน คอร์ปอเรชั่น SHIN CORPORATION SHIN	2,938,479,400	2,938.48	243,600	0.24	2,938,723,000	2,938.72
10/11/2003	แอดวานซ์ อินโฟร์ เซอร์วิส ADVANCED INFO SERVICE	2,937,884,943	2,937.88	435,615	0.44	2,938,320,558	2,938.32
10/11/2003	ฮานา ไมโครอิเล็กทรอนิกส์ HANA MICROELECTRONICS	156,190,838	780.95	588,800	2.94	156,779,638	783.90
10/11/2003	นครไทยสตริปมิลล์ NAKORNTHAI STRIP MILL	718,639,864	7,186.40	6,467,758,777	64,677.59	7,186,398,641	71,863.99
11/11/2003	สิคาริน SIKARIN SKR	90,000,000	900.00	10,000,000	100.00	100,000,000	1,000.00
11/11/2003	ผลิตภัณฑ์อาหารกว้างไพศาล KUANG PEI SAN FOOD PRODUCTS	18,999,992	190.00	18,620,007	186.20	37,619,999	376.20
12/11/2003	หลักทรัพย์ เอบีเอ็น แอมโร เอเชีย ABN AMRO ASIA SECURITIES	130,000,000	1,300.00	776,780	7.77	130,776,780	1,307.77
12/11/2003	ศรีตรังแอกโรอินดัสทรี SRI TRANG AGRO-INDUSTRY	50,000,000	500.00	25,000,000	250.00	75,000,000	750.00
12/11/2003	หลักทรัพย์ ซีมีโก้ SEAMICO SECURITIE ZMICO	71,372,404	713.72	117,000	1.17	71,489,404	714.89
12/11/2003	นครไทยสตริปมิลล์ NAKORNTHAI STRIP MILL	7,186,398,641	59,287.79	1,800,000,000	14,850.00	8,986,398,641	74,137.79
13/11/2003	พรนต้า จิวเวลรี่ PRANDA JEWELRY PRANDA	232,286,600	232.29	2,110,700	2.11	234,397,300	234.40
13/11/2003	น้ำมันพืชไทย THAI VEGETABLE OI TVO	453,967,640	453.97	36,500,500	36.50	490,468,140	490.47
13/11/2003	อินเตอร์เนชั่นแนลเอนจิเนียริง THE INTERNATIONAL ENGINEERING	73,061,253	730.61	900,000	9.00	73,961,253	739.61
14/11/2003	สยามเจนเนอรัลแฟคตอริง SIAM GENERAL FACTORING	68,268,387	682.68	15,000,000	150.00	83,268,387	832.68

ตาราง 2.4 การรับจดทะเบียนหุ้นเพิ่มทุนของบริษัทจดทะเบียนในปี 2546 (ต่อ)

Table 2.4 Listing of Listed Company's Newly Issued Shares in 2003 (Cont.)

วันที่ จดทะเบียน Listing Date	ชื่อบริษัท Company Name	เดิม / Original		หุ้นเพิ่มทุน / Newly Issued Shares		รวม / Total		
		จำนวนหุ้น No. of Shares	มูลค่า ตามราคา ตราไว้ (ล้านบาท) Total Par Value (Mil. Baht)	จำนวนหุ้น No. of Shares	มูลค่า ตามราคา ตราไว้ (ล้านบาท) Total Par Value (Mil. Baht)	จำนวนหุ้น No. of Shares	มูลค่า ตามราคา ตราไว้ (ล้านบาท) Total Par Value (Mil. Baht)	
14/11/2003	หลักทรัพย์ เคจีไอ (ประเทศไทย) KGI SECURITIES (THAILAND)	KGI	1,738,949,994	13,042.12	71,787,156	538.40	1,810,737,150	13,580.53
17/11/2003	ปตท. สำรวจและผลิตปิโตรเลียม PTT EXPLORATION AND PRODUCTION	PTTEP	652,361,100	3,261.81	36,900	0.18	652,398,000	3,261.99
17/11/2003	อาปีโก ไฮเทค AAPICO HITECH	AH	42,000,000	210.00	6,000,000	30.00	48,000,000	240.00
19/11/2003	ไรมอน แลนด์ RAIMON LAND	RAIMON	149,954,044	749.77	29,990,400	149.95	179,944,444	899.72
19/11/2003	บริหารและพัฒนาเพื่อการอนุรักษ์สิ่งแวดล้อม GENERAL ENVIRONMENTAL CONSERVATION	GENCO	700,000,000	700.00	200,000,000	200.00	900,000,000	900.00
20/11/2003	เอสวีไอเอ SVOA	SVOA	54,075,000	540.75	7,504,000	75.04	61,579,000	615.79
21/11/2003	ห้องเย็นเอเชีย ซีฟู้ด ASIAN SEAFOODS COLDSTORAGE	ASIAN	102,771,574	102.77	523,974	0.52	103,295,548	103.30
24/11/2003	เอเชียไฟเบอร์ ASIA FIBER	AFC	45,572,418	455.72	80	0.00	45,572,498	455.72
24/11/2003	ฮานา ไมโครอิเล็กทรอนิกส์ HANA MICROELECTRONICS	HANA	156,779,638	783.90	5,600	0.03	156,785,238	783.93
26/11/2003	แนเชอรัล พาร์ค NATURAL PARK	N-PARK	4,028,580,000	402,858.00	4,028,580,000	402,858.00	8,057,160,000	805,716.00
27/11/2003	การบินไทย THAI AIRWAYS INTERNATIONAL	THAI	1,400,000,000	14,000.00	285,000,000	2,850.00	1,685,000,000	16,850.00
27/11/2003	สยามฟิวเจอร์ ดีเวลอปเม้นท์ SIAM FUTURE DEVELOPMENT	SF	95,000,000	95.00	142,499,935	142.50	237,499,935	237.50
28/11/2003	เงินทุน ธนชาติ NATIONAL FINANCE	NFS	1,333,134,197	13,331.34	30	0.00	1,333,134,227	13,331.34
รวม / Total		39 บริษัท / Companies			14,037,218,874	492,453.98		
ธ.ค. / Dec.								
1/12/2003	ฮานา ไมโครอิเล็กทรอนิกส์ HANA MICROELECTRONICS	HANA	156,785,238	783.93	15,000	0.08	156,800,238	784.00
2/12/2003	เงินทุน สินอุตสาหกรรม THE SIAM INDUSTRIAL CREDIT	SICCO	517,916,420	2,589.58	180,060	0.90	518,096,480	2,590.48
3/12/2003	บางกอกแลนด์ BANGKOK LAND	BLAND	6,000,000,000	6,000.00	2,346,000,000	2,346.00	8,346,000,000	8,346.00
3/12/2003	-picnic แก๊ส แอนด์ เอ็นจิเนียริง PICNIC GAS & ENGINEERING	PICNI	80,000,000	400.00	40,000,000	200.00	120,000,000	600.00
3/12/2003	บัตรกรุงไทย KRUNGTHAI CARD	KTC	100,000,000	1,000.00	150,000,000	1,500.00	250,000,000	2,500.00
4/12/2003	เงินทุน ทิสโก้ TISCO FINANCE	TISCO-P	180,241,680	1,802.42	520,000	5.20	180,761,680	1,807.62

ตาราง 2.4 การรับจดทะเบียนหุ้นเพิ่มทุนของบริษัทจดทะเบียนในปี 2546 (ต่อ)
Table 2.4 Listing of Listed Company's Newly Issued Shares in 2003 (Cont.)

วันที่ จดทะเบียน Listing Date	ชื่อบริษัท Company Name	เดิม / Original		หุ้นเพิ่มทุน / Newly Issued Shares		รวม / Total		
		จำนวนหุ้น No. of Shares	มูลค่า ตามราคา ตราไว้ (ล้านบาท) Total Par Value (Mil. Baht)	จำนวนหุ้น No. of Shares	มูลค่า ตามราคา ตราไว้ (ล้านบาท) Total Par Value (Mil. Baht)	จำนวนหุ้น No. of Shares	มูลค่า ตามราคา ตราไว้ (ล้านบาท) Total Par Value (Mil. Baht)	
8/12/2003	สหโมเสกอุตสาหกรรม THE UNION MOSAIC INDUSTRY	UMI	32,000,000	320.00	9,600,000	96.00	41,600,000	416.00
9/12/2003	ชิน คอร์ปอเรชั่น SHIN CORPORATION SHIN	SHIN	2,938,723,000	2,938.72	324,500	0.32	2,939,047,500	2,939.05
9/12/2003	แอดวานซ์ อินโฟร์ เซอร์วิส ADVANCED INFO SERVICE	ADVANC	2,938,320,558	2,938.32	204,332	0.20	2,938,524,890	2,938.52
9/12/2003	ฮานา ไมโครอิเล็กทรอนิกส์ HANA MICROELECTRONICS	HANA	156,800,238	784.00	388,800	1.94	157,189,038	785.95
9/12/2003	โทริเซนไทย เอเจนซีส์ THORESEN THAI AGENCIES	TTA	574,961,660	574.96	20,000,000	20.00	594,961,660	594.96
9/12/2003	บางปะกง เทอร์มินอล BANGPAKONG TERMINAL	BTC	350,000,000	350.00	52,500,000	52.50	402,500,000	402.50
11/12/2003	ไทยโอเลฟินส์ THAI OLEFINS	TOC	792,141,000	7,921.41	29,000,000	290.00	821,141,000	8,211.41
12/12/2003	บางกอกริบเบอร์ BANGKOK RUBBER	BRC	126,298,267	1,262.98	3,577,275	35.77	129,875,542	1,298.76
12/12/2003	เงินทุน สินอุตสาหกรรม THE SIAM INDUSTRIAL CREDIT	SICCO	518,096,480	2,590.48	36,886,948	184.43	554,983,428	2,774.92
15/12/2003	เงินทุน สินเอเชีย ASIA CREDIT	ACL	84,924,014	849.24	861,349	8.61	85,785,363	857.85
15/12/2003	รอยัลการ์เด้น รีสอร์ท ROYAL GARDEN RESORT	RGR	446,817,610	2,234.09	3,396,550	16.98	450,214,160	2,251.07
15/12/2003	ไมเนอร์ คอร์ปอเรชั่น MINOR CORPORATION	MINOR	41,284,848	206.42	1,034,300	5.17	42,319,148	211.60
15/12/2003	อินเตอร์เนชั่นแนลเอนจิเนียริง THE INTERNATIONAL ENGINEERING	IEC	73,961,253	739.61	188,747	1.89	74,150,000	741.50
15/12/2003	ทีทีแอนด์ที TT&T	TT&T	2,849,496,646	28,494.97	650	0.01	2,849,497,296	28,494.97
15/12/2003	หลักทรัพย์ ซีมิโก้ SEAMICO SECURITIES ZMICO	ZMICO	71,489,404	714.89	50,000	0.50	71,539,404	715.39
15/12/2003	หลักทรัพย์ ยูไนเต็ด UNITED SECURITIES US	US	108,440,056	542.20	7,681,220	38.41	116,121,276	580.61
16/12/2003	มิ่งคงเคหะการ M.K. REAL ESTATE DEVELOPMENT	MK	690,143,250	690.14	394,206	0.39	690,537,456	690.54
16/12/2003	แพรนด้า จิวเวลรี่ PRANDA JEWELRY	PRANDA	234,397,300	234.40	4,454,600	4.45	238,851,900	238.85
18/12/2003	สยามเจนเนอรัลแฟคตอริง SIAM GENERAL FACTORING	SGF	83,268,387	832.68	35,000,000	350.00	118,268,387	1,182.68
18/12/2003	หลักทรัพย์ เคจีไอ (ประเทศไทย) KGI SECURITIES (THAILAND)	KGI	1,810,737,150	13,580.53	47,931,409	359.49	1,858,668,559	13,940.01

ตาราง 2.4 การรับจดทะเบียนหุ้นเพิ่มทุนของบริษัทจดทะเบียนในปี 2546 (ต่อ)

Table 2.4 Listing of Listed Company's Newly Issued Shares in 2003 (Cont.)

วันที่ จดทะเบียน Listing Date	ชื่อบริษัท Company Name		เดิม / Original		หุ้นเพิ่มทุน / Newly Issued Shares		รวม / Total	
			จำนวนหุ้น No. of Shares	มูลค่า ตามราคา ตราไว้ (ล้านบาท) Total Par Value (Mil. Baht)	จำนวนหุ้น No. of Shares	มูลค่า ตามราคา ตราไว้ (ล้านบาท) Total Par Value (Mil. Baht)	จำนวนหุ้น No. of Shares	มูลค่า ตามราคา ตราไว้ (ล้านบาท) Total Par Value (Mil. Baht)
22/12/2003	ฮานา ไมโครอิเล็กทรอนิกส์ HANA MICROELECTRONICS	HANA	157,189,038	785.95	18,100	0.09	157,207,138	786.04
22/12/2003	อีสเตอร์น สตาร์ เรียล เอสเตท EASTERN STAR REAL ESTATE	ESTAR	879,939,812	4,927.66	47,388,019	265.37	927,327,831	5,193.04
23/12/2003	ธนาคารทหารไทย จำกัด(มหาชน) THE THAI MILITARY BANK	TMB	8,415,867,700	84,158.68	99,600	1.00	8,415,967,300	84,159.67
23/12/2003	ไทยบรรจุภัณฑ์และการพิมพ์ THAI PACKAGING & PRINTING	TPP	30,000,000	300.00	7,500,000	75.00	37,500,000	375.00
24/12/2003	ธนาคารกรุงเทพ BANGKOK BANK	BBL	1,466,495,694	14,664.96	384,349,800	3,843.50	1,850,845,494	18,508.45
24/12/2003	โทเรเซนไทย เอเจนซีส์ THORESEN THAI AGENCIES	TTA	594,961,660	594.96	30,000,000	30.00	624,961,660	624.96
24/12/2003	เอเชียมาวีน เซอร์วิสส์ ASIAN MARINE SERVICES	ASIMAR	170,226,917	170.23	8,609,250	8.61	178,836,167	178.84
25/12/2003	อัมรินทร์ พลาซ่า AMARIN PLAZA	AMARIN	152,597,279	915.58	670,000	4.02	153,267,279	919.60
26/12/2003	สีพัฒนาผลิตภัณฑ์ LEE FEED MILL	LEE	490,000,000	490.00	244,999,995	245.00	734,999,995	735.00
26/12/2003	เหมราชพัฒนาที่ดิน HEMARAJ LAND AND DEVELOPMENT	HEMRAJ	5,181,557,180	5,181.56	235,012,881	235.01	5,416,570,061	5,416.57
26/12/2003	สยาม ซินเทคคอนสตรัคชั่น SIAM SYNTECH CONSTRUCTION	SYNTEC	361,613,961	361.61	1,238,386,039	1,238.39	1,600,000,000	1,600.00
29/12/2003	ฮานา ไมโครอิเล็กทรอนิกส์ HANA MICROELECTRONICS	HANA	157,207,138	786.04	15,800	0.08	157,222,938	786.11
29/12/2003	อีสเตอร์น สตาร์ เรียล เอสเตท EASTERN STAR REAL ESTATE	ESTAR	927,327,831	5,193.04	179,217,446	1,003.62	1,106,545,277	6,196.65
29/12/2003	จัสมิน อินเตอร์เนชันแนล JASMINE INTERNATIONAL	JAS	551,970,477	5,519.70	127,792,296	1,277.92	679,762,773	6,797.63
30/12/2003	เงินทุน สินอุตสาหกรรม THE SIAM INDUSTRIAL CREDIT	SICCO	554,983,428	2,774.92	51,971	0.26	555,035,399	2,775.18
30/12/2003	ซีเอ็ดยูเคชั่น SE-EDUCATION	SE-ED	213,860,320	213.86	41,210,680	41.21	255,071,000	255.07
30/12/2003	สหวิริยาสตีลอินดัสตรี SAHAVIRIYA STEEL INDUSTRIES	SSI	853,000,000	8,530.00	238,563,675	2,385.64	1,091,563,675	10,915.64

ตาราง 2.4 การรับจดทะเบียนหุ้นเพิ่มทุนของบริษัทจดทะเบียนในปี 2546 (ต่อ)
Table 2.4 Listing of Listed Company's Newly Issued Shares in 2003 (Cont.)

วันที่ จดทะเบียน Listing Date	ชื่อบริษัท Company Name	เดิม / Original		หุ้นเพิ่มทุน / Newly Issued Shares		รวม / Total		
		จำนวนหุ้น No. of Shares	มูลค่า ตามราคา ตราไว้ (ล้านบาท) Total Par Value (Mil. Baht)	จำนวนหุ้น No. of Shares	มูลค่า ตามราคา ตราไว้ (ล้านบาท) Total Par Value (Mil. Baht)	จำนวนหุ้น No. of Shares	มูลค่า ตามราคา ตราไว้ (ล้านบาท) Total Par Value (Mil. Baht)	
31/12/2003	กฤษตามหานคร KRISDA MAHANAKORN	KMC	255,265,988	2,552.66	30,000,000	300.00	285,265,988	2,852.66
รวม / Total	39	บริษัท / Companies			5,604,075,498	16,473.97		
ก.พ. / Feb.	ตลาดหลักทรัพย์ใหม่/ MAI							
12/2/2003	บรูคเคอร์ กรุ๊ป THE BROOKER GROUP	BROOK	104,074,750	104.07	49,394,025	49.39	153,468,775	153.47
			153,468,775	76.73	122,262,975	61.13	275,731,750	137.87
รวม / Total	1	บริษัท / Companies			171,657,000	110.53		
ก.ย. / Sep.								
26/9/2003	แมทชิง สตูดิโอ MATCHING STUDIO MATCH	MATCH	120,000,000	120.00	14,999,967	15.00	134,999,967	135.00
รวม / Total	1	บริษัท / Companies			14,999,967	15.00		
พ.ย. / Nov.								
17/12/2003	บรูคเคอร์ กรุ๊ป THE BROOKER GROUP	BROOK	275,731,750	137.87	500,000	0.25	276,231,750	138.12
รวม / Total	1	บริษัท / Companies			500,000	0.25		

ตาราง 2.5 หลักทรัพย์จดทะเบียนเข้าใหม่ในปี 2546

Table 2.5 New Listed Securities in 2003

ชื่อย่อหลักทรัพย์ Securities Name	วันที่ จดทะเบียน Listing Date	จำนวนหุ้น No. of Shares	ราคา ตราไว้ (บาท/หุ้น) Par Value (Baht/ Shares)	ราคาปิด ณ 31/12/2003 (บาท) Closing Price on 31/12/2003 (Baht)	มูลค่า (ล้านบาท) Value (Mil. Baht)			การเสนอขายหุ้นสามัญเพิ่มทุน Newly Issued Shares Offering (Common Stock Only)							
					ตาม ราคา ตลาด At Par		เสนอขายต่อประชาชนทั่วไป Offering to Public			เสนอขายต่อกรรมการและพนักงาน Offering Directors & Employees			รวม Total		
					ตาม ราคา ตราไว้ At Par	ตาม ราคา ตลาด At Market	จำนวนหุ้น Number of Shares	ราคา เสนอขาย (บาท) Subscription Price (Baht)	มูลค่าตาม ราคาขาย (ล้านบาท) Subscription Value (Mil. Baht)	จำนวนหุ้น Number of Shares	ราคา เสนอขาย (บาท) Subscription Price (Baht)	มูลค่าตาม ราคาขาย (ล้านบาท) Subscription Value (Mil. Baht)	จำนวนหุ้น Number of Shares	มูลค่าตาม ราคาขาย (ล้านบาท) Subscription Value (Mil. Baht)	
ตลาดหลักทรัพย์แห่งประเทศไทย / SET															
หุ้นสามัญ / Common Stocks															
อาร์.เอส. โปรโมชั่น	RS	140,000,000	5.00	25.75	700.00	3,605.00	28,000,000	28.00	784.00	-	-	-	28,000,000	-	784.00
R.S.PROMOTION															
ไอที ซิตี้	IT	200,000,000	1.00	9.65	205.00	1,978.25	40,000,000	5.00	200.00	-	-	-	40,000,000	-	200.00
อีจิว เอนเตอร์เทนเมนต์	EGV	260,000,000	1.00	11.60	260.00	3,016.00	60,000,000	5.00	300.00	-	-	-	60,000,000	-	300.00
EGV ENTERTAINMENT															
บางปะกง เทอร์มินอล	BTC	350,000,000	1.00	6.05	402.50	2,435.13	90,000,000	4.00	360.00	10,000,000	3.20	32.00	100,000,000	392.00	
BANGPAKONG TERMINAL															
ไมต้า แอสเสท	MIDA	500,000,000	1.00	27.75	500.00	13,875.00	100,000,000	10.00	1,000.00	-	-	-	100,000,000	-	1,000.00
MIDA ASSETS															
แอดวานซ์ อินฟอร์เมชั่น เทคโนโลยี	AIT	40,000,000	5.00	55.50	200.00	2,220.00	7,000,000	20.00	140.00	-	-	-	7,000,000	-	140.00
ADVANCED INFORMATION TECHNOLOGY															
ฐิติกร	TK	500,000,000	1.00	14.40	500.00	7,200.00	100,000,000	11.00	1,100.00	-	-	-	100,000,000	-	1,100.00
THITIKORN															
เอ็ม.เอฟ.อี	MFEC	200,000,000	1.00	10.50	200.00	2,100.00	40,000,000	4.75	190.00	-	-	-	40,000,000	-	190.00
เอ็ม.เอฟ.อี															
ซี.พี. เซเวนอีเลฟเวน	CP7-11	440,000,000	5.00	56.00	2,200.00	24,640.00	40,000,000	42.00	1,680.00	-	-	-	40,000,000	-	1,680.00
C.P. SEVEN ELEVEN															

ตาราง 2.5 หลักทรัพย์จดทะเบียนเข้าใหม่ในปี 2546 (ต่อ)

Table 2.5 New Listed Securities in 2003 (Cont.)

ชื่อหลักทรัพย์ Securities Name	วันที่ จดทะเบียน Lising Date	จำนวนหุ้น No. of Shares	ราคา ตรา (บาท/หุ้น) Par Value (Baht/ Shares)	ราคาปิด ณ 31/12/2003 (บาท) Closing Price on 31/12/2003 (Baht)	มูลค่า (ล้านบาท) Value (Mil. Baht)		การเสนอขายหุ้นสามัญเพิ่มทุน Newly Issued Shares Offering (Common Stock Only)			รวม Total		
					ตาม ราคา ตราไว้ At Par	ตาม ราคา ตลาด At Market	เสนอขายต่อสาธารณะทั่วไป Offering to Public		เสนอขายต่อกรรมการและพนักงาน Offering Directors & Employees		จำนวนหุ้น Number of Shares	มูลค่าตาม ราคาขาย (ล้านบาท) Subscription Value (Mil. Baht)
					ราคา ตราไว้ At Par	ตาม ราคา ตลาด At Market	จำนวนหุ้น Number of Shares	ราคา เสนอขาย (บาท) Subscription Price (Baht)	จำนวนหุ้น Number of Shares	ราคา เสนอขาย (บาท) Subscription Price (Baht)		
กองทุนอสังหาริมทรัพย์ ปิยะ อะพาร์ตเมนต์ หนึ่ง BOA APARTMENT PROPERTY FUND 1	29/10/2003	85,000,000	10.00	9.50	850.00	807.50	จำนวนหุ้น 85,000,000	ราคา เสนอขาย 10.00	จำนวนหุ้น -	มูลค่าตาม ราคาขาย (ล้านบาท) 850.00	จำนวนหุ้น 85,000,000	มูลค่าตาม ราคาขาย (ล้านบาท) 850.00
ไทยโอเลฟินส์ - THAI OLEFINS TOC	6/11/2003	792,141,000	10.00	73.00	8,211.41	59,943.29	197,000,000	30.00	9,991,000	10.00	206,991,000	6,009.91
เอสซี แอสเสท คอร์ปอเรชั่น SC ASSET CORPORATION	13/11/2003	321,000,000	10.00	35.00	3,210.00	11,235.00	64,600,000	15.00	-	969.00	64,600,000	969.00
ที.เค. เทคโนโลยี ** T.K.S. TECHNOLOGIES	18/11/2003	247,500,000	1.00	7.35	247.50	1,819.13	37,500,000	3.80	-	142.50	37,500,000	142.50
กองทุนอสังหาริมทรัพย์มหาชน BKKCP	19/11/2003	100,000,000	10.00	9.95	1,000.00	995.00	100,000,000	10.00	-	1,000.00	100,000,000	1,000.00
BANGKOK COMMERCIAL PROPERTY FUND ระยองพิวยูริฟายเออร์ RAYONG PURIFIER	24/11/2003	83,110,000	5.00	45.25	415.55	3,760.73	15,580,000	27.00	250,000	27.00	15,830,000	427.41
ยูนิวานิชน้ำมันปาล์ม ** UNIVANICH PALM OIL	25/11/2003	94,000,000	5.00	30.75	470.00	2,890.50	11,148,800	31.00	-	345.61	11,148,800	345.61
หลักทรัพย์ กิมเอ็ง (ประเทศไทย) ** KIM ENG SECURITIES (THAILAND)	3/12/2003	545,000,000	5.00	48.25	2,725.00	26,296.25	33,516,500	14.30	19,256,329	14.30	77,772,829	879.65
							25,000,000	5.00	125.00			

ตาราง 2.5 หลักทรัพย์จดทะเบียนเข้าใหม่ในปี 2546 (ต่อ)

Table 2.5 New Listed Securities in 2003 (Cont.)

ชื่อหลักทรัพย์ Securities Name	วันที่ จดทะเบียน Lising Date	จำนวนหุ้น No. of Shares	ราคา ตราไว้ (บาท/หุ้น) Par Value (Baht/ Shares)	ราคาปิด ณ 31/12/2003 (บาท) Closing Price on 31/12/2003 (Baht)	มูลค่า (ล้านบาท) Value (Mil. Baht)			ราคาปิด 31/12/2003 (บาท) Closing Price on 31/12/2003 (Baht)			การเสนอขายหุ้นสามัญเพิ่มทุน Newly Issued Shares Offering (Common Stock Only)						
					ตาม ราคา ตลาด At Par		ตาม ราคา ตราไว้ At Par		เสนอขายต่อประชาชนทั่วไป Offering to Public			เสนอขายต่อกรรมการและพนักงาน Offering Directors & Employees			รวม Total		
					ตาม ราคา ตราไว้ At Par	ตาม ราคา ตลาด At Market	จำนวนหุ้น Number of Shares	ราคา เสนอขาย (บาท) Subscription Price (Baht)	มูลค่าตาม ราคาขาย (ล้านบาท) Subscription Value (Mil. Baht)	จำนวนหุ้น Number of Shares	ราคา เสนอขาย (บาท) Subscription Price (Baht)	มูลค่าตาม ราคาขาย (ล้านบาท) Subscription Value (Mil. Baht)	จำนวนหุ้น Number of Shares	ราคาขาย (ล้านบาท) Subscription Value (Mil. Baht)	มูลค่าตาม ราคาขาย (ล้านบาท) Subscription Value (Mil. Baht)		
สมารถ 16-โมบาย SAMART I-MOBILE	9/12/2003	430,000,000	1.00	19.20	430.00	8,256.00	110,000,000	11.00	1,210.00	-	-	-	110,000,000	-	1,210.00		
ไทยดุน เวลส์ไวต์ กรุ๊ป (ประเทศไทย) TYCOONS WORLDWIDE GROUP (THAILAND)	11/12/2003	628,500,000	10.00	19.10	6,285.00	12,004.35	125,700,000	15.50	1,948.35	-	-	-	125,700,000	-	1,948.35		
ฮัฟฟิง รัมเบอร์ (ไทยแลนด์) ** HWA FONG RUBBER (THAILAND)	15/12/2003	38,710,000	10.00	35.25	387.10	1,364.53	8,710,000	35.50	309.21	-	-	-	8,710,000	-	309.21		
เสียดินคอนกรีตชลบุรี CHONBURI CONCRETE PRODUCE	16/12/2003	62,000,000	5.00	34.75	310.00	2,154.50	22,000,000	25.00	550.00	-	-	-	22,000,000	-	550.00		
สิงห์ พาราเทค SINGHA PARATEC SINGHA	19/12/2003	64,000,000	5.00	25.75	320.00	1,648.00	19,400,000	21.00	407.40	600,000	17.00	10.20	20,000,000	600,000	417.60		
อุตสาหกรรม อิเล็กทรอนิกส์ ELECTRONICS INDUSTRY	22/12/2003	80,000,000	5.00	18.10	400.00	1,448.00	20,000,000	10.00	200.00	-	-	-	20,000,000	-	200.00		
- ใบแสดงสิทธิการซื้อหุ้นเพิ่มทุน / Transferable Subscription Right																	
รอยัลการ์เด้น รีสอร์ท ROYAL GARDEN RESORT	18/9/2003	148,613,814	-	-	-	-	-	-	-	-	-	-	-	-	-		
- ใบสำคัญแสดงสิทธิ / Warrants																	
หลักทรัพย์ ซิกโก้ VANACHAI GROUP VNG-W1	13/1/2003	31,500,000	-	9.60	0.00	302.40	-	-	-	-	-	-	-	-	-		
วานชัย กรุ๊ป VANACHAI GROUP VNG-W1	17/1/2003	326,658,489	-	11.00	0.00	246.76	-	-	-	-	-	-	-	-	-		

ตาราง 2.5 หลักทรัพย์จดทะเบียนเข้าใหม่ปี 2546 (ต่อ)
Table 2.5 New Listed Securities in 2003 (Cont.)

ชื่อหลักทรัพย์ Securities Name	วันที่ จดทะเบียน Listing Date	จำนวนหุ้น No. of Shares	ราคา ตราไว้ (บาท/หุ้น) Par Value (Baht/ Shares)	ราคาปิด ณ 31/12/2003 (บาท) Closing Price on 31/12/2003 (Baht)	มูลค่า (ล้านบาท) Value (Mill. Baht)		การเสนอขายหุ้นสามัญเพิ่มทุน Newly Issued Shares Offering (Common Stock Only)				รวม Total			
					ตาม ราคา ตราไว้ At Par	ตาม ราคา ตลาด At Market	เสนอขายต่อประชาชนทั่วไป Offering to Public		เสนอขายต่อกรรมการและพนักงาน Offering Directors & Employees		จำนวนหุ้น Number of Shares	มูลค่าตาม ราคาขาย (ล้านบาท) Subscription Value (Mill. Baht)	จำนวนหุ้น Number of Shares	มูลค่าตาม ราคาขาย (ล้านบาท) Subscription Value (Mill. Baht)
							จำนวนหุ้น Number of Shares	ราคา เสนอขาย (บาท) Subscription Price (Baht)	จำนวนหุ้น Number of Shares	ราคา เสนอขาย (บาท) Subscription Price (Baht)				
หลักทรัพย์แอ็ดคินชั่น ADKINSON SECURITIES	27/1/2003	100,397,771	-	0.00	0.00	377.50	-	-	-	-	-	-	-	
หลักทรัพย์แอ็ดคินชั่น ADKINSON SECURITIES	27/1/2003	100,397,771	-	7.20	0.00	722.86	-	-	-	-	-	-	-	
ยูนิเวนเจอร์ UNIVENTURES	7/3/2003	17,427,299	-	1.97	0.00	343.10	-	-	-	-	-	-	-	
เอเชียมา린 เซอร์วิสส์ ASIAN MARINE SERVICES	28/3/2003	118,986,500	-	1.27	0.00	75.13	-	-	-	-	-	-	-	
ไทยพัฒนาโรงงานอุตสาหกรรม THAI FACTORY DEVELOPMENT	18/4/2003	30,980,393	-	2.72	0.00	84.27	-	-	-	-	-	-	-	
ไอที ซิตี้ IT CITY	2/6/2003	100,000,000	-	7.40	0.00	740.00	-	-	-	-	-	-	-	
เพาเวอร์ไลน์ เอ็นจิเนียริง POWER LINE ENGINEERING	26/6/2003	104,999,998	-	13.90	0.00	1,454.42	-	-	-	-	-	-	-	
สุภาลัย SUPALAI	4/7/2003	648,546,370	-	3.28	0.00	2,022.30	-	-	-	-	-	-	-	
ธนาคารกรุงศรีอยุธยา BANK OF AYUDHYA	8/9/2003	1,239,067,755	-	5.80	0.00	7,186.59	-	-	-	-	-	-	-	
ควอลิตี้เฮ้าส์ QUALITY HOUSES QH-W4	25/9/2003	235,284,449	-	3.04	0.00	710.93	-	-	-	-	-	-	-	

ตาราง 2.5 หลักทรัพย์จดทะเบียนเข้าใหม่ในปี 2546 (ต่อ)

Table 2.5 New Listed Securities in 2003 (Cont.)

ชื่อหลักทรัพย์ Securities Name	วันที่ จดทะเบียน Listing Date	จำนวนหุ้น No. of Shares	ราคา ตราไว้ (บาท/หุ้น) Par Value (Baht/ Shares)	ราคาปิด 31/12/2003 (บาท) Closing Price on 31/12/2003 (Baht)	มูลค่า (ล้านบาท) Value (Mill. Baht)			การเสนอขายหุ้นสามัญเพิ่มทุน Newly Issued Shares Offering (Common Stock Only)						รวม Total		
					ตาม ราคา ตราไว้ At Par	ตาม ราคา ตลาด At Market	เสนอขายต่อประชาชนทั่วไป Offering to Public			เสนอขายต่อกรรมการและพนักงาน Offering Directors & Employees			จำนวนหุ้น Number of Shares	มูลค่าตาม ราคาขาย (ล้านบาท) Subscription Value (Mill. Baht)		
							จำนวนหุ้น Number of Shares	ราคา เสนอขาย (บาท) Subscription Price (Baht)	จำนวนหุ้น Number of Shares	ราคา เสนอขาย (บาท) Subscription Price (Baht)	มูลค่าตาม ราคาขาย (ล้านบาท) Subscription Value (Mill. Baht)					
แอ็ควานซ์เทค แอนดี เคมีคัล (ไทยแลนด์) ADVANCE PAINT & CHEMICAL (THAILAND)	6/10/2003	83,726,504	-	1.72	0.00	142.97	-	-	-	-	-	-	-	-	-	-
แอ็ควานซ์เทค แอนดี เคมีคัล (ไทยแลนด์) ADVANCE PAINT & CHEMICAL (THAILAND)	6/10/2003	167,453,025	-	1.78	0.00	295.83	-	-	-	-	-	-	-	-	-	-
ราชธานีเลซิง RATCHTHANI LEASING	28/10/2003	99,997,931	-	0.00	0.00	77.00	-	-	-	-	-	-	-	-	-	-
ราชธานีเลซิง RATCHTHANI LEASING	28/10/2003	59,999,000	-	0.70	0.00	42.00	-	-	-	-	-	-	-	-	-	-
ราชธานีเลซิง RATCHTHANI LEASING	28/10/2003	39,998,931	-	0.74	0.00	29.60	-	-	-	-	-	-	-	-	-	-
ฟินันซ่า FINANISA	29/10/2003	110,000,000	-	28.75	0.00	3,162.50	-	-	-	-	-	-	-	-	-	-
นครไทยสเตริปมิลล์ NAKORNTHAI STRIP MILL	18/11/2003	3,233,879,388	-	1.52	0.05	4,915.50	-	-	-	-	-	-	-	-	-	-
ปิคนิคแก๊ส แอนดี เอ็นจิเนียริง PICNIC GAS & ENGINEERING	24/12/2003	29,999,816	-	66.00	0.00	1,979.99	-	-	-	-	-	-	-	-	-	-

ตาราง 2.5 หลักทรัพย์จดทะเบียนเข้าใหม่ในปี 2546 (ต่อ)
Table 2.5 New Listed Securities in 2003 (Cont.)

ชื่อหลักทรัพย์ Securities Name	วันที่ จดทะเบียน Listing Date	จำนวนหุ้น No. of Shares	ราคา ตราไว้ (บาท/หุ้น) Par Value (Baht/ Shares)	ราคาปิด ณ 31/12/2003 (บาท) Closing Price on 31/12/2003 (Baht)	มูลค่า (ล้านบาท) Value (Mill. Baht)		การเสนอขายหุ้นสามัญเพิ่มทุน Newly issued Shares Offering (Common Stock Only)						รวม Total		
					ตาม ราคา ตราไว้ At Par	ตาม ราคา ตลาด At Market	เสนอขายต่อประชาชนทั่วไป Offering to Public			เสนอขายต่อกรรมการและพนักงาน Offering Directors & Employees			จำนวนหุ้น Number of Shares	มูลค่าตาม ราคาขาย (ล้านบาท) Subscription Value (Mill. Baht)	
					ตาม ราคา ตราไว้ At Par	ตาม ราคา ตลาด At Market	จำนวนหุ้น Number of Shares	เสนอขาย (บาท) Subscription Price (Baht)	มูลค่าตาม ราคาขาย (ล้านบาท) Subscription Value (Mill. Baht)	จำนวนหุ้น Number of Shares	ราคา เสนอขาย (บาท) Subscription Price (Baht)	มูลค่าตาม ราคาขาย (ล้านบาท) Subscription Value (Mill. Baht)			
ใบสำคัญแสดงสิทธิอนุพันธ์ / Derivative Warrants															
สยามสหวิภากร SIAM UNITED SERVICES	8/9/2003	43,814,442	-	0.43		4.53									
ธนาคารนครหลวงไทย SIAM CITY BANK	1/12/2003	740,000,000	-	5.40		3,996.00									
- หุ้นสามัญ / Common Stocks ¹⁾		6,200,961,000	-	-	30,429.06	195,692.15									
- ใบแสดงสิทธิการซื้อหุ้นเพิ่มทุน Transferable Subscription Right		148,613,814	-	-											
- ใบสำคัญแสดงสิทธิ / Warrants		6,880,311,390	-	-		24,911.65									
- ใบสำคัญแสดงสิทธิอนุพันธ์ Derivative Warrants		783,814,442	-	-		4,000.53									
ตลาดหลักทรัพย์ใหม่ / MAI															
- หุ้นสามัญ / Common Stocks															
แม็ทชิ่ง สตูดิโอ MATCHING STUDIO	11/3/2003	24,000,000	6.00	12.60	135.00	1,701.00								6,000,000	204.00
อินเตอร์เนชันแนล รีเสิร์ช คอร์ปอเรชั่น INTERNATIONAL RESEARCH CORPORATION	31/7/2003	55,000,000	2.00	17.30	110.00	951.50								13,000,000	84.50

ตาราง 2.5 หลักทรัพย์จดทะเบียนเข้าใหม่ในปี 2546 (ต่อ)

Table 2.5 New Listed Securities in 2003 (Cont.)

ชื่อหลักทรัพย์ Securities Name	วันที่ จดทะเบียน Listing Date	จำนวนหุ้น No. of Shares	ราคา ตรา (บาท/หุ้น) Par Value (Baht/ Shares)	ราคาปิด ณ 31/12/2003 (บาท) Closing Price on 31/12/2003 (Baht)	มูลค่า (ล้านบาท) Value (Mil. Baht)			การเสนอขายหุ้นสามัญเพิ่มทุน Newly Issued Shares Offering (Common Stock Only)						รวม Total	
					ตาม ตรา At Par	ราคา ราคา At Market	ตาม ราคา Subscription Value (Mil. Baht)	เสนอขายต่อประชาชนทั่วไป Offering to Public			เสนอขายต่อกรรมการและพนักงาน Offering Directors & Employees			จำนวนหุ้น Number of Shares	มูลค่าตาม ราคาขาย (ล้านบาท) Subscription Value (Mil. Baht)
								จำนวนหุ้น Number of Shares	ราคา เสนอขาย (บาท) Subscription Price (Baht)	มูลค่าตาม ราคาขาย (ล้านบาท) Subscription Value (Mil. Baht)	จำนวนหุ้น Number of Shares	ราคา เสนอขาย (บาท) Subscription Price (Baht)	มูลค่าตาม ราคาขาย (ล้านบาท) Subscription Value (Mil. Baht)		
มาสเตอร์ แด MASTER AD MACO	29/9/2003	125,000,000	1.00	15.10	125.00	1,887.50	200.00	25,000,000	8.00	200.00	-	-	-	25,000,000	200.00
ไทยมิซูวา THAI MITSUWA TMW	9/10/2003	39,900,000	5.00	47.25	199.50	1,885.28	98.80	7,600,000	13.00	98.80	-	-	-	7,600,000	98.80
อาร์ เค มีเดีย โฮลดิ้ง RK RK MEDIA HOLDING	17/11/2003	100,000,000	1.00	4.28	100.00	428.00	87.50	25,000,000	3.50	87.50	-	-	-	25,000,000	87.50
แพค เดลต้า PACK DELTA PD	1/12/2003	40,000,000	1.00	16.70	40.00	668.00	90.00	10,000,000	9.00	90.00	-	-	-	10,000,000	90.00
- หุ้นสามัญ / Common Stocks	6 หลักทรัพย์ / Issues	383,900,000	-	-	709.50	7,521.27	764.80	86,600,000	-	764.80	-	-	-	86,600,000	764.80

* รวมกองทุนอสังหาริมทรัพย์ / Including Property Funds

หมายเหตุ

* ไม่รวมการเสนอขายหลักทรัพย์ส่วนที่เป็นกว่าจำนวนเสนอขาย / Excluding Greenshoe Option

** ไม่รวมส่วนที่เป็นการเสนอขายหุ้นสามัญเดิม

Including Newly Issued Shares Offering (Common Stock Only)

ตาราง 2.6 การเปลี่ยนชื่อของบริษัทจดทะเบียนและบริษัทสมาชิกในปี 2546

Table 2.6 Change in Name of Listed Company and Member Companies in 2003

วันที่ เปลี่ยน Effective Date	ก่อนการเปลี่ยนแปลง Before Change	ชื่อย่อ Code	หลังการเปลี่ยนแปลง After Change	ชื่อย่อ Code
บริษัทจดทะเบียน / Listed Companies				
12/2/2003	เซมิคอนดักเตอร์ เวเนเจอร์ อินเตอร์เนชั่นแนล SEMICONDUCTOR VENTURES INTERNATIONAL	SVI	เอสวีไอ SVI	SVI
11/4/2003	ธนาคารกสิกรไทย THE THAI FARMERS BANK	KBANK	ธนาคารกสิกรไทย KASIKORNBANK	KBANK
13/5/2003	สุภาลัย SUPALAI	SUPALI	สุภาลัย SUPALAI	SPALI
30/7/2003	สตรองแพ็ค STRONGPACK	APSP	แอลแคนแพ็คกาจิ่ง สตรองแพ็ค ALCAN PACKAGING STRONGPACK	APSP
1/9/2003	ไทยรับเบอร์ลาเท็กซ์คอร์ปอเรชั่น(ประเทศไทย) THAI RUBBER LATEX CORPORATION (THAILAND)	T-RUBB	ไทยรับเบอร์ลาเท็กซ์คอร์ปอเรชั่น (ประเทศไทย) THAI RUBBER LATEX CORPORATION (THAILAND)	TRUBB
5/9/2003	เจนเนอรัล เอนยีเนียริง GENERAL ENGINEERING	GEL	เจนเนอรัล เอนยีเนียริง GENERAL ENGINEERING	GEN
23/9/2003	-picnic แก๊ส แอนด์ เคมีคัลส์ PICNIC GAS AND CHEMICAL	PICNIC	-picnic แก๊ส แอนด์ เคมีคัลส์ PICNIC GAS AND CHEMICAL	PICNI
3/10/2003	จัสมีน อินเตอร์เนชั่นแนล JASMINE INTERNATIONAL	JASMIN	บริษัทจัสมีน อินเตอร์เนชั่นแนล JASMINE INTERNATIONAL	JAS
21/10/2003	บางกอกแลนด์ BANGKOK LAND	B-LAND	บางกอกแลนด์ BANGKOK LAND	BLAND
30/10/2003	-picnic แก๊ส แอนด์ เคมีคัลส์ PICNIC GAS AND CHEMICALS	PICNI	-picnic แก๊ส แอนด์ เอ็นจิเนียริง PICNIC GAS & ENGINEERING	PICNI
14/11/2003	เอ็ม บี ดี ดีเวลลอปเม้นท์ MBK DEVELOPMENT	MBK	เอ็ม บี ดี MBK	MBK
26/12/2003	ทีพีซีไทย THE THAI PINEAPPLE	TIPCO	ทีพีไอฟู๊ดส์ (ประเทศไทย) TIPCO FOODS (THAILAND)	TIPCO
29/12/2003	เจนเนอรัล เอนยีเนียริง GENERAL ENGINEERING	GEN	เจนเนอรัล เอนยีเนียริง GENERAL ENGINEERING	GEN
11/4/2003	ธนาคารกสิกรไทย THE THAI FARMERS BANK	TFB	ธนาคารกสิกรไทย KASIKORNBANK	TFB
11/4/2003	ธนาคารกสิกรไทย THE THAI FARMERS BANK	TFB-W	ธนาคารกสิกรไทย KASIKORNBANK	KBANK-W
11/4/2003	ธนาคารกสิกรไทย THE THAI FARMERS BANK	TFB-W2	ธนาคารกสิกรไทย KASIKORNBANK	KBANK-W2
13/5/2003	สุภาลัย SUPALAI	SUPALI	สุภาลัย SUPALAI	SPALI
13/5/2003	สุภาลัย SUPALAI	SUPALI-W	สุภาลัย SUPALAI	SPALI-W
13/5/2003	สุภาลัย SUPALAI	SUPALI-W2	สุภาลัย SUPALAI	SPALI-W2
30/7/2003	สตรองแพ็ค STRONGPACK	SP	แอลแคนแพ็คกาจิ่ง สตรองแพ็ค ALCAN PACKAGING STRONGPACK	APSP
1/9/2003	ไทยรับเบอร์ลาเท็กซ์คอร์ปอเรชั่น (ประเทศไทย) THAI RUBBER LATEX CORPORATION (THAILAND)	T-RUBB	ไทยรับเบอร์ลาเท็กซ์คอร์ปอเรชั่น (ประเทศไทย) THAI RUBBER LATEX CORPORATION (THAILAND)	TRUBB
5/9/2003	เจนเนอรัล เอนยีเนียริง GENERAL ENGINEERING	GEL	เจนเนอรัล เอนยีเนียริง GENERAL ENGINEERING	GEN
23/9/2003	-picnic แก๊ส แอนด์ เคมีคัลส์ PICNIC GAS AND CHEMICALS	PICNIC	-picnic แก๊ส แอนด์ เคมีคัลส์ PICNIC GAS AND CHEMICALS	PICNI
3/10/2003	จัสมีน อินเตอร์เนชั่นแนล JASMINE INTERNATIONAL	JASMIN	จัสมีน อินเตอร์เนชั่นแนล JASMINE INTERNATIONAL	JAS
3/10/2003	จัสมีน อินเตอร์เนชั่นแนล JASMINE INTERNATIONAL	JASMIN-W	จัสมีน อินเตอร์เนชั่นแนล JASMINE INTERNATIONAL	JAS-W
21/10/2003	บางกอกแลนด์ BANGKOK LAND	B-LAND	บางกอกแลนด์ BANGKOK LAND	BLAND
บริษัทสมาชิก / Member Companies				
11/06/2003	หลักทรัพย์ ยูบีเอส วอร์เบิร์ก UBS WARBURG SECURITIES	UBSW	หลักทรัพย์ ยูบีเอส (ประเทศไทย) UBS SECURITIES (THAILAND)	UBS
21/08/2003	หลักทรัพย์ยวнта (ประเทศไทย) YUANTA SECURITIES (THAILAND)	YUANTA	หลักทรัพย์ นครหลวงไทย SIAM CITY SECURITIES	SCIBS
03/12/2003	หลักทรัพย์ เมอร์ริล ลินช์ ภัทร MERRILL LYNCH PHATRA SECURITIES	MLP	หลักทรัพย์ ภัทร PHATRA SECURITIES	PHATRA

ตาราง 2.7 การเพิกถอนหลักทรัพย์จดทะเบียนในปี 2546
Table 2.7 Delisting of Listed Securities in 2003

บริษัท Company	ชื่อย่อ หลักทรัพย์ Securities Symbol	วันที่เพิกถอน Delisting Date	ประเภทหลักทรัพย์ Type of Securities	จำนวนหุ้น Number of Shares	มูลค่าตามราคา ตราไว้รวม (ล้านบาท) Total Par Value (Mil. Baht)	
บ้านปู *	BANPU	BANPU-W2	15/1/2003	ใบสำคัญแสดงสิทธิในการจองซื้อหุ้น Warrant	56,530,891	-
ควอลิตี้เฮ้าส์ *	QUALITY HOUSES	QH-W2	22/4/2003	ใบสำคัญแสดงสิทธิในการจองซื้อหุ้น Warrant	11,850,890	-
โครงการจัดการกองทุนรวมอมสินทุนผลตราสารหนี้ ** OM-SIN POONPOL FIXED INCOME FUND	OSP	OSP	25/4/2003	หน่วยลงทุน Unit Trusts	27,955,000	279,550,000
เงินทุน บุคคลับ *	THE BOOK CLUB FINANCE	BC-W	6/5/2003	ใบสำคัญแสดงสิทธิในการจองซื้อหุ้น Warrant	42,742,737	-
ธนาคารทหารไทย *	MINISTRY OF FINANCE	TMB-C1	20/5/2003	ใบสำคัญแสดงสิทธิอิอนุพันธ์ Covered Warrant	1,991,513,400	-
เยื่อกระดาษสยาม D	THE SIAM PULP & PAPER	SPP	22/7/2003	หุ้นสามัญ Common Stocks	156,300,000	1,833,000,000
รอยัลการ์เด้น รีสอร์ท *	ROYAL GARDEN RESORT	RGR-T1	24/9/2003	ใบแสดงสิทธิการซื้อหุ้นเพิ่มทุน Transferable Subscription Right	-	-
บริษัทบริหารสินทรัพย์ไทย * THAI ASSET MANAGEMENT CORPORATION	SUSCO-C1	SUSCO-C1	4/10/2003	ใบสำคัญแสดงสิทธิอิอนุพันธ์ Covered Warrant	10,543,693	-
ซีโน-ไทย เอ็นจิเนียริงแอนด์คอนสตรัคชั่น * SINO-THAI ENGINEERING AND CONSTRUCTION	STECON-P	STECON-P	28/10/2003	หุ้นบุริมสิทธิ Preferred Stocks	-	-
กองทุนรวมนครหลวงไทย * SIAM CITY FUND	SCIF	SCIF	18/11/2003	หน่วยลงทุน Unit Trusts	150,000,000	1,500,000,000
เงินทุน สินอุตสาหกรรม THE SIAM INDUSTRIAL CREDIT	SICCO-W	SICCO-W	25/11/2003	ใบสำคัญแสดงสิทธิในการจองซื้อหุ้น Warrant	57,812	-
ยูนิไทย โลน D	UNITHAI LINE	UTL	13/12/2003	หุ้นสามัญ Common Stocks	225,449,744	2,254,497,440
บริษัทคันทรี (ประเทศไทย) COUNTRY (THAILAND)	CNTRY	CNTRY	26/12/2003	หุ้นสามัญ Common Stocks	121,250	1,212,500
เพาเวอร์พี D	POWER-P	PP	26/12/2003	หุ้นสามัญ Common Stocks	21,000,000	210,000,000
รัตนการเคหะ D	RATTANA REAL ESTATE	RR	26/12/2003	หุ้นสามัญ Common Stocks	80,900,000	516,500,000
ศรียวรา เรียล เอสเตท กรุ๊ป D SRIVARA REAL ESTATE GROUP	S-VARA	S-VARA	26/12/2003	หุ้นสามัญ Common Stocks	125,092,653	1,250,926,530
วงศ์ไพฑูรย์ กรุ๊ป D WONGPAITON GROUP	WFC	WFC	26/12/2003	หุ้นสามัญ Common Stocks	604,845,880	6,048,458,800
เซอร์คิตอิเล็กทรอนิกส์อินดัสทรีส์ * CIRCUIT ELECTRONIC INDUSTRIES	CIRKIT-W	CIRKIT-W	27/12/2003	ใบสำคัญแสดงสิทธิในการจองซื้อหุ้น Warrant	49,250,000	-

* ใบสำคัญแสดงสิทธิหมดอายุ / Expired Warrants

D : เพิกถอน / Delisted

ตาราง 2.8 การระดมทุนของบริษัทจดทะเบียนในปี 2546

Table 2.8 Capital Mobilized by Listed Companies in 2003

ชื่อบริษัท Company Name	จำนวนหุ้น ที่ออกขาย No. of Issued Shares	ผู้จองซื้อ Subscribers	ราคาขาย (บาท/หุ้น) Subscription Price (Baht/Share)	มูลค่ารวม (ล้านบาท) Total Value (Mil. Baht)	
				ตามราคา ตราไว้ At Par	ตามราคาขาย At Subscription Price
ตลาดหลักทรัพย์ / SET					
- ธุรกิจการเกษตร (Agribusiness)					
ห้องเย็นเอเชียเอ็น ซีฟู้ด ASIAN SEAFOODS COLDSTORAGE	ASIAN 9,000 2,371,218	ผู้ถือใบสำคัญแสดงสิทธิ Warrant Holders	50.00 4.96	0.01 2.37	0.45 11.76
	523,974	ผู้ถือใบสำคัญแสดงสิทธิ Warrant Holders	4.96	0.52	2.59
	350,356	ผู้ถือใบสำคัญแสดงสิทธิ Warrant Holders	4.95	0.35	1.73
เจริญโภคภัณฑ์อาหาร CHAROEN POKPHAND FOODS	CPF 6,095,175 852,477,135	ผู้ถือใบสำคัญแสดงสิทธิ Warrant Holders	4.00 2.86	6.09 852.47	24.38 2,439.78
	5,899,760	ผู้ถือใบสำคัญแสดงสิทธิ Warrant Holders	4.00	5.90	23.60
	4,461,045	ผู้ถือใบสำคัญแสดงสิทธิ Warrant Holders	4.00	4.46	17.84
	9,075	ผู้ถือใบสำคัญแสดงสิทธิ Warrant Holders	4.00	0.00	0.04
จีเอฟพีที GFPT	GFPT 62,691,050	ผู้ถือหุ้นเดิม Shareholders	10.00	626.91	626.91
ศรีตรังแอกโรอินดัสทรี SRI TRANG AGRO-INDUSTRY	STA 25,000,000	ผู้ถือหุ้นเดิม Shareholders	15.00	250.00	375.00
รวม Total 4 บริษัท / Companies	959,887,788			1,749.08	3,524.08
- ธนาคาร Banking					
ธนาคารกรุงศรีอยุธยา BANK OF AYUDHYA BAY	1,000,000,000	ผู้ลงทุนเฉพาะเจาะจง Private Placement	10.00	10,000.00	10,000.00
ธนาคารกรุงเทพ BANGKOK BANK BBL	202,531,600	ประชาชนทั่วไป Public	79.00	2,025.31	15,999.99
	181,818,200	ประชาชนทั่วไป Public	79.00	1,818.18	14,363.63
	30,379,700	ประชาชนทั่วไป Public	79.00	303.79	2,399.99
	27,272,700	ประชาชนทั่วไป Public	88.00	272.72	2,399.99
บริษัทเงินทุนอุตสาหกรรมแห่งประเทศไทย IFCT THE INDUSTRIAL FINANCE CORPORATION OF THAILAND	300,000,000	ผู้ลงทุนเฉพาะเจาะจง Private Placement	10.00	3,000.00	3,000.00
ธนาคารกสิกรไทย KASIKORNBANK KBANK	970,700	ผู้ถือใบสำคัญแสดงสิทธิ (พนักงาน) Warrant Holders (Employees)	30.00	9.70	29.12
	4,814,960	ผู้ถือใบสำคัญแสดงสิทธิ (พนักงาน) Warrant Holders (Employees)	30.00	48.15	144.45
	2,670,872	ผู้ถือใบสำคัญแสดงสิทธิ (พนักงาน) Warrant Holders (Employees)	27.82	26.71	74.30
ธนาคารกรุงไทย KRUNG THAI BANK KTB	13,000	ผู้ถือใบสำคัญแสดงสิทธิ (พนักงาน) Warrant Holders (Employees)	10.00	0.06	0.13
ธนาคารไทยพาณิชย์ THE SIAM COMMERCIAL BANK	SCB 580,000	ผู้ถือหุ้นกู้ด้อยสิทธิ Subordinated Convertible Debenture Holders	30.00	5.80	17.40

ตาราง 2.8 การระดมทุนของบริษัทจดทะเบียนในปี 2546 (ต่อ)
Table 2.8 Capital Mobilized by Listed Companies in 2003 (Cont.)

ชื่อบริษัท Company Name	จำนวนหุ้น ที่ออกขาย No. of Issued Shares	ผู้จองซื้อ Subscribers	ราคาขาย (บาท/หุ้น) Subscription Price (Baht/Share)	มูลค่ารวม (ล้านบาท) Total Value (Mil. Baht)	
				ตามราคา ตราไว้ At Par	ตามราคาขาย At Subscription Price
	16,356,659	ผู้ถือหุ้นกู้ด้อยสิทธิ Subordinated Convertible Debenture Holders	30.00	163.57	490.70
	8,630,995	ผู้ถือหุ้นกู้ด้อยสิทธิ Subordinated Convertible Debenture Holders	30.00	86.30	258.92
	5,596,662	ผู้ถือหุ้นกู้ด้อยสิทธิ Subordinated Convertible Debenture Holders	30.00	55.96	167.89
ธนาคารไทยพาณิชย์ THE SIAM COMMERCIAL BANK	896	ผู้ถือใบสำคัญแสดงสิทธิ Warrant Holders	38.70	0.00	0.03
	27,100	ผู้ถือใบสำคัญแสดงสิทธิ Warrant Holders	38.70	0.27	1.04
	113,372	ผู้ถือใบสำคัญแสดงสิทธิ Warrant Holders	38.70	1.13	4.38
ธนาคารทหารไทย THE THAI MILITARY BANK	1,001,685,472	ผู้ลงทุนเฉพาะเจาะจง Private Placement	3.50	10,016.85	3,505.89
	5,403,314,528	ผู้ถือหุ้นเดิม Shareholders	3.50	54,033.15	18,911.60
รวม Total	8 บริษัท / Companies	8,186,777,416		81,867.65	71,769.45
- วัสดุก่อสร้างและเครื่องตกแต่ง (Building & Furnishing Materials)					
เจนเนอรัล เอนจิเนียริง GENERAL ENGINEERING GEN	48,000,000	ผู้ลงทุนเฉพาะเจาะจง Private Placement	2.50	120.00	120.00
สหวิริยาสตีลอินดัสตรี SAHAVIRIYA STEEL INDUSTRIES	238,563,675	หุ้นกู้แปลงสภาพ Convertible Debenture Holder	5.25	2,385.63	1,252.45
	218,564,325	หุ้นกู้แปลงสภาพ Convertible Debenture Holder	5.25	2,185.64	1,147.46
วนชัย กรุ๊ป VANACHAI GROUP VNG	170,785,728	ผู้ถือใบสำคัญแสดงสิทธิ Warrant Holders	1.00	170.78	170.78
	102,935,056	ผู้ถือใบสำคัญแสดงสิทธิ Warrant Holders	1.00	102.94	102.94
	30,504,994	ผู้ถือใบสำคัญแสดงสิทธิ Warrant Holders	1.00	30.50	30.50
	14,029,029	ผู้ถือใบสำคัญแสดงสิทธิ Warrant Holders	1.00	14.02	14.02
สหโมเสกอุตสาหกรรม THE UNION MOSAIC INDUSTRY	9,600,000	ผู้ถือหุ้นกู้แปลงสภาพ Convertible Debenture Holders	10.00	96.00	96.00
รวม Total	4 บริษัท / Companies	832,982,807		5,105.51	2,934.15
- พาณิชยกรรม (Commerce)					
บิ๊กซี ซูเปอร์เซ็นเตอร์ BIG C SUPERCENTER	165,000	ผู้ถือใบสำคัญแสดงสิทธิ Warrant Holders	14.80	1.65	2.44
	195,000	ผู้ถือใบสำคัญแสดงสิทธิ (กรรมการและพนักงาน) Warrant Holders (Directors & Employees)	14.80	1.95	2.88
โฮม โปรดักส์ เซ็นเตอร์ Home Product Centr HMPRO	3,000,000	ผู้ถือใบสำคัญแสดงสิทธิ Warrant Holders	3.00	3.00	9.00
ไมเนอร์ คอร์ปอเรชั่น MINOR CORPORATION	293,420	ผู้ถือใบสำคัญแสดงสิทธิ Warrant Holders	5.00	1.46	1.46
	296,100	ผู้ถือใบสำคัญแสดงสิทธิ (กรรมการและพนักงาน) Warrant Holders (Directors & Employees)	5.00	1.48	1.48
	151,300	ผู้ถือใบสำคัญแสดงสิทธิ (กรรมการและพนักงาน) Warrant Holders (Directors & Employees)	7.50	0.75	1.13

ตาราง 2.8 การระดมทุนของบริษัทจดทะเบียนในปี 2546 (ต่อ)

Table 2.8 Capital Mobilized by Listed Companies in 2003 (Cont.)

ชื่อบริษัท Company Name	จำนวนหุ้น ที่ออกขาย No. of Issued Shares	ผู้จองซื้อ Subscribers	ราคาขาย (บาท/หุ้น) Subscription Price (Baht/Share)	มูลค่ารวม (ล้านบาท) Total Value (Mil. Baht)	
				ตามราคา ตราไว้ At Par	ตามราคาขาย At Subscription Price
	237,400	ผู้ถือใบสำคัญแสดงสิทธิ (กรรมการและพนักงาน) Warrant Holders (Directors & Employees)	7.44	1.18	1.76
	4,000	ผู้ถือใบสำคัญแสดงสิทธิ (กรรมการและพนักงาน) Warrant Holders (Directors & Employees)	5.87	0.02	0.02
	24,000	ผู้ถือใบสำคัญแสดงสิทธิ (กรรมการและพนักงาน) Warrant Holders (Directors & Employees)	6.75	0.12	0.16
	237,400	ผู้ถือใบสำคัญแสดงสิทธิ (กรรมการและพนักงาน) Warrant Holders (Directors & Employees)	7.03	1.18	1.66
	70,000	ผู้ถือใบสำคัญแสดงสิทธิ (กรรมการและพนักงาน) Warrant Holders (Directors & Employees)	7.94	0.35	0.55
	14,100	ผู้ถือใบสำคัญแสดงสิทธิ (กรรมการและพนักงาน) Warrant Holders (Directors & Employees)	14.14	0.07	0.19
	3,100	ผู้ถือใบสำคัญแสดงสิทธิ Warrant Holders	6.00	0.02	0.02
	712,900	ผู้ถือใบสำคัญแสดงสิทธิ Warrant Holders	5.00	3.56	3.56
	536	ผู้ถือใบสำคัญแสดงสิทธิ Warrant Holders	5.00	0.00	0.00
	16,400	ผู้ถือใบสำคัญแสดงสิทธิ Warrant Holders	6.00	0.08	0.09
รวม Total 3 บริษัท / Companies	5,420,656			16.87	26.40
- สื่อสาร (Communication)					
แอดวานซ์ อินโฟร์ เซอร์วิส ADVANC ADVANCED INFO SERVICE	120,000	ผู้ถือใบสำคัญแสดงสิทธิ (กรรมการและพนักงาน) Warrant Holders (Directors & Employees)	48.00	0.12	5.76
	1,389,300	ผู้ถือใบสำคัญแสดงสิทธิ (กรรมการและพนักงาน) Warrant Holders (Directors & Employees)	48.00	1.38	66.68
	537,500	ผู้ถือใบสำคัญแสดงสิทธิ (กรรมการและพนักงาน) Warrant Holders (Directors & Employees)	48.00	0.53	25.80
	704,305	ผู้ถือใบสำคัญแสดงสิทธิ Warrant Holders	47.73	0.70	33.61
	435,615	ผู้ถือใบสำคัญแสดงสิทธิ (กรรมการและพนักงาน) Warrant Holders (Directors & Employees)	47.73	0.43	20.79
	204,332	ผู้ถือใบสำคัญแสดงสิทธิ (กรรมการและพนักงาน) Warrant Holders (Directors & Employees)	47.73	0.20	9.75
	133,838	ผู้ถือใบสำคัญแสดงสิทธิ (กรรมการและพนักงาน) Warrant Holders (Directors & Employees)	47.73	0.13	6.39
	534,763	ผู้ถือใบสำคัญแสดงสิทธิ (กรรมการและพนักงาน) Warrant Holders (Directors & Employees)	47.73	0.53	25.52

ตาราง 2.8 การระดมทุนของบริษัทจดทะเบียนในปี 2546 (ต่อ)
Table 2.8 Capital Mobilized by Listed Companies in 2003 (Cont.)

ชื่อบริษัท Company Name	จำนวนหุ้น ที่ออกขาย No. of Issued Shares	ผู้จองซื้อ Subscribers	ราคาขาย (บาท/หุ้น) Subscription Price (Baht/Share)	มูลค่ารวม (ล้านบาท) Total Value (Mil. Baht)	
				ตามราคา ตราไว้ At Par	ตามราคาขาย At Subscription Price
อินเตอร์เนชันเนลเอนจิเนียริง THE INTERNATIONAL ENGINEERING	850,000	ผู้ถือใบสำคัญแสดงสิทธิ Warrant Holders	10.00	8.50	8.50
	50,000	ผู้ถือใบสำคัญแสดงสิทธิ Warrant Holders	10.00	0.50	0.50
	50,000	ผู้ถือใบสำคัญแสดงสิทธิ Warrant Holders	10.00	0.50	0.50
	138,747	ผู้ถือใบสำคัญแสดงสิทธิ Warrant Holders	10.00	1.38	1.38
	200,000	ผู้ถือใบสำคัญแสดงสิทธิ Warrant Holders	10.00	2.00	2.00
	125,000	ผู้ถือใบสำคัญแสดงสิทธิ Warrant Holders	10.00	1.25	1.25
จัสมีน อินเตอร์เนชันแนล JASMINE INTERNATIONAL	4,792,749	ผู้ถือใบสำคัญแสดงสิทธิ Warrant Holders	5.00	47.92	23.96
	30,000,000	ผู้ลงทุนเฉพาะเจาะจง Private Placement	10.00	300.00	300.00
	1,335,579	ผู้ถือใบสำคัญแสดงสิทธิ (กรรมการและพนักงาน) Warrant Holders (Directors & Employees)	6.68	13.36	17.84
	1,493,025	ผู้ถือใบสำคัญแสดงสิทธิ (กรรมการและพนักงาน) Warrant Holders (Directors & Employees)	6.68	14.93	22.29
	1,189,399	ผู้ถือใบสำคัญแสดงสิทธิ (กรรมการและพนักงาน) Warrant Holders (Directors & Employees)	6.68	11.89	14.15
	220,306	ผู้ถือใบสำคัญแสดงสิทธิ (กรรมการและพนักงาน) Warrant Holders (Directors & Employees)	10.02	2.20	0.49
	220,306	ผู้ถือใบสำคัญแสดงสิทธิ (กรรมการและพนักงาน) Warrant Holders (Directors & Employees)	11.03	2.20	0.49
	299,330	ผู้ถือใบสำคัญแสดงสิทธิ (กรรมการและพนักงาน) Warrant Holders (Directors & Employees)	10.02	2.99	0.90
	299,330	ผู้ถือใบสำคัญแสดงสิทธิ (กรรมการและพนักงาน) Warrant Holders (Directors & Employees)	10.02	2.99	0.90
	18,000,000	ผู้ลงทุนเฉพาะเจาะจง Private Placement	17.62	180.00	317.10
	104,735,021	ผู้ถือใบสำคัญแสดงสิทธิ Warrant Holders	3.34	1,047.35	349.91
	42,509,200	ผู้ถือใบสำคัญแสดงสิทธิ (กรรมการและพนักงาน) Warrant Holders (Directors & Employees)	5.00	425.09	212.54
	117,100	ผู้ถือใบสำคัญแสดงสิทธิ Warrant Holders	5.00	1.17	0.59
สามารทคอร์ปอเรชัน SAMART CORPORATION	37,600	ผู้ถือใบสำคัญแสดงสิทธิ (กรรมการและพนักงาน) Warrant Holders (Directors & Employees)	15.00	0.37	0.56
	655,700	ผู้ถือใบสำคัญแสดงสิทธิ (กรรมการและพนักงาน) Warrant Holders (Directors & Employees)	15.00	6.55	9.84
	501,600	กรรมการและพนักงาน Directors & Employees	1.50	0.50	0.75
ชินแซทเทลไลท์ SHIN SATELLITE SATEL	30,600	กรรมการและพนักงาน Directors & Employees	26.75	0.30	0.81

ตาราง 2.8 การระดมทุนของบริษัทจดทะเบียนในปี 2546 (ต่อ)

Table 2.8 Capital Mobilized by Listed Companies in 2003 (Cont.)

ชื่อบริษัท Company Name	จำนวนหุ้น ที่ออกขาย No. of Issued Shares	ผู้จองซื้อ Subscribers	ราคาขาย (บาท/หุ้น) Subscription Price (Baht/Share)	มูลค่ารวม (ล้านบาท) Total Value (Mil. Baht)		
				ตามราคา ตราไว้ At Par	ตามราคาขาย At Subscription Price	
ชิน คอร์ปอเรชั่น SHIN CORPORATION	322,500	ผู้ถือใบสำคัญแสดงสิทธิ (กรรมการและพนักงาน) Warrant Holders (Directors & Employees)	17.80	0.32	5.74	
	120,700	ผู้ถือใบสำคัญแสดงสิทธิ Warrant Holders	17.80	0.12	2.14	
	243,600	ผู้ถือใบสำคัญแสดงสิทธิ (กรรมการและพนักงาน) Warrant Holders (Directors & Employees)	17.80	0.24	4.33	
	324,500	ผู้ถือใบสำคัญแสดงสิทธิ (กรรมการและพนักงาน) Warrant Holders (Directors & Employees)	17.80	0.32	5.77	
	1,036,200	ผู้ถือใบสำคัญแสดงสิทธิ (กรรมการและพนักงาน) Warrant Holders (Directors & Employees)	17.80	1.03	18.44	
	5,561,800	ผู้ถือใบสำคัญแสดงสิทธิ (กรรมการและพนักงาน) Warrant Holders (Directors & Employees)	17.80	5.56	99.00	
เทลคอมเอเชีย คอร์ปอเรชั่น TELECOMASIA CORPORATION	49,335	ผู้ถือหุ้นเดิม Shareholders	14.04	0.49	0.69	
	55,646	ผู้ถือหุ้นเดิม Shareholders	13.73	0.56	0.76	
ทีทีแอนด์ที TT&T	TT&T	650	ผู้ถือใบสำคัญแสดงสิทธิ Warrant Holders	4.85	0.00	0.00
รวม Total 8 บริษัท / Companies	219,625,176			2,086.60	1,618.42	
- เคมีภัณฑ์และพลาสติก (Chemicals & Plastics)						
ไทยโอเลฟินส์ THAI OLEFINS	TOC	29,000,000	ผู้ลงทุนเฉพาะเจาะจง Private Placement	30.00	290.00	870.00
ยูนิ เวนเจอร์ UNIVENTURES	UV	11,000	ผู้ถือใบสำคัญแสดงสิทธิ Warrant Holders	25.00	0.11	0.28
		16,500,000	ผู้ลงทุนเฉพาะเจาะจง Private Placement	25.00	165.00	412.50
		1,108,600	ผู้ถือใบสำคัญแสดงสิทธิ Warrant Holders	2.41	1.10	2.66
		3,620,600	ผู้ถือใบสำคัญแสดงสิทธิ (กรรมการและพนักงาน) Warrant Holders (Directors & Employees)	1.00	3.62	3.62
		840,000	ผู้ถือใบสำคัญแสดงสิทธิ (กรรมการและพนักงาน) Warrant Holders (Directors & Employees)	1.00	0.84	0.84
รวม Total 2 บริษัท / Companies	51,080,200			460.67	1,289.90	
- เครื่องใช้ไฟฟ้าและคอมพิวเตอร์ (Electrical Products & Computer)						
จุงไทยไวร์แอนด์เคเบิล CHAROONG THAI WIRE & CABLE	CTW	590,590	ผู้ถือใบสำคัญแสดงสิทธิ Warrant Holders	5.00	2.95	2.95
DISTAR ELECTRIC CORPORATION	DISTAR	6,183,418	ผู้ถือใบสำคัญแสดงสิทธิ Warrant Holders	5.00	30.92	30.92
		4,161,800	ผู้ถือใบสำคัญแสดงสิทธิ Warrant Holders	5.00	20.81	20.81
		8,614	ผู้ถือใบสำคัญแสดงสิทธิ Warrant Holders	5.00	0.04	0.04
		583,444	ผู้ถือใบสำคัญแสดงสิทธิ Warrant Holders	5.00	2.91	2.91
ไดสตาร์ อีเลคทริก คอร์ปอเรชั่น DISTAR ELECTRIC CORPORATION		3,000,000	ผู้ถือใบสำคัญแสดงสิทธิ Warrant Holders	14.00	30.00	42.00

ตาราง 2.8 การระดมทุนของบริษัทจดทะเบียนในปี 2546 (ต่อ)
Table 2.8 Capital Mobilized by Listed Companies in 2003 (Cont.)

ชื่อบริษัท Company Name	จำนวนหุ้น ที่ออกขาย No. of Issued Shares	ผู้จองซื้อ Subscribers	ราคาขาย (บาท/หุ้น) Subscription Price (Baht/Share)	มูลค่ารวม (ล้านบาท) Total Value (Mil. Baht)	
				ตามราคา ตราไว้ At Par	ตามราคาขาย At Subscription Price
ไอที ซิตี้ IT CITY IT	5,000,000	กรรมการและพนักงาน Directors & Employees	1.00	5.00	5.00
เมโทรซิสเต็มส์คอร์ปอเรชัน METRO SYSTEMS CORPORATION	371,160	ผู้ถือใบสำคัญแสดงสิทธิ (กรรมการและพนักงาน) Warrant Holders (Directors & Employees)	10.00	3.71	3.71
	196,565	ผู้ถือใบสำคัญแสดงสิทธิ Warrant Holders	10.00	1.97	1.97
	61,475,600	ผู้ถือใบสำคัญแสดงสิทธิ Warrant Holders	1.00	61.47	61.47
เอสวีโอเอ SVOA SVOA	7,504,000	ผู้ถือใบสำคัญแสดงสิทธิ Warrant Holders	10.00	75.04	75.04
	4,075,000	ผู้ถือใบสำคัญแสดงสิทธิ (กรรมการและพนักงาน) Warrant Holders (Directors & Employees)	10.00	40.75	40.75
รวม Total 5 บริษัท / Companies	93,150,191			275.57	287.57
- ชิ้นส่วนอิเล็กทรอนิกส์ (Electronic Components)					
แคล-คอมพ์ อิเล็กทรอนิกส์ (ประเทศไทย) CAL-COMP ELECTRONICS (THAILAND)	1,213,156	หุ้นกู้แปลงสภาพ Convertible Debenture Holder	36.00	12.13	43.67
	1,211,944	หุ้นกู้แปลงสภาพ Convertible Debenture Holder	36.00	12.11	43.62
	605,972	หุ้นกู้แปลงสภาพ Convertible Debenture Holder	36.00	6.05	21.81
เซอร์คิตอิเล็กทรอนิกส์อินดัสตรีส์ CIRKIT CIRCUIT ELECTRONIC INDUSTRIES	759,637	ผู้ถือใบสำคัญแสดงสิทธิ Warrant Holders	10.00	7.59	7.59
ฮานา ไมโครอิเล็กทรอนิกส์ HANA MICROELECTRONICS	40,300	ผู้ถือใบสำคัญแสดงสิทธิ (กรรมการและพนักงาน) Warrant Holders (Directors & Employees)	63.31	0.20	2.55
	55,600	ผู้ถือใบสำคัญแสดงสิทธิ (กรรมการและพนักงาน) Warrant Holders (Directors & Employees)	63.31	0.27	3.52
	65,900	ผู้ถือใบสำคัญแสดงสิทธิ (กรรมการและพนักงาน) Warrant Holders (Directors & Employees)	5.00	0.33	0.33
	39,200	ผู้ถือใบสำคัญแสดงสิทธิ (กรรมการและพนักงาน) Warrant Holders (Directors & Employees)	5.00	0.20	0.20
	224,700	ผู้ถือใบสำคัญแสดงสิทธิ (กรรมการและพนักงาน) Warrant Holders (Directors & Employees)	5.00	1.12	1.12
	11,500	กรรมการและพนักงาน Directors & Employees	85.63	0.06	0.98
	18,700	กรรมการและพนักงาน Directors & Employees	5.00	0.09	0.09
	11,600	ผู้ถือใบสำคัญแสดงสิทธิ (กรรมการและพนักงาน) Warrant Holders (Directors & Employees)	85.63	0.05	0.99
	4,800	ผู้ถือใบสำคัญแสดงสิทธิ (กรรมการและพนักงาน) Warrant Holders (Directors & Employees)	85.63	0.02	0.41
33,600	ผู้ถือใบสำคัญแสดงสิทธิ (กรรมการและพนักงาน) Warrant Holders (Directors & Employees)	85.63	0.17	2.88	

ตาราง 2.8 การระดมทุนของบริษัทจดทะเบียนในปี 2546 (ต่อ)

Table 2.8 Capital Mobilized by Listed Companies in 2003 (Cont.)

ชื่อบริษัท Company Name	จำนวนหุ้น ที่ออกขาย No. of Issued Shares	ผู้จองซื้อ Subscribers	ราคาขาย (บาท/หุ้น) Subscription Price (Baht/Share)	มูลค่ารวม (ล้านบาท) Total Value (Mil. Baht)	
				ตามราคา ตราไว้ At Par	ตามราคาขาย At Subscription Price
				14,700	ผู้ถือใบสำคัญแสดงสิทธิ (กรรมการและพนักงาน) Warrant Holders (Directors & Employees)
60,500	ผู้ถือใบสำคัญแสดงสิทธิ (กรรมการและพนักงาน) Warrant Holders (Directors & Employees)	85.63	0.30	5.18	
75,500	ผู้ถือใบสำคัญแสดงสิทธิ (กรรมการและพนักงาน) Warrant Holders (Directors & Employees)	85.63	0.37	6.46	
11,400	ผู้ถือใบสำคัญแสดงสิทธิ (กรรมการและพนักงาน) Warrant Holders (Directors & Employees)	5.00	0.05	0.05	
28,900	ผู้ถือใบสำคัญแสดงสิทธิ (กรรมการและพนักงาน) Warrant Holders (Directors & Employees)	85.63	0.14	2.47	
2,600	ผู้ถือใบสำคัญแสดงสิทธิ (กรรมการและพนักงาน) Warrant Holders (Directors & Employees)	5.00	0.01	0.01	
5,600	ผู้ถือใบสำคัญแสดงสิทธิ (กรรมการและพนักงาน) Warrant Holders (Directors & Employees)	93.95	0.02	0.52	
15,000	ผู้ถือใบสำคัญแสดงสิทธิ (กรรมการและพนักงาน) Warrant Holders (Directors & Employees)	93.95	0.07	1.40	
23,800	ผู้ถือใบสำคัญแสดงสิทธิ (กรรมการและพนักงาน) Warrant Holders (Directors & Employees)	93.95	0.11	2.24	
365,000	ผู้ถือใบสำคัญแสดงสิทธิ (กรรมการและพนักงาน) Warrant Holders (Directors & Employees)	5.00	0.00	0.00	
18,100	ผู้ถือใบสำคัญแสดงสิทธิ (กรรมการและพนักงาน) Warrant Holders (Directors & Employees)	93.95	0.09	1.70	
15,800	ผู้ถือใบสำคัญแสดงสิทธิ (กรรมการและพนักงาน) Warrant Holders (Directors & Employees)	93.95	0.07	1.48	
19,800	ผู้ถือใบสำคัญแสดงสิทธิ (กรรมการและพนักงาน) Warrant Holders (Directors & Employees)	93.95	0.00	1.86	
70,000	ผู้ถือใบสำคัญแสดงสิทธิ (กรรมการและพนักงาน) Warrant Holders (Directors & Employees)	67.60	0.35	4.73	
16,300	ผู้ถือใบสำคัญแสดงสิทธิ (กรรมการและพนักงาน) Warrant Holders (Directors & Employees)	5.00	0.08	0.08	
93,700	ผู้ถือใบสำคัญแสดงสิทธิ (กรรมการและพนักงาน) Warrant Holders (Directors & Employees)	67.60	0.47	6.33	
7,800	ผู้ถือใบสำคัญแสดงสิทธิ (กรรมการและพนักงาน) Warrant Holders (Directors & Employees)	5.00	0.04	0.04	

ตาราง 2.8 การระดมทุนของบริษัทจดทะเบียนในปี 2546 (ต่อ)
Table 2.8 Capital Mobilized by Listed Companies in 2003 (Cont.)

ชื่อบริษัท Company Name	จำนวนหุ้น ที่ออกขาย No. of Issued Shares	ผู้จองซื้อ Subscribers	ราคาขาย (บาท/หุ้น) Subscription Price (Baht/Share)	มูลค่ารวม (ล้านบาท) Total Value (Mil. Baht)	
				ตามราคา ตราไว้ At Par	ตามราคาขาย At Subscription Price
	4,000	ผู้ถือใบสำคัญแสดงสิทธิ Warrant Holders	67.60	0.02	0.27
	2,000	ผู้ถือใบสำคัญแสดงสิทธิ Warrant Holders	67.60	0.01	0.14
	7,000	ผู้ถือใบสำคัญแสดงสิทธิ (กรรมการและพนักงาน) Warrant Holders (Directors & Employees)	67.60	0.04	0.47
	17,300	ผู้ถือใบสำคัญแสดงสิทธิ (กรรมการและพนักงาน) Warrant Holders (Directors & Employees)	5.00	0.08	0.08
	100,800	ผู้ถือใบสำคัญแสดงสิทธิ (กรรมการและพนักงาน) Warrant Holders (Directors & Employees)	5.00	0.50	0.50
	588,800	ผู้ถือใบสำคัญแสดงสิทธิ (กรรมการและพนักงาน) Warrant Holders (Directors & Employees)	5.00	2.94	2.94
	7,500	ผู้ถือใบสำคัญแสดงสิทธิ (กรรมการและพนักงาน) Warrant Holders (Directors & Employees)	110.05	0.03	0.82
เค ซี อี อิเล็กทรอนิกส์ KCE ELECTRONICS KCE	329,000	ผู้ถือใบสำคัญแสดงสิทธิ Warrant Holders	25.00	3.29	8.22
	610,000	ผู้ถือใบสำคัญแสดงสิทธิ (กรรมการและพนักงาน) Warrant Holders (Directors & Employees)	2.50	0.61	1.52
เอสวีไอ SVI SVI	1,615	ผู้ถือใบสำคัญแสดงสิทธิ (กรรมการและพนักงาน) Warrant Holders (Directors & Employees)	12.50	0.01	0.02
รวม Total 5 บริษัท / Companies	6,809,124			50.16	179.36
- พลังงาน (Energy)					
บ้านปู BANPU BANPU	228,608	ผู้ถือใบสำคัญแสดงสิทธิ (กรรมการและพนักงาน) Warrant Holders (Directors & Employees)	23.32	2.28	5.33
	240,997	ผู้ถือใบสำคัญแสดงสิทธิ (กรรมการและพนักงาน) Warrant Holders (Directors & Employees)	26.81	2.40	6.46
	794,998	ผู้ถือใบสำคัญแสดงสิทธิ (กรรมการและพนักงาน) Warrant Holders (Directors & Employees)	30.84	7.94	24.51
	734,917	ผู้ถือใบสำคัญแสดงสิทธิ (กรรมการและพนักงาน) Warrant Holders (Directors & Employees)	35.47	7.34	26.06
	138,871	ผู้ถือใบสำคัญแสดงสิทธิ (กรรมการและพนักงาน) Warrant Holders (Directors & Employees)	23.32	1.39	3.24
	108,504	ผู้ถือใบสำคัญแสดงสิทธิ (กรรมการและพนักงาน) Warrant Holders (Directors & Employees)	26.81	1.09	2.91
	624,354	ผู้ถือใบสำคัญแสดงสิทธิ (กรรมการและพนักงาน) Warrant Holders (Directors & Employees)	30.84	6.24	19.26

ตาราง 2.8 การระดมทุนของบริษัทจดทะเบียนในปี 2546 (ต่อ)

Table 2.8 Capital Mobilized by Listed Companies in 2003 (Cont.)

ชื่อบริษัท Company Name	จำนวนหุ้น ที่ออกขาย No. of Issued Shares	ผู้จองซื้อ Subscribers	ราคาขาย (บาท/หุ้น) Subscription Price (Baht/Share)	มูลค่ารวม (ล้านบาท) Total Value (Mil. Baht)	
				ตามราคา ตราไว้ At Par	ตามราคาขาย At Subscription Price
	697,196	ผู้ถือใบสำคัญแสดงสิทธิ (กรรมการและพนักงาน) Warrant Holders (Directors & Employees)	35.47	6.97	24.73
	940,061	ผู้ถือใบสำคัญแสดงสิทธิ (กรรมการและพนักงาน) Warrant Holders (Directors & Employees)	39.39	9.40	37.03
	83,160	ผู้ถือใบสำคัญแสดงสิทธิ (กรรมการและพนักงาน) Warrant Holders (Directors & Employees)	23.32	0.83	1.94
	72,650	ผู้ถือใบสำคัญแสดงสิทธิ (กรรมการและพนักงาน) Warrant Holders (Directors & Employees)	26.81	0.73	1.95
	691,915	ผู้ถือใบสำคัญแสดงสิทธิ (กรรมการและพนักงาน) Warrant Holders (Directors & Employees)	30.84	6.92	21.34
	296,063	ผู้ถือใบสำคัญแสดงสิทธิ (กรรมการและพนักงาน) Warrant Holders (Directors & Employees)	35.47	2.96	10.50
	50,903,216	ผู้ถือใบสำคัญแสดงสิทธิ Warrant Holders	32.12	509.03	1,634.80
	60,918	ผู้ถือใบสำคัญแสดงสิทธิ Warrant Holders	23.32	0.61	1.42
	43,228	ผู้ถือใบสำคัญแสดงสิทธิ Warrant Holders	26.81	0.43	1.16
	168,986	ผู้ถือใบสำคัญแสดงสิทธิ Warrant Holders	30.84	1.68	5.21
	576,205	ผู้ถือใบสำคัญแสดงสิทธิ Warrant Holders	35.47	5.76	20.44
	623,737	ผู้ถือใบสำคัญแสดงสิทธิ Warrant Holders	39.39	6.24	24.57
ปตท. สำรวจและผลิตปิโตรเลียม PTT EXPLORATION AND PRODUCTION	361,100	ผู้ถือใบสำคัญแสดงสิทธิ (กรรมการและพนักงาน) Warrant Holders (Directors & Employees)	111.00	1.81	40.08
	36,900	ผู้ถือใบสำคัญแสดงสิทธิ (กรรมการและพนักงาน) Warrant Holders (Directors & Employees)	111.00	0.18	4.09
สยามสหบริการ SIAM UNITED SERVICES	100,000,000	ผู้ลงทุนเฉพาะเจาะจง Private Placement	1.00	100.00	100.00
	200,000,000	ผู้ลงทุนเฉพาะเจาะจง Private Placement	1.37	200.00	274.00
รวม Total 3 บริษัท / Companies	358,426,584			882.23	2,291.03
- บันเทิงและสันทนาการ (Entertainment & Recreation)					
เมเจอร์ ซินีเพล็กซ์ กรุ๊ป MAJOR CINEPLEX GROUP	710,000	ผู้ถือใบสำคัญแสดงสิทธิ (กรรมการและพนักงาน) Warrant Holders (Directors & Employees)	13.16	0.71	9.34
ไอทีวี ITV	50,000,000	ผู้ถือใบสำคัญแสดงสิทธิ Warrant Holders	5.00	250.00	250.00
ทราฟฟิกคอร์เนอร์โฮลดิ้งส์ TRAFFIC CORNER HOLDINGS	8,727,500	ผู้ถือใบสำคัญแสดงสิทธิ Warrant Holders	1.00	8.72	8.72
	8,335,000	ผู้ถือใบสำคัญแสดงสิทธิ Warrant Holders	1.00	8.33	8.33
ยูไนเต็ด บรอดคาสติง คอร์ปอเรชั่น UNITED BROADCASTING CORPORATION	2,441,400	ผู้ถือใบสำคัญแสดงสิทธิ (กรรมการและพนักงาน) Warrant Holders (Directors & Employees)	10.00	24.41	24.41

ตาราง 2.8 การระดมทุนของบริษัทจดทะเบียนในปี 2546 (ต่อ)
Table 2.8 Capital Mobilized by Listed Companies in 2003 (Cont.)

ชื่อบริษัท Company Name	จำนวนหุ้น ที่ออกขาย No. of Issued Shares	ผู้จองซื้อ Subscribers	ราคาขาย (บาท/หุ้น) Subscription Price (Baht/Share)	มูลค่ารวม (ล้านบาท) Total Value (Mil. Baht)	
				ตามราคา ตราไว้ At Par	ตามราคาขาย At Subscription Price
	1,268,400	ผู้ถือใบสำคัญแสดงสิทธิ (กรรมการและพนักงาน) Warrant Holders (Directors & Employees)	10.00	12.68	12.68
	691,200	ผู้ถือใบสำคัญแสดงสิทธิ Warrant Holders	10.00	6.91	6.91
	4,170,600	ผู้ถือใบสำคัญแสดงสิทธิ (กรรมการและพนักงาน) Warrant Holders (Directors & Employees)	10.00	41.70	41.70
รวม Total 4 บริษัท / Companies	76,344,100			353.46	362.09
- เงินทุนและหลักทรัพย์ (Finance & Securities)					
หลักทรัพย์ เอเชีย เอเอ็ม เอเซีย AST ABN AMRO ASIA SECURITIES	776,780	ผู้ถือใบสำคัญแสดงสิทธิ (กรรมการและพนักงาน) Warrant Holders (Directors & Employees)	10.00	7.76	7.76
เงินทุน บุคคัลกีย์ BC THE BOOK CLUB FINANCE	376,979	ผู้ถือหุ้นกู้ด้อยสิทธิ Subordinated Convertible Debenture Holders	7.96	1.88	2.99
ฟินันซ่า FINANSA FNS	10,000,000	ผู้ลงทุนเฉพาะเจาะจง Private Placement	33.00	50.00	330.00
หลักทรัพย์ เคจีไอ (ประเทศไทย) KGI KGI SECURITIES (THAILAND)	6,467	ผู้ถือใบสำคัญแสดงสิทธิ Warrant Holders	1.80	0.05	0.01
	19,163	ผู้ถือใบสำคัญแสดงสิทธิ Warrant Holders	1.80	0.14	0.03
	135,477	ผู้ถือใบสำคัญแสดงสิทธิ Warrant Holders	1.80	1.01	0.24
	71,787,156	ผู้ถือใบสำคัญแสดงสิทธิ Warrant Holders	1.80	538.40	129.08
	47,931,409	ผู้ถือหุ้นเดิม Shareholders	1.80	359.48	86.18
	50	ผู้ถือใบสำคัญแสดงสิทธิ Warrant Holders	1.80	0.00	0.00
	5,533,774	ผู้ถือใบสำคัญแสดงสิทธิ Warrant Holders	1.80	41.50	9.95
	200	ผู้ถือใบสำคัญแสดงสิทธิ Warrant Holders	5.00	0.00	0.00
เงินทุน เกียรตินาคิน KK KIATNAKIN FINANCE	507,971	ผู้ถือใบสำคัญแสดงสิทธิ Warrant Holders	10.00	5.08	5.08
	1,400,813	ผู้ถือใบสำคัญแสดงสิทธิ Warrant Holders	12.35	14.01	17.30
	3,199,467	ผู้ถือใบสำคัญแสดงสิทธิ Warrant Holders	10.00	31.99	31.99
	15,241,940	ผู้ถือใบสำคัญแสดงสิทธิ Warrant Holders	12.35	152.41	188.24
	40	ผู้ถือใบสำคัญแสดงสิทธิ Warrant Holders	19.53	0.00	0.00
	750	ผู้ถือใบสำคัญแสดงสิทธิ Warrant Holders	15.62	0.01	0.01
	86,000	ผู้ถือใบสำคัญแสดงสิทธิ Warrant Holders	15.62	0.86	1.34
	214,686	ผู้ถือใบสำคัญแสดงสิทธิ Warrant Holders	10.00	2.14	2.14
	2,039,829	ผู้ถือใบสำคัญแสดงสิทธิ Warrant Holders	12.35	20.39	25.19
	480	ผู้ถือใบสำคัญแสดงสิทธิ Warrant Holders	19.53	0.00	0.00
	76,000	ผู้ถือใบสำคัญแสดงสิทธิ Warrant Holders	15.62	0.76	1.18
	9,431	ผู้ถือใบสำคัญแสดงสิทธิ Warrant Holders	10.00	0.09	0.09
	3,467,399	ผู้ถือใบสำคัญแสดงสิทธิ Warrant Holders	12.35	34.67	42.82
	6,000	ผู้ถือใบสำคัญแสดงสิทธิ Warrant Holders	19.53	0.06	0.12

ตาราง 2.8 การระดมทุนของบริษัทจดทะเบียนในปี 2546 (ต่อ)

Table 2.8 Capital Mobilized by Listed Companies in 2003 (Cont.)

ชื่อบริษัท Company Name	จำนวนหุ้น ที่ออกขาย No. of Issued Shares	ผู้จองซื้อ Subscribers	ราคาขาย (บาท/หุ้น) Subscription Price (Baht/Share)	มูลค่ารวม (ล้านบาท) Total Value (Mil. Baht)	
				ตามราคา ตราไว้ At Par	ตามราคาขาย At Subscription Price
	84,000	ผู้ถือใบสำคัญแสดงสิทธิ (กรรมการและพนักงาน) Warrant Holders (Directors & Employees)	15.62	0.84	1.31
	13,851,362	ผู้ถือใบสำคัญแสดงสิทธิ Warrant Holders	10.00	138.51	138.51
	61,286,770	ผู้ถือใบสำคัญแสดงสิทธิ Warrant Holders	12.35	612.86	756.89
	2,664,700	ผู้ถือใบสำคัญแสดงสิทธิ Warrant Holders	19.53	26.64	52.04
	216,250	ผู้ถือใบสำคัญแสดงสิทธิ Warrant Holders	15.62	2.16	3.37
	568,000	ผู้ถือใบสำคัญแสดงสิทธิ Warrant Holders	15.62	5.68	8.87
บัตรเครดิตไทย KRUNGTHAI CARD KTC	150,000,000	ผู้ถือหุ้นเดิม Shareholders	20.00	1,500.00	3,000.00
สยามเจนเนอรัลแฟคตอริง SGF	15,000,000	ผู้ลงทุนเฉพาะเจาะจง Private Placement	4.45	150.00	66.74
SIAM GENERAL FACTORING	35,000,000	ผู้ลงทุนเฉพาะเจาะจง Private Placement	6.17	350.00	215.95
เงินทุน สินอุตสาหกรรม SICCO	100	ผู้ถือใบสำคัญแสดงสิทธิ Warrant Holders	6.00	0.00	0.00
THE SIAM INDUSTRIAL CREDIT	70	ผู้ถือใบสำคัญแสดงสิทธิ Warrant Holders	5.00	0.00	0.00
	92,100	ผู้ถือใบสำคัญแสดงสิทธิ (กรรมการและพนักงาน) Warrant Holders (Directors & Employees)	5.00	0.46	0.46
	55,460	ผู้ถือใบสำคัญแสดงสิทธิ (กรรมการและพนักงาน) Warrant Holders (Directors & Employees)	5.00	0.28	0.28
	1,971,520	ผู้ถือใบสำคัญแสดงสิทธิ (กรรมการและพนักงาน) Warrant Holders (Directors & Employees)	5.00	9.86	9.86
	500,876	ผู้ถือใบสำคัญแสดงสิทธิ Warrant Holders	6.00	2.50	3.00
	584	ผู้ถือใบสำคัญแสดงสิทธิ Warrant Holders	5.00	0.01	0.00
	262,750	ผู้ถือใบสำคัญแสดงสิทธิ Warrant Holders	5.00	1.31	1.31
	6,300,776	ผู้ถือใบสำคัญแสดงสิทธิ Warrant Holders	6.00	31.50	37.80
	11,436	ผู้ถือใบสำคัญแสดงสิทธิ Warrant Holders	6.00	0.05	0.06
	8,224	ผู้ถือใบสำคัญแสดงสิทธิ Warrant Holders	5.00	0.04	0.04
	5,000,000	ผู้ถือหุ้นกู้ด้อยสิทธิ Subordinated Convertible Debenture Holders	5.00	25.00	25.00
	180,060	ผู้ถือใบสำคัญแสดงสิทธิ (กรรมการและพนักงาน) Warrant Holders (Directors & Employees)	5.00	0.90	0.90
	36,886,948	ผู้ถือใบสำคัญแสดงสิทธิ Warrant Holders	6.00	184.43	221.32
	29,892	ผู้ถือใบสำคัญแสดงสิทธิ Warrant Holders	6.00	0.14	0.17
	22,079	ผู้ถือใบสำคัญแสดงสิทธิ Warrant Holders	5.00	0.11	0.11
	14,000	ผู้ถือใบสำคัญแสดงสิทธิ (กรรมการและพนักงาน) Warrant Holders (Directors & Employees)	5.00	0.07	0.07

ตาราง 2.8 การระดมทุนของบริษัทจดทะเบียนในปี 2546 (ต่อ)
Table 2.8 Capital Mobilized by Listed Companies in 2003 (Cont.)

ชื่อบริษัท Company Name	จำนวนหุ้น ที่ออกขาย No. of Issued Shares	ผู้จองซื้อ Subscribers	ราคาขาย (บาท/หุ้น) Subscription Price (Baht/Share)	มูลค่ารวม (ล้านบาท) Total Value (Mil. Baht)	
				ตามราคา ตราไว้ At Par	ตามราคาขาย At Subscription Price
	40,000	ผู้ถือใบสำคัญแสดงสิทธิ (กรรมการและพนักงาน) Warrant Holders (Directors & Employees)	5.00	0.20	0.20
	234,220	ผู้ถือใบสำคัญแสดงสิทธิ (กรรมการและพนักงาน) Warrant Holders (Directors & Employees)	5.00	1.17	1.17
	2,000,000	ผู้ถือหุ้นกู้ด้วยสิทธิ Subordinated Convertible Debenture Holders	5.00	10.00	10.00
	616,460	ผู้ถือใบสำคัญแสดงสิทธิ (กรรมการและพนักงาน) Warrant Holders (Directors & Employees)	5.00	3.08	3.08
	1,277,180	ผู้ถือใบสำคัญแสดงสิทธิ (กรรมการและพนักงาน) Warrant Holders (Directors & Employees)	5.00	6.38	6.38
	115,000	ผู้ถือใบสำคัญแสดงสิทธิ (กรรมการและพนักงาน) Warrant Holders (Directors & Employees)	5.00	0.57	0.57
	179,000	ผู้ถือใบสำคัญแสดงสิทธิ (กรรมการและพนักงาน) Warrant Holders (Directors & Employees)	5.00	0.89	0.89
หลักทรัพย์ ซิกโก้ SICCO SECURITIES	SSEC 482,400	ผู้ถือใบสำคัญแสดงสิทธิ (กรรมการและพนักงาน) Warrant Holders (Directors & Employees)	20.00	2.41	9.64
เงินทุน ทีเอสโก้ TISCO FINANCE	TISCO 112,500	ผู้ถือใบสำคัญแสดงสิทธิ (กรรมการและพนักงาน) Warrant Holders (Directors & Employees)	10.00	1.13	1.13
	TISCO-P 295,000	ผู้ถือใบสำคัญแสดงสิทธิ (กรรมการและพนักงาน) Warrant Holders (Directors & Employees)	10.00	2.95	2.95
	57,500	ผู้ถือใบสำคัญแสดงสิทธิ (กรรมการและพนักงาน) Warrant Holders (Directors & Employees)	11.31	0.58	0.65
	190,000	ผู้ถือใบสำคัญแสดงสิทธิ (กรรมการและพนักงาน) Warrant Holders (Directors & Employees)	10.00	1.90	1.90
	55,000	ผู้ถือใบสำคัญแสดงสิทธิ (กรรมการและพนักงาน) Warrant Holders (Directors & Employees)	11.31	0.55	0.62
	285,000	ผู้ถือใบสำคัญแสดงสิทธิ (กรรมการและพนักงาน) Warrant Holders (Directors & Employees)	10.00	2.85	2.85
	30,000	ผู้ถือใบสำคัญแสดงสิทธิ (กรรมการและพนักงาน) Warrant Holders (Directors & Employees)	11.31	0.30	0.34
	50,000	ผู้ถือใบสำคัญแสดงสิทธิ (กรรมการและพนักงาน) Warrant Holders (Directors & Employees)	10.00	0.50	0.50
	62,500	ผู้ถือใบสำคัญแสดงสิทธิ (กรรมการและพนักงาน) Warrant Holders (Directors & Employees)	10.00	0.63	0.63

ตาราง 2.8 การระดมทุนของบริษัทจดทะเบียนในปี 2546 (ต่อ)

Table 2.8 Capital Mobilized by Listed Companies in 2003 (Cont.)

ชื่อบริษัท Company Name	จำนวนหุ้น ที่ออกขาย No. of Issued Shares	ผู้จองซื้อ Subscribers	ราคาขาย	มูลค่ารวม (ล้านบาท)	
			(บาท/หุ้น)	Total Value (Mil. Baht)	
			Subscription Price (Baht/Share)	ตามราคา ตราไว้ At Par	ตามราคาขาย At Subscription Price
	95,000	ผู้ถือใบสำคัญแสดงสิทธิ (กรรมการและพนักงาน) Warrant Holders (Directors & Employees)	10.00	0.95	0.95
	373,500	ผู้ถือใบสำคัญแสดงสิทธิ (กรรมการและพนักงาน) Warrant Holders (Directors & Employees)	11.31	3.73	4.22
	25,000	ผู้ถือใบสำคัญแสดงสิทธิ (กรรมการและพนักงาน) Warrant Holders (Directors & Employees)	10.00	0.25	0.25
	262,500	ผู้ถือใบสำคัญแสดงสิทธิ (กรรมการและพนักงาน) Warrant Holders (Directors & Employees)	11.31	2.63	2.97
	60,000	ผู้ถือใบสำคัญแสดงสิทธิ (กรรมการและพนักงาน) Warrant Holders (Directors & Employees)	10.00	0.60	0.60
	162,500	ผู้ถือใบสำคัญแสดงสิทธิ (กรรมการและพนักงาน) Warrant Holders (Directors & Employees)	11.31	1.63	1.84
	228,500	ผู้ถือใบสำคัญแสดงสิทธิ (กรรมการและพนักงาน) Warrant Holders (Directors & Employees)	13.20	2.29	3.02
	145,000	ผู้ถือใบสำคัญแสดงสิทธิ (กรรมการและพนักงาน) Warrant Holders (Directors & Employees)	10.00	1.45	1.45
	65,000	ผู้ถือใบสำคัญแสดงสิทธิ (กรรมการและพนักงาน) Warrant Holders (Directors & Employees)	11.31	0.65	0.74
	310,000	ผู้ถือใบสำคัญแสดงสิทธิ (กรรมการและพนักงาน) Warrant Holders (Directors & Employees)	13.20	3.10	4.09
	340,000	ผู้ถือใบสำคัญแสดงสิทธิ (กรรมการและพนักงาน) Warrant Holders (Directors & Employees)	10.00	3.40	3.40
	100,000	ผู้ถือใบสำคัญแสดงสิทธิ (กรรมการและพนักงาน) Warrant Holders (Directors & Employees)	11.31	1.00	1.13
	275,000	ผู้ถือใบสำคัญแสดงสิทธิ (กรรมการและพนักงาน) Warrant Holders (Directors & Employees)	10.00	2.75	2.75
	217,500	ผู้ถือใบสำคัญแสดงสิทธิ (กรรมการและพนักงาน) Warrant Holders (Directors & Employees)	11.31	2.18	2.46
	683,500	ผู้ถือใบสำคัญแสดงสิทธิ (กรรมการและพนักงาน) Warrant Holders (Directors & Employees)	13.20	6.84	9.03
	351,000	ผู้ถือใบสำคัญแสดงสิทธิ (กรรมการและพนักงาน) Warrant Holders (Directors & Employees)	11.31	3.51	3.97
	150,000	ผู้ถือใบสำคัญแสดงสิทธิ (กรรมการและพนักงาน) Warrant Holders (Directors & Employees)	10.00	0.75	1.50

ตาราง 2.8 การระดมทุนของบริษัทจดทะเบียนในปี 2546 (ต่อ)
Table 2.8 Capital Mobilized by Listed Companies in 2003 (Cont.)

ชื่อบริษัท Company Name	จำนวนหุ้น ที่ออกขาย No. of Issued Shares	ผู้จองซื้อ Subscribers	ราคาขาย (บาท/หุ้น) Subscription Price (Baht/Share)	มูลค่ารวม (ล้านบาท) Total Value (Mil. Baht)	
				ตามราคา ตราไว้ At Par	ตามราคาขาย At Subscription Price
	132,500	ผู้ถือใบสำคัญแสดงสิทธิ (กรรมการและพนักงาน) Warrant Holders (Directors & Employees)	11.31	0.66	1.50
	83,500	ผู้ถือใบสำคัญแสดงสิทธิ (กรรมการและพนักงาน) Warrant Holders (Directors & Employees)	13.20	0.41	1.10
	100,000	ผู้ถือใบสำคัญแสดงสิทธิ (กรรมการและพนักงาน) Warrant Holders (Directors & Employees)	10.00	1.00	1.00
หลักทรัพย์ ยูไนเต็ด UNITED SECURITIE US	700	ผู้ถือใบสำคัญแสดงสิทธิ (กรรมการและพนักงาน) Warrant Holders (Directors & Employees)	5.00	0.00	0.00
	1,037,860	ผู้ถือใบสำคัญแสดงสิทธิ (กรรมการและพนักงาน) Warrant Holders (Directors & Employees)	5.00	5.19	5.19
	6,991,628	ผู้ถือใบสำคัญแสดงสิทธิ Warrant Holders	5.00	34.95	34.95
	689,592	ผู้ถือใบสำคัญแสดงสิทธิ Warrant Holders	5.00	3.44	3.44
หลักทรัพย์ ซีมิโก้ ZMICO SEAMICO SECURITIES	40,000	ผู้ถือใบสำคัญแสดงสิทธิ (กรรมการและพนักงาน) Warrant Holders (Directors & Employees)	10.00	0.40	0.40
	1,613,000	ผู้ถือใบสำคัญแสดงสิทธิ(กรรมการและพนักงาน) Warrant Holders (Directors & Employees)	10.00	16.13	16.13
	450,000	ผู้ถือใบสำคัญแสดงสิทธิ Warrant Holders	10.00	4.50	4.50
	117,000	ผู้ถือใบสำคัญแสดงสิทธิ (กรรมการและพนักงาน) Warrant Holders (Directors & Employees)	10.00	1.17	1.17
	50,000	ผู้ถือใบสำคัญแสดงสิทธิ (กรรมการและพนักงาน) Warrant Holders (Directors & Employees)	10.00	0.50	0.50
	23,335	ผู้ถือใบสำคัญแสดงสิทธิ (กรรมการและพนักงาน) Warrant Holders (Directors & Employees)	10.00	0.23	0.23
	198,000	ผู้ถือใบสำคัญแสดงสิทธิ (กรรมการและพนักงาน) Warrant Holders (Directors & Employees)	10.00	1.98	1.98
	27,000	ผู้ถือใบสำคัญแสดงสิทธิ (กรรมการและพนักงาน) Warrant Holders (Directors & Employees)	10.00	0.27	0.27
	23,000	ผู้ถือใบสำคัญแสดงสิทธิ (กรรมการและพนักงาน) Warrant Holders (Directors & Employees)	10.00	0.23	0.23
รวม Total 12 บริษัท / Companies	514,329,093			4,450.90	5,586.26
- อาหารและเครื่องดื่ม (Foods & Beverages) ยกริเพียว โฮลดิ้งส์ APURE AGRIPURE HOLDINGS	51	ผู้ถือใบสำคัญแสดงสิทธิ Warrant Holders	1.65	0.00	0.00

ตาราง 2.8 การระดมทุนของบริษัทจดทะเบียนในปี 2546 (ต่อ)

Table 2.8 Capital Mobilized by Listed Companies in 2003 (Cont.)

ชื่อบริษัท Company Name	จำนวนหุ้น ที่ออกขาย No. of Issued Shares	ผู้จองซื้อ Subscribers	ราคาขาย (บาท/หุ้น) Subscription Price (Baht/Share)	มูลค่ารวม (ล้านบาท) Total Value (Mil. Baht)	
				ตามราคา ตราไว้ At Par	ตามราคาขาย At Subscription Price
				ไดโดมอน กรุ๊ป DAIDOMON GROUP DAIDO	4,024,000
เดอะ ไมเนอร์ ฟู้ด กรุ๊ป THE MINOR FOOD GROUP	27,000	ผู้ถือใบสำคัญแสดงสิทธิ (กรรมการและพนักงาน) Warrant Holders (Directors & Employees)	10.00	0.27	0.27
	27,500	ผู้ถือใบสำคัญแสดงสิทธิ (กรรมการและพนักงาน) Warrant Holders (Directors & Employees)	10.00	0.28	0.28
	7,500	ผู้ถือใบสำคัญแสดงสิทธิ (กรรมการและพนักงาน) Warrant Holders (Directors & Employees)	10.00	0.08	0.08
ผลิตภัณฑ์อาหารกว้างไพศาล KUANG PEI SAN FOOD PRODUCTS	18,620,007	ผู้ถือหุ้นกู้ Debenture Holders	10.15	186.20	188.99
เอส แอนด์ พี ซินดิเคท S & P SYNDICATE	518,300	ผู้ถือใบสำคัญแสดงสิทธิ Warrant Holders	18.00	2.59	9.33
	521,400	ผู้ถือใบสำคัญแสดงสิทธิ Warrant Holders	18.00	2.61	9.39
	737,300	ผู้ถือใบสำคัญแสดงสิทธิ Warrant Holders	18.00	3.68	13.27
เสริมสุข SERM SUK SSC	61,400	ผู้ถือใบสำคัญแสดงสิทธิ (พนักงาน) Warrant Holders (Employees)	15.60	0.06	0.96
	666	ผู้ถือใบสำคัญแสดงสิทธิ (กรรมการและพนักงาน) Warrant Holders (Directors & Employees)	156.00	0.00	0.10
	3,721	ผู้ถือใบสำคัญแสดงสิทธิ (กรรมการและพนักงาน) Warrant Holders (Directors & Employees)	129.00	0.04	0.48
	1,104,450	ผู้ถือใบสำคัญแสดงสิทธิ (กรรมการและพนักงาน) Warrant Holders (Directors & Employees)	15.60	1.10	17.23
	373,740	ผู้ถือใบสำคัญแสดงสิทธิ (กรรมการและพนักงาน) Warrant Holders (Directors & Employees)	12.90	0.37	4.82
	209,740	ผู้ถือใบสำคัญแสดงสิทธิ (พนักงาน) Warrant Holders (Emplk (Employees)	15.60	0.20	3.27
	1,104,450	ผู้ถือใบสำคัญแสดงสิทธิ (กรรมการและพนักงาน) Warrant Holders (Directors & Employees)	15.60	1.10	17.23
สับปะรดไทย THE THAI PINEAPPLE TIPCO	3,526,159	ผู้ถือหุ้นเดิม Shareholders	10.00	35.26	35.26
	132,500	ผู้ถือใบสำคัญแสดงสิทธิ (พนักงาน) Warrant Holders (Employees)	10.00	1.33	1.33
	1,637,500	ผู้ถือใบสำคัญแสดงสิทธิ (พนักงาน) Warrant Holders (Employees)	1.00	1.63	1.63
น้ำมันพืชไทย THAI VEGETABLE OIL	36,500,500	ผู้ถือใบสำคัญแสดงสิทธิ Warrant Holders	3.50	36.50	127.75
	11,218,770	ผู้ถือใบสำคัญแสดงสิทธิ Warrant Holders	7.00	11.22	78.53
รวม Total	8 บริษัท / Companies	79,252,204		303.54	517.71

ตาราง 2.8 การระดมทุนของบริษัทจดทะเบียนในปี 2546 (ต่อ)

Table 2.8 Capital Mobilized by Listed Companies in 2003 (Cont.)

ชื่อบริษัท Company Name	จำนวนหุ้น ที่ออกขาย No. of Issued Shares	ผู้จองซื้อ Subscribers	ราคาขาย (บาท/หุ้น) Subscription Price (Baht/Share)	มูลค่ารวม (ล้านบาท) Total Value (Mil. Baht)	
				ตามราคา ตราไว้ At Par	ตามราคาขาย At Subscription Price
				- การแพทย์ (Health Care Services)	
โรงพยาบาลบำรุงราษฎร์ BUMRUNGRAD HOSPITAL	BH 42,857,142	หุ้นกู้แปลงสภาพ Convertible Debenture Holder	17.50	428.57	749.99
โรงพยาบาลกรุงธน KRUNGTHON HOSPITAL	KDH 2,500,000	ผู้ถือหุ้นเดิม Shareholders	15.00	25.00	37.50
ศิริรินทร์ SIKARIN	SKR 10,000,000	ผู้ลงทุนเฉพาะเจาะจง Private Placement	12.50	100.00	125.00
ราชธานีลีสซิ่ง RATCHTHANI LEASING	THANI 1,800	ผู้ถือใบสำคัญแสดงสิทธิ (พนักงาน) Warrant Holders (Employees)	1.00	0.00	0.00
	1,266	ผู้ถือใบสำคัญแสดงสิทธิ (พนักงาน) Warrant Holders (Employees)	1.00	0.00	0.00
โรงพยาบาลวิภาวดี VIBHAVADI MEDICAL CENTER	VIBHA 79,591	ผู้ถือใบสำคัญแสดงสิทธิ (พนักงาน) Warrant Holders (Employees)	12.00	0.79	0.95
รวม Total 5 บริษัท / Companies	55,439,799			554.36	913.44
- โรงแรมและบริการท่องเที่ยว (Hotels & Travel Services)					
รอยัลการ์เด้น รีสอร์ท ROYAL GARDEN RESORT	RGR 20,000	ผู้ถือใบสำคัญแสดงสิทธิ (กรรมการและพนักงาน) Warrant Holders (Directors & Employees)	6.70	0.10	0.13
	16,000	ผู้ถือใบสำคัญแสดงสิทธิ (กรรมการและพนักงาน) Warrant Holders (Directors & Employees)	6.71	0.08	0.11
	12,000	ผู้ถือใบสำคัญแสดงสิทธิ (กรรมการและพนักงาน) Warrant Holders (Directors & Employees)	7.05	0.06	0.08
	10,100	ผู้ถือใบสำคัญแสดงสิทธิ (กรรมการและพนักงาน) Warrant Holders (Directors & Employees)	8.46	0.05	0.09
	8,000	ผู้ถือใบสำคัญแสดงสิทธิ (กรรมการและพนักงาน) Warrant Holders (Directors & Employees)	6.69	0.04	0.05
	8,000	ผู้ถือใบสำคัญแสดงสิทธิ (กรรมการและพนักงาน) Warrant Holders (Directors & Employees)	6.25	0.04	0.05
	44,340	ผู้ถือใบสำคัญแสดงสิทธิ Warrant Holders	7.50	0.22	0.33
	953,050	ผู้ถือใบสำคัญแสดงสิทธิ (กรรมการและพนักงาน) Warrant Holders (Directors & Employees)	5.00	4.77	4.77
	394,450	ผู้ถือใบสำคัญแสดงสิทธิ (กรรมการและพนักงาน) Warrant Holders (Directors & Employees)	5.10	1.97	2.01
	173,950	ผู้ถือใบสำคัญแสดงสิทธิ (กรรมการและพนักงาน) Warrant Holders (Directors & Employees)	5.46	0.87	0.95

ตาราง 2.8 การระดมทุนของบริษัทจดทะเบียนในปี 2546 (ต่อ)

Table 2.8 Capital Mobilized by Listed Companies in 2003 (Cont.)

ชื่อบริษัท Company Name	จำนวนหุ้น ที่ออกขาย No. of Issued Shares	ผู้จองซื้อ Subscribers	ราคาขาย (บาท/หุ้น) Subscription Price (Baht/Share)	มูลค่ารวม (ล้านบาท) Total Value (Mil. Baht)	
				ตามราคา ตราไว้ At Par	ตามราคาขาย At Subscription Price
				232,750	ผู้ถือใบสำคัญแสดงสิทธิ (กรรมการและพนักงาน) Warrant Holders (Directors & Employees)
200,900	ผู้ถือใบสำคัญแสดงสิทธิ (กรรมการและพนักงาน) Warrant Holders (Directors & Employees)	5.47	1.00	1.10	
156,800	ผู้ถือใบสำคัญแสดงสิทธิ (กรรมการและพนักงาน) Warrant Holders (Directors & Employees)	5.75	0.78	0.90	
721,150	ผู้ถือใบสำคัญแสดงสิทธิ (กรรมการและพนักงาน) Warrant Holders (Directors & Employees)	6.91	3.61	4.98	
392,000	ผู้ถือใบสำคัญแสดงสิทธิ (กรรมการและพนักงาน) Warrant Holders (Directors & Employees)	7.31	1.96	2.87	
171,500	ผู้ถือใบสำคัญแสดงสิทธิ (กรรมการและพนักงาน) Warrant Holders (Directors & Employees)	8.24	0.86	1.41	
148,613,814	ผู้ถือใบสำคัญแสดงสิทธิ Warrant Holders	5.00	743.06	743.06	
971,124	ผู้ถือใบสำคัญแสดงสิทธิ Warrant Holders	6.12	4.85	5.94	
91,240	ผู้ถือหุ้นเดิม Shareholders	7.50	0.46	0.68	
1,000	ผู้ถือใบสำคัญแสดงสิทธิ Warrant Holders	7.50	0.00	0.00	
242,134	ผู้ถือใบสำคัญแสดงสิทธิ (พนักงาน) Warrant Holders (Employees)	6.12	1.21	1.48	
รวม Total 1 บริษัท / Companies	153,434,302			767.15	772.26
- ของใช้ในครัวเรือน (Household Goods)					
แฟนซีวูด อินดัสตริส FANCY FANCY WOOD INDUSTRIES	19,000,000	ประชาชนทั่วไป Public	45.00	190.00	855.00
รวม Total 1 บริษัท / Companies	19,000,000			190.00	855.00
- ประกันภัยและประกันชีวิต (Insurance)					
ไทยรับประกันภัยต่อ THAI REINSURANCE THREE	58,063,970	ผู้ถือใบสำคัญแสดงสิทธิ Warrant Holders	10.00	58.06	580.64
	1,040,000	ผู้ถือใบสำคัญแสดงสิทธิ (พนักงาน) Warrant Holders (Employees)	2.62	1.04	2.73
	49,573,760	ผู้ถือใบสำคัญแสดงสิทธิ Warrant Holders	1.00	49.57	49.57
	70,000	ผู้ถือใบสำคัญแสดงสิทธิ Warrant Holders	2.62	0.07	0.18
	8,363,820	ผู้ถือใบสำคัญแสดงสิทธิ Warrant Holders	1.00	8.36	8.36
	90,000	ผู้ถือใบสำคัญแสดงสิทธิ Warrant Holders	2.62	0.09	0.23
	155,000	ผู้ถือใบสำคัญแสดงสิทธิ (กรรมการและพนักงาน) Warrant Holders (Directors & Employees)	26.25	1.55	4.06

ตาราง 2.8 การระดมทุนของบริษัทจดทะเบียนในปี 2546 (ต่อ)
Table 2.8 Capital Mobilized by Listed Companies in 2003 (Cont.)

ชื่อบริษัท Company Name	จำนวนหุ้น ที่ออกขาย No. of Issued Shares	ผู้จองซื้อ Subscribers	ราคาขาย (บาท/หุ้น) Subscription Price (Baht/Share)	มูลค่ารวม (ล้านบาท) Total Value (Mil. Baht)	
				ตามราคา ตราไว้ At Par	ตามราคาขาย At Subscription Price
	29,067,200	ผู้ถือใบสำคัญแสดงสิทธิ Warrant Holders	1.00	29.06	29.06
ไทยเซรกูประกันภัย TSI THE THAI SETAKIJ INSURANCE	42 1,745	ผู้ถือใบสำคัญแสดงสิทธิ Warrant Holders ผู้ถือใบสำคัญแสดงสิทธิ Warrant Holders	10.00 10.00	0.00 0.02	0.00 0.02
รวม Total 2 บริษัท / Companies	146,425,537			147.82	674.85
- บริษัทจดทะเบียนที่อยู่ระหว่างฟื้นฟูการดำเนินงาน (Companies Under Rehabilitation)					
แอ็ดวานซ์เพ้นท์ แอนด์ เคมีคัล (ไทยแลนด์) APC ADVANCE PAINT & CHEMICAL (THAILAND)	1,254,700 602,350	ผู้ถือใบสำคัญแสดงสิทธิ Warrant Holders ผู้ถือใบสำคัญแสดงสิทธิ Warrant Holders	1.00 1.00	12.54 6.02	1.25 0.60
	20,261,200	ผู้ถือใบสำคัญแสดงสิทธิ Warrant Holders	1.00	202.61	20.26
	32,124,900	ผู้ถือใบสำคัญแสดงสิทธิ Warrant Holders	1.00	321.24	32.12
คริสเตียนีและนิลเสน (ไทย) CNT CHRISTIANI & NIELSEN (THAI)	19,087,526,484 80	ผู้ถือหุ้นเดิม Shareholders ผู้ลงทุนเฉพาะเจาะจง Private Placement	0.01 0.01	190.87 0.00	190.87 0.00
	11,972,847,916	ผู้ลงทุนเฉพาะเจาะจง Private Placement	0.01	119.73	119.73
ดาต้าแมท DATAMAT DTM	407,060,517	ผู้ถือหุ้นเดิม Shareholders	1.00	4,070.60	407.06
อีเอ็มซี EMC EMC	251,161	เจ้าหนี้ General Creditors	10.00	2.51	2.51
เจนเนอรัล เอนจิเนียริง GEN GENERAL ENGINEERING	48,000,000	ผู้ลงทุนเฉพาะเจาะจง Private Placement	2.50	120.00	120.00
เค.ซี. พร็อพเพอร์ตี้ K.C. PROPERTY KC	1,029,202	ผู้ถือหุ้นเดิม Shareholders	10.00	10.29	10.29
โมเดิร์นโฮม ดีเวลลอปเม้นท์ M-HOME MODERN HOME DEVELOPMENT	25,473,072 1,029,202	ผู้ลงทุนเฉพาะเจาะจง Private Placement ผู้ถือหุ้นเดิม Shareholders	13.74 10.00	254.73 10.29	350.00 10.29
มีเดีย ออฟ มีเดียส์ MEDIA OF MEDIAS MEDIAS	191,000,000	ผู้ลงทุนเฉพาะเจาะจง Private Placement	4.00	764.00	764.00
แมนเนเจอร์ มีเดีย กรุ๊ป MGR MANAGER MEDIA GROUP	32,299,834 7,700,000	ผู้ถือหุ้นเดิม Shareholders ประชาชนทั่วไป Public	6.00 3.00	32.30 7.70	193.80 23.10
มิลเลนเนียม สตีล MILLENNIUM STEEL MS	70,515,729	ผู้ลงทุนเฉพาะเจาะจง Private Placement	1.41	70.52	99.43
นครไทยสตริปมิลล์ NSM NAKORNTHAI STRIP MILL	1,800,000,000 3,176,388,199 3,291,370,578	ประชาชนทั่วไป Public ผู้ลงทุนเฉพาะเจาะจง Private Placement ผู้ลงทุนเฉพาะเจาะจง Private Placement	2.20 2.92 2.92	18,000.00 31,763.88 32,913.70	3,960.00 9,275.05 9,610.80
แนเชอรัล พาร์ค NATURAL PARK N-PARK	19,082,422,135 19,457,938,750 684,989,723 4,028,580,000 56,946	ผู้ลงทุนเฉพาะเจาะจง Private Placement ผู้ถือหุ้นเดิม Shareholders ผู้ลงทุนเฉพาะเจาะจง Private Placement ผู้ถือหุ้นเดิม Shareholders ผู้ลงทุนเฉพาะเจาะจง Private Placement	0.10 0.10 0.10 1.00 0.10	190,824.22 194,579.39 6,849.89 402,858.00 0.56	1,908.24 1,945.79 68.49 4,028.58 0.00
พรีเมียร์เอ็นเตอร์ไพรส์ PE PREMIER ENTERPRISE	45,752,568	เจ้าหนี้ General Creditors	10.00	457.53	457.53

ตาราง 2.8 การระดมทุนของบริษัทจดทะเบียนในปี 2546 (ต่อ)

Table 2.8 Capital Mobilized by Listed Companies in 2003 (Cont.)

ชื่อบริษัท Company Name	จำนวนหุ้น ที่ออกขาย No. of Issued Shares	ผู้จองซื้อ Subscribers	ราคาขาย (บาท/หุ้น) Subscription Price (Baht/Share)	มูลค่ารวม (ล้านบาท) Total Value (Mil. Baht)		
				ตามราคา ตราไว้ At Par	ตามราคาขาย At Subscription Price	
				ปิคนิคแก๊ส แอนด์ เอ็นจิเนียริง PICNIC GAS & ENGINEERING	PICNIC	13,634,723
		40,000,000	ประชาชนทั่วไป Public	30.00	200.00	1,200.00
ไรมอน แลนด์ RAIMON LAND	RAIMON	40,513,765	ผู้ถือหุ้นเดิม Shareholders	3.08	202.57	124.78
		5,798,677	ผู้ลงทุนเฉพาะเจาะจง Private Placement	3.08	28.99	17.86
		29,990,400	ผู้ลงทุนเฉพาะเจาะจง Private Placement	7.00	149.95	209.93
		2,044	ผู้ถือใบสำคัญแสดงสิทธิ Warrant Holders	5.00	0.01	0.01
ประสิทธิ์พัฒนา PRASIT PATANA	PYT	346,409,504	ผู้ลงทุนเฉพาะเจาะจง Private Placement	1.51	3,464.10	523.08
ซีโน-ไทย รีซอร์สเซส ดีเวลลอปเม้นท์ SINO-THAI RESOURCES DEVELOPMENT	STRD	1,000,000	ผู้ลงทุนเฉพาะเจาะจง Private Placement	3.40	10.00	3.40
		1,000,000	ผู้ลงทุนเฉพาะเจาะจง Private Placement	3.40	10.00	3.40
		3,000,000	ผู้ลงทุนเฉพาะเจาะจง Private Placement	3.40	30.00	10.20
		2,000,000	ผู้ลงทุนเฉพาะเจาะจง Private Placement	3.40	20.00	6.80
สยาม ซินเทคคอนสตรัคชัน SIAM SYNTECH CONSTRUCTION	SYNTEC	11,220,001	ผู้ลงทุนเฉพาะเจาะจง Private Placement	10.00	11.22	112.20
		1,200,000,000	ผู้ถือหุ้นเดิม Shareholders	1.00	1,200.00	1,200.00
		38,386,039	ผู้ลงทุนเฉพาะเจาะจง Private Placement	1.00	38.39	38.39
ที.ซี.เจ. เอเชีย T.C.J. ASIA	TCJ	19,800,000	ผู้ลงทุนเฉพาะเจาะจง Private Placement	1.00	198.00	19.80
ไทยอิเล็กทรอนิกส์ อุตสาหกรรม THAI ELECTRONIC INDUSTRY	TEIC	4,578,862	ผู้ลงทุนเฉพาะเจาะจง Private Placement	10.00	45.79	45.79
		29,623,672	ผู้ลงทุนเฉพาะเจาะจง Private Placement	1.69	296.24	50.06
ทุ่งคาฮาร์เบอร์ TONGKAH HARBOUR	THL	22,766,836	ผู้ลงทุนเฉพาะเจาะจง Private Placement	0.68	22.77	15.48
		15,000,000	กรรมการและพนักงาน Directors & Employees	0.68	15.00	10.20
		17,097,000	ผู้ลงทุนเฉพาะเจาะจง Private Placement	0.68	17.09	11.62
		1,875,000	ผู้ลงทุนเฉพาะเจาะจง Private Placement	8.00	1.88	15.00
		3,336,253	ผู้ลงทุนเฉพาะเจาะจง Private Placement	8.00	3.33	26.69
ไทยวา THAI WAH	TWC	22,576,244	เจ้าหนี้ General Creditors	7.62	225.76	172.03
		85,336,084,266			890,770.56	37,552.86
- อัญมณีและเครื่องประดับ (Jewelry & Ornaments)						
แพรนดา จิวเวลรี่ PRANDA JEWELRY	PRANDA	6,418,700	ผู้ถือใบสำคัญแสดงสิทธิ Warrant Holders	2.80	6.41	17.97
		396,500	ผู้ถือใบสำคัญแสดงสิทธิ Warrant Holders	2.80	0.40	1.11
		6,437,300	ผู้ถือใบสำคัญแสดงสิทธิ Warrant Holders	2.80	6.44	18.02
		2,414,000	ผู้ถือใบสำคัญแสดงสิทธิ Warrant Holders	2.80	2.41	6.76
		5,417,600	ผู้ถือใบสำคัญแสดงสิทธิ Warrant Holders	2.80	5.41	15.16
		2,110,700	ผู้ถือหุ้นเดิม Shareholders	2.80	2.11	5.90
		4,454,600	ผู้ถือหุ้นเดิม Shareholders	2.80	4.45	12.47
		24,000	ผู้ถือใบสำคัญแสดงสิทธิ Warrant Holders	2.80	0.02	0.07

ตาราง 2.8 การระดมทุนของบริษัทจดทะเบียนในปี 2546 (ต่อ)
Table 2.8 Capital Mobilized by Listed Companies in 2003 (Cont.)

ชื่อบริษัท Company Name	จำนวนหุ้น ที่ออกขาย No. of Issued Shares	ผู้จองซื้อ Subscribers	ราคาขาย (บาท/หุ้น) Subscription Price (Baht/Share)	มูลค่ารวม (ล้านบาท) Total Value (Mil. Baht)	
				ตามราคา ตราไว้ At Par	ตามราคาขาย At Subscription Price
	5,910,500	ผู้ถือใบสำคัญแสดงสิทธิ Warrant Holders	2.80	5.91	16.55
	959,000	ผู้ถือใบสำคัญแสดงสิทธิ Warrant Holders	2.80	0.96	2.69
	916,000	ผู้ถือใบสำคัญแสดงสิทธิ Warrant Holders	2.80	0.91	2.56
	5,894,550	ผู้ถือหุ้นเดิม Shareholders	2.80	5.89	16.50
รวม Total 1 บริษัท / Companies	41,353,450			41.32	115.76
- บรรจุภัณฑ์ (Packaging)					
เอ็นอีพี อสังหาริมทรัพย์ และอุตสาหกรรม NEP NEP REALTY AND INDUSTRY	4,776,650	ผู้ถือใบสำคัญแสดงสิทธิ Warrant Holders	5.00	47.76	23.88
ไทยฟิล์มอินดัสตรี TFI THAI FILM INDUSTRIES	1,048,200	ผู้ถือใบสำคัญแสดงสิทธิ Warrant Holders	5.00	10.48	5.24
ไทยบรรจุภัณฑ์และการพิมพ์ TPP THAI PACKAGING & PRINTING	19	ผู้ลงทุนเฉพาะเจาะจง Private Placement	8.50	0.00	0.00
รวม Total 3 บริษัท / Companies	13,324,869			133.24	76.22
- การพิมพ์และสิ่งพิมพ์ (Printing & Publishing)					
เนชั่น มัลติมีเดีย กรุ๊ป NMG NATION MULTIMEDIA GROUP	103,845	ผู้ถือใบสำคัญแสดงสิทธิ (กรรมการและพนักงาน) Warrant Holders (Directors & Employees)	9.52	1.03	0.98
	6,825	ผู้ถือใบสำคัญแสดงสิทธิ (กรรมการและพนักงาน) Warrant Holders (Directors & Employees)	9.52	0.06	0.06
	100	ผู้ถือใบสำคัญแสดงสิทธิ (กรรมการและพนักงาน) Warrant Holders (Directors & Employees)	14.00	0.00	0.00
	304,290	ผู้ถือใบสำคัญแสดงสิทธิ Warrant Holders	9.52	3.04	2.89
	123,795	ผู้ถือใบสำคัญแสดงสิทธิ Warrant Holders	9.52	1.23	1.17
	550	ผู้ถือใบสำคัญแสดงสิทธิ Warrant Holders	14.00	0.00	0.00
	1,254,645	ผู้ถือใบสำคัญแสดงสิทธิ (กรรมการและพนักงาน) Warrant Holders (Directors & Employees)	12.55	12.54	11.94
	567,945	ผู้ถือใบสำคัญแสดงสิทธิ (กรรมการและพนักงาน) Warrant Holders (Directors & Employees)	5.68	5.67	5.40
	4,600	ผู้ถือใบสำคัญแสดงสิทธิ (กรรมการและพนักงาน) Warrant Holders (Directors & Employees)	0.05	0.04	0.06
	5,755	ผู้ถือใบสำคัญแสดงสิทธิ Warrant Holders	9.52	0.06	0.05
ซีเอ็ดยูเคชั่น SE-EDUCATION SE-ED	282,260	ผู้ถือใบสำคัญแสดงสิทธิ (กรรมการและพนักงาน) Warrant Holders (Directors & Employees)	10.00	2.82	2.82

ตาราง 2.8 การระดมทุนของบริษัทจดทะเบียนในปี 2546 (ต่อ)

Table 2.8 Capital Mobilized by Listed Companies in 2003 (Cont.)

ชื่อบริษัท Company Name	จำนวนหุ้น ที่ออกขาย No. of Issued Shares	ผู้จองซื้อ Subscribers	ราคาขาย (บาท/หุ้น) Subscription Price (Baht/Share)	มูลค่ารวม (ล้านบาท) Total Value (Mil. Baht)	
				ตามราคา ตราไว้ At Par	ตามราคาขาย At Subscription Price
	13,770	ผู้ถือใบสำคัญแสดงสิทธิ (กรรมการและพนักงาน) Warrant Holders (Directors & Employees)	1.00	0.01	0.01
	12,250	ผู้ถือใบสำคัญแสดงสิทธิ Warrant Holders	1.00	0.01	0.01
	41,210,680	ผู้ถือใบสำคัญแสดงสิทธิ Warrant Holders	1.65	41.21	67.99
	2,457	ผู้ถือใบสำคัญแสดงสิทธิ (กรรมการและพนักงาน) Warrant Holders (Directors & Employees)	10.00	0.02	0.02
สยามสปอร์ต ซินดิเคท SIAM SPORT SYNDICATE	SSPORT 65,500	ผู้ถือใบสำคัญแสดงสิทธิ Warrant Holders	10.00	0.66	0.66
	2,097,600	ผู้ถือใบสำคัญแสดงสิทธิ Warrant Holders	10.00	20.97	20.98
	802,600	ผู้ถือใบสำคัญแสดงสิทธิ (กรรมการและพนักงาน) Warrant Holders (Directors & Employees)	15.00	8.02	12.04
	22,066,300	ผู้ถือใบสำคัญแสดงสิทธิ (กรรมการและพนักงาน) Warrant Holders (Direct (Directors & Employees)	1.00	22.07	22.06
	403,000	ผู้ถือใบสำคัญแสดงสิทธิ (กรรมการและพนักงาน) Warrant Holders (Direct (Directors & Employees)	1.50	0.40	0.60
รวม Total	3 บริษัท / Companies 69,328,767			119.86	149.74
- พัฒนาอสังหาริมทรัพย์ (Property Development)					
อัมรินทร์ พลาซ่า AMARIN PLAZA AMARIN	330,000	ผู้ลงทุนเฉพาะเจาะจง Private Placement	10.00	1.98	3.30
	340,000	ผู้ลงทุนเฉพาะเจาะจง Private Placement	10.00	2.04	3.40
เอเชียพร็อพเพอร์ตี้ ดีเวลลอปเม้นท์ ASIAN PROPERTY DEVELOPMENT	AP 8,820,480	ผู้ถือใบสำคัญแสดงสิทธิ Warrant Holders	1.00	8.82	8.82
	122,778,780	ผู้ถือใบสำคัญแสดงสิทธิ Warrant Holders	1.00	122.78	122.78
	7,300,800	ผู้ถือใบสำคัญแสดงสิทธิ Warrant Holders	10.00	73.01	73.01
	21,717,500	ผู้ถือใบสำคัญแสดงสิทธิ Warrant Holders	1.00	21.71	21.71
บางกอกแลนด์ BANGKOK LAND BLAND	1,250,000,000	ผู้ลงทุนเฉพาะเจาะจง Private Placement	1.60	1,250.00	2,000.00
	1,096,000,000	ผู้ลงทุนเฉพาะเจาะจง Private Placement	1.70	1,096.00	1,863.20
	114,375,000	ผู้ลงทุนเฉพาะเจาะจง Private Placement	2.00	114.37	228.75
เซ็นทรัลพัฒนา CENTRAL PATTANA CPN	35,714,200	ผู้ลงทุนเฉพาะเจาะจง Private Placement	28.00	178.57	1,000.00
อีสเทอร์น สตาร์ เรียล เอสเตท EASTERN STAR REAL ESTATE	ESTAR 16,000,000	ผู้ลงทุนเฉพาะเจาะจง Private Placement	4.63	89.59	74.05
	268,388,019	ผู้ลงทุนเฉพาะเจาะจง Private Placement	3.48	1,502.97	933.99
	70,000,000	ผู้ลงทุนเฉพาะเจาะจง Private Placement	2.01	392.00	140.70
	70,000,000	ผู้ลงทุนเฉพาะเจาะจง Private Placement	4.00	391.99	280.00
	36,056,397	ผู้ถือใบสำคัญแสดงสิทธิ Warrant Holders	2.00	201.91	72.11
	47,500,000	ผู้ลงทุนเฉพาะเจาะจง Private Placement	4.00	265.99	190.00
	103,500,000	ผู้ลงทุนเฉพาะเจาะจง Private Placement	4.00	579.59	414.00

ตาราง 2.8 การระดมทุนของบริษัทจดทะเบียนในปี 2546 (ต่อ)
Table 2.8 Capital Mobilized by Listed Companies in 2003 (Cont.)

ชื่อบริษัท Company Name	จำนวนหุ้น ที่ออกขาย No. of Issued Shares	ผู้จองซื้อ Subscribers	ราคาขาย (บาท/หุ้น) Subscription Price (Baht/Share)	มูลค่ารวม (ล้านบาท) Total Value (Mil. Baht)	
				ตามราคา ตราไว้ At Par	ตามราคาขาย At Subscription Price
	47,388,019	ผู้ลงทุนเฉพาะเจาะจง Private Placement	4.00	265.37	189.55
	109,217,446	ผู้ลงทุนเฉพาะเจาะจง Private Placement	4.00	611.61	436.86
	70,000,000	ผู้ลงทุนเฉพาะเจาะจง Private Placement	2.00	391.99	140.00
แผ่นดินทอง พร็อพเพอร์ตี้ ดีเวลลอปเม้นท์ GOLD GOLDEN LAND PROPERTY DEVELOPMENT	100,000	ผู้ถือใบสำคัญแสดงสิทธิ (กรรมการและพนักงาน) Warrant Holders (Directors & Employees)	10.00	1.00	1.00
เหมราชพัฒนาที่ดิน HEMRAJ HEMARAJ LAND AND DEVELOPMENT	43,413,333	ผู้ถือใบสำคัญแสดงสิทธิ Warrant Holders	3.00	434.13	130.23
	120,000,000	ผู้ลงทุนเฉพาะเจาะจง Private Placement	8.00	1,200.00	960.00
	235,012,881	ผู้ถือใบสำคัญแสดงสิทธิ Warrant Holders	0.28	235.01	66.50
บริษัทกฤษตามหานคร KMC KRISDA MAHANAKORN	15,585,284	ผู้ลงทุนเฉพาะเจาะจง Private Placement	10.00	155.85	155.85
	20,000,000	ผู้ลงทุนเฉพาะเจาะจง Private Placement	10.00	200.00	200.00
	10,000,000	ผู้ลงทุนเฉพาะเจาะจง Private Placement	10.00	100.00	100.00
	58,900,000	ผู้ลงทุนเฉพาะเจาะจง Private Placement	10.00	589.00	589.00
	762,132	ผู้ลงทุนเฉพาะเจาะจง Private Placement	10.00	7.62	7.62
บริษัทแลนด์แอนด์เฮาส์ LH LAND AND HOUSES	58,000	กรรมการและพนักงาน Directors & Employees	1.00	0.06	0.06
	3,500	กรรมการและพนักงาน Directors & Employees	1.00	0.00	0.00
	6,053,000	ผู้ถือใบสำคัญแสดงสิทธิ (กรรมการและพนักงาน) Warrant Holders (Directors & Employees)	1.00	6.05	6.05
	126,964,135	ผู้ถือใบสำคัญแสดงสิทธิ (กรรมการและพนักงาน) Warrant Holders (Directors & Employees)	2.56	126.96	325.03
	1,777,000	ผู้ถือใบสำคัญแสดงสิทธิ (กรรมการและพนักงาน) Warrant Holders (Directors & Employees)	1.00	1.78	1.78
	246,638,269	ผู้ถือใบสำคัญแสดงสิทธิ Warrant Holders	2.54	246.64	626.71
	116,723,491	ผู้ถือใบสำคัญแสดงสิทธิ Warrant Holders	2.56	116.72	298.81
	51,404,000	ผู้ถือใบสำคัญแสดงสิทธิ (กรรมการและพนักงาน) Warrant Holders (Directors & Employees)	1.00	51.40	51.40
	107,769,888	ผู้ถือใบสำคัญแสดงสิทธิ Warrant Holders	2.50	107.76	269.64
	2,000	ผู้ถือใบสำคัญแสดงสิทธิ (กรรมการและพนักงาน) Warrant Holders (Directors & Employees)	1.00	0.00	0.00
แอล พี เอ็น ดีเวลลอปเม้นท์ LPN L.P.N. DEVELOPMENT	240	ผู้ถือใบสำคัญแสดงสิทธิ Warrant Holders	14.00	0.00	0.00
	916,475	ผู้ถือใบสำคัญแสดงสิทธิ (กรรมการและพนักงาน) Warrant Holders (Directors & Employees)	10.00	9.16	9.16
	171,771	ผู้ถือใบสำคัญแสดงสิทธิ (กรรมการและพนักงาน) Warrant Holders (Directors & Employees)	14.00	1.72	2.40
	260,406	ผู้ถือหุ้นเดิม Shareholders	14.00	2.60	3.64

ตาราง 2.8 การระดมทุนของบริษัทจดทะเบียนในปี 2546 (ต่อ)

Table 2.8 Capital Mobilized by Listed Companies in 2003 (Cont.)

ชื่อบริษัท Company Name	จำนวนหุ้น ที่ออกขาย No. of Issued Shares	ผู้จองซื้อ Subscribers	ราคาขาย (บาท/หุ้น) Subscription Price (Baht/Share)	มูลค่ารวม (ล้านบาท) Total Value (Mil. Baht)	
				ตามราคา ตราไว้ At Par	ตามราคาขาย At Subscription Price
	27,805	ผู้ถือใบสำคัญแสดงสิทธิ (กรรมการและพนักงาน) Warrant Holders (Directors & Employees)	10.00	0.28	0.28
มั่นคงเคหะการ M.K. REAL ESTATE DEVELOPMENT	2,000,000	ผู้ถือหุ้นกู้ Debenture Holders	30.00	20.00	60.00
	2,825,756	ผู้ถือหุ้นกู้แปลงสภาพ Convertible Debenture Holder	30.00	28.25	84.77
	2,400,000	ผู้ลงทุนเฉพาะเจาะจง Private Placement	25.00	24.00	60.00
	1,000,000	ผู้ลงทุนเฉพาะเจาะจง Private Placement	25.00	10.00	25.00
	1,164,106	ผู้ลงทุนเฉพาะเจาะจง Private Placement	30.67	11.64	35.70
	394,206	ผู้ถือหุ้นกู้ Debenture Holders	2.94	0.39	1.15
เนาวรัตน์พัฒนาการ NAWARAT PATANAKARN	803,499	กรรมการและพนักงานบริษัท Directors & Employees	5.00	8.03	4.01
พร็อพเพอร์ตี้ เพอร์เฟค PROPERTY PERFECT	535,716	ผู้ถือใบสำคัญแสดงสิทธิ Warrant Holders	0.01	53.57	0.05
	518,422,711	ผู้ลงทุนเฉพาะเจาะจง Private Placement	10.00	5,184.23	5,184.23
	27,558,843	ผู้ถือใบสำคัญแสดงสิทธิ Warrant Holders	0.01	275.58	0.27
เพาเวอร์ไลน์ เอ็นจิเนียริง POWER LINE ENGINEERING	365,750	ผู้ถือใบสำคัญแสดงสิทธิ Warrant Holders	4.00	0.37	1.46
	14,032,900	ผู้ถือใบสำคัญแสดงสิทธิ Warrant Holders	4.00	14.03	56.13
ควอลิตี้เฮ้าส์ QUALITY HOUSES	487,411	ผู้ถือใบสำคัญแสดงสิทธิ Warrant Holders	5.89	2.44	2.87
	201	ผู้ถือใบสำคัญแสดงสิทธิ Warrant Holders	5.00	0.00	0.00
	338,400	ผู้ถือใบสำคัญแสดงสิทธิ (กรรมการและพนักงาน) Warrant Holders (Directors & Employees)	5.00	1.69	1.69
	508,273	ผู้ถือใบสำคัญแสดงสิทธิ (กรรมการและพนักงาน) Warrant Holders (Directors & Employees)	5.00	2.54	2.54
	2,215	ผู้ถือใบสำคัญแสดงสิทธิ (กรรมการและพนักงาน) Warrant Holders (Directors & Employees)	5.00	0.01	0.01
	858	ผู้ถือใบสำคัญแสดงสิทธิ Warrant Holders	5.00	0.00	0.00
	1,425,137	ผู้ถือใบสำคัญแสดงสิทธิ Warrant Holders	6.00	7.12	8.55
	656,820	ผู้ถือใบสำคัญแสดงสิทธิ (กรรมการและพนักงาน) Warrant Holders (Directors & Employees)	5.00	3.28	3.28
	1,538,700	ผู้ถือใบสำคัญแสดงสิทธิ (กรรมการและพนักงาน) Warrant Holders (Directors & Employees)	5.00	7.69	7.69
	250,053,453	ผู้ถือใบสำคัญแสดงสิทธิ Warrant Holders	5.88	1,250.27	1,470.31
	18,072,487	ผู้ถือใบสำคัญแสดงสิทธิ Warrant Holders	5.00	90.36	90.36
1,170,456	ผู้ถือใบสำคัญแสดงสิทธิ (กรรมการและพนักงาน) Warrant Holders (Directors & Employees)	5.00	5.85	5.85	

ตาราง 2.8 การระดมทุนของบริษัทจดทะเบียนในปี 2546 (ต่อ)
Table 2.8 Capital Mobilized by Listed Companies in 2003 (Cont.)

ชื่อบริษัท Company Name	จำนวนหุ้น ที่ออกขาย No. of Issued Shares	ผู้จองซื้อ Subscribers	ราคาขาย (บาท/หุ้น) Subscription Price (Baht/Share)	มูลค่ารวม (ล้านบาท) Total Value (Mil. Baht)		
				ตามราคา ตราไว้ At Par	ตามราคาขาย At Subscription Price	
				แสนสิริ SANSIRI	28,000	ผู้ถือใบสำคัญแสดงสิทธิ (กรรมการและพนักงาน) Warrant Holders (Directors & Employees)
	39,000	ผู้ถือใบสำคัญแสดงสิทธิ (กรรมการและพนักงาน) Warrant Holders (Directors & Employees)	5.00	0.33	0.20	
	1,898,679	ผู้ถือใบสำคัญแสดงสิทธิ (กรรมการและพนักงาน) Warrant Holders (Directors & Employees)	5.00	16.23	9.49	
	117,721	ผู้ถือใบสำคัญแสดงสิทธิ (กรรมการและพนักงาน) Warrant Holders (Directors & Employees)	5.00	1.01	0.59	
	1,910,700	ผู้ถือใบสำคัญแสดงสิทธิ (กรรมการและพนักงาน) Warrant Holders (Directors & Employees)	6.00	16.34	11.46	
	179,798	ผู้ถือใบสำคัญแสดงสิทธิ Warrant Holders	5.00	1.53	0.89	
	1,814,402	ผู้ถือใบสำคัญแสดงสิทธิ Warrant Holders	5.00	15.51	9.07	
	4,659,833	ผู้ถือใบสำคัญแสดงสิทธิ Warrant Holders	6.00	39.84	27.95	
	57,000	ผู้ถือใบสำคัญแสดงสิทธิ Warrant Holders	5.00	0.48	0.28	
	358,836	ผู้ถือใบสำคัญแสดงสิทธิ (กรรมการและพนักงาน) Warrant Holders (Directors & Employees)	5.00	3.07	1.79	
	139,164	ผู้ถือใบสำคัญแสดงสิทธิ (กรรมการและพนักงาน) Warrant Holders (Directors & Employees)	5.00	1.19	0.70	
	5,442,900	ผู้ถือใบสำคัญแสดงสิทธิ (กรรมการและพนักงาน) Warrant Holders (Directors & Employees)	6.00	46.54	32.66	
	110,000	ผู้ถือใบสำคัญแสดงสิทธิ (กรรมการและพนักงาน) Warrant Holders (Directors & Employees)	5.00	0.94	0.55	
	40,000	ผู้ถือใบสำคัญแสดงสิทธิ (กรรมการและพนักงาน) Warrant Holders (Directors & Employees)	5.00	0.34	0.20	
ศุภาลัย SUPALAI	SPALI	32,991,300	ผู้ถือใบสำคัญแสดงสิทธิ Warrant Holders	1.00	32.99	32.99
		46,388,070	ผู้ถือใบสำคัญแสดงสิทธิ Warrant Holders	1.00	46.38	46.38
ซีโน-ไทย เอ็นจิเนียริงแอนด์คอนสตรัคชัน SINO-THAI ENGINEERING AND CONSTRUCTION	STECON	56,196,640	ผู้ถือใบสำคัญแสดงสิทธิ Warrant Holders	1.00	56.20	56.20
		7,039,000	ผู้ถือใบสำคัญแสดงสิทธิ Warrant Holders	1.00	7.04	7.04
		94,932,510	ผู้ถือใบสำคัญแสดงสิทธิ Warrant Holders	1.00	94.93	94.93
		3,469,200	ผู้ถือใบสำคัญแสดงสิทธิ Warrant Holders	1.00	3.46	3.46
ไทยพัฒนาโรงงานอุตสาหกรรม THAI FACTORY DEVELOPMENT	TFD	6,500,000	ผู้ถือใบสำคัญแสดงสิทธิ Warrant Holders	5.00	32.50	32.50
ไทคอน อินดัสทรีเรียล คอนเน็คชัน TICON INDUSTRIAL CONNECTION	TICON	4,195,150	ผู้ถือใบสำคัญแสดงสิทธิ Warrant Holders	5.00	20.98	20.98
		30,179,750	ผู้ถือใบสำคัญแสดงสิทธิ Warrant Holders	1.00	30.18	30.18

ตาราง 2.8 การระดมทุนของบริษัทจดทะเบียนในปี 2546 (ต่อ)

Table 2.8 Capital Mobilized by Listed Companies in 2003 (Cont.)

ชื่อบริษัท Company Name	จำนวนหุ้น ที่ออกขาย No. of Issued Shares	ผู้จองซื้อ Subscribers	ราคาขาย (บาท/หุ้น) Subscription Price (Baht/Share)	มูลค่ารวม (ล้านบาท) Total Value (Mil. Baht)	
				ตามราคา ตราไว้ At Par	ตามราคาขาย At Subscription Price
	6,000	ผู้ถือใบสำคัญแสดงสิทธิ Warrant Holders	5.00	0.03	0.03
	6,035,950	ผู้ถือใบสำคัญแสดงสิทธิ Warrant Holders	5.00	30.17	30.17
	29,136,500	ผู้ถือใบสำคัญแสดงสิทธิ Warrant Holders	1.00	29.13	29.13
รวม Total 3 บริษัท / Companies	5,837,594,252			18,684.95	19,587.27
- เยื่อกระดาษและกระดาษ (Pulp & Paper)					
ไทยแคนเปเปอร์ THAI CANE PAPER TCP	1,349,877	ผู้ลงทุนเฉพาะเจาะจง Private Placement	10.00	13.50	13.50
	100,000,000	ผู้ลงทุนเฉพาะเจาะจง Private Placement	10.00	1,000.00	1,000.00
	1,313,475	เจ้าหนี้ General Creditors	10.00	13.13	13.13
รวม Total 1 บริษัท / Companies	102,663,352			1,026.63	1,026.63
- สิ่งทอ เครื่องนุ่งห่ม และรองเท้า (Textiles, Clothing & Footwear)					
เอเชียไฟเบอร์ ASIA FIBER AFC	80	ผู้ถือใบสำคัญแสดงสิทธิ Warrant Holders	10.00	0.00	0.00
บางกอก RUBBER BRC	13,234,927	เจ้าหนี้ General Creditors	17.00	132.35	224.99
	15,563,340	ผู้ลงทุนเฉพาะเจาะจง Private Placement	17.00	155.63	264.57
	3,577,275	ผู้ลงทุนเฉพาะเจาะจง Private Placement	17.00	35.77	60.81
รวม Total 2 บริษัท / Companies	32,375,622			323.75	550.37
- ขนส่ง (Transportation)					
เอเชียมา린 เซอร์วิสเซส ASIMAR	236,300	ผู้ถือใบสำคัญแสดงสิทธิ Warrant Holders	1.00	0.23	0.23
ASIAN MARINE SERVICES	13,222,100	ผู้ถือใบสำคัญแสดงสิทธิ Warrant Holders	1.00	13.22	13.22
	8,609,250	ผู้ถือใบสำคัญแสดงสิทธิ Warrant Holders	1.00	8.60	8.60
	37,768,517	ผู้ถือใบสำคัญแสดงสิทธิ Warrant Holders	1.00	37.77	37.77
จุฑานาวี JUTHA MARITIME JUTHA	38,000,000	ผู้ลงทุนเฉพาะเจาะจง Private Placement	2.50	380.00	95.00
การบินไทย THAI	285,000,000	ประชาชนทั่วไป Public	50.00	2,850.00	14,250.00
THAI AIRWAYS INTERNATIONAL					
โทริเซนไทย เอเจนซี่ส์ TTA	9,465,200	ผู้ถือใบสำคัญแสดงสิทธิ Warrant Holders	1.00	9.47	9.47
THORESEN THAI AGENCIES	20,000,000	ผู้ลงทุนเฉพาะเจาะจง Private Placement	27.00	20.00	540.00
	30,000,000	ผู้ลงทุนเฉพาะเจาะจง Private Placement	35.80	30.00	1,073.99
	3,268,000	ผู้ถือใบสำคัญแสดงสิทธิ Warrant Holders	1.00	3.27	3.27
	99,259,320	ผู้ถือใบสำคัญแสดงสิทธิ Warrant Holders	1.00	99.25	99.25
	25,778,300	ผู้ถือใบสำคัญแสดงสิทธิ Warrant Holders	1.00	25.78	25.78
	13,820,660	ผู้ถือใบสำคัญแสดงสิทธิ Warrant Holders	1.00	13.82	13.82
รวม Total 4 บริษัท / Companies	584,427,647			3,491.41	16,170.40
- ยานพาหนะ และอุปกรณ์ (Vehicles and Parts)					
อาปิก ไฮเทค APICO HITECH AH	4,200,000	ผู้ถือหุ้นเดิม Shareholders	80.00	21.00	336.00

ตาราง 2.8 การระดมทุนโดยการออกหลักทรัพย์ของบริษัทจดทะเบียนในปี 2546 (ต่อ)
Table 2.8 Capital Mobilized by Listed Companies through Issuance of Securities in 2003 (Cont.)

ชื่อบริษัท Company Name	จำนวนหุ้น ที่ออกขาย No. of Issued Shares	ผู้จองซื้อ Subscribers	ราคาขาย (บาท/หุ้น) Subscription Price (Baht/Share)	มูลค่ารวม (ล้านบาท) Total Value (Mil. Baht)	
				ตามราคา ตราไว้ At Par	ตามราคาขาย At Subscription Price
	1,800,000	ประชาชนทั่วไป Public	148.00	9.00	266.40
รวม Total 1 บริษัท / Companies	6,000,000			30.00	602.40
- คลังสินค้าและไซโล (Warehouse and Silo) บางปะกง เทอร์มินอล BTC BANGPAKONG TERMINAL	52,500,000	ผู้ลงทุนเฉพาะเจาะจง Private Placement	5.05	52.50	265.12
รวม Total 1 บริษัท / Companies	52,500,000			52.50	265.12
- อื่น ๆ (Others) บริหารและพัฒนาเพื่อการอนุรักษ์สิ่งแวดล้อม GENCO GENERAL ENVIRONMENTAL CONSERVATION	200,000,000	ผู้ลงทุนเฉพาะเจาะจง Private Placement	2.50	200.00	500.00
รวม Total 1 บริษัท / Companies	200,000,000			200.00	500.00
รวมทั้งสิ้น 134 บริษัท Grand Total Companies	104,034,037,202			1,014,135.79	170,198.74

การระดมทุนจำแนกตามประเภทผู้จองซื้อ / Capital Mobilized from Each Type of Subscribers

- ผู้ถือหุ้นเดิม Shareholders	49,981,692,100			660,158.02	31,696.90
- ผู้ลงทุนเฉพาะราย Private Placement	46,413,633,522			309,649.75	62,162.65
- ผู้ถือใบสำคัญแสดงสิทธิ Warrant Holders	4,018,306,774			10,802.97	13,094.36
- กรรมการและพนักงาน Directors & Employees	21,427,399			29.04	21.90
- ผู้ถือใบสำคัญแสดงสิทธิ (กรรมการและพนักงาน) Warrant Holders (Directors & Employees)	333,473,891			1,187.67	1,711.48
- ผู้ถือใบสำคัญแสดงสิทธิ (พนักงาน) Warrant Holders (Employees)	11,875,463			90.88	260.35
- ผู้ถือหุ้นกู้แปลงสภาพ Convertible Debenture Holders	515,441,970			5,154.38	3,439.77
- เจ้าหนี้ General Creditors	83,128,375			831.28	870.19
- ผู้ถือหุ้นกู้ค้ำยสิทธิ Subordinated Convertible Debentureholders	38,541,295			348.51	972.90
- ประชาชนทั่วไป Public	2,595,502,200			25,657.70	55,718.10
- หุ้นกู้ Debenture Holders	21,014,213			206.59	250.14

ตาราง 2.8 การระดมทุนของบริษัทจดทะเบียนในปี 2546 (ต่อ)

Table 2.8 Capital Mobilized by Listed Companies in 2003 (Cont.)

ชื่อบริษัท Company Name	จำนวนหุ้น ที่ออกขาย No. of Issued Shares	ผู้จองซื้อ Subscribers	ราคาขาย (บาท/หุ้น) Subscription Price (Baht/Share)	มูลค่ารวม (ล้านบาท) Total Value (Mil. Baht)	
				ตามราคา ตราไว้ At Par	ตามราคาขาย At Subscription Price
ตลาดหลักทรัพย์ใหม่/ MAI บริษัทเอซี กรุ๊ป THE BROOKER GROUP	49,394,025	ผู้ถือหุ้นเดิม Shareholders	0.40	49.39	19.76
	54,680,725	ผู้ลงทุนเฉพาะเจาะจง Private Placement	0.50	27.34	27.34
	67,582,250	ผู้ลงทุนเฉพาะเจาะจง Private Placement	0.35	33.79	23.65
	500,000	ผู้ถือใบสำคัญแสดงสิทธิ Warrant Holders	0.42	0.25	0.21
สยามฟิวเจอร์ ดีเวลอปเม้นท์ SIAM FUTURE DEVELOPMENT	24,000,000	ผู้ลงทุนเฉพาะเจาะจง Private Placement	3.99	24.00	95.76
	142,499,935	ผู้ถือหุ้นเดิม Shareholders	1.00	142.50	142.50
	31,844,173	ผู้ถือใบสำคัญแสดงสิทธิ Warrant Holders	1.00	31.84	31.84
ชินไทยอุตสาหกรรมถุงมือยาง SHUN THAI RUBBER GLOVES INDUSTRY	65,000,000	ผู้ถือหุ้นเดิม Shareholders	1.00	65.00	65.00
รวมทั้งสิ้น 3 บริษัท Grand Total Companies	435,501,108			374.12	406.06

การระดมทุนจำแนกตามประเภทผู้จองซื้อ / Capital Mobilized from Each Type of Subscribers

- ผู้ถือหุ้นเดิม Shareholders	256,893,960	256.89	227.26
- ผู้ลงทุนเฉพาะราย Private Placement	146,262,975	85.13	85.13
- ผู้ถือใบสำคัญแสดงสิทธิ Warrant Holders	32,344,173	32.09	32.09

ตาราง 2.9 การประกาศเพิ่มทุนและการจัดสรรหุ้นเพิ่มทุนของบริษัทจดทะเบียนในปี 2546

Table 2.9 Capital Increase Announcement and Shares Allotment by Listed Companies in 2003

ชื่อบริษัท Company Name	ทุนก่อนประกาศเพิ่ม (หุ้น) Preceding Capital (Shares)			จำนวนหุ้น No. of Shares	ผู้จองซื้อ Subscribers	อัตราส่วน เดิม : ใหม่ Ratio Old : New	ราคาขาย (บาท/หุ้น) Subscription Price (Baht/Share)	วัน XR (หรือ XS) XR - Date (or XS-Date)	ระยะเวลา จองซื้อ Subscription Period
	ทุนจดทะเบียน Authorized Capital	ทุนที่เรียก ชำระแล้ว Paid-up Capital	ทุนที่ยังไม่ได้ เรียกชำระ Unpaid Capital						
ตลาดหลักทรัพย์ / SET - ธุรกิจการเกษตร (Agribusiness) ห้องเย็นเอเซีย ซีพีดี ASIAN ASIAN SEAFOODS COLDSTORAGE สิ่ววัฒนาเล็ดฟีนท์ LEE LEE FEED MILL	210,000,000 1,225,000,000	200,000,000 490,000,000	10,000,000 735,000,000	10,000,000 245,000,000	ใบสำคัญแสดงสิทธิการซื้อหุ้นสามัญ Warrants Stock Dividend	10:5	- -	12/11/2003	N
จีเอพีที GFPT ศิริตังเอโกรอินดัสทรี STA SRI TRANG AGRO-INDUSTRY สุรพลฟู้ดส์ SSF SURAPON FOODS	140,000,000 100,000,000 270,000,000	62,691,050 50,000,000 90,000,000	77,308,950 50,000,000 180,000,000	245,000,000 245,000,000 62,691,050 25,000,000 25,000,000 180,000,000	ผู้ลงทุนเฉพาะเจาะจง Private Placement ใบสำคัญแสดงสิทธิการซื้อหุ้นสามัญ Warrants Shareholders Shareholders ผู้ลงทุนเฉพาะเจาะจง Private Placement Shareholders	- 1:1 2:1 -	- 10.00 15.00 N.A. 2.00	N.A. 17-24/10/2003 N.A. N.A.	26/3/2003 N N.A. 27/5/2003
รวมประกาศเพิ่มทุน Capital Increase Announced by	5 บริษัท Companies		1,037,691,050						
- ธนาคาร (Banking) ธนาคารทหารไทย THE THAI MILITARY BANK	10,002,967,200 10,407,967,200	4,002,967,200 4,002,967,200	6,000,000,000 6,405,000,000	4,000,000,000 2,000,000,000 6,405,000,000	ผู้ลงทุนเฉพาะเจาะจง Private Placement Shareholders Shareholders	- 5:8	N.A. N.A. 3.50	N.A. N.A. 8-9/2003	N.A. N.A. 12-9/2003
รวมประกาศเพิ่มทุน Capital Increase Announced by	1 บริษัท Companies		12,405,000,000						

ตาราง 2.9 การประกาศเพิ่มทุนและการจัดสรรหุ้นเพิ่มทุนของบริษัทจดทะเบียนในปี 2546 (ต่อ)

Table 2.9 Capital Increase Announcement and Shares Allotment by Listed Companies in 2003 (Cont.)

ชื่อบริษัท Company Name	ทุนก่อนประกาศเพิ่ม (หุ้น) Preceding Capital (Shares)			จำนวนหุ้น No. of Shares	ผู้จองซื้อ Subscribers	อัตราส่วน เดิม : ใหม่ Ratio Old : New	ราคาขาย (บาท/หุ้น) Subscription Price (Baht/Share)	วัน XR (หรือ XS) XR - Date (or XS-Date)	ระยะเวลา จองซื้อ Subscription Period
	ทุนจดทะเบียน Authorized Capital	ทุนที่เรียก ชำระแล้ว Paid-up Capital	ทุนที่ยังไม่ได้ เรียกชำระ Unpaid Capital						
- วัตถุประสงค์สร้างและเครื่องตกแต่ง (Building & Furnishing Materials)									
เจนเนอรัล เอนจิเนียริง GENERAL ENGINEERING	479,625,000	239,812,500	239,812,500	165,000,000	Shareholders	1:1	1.00	19/01/2004	N.A
สหนิรมลอุตสาหกรรม THE UNION MOSAIC INDUSTRY	57,600,000	32,000,000	25,600,000	74,812,500	General Credits Shareholders	- 5:1	1.60 12.50	N.A N.A	N.A N.A
	48,000,000	32,000,000	16,000,000	16,000,000	Convertible Debentures Convertible Debentures	- -	N.A N.A	N.A N.A	N.A N.A
รวมประกาศเพิ่มทุน Capital Increase Announced by Companies	2	บริษัท	281,412,500						
- เคมีภัณฑ์และพลาสติก (Chemicals & Plastics)									
อะโรมาติกส์ (ประเทศไทย) THE AROMATICS (THAILAND)	972,600,000	958,000,000	14,600,000	14,600,000	ไม่สำคัญแสดงสิทธิการซื้อหุ้นสามัญ Warrants	1:1	N.A	N.A	N.A
ยูนิเวนเจอร์ UNIVENTURES	93,400,000	93,100,000	300,000	300,000	ไม่สำคัญแสดงสิทธิการซื้อหุ้นสามัญ Warrants	-	N.A	N.A	N.A
	944,528,490	702,772,990	241,755,500	8,000,000	ไม่สำคัญแสดงสิทธิการซื้อหุ้นสามัญ Warrants	-	N.A	N.A	N.A
				12,255,500	ไม่สำคัญแสดงสิทธิการซื้อหุ้นฯ (กรรมการและพนักงาน) Warrants (Directors & Employees)	-	10.00	N.A	N.A
รวมประกาศเพิ่มทุน Capital Increase Announced by Companies	2	บริษัท	256,655,500						
- สื่อสาร (Communication)									
แอดวานซ์ อินโฟร์ เซอร์วิส ADVANCED INFO SERVICE	5,000,000,000	2,935,000,000	2,065,000,000	8,467,200	ไม่สำคัญแสดงสิทธิการซื้อหุ้นฯ (กรรมการและพนักงาน) Warrants (Directors & Employees)	1:1	N.A	N.A	N.A

ตาราง 2.9 การประกาศเพิ่มทุนและการจัดสรรหุ้นเพิ่มทุนของบริษัทจดทะเบียนในปี 2546 (ต่อ)
Table 2.9 Capital Increase Announcement and Shares Allotment by Listed Companies in 2003 (Cont.)

ชื่อบริษัท Company Name	ทุนก่อนประกาศเพิ่ม (หุ้น) Preceding Capital (Shares)			จำนวนหุ้น No. of Shares	ผู้จองซื้อ Subscribers	อัตราส่วน เดิม : ใหม่ Ratio Old : New	ราคาขาย (บาท/หุ้น) Subscription Price (Baht/Share)	วัน XR (หรือ XS) XR - Date (or XS-Date)	ระยะเวลา จองซื้อ Subscription Period
	ทุนจดทะเบียน Authorized Capital	ทุนที่เรียก ชำระแล้ว Paid-up Capital	ทุนที่ยังไม่ได้ เรียกชำระ Unpaid Capital						
จัสมีน อินเตอร์เนชันแนล JASMINE INTERNATIONAL	1,568,567,342	750,283,671	818,283,671	818,283,671	ผู้ลงทุนเฉพาะเจาะจง Private Placement	-	N.A.	N.A.	N.A.
เทลคอมเอเชีย คอร์ปอเรชั่น TELECOMASIA CORPORATION	4,389,228,160	3,889,778,811	499,449,349	450,000,000 19,862,729	ผู้ลงทุนเฉพาะเจาะจง Private Placement ใบสำคัญแสดงสิทธิการซื้อหุ้นสามัญ Warrants	-	-	-	-
รวมประกาศเพิ่มทุน Capital Increase Announced by	3 บริษัท Companies			1,326,200,220					
- เครือข่ายไฟฟ้าและคอมพิวเตอร์ (Electrical Products & Computer)									
ไอที ซิตี้ IT CITY	334,300,000	310,000,000	24,300,000	20,000,000 4,300,000	ผู้ลงทุนเฉพาะเจาะจง Private Placement ใบสำคัญแสดงสิทธิการซื้อหุ้นสามัญ Warrants	-	N.A. N.A.	N.A. N.A.	N.A. N.A.
รวมประกาศเพิ่มทุน Capital Increase Announced by	1 บริษัท Companies			24,300,000					
- ชิ้นส่วนอิเล็กทรอนิกส์ (Electronic Components)									
เคอาร์ พรีซิชั่น K.R. PRECISION	460,996,770	372,343,545	88,653,225	70,922,580	ผู้ถือหุ้นเดิม Shareholders	-	N.A.	N.A.	N.A.
รวมประกาศเพิ่มทุน Capital Increase Announced by	1 บริษัท Companies			88,653,225					
- พลังงาน (Energy)									
บางจากปิโตรเลียม THE BANGCHAK PETROLEUM	1,682,040,940	522,040,940	1,160,000,000	300,000,000	ประชาชนทั่วไป Public	-	N.A.	N.A.	N.A.
ปตท.สำรวจและผลิตปิโตรเลียม PTTEP PTT EXPLORATION AND PRODUCTION	-	664,400,000	664,400,000	2,000,000	ใบสำคัญแสดงสิทธิการซื้อหุ้นสามัญ Warrants	-	N.A.	N.A.	N.A.

ตาราง 2.9 การประกาศเพิ่มทุนและการจัดสรรหุ้นเพิ่มทุนของบริษัทจดทะเบียนในปี 2546 (ต่อ)

Table 2.9 Capital Increase Announcement and Shares Allotment by Listed Companies in 2003 (Cont.)

ชื่อบริษัท Company Name	ทุนก่อนประกาศเพิ่ม (หุ้น) Preceding Capital (Shares)			ทุนที่ ประกาศเพิ่ม (หุ้น) Announced Capital Increase (Shares)	จำนวนหุ้น No. of Shares	ผู้จองซื้อ Subscribers	อัตราส่วน เดิม : ใหม่ Ratio Old : New	ราคาขาย (บาท/หุ้น) Subscription Price (Baht/Share)	วัน XR (หรือ XS) XR - Date (or XS-Date)	ระยะเวลา จองซื้อ Subscription Period
	ทุนจดทะเบียน Authorized Capital	ทุนที่เรียก ชำระแล้ว Paid-up Capital	ทุนที่ยังไม่ได้ เรียกชำระ Unpaid Capital							
สยามสหบริการ SIAM UNITED SERVICES	985,000,000 1,485,000,000	885,000,000 985,000,000	100,000,000 500,000,000	100,000,000 500,000,000	100,000,000 300,000,000 200,000,000	ผู้ลงทุนเฉพาะราย ผู้ลงทุนเฉพาะราย ผู้ลงทุนเฉพาะราย	- - -	1.00 2.00 1.90-1.60	29.03/2003 N.A N.A	N.A N.A N.A
รวมประกาศเพิ่มทุน Capital Increase Announced by Companies	3 บริษัท			618,000,000						
- บันทึกลงและสันทนาการ (Entertainment & Recreation)										
ซีจี เอ็นเตอร์เทนเมนท์ EGY ENTERTAINMENT	440,000,000	260,000,000	180,000,000	180,000,000	115,000,000 65,000,000	ผู้ลงทุนเฉพาะราย ใบสำคัญแสดงสิทธิการซื้อหุ้นสามัญ	- 4:1	N.A N.A	N.A 24/12/2003	N.A N.A
ไอทีวี ITV	1,260,000,000	1,150,000,000	110,000,000	16,769,000	16,769,000	ใบสำคัญแสดงสิทธิการซื้อหุ้นสามัญ (กรรมการและพนักงาน) Warrants (Directors & Employees)	-	N.A	N.A	N.A
เมเจอร์ ซีนีเพล็กซ์ กรุ๊ป MAJOR CINEPLEX GROUP	1,560,000,000 757,000,000	1,260,000,000 606,500,000	300,000,000 150,500,000	390,000,000 150,500,000	300,000,000 146,927,500 3,572,500	ผู้ลงทุนเฉพาะราย ใบสำคัญแสดงสิทธิการซื้อหุ้นสามัญ ใบสำคัญแสดงสิทธิการซื้อหุ้นสามัญ (กรรมการและพนักงาน) Warrants (Directors & Employees)	- 1:1 -	10.00 -	N.A 25/11/2003 N.A	N.A N.A N.A
รวมประกาศเพิ่มทุน Capital Increase Announced by Companies	3 บริษัท			647,269,000						
- เงินทุนและหลักทรัพย์ (Finance & Securities)										
แอสซีเอ็น เอเชีย เอเซีย AEN AMRO ASIA SECURITIES	134,500,000 199,500,000	130,000,000 134,500,000	4,500,000 65,000,000	4,500,000 65,000,000	4,500,000 65,000,000	ใบสำคัญแสดงสิทธิการซื้อหุ้นสามัญ ผู้ลงทุนเฉพาะราย	1:1	N.A N.A	N.A N.A	N.A N.A
ฟินันซ่า FINANSA	220,000,000	100,000,000	120,000,000	120,000,000	10,000,000 110,000,000	ผู้ลงทุนเฉพาะราย ใบสำคัญแสดงสิทธิการซื้อหุ้นสามัญ Warrants	-	33.00 N.A	N.A N.A	N.A N.A

ตาราง 2.9 การประกาศเพิ่มทุนและการจัดสรรหุ้นเพิ่มทุนของบริษัทจดทะเบียนในปี 2546 (ต่อ)
Table 2.9 Capital Increase Announcement and Shares Allotment by Listed Companies in 2003 (Cont.)

ชื่อบริษัท Company Name	ทุนก่อนประกาศเพิ่ม (หุ้น) Preceding Capital (Shares)			ทุนที่ประกาศเพิ่ม (หุ้น) Announced Capital Increase (Shares)	จำนวนหุ้น No. of Shares	ผู้จองซื้อ Subscribers	อัตราส่วน เดิม : ใหม่ Ratio Old : New	ราคาขาย (บาท/หุ้น) Subscription Price (Baht/Share)	วัน XR (หรือ XS) XR - Date (or XS-Date)	ระยะเวลา จองซื้อ Subscription Period
	ทุนจดทะเบียน Authorized Capital	ทุนที่เรียก ชำระแล้ว Paid-up Capital	ทุนที่ยังไม่ได้ เรียกชำระ Unpaid Capital							
บัตรเครดิตไทย KRUNGTHAI CARD	257,927,750	105,000,000	152,927,750	152,927,750	150,000,000	ผู้ถือหุ้นเดิม	1:1.5	20.00	N.A	N.A
ธนชาต NATIONAL FINANCE	2,333,154,003	1,333,154,003	1,000,000,000	1,000,000,000	2,027,750	ผู้ถือหุ้นเดิม	-	N.A	N.A	N.A
ซีทีที SICCO SECURITIES	97,650,000	63,000,000	34,650,000	3,150,000	500,000,000	ผู้ถือหุ้นเดิม	-	N.A	N.A	N.A
สยามเงินรับฝาก SIAM GENERAL FACTORING	1,774,127,300	682,751,530	1,091,375,770	1,091,375,770	3,150,000	ใบสำคัญแสดงสิทธิการซื้อหุ้น (กรรมการและพนักงาน) Warrants (Directors & Employees)	1:1	20.00	N.A	N.A
ซีบีที SEAMICO SECURITIES	103,715,755	71,913,404	31,802,351	31,802,351	15,000,000	ผู้ลงทุนเฉพาะเจาะจง	-	N.A	N.A	N.A
					35,000,000	ผู้ลงทุนเฉพาะเจาะจง	-	N.A	N.A	N.A
					10,000,000	ผู้ลงทุนเฉพาะเจาะจง	-	-	-	-
					20,372,351	ใบสำคัญแสดงสิทธิการซื้อหุ้น (ผู้ลงทุนเฉพาะเจาะจง) Warrants (Private Placement)	4:1	-	-	-
					1,430,000	ใบสำคัญแสดงสิทธิการซื้อหุ้น (กรรมการและพนักงาน) Warrants (Directors & Employees)	1:1	-	-	-
รวมประกาศเพิ่มทุน Capital Increase Announced by	7 บริษัท Companies			2,468,755,871						
- อาหารและเครื่องดื่ม (Foods & Beverages)										
ไดโดมอน กรุ๊ป DAIDOMON GROUP	51,999,279	47,975,279	4,024,000	4,024,000	4,024,000	ผู้ลงทุนเฉพาะเจาะจง	6:15	N.A	N.A	N.A
ทีพีเอฟ (ประเทศไทย) TIPCO FOODS (THAILAND)	50,000,000	35,263,000	14,737,000	3,526,300	3,526,300	ผู้ถือหุ้นเดิม	-	N.A	N.A	N.A
ไทยยูเนียน โฟรZEN โปรดักส์ THAI UNION FROZEN PRODUCTS	885,090,950	859,090,950	26,000,000	26,000,000	26,000,000	ใบสำคัญแสดงสิทธิการซื้อหุ้นสามัญ Warrants	-	N.A	N.A	N.A

ตาราง 2.9 การประกาศเพิ่มทุนและการจัดสรรหุ้นเพิ่มทุนของบริษัทจดทะเบียนในปี 2546 (ต่อ)

Table 2.9 Capital Increase Announcement and Shares Allotment by Listed Companies in 2003 (Cont.)

ชื่อบริษัท Company Name	ทุนก่อนประกาศเพิ่ม (หุ้น) Preceding Capital (Shares)			ทุนที่ ประกาศเพิ่ม (หุ้น) Announced Capital Increase (Shares)	จำนวนหุ้น No. of Shares	การจัดสรรหุ้นออกใหม่ / Shares Allotment			
	ทุนจดทะเบียน Authorized Capital	ทุนที่เรียก ชำระแล้ว Paid-up Capital	ทุนที่ยังไม่ได้ เรียกชำระ Unpaid Capital			ผู้จองซื้อ Subscribers	อัตราส่วน เดิม : ใหม่ Ratio Old : New	ราคาขาย (บาท/หุ้น) Subscription Price (Baht/Share)	วัน XR (หรือ XS) XR - Date (or XS-Date)
น้ำมันพืชไทย THAI VEGETABLE OIL	250,000,000	226,993,820	23,006,180	509,000,000	226,993,820 23,006,180	ผู้ถือหุ้นเดิม Shareholders	1:1	N.A. N.A.	N.A. N.A.
รวมประกาศเพิ่มทุน Capital Increase Announced by	4 บริษัท Companies			533,550,300					
- ภาคนพธ์ (Health Care Services) ศิริรินทร์ SIKARIN SIKRIN	140,000,000	100,000,000	40,000,000	40,000,000	40,000,000	ใบสำคัญแสดงสิทธิการซื้อหุ้นสามัญ Warrants	5:2	N.A.	N.A.
รวมประกาศเพิ่มทุน Capital Increase Announced by	1 บริษัท Companies			40,000,000					
- โรงแรมและบริการท่องเที่ยว (Hotels & Travel Services) รอยัลการ์เด้น รีสอร์ท ROYAL GARDEN RESORT	526,885,945	332,155,442	194,730,503	194,730,503	154,730,503	ใบสำคัญแสดงสิทธิการซื้อหุ้นสามัญ Warrants	-	N.A.	N.A.
รวมประกาศเพิ่มทุน Capital Increase Announced by	1 บริษัท Companies			194,730,503					
- บริษัทจดทะเบียนที่อยู่ระหว่างฟื้นฟูกิจการดำเนินงาน (Companies Under Rehabilitation) คริสเตียนและนิลเสน (ไทย) CHRISTIANI & NIELSEN (THAI)	31,201,558,000	141,183,520	31,060,374,480	31,060,374,480	31,060,374,400	ผู้ถือหุ้นเดิม Shareholders	1:220	0.01	16-22/9/2003
ดาต้าแมท DATAMAT	1,085,494,711	678,434,194	407,060,517	407,060,517	80 407,060,517	ผู้ลงทุนเฉพาะกิจ Private Placement Shareholders	5:3	1.00	N.A. N.A.
เจนเนอรัล เอนจิเนียริง GENERAL ENGINEERING	95,925,000	18,000,000	77,925,000	77,925,000	48,000,000 29,925,000	ผู้ลงทุนเฉพาะกิจ Private Placement Convertible Debentures	-	2.50 4.00	N.A. N.A.

ตาราง 2.9 การประกาศเพิ่มทุนและการจัดสรรหุ้นเพิ่มทุนของบริษัทจดทะเบียนในปี 2546 (ต่อ)
Table 2.9 Capital Increase Announcement and Shares Allotment by Listed Companies in 2003 (Cont.)

ชื่อบริษัท Company Name	ทุนก่อนประกาศเพิ่ม (หุ้น) Preceding Capital (Shares)			ทุนที่ประกาศเพิ่ม (หุ้น) Announced Capital Increase (Shares)	จำนวนหุ้น No. of Shares	ผู้จองซื้อ Subscribers	อัตราส่วน เดิม : ใหม่ Ratio Old : New	ราคาขาย (บาท/หุ้น) Subscription Price (Bant/Share)	วัน XR (หรือ XS) XR - Date (or XS-Date)	ระยะเวลา จองซื้อ Subscription Period
	ทุนจดทะเบียน Authorized Capital	ทุนที่เรียก ชำระแล้ว Paid-up Capital	ทุนที่ยังไม่ได้ เรียกชำระ Unpaid Capital							
มีเดีย ฮอฟ มีเดียส์ MEDIA OF MEDIAS	328,073,896	137,073,896	191,000,000	191,000,000	191,000,000	ผู้ลงทุนเฉพาะเจาะจง	-	4.00	N.A.	29/4/2003
โมเดิร์นโฮม ดีเวลอปเม้นท์ MODERN HOME DEVELOPMENT	35,000,000	8,497,725	26,502,275	26,502,275	25,473,072	ผู้ลงทุนเฉพาะเจาะจง	-	13.74	N.A.	N.A.
มิลเลนเนียม สตีล MILLENNIUM STEEL	10,742,660,564	8,742,660,564	2,000,000,000	2,000,000,000	1,029,203	ยังไม่ได้จัดสรร	-	N.A.	N.A.	N.A.
นสพ.ไทยสตรีมิลล์ NAKORNTHAI STRIP MILL	10,742,660,564	8,742,660,564	2,000,000,000	2,000,000,000	2,000,000,000	ผู้ลงทุนเฉพาะเจาะจง	-	N.A.	26/11/2003	N.A.
	12,815,748,029	718,639,864	12,097,108,165	12,097,108,165	557,806,183	ผู้ถือหุ้นเดิม	10:1	1/20.00	-	-
	8,057,160,000	4,028,580,000	4,028,580,000	4,028,580,000	1,442,193,817	ผู้ลงทุนเฉพาะเจาะจง	-	10.00	-	-
เนเชอรัล พาร์ค NATURAL PARK	40,285,743,054	20,142,871,527	20,142,871,527	20,142,871,527	3,233,879,388	ใบสำคัญแสดงสิทธิการซื้อหุ้น (ผู้ถือหุ้นเดิม) Warrants (Shareholders)	1:4.5	-	-	-
ปิคนิคแก๊ส แอนด์ เคมีคัลส์ PICNIC GAS AND CHEMICALS	150,000,000	80,000,000	70,000,000	70,000,000	2,395,470,000	ประชาชนทั่วไป	-	-	-	-
ประสิทธิ์พัฒนา PRASIT PATANA	433,011,880	86,602,376	346,409,504	346,409,504	3,176,388,199	ผู้ลงทุนเฉพาะเจาะจง	-	-	-	-
ไรมอน แลนด์ RAIMON LAND	493,342,080	449,856,000	43,486,080	43,486,080	3,291,370,578	ผู้ลงทุนเฉพาะเจาะจง	-	-	-	-
รัตนราษฎร์ RATTANA REAL ESTATE	1,211,911,608	831,556,358	380,355,250	380,355,250	4,028,580,000	ผู้ถือหุ้นเดิม	1:1	1.00	N.A.	N.A.
					20,142,871,527	ผู้ถือหุ้นเดิม	1:1	0.10	3/4/2003	12-14,16,19
					40,000,000	ประชาชนทั่วไป	-	N.A.	N.A.	N.A.
					30,000,000	ใบสำคัญแสดงสิทธิการซื้อหุ้นสามัญ Warrants	-	N.A.	N.A.	N.A.
					346,409,504	เจ้าหนี้ General Creditors	-	1.51	16/7/2003	N.A.
					29,990,400	ผู้ลงทุนเฉพาะเจาะจง	-	N.A.	N.A.	N.A.
					13,495,680	ใบสำคัญแสดงสิทธิการซื้อหุ้นสามัญ Warrants	-	N.A.	N.A.	N.A.
					95,088,662	ผู้ถือหุ้นเดิม	3:1	1/15.00	-	-
					285,265,988	ใบสำคัญแสดงสิทธิการซื้อหุ้นสามัญ Warrants	1:1	-	-	-

ตาราง 2.9 การประกาศเพิ่มทุนและการจัดสรรหุ้นเพิ่มทุนของบริษัทจดทะเบียนในปี 2546 (ต่อ)

Table 2.9 Capital Increase Announcement and Shares Allotment by Listed Companies in 2003 (Cont.)

ชื่อบริษัท Company Name	ทุนก่อนประกาศเพิ่ม (หุ้น) Preceding Capital (Shares)			ทุนที่ ประกาศเพิ่ม (หุ้น) Announced Capital Increase (Shares)	จำนวนหุ้น No. of Shares	ผู้จองซื้อ Subscribers	อัตราส่วน เดิม : ใหม่ Ratio Old : New	ราคาขาย (บาท/หุ้น) Subscription Price (Baht/Share)	วัน XR (หรือ XS) XR - Date (or XS-Date)	ระยะเวลา จองซื้อ Subscription Period
	ทุนจดทะเบียน Authorized Capital	ทุนที่เรียก ชำระแล้ว Paid-up Capital	ทุนที่ยังไม่ได้ เรียกชำระ Unpaid Capital							
จีนไทย วีรอร์ชด์ ดิวงลอปเมนต์ SINO-THAI RESOURCES DEVELOPMENT	20,000,000	13,000,000	7,000,000	7,000,000	1,000,000	ผู้ลงทุนเฉพาะเจาะจง Private Placement	-	3.40	-	9/4/2003
สยาม ซินเทคคอนสตรัคชั่น SIAM SYNTech CONSTRUCTION	1,600,000,000	400,000,000	1,200,000,000	1,200,000,000	6,000,000	ผู้ลงทุนเฉพาะเจาะจง Private Placement	-	3.40	-	4/9/2003
ไทยเคียวสิ่งทอ THAI DURABLE TEXTILE	693,612,000	300,510,000	393,102,000	393,102,000	1,200,000,000	ผู้ถือหุ้นเดิม Shareholders	1:3	1.00	27/10/2003	17-21/11/2003
ที.ซี.เอเซีย T.C.J. ASIA	2,230,000	2,500,000	-	19,800,000	240,000,000	ผู้ลงทุนเฉพาะเจาะจง Private Placement	-	N.A.	N.A.	N.A.
ไทยวา THAI WAH	26,250,000	52,500,000	26,250,000	26,250,000	50,102,000	ผู้ถือหุ้นเดิม Shareholders	5:1	7.10	N.A.	N.A.
					93,000,000	ผู้ลงทุนเฉพาะเจาะจง Private Placement	-	N.A.	N.A.	N.A.
					19,800,000	ผู้ลงทุนเฉพาะเจาะจง Private Placement	-	1.00	N.A.	N.A.
					26,250,000	ผู้ลงทุนเฉพาะเจาะจง Private Placement	-	7.62	N.A.	N.A.
รวมประกาศเพิ่มทุน Capital Increase Announced by	17 บริษัท Companies			74,517,824,798						
- เครื่องมือและเครื่องจักร (Machinery & Equipment)										
พัตคอล์ PATKOL	320,000,000	106,000,000	214,000,000	214,000,000	106,000,000	หุ้นปันผล Stock Dividend	1:1	N.A.	N.A.	N.A.
					26,500,000	หุ้นสามัญใหม่ New Common Stocks	4:1	N.A.	N.A.	N.A.
					28,500,000	ผู้ลงทุนเฉพาะเจาะจง Private Placement	-			
					53,000,000	ใบสำคัญแสดงสิทธิการซื้อหุ้น (ผู้ถือหุ้นเดิม) Warrants (Shareholders)	-			
รวมประกาศเพิ่มทุน Capital Increase Announced by	1 บริษัท Companies			214,000,000						

ตาราง 2.9 การประกาศเพิ่มทุนและการจัดสรรหุ้นเพิ่มทุนของบริษัทจดทะเบียนในปี 2546 (ต่อ)

Table 2.9 Capital Increase Announcement and Shares Allotment by Listed Companies in 2003 (Cont.)

ชื่อบริษัท Company Name	ทุนก่อนประกาศเพิ่ม (หุ้น) Preceding Capital (Shares)			ทุนที่ ประกาศเพิ่ม (หุ้น) Announced Capital Increase (Shares)	จำนวนหุ้น No. of Shares	ผู้จองซื้อ Subscribers	การจัดสรรหุ้นออกใหม่ / Shares Allotment			
	ทุนจดทะเบียน Authorized Capital	ทุนที่เรียก ชำระแล้ว Paid-up Capital	ทุนที่ยังไม่ได้ เรียกชำระ Unpaid Capital				อัตราส่วน เดิม : ใหม่ Ratio Old : New	ราคาขาย (บาท/หุ้น) Subscription Price (Baht/Share)	วัน XR (หรือ XS) XR - Date (or XS-Date)	ระยะเวลา จองซื้อ Subscription Period
- บรรจุกัมพูชา (Packaging) ไทยฟิล์มอินดัสตรี THAI FILM INDUSTRIES	797,828,540	797,828,521	19	19	19	ผู้ลงทุนเฉพาะเจาะจง Private Placement	8.50	N.A.	28-29/10/2003	
วโรปการ VAROPAKORN	29,700,000	27,000,000	2,700,000	7,000,000	7,000,000	ผู้ถือหุ้นเดิม Shareholders	N.A.	N.A.	16-5/2003	
รวมประกาศเพิ่มทุน Capital Increase Announced by	2 บริษัท Companies			7,000,019						
- บริการเฉพาะกิจ (Professional Services) ฟาร์อีสต์ ดีบี FAR EAST DOB	7,500,000	2,500,000	5,000,000	5,000,000	2,500,000	ผู้ถือหุ้นเดิม Shareholders	1.2	-	23/5/2003	
รวมประกาศเพิ่มทุน Capital Increase Announced by	1 บริษัท Companies			5,000,000						
- พัฒนาอสังหาริมทรัพย์ (Property Development) บังกอกแลนด์ BANGKOK LAND	10,500,000,000	6,000,000,000	4,500,000,000	4,500,000,000	2,500,000,000	ผู้ลงทุนเฉพาะเจาะจง Private Placement	1.60	N.A.	N.A.	
ซีทีแลนด์ CK	1,312,500,000	1,050,000,000	262,500,000	262,500,000	2,000,000,000	ใบสำคัญแสดงสิทธิการซื้อหุ้นสามัญ Warrants	N.A.	15/10/2003	N.A.	
ซีทีคาร์นิชัง CH KARNCHANG	12,119,116,080	8,315,569,580	3,803,546,500	3,803,546,500	262,500,000	ใบสำคัญแสดงสิทธิการซื้อหุ้นสามัญ Warrants	5:1	N.A.	N.A.	
บริษัทฤๅษะสามพันสอง KRISDA MAHANAKORN	18,239,015,574	1,211,911,608	17,027,103,966	611,989,966	95,088,662	ผู้ถือหุ้นเดิม Shareholders	3:1	15.00	9/1/2004	
					295,265,988	ใบสำคัญแสดงสิทธิการซื้อหุ้นสามัญ Warrants	1:1	0.00	N.A.	N.A.
					60,698,996	ผู้ถือหุ้นเดิม Preferred Shares holders	9:1	15	9/1/2004	N.A.

ตาราง 2.9 การประกาศเพิ่มทุนและการจัดสรรหุ้นเพิ่มทุนของบริษัทจดทะเบียนในปี 2546 (ต่อ)

Table 2.9 Capital Increase Announcement and Shares Allotment by Listed Companies in 2003 (Cont.)

ชื่อบริษัท Company Name	ทุนก่อนประกาศเพิ่ม (หุ้น) Preceding Capital (Shares)			จำนวนหุ้น No. of Shares	ผู้จองซื้อ Subscribers	อัตราส่วน เดิม : ใหม่ Ratio Old : New	ราคาขาย (บาท/หุ้น) Subscription Price (Baht/Share)	วัน XR (หรือ XS) XR - Date (or XS-Date)	ระยะเวลา จองซื้อ Subscription Period
	ทุนจดทะเบียน Authorized Capital	ทุนที่เรียก ชำระแล้ว Paid-up Capital	ทุนที่ยังไม่ได้ เรียกชำระ Unpaid Capital						
ควอลิตี้เฮ้าส์ QUALITY HOUSES	1,756,711,674	1,454,779,152	301,932,522	5,000,000	ไม่สำคัญแสดงสิทธิการซื้อหุ้น (กรรมการและพนักงาน) Warrants (Directors & Employees)	1:1	-	N.A	N.A
มันคงทะเลทราย M. K. REAL ESTATE DEVELOPMENT	72,624,610	67,666,200	4,958,410	546,290,970	ไม่สำคัญแสดงสิทธิการซื้อหุ้น (ผู้ถือหุ้นวิสาหกิจเดิม) Warrants (Preferred Shares holders)	1:1	N.A	N.A	N.A
สวนอุตสาหกรรมโรจนะ ROJANA INDUSTRIAL PARK	900,000,000	600,000,000	300,000,000	289,432,522	สำรองการใช้จ่ายสิทธิของไม่สำคัญแสดงสิทธิ (ผู้ถือหุ้นเดิม) Reserved for Exercise of Warrants (Shareholders)	1:1	6.00	N.A	N.A
แสนสิริ SANSIRI	1,550,955,630	902,178,278	648,777,352	4,958,410	ผู้ลงทุนเฉพาะเจาะจง Private Placement	-	N.A	N.A	N.A
ไทคอน อินดัสทรีล คองเน็คชั่น TICON INDUSTRIAL CONNECTION	540,500,000	487,500,000	53,000,000	300,000,000	ไม่สำคัญแสดงสิทธิการซื้อหุ้นสามัญ Shareholders	2:1	N.A	N.A	N.A
				589,218,474	ผู้ถือหุ้นเดิม Shareholders	3:2	5.00	N.A	N.A
				6,738,878	ไม่สำคัญแสดงสิทธิการซื้อหุ้นสามัญ Warrants	-	N.A	N.A	N.A
				52,820,000	ไม่สำคัญแสดงสิทธิการซื้อหุ้นสามัญ Warrants	-	N.A	N.A	N.A
				50,000,000	ผู้ลงทุนเฉพาะเจาะจง Private Placement	-	9.25	N.A	11/2/2004
				3,000,000	ไม่สำคัญแสดงสิทธิการซื้อหุ้นสามัญ Warrants	-	N.A	N.A	N.A
รวมประกาศเพิ่มทุน Capital Increase Announced by	8 บริษัท Companies			10,486,704,750					
- สิงทอ เครื่องนุ่งห่ม และรองเท้า (Textiles, Clothing & Footwear)									
บางกอกเรबर BANGKOK RUBBER	180,501,047	97,500,000	83,001,047	83,001,047	เจ้าหนี้ General Creditors	-	17.00	N.A	N.A

ตาราง 2.9 การประกาศเพิ่มทุนและการจัดสรรหุ้นเพิ่มทุนของบริษัทจดทะเบียนในปี 2546 (ต่อ)
Table 2.9 Capital Increase Announcement and Shares Allotment by Listed Companies in 2003 (Cont.)

ชื่อบริษัท Company Name	ทุนก่อนประกาศเพิ่ม (หุ้น) Preceding Capital (Shares)			ทุนที่ประกาศเพิ่ม (หุ้น) Announced Capital Increase (Shares)	จำนวนหุ้น No. of Shares	ผู้จองซื้อ Subscribers	การจัดสรรหุ้นออกใหม่ / Shares Allotment				
	ทุนจดทะเบียน Authorized Capital	ทุนที่เรียก ชำระแล้ว Paid-up Capital	ทุนที่ยังไม่ได้ เรียกชำระ Unpaid Capital				อัตราส่วน เดิม : ใหม่ Ratio Old : New	ราคาขาย (บาท/หุ้น) Subscription Price (Baht/Share)	วัน XR (หรือ XS) XR - Date (or XS-Date)	ระยะเวลา จองซื้อ Subscription Period	
แพนเอเชียฟุตแวร์ PAN ASIA FOOTWEAR	540,000,000	360,000,000	180,000,000	180,000,000	180,000,000	ผู้ถือหุ้นเดิม	Shareholders	2:1	5.00	27/11/2004	10-16/2/2004
รวมประกาศเพิ่มทุน Capital Increase Announced by	2 บริษัท Companies			263,001,047							
- ขนส่ง (Transportation) จุฑามณี Jutha Maritime	86,000,000	48,000,000	38,000,000	38,000,000	38,000,000	ผู้ลงทุนเฉพาะเจาะจง	Private Placement	3		N.A	N.A
รวมประกาศเพิ่มทุน Capital Increase Announced by	1 บริษัท Companies			38,000,000							
- ยานพาหนะและอุปกรณ์ (Vehicles & Parts) ฮาปีโก ไฮเทค AAPICO HITECH	-	42,000,000	42,000,000	6,000,000	4,200,000	ผู้ถือหุ้นเดิม	Shareholders	10:1	80.00	9/10/2003	28-31/10/2003
ไทยรุ่งยูนิยอนคาร์ THAI RUNG UNION CAR	524,996,497	499,997,497	24,999,000	24,999,000	1,800,000	เจ้าของหุ้นสามัญ	Common Stock	-	N.A	N.A	N.A
					24,999,000	ใบสำคัญแสดงสิทธิการซื้อหุ้นใหม่ (กรรมการและพนักงาน)	Warrants (Directors & Employees)	1:1	8.00	24/11/2003	N.A
รวมประกาศเพิ่มทุน Capital Increase Announced by	2 บริษัท Companies			30,999,000							
- คลังสินค้าและไซโล (Warehouse and Silo) บางปะกง เทอร์มินัล BANGPAKONG TERMINAL	1,006,250,000	402,500,000	603,750,000	603,750,000	201,250,000	ใบสำคัญแสดงสิทธิการซื้อหุ้นสามัญ	Warrants	-	N.A	N.A	N.A
					402,500,000	ใบสำคัญแสดงสิทธิการซื้อหุ้นสามัญ	Warrants	-	N.A	N.A	N.A
รวมประกาศเพิ่มทุน Capital Increase Announced by	1 บริษัท Companies			603,750,000							

ตาราง 2.9 การประกาศเพิ่มทุนและการจัดสรรหุ้นเพิ่มทุนของบริษัทจดทะเบียนในปี 2546 (ต่อ)

Table 2.9 Capital Increase Announcement and Shares Allotment by Listed Companies in 2003 (Cont.)

ชื่อบริษัท Company Name	ทุนก่อนประกาศเพิ่ม (หุ้น) Preceding Capital (Shares)			ทุนที่ ประกาศเพิ่ม (หุ้น) Announced Capital Increase (Shares)	จำนวนหุ้น No. of Shares	การจัดสรรหุ้นออกใหม่ / Shares Allotment													
	ทุนจดทะเบียน Authorized Capital	ทุนที่เรียก ชำระแล้ว Paid-up Capital	ทุนที่ยังไม่ได้ เรียกชำระ Unpaid Capital			ผู้จองซื้อ Subscribers	อัตราส่วน เดิม : ใหม่ Ratio Old : New	ราคาขาย (บาท/หุ้น) Subscription Price (Baht/Share)	วัน XR (หรือ XS) XR - Date (or XS-Date)	ระยะเวลา จองซื้อ Subscription Period									
- อื่นๆ (Others)																			
จัดการและพัฒนาทรัพยากรน้ำ ภาคตะวันออกเฉียง EASTW	1,050,000,000	1,000,000,000	50,000,000	50,000,000	50,000,000	ใบสำคัญแสดงสิทธิการซื้อหุ้นสามัญ Warrants	N.A.	N.A.	N.A.	N.A.									
EASTERN WATER RESOURCES DEVELOPMENT AND MANAGEMENT																			
บริษัทและพัฒนาแก๊ส การอนุรักษ์สิ่งแวดล้อม GENCO	900,000,000	700,000,000	200,000,000	200,000,000	200,000,000	ผู้ลงทุนเฉพาะเจาะจง Private Placement	N.A.	N.A.	N.A.	N.A.									
GENERAL ENVIRONMENTAL CONSERVATION																			
รวมประกาศเพิ่มทุน	2 บริษัท	250,000,000																	
Capital Increase Announced by	Companies																		
รวมประกาศเพิ่มทุนทั้งสิ้น	71 บริษัท	106,338,497,783																	
Grand Total Capital Increase Announced by	Companies																		
ตลาดหลักทรัพย์ใหม่ / MAI																			
- ธุรกิจขนาดกลาง / Medium-Sized Enterprises																			
บริษัทเคอรี่ กรุ๊ป THE BROOKER GROUP	422,718,072	399,999,800	22,718,272	22,718,272	22,718,272	ใบสำคัญแสดงสิทธิการซื้อหุ้นสามัญ Warrants	N.A.	N.A.	N.A.	N.A.									
แมทชิง สตูดิโอ MATCHING STUDIO	522,718,072	422,718,072	100,000,000	100,000,000	100,000,000	ผู้ลงทุนเฉพาะเจาะจง Private Placement	N.A.	N.A.	N.A.	N.A.									
	135,000,000	120,000,000	15,000,000	15,000,000	15,000,000	ผู้ถือหุ้นเดิม Shareholders	1.00	3-9-2003	N.A.										
	249,500,000	134,999,967	114,500,033	114,500,033	108,000,000	ใบสำคัญแสดงสิทธิการซื้อหุ้นใหม่ (ผู้ถือหุ้นเดิม) Warrants (Shareholders)	N.A.	N.A.	N.A.	N.A.									
					6,500,000	ใบสำคัญแสดงสิทธิการซื้อหุ้นใหม่ (กรรมการและพนักงาน) Warrants (Directors & Employees)	N.A.	N.A.	N.A.	N.A.									
สยามฟิวเจอร์ดีเวลอปเม้นท์ SIAM FUTURE DEVELOPMENT	500,000,000	142,000,000	358,000,000	358,000,000	202,500,000	ผู้ถือหุ้นเดิม Shareholders	1.00	N.A.	N.A.	N.A.									
					24,000,000	ผู้ลงทุนเฉพาะเจาะจง Private Placement	3.99	N.A.	N.A.	N.A.									

ตาราง 2.9 การประกาศเพิ่มทุนและการจัดสรรหุ้นเพิ่มทุนของบริษัทจดทะเบียนในปี 2546 (ต่อ)
Table 2.9 Capital Increase Announcement and Shares Allotment by Listed Companies in 2003 (Cont.)

ชื่อบริษัท Company Name	ทุนก่อนประกาศเพิ่ม (หุ้น) Preceding Capital (Shares)			จำนวนหุ้น No. of Shares	ผู้จองซื้อ Subscribers	การจัดสรรหุ้นออกใหม่ / Shares Allotment			ระยะเวลา จองซื้อ Subscription Period
	ทุนจดทะเบียน Authorized Capital	ทุนที่เรียก ชำระแล้ว Paid-up Capital	ทุนที่ยังไม่ได้ เรียกชำระ Unpaid Capital			อัตราส่วน เดิม : ใหม่ Ratio Old : New	ราคาขาย (บาท/หุ้น) Subscription Price (Bath/Share)	วัน XR (หรือ XS) XR - Date (or XS-Date)	
ชินไทยอุตสาหกรรมยาง SHUN THAI RUBBER GLOVES INDUSTRY	245,000,000 260,000,000	195,000,000 195,000,000	50,000,000 65,000,000	50,000,000 65,000,000	ผู้ลงทุนเฉพาะเจาะจง Shareholders	Private Placement	1.80 N.A.	N.A. 8/8/2003	25/4/2003 N.A.
ทีมพรีซิชั่น TEAM PRECISION	200,000,000	150,000,000	50,000,000	50,000,000	หุ้นปันผล	Stock Dividend	N.A.	N.A.	N.A.
รวมประกาศเพิ่มทุนทั้งสิ้น Grand Total Capital Increase Announce Companies			775,218,305						

N.A. = ยังไม่ได้ออกมา / Not yet determined

ตาราง 2.10 การประกาศเพิ่มทุนและการระดมทุน ปี 2542-2546

Table 2.10 Announcements of Capital Increase and Capital Mobilization during 1999-2003

ปี Year	ทุนที่ประกาศเพิ่ม ^{1/} / Announced Capital Increase			ทุนที่เรียกชำระเพิ่ม ^{2/} / New Paid-Up Capital			
	จำนวน บริษัท Number of Companies	จำนวนหุ้น Number of Shares	ตามราคาตราไว้ (ล้านบาท) At Par Value (Mil.Baht)	จำนวน บริษัท Number of Companies	จำนวนหุ้น Number of Shares	มูลค่า (ล้านบาท) Value (Mil.Baht)	
						ราคาตราไว้ At Par	ราคาขาย At Subscription Price
ตลาดหลักทรัพย์ / SET							
2542 1999	85	4,310,433,950,007	403,776.66	158	2,695,298,368,899	186,087.03	244,432.33
2543 2000	73	36,820,788,331	36,820.79	129	5,775,567,056	57,747.03	53,201.61
2544 2001	48	28,024,006,344	271,329.77	68	19,055,055,329	190,548.48	108,244.82
2545 2002	82	53,387,016,119	5,277,767.31	204	14,023,105,881	119,559.34	71,734.38
2546 2003	80	106,338,497,783	3,122,431,230,396.35	359	104,034,037,202	1,014,135.79	170,198.74
ม.ค. Jan.	0	0	0.00	25	20,193,482,239	193,242.96	7,344.94
ก.พ. Feb.	9	297,256,775	49,338,057.50	8	74,688,656	250.09	897.60
มี.ค. Mar.	11	21,767,605,096	2,378,153,761.80	22	605,597,033	2,953.66	2,586.22
เม.ย. Apr.	3	6,690,449,349	697,694,934.90	18	1,051,728,602	7,579.49	7,984.41
พ.ค. May.	0	0	0.00	22	19,777,905,757	196,303.82	3,903.47
มิ.ย. Jun.	1	194,730,503	38,946,100.60	40	1,285,916,411	8,261.30	1,727.69
ก.ค. Jul.	7	7,007,334,504	773,910,950.40	23	855,898,412	7,355.37	5,482.48
ส.ค. Aug.	8	33,446,702,250	3,106,996,080,777.00	15	1,163,353,084	10,958.19	11,311.70
ก.ย. Sep.	10	6,031,296,447	981,432,718.34	54	38,687,091,393	69,423.51	27,287.15
ต.ค. Oct.	11	20,016,643,292	4,480,897,389.11	35	9,444,550,608	89,971.58	27,047.94
พ.ย. Nov.	10	7,273,665,601	3,466,391,910.10	31	8,488,852,188	412,399.16	30,649.74
ธ.ค. Dec.	10	3,612,813,966	2,568,383,796.60	66	2,404,972,819	15,436.66	43,975.40
ตลาดหลักทรัพย์ใหม่ / MAI							
2545 2002	7	590,818,448	638.90	2	101,892,268	109.46	115.14
2546 2003	8	775,218,305	897,936,577.00	7	435,501,108	374.12	406.06
ม.ค. Jan.	-	-	-	1	49,394,025	49.39	19.76
ก.พ. Feb.	1	50,000,000	50,000,000.00	-	-	-	-
มี.ค. Mar.	1	50,000,000	50,000,000.00	-	-	-	-
เม.ย. Apr.	-	-	-	-	-	-	-
พ.ค. May.	-	-	-	-	-	-	-
มิ.ย. Jun.	1	65,000,000	65,000,000.00	-	-	-	-
ก.ค. Jul.	1	15,000,000	15,000,000.00	1	122,262,975	61.13	50.99
ส.ค. Aug.	2	380,718,272	403,436,544.00	1	65,000,000	65.00	65.00
ก.ย. Sep.	-	-	-	1	24,000,000	24.00	95.76
ต.ค. Oct.	1	114,500,033	114,500,033.00	-	-	-	-
พ.ย. Nov.	1	100,000,000	200,000,000.00	2	142,999,935	142.75	142.71
ธ.ค. Dec.	-	-	-	1	31,844,173	31.84	31.84

1/ ถึงเกณฑ์วันที่คณะกรรมการบริษัทมีมติให้เพิ่มทุนจดทะเบียน (As of the date the company's Board of Directors had the resolution)

2/ ถึงเกณฑ์วันสุดท้ายของการเรียกชำระเงินค่าจองซื้อหุ้น (As of the last subscription date)

ตาราง 2.11 การประกาศจ่ายเงินปันผลและดอกเบี้ยในปี 2546
Table 2.11 Dividend and Interest Payment Announced in 2003

บริษัท Company	วัน XD หรือ XI XD or XI Date	วันปิดสมุด ทะเบียน Book Closing Date	เงินปันผล	สำหรับ	สิ้นสุด
			(บาท/หุ้น) หรือ ดอกเบี้ย (%/ปี) Dividend (Baht/Share) Interest (%/Year)	งวด เดือน For the Period Month	วันที่ Ending
ตลาดหลักทรัพย์ / SET					
หุ้นสามัญ (Common Stocks)					
- ธุรกิจการเกษตร / Agribusiness					
ห้องเย็นเอเชีย ซีฟู้ด	ASIAN SEAFOODS COLDSTORAGE	ASIAN	0.87	12	31/12/2002
ซีเฟรชอินดัสตรี	SEAFRESH INDUSTRY	CFRESH	0.07	12	31/12/2002
ห้องเย็นโชติวัฒน์หาคใหญ่	KIANG HUAT SEA GULL TRADING FROZEN FOOD	CHOTI	งดจ่ายเงินปันผล (No Payment of Dividend)		
เชียงใหม่ฟรอสฟู๊ดส์	CHIANGMAI FROZEN FOODS	CM	3.00	12	31/12/2002
เจริญโภคภัณฑ์อาหาร	CHAROEN POKPHAND FOODS	CPF	0.03	3	31/12/2002
			0.05	0	-
			0.14	3	30/9/2003
งดจ่ายเงินปันผล (No Payment of Dividend)				3	31/3/2003
ชุมพรอุตสาหกรรมน้ำมันปาล์ม	CHUMPORN PALM OIL INDUSTRY	CPI	0.46	12	31/12/2002
พันธุ์สุกรไทย-เดนมาร์ก	THAI-DENMARK SWINE BREEDER	D-MARK	งดจ่ายเงินปันผล (No Payment of Dividend)		
จีเอฟพีที	GFPT	GFPT	5.00	12	31/12/2002
ลีฟัฒนามลิตภัณฑ์	LEE FEED MILL	LEE	0.80	6	31/12/2002
			0.00	6	30/6/2003
			0.72	6	30/6/2003
แพ็คฟู๊ด	PAKFOOD	PPC	1.50	12	31/12/2002
ปทุม โรคมิล แอนด์ แกรนารี	PATUM RICE MILL AND GRANARY	PRG	1.00	6	31/12/2002
			1.25	6	30/6/2003
ซีฮอร์ส	SEA HORSE	SH	งดจ่ายเงินปันผล (No Payment of Dividend)		
ศรีไทยฟู๊ด แอนด์ เบฟเวอเรจ	SRITHAI FOOD & BEVERAGE	SRI	งดจ่ายเงินปันผล (No Payment of Dividend)		
สุรพลฟู๊ดส์	SURAPON FOODS	SSF	0.00	12	31/12/2002
			0.85	12	31/12/2002
ศรีตรังแอกโรอินดัสทรี	SRI TRANG AGRO-INDUSTRY	STA	2.00	12	31/12/2002
ไทยลักซ์ เอ็นเตอร์ไพร์ส	THAILUXE ENTERPRISES	T-LUXE	0.50	6	31/12/2002
			0.75	6	30/6/2003
ไทย อกริ ฟู๊ดส์	THAI AGRI FOODS	TAF	5.00	6	31/12/2002
			5.00	0	-
ตรังผลิตภัณฑ์อาหารทะเล	TRANG SEAFOOD PRODUCTS	TRS	0.50	12	31/12/2002
ไทยรับเบอร์ลาเท็กซ์คอร์ปอเรชั่น(ประเทศไทย)	THAI RUBBER LATEX CORPORATION (THAILAND)	TRUBB	1.50	12	31/12/2002
สหอุตสาหกรรมน้ำมันปาล์ม	UNITED PALM OIL INDUSTRY	UPOIC	0.45	3	31/12/2002
			2.50	6	30/6/2003

ตาราง 2.11 การประกาศจ่ายเงินปันผลและดอกเบี้ยในปี 2546 (ต่อ)

Table 2.11 Dividend and Interest Payment Announced in 2003 (Cont.)

บริษัท Company				วัน XD หรือ XI XD or XI Date	วันปิดสมุด ทะเบียน Book Closing Date	เงินปันผล (บาท/หุ้น) หรือ ดอกเบี้ย (%/ปี) Dividend (Baht/Share) Interest (%/Year)	สำหรับ งวด เดือน For the Period Month	สิ้นสุด วันที่ Ending
- ธนาคาร / Banking								
ธนาคารกรุงศรีอยุธยา	BANK OF AYUDHYA	BAY	งดจ่ายเงินปันผล (No Payment of Dividend)				6	31/12/2002
			งดจ่ายเงินปันผล (No Payment of Dividend)				6	30/6/2003
ธนาคารกรุงเทพ	BANGKOK BANK	BBL	งดจ่ายเงินปันผล (No Payment of Dividend)				6	31/12/2002
			งดจ่ายเงินปันผล (No Payment of Dividend)				6	30/6/2003
ธนาคารเอเชีย	THE BANK OF ASIA	BOA	งดจ่ายเงินปันผล (No Payment of Dividend)				12	31/12/2002
ธนาคารไทยพาณิชย์	BANKTHAI	BT	31/03/2003	03/04/2003	0.07		12	31/12/2002
ธนาคารดีบีเอส ไทยทูนู	DBS THAI DANU BANK	DTDB	งดจ่ายเงินปันผล (No Payment of Dividend)				12	31/12/2002
บริษัทเงินทุนอุตสาหกรรมแห่งประเทศไทย THE INDUSTRIAL FINANCE CORPORATION OF THAILAND		IFCT	งดจ่ายเงินปันผล (No Payment of Dividend)				12	31/12/2002
ธนาคารกสิกรไทย	KASIKORNBANK	KBANK	งดจ่ายเงินปันผล (No Payment of Dividend)				12	31/12/2002
ธนาคารกรุงไทย	KRUNG THAI BANK	KTB	05/03/2003	10/03/2003	0.26		12	31/12/2002
ธนาคารธนชาต	THANACHART BANK	NBANK	งดจ่ายเงินปันผล (No Payment of Dividend)				12	31/12/2002
ธนาคารไทยพาณิชย์	THE SIAM COMMERCIAL BANK	SCB	งดจ่ายเงินปันผล (No Payment of Dividend)				12	31/12/2002
ธนาคารนครหลวงไทย	SIAM CITY BANK	SCIB	08/04/2003	11/04/2003	0.20		12	31/12/2002
ธนาคารสแตนดาร์ดชาร์เตอร์ดประเทศไทย STANDARD CHARTERED NAKORNTHON BANK		SCNB	งดจ่ายเงินปันผล (No Payment of Dividend)				12	31/12/2002
ธนาคารทหารไทย	THE THAI MILITARY BANK	TMB	งดจ่ายเงินปันผล (No Payment of Dividend)				12	31/12/2002
ธนาคารยูโอบี รัตนสิน	UOB RADANASIN BANK	UOBR	งดจ่ายเงินปันผล (No Payment of Dividend)				12	31/12/2002
- วัสดุก่อสร้างและเครื่องตกแต่ง (Building & Furnishing Materials)								
เครื่องสุขภัณฑ์อเมริกันสแตนดาร์ด(ประเทศไทย) AMERICAN STANDARD SANITARYWARE(THAILAND)		ASTL	03/04/2003	09/04/2003	13.07		12	31/12/2002
ไดนาสตีเซรามิค	DYNASTY CERAMIC	DCC	01/04/2003	04/04/2003	0.12		3	31/12/2002
			12/05/2003	16/05/2003	0.13		3	31/3/2003
			05/08/2003	08/08/2003	0.14		3	30/6/2003
			04/11/2003	07/11/2003	0.19		3	30/9/2003
เจนเนอรัล เอนจิเนียริง	GENERAL ENGINEERING	GEN	งดจ่ายเงินปันผล (No Payment of Dividend)				12	31/12/2002
วิก แอนด์ ฮูกลันด์	WIJK & HOEGLUND	KWH	22/01/2003	27/01/2003	0.05		0	
โรแยล ซีรามิค อุตสาหกรรม	THE ROYAL CERAMIC INDUSTRY	RCI	งดจ่ายเงินปันผล (No Payment of Dividend)				12	31/12/2002
ปูนซิเมนต์ไทย	THE SIAM CEMENT	SCC	03/03/2003	06/03/2003	30.00		12	31/12/2002
			08/08/2003	14/08/2003	2.50		6	30/6/2003
ปูนซิเมนต์นครหลวง	SIAM CITY CEMENT	SCCC	03/04/2003	09/04/2003	5.00		6	31/12/2002
			26/08/2003	29/08/2003	4.00		6	30/6/2003
ทักซิคอนกรีต	SOUTHERN CONCRETE PILE	SCP	งดจ่ายเงินปันผล (No Payment of Dividend)				12	31/12/2002

ตาราง 2.11 การประกาศจ่ายเงินปันผลและดอกเบี้ยในปี 2546 (ต่อ)
Table 2.11 Dividend and Interest Payment Announced in 2003 (Cont.)

บริษัท Company	วัน XD หรือ XI XD or XI Date	วันปิดสมุด ทะเบียน Book Closing Date	เงินปันผล	สำหรับ งวด เดือน For the Period Month	สิ้นสุด วันที่ Ending
			(บาท/หุ้น) หรือ ดอกเบี้ย (%/ปี) Dividend (Baht/Share) Interest (%/Year)		
สหวิริยาสตีลอินดัสตรี	SAHAVIRIYA STEEL INDUSTRIES	SSI	งดจ่ายเงินปันผล (No Payment of Dividend)	12	31/12/2002
ศูนย์บริการเหล็กสยาม	SIAM STEEL SERVICE CENTER	SSSC	งดจ่ายเงินปันผล (No Payment of Dividend)	12	31/12/2002
เอสทีพี แอนด์ ไอ	STP&I	STPI	งดจ่ายเงินปันผล (No Payment of Dividend)	12	31/12/2002
ทีปโก้แอสฟัลท์	TIPCO ASPHALT	TASCO	งดจ่ายเงินปันผล (No Payment of Dividend)	12	31/12/2002
อุตสาหกรรมพรมไทย	THAILAND CARPET MANUFACTURING	TCMC	งดจ่ายเงินปันผล (No Payment of Dividend)	12	31/12/2002
ไทย-เยอรมัน เซรามิก อินดัสตรี	THAI-GERMAN CERAMIC INDUSTRY	TGCI	งดจ่ายเงินปันผล (No Payment of Dividend)	12	31/12/2002
ไทยผลิตภัณฑ์ยิปซัม	THAI GYPSUM PRODUCTS	TGP	งดจ่ายเงินปันผล (No Payment of Dividend)	8	31/8/2003
ไทยแลนด์ไอออนเวิร์คส์	THAILAND IRON WORKS	TIW	งดจ่ายเงินปันผล (No Payment of Dividend)	12	31/3/2003
สหโมเสกอุตสาหกรรม	THE UNION MOSAIC INDUSTRY	UMI	งดจ่ายเงินปันผล (No Payment of Dividend)	12	31/12/2002
วนชัย กรุ๊ป	VANACHAI GROUP	VNG	25/03/2003 28/03/2003 0.30	6	31/12/2002
			22/08/2003 27/08/2003 0.20	6	30/6/2003
- เคมีภัณฑ์และพลาสติก / Chemicals and Plastics					
อะโรแมติกส์ (ประเทศไทย)	THE AROMATICS (THAILAND)	ATC	งดจ่ายเงินปันผล (No Payment of Dividend)	12	31/12/2002
ปิโตรเคมีแห่งชาติ	NATIONAL PETROCHEMICAL	NPC	18/03/2003 21/03/2003 3.00	12	31/12/2002
พาโตเคมีอุตสาหกรรม	PATO CHEMICAL INDUSTRY	PATO	10/03/2003 13/03/2003 2.00	12	31/12/2002
ไทยคาร์บอนแบล็ค	THAI CARBON BLACK	TCB	03/04/2003 09/04/2003 6.00	12	31/12/2002
ไทยเซ็นทรัลเคมี	THAI CENTRAL CHEMICAL	TCCC	05/03/2003 10/03/2003 0.30	12	31/12/2002
ไทยโพลีอะคริลิก	THAI POLY ACRYLIC	TPA	01/04/2003 04/04/2003 3.00	12	31/12/2002
			25/08/2003 28/08/2003 2.25	6	30/6/2003
ไทยพลาสติกและเคมีภัณฑ์	THAI PLASTIC AND CHEMICALS	TPC	02/05/2003 08/05/2003 4.00	6	31/12/2002
			28/08/2003 02/09/2003 3.00	6	30/6/2003
ยูเนียนพลาสติก	UNION PLASTIC	UP	28/03/2003 02/04/2003 0.50	12	31/12/2002
ยูนิ เวนเจอร์	UNIVENTURES	UV	09/05/2003 14/05/2003 0.20	12	31/12/2002
วินไทย	VINYTHAI	VNT	งดจ่ายเงินปันผล (No Payment of Dividend)	12	31/12/2002
ยงไทย	YONG THAI	YCI	งดจ่ายเงินปันผล (No Payment of Dividend)	12	31/12/2002
- พาณิชยกรรม / Commerce					
บิ๊กซี ซูเปอร์เซ็นเตอร์	BIG C SUPERCENTER	BIGC	25/04/2003 30/04/2003 0.45	12	31/12/2002
เบอร์ลี่ จุกเกอร์	BERLI JUCKER	BJC	03/04/2003 09/04/2003 1.50	6	31/12/2002
			21/08/2003 26/08/2003 1.20	6	30/6/2003
ไดอานาดีพาร์ตเมนต์สโตร์	DIANA DEPARTMENT STORE	DIANA	งดจ่ายเงินปันผล (No Payment of Dividend)	12	31/12/2002
โฮม โปรดักส์ เซ็นเตอร์	HOME PRODUCT CENTER	HMPRO	02/04/2003 08/04/2003 0.06	12	31/12/2002
ไอ.ซี.ซี. อินเตอร์เนชั่นแนล	I.C.C. INTERNATIONAL	ICC	27/03/2003 01/04/2003 9.00	12	31/12/2002
ล็อกซ์เลย์	LOXLEY	LOXLEY	งดจ่ายเงินปันผล (No Payment of Dividend)	12	31/12/2002

ตาราง 2.11 การประกาศจ่ายเงินปันผลและดอกเบี้ยในปี 2546 (ต่อ)

Table 2.11 Dividend and Interest Payment Announced in 2003 (Cont.)

บริษัท Company			วัน XD หรือ XI XD or XI Date	วันปิดสมุด ทะเบียน Book Closing Date	เงินปันผล (บาท/หุ้น) หรือ ดอกเบี้ย (%/ปี) Dividend (Baht/Share) Interest (%/Year)	สำหรับ งวด เดือน For the Period Month	สิ้นสุด วันที่ Ending
สยามแม็คโคร	SIAM MAKRO	MAKRO	01/04/2003	04/04/2003	3.50	12	31/12/2002
			25/11/2003	28/11/2003	1.25	9	30/9/2003
ไมเนอร์ คอร์ปอเรชั่น	MINOR CORPORATION	MINOR	07/05/2003	12/05/2003	0.88	12	31/12/2002
นิวซิตี (กรุงเทพฯ)	NEWCITY (BANGKOK)	NC	งดจ่ายเงินปันผล (No Payment of Dividend)			12	31/12/2002
โอ ซี ซี	O.C.C.	OCC	27/03/2003	01/04/2003	5.00	12	31/12/2002
สหพัฒน์พิบูล	SAHA PATHANAPIBUL	SPC	27/03/2003	01/04/2003	2.00	12	31/12/2002
สหพัฒนาอินเตอร์โฮลดิ้ง	SAHA PATHANA INTER-HOLDING	SPI	27/03/2003	01/04/2003	2.00	12	31/12/2002
ไวท์กรุ๊ป	WHITE GROUP	WG	01/04/2003	04/04/2003	1.50	12	31/12/2002
- สื่อสาร / Communication							
แอดวานซ์ อินโฟร์ เซอร์วิส	ADVANCED INFO SERVICE	ADVANC	03/04/2003	09/04/2003	1.55	12	31/12/2002
			19/08/2003	22/08/2003	2.00	6	30/6/2003
อินเตอร์เนชันเนลเอนจิเนียริง	THE INTERNATIONAL ENGINEERING	IEC	งดจ่ายเงินปันผล (No Payment of Dividend)			12	31/12/2002
อินเทอร์เน็ตประเทศไทย	INTERNET THAILAND	INET	31/03/2003	03/04/2003	0.25	12	31/12/2002
			19/08/2003	22/08/2003	0.15	6	30/6/2003
เอ็ม ลิงค์ เอเชีย คอร์ปอเรชั่น	M-LINK ASIA CORPORATION	MLINK	28/04/2003	02/05/2003	1.00	6	31/12/2002
สามารตคอร์ปอเรชั่น	SAMART CORPORATION	SAMART	งดจ่ายเงินปันผล (No Payment of Dividend)			12	31/12/2002
สามารตเทลคอม	SAMART TELCOMS	SAMTEL	งดจ่ายเงินปันผล (No Payment of Dividend)			12	31/12/2002
ชินแซทเทลไลท์	SHIN SATELLITE	SATTEL	งดจ่ายเงินปันผล (No Payment of Dividend)			12	31/12/2002
ชิน คอร์ปอเรชั่น	SHIN CORPORATION	SHIN	03/04/2003	09/04/2003	0.50	12	31/12/2002
			20/08/2003	25/08/2003	0.75	6	30/6/2003
เทลคอมเอเชีย คอร์ปอเรชั่น	TELECOMASIA CORPORATION	TA	งดจ่ายเงินปันผล (No Payment of Dividend)			12	31/12/2002
ทีทีแอนด์ที	TT&T	TT&T	งดจ่ายเงินปันผล (No Payment of Dividend)			12	31/12/2002
ยูไนเต็ดคอมมูนิเคชัน อินดัสตรี	UNITED COMMUNICATION INDUSTRY	UCOM	งดจ่ายเงินปันผล (No Payment of Dividend)			12	31/12/2002
- เครื่องใช้ไฟฟ้าและคอมพิวเตอร์ / Electrical Product							
คอมพาสส์ อีสต์ อินดัสตรี (ประเทศไทย)		CEI	21/11/2003	26/11/2003	1.25	12	31/7/2003
COMPASS EAST INDUSTRY (THAILAND)							
จรุงไทยไวร์แอนด์เคเบิล	CHAROONG THAI WIRE & CABLE	CTW	04/04/2003	10/04/2003	0.40	12	31/12/2002
ดิสตาร์ อีเลคทริก คอร์ปอเรชั่น	DISTAR ELECTRIC CORPORATION	DISTAR	งดจ่ายเงินปันผล (No Payment of Dividend)			12	31/12/2002
ฟูรุกาวา เมทัล (ไทยแลนด์)	FURUKAWA METAL (THAILAND)	FMT	02/04/2003	08/04/2003	1.25	6	31/12/2002
			05/11/2003	10/11/2003	1.50	6	30/6/2003
กุลธรเคอร์บี	KULTHORN KIRBY	KKC	งดจ่ายเงินปันผล (No Payment of Dividend)			12	31/12/2002
กันยงอีเลคทริก	KANG YONG ELECTRIC	KYE	13/08/2003	18/08/2003	4.65	12	31/3/2003
มูราโมโต้ อีเล็คตรอน (ประเทศไทย)	MURAMOTO ELECTRON (THAILAND)	METCO	28/01/2004	02/02/2004	14.00	12	30/9/2003
มิด้า แอสเซ็ท	MIDA ASSETS	MIDA	29/05/2003	03/06/2003	2.15	0	-

ตาราง 2.11 การประกาศจ่ายเงินปันผลและดอกเบี้ยในปี 2546 (ต่อ)
Table 2.11 Dividend and Interest Payment Announced in 2003 (Cont.)

บริษัท Company			วัน XD หรือ XI XD or XI Date	วันปิดสมุด ทะเบียน Book Closing Date	เงินปันผล (บาท/หุ้น) หรือ ดอกเบี้ย (%/ปี) Dividend (Baht/Share) Interest (%/Year)	สำหรับ งวด เดือน For the Period Month	สิ้นสุด วันที่ Ending
เมโทรซิสเต็มส์คอร์ปอเรชั่น METRO SYSTEMS CORPORATION	MSC	20/03/2003	25/03/2003	1.00	12	31/12/2002	
ซิงเกอร์ประเทศไทย SINGER THAILAND	SINGER	31/03/2003	03/04/2003	2.70	6	31/12/2002	
		02/09/2003	05/09/2003	1.60	6	30/6/2003	
เอสวีไอเอ SVOA	SVOA	21/03/2003	26/03/2003	0.75	12	31/12/2002	
		09/12/2003	15/12/2003	0.75	9	30/9/2003	
- ชิ้นส่วนอิเล็กทรอนิกส์ / Electronic Components							
แคล-คอมพ์ อิเล็กทรอนิกส์ (ประเทศไทย) CAL-COMP ELECTRONICS (THAILAND)	CCET	24/03/2003	27/03/2003	1.50	6	31/12/2002	
		27/08/2003	01/09/2003	1.50	6	30/6/2003	
เซอร์คิตอิเล็กทรอนิกส์อินดัสตรีส์ CIRCUIT ELECTRONIC INDUSTRIES	CIRKIT	งดจ่ายเงินปันผล (No Payment of Dividend)			12	31/12/2002	
เดลต้า อิเล็กทรอนิกส์ (ประเทศไทย) DELTA ELECTRONICS (THAILAND)	DELTA	19/02/2003	24/02/2003	2.80	12	31/12/2002	
ดราโก้ พีซีบี DRACO PCB	DRACO	01/04/2003	04/04/2003	1.00	12	31/12/2002	
ฮานา ไมโครอิเล็กทรอนิกส์ HANA MICROELECTRONICS	HANA	03/04/2003	09/04/2003	4.00	12	31/12/2002	
เคซีอี อิเล็กทรอนิกส์ KCE ELECTRONICS	KCE	02/04/2003	08/04/2003	2.00	12	31/12/2002	
เค.อาร์. พรีซิชั่น K.R. PRECISION	KRP	งดจ่ายเงินปันผล (No Payment of Dividend)			12	31/12/2002	
เอสวีไอ SVI	SVI	งดจ่ายเงินปันผล (No Payment of Dividend)			12	31/12/2002	
ทีม.พรีซิชั่น TEAM PRECISION	TEAM	02/04/2003	08/04/2003	0.00	12	31/12/2002	
		02/04/2003	08/04/2003	0.20	12	31/12/2002	
- พลังงาน / Energy							
บริการเชื้อเพลิงการบินกรุงเทพ BANGKOK AVIATION FUEL SERVICES	BAFS	24/04/2003	29/04/2003	0.25	6	31/12/2002	
		20/08/2003	25/08/2003	0.28	6	30/6/2003	
บ้านปู BANPU	BANPU	02/04/2003	08/04/2003	1.10	6	31/12/2002	
		08/09/2003	11/09/2003	1.50	6	30/6/2003	
บางจากปิโตรเลียม THE BANGCHAK PETROLEUM	BCP	งดจ่ายเงินปันผล (No Payment of Dividend)			12	31/12/2002	
ผลิตไฟฟ้า ELECTRICITY GENERATING	EGCOMP	03/04/2003	09/04/2003	1.25	6	31/12/2002	
		03/09/2003	08/09/2003	1.25	6	30/6/2003	
ลานนา รีซอร์สเซส THE LANNA RESOURCES	LANNA	26/03/2003	31/03/2003	1.00	0	-	
		25/12/2003	30/12/2003	0.15	0	-	
ปตท. PTT	PTT	02/04/2003	08/04/2003	2.85	12	31/12/2002	
ปตท. สำรวจและผลิตปิโตรเลียม PTT EXPLORATION AND PRODUCTION	PTTEP	01/04/2003	04/04/2003	6.75	12	31/12/2002	
ผลิตไฟฟ้าราชบุรีโฮลดิ้ง RATCHABURI ELECTRICITY GENERATING HOLDING	RATCH	18/03/2003	21/03/2003	1.50	12	31/12/2002	
		10/09/2003	15/09/2003	0.75	6	30/6/2003	
สยามสหบริการ SIAM UNITED SERVICES	SUSCO	งดจ่ายเงินปันผล (No Payment of Dividend)			12	31/12/2002	

ตาราง 2.11 การประกาศจ่ายเงินปันผลและดอกเบี้ยในปี 2546 (ต่อ)

Table 2.11 Dividend and Interest Payment Announced in 2003 (Cont.)

บริษัท Company			วัน XD หรือ XI XD or XI Date	วันปิดสมุด ทะเบียน Book Closing Date	เงินปันผล (บาท/หุ้น) หรือ ดอกเบี้ย (%/ปี) Dividend (Baht/Share) Interest (%/Year)	สำหรับ งวด เดือน For the Period Month	สิ้นสุด วันที่ Ending
- บันเทิงและสันทนาการ / Entertainment and Recreation							
บีอีซี เวิลด์	BEC WORLD	BEC	02/04/2003	08/04/2003	8.50	12	31/12/2002
			21/11/2003	26/11/2003	0.00	0	-
เทพธำนิภากีฬา	CITY SPORTS AND RECREATION	CSR	31/03/2003	03/04/2003	2.00	12	31/12/2002
ซีวีดี เอ็นเตอร์เทนเมนท์	CVD ENTERTAINMENT	CVD	02/09/2003	05/09/2003	1.50	6	30/6/2003
					งดจ่ายเงินปันผล (No Payment of Dividend)	12	31/12/2002
ดิจิตอล ออนไลน์ อินเตอร์เนชั่นแนล	DIGITAL ONPA INTERNATIONAL	DOI			งดจ่ายเงินปันผล (No Payment of Dividend)	12	31/12/2002
อีจิวี เอ็นเตอร์เทนเมนท์	EGV ENTERTAINMENT	EGV	05/11/2003	10/11/2003	0.05	12	30/6/2003
จีเอ็มเอ็ม มีเดีย	GMM MEDIA	GMMM	02/04/2003	08/04/2003	0.95	12	31/12/2002
			25/08/2003	28/08/2003	1.00	6	30/6/2003
จีเอ็มเอ็ม แกรมมี่	GMM GRAMMY	GRAMMY	02/04/2003	08/04/2003	1.50	6	31/12/2002
			25/08/2003	28/08/2003	0.55	6	30/6/2003
ไอทีวี	ITV	ITV			งดจ่ายเงินปันผล (No Payment of Dividend)	12	31/12/2002
เมเจอร์ ซีนีเพล็กซ์ กรุ๊ป	MAJOR CINEPLEX GROUP	MAJOR	28/03/2003	02/04/2003	2.00	12	31/12/2002
ซาฟารีเวิลด์	SAFARI WORLD	SAFARI			งดจ่ายเงินปันผล (No Payment of Dividend)	12	31/12/2002
ทราฟฟิกคอร์เนอร์โฮลดิ้งส์	TRAFFIC CORNER HOLDINGS	TRAF	02/04/2003	08/04/2003	0.14	12	31/12/2002
ยูไนเต็ด บรอดคาสติง คอร์ปอเรชั่น	UNITED BROADCASTING CORPORATION	UBC			งดจ่ายเงินปันผล (No Payment of Dividend)	6	31/12/2002
					งดจ่ายเงินปันผล (No Payment of Dividend)	6	30/6/2003
- เงินทุนและหลักทรัพย์ / Finance and Securities							
เงินทุน สินเอเชีย	ASIA CREDIT	ACL			งดจ่ายเงินปันผล (No Payment of Dividend)	12	31/12/2002
อีออน ธนสินทรัพย์ (ไทยแลนด์)	AEON THANA SINSAP (THAILAND)	AEONTS	20/05/2003	23/05/2003	1.60	6	20/2/2003
			07/10/2003	10/10/2003	1.80	6	20/8/2003
เงินทุน กรุงศรีอยุธยา	AYUDHYA INVESTMENT AND TRUST	AITCO			งดจ่ายเงินปันผล (No Payment of Dividend)	12	31/12/2002
หลักทรัพย์แอดคินสัน	ADKINSON SECURITIES	ASL			งดจ่ายเงินปันผล (No Payment of Dividend)	12	31/12/2002
หลักทรัพย์ แอสเซท พลัส	ASSET PLUS SECURITIES	ASSET	31/03/2003	03/04/2003	1.00	6	31/12/2002
			19/08/2003	22/08/2003	1.25	6	30/6/2003
หลักทรัพย์ เอเชีย เอ็มโร เอเชีย	ABN AMRO ASIA SECURITIES	AST	02/04/2003	08/04/2003	2.00	12	31/12/2002
เงินทุน บุคคลับ	THE BOOK CLUB FINANCE	BC			งดจ่ายเงินปันผล (No Payment of Dividend)	12	31/12/2002
เงินทุน กรุงเทพนาค	BANGKOK FIRST INVESTMENT & TRUST	BFIT	26/03/2003	31/03/2003	0.30	12	31/12/2002
หลักทรัพย์ พัฒนสิน	CAPITAL NOMURA SECURITIES	CNS	26/11/2003	01/12/2003	1.70	12	31/8/2003
ฟินันซ่า	FINANSA	FNS	01/04/2003	04/04/2003	0.50	12	31/12/2002
หลักทรัพย์ เคจีไอ (ประเทศไทย)	KGI SECURITIES (THAILAND)	KGI			งดจ่ายเงินปันผล (No Payment of Dividend)	12	31/12/2002
เงินทุน เกียรติธนาคาร	KIATNAKIN FINANCE	KK	25/03/2003	28/03/2003	2.00	12	31/12/2002
บัตรกรุงไทย	KRUNGTHAI CARD	KTC	07/03/2003	12/03/2003	0.55	12	31/12/2002

ตาราง 2.11 การประกาศจ่ายเงินปันผลและดอกเบี้ยในปี 2546 (ต่อ)
Table 2.11 Dividend and Interest Payment Announced in 2003 (Cont.)

บริษัท Company			วัน XD หรือ XI XD or XI Date	วันปิดสมุด ทะเบียน Book Closing Date	เงินปันผล (บาท/หุ้น) หรือ ดอกเบี้ย (%/ปี) Dividend (Baht/Share) Interest (%/Year)	สำหรับ งวด เดือน For the Period Month	สิ้นสุด วันที่ Ending
หลักทรัพย์จัดการกองทุน เอ็มเอชพี	MFC ASSET MANAGEMENT	MFC	04/04/2003	10/04/2003	4.00	12	31/12/2002
เงินทุน ธนชาติ	NATIONAL FINANCE	NFS	09/06/2003	12/06/2003	0.50	12	31/12/2002
นาวาลิสซิ่ง	NAVA LEASING	NVL	01/04/2003	04/04/2003	0.40	12	31/12/2002
ภัทรลิสซิ่ง	PHATRA LEASING	PL	06/01/2004	09/01/2004	2.75	12	30/9/2003
สแกนดิเนเวียลิสซิ่ง	SCANDINAVIAN LEASING	SCAN	งดจ่ายเงินปันผล (No Payment of Dividend)			12	31/12/2002
สยามเจนเนอรัลแฟคตอริง	SIAM GENERAL FACTORING	SGF	งดจ่ายเงินปันผล (No Payment of Dividend)			12	31/12/2002
เงินทุน สินอุตสาหกรรม	THE SIAM INDUSTRIAL CREDIT	SICCO	24/04/2003	29/04/2003	0.25	12	31/12/2002
สยามพานิชย์ลิสซิ่ง	SIAM PANICH LEASING	SPL	04/04/2003	10/04/2003	1.00	6	31/12/2002
หลักทรัพย์ ซิกโก้	SICCO SECURITIES	SSEC	07/05/2003	12/05/2003	0.25	0	
ราชธานีลิสซิ่ง	RATCHTHANI LEASING	THANI	งดจ่ายเงินปันผล (No Payment of Dividend)			12	31/12/2002
เงินทุน ทิสโก้	TISCO FINANCE	TISCO	งดจ่ายเงินปันผล (No Payment of Dividend)			12	31/12/2002
ทรินิตี้ วัฒนา	TRINITY WATTHANA	TNITY	งดจ่ายเงินปันผล (No Payment of Dividend)			12	31/12/2002
หลักทรัพย์ ยูไนเต็ด	UNITED SECURITIES	US	งดจ่ายเงินปันผล (No Payment of Dividend)			12	31/12/2002
หลักทรัพย์ ซีมิโก้	SEAMICO SECURITIES	ZMICO	26/03/2003	31/03/2003	0.50	12	31/12/2002
- อาหารและเครื่องดื่ม / Foods and Beverages							
อกริเพียว โฮลดิ้งส์	AGRIPURE HOLDINGS	APURE	งดจ่ายเงินปันผล (No Payment of Dividend)			12	31/12/2002
ไดโดมอน กรุ๊ป	DAIDOMON GROUP	DAIDO	29/04/2003	06/05/2003	0.25	12	31/12/2002
ฟู้ดแอนด์ดริงก์	FOOD AND DRINKS	F&D	03/04/2003	09/04/2003	3.00	12	31/12/2002
หาดทิพย์	HAAD THIP	HTC	28/04/2003	02/05/2003	0.15	6	31/12/2002
หาดทิพย์	HAAD THIP	HTC	11/09/2003	16/09/2003	0.12	6	30/6/2003
ลำสูง (ประเทศไทย)	LAM SOON (THAILAND)	LST	10/03/2003	13/03/2003	1.00	12	31/12/2002
			18/08/2003	21/08/2003	1.00	6	30/6/2003
มาลีสามพราน	MALEE SAMPRAN	MALEE	งดจ่ายเงินปันผล (No Payment of Dividend)			12	31/12/2002
เดอะ ไมเนอร์ ฟู้ด กรุ๊ป	THE MINOR FOOD GROUP	MFG	งดจ่ายเงินปันผล (No Payment of Dividend)			12	31/12/2002
เพรซิเดนท์ เบเกอรี่	PRESIDENT BAKERY	PB	04/04/2003	10/04/2003	1.45	12	31/12/2002
ผลิตภัณฑ์อาหารกว่างโพศาล	KUANG PEI SAN FOOD PRODUCTS	POMPUI	งดจ่ายเงินปันผล (No Payment of Dividend)			12	31/12/2002
เพรซิเดนท์ไรซ์โปรดักส์	PRESIDENT RICE PRODUCTS	PR	02/04/2003	08/04/2003	3.95	6	31/12/2002
			29/09/2003	02/10/2003	2.05	6	30/6/2003
เอส แอนด์ พี ซินดิเคท	S & P SYNDICATE	S&P	02/04/2003	08/04/2003	1.90	12	31/12/2002
ไทยเทพรสผลิตภัณฑ์อาหาร	THAI THEPAROS FOOD PRODUCTS	SAUCE	01/04/2003	04/04/2003	5.25	12	31/12/2002
อาหารสยาม	SIAM FOOD PRODUCTS	SFP	27/02/2003	04/03/2003	5.00	12	31/12/2002
อุตสาหกรรมอาหาร ส.ขอนแก่น	S.KHONKAEN FOOD INDUSTRY	SORKON	04/04/2003	10/04/2003	1.00	12	31/12/2002
เสริมสุข	SERM SUK	SSC	01/04/2003	04/04/2003	9.00	12	31/12/2002
ทรอปิคอลคานนิ่ง (ประเทศไทย)	TROPICAL CANNING (THAILAND)	TC	02/04/2003	08/04/2003	0.50	12	31/12/2002

ตาราง 2.11 การประกาศจ่ายเงินปันผลและดอกเบี้ยในปี 2546 (ต่อ)

Table 2.11 Dividend and Interest Payment Announced in 2003 (Cont.)

บริษัท Company			วัน XD หรือ XI XD or XI Date	วันปิดสมุด ทะเบียน Book Closing Date	เงินปันผล (บาท/หุ้น) หรือ ดอกเบี้ย (%/ปี) Dividend (Baht/Share) Interest (%/Year)	สำหรับ งวด เดือน For the Period Month	สิ้นสุด วันที่ Ending
ไทยเพรสซิเดนท์ฟู้ดส์	THAI PRESIDENT FOODS	TF	03/04/2003	09/04/2003	5.30	6	31/12/2002
			02/10/2003	07/10/2003	6.96	6	30/6/2003
ทีปโก้ฟู้ดส์ (ประเทศไทย)	TIPCO FOODS (THAILAND)	TIPCO	02/04/2003	08/04/2003	0.00	12	31/12/2002
			02/04/2003	08/04/2003	0.12	12	31/12/2002
			19/11/2003	24/11/2003	0.00	9	30/9/2003
			19/11/2003	24/11/2003	0.11	9	30/9/2003
ไทยยูเนียน โฟรเซน โปรดักส์	THAI UNION FROZEN PRODUCTS	TUF	02/04/2003	08/04/2003	0.80	6	31/12/2002
			04/09/2003	09/09/2003	1.19	6	30/6/2003
น้ำมันพืชไทย	THAI VEGETABLE OIL	TVO	02/04/2003	08/04/2003	1.00	6	31/12/2002
			01/09/2003	04/09/2003	0.00	6	30/6/2003
			01/09/2003	04/09/2003	1.11	6	30/6/2003
ไทยวาฟูดโปรดักส์	THAI WAH FOOD PRODUCTS	TWFP	03/04/2003	09/04/2003	7.00	6	31/12/2002
อาหารสากล	UNIVERSAL FOOD	UFC	งดจ่ายเงินปันผล (No Payment of Dividend)			12	31/12/2002
			งดจ่ายเงินปันผล (No Payment of Dividend)			12	31/12/2002
- การแพทย์ / Health Care Services							
โรงพยาบาลเอกชล	AIKHOL HOSPITAL	AHC	06/05/2003	09/05/2003	2.75	12	31/12/2002
กรุงเทพดุสิตเวชการ	BANGKOK DUSIT MEDICAL SERVICES	BGH	01/04/2003	04/04/2003	3.00	12	31/12/2002
โรงพยาบาลบำรุงราษฎร์	BUMRUNGRAD HOSPITAL	BH	งดจ่ายเงินปันผล (No Payment of Dividend)			12	31/12/2002
โรงพยาบาลกรุงธน	KRUNGDHON HOSPITAL	KDH	08/04/2003	11/04/2003	3.00	12	31/12/2002
			27/08/2003	01/09/2003	1.00	6	30/6/2003
เชียงใหม่ธุรกิจการแพทย์	CHIANG MAI MEDICAL SERVICES	LNH	27/03/2003	01/04/2003	1.00	12	31/12/2002
โรงพยาบาลมหาชัย	MAHACHAI HOSPITAL	M-CHAI	04/04/2003	10/04/2003	1.25	12	31/12/2002
วัดนาคการแพทย์	WATTANA KARNPAET	NEW	งดจ่ายเงินปันผล (No Payment of Dividend)			12	31/12/2002
โรงพยาบาลนนทเวช	NONTHAVEJ HOSPITAL	NTV	19/03/2003	24/03/2003	2.50	12	31/12/2002
โรงพยาบาลรามคำแหง	RAMKHAMHAENG HOSPITAL	RAM	31/03/2003	03/04/2003	4.00	6	31/12/2002
			02/10/2003	07/10/2003	2.00	6	30/6/2003
สิครินทร์	SIKARIN	SKR	งดจ่ายเงินปันผล (No Payment of Dividend)			12	31/12/2002
สมิติเวช	SAMITIVEJ	SVH	งดจ่ายเงินปันผล (No Payment of Dividend)			12	31/12/2002
โรงพยาบาลวิภาวดี	VIBHAVADI MEDICAL CENTER	VIBHA	29/04/2003	06/05/2003	0.15	10	31/12/2002
- โรงแรมและบริการท่องเที่ยว / Hotels and Travel Services							
โรงแรมเซ็นทรัลพลาซ่า	CENTRAL PLAZA HOTEL	CENTEL	01/04/2003	04/04/2003	1.50	12	31/12/2002
ดุสิตธานี	DUSIT THANI	DTC	04/04/2003	10/04/2003	1.50	6	31/12/2002
			09/09/2003	12/09/2003	1.00	6	30/6/2003
ลากูน่า รีสอร์ท แอนด์ โฮเทล	LAGUNA RESORTS & HOTELS	LRH	03/04/2003	09/04/2003	2.00	6	31/12/2002

ตาราง 2.11 การประกาศจ่ายเงินปันผลและดอกเบี้ยในปี 2546 (ต่อ)
Table 2.11 Dividend and Interest Payment Announced in 2003 (Cont.)

บริษัท Company			วัน XD หรือ XI XD or XI Date	วันปิดสมุด ทะเบียน Book Closing Date	เงินปันผล (บาท/หุ้น) หรือ ดอกเบี้ย (%/ปี) Dividend (Baht/Share) Interest (%/Year)	สำหรับ งวด เดือน For the Period Month	สิ้นสุด วันที่ Ending
แมนดารินโฮเต็ล	THE MANDARIN HOTEL	MANRIN	02/04/2003	08/04/2003	1.00	12	31/12/2002
โรงแรมโอเรียนเต็ล (ประเทศไทย)	THE ORIENTAL HOTEL (THAILAND)	OHTL	06/05/2003	09/05/2003	9.00	6	31/12/2002
			07/11/2003	12/11/2003	6.00	6	30/6/2003
แปซิฟิก แอสเซ็ทส์	PACIFIC ASSETS	PA	งดจ่ายเงินปันผล (No Payment of Dividend)			12	31/12/2002
รอยัลการ์เด้น รีสอร์ท	ROYAL GARDEN RESORT	RGR	07/05/2003	12/05/2003	0.70	12	31/12/2002
โรงแรมราชดำริ	RAJADAMRI HOTEL	RHC	04/04/2003	10/04/2003	2.50	12	31/12/2002
โรงแรมรอยัล ออคิด (ประเทศไทย)	ROYAL ORCHID HOTEL (THAILAND)	ROH	31/03/2003	03/04/2003	1.81	12	31/12/2002
เซี่ยงไฮ้-ลา โฮเต็ล	SHANGRI-LA HOTEL	SHANG	27/03/2003	01/04/2003	1.00	12	31/12/2002
- ของใช้ในครัวเรือน / Household Goods							
แฟนซีวูด อินดัสตริส	FANCY WOOD INDUSTRIES	FANCY	10/03/2003	13/03/2003	1.50	3	31/12/2002
			29/05/2003	03/06/2003	0.17	3	31/3/2003
			02/09/2003	05/09/2003	0.09	3	30/6/2003
			02/12/2003	08/12/2003	0.11	3	30/9/2003
โมเดิร์นฟอร์มกรุ๊ป	MODERNFORM GROUP	MODERN	07/05/2003	12/05/2003	2.00	12	31/12/2002
			27/08/2003	01/09/2003	1.00	6	30/6/2003
โอเชียนกลาส	OCEAN GLASS	OGC	02/04/2003	08/04/2003	6.27	12	31/12/2002
ร็อกเวิร์ท	ROCKWORTH	ROCK	งดจ่ายเงินปันผล (No Payment of Dividend)			12	31/12/2002
ศรีไทยซูเปอร์แวร์	SRITHAI SUPERWARE	SITHAI	งดจ่ายเงินปันผล (No Payment of Dividend)			12	31/12/2002
ซันวู้ดอินดัสตริส	SUN WOOD INDUSTRIES	SUN	02/04/2003	08/04/2003	0.25	12	31/12/2002
- ประกันภัยและประกันชีวิต / Insurance							
ศรีอยุธยาประกันภัย	THE AYUDHYA INSURANCE	AYUD	14/03/2003	19/03/2003	6.90	6	31/12/2002
			27/08/2003	01/09/2003	0.55	6	30/6/2003
กรุงเทพประกันภัย	BANGKOK INSURANCE	BKI	31/03/2003	03/04/2003	3.75	3	31/12/2002
			02/06/2003	05/06/2003	2.75	3	31/3/2003
			25/08/2003	28/08/2003	2.75	3	30/6/2003
			26/11/2003	01/12/2003	2.75	3	30/9/2003
บางกอกสหประกันภัย	BANGKOK UNION INSURANCE	BUI	01/04/2003	04/04/2003	0.50	12	31/12/2002
เจริญประกันภัย	CHARAN INSURANCE	CHARAN	04/04/2003	10/04/2003	3.00	12	31/12/2002
เทเวศร์ประกันภัย	THE DEVES INSURANCE	DVS	05/03/2003	10/03/2003	8.00	12	31/12/2002
อินเตอร์ไลฟ์จอห์นแฮนค็อกประกันชีวิต	INTERLIFE JOHN HANCOCK ASSURANCE	INLIFE	งดจ่ายเงินปันผล (No Payment of Dividend)			12	31/12/2002
			27/03/2003	01/04/2003	1.00	12	31/12/2002
คุ้มเกล้าประกันภัย	KHOOM KHAO INSURANCE	KKI	06/05/2003	09/05/2003	0.63	12	31/12/2002
			03/04/2003	09/04/2003	2.00	12	31/12/2002
น่านสินประกันภัย	NAM SENG INSURANCE	NSI	งดจ่ายเงินปันผล (No Payment of Dividend)			12	31/12/2002

ตาราง 2.11 การประกาศจ่ายเงินปันผลและดอกเบี้ยในปี 2546 (ต่อ)

Table 2.11 Dividend and Interest Payment Announced in 2003 (Cont.)

บริษัท Company			วัน XD หรือ XI XD or XI Date	วันปิดสมุด ทะเบียน Book Closing Date	เงินปันผล (บาท/หุ้น) หรือ ดอกเบี้ย (%/ปี) Dividend (Baht/Share) Interest (%/Year)	สำหรับ งวด เดือน For the Period Month	สิ้นสุด วันที่ Ending
ภัทรประกันภัย	PHATRA INSURANCE	PHA	27/03/2003	01/04/2003	10.75	12	31/12/2002
ประกันคุ้มภัย	THE SAFETY INSURANCE	SAFE	06/05/2003	09/05/2003	1.00	12	31/12/2002
ไทยพาณิชย์นิวยอร์กไลฟ์ประกันชีวิต	SIAM COMMERCIAL NEW YORK LIFE INSURANCE SCNYL		งดจ่ายเงินปันผล (No Payment of Dividend)			12	31/12/2002
สามัคคีประกันภัย	THE SAMAGGI INSURANCE	SMG	09/04/2003	16/04/2003	2.00	12	31/12/2002
สินมั่นคงประกันภัย	SYN MUN KONG INSURANCE	SMK	01/04/2003	04/04/2003	2.00	12	31/12/2002
ไทยพาณิชย์ประกันภัย	THE THAI COMMERCIAL INSURANCE	TCI	04/04/2003	10/04/2003	0.50	12	31/12/2002
ไทยวิปประกันภัยต่อ	THAI REINSURANCE	THRE	18/03/2003	21/03/2003	1.50	6	31/12/2002
			10/09/2003	15/09/2003	0.15	6	30/6/2003
ไทยประกันภัย	THE THAI INSURANCE	TIC	29/04/2003	06/05/2003	15.00	12	31/12/2002
			29/04/2003	06/05/2003	0.33	12	31/12/2002
ทิพย์ประกันภัย	DHIPAYA INSURANCE	TIP	03/04/2003	09/04/2003	7.50	12	31/12/2002
ไทยเศรษฐกิจประกันภัย	THE THAI SETAKIJ INSURANCE	TSI	27/03/2003	01/04/2003	0.20	12	31/12/2002
ประกันภัยไทยวิวัฒน์	THAIVIVAT INSURANCE	TVI	06/05/2003	09/05/2003	0.75	12	31/12/2002
- บริษัทจดทะเบียนที่อยู่ระหว่างฟื้นฟูกิจการดำเนินงาน / Companies Under Reha							
เอบีโก้ โฮลดิ้งส์	ABICO HOLDINGS	ABICO	งดจ่ายเงินปันผล (No Payment of Dividend)			12	31/12/2002
แอ็ดวานซ์เพ้นท์ แอนด์ เคมีคัล (ไทยแลนด์)		APC	งดจ่ายเงินปันผล (No Payment of Dividend)			12	31/12/2002
ADVANCE PAINT & CHEMICAL (THAILAND)							
เอเชียโฮเต็ล	ASIA HOTEL	ASIA	งดจ่ายเงินปันผล (No Payment of Dividend)			12	31/12/2002
กรุงเทพผลิตเหล็ก	BANGKOK STEEL INDUSTRY	BSI	งดจ่ายเงินปันผล (No Payment of Dividend)			12	31/12/2002
เคพีโพรนิค อินเทอร์เน็ตเซ็นแนล (ประเทศไทย)		CAPE	งดจ่ายเงินปันผล (No Payment of Dividend)			12	31/12/2002
CAPETRONIC INTERNATIONAL (THAILAND)							
เซ็นทรัลอุตสาหกรรมกระดาษ	CENTRAL PAPER INDUSTRY	CPICO	งดจ่ายเงินปันผล (No Payment of Dividend)			12	31/12/2002
ดาต้าแมท	DATAMAT	DTM	งดจ่ายเงินปันผล (No Payment of Dividend)			12	31/12/2002
มิลเลนเนียม สตีล	MILLENNIUM STEEL	MS	งดจ่ายเงินปันผล (No Payment of Dividend)			12	31/12/2002
แนเชอรัล พาร์ค	NATURAL PARK	N-PARK	งดจ่ายเงินปันผล (No Payment of Dividend)			12	31/12/2002
ปุ๋ยแห่งชาติ	NATIONAL FERTILIZER	NFC	งดจ่ายเงินปันผล (No Payment of Dividend)			12	31/12/2002
ปรีชากรุ๊ป	PREECHA GROUP	PREECHA	งดจ่ายเงินปันผล (No Payment of Dividend)			12	31/12/2002
รัตนการเคหะ	RATTANA REAL ESTATE	RR	งดจ่ายเงินปันผล (No Payment of Dividend)			12	31/12/2002
สยามอุตสาหกรรมกระดาษ สิปประดและอื่น ๆ		SAICO	งดจ่ายเงินปันผล (No Payment of Dividend)			12	31/12/2002
SIAM AGRO-INDUSTRY PINEAPPLE AND OTHERS							
สหมิตรถังแก๊ส	SAHAMITR PRESSURE CONTAINER	SMPC	งดจ่ายเงินปันผล (No Payment of Dividend)			12	31/12/2002
ซิโน-ไทย รีซอร์สเซส ดีเวลลอปเม้นท์	SINO-THAI RESOURCES DEVELOPMENT	STRD	งดจ่ายเงินปันผล (No Payment of Dividend)			12	31/12/2002
สยาม ซินเทคคอนสตรัคชัน	SIAM SYNTECH CONSTRUCTION	SYNTEC	งดจ่ายเงินปันผล (No Payment of Dividend)			12	30/6/2003
ไทยเบรียงสิ่งทอ	THAI DURABLE TEXTILE	TDT	งดจ่ายเงินปันผล (No Payment of Dividend)			12	31/12/2002

ตาราง 2.11 การประกาศจ่ายเงินปันผลและดอกเบี้ยในปี 2546 (ต่อ)
Table 2.11 Dividend and Interest Payment Announced in 2003 (Cont.)

บริษัท Company			วัน XD หรือ XI XD or XI Date	วันปิดสมุด ทะเบียน Book Closing Date	เงินปันผล (บาท/หุ้น) หรือ ดอกเบี้ย (%/ปี) Dividend (Baht/Share) Interest (%/Year)	สำหรับ งวด เดือน For the Period Month	สิ้นสุด วันที่ Ending
ทุ่งคาฮาร์เบอร์	TONGKAH HARBOUR	THL	งดจ่ายเงินปันผล (No Payment of Dividend)			12	31/12/2002
ไทยนามพลาสติกส์	THAI NAM PLASTIC	TNPC	งดจ่ายเงินปันผล (No Payment of Dividend)			12	31/12/2002
ไทยวา	THAI WAH	TWC	งดจ่ายเงินปันผล (No Payment of Dividend)			12	31/12/2002
ไทยไวร์โปรดักส์	THAI WIRE PRODUCTS	TWP	งดจ่ายเงินปันผล (No Payment of Dividend)			12	31/12/2002
- อัญมณีและเครื่องประดับ / Jewelry and Ornaments							
พรندا จิวเวลรี่	PRANDA JEWELRY	PRANDA	31/03/2003	03/04/2003	0.50	12	31/12/2002
			22/08/2003	27/08/2003	0.00	0	-
สว่างเอ็กซ์พอร์ต	SAWANG EXPORT	SAWANG	03/04/2003	09/04/2003	0.60	12	31/12/2002
- เครื่องมือและเครื่องจักร / Machinery and Equipment							
พัตนีกอล	PATKOL	PATKOL	07/05/2003	12/05/2003	2.00	12	31/12/2002
			23/01/2004	28/01/2004	0.00	0	-
			23/01/2004	28/01/2004	1.50	0	-
ไทยลิฟท์อินดัสตรีส์	THAI LIFT INDUSTRIES	TLI	06/05/2003	09/05/2003	1.00	0	-
			14/10/2003	17/10/2003	1.00	0	-
- เหมืองแร่ / Mining							
ผาแดงอินดัสทรี	PADAENG INDUSTRY	PDI	งดจ่ายเงินปันผล (No Payment of Dividend)			12	31/12/2002
- บรรจุภัณฑ์ / Packaging							
เอ.เจ.พลาสติก	A.J. PLAST	AJ	29/05/2003	03/06/2003	0.20	3	31/3/2003
			29/08/2003	03/09/2003	0.15	3	30/6/2003
			28/11/2003	03/12/2003	0.10	3	30/9/2003
			งดจ่ายเงินปันผล (No Payment of Dividend)			12	31/12/2002
อลูคอน	ALUCON	ALUCON	28/03/2003	02/04/2003	0.00	12	31/12/2002
			28/03/2003	02/04/2003	3.11	12	31/12/2002
แอลแคนแพ็คเกจจิ้ง สตรองแพ็ค	ALCAN PACKAGING STRONGPACK	APSP	26/03/2003	31/03/2003	2.00	12	31/12/2002
บริษัทฝาจีบ	CROWN SEAL	CSC	งดจ่ายเงินปันผล (No Payment of Dividend)			12	31/12/2002
เอ็นอีพี อสังหาริมทรัพย์ และอุตสาหกรรม		NEP	งดจ่ายเงินปันผล (No Payment of Dividend)			12	31/12/2002
NEP REALTY AND INDUSTRY							
นิปปอน แพ็ค(ประเทศไทย)	NIPPON PACK (THAILAND)	NIPPON	28/04/2003	02/05/2003	1.50	12	31/12/2002
อุตสาหกรรมผ้าเคลือบพลาสติกไทย	THAI COATING INDUSTRIAL	TCOAT	งดจ่ายเงินปันผล (No Payment of Dividend)			12	31/12/2002
ไทยฟิล์มอินดัสตรี	THAI FILM INDUSTRIES	TFI	19/09/2003	24/09/2003	0.20	6	30/6/2003
			งดจ่ายเงินปันผล (No Payment of Dividend)			12	31/12/2002
ทานตะวันอุตสาหกรรม	THANTAWAN INDUSTRY	THIP	02/04/2003	08/04/2003	1.00	12	31/12/2002

ตาราง 2.11 การประกาศจ่ายเงินปันผลและดอกเบี้ยในปี 2546 (ต่อ)

Table 2.11 Dividend and Interest Payment Announced in 2003 (Cont.)

บริษัท Company			วัน XD หรือ XI XD or XI Date	วันปิดสมุด ทะเบียน Book Closing Date	เงินปันผล (บาท/หุ้น) หรือ ดอกเบี้ย (%/ปี) Dividend (Baht/Share) Interest (%/Year)	สำหรับ งวด เดือน For the Period Month	สิ้นสุด วันที่ Ending
อุตสาหกรรมถังโลหะไทย	THAI METAL DRUM MANUFACTURING	TMD	06/05/2003 25/09/2003	09/05/2003 30/09/2003	1.50 1.00	9 6	31/12/2002 30/6/2003
ไทย โอ พี พี	THAI O.P.P	TOPP	04/04/2003	10/04/2003	2.00	12	31/12/2002
ไทยบรรจุภัณฑ์และการพิมพ์	THAI PACKAGING & PRINTING	TPP	งดจ่ายเงินปันผล (No Payment of Dividend)			12	31/12/2002
วโรปกรณ์	VAROPAKORN	VARO	28/04/2003 28/04/2003	02/05/2003 02/05/2003	0.00 0.20	12 12	31/12/2002 31/12/2002
- เวชภัณฑ์และเครื่องสำอาง / Pharmaceutical Products							
แจ็กเซียอุตสาหกรรม (ไทย)	JACK CHIA INDUSTRIES (THAILAND)	JCT	งดจ่ายเงินปันผล (No Payment of Dividend)			12	31/12/2002
เอส แอนด์ เจ อินเตอร์เนชันแนล เอนเตอร์ไพรส์	S & J INTERNATIONAL ENTERPRISES	S & J	27/03/2003	01/04/2003	5.00	12	31/12/2002
ชุนไทยอุตสาหกรรมถุงมือยาง	SHUN THAI RUBBER GLOVES INDUSTRY	STHAI	งดจ่ายเงินปันผล (No Payment of Dividend)			12	31/12/2002
- การพิมพ์และสิ่งพิมพ์ / Printing and Publishing							
อมรินทร์พรินต์ติ้ง แอนด์ พับลิชซิ่ง	AMARIN PRINTING AND PUBLISHING	APRINT	06/05/2003	09/05/2003	5.00	12	31/12/2002
มติชน	MATICHON	MATI	02/04/2003	08/04/2003	3.00	12	31/12/2002
เนชั่น มัลติมีเดีย กรุ๊ป	NATION MULTIMEDIA GROUP	NMG	20/08/2003	25/08/2003	0.25	6	30/6/2003
			งดจ่ายเงินปันผล (No Payment of Dividend)			6	31/12/2002
โพสต์พับลิชซิ่ง	THE POST PUBLISHING	POST	06/05/2003 24/11/2003	09/05/2003 27/11/2003	0.60 0.60	3 9	31/12/2002 30/9/2003
ซีอีดูเคชั่น	SE-EDUCATION	SE-ED	25/04/2003 20/05/2003 20/08/2003 26/11/2003	30/04/2003 23/05/2003 25/08/2003 01/12/2003	4.50 0.10 0.10 0.10	12 3 3 3	31/12/2002 31/3/2003 30/6/2003 30/9/2003
สยามสปอร์ต ซินดิเคท	SIAM SPORT SYNDICATE	SSPORT	25/08/2003	28/08/2003	1.40	6	30/6/2003
			งดจ่ายเงินปันผล (No Payment of Dividend)			12	31/12/2002
ไทยบริติช ซีเคียวริตี้ พรินต์ติ้ง	THAI BRITISH SECURITY PRINTING	TBSP	08/05/2003	13/05/2003	3.00	12	31/12/2002
ตงฮัว คอมมูนิเคชันส์	TON HUA COMMUNICATIONS	TONHUA	งดจ่ายเงินปันผล (No Payment of Dividend)			12	31/12/2002
- บริการเฉพาะกิจ / Professional Services							
ฟาร์อีสต์ ดีดีบี	FAR EAST DDB	FE	04/04/2003 04/04/2003	10/04/2003 10/04/2003	0.00 3.50	12 12	31/12/2002 31/12/2002
ปรกิต โฮลดิ้งส์	PRAKIT HOLDINGS	P-FCB	30/04/2003	07/05/2003	6.00	12	31/12/2002
- พัฒนาอสังหาริมทรัพย์ / Property Development							
อัมรินทร์ พลาซ่า	AMARIN PLAZA	AMARIN	งดจ่ายเงินปันผล (No Payment of Dividend)			12	31/12/2002

ตาราง 2.11 การประกาศจ่ายเงินปันผลและดอกเบี้ยในปี 2546 (ต่อ)
Table 2.11 Dividend and Interest Payment Announced in 2003 (Cont.)

บริษัท Company			วัน XD หรือ XI XD or XI Date	วันปิดสมุด ทะเบียน Book Closing Date	เงินปันผล (บาท/หุ้น) หรือ ดอกเบี้ย (%/ปี) Dividend (Baht/Share) Interest (%/Year)	สำหรับ งวด เดือน For the Period Month	สิ้นสุด วันที่ Ending
อมตะ คอร์ปอเรชั่น	AMATA CORPORATION	AMATA	06/05/2003	09/05/2003	0.20	12	31/12/2002
			28/10/2003	31/10/2003	0.25	12	31/12/2002
เอเชียันหรือฟเพอร์ตี้ ดีเวลลอปเม้นท์	ASIAN PROPERTY DEVELOPMENT	AP	25/04/2003	30/04/2003	1.00	12	31/12/2002
บางกอกแลนด์	BANGKOK LAND	BLAND	งดจ่ายเงินปันผล (No Payment of Dividend)			12	31/3/2003
ชาญอิสสระ ดีเวลลอปเม้นท์	CHARN ISSARA DEVELOPMENT	CI	29/04/2003	06/05/2003	0.15	12	31/12/2002
ช.การช่าง	CH.KARNCHANG	CK	งดจ่ายเงินปันผล (No Payment of Dividend)			12	31/12/2002
เซ็นทรัลพัฒนา	CENTRAL PATTANA	CPN	28/04/2003	02/05/2003	1.00	12	31/12/2002
อีสเทิร์น สตาร์ เรียล เอสเตท	EASTERN STAR REAL ESTATE	ESTAR	งดจ่ายเงินปันผล (No Payment of Dividend)			12	31/12/2002
แผ่นดินทอง หรือฟเพอร์ตี้ ดีเวลลอปเม้นท์		GOLD	งดจ่ายเงินปันผล (No Payment of Dividend)			12	31/12/2002
GOLDEN LAND PROPERTY DEVELOPMENT							
เหมราชพัฒนาที่ดิน	HEMARAJ LAND AND DEVELOPMENT	HEMRAJ	04/09/2003	09/09/2003	0.25	6	30/6/2003
			งดจ่ายเงินปันผล (No Payment of Dividend)			12	31/12/2002
อิตาเลียนไทย ดีเวลลอปเม้นท์	ITALIAN-THAI DEVELOPMENT	ITD	งดจ่ายเงินปันผล (No Payment of Dividend)			12	31/12/2002
กฤษดามหานคร	KRISDA MAHANAKORN	KMC	งดจ่ายเงินปันผล (No Payment of Dividend)			12	31/12/2002
เคปเปล ไทย หรือฟเพอร์ตี้	KEPPEL THAI PROPERTIES	KTP	งดจ่ายเงินปันผล (No Payment of Dividend)			12	31/12/2002
ลลิล หรือฟเพอร์ตี้	LALIN PROPERTY	LALIN	11/04/2003	18/04/2003	0.70	12	31/12/2002
แลนด์แอนด์เฮ้าส์	LAND AND HOUSES	LH	06/05/2003	09/05/2003	0.10	6	31/12/2002
			26/08/2003	29/08/2003	0.20	6	30/6/2003
			26/11/2003	01/12/2003	0.25	9	30/9/2003
แอล.พี.เอ็น. ดีเวลลอปเม้นท์	L.P.N. DEVELOPMENT	LPN	01/04/2003	04/04/2003	1.00	12	31/12/2002
เอ็ม บี เค	MBK	MBK	25/04/2003	30/04/2003	1.00	6	31/12/2002
			07/11/2003	12/11/2003	1.25	6	30/6/2003
			07/11/2003	12/11/2003	0.00	6	31/12/2002
มั่นคงเคหะการ	M.K. REAL ESTATE DEVELOPMENT	MK	งดจ่ายเงินปันผล (No Payment of Dividend)			12	31/12/2002
โนเบิล ดีเวลลอปเม้นท์	NOBLE DEVELOPMENT	NOBLE	31/03/2003	03/04/2003	0.15	12	31/12/2002
เพาเวอร์ไลน์ เอ็นจิเนียริง	POWER LINE ENGINEERING	PLE	04/04/2003	10/04/2003	0.50	12	31/12/2002
ควอลิตี้เฮ้าส์	QUALITY HOUSES	QH	16/04/2003	21/04/2003	0.34	12	31/12/2002
สวนอุตสาหกรรมโรจนะ	ROJANA INDUSTRIAL PARK	ROJANA	28/04/2003	02/05/2003	2.00	12	31/12/2002
สัมมาการ	SAMMAKORN	SAMCO	18/03/2003	21/03/2003	1.20	12	31/12/2002
สยามฟิวเจอร์ ดีเวลลอปเม้นท์	SIAM FUTURE DEVELOPMENT	SF	28/02/2003	05/03/2003	0.12	12	31/12/2002
			10/03/2003	13/03/2003	0.25	12	31/12/2002
แสนสิริ	SANSIRI	SIRI	งดจ่ายเงินปันผล (No Payment of Dividend)			12	31/12/2002
สุภาลัย	SUPALAI	SPALI	งดจ่ายเงินปันผล (No Payment of Dividend)			12	31/12/2002

ตาราง 2.11 การประกาศจ่ายเงินปันผลและดอกเบี้ยในปี 2546 (ต่อ)

Table 2.11 Dividend and Interest Payment Announced in 2003 (Cont.)

บริษัท Company		วัน XD หรือ XI XD or XI Date	วันปิดสมุด ทะเบียน Book Closing Date	เงินปันผล (บาท/หุ้น) หรือ ดอกเบี้ย (%/ปี) Dividend (Baht/Share) Interest (%/Year)	สำหรับ งวด เดือน For the Period Month	สิ้นสุด วันที่ Ending
ซีโน-ไทย เอ็นจิเนียริงแอนด์คอนสตรัคชั่น SINO-THAI ENGINEERING AND CONSTRUCTION	STECON	งดจ่ายเงินปันผล (No Payment of Dividend)			12	31/12/2002
ไทยพัฒนาโรงงานอุตสาหกรรม THAI FACTORY DEVELOPMENT	TFD	02/05/2003	08/05/2003	0.10	12	31/12/2002
ไทคอน อินดัสเทรียล คอนเนคชั่น TICON INDUSTRIAL CONNECTION	TICON	11/03/2003	14/03/2003	1.00	12	31/12/2002
		25/08/2003	28/08/2003	1.00	6	30/6/2003
- เยื่อกระดาษและกระดาษ / Pulp and Paper						
แอดวานซ์ อะโกร ADVANCE AGRO	AA	งดจ่ายเงินปันผล (No Payment of Dividend)			12	31/12/2002
ฟีนิกซ์ พัลป์ แอนด์ เพเพอร์ PHOENIX PULP & PAPER	PPPC	27/02/2003	04/03/2003	4.00	0	-
		07/08/2003	13/08/2003	4.00	6	30/6/2003
เยื่อกระดาษสยาม THE SIAM PULP & PAPER	SPP	28/02/2003	05/03/2003	12.50	12	31/12/2002
ไทยเคนแปเปอร์ THAI CANE PAPER	TCP	งดจ่ายเงินปันผล (No Payment of Dividend)			12	31/12/2002
- สิ่งทอ เครื่องนุ่งห่ม และรองเท้า / Textiles, Cloth						
เอเชียไฟเบอร์ ASIA FIBER	AFC	งดจ่ายเงินปันผล (No Payment of Dividend)			12	30/6/2003
รองเท้าบาจาแห่งประเทศไทย BATA SHOE OF THAILAND	BATA	งดจ่ายเงินปันผล (No Payment of Dividend)			12	31/12/2002
บางกอกไนลอน THE BANGKOK NYLON	BNC	31/03/2003	03/04/2003	0.50	12	31/12/2002
บูติกนิวซิตี BOUTIQUE NEWCITY	BTNC	งดจ่ายเงินปันผล (No Payment of Dividend)			12	31/12/2002
คาสเตอร์พีคโฮลดิ้งส์ CASTLE PEAK HOLDINGS	CPH	งดจ่ายเงินปันผล (No Payment of Dividend)			12	31/12/2002
วาไทยอุตสาหกรรม HUA THAI MANUFACTURING	HT	งดจ่ายเงินปันผล (No Payment of Dividend)			12	31/12/2002
นครหลวงเส้นใยสังเคราะห์ HANTEX	HTX	งดจ่ายเงินปันผล (No Payment of Dividend)			12	31/12/2002
ลักกี้เท็กซ์ (ไทย) LUCKYTEX (THAILAND)	LTX	04/07/2003	09/07/2003	1.25	6	31/3/2003
		29/12/2003	05/01/2004	1.25	6	30/9/2003
นิวพลัสคัตติ้ง NEW PLUS KNITTING	NPK	งดจ่ายเงินปันผล (No Payment of Dividend)			12	31/12/2002
แพนเอเชียฟุตแวร์ PAN ASIA FOOTWEAR	PAF	26/03/2003	31/03/2003	0.50	12	31/12/2002
		05/01/2004	08/01/2004	0.50	9	30/9/2003
ประชาชาภรณ์ PEOPLE'S GARMENT	PG	27/03/2003	01/04/2003	4.50	12	31/12/2002
สหยูเนียน SAHA-UNION	SUC	28/03/2003	02/04/2003	1.25	12	31/12/2002
ธนูลักซันี THANULUX	TNL	27/03/2003	01/04/2003	3.50	6	31/12/2002
เท็กซ์ทิลเพรสทีจ TEXTILE PRESTIGE	TPCORP	27/03/2003	01/04/2003	7.00	12	31/12/2002
ไทยเรยอน THAI RAYON	TR	29/12/2003	05/01/2004	9.00	12	30/9/2003
โรงงานผ้าไทย THAI TEXTILE INDUSTRY	TTI	04/04/2003	10/04/2003	1.50	12	31/12/2002
ทีทีแอล อุตสาหกรรม TTL INDUSTRIES	TTL	05/08/2003	08/08/2003	1.20	6	31/3/2003
		29/12/2003	05/01/2004	2.00	6	30/9/2003
ไทยโทเรเท็กซ์ทิลล์ THAI TORAY TEXTILE MILLS	TTTTM	02/04/2003	08/04/2003	1.00	6	31/12/2002
		08/10/2003	13/10/2003	1.50	6	30/6/2003

ตาราง 2.11 การประกาศจ่ายเงินปันผลและดอกเบี้ยในปี 2546 (ต่อ)
Table 2.11 Dividend and Interest Payment Announced in 2003 (Cont.)

บริษัท Company			วัน XD หรือ XI XD or XI Date	วันปิดสมุด ทะเบียน Book Closing Date	เงินปันผล (บาท/หุ้น) หรือ ดอกเบี้ย (%/ปี) Dividend (Baht/Share) Interest (%/Year)	สำหรับ งวด เดือน For the Period Month	สิ้นสุด วันที่ Ending
ทุนเท็กซ์ (ประเทศไทย)	TUNTEX (THAILAND)	TUNTEX	งดจ่ายเงินปันผล (No Payment of Dividend)			12	31/12/2002
ยูเนียนฟุตแวร์	UNION FOOTWEAR	UF	28/03/2003	02/04/2003	1.25	12	31/12/2002
ยูเนียนไพโอเนียร์	UNION PIONEER	UPF	28/03/2003	02/04/2003	3.00	12	31/12/2002
ยูเนียนอุตสาหกรรมสิ่งทอ	UNION TEXTILE INDUSTRIES	UT	01/04/2003	04/04/2003	0.50	12	31/12/2002
ไทยวาโก้	THAI WACOAL	WACOAL	27/03/2003	01/04/2003	9.00	12	31/12/2002
- ขนส่ง / Transportation							
เอเชียมาวีน เซอร์วิสส์	ASIAN MARINE SERVICES	ASIMAR	12/05/2003	16/05/2003	0.25	12	31/12/2002
ทางด่วนกรุงเทพ	BANGKOK EXPRESSWAY	BECL	03/04/2003	09/04/2003	1.00	12	31/12/2002
จุฑานาวี	JUTHA MARITIME	JUTHA	งดจ่ายเงินปันผล (No Payment of Dividend)			12	31/12/2002
พรีเชียส ชิปปิง	PRECIOUS SHIPPING	PSL	28/11/2003	03/12/2003	0.50	9	30/9/2003
งดจ่ายเงินปันผล (No Payment of Dividend)							
อาร์ ซี แอล	REGIONAL CONTAINER LINES	RCL	03/04/2003	09/04/2003	2.00	6	31/12/2002
การบินไทย	THAI AIRWAYS INTERNATIONAL	THAI	07/11/2003	12/11/2003	1.00	6	31/3/2003
งดจ่ายเงินปันผล (No Payment of Dividend)							
29/12/2003 05/01/2004 1.00 6 30/9/2003							
โทริเซนไทย เอเจนซีส์	THORESEN THAI AGENCIES	TTA	04/02/2004	09/02/2004	0.50	12	30/9/2003
ยูนิไทย ไลน์	UNITHAI LINE	UTL	งดจ่ายเงินปันผล (No Payment of Dividend)			12	31/12/2002
- ยานพาหนะ และอุปกรณ์ / Vehicles and Parts							
อาปิโก ไฮเทค	AAPICO HITECH	AH	01/04/2003	04/04/2003	0.32	12	31/12/2002
ไทยสโตเรจ แบตเตอรี่	THAI STORAGE BATTERY	BAT-3K	31/03/2003	03/04/2003	2.25	12	31/12/2002
กู๊ดเยียร์(ประเทศไทย)	GOODYEAR (THAILAND)	GYT	20/02/2003	25/02/2003	30.00	9	30/9/2002
01/04/2003 04/04/2003 10.00 3 31/12/2002							
อิโนเว รับเบอร์ (ประเทศไทย)	INOUE RUBBER (THAILAND)	IRC	03/02/2004	06/02/2004	3.20	12	30/9/2003
สวีเดนมอเตอร์ส์	SWEDISH MOTORS CORPORATION	SMC	งดจ่ายเงินปันผล (No Payment of Dividend)			12	31/12/2002
สยามภัณฑ์กรุ๊ป	THE SIAM PAN GROUP	SPG	31/03/2003	03/04/2003	3.25	12	31/12/2002
เอส พี ซูซูกิ	S.P. SUZUKI	SPSU	03/04/2003	09/04/2003	0.75	12	31/12/2002
ไทยสแตนเลย์การไฟฟ้า	THAI STANLEY ELECTRIC	STANLY	29/04/2003	06/05/2003	4.20	12	31/1/2003
ไทยรุ่งยูเนียนคาร์	THAI RUNG UNION CAR	TRU	28/03/2003	02/04/2003	0.60	12	31/12/2002
- คลังสินค้าและไซโล / Warehouse and Silo							
บางปะกง เทอร์มินอล	BANGPAKONG TERMINAL	BTC	-	-	0.07	3	31/3/2003
กรุงเทพโสภณ	KRUNGDHEP SOPHON	KWC	28/03/2003	02/04/2003	1.00	12	31/12/2002
ทรัพย์ศิริไทยคลังสินค้า	SUB SRI THAI WAREHOUSE	SST	01/04/2003	04/04/2003	2.00	12	31/12/2002
ไทยซูการ์ เทอร์มินัล	THAI SUGAR TERMINAL	TSTE	31/03/2003	03/04/2003	3.00	6	31/12/2002
08/09/2003 11/09/2003 2.00 6 30/6/2003							

ตาราง 2.11 การประกาศจ่ายเงินปันผลและดอกเบี้ยในปี 2546 (ต่อ)

Table 2.11 Dividend and Interest Payment Announced in 2003 (Cont.)

บริษัท Company	วัน XD หรือ XI XD or XI Date	วันปิดสมุด ทะเบียน Book Closing Date	เงินปันผล (บาท/หุ้น) หรือ ดอกเบี้ย (%/ปี) Dividend (Baht/Share) Interest (%/Year)	สำหรับ งวด เดือน For the Period Month	สิ้นสุด วันที่ Ending
ยูไนเต็ด แสตนด์การ์ด เทอร์มินัล UNITED STANDARD TERMINAL UST	01/04/2003	04/04/2003	0.25	12	31/12/2002
- อื่นๆ / Others					
ซี พี แอล กรุ๊ป C.P.L. GROUP CPL	03/04/2003	09/04/2003	4.00	12	31/12/2002
ชัยวัฒนา แทนนอรี่ กรุ๊ป CHAI WATANA TANNERY GROUP CWT	งดจ่ายเงินปันผล (No Payment of Dividend)			12	31/12/2002
ดี.ที.ซี. อินดัสตรีส์ D.T.C. INDUSTRIES DTCI	งดจ่ายเงินปันผล (No Payment of Dividend)			12	31/12/2002
จัดการและพัฒนาทรัพยากรน้ำภาคตะวันออกเฉียง EASTERN WATER RESOURCES DEVELOPMENT AND MANAGEMENT บริหารและพัฒนาเพื่อการอนุรักษ์สิ่งแวดล้อม GENERAL ENVIRONMENTAL CONSERVATION	13/02/2004	18/02/2004	2.00	12	30/9/2003
หุ้นบุริมสิทธิ / Preferred Stocks					
ธนาคารกรุงไทย KRUNG THAI BANK KTB-P	05/03/2003	10/03/2003	0.41	12	31/12/2002
บริษัทเงินทุน ธนาคารชาติ NATIONAL FINANCE NFS-P	09/06/2003	12/06/2003	0.50	12	31/12/2002
ฟีนิกซ์ พัลป แอนด์ เพเพอร์ PHOENIX PULP & PAPER PPPC-P	27/02/2003	04/03/2003	4.50	0	-
สยามเงินออรัลแฟคตอริง SIAM GENERAL FACTORING SGF-P1	07/08/2003	13/08/2003	4.50	6	30/6/2003
ยูเนียนอุตสาหกรรมสิ่งทอ UNION TEXTILE INDUSTRIES UT-P	งดจ่ายเงินปันผล (No Payment of Dividend)			12	31/12/2002
หน่วยลงทุน / Unit Trusts					
โครงการจัดการกองทุนรวมไทยพาณิชย์เสถียรทรัพย์ SCB CAPITAL STABLE FUND MANAGEMENT PROJECT SCB	งดจ่ายเงินปันผล (No Payment of Dividend)			12	30/6/2003
กองทุนรวมนครหลวงไทย SIAM CITY FUND SCIF	08/07/2003	11/07/2003	0.23	12	31/5/2003
กองทุนรวมนครหลวงไทย 2 SIAM CITY 2 FUND SCIF2	08/07/2003	11/07/2003	0.25	12	31/5/2003
โครงการกองทุนรวมหุ้นบุริมสิทธิ-หุ้นกู้ด้อยสิทธิ ของธ.ไทยทุน THE PREFERRED SHARES - SUBORDINATED DEBENTURES OF DBS THAI DANU BANK	11/02/2003	14/02/2003	0.28	0	-
	09/05/2003	14/05/2003	0.27	0	-
	08/08/2003	14/08/2003	0.28	0	-
	11/11/2003	14/11/2003	0.28	0	-
หุ้นกู้ / Debenture					
แอดวานซ์ อินโฟร์ เซอร์วิส ADVANCED INFO SERVICE AIS073A	03/12/2003	08/12/2003	0.00	0	-
บ้านปู BANPU BANPU#4	16/04/2003	21/04/2003	32.19	0	-
บ้านปู BANPU BANPU#4	15/10/2003	20/10/2003	31.25	0	-
ธนาคารกสิกรไทย KASIKORNBANK KBNK130A	30/12/2003	05/01/2004	0.00	0	-
ปูนซิเมนต์ไทย THE SIAM CEMENT SCC044A	16/12/2003	18/12/2003	11.50	0	-
ปูนซิเมนต์ไทย THE SIAM CEMENT SCC044B	16/12/2003	18/12/2003	26.47	0	-

ตาราง 2.11 การประกาศจ่ายเงินปันผลและดอกเบี้ยในปี 2546 (ต่อ)
Table 2.11 Dividend and Interest Payment Announced in 2003 (Cont.)

บริษัท Company	วัน XD หรือ XI XD or XI Date	วันปิดสมุด ทะเบียน Book Closing Date	เงินปันผล	สำหรับ	สิ้นสุด			
			(บาท/หุ้น) หรือ ดอกเบี้ย (%/ปี) Dividend (Baht/Share) Interest (%/Year)	งวด เดือน For the Period Month	วันที่ Ending			
ปูนซิเมนต์ไทย	THE SIAM CEMENT	SCC054A	16/12/2003	18/12/2003	23.95	0	-	
ปูนซิเมนต์ไทย	THE SIAM CEMENT	SCC050A	16/12/2003	18/12/2003	11.34	0	-	
ปูนซิเมนต์ไทย	THE SIAM CEMENT	SCC063A	15/12/2003	17/12/2003	19.53	0	-	
ปูนซิเมนต์ไทย	THE SIAM CEMENT	SCC074A	16/12/2003	18/12/2003	8.82	0	-	
ตลาดหลักทรัพย์ใหม่ / MAI								
บริดเจอร์ กรุ๊ป	THE BROOKER GROUP	BROOK	งดจ่ายเงินปันผล (No Payment of Dividend)			12	31/12/2002	
ชูโอ เซ็นโก (ประเทศไทย)	CHUO SENKO (THAILAND)	CHUO	02/04/2003	08/04/2003	0.30	12	31/12/2002	
อินเตอร์เนชันแนล รีเสิร์ช คอร์ปอเรชั่น INTERNATIONAL RESEARCH CORPORATION		IRCP	-	-	0.75	0	-	
แมทชิง สตูดิโอ	MATCHING STUDIO	MATCH	3/9/2003	08/09/2003	0.00	0	-	
			3/9/2003	08/09/2003	0.20	0	-	
			งดจ่ายเงินปันผล (No Payment of Dividend)			12	31/12/2002	
ยิวซ่าแบตเตอรี่ ประเทศไทย	YUASA BATTERY (THAILAND)	YUASA	27/3/2003	01/04/2003	1.60	12	31/12/2002	

* ตามรายงานมติคณะกรรมการบริษัท / As in the Board Meeting Resolution's Report

ตาราง 2.12 การเปลี่ยนแปลงมูลค่าหุ้นตามราคาตราไว้ในปี 2546

Table 2.12 Change in Par Value of Stocks in 2003

วันที่เปลี่ยน Changing Date	ชื่อบริษัท Company Name	ก่อนการเปลี่ยนแปลง Before Changing		หลังการเปลี่ยนแปลง After Changing			
		จำนวนหุ้น No. of Shares	ราคาตราไว้ (บาท/หุ้น) Par Value (Baht/Share)	จำนวนหุ้น No. of Shares	ราคาตราไว้ (บาท/หุ้น) Par Value (Baht/Share)		
		ตลาดหลักทรัพย์ / SET					
3/1/2003	ไทยเซ็นทรัลเคมี	THAI CENTRAL CHEMICAL	TCCC	584,714,068	10.00	584,714,068	3.00
8/1/2003	บริษัทเซ็นทรัลพัฒนา	CENTRAL PATTANA	CPN	200,024,500	10.00	400,049,000	5.00
28/1/2003	บริษัทแลนด์แอนด์เฮาส์	LAND AND HOUSES	LH	645,014,115	10.00	6,450,141,150	1.00
27/2/2003	อมตะ คอร์ปอเรชั่น	AMATA CORPORATION	AMATA	213,400,000	5.00	1,067,000,000	1.00
27/2/2003	แสนสิริ	SANSIRI	SIRI	867,031,678	10.00	867,031,678	8.55
27/3/2003	บริษัทหลักทรัพย์ เคจีไอ (ประเทศไทย)	KGI SECURITIES (THAILAND)	KGI	1,733,255,063	10.00	1,733,255,063	7.50
1/4/2003	เพาเวอร์ไลน์ เอ็นจิเนียริง	POWER LINE ENGINEERING	PLE	42,000,000	5.00	210,000,000	1.00
11/4/2003	แฟนซีวูด อินดัสทรีส์	FANCY WOOD INDUSTRIES	FANCY	94,000,000	5.00	470,000,000	1.00
24/4/2003	ปูนซิเมนต์ไทย จำกัด(มหาชน)	THE SIAM CEMENT	SCC	120,000,000	10.00	1,200,000,000	1.00
24/4/2003	ไทยรับประกันภัยต่อ	THAI REINSURANCE	THRE	101,216,200	10.00	1,012,162,000	1.00
28/4/2003	สยาม ซินเทคคอนสตรัคชั่น	SIAM SYNTECH CONSTRUCTION	SYNTEC	35,039,396	10.00	350,393,960	1.00
30/4/2003	ลานนาวิซอร์สเรซซ	THE LANNA RESOURCES	LANNA	35,000,000	10.00	350,000,000	1.00
6/5/2003	ไอ.ซี.ซี. อินเตอร์เนชั่นแนล	I.C.C. INTERNATIONAL	ICC	29,063,373	10.00	290,633,730	1.00
7/5/2003	เอเชียันพร็อพเพอร์ตี้ ดีเวลลอปเม้นท์	ASIAN PROPERTY DEVELOPMENT	AP	208,886,746	10.00	2,088,867,460	1.00
8/5/2003	โอ.ซี.ซี.	O.C.C.	OCC	6,000,000	10.00	60,000,000	1.00
8/5/2003	สหพัฒน์อินเตอร์โฮลดิ้ง	SAHA PATHANA INTER-HOLDING	SPI	49,403,430	10.00	494,034,300	1.00
9/5/2003	ประชาชน garment	PEOPLE'S GARMENT	PG	7,200,000	10.00	72,000,000	1.00
9/5/2003	ธนูลักษณ์	THANULUX	TNL	12,000,000	10.00	120,000,000	1.00
9/5/2003	ไทยวาโก้	THAI WACOAL	WACOAL	12,000,000	10.00	120,000,000	1.00
12/5/2003	เอ็ม ลิงค์ เอเชีย คอร์ปอเรชั่น	M-LINK ASIA CORPORATION	MLINK	54,000,000	5.00	270,000,000	1.00
12/5/2003	สหพัฒน์ทิบูล	SAHA PATHANAPIBUL	SPC	27,587,532	10.00	275,875,320	1.00
13/5/2003	เมเจอร์ ซินีเพล็กซ์ กรุ๊ป	MAJOR CINEPLEX GROUP	MAJOR	117,400,000	5.00	587,000,000	1.00
13/5/2003	ราชนานีลีสซิ่ง	RATCHTHANI LEASING	THANI	60,000,000	5.00	300,000,000	1.00
13/5/2003	เท็กซ์ไทล์เพรสติจ	TEXTILE PRESTIGE	TPCORP	10,800,000	10.00	108,000,000	1.00
19/5/2003	เอส แอนด์ เจ อินเตอร์เนชั่นแนล เอนเตอร์ไพรส์	S & J INTERNATIONAL ENTERPRISES	S & J	8,000,000	10.00	80,000,000	1.00
19/5/2003	เสริมสุข	SERM SUK	SSC	26,130,016	10.00	261,300,160	1.00
28/5/2003	เอส.พี.ซูซูกิ	S.P. SUZUKI	SPSU	79,000,000	10.00	158,000,000	5.00
30/5/2003	ซีเอ็ดยูเคชั่น	SE-EDUCATION	SE-ED	21,383,430	10.00	213,834,300	1.00
9/6/2003	ไทยคาร์บอนแบล็ค	THAI CARBON BLACK	TCB	30,000,000	10.00	300,000,000	1.00
20/6/2003	แนเชอรัล พาร์ค	NATURAL PARK	N-PARK	40,285,800,000	10.00	4,028,580,000	100.00
24/7/2003	เจนเนอรัล เอ็นจิเนียริง	GENERAL ENGINEERING	GEN	18,000,000	10.00	18,000,000	2.50
1/8/2003	ศรีอยุธยาประกันภัย	THE AYUDHYA INSURANCE	AYUD	25,000,000	10.00	250,000,000	1.00

ตาราง 2.12 การเปลี่ยนแปลงมูลค่าหุ้นตามราคาตราไว้ในปี 2546 (ต่อ)

Table 2.12 Change in Par Value of Stocks in 2003 (Cont.)

วันที่เปลี่ยน Changing Date	ชื่อบริษัท Company Name	ก่อนการเปลี่ยนแปลง Before Changing		หลังการเปลี่ยนแปลง After Changing			
		จำนวนหุ้น No. of Shares	ราคาตราไว้ (บาท/หุ้น) Par Value (Baht/Share)	จำนวนหุ้น No. of Shares	ราคาตราไว้ (บาท/หุ้น) Par Value (Baht/Share)		
		3/9/2003	คริสเตียนีและนิลเสน (ไทย)	CHRISTIANI & NIELSEN (THAI)	CNT	141,183,520	10.00
18/9/2003	อาร์ ซี แอล	REGIONAL CONTAINER LINES	RCL	66,300,000	10.00	663,000,000	1.00
22/9/2003	พรีเชียส ชิปปิง	PRECIOUS SHIPPING	PSL	52,000,000	10.00	520,000,000	1.00
24/9/2003	ประกันภัยไทยวิวัฒน์	THAIVIVAT INSURANCE	TVI	12,625,000	10.00	126,250,000	1.00
29/9/2003	ทิพย์ประกันภัย	DHIPAYA INSURANCE	TIP	24,000,000	10.00	240,000,000	1.00
7/10/2003	ลลิล พร็อพเพอร์ตี้	LALIN PROPERTY	LALIN	165,000,000	5.00	825,000,000	1.00
8/10/2003	ไทคอน อินดัสทริอัล คอนเน็คชั่น	TICON INDUSTRIAL CONNECTION	TICON	80,319,925	5.00	401,599,625	1.00
21/10/2003	สวนอุตสาหกรรมโรจนะ	ROJANA INDUSTRIAL PARK	ROJANA	60,000,000	10.00	600,000,000	1.00
22/10/2003	สยามสปอร์ต ซินดิเคท	SIAM SPORT SYNDICATE	SSPORT	13,465,700	10.00	134,657,000	1.00
29/10/2003	เขมราชพัฒนาที่ดิน	HEMARAJ LAND AND DEVELOPMENT	HEMRAJ	518,155,718	10.00	5,181,557,180	1.00
30/10/2003	-picnic แก๊ส แอนด์ เอ็นจิเนียริง	PICNIC GAS & ENGINEERING	PICNI	40,000,000	10.00	80,000,000	5.00
7/11/2003	เคซีอี อิเล็กทรอนิกส์	KCE ELECTRONICS	KCE	31,156,000	10.00	311,560,000	1.00
11/11/2003	บางกอกแลนด์	BANGKOK LAND	BLAND	600,000,000	10.00	6,000,000,000	1.00
11/11/2003	มั่นคงเคหะการ	M.K. REAL ESTATE DEVELOPMENT	MK	69,014,325	10.00	690,143,250	1.00
11/11/2003	นครไทยสตีปมิลล์	NAKORNTHAI STRIP MILL	NSM	7,186,398,641	10.00	7,186,398,641	8.25
14/11/2003	ช. การช่าง	CH. KARNCHANG	CK	105,000,000	10.00	1,050,000,000	1.00
18/11/2003	ไทยฟิล์มอินดัสตรี	THAI FILM INDUSTRIES	TFI	797,828,540	8.50	6,781,542,590	1.00
20/11/2003	ยูนิ เวนเจอร์	UNIVENTURES	UV	51,511,000	10.00	515,110,000	1.00
21/11/2003	บางจากปิโตรเลียม	THE BANGCHAK PETROLEUM	BCP	522,040,940	10.00	522,040,940	1.00
21/11/2003	ไทยซูการ์ เทอร์มินัล	THAI SUGAR TERMINAL	TSTE	10,000,000	10.00	100,000,000	1.00
28/11/2003	ไรมอน แลนด์	RAIMON LAND	RAIMON	179,944,444	5.00	899,722,220	1.00
3/12/2003	ไทย-เยอรมัน เซรามิค อินดัสทรี	THAI-GERMAN CERAMIC INDUSTRY	TGCI	78,986,490	10.00	789,864,900	1.00
3/12/2003	วินิไทย	VINYTHAI	VNT	903,010,187	10.00	903,010,187	6.00
11/12/2003	เอสวีโอเอ	SVOA	SVOA	61,579,000	10.00	615,790,000	1.00
12/12/2003	สามารทดคอร์ปอเรชั่น	SAMART CORPORATION	SAMART	94,602,389	10.00	946,023,890	1.00
18/12/2003	ลีฟฟูดมิลล์	LEE FEED MILL	LEE	98,000,000	5.00	490,000,000	1.00
18/12/2003	เมโทรซิสเต็มส์คอร์ปอเรชั่น	METRO SYSTEMS CORPORATION	MSC	27,567,725	10.00	275,677,250	1.00
24/12/2003	นาวาลิสซิง	NAVA LEASING	NVL	100,000,000	5.00	500,000,000	1.00
25/12/2003	ไทยดิวเรเบิลสิ่งทอ	THAI DURABLE TEXTILE	TDT	300,510,000	10.00	300,510,000	7.10
26/12/2003	ทีปโก้ฟู้ดส์ (ประเทศไทย)	TIPCO FOODS (THAILAND)	TIPCO	38,921,659	10.00	389,216,590	1.00
29/12/2003	เจนเนอรัล เอ็นจิเนียริง	GENERAL ENGINEERING	GEN	66,000,000	2.50	165,000,000	1.00
31/12/2003	หลักทรัพย์ ซีมิโก้	SEAMICO SECURITIES	ZMICO	71,539,404	10.00	715,394,040	1.00

ตาราง 2.12 การเปลี่ยนแปลงมูลค่าหุ้นตามราคาตราไว้ในปี 2546 (ต่อ)

Table 2.12 Change in Par Value of Stocks in 2003 (Cont.)

วันที่เปลี่ยน Changing Date	ชื่อบริษัท Company Name	ก่อนการเปลี่ยนแปลง Before Changing		หลังการเปลี่ยนแปลง After Changing	
		จำนวนหุ้น No. of Shares	ราคาตราไว้ (บาท/หุ้น) Par Value (Baht/Share)	จำนวนหุ้น No. of Shares	ราคาตราไว้ (บาท/หุ้น) Par Value (Baht/Share)
		23/3/2003	หุ้นกู้ แอดวานซ์ อินโฟร์ เซอร์วิส ADVANCED INFO SERVICE AIS063A	12,000,000	875.00
23/9/2003	แอดวานซ์ อินโฟร์ เซอร์วิส ADVANCED INFO SERVICE AIS063A	12,000,000	750.00	12,000,000	625.00
	ตลาดหลักทรัพย์ใหม่ / MAI				
28/3/2003	บรูคเกอร์ กรุ๊ป THE BROOKER GROUP BROOK	153,468,775	1.00	153,468,775	0.50
29/8/2003	แมทซิ่ง สตูดิโอ MATCHING STUDIO MATCH	24,000,000	5.00	120,000,000	1.00

* หุ้นกู้เริ่มซื้อขายเมื่อวันที่ 26 พฤศจิกายน 2546 / Debentures starting on November 26, 2003.

บริษัทจดทะเบียน

List of Listed Companies

ชื่อย่อ / Abbr.	บริษัท / Listed Companies	เว็บไซต์ / Web Site
	ตลาดหลักทรัพย์แห่งประเทศไทย	
AA	บริษัท แอดวานซ์ อะโกร จำกัด (มหาชน) 122 อาคารเกษตรรุ่งเรืองพืชผล ถนนสาทรเหนือ แขวงสีลม กรุงเทพฯ 10500 โทร. 0-2267-7164 โทรสาร 0-2267-7157 ADVANCE AGRO PCL. 122 North Sathorn Road, Silom, Bangkok 10500 Tel: 0-2267-7164 Fax: 0-2267-7157	www.advanceagro.com
ABICO	บริษัท เอบีโก้ โฮลดิ้งส์ จำกัด (มหาชน) 401/1 อาคารเอบีโก้ ชั้น 5 ถนนพหลโยธิน ตำบลคูคต อำเภอลำลูกกา ปทุมธานี 12130 โทร. 02992 5858-70 โทรสาร 029925878-9 ABICO HOLDINGS PCL. 401/1 Abico Building, 5th Fl, Phaholyothin Road, Pathumthani 12130 Tel: 0-2992-5858-70 Fax: 02992 5878-9	www.abicogroup.com
ACL	บริษัทเงินทุน สินเอเชีย จำกัด (มหาชน) 622 เอ็มโพเรียมทาวเวอร์ ชั้น 12-13 ถนนสุขุมวิท แขวงคลองตัน เขตคลองเตย กรุงเทพฯ 10110 โทร. 0-2663-9999 โทรสาร 0-2663-9888 ASIA CREDIT PCL. 662 Emporium Tower Fl.12-13, Sukhumvit Road, Klongtoey, Bangkok 10110 Tel: 0-2663-9999 Fax: 0-2663-9888	
ADVANC	บริษัท แอดวานซ์ อินโฟร์ เซอร์วิส จำกัด (มหาชน) 414 ถนนพหลโยธิน เขตพญาไท กรุงเทพฯ 10400 โทร. 0-2299-5500 โทรสาร 0-2299-5224 ADVANCED INFO SERVICE PCL. 414 Phaholyothin Road, Phayathai, Bangkok 10400 Tel: 0-2299-5500 Fax: 0-2299-5224	www.ais900.com
AEONTS	บริษัท อีออน ธนสินทรัพย์ (ไทยแลนด์) จำกัด (มหาชน) 159 อาคารเสริมมิตรทาวเวอร์ ชั้น 1-2 ถนนอโศก เขตวัฒนา กรุงเทพฯ 10110 โทร. 0-2665-0123 โทรสาร 0-2260-8426 AEON THANA SINSAP (THAILAND) PCL. 159 Serm-mit Tower 1st -2st floor, Asoke Road Wattana, Bangkok 10110 Tel: 02665 0123 Fax: 02260 8426	www.aeonthailand.com
AFC	บริษัท เอเชียไฟเบอร์ จำกัด (มหาชน) 33/133-136 อาคารวอลล์สตรีททาวเวอร์ ชั้น 27 ถนนสุรวงศ์ เขตบางรัก กรุงเทพฯ 10500 โทร. 0-2632-7071-85 โทรสาร 0-2236-1982 ASIA FIBER PCL. 33/133-136 Wall Street Tower, Surawong Road, Bangkok 10500 Tel: 0-2632-7071-85 Fax: 0-2236-1982	www.asiafiber.com
AH	บริษัท อ-apiโก ไฮเทค จำกัด (มหาชน) 99 หมู่ 1 นิคมอุตสาหกรรมไฮเทค ตำบลบ้านเลน อำเภอบางปะอิน พระนครศรีอยุธยา 13160 โทร. 035 350880 โทรสาร 035 350881 AAPICO HITECH PCL. 99 Moo 1 Hitech Industrial Estate Tambon Ban Lane, Amphur Bangpa-In, Ayuthaya 13160 Tel: 035350 880 Fax: 035350 881	www.aapico.com

ชื่อย่อ / Abbr.	บริษัท / Listed Companies	เว็บไซต์ / Web Site
AHC	<p>บริษัท โรงพยาบาลเอกชล จำกัด (มหาชน) 68/3 หมู่ 2 ถนนพระยาสุรเสว อำเภอมือง ชลบุรี 20000 โทร. 0-3827-3840-7 โทรสาร 0-3827-3848</p> <p>AIKCHOL HOSPITAL PCL. 68/3 Moo2, Prayasaja, Mueng District, Choburi 20000 Tel: 038273 840-7 Fax: 038273 848</p>	www.aikchol.com
AIT	<p>บริษัท แอ็ดวานซ์อินฟอร์เมชันเทคโนโลยี จำกัด (มหาชน) 37/2 ถนนสุทธิสารวินิจฉัย แขวงสามเสนนอก เขตห้วยขวาง กรุงเทพฯ 10320 โทร. 0-2275-9400 โทรสาร 0-2275-9100, 0-2275-9200</p> <p>ADVANCED INFORMATION TECHNOLOGY PCL. 37/2 Suthisarnvinijchai Road, Samsaennok, Huaykwang, Bangkok 10320 Tel: 0-2275-9400 Fax: 0-2275-9100, 0-2275-9200</p>	www.ait.co.th
AITCO	<p>บริษัทเงินทุน กรุงศรีอยุธยา จำกัด (มหาชน) 898 อาคารเพลินจิตทาวเวอร์ ชั้น 3 ถนนเพลินจิต เขตปทุมวัน กรุงเทพฯ 10330 โทร. 0-2263-0355-83 โทรสาร 0-2263-0388</p> <p>AYUDHYA INVESTMENT AND TRUST PCL. 898 Ploenchit Tower Building, 3rd Floor, Ploenchit Road, Bangkok 10330 Tel: 0-2263-0355-83 Fax: 0-2263-0388</p>	www.aitco.co.th
AJ	<p>บริษัทเอ.เจ. พลาสท์ จำกัด (มหาชน) 19/111 หมู่ที่ 7 ถนนท่าข้าม แขวงสามค้ำ เขตบางซื่อ กรุงเทพฯ 10150 โทร. 0-2415-0035 โทรสาร 0-2415-3754</p> <p>A.J.PLAST PCL. 19/111 Moo 7, Thakarm Road, Bangkhuntien, Bangkok 10150 Tel: 0-2415-0035 Fax: 0-2415-3754</p>	
ALUCON	<p>บริษัท อลูคอน จำกัด (มหาชน) 500 หมู่ 1 ซอยศิริคาม ถนนสุขุมวิท 72 ตำบลลำโพงเหนือ อำเภอมือง สมุทรปราการ 10270 โทร. 0-2398-0147 โทรสาร 0-2398-3455</p> <p>ALUCON PCL. 500 Soi Sirikarn Sukhumvit 72 Road, Samrong Nua, Samutprakarn 10270 Tel: 0-2398-0147 Fax: 0-2398-3455</p>	www.alucon.th.com
AMARIN	<p>บริษัท อมารินทร์ พลาซ่า จำกัด (มหาชน) 1550 อาคารแกรนด์อมารินทร์ทาวเวอร์ ชั้น 30 ถนนเพชรบุรีตัดใหม่ เขตราชเทวี กรุงเทพฯ 10310 โทร. 0-2207-0222 โทรสาร 0-2207-0444</p> <p>AMARIN PLAZA PCL. 1550 Grand Amarin Tower Building, 30th Floor, New Petchburi Road, Bangkok 10310 Tel: 0-2207-0222 Fax: 0-2207-0444</p>	
AMATA	<p>บริษัท อมตะ คอร์ปอเรชั่น จำกัด (มหาชน) 2126 อาคารกรมดิษฐ์ ถนนเพชรบุรี เขตห้วยขวาง กรุงเทพฯ 10310 โทร. 0-2318-0007 โทรสาร 0-2318-1096</p> <p>AMATA CORPORATION PCL. 2126 Kromadit Building, Petchburi Road, Huaykwang, Bangkok 10310 Tel: 0-2318-0007 Fax: 0-2318-1096</p>	www.amata.com
AOT	<p>บริษัท ท่าอากาศยานไทย จำกัด (มหาชน) 333 ถนนเชิดวุฒากาศ เขตดอนเมือง กรุงเทพฯ 10210 โทร. 0-2535-1111 โทรสาร 0-2531-5559</p> <p>AIRPORTS OF THAILAND PCL. 333 Cherdwutagard Road, Don Mueang, Bangkok 10210 Tel: 0-2535-1111 Fax: 0-2531-5559</p>	www.airportthai.co.th

ชื่อย่อ / Abbr.	บริษัท / Listed Companies	เว็บไซต์ / Web Site
AP	<p>บริษัท เอเชียียนพร็อพเพอร์ตี้ ดีเวลลอปเม้นท์ จำกัด (มหาชน) 170/57 อาคารโอเชียนทาวเวอร์ 1 ชั้น 18 ถนนรัชดาภิเษก คลองเตย กรุงเทพฯ 10110 โทร. 0-2261-2518-22 โทรสาร 0-2261-2548-9</p> <p>ASIAN PROPERTY DEVELOPMENT PCL. 170/57 Ocean Tower 1 18th Floor, Rachadapisek Road, Klongtuey, Bangkok 10110 Tel: 0-2261-2518-22 Fax: 0-2261-2548-9</p>	www.ap-thai.com
APC	<p>บริษัท แอ็ดวานซ์เพ้นท์ แอนด์ เคมีเคิล (ไทยแลนด์) จำกัด (มหาชน) 410/67-68 ถนนรัชดาภิเษก แขวงสามเสนนอก เขตห้วยขวาง กรุงเทพฯ 10320 โทร. 0-2541-5374-8 โทรสาร 0-2541-5615</p> <p>ADVANCE PAINT AND CHEMICAL (THAILAND) PCL. 410/67-68 Rachadapisek Road, Huay Kwang Bangkok 10320 Tel: 0-2541-5374-8 Fax: 0-2541-5615</p>	
APRINT	<p>บริษัท อมรินทร์พริ้นติ้ง แอนด์ พับลิชชิ่ง จำกัด (มหาชน) 413/27-36 ถนนอรุณอมรินทร์ เขตบางกอกน้อย กรุงเทพฯ 10700 โทร. 0-2424-2800-1 โทรสาร 0-2433-8792</p> <p>AMARIN PRINTING AND PUBLISHING PCL. 413/27-36 Arunamarin Road, Bangkok-Noi, Bangkok 10700 Tel: 0-2424-2800-1 Fax: 0-2433-8792</p>	www.amarin.com, www.amarin.co.th
APSP	<p>บริษัท แอลแคนแพ็คเกจจิ้ง สตรองแพ็ค จำกัด (มหาชน) 91 หมู่ 13 ถนนวัดกึ่งแก้ว ตำบลราชาเทวะ อำเภอบางพลี สมุทรปราการ 10540 โทร. 0-2312-4122-8 โทรสาร 0-2312-4679</p> <p>ALCAN PACKAGING STRONGPACK PCL. 91 Moo 123, Wat Kingkaew Road, Bangplee, Samutprakarn 10540 Tel: 0-2312-4122-8 Fax: 0-2312-4679</p>	www.strongpack.com
APURE	<p>บริษัท อกริเพียว โฮลดิ้งส์ จำกัด (มหาชน) 52 อาคารนิยะพลาซ่า ชั้น 21 ถนนสีลม แขวงสุริยวงศ์ เขตบางรัก กรุงเทพฯ 10500 โทร. 0-2231-2934-43 โทรสาร 0-2231-2945</p> <p>AGRIPURE HOLDINGS PCL. 52 Thaniya Plaza Building, 21th Floor, Silom Road, Bangrak, Bangkok 10500 Tel: 0-2231-2934-43 Fax: 0-2231-2945</p>	www.rkifood.com
AREEYA	<p>บริษัท อาร์รียา พร็อพเพอร์ตี้ จำกัด (มหาชน) 64/4 อาคารไดนาสตีคอมเพล็กซ์ 2 ถนนลาดพร้าว 71 แขวงวังทองหลาง เขตวังทองหลาง กรุงเทพฯ 10310 โทร. 0-2933-0333 โทรสาร 0-2955-9766</p> <p>AREEYA PROPERTY PCL. 64/4 Dynasty Complex 2, Ladprao 71, Wangthonglang, Bangkok 10310 Tel: 0-2933-0333 Fax: 0-2955-9766</p>	www.areeya.co.th
ASIA	<p>บริษัท เอเชียโฮเต็ล จำกัด (มหาชน) 296 ถนนพญาไท เขตพญาไท กรุงเทพฯ 10400 โทร. 0-2215-0808-50 โทรสาร 0-2215-2645</p> <p>ASIA HOTEL PCL. 296 Phayathai Road, Bangkok 10400 Tel: 0-2215-0808-50 Fax: 0-2215-2645</p>	www.asiahotel.co.th
ASIAN	<p>บริษัท ห้องเย็นเอเชียัน ซีฟู้ด จำกัด (มหาชน) 55/2 หมู่ 2 ถนนพระราม 2 ตำบลบางกระเจ้า อำเภอเมือง สมุทรสาคร 74000 โทร. 0-3482-2204-7 โทรสาร 0-3482-2205, 0-3482-2698</p> <p>ASIAN SEAFOOD COLDSTORAGE PCL. 55/2 Moo 2 Rama 2 Road, Tambon Bangkrajao, Amphur Muang, Samuthsakorn, 74000 Tel: 0-3482-2204-7 Fax: 0-3482-2205, 0-3482-2698</p>	www.asianseafoods.net

ชื่อย่อ / Abbr.	บริษัท / Listed Companies	เว็บไซต์ / Web Site
ASIMAR	บริษัท เอเชีย มาร์ีน เซอร์วิส จำกัด (มหาชน) 128 หมู่ 3 ถนนสุขสวัสดิ์ ตำบลแหลมฟ้าผ่า อำเภอพระสมุทรเจดีย์ สมุทรปราการ 10290 โทร. 0-2815-2060-4 โทรสาร 0-2425-0823 ASIAN MARINE SERVICES PCL. 128 Moo 3, Suksawad Road, Prasamuthjadee, Samuthprakarn 10290 Tel. 0-2815-2060-4 Fax: 0-2425-0823	www.asimar.com
ASL	บริษัท หลักทรัพย์แอดคินสัน จำกัด (มหาชน) 132 อาคารสินธร ชั้น 2 ถนนวิทยุ เขตปทุมวัน กรุงเทพฯ 10330 โทร. 0-2255-0970, 0-2263-7111-50 โทรสาร 0-2254-4032 ADKINSON SECURITIES PCL. 132 Sintorn Building, 2nd Floor, Wireless Road, Bangkok 10330 Tel: 0-2255-0970, 0-2263-7111-50 Fax: 0-2254-4032	www.asl.co.th
ASSET	บริษัทหลักทรัพย์ แอสเซท พลัส จำกัด (มหาชน) 193/111-115 อาคารเลควัฒา ชั้น 27 ถนนรัชดาภิเษกตัดใหม่ คลองเตย กรุงเทพฯ 10110 โทร. 0-2661-9999 โทรสาร 0-2661-9988 ASSET PLUS SECURITIES PCL. 193/111-115 27th Floor, Lake Rajada Building, New Rajadapisek Road, Klongtoey, Bangkok 10110 Tel: 0-2661-9999 Fax: 0-2661-9988	www.assetplus.com
AST	บริษัทหลักทรัพย์ เอเชีย เอเซีย จำกัด (มหาชน) 175 อาคารสารชิตีทาวเวอร์ ชั้น 3 ถนนสารสิน แขวงทุ่งมหาเมฆ เขตสาทร กรุงเทพฯ 10120 โทร. 0-2285-1666 โทรสาร 0-2285-1900-1 ASIA SECURITIES TRADING PCL. 175 Sathorn City Tower, 3rd Floor, South Sathorn Road, Bangkok 10120 Tel: 0-2285-1666 Fax: 0-2285-1900-1	www.ast.co.th
ASTL	บริษัท เครื่องสุขภัณฑ์อเมริกันสแตนดาร์ด (ประเทศไทย) จำกัด (มหาชน) 1/6 ถ.พหลโยธิน กม.32 ตำบลคลองหนึ่ง อำเภอคลองหลวง ปทุมธานี 12120 โทร. 0-2901-4455 โทรสาร 0-2901-4411 AMERICAN STANDARD SANITARYWARE (THAILAND) PCL. 1/6 Phaholyothin Road KM.32, klongnuang, kloungloun, Pathumtani 12120 Tel: 0-2901-4455 Fax: 0-2901-4411	www.americanstandard.com
ATC	บริษัท อะโรมาติกส์ (ประเทศไทย) จำกัด (มหาชน) 555 อาคารสำนักงาน ปตท.สผ. ชั้น 2 ถนนวิภาวดีรังสิต เขตจตุจักร กรุงเทพฯ 10900 โทร. 0-2537-5700 โทรสาร 0-2936-3097 THE AROMATICS (THAILAND) PCL. 555 PTTEP Office Building, 2nd Floor, Vibhavadee-Rangsit Road, Jatujak, Bangkok 10900 Tel: 0-2537-5700 Fax: 0-2936-3097	www.aromatic.co.th
AYUD	บริษัท ศรีอยุธยาประกันภัย จำกัด (มหาชน) 898 อาคารเพลินจิตทาวเวอร์ ชั้น 7 ถนนเพลินจิต เขตปทุมวัน กรุงเทพฯ 10330 โทร. 02263 0335 โทรสาร 022630589 THE AYUDHYA INSURANCE PCL. 898 Ploenchit Tower Building, 7th Floor, Patumwan, Bangkok 10330 Tel: 0-2263-0335 Fax: 0-2263-0589	www.ayud.co.th
BAFS	บริษัท บริการเชื้อเพลิงการบินกรุงเทพฯ จำกัด (มหาชน) 171/2 หมู่ 10 ถนนวิภาวดี แขวงทุ่งสีกัน เขตดอนเมือง กรุงเทพฯ 10210 โทร. 0-2565-3811-8 โทรสาร 0-2565-3823 BANGKOK AVIATION FUEL SERVICES PCL. 171/2 Vibhavadi-rangsit Road, Don Muang, Bangkok 10210 Tel: 0-2565-3811-8 Fax: 0-2565-3823	www.bafsthai.com

ชื่อย่อ / Abbr.	บริษัท / Listed Companies	เว็บไซต์ / Web Site
BANPU	บริษัท บ้านปู จำกัด (มหาชน) 1550 ชั้น 25-28 อาคารธนาภูมิ ถนนเพชรบุรีตัดใหม่ มักกะสัน ราชเทวี กรุงเทพฯ 10400 โทร. 0-2694-6600 โทรสาร 0-2207-0695-8 BANPU PCL. 1550 25-28th Floor, Thanapoom Tower, New Petchburi Road, Makkasan, Ratchathewi, Bangkok 10400 Tel: 0-2694-6600 Fax: 0-2207-0695-8	www.banpu.co.th
BAT-3K	บริษัท ไทยสโตเรจ แบตเตอรี่ จำกัด (มหาชน) 387 หมู่ 4 ซอยพัฒนา 3 ถนนสุขุมวิท นิคมอุตสาหกรรมบางปู สมุทรปราการ 10280 โทร. 0-2709-3535 โทรสาร 0-2324-0460 THAI STORAGE BATTERY PCL. 387 Moo 4, Soi Pattana 3, Sukumvit Road, Bangpu Industrial Settlement, Samuthpakarn 10280 Tel: 0-2709-3535 Fax: 0-2324-0460	
BATA	บริษัท รองเท้าบาจาแห่งประเทศไทย จำกัด (มหาชน) 3 หมู่ 7 ถนนกิ่งแก้ว-ลาดกระบัง ตำบลราชาเทวะ อำเภอบางพลี สมุทรปราการ 10540 โทร. 0-2326-6420-1 โทรสาร 0-2326-6424-5 BATA SHOE COMPANY OF THAILAND PCL. 3 Moo 7, Kingkaew-Ladkrabang Road, Bangplee, Samuthprakarn 10540 Tel: 0-2326-6420-1 Fax: 0-2326-6424-5	www.bata.co.th
BAY	ธนาคารกรุงศรีอยุธยา จำกัด (มหาชน) 1222 ถนนพระรามที่ 3 แขวงบางโพงพาง เขตยานนาวา กรุงเทพฯ 10210 โทร. 0-2683-1000 โทรสาร 0-2683-1460 BANK OF AYUDHYA PCL. 1222 Rama III Rd., Bangpongpan, Yannava, Bangkok 10120 Tel: 0-2683-1000 Fax: 0-2683-1460	www.bay.co.th
BBL	ธนาคารกรุงเทพ จำกัด (มหาชน) 333 ถนนสีลม เขตบางรัก กรุงเทพฯ 10500 โทร. 0-2231-4333 โทรสาร 0-2231-4672 BANGKOK BANK PCL. 333 Silom Road, Bangrak, Bangkok 10500 Tel: 0-2231-4333 Fax: 0-2236-8287	www.bbl.co.th
BC	บริษัทเงินทุนหลักทรัพย์ บุคคัลย์ จำกัด (มหาชน) 1060 อาคารไทยพาณิชย์ (อาคาร 2) ชั้น 3-6 ถนนเพชรบุรี เขตราชเทวี กรุงเทพฯ 10400 โทร. 0-2255-8999 โทรสาร 0-2255-1666 THE BOOK CLUB FINANCE PCL. 1060 Siam Commercial Building, (Tower 2) 3-6th Floor, New Petchburi Road, Bangkok 10400 Tel: 0-2255-8999 Fax: 0-2255-1666	www.bc.co.th
BCP	บริษัท บางจากปิโตรเลียม จำกัด (มหาชน) 210 ถนนสุขุมวิท 64 เขตพระโขนง กรุงเทพฯ 10260 โทร. 0-2335-4999 โทรสาร 0-2335-4009 THE BANGCHAK PETROLEUM PCL. 210 Sukhumvit 64 Road, Prakanong, Bangkok 10260 Tel: 0-2335-4999 Fax: 0-2335-4009	www.bangchak.co.th
BEC	บริษัท บีอีซี เวิลด์ จำกัด (มหาชน) 622 อาคารเอ็มโพเรียมทาวเวอร์ ถนนสุขุมวิท 24 เขตคลองเตย กรุงเทพฯ 10110 โทร. 0-2262-3635-6 โทรสาร 0-2262-3638 BEC WORLD PCL. 622 Emporium Tower, Sukhumvit 24, Klongton, Klongtoey Bangkok 10110 Tel: 0-2262-3635-6 Fax: 0-2262-3638	www.becworld.com
BECL	บริษัท ทางด่วนกรุงเทพฯ จำกัด (มหาชน) 238/7 ถนนอโศก-ดินแดง แขวงบางกะปิ เขตห้วยขวาง กรุงเทพฯ 10310 โทร. 0-2641-4611 โทรสาร 0-2641-4610	www.becl.co.th

ชื่อย่อ / Abbr.	บริษัท / Listed Companies	เว็บไซต์ / Web Site
	BANGKOK EXPRESSWAY PCL. 238/7 Asoke-Dindeang Road, Bangkok, Huaykwang, Bangkok 10310 Tel: 0-2641-4611 Fax: 0-2641-4610	
BFIT	บริษัทเงินทุน กรุงเทพมหานคร จำกัด (มหาชน) 25 อาคารกรุงเทพฯประกันภัย ชั้น 23 ถนนสาทรใต้ เขตสาทร กรุงเทพฯ 10120 โทร. 0-2677-4300 โทรสาร 0-2677-4301-2 BANGKOK FIRST INVESTMENT AND TRUST PCL. 25 Bangkok Insurance Building, 23rd Floor, Sathon Tai Road, Sathon, Bangkok 10120 Tel: 0-2677-4300 Fax: 0-2677-4301-2	www.bfit.co.th
BGH	บริษัท กรุงเทพดุสิตเวชการ จำกัด (มหาชน) 2 ซอยศูนย์วิจัย 7 ถนนเพชรบุรี เขตบางกะปิ กรุงเทพฯ 10320 โทร. 0-2318-0066 โทรสาร 0-2318-1546 BANGKOK DUSIT MEDICAL SERVICES PCL. 2 Soi Soonvijai 7, New Petchburi Road, Huaykwang, Bangkok 10320 Tel: 0-2318-0066 Fax: 0-2318-1546	www.bangkokhospital.com www.bgh.co.th
BH	บริษัท โรงพยาบาลบำรุงราษฎร์ จำกัด (มหาชน) 210 สุขุมวิท 1 ถนนสุขุมวิท แขวงคลองเตย เขตคลองเตย กรุงเทพฯ 10110 โทร. 0-2667-1000 โทรสาร 0-2667-2525 THE BUMRUNGRAD HOSPITAL PCL. 210 Soi Reunrudee, Sukhumvit Rd., Khlongtoei, Bangkok 10110 Tel: 0-2667-1000 Fax: 0-2667-2525	www.bumrungrad.com
BIGC	บริษัท บีซี ซูเปอร์เซ็นเตอร์ จำกัด (มหาชน) 89/36 อาคารยูนิเวสต์ ชั้น 7 ถนนราชดำริ ลุมพินี เขตปทุมวัน กรุงเทพฯ 10330 โทร. 02655 0666 โทรสาร 026503697 BIG C SUPERCENTER PCL. 89/36 Univest Bldg., 7th Fl., Rajadamri Rd., Patumwan, Bangkok 10330 Tel: 02655 0666 Fax: 02650 3697	www.bigc.co.th
BJC	บริษัท เบอร์ลี่ ยุคเกอร์ จำกัด (มหาชน) 99 อาคารเบอร์ลียุคเกอร์ ซอยรูเบีย ถนนสุขุมวิท 42 แขวงพระโขนง เขตคลองเตย กรุงเทพฯ 10110 โทร. 0-2367-1111 โทรสาร 0-2367-1000 BERLI JUCKER PCL. 99 Sukhumvit 42 Road, Pra-kanong, Klongtoey, Bangkok 10110 Tel: 0-2367-1111 Fax: 0-2367-1000	www.berlijucker.co.th
BKI	บริษัท กรุงเทพฯ ประกันภัย จำกัด (มหาชน) 25 อาคารกรุงเทพฯประกันภัย ถนนสาทรใต้ เขตสาทร กรุงเทพฯ 10120 โทร. 0-2285-8888 โทรสาร 0-2677-3737-8 BANGKOK INSURANCE PCL. 25 Bangkok Insurance Building, Sathon Tai Road, Bangkok 10120 Tel: 0-2285-8888 Fax: 0-2677-3737-8	www.bki.co.th
BLAND	บริษัท บางกอกแลนด์ จำกัด (มหาชน) 147/569-576 หมู่ 3 ชั้น 10 คอนโดมิเนียมมุตสาทรกรรม นิวเจนีวา ถนนบิ๊อปูลซ่า 3 ตำบลบ้านใหม่ อำเภอปากเกร็ด นนทบุรี 11120 โทร. 0-2504-4340-49 โทรสาร 0-2254-1025 BANGKOK LAND PCL. 1091/290-294 Metro Department Store, Bangkok 10400 Tel: 0-2504-4340-49 Fax: 0-2254-1025	

ชื่อย่อ / Abbr.	บริษัท / Listed Companies	เว็บไซต์ / Web Site
BNC	บริษัท บางกอกไนลอน จำกัด (มหาชน) 138 อาคารบุญมิตร ชั้น 4 ถนนสีลม เขตบางรัก กรุงเทพฯ 10500 โทร. 02234 1472 โทรสาร 022361019 THE BANGKOK NYLON PCL. 138 Boonmitr Building, 11th Floor, Phayathai Road, Bangkok 10400 Tel: 02234 1472 Fax: 02236 1019	www.socks.thailand.com
BOA	ธนาคารเอเชีย จำกัด (มหาชน) 191 ถนนสาทรใต้ เขตยานนาวา กรุงเทพฯ 10120 โทร. 0-2343-3000 โทรสาร 0-2287-2973-4 BANK OF ASIA PCL. 191 South Sathorn Road, Yannawa, Bangkok 10120 Tel: 0-2343-3000 Fax: 0-2287-2973-4	www.boa.co.th
BRC	บริษัท บางกอกรัมเบอร์ จำกัด (มหาชน) 611/40 ซอยราษฎร์อุทิศ 2 แขวงบางโคล่ เขตบางคอแหลม กรุงเทพฯ 10120 โทร. 0-2689-9500 โทรสาร 0-2291-1353 BANGKOK RUBBER PCL. 611/40 Soi Raj-Uthit 2, Bangclo, Yannawa, Bangkok 10120 Tel: 0-2689-9500 Fax: 0-2291-1353	www.pan-group.com
BSI	บริษัท กรุงเทพผลิตเหล็ก จำกัด (มหาชน) 205 อาคารยูไนเต็ดฟลาวมิลล์ ชั้น 5,7 ถนนราชวงศ์ เขตสัมพันธวงศ์ กรุงเทพฯ 10100 โทร. 0-2225-0200, 0-2622-9777 โทรสาร 0-2224-5654 BANGKOK STEEL INDUSTRY PCL. 205 United Flour Mill Building, Rajawong Road, Bangkok 10100 Tel: 02225 0200, 02622 9777 Fax: 02224 5654	www.bangkoksteel.co.th
BT	ธนาคารไทยธนาคาร จำกัด (มหาชน) 44 ถนนสาทรเหนือ แขวงสีลม เขตบางรัก กรุงเทพฯ 10500 โทร. 0-2633-9000-3 โทรสาร 0-2633-9044 THE BANK THAI PCL. 44 Sathon Road, Silom, Bangrak, Bangkok 10500 Tel: 0-2633-9000-3 Fax: 0-2633-9044	www.bankthai.co.th
BTC	บริษัท บางปะกง เทอร์มินอล จำกัด (มหาชน) 1168/59 อาคารลุมพินีทาวเวอร์ ชั้น 21 ถนนพระราม 4 แขวงทุ่งมหาเมฆ เขตสาทร กรุงเทพฯ 10120 โทร. 0-2679-7747-8 โทรสาร 0-2285-6346-7 BANGPAKONG TERMINAL PCL. 1168/59 Lumpini Tower, 21st Floor, Rama IV Road, Thung Mahamek Sub-District, Sathon District, Bangkok Tel: 0-2679-7747-8 Fax: 0-2285-6346-7	
BTNC	บริษัท บุติคินิวซิตี จำกัด (มหาชน) 1112/53-57 ซอยปิยวัชร ถนนสุขุมวิท แขวงคลองตัน เขตคลองเตย กรุงเทพฯ 10110 โทร. 0-2391-3320 โทรสาร 0-2381-1656 BOUTIQUE NEW CITY PCL. 1112/53-75 Soi Piyavatchara, Sukhumvit Road, Klongton, Klongtoey, Bangkok 10110 Tel: 0-2391-3320 Fax: 0-2381-1656	www.btnc.co.th
BUI	บริษัท บางกอกสหประกันภัย จำกัด (มหาชน) 175-177 อาคารบางกอกสหประกันภัย ถนนสุรวงศ์ เขตบางรัก กรุงเทพฯ 10500 โทร. 0-2233-6920-9 โทรสาร 0-2237-1856 BANGKOK UNION INSURANCE PCL. 175-177 Surawong Road, Bangrak, Bangkok 10500 Tel: 0-2233-6920-9 Fax: 0-2237-1856	www.bui.co.th

ชื่อย่อ / Abbr.	บริษัท / Listed Companies	เว็บไซต์ / Web Site
CAPE	<p>บริษัท เคปโทรนิค อินเตอร์เนชั่นแนล (ประเทศไทย) จำกัด (มหาชน) 105 หมู่ 3 ถนนบางนา-ตราด กม.52 ตำบลท่าข้าม อำเภอบางปะกง ฉะเชิงเทรา 24130 โทร. 0-3857-3161-72 โทรสาร 0-3857-3174</p> <p>CAPETRONIC INTERNATIONAL (THAILAND) PCL. 105 Moo 3 Bangna-Trad Road K.M. 52, Thakham, Bangpakong, Chachoengsao 24130 Tel: 0-3857-3161-72 Fax: 0-3857-3174</p>	www.capetronic.co.th
CCET	<p>บริษัท แคล-คอมพ์ อีเล็กทรอนิกส์ (ประเทศไทย) จำกัด (มหาชน) 191/54 และ 191/57 อาคารซีทีไอทาวเวอร์ ชั้น 18 ถนนรัชดาภิเษก คลองเตย กรุงเทพฯ 10110 โทร. 0-2261-5033-40 โทรสาร 0-2261-5042</p> <p>CAL-COMP ELECTRONICS (THAILAND) PCL. 191/54,57 CTI tower floor 18, Ratchadapisek Road, Khlongtoey, Bangkok 10110 Tel: 0-2261-5033-40 Fax: 0-2261-5042</p>	www.calcomp.co.th
CCP	<p>บริษัท ผลิตภัณฑ์คอนกรีตชลบุรี จำกัด (มหาชน) 39/3 หมู่ที่ 1 ถนนสุขุมวิท ตำบลห้วยกะปิ อำเภอเมือง ชลบุรี 20000 โทร. 0-3879-5278-89 โทรสาร 0-3827-2440-1</p> <p>CHONBURI CONCRETE PRODUCT PCL. 39/3 Moo 1 Sukumvit Road, Huaykapi, Muang, Chonburi 20000 Tel: 0-3879-5278-89 Fax: 0-3827-2440-1</p>	
CEI	<p>บริษัท คอมพาสส์ อีสต์ อินดัสตรี (ประเทศไทย) จำกัด (มหาชน) 225/324 อาคารคันทรีคอมเพล็กซ์ อาคารบี ชั้น 16 ถนนสรรพบุรี แขวงบางนา เขตบางนา กรุงเทพฯ 10260 โทร. 0-2324-0527-8 โทรสาร 0-2361-2059</p> <p>COMPASS EAST INDUSTRY (THAILAND) PCL. 225/324 Country Complex Building, Sumpavut Road, Bangna, Phakanong, Bangkok 10260 Tel: 0-2324-0527-8 Fax: 0-2361-2059</p>	www.ceifan.com
CENTEL	<p>บริษัท โรงแรมเซ็นทรัลพลาซ่า จำกัด (มหาชน) 1693 ศูนย์การค้าเซ็นทรัลพลาซ่าลาดพร้าว ชั้น 11 ถนนพหลโยธิน แขวงลาดยาว เขตจตุจักร กรุงเทพฯ 10900 โทร. 0-2541-1234 โทรสาร 0-2541-1087</p> <p>CENTRAL PLAZA HOTEL PCL. 1695 Phaholyothin Road, Lardyao, Jatujak, Bangkok 10900 Tel: 0-2541-1234 Fax: 0-2541-1087</p>	www.centralhotelsresorts.com
CFRESH	<p>บริษัท ซีเฟรชอินดัสตรี (ไทยแลนด์) จำกัด (มหาชน) 152 อาคารชาร์เตอร์สแควร์ ชั้น 31 ถนนสาทร แขวงสีลม เขตบางรัก กรุงเทพฯ 10500 โทร. 0-2637-8888 โทรสาร 0-2637-8801</p> <p>SEAFRESH INDUSTRY PCL. 152 Charter Square Tower, Floor 31, North Sathon Road, Bangrak, Bangkok 10500 Tel: 0-2637-8888 Fax: 0-2637-8801</p>	www.seafresh.com
CHARAN	<p>บริษัท จริฎประกันภัย จำกัด (มหาชน) 401 ถนนรัชดาภิเษก แขวงสามเสนนอก เขตห้วยขวาง กรุงเทพฯ 10310 โทร. 0-2276-1024 โทรสาร 0-2275-4919</p> <p>CHARAN INSURANCE PCL. 401 Rachadapisek Road, Huaykwang, Bangkok 10310 Tel: 0-2276-1024 Fax: 0-2275-4919</p>	
CHOTI	<p>บริษัท ห้างเย็นโซติวิวัฒน์ขนาดใหญ่ จำกัด (มหาชน) 4/2 หมู่ 3 ถนนเอเชีย 43 ตำบลนาหม่อม กิ่งอำเภอนาหม่อม สงขลา 90310 โทร. 0-7421-0883-91 โทรสาร 0-7421-0050-1</p> <p>KIANG HAUT SEA GULL TRADING FROZEN FOOD PCL. 4/2 Moo 3, Asia 43 Road, Na-Mom, Songkla 90310 Tel: 0-7421-0883-91 Fax: 0-7421-0050-1</p>	

ชื่อย่อ / Abbr.	บริษัท / Listed Companies	เว็บไซต์ / Web Site
CI	บริษัท ชาญอิสสระ ดีเวลอปเม้นท์ จำกัด (มหาชน) 2922/181-187 ชั้น 4 อาคารชาญอิสสระ ทาวเวอร์ 2 ถนนเพชรบุรีตัดใหม่ แขวงบางกะปิ เขตห้วยขวาง กรุงเทพฯ 10320 โทร. 0-2308-2020 โทรสาร 0-2308-2990 CHARN ISSARA DEVELOPMENT PCL. 2922/181-187 4th Floor, Charn Issara Tower 2, New Petchburi Road, Bangkok, Huaykwang, Bangkok 10320 Tel: 0-2308-2020 Fax: 0-2308-2990	
CIRKIT	บริษัท เซอร์คิอิเล็กโรนิคส์อินดัสตรีส์ จำกัด (มหาชน) 45 หมู่ 12 สวนอุตสาหกรรมโรจนะ ตำบลธนู อำเภออุทัย พระนครศรีอยุธยา 13210 โทร. 0-3533-0556-9 โทรสาร 0-3533-0560 CIRCUIT ELECTRONIC INDUSTRIES PCL. 19/1 Soi Samanchan, Sukhumvit 42 Road, Phra Khanong, Khlong toei, Bangkok 10110 Tel: 0-3533-0556-9 Fax: 0-3533-0560	www.cei.co.th
CK	บริษัท ช.การช่าง จำกัด (มหาชน) 587 ถนนสุทธิสารวินิจฉัย แขวงดินแดง เขตดินแดง กรุงเทพฯ 10400 โทร. 0-2277-0460 โทรสาร 0-2274-4359 CH. KARNCHANG PCL. 587 Suthisarnvinichai Road, Dindaeng, Bangkok 10400 Tel: 0-2277-0460 Fax: 0-2274-4359	www.ckplc.com
CM	บริษัท เชียงใหม่ฟรอสเซนฟู๊ดส์ จำกัด (มหาชน) 149/34 ซอยแองโกลพลาซ่า ถนนสุรวงศ์ เขตบางรัก กรุงเทพฯ 10500 โทร. 0-2238-4091 โทรสาร 0-2238-4090 CHIANGMAI FROZEN FOODS PCL. 149/34 Soi Anglo Plaza, Surawong Rd., Bangkok 10500 Tel: 0-2238-4091 Fax: 0-2238-4090	www.chiangmai frozenfoods.com
CNS	บริษัทหลักทรัพย์ พัฒนสิน จำกัด (มหาชน) 21/3 อาคารไทยวาทาวเวอร์ ชั้น 1 ถ.สาทรใต้ เขตยานนาวา กรุงเทพฯ 10120 โทร. 02285 0060 โทรสาร 02285 0909 CAPITAL NOMURA SECURITIES PCL. 21/3 Thai Wah Tower, South Sathorn Road, Bangkok 10120 Tel: 02285 0060 Fax: 02285 0909	www.cns.co.th
CNT	บริษัท คริสเตียนีและนีลเสน (ไทย) จำกัด (มหาชน) 50/670 สุขุมวิท 105 (ลาซาล) ถนนสุขุมวิท แขวงบางนา เขตพระโขนง กรุงเทพฯ 10260 โทร. 0-2398-0158 โทรสาร 0-2398-9860 CHRISTIANI & NIELSEN (THAI) PCL. 50/670 Soi Sukhumvit 105, Sukhumvit Road, Phrakhanong, Bangkok 10260 Tel: 0-2398-0158 Fax: 0-2398-9860	www.cn-thai.co.th
CP7-11	บริษัท ซี.พี. เซเว่นอีเลฟเว่น จำกัด (มหาชน) 283 อาคารสิบุญเรือง 1 ถนนสีลม แขวงสีลม เขตบางรัก กรุงเทพฯ 10500 โทร. 0-2677-9000 โทรสาร 0-2631-1082 C.P. SEVEN ELEVEN PCL. 283 Silom Road, Bangrak, Bangkok 10500 Tel: 0-2677-9000 Fax: 0-2631-1082	www.7eleven.co.th
CPF	บริษัท เจริญโภคภัณฑ์อาหาร จำกัด (มหาชน) 313 อาคารซีพีทาวเวอร์ ชั้น 15 ถนนสีลม เขตบางรัก กรุงเทพฯ 10500 โทร. 0-2625-8000 โทรสาร 0-2638-2139 CHAROEN POKPHAND FOODS PCL. 313 C.P.Tower, 15th Floor, Silom Road, Bangkok 10500 Tel: 0-2625-8000 Fax: 0-2638-2139	www.cp-foods.com www.cpfods.net

ชื่อย่อ / Abbr.	บริษัท / Listed Companies	เว็บไซต์ / Web Site
CPH	<p>บริษัท คาสเตอร์พีค โฮลดิ้งส์ จำกัด (มหาชน) 393 หมู่ 4 อาคารซี.ที.เอส.ทาวเวอร์ แขวงบางแค เขตภาษีเจริญ กรุงเทพฯ 10160 โทร. 0-2455-0300 โทรสาร 0-2455-0358-9 CASTLE PEAK HOLDINGS PCL. 393 Moo 4, CPH Tower Kwang Bangkae, Bangkae, Bangkok 10160 Tel: 02455 0300 Fax: 02455 0358-9</p>	<p>www.castlepeak. thailand.com</p>
CPI	<p>บริษัท ชุมพรอุตสาหกรรมน้ำมันปาล์ม จำกัด (มหาชน) 1168/65 อาคารลุมพินีทาวเวอร์ ชั้น 23 ยูนิตเอ ถนนพระราม 4 เขตสาทร กรุงเทพฯ 10120 โทร. 0-2285-6370-2 โทรสาร 0-2285-6369 CHUMPORN PALM OIL INDUSTRY PCL. 1168/65 Lumpini Tower, 23rd Floor, Unit A, Rama 4 Road, Sathorn, Bangkok 10120 Tel: 0-2285-6370-2 Fax: 0-2285-6369</p>	<p>www.cpi-th.com</p>
CPICO	<p>บริษัท เซ็นทรัลอุตสาหกรรมกระดาษ จำกัด (มหาชน) 162 อาคารนิมิตร ชั้น 5 สีลมซอย 12 แขวงสุรวงศ์ บางรัก กรุงเทพฯ 10500 โทร. 0-2383-0257-67 โทรสาร 0-2383-0208 CENTRAL PAPER INDUSTRY PCL. 162 Nimith Building, 5th Floor, Silom Soi 12, Surawang, Bangrak, Bangkok 10500 Tel: 0-2383-0257-67 Fax: 02383 0208</p>	
CPL	<p>บริษัท ซี.พี.แอล.กรุ๊ป จำกัด (มหาชน) 700 หมู่ 1 ถนนสุขุมวิท ตำบลบางปูใหม่ อำเภอเมือง สมุทรปราการ 10280 โทร. 0-2323-0622-5 โทรสาร 0-2323-9511 C.P.L. GROUP PCL. 700 Moo 1, Sukhumvit Road, New Bangpu, Muang District, Samuthprakarn 10280 Tel: 0-2323-0622-5 Fax: 0-2323-9511</p>	<p>www.cpl.co.th</p>
CPN	<p>บริษัท เซ็นทรัลพัฒนา จำกัด (มหาชน) 1693 อาคารเซ็นทรัลพลาซ่า ลาดพร้าว ชั้น 8,12-13 ถนนพหลโยธิน แขวงลาดยาว เขตจตุจักร กรุงเทพฯ 10900 โทร. 0-2937-1555 โทรสาร 0-2937-1577 CENTRAL PATTANA PCL. 1693 Central Plaza Ladprao Building, 8th, 12th and 13th Floor, Phaholyothin Road, ladyao, Jatujak Bangkok 10900 Tel: 0-2937-1555 Fax: 0-2937-1577</p>	<p>www.central pattana.co.th</p>
CSC	<p>บริษัท ฝาจีบ จำกัด (มหาชน) 5 ซอยรังสิต-นครนายก 46 ตำบลประชาธิบดี อำเภอธัญบุรี ปทุมธานี 12130 โทร. 0-2533-0450-9 โทรสาร 0-2974-1118 CROWN SEAL PCL. 5 Soi Rangsit-Nakornayok 46, Phachatipat, Tanyaburi, Pathumthani 12130 Tel: 0-2533-0450-9 Fax: 0-2974-1118</p>	<p>www.crownseal.co.th</p>
CSL	<p>บริษัท ซีเอส ล็อกอินโฟ จำกัด (มหาชน) 971, 973 อาคารเพรสซิเดนส์ ทาวเวอร์ ชั้น 11 ถนนเพลินจิต แขวงลุมพินี เขตปทุมวัน กรุงเทพฯ 10330 โทร. 0-2263-8000 โทรสาร 0-2263-8664 CS LOXINFO PCL. 971, 973 President Tower, 11th Floor, Ploenchitr Road, Lumpini, Pathumwan, Bangkok 10330 Tel: 0-2263-8000 Fax: 0-2263-8664</p>	<p>www.csloxinfo.com</p>
CSR	<p>บริษัท เทพธานีสรีตา จำกัด (มหาชน) 22 ถนนนวมานี เขตคันนายาว กรุงเทพฯ 10230 โทร. 0-2376-1031-2 โทรสาร 0-2376-1685 CITY SPORTS AND RECREATION PCL. 22 Navataneer Road, Kannayao Bangkok 10230 Tel: 0-2376-1681 Fax: 0-2376-1685</p>	

ชื่อย่อ / Abbr.	บริษัท / Listed Companies	เว็บไซต์ / Web Site
CTW	บริษัท จรุงไทยไวร์แอนด์เคเบิล จำกัด (มหาชน) 1093/71 อาคารเซ็นทรัลซิตีทาวเวอร์ ชั้น 12 เอ ถนนบางนาตราด กม. 3 เขตพระโขนง กรุงเทพฯ 10260 โทร. 0-2745-6118-30 โทรสาร 0-2745-6131-32 CHAROONG THAI WIRE & CABLE PCL. 1093/71 Central City Tower, 12A Floor, Bangna-Trad Km.3, Prakhanong, Bangkok 10260 Tel: 0-2745-6118-30 Fax: 0-2745-6131-32	www.ctw.co.th
CVD	บริษัท ซีวีดี เอนเตอร์เทนเมนท์ จำกัด (มหาชน) 40/19 ซอยอมรพันธ์นิวส์ 4 ถนนวิภาวดีรังสิต กรุงเทพฯ 10900 โทร. 0-2941-0274-91 โทรสาร 0-2562-0521 CVD ENTERTAINMENT PCL. 40/19 Soi Amonphannivas 4, Vibhavadee-Rangsit, Bangkok 10900 Tel: 0-2941-0274-91 Fax: 0-2562-0521	www.cvdgroup.com
CWT	บริษัท ชัยวัฒนา แทนเนอรี กรุ๊ป จำกัด (มหาชน) 176/1 หมู่ 11 ซอยพอกหนัง ตำบลท้ายบ้าน อำเภอเมือง สมุทรปราการ 10280 โทร. 0-2703-6598-9 โทรสาร 0-2389-0842 CHAI WATANA TANNERY GROUP PCL. 176/1 Moo 11, Soi Foknang, Taiban, Samuthprakarn 10280 Tel: 0-2703-6598-9 Fax: 0-2389-0842	www.cwt.co.th
DAIDO	บริษัท ไดโดมอน กรุ๊ป จำกัด (มหาชน) 144 ซอยทองหล่อ สุขุมวิท 55 แขวงคลองตันเหนือ เขตวัฒนา กรุงเทพฯ 10110 โทร. 0-2381-5529-31 โทรสาร 0-2381-1931 DAIDOMON GROUP PCL. 144 Soi Thong-lo Sukhumvit 55, North-Klongton, Wattana, Bangkok 10110 Tel: 0-2381-5529-31 Fax: 0-2381-1931	www.daidomon.co.th
DCC	บริษัท ไดนาสตีเซรามิค จำกัด (มหาชน) 48/16 ถนนรัชดาภิเษก แขวงห้วยขวาง เขตห้วยขวาง กรุงเทพฯ 10320 โทร. 02276 9275-82 โทรสาร 02276 0315 DYNASTY CERAMIC PCL. 48/16 Rachadapisek Road, Huaykwang, Bangkok 10320 Tel: 02276 9275-82 Fax: 02276 0315	www.dynasty ceramic.com
DELTA	บริษัท เดลต้า อีเลคโทรนิคส์ (ประเทศไทย) จำกัด (มหาชน) 714 หมู่ 4 ตำบลแพรกษา อำเภอเมือง สมุทรปราการ 10280 โทร. 0-2709-2801-20 โทรสาร 0-2709-2833 DELTA ELECTRONICS (THAILAND) PCL. 714 Moo 4, Praeksa, Mueng District, Samuthprakarn 10280 Tel: 0-2709-2801-20 Fax: 0-2709-2833	www.delta.co.th www.deltathailand.com
DIANA	บริษัท ไดอาน่าดีพาร์ตเมนต์สโตร์ จำกัด (มหาชน) 55/3 อาคารไดอาน่าคอมเพล็กซ์ ถนนศรีสุวรรณารถ ตำบลหาดใหญ่ อำเภอหาดใหญ่ สงขลา 90110 โทร. 0-7423-7456-8 โทรสาร 0-7424-6777 DIANA DEPARTMENT STORE PCL. 55/3 Diana Complex Sripuwanart Road, Hatyai, Hatyai, Songkla 90110 Tel: 0-7423-7456-8 Fax: 0-7424-6777	
DISTAR	บริษัท ไดสตาร์ อีเลคทริก คอร์ปอเรชั่น จำกัด (มหาชน) 214 ชั้น 5 วงเวียนใหญ่ ถนนลาดหญ้า เขตคลองสาน กรุงเทพฯ 10600 โทร. 0-2437-0367 โทรสาร 0-2437-7861 DISTAR ELECTRIC CORPORATION PCL. 214 5th Floor, Wongvienyai, Ladya, Klongsan, Bangkok 10600 Tel: 0-2437-0367 Fax: 0-2437-7861	www.distar.net

ชื่อย่อ / Abbr.	บริษัท / Listed Companies	เว็บไซต์ / Web Site
D-MARK	<p>บริษัท พันธุ์สุกรไทย-เดนมาร์ก จำกัด (มหาชน) 119/34 อาคารบางนาธานี ชั้น 17 ถนนบางนา-ตราด กม.3 แขวงบางนา เขตบางนา กรุงเทพฯ 10260 โทร. 0-2361-4041-9 โทรสาร 0-2361-4050 THAI-DENMARK SWINE BREEDER PCL. 119/34 Bangnathanee Building 17th floor, Bangna-Trad Road KM.3, Bangna, Bangkok 10260 Tel: 02361 4041-9 Fax: 02361 4050</p>	
DOI	<p>บริษัท ดิจิตอลอนปา อินเตอร์เนชั่นแนล จำกัด (มหาชน) 43/4 ตรอกนอกเขต ถนนเลียบบแม่น้ำเจ้าพระยา แขวงช่องนนทรี เขตยานนาวา กรุงเทพฯ 10120 โทร. 0-2681-5388-9 โทรสาร 0-2681-5393-4 DIGITAL ONPA INTERNATIONAL PCL. 43/4 Leabmaenamchaophaya Road, Chongnonsee, Yannawa, Bangkok 10120 Tel: 0-2681-5388-9 Fax: 0-2681-5393-4</p>	www.digitalonpa.com
DRACO	<p>บริษัท ดราก์ พีซีบี จำกัด (มหาชน) 152 หมู่ 5 สวนอุตสาหกรรมบางกระดี ถนนติวานนท์ ตำบลบางกระดี อำเภอเมืองปทุมธานี 12000 โทร. 0-2501-1040 โทรสาร 0-2501-1248 DRACO PCB PCL. 152 Moo 5, Bangkadi Industrial Park, Tiwanon Road, Mueng District, Patumthani 10200 Tel: 0-2501-1040 Fax: 0-2501-1248</p>	
DTC	<p>บริษัท ดุสิตธานี จำกัด (มหาชน) อาคารพาณิชย์ดุสิตธานี ชั้น 7 ถนนพระราม 4 แขวงสีลม เขตบางรัก กรุงเทพฯ 10500 โทร. 0-2636-3600 โทรสาร 0-2238-3680 DUSIT THANI PCL. Dusit Thani Commercial Building 7th Floor, Rama IV Road, Silom, Bangkok 10500 Tel: 0-2636-3600 Fax: 0-2238-3680</p>	www.dusit.com
DTCI	<p>บริษัท ดี.ที.ซี.อินดัสตรีส์ จำกัด (มหาชน) 176 ซอยพงษ์เวชอนุสรณ์ สุขุมวิท 64 แขวงบางจาก เขตพระโขนง กรุงเทพฯ 10260 โทร. 0-2311-1371-6 โทรสาร 0-2331-7793 DTC INDUSTRIES PCL. 176 Soi Pongwetanusorn, Sukhumvit 64, Prakanong, Bangkok 10260 Tel: 0-2311-1371-6 Fax: 0-2331-7793</p>	www.lancerpen.com
DTDB	<p>ธนาคารดีบีเอส ไทยใหญ่ จำกัด (มหาชน) 393 ถนนสีลม เขตบางรัก กรุงเทพฯ 10500 โทร. 0-2230-5000 โทรสาร 0-2236-7939 THE DBS THAI DANU BANK PCL. 393 Silom Road, Bangrak, Bangkok 10500 Tel: 0-2230-5000 Fax: 0-2236-7939</p>	www.dbs.co.th
DTM	<p>บริษัท ดาต้าแมท จำกัด (มหาชน) 219/56-59 อาคารอโศกทาวเวอร์ส ถนนสุขุมวิท 21 แขวงคลองเตยเหนือ เขตวัฒนา กรุงเทพฯ 10110 โทร. 0-2310-5000 โทรสาร 0-2310-5112 DATAMAT PCL. 219/56-59 Asoke Towers Sukhumvit 21 Road, (Asoke) North Klongtoey, Wattana, Bangkok 10110 Tel: 0-2310-5000 Fax: 0-2310-5112</p>	www.datamat.co.th
DVS	<p>บริษัท เทเวศประกันภัย จำกัด (มหาชน) 99 อาคารเทเวศประกันภัย ถ.ราชดำเนินกลาง เขตพระนคร กรุงเทพฯ 10200 โทร. 0-2670-4444 โทรสาร 0-2280-0399 THE DEVES INSURANCE PCL. 99 Deves Building, Ratchadamnoenklang Road, Bangkok 10200 Tel: 0-2670-4444 Fax: 0-2280-0399</p>	www.deves.co.th

ชื่อย่อ / Abbr.	บริษัท / Listed Companies	เว็บไซต์ / Web Site
EASTW	บริษัท จัดการและพัฒนาทรัพยากรน้ำภาคตะวันออก จำกัด (มหาชน) 9/9 ถนนวิภาวดีรังสิต เขตหลักสี่ กรุงเทพฯ 10210 โทร. 0-2940-9974-6 โทรสาร 0-2561-3793 EASTERN WATER RESOURCES DEVELOPMENT AND MANAGEMENT PCL. 9/9 Vipavadeerangsit Road, Donmuang, Bangkok 10210 Tel: 0-2940-9974-6 Fax: 0-2561-3793	www.eastwater.co.th
ECL	บริษัท ตะวันออกพาณิชย์ลีสซิ่ง จำกัด (มหาชน) 976/1 ซอยโรงพยาบาลพระราม 9 ถนนริมคลองสามเสน แขวงบางกะปิ เขตห้วยขวาง กรุงเทพฯ 10310 โทร. 0-2641-5252 โทรสาร 0-2641-5995 EASTERN COMMERCIAL LEASING PCL. 976/1 Soi Rama IX Hospital, Rim Khlong Saem Sen Road, Bangkok, Huai Khwang, Bangkok 10310 Tel: 0-2641-5252 Fax: 0-2641-5995	www.ecl.co.th
EGCOMP	บริษัท ผลิตไฟฟ้า จำกัด (มหาชน) 222 หมู่ 5 อาคารเอ็กโก ถนนวิภาวดีรังสิต แขวงทุ่งสองห้อง เขตหลักสี่ กรุงเทพฯ 10210 โทร. 0-2955-0955 โทรสาร 0-2955-0956-9 ELECTRICITY GENERATING PCL. 222 Moo 5, EGCO Tower, Vibhavadi Rangsit Road, Laksi, Bangkok 10210 Tel: 0-2955-0955 Fax: 0-2955-0956-9	www.egco.com
EGV	บริษัท อีจีวี เอนเตอร์เทนเมนท์ จำกัด (มหาชน) 989 ชั้น 16 อาคารสยาม ทาวเวอร์ ถนนพระราม 1 เขตปทุมวัน กรุงเทพฯ 10330 โทร. 0-2612-9999 โทรสาร 0-2612-9900 EGV ENTERTAINMENT PCL. 989 Siam Tower 16th Floor, Rama 1 Road, Pathumwan, Bangkok 10330 Tel: 0-2612-9999 Fax: 0-2612-9900	www.egv.com
EIC	บริษัท อุตสาหกรรม อิเล็กทรอนิกส์ จำกัด (มหาชน) 103, 117 หมู่ 4 ถนนฉลองกรุง แขวงลำปลาทิว เขตลาดกระบัง กรุงเทพฯ 10520 โทร. 0-2326-0540-1 โทรสาร 0-2326-1020 ELECTRONIC INDUSTRY PCL. 103, 117 Moo 4 Latkrabang Export Processing Zone Latkrabang, Bangkok 10520 Tel: 0-2326-0540-1 Fax: 0-2326-1020	
EMC	บริษัท อีเอ็มซี จำกัด (มหาชน) 555 อาคารรสาทาวเวอร์ ชั้น 22 ถนนพหลโยธิน เขตจตุจักร กรุงเทพฯ 10900 โทร. 0-2937-0333 โทรสาร 0-2937-0332 EMC PCL. 555 Rasa Tower 22th Floor, Paholyothin Road, Ladyao, Chatuchak, Bangkok 10900 Tel: 0-2937-0333 Fax: 0-2937-0332	www.emc-group.co.th
EPCO	บริษัท โรงพิมพ์ตะวันออก จำกัด (มหาชน) 51/29 หมู่ 7 ซอยสยามสามัคคี แขวงตลาดบางเขน เขตดอนเมือง กรุงเทพฯ 10210 โทร. 0-2551-0541-4 โทรสาร 0-2552-0905 EASTERN PRINTING PCL. 51/29 Moo 7, Soi Siam Samaggi, Donmueng, Bangkok 10900 Tel: 0-2551-0541-4 Fax: 0-2552-0905	
ESTAR	บริษัท อีสเทอร์น สตาร์ เรียล เอสเตท จำกัด (มหาชน) 898 อาคารเพลินจิตทาวเวอร์ ชั้น 5 ถนนเพลินจิต แขวงลุมพินี เขตปทุมวัน กรุงเทพฯ 10330 โทร. 0-2263-1010-5 โทรสาร 0-2263-1009 EASTERN STAR REAL ESTATE PCL. 898 Ploenchit Tower 5th Floor, Ploenchit Road, Lumpini, Pathumwan, Bangkok 10330 Tel: 0-2263-1010-5 Fax: 0-2263-1009	

ชื่อย่อ / Abbr.	บริษัท / Listed Companies	เว็บไซต์ / Web Site
EWC	<p>บริษัท อีสเทิร์นไวร์ จำกัด (มหาชน) 555 อาคารรสาทาวเวอร์ ชั้น 12 ห้อง 1201-1203 ถนนพหลโยธิน แขวงลาดยาว เขตจตุจักร กรุงเทพฯ 10900 โทร. 0-2937-0058-66 โทรสาร 0-2937-0067</p> <p>EASTERN WIRE PCL. 555 Rasa Tower Building 12th Floor, Room 1201-1203, Phaholyothin, Jatujak, Bangkok 10900 Tel: 0-2937-0058-66 Fax: 0-2937-0067</p>	
F&D	<p>บริษัท ฟู้ดแอนด์ดริงส์ จำกัด (มหาชน) 54 ชั้น 4 อาคารบีบี ซอยสุขุมวิท 21 ถนนสุขุมวิท แขวงคลองเตยเหนือ เขตวัฒนา กรุงเทพฯ 10110 โทร. 0-2664-1501 โทรสาร 0-2664-1500</p> <p>FOOD AND DRINKS PCL. 54 B.B. Building 4th Floor, Sukhumvit 21 Road, Klongtoey-nua, Wattana, Bangkok 10110 Tel: 0-2664-1501 Fax: 0-2664-1500</p>	
FANCY	<p>บริษัท แฟนวู้ด อินดัสตรีส์ จำกัด (มหาชน) 257 หมู่ 1 ซอยไฮแลนด์ ถนนสุขสวัสดิ์ กม. 19 ปากคลองบางปลากด อำเภอพระสมุทรเจดีย์ สมุทรปราการ 10290 โทร. 0-2425-8080-1 โทรสาร 0-2425-8358</p> <p>FANCY WOOD INDUSTRIES PCL. 257 Moo 1, Soi Hyland, Suksawad Road Km.19, Prasamutjaedee, Samutprakarn 10290 Tel: 0-2425-8080-1 Fax: 0-2425-8358</p>	www.fancywood.th.com
FE	<p>บริษัท ฟาร์อีสท์ ดีดีบี จำกัด (มหาชน) 465/1-467 ถนนศรีอยุธยา แขวงพญาไท เขตราชเทวี กรุงเทพฯ 10400 โทร. 0-2246-1207-15 โทรสาร 0-2644-9550</p> <p>FAR EAST DDB PCL. 465/1-467 Sri Ayudhya Road, Rajthavee, Bangkok 10400 Tel: 0-2246-1207-15 Fax: 0-2644-9550</p>	www.fareastddb.com
FMT	<p>บริษัท ฟุรุกาวา เมทัล (ไทยแลนด์) จำกัด (มหาชน) 888/121 อาคารมหาทูนพลาซ่า ชั้น 12 ถนนเพลินจิต เขตปทุมวัน กรุงเทพฯ 10310 โทร. 0-2253-5020 โทรสาร 0-2253-5021</p> <p>FURUKAWA METAL (THAILAND) PCL. 888/121 Mahatun plaza building 12th Floor, Ploenchit Road, Lumpini, Pathumwan, Bangkok 10330 Tel: 0-2253-5020 Fax: 0-2253-5021</p>	www.fmt.co.th
FNS	<p>บริษัท ฟินันซ่า จำกัด (มหาชน) 48/29, 48/32 อาคารทิสโก้ทาวเวอร์ ชั้น 16 ถนนสาทรเหนือ แขวงสีลม เขตบางรัก กรุงเทพฯ 10500 โทร. 0-2697-3700 โทรสาร 0-2266-6688</p> <p>FINANSA PCL. 48/29, 48/32 TISCO Tower 16th Floor, North Sathorn Road, Bangkok 10500 Tel: 0-2697-3700 Fax: 0-2266-6688</p>	www.finansa.com
GEN	<p>บริษัท เจนเนอรัล เอนจิเนียริ่ง จำกัด (มหาชน) 44/2 หมู่ที่ 2 ตำบลบางกระดี่ อำเภอเมือง ปทุมธานี 12000 โทร. 0-2960-1300 โทรสาร 0-2583-4578-9</p> <p>GENERAL ENGINEERING PCL. 44/2 Moo 2, Bangkradee, Patumthani 12000 Tel: 0-2960-1300 Fax: 0-2583-4578-9</p>	www.gel.co.th
GENCO	<p>บริษัท บริหารและพัฒนาเพื่อการอนุรักษ์สิ่งแวดล้อม จำกัด (มหาชน) 447 ถนนบอนด์สตรีท ตำบลบางปุด อำเภอปากเกร็ด นนทบุรี 11120 โทร. 0-2502-0900 โทรสาร 0-2502-0999</p> <p>GENERAL ENVIRONMENTAL CONSERVATION PCL. 447 Bond Street Road, Bangpood, Pakkred, Nontaburi 11120 Tel: 0-2502-0900 Fax: 0-2502-0999</p>	www.genco.co.th

ชื่อย่อ / Abbr.	บริษัท / Listed Companies	เว็บไซต์ / Web Site
GFPT	บริษัท จีเอฟพีที จำกัด (มหาชน) 118 อาคารจีเอฟพีที ถนนพระราม 2 แขวงบางมด เขตจอมทอง กรุงเทพฯ 10150 โทร. 0-2476-9922 โทรสาร 0-2468-1218 GFPT PCL. 118 GFPT Tower, Rama 2 Road, Bangmod, Jomtong, Bangkok 10150 Tel: 0-2476-9922 Fax: 0-2468-1218	www.gfpt.co.th
GMMM	บริษัท จีเอ็มเอ็ม มีเดีย จำกัด (มหาชน) 50 อาคารจีเอ็มเอ็ม แกรมมี่ เฟส ชั้น 36-38 ถนนสุขุมวิท 21 (อโศก) คลองเตยเหนือ เขตวัฒนา กรุงเทพฯ 10110 โทร. 0-2669-9333 โทรสาร 0-2669-9747 GMM MEDIA PCL. 50 GMM Grammy Place 36-38 Floor, Sukumvit 21 Road (Asoke), Khlongtoeinuea, Bangkok 10110 Tel: 0-2669-9333 Fax: 0-2669-9747	www.atimemedia.com
GOLD	บริษัท แผ่นดินทอง พร็อพเพอร์ตี้ ดีเวลลอปเม้นท์ จำกัด (มหาชน) 153/3 อาคารโกลเด้นท์พาวเวอร์เลน ชั้น 8 ซอยมหาดเล็กหลวง ถนนราชดำริ เขตปทุมวัน กรุงเทพฯ 10330 โทร. 0-2652-1111 โทรสาร 0-2625-1500 GOLDEN LAND PROPERTY DEVELOPMENT PCL. 153/3 Soi Mahadlekluang 1, Rajdamri, Patumwan, Bangkok 10330 Tel: 0-2652-1111 Fax: 0-2625-1500	www.goldenlandplc.com
GRAMMY	บริษัทจีเอ็มเอ็ม แกรมมี่ จำกัด (มหาชน) 50 ถนนสุขุมวิท 21 อโศก คลองเตยเหนือ เขตวัฒนา กรุงเทพฯ 10110 โทร. 0-2669-9000 โทรสาร 0-2669-9009 GMM GRAMMY PCL. 50 Sukhumvit 21 Road, Wattana, Bangkok 10110 Tel: 0-2669-9000 Fax: 0-2669-9009	www.gmmgrammy.com
GRAND	บริษัท แกรนด์ แอสเสท ดีเวลลอปเม้นท์ จำกัด (มหาชน) 259 ซอยสุขุมวิท 19 ถนนสุขุมวิท แขวงคลองเตยเหนือ เขตวัฒนา กรุงเทพฯ 10110 โทร. 0-2651-1000 โทรสาร 0-2651-1142 GRAND ASSET DEVELOPMENT PCL. 259 Sukhumvit Soi 19, Sukhumvit Road, Klongtoey Nue, Wattana, Bangkok 10110 Tel: 0-2651-1000 Fax: 0-2651-1142	www.grandasset.com
GYT	บริษัท กู๊ดเยียร์ (ประเทศไทย) จำกัด (มหาชน) 66 อาคารคิวเฮ้าส์ ชั้น 23 ถนนสุขุมวิท 21 เขตคลองเตย กรุงเทพฯ 10110 โทร. 0-2264-2700-8 โทรสาร 0-2260-7166 GOODYEAR (THAILAND) PCL. 60 Q.House Building 23rd Floor, Sukhumvit 21 Road, Klongtoey, Bangkok 10110 Tel: 0-2264-2700-8 Fax: 0-2260-7166	www.goodyear.co.th
HANA	บริษัท ฮานา ไมโครอิเล็กทรอนิกส์ จำกัด (มหาชน) 10/4 หมู่ 3 ถนนวิภาวดีรังสิต เขตหลักสี่ กรุงเทพฯ 10210 โทร. 0-2551-1297 โทรสาร 0-2551-1299 HANA MICROELECTRONICS PCL. 10/4 Moo 3 Vibhavadee-Rangsit Road, Laksee, Bangkok 1021 Tel: 0-2551-1297 Fax: 0-2551-1299	www.hanagroup.com
HEMRAJ	บริษัท เหมราชพัฒนาที่ดิน จำกัด (มหาชน) 9 อาคารยูเอ็มทาวเวอร์ ชั้น 18 ถนนรามคำแหง แขวงสวนหลวง เขตสวนหลวง กรุงเทพฯ 10250 โทร. 0-2719-9555 โทรสาร 0-2719-9546-7 HEMRAJ LAND AND DEVELOPMENT PCL. 9 U.M.Tower 18th Floor, Ramkhumhang Road, Suanluang, Bangkok 10250 Tel: 0-2719-9555 Fax: 0-2719-9546-7	www.hemaraj.com

ชื่อย่อ / Abbr.	บริษัท / Listed Companies	เว็บไซต์ / Web Site
HFT	<p>บริษัท ฮั่วฟง รับเบอร์ (ไทยแลนด์) จำกัด (มหาชน) 317 ซอย 6C หมู่ 4 นิคมอุตสาหกรรมบางปู ตำบลแพรกษา อำเภอเมืองสมุทรปราการ สมุทรปราการ 10280 โทร. 0-2709-6580 โทรสาร 0-2324-0483-4 HWA FONG RUBBER (THAILAND) PCL. 317 Soi 6C Moo 4 Bangpu Industrial Estate Tombon Praksa, Amphor Muang, Samutprakarn 10280 Tel: 0-2709-6580 Fax: 0-2324-0483-4</p>	www.duro.co.th
HMPRO	<p>บริษัท โฮม โปรดักส์ เซ็นเตอร์ จำกัด (มหาชน) 96/27 หมู่ที่ 9 ตำบลบางเขน อำเภอเมือง นนทบุรี 11000 โทร. 0-2832-1000 โทรสาร 0-2832-1400 HOME PRODUCT CENTER PCL. 96/27 Moo 9, Bangkhen, Amphur Muang, Nonthaburi 11000 Tel: 0-2832-1000 Fax: 0-2832-1400</p>	www.homepro.co.th
HT	<p>บริษัท วาไทยอุตสาหกรรม จำกัด (มหาชน) 25/17 หมู่ 4 ซอยสาทกลแลนด์ ถนนแจ้งวัฒนะ ปากเกร็ด นนทบุรี 11120 โทร. 0-2573-0788 โทรสาร 0-2573-4283 HUA THAI MANUFACTURING PCL. 25/17 Soi Sakol Land, Chaengwattana Road, Nonthaburi 11120 Tel: 0-2573-0788 Fax: 0-2573-4283</p>	www.huathai.co.th
HTC	<p>บริษัท หาดทิพย์ จำกัด (มหาชน) 36 ซอยเจริญมิตร 1 ถนนสุขุมวิท 63 เขตวัฒนา กรุงเทพฯ 10110 โทร. 0-2392-9984-5 โทรสาร 0-2381-2257 HAAD THIP PCL. 36 Soi Charoenmit 1, Sukhumvit 63 Road, Bangkok 10110 Tel: 0-2392-9984-5 Fax: 0-2381-2257</p>	www.haadthip.com
HTX	<p>บริษัท นครหลวงเส้นใยสังเคราะห์ จำกัด (มหาชน) 170/9-10 อาคารโอเรียนทาวเวอร์ 1 ชั้น 4 ถนนรัชดาภิเษก คลองเตย กรุงเทพฯ 10110 โทร. 0-2261-2814-20 โทรสาร 0-2261-2822 HANTEX PCL. 170/9-10 Ocean Tower 1 Building 4th Floor, Rachadapisek Road, Bangkok 10110 Tel: 0-2261-2814-20 Fax: 0-2261-2822</p>	
ICC	<p>บริษัท ไอ.ซี.ซี. อินเตอร์เนชั่นแนล จำกัด (มหาชน) 757/10 ซอยประตู 1 ถนนสาธุประดิษฐ์ เขตยานนาวา กรุงเทพฯ 10120 โทร. 0-2294-0281-9 โทรสาร 0-2294-3024 I.C.C. INTERNATIONAL PCL. 757/10 Soi Pradoo 1, Sathupradit Road, Bangkok 10120 Tel: 0-2294-0281-9 Fax: 0-2294-3024</p>	www.icc.co.th
IEC	<p>บริษัท อินเตอร์เนชั่นแนลเอนจิเนียริง จำกัด (มหาชน) 979/81-95 อาคารเอส.เอ็มทาวเวอร์ ชั้น 27-29 ถนนพหลโยธิน สามเสนใน เขตพญาไท กรุงเทพฯ 10400 โทร. 0-2298-0070 โทรสาร 0-2298-9808-9 THE INTERNATIONAL ENGINEERING PCL. 979/81-95 S.M. Tower, 27th-29th Floor, Phaholyothin Road, Phayathai, Bangkok 10400 Tel: 0-2298-0070 Fax: 0-2298-9808-9</p>	www.iec.co.th
IFCT	<p>บริษัทเงินทุนอุตสาหกรรมแห่งประเทศไทย 1770 ถนนเพชรบุรีตัดใหม่ เขตห้วยขวาง กรุงเทพฯ 10310 โทร. 0-2253-9666, 0-2253-7111 โทรสาร 0-2253-9677 THE INDUSTRIAL FINANCE CORPORATION OF THAILAND 1770 New Petchburi Road, Bangkok 10310 Tel: 0-2253-9666, 0-2253-7111 Fax: 0-2253-9677</p>	www.ifct.co.th

ชื่อย่อ / Abbr.	บริษัท / Listed Companies	เว็บไซต์ / Web Site
IFEC	บริษัท อินเทอร์เน็ตฟาร์อีสท์ วิศวกรรม จำกัด (มหาชน) 29 ซอยจิดรานูเคราะห์ ถนนรามคำแหง 22 เขตบางกะปิ กรุงเทพฯ 10240 โทร. 0-2318-3272 โทรสาร 0-2318-0574 INTER FAREAST ENGINEERING PCL. 29 Soi Chittranukroh (Ramkamhang 22), Bangkok 10240 Tel: 0-2318-3272 Fax: 0-2318-0574	www.ifec.co.th
INET	บริษัท อินเทอร์เน็ตประเทศไทย จำกัด (มหาชน) 1768 อาคารไอเอพีซีที ทาวเวอร์ ชั้น 10-12 ถนนเพชรบุรีตัดใหม่ แขวงบางกะปิ เขตห้วยขวาง กรุงเทพฯ 10320 โทร. 0-2257-7000 โทรสาร 0-2257-7222 INTERNET THAILAND PCL. 1768 IFCT Tower, 10th-12th and IT Floor, New Petchburi Road, Bangkok. Huaykwang, Bangkok 10320 Tel: 0-2257-7000 Fax: 0-2257-7222	www.inet.co.th
INLIFE	บริษัท อินเทอร์เน็ตไลฟ์ จอห์นแฮนคอค ประกันชีวิต จำกัด (มหาชน) 364/30 ถนนศรีอยุธยา เขตราชเทวี กรุงเทพฯ 10400 โทร. 0-2245-2491-7 โทรสาร 0-2248-5391 INTERLIFE JOHN HANCOCK ASSURANCE PCL. 364/30 Sriayudhya Road, Phayathai, Bangkok 10400 Tel: 0-2245-2491-7 Fax: 0-2248-5391	www.jhancock.co.th
INSURE	บริษัท อินทระกันภัย จำกัด (มหาชน) 364/29 ถนนศรีอยุธยา เขตพญาไท กรุงเทพฯ 10400 โทร. 0-2247-9261-7 โทรสาร 0-2247-9260 INDARA INSURANCE PCL. 364/29 Sriayudhya Road, Phayathai, Bangkok 10400 Tel: 0-2247-9261-7 Fax: 0-2247-9260	www.indara.co.th
IRC	บริษัท อีโนเว รับเบอร์ (ประเทศไทย) จำกัด (มหาชน) 258 ซอยรังสิต-นครนายก 49 ตำบลประชาธิปัตย์ อำเภอธัญบุรี ปทุมธานี 12130 โทร. 0-2533-0160-6 โทรสาร 0-2533-0167 INOUE RUBBER (THAILAND) PCL. 258 Soi Rangsit-Nakhonnayok 49, Prachathipat, Thanyaburi, Pathum Thani 12130 Tel: 0-2533-0160-6 Fax: 0-2533-0167	www.ircthailand.com
IRCP	บริษัท อินเทอร์เน็ตเรซันแนล รีเสิร์ช คอร์ปอเรชั่น จำกัด (มหาชน) 23/106-108 ซอยสุนัยวิชัย ถนนพระราม 9 แขวงบางกะปิ เขตห้วยขวาง กรุงเทพฯ 10320 โทร. 0-2203-0009 โทรสาร 0-2203-0260 INTERNATIONAL RESEARCH CORPORATION PCL. 23/106-108 Soi Soonvijai Rama 9 Road, Bangkok, Huaykwang, Bangkok 10320 Tel: 0-2203-0009 Fax: 0-2203-0260	www.irc.co.th
IT	บริษัท ไอที ซิตี้ จำกัด (มหาชน) 604/3 ชั้น 5 ถึง 6 อาคารพันทวีพิพิธพลาซ่า ถนนเพชรบุรี แขวงถนนเพชรบุรี เขตราชเทวี กรุงเทพฯ 10400 โทร. 0-2656-5030-45 โทรสาร 0-2656-5049 IT CITY PCL. 604/3 Panthip Plaza Building, 5th to 6th Floor, Petchaburi Road, Rajthevee, Bangkok, 10400 Tel: 0-2656-5030-45 Fax: 0-2656-5049	
ITD	บริษัท อิตาลีไทย ดีเวลอปเมนต์ จำกัด (มหาชน) 2034/132-161 อาคารอิตัลไทย ถนนเพชรบุรี บางกะปิ เขตห้วยขวาง กรุงเทพฯ 10320 โทร. 0-2716-1600 โทรสาร 0-2716-1488 ITALIAN-THAI DEVELOPMENT PCL. 2034/132-161 ItalThai Tower, New Petchburi Road, Bangkok, Huaykwang, Bangkok 10320 Tel: 0-2716-1600 Fax: 0-2716-1488	www.italian-thai.co.th

ชื่อย่อ / Abbr.	บริษัท / Listed Companies	เว็บไซต์ / Web Site
ITV	<p>บริษัท ไอทีวี จำกัด (มหาชน) 1010 อาคารชินวัตร 3 ชั้น 13 ถนนวิภาวดี-รังสิต ลาดยาว จตุจักร กรุงเทพฯ 10900 โทร. 0-2791-1000 โทรสาร 0-2791-1010</p> <p>ITV PCL. 1010 Shinawatran Tower 3, 13rd Floor, Vibhavadi-Rangsit Road, Lardyao, Chatuchak, Bangkok 10900 Tel: 0-2791-1000 Fax: 0-2791-1010</p>	www.itv.co.th
JAS	<p>บริษัท จัสมิน อินเตอร์เนชั่นแนล จำกัด (มหาชน) 200 หมู่ 4 ชั้น 30 ถนนแจ้งวัฒนะ ตำบลปากเกร็ด อำเภอปากเกร็ด นนทบุรี 11120 โทร. 0-2502-3000-7 โทรสาร 0-2502-3150-2</p> <p>JASMINE INTERNATIONAL PCL. 200 Moo4 30th Floor, Changwatthana Road, Pakkret, Nonthaburi 11120 Tel: 0-2502-3000-7 Fax: 0-2502-3150-2</p>	www.jasmine.co.th
JCT	<p>บริษัท แจกเจียอุตสาหกรรม (ไทย) จำกัด (มหาชน) 297/7-8 ถนนสีพระยา แขวงสีพระยา เขตบางรัก กรุงเทพฯ 10500 โทร. 0-2236-0036 โทรสาร 0-2236-1379</p> <p>JACK CHIA INDUSTRIES (THAILAND) PCL. 297/7-8 Sipraya Road, Bangrak, Bangkok 10500 Tel: 0-2236-0036 Fax: 0-2236-1379</p>	
JUTHA	<p>บริษัท จุฑานาวี จำกัด (มหาชน) 153 มาโนทาวเวอร์ ซอยพร้อมพงษ์ ถนนสุขุมวิท 39 เขตพระโขนง กรุงเทพฯ 10110 โทร. 0-2260-0050-79 โทรสาร 0-2259-9825</p> <p>JUTHA MARITIME PCL. 153 Mano Tower, Sukhumvit 39, Bangkok 10110 Tel: 0-2260-0050-79 Fax: 0-2259-9825</p>	
KBANK	<p>ธนาคารกสิกรไทย (มหาชน) 1 ซอยกสิกรไทย ถนนราษฎร์บูรณะ แขวงราษฎร์บูรณะ เขตราษฎร์บูรณะ กรุงเทพฯ 10140 โทร. 0-2470-1122 โทรสาร 0-2470-2747</p> <p>KASIKORNBANK PCL. 1 Soi Thai Farmers Radburana Road, Bangpakok, Bangkok 10140 Tel: 0-2470-1122 Fax: 0-2470-2747</p>	www.tfb.co.th
KC	<p>บริษัท เคซี พร็อพเพอร์ตี้ จำกัด (มหาชน) 18/1 หมู่ 11 ถนนรามคำแหง แขวงสะพานสูง กรุงเทพฯ 10240 โทร. 0-2373-7788 โทรสาร 0-2373-4965</p> <p>KC PROPERTY PCL. 18/1 Moo 11, Ramkhumheang Road, Saparnsoong, Bangkok 10240 Tel: 0-2373-7788 Fax: 0-2373-4965</p>	
KCE	<p>บริษัท เคซีอี อิเล็กทรอนิกส์ จำกัด (มหาชน) 125/1 หมู่ 4 ถนนคลองกรุง แขวงลำปลาทิว เขตลาดกระบัง กรุงเทพฯ 10520 โทร. 0-2326-0196-99 โทรสาร 0-2326-0300</p> <p>KCE ELECTRONICS PCL. 125/1 Moo 4 Lat Krabang Industrial Estate Kwang Lumplatew, Lat Krabang, Bangkok 10520 Tel: 0-2326-0196-99 Fax: 0-2326-0300</p>	www.kce.co.th
KDH	<p>บริษัท โรงพยาบาลกรุงธน จำกัด (มหาชน) 337 ถนนตากสิน แขวงบुकโคโล เขตธนบุรี กรุงเทพฯ 10600 โทร. 0-2438-0040-48 โทรสาร 0-2438-5642</p> <p>KRUNGDHON HOSPITAL PCL. 337 Taksin Road, Bukkalo, Thonburi, Bangkok 10600 Tel: 0-2438-0040-48 Fax: 0-2438-5642</p>	www.kdh.co.th

ชื่อย่อ / Abbr.	บริษัท / Listed Companies	เว็บไซต์ / Web Site
KEST	บริษัทหลักทรัพย์ กิมเอ็ง (ประเทศไทย) จำกัด (มหาชน) 540 เมอร์คิวรี่ทาวเวอร์ ชั้น 8-10 ถนนเพลินจิต แขวงลุมพินี เขตปทุมวัน กรุงเทพฯ 10330 โทร. 0-2658-6300 โทรสาร 0-2658-6301 KIM ENG SECURITIES (THAILAND) PCL. 540 Mercury Tower, 8-10th floor, Ploenchit Road, Lumpini, Pathumwan, Bangkok 10330 Tel: 0-2658-6300 Fax: 0-2658-6301	www.kimeng.co.th
KGI	บริษัทหลักทรัพย์ เคจีไอ (ประเทศไทย) จำกัด (มหาชน) 323 อาคารยูไนเต็ดเซ็นเตอร์ ชั้น 9,23 ถนนสีลม เขตบางรัก กรุงเทพฯ 10500 โทร. 0-2231-1111 โทรสาร 0-2231-1524 KGI SECURITIES (THAILAND) PCL. 323 United Center Building, 23rd Floor, Silom Road, Bangrak, Bangkok 10500 Tel: 0-2231-1111 Fax: 0-2231-1524	www.kgieworld.co.th
KK	บริษัทหลักทรัพย์ กิยรดินาคิน จำกัด (มหาชน) 500 อาคารอมรินทร์ทาวเวอร์ ชั้น 12 ถนนเพลินจิต เขตปทุมวัน กรุงเทพฯ 10330 โทร. 0-2680-3333 โทรสาร 0-2256-9909 KIATNAKIN SECURITIES PCL. 500 Amarin Tower, 12th Floor, Ploenchit Road, Lumpini, Pathum Wan, Bangkok 10330 Tel: 0-2680-3333 Fax: 0-2256-9909	www.kiatnakin.co.th
KKC	บริษัท กุลธรรเคอร์บี จำกัด (มหาชน) 44/1 หมู่ 7 ถนนฉลองกรุง แขวงลำปลาทิว เขตลาดกระบัง กรุงเทพฯ 10520 โทร. 0-2326-0831-6 โทรสาร 0-2326-0837 KULTHORN KIRBY PCL. 44/1 Moo 7, Chalongkrung Road, Lad Krabang, Bangkok 10520 Tel: 0-2326-0831-6 Fax: 0-2326-0837	
KKI	บริษัท คัมเกล้าประกันภัย จำกัด (มหาชน) 246 ถนนจรัลเมือง แขวงรองเมือง เขตปทุมวัน กรุงเทพฯ 10330 โทร. 0-2214-0033 โทรสาร 0-2214-2288 KHOOM KHAO INSURANCE PCL. 246-246/1 Jarumueng Road, Rongmueng, Patumwan, Bangkok 10330 Tel: 0-2214-0033 Fax: 0-2214-2288	www.khoomkhao.co.th
KMC	บริษัท กฤษดามหานคร จำกัด (มหาชน) 97/4 ถนนสุขุโขทัย เขตดุสิต กรุงเทพฯ 10300 โทร. 0-2243-5454 โทรสาร 0-2243-5292 KRISDA MAHANAKORN PCL. 97/4 Sukhothai Road, Dusit, Bangkok 10300 Tel: 0-2243-5454 Fax: 0-2243-5292	www.krisdanakorn.co.th
KRP	บริษัท เค.อาร์. พรีซิชั่น จำกัด (มหาชน) 162 หมู่ 5 ถนนพหลโยธิน ตำบลลำไทร อำเภอลำไทรน้อย พระนครศรีอยุธยา 13170 โทร. 0-3521-5225 โทรสาร 0-3527-1345 K.R. PRECISION PCL. 162 Moo 5, Phaholyothin Road, Lamsai, Wangnoi, Ayudhya 13170 Tel: 0-3521-5225 Fax: 0-3527-1345	www.krprecision.com
KTB	ธนาคารกรุงไทย จำกัด (มหาชน) 35 ถนนสุขุมวิท-นานาเหนือ แขวงคลองเตย เขตวัฒนา กรุงเทพฯ 10110 โทร. 0-2255-2222 โทรสาร 0-2255-9358 KRUNG THAI BANK PCL. 35 Sukhumvit Road, Klongtoei Nua, Wattana, Bangkok 10110 Tel: 0-2255-2222 Fax: 0-2255-9358	www.ktb.co.th

ชื่อย่อ / Abbr.	บริษัท / Listed Companies	เว็บไซต์ / Web Site
KTC	<p>บริษัท บัตรกรุงไทย จำกัด (มหาชน) 591 อาคารสมัชชชาวนิช 2 ชั้น 14 คลองตันเหนือ วัฒนา กรุงเทพฯ 10110 โทร. 0-2665-5100 โทรสาร 0-2665-5064 KRUNGTHAI CARD PCL. 591 United Business Center II Building, 14th Floor, Sukhumvit Road, North Klongton, Wattana, Bangkok 10110 Tel: 0-2665-5100 Fax: 0-2665-5064</p>	www.ktc.co.th
KTP	<p>บริษัท เคปเปล ไทย พร็อพเพอร์ตี้ จำกัด (มหาชน) 138/108 อาคารจิวเวลเลอร์ เซ็นเตอร์ ชั้น 30 ถนนนเรศ สุรวงศ์ บางรัก กรุงเทพฯ 10500 โทร. 0-2267-3300 โทรสาร 0-2267-3323 KEPPEL THAI PROPERTIES PCL. 138/108 Jewellery Center Building, 30th Floor, Nares Road, Bangrak, Bangkok 10500 Tel: 0-2267-3300 Fax: 0-2267-3323</p>	
KWC	<p>บริษัท กรุงเทพฯโสภณ จำกัด (มหาชน) 185 หมู่ 1 ถนนราษฎร์บูรณะ บางปะกอก ราษฎร์บูรณะ กรุงเทพฯ 10140 โทร. 0-2427-0963 โทรสาร 0-2427-0964 KRUNGDHEP SOPHON PCL. 185 Rajburana Road, Bangpakok, Bangkok 10140 Tel: 0-2427-0963 Fax: 0-2427-0964</p>	
KWH	<p>บริษัท วิค แอนด์ ฮุคสันด์ จำกัด (มหาชน) 444 อาคารสำนักงานเอ็มบีเค ทาวเวอร์ ชั้น 10 จังใหม่ ปทุมวัน กรุงเทพฯ 10330 โทร. 0-2217-9656-9 โทรสาร 0-2217-9660 WIJK & HOEGLUND PCL. 444 MBK Tower, 10th Floor, Patumwan, Bangkok 10330 Tel: 0-2217-9656-9 Fax: 0-2217-9660</p>	www.wiik-hoeglund.com
KYE	<p>บริษัท กันยง อีเลคทริก จำกัด (มหาชน) 67 หมู่ 11 ถนนบางนา-ตราด (กม.20) บางโหลง บางพลี สมุทรปราการ 10540 โทร. 0-2337-2900 โทรสาร 0-2337-2439-40 KANG YONG ELECTRIC PCL. 67 Moo 11, Bangna-Trad Rd., K.M.20, Bangplee, Samuthprakarn 10540 Tel: 0-2337-2900 Fax: 0-2337-2439-40</p>	www.mitsubishi-kye.com
LALIN	<p>บริษัท ลลิล พร็อพเพอร์ตี้ จำกัด (มหาชน) 222/2 ถนนศรีนครินทร์ หัวหมาก บางกะปิ กรุงเทพฯ 10240 โทร. 0-2732-1041-5 โทรสาร 0-2377-9656 LALIN PROPERTIES PCL. 222/2 Srinakarint Road, Bangkok, Bangkok 10240 Tel: 0-2732-1041-5 Fax: 0-2377-9656</p>	www.lalinproperty.com
LANNA	<p>บริษัท ลานนา รีซอร์สเซส จำกัด (มหาชน) 888/99 อาคารมหาทุนพลาซ่า ชั้น 9 ถนนเพลินจิต ลุมพินี ปทุมวัน กรุงเทพฯ 10330 โทร. 0-2253-6820-1 โทรสาร 0-2253-6822 E-mail: lannaac2@asiaaccess.net.th LANNA RESOURCES PCL. 888/99 Mahatun Plaza Building, 9th Floor, Ploenchit Road, Patumwan, Bangkok 10330 Tel: 0-2253-6820-1 Fax: 0-2253-6822</p>	
LEE	<p>บริษัท ลีพัฒนาผลิตภัณฑ์ จำกัด (มหาชน) 33/137 อาคารวอลล์สตรีททาวเวอร์ ชั้น 28 ถนนสุรวงศ์ บางรัก กรุงเทพฯ 10500 โทร. 0-2632-7232 โทรสาร 0-2236-7751 LEE FEED MILL PCL. 33/137 Wall Street Tower, Surawong Road, Bangkok 10500 Tel: 0-2632-7232 Fax: 0-2236-7751</p>	www.leepattana.com

ชื่อย่อ / Abbr.	บริษัท / Listed Companies	เว็บไซต์ / Web Site
LH	บริษัท แลนด์ แอนด์ เฮาส์ จำกัด (มหาชน) 38 อาคาร Q.House Convent ชั้น 4-5 ถนนคอนเวนนต์ สีลม บางรัก กรุงเทพฯ 10500 โทร. 0-2237-8900-3 โทรสาร 0-2237-8860 LAND AND HOUSE PCL. Q.House Convent Building, 4-5th Floor, Silom, Bangkok 10500 Tel: 0-2237-8900-3 Fax: 0-2237-8860	www.lh.co.th/cover.htm
LNH	บริษัท เชียงใหม่ธุรกิจการแพทย์ จำกัด (มหาชน) 103 ถนนสุขุมวิทไฮเวย์ เชียงใหม่-ลำปาง อำเภอเมือง เชียงใหม่ 50000 โทร. 0-5335-7234-53 โทรสาร 0-5321-8402 CHIANG MAI MEDICAL SERVICES PCL. 103 Super Highway Chiangmai-Lampang Road, Mueng District, Chiangmai 50000 Tel: 0-5335-7234-53 Fax: 0-5321-8402	www.lanna-hospital.com
LOXLEY	บริษัท ล็อกซ์เลย์ จำกัด (มหาชน) 102 ถนนสุนทรโกษา คลองเตย กรุงเทพฯ 10110 โทร. 0-2240-3000-3 โทรสาร 0-2240-3100-3 LOXLEY PCL. 102 Sunthonkosa Road, Klongtuey, Bangkok 10110 Tel: 0-2240-3000-3 Fax: 0-2240-3100-3	www.loxley.co.th
LPN	บริษัท แอล.พี.เอ็น. ดีเวลลอปเม้นท์ จำกัด (มหาชน) 1168/110-112 ชั้น 37 อาคารลุมพินีทาวเวอร์ ถนนพระราม 4 สาทร กรุงเทพฯ 10120 โทร. 0-2285-5011-16 โทรสาร 0-2285-5017 L.P.N. DEVELOPMENT PCL. 1168/110-112 Lumpini Tower Building, 37th Floor, Rama 4 Road, Sathorn, Bangkok 10120 Tel: 0-2285-5011-16 Fax: 0-2285-5017	www.bestbuycondo.com
LRH	บริษัท ลากูน่า รีสอร์ท แอนด์ โฮเทล จำกัด (มหาชน) 21-63-64 ถนนสาทรใต้ ทุ่งมหาเมฆ สาทร กรุงเทพฯ 10120 โทร. 0-2285-0040 โทรสาร 0-2285-0733 LAGUNA RESORTS & HOTELS PCL. 21/63-64 South Sathorn Road, Tungmahamek, Sathorn, Bangkok 10120 Tel: 0-2285-0040 Fax: 0-2285-0733	www.lagunaphuket.com
LST	บริษัท ลำสู่ง จำกัด (มหาชน) 947/155 หมู่ 12 ถนนบางนา-ตราด (กม. 3) บางนา พระโขนง กรุงเทพฯ 10260 โทร. 0-2361-8959-88 โทรสาร 0-2361-8994-5 LAM SOON (THAILAND) PCL. 947/155 Moo 12, Bangna-Tard Road, Phakanong, Bangkok 10260 Tel: 0-2361-8959-88 Fax: 0-2361-8994-5	www.lamsoon.co.th
LTX	บริษัท ลัคกี้เท็กซ์ (ไทย) จำกัด (มหาชน) 20 อาคารบุปผชาติ ชั้น 5 ถนนสาทรเหนือ บางรัก กรุงเทพฯ 10500 โทร. 0-2238-3953 โทรสาร 0-2238-3957-8 LUCKYTEX (THAILAND) PCL. 20 Bupajit Building, 5th Floor, North Sathorn Road, Bangkok 10500 Tel: 0-2238-3953 Fax: 0-2238-3957-8	
MAJOR	บริษัท เมเจอร์ ซินีเพล็กซ์ กรุ๊ป จำกัด (มหาชน) 1839 ถนนพหลโยธิน ลาดยาว จตุจักร กรุงเทพฯ 10900 โทร. 0-2511-5427-36 โทรสาร 0-2511-5255 MAJOR CINEPLEX GROUP PCL. 1839 Phaholyothin Road, Ladyao, Chatuchak, Bangkok 10900 Tel: 0-2511-5427-36 Fax: 0-2511-5255	www.majorcineplex.com

ชื่อย่อ / Abbr.	บริษัท / Listed Companies	เว็บไซต์ / Web Site
MAKRO	บริษัท สยามแม็คโคร จำกัด (มหาชน) 3498 ถนนลาดพร้าว คลองจั่น บางกะปิ กรุงเทพฯ 10240 โทร. 0-2375-7000 โทรสาร 0-2375-2927 SIAM MAKRO PCL. 3498 Ladprao Road, Klongjan, Bangkapi, Bangkok 10240 Tel: 0-2375-7000 Fax: 0-2375-2927	www.makro.co.th
MALEE	บริษัท มาลีสามพราน จำกัด (มหาชน) 401/1 อาคารเอบีโก้ ชั้น 4 ถนนพหลโยธิน ตำบลคูคต อำเภอลำลูกกา ปทุมธานี 12130 โทร. 0-2992-5800 โทรสาร 0-2992-5816-7 MALEE SAMPRAN PCL. 401/1 Abico Building 4th Floor, Phaholyothin Road, Lumlookka, Pathumthani 12130 Tel: 0-2992-5800 Fax: 0-2992-5816-7	www.malee.co.th
MANRIN	บริษัท แมนดารินโฮเทล จำกัด (มหาชน) 662 ถนนพระราม 4 มหาพฤฒาราม บางรัก กรุงเทพฯ 10500 โทร. 0-2238-0230-58 โทรสาร 0-2237-1620 THE MANDARIN HOTEL PCL. 662 Rama 4 Road, Bangrak, Bangkok 10500 Tel: 0-2238-0230-58 Fax: 0-2237-1620	www.mandarin-oriental.com
MATI	บริษัท มติชน จำกัด (มหาชน) 12 ถนนเทศบาลนามฤมาล ลาดยาว จตุจักร กรุงเทพฯ 10900 โทร. 0-2589-0020 โทรสาร 0-2589-5674 MATICHON PCL. 12 Tessabannarumarn Road, Bangkok 10900 Tel: 0-2589-0020 Fax: 0-2589-5674	www.matichon.co.th
MBK	บริษัท เอ็ม บี เค จำกัด (มหาชน) 444 อาคารมาบุญครองเซ็นเตอร์ ชั้น 8 ถนนพญาไท วังใหม่ ปทุมวัน กรุงเทพฯ 10330 โทร. 0-2217-9111 โทรสาร 0-2217-9501 MBK PCL. 444 MBK Center Building, 8th Floor, Phayathai Road, Patumwan, Bangkok 10330 Tel: 0-2217-9111 Fax: 0-2217-9501	www.mbk-center.com
M-CHAI	บริษัท โรงพยาบาลมหachai จำกัด (มหาชน) 927/43 ถนนเศรษฐกิจ 1 ตำบลมหาชัย อำเภอเมือง สมุทรสาคร 74000 โทร. 0-3442-4990 โทรสาร 0-3481-0782 MAHACHAI HOSPITAL PCL. 927/43 Setakit Road, Amphur Mueng, Samut Sakorn 74000 Tel: 0-3442-4990 Fax: 0-3481-0782	www.mahachai-hospital.com
MDX	บริษัท เอ็ม ดี เอ็กซ์ จำกัด (มหาชน) 2/4 อาคารนายเลิศทาวเวอร์ ชั้น 7 ลุมพินี ปทุมวัน กรุงเทพฯ 10330 โทร. 0-2253-0428-36 โทรสาร 0-2253-0427 MDX PCL. 2/4 Nailert Tower Building, 7th,10th Floor, Wireless Road, Patumwan, Bangkok 10330 Tel: 0-2253-0428-36 Fax: 0-2253-0427	
MEDIAS	บริษัท มีเดีย ออฟ มีเดียส์ จำกัด (มหาชน) 2991/29-30 โครงการวิสุทธิธานีไฮเทค ออฟฟิศ ปาร์ค ถนนลาดพร้าว คลองจั่น บางกะปิ กรุงเทพฯ 10240 โทร. 0-2376-0503-10 โทรสาร 0-2376-0183 MEDIA OF MEDIAS PCL. 2991/29-30 Visuthanee Hi-Tech Office Park, Ladprao Road, Bangkok 10240 Tel: 0-2376-0503-10 Fax: 0-2376-0183	www.medias.co.th

ชื่อย่อ / Abbr.	บริษัท / Listed Companies	เว็บไซต์ / Web Site
METCO	บริษัท มูราโมโต้ อิเล็กทรอนิกส์ (ประเทศไทย) จำกัด (มหาชน) 85 หมู่ 3 ถนนรามอินทรา แขวงคันนายาว เขตคันนายาว กรุงเทพฯ 10230 โทร. 0-2518-1280-6 โทรสาร 0-2517-1672 MURAMOTO ELECTRON (THAILAND) PCL. 85 Moo 5, Ramindra Road, Kunnayao, Bangkok 10230 Tel: 0-2518-1280-6 Fax: 0-2517-1672	www.metco.co.th
MFC	บริษัทหลักทรัพย์กองทุนรวม เอ็มเอฟซี จำกัด (มหาชน) 193-195 อาคารเลครัชดา ชั้น 30-32 ถนนรัชดาภิเษก คลองเตย กรุงเทพฯ 10110 โทร. 0-2661-9000-99 โทรสาร 0-2661-9100 MFC ASSET MANAGEMENT PCL. 193-195 Lake Rajada Building, 30th-32nd Floor, Ratchadaphisek Road, Klongtoey, Bangkok 10110 Tel: 0-2661-9000-99 Fax: 0-2661-9100	www.mfcfund.com
MFEC	บริษัท เอ็ม เอฟ อี ซี จำกัด (มหาชน) 699 อาคารโมเดิร์นฟอร์มทาวเวอร์ ชั้น 27 ถนนศรีนครินทร์ สวนหลวง กรุงเทพฯ 10250 โทร. 0-2722-8393 โทรสาร 0-2722-8388 MFEC PCL. 699 Modernform Tower, 27th Floor, Srinakarin Road, Suanluang, Bangkok 10250 Tel: 0-2722-8393 Fax: 0-2722-8388	www.mfec.co.th
MFG	บริษัท เดอะ ไมเนอร์ฟู้ด กรุ๊ป จำกัด (มหาชน) 99 อาคารเบอร์ลิจuckerเฮาส์ ชั้น 15-16 ซอยสุขุมวิท ถนนสุขุมวิท 42 กรุงเทพฯ 10110 โทร. 0-2381-5123-32 โทรสาร 0-2281-5118 THE MINOR FOOD GROUP PCL. 99 Berli Jucker House, 15th-16th Floor, Sukhumvit 42 Road, Bangkok 10110 Tel: 0-2381-5123-32 Fax: 0-2281-5118	www.pizza.co.th
MGR	บริษัท แมเนเจอร์ มีเดีย กรุ๊ป จำกัด (มหาชน) 102/1 อาคารบ้านพระอาทิตย์ ถนนพระอาทิตย์ ซนะสงคราม พระนคร กรุงเทพฯ 10200 โทร. 0-2629-4488 โทรสาร 0-2629-4469 MANAGER MEDIA GROUP PCL. 102/1 Phra-A-Thit Road, Pranakorn, Bangkok 10200 Tel: 0-2629-4488 Fax: 0-2629-4469	www.manager.co.th
M-HOME	บริษัท โมเดิร์นโฮม ดีเวลอปเม้นท์ จำกัด (มหาชน) 149/5 อาคารโมเดิร์นทาวเวอร์ ถนนนนทบุรี เขตยานนาวา กรุงเทพฯ 10120 โทร. 0-2595-0505 ต่อ 229, 210 โทรสาร 0-2595-0514 MODERNHOME DEVELOPMENT PCL. 149/5 Modernhome Tower, Nonsee Road, Chongnonsee, Yannawa, Bangkok 10120 Tel: 0-2595-0505 ext. 229, 210 Fax: 0-2595-0514	
MIDA	บริษัท ไมต้า แอสเซ็ท จำกัด (มหาชน) 267 ถนนจรัญสนิทวงศ์ บางอ้อ บางพลัด กรุงเทพฯ 10700 โทร. 0-2885-4152 โทรสาร 0-2879-7904 MIDA ASSETS PCL. 267 Charansanitwong Road, Bang-or, Bangplad Bangkok 10700 Tel: 0-2885-4152 Fax: 0-2879-7904	www.midaassets.com
MINOR	บริษัท ไมเนอร์ คอร์ปอเรชั่น จำกัด (มหาชน) 99 อาคารเบอร์ลิจuckerเฮาส์ ถนนสุขุมวิท 42 คลองเตย กรุงเทพฯ 10110 โทร. 0-2381-5151 โทรสาร 0-2381-5777-8 MINOR CORPORATION PCL. 99 Soi Rubia, 16, 18th Floor, Berli Jucker Building, Sukhumvit 42 Road, Klongtuey, Bangkok 10110 Tel: 0-2381-5151 Fax: 0-2381-5777-8	www.minornet.com

ชื่อย่อ / Abbr.	บริษัท / Listed Companies	เว็บไซต์ / Web Site
MK	บริษัท มั่นคงเคหะการ จำกัด (มหาชน) 719 ถนนบรรทัดทอง วังใหม่ ปทุมวัน กรุงเทพฯ 10330 โทร. 0-2216-6600-18 โทรสาร 0-2216-6619 M.K.REAL ESTATE DEVELOPMENT PCL. 719 Bantadthong Road, Patumwan, Bangkok 10330 Tel: 0-2216-6600-18 Fax: 0-2216-6619	www.mk.co.th
MLINK	บริษัท เอ็ม ลิ้งค์ เอเชีย คอร์ปอเรชั่น จำกัด (มหาชน) 73 อาคารเอ็ม ลิ้ง ซอยสุขุมวิท 62 ถนนสุขุมวิท บางจาก พระโขนง กรุงเทพฯ 10250 โทร. 0-2741-5700 โทรสาร 0-2741-6878 M-LINK ASIA CORPORATION PCL. 73 M-link Building, Soi Sukhumvit 62, Sukhumvit Road, Bangjak, Prakanong, Bangkok 10250 Tel: 0-2741-5700 Fax: 0-2741-6878	www.mlink.co.th
MODERN	บริษัท โมเดิร์นฟอร์มกรุ๊ป จำกัด (มหาชน) 699 หมู่ 16 ถนนศรีนครินทร์ สวนหลวง กรุงเทพฯ 10250 โทร. 0-2722-8150-70 โทรสาร 0-2722-8180-81 MODERNFORM GROUP PCL. 699 Modernform Tower, Srinakharin Road, Suanluang, Bangkok 10250 Tel: 0-2722-8150-70 Fax: 0-2722-8180-81	www.modernform.com
MS	บริษัท มิลเลนเนียม สตีล จำกัด (มหาชน) 1010 อาคารชินวัตร 3 ชั้น 22 ถนนวิภาวดีรังสิต ลาดยาว จตุจักร กรุงเทพฯ 10900 โทร. 0-2949-2949 โทรสาร 0-2949-2889 MILLENNIUM STEEL PCL. 1010 Shinawatra Tower 3, 22nd Floor, Viphavadi Rangsit Road, Ladyao, Chatuchak, Bangkok 10900, Thailand. Tel: 02949 2949 Fax: 0-2949-2889	www.millenniumsteel.com
MSC	บริษัท เมโทรซิสเต็มส์คอร์ปอเรชั่น จำกัด (มหาชน) 23/3 หมู่ 9 ถนนสุขุมวิท 103 ทองบอง ประเวศ กรุงเทพฯ 10260 โทร. 0-2726-2555 โทรสาร 0-2726-2655 METRO SYSTEMS CORPORATION PCL. 23/3 Moo 9, Sukhumvit 103 Road, Nongbon, Praves, Bangkok 10260 Tel: 0-2726-2555 Fax: 0-2726-2655	www.metro systems.co.th
NBANK	ธนาคารธนชาติ จำกัด (มหาชน) 900 อาคารต้นสนทาวเวอร์ ถนนเพลินจิต ลุมพินี ปทุมวัน กรุงเทพฯ 10330 โทร. 0-2655-9000 โทรสาร 0-2655-9001 THANACHART BANK PCL. 900 Thonson Tower, Ploenchit Road, Patumwan, Bangkok 10330 Tel: 0-2655-9000 Fax: 0-2655-9001	www.thanachart.com
NC	บริษัท นิวซิตี (กรุงเทพฯ) จำกัด (มหาชน) 295/19-22 ถนนมหาเสกข์ บางรัก กรุงเทพฯ 10500 โทร. 0-2237-8460-7 โทรสาร 0-2236-2220 NEWCITY (BANGKOK) PCL. 295/19-22 Mahesak Road, Bangrak, Bangkok 10500 Tel: 0-2234-5527 Fax: 0-2236-2220	www.newcitybkk.com
NCH	บริษัท เอ็น.ซี. เฮ้าส์ซิ่ง จำกัด (มหาชน) 1/765 หมู่ 17 ถนนพหลโยธิน กม. 26 ตำบลคูคต อำเภอลำลูกกา ปทุมธานี 12130 โทร. 0-2993-5080-7 โทรสาร 0-2533-7767 N.C. HOUSING PCL. 1/765 Moo 17, Phaholyathin Road K.M. 26, Kukod, Lumlukka, Patumthani 12130 Tel: 0-2234-5527 Fax: 0-2236-2220	

ชื่อย่อ / Abbr.	บริษัท / Listed Companies	เว็บไซต์ / Web Site
NEP	<p>บริษัท เอ็นอีพี อสังหาริมทรัพย์และอุตสาหกรรม จำกัด (มหาชน) 41 ซอยพหลโยธิน 5 ถนนพหลโยธิน พญาไท กรุงเทพฯ 10400 โทร. 0-2271-4213-6 โทรสาร 0-2279-6717</p> <p>NEP REALTY AND INDUSTRY PCL. 41 Soi Phaholyothin 5, Phaholyothin Road, Bangkok 10400 Tel: 0-2271-4213-6 Fax: 0-2279-6717</p>	www.nepthailand.com
NEW	<p>บริษัท วัฒนาการแพทย์ จำกัด (มหาชน) 70/7-8 ถนนศุภกิจจรรยา ตำบลหมากแข้ง อำเภอเมือง อุดรธานี 41000 โทร. 0-4224-6181-3 โทรสาร 0-4224-1956</p> <p>WATTANA KARNAET PCL 70/7-8 Suphakitjanya Road, Muang District, Udon Thani 41000 Tel: 0-4224-6181-3 Fax: 0-4224-1956</p>	
NFC	<p>บริษัท ปุ๋ยแห่งชาติ จำกัด (มหาชน) 333 อาคารเล้งเป้งวัน 1 ชั้น 17-19 ถนนวิภาวดี-รังสิต จตุจักร กรุงเทพฯ 10900 โทร. 0-2618-8100 โทรสาร 0-2618-8200</p> <p>NATIONAL FERTILIZER PCL. 333 Lao Peng Nguan Building 1, 17-19th Floor, Vibhavadee-Rangsit Road, Chatuchak, Bangkok 10900 Tel: 0-2618-8100 Fax: 0-2618-8200</p>	www.nfc.co.th
NFS	<p>บริษัทเงินทุน ธนชาติ จำกัด (มหาชน) 444 ชั้น 10-12 อาคารเอ็มบีเคทาวเวอร์ ถนนพญาไท ปทุมวัน กรุงเทพฯ 10330 โทร. 0-2217-8000 โทรสาร 0-2217-9959</p> <p>NATIONAL FINANCE PCL. 444 MBK Tower, 10-12th Floor, A Zone, Phayathai Road, Bangkok 10330 Tel: 0-2217-8000 Fax: 0-2217-9959</p>	www.nfs.co.th
NIPPON	<p>บริษัท นิปปอนแพ็ค (ประเทศไทย) จำกัด (มหาชน) 53/34 ซอยละอองศรี ถนนเพชรเกษม ทองหล่อ กรุงเทพฯ 10160 โทร. 0-2421-7374-8 โทรสาร 0-2421-0496</p> <p>NIPPON PACK (THAILAND) PCL. 53/34 Soi Laongsri, Petchkasem Road, Nongkham, Bangkok 10160 Tel: 0-2421-7374-8 Fax: 0-2421-0496</p>	
NKI	<p>บริษัท นวกิจประกันภัย จำกัด (มหาชน) 100 อาคารสารธานีคอมเพล็กซ์ ชั้น 26-27 ถนนสาทรเหนือ สีลม บางรัก กรุงเทพฯ 10500 โทร. 0-2636-7900 โทรสาร 0-2636-7999</p> <p>THE NAVAKIJ INSURANCE PCL. 100 Sathorn Thani Complex, 26th Floor, Sathornnakorn Building, North Sathorn Road, Bangkok 10500 Tel: 0-2636-7900 Fax: 0-2636-7999</p>	www.navakij.co.th
NMG	<p>บริษัท เนชั่น มัลติมีเดีย กรุ๊ป จำกัด (มหาชน) 44 หมู่ 10 กม. 4.5 ถนนบางนา-ตราด บางนา พระโขนง กรุงเทพฯ 10260 โทร. 0-2317-1365-83 โทรสาร 0-2317-1384</p> <p>NATION MULTIMEDIA GROUP PCL. 44 Moo 10 Bangna-Trad Road (KM 4.5), Bangkok 10260 Tel: 0-2317-1365-83 Fax: 0-2317-1384</p>	www.nationgroup.com
NOBLE	<p>บริษัท โนเบิล ดีเวลลอปเม้นท์ จำกัด (มหาชน) 900 อาคารต้นสนทาวเวอร์ ชั้น 19 ถนนเพลินจิต ลุมพินี ปทุมวัน กรุงเทพฯ 10330 โทร. 0-2251-9955 โทรสาร 0-2251-9978-9</p> <p>NOBLE DEVELOPMENT PCL. 900 Tonson Tower, 19th Floor, Ploenchit Road, Lumpini, Pathumwan, Bangkok 10330 Tel: 0-2251-9955 Fax: 0-2251-9978-9</p>	www.noblehome.com

ชื่อย่อ / Abbr.	บริษัท / Listed Companies	เว็บไซต์ / Web Site
N-PARK	<p>บริษัท แนนเซอร์ล พาร์ค จำกัด (มหาชน) 88 ซอยกลาง (สุขุมวิท 49) ถนนสุขุมวิท คลองเตย กรุงเทพฯ 10110 โทร. 0-2259-4800 โทรสาร 0-2260-5059</p> <p>NATURAL PARK PCL. 88 Soi Klang (Sukhumvit 49), Klongtoey, Bangkok 10110 Tel: 0-2259-4800 Fax: 0-2260-5059</p>	
NPC	<p>บริษัท บีโตร์เคมีแห่งชาติ จำกัด (มหาชน) 123 อาคารชั้นทาวเวอร์ส (อาคารบี) ชั้น 31-35 ถนนวิภาวดี-รังสิต จตุจักร กรุงเทพฯ 10900 โทร. 0-2617-7800 โทรสาร 0-2617-7888</p> <p>NATIONAL PETROCHEMICAL PCL. 123 Sun Towers Building Tower B, 31nd-35th Floor, Vibhavadee-Rangsit Road, Jatujak, Bangkok 10900 Tel: 0-2617-7800 Fax: 0-2617-7888</p>	www.npc.co.th
NPK	<p>บริษัท นิวพลัสนิตติ้ง จำกัด (มหาชน) 34 หมู่ 20 ตำบลศาลาแดง อำเภอบางน้ำเปรี้ยว ฉะเชิงเทรา 24000 โทร. 0-3859-3126-7 โทรสาร 0-3859-3125</p> <p>NEW PLUS KNITTING PCL. Bangchan Industrial Estate, Sukaphibal 2, Bangkok 10510 Tel: 0-3859-3126-7 Fax: 0-3859-3125</p>	
NSI	<p>บริษัท นำสินประกันภัย จำกัด (มหาชน) 767 ถนนกรุงเทพฯ-นนทบุรี บางซื่อ กรุงเทพฯ 10800 โทร. 0-2911-4567-92 โทรสาร 0-2911-4476</p> <p>NAM SENG INSURANCE PCL. 767 Bangkok-Nonthaburi Road, Bangsue, Bangkok 10800 Tel: 0-2911-4567-92 Fax: 0-2911-4476</p>	www.namsengins.co.th
NSM	<p>บริษัท นครไทยสตรีปมิล จำกัด (มหาชน) 9 อาคารยูเอ็มทาวเวอร์ ชั้น 19 ถนนรามคำแหง ส่วนหลวง กรุงเทพฯ 10250 โทร. 0-2719-9800-9, 0-2719-9830-2 โทรสาร 0-2719-9828</p> <p>NAKORNTHAI STRIP MILL PCL. 9 UM Tower, 19th Floor, Ramkamhaeng Road, Suanluang, Bangkok 10250 Tel: 0-2719-9800-9, 0-2719-9830-2 Fax: 0-2719-9828</p>	
NTV	<p>บริษัท โรงพยาบาลนนทเวช จำกัด (มหาชน) 30/8 หมู่ที่ 2 ถนนงามวงศ์วาน ตำบลบางเขน อำเภอเมือง นนทบุรี 11000 โทร. 0-2589-0102 โทรสาร 0-2589-8753</p> <p>NONTHAVEJ HOSPITAL PCL. 30/8 Moo 2, Ngamvongvan Road, Mueng District, Nonthaburi 11000 Tel: 0-2589-0102 Fax: 0-2589-8753</p>	www.nonthavej.co.th
NVL	<p>บริษัท นवलิสซิ่ง จำกัด (มหาชน) 16-16/1 ซอยเกษมสันต์ 1 ถนนพญาไท ปทุมวัน กรุงเทพฯ 10330 โทร. 0-2612-3233 โทรสาร 0-2612-3255</p> <p>NAVA LEASING PCL. 16-16/4 Phayathai Road, Wangmai, Patumwan, Bangkok 10330 Tel: 0-2612-3233 Fax: 0-2612-3255</p>	www.navaleasing.co.th
NWR	<p>บริษัท เนวรัตน์พัฒนาการ จำกัด (มหาชน) 2/3 หมู่ 14 อาคารบางนาทาวเวอร์ เอ ชั้น 18-19 ถนนบางนาตราด บางแวก บางพลี สมุทรปราการ 10540 โทร. 0-2751-9455-94 โทรสาร 0-2751-9487</p> <p>NAWARAT PATANAKARN PCL. 2/3 Moo 14 Bangna Tower A Building, 18th-19th Floor, Bangna-Trad Highway, Bangkaew, Bangplee, Samutprakarn 10540 Tel: 0-2751-9455-94 Fax: 0-2751-9487</p>	www.nawarat.th.com

ชื่อย่อ / Abbr.	บริษัท / Listed Companies	เว็บไซต์ / Web Site
OCC	บริษัท โอซีซี จำกัด (มหาชน) 729/4-7 ถนนรัชดาภิเษก บางโพธิ์พวง ยานนาวา กรุงเทพฯ 10120 โทร. 0-2295-4545 โทรสาร 0-2295-0411 O.C.C. PCL. 729/4-7 Rachadapisek Road, Bangpongpan, Yannawa, Bangkok 10120 Tel: 0-2295-4545 Fax: 0-2295-0411	www.occ.co.th
OGC	บริษัท โอเชียนกลาส จำกัด (มหาชน) 75/88-9 อาคารโอเชียนทาวเวอร์ 2 ชั้น 34 ถนนสุขุมวิท 19 วัฒนา กรุงเทพฯ 10110 โทร. 0-2661-6556 โทรสาร 0-2661-6559 OCEAN GLASS PCL. 75/89-90 Ocean Tower 2, 34th Floor, Sukhumvit 19, Klongtuey, Bangkok 10110 Tel: 0-2661-6556 Fax: 0-2661-6559	www.oceanglass.com
OHTL	บริษัท โรงแรมโอเรียนเต็ล (ประเทศไทย) จำกัด (มหาชน) 48 ซอยบูรพา ถนนเจริญกรุง บางรัก กรุงเทพฯ 10500 โทร. 0-2236-0400 โทรสาร 0-2236-1939 THE ORIENTAL HOTEL (THAILAND) PCL. 48 Oriental Avenue, Bangrak, Bangkok 10500 Tel: 0-2236-0400 Fax: 0-2236-1939	
PA	บริษัท แปซิฟิก แอสเซ็ทส์ จำกัด (มหาชน) 140 อาคารแปซิฟิก เพลส ชั้น 9 ถนนสุขุมวิท คลองเตย กรุงเทพฯ 10110 โทร. 0-2233-1196 โทรสาร 0-2236-6400 PACIFIC ASSETS PCL. 140 Pacific Place Building, 9th Floor, Sukhumvit Road, Bangkok 10110 Tel: 0-2233-1196 Fax: 0-2236-6400	
PAE	บริษัท พีเออี (ประเทศไทย) จำกัด (มหาชน) 69 ถนนศรีนครินทร์ สวนหลวง สวนหลวง กรุงเทพฯ 10250 โทร. 0-2322-0222 โทรสาร 0-2322-2970-1 PAE (THAILAND) PCL. 69 Soi Onnutch 64, Sinakharin Road, Suan Luang, Bangkok 10250 Tel: 0-2322-0222 Fax: 0-2322-2970-1	
PAF	บริษัท แพนเอเชียฟุตแวร์ จำกัด (มหาชน) 507 หมู่ 11 ตำบลหนองขาม อำเภอบรรพตพิสัย ชลบุรี 20280 โทร. 0-3848-0713-4 โทรสาร 0-3848-0187 PAN ASIA FOOTWEAR PCL. 611/40 Soi Raj-Uthit 2, Bangclo, Yannawa, Bangkok 10120 Tel: 0-3848-0713-4 Fax: 0-3848-0187	www.pan-group.com
PATKL	บริษัท พัฒน์กล จำกัด (มหาชน) 20/14-15 หมู่ 10 ถนนสุขุมวิท หนองบอน ประเวศ กรุงเทพฯ 10260 โทร. 0-2328-1035 โทรสาร 0-2328-1245 PATKOL PCL. 20/14-15 Moo 10, Sukhumvit Road, Nongborn, Pravej, Bangkok 10260 Tel: 0-2328-1035 Fax: 0-2328-1245	www.patkol.com
PATO	บริษัท พาโตเคมีอุตสาหกรรม จำกัด (มหาชน) 3388 ถนนเพชรบุรีตัดใหม่ บางกะปิ ห้วยขวาง กรุงเทพฯ 10310 โทร. 0-2318-0360-9, 0-2318-5612-19 โทรสาร 0-2318-0367 PATO CHEMICAL INDUSTRY PCL. 3388 New Petchburi Road, Bangkapi, Huaykwang, Bangkok 10310 Tel: 0-2318-0360-9, 0-2318-5612-19 Fax: 0-2318-0367	

ชื่อย่อ / Abbr.	บริษัท / Listed Companies	เว็บไซต์ / Web Site
PB	<p>บริษัท เพรซิเดนทร์ เมเกอรี่ จำกัด (มหาชน) 2034/75.76 อาคารชุดอิตัลไทยทาวเวอร์ ชั้น 16 ถนนเพชรบุรีตัดใหม่ บางกะปิ หัวเขียง กรุงเทพฯ 10320 โทร. 0-2716-1333 โทรสาร 0-2716-1330-2 PRESIDENT BAKERY PCL. 2034/75.76 Itai Thai Tower 16th Floor, New Petchburi Road, Bangkapi, Huaykwang, Bangkok 10320 Tel: 0-2716-1333 Fax: 0-2716-1330-2</p>	www.farmhouse.co.th
PDI	<p>บริษัท ผาแดงอินดัสทรี จำกัด (มหาชน) 191/18-25 อาคารซีทีไอทาวเวอร์ ชั้น 26-27 ถนนรัชดาภิเษก คลองเตย กรุงเทพฯ 10110 โทร. 0-2261-1111 โทรสาร 0-2261-1108 PADAENG INDUSTRY PCL. 191/18-25 CTI Tower, Rachadapisek, Bangkok 10110 Tel: 0-2261-1111 Fax: 0-2261-1109</p>	www.padaeng.co.th
PE	<p>บริษัท พรีเมียร์เอ็นเตอร์ไพรซ์ จำกัด (มหาชน) 1 อาคารพรีเมียร์คอร์ปอเรท ปาร์ค ซอยพรีเมียร์ หนองบอน ประเวศ กรุงเทพฯ 10260 โทร. 0-2301-1000 โทรสาร 0-2398-0701 PREMIER ENTERPRISE PCL. 1 Srinakarin Road, Phakanong, Bangkok 10260 Tel: 0-2301-1000 Fax: 0-2398-2816</p>	
PF	<p>บริษัท พร็อพเพอร์ตี้ เพอร์เฟกต์ จำกัด (มหาชน) 100/1 อาคารวรสมบัติ ชั้น 17 ถนนพระราม 9 หัวเขียง กรุงเทพฯ 10310 โทร. 0-2245-6640-5 โทรสาร 0-2245-6064 PROPERTY PERFECT PCL. 100/1 Worasombut Building, 17th Floor, Rama 9 Road, Bangkok 10320 Tel: 0-2245-6640-5 Fax: 0-2245-6064</p>	www.property -perfect.co.th
P-FCB	<p>บริษัท ประกิต โฮลดิ้ง จำกัด (มหาชน) 88 สุขุมวิท 62 แยก 3 บางจาก พระโขนง กรุงเทพฯ 10250 โทร. 0-2332-8555 โทรสาร 0-2332-8500 PRAKIT HOLDING PCL. 88 Soi Sukhumvit 62 Yak 3 Bangjak, Phra Khanong, Bangkok 10250 Tel: 0-2332-8555 Fax: 0-2332-8500</p>	www.prakit.com
PG	<p>บริษัท ประชาอาภรณ์ จำกัด (มหาชน) 666 ถนนพระราม 3 บางโพงพาง ยานนาวา กรุงเทพฯ 10120 โทร. 0-2685-6500 โทรสาร 0-2294-5159 PEOPLE'S GARMENT PCL. 666 Rama 3 Road, Bangphongphang, Yannawa, Bangkok 10120 Tel: 0-2685-6500 Fax: 0-2294-5159</p>	www.pgbkk@pg.co.th
PHA	<p>บริษัท ภัทรประกันภัย จำกัด (มหาชน) 252 ถนนรัชดาภิเษก หัวเขียง กรุงเทพฯ 10310 โทร. 0-2290-3333 โทรสาร 0-2276-2064 PHATRA INSURANCE PCL. 252 Rachadapisek Road, Huaykwang, Bangkok 10310 Tel: 0-2290-3333 Fax: 0-2276-2064</p>	www.pha.co.th
PICNI	<p>บริษัท ปิคนิกแก๊ส แอนด์ เคมีคอลส์ จำกัด (มหาชน) 88 อาคาร ดร.เกอฮาร์ดลิงค์ ชั้น 10 ถนนกรุงเทพกรีฑา หัวหมาก บางกะปิ กรุงเทพฯ 10240 โทร. 0-2730-8200 โทรสาร 0-2730-8162 PICNIC GAS AND CHEMICALS PCL. 88 Dr. Gerhard link Building, 10th Floor, Krungthepkreetha Road, Huamark, Bangkapi, Bangkok 10240 Tel: 0-2730-8200 Fax: 0-2730-8162</p>	

ชื่อย่อ / Abbr.	บริษัท / Listed Companies	เว็บไซต์ / Web Site
PL	บริษัท ภัทรลีสซิ่ง จำกัด (มหาชน) 252/6 อาคารสำนักงานเมืองไทยภัทรคอมเพล็กซ์ ชั้น 29 ถนนรัชดาภิเษก ห้วยขวาง กรุงเทพฯ 10310 โทร. 0-2693-2283-97 โทรสาร 0-2693-2298-99 PHATRA LEASING PCL. 252/6 Muangthai Phatra Complex Building, 29th Floor, Rachadapisek Road, Huaykwang, Bangkok 10310 Tel. 0-2693-2283-97 Fax: 0-2693-2298-99	www.phatra-leasing.com
PLE	บริษัท เพาเวอร์ไลน์ เอนจิเนียริง จำกัด (มหาชน) 2 สุขุมวิท 81 ถนนสุขุมวิท บางจาก พระโขนง กรุงเทพฯ 10250 โทร. 0-2332-0245 โทรสาร 0-2311-0851 POWER LINE ENGINEERING PCL. 2 Soi Sukhumvit 81, Sukhumvit Road, Bangjak Phrakhanong, Bangkok 10250 Tel: 0-2332-0245 Fax: 0-2311-0851	www.powerlinegroup.com
POMPUI	บริษัท ผลิตภัณฑ์อาหารว่างไพศาล จำกัด (มหาชน) 43 อาคารธนสาร ถนนเชียงใหม่ คลองสาน กรุงเทพฯ 10600 โทร. 0-2437-0136 โทรสาร 0-2437-8123 KUANG PEI SAN FOOD PRODUCTS PCL. 43 Thanasan Building, Chiangmai Road, Klongsan, Bangkok 10600 Tel: 0-2437-0136 Fax: 0-2437-8123	www.smilingfish.co.th
POST	บริษัท โพสต์ พับลิชชิ่ง จำกัด (มหาชน) 136 อาคารบางกอกโพสต์ ถนน ฒ ระนอง แยกสุนทรโกษา คลองเตย กรุงเทพฯ 10110 โทร. 0-2240-3700 โทรสาร 0-2240-3790-1 THE POST PUBLISHING PCL. 136 Bangkok Post Building, Na Ranong Road, Klongtoey, Bangkok 10110 Tel: 0-2240-3700 Fax: 0-2240-3790-1	www.bangkokpost.net
PPC	บริษัท แพ็คฟู้ดส์ จำกัด (มหาชน) 103 ซอยร่วมมิตร ถนนนหรี ซ่องนหรี ยานนาวา กรุงเทพฯ 10120 โทร. 0-2295-1991 โทรสาร 0-2295-2002 PAKFOOD PCL. 103 Nonsee Road, Yannawa, Bangkok 10120 Tel: 0-2295-1991 Fax: 0-2295-2002	
PPPC	บริษัท ฟีนิกซ์ พัลพ แอนด์ เพเปอร์ จำกัด (มหาชน) 75/120-121 อาคารโอเชียนทาวเวอร์ 2 ชั้น 42 ถนนสุขุมวิท 19 คลองตันเหนือ วัฒนา กรุงเทพฯ 10110 โทร. 0-2661-7755 โทรสาร 0-2665-7231-3 PHOENIX PULP & PAPER PCL. 75/120-121 Ocean Tower II, 42nd Floor, Sukhumvit Soi 19, Wattana, Bangkok 10110 Tel: 0-2661-7755 Fax: 0-2665-7231-3	www.phoenixpulp.com
PR	บริษัท เพรซิเดนท์ไรซ์โปรดักส์ จำกัด (มหาชน) 278 ถนนศรีนครินทร์ หัวหมาก บางกะปิ กรุงเทพฯ 10240 โทร. 0-2374-4730 โทรสาร 0-2374-7956 PRESIDENT RICE PRODUCTS PCL. 278 Srinakarint Road, Huamark, Bangkok 10240 Tel: 0-2374-4730 Fax: 0-2374-7956	www.mama.co.th
PRANDA	บริษัท แพรนด์้า จิวเวลรี่ จำกัด (มหาชน) 333 หมู่ 11 ซอยรุ่งแสง ถนนบางนา-ตราด กม.2 บางนา กรุงเทพฯ 10260 โทร. 0-2393-8780-2 โทรสาร 0-2398-2143 PRANDA JEWELRY PCL. 333 Moo 11 Soi Rungsang, Bangna-Trad (KM 2.3), Bangna Bangkok 10260 Tel: 0-2393-8780-2 Fax: 0-2398-2143	www.pranda.com

ชื่อย่อ / Abbr.	บริษัท / Listed Companies	เว็บไซต์ / Web Site
PRECHA	<p>บริษัท ปรีชากรุ๊ป จำกัด (มหาชน) 1919 ถนนพัฒนาการ สวนหลวง สวนหลวง กรุงเทพฯ 10250 โทร. 0-2722-8855 โทรสาร 0-2722-8844 PREECHA GROUP PCL. 1919 Suanluang, Bangkok 10250 Tel: 0-2722-8855 Fax: 0-2722-8844</p>	www.preecha.com
PRG	<p>บริษัท ปทุมไรซ์มิล แอนด์ แกรนารี จำกัด (มหาชน) 444 อาคารเอ็มบีเคทาวเวอร์ ชั้น 9 ถนนพญาไท วังใหม่ ปทุมวัน กรุงเทพฯ 10330 โทร. 0-2501-2021-34 โทรสาร 0-2501-2182 PATUM RICE MILL AND GRANARY PCL. 444 MBK Center Building, 9th Floor, Phayathai Road, Patumwan, Bangkok 10330 Tel: 0-2501-2021-34 Fax: 0-2501-2182</p>	www.patumrice.co.th
PSL	<p>บริษัท พรีเมียม ชิปปิ้ง จำกัด (มหาชน) 8 อาคารคานธีเฮาส์ ชั้น 7 ถนนสาทรเหนือ กรุงเทพฯ 10500 โทร. 0-2237-8700-4 โทรสาร 0-2236-7654 PRECIOUS SHIPPING PCL. 8 Cathay House Building, 7th Floor, North Sathorn Road, Bangrak, Bangkok 10500 Tel: 0-2237-8700-4 Fax: 0-2236-7654</p>	www.preciousshipping.com
PTT	<p>บริษัท ปตท. จำกัด (มหาชน) 555 ถนนวิภาวดีรังสิต จตุจักร กรุงเทพฯ 10900 โทร. 0-2537-2000 โทรสาร 0-2537-3498-9 PTT PCL. 555 Vibhavadee-Rangsit Road, Jatujak, Bangkok 10900 Tel: 0-2537-2000 Fax: 0-2537-3498-9</p>	www.pttplc.com
PTTEP	<p>บริษัท ปตท.สำรวจและผลิตปิโตรเลียม จำกัด (มหาชน) 555 อาคารสำนักงาน ปตท.สผ. ถนนวิภาวดี-รังสิต จตุจักร กรุงเทพฯ 10900 โทร. 0-2537-4000 โทรสาร 0-2537-4333 PTT EXPLORATION AND PRODUCTION PCL. 555 PTTEP Office Building, Vibhavadee-Rangsit Road, Jatujak, Bangkok 10900 Tel: 0-2537-4000 Fax: 0-2537-4333</p>	www.pttep.com
PYT	<p>บริษัท ประสิทธิ์พัฒนา จำกัด (มหาชน) 943 ถนนพหลโยธิน แขวงสามเสนใน เขตพญาไท กรุงเทพฯ 10400 โทร. 0-2267-2444 ต่อ 1970-1 โทรสาร 0-2617-2463 PRASIT PATANA PCL. 943 Phahonyothin Road, Samsennai, Phyathai, Bangkok 10400 Tel: 0-2267-2444 ext. 1970-1 Fax: 0-2617-2463</p>	www.phyathai.com
Q-CON	<p>บริษัท ควอลิตี้คอนสตรัคชั่นโปรดักส์ จำกัด (มหาชน) 144 หมู่ที่ 16 ถนนอุดมสรยุทธ ตำบลบางกระสัน อำเภอบางปะอิน อโยธยา 13160 โทร. 0-35221-271, 0-3525-9134 โทรสาร 0-3522-1270, 0-3522-1273 QUALITY CONSTRUCTION PRODUCTS PCL. 144 Moo 16 Bang Pa-in Industrial Estate, Udomsorasayuth Road, Bangkrasan, Bang Pa-in, Ayutthaya 13160 Tel: 0-35221-271, 0-3525-9134 Fax: 0-3522-1270, 0-3522-1273</p>	www.qcon.co.th
QH	<p>บริษัท ควอลิตี้เฮาส์ จำกัด (มหาชน) 66 อาคารคิวเฮาส์ อโศก ชั้น 21 ถนนสุขุมวิท 21 คลองเตยเหนือ วัฒนา กรุงเทพฯ 10110 โทร. 0-2664-3399 โทรสาร 0-2664-3396 QUALITY-HOUSES PCL. 66 Q House Asoke Building, 16th Floor, Sukhumvit 21 Road, Klongtoeynua, Wattana, Bangkok 10110 Tel: 0-2664-3399 Fax: 0-2664-3396</p>	www.qh.co.th

ชื่อย่อ / Abbr.	บริษัท / Listed Companies	เว็บไซต์ / Web Site
RAIMON	บริษัท ไรมอนแลนด์ จำกัด (มหาชน) 62 อาคารเดอะมิลเลนเนีย ชั้น 22 ห้อง 2201-3 หลังสวน ลุมพินี ปทุมวัน กรุงเทพฯ 10330 โทร. 0-2651-9600-4 โทรสาร 0-2651-9614 RAIMON LAND PCL. 62 The Millennia Tower, 22nd Floor Unit 2201-3, Langsuan Road, Lumpini, Pathumwan, Bangkok 10330 Tel: 0-2651-9600-4 Fax: 0-2651-9614	www.raimonland.com
RAM	บริษัท โรงพยาบาลรามคำแหง จำกัด (มหาชน) 2138 ถนนรามคำแหง (ปากซอยรามคำแหง 34) หัวหมาก บางกะปิ กรุงเทพฯ 10240 โทร. 0-2374-0200-16 โทรสาร 0-2374-0804 RAMKAMHAENG HOSPITAL PCL. 2138 Ramkamhang Road, Bangkok 10240 Tel: 0-2374-0200-16 Fax: 0-2374-0804	www.ram-hosp.co.th
RANCH	บริษัท บางกอกแรนช์ จำกัด (มหาชน) 18/1 หมู่ 12 ถนนสายหลังวัดบางพลีใหญ่ใน บางพลี สมุทรปราการ 10540 โทร. 0-2752-0401-3 โทรสาร 0-2337-3293 BANGKOK RANCH PCL. 18/1 Moo 12 Wat Bangplee Yai Nai Road, Bangplee, Samutprakarn 10540 Tel: 0-2752-0401-3 Fax: 0-2337-3293	
RATCH	บริษัท ผลิตไฟฟ้าราชบุรีโฮลดิ้ง จำกัด (มหาชน) 19 อาคารไทยพาณิชย์ปาร์ค พลาซ่า 3 east ชั้น 20 ถนนรัชดาภิเษก จตุจักร กรุงเทพฯ 10900 โทร. 0-2978-5000 โทรสาร 0-2937-9321 RATCHABURI ELECTRICITY GENERATING HOLDING PCL. SCB Park Plaza, 19 Ratchadapisek Road, Chatuchak, Bangkok 10900 Tel: 0-2978-5000 Fax: 0-2937-9321	www.ratch.co.th
RCI	บริษัท โรแยล ซีรามิค อุตสาหกรรม จำกัด (มหาชน) 50 ซอยสุขุมวิท 62 แยก 8 ถนนสุขุมวิท บางจาก พระโขนง กรุงเทพฯ 10250 โทร. 0-2332-0352-7 โทรสาร 0-2332-0372-3 THE ROYAL CERAMIC INDUSTRY PCL. 50 Soi Sukumvit 62 Yak 8, Sukumvit 62 Road, Bangkok 10250 Tel: 0-2332-0352-7 Fax: 0-2332-0372-3	www.rci.co.th
RCL	บริษัท อาร์ ซี แอล จำกัด (มหาชน) 127/35 อาคารปัญจธานีทาวเวอร์ ถนนนนทรี (รัชดาภิเษก) ยานนาวา กรุงเทพฯ 10120 โทร. 0-2296-1088-93 โทรสาร 0-2296-1098-9 REGIONAL CONTAINER LINES PCL. 127/35 Panjathani Tower, Yannawa, Bangkok 10120 Tel: 0-2296-1088-93 Fax: 0-2296-1098-9	www.rclgroup.com
RGR	บริษัท รอยัลการ์เด้น รีสอร์ท จำกัด (มหาชน) 99 อาคารเบอร์ลียูคเกอร์ ชั้น 18 ซอยรุมบี ถนนสุขุมวิท 42 คลองเตย กรุงเทพฯ 10110 โทร. 0-2381-5151 โทรสาร 0-2381-5777-8 ROYAL GARDEN RESORT PCL. 99 Berli Jucker Building, 18th Floor, Sukhumvit 42 Road, Klongtuey, Bangkok 10110 Tel: 0-2381-5151 Fax: 0-2381-5777-8	www.royal-garden.com
RHC	บริษัท โรงแรมราชดารี จำกัด (มหาชน) 155 ถนนราชดารี ลุมพินี ปทุมวัน กรุงเทพฯ 10330 โทร. 0-2251-6127 โทรสาร 0-2253-9195 RAJADAMRI HOTEL PCL. 155 Rajdamri Road, Patumwan, Bangkok 10330 Tel: 0-2251-6127 Fax: 0-2253-9195	

ชื่อย่อ / Abbr.	บริษัท / Listed Companies	เว็บไซต์ / Web Site
ROBINS	<p>บริษัท ห้างสรรพสินค้าโรบินสัน จำกัด (มหาชน) 2 ถนนสีลม สุริยวงศ์ บางรัก กรุงเทพฯ 10500 โทร. 0-2248-2626-35, 0-2248-8355 โทรสาร 0-2642-2047</p> <p>ROBINSON DEPARTMENT STORE PCL. 139 Ratchadapisek Road, Dindaeng, Bangkok 10320 Tel: 0-2248-2626-35, 0-2248-8355 Fax: 0-2642-2047</p>	www.robinson.co.th
ROCK	<p>บริษัท ร็อกเวธ จำกัด (มหาชน) 294-300 ถนนอโศก-ดินแดง ห้วยขวาง กรุงเทพฯ 10310 โทร. 0-2246-2042-5 โทรสาร 0-2247-1504-5</p> <p>ROCKWORTH PCL. 294-300 Asoke-Dindaeng Road, Huaykwang, Bangkok 10310 Tel: 0-2246-2042-5 Fax: 0-2247-1504-5</p>	www.rockworth.com
ROH	<p>บริษัท โรงแรมรอยัลล่อคิด (ประเทศไทย) จำกัด 2 ตรอกกัปตันบุช ถนนเจริญกรุง สีพระยา บางรัก กรุงเทพฯ 10500 โทร. 0-2234-5599 โทรสาร 0-2236-6646</p> <p>ROYAL ORCHID HOTEL (THAILAND) PCL. 2 Captain Bush Lane, New Road, Sapraya, Bang Rak, Bangkok 10500 Tel: 0-2234-5599 Fax: 0-2236-6646</p>	www.royalorchidsheraton.com
ROJANA	<p>บริษัท สวนอุตสาหกรรมโรจนะ จำกัด (มหาชน) 32/32 ชั้น 11 อาคารซิโน-ไทย ทาวเวอร์ สุขุมวิท 21 คลองเตย กรุงเทพฯ 10110 โทร. 0-2259-2402-3 โทรสาร 0-2259-2394, 0-2261-0799</p> <p>ROJANA INDUSTRIAL PARK PCL. 32/32 Sino-Thai Tower, 11th Floor, Sukhumvit 21 Road, Klongtuey, Bangkok 10110 Tel: 0-2259-2402-3 Fax: 0-2259-2394, 0-2261-0799</p>	www.rojana.com
RPC	<p>บริษัท ระยองเพียวริฟายเออร์ จำกัด (มหาชน) 19 ไทยพาณิชย์ ปาร์ค พลาซ่า (อาคาร 3 ชั้น 14) ถนนรัชดาภิเษก ลาดยาว จตุจักร กรุงเทพฯ 10330 โทร. 0-2937-9384-8, 0-2515-8600 โทรสาร 0-2937-9389</p> <p>RAYONG PURIFIER PCL. 19 SCB Park Plaza Tower III, 14th Floor, Ratchadapisek Road, Ladyao, Chatuchak, Bangkok 10330 Tel: 0-2937-9384-8, 0-2515-8600 Fax: 0-2937-9389</p>	www.rpcthai.com
RS	<p>บริษัท อาร์.เอส. โปรโมชั่น จำกัด (มหาชน) 419/1 อาคารเชษฐโชติศักดิ์ ลาดพร้าว 15 จตุจักร กรุงเทพฯ 10900 โทร. 0-2511-0555 โทรสาร 0-2511-2324</p> <p>R.S PROMOTIONN PCL. 419/1 Chetchotisak Building, Ladphrao 15, Jatujak, Bangkok 10900 Tel: 0-2511-0555 Fax: 0-2511-2324</p>	www.rs-promotion.com
S-PAC	<p>บริษัท เอส แพค แอนด์ พรินท์ จำกัด (มหาชน) 911 หมู่ 1 ถนนกาญจนวนิช ตำบลท่าข้าม อำเภอหาดใหญ่ สงขลา 90110 โทร. 0-7444-7131-5 โทรสาร 0-7433-3990-1</p> <p>S PACK & PRINT PCL. 911 Moo 1, Kamchanavanich Road, Takarm, Hatyai, Songkhla 90110</p>	
S&J	<p>บริษัท เอส แอนด์ เจ อินเตอร์เนชั่นแนล เอนเตอร์ไพรส์ จำกัด (มหาชน) 115 ถนนนราธิวาสราชนครินทร์ ซอย 10 วัดดอน สาทร กรุงเทพฯ 10120 โทร. 0-2676-2727 โทรสาร 0-2676-2726</p> <p>S & J INTERNATIONAL ENTERPRISES PCL. 115 Naradhiwas Rajanagarindra Road Soi 10, Thungwatdon, Sathorn, Bangkok 10120 Tel: 0-2676-2727 Fax: 0-2676-2726</p>	www.snjinter.com

ชื่อย่อ / Abbr.	บริษัท / Listed Companies	เว็บไซต์ / Web Site
S&P	บริษัท เอส แอนด์ พี ซินดิเคท จำกัด (มหาชน) 457 ซอยทองหล่อ ถนนสุขุมวิท 55 คลองตัน คลองเตย กรุงเทพฯ 10110 โทร. 0-2381-3412-29 โทรสาร 0-2381-6291 S&P SYNDICATE PCL. 457 Sukhumvit 55 Road, Khlong Ton, Khlongtoei, Bangkok 10110 Tel: 0-2381-3412-29 Fax: 0-2381-6291	www.sandp.co.th
SAFARI	บริษัท ซาฟารีเวิลด์ จำกัด (มหาชน) 99 หมู่ 7 ถนนเลียบคลองสอง สามวาตะวันออก มีนบุรี กรุงเทพฯ 10510 โทร. 0-2518-1000-19 โทรสาร 0-2518-1033 SAFARI WORLD PCL. 99 Moo 7, Leabklongsong Road, Samwatawanouk, Meenburi, Bangkok 10510 Tel: 0-2518-1000-19 Fax: 0-2518-1033	www.safariworld.com
SAFE	บริษัท ประกันคุ้มภัย จำกัด (มหาชน) 26/18 ตึกอรกานต์ ชั้น 6 ถนนชิดลม ปทุมวัน กรุงเทพฯ 10330 โทร. 0-2254-8490-9 โทรสาร 0-2253-3701 THE SAFETY INSURANCE PCL. 26/18 Orakarn Building, 6th Floor, Chidlom Road, Bangkok 10330 Tel: 02254 8490-9 Fax: 0-2253-3701	
SAICO	บริษัท สยามอุตสาหกรรมเกษตร สับปรดและอื่น ๆ จำกัด (มหาชน) 75/105 อาคารโอเชียน ทาวเวอร์ 2 ชั้น 38 ซอยสุขุมวิท 19 ถนนสุขุมวิท วัฒนา กรุงเทพฯ 10110 โทร. 0-2661-7878 โทรสาร 0-2661-7865 SIAM AGRO-INDUSTRY PINEAPPLE AND OTHERS PCL. 75/105 Ocean Tower 2, 38th Floor, Soi Sukumvit 19 (Wattana), Sukumvit Road, Klongtuey North, Wattana, Bangkok 10110 Tel: 02661 7878 Fax: 02661 7865	www.saico.co.th
SAMART	บริษัท สามารถคอร์ปอเรชั่น จำกัด (มหาชน) 99 หมู่ 4 ซอฟต์แวร์ปาร์ค ชั้น 38 ถนนแจ้งวัฒนะ ตำบลคลองเกลือ อำเภอปากเกร็ด นนทบุรี 11120 โทร. 0-2502-6000 โทรสาร 0-2502-6043 SAMART CORPORATION PCL. 99 Moo 4 SOFTWARE PARK Building, 38th Floor, Chang Wattana Road, Nonthaburi 11120 Tel: 0-2502-6000 Fax: 0-2502-6043	www.samartcorp.com
SAMCO	บริษัท สัมมากร จำกัด (มหาชน) 195 วังสระปทุม ถนนพญาไท ปทุมวัน กรุงเทพฯ 10330 โทร. 0-2255-5740 โทรสาร 0-2255-2806 SAMMAKORN PCL. 195 Sapatum Palace, Phayathai Road, Patumwan, Bangkok 10330 Tel: 0-2255-5740 Fax: 0-2255-2806	www.sammakorn.co.th
SAMTEL	บริษัท สามารถเทลคอม จำกัด (มหาชน) 99/7 หมู่ 4 ซอฟต์แวร์ปาร์ค ชั้น 29 ถนนแจ้งวัฒนะ ตำบลคลองเกลือ อำเภอปากเกร็ด นนทบุรี 11120 โทร. 0-2502-6088 โทรสาร 0-2502-6605 SAMART TELCOMS PCL. Software Park Building 29th Floor 99/7 Moo 4 Chaengwattana Road, Klong Gluar, Pak-Kred Nonthaburi 11120 Tel: 0-2502-6088 Fax: 0-2502-6605	www.samtel.com
SATTEL	บริษัท ชินแซทเทลไลท์ จำกัด (มหาชน) 41/103 ถนนรัตนธิเบศร์ นนทบุรี 11000 โทร. 0-2591-0736-49, 0-2299-5000 โทรสาร 0-2591-0705, 0-2299-5224 SHINAWATRA SATELLITE PCL. 41/103 Ratanathibate Road, Nonthaburi 11000 Tel: 0-2591-0736-49, 0-2299-5000 Fax: 0-2591-0705, 0-2299-5224	www.thaicom.net

ชื่อย่อ / Abbr.	บริษัท / Listed Companies	เว็บไซต์ / Web Site
SAUCE	<p>บริษัท ไทยเทพรสผลิตภัณฑ์อาหาร จำกัด (มหาชน) 208 หมู่ 6 ถนนท้ายบ้าน ตำบลท้ายบ้าน อำเภอเมือง สมุทรปราการ 10280 โทร. 0-2703-4444 โทรสาร 0-2703-4947</p> <p>THAI THEPAROS FOOD PRODUCTS PCL. 208 Moo 6, Taiban Road, Muang District, Samuthprakarn 10260 Tel: 0-2703-4444 Fax: 0-2703-4947</p>	www.thaitheparos.com
SAWANG	<p>บริษัท สว่างเอ็กซ์พอร์ต จำกัด (มหาชน) 307-307/4 ถนนสุรวงศ์ บางรัก กรุงเทพฯ 10500 โทร. 0-2233-3174 โทรสาร 0-2236-5271</p> <p>SAWANG EXPORT PCL. 307-307/1 Surawong Road, Bangkok 10500 Tel: 0-2233-3174 Fax: 0-2236-5271</p>	
SC	<p>บริษัท เอสซี แอสเสท คอร์ปอเรชั่น จำกัด (มหาชน) 1010 ถนนวิภาวดีรังสิต ลาดยาว จตุจักร กรุงเทพฯ 10900 โทร. 0-2949-2900 โทรสาร 0-2949-2220</p> <p>SC ASSET CORPORATION PCL. 1010 Viphavadi Rangsit Road, Ladyao, Chatuchak, Bangkok 10900 Tel: 0-2949-2900 Fax: 0-2949-2220</p>	www.scasset.com
SCAN	<p>บริษัท สแกนดิเนเวียลีสซิง จำกัด (มหาชน) 142 ชั้น 20 อาคารทูแปซิฟิกเพลส ถนนสุขุมวิท คลองเตย กรุงเทพฯ 10110 โทร. 0-2653-2533-49 โทรสาร 0-2653-2531-32</p> <p>SCANDINAVIAN LEASING PCL. 142 Two Pacific Place, 20th Fl., Sukhumvit Road, Klongtoey Bangkok 10110 Tel: 02653 2533-49 Fax: 02653 2531-2</p>	www.scanleasing.co.th
SCB	<p>ธนาคารไทยพาณิชย์ จำกัด (มหาชน) 9 ถนนรัชดาภิเษก จตุจักร กรุงเทพฯ 10900 โทร. 0-2544-1111 โทรสาร 0-2937-7931</p> <p>THE SIAM COMMERCIAL BANK PCL. 9 Rajdamri Road, Jatujak, Bangkok 10900 Tel: 0-2544-1111 Fax: 0-2937-7931</p>	www.scb.co.th
SCC	<p>บริษัท ปูนซิเมนต์ไทย จำกัด (มหาชน) 1 ถนนปูนซิเมนต์ไทย บางซื่อ กรุงเทพฯ 10800 โทร. 0-2586-3333, 0-2586-4444 โทรสาร 0-2587-2199, 0-2587-2201</p> <p>THE SIAM CEMENT PCL. 1 Siam Cement Road, Bangsue, Bangkok 10800 Tel: 0-2586-3333, 0-2586-4444 Fax: 0-2587-2199, 0-2587-2201</p>	
SCCC	<p>บริษัท ปูนซิเมนต์นครหลวง จำกัด (มหาชน) 898 อาคารเพลินจิตทาวเวอร์ ชั้น 14 ถนนเพลินจิต ลุมพินี ปทุมวัน กรุงเทพฯ 10330 โทร. 0-2272-5555 โทรสาร 0-2263-0555</p> <p>SIAM CITY CEMENT PCL. 898 Ploenchit Tower, 14 Floor, Ploenchit Road, Lumpine, Patumwan, Bangkok 10330 Tel: 0-2272-5555 Fax: 0-2263-0555</p>	www.siamcitycement.com
SCG	<p>บริษัท สหโคเจน (ชลบุรี) จำกัด (มหาชน) 636 หมู่ 11 ถนนสุขาภิบาล 8 ตำบลหนองขาม อำเภอศรีราชา ชลบุรี 20230 โทร. 0-3848-1552-5 โทรสาร 0-3848-1551</p> <p>SAHACOGEN (CHONBURI) PCL. 636 Moo 11 Sukaphiban 8 Road, Nongkharm, Sriracha, Chonburi 20230 Tel: 0-3848-1552-5 Fax: 0-3848-1551</p>	
SCIB	<p>ธนาคารนครหลวงไทย จำกัด (มหาชน) 1101 ถนนเพชรบุรีตัดใหม่ มักกะสัน พญาไท กรุงเทพฯ 10400 โทร. 0-2253-0200 โทรสาร 0-2651-7853</p>	www.siamcity.co.th

ชื่อย่อ / Abbr.	บริษัท / Listed Companies	เว็บไซต์ / Web Site
	SIAM CITY BANK PCL. 1101 New Petchburi Road, Bangkok 10400 Tel: 0-2253-0200 Fax: 0-2651-7853	
SCNB	ธนาคารสแตนดาร์ดชาร์เตอร์ดนครธน จำกัด (มหาชน) 90 อาคารสารธานี ถนนสารเหนือ บางรัก กรุงเทพฯ 10500 โทร. 0-2724-4000 โทรสาร 0-2724-4444 STANDARD CHARTERED NAKORNTHON BANK PCL. 90 Sathornthanee Building, North Sathorn Road, Bangkok 10500 Tel: 0-2724-4000 Fax: 0-2724-4444	www.standardchartered.com
SCNYL	บริษัท ไทยพาณิชย์นิวยอร์กไลฟ์ ประกันชีวิต จำกัด (มหาชน) 1060 อาคารธนาคารไทยพาณิชย์ 1 ถนนเพชรบุรีตัดใหม่ ราชเทวี กรุงเทพฯ 10400 โทร. 0-2655-3000 โทรสาร 0-2255-1700 SIAM COMMERCIAL NEW YORK LIFE INSURANCE PCL. 1060 SCB Building 1 New Petchburi Road, Raj Dhawi, Bangkok 10400 Tel: 0-2655-3000 Fax: 0-2255-1700	www.scnyl.com
SCP	บริษัท ทักษิณคอนกรีต จำกัด (มหาชน) 555 อาคารเอสเอสพี ทาวเวอร์ ถนนสุขุมวิท 63 (เอกมัย) คลองตันเหนือ คลองเตย กรุงเทพฯ 10110 โทร. 0-2711-5134 โทรสาร 0-2382-0351-2 SOUTHERN CONCRETE PILE PCL. 555 SSP Tower, Sukhumvit 63 Road, Klong Toei, Bangkok 10110 Tel: 0-2711-5134 Fax: 0-2382-0351-2	www.scp.co.th
SE-ED	บริษัท ซีเอ็ดยูเคชั่น จำกัด (มหาชน) 46/87-90 อาคารเนชั่นทาวเวอร์ ชั้น 19 ถนนบางนา-ตราด บางนา กรุงเทพฯ 10260 โทร. 0-2325-1111 โทรสาร 0-2325-3333, 0-2751-5999 SE-EDUCATION PCL. 46/87-90 Bangna-Trad Road, Bangna, Bangkok 10260 Tel: 0-2325-1111 Fax: 0-2325-3333	www.se-ed.com
SF	บริษัท สยามฟิวเจอร์ดีเวลอปเม้นท์ จำกัด (มหาชน) 7/5 หมู่ 1 ถนนรามคำแหง สะพานสูง กรุงเทพฯ 10240 โทร. 0-2729-4969 โทรสาร 0-2729-4968 SIAM FUTURE DEVELOPMENT PCL. 7/5 Moo 1 Ramkamhang Road, Saphansoong, Bangkok 10240 Tel: 0-2729-4969 Fax: 0-2729-4968	www.siamfuture.co.th
SFP	บริษัท อาหารสยาม จำกัด (มหาชน) 3195/4 ชั้น 9 อาคารวิบูลย์ธานี 1 ถนนพระราม 4 คลองเตย กรุงเทพฯ 10110 โทร. 0-2661-3440-7 โทรสาร 0-2661-3420 SIAM FOOD PRODUCTS PCL. 3195/14 Viboonthani 1 Building, 9th Floor, Rama 4 Road, Klongtuey, Bangkok 10110 Tel: 0-2661-3440-7 Fax: 0-2661-3420	www.siamfood.co.th
SGF	บริษัท สยามเจนเนอรัลแฟคตอริง จำกัด (มหาชน) 408/68 ชั้น 16 อาคารพลโยธิเนเพลส ถนนพลโยธิเน สามเสนใน พญาไท กรุงเทพฯ 10400 โทร 0-2614-1100, 0-2619-1080-9 โทรสาร 0-2619-1463-6 SIAM GENERAL FACTORING PCL. 232/13-14 Moo 5, Srinakharin Road, Samrong Nua, Samutprakarn 10270 Tel: 0-2758-6949-52 Fax: 0-2758-6953	
SH	บริษัท ซีฮอर्स จำกัด (มหาชน) 199 หมู่ 3 ถนนจนะ-สงขลา ตำบลทุ่งหิวง อำเภอเมือง สงขลา 90000 โทร. 0-2881-8367-9 โทรสาร 0-2881-8369	

ชื่อย่อ / Abbr.	บริษัท / Listed Companies	เว็บไซต์ / Web Site
	SEA HORSE CORPORATION PCL. 199 moo 3 Jana-Songkhla Road, Songkhla 90000 Tel: 0-2881-8367-9 Fax: 0-2881-8369	
SHANG	บริษัท แชนกรี-ลา โฮเต็ล จำกัด (มหาชน) 89 ซอยวัดสวนพลู ถนนเจริญกรุง บางรัก กรุงเทพฯ 10500 โทร. 0-2236-7777 โทรสาร 0-2237-3730 SHANGRI-LA HOTEL PCL. 89 Soi Watsuanploo, New Road, Bangkok 10500 Tel: 0-2236-7777 Fax: 0-2237-3730	www.shangri-la.com
SHIN	บริษัทชิน คอร์ปอเรชั่นส์ จำกัด (มหาชน) 414 อาคารชินวัตรทาวเวอร์ ถนนพหลโยธิน พญาไท กรุงเทพฯ 10400 โทร. 0-2299-5000 โทรสาร 0-2299-5224 SHIN CORPORATIONS PCL. 414 Phaholyothin Road, Phayathai, Bangkok 10400 Tel: 0-2299-5000 Fax: 0-2299-5224	www.shincorp.com
SIAM	บริษัท สยามสตีลอินเตอร์เนชั่นแนล จำกัด (มหาชน) 51 หมู่ 2 ถนนปู่เจ้าสมิงพราย ตำบลบางหญ้าแพรก พระประแดง สมุทรปราการ 10130 โทร. 0-2384-3030 โทรสาร 0-2384-2330 SIAM STEEL INTERNATIONAL PCL. 51 Poojaosamingprai Road, Prapadang, Bangkok 10130 Tel: 0-2384-3030 Fax: 0-2384-2330	www.siamsteel.com
SICCO	บริษัท เงินทุนสินเชื่ออุตสาหกรรม จำกัด (มหาชน) 132 อาคารสินธรทาวเวอร์ 2 ชั้น 1-4 ถนนวิทยุ ลุมพินี ปทุมวัน กรุงเทพฯ 10330 โทร. 0-2263-2100 โทรสาร 0-2263-2045 THE SIAM SANWA INDUSTRIAL CREDIT PCL. 132 Sintorn Tower 2 Building, 1st-4th Floor, Wireless Road, Bangkok 10330 Tel: 0-2263-2100 Fax: 0-2263-2045	www.sicco.co.th
SIM	บริษัท สามารต ไอ-โมบาย จำกัด (มหาชน) 99/3 หมู่ 4 อาคารซอฟต์แวร์ปาร์ค ชั้น 33 ถนนแจ้งวัฒนะ ตำบลคลองเกลือ อำเภอปากเกร็ด นนทบุรี 11120 โทร. 0-2502-6000 โทรสาร 0-2502-6900 SAMART I-MOBILE PCL. 99/3 Moo 4 Software Park, 33rd Floor, Chaengwattana Road, Tambol Klong Gluar, Amphoe Pak-Kret, Nonthaburi 11120 Tel: 02-502-6000 Fax: 02-502-6900	www.samart-i-mobile.com
SINGER	บริษัท ซิงเกอร์ ประเทศไทย จำกัด (มหาชน) 321 ถนนสีพระยา บางรัก กรุงเทพฯ 10500 โทร. 0-2236-0138 โทรสาร 0-2236-4242 SINGER THAILAND PCL. 321 Sipraya Road, Bangrak, Bangkok 10500 Tel: 0-2236-0138 Fax: 0-2236-4242	www.singerthai.co.th
SINGHA	บริษัท สิงห์ พาราเทค จำกัด (มหาชน) 132 หมู่ 4 ตำบลบ้านหม้อ อำเภอพรหมบุรี สิงห์บุรี 16120 โทร 0-3659-9379, 0-3559-9408, 0-3659-8080-3 โทรสาร 0-3659-9379, 0-3659-9408, 0-3659-8080-3 SINGHA PARATECH PCL. 132 Moo 4, Tumbon Banmoh, Aumper Promburi, Singburi 16120 Tel: 0-3659-9379, 0-3559-9408, 0-3659-8080-3 Fax: 0-3659-9379, 0-3659-9408, 0-3659-8080-3	
SIRI	บริษัท แสนสิริ จำกัด (มหาชน) 475 อาคารสิริวิทยุ ชั้น 6 ถนนศรีอยุธยา ราชเทวี กรุงเทพฯ 10400 โทร. 0-2201-3905-10 โทรสาร 0-2201-3904	www.sansiri.com

ชื่อย่อ / Abbr.	บริษัท / Listed Companies	เว็บไซต์ / Web Site
	SANSIRI PCL. 475 Siripinyo Building, 8th Floor, Sri Ayuthaya Road, Rajthevi, Bangkok 10400 Tel: 0-2201-3905-10 Fax: 0-2201-3904	
SITHAI	บริษัท ศรีไทยซูเปอร์แวร์ จำกัด (มหาชน) 355 ซอย 36 ถนนสุขสวัสดิ์ กม.ที่ 8 บางปะกอก ราชบุรีบูรณะ กรุงเทพฯ 10140 โทร. 0-2427-0200 โทรสาร 0-2427-7168 SRITHAI SUPERWARE PCL. 355 Soi 36, Suksawad Road, Bangkok 10140 Tel: 0-2427-0200 Fax: 0-2427-7168	www.srithai superware.com
SKR	บริษัท ศิครินทร์ จำกัด (มหาชน) 4/29 หมู่ 10 ถนนศรีนครินทร์ บางนา พระโขนง กรุงเทพฯ 10260 โทร. 0-2383-4391-9 โทรสาร 0-2383-4414-15 SIKARIN PCL. 4/29 Srinakarin Road, Phakanong, Bangkok 10260 Tel: 0-2383-4391-9 Fax: 0-2383-4414-15	www.sikarin.com
SMC	บริษัท สวีเดนมอเตอร์ส์ จำกัด (มหาชน) 1527 ถนนสุขุมวิท 71 สวนหลวง กรุงเทพฯ 10250 โทร. 0-2319-9800-13 โทรสาร 0-2319-9829 SWEDISH MOTORS CORPORATION PCL. 1527 Sukhumvit 71 Road, Bangkok 10250 Tel: 0-2319-9800-13 Fax: 0-2319-9829	www.smcpl.co.th
SMG	บริษัท สามัคคีประกันภัย จำกัด (มหาชน) 2/4 อาคารสามัคคีประกันภัย ชั้น 12 โครงการนอร์ธปาร์ค ถนนวิภาวดี-รังสิต ดอนเมือง กรุงเทพฯ 10210 โทร. 0-2955-0100-29 โทรสาร 0-2955-0150-1 THE SAMAGGI INSURANCE PCL. 2/4 Samaggi Insurance Tower, 12th Floor, Northpark Project, Vibhavadi-rangsit Road, Bangkok 10210 Tel: 0-2955-0100-29 Fax: 0-2955-0150-1	www.samaggi.co.th
SMK	บริษัท สิ้นมั่นคงประกันภัย จำกัด (มหาชน) 279 ถนนศรีนครินทร์ หัวหมาก บางกะปิ กรุงเทพฯ 10240 โทร. 0-2374-9722 โทรสาร 0-2374-9713-5 SYN MUN KONG INSURANCE PCL. 279 Srinakarint Road, Huamark, Bangkok, Bangkok 10240 Tel: 02374 9722 Fax: 02374 9713-5	www.smk.co.th
SMPC	บริษัท สหมิตรถังแก๊ส จำกัด (มหาชน) 72/9 หมู่ที่ 7 ถนนพระราม 2 แสมดำ บางขุนเทียน กรุงเทพฯ 10150 โทร. 0-2895-4139-58 โทรสาร 0-2895-4163 SAHAMITR PRESSURE CONTAINER PCL. 72/9 Moo 7, Rama 2 Road, Bangkhuntien, Bangkok 10150 Tel: 0-2895-4139-58 Fax: 0-2895-4163	www.smpcplc.com
SORKON	บริษัท อุตสาหกรรมอาหาร ส.ขอนแก่น จำกัด (มหาชน) 259/13 ซอยพิบูลเวศน์ ถนนสุขุมวิท 71 คลองเตย กรุงเทพฯ 10110 โทร. 0-2391-1010 โทรสาร 0-2391-3873 S.KHONKAEN FOOD INDUSTRY PCL. 259/13 Soi Pibulwase, Sukhumvit 71 Road, Prakanong, Klongtoey, Bangkok 10100 Tel: 0-2392-7348-51 Fax: 0-2391-x3873	www.sorkon.co.th
SPALI	บริษัท สุภาลัย จำกัด (มหาชน) 175 อาคารสุภาลัยเพลส ซอยสุขุมวิท 39 (ซอยพร้อมพงษ์) คลองเตย กรุงเทพฯ 10110 โทร. 0-2258-9494 โทรสาร 0-2258-3949 SUPALAI PCL. 175 Supalai Place, Sukhumvit 39 Road, Klongtoey, Bangkok 10110 Tel: 0-2258-9494 Fax: 0-2258-3949	www.supalai.com

ชื่อย่อ / Abbr.	บริษัท / Listed Companies	เว็บไซต์ / Web Site
SPC	<p>บริษัท สหพัฒน์พิบูล จำกัด (มหาชน) 2156 ถนนเพชรบุรีตัดใหม่ ห้วยขวาง กรุงเทพฯ 10310 โทร. 0-2318-0062 โทรสาร 0-2319-1678</p> <p>SAHA PATHANAPIBUL PCL. 2156 New Petchburi Road, Bangkapi, Huaykwang, Bangkok 10310 Tel: 02318 0062 Fax: 023191678</p>	www.sahapat.co.th
SPG	<p>บริษัท สยามกันท์กรุ๊ป จำกัด (มหาชน) 488 ถนนนครสวรรค์ สีแยกมahanak ดุสิต กรุงเทพฯ 10300 โทร. 0-2280-0202-17 โทรสาร 0-2280-0690</p> <p>THE SIAM PAN GROUP PCL. 488 Nakornsawan Road, Siyakmahanak, Dusit, Bangkok 10300 Tel: 0-2280-0202-17 Fax: 0-2280-0690</p>	
SPI	<p>บริษัท สหพัฒน์อินเตอร์โฮลดิ้ง จำกัด (มหาชน) 2156 ถนนเพชรบุรีตัดใหม่ บางกะปิ ห้วยขวาง กรุงเทพฯ 10310 โทร. 0-2318-1132-3 โทรสาร 0-2318-1127</p> <p>SAHA PATHANA INTER-HOLDING PCL. 2156 New Petchburi Road, Bangkapi, Huaykwang, Bangkok 10310 Tel: 0-2318-1132-3 Fax: 0-2318-1127</p>	www.spi.co.th
SPL	<p>บริษัท สยามพาณิชย์ลีสซิ่ง จำกัด (มหาชน) 32/24-26, 53 สุขุมวิท 21 อโศก วัฒนา กรุงเทพฯ 10110 โทร. 0-2260-1199-200 โทรสาร 0-2260-1209</p> <p>SIAM PANICH LEASING PCL. 32/24-26, 53 Sukhumvit 21 Road, Wanttana Bangkok 10110 Tel: 0-2260-1199-200 Fax: 0-2260-1209</p>	www.spl.co.th
SPSU	<p>บริษัท เอส.พี.ซูซูกิ จำกัด (มหาชน) 1901 ถนนรามคำแหง หัวหมาก บางกะปิ กรุงเทพฯ 10240 โทร. 0-2318-7788 โทรสาร 0-2319-0633</p> <p>S.P. SUZUKI PCL. 1901 Ramkhamhaeng Road, Huamark, Bangkapi, Bangkok 10240 Tel: 0-2318-7788 Fax: 0-2319-0633</p>	www.spsuzuki.com
SRI	<p>บริษัท ศรีไทย ฟู้ดแอนด์เบฟเวอเรจ จำกัด (มหาชน) 69 หมู่ 4 ถนนวัดกึ่งแก้ว ตำบลราชเทวะ อำเภอบางพลี สมุทรปราการ 10540 โทร. 0-2312-4281-4 โทรสาร 0-2312-4782</p> <p>SRITHAI FOOD & BEVERAGE PCL. 69 Moo 4 Kingkaew Road, Bangplee, Samuthprakarn 10540 Tel: 0-2312-4281-4 Fax: 0-2312-4782</p>	
SSC	<p>บริษัท เสริมสุข จำกัด (มหาชน) 252/35-36 อาคารเมืองไทย-ภัทรคอมเพล็กซ์ 1 ชั้น 27-28 ถนนรัชดาภิเษก ห้วยขวาง กรุงเทพฯ 10320 โทร. 0-2693-2255-65 โทรสาร 0-2693-2266</p> <p>THE SERM SUK PCL. 252/35-36 Muang Thai-Phatra Complex Tower 1, 27th-28th Floor, Rachadaphisek Road, Huay Kwang, Bangkok 10320 Tel: 0-2693-2255-65 Fax: 0-2693-2266</p>	www.pepsithai.com
SSEC	<p>บริษัทหลักทรัพย์ ชิกโก้ จำกัด (มหาชน) 130-132 ชั้น 12 อาคารสินธร ทาวเวอร์ 1 และ ชั้น 1-2, 6 อาคารสินธร ทาวเวอร์ 2 ถนนวิหิต ปทุมวัน กรุงเทพฯ 10330 โทร. 0-2627-3100 โทรสาร 0-2263-2043</p>	www.broker numberfive.com

ชื่อย่อ / Abbr.	บริษัท / Listed Companies	เว็บไซต์ / Web Site
	<p>SICCO SECURITIES PCL. 130-132 Sindhorn Tower 1 Floor 12 and Sindhorn Tower 2 Floor 1-2 and 6, Wireless Road, Patumwan, Bangkok 10330 Tel: 0-2627-3100 Fax: 0-2263-2043</p>	
SSF	<p>บริษัท สุรพลฟู้ดส์ จำกัด (มหาชน) 247 หมู่ 6 ถนนเทพารักษ์ ตำบลสำโรงเหนือ อำเภอเมือง สมุทรปราการ 10270 โทร. 0-2385-3038-53 โทรสาร 0-2385-3179</p> <p>SURAPON FOODS PCL. 247 Moo 6, Theparak Road, North Samrong, Samuthprakarn 10270 Tel: 0-2385-3038-53 Fax: 0-2385-3179</p>	www.surapon.co.th
SSI	<p>บริษัท สหวิริยาสตีลอินดัสตรี จำกัด (มหาชน) 28/1 อาคารประภาวิทย์ ชั้น 1-3 ถนนสุรศักดิ์ สีลม บางรัก กรุงเทพฯ 10500 โทร. 0-2238-3063-82 โทรสาร 0-2236-8891-2</p> <p>SAHAVIRIYA STEEL INDUSTRIES PCL. 28/1 Prapawit Building, 1st-3rd Floor, Surasak Road, Silom, Bangrak, Bangkok 10500 Tel: 0-2238-3063-82 Fax: 0-2236-8891-2</p>	www.ssi-steel.com
SPORT	<p>บริษัท สยามสปอร์ต ซินดิเคท จำกัด (มหาชน) 459 ซอยลาดพร้าว 48 สามเสนนอก ห้วยขวาง กรุงเทพฯ 10310 โทร. 0-2694-3021-5 โทรสาร 0-2694-3019</p> <p>SIAM SPORT SYNDICATE PCL. 459 Soi Latphrao 48, Samsennok, Huai Khwang, Bangkok 10310 Tel: 0-2694-3021-5 Fax: 0-2694-3019</p>	www.siamsport.co.th
SSSC	<p>บริษัท ศูนย์บริการเหล็กสยาม จำกัด (มหาชน) 51/3 หมู่ 2 ถนนปู่เจ้าสมิงพราย ตำบลบางหญ้าแพรก อำเภอพระประแดง สมุทรปราการ 10130 โทร. 0-2385-9258-66 โทรสาร 0-2385-9253</p> <p>SIAM STEEL SERVICE CENTER PCL. 51/3 Moo2, Poojasamingprai Road, Prapadang, Samutprakarn 10130 Tel: 0-2385-9258-66 Fax: 0-2385-9253</p>	
SST	<p>บริษัท ทรัพย์ศรีไทยคลังสินค้า จำกัด (มหาชน) 2044/25-26 ถนนเพชรบุรีตัดใหม่ บางกะปิ ห้วยขวาง กรุงเทพฯ 10310 โทร. 0-2318-5514-6 โทรสาร 0-2318-3490</p> <p>SAB SRI THAI WAREHOUSE PCL. 2044/25-27 New Petchburi Road, Bangkapi, Huaykwang, Bangkok 10320 Tel: 0-2318-5514-6 Fax: 0-2318-3490</p>	www.subsrithai.co.th
STA	<p>บริษัท ศรีตรังแอกโรอินดัสตรี จำกัด (มหาชน) 36/82 อาคารพีเอส ทาวเวอร์ ชั้น 23 ถนนสุขุมวิท 21 (อโศก) คลองเตยเหนือ วัฒนา กรุงเทพฯ 10110 โทร. 0-2259-2964-71 โทรสาร 0-2259-2958</p> <p>SRI TRANG AGRO-INDUSTRY PCL. 36/82 P.S.Tower, 23rd Floor, Sukhumvit 21 Road, Klongtoey, Bangkok 10110 Tel: 0-2259-2964-71 Fax: 0-2259-2958</p>	
STANLY	<p>บริษัท ไทยสแตนเลย์การไฟฟ้า จำกัด (มหาชน) 29/3 หมู่ 1 ถนนบางพูน-รังสิต ตำบลบ้านกลาง อำเภอเมือง ปทุมธานี 12120 โทร. 0-2581-5462-3 โทรสาร 0-2581-5397</p> <p>THAI STANLEY ELECTRIC PCL. 29/3 Moo 1, Bangpoo-Rangsit Road, Pathumthani 12120 Tel: 0-2581-5462-3 Fax: 0-2581-5397</p>	www.thaistanley.com

ชื่อย่อ / Abbr.	บริษัท / Listed Companies	เว็บไซต์ / Web Site
STECN	<p>บริษัท ซิโน-ไทย เอ็นจิเนียริ่ง แอนด์ คอนสตรัคชั่น จำกัด (มหาชน) 32/59-60 อาคารซิโน-ไทย ทาวเวอร์ โอโศก วัฒนา กรุงเทพฯ 10110 โทร. 0-2260-1321-2 โทรสาร 0-2260-1339</p> <p>SINO-THAI ENGINEERING AND CONSTRUCTION PCL. 32/59-60 Sino-Thai Tower, Sukhumvit 21 Road, Bangkok 10110 Tel: 0-2260-1321-2 Fax: 0-2260-1339</p>	www.stecon.co.th
STHAI	<p>บริษัท ชันไทยอุตสาหกรรมถุงมือยาง จำกัด (มหาชน) 238/9 อาคารไตรภาคี ชั้น 22 ถนนรัชดาภิเษก เขตห้วยขวาง กรุงเทพฯ 10320 โทร. 0-2274-0950 โทรสาร 0-2274-0951</p> <p>SUNTHAI RUBBER GLOVER INDUSTRY PCL. 238/9 Tripakre Building, 2nd Floor, Ratchadapisek Road, Huay-Khwang, Bangkok 10320 Tel: 0-2274-0950 Fax: 0-2274-0951</p>	www.thaihua.com/shunthai.html
STPI	<p>บริษัท เอสทีพี แอนด์ ไอ จำกัด (มหาชน) 32/56 ถนนสุขุมวิท 21 (โอโศก) อาคารซิโน-ไทย ทาวเวอร์ ชั้น 26 วัฒนา กรุงเทพฯ 10110 โทร. 0-2260-1181 โทรสาร 0-2260-1182</p> <p>STP & I PCL. 69 Moo 3, Bangna-Trad Road K.m.53.5, Klong Tamru, Muang, Chonburi 20000 Tel: 0-2260-1181 Fax: 0-2260-1182</p>	www.stpi.co.th
STRD	<p>บริษัท ซิโน-ไทย รีซอร์ส ดีเวลอปเม้นท์ จำกัด (มหาชน) 626 อาคารชินวัตรไทย ชั้น 7 โซน A ถนนพระราม 4 แขวงมหาพฤฒาราม เขตบางรัก กรุงเทพฯ 10500 โทร. 0-2633-0088 โทรสาร 0-2633-0008</p> <p>SINO THAI RESOURCES DEVELOPMENT PCL. 626 Shinawatra Thai Tower, 7th Floor, Zone A, Rama IV Road, Swanluang, Bangkok 10250 Tel: 0-2633-0088 Fax: 0-2633-0008</p>	
SUC	<p>บริษัท สหยูเนียน จำกัด (มหาชน) 1828 ถนนสุขุมวิท 58 พระโขนง กรุงเทพฯ 10250 โทร. 0-2311-5111-9 โทรสาร 0-2331-5668</p> <p>SAHA-UNION PCL. 1828 Sukhumvit 58 Road, Bangkok 10250 Tel: 0-2311-5111-9 Fax: 0-2331-5668</p>	www.sahaunion.co.th
SUN	<p>บริษัท ชันวู้ดอินดัสทรีส์ จำกัด (มหาชน) 32/27 อาคารซิโน-ไทย ทาวเวอร์ ชั้น 6 ถนนโอโศก สุขุมวิท 21 คลองเตย กรุงเทพฯ 10110 โทร. 0-2260-1210 โทรสาร 0-2259-0481</p> <p>SUN WOOD INDUSTRIES PCL. 32/27 Sino-Thai Tower, 6th Floor, Sukhumvit 21 Road, Bangkok 10110 Tel: 0-2260-1210 Fax: 0-2259-0481</p>	www.sunwoodgroup.com
SUNTEC	<p>บริษัท ชันเทคกรุ๊ป จำกัด (มหาชน) 9 อาคาร U.M. Tower ชั้น 17 ถนนรามคำแหง ส่วนหลวง กรุงเทพฯ 10250 โทร. 0-2719-9743 โทรสาร 0-2719-9744</p> <p>SUNTECH GROUP PCL. 9 U.M. Tower Building, 17th Floor, Ramkhumhang Road, Suanluang, Bangkok 10250 Tel: 0-2719-9743 Fax: 0-2719-9744</p>	
SUSCO	<p>บริษัท สยามสหบริการ จำกัด (มหาชน) 30 หมู่ 1 ถนนราษฎร์บูรณะ บางปะกอก ราษฎร์บูรณะ กรุงเทพฯ 10140 โทร. 0-2428-0029 โทรสาร 0-2427-6270</p> <p>SIAM UNITED SERVICE PCL. 30 Moo 1 Radburana Road, Bangpakok, Bangkok 10140 Tel: 0-2428-0029 Fax: 0-2427-6270</p>	www.susco.co.th

ชื่อย่อ / Abbr.	บริษัท / Listed Companies	เว็บไซต์ / Web Site
SVH	บริษัท สมิติเวช จำกัด (มหาชน) 131-133 สุขุมวิท 49 คลองตัน วัฒนา กรุงเทพฯ 10110 โทร. 0-2392-0011 โทรสาร 0-2391-1290 SAMITIVEJ PCL. 131-133 Sukhumvit 49 Road, Bangkok 10110 Tel: 0-2392-0011 Fax: 0-2391-1290	www.samitivej.co.th
SVI	บริษัท เอสวีไอ จำกัด (มหาชน) 33/10 หมู่ 4 ถนนแจ้งวัฒนะ ตำบลบางตลาด อำเภอปากเกร็ด นนทบุรี 11120 โทร. 0-2574-5671 โทรสาร 0-2574-5672 SVI PCL. 33/10 Moo 4, Chaeng Wattana Road, Pakkred, Nontaburi 11120 Tel: 0-2574-5671 Fax: 0-2574-5672	www.svi.co.th
SVOA	บริษัท เอสวีโอเอ จำกัด (มหาชน) 900/9 อาคารเอสวีโอเอ ทาวเวอร์ ถนนพระราม 3 ยานนาวา กรุงเทพฯ 10120 โทร. 0-2682-6111 โทรสาร 0-2682-6300 S.V.O.A PCL. 900/9 SVOA Tower Building, Rama 3 Road, Bangpongpan, Yannawa, Bangkok 10120 Tel: 0-2682-6111 Fax: 0-2682-6300	www.svoa.co.th
SYNTEC	บริษัท สยาม ซินเทคคอนสตรัคชั่น จำกัด (มหาชน) 555/7-11 ซอยสุขุมวิท 63 (เอกมัย) ถนนสุขุมวิท คลองเตย กรุงเทพฯ 10110 โทร. 0-2381-6333-4 โทรสาร 0-2381-6330 SIAM SYNTECH CONSTRUCTION PCL. 555/7-11 Sukhumvit 63 (Soi Akamai), Sukhumvit Road, Klongton, Wattana, Bangkok 10110 Tel: 0-2381-6333-4 Fax: 0-2381-6330	
TAF	บริษัท ไทย อกริ ฟู้ดส์ จำกัด (มหาชน) 155/1 หมู่ 1 ถนนเทพารักษ์ ตำบลบางเสาธง อำเภอบางพลี สมุทรปราการ 10270 โทร. 0-2315-4171-8 โทรสาร 0-2315-4188 THAI AGRI FOODS PCL. 155/1 Moo 1 Teperak Road, Bangplee, Samutprakarn 10540 Tel: 0-2315-4171-8 Fax: 0-2315-4188	www.thaiagri.com
TASCO	บริษัท ทิปโก้แอสฟัลท์ จำกัด (มหาชน) 118/1 ถนนพระราม 6 สามเสนใน พญาไท กรุงเทพฯ 10400 โทร. 0-2273-6000 โทรสาร 0-2273-6030 TIPCO ASPHALT PCL. 118/1 Rama 6 Road, Samsennai, Phaya Thai, Bangkok 10400 Tel: 0-2273-6000 Fax: 0-2273-6030	www.tipco.co.th
TBSP	บริษัท ไทยบริติช ซีเคียวริตี้ พรินติ้ง จำกัด (มหาชน) 41/1 ซอยวัดสวนส้ม ถนนปู่เจ้าสมิงพราย พระประแดง สมุทรปราการ 10130 โทร. 0-2394-4374-9 โทรสาร 0-2384-0917 THAI BRITISH SECURITY PRINTING PCL. 41/1 Soi Watsuansom, Puchaosamingphrai Road, Samutprakarn 10130 Tel: 0-2394-4374-9 Fax: 0-2384-0917	www.tbsp.co.th
TC	บริษัท ทropicอล แคนนิ่ง จำกัด (มหาชน) 1/1 หมู่ 2 ตำบลทุ่งใหญ่ อำเภอหาดใหญ่ สงขลา 90110 โทร. 0-7427-3600 โทรสาร 0-7427-3690-4 TROPICAL CANNING (THAILAND) PCL. 1/1 Moo 2, Toongyai, Hadyai, Songkla 90110 Tel: 0-7427-3600 Fax: 0-7427-3690-4	www.tropical.co.th

ชื่อย่อ / Abbr.	บริษัท / Listed Companies	เว็บไซต์ / Web Site
TCB	บริษัท ไทยคาร์บอนแบล็ค จำกัด (มหาชน) 888/122,128 อาคารมหาพามลราช ชั้น 12 ถนนเพลินจิต ลุมพินี ปทุมวัน กรุงเทพฯ 10330 โทร. 0-2253-6745-54 โทรสาร 0-2254-9031 THAI CARBON BLACK PCL. 888/122,128, Mabatun Plaza Building, 12th Floor, Ploenchit Road, Lumpini, Pathumwan, Bangkok 10330 Tel: 0-2253-6745-54 Fax: 0-2254-9031	www.thaicarbon.com
TCCC	บริษัท ไทยเซ็นทรัลเคมี จำกัด (มหาชน) 180-184 ถนนราชวงศ์ อาคารศรีกรุงวัฒนา ชั้น 8 กรุงเทพฯ 10100 โทร. 0-2225-0135 โทรสาร 0-2226-1263 THAI CENTRAL CHEMICAL PCL. 180-184 Srikrungwattana Building, 8th Floor, Rajawong, Bangkok 10100 Tel: 0-2225-0135 Fax: 0-2226-1263	www.tcccthai.com
TCI	บริษัท ไทยพาณิชย์ประกันภัย จำกัด (มหาชน) 100/48-49 อาคารสาทรนคร ทาวเวอร์ ชั้น 25 ถนนสาทรเหนือ สีลม บางรัก กรุงเทพฯ 10500 โทร. 0-2636-7000, 0-2236-5987-9 โทรสาร 0-2236-5990, 0-2636-7670 THE THAI COMMERCIAL INSURANCE PCL. 100/48-49 The Sathorn Nakorn Tower, 25th Floor, North Sathorn Road, Silom, Bangrak, Bangkok 10500 Tel: 0-2636-7000, 0-2236-5987-9 Fax: 0-2236-5990, 0-2636-7670	
TCJ	บริษัท ที.ซี.เจ.เอเชีย จำกัด (มหาชน) 89/169 หมู่ 7 ถนนวิภาวดีรังสิต ดอนเมือง กรุงเทพฯ 10210 โทร. 0-2552-6611 โทรสาร 0-2552-7185 TCJ ASIA PCL. 89/169 Moo 7, Vibhavadi-Rangsit Road, Donmueng, Bangkok 10210 Tel: 0-2552-6611 Fax: 0-2552-7185	www.tcj.co.th
TCMC	บริษัท อุตสาหกรรมพรมไทย จำกัด (มหาชน) 97 ถนนวิภาวดีรังสิต ทุ่งสีกัน ดอนเมือง กรุงเทพฯ 10210 โทร. 0-2533-6393-5 โทรสาร 0-2533-6850 THAILAND CARPET MANUFACTURING PCL. 97 Vibhavadi-rangsit Road, Don Muang, Bangkok 10210 Tel: 0-2533-6393-5 Fax: 0-2533-6850	
TCOAT	บริษัท อุตสาหกรรมผ้าเคลือบพลาสติกไทย จำกัด (มหาชน) 99/9 หมู่ 5 ถนนสาย 304 ตำบลหนองโพรง อำเภอศรีมหาโพธิ์ ปราจีนบุรี 25140 โทร. 0-2464-3260-6 โทรสาร 0-2463-5845 THAI COATING INDUSTRIAL PCL. 99/9 Moo 5, 304 Road, Nongphrong, Srimahapo, prachinburi 25140 Tel: 0-2464-3260-6 Fax: 0-2463-5845	
TCP	บริษัท ไทยเคนเปเปอร์ จำกัด (มหาชน) 222 หมู่ 1 ถนนแสงชูโต ตำบลวังขนาย อำเภอท่าม่วง กาญจนบุรี 71110 โทร. 0-2440-0707 โทรสาร 0-2440-0717 THAI CANE PAPER PCL. 77/107 Sinn Sathorn Tower, 26th Floor, Krung Thonburi Road, Bangkok 10600 Tel: 0-2440-0707 Fax: 0-2440-0717	
TDT	บริษัท ไทยเกรียงสิ่งทอ จำกัด (มหาชน) 33 หมู่ 4 ถนนสุขสวัสดิ์ ตำบลบางจาก อำเภอพระประแดง สมุทรปราการ 10130 โทร. 0-2463-2293-6, 0-2463-3828-9 โทรสาร 0-2463-3821 THE THAI DURABLE TEXTILE PCL. 33 Moo 4 Suksawat Road, Bangjak, Prapradang, Samutprakarn 10130 Tel: 0-2463-2293-6, 0-2463-3828-9 Fax: 0-2463-3821	

ชื่อย่อ / Abbr.	บริษัท / Listed Companies	เว็บไซต์ / Web Site
TEAM	บริษัท ทีเอ็มพรีซิชั่น จำกัด (มหาชน) 198 หมู่ 13 ถนนสุวรรณศร ตำบลดงขี้เหล็ก อำเภอเมือง ปราชินบุรี 25000 โทร. 0-2577-2350 โทรสาร 0-2577-1705 TEAM PRECISION PCL. 198 Moo 13 Suwansorn Road, Dong-Khee-Lek, Moang Prachinburi 25000 Tel: 0-2577-2350 Fax: 0-2577-1705	www.teamprecision.co.th
TEIC	บริษัท ไทยอิเล็กทรอนิกส์ อุตสาหกรรม จำกัด (มหาชน) 1/10 หมู่ 4 นิคมอุตสาหกรรมบางชัน ดันนายาว บางกะปิ กรุงเทพฯ 10230 โทร. 0-2518-1472-3 โทรสาร 0-2518-1471 THAI ELECTRONIC INDUSTRY PCL. 1/10 Moo 4, Bangchan Industrial Estate, Bangkok 10230 Tel: 0-2518-1472-3 Fax: 0-2518-1471	
TEM	บริษัท ไทยเอนจิน แมนูแฟคเจอร์ริง จำกัด (มหาชน) 69/8-10 อาคารอัลฟา บิลดิ้ง ชั้น 8-10 ถนนวิภาวดีรังสิต แขวงสามเสนใน เขตพญาไท กรุงเทพฯ 10400 โทร. 0-2644-4151-75 โทรสาร 0-2644-4181-2 THAI ENGINE MANUFACTURING PCL. 69/8-10 Alfa Building, 8th-10th Floor, Vibhavadi-Rangsit Road, Samsennai, Phayathai, Bangkok 10400 Tel: 0-2644-4151-75 Fax: 0-2644-4181-2	www.thaiengine.com
TF	บริษัท ไทยเพรซิเดนท์ฟู้ดส์ จำกัด (มหาชน) 278 ถนนศรีนครินทร์ หัวหมาก บางกะปิ กรุงเทพฯ 10240 โทร. 0-2374-4730 โทรสาร 0-2374-7743 THAI PRESIDENT FOODS PCL. 278 TF Group Building, Srinakarint Road, Huamark, Bangkok 10240 Tel: 0-2374-4730 Fax: 0-2374-7743	www.mama.th.com
TFD	บริษัท ไทยพัฒนาโรงงานอุตสาหกรรม จำกัด (มหาชน) 98 อาคารเจ ซี เควิน ชั้น 10 ถนนนราธิวาสราชนครินทร์ ยานนาวา สทรวง กรุงเทพฯ 10120 โทร. 0-2676-4031 โทรสาร 0-2676-4038-9 THAI FACTORY DEVELOPMENT PCL. 98 J.C Kavin Building, 10th Floor, Narathivasrathanakarin Road, Sathorn, Bangkok 10120 Tel: 0-2676-4031 Fax: 0-2676-4038-9	www.tfd-factory.com
TFI	บริษัท ไทยฟิล์มอินดัสตรี จำกัด (มหาชน) 73/3 หมู่ 4 ถนนบางนา-ตราด ตำบลบางโคลง อำเภอบางพลี สมุทรปราการ 10540 โทร. 0-2750-1350 โทรสาร 0-2316-9687 THAI FILM INDUSTRIES PCL. 73/3 Moo 4, Bangna-Trad Road K.M.13, Bangplee, Samutprakarn 10330 Tel: 0-2750-1350 Fax: 0-2316-9687	www.thaifilmind.com
TGCI	บริษัท ไทย-เยอรมัน เซรามิค อินดัสตรี จำกัด (มหาชน) 1/2 หมู่ 1 ถนนพหลโยธิน ตำบลคลองหนึ่ง อำเภอคลองหลวง ปทุมธานี 12120 โทร. 0-2516-8611 โทรสาร 0-2516-8106 THAI-GERMAN CERAMIC INDUSTRY PCL. 1/2 Phaholyothin Road K.M.32-33, Amphur Klong Luang, Pathumthani 12120 Tel: 0-2516-8611 Fax: 0-2516-8106	www.tgci.co.th
TGP	บริษัท ไทยผลิตภัณฑ์ยิปซัม จำกัด (มหาชน) 539/2 อาคารมหานครยิปซัม ถนนศรีอยุธยา ราชเทวี กรุงเทพฯ 10400 โทร. 0-2248-7951 โทรสาร 0-2248-2259 THAI GYPSUM PRODUCT PCL. 539/2 Mahanakorn Gypsum Building, Sri Ayudhya Road, Rajtaevee, Bangkok 10400 Tel: 0-2248-7951 Fax: 0-2248-2259	www.thaigypsum.com

ชื่อย่อ / Abbr.	บริษัท / Listed Companies	เว็บไซต์ / Web Site
TGPRO	บริษัท ไทย-เยอรมัน โปรดักส์ จำกัด (มหาชน) 99 ถนนห้วยโป่ง-หนองบอน ตำบลห้วยโป่ง อำเภอเมือง ระยอง 21150 โทร. 0-2261-3291-310 โทรสาร 0-2261-2777-8 THAI-GERMAN PRODUCTS PCL. 99 Hauypong-Nongbon Road, Aumpur Muang, Rayong 21150 Tel: 0-2261-3291-310 Fax: 0-2261-2777-8	www.tgpro.co.th
THAI	บริษัท การบินไทย จำกัด (มหาชน) 89 ถนนวิภาวดี-รังสิต จตุจักร กรุงเทพฯ 10900 โทร. 0-2513-0121 โทรสาร 0-2513-0203 THAI AIRWAYS INTERNATIONAL PCL. 89 Vibhavadee-Rangsit Road, Bangkok 10900 Tel: 0-2513-0121 Fax: 0-2513-0203	www.thaiairways.com
THANI	บริษัท ราชธานี ลีสซิ่ง จำกัด (มหาชน) 77/35-36 ชั้น 11 UP อาคารสินสาทรทาวเวอร์ ถนนกรุงธนบุรี คลองตันไทร คลองสาน กรุงเทพฯ 10600 โทร. 0-2440-0844 โทรสาร 0-2440-0848 RATCHTHANI LEASING PCL. 77/35-36, 11UP Floor Sinsathorn Tower, Krungthonburi Road, Khlongtongsai, Khlongsan, Bangkok 10600 Tel: 0-2440-0844 Fax: 0-2440-0848	www.ratchthani.com
THECO	บริษัท ไทยฮีทเอ็กซ์เชนจ์ จำกัด (มหาชน) 1364 ถนนรามคำแหง คลองตัน บางกะปิ กรุงเทพฯ 10250 โทร. 0-2319-1911-5 โทรสาร 0-2319-1908 THAI HEAT EXCHANGE PCL. 1364 Ramkamhang Road, Suan Luang, Bangkok 10250 Tel: 0-2319-1911-5 Fax: 0-2319-1908	www.thaiheat.com
THIP	บริษัท ทานตะวันอุตสาหกรรม จำกัด (มหาชน) 123 ถนนวิภาวดี-รังสิต จตุจักร กรุงเทพฯ 10900 โทร. 0-2273-8333 โทรสาร 0-2420-3187 THANTAWAN INDUSTRY PCL. 123 Vibhavadi-Rangsit Road, Jatujak, Bangkok 10900 Tel: 0-2273-8333 Fax: 0-2420-3187	www.thantawan.com
THL	บริษัท ท่าอากาศยาน จำกัด (มหาชน) 252/11 ชั้น 7 อาคารสำนักงานเมืองไทย-ภัทร 1 ถนนรัชดาภิเษก ห้วยขวาง ห้วยขวาง กรุงเทพฯ 10320 โทร. 0-2695-4912-28 โทรสาร 0-2695-4901 TONGKAH HARBOUR PCL. 252/11, Muang Thai Phatra Office Tower 1, 7th Floor, Rachadapisek Road, Huay Kwang, Bangkok 10320 Tel: 0-2695-4912-28 Fax: 0-2695-4901	
THRE	บริษัท ไทยรับประกันภัยต่อ จำกัด (มหาชน) 223/1 ซอยร่วมฤดี ถนนวิฑูย์ ปทุมวัน กรุงเทพฯ 10330 โทร. 0-2256-6822 โทรสาร 0-2256-6832 THAI REINSURANCE PCL. 223/1 Soi Ruamruedee, Wireless Road, Bangkok 10330 Tel: 0-2256-6822 Fax: 0-2256-6832	www.thaire.co.th
TIC	บริษัท ไทยประกันภัย จำกัด (มหาชน) 34/3 ซอยหลังสวน ถนนเพลินจิต ลุมพินี ปทุมวัน กรุงเทพฯ 10330 โทร. 0-2652-2880 โทรสาร 0-2652-2870-2 THE THAI INSURANCE PCL. 34/3 Soi Langsuan Ploenchit Road, Lumpini, Patumwan Bangkok 10330 Tel: 0-2652-2880 Fax: 02652 2870-2	www.thaiins.com
TICON	บริษัท ไทคอน อินดัสเทรียล คอนเน็คชั่น จำกัด (มหาชน) 175 อาคารสารคดีทาวเวอร์ ชั้น 13/1 (ห้อง 1308) ถนนสารคดี พุทธบูชา แขวง กรุงเทพฯ 10120 โทร. 0-2679-6565 โทรสาร 0-2679-6569	www.rent-a-factory.com

ชื่อย่อ / Abbr.	บริษัท / Listed Companies	เว็บไซต์ / Web Site
	TICON INDUSTRIAL CONNECTION PCL. 175 Sathorn City Tower, 13/1th Floor (Room 1308), South Sathorn Road, Thungmahamek, Sathorn, Bangkok 10120 Tel: 0-2679-6565 Fax: 0-2679-6569	
TIP	บริษัท ทิพยประกันภัย จำกัด (มหาชน) 63/2 ถนนพระราม 9 ห้วยขวาง กรุงเทพฯ 10320 โทร. 0-2248-0059 โทรสาร 0-2248-7849-50 DHIPAYA INSURANCE PCL. 63/2 Rama 9 Road, Huaykwang, Bangkok 10320 Tel: 0-2248-0059 Fax: 0-2248-7849-50	www.dhipaya.co.th
TIPCO	บริษัท ทิปป็อดส์ (ประเทศไทย) จำกัด(มหาชน) 118/1 ถนนพระราม 6 สามเสนใน พญาไท กรุงเทพฯ 10400 โทร. 0-2271-0041-8 โทรสาร 0-2271-4304 TIPCO FOODS (THAILAND) PCL. 118/1 Rama 6 Road, Phayathai, Bangkok 10400 Tel: 0-2271-0041-8 Fax: 0-2271-4304	www.tipco.co.th
TISCO	บริษัท เงินทุนทิสโก้ จำกัด (มหาชน) 48/2 อาคารทิสโก้ทาวเวอร์ ถนนสาทรเหนือ บางรัก กรุงเทพฯ 10500 โทร. 0-2633-6000 โทรสาร 0-2633-6790 TISCO FINANCE PCL. 48/2 TISCO Tower, North Sathorn Road, Silom, Bangrak, Bangkok 10500 Tel: 0-2633-6000 Fax: 0-2633-6790	www.tisco.co.th
TIW	บริษัท ไทยแลนด์ไอออนเวิร์คส์ จำกัด (มหาชน) 86 หมู่ 1 ถนนสุขสวัสดิ์-ป้อมพระจุล ตำบลแหลมฟ้าผ่า อำเภอพระสมุทรเจดีย์ สมุทรปราการ 10290 โทร. 0-2425-0011 โทรสาร 0-2815-2345 THAILAND IRON WORKS PCL. 86 Moo 1 Suksawad-Pom Prachul Road, Prasamuthjadee, Samuthprakarn 10290 Tel: 0-2425-0011 Fax: 0-2815-2345	
TK	บริษัท ฐิติกร จำกัด (มหาชน) 1901 ถนนรามคำแหง หัวหมาก บางกะปิ กรุงเทพฯ 10240 โทร. 0-2319-0611 โทรสาร 0-2718-6336 THITIKORN PCL. 1901 Ramkamhaeng Road, Huamark, Bangkok, Bangkok 10240 Tel: 0-2319-0611 Fax: 0-2718-6336	www.tk.co.th
TKS	บริษัท ที.เค.เอส. เทคโนโลยี จำกัด (มหาชน) 792/21-25 ซอยริมคลองบางกอกน้อย ถนนรุ่งประชา อรุณอมรินทร์ บางกอกน้อย กรุงเทพฯ 10700 โทร. 0-2884-5300 โทรสาร 0-2884-5317-9 T.K.S.TECHNOLOGIES PCL. 792/21-25 Soi Rim-Khlong Bangkok-Noi, Rungpracha Road, Arun-amarn, Bangkok-Noi, Bangkok 10700 Tel: 0-2884-5300 Fax: 0-2884-5317-9	www.tks.co.th
TLI	บริษัท ไทยลิฟท์อินดัสตรีส์ จำกัด (มหาชน) 239 ถนนริมคลองประปา บางซื่อ กรุงเทพฯ 10800 โทร. 0-2913-3370-93 โทรสาร 0-2913-3390 THAI LIFT INDUSTRIES PCL. 239 Rimklongprapa Road, Bangsue, Bangkok 10800 Tel: 0-2913-3370-93 Fax: 0-2913-3390	
T-LUXE	บริษัท ไทยลักซ์ เอ็นเตอร์ไพรส์ จำกัด (มหาชน) 101/3-4 ถนนนเรศ บางรัก กรุงเทพฯ 10500 โทร. 0-2266 4725-7 โทรสาร 0-2236-7347 THAILUXE ENTERPRISES PCL. 101/3-4 Nares Rd., Bangrak, Bangkok 10500 Tel: 0-2266 4725-7 Fax: 0-2236-7347	www.thailuxe.com

ชื่อย่อ / Abbr.	บริษัท / Listed Companies	เว็บไซต์ / Web Site
TMB	ธนาคารทหารไทย จำกัด (มหาชน) 3000 ถนนพหลโยธิน ลาดยาว จตุจักร กรุงเทพฯ 10900 โทร 0-2299-1111 โทรสาร 0-2273-7434 THE THAI MILITARY BANK PCL. 3000 Phaholyothin Road, Jatujak, Bangkok 10900 Tel: 0-2299-1111 Fax: 0-2273-7434	www.tmb.co.th
TMD	บริษัท อุตสาหกรรมถังโลหะไทย จำกัด (มหาชน) 193/142 ถนนรัชดาภิเษก คลองเตย กรุงเทพฯ 10110 โทร. 0-2264-0817-9 โทรสาร 0-2273-8282 THAI METAL DRUM MANUFACTURING PCL. 193/142 Lake Rachada Building, 35C Floor, Rachadapisek Road, Klongtoey, Bangkok 10110 Tel: 0-2264-0817-9 Fax: 0-2273-8282	
TNITY	บริษัท ตรีนิษฐ์ วัฒนา จำกัด (มหาชน) 179/111 อาคารบางกอกซิตีทาวเวอร์ ชั้น 26 ถนนสาทรใต้ พุ้มมหาเมฆ สาทร กรุงเทพฯ 10120 โทร 0-2670-9100 โทรสาร 0-2286-7222 TRINITY WATTHANA PCL. 179/111 Bangkok City Tower, 26th Floor, South Sathon Road, Thung Mahamek, Sathon, Bangkok 10120 Tel: 0-2670-9100 Fax: 0-2286-7222	www.trinitythai.com
TNL	บริษัท ธนูลักษณ์ จำกัด (มหาชน) 129/1 ถนนชองนนทรี ชองนนทรี ยานนาวา กรุงเทพฯ 10120 โทร. 0-2284-0062, 0-2295-0911-9 โทรสาร 0-2294-5101 THANULUX PCL. 129/1 Chongnonsee Road, Yannawa, Bangkok 10120 Tel: 0-2284-0062, 0-2295-0911-9 Fax: 0-2294-5101	www.thanulux.com
TNPC	บริษัท ไทยนามพลาสติกส์ จำกัด (มหาชน) 40 หมู่ 7 ถนนเพชรเกษม กม. 23 ตำบลอ้อมน้อย อำเภอกะทุมแบน สมุทรสาคร 74130 โทร 0-2810-3000 โทรสาร 0-2420-1827 THAI NAM PLASTICS PCL. 40 Moo. 7 Petchkasem Road Km 23, Krathum Baen, Samut Sakhon 74130 Tel: 0-2810-3000 Fax: 0-2420-1827	www.thainam.com
TOC	บริษัท ไทยโอเลฟินส์ จำกัด (มหาชน) 555 อาคารสำนักงาน ปตท.สผ. ชั้น 3 ถนนวิภาวดีรังสิต ลาดยาว จตุจักร กรุงเทพฯ 10900 โทร. 0-2537-5400 โทรสาร 0-2537-5648-9 THAI OLEFINS PCL. 555 PTTEP Office Building, 3rd Floor, Vibhavadi-rangsit Road, Ladyao, Chatuchak, Bangkok 10900 Tel: 0-2537-5400 Fax: 0-2537-5648-9	http:www.toc.co.th
TONHUA	บริษัท ดงฮัว คอมมูนิเคชั่นส์ จำกัด (มหาชน) 877-879 ถนนเจริญกรุง ตลาดน้อย สัมพันธวงศ์ กรุงเทพฯ 10100 โทร. 0-2236-9172-6 โทรสาร 0-2238-5286 TONG HUA COMMUNICATIONS PCL. 877-879 New Road, Talad Noi, Bangkok 10100 Tel: 0-2236-9172-6 Fax: 0-2238-5286	
TOPP	บริษัท ไทย โอ พี พี จำกัด (มหาชน) 1741 ถนนจันทน์ ชองนนทรี ยานนาวา กรุงเทพฯ 10120 โทร. 0-2678-1051-5 โทรสาร 0-2285-4991 THAI O.P.P. PCL. 1741 Chan Road, Tungmahamek, Sathorn, Bangkok 10120 Tel: 0-2678-1051-5 Fax: 0-2285-4991	www.topp.co.th

ชื่อย่อ / Abbr.	บริษัท / Listed Companies	เว็บไซต์ / Web Site
TPA	บริษัท ไทยโพลีอะคริลิก จำกัด (มหาชน) 60-61 หมู่ 9 ถนนพุทธมณฑลสาย 4 ตำบลกระทุ่มล้ม อำเภอสามพราน นครปฐม 73220 โทร. 0-2889-8720-5 โทรสาร 0-2429-2541 THAI POLY ACRYLIC PCL. 60-61 Moo 9, Buddha monthol 4 Rd., Sampran, Nakornpathom 73220 Tel: 02889 8720-5 Fax: 02429 2541	www.thai-polyacrylic.com
TPC	บริษัท ไทยพลาสติกและเคมีภัณฑ์ จำกัด (มหาชน) 183 อาคารจินนาการ ชั้น 14-15 ถนนสาทรใต้ ยานนาวา สาทร กรุงเทพฯ 10120 โทร. 0-2676-6000 โทรสาร 0-2676-6046 THAI PLASTIC AND CHEMICAL PCL. 183 Rajanakarn Building, 14th-15th Floor, South Sathorn, Bangkok 10120 Tel: 0-2676-6000 Fax: 0-2676-6046	www.thaiplastic.co.th
TPCORP	บริษัท เท็กซ์ไทล์เพรสทีจ จำกัด (มหาชน) 704/1-9 ถนนพระราม 3 ยานนาวา กรุงเทพฯ 10120 โทร. 0-2294-0071 โทรสาร 0-2294-0071, 0-2294-2386, 0-2294-3050 TEXTILE PRESTIGE PCL. 704/1-9 Rama 3 Road, Bangpongpan, Yannawa, Bangkok 10120 Tel: 0-2294-0071 Fax: 0-2294-0071, 0-2294-2386, 0-2294-3050	www.tpc.co.th
TPI	บริษัท อุตสาหกรรมปิโตรเคมีกัลไทย จำกัด (มหาชน) 26/56 ชั้น 29 ถนนจันทน์ตัดใหม่ทุ่งมหาเมฆ สาทร กรุงเทพฯ 10120 โทร. 0-2285-5090-9 โทรสาร 0-2213-1035 THAI PETROCHEMICAL INDUSTRY PCL. 26/56 Chan Tat Mai Road, Thungmahamek, Sathorn, Bangkok 10120 Tel: 0-2285-5090-9 Fax: 0-2213-1035	www.tpigroup.co.th
TPIPL	บริษัท ทีพีโอ โพลีน จำกัด (มหาชน) 26/56 ถนนจันทน์ตัดใหม่ทุ่งมหาเมฆ สาทร กรุงเทพฯ 10120 โทร. 0-2285-5090-9 โทรสาร 0-2213-1035 TPI POLENE PCL. 26/56 Chan Tat Mai Road, Thungmahamek, Sathorn, Bangkok 10120 Tel: 0-2285-5090-9 Fax: 0-2213-1035	www.tpiolene.com
TPP	บริษัท ไทยบรรจุภัณฑ์และการพิมพ์ จำกัด (มหาชน) 9/9 หมู่ 6 ถนนกิ่งแก้ว ตำบลราชาเทวะ อำเภอบางพลี สมุทรปราการ 10540 โทร. 0-2326-8121-9 โทรสาร 0-2326-8130 THAI PACKAGING & PRINTING PCL. 9/9 Moo 6, Kingkaew Road, Bangplee, Samuthprakarn 10540 Tel: 0-2326-8121-9 Fax: 0-2326-8130	
TR	บริษัท ไทยเรยอน จำกัด (มหาชน) 888/160-161 อาคารมหาพูนพลาซ่า ชั้น 16 ถนนเพลินจิต ปทุมวัน กรุงเทพฯ 10330 โทร. 0-2253-6745-54 โทรสาร 0-2254-3181 THAI RAYON PCL. 888/160-161 Ploenchit Road, Bangkok 10330 Tel: 0-2253-6745-54 Fax: 0-2254-3181	www.tharayon.com
TRAF	บริษัท ทราฟฟิกคอร์เนอร์โฮลดิ้งส์ จำกัด (มหาชน) 2922/201-202 ชั้น 11 อาคารชาวุอิสระทาวเวอร์ 2 ถนนเพชรบุรีตัดใหม่ บางกะปิ หัวขวาง กรุงเทพฯ 10320 โทร. 0-2718-1999 โทรสาร 0-2718-1444 TRAFFIC CORNER HOLDINGS PCL. 2922/201-202 Cham Issara Tower, 11th Floor, New Petchburi Road, Bangkok, Huaykwang, Bangkok 10320 Tel: 0-2718-1999 Fax: 0-2718-1444	www.traffic-corner.com

ชื่อย่อ / Abbr.	บริษัท / Listed Companies	เว็บไซต์ / Web Site
TRS	<p>บริษัท ตรังผลิตภัณฑ์อาหารทะเล จำกัด (มหาชน) 29 หมู่ 6 ถนนกันตัง ตำบลควนปริง อำเภอเมือง ตรัง 92000 โทร. 0-7523-0707-19 โทรสาร 0-7521-1053</p> <p>TRANG SEAFOOD PRODUCTS PCL. 29 Moo 6, Kantang Road, Muang District, Trang 92000 Tel: 0-7523-0707-19 Fax: 0-7521-1053</p>	
TRU	<p>บริษัท ไทยรุ่งยูเนียนคาร์ จำกัด (มหาชน) 28/6 ถนนเพชรเกษม 81 นongkham กรุงเทพฯ 10160 โทร. 0-2420-0076 โทรสาร 0-2420-3664</p> <p>THAI RUNG UNION CAR PCL. 28/6 Petchkasem 81 Road, Nongkham, Bangkok 10160 Tel: 0-2420-0076 Fax: 0-2420-3664</p>	www.thairung.co.th
TRUBB	<p>บริษัท ไทยรับเบอร์ลาเท็กซ์คอร์ปอเรชั่น (ประเทศไทย) จำกัด (มหาชน) 99/1-3 หมู่ 13 ถนนบางนา-ตราด กม. 7 ตำบลบางแก้ว อำเภอบางพลี สมุทรปราการ 10540 โทร. 0-2751-7171 โทรสาร 0-2316-3938</p> <p>THAI RUBBER LATEX CORPORATION (THAILAND) PCL. 99/1-3 Moo 13, Bangna-Trad Road K.M. 7, Bangplee, Samutprakarn 10540 Tel: 0-2751-7171 Fax: 0-2316-3938</p>	www.thaitex.com
TRUE	<p>บริษัท เทเลคอมเอเชีย คอร์ปอเรชั่น จำกัด (มหาชน) 18 อาคารเทเลคอมทาวเวอร์ ถนนรัชดาภิเษก ห้วยขวาง กรุงเทพฯ 10320 โทร. 0-2643-1111 โทรสาร 0-2643-9669</p> <p>TELECOMASIA CORPORATION PCL. 18 Telecom Tower, Rachadapisek Road, Huaykwang, Bangkok 10320 Tel: 0-2643-1111 Fax: 0-2643-9669</p>	www.telecomasia.co.th
TSI	<p>บริษัท ไทยเศรษฐกิจประกันภัย จำกัด (มหาชน) 160 อาคารไทยเศรษฐกิจ ถนนสาทรเหนือ สยาม บางรัก กรุงเทพฯ 10500 โทร. 0-2630-9055 โทรสาร 0-2237-4621</p> <p>THE THAI SETAKIJ INSURANCE PCL. 160 Thai Setakij Building, North Sathorn Road, Bangkok 10500 Tel: 0-2630-9055 Fax: 0-2237-4621</p>	www.thai-setakij.com
TSTE	<p>บริษัท ไทยซูการ์ เทอร์มินัล จำกัด (มหาชน) 90 หมู่ 1 ซอยสยามไซโล ถนนปู่เจ้าสมิงพราย ตำบลลำโรงกลาง อำเภอพระประแดง สมุทรปราการ 10130 โทร. 0-2394-2340-9 โทรสาร 0-2236-8438</p> <p>THAI SUGAR TERMINAL PCL. 90 Moo 1, Soi Siam Silo, Poochaosamingprai Road, Samrong Klang, Prapradang, Samutprakarn 10130 Tel: 0-2394-2340-9 Fax: 0-2236-8438</p>	
TT&T	<p>บริษัท ทีทีแอนด์ที จำกัด (มหาชน) 252/30 อาคารเมืองไทย-ภัทรคอมเพล็กซ์ 1 ชั้น 24 ถนนรัชดาภิเษก ห้วยขวาง กรุงเทพฯ 10320 โทร. 0-2693-2100 โทรสาร 0-2693-2122</p> <p>TT&T PCL. 262/30 Muangthai-phatra Complex 1, 24th Floor, Rachadapisek Road, Huaykwang, Bangkok 10320 Tel: 0-2693-2100 Fax: 0-2693-2122</p>	www.ttt.co.th
TTA	<p>บริษัท โทรีเซนไทย เอเจนซีส์ จำกัด (มหาชน) 26/26-27 อาคารอรกานต์ ชั้น 8 ซอยชิดลม ถนนเพลินจิต ปทุมวัน กรุงเทพฯ 10330 โทร. 0-2250-0569-74 โทรสาร 0-2655-5631</p> <p>THORESEN THAI AGENCIES PCL. 26/26-27 Orakarn Building, 8th Floor, Soi Chidlom, Ploenchit Road, Patumwan, Bangkok 10330 Tel: 0-2250-0569-74 Fax: 0-2655-5631</p>	www.thoresen.com

ชื่อย่อ / Abbr.	บริษัท / Listed Companies	เว็บไซต์ / Web Site
TTI	บริษัท โรงงานผ้าไทย จำกัด (มหาชน) 385 ซอยบางเมฆขาว ถนนสุขุมวิท อำเภอเมือง สมุทรปราการ 10280 โทร. 0-2703-8484 โทรสาร 0-2387-0894 THAI TEXTILE INDUSTRY PCL. 385 Soi Bang Mek Khaow, Sukhumvit Road, Samuthprakarn 10280 Tel: 0-2703-8484 Fax: 0-2387-0894	www.tti.co.th
TTL	บริษัท ที ที แอล อุตสาหกรรม จำกัด (มหาชน) 98 อาคาร 1 ถนนราชดำเนินกลาง วัดบวรนิเวศน์ พระนคร กรุงเทพฯ 10200 โทร. 0-2225-0101 โทรสาร 0-2225-9219 TTL INDUSTRIES PCL. 98 Mansion 1, Rajdamnern Avenue, Pranakorn, Bangkok 10200 Tel: 0-2225-0101 Fax: 0-2225-9219	
TTM	บริษัท ไทยโพรเท็กซ์ไทร์มิลล์ จำกัด (มหาชน) 20 อาคารบุปผจิต ชั้น 6 ถนนสาทรเหนือ บางรัก กรุงเทพฯ 10500 โทร. 0-2238-3951 โทรสาร 0-2238-3959 THAI TORAY TEXTILE MILLS PCL. 20 Bupajit Building, 6th Floor, North Sathorn Road, Bangkok 10500 Tel: 0-2238-3951 Fax: 0-2238-3959	
TUF	บริษัท ไทยยูเนียน โฟรเซน โปรดักส์ จำกัด (มหาชน) 979/12 ชั้น M อาคารเอสเอ็มทาวเวอร์ ถนนพหลโยธิน พญาไท กรุงเทพฯ 10400 โทร. 0-2298-0024 โทรสาร 0-2298-0553 THAI UNION FROZEN PRODUCTS PCL. 979/12 S.M.Tower, M Floor, Phaholyothin Road, Phayathai, Bangkok 10400 Tel: 0-2298-0024 Fax: 0-2298-0553	www.thaiuniongroup.com
TUNTEX	บริษัท ทุนเท็กซ์ (ประเทศไทย) จำกัด (มหาชน) 54 อาคารบีบี ชั้น 20 สุขุมวิท 21 (ซอยอโศก) ถนนสุขุมวิท คลองเตย กรุงเทพฯ 10110 โทร. 0-2260-8020-41 โทรสาร 0-2260-8055 TUNTEX (THAILAND) PCL. 54 B.B.Building, 20th Floor, Sukhumvit 21 Road, Klongtoey, Bangkok 10110 Tel: 0-2260-8020-41 Fax: 0-2260-8055	www.tuntexthailand.com
TVI	บริษัท ประกันภัยไทยวิวัฒน์ จำกัด (มหาชน) 71 อาคารประกันภัยไทยวิวัฒน์ ถนนดินแดง พญาไท กรุงเทพฯ 10400 โทร. 0-2248-0900-15 โทรสาร 0-2248-4575 PACIFIC INSURANCE PCL. 71 Pacific Insurance Building, Dindaeng Road, Phayathai, Bangkok 10400 Tel: 0-2248-0900-15 Fax: 0-2248-4575	www.thaivivat.co.th
TVO	บริษัท น้ำมันพืชไทย จำกัด (มหาชน) 149 ถนนรัชดาภิเษก (ท่าพระ-ตากสิน) บุคคโล ธนบุรี กรุงเทพฯ 10600 โทร. 0-2477-9020 โทรสาร 0-2477-9894 THAI VEGETABLE OIL PCL. 149 Rachadapisek (Thapra-Taksin), Bangkok 10600 Tel: 0-2477-9020 Fax: 0-2477-9894	www.tvothai.com
TWC	บริษัท ไทยวา จำกัด (มหาชน) 21/63-66 อาคารไทยวา ถนนสาทรใต้ หุ่นหมาแดง ยานนาวา กรุงเทพฯ 10120 โทร. 0-2285-0040 โทรสาร 0-2285-0269-70 THAI-WAH PCL. 21/63-66 Thai Wah Tower, South Sathorn Road, Yannawa, Bangkok 10120 Tel: 0-2285-0040 Fax: 0-2285-0269-70	www.thaiwah.com

ชื่อย่อ / Abbr.	บริษัท / Listed Companies	เว็บไซต์ / Web Site
TWFP	<p>บริษัท ไทยวาฟูดโปรดักส์ จำกัด (มหาชน) 21/63 อาคารไทยวาทาวเวอร์ ชั้น 21 ถนนสาทรใต้ ยานนาวา กรุงเทพฯ 10120 โทร. 0-2285-0040 โทรสาร 0-2285-0269-70</p> <p>THAI WAH FOOD PRODUCTS PCL. 21/63 Thai Wah Tower, 21st Floor, South Sathorn Road, Yannawa, Bangkok 10120 Tel: 0-2285-0040 Fax: 0-2285-0269-70</p>	www.thaiwah.com
TWP	<p>บริษัท ไทยไวร์โปรดักส์ จำกัด (มหาชน) 99/2 หมู่ 8 อาคารศูนย์การค้าเซียร์รังสิต ชั้น 7 ห้อง 701-6 ถนนพหลโยธิน ตำบลคูคต อำเภอลำลูกกา ปทุมธานี 12130 โทร. 0-2992-6867 โทรสาร 0-2992-6870</p> <p>THAI WIRE PRODUCTS PCL. 99/2 Zeer Street Building 7th Floor, Phahonyothin Road, Lamlookka, Pathumthani 12130 Tel: 0-2992-6867 Fax: 0-2992-6870</p>	www.thaiwire.com
TYCN	<p>บริษัท ไทยคูน เวิลด์ไวด์กรุ๊ป (ประเทศไทย) จำกัด (มหาชน) 99 หมู่ 1 ตำบลนิคมพัฒนา กิ่งอำเภอนิคมพัฒนา ระยอง 21180 โทร. 0-3863-6800, 0-3863-6975 โทรสาร 0-3863-6977</p> <p>TYCOONS WORLDWIDE GROUP PCL. 99 Moo 1, Tumbon Nikompattana, Khing-Amphur Nikompattana, Rayong 21180 Tel: 0-3863-6800, 0-3863-6975 Fax: 0-3863-6977</p>	www.tycons.com
TYONG	<p>บริษัท ธนายง จำกัด (มหาชน) 100-100/1 หมู่ 4 ถนนบางนาตราด กม. 14 ตำบลบางโจรง อำเภอบางพลี สมุทรปราการ 10540 โทร. 0-2273-8511-15 โทรสาร 0-2273-8516-17</p> <p>TANAYONG PCL. 100-100/1 Moo4, Bangna-Trat Road KM.4, Bangplee, Samutprakarn 10540 Tel: 0-2273-8511-15 Fax: 0-2273-8516-17</p>	www.tanayong.co.th
UBC	<p>บริษัท ยูไนเต็ด บรอดคาสติ้ง คอร์ปอเรชั่น จำกัด (มหาชน) 118/1 อาคารทิปโก้ ถนนพระราม 6 สามเสนใน พญาไท กรุงเทพฯ 10400 โทร. 0-2615-9000 โทรสาร 0-2615-9443</p> <p>UNITED BROADCASTING CORPORATION PCL. Tipco Building, 118/1 Rama VI Road, Phaya Thai, Bangkok 10400 Tel: 0-2615-9000 Fax: 0-2615-9443</p>	www.ubctv.com
UCOM	<p>บริษัท ยูไนเต็ดคอมมูนิเคชั่น อินดัสตรี จำกัด (มหาชน) 499 หมู่ 3 ถนนวิภาวดี-รังสิต ลาดยาว จตุจักร กรุงเทพฯ 10400 โทร. 0-2953-1111 โทรสาร 0-2953-1554</p> <p>UNITED COMMUNICATION INDUSTRY PCL. 499 Moo 3, Vibhavadee-Rangsit Road, Jatujak, Bangkok 10900 Tel: 0-2953-1111 Fax: 0-2953-1554</p>	www.ucom.co.th
UF	<p>บริษัท ยูเนียนฟุตแวร์ จำกัด (มหาชน) 1828 ถนนสุขุมวิท 58 พระโขนง กรุงเทพฯ 10250 โทร. 0-2311-5111-9 โทรสาร 0-2331-5668</p> <p>UNION FOOTWEAR PCL. 99 Moo 5 Bangna-Trat Road, Bangsamak, Bangpakong, Chachoengsao 24180 Tel: 0-2311-5111-9 Fax: 0-2331-5668</p>	
UFC	<p>บริษัท อาหารสากล จำกัด (มหาชน) 1 ชั้น 2 อาคารลิเวตล ถนนสีลม บางรัก กรุงเทพฯ 10500 โทร. 0-2237-8010-19 โทรสาร 0-2236-6633</p> <p>UNIVERSAL FOOD PCL. 1 Sivadol, 2nd Floor, Silom Road, Bangkok 10500 Tel: 0-2237-8010-19 Fax: 0-2236-6633</p>	www.ufc.co.th

ชื่อย่อ / Abbr.	บริษัท / Listed Companies	เว็บไซต์ / Web Site
UFM	บริษัท ยูไนเต็ดฟลาวมิลล์ จำกัด (มหาชน) 177 อาคารยูไนเต็ดฟลาวมิลล์ ถนนราชวงศ์ สัมพันธวงศ์ กรุงเทพฯ 10100 โทร. 0-2226-0680 โทรสาร 0-2224-5670 UNITED FLOUR MILL PCL. 177 United Flour Mill Building, Rajawong Road, Bangkok 10100 Tel. 0-2226-0680 Fax: 0-2224-5670	
UMI	บริษัท สหโมเสกอุตสาหกรรม จำกัด (มหาชน) 69 อาคารชานาญ เพ็ญชาติ บิซเนส เซ็นเตอร์ ชั้น 29 ถนนพระราม 9 ห้วยขวาง กรุงเทพฯ 10310 โทร. 0-2248-7007-65 โทรสาร 0-2248-7005-6 THE UNION MOSAIC INDUSTRY PCL. 69 Chamnan Penjati Business Center B,29th Floor, Rama 9 Road, Bangkok 10310 Tel: 0-2248-7007-65 Fax: 0-2248-7005-6	www.umi-tiles.com
UOBR	ธนาคารยูบีอี รีดานสิน จำกัด (มหาชน) 690 อาคารโชคชัย ถนนสุขุมวิท คลองตัน คลองเตย กรุงเทพฯ 10110 โทร. 0-2620-2000 โทรสาร 0-2260-5310-11 UOB RADANASIN BANK PCL. 690 Sukhumvit Road, Klongton, Klongtoey, Bangkok 10110 Tel: 0-2260-0090 Fax: 0-2260-5310-11	www.uob-radanasin.co.th
UP	บริษัท ยูเนียนพลาสติก จำกัด (มหาชน) ง.11 หมู่ 14 นิคมอุตสาหกรรมบางชัน ถนนสุขาภิบาล 2 มีนบุรี กรุงเทพฯ 10510 โทร. 0-2517-0109-14 โทรสาร 0-2517-0529 UNION PLASTIC PCL. Ngor-11 Moo 14, Bangchan, Sukhaphibal 2, Bangkok 10510 Tel: 0-2517-0109-14 Fax: 0-2517-0529	
UPF	บริษัท ยูเนียนไพโอเนียร์ จำกัด (มหาชน) ง. 1 หมู่ 13 นิคมอุตสาหกรรมบางชัน ถนนบึงกุ่ม มีนบุรี กรุงเทพฯ 10510 โทร. 0-2517-0105-8 โทรสาร 0-2517-9056 UNION PIONEER PCL. Ngor-1 Moo 13, Bungkum Road, Minburi, Bangkok 10510 Tel: 0-2517-0105-8 Fax: 0-2517-9056	www.unionpioneer.co.th
UPOIC	บริษัท สหอุตสาหกรรมน้ำมันปาล์ม จำกัด (มหาชน) 947/155 หมู่ 12 ชั้น 1 ถนนบางนา-ตราด บางนา กรุงเทพฯ 10260 โทร. 0-2744-1046-8 โทรสาร 0-2744-1049 UNITED PALM OIL INDUSTRY PCL. 947/155 Moo 12, 1st Floor, Bangna-Traad Road, Bangna, Bangkok 10260 Tel: 0-2744-1046-8 Fax: 0-2744-1049	
US	บริษัท หลักทรัพย์ยูไนเต็ด จำกัด (มหาชน) 1550 อาคารธนาภูมิ ชั้น 4-5 ถนนเพชรบุรีตัดใหม่ มีกะลำ ราชเทวี กรุงเทพฯ 10400 โทร. 0-2207-0038 โทรสาร 0-2207-0505 UNITED SECURITIES PCL. 1550 Thanapoom Tower Building, 4-5th Floor, New Petchburi Road, Makkasan, Rajthavee, Bangkok 10400 Tel: 0-2207-0038 Fax: 0-2207-0505	www.unitedsec.com
UST	บริษัท ยูไนเต็ด แสตนดาร์ด เทอร์มินัล จำกัด (มหาชน) 2 อาคารเพลันจิต เซ็นเตอร์ ชั้น 24 ถนนสุขุมวิท คลองเตย กรุงเทพฯ 10110 โทร. 0-2656-8523, 0-2237-2224 โทรสาร 0-2656-8515 UNITED STANDARD TERMINAL PCL. 2 Ploenchit Center Building, 24th Floor, Sukhumvit Road, Klongtoey Bangkok 10110 Tel: 0-2656-8523, 0-2237-2224 Fax: 0-2656-8515	

ชื่อย่อ / Abbr.	บริษัท / Listed Companies	เว็บไซต์ / Web Site
UT	<p>บริษัท ยูเนียนอุตสาหกรรมสิ่งทอ จำกัด (มหาชน) 1828 ถนนสุขุมวิท บางจาก พระโขนง กรุงเทพฯ 10250 โทร. 0-2311-5111-9 โทรสาร 0-2331-5668</p> <p>UNION TEXTILE INDUSTRIES PCL. 1828 Sukhumvit Road, Bangkok 10250 Tel: 0-2311-5111-9 Fax: 0-2331-5668</p>	
UV	<p>บริษัท ยูนิเวนเจอร์ จำกัด (มหาชน) 342/4 ถนนวิภาวดีรังสิต กม.30 ตำบลประชาธิบดีย์ อำเภอธัญบุรี ปทุมธานี 12130 โทร. 0-2201-3372-9 โทรสาร 0-2201-3370-1</p> <p>UNIVENTURES PCL. 342/4 Moo1, Vibhavadirangsit Road K.M.30, Thanyaburi, Pathumthani 12130 Tel: 0-2201-3372-9 Fax: 0-2201-3370-1</p>	www.univentures.co.th
UVAN	<p>บริษัท ยูนิวานิชน้ำมันปาล์ม จำกัด (มหาชน) 258 ตู้ ปณ. 8-9 ถนนอำลิก-แหลมสัก อำเภออำลิก กระบี่ 81110 โทร. 0-7563-4634 โทรสาร 0-7568-1124</p> <p>UNIVANICH PALM OIL PCL. 268 P.O. Box 8-9, Aoluk-Laemsak Road, Aumpur Aoluk Krabi 81110 Tel: 0-7563-4634 Fax: 0-7568-1124</p>	www.univanich.com
VARO	<p>บริษัท วโรปกรณ์ จำกัด (มหาชน) 181 ซอยอมร ถนนนางลิ้นจี่ ซ่งนนทรี ยานนาวา กรุงเทพฯ 10120 โทร. 0-2213-2514-7 โทรสาร 0-2287-2031</p> <p>VAROPAKORN PCL. 181 Soi Amorn, Nanglinchee Road, Chongnonsee, Yannawa, Bangkok 10120 Tel: 0-2213-2514-7 Fax: 0-2287-2031</p>	
VIBHA	<p>บริษัท โรงพยาบาลวิภาวดี จำกัด (มหาชน) 51/3 ถนนงามวงศ์วาน บางเขน กรุงเทพฯ 10900 โทร. 0-2579-9680-4 โทรสาร 0-2561-1466</p> <p>VIBHAVADI MEDICAL CENTER PCL. 51/3 Ngamwongwan, Bangkhen, Bangkok 10900 Tel: 0-2579-9680-4 Fax: 0-2561-1466</p>	www.vibhavadi.com
VNG	<p>บริษัท วงษ์ชัย กรุ๊ป จำกัด (มหาชน) 2/1 อาคารสุนันท์ ถนนพิบูลสงคราม บางซื่อ กรุงเทพฯ 10800 โทร. 0-2913-2180-9 โทรสาร 0-2587-9556</p> <p>VANACHAI GROUP PCL. 2/1 Sunun Building, Pibulsongkram Road, Bangsur, Bangkok 10800 Tel: 0-2913-2180-9 Fax: 0-2587-9556</p>	www.vanachai.com
VNT	<p>บริษัท วินไทย จำกัด (มหาชน) 3656/41 อาคารกรีนทาวเวอร์ ชั้น 14 ถนนพระราม 4 คลองเตย กรุงเทพฯ 10110 โทร. 0-2240-2425 โทรสาร 0-2240-1386</p> <p>VINYTHAI PCL. 3656/41 Green Tower Building, 14th Floor, Rama 4 Road, Bangkok 10110 Tel: 0-2240-2425 Fax: 0-2240-1386</p>	www.vinythai.co.th
WACOAL	<p>บริษัท ไทยวาโก้ จำกัด (มหาชน) 930/1 ซอยประดู่ 1 ถนนสาธุประดิษฐ์ ยานนาวา กรุงเทพฯ 10120 โทร. 0-2289-3100-9 โทรสาร 0-2291-1788</p> <p>THAI WACOAL PCL. 930/1 Soi Pradoo 1, Sathupradit Road, Bangkok 10120 Tel: 02289 3100-9 Fax: 02291 1788</p>	www.wacoal.co.th

ชื่อย่อ / Abbr.	บริษัท / Listed Companies	เว็บไซต์ / Web Site
WG	บริษัท ไวท์กรุ๊ป จำกัด (มหาชน) 75 ซอยรูเบีย ถนนสุขุมวิท 42 คลองเตย กรุงเทพฯ 10110 โทร. 0-2390-2445-54 โทรสาร 0-2381-2975 WHITE GROUP PCL. 75 Soi Rubia, Sukhumvit 42 Road, Klongtoey, Bangkok 10110 Tel: 0-2390-2445-54 Fax: 0-2381-2975	www.whitegroup.co.th
YCI	บริษัท ยงไทย จำกัด (มหาชน) 633/14 ถนนสาธุประดิษฐ์ ยานนาวา กรุงเทพฯ 10120 โทร. 0-2294-3364-8 โทรสาร 0-2294-3373 YONG THAI PCL. 633/14 Sathupradit Road, Yannawa, Bangkok 10120 Tel: 0-2294-3364-8 Fax: 0-2294-3373	
ZMICO	บริษัทหลักทรัพย์ ซีมีโก้ จำกัด (มหาชน) 287 อาคารลิเบอร์ตี้สแควร์ ชั้น 15-17 ถนนสีลม บางรัก กรุงเทพฯ 10500 โทร. 0-2695-5000 โทรสาร 0-2631-1709 SEAMICO SECURITIES PCL. 287 Liberty Square Building, 16th-18th Floor, Silom Road, Bangrak, Bangkok 10500 Tel: 0-2695-5000 Fax: 0-2631-1709	www.seamico.com

ชื่อย่อ / Abbr.	บริษัท / Listed Companies	เว็บไซต์ / Web Site
	ตลาดหลักทรัพย์ใหม่ / Market for Alternative Investment	
BOL	บริษัท บิซิเนส ออนไลน์ จำกัด (มหาชน) 900/8-10 อาคารเอสวีโอเอ ทาวเวอร์ ถนนพระราม 3 แขวงบางโพงพาง เขตยานนาวา กรุงเทพฯ 10120 โทร. 0-2657-3999 โทรสาร 0-2657-3900 BUSINESS ONLINE PCL. 900/8-10 SVOA Tower, 11th-12th and 14th Floor, Rama III Road, Bangpongpan, Yannawa, Bangkok 10120 Tel: 0-2657-3999 Fax: 0-2657-3900	www.bol.co.th
BROOK	บริษัท บร็อคเคอร์ กรุ๊ป จำกัด (มหาชน) 54 อาคารหะรินธร ชั้น 16 ถนนสาทรเหนือ บางรัก กรุงเทพฯ 10500 โทร. 0-2267-9222 โทรสาร 0-2632-2606 THE BROOKER GROUP PCL. 54 Harindhorn Building, 16th Floor, North Sathorn Road, Bangrak, Bangkok 10500 Tel: 0-2267-9222 Fax: 0-2632-2606	www.brookergroup.com
CHUO	บริษัท ชูโอ เซ็นโก (ประเทศไทย) จำกัด (มหาชน) 622 อาคารเอ็มโพเรียมทาวเวอร์ ชั้น 18 ถนนสุขุมวิท คลองตัน คลองเตย กรุงเทพฯ 10110 โทร. 0-2664-9700 โทรสาร 0-2664-9720-21 CHUO SENKO (THAILAND) PCL. 622 Emporium Tower, 18th Floor, Sukhumvit Road, Klongton, Klongtoey Bangkok 10110 Tel: 0-2664-9700 Fax: 0-2664-9720-21	www.chuosenko.co.th
IRCP	บริษัท อินเตอร์เนชั่นแนล รีเสิร์ช คอร์ปอเรชั่น จำกัด (มหาชน) 23/106-108 ซอยศูนย์วิจัย ถนนพระราม 9 แขวงบางกะปิ เขตห้วยขวาง กรุงเทพฯ 10320 โทร. 0-2203-0009 โทรสาร 0-2203-0260 INTERNATIONAL RESEARCH CORPORATION PCL. 23/106-108 Soi Soonvijai, Rama IX Road, Bangkapi, Huaykwang, Bangkok 10320 Tel: 0-2203-0009 Fax: 0-2203-0260	www.ircp.co.th

ชื่อย่อ / Abbr.	บริษัท / Listed Companies	เว็บไซต์ / Web Site
MACO	<p>บริษัท มาสเตอร์ แอด จำกัด (มหาชน) 24/10 ชั้น 3-6 อาคารแลนด์-มาสเตอร์ ซอยลาดพร้าว 19 ถนนลาดพร้าว ลาดยาว จตุจักร กรุงเทพฯ 10900 โทร. 0-2938-3388 โทรสาร 0-2938-3488</p> <p>MASTER AD PCL. 24/10, Landy-Master Building, 3rd-6th Floor, Soi Lardplao 19, Lardplao Road, Lard Yao, Chatuchak, Bangkok 10900 Tel: 0-2938-3388 Fax: 0-2938-3488</p>	www.masterad.co.th
MATCH	<p>บริษัท แมทชิง สตูดิโอ จำกัด (มหาชน) 305/10 ซอยสุขุโขทัย 6 ถนนสุขุโขทัย ดุสิต กรุงเทพฯ 10300 โทร. 0-2669-4200-9 โทรสาร 0-2243-4124</p> <p>MATCHING STUDIO PCL. 305/10 Sukhothai Soi 6, Sukhothai Road, Dusit, Bangkok 10300 Tel: 0-2669-4200-9 Fax: 0-2243-4124</p>	www.matchingstudio.com
PD	<p>บริษัท แพค เดลต้า จำกัด (มหาชน) 136-136/1 หมู่ 17 นิคมอุตสาหกรรมบางพลี ตำบลบางเสาธง กิ่งอำเภอบางเสาธง สมุทรปราการ 10540 โทร. 0-2315-2289-90 โทรสาร 0-2315-1293</p> <p>PACK DELTA PCL. 136-136/1 Moo 17, Bangplee Industrial Estate, Bangsaothong, Samutprakarn 10540 Tel: 0-2315-2289-90 Fax: 0-2315-1293</p>	www.plasticdrum.com
PICO	<p>บริษัท ปิโก (ไทยแลนด์) จำกัด (มหาชน) 39/4 หมู่ 9 ซอยสุขุมวิท 105 (ลาซาล 56) ถนนสุขุมวิท แขวงบางนา เขตบางนา กรุงเทพฯ 10260 โทร. 0-2748-7007 โทรสาร 0-2748-7589</p> <p>PICO THAILAND PCL. 39/4 Moo 9 Soi Sukhumvit 105 (Lasalle 56) Sukhumvit Road, Bangna, Bangkok 10260 Tel: 0-2748-7007 Fax: 0-2748-7589</p>	www.picothai.com
RK	<p>บริษัท อาร์ เค มีเดีย โฮลดิ้ง จำกัด (มหาชน) 65/121 อาคารเพ็ญชาติบิสิเนสเซ็นเตอร์ ชั้น 14 ถนนพระรามเก้า ห้วยขวาง กรุงเทพฯ 10320 โทร. 0-2612-2225-6 โทรสาร 0-2612-2227</p> <p>RK MEDIA HOLDING PCL. 65/205 Chamnan Phenjati Building, 24th Floor, Rama 9 Road, Huaykwang, Bangkok 10320 Tel: 0-2612-2225-6 Fax: 0-2612-2227</p>	
ROYNET	<p>บริษัท รอยเน็ต จำกัด (มหาชน) 1550 อาคารแกรนด์อัมรินทร์ทาวเวอร์ ชั้น 9 ถนนเพชรบุรีตัดใหม่ มีกะสัน ราชเทวี กรุงเทพฯ 10310 โทร. 0-2652-8600 โทรสาร 0-2652-8605</p> <p>ROYNET PCL. 1550 Gran Amarin Tower, 9th Floor, New Petchaburi, Makkasan Rajathavee, Bangkok 10310 Tel: 0-2652-8600 Fax: 0-2652-8605</p>	www.roynet.co.th
TMW	<p>บริษัท ไทยมิตซูวา จำกัด (มหาชน) 31 หมู่ 2 ถนนลาดหลุมแก้ว อำเภอเมือง ปทุมธานี 12000 โทร. 0-2581-5558-60, 0-2581-2157-61 โทรสาร 0-2581-6160</p> <p>THAI MITSUWA PCL. 31 Moo 2, Lard Lum Kaew Road, Amphur Muang, Pathumthani 12000 Tel: 0-2581-5558-60, 0-2581-2157-61 Fax: 0-2581-6160</p>	www.mitsuwa-ec.co.jp/e-whole.htm
YUASA	<p>บริษัท ยิวซ่าแบตเตอรี่ ประเทศไทย จำกัด (มหาชน) 33 อาคารมนูธรรมแมนชั่น ชั้น 3 สุขุมวิท 51 คลองตันเหนือ วัฒนา กรุงเทพฯ 10110 โทร. 02258 0545-9 โทรสาร 02259 0201</p> <p>YUASA BATTERY (THAILAND) PCL. 33 Manutum Mansion, 3rd Floor, Sukhvit Road Soi 61, Klongton-Nua, Wattana, Bangkok 10110 Tel: 0-2258-0545-9 Fax: 0-2259-0201</p>	www.yuasathai.com

รายชื่อกองทุนรวม

List of Mutual Fund

ชื่อย่อ / Abbr.	กองทุนรวม / Mutual Fund	เว็บไซต์ / Web Site
AJFGCB	<p>กองทุนเปิดเอเจเอฟ โกลบอล คอนเวอร์ติเบิล บอนด์</p> <p>898 อาคารเพลินจิตทาวเวอร์ ชั้น 12 ถนนเพลินจิต ลุมพินี ปทุมวัน กรุงเทพฯ 10330 โทร 0-2657-5757 โทรสาร 0-2657-5777</p> <p>AJF GLOBAL CONVERTIBLE BOND FUND</p> <p>898 Ploenchit Tower, 12 Floor, Ploenchit Road, Pathumwan, Bangkok 10330 Tel: 0-2657-5757 Fax: 0-2657-5777</p>	www.ajffunds.com
BKKCP	<p>กองทุนรวมอสังหาริมทรัพย์บางกอก</p> <p>989 อาคารสยามทาวเวอร์ ชั้น 24 ถนนพระราม 1 ปทุมวัน กรุงเทพฯ 10330 โทร 0-2659-8888 โทรสาร 0-2659-8864</p> <p>BANGKOK COMMERCIAL PROPERTY FUND</p> <p>989 Siam Tower, 24th floor, Rama I Road, Pathumwan, Bangkok 10330 Tel: 0-2659-8888 Fax: 0-2659-8864</p>	
BOAAPF	<p>กองทุนรวมอสังหาริมทรัพย์ บีโอเอ อพาร์ทเมนท์ หนึ่ง</p> <p>179/6-10 ชั้น 5 อาคารบางกอกซิตีทาวเวอร์ ถนนสาทรใต้ ทุ่งมหาเมฆ สาทร กรุงเทพฯ 10120 โทร 0-2679-5577 โทรสาร 0-2679-5571-3</p> <p>BOA APARTMENT PROPERTY FUND I</p> <p>179/6-10 Bangkok City Tower, 5th Floor, South Sathorn Road, Thung Mahamek, Sathorn, Bangkok 10120 Tel: 0-2679-5577 Fax: 0-2679-5571-3</p>	www.boaam.com
GBFF	<p>กองทุนเปิดโกลบอล บาลานซ์ ฟันด์ ออฟ ฟันด์</p> <p>989 อาคารสยามทาวเวอร์ ชั้น 24 (สยามดีสคัฟเวอรี) ถนนพระราม 1 ปทุมวัน กรุงเทพฯ 10330 โทร 0-2659-8888 โทรสาร 0-2659-8860</p> <p>GLOBAL BALANCED FUND OF FUNDS</p> <p>999 Gaysorn Place, 5th Floor, Ploenchit Road, Pathumwan, Bangkok 10330 Tel: 0-2659-8888 Fax: 0-2659-8860</p>	www.one-asset.com
ING-FIF	<p>กองทุนเปิดไอเอ็นจี ไทย ตราสารหนี้เอเชีย</p> <p>2 อาคารเพลินจิตเซ็นเตอร์ ชั้น 17 บี ถนนสุขุมวิท คลองเตย กรุงเทพฯ 10110 โทร 0-2656-9111 โทรสาร 0-2656-9119</p> <p>ING THAI ASIAN USD BOND FUND</p> <p>2 Ploenchit Center Building, 17B Floor, Sukhumvit Road, Klongtoey, Bangkok 10110 Tel: 0-2656-9111 Fax: 0-2656-9119</p>	www.ingfundsthai.com
MGE	<p>กองทุนเปิดเอ็มเอฟซี โกลบอล อีควิตี้ ฟันด์</p> <p>193-195 อาคารเลคซ์ตา ชั้น 30-33 ถนนรัชดาภิเษก คลองเตย กรุงเทพฯ 10110 โทร 0-2662-9000 โทรสาร 0-2662-9100</p> <p>MFC GLOBAL EQUITY FUND</p> <p>193-195 Lake Rachada Building, 30th-32nd Floor, Rachadapisek Road, Klongtoey, Bangkok 10110 Tel: 0-2661-9000-99 Fax: 0-2661-9100</p>	www.mfcfund.com
RKGB	<p>กองทุนเปิดรวงข้าว โกลบอล บาลานซ์</p> <p>252/38-41 อาคารสำนักงานเมืองไทย-ภัทร 1 ชั้น 32 ถนนรัชดาภิเษก ห้วยขวาง กรุงเทพฯ 10310 โทร 0-2694-2300 โทรสาร 0-2694-2320</p> <p>THE RUANG KHAO GLOBAL BALANCED FUND</p> <p>252/38-41 Muangthai Phatra Complex 1 Building, 31th Floor, Rachadapisek Road, Huaykwang, Bangkok 10310 Tel: 0-2693-2300 Fax: 0-2693-2320</p>	www.tfam.co.th

ต้นฉบับไม่มีหน้านี้

รายชื่อบริษัทสมาชิก

List of Member Companies

หมายเลข	ชื่อบริษัท	ชื่อย่อ
1 *	บริษัทหลักทรัพย์ บัวหลวง จำกัด 191 อาคารสีลมคอมเพล็กซ์ ชั้น 29 ถนนสีลม บางรัก กรุงเทพฯ 10500 โทร. 0-2231-3777 โทรสาร 0-2231-3797 http://www.bualuang.co.th	BLS
2 *	บริษัทหลักทรัพย์ ทิสโก้ จำกัด 48/8 ทิสโก้ทาวเวอร์ ชั้น 4 ถนนสาทรเหนือ สีลม บางรัก กรุงเทพฯ 10500 โทร. 0-2633-6999 โทรสาร 0-2633-6900 http://www.tiscosec.com	TSC
3	บริษัทหลักทรัพย์ แอดคินสัน จำกัด (มหาชน) 132 อาคารสินธรทาวเวอร์ 1 ชั้น 2 ถนนวิฑู ลุมพินี ปทุมวัน กรุงเทพฯ 10330 โทร. 0-2263-3733 โทรสาร 0-2254-4032 http://www.adkinsononline.com	ASL
4 *	บริษัทหลักทรัพย์ ดีบีเอส วิกเกอร์ส (ประเทศไทย) จำกัด 989 อาคารสยามทาวเวอร์ ชั้น 14-15 ถนนพระราม 1 ปทุมวัน กรุงเทพฯ 10330 โทร. 0-2657-7000 โทรสาร 0-2657-7777 http://www.dbsvonline.com	DBSV
5 *	บริษัทหลักทรัพย์ ชิกโก้ จำกัด (มหาชน) 130-132 อาคารสินธรทาวเวอร์ 2 ชั้น 1-2, 6 และอาคารสินธรทาวเวอร์ 3 ชั้น 12 ถนนวิฑู ลุมพินี ปทุมวัน กรุงเทพฯ 10330 โทร. 0-2627-3100 โทรสาร 0-2263-2043 http://www.brokernumberfive.com	SICSEC
6 *	บริษัทหลักทรัพย์ ภัทร จำกัด 252/6 อาคารเมืองไทย-ภัทร 1 ชั้น 6, 8-11 ถนนรัชดาภิเษก ห้วยขวาง กรุงเทพฯ 10320 โทร. 0-2693-2000 โทรสาร 0-2693-2631 http://www.phatrasecurities.com	PHATRA
7 *	บริษัทหลักทรัพย์ บีที จำกัด 44 อาคารไทยชนาคาร ชั้น 24-26 ซอยหลังสวน ถนนเพลินจิต ลุมพินี ปทุมวัน กรุงเทพฯ 10330 โทร. 0-2657-9000 โทรสาร 0-2657-9333 http://www.btsecurities.com	BTSEC
8 *	บริษัทหลักทรัพย์ เอบีเอ็น แอมโร เอเชีย จำกัด (มหาชน) 175 อาคารสารคดีทาวเวอร์ ชั้น 3 ถนนสาทรใต้ หุ้่งมхамม สาทร์ กรุงเทพฯ 10120 โทร. 0-2285-1666 โทรสาร 0-2285-1901 http://www.ast.co.th	AST
9	บริษัทหลักทรัพย์ เครดิต สวิส เฟิร์สท์ บอสตัน (ประเทศไทย) จำกัด 990 อาคารอับดุลราฮิมเพลส ชั้น 27 ห้อง 2701 ถนนพระราม 4 สีลม บางรัก กรุงเทพฯ 10500 โทร. 0-2614-6000 โทรสาร 0-2614-6362 http://www.csfb.com	CSFB
10 *	บริษัทหลักทรัพย์ เอเพ็กซ์ จำกัด 132 อาคารสินธรทาวเวอร์ 1 ชั้น 1 ถนนวิฑู ลุมพินี ปทุมวัน กรุงเทพฯ 10330 โทร. 0-2256-7888 โทรสาร 0-2256-7899 http://www.ibtrade.com	APEX
11 *	บริษัทหลักทรัพย์ แอสเซท พลัส จำกัด (มหาชน) 193/104 ชั้น 25 และ 193/111-115 ชั้น 27 อาคารเลครัชดา ถนนรัชดาภิเษกตัดใหม่ คลองเตย กรุงเทพฯ 10110 โทร. 0-2661-9999 โทรสาร 0-2661-9988 http://www.assetplus.com	ASSET

หมายเลข	ชื่อบริษัท	ชื่อย่อ
12 *	บริษัทหลักทรัพย์ นครหลวงไทย จำกัด 898 อาคารเพลินจิตทาวเวอร์ ชั้น 8 A ถนนเพลินจิต ลุมพินี ปทุมวัน กรุงเทพฯ 10330 โทร. 0-2624-8888 โทรสาร 0-2624-8899 http://www.scis.co.th	SCIBS
13 *	บริษัทหลักทรัพย์ เคจีไอ (ประเทศไทย) จำกัด (มหาชน) 323 อาคารยูไนเต็ดเซ็นเตอร์ ชั้น 23 ถนนสีลม กรุงเทพฯ 10500 โทร. 0-2231-1111 โทรสาร 0-2231-1505 http://www.kgieworld.co.th	KGI
14 *	บริษัทหลักทรัพย์ พัฒนสิน จำกัด (มหาชน) 21/3 อาคารไทยทาวเวอร์ ชั้น 1 ถนนสาทรใต้ หุ้ยมหาเมฆ สาทร กรุงเทพฯ 10120 โทร. 0-2285-0060 โทรสาร 0-2285-0620 http://www.cns.co.th	CNS
15 *	บริษัทหลักทรัพย์ เอส ซี สินเอเชีย จำกัด 622 อาคารเอ็มโพเรียม ชั้น 11/1-8 ถนนสุขุมวิท 24 คลองตัน คลองเตย กรุงเทพฯ 10110 โทร. 0-2658-9000 โทรสาร 0-2658-9292 http://www.sgib.com	SGACS
16 *	บริษัทหลักทรัพย์ ธนชาติ จำกัด 444 อาคารเอ็มบีเคทาวเวอร์ ชั้น 14,18 โชนซีดี และชั้น 19 โชน A ถนนพญาไท รัชใหม่ ปทุมวัน กรุงเทพฯ 10330 โทร. 0-2217-9595 โทรสาร 0-2217-9642 http://www.natsec.co.th	NATSEC
18	บริษัทหลักทรัพย์ เอชเอสบีซี (ประเทศไทย) จำกัด 968 อาคารเอชเอสบีซี ชั้น 8 ถนนพระราม 4 บางรัก กรุงเทพฯ 10500 โทร. 0-2614-4900 โทรสาร 0-2632-4957-8 http://www.hsbc.co.th	HSBC-S
19 *	บริษัทหลักทรัพย์ เกียรตินาคิน จำกัด 500 อาคารอัมรินทร์ทาวเวอร์ ชั้น 7 ถนนเพลินจิต ลุมพินี ปทุมวัน กรุงเทพฯ 10330 โทร. 0-2680-2222 โทรสาร 0-2680-2233 http://www.kks.co.th	KKS
22 *	บริษัทหลักทรัพย์ ทรินิตี้ จำกัด 179/109-110 อาคารบางกอกซีดีทาวเวอร์ ชั้น 25 ถนนสาทรใต้ หุ้ยมหาเมฆ กรุงเทพฯ 10120 โทร. 0-2670-9100 โทรสาร 0-2286-9000 http://www.trinitythai.com	TRINITY
23 *	บริษัทหลักทรัพย์ ไทยพาณิชย์ จำกัด 130 อาคารสินธรทาวเวอร์ 3 ชั้น 2, 24-26 ถนนวิฑู ลุมพินี ปทุมวัน กรุงเทพฯ 10330 โทร. 0-2263-3500 โทรสาร 0-2263-3811 http://www.scbsec.com	SCBS
24 *	บริษัทหลักทรัพย์ ไซรัส จำกัด (มหาชน) 25 อาคารอัลมาลิก ชั้น 9,12,15,17-18 ซอยชิดลม ถนนเพลินจิต ลุมพินี ปทุมวัน กรุงเทพฯ 10330 โทร. 0-2646-9999 โทรสาร 0-2646-9889 http://www.syrus.co.th	SYRUS
25 *	บริษัทหลักทรัพย์ โกลเบล็ก จำกัด 87/2 อาคารซีอาร์ซี ออลซีเอ็นส์เพลส ชั้น 12 ยูนิคที่ 1-4 ถนนวิฑู ลุมพินี ปทุมวัน กรุงเทพฯ 10330 โทร. 0-2672-5999 โทรสาร 0-2672-5888 http://www.GloblexSecurities.com	GLOBLEX
26 *	บริษัทหลักทรัพย์ ยูโอบี เคย์เฮียน (ประเทศไทย) จำกัด 130-132 อาคารสินธรทาวเวอร์ 3 ชั้น 15 ถนนวิฑู ลุมพินี ปทุมวัน กรุงเทพฯ 10330 โทร. 0-2659-8000 โทรสาร 0-2263-2306 http://www.uobkayhian.co.th	UOBKHST

หมายเลข	ชื่อบริษัท	ชื่อย่อ
27 *	บริษัทหลักทรัพย์ บีฟิท จำกัด 25 อาคารกรุงเทพประกันภัย ชั้น 22 ถนนสาทรใต้ สาทร กรุงเทพฯ 10120 โทร. 0-2677-4330 โทรสาร 0-2677-4331 http://www.bfit.co.th	BFITSEC
28	บริษัทหลักทรัพย์ ไอเอ็นจี (ประเทศไทย) จำกัด 130-132 อาคารสินธรทาวเวอร์ 1 ชั้น 8 ถนนวิฑู ลุมพินี ปทุมวัน กรุงเทพฯ 10330 โทร. 0-2263-2888-9 โทรสาร 0-2263-2898 http://www.ing.com	INGT
29 *	บริษัทหลักทรัพย์ กรุงศรีอยุธยา จำกัด (มหาชน) 898 อาคารเพลินจิตทาวเวอร์ ชั้น 4 ถนนเพลินจิต ลุมพินี ปทุมวัน กรุงเทพฯ 10330 โทร. 0-2658-6767 โทรสาร 0-2263-0408 http://www.ays.co.th	AYS
30 *	บริษัทหลักทรัพย์ อินเทล วิชั่น จำกัด 540 อาคารเมอริควีร์ ชั้น 17 ถนนเพลินจิต ลุมพินี ปทุมวัน กรุงเทพฯ 10330 โทร. 0-2658-5800 โทรสาร 0-2658-5799 http://www.ivs.co.th	IVS
32 *	บริษัทหลักทรัพย์ ฟาร์อีสท์ จำกัด 87/2 อาคารซีอาร์ซีทาวเวอร์ ชั้น 18, 38 ออลซีซั่นสเพลส ถนนวิฑู ลุมพินี ปทุมวัน กรุงเทพฯ 10330 โทร. 0-2648-1111 โทรสาร 0-2648-1000 http://www.fes.co.th	FES
33 *	บริษัทหลักทรัพย์ ฟินันซ่า จำกัด 48/14-15 ชั้น 8 อาคารทิสโก้ทาวเวอร์ ถนนสาทรเหนือ สยาม บางรัก กรุงเทพฯ 10500 โทร. 0-2638-0300 โทรสาร 0-2638-0301 http://www.finansa.com/securities/sec	FINANSA
34 *	บริษัทหลักทรัพย์ ฟิลลิป (ประเทศไทย) จำกัด (มหาชน) 849 อาคารรวิวัฒน์ ชั้น 15 ถนนสีลม บางรัก กรุงเทพฯ 10500 โทร. 0-2268-0999 โทรสาร 0-2635-1615 http://www.phillip.co.th	PHILIP
38 *	บริษัทหลักทรัพย์ ยูไนเต็ด จำกัด (มหาชน) 1550 อาคารแกรนด์อิมรินทร์ทาวเวอร์ ชั้น 4-5 ถนนเพชรบุรีตัดใหม่ ราชเทวี กรุงเทพฯ 10310 โทร. 0-2207-0038 โทรสาร 0-2207-0505 http://www.unitedsec.com	US
41	บริษัทหลักทรัพย์ เจ.พี. มอร์แกน (ประเทศไทย) จำกัด 20 อาคารปศุจิต ชั้น 2-3 ถนนสาทรเหนือ สยาม บางรัก กรุงเทพฯ 10500 โทร. 0-2684-2600 โทรสาร 0-2684-2610 http://www.jpmorgan.com	JPM
42 *	บริษัทหลักทรัพย์ กิมเอ็ง (ประเทศไทย) จำกัด (มหาชน) 540 อาคารเมอริควีร์ทาวเวอร์ ชั้น 8-10 ถนนเพลินจิต ปทุมวัน กรุงเทพฯ 10330 โทร. 0-2658-6300 โทรสาร 0-2658-6301 http://www.kimeng.co.th	KIMENG
43	บริษัทหลักทรัพย์ บีเอ็นพี พารีบาส์ ฟิรักริน (ประเทศไทย) จำกัด 990 อาคารอับดุลราฮิม ชั้น 29 ถนนพระราม 4 สยาม บางรัก กรุงเทพฯ 10550 โทร. 0-2659-8999 โทรสาร 0-2659-8988 http://www.bnpparibas.com	BNPPP
45	บริษัทหลักทรัพย์ ซี แอล เอส เอ (ประเทศไทย) จำกัด 87 อาคารเอ็มไทยทาวเวอร์ ชั้น 16 ถนนวิฑู ลุมพินี ปทุมวัน กรุงเทพฯ 10330 โทร. 0-2253-2945 โทรสาร 0-2253-0534 http://www.clsa.com	CLSA

หมายเลข	ชื่อบริษัท	ชื่อย่อ
47 *	บริษัทหลักทรัพย์ ซีมิโก้ จำกัด (มหาชน) 287 อาคารลิเบอร์ตี้สแควร์ ชั้น 9, 15-17, 21 ถนนสีลม บางรัก กรุงเทพฯ 10500 โทร. 0-2695-5000 โทรสาร 0-2631-1709 http://www.seamico.com	ZMICO
49 *	บริษัทหลักทรัพย์ ยูบีเอส (ประเทศไทย) จำกัด 93/1 อาคารดิเอสเอ็มทาวเวอร์ เอ ชั้น 2, 13 ถนนวิทญู ปรุมนวัน กรุงเทพฯ 10330 โทร. 0-2651-5700 โทรสาร 0-2651-5730 http://www.ubswarburg.com	UBS

* บริษัทสมาชิกที่สามารถซื้อขายตราสารหนี้ในตลาดหลักทรัพย์ฯ ได้

ข้อมูล ณ 7 พฤษภาคม 2547

ผลิตและเผยแพร่ โดย

ฝ่ายสื่อสารสัมพันธ์ ตลาดหลักทรัพย์แห่งประเทศไทย

62 ถนนรัชดาภิเษก คลองเตย กรุงเทพฯ 10110

โทร. 0-2229-2562 โทรสาร 0-2654-5399

อีเมล publicationsdepartment@set.or.th