



แผนพัฒนาจังหวัดตรัง พ.ศ. ๒๕๖๑ - ๒๕๖๕

ฉบับทบทวน

ปีงบประมาณ พ.ศ. ๒๕๖๔



เมืองแห่งคุณภาพชีวิตที่ดีและยั่งยืน



คำนำ

การจัดทำแผนพัฒนาจังหวัดมีพัฒนาการอย่างต่อเนื่องโดยการเปลี่ยนผ่านไปสู่การบริหารเชิงพื้นที่ (Area-based Approach) ซึ่งเปิดโอกาสให้ประชาชนเข้ามามีส่วนร่วมในการกำหนดทิศทางการพัฒนาพื้นที่ของตนเองผ่านแผนพัฒนาจังหวัด และจังหวัดสามารถจัดทำคำของบประมาณได้เอง ดังนั้นแผนพัฒนาจังหวัดจึงเป็นเครื่องมือสำคัญในการบูรณาการความร่วมมือของทุกภาคส่วนและความต้องการของประชาชนในพื้นที่

การจัดทำแผนพัฒนาจังหวัดตรัง พ.ศ.๒๕๖๑ - ๒๕๖๕ ฉบับทบทวนปี พ.ศ.๒๕๖๔ จัดทำขึ้นโดยยึดหลักความครอบคลุมของมิติการพัฒนาทั้งด้านเศรษฐกิจ สังคม ทรัพยากรธรรมชาติและสิ่งแวดล้อมและการบริหารจัดการ โดยให้ความสำคัญกับภาคีการพัฒนาทุกภาคส่วนในการร่วมกันกำหนดเป้าหมายการพัฒนาจังหวัดให้มีความสอดคล้องกับศักยภาพของพื้นที่ และมีความเชื่อมโยงกับยุทธศาสตร์ชาติและนโยบายรัฐบาล รวมทั้งมุ่งหวังให้ส่วนราชการ หน่วยงานภาคเอกชน ภาคประชาชน และหน่วยงานที่เกี่ยวข้องในการจัดทำแผนได้ใช้เป็นแนวทางในการจัดทำยุทธศาสตร์และแผนปฏิบัติการระดับต่าง ๆ ตลอดจนมุ่งหวังให้เกิดการพัฒนาที่มีผลปฏิบัติจริงในพื้นที่ เพื่อมุ่งสู่ “เมืองแห่งคุณภาพชีวิตที่ดีและยั่งยืน” ซึ่งส่งผลให้จังหวัดตรัง มีการพัฒนาที่ มั่นคง มั่งคั่ง และยั่งยืน ต่อไป

จังหวัดตรัง
ธันวาคม ๒๕๖๒

สารบัญ

	หน้า
ส่วนที่ ๑	สภาพทั่วไปของจังหวัดตรัง
๑. ลักษณะทางภูมิศาสตร์	๑
๒. การใช้ประโยชน์ที่ดิน	๓
๓. การปกครอง	๓
๔. ประชากรและความหนาแน่น	๔
๕. ศาสนาและประเพณีวัฒนธรรม	๕
๖. โครงสร้างพื้นฐานและด้านการคมนาคม	๗
๗. การเกษตรและปศุสัตว์ที่สำคัญ	๑๐
๘. อุตสาหกรรมที่สำคัญ	๑๙
๙. การท่องเที่ยวและแหล่งท่องเที่ยวที่สำคัญ	๒๒
๑๐. มูลค่าการค้าชายแดน	๒๗
๑๑. ด้านเศรษฐกิจ	๒๘
๑๒. ด้านสังคม คุณภาพชีวิตและความมั่นคง	๓๐
๑๓. ด้านทรัพยากรธรรมชาติและสิ่งแวดล้อม	๔๖
๑๔. ประเด็นปัญหาและความต้องการเชิงพื้นที่	๕๓
๑๕. สรุปผลการดำเนินงานตามแผนพัฒนาจังหวัดตรัง ที่ผ่านมา	๖๒
ส่วนที่ ๒	ประเด็นการพัฒนาจังหวัดตรัง
๒.๑ การวิเคราะห์ศักยภาพ (SWOT)	๖๙
๒.๒ สภาพการณ์การพัฒนาจังหวัดตรัง	๗๑
๒.๓ เป้าหมายและประเด็นการพัฒนาจังหวัดตรัง	๘๓
๒.๓.๑ เป้าหมายการพัฒนาจังหวัดตรัง	๘๓
๒.๓.๒ พันธกิจ	๘๓
๒.๓.๓ เป้าประสงค์รวม	๘๔
๒.๓.๔ ตัวชี้วัดเป้าประสงค์รวม	๘๔
๒.๓.๕ ประเด็นการพัฒนาจังหวัด	๘๕
๒.๓.๖ เป้าประสงค์และแนวทางการพัฒนา	๘๖

	หน้า
ส่วนที่ ๓	ตัวชี้วัดและค่าเป้าหมายตามประเด็นการพัฒนาจังหวัด (แบบ จ ๑)
	ตัวชี้วัดและค่าเป้าหมาย
	๘๘
	บัญชีแผนงาน/ชุดโครงการ
	ประเด็นการพัฒนาที่ ๑
	๘๘
	สร้างฐานเศรษฐกิจของจังหวัดด้านเกษตรกรรมและอุตสาหกรรม ที่มั่นคงและยั่งยืน
	ประเด็นการพัฒนาที่ ๒
	๑๐๗
	ส่งเสริมและพัฒนากองทุนเพื่อช่วยเหลือผู้ด้อยโอกาสให้มีมาตรฐานและมีคุณภาพเพื่อสร้าง รายได้ให้เติบโตอย่างต่อเนื่อง
	ประเด็นการพัฒนาที่ ๓
	๑๒๖
	เสริมสร้างความมั่นคงทางสังคม พัฒนาคุณภาพชีวิตและการศึกษา เรียนรู้อย่างมีคุณภาพ
	ประเด็นการพัฒนาที่ ๔
	๑๔๐
	บริหารจัดการทรัพยากรธรรมชาติ สิ่งแวดล้อม สัตว์ทะเลหายาก และพลังงานอย่างเหมาะสมกับชุมชน/พื้นที่ และมีความยั่งยืน
ส่วนที่ ๔	โครงการแบบย่อ
	๑๕๓

ส่วนที่๑

สภาพทั่วไปของจังหวัดตรัง

ส่วนที่ ๑

สภาพทั่วไปของจังหวัดตรัง

๑. ลักษณะทางภูมิศาสตร์

๑.๑ ที่ตั้ง

ตรังเป็นจังหวัดที่ตั้งอยู่ทางภาคใต้ฝั่งทะเลตะวันตกของประเทศไทย ติดกับทะเลอันดามัน แห่งมหาสมุทรอินเดีย มีเนื้อที่ทั้งสิ้น ๔,๙๑๗.๕๑๙ ตารางกิโลเมตร หรือประมาณ ๓,๑๒๑,๑๑๙ ไร่ มีขนาดพื้นที่ใหญ่เป็นลำดับที่ ๔ ของภาคใต้ และลำดับที่ ๓๓ ของประเทศ อยู่ห่างจาก กรุงเทพมหานคร ตามเส้นทางสายเพชรเกษม ๘๒๘ กิโลเมตร มีพื้นที่ฝั่งทะเลตลอดแนวเขตจังหวัด ยาว ๑๑๙ กิโลเมตร ประกอบไปด้วยเกาะน้อยใหญ่จำนวน ๔๖ เกาะ โดยมีเกาะที่สำคัญ เช่น เกาะลิบง ซึ่งเป็นเกาะที่มีขนาดใหญ่ที่สุด เกาะมุก เกาะกระดาน เป็นต้น โดยมีอาณาเขตติดต่อกับจังหวัดต่างๆ ดังนี้

ทิศเหนือ	ติดต่อกับจังหวัดนครศรีธรรมราชและจังหวัดกระบี่
ทิศใต้	ติดต่อกับจังหวัดสตูลและทะเลอันดามัน มหาสมุทรอินเดีย
ทิศตะวันออก	ติดต่อกับจังหวัดพัทลุง (มีเทือกเขาบรรทัดกั้นอาณาเขต)
ทิศตะวันตก	ติดต่อกับจังหวัดกระบี่และทะเลอันดามัน มหาสมุทรอินเดีย



๑.๒ ลักษณะพื้นที่ทางกายภาพ

สภาพพื้นที่ส่วนใหญ่โดยทั่วไปจะเป็นเนินสูง ๆ ต่ำ ๆ สลับด้วยภูเขาใหญ่เล็กกระจายอยู่ทั่วไป พื้นที่ราบเรียบมีจำนวนน้อยซึ่งใช้เพาะปลูกข้าว ทางทิศตะวันออกมีเทือกเขาบรรทัดยาวจากเหนือจรดใต้ และเป็นเส้นแบ่งเขตแดนระหว่างจังหวัดตรังกับจังหวัดพัทลุง มีพื้นที่ป่าประมาณร้อยละ ๒๐ ของพื้นที่จังหวัด สภาพป่าเป็นป่าดิบชื้น สำหรับพื้นที่ที่อยู่ติดกับทะเลมีป่าชายเลนที่ยังคงมีความอุดมสมบูรณ์

๑.๓ ลักษณะภูมิอากาศ

๑) ฤดูกาล จังหวัดตรังตั้งอยู่ในเขตภูมิอากาศแบบมรสุมเขตร้อน มีอากาศร้อน โดยมีอุณหภูมิเฉลี่ยสูงตลอดปี มีฝนตกชุกอยู่ภายใต้อิทธิพลของลมมรสุมที่พัดผ่าน ๒ ชนิด คือ ลมมรสุมตะวันออกเฉียงเหนือที่พัดปกคลุมประเทศไทย ทำให้ภาคเหนือและภาคกลางมีอากาศหนาวและแห้งแล้ง ส่วนภาคใต้ตอนบนจะมีฝนตกชุก เพราะมรสุมได้พัดผ่านอ่าวไทย สำหรับตรังอยู่ทางฝั่งตะวันตกได้รับอิทธิพลของลมนี้เพียงเล็กน้อย จึงมีฝนตกเพียงเล็กน้อย ส่วนมรสุมอีกชนิดหนึ่งคือ ลมมรสุมตะวันตกเฉียงใต้ซึ่งจะพัดผ่านมหาสมุทรอินเดีย ส่งผลให้จังหวัดตรังซึ่งตั้งอยู่ในด้านรับลมมีฝนตกชุก จังหวัดตรังมี ๒ ฤดูกาล คือ

๑.๑ ฤดูฝน เริ่มตั้งแต่เดือนพฤษภาคมถึงกลางเดือนกุมภาพันธ์ โดยฤดูฝนช่วงแรกจะมีฝนตกสม่ำเสมอในปริมาณ ๑๑๘.๗-๗๓๐.๒ มิลลิเมตรต่อเดือน และฤดูฝนช่วงหลังจะมีปริมาณฝนค่อนข้างน้อย

๑.๒ ฤดูร้อน เริ่มตั้งแต่กลางเดือนกุมภาพันธ์ถึงเดือนพฤษภาคม โดยได้รับอิทธิพลของลมมรสุมจากแถบเส้นศูนย์สูตรในช่วงเปลี่ยนฤดูกาล

๒) ลักษณะอากาศทั่วไป จังหวัดตรังอยู่ภายใต้อิทธิพลของลมมรสุมที่พัดประจำเป็นฤดูกาล ๒ ชนิด คือ

๒.๑ ลมมรสุมตะวันตกเฉียงใต้ ช่วงกลางเดือนพฤษภาคมถึงกลางเดือนตุลาคม

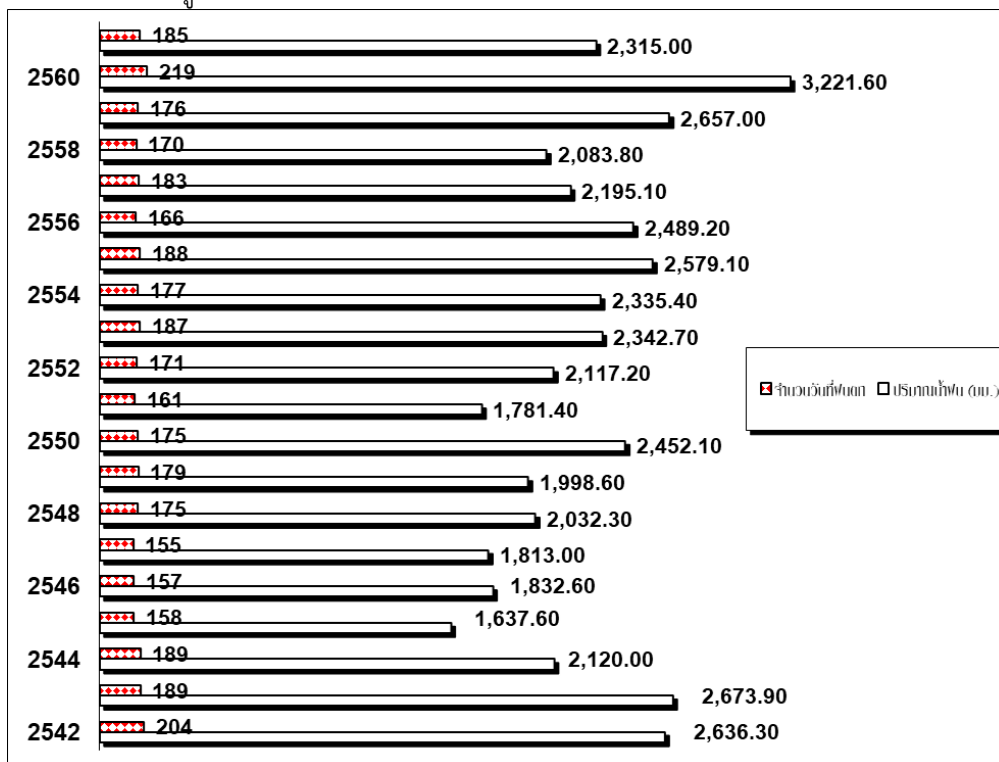
๒.๒ ลมมรสุมตะวันออกเฉียงเหนือ ช่วงกลางเดือนตุลาคมถึงกลางเดือนพฤษภาคม

๓) อุณหภูมิของอากาศปี ๒๕๖๑ อุณหภูมิเฉลี่ยตลอดปี ๒๗.๔๐ องศาเซลเซียส อุณหภูมิสูงสุดเฉลี่ยตลอดปี ๓๒.๘๖ องศาเซลเซียส อุณหภูมิต่ำสุดเฉลี่ยตลอดปี ๒๔.๐๕ องศาเซลเซียส

ความชื้นสัมพัทธ์ ปี ๒๕๖๑ ความชื้นสัมพัทธ์เฉลี่ยตลอดปีประมาณ ๘๐.๘๓% ความชื้นสัมพัทธ์สูงสุดเฉลี่ยตลอดปี ๙๗.๑% ความชื้นสัมพัทธ์ต่ำสุดเฉลี่ยตลอดปี ๔๒.๑%

ปริมาณฝนปี ๒๕๖๑ ปริมาณฝนตกตลอดปี ๒,๓๑๕.๐ มิลลิเมตร จำนวนวันที่มีฝนตกตั้งแต่ ๐.๑ มิลลิเมตรขึ้นไป มีทั้งหมด ๑๘๕ วัน

แผนภูมิแสดงปริมาณน้ำฝนและจำนวนวันที่ฝนตก ปี ๒๕๔๒ - ๒๕๖๑



๑.๔ แหล่งน้ำสำคัญ

แหล่งน้ำธรรมชาติที่มีต้นกำเนิดอยู่ในพื้นที่ภูเขาและเทือกเขาด้านทิศตะวันออกของจังหวัดส่วนใหญ่เป็นลำน้ำสายสั้นๆ และมีความลาดชันสูง โดยระบายลงสู่ทางด้านทิศตะวันตก มีจำนวนรวมทั้งสิ้น ๑๗๖ สาย ประกอบด้วยแม่น้ำสายสำคัญ ๒ สาย คือ

๑) **แม่น้ำตรัง** มีต้นกำเนิดจากเทือกเขาบรรทัด ในเขตจังหวัดนครศรีธรรมราช จังหวัดพัทลุง และจากเทือกเขาเขตจังหวัดกระบี่ มีความยาวประมาณ ๑๒๓ กิโลเมตร มีลำน้ำสาขาที่สำคัญ ๗ สาย ได้แก่ คลองชี คลองท่าประดู่ คลองกะปาง คลองมวน คลองยางยวน คลองลำภูรา และคลองนางน้อย แม่น้ำนี้ไหลผ่านท้องที่จังหวัดตรัง ๕ อำเภอ คือ อำเภอรษฎา อำเภอย้ายยอด อำเภอวังวิเศษ อำเภอเมืองตรัง และอำเภอกันตัง แล้วไหลลงทะเลอันดามัน มหาสมุทรอินเดีย ที่ปากน้ำกันตัง อำเภอกันตัง

๒) **แม่น้ำปะเหลียน** มีต้นกำเนิดจากเทือกเขาบรรทัดในเขตจังหวัดพัทลุง และจังหวัดสตูล มีความยาวประมาณ ๕๘ กิโลเมตร มีลำน้ำสาขาที่สำคัญ ๗ สาย ได้แก่ คลองปะเหลียน คลองลำแคลง คลองลำปลอก คลองห้วยด้วน คลองลำพิกุล คลองโพรงจระเข้ (คลองใหญ่) และคลองลำชาน ไหลผ่านท้องที่จังหวัดตรัง ๒ อำเภอ คือ อำเภอย่านตาขาว และอำเภอปะเหลียน แล้วไหลลงสู่ทะเลอันดามัน มหาสมุทรอินเดีย ที่ปากแม่น้ำปะเหลียน อำเภอปะเหลียน

๒. การใช้ประโยชน์ที่ดิน

จังหวัดตรังมีเนื้อที่ทั้งหมด ๓,๑๒๑,๑๑๙ ไร่ แบ่งเป็นพื้นที่ถือครองเพื่อการเกษตร ๑,๖๕๙,๑๘๘ ไร่ คิดเป็นร้อยละ ๕๓.๑๖ และพื้นที่ป่าไม้ ๑,๒๙๒,๖๓๒ ไร่ คิดเป็นร้อยละ ๔๑.๔๒ ของพื้นที่ โดยพื้นที่ถือครองทางการเกษตรส่วนใหญ่ใช้เพาะปลูกยางพารา ปาล์มน้ำมันและไม้ผล ได้แก่ ทุเรียน มังคุด เงาะ พื้นที่นา นอกจากนี้ยังเป็นที่อยู่อาศัย พืชไร่สวนผักและไม้ดอก ทุ่งหญ้าเลี้ยงสัตว์และที่รกร้าง

๓. การปกครอง

จังหวัดตรังมีการแบ่งพื้นที่การปกครองออกเป็น ๑๐ อำเภอ ๘๗ ตำบล ๗๒๓ หมู่บ้าน และมีการบริหารราชการ ดังนี้

๑) การบริหารราชการส่วนภูมิภาค จำนวน ๓๔ หน่วยงาน ได้แก่		
๑.๑ สังกัดกระทรวงมหาดไทย	๗	หน่วยงาน
๑.๒ สังกัดกระทรวงคมนาคม	๑	หน่วยงาน
๑.๓ สังกัดกระทรวงแรงงาน	๔	หน่วยงาน
๑.๔ สังกัดกระทรวงเกษตรและสหกรณ์	๖	หน่วยงาน
๑.๕ สังกัดกระทรวงการคลัง	๑	หน่วยงาน
๑.๖ สังกัดกระทรวงอุตสาหกรรม	๑	หน่วยงาน
๑.๗ สังกัดกระทรวงพัฒนาสังคมและความมั่นคงของมนุษย์	๑	หน่วยงาน
๑.๘ สังกัดกระทรวงพาณิชย์	๑	หน่วยงาน
๑.๙ สังกัดกระทรวงสาธารณสุข	๒	หน่วยงาน
๑.๑๐ สังกัดกระทรวงทรัพยากรธรรมชาติและสิ่งแวดล้อม	๑	หน่วยงาน
๑.๑๑ สังกัดกระทรวงวัฒนธรรม	๑	หน่วยงาน
๑.๑๒ สังกัดกระทรวงดิจิทัลเพื่อเศรษฐกิจและสังคม	๑	หน่วยงาน
๑.๑๓ สังกัดกระทรวงท่องเที่ยวและกีฬา	๑	หน่วยงาน
๑.๑๔ สังกัดกระทรวงยุติธรรม	๓	หน่วยงาน
๑.๑๕ สังกัดกระทรวงพลังงาน	๑	หน่วยงาน
๑.๑๖ สังกัดสำนักนายกรัฐมนตรี	๑	หน่วยงาน
๑.๑๗ ไม่สังกัดกระทรวง	๑	หน่วยงาน
๒) การบริหารราชการส่วนกลาง จำนวน ๗๐ หน่วยงาน ได้แก่		
๒.๑ สังกัดกระทรวงคมนาคม	๕	หน่วยงาน

๒.๒	สังกัดกระทรวงแรงงาน	๑	หน่วยงาน
๒.๓	สังกัดกระทรวงเกษตรและสหกรณ์	๑๒	หน่วยงาน
๒.๔	สังกัดกระทรวงการคลัง	๔	หน่วยงาน
๒.๕	สังกัดกระทรวงพัฒนาสังคมและความมั่นคงของมนุษย์	๒	หน่วยงาน
๒.๖	สังกัดกระทรวงศึกษาธิการ	๑๕	หน่วยงาน
๒.๗	สังกัดกระทรวงพาณิชย์	๒	หน่วยงาน
๒.๘	สังกัดกระทรวงสาธารณสุข	๖	หน่วยงาน
๒.๙	สังกัดกระทรวงทรัพยากรธรรมชาติและสิ่งแวดล้อม	๑๐	หน่วยงาน
๒.๑๐	สังกัดกระทรวงวัฒนธรรม	๒	หน่วยงาน
๒.๑๑	สังกัดกระทรวงเทคโนโลยีสารสนเทศและการสื่อสาร	๑	หน่วยงาน
๒.๑๒	สังกัดกระทรวงท่องเที่ยวและกีฬา	๒	หน่วยงาน
๒.๑๓	สังกัดกระทรวงยุติธรรม	๑	หน่วยงาน
๒.๑๔	สังกัดสำนักนายกรัฐมนตรี	๒	หน่วยงาน
๒.๑๕	สังกัดกระทรวงกลาโหม	๕	หน่วยงาน
๓)	รัฐวิสาหกิจ	๑๙	หน่วยงาน
๔)	หน่วยงานอิสระ	๑๖	หน่วยงาน
๕)	การบริหารราชการส่วนท้องถิ่น ประกอบด้วย		
๕.๑	องค์การบริหารส่วนจังหวัดตรัง	๑	แห่ง
๕.๒	เทศบาล	๒๒	เทศบาล
๕.๓	องค์การบริหารส่วนตำบล	๗๗	อ.บ.ต.

๔. ประชากรและความหนาแน่นของประชากร

จำนวนประชากรจังหวัดตรัง ณ วันที่ ๑๔ มีนาคม ๒๕๖๒ มีจำนวน ๖๔๓,๑๗๑ คน ชาย ๓๒๘,๓๔๙ คน หญิง ๓๑๔,๘๒๒ คน และมีจำนวนครัวเรือนทั้งหมด ๒๒๙,๕๖๒ ครัวเรือน ประชากรประกอบอาชีพทางการเกษตรเป็นหลัก อัตราความหนาแน่นของประชากรเท่ากับ ๑๓๐.๗๙ คน ต่อ ๑ ตารางกิโลเมตร

จำนวนประชากรจังหวัดตรัง ณ วันที่ ๑๔ มีนาคม ๒๕๖๒

อำเภอ	ระยะทาง (กม.)	พื้นที่ (ตร.กม.)	อบต.	จำนวน ตำบล	เทศบาล	จำนวน หมู่บ้าน	จำนวน บ้าน	ราษฎร ชาย	ราษฎร หญิง	รวม ราษฎร
เมืองตรัง	-	๕๓๓.๘๗๓	๑๒	๑๕	๔	๑๒๑	๖๕,๓๑๗	๗๔,๖๘๖	๘๒,๒๓๐	๑๕๖,๙๑๖
กันตัง	๒๔	๖๐๙.๖๓๕	๑๓	๑๔	๑	๘๓	๒๘,๑๐๔	๔๓,๒๑๔	๔๓,๖๘๓	๘๖,๘๙๗
ปะเหลียน	๔๔	๙๗๓.๑๓๐	๘	๑๐	๓	๘๖	๒๒,๗๔๓	๓๓,๑๕๒	๓๔,๒๓๓	๖๗,๓๘๕
ย่านตาขาว	๒๒	๔๓๑.๐๕๗	๖	๘	๓	๖๗	๒๑,๐๒๓	๓๑,๔๓๘	๓๓,๐๓๔	๖๔,๔๗๒
สิเกา	๓๓	๕๒๓.๙๘๓	๔	๕	๓	๔๐	๑๓,๖๗๓๐	๑๙,๒๔๗	๑๙,๐๘๙	๓๘,๓๓๖
ห้วยยอด	๒๘	๗๔๗.๒๗๔	๑๔	๑๖	๕	๑๓๓	๓๓,๔๑๘	๔๖,๙๘๑	๔๗,๘๓๔	๙๔,๘๑๕
วังวิเศษ	๖๐	๔๗๗.๑๒๕	๕	๕	๑	๖๘	๑๕,๐๐๓	๒๑,๖๔๘	๒๑,๙๓๐	๔๓,๕๓๘
นาโยง	๑๒	๑๖๕.๐๑๗	๖	๖	๑	๕๓	๑๔,๕๙๔	๒๑,๕๕๐	๒๒,๙๙๘	๔๔,๕๔๘
รัชฎา	๕๗	๒๓๒.๔๒๕	๕	๕	๑	๕๐	๑๐,๙๓๒	๑๔,๔๑๙	๑๔,๘๙๗	๒๙,๓๑๖
หาดสำราญ	๕๙	๒๒๔.๐๐๐	๓	๓	-	๒๒	๔,๗๕๕	๘,๔๘๗	๘,๔๒๑	๑๖,๙๐๘
รวม	-	๔,๙๑๗.๕๑๙	๗๖	๘๗	๒๒	๗๒๓	๒๒๙,๕๖๒	๓๑๔,๘๒๒	๓๒๘,๓๔๙	๖๔๓,๑๗๑

๕. ศาสนาและประเพณีวัฒนธรรม

ประชากรส่วนใหญ่นับถือศาสนาพุทธ ร้อยละ ๘๓.๘๔ ศาสนาอิสลาม ร้อยละ ๑๕.๙๕ และศาสนาคริสต์ ร้อยละ ๐.๒๐

๕.๑ ความเชื่อ ความศรัทธา ค่านิยม ในสถาบันทางศาสนา

๑) จำนวนร้อยละของประชากรที่นับถือศาสนาต่าง ๆ

ศาสนา	เพศ		รวม(คน)	ร้อยละ
	ชาย(คน)	หญิง(คน)		
พุทธ	๑๕๖,๗๗๗	๑๖๕,๗๓๖	๓๒๒,๕๑๓	๘๓.๙๕
คริสต์	๓๑๓	๓๖๖	๖๗๙	๐.๑๘
อิสลาม	๓๐,๑๖๘	๓๐,๗๖๐	๖๐,๙๒๘	๑๕.๘๖
ซิกข์	๑๒	๑๓	๒๕	๐.๐๑
ฮินดู	-	๑	๑	๐.๐๐
อื่นๆ	๑๘	๒๐	๓๘	๐.๐๐
รวม	๑๘๗,๒๘๘	๑๙๗,๙๖๑	๓๘๕,๒๔๙	๑๐๐

๒) จำนวนศาสนสถาน

ลำดับ	รายการ	จำนวน
๑	วัด	๑๐๘ แห่ง
๒	สำนักสงฆ์	๔๙ แห่ง
๓	มัสยิด	๑๕๒ แห่ง
๔	โบสถ์คริสต์	๑๔ แห่ง

๓) จำนวนพระภิกษุ สามเณร

ที่	รายการ	จำนวน
๑	พระภิกษุ	๑,๒๑๘ รูป
๒	สามเณร	๒๒๕ รูป
๓	ชี	๓๐ คน
๔	ศิษย์	๖๗ คน

ประชาชนชาวจังหวัดตรังมีศรัทธายึดมั่นในศาสนาพุทธ ยิ่งกว่าศาสนาอื่น เช่น ศาสนาคริสต์และอิสลาม ภายในจังหวัดตรังแต่ละอำเภอและตำบลจะมีวัดศาสนาพุทธ สำนักสงฆ์ อยู่เกือบทุกแห่ง ประชาชนชาวไทย ส่วนใหญ่มีเชื้อสายมาจากชาวจีน ส่วนมากก็นับถือศาสนาพุทธควบคู่ไปกับการถือศีกินเจ ตามฤดูกาลที่มีตามศาลเจ้าต่าง ๆ สรุปได้ว่า ประชาชนส่วนใหญ่มีความเชื่อศรัทธาและยึดมั่นในพระพุทธศาสนาอยู่เป็นอันมาก ส่วนศาสนาอื่นมีอยู่บ้างเพียงส่วนน้อยและคล้อยตามประเพณีของชาวจีนไปบ้าง ซึ่งส่วนใหญ่เป็นคนในตัวเมือง ถึงแม้ว่าจะมีการนับถือศาสนาหลายศาสนา แต่ก็ไม่ก่อให้เกิดความขัดแย้งแต่อย่างใด ต่างก็ให้การช่วยเหลือเกื้อกูลซึ่งกันและกันเป็นอย่างดี

ความเชื่อ ศรัทธา ค่านิยม ในวัฒนธรรมทั่วไปของชาวพื้นเมืองชาวตรังปฏิบัติตามครรลองของวัฒนธรรมไทยและวัฒนธรรมอันดีงามของท้องถิ่น ส่วนใหญ่ตามวัฒนธรรมของพุทธศาสนา ซึ่งสืบเนื่องมาจากอินเดียและลังกา เชื่อมโยงกับจังหวัดนครศรีธรรมราช จังหวัดตรังเป็นเมืองหน้าด่านของจังหวัดนครศรีธรรมราชฝั่งตะวันตกในฐานะที่จังหวัดนครศรีธรรมราชเป็นเมืองแม่เป็นเมืองเอกวัฒนธรรมของตรัง จึงเป็นแบบเดียวกับจังหวัดนครศรีธรรมราชและจังหวัดใกล้เคียง เช่น วันตรุษ วันสารท พิธีทางศาสนา

๕.๒ ด้านศิลปะวัฒนธรรม

จังหวัดตรังมีศิลปะที่เป็นเอกลักษณ์ของตนเอง ทั้งในด้านศิลปะการแสดงและหัตถกรรม ศิลปะการแสดง เช่น มโนราห์ หนังตะลุง ลิเกป่า ศิลปะหัตถกรรม เช่น การประดิษฐ์เสื้อเตย มีดพรว้า (นาป้อ) ผ้าทอพื้นเมือง (นาหมื่นศรี) และเสวียนหม้อจากก้านจาก

ด้านวัฒนธรรมประเพณีเป็นการผสมผสานระหว่างประเพณีวัฒนธรรมไทยกับจีน ทั้งนี้เนื่องจากประชาชนในเขตเมืองส่วนใหญ่มีเชื้อสายไทยผสมจีน ส่วนผู้ที่นับถือศาสนาอิสลามก็ยังคงยึดถือประเพณีวัฒนธรรมทางศาสนา แต่ไม่เคร่งครัดเหมือน ๔ จังหวัดชายแดนภาคใต้ ประเพณีของชาวตรังที่แตกต่างจากที่อื่นอย่างชัดเจน ได้แก่

- ประเพณีแต่งงาน จะจัดงานใหญ่พิมพ์บัตรเชิญแขกไปร่วมเป็นเกียรติและร่วมรับประทานอาหาร จัดขบวนแห่ของคณะเจ้าบ่าวโดยรถยนต์ มีผ้าสีแดงผูกที่หน้ารถทุกคัน โดยเจ้าภาพเป็นผู้มอบให้พร้อมกับติดผ้าแดงไว้ที่ประตูบ้านเจ้าภาพด้วย สำหรับแขกที่รับเชิญไปร่วมขบวนแห่หรือรับประทานอาหาร ขึ้นอยู่กับความมีชื่อเสียงของเจ้าภาพ การแต่งกายของแขกไม่ค่อยพิธีพิถัน แต่งกายตามสบาย เมื่ออาหารชนิดสุดท้ายขึ้นโต๊ะ หลังจากรับประทานอาหารเสร็จ แขกก็จะกลับหมด ให้เจ้าภาพมีเวลาจัดเก็บทำความสะอาดสถานที่ต่อไป

- ประเพณีงานศพ เมื่อสมาชิกในครอบครัวถึงแก่กรรม จะไม่ออกบัตรเชิญแต่จะพิมพ์แผ่นประกาศขนาดใหญ่โดยระบุชื่อผู้ตาย สาเหตุการตาย สถานที่ตั้งศพ วันจัดงาน วันฃาปนกิจ และรายชื่อเจ้าภาพพร้อมด้วยญาติทุกคนไปปิดไว้ในที่ชุมชน เช่น ร้านอาหาร หน้าบ้าน ร้านค้าทั่วไป และจะส่งไปประกาศทางสถานีวิทยุท้องถิ่นบางราย ตั้งศพที่วัดหรือมูลนิธิกุศลสถานเพื่อความสะอาดของแขกที่ไปและความพร้อมของเครื่องใช้ไม่สอย ในงานจะมีญาติพี่น้อง เพื่อนฝูงไปร่วมงานคับคั่ง แขกที่ไปในงานทุกคนจะได้รับบัตรขอบคุณ ในบัตรระบุ วันที่ เวลา สถานที่เผาหรือฝังศพไว้ในวันเคลื่อนศพออกจากบ้านหรือวัดไปเผาหรือฝัง เจ้าภาพจะเลี้ยงอาหารแบบโต๊ะจีนจำนวนมาก การเคลื่อนศพออกจากบ้านก็จะจัดขบวนรถยนต์ยาวเหยียด มีผ้าสีขาวผูกหน้ารถทุกคัน เมื่อถึงปลายทางแล้วรถทุกคันจะได้รับซองมีเงินอยู่ข้างในเป็นสินน้ำใจจากเจ้าภาพ

- ประเพณีกินเจ จะจัดขึ้นในวันขึ้น ๑ ค่ำ ถึงวันขึ้น ๙ ค่ำ เดือน ๙ ของจีน โดยจัดปีละครั้งในงานมีฝ่ายพิธีการจัดโต๊ะบูชา ฝ่ายอัญเชิญสิ่งศักดิ์สิทธิ์และฝ่ายอ่านบทสวดมนต์ร่วมกันประกอบพิธีกินเจ และเชิญชวนผู้ศรัทธามาร่วมกันกินเจก่อนถึงวันกำหนด เพื่อให้ร่างกายบริสุทธิ์และอัญเชิญสิ่งศักดิ์สิทธิ์โดยเฉพาะพระอิศวรผู้เป็นใหญ่และพระจาดาวนพเคราะห์ทั้ง ๙ ให้มาเป็นพยานในการประกอบพิธีกินเจ ส่วนเจ้าอื่น ๆ ที่อัญเชิญมา มีทั้งพุทธ พราหมณ์ และเต๋า เพื่อให้เกิดศรัทธาในการรักษาศีล

๖. โครงสร้างพื้นฐานและการคมนาคม

๖.๑ ไฟฟ้า

ไม่มีหมู่บ้านที่ยังไม่มีไฟฟ้าใช้ มีไฟฟ้าใช้ครบทุกหมู่บ้าน แต่มีบางครัวเรือนอยู่ในพื้นที่หวงห้าม ไม่มีเอกสารสิทธิ์ครอบครอง จึงต้องได้รับอนุญาตให้ใช้พื้นที่จากผู้ดูแลพื้นที่นั้นๆ ก่อนการขยายเขตระบบไฟฟ้าจำหน่ายไฟฟ้าเข้าไป

รายได้จากการจำหน่ายกระแสไฟฟ้าปี ๒๕๖๑ จำนวน ๘๗๕,๖๒๕,๒๐๐.๘ บาท
ปริมาณการใช้กระแสไฟฟ้าสูงสุดในปัจจุบัน ๑๓๔.๕๖ เมกะวัตต์

สถานการณ์มีไฟฟ้าใช้แต่ละอำเภอ ในพื้นที่จังหวัดตรัง

อำเภอ	ระดับหมู่บ้าน		ระดับหลังคาเรือน			
	หมู่บ้านทั้งหมด	มีไฟฟ้าใช้แล้ว	ครัวเรือนทั้งหมด (ราย)	มีไฟฟ้าใช้แล้ว (ราย)	ยังไม่มีระบบไฟฟ้า	
					ไม่มีไฟฟ้า (ราย)	มีปัญหา (ราย)
เมือง	๑๑๙	๑๑๙	๕๙,๗๐๐	๕๙,๖๒๕	๗๕	๐
สิเกา	๔๐	๔๐	๑๔,๕๖๓	๑๔,๓๑๖	๑๔๗	๐
นาโยง	๕๓	๕๓	๑๖,๐๐๖	๑๕,๙๑๖	๔๒	๔๘
กันตัง	๙๕	๙๕	๒๕,๓๘๔	๒๕,๓๒๒	๑๒	๕๐
ย่านตาขาว	๖๗	๖๗	๑๘,๗๙๒	๑๘,๖๖๖	๑๒๖	๐
ปะเหลียน	๘๕	๘๕	๑๘,๑๘๐	๑๘,๐๗๙	๓๐	๗๑
หาดสำราญ	๒๒	๒๒	๕,๔๓๐	๕,๔๑๔	๑๖	๐
ห้วยยอด	๑๓๒	๑๓๒	๒๘,๔๔๗	๒๘,๓๔๔	๘๕	๑๘
วังวิเศษ	๔๓	๔๓	๙,๙๐๓	๙,๘๙๓	๑๐	๐
รัชฎา	๓๖	๓๖	๙,๙๒๒	๙,๙๒๒	๐	๐
รวม			๒๐๒,๕๙๗	๒๐๑,๙๕๖	๕๐๒	๑๘๗

๖.๒ ประปา

๖.๒.๑ การแบ่งเขตการบริหารงานการประปา

๑) พื้นที่จ่ายน้ำแบ่งตามเขตอำเภอ ประกอบไปด้วย ๔ อำเภอ ประกอบไปด้วย ๔ อำเภอ ได้แก่

อำเภอเมือง มีเขตพื้นที่จ่ายน้ำประปา ได้แก่

- เทศบาลนครตรัง (ไม่มีการผลิตน้ำจ่ายในพื้นที่)
- เทศบาลตำบลโคกหล่อ (มีการผลิตน้ำจ่ายในพื้นที่)
- อบต.หนองตรุด (มีการผลิตน้ำจ่ายในพื้นที่)
- อบต.บ้านโพธิ์ (มีการผลิตน้ำจ่ายในพื้นที่)
- อบต.บ้านควน (มีการผลิตน้ำจ่ายในพื้นที่)
- อบต.บางรัก (มีการผลิตน้ำจ่ายในพื้นที่)
- อบต.นาโต๊ะหมิง (มีการผลิตน้ำจ่ายในพื้นที่)
- อบต.นาตาล่วง (มีการผลิตน้ำจ่ายในพื้นที่)

อำเภอนาโยง มีเขตพื้นที่จ่ายน้ำประปา ได้แก่

- เทศบาลตำบลนาโยงเหนือ (มีการผลิตน้ำจ่ายในพื้นที่)
- อบต.นาโยงเหนือ (มีการผลิตน้ำจ่ายในพื้นที่)
- อบต.นาโยงใต้ (มีการผลิตน้ำจ่ายในพื้นที่)

อำเภอสิเกา มีเขตพื้นที่จ่ายน้ำประปา ได้แก่

- อบต.นาเมืองเพชร (มีการผลิตน้ำจ่ายในพื้นที่)

อำเภอย่านตาขาว มีเขตพื้นที่จ่ายน้ำประปา ได้แก่

- อบต.ทุ่งค่าย (มีการผลิตน้ำจ่ายในพื้นที่)

๒) พื้นที่ให้บริการ ๓๔.๕๐ ตารางกิโลเมตร ความยาวท่อให้บริการ ๔๔๔,๗๖๘ เมตร

๖.๒.๒ กำลังการผลิตน้ำประปา/ผลผลิตที่ได้

- กำลังการผลิต ๒๕,๐๐๐ ลบ.ม / วัน
- ปริมาณน้ำผลิต ๖๘๘,๗๐๓ ลบ.ม / เดือน
- ปริมาณน้ำผลิตจ่าย ๖๕๖,๐๗๖ ลบ.ม / เดือน
- ปริมาณน้ำจำหน่าย ๓๐๘,๙๒๔ ลบ.ม / เดือน

๖.๒.๓ จำนวนผู้ใช้น้ำประปาทั้งหมด ๑๗,๘๗๘ ราย

๖.๓ โทรศัพท

จังหวัดตรังมีชุมสายโทรศัพท์ที่เป็นโครงข่ายของบริษัท ทีโอที จำกัด (มหาชน) ส่วนบริการลูกค้าจังหวัดตรัง จำนวน ๑๑๒ ชุมสาย เลขหมายเต็ม ๓๓,๙๐๒ เลขหมาย เปิดใช้ ๑๕,๑๓๓ เลขหมาย

๖.๔ ด้านการคมนาคม

การคมนาคมขนส่งในจังหวัดตรังสามารถเดินทางหรือขนส่งสินค้าได้ ๔ เส้นทาง คือ

๑. การคมนาคมทางบก

๑.๑ ทางรถยนต์ ใช้ทางหลวงแผ่นดินหมายเลข ๔ (ถนนเพชรเกษม) เป็นถนนสายหลักในการคมนาคมขนส่งทางบก นอกจากนั้นยังมีถนนเชื่อมโยงจากจังหวัดไปอำเภอต่าง ๆ สามารถเดินทางติดต่อกันได้สะดวกทุกฤดูกาล โดยมีสายทางทั้งหมด ๗๕ สายทาง

๑.๒ ทางรถไฟ มีบริการรถไฟ ๒ ขบวน คือ ขบวนรถเร็ว กันตัง-กรุงเทพฯ ทุกวันๆละ ๑ ขบวน และขบวนรถด่วน ตรัง-กรุงเทพฯ ทุกวันๆ ละ ๑ ขบวน

๒. การคมนาคมทางอากาศ ท่าอากาศยานตรัง ปัจจุบันมี ๓ สายการบินให้บริการคือ สายการบินไทยแอร์เอเชีย สายการบินไทยไลอ้อนแอร์ และสายการบินนกแอร์ รวม ๑๖ เที่ยวบินต่อวัน (ไป ๘ เที่ยวบิน กลับ ๘ เที่ยวบิน)

๓. การคมนาคมทางน้ำ

๓.๑ ท่าเรือพาณิชย์ จำนวน ๕ ท่า คือ

๑) ท่าเทียบเรือกันตัง ขนาดไม่เกิน ๒๐ ตันกรอส ที่ตั้งบริเวณแม่น้ำตรัง ตำบลกันตัง อำเภอกันตัง จังหวัดตรัง ขนส่งสินค้าประเภทตู้คอนเทนเนอร์, เรือลำเลียงสินค้า

๒) ท่าเทียบเรือแสงทองขนส่งภาคใต้ เป็นท่าเทียบเรือขนาดไม่เกิน ๕๐๐ ตันกรอส ที่ตั้งบริเวณแม่น้ำตรัง ตำบลบางเป้า อำเภอกันตัง จังหวัดตรัง ท่าเทียบเรือสินค้าประเภทเทกอง , เรือ ลำเลียงสินค้า

๓) ท่าเทียบเรือตรังฮาเบอร์ ท่าเทียบเรือขนาดไม่เกิน ๕๐๐ ตันกรอส ที่ตั้งบริเวณแม่น้ำตรัง ตำบลนาเกลือ อำเภอกันตัง จังหวัดตรัง ขนส่งสินค้าประเภทเทกอง, เรือลำเลียงสินค้า ขนาด ๑,๕๐๐ ตันกรอส

๔) ทำเทียบเรือยู่โสบ ขนาดไม่เกิน ๕๐๐ ตันกรอส ตั้งบริเวณแม่น้ำตรัง ตำบลบ่อน้ำร้อน อำเภอกันตัง จังหวัดตรัง สิ้นค้าประเภทตู้คอนเทนเนอร์ / เรือลำเลียงสินค้า ขนาด ๑,๕๐๐-๒,๕๐๐ ตันกรอส

๕) ทำเทียบเรือนาเกลือ กว้าง ๒๙.๐๐ เมตร ยาว ๑๘๕ เมตร ที่ตั้งบริเวณแม่น้ำตรัง หมู่ที่ ๒ ตำบลนาเกลือ อำเภอกันตัง จังหวัดตรัง ขนส่งทางทะเลในพื้นที่โครงการพัฒนาเศรษฐกิจสามฝ่าย ได้แก่ อินโดนีเซีย มาเลเซีย และไทย(IMT-GT) โครงการร่วมมือเศรษฐกิจอนุทวีป ระหว่างบังคลาเทศ-อินเดีย- พม่า - ศรีลังกา - ไทย

๓.๒ ทำเรือท่องเที่ยว จำนวน ๔ ท่า คือ

๑) ทำเทียบเรือปากเมง ที่ตั้งบริเวณอุทยานแห่งชาติหาดเจ้าไหม ตำบลไม้ฝาด อำเภอสิเกา จังหวัดตรัง

๒) ทำเทียบเรือควนตุงกู ที่ตั้งบริเวณบ้านควนตุงกู อำเภอกันตัง จังหวัดตรัง เป็นเรือโดยสารและบรรทุกสินค้าเพลาใบจักรยาวและเรือประมงพื้นบ้าน วิ่งระหว่างท่าเรือควนตุงกูกับเกาะมุกด์

๓) ทำเทียบเรือทุ่งคลองสน ที่ตั้งบริเวณหมู่ที่ ๒ ตำบลบ่อหิน อำเภอสิเกา จังหวัดตรัง เป็นเรือโดยสารและปีพลาใบจักรยาวและเรือโดยสารขนาดใหญ่

๔) ทำเทียบเรือเกาะสุกร ที่ตั้ง บริเวณหมู่ที่ ๒ ตำบลบ่อหิน อำเภอสิเกา จังหวัดตรัง เป็นเรือโดยสารและบรรทุกสินค้าเพลาใบจักรยาวและเรือประมงพื้นบ้าน - ท่าเรือประมงเข้า-ออก มีจำนวน ๓๔ ท่า/แพปลา

๗. การเกษตรและปศุสัตว์ที่สำคัญ

๗.๑ การเกษตร

๗.๑.๑ **พื้นที่ทำการเกษตร** จังหวัดตรังมีเนื้อที่ทั้งหมด ๓,๑๒๑,๑๑๙ ไร่ แบ่งเป็นพื้นที่ถือครองเพื่อการเกษตร ๑,๖๕๙,๑๘๘ ไร่ คิดเป็นร้อยละ ๕๓.๑๖ ของพื้นที่ มีจำนวนครัวเรือนทั้งหมด จำนวน ๑,๖๕๙,๑๘๘ ครัวเรือน เป็นครัวเรือนเกษตรกร จำนวน ๒๒๐,๖๔๗ ครัวเรือน โดยอำเภอที่มีพื้นที่ทำการเกษตรมากที่สุด คือ ห้วยยอด รองลงมาคือ อำเภอเมืองตรัง และปะเหลียน ตามลำดับ

ข้อมูลพื้นฐานทางการเกษตรของจังหวัดโดยแยกเป็นรายอำเภอ ปี ๒๕๖๑

ที่	อำเภอ	พื้นที่ทั้งหมด (ไร่)	พื้นที่ทำการเกษตร (ไร่)	ครัวเรือนทั้งหมด (ครัวเรือน)	ครัวเรือนเกษตรกร (ครัวเรือน)
๑	เมืองตรัง	๓๔๒,๔๗๐	๒๒๑,๗๗๑	๖๒,๒๙๓	๑๓,๔๙๕
๒	กันตัง	๓๘๑,๐๕๘	๑๗๒,๒๒๗	๒๗,๐๔๔	๘,๘๙๓
๓	ย่านตาขาว	๒๖๙,๔๑๐	๑๖๕,๕๕๕	๒๐,๓๒๖	๙,๑๕๖
๔	ปะเหลียน	๖๐๖,๓๑๑	๒๔๐,๑๕๔	๒๑,๘๒๑	๑๐,๐๑๔
๕	สิเกา	๒๙๖,๖๙๔	๑๔๒,๘๗๓	๑๓,๑๘๐	๖,๓๕๓
๖	ห้วยยอด	๔๙๒,๑๐๖	๒๖๑,๗๘๗	๓๒,๑๖๗	๑๕,๐๒๑
๗	วังวิเศษ	๓๒๔,๔๐๒	๒๔๑,๐๖๓	๑๔,๖๒๘	๗,๓๔๒
๘	นาโยง	๑๐๓,๑๓๕	๙๓,๙๕๕	๑๔,๐๖๘	๖,๖๙๐
๙	รัษฎา	๑๖๐,๘๕๘	๗๑,๓๓๓	๑๐,๕๗๖	๕,๑๔๗
๑๐	หาดสำราญ	๑๔๔,๖๗๕	๔๘,๔๗๐	๔๕๔๔	๒,๔๒๓
	รวม	๓,๑๒๑,๑๑๙	๓,๑๒๑,๑๑๙	๑,๖๕๙,๑๘๘	๒๒๐,๖๔๗

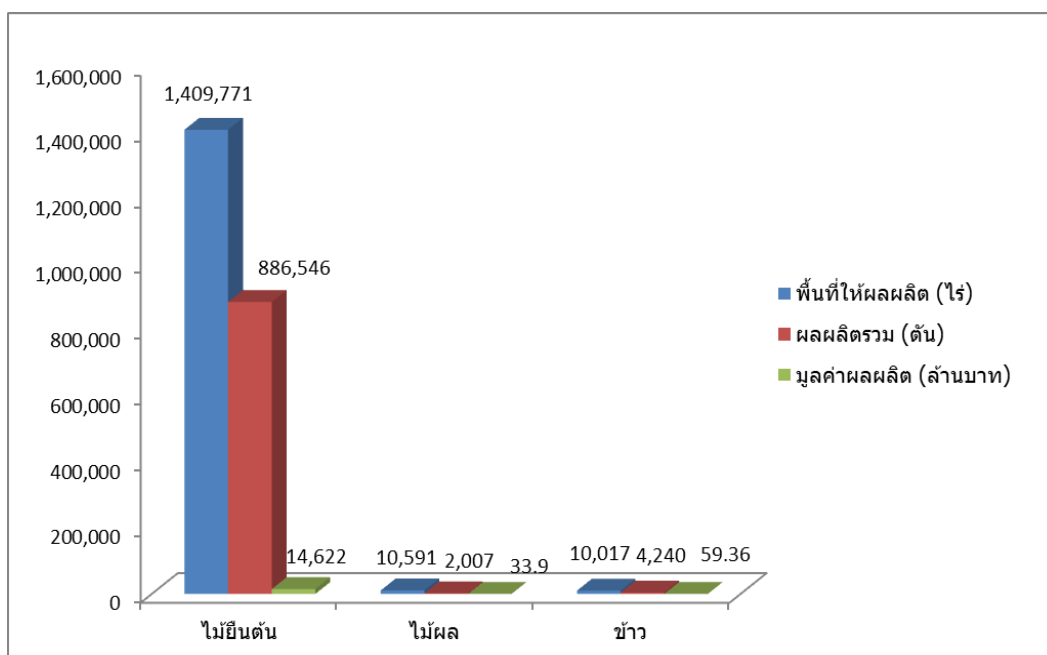
๗.๑.๒ พืชเศรษฐกิจที่สำคัญ

จังหวัดตรัง มีการปลูกพืชเศรษฐกิจหลักที่สำคัญ ๒ ชนิด คือ ยางพารา และปาล์มน้ำมัน โดยยางพารามีพื้นที่ปลูก จำนวน ๑.๔๖ ล้านไร่ คิดเป็นร้อยละ ๘๘ ของพื้นที่ทำการเกษตรทั้งหมด มีเกษตรกร ๖๗,๔๒๗ ครัวเรือน โดยปลูกกระจายอยู่ทั่วไปในทุกอำเภอ สำหรับปาล์มน้ำมัน เป็นพืชเศรษฐกิจที่มีแนวโน้มพื้นที่ปลูกเพิ่มขึ้น โดยปลูกทดแทนพื้นที่ยางพาราที่หมดอายุกรีด และขยายไปในพื้นที่ลุ่มต่ำ พื้นที่นาร้าง ซึ่งปัจจุบันมีพื้นที่ ๒.๒ แสนไร่ เกษตรกร ๑๖,๒๒๒ ครัวเรือน โดยมีพื้นที่ปลูกสำคัญ ได้แก่ อำเภอวังวิเศษ อำเภอสิเกา และอำเภอกันตัง สำหรับพืชเศรษฐกิจอื่นๆ ที่สำคัญ รองลงมา ได้แก่ ไม้ผล เงาะ ทูเรียน มังคุด และลองกอง ซึ่งมีพื้นที่ปลูกไม่มากนัก ส่วนใหญ่จะเป็นสวนหลังบ้าน และมีแนวโน้มลดลงเพราะมีราคาไม่แน่นอน พื้นที่ปลูกกระจายในทุกอำเภอ สำหรับข้าว ปัจจุบันมีพื้นที่ปลูกหลักใน ๓ อำเภอ คือ ห้วยยอด นาโยง และอำเภอเมืองตรัง

พืชเศรษฐกิจที่สำคัญ ปี ๒๕๖๑

ชนิด/ชื่อพืช	พื้นที่ปลูก (ไร่)	พื้นที่ให้ผลผลิต (ไร่)	ผลผลิตรวม (ตัน)	มูลค่าผลผลิต (ล้านบาท)
๑. ไม้ยืนต้น	๑,๖๘๑,๑๐๑	๑,๔๐๙,๗๗๑	๘๘๖,๕๕๖	๑๔,๖๒๒
ยางพารา	๑,๔๕๙,๐๗๐	๑,๒๑๗,๕๓๕	๓๐๘,๐๗๐	๑๒,๘๘๗
ปาล์มน้ำมัน	๒๒๒,๐๓๒	๑๙๒,๒๓๖	๕๗๘,๔๗๖	๑,๗๓๕
๒. ไม้ผล	๑๒,๑๗๖	๑๐,๕๙๑	๒,๐๐๗	๓๓.๙
เงาะ	๑,๗๑๓	๑,๖๐๕	๙๕๘	๑๗.๐
ทุเรียน	๒,๓๑๕	๑,๘๗๖	๙๖๙	๘๒.๓๗
มังคุด	๓,๔๖๑	๓,๐๕๙	๑,๓๑๑	๒๔.๒๕
ลองกอง	๔,๖๐๖	๔,๒๑๕	๑,๕๘๒	๒๐.๕๗
๓. ข้าว	๑๐,๐๗๑	๑๐,๐๑๗	๔,๒๔๐	๕๙.๓๖

แผนภูมิแสดงพื้นที่ให้ผลผลิตและมูลค่าด้านการเกษตร ปี ๒๕๖๑



๑) ยางพารา เป็นพืชเศรษฐกิจหลักของจังหวัด มูลค่าการผลิตส่วนใหญ่ของสาขาเกษตรกรรมมาจากยางพารา และปาล์มน้ำมัน ข้อมูลยางพารา ในปี ๒๕๖๑

- จำนวนคร้วเรือนปลูกยางพารา จำนวน ๖๗,๔๒๗ คร้วเรือน
- พื้นที่ปลูกยางพารา จำนวน ๑,๔๕๙,๐๗๐ ไร่
- เนื้อที่เก็บเกี่ยว จำนวน ๑,๒๑๗,๔๓๗ ไร่
- ผลผลิตยางพารา จำนวน ๓๐๘,๐๗๐ ตัน
- มูลค่ายางพารา จำนวน ๑๒,๘๘๗ ล้านบาท

ข้อมูลยางพาราของจังหวัดตรัง ประจำปี ๒๕๖๑

ที่	อำเภอ	จำนวนคร้วเรือน	เนื้อที่ปลูก (ไร่)	เนื้อที่เก็บเกี่ยว (ไร่)	ผลผลิต (ตัน)	มูลค่า (ล้านบาท)
๑	เมืองตรัง	๘,๗๕๖	๑๕๖,๕๑๘	๑๒๘,๘๗๑	๓๓,๐๔๗	๑,๓๘๒
๒	กันตัง	๗,๙๓๗	๑๖๐,๓๙๓	๑๐๓,๗๖๑	๒๖,๓๓๘	๑,๑๐๒
๓	ย่านตาขาว	๗,๙๕๒	๑๔๖,๖๕๐	๑๒๘,๑๕๑	๓๒,๑๗๖	๑,๓๔๖
๔	ปะเหลียน	๑๐,๒๙๒	๒๑๘,๙๔๐	๑๗๒,๕๔๔	๔๓,๓๙๙	๑,๘๑๕
๕	สิเกา	๔,๔๐๓	๑๓๑,๔๓๗	๑๑๔,๔๕๑	๒๙,๑๖๕	๑,๒๒๐
๖	ห้วยยอด	๑๐,๗๑๑	๒๖๕,๔๖๙	๒๕๕,๙๘๒	๖๓,๙๑๘	๒,๖๗๔
๗	วังวิเศษ	๖,๕๐๗	๑๙๗,๕๒๒	๑๕๕,๗๐๒	๓๙,๗๘๖	๑,๖๖๔
๘	นาโยง	๔,๘๘๙	๗๔,๘๒๕	๖๓,๕๐๙	๑๕,๙๓๐	๖๖๖
๙	รัชฎา	๓,๗๔๖	๗๓,๔๒๓	๖๗,๕๘๓	๑๗,๑๒๕	๗๑๖
๑๐	หาดสำราญ	๒,๒๓๔	๓๓,๘๙๓	๒๘,๘๘๓	๗,๑๘๖	๓๐๑
รวม		๖๗,๔๒๗	๑,๔๕๙,๐๗๐	๑,๒๑๗,๔๓๗	๓๐๘,๐๗๐	๑๒,๘๘๗

๒) ปาล์มน้ำมัน มีพื้นที่ปลูกไม่มากนักแต่มีผลผลิตเฉลี่ยต่อไร่สูง ข้อมูลปาล์มน้ำมัน ในปี ๒๕๖๑ สรุปดังนี้

- จำนวนคร้วเรือนปลูกปาล์มน้ำมัน จำนวน ๑๖,๒๒๒ คร้วเรือน
- พื้นที่ปลูกปาล์มน้ำมัน จำนวน ๒๒๒,๐๓๒ ไร่
- เนื้อที่ให้เก็บเกี่ยว จำนวน ๑๙๒,๒๓๖ ไร่
- ผลผลิตปาล์มน้ำมัน จำนวน ๕๗๘,๔๗๖ ตัน
- มูลค่าปาล์มน้ำมัน จำนวน ๑,๗๓๕.๔๓ ล้านบาท

ข้อมูลปาล์มน้ำมันของจังหวัดตรัง ประจำปี ๒๕๖๑

ที่	อำเภอ	จำนวนคร้วเรือน	เนื้อที่ปลูก (ไร่)	เนื้อที่เก็บเกี่ยว (ไร่)	ผลผลิต (ตัน)	มูลค่า (ล้านบาท)
๑	เมืองตรัง	๒๐๒๑	๑๘,๙๖๘	๑๗,๕๙๓	๕๑,๑๙๖	๑๕๓.๕๙
๒	กันตัง	๑,๙๙๐	๒๕,๑๖๙	๒๒,๓๙๓	๖๔,๗๑๖	๑๙๔.๑๕
๓	ย่านตาขาว	๑,๐๓๙	๑๑,๑๗๑	๙,๖๒๗	๒๘,๐๘๒	๘๔.๒๕
๔	ปะเหลียน	๑๒๐๔	๑๖,๔๘๘	๑๔,๓๔๑	๔๑,๒๘๘	๑๒๓.๘๖
๕	สิเกา	๒,๑๖๖	๕๓,๖๓๔	๔๔,๘๗๓	๑๔๒,๘๓๑	๔๒๘.๔๙
๖	ห้วยยอด	๒,๘๕๔	๓๓,๓๐๓	๓๑,๐๑๕	๙๒,๒๗๐	๒๗๖.๘๑
๗	วังวิเศษ	๒,๘๐๐	๔๒,๕๐๓	๓๓,๙๓๒	๑๐๖,๐๓๘	๓๑๘.๑๑
๘	นาโยง	๕๒๑	๓,๕๔๒	๓,๒๑๖	๙,๒๙๔	๒๗.๘๘
๙	รัชฎา	๘๗๔	๑๐,๔๘๑	๙,๐๔๖	๒๕,๔๖๔	๗๖.๓๙
๑๐	หาดสำราญ	๗๕๓	๖,๗๗๓	๖,๒๐๐	๑๗,๒๙๘	๕๑.๘๙
รวม		๑๖,๒๒๒	๒๒๒,๐๓๒	๑๙๒,๒๓๖	๕๗๘,๔๗๖	๑,๗๓๕.๔๓

ข้อมูลข้าวของจังหวัดตรัง ประจำปี ๒๕๖๑

ที่	อำเภอ	จำนวน ครัวเรือน	เนื้อที่ปลูก (ไร่)	เนื้อที่เก็บเกี่ยว (ไร่)	ผลผลิต (ตัน)	มูลค่า (ล้านบาท)
๑	เมืองตรัง	๘๑๘	๒,๑๗๒	๒,๑๗๒	๑,๐๐๑	๑๔.๐๑
๒	กันตัง	๑๐	๑๒๓	๑๒๓	๔๒	๐.๕๘
๓	ย่านตาขาว	๑๙	๒๕๗	๒๕๗	๙๗	๑.๓๖
๔	ปะเหลียน	๙๐	๓๒๘	๓๒๘	๑๖๗	๒.๓๔
๕	สิเกา	๖๔	๖๔	๖๔	๒๓	๐.๓๒
๖	ห้วยยอด	๑๙๒	๗๖๐	๗๖๐	๒๙๔	๔.๑๒
๗	วังวิเศษ	๔๘	๒๑๐	๒๑๐	๘๙	๑.๒๕
๘	นาโยง	๒,๓๓๕	๖,๑๐๘	๖,๑๐๘	๒,๕๑๐	๓๕.๑๔
๙	รัชฎา	๑๒	๓๘	๓๘	๑๓	๐.๑๘
๑๐	หาดสำราญ	๙	๑๑	๑๑	๔	๐.๐๖
รวม		๓,๕๗๓	๑๐,๐๗๑	๑๐,๐๗๑	๔,๒๔๐	๕๙.๓๖

๓) เปรียบเทียบสภาพการณ์ด้านกิจกรรมที่สำคัญระหว่างปี ๒๕๖๐ กับปี ๒๕๖๑
 ยางพารา พื้นที่ปลูกยางมีแนวโน้มลดลง ส่งผลให้ปริมาณผลผลิตมีแนวโน้มลดลง
 และมูลค่าผลผลิตลดลงจากปี ๒๕๖๐ เนื่องจากปริมาณผลผลิตและราคาผลผลิตเฉลี่ยต่ำกว่าปี ๒๕๖๐

ปาล์มน้ำมัน พื้นที่ปลูกปาล์มน้ำมันเพิ่มขึ้น เนื่องจากมีการปลูกทดแทนยางพารา
 ปริมาณผลผลิตลดลง เป็นผลจากการทบแกลงของปาล์มน้ำมันในช่วงสร้างตาดอกทำให้ผลผลิตในช่วง
 มูลค่าผลผลิตภาพรวมจึงมีแนวโน้มลดลง

ไม้ผล เงาะ ทุเรียน มังคุด และลองกอง พื้นที่ปลูกมีแนวโน้มคงที่ เนื่องจากราคา
 ผลไม้ตามฤดูกาลในปัจจุบันไม่จูงใจให้เกษตรกรเพิ่มพื้นที่ปลูก ปริมาณผลผลิตมีแนวโน้มเพิ่มมากขึ้น
 เนื่องจากในปี ๒๕๖๑ มีการกระจายตัวของปริมาณน้ำฝนเหมาะสมส่งผลให้มีผลผลิตเพิ่มขึ้นและราคา
 ทุเรียนที่เพิ่มขึ้น

ข้าว พื้นที่ปลูกข้าว ผลผลิต และมูลค่า มีแนวโน้มลดลงเล็กน้อย เนื่องจากส่วนใหญ่
 ใช้บริโภคในครัวเรือน

ข้อมูลเปรียบเทียบสภาพการณ์ด้านกิจกรรมที่สำคัญระหว่างปี ๒๕๖๐ กับปี ๒๕๖๑

พืช	พื้นที่ปลูก (ไร่)		ผลผลิต (ตัน)		มูลค่า (ล้านบาท)	
	ปี ๒๕๖๐	ปี ๒๕๖๑	ปี ๒๕๖๐	ปี ๒๕๖๑	ปี ๒๕๖๐	ปี ๒๕๖๑
ยางพารา	๑,๕๔๒,๘๒๔	๑,๔๕๙,๐๗๐	๓๑๒,๕๕๓	๓๐๘,๐๗๐	๑๘,๑๒๘	๑๒,๘๘๗
ปาล์มน้ำมัน	๑๘๒,๓๓๗	๒๒๒,๐๓๒	๔๖๐,๑๘๖	๕๗๘,๔๗๖	๑,๖๑๐	๑,๗๓๕
เงาะ	๑,๗๑๓	๑๗๑๓	๕๗๑	๙๕๘	๕.๗	๑๗.๐
ทุเรียน	๒,๒๘๒	๒๓๑๕	๔๔๐	๙๖๙	๑๗.๖	๘๒.๔
มังคุด	๓,๕๓๖	๓๔๖๑	๖๙๙	๑๓๑๑	๗.๐	๒๔.๒
ลองกอง	๔,๖๔๕	๔๖๐๖	๒๙๗	๑๕๘๒	๓.๖	๒๐.๖
ข้าว	๑๒,๐๖๓	๑๐,๐๗๑	๔,๙๘๖	๔,๒๔๐	๗๔.๘	๕๙.๔

๗.๒ การประมงและการเพาะเลี้ยงสัตว์น้ำ

๗.๒.๑ การประมง

จังหวัดตรังมีแนวชายฝั่งประมาณ ๑๑๙ กิโลเมตร ครอบคลุมพื้นที่บางส่วนของอำเภอสิเกา อำเภอกันตัง อำเภอหาดสำราญและอำเภอปะเหลียน มีชุมชนชาวประมงชายฝั่ง ๕๕ ชุมชน มีเรือประมงพาณิชย์ประมาณ ๒๓๔ ลำ ส่วนใหญ่เป็นเรือประเภทอวนลาก ทรัพยากรประมงถือว่ามีความสำคัญกับประชาชน เนื่องจากเป็นอุตสาหกรรมและธุรกิจต่อเนื่อง เช่น อุตสาหกรรมห้องเย็น โรงงานปลาป่น โรงงานน้ำแข็ง โรงงานปลากระป๋อง เป็นต้น

จังหวัดตรังมีความอุดมสมบูรณ์ของป่าไม้ชายเลน มีเกาะแก่งจำนวนมาก ทำให้ทรัพยากรสัตว์น้ำมีความอุดมสมบูรณ์ ส่งผลให้มีการประกอบกิจการประมงทะเล ในรูปแบบประมงพื้นบ้าน และพาณิชย์

- **การทำประมงแบบพื้นบ้าน** ชาวประมงพื้นบ้าน ในเขตพื้นที่ ๕ อำเภอ ประกอบด้วย อำเภอสิเกา อำเภอกันตัง อำเภอย่านตาขาว อำเภอหาดสำราญ และอำเภอปะเหลียน ที่มีอาชีพทำการประมงในเขตทะเลชายฝั่ง ราว ๕,๑๒๙ ครัวเรือน มีการใช้เครื่องมือประมงพื้นบ้านตามฤดูกาลที่เหมาะสมและแต่ละครัวเรือนมีเครื่องมือประมงมากกว่า ๑ ชนิด เช่น อวนลอยกุ้ง/ปลา อวนปู ลอบหมึก ไซ เบ็ดราว เป็นต้น ใช้แรงงานในครัวเรือนแต่ละครั้งออกทำการประมง ๑ - ๓ คน ทำการประมงตั้งแต่บริเวณชายฝั่งและห่างฝั่งออกไปไม่เกิน ๑๐ กิโลเมตร ตามศักยภาพของความยาวเรือประมงที่ใช้ทำการประมงเป็นหลัก มีรายได้ตั้งแต่วันละ ๕๐๐ - ๒,๐๐๐ บาท โดยนำสัตว์น้ำที่ได้จำหน่ายในตลาดท้องถิ่นหรือผู้รวบรวมในชุมชน ใช้เวลาออกทำการประมงได้ประมาณปีละ ๙ เดือน (ช่วงที่ ๑ ระหว่างเดือนมกราคม-กรกฎาคม ช่วงที่ ๒ ระหว่างเดือนพฤศจิกายน-ธันวาคม) เฉลี่ยเดือนละไม่เกิน ๒๕ วัน ทั้งนี้โดยปกติในช่วงเดือนสิงหาคม-ตุลาคม เป็นช่วงมรสุมชาวประมงเรือเล็กไม่สามารถออกทำการประมง จึงต้องหาอาชีพนอกภาคการประมงเสริมเพื่อเป็นรายได้หรือใช้เวลาดังกล่าวเพื่อซ่อมเรือ เครื่องมือประมงเพื่อเตรียมความพร้อมในการออกทำการประมงในฤดูถัดไป

- **การทำประมงเชิงพาณิชย์** ในเขตพื้นที่อำเภอกันตัง ซึ่งเป็นพื้นที่ปากแม่น้ำมีร่องน้ำเส้นทางการเดินเรือขนาดใหญ่ทุกชนิด มีความเจริญรุ่งเรืองมาตั้งแต่ในอดีตจนถึงปัจจุบัน ทำให้เป็นแหล่งชุมชนที่ประกอบอาชีพทำการประมงเชิงพาณิชย์ ทั้งที่เป็นคนดั้งเดิม และย้ายถิ่นเข้ามาทำการประมง มีสิ่งอำนวยความสะดวก หรือธุรกิจต่อเนื่องกับการประมง เช่น ท่าเทียบเรือ ห้องเย็น แผลปลา โรงงานอุตสาหกรรม เครื่องมือประมงที่ใช้ เช่น อวนลาก อวนลอย อวนล้อมจับ อวนครอบปลากะตัก ทั้งนี้เรือประมงพาณิชย์ ต้องปฏิบัติตามที่กฎหมายว่าด้วยการประมง ประกาศกระทรวง และกฎหมายอื่นที่เกี่ยวข้องกำหนดถึงจะออกทำการประมงได้ แรงงานที่ใช้ส่วนใหญ่เป็นแรงงานต่างด้าว สามารถทำการประมงได้ตลอดทั้งปี สัตว์น้ำที่ทำการประมงได้ส่งขายให้กับแปปลา ห้องเย็น โรงงานแปรรูปผลิตภัณฑ์สัตว์น้ำทั้งในและต่างพื้นที่ และยังมีบางส่วนส่งไปยังตลาดกลางสัตว์น้ำระดับประเทศ

๗.๒.๒ การเพาะเลี้ยงสัตว์น้ำ

จังหวัดตรังมีเกษตรกรที่ขึ้นทะเบียนผู้เพาะเลี้ยงสัตว์น้ำในปี ๒๕๖๑ จำนวน ๒,๒๐๗ ราย พื้นที่เลี้ยง ๗,๙๙๘.๐๗ ไร่ ดังนี้

- กุ้งทะเล ได้แก่ กุ้งขาว และกุ้งกุลาดำ เกษตรกร จำนวน ๔๖๖ ราย ๑,๕๗๒ บ่อ พื้นที่เลี้ยง ๖,๙๖๒.๓๒ ไร่

- ปลาน้ำกร่อย ได้แก่ ปลากะพงขาว, ปลากะรัง (เก๋า), ปลาช่อนทะเล เกษตรกรจำนวน ๕๑๐ ราย ๔,๓๑๗ ไร่ กระชัง พื้นที่เลี้ยง ๗๕.๘๘ ไร่

- สัตว์น้ำจืด ส่วนมากจะเลี้ยงปลาในครัวเรือน ตามแนวทางเศรษฐกิจพอเพียง เลี้ยงปลากินพืช ได้แก่ ปลานิล ปลาดุก ปลาหมอ ปลาบู่ จาระเม็ดน้ำจืด สวาย ไน ปลากินเนื้อ ได้แก่ ปลาดุก ปลาหมอ ปลากระแห และกบนา เกษตรกร จำนวน ๑,๒๓๑ ราย ๒,๐๘๓ บ่อ พื้นที่เลี้ยง ๙๕๙.๘๗ ไร่

๗.๒.๓ จำนวนครัวเรือนทำการประมง

จังหวัดตรังมีจำนวนครัวเรือนที่ทำการประมง จำนวน ๒,๕๙๔ ครัวเรือน โดยส่วนใหญ่อยู่ในพื้นที่อำเภอกันตัง

จำนวนครัวเรือนที่ทำการประมง ปี ๒๕๖๑ แยกรายอำเภอ

อำเภอ	จำนวนครัวเรือน
เมือง	-
กันตัง	๙๕๘
ย่านตาขาว	๒๐
ปะเหลียน	๕๐๐
สิเกา	๖๑๖
ห้วยยอด	-
วังวิเศษ	-
นาโยง	-
รัชฎา	-
หาดสำราญ	๕๐๐
รวม	๒,๕๙๔

จำนวนผู้ประกอบการประมง ประจำปี ๒๕๖๑

ที่	อำเภอ	จำนวนผู้เพาะเลี้ยงสัตว์น้ำ(ราย)				จำนวนโรงเพาะฟัก(ราย)		
		กุ้งทะเล	ปลาทะเล	ปลาน้ำจืด	รวม	กุ้งทะเล	สัตว์น้ำจืด	รวม
๑	เมืองตรัง	๐	๐	๒๗๕	๒๗๕	๐	๒	๒
๒	กันตัง	๒๐๑	๒๕๓	๑๕๒	๖๐๖	๔	๐	๔
๓	ย่านตาขาว	๔๖	๓	๒๓๓	๒๘๒	๑	๐	๑
๔	ปะเหลียน	๑๐๒	๑๔๔	๑๑๗	๓๖๓	๐	๑	๑
๕	สิเกา	๗๕	๗๐	๓๐	๑๗๕	๑	๐	๑
๖	ห้วยยอด	๐	๐	๒๒๐	๒๒๐	๐	๑	๑
๗	วังวิเศษ	๐	๐	๑๓๓	๑๓๓	๐	๐	๐
๘	นาโยง	๐	๐	๒๒	๒๒	๐	๑	๑
๙	รัชฎา	๐	๐	๔๑	๔๑	๐	๐	๐
๑๐	หาดสำราญ	๔๒	๔๐	๘	๙๐	๐	๐	๐
	รวม	๕๖๖	๕๑๐	๑,๒๓๑	๒,๒๐๗	๖	๕	๑๑

จำนวนเรือประมงจำแนกตามชนิดเครื่องมือทำการประมง
เรือประมงที่ได้รับใบอนุญาตทำการประมงพาณิชย์

ที่	ชนิดเครื่องมือทำการประมง	ขนาดเรือประมง(ตันกรอส)			หมายเหตุ
		๑๐-๓๐	มากกว่า๓๐-๖๐	ตั้งแต่ ๖๐ ขึ้นไป	
๑	ลอบปลา	-	๑	-	
๒	อวนครอบ	๑๕	๑๔	๑	
๓	อวนล้อมจับ	๑	๓	๖	
๔	อวนลากแผ่นตะเฆ่	๘	๖๔	๘๙	
๕	เบ็ดราว	๒	๑	๐	
๖	เรือปั่นไฟ	๑๗	-	๐	
	รวม	๔๓	๘๓	๙๕	ทั้งสิ้น ๒๓๔ ลำ

เรือประมงพื้นบ้านที่ได้จดทะเบียนกับกรมเจ้าท่าโดยใช้เครื่องมือทำการประมงมากกว่า ๑ ชนิด
ตามฤดูกาล เช่น ลอบปู อวนลอย อวนล้อมจับ อื่นๆ แยกรายอำเภอ

	อำเภอ	จำนวน(ลำ)
๑	กันตัง	๔๖๔
๒	สิเกา	๓๒๗
๓	ปะเหลียน	๑๓๐
๔	หาดสำราญ	๑๗๘
๕	อื่นๆ	๑๕
	รวม	๑,๑๑๔

ผู้ประกอบการสินค้าประมงพื้นเมือง ประจำปี ๒๕๖๑

ที่	อำเภอ	โรงน้ำแข็ง	ห้องเย็น	โรงงานปลาป่น	โรงงานน้ำปลา	รวม
๑	กันตัง	๓	๓	๕	-	๑๑
๒	สิเกา	-	-	-	-	-
๓	ปะเหลียน	-	-	-	๑	๑
๔	หาดสำราญ	-	-	-	-	-
๕	เมืองตรัง	๑	๒	๑	-	๔
	รวม	๔	๕	๖	๑	๑๖

ปริมาณและมูลค่าสัตว์น้ำที่จับได้ ประจำปี ๒๕๖๑

ผลผลิตสัตว์น้ำที่จับจากธรรมชาติ				ผลผลิตสัตว์น้ำจากการเพาะเลี้ยง			
สัตว์น้ำทะเล		สัตว์น้ำจืด		กุ้งทะเล		สัตว์น้ำจืด	
ปริมาณ (ตัน)	มูลค่า (ล้านบาท)	ปริมาณ (ตัน)	มูลค่า (ล้านบาท)	ปริมาณ (ตัน)	มูลค่า (ล้านบาท)	ปริมาณ (ตัน)	มูลค่า (ล้านบาท)
๔๓,๐๒๑	๑,๒๙๐.๖๓	๖๓๔	๔๘.๒๕	๒๙,๘๗๖	๓,๘๓๓	๓,๒๕๒	๑๖๒.๖๐

๗.๓ การปศุสัตว์

สัตว์เศรษฐกิจของจังหวัดตรังได้แก่ สุกรไก่อเนื้อและโคการเลี้ยงปศุสัตว์ของเกษตรกรส่วนใหญ่ นิยมเลี้ยงแบบผสมผสานกับการทำสวนยางพารา การทำสวนปาล์ม โดยมีการเลี้ยงปศุสัตว์หลายชนิด เพื่อเกื้อกูลซึ่งกันและกัน โดยใช้พื้นที่และเวลาที่เสร็จภารกิจหลัก ไปเลี้ยงปศุสัตว์เพื่อเป็นรายได้เสริมของครอบครัว ชนิดของปศุสัตว์ที่นิยมเลี้ยงของเกษตรกรในปัจจุบัน คือ โคพื้นเมือง สุกร ไก่เนื้อ เป็ดเทศ แพะ และไก่ไข่ ตามลำดับ

- **โคเนื้อ** มีการเลี้ยงกันทุกอำเภอ โดยเลี้ยงมากในเขตพื้นที่อำเภอเมืองตรัง การส่งเสริมสามารถทำได้ทุกอำเภอ เนื่องจากปัจจุบันเกษตรกรยังไม่สามารถผลิตโคเนื้อได้เพียงพอต่อการบริโภค อีกทั้ง มีแหล่งอาหารสัตว์ที่สามารถเลี้ยงโคเนื้อได้เป็นอย่างดี เฉลี่ยมีการเลี้ยง 4 - 5 ตัว / ครัวเรือน ราคาเฉลี่ยตัวละ 20,000 - 25,000.- บาท

- **สุกร** มีการเลี้ยงกันมากในเขตอำเภอย่านตาขาวและอำเภอเมืองตรัง สำหรับพื้นที่อื่นก็สามารถส่งเสริมให้มีการเลี้ยงสุกรได้เช่นกัน เนื่องจากจังหวัดตรังมีการบริโภคเนื้อสุกรมาก ปัจจุบันยังต้องนำเข้าจากจังหวัดใกล้เคียงอีกเป็นจำนวนมาก เพื่อแปรรูปและเพิ่มมูลค่าด้วยการทำหมูย่าง ปัจจุบันมีฟาร์มสุกรที่พัฒนาเข้าสู่มาตรฐานฟาร์ม จำนวน 21 ฟาร์ม

- **แพะ** มีการเลี้ยงกันมากในเขตพื้นที่ที่ประชาชนนับถือศาสนาอิสลาม คือ อำเภอเมืองตรัง อำเภอปะเหลียน และอำเภอกันตัง ปัจจุบันมีราคาสูงขึ้น การส่งเสริมสามารถทำได้หลายพื้นที่ขอควรคำนึงควรส่งเสริมในเขตพื้นที่ที่มีการเลี้ยงแพะอยู่แล้ว เพราะจะทำให้สามารถพัฒนาให้เกิดตลาดซื้อ - ขายแพะ ได้สะดวกยิ่งขึ้น

- **ไก่** เกษตรกรมีการเลี้ยงไก่ รวม 3 ประเภท คือ

1. **ไก่เนื้อ** เลี้ยงกันมากในเขตพื้นที่อำเภอรัษฎาและอำเภอย่านตาขาว ปัจจุบันยังไม่เพียงพอต่อการบริโภคภายในจังหวัด โดยมีบริษัทใหญ่ ๆ ให้การสนับสนุนด้านเงินทุนในลักษณะการประกันราคาผลผลิต สามารถส่งเสริมให้มีการเลี้ยงได้หลายพื้นที่ ปัจจุบันมีฟาร์มไก่เนื้อที่เข้าสู่มาตรฐานฟาร์มจำนวน 64 ฟาร์ม

2. **ไก่ไข่** เลี้ยงกันมากในเขตอำเภอเมืองตรัง อำเภอปะเหลียน และอำเภอย่านตาขาว ปัจจุบันการผลิตไก่ไข่ยังไม่เพียงพอต่อการบริโภคภายในจังหวัด เนื่องจากไข่สามารถแปรรูปเป็นผลิตภัณฑ์อื่นๆ ได้ เช่น ขนมเค้กซึ่งเป็นผลิตภัณฑ์ที่นิยมของผู้บริโภคทั้งในและต่างจังหวัด สามารถส่งเสริมให้มีการเลี้ยงได้หลายพื้นที่ ปัจจุบันมีฟาร์มไก่ไข่ที่เข้าสู่มาตรฐานฟาร์ม จำนวน 2 ฟาร์ม

3. **ไก่พื้นเมือง** มีการเลี้ยงเกือบทุกครัวเรือน โดยมีการเลี้ยงกันมากในเขตพื้นที่อำเภอรัษฎา อำเภอปะเหลียน และอำเภอเมืองตรัง ส่วนใหญ่เลี้ยงเพื่อการบริโภคภายในครัวเรือน ที่เหลือจึงจำหน่ายเป็นรายได้เสริม การส่งเสริมสามารถทำได้ในหลายพื้นที่ เนื่องจากยังไม่มีผู้เลี้ยงรายใหญ่ และมีความต้องการบริโภคไก่พื้นเมืองเป็นจำนวนมาก ทั้งนี้ เกษตรกรจำเป็นต้องมีการปรับระบบการเลี้ยงไก่พื้นเมืองเพิ่มมากขึ้น

จำนวนผลผลิตที่ได้จากปศุสัตว์ของจังหวัดตรัง ประจำปี ๒๕๖๑

อำเภอ	ผลผลิตที่ได้จากปศุสัตว์ (ตัว)					
	โคเนื้อ	สุกรแม่พันธุ์	สุกรขุน	ไก่เนื้อ	ไก่ไข่	ไก่พื้นเมือง
เมืองตรัง	๔,๑๘๔	๘,๒๘๐	๑,๗๐๐	๒๔,๐๐๐	๓,๑๑๑,๐๐๐	๔๖๕,๗๐๕
กันตัง	๑,๘๘๕	๗,๒๐๐	๐	๙๗,๐๐๐	๒๐,๑๔๕,๐๐๐	๑๙๘,๙๘๐
ย่านตาขาว	๑,๖๙๘	๑๔,๐๔๐	๖๕๐	๗๖,๕๐๐	๔,๐๕๙,๖๐๐	๕๗๒,๒๔๕
ปะเหลียน	๘๑๐	๐	๑,๓๘๐	๔๒,๐๐๐	๘๑,๙๙๕,๒๕๐	๑๙๙,๕๗๐
สิเกา	๔,๙๖๓	๐	๘๐๐	๑๘,๐๐๐	๐	๕๖,๙๔๒๐
ห้วยยอด	๒,๑๗๖	๓๙,๖๐๐	๑๒,๖๕๐	๒๒๑,๐๐๐	๐	๓๖๙,๘๒๐
วังวิเศษ	๑,๖๕๓	๑๔,๗๖๐	๔,๒๗๐	๒๐,๐๐๐	๐	๒๙๖,๖๗๕
นาโยง	๑,๖๐๙	๐	๓,๓๗๔	๑๒,๐๐๐	๖,๖๓๐,๐๐๐	๑๓๓,๓๓๕
รัชฎา	๑,๖๔๒	๐	๒,๒๕๐	๔๒๓,๓๒๐	๐	๓๐๔,๑๖๕
หาดสำราญ	๑,๔๗๑	๐	๗๒	๙,๐๐๐	๐	๑๐๑,๐๑๐
รวม	๒๒,๐๙๑	๘๓,๘๘๐	๒๗,๑๔๖	๙๔๒,๘๒๐	๑๑๕,๙๔๐,๘๕๐	๓,๒๑๐,๙๒๕

มูลค่าที่ได้จากเลี้ยงปศุสัตว์ที่สำคัญของจังหวัดตรัง ประจำปี ๒๕๖๑

อำเภอ	มูลค่าที่ได้จากการเลี้ยงปศุสัตว์ (บาท)					
	โคเนื้อ	สุกรแม่พันธุ์	สุกรขุน	ไก่เนื้อ	ไก่ไข่	ไก่พื้นเมือง
เมืองตรัง	๕๓,๕๕๕,๒๐๐	๑๐,๗๖๔,๐๐๐	๘,๔๑๕,๐๐๐	๑,๕๙๘,๔๐๐	๘,๗๑๐,๘๐๐	๘๓,๘๒๖,๙๐๐
กันตัง	๒๔,๑๒๘,๐๐๐	๙,๓๖๐,๐๐๐	๐	๖,๔๖๐,๒๐๐	๕๖,๔๐๖,๐๐๐	๓๕,๘๑๖,๔๐๐
ย่านตาขาว	๒๑,๗๒๘,๐๐๐	๑๘,๒๕๒,๐๐๐	๓,๒๑๗,๕๐๐	๕,๐๙๔,๙๐๐	๑๑,๓๖๖,๘๘๐	๑๐๓,๐๐๔,๑๐๐
ปะเหลียน	๑๐,๓๖๘,๐๐๐	๐	๖,๘๓๑,๐๐๐	๒,๗๙๗,๒๐๐	๒๒๙,๕๘๖,๗๐๐	๓๕,๙๒๒,๖๐๐
สิเกา	๖๓,๕๒๐,๐๐๐	๐	๓,๙๖๐,๐๐๐	๑,๑๙๘,๘๐๐	๐	๑๐๒,๔๙๕,๖๐๐
ห้วยยอด	๒๗,๘๔๐,๐๐๐	๕๑,๔๘๐,๐๐๐	๐	๑๔,๗๑๘,๖๐๐	๐	๖๖,๕๖๗,๖๐๐
วังวิเศษ	๒๑,๑๕๒,๐๐๐	๑๙,๑๘๘,๐๐๐	๒,๑๑๓,๖๕๐	๑,๓๓๒,๐๐๐	๐	๕๓,๔๐๑,๕๐๐
นาโยง	๒๐,๕๕๒,๐๐๐	๐	๐	๗๙๙,๒๐๐	๑๘,๕๖๔,๐๐๐	๙๓,๔๐๐,๐๐๐
รัชฎา	๒๑,๐๐๘,๐๐๐	๐	๐	๒๘,๑๙๓,๑๑๒	๖,๓๐๐	๕๔,๗๔๙,๗๐๐
หาดสำราญ	๑๘,๘๑๖,๐๐๐	๐	๓๕๖,๔๐๐	๕๙๙,๔๐๐	๐	๑๘,๑๘๑,๘๐๐
รวม	๒๘๒,๗๐๗,๒๐๐	๑๐๙,๐๔๔,๐๐๐	๑๑๕,๓๔๙,๘๕๐	๖๒,๗๙๑,๘๑๒	๓๒๔,๖๔๐,๖๘๐	๑,๗๔๗,๓๖๖,๒๐๐

ข้อมูลจำนวนปศุสัตว์ที่สำคัญของจังหวัดตรัง ประจำปี ๒๕๖๑

อำเภอ	จำนวนของปศุสัตว์								
	โค	กระบือ	สุกร	แพะ	ห่าน	ไก่	เป็ด	นก กระจอกเทศ	อื่นๆ
เมืองตรัง	๑๐,๔๖๑	๑๘๖	๗,๑๖๔	๑,๐๘๙	๑๓๗	๑๗๐,๕๓๘	๑๗,๑๒๔		๗,๐๔๒
กันตัง	๔,๗๑๔	๐	๓,๙๐๗	๒,๓๘๐	๕๑	๑๑๕,๐๔๓	๑๗,๖๙๙		๔๐๖
ย่านตาขาว	๔,๒๔๖	๑๕	๔,๙๗๒	๑,๐๗๑	๖๗	๒๖๔,๑๔๖	๓,๓๗๓		๘,๘๐๖
ปะเหลียน	๒,๐๒๕	๑๗	๙๑๓	๑,๒๒๘	๓๓	๔๖,๕๕๑	๕,๙๗๙		๒,๐๒๒

สีกา	๑๒,๔๐๙	๑๓๔	๑,๕๙๑	๒,๑๗๑	๒๒	๑๓๐,๒๔๑	๕,๒๗๐	๕	๓,๙๖๔
ห้วยยอด	๕,๔๔๑	๑๖	๑๖,๓๘๔	๓๙๒	๘๑	๒๔๘,๑๐๔	๕,๔๗๔		๒,๒๕๓
วังวิเศษ	๔,๑๓๓	๐	๓,๖๖๙	๔๓๐	๐	๖๔,๑๖๕	๑,๔๓๙		๕,๓๖๑
นาโยง	๔,๐๒๔	๐	๓,๓๗๔	๒๗๙	๒๒	๒๘,๑๑๐	๒,๖๔๙		๑,๘๓๒
รัชฎา	๔,๑๐๖	๔	๗,๘๒๓	๔๙๔	๓๙	๔๔๖,๒๖๕	๒,๙๗๕		๓,๙๗๕
หาดสำราญ	๓,๖๗๙	๐	๗๒	๑,๓๙๗	๕	๒๐,๓๙๗	๒,๒๖๗		๒,๖๕๔
รวม	๕๕,๒๓๓	๑๘๖	๔๙,๘๖๖	๑๐,๙๓๓	๔๕๗	๑,๕๓๓,๕	๖๔,๒๔๙	๕	๓๘,๕๙๔

๗.๔ ข้อมูลวิสาหกิจชุมชน

จังหวัดตรังวิสาหกิจชุมชน จำนวน ๖๐๐ แห่ง มี สมาชิก ๑๑,๘๘๕ ราย ดังนี้

วิสาหกิจชุมชนและเครือข่ายวิสาหกิจชุมชนจำแนกตามพื้นที่จังหวัดตรัง

ที่	อำเภอ	วิสาหกิจชุมชน		เครือข่ายวิสาหกิจชุมชน	
		จำนวน (แห่ง)	สมาชิก (ราย)	จำนวน (แห่ง)	สมาชิก (ราย)
๑	กันตัง	๑๐๐	๑,๗๐๔	-	-
๒	นาโยง	๔๕	๖๐๖	-	-
๓	ปะเหลียน	๓๕	๕๕๐	-	-
๔	เมืองตรัง	๕๔	๙๐๗	๑	๔
๕	ย่านตาขาว	๔๖	๑,๓๕๔	-	-
๖	รัชฎา	๓๗	๗๖๒	๑	๒๔
๗	วังวิเศษ	๖๙	๑,๑๑๖	-	-
๘	สีกา	๑๑๒	๓,๓๔๑	๑	๑๖
๙	ห้วยยอด	๘๒	๑,๐๐๔	-	-
๑๐	หาดสำราญ	๒๑	๕๔๑	-	-
	รวมทั้งหมด	๖๐๐	๑๑,๘๘๕	๓	๔๔

ที่มา : สำนักงานเกษตรจังหวัดตรัง (ข้อมูล ณ วันที่ ๑๗ ธันวาคม ๒๕๖๒)

๗.๕ ข้อมูลสหกรณ์

๑. สภาวะสหกรณ์ จำนวน ๙๑ แห่ง

๑.๑ จำนวนสหกรณ์ทั้งหมด ๙๑ สหกรณ์

- สหกรณ์ดำเนินธุรกิจ จำนวน ๗๔ แห่ง
- สหกรณ์อยู่ระหว่างรอเลิก จำนวน ๑ แห่ง
- สหกรณ์อยู่ระหว่างชำระบัญชี จำนวน ๑๖ แห่ง

๑.๒ จำนวนกลุ่มเกษตรกรทั้งหมด จำนวน ๑๑ แห่ง

- กลุ่มเกษตรกรดำเนินธุรกิจ จำนวน ๘ กลุ่ม
 - กลุ่มเกษตรกรหยุดดำเนินการ จำนวน ๑ กลุ่ม
 - กลุ่มเกษตรกรชำระบัญชี จำนวน ๒ กลุ่ม
- รวมสหกรณ์/กลุ่มเกษตรกรทุกสถานะ จำนวน ๑๐๒ แห่ง

๒. สหกรณ์ภาคการเกษตร สหกรณ์นอกภาคการเกษตร

จำนวนสมาชิกสหกรณ์

ประเภทสหกรณ์	จำนวนสหกรณ์	จำนวนสมาชิก (คน)
๑. สหกรณ์การเกษตร	๕๔	๖๙,๑๒๖
๒. สหกรณ์ประมง	๑	๑๔๕

๓. สหกรณ์นิคม	-	-
๔. สหกรณ์ออมทรัพย์	๑๑	๑๘,๔๙๖
๕. สหกรณ์ร้านค้า	-	-
๖. สหกรณ์บริการ	๘	๓,๑๖๑
๗. สหกรณ์เครดิตยูเนี่ยน	-	-
รวม	๗๔	๙๐,๙๒๘

๘. อุตสาหกรรมที่สำคัญ

๘.๑ จำนวนโรงงานอุตสาหกรรม

จังหวัดตรังมีโรงงานขึ้นทะเบียนอุตสาหกรรม ในปี พ.ศ. ๒๕๖๑ ทั้งสิ้น ๖๒๙ โรงงาน

จำนวนโรงงานจำแนกตามรายอำเภอ ปี ๒๕๖๑ (เฉพาะโรงงานจำพวกที่ ๒ และ ๓)

ลำดับ ที่	อำเภอ	จำนวน โรงงาน	เงินลงทุน (บาท)	คนงาน		รวม (คน)
				ชาย (คน)	หญิง (คน)	
๑.	เมืองตรัง	๒๒๘	๒,๕๗๔,๕๒๔,๔๘๕	๓,๖๑๕	๖,๕๖๗	๑๐,๑๘๒
๒.	กันตัง	๘๗	๓,๔๒๑,๒๙๐,๐๐๐	๒,๕๑๒	๒,๔๔๗	๔,๙๕๙
๓.	ย่านตาขาว	๖๕	๑,๖๕๐,๔๒๘,๖๑๔	๑,๕๒๐	๗๙๒	๒,๓๑๒
๔.	ปะเหลียน	๓๗	๒๔๑,๐๒๖,๕๐๐	๔๐๘	๒๙๘	๗๐๖
๕.	สิเกา	๕๑	๑,๔๔๗,๖๕๕,๘๐๕	๑,๕๕๓	๗๙๘	๒,๓๕๑
๖.	ห้วยยอด	๙๑	๑,๒๓๑,๙๒๓,๘๔๕	๑,๖๗๓	๕๕๙	๒,๒๓๒
๗.	วังวิเศษ	๔๔	๕๓๒,๔๑๕,๗๐๐	๑,๑๙๗	๖๓๒	๑,๘๒๙
๘.	นาโยง	๒๔	๑๐๒,๙๑๘,๕๐๐	๒๓๕	๑๔๘	๓๘๓
๙.	รัชฎา	๓๓		๕๖๙	๑๗๙	๗๔๘
๑๐.	หาดสำราญ	๘	๑๖,๓๐๐,๕๐๐	๒๒	๗	๒๙
รวม		๖๖๘	๑๔,๑๘๒,๕๒๔,๑๗๙	๑๓,๓๐๔	๑๔,๔๒๗	๒๕,๗๓๑

๘.๒ อุตสาหกรรมหลักที่สำคัญของจังหวัดตรัง

จังหวัดตรังมีผลผลิตด้านเกษตรที่สำคัญ ได้แก่ ยางพารา ปาล์มน้ำมัน และสัตว์น้ำทะเล ดังนั้น อุตสาหกรรมที่สำคัญของจังหวัด จึงเป็นอุตสาหกรรมที่เกี่ยวข้องกับผลผลิตด้านการเกษตร และเป็นอุตสาหกรรมขั้นต้นที่กรรมวิธีการผลิตไม่ยุ่งยาก ซึ่งส่วนใหญ่จะเป็นอุตสาหกรรมส่งออกที่สามารถสร้างรายได้ให้กับจังหวัดเป็นจำนวนมาก

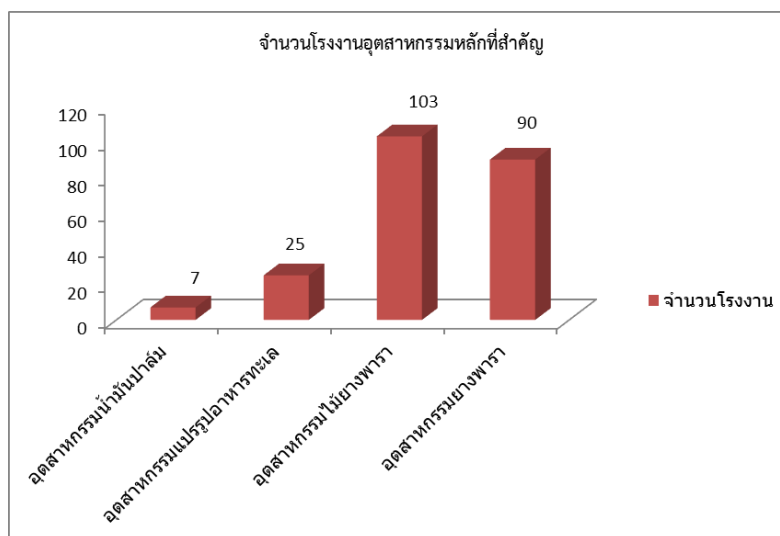
ประเภทอุตสาหกรรม จำนวนโรงงาน กำลังการผลิต และจำนวนคนงานของอุตสาหกรรมที่สำคัญ

ประเภทอุตสาหกรรม	จำนวน	เงินลงทุน	คนงาน
๑. อุตสาหกรรมยางพารา			
- ยางแผ่นดิบ/ยางผึ่งแห้ง/ยางแผ่นรมควัน	๖๕	๒๔๗,๘๔๗,๐๐๐	๑,๙๑๐

- น้ำยางข้น/ยางแท่ง/ยางสกริมเครฟสกีมบล็อก	๑๔	๗๕๘,๑๑๘,๙๔๐	๑,๖๘๖
- ยางผสม (Compound Rubber)	๓	๔๗๐,๙๔๔,๕๐๐	๔๕๘
- ผลิตภัณฑ์จากยางพารา	๓	๓,๕๙๒,๐๐๐,๐๐๐	๒,๐๔๐
- ยางแผ่นรมควันอัดก้อน	๕	๖๑,๙๑๒,๙๓๐	๕๙
รวม	๙๐	๕,๑๓๐,๘๒๓,๓๗๐	๖,๑๕๓

ประเภทอุตสาหกรรม	จำนวน	เงินลงทุน	คนงาน
๒. อุตสาหกรรมไม้ยางพารา			
- แปรรูปไม้ยางพารา	๖๒	๑,๗๙๙,๙๖๗,๐๓๑	๕,๙๒๖
- เครื่องเรือนไม้/เฟอร์นิเจอร์ไม้ (โต๊ะ,เก้าอี้ ตู้ ชั้นวางของ ชั้นส่วนเฟอร์นิเจอร์ หิ้งพระ ไม้ประสาน)	๑๔	๑๔๗,๗๗๙,๐๐๐	๗๙๗
- ทำวงกบ ประตู หน้าต่าง	๑๕	๒๔,๕๘๙,๐๐๐	๑๐๓
- ของเล่นเด็กจากไม้ยางพารา	๑	๑๓๑,๓๒๐,๐๐๐	๒๐๑
- ชิ้นส่วนของเล่นเด็กจากไม้ยางพารา	๕	๒๔,๐๕๗,๕๐๐	๒๐๘
- ผลิตไม้วีเนียร์	๒	๑๕๓,๔๐๐,๐๐๐	๑๐๖
- ผลิตชิ้นไม้สับ	๔	๖๒,๓๐๐,๐๐๐	๔๖
รวม	๑๐๓	๒,๓๔๓,๔๑๒,๕๓๑	๗,๔๔๑
๓. อุตสาหกรรมแปรรูปอาหารทะเล			
- อาหารกระป๋อง	๒	๗๓๔,๐๐๐,๐๐๐	๑,๐๕๐
- แปรรูปอาหารทะเล (ปลา/ปลาหมึก/กุ้ง)	๑๘	๑,๓๒๗,๖๙๑,๖๖๒	๓,๒๖๐
- ปลาป่น	๕	๕,๗๙๐,๐๐๐	๒๘๔
รวม	๒๕	๒,๑๑๙,๕๙๑,๖๖๒	๔,๕๙๔
๔. อุตสาหกรรมน้ำมันปาล์ม			
- สกัดน้ำมันปาล์ม	๗	๓๓๘,๔๓๒,๕๙๖	๓๙๑
รวม	๗	๓๓๘,๔๓๒,๕๙๖	๓๙๑
รวมทั้งสิ้น	๒๒๕	๙,๙๓๒,๒๖๐,๑๕๙	๑๘,๕๗๙

จำนวนสถานประกอบการอุตสาหกรรม จำแนกตามประเภทอุตสาหกรรม ปี ๒๕๖๑



ความเคลื่อนไหวการลงทุนอุตสาหกรรมที่สำคัญของจังหวัด

๑. ประเภทอุตสาหกรรม

๑.๑ อุตสาหกรรมยาง ประกอบด้วย การผลิตยาง เป็นหลัก เช่น ยางแผ่นดิบ/ยางผึ่งแห้ง/ยางแผ่นรมควัน รองลงมา ได้แก่ น้ำยางข้น และยางสีกิมเครฟ/ยางสีกิมบล็อก/ยางผสม ตามลำดับ

๑.๒ อุตสาหกรรมไม้และผลิตภัณฑ์จากไม้ ประกอบด้วย การผลิตแปรรูปไม้ เป็นหลัก เช่น แปรรูปไม้ยางพารา/อัดน้ำยาและอบแห้ง รองลงมา ได้แก่ เครื่องเรือนจากไม้/เฟอร์นิเจอร์ไม้ และของเล่นเด็กจากไม้ยางพารา ตามลำดับ

๑.๓ อุตสาหกรรมแปรรูปอาหารทะเล ประกอบด้วย การผลิตแปรรูปอาหารเป็นหลัก เช่น อาหารกระป๋องรองลงมา ได้แก่ น้ำมันปาล์ม และแปรรูปอาหารทะเล ปลา/ปลาหมึก/กุ้ง/ และปลาป่น ตามลำดับ

๑.๔ อุตสาหกรรมน้ำมันปาล์ม ได้แก่ การสกัดน้ำมันปาล์ม ปัจจุบันมีจำนวนโรงงานทั้งสิ้น ๗ โรงงาน

๒. สาขาอุตสาหกรรมที่มีการลงทุนมากที่สุด ๓ อันดับแรกของจังหวัด ได้แก่

๒.๑ อุตสาหกรรมผลิตภัณฑ์จากยางพารา ปัจจุบันมีจำนวนโรงงานทั้งสิ้น ๓ โรงงาน เงินลงทุน ๓,๕๙๒,๐๐๐,๐๐๐ บาท คนงาน ๒,๐๔๐ คน

๒.๒ อุตสาหกรรมแปรรูปไม้ยางพารา ปัจจุบันมีจำนวนโรงงานทั้งสิ้น ๖๒ โรงงาน เงินลงทุน ๑,๗๙๙,๙๖๗,๐๓๑ บาท คนงาน ๕,๙๒๖ คน

๒.๓ อุตสาหกรรมรูปอาหารทะเล (ปลา/ปลาหมึก/กุ้ง) ปัจจุบันมีจำนวนโรงงานทั้งสิ้น ๒๕ โรงงาน เงินลงทุน ๒,๑๑๙,๕๙๑,๖๖๒ บาท คนงาน ๔,๕๙๔ คน

สถิติโรงงานอุตสาหกรรมในจังหวัดตรัง จำแนกตามกลุ่มอุตสาหกรรม

กลุ่มอุตสาหกรรม	จำนวนโรงงาน (โรง)
ผลิตภัณฑ์จากพืช	๔
อุตสาหกรรมอาหาร	๗๙
อุตสาหกรรมเครื่องดื่มน้ำ	๕
ผลิตหนังสัตว์และผลิตภัณฑ์จากหนังสัตว์	๑
แปรรูปไม้และผลิตภัณฑ์จากไม้	๘๙

เครื่องเรือนหรือเครื่องตกแต่งในอาคารจากไม้ แก้ว ยางหรือโลหะอื่นๆ	๑๔
ผลิตภัณฑ์กระดาษและผลิตภัณฑ์กระดาษ	๓
การพิมพ์ การเย็บเล่ม ทำปก หรือการทำแม่พิมพ์	๒
เคมีภัณฑ์และผลิตภัณฑ์เคมี	๒
ผลิตภัณฑ์จากปิโตรเลียม	๙
ยางและผลิตภัณฑ์ยาง	๙๐
ผลิตภัณฑ์อโลหะ	๕๘
ผลิตโลหะขั้นมูลฐาน	๔
ผลิตภัณฑ์โลหะ	๕๖
ผลิตเครื่องจักรและเครื่องกล	๒๑
ผลิตยานพาหนะและอุปกรณ์รวมทั้งการซ่อมยานพาหนะและอุปกรณ์	๕๓
การผลิตอื่น ๆ	๑๗๘
รวม	๖๖๘

จำนวนผู้ยื่นคำขออนุญาตตั้งโรงงานและขยายโรงงาน ปี ๒๕๖๑

ประเภทใบอนุญาต	ออกใบอนุญาตประกอบกิจการ		
	จำนวนโรงงาน	เงินทุน (ล้านบาท)	คนงาน
ประกอบกิจการใหม่	๕๕	๓,๓๒๓.๗๐	๑,๓๖๑
ขยายโรงงาน	๔	๑๒๗.๓๖	๕๐
รวม	๖๐	๑,๑๘๔.๘๗	๙๙๘

๙. การท่องเที่ยวและแหล่งท่องเที่ยวที่สำคัญ

๙.๑ แหล่งท่องเที่ยวที่สำคัญ

ปัจจุบันการท่องเที่ยวของจังหวัดตรังเริ่มมีทิศทางที่ชัดเจนและเริ่มเป็นที่รู้จักของนักท่องเที่ยวมากขึ้น เนื่องจากมีชื่อเสียงที่แตกต่างจากแหล่งท่องเที่ยวอื่นอย่างชัดเจนและมีอัตลักษณ์ของตัวเองในด้านความสมบูรณ์ทางธรรมชาติที่สวยงาม ความมีเอกลักษณ์ทางวัฒนธรรม วิถีชีวิตที่ไม่เปลี่ยนแปลง การให้บริการยังเป็นการบริการแบบเจ้าบ้านที่ดี อีกทั้งได้มีการปรับปรุงทั้งทางด้านภูมิศาสตร์ ธรรมชาติ สถานที่ท่องเที่ยววัฒนธรรมท้องถิ่น เสริมสร้างความปลอดภัยในชีวิตและทรัพย์สินของนักท่องเที่ยว ตลอดจนการพัฒนาบุคลากรที่คอยให้บริการ การประชาสัมพันธ์ด้านการท่องเที่ยวให้มีความพร้อมสูงสุด

๑) แหล่งท่องเที่ยวประเภทประวัติศาสตร์ วัฒนธรรม ศาสนา และแหล่งมรดก

๑.๑ ยางพาราต้นแรกของประเทศไทย ตั้งอยู่ในบริเวณริมถนนก่อนเข้าสู่อำเภอกันตัง เป็นต้นยางรุ่นแรกที่พระยารัษฎานุประดิษฐ์ฯเจ้าเมืองตรัง ได้นำมาปลูกไว้เพื่อบุกเบิกอาชีพสวนยางพาราของชาวตรัง เมื่อปี พ.ศ. ๒๔๔๒

๑.๒ พิพิธภัณฑสถานพระยารัษฎานุประดิษฐ์มหิศรภักดี เป็นที่ตั้งของสถานที่ประวัติศาสตร์ที่สำคัญ คือ “จวนเก่าเจ้าเมืองตรัง” หรือบ้านพักของอดีตเจ้าเมืองตรังพระยารัษฎานุประดิษฐ์มหิศรภักดี บุคคลสำคัญที่ได้สร้างความเจริญแก่จังหวัดตรังเป็นอย่างมาก เช่น การคมนาคมเกษตรกรรม เลี้ยงสัตว์ การศึกษา การปกครอง และเป็นผู้นำต้นยางต้นแรกมาปลูกในจังหวัดตรังจนแพร่หลายไปทั่วภาคใต้เป็นเรือนไม้ ๒ ชั้นมีรูปปั้นหุ่นขี้ผึ้งและเครื่องมือเครื่องใช้ในชีวิตประจำวันของท่านอย่างครบถ้วน

๑.๓ อนุสาวรีย์พระยารัษฎานุประดิษฐ์มหิศรภักดี (คอซิมบี้ ณ ระนอง) ตั้งอยู่ในบริเวณสวนสาธารณะเขตเทศบาลเมืองตรัง ผู้ที่เดินทางไปจังหวัดตรังทุกคนจะแวะไปทำความเคารพอนุสาวรีย์ของท่าน บริเวณนั้นแต่เดิมเป็นที่ตั้งพระตำหนักผ่องกาย ซึ่งจัดรับเสด็จพระบาทสมเด็จพระ

พระมงกุฎเกล้าเจ้าอยู่หัวปัจจุบันได้ตกแต่งเป็นสวนสาธารณะอันร่มรื่น และมีประชาชนไปพักผ่อนเป็นจำนวนมาก โดยเฉพาะในช่วงเวลาเย็น

๑.๔ สวนสาธารณะควนตำหนักจันทร์ ตั้งอยู่ในเขตเทศบาลเมืองกันตัง มีเนื้อที่ประมาณ ๒๕๐ ไร่ บริเวณโดยรอบร่มรื่นด้วยต้นไม้ทั้งไม้ดอกไม้ประดับ มีศาลาพักผ่อนสามารถมองเห็นทิวทัศน์ของทะเลและอำเภอกันตังได้กว้างไกล

๑.๕ สถานีรถไฟกันตัง เป็นสถานีสุดท้ายของทางรถไฟฝั่งอันดามัน มีลักษณะแบบคลาสสิก ตัวอาคารเป็นเรือนไม้แบบปั้นหย่า ภายในมีภาพเก่าแสดงการเสด็จพระราชดำเนินมายังอำเภอกันตังของพระบาทสมเด็จพระเจ้าอยู่หัวและพระบรมวงศานุวงศ์ รวมทั้ง จัดแสดงอุปกรณ์ที่เกี่ยวข้องกับการดำเนินกิจการรถไฟในอดีต

๑.๖ พระนอนทรงเครื่องโนราวัตภูเขาทอง ประดิษฐานอยู่ที่วัดภูเขาทอง ตำบลน้ำผุด อำเภอเมืองตรังเป็นพระพุทธรูปโบราณปางปรีนิพพาน สร้างในสมัยศรีวิชัยมีลักษณะเด่น คือพระเศียรทรงเทริด มโนราตามศิลปะของภาคใต้ โดยเชื่อกันว่า “เทริด” เป็นเครื่องประดับที่ศักดิ์สิทธิ์และเป็นของสูงกรมศิลปากรจดทะเบียนเป็นโบราณสถาน

๑.๗ เทศกาลและงานประเพณีจังหวัดตรังมีงานเทศกาลและงานประเพณีที่หลากหลาย เช่น

- งานพิธีวิวาห์ใต้สมุทร ได้รับการบันทึกเป็นสถิติโลกของ Guinness World Record จัดขึ้นเป็นประจำทุกปีในวันที่ ๑๔ กุมภาพันธ์ ณ เกาะกระดาน อำเภอกันตัง จังหวัดตรัง มีคู่บ่าวสาวจำนวนมากจากประเทศต่าง ๆ ทั่วโลก ร่วมขบวนแห่ขันหมากอันยิ่งใหญ่ไปยังสถานที่ถ่ายทำพิธีวิวาห์ จากนั้นคู่บ่าวสาวทุกคู่พร้อมทั้งเจ้าหน้าที่และแขกผู้มีเกียรติ จะดำน้ำลงสู่ใต้ทะเลเพื่อทำพิธีรดน้ำสังข์ พิธีจดทะเบียนสมรสใต้ทะเล หลังจากนั้นจังหวัดจะจัดงานเลี้ยงแสดงความยินดีบริเวณชายทะเล

- งานเทศกาลขนมเค้กและหมูย่าง จัดขึ้นในเดือนกันยายน เค้กเมืองตรังเป็นที่ขึ้นชื่อไปทั่วประเทศว่าเป็นเค้กที่อร่อย มีหลายแบบหลายรสให้เลือกซื้อเป็นของฝากจากเมืองตรังสำหรับหมูย่างสูตรเมืองตรัง หนึ่งกรอบ เนื้อหอมนุ่ม รสอร่อยจากกรรมวิธีหมักใส่เครื่องปรุงแล้วอย่างทั้งตัวด้วยเตาอย่างที่จัดทำเป็นพิเศษ ใช้แก๊สลมกาแฟหรือขึ้นโต๊ะงานเลี้ยงต่าง ๆ

- งานเทศกาลกินเจจัดขึ้นเดือนตุลาคม เป็นประเพณีที่แปลกไม่เหมือนจังหวัดใดที่มีเทศกาลกินเจ มีการอัญเชิญองค์สิ่งศักดิ์สิทธิ์ประทับในร่างทรง ออกเยี่ยมเยียนโปรดสัตว์ไปตามอาคารบ้านเรือนซึ่งจัดโต๊ะบูชาไว้ต้อนรับ พร้อมทั้งแสดงอิทธิฤทธิ์อภินิหาร ด้วยการใช้นาฏศิลป์ทิมแทงตามร่างกาย ปีนป่ายบันไดมิต การลุยไฟ ลุยดงหนาม ฯลฯ โดยมีได้มีอาการเจ็บปวดหรืออันตรายแต่ประการใด

- งานเทศกาลอนุรักษ์หอยตะเกาะจัดขึ้นในเดือนพฤศจิกายน เพื่อให้ประชาชนมีความสำนึกในการร่วมกันอนุรักษ์หอยตะเกาะที่มีมากที่ชายหาดปากเมง อำเภอสิเกา แต่กำลังจะสูญพันธุ์ไป

- งานเฉลิมพระชนมพรรษาและฉลองรัฐธรรมนูญประจำปีจัดขึ้นระหว่าง วันที่ ๕-๑๕ ธันวาคมทุกปี รวบรวมวัฒนธรรม ประเพณีของดีจากทุกอำเภอมาแสดงประกวดแข่งขัน พร้อมทั้งการออกร้านจำหน่ายสินค้าของส่วนราชการและเอกชนในบริเวณงาน เป็นงานที่ยิ่งใหญ่ที่สุดของจังหวัดตรังและของภาคใต้

- ประเพณีไหว้พระจันทร์ งานประเพณีไหว้พระจันทร์จังหวัดตรัง หรืองานประเพณีไหว้พระจันทร์ตำบลทุ่งยาวประเพณีอันเก่าแก่ที่ชาวทุ่งยาวซึ่งเป็นชาวไทยเชื้อสายจีนแต่จิวถือปฏิบัติสืบทอดกันมายาวนานกว่า ๑๐๐ ปีในคืนวันไหว้พระจันทร์ จะตรงกับวันเพ็ญเดือนแปดตามปฏิทินของจีนชาวบ้านจะพร้อมใจกันจัดโต๊ะไหว้พระจันทร์ไว้หน้าบ้านเรือนของตนเองเรียงรายสองข้างถนน เป็นภาพที่สวยงามและมีมนต์เสน่ห์ยิ่งนัก นอกจากนี้ ชาวทุ่งยาวส่วนหนึ่งจะแต่งกายด้วยชุดที่เผ้าทำให้บรรยากาศเต็มไปด้วยกลิ่นอายแห่งวัฒนธรรมแบบจีนมากยิ่งขึ้น

- ประเพณีสารทเดือนสิบประเพณีวันสารทเดือนสิบหรือการทำบุญเดือนสิบ เป็นประเพณีการทำบุญให้กับวิญญาณของบรรพบุรุษที่ล่วงลับไปแล้วโดยความเชื่อของชาวพุทธที่เชื่อว่าในวันสารทเดือนสิบนี้ยมบาลจะปล่อยให้วิญญาณทั้งหลายที่รับกรรมอยู่ในนรกที่เรียกว่า "เปรต" นั้นขึ้นมารับส่วนบุญที่บรรดาญาติที่มีชีวิตอยู่ทำบุญอุทิศไปให้การทำบุญเดือนสิบในจังหวัดตรังจะมี ๒ ครั้ง คือ วันแรม ๘ ค่ำเดือน ๑๐ กับ วันแรม ๑๕ ค่ำเดือน ๑๐

- ประเพณีลากพระและมหรหรรรมวัฒนธรรมสัมพันธ์งานประเพณีลากพระ งานชักพระ เป็นขนบธรรมเนียมประเพณีหนึ่ง ซึ่งถือเป็นเอกลักษณ์ของท้องถิ่นภาคใต้ที่สืบทอดมายาวนานแล้วจะจัดขึ้นหลังวันออกพรรษา ๑ วัน หรือวันแรม ๑ ค่ำ เดือน ๑๑

- ประเพณีสงกรานต์ สงกรานต์เป็นประเพณีเก่าแก่ของไทยซึ่งสืบทอดมาแต่โบราณคู่มากับประเพณีตรุษจึงมีการเรียกรวมกันว่าประเพณีตรุษสงกรานต์หมายถึงประเพณีส่งท้ายปีเก่า และต้อนรับปีใหม่จัดระหว่างวันที่ ๑๒ - ๑๔ เมษายนของทุกปี

๒) แหล่งท่องเที่ยวชุมชน

๒.๑ กลุ่มทอผ้าไหมหมื่นศรีนาหมื่นศรี เป็นชื่อตำบลหนึ่งในอำเภอนาโยงซึ่งมีชื่อเสียงในด้านผ้าทอพื้นเมืองของจังหวัดตรังมาตั้งแต่ครั้งอดีต และในปัจจุบันนี้ก็ได้มีการจัดตั้งกลุ่มสตรีทอผ้าไหมหมื่นศรีเพื่อสืบสานการทอผ้าพื้นเมืองไม่ให้อสูญหายไป

๒.๒ พิพิธภัณฑ์สัตว์น้ำราชชมงคลตรัง ตั้งอยู่บริเวณหาดราชชมงคลภายในมหาวิทยาลัยเทคโนโลยีราชมงคลศรีวิชัย วิทยาเขตตรัง ตำบลไม้ฝาด ประกอบด้วยส่วนในสถานที่จัดแสดงพันธุ์สัตว์น้ำ โดยได้มีการรวบรวมพันธุ์สัตว์น้ำจำนวน ๖๑ คู่ เช่น ปลาการ์ตูน ปลาดาว ปลาไหลไฟฟ้า ปลาปักเป้ากล่อง เป็นต้น และบ่อแสดงกลางแจ้ง จัดแสดงทั้งสัตว์น้ำจืด และสัตว์ทะเลที่พบในเขตน้ำขึ้นน้ำลงและทะเลลึกจากแหล่งต่างๆทั่วโลก นอกจากนี้ยังมีส่วนการแสดงแมวน้ำแสนรู้ให้นักท่องเที่ยวเข้าชม

๒.๓ สระกะพังสุรินทร์ เป็นแอ่งน้ำหรือหนองน้ำตามธรรมชาติขนาดใหญ่ มีเนื้อที่ ๕๐ ไร่ กะพังสุรินทร์ตั้งชื่อตามพระยาสุรินทรราชา (นกยูง วิเศษกุล) อดีตสมุหเทศาภิบาลมณฑลภูเก็ต บริเวณโดยรอบเป็นสวนสาธารณะสำหรับนั่งพักผ่อนได้

๒.๔ สวนสาธารณะสมเด็จพระศรีนครินทร์ ๙๕ (ทุ่งน้ำผุดหรือเขาแปะซ้อย) เป็นสวนสาธารณะกลางเมืองที่ยังคงสภาพความอุดมสมบูรณ์ของธรรมชาติและสิ่งแวดล้อม บนเนื้อที่กว่า ๒๘๐ ไร่ ซึ่งเทศบาลนครตรังได้เนรมิตให้เป็นสวนสาธารณะ สถานที่ออกกำลังกายและเป็นสถานที่พักผ่อนหย่อนใจของประชาชน

๒.๕ ทะเลสองห้อง อยู่ในพื้นที่ตำบลบางดี อำเภอห้วยยอด ห่างจากตัวอำเภอประมาณ ๒๗ กิโลเมตร มีสภาพเป็นแอ่งน้ำธรรมชาติ กว้างใหญ่คล้ายทะเลสาบมีเนินเขาล้อมรอบ ตอนกลางมีเนินเขายื่นออกมาเกือบจะติดต่อกัน แบ่งแอ่งน้ำออกเป็น ๒ ตอน เรียกว่า "ทะเลสองห้อง" มีทิวทัศน์สวยงาม น้ำใสสะอาด มีปลาน้ำจืดชุกชุม และปัจจุบันกำลังสร้างเป็นค่ายลูกเสือแห่งชาติขึ้นในบริเวณทะเลสองห้องด้วย

๓) หมู่เกาะ

๑.๑ เกาะสุกร เป็นตำบลหนึ่งในอำเภอปะเหลียน เป็นเกาะขนาดใหญ่อยู่ห่างชายฝั่งเพียง ๓ ก.ม. บนเกาะมีชาวบ้านอาศัยอยู่กว่า ๒,๕๐๐ คน มีอาชีพประมง ทำสวนยาง และเกษตรกรรม ชาวบ้านส่วนใหญ่นับถือศาสนาอิสลาม มีผลไม้ที่มีชื่อเสียงคือแตงโมซึ่งรู้จักกันดีในจังหวัดตรังและใกล้เคียงว่ามีรสหวานอร่อย

๑.๒ เกาะลิบง เป็นเกาะที่ใหญ่ที่สุดในทะเลตรัง มีพื้นที่ ๒๕,๐๐๐ ไร่ รอบๆเกาะเต็มไปด้วยห้วยน้ำทะเลซึ่งเป็นอาหารของ “พะยูน” สัตว์เลี้ยงลูกด้วยนมที่กำลังจะสูญพันธุ์แต่จะพบได้มาก บริเวณเกาะแห่งนี้เกาะลิบงได้รับการประกาศเป็นเขตห้ามล่าสัตว์ป่าหมู่เกาะลิบง โดยมีที่ทำกรเขตฯ อยู่ในบริเวณแหลมจุโหย รอบๆ เกาะมีสถานที่น่าเที่ยวชมหลายแห่ง เช่น หาดตูบ แหลมจุโหย แหลมทวด แหลมโต๊ะชัย หาดหญ้าคา เป็นต้น บริเวณแหลมจุโหยเป็นหาดทรายที่ในเวลา น้ำลดจะสามารถเดินทางไปถึงหาดตูบได้ ซึ่งมีนกทะเลและนกชายเลนจำนวนมากที่อพยพหนีหนาวมาอาศัยที่นี่โดยเฉพาะเดือนพฤศจิกายนถึงเดือนธันวาคม เช่น นกกินเปี้ยว นกกวก นกยางเขียว นกนางนวล แกลบเคราขาว นกหัวโตชาดำ เกาะลิบงมีชาวบ้านอาศัยอยู่เป็นจำนวนมากแบ่งเป็นหลายหมู่บ้าน ชาวบ้านยังคงดำเนินวิถีชีวิตแบบเรียบง่าย ทำอาชีพประมง สวนยางพาราส่วนใหญ่ นับถือศาสนาอิสลาม

๑.๓ เกาะมุก-ถ้ำมรกต นับเป็นจุดเด่นที่สุดในทะเลตรังลักษณะของเกาะทางด้านทิศตะวันตก ส่วนใหญ่เป็นโขดหน้าผาหินสูงตระหง่านหันหน้าออกสู่ทะเลทางฝั่งตะวันออก เป็นที่ตั้งของหมู่บ้านชาวประมงที่ยังคงวิถีชีวิตของชาวเกาะไว้อย่างดี สามารถเดินเที่ยวรอบเกาะได้และทางด้านทิศตะวันตกของเกาะมุก มีถ้ำมรกตหรือถ้ำทะเลซึ่งมีความงดงามตระการตาอย่างมาก จากปากทางเข้าถ้ำเป็นโพรงเล็กๆ การเข้าชมภายในถ้ำจะต้องว่ายน้ำลอยคอเข้าไประยะทาง ๘๐ เมตร บริเวณปากทางเข้าถ้ำแสงจากภายนอกจะสะท้อนกับน้ำภายในถ้ำทำให้เห็นน้ำเป็นสีเขียวมรกตดูแปลกตาและมหัศจรรย์ เป็นความสวยงามที่ธรรมชาติได้บรรจงสร้าง เมื่อพ้นปากถ้ำออกมาอีกด้านหนึ่งจะเห็นหาดทรายขาวสะอาดล้อมรอบด้วยหน้าผาสูงชันสามารถลงเล่นน้ำได้

๑.๔ เกาะเหลาเหลียง เป็นเกาะขนาดเล็กมีลักษณะเป็นภูเขาหินปูน มีหน้าผาสูงโดยรอบเหมาะสำหรับกีฬาปีนหน้าผามีหาดทรายขาวสะอาดและน้ำทะเลใสบริสุทธิ์ รวมถึงแนวปะการังที่สวยงาม

๑.๕ เกาะกระดาน มีชายหาดที่มีทรายขาวละเอียดเหมือนแป้งและมีน้ำใสจนสามารถมองเห็นแนวปะการังซึ่งได้อย่างชัดเจน ด้านหลังของเกาะกระดานมีอ่าวเล็กๆ ซึ่งมีคลื่นซัดสาดม้วนเข้าสู่ชายหาดเป็นระลอกๆ เหมาะสำหรับการเล่นกระดานโต้คลื่นเป็นอย่างมาก

๑.๖ เกาะเชือก เป็นจุดดำน้ำที่มีชื่อเสียงมากของทะเลตรังมีลักษณะที่โดดเด่นคือ เป็นจุดดำน้ำชมปะการังอ่อน แต่ด้วยกระแสน้ำที่แรงมาก การดำน้ำจึงต้องอาศัยการยึดเกาะเชือกหรือผูกเชือกโยงไว้

๔) อ่าวและชายหาด

๔.๑ อุทยานแห่งชาติหาดเจ้าไหม เป็นอุทยานแห่งชาติทางทะเล ครอบคลุมพื้นที่ ๒ อำเภอ คืออำเภอกันตังและอำเภอสิเกา มีอาณาเขตชายฝั่งทะเลยาวประมาณ ๒๐ กิโลเมตร ที่ทำการอุทยานอยู่ที่หาดฉางหลวง ตำบลไม้ฝาด แบ่งพื้นที่ออกเป็น ๒ ส่วน ได้แก่ ส่วนพื้นดินที่เป็นสถานที่ท่องเที่ยวของอุทยานฯ ได้แก่ หาดปากเมง หาดฉางหลวง หาดยาว หาดหยงหลิง หาดสั้น หาดเจ้าไหม ถ้ำเจ้าไหม นอกจากนี้ยังมีส่วนที่เป็นเกาะน้อยใหญ่ อีกจำนวน ๗ เกาะในทะเลตรังที่อยู่ในความดูแลของอุทยานฯ ได้แก่ เกาะมุก เกาะกระดาน เกาะเชือก เกาะปลิง เกาะแหวน เกาะเมง และเกาะ

เจ้าไหม นอกจากนี้ บริเวณอุทยานฯ มีศูนย์ศึกษาธรรมชาติทางทะเลจะทำการวิจัยหญ้าทะเลซึ่งเป็นแหล่งคุณค่าทางนิเวศวิทยาของฝั่งทะเลอันดามัน

๔.๒ อุทยานแห่งชาติหมู่เกาะเภตรา เป็นอุทยานแห่งชาติที่ตั้งอยู่บริเวณช่องแคบมะละกา ทะเลอันดามันมหาสมุทรอินเดียประกอบด้วยเกาะน้อยใหญ่ จำนวน ๒๒ เกาะ อาทิ เกาะเภตรา เกาะเขาใหญ่ เกาะลันตีเกาะลิคี่ เกาะบุโหลน เกาะเหลาเหลียง เกาะเปราะมา เป็นต้น

๔.๓ หาดหยงหลิง – หาดสั้น เป็นหาดทรายรูปโค้งขนานไปกับดงสน สูดชายหาดเป็นเขาสูงมีเว้าและโพรงถ้ำสามารถลอดออกไปสู่ริมทะเลที่มีโพรงถ้ำและโขดหินเหมือนป้อมโอบล้อมลานทรายไว้สวยงามมากเหมาะที่จะเล่นน้ำ และพักผ่อนหย่อนใจบริเวณหาดสามารถกางเต็นท์ได้

๔.๔ หาดยาวหมู่ที่ ๖ ตำบลเกาะลิบง เป็นหาดทรายยาวต่อจากโขดเขารูปกระโดง ฉลามขึ้นมาทางด้านเหนือมีสนทะเลขึ้นเป็นแนวดูสวยงาม มีชายหาดกว้างเหมาะจะเข้าค่ายพัก

๔.๕ หาดปากเมง เป็นหาดที่สวยงามและเงียบสงบแห่งหนึ่งแนวหาดยาวเหยียดไปตามชายฝั่งทะเลบริเวณหาดมีท่าเรือปากเมง ซึ่งมีเรือบริการไปตามเกาะต่างๆ ที่เป็นแหล่งท่องเที่ยว

๕) ถ้ำ

๕.๑ ถ้ำเขาปินะ ภูเขาถ้ำนี้ภายในกลวงจนถึงยอดเขา มีลักษณะคล้ายกระทะคว่ำตรงเชิงเขาเป็นที่ตั้งของวัดปินะ มีบันไดขึ้นไปชมถ้ำซึ่งมีอยู่หลายชั้นและชมทิวทัศน์รอบ ๆ เขาได้บริเวณทางเข้าถ้ำมีพระพุทธรูปไสยาสน์ประดิษฐานอยู่

๕.๒ ถ้ำเลเขากอบ เป็นถ้ำที่มีสายน้ำไหลผ่านและไหลล้อมรอบภูเขาอันเป็นที่ตั้งของถ้ำ ภายในถ้ำมีหินงอกหินย้อยที่สวยงามและคงความสมบูรณ์ปรากฏให้เห็นตลอดทางระหว่างการเดินทาง และตามเว้าถ้ำหรือโถงถ้ำต่างๆ ที่สามารถเดินชมได้ อาทิถ้ำเจ้าสาว ถ้ำรากไทร ถ้ำคนธรรพ์ และจุดเด่นของถ้ำเลเขากอบอีกอย่างหนึ่ง ที่สร้างความตื่นเต้นและประทับใจให้กับนักท่องเที่ยว คือจะต้องนอนราบขนานไปกับเรือแล้วลอดผ่านส่วนที่มีเพดานถ้ำต่ำที่สุด เรียกว่าถ้ำลอด กล่าวกันว่า การได้ลอดผ่านจุดนี้เปรียบเสมือนการได้ลอดท้องมังกร

๕.๓ ถ้ำเขาช้างหาย เป็นสถานที่ท่องเที่ยวที่สวยงามตามธรรมชาติอีกแห่งหนึ่งของจังหวัดตรังอยู่ในพื้นที่ของอำเภอนาโยง เขตบ้านนาหมื่นศรี

๖) ดอยภูเขาและแมกไม้

๖.๑ สวนพฤกษศาสตร์สากลภาคใต้ (ทุ่งค่าย) มีพื้นที่ประมาณ ๒,๖๐๐ ไร่อยู่ในเขตป่าสงวนแห่งชาติป่าทุ่งค่าย หมู่ที่ ๒, ๓, และ ๔ ตำบลทุ่งค่ายอำเภอย่านตาขาว ในบริเวณผืนป่าแห่งนี้ได้แบ่งเนื้อที่ออกเป็นสัดส่วนเพื่ออำนวยความสะดวกในการเดินทางในการศึกษาประเภทต่างๆของพรรณไม้ให้เป็นที่เข้าใจมากยิ่งขึ้นภายในสวนพฤกษศาสตร์มีสะพานศึกษาเรือนยอดไม้ (Canopywalkway) ความยาว ๑๓๕ เมตร มีความสูง ๑๐-๑๘ เมตร มีจำนวนหอคอย ๖ หอ รองรับน้ำหนักได้ ๒๐๐ กิโลกรัม/ตารางเมตร มีความร่มรื่นด้วยธรรมชาติของป่าไม้เป็นอย่างมากมีการจัดสรรเป็นสวนต่างๆ ให้ได้เดินเที่ยวชมมากมาย อาทิ สวนอนุกรมวิธาน (แหล่งรวบรวมพันธุ์พืชถิ่นใต้) สวนสัณฐานวิทยา (แหล่งเรียนรู้ลักษณะต่างๆ ของพืช)และยังมีสวนกล้วยไม้สวนพืชทนแล้งสวนเฟิร์นพืชกินแมลงพืชวงศ์ปาล์มพืชวงศ์ยาง รวมทั้งสวนพฤกษศาสตร์พื้นบ้านที่สามารถใช้ประโยชน์จากพันธุ์พืชได้

๖.๒ สถานีพัฒนาและส่งเสริมการอนุรักษ์สัตว์ป่าเขาช่อง สถานที่แห่งนี้ร่มรื่นด้วยต้นไม้ใหญ่และน้ำตกต่างๆ ได้แก่ น้ำตกโตนใหญ่ น้ำตกโตนน้อย และน้ำตกกะช่องเป็นแหล่งศึกษาธรรมชาติและสัตว์ป่าแห่งแรกของประเทศไทย โดยมีเส้นทางศึกษาธรรมชาติ จำนวน ๒ เส้นทาง

ระยะทาง ๑.๘ และ ๒.๘ กิโลเมตร ตามเส้นทางจะมีป้ายสื่อความหมายอธิบายตามจุดต่างๆนอกจากนี้ ยังมีอาคารพิพิธภัณฑ์และแสดงนิทรรศการเกี่ยวกับธรรมชาติกิจกรรมการอนุรักษ์ทรัพยากรธรรมชาติ

๖.๓ เขตห้ามล่าสัตว์ป่าคลองลำขาน เป็นที่อยู่อาศัยของนกเป็ดน้ำ นกเป็ดแดงจำนวนมาก บริเวณรอบๆจะมีหนองน้ำขนาดใหญ่มีต้นไม้อายุสูงเบียดเหมาะสำหรับการนั่งพักผ่อน พร้อมทั้ง มีศาลาริมน้ำสำหรับไว้นั่งชมนกภายในบริเวณยังมีสะพานไม้และทางเดินศึกษาธรรมชาติไว้ให้นักท่องเที่ยวได้เดินศึกษาช่วงที่มีนกกมากคือช่วงเดือนมกราคม-มีนาคม

๗) น้ำตก

๗.๑ น้ำตกโตนเต๊ะ เป็นน้ำตกขนาดใหญ่ ต้นกำเนิดจากเทือกเขาบรรทัด มีน้ำไหลผ่านแอ่งหินตลอดสายเป็นสีขาวสูงประมาณ ๓๒๐ เมตร การขึ้นไปชมน้ำตกชั้นบนจะต้องเดินเท้าไปตามเส้นทางระยะทางประมาณ ๑ กิโลเมตร ตลอดทางเดินมีต้นไม้อายุช้านานชนิด ส่วนด้านล่างเป็นแอ่งน้ำสามารถว่ายน้ำได้นอกจากนั้นยังมีเส้นทางเดินศึกษาธรรมชาติโตนเต๊ะ ตามทางมีป้ายสื่อความหมาย ๑๗ จุดที่บอกถึงความสัมพันธ์ระหว่างธรรมชาติและสิ่งมีชีวิต

๗.๒ น้ำตกเขาหลัก ตั้งอยู่ในเขตตำบลน้ำผุดห่างจากที่ทำการอำเภอประมาณ ๑๘ กิโลเมตร มีน้ำไหลตลอดปีและธรรมชาติที่ยังสมบูรณ์

๗.๓ น้ำตกเขาช่อง เป็นแหล่งท่องเที่ยวทางธรรมชาติเก่าแก่ของจังหวัดมีทางเดินป่าศึกษาธรรมชาติเพื่อสัมผัสธรรมชาติอย่างใกล้ชิด

๗.๔ น้ำตกเจ้าพะ เป็นน้ำตกที่ไหลลดหลั่นลงมาตามชั้นหินปูนรอบข้างเป็นป่าซึ่งยังคงสภาพธรรมชาติมีต้นไม้อายุช้านานเป็นที่ยึดของเงาะป่าหรือขนเผ่าซาไกซึ่งเป็นชนเผ่าที่เร่ร่อนอยู่ในป่าเขตเทือกเขาบรรทัด

๗.๕ น้ำตกสายรุ้ง เป็นน้ำตกชั้นเดียวที่ลงมาจากหน้าผาสูงใหญ่จุดเด่นที่สุดของน้ำตกแห่งนี้ คือ ทุกวันเวลา ๑๕.๐๐-๑๗.๐๐ น. ละอองน้ำของน้ำตกจะทำมุมกับแสงอาทิตย์ปรากฏเป็นประกายรุ้งสวยงาม

๘) น้ำพุร้อน

๘.๑ วนอุทยานบ่อน้ำร้อนกันตัง อยู่ในพื้นที่บ้านควนแคง ตำบลบ่อน้ำร้อน อำเภอกันตัง อยู่ในเขตป่าสงวนแห่งชาติป่าเขาหวาง ป่าควนแคง และป่าน้ำราบ มีเนื้อที่ประมาณ ๕๐๐ ไร่ ซึ่งกรมป่าไม้ได้ประกาศจัดตั้งเป็นวนอุทยานเมื่อวันที่ ๙ มิถุนายน ๒๕๔๙ แหล่งท่องเที่ยวในเขตพื้นที่ได้แก่

- บ่อน้ำร้อนควนแคง บริเวณพื้นที่พุน้ำร้อนได้พัฒนาปรับปรุงเป็นบ่อน้ำร้อนจำนวน ๓ บ่อ มีอุณหภูมิของน้ำประมาณ ๗๐ องศา/ ๔๐ องศา/ ๒๐ องศาตามลำดับ ใช้ประโยชน์ด้านสันทนาการ

- เส้นทางศึกษาธรรมชาติบริเวณพื้นที่พุน้ำร้อนและพื้นที่ป่าดงดิบได้พัฒนาปรับปรุงเป็นเส้นทางศึกษาธรรมชาติพันธุ์ไม้และสัตว์ป่า จำนวน ๓ เส้นทาง ระยะทาง ๕๐๐ ๗๕๐ และ ๒,๐๐๐ เมตร ตามลำดับใช้ประโยชน์ด้านการศึกษาวิจัยความหลากหลายทางชีวภาพ

๘.๒ รายได้จากการท่องเที่ยว

ปัจจุบันการท่องเที่ยวของจังหวัดตรังเริ่มมีทิศทางที่ชัดเจนและเป็นที่ยึดของนักท่องเที่ยวมากขึ้น จังหวัดตรังมีมรดกทางธรรมชาติที่อุดมสมบูรณ์และวัฒนธรรมที่โดดเด่น มีแหล่งท่องเที่ยวที่หลากหลายทั้งเชิงนิเวศน์และวัฒนธรรมและมีอัตลักษณ์ของตัวเองในด้านความสมบูรณ์ทางธรรมชาติที่สวยงาม ความมีเอกลักษณ์ทางวัฒนธรรม วิถีชีวิตที่ไม่เปลี่ยนแปลง และการให้บริการแบบเจ้าบ้านที่ดี

๑. จำนวนนักท่องเที่ยว ในปี ๒๕๖๑ จังหวัดตรังมีผู้เยี่ยมชมเยือน (นักท่องเที่ยวและนักท่องเที่ยว) ๑,๕๙๖,๖๕๗ คน เป็นชาวไทย ๑,๓๙๓,๘๔๐ คน และชาวต่างประเทศ ๒๐๒,๘๑๗ คน

๒. รายได้จากการท่องเที่ยว ในปี ๒๕๖๑ จังหวัดตรังมีรายได้จากการท่องเที่ยว จำนวน ๙,๙๑๖.๒๙ ล้านบาท เป็นรายได้จากชาวไทย ๘,๑๑๗.๐๙ ล้านบาท และชาวต่างประเทศ ๑,๗๙๙.๒๐ ล้านบาท

๓. จำนวนผู้เข้าพัก ๑,๑๔๘,๓๘๔ คน อัตราการเข้าพัก ร้อยละ ๖๓.๓๖

๑๐. มูลค่าการค้าชายแดน

มูลค่าการค้าชายแดน ณ ด้านศุลกากรกั้นตั้ง ในปี ๒๕๖๑

- สินค้าส่งออกที่สำคัญ ได้แก่ ผลิตภัณฑ์ยางพารา ไม้ยางพาราแปรรูป ยางธรรมชาติ แร่ยิปซัม แร่โซเดียมเฟอสเฟอรัส แทนรองการทำด้วยเหล็กเก่าใช้แล้ว ยางธรรมชาติผสมยางสังเคราะห์ และปูนซีเมนต์เทา

- สินค้านำเข้าที่สำคัญ ได้แก่ ถ่านหิน โครงสร้างเหล็ก เครื่องโม่ เรือลากจูง สายพาน ปู่เคมี เรือแทงเกอร์ ของใช้ทำด้วยพลาสติก เสื้อผ้าเก่าใช้แล้ว รถโพล์คลิฟท์ ตู้คอนโทรลไฟฟ้า และสินค้าเบ็ดเตล็ด

มูลค่าสินค้าส่งออกและนำเข้า ประจำปี ๒๕๖๑ (ด้านศุลกากรกั้นตั้ง)

สินค้าการนำเข้าที่สำคัญ

ลำดับ	ชนิดสินค้าที่นำเข้า	มูลค่า	ปริมาณ (ก.ก.)	ประเทศต้นทาง
๑.	ถ่านหิน	๕๔๗,๘๘๘,๑๓๙.๖๗	๒๓๐,๐๙๑,๒๑๔.๗๓	INDONESIA
๒.	ปุ๋ยเคมี	๔๓,๒๖๘,๗๘๐.๖๐	๓,๗๗๐,๐๐๐.๐๐	MALASIA
๓.	เรือแทงเกอร์	๓๑,๓๙๔,๕๕๗.๘๔	๑,๓๐๙,๐๐๐.๐๐	JAPAN
๔.	เครื่องโม่ไม้,เครื่องเลื่อยไม้	๒๗,๕๕๐,๓๗๔.๖๓	๗๖,๒๗๗.๕๐	CHINA
๕.	เรือจากจูง (เก่าใช้แล้ว)	๒๐,๔๙๘,๐๐๙.๑๐	๑๐๕,๐๐๐.๐๐	GUINEA

สินค้าที่ส่งออกที่สำคัญ

ลำดับ	ชนิดสินค้า	มูลค่า	ปริมาณ (ตัน)	ประเทศปลายทาง
๑	ไม้ยางพาราแปรรูป	๔,๘๔๖,๘๗๕,๘๓๙.๕๖	๓๙๔,๕๗๐.๓๘	จีน, เวียดนาม, ใต้หวัน
๒	น้ำยางข้น	๓๖๙,๙๓๔,๖๔๔.๐๓	๑๐,๕๐๗.๑๗	เกาหลี, จีน, ญี่ปุ่น, ใต้หวัน, สหรัฐอเมริกา, เวียดนาม
๓	ยางธรรมชาติผสมยางสังเคราะห์	๒๙๙,๓๕๕,๘๘๐.๓๒	๖,๒๔๙.๖๐	จีน
๔	ยางแท่ง	๕๐,๑๑๕,๒๗๖.๗๕	๑,๐๐๘.๐๐	เกาหลี,จีน,ญี่ปุ่น, สหรัฐอเมริกา,ใต้หวัน เวียดนาม
๕	แร่แอนไฮไดรต์	๑๐,๓๗๐,๕๔๑.๓๐	๑๘,๐๐๐	มาเลเซีย, อินโดนีเซีย, สิงคโปร์

๑๑. ด้านเศรษฐกิจ

๑๑.๑ ผลิตภัณฑ์มวลรวม (GPP)

ผลิตภัณฑ์มวลรวม (GPP) ของจังหวัดตรัง ในปี ๒๕๖๐ มีมูลค่าเท่ากับ ๗๓,๒๐๒ ล้านบาท เศรษฐกิจของจังหวัดตรัง มีขนาดใหญ่ เป็นลำดับที่ ๓ ของกลุ่มจังหวัดภาคใต้ฝั่งอันดามัน และลำดับที่ ๗ ของภาคใต้ และลำดับ ๓๒ ของประเทศ

๑๑.๒ ผลิตภัณฑ์จังหวัดต่อหัว (GPP Per Capita)

ผลิตภัณฑ์จังหวัดต่อหัว (GPP Per Capita) ในปี ๒๕๖๐ มีมูลค่า ๑๑๖,๓๙๔ บาท/คน/ปี เป็นลำดับที่ ๓ ของกลุ่มจังหวัดภาคใต้ฝั่งอันดามัน และลำดับที่ ๘ ของภาคใต้ และลำดับ ๓๒ ของประเทศ

๑๑.๓ เศรษฐกิจภาพรวม

ผลิตภัณฑ์มวลรวม (GPP) ของจังหวัดตรัง ในปี ๒๕๖๐ มีมูลค่าเท่ากับ ๗๓,๒๐๒ ล้านบาท มูลค่าทางเศรษฐกิจขึ้นกับภาคการเกษตรเป็นหลัก ภาคเกษตรมีมูลค่า ๒๒,๕๔๑ ล้านบาท คิดเป็นร้อยละ ๓๐.๗๙ และการผลิตภาคนอกเกษตร มีมูลค่า ๕๐,๖๖๐ ล้านบาท คิดเป็นร้อยละ ๖๙.๒๐

สาขาการผลิตที่เป็นมูลค่าเศรษฐกิจสำคัญของจังหวัด จำนวน ๕ สาขา ตามลำดับ ได้แก่

๑. สาขาเกษตรกรรม ป่าไม้ และการประมง มูลค่า ๒๒,๕๔๑ ล้านบาท คิดเป็นร้อยละ ๓๐.๗๙
๒. สาขาการผลิต มูลค่า ๑๒,๐๔๓ ล้านบาท คิดเป็นร้อยละ ๑๖.๔๕
๓. สาขาการขนส่ง การขายปลีกการซ่อมแซมยานยนต์ และจักรยานยนต์ มูลค่า ๑๐,๔๘๗ ล้านบาท คิดเป็นร้อยละ ๑๔.๓๓
๔. สาขาการศึกษา มูลค่า ๕,๖๐๙ ล้านบาท คิดเป็นร้อยละ ๗.๖๖
๕. กิจกรรมทางการเงินและการประกันภัย มูลค่า ๔,๔๘๙ ล้านบาท คิดเป็นร้อยละ ๖.๑๓

สาขา	๒๕๕๖r	๒๕๕๗r	๒๕๕๘r	๒๕๕๙r	๒๕๖๐p
ภาคเกษตร	๒๕,๖๙๙	๒๓,๒๗๕	๑๘,๘๓๗	๒๑,๑๘๕	๒๒,๕๔๑
เกษตรกรรม ป่าไม้ และการประมง	๒๕,๖๙๙	๒๓,๒๗๕	๑๘,๘๓๗	๒๑,๑๘๕	๒๒,๕๔๑
ภาคนอกเกษตร	๔๐,๙๐๐	๔๐,๘๒๔	๕๒,๓๖๕	๔๖,๕๐๙	๕๐,๖๖๐
การทำเหมืองแร่และเหมืองหิน	๒๓๕	๑๙๖	๒๙๔	๓๙๖	๔๒๔
อุตสาหกรรม	๙,๒๔๖	๘,๗๖๙	๙,๕๒๘	๙,๙๕๙	๑๒,๐๔๓
ไฟฟ้า ก๊าซ ไอน้ำและระบบการปรับอากาศ	๘๗๐	๙๑๓	๘๖๑	๘๙๕	๙๔๑
การจัดหาน้ำ การจัดการน้ำเสีย ของเสีย รวมถึงกิจกรรมที่เกี่ยวข้อง	๒๔๕	๒๓๖	๑๔๒	๒๓๑	๒๖๕
การก่อสร้าง	๑,๗๔๘	๑,๙๒๓	๒,๑๔๑	๒,๖๔๖	๒,๑๘๘
การขายส่ง และการขายปลีก การซ่อมแซมยานยนต์ และจักรยานยนต์	๗,๓๙๖	๗,๔๑๘	๗,๔๔๖	๘,๘๐๒	๑๐,๔๘๗
การขนส่ง และสถานที่เก็บสินค้า	๒,๘๒๘	๓,๗๕๑	๓,๕๙๔	๔,๑๖๖	๓,๙๙๙

ตาราง	ที่พักแรมและบริการด้านอาหาร	๘๘๒	๘๙๑	๑,๐๔๗	๑,๑๕๕	๑,๒๔๐
ง	ข้อมูลข่าวสารและการสื่อสาร	๕๑๔	๕๙๗	๕๘๕	๓๗๘	๓๗๓
ผลิต	กิจกรรมทางการเงินและการประกันภัย	๓,๔๑๔	๓,๗๕๒	๓,๙๓๐	๔,๓๒๗	๔,๔๘๙
ภัณฑ์	กิจกรรมเกี่ยวกับสิ่งทรมิทรัพย์	๒,๗๕๒	๑,๗๓๓	๑,๘๓๒	๑,๙๔๕	๒,๐๘๓
มวล	กิจกรรมวิชาชีพ วิทยาศาสตร์และกิจกรรมทางวิชาการ	๔๐	๔๕	๔๘	๕๕	๕๘
รวม	กิจกรรมการบริหารและบริการสนับสนุน	๒๘๐	๒๙๕	๓๓๘	๓๕๐	๓๕๖
จังหวัด	การบริหารราชการและการป้องกันประเทศ รวมทั้งการ	๒,๙๙๘	๒,๓๓๒	๒,๔๓๐	๒,๕๐๑	๒,๕๕๗
นคร	ประกัน สังคมภาคบังคับ					
พ.ศ.	การศึกษา	๔,๗๘๑	๕,๒๓๙	๕,๑๓๒	๕,๔๖๔	๕,๖๐๙
๒๕๖	กิจกรรมด้านสุขภาพและงานสังคมสงเคราะห์	๒,๓๐๗	๒,๔๓๐	๒,๕๐๑	๒,๖๒๘	๒,๗๒๖
๐	ศิลปะ ความบันเทิง และนันทนาการ	๙๓	๙๒	๙๒	๑๑๕	๑๓๗
ราคา	กิจกรรมการบริการด้านอื่นๆ	๒๗๓	๓๑๑	๓๘๕	๔๙๕	๖๘๖
ประจำ						
ปี	ผลิตภัณฑ์มวลรวมจังหวัด	๖๖,๕๙๙	๖๔,๐๙๙	๖๑,๑๖๒	๖๗,๖๙๔	๗๓,๒๐๒
จำแนก	ผลิตภัณฑ์มวลรวมจังหวัด ต่อคน (บาท)	๑๐๘,๖๙๕	๑๐๓,๙๐๒	๙๘,๔๗๑	๑๐๘,๒๗๓	๑๑๖,๓๙๔
ก						
ตาม	ประชากร (๑,๐๐๐ คน)	๖๑๓	๖๑๗	๖๒๑	๖๒๕	๖๒๙
สาขา						

การผลิต

๑๒. ด้านสังคม คุณภาพชีวิตและความมั่นคง

๑๒.๑ แรงงาน และการมีงานทำ

๑๒.๑.๑ สถานภาพแรงงาน

จากผลการสำรวจภาวะการทำงานของประชากร ปี ๒๕๖๑ พบว่าจังหวัดตรังมีประชากรทั้งสิ้น ๖๓๗,๔๐๐ คน ในจำนวนนี้เป็นประชากรที่มีอายุ ๑๕ ปีขึ้นไป ๕๐๘,๐๓๒ คน (ร้อยละ ๗๙.๗๐ ของจำนวนประชากรทั้งหมด) และประชากรที่มีอายุต่ำกว่า ๑๕ ปี จำนวน ๑๒๙,๓๖๘ คน (ร้อยละ ๒๐.๓๐ ของจำนวนประชากรทั้งหมด) กลุ่มประชากรอายุ ๑๕ ปีขึ้นไป เป็นผู้อยู่ในกำลังแรงงาน ๓๖๘,๔๔๙ คน และผู้ไม่อยู่ในกำลังแรงงาน ๑๓๙,๕๘๓ คน หรือคิดเป็นร้อยละ ๗๒.๕๒ และ ๒๗.๔๘ ตามลำดับ

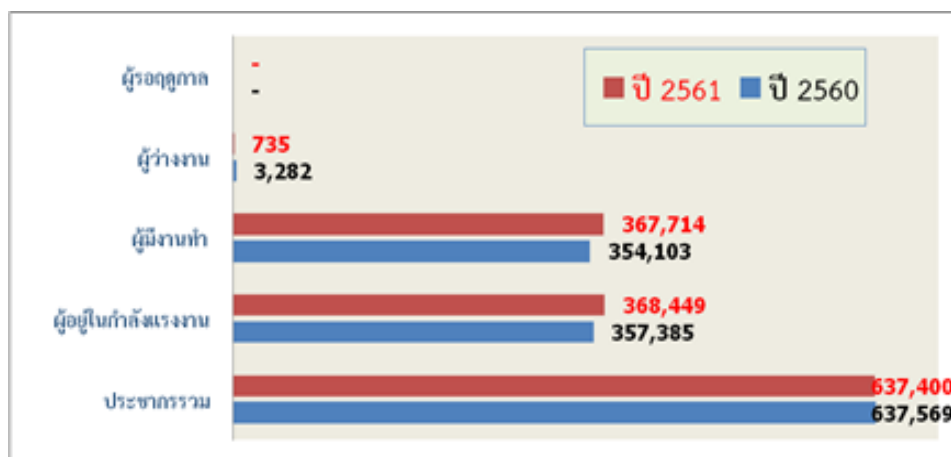
สำหรับกลุ่มผู้อยู่ในกำลังแรงงาน แยกเป็น

๑) กำลังแรงงานปัจจุบัน มีจำนวน ๓๓๖,๘๔๙ คน ในจำนวนนี้เป็น ผู้มีงานทำ ๓๖๗,๗๑๔ คน (ร้อยละ ๙๙.๘๐ ของกำลังแรงงานปัจจุบันทั้งหมด) เมื่อเปรียบเทียบการมีงานทำของประชากรกับปี ๒๕๖๐ ที่ผ่านมา พบว่า ประชากรวัยแรงงานในปีนี้มีงานทำเพิ่มขึ้นร้อยละ ๓.๘๔ (จำนวน ๑๓,๖๑๑ คน) และผู้ว่างงาน จำนวน ๗๓๕ คน (ร้อยละ ๐.๒๐ ของกำลังแรงงานปัจจุบันทั้งหมด) เมื่อเปรียบเทียบกับปีที่ผ่านมา พบว่ามีผู้ว่างงานลดลงร้อยละ ๗๗.๖๑ (จำนวน ๒,๕๔๗ คน)

๒) กำลังแรงงานที่รอฤดูกาล ซึ่งหมายถึง ผู้ที่ไม่ได้ทำงานและไม่พร้อมที่จะทำงาน เนื่องจากจะรอทำงานในฤดูกาลเพาะปลูกต่อไป

กลุ่มผู้ไม่อยู่ในกำลังแรงงาน มีจำนวน ๑๓๙,๕๘๓ คน เป็นกลุ่มทำงานบ้าน จำนวน ๔๗,๒๐๓ คน (ร้อยละ ๓๓.๘๒) กลุ่มเรียนหนังสือ จำนวน ๓๓,๐๗๗ คน (ร้อยละ ๒๓.๗๐) และอื่นๆ

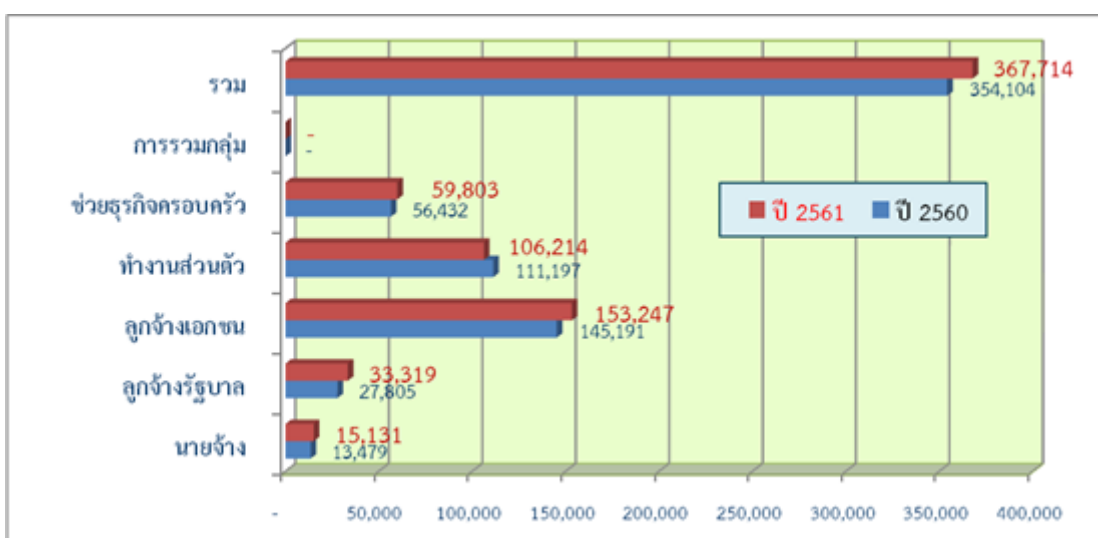
๕๙,๓๐๓ คน (ร้อยละ ๔๒.๔๙) เมื่อเปรียบเทียบกับปีที่ผ่านมาพบว่าประชากรที่ไม่อยู่ในกำลังแรงงาน มีจำนวนลดลงจากปีที่ผ่านมา ๗,๐๓๒ คน (ร้อยละ ๔.๘๐) โดยเป็นการลดลงของทุกกลุ่ม



ผู้มีงานทำจำแนกตามสถานภาพการทำงาน

ประชากรจังหวัดตรังในปี ๒๕๖๑ พบว่ามีงานทำทั้งสิ้น ๓๖๗,๗๑๔ คน เมื่อจำแนกตามกลุ่มผู้มีงานทำส่วนใหญ่เป็นกลุ่มลูกจ้างเอกชนมากที่สุด จำนวน ๑๕๓,๒๔๗ คน (ร้อยละ ๔๑.๖๘) รองลงมาได้แก่ ทำงานส่วนตัว มีจำนวน ๑๐๖,๒๑๔ คน (ร้อยละ ๒๘.๘๘) และกลุ่มช่วยธุรกิจครอบครัว ๕๙,๘๐๓ คน (ร้อยละ ๑๖.๒๖) ตามลำดับ

จำนวนผู้ทำงานจำแนกตามสถานภาพการทำงาน ปี ๒๕๖๐ และ ปี ๒๕๖๑



ผู้มีงานทำจำแนกรายอุตสาหกรรม

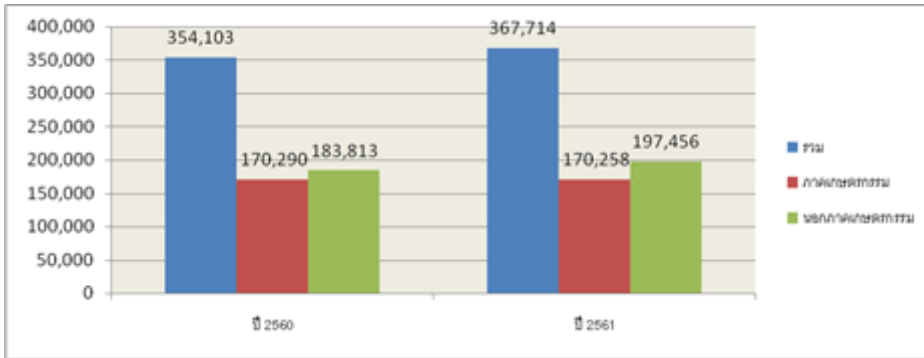
เมื่อพิจารณาถึงประเภทอุตสาหกรรมของผู้มีงานทำพบว่าผู้มีงานทำในภาคเกษตรกรรม โดยเฉลี่ย มีจำนวน ๑๗๐,๒๕๘ คน (ร้อยละ ๔๖.๓๐ ของผู้มีงานทำทั้งหมด) และ นอกภาคเกษตรกรรมโดยเฉลี่ยมีจำนวน ๑๙๗,๔๕๖ คน (ร้อยละ ๕๓.๗๐ ของผู้มีงานทำทั้งหมด)

เมื่อพิจารณาจำแนกเป็นรายสาขาย่อย พบว่าสาขาที่มีผู้ทำงานมากที่สุดโดยเฉลี่ย ได้แก่ เกษตรกรรม การล่าสัตว์ และการป่าไม้ การประมง มีจำนวน ๑๗๐,๒๕๘ คน (ร้อยละ ๔๖.๓๐ ของจำนวนผู้มีงานทำทั้งหมด)

รองลงมา ได้แก่ สาขาการขนส่ง การขายปลีก การซ่อมแซมยานยนต์ฯ มีจำนวน ๕๑,๘๔๖ คน (ร้อยละ ๑๔.๑๐) และสาขาการผลิต มีจำนวน ๔๐,๕๓๙ คน (ร้อยละ ๑๑.๐๔) ตามลำดับ

เมื่อพิจารณาเปรียบเทียบการมีงานทำ จำแนกตามประเภทอุตสาหกรรม ในภาพรวมของจังหวัด กับปีก่อน โดยเฉลี่ย ประเภทอุตสาหกรรมที่มีอัตราการขยายตัวของการมีงานทำเพิ่มขึ้นสูงสุด ได้แก่ ข้อมูลข่าวสารและการสื่อสาร มีอัตราเพิ่มสูงขึ้นถึง ร้อยละ ๑๙๔.๖๘ ส่วนประเภทอุตสาหกรรมที่มีอัตราการขยายตัวของการมีงานทำลดลงมากที่สุด ได้แก่ การขายส่ง การขายปลีกฯ มีอัตราการขยายตัวลดลง ร้อยละ ๒๐.๓๘

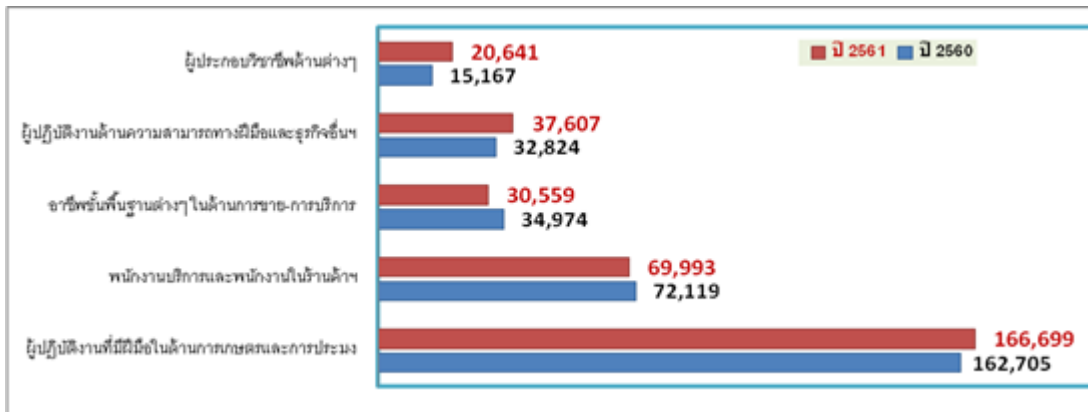
จำนวนผู้ทำงานในภาคเกษตรและนอกภาคเกษตร ปี ๒๕๕๙ และปี ๒๕๖๐



ผู้มีงานทำจำแนกตามอาชีพ

ปี ๒๕๖๑ ผู้มีงานทำของจังหวัดตั้งเมื่อจำแนกตามอาชีพ ปรากฏว่าอาชีพที่มีผู้ทำงานมากที่สุด ๕ อันดับแรก ได้แก่ ผู้ปฏิบัติงานที่มีฝีมือด้านการเกษตรและการประมง มีจำนวน ๑๖๖,๖๙๙ คน (ร้อยละ ๔๕.๓๓) รองลงมาอาชีพ พนักงานบริการและพนักงานในร้านค้า และตลาด มีจำนวน ๖๙,๙๙๓ คน (ร้อยละ ๑๙.๐๓) อาชีพผู้ปฏิบัติงานด้านความสามารถทางฝีมือและธุรกิจอื่นๆ ที่เกี่ยวข้อง มีจำนวน ๓๗,๖๐๗ คน (ร้อยละ ๑๐.๒๓) อาชีพขั้นพื้นฐานต่างๆ ในการขายและการให้บริการ มีจำนวน ๓๐,๕๕๙ คน (ร้อยละ ๘.๓๑) และอาชีพผู้ประกอบการอาชีพด้านต่างๆ มีจำนวน ๒๐,๖๔๑ คน (ร้อยละ ๕.๖๑) ตามลำดับ

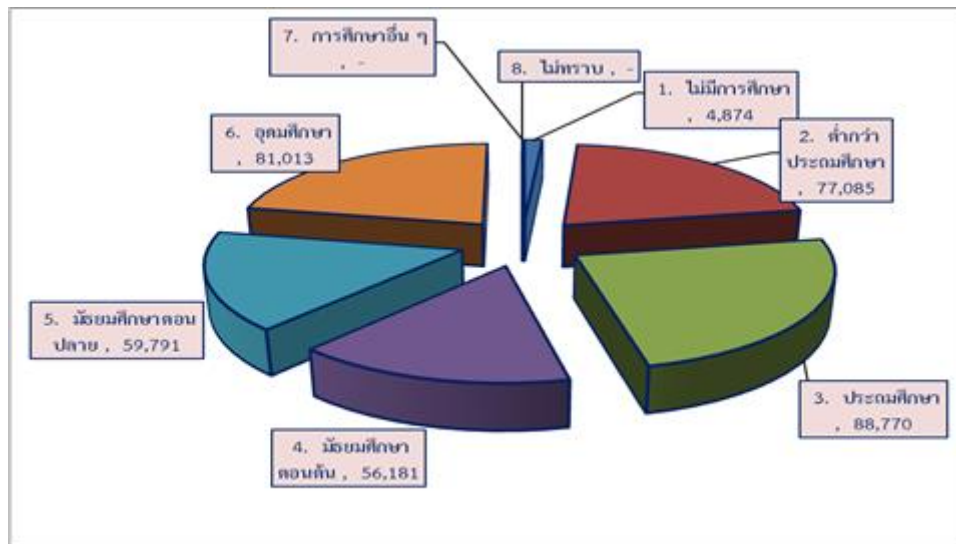
เมื่อเปรียบเทียบอัตราการทำงานในสาขาอาชีพกับปีที่ผ่านมา พบว่าผู้ประกอบการวิชาชีพด้านต่างๆ อัตราการทำงานเพิ่มขึ้นมากที่สุด ร้อยละ ๓๖.๐๙ (เพิ่มขึ้น จำนวน ๕,๔๗๔ คน) สำหรับอาชีพที่มีอัตราการทำงานในสาขาอาชีพลดลงมากที่สุด พบว่า อาชีพขั้นพื้นฐานอาชีพต่างๆ มีอัตราการทำงานลดลงร้อยละ ๑๒.๖๒ (จำนวน ๔,๔๑๕ คน)



ผู้มีงานทำจำแนกตามระดับการศึกษา

ผู้มีงานทำในจังหวัดตรัง ปี ๒๕๖๑ เป็นเป็นผู้สำเร็จการศึกษาระดับประถมศึกษามากที่สุด จำนวน ๘๘,๓๗๐ คน (ร้อยละ ๒๔.๑๔) รองลงมาเป็นผู้สำเร็จการศึกษาระดับอุดมศึกษา จำนวน ๘๑,๐๑๓ คน (ร้อยละ ๒๒.๐๓) ระดับต่ำกว่าประถมศึกษา จำนวน ๗๗,๐๘๕ คน (ร้อยละ ๒๐.๙๖) ระดับมัธยมศึกษาตอนปลาย จำนวน ๕๙,๗๙๑ คน (ร้อยละ ๑๖.๒๖) ระดับมัธยมศึกษาตอนต้น จำนวน ๕๖,๑๘๑ คน (ร้อยละ ๑๕.๒๘) และผู้มีงานทำที่ไม่มีการศึกษา มีจำนวน ๔,๘๗๐ คน (ร้อยละ ๑.๓๓) ตามลำดับ

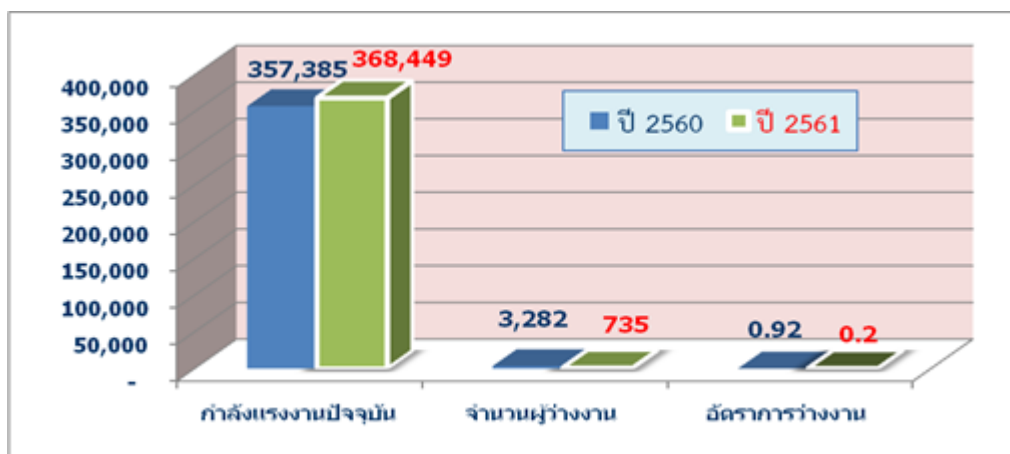
สัดส่วนของผู้ทำงานจำแนกตามระดับการศึกษาของจังหวัดตรัง ปี ๒๕๖๑



๑๒.๑.๒ การว่างงาน

ในปี ๒๕๖๑ จังหวัดตรังมีประชากรที่ว่างงานทั้งสิ้น ๗๓๕ คน สำหรับอัตราการว่างงานของประชากร ซึ่งหมายถึง สัดส่วนของผู้ว่างงาน ต่อจำนวนประชากรที่เป็นกำลังแรงงานปัจจุบัน พบว่าจังหวัดตรัง มีอัตราการว่างงานร้อยละ ๐.๒๐ ของกำลังแรงงานปัจจุบัน เมื่อเปรียบเทียบกับปีที่ผ่านมาพบว่า จังหวัดตรังมีอัตราการว่างงานลดลงร้อยละ ๗๙.๖๓ จากปีที่ผ่านมาที่มีอัตราการว่างงานร้อยละ ๐.๙๒

เปรียบเทียบอัตราการว่างงานของจังหวัดตรัง ปี ๒๕๖๐ และปี ๒๕๖๑



จำนวนตำแหน่งงานว่าง ผู้สมัครงาน และการบรรจุงานจังหวัดตรัง จำแนกตามอาชีพ

ประเภทอาชีพ	ตำแหน่งงานว่าง (อัตรา)	ผู้ลงทะเบียนสมัครงาน (คน)	บรรจุงาน (คน)
ผู้บัญญัติกฎหมาย ฯ	๐	๐	๐
ผู้ประกอบการวิชาชีพด้านต่างๆ	๒๖๗	๑๑๕	๒๖
ช่างเทคนิคและผู้ปฏิบัติงานที่เกี่ยวข้อง	๕๖๕	๓๒๙	๑๒๔
เสมียน เจ้าหน้าที่สำนักงาน	๙๕๐	๘๙๙	๔๒๖
พนักงานบริการ พนักงานขาย นำเสนอสินค้า	๑,๑๘๙	๑,๐๘๕	๖๔๔
ผู้ปฏิบัติงานฝีมือด้านการเกษตรและประมงฯ	๓๔๘	๒๔๔	๖๐
ผู้ปฏิบัติงานโดยใช้ฝีมือในธุรกิจต่างๆ	๕๘	๒๑	๑๑
ผู้ปฏิบัติงานในโรงงาน ผู้ควบคุมเครื่องจักรฯ	๒๑๑	๑๑๒	๕๔
อาชีพงานพื้นฐาน	๕๖๓	๕๒๖	๒๓๗
รวม	๔,๑๕๑	๓,๓๓๑	๑,๕๘๒

๑๒.๑.๓ สัดส่วนผู้อยู่ในระบบประกันสังคม

ปี ๒๕๖๑ จังหวัดตรังมีผู้อยู่ในระบบประกันสังคมต่อกำลังแรงงาน ร้อยละ ๑๗.๘๓

๑๒.๑.๔ สถานการณ์การจ้างแรงงานต่างด้าวในจังหวัดตรัง

สรุปสถานการณ์การจ้างแรงงานต่างด้าว

กลุ่ม-ประเภท	จำนวนนายจ้าง/สถานประกอบการ	จำนวนคนต่างด้าว (คน)	สัญชาติ			
			เมียนมา	ลาว	กัมพูชา	อื่น ๆ
๑. คนต่างด้าวถูกกฎหมาย	๘๙	๒๓๗	-	-	-	๒๓๗
๒. คนพื้นที่สูงในความดูแลของมหาดไทย	๒๙	๖๐	๒	๑	-	๕๖
๓. คนต่างด้าวนำเข้ามาตามบันทึกความเข้าใจ ระหว่างประเทศ (MOU)	๑๙๕	๔,๗๒๗	๓,๐๙๐	๗๖๓	๘๗๔	-
๔. คนต่างด้าวพิสูจน์สัญชาติ	๗๒๙	๘,๐๕๔	๗,๔๓๗	๒๒๙	๓๘๘	-
๕. คนต่างด้าวหลบหนีเข้าเมือง (ศูนย์บริการเบ็ดเสร็จ (OSS))	๒๔๐	๑,๐๒๕	๗๓๑	๑๕๗	๑๓๗	-
รวมคนต่างด้าว ๓ สัญชาติ	๑,๑๖๔	๑๓,๘๖๖	๑๑,๒๕๘	๑,๑๔๙	๑,๓๕๙	๐
รวมทั้งหมด	๑,๒๘๒	๑๔,๑๐๓	๑๑,๒๖๑	๑,๑๕๐	๑,๓๙๙	๒๙๓

การจ้างแรงงานต่างด้าวจำแนกตามประเภทกิจการ

กลุ่ม-ประเภท	ประเภทกิจการ							
	ต่อเนื่อง เกษตร	เกษตร และ ปศุสัตว์	ต่อเนื่อง ประมง	รับเหมา ก่อสร้าง	ประมง ทะเล	รับใช้	อื่น ๆ	รวม

๑. คนต่างด้าวถูกกฎหมาย	๓๓	-	-	-	-	-	๒๐๔	๒๓๗
๒. คนพื้นที่สูงในความดูแลของมหาดไทย	-	๓๓	๗	-	-	๔	๑๖	๖๐
๓. คนต่างด้าวนำเข้าตามบันทึกความเข้าใจระหว่างประเทศ (MOU)	๒,๔๒๓	๓๘๖	๑,๒๗๔	๔๐๒	๒๕	๕	๒๑๒	๔,๗๒๗
๔. คนต่างด้าวพิสูจน์สัญชาติ	๙,๗๑๓	๑,๔๖๘	๖๘๘	๘๒๒	๖๐๔	๑๔๘	๖๑๑	๘,๐๕๔
๕. คนต่างด้าวหลบหนีเข้าเมือง (ศูนย์บริการเบ็ดเสร็จ OSS)	๒๓๑	๒๐๒	๔๐	๑๕๖	๒๗๐	๓๔	๙๒	๑,๐๒๕
รวมคนต่างด้าว ๓ สัญชาติ	๒,๓๖๗	๒,๐๕๖	๒,๐๐๒	๑,๓๘๐	๘๙๙	๑๘๗	๙๑๕	๑๓,๘๐๖
รวมทั้งหมด	๖,๔๐๐	๒,๐๘๙	๒,๐๐๙	๑,๓๘๐	๘๙๙	๑๙๑	๑,๑๓๕	๑๔,๑๐๓

๑๒.๒ คุณภาพชีวิตประชาชนจังหวัดตรัง

คุณภาพชีวิตจังหวัดตรัง จากข้อมูลความจำเป็นพื้นฐาน (จปฐ) ปี ๒๕๖๒ พบว่า รายได้เฉลี่ยของประชาชนจังหวัดตรัง ๖๘,๑๘๓.๘๖ บาทต่อคนต่อปี และระดับความสุขเฉลี่ยอยู่ที่ ๘.๓๔

คุณภาพชีวิตของประชาชนจังหวัดตรังที่ตี ๕ อันดับแรก ได้แก่

๑. ผู้สูงอายุได้รับการดูแลจากครอบครัว ชุมชน ภาครัฐ หรือภาคเอกชน คิดเป็นร้อยละ ๑๐๐
๒. ผู้พิการ ได้รับการดูแลจากครอบครัว ชุมชน ภาครัฐ หรือภาคเอกชน คิดเป็นร้อยละ ๑๐๐
๓. ผู้ป่วยโรคเรื้อรัง ได้รับการดูแลจากครอบครัว ชุมชน ภาครัฐ หรือภาคเอกชน คิดเป็นร้อยละ ๑๐๐
๔. เด็กแรกเกิดถึง ๑๒ ปี ได้รับวัคซีนป้องกันโรคครบตามตารางสร้างเสริมภูมิคุ้มกันโรค คิดเป็นร้อยละ ๙๙.๙๙
๕. คราวเรือนมีความปลอดภัยในชีวิตและทรัพย์สิน คิดเป็นร้อยละ ๙๙.๙๖

คุณภาพชีวิตของประชาชนจังหวัดตรังที่ควรได้รับการแก้ไข ๕ อันดับแรก ได้แก่

๑. คราวเรือนมีการเก็บออมเงิน ไม่ผ่านเกณฑ์คิดเป็นร้อยละ ๒๓.๗๖
๒. คนในครัวเรือนไม่สูบบุหรี่ ไม่ผ่านเกณฑ์คิดเป็นร้อยละ ๙.๐๕
๓. คนอายุ ๖๐ ปี ขึ้นไป มีอาชีพและรายได้ ไม่ผ่านเกณฑ์คิดเป็นร้อยละ ๕.๕๔
๔. คนในครัวเรือนไม่ดื่มสุรา ไม่ผ่านเกณฑ์ คิดเป็น ร้อยละ ๕.๔๕
๕. เด็กอายุ ๖-๑๔ ปี ได้รับการศึกษาภาคบังคับ ๙ ปีไม่ผ่าน เกณฑ์ คิดเป็นร้อยละ ๑๒.๓๔

๑๒.๓ การศึกษา

๑๒.๓.๑ จำนวนสถานศึกษา สถานศึกษาที่จัดการศึกษาขั้นพื้นฐานทั้งภาครัฐและเอกชน จำนวน ๓๕๖ โรง สังกัดการศึกษาระดับอาชีวศึกษา จำนวน ๙ สถาบัน สังกัดการศึกษาระดับอุดมศึกษา จำนวน ๕ แห่งสถาบันจัดการศึกษานอกระบบ จำนวน ๑๑ แห่ง จัดการศึกษาพิเศษ จำนวน ๑ แห่ง

จำนวนสถานศึกษาในจังหวัดตรัง จำแนกตามสังกัด และการจัดการศึกษา

สังกัด	จำนวนสถานศึกษา	จัดการศึกษาระดับ					ร้อยละ
		การศึกษาขั้นพื้นฐาน	อาชีวศึกษา	อุดมศึกษา	การศึกษานอกระบบ	การศึกษาพิเศษ	
๑.กระทรวงศึกษาธิการ (ศธ.)	๓๕๖	๓๓๐	๙	๕	๑๑	๑	๖๘.๙๙

๑.๑ สำนักงานคณะกรรมการการศึกษาขั้นพื้นฐาน	๒๙๖	๒๙๕				
- สำนักงานเขตพื้นที่การศึกษาประถมศึกษาตราง เขต๑	๑๓๒	๑๓๒				
- สำนักงานเขตพื้นที่การศึกษาประถมศึกษาตราง เขต๒	๑๓๕	๑๓๕				
- สำนักงานเขตพื้นที่การศึกษามัธยมศึกษา เขต ๑๓	๒๘	๒๘				
- ศูนย์การศึกษาพิเศษเขตการศึกษา ๔ จังหวัดตราง	๑				๑	
๑.๒ สนง.คณะกรรมการการส่งเสริมการศึกษาเอกชน	๓๕	๓๕				
๑.๓ สำนักงานคณะกรรมการอาชีวศึกษา (สอศ)	๙		๙			
๑.๔ สำนักงานส่งเสริมการศึกษานอกระบบและการศึกษาตามอัธยาศัย (กศน.)	๑๑				๑๑	
๑.๕ สำนักงานคณะกรรมการการอุดมศึกษา	๕		๕			
๒. กระทรวงมหาดไทย กรมส่งเสริมการปกครองส่วนท้องถิ่น	๑๕๓	๑๕๓				๒๙.๖๕
๓. กระทรวงสาธารณสุข	๒			๒		๐.๓๙
๔. กระทรวงการท่องเที่ยวและกีฬา	๒	๑		๑		๐.๓๙
๕. สำนักงานตำรวจแห่งชาติ กองบัญชาการตำรวจตระเวนชายแดน	๒	๒				๐.๓๙
๖. สำนักพระพุทธศาสนาแห่งชาติ	๑	๒				๐.๑๙
รวม	๕๑๖	๔๘๘	๙	๘	๑๑	๑
	๑๐๐	๙๔.๕๗	๑.๗๔	๑.๕๕	๒.๑๓	๑๐๐

๑๒.๓.๒ ปีการศึกษาเฉลี่ยของประชากร อายุ ๑๕-๕๙ ปี ในปี ๒๕๖๐ จังหวัดตราง มีจำนวนปีการศึกษาเฉลี่ย ๙.๕ ปี

๑๒.๓.๓ ค่าเฉลี่ย O-NET (ค่าเฉลี่ย ๕ วิชา : ภาษาไทย สังคม ภาษาอังกฤษ คณิตศาสตร์ วิทยาศาสตร์) ม.๓ ปี ๒๕๖๑ มีค่าเฉลี่ย ร้อยละ ๓๙.๗๘

๑๒.๓.๓ ค่าเฉลี่ย O-NET (ค่าเฉลี่ย ๕ วิชา : ภาษาไทย สังคม ภาษาอังกฤษ คณิตศาสตร์ วิทยาศาสตร์) ม.๖ ปี ๒๕๖๐ มีค่าเฉลี่ย ร้อยละ ๓๓.๒๐

๑๒.๓.๔ ร้อยละการเข้าเรียนของประชากร ช่วงวัยต่างๆ ปี ๒๕๖๑

ร้อยละการเข้าเรียนของประชากรช่วงอายุ ๓ - ๕ ปี

ช่วงอายุ	ประชากรวัยเรียน	จำนวนนักเรียน	ร้อยละการเข้าเรียนของประชากรช่วงอายุ ๓ - ๕ ปี
๓ ปี	๘,๐๖๑	๖,๒๖๑	๗๗.๖๗
๔ ปี	๘,๒๒๕	๗,๑๙๔	๘๗.๔๗
๕ ปี	๘,๘๑๖	๘,๓๔๗	๙๔.๖๘
รวม	๒๕,๑๐๒	๒๑,๘๐๒	๘๖.๘๕

ร้อยละการเข้าเรียนของประชากรช่วงอายุ ๖ - ๑๑ ปี

ช่วงอายุ	ประชากรวัยเรียน	จำนวนนักเรียน	ร้อยละการเข้าเรียนของประชากรช่วงอายุ ๖ - ๑๑ ปี
๖ ปี	๘,๖๔๗	๘,๒๓๘	๙๕.๒๗
๗ ปี	๘,๓๒๕	๘,๑๗๑	๙๘.๑๕
๘ ปี	๘,๕๕๘	๘,๑๙๙	๙๕.๘๑
๙ ปี	๘,๗๒๕	๘,๘๒๒	๑๐๑.๑๑

๑๐ ปี	๘,๗๖๗	๘,๖๒๐	๙๘.๓๒
๑๑ ปี	๘,๙๑๘	๘,๔๙๔	๙๕.๒๕
รวม	๕๑,๙๔๐	๕๐,๕๔๔	๙๗.๓๑

ร้อยละการเข้าเรียนของประชากรช่วงอายุ ๑๒ - ๑๔ ปี

ช่วงอายุ	ประชากรวัยเรียน	จำนวนนักเรียน	ร้อยละการเข้าเรียนของประชากรช่วงอายุ ๑๒ - ๑๔ ปี
๑๒ ปี	๘,๗๗๑	๘,๗๑๐	๙๙.๓๐
๑๓ ปี	๘,๔๓๖	๘,๑๗๗	๙๖.๙๓
๑๔ ปี	๘,๒๗๔	๗,๕๐๑	๙๐.๖๖
รวม	๒๕,๔๘๑	๒๔,๓๘๘	๙๕.๗๑

ร้อยละการเข้าเรียนของประชากรช่วงอายุ ๑๕ - ๑๗ ปี

ช่วงอายุ	ประชากรวัยเรียน	จำนวนนักเรียน	ร้อยละการเข้าเรียนของประชากรช่วงอายุ ๑๕ - ๑๗ ปี
๑๕ ปี	๘,๕๔๘	๖,๕๗๒	๗๖.๘๘
๑๖ ปี	๘,๕๖๙	๕,๑๖๔	๖๐.๒๖
๑๗ ปี	๘,๗๖๒	๔,๔๕๒	๕๐.๘๑
รวม	๒๕,๘๗๙	๑๖,๑๘๘	๖๒.๕๕

๑๒.๔ ด้านสาธารณสุข

๑๒.๔.๑ จำนวนสถานบริการสาธารณสุขภาครัฐ ภาคเอกชน ในปี ๒๕๖๐ จังหวัดตรังมีจำนวนสถานบริการและหน่วยงานบริหารงานสาธารณสุข ดังนี้

๒.๑) สถานบริการสาธารณสุขภาครัฐ

- โรงพยาบาลศูนย์ ขนาด ๕๕๕ เตียง จำนวน ๑ แห่ง (รพ.ตรัง)
- โรงพยาบาลชุมชน ขนาด ๙๐ เตียง จำนวน ๑ แห่ง (รพ.ห้วยยอด)
- โรงพยาบาลชุมชน ขนาด ๖๐ เตียง จำนวน ๔ แห่ง
(รพ.กันตัง, รพ.ย่านตาขาว, รพ.นาโยง, รพ.สีกา)
- โรงพยาบาลชุมชน ขนาด ๓๐ เตียง จำนวน ๓ แห่ง
(รพ.ปะเหลียน, รพ.วังวิเศษ, รพ.รัชฎา)
- โรงพยาบาลเฉลิมพระเกียรติ ๓๐ เตียง จำนวน ๑ แห่ง
(รพ.หาดสำราญเฉลิมพระเกียรติ ๘๐ พรรษา)
- โรงพยาบาลเฉพาะทาง ขนาด ๖๐ เตียง จำนวน ๑ แห่ง
(โรงพยาบาลโรคผิวหนังเขตร้อนภาคใต้ จังหวัดตรัง)
- โรงพยาบาลส่งเสริมสุขภาพตำบล จำนวน ๑๒๕ แห่ง
- ศูนย์บริการสาธารณสุขเทศบาล จำนวน ๒ แห่ง
(เทศบาลเมืองกันตัง, เทศบาลตำบลห้วยยอด)
- ศูนย์สุขภาพชุมชนเมือง จำนวน ๕ แห่ง
 - ศูนย์สุขภาพชุมชนเมืองตรัง อำเภอเมืองตรัง
 - ศูนย์สุขภาพชุมชนเมืองวัดประสิทธิชัย อำเภอเมืองตรัง

- ศูนย์สุขภาพชุมชนเมืองเทศบาล ๑ อำเภอเมืองตรัง
- ศูนย์สุขภาพชุมชนเมืองเทศบาล ๒ อำเภอเมืองตรัง
- ศูนย์สุขภาพชุมชนเมืองเทศบาล ๓ อำเภอเมืองตรัง

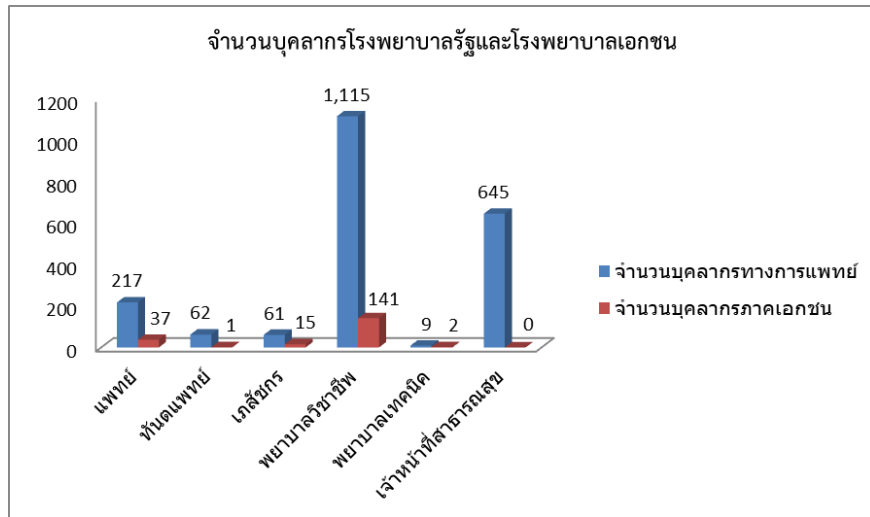
๒) สถานบริการสาธารณสุขภาคเอกชน

- โรงพยาบาลเอกชน ๓ แห่ง จำนวนเตียงรวม ๒๘๐ เตียง
ขนาด ๑๕๐ เตียง (โรงพยาบาลตรังรวมแพทย์)
ขนาด ๑๒๐ เตียง (โรงพยาบาลวิวัฒน์แพทย์)
ขนาด ๑๐ เตียง (สถานพยาบาลเอกชนห้วยยอด)
- คลินิกเอกชน ๒๕๔ แห่ง
 - สาขาเวชกรรมทั่วไป ๑๒๘ แห่ง
 - สาขาทันตกรรม ๓๖ แห่ง
 - สาขาพยาบาลและผดุงครรภ์ ๖๔ แห่ง
 - สาขากายภาพบำบัด ๗ แห่ง
 - สาขาเทคนิคการแพทย์ ๑๓ แห่ง
 - สาขาการแพทย์แผนไทย ๒ แห่ง
 - สหคลินิก ๔ แห่ง
- ร้านขายยา ๑๕๐ ร้าน

๑๒.๔.๒ จำนวนบุคลากรทางการแพทย์และการสาธารณสุข

บุคลากรทางการแพทย์และการสาธารณสุข ประจำปี ๒๕๖๑

ลำดับ	บุคลากรทางการแพทย์	จำนวนบุคลากร โรงพยาบาลภาครัฐ (คน)	จำนวนบุคลากร โรงพยาบาลภาคเอกชน (คน)	รวม (คน)
๑.	แพทย์	๒๑๗	๓๗	๒๕๔
๒.	ทันตแพทย์	๖๒	๑	๖๓
๓.	เภสัชกร	๑๐๑	๑๕	๑๑๖
๔.	พยาบาลวิชาชีพ	๑,๑๑๕	๑๔๑	๑,๒๕๖
๕.	พยาบาลเทคนิค	๙	๒	๑๑
๖.	เจ้าหน้าที่สาธารณสุข	๖๔๕	-	๖๔๕
รวม		๒,๑๔๙	๑๙๖	๒,๓๔๕



จำนวนบุคลากรทางการแพทย์ในโรงพยาบาลของรัฐจังหวัดตรัง ปี ๒๕๖๑

ลำดับ	โรงพยาบาลรัฐ	แพทย์ (คน)	ทันตแพทย์ (คน)	เภสัชกร (คน)	พยาบาลวิชาชีพ (คน)	พยาบาลเทคนิค (คน)
๑	รพ.ตรัง	๑๓๐	๑๕	๔๐	๕๙๒	๒
๒	รพ.กันตัง	๑๓	๗	๘	๘๖	๑
๓	รพ.ย่านตาขาว	๑๒	๖	๘	๗๑	๒
๔	รพ.ปะเหลียน	๘	๖	๖	๕๓	๐
๕	รพ.สิเกา	๕	๖	๖	๔๔	๐
๖	รพ.ห้วยยอด	๒๐	๑๒	๑๓	๙๕	๒
๗	รพ.วังวิเศษ	๖	๓	๕	๔๕	๒
๘	รพ.นาโยง	๙	๔	๗	๖๐	๐
๙	รพ.รัชฎา	๘	๒	๖	๔๑	๐
๑๐	รพ.หาดสำราญฯ	๖	๑	๒	๒๘	๐
	รวม รพช.	๘๗	๔๗	๖๑	๕๒๓	๗
	อัตราต่อประชากร	๗,๓๙๒	๑๓,๖๘๒	๑๐,๕๔๒	๑,๒๓๐	๙๑,๘๖๗
	รวม รพ.รัฐ	๒๑๗	๖๒	๑๐๑	๑,๑๑๕	๙
	อัตราต่อประชากร	๒,๙๖๓	๑๐,๓๗๒	๖,๓๖๗	๕๓๗	๗๑,๔๕๒

จำนวนบุคลากร สังกัดสำนักงานสาธารณสุขอำเภอ ปี ๒๕๖๑

ลำดับ	อำเภอ	ประชากร	จนท. สสอ. (คน)	รพ.สต./PCU						เฉลี่ย: รพ.สต./ PCU	อัตรา: ประชากร
				รพ.สต. (แห่ง)	PCU (แห่ง)	รวม (แห่ง)	จนท. รพ.สต. (คน)	จนท. PCU (คน)	รวม (คน)		
๑	อำเภอเมือง	๑๕๖,๗๐๒	๑๓	๑๘	๔	๒๒	๗๗	๔๕	๑๒๒	๖	๑๒๘๔
๒	อำเภอกันตัง	๘๗,๐๑๘	๑๐	๒๐	๑	๒๑	๘๐	๕	๘๕	๔	๑๐๒๔
๓	อำเภอย่านตาขาว	๖๔,๔๙๗	๑๐	๑๖	-	๑๖	๖๔	-	๖๔	๔	๑๐๐๘
๔	อำเภอปะเหลียน	๖๗,๕๒๓	๖	๑๘	๑	๑๙	๗๘	๑๒	๙๐	๕	๗๕๐
๕	อำเภอสิเกา	๓๘,๑๘๑	๕	๙	-	๙	๔๖	-	๔๖	๕	๘๓๐
๖	อำเภอห้วยยอด	๙๔,๕๗๐	๑๐	๒๐	๑	๒๑	๙๓	๑๔	๑๐๗	๕	๘๘๔
๗	อำเภอวังวิเศษ	๔๓,๗๒๘	๖	๗	-	๗	๓๕	-	๓๕	๕	๑๒๔๙
๘	อำเภอนาโยง	๔๔,๖๓๒	๖	๗	๑	๘	๓๖	๑๓	๔๙	๖	๙๑๑

๙	อำเภอรัชฎา	๒๙,๓๗๔	๗	๖	-	๖	๒๖	-	๒๖	๔	๑๑๓๐
๑๐	อำเภอหาดสำราญ	๑๖,๘๔๗	๕	๔	-	๔	๒๑	-	๒๑	๕	๘๐๒
	รวม	๖๔๓,๐๗๒	๗๘	๑๒๕	๘	๑๓๓	๕๕๖	๘๙	๖๔๕	๕	๙๙๗

๑๒.๔.๓ การเข้าถึงบริการและการมีหลักประกันด้านสุขภาพของประชาชน

การให้บริการจำแนกตามระดับ ปีงบประมาณ ๒๕๖๑

ระดับการให้บริการ	ผู้ป่วยนอก			
	คน	ครั้ง	ร้อยละ	เฉลี่ย ครั้ง/วัน
๑. ปฐมภูมิ (สอ./เทศบาล)	๑๙๙,๒๒๕	๖๓๗,๖๗๖	๒๙.๐๙	๑,๗๔๗
๒. ทติยภูมิ (รพช.)	๒๔๐,๖๐๔	๙๗๗,๙๑๔	๔๔.๖๐	๒,๖๗๙
๓. ตติยภูมิ (รพศ.)	๑๓๖,๒๖๕	๕๗๖,๘๒๐	๒๖.๓๑	๑,๕๘๐
รวม	๕๗๖,๐๙๔	๒,๑๙๒,๔๑๐	๑๐๐.๐๐	๖,๐๐๗

๑๒.๔.๔ การมีบริการมีหลักประกันด้านสุขภาพของประชาชน

การมีบริการมีหลักประกันด้านสุขภาพของประชาชนในจังหวัดตรัง ปีงบประมาณ ๒๕๖๑

อำเภอ	ประชากรตามทะเบียนราษฎร	ประกันสังคม	ข้าราชการ/รัฐวิสาหกิจ	สิทธิอื่น ๆ	สิทธิ UC ตามทะเบียนราษฎร	รวม	ร้อยละ
เมืองตรัง	๑๗๔,๔๔๑	๒๕,๔๘๑	๒๐,๔๑๗	๔,๓๕๔	๑๒๔,๐๖๕	๑๗๔,๓๑๗	๙๙.๙๓
กันตัง	๘๘,๐๐๔	๑๒,๗๙๗	๕,๑๐๒	๑,๓๔๖	๖๘,๗๓๕	๘๗,๙๘๐	๙๙.๙๗
ย่านตาขาว	๖๕,๗๐๑	๘,๘๓๗	๕,๗๒๒	๑,๑๑๗	๕๐,๐๑๒	๖๕,๖๘๘	๙๙.๙๘
ปะเหลียน	๖๐,๗๐๙	๗,๓๖๘	๔,๕๓๘	๙๘๐	๔๗,๗๙๙	๖๐,๖๘๕	๙๙.๙๖
สิเกา	๓๙,๐๖๓	๔,๓๖๖	๑,๗๗๖	๕๓๖	๓๒,๓๗๓	๓๙,๐๕๑	๙๙.๙๗
ห้วยยอด	๙๕,๘๙๗	๑๒,๓๓๙	๗,๔๑๕	๑,๘๘๓	๗๔,๒๓๖	๙๕,๘๗๓	๙๙.๙๗
วังวิเศษ	๔๓,๐๔๕	๔,๑๐๓	๒,๓๙๖	๔๙๘	๓๖,๐๓๗	๔๓,๐๓๔	๙๙.๙๗
นาโยง	๔๔,๓๒๑	๖,๐๘๑	๓,๕๔๘	๗๗๓	๓๓,๙๒๒	๔๔,๓๐๔	๙๙.๙๖
รัชฎา	๓๐,๓๕๙	๓,๓๕๗	๒,๒๔๘	๔๘๘	๒๔,๒๖๓	๓๐,๓๕๖	๙๙.๙๙
หาดสำราญ	๑๖,๑๗๐	๑,๘๑๙	๗๐๒	๑๗๐	๑๓,๔๗๖	๑๖,๑๖๗	๙๙.๙๘
รวม	๖๕๗,๗๑๐	๘๖,๕๔๘	๕๓,๘๖๔	๑๒,๑๔๕	๕๐๔,๘๙๘	๖๕๗,๔๕๕	๙๙.๙๖

๑๒.๔.๕ สาเหตุของการเจ็บป่วยด้วยโรคสำคัญของของจังหวัดตรัง ได้แก่ โรคระบบ

ไหลเวียนเลือด โรคเกี่ยวกับต่อมไร้ท่อ โภชนาการและเมตาบอลิซึม และโรคระบบหายใจ ตามลำดับ

สาเหตุการป่วยของผู้ป่วยนอก ที่สำคัญ ๑๐ อันดับแรก ของจังหวัดตรัง ปี ๒๕๖๑

หน่วย : อัตราป่วยต่อแสนประชากร

ลำดับที่	สาเหตุการป่วย	จำนวน (ราย)	อัตราป่วย
๑	โรคระบบไหลเวียนเลือด	๔๒๐,๓๖๑	๖๕,๓๖๗.๖๔
๒	โรคเกี่ยวกับต่อมไร้ท่อ โภชนาการ และเมตาบอลิซึม	๓๕๔,๘๐๕	๕๕,๑๗๓.๔๕
๓	โรคระบบหายใจ	๓๐๘,๓๕๑	๔๗,๙๔๙.๖๙
๔	โรคระบบย่อยอาหาร รวมโรคในช่องปาก	๒๙๐,๔๔๘	๔๕,๑๖๕.๗๐
๕	โรคระบบกล้ามเนื้อ รวมโครงร่าง และเนื้อเยื่อเสริม	๒๘๔,๐๘๗	๔๔,๑๗๖.๕๕

๖	โรคระบบสืบพันธุ์ร่วมปัสสาวะ	๑๒๙,๘๒๘	๒๐,๑๘๘.๗๒
๗	โรคติดเชื้อและปรสิต	๘๙,๘๗๘	๑๓,๙๗๖.๓๕
๘	โรคผิวหนัง และเนื้อเยื่อใต้ผิวหนัง	๘๔,๐๗๘	๑๓,๐๗๔.๔๓
๙	ภาวะแปรปรวนทางจิตและพฤติกรรม	๕๙,๐๔๑	๙,๑๘๑.๐๙
๑๐	โรคระบบประสาท	๕๒,๗๙๘	๘,๒๑๐.๒๘

๑๒.๔.๖ สาเหตุของการตายด้วยโรคสำคัญของของจังหวัดตรัง ได้แก่ โรคมะเร็ง โรคหลอดเลือดในสมอง โรคเสื่อมถอยของระบบประสาท และโรคหัวใจและหลอดเลือด ตามลำดับ

สาเหตุการตายที่สำคัญ ๑๐ อันดับแรก ของจังหวัดตรัง ปี ๒๕๖๑

หน่วย : อัตราป่วยต่อแสนประชากร

ลำดับ	สาเหตุการตาย	เพศ				รวม	อัตราราย
		ชาย	อัตราราย	หญิง	อัตราราย		
๑	โรคมะเร็ง	๒๖๘	๘๕.๒๙	๒๒๘	๖๙.๖๒	๔๙๖	๗๗.๓๐
๒	โรคหลอดเลือดในสมอง	๑๖๔	๕๒.๑๙	๑๓๐	๓๙.๗๐	๒๙๔	๔๕.๘๒
๓	โรคเสื่อมถอยของระบบประสาท	๑๑๕	๓๖.๖๐	๑๗๒	๕๒.๕๒	๒๘๗	๔๔.๗๓
๔	โรคหัวใจและหลอดเลือด	๑๕๖	๔๙.๖๕	๙๓	๒๘.๔๐	๒๔๙	๓๘.๘๐
๕	ปอดบวม	๑๐๖	๓๓.๗๔	๘๗	๒๖.๕๗	๑๙๓	๓๐.๐๘
๖	โลหิตเป็นพิษ/ติดเชื้อแบคทีเรีย	๘๗	๒๗.๖๙	๖๙	๒๑.๐๗	๑๕๖	๒๔.๓๑
๗	อุบัติเหตุจากการขนส่ง	๑๐๔	๓๓.๑๐	๒๗	๘.๒๔	๑๓๑	๒๐.๔๒
๘	ไตวาย/โรคไตระยะสุดท้าย	๔๙	๑๕.๕๙	๗๔	๒๒.๖๐	๑๒๓	๑๙.๑๗
๙	เบาหวาน	๔๓	๑๓.๖๙	๖๗	๒๐.๔๖	๑๑๐	๑๗.๑๔
๑๐	โรคความดันโลหิตสูง	๔๖	๑๔.๖๔	๕๕	๑๖.๘๐	๑๐๑	๑๕.๗๔

๑๒.๔.๗ สาเหตุของการตายด้วยโรคที่เฝ้าระวังทางระบาดวิทยา ได้แก่ อูจจาระร่วง ปอดบวม ไข้หวัดใหญ่ ไข้เลือดออก และสุกใส ตามลำดับ

จำนวนป่วยและตายด้วยโรคที่เฝ้าระวังทางระบาดวิทยา ๑๐ อันดับแรก ของจังหวัดตรัง ปี ๒๕๖๑

ลำดับ	ชื่อโรค	จำนวนป่วย (คน)	อัตราราย	ผู้ป่วยตาย (คน)	อัตราราย
๑	อูจจาระร่วง	๘,๑๕๖	๑,๒๖๘.๒๙	๐	-
๒	ปอดบวม	๒,๐๒๙	๓๑๕.๕๒	๐	-
๓	ไข้หวัดใหญ่	๗๗๐	๑๑๙.๗๔	๐	-
๔	ไข้เลือดออก	๖๓๖	๙๘.๙๐	๒	๐.๓๑
๕	สุกใส	๕๐๑	๗๗.๙๑	๐	-

๖	อาหารเป็นพิษ	๔๓๔	๖๗.๔๙	๐	-
๗	มือเท้าปาก	๔๓๓	๖๗.๓๓	๐	-
๘	ตาแดงจากเชื้อไวรัส	๓๔๕	๕๓.๖๕	๐	-
๙	โรคติดต่อทางเพศสัมพันธ์อื่นๆ	๒๔๔	๓๗.๙๔	๐	-
๑๐	เลปโตสไปโรซิส	๑๑๖	๑๘.๐๔	๐	-

๑๒.๔.๘ งานอนามัยแม่และเด็ก

งานอนามัยแม่และเด็ก จังหวัดตรัง ปี ๒๕๖๑

งานอนามัยแม่และเด็ก	จำนวน (คน)	ร้อยละ/อัตรา
- จำนวนหญิงไทยในเขตรับผิดชอบที่สิ้นสุดการตั้งครรภ์ทั้งหมด	๔,๔๘๔	
- จำนวนหญิงที่สิ้นสุดการตั้งครรภ์ทั้งหมดที่ฝากครรภ์ครั้งแรกเมื่ออายุครรภ์ก่อนหรือเท่ากับ ๑๒ สัปดาห์	๓,๔๕๖	ร้อยละ ๗๗.๐๗
- จำนวนหญิงไทยในเขตรับผิดชอบ สิ้นสุดการตั้งครรภ์ด้วยการคลอดทั้งหมด	๔,๔๓๕	
- จำนวนหญิงในเขตรับผิดชอบ สิ้นสุดการตั้งครรภ์ด้วยการคลอดทั้งหมดที่ฝากครรภ์คุณภาพ ครบ ๕ ครั้งตามเกณฑ์	๒,๙๕๒	ร้อยละ ๖๖.๕๖
- จำนวนหญิงอายุน้อยกว่า ๒๐ ปี ที่มารับบริการด้วยการคลอด/แท้งบุตร	๙๕๓	
- จำนวนหญิงอายุน้อยกว่า ๒๐ ปี ที่มารับบริการคุมกำเนิดด้วยวิธีสมัยใหม่ (Modern Methods) หลังคลอดหรือหลังแท้ง	๒๓๓	ร้อยละ ๒๔.๔๕
- จำนวนหญิงไทยในเขตรับผิดชอบ สิ้นสุดการตั้งครรภ์ด้วยการคลอดครบ ๔๒ วันทั้งหมด	๔๔๓๕	
- จำนวนหญิงไทยในเขตรับผิดชอบ สิ้นสุดการตั้งครรภ์ด้วยการคลอดครบ ๔๒ วัน ที่ได้รับการดูแลครบ ๓ ครั้งตามเกณฑ์	๒๙๐๒	๖๕.๔๓
- ประชากรหญิง ๑๕-๑๙ ปีในเขตรับผิดชอบ	๑๘,๐๕๘	
- จำนวนเด็กคลอดมีชีพในหญิง ๑๕-๑๙ ปี	๖๖๔	๓๖.๗๗ ต่อพันประชากรหญิง ๑๕-๑๙ ปี
- ประชากรหญิง ๑๐-๑๔ ปีในเขตรับผิดชอบ	๑๗,๖๙๔	
- จำนวนเด็กคลอดมีชีพในหญิง ๑๐-๑๔ ปี	๑๙	๑.๐๗ ต่อพันประชากรหญิง ๑๐-๑๔ ปี

๑๒.๔.๙ ปัญหาอุปสรรคในการพัฒนาด้านสาธารณสุข

- ๑) การป่วยด้วยโรคเบาหวาน/ความดันโลหิตสูง
- ๒) การตายด้วยโรคหัวใจ / หลอดเลือดสมอง
- ๓) การตายด้วยโรคมะเร็ง
- ๔) การบาดเจ็บและการตายด้วยอุบัติเหตุ
- ๕) การป่วยด้วยวัณโรค
- ๖) การระบาดของโรคไข้เลือดออก
- ๗) การระบาดของโรคเลปโตสไปโรซิส
- ๘) โรคโลหิตจาง/ภาวะซีดในหญิงมีครรภ์
- ๙) การตั้งครรภ์ในวัยรุ่น/ตั้งครรภ์ซ้ำ
- ๑๐) เด็กปฐมวัย & วัยเรียน พันผุ

๑๒.๕ ด้านความมั่นคง

๑๒.๕.๑ ปัญหายาเสพติด

จังหวัดตรัง ปี ๒๕๖๑ มีสถานการณ์การแพร่ระบาดของยาเสพติด ส่วนใหญ่จะเป็นเส้นทางผ่านของการขนย้ายยาเสพติด มีการตรวจพบและจับกุมกลุ่มบุคคลจากจังหวัดชายแดนภาคใต้ที่ลักลอบขนยาเสพติด (พืชกระท่อม) ผ่านพื้นที่จังหวัดตรัง เพื่อนำไปเป็นส่วนประกอบยาเสพติดชนิดสีคูณร้อย (กระท่อม + น้ำอัดลม + ยาแก้ปวด + ยาแก้ไอ/ยาแก้ปวด) เนื่องจากมีราคาถูกและหาง่าย

สถานการณ์ด้านการผลิต ในพื้นที่จังหวัดตรัง ไม่พบแหล่งการผลิตยาเสพติดประเภทต่าง ๆ แต่สำหรับยาเสพติดให้โทษ ประเภท ๕ คือ กัญชาและพืชกระท่อม พบว่ามีการปลูกกัญชาและพืชกระท่อมเพื่อเสพในบางพื้นที่ โดยลักษณะ การปลูกจะลักลอบปลูกเป็นแปลงเล็ก ๆ ประมาณ ๓ - ๑๐ ต้น พบในอำเภอรัษฎา อำเภอลำทับ อำเภอนาโยง อำเภอเขาชะเมา และอำเภอปะเหลียน จากข้อมูลการข่าวพบว่า เมื่อสิงหาคม ๒๕๖๑ พบการลักลอบปลูกต้นกล้า พืชกระท่อมในปริมาณมาก จำนวน ๑ คดี ๑๐๓ ต้น ในพื้นที่อำเภอเบตง จังหวัดยะลา โดยพบผู้ต้องหาชาวเผ่าม้ง จังหวัดเชียงราย ที่ย้ายมาอาศัยประกอบอาชีพรับจ้างทำสวนในพื้นที่เป็นผู้กระทำความผิด สถานการณ์ด้านการค้า

ปีงบประมาณ พ.ศ. ๒๕๖๒ พื้นที่ ๗ จังหวัดภาคใต้ตอนล่าง ยาเสพติดยังคงแพร่ระบาดและขยายวงกว้างไปยังทุกพื้นที่ไม่ว่าจะเป็นเมืองหรือพื้นที่ชนบท ด้วยยาหลักที่มีการค้าและแพร่ระบาดมาก ๓ ลำดับแรก ได้แก่ ยาบ้า พืชกระท่อม และไอซ์ ยาหลักดังกล่าวมีส่วนการค้าและแพร่ระบาดรวมกันเกินกว่าร้อยละ ๙๕ โดยยาบ้ามีส่วนการค้าและแพร่ระบาดอยู่ที่ ร้อยละ ๕๒.๐๑ ส่วนพืชกระท่อมมีส่วนการค้าและแพร่ระบาดอยู่ที่ ร้อยละ ๓๖.๔๔ และไอซ์มีส่วนการค้าและแพร่ระบาดอยู่ที่ ร้อยละ ๘.๐๗ ต้นทางยาบ้าและไอซ์มาจากพื้นที่สามเหลี่ยมทองคำลักลอบลำเลียงเข้ามาผ่านชายแดนภาคเหนือและภาคตะวันออกเฉียงเหนือ ส่วนพืชกระท่อมมีต้นทางมาจากประเทศมาเลเซีย กลุ่มการค้าในพื้นที่ยังสามารถค้ายาเสพติดได้ค่อนข้างอิสระ โดยใช้เทคโนโลยีที่ทันสมัยและรวดเร็ว ส่งผลให้ยาเสพติดเข้าถึงผู้เสพได้ง่ายและรวดเร็ว ปีงบประมาณ ๒๕๖๒ ในพื้นที่ ๗ จังหวัดภาคใต้ตอนล่าง สามารถตรวจยึดของกลางยาบ้าได้ทั้งหมด ๑๔.๗๗ ล้านเม็ด พืชกระท่อม ๘๔.๖๘ ต้น และ ไอซ์ ๗๒๒ กิโลกรัม เมื่อเปรียบเทียบกับปริมาณการจับยึดของกลางปีงบประมาณ ๒๕๖๑ กับปีงบประมาณ ๒๕๖๒ พบว่ายาบ้ามีการจับยึดของกลางเพิ่มขึ้น ๓.๔๒ ล้านเม็ดหรือคิดเป็นร้อยละ ๓๐.๑๓ ส่วนพืชกระท่อมและไอซ์มีการจับยึดของกลางลดลง สำหรับจังหวัดที่มีสถิติการจับกุมคดียาเสพติดทุกข้อหาด้วยยาสูงสุดในปีงบประมาณ ๒๕๖๒ ได้แก่ สงขลา รongลงมา นราธิวาส ปัตตานี ตรัง สตูล ยะลา และพัทลุง ตามลำดับ พบการจับกุมเพิ่มขึ้นในพื้นที่ ๔ จังหวัด ได้แก่ สงขลา ปัตตานี ตรัง และสตูล

สถานการณ์การค้า

ยาหลักที่มีการค้าในพื้นที่ภาคใต้ตอนล่างทั้งปีงบประมาณ ๒๕๖๒ อันดับ ๑ ได้แก่ ยาบ้า รongลงมา ได้แก่ พืชกระท่อม ไอซ์ กัญชา และเฮโรอีน โดยพบว่า ยาบ้า ไอซ์ และกัญชา มาจากพื้นที่ภาคเหนือและภาคตะวันออกเฉียงเหนือ ส่วนพืชกระท่อมมาจากประเทศมาเลเซีย กลุ่มเครือข่ายการค้าในพื้นที่ภาคใต้ตอนล่าง ยังสามารถดำเนินการค้ายาเสพติดในพื้นที่ได้ค่อนข้างอิสระ พบความเชื่อมโยงกับนักค้าในพื้นที่ภาคเหนือ ภาคตะวันออกเฉียงเหนือ และภาคกลาง รวมถึงเชื่อมโยงกับนักค้าหรือนายทุนชาวต่างชาติที่มีศักยภาพในการติดต่อซื้อขายได้โดยตรงกับเครือข่ายผู้จัดหา สามารถติดต่อซื้อขายและลำเลียงยาเสพติดลงมาได้จำนวนมาก การติดต่อสื่อสารยังคงใช้วิธีการติดต่อผ่านทางโทรศัพท์และการใช้ Social Media ผ่านแอปพลิเคชัน Line และ Facebook สำหรับวิธีการที่ใช้ใน

การลำเลียงยาเสพติดพบว่ามี การลำเลียงโดยรถยนต์ส่วนบุคคล ลำเลียงมาจากบริษัทขนส่งสินค้า ลำเลียงโดยการชุกซ่อนในกระเป๋าสัมภาระเดินทางมาที่บรโดโดยสาร รถไฟ เครื่องบิน รวมถึงการ ส่งผ่านบริษัทรับส่งสินค้าต่างๆ โดยปีงบประมาณ ๒๕๖๒ สามารถจับกุมยาบ้า คดีสำคัญที่มีของกลาง มากกว่า ๑ แสนเม็ด/คดี ได้รวม ๒๗ คดี ของกลาง ๑๐.๔๔ ล้านเม็ด ไอซ์จับกุมคดีสำคัญที่มีของกลาง มากกว่า ๑ กิโลกรัม/คดี ได้รวม ๑๒ คดี ของกลาง ๖๕๑ กิโลกรัม กัญชาจับกุมคดีสำคัญที่มีของกลาง มากกว่า ๑๐๐ กิโลกรัม ได้รวม ๓ คดี ของกลาง ๗๙ คดี ของกลาง ๒๘.๗๐ ตัน ส่วนเฮโรอีนจับกุม คดีสำคัญที่มีของกลาง ปริมาณมากในพื้นที่ จ.นราธิวาส ได้รวม ๓ คดี ของกลาง ๑๒.๑๔ กิโลกรัม

ข้อมูลการจับกุมคดียาบ้า ปี ๒๕๖๑-๒๕๖๒

จำนวนของกลาง (เม็ด)			จำนวนคดี		
๒๕๖๑	๒๕๖๒	เพิ่มขึ้น/(ลดลง)	๒๕๖๑	๒๕๖๒	เพิ่มขึ้น/(ลดลง)
๑,๙๓๔,๗๓๑	๓,๒๓๘,๘๖๔	๑,๓๐๔,๑๓๓	๒,๔๐๘	๓,๐๙๐	๖๘๒

ข้อมูลการจับกุมคดียาบ้าที่มีของกลางมากกว่า ๑,๐๐๐ เม็ด/คดี ปี ๒๕๖๑-๒๕๖๒

ยาบ้า ๑,๐๐๐ เม็ดขึ้นไป		ยาบ้า ๑๐,๐๐๐ เม็ดขึ้นไป		ยาบ้า ๑๐๐,๐๐๐ เม็ดขึ้นไป		รวม	
แต่ไม่เกิน ๑๐,๐๐๐ เม็ด		แต่ไม่เกิน ๑๐๐,๐๐๐ เม็ด					
คดี	ของกลาง	คดี	ของกลาง	คดี	ของกลาง	คดี	ของกลาง
๖๘	๒๐๐,๖๔๖	๑๘	๔๙๕,๕๓๔	๖	๒,๔๑๒,๗๐๐	๙๒	๓,๑๐๘,๘๘๐

ข้อมูลการจับกุมคดีพืชกระท่อม (ของกลาง ตั้งแต่ ๑๐๐ กิโลกรัมขึ้นไป/คดี) ปี ๒๕๖๑-๒๕๖๒

จำนวนของกลาง (กิโลกรัม)			จำนวนคดี		
๒๕๖๑	๒๕๖๒	เพิ่มขึ้น/(ลดลง)	๒๕๖๑	๒๕๖๒	เพิ่มขึ้น/(ลดลง)
๑๕,๙๙๐	๒,๔๓๒	-๑๓๕๕๘	๑,๒๘๐	๑,๑๖๓	-๑๑๗

ข้อมูลการจับกุมคดีไอซ์ ปี ๒๕๖๑-๒๕๖๒

จำนวนของกลาง (กิโลกรัม)			จำนวนคดี		
๒๕๖๑	๒๕๖๒	เพิ่มขึ้น/(ลดลง)	๒๕๖๑	๒๕๖๒	เพิ่มขึ้น/(ลดลง)
๑๒	๔๓	๓๑	๕๒	๕๐	-๒

การจับกุมคดีกัญชา ปี ๒๕๖๑-๒๕๖๒

จำนวนของกลาง (กิโลกรัม)			จำนวนคดี		
๒๕๖๑	๒๕๖๒	เพิ่มขึ้น/(ลดลง)	๒๕๖๑	๒๕๖๒	เพิ่มขึ้น/(ลดลง)
๘	๒๐	๑๒	๕๕	๔๕	-๑๐

แนวโน้มสภาพปัญหา

๑. รูปแบบการค้าเปลี่ยนไป ปัจจุบันนักค้าในพื้นที่สามารถติดต่อซื้อขายกับผู้ผลิตได้โดยตรง โดยไม่ต้องผ่านนายหน้า พบการลักลอบลำเลียงยาบ้าปริมาณมากมาเก็บพักในพื้นที่ เพื่อกระจายต่อ โดยหวังปัจจุบันพบมากในพื้นที่ จ.พัทลุง จ.ตรัง และ จ.นราธิวาส

๒. วิธีการขนส่งยาเสพติด พบการขนส่งผ่านทางไปรษณีย์และขนส่งเอกชนเพิ่มมากขึ้น

๓. ราคาขายยาเสพติดลดลงและหาซื้อได้ง่ายขึ้น โดยเฉพาะยาบ้า และไอซ์ ซึ่งมีผลโดยตรงต่อความต้องการใช้ของผู้เสพ ทำให้สามารถหาซื้อมาใช้ได้มากขึ้นในราคาเท่าเดิมและง่ายขึ้น

๔. กลุ่มผู้เสพยาที่มีอายุน้อย และมีการใช้ยาในปริมาณที่มากขึ้น เป็นปัญหาที่จะส่งผลกระทบต่อสุขภาพ และผลกระทบต่อความเดือดร้อนของครอบครัว สังคม มีอาการทางจิตมากขึ้น

จุดเน้นการแก้ไขปัญหา

๑. มุ่งเน้นการสืบสวนขยายผล เพื่อนำไปสู่การลักลอบนำเข้าเป็นจำนวนมากในหวังปัจจุบัน

๒. เพิ่มจุดตรวจจุดสกัดพื้นที่ตอนในเพื่อสกัดการลักลอบขนส่งยาเสพติดที่มากับรถยนต์ไม่ว่าจะเป็นรถยนต์ส่วนบุคคล รถโดยสารสาธารณะ รวมทั้งรถขนส่งทั้งไปรษณีย์และขนส่งเอกชน

๓. กำหนดมาตรการในกลุ่มเด็กและเยาวชนทั้งในและนอกสถานศึกษา ให้ตระหนักถึงโทษและพิษภัยของยาเสพติดมากยิ่งขึ้น

สถานการณ์ปัญหาเสพติดในพื้นที่จังหวัดตรัง

๑. ยาบ้ายังคงเป็นตัวยาลึก ที่มีการค้าและแพร่ระบาดในพื้นที่จังหวัดตรัง โดยตัวยาที่มีการค้าและแพร่ระบาดรองลงมา ได้แก่ พืชกระท่อมในรูปของสีคุนร้อย และไอซ์ (ยาบ้า แพร่ระบาดร้อยละ ๗๒.๙๑ พืชกระท่อม แพร่ระบาดร้อยละ ๒๔.๙๐ และไอซ์ แพร่ระบาดร้อยละ ๑.๗๙)

๒. อำเภอที่พบการจับกุมสูงสุด ได้แก่ เมืองตรัง รองลงมา ได้แก่ กันตัง ปะเหลียน ห้วยยอด สีเกา วังวิเศษ ย่านตาขาว นาโยง รัชฎา และหาดสำราญ

๓. ข้อหาที่จับกุม ส่วนใหญ่เป็นข้อหาเสพ รองลงมาได้แก่ ข้อหาครอบครอง ข้อหาครอบครองเพื่อจำหน่าย ข้อหาผลิต (สีคุนร้อย) และข้อหาจำหน่าย

๑๒.๕.๒ สัดส่วนคดีความปลอดภัยในชีวิตและทรัพย์สิน

ตำรวจภูธรจังหวัด ได้จัดทำแผนป้องกันปราบปรามอาชญากรรม ประจำปี พ.ศ.๒๕๖๒ โดยให้ทุก สภ. ในปกครองถือปฏิบัติ

๑. กำหนดให้ทุก สภ. นำข้อมูลการวิเคราะห์ สถานภาพคดีอาชญากรรมที่เกิดในพื้นที่มาวางแผนระดมกวาดล้างโดยให้มีการระดมกวาดล้างอาชญากรรม ทุกวันที่ ๑๐ ๒๐ และ ๓๐ ของเดือน

๒. เพื่อป้องกันปราบปรามอาชญากรรม และรักษาความสงบเรียบร้อย กำหนดให้มีการจัดตั้งจุดตรวจ-จุดสกัด ตามแผนพิทักษ์เมืองและตั้งด่านความมั่นคง ๒๔ ชั่วโมง ณ ศูนย์จราจร สภ. นาโยง

กลุ่มที่ ๑

คดีประทุษร้ายต่อชีวิต ร่างกาย และเพศ (เป้าหมายการจับกุม ๗๙.๐๔%)

ม.ค. - ธ.ค. ๒๕๖๐ รับแจ้ง ๒๘๔ ราย จับกุม ๒๒๕ ราย

ม.ค. - ธ.ค. ๒๕๖๑ รับแจ้ง ๒๙๘ ราย จับกุม ๒๔๑ ราย

คดีลดลง ๑๔ ราย จับกุมได้ร้อยละ ๘๐.๘๗ จับกุมได้สูงกว่าเป้าหมายซึ่งกำหนดไว้ร้อยละ ๗๙.๐๔ ดังนั้น การปราบปรามบรรลุเป้าหมาย

กลุ่มที่ ๒

คดีความผิดเกี่ยวกับทรัพย์สิน (เป้าหมายการจับกุม ๖๗.๕๒%)

ม.ค. - ธ.ค. ๒๕๖๐ รับแจ้ง ๕๙๑ ราย จับกุม ๔๒๑ ราย

ม.ค. - ธ.ค. ๒๕๖๑ รับแจ้ง ๗๕๘ ราย จับกุม ๕๓๕ ราย
คดีเพิ่มขึ้น ๑๖๗ ราย จับกุมได้ร้อยละ ๗๐.๕๘ จับกุมได้สูงกว่า
เป้าหมายซึ่งกำหนดไว้ร้อยละ ๖๗.๕๒ ดังนั้น การปราบปรามบรรลุเป้าหมาย

กลุ่มที่ ๓

ฐานความผิดพิเศษ

ม.ค. - ธ.ค. ๒๕๖๐ รับแจ้ง ๒๗๔ ราย จับกุม ๑๑๓ ราย
ม.ค. - ธ.ค. ๒๕๖๑ รับแจ้ง ๔๐๐ ราย จับกุม ๒๔๙ ราย
คดีลดลง ๑๒๖ ราย จับกุมได้ร้อยละ ๖๒.๒๕

กลุ่มที่ ๔

คดีที่รัฐเป็นผู้เสียหาย

ม.ค. - ธ.ค. ๒๕๕๙ จับกุม ๕,๕๙๒ ราย ผู้ต้องหา ๖,๙๓๔ คน
ม.ค. - ธ.ค. ๒๕๖๐ จับกุม ๖,๗๙๖ ราย ผู้ต้องหา ๗,๗๐๖ คน
เมื่อเปรียบเทียบในห้วงระยะเวลาเดียวกัน คดีรับแจ้งเพิ่มขึ้น จำนวน ๘๐๔ ราย

สถิติความผิดในคดีอาญาที่สำคัญ ของตำรวจภูธรจังหวัดตรัง
เปรียบเทียบระหว่าง ม.ค. - ธ.ค. ๒๕๖๐ / ๒๕๖๑

ประเภทคดี	๒๕๖๐		๒๕๖๑			เป้าหมาย
	รับแจ้ง	จับ	รับแจ้ง	จับ	%	
๑. ความผิดเกี่ยวกับชีวิต ร่างกายและเพศ						๗๙.๐๔ %
๑.๑ ฆ่าผู้อื่น	๔๓	๒๙	๓๗	๓๑	๘๓.๗๘	๗๙.๐๔ %
๑.๒ ทำร้ายร่างกายผู้อื่นถึงแก่ความตาย	๔	๔	๓	๓	๑๐๐.๐๐	
๑.๓ พยายามฆ่า	๖๕	๔๔	๗๕	๕๑	๑๕.๓๘	
๑.๔ ทำร้ายร่างกาย	๑๓๑	๑๑๔	๑๓๘	๑๒๐	๘๖.๙๖	
๑.๕ ข่มขืนกระทำชำเรา	๒๗	๒๒	๒๕	๑๘	๗๒	
๑.๖ อื่น ๆ	๑๔	๑๒	๒๐	๑๘	๙๐	
รวม	๒๘๔	๒๒๕	๒๙๘	๒๔๑	๘๐.๘๗	
๒. ความผิดเกี่ยวกับทรัพย์สิน						๖๗.๕๒ %
๒.๑ ปล้นทรัพย์ (คดีอุกฉกรรจ์)	๒	๑	๐	๐	๐.๐๐	๖๗.๕๒ %
๒.๒ ชิงทรัพย์	๘	๘	๑๐	๘	๘๐.๐๐	
๒.๓ วิ่งราวทรัพย์ (ม.๓๓๖)	๑๐	๙	๓๕	๓๔	๙๗.๑๔	
๒.๔ ลักทรัพย์	๓๐๐	๒๐๑	๓๖๘	๒๕๓	๖๘.๗๕	
๒.๕ กรรโชกทรัพย์	๒	๒	๑	๑	๑๐๐.๐๐	
๒.๖ นื้อโกง	๔๘	๓๙	๕๔	๓๕	๖๔.๘๑	
๒.๗ ยักยอกทรัพย์	๘๗	๖๐	๑๒๑	๗๙	๖๕.๒๙	
๒.๘ ทำให้เสียทรัพย์	๕๙	๔๑	๕๘	๔๓	๗๔.๑๔	
๒.๙ รับของโจร	๘	๔	๒๕	๔	๑๖.๐๐	
๒.๑๐ ลักพาเรียกค่าไถ่	๐	๐	๐	๐	-	
๒.๑๑ วางเพลิง	๓	๒	๖	๔	๖๖.๖๗	
๒.๑๒ อื่นๆ	๖๔	๕๔	๘๐	๕๔	๖๗.๕๐	
ประเภทคดี	๒๕๖๐		๒๕๖๑			
	รับแจ้ง	จับ	รับแจ้ง	จับ		

๓. ฐานความผิดพิเศษ						
๓.๑ พ.ร.บ.ป้องกันและปราบปรามการค้ามนุษย์	๐	๐	๓	๓	๑๐๐.๐๐	
๓.๒ พ.ร.บ.คุ้มครองเด็ก พ.ศ.๒๕๔๖	๑	๑	๐	๐	๐.๐๐	
๓.๓ พ.ร.บ.ลิขสิทธิ์ พ.ศ.๒๕๓๗	๑๕	๑๒	๒๙	๒๘	๙๖.๕๕	
๓.๔ พ.ร.บ.สิทธิบัตร พ.ศ.๒๕๒๒	๐	๐	๐	๐	๐.๐๐	
๓.๕ พ.ร.บ.เครื่องหมายการค้า พ.ศ.๒๕๓๔	๒	๐	๐	๐	๐.๐๐	
๓.๖ พ.ร.บ.ว่าด้วยการกระทำผิดเกี่ยวกับคอมพิวเตอร์ พ.ศ.๒๕๕๐	๕	๒	๖	๖	๑๐๐.๐๐	
๓.๗ ความผิดเกี่ยวกับบัตรอิเล็กทรอนิกส์	๒	๒	๓	๒	๖๖.๖๗	
๓.๘ พ.ร.บ. ป่าไม้ พ.ศ. ๒๕๔๘	๑๑๕	๒๓	๘๑	๒๐	๒๔.๖๙	
๓.๙ พ.ร.บ.ป่าสงวนแห่งชาติ พ.ศ.๒๕๒๘	๓๓	๒	๓๙	๔	๑๐.๒๖	
๓.๑๐ พ.ร.บ.อุทยานแห่งชาติ พ.ศ.๒๕๐๔	๒๘	๑	๔๔	๕	๑๑.๓๖	
๓.๑๑ พ.ร.บ.สงวนและคุ้มครองสัตว์ป่า พ.ศ.๒๕๓๕	๑๐	๙	๑๘	๑๔	๗๗.๗๘	
๓.๑๒ พ.ร.บ.ส่งเสริมและรักษาคุณภาพและสิ่งแวดล้อม	๕	๑	๒	๐	๐.๐๐	
๓.๑๓ พ.ร.บ.งาช้าง พ.ศ.๒๕๕๘	๐	๐	๐	๐	--	
๓.๑๔ พ.ร.บ.การขุดดินและถมดิน พ.ศ.๒๕๔๓	๘	๘	๑๗	๑๗	๑๐๐.๐๐	
๓.๑๕ พ.ร.บ. ศุลกากร พ.ศ.๒๕๖๙	๑	๑	๐	๐	--	
๓.๑๖ พ.ร.บ.ป้องกันและปราบปรามการฟอกเงิน	๕๑	๕๑	๑๕๘	๑๕๐	๙๔.๙๔	
๓.๑๗ พ.ร.บ.ห้ามเรียกดอกเบี้ยเกินอัตรา พ.ศ.๒๕๗๕	๒๗๔	๑๑๓	๔๐๐	๒๔๙	๖๒.๒๕	
๔. คดีความผิดที่รัฐเป็นผู้เสียหาย						
๔.๑ ยาเสพติด	๔,๔๓๙	๔,๙๔๐	๔,๙๖๓	๕,๔๒๙		
๔.๒ อาวุธปืนและวัตถุระเบิด	๖๓๔	๖๔๐	๘๑๕	๘๖๙		
๔.๓ การพนัน	๓๒๖	๗๖๑	๓๖๘	๗๕๖		
๔.๔ ความผิดเกี่ยวกับวัสดุ สื่อ สิ่งพิมพ์ลามกอนาจาร	๐	๐	๑	๑		
๔.๕ ความผิดเกี่ยวกับ พ.ร.บ. คนเข้าเมือง	๗๘	๗๘	๖๕	๖๙		
๔.๖ ความผิดเกี่ยวกับการป้องกันและปราบปรามการค้าประเวณี	๕๑๑	๕๑๑	๕๖๓	๕๖๓		
๔.๗ ความผิดเกี่ยวกับสถานบริการ	๑	๑	๓	๓		
๔.๘ ความผิดเกี่ยวกับการควบคุมเครื่องดื่มแอลกอฮอล์	๓	๓	๑๘	๑๖		
รวม	๕,๙๙๐	๖,๙๓๔	๖,๗๙๖	๗,๗๐๖		

๑๓. ทรัพยากรธรรมชาติและสิ่งแวดล้อม

๑๓.๑ พื้นที่ป่าไม้ของจังหวัดตรัง

จังหวัดตรังมีพื้นที่ป่าไม้ตามหลักฐาน จำนวน ๑,๒๙๒,๖๓๒ ไร่ ปัจจุบันเหลือพื้นที่ป่าไม้ที่มีสภาพป่าตามธรรมชาติ จำนวน ๖๘๑,๕๘๓.๗๐ ไร่ หรือประมาณร้อยละ ๒๓.๐๘ ของพื้นที่จังหวัดตรัง ที่ตั้งของพื้นที่ป่าไม้ในจังหวัดตรัง มีลักษณะคล้ายกำแพงเมืองของจังหวัด เนื่องจากโดยรอบจังหวัดตรัง ซึ่งติดต่อกับอาณาเขตจังหวัดอื่น จะมีพื้นที่ป่าไม้ขึ้นอยู่ติดต่อกันตลอดแนวคล้ายกำแพงรั้วบ้าน พื้นที่ป่าไม้ทางด้านทิศเหนือติดต่อกับจังหวัดนครศรีธรรมราช พื้นที่ป่าไม้ทางด้านตะวันออกติดต่อกับจังหวัดพัทลุง พื้นที่ป่าไม้ทางด้านทิศใต้ติดต่อกับจังหวัดสงขลาและสตูล และพื้นที่ป่าไม้ทางด้านทิศตะวันตกเฉียงเหนือติดต่อกับจังหวัดกระบี่ พื้นที่ป่าไม้ทางด้านทิศตะวันออกมีสภาพเป็น

ภูเขาสูงชัน เป็นแหล่งต้นน้ำสำคัญ ประกอบด้วย ลำห้วย ลำคลอง น้อยใหญ่ที่ไหลผ่านพื้นที่จังหวัดลงสู่ทะเลอันดามัน ทำให้ราษฎรได้ใช้ทรัพยากรน้ำจากพื้นที่ป่าสำหรับการอุปโภคและบริโภค พื้นที่ป่าส่วนใหญ่ยังมีสภาพที่สมบูรณ์ สำหรับพื้นที่ด้านทิศตะวันตกติดกับทะเลอันดามัน มหาสมุทรอินเดีย เป็นพื้นที่ป่าชายเลนตลอดแนวจากทิศเหนือสู่ทิศใต้ พื้นที่ป่า บริเวณตอนกลางจังหวัดเป็นพื้นที่ราบสลับกับเนินเขา และมีพื้นที่ป่าแปลงเล็กแปลงน้อยอยู่กระจัดกระจายทั่วไป พื้นที่บริเวณที่ราบและเชิงเขา ส่วนใหญ่จะถูกบุกรุกทำลายปลูกสร้างสวนยางพาราและปาล์มน้ำมัน โดยภาพรวมพื้นที่ทรัพยากรป่าไม้ของจังหวัดตรัง ยังคงมีความอุดมสมบูรณ์และรักษาความสมดุลทางระบบนิเวศพอสมควร เนื่องจากมีการอนุรักษ์พื้นที่ทรัพยากรป่าไม้จากจังหวัดและหน่วยงานรับผิดชอบอย่างต่อเนื่อง และมีประสิทธิภาพตามนโยบายรัฐบาล ทำให้พื้นที่ทรัพยากรป่าไม้ของจังหวัดตรัง ยังคงเป็นแหล่งโครงสร้างพื้นฐานทางเศรษฐกิจของจังหวัดและประเทศ

พื้นที่ป่าไม้ของจังหวัดตรังแยกตามอำเภอ

อำเภอ	กำหนดเป็นป่าสงวนแห่งชาติ						ป่าตามมติ ครม.			
	ป่าบก			ป่าชายเลน			ป่าบก (ไร่)		ป่าชายเลน (ไร่)	
	ป่า	ไร่	พื้นที่ป่าไม้คงสภาพ	ป่า	ไร่	พื้นที่ป่าไม้คงสภาพ	ป่า	ไร่	ป่า	ไร่
เมืองตรัง	๑๒	๕๕,๘๖๙	๑๔,๔๐๘	-	-	-	๔	๑,๒๙๓	-	-
นาโยง	๓	๘๓,๓๖๒	๗๘,๖๕๒	-	-	-	๒	๒,๑๑๑	-	-
ย่านตาขาว	๒	๗๖,๑๕๔	๗๖,๓๑๕	๒	๑๐,๕๐๒.๖๓	๑๐,๕๐๒.๖๓	๒	๑,๓๗๕	-	-
ปะเหลียน	๔	๓๑๕,๐๕๘	๒๕๘,๔๐๔	๔	๖๖,๔๙๐.๑๔	๖๖,๔๙๐.๑๔	๖	๓,๙๕๒	๓	๓,๑๑๓
กันตัง	๑๐	๘๙,๗๓๙	๕๐,๑๗๗	๙	๘๗,๙๖๒.๙๗	๘๗,๙๖๒.๙๗	๗	๙,๑๔๘	๔	๑,๑๐๔
สิเกา	๖	๗๐,๓๗๓	๕๘,๗๖๗	๒	๓๕,๒๙๖.๖๔	๓๗,๒๙๖.๖๔	๔	๘,๗๖๓	๑	๑๔๙
วังวิเศษ	๕	๖๓,๕๖๕	๕๙,๘๙๑	-	-	-	๕	๑๖,๙๙๔	-	-
ห้วยยอด	๗	๑๓๙,๕๑๕	๔๓,๕๗๕	-	-	-	๕	๒,๕๑๕	-	-
รัชฎา	๒	๓๑,๕๐๐	๑๘,๖๔๓	-	-	-	๔	๓,๘๑๗	-	-
หาดสำราญ	๓	๔,๙๗๖	๔๓,๒๔	๒	๓๓,๕๒๐.๘๐	๓๓,๕๒๐.๘๐	-	-	๑	๑,๗๐๓
รวม	๔๔	๙๓๐,๑๑๑	๖๕๘,๘๓๒	๑๖	๓๐๕,๔๘๔	๒๓๕,๗๗๓.๑๘	๓๒	๔๙,๙๖๘	๙	๖,๐๖๙

ป่าสงวนแห่งชาติ (ป่าบก) นอกเขตพื้นที่ที่มอบให้ ส.ป.ก. นำไปปฏิรูปที่ดิน จำนวน ๔๔ ป่า พื้นที่ป่าสงวนแห่งชาติคงสภาพ ๖๗๒,๙๙๖ ไร่ ปัจจุบันอยู่ในความรับผิดชอบของหน่วยงานสังกัดกรมป่าไม้ และกรมอุทยานแห่งชาติ สัตว์ป่า และพันธุ์พืช กระทรวงทรัพยากรธรรมชาติและสิ่งแวดล้อม

ป่าสงวนแห่งชาติ (ป่าชายเลน) จำนวน ๑๙ ป่า เนื้อที่จำนวน ๓๐๕,๔๘๔ ไร่ พื้นที่ป่าคงสภาพ ๒๓๕,๗๗๓.๑๘ ไร่ ปัจจุบันอยู่ในความรับผิดชอบของกรมทรัพยากรทางทะเลและชายฝั่ง กระทรวงทรัพยากรธรรมชาติและสิ่งแวดล้อม

ป่าตามมติคณะรัฐมนตรี (ป่าบก) ที่จำแนกเป็นไม้ถาวร จำนวน ๓๒ ป่า เนื้อที่ จำนวน ๔๙,๙๖๘ ไร่ อยู่ในความรับผิดชอบของกรมป่าไม้ กระทรวงทรัพยากรธรรมชาติและสิ่งแวดล้อม

ป่าตามมติคณะรัฐมนตรี (ป่าชายเลน) ที่จำแนกเป็นป่าไม้ถาวร จำนวน ๙ ป่า เนื้อที่จำนวน ๖,๐๖๙ ไร่ อยู่ในความรับผิดชอบของกรมทรัพยากรทางทะเลและชายฝั่ง กระทรวงทรัพยากรธรรมชาติและสิ่งแวดล้อม

สถานการณ์ด้านการบุกรุกป่าไม้และทรัพยากรธรรมชาติในพื้นที่,

๑. สถานการณ์ทรัพยากรป่าไม้ พื้นที่ป่าไม้จังหวัดตรังในปัจจุบัน นับเป็นสถานการณ์ป่าไม้ที่อยู่ในสภาวะวิกฤติ และเกิดผลกระทบต่อภาพรวมของจังหวัดในเชิงโครงสร้างทางเศรษฐกิจ สังคม และการพัฒนา โดยจังหวัดตรังจะต้องมีพื้นที่ป่าไม้ธรรมชาติประมาณ ๑,๒๓๕,๒๕๐ ไร่ (ร้อยละ ๔๐ ของพื้นที่จังหวัด) จึงจะเกิดความสมดุลทางระบบนิเวศด้านทรัพยากรป่าไม้และการบริหารจัดการพื้นที่ทั้งระบบของประเทศ

๒. จากการตรวจสอบวิเคราะห์สถานการณ์พื้นที่ป่าไม้ในปัจจุบันของจังหวัดตรัง ปรากฏว่ามีพื้นที่ป่าที่มีสถานการณ์อ่อนไหวหรือล่อแหลมและเสี่ยงต่อการถูกบุกรุกทำลาย และมีสถิติคดีป่าไม้ค่อนข้างสูงและมีมาอย่างต่อเนื่อง จำนวน ๕ พื้นที่ อันควรที่จะบูรณาการหน่วยงานและภาคส่วนที่เกี่ยวข้องเพื่อปฏิบัติการควบคุมพื้นที่อย่างต่อเนื่อง และดำเนินการฟื้นฟูป่าเสื่อมโทรมในพื้นที่ดังกล่าวโดยเร่งด่วน ประกอบด้วย

๒.๑ อุทยานแห่งชาติหาดเจ้าไหม ท้องที่อำเภอกันตังและอำเภอสิเกา

๒.๒ อุทยานแห่งชาติเขาปู่-เขาย่า ท้องที่อำเภอนาโยง อำเภอเมืองตรัง อำเภอห้วยยอด และอำเภอรัษฎา

๒.๓ เขตรักษาพันธุ์สัตว์ป่าเขาบรรทัด ท้องที่อำเภอปะเหลียน อำเภอย่านตาขาว และอำเภอนาโยง

๒.๔ เขตรักษาพันธุ์สัตว์ป่าเขาประ-บางคราม ท้องที่อำเภอวังวิเศษ และอำเภอสิเกา

๒.๕ ป่าสงวนแห่งชาติ ที่เป็นป่าบก ท้องที่อำเภอสิเกา อำเภอวังวิเศษ อำเภอห้วยยอด อำเภอปะเหลียน และอำเภอกันตัง จังหวัดตรัง และพื้นที่ป่าชายเลน ท้องที่อำเภอกันตัง อำเภอสิเกา อำเภอย่านตาขาว อำเภอปะเหลียน และอำเภอหาดสำราญ

๓. สาเหตุประการสำคัญที่เป็นปัจจัยทำให้มีการบุกรุกพื้นที่ป่าและยึดถือครอบครอง ทำประโยชน์มาอย่างต่อเนื่อง และเกิดสภาพปัญหาในเกือบทุกพื้นที่ตามมาถึงขั้นวิกฤติในปัจจุบัน ดังนี้

๓.๑ ปัญหาด้านเศรษฐกิจและสังคม

๑) ราษฎรบุกรุกพื้นที่ป่าจากความต้องการที่ดินทำกิน และนายทุนบุกรุกป่า โดยลักษณะการบุกรุกทำลายพื้นที่ป่าเดิมเพื่อทำเกษตรกรรมปลูกพืชเชิงเดี่ยว ได้แก่ ยางพารา ปาล์มน้ำมัน และพืชเกษตรอื่นๆ และนายทุน ผู้นำท้องถิ่นบางคน ผู้มีอิทธิพลอยู่เบื้องหลังโดยการสนับสนุนราษฎรพื้นที่ให้รับจ้างแผ้วถางป่า และกว้านซื้อพื้นที่ไว้ในครอบครองเป็นจำนวนมาก

๒) การพัฒนาโครงสร้างพื้นฐานของส่วนราชการและหน่วยงานที่มีพื้นที่ดำเนินการเข้าไปในพื้นที่ป่าหรือใกล้เคียงพื้นที่ป่า ทำให้ประชาชนเข้าไปบุกรุกจับจองพื้นที่ป่าได้โดยสะดวก และกลายเป็นชุมชนตามมาภายหลัง เช่น การก่อสร้างถนน การขยายเขตไฟฟ้า การก่อสร้างอ่างเก็บน้ำ สร้างเขื่อนหรืออื่นๆ

๓.๒ ปัญหาด้านระเบียบ กฎหมาย และนโยบายของทางราชการ ได้แก่

๑) การบังคับใช้กฎหมายรัฐบางกรณี ปรากฏว่าเจ้าหน้าที่ไม่สามารถปฏิบัติหน้าที่ให้สัมฤทธิ์ผลอย่างมีประสิทธิภาพตามกฎหมายได้ทุกขั้นตอน และมาตรการทางกฎหมายในการป้องกันการเข้าเกาะยึดพื้นที่ทำประโยชน์ปลูกพืชผลอาสิน ยางพารา ปาล์มน้ำมันหรือพืชเกษตรอื่นๆ ได้โดยเด็ดขาด

๒) พื้นที่ป่าที่มีการบุกรุกจนกลายเป็นสภาพป่าที่เสื่อมโทรม รัฐกำหนดนโยบายการผ่อนผันในภายหลัง ทำให้ผู้ครอบครองเข้าทำประโยชน์ได้ตามปกติ กรณีเช่นนี้ทำให้ผู้ที่เสี่ยงต่อการกระทำผิดดังกล่าวได้ประโยชน์ ส่วนผู้ที่เคารพกฎหมาย จึงไม่มีโอกาสเข้าครอบครองทำประโยชน์ใน

พื้นที่ป่า หรือได้สิทธิตามนโยบายรัฐบาลดังกล่าวได้เลย แต่ในปัจจุบัน ปรากฏว่าค่านิยมดังกล่าว กลับเปลี่ยนไปในบางพื้นที่ ทำให้อาจเกิดปัญหาใหญ่ในอนาคต ในการเข้าบุกรุกครอบครองพื้นที่ของประชาชน เนื่องจากนโยบายของรัฐดังกล่าว

๔. คดีลักลอบตัดไม้และคดีที่บุกรุกพื้นที่ป่า

๔.๑ คดีลักลอบตัดไม้ ปี ๖๒ มีคดีเกิดขึ้นจำนวน ๗ คดี ไม้ท่อน ๓๒ ต้น/ท่อน ปริมาตร ๒๖.๔๙ ลบ.ม. ไม้แปรรูป ๑๘๑ ชิ้น/แผ่น ปริมาตร ๓.๑๗ ลบ.ม.

๔.๒ คดีที่บุกรุกพื้นที่ป่า ปี ๖๒ มีคดีเกิดขึ้น จำนวน ๗๓ คดี พื้นที่ป่าถูกบุกรุกจำนวน ๖๘๒.๘๔ ไร่

๑๓.๒ ทรัพยากรแร่

จังหวัดตรังมีการทำเหมืองแร่ ๒ ชนิด คือ แร่หินอุตสาหกรรมชนิดหินปูนเพื่ออุตสาหกรรมก่อสร้าง และแร่โพลีเมต ส่วนแร่หินอ่อนตั้งอยู่ที่อำเภอห้วยยอด และได้รับอนุญาตประทานบัตรแล้วแต่ยังไม่ได้เปิดดำเนินการทำเหมือง เนื่องจากปัจจุบันราคาแร่หินอ่อนตกต่ำมาก ทำให้ไม่คุ้มทุนสำหรับแร่อื่นๆ เช่น ดีบุก มีการผลิตกันมากในอดีต โดยจังหวัดตรังเคยเป็นแหล่งดีบุกขนาดใหญ่ของประเทศ

๑๓.๓ พื้นที่ชุ่มน้ำ

พื้นที่ชุ่มน้ำ(Wetland) หมายถึง ลักษณะทางภูมิประเทศที่มีรูปแบบเป็นพื้นที่ลุ่มพื้นที่ราบลุ่มพื้นที่ลุ่มชื้นแฉะพื้นที่ชุ่มน้ำมีน้ำท่วมมีน้ำขังพื้นที่พรุ พื้นที่แหล่งน้ำที่สร้างขึ้นเองตามธรรมชาติและมนุษย์สร้างขึ้นทั้งที่มีน้ำขังหรือท่วมอยู่ถาวรและชั่วคราว ทั้งที่เป็นแหล่งน้ำนิ่งและทั้งที่เป็นน้ำกร่อยและน้ำเค็ม รวมไปถึงพื้นที่ชายฝั่งทะเลและพื้นที่ของทะเลในบริเวณซึ่งเมื่อน้ำลดลงต่ำสุดมีความลึกของระดับน้ำไม่เกิน ๖ เมตร

คุณประโยชน์ของพื้นที่ชุ่มน้ำ คือ การเป็นแหล่งน้ำแหล่งเก็บกักน้ำฝนเป็นแหล่งทรัพยากรและผลผลิตธรรมชาติที่มนุษย์สามารถเข้าไปเก็บเกี่ยวใช้ประโยชน์ได้ และมีความสำคัญต่อการคมนาคมในท้องถิ่นรวมถึงการเป็นแหล่งรวมสายพันธุ์พืชและสัตว์ อันมีความสำคัญทางนิเวศวิทยาและการอนุรักษ์ธรรมชาติโดยเฉพาะอย่างยิ่งเป็นแหล่งของผู้ผลิตที่สำคัญในห่วงโซ่อาหาร นอกจากนี้ บางแห่งยังมีความสำคัญด้านนันทนาการและการท่องเที่ยวประวัติศาสตร์สังคมวัฒนธรรมประเพณีท้องถิ่นและเป็นแหล่งศึกษาวิจัยทางธรรมชาติวิทยาอีกด้วย

พื้นที่ชุ่มน้ำอุทยานแห่งชาติหาดเจ้าไหม-เขตห้ามล่าสัตว์ป่าหมู่เกาะลิบง-ปากน้ำตรัง มีพื้นที่ประมาณ ๕๑๕,๗๔๕ ไร่ ประกอบด้วย แม่น้ำลำคลองร่องน้ำน้ำตกร่องน้ำร้อนถ้ำ และธารลอด ป่าพรุป่าเสม็ด ป่าจากปากแม่น้ำ ป่าชายเลนป่าชายหาดชายฝั่งทะเลสันทราย หาดทราย หาดเลน แหล่งปะการังแหล่งหญ้าทะเล แหล่งสาหร่ายทะเล อ่าว และหมู่เกาะทำให้มีความหลากหลายทางชีวภาพสูง เป็นที่อยู่อาศัยของชนิดพันธุ์ที่หายากและอยู่ในสถานภาพถูกคุกคามหลายชนิด เช่น นกช่อมทะเลอกแดง นกฟินฟุต นกหัวโตมาลาญ และพะยูนหมู่เกาะลิบงเป็นแหล่งชุมชนนกอพยพที่สำคัญแห่งหนึ่งของประเทศ และเป็นที่พักของนกอพยพจากทวีปแอฟริกา คือ นกหัวโตกินปู ปีหนึ่งๆ อาจพบเพียงไม่กี่ครั้งหรือบางปีอาจไม่พบเลย เป็นแหล่งที่อยู่อาศัยของปลาเศรษฐกิจสำคัญอาทิ ปลาในกลุ่มปลากะพง เป็นแหล่งท่องเที่ยวที่มีชื่อเสียงมีความงดงามของธรรมชาติ เป็นแหล่งนันทนาการและแหล่งศึกษาวิจัยที่สำคัญแหล่งหนึ่ง ปัจจุบันมีการเปลี่ยนแปลงไปแบบการใช้ที่ดินไปจากเดิม โดยเฉพาะการขยายตัวด้านการเกษตรการปลูกยางพารา ปาล์มน้ำมัน และการขยายตัวของชุมชน

๑๓.๔ พื้นที่ชายฝั่งทะเล

จังหวัดตรังมีพื้นที่ความยาวชายฝั่งทะเล ๑๕๐ กิโลเมตร การสำรวจในครั้งนี้มีพื้นที่ที่สามารถทำการประเมินการเปลี่ยนแปลงได้คิดเป็นระยะทางทั้งสิ้นประมาณ ๑๕๑ กิโลเมตร เนื่องจากพื้นที่บางบริเวณมีการสะสมตัวออกไป และกัดเซาะเข้ามามากส่งผลให้เส้นชายฝั่งมีระยะทางเพิ่มขึ้นดังนี้

๑) ชายฝั่งมีการกัดเซาะ ระยะทางรวมทั้งสิ้น ๑๐,๒๘๖ เมตร คิดเป็น ร้อยละ ๖.๘๑ ของระยะทางตามแนวชายฝั่งที่มีการเปลี่ยนแปลงทั้งหมด คิดเป็นพื้นที่ ๘๑ ไร่

๒) พื้นที่ชายฝั่งสะสมตัว ระยะทางรวมทั้งสิ้น ๑๖,๙๕๙ เมตร หรือร้อยละ ๑๑.๒๓ ของระยะทางตามแนวชายฝั่งที่มีการเปลี่ยนแปลงทั้งหมด คิดเป็นพื้นที่ ๑๖๕ ไร่

๓) ชายฝั่งคงสภาพ ระยะทางรวมทั้งสิ้น ๑๒๓,๗๑๑ เมตร หรือร้อยละ ๘๑.๙๕ ของระยะทางตามแนวชายฝั่งที่มีการเปลี่ยนแปลงทั้งหมด

พื้นที่ที่ได้รับผลกระทบจากปัญหาการกัดเซาะชายฝั่ง ระยะทางรวมทั้งสิ้น ๑๐,๒๘๖ เมตร ดังนี้

๑) อำเภอสิเกา

- ตำบลเขาไม้แก้ว อำเภอสิเกา จังหวัดตรัง ระยะทาง ๑,๒๘๓ เมตร พื้นที่ ๖ ไร่
- ตำบลบ่อหิน อำเภอสิเกา จังหวัดตรัง ระยะทาง ๒,๕๑๕ เมตร พื้นที่ ๒๖ ไร่
- ตำบลไม้ฝาด อำเภอสิเกา จังหวัดตรัง ระยะทาง ๒,๑๑๐ เมตร พื้นที่ ๑๘ ไร่

๒) อำเภอกันตัง

- ตำบลเกาะลิบง อำเภอกันตัง จังหวัดตรัง ระยะทาง ๑,๔๒๒ เมตร พื้นที่ ๙ ไร่
- ตำบลนาเกลือ อำเภอกันตัง จังหวัดตรัง ระยะทาง ๙๓๘ เมตร พื้นที่ ๖ ไร่

๓) อำเภอหาดสำราญ

- ตำบลหาดสำราญ อำเภอหาดสำราญ จังหวัดตรัง ระยะทาง ๑,๒๒๕ เมตร พื้นที่ ๕ ไร่
- ตำบลตะเสะ อำเภอหาดสำราญ จังหวัดตรัง ระยะทาง ๗๙๓ เมตร พื้นที่ ๑๑ ไร่

มาตรการ/แนวทางแก้ไขปัญหาระยะสั้นที่ได้ดำเนินการไปแล้ว

๑) สนับสนุนการมีส่วนร่วมแก่งานหน่วยงานและกลุ่มผู้เกี่ยวข้องในการจัดการป้องกันและแก้ไขปัญหการกัดเซาะชายฝั่ง

๒) เพิ่มประสิทธิภาพการประชาสัมพันธ์ สร้างความเข้าใจเกี่ยวกับปัญหาและการจัดการปัญหาการกัดเซาะชายฝั่งทะเล เพื่อให้ชุมชนมีการใช้ประโยชน์พื้นที่ชายทะเลอย่างเหมาะสม และมีความรู้ความเข้าใจที่ถูกต้องในระบบนิเวศของหาดทรายธรรมชาติ

๓) แก้ไขและฟื้นฟูสภาพพื้นที่ชายฝั่งทะเลที่ประสบปัญหาการกัดเซาะให้สามารถใช้ประโยชน์เพื่อการพัฒนาเศรษฐกิจและสังคมของประเทศได้ตามศักยภาพ

๑๓.๕ แหล่งน้ำธรรมชาติ

แม่น้ำสายสำคัญของจังหวัดตรัง ๒ สาย คือ แม่น้ำตรัง และแม่น้ำปะเหลียนจากการตรวจสอบคุณภาพของน้ำแหล่งน้ำสำคัญดังกล่าว ปรากฏว่าคุณภาพน้ำในแหล่งน้ำธรรมชาติอยู่ในระดับดี โดยตั้งแต่ปี พ.ศ.๒๕๕๓-๒๕๕๗ พบว่าอยู่ในระดับดี ปริมาณออกซิเจนละลายน้ำอยู่ในเกณฑ์ปกติ ผลการตรวจวัดพบว่าค่า DO มีค่าเฉลี่ย ๔.๖ มก./ล. อยู่ในระดับพอใช้ (ค่าDO หมายถึง Dissolve Oxygen ปริมาณออกซิเจนที่ละลายในน้ำ โดยหากน้ำมีค่า DO ≥ 6.0 มก./ล.เป็นน้ำดี) ค่า BOD มีค่า ๑.๖ มิลลิกรัมต่อลิตร อยู่ในระดับดี และค่า FCB อยู่ในระดับดี

๑๓.๖ อุทยานมรดกอาเซียน

อุทยานแห่งชาติหาดเจ้าไหม-เขตห้ามล่าสัตว์ป่าหมู่เกาะลิบง ได้รับการประกาศเป็นมรดกอาเซียน เป็นลำดับที่ ๔๕ และถือเป็นมรดกอาเซียนในลำดับที่ ๕ ของประเทศไทย

สำหรับอุทยานแห่งชาติหาดเจ้าไหม-เขตห้ามล่าสัตว์ป่าหมู่เกาะลิบง ประกอบด้วยระบบนิเวศ ๓ ลักษณะ คือ แม่น้ำ ปากแม่น้ำ และชายฝั่ง ที่มีความหลากหลายของระบบนิเวศสูง ประกอบด้วย ป่าชายเลน แหล่งน้ำกร่อย ชายหาด หาดหิน แนวปะการัง เป็นแหล่งปะการังที่สมบูรณ์ แหล่งหญ้าทะเลผืนใหญ่เนื้อที่กว่า ๑๘,๐๐๐ ไร่ เป็นแหล่งอาศัยของสัตว์ทะเลหายาก ประเภท พะยูน เต่าทะเล และโลมา สัตว์ป่าที่ควรค่าแก่การอนุรักษ์ และเป็นถิ่นที่อยู่อาศัยที่สำคัญของนกอย่างน้อย ๒๑๒ ชนิด ที่หายาก และใกล้สูญพันธุ์ เช่น นกซ่อมทะเลอกแดง นกฟินฟุต นกหัวโตกินปู ทั้งนกอพยพ และนกประจำถิ่น และยังได้รับการประกาศให้เป็นพื้นที่ชุ่มน้ำที่มีความสำคัญระหว่างประเทศ (Ramsar Site) ลำดับที่ ๑,๑๘๒ มีเนื้อที่รวม ๔๑๔,๔๕๖.๒๕ ไร่ เมื่อวันที่ ๑๔ สิงหาคม ๒๕๕๕

๑๓.๗ พะยูน

พะยูนได้รับการประกาศให้เป็นสัตว์ป่าคุ้มครองตามพระราชบัญญัติสงวนและคุ้มครองสัตว์ป่า ต่อมาเมื่อมีการปรับปรุงพระราชบัญญัติในปี พ.ศ.๒๕๓๕ ด้วยสถานการณ์ใกล้สูญพันธุ์ของพะยูนทำให้พะยูนได้รับการประกาศให้เป็นสัตว์ป่าสงวนของไทย

สถานการณ์พะยูนเริ่มกลับมาวิกฤติหลังพบพะยูนตายเพิ่มขึ้น โดยประมาณการว่าทั้งประเทศไทย มีพะยูนเหลืออยู่ไม่ถึง ๒๐๐ ตัว แต่ในช่วงเวลาเพียง ๙ เดือนตั้งแต่ต้นปี ๒๕๖๒ ที่ผ่านมา มีพะยูนตายไปแล้วถึง ๒๑ ตัว รวมถึงการตายของพะยูนน้อย "มาเรียม และยามील" และยังคงมีข่าวการตายของพะยูนอย่างต่อเนื่อง ล่าสุดข่าวการพบซากพะยูนเกยตื้นบริเวณชายหาดที่เกาะลิบง โดยกระดูกและกล้ามเนื้อบางส่วนของพะยูนสูญหายไป

จังหวัดตรังเป็นแหล่งที่มีพะยูนอาศัยอยู่มากที่สุดในประเทศไทย อาศัยในบริเวณแนวเขตพื้นที่หญ้าทะเลขนาดใหญ่ซึ่งเป็นแหล่งอาศัยของพะยูนฝูงใหญ่ที่สุดของประเทศไทย คือ บริเวณเกาะมุก เกาะลิบง อำเภอกันตัง โดยเมื่อปี ๒๕๖๑ จากการบินสำรวจพบประชากรพะยูนในจังหวัดตรัง มีประมาณ ๑๓๑ ตัว ในปี ๒๕๖๑ มีพะยูนตาย ๖ ตัว

สาเหตุที่ทำให้พะยูนใกล้สูญพันธุ์นั้น ประกอบด้วยปัจจัยทางธรรมชาติและปัจจัยจากมนุษย์ ได้แก่ ความเชื่อที่มองว่าพะยูนสามารถรักษาโรคเรื้อรังได้สาและกระดูกพะยูนนำไปใช้ทำเครื่องราง การใช้เครื่องมือประมงหลายชนิดที่เป็นอันตรายกับพะยูน มีผลให้พะยูนตายเพราะติดเครื่องมือประมงดังกล่าวโดยบังเอิญ การทำลายระบบนิเวศของหญ้าทะเลที่เป็นแหล่งอาหารของพะยูน เมื่อพะยูนได้รับอาหารไม่เพียงพอทั้งในแง่คุณภาพและปริมาณ ย่อมส่งผลให้มีอัตราการสืบพันธุ์ที่ต่ำกว่าปกติ และลูกที่ได้ไม่แข็งแรง ซึ่งอาจเป็นสาเหตุหนึ่งที่ทำให้ลูกพะยูนตายได้ง่าย จังหวัดตรังกำหนดแนวทางการอนุรักษ์พะยูน ดังนี้

๑. การจัดทำแผนปฏิบัติการอนุรักษ์พะยูนและแผนบริหารจัดการแหล่งอาศัยของพะยูนเชิงพื้นที่ที่เหมาะสมและยั่งยืน

๒. การให้การศึกษาระดับประถมศึกษาและมัธยมศึกษา เพื่อให้มีความรู้ความเข้าใจถึงความสำคัญของพะยูนกับระบบนิเวศหญ้าทะเลให้กับทุกภาคส่วน โดยเฉพาะในพื้นที่ชายฝั่งทะเล เพื่อให้เข้าใจและเห็นความสำคัญของพะยูนและหญ้าทะเล

๓. สร้างเครือข่ายความร่วมมือในการแก้ไขปัญหา และช่วยอนุรักษ์พะยูนและหญ้าทะเลตามแนวทางที่ถูกต้องโดยมีส่วนร่วมราชการหรือองค์กรอิสระอื่นๆเป็นที่ปรึกษาและให้ข้อมูลทางด้านวิชาการ

๔. สำรวจและวิจัยชีววิทยาประชากรพะยูนและพัฒนาเทคโนโลยีเพื่อการฟื้นฟูพะยูน

๕. ป้องกันการทำการประมงที่ผิดกฎหมายหรือใช้เครื่องมือที่เป็นภัยคุกคามต่อพะยูน

๖. รมรณรงค์การดูแลความสะอาดชายฝั่งและเข้มงวดการทิ้งขยะและของเสียลงสู่ทะเล

๗. ติดตามตรวจสอบ เฝ้าระวังการเปลี่ยนแปลงสิ่งแวดล้อมชายฝั่ง

๘. จัดระเบียบการท่องเที่ยวชุมชนและส่งเสริมให้ความรู้แก่ผู้มีส่วนได้ส่วนเสียในการท่องเที่ยวในแหล่งสัตว์ทะเลหายากอย่างเหมาะสมและยั่งยืน เพื่อไม่เป็นการรบกวนและเป็นอันตรายต่อชีวิตความเป็นอยู่ของพะยูน

การอนุรักษ์และการจัดการพะยูน โดยการใช้มาตรการทางกฎหมายอย่างเดียวย่อมไม่เกิดผลสำเร็จในการอนุรักษ์พะยูน สิ่งสำคัญที่ควรทำควบคู่ไปกับกฎหมายคือ การสร้างให้เกิดการเรียนรู้ความเข้าใจเรื่องพะยูนและหญ้าทะเลแก่ประชาชนทั่วไป โดยเน้นที่ชุมชนชายฝั่งทะเลที่มีวิถีชีวิตอยู่ใกล้ชิดกับพะยูนมากที่สุด รวมถึงการฟื้นฟูหญ้าทะเลที่จะส่งผลให้จำนวนพะยูนเพิ่มขึ้น สร้างเครือข่ายกลุ่มเด็กเยาวชนในชุมชนที่มีใจรักทรัพยากรธรรมชาติเข้าร่วมซึ่งจะทำให้มีผู้สืบทอดและสืบสานงานอนุรักษ์พะยูนและหญ้าทะเล หากชุมชนมีความเข้มแข็ง พะยูนจะอยู่คู่กับเกาะลิบงต่อไป

๑๓.๗ การจัดการขยะมูลฝอย

จังหวัดตรังยังไม่มีระบบกำจัดขยะรวม ระบบการคัดแยกเก็บและขนส่งที่ยังไม่ได้มาตรฐาน ระบบกำจัดขยะขององค์การปกครองส่วนท้องถิ่นส่วนใหญ่ไม่ได้มาตรฐาน บางท้องถิ่นนำมูลฝอยติดเชื้อไปกำจัดรวมกับมูลฝอยทั่วไป รวมทั้ง ไม่มีการคัดแยกขยะจากต้นทาง โดยเฉพาะของเสียอันตรายจากบ้านเรือนยังมีการทิ้งรวมปะปนกับขยะทั่วไปส่งผลกระทบต่อสุขภาพอนามัยของประชาชนและสิ่งแวดล้อม

ปริมาณขยะ (ตัน) จำแนกเป็นรายอำเภอ

ลำดับที่	อำเภอ	ตัน/วัน
๑	เมืองตรัง	๗๐.๓๕
๒	กันตัง	๒๒.๒๖
๓	ย่านตาขาว	๓๕.๖๓
๔	ปะเหลียน	๑๗.๕๒
๕	หาดสำราญ	๑๐.๗๑
๖	นาโยง	๗.๖๘
๗	ห้วยยอด	๓๔.๙๐
๘	สิเกา	๑๖.๐๓
๙	วังวิเศษ	๑๑.๑๕
๑๐	รัษฎา	๑๔.๖๒

การดำเนินการบริหารจัดการขยะมูลฝอย ของจังหวัดตรัง แบ่งออกเป็น ๒ Cluster ใหญ่ๆ โดยมีการรวบรวมขยะมูลฝอย จาก ๒ องค์การปกครองส่วนท้องถิ่นที่มีหลุมฝังกลบตามหลักวิชาการ ซึ่งมีปริมาณขยะมูลฝอยเก็บขนรวบรวมได้จากแหล่งต่างๆ ดังนี้

๑. Cluster นครตรัง มีปริมาณขยะส่งมากำจัด ๑๗ แห่ง รวมกับขยะมูลฝอยในเขตเทศบาลนครตรัง มีปริมาณขยะมูลฝอยเฉลี่ยวันละ ๑๐๐ ตัน (รวมทั้งหมด ๑๘ แห่ง)

๒. Cluster เมืองกันตัง มีปริมาณขยะส่งมากำจัด ๑๕ แห่ง รวมกับขยะในเขตเทศบาลเมืองกันตังมีปริมาณขยะมูลฝอยเฉลี่ย วันละ ๓๐ ตัน (รวมทั้งหมด ๑๖ แห่ง)

ปัจจุบัน จังหวัดตรังมีหลุมฝังกลบขยะมูลฝอยทั้งหมด ๒๒ แห่ง ในจำนวนนี้ เป็นหลุมฝังกลบที่ถูกต้องตามหลักวิชาการ ๒ แห่ง ได้แก่ หลุมฝังกลบเทศบาลนครตรังและเทศบาลเมืองกันตัง

๑๔. ประเด็นปัญหาและความต้องการเชิงพื้นที่

๑๔.๑ ประเด็นปัญหาความต้องการในเชิงพื้นที่

จากการเก็บข้อมูลด้วยแบบสอบถามและการประชุม สรุปรูปปัญหาสำคัญของในพื้นที่อำเภอของ จังหวัดตรัง จำแนกตามรายอำเภอ ๑๐ อำเภอ ตามความต้องการและปัญหาที่มีความรุนแรงในแต่ละ พื้นที่ ดังนี้

๑. อำเภอเมืองตรัง

ประเด็น	ปัญหาความต้องการ	แนวทางแก้ไข
๑. ด้านเศรษฐกิจ	<ul style="list-style-type: none"> ๑. ปัญหาด้านโครงสร้างพื้นฐาน ๒. การพัฒนาการท่องเที่ยวและบริการ ๓. ปัญหาการตลาด การค้า และการลงทุน ๔. ปัญหาราคาผลผลิตการเกษตรตกต่ำ/ราคาไม่แน่นอน ๕. ปัญหาในการสร้างโอกาสเพิ่มรายได้ ๖. ขาดแคลนแหล่งน้ำเพื่ออุปโภคบริโภคและการเกษตร ๗. เกิดอุทกภัยบ่อยครั้งทำให้เกิดพืชผลทางการเกษตรเสียหาย โดยเฉพาะในพื้นที่ตำบลน้ำผุด 	<ul style="list-style-type: none"> ๑. ส่งเสริมและเพิ่มศักยภาพการพัฒนาแหล่งท่องเที่ยวและบริการ ๒. พัฒนาและส่งเสริมอาชีพให้กับประชาชน และการส่งเสริมผลิตภัณฑ์พื้นเมืองที่มีอยู่ในท้องถิ่นเพื่อเพิ่มรายได้
๒. ด้านสังคมและความมั่นคง	<ul style="list-style-type: none"> ๑. ครอบครัวแตกแยกทำให้เด็กขาดความอบอุ่นกลายเป็นสังคมเล็ยงเดี่ยวเพิ่มขึ้น ๒. ปัญหาเรื่องสถานศึกษา ผู้ปกครองให้นักเรียนไปเรียนโรงเรียนที่มีมาตรฐานทำให้นักเรียนล้นโรงเรียนใดโรงเรียนหนึ่ง ๓. กระแสวัฒนธรรมใหม่ทำให้ขาดผู้สืบทอดในการอนุรักษ์ศิลปวัฒนธรรม ๔. ปัญหายาเสพติดรุนแรงขึ้นและมีแหล่งมั่วสุมของเยาวชนในพื้นที่ ๕. ปัญหาเกี่ยวกับการป้องกันและควบคุมโรคติดต่อ เช่น โรคไข้เลือดออก โรคคอติบและโรคพิษสุนัขบ้า ๖. ประชาชนและผู้สูงอายุประสบปัญหาเรื่องโรคต่างๆ 	<ul style="list-style-type: none"> ๑. ส่งเสริมการบูรณาการการป้องกันและปราบปรามยาเสพติด รวมทั้งการบำบัดรักษา ให้เป็นระบบครบวงจร ๒. ส่งเสริมการทำนุบำรุงศาสนา และส่งเสริมศิลปวัฒนธรรมของท้องถิ่น

๒. อำเภอห้วยยอด

ประเด็น	ปัญหาความต้องการ	แนวทางแก้ไข
---------	------------------	-------------

<p>๑. ด้านเศรษฐกิจ</p>	<p>ปัญหาราคายางพาราและปาล์มน้ำมันตกต่ำ เนื่องจากมีพื้นที่ปลูกยางพาราและปาล์ม น้ำมันเป็นส่วนใหญ่ เศรษฐกิจในพื้นที่จึง ขึ้นกับผลผลิตทางการเกษตร ๒ ชนิดเป็น หลัก แต่เนื่องด้วยราคาผลผลิตขาด เสถียรภาพ ตลอดจนขาดการรวมกลุ่มที่ เข้มแข็ง ทำให้รายได้ของประชาชนไม่มี ความแน่นอน</p>	<p>๑. ฝึกอบรมอาชีพเสริมเพื่อเป็นการ ส่งเสริมรายได้ให้ประชาชน นอกเหนือจากยางพาราและปาล์ม น้ำมัน</p> <p>๒. จัดให้มีการรวมกลุ่มเกษตรกร เพื่อ สร้าง ความ เข้ม แข็ง ทั้ เกษตรกร</p> <p>๓. การเพิ่มประสิทธิภาพผลิตภัณฑ์ ด้านการเกษตรและผลิตภัณฑ์ ของชุมชน</p> <p>๔. การพัฒนาแหล่งท่องเที่ยวและ สถานที่พักผ่อนเพื่อส่งเสริมการ ท่องเที่ยวและสร้างรายได้จากการ ทำการเกษตร</p> <p>๕. ส่งเสริมเศรษฐกิจพอเพียงเพื่อให้ ประชาชนอยู่ได้โดยปราศจาก หนี้สิน</p>
<p>๒. ด้านสังคมและ ความมั่นคง</p>	<p>๑. การแพร่ระบาดของยาเสพติด</p> <p>๒. การพนัน การมั่วสุมของเยาวชนติด เกมส์</p>	<p>๑. พัฒนาประสิทธิภาพการป้องกัน และแก้ไขปัญหายาเสพติด</p> <p>๒. เพิ่มพื้นที่สีเขียวให้กับเด็กและ เยาวชน มีลานกิจกรรม ให้เด็กได้ แสดงออกถึงความคิดสร้างสรรค์</p> <p>๓. สนับสนุนให้เด็กเป็นผู้้น ากการ เปลี่ยนแปลง รวมถึงการส่งเสริม การสร้างเครือข่ายเยาวชนในการ สร้างสรรค์ส่งเสริมปลูกฝังจิตสำนึก ที่ดี</p>
<p>๓. ด้าน ทรัพยากร ธรรมชาติและ สิ่งแวดล้อม</p>	<p>๑. มีการบุกรุกพื้นที่ป่าอย่างต่อเนื่อง</p> <p>๒. ขาดระบบการจัดการสิ่งแวดล้อมที่เป็น รูปธรรม</p> <p>๓. ประชาชนขาดจิตสำนึกในการดูแล รักษาธรรมชาติ</p>	

๓. อำเภอกันตัง

ประเด็น	ปัญหาความต้องการ	แนวทางแก้ไข
---------	------------------	-------------

<p>๑. ด้านเศรษฐกิจ</p>	<p>๑. ปัญหาราคาสินค้าทางเกษตรตกต่ำ เช่นยางพารา ปาล์ม</p> <p>๒. การส่งเสริมด้านกลุ่มอาชีพที่มีอยู่ไม่เพียงพอกับกลุ่มพัฒนาอาชีพในพื้นที่ เช่น กลุ่มอาชีพในพื้นที่ของหมู่ที่ ๑-๘ ของตำบลเกาะลิบง เพื่อให้กลุ่มพัฒนาอาชีพได้ต่อยอด</p> <p>๓. ถนนในพื้นที่ตำบลคลองชีล้อมบางส่วนเป็นหลุมเป็นบ่อ การสัญจรไปมาไม่สะดวกบางครั้งเกิดอุบัติเหตุ</p> <p>๔. เส้นทางคมนาคมภายในหมู่บ้านหรือเส้นทางเชื่อมระหว่างตำบลเป็นหลุมบ่อขาดการปรับปรุงซ่อมแซมให้ได้มาตรฐานทำให้การสัญจรของประชาชนไม่ได้รับความสะดวก</p> <p>๕. การขาดแคลนแหล่งน้ำเพื่ออุปโภคบริโภคบางพื้นที่ และขาดน้ำเพื่อการเกษตรในช่วงฤดูแล้ง ได้แก่ ตำบลกันตังใต้</p> <p>๖. ระบบประปา รวมทั้งประปาหมู่บ้านไม่เพียงพอต่อความต้องการของประชาชนในพื้นที่ ได้แก่ พื้นที่ตำบลโคกยาง, พื้นที่ ม.๓,๕ ตำบลบางเป่า</p> <p>๗. การประชาสัมพันธ์แหล่งท่องเที่ยวในพื้นที่มีน้อย</p>	<p>๑. ฝึกอบรมอาชีพเสริมอันเป็นการส่งเสริมรายได้ให้ภาคประชาชน</p> <p>๒. ส่งเสริมช่องทางในการสร้างรายได้ให้แก่ประชาชน</p> <p>๓. ส่งเสริมการประชาสัมพันธ์การท่องเที่ยว เพื่อให้ประชาชนมีการสร้างงานสร้างรายได้เพิ่มขึ้น</p> <p>๔. ปรับปรุงซ่อมแซมถนนให้ได้มาตรฐานในพื้นที่ ม.๑-๕ ต.คลองชีล้อม</p> <p>๕. ระบบประปาหมู่บ้านและสำรวจความต้องการใช้น้ำประปาภายในหมู่บ้าน เช่น ขยายเขตการบริการ</p>
<p>๒. ด้านสังคมและความมั่นคง</p>	<p>๑. ประชาชนในพื้นที่มีปัญหาด้านสุขภาพ เช่น เกี่ยวกับโรคผิวหนัง โรคอ้วน โรคหอบ</p> <p>๒. ปัญหาความปลอดภัยในชีวิตและทรัพย์สินเนื่องจากปัญหายาเสพติดที่เกิดขึ้นในพื้นที่ ได้แก่ ตำบลกันตังใต้ ตำบลบางเป่า ตำบลบางสัก</p> <p>๓. ปัญหาการว่างงาน</p> <p>๔. ปัญหาเด็กออกจากการเรียนกลางคัน</p>	<p>๑. ส่งเสริมการมีสุขภาพที่ดีและส่งเสริมการปรับเปลี่ยนพฤติกรรม การดูแลสุขภาพ</p> <p>๒. รณรงค์ป้องกันและปราบปรามปัญหาเสพติดอย่างต่อเนื่องและบูรณาการร่วมกันระหว่างหน่วยงานต่าง ๆ</p> <p>๓. ติดตั้งกล้องวงจรปิดในพื้นที่</p>
<p>ประเด็น</p>	<p>ปัญหาความต้องการ</p>	<p>แนวทางแก้ไข</p>

<p>๓. ด้านทรัพยากร ธรรมชาติและ สิ่งแวดล้อม</p>	<p>๑. ทรัพยากรในพื้นที่ถูกทำลายเป็นจำนวนมาก ผลจากการใช้เครื่องมือประมงผิดประเภท ไม่ปฏิบัติตามกฎหมาย</p> <p>๒. การพังทลายหน้าดินริมตลิ่งริมฝั่งแม่น้ำตรัง ม.๑ ตำบลโคกยาง</p> <p>๓. ปัญหาน้ำกัดเซาะชายฝั่งบริเวณพื้นที่ที่ติดแม่น้ำตรังรวมทั้งติดชายฝั่งทะเลที่ได้รับผลกระทบจากการไหลของน้ำและคลื่นทำชายฝั่งถูกกัดเซาะพังทลายราษฎรได้รับความเดือดร้อน (ตำบล ควนธานี หมู่ ๒,๔,๕ /ตำบลย่านซื่อ หมู่ ๓/ตำบลเกาะลิบง หมู่ ๒,๕)</p> <p>๔. ปัญหาบุกรุกและลักลอบทำลายทรัพยากรป่าไม้และป่าชายเลน (ตำบลเกาะลิบง, ตำบลบ่อน้ำร้อน, ตำบลกันตังใต้)</p> <p>๕. ปัญหาขยะมูลฝอยในพื้นที่ มีการทิ้งขยะบริเวณสองข้างทางถนนสายหลัก ตรัง – บางสัก ม.๑,๒,๓,๕,๖,๗ ตำบลคลองลู</p> <p>๖. ปัญหาขยะมูลฝอยตำบลบางเป้า</p> <p>๑. ปัญหามลพิษที่เกิดจากโรงงานอุตสาหกรรม</p> <p>๒. ปัญหาการขาดแคลนแหล่งน้ำธรรมชาติ บางพื้นที่ของอำเภอประสบปัญหาขาดแคลนน้ำในการอุปโภคบริโภค(ตำบลเกาะลิบง หมู่ ๑,๒,๔,๕,๗ /ตำบลนาเกลือ หมู่ ๑)</p>	<p>๑. รณรงค์ให้ชาวประมงที่ใช้เครื่องมือประมงผิดกฎหมาย เลิกใช้เครื่องมือ</p> <p>๒. ก่อสร้างพนังกั้นดินพังทลายริมแม่น้ำตรัง ปรับภูมิทัศน์</p> <p>๓. อบรมสร้างจิตสำนึกให้ประชาชนเห็นความสำคัญของทรัพยากรธรรมชาติ</p> <ul style="list-style-type: none"> - การปลูกป่าทดแทนในเขตพื้นที่เสื่อมโทรม - การควบคุมดูแลและพิจารณาชะลอ - การออกใบอนุญาตแก่โรงงานต่างๆ <p>๔. อบรมให้ความรู้ในการคัดแยกขยะมูลฝอยแต่ละประเภท</p> <p>๕. ปลูกป่าเพิ่มพื้นที่สีเขียวทดแทนการลักลอบตัดไม้</p>
--	--	---

๔. อำเภอย่านตาขาว

ประเด็น	ปัญหาความต้องการ	แนวทางแก้ไข
๑. ด้านเศรษฐกิจ	๑. ปัญหาราคาสินค้าที่สูง ๒. ราคาผลผลิตทางการเกษตรไม่แน่นอน ๓. ผลผลิตทางการเกษตรมีราคาตกต่ำเป็นอย่างมาก เช่น ราคายางพารา ปาล์ม และผลไม้ ๔. ปัญหาเกี่ยวกับโครงสร้างพื้นฐานด้านการคมนาคม เช่น ถนนชำรุดบางส่วนได้แก่ ตำบลในควน ตำบลโพรงจระเข้ ๕. น้ำประปาสำหรับบริโภคอุปโภคในหมู่บ้านไม่สะอาด และไม่ได้มาตรฐาน ๖. ปัญหาการขาดแคลนน้ำเพื่อใช้ในการเกษตรในช่วงฤดูแล้ง ตำบลทุ่งกระปือ ตำบลโพรงจระเข้	๑. กำกับดูแลราคาสินค้า ตลาดนัดราคาถูก ๒. การประกันราคาผลผลิตทางการเกษตร ๓. ส่งเสริมการอบรมอาชีพหลักสูตรระยะสั้น / ส่งเสริมอาชีพ ๔. จัดตั้งตลาดกลางยางพารา ๕. จัดตั้งกลุ่มอาชีพภายในตำบล ๖. ปรับปรุงถนนเส้นทางการใช้การคมนาคมความสะดวกสบายและปลอดภัย ๗. ปรับปรุงระบบประปาหมู่บ้านให้ได้มาตรฐาน
๒. ด้านสังคมและความมั่นคง	๑. ปัญหาอาชญากรรมและความปลอดภัยในชีวิตและทรัพย์สิน (ทุกตำบลในพื้นที่ย่านตาขาว) ๒. ปัญหาการแพร่ระบาดของยาเสพติดและการลักขโมย (ทุกตำบลในพื้นที่ย่านตาขาว) ๓. ปัญหาการว่างงานของประชาชนในพื้นที่ ๔. การทำนุบำรุงศาสนา และการส่งเสริมรักษาศิลปวัฒนธรรมของคนในพื้นที่ไม่ค่อยได้รับการสนับสนุน (ทุกตำบลในพื้นที่ย่านตาขาว)	๑. ตั้งจุดตรวจในพื้นที่และมีการเพิ่มการตรวจตราของตำรวจสายตรวจในพื้นที่ ๒. ติดตั้งกล้องวงจรปิด CCTV บริเวณจุดเสี่ยงในพื้นที่ ๓. ส่งเสริมการบูรณาการการป้องกันและปราบปรามยาเสพติด รวมทั้งการบำบัดรักษา ให้เป็นระบบครบวงจร ๔. ประชาสัมพันธ์ ชี้ให้ประชาชนเห็นความสำคัญของการพัฒนาท้องถิ่น ๕. ส่งเสริมการทำนุบำรุงศาสนา และส่งเสริมศิลปวัฒนธรรมภูมิปัญญาท้องถิ่น
๓. ด้านทรัพยากรธรรมชาติและสิ่งแวดล้อม	๑. ปัญหาแหล่งน้ำตามธรรมชาติขาดการดูแลรักษา (ตำบลในควน ตำบลหนองบ่อ) ๒. ประชาชนขาดความตระหนักและจิตสำนึกในการดูแลบำรุงรักษาทรัพยากรธรรมชาติและสิ่งแวดล้อม เช่น ปัญหาด้านขยะมูลฝอย (ทุกตำบลในพื้นที่อำเภอย่านตาขาว) ๓. ในช่วงฤดูร้อน การประปาส่วนภูมิภาคมีน้ำดิบในการผลิตน้ำประปาไม่เพียงพอ (เทศบาลตำบลย่านตาขาว) ๔. การบุกรุกที่สาธารณะเพื่อการเกษตรและที่อยู่อาศัย (ตำบลนาชุมเห็ด ตำบลโพรงจระเข้ ตำบลในควน และตำบลทุ่งค่าย)	๑. ปรับปรุงสภาพแหล่งน้ำธรรมชาติและให้ประชาชนช่วยดูแลรักษา สอดส่องดูแลแหล่งน้ำ ๒. ก่อสร้างฝายกั้นน้ำ คสล. เพื่อยกระดับน้ำและเก็บกักระดับน้ำให้สามารถใช้ได้ตลอดทั้งปี ๓. จัดทำแนวเขตให้เห็นเด่นชัดว่าเป็นที่สาธารณะหรือที่ของทางราชการ และดำเนินการทางกฎหมายแก่ผู้ที่ทำการบุกรุกโดยพิจารณาจากที่เจตนาการบุกรุก

๕. อำเภอปะเหลียน

ประเด็น	ปัญหาความต้องการ	แนวทางแก้ไข
๑. ด้านเศรษฐกิจ	<p>๑. การท่องเที่ยวขาดการบริหารจัดการที่ดี ได้แก่ การจัดระบบและวางแผนงานยังไม่ชัดเจน การปรับปรุงภูมิทัศน์ ความสะอาดของแหล่งท่องเที่ยว การบริการนักท่องเที่ยวและความปลอดภัย และการประชาสัมพันธ์แหล่งท่องเที่ยวในพื้นที่ยังมีน้อย</p> <p>๒. ประชาชนขาดความรู้ในการประกอบอาชีพเสริม เมื่อขาดรายได้หลักทำให้ขาดรายได้ในการยังชีพ</p> <p>๓. ปัญหาผลผลิตทางการเกษตรตกต่ำ , ปัญหาต้นทุนการผลิตสูง</p>	<p>๑. จัดประชุมผู้มีส่วนเกี่ยวข้องทั้งภาครัฐและภาคเอกชนในการวางระบบและการพัฒนาแหล่งท่องเที่ยวอย่างบูรณาการ</p> <p>๒. ประชาสัมพันธ์แหล่งท่องเที่ยวในพื้นที่ทุกช่องทางสื่อสาร</p> <p>๓. ส่งเสริมให้ประชาชนมีอาชีพเสริมหรือจัดตั้งกลุ่มองค์กรในการรวมกลุ่มผลิตภัณฑ์ที่เป็นสินค้าของตำบล</p> <p>๔. ส่งเสริมเศรษฐกิจพอเพียง</p>
๔. ด้านสังคมและความมั่นคง	<p>๑. ปัญหาโรคไข้เลือดออกในชุมชน</p> <p>๒. ประชาชนเป็นโรคเบาหวาน , ความดันโลหิตสูง , หัวใจ , โรคมะเร็ง</p> <p>๓. การดูแลด้านอนามัยสิ่งแวดล้อมในชุมชน</p> <p>๔. ปัญหาความปลอดภัยในชีวิตและทรัพย์สิน การป้องกันและบรรเทาสาธารณภัย</p> <p>๕. ขาดแคลนน้ำอุปโภคบริโภคในหน้าแล้ง</p> <p>๖. ไฟส่องสว่างถนนไม่เพียงพอ / ไฟฟ้าสาธารณะตามจุดเสี่ยงยังไม่มีทั่วถึง</p>	<p>๑. จัดกิจกรรมเฝ้าระวังป้องกันโรคไข้เลือดออกอย่างต่อเนื่อง</p> <p>๒. ให้ความรู้/จัดอบรมกลุ่มเป้าหมายเพื่อป้องกันโรคดังกล่าว</p> <p>๓. รณรงค์ให้ประชาชนดูแลรักษาความสะอาดบ้านและสิ่งแวดล้อมภายนอก</p> <p>๔. ติดตั้งกล่องวงจรปิด , ซ่อมแซมไฟฟ้าส่องสว่างสาธารณะ</p> <p>๕. เจาะบ่อบาดาล , จัดซื้อถังน้ำขนาดใหญ่ บริการบริเวณชุมชนทุกหมู่บ้าน ติดตั้งไฟฟ้าส่องสว่างสาธารณะบริเวณชุมชนทางแยกเพิ่ม</p> <p>๖. ขยายเขตไฟฟ้าห้วยเส้า , ประสานแขวงการทางเพื่อขอติดตั้งไฟฟ้าสาธารณะ</p>
๕. ด้านทรัพยากรธรรมชาติและสิ่งแวดล้อม	<p>๑. ประชาชนยังขาดจิตสำนึกในการอนุรักษ์ทรัพยากรธรรมชาติและสิ่งแวดล้อม</p> <p>๒. การกำจัดขยะมูลฝอย</p> <p>๓. ป่าชายเลนถูกทำลาย</p>	<p>๑. จัดกิจกรรมสร้างจิตสำนึกและความตระหนักให้กับประชาชนในการร่วมกันอนุรักษ์ทรัพยากรธรรมชาติและสิ่งแวดล้อม</p> <p>๒. รณรงค์การคัดแยกขยะที่ถูกต้อง การอบรมการทำน้ำหมักชีวภาพ/ปุ๋ยคอกเพื่อลดขยะอินทรีย์</p> <p>๔. จัดกิจกรรมปลูกป่าชายเลน</p>

๖. อำเภอสีเกา

ประเด็น	ปัญหาความต้องการ	แนวทางแก้ไข
๑. ด้านเศรษฐกิจ	๑. ปัญหาราคายางพารา น้ำมันปาล์มตกต่ำ ๒. ต้นทุนการผลิตสินค้าเกษตรสูง ๓. สินค้าอุปโภคบริโภคมีราคาแพง ค่าครองชีพสูง ๔. ไม่มีอาชีพเสริม รายได้ไม่แน่นอน ๕. ไม่มีตลาดรองรับสินค้าที่ผลิตได้ ๖. ปัญหาภัยแล้งยาวนาน ทำให้แหล่งน้ำธรรมชาติไม่เพียงพอ ๗. ประชาชนมีหนี้นอกระบบ รายได้ไม่เพียงพอกับค่าใช้จ่าย ๘. ที่ดินที่ชาวบ้านครอบครองไม่มีเอกสารสิทธิ์ ๙. ชาวบ้านไม่มีที่ทำกินเป็นของตนเอง จึงมีการบุกรุกทำลายป่าไม้ ๑๐. การคมนาคมไม่สะดวก ถนนเป็นหลุมบ่อ มีฝุ่นละอองในช่วงหน้าแล้ง ๑๑. ปัญหาเรื่องเอกสารสิทธิ์ในที่ดินทำกิน	๑. ส่งเสริมให้ประชาชนมีอาชีพเสริม ๒. ส่งเสริมช่องทางในการสร้างรายได้ให้แก่ประชาชน
๖. ด้านสังคมและความมั่นคง	๑. คนพิการ ผู้สูงอายุ ขาดคนดูแล และรายได้ไม่เพียงพอ (มีรายได้รับแต่เบี้ยยังชีพเพียงอย่างเดียว) ๒. การแพร่ระบาดของยาเสพติดในกลุ่มวัยรุ่นวัยทำงาน เช่น พิษกระท่อม เนื่องจากหาง่าย ราคาไม่แพง ๓. เป็นเส้นทางผ่านของยาเสพติดและปัญหาอาชญากรรม ๔. ปัญหาไฟฟ้าส่องสว่าง	๑. พัฒนาระบบสวัสดิการชุมชนให้เข้มแข็ง ๒. ส่งเสริมการบูรณาการการป้องกันและปราบปรามยาเสพติด รวมทั้งการบำบัดรักษา ให้เป็นระบบครบวงจร
๗. ด้านทรัพยากรธรรมชาติและสิ่งแวดล้อม	๑. ปัญหาด้านการจัดการขยะมูลฝอย ไม่มีที่ทิ้งขยะ ขาดความรู้ในการคัดแยกขยะ ๒. ปัญหาคลื่นลมแรงกัดเซาะชายฝั่งทำให้ชายฝั่งและสิ่งก่อสร้างได้รับความเสียหาย (ตำบลม้ฝาด หมู่ ๔ /ตำบลบ่อหิน หมู่ ๒) ๓. ปัญหาภัยแล้ง ขาดแคลนแหล่งน้ำในการอุปโภคบริโภค ๔. โรงงานอุตสาหกรรมปล่อยย่ำเสียจากโรงงาน	๑. สนับสนุนองค์กรปกครองส่วนท้องถิ่นและประชาชนในการจัดการขยะแบบบูรณาการและเป็นระบบ

๗. อำเภอวังวิเศษ

ประเด็น	ปัญหาความต้องการ	แนวทางแก้ไข
๑. ด้านเศรษฐกิจ	๑. ปัญหาราคายางพาราและปาล์มน้ำมันตกต่ำ ๒. ประชาชนขาดการสนับสนุนจากภาครัฐ ด้านการส่งเสริมอาชีพเพื่อเพิ่มรายได้	ส่งเสริมอาชีพและความมั่นคงทางเศรษฐกิจแก่ผู้มีรายได้น้อย
๒. ด้านสังคมและความมั่นคง	กลุ่มเยาวชนหิวรุ่มทำให้เกิดกลุ่มเสี่ยงเกี่ยวกับยาเสพติด	ส่งเสริมการบูรณาการการป้องกันและปราบปรามยาเสพติด รวมทั้งการบำบัดรักษา ให้เป็นระบบครบวงจร
๓. ด้านทรัพยากรธรรมชาติและสิ่งแวดล้อม	๑. ขาดการบริหารจัดการสิ่งแวดล้อมที่ดี แหล่งน้ำ ป่าไม้ที่ดิน ๒. ขาดแคลนกำลังเจ้าหน้าที่ ๓. การดำเนินการทางกฎหมายเกี่ยวกับป่าไม้ บางครั้งไม่ได้ประสานงานกับหน่วยงานในพื้นที่หรือผู้นำท้องถิ่นเพื่อทำความเข้าใจ จึงทำให้เกิดข้อพิพาทตามมา เช่น กรณีที่ดินทำกินของชาวบ้าน	บูรณาการความร่วมมือจากทุกภาคส่วน ในการบริหารจัดการทรัพยากรธรรมชาติและสิ่งแวดล้อม

๘. อำเภอนาโยง

ประเด็น	ปัญหาความต้องการ	แนวทางแก้ไข
๑. ด้านเศรษฐกิจ	๑. สินค้าเกษตรราคาตกต่ำ ๒. ไม่มีเอกสารสิทธิ์ในที่ดินทำกิน	ส่งเสริมอาชีพและความมั่นคงทางเศรษฐกิจแก่ผู้มีรายได้น้อย
๒. ด้านสังคมและความมั่นคง	๑. การแพร่ระบาดของยาเสพติด ๒. การเล่นการพนัน ๓. ปัญหาการว่างงาน ๔. การบริหารและจัดการองค์ความรู้ของกลุ่มอาชีพขาดความเข้มแข็ง	ส่งเสริมการบูรณาการการป้องกันและปราบปรามยาเสพติด รวมทั้งการบำบัดรักษา ให้เป็นระบบครบวงจร
๓. ด้านทรัพยากรธรรมชาติและสิ่งแวดล้อม	การบุกรุกทำลายทรัพยากรธรรมชาติ	ป้องกันการบุกรุกทำลายป่าและส่งเสริมการปลูกป่าแบบบูรณาการ

๙. อำเภอหาดสำราญ

ประเด็น	ปัญหาความต้องการ	แนวทางแก้ไข
๑. ด้านเศรษฐกิจ	๑. สินค้าเกษตรราคาตกต่ำ ๒. ปัญหาเกี่ยวกับโครงสร้างพื้นฐานด้านการคมนาคม	๑. ให้นำหน่วยงานที่เกี่ยวข้องจัดตั้งศูนย์รับซื้อสินค้าทางการเกษตรในราคายุติธรรม ๒. จัดหาเงินทุน กองทุนเพื่อต่อยอดกลุ่มอาชีพ
๒. ด้านสังคมและความมั่นคง	การแพร่ระบาดของยาเสพติด	๑. ป้องกันและปราบปรามทั้งผู้ค้าและผู้เสพอย่างจริงจัง ๒. ติดตั้ง CCTV ทั้งตำบลเพื่อป้องกันการก่ออาชญากรรม ๓. ติดตั้งไฟฟ้าส่องสว่างถนนสายหลัก
๓. ด้านทรัพยากรธรรมชาติและสิ่งแวดล้อม	๑. การทำประมงผิดกฎหมาย ๒. การกัดเซาะแนวตลิ่งของทะเลบริเวณ หมู่ที่ ๑ บ้านปรากฏน ตำบลหาดสำราญ	๑. การปราบปรามและเอาผิดกับผู้กระทำผิดกฎหมาย ๒. จัดตั้งศูนย์เรียนรู้การอนุรักษ์ป่าชายเลน

๑๐. อำเภอรัญญา

ประเด็น	ปัญหาความต้องการ	แนวทางแก้ไข
๑. ด้านเศรษฐกิจ	๑. สินค้าเกษตรราคาตกต่ำ ๒. ปัญหาเกี่ยวกับโครงสร้างพื้นฐานด้านการคมนาคม ๓. น้ำอุปโภค บริโภคและใช้ในการเกษตรไม่เพียงพอ ๔. ปัญหาน้ำท่วมขังหมู่บ้านที่อยู่ใกล้แม่น้ำตรัง	๑. ส่งเสริมกลุ่มอาชีพ ฝึกอบรมอาชีพเสริม ๒. จัดหาตลาดรองรับสินค้า ๓. พัฒนาเส้นทางที่ใช้ในการคมนาคมมีความสะดวกสบายและปลอดภัย ๔. สร้างฝายกักเก็บน้ำเพื่อไว้ในฤดูแล้ง ๕. ก่อสร้างระบบประปาหมู่บ้าน ๖. ติดตั้งไฟฟ้าส่องสว่างบริเวณสองข้างถนนให้ทั่วถึงในบริเวณหมู่บ้าน ๗. ขุดลอกแม่น้ำตรัง และรู้สิ่งกีดขวาง เพื่อน้ำจะได้ระบายคล่อง ไม่ท่วมขัง
๒. ด้านสังคมและความมั่นคง	๑. ปัญหาหนี้สินนอกระบบ ๒. ปัญหายาเสพติด ๓. การดูแลความปลอดภัยในชีวิตและทรัพย์สิน ๔. ปัญหาประชาชนว่างงาน ๕. ต้องการสถานที่ออกกำลังกายในชุมชนเพิ่มขึ้น ๖. การพัฒนาคุณภาพชีวิต	๑. อบรมให้ความรู้เกี่ยวกับโทษของยาเสพติด และปราบปรามผู้ค้าและผู้เสพยาเสพติดอย่างเข้มงวด จัดเวรยามออกตรวจตราในพื้นที่ ๒. จัดหาอุปกรณ์ออกกำลังกายและสถานที่ออกกำลังกายส่งเสริมสุขภาพประจำหมู่บ้าน ก่อสร้างลานกีฬา
๓. ด้านทรัพยากรธรรมชาติและสิ่งแวดล้อม	๑. ปัญหาน้ำเสีย กลิ่นเหม็น จากกิจการแปรรูปยางพาราเป็นยางแผ่นดิบ และยางแผ่นรมควัน ๒. น้ำท่วม ๓. มีระบบการกำจัดขยะมูลฝอยที่ได้มาตรฐาน	๑. บังคับใช้กฎหมายอย่างเข้มงวด ๒. ขุดลอกแหล่งน้ำธรรมชาติ เพื่อระบายน้ำในฤดูฝน ๓. ปรับปรุงระบบขยะชุมชน ๔. ส่งเสริม วิธีการทำแก๊สชีวภาพ

๑๔.๒ สรุปปัญหาและความต้องการของประชาชนในพื้นที่

ปัญหาและความต้องการของประชาชนในพื้นที่จังหวัดตรัง จัดเรียงตามลำดับความสำคัญ ดังนี้

๑. การขยายตัวทางเศรษฐกิจค่อนข้างต่ำ เนื่องจากโครงการเศรษฐกิจพึ่งพาภาคเกษตร โดยเฉพาะยางพาราและปาล์มน้ำมัน
๒. การปลูกพืชเชิงเดี่ยวทำให้มีความเสี่ยงจากความผันผวนของราคา โดยเฉพาะยางพาราและปาล์มน้ำมัน เนื่องจากเกษตรกรส่วนใหญ่เป็นเกษตรกรรายย่อยมีการผลิตแบบดั้งเดิม การใช้นวัตกรรมเพื่อเพิ่มมูลค่าผลผลิตค่อนข้างน้อย ขาดความรู้ในการบริหารจัดการ ตลอดจนการบริหารจัดการการตลาดสมัยใหม่
๓. แหล่งท่องเที่ยวหลายแห่งของจังหวัดยังมีปัญหาคุณภาพบริการ ทั้งด้านสิ่งอำนวยความสะดวกในสถานที่ท่องเที่ยว รวมทั้ง ปัญหาความไม่สะดวกรวดเร็วในการเดินทางเชื่อมโยงแหล่งท่องเที่ยวต่าง ๆ
๔. ปัญหายาเสพติดเป็นปัญหาที่ส่งผลกระทบต่อความมั่นคงในจังหวัดสูงมากที่สุด โดยอำเภอที่พบการจับกุมสูงสุด ได้แก่ เมืองตรัง รองลงมา ได้แก่ กันตัง ปะเหลียน ห้วยยอด สิเกา วังวิเศษ ย่านตาขาว นาโยง รัชฎา และหาดสำราญ ตามลำดับ
๕. ทรัพยากรธรรมชาติและสิ่งแวดล้อมถูกทำลาย รวมทั้งปัญหาการกัดเซาะชายฝั่ง
๖. ไม่สามารถใช้ประโยชน์จากฐานภูมิปัญญาท้องถิ่นที่มีอัตลักษณ์มาใช้ประโยชน์ทางพาณิชย์ได้อย่างคุ้มค่า
๗. โครงสร้างประชากรของจังหวัดตรังมีแนวโน้มเข้าสู่สังคมผู้สูงอายุเป็นผลให้ภาระพึ่งพิงสูงขึ้น การเตรียมพร้อมเพื่อรองรับสังคมผู้สูงอายุยังมีน้อย

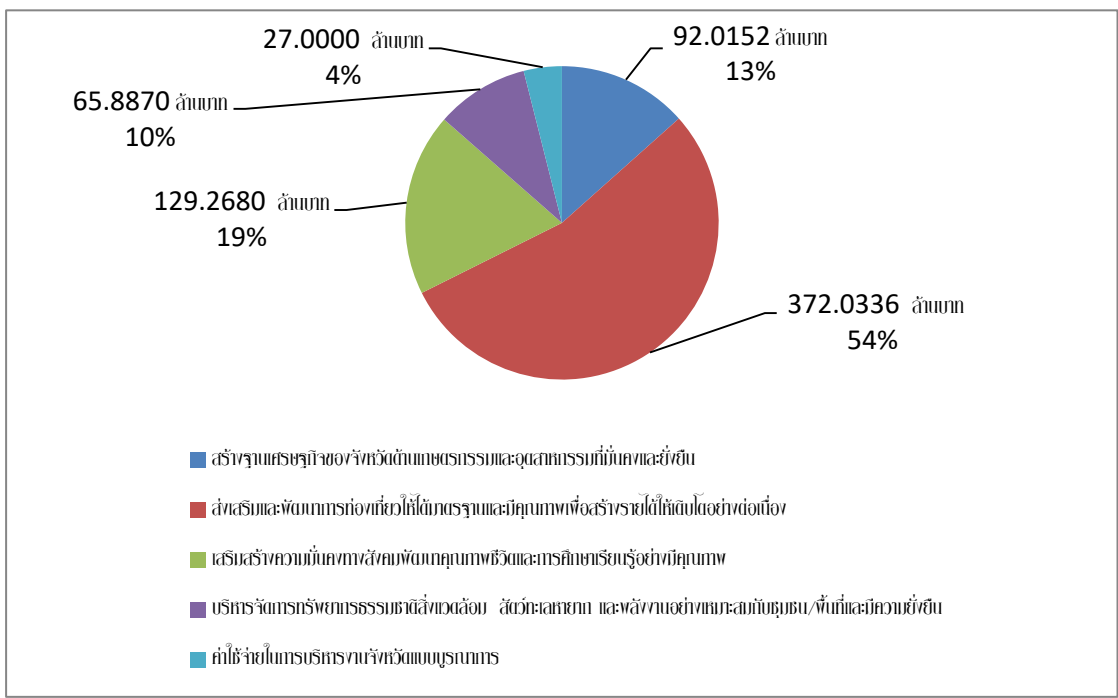
๑๕. สรุปผลการดำเนินการตามแผนพัฒนาจังหวัดที่ผ่านมา

การพัฒนาจังหวัดตรังในช่วงแผนพัฒนาจังหวัด พ.ศ.๒๕๖๑ - ๒๕๖๕ และแผนปฏิบัติการราชการประจำปีงบประมาณ พ.ศ.๒๕๖๓ ได้ดำเนินการตามแผนยุทธศาสตร์ที่กำหนดเป้าหมายในการพัฒนาจังหวัดอย่างชัดเจน ทั้งในมิติเศรษฐกิจ สังคม และสิ่งแวดล้อม โดยมุ่งเน้นให้เศรษฐกิจของจังหวัดขยายตัวอย่างมั่นคงและยั่งยืน ยกระดับคุณภาพชีวิตของประชาชน สร้างความเข้มแข็งทางสังคมและส่งเสริมการศึกษาเรียนรู้อย่างมีคุณภาพ พร้อมทั้งบริหารจัดการฐานทรัพยากรธรรมชาติมีความสมบูรณ์และมีสิ่งแวดล้อมดี โดยกำหนดยุทธศาสตร์ในการพัฒนา ๔ ยุทธศาสตร์ ได้แก่ ๑) สร้างฐานเศรษฐกิจของจังหวัดด้านเกษตรกรรมและอุตสาหกรรมที่มั่นคงและยั่งยืน ๒) ส่งเสริมและพัฒนาการท่องเที่ยวให้ได้มาตรฐานและมีคุณภาพเพื่อสร้างรายได้ให้เติบโตอย่างต่อเนื่อง ๓) เสริมสร้างความมั่นคงทางสังคม พัฒนาคุณภาพชีวิตและการศึกษาเรียนรู้อย่างมีคุณภาพ และ ๔) บริหารจัดการทรัพยากรธรรมชาติ สิ่งแวดล้อม สัตว์ทะเลหายาก และพลังงานอย่างเหมาะสมกับชุมชน/พื้นที่ และมีความยั่งยืน โดยได้กำหนดแผนงานโครงการที่สนับสนุนการขับเคลื่อนอย่างชัดเจน เพื่อการพัฒนาจังหวัดตรังให้มีความมั่นคง มั่งคั่ง และยั่งยืน

๑๕.๑ แผนงานโครงการและงบประมาณ งบประมาณ พ.ศ. ๒๕๖๑ - ๒๕๖๓

งบประมาณและจำนวนโครงการประจำปีงบประมาณ พ.ศ. ๒๕๖๑ - ๒๕๖๓

ประเด็นการพัฒนา	ปี ๒๕๖๑		ปี ๒๕๖๒		ปี ๒๕๖๓		รวม ๓ ปี	
	จำนวนโครงการ	งบประมาณ (ล้านบาท)	จำนวนโครงการ	งบประมาณ (ล้านบาท)	จำนวนโครงการ	งบประมาณ (ล้านบาท)	จำนวนโครงการ	งบประมาณ (ล้านบาท)
รวม	๑๘	๒๓๑.๔๓๖๓	๓๕	๒๓๓.๐๔๔๖	๒๐	๒๒๑.๗๒๒๙	๗๓	๖๘๖.๒๐๓๘
๑. สร้างฐานเศรษฐกิจของจังหวัดด้านเกษตรกรรมและอุตสาหกรรมที่มั่นคงและยั่งยืน	๗	๖๕.๓๔๘๖ ๒๘.๒๓ %	๗	๑๙.๑๗๑๓ ๘.๒๔ %	๓	๗.๔๙๕๓ ๓.๓๘ %	๑๗	๙๒.๐๑๕๒ ๑๓.๔๑ %
๒. ส่งเสริมและพัฒนาการท่องเที่ยวให้ได้มาตรฐานและมีคุณภาพเพื่อสร้างรายได้ให้เติบโตอย่างต่อเนื่อง	๔	๘๔.๖๐๖๒ ๓๖.๕๕ %	๙	๑๔๓.๑๗๒๙ ๖๑.๔๓ %	๙	๑๔๔.๒๕๔๕ ๖๕.๐๖ %	๒๒	๓๗๒.๐๓๓๖ ๕๔.๒๒ %
๓. เสริมสร้างความมั่นคงทางสังคม พัฒนาคุณภาพชีวิตและการศึกษาเรียนรู้อย่างมีคุณภาพ	๖	๖๔.๐๖๑๘ ๒๗.๖๘ %	๑๑	๕๓.๓๓๑๑ ๒๒.๘๘ %	๔	๑๑.๘๗๕๑ ๕.๓๖ %	๒๑	๑๒๙.๒๖๘๐ ๑๘.๘๔ %
๔. บริหารจัดการทรัพยากรธรรมชาติ สิ่งแวดล้อม สัตว์ทะเลหายาก และพลังงานอย่างเหมาะสมกับชุมชน/พื้นที่ และมีความยั่งยืน	๑	๘.๔๑๙๗ ๓.๖๓ %	๘	๘.๓๖๙๓ ๓.๕๙ %	๔	๔๙.๐๙๘๐ ๒๒.๑๕ %	๑๓	๖๕.๘๘๗๐ ๙.๖๐ %
ค่าใช้จ่ายในการบริหารงานจังหวัดแบบบูรณาการ	๑ รายการ	๙.๐๐๐๐ ๓.๙๑ %	๑ รายการ	๙.๐๐๐๐ ๓.๘๖ %	๑ รายการ	๙.๐๐๐๐ ๓.๖๐ %		๒๗.๐๐๐๐ ๓.๙๓ %



๑๕.๒ ผลการดำเนินการตามแผนพัฒนาจังหวัดที่ผ่านมา

จังหวัดตรังได้รับการจัดสรรงบประมาณในปีงบประมาณ พ.ศ. ๒๕๖๑ – ๒๕๖๓ จำนวน ๗๓ โครงการ รวมงบประมาณ ๖๘๖.๒๐๓๘ ล้านบาท จำแนกตามประเด็นการพัฒนาจังหวัด ดังนี้

ประเด็นการพัฒนาที่ ๑ สร้างฐานเศรษฐกิจของจังหวัดด้านเกษตรกรรมและอุตสาหกรรมที่มั่นคงและยั่งยืน งบประมาณที่ได้รับการจัดสรรในปีงบประมาณ พ.ศ. ๒๕๖๑ - ๒๕๖๓ จำนวน ๙๒.๐๑๕๒ ล้านบาท คิดเป็นร้อยละ ๑๓.๔๑ ของงบประมาณทั้งหมด จังหวัดมุ่งเน้นการพัฒนาสาขาการผลิตที่เป็นมูลค่าเศรษฐกิจ เพื่อสร้างรายได้จากการเกษตรเพิ่มขึ้น ได้แก่ การพัฒนาเพื่อเพิ่มผลผลิตและรายได้จากยางพาราและปาล์มน้ำมัน ซึ่งเป็นพืชเศรษฐกิจหลักที่สำคัญของจังหวัดตรัง โดยการสร้างองค์ความรู้ให้กับเกษตรกร การพัฒนายางพาราและปาล์มน้ำมันทั้งระบบ ตั้งแต่ต้นทาง กลางทาง และปลายทาง การเพิ่มขีดความสามารถในการแข่งขันของอุตสาหกรรมยางพาราของจังหวัด ซึ่งเป็นกลไกให้สามารถเพิ่มมูลค่ายางพารา และบรรเทาความเดือดร้อนจากปัญหายางพาราราคาตกต่ำ รวมทั้งการพัฒนาเศรษฐกิจฐานรากสร้างงานสร้างรายได้ให้ชุมชน

แผนงาน/โครงการที่สำคัญภายใต้ภาวะการณ์ยางพาราที่ตกต่ำส่งผลกระทบต่อรายได้ของเกษตรกรชาวสวนยางพารา และนำไปสู่ความเดือดร้อนของเกษตรกร จังหวัดจึงมุ่งเน้นการเพิ่มมูลค่ายางพาราเพื่อการแข่งขัน ได้แก่

๑. เพิ่มศักยภาพการแปรรูปน้ำยางพาราแบบลดต้นทุนและรักษาสิ่งแวดล้อม พร้อมทั้งจัดอบรมถ่ายทอดเทคโนโลยีส่งผลให้สามารถลดต้นทุนและเพิ่มรายได้ให้กับเกษตรกร

๒. เพิ่มมูลค่ายางสู่มาตรฐาน GMP โดยการพัฒนาโรงรมและโรงอัดก้อนเพื่อให้สามารถผลิตยางแผ่นรมควันอัดก้อนได้ทันต่อความต้องการของลูกค้า และสะดวกในด้านการขนส่ง

๓. พัฒนาสถาบันเกษตรกรชาวสวนยางเพื่อผลิตยางแผ่นรมควันมาตรฐาน GMP สนับสนุนจักรรีดยางและตะกงพร้อมแผ่นเสียบ เป็นการเสริมสร้างความเข้มแข็งให้แก่เกษตรกร สถาบันเกษตรกรในการแปรรูปยาง โดยการปรับปรุงโรงรมยางให้ได้ตามมาตรฐานที่กำหนด เพิ่มขีดความสามารถในการแข่งขันสามารถสร้างมูลค่าเพิ่มให้ยางแผ่นรมควันได้กิโลกรัมละ ๕-๗ บาท สร้างความยั่งยืนให้สมาชิกและสหกรณ์

๔. เพิ่มมูลค่าผลิตภัณฑ์ในสถาบันเกษตรกรที่มีศักยภาพเพื่อเพิ่มขีดความสามารถในการแข่งขันและเสริมสร้างความเข้มแข็งให้กับเกษตรกร โดยการแปรรูปผลิตภัณฑ์ยางพาราที่ได้รับความนิยมในอุตสาหกรรมและพัฒนาบรรจุภัณฑ์ ได้แก่ ที่นอนยางพารา หมอนยางพารา

๕. ปรับปรุงระบบน้ำ โรงอบ/รมยางของสถาบันเกษตรกรผู้ผลิตยางแผ่นรมควันที่มีสภาพเก่าและทรุดโทรมมาก ให้กลับมาใช้งานได้ตามหลักเกณฑ์ที่กำหนด เพื่อให้ได้น้ำที่สะอาด มีคุณภาพ มาใช้ในกระบวนการผลิตยางแผ่นรมควันมาตรฐาน GMP

๖. จัดตั้งศูนย์ฝึกอบรมถ่ายทอดเทคโนโลยีการแปรรูปผลิตภัณฑ์จากยางพาราจังหวัดตรัง เพื่อเป็นการเพิ่มศักยภาพเกษตรกรชาวสวนยางจังหวัดตรังให้มีความรู้เรื่องกระบวนการแปรรูปยางพารา ตั้งแต่กระบวนการต้นทาง จนถึงกระบวนการผลิต และแปรรูปเป็นผลิตภัณฑ์ โดยการนำน้ำยางสดมาผลิตเป็นน้ำยางข้น (โดยใช้เทคโนโลยีแบบง่าย) และการทำครีม (Creaming) แล้วนำน้ำยางครีมมาแปรรูปเป็นผลิตภัณฑ์ สามารถต่อยอดในกระบวนการผลิตเป็นผลิตภัณฑ์ต่างๆ และสามารถรวมกลุ่มเพื่อต่อยอดในเชิงพาณิชย์ต่อไป ทำให้เกษตรกรชาวสวนยางไม่ถูกเอารัดเอาเปรียบจากพ่อค้าคนกลาง

๗. การส่งเสริมและพัฒนาการผลิตสินค้าพืชเกษตรสู่ระบบอินทรีย์

๘. การพัฒนาเพื่อเพิ่มมูลค่าผลิตภัณฑ์ OTOP ตลาดวิสาหกิจชุมชน SMEs และยกระดับผู้ประกอบการสินค้าศักยภาพสู่สากล

ผลการพัฒนา แม้ว่าจังหวัดจะมุ่งเน้นการพัฒนาทางพาราซึ่งเป็นพืชเศรษฐกิจหลักของจังหวัด แต่ภายใต้ภาวะการณ์ทางพาราที่ตกต่ำอย่างต่อเนื่อง เกษตรกรบางส่วนหันไปปลูกพืชอื่นทดแทนหรือลดพื้นที่ปลูก ส่งผลให้พื้นที่ปลูกยางพาราและผลผลิตยางพาราของจังหวัดตรัง โดยในช่วงปี ๒๕๕๖-๒๕๖๐ จำนวนผลผลิตยางพาราลดลงอย่างต่อเนื่อง โดยมีผลผลิตยางพารา จำนวน ๓๓๕,๓๗๗, ๓๑๕,๔๓๙, ๓๑๗,๔๖๖ , ๓๑๒,๕๕๓ และ ๓๐๑,๑๓๖ ตัน ตามลำดับ จึงส่งผลให้อัตราการขยายตัวของผลิตภัณฑ์มวลรวมภาคเกษตรไม่เป็นไปตามเป้าหมาย

ประเด็นการพัฒนาที่ ๒ ส่งเสริมและพัฒนาการท่องเที่ยวให้ได้มาตรฐานและมีคุณภาพเพื่อสร้างรายได้ให้เติบโตอย่างต่อเนื่อง งบประมาณที่ได้รับการจัดสรรในปีงบประมาณ พ.ศ. ๒๕๖๑ - ๒๕๖๓ จำนวน ๖๕.๘๘๗๐ ล้านบาท คิดเป็นร้อยละ ๙.๖๐ ของงบประมาณทั้งหมด การท่องเที่ยวเป็นอีกแหล่งรายได้ที่สำคัญของจังหวัด จังหวัดตรังมีแหล่งท่องเที่ยวที่สวยงามตั้งแต่ท้องทะเลจนถึงภูเขาสูง (ป่า เขา นา เล) และมีศิลปวัฒนธรรมท้องถิ่นหลากหลาย เนื่องจากเป็นเมืองท่าค้าขายที่เจริญรุ่งเรืองมาตั้งแต่อดีตและเติบโตต่อเนื่องยาวนานมาจนถึงปัจจุบัน ได้สั่งสมเรื่องราวทางประวัติศาสตร์เป็นมรดกตกทอดไว้ในแหล่งท่องเที่ยวหลายแห่ง ทั้งแหล่งท่องเที่ยวทางประวัติศาสตร์ วัฒนธรรม ธรรมชาติ การผจญภัย และอาหารการกิน จังหวัดจึงมุ่งเน้นให้จังหวัดตรังเป็นเมืองท่องเที่ยวที่มีคุณภาพ โดยการพัฒนาเพื่อสร้างรายได้จากการท่องเที่ยวให้เติบโตอย่างต่อเนื่อง ดังนี้

๑. พัฒนาแหล่งท่องเที่ยวให้ได้มาตรฐานของกรมการท่องเที่ยว ได้แก่ การปรับปรุงภูมิทัศน์แหล่งท่องเที่ยว

๒. พัฒนาโครงสร้างพื้นฐานและสิ่งอำนวยความสะดวกเพื่อการท่องเที่ยว การพัฒนาถนนเข้าสู่แหล่งท่องเที่ยวอุทยานแห่งชาติหาดเจ้าไหม การเพิ่มมาตรฐานด้านรักษาความปลอดภัยนักท่องเที่ยว ติดตั้งไฟฟ้าแสงสว่างเข้าสู่แหล่งท่องเที่ยวอุทยานแห่งชาติหาดเจ้าไหมและหาดปากเมง

๓. ส่งเสริมการมีส่วนร่วมของชุมชนในการบริหารจัดการการท่องเที่ยว การพัฒนาบุคลากรด้านการท่องเที่ยว

๔. ส่งเสริมการประชาสัมพันธ์การตลาดสมัยใหม่ และพัฒนาสื่อประชาสัมพันธ์ด้านการท่องเที่ยวอย่างเป็นระบบ

ผลจากการพัฒนาดังกล่าว ส่งผลให้รายได้จากการท่องเที่ยวของจังหวัดตรัง ในระหว่างปี ๒๕๕๙ - ๒๕๖๑ มีจำนวนนักท่องเที่ยวและรายได้จากการท่องเที่ยวเพิ่มขึ้นอย่างต่อเนื่อง โดยในปี ๒๕๖๑ มีผู้มาเยี่ยมเยือน ๑,๕๙๖,๖๕๗ คน มีรายได้จากการท่องเที่ยว จำนวน ๙,๐๒๘.๐๑ ล้านบาท โดยมีรายได้จากการท่องเที่ยวเพิ่มขึ้นจากปี ๒๕๕๙ ร้อยละ ๑๘.๕๙ สูงกว่าเป้าหมายที่จังหวัดกำหนดไว้ นอกจากนี้ ความก้าวหน้าทางเทคโนโลยีในการเข้าถึงข้อมูลด้านการท่องเที่ยว การประชาสัมพันธ์การท่องเที่ยวอย่างต่อเนื่อง และนโยบายการกระตุ้นการท่องเที่ยวภายในประเทศของนโยบายรัฐบาล ถือเป็นอีกปัจจัยที่เอื้อประโยชน์ในการสร้างรายได้จากการท่องเที่ยวเพิ่มขึ้น

ประเด็นการพัฒนาที่ ๓ เสริมสร้างความมั่นคงทางสังคม พัฒนาคุณภาพชีวิตและการศึกษาเรียนรู้อย่างมีคุณภาพ งบประมาณที่ได้รับการจัดสรรในปีงบประมาณ พ.ศ. ๒๕๖๑ - ๒๕๖๓ จำนวน ๑๒๙.๖๖๘๐ ล้านบาท คิดเป็นร้อยละ ๑๘.๘๔ ของงบประมาณทั้งหมด จังหวัดมุ่งเน้นการเสริมสร้างครอบครัวอบอุ่น ชุมชนเข้มแข็งปลอดภัย ส่งเสริมอาชีพและความมั่นคงทางเศรษฐกิจแก่ผู้มีรายได้น้อย เนื่องจากในช่วงปี ๒๕๕๖ - ๒๕๕๙ มีอัตราการว่างงานเพิ่มขึ้นอย่างต่อเนื่อง ได้แก่ ร้อยละ ๐.๓๔, ๐.๔๒, ๐.๕๐ และ ๐.๗๒ ตามลำดับ โดยในปี ๒๕๖๐ อัตราการว่างงานลดลงเป็น ร้อยละ ๐.๖๘ และเพิ่มขึ้นในปี ๒๕๖๑ เป็นร้อยละ ๐.๘๗ นอกจากนี้ ยังพบว่าสิทธิประโยชน์สำหรับคนพิการที่จะได้รับการบริการยังไม่ครอบคลุม จึงมุ่งเน้นส่งเสริมและพัฒนาคุณภาพชีวิตทุกช่วงวัย รวมถึงแรงงานในระบบ

และนอกระบบ แรงงานผู้สูงอายุ และแรงงานคนพิการให้ได้รับการคุ้มครองตามกฎหมายและมีคุณภาพชีวิตที่ดี ด้านการศึกษามุ่งเน้นพัฒนาการศึกษาทุกระดับและแก้ไขปัญหาเด็กและเยาวชนแบบบูรณาการ

ผลจากการพัฒนาด้านการศึกษา ปี ๒๕๖๐ จังหวัดตรังมีจำนวนปีการศึกษาเฉลี่ย ๙.๕ ปี สูงกว่า ปี ๒๕๕๘ และ ๒๕๕๙ ซึ่งมีจำนวนปีการศึกษาเฉลี่ย ๘.๖๗ และ ๘.๙๐ ตามลำดับ ซึ่งยังคงต่ำกว่าเป้าหมายที่จังหวัดกำหนดไว้ ๑๐.๓๐ ปี สำหรับค่าเฉลี่ย(o-net) ม.๓ ในปี ๒๕๖๑ ร้อยละ ๓๙.๗๘ ซึ่งสามารถบรรลุเป้าหมายสูงกว่าที่จังหวัดกำหนดไว้ ในปี ๒๕๖๒ ร้อยละ ๓๙.๐๐

ประเด็นการพัฒนาที่ ๔ บริหารจัดการทรัพยากรธรรมชาติ สิ่งแวดล้อม สัตว์ทะเลหายาก และพลังงานอย่างเหมาะสมกับชุมชน/พื้นที่ และมีความยั่งยืน งบประมาณที่ได้รับการจัดสรรในปีงบประมาณ พ.ศ. ๒๕๖๑ - ๒๕๖๓ จำนวน ๖๕,๘๘๗๐ ล้านบาท คิดเป็นร้อยละ ๙.๖๐ ของงบประมาณทั้งหมด โดยมุ่งเน้นการป้องกันการบุกรุกทำลายป่า เนื่องจากจังหวัดตรังมีแนวโน้มในการบุกรุกทำลายทรัพยากรธรรมชาติและสิ่งแวดล้อมที่สูงขึ้นในการโดยบุกรุกป่าบกเพื่อใช้ที่ดินในการประกอบอาชีพปลูกยางพาราปาล์มน้ำมัน หรือพืชเกษตรต่างๆ ส่วนการบุกรุกป่าชายเลนเพื่อใช้ที่ดินในการประกอบอาชีพประมงและเกษตรกรรม จังหวัดยังมุ่งเน้นส่งเสริมการบูรณาการความร่วมมือจากทุกภาคส่วนในการบริหารจัดการทรัพยากรธรรมชาติและสิ่งแวดล้อม ส่งเสริมการอนุรักษ์ป่าต้นน้ำ แม่น้ำลำคลองทรัพยากรทางทะเลและชายฝั่งโดยการมีส่วนร่วมของประชาชน ด้านการบริหารจัดการขยะได้สนับสนุนองค์กรปกครองส่วนท้องถิ่นและประชาชนในการจัดการขยะแบบบูรณาการและเป็นระบบ

ผลจากการพัฒนา ปี พ.ศ. ๒๕๕๖ - ๒๕๕๘ จังหวัดตรังมีจำนวนพื้นที่ป่าไม้เพิ่มขึ้นอย่างต่อเนื่อง มีพื้นที่ป่าไม้ ๖๖๐,๘๘๗.๔๕ , ๖๖๕,๑๘๓.๓๖ และ ๖๗๓,๐๐๐.๔๔ ไร่ ตามลำดับ โดยในปี พ.ศ. ๒๕๕๙ พื้นที่ป่าลดลงเป็น ๖๗๑,๒๓๑.๘๖ ไร่ และเพิ่มขึ้นในปี ๒๕๖๐ เป็น ๖๗๒,๒๔๑.๔๕ ไร่ สำหรับสัดส่วนอัตราการขยายตัวของพื้นที่ป่าไม้ ในปี ๒๕๕๖ - ๒๕๖๐ คิดเป็นร้อยละ -๑.๐๙ , ๐.๖๕, ๑.๑๘ , ๐.๒๖ และ ๐.๑๕ ตามลำดับ เป็นอัตราการเปลี่ยนแปลงของพื้นที่ป่าไม้ในทิศทางที่ดีขึ้น

ผลการดำเนินการบริหารจัดการขยะ พบว่าปริมาณขยะและปริมาณขยะตกค้างในจังหวัดลดลง โดยในปี ๒๕๕๗ - ๒๕๕๙ มีปริมาณขยะ จำนวน ๒๖๑,๓๕๘.๒๕ ตัน , ๒๔๒,๖๗๐.๒๕ ตัน และ ๒๑๒,๗๑๙.๒ ตัน ตามลำดับ และปริมาณขยะตกค้าง จำนวน ๒๑๒,๗๑๙.๒๐ ตัน , ๑๖๓,๐๘๐.๐๐ ตัน และ ๘๐,๔๐๗.๕๐ ตัน ตามลำดับ นอกจากนี้ ในปี ๒๕๖๐ ได้รับรางวัลจังหวัดที่มีการบริหารจัดการขยะมูลฝอยชุมชน “จังหวัดสะอาด” ระดับประเทศ ลำดับที่ ๔

๑๕.๓ ผลสัมฤทธิ์การพัฒนาและปัญหาสืบเนื่องที่จะต้องดำเนินการต่อ

๑๕.๓.๑ ผลสัมฤทธิ์การพัฒนา

๑) ด้านเกษตรกรรมและอุตสาหกรรม

ทิศทางของยุทธศาสตร์การพัฒนาจังหวัดตรังปีที่ผ่านมา จังหวัดได้ให้ความสำคัญกับการสร้างมูลค่าเพิ่มจากการเกษตร ยางพารา ปาล์มน้ำมัน เช่น การสนับสนุนอุตสาหกรรมแปรรูปจากยางพารา ปาล์มน้ำมัน เพื่อส่งออกในประเทศและต่างประเทศ หรือสินค้าเกษตรด้านอื่นๆ รวมทั้งการประมง ให้มีรายได้เพิ่มขึ้น การสนับสนุนสินค้าเกษตรเป็นผลิตภัณฑ์ OTOP จัดจำหน่ายทั้งในและต่างประเทศ แม้อาณาเขตตลาดยางพาราตกต่ำกว่าเดิมจนส่งผลให้ GPP ลดลง แต่การสร้างรายได้เสริมดังกล่าวก็สามารถส่งผลให้รายได้ของประชาชนเพิ่มขึ้น

จังหวัดตรังซึ่งมียางพาราเป็นพืชเศรษฐกิจหลัก ได้มีการส่งเสริมให้สามารถเพิ่มผลผลิตได้มากขึ้น โดยวิธีการส่งเสริมให้ประชาชนมีความรู้ในการบำรุงดิน การใช้ปุ๋ย ทำให้ผลผลิตเพิ่มขึ้นสามารถสร้างรายได้เพิ่มขึ้น สำหรับการแก้ไขปัญหาราคายางพาราตกต่ำ ที่เริ่มเกิดขึ้นตั้งแต่ปี ๒๕๕๖ มาจนถึงปัจจุบัน สาเหตุจากเศรษฐกิจโลกและเศรษฐกิจจีนชะลอตัว เศรษฐกิจโลกขยายตัวใน

อัตราชลดตัวอย่างต่อเนื่อง ประกอบกับเศรษฐกิจจีนซึ่งเป็นผู้บริโภคอย่างอันดับ ๑ ของโลกเริ่มชะลอตัวนั้น จังหวัดตรงได้แก้ไขปัญหาราคายางตกต่ำโดยการประชุมหน่วยงานที่เกี่ยวข้องในการแก้ไขปัญหาทางทั้งระบบของจังหวัดตรง ซึ่งในการแก้ปัญหายางพารา จะต้องกระทำต่อเนื่อง เป็นระบบทั้งต้นทาง กลางทาง และปลายทาง โดยต้นทางจะเป็นกระบวนการผลิตของการเพิ่มผลผลิต กระบวนการผลิต ยางให้มีคุณภาพ ทำใหยางพารามีคุณภาพที่ดีขึ้น ลดต้นทุนการผลิต แหล่งน้ำ ศูนย์เรียนรู้ ในส่วนของ กลางทางจะเน้นเรื่องของการขายยางผ่านกระบวนการของสหกรณ์ชาวสวนยาง การแปรรูปผลิตภัณฑ์ และปลายทางเป็นการตลาด ดังนั้น จึงเป็นปัญหาสืบเนื่องที่จังหวัดจะต้องดำเนินการต่อไป รวมทั้งการพัฒนาเศรษฐกิจฐานรากเพื่อสร้างงานสร้างรายได้ให้ชุมชนโดยน้อมนำหลักปรัชญาเศรษฐกิจพอเพียง มาใช้ในการดำรงชีวิต การทำเกษตรผสมผสานเพื่อสร้างรายได้ให้กับเกษตรกร

๒) ด้านการท่องเที่ยว

รายได้จากการท่องเที่ยวของจังหวัดตรง ในระหว่างปี ๒๕๕๕-๒๕๖๑ มีอัตราการ ขยายตัวเพิ่มขึ้นอย่างต่อเนื่อง เนื่องจากจังหวัดได้พัฒนาผลิตภัณฑ์และบริการด้านการท่องเที่ยวให้ได้ มาตรฐาน และสนับสนุนกิจกรรมการท่องเที่ยวตลอดทั้งปี มีกิจกรรมและแหล่งท่องเที่ยวใหม่ๆ ให้เป็นที่รู้จักกันอย่างแพร่หลาย มีการประชาสัมพันธ์ผ่านสื่อทุกช่องทาง รวมถึงการคงรักษาไว้ในกิจกรรม เดิมให้เป็นที่รู้จักเพิ่มมากขึ้น ได้แก่ กิจกรรมวิวาทที่ใต้สมุทร เทศกาลถือศีล กินเจ กิจกรรมวันหมอยาง และขนมเค้กเมืองตรัง และเทศกาลลูกกลม

นอกจากนี้ยังสนับสนุนแหล่งท่องเที่ยวชุมชน การใช้อัตลักษณ์เพื่อส่งเสริมการ ท่องเที่ยว การส่งเสริมให้ชุมชนมีส่วนร่วมในการบริหารจัดการการท่องเที่ยว เพื่อสร้างรายได้ให้เกิดแก่ ชุมชนอย่างยั่งยืน ปัญหาการท่องเที่ยวของจังหวัดตรงคือ นักท่องเที่ยวพักที่จังหวัดอื่นแต่มาใช้ทรัพยากร ในพื้นที่จังหวัด ดังนั้น จะต้องกำหนดมาตรการเพื่อให้นักท่องเที่ยวมาพักในตรงมากขึ้น โดยใช้จุดแข็ง ของจังหวัดตรงในการท่องเที่ยวคือเรื่องของธรรมชาติที่ยังคงมีความอุดมสมบูรณ์และอาหารการกินซึ่ง ได้เปรียบกว่าพื้นที่อื่นๆ จึงจะสามารถดึงดูดนักท่องเที่ยวและสร้างรายได้จากการท่องเที่ยวเพิ่มขึ้น

๓) ด้านสังคม

เน้นการพัฒนาคนเป็นหลัก ให้คนเป็นจุดศูนย์กลางในการพัฒนา ส่งผลให้ราษฎรมี คุณภาพชีวิตที่ดีขึ้น รายงานคุณภาพชีวิตประชาชนจังหวัดตรงจากข้อมูลความจำเป็นพื้นฐาน (จปฐ) ปี ๒๕๖๒ พบว่า คุณภาพชีวิตของประชาชนจังหวัดตรงที่ดี ๕ อันดับ แรกได้แก่ ๑) ผู้สูงอายุได้รับการ ดูแลจากครอบครัว ชุมชน ภาครัฐ หรือภาคเอกชน ๒) ผู้พิการ ได้รับการดูแลจากครอบครัว ชุมชน ภาครัฐ หรือภาคเอกชน ๓) ผู้ป่วยโรคเรื้อรัง ได้รับการดูแลจากครอบครัว ชุมชน ภาครัฐ หรือ ภาคเอกชน ๔) เด็กแรกเกิดถึง ๑๒ ปี ได้รับวัคซีนป้องกันโรคครบตามตารางสร้างเสริมภูมิคุ้มกันโรค และ ๕) ครีวเรือนมีความปลอดภัยในชีวิตและทรัพย์สิน คิดเป็นร้อยละ ๙๙.๙๖

จากการที่จังหวัดให้ความสำคัญกับการพัฒนาทุกมิติ ทั้งด้านเศรษฐกิจควบคู่กับการ พัฒนาด้านสังคม ส่งผลให้ประชาชนอยู่ดีมีสุขและมีคุณภาพชีวิตที่ดีขึ้น สัดส่วนคนจน ในปี ๒๕๕๗ - ๒๕๖๐ อัตราร้อยละ ๑๑.๐๘ ,๗.๓๙ ,๑๕.๙๓ และ ๑๑.๖๙ ตามลำดับ โดยมีแนวโน้มอัตราการลดลง สำหรับรายได้เฉลี่ยต่อเดือนต่อครัวเรือน ในปี ๒๕๕๔ ๒๕๕๖ ๒๕๕๘ และ ๒๕๖๐ มีรายได้เฉลี่ยลดลง อย่างต่อเนื่อง ได้แก่ ๓๖,๒๔๕ บาท, ๓๓,๒๗๐ บาท, ๒๓,๓๐๙ บาท และ ๒๑,๘๑๔ บาท ดังนั้น จังหวัดยังคงให้ความสำคัญในการพัฒนาด้านสังคม โดยมุ่งเน้นให้ประชาชนมีรายได้และหลักประกันที่ มั่นคง อัตราการตายด้วยโรคที่เป็นปัญหาสำคัญลดลง และประชาชนมีการศึกษาเรียนรู้ดีและมีคุณภาพ เพื่อให้ระดับความสุขครัวเรือนเพิ่มขึ้นอย่างต่อเนื่อง

๔) ด้านทรัพยากรธรรมชาติและสิ่งแวดล้อม

จังหวัดตรังมีความอุดมสมบูรณ์ของฐานทรัพยากรธรรมชาติมากขึ้นและมีคุณภาพสิ่งแวดล้อมที่ดีขึ้น จำนวนพื้นที่ป่าถูกบุกรุกทำลายลดลง สำหรับปัญหาขยะมูลฝอยได้รับแก้ไขอย่างมีประสิทธิภาพส่งผลให้ปริมาณขยะตกค้างและปริมาณขยะที่เกิดขึ้นมีปริมาณลดลง และส่งผลดีต่อสุขภาพของประชาชน

๑๕.๓.๓ ปัญหาอุปสรรคในการดำเนินงาน

● ปัญหาในการจัดทำแผน

๑. ในการบูรณาการแผนงาน/โครงการในการขับเคลื่อนนโยบายและยุทธศาสตร์ในระดับพื้นที่ (Area Based) จากผลการดำเนินงานในรอบปีที่ผ่านมาพบว่ากระทรวง/กรม ไม่ให้ความสำคัญกับการขอรับการจัดสรรงบประมาณตามยุทธศาสตร์การพัฒนาจังหวัด และไม่ได้สนับสนุนงบประมาณเพื่อขับเคลื่อนยุทธศาสตร์จังหวัด จึงส่งผลให้เกิดปัญหาในการบูรณาการงบประมาณระหว่างกระทรวงกับจังหวัด

๒. การจัดเก็บรวบรวมข้อมูลจากหน่วยงานเพื่อเป็นข้อมูลในการวิเคราะห์ศึกษาของจังหวัดไปสู่กระบวนการแผน พบว่าข้อมูลหลายส่วนไม่เป็นปัจจุบันขาดการบูรณาการข้อมูลระหว่างหน่วยงาน เนื่องจากการจัดเก็บที่มีรูปแบบต่างกัน นำไปใช้ต่างกัน ข้อมูลแต่ละแหล่งจึงไม่ตรงกัน

● ปัญหาในการบริหารโครงการและการบริหารงบประมาณ

ความสามารถในการเบิกจ่ายงบประมาณของจังหวัดค่อนข้างต่ำ ไม่เป็นไปตามเป้าหมายที่กำหนด เนื่องจาก

๑. ความไม่พร้อมของแบบแปลนก่อสร้าง มีการแก้ไขแบบ เปลี่ยนแปลงรายการ หรือสถานที่ก่อสร้าง

๒. ความไม่พร้อมของพื้นที่ดำเนินการ ขั้นตอนการอนุญาตใช้พื้นที่ของส่วนราชการภายในอุทยานแห่งชาติฯ ใช้ระยะเวลาค่อนข้างนาน

ส่วนที่ ๒

ประเด็นการพัฒนาจังหวัดตรัง

๒.๑ การวิเคราะห์ศักยภาพ (SWOT)

การวิเคราะห์ศักยภาพการพัฒนาจังหวัด ด้านต่างๆ รวมทั้งการวิเคราะห์วิสัยทัศน์ ประเด็นยุทธศาสตร์ ปัญหาและความต้องการของประชาชนและผู้มีส่วนได้เสียอื่น ๆ จะทำให้ผู้เกี่ยวข้องสามารถเข้าใจบริบทของจังหวัดและปัจจัยแวดล้อมที่ส่งผลกระทบต่อการทำงานทั้งในปัจจุบันและอนาคต ผลการวิเคราะห์ศักยภาพ จะถูกนำมาเป็นข้อมูลพื้นฐานในการกำหนดแนวทางและเป้าหมายการทำงาน รวมทั้งกำหนดกลยุทธ์และแผนงานโครงการเพื่อให้บรรลุเป้าหมายการทำงาน การที่ผู้มีส่วนเกี่ยวข้องได้มีส่วนร่วมในการทำความเข้าใจศักยภาพจังหวัดร่วมกัน จะช่วยสร้างความเห็นพ้องต้องกันและความเข้าใจ อันดีในการดำเนินงานพัฒนาจังหวัดต่อไปในอนาคต

กรอบการวิเคราะห์ศักยภาพการพัฒนาจังหวัดเบื้องต้น คือ การวิเคราะห์ปัจจัยแวดล้อมรอบด้าน (SWOT Analysis) ซึ่งได้แก่

- การวิเคราะห์ปัจจัยภายในจังหวัด (สามารถกำกับได้ – ปรับเปลี่ยนให้เหมาะสม)
 - ปัจจัยภายในที่เป็นบวก ซึ่งเป็นจุดเด่น ความเข้มแข็ง ศักยภาพ ส่วนที่ส่งเสริมความสำเร็จ (Strengths)
 - ปัจจัยภายในที่เป็นลบคือจุดด้อย ความไม่พร้อมของจังหวัด (Weaknesses)
- การวิเคราะห์ปัจจัยนอกจังหวัด (ไม่สามารถกำกับได้ – เตรียมตัวรับมือ)
 - ปัจจัยภายนอกที่เป็นบวกหรือการเปลี่ยนแปลงใดที่เป็นประโยชน์ต่อการพัฒนา ก่อให้เกิดสถานการณ์ที่เป็นโอกาส (Opportunities)
 - ปัจจัยภายนอกที่เป็นลบก่อให้เกิดสถานการณ์ที่เป็นอุปสรรคต่อการพัฒนาหรือเป็นภาวะคุกคามการเจริญเติบโตหรือความมั่นคงและมั่งคั่งของจังหวัด (Threats)

ข้อมูลสารสนเทศสำหรับการวิเคราะห์ศักยภาพการพัฒนาจังหวัด รวบรวมจากหลายแหล่งข้อมูลด้วยกัน ได้แก่

- ข้อมูลจากสำนักพัฒนาเศรษฐกิจและสังคมภาคใต้ สำนักงานคณะกรรมการพัฒนาการเศรษฐกิจและสังคมแห่งชาติ
- ข้อมูลจากการสำรวจของจังหวัด เพื่อประกอบการจัดทำแผนพัฒนาจังหวัดโดยเฉพาะ ได้แก่ ข้อมูลปัญหาและความต้องการของประชาชนในจังหวัดตรัง การรับฟังความคิดเห็นของผู้มีส่วนได้ เสีย เป็นต้น
- ข้อมูลที่รวบรวมจากหน่วยงานต่างๆ ซึ่งบางส่วนเป็นข้อมูลที่ไม่ได้เผยแพร่ในวงกว้าง
- ข้อมูลจากสื่อสิ่งพิมพ์ วารสารและวิทยุ ซึ่งอาจบ่งชี้ความต้องการของประชาชนหรือสิ่งที่ประชาชนให้ความสำคัญในขณะนั้นๆ
- ข้อมูลจากเว็บไซต์ต่างๆ โดยเฉพาะเว็บไซต์ของหน่วยราชการ เช่น จังหวัดตรัง สำนักงานสถิติแห่งชาติ สำนักงานพัฒนาเศรษฐกิจและสังคมแห่งชาติ เป็นต้น
- ข้อมูลการพัฒนาตามกรอบทิศทางพัฒนาประเทศ ๔ มิติ

สรุปผลจากการวิเคราะห์ศักยภาพ (SWOT) จังหวัดตรัง ภายใต้สถานการณ์การเปลี่ยนแปลงต่าง ๆ จำเป็นต้องขับเคลื่อนการพัฒนาโดยอาศัยศักยภาพและโอกาสที่มีอยู่ควบคู่กับการแก้ปัญหาจุดอ่อนและข้อจำกัด โดยมีประเด็นสถานะแวดล้อมที่สำคัญของจังหวัด ดังนี้

จุดแข็ง(Strength)

- S๑ เป็นแหล่งผลิตยางพารามูลค่าสูงที่สุดในกลุ่มจังหวัดภาคใต้ฝั่งอันดามัน
- S๒ มีศักยภาพด้านการผลิตและแปรรูปสินค้าเกษตรที่สามารถขยายเป็นอุตสาหกรรมต่อเนื่องได้
- S๓ มีมรดกทางทรัพยากรธรรมชาติ และวัฒนธรรมที่หลากหลายและโดดเด่น รวมทั้ง มีภูมิสถาปัตยกรรมที่เป็นเอกลักษณ์ จึงมีแหล่งท่องเที่ยวที่หลากหลายทั้งเชิงนิเวศน์และวัฒนธรรม
- S๔ มีเครือข่ายองค์กรความร่วมมือระหว่างภาครัฐ ประชาสังคม องค์กรชุมชน และภาคเอกชนในทุกระดับ
- S๕ มีสถานบริการสาธารณสุขที่มีมาตรฐานครอบคลุมทุกพื้นที่
- S๖ มีศูนย์บริการคนพิการทั่วไป ,ศูนย์พัฒนาครอบครัวในชุมชนระดับตำบล และกองทุนหลักประกันสุขภาพท้องถิ่นที่ครอบคลุมทุกท้องถิ่น
- S๗ มีสถานศึกษาที่สามารถให้บริการการศึกษาภาคบังคับได้อย่างครอบคลุมทุกพื้นที่ตำบล
- S๘ มีแผนยุทธศาสตร์การพัฒนาจังหวัดตรังยั่งยืน ๒๐ ปี(๒๕๔๔-๒๕๖๔) ปลอดภัยชีวิต เศรษฐกิจมั่นคง ดำรงวัฒนธรรม เลิศล้ำทรัพยากร
- S๙ ความสุขระดับจังหวัดอยู่ในเกณฑ์สุขระดับมาตรฐาน
- S๑๐ มีทรัพยากรธรรมชาติที่มีศักยภาพด้านพลังงานทดแทน ได้แก่ พลังงานน้ำแนวเทือกเขาบรรทัด วัสดุการเกษตร ต้นไม้ ยางพารา ปาล์ม และวัสดุเหลือใช้ทางการเกษตร
- S๑๑ มีแหล่งหัตถ์ทะเลที่สมบูรณ์และฝูงพะยูนที่ใหญ่ที่สุดในเอเชีย
- S๑๒ มีระบบการขนส่งสินค้าทั้งทางน้ำและทางรถไฟ หรือระบบราง ได้แก่ ท่าเทียบเรือของรัฐและเอกชนรวม ๔ ท่า เป็นช่องทางส่งสินค้าภาคใต้ไปป็นนังและทั่วโลกสำหรับระบบการขนส่งสินค้าทางรถไฟ มีแห่งเดียวในฝั่งอันดามัน

จุดอ่อน(Weakness)

- W๑ การเพิ่มมูลค่าของผลผลิตการเกษตรและการท่องเที่ยวมีน้อย
- W๒ โครงสร้างพื้นฐานหลักไม่เพียงพอและไม่ได้มาตรฐาน
- W๓ ขาดแคลนแรงงาน แรงงานฝีมือ ในการผลิตด้านเกษตร อุตสาหกรรมต่อเนื่องและการท่องเที่ยว
- W๔ ปัญหาหนี้สินครัวเรือนเพิ่มขึ้น
- W๕ ประชาชนเจ็บป่วยและตายด้วยโรคหรือสาเหตุจากพฤติกรรมสุขภาพที่ไม่เหมาะสม เช่น มะเร็ง หัวใจ เบาหวาน ความดัน และอุบัติเหตุ
- W๖ คุณภาพทางการศึกษาไม่ได้มาตรฐานตามค่าเฉลี่ยของประเทศ
- W๗ จำนวนครูในโรงเรียนขนาดเล็กมีไม่เพียงพอกับชั้นเรียน
- W๘ สิทธิประโยชน์สำหรับคนพิการที่จะได้รับการบริการยังไม่ครอบคลุมด้านการศึกษาและการส่งเสริมสนับสนุนการประกอบอาชีพ
- W๙ สถาบันครอบครัวอ่อนแอ
- W๑๐ มีการบุกรุกป่าไม้และทำลายทรัพยากรธรรมชาติ
- W๑๑ การบริหารจัดการด้านทรัพยากรธรรมชาติและสิ่งแวดล้อม(ขยะ น้ำเสีย ป่าไม้) ขาดการบูรณาการที่มีประสิทธิภาพ
- W๑๒ การบริหารและการจัดการองค์ความรู้ของภูมิปัญญาชาวบ้าน กลุ่มอาชีพ และองค์กรเกษตรกรขาดความเข้มแข็ง
- W๑๓ ศูนย์การเรียนรู้เพื่อการพัฒนาอย่างยั่งยืนมีน้อย

โอกาส(Opportunity)

- 0๑ นโยบายของรัฐบาลให้ความสำคัญในการพัฒนาในระดับพื้นที่ ทั้งด้านเศรษฐกิจ สังคมและ ทรัพยากรธรรมชาติและสิ่งแวดล้อม
- 0๒ มีความเชื่อมโยงกับสมาชิกของประชาคมอาเซียนในด้าน อุตสาหกรรม การท่องเที่ยว การค้า การลงทุน
- 0๓ นโยบาย IMT GT ความร่วมมือทางเศรษฐกิจสามฝ่าย อินโดนีเซีย-มาเลเซีย-ไทย ส่งเสริมให้ มีการพัฒนาขีดความสามารถในการแข่งขันทางเศรษฐกิจ
- 0๔ ตลาดสินค้าฮาลาลขยายตัวเพิ่มขึ้น
- 0๕ มีการส่งเสริมให้ประชาชนนำปรัชญาของเศรษฐกิจพอเพียงมาปรับใช้
- 0๖ นโยบายรัฐบาลการทำงานแบบมีส่วนร่วม (นโยบายเครือข่ายประชารัฐ)
- 0๗ นโยบายของรัฐบาลด้านการใช้สื่อการประชาสัมพันธ์ของรัฐ
- 0๘ การพัฒนานโยบายสาธารณะตาม พ.ร.บ.สุขภาพแห่งชาติ

อุปสรรค (Threat)

- T๑ ต้นทุนการผลิตที่สูงขึ้นตามสภาพการผันผวนของค่าเงินและสภาวะเศรษฐกิจโลก
- T๒ การแข่งขันด้านการตลาดสินค้ากับประเทศเพื่อนบ้าน
- T๓ ข้อจำกัดด้านนโยบาย กฎหมาย ระเบียบทั้งในประเทศและระหว่างประเทศที่ซับซ้อน ไม่ เอื้ออำนวยต่อการลงทุนการท่องเที่ยวและอื่นๆ
- T๔ การเปลี่ยนแปลงสภาวะทางธรรมชาติและภัยธรรมชาติ
- T๕ แรงงานต่างด้าว/ผิดกฎหมายและการอพยพย้ายถิ่นของประชากรต่างพื้นที่ที่มีแนวโน้มสูงขึ้น

ผลการวิเคราะห์สถานการณ์รายประเด็นยุทธศาสตร์ โดยใช้ข้อมูล SWOT รายละเอียด ยุทธศาสตร์ พบว่าสถานการณ์ด้านเศรษฐกิจของจังหวัดมีสภาพที่น่าพึงพอใจ กล่าวคือ จังหวัดมี จุดแข็งทางเศรษฐกิจในระดับสูงและในขณะเดียวกันก็มีโอกาสสำคัญอีกด้วย การวิเคราะห์ สถานการณ์ด้านสังคม พบว่าจังหวัดมีสถานการณ์โน้มเอียงไปทางจุดอ่อนมากกว่าจุดแข็ง แต่อย่างไร ก็ตาม ยังมีโอกาสสำคัญที่จะมาช่วยขจัดจุดอ่อนด้านสังคม การวิเคราะห์สถานการณ์ด้านสิ่งแวดล้อม พบว่าสถานการณ์โน้มเอียงไปทางจุดอ่อนมากกว่าจุดแข็งและนอกจากนั้นยังมีแนวโน้มของอุปสรรค และข้อจำกัดจากภายนอกเกิดขึ้นมากกว่าโอกาส ซึ่งแนวโน้มดังกล่าว เป็นสถานการณ์ที่ไม่น่าไว้วางใจ ส่วนสถานการณ์ด้านการบริหารจัดการภาครัฐของจังหวัดตรง พบว่ามีสถานการณ์ที่น่าพึงพอใจ คือ มีความโน้มเอียงมายังจุดแข็งและมีโอกาสเกิดขึ้นมากกว่าอุปสรรค

๒.๒ สถานการณ์การพัฒนาจังหวัดตรง

๑. ด้านเศรษฐกิจ

เครื่องชี้ภาวะเศรษฐกิจจังหวัดตรง ในปี ๒๕๖๑ บ่งชี้เศรษฐกิจโดยรวมขยายตัวชะลอลงจาก ปีก่อน จากปัจจัยสนับสนุนเครื่องชี้เศรษฐกิจด้านอุปทานที่ขยายตัว ตามภาคบริการที่ขยายตัวเพิ่มขึ้น จากการเป็นเมืองท่องเที่ยวเชิงอาหารมีประเพณีและวัฒนธรรมเชิงวิถีไทยที่โดดเด่นเป็นเอกลักษณ์ รวมถึงการคมนาคมที่สะดวกทำให้นักท่องเที่ยวเดินทางเข้ามาอย่างต่อเนื่อง สำหรับภาคอุตสาหกรรม ขยายตัวชะลอลงจากปีก่อน เนื่องจากอุตสาหกรรมไม่ขยายตัวการส่งออก ขณะที่ ภาคเกษตรกรรมหดตัวตามผลผลิตยางพารา ปาล์มน้ำมัน สุกร และกุ้งขาวแวนนาไมท์ ด้านอุปสงค์ ขยายตัวชะลอลง เนื่องจากผู้บริโภคมีกำลังซื้อลดลงจากผลกระทบของราคาสินค้าเกษตรที่ตกต่ำ อย่างต่อเนื่องแต่ยังมีปัจจัยสนับสนุนจากนโยบายของรัฐบาลเพื่อช่วยเหลือค่าครองชีพของผู้มีรายได้น้อย ผ่านบัตรสวัสดิการแห่งรัฐ และด้านการลงทุนภาคเอกชนขยายตัวชะลอลง เนื่องจากความไม่ชัดเจน

ของสถานการณ์ทางการเมืองภายในประเทศ ด้านรายได้เกษตรกรจังหวัดตรัง พบว่ารายได้เกษตรกร ในปีนี้หดตัวอยู่ที่ร้อยละ -๒๕.๕ จากราคายางพารา ปาล์มน้ำมัน สุกร และกุ้งขาวที่ลดลง

๑.๑ ภาพรวมเศรษฐกิจ

๑.๑.๑ เศรษฐกิจของจังหวัดตรัง มีขนาดใหญ่เป็นลำดับที่ ๓ ของกลุ่มจังหวัดภาคใต้ฝั่งอันดามัน ลำดับที่ ๗ ของภาคใต้ และลำดับที่ ๓๒ ของประเทศ ผลิตภัณฑ์มวลรวม (GPP) ของจังหวัดตรัง ในปี ๒๕๖๐ มีมูลค่าเท่ากับ ๗๓,๒๐๒ ล้านบาท เพิ่มขึ้นเล็กน้อยจากปี ๒๕๕๖ ที่มีมูลค่า ๖๖,๕๙๙ ล้านบาท

ผลิตภัณฑ์มวลรวมและโครงสร้างเศรษฐกิจของจังหวัดตรัง

รายการ	๒๕๕๖	๒๕๕๗	๒๕๕๘	๒๕๕๙	๒๕๖๐
ผลิตภัณฑ์มวลรวมจังหวัด					
มูลค่า (ล้านบาท)	๖๖,๕๙๙	๖๔,๐๙๙	๖๑,๑๖๒	๖๗,๖๙๔	๗๓,๒๐๒
อัตราการขยายตัว (ร้อยละ)	-๕.๗๕	-๓.๗๕	-๔.๕๘	๑๐.๖๘	๘.๑๔
ผลิตภัณฑ์มวลรวมจังหวัดต่อคน					
มูลค่า (บาทต่อคนต่อปี)	๑๐๘,๖๙๕	๑๐๓,๙๐๒	๙๘,๔๗๑	๑๐๘,๒๗๓	๑๑๖,๓๙๔
อัตราการขยายตัว (ร้อยละ)	-๖.๔๕	-๔.๔๑	-๕.๒๒	๙.๙๕	๗.๕
โครงสร้างการผลิต (ร้อยละ)					
ภาคเกษตร	๓๘.๕๙	๓๖.๓๑	๓๐.๘๐	๓๑.๓๐	๓๐.๗๙
ภาคอุตสาหกรรม	๑๔.๒๔	๑๓.๙๙	๑๖.๐๖	๑๕.๒๙	๑๗.๐๓
ภาคบริการ	๒๔.๗๔	๒๖.๙๘	๒๘.๖๙	๒๙.๑๘	๒๙.๗๙
• สาขาการขนส่ง การขายปลีก การซ่อมแซมยานยนต์ และจักรยานยนต์	๑๑.๑๐	๑๑.๕๗	๑๒.๑๗	๑๓.๐๑	๑๔.๓๑
• สาขาการศึกษา	๗.๑๘	๘.๑๗	๘.๓๙	๘.๐๗	๗.๖๖
• กิจกรรมทางการเงินและการประกันภัย	๕.๑๓	๕.๘๕	๖.๔๒	๖.๓๙	๖.๑๓
• โรงแรมและภัตตาคาร	๑.๓๓	๑.๓๙	๑.๗๑	๑.๗๑	๑.๖๙
อื่นๆ	๒๒.๔๓	๒๒.๗๒	๒๔.๔๕	๒๔.๒๓	๒๒.๓๙

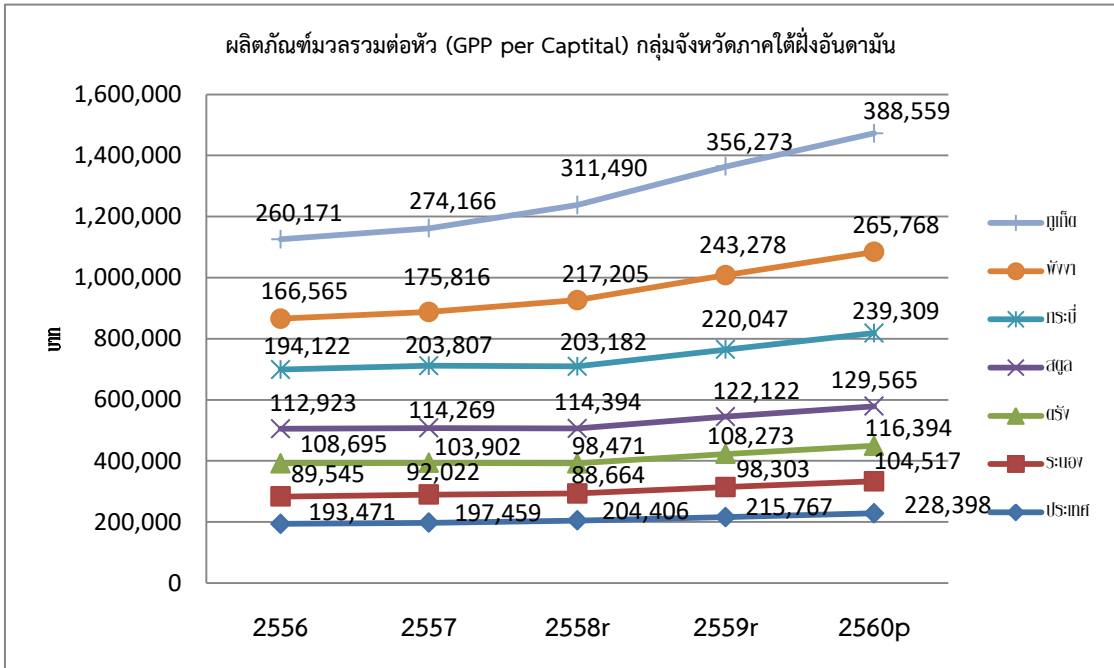
๑.๑.๒ โครงสร้างทางเศรษฐกิจขึ้นกับภาคการเกษตรเป็นหลัก โดยในปี ๒๕๖๐ ภาคเกษตรกรรม การป่าไม้และการประมง มีมูลค่า ๒๒,๕๔๑ ล้านบาท คิดเป็นสัดส่วนร้อยละ ๓๐.๗๙ รองลงมา คือ ภาคนอกเกษตร โดยสาขาการผลิตที่เป็นมูลค่าเศรษฐกิจสำคัญของจังหวัดตามลำดับ ได้แก่ สาขาอุตสาหกรรม , สาขาการขนส่ง การขายปลีก การซ่อมแซมยานยนต์ และจักรยานยนต์ , สาขาการศึกษา , กิจกรรมทางการเงินและการประกันภัย ร้อยละ ๑๗.๐๓, ๑๔.๓๑ , ๗.๖๖ และ ๖.๑๓ ตามลำดับ

อย่างไรก็ตาม โครงสร้างเศรษฐกิจของภาคเกษตรมีแนวโน้มลดลง ในขณะที่ภาคบริการเริ่มมีบทบาทต่อเศรษฐกิจของจังหวัดและมีสัดส่วนเพิ่มขึ้นอย่างต่อเนื่อง โดยในปี ๒๕๖๐ มีสัดส่วนการผลิต ร้อยละ ๓๐.๗๙ ลดลงจากร้อยละ ๓๘.๕๙ ในปี ๒๕๕๖ เนื่องจากความผันผวนด้านราคาของสินค้าเกษตรหลักในจังหวัด โดยเฉพาะยางพาราที่ปรับตัวลดลง ในขณะที่ในปี ๒๕๖๐ ภาคบริการมีสัดส่วนการผลิตร้อยละ ๒๙.๗๙ เพิ่มขึ้นจากร้อยละ ๒๔.๗๔ ในปี ๒๕๕๖

๑.๑.๓ การขยายตัวทางเศรษฐกิจของจังหวัดตรังอยู่ในระดับต่ำ โดยในปี ๒๕๖๐ เศรษฐกิจมีการขยายตัวร้อยละ ๘.๑๔ ซึ่งเป็นผลจากการชะลอตัวของภาคเกษตรที่ได้รับผลกระทบจากราคาผลผลิตตกต่ำ และมีอัตราการขยายตัวเฉลี่ยในช่วง ๕ ปี (พ.ศ.๒๕๕๖ – ๒๕๖๐) มีสัดส่วนร้อยละ ๐.๒๗

๑.๑.๔ รายได้เฉลี่ยต่อประชากรอยู่ในระดับสูง โดยในปี ๒๕๖๐ ผลิตภัณฑ์มวลรวมจังหวัดต่อคน (GPP Per Capita) เท่ากับ ๑๑๖,๓๙๔ บาทต่อคนต่อปี เพิ่มขึ้นจากปี ๒๕๕๙ ที่มีมูลค่า ๑๐๘,๒๗๓ บาทต่อคนต่อปี เป็นลำดับ ๘ ของภาคใต้และลำดับที่ ๓๒ ของประเทศ โดยจังหวัดตรังมีรายได้เฉลี่ยต่อประชากร รองลงมาจากจังหวัด

ผลิตภัณฑ์มวลรวมต่อหัว (GPP Per Capita) กลุ่มจังหวัดภาคใต้ฝั่งอันดามัน ปี ๒๕๕๖-๒๕๖๐



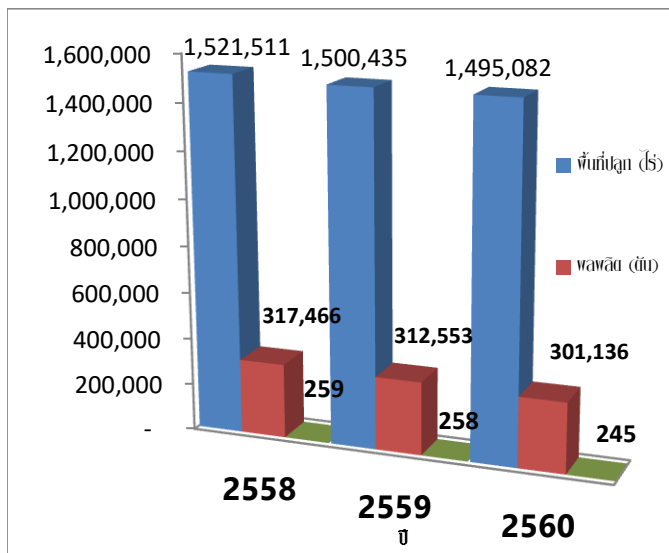
๑.๒ เศรษฐกิจรายสาขา

๑.๒.๑ ภาคการเกษตร

มูลค่าเศรษฐกิจสาขาเกษตรกรรม คิดเป็นสัดส่วน ร้อยละ ๓๐.๙๒ ของมูลค่าผลิตภัณฑ์มวลรวมจังหวัด มูลค่าทางเศรษฐกิจของจังหวัดเป็นมูลค่าจากภาคเกษตรเป็นหลัก มีพืชเศรษฐกิจหลัก ได้แก่ ยางพารา และปาล์มน้ำมัน

ข้อมูลการทำสวนยางจังหวัดตรัง ปี ๒๕๕๘-๒๕๖๐

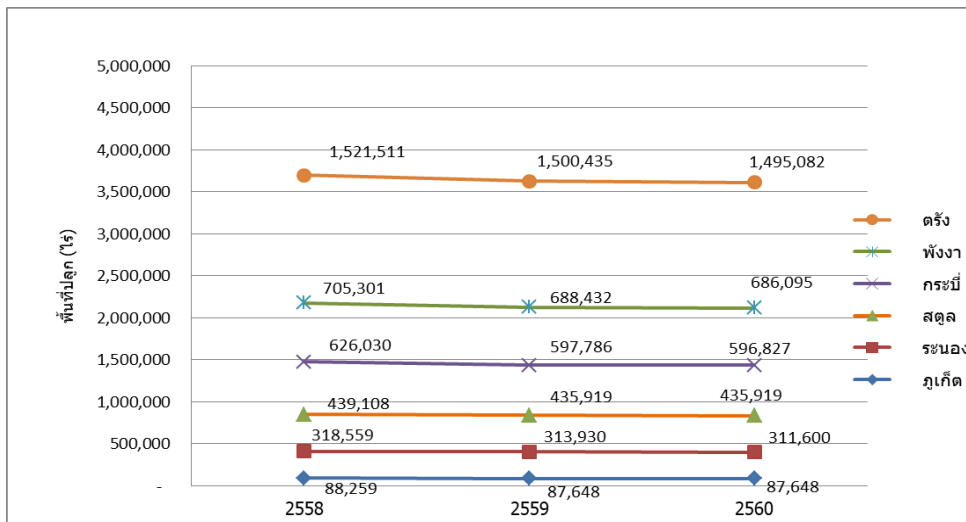
ยางพาราเป็นพืชเศรษฐกิจหลักของจังหวัด มีมูลค่าผลผลิตยางพารามากที่สุดเป็นอันดับหนึ่งในกลุ่มจังหวัดภาคใต้ฝั่งอันดามัน คิดเป็นร้อยละ ๔๐.๘๕ และเป็นลำดับที่ ๔ ของภาคใต้ รองจากจังหวัดสุราษฎร์ธานี สงขลา และนครศรีธรรมราช คิดเป็นร้อยละ ๑๐.๒๕ ของภาคใต้ โดยในช่วงปี ๒๕๕๘-๒๕๖๐ มีมูลค่าผลผลิตยางพาราลดลงอย่างต่อเนื่อง โดยมีผลผลิตยางพารา จำนวน ๓๑๗,๔๖๖ ตัน , ๓๑๒,๕๕๓ ตัน และ ๓๐๑,๑๓๖ ตัน ตามลำดับ ซึ่งเป็นผลมาจากปัญหาราคายางตกต่ำ



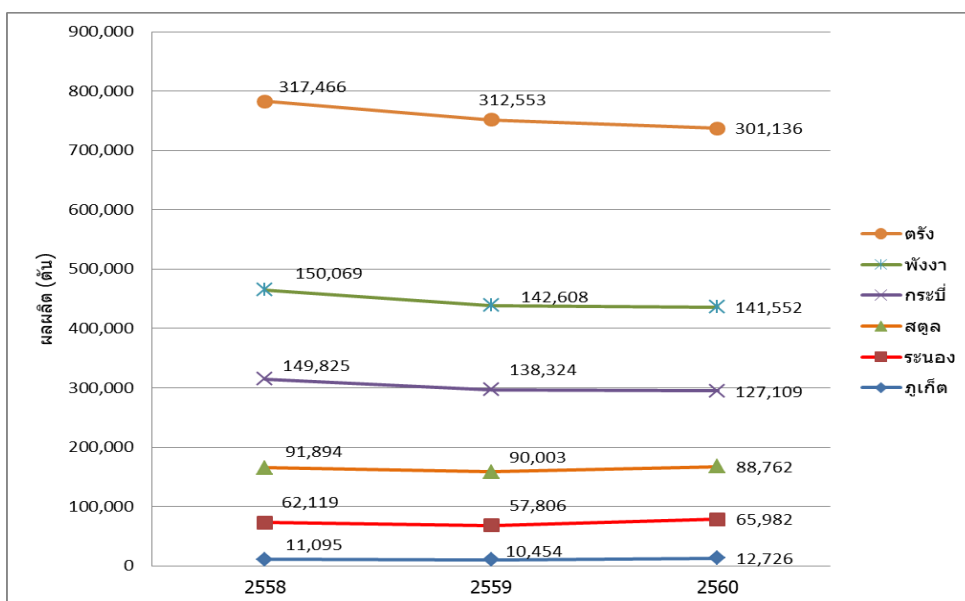
จังหวัดตรังมีพื้นที่ปลูกยางพารามากเป็นอันดับ ๑ ของกลุ่มจังหวัดภาคใต้ฝั่งอันดามัน และเป็นอันดับ ๔ ของภาคใต้ รองจากจังหวัดสุราษฎร์ธานี สงขลา และนครศรีธรรมราช ในช่วงปี ๒๕๕๗-๒๕๖๐ มีพื้นที่ปลูกยางลดลงเล็กน้อยอย่างต่อเนื่อง ซึ่งเป็นผลเนื่องมาจากปัญหาราคายางตกต่ำสาเหตุจากเศรษฐกิจโลกและเศรษฐกิจจีนชะลอตัว โดยในปี ๒๕๖๐ มีพื้นที่ปลูกยางพารา จำนวน ๑,๔๙๕,๐๘๒ ไร่ ลดลงจากปี ๒๕๕๙ ที่มีจำนวน ๑,๕๐๐,๔๓๕ ไร่

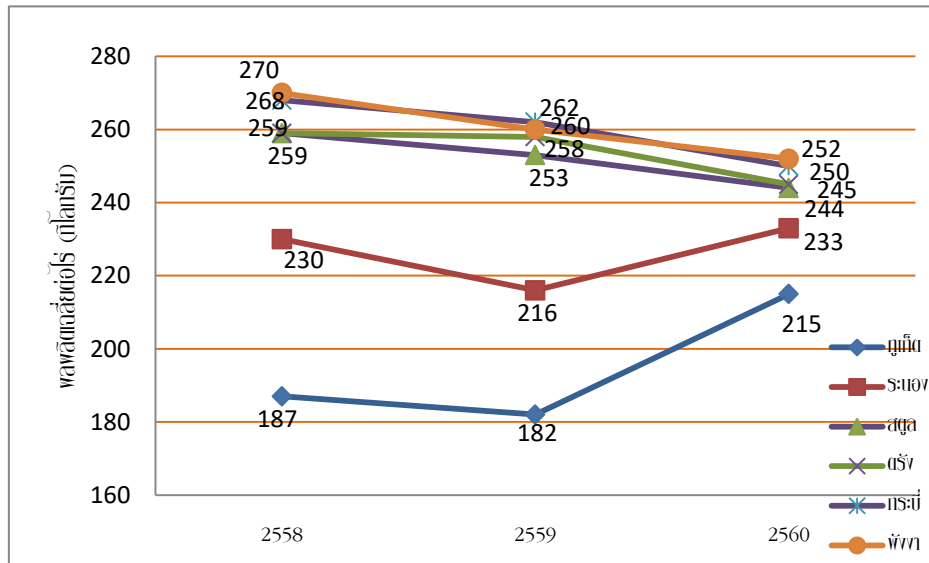
จังหวัดตรังมีพื้นที่กรีดยางพาราเป็นลำดับ ๑ ของกลุ่มจังหวัดภาคใต้ฝั่งอันดามัน แต่มีผลผลิตต่อไร่เป็นลำดับ ๓ รองจากจังหวัดพังงาและกระบี่ซึ่งมีพื้นที่กรีดยางพاران้อยกว่า จึงควรส่งเสริมการใช้เทคโนโลยีในการเพิ่มผลผลิตยางพาราและสนับสนุนการแปรรูปเพื่อสร้างมูลค่าให้กับผลิตภัณฑ์ยางพารา

พื้นที่ปลูกยางพารา ปี พ.ศ.๒๕๕๘ - ๒๕๖๐



ผลผลิตยางพารา ปี พ.ศ.๒๕๕๘ - ๒๕๖๐

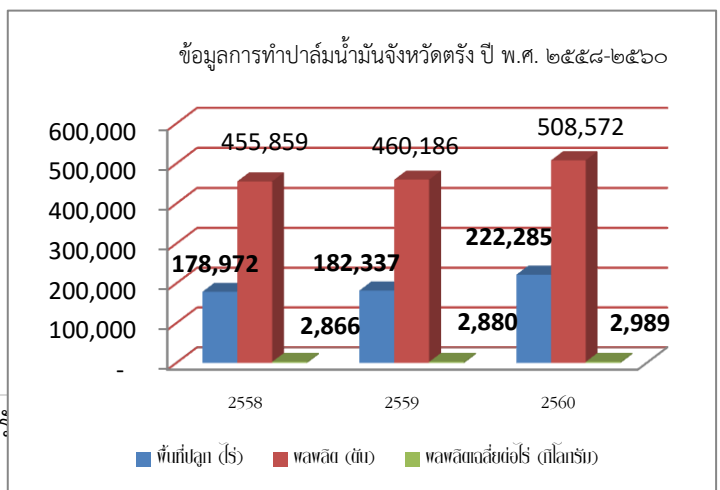




ผลผลิตเฉลี่ยต่อไร่ ปี พ.ศ.๒๕๕๘ - ๒๕๖๐

ข้อมูลการทำสวนปาล์มน้ำมันจังหวัดตรัง ปี พ.ศ.๒๕๕๘ - ๒๕๖๐

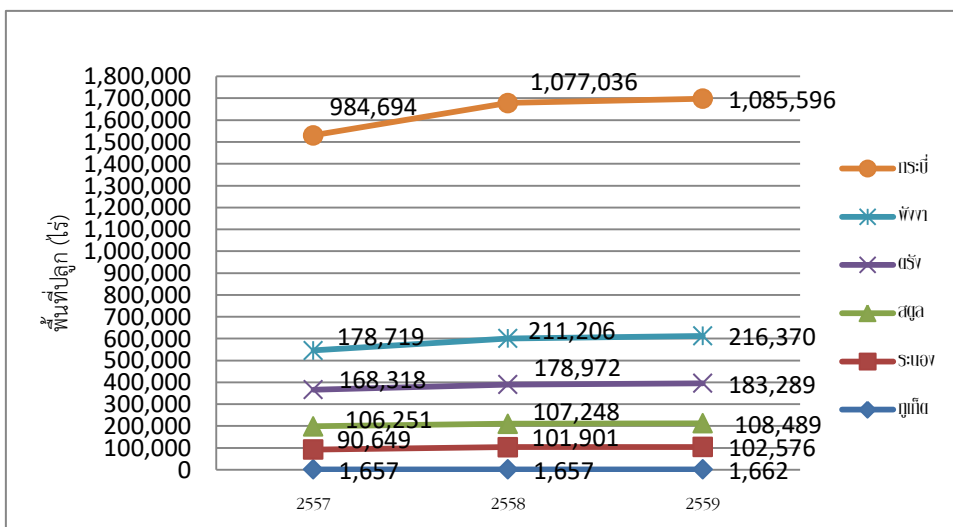
ปาล์มน้ำมัน มีพื้นที่ปลูกไม่มากนัก แต่ผลผลิตเฉลี่ยต่อไร่สูง เทียบเท่ากับพื้นที่ที่มีการปลูกปาล์มสูง และมีแนวโน้มพื้นที่ปลูกเพิ่มขึ้น โดยในปี ๒๕๕๘-๒๕๖๐ มีพื้นที่ปลูกปาล์มน้ำมันจำนวน ๑๗๘,๙๗๒ ไร่, ๑๘๒,๓๓๗ ไร่ และ ๒๒๒,๒๘๕ ไร่ ตามลำดับ เนื่องจากราคายางพาราตกต่ำทำให้เกษตรกรเปลี่ยนมาปลูกปาล์มน้ำมันเพิ่มขึ้น ประกอบกับนโยบายลดพื้นที่ปลูกยางพารา



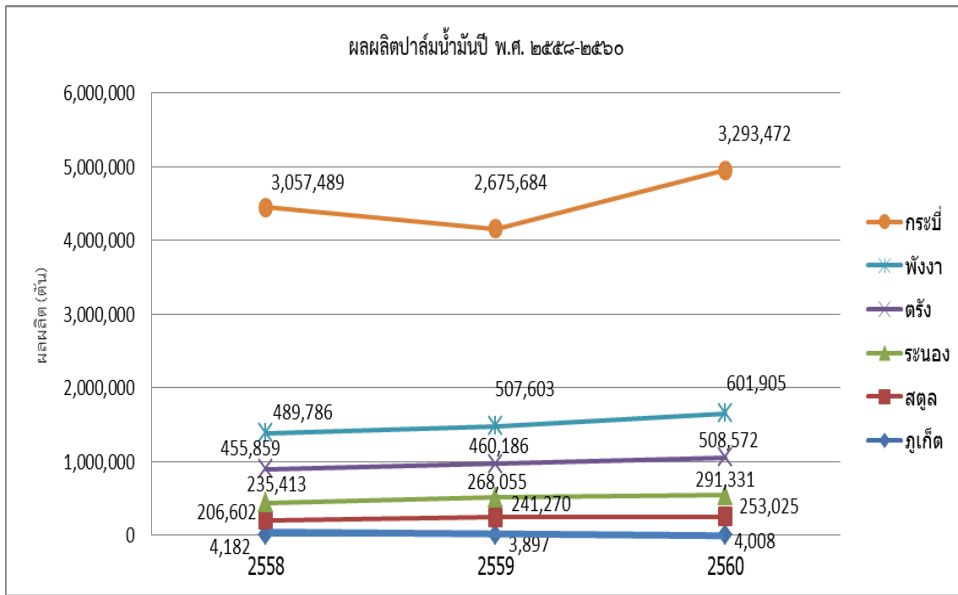
ในช่วง ปี ๒๕๕๘-๒๕๖๐ จังหวัดตรังมีพื้นที่ปลูกปาล์มและพื้นที่ให้ผลผลิตปาล์มน้ำมันไม่มากนัก แต่ผลผลิตต่อไร่ค่อนข้างสูง ในปี ๒๕๖๐ มีพื้นที่ปลูกปาล์มน้ำมันเป็นอันดับ ๓ ของกลุ่มจังหวัดภาคใต้ฝั่ง อันดามัน รองจากจังหวัดกระบี่และพังงา โดยมีพื้นที่ปลูกปาล์ม ๒๒๒,๒๘๕ ไร่ รองจากจังหวัดกระบี่ และพังงา ซึ่งมีพื้นที่ปลูก ๑,๑๒๓,๕๕๑ ไร่ และ ๒๒๓,๙๖๖ ไร่ ตามลำดับ และมีผลผลิตปาล์มน้ำมัน เฉลี่ยต่อไร่ปริมาณ ๒,๙๘๙ กิโลกรัมต่อไร่ รองจากจังหวัดกระบี่ และพังงา ซึ่งมีผลผลิตเฉลี่ยต่อไร่ ๓,๐๙๖ กิโลกรัมต่อไร่ และ ๒,๙๙๘ กิโลกรัมต่อไร่ ตามลำดับ

จะเห็นได้ว่า ในปี ๒๕๖๐ ผลผลิตปาล์มน้ำมันเฉลี่ยต่อไร่ของจังหวัดตรัง จำนวน ๒,๙๘๙ กิโลกรัมต่อไร่ ไกล่เคียงกับจังหวัดกระบี่และพังงา ซึ่งมีพื้นที่ปลูกปาล์มน้ำมันมากกว่า ดังนั้น จึงเป็น สัญญาณที่ดีในการพัฒนาเพราะแสดงให้เห็นว่าจังหวัดตรังมีศักยภาพ ในการพัฒนาและมีโอกาสใน การแข่งขันสูง เนื่องจากแม้ว่าจะมีพื้นที่ปลูกปาล์มน้ำมันและพื้นที่ให้ผลผลิตปาล์มน้ำมันไม่มากนักแต่มี ผลผลิตเฉลี่ยต่อไร่สูง

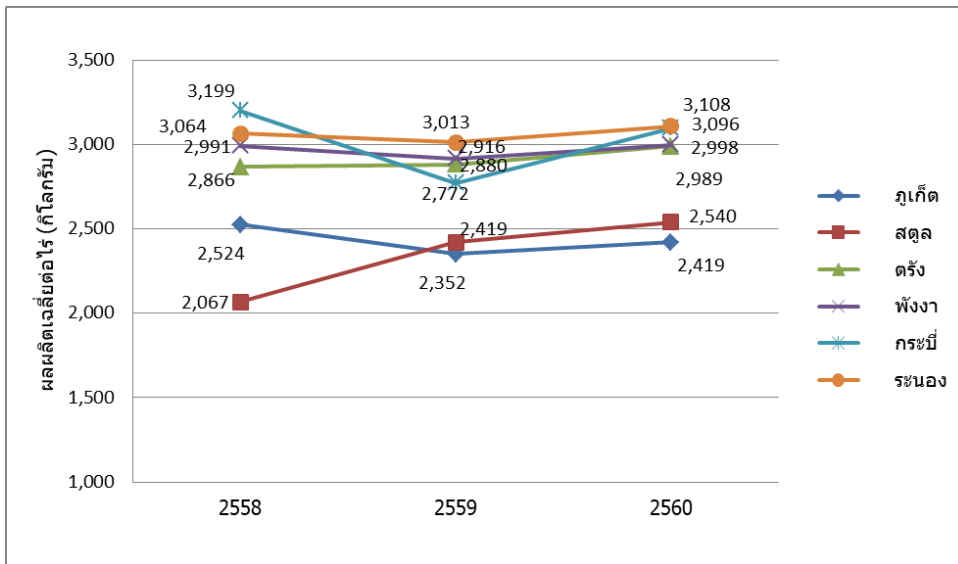
พื้นที่ปลูกปาล์มน้ำมัน ปี พ.ศ.๒๕๕๘ - ๒๕๖๐



ผลผลิตปาล์มน้ำมัน ปี พ.ศ.๒๕๕๘ - ๒๕๖๐



ผลผลิตเฉลี่ยต่อไร่ปาล์มน้ำมัน ปี พ.ศ.๒๕๕๘ - ๒๕๖๐



๑.๒.๒ ภาคอุตสาหกรรม

๑) การผลิตภาคอุตสาหกรรม ปี ๒๕๖๐ มีมูลค่า ๑๒,๔๖๗ ล้านบาท เพิ่มขึ้นเมื่อเทียบกับปี ๒๕๕๖ ที่มีมูลค่า ๙,๔๘๑ ล้านบาท โดยมีอัตราการขยายตัว ในช่วงปี ๒๕๕๖-๒๕๖๐ ร้อยละ -๐.๖๕, -๕.๔๔, ๐.๐๑, ๕.๔๓ และ ๒๐.๔๐ ตามลำดับ คิดเป็นอัตราการขยายตัวเฉลี่ยในช่วง ๕ ปี ร้อยละ ๓.๙๕

อัตราการขยายตัวผลิตภัณฑ์มวลรวมภาคอุตสาหกรรม

รายการ	๒๕๕๖	๒๕๕๗	๒๕๕๘	๒๕๕๙	๒๕๖๐p
ผลิตภัณฑ์มวลรวมจังหวัด					
มูลค่า (ล้านบาท)	๙,๔๘๑	๘,๙๖๕	๙,๘๒๒	๑๐,๓๕๕	๑๒,๔๖๗
โครงสร้างการผลิต (ร้อยละ)	๑๔.๒๔	๑๓.๙๙	๑๖.๐๖	๑๕.๒๙	๑๗.๐๓
อัตราการขยายตัว (ร้อยละ)	-๐.๖๕	-๕.๔๔	๐.๐๑	๕.๔๓	๒๐.๔๐

๒) โครงสร้างอุตสาหกรรมส่วนใหญ่เป็นอุตสาหกรรมแปรรูปเกษตรและอาหาร อุตสาหกรรม ซึ่งมีโครงสร้างในลักษณะเดียวกับอุตสาหกรรมในภาคใต้โดยรวม ที่ส่วนใหญ่เป็นอุตสาหกรรมต่อเนื่องจากการเกษตร สำหรับแนวโน้มในการลงทุนด้านอุตสาหกรรมคาดว่าจะ

ขยายตัวในทิศทางที่ดีขึ้น จากปัจจัยสนับสนุนของการลงทุนในส่วนที่เกี่ยวข้องกับโครงการลงทุนขนาดใหญ่ของภาครัฐ ซึ่งมีแนวโน้มสนับสนุนเงินลงทุนเพิ่มมากขึ้น ตั้งแต่ ปี ๒๕๕๗ ส่งผลให้การลงทุนในภาคอุตสาหกรรมมีมูลค่าเพิ่มขึ้น โดยสาขาที่ทำการลงทุนมากที่สุด ๓ อันดับแรกของจังหวัด ได้แก่ อุตสาหกรรมผลิตภัณฑ์จากยางพารา , อุตสาหกรรมแปรรูปไม้ยางพารา และอุตสาหกรรมแปรรูปอาหารทะเล (ปลา/ปลาหมึก/กุ้ง)

๓) การค้าชายแดน การค้าชายแดน ในช่วงปี ๒๕๕๗ - ๒๕๖๑ มีมูลค่าลดลง โดยในปี ๒๕๖๐ มูลค่าการค้าชายแดน ณ ด่านศุลกากรกันตัง จังหวัดตรัง มีมูลค่าการค้ารวม ๑๔,๗๑๒.๒๙ ล้านบาท ลดลงจากปี ๒๕๕๗ ที่มีมูลค่า ๒๑,๓๘๗.๑๔ ล้านบาท โดยมีมูลค่าการส่งออก จำนวน ๑๔,๐๒๘.๓๐ ล้านบาท มูลค่าการนำเข้า ๖๘๓.๙๙ ล้านบาท ประเภทสินค้าส่งออกที่สำคัญ ได้แก่ ปูนซิเมนต์เทา ผลิตภัณฑ์ยางพารา ไม้ยางพาราแปรรูป ยางธรรมชาติ และแรยิบขี้ม สิ้นค้านำเข้าที่สำคัญ ได้แก่ ถ่านหิน โครงสร้างเหล็ก เครื่องจักรและเครื่องกล, สายพานระบบลำเลียง ,ปุ๋ยเคมี และของใช้พลาสติก

มูลค่าการค้า ณ ด่านศุลกากรกันตัง จังหวัดตรัง ปี ๒๕๕๖- ๒๕๖๑

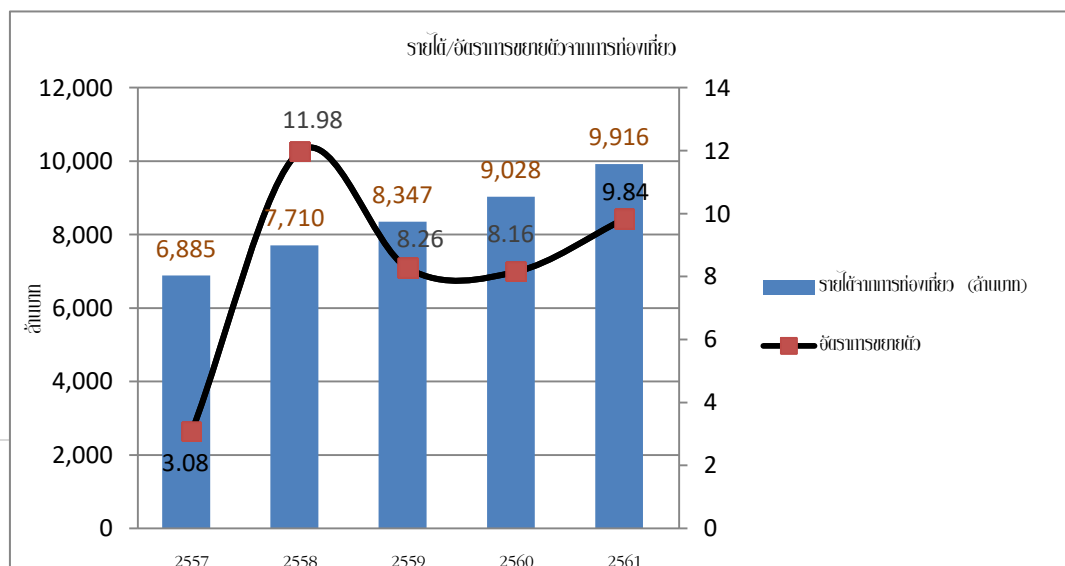
รายการ	มูลค่าการค้า ปี ๒๕๕๖ - ๒๕๕๘ (ล้านบาท)				
	๒๕๕๗	๒๕๕๘	๒๕๕๙	๒๕๖๐	๒๕๖๑
มูลค่าการค้ารวม	๒๑,๓๘๗.๑๔	๑๑,๕๕๔.๔๕	๑๖,๒๗๒.๔๙	๑๘,๑๕๕.๖๑	๑๔,๗๑๒.๒๙
มูลค่าการส่งออก	๒๐,๖๘๙.๐๙	๑๐,๙๗๐.๙๑	๑๕,๗๖๖.๙๗	๑๗,๔๐๙.๒๒	๑๔,๐๒๘.๓๐
มูลค่าการนำเข้า	๖๙๘.๐๕	๕๘๓.๕๔	๕๐๕.๕๑๗	๗๔๖.๓๙	๖๘๓.๙๙

๑.๒.๓ ภาคการท่องเที่ยว

๑) การท่องเที่ยวเป็นอีกแหล่งรายได้ที่สำคัญของจังหวัด โดยมีทรัพยากรการท่องเที่ยว ที่สวยงามตั้งแต่ท้องทะเลจนถึงภูเขาสูง (ป่า เขา นา เล) และมีศิลปวัฒนธรรมท้องถิ่นหลากหลายเนื่องจากเป็นเมืองท่าค้าขายที่เจริญรุ่งเรืองมาตั้งแต่อดีตและเติบโตต่อเนื่องยาวนานมาจนถึงปัจจุบัน ได้สั่งสมเรื่องราวทางประวัติศาสตร์เป็นมรดกตกทอดไว้ในแหล่งท่องเที่ยว ทั้งแหล่งท่องเที่ยวทางประวัติศาสตร์ วัฒนธรรม ธรรมชาติ การผจญภัย และอาหารการกิน

๒) รายได้จากการท่องเที่ยวเพิ่มขึ้นอย่างต่อเนื่อง ในปี ๒๕๖๑ มีรายได้ ๙,๙๑๖ ล้านบาท ขยายตัวร้อยละ ๙.๘๔ เมื่อเทียบกับปีที่ผ่านมา สำหรับการขยายตัวเฉลี่ยของรายได้จากการท่องเที่ยวในช่วง ๕ ปี (พ.ศ.๒๕๕๗ -๒๕๖๑) ร้อยละ ๘.๒๖

รายได้และอัตราการขยายตัวจากการท่องเที่ยว พ.ศ. ๒๕๕๗ - ๒๕๖๑



๓) จำนวนนักท่องเที่ยวเพิ่มขึ้นอย่างต่อเนื่อง ในปี ๒๕๖๑ มีรายได้ ๙,๙๑๖.๒๙ ล้านบาท เพิ่มขึ้นเมื่อเทียบกับปี ๒๕๕๗ ที่มีรายได้ ๖,๘๘๔.๖๓ ล้านบาท นักท่องเที่ยวส่วนใหญ่เป็นชาวไทย นักท่องเที่ยวต่างชาติที่เดินทางมาท่องเที่ยวจังหวัดตรังมากที่สุด ได้แก่ กลุ่มสแกนดิเนเวีย ซึ่งประกอบด้วย สวีเดน ฟินแลนด์ นอร์เวย์ และเดนมาร์ก นอกจากนี้ รองลงมาคือ เยอรมนี มาเลเซีย ฝรั่งเศส และตามมาด้วยจีน

สรุปสถานการณ์ท่องเที่ยวจังหวัดตรัง พ.ศ. ๒๕๕๗ - ๒๕๖๑

รายการ	๒๕๕๗	๒๕๕๘	๒๕๕๙	๒๕๖๐	๒๕๖๑
จำนวนผู้เยี่ยมชม	๑,๓๐๘,๙๖๘	๑,๔๑๔,๖๖๓	๑,๔๖๙,๘๑๑	๑,๕๑๔,๐๙๒	๑,๕๙๖,๖๕๗
ชาวไทย	๑,๑๓๗,๔๗๐	๑,๒๓๓,๕๖๖	๑,๒๘๐,๕๙๙	๑,๓๒๒,๗๕๘	๑,๓๙๙,๘๔๐
ชาวต่างประเทศ	๑๗๑,๔๙๘	๑๘๑,๐๙๗	๑๘๙,๒๑๒	๑๙๑,๓๓๔	๒๐๒,๘๑๗
รายได้จากการท่องเที่ยว (ล้านบาท)	๖,๘๘๔.๖๓	๗,๗๑๐.๒๐	๘,๓๔๗.๐๑	๙,๐๒๘.๐๑	๙,๙๑๖.๒๙
ชาวไทย	๕,๖๕๑.๕๔	๖,๓๔๐.๗๓	๖,๘๙๐.๖๙	๗,๔๒๓.๓๘	๘,๑๑๗.๐๙
ชาวต่างประเทศ	๑,๒๓๓.๑๘	๑,๓๖๙.๔๗	๑,๔๕๖.๓๒	๑,๖๐๔.๖๓	๑,๗๙๙.๒๐
อัตราเข้าพักเฉลี่ย (ร้อยละ)	๕๖.๓๔	๕๙.๗๕	๖๐.๓๕	๖๑.๔๘	๖๓.๔๖
รายจ่ายเฉลี่ย (บาท/คน/วัน)	๒,๔๑๔.๔๒	๒,๕๓๓.๗๘	๒,๖๔๔.๘๐	๒,๗๗๘.๔๔	๒,๙๓๑.๗๒

๓) รายจ่ายของนักท่องเที่ยวต่อคนต่อวันเพิ่มขึ้นทุกปี โดยปี ๒๕๖๑ มีรายจ่ายเฉลี่ยต่อคนต่อวัน ๒,๙๓๑.๗๒บาท เพิ่มขึ้นจาก ๒,๔๑๔.๔๒ ล้านบาท ในปี ๒๕๕๗ สำหรับอัตราเข้าพักเฉลี่ยของนักท่องเที่ยวในจังหวัดมีแนวโน้มเพิ่มขึ้น โดยในปี ๒๕๖๑ มีอัตราเข้าพักเฉลี่ย ร้อยละ ๖๓.๔๖ เพิ่มขึ้นจาก ร้อยละ ๕๖.๓๔ ปี ๒๕๕๗

๒. ด้านสังคม คุณภาพชีวิต และความมั่นคง

๒.๑ จำนวนประชากรของจังหวัดตรัง ในปี ๒๕๖๑ มีจำนวนประชากร ๖๔๓,๑๑๖ คน เพิ่มขึ้นจาก ๖๓๘,๗๔๖ คน ในปี ๒๕๕๗ โดยมีอัตราการเพิ่มของประชากร ปี ๒๕๖๗ - ๒๕๖๑ เฉลี่ยร้อยละ ๐.๒๒

จำนวนประชากรและอัตราการเพิ่มของประชากร ปี ๒๕๖๗ - ๒๕๖๑

รายการ	๒๕๕๗	๒๕๕๘	๒๕๕๙	๒๕๖๐	๒๕๖๑
จำนวนประชากร (คน)	๖๓๘,๗๔๖	๖๔๐,๗๙๓	๖๔๑,๖๘๔	๖๔๓,๐๗๒	๖๔๓,๑๑๖
อัตราการเพิ่มของประชากร (ร้อยละ)	๐.๔๒	๐.๓๒	๐.๑๔	๐.๒๒	๐.๐๐๗

๒.๒ โครงสร้างประชากรของจังหวัดตรังมีแนวโน้มเข้าสู่สังคมผู้สูงอายุ อัตราส่วนประชากรวัยสูงอายุจะเพิ่มขึ้น ส่งผลให้แนวโน้มภาระการพึ่งพิงสูงขึ้นแต่ยังไม่พบปัญหาอัตราการพึ่งพิงเนื่องจากประชากรวัยเด็กยังคงลดลง

สัดส่วนโครงสร้างประชากรตามกลุ่มอายุ จังหวัดตรัง ปี ๒๕๕๘-๒๕๖๐

หน่วย : ร้อยละ

๒๕๕๘				๒๕๕๙				๒๕๖๐			
๐-๑๔	๑๕-๕๙	๖๐ปี	รวม	๐-๑๔	๑๕-๕๙	๖๐ปี	รวม	๐-๑๔	๑๕-๕๙	๖๐ปี	รวม

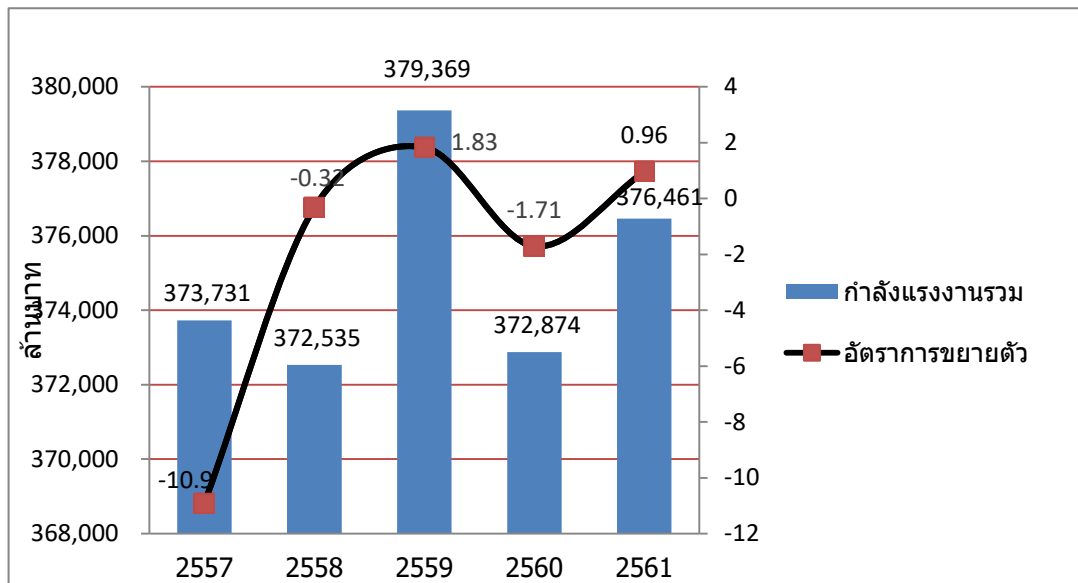
		ขึ้นไป				ขึ้นไป				ขึ้นไป	
๑๒๗,๔๗๙	๔๒๐,๙๕๔	๘๖,๐๒๙	๖๓๔,๔๖๒	๑๒๕,๔๓๑	๔๒๑,๔๐๑	๘๘,๘๐๙	๖๓๕,๖๔๑	๑๒๓,๓๓๔	๔๒๑,๐๓๘	๙๒,๔๕๗	๖๓๖,๘๒๙

๒.๓ ด้านแรงงาน

๑) กำลังแรงงานของจังหวัดตรัง ในปี ๒๕๖๑ มีกำลังแรงงาน ๓๗๓,๑๙๕ คน เพิ่มขึ้นจาก ปี ๒๕๕๗ ที่มีจำนวน ๓๗๒,๓๖๕ คน ในปี ๒๕๖๗

๒) อัตราการว่างงานมีแนวโน้มเพิ่มขึ้นอย่างต่อเนื่อง โดยในปี ๒๕๕๗-๒๕๖๑ มีอัตราการว่างงาน ร้อยละ ๐.๔๒, ๐.๕๐ , ๐.๗๒ , ๐.๖๘ และ ๐.๘๗ ตามลำดับ

กำลังแรงงานและอัตราการว่างงานจังหวัดตรัง ปี ๒๕๕๗ - ๒๕๖๑

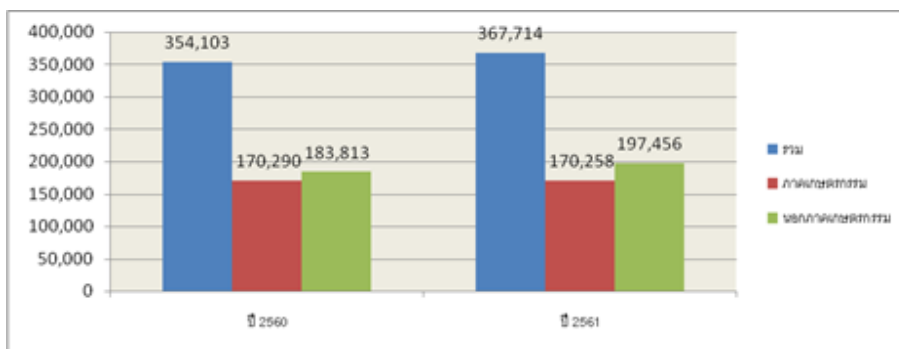


๓) ผู้มีงานทำจำแนกรายอุตสาหกรรม เมื่อพิจารณาถึงประเภทอุตสาหกรรมของผู้มีงานทำพบว่าผู้มีงานทำในภาคเกษตรกรรม โดยเฉลี่ยมีจำนวน ๑๗๐,๒๕๘ คน (ร้อยละ ๔๖.๓๐ ของผู้มีงานทำทั้งหมด) และ นอกภาคเกษตรกรรมโดยเฉลี่ยมีจำนวน ๑๙๗,๔๕๖ คน (ร้อยละ ๕๓.๗๐ ของผู้มีงานทำทั้งหมด)

เมื่อพิจารณาจำแนกเป็นรายสาขาย่อย พบว่าสาขาที่มีผู้ทำงานมากที่สุด ได้แก่ เกษตรกรรม การล่าสัตว์ และการป่าไม้ การประมง มีจำนวน ๑๗๐,๒๕๘ คน (ร้อยละ ๔๖.๓๐ ของจำนวนผู้มีงานทำทั้งหมด) รองลงมา ได้แก่ สาขาการขนส่ง การขายปลีก การซ่อมแซมยานยนต์ฯ มีจำนวน ๕๑,๘๕๖ คน (ร้อยละ ๑๔.๑๐) และสาขาการผลิต มีจำนวน ๔๐,๕๗๙ คน (ร้อยละ ๑๑.๐๔) ตามลำดับ

เมื่อพิจารณาเปรียบเทียบการมีงานทำ จำแนกตามประเภทอุตสาหกรรม ในภาพรวมของจังหวัดกับปีก่อน โดยเฉลี่ยประเภทอุตสาหกรรมที่มีอัตราการขยายตัวของการมีงานทำเพิ่มขึ้นสูงสุด ได้แก่ ข้อมูลข่าวสารและการสื่อสาร มีอัตราเพิ่มสูงขึ้นถึง ร้อยละ ๑๙๔.๖๘ ส่วนประเภทอุตสาหกรรมที่มีอัตราการขยายตัวของการมีงานทำลดลงมากที่สุด ได้แก่ การขนส่ง การขายปลีกฯ มีอัตราการขยายตัวลดลง ร้อยละ ๒๐.๓๘

จำนวนผู้ทำงานในภาคเกษตรและนอกภาคเกษตร ปี ๒๕๕๙ และ ๒๕๖๐



๒.๔ การศึกษา

๑) จำนวนปีการศึกษาเฉลี่ย ในปี ๒๕๖๐ มีจำนวนปีการศึกษาเฉลี่ย ๙.๕๐ ปี ต่ำกว่าระดับประเทศเล็กน้อย ในขณะที่มีจำนวนปีการศึกษาเฉลี่ย ระดับประเทศ ๙.๖๒ จำนวนปีการศึกษาเฉลี่ยมีแนวโน้มที่สูงขึ้น ในระหว่างปี ๒๕๕๗- ๒๕๖๐ มีจำนวนปีการศึกษาเฉลี่ย ๙.๖๐, ๘.๖๗ , ๘.๙๐ และ ๙.๕๐ ตามลำดับ

๒) ผลสัมฤทธิ์ทางการศึกษา

- ผลการสอบ O-NET ชั้น ม.๓ ในปี ๒๕๖๑ จังหวัดตรังมีผลการสอบสูงกว่าระดับประเทศ โดยมีผลการสอบ O-NET ชั้น ม.๓ (ค่าเฉลี่ย ๕ วิชา : ภาษาไทย สังคม ภาษาอังกฤษ คณิตศาสตร์ วิทยาศาสตร์) ร้อยละ ๓๙.๗๘ ในขณะที่ระดับประเทศ มีผลสอบเฉลี่ย ร้อยละ ๓๖.๘๙

- ผลการสอบ O-NET ชั้น ม.๖ ในปี ๒๕๖๑ จังหวัดตรังมีผลการสอบสูงกว่าระดับประเทศ โดยมีผลการสอบ O-NET ชั้น ม.๖ เฉลี่ยร้อยละ ๓๔.๖๗ ในขณะที่ระดับประเทศ มีผลสอบเฉลี่ย ร้อยละ ๓๖.๕๕

ผลการสอบ O-NET (ค่าเฉลี่ย 5 วิชา : ภาษาไทย สังคม ภาษาอังกฤษ คณิตศาสตร์ วิทยาศาสตร์)

รายการ	๒๕๕๗	๒๕๕๘	๒๕๕๙	๒๕๖๐	๒๕๖๑
ชั้น ม. ๓					
ระดับประเทศ	๓๓.๖๑	๓๗.๙๑	๓๗.๕๑	๓๓.๗๕	๓๖.๘๙
ตรัง	๓๔.๘๘	๓๙.๗๘	๔๐.๒๒	๓๕.๘๖	๓๙.๗๘
ม.๖					
ระดับประเทศ	๓๑.๙๙	๓๖.๑๒	๓๕.๙๘	๓๔.๖๗	๓๖.๕๕
ตรัง	๓๓.๑๑	๓๑.๙๙	๓๖.๑๒	๓๕.๙๘	๓๔.๖๗

๒.๕ สาธารณสุข

๑) ประชาชนสามารถเข้าถึงบริการสาธารณสุขมากขึ้น จำนวนแพทย์ในปี ๒๕๖๐ มีจำนวน ๒๖๖ คน เพิ่มขึ้นจาก ๒๒๖ คน ในปี ๒๕๕๗ ซึ่งสอดคล้องกับสัดส่วนแพทย์ต่อประชากรที่มีสัดส่วนลดลง โดยในปี ๒๕๖๐ มีสัดส่วนต่อประชากร ๒,๔๑๘ คน ลดลงจาก ๒,๘๒๐ คน ในปี ๒๕๕๗

๔.๒ การเจ็บป่วยด้วยโรคไม่ติดต่อ ๕ โรคสำคัญ ในปี ๒๕๖๐ จังหวัดตรังมีอัตราการเจ็บป่วยด้วยโรคไม่ติดต่อ ๕ โรคสำคัญ จำนวน ๖,๖๖๘.๘๔ คนต่อประชากรแสนคน เพิ่มขึ้นจาก ๖,๑๒๓.๓๘ คนต่อประชากรแสนคน ในปี ๒๕๖๗ และมีแนวโน้มในการเจ็บป่วยเพิ่มขึ้น โดยป่วยเป็นโรคความดันโลหิตสูงมากที่สุด รองลงมา คือ โรคเบาหวาน โรคหลอดเลือด และโรคมะเร็ง

การเจ็บป่วยด้วยโรคไม่ติดต่อ ๕ โรคสำคัญ ปี ๒๕๕๗ - ๒๕๖๐

รายการ	๒๕๕๗	๒๕๕๘	๒๕๕๙	๒๕๖๐	๒๕๕๗-๒๕๖๐

หน่วย : ต่อ ประช ากร แสน คน	หัวใจ	๑,๓๒๕.๗๑	๑,๖๒๘.๗๐	๑,๕๐๙.๙๑	๑,๕๖๓.๒๘	๖,๐๒๗.๖๐
	เบาหวาน	๑,๙๔๕.๗๔	๑,๓๖๓.๖๙	๑,๓๓๕.๗๒	๑,๔๕๒.๒๓	๖,๐๙๗.๓๘
	ความดัน	๑,๙๔๕.๗๔	๒,๕๕๕.๑๔	๒,๔๔๕.๓๘	๒,๕๖๘.๓๕	๙,๕๑๔.๖๑
	หลอดเลือด	๔๙๘.๔๔	๖๘๕.๐๕	๕๑๘.๐๔	๕๓๐.๓๐	๒,๒๓๑.๘๓
	มะเร็ง	๔๐๗.๗๕	๔๙๑.๓๘	๔๙๔.๗๖	๕๕๔.๗๘	๑,๙๔๘.๖๗
	๒ รวม	๖,๑๒๓.๓๘	๖,๗๒๓.๙๖	๖,๓๐๓.๘๑	๖,๖๖๘.๙๔	

๖

สัดส่วนคนจน ปี ๒๕๖๐ มีสัดส่วนร้อยละ ๑๑.๖๙ สูงกว่าระดับประเทศที่มีสัดส่วนร้อยละ ๗.๘๗ ในช่วงปี ๒๕๕๖ - ๒๕๖๐ มีสัดส่วนร้อยละ ๙.๒๑, ๑๑.๐๘, ๗.๓๙, ๑๕.๙๓ และ ๑๑.๖๙ ตามลำดับ สัดส่วนคนจนจังหวัดตรังมีแนวโน้มเพิ่มขึ้น โดยในปี ๒๕๖๐ มีสัดส่วนร้อยละ ๑๑.๖๙ เพิ่มขึ้นจากปี ๒๕๕๖ ที่มีอัตราร้อยละ ๙.๒๑

สัดส่วนคนจนของจังหวัดตรัง ปี ๒๕๕๖-๒๕๖๐

จังหวัด	สัดส่วนคนจน (ร้อยละ)				
	๒๕๕๖	๒๕๕๗	๒๕๕๘	๒๕๕๙	๒๕๖๐
ประเทศ	๑๐.๙๔	๑๐.๕๓	๗.๒๑	๘.๖๑	๗.๘๗
ตรัง	๙.๒๑	๑๑.๐๘	๗.๓๙	๑๕.๙๓	๑๑.๖๙

๒.๗ ความปลอดภัยในชีวิตและทรัพย์สิน สัดส่วนคดีความปลอดภัยในชีวิตและทรัพย์สิน (คดีความปลอดภัยในชีวิตและทรัพย์สิน ๒ กลุ่ม ๑) คดีร่างกายและเพศ ๒) คดีประทุษร้ายต่อทรัพย์สิน) ในปี ๒๕๖๑ มีจำนวนคดี ๑,๐๗๖ คดี จาก ๗๑๘ คดี ในปี ๒๕๕๗ สัดส่วนคดีมีแนวโน้มเพิ่มขึ้น ในปี ๒๕๖๑ คิดเป็นสัดส่วน ๑๖๗ สูงกว่าระดับประเทศที่มีสัดส่วน ๙๕

สัดส่วนคดีความปลอดภัยในชีวิตและทรัพย์สิน ปี ๒๕๕๗ - ๒๕๖๑

หน่วย : ต่อประชากรแสนคน

รายการ	๒๕๕๗		๒๕๕๘		๒๕๕๙		๒๕๖๐		๒๕๖๑	
	จำนวน	สัดส่วน	จำนวน	สัดส่วน	จำนวน	สัดส่วน	จำนวน	สัดส่วน	จำนวน	สัดส่วน
ประเทศ	๗๑,๖๐๙	๑๑๐	๗๔,๘๔๙	๑๑๔	๕๙,๘๖๒	๙๑	๘๓,๔๗๔	๑๒๖	๖๒,๙๓๒	๙๕
ตรัง	๗๑๘	๑๑๒	๗๒๗	๑๑๓	๕๖๕	๘๘	๙๐๖	๑๔๑	๑,๐๗๖	๑๖๗

๓. ด้านทรัพยากรธรรมชาติและสิ่งแวดล้อม

๓.๑ พื้นที่ป่าไม้ พื้นที่ป่าไม้มีแนวโน้มเพิ่มขึ้นเล็กน้อย โดยในปี ๒๕๖๑ มีพื้นที่ ๖๗๒,๒๔๑ ไร่ เพิ่มขึ้นจาก ๖๖๐,๘๗๗ ไร่ ในปี ๒๕๕๖ สำหรับอัตราการขยายตัวของพื้นที่ป่าใน ๕ ปี (พ.ศ.๒๕๕๖-๒๕๕๘) เฉลี่ยร้อยละ ๐.๑๓

พื้นที่ป่าไม้และอัตราการขยายตัวของป่าไม้ ปี ๒๕๕๖ - ๒๕๖๐

รายการ	๒๕๕๖	๒๕๕๗	๒๕๕๘	๒๕๕๙	๒๕๖๐
พื้นที่ป่าไม้ (ไร่)	๖๖๐,๘๗๗	๖๖๕,๑๘๓	๖๗๓,๐๐๐	๖๗๑,๒๓๑	๖๗๒,๒๔๑
อัตราการขยายตัว (ร้อยละ)	-๑.๐๙	๐.๖๕	๑.๑๘	-๐.๒๖	๐.๑๕

๓.๒ ปัญหาการบุกรุกทำลายป่าไม้ มีสาเหตุเพื่อใช้ที่ดินในการประกอบอาชีพปลูกยางพารา ปาล์มน้ำมัน หรือพืชเกษตรต่างๆ โดยการตัดโค่นต้นไม้ปรับสภาพพื้นที่จากป่าธรรมชาติเดิม มีการกระทำลักษณะดังกล่าวอยู่ทั่วไป จากรายการในพื้นที่ และลักษณะนายทุนในบางพื้นที่ที่อยู่ในท้องที่ทุกอำเภอของจังหวัดตรัง นอกจากนี้ ยังเป็นการตัดไม้ทำลายป่าเพื่อการค้า โรงงานแปรรูปไม้เพื่อประดิษฐ์กรรม และการใช้ก่อสร้างบ้านเรือนของราษฎร ดังนั้น จังหวัดจึงควรสร้างจิตสำนึกในการอนุรักษ์และฟื้นฟูทรัพยากรธรรมชาติและสิ่งแวดล้อมอย่างจริงจัง และบังคับใช้กฎหมายอย่างเคร่งครัด

๓.๓ ปริมาณขยะมีแนวโน้มลดลงเล็กน้อย ในปี ๒๕๕๙ ปริมาณขยะที่เกิดขึ้นในจังหวัด มีปริมาณ ๒๔๐,๗๔๕.๕๙ ตัน ลดลงจากปี ๒๕๕๗ ที่มีปริมาณขยะ ๒๖๑,๓๕๘.๒๕ ตัน การเพิ่มของปริมาณขยะพบว่าอัตราการเพิ่มของขยะมีแนวโน้มลดลง โดยในช่วงปี ๒๕๕๗-๒๕๕๙ ปริมาณขยะลดลงคิดเป็นร้อยละ ๗.๑๕ และ ๐.๗๙ ตามลำดับ สำหรับจำนวนองค์กรปกครองส่วนท้องถิ่นที่ให้บริการในการเก็บรวบรวมและกำจัดขยะมีจำนวนเพิ่มขึ้น โดยในปี ๒๕๕๙ มีจำนวน ๖๓ แห่ง เพิ่มขึ้น ๖ แห่ง จากปี ๒๕๕๗ ที่มีจำนวน ๕๗ แห่ง คิดเป็นเพิ่มขึ้นร้อยละ ๑๐.๕๓ ดังนั้น องค์กรปกครองส่วนท้องถิ่นที่ไม่มีการให้บริการควรเร่งปรับปรุงและพัฒนาการกำจัดขยะให้ได้มาตรฐานเพื่อลดปริมาณขยะ รวมทั้งเพิ่มจำนวนองค์กรปกครองส่วนท้องถิ่นที่ให้บริการให้มากขึ้น สำหรับปริมาณขยะที่ถูกนำไปใช้ประโยชน์ ในปี ๒๕๕๙ มีปริมาณขยะที่ถูกนำไปใช้ประโยชน์ ร้อยละ ๓๙.๑๐ ของปริมาณขยะที่เกิดขึ้นทั้งหมด โดยจังหวัดตรังมีปริมาณขยะที่ถูกนำไปใช้ประโยชน์มากที่สุดในภาคใต้

๒.๓ เป้าหมายและประเด็นการพัฒนาจังหวัดตรัง

แผนพัฒนาจังหวัดตรัง พ.ศ. ๒๕๖๑ - ๒๕๖๕ จัดทำตามพระราชกฤษฎีกาว่าด้วยการบริหารงานจังหวัดและกลุ่มจังหวัดแบบบูรณาการ พ.ศ. ๒๕๕๑ โดยคำนึงถึงความสอดคล้องกับยุทธศาสตร์ชาติ พ.ศ.๒๕๖๑ - ๒๕๘๐ ทิศทางแผนพัฒนาเศรษฐกิจและสังคมแห่งชาติ แผนปฏิรูปประเทศ และความต้องการของประชาชนในพื้นที่ โดยยึดคนเป็นศูนย์กลางของการพัฒนา และให้ความสำคัญอย่างยิ่งกับกระบวนการมีส่วนร่วมของทุกภาคส่วนในทุกมิติ แผนพัฒนาจังหวัดตรัง พ.ศ. ๒๕๖๑ - ๒๕๖๕ ได้กำหนดเป้าหมายที่จะต้องบรรลุอย่างชัดเจนทั้งในมิติเศรษฐกิจ สังคม ทรัพยากรธรรมชาติและสิ่งแวดล้อม โดยได้เชื่อมโยงยุทธศาสตร์ชาติ และแผนพัฒนาเศรษฐกิจและสังคม ฉบับที่ ๑๒ ลงสู่แผนพัฒนาจังหวัด โดยเฉพาะยุทธศาสตร์ที่ ๙ การพัฒนาภาค เมือง และพื้นที่เศรษฐกิจ ที่ได้กำหนดยุทธศาสตร์พัฒนาภาคใต้ให้เป็นฐานการสร้างรายได้ที่หลากหลาย โดยได้กำหนด

ทิศทางการพัฒนาจังหวัดในด้านสร้างฐานเศรษฐกิจของจังหวัดด้านเกษตรกรรมและอุตสาหกรรมที่มั่นคงและยั่งยืน การพัฒนาเศรษฐกิจฐานราก สร้างงานสร้างรายได้ให้ชุมชน การส่งเสริมและพัฒนาการท่องเที่ยวเชิงนิเวศน์ให้มีคุณภาพเพื่อสร้างรายได้ให้เติบโตอย่างต่อเนื่อง นอกจากนี้ ยังให้ความสำคัญกับการแก้ไขปัญหาความเสื่อมโทรมของทรัพยากรธรรมชาติและสิ่งแวดล้อม โดยได้จัดทำแผนงานส่งเสริมภาคการเกษตร การพัฒนาเพื่อเพิ่มศักยภาพของจังหวัดในการเสริมสร้างความเข้มแข็งภาคเกษตร โดยเน้นการเพิ่มรายได้จากพืชเศรษฐกิจหลักของจังหวัด ได้แก่ ยางพารา และปาล์มน้ำมัน โครงการส่งเสริมและพัฒนาการค้าการลงทุน รวมทั้ง การพัฒนาเศรษฐกิจฐานรากสร้างงานสร้างรายได้ให้ชุมชน สำหรับด้านการท่องเที่ยวได้ส่งเสริมศักยภาพของเครือข่ายในการบริหารจัดการแหล่งท่องเที่ยวชุมชน เพื่อสร้างรายได้สู่ท้องถิ่นและชุมชนอย่างเข้มแข็งและยั่งยืน นอกจากนี้ จังหวัดยังให้ความสำคัญในการบริหารจัดการทรัพยากรธรรมชาติและสิ่งแวดล้อม โดยส่งเสริมกระบวนการมีส่วนร่วมของทุกภาคส่วนในการบริหารจัดการพื้นที่ป่าต้นน้ำ การสร้างจิตสำนึกในการอนุรักษ์และฟื้นฟูทรัพยากรธรรมชาติและสิ่งแวดล้อมอย่างจริงจัง และการบังคับใช้กฎหมายอย่างเคร่งครัด

๒.๓.๑ เป้าหมายการพัฒนา

เมืองแห่งคุณภาพชีวิตที่ดีและยั่งยืน

๒.๓.๒ พันธกิจ

- ๑) มุ่งสร้างศักยภาพทางเศรษฐกิจด้านเกษตรกรรม อุตสาหกรรม และการท่องเที่ยว ให้มีความมั่นคงและ มีความรับผิดชอบต่อสังคม
- ๒) พัฒนาสังคม การศึกษา และคุณภาพชีวิตของประชาชนให้มีความมั่นคง สามารถดำรงชีวิตได้อย่างมีคุณภาพ
- ๓) บริหารจัดการทรัพยากรธรรมชาติให้ยั่งยืนและสร้างสิ่งแวดล้อมที่ดีบนความหลากหลายทางชีวภาพ
- ๔) ส่งเสริมการขับเคลื่อนการพัฒนาตามปรัชญาเศรษฐกิจพอเพียงในทุกภาคส่วน
- ๕) เสริมสร้างธรรมาภิบาลในการบริหารจัดการภาครัฐ

๒.๓.๓ เป้าประสงค์รวม

- ๑) เศรษฐกิจของจังหวัดขยายตัวอย่างมั่นคงและยั่งยืน
- ๒) ยกระดับคุณภาพชีวิตของประชาชน สร้างความเข้มแข็งทางสังคมและส่งเสริมการเรียนรู้ อย่างมีคุณภาพ
- ๓) ฐานทรัพยากรธรรมชาติมีความสมบูรณ์และมีสิ่งแวดล้อมดี ตลอดจนมีการบริหารจัดการแบบบูรณาการ

๒.๓.๔ ตัวชี้วัดเป้าประสงค์รวม

เป้าประสงค์รวม	ตัวชี้วัด/เป้าหมาย	ข้อมูลฐาน	ค่าเป้าหมาย
----------------	--------------------	-----------	-------------

			พ.ศ. ๒๕๖๑	พ.ศ. ๒๕๖๒	พ.ศ. ๒๕๖๓	พ.ศ. ๒๕๖๔	พ.ศ. ๒๕๖๕	พ.ศ. ๒๕๖๑ - ๒๕๖๕
๑. เศรษฐกิจของ จังหวัดขยายตัว อย่างมั่นคงและ ยั่งยืน	๑. อัตราการ ขยายตัวของ ผลิตภัณฑ์มวล รวมภาคเกษตร เพิ่มขึ้น ไม่ต่ำกว่า ร้อยละ ๑.๕๐	อัตราการขยาย ของผลิตภัณฑ์มวล รวมภาคเกษตร เฉลี่ย ปี ๒๕๕๗- ๒๕๕๙ ร้อยละ -๐.๘๑	๑.๐๐	๑.๒๕	๑.๕๐	๑.๗๕	๒.๐๐	๑.๕๐
	๒. อัตรารายได้จาก การท่องเที่ยว เพิ่มขึ้น ไม่ต่ำกว่า ร้อยละ ๑๓	อัตราการเพิ่มขึ้น ของรายได้การ ท่องเที่ยว ปี ๒๕๕๕ - ๒๕๕๘ เฉลี่ยร้อยละ ๑๒.๐๐	๑๒.๐๐	๑๒.๕๐	๑๓.๐๐	๑๓.๕๐	๑๔.๐๐	๑๓.๐๐
๒. ยกระดับ คุณภาพชีวิต ของประชาชน สร้างความ เข้มแข็งทาง สังคมและ ส่งเสริม การศึกษา เรียนรู้อย่างมี คุณภาพ	๑ ร้อยละผู้อยู่ใน ระบบ ประกันสังคมต่อ กำลังแรงงาน เพิ่มขึ้น ร้อยละ ๑๘.๕๐	อัตราผู้อยู่ในระบบ ประกันสังคมต่อ กำลังแรงงาน ปี ๒๕๕๕ - ๒๕๕๗ เฉลี่ย ร้อยละ ๑๔.๔๑	๑๘.๐๐	๑๘.๒๕	๑๘.๕๐	๑๘.๗๕	๑๙.๐๐	๑๘.๕๐
	๒. ค่าเฉลี่ย (O-Net) ม.๓ ที่เพิ่มขึ้น ร้อยละ ๔๑.๐๐	อัตราค่าเฉลี่ย O-net ม.๓ ปี ๒๕๕๗-๒๕๕๙ เฉลี่ย ร้อยละ ๓๙.๐๓	๓๙.๐๐	๔๐.๐๐	๔๑.๐๐	๔๒.๐๐	๔๓.๐๐	๔๑.๐๐
	๓. อัตราการจับกุม คดีฐานความผิด เกี่ยวกับชีวิต ร่างกายและเพศ เพิ่มขึ้นไม่ต่ำกว่า ร้อยละ ๘๕.๐๐	อัตราการจับกุมคดี ฐานความผิด เกี่ยวกับชีวิต ร่างกายและเพศ ปี ๒๕๕๘ -๒๕๖๐ เฉลี่ยจับกุมได้ ร้อยละ ๘๑.๕๕	๘๓.๐๐	๘๔.๐๐	๘๕.๐๐	๘๖.๐๐	๘๗.๐๐	๘๕.๐๐
เป้าประสงค์รวม	ตัวชี้วัด/เป้าหมาย	ข้อมูลฐาน	ค่าเป้าหมาย					
			พ.ศ. ๒๕๖๑	พ.ศ. ๒๕๖๑	พ.ศ. ๒๕๖๑	พ.ศ. ๒๕๖๑	พ.ศ. ๒๕๖๑	พ.ศ. ๒๕๖๑ - ๒๕๖๕

	๔. อัตราการจับกุมคดีฐานความผิดเกี่ยวกับทรัพย์สินเพิ่มขึ้นไม่ต่ำกว่าร้อยละ ๗๔	อัตราการจับกุมคดีฐานความผิดเกี่ยวกับทรัพย์สินปี ๒๕๕๘ -๒๕๖๐ เฉลี่ยจับกุมได้ร้อยละ ๗๐.๓๓	๗๒	๗๓	๗๔	๗๕	๗๖	๗๔
	๕. ระดับความสุขของครัวเรือนเพิ่มขึ้น ร้อยละ ๘.๕๐๖	ระดับความสุขครัวเรือนปี ๒๕๕๖-๒๕๕๘ เฉลี่ย ๘.๑๐	๘.๔๐	๘.๔๕	๘.๕๐	๘.๕๕	๘.๖๐	๘.๕๐
	๖. อัตราการตายด้วยโรคหัวใจไม่เกิน ๔๕ ต่อแสนประชากร	อัตราการตายด้วยโรคหัวใจปี ๒๕๕๖-๒๕๕๘ เฉลี่ย ๔๖.๔๙	๓๙	๔๒	๔๕	๔๘	๕๐	๕๒
๓. ฐานทรัพยากรธรรมชาติมีความสมบูรณ์และสิ่งแวดล้อมดี ตลอดจนมีการบริหารจัดการแบบบูรณาการ	๑. พื้นที่ป่าเพิ่มขึ้น ร้อยละ ๑.๒๕	ร้อยละของพื้นที่ป่าเพิ่มขึ้น จากปี ๒๕๖๑-๒๕๖๕ เฉลี่ยร้อยละ ๐.๒๕	๐.๒๕	๐.๕	๐.๗๕	๑.๐๐	๑.๒๕	๑.๒๕
	๒. ปริมาณขยะในจังหวัดลดลง ร้อยละ	ปริมาณขยะในจังหวัด ลดลงจากปี ๒๕๕๖-๒๕๕๗ เฉลี่ยลดลง ร้อยละ ๐.๗๔	๒	๓	๔	๕	๖	๔

๒.๓.๕ ประเด็นการพัฒนาจังหวัด

๑. สร้างฐานเศรษฐกิจของจังหวัดด้านเกษตรกรรมและอุตสาหกรรมที่มั่นคงและยั่งยืน
๒. ส่งเสริมและพัฒนาการท่องเที่ยวให้ได้มาตรฐานและมีคุณภาพเพื่อสร้างรายได้ให้เติบโตอย่างต่อเนื่อง
๓. เสริมสร้างความมั่นคงทางสังคม พัฒนาคุณภาพชีวิตและการศึกษาเรียนรู้อย่างมีคุณภาพ
๔. บริหารจัดการทรัพยากรธรรมชาติ สิ่งแวดล้อม สัตว์ทะเลหายากและพลังงานอย่างเหมาะสมกับชุมชน/พื้นที่ และมีความยั่งยืน

๒.๓.๖ เป้าประสงค์และแนวทางการพัฒนา

ประเด็นการพัฒนาที่ ๑

สร้างฐานเศรษฐกิจของจังหวัดด้านเกษตรกรรมและอุตสาหกรรมที่มั่นคงและยั่งยืน

เป้าประสงค์

- รายได้จากการเกษตรเพิ่มขึ้น
- ผลผลิตทางอุตสาหกรรมและการเกษตรมีมูลค่าเพิ่มขึ้น

แนวทางการพัฒนา

- พัฒนาการผลิตและการเกษตรที่สำคัญโดยเน้นเกษตรปลอดภัย เพื่อขับเคลื่อนสู่เกษตรอินทรีย์
- แก้ไขปัญหาการจัดการน้ำอย่างเป็นระบบ
- ส่งเสริมเศรษฐกิจฐานรากให้มั่นคงตามแนวคิดเศรษฐกิจพอเพียง
- ส่งเสริมและพัฒนาการตลาดและแปรรูปสินค้าเกษตรที่สำคัญ
- ส่งเสริมธุรกิจขนาดกลาง ขนาดย่อม วิสาหกิจชุมชน และผู้ผลิตชุมชน
- สร้างขีดความสามารถในการแข่งขันทางการค้าและการพาณิชย์

ประเด็นการพัฒนาที่ ๒

ส่งเสริมและพัฒนากองทุนให้ได้ว่ามาตรฐานและมีคุณภาพ เพื่อสร้างรายได้ให้เติบโตอย่างต่อเนื่อง

เป้าประสงค์

- รายได้จากการท่องเที่ยวเพิ่มขึ้น
- ส่งเสริมการท่องเที่ยวให้ได้มาตรฐาน

แนวทางการพัฒนา

- ส่งเสริมการพัฒนาแหล่งท่องเที่ยวสู่มาตรฐานกรมการท่องเที่ยวแบบมีส่วนร่วม
- พัฒนาโครงสร้างพื้นฐานและสิ่งอำนวยความสะดวกเพื่อเชื่อมโยงแหล่งท่องเที่ยว
- พัฒนาผลิตภัณฑ์และบริการด้านการท่องเที่ยวให้ได้มาตรฐาน
- ส่งเสริมการตลาดและการประชาสัมพันธ์ด้านการท่องเที่ยวอย่างเป็นระบบ

ประเด็นการพัฒนาที่ ๓

เสริมสร้างความมั่นคงทางสังคม พัฒนาคุณภาพชีวิตและการศึกษาเรียนรู้ อย่างมีคุณภาพ

เป้าประสงค์

- ดำรงเป็นสังคมอยู่เย็นเป็นสุข
- ประชาชนมีรายได้และหลักประกันที่มั่นคง
- อัตราการตายด้วยโรคที่เป็นปัญหาสำคัญลดลง
- ประชาชนมีการศึกษาเรียนรู้ดีและมีคุณภาพ

แนวทางการพัฒนา

- เสริมสร้างสังคมคุณธรรม มีจิตสาธารณะ ครอบคลุมอบอุ่น ชุมชนเข้มแข็งปลอดภัยและปลอดภัย เสพติด

๒. ส่งเสริมการจัดการเรียนรู้และใช้ภูมิปัญญาชาวบ้าน ในขับเคลื่อนตำบลสร้างสุขให้ครบทุกพื้นที่ตำบล
๓. ส่งเสริมอาชีพและความมั่นคงทางเศรษฐกิจแก่ผู้มีรายได้น้อย
๔. ส่งเสริมและพัฒนาคุณภาพชีวิตกลุ่มเป้าหมายทุกช่วงวัย รวมถึงแรงงานในระบบและนอกระบบ แรงงานผู้สูงอายุ และแรงงานคนพิการ ได้รับการคุ้มครองตามกฎหมายและมีคุณภาพชีวิตที่ดี
๕. ส่งเสริมการมีสุขภาวะที่ดีแบบองค์รวมและพัฒนาระบบบริการสุขภาพปฐมภูมิ เชื่อมโยงระดับทุติยภูมิและตติยภูมิ โดยการมีส่วนร่วมของชุมชนและท้องถิ่น
๖. พัฒนาการศึกษาระดับและแก้ไขปัญหาเด็กและเยาวชนแบบบูรณาการ

ประเด็นการพัฒนาที่ ๔

บริหารจัดการทรัพยากรธรรมชาติ สิ่งแวดล้อม สัตว์ทะเลหายาก และพลังงาน อย่างเหมาะสมกับชุมชน/พื้นที่ และมีความยั่งยืน

เป้าประสงค์

๑. ทรัพยากรธรรมชาติมีความอุดมสมบูรณ์
๒. พัฒนาคณะและแหล่งเรียนรู้ด้านทรัพยากรธรรมชาติ สิ่งแวดล้อมและพลังงานเพื่อให้ความพร้อมในการบริหารจัดการ
๓. การบริหารจัดการทรัพยากรธรรมชาติ สิ่งแวดล้อมและพลังงานมีการบูรณาการอย่างมีประสิทธิภาพ

แนวทางการพัฒนา

๑. ป้องกันการบุกรุกทำลายป่าและส่งเสริมการปลูกป่าแบบบูรณาการ
๒. ส่งเสริมการอนุรักษ์ป่าต้นน้ำ แม่น้ำลำคลอง ทรัพยากรทางทะเลและชายฝั่งโดยการมีส่วนร่วมของประชาชน
๓. ส่งเสริมการอนุรักษ์พลังงานและการใช้พลังงานทางเลือกเพื่อลดปัญหาสิ่งแวดล้อม
๔. บูรณาการความร่วมมือจากทุกภาคส่วนในการบริหารจัดการทรัพยากรธรรมชาติและสิ่งแวดล้อม
๕. สนับสนุนองค์กรปกครองส่วนท้องถิ่นและประชาชนในการจัดการขยะแบบบูรณาการและเป็นระบบ
๖. แก้ไขปัญหาการกัดเซาะริมตลิ่ง แม่น้ำ และชายฝั่ง
๗. อนุรักษ์ พืชน้ำ และคุ้มครองพะยูนและถิ่นที่อยู่อาศัย

แผนพัฒนาจังหวัดตรัง พ.ศ. ๒๕๖๑ - ๒๕๖๕

แบบ จ. ๑

เป้าหมายการพัฒนาจังหวัด : เมืองแห่งคุณภาพชีวิตที่ดีและยั่งยืน

ประเด็นการพัฒนาจังหวัด	แนวทางการพัฒนา / แผนงาน	ตัวชี้วัด ของแผนงาน	ข้อมูลฐาน	ค่าเป้าหมาย					
				พ.ศ. ๒๕๖๑	พ.ศ. ๒๕๖๒	พ.ศ. ๒๕๖๓	พ.ศ. ๒๕๖๔	พ.ศ. ๒๕๖๕	พ.ศ. ๒๕๖๑ - ๒๕๖๕
ประเด็นการพัฒนาที่ ๑ สร้างฐานเศรษฐกิจของ จังหวัดด้านเกษตรกรรม และอุตสาหกรรมที่มั่นคง และยั่งยืน	๑. พัฒนาการผลิตและการเกษตร ที่สำคัญโดยเน้นเกษตรปลอดภัย เพื่อขับเคลื่อนสู่เกษตรอินทรีย์ ๒. แก้ไขปัญหาการจัดการน้ำอย่าง เป็นระบบ ๓. ส่งเสริมเศรษฐกิจฐานรากให้ มั่นคงตามแนวคิดหลักปรัชญา เศรษฐกิจพอเพียง ๔. ส่งเสริมและพัฒนากิจการตลาด และแปรรูปสินค้าเกษตรที่ สำคัญ ๕. ส่งเสริมธุรกิจขนาดกลาง ขนาด ย่อม วิสาหกิจชุมชน และผู้ผลิต ชุมชน ๖. สร้างขีดความสามารถในการ แข่งขันทางการค้าและการ พาณิชย์	ตัวชี้วัดที่ ๑ อัตราการขยายตัวของ ผลิตภัณฑ์มวลรวมภาคเกษตร เพิ่มขึ้น ร้อยละ ๑.๕๐	อัตราการขยายของผลิตภัณฑ์ มวลรวมภาคเกษตรเฉลี่ย ปี ๒๕๕๗ - ๒๕๕๙ ร้อยละ -๐.๘๑	๑.๐๐	๑.๒๕	๑.๕๐	๑.๗๕	๒.๐๐	๑.๕๐
		ตัวชี้วัดที่ ๒ อัตราการขยายตัวของ ผลิตภัณฑ์มวลรวม ภาคอุตสาหกรรมเพิ่มขึ้น ร้อยละ ๑.๕๐	อัตราการขยายของผลิตภัณฑ์ มวลรวมภาคอุตสาหกรรม ปี ๒๕๕๗ - ๒๕๕๙ ร้อยละ -๗.๙๐	๑.๐๐	๑.๒๕	๑.๕๐	๑.๗๕	๒.๐๐	๑.๕๐

ประเด็นการพัฒนาจังหวัด	แนวทางการพัฒนา / แผนงาน	ตัวชี้วัด ของแผนงาน	ข้อมูลฐาน	ค่าเป้าหมาย					
				พ.ศ. ๒๕๖๑	พ.ศ. ๒๕๖๒	พ.ศ. ๒๕๖๓	พ.ศ. ๒๕๖๔	พ.ศ. ๒๕๖๕	พ.ศ. ๒๕๖๑ - ๒๕๖๕
ประเด็นการพัฒนาที่ ๒ ส่งเสริมและพัฒนาการท่องเที่ยวให้ได้มาตรฐานและมีคุณภาพเพื่อสร้างรายได้ให้เติบโตอย่างต่อเนื่อง เป้าประสงค์ ๑. รายได้จากการท่องเที่ยวเพิ่มขึ้น ๒. ส่งเสริมการท่องเที่ยวให้ได้มาตรฐาน	๑. ส่งเสริมการพัฒนาแหล่งท่องเที่ยวสู่มาตรฐานกรมการท่องเที่ยวแบบมีส่วนร่วม ๒. พัฒนาโครงสร้างพื้นฐานและสิ่งอำนวยความสะดวกเพื่อเชื่อมโยงแหล่งท่องเที่ยว ๓. พัฒนาผลิตภัณฑ์และบริการด้านการท่องเที่ยวให้ได้มาตรฐาน ๔. ส่งเสริมการตลาดและการประชาสัมพันธ์ด้านการท่องเที่ยวอย่างเป็นระบบ	ตัวชี้วัดที่ ๑ จำนวนแหล่งท่องเที่ยวที่ได้รับการพัฒนาเพิ่มขึ้นอย่างน้อยปีละ ๒ แห่ง	จำนวนแหล่งท่องเที่ยวที่ได้รับการพัฒนา ปี ๒๕๕๗-๒๕๕๙ เฉลี่ยจำนวน ๒ แห่ง	๒	๒	๒	๒	๒	๑๐
		ตัวชี้วัดที่ ๒ อัตรารายได้จากการท่องเที่ยวเพิ่มขึ้น ร้อยละ ๑๓	อัตราการเพิ่มขึ้นของรายได้การท่องเที่ยวปี ๒๕๕๗ - ๒๕๖๐ เฉลี่ยร้อยละ ๑๒.๐๐	๑๒.๐๐	๑๒.๕๐	๑๓.๐๐	๑๓.๕๐	๑๔.๐๐	๑๓.๐๐
		ตัวชี้วัดที่ ๓ อัตราจำนวนนักท่องเที่ยวเพิ่มขึ้น ร้อยละ ๑๑	อัตราการเพิ่มขึ้นของนักท่องเที่ยว ปี ๒๕๕๘ - ๒๕๖๐ เฉลี่ยร้อยละ ๘.๕๖	๘.๐๐	๑๐.๐๐	๑๑.๐๐	๑๒.๐๐	๑๓.๐๐	๑๑.๐๐

ประเด็นการพัฒนาจังหวัด	แนวทางการพัฒนา / แผนงาน	ตัวชี้วัด ของแผนงาน	ข้อมูลฐาน	ค่าเป้าหมาย					
				พ.ศ. ๒๕๖๑	พ.ศ. ๒๕๖๒	พ.ศ. ๒๕๖๓	พ.ศ. ๒๕๖๔	พ.ศ. ๒๕๖๕	พ.ศ. ๒๕๖๑ - ๒๕๖๕
ประเด็นการพัฒนาที่ ๓ เสริมสร้างความมั่นคงทาง สังคม พัฒนาคุณภาพชีวิต และการศึกษาเรียนรู้ อย่างมีคุณภาพ เป้าประสงค์ ๑. ตรีงเป็นสังคมอยู่เย็น เป็นสุข ๒. ประชาชนมีรายได้ และหลักประกันที่ มั่นคง ๓. อัตราการตายด้วยโรค ที่เป็นปัญหาสำคัญ ลดลง ๔. ประชาชนมีการศึกษา เรียนรู้ดีและมีคุณภาพ	๑. เสริมสร้างสังคมคุณธรรม มีจิตสาธารณะ ครอบคลุมอบอุ่น ชุมชนเข้มแข็ง ปลอดภัยและ ปลอดภัยเสพติด	ตัวชี้วัดที่ ๑ ร้อยละของพื้นที่หมู่บ้าน/ชุมชน ปลอดภัยเสพติด (ก:สีขาว) เพิ่มขึ้น ร้อยละ ๕๖	ร้อยละของพื้นที่หมู่บ้าน / ชุมชนปลอดภัยเสพติด (ก:สีขาว) ปี ๒๕๕๘-๒๕๖๒ เฉลี่ย ร้อยละ ๕๑.๒๙	๕๒	๕๔	๕๖	๕๘	๖๐	๕๖
		ตัวชี้วัดที่ ๒ อัตราการอาชญากรรมไม่เกิน ๑๕๘ คดีต่อประชากรแสนคน	อัตราการอาชญากรรม ปี ๒๕๕๘-๒๕๖๒ เฉลี่ย ๑๖๕ คดีต่อประชากรแสนคน	๑๖๒	๑๗๒	๑๖๒	๑๕๒	๑๔๒	๑๕๘
	๒. ส่งเสริมการจัดการเรียนรู้และ ใช้ภูมิปัญญาชาวบ้านในการ ขับเคลื่อนตำบลสร้างสุขให้ ครบทุกพื้นที่ตำบล	ตัวชี้วัดที่ ๓ ร้อยละของตำบลผ่านเกณฑ์ การประเมินตำบลพัฒนา คุณภาพชีวิต ไม่ต่ำกว่า ร้อยละ ๘๐	เป็นข้อมูลใหม่ยังไม่มี การจัดเก็บข้อมูล	N/A	๖๕	๗๐	๗๕	๘๐	๗๒.๕๐
		๓. ส่งเสริมอาชีพและความมั่นคง ทางเศรษฐกิจแก่ผู้มีรายได้น้อย	ตัวชี้วัดที่ ๔ จำนวนผู้อยู่ในสถานะ ยากลำบาก คนไร้ที่พึ่ง และ ขอทาน ได้รับการพัฒนา ทักษะอาชีพ ไม่ต่ำกว่า ๓๕๐ คน	ผู้อยู่ในสถานะยากลำบาก คนไร้ที่พึ่ง และขอทาน ได้รับ การพัฒนาทักษะอาชีพ ในปี ๒๕๕๗-๒๕๕๙ เฉลี่ยจำนวน ๑๖๗ คน	๒๕๐	๓๐๐	๓๕๐	๔๐๐	๔๕๐

ประเด็นการพัฒนาจังหวัด	แนวทางการพัฒนา / แผนงาน	ตัวชี้วัด ของแผนงาน	ข้อมูลฐาน	ค่าเป้าหมาย					
				พ.ศ. ๒๕๖๑	พ.ศ. ๒๕๖๒	พ.ศ. ๒๕๖๓	พ.ศ. ๒๕๖๔	พ.ศ. ๒๕๖๕	พ.ศ. ๒๕๖๑ - ๒๕๖๕
ส่งเสริมและพัฒนาคุณภาพชีวิต ประชาชนทุกช่วงวัย รวมถึง แรงงานในระบบและนอก ระบบ แรงงานผู้สูงอายุ และ แรงงานคนพิการ ได้รับการ คุ้มครองตามกฎหมาย และมีคุณภาพชีวิตที่ดี	ตัวชี้วัดที่ ๕ ร้อยละของผู้สูงอายุ กลุ่มเป้าหมายได้รับการพัฒนา คุณภาพชีวิต ร้อยละ ๘๕	ร้อยละของผู้สูงอายุที่ มีโอกาสได้รับโอกาสการพัฒนา คุณภาพชีวิต ปี ๒๕๕๗- ๒๕๕๙ เฉลี่ย ร้อยละ ๗๙.๗๘	๗๕	๘๐	๘๕	๙๐	๙๕	๘๕	
	ตัวชี้วัดที่ ๖ ร้อยละของแรงงานที่ได้รับ บริการมีงานทำ ร้อยละ ๗๓	แรงงานที่ได้รับบริการมีงาน ทำ ในปี ๒๕๕๖-๒๕๕๙ เฉลี่ย ร้อยละ ๕๘.๖๘	๖๗	๗๐	๗๓	๗๖	๗๙	๗๓	
	ตัวชี้วัดที่ ๗ อัตราการเพิ่มผลิตภาพ แรงงานไม่ต่ำกว่าร้อยละ ๔	อัตราการเพิ่มผลิตภาพ แรงงาน ในปี ๒๕๕๕-๒๕๕๙ เพิ่มขึ้น เฉลี่ย ร้อยละ ๒.๙๐	๓.๐๐	๓.๕๐	๔.๐๐	๔.๕๐	๕.๐๐	๔.๐๐	
	ตัวชี้วัดที่ ๘ ร้อยละของคนพิการกลุ่มเป้าหมาย ได้รับการส่งเสริมและพัฒนา คุณภาพชีวิต ร้อยละ ๘๕	ร้อยละของคนพิการกลุ่มเป้าหมาย ได้รับการส่งเสริมและพัฒนา คุณภาพชีวิต ปี ๒๕๕๗-๒๕๕๙ เฉลี่ย ร้อยละ ๘๑.๓๖	๗๕	๘๐	๘๕	๙๐	๙๕	๘๕	
	ตัวชี้วัดที่ ๙ ร้อยละของเครือข่ายด้านสังคม ได้รับการส่งเสริมและพัฒนา ศักยภาพ ไม่ต่ำกว่าร้อยละ ๘๘.๒๐	ร้อยละเครือข่ายด้านสังคม ได้รับการส่งเสริมและพัฒนา ศักยภาพ ปี ๒๕๕๗-๒๕๕๙ เฉลี่ย ร้อยละ ๘๑.๔๑	๘๓	๘๕	๘๘	๙๑	๙๔	๘๘.๒๐	
	ตัวชี้วัดที่ ๑๐ ร้อยละผู้อยู่ในระบบ ประกันสังคมต่อกำลังแรงงาน เพิ่มขึ้น ร้อยละ ๑๘.๕๐	อัตราผู้อยู่ในระบบประกันสังคม ต่อกำลังแรงงาน ปี ๒๕๕๕ - ๒๕๕๘ เฉลี่ย ร้อยละ ๑๔.๔๑	๑๘.๐๐	๑๘.๒๕	๑๘.๕๐	๑๘.๗๕	๑๙.๐๐	๑๘.๕๐	

ประเด็นการพัฒนาจังหวัด	แนวทางการพัฒนา / แผนงาน	ตัวชี้วัด ของแผนงาน	ข้อมูลฐาน	ค่าเป้าหมาย					
				พ.ศ. ๒๕๖๑	พ.ศ. ๒๕๖๒	พ.ศ. ๒๕๖๓	พ.ศ. ๒๕๖๔	พ.ศ. ๒๕๖๕	พ.ศ. ๒๕๖๑ - ๒๕๖๕
	๕. ส่งเสริมการมีสุขภาพะที่ดี แบบองค์รวมและพัฒนา ระบบบริการสุขภาพปฐมภูมิ เชื่อมโยงระดับทุติยภูมิและ ตติยภูมิ โดยการมีส่วนร่วม ของชุมชนและท้องถิ่น	ตัวชี้วัดที่ ๑๑ ร้อยละของผู้ป่วยเบาหวานที่ สามารถควบคุมระดับน้ำตาล ในเลือดได้ ร้อยละ ๔๐	ร้อยละของผู้ป่วยเบาหวานที่ สามารถควบคุมระดับน้ำตาล ในเลือดได้ ปี ๒๕๕๖-๒๕๕๘ เฉลี่ย ร้อยละ ๒๓.๐๙	๓๘	๓๙	๔๐	๔๑	๔๒	๔๓
		ตัวชี้วัดที่ ๑๒ ร้อยละของตำบลที่มีระบบ การส่งเสริมสุขภาพดูแล ผู้สูงอายุระยะยาว (Long Term Care) ในชุมชนผ่าน เกณฑ์ ร้อยละ ๔๕	ร้อยละของตำบลที่มีระบบ การส่งเสริมสุขภาพดูแล ผู้สูงอายุระยะยาว (Long Term Care) ในชุมชนปี ๒๕๖๒ ร้อยละ ๓๙.๑	๓๙	๔๒	๔๕	๔๘	๕๐	๕๒
	๖. พัฒนาการศึกษาระดับและ แก้ไขปัญหาเด็กและเยาวชนแบบ บูรณาการ	ตัวชี้วัดที่ ๑๓ ค่าเฉลี่ย O-net ม.๓ ที่เพิ่มขึ้น ร้อยละ ๔๑	อัตราค่าเฉลี่ย O-net ม.๓ ปี ๒๕๕๗-๒๕๕๙ เฉลี่ย ร้อยละ ๓๙.๐๓	๓๙.๐๐	๔๐.๐๐	๔๑.๐๐	๔๒.๐๐	๔๓.๐๐	๔๑.๐๐
		ตัวชี้วัดที่ ๑๔ ผู้เรียนจบการศึกษาภายใน ระยะเวลาที่หลักสูตรกำหนด ร้อยละ ๕๐	ผู้เรียนที่จบการศึกษาภายใน ระยะเวลาที่หลักสูตรกำหนด ในปี ๒๕๕๕-๒๕๕๗ เฉลี่ย ร้อยละ ๓๖.๐๔	๔๐	๔๕	๕๐	๕๕	๖๐	๕๐
		ตัวชี้วัดที่ ๑๕ จำนวนปีการศึกษาเฉลี่ย ๑๐.๗๑	จำนวนปีการศึกษาในปี ๒๕๕๘-๒๕๖๐ เฉลี่ย ๙.๐๒ ปี	๑๐.๔๕	๑๐.๕๐	๑๐.๕๕	๑๑.๐๐	๑๑.๐๕	๑๐.๗๑
		ตัวชี้วัดที่ ๑๖ ผู้เรียนที่ออกกลางคันและ ผู้พิการได้รับการฝึกอาชีพ ร้อยละ ๗๕	เป็นข้อมูลใหม่ยังไม่มีกร จัดเก็บข้อมูล	๖๕.๐๐	๗๐.๐๐	๗๕.๐๐	๘๐.๐๐	๘๕.๐๐	๗๕.๐๐

ประเด็นการพัฒนาจังหวัด	แนวทางการพัฒนา / แผนงาน	ตัวชี้วัด ของแผนงาน	ข้อมูลฐาน	ค่าเป้าหมาย					
				พ.ศ. ๒๕๖๑	พ.ศ. ๒๕๖๒	พ.ศ. ๒๕๖๓	พ.ศ. ๒๕๖๔	พ.ศ. ๒๕๖๕	พ.ศ. ๒๕๖๑ - ๒๕๖๕
ประเด็นการพัฒนาที่ ๔ บริหารจัดการทรัพยากร ธรรมชาติ สิ่งแวดล้อม สัตว์ทะเลหายาก และ พลังงานอย่างเหมาะสม กับชุมชน/พื้นที่ และม ความยั่งยืน เป้าประสงค์ ๑. ทรัพยากรธรรมชาติ มีความอุดมสมบูรณ์ ๒. พัฒนาคนและแหล่ง เรียนรู้ด้านทรัพยากร ธรรมชาติ สิ่งแวดล้อม และพลังงานเพื่อให้ม ความพร้อมในการ บริหารจัดการ ๓. การบริหารจัดการ ทรัพยากรธรรมชาติ สิ่งแวดล้อมและพลังงาน มีการบูรณาการอย่างม ประสิทธิภาพ	๑. ป้องกันการบุกรุกทำลายป่า และส่งเสริมการปลูกป่าแบบ บูรณาการ	ตัวชี้วัดที่ ๑ พื้นที่ป่าเพิ่มขึ้นร้อยละ ๑.๒๕	ร้อยละของพื้นที่ป่าเพิ่มขึ้น จากปี ๒๕๖๑-๒๕๖๕ เฉลี่ยร้อยละ ๐.๒๕	๐.๒๕	๐.๕	๐.๗๕	๑.๐๐	๑.๒๕	๑.๒๕
	๒. ส่งเสริมการอนุรักษ์ป่าต้นน้ำ แหล่งน้ำต่างๆ ทรัพยากรทาง ทะเลและชายฝั่งโดยการมีส่วน ร่วมของประชาชน	ตัวชี้วัดที่ ๒ ร้อยละของแหล่งน้ำผิวดินที่ ได้รับการตรวจและผ่านเกณฑ์ มาตรฐานระดับดีของ สิ่งแวดล้อม คิดเป็นร้อย เปอร์เซ็นต์ของแหล่งน้ำใน จังหวัด (แม่น้ำตรังและแม่น้ำ ปะเหลียน)	แม่น้ำตรังและแม่น้ำปะ เหลียนได้รับการตรวจและ ผ่านเกณฑ์มาตรฐานระดับดี ปี ๒๕๖๑-๒๕๖๕ คิดเป็น ๑๐๐ เปอร์เซ็นต์	๑๐๐	๑๐๐	๑๐๐	๑๐๐	๑๐๐	๑๐๐
	๓. ส่งเสริมการอนุรักษ์พลังงาน และการใช้พลังงานทางเลือก เพื่อลดปัญหาสิ่งแวดล้อม	ตัวชี้วัดที่ ๓ ชุมชนที่ได้รับการพัฒนาระบบ พลังงานทางเลือก ๒๐ ชุมชน	จำนวนชุมชนที่ได้รับบองค์ ความรู้ในด้านการบริหาร จัดการทรัพยากรธรรมชาติ และสิ่งแวดล้อม ปี ๒๕๖๑- ๒๕๖๕ เฉลี่ย ๑๕ ชุมชน	๔	๔	๔	๔	๔	๒๐

ประเด็นการพัฒนาจังหวัด	แนวทางการพัฒนา / แผนงาน	ตัวชี้วัด ของแผนงาน	ข้อมูลฐาน	ค่าเป้าหมาย					
				พ.ศ. ๒๕๖๑	พ.ศ. ๒๕๖๒	พ.ศ. ๒๕๖๓	พ.ศ. ๒๕๖๔	พ.ศ. ๒๕๖๕	พ.ศ. ๒๕๖๑ - ๒๕๖๕
	๔. บูรณาการความร่วมมือจากทุกภาคส่วนในการบริหารจัดการทรัพยากร ธรรมชาติ และสิ่งแวดล้อม	ตัวชี้วัดที่ ๔ ชุมชนที่ได้รับองค์ความรู้ในด้านการบริหารจัดการทรัพยากรธรรมชาติและสิ่งแวดล้อมเพื่อยกระดับคุณภาพ ๑๕ ชุมชน	จำนวนชุมชนที่ได้รับองค์ความรู้ในด้านการบริหารจัดการทรัพยากรธรรมชาติและสิ่งแวดล้อม ปี ๒๕๖๑-๒๕๖๕ เฉลี่ย ๑๕ ชุมชน	๑๕	๑๕	๑๕	๑๕	๑๕	๑๕
	๕. สนับสนุนองค์กรปกครองส่วนท้องถิ่นและประชาชนในการจัดการขยะแบบบูรณาการและเป็นระบบ	ตัวชี้วัดที่ ๕ องค์กรปกครองส่วนท้องถิ่นมีการจัดการขยะมูลฝอยตามหลักวิชาการ เพิ่มขึ้นร้อยละ ๒๕	องค์กรปกครองส่วนท้องถิ่นมีการจัดการขยะมูลฝอยตามหลักวิชาการ ปี ๒๕๖๑-๒๕๖๕ เฉลี่ยร้อยละ ๒	๕	๑๐	๑๕	๒๐	๒๕	๒๕
	๖. แก้ปัญหาการกัดเซาะริมตลิ่งแม่น้ำ และชายฝั่ง	ตัวชี้วัดที่ ๖ จำนวนพื้นที่ที่ได้รับการป้องกันการกัดเซาะชายฝั่งริมแม่น้ำและทะเลเพิ่มขึ้นอย่างน้อยปีละ ๑ แห่ง	จำนวนพื้นที่ที่ได้รับการป้องกันการกัดเซาะชายฝั่งริมแม่น้ำและทะเล ปี ๒๕๖๑-๒๕๖๕ เฉลี่ย ๑ แห่ง	๑	๑	๑	๑	๑	๕
	๗. อนุรักษ์ ป่าไม้ และคู่มครองพะยูนและถิ่นที่อยู่อาศัย	ตัวชี้วัดที่ ๗ หญ้าทะเลได้รับการฟื้นฟูโดยวิธีการปลูกเสริมไม่น้อยกว่า ๑๐ ไร่	เป็นข้อมูลใหม่ยังไม่มีการจัดเก็บข้อมูล	N/A	N/A	N/A	๑๐	๑๐	๑๐

ประเด็นการพัฒนาที่ ๑

สร้างฐานเศรษฐกิจของจังหวัดด้านเกษตรกรรมและอุตสาหกรรมที่มั่นคงและยั่งยืน

บัญชีรายการชุดโครงการ				งบประมาณดำเนินการ (บาท)					
ประเด็นการพัฒนา / แผนงาน / โครงการ	แหล่งงบประมาณ	ยุทธศาสตร์ชาติ	หน่วยดำเนินการ	พ.ศ. ๒๕๖๑	พ.ศ. ๒๕๖๒	พ.ศ. ๒๕๖๓	พ.ศ. ๒๕๖๔	พ.ศ. ๒๕๖๕	พ.ศ. ๒๕๖๑-๒๕๖๕
ประเด็นการพัฒนาที่ ๑ สร้างฐานเศรษฐกิจของจังหวัดด้านเกษตรกรรม และอุตสาหกรรมที่มั่นคงและยั่งยืน				-	๙๘,๐๓๐,๐๐๐	๒๘,๖๕๘,๔๐๐	๓๐,๒๘๔,๕๐๐	๕๔,๔๘๑,๕๐๐	๒๑๒,๔๕๒,๘๐๐
แผนงานที่ ๑ พัฒนาการผลิตและการเกษตรที่สำคัญโดยเน้นเกษตร ปลอดภัยเพื่อขับเคลื่อนสู่เกษตรอินทรีย์				-	-	๒,๒๘๐,๐๐๐	๑๓,๗๕๔,๓๐๐	๑๓,๖๓๘,๓๐๐	๓๐,๖๖๑,๐๐๐
๑. โครงการเสริมสร้างความเข้มแข็งของเกษตรกรและ สถาบันเกษตรกร ๑.๑ อบรมเพื่อพัฒนากระบวนการผลิตข้าวสู่ระบบ เกษตรอินทรีย์ ๑๗๑,๖๐๐ บาท ๑.๒ เสริมสร้างความเข้มแข็งให้แก่องค์กรเกษตรกร การบริหารจัดการสินค้าข้าว ๑,๖๖๘,๔๐๐ บาท ๑.๓ ก่อสร้างโรงสีข้าวชุมชนบ้านทุ่ง หมู่ที่ ๓ ตำบล เกาะสุกร อำเภอปะเหลียน จังหวัดตรัง ๔๔๐,๐๐๐ บาท	๑	๒	สำนักงาน เกษตร จังหวัดตรัง	-	-	๒,๒๘๐,๐๐๐	-	-	๒,๒๘๐,๐๐๐
๒. โครงการส่งเสริมการผลิตสินค้าการเกษตรปลอดภัย ๒.๑ อบรมถ่ายทอดเทคโนโลยีการผลิตด้าน การเกษตรที่ถูกต้องแก่ผู้ประกอบการ และเกษตรกรในพื้นที่จังหวัดตรัง ๗๔,๒๐๐ บาท ๒.๒ สร้างศูนย์เรียนรู้การผลิตด้านการเกษตรและ ผลิตชีวภัณฑ์ ๒๖๑,๐๐๐ บาท ๒.๓ สร้างหมู่บ้านวิชาการหรือกลุ่มเกษตรกรต้นแบบ ๑,๓๒๓,๘๐๐ บาท	๑	๒	ศูนย์วิจัยและ พัฒนาการ เกษตรตรัง	-	-	-	๑,๖๕๙,๑๐๐	-	๑,๖๕๙,๑๐๐

บัญชีรายการชุดโครงการ				งบประมาณดำเนินการ (บาท)					
ประเด็นการพัฒนา / แผนงาน / โครงการ	แหล่งงบประมาณ	ยุทธศาสตร์ชาติ	หน่วยดำเนินการ	พ.ศ. ๒๕๖๑	พ.ศ. ๒๕๖๒	พ.ศ. ๒๕๖๓	พ.ศ. ๒๕๖๔	พ.ศ. ๒๕๖๕	พ.ศ. ๒๕๖๑-๒๕๖๕
๓. โครงการยกระดับการผลิตโคเนื้อให้มีคุณภาพ ๓.๑ กิจกรรมคัดเลือกเกษตรกรเข้าร่วมโครงการ ๒๔๗,๙๐๐ บาท ๓.๒ กิจกรรมฝึกอบรมถ่ายทอดความรู้เกษตรกร แนะนำ สาธิต บริการพัฒนาสุขภาพ ผสมเทียม ๔๙,๕๐๐ บาท ๓.๓ กิจกรรมการพัฒนาสุขภาพ และสนับสนุนปัจจัยการผลิตเพื่อพัฒนาสุขภาพโคและแม่โค ๕๔๐,๐๐๐ บาท ๓.๔ กิจกรรมติดตาม และรายงานความก้าวหน้า ๑๙,๕๐๐ บาท	๑	๒	สำนักงานปศุสัตว์จังหวัดตรัง	-	-	-	๘๕๖,๙๐๐	๙๐๐,๐๐๐	๑,๗๕๖,๙๐๐
๔. โครงการผลิตโคขุนพรีเมียมประเภทไขมันแทรกในเนื้อสูง (Premium Beef) ๕.๑ กิจกรรมปรับปรุงคอกกักสัตว์ ๔,๖๑๐,๐๐๐ บาท ๕.๒ กิจกรรมปรับปรุงสายพันธุ์โคขุนพรีเมียม ๑,๖๗๓,๐๐๐ บาท ๕.๓ กิจกรรมปรับปรุงแปลงหญ้าในคอกกัก ๑,๒๖๕,๐๐๐ บาท	๑	๒	สำนักงานปศุสัตว์จังหวัดตรัง	-	-	-	๗,๕๔๘,๐๐๐	๗,๕๔๘,๐๐๐	๑๕,๐๙๖,๐๐๐
๕. โครงการเพิ่มประสิทธิภาพการผลิตและสำรองเสบียงสัตว์เพื่อการผลิตปศุสัตว์อย่างยั่งยืน ๕.๑ กิจกรรมฝึกอบรมเชิงปฏิบัติการพัฒนาประสิทธิภาพในการผลิตเสบียงอาหารสัตว์ของเกษตรกร ๑๐๐,๐๐๐ บาท ศูนย์วิจัยและพัฒนาอาหารสัตว์ หน่วยดำเนินการร่วม	๑	๒	สำนักงานปศุสัตว์จังหวัดตรัง	-	-	-	๑,๘๑๔,๒๐๐	๑,๘๑๔,๒๐๐	๓,๖๒๘,๔๐๐

บัญชีรายการชุดโครงการ				งบประมาณดำเนินการ (บาท)					
ประเด็นการพัฒนา / แผนงาน / โครงการ	แหล่งงบประมาณ	ยุทธศาสตร์ชาติ	หน่วยดำเนินการ	พ.ศ. ๒๕๖๑	พ.ศ. ๒๕๖๒	พ.ศ. ๒๕๖๓	พ.ศ. ๒๕๖๔	พ.ศ. ๒๕๖๕	พ.ศ. ๒๕๖๑-๒๕๖๕
๕.๒ กิจกรรมสนับสนุนครุภัณฑ์และวัสดุทางการเกษตรผลิตและสำรองเสบียงอาหารสัตว์ช่วยเหลือเกษตรกรในช่วงเกิดภัยธรรมชาติ ๑,๖๓๙,๘๐๐ บาท ๕.๓ กิจกรรมติดตามและประเมินผล๗๔,๔๐๐บาท									
๖. โครงการเพิ่มศักยภาพองค์กรชุมชนประมงท้องถิ่นจังหวัดตรัง ๖.๑ อบรมให้ความรู้และข้อกฎหมายเพื่อเพิ่มศักยภาพองค์กรชุมชนประมงท้องถิ่น บาท	๑	๒	สำนักงานประมงจังหวัดตรัง	-	-	-	๓๗๖,๑๐๐	๓๗๖,๑๐๐	๗๕๒,๒๐๐
๗. โครงการธนาคารสัตว์น้ำชุมชนเพื่อเพิ่มรายได้ควบคู่การจัดการอย่างยั่งยืน ๗.๑ กิจกรรมเพาะอนุบาลพันธุ์กุ้งก้ามกรามและปลาน้ำจืดที่เหมาะสมต่อแหล่งน้ำชุมชน ๖๐๐,๐๐๐ บาท ๗.๒ กิจกรรมเพาะอนุบาลพันธุ์ปูม้าที่เหมาะสมต่อแหล่งน้ำชุมชน ๖๐๐,๐๐๐ บาท ๗.๓ กิจกรรมเครือข่ายเฝ้าระวังดูแลสัตว์น้ำแบบยั่งยืน และฝึกอบรม ๓๐๐,๐๐๐ บาท	๑	๒	สำนักงานประมงจังหวัดตรัง	-	-	-	๑,๕๐๐,๐๐๐	๑,๕๐๐,๐๐๐	๓,๐๐๐,๐๐๐
๘. โครงการฝึกอบรมเชิงปฏิบัติการทักษะการเป็นชาวประมงทะเลเพื่อรองรับการทำประมงอย่างมีจรรยาบรรณ	๑	๒	มทร.ศรีวิชัยวิทยาเขตตรัง	-	-	-	-	๖๐๐,๐๐๐	๖๐๐,๐๐๐

บัญชีรายการชุดโครงการ				งบประมาณดำเนินการ (บาท)					
ประเด็นการพัฒนา / แผนงาน / โครงการ	แหล่งงบประมาณ	ยุทธศาสตร์ชาติ	หน่วยดำเนินการ	พ.ศ. ๒๕๖๑	พ.ศ. ๒๕๖๒	พ.ศ. ๒๕๖๓	พ.ศ. ๒๕๖๔	พ.ศ. ๒๕๖๕	พ.ศ. ๒๕๖๑-๒๕๖๕
๙ โครงการการเพาะเลี้ยงสัตว์น้ำชายฝั่งปลิงทะเล ตำบลเกาะลิบง อำเภอกันตัง จังหวัดตรัง	๑	๒	มทร.ศรีวิชัย วิทยาเขตตรัง	-	-	-	-	๙๐๐,๐๐๐	๑,๘๘๘,๔๐๐
แผนงานที่ ๒ แก้ไขปัญหาการจัดการน้ำอย่างเป็นระบบ				-	๒,๙๐๖,๐๐๐	๓,๙๙๘,๐๐๐	-	๖,๐๐๐,๐๐๐	๑๒,๙๐๔,๐๐๐
๑. โครงการพัฒนาแหล่งน้ำและก่อสร้างถนนหินคลุกเพื่อการเกษตรห้วยแตบ หมู่ที่ ๗,๖ ตำบลนาโยงเหนือ อำเภอนาโยง จังหวัดตรัง	๑	๒	อำเภอนาโยง	-	๒,๙๐๖,๐๐๐	-	-	-	๒,๙๐๖,๐๐๐
๒. โครงการฝายชลประทานน้ำเพื่ออนุรักษ์ดิน/น้ำเพื่อการเกษตร	๑	๒	สถานีพัฒนาที่ดินตรัง	-	-	๑,๐๐๐,๐๐๐	-	-	๑,๐๐๐,๐๐๐
๓. โครงการขุดลอกสระเก็บน้ำบ้านทุ่งแดดเพื่อการเกษตร หมู่ที่ ๑ ตำบลบางกุ้ง อำเภอย้ายยอด จังหวัดตรัง	๑	๒	อำเภอ ห้วยยอด	-	-	๒,๙๙๘,๐๐๐	-	-	๒,๙๙๘,๐๐๐
๔. โครงการก่อสร้างอาคารที่ทำการองค์กรที่ใช้น้ำชลประทานตรัง ๔.๑ ก่อสร้างอาคารที่ทำการองค์กรที่ใช้น้ำชลประทาน กลุ่มบริหาร คลองส่งน้ำสายใหญ่ ฝิ่งซ้ายฝายคลองนางน้อย ๒,๐๐๐,๐๐๐ บาท ๔.๒ ก่อสร้างอาคาร คลองส่งน้ำสายใหญ่ฝิ่งซ้าย ประตุระบายน้ำกะลาเส อำเภอสีเกา จังหวัดตรัง งบประมาณ ๒,๐๐๐,๐๐๐ บาท ๔.๓ ก่อสร้างอาคาร คลองส่งน้ำสายใหญ่ฝิ่งซ้าย ประตุระบายน้ำปะเหลียน อำเภอปะเหลียน จังหวัดตรัง งบประมาณ ๒,๐๐๐,๐๐๐ บาท	๑	๒	โครงการชลประทานจังหวัดตรัง	-	-	-	-	๖,๐๐๐,๐๐๐	๖,๐๐๐,๐๐๐

บัญชีรายการชุดโครงการ				งบประมาณดำเนินการ (บาท)					
ประเด็นการพัฒนา / แผนงาน / โครงการ	แหล่งงบประมาณ	ยุทธศาสตร์ชาติ	หน่วยดำเนินการ	พ.ศ. ๒๕๖๑	พ.ศ. ๒๕๖๒	พ.ศ. ๒๕๖๓	พ.ศ. ๒๕๖๔	พ.ศ. ๒๕๖๕	พ.ศ. ๒๕๖๑-๒๕๖๕
แผนงานที่ ๓ ส่งเสริมเศรษฐกิจฐานรากให้มั่นคงตามแนวคิดหลัก ปรัชญาเศรษฐกิจพอเพียง				-	๕,๐๐๐,๐๐๐	๑๓,๑๙๖,๐๐๐	๗,๘๗๔,๐๐๐	๒๗,๖๔๗,๐๐๐	๕๓,๗๑๗,๐๐๐
๑. โครงการขับเคลื่อนปรัชญาเศรษฐกิจพอเพียงสู่ตำบลมั่งคั่ง ยั่งยืน	๑	๒	สำนักงานพัฒนาชุมชนจังหวัดตรัง	-	-	-	๕,๖๗๓,๘๐๐	๖,๐๐๐,๐๐๐	๑๑,๖๗๓,๘๐๐
๑.๑ กิจกรรมอบรมแกนนำระดับอำเภอและประเมินศักยภาพ ตำบลมั่งคั่ง ยั่งยืน ด้วยหลักปรัชญาของเศรษฐกิจพอเพียงระดับจังหวัด ๒๖๔,๕๐๐ บาท									
๑.๒ กิจกรรมสนับสนุนกิจกรรมขับเคลื่อนพัฒนาวิถีชีวิตตามหลักปรัชญาของเศรษฐกิจพอเพียง จำนวน ๑๐ ตำบลๆ ละ ๕๐๐,๐๐๐ บาท งบประมาณ ๕,๐๐๐,๐๐๐ บาท									
๑.๓ กิจกรรมติดตามสนับสนุนการดำเนินการ ๑๐ อำเภอๆ ละ ๑ ตำบล งบประมาณ ๒๕๐,๐๐๐ บาท									
๑.๔ กิจกรรมประเมินผลการดำเนินงาน จัดระดับและสรุปบทเรียน ๑๔๗,๓๐๐ บาท									
๑.๕ กิจกรรมมอบโล่ตำบลมั่งคั่ง ยั่งยืน ให้กับหมู่บ้านเป้าหมาย จำนวน ๑๐ ตำบล งบประมาณ ๑๒,๐๐๐ บาท									

บัญชีรายการชุดโครงการ				งบประมาณดำเนินการ (บาท)					
ประเด็นการพัฒนา / แผนงาน / โครงการ	แหล่งงบประมาณ	ยุทธศาสตร์ชาติ	หน่วยดำเนินการ	พ.ศ. ๒๕๖๑	พ.ศ. ๒๕๖๒	พ.ศ. ๒๕๖๓	พ.ศ. ๒๕๖๔	พ.ศ. ๒๕๖๕	พ.ศ. ๒๕๖๑-๒๕๖๕
๒ โครงการขยายเครือข่ายการเกษตรตามแนวปรัชญาเศรษฐกิจพอเพียง	๑	๒	สนง.เกษตรและสหกรณ์จังหวัดตรัง	-	-	-	๖๔๗,๐๐๐	๖๔๗,๐๐๐	๑,๒๙๔,๐๐๐
๒.๑ ฝึกอบรมการผลิตสินค้าเกษตรตามแนวปรัชญาเศรษฐกิจพอเพียง ๕๑,๕๘๐ บาท สนง.เกษตรและสหกรณ์จังหวัดตรัง หน่วยดำเนินการร่วม									
๒.๒ กิจกรรมส่งเสริมการปลูกพืชเสริมรายได้ในพืชหลัก ๑๙๓,๘๘๐ บาท สนง.เกษตรจังหวัดตรัง หน่วยดำเนินการร่วม									
๒.๓ กิจกรรมส่งเสริมการเลี้ยงไก่ไข่อารมณ์ดี ๑๓๕,๘๘๐ บาท สนง.ปศุสัตว์จังหวัดตรัง หน่วยดำเนินการร่วม									
๒.๔ กิจกรรมการส่งเสริมการเพาะเลี้ยงสัตว์น้ำจืด ๑๐๔,๘๘๐ บาท สนง.ประมงจังหวัดตรัง หน่วยดำเนินการร่วม									
๒.๕ กิจกรรมส่งเสริมการผลิตปุ๋ยหมัก/น้ำหมักชีวภาพ ๑๓๒,๐๘๐ บาท สนง.พัฒนาที่ดินจังหวัดตรัง หน่วยดำเนินการร่วม									
๒.๖ กิจกรรมส่งเสริมการผลิตแทนแดง ๑๒,๔๔๐ บาท ศูนย์วิจัยและพัฒนาการเกษตรตรัง หน่วยดำเนินการร่วม									
๒.๗ กิจกรรมส่งเสริมการทำบัญชีรับ-จ่ายครัวเรือน ๔,๒๔๐ บาท สนง.ตรวจบัญชีสหกรณ์ตรัง หน่วยดำเนินการร่วม									
๒.๘ กิจกรรมอำนวยการ ๑๒,๐๒๐ บาท									

บัญชีรายการชุดโครงการ				งบประมาณดำเนินการ (บาท)					
ประเด็นการพัฒนา / แผนงาน / โครงการ	แหล่งงบประมาณ	ยุทธศาสตร์ชาติ	หน่วยดำเนินการ	พ.ศ. ๒๕๖๑	พ.ศ. ๒๕๖๒	พ.ศ. ๒๕๖๓	พ.ศ. ๒๕๖๔	พ.ศ. ๒๕๖๕	พ.ศ. ๒๕๖๑-๒๕๖๕
๓. โครงการศูนย์เรียนรู้เศรษฐกิจพอเพียง หมู่ที่ ๔ ตำบลควนเมา อำเภอรัชฎา จังหวัดตรัง	๑	๒	อำเภอรัชฎา	-	-	-	-	๒๑,๐๐๐,๐๐๐	๒๑,๐๐๐,๐๐๐
๔. โครงการเพิ่มศักยภาพศูนย์เรียนรู้ทางการเกษตรประจำตำบลนาท่ามเหนือ หมู่ที่ ๒ อำเภอเมืองตรัง จังหวัดตรัง	๑	๒	สนง.เกษตรและสหกรณ์ จังหวัดตรัง	-	๕,๐๐๐,๐๐๐	-	-	-	๕,๐๐๐,๐๐๐
๕. โครงการขับเคลื่อนและขยายผลโครงการอันเนื่องมาจากพระราชดำริ จังหวัดตรัง ๕.๑ กิจกรรมอนุรักษ์พันธุกรรมพืชในท้องถิ่น ๗๒๐,๐๐๐ บาท วิทยาลัยเกษตรและเทคโนโลยี หน่วยดำเนินการร่วม ๕.๒ กิจกรรมสนับสนุนสถานศึกษาระราชดำริ เพื่อสนองพระราชดำริ อพ.สธ.๑๓๖,๗๐๐ บาท สำนักงานศึกษาธิการจังหวัดตรัง หน่วยดำเนินการร่วม ๕.๓ กิจกรรมพัฒนาบริหารจัดการศูนย์ประสานงานโครงการอันเนื่องมาจากพระราชดำริ ๖๙๖,๕๐๐บาท สำนักงานจังหวัดตรัง หน่วยดำเนินการร่วม	๑	๒	สำนักงานจังหวัดตรัง	-	-	๑๓,๑๙๖,๐๐๐	๑,๕๕๓,๒๐๐	-	๑๔,๗๔๙,๒๐๐

บัญชีรายการชุดโครงการ				งบประมาณดำเนินการ (บาท)					
ประเด็นการพัฒนา / แผนงาน / โครงการ	แหล่งงบประมาณ	ยุทธศาสตร์ชาติ	หน่วยดำเนินการ	พ.ศ. ๒๕๖๑	พ.ศ. ๒๕๖๒	พ.ศ. ๒๕๖๓	พ.ศ. ๒๕๖๔	พ.ศ. ๒๕๖๕	พ.ศ. ๒๕๖๑-๒๕๖๕
แผนงานที่ ๔ ส่งเสริมและพัฒนาการตลาดและแปรรูปสินค้าเกษตรที่สำคัญ				-	๙๐,๑๒๔,๐๐๐	-	๑,๗๙๒,๒๐๐	๑,๗๙๒,๒๐๐	๙๓,๗๐๘,๔๐๐
๑. โครงการสนับสนุนจักรรีดยางและตะกงพร้อมแผ่นเสียบเพื่อผลิตยางแผ่นรมควันมาตรฐาน GMP อย่างยั่งยืน	๑	๒	สนง.เกษตรและสหกรณ์จังหวัดตรัง	-	๑๑,๒๗๕,๐๐๐	-	-	-	๑๑,๒๗๕,๐๐๐
๒. โครงการปรับปรุงระบบน้ำโรงอบ/รมยางของสถาบันเกษตรกรผู้ผลิตยางแผ่นรมควัน	๑	๒	สนง.เกษตรและสหกรณ์จังหวัดตรัง	-	๔,๔๐๐,๐๐๐	-	-	-	๔,๔๐๐,๐๐๐
๓. โครงการพัฒนายางพาราของสถาบันเกษตรกรสู่มาตรฐาน GMP	๑	๒	สนง.เกษตรและสหกรณ์จังหวัดตรัง	-	๑๘,๐๐๐,๐๐๐	-	-	-	๑๘,๐๐๐,๐๐๐
๔. โครงการพัฒนาและเพิ่มมูลค่าปาล์มน้ำมัน	๑	๒	สนง.สหกรณ์จังหวัดตรัง	-	๔๙,๙๔๙,๐๐๐	-	-	-	๔๙,๙๔๙,๐๐๐
๕. โครงการศูนย์ฝึกอบรมถ่ายทอดเทคโนโลยีการแปรรูปผลิตภัณฑ์จากยางพาราจังหวัดตรัง	๑	๒	ว.เทคนิคตรัง อาชีวศึกษาจังหวัดตรัง	-	๖,๕๐๐,๐๐๐	-	-	-	๖,๕๐๐,๐๐๐

บัญชีรายการชุดโครงการ				งบประมาณดำเนินการ (บาท)					
ประเด็นการพัฒนา / แผนงาน / โครงการ	แหล่งงบประมาณ	ยุทธศาสตร์ชาติ	หน่วยดำเนินการ	พ.ศ. ๒๕๖๑	พ.ศ. ๒๕๖๒	พ.ศ. ๒๕๖๓	พ.ศ. ๒๕๖๔	พ.ศ. ๒๕๖๕	พ.ศ. ๒๕๖๑-๒๕๖๕
<p>๖. โครงการบูรณาการภาคีพัฒนาเพิ่มมูลค่าผลิตภัณฑ์และส่งเสริมการตลาด OTOP ตังยั้งยืน</p> <p>๖.๑ กิจกรรมอบรมเชิงปฏิบัติการเพิ่มประสิทธิภาพผู้ผลิต/ผู้ประกอบการ OTOP ๑๙๓,๑๐๐ บาท</p> <p>๖.๒ กิจกรรมสนับสนุนการพัฒนาผลิตภัณฑ์ผลิตเข้าสู่ระดับพรีเมียม ๑,๓๐๘,๘๐๐ บาท</p> <p>๖.๓ กิจกรรมติดตามสนับสนุนการพัฒนาผลิตภัณฑ์ของกลุ่มเป้าหมาย ๕๓,๔๐๐ บาท</p> <p>๖.๔ กิจกรรมฝึกอบรมการใช้ระบบออนไลน์เว็บไซต์และโซเชียลเน็ตเวิร์กเพื่อการตลาด ๑๓๖,๙๐๐ บาท</p> <p>๖.๕ กิจกรรมเผยแพร่ประชาสัมพันธ์ผลการดำเนินงาน ๑๐๐,๐๐๐ บาท</p>	๑	๒	สำนักงานพัฒนาชุมชนจังหวัดตรัง	-	-		๑,๗๙๒,๒๐๐	๑,๗๙๒,๒๐๐	๓,๕๘๔,๔๐๐
แผนงานที่ ๕									
ส่งเสริมธุรกิจขนาดกลาง ขนาดย่อม วิสาหกิจชุมชนและผู้ผลิตชุมชน				-	-	๔,๑๓๔,๔๐๐	๘๙๕,๐๐๐	๘๙๕,๐๐๐	๕,๙๒๔,๔๐๐
<p>๑. โครงการพัฒนาผลิตภัณฑ์แฟชั่นสร้างสรรค์ร่วมสมัยสู่สากล</p> <p>๑.๑ กิจกรรมสัมมนาพัฒนาองค์ความรู้แก่ผู้ประกอบการ ประเภทผ้าและเครื่องแต่งกายในพื้นที่จังหวัดตรัง ด้านการผสมผสานผลิตภัณฑ์ (co - design) เพื่อตอบสนองความต้องการตลาดสากล ๑๐๖,๕๐๐ บาท</p> <p>๑.๒ กิจกรรมพัฒนาผลิตภัณฑ์จากผ้าพื้นถิ่นตรังร่วมสมัย ที่เป็น Best Practice ๔๐๐,๐๐๐ บาท</p>	๑	๒	สำนักงานอุตสาหกรรมจังหวัดตรัง	-	-	-	๘๙๕,๐๐๐	๘๙๕,๐๐๐	๑,๗๙๐,๐๐๐

บัญชีรายการชุดโครงการ				งบประมาณดำเนินการ (บาท)					
ประเด็นการพัฒนา / แผนงาน / โครงการ	แหล่งงบประมาณ	ยุทธศาสตร์ชาติ	หน่วยดำเนินการ	พ.ศ. ๒๕๖๑	พ.ศ. ๒๕๖๒	พ.ศ. ๒๕๖๓	พ.ศ. ๒๕๖๔	พ.ศ. ๒๕๖๕	พ.ศ. ๒๕๖๑-๒๕๖๕
๑.๓ กิจกรรมสัมมนาให้ความรู้แก่ผู้ประกอบการเรื่อง การส่งเสริมการตลาดออนไลน์ ๓๘,๐๐๐ บาท ๑.๔ กิจกรรมสัมมนาเผยแพร่ผลงาน พร้อมแถลงข่าว “การพัฒนาผลิตภัณฑ์จากผ้าพื้นถิ่นตรังสู่สากล” ๓๕๐,๐๐๐ บาท									
๒. โครงการพัฒนาผลิตภัณฑ์จากพืชประจำถิ่นเพื่อเพิ่ม รายได้ ๒.๑ กิจกรรมก่อสร้างศูนย์เรียนรู้ผลิตภัณฑ์จาก ต้นจากพร้อมอุปกรณ์ ๓,๖๓๔,๔๐๐ บาท ๒.๒ กิจกรรมการพัฒนายกระดับผลิตภัณฑ์จากพืช ประจำถิ่น (เตยปาหนันและก้านจาก) ๑,๐๐๐,๐๐๐ บาท	๑	๒	สำนักพัฒนา ชุมชนจังหวัด ตรัง	-	-	๔,๑๓๔,๔๐๐	-	-	๔,๑๓๔,๔๐๐
แผนงานที่ ๖ สร้างขีดความสามารถในการแข่งขันทางการค้าและ การพาณิชย์				-	-	๕,๐๕๐,๐๐๐	๕,๙๖๙,๐๐๐	๔,๕๐๙,๐๐๐	๑๕,๕๒๘,๐๐๐
๑. โครงการยกระดับผู้ประกอบการและสินค้าศักยภาพ จังหวัดตรังสู่สากล ๑.๑ กิจกรรมอบรมเพื่อยกระดับผู้ประกอบการ จังหวัดตรังสู่สากล งบประมาณ ๔๑๙,๕๐๐ บาท ๑.๒ กิจกรรมขยายโอกาสและช่องทางการตลาดใน การเข้าร่วมเจรจาการค้าและร่วมงานแสดง สินค้านานาชาติ งบประมาณ ๔,๐๘๙,๕๐๐ บาท	๑	๒	สำนักงาน พาณิชย์ จังหวัดตรัง	-	-	๕,๐๕๐,๐๐๐	๔,๕๐๙,๐๐๐	๔,๕๐๙,๐๐๐	๑๔,๐๖๘,๐๐๐

บัญชีรายการชุดโครงการ				งบประมาณดำเนินการ (บาท)					
ประเด็นการพัฒนา / แผนงาน / โครงการ	แหล่งงบประมาณ	ยุทธศาสตร์ชาติ	หน่วยดำเนินการ	พ.ศ. ๒๕๖๑	พ.ศ. ๒๕๖๒	พ.ศ. ๒๕๖๓	พ.ศ. ๒๕๖๔	พ.ศ. ๒๕๖๕	พ.ศ. ๒๕๖๑-๒๕๖๕
<p>๒. โครงการส่งเสริมการใช้สิ่งบ่งชี้ทางภูมิศาสตร์ (Geographical indication: GI) ในเชิงพาณิชย์</p> <p>๒.๑ กิจกรรมประชุมสัมมนาเชิงปฏิบัติการ เพื่อให้ความรู้ในการขออนุญาตใช้ตราสัญลักษณ์สิ่งบ่งชี้ทางภูมิศาสตร์หมูย่างเมื่อตรัง แก่ผู้ประกอบการ หมูย่าง ๗๗,๐๐๐ บาท</p> <p>๒.๒ กิจกรรมจ้างเหมาดำเนินการขออนุญาตใช้ตราสัญลักษณ์สิ่งบ่งชี้ทางภูมิศาสตร์ ๓๕๓,๐๐๐ บาท</p>	๑	๒	สำนักงานพาณิชย์จังหวัดตรัง	-	-	-	๔๓๐,๐๐๐	-	๔๓๐,๐๐๐
<p>๓. โครงการ ตรัง : โอกาสการค้ายุคดิจิทัล</p> <p>๓.๑ กิจกรรมจัดอบรมเชิงปฏิบัติการด้านการตลาดดิจิทัล (Digital Makret) แก่ผู้ประกอบการ</p>	๑	๒	สำนักงานพาณิชย์จังหวัดตรัง	-	-	-	๑,๐๓๐,๐๐๐	-	๑,๐๓๐,๐๐๐

ประเด็นการพัฒนาที่ ๒

ส่งเสริมและพัฒนาการท่องเที่ยวให้ได้มาตรฐานและมีคุณภาพ
เพื่อสร้างรายได้ให้เติบโตอย่างต่อเนื่อง

บัญชีรายการชุดโครงการ				งบประมาณดำเนินการ (บาท)					
ประเด็นการพัฒนา/แผนงาน/โครงการ	แหล่งงบประมาณ	ยุทธศาสตร์ชาติ	หน่วยดำเนินการ	พ.ศ. ๒๕๖๑	พ.ศ. ๒๕๖๒	พ.ศ. ๒๕๖๓	พ.ศ. ๒๕๖๔	พ.ศ. ๒๕๖๕	พ.ศ. ๒๕๖๑-๒๕๖๕
ประเด็นยุทธศาสตร์ที่ ๒ ส่งเสริมและพัฒนาการท่องเที่ยวให้ได้มาตรฐานและมีคุณภาพเพื่อสร้างรายได้ให้เติบโตอย่างต่อเนื่อง				-	๒๓๔,๖๑๐,๕๐๐	๓๓๒,๗๒๙,๔๐๐	๑,๑๑๙,๕๐๗,๔๐๐	๑๙๕,๗๖๗,๗๐๐	๑,๙๗๘,๑๗๙,๘๐๐
แผนงานที่ ๑ ส่งเสริมการมีส่วนร่วมทุกภาคส่วนเพื่อพัฒนาแหล่งท่องเที่ยวสู่มาตรฐานกรมการท่องเที่ยว				-	๒๒,๑๐๐,๐๐๐	๑๒๕,๐๒๕,๑๐๐	๒๐๒,๕๐๖,๙๐๐	๑๕๘,๖๔๑,๐๐๐	๖๐๕,๔๓๗,๘๐๐
๑. โครงการเพิ่มศักยภาพการท่องเที่ยววิถีชุมชนเขาไม้แก้ว ตำบลเขาไม้แก้ว อำเภอสีเกา จังหวัดตรัง	๑	๒	อำเภอสีเกา	-	-	-	๔๙,๙๘๒,๙๐๐	-	๔๙,๙๘๒,๙๐๐
๒. โครงการปรับปรุงภูมิทัศน์ถ้ำเขาเพดาน หมู่ที่ ๗ ตำบลนาเมืองเพชร อำเภอสีเกา จังหวัดตรัง	๑	๒	อำเภอสีเกา	-	-	-	๗,๖๒๑,๐๐๐	-	๗,๖๒๑,๐๐๐
๓. โครงการพัฒนาแหล่งท่องเที่ยวเชิงอนุรักษ์เขาน้อย หมู่ที่ ๑ ตำบลเขาไม้แก้ว อำเภอสีเกา จังหวัดตรัง	๑	๒	อำเภอสีเกา	-	-	-	๔,๙๑๒,๐๐๐	-	๔,๙๑๒,๐๐๐
๔. โครงการก่อสร้างประติมากรรมวิถีธรรมชาติเพื่อเพิ่มศักยภาพแหล่งท่องเที่ยว - น้ำตกอ่างทอง หมู่ที่ ๑ ตำบลไม้ผาด อำเภอสีเกา จังหวัดตรัง	๑	๒	อำเภอสีเกา	-	-	-	๔๙,๙๕๐,๐๐๐	-	๔๙,๙๕๐,๐๐๐
๕. โครงการปรับปรุงภูมิทัศน์บริเวณเขาตู่เต๊ะ หมู่ที่ ๔ อำเภอกันตัง จังหวัดตรัง	๑	๒	อำเภอกันตัง	-	-	-	๑๕,๐๐๐,๐๐๐	-	๑๕,๐๐๐,๐๐๐
๖. โครงการก่อสร้างจุดชมวิวอันดามัน (วังนกน้ำ) ตำบลเขาวิเศษ อำเภอวังวิเศษ จังหวัดตรัง	๑	๒	อำเภอวังวิเศษ	-	-	-	๓๐,๘๗๔,๐๐๐	-	๓๐,๘๗๔,๐๐๐

บัญชีรายการชุดโครงการ				งบประมาณดำเนินการ (บาท)					
ประเด็นการพัฒนา/แผนงาน/โครงการ	แหล่งงบประมาณ	ยุทธศาสตร์ชาติ	หน่วยดำเนินการ	พ.ศ. ๒๕๖๑	พ.ศ. ๒๕๖๒	พ.ศ. ๒๕๖๓	พ.ศ. ๒๕๖๔	พ.ศ. ๒๕๖๕	พ.ศ. ๒๕๖๑-๒๕๖๕
๗. โครงการปรับปรุงภูมิทัศน์พหลุ่ยย่อง ตำบลคลองเต็ง อำเภอเมืองตรัง จังหวัดตรัง	๑	๒	อำเภอเมืองตรัง	-	-	-	๕,๐๐๐,๐๐๐	-	๕,๐๐๐,๐๐๐
๘. โครงการก่อสร้างห้องน้ำ – ห้องสุขารวม ประจำแหล่งท่องเที่ยวตรังอันดามันเกตเวย์	๑	๒	อุทยานเขาปู่เขาย่า	-	-	-	๑,๒๔๔,๐๐๐	-	๑,๒๔๔,๐๐๐
๙. โครงการปรับปรุงภูมิทัศน์นบลำบอน ตำบลนาชุมเห็ด อำเภอย่านตาขาว จังหวัดตรัง	๑	๒	อำเภอย่านตาขาว	-	-	-	๒,๖๙๑,๐๐๐	-	๒,๖๙๑,๐๐๐
๑๐. โครงการพัฒนาแหล่งท่องเที่ยวสวนพฤกษศาสตร์ทุ่งค่าย	๑	๒	อำเภอย่านตาขาว	-	-	-	๘,๘๕๖,๐๐๐	-	๘,๘๕๖,๐๐๐
๑๑. โครงการปรับปรุงภูมิทัศน์ระบบนิเวศน์บริเวณศาลทวดเกาะสุกร หมู่ที่ ๔ ตำบลเกาะสุกร อำเภอปะเหลียน จังหวัดตรัง	๑	๒	อำเภอปะเหลียน	-	-	-	๑,๐๐๐,๐๐๐	-	๑,๐๐๐,๐๐๐
๑๒. โครงการปรับปรุงแหล่งเรียนรู้เพื่อการท่องเที่ยวชุมชนต้นหยงสตาร์ ตำบลท่าข้าม อำเภอปะเหลียน จังหวัดตรัง	๑	๒	อำเภอปะเหลียน	-	-	-	๕,๓๗๖,๐๐๐	-	๕,๓๗๖,๐๐๐
๑๓. โครงการปรับปรุงภูมิทัศน์และพัฒนาแหล่งท่องเที่ยวศาลหลักเมืองตรัง ตำบลควนธานี อำเภอกันตัง จังหวัดตรัง	๑	๒	อำเภอกันตัง	-	๑๙,๐๐๐,๐๐๐	-	-	-	๑๙,๐๐๐,๐๐๐
๑๔. โครงการปรับปรุงภูมิทัศน์ชายหาดสำราญ หมู่ที่ ๕ ตำบลหาดสำราญ อำเภหาดสำราญ จังหวัดตรัง	๑	๒	อำเภอหาดสำราญ	-	-	๑๑,๗๕๑,๒๐๐	-	-	๒๘,๙๑๖,๐๐๐

บัญชีรายการชุดโครงการ				งบประมาณดำเนินการ (บาท)					
ประเด็นการพัฒนา/แผนงาน/โครงการ	แหล่งงบประมาณ	ยุทธศาสตร์ชาติ	หน่วยดำเนินการ	พ.ศ. ๒๕๖๑	พ.ศ. ๒๕๖๒	พ.ศ. ๒๕๖๓	พ.ศ. ๒๕๖๔	พ.ศ. ๒๕๖๕	พ.ศ. ๒๕๖๑-๒๕๖๕
๑๕ โครงการปรับปรุงภูมิทัศน์สวนสาธารณะอ่างเก็บน้ำห้วยนางเพื่อเป็นแหล่งท่องเที่ยว หมู่ที่ ๒ ตำบลห้วยนาง อำเภอห้วยยอด จังหวัดตรัง	๑	๒	อำเภอห้วยยอด	-	-	-	-	๘๐,๐๐๐,๐๐๐	๘๐,๐๐๐,๐๐๐
๑๖ โครงการปรับปรุงภูมิทัศน์สถานที่ท่องเที่ยวหาดคลองสน หาดหัวหิน หาดคลองต่อ เขาเจ็ดยอด ตำบลบ่อหิน อำเภอสิเกา จังหวัดตรัง	๑	๒	อำเภอสิเกา	-	-	-	-	๕๐,๐๐๐,๐๐๐	๕๐,๐๐๐,๐๐๐
๑๗ โครงการนิทรรศการถาวรภายในถ้ำเขาสามบาตร หมู่ที่ ๔ ตำบลนาตาล่วง อำเภอเมืองตรัง จังหวัดตรัง	๑	๒	อำเภอเมืองตรัง	-	๓,๑๐๐,๐๐๐	-	-	-	๓,๑๐๐,๐๐๐
๑๘ โครงการพัฒนาปรับปรุงถ้ำน้ำทิพย์ หมู่ที่ ๗ บ้านหน้าลา ตำบลแหลมสอ อำเภอปะเหลียน จังหวัดตรัง	๓	๒	กรมส่งเสริมการปกครองท้องถิ่น /อบจ.	-	-	-	-	๗,๐๐๐,๐๐๐	๗,๐๐๐,๐๐๐
๑๙ โครงการปรับปรุงภูมิทัศน์ ถ้ำเลเขากอบ หมู่ที่ ๑ ตำบลเขากอบ อำเภอห้วยยอด จังหวัดตรัง	๑	๒	อำเภอห้วยยอด	-	-	๔,๘๑๓,๐๐๐	-	-	๔,๘๑๓,๐๐๐
๒๐ โครงการปรับปรุงทางเดินเท้าศูนย์การเรียนรู้ป่าชายเลนชุมชน บ้านทุ่งตะเชะ อำเภอย่านตาขาว จังหวัดตรัง	๑	๒	สำนักงานบริหารจัดการทรัพยากรทางทะเลและชายฝั่งที่ ๑๐	-	-	๑,๐๔๖,๙๐๐	-	-	๑,๐๔๖,๙๐๐

บัญชีรายการชุดโครงการ				งบประมาณดำเนินการ (บาท)					
ประเด็นการพัฒนา/แผนงาน/โครงการ	แหล่งงบประมาณ	ยุทธศาสตร์ชาติ	หน่วยดำเนินการ	พ.ศ. ๒๕๖๑	พ.ศ. ๒๕๖๒	พ.ศ. ๒๕๖๓	พ.ศ. ๒๕๖๔	พ.ศ. ๒๕๖๕	พ.ศ. ๒๕๖๑-๒๕๖๕
๒๑ โครงการก่อสร้างทางเดินชมสวนสาธารณะ บ้านทุ่งศาลา หมู่ที่ ๓ ตำบลบางกุ้ง อำเภอห้วยยอด จังหวัดตรัง	๑	๒	อำเภอห้วยยอด	-	-	๓,๒๐๐,๐๐๐	-	-	๓,๒๐๐,๐๐๐
๒๒ โครงการพัฒนาและปรับปรุงสวนสาธารณะ พูละหมาด เพื่อการท่องเที่ยวอันดามัน ตำบลนาโต๊ะหมิง อำเภอเมืองตรัง จังหวัดตรัง	๑	๒	อำเภอเมืองตรัง	-	-	-	-	๔๙,๓๓๖,๐๐๐	๔๙,๓๓๖,๐๐๐
๒๓ โครงการปรับปรุงภูมิทัศน์จุดชมวิวกวนไอ้กวาง (ถ้ำวังพระยาพิชัยสงคราม) หมู่ที่ ๔ ตำบลหนองบัว อำเภอรัษฎา จังหวัดตรัง	๑	๒	อำเภอรัษฎา	-	-	๖,๒๑๔,๐๐๐	-	-	๖,๒๑๔,๐๐๐
๒๔ โครงการย้อนรอยเมืองเก่าควนธานี	๑	๒	อำเภอกันตัง	-	-	๔๙,๐๐๐,๐๐๐	-	-	๔๙,๐๐๐,๐๐๐
๒๕ โครงการเพิ่มศักยภาพการท่องเที่ยวเชิงเกษตร วัดถ้ำพระพุทธ หมู่ที่ ๖ ตำบลหนองบัว อำเภอรัษฎา จังหวัดตรัง	๑	๒	อำเภอรัษฎา	-	-	๔๙,๐๐๐,๐๐๐	-	-	๔๙,๐๐๐,๐๐๐
๒๖.โครงการปรับปรุงภูมิทัศน์สถานที่ท่องเที่ยว ถ้ำเขาปิโนะ หมู่ที่ ๗ ตำบลนาวง อำเภอห้วยยอด จังหวัดตรัง	๑	๒	อำเภอห้วยยอด	-	-	-	๒๐,๐๐๐,๐๐๐	-	๒๐,๐๐๐,๐๐๐
๒๗.โครงการปรับปรุงภูมิทัศน์สืบสานวัฒนธรรมท้องถิ่น และอนุรักษ์ธรรมชาติตรัง (พูละหมาด) ตำบลนาโต๊ะหมิง อำเภอเมืองตรัง จังหวัดตรัง	๓	๒	กรมส่งเสริมการปกครองท้องถิ่น/อบต.นาโต๊ะหมิง	-	-	-	-	๒๙,๖๖๕,๐๐๐	๒๙,๖๖๕,๐๐๐

บัญชีรายการชุดโครงการ				งบประมาณดำเนินการ (บาท)					
ประเด็นการพัฒนา/แผนงาน/โครงการ	แหล่งงบประมาณ	ยุทธศาสตร์ชาติ	หน่วยดำเนินการ	พ.ศ. ๒๕๖๑	พ.ศ. ๒๕๖๒	พ.ศ. ๒๕๖๓	พ.ศ. ๒๕๖๔	พ.ศ. ๒๕๖๕	พ.ศ. ๒๕๖๑-๒๕๖๕
๒๘. โครงการปรับปรุงแหล่งท่องเที่ยวสวนสาธารณะ กะพังสุรินทร์	๓	๒	กรมส่งเสริมการปกครองท้องถิ่น/เทศบาลนครตรัง	-	-	-	-	๒๒,๖๔๐,๐๐๐	๒๒,๖๔๐,๐๐๐
แผนงานที่ ๒ พัฒนาโครงสร้างพื้นฐานและสิ่งอำนวยความสะดวกเพื่อเชื่อมโยงแหล่งท่องเที่ยว				-	๒๑๒,๕๑๐,๕๐๐	๑๙๕,๑๓๔,๓๐๐	๘๔๒,๖๔๐,๐๐๐	๑๖,๓๒๖,๗๐๐	๑,๒๖๖,๖๑๑,๕๐๐
๑. โครงการเพิ่มมาตรฐานด้านรักษาความปลอดภัยนักท่องเที่ยว ปรับปรุงปรับปรุงผิวจราจรและภูมิทัศน์บริเวณหาดหยงหลิง ตำบลเกาะลิบง อำเภอกันตัง จังหวัดตรัง	๑	๒	อุทยานแห่งชาติหาดเจ้าไหม/แขวงทางหลวงชนบทตรัง	-	-	-	๒๗,๐๐๐,๐๐๐	-	๒๗,๐๐๐,๐๐๐
๒. โครงการติดตั้งไฟฟ้าแสงสว่าง ในเขตอำเภอเมือง จังหวัดตรัง	๑	๒	แขวงทางหลวงชนบทตรัง	-	-	-	๑๙,๘๐๐,๐๐๐	-	๑๙,๘๐๐,๐๐๐
๓. โครงการติดตั้งไฟฟ้าแสงสว่างในเขตอำเภอสิเกา จังหวัดตรัง	๑	๒	แขวงทางหลวงชนบทตรัง	-	-	-	๒๐,๕๐๐,๐๐๐	-	๒๐,๕๐๐,๐๐๐
๔. โครงการก่อสร้างถนนเข้าสู่แหล่งท่องเที่ยวคลองสายนน้ำใส สายแยกน้ำมุด บายพาส - แก้มลิง ตำบลนาตาล่วง อำเภอเมือง จังหวัดตรัง	๑	๒	แขวงทางหลวงชนบทตรัง	-	-	-	๓๐,๐๐๐,๐๐๐	-	๓๐,๐๐๐,๐๐๐

บัญชีรายการชุดโครงการ				งบประมาณดำเนินการ (บาท)					
ประเด็นการพัฒนา/แผนงาน/โครงการ	แหล่งงบประมาณ	ยุทธศาสตร์ชาติ	หน่วยดำเนินการ	พ.ศ. ๒๕๖๑	พ.ศ. ๒๕๖๒	พ.ศ. ๒๕๖๓	พ.ศ. ๒๕๖๔	พ.ศ. ๒๕๖๕	พ.ศ. ๒๕๖๑-๒๕๖๕
๕. โครงการก่อสร้างสะพานข้ามคลองด้านเหนือ ตำบลเขาวิเศษ อำเภอมัญจาคีรี จังหวัดขอนแก่น	๑	๒	แขวงทางหลวงชนบท	-	-	-	๑๒,๓๐๐,๐๐๐	-	๑๒,๓๐๐,๐๐๐
๖. โครงการเพิ่มมาตรฐานด้านรักษาความปลอดภัยนักท่องเที่ยว ติดตั้งไฟฟ้าแสงสว่างเข้าสู่แหล่งท่องเที่ยวเชื่อมชมแม่น้ำดำรงค์ (ควนทองสีห์) ตำบลบางเป้า อำเภอกันตัง จังหวัดตรัง	๑	๒	แขวงทางหลวงชนบท	-	-	-	๑๐,๖๐๐,๐๐๐	-	๑๐,๖๐๐,๐๐๐
๗. โครงการเพิ่มมาตรฐานด้านรักษาความปลอดภัยนักท่องเที่ยว ก่อสร้างถนนภายในสวนพฤกษศาสตร์ทุ่งค่ายจังหวัดตรัง ตำบลทุ่งค่าย อำเภอย่านตาขาว จังหวัดตรัง	๑	๒	แขวงทางหลวงชนบท	-	-	-	๒๒,๖๐๐,๐๐๐	-	๒๒,๖๐๐,๐๐๐
๘. โครงการเพิ่มมาตรฐานด้านรักษาความปลอดภัยนักท่องเที่ยว ติดตั้งไฟฟ้าแสงสว่างสาธารณะทางเชื่อมแหล่งท่องเที่ยวชุมชนเมืองเก่าท่าข้ามแหลมหยงสตาร์ ตำบลท่าข้าม อำเภอปะเหลียน จังหวัดตรัง	๑	๒	แขวงทางหลวงชนบท	-	-	-	๒๓,๓๐๐,๐๐๐	-	๒๓,๓๐๐,๐๐๐
๙. โครงการเพิ่มมาตรฐานด้านรักษาความปลอดภัยนักท่องเที่ยว ติดตั้งไฟฟ้าแสงสว่างสาธารณะทางเชื่อมแหล่งท่องเที่ยวน้ำตกโตนเต๊ะ ตำบลปะเหลียน อำเภอปะเหลียน จังหวัดตรัง	๑	๒	แขวงทางหลวงชนบท	-	-	-	๒๖,๕๐๐,๐๐๐	-	๒๖,๕๐๐,๐๐๐
๑๐. โครงการเพิ่มมาตรฐานด้านรักษาความปลอดภัยนักท่องเที่ยว ติดตั้งไฟฟ้าแสงสว่างเข้าสู่แหล่งท่องเที่ยวท่าเทียบเรือปากเมง ตำบลไม้ฝาด อำเภอสิเกา จังหวัดตรัง	๑	๒	แขวงทางหลวงชนบท	-	-	-	๒๙,๕๐๐,๐๐๐	-	๒๙,๕๐๐,๐๐๐

บัญชีรายการชุดโครงการ				งบประมาณดำเนินการ (บาท)					
ประเด็นการพัฒนา/แผนงาน/โครงการ	แหล่งงบประมาณ	ยุทธศาสตร์ชาติ	หน่วยดำเนินการ	พ.ศ. ๒๕๖๑	พ.ศ. ๒๕๖๒	พ.ศ. ๒๕๖๓	พ.ศ. ๒๕๖๔	พ.ศ. ๒๕๖๕	พ.ศ. ๒๕๖๑-๒๕๖๕
๑๑. โครงการเพิ่มมาตรฐานด้านรักษาความปลอดภัยนักท่องเที่ยว ติดตั้งไฟฟ้าแสงสว่างสาธารณะทางเชื่อมแหล่งท่องเที่ยวหาดหัวหิน ตำบลบ่อหิน อำเภอสีเกา จังหวัดตรัง	๑	๒	แขวงทางหลวงชนบทตรัง	-	-	-	๒๘,๐๐๐,๐๐๐	-	๒๘,๐๐๐,๐๐๐
๑๒. โครงการติดตั้งไฟฟ้าแสงสว่าง ทางเชื่อมแหล่งท่องเที่ยวชุมชนนาหมื่นศรี ตำบลนาหมื่นศรี อำเภอนาโยง จังหวัดตรัง	๑	๒	แขวงทางหลวงชนบทตรัง	-	-	-	๒๑,๐๐๐,๐๐๐	-	๒๑,๐๐๐,๐๐๐
๑๓. โครงการเพิ่มมาตรฐานด้านรักษาความปลอดภัยนักท่องเที่ยว ติดตั้งไฟฟ้าแสงสว่าง แหล่งท่องเที่ยวท่าเทียบเรือควนตุงกู, จุดชมวิวเขาจมป่าเส้นทางเชื่อมสู่หมู่เกาะ ทะเลฝั่งอันดามัน	๑	๒	แขวงทางหลวงชนบทตรัง	-	-	-	๑๘,๒๐๐,๐๐๐	-	๑๘,๒๐๐,๐๐๐
๑๔. โครงการติดตั้งไฟฟ้าแสงสว่างภายในเขตอำเภอกันตัง จังหวัดตรัง ทางเชื่อมแหล่งท่องเที่ยวหาดยาวและหาดมดตะนอย - สาย ตง.๔๐๐๘ แยกทางหลวงหมายเลข ๔๐๔๖ - บ้านหาดปากเมง - สาย ตง.๕๐๑๐ แยกทางหลวงชนบท ตง.๔๐๐๘ - บ้านหาดยาว - สาย ตง.๕๐๓๙ แยกทางหลวงชนบท ตง.๔๐๐๘ - บ้านนาเกลือ	๑	๒	แขวงทางหลวงชนบทตรัง	-	-	-	๒๓,๙๙๐,๐๐๐	-	๒๓,๙๙๐,๐๐๐

บัญชีรายการชุดโครงการ				งบประมาณดำเนินการ (บาท)					
ประเด็นการพัฒนา/แผนงาน/โครงการ	แหล่งงบประมาณ	ยุทธศาสตร์ชาติ	หน่วยดำเนินการ	พ.ศ. ๒๕๖๑	พ.ศ. ๒๕๖๒	พ.ศ. ๒๕๖๓	พ.ศ. ๒๕๖๔	พ.ศ. ๒๕๖๕	พ.ศ. ๒๕๖๑-๒๕๖๕
๑๕. โครงการก่อสร้างทาง สาย วังนกน้ำ - ทุ่งขมิ้น ตำบลเขาวิเศษ,ท่าสะบ้า อำเภอวังวิเศษ จังหวัดตรัง	๑	๒	แขวงทางหลวงชนบทตรัง	-	-	-	๔๐,๖๐๐,๐๐๐	-	๔๐,๖๐๐,๐๐๐
๑๖. โครงการยกระดับมาตรฐานขั้นทางก่อสร้างถนนสาย ตง. ๐๑๖ ถนนเชิงลาดสะพานข้ามคลองพิกุล ตำบลในควน อำเภอย่านตาขาว จังหวัดตรัง ระยะทาง ๒.๕๐๐ กม .	๑	๒	แขวงทางหลวงชนบทตรัง	-	-	-	๒๔,๔๕๐,๐๐๐	-	๒๔,๔๕๐,๐๐๐
๑๗. โครงการติดตั้งไฟฟ้าแสงสว่างภายในอำเภอวังวิเศษ จังหวัดตรัง ทางเชื่อมแหล่งท่องเที่ยววังผาเมฆ ๑. สาย ตง ๔๐๐๑ แยก ๔๐๔๖ -บ้านโคกพลา ๒. สาย ตง ๑๐๑๖ แยก ๔ -บ้านเขาวิเศษ	๑	๒	แขวงทางหลวงชนบทตรัง	-	-	-	๒๒,๐๐๐,๐๐๐	-	๒๒,๐๐๐,๐๐๐
๑๘. โครงการปรับปรุงผิวจราจรทางพาราแอสฟัลท์ติกคอนกรีต ถนนสายพรุหลุมพี - นาท่ามเหนือ หมู่ที่ ๘ ตำบลบ้านโพธิ์ อำเภอเมืองตรัง จังหวัดตรัง	๑	๒	อำเภอเมืองตรัง	-	-	-	๒๖,๐๒๓,๐๐๐	-	๒๖,๐๒๓,๐๐๐
๑๙.โครงการซ่อมสร้างผิวจราจรแอสฟัลท์ติกคอนกรีต โดยวิธี PAVEMENT IN- PLACE RECYLING สายบ้านโคกหวาน หมู่ที่ ๒ ตำบลนาโต๊ะหมิง อำเภอเมืองตรัง เชื่อมต่อบ้านนาเมืองเพชร อำเภอสิเกา จังหวัดตรัง	๑	๒	อำเภอเมืองตรัง	-	-	-	๑๘,๐๐๐,๐๐๐	-	๑๘,๐๐๐,๐๐๐

บัญชีรายการชุดโครงการ				งบประมาณดำเนินการ (บาท)					
ประเด็นการพัฒนา/แผนงาน/โครงการ	แหล่งงบประมาณ	ยุทธศาสตร์ชาติ	หน่วยดำเนินการ	พ.ศ. ๒๕๖๑	พ.ศ. ๒๕๖๒	พ.ศ. ๒๕๖๓	พ.ศ. ๒๕๖๔	พ.ศ. ๒๕๖๕	พ.ศ. ๒๕๖๑-๒๕๖๕
๒๐.โครงการก่อสร้างถนนลาดยางแอสฟัลท์ติกคอนกรีต สายบ้านโพธิ์ - นาโยงใต้ หมู่ที่ ๙ ตำบลนาพละ เชื่อมเส้นทางกับถนนตำบลนาโยงใต้	๑	๒	อำเภอเมืองตรัง	-	-	-	๘,๖๔๒,๐๐๐	-	๘,๖๔๒,๐๐๐
๒๑.โครงการก่อสร้างถนนลาดยางแอสฟัลท์ติกคอนกรีต สายหนองนนท์ - หนองแสง หมู่ที่ ๑๐ เชื่อมถนน ตำบลนาหมื่นศรี ตำบลนาพละ อำเภอเมืองตรัง	๑	๒	อำเภอเมืองตรัง	-	-	-	๑๐,๐๐๐,๐๐๐	-	๑๐,๐๐๐,๐๐๐
๒๒.โครงการก่อสร้างทางเดินเท้าคอนกรีตพิมพ์ลาย ริมคลองนางน้อยฝั่งตำบลนาพละ หมู่ที่ ๖ อำเภอเมืองตรัง จังหวัดตรัง	๑	๒	อำเภอเมืองตรัง	-	-	-	๗,๐๐๐,๐๐๐	-	๗,๐๐๐,๐๐๐
๒๓.โครงการก่อสร้างถนนลาดยาง สายเขาต่อโยไห - หนองเกียบ หมู่ที่ ๓ ตำบลนาท่ามใต้ อำเภอเมืองตรัง จังหวัดตรัง	๑	๒	อำเภอเมืองตรัง	-	-	-	๓,๐๐๐,๐๐๐	-	๓,๐๐๐,๐๐๐
๒๔.โครงการซ่อมแซมถนนลาดยาง สายเขาต่อโยไห - หนองเกียบ หมู่ที่ ๓ ตำบลนาท่ามใต้ อำเภอเมืองตรัง จังหวัดตรัง	๑	๒	อำเภอเมืองตรัง	-	-	-	๓,๐๐๐,๐๐๐	-	๓,๐๐๐,๐๐๐
๒๕.โครงการปรับปรุงขยายซ่อมสร้างเสริมผิวถนน ลาดยางแบบพาราแอสฟัลท์ติกคอนกรีต สายบ้านไสตันวา - บ้านพรจูด หมู่ที่ ๔,๒ ตำบลบ่อหิน อำเภอสิเกา จังหวัดตรัง	๑	๒	อำเภอสิเกา	-	-	-	๘,๕๖๕,๐๐๐	-	๘,๕๖๕,๐๐๐
๒๖.โครงการซ่อมสร้างผิวทางแอสฟัลต์ติกคอนกรีต สายไสพูล - เขาสว่าง หมู่ที่ ๔ ตำบลนาเมืองเพชร	๑	๒	อำเภอสิเกา	-	-	-	๘,๗๔๐,๐๐๐	-	๘,๗๔๐,๐๐๐

บัญชีรายการชุดโครงการ				งบประมาณดำเนินการ (บาท)					
ประเด็นการพัฒนา/แผนงาน/โครงการ	แหล่งงบประมาณ	ยุทธศาสตร์ชาติ	หน่วยดำเนินการ	พ.ศ. ๒๕๖๑	พ.ศ. ๒๕๖๒	พ.ศ. ๒๕๖๓	พ.ศ. ๒๕๖๔	พ.ศ. ๒๕๖๕	พ.ศ. ๒๕๖๑-๒๕๖๕
อำเภอสีเกา จังหวัดตรัง									
๒๗.โครงการซ่อมสร้างผิวทาง แอสฟัลต์ติกคอนกรีต สายทุ่งทวย – เขาแก้ว หมู่ที่ ๗ อำเภอสีเกา จังหวัดตรัง	๑	๒	อำเภอสีเกา	-	-	-	๖,๗๔๐,๐๐๐	-	๖,๗๔๐,๐๐๐
๒๘.โครงการก่อสร้างทางเท้าถนนตรัง – สีเกา (ฝั่งหน้า โรงพยาบาลสีเกา) หมู่ที่ ๑ ตำบลบ่อหิน อำเภอสีเกา จังหวัดตรัง	๑	๒	อำเภอสีเกา	-	-	-	๖,๙๔๗,๐๐๐	-	๖,๙๔๗,๐๐๐
๒๙.โครงการขยายสะพานคลองสีเกา สายตรัง – สีเกา – ควนกู ตำบลบ่อหิน อำเภอสีเกา จังหวัดตรัง	๑	๒	อำเภอสีเกา	-	-	-	๓,๐๐๐,๐๐๐	-	๓,๐๐๐,๐๐๐
๓๐.โครงการซ่อมสร้างขยายผิวทางลาดยางแบบพารา แอสฟัลต์ติก คอนกรีต สายบ้านทอนหาญ – บ้านคลองเคียน – สายบ้านเหนือคลอง ต.คลองลู อำเภอกันตัง จังหวัดตรัง	๑	๒	อำเภอกันตัง	-	-	-	๑๓,๗๖๙,๐๐๐	-	๑๓,๗๖๙,๐๐๐
๓๑.ก่อสร้างถนนคอนกรีตเสริมเหล็กสายแหลมป็นหยิ่ง หมู่ที่ ๔ บ้านบาตูปูเต๊ะ ตำบลเกาะลิบง อำเภอกันตัง จังหวัดตรัง	๑	๒	อำเภอกันตัง	-	-	-	๔,๓๙๒,๐๐๐	-	๔,๓๙๒,๐๐๐
๓๒.โครงการก่อสร้างถนนคอนกรีตเสริมเหล็กสายควนกล้วย หมู่ที่ ๑ – ๔ ต.คลองซัล้อม – หมู่ที่ ๕ ตำบลบางเป่า อำเภอกันตัง จังหวัดตรัง	๑	๒	อำเภอกันตัง	-	-	-	๙,๙๐๐,๐๐๐	-	๙,๙๐๐,๐๐๐
๓๓.โครงการก่อสร้างถนนคอนกรีตเสริมเหล็ก	๑	๒	อำเภอกันตัง	-	-	-	๔,๐๓๕,๐๐๐	-	๔,๐๓๕,๐๐๐

บัญชีรายการชุดโครงการ				งบประมาณดำเนินการ (บาท)					
ประเด็นการพัฒนา/แผนงาน/โครงการ	แหล่งงบประมาณ	ยุทธศาสตร์ชาติ	หน่วยดำเนินการ	พ.ศ. ๒๕๖๑	พ.ศ. ๒๕๖๒	พ.ศ. ๒๕๖๓	พ.ศ. ๒๕๖๔	พ.ศ. ๒๕๖๕	พ.ศ. ๒๕๖๑-๒๕๖๕
สายสามแยกอ่าว พังกา – แหลมนางเจือก หมู่ที่ ๒ บ้านเกาะมุกด์ ตำบลเกาะลิบง อำเภอกันตัง จังหวัดตรัง									
๓๔.โครงการซ่อมสร้างถนนผิวจราจรแบบพาราแอสฟัลท์ติกคอนกรีต สายเกาะโพธิ์ – หัวเตย หมู่ที่ ๒ ตำบลเกาะเปียะ อำเภอย่านตาขาว จังหวัดตรัง	๑	๒	อำเภอย่านตาขาว	-	-	-	๘,๐๐๐,๐๐๐	-	๘,๐๐๐,๐๐๐
๓๕.โครงการปรับปรุงผิวจราจรแอสฟัลท์ติกคอนกรีต และวางท่อ ระบายน้ำพร้อมทางเท้าถนนท่าบันได อำเภอย่านตาขาว จังหวัดตรัง	๑	๒	อำเภอย่านตาขาว	-	-	-	๑๐,๐๐๐,๐๐๐	-	๑๐,๐๐๐,๐๐๐
๓๖.โครงการซ่อมสร้างผิวจราจร ถนนลาดยางพาราแอสฟัลท์ติกคอนกรีตถนนเทศบาล ๓๖ (หลังเทศบาล) ตำบลนาวง อำเภอย่านตาขาว จังหวัดตรัง	๑	๒	อำเภอย่านตาขาว	-	-	-	๔,๖๖๐,๐๐๐	-	๔,๖๖๐,๐๐๐
๓๗.โครงการก่อสร้างถนนลาดยาง พาราแอสฟัลท์ติกคอนกรีต สายท่าจิว –หนองช้างแล่น หมู่ที่ ๖ ตำบลท่าจิว อำเภอย่านตาขาว จังหวัดตรัง	๑	๒	อำเภอย่านตาขาว	-	-	-	๑๖,๕๘๐,๐๐๐	-	๑๖,๕๘๐,๐๐๐
๓๘.โครงการก่อสร้างถนนลาดยาง พาราแอสฟัลท์ติกคอนกรีต สายป่าขี้เสียด – โคกหนูน หมู่ที่ ๖ ตำบลนาวง อำเภอย่านตาขาว จังหวัดตรัง	๑	๒	อำเภอย่านตาขาว	-	-	-	๑๒,๔๖๙,๐๐๐	-	๑๒,๔๖๙,๐๐๐
๓๙.โครงการปรับปรุงผิวจราจรแบบพาราแอสฟัลท์ติกคอนกรีต สายทุ่งยางงาม – วังคีรี ผ่านเส้นทาง หมู่ที่ ๕,๑๐ และ หมู่ที่ ๑๑ ตำบลบางดี อำเภอย่านตาขาว จังหวัดตรัง	๑	๒	อำเภอย่านตาขาว	-	-	-	๒๔,๘๒๗,๐๐๐	-	๒๔,๘๒๗,๐๐๐

บัญชีรายการชุดโครงการ				งบประมาณดำเนินการ (บาท)					
ประเด็นการพัฒนา/แผนงาน/โครงการ	แหล่งงบประมาณ	ยุทธศาสตร์ชาติ	หน่วยดำเนินการ	พ.ศ. ๒๕๖๑	พ.ศ. ๒๕๖๒	พ.ศ. ๒๕๖๓	พ.ศ. ๒๕๖๔	พ.ศ. ๒๕๖๕	พ.ศ. ๒๕๖๑-๒๕๖๕
๔๐.โครงการก่อสร้างถนนลาดยางแบบ para cape seal สายบ้านห้วยลึก – บ้านเขาแก้ว หมู่ที่ ๔ ตำบล;วังคีรี อำเภอห้วยยอด จังหวัดตรัง	๑	๒	อำเภอห้วยยอด	-	-	-	๙,๔๔๐,๐๐๐	-	๙,๔๔๐,๐๐๐
๔๑.โครงการก่อสร้างถนนคอนกรีตเสริมเหล็ก สายบ้านควนเหมียง – เสม็ดจวน หมู่ที่ ๔ ตำบล;วังคีรี อำเภอห้วยยอด จังหวัดตรัง	๑	๒	อำเภอห้วยยอด	-	-	-	๘,๒๖๐,๐๐๐	-	๘,๒๖๐,๐๐๐
๔๒.โครงการปรับปรุงภูมิทัศน์เพื่อส่งเสริมการท่องเที่ยวเชิงวัฒนธรรมชุมชนย่านตาขาว	๑	๒	อำเภอย่านตาขาว	-	-	-	๖,๐๗๕,๐๐๐	-	๖,๐๗๕,๐๐๐
๔๓.โครงการติดตั้งไฟฟ้าแสงสว่าง สาธารณะแหล่งท่องเที่ยวหาดหัวหิน ตำบลบ่อหิน อำเภอสิเกา จังหวัดตรัง	๑	๒	อำเภอสิเกา	-	-	-	๑๓,๓๔๐,๐๐๐	-	๑๓,๓๔๐,๐๐๐
๔๔.โครงการปรับปรุงถนนสู่แหล่งท่องเที่ยวศาลหลักเมืองตรัง สายตรัง – กันตัง (สายเก่า) ถนนเฉลิมพระเกียรติ รัชกาลที่ ๑๐ อำเภอกันตัง จังหวัดตรัง	๑	๒	อำเภอกันตัง	-	-	-	๒๙,๕๔๐,๐๐๐	-	๒๙,๕๔๐,๐๐๐
๔๕.โครงการก่อสร้างถนนลาดยางผิวจราจรพาราแอสฟัลติกคอนกรีตบ้านบางเหรียง – บ้านนาโตน หมู่ที่ ๕ อำเภอย่านตาขาว	๑	๒	อำเภอย่านตาขาว	-	-	-	๑๐,๐๐๐,๐๐๐	-	๑๐,๐๐๐,๐๐๐
๔๖.โครงการติดตั้งไฟฟ้าแสงสว่างแหล่งท่องเที่ยวในเขตอำเภอวังวิเศษ จังหวัดตรัง - กิจกรรมหลักที่ ๒.๑ แหล่งท่องเที่ยวสวนสาธารณะวังนกน้ำ อำเภอวังวิเศษ จังหวัดตรัง	๑	๒	แขวงทางหลวงชนบทตรัง	-	๔๗,๕๑๐,๕๐๐	-	-	-	๔๗,๕๑๐,๕๐๐
				-	๑๕,๕๓๙,๑๐๐	-	-	-	๑๕,๕๓๙,๑๐๐

บัญชีรายการชุดโครงการ				งบประมาณดำเนินการ (บาท)					
ประเด็นการพัฒนา/แผนงาน/โครงการ	แหล่งงบประมาณ	ยุทธศาสตร์ชาติ	หน่วยดำเนินการ	พ.ศ. ๒๕๖๑	พ.ศ. ๒๕๖๒	พ.ศ. ๒๕๖๓	พ.ศ. ๒๕๖๔	พ.ศ. ๒๕๖๕	พ.ศ. ๒๕๖๑-๒๕๖๕
- กิจกรรมหลักที่ ๒.๒ แหล่งท่องเที่ยววังภูผาเมฆ อำเภอวังวิเศษ จังหวัดตรัง				-	๑๒,๙๓๒,๙๐๐	-	-		๑๒,๙๓๒,๙๐๐
- กิจกรรมหลักที่ ๒.๓ แหล่งท่องเที่ยววน้ำตกกร้อย ชั้นพันวัง อำเภอวังวิเศษ จังหวัดตรัง				-	๑๙,๐๓๘,๕๐๐	-	-		๑๙,๐๓๘,๕๐๐
๔๗. โครงการปรับปรุงผิวจราจรในแหล่งท่องเที่ยว อุทยานแห่งชาติหาดเจ้าไหม อำเภอสีเกา จังหวัดตรัง	๑	๒	อุทยานแห่งชาติหาดเจ้าไหม/แขวงทางหลวงชนบทตรัง	-	๒๕,๐๐๐,๐๐๐	-	-	-	๒๕,๐๐๐,๐๐๐
๔๘. โครงการเพิ่มมาตรฐานด้านรักษาความปลอดภัย นักท่องเที่ยว ติดตั้งไฟฟ้าแสงสว่าง เข้าสู่แหล่งท่องเที่ยวหาดปากเมง ตำบลไม้ฝาด อำเภอสีเกา จังหวัดตรัง	๑	๒	แขวงทางหลวงชนบทตรัง	-	-	๒๐,๐๐๐,๐๐๐	-	-	๒๐,๐๐๐,๐๐๐
๔๙. โครงการเพิ่มมาตรฐานด้านรักษาความปลอดภัย นักท่องเที่ยวในชุมชนตำบลตะเสะ อำเภอสายหลวง จังหวัดตรัง	๑	๒	อำเภอหาดสำราญ	-	-	๖,๙๓๕,๐๐๐	-	-	๖,๙๓๕,๐๐๐
๕๐. โครงการเพิ่มมาตรฐานด้านรักษาความปลอดภัย นักท่องเที่ยว ติดตั้งไฟฟ้าแสงสว่าง เข้าสู่แหล่งท่องเที่ยวหาดหัวหิน ตำบลบ่อหิน อำเภอสีเกา จังหวัดตรัง	๑	๒	แขวงทางหลวงชนบทตรัง	-	-	๑๓,๗๔๒,๘๐๐	-	-	๑๓,๗๔๒,๘๐๐

บัญชีรายการชุดโครงการ				งบประมาณดำเนินการ (บาท)					
ประเด็นการพัฒนา/แผนงาน/โครงการ	แหล่งงบประมาณ	ยุทธศาสตร์ชาติ	หน่วยดำเนินการ	พ.ศ. ๒๕๖๑	พ.ศ. ๒๕๖๒	พ.ศ. ๒๕๖๓	พ.ศ. ๒๕๖๔	พ.ศ. ๒๕๖๕	พ.ศ. ๒๕๖๑-๒๕๖๕
๕๑. โครงการติดตั้งไฟฟ้าแสงสว่าง แหล่งท่องเที่ยว ศาลหลักเมืองตรัง	๑	๒	อำเภอกันตัง	-	-	๘,๔๖๗,๕๐๐	-	-	๘,๔๖๗,๕๐๐
๕๒. โครงการเพิ่มมาตรฐานด้านรักษาความปลอดภัยนักท่องเที่ยวอุทยานแห่งชาติหาดเจ้าไหม ติดตั้งไฟฟ้าแสงสว่างภายในบริเวณแหล่งท่องเที่ยวหาดหยงหลิง ตำบลไม้ฝาด อำเภอ สิเกา จังหวัดตรัง	๑	๒	อุทยานแห่งชาติหาดเจ้าไหม /แขวงทางหลวงชนบทตรัง	-	-	๒๐,๐๐๐,๐๐๐	-	-	๒๐,๐๐๐,๐๐๐
๕๓. โครงการเพิ่มมาตรฐานด้านรักษาความปลอดภัยนักท่องเที่ยว ติดตั้งไฟฟ้าแสงสว่าง เข้าสู่แหล่งท่องเที่ยวโบราณสถานวัดเขาแก้ว ตำบลนาเมืองเพชร อำเภอสิเกา จังหวัดตรัง	๑	๒	แขวงทางหลวงชนบทตรัง	-	-	๘,๐๐๐,๐๐๐	-	-	๘,๐๐๐,๐๐๐
๕๔. โครงการติดตั้งไฟฟ้าแสงสว่างยกระดับความปลอดภัยแก่นักท่องเที่ยว ตำบลลำภูรา อำเภอ ห้วยยอด จังหวัดตรัง	๑	๒	แขวงทางหลวงชนบทตรัง	-	-	๑๕,๔๙๐,๐๐๐	-	-	๑๕,๔๙๐,๐๐๐
๕๕. โครงการเพิ่มมาตรฐานด้านรักษาความปลอดภัยนักท่องเที่ยว ติดตั้งไฟฟ้าแสงสว่าง เข้าสู่แหล่งท่องเที่ยววัดถ้ำพระพุทธ	๑	๒	แขวงทางหลวงชนบทตรัง	-	-	๑๐,๐๐๐,๐๐๐	-	-	๑๐,๐๐๐,๐๐๐
๕๖. โครงการเพิ่มมาตรฐานด้านรักษาความปลอดภัยนักท่องเที่ยว ติดตั้งไฟฟ้าแสงสว่าง เข้าสู่แหล่งท่องเที่ยวเทศกาลแลลูกกลม ตำบลนาหมื่นศรี อำเภอนาโยง จังหวัดตรัง	๑	๒	แขวงทางหลวงชนบทตรัง	-	-	๑๙,๔๐๐,๐๐๐	-	-	๑๙,๔๐๐,๐๐๐

บัญชีรายการชุดโครงการ				งบประมาณดำเนินการ (บาท)					
ประเด็นการพัฒนา/แผนงาน/โครงการ	แหล่งงบประมาณ	ยุทธศาสตร์ชาติ	หน่วยดำเนินการ	พ.ศ. ๒๕๖๑	พ.ศ. ๒๕๖๒	พ.ศ. ๒๕๖๓	พ.ศ. ๒๕๖๔	พ.ศ. ๒๕๖๕	พ.ศ. ๒๕๖๑-๒๕๖๕
๕๗. โครงการเพิ่มมาตรฐานด้านรักษาความปลอดภัยนักท่องเที่ยว ติดตั้งไฟฟ้าแสงสว่าง เข้าสู่แหล่งท่องเที่ยววน้ำตกรนกกุง ตำบลบางเป้า อำเภอกันตัง จังหวัดตรัง	๑	๒	แขวงทางหลวงชนบทตรัง	-	-	๗,๐๐๐,๐๐๐	-	-	๗,๐๐๐,๐๐๐
๕๘. โครงการเพิ่มมาตรฐานด้านรักษาความปลอดภัยนักท่องเที่ยว ติดตั้งไฟฟ้าแสงสว่าง เข้าสู่แหล่งท่องเที่ยวแหลมไทร ตำบลเขาไม้แก้ว อำเภอสิเกา จังหวัดตรัง	๑	๒	แขวงทางหลวงชนบทตรัง	-	-	๒๒,๕๗๙,๐๐๐	-	-	๒๒,๕๗๙,๐๐๐
๕๙. โครงการเพิ่มมาตรฐานด้านรักษาความปลอดภัยนักท่องเที่ยวอุทยานแห่งชาติหาดเจ้าไหม ปรับปรุงผิวจราจรและภูมิทัศน์บริเวณแหล่งท่องเที่ยวหาดหยงหลิง ตำบลไม้ฝาด อำเภอสิเกา จังหวัดตรัง	๑	๒	อุทยานแห่งชาติหาดเจ้าไหม / แขวงทางหลวงชนบทตรัง	-	-	๒๗,๐๐๐,๐๐๐	-	-	๒๗,๐๐๐,๐๐๐
๖๐. โครงการก่อสร้างทางเท้าพร้อมปรับปรุงสภาพภูมิทัศน์ถนนตรัง- สิเกา หมู่ที่ ๑ ตำบลบ่อหิน อำเภอสิเกา จังหวัดตรัง	๑	๒	อำเภอสิเกา	-	-	๖,๙๔๗,๐๐๐	-	-	๖,๙๔๗,๐๐๐
๖๑. โครงการติดตั้งไฟฟ้าแสงสว่าง ถนนสายแยกทางหลวง ๔๐๓- วังซุ่ม หมู่ที่ ๓,๙,๑๑,๔,๑๒ ตำบลหนองช้างแล่น อำเภอห้วยยอด จังหวัดตรัง	๑	๒	อำเภอห้วยยอด	-	-	๙,๕๗๓,๐๐๐	-	-	๙,๕๗๓,๐๐๐
๖๒. โครงการปรับปรุงลานจอดรถท่าเทียบเรือและก่อสร้างหลังคาทางเดินเท้า ม.๓ บ้านควนตุงกู ตำบลบางสัก อำเภอกันตัง จังหวัดตรัง	๑	๒	อำเภอกันตัง	-	-	-	-	๑,๓๒๖,๗๐๐	๑,๓๒๖,๗๐๐
๖๓. โครงการปรับปรุงท่าเทียบเรือปากเมง อำเภอสิเกา จังหวัดตรัง	๒	๒	กรมเจ้าท่า	-	๑๔๐,๐๐๐,๐๐๐	-	-	-	๑๔๐,๐๐๐,๐๐๐

บัญชีรายการชุดโครงการ				งบประมาณดำเนินการ (บาท)					
ประเด็นการพัฒนา/แผนงาน/โครงการ	แหล่งงบประมาณ	ยุทธศาสตร์ชาติ	หน่วยดำเนินการ	พ.ศ. ๒๕๖๑	พ.ศ. ๒๕๖๒	พ.ศ. ๒๕๖๓	พ.ศ. ๒๕๖๔	พ.ศ. ๒๕๖๕	พ.ศ. ๒๕๖๑-๒๕๖๕
๖๔. โครงการศึกษาและออกแบบวางผังพื้นที่เฉพาะชุมชนห้วยยอด อำเภอห้วยยอด จังหวัดตรัง	๒	๓	กรมโยธาธิการและผังเมือง	-	-	-	๕๗,๔๑๖,๐๐๐		๕๗,๔๑๖,๐๐๐
๖๕. โครงการศึกษาและออกแบบวางผังพื้นที่เฉพาะเพื่อรองรับการท่องเที่ยว เทศบาลเมืองกันตัง จังหวัดตรัง	๒	๓	กรมโยธาธิการและผังเมือง	-	-	-	๘๐,๘๙๐,๐๐๐		๘๐,๘๙๐,๐๐๐
๖๖. โครงการศึกษาและออกแบบวางผังพื้นที่เฉพาะเพื่อรองรับการท่องเที่ยวจังหวัดตรัง	๒	๓	กรมโยธาธิการและผังเมือง	-	-	-	๑๒,๐๐๐,๐๐๐		๑๒,๐๐๐,๐๐๐
๖๗. โครงการจ้างที่ปรึกษาออกแบบระบบรางรถไฟจากสถานีรถไฟกันตัง - ท่าเรือนาเกลือ	๒	๒	การรถไฟแห่งประเทศไทย	-	-	-	-	๑๕,๐๐๐,๐๐๐	๑๕,๐๐๐,๐๐๐
๖๘. โครงการก่อสร้างแพขนานยนต์ บ้านหาดยาว - เกาะลิบง อำเภอกันตัง จังหวัดตรัง	๓	๒	กรมส่งเสริมการปกครองท้องถิ่น (อบจ.ตรัง)	-	-	-	๔๕,๐๐๐,๐๐๐	-	๔๕,๐๐๐,๐๐๐
แผนงานที่ ๓ พัฒนาผลิตภัณฑ์และบริการด้านการท่องเที่ยวให้ได้มาตรฐาน				-	-	๑๒,๕๗๐,๐๐๐	๖๕,๗๓๐,๕๐๐	๑๓,๘๐๐,๐๐๐	๙๒,๑๐๐,๕๐๐

บัญชีรายการชุดโครงการ				งบประมาณดำเนินการ (บาท)					
ประเด็นการพัฒนา/แผนงาน/โครงการ	แหล่งงบประมาณ	ยุทธศาสตร์ชาติ	หน่วยดำเนินการ	พ.ศ. ๒๕๖๑	พ.ศ. ๒๕๖๒	พ.ศ. ๒๕๖๓	พ.ศ. ๒๕๖๔	พ.ศ. ๒๕๖๕	พ.ศ. ๒๕๖๑-๒๕๖๕
<p>๑. โครงการเสริมสร้างศักยภาพด้านการท่องเที่ยวจังหวัดตรัง</p> <p>๑.๑ กิจกรรมกুমุภาพันธุ์สี่ส้นแห่งความรัก</p> <p>๑.๒ กิจกรรมยุทธจักรอาหารอร่อย</p> <p>๑.๓ กิจกรรมส่งเสริมการท่องเที่ยวเมืองเก่าตรัง</p> <p>๑.๔ กิจกรรมพัฒนาและยกระดับสินค้าและบริการท่องเที่ยวโดยชุมชนเพื่อเพิ่มขีดความสามารถในการแข่งขัน</p>	๑	๒	สำนักงานท่องเที่ยวและกีฬาจังหวัดตรัง	-	-	๙,๒๔๐,๐๐๐	๑๓,๘๐๐,๐๐๐	๑๓,๘๐๐,๐๐๐	๓๖,๘๔๐,๐๐๐
<p>๒. โครงการสำรวจรังวัดอาคารและจัดพิมพ์หนังสือ “เรินตรัง ๒” เพื่อส่งเสริมการท่องเที่ยวทางวัฒนธรรมตามเส้นทางรถไฟสายอันดามัน</p> <p>๒.๑ กิจกรรมสำรวจและรังวัดแหล่งมรดกทางสถาปัตยกรรมในพื้นที่หัวเมืองริมทางรถไฟสายอันดามัน ๖๐๐,๐๐๐ บาท</p> <p>๒.๒ กิจกรรมการจัดพิมพ์หนังสือ “เรินตรัง ๒” ๖๐๐,๐๐๐ บาท</p> <p>๒.๓ กิจกรรมการส่งเสริมการท่องเที่ยวเชิงอนุรักษ์หัวเมืองเก่า ริมทางรถไฟสายอันดามัน ๘๐๐,๐๐๐ บาท</p>	๑	๒	มหาวิทยาลัยสงขลานครินทร์วิทยาเขตตรัง	-	-	-	๒,๐๐๐,๐๐๐	-	๒,๐๐๐,๐๐๐
<p>๓. โครงการส่งเสริมสืบสานศิลปวัฒนธรรมอัตลักษณ์ประจำถิ่นและความเป็นไทย</p> <p>๓.๑ กิจกรรมส่งเสริมศิลปวัฒนธรรมพื้นบ้าน “ของดีบ้านฉั่น” เพื่อการท่องเที่ยว ๓,๐๒๕,๘๐๐ บาท</p>	๑	๒	สำนักงานวัฒนธรรมจังหวัดตรัง	-	-	-	๙,๑๗๙,๑๐๐	-	๙,๑๗๙,๑๐๐

บัญชีรายการชุดโครงการ				งบประมาณดำเนินการ (บาท)					
ประเด็นการพัฒนา/แผนงาน/โครงการ	แหล่งงบประมาณ	ยุทธศาสตร์ชาติ	หน่วยดำเนินการ	พ.ศ. ๒๕๖๑	พ.ศ. ๒๕๖๒	พ.ศ. ๒๕๖๓	พ.ศ. ๒๕๖๔	พ.ศ. ๒๕๖๕	พ.ศ. ๒๕๖๑-๒๕๖๕
๓.๒ กิจกรรมการประกวดหนังสือส่งเสริมการท่องเที่ยวเชิงวัฒนธรรมตั้ง"ท่องเที่ยวเชิงวัฒนธรรมมหัศจรรย์เมืองตรัง" ๒๒๙,๖๕๐ บาท ๓.๓ กิจกรรมการประกวดภาพถ่ายส่งเสริมการท่องเที่ยวเชิงวัฒนธรรม มหัศจรรย์เมืองตรัง"และจัดงานนิทรรศการส่งเสริมการท่องเที่ยว ๔๑๙,๑๕๐บาท ๓.๔ กิจกรรมทางด้านศิลปะและวัฒนธรรมพื้นบ้านในงาน ฉลองรัฐธรรมนูญและงานกาชาดจังหวัดตรัง ๕,๕๐๔,๕๐๐ บาท									
๔. โครงการยกระดับมาตรฐานแหล่งท่องเที่ยวแบบสามเส้าของพื้นที่ลุ่มน้ำปะเหลียนเพื่อสร้างแหล่งท่องเที่ยวเชิงคุณภาพ ๔.๑ กิจกรรมยกระดับมาตรฐานชุมชนในพื้นที่สามเส้าของแม่น้ำปะเหลียน ๖๐๐,๐๐๐ บาท ๔.๒ กิจกรรมสร้างศักยภาพในการบริหารจัดการท่องเที่ยวอย่างมีส่วนร่วมในพื้นที่ลุ่มน้ำปะเหลียนเพื่อสร้างศักยภาพในการบริหารจัดการท่องเที่ยวเชิงคุณภาพ ๖๐๐,๐๐๐ บาท	๑	๒	มทร.ศรีวิชัย วิทยาเขต ตรัง	-	-	-	๑,๒๐๐,๐๐๐	-	๑,๒๐๐,๐๐๐
๕. โครงการต่อยอดชุมชนท่องเที่ยว OTOP นวัตวิถี ภายใต้แนวทางปรัชญาของเศรษฐกิจพอเพียง ๕.๑ ก่อสร้างอาคารศูนย์บริการส่งเสริมเศรษฐกิจฐานรากเพื่อบริการนักท่องเที่ยว	๑	๒	สำนักงานพัฒนาชุมชน จังหวัดตรัง	-	-	-	๔๙๘,๐๐๐	-	๔๙๘,๐๐๐

บัญชีรายการชุดโครงการ				งบประมาณดำเนินการ (บาท)					
ประเด็นการพัฒนา/แผนงาน/โครงการ	แหล่งงบประมาณ	ยุทธศาสตร์ชาติ	หน่วยดำเนินการ	พ.ศ. ๒๕๖๑	พ.ศ. ๒๕๖๒	พ.ศ. ๒๕๖๓	พ.ศ. ๒๕๖๔	พ.ศ. ๒๕๖๕	พ.ศ. ๒๕๖๑-๒๕๖๕
๖. โครงการยกระดับหมู่บ้านอุตสาหกรรมสร้างสรรค์สู่การพัฒนาเศรษฐกิจอย่างยั่งยืน (Creative Industry Village : CIV)	๑	๒	สำนักงานอุตสาหกรรมจังหวัดตรัง	-	-	-	๑,๐๐๐,๐๐๐	-	๕,๐๐๐,๐๐๐
๗. โครงการส่งเสริมและพัฒนาการศึกษาเพื่อการท่องเที่ยวในจังหวัดตรัง ๗.๑ ส่งเสริมและพัฒนาการศึกษาเพื่อการท่องเที่ยวในจังหวัดตรัง ๗๐๐,๐๐๐ บาท ๗.๒ พัฒนาบุคลากรที่เกี่ยวข้องกับการท่องเที่ยวในจังหวัดตรัง ๑,๐๐๐,๐๐๐ บาท	๑	๒	สำนักงานศึกษาธิการจังหวัดตรัง จังหวัดตรัง	-	-	-	๑,๗๐๐,๐๐๐	-	๑,๗๐๐,๐๐๐
๘. โครงการการจัดการมรดกทางวัฒนธรรมจังหวัดตรังเพื่อการท่องเที่ยวชุมชน	๑	๒	มหาวิทยาลัยสงขลานครินทร์วิทยาเขตตรัง	-	-	๑,๘๓๐,๐๐๐	-	-	๑,๘๓๐,๐๐๐
๙. โครงการพัฒนาศักยภาพบุคลากรด้านการท่องเที่ยวโดยชุมชนแบบบูรณาการเชิงสร้างสรรค์อย่างยั่งยืน	๑	๒	มทร.ศรีวิชัยวิทยาเขตตรัง	-	-	๑,๕๐๐,๐๐๐	-	-	๑,๕๐๐,๐๐๐
แผนงานที่ ๔ ส่งเสริมการตลาดและการประชาสัมพันธ์ด้านการท่องเที่ยวอย่างเป็นระบบ				-	-	-	๑,๖๓๐,๐๐๐	-	๑,๖๓๐,๐๐๐

บัญชีรายการชุดโครงการ				งบประมาณดำเนินการ (บาท)					
ประเด็นการพัฒนา/แผนงาน/โครงการ	แหล่งงบประมาณ	ยุทธศาสตร์ชาติ	หน่วยดำเนินการ	พ.ศ. ๒๕๖๑	พ.ศ. ๒๕๖๒	พ.ศ. ๒๕๖๓	พ.ศ. ๒๕๖๔	พ.ศ. ๒๕๖๕	พ.ศ. ๒๕๖๑-๒๕๖๕
๑. โครงการสื่อสารประชาสัมพันธ์เสน่ห์เมืองตรังเพื่อคุณภาพชีวิตที่ดีและยั่งยืน	๑	๒	สำนักงานประชาสัมพันธ์จังหวัดตรัง	-	-	-	๑,๖๓๐,๐๐๐	-	๑,๖๓๐,๐๐๐

ประเด็นการพัฒนาที่ ๓

เสริมสร้างความมั่นคงทางสังคม พัฒนาคุณภาพชีวิต และการศึกษาเรียนรู้อย่างมีคุณภาพ

บัญชีรายการชุดโครงการ				งบประมาณดำเนินการ (บาท)					
ประเด็นการพัฒนา/แผนงาน/โครงการ	แหล่งงบประมาณ	ยุทธศาสตร์ชาติ	หน่วยดำเนินการ	พ.ศ. ๒๕๖๑	พ.ศ. ๒๕๖๒	พ.ศ. ๒๕๖๓	พ.ศ. ๒๕๖๔	พ.ศ. ๒๕๖๕	พ.ศ. ๒๕๖๑-๒๕๖๕
ประเด็นยุทธศาสตร์ที่ ๓ เสริมสร้างความมั่นคงทางสังคม พัฒนาคุณภาพชีวิต และการศึกษาเรียนรู้อย่างมีคุณภาพ					๙๙,๕๐๓,๔๐๐	๒๓๕,๔๒๑,๑๐๐	๑๖๖,๕๘๗,๒๐๐	๑๘๓,๕๘๘,๙๐๐	๖๘๙,๒๓๙,๙๐๐
แผนงานที่ ๑ เสริมสร้างสังคมคุณธรรม มีจิตสาธารณะ ครอบครัวยุคใหม่ ชุมชนเข้มแข็งปลอดภัย และปลอดภัยเสถียร				-	๔๙,๗๐๓,๔๐๐	๑๐๒,๐๙๔,๒๐๐	๑๓๓,๑๖๒,๑๐๐	๑๖๘,๔๕๒,๓๐๐	๔๕๗,๕๕๑,๓๐๐

บัญชีรายการชุดโครงการ				งบประมาณดำเนินการ (บาท)					
ประเด็นการพัฒนา/แผนงาน/โครงการ	แหล่งงบประมาณ	ยุทธศาสตร์ชาติ	หน่วยดำเนินการ	พ.ศ. ๒๕๖๑	พ.ศ. ๒๕๖๒	พ.ศ. ๒๕๖๓	พ.ศ. ๒๕๖๔	พ.ศ. ๒๕๖๕	พ.ศ. ๒๕๖๑-๒๕๖๕
<p>๑. โครงการเสริมสร้างความมั่นคงปลอดภัยและความเข้มแข็งของชุมชนจังหวัดตรัง</p> <p>๑.๑ กิจกรรมรอมฎอมสัมพันธ์ ๕๕๐,๐๐๐ บาท</p> <p>๑.๒ กิจกรรมรณรงค์ประชาสัมพันธ์ต่อต้านยาเสพติด ๒๓๐,๐๐๐ บาท</p> <p>๑.๓ กิจกรรมเพิ่มประสิทธิภาพในการตรวจคัดกรองเพื่อค้นหาผู้เสพยาเสพติด โดยการจัดหาชุดตรวจสารเสพติดในปัสสาวะ เพื่อนำเข้ารับการรักษาบำบัดฟื้นฟูสมรรถภาพ ๓๕๐,๐๐๐ บาท</p>	๑	๓	ที่ทำการปกครองจังหวัดตรัง	-	-	๒,๔๖๔,๐๐๐	๑,๑๒๐,๐๐๐	๑,๑๒๐,๐๐๐	๔,๗๐๔,๐๐๐
๒. โครงการยกระดับมาตรฐานศูนย์นันทนาการและกีฬาของชุมชนเกาะลิบงเพื่อการพัฒนาที่ยั่งยืน	๑	๓	สำนักงานท่องเที่ยวและกีฬาจังหวัดตรัง	-	-	๑๗,๗๘๖,๐๐๐	-	-	๑๗,๗๘๖,๐๐๐
๓. โครงการเพิ่มประสิทธิภาพการเตือนภัยสึนามิ	๑	๓	สำนักงานป้องกันและบรรเทาสาธารณภัยจังหวัดตรัง	-	-	-	๑๐,๑๒๙,๘๐๐	-	๑๐,๑๒๙,๘๐๐
๔. โครงการ TO BE NUMBER ONE จังหวัดตรัง	๑	๓	สนง.สาธารณสุขจังหวัดตรัง	-	๓,๐๐๐,๐๐๐	๒,๘๐๐,๐๐๐	๒,๐๐๐,๐๐๐	๒,๐๐๐,๐๐๐	๑๑,๘๐๐,๐๐๐

บัญชีรายการชุดโครงการ				งบประมาณดำเนินการ (บาท)					
ประเด็นการพัฒนา/แผนงาน/โครงการ	แหล่งงบประมาณ	ยุทธศาสตร์ชาติ	หน่วยดำเนินการ	พ.ศ. ๒๕๖๑	พ.ศ. ๒๕๖๒	พ.ศ. ๒๕๖๓	พ.ศ. ๒๕๖๔	พ.ศ. ๒๕๖๕	พ.ศ. ๒๕๖๑-๒๕๖๕
๕. โครงการครอบครัวเปี่ยมสุข	๑	๓	สนง.พัฒนาสังคมและความมั่นคงของมนุษย์ จ.ตรัง	-	-	-	๑,๕๐๐,๐๐๐	๑,๕๐๐,๐๐๐	๓,๐๐๐,๐๐๐
๖. โครงการตำบลต้นแบบเพื่อการพัฒนาคุณภาพชีวิตที่ดีและยั่งยืน	๑	๓	สนง.พัฒนาสังคมและความมั่นคงของมนุษย์ จ.ตรัง	-	-	-	๒,๓๐๐,๐๐๐	๒,๓๐๐,๐๐๐	๒,๓๐๐,๐๐๐
๖.๑ กิจกรรมประชุมจัดทำแผนพัฒนาคุณภาพชีวิตกลุ่มเป้าหมายตำบลต้นแบบด้านสังคม ๕๐,๐๐๐ บาท									
๖.๒ กิจกรรมสร้างความเข้มแข็งของชุมชนสู่การพัฒนาตำบลทุกช่วงวัย (พัฒนาคุณภาพชีวิตกลุ่มเป้าหมายตามแผนพัฒนาพัฒนาคุณภาพชีวิตกลุ่มเป้าหมายตำบลต้นแบบด้านสังคม) ๗๐๐,๐๐๐ บาท									
๖.๓ กิจกรรมพัฒนาศักยภาพกองทุนสวัสดิการชุมชนตำบลให้เป็นกลไกสำคัญการจัดสวัสดิการในพื้นที่ ๙๒๐,๐๐๐ บาท									
๖.๔ กิจกรรมยกระดับเครือข่ายสวัสดิการชุมชนในการขับเคลื่อนงานการพัฒนาในทุก ๆ ด้าน ๒๕๐,๐๐๐ บาท									

บัญชีรายการชุดโครงการ				งบประมาณดำเนินการ (บาท)					
ประเด็นการพัฒนา/แผนงาน/โครงการ	แหล่งงบประมาณ	ยุทธศาสตร์ชาติ	หน่วยดำเนินการ	พ.ศ. ๒๕๖๑	พ.ศ. ๒๕๖๒	พ.ศ. ๒๕๖๓	พ.ศ. ๒๕๖๔	พ.ศ. ๒๕๖๕	พ.ศ. ๒๕๖๑-๒๕๖๕
๖.๕ พัฒนาสวัสดิการชุมชนสู่การจัดการตนเองที่ยั่งยืน โดยใช้นวัตกรรมการเชื่อมโยงและบูรณาการทั้งภาครัฐและเอกชน ๓๓๐,๐๐๐ บาท ๖.๖ ประเมินผลโครงการและถอดบทเรียน ๕๐,๐๐๐ บาท									
๗. โครงการบูรณะปลับปลาธารหทัยสำราญและตำหนักโปรงฤทัย ตำบลช่อง อำเภอนาโยง จังหวัดตรัง	๑	๓	อำเภอนาโยง	-	-	๒,๑๔๘,๐๐๐	-	-	๒,๑๔๘,๐๐๐
๘. โครงการแลกเปลี่ยนเรียนรู้สังคมพหุวัฒนธรรมอาเซียน	๑	๓	ม.สงขลานครินทร์ วิทยาเขตตรัง	-	-	๕,๓๐๐,๐๐๐	-	-	๕,๓๐๐,๐๐๐
๙. โครงการก่อสร้างสวนสุขภาพบ้านทุ่งศาลา ตำบลบางกุ้ง อำเภอห้วยยอด จังหวัดตรัง	๑	๓	อำเภอห้วยยอด	-	-	๒๕,๓๗๐,๐๐๐	-	-	๒๕,๓๗๐,๐๐๐
๑๐. โครงการก่อสร้างศูนย์บัญชาการเหตุการณ์และศูนย์การเรียนรู้ด้านสาธารณสุข เพื่อสร้างความเชื่อมั่นให้กับประชาชนและนักท่องเที่ยว	๑	๓	สนง.ป้องกันและบรรเทาสาธารณภัย จังหวัดตรัง	-	๔๖,๗๐๓,๔๐๐	-	-	-	๔๖,๗๐๓,๔๐๐
๑๑. โครงการก่อสร้างท่อลอดเหลี่ยมคอนกรีตเสริมเหล็ก ถนนสายกันตั้งใต้-บางแรด หมู่ที่ ๓ ตำบลกันตั้งใต้ อำเภอกันตัง จังหวัดตรัง	๑	๓	อำเภอกันตัง	-	-	-	๕๐๐,๐๐๐	-	๕๐๐,๐๐๐
๑๒. โครงการก่อสร้างลานกีฬา (สนามฟุตบอล)	๑	๓	อำเภอกันตัง	-	-	-	๓,๐๘๐,๐๐๐	-	๓,๐๘๐,๐๐๐

บัญชีรายการชุดโครงการ				งบประมาณดำเนินการ (บาท)					
ประเด็นการพัฒนา/แผนงาน/โครงการ	แหล่งงบประมาณ	ยุทธศาสตร์ชาติ	หน่วยดำเนินการ	พ.ศ. ๒๕๖๑	พ.ศ. ๒๕๖๒	พ.ศ. ๒๕๖๓	พ.ศ. ๒๕๖๔	พ.ศ. ๒๕๖๕	พ.ศ. ๒๕๖๑-๒๕๖๕
โรงเรียนบ้านกันตังใต้ หมู่ที่ ๒ ตำบลกันตังใต้ อำเภอกันตัง จังหวัดตรัง									
๑๓. โครงการปรับปรุงสนามกีฬากลางอำเภอย้ายยอด (ก่อสร้างปูพื้นยางสังเคราะห์ พร้อมก่อสร้างรางระบายน้ำ)	๑	๓	สำนักงานท่องเที่ยวและกีฬาจังหวัดตรัง	-	-	-	๒๕,๐๐๐,๐๐๐	-	๒๕,๐๐๐,๐๐๐
๑๔. โครงการส่งเสริมและพัฒนากีฬาเพื่อความเป็นเลิศ	๑	๓	โรงเรียนกีฬาจังหวัดตรัง	-	-	-	๖,๔๓๙,๓๐๐	-	๖,๔๓๙,๓๐๐
๑๕. โครงการติดตั้งกล้องโทรทัศน์วงจรปิด (CCTV) ตำบลนาพละ อำเภอมืองตรัง จังหวัดตรัง	๑	๓	อำเภอมืองตรัง	-	-	-	๑,๐๐๐,๐๐๐	-	๑,๐๐๐,๐๐๐
๑๖. โครงการก่อสร้างสนามกีฬาฟุตบอล ตำบลบางเป้า หมู่ที่ ๓ ตำบลบางเป้า อำเภอกันตัง จังหวัดตรัง	๑	๓	อำเภอกันตัง	-	-	๘,๐๐๐,๐๐๐	-	-	๘,๐๐๐,๐๐๐
๑๗. โครงการส่งเสริมศิลปะมวยไทย สมัครเล่น ศูนย์ส่งเสริมศิลปะมวยไทย ตำบลนาตาล่าง อำเภอมืองตรัง จังหวัดตรัง	๑	๓	สำนักงานการกีฬาแห่งประเทศไทย	-	-	๓๐๐,๐๐๐	-	-	๓๐๐,๐๐๐
๑๘. โครงการก่อสร้างลานกีฬา (สนามฟุตบอล) โรงเรียนบ้านกันตังใต้ ม.๒ อ.กันตัง จ.ตรัง	๑	๓	อำเภอกันตัง	-	-	๓,๐๘๐,๐๐๐	-	-	๓,๐๘๐,๐๐๐

บัญชีรายการชุดโครงการ				งบประมาณดำเนินการ (บาท)					
ประเด็นการพัฒนา/แผนงาน/โครงการ	แหล่งงบประมาณ	ยุทธศาสตร์ชาติ	หน่วยดำเนินการ	พ.ศ. ๒๕๖๑	พ.ศ. ๒๕๖๒	พ.ศ. ๒๕๖๓	พ.ศ. ๒๕๖๔	พ.ศ. ๒๕๖๕	พ.ศ. ๒๕๖๑-๒๕๖๕
๑๙. โครงการก่อสร้างสนามกีฬาระดับตำบลขนาดใหญ่ ณ บ้านทุ่งนา หมู่ที่ ๕ ตำบลคลองขี้ล้อม อำเภอกันตัง จังหวัดตรัง	๑	๓	อำเภอกันตัง	-	-	๒,๐๐๐,๐๐๐	-	-	๒,๐๐๐,๐๐๐
๒๐. โครงการส่งเสริมการออกกำลังกายเพื่อสุขภาพทุกกลุ่มวัย สนามปั่นอันดามัน สวนศรีตรัง หมู่ที่ ๖ ตำบลนาตาล่วง อำเภอมืองตรัง จังหวัดตรัง			อำเภอมืองตรัง	-	-	๒,๕๘๐,๐๐๐	-	-	๒,๕๘๐,๐๐๐
๒๑. โครงการปรับปรุงสวนสาธารณะกะพังสุรินทร์	๓	๓	กรมส่งเสริมการปกครองท้องถิ่น (เทศบาลนครตรัง)	-	-	-	๒๕,๐๐๐,๐๐๐	-	๒๕,๐๐๐,๐๐๐
๒๒. โครงการก่อสร้างสวนทิวเขียงพระยารัษฎานุประดิษฐ์	๓	๓	กรมส่งเสริมการปกครองท้องถิ่น (เทศบาลนครตรัง)	-	-	-	-	๑๐๐,๐๐๐,๐๐๐	๑๐๐,๐๐๐,๐๐๐
๒๓. โครงการจัดรูปที่ดินเพื่อพัฒนาพื้นที่บริเวณตำบลบ้านโพธิ์ อำเภอมืองตรัง จังหวัดตรัง	๒	๓	สนง.โยธาธิการและผังเมืองจังหวัดตรัง	-	-	๓๐,๒๖๖,๒๐๐	๖๐,๕๓๒,๓๐๐	๖๐,๕๓๒,๓๐๐	๑๕๑,๓๓๐,๘๐๐

บัญชีรายการชุดโครงการ				งบประมาณดำเนินการ (บาท)					
ประเด็นการพัฒนา/แผนงาน/โครงการ	แหล่งงบประมาณ	ยุทธศาสตร์ชาติ	หน่วยดำเนินการ	พ.ศ. ๒๕๖๑	พ.ศ. ๒๕๖๒	พ.ศ. ๒๕๖๓	พ.ศ. ๒๕๖๔	พ.ศ. ๒๕๖๕	พ.ศ. ๒๕๖๑-๒๕๖๕
แผนงานที่ ๒ ส่งเสริมการจัดการเรียนรู้และใช้ภูมิปัญญาชาวบ้านในการขับเคลื่อนตำบลสร้างสุขให้ครบทุกพื้นที่ตำบล				-	๒๑,๐๐๐,๐๐๐	-	-	๕,๐๐๐,๐๐๐	๒๖,๐๐๐,๐๐๐
๑. โครงการพระราชรัฐตรึงขับเคลื่อนพัฒนาคุณภาพชีวิตสร้างสุข ๕ ดี	๑	๓	สนง.สาธารณสุขจังหวัดตรัง	-	๒๑,๐๐๐,๐๐๐	-	-	๕,๐๐๐,๐๐๐	๒๖,๐๐๐,๐๐๐
แผนงานที่ ๓ ส่งเสริมอาชีพและความมั่นคงทางเศรษฐกิจแก่ผู้มีรายได้น้อย				-	๑๒,๘๐๐,๐๐๐	๑๑,๒๖๘,๙๐๐	๓,๔๐๐,๐๐๐	๓,๔๐๐,๐๐๐	๓๐,๘๖๘,๙๐๐
๑. โครงการพัฒนาเศรษฐกิจฐานรากเพื่อยกระดับคุณภาพชีวิตที่ดีอย่างยั่งยืนให้แก่กลุ่มเกษตรกรทำนาพื้นที่จังหวัดตรัง	๑	๓	ว.เกษตรและเทคโนโลยีตรัง	-	๑๐,๐๐๐,๐๐๐	-	-	-	๑๐,๐๐๐,๐๐๐
๒. โครงการพัฒนาศักยภาพทักษะแรงงานเพื่อรองรับภาคอุตสาหกรรมที่ขาดแคลนและตลาดแรงงานในอนาคต	๑	๓	สำนักงานแรงงานจังหวัดตรัง	-	-	๑,๙๖๓,๙๐๐	-	-	๑,๙๖๓,๙๐๐
๓. โครงการก่อสร้างอาคารศูนย์ ส่งเสริมอาชีพระดับตำบล ม.๔ ต.น้ำผุด อ.เมืองตรัง จ.ตรัง	๑	๓	อำเภอเมืองตรัง	-	-	๖,๕๔๕,๐๐๐	-	-	๖,๕๔๕,๐๐๐
๔. โครงการมหรรมสร้างงาน สร้างอาชีพจังหวัดตรัง	๑	๓	สนง.จัดหางานจังหวัดตรัง	-	๒,๘๐๐,๐๐๐	๒,๘๐๐,๐๐๐	-	-	๕,๖๐๐,๐๐๐

บัญชีรายการชุดโครงการ				งบประมาณดำเนินการ (บาท)					
ประเด็นการพัฒนา/แผนงาน/โครงการ	แหล่งงบประมาณ	ยุทธศาสตร์ชาติ	หน่วยดำเนินการ	พ.ศ. ๒๕๖๑	พ.ศ. ๒๕๖๒	พ.ศ. ๒๕๖๓	พ.ศ. ๒๕๖๔	พ.ศ. ๒๕๖๕	พ.ศ. ๒๕๖๑-๒๕๖๕
๕. โครงการส่งเสริมอาชีพสร้างรายได้แก่ผู้สูงอายุ คนพิการ และผู้อยู่ในสภาวะยากลำบาก ๕.๑ กิจกรรมส่งเสริมอาชีพสร้างรายได้แก่ผู้สูงอายุ และผู้อยู่ในสภาวะยากลำบาก ๕๐๐,๐๐๐ บาท ๕.๒ กิจกรรมส่งเสริมการจ้างงานผู้สูงอายุ ๑,๐๐๐,๐๐๐ บาท ๕.๓ กิจกรรมสนับสนุนการจ้างงานคนพิการ ๑,๔๐๐,๐๐๐ บาท ๕.๔ กิจกรรมส่งเสริมอาชีพสร้างรายได้แก่คนพิการ ๕๐๐,๐๐๐ บาท	๑	๓	สนง.พัฒนาสังคมและความมั่นคงของมนุษย์จังหวัดตรัง	-	-	-	๓,๔๐๐,๐๐๐	๓,๔๐๐,๐๐๐	๖,๘๐๐,๐๐๐
แผนงานที่ ๔ ส่งเสริมและพัฒนาคุณภาพชีวิตกลุ่มเป้าหมายทุกช่วงวัย รวมถึงแรงงานในระบบและนอกระบบ แรงงานผู้สูงอายุ และแรงงานคนพิการ ได้รับการคุ้มครองตามกฎหมายและมีคุณภาพชีวิตที่ดี				-	๑๖,๐๐๐,๐๐๐	๖,๐๐๐,๐๐๐	๔,๖๘๑,๖๐๐	๔,๖๘๑,๖๐๐	๓๑,๓๖๓,๒๐๐
๑. โครงการยกระดับการพัฒนาคุณภาพชีวิตเด็ก เยาวชน ผู้สูงอายุ และคนพิการจังหวัดตรัง	๑	๓	สนง.พัฒนาสังคมและความมั่นคงของมนุษย์จังหวัดตรัง	-	-	-	๒,๓๐๐,๐๐๐	๒,๓๐๐,๐๐๐	๔,๖๐๐,๐๐๐
๑.๑ กิจกรรมส่งเสริมและพัฒนาศักยภาพเด็กและเยาวชนตรัง เป็นเด็กเก่ง ดี มีคุณธรรม ๑,๐๐๐,๐๐๐ บาท ๑.๒ กิจกรรมส่งเสริมและพัฒนาคุณภาพชีวิตผู้สูงอายุและคนพิการ ๙๐๐,๐๐๐ บาท									

บัญชีรายการชุดโครงการ				งบประมาณดำเนินการ (บาท)					
ประเด็นการพัฒนา/แผนงาน/โครงการ	แหล่งงบประมาณ	ยุทธศาสตร์ชาติ	หน่วยดำเนินการ	พ.ศ. ๒๕๖๑	พ.ศ. ๒๕๖๒	พ.ศ. ๒๕๖๓	พ.ศ. ๒๕๖๔	พ.ศ. ๒๕๖๕	พ.ศ. ๒๕๖๑-๒๕๖๕
๑.๓ กิจกรรมพัฒนาศักยภาพเจ้าหน้าที่ผู้ปฏิบัติงาน คุ้มครองเด็ก ผู้สูงอายุ คนพิการ และ ผู้ด้อยโอกาสระดับตำบล ๒๐๐,๐๐๐ บาท									
๑.๔ กิจกรรมติดตามผลการขับเคลื่อนงานระบบ คุ้มครองเด็ก ผู้สูงอายุ คนพิการ และ ผู้ด้อยโอกาสในระดับตำบล ๒๐๐,๐๐๐ บาท									
๒. โครงการพัฒนาทักษะฝีมือและยกระดับคุณภาพชีวิต แรงงานในและนอกระบบแบบบูรณาการ	๑	๓	สำนักงาน แรงงาน จังหวัดตรัง	-	-	-	๒,๓๘๑,๖๐๐	๒,๓๘๑,๖๐๐	๔,๗๖๓,๒๐๐
๒.๑ ขยายเครือข่ายสร้างการรับรู้กลุ่มแรงงานนอก ระบบในการเข้าถึงสิทธิด้านต่างๆ สร้าง หลักประกันทางสังคม ๒๖๒,๔๐๐ บาท									
๒.๒ พัฒนาศักยภาพแรงงานนอกระบบเพื่อเพิ่มโอกาส ในการประกอบอาชีพเสริม ๗๕๒,๐๐๐ บาท									
๒.๓ พัฒนาภูมิปัญญาและอาชีพผู้สูงอายุรองรับการ ท่องเที่ยวโดยชุมชนชุมชน ๔๕๑,๐๐๐ บาท									
๒.๔ พัฒนาทักษะเพิ่มศักยภาพแรงงานรองรับ อุตสาหกรรมที่ขาดแคลนสาขาช่างลับเลื่อยกล ให้กับแรงงานในระบบและแรงงานใหม่ ๙๑๖,๒๐๐ บาท									
๓. โครงการเมืองที่เป็นมิตรกับผู้สูงอายุ : Age- Friendly Cities จังหวัดตรัง	๑	๓	สนง. สาธารณสุข จังหวัดตรัง	-	๑๐,๐๐๐,๐๐๐	-	-	-	๑๐,๐๐๐,๐๐๐

บัญชีรายการชุดโครงการ				งบประมาณดำเนินการ (บาท)					
ประเด็นการพัฒนา/แผนงาน/โครงการ	แหล่งงบประมาณ	ยุทธศาสตร์ชาติ	หน่วยดำเนินการ	พ.ศ. ๒๕๖๑	พ.ศ. ๒๕๖๒	พ.ศ. ๒๕๖๓	พ.ศ. ๒๕๖๔	พ.ศ. ๒๕๖๕	พ.ศ. ๒๕๖๑-๒๕๖๕
แผนงานที่ ๕ ส่งเสริมการมีสุขภาพที่ดีแบบองค์รวมและพัฒนาระบบบริการสุขภาพปฐมภูมิ เชื่อมโยงระดับทุติยภูมิและตติยภูมิ โดยการมีส่วนร่วมของชุมชนและท้องถิ่น				-	-	๑๑๑,๐๕๘,๐๐๐	๔,๙๕๗,๒๐๐	๒,๐๕๕,๐๐๐	๑๑๘,๐๗๐,๒๐๐
๑. โครงการส่งเสริมสุขภาพช่องปากและให้บริการทางทันตกรรมแก่ประชาชนผู้ด้อยโอกาสในถิ่นทุรกันดารตลอดจนผู้ต้องขังในราชทัณฑ์ ๑.๑ จัดซื้อยูนิตทันตกรรมเคลื่อนที่พร้อมอุปกรณ์ครบชุด ๑.๒ ให้บริการทางทันตกรรมแก่ประชาชนผู้ด้อยโอกาสในถิ่นทุรกันดารตลอดจนผู้ต้องขังในราชทัณฑ์	๑	๓	สำนักงานสาธารณสุขจังหวัดตรัง	-	-	-	๑,๑๕๕,๐๐๐	๑,๑๕๕,๐๐๐	๒,๓๑๐,๐๐๐
๒. โครงการสร้างองค์ความรู้ด้านการใช้ยาเพื่อพัฒนาคุณภาพชีวิต ๒.๑ กิจกรรมสำรวจสถานการณ์การใช้ยาของโรงเรียนกลุ่มเป้าหมายและประชาชนในพื้นที่จังหวัดตรัง ๒๐๐,๐๐๐ บาท ๒.๒ กิจกรรมจัดประชุมชี้แจงทำความเข้าใจวางแผนดำเนินงานหารือร่วมกับเครือข่ายชุมชน เจ้าหน้าที่สาธารณสุขระดับจังหวัดและระดับอำเภอ ๖,๕๐๐ บาท ๒.๓ กิจกรรมพัฒนาศักยภาพเครือข่ายให้มีการใช้ยาอย่างสมเหตุผล ๓๖๖,๐๐๐ บาท	๑	๓	สำนักงานสาธารณสุขจังหวัดตรัง	-	-	-	๙๐๐,๐๐๐	๙๐๐,๐๐๐	๑,๘๐๐,๐๐๐

บัญชีรายการชุดโครงการ				งบประมาณดำเนินการ (บาท)					
ประเด็นการพัฒนา/แผนงาน/โครงการ	แหล่งงบประมาณ	ยุทธศาสตร์ชาติ	หน่วยดำเนินการ	พ.ศ. ๒๕๖๑	พ.ศ. ๒๕๖๒	พ.ศ. ๒๕๖๓	พ.ศ. ๒๕๖๔	พ.ศ. ๒๕๖๕	พ.ศ. ๒๕๖๑-๒๕๖๕
<p>๒.๔ กิจกรรมตรวจสอบเฝ้าระวังร้านค้าทั่วไปในการจำหน่ายยา, สังฆทานในวัด , ตู้ยาโรงเรียนและตรวจวิเคราะห์หาสเตียรอยด์ในยาแผนโบราณ เบื้องต้น ๑๘๒,๕๐๐ บาท</p> <p>๒.๕ กิจกรรมรณรงค์ประชาสัมพันธ์การใช้ยาอย่างสมเหตุผล ๑๔๔,๙๕๐ บาท</p>									
<p>๓. โครงการส่งเสริมอาหารปลอดภัย สร้างความมั่นคงในการบริโภค</p> <p>๓.๑ กิจกรรมประชุมคณะทำงานและผู้มีส่วนได้ส่วนเสียทุกภาคส่วนเพื่อวางแผนการทำงาน ๒ ครั้ง งบประมาณ ๔๑,๐๐๐ บาท</p> <p>๓.๒ กิจกรรมพัฒนาศักยภาพผู้ผลิตเค้กตรัง, ขนมเปียะ งบประมาณ ๖๐,๘๐๐ บาท</p> <p>๓.๓ กิจกรรมตรวจวิเคราะห์ทางห้องปฏิบัติการ พร้อมทั้งจัดทำฉลากโภชนาการ งบประมาณ ๗๖๗,๕๐๐ บาท</p> <p>๓.๔ กิจกรรมประชาสัมพันธ์โครงการ ๗๒,๗๐๐ บาท</p>	๑	๓	สำนักงานสาธารณสุขจังหวัดตรัง	-	-	๙๕๕,๐๐๐	-	-	๙๕๕,๐๐๐
<p>๔. โครงการพัฒนาศักยภาพการรักษาผู้ป่วยมะเร็งจังหวัดตรัง</p>	๑	๓	สำนักงานสาธารณสุขจังหวัดตรัง	-	-	๑๗,๐๔๐,๐๐๐	-	-	๑๗,๐๔๐,๐๐๐

บัญชีรายการชุดโครงการ				งบประมาณดำเนินการ (บาท)					
ประเด็นการพัฒนา/แผนงาน/โครงการ	แหล่งงบประมาณ	ยุทธศาสตร์ชาติ	หน่วยดำเนินการ	พ.ศ. ๒๕๖๑	พ.ศ. ๒๕๖๒	พ.ศ. ๒๕๖๓	พ.ศ. ๒๕๖๔	พ.ศ. ๒๕๖๕	พ.ศ. ๒๕๖๑-๒๕๖๕
๕. โครงการส่งเสริมสุขภาพช่องปากและทำฟันเทียมเพื่อผู้สูงอายุจังหวัดตรัง	๑	๓	สำนักงานสาธารณสุขจังหวัดตรัง	-	-	๑,๒๔๒,๐๐๐	-	-	๑,๒๔๒,๐๐๐
๖. โครงการคัดกรองวัณโรคกลุ่มผู้สูงอายุจังหวัดตรัง	๑	๓	สำนักงานสาธารณสุขจังหวัดตรัง	-	-	๑๓,๓๓๐,๐๐๐	-	-	๑๓,๓๓๐,๐๐๐
๗. โครงการเพิ่มประสิทธิภาพการกำจัดขยะมูลฝอยติดเชื้อของโรงพยาบาลส่งเสริมสุขภาพระดับอำเภอ	๑	๓	สำนักงานสาธารณสุขจังหวัดตรัง	-	-	๒,๗๕๔,๐๐๐	-	-	๒,๗๕๔,๐๐๐
๘. โครงการพัฒนาระบบรักษาพยาบาลผู้ป่วยฉุกเฉินจังหวัดตรัง	๑	๓	สำนักงานสาธารณสุขจังหวัดตรัง	-	-	๓๕,๗๘๗,๐๐๐	-	-	๓๕,๗๘๗,๐๐๐
๙. โครงการจัดสร้างสวนสมุนไพร ที่มีสรรพคุณทางผิวหนังเชิงท่องเที่ยว ระยะที่ ๑	๑	๓	ร.พ.โรคผิวหนังเขตร้อนภาคใต้จังหวัดตรัง	-	-	๒๘,๕๐๐,๐๐๐	-	-	๒๘,๕๐๐,๐๐๐
๑๐. โครงการพัฒนาการแพทย์แผนไทยและสมุนไพรเพื่อการพึ่งพาตนเองของชุมชนอย่างยั่งยืน และรองรับการท่องเที่ยวจังหวัดตรัง	๑	๓	สำนักงานสาธารณสุขจังหวัดตรัง	-	-	๑๑,๔๕๐,๐๐๐	-	-	๑๑,๔๕๐,๐๐๐
๑๑. โครงการส่งเสริมและพัฒนาสถานประกอบการและผลิตภัณฑ์สมุนไพรจังหวัดตรังให้ก้าวไกลสู่สากล	๑	๓	สำนักงานสาธารณสุข	-	-	-	๒,๙๐๒,๒๐๐	-	๒,๙๐๒,๒๐๐

บัญชีรายการชุดโครงการ				งบประมาณดำเนินการ (บาท)					
ประเด็นการพัฒนา/แผนงาน/โครงการ	แหล่งงบประมาณ	ยุทธศาสตร์ชาติ	หน่วยดำเนินการ	พ.ศ. ๒๕๖๑	พ.ศ. ๒๕๖๒	พ.ศ. ๒๕๖๓	พ.ศ. ๒๕๖๔	พ.ศ. ๒๕๖๕	พ.ศ. ๒๕๖๑-๒๕๖๕
<p>๑๑.๑ กิจกรรมหลักที่ ๑ พัฒนาสถานประกอบการเพื่อสุขภาพและผลิตภัณฑ์เครื่องสำอางจากสมุนไพรไทย จังหวัดตรัง ๑,๐๖๐,๐๐๐ บาท</p> <p>๑๑.๒ กิจกรรมหลักที่ ๒ พัฒนาศักยภาพการผลิตยา (ตำรับยาน้ำ) สำหรับโรงงานแปรรูปและผลิตยาสมุนไพร โรงพยาบาลห้วยยอด จังหวัดตรัง ๑,๘๔๒,๒๐๐</p>			จังหวัดตรัง						
แผนงานที่ ๖ พัฒนาการศึกษาทุกระดับและแก้ไขปัญหาเด็กและเยาวชนแบบบูรณาการ				-	-	๕,๐๐๐,๐๐๐	๒๐,๓๘๖,๓๐๐	-	๒๕,๓๘๖,๓๐๐
<p>๑. โครงการพัฒนาการจัดการศึกษากลุ่มเป้าหมายสู่ความมั่นคงทางสังคม</p> <p>๑.๑ กิจกรรมพัฒนาพ่อแม่ ผู้ปกครองเด็กปฐมวัย ๔๐๐,๐๐๐ บาท</p> <p>๑.๒ กิจกรรมส่งเสริมพัฒนาการจัดการเรียนการสอนโรงเรียน/หน่วยงานที่จัดการศึกษาปฐมวัย สะเต็มศึกษา และกิจกรรมบ้านนักวิทยาศาสตร์น้อย ๖๐๐,๐๐๐ บาท</p>	๑	๓	สำนักงานศึกษาธิการจังหวัดตรัง	-	-	๕,๐๐๐,๐๐๐	-	-	๕,๐๐๐,๐๐๐

บัญชีรายการชุดโครงการ				งบประมาณดำเนินการ (บาท)					
ประเด็นการพัฒนา/แผนงาน/โครงการ	แหล่งงบประมาณ	ยุทธศาสตร์ชาติ	หน่วยดำเนินการ	พ.ศ. ๒๕๖๑	พ.ศ. ๒๕๖๒	พ.ศ. ๒๕๖๓	พ.ศ. ๒๕๖๔	พ.ศ. ๒๕๖๕	พ.ศ. ๒๕๖๑-๒๕๖๕
๑.๓ กิจกรรมพัฒนาบุคลากรทางการศึกษาการจัดการเรียนการสอนตามหลักปรัชญาของเศรษฐกิจพอเพียงสำหรับเด็กปฐมวัย ๓๓๐,๐๐๐ บาท ๑.๔ กิจกรรมสนับสนุนสื่อพัฒนาการเด็กจัดซื้ออาหารเสริมวัสดุและสื่อพัฒนาการเด็ก ๒๗๐,๐๐๐ บาท ๑.๕ กิจกรรมนำเสนอผลงานแลกเปลี่ยนเรียนรู้ด้านปฐมวัย ๔๐๐,๐๐๐ บาท									
๒. โครงการส่งเสริมอาชีพและความมั่นคงทางเศรษฐกิจแก่ผู้มีรายได้น้อย ผู้ด้อยโอกาส ผู้สูงวัย ผู้พิการ เยาวชน ประชาชนทั่วไป ๒.๑ ฝึกอบรมวิชาชีพพระยะสั้นฐานสมรรถนะอาชีพ ETOE ให้กับเยาวชน ๕๕๘,๐๐๐ บาท ๒.๒ ฝึกอบรมวิชาชีพพระยะสั้นให้กับผู้มีรายได้น้อย ผู้ด้อยโอกาส ผู้พิการ ๔๘๖,๐๐๐ บาท ๒.๓ ฝึกอบรมวิชาชีพพระยะสั้นให้กับประชาชนทั่วไป ผู้ว่างงาน ๖๑๒,๐๐๐ บาท	๑	๓	สำนักงาน อาชีวศึกษา จังหวัดตรัง ศึกษาธิการ จังหวัดตรัง	-	-	-	๑,๖๕๖,๐๐๐	-	๑,๖๕๖,๐๐๐
๓. โครงการศึกษาความต้องการแรงงานและการผลิตกำลังคนสู่สถานประกอบการในจังหวัดตรัง ๓.๑ กิจกรรมศึกษาความต้องการแรงงานและการผลิตกำลังคนสู่สถานประกอบการในจังหวัดตรัง ๒,๙๙๖,๐๘๐ บาท	๑	๓	วิทยาลัย การอาชีว ศึกษา จังหวัดตรัง	-	-	-	๔,๐๐๐,๐๐๐	-	๔,๐๐๐,๐๐๐

บัญชีรายการชุดโครงการ				งบประมาณดำเนินการ (บาท)					
ประเด็นการพัฒนา/แผนงาน/โครงการ	แหล่งงบประมาณ	ยุทธศาสตร์ชาติ	หน่วยดำเนินการ	พ.ศ. ๒๕๖๑	พ.ศ. ๒๕๖๒	พ.ศ. ๒๕๖๓	พ.ศ. ๒๕๖๔	พ.ศ. ๒๕๖๕	พ.ศ. ๒๕๖๑-๒๕๖๕
๓.๒ กิจกรรมพัฒนาหลักสูตรร่วมระหว่างสถานศึกษา อาชีวศึกษาและสถานประกอบการ ๑,๐๐๓,๙๒๐ บาท									
๔. โครงการพัฒนาระบบ PED (Provincial Educational Database) สนับสนุนการบริหารจัดการศึกษา	๑	๓	สนง.ศึกษาธิการ จ.ตรัง	-	-	-	๑,๒๓๒,๐๐๐	-	๑,๒๓๒,๐๐๐
๕. โครงการส่งเสริมเวทีและประชาคมเพื่อการจัดทำรูปแบบ และแนวทางการพัฒนาหลักสูตรต่อเนื่องเชื่อมโยง การศึกษาขั้นพื้นฐานกับอาชีวศึกษาและอุดมศึกษา ๕.๑ กิจกรรมประชุมทบทวนอาชีพตามความต้องการของ ภาคอุตสาหกรรมในจังหวัดตรัง ๓๘,๐๐๐ บาท ๕.๒ กิจกรรมประชุม ผอ.โรงเรียนและครูฝ่ายวิชาการระดับ การศึกษาขั้นพื้นฐานทุกสังกัดอาชีวศึกษา ๑๓๐,๒๐๐ บาท ๕.๓ กิจกรรมการคัดเลือกโรงเรียนเข้าร่วมโครงการ ๒๗,๐๐๐ บาท ๕.๔ กิจกรรมลงนาม MOU หน่วยงานที่เกี่ยวข้อง และ เสวนาการพัฒนาหลักสูตรให้สอดคล้องกับความต้องการของสถานประกอบการ ๑๙๗,๔๐๐ บาท ๕.๕ ประชุมคณะทำงานจัดทำหลักสูตร/กลั่นกรองหลักสูตร ๑๔๕,๐๐๐ บาท ๕.๖ โรงเรียนดำเนินการจัดการเรียนการสอนตามหลักสูตร ๒,๓๐๐,๐๐๐ บาท ๕.๗ การนิเทศและติดตามการเรียนการสอนของโรงเรียน ๓๘,๓๐๐ บาท ๕.๘ เวทีแลกเปลี่ยนเรียนรู้นำเสนอผลงานของโรงเรียน ๔๘๑,๗๐๐ บาท	๑	๓	สำนักงาน ศึกษาดิจิทัล จ.ตรัง	-	-	-	๓,๕๒๒,๔๐๐	-	๓,๕๒๒,๔๐๐

บัญชีรายการชุดโครงการ				งบประมาณดำเนินการ (บาท)					
ประเด็นการพัฒนา/แผนงาน/โครงการ	แหล่งงบประมาณ	ยุทธศาสตร์ชาติ	หน่วยดำเนินการ	พ.ศ. ๒๕๖๑	พ.ศ. ๒๕๖๒	พ.ศ. ๒๕๖๓	พ.ศ. ๒๕๖๔	พ.ศ. ๒๕๖๕	พ.ศ. ๒๕๖๑-๒๕๖๕
๕.๙ ประชุมสรุปผลการดำเนินงานของโรงเรียน/ประชุมคณะทำงานสรุปผลการดำเนินงาน ๑๔๗,๐๐๐ บาท ๕.๑๐ รายงานผลการดำเนินงาน ๒๘,๘๐๐ บาท									
๖. โครงการมทรรมนวัตกรรมการศึกษาจังหวัดตรัง	๑	๓	สำนักงานศึกษาธิการจังหวัดตรัง	-	-	-	๔,๖๑๕,๐๐๐	-	๔,๖๑๕,๐๐๐
๗. โครงการยกระดับคุณภาพการศึกษาเด็กที่มีความต้องการจำเป็นพิเศษ ๗.๑ กิจกรรมประชุมคณะทำงานยกระดับคุณภาพการจัดการศึกษาสำหรับเด็กที่มีความต้องการจำเป็นพิเศษ ๑๑,๓๐๐ บาท ๗.๒ กิจกรรมประชุมยกระดับคุณภาพการจัดการศึกษาสำหรับเด็กที่มีความต้องการจำเป็นพิเศษ ๗๘๙,๔๐๐ บาท ๗.๓ กิจกรรมประชุมคณะทำงานยกระดับคุณภาพการจัดการศึกษาสำหรับเด็กที่มีความต้องการจำเป็นพิเศษ จัดทำสรุปผลและรายงานผล๑๐,๗๐๐ บาท	๑	๓	สำนักงานศึกษาธิการจังหวัดตรัง	-	-	-	๘๑๑,๔๐๐	-	๘๑๑,๔๐๐
๘. โครงการพัฒนาคุณภาพการศึกษาปฐมวัยจังหวัดตรัง	๑	๓	สำนักงานศึกษาธิการจังหวัดตรัง	-	-	-	๒,๐๐๐,๐๐๐	-	๒,๐๐๐,๐๐๐
๙. โครงการเพิ่มศักยภาพเด็กและเยาวชนในการ“ว่ายน้ำเพื่อชีวิต” ๙.๑ อบรมเชิงปฏิบัติการพัฒนาทักษะการว่ายน้ำและทักษะการเอาชีวิตรอดจากอุบัติเหตุทางน้ำตามหลักสูตรว่ายน้ำเพื่อเอาชีวิตรอดให้กับนักเรียนระดับชั้น ป. ๔ - ๖	๑	๓	สำนักงานศึกษาธิการจังหวัดตรัง	-	-	-	๒,๕๔๙,๕๐๐	-	๒,๕๔๙,๕๐๐

ประเด็นการพัฒนาที่ ๔

บริหารจัดการทรัพยากรธรรมชาติ สิ่งแวดล้อม สัตว์ทะเลหายากและพลังงาน
อย่างเหมาะสมกับชุมชน/พื้นที่ และมีความยั่งยืน

บัญชีรายการชุดโครงการ				งบประมาณดำเนินการ (บาท)					
ประเด็นการพัฒนา/แผนงาน/โครงการ	แหล่งงบประมาณ	ยุทธศาสตร์ชาติ	หน่วยดำเนินการ	พ.ศ. ๒๕๖๑	พ.ศ. ๒๕๖๒	พ.ศ. ๒๕๖๓	พ.ศ. ๒๕๖๔	พ.ศ. ๒๕๖๕	พ.ศ. ๒๕๖๑-๒๕๖๕
ประเด็นการพัฒนาที่ ๔ บริหารจัดการทรัพยากรธรรมชาติ สิ่งแวดล้อม สัตว์ทะเลหายากและพลังงานอย่างเหมาะสมกับชุมชน/ พื้นที่ และมีความยั่งยืน				๑๓,๕๐๐,๐๐๐	๖๕,๖๐๐,๐๐๐	๑๘๐,๑๑๕,๘๐๐	๙๔๕,๑๕๙,๗๐๐	๖๑๙,๒๙๐,๐๐๐	๑,๘๒๓,๖๖๕,๕๐๐
แผนงานที่ ๑ ป้องกันการบุกรุกทำลายป่าและส่งเสริมการปลูกป่า แบบบูรณาการ				๓,๕๐๐,๐๐๐	-	๔,๕๐๐,๐๐๐	-	๔,๕๐๐,๐๐๐	๑๒,๕๐๐,๐๐๐
๑. โครงการส่งเสริมการปลูกไม้เศรษฐกิจทางเลือก เพื่อเพิ่มรายได้	๑	๕	สำนักงาน ทรัพยากร ธรรมชาติและ สิ่งแวดล้อม จังหวัดตรัง	-	-	๑,๐๐๐,๐๐๐	-	๑,๐๐๐,๐๐๐	๒,๐๐๐,๐๐๐
๒. โครงการป้องกันและปราบปรามการบุกรุกทำลาย ทรัพยากรป่าไม้	๑	๕	สำนักงาน ทรัพยากร ธรรมชาติและ สิ่งแวดล้อม จังหวัดตรัง	๓,๕๐๐,๐๐๐	-	๓,๕๐๐,๐๐๐	-	๓,๕๐๐,๐๐๐	๑๐,๕๐๐,๐๐๐
แผนงานที่ ๒ ส่งเสริมการอนุรักษ์ป่าต้นน้ำ แหล่งน้ำต่างๆ ทรัพยากร ทางทะเลและชายฝั่งโดยการมีส่วนร่วมของประชาชน				๗,๐๐๐,๐๐๐	๑๒,๐๐๐,๐๐๐	๑๐๐,๔๖๘,๘๐๐	๕,๐๐๐,๐๐๐	๙,๖๙๘,๐๐๐	๑๓๔,๑๖๖,๘๐๐
๑. โครงการพัฒนาการเพาะเลี้ยงสัตว์น้ำชายฝั่ง และการ รักษาคุณภาพของผลผลิต	๑	๒	มทร.ศรีวิชัย วิทยาเขตตรัง	-	-	๙,๒๑๘,๘๐๐	-	-	๙,๒๑๘,๘๐๐

บัญชีรายการชุดโครงการ				งบประมาณดำเนินการ (บาท)					
ประเด็นการพัฒนา/แผนงาน/โครงการ	แหล่งงบประมาณ	ยุทธศาสตร์ชาติ	หน่วยดำเนินการ	พ.ศ. ๒๕๖๑	พ.ศ. ๒๕๖๒	พ.ศ. ๒๕๖๓	พ.ศ. ๒๕๖๔	พ.ศ. ๒๕๖๕	พ.ศ. ๒๕๖๑-๒๕๖๕
๓. โครงการก่อสร้างฝายกั้นน้ำพร้อมชุดลอกร่องน้ำเพื่อการเกษตร ตำบลเกาะสุกร อำเภอปะเหลียน จังหวัดตรัง	๑	๕	อำเภอปะเหลียน			๒,๒๙๐,๐๐๐			๒,๒๙๐,๐๐๐
๔. โครงการระบบชุดการตรวจสอบฝ้าระวังคุณภาพน้ำและดินในแม่น้ำและชายฝั่งทะเลจังหวัดตรัง	๑	๕	มทร.ศรีวิชัย วิทยาเขตตรัง สบ.ทช.๑๐	-	-		๕,๐๐๐,๐๐๐	-	๕,๐๐๐,๐๐๐
๕. โครงการดูแลเขตพิทักษ์ป่าชายเลนรักษาสัตว์น้ำ	๑	๕	สำนักงานบริหารจัดการทรัพยากรทางทะเลและชายฝั่งที่ ๑๐	-	-	๓,๕๖๐,๐๐๐	-	-	๓,๕๖๐,๐๐๐
๖. โครงการอบรมเพื่อเสริมสร้างศักยภาพอาสาสมัครพิทักษ์ทะเล	๑	๕	สำนักงานบริหารจัดการทรัพยากรทางทะเลและชายฝั่งที่ ๑๐	-	-	๔๐๐,๐๐๐	-	-	๔๐๐,๐๐๐
๗. โครงการส่งเสริมและพัฒนาสังคมในด้านการบริหารจัดการทรัพยากรธรรมชาติแบบบูรณาการและรู้ทันกับการเปลี่ยนแปลงสภาวะสิ่งแวดล้อม	๑	๕	มทร.ศรีวิชัย วิทยาเขตตรัง	-	-	๓,๐๐๐,๐๐๐	-	-	๓,๐๐๐,๐๐๐
๘. โครงการจัดวางปะการังเทียมเพื่อการฟื้นฟูทรัพยากรทางทะเลและวิถีชีวิตของประชาชน จังหวัดตรัง	๑	๕	สำนักงานบริหารจัดการทรัพยากรทางทะเลและชายฝั่งที่ ๗	๗,๐๐๐,๐๐๐	๑๒,๐๐๐,๐๐๐	๑๐,๐๐๐,๐๐๐	-	-	๒๙,๐๐๐,๐๐๐

บัญชีรายการชุดโครงการ				งบประมาณดำเนินการ (บาท)					
ประเด็นการพัฒนา/แผนงาน/โครงการ	แหล่งงบประมาณ	ยุทธศาสตร์ชาติ	หน่วยดำเนินการ	พ.ศ. ๒๕๖๑	พ.ศ. ๒๕๖๒	พ.ศ. ๒๕๖๓	พ.ศ. ๒๕๖๔	พ.ศ. ๒๕๖๕	พ.ศ. ๒๕๖๑-๒๕๖๕
๙. โครงการขุดลอกคลองและบำรุงรักษาร่องน้ำกันตัง ตำบลกันตัง อำเภอกันตัง จังหวัดตรัง	๒	๕	กรมเจ้าท่า/ สำนักพัฒนา และบำรุง รักษาทางน้ำ ที่ ๓	-	-	๖๐,๐๐๐,๐๐๐	-	-	๖๐,๐๐๐,๐๐๐
๑๐. โครงการขุดลอกคลองและบำรุงรักษาร่องน้ำร่องน้ำ สุไพบาตุ ตำบลเกาะลิบง อำเภอกันตัง จังหวัดตรัง	๓	๕	กรมเจ้าท่า/ สำนักพัฒนา และบำรุง รักษาทางน้ำ ที่ ๓	-	-	๑๒,๐๐๐,๐๐๐	-	-	๑๒,๐๐๐,๐๐๐
๑๑. โครงการขุดลอกสระเก็บน้ำหนองช้างตายบ้าน ทุ่งสมอ หมู่ที่ ๔ ตำบลควนเมา อำเภอรัชฎา จังหวัดตรัง	๑	๕	อำเภอรัชฎา	-	-	-	-	๔,๖๙๘,๐๐๐	๔,๖๙๘,๐๐๐
๑๒. โครงการขุดลอกคลองลำชาน ตำบลโคกสะบ้า อำเภอนาโยง จังหวัดตรัง	๑	๕	อำเภอนาโยง	-	-	-	-	๕,๐๐๐,๐๐๐	๕,๐๐๐,๐๐๐
แผนงานที่ ๓ ส่งเสริมการอนุรักษ์พลังงานและการใช้พลังงาน ทางเลือกเพื่อลดปัญหาสิ่งแวดล้อม				-	๓๑,๖๐๐,๐๐๐	-	๒,๒๓๐,๓๐๐	-	๓๓,๘๓๐,๓๐๐
๑. โครงการบริหารจัดการพลังงานเพื่อส่งเสริมและ พัฒนาความยั่งยืนในจังหวัดตรัง	๑	๕	มทร.ศรีวิชัย วิทยาเขตตรัง	-	-	-	๑,๑๔๐,๓๐๐	-	๑,๑๔๐,๓๐๐
๒. โครงการส่งเสริมการใช้พลังงานทดแทนที่ยั่งยืนและ เป็นมิตรกับสิ่งแวดล้อม	๑	๕	สนง.พลังงาน จังหวัดตรัง	-	-	-	๑,๐๙๐,๐๐๐	-	๑,๐๙๐,๐๐๐

บัญชีรายการชุดโครงการ				งบประมาณดำเนินการ (บาท)					
ประเด็นการพัฒนา/แผนงาน/โครงการ	แหล่งงบประมาณ	ยุทธศาสตร์ชาติ	หน่วยดำเนินการ	พ.ศ. ๒๕๖๑	พ.ศ. ๒๕๖๒	พ.ศ. ๒๕๖๓	พ.ศ. ๒๕๖๔	พ.ศ. ๒๕๖๕	พ.ศ. ๒๕๖๑-๒๕๖๕
๒.๑ ส่งเสริมการใช้พลังงานทดแทนให้กับกลุ่ม ประมงพื้นบ้านและเกษตรกรทั่วไป (๑) ส่งเสริมตู้อบแห้งพลังงานแสงอาทิตย์ จำนวน ๕ กลุ่มๆละ ๒ ตู้งบประมาณ ๕๐๐,๐๐๐ บาท									
๒.๒ ส่งเสริมการใช้พลังงานทดแทนให้กับกลุ่ม เพาะเลี้ยงสัตว์น้ำจังหวัดตรัง (๑) ติดตั้งระบบไฟฟ้าจากพลังงานแสงอาทิตย์ ขนาด ๑,๐๐๐ วัตต์ พร้อมอุปกรณ์ ๕๙๐,๐๐๐ บาท									
๓. โครงการต้นแบบบริหารจัดการกากอุตสาหกรรม (Non Hazardous waste) หรือวัสดุที่ไม่ใช้แล้วจาก ภาคอุตสาหกรรมเกษตร เป็นปุ๋ยอินทรีย์ เพื่อ มูลค่าให้ภาคการเกษตรจังหวัดตรัง	๑	๕	สนง. อุตสาหกรรม จังหวัดตรัง	-	๓๑,๖๐๐,๐๐๐	-		-	๓๑,๖๐๐,๐๐๐
แผนงานที่ ๔ บูรณาการความร่วมมือจากทุกภาคส่วนในการบริหาร จัดการทรัพยากรธรรมชาติและสิ่งแวดล้อม				๓,๐๐๐,๐๐๐	-	๑๙,๒๗๒,๐๐๐	๓,๐๐๐,๐๐๐	-	๒๕,๒๗๒,๐๐๐
๑. โครงการพัฒนาแหล่งน้ำบาดาลเพื่อแก้ปัญหาการขาด แคลนน้ำเพื่อการอุปโภค-บริโภคและการเกษตร	๑	๕	สำนักงาน ทรัพยากร ธรรมชาติและ สิ่งแวดล้อม จังหวัดตรัง	-	-	๘,๑๒๕,๐๐๐	-	-	๘,๑๒๕,๐๐๐

บัญชีรายการชุดโครงการ				งบประมาณดำเนินการ (บาท)					
ประเด็นการพัฒนา/แผนงาน/โครงการ	แหล่งงบประมาณ	ยุทธศาสตร์ชาติ	หน่วยดำเนินการ	พ.ศ. ๒๕๖๑	พ.ศ. ๒๕๖๒	พ.ศ. ๒๕๖๓	พ.ศ. ๒๕๖๔	พ.ศ. ๒๕๖๕	พ.ศ. ๒๕๖๑-๒๕๖๕
<p>๑.๑ กิจกรรมชุดเจาะบ่อน้ำบาดาลพร้อมติดตั้งหอถัง ขนาด 12 ม.³ และเครื่องสูบน้ำแบบจุ่มใต้น้ำ ขนาด ๑ แรงม้า จำนวน ๑๐ แห่ง งบประมาณ ๗,๕๐๐,๐๐๐ บาท สำนักทรัพยากรน้ำบาดาล เขต ๖ ตรัง หน่วยงานรับผิดชอบร่วม</p> <p>๑.๒ กิจกรรมพัฒนาบ่อน้ำบาดาล โดยการเป่าล้างด้วยลม จำนวน ๓๓ บ่อ งบประมาณ ๖๕๒,๐๐๐ บาท</p>									
๒. โครงการพัฒนาภูมิทัศน์บ้านสวย เมืองงาม ถนนตรัง-สิเกา หมู่ที่ ๑ ตำบลบ่อหิน อำเภอสิเกา จังหวัดตรัง	๑	๕	อำเภอสิเกา	-	-	๖,๙๔๗,๐๐๐	-	-	๖,๙๔๗,๐๐๐
๓. โครงการเสริมสร้างฐานทรัพยากรทางทะเลและชายฝั่งจังหวัดตรังเพื่อเพิ่มความอุดมสมบูรณ์อย่างยั่งยืน	๑	๕	สำนักงานทรัพยากรธรรมชาติและสิ่งแวดล้อมจังหวัดตรัง	-	-	๔,๒๐๐,๐๐๐	-	-	๔,๒๐๐,๐๐๐
๔. โครงการส่งเสริมและพัฒนาสังคมในด้านการบริหารจัดการทรัพยากรธรรมชาติแบบบูรณาการและรู้ทันกับการเปลี่ยนแปลงสภาวะสิ่งแวดล้อม	๑	๕	มทร.ศรีวิชัย วิทยาเขตตรัง	๓,๐๐๐,๐๐๐	-	-	๓,๐๐๐,๐๐๐	-	๖,๐๐๐,๐๐๐

บัญชีรายการชุดโครงการ				งบประมาณดำเนินการ (บาท)					
ประเด็นการพัฒนา/แผนงาน/โครงการ	แหล่งงบประมาณ	ยุทธศาสตร์ชาติ	หน่วยดำเนินการ	พ.ศ. ๒๕๖๑	พ.ศ. ๒๕๖๒	พ.ศ. ๒๕๖๓	พ.ศ. ๒๕๖๔	พ.ศ. ๒๕๖๕	พ.ศ. ๒๕๖๑-๒๕๖๕
แผนงานที่ ๕ สนับสนุนองค์กรปกครองส่วนท้องถิ่นและประชาชนในการจัดการขยะแบบบูรณาการและเป็นระบบ				-	๒๒,๐๐๐,๐๐๐	-	๑๗,๐๘๓,๗๐๐	๗๕๐,๐๐๐	๓๙,๙๖๓,๗๐๐
๑. โครงการสร้างจิตสำนึกการบริหารจัดการขยะนำขยะมาใช้ประโยชน์เพื่อคุณภาพชีวิตเป็นมิตรกับสิ่งแวดล้อมในสถานศึกษาจังหวัดตรัง ๑.๑ กิจกรรมเข้าค่ายสร้างจิตสำนึกในการลดปริมาณขยะและนำขยะมาใช้ประโยชน์ในสถานศึกษาทั้งในระดับประถมศึกษา ระดับมัธยมศึกษา และอุดมศึกษาอย่างยั่งยืน . ๒๔๖,๑๐๐ บาท ๑.๒ กิจกรรมแลกเปลี่ยนเรียนรู้และนำเสนอผลงานสิ่งประดิษฐ์และนวัตกรรม นักเรียน นักศึกษา และสถานศึกษา .๕๐๓,๙๐๐ บาท	๑	๕	สำนักงานศึกษาธิการจังหวัดตรัง	-	-	-	๗๕๐,๐๐๐	๗๕๐,๐๐๐	๑,๕๐๐,๐๐๐
๒. โครงการบริหารจัดการขยะมูลฝอยในพื้นที่อำเภอสิเกา แบบบูรณาการ	๑	๕	อำเภอสิเกา	-	-	-	๑,๗๙๒,๐๐๐	-	๑,๗๙๒,๐๐๐
๓. โครงการศึกษาและออกแบบระบบการกำจัดขยะและระบบบำบัดน้ำเสียครบวงจร ตำบลย่านตาขาว อำเภอย่านตาขาว จังหวัดตรัง	๑	๕	อำเภอย่านตาขาว	-	-	-	๓,๐๐๐,๐๐๐	-	๓,๐๐๐,๐๐๐

บัญชีรายการชุดโครงการ				งบประมาณดำเนินการ (บาท)					
ประเด็นการพัฒนา/แผนงาน/โครงการ	แหล่งงบประมาณ	ยุทธศาสตร์ชาติ	หน่วยดำเนินการ	พ.ศ. ๒๕๖๑	พ.ศ. ๒๕๖๒	พ.ศ. ๒๕๖๓	พ.ศ. ๒๕๖๔	พ.ศ. ๒๕๖๕	พ.ศ. ๒๕๖๑-๒๕๖๕
<p>๔. โครงการบริหารจัดการขยะทะเลจังหวัดตรังเพื่อความยั่งยืนและเป็นมิตรกับสิ่งแวดล้อม</p> <p>๔.๑ กิจกรรมค้ำน้ำเก็บขยะทะเลแนวปะการังเทียมหรือบริเวณปะการังเทียม ๗๙๐,๐๐๐ บาท</p> <p>๔.๒ กิจกรรมเก็บขยะชายหาดหรือป่าชายเลนที่ตกค้าง ๓๐๐,๐๐๐ บาท</p> <p>๔.๓ กิจกรรมอบรมให้ความรู้ด้านอนุรักษ์ทรัพยากรทางทะเลและชายฝั่ง ๒๕๐,๐๐๐ บาท</p> <p>๔.๔ กิจกรรมค่ายเยาวชนอนุรักษ์ทรัพยากรทางทะเลและชายฝั่ง ๔๗๕,๐๐๐ บาท</p> <p>๔.๕ กิจกรรมจัดทำและวางทุ่น (Boom) ดักขยะทะเลบริเวณปากแม่น้ำและคลองที่สำคัญ ๘,๗๕๖,๗๐๐ บาท</p> <p>๔.๖ กิจกรรมผลิตสื่อเผยแพร่รณรงค์การอนุรักษ์ทรัพยากรทางทะเล ชายฝั่งทะเลและป่าเลน ๑,๐๐๐,๐๐๐ บาท</p>	๑	๕	สำนักงานทรัพยากรธรรมชาติและสิ่งแวดล้อมจังหวัดตรัง	-	-	-	๑๑,๕๗๑,๗๐๐	-	๑๑,๕๗๑,๗๐๐
แผนงานที่ ๖				-	-	๕๒,๘๗๕,๐๐๐	๙๒๑,๘๘๗,๔๐๐	๕๙๘,๘๔๒,๐๐๐	๑,๕๗๓,๖๐๔,๔๐๐
แก้ปัญหาการกัดเซาะริมตลิ่ง แม่น้ำ และชายฝั่ง									
๑. โครงการก่อสร้างเขื่อนป้องกันตลิ่งริมถนนสายน้ำผุด - เขาโหล่ง หมู่ที่ ๗ อำเภอเมืองตรัง จังหวัดตรัง	๑	๕	อำเภอเมืองตรัง	-	-	-	๔,๘๘๗,๔๐๐	-	๔,๘๘๗,๔๐๐
๒. โครงการก่อสร้างเขื่อนป้องกันตลิ่งริมแม่น้ำตรัง และปรับปรุงภูมิทัศน์ริมแม่น้ำตรัง หมู่ที่ ๒ ตำบลหนองตรุด อำเภอเมืองตรัง จังหวัดตรัง	๑	๕	สนง.โยธาธิการและผังเมืองจังหวัดตรัง	-	-	-	๕๐,๐๐๐,๐๐๐	-	๕๐,๐๐๐,๐๐๐
๓. โครงการก่อสร้างเขื่อนป้องกันตลิ่งริมคลองลำภูรา หมู่ที่ ๑๐ ตำบลนาท่ามเหนือ อำเภอเมืองตรัง จังหวัดตรัง	๑	๕	สนง.โยธาธิการและผังเมืองจังหวัดตรัง	-	-	-	๖๐,๐๐๐,๐๐๐	-	๖๐,๐๐๐,๐๐๐

บัญชีรายการชุดโครงการ				งบประมาณดำเนินการ (บาท)					
ประเด็นการพัฒนา/แผนงาน/โครงการ	แหล่งงบประมาณ	ยุทธศาสตร์ชาติ	หน่วยดำเนินการ	พ.ศ. ๒๕๖๑	พ.ศ. ๒๕๖๒	พ.ศ. ๒๕๖๓	พ.ศ. ๒๕๖๔	พ.ศ. ๒๕๖๕	พ.ศ. ๒๕๖๑-๒๕๖๕
๔. โครงการก่อสร้างเขื่อนป้องกันตลิ่งริมคลองปากปรน หมู่ที่ ๑ ตำบลหาดสำราญ อำเภอหาดสำราญ จังหวัดตรัง	๑	๕	สนง.โยธาธิการและผังเมือง จังหวัดตรัง	-	-	-	๔๐,๐๐๐,๐๐๐	-	๔๐,๐๐๐,๐๐๐
๕. โครงการก่อสร้างเขื่อนป้องกันตลิ่งริมคลองนางน้อย หมู่ที่ ๒ ตำบลควนปริง อำเภอเมืองตรัง จังหวัดตรัง	๑	๕	สนง.โยธาธิการและผังเมือง จังหวัดตรัง	-	-	-	๑๑,๐๐๐,๐๐๐	-	๑๑,๐๐๐,๐๐๐
๖. โครงการก่อสร้างเขื่อนป้องกันตลิ่งริมคลองยางยวน หมู่ที่ ๘ ตำบลหนองช้างแล่น อำเภอห้วยยอด จังหวัดตรัง	๑	๕	สนง.โยธาธิการและผังเมือง จังหวัดตรัง	-	-	-	๑๔,๐๐๐,๐๐๐	-	๑๔,๐๐๐,๐๐๐
๗. โครงการก่อสร้างเขื่อนป้องกันตลิ่งริมแม่น้ำตรังบ้านป่าหมาก หมู่ที่ ๔ ต.นาตาล่วง อ.เมือง จ.ตรัง	๑	๕	สนง.โยธาธิการและผังเมือง จังหวัดตรัง	-	-	-	๔๐,๐๐๐,๐๐๐	-	๔๐,๐๐๐,๐๐๐
๘. โครงการก่อสร้างเขื่อนป้องกันตลิ่งริมคลองลำภูรา หมู่ที่ ๒ ตำบลปากแจ่ม อำเภอห้วยยอด จังหวัดตรัง	๒	๕	กรมโยธาธิการและผังเมือง	-	-	-	๔๐,๐๐๐,๐๐๐	๕๐,๐๐๐,๐๐๐	๙๐,๐๐๐,๐๐๐
๙. โครงการก่อสร้างเขื่อนป้องกันตลิ่งริมคลองสว่าง บ้านโคกหวาน หมู่ที่ ๒ ตำบลนาโต๊ะหมิง อำเภอเมืองตรัง จังหวัดตรัง	๒	๕	กรมโยธาธิการและผังเมือง	-	-	-	๒๐,๐๐๐,๐๐๐	๔๐,๐๐๐,๐๐๐	๖๐,๐๐๐,๐๐๐
๑๐. โครงการเขื่อนป้องกันตลิ่งริมคลองลำพิกุล หมู่ที่ ๓ ตำบลในควน อำเภอย่านตาขาว จังหวัดตรัง	๒	๕	กรมโยธาธิการและผังเมือง	-	-	-	๔๐,๐๐๐,๐๐๐	๕๐,๐๐๐,๐๐๐	๙๐,๐๐๐,๐๐๐
๑๑. โครงการก่อสร้างเขื่อนป้องกันตลิ่งริมคลองสว่าง บ้านห้วยเหรียญ หมู่ที่ ๓ ตำบลนาโต๊ะหมิง อำเภอเมืองตรัง จังหวัดตรัง	๒	๕	กรมโยธาธิการและผังเมือง	-	-	-	๒๐,๐๐๐,๐๐๐	๔๐,๐๐๐,๐๐๐	๖๐,๐๐๐,๐๐๐
๑๒. โครงการก่อสร้างเขื่อนป้องกันตลิ่งริมทะเล บ้านหัวหิน หมู่ที่ ๖ ตำบลบ่อหิน อำเภอสิเกา จังหวัดตรัง	๒	๕	กรมโยธาธิการและผังเมือง	-	-	-	๒๐,๐๐๐,๐๐๐	๔๐,๐๐๐,๐๐๐	๖๐,๐๐๐,๐๐๐

บัญชีรายการชุดโครงการ				งบประมาณดำเนินการ (บาท)					
ประเด็นการพัฒนา/แผนงาน/โครงการ	แหล่งงบประมาณ	ยุทธศาสตร์ชาติ	หน่วยดำเนินการ	พ.ศ. ๒๕๖๑	พ.ศ. ๒๕๖๒	พ.ศ. ๒๕๖๓	พ.ศ. ๒๕๖๔	พ.ศ. ๒๕๖๕	พ.ศ. ๒๕๖๑-๒๕๖๕
๑๓. โครงการก่อสร้างเขื่อนป้องกันตลิ่งริมคลองซี พร้อมปรับปรุงภูมิทัศน์ หมู่ที่ ๑,๘ ตำบลเขาวิเศษ อำเภอวังวิเศษ จังหวัดตรัง	๒	๕	กรมโยธาธิการและผังเมือง	-	-	-	๔๐,๐๐๐,๐๐๐	๕๔,๕๐๐,๐๐๐	๙๔,๕๐๐,๐๐๐
๑๔. โครงการก่อสร้างเขื่อนป้องกันตลิ่งริมแม่น้ำตรัง พร้อมปรับปรุงภูมิทัศน์ หมู่ที่ ๑๐ ตำบลสะบ้า อำเภอวังวิเศษ จังหวัดตรัง	๒	๕	กรมโยธาธิการและผังเมือง	-	-	-	๕๒,๐๐๐,๐๐๐	๕๒,๐๐๐,๐๐๐	๑๐๔,๐๐๐,๐๐๐
๑๕. โครงการก่อสร้างเขื่อนป้องกันตลิ่งริมคลอง บางกุ้ง หมู่ที่ ๕ ตำบลวังคีรี อำเภอห้วยยอด จังหวัดตรัง	๒	๕	กรมโยธาธิการและผังเมือง	-	-	-	๔๐,๐๐๐,๐๐๐	-	๔๐,๐๐๐,๐๐๐
๑๖. โครงการก่อสร้างเขื่อนป้องกันตลิ่งริมแม่น้ำตรัง บ้านท่าประดู่ หมู่ที่ ๑๑ ตำบลเขาเกอบ อำเภอห้วยยอด จังหวัดตรัง	๒	๕	กรมโยธาธิการและผังเมือง	-	-	-	๔๐,๐๐๐,๐๐๐	๕๐,๐๐๐,๐๐๐	๙๐,๐๐๐,๐๐๐
๑๗. โครงการก่อสร้างเขื่อนป้องกันตลิ่งริมคลองลำภูรา บ้านยางขาคีม หมู่ที่ ๔ ตำบลลำภูรา อำเภอห้วยยอด จังหวัดตรัง	๒	๕	กรมโยธาธิการและผังเมือง	-	-	-	๓๐,๐๐๐,๐๐๐	๔๓,๐๐๐,๐๐๐	๗๓,๐๐๐,๐๐๐
๑๘. โครงการก่อสร้างระบบป้องกันน้ำท่วมในพื้นที่ชุมชนเมืองตรัง อำเภอเมืองตรัง จังหวัดตรัง	๒	๕	กรมโยธาธิการและผังเมือง	-	-	-	๑๒๐,๐๐๐,๐๐๐	๑๓๐,๐๐๐,๐๐๐	๒๕๐,๐๐๐,๐๐๐
๑๙. โครงการก่อสร้างเขื่อนป้องกันตลิ่งริมแม่น้ำตรัง และปรับปรุงภูมิทัศน์ริมแม่น้ำตรัง ตำบลหนองตรุด อำเภอเมืองตรัง จังหวัดตรัง	๒	๕	กรมโยธาธิการและผังเมือง	-	-	-	๗๒,๐๐๐,๐๐๐	-	๗๒,๐๐๐,๐๐๐
๒๐. โครงการก่อสร้างเขื่อนป้องกันตลิ่งริมคลองซี พร้อมปรับปรุงภูมิทัศน์ หมู่ที่ ๑ ตำบลวังมะปราง อำเภอวังวิเศษ จังหวัดตรัง	๒	๕	กรมโยธาธิการและผังเมือง	-	-	-	๓๘,๐๐๐,๐๐๐	-	๓๘,๐๐๐,๐๐๐

บัญชีรายการชุดโครงการ				งบประมาณดำเนินการ (บาท)					
ประเด็นการพัฒนา/แผนงาน/โครงการ	แหล่งงบประมาณ	ยุทธศาสตร์ชาติ	หน่วยดำเนินการ	พ.ศ. ๒๕๖๑	พ.ศ. ๒๕๖๒	พ.ศ. ๒๕๖๓	พ.ศ. ๒๕๖๔	พ.ศ. ๒๕๖๕	พ.ศ. ๒๕๖๑-๒๕๖๕
๒๑. โครงการก่อสร้างเขื่อนป้องกันตลิ่งริมแม่น้ำตรัง หมู่ที่ ๒ ตำบลหนองตรุด อำเภอเมือง จังหวัดตรัง	๑	๕	สำนักงานโยธาธิการและผังเมืองจังหวัดตรัง	-	-	๑๕,๐๐๐,๐๐๐	-	-	๑๕,๐๐๐,๐๐๐
๒๒. โครงการก่อสร้างเขื่อนป้องกันตลิ่งริมคลองลำภูรา พร้อมปรับปรุงภูมิทัศน์ หมู่ที่ ๑ ตำบลนาท่ามเหนือ อำเภอเมือง จังหวัดตรัง	๑	๕	สำนักงานโยธาธิการและผังเมืองจังหวัดตรัง	-	-	๒๙,๕๐๐,๐๐๐	-	-	๒๙,๕๐๐,๐๐๐
๒๓. โครงการก่อสร้างเขื่อนป้องกันตลิ่งแบบเรียงหินใหญ่ หาดคลองสน หมู่ที่ ๒ ตำบลบ่อหิน อำเภอสิเกา จังหวัดตรัง	๑	๕	สำนักงานโยธาธิการและผังเมืองจังหวัดตรัง	-	-	-	-	๒๙,๓๔๒,๐๐๐	๒๙,๓๔๒,๐๐๐
๒๔. โครงการก่อสร้างกำแพงกันคลื่นบริเวณหาดคลองสน -หาดหัวหิน หมู่ที่ ๒ - หมู่ที่ ๖ ตำบลบ่อหิน อำเภอสิเกา จังหวัดตรัง	๑	๕	สำนักงานโยธาธิการและผังเมืองจังหวัดตรัง	-	-	-	-	๒๐,๐๐๐,๐๐๐	๒๐,๐๐๐,๐๐๐
๒๕. โครงการก่อสร้างเขื่อนป้องกันตลิ่งและก่อสร้างถนนลาดยางสายห้วยเร็จ-นาท่ามเหนือ หมู่ที่ ๓ ตำบลน้ำผุด อำเภอเมืองตรัง จังหวัดตรัง	๓	๕	กรมส่งเสริมการปกครองท้องถิ่น	-	-	๘,๓๗๕,๐๐๐	-	-	๘,๓๗๕,๐๐๐
๒๖. โครงการก่อสร้างเขื่อนป้องกันตลิ่งบริเวณบ้านลุ่ม หมู่ที่ ๓ ตำบลย่านซื่อ อำเภอกันตัง จังหวัดตรัง	๓	๕	กรมส่งเสริมการปกครองท้องถิ่น (อบจ.ตรัง)	-	-	-	๑๐,๐๐๐,๐๐๐	-	๑๐,๐๐๐,๐๐๐

บัญชีรายการชุดโครงการ				งบประมาณดำเนินการ (บาท)					
ประเด็นการพัฒนา/แผนงาน/โครงการ	แหล่งงบประมาณ	ยุทธศาสตร์ชาติ	หน่วยดำเนินการ	พ.ศ. ๒๕๖๑	พ.ศ. ๒๕๖๒	พ.ศ. ๒๕๖๓	พ.ศ. ๒๕๖๔	พ.ศ. ๒๕๖๕	พ.ศ. ๒๕๖๑-๒๕๖๕
๒๗. โครงการก่อสร้างเขื่อนป้องกันตลิ่งริมคลองสว่าง บ้านห้วยเหริยง หมู่ที่ ๓ ตำบลนาโตะหมิง อำเภอเมืองตรัง จังหวัดตรัง	๒	๕	กรมโยธาธิการและผังเมือง	-	-	-	๖๐,๐๐๐,๐๐๐	-	๖๐,๐๐๐,๐๐๐
๒๘. โครงการก่อสร้างเขื่อนป้องกันตลิ่งริมคลองปะเหลียน หมู่ที่ ๒ ตำบลทุ่งกระปือ อำเภอย่านตาขาว จังหวัดตรัง	๒	๕	กรมโยธาธิการและผังเมือง	-	-	-	๖๐,๐๐๐,๐๐๐	-	๖๐,๐๐๐,๐๐๐
แผนงานที่ ๗ อนุรักษ์ ป่าไม้ และคุ้มครอง พะยูนและถิ่นที่อยู่อาศัย				-	-	๓,๐๐๐,๐๐๐	๑๒,๕๐๐,๐๐๐	๕,๕๐๐,๐๐๐	๒๑,๐๐๐,๐๐๐
๑. โครงการศูนย์เรียนรู้พะยูนและหญ้าทะเล	๑	๕	มทร.ศรีวิชัย วิทยาเขตตรัง	-	-	๓,๐๐๐,๐๐๐	-	๓,๐๐๐,๐๐๐	๖,๐๐๐,๐๐๐
๒. โครงการส่งเสริมการรับรู้และการมีส่วนร่วมของชุมชนอนุรักษ์หญ้าทะเล ๒.๑ กิจกรรมอบรมให้ความรู้ และพัฒนาความสามารถในการอนุรักษ์และฟื้นฟูหญ้าทะเลตรัง ๗๐๐,๐๐๐ บาท ๒.๒ กิจกรรมอนุรักษ์ฟื้นฟูและเฝ้าระวังหญ้าทะเล โดยชุมชนเครือข่ายเพื่อความอุดมสมบูรณ์ของทะเลตรัง ๑,๘๐๐,๐๐๐ บาท	๑	๕	มหาวิทยาลัยสงขลานครินทร์ วิทยาเขตตรัง	-	-	-	๒,๕๐๐,๐๐๐	๒,๕๐๐,๐๐๐	๕,๐๐๐,๐๐๐
๓. โครงการอนุรักษ์พะยูนและหญ้าทะเลเชิงพื้นที่อย่างยั่งยืน	๑	๕	มทร.ศรีวิชัย วิทยาเขตตรัง	-	-	-	๑๐,๐๐๐,๐๐๐	-	๑๐,๐๐๐,๐๐๐
ค่าใช้จ่ายในการบริหารงานจังหวัดแบบบูรณาการ	๑	๖	สำนักงานจังหวัดตรัง	๙,๐๐๐,๐๐๐	๙,๐๐๐,๐๐๐	๙,๐๐๐,๐๐๐	๙,๐๐๐,๐๐๐	๙,๐๐๐,๐๐๐	๔๕,๐๐๐,๐๐๐



กลุ่มงานยุทธศาสตร์และข้อมูลเพื่อการพัฒนาจังหวัด สำนักงานจังหวัดตรัง
โทร ๐-๗๕๒๑-๘๕๑๖