



PARLIAMENTARY BUDGET OFFICE
สำนักงานงบประมาณของรัฐสภา (สงร.)

รายงานผลการเบิกจ่าย
งบประมาณแผนงานบูรณาการ
ณ สิ้นไตรมาสที่ 3
ของประจำปีงบประมาณ พ.ศ. 2567



สำนักงานเลขาธิการสภาผู้แทนราษฎร

สรุปผลการเบิกจ่ายงบประมาณรายจ่ายแผนงานบูรณาการ ปีงบประมาณ พ.ศ. 2567 ณ ไตรมาสที่ 3 (ต.ค. 2566 – มิ.ย. 2567)

1. ภาพรวมการจัดสรรงบประมาณรายจ่ายแผนงานบูรณาการ ปีงบประมาณ พ.ศ. 2560-2567

การจัดสรรงบประมาณในลักษณะแผนงานบูรณาการเชิงยุทธศาสตร์เริ่มดำเนินการตั้งแต่ปีงบประมาณ พ.ศ. 2560 – 2567 มีจำนวนแผนงานบูรณาการทั้งสิ้น 32 แผนงาน มีวงเงินงบประมาณรวมจำนวน 3,569,459.5 ล้านบาท เมื่อพิจารณาจัดกลุ่มตามความต่อเนื่องในการดำเนินงาน และระยะเวลาที่ได้รับจัดสรรงบประมาณ จะเห็นได้ว่าการจัดสรรงบประมาณแผนงานบูรณาการในช่วง 8 ปีที่ผ่านมา สัดส่วนงบประมาณส่วนใหญ่ ร้อยละ 46.40 เป็นแผนงานบูรณาการกลุ่มที่ 1 มีระยะเวลาดำเนินต่อเนื่อง 7-8 ปี จำนวน 10 แผนงาน รองลงมาคือกลุ่มที่ 3 มีระยะเวลาดำเนินต่อเนื่อง 3-4 ปี จำนวน 9 แผนงาน มีสัดส่วนงบประมาณรวมร้อยละ 45.90 และกลุ่มที่ 2 มีระยะเวลาดำเนินต่อเนื่อง 5-6 ปี จำนวน 4 แผนงาน มีสัดส่วนงบประมาณรวมร้อยละ 4.80 รายละเอียดตามตารางดังต่อไปนี้

ตารางที่ 1 ภาพรวมการจัดสรรงบประมาณรายจ่ายแผนงานบูรณาการ ปีงบประมาณ พ.ศ. 2560-2567

ลำดับ	แผนงานบูรณาการ	ปีงบประมาณ								รวมทั้งสิ้น	ร้อยละ
		2560	2561	2562	2563	2564	2565	2566	2567		
1	การพัฒนาต้นแบบนวัตกรรมและระบบโลจิสติกส์	98,840.7	111,148.2	98,808.4	95,375.0	106,115.7	107,481.0	131,286.4	122,936.1	871,991.4	24.43
2	การบริหารจัดการทรัพยากรน้ำ	55,820.7	61,170.6	62,831.6	58,796.2	65,548.7	63,136.4	54,099.8	56,087.5	477,491.5	13.38
3	การขับเคลื่อนการแก้ไขปัญหาจังหวัดชายแดนภาคใต้	12,510.1	13,255.7	11,924.3	10,641.9	9,563.3	6,912.1	6,208.9	6,474.2	77,490.6	2.17
4	การสร้างรายได้จากการท่องเที่ยว	5,251.9	8,550.6	8,560.3	7,222.4	6,774.9	4,574.5	5,107.0	7,310.3	53,351.9	1.49
5	การป้องกัน ปรามปราม และบำบัดรักษาผู้ติดยาเสพติด	4,899.2	4,909.7	5,256.4	5,299.6	6,129.2	4,261.7	4,187.5	4,254.5	39,197.8	1.10
6	การพัฒนาอุตสาหกรรมและบริการแห่งอนาคต	1,192.1	2,509.3	1,442.2	1,172.7	903.1	856.6	1,531.1	3,800.3	13,407.3	0.38
7	การเตรียมความพร้อมเพื่อรองรับสังคมสูงวัย	1,041.4	1,150.2	847.9	863.8	924.3	617.6	438.4	820.1	6,703.7	0.19
8	การต่อต้านการทุจริตและประพฤติมิชอบ	533.5	869.3	884.0	957.0	578.0	478.9	495.9	712.5	5,509.2	0.15
9	การเขตพัฒนาพิเศษภาคตะวันออก		6,938.3	14,842.6	16,036.5	21,489.5	11,944.8	11,048.0	7,905.2	90,205.0	2.53
10	การพัฒนาเศรษฐกิจดิจิทัล/รัฐบาลดิจิทัล	4,971.3	4,355.9	3,044.8		1,903.2	2,409.4	2,277.2	2,806.1	21,767.8	0.61
11	การพัฒนาและส่งเสริมเศรษฐกิจฐานราก	4,889.8	5,043.4		3,018.4	2,092.6	1,506.4	1,444.4		17,995.0	0.50
12	การพัฒนาผู้ประกอบการ และวิสาหกิจขนาดกลาง	3,487.3	3,810.4	3,328.4	1,738.0	1,210.0				13,574.2	0.38
13	การพัฒนาพื้นที่เขตเศรษฐกิจพิเศษ	3,305.9	9,883.5	8,758.0	6,920.9	5,751.6				34,620.0	0.97
14	การยกระดับคุณภาพการศึกษา	8,239.8	92,100.7	2,564.2	1,305.3					104,209.9	2.92
15	การส่งเสริมการกระจายอำนาจให้แก่ อบท.	246,091.6	262,646.8	276,055.2						784,793.5	21.99
16	การพัฒนาระบบประกันสุขภาพ	200,198.1	207,096.6	223,933.1						631,227.8	17.68
17	การส่งเสริมการพัฒนาจังหวัดและกลุ่มจังหวัด	26,432.7	24,996.4	27,579.6						79,008.7	2.21
18	การพัฒนาพื้นที่ระดับภาค			20,083.5	20,305.1	21,758.2				62,146.8	1.74
19	การวิจัยและนวัตกรรม	15,408.2	16,987.5	15,778.2						48,173.9	1.35
20	การพัฒนาศักยภาพคนตามช่วงวัย	7,536.8	8,454.2	9,447.7						25,438.8	0.71
21	การปฏิรูปกฎหมายและพัฒนาระบบการยุติธรรม	784.9	834.0	1,098.8						2,717.7	0.08
22	การจัดการปัญหาแรงงานต่างด้าวและการค้ามนุษย์	802.2	826.1	643.3						2,271.6	0.06
23	การบริหารจัดการขยะและสิ่งแวดล้อม	531.6	770.4		405.5					1,707.5	0.05
24	พัฒนาศักยภาพการผลิตภาคเกษตร		9,453.8	7,779.9						17,233.7	0.48
25	การพัฒนาและเพิ่มประสิทธิภาพการใช้พลังงาน	433.7	785.9							1,219.6	0.03
26	การสร้างความปลอดภัยและสมานฉันท์	487.4	500.5							987.9	0.03
27	การจัดการปัญหาที่ดินทำกิน	272.0	255.9							528.0	0.01
28	การอำนวยความสะดวกทางธุรกิจ	234.6	280.9							515.5	0.01
29	การเสริมสร้างความเข้มแข็งและยั่งยืนให้กับเศรษฐกิจ		82,680.4							82,680.4	2.32
30	การเพิ่มขีดความสามารถทางการแข่งขันด้านการค้า		540.3							540.3	0.02
31	การพัฒนาเมืองอุตสาหกรรมเชิงนิเวศ			535.4						535.4	0.02
32	การพัฒนาระบบการให้บริการประชาชน			217.1						217.1	0.01
ผลรวมทั้งหมด		704,197.4	942,805.6	806,244.7	230,058.5	250,742.3	204,179.4	218,124.8	213,106.7	3,569,459.5	100.00
วงเงินงบประมาณ		2,923,000.0	3,050,000.0	3,000,000.0	3,200,000.0	3,285,962.5	3,100,000.0	3,185,000.0	3,480,000.0	28,976,662.5	
สัดส่วนต่อวงเงินงบประมาณ		24.09	30.91	26.87	7.19	7.63	6.59	6.85	6.20	12.32	
จำนวนแผนงานบูรณาการ/ปี (แผน)		25	29	24	15	14	11	11	10		

2. การจัดสรรงบประมาณรายจ่ายแผนงานบูรณาการ ปิงปวงประมาณ พ.ศ. 2567

การจัดทำงบประมาณรายจ่ายแผนงานบูรณาการเป็นเครื่องมือในการจัดสรรทรัพยากรให้มีประสิทธิภาพ และส่งเสริมให้กระทรวงและหน่วยงานทำงานร่วมกันในลักษณะประสานเชื่อมโยงแบบเครือข่าย เพื่อนำไปสู่การบรรลุจุดมุ่งหมายและตัวชี้วัดร่วมกัน โดยมีรูปแบบการบริหารจัดการแบบองค์รวม คำนึงถึงหลักประหยัด ความคุ้มค่า มุ่งให้เกิดผลสัมฤทธิ์ในการใช้จ่ายงบประมาณ เกิดประโยชน์สูงสุดต่อประชาชนและประเทศชาติ รวมถึงความสอดคล้องตามหลักปรัชญาเศรษฐกิจพอเพียง

การจัดทำงบประมาณรายจ่ายประจำปีงบประมาณ พ.ศ. 2567 วงเงินงบประมาณทั้งสิ้น จำนวน 3,480,000.0000 ล้านบาท รัฐบาลได้ให้ความสำคัญกับการจัดทำงบประมาณรายจ่ายบูรณาการ โดยกำหนดให้มีแผนงานบูรณาการเรื่องสำคัญที่สอดคล้องกับยุทธศาสตร์ชาติ แผนแม่บทภายใต้ยุทธศาสตร์ชาติ แผนพัฒนาเศรษฐกิจและสังคมแห่งชาติ ฉบับที่ 13 นโยบายและแผนระดับชาติว่าด้วยความมั่นคงแห่งชาติ แผนปฏิรูปประเทศ (ฉบับปรับปรุง) และนโยบายสำคัญของรัฐบาล จึงได้จัดสรรงบประมาณภายใต้แผนงานบูรณาการ จำนวน 10 แผนงาน วงเงินงบประมาณทั้งสิ้น จำนวน 213,106.7251 ล้านบาท คิดเป็นร้อยละ 6.12 ของวงเงินงบประมาณรายจ่ายประจำปี ลดลงจากปีก่อน จำนวน 5,018.08 ล้านบาท หรือลดลงร้อยละ 2.30 (ปีงบประมาณ พ.ศ. 2566 งบประมาณ จำนวน 218,124.8078 ล้านบาท คิดเป็นร้อยละ 6.85 ของวงเงินงบประมาณรายจ่ายประจำปี) รายละเอียดตามตารางดังต่อไปนี้

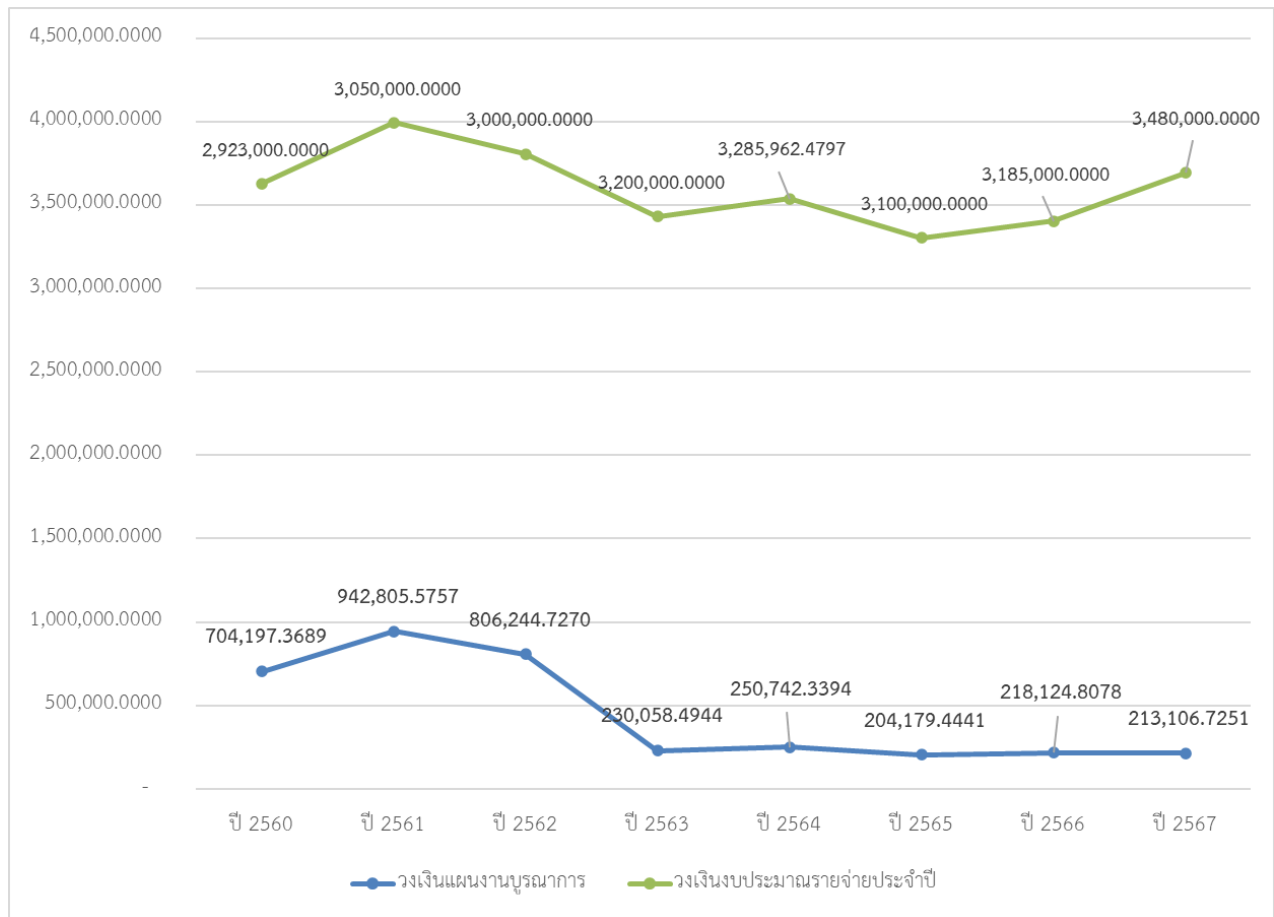
ตารางที่ 2 ภาพรวมการจัดสรรงบประมาณรายจ่ายแผนงานบูรณาการ
ประจำปีงบประมาณ พ.ศ. 2560 - 2567

ปีงบประมาณ	จำนวนแผนงาน (แผนงาน)	จำนวนงบประมาณ (ล้านบาท)	วงเงินงบประมาณรายจ่าย ประจำปี (ล้านบาท)	ร้อยละต่อ งบประมาณ รายจ่ายประจำปี
พ.ศ. 2560	25	704,197.3689	2,923,000.0000	24.09
พ.ศ. 2561	29	942,805.5757	3,050,000.0000	30.91
พ.ศ. 2562	24	806,244.7270	3,000,000.0000	26.87
พ.ศ. 2563	15	230,058.4944	3,200,000.0000	7.19
พ.ศ. 2564	14	250,742.3394	3,285,962.4797	7.63
พ.ศ. 2565	11	204,179.4441	3,100,000.0000	6.59
พ.ศ. 2566	11	218,124.8078	3,185,000.0000	6.85
พ.ศ. 2567	10	213,106.7251	3,480,000.0000	6.12
รวมวงเงิน/สัดส่วนเฉลี่ย		3,569,459.4824	25,223,962.4797	14.15

ที่มา : เอกสารงบประมาณ ฉบับที่ 3 งบประมาณรายจ่าย (ฉบับปรับปรุง) ปีงบประมาณ พ.ศ. 2560 - 2567 (ขาคาดแดง),
งบประมาณสังเขป ปีงบประมาณ พ.ศ. 2567 (วงเงินงบประมาณรายจ่ายปีงบประมาณ พ.ศ. 2560 - 2561 รวมงบประมาณรายจ่ายเพิ่มเติม)

หากพิจารณาเปรียบเทียบการจัดสรรงบประมาณแผนงานบูรณาการในช่วงหลายปีที่ผ่านมาตั้งแต่ปีงบประมาณ พ.ศ. 2560 - 2567 พบว่าการจัดสรรงบประมาณแผนงานบูรณาการในภาพรวมมีแนวโน้มลดลงรายละเอียดตามแผนภาพดังต่อไปนี้

แผนภาพที่ 1 แนวโน้มการจัดสรรงบประมาณรายจ่ายแผนงานบูรณาการปีงบประมาณ พ.ศ. 2560-2567



สำหรับรายละเอียดการจัดสรรงบประมาณแผนงานบูรณาการประจำปีงบประมาณ พ.ศ. 2567 จำนวน 10 แผนงาน เป็นแผนงานบูรณาการที่ได้รับจัดสรรงบประมาณอย่างต่อเนื่องตั้งแต่ปีงบประมาณ พ.ศ. 2560 ซึ่งเป็นปีแรกที่มีการจัดสรรงบประมาณในลักษณะแผนงานบูรณาการเชิงยุทธศาสตร์ในระดับแผนงาน โดยหากพิจารณาสัดส่วนงบประมาณในแต่ละแผนงานที่ได้รับจัดสรร พบว่า โครงสร้างการจัดสรรงบประมาณไม่ค่อยมีการเปลี่ยนแปลง โดยแผนงานบูรณาการที่ได้รับงบประมาณสูงสุดอย่างต่อเนื่อง คือ แผนงานบูรณาการพัฒนาด้านคมนาคมและระบบโลจิสติกส์ รองลงมาคือ แผนงานบูรณาการบริหารจัดการทรัพยากรน้ำ และแผนงานบูรณาการเขตพัฒนาพิเศษภาคตะวันออก ซึ่งสามารถจัดลำดับจากแผนงานที่ได้รับงบประมาณสูงสุด-ต่ำสุดได้ดังนี้

ตารางที่ 3 การจัดสรรงบประมาณรายจ่ายแผนงานบูรณาการ ประจำปีงบประมาณ พ.ศ. 2567

หน่วย : ล้านบาท

ลำดับที่	แผนงานบูรณาการ	วงเงินงบประมาณ	ร้อยละ
1	แผนงานบูรณาการพัฒนาด้านคมนาคมและระบบโลจิสติกส์	122,936.1358	57.69
2	แผนงานบูรณาการบริหารจัดการทรัพยากรน้ำ	56,087.4646	26.32
3	แผนงานบูรณาการเขตพัฒนาพิเศษภาคตะวันออก	7,905.1918	3.71
4	แผนงานบูรณาการสร้างรายได้จากการท่องเที่ยว	7,310.3031	3.43
5	แผนงานบูรณาการขับเคลื่อนการแก้ไขปัญหาจังหวัดชายแดนภาคใต้	6,474.2138	3.04
6	แผนงานบูรณาการป้องกัน ปราบปราม และบำบัดรักษาผู้ติดยาเสพติด	4,254.5004	2.00
7	แผนงานบูรณาการพัฒนาอุตสาหกรรมและบริการแห่งอนาคต	3,800.3231	1.78
8	แผนงานบูรณาการรัฐบาลดิจิทัล	2,806.0638	1.32
9	แผนงานบูรณาการเตรียมความพร้อมเพื่อรองรับสังคมสูงวัย	820.0723	0.38
10	แผนงานบูรณาการต่อต้านการทุจริตและประพฤติมิชอบ	712.4564	0.33
รวม		213,106.7251	100.00

ที่มา : เอกสารงบประมาณฉบับที่ 3 งบประมาณรายจ่าย ฉบับปรับปรุง ประจำปีงบประมาณ พ.ศ. 2567 เล่มที่ 18 (1) หน้าที่ 1-13

3. การเปรียบเทียบงบประมาณแผนงานบูรณาการประจำปีงบประมาณ พ.ศ. 2566 – 2567

เมื่อพิจารณาเปรียบเทียบงบประมาณแผนงานบูรณาการปีงบประมาณ พ.ศ. 2566 – 2567 พบว่า จำนวนแผนงานบูรณาการลดลงจาก 11 แผนงาน เป็นจำนวน 10 แผนงาน โดยแผนงานบูรณาการที่ไม่ได้รับจัดสรรงบประมาณในปี พ.ศ. 2567 คือ แผนงานบูรณาการพัฒนาและส่งเสริมเศรษฐกิจฐานราก ทำให้ภาพรวมวงเงินงบประมาณลดลงจาก 218,124.8078 ล้านบาท ในปี 2566 เป็นจำนวน 213,106.7251 ล้านบาท ลดลงจำนวน 5,018.08 ล้านบาท หรือลดลงร้อยละ 2.30 โดยหากพิจารณาในภาพรวมจะพบว่าแผนงานบูรณาการส่วนใหญ่ได้รับจัดสรรงบประมาณเพิ่มขึ้น จำนวน 8 แผนงาน และมีจำนวน 2 แผนงานที่ได้รับจัดสรรงบประมาณลดลง รายละเอียดดังนี้

แผนงานที่ได้รับจัดสรรงบประมาณเพิ่มขึ้น จำนวน 8 แผนงาน ประกอบด้วย

- แผนงานบูรณาการพัฒนาอุตสาหกรรมและบริการแห่งอนาคต เพิ่มขึ้นร้อยละ 148.21
- แผนงานบูรณาการเตรียมความพร้อมเพื่อรองรับสังคมสูงวัย เพิ่มขึ้นร้อยละ 87.05
- แผนงานบูรณาการต่อต้านการทุจริตและประพฤติมิชอบ เพิ่มขึ้นร้อยละ 43.66
- แผนงานบูรณาการสร้างรายได้จากการท่องเที่ยว เพิ่มขึ้นร้อยละ 43.14
- แผนงานบูรณาการรัฐบาลดิจิทัล เพิ่มขึ้นร้อยละ 23.22
- แผนงานบูรณาการขับเคลื่อนการแก้ไขปัญหาจังหวัดชายแดนภาคใต้ เพิ่มขึ้นร้อยละ 4.27

- แผนงานบูรณาการบริหารจัดการทรัพยากรน้ำ **เพิ่มขึ้น**ร้อยละ 3.67
- แผนงานบูรณาการป้องกัน ปราบปราม และบำบัดรักษาผู้ติดยาเสพติด **เพิ่มขึ้น**ร้อยละ 1.60

นอกจากนี้ยังมีแผนงานบูรณาการที่ได้รับจัดสรรงบประมาณ**ลดลง** จำนวน 2 แผนงาน ประกอบด้วย

- แผนงานบูรณาการเขตพัฒนาพิเศษภาคตะวันออก **ลดลง**ร้อยละ 28.45
- แผนงานบูรณาการพัฒนาด้านคมนาคมและระบบโลจิสติกส์ **ลดลง**ร้อยละ 6.36

ตารางที่ 4 เปรียบเทียบงบประมาณรายจ่ายแผนงานบูรณาการ ประจำปีงบประมาณ พ.ศ. 2566 – 2567

หน่วย : ล้านบาท

ลำดับที่	แผนงานบูรณาการ	ปีงบประมาณ พ.ศ. 2566		ปีงบประมาณ พ.ศ. 2567		เพิ่ม/ลด	
		จำนวน	ร้อยละ	จำนวน	ร้อยละ	จำนวน	ร้อยละ
1	แผนงานบูรณาการขับเคลื่อนการแก้ไขปัญหาจังหวัดชายแดนภาคใต้	6,208.9193	2.85	6,474.2138	3.04	265.295	4.27
2	แผนงานบูรณาการป้องกัน ปราบปราม และบำบัดรักษาผู้ติดยาเสพติด	4,187.5436	1.92	4,254.5004	2.00	66.957	1.60
3	แผนงานบูรณาการพัฒนาอุตสาหกรรมและบริการแห่งอนาคต	1,531.0858	0.70	3,800.3231	1.78	2,269.237	148.21
4	แผนงานบูรณาการสร้างรายได้จากการท่องเที่ยว	5,107.0193	2.34	7,310.3031	3.43	2,203.284	43.14
5	แผนงานบูรณาการพัฒนาด้านคมนาคมและระบบโลจิสติกส์	131,286.4327	60.19	122,936.1358	57.69	(8,350.30)	(6.36)
6	แผนงานบูรณาการเขตพัฒนาพิเศษภาคตะวันออก	11,048.0451	5.07	7,905.1918	3.71	(3,142.85)	(28.45)
7	แผนงานบูรณาการเตรียมความพร้อมเพื่อรองรับสังคมสูงวัย	438.4192	0.20	820.0723	0.38	381.653	87.05
8	แผนงานบูรณาการบริหารจัดการทรัพยากรน้ำ	54,099.8176	24.80	56,087.4646	26.32	1,987.647	3.67
9	แผนงานบูรณาการรัฐบาลดิจิทัล	2,277.2267	1.04	2,806.0638	1.32	528.837	23.22
10	แผนงานบูรณาการต่อต้านการทุจริตและประพฤติมิชอบ	495.9483	0.23	712.4564	0.33	216.508	43.66
11	แผนงานบูรณาการพัฒนาและส่งเสริมเศรษฐกิจฐานราก	1,444.3502	0.66	-	-	(1,444.35)	(100.00)
รวม		218,124.8078	100.00	213,106.7251	100.00	(5,018.08)	(2.30)

ที่มา : เอกสารงบประมาณฉบับที่ 3 งบประมาณรายจ่าย ฉบับปรับปรุง ประจำปีงบประมาณ พ.ศ. 2566 - 2567 เล่มที่ 18 (1)

4. ผลการเบิกจ่ายงบประมาณรายจ่ายแผนงานบูรณาการ ไตรมาสที่ 3 ปีงบประมาณ พ.ศ. 2567

ผลเบิกจ่ายงบประมาณรายจ่ายแผนงานบูรณาการ ปีงบประมาณ พ.ศ. 2567 จากระบบบริหารการเงินการคลังภาครัฐแบบอิเล็กทรอนิกส์ใหม่ (New GFMS Thai) กรมบัญชีกลาง กระทรวงการคลัง ข้อมูล ณ วันที่ 30 มิถุนายน 2567 จากวงเงินงบประมาณ จำนวน 213,106.7251 ล้านบาท เบิกจ่ายงบประมาณ ณ สิ้นไตรมาสที่ 3 (ตั้งแต่วันที่ 1 ตุลาคม 2566 ถึงวันที่ 30 มิถุนายน 2567) จำนวน 88,285.0505 ล้านบาท คิดเป็นร้อยละ 41.43 ของวงเงินงบประมาณหลังโอนเปลี่ยนแปลง (รายละเอียดดังแสดงในตารางที่ 5) ประกอบด้วย

1) **รายจ่ายประจำ** วงเงินงบประมาณ จำนวน 14,475.3457 ล้านบาท มีงบประมาณหลังโอนเปลี่ยนแปลง จำนวน 14,653.7881 ล้านบาท เบิกจ่าย จำนวน 10,060.4740 ล้านบาท (คิดเป็นร้อยละ 68.65 ของวงเงินงบประมาณรายจ่ายประจำหลังโอนเปลี่ยนแปลง)

2) **รายจ่ายลงทุน** วงเงินงบประมาณ จำนวน 198,631.3794 ล้านบาท มีงบประมาณหลังโอนเปลี่ยนแปลงจำนวน 198,452.9370 ล้านบาท เบิกจ่าย จำนวน 78,224.5766 ล้านบาท (คิดเป็นร้อยละ 39.42 ของวงเงินงบประมาณรายจ่ายลงทุนหลังโอนเปลี่ยนแปลง)

ตารางที่ 5 สรุปผลการเบิกจ่ายงบประมาณรายจ่ายแผนงานบูรณาการ ปีงบประมาณ พ.ศ. 2567
ไตรมาสที่ 3 (ณ วันที่ 30 มิถุนายน 2567)

หน่วย : ล้านบาท

หมวดรายจ่าย	วงเงินงบประมาณ	งบประมาหลังโอน เปลี่ยนแปลงทั้งสิ้น	ผลการเบิกจ่ายสะสม	ร้อยละ	คงเหลือ	ร้อยละ
			(1 ต.ค. 67 - 30 มิ.ย. 67)			
รายจ่ายประจำ	14,475.3457	14,653.7881	10,060.4740	68.65	4,593.3141	31.35
รายจ่ายลงทุน	198,631.3794	198,452.9370	78,224.5766	39.42	120,228.3604	60.58
รายจ่ายภาพรวม	213,106.7251	213,106.7251	88,285.0505	41.43	124,821.6746	58.57

ที่มา : 1) เอกสารงบประมาณฉบับที่ 3 งบประมาณรายจ่าย ฉบับปรับปรุง ประจำปีงบประมาณ พ.ศ. 2567 เล่มที่ 18 (1)

2) ระบบบริหารการเงินการคลังภาครัฐแบบอิเล็กทรอนิกส์ใหม่ (New GFMS Thai) ข้อมูล ณ วันที่ 30 มิถุนายน 2567

4. จัดลำดับผลการเบิกจ่ายงบประมาณแผนงานบูรณาการปีงบประมาณ พ.ศ. 2567 (สูงสุด-ต่ำสุด)

ภาพรวมผลการเบิกจ่ายงบประมาณแผนงานบูรณาการ ประจำปีงบประมาณ พ.ศ. 2567 ไตรมาสที่ 3 เบิกจ่ายได้จำนวน 88,285.0505 ล้านบาท คิดเป็นร้อยละ 41.43 สามารถจัดลำดับจากผลเบิกจ่ายงบประมาณ สูงสุด-ต่ำสุดได้ดังนี้

ตารางที่ 6 สรุปผลการเบิกจ่ายงบประมาณแผนงานบูรณาการ ประจำปีงบประมาณ พ.ศ. 2567 (ภาพรวม ณ สิ้นไตรมาสที่ 3)
ข้อมูล ณ วันที่ 30 มิถุนายน 2567

หน่วย : ล้านบาท

ลำดับที่	แผนงานบูรณาการ	พ.ร.บ.	งบประมาหลัง โอนเปลี่ยนแปลง ทั้งสิ้น	รวมผลการเบิกจ่ายสะสมไตรมาสที่ 3 (ต.ค. 66 - มิ.ย. 67)	
				จำนวนเงิน	ร้อยละ
1	แผนงานบูรณาการพัฒนาอุตสาหกรรมและบริการแห่งอนาคต	3,800.3231	3,800.3231	3,509.0333	92.34
2	แผนงานบูรณาการต่อต้านการทุจริตและประพฤติมิชอบ	712.4564	712.4564	544.2947	76.40
3	แผนงานบูรณาการสร้างรายได้จากการท่องเที่ยว	7,310.3031	7,310.3031	4,241.6602	58.02
4	แผนงานบูรณาการป้องกัน ปราบปราม และบำบัดรักษาผู้ติดยาเสพติด	4,254.5004	4,254.5004	2,430.6357	57.13
5	แผนงานบูรณาการเขตพัฒนาพิเศษภาคตะวันออก	7,905.1918	7,905.1918	4,409.1790	55.78
6	แผนงานบูรณาการรัฐบาลดิจิทัล	2,806.0638	2,806.0638	1,352.9460	48.22
7	แผนงานบูรณาการขับเคลื่อนการแก้ไขปัญหาจังหวัดชายแดนภาคใต้	6,474.2138	6,474.2138	2,737.6407	42.29
8	แผนงานบูรณาการพัฒนาด้านคมนาคมและระบบโลจิสติกส์	122,936.1358	122,936.1358	51,187.6631	41.64
9	แผนงานบูรณาการเตรียมความพร้อมเพื่อรองรับสังคมสูงวัย	820.0723	820.0723	258.2644	31.49
10	แผนงานบูรณาการบริหารจัดการทรัพยากรน้ำ	56,087.4646	56,087.4646	17,613.7334	31.40
รวม		213,106.7251	213,106.7251	88,285.0505	41.43

ที่มา : 1) เอกสารงบประมาณฉบับที่ 3 งบประมาณรายจ่าย ฉบับปรับปรุง ประจำปีงบประมาณ พ.ศ. 2567 เล่มที่ 18 (1)

2) ระบบบริหารการเงินการคลังภาครัฐแบบอิเล็กทรอนิกส์ใหม่ (New GFMS Thai) ข้อมูล ณ วันที่ 30 มิถุนายน 2567

4.1 แผนงานบูรณาการที่มีผลการเบิกจ่ายสูงสุด

ภาพที่ 2 แผนงานบูรณาการที่มีผลการเบิกจ่ายสูงสุด

1) แผนงานบูรณาการพัฒนาอุตสาหกรรมและบริการแห่งอนาคต งบประมาณหลังโอนเปลี่ยนแปลงจำนวน 3,800.3231 ล้านบาท เบิกจ่ายจำนวน 3,509.0333 ล้านบาท คิดเป็นร้อยละ 92.34



2) แผนงานบูรณาการต่อต้านการทุจริตและประพฤติมิชอบ งบประมาณหลังโอนเปลี่ยนแปลงจำนวน 712.4564 ล้านบาท เบิกจ่าย จำนวน 544.2947 ล้านบาท คิดเป็นร้อยละ 76.40

3) แผนงานบูรณาการสร้างรายได้จากการท่องเที่ยว งบประมาณหลังโอนเปลี่ยนแปลง จำนวน 7,310.3031 ล้านบาท เบิกจ่าย จำนวน 4,241.6602 ล้านบาท คิดเป็นร้อยละ 58.02

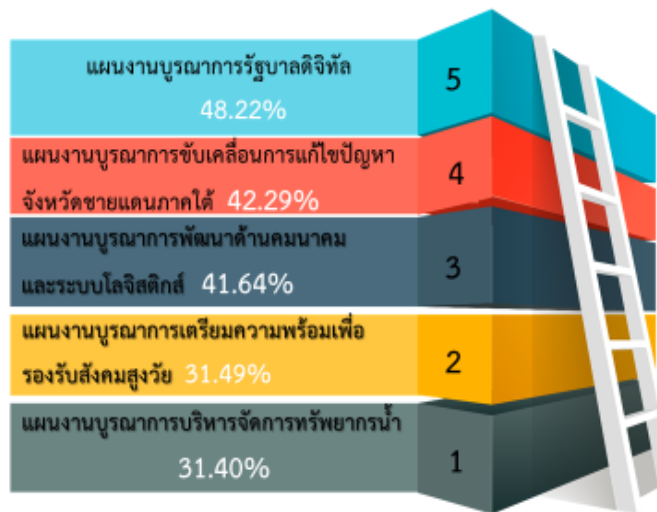
4) แผนงานบูรณาการป้องกัน ปราบปราม และบำบัดรักษาผู้ติดยาเสพติด งบประมาณหลังโอนเปลี่ยนแปลงจำนวน 4,254.5004 ล้านบาท เบิกจ่าย จำนวน 2,430.6357 ล้านบาท คิดเป็นร้อยละ 57.13

5) แผนงานบูรณาการเขตพัฒนาพิเศษภาคตะวันออก งบประมาณหลังโอนเปลี่ยนแปลง 7,905.1918 ล้านบาท เบิกจ่าย จำนวน 4,409.1790 ล้านบาท คิดเป็นร้อยละ 55.78

4.2 แผนงานบูรณาการที่มีผลการเบิกจ่ายต่ำสุด

ภาพที่ 3 แผนงานบูรณาการที่มีผลการเบิกจ่ายต่ำสุด

1) แผนงานบูรณาการบริหารจัดการทรัพยากรน้ำ งบประมาณ หลังโอนเปลี่ยนแปลง จำนวน 56,087.4646 ล้านบาท เบิกจ่าย จำนวน 17,613.7334 ล้านบาท คิดเป็น ร้อยละ 31.40



2) แผนงานบูรณาการเตรียมความพร้อมเพื่อรองรับสังคมสูงวัย งบประมาณหลังโอนเปลี่ยนแปลง จำนวน 820.0723 ล้านบาท เบิกจ่าย จำนวน 258.2644 ล้านบาท คิดเป็นร้อยละ 31.49

3) แผนงานบูรณาการพัฒนาด้านคมนาคมและระบบโลจิสติกส์ งบประมาณหลังโอนเปลี่ยนแปลง จำนวน 122,936.1358 ล้านบาท เบิกจ่าย จำนวน 51,187.6631 ล้านบาท คิดเป็นร้อยละ 41.64

4) แผนงานบูรณาการขับเคลื่อนการแก้ไขปัญหาจังหวัดชายแดนภาคใต้ งบประมาณหลังโอนเปลี่ยนแปลง จำนวน 6,474.2138 ล้านบาท เบิกจ่าย จำนวน 2,737.6407 ล้านบาท คิดเป็นร้อยละ 42.29

5) แผนงานบูรณาการรัฐบาลดิจิทัล งบประมาณหลังโอนเปลี่ยนแปลง จำนวน 2,806.0638 ล้านบาท เบิกจ่าย จำนวน 1,352.9460 ล้านบาท คิดเป็นร้อยละ 48.22

5. เปรียบเทียบผลการเบิกจ่ายงบประมาณแผนงานบูรณาการกับมาตรการการคลังด้านการใช้จ่ายภาครัฐ ประจำปีงบประมาณ พ.ศ. 2567

ตามมติคณะรัฐมนตรี เมื่อวันที่ 23 พฤษภาคม 2567 ได้รับทราบผลการประชุมคณะกรรมการติดตามเร่งรัดการเบิกจ่ายงบประมาณและการใช้จ่ายภาครัฐ ครั้งที่ 1/2567 และครั้งที่ 2/2567 และเห็นชอบมาตรการเร่งรัดการเบิกจ่ายงบประมาณและการใช้จ่ายภาครัฐ ประจำปีงบประมาณ พ.ศ. 2567 เพื่อเป็นปัจจัยสนับสนุนการขับเคลื่อนเศรษฐกิจ และให้หน่วยรับงบประมาณใช้เป็นแนวทางในการเร่งรัดการเบิกจ่ายเงินงบประมาณให้สอดคล้องกับเป้าหมายในภาพรวมของประเทศ โดยกำหนดเป้าหมายการเบิกจ่ายงบประมาณรายจ่ายประจำปีงบประมาณ พ.ศ. 2567 ของรายจ่ายประจำ รายจ่ายลงทุน และภาพรวมเป็นรายไตรมาส ดังนี้

ตารางที่ 7 มาตรการเร่งรัดการเบิกจ่ายงบประมาณ ประจำปีงบประมาณ พ.ศ. 2567

ไตรมาสที่ 3 (ณ วันที่ 30 มิถุนายน 2567)

เป้าหมายการเบิกจ่าย งบประมาณ	ไตรมาสที่ 1 (ร้อยละ)	ไตรมาสที่ 2 (ร้อยละ)	ไตรมาสที่ 3 (ร้อยละ)	ไตรมาสที่ 4 (ร้อยละ)
รายจ่ายประจำ	29.00	47.00	58.00	98.00
รายจ่ายลงทุน	7.00	15.00	21.00	75.00
ภาพรวม	24.00	41.00	51.00	93.00

ที่มา : มาตรการเร่งรัดการเบิกจ่ายงบประมาณและการใช้จ่ายภาครัฐ ประจำปีงบประมาณ พ.ศ. 2567

(ตามหนังสือสำนักเลขาธิการคณะรัฐมนตรี ด่วนที่สุด ที่ นร 0505/ว 159 ลงวันที่ 2 เมษายน 2567)

จากการเปรียบเทียบผลการเบิกจ่ายงบประมาณแผนงานบูรณาการกับมาตรการเร่งรัดการเบิกจ่ายงบประมาณและการใช้จ่ายภาครัฐ ประจำปีงบประมาณ พ.ศ. 2567 ที่มีการกำหนดเป้าหมายการเบิกจ่ายในไตรมาสที่ 3 กำหนดให้รายจ่ายภาพรวมมีผลการเบิกจ่ายไม่ต่ำกว่า ร้อยละ 51.00 แบ่งเป็นรายจ่ายประจำ ร้อยละ 58.00 และรายจ่ายลงทุน ร้อยละ 21.00 ซึ่งจากการพิจารณาพบว่ารายจ่ายภาพรวมเบิกจ่ายเพียง ร้อยละ 41.43 **ต่ำกว่า**เป้าหมาย ร้อยละ 9.57 รายจ่ายประจำเบิกจ่าย ร้อยละ 68.65 **สูงกว่า**เป้าหมาย ร้อยละ 10.65 และรายจ่ายลงทุนเบิกจ่าย ร้อยละ 39.42 **สูงกว่า**เป้าหมาย ร้อยละ 18.42 รายละเอียดแสดงในตารางที่ 7

ตารางที่ 8 การเปรียบเทียบผลการเบิกจ่ายงบประมาณแผนงานบูรณาการกับมาตรการเร่งรัดการเบิกจ่ายฯ
 ประจำปีงบประมาณ พ.ศ. 2567
 ไตรมาสที่ 3 (ณ วันที่ 30 มิถุนายน 2567)

หน่วย : ล้านบาท

หมวดรายจ่าย	พ.ร.บ.	งบประมาณหลังโอน เปลี่ยนแปลงทั้งสิ้น	ผลการเบิกจ่ายสะสม	ร้อยละ	ร้อยละเป้าหมายการเบิกจ่าย ตามมาตรการเร่งรัดการ เบิกจ่ายฯ	ผลต่างคิดเป็น ร้อยละ
			(1 ต.ค. 66 - 30 มิ.ย. 67)			
รายจ่ายประจำ	14,475.3457	14,653.7881	10,060.4740	68.65	58.00	10.65
รายจ่ายลงทุน	198,631.3794	198,452.9370	78,224.5766	39.42	21.00	18.42
รายจ่ายภาพรวม	213,106.7251	213,106.7251	88,285.0505	41.43	51.00	(9.57)

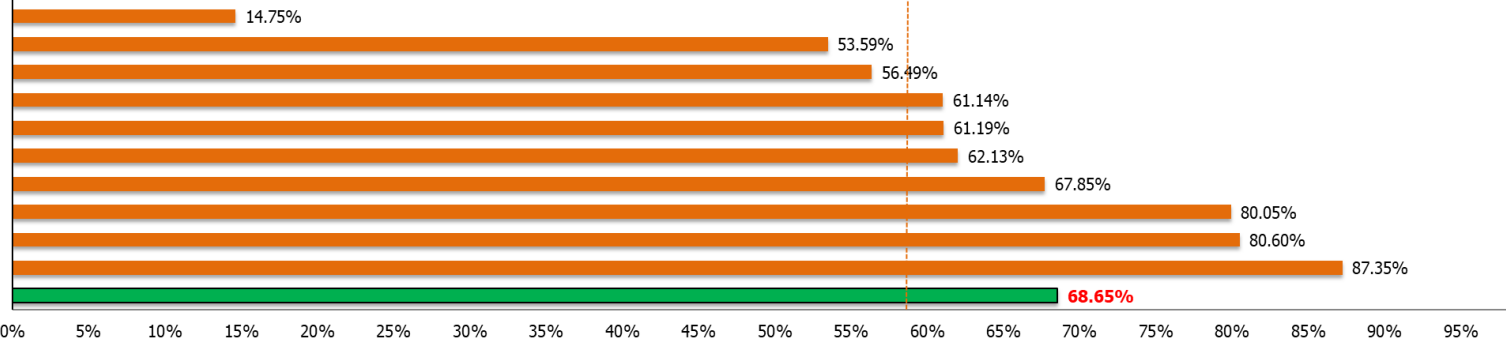
ที่มา : 1) เอกสารงบประมาณฉบับที่ 3 งบประมาณรายจ่าย ฉบับปรับปรุง ประจำปีงบประมาณ พ.ศ. 2567 เล่มที่ 18 (1)

2) ระบบบริหารการเงินการคลังภาครัฐแบบอิเล็กทรอนิกส์ใหม่ (New GFMS Thai) ข้อมูล ณ วันที่ 30 มิถุนายน 2567

แผนภาพที่ 5 แสดงภาพรวมผลการเบิกจ่ายงบประมาณรายจ่ายแผนงานบูรณาการ (รายจ่ายประจำ)
 ปีงบประมาณ พ.ศ. 2567 ณ สิ้นไตรมาสที่ 3
 (เดือนตุลาคม 2566 - มิถุนายน 2567)

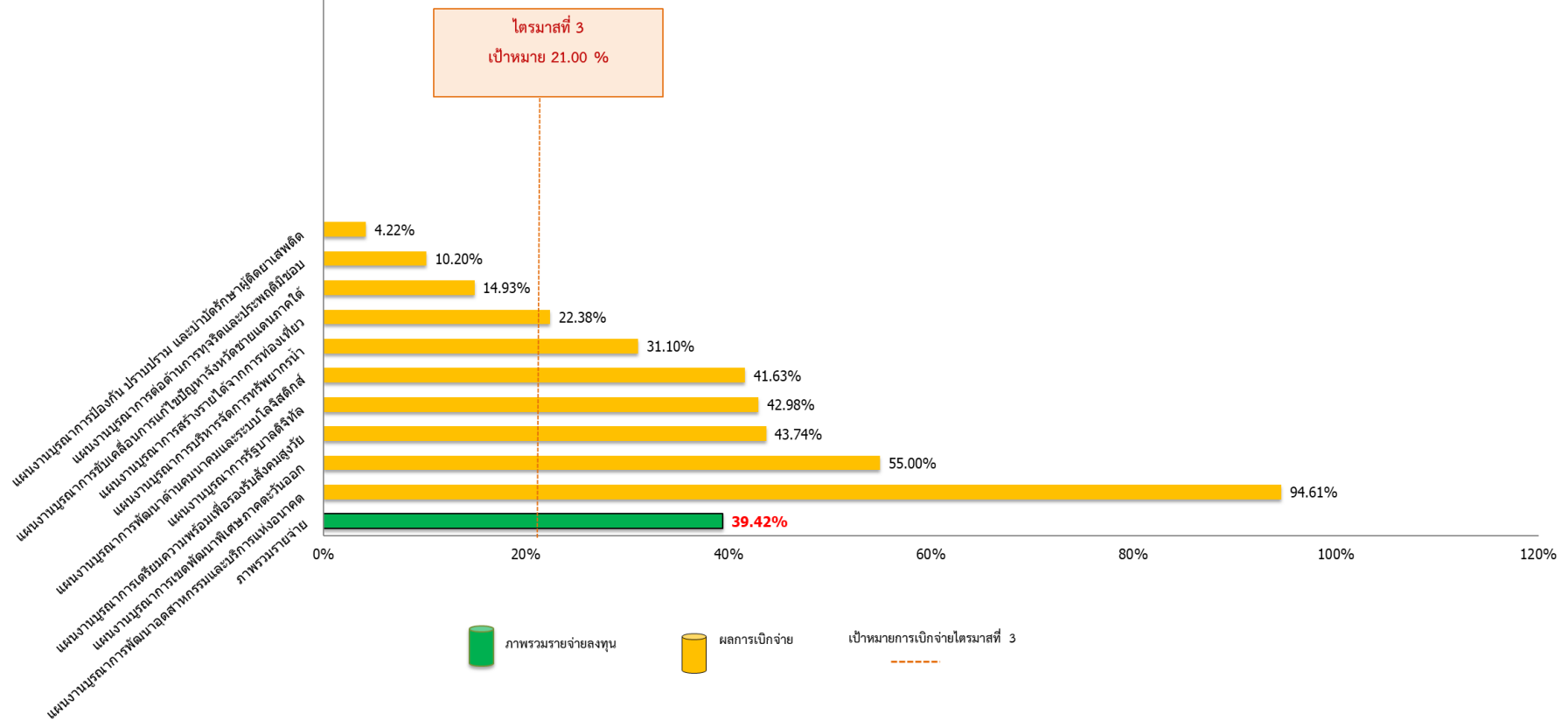
ไตรมาสที่ 3
 เป้าหมาย 58.00 %

แผนงานบูรณาการเสริมความพร้อมเพื่อรองรับสังคมสูงวัย
 แผนงานบูรณาการพัฒนาภาคอุตสาหกรรมและบริการเพื่อภาค
 แผนงานบูรณาการป้องกันและบรรเทาผลกระทบจากภัยพิบัติ
 แผนงานบูรณาการป้องกันและบรรเทาผลกระทบจากภัยพิบัติ
 แผนงานบูรณาการส่งเสริมการค้าและการบริการระหว่าง
 แผนงานบูรณาการส่งเสริมการค้าและการบริการระหว่าง
 แผนงานบูรณาการส่งเสริมการค้าและการบริการระหว่าง
 แผนงานบูรณาการส่งเสริมการค้าและการบริการระหว่าง



ภาพรวมรายจ่ายประจำ
 ผลการเบิกจ่าย
 เป้าหมายการเบิกไตรมาสที่ 3

แผนภาพที่ 6 แสดงภาพรวมผลการเบิกจ่ายงบประมาณรายจ่ายแผนงานบูรณาการ (รายจ่ายลงทุน)
 ปีงบประมาณ พ.ศ. 2567 ณ สิ้นไตรมาสที่ 3
 (เดือนตุลาคม 2566 - มิถุนายน 2567)



ตารางที่ 9 ภาพรวมผลการเบิกจ่ายงบประมาณแผนบูรณาการ ประจำปีงบประมาณ พ.ศ. 2567 ไตรมาสที่ 3

ข้อมูล ณ วันที่ 30 มิถุนายน 2567

หน่วย : ล้านบาท

ลำดับที่	แผนงาน	รายจ่ายประจำ				รายจ่ายลงทุน				รวมทั้งสิ้น			
		พรบ.	งบบฯ หลังโอน/ ปป. ทั้งสิ้น	เบิกจ่ายทั้งสิ้น	ร้อยละ	พรบ.	งบบฯ หลังโอน/ ปป. ทั้งสิ้น	เบิกจ่ายทั้งสิ้น	ร้อยละ	พรบ.	งบบฯ หลังโอน/ ปป. ทั้งสิ้น	เบิกจ่ายทั้งสิ้น	ร้อยละ
1	แผนงานบูรณาการขับเคลื่อนการแก้ไขปัญหาจังหวัดชายแดนภาคใต้	3,347.0667	3,347.0667	2,270.8281	67.85	3,127.15	3,127.15	466.81	14.93	6,474.2138	6,474.2138	2,737.6407	42.29
2	แผนงานบูรณาการเขตพัฒนาพิเศษภาคตะวันออก	190.4399	190.4399	166.3577	87.35	7,714.75	7,714.75	4,242.82	55.00	7,905.1918	7,905.1918	4,409.1790	55.78
3	แผนงานบูรณาการต่อต้านการทุจริตและประพฤติมิชอบ	675.2048	675.2048	540.4937	80.05	37.25	37.25	3.80	10.20	712.4564	712.4564	544.2947	76.40
4	แผนงานบูรณาการเตรียมความพร้อมเพื่อรองรับสังคมสูงวัย	346.4372	346.4062	51.0972	14.75	473.64	473.67	207.17	43.74	820.0723	820.0723	258.2644	31.49
5	แผนงานบูรณาการบริหารจัดการทรัพยากรน้ำ	482.9911	557.9911	341.4448	61.19	55,604.47	55,529.47	17,272.29	31.10	56,087.4646	56,087.4646	17,613.7334	31.40
6	แผนงานบูรณาการป้องกัน ปราบปราม และบำบัดรักษาผู้ติดยาเสพติด	3,954.7555	3,954.7555	2,417.9738	61.14	299.74	299.74	12.66	4.22	4,254.5004	4,254.5004	2,430.6357	57.13
7	แผนงานบูรณาการพัฒนาด้านคมนาคมและระบบโลจิสติกส์	113.1523	113.1523	60.6390	53.59	122,822.98	122,822.98	51,127.02	41.63	122,936.1358	122,936.1358	51,187.6631	41.64
8	แผนงานบูรณาการพัฒนาอุตสาหกรรมและบริการแห่งอนาคต	226.7991	226.7991	128.1215	56.49	3,573.52	3,573.52	3,380.91	94.61	3,800.3231	3,800.3231	3,509.0333	92.34
9	แผนงานบูรณาการรัฐบาลดิจิทัล	663.2443	766.7177	476.3583	62.13	2,142.82	2,039.35	876.59	42.98	2,806.0638	2,806.0638	1,352.9460	48.22
10	แผนงานบูรณาการสร้างรายได้จากการท่องเที่ยว	4,475.2548	4,475.2548	3,607.1598	80.60	2,835.05	2,835.05	634.50	22.38	7,310.3031	7,310.3031	4,241.6602	58.02
รวม		14,475.3457	14,653.7881	10,060.4740	68.65	198,631.38	198,452.94	78,224.58	39.42	213,106.7251	213,106.7251	88,285.0505	41.43

ที่มา : 1) เอกสารงบประมาณฉบับที่ 3 งบประมาณรายจ่าย ฉบับปรับปรุง ประจำปีงบประมาณ พ.ศ. 2567 เล่มที่ 18 (1) หน้า 1-13

2) ระบบบริหารการเงินการคลังภาครัฐแบบอิเล็กทรอนิกส์ใหม่ (New GFMS Thai) ข้อมูล ณ วันที่ 30 มิถุนายน 2567

ตารางที่ 10 สรุปผลการเบิกจ่ายงบประมาณแผนงานบูรณาการ ประจำปีงบประมาณ พ.ศ. 2567 (รายจ่ายประจำ ณ สิ้นไตรมาสที่ 3)

ข้อมูล ณ วันที่ 30 มิถุนายน 2567

หน่วย : ล้านบาท

ลำดับที่	แผนงานบูรณาการ	พ.ร.บ.	งบประมาณหลังโอน เปลี่ยนแปลงทั้งสิ้น	รวมผลการเบิกจ่ายสะสมไตรมาส ที่ 3 (ต.ค. 66 - มิ.ย. 67)		งบประมาณคงเหลือ
				จำนวนเงิน	ร้อยละ	
1	แผนงานบูรณาการขับเคลื่อนการแก้ไขปัญหาจังหวัดชายแดนภาคใต้	3,347.0667	3,347.0667	2,270.8281	67.85	1,076.2386
2	แผนงานบูรณาการเขตพัฒนาพิเศษภาคตะวันออก	190.4399	190.4399	166.3577	87.35	24.0822
3	แผนงานบูรณาการต่อต้านการทุจริตและประพฤติมิชอบ	675.2048	675.2048	540.4937	80.05	134.7111
4	แผนงานบูรณาการเตรียมความพร้อมเพื่อรองรับสังคมสูงวัย	346.4372	346.4062	51.0972	14.75	295.3090
5	แผนงานบูรณาการบริหารจัดการทรัพยากรน้ำ	482.9911	557.9911	341.4448	61.19	216.5463
6	แผนงานบูรณาการป้องกัน ปราบปราม และบำบัดรักษาผู้ติดยาเสพติด	3,954.7555	3,954.7555	2,417.9738	61.14	1,536.7817
7	แผนงานบูรณาการพัฒนาด้านคมนาคมและระบบโลจิสติกส์	113.1523	113.1523	60.6390	53.59	52.5133
8	แผนงานบูรณาการพัฒนาอุตสาหกรรมและบริการแห่งอนาคต	226.7991	226.7991	128.1215	56.49	98.6776
9	แผนงานบูรณาการรัฐบาลดิจิทัล	663.2443	766.7177	476.3583	62.13	290.3594
10	แผนงานบูรณาการสร้างรายได้จากการท่องเที่ยว	4,475.2548	4,475.2548	3,607.1598	80.60	868.0950
รวม		14,475.3457	14,653.7881	10,060.4740	68.65	4,593.3141

ที่มา : 1) เอกสารงบประมาณฉบับที่ 3 งบประมาณรายจ่าย ฉบับปรับปรุง ประจำปีงบประมาณ พ.ศ. 2567 เล่มที่ 18 (1)

2) ระบบบริหารการเงินการคลังภาครัฐแบบอิเล็กทรอนิกส์ใหม่ (New GFMS Thai) ข้อมูล ณ วันที่ 30 มิถุนายน 2567

ตารางที่ 11 สรุปผลการเบิกจ่ายงบประมาณแผนงานบูรณาการ ประจำปีงบประมาณ พ.ศ. 2567 (รายจ่ายลงทุน ณ สิ้นไตรมาสที่ 3)

ข้อมูล ณ วันที่ 30 มิถุนายน 2567

หน่วย : ล้านบาท

ลำดับที่	แผนงานบูรณาการ	พ.ร.บ.	งบประมาณหลังโอน เปลี่ยนแปลงทั้งสิ้น	รวมผลการเบิกจ่ายสะสมไตรมาส ที่ 3 (ต.ค. 66 - มิ.ย. 67)		งบประมาณคงเหลือ
				จำนวนเงิน	ร้อยละ	
1	แผนงานบูรณาการขับเคลื่อนการแก้ไขปัญหาจังหวัดชายแดนภาคใต้	3,127.1471	3,127.1471	466.8125	14.93	2,660.3346
2	แผนงานบูรณาการเขตพัฒนาพิเศษภาคตะวันออก	7,714.7519	7,714.7519	4,242.8213	55.00	3,471.9306
3	แผนงานบูรณาการต่อต้านการทุจริตและประพฤติมิชอบ	37.2516	37.2516	3.8011	10.20	33.4506
4	แผนงานบูรณาการเตรียมความพร้อมเพื่อรองรับสังคมสูงวัย	473.6351	473.6661	207.1672	43.74	266.4989
5	แผนงานบูรณาการบริหารจัดการทรัพยากรน้ำ	55,604.4735	55,529.4735	17,272.2886	31.10	38,257.1849
6	แผนงานบูรณาการป้องกัน ปราบปราม และบำบัดรักษาผู้ติดยาเสพติด	299.7449	299.7449	12.6619	4.22	287.0830
7	แผนงานบูรณาการพัฒนาด้านคมนาคมและระบบโลจิสติกส์	122,822.9835	122,822.9835	51,127.0241	41.63	71,695.9594
8	แผนงานบูรณาการพัฒนาอุตสาหกรรมและบริการแห่งอนาคต	3,573.5240	3,573.5240	3,380.9118	94.61	192.6122
9	แผนงานบูรณาการรัฐบาลดิจิทัล	2,142.8195	2,039.3461	876.5877	42.98	1,162.7584
10	แผนงานบูรณาการสร้างรายได้จากการท่องเที่ยว	2,835.0483	2,835.0483	634.5004	22.38	2,200.5479
รวม		198,631.3794	198,452.9370	78,224.5766	39.42	120,228.3604

ที่มา : 1) เอกสารงบประมาณฉบับที่ 3 งบประมาณรายจ่าย ฉบับปรับปรุง ประจำปีงบประมาณ พ.ศ. 2567 เล่มที่ 18 (1)

2) ระบบบริหารการเงินการคลังภาครัฐแบบอิเล็กทรอนิกส์ใหม่ (New GFMS Thai) ข้อมูล ณ วันที่ 30 มิถุนายน 2567



PARLIAMENTARY BUDGET OFFICE

สำนักงานงบประมาณของรัฐสภา (สงร.)

สำนักงานงบประมาณของรัฐสภา

สำนักงานเลขาธิการสภาผู้แทนราษฎร

www.parliament.go.th/pbo

โทรศัพท์ 0 2242 5900 ต่อ 7420

PBO วิเคราะห์งบประมาณอย่างมืออาชีพ เป็นกลาง และสร้างสรรค์