



คู่มือสำหรับการลงทะเบียน กิจการ/กิจกรรม

โครงการ “ไทยชนะ”



ภาพรวมการลงทะเบียนกิจการ/กิจกรรม ผ่าน www.ไทยชนะ.com
สามารถพิมพ์ QR ไทยชนะเพื่อสแกนได้ทันที



1

ลงทะเบียนเข้าร่วม
มาตรการ

- เข้าสู่เว็บไซต์
- อ่านและยอมรับ Terms & Conditions และ ความยินยอม



2

กรอกข้อมูลกิจการ/
กิจกรรม และ ข้อมูลผู้ติดต่อ

- 1) ข้อมูลกิจการ/สถานประกอบการ
 - ประเภทกิจการ
 - ชื่อกิจการ/สถานประกอบการ
 - สถานที่ตั้งกิจการ
 - Drop Pin location
 - หมายเลขโทรศัพท์ของกิจการ
 - จำนวนผู้ใช้บริการ (Capacity)
- 2) ข้อมูลผู้ติดต่อ
 - ข้อมูลติดต่อประชาชนชื่อ นามสกุล
 - หมายเลขโทรศัพท์มือถือที่ติดต่อได้ (สำหรับรับ OTP)
 - E-mail



3

ทำแบบประเมินสถาน
ประกอบการ

- ตามประเภทและหมวด
กิจการ/กิจกรรม




4

กรอก OTP เพื่อ
ยืนยันรายการ



5

ลงทะเบียนสำเร็จ พร้อมรับ
QR Check-in/out



- QR Check-in/out สามารถดาวน์โหลด
และ บันทึกรูปภาพเพื่อ print ได้

1 เข้าสู่ website : www.ไทยชนะ.com



1 เปิด web browser เช่น

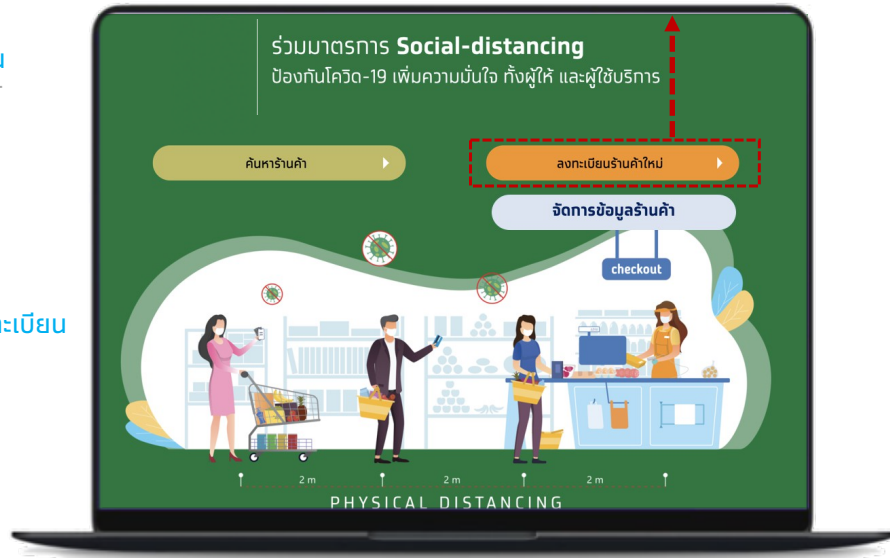
- Internet Explorer
- Google Chrome
- Safari
- etc.

2 พิมพ์ URL

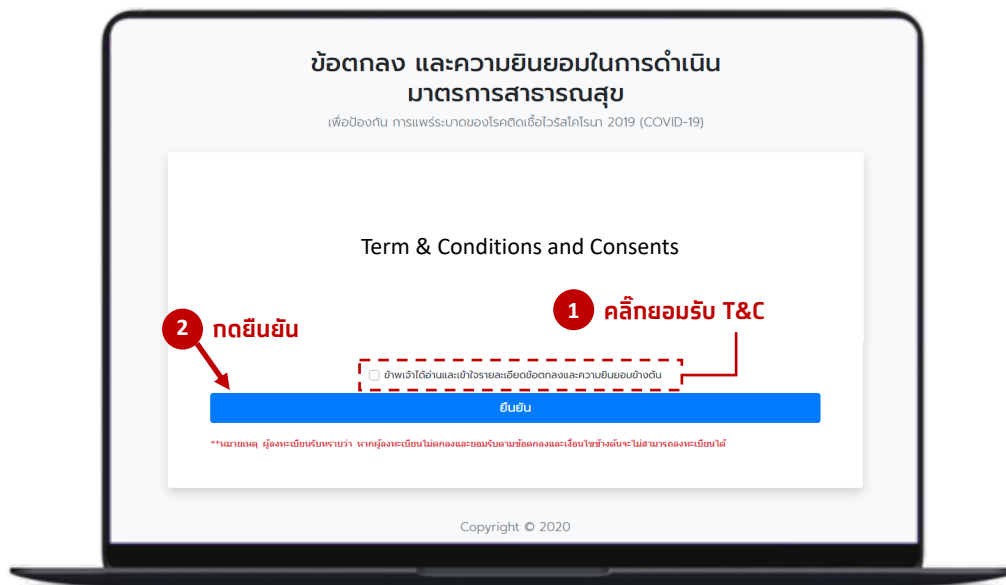
www.ไทยชนะ.com

เพื่อเข้าสู่ website ลงทะเบียน

3 คลิกลงทะเบียนร้านใหม่



2 กดยอมรับข้อตกลงและให้ความยินยอมฯ



3 กรอกข้อมูลส่วนที่ 1 - กิจกรรม / กิจกรรม



ลงทะเบียนกิจกรรม / กิจกรรม / สถานประกอบการ

กรุณากรอกข้อมูลกิจกรรม / กิจกรรม / สถานประกอบการของท่านให้ถูกต้องครบถ้วน เพื่อใช้ในการประเมินการเปิดให้บริการ

เลือกข้อใดข้อหนึ่งอ้างอิงจาก List ใน presentation หน้าถัดไป

ส่วนที่ 1
ข้อมูลกิจกรรม / กิจกรรม / สถานประกอบการ

กรอกข้อมูลกิจกรรม/กิจกรรมตามแบบฟอร์ม

หากร้านค้ามีสาขา ให้ใส่ชื่อร้าน (ตามป้ายร้านค้า) แล้วตามด้วยสาขา เช่น • MK restaurant สาขาเซ็นทรัล พระราม 2

ระบุจำนวนผู้ใช้บริการที่คาดว่าจะรองรับได้ หากแต่ละคนยืนห่างกัน 1-2 เมตร

กลุ่มของกิจกรรม / กิจกรรม / สถานประกอบการ *

กลุ่มที่ 1 : ผ่อนปรนให้เปิดทำการภายใต้มาตรฐานสาธารณสุข เริ่มวันที่ 3 พฤษภาคม 63

กลุ่มที่ 2 : ผ่อนปรนให้เปิดทำการภายใต้มาตรฐานสาธารณสุข เริ่มวันที่ 17 พฤษภาคม 63

รูปแบบกิจกรรม / กิจกรรม / สถานประกอบการ * (ไม่ระบุกรณีโดยปกติ)

ชื่อ/ชื่อสถานที่

จำนวนผู้ใช้บริการสูงสุดที่สามารถรองรับได้ (คำนวณโดยยึดหลักมีระยะห่าง 1 - 2 เมตร) *

60

พื้นที่ให้บริการลูกค้าโดยไม่รวมลานจอดรถ (ตารางเมตร) *

700

ชื่อกิจกรรม / กิจกรรม / สถานประกอบการ * (ระบุสาขา (ถ้ามี))

ชื่อ สาขา / ชื่อ สาขา 39

ที่ตั้ง เลขที่ * หมู่

1 หมู่

ประเภทกิจกรรมและกิจการตามราชกิจจานุเบกษา



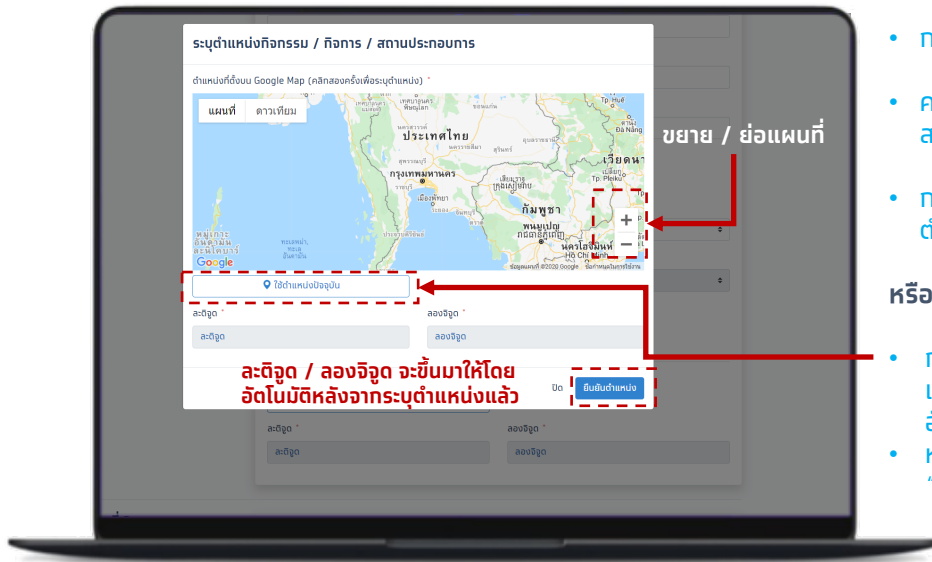
ศึกษาข้อปฏิบัติตามมาตรการเพิ่มเติมได้ที่ 2 Link ด้านล่าง

- กลุ่มที่ 1 ผ่อนปรนให้เปิดทำการภายใต้มาตรฐานสาธารณสุขเริ่มวันที่ 3 พฤษภาคม 63
Link: http://www.ratchakitcha.soc.go.th/DATA/PDF/2563/E/102/T_0007.PDF
- กลุ่มที่ 2 ผ่อนปรนให้เปิดทำการภายใต้มาตรฐานสาธารณสุขเริ่มวันที่ 17 พฤษภาคม 63
Link: http://www.ratchakitcha.soc.go.th/DATA/PDF/2563/E/115/T_0050.PDF

6

ปักหมุดสถานที่บน Map

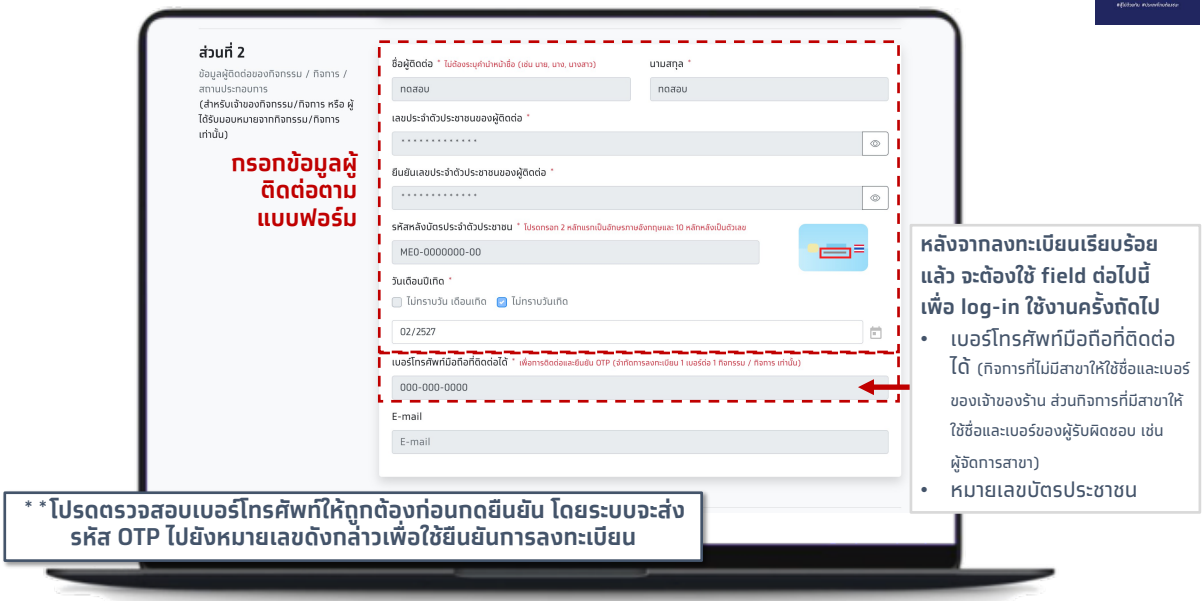
โปรดระบุตำแหน่งปักหมุดให้อยู่ในบริเวณเดียวกับสถานที่ให้บริการ



- กด +, - เพื่อขยายหรือย่อแผนที่
 - คลิกหรือแตะที่แผนที่เพื่อหาสถานที่ที่กิจการ/กิจกรรม
 - กด double click เพื่อระบุตำแหน่งสถานที่
- หรือ
- กด "ใช้ตำแหน่งปัจจุบัน" เพื่อให้ระบบระบุตำแหน่งให้อัตโนมัติ
 - หลังจากกรอกเสร็จแล้วกด "ดำเนินการต่อ"

7

กรอกข้อมูลส่วนที่ 2 – ข้อมูลผู้ติดต่อของกิจกรรม / กิจการ / สถานประกอบการ



หลังจากลงทะเบียนเรียบร้อยแล้ว จะต้องใช้ field ต่อไปนี้เพื่อ log-in ใช้งานครั้งถัดไป

- เบอร์โทรศัพท์มือถือที่ติดต่อได้ (กิจการที่ไม่มีสาขาให้ใช้ชื่อและเบอร์ของเจ้าของร้าน ส่วนกิจการที่มีสาขาให้ใช้ชื่อและเบอร์ของผู้รับผิดชอบ เช่น ผู้จัดการสาขา)
- หมายเลขบัตรประชาชน

*โปรดตรวจสอบเบอร์โทรศัพท์ให้ถูกต้องก่อนกดยืนยัน โดยระบบจะส่งรหัส OTP ไปยังหมายเลขดังกล่าวเพื่อใช้ยืนยันการลงทะเบียน

8 ทำแบบประเมินสถานประกอบการ ส่วนที่ 1



แบบสอบถามกิจกรรม / กิจกรรม / สถานประกอบการ
กรุณาตอบคำถามเกี่ยวกับกิจกรรม / กิจกรรม / สถานประกอบการของท่านให้ถูกต้อง
ครบถ้วน ตามความเป็นจริง เพื่อใช้ในการประเมินการเปิดให้บริการ

แบบสอบถามสำหรับกิจกรรม / กิจกรรม / สถานประกอบการ **ร้านจำหน่ายอาหาร**

ส่วนที่ 1.
มาตรฐานควบคุมสถานที่ (หมวด ก)

กรอกแบบสอบถามการเตรียมความพร้อมเปิดให้บริการ

1. ทำความสะอาดพื้น พื้นผิวสัมผัสบ่อยๆ ที่จุดสัมผัสสาธารณะและหลังการให้บริการ และให้กำจัดขยะมูลฝอยทุกวัน *
 ใด้ทำ
 ไม่ใด้ทำ
2. ใด้ผู้ประกอบการ พนักงานบริการ ผู้ให้บริการสวมหน้ากากอนามัย หรือหน้ากากผ้า *
 ใด้ทำ
 ไม่ใด้ทำ
3. ใด้จัดบริการล้างมือด้วยสบู่ หรือแอลกอฮอล์เจล หรือน้ำยาล้างมือ *
 ใด้ทำ
 ไม่ใด้ทำ
4. ใด้มีระยะห่างระหว่างใด้ และระหว่างที่นั่ง รวมถึงระยะห่างระหว่างแถวเดิน อย่างน้อย ๑ เมตร *
 ใด้ทำ
 ไม่ใด้ทำ
5. ใด้ควบคุมจำนวนผู้ใ้บริการ มีที่แยะใ้ *
 ใด้ทำ
 ไม่ใด้ทำ

9 ทำแบบประเมินสถานประกอบการ ส่วนที่ 2



ส่วนที่ 2.
มาตรฐานเสริม

กรอกแบบสอบถามการเตรียมความพร้อมเปิดให้บริการ

1. มีมาตรการเตือนสำหรับผู้ใ้บริการ/พนักงาน(Check-in/out) *
 ใด้ทำ
 ไม่ใด้ทำ
2. มีมาตรการกรอง (ประวัติ/จุดตรวจวัดอุณหภูมิร่างกาย) *
 ใด้ทำ
 ไม่ใด้ทำ
3. มีรายชื่อพนักงานผู้ใ้ทำหน้าที่การคัดกรองจากใ้ หรืออาการทางเดินหายใจ *
 ใด้ทำ
 ไม่ใด้ทำ
4. มีมาตรการจัดการใ้บริการค่างานใ้ *
 ใด้ทำ
 ไม่ใด้ทำ
5. มีระบบจัดการควบคุมจำนวนผู้ใ้บริการ *
 ใด้ทำ
 ไม่ใด้ทำ

แก้ไขข้อมูล **ดำเนินการต่อ** **กด "ดำเนินการต่อ"**

10 ตรวจสอบข้อมูลก่อนกดยืนยัน



ตรวจสอบข้อมูลการลงทะเบียน
กรุณตรวจสอบข้อมูลก่อนการลงทะเบียน / การลงทะเบียนของหน่วยงานให้ถูกต้องครบถ้วน

ส่วนที่ 1
ข้อมูลกิจกรรม / กิจกรรม / สถานประกอบการ

ตรวจสอบข้อมูลที่กรอกไว้ว่าถูกต้องหรือไม่
จากนั้นคลิก “ลงทะเบียน”
หรือคลิก “แก้ไขข้อมูล” หากต้องการเปลี่ยนแปลงข้อมูล

กลุ่มของกิจกรรม / กิจกรรม / สถานประกอบการ *

กลุ่มที่ 1 : กลุ่มที่ไม่มีอาการภายในกรุงเทพมหานคร จนถึงวันที่ 3 พฤษภาคม 63

กลุ่มที่ 2 : กลุ่มที่มีอาการภายในกรุงเทพมหานคร จนถึงวันที่ 17 พฤษภาคม 63

รูปแบบกิจกรรม / กิจกรรม / สถานประกอบการ * (ไม่สามารถเว้นค่าได้)

จำนวนผู้ใช้บริการสูงสุดที่สามารถรองรับได้ต่อ 2 ชั่วโมง (คำนวณโดยยึดหลักเป็นระยะเวลา 1 - 2 เมตร) *

60

พื้นที่ให้บริการลูกค้าโดยไม่รวมลานจอดรถ (ตารางเมตร) *

700

ชื่อกิจกรรม / กิจกรรม / สถานประกอบการ * (ไม่สามารถเว้นค่าได้)

ชื่อ สาขา ไร่สุข สุขุมวิท 39

11 ยืนยัน OTP



ส่วนที่ 2.
มาตรการหลักสำหรับกิจกรรม (หมวด ก)

ยืนยันรหัส OTP
กรุณากรอกรหัส OTP ที่ส่งไปยังหมายเลข 085-977-5900 (Ref: VZPB) *

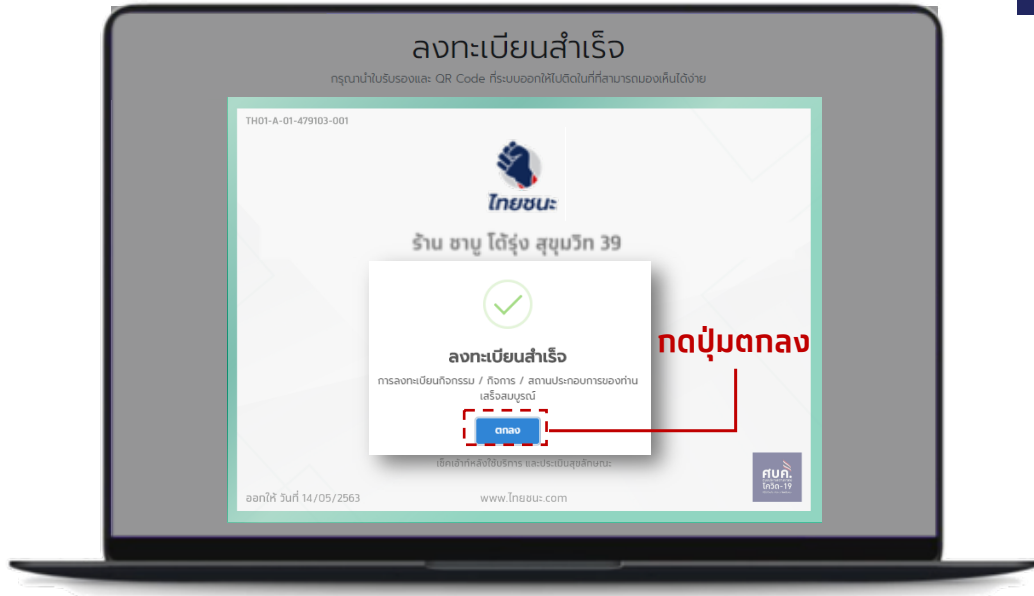
937742

ปัด

ตัวอย่าง SMS OTP
OTP: 937742 [รหัสอ้างอิง: HPXT] เพื่อทำรายการผ่าน ไทยชนะ

- กรอก OTP (เลข 6 หลัก) ที่ได้รับเป็น SMS ในโทรศัพท์มือถือของท่านที่ลงทะเบียนไว้ในส่วนที่ 2 - ข้อมูลผู้ติดต่อ (หากไม่ได้รับ ให้กดขอ OTP ใหม่)
- หลังจากกรอกเสร็จแล้วกด “ยืนยัน OTP”

12 หน้าจอแสดงการลงทะเบียนสำเร็จ



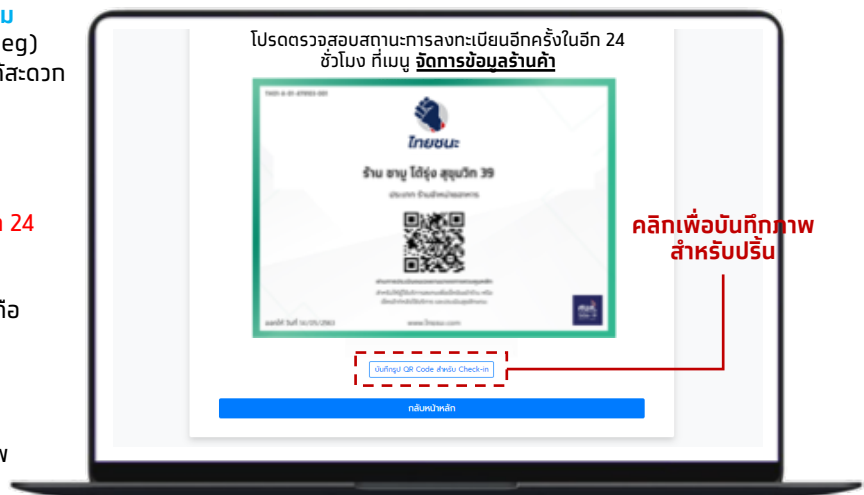
13 หน้าจอแสดงใบรับรองการประเมินตามมาตรการพร้อม QR โดยสามารถบันทึก QR เพื่อพิมพ์



กิจการ/กิจกรรมที่ลงทะเบียนสำเร็จ สามารถดาวน์โหลด ภาพ **ใบรับรองการประเมินตามมาตรการ** พร้อม QR เป็นไฟล์รูปภาพ (jpeg) เพื่อติดบริเวณร้านให้ผู้ใช้บริการพบเห็นได้สะดวก

วิธีการดาวน์โหลด

- ผู้ลงทะเบียนต้องเข้ามาตรวจสอบสถานะการลงทะเบียนอีกครั้งในอีก 24 ชั่วโมง ที่เมนู **จัดการข้อมูลร้านค้า**
- กรณีลงทะเบียนผ่าน โทรศัพท์มือถือ หรือแท็บเล็ต จะบันทึกเป็นภาพไว้ที่อัลบั้มเครื่อง
- กรณีลงทะเบียนผ่านเครื่องคอมพิวเตอร์ จะบันทึกเป็นไฟล์ภาพ jpeg สามารถปริ้นได้



หมายเหตุ: การจัดการข้อมูลร้านค้า หากไม่มีการเปลี่ยนแปลง ชื่อร้านสามารถใช้ QR ที่ได้รับครั้งแรกให้ผู้บริการสแกนเช็คอื่น เช็คเข้าที่

ตัวอย่าง QR สำหรับร้านค้าที่ผ่านการประเมินบนเว็บไซต์ฯ

